平成 26 年度

医療給付実態調査報告

厚生労働省保険局

ま　え　が　き

この報告書は、平成26年度に実施した医療給付実態調査の結果をまとめたものである。

医療給付実態調査は、診療報酬明細書及び調剤報酬明細書に基づく調査で、医療保険制度加入者の受診や疾病等の状況を年齢別、疾病分類別等様々な切り口から観察し、医療保険制度の健全な発展のための基礎資料を得ることを目的として実施されるものである。

この調査は、平成19年度まで行われてきた「国民健康保険医療給付実態調査」（厚生労働省保険局）及び政府管掌健康保険等についての「医療給付受給者状況調査報告」（社会保険庁）の内容も踏まえ、平成20年度から全ての医療保険制度の全ての診療報酬明細書及び調剤報酬明細書を対象にして新たに実施しているものである。

本調査により、わが国の医療保険制度全体にわたる受診や疾病等の状況を観察することができるものと考えており、調査結果が大いに活用されることを期待する。

最後に本調査の実施にあたって御協力をいただいた各保険者等及び関係者の方々に対し深く謝意を表する。

平成28年７月

厚生労働省保険局調査課長

山　内　孝一郎

例　　言

1　この報告書は、平成26年５月から平成27年４月に審査決定された診療報酬明細書及び調剤報酬明細書（以下、「レセプト」という。）を集計対象としており、過誤調整等が反映された各事業年報の実績と異なる。

2　本報告書において、「協会（一般）」は全国健康保険協会管掌健康保険（健康保険法第３条第２項の規定による被保険者を除く）、「組合健保」は組合管掌健康保険、「国民健康保険」は市町村国保と国保組合の合計、「市町村国保」は国民健康保険（市町村）、「国保組合」は国民健康保険組合、「後期高齢者医療」は後期高齢者医療制度のことである。

3　被用者保険の各制度について、高齢受給者（70歳以上）が被保険者であるか被扶養者であるか区別できないこと等から、被保険者に係る計数に被扶養者に係る計数を加えても計の計数に一致しない場合がある。

4　年齢階級別の表については生年月日が、疾病分類別の表については疾病コードが、点数（費用額）階級別の表については点数（費用額）が記載されていないものについては、それぞれ集計対象から除いている場合がある。このため、各表間において件数、日数（回数）、医療費の計が異なることがある。

5　協会（一般）、組合健保、共済組合及び国民健康保険においては、原則75歳以上の加入者はいないが、診療年月日を診療年月の月末として年齢を計算しており、75歳の誕生日を迎える月に誕生日前に診療を受けた場合に年齢が75歳となるため、75～79歳に計上されている。

　このため、概要表の表２－１－１から表２－６－５まで及び分析表において、75～79歳の数値は70～74歳に加えて計算している。

　また、被用者保険における外国に住所を有する75歳以上の加入者に関するレセプト及び加入者数についても同様の取扱いとしている。

6　提出データ作成のためのシステム対応の遅れ等のため、一部の保険者からデータが提出されていないことや、一部の保険者については提出されたデータの一部に記載がないことから、制度間の比較が可能となるように、概要表においては、次の補正を行っている。

①　組合健保及び共済組合について、概要表の表２－２－１、表２－２－２、表２－３－１、表２－３－２、表２－６－１、表２－６－２及び表２－６－４の１人当たり医療費及び100人当たり件数においては、データの提出のあった健保組合及び共済組合の加入者数で除している。

② 概要表の表２－６－３、表２－６－４及び表２－６－５において、疾病コードの記載がないデータが一部あるため、各表の総数の数値が概要表の表２－６－２の「入院＋食事・生活療養」の数値と一致するように補正を行っている。

7 概要表の表８から表13及び統計表第８表については、整理番号、性別、生年月日、保険者番号が一致するものを同一の加入者とみなしてレセプトを合計する「名寄せ」を行い、患者個人単位ごとの集計を行っている。性別、生年月日等の記載がないデータについては集計対象から除外している。なお、集計対象は診療月から３ヶ月以内に審査決定されたレセプトである。

8 食事・生活療養の件数は、入院のレセプトにおいて食事・生活療養の回数が記載されているものを１件として計上している。

9 表の符号の用法は次のとおりである。

・ 統計項目のありえない場合

… 計数不明または計数を表章することが不適切な場合

－ 計数のない場合

０ 計数が表章単位の１／２未満のもの

目　　次

まえがき

Ⅰ　調査の概要…… 1

Ⅱ　調査結果の概要 …… 3

1　調査結果と事業実績との比較…… 3

2　年齢階級別にみた診療の状況…… 4

(1) 年齢階級別、制度別、診療種類別、諸率(１人当たり医療費、１人当たり日数、
１日当たり医療費、受診率、１件当たり日数、１件当たり医療費) …… 4

(2) １人当たり医療費の制度比較…… 11

3　点数階級別にみた診療の状況…… 18

(1) 点数（費用額）階級別、診療種類別、制度別、件数100分率 …… 18

(2) 点数（費用額）階級別、診療種類別、制度別、点数(費用額)100分率 …… 20

4　疾病分類別にみた診療の状況…… 23

(1) 疾病分類別、診療種類別、制度別、件数100分率、日数100分率及び点数100分率 …… 23

(2) 疾病分類別、診療種類別、制度別、諸率（１件当たり日数、１日当たり診療費、
１件当たり診療費）…… 25

5　患者別の受診の動向…… 28

(1) 制度別、患者割合…… 28

(2) 制度別、患者１人当たり医療費…… 29

(3) 制度別、受診した医療機関数別、患者割合…… 30

(4) 制度別、入院外の月間の受診動向…… 31

(5) 制度別、入院の受診動向…… 32

(6) 制度別、入院外の受診動向…… 32

Ⅲ　分析表 …… 33

Ⅳ　統計表 …… 39

第１表　年齢階級別、診療種類別（入院、入院外、歯科、調剤、食事・生活療養、
入院＋食事・生活療養、入院外＋調剤、歯科＋食事・生活療養)、制度別、
件数、日数(回数)、点数（金額）…… 41

第２表　年齢階級別、診療種類別（入院、入院外、歯科、調剤、食事・生活療養）、
制度別、件数100分率、日数（回数）100点数（費用額）100分率 …… 68
第３表　疾病分類別、診療種類別（入院、入院外、食事・生活療養）、制度別、件数、
日数（回数）、点数（金額） …… 70
第４表　疾病分類別、診療種類別（入院、入院外、食事・生活療養）、年齢階級別、
件数、日数（回数）、点数（金額） …… 88
第５表　点数（金額）階級別、診療種類別（入院、入院外、歯科、調剤、食事・生活療養、
入院＋食事・生活療養、歯科＋食事・生活療養）、制度別、件数、日数（回数）、
点数（金額）…… 103
第６表　疾病分類別、診療種類別（入院、入院外、食事・生活療養、入院＋食事・生活療養）、
点数（金額）階級別、件数、日数（回数）、点数（金額） …… 124
第７表　都道府県別、診療種類別（入院、入院外、歯科、調剤、食事・生活療養、
入院＋食事・生活療養、入院外＋調剤、歯科＋食事・生活療養）、年齢階級別、
制度別（市町村国保、後期高齢者医療）、件数、日数（回数）、点数（金額）…… 132
１　市町村国保…… 132
２　後期高齢者医療制度…… 159
第８表　医療給付受給対象者の受診動向…… 177
１　全国健康保険協会管掌健康保険（一般）…… 177
２　組合管掌健康保険…… 189
３　国民健康保険…… 201
４　後期高齢者医療制度…… 213
参考１　概要表の表８、表10、表11、表12及び表13、統計表の第８表－１～第８表－４
の患者割合の算出に使用した月別加入者数及び年間延べ加入者数…… 225
５　都道府県別入院外医療給付対象者の受診動向…… 226
参考２　統計表の第８表－５の算出に使用した平成27年３月の加入者数…… 242

【閲覧可能な統計表一覧】

次の統計表は、本報告書には掲載していないが、厚生労働省のホームページにて公表している。

第４表－１～第４表－16　制度別、疾病分類別、診療種類別（入院、入院外、食事・生活療養）、
年齢階級別、件数、日数（回数）、点数（金額）

第６表－１～第６表－16　制度別、診療種類別（入院、入院外、食事・生活療養、入院＋食事・
生活療養）点数（金額）階級別、件数、日数（回数）、点数（金額）

データベース

1　性別、年齢階級別、診療種類別（入院、入院外、歯科、調剤、食事・生活療養）、制度別、件数、日数（回数）、医療費（第１表の詳細版）

2　性別、年齢階級別、疾病分類別、制度別、件数、日数（回数）、医療費入院（第４表の詳細版）

3　性別、年齢階級別、疾病分類別、制度別、件数、日数（回数）、医療費入院外（第４表の詳細版）

4　性別、年齢階級別、疾病分類別、制度別、件数、日数（回数）、医療費食事・生活療養（第４表の詳細版）

5　都道府県別、年齢階級別、疾病分類別、診療種類別（入院＋食事・生活療養、入院外）、件数、日数、医療費　市町村国保

6　都道府県別、年齢階級別、疾病分類別、診療種類別（入院＋食事・生活療養、入院外）、件数、日数、医療費　後期高齢者医療制度

Ⅰ　調査の概要

1　調査の目的

医療保険制度加入者の受診や疾病等の状況を年齢別、疾病分類別等様々な切り口から観察し、医療保険制度の健全な発展のための基礎資料を得ることを目的とする。

2　調査の概要

(1) 調査対象

医療保険制度加入者の受診や疾病等の状況を年齢別、疾病分類別等様々な切り口から観察し、医療保険制度の健全な発展のための基礎資料を得ることを目的とする。

(2) 調査項目

各診療報酬明細書及び調剤報酬明細書について、以下の項目を調査する。

・医療機関のコード

・保険者番号

・整理番号（被保険者記号・番号等を別途配布した変換ツールを用いて匿名化したもの）

・受診者の性別及び生年月日

・被保険者本人又は家族等の属性

・診療年月及び入院年月日

・診療種類

・診療実日数（※１）

・決定点数（※１）

・食事療養又は生活療養の回数及び決定基準額（入院の場合）（※１）

・疾病コード（※２）

※１　医療保険に係る分を調査

※２　社会保険表章用疾病分類（平成17年12月26日保発第1226001号）による121分類

3　調査の方法

(1) 健康保険、船員保険及び共済組合

保険者がデータを作成し、厚生労働省保険局調査課（以下、「調査課」という。）に提出する。

(2) 国民健康保険及び後期高齢者医療制度

保険者及び後期高齢者医療広域連合がデータを作成し、都道府県がとりまとめて調査課に提出する。

4　集計及び解析

調査結果の集計及び解析は調査課において行った。

Ⅱ　調査結果の概要

1　調査結果と事業実績との比較

平成26年度の各事業年報に基づく医療費等の実績と本調査の調査客体の集計結果とを比較すると表１のとおりである。

協会（一般）、国民健康保険及び後期高齢者医療は、ほぼ全てのレセプトについて報告が得られており、組合健保では７割台半ば、共済組合では４割台半ばの報告が得られている。

なお、本調査では平成26年５月から平成27年４月に審査決定されたレセプトを集計対象としており、過誤調整等が反映された各事業年報に基づく実績と異なっている。

表１　調査結果と事業実績との比較

		入院	入院外	歯科	調剤	食事･生活療養
協会（一般）・計	件数	1.01	1.00	1.00	1.00	1.00
	日数（回数）	1.02	1.00	1.00	1.00	1.00
	医療費	1.02	1.01	1.00	1.01	1.00
	１件当たり点数	1.01	1.00	1.00	1.00	1.00
組合健保・計	件数	0.76	0.77	0.76	0.77	0.75
	日数（回数）	0.76	0.76	0.77	0.76	0.76
	医療費	0.76	0.76	0.76	0.77	0.74
	１件当たり点数	1.00	1.00	1.00	1.01	0.99
共済組合・計	件数	0.45	0.45	0.45	0.45	0.45
	日数（回数）	0.46	0.45	0.45	0.51	0.46
	医療費	0.46	0.45	0.45	0.46	0.46
	１件当たり点数	1.02	0.99	0.99	1.01	1.02
国民健康保険・計	件数	1.01	1.00	1.00	1.01	1.01
	日数（回数）	1.02	1.00	1.00	1.00	1.01
	医療費	1.02	1.01	1.00	1.01	1.01
	１件当たり点数	1.00	1.00	1.00	1.00	1.00
市町村国保	件数	1.01	1.00	1.00	1.01	1.01
	日数（回数）	1.02	1.00	1.00	1.00	1.01
	医療費	1.02	1.01	1.00	1.01	1.01
	１件当たり点数	1.00	1.00	1.00	1.00	1.00
国保組合	件数	1.01	1.00	1.00	1.01	1.01
	日数（回数）	1.02	1.00	1.00	1.00	1.02
	医療費	1.03	1.01	1.00	1.01	1.02
	１件当たり点数	1.01	1.00	1.00	1.00	1.01
後期高齢者医療・計	件数	1.01	1.00	1.00	1.00	0.98
	日数（回数）	1.01	1.00	1.00	1.00	1.01
	医療費	1.01	1.00	1.00	1.00	1.00
	１件当たり点数	1.00	1.00	1.00	1.00	1.02

注）本表は、調査票の集計結果と各事業年報に基づく実績（調査票未提出保険者分を含む）を比較したものである。

2　年齢階級別にみた診療の状況

(1) 年齢階級別、制度別、診療種別、諸率

ア　表２－１－１及び表２－１－２は、協会（一般）の入院、入院外、歯科、調剤及び食事・生活療養の各々について年齢階級別諸率を示したものである。

１人当たり医療費をみると、総計で165,468円となっており、年齢階級別にみると、年齢とともに徐々に下がり15～19歳で70,437円と最も低くなった後、年齢とともに高くなっている。この傾向は診療種別にみても大体同じであるが、歯科についてのみ５～９歳の１人当たり医療費が未成年の中で突出して高くなっている。

受診率も同様の傾向であり、受診率が高い年齢階級で１人当たり医療費が高い傾向にある。

１人当たり日数をみると、入院で1.00日、入院外で8.88日、歯科で2.80日となっており、入院外が最も多い。

１日当たり医療費をみると、入院＋食事・生活療養（医科）では年齢とともに徐々に下がり25～29歳で最も低くなった後、45～49歳までは年齢とともに高くなり、その後はほぼ一定だが70～74歳で少し低くなっている。入院外＋調剤では概ね年齢が高くなるにしたがって高くなる傾向を示す。歯科は年齢による差は小さい。

表２－１－１　年齢階級別、入院・入院外・歯科・調剤・食事・生活療養別諸率（協会（一般））

	１人当たり医療費（円）									１人当たり日数（日）						１日（枚・回）当たり医療費（円）								
	総計	診療費				調剤	食事・生活療養	入院＋食事・生活療養（医科）	入院外＋調剤	日数				調剤（枚）	食事・生活療養（回）	総計	診療費				調剤（枚）	食事・生活療養（回）	入院＋食事・生活療養（医科）	入院外＋調剤
		計	入院	入院外	歯科					計	入院	入院外	歯科				計	入院	入院外	歯科				
総数	165,468	132,308	47,403	66,632	18,273	31,636	1,523	48,919	98,269	12.68	1.00	8.88	2.80	4.43	2.29	13,048	10,433	47,190	7,506	6,525	7,140	666	48,699	11,070
0歳 － 4歳	233,132	195,585	86,757	100,947	7,882	36,004	1,543	88,298	136,951	20.87	1.43	18.17	1.27	11.14	2.40	11,171	9,372	60,618	5,557	6,193	3,232	643	61,695	7,539
5 － 9	120,359	92,052	18,011	53,495	20,546	27,888	419	18,427	81,383	14.39	0.31	10.56	3.51	6.02	0.64	8,365	6,398	57,417	5,065	5,849	4,634	655	58,743	7,706
10 － 14	88,451	68,818	16,865	41,205	10,749	19,158	474	17,337	60,363	9.00	0.33	6.87	1.80	3.34	0.73	9,824	7,643	50,566	6,000	5,961	5,734	654	51,980	8,790
15 － 19	70,437	57,521	18,980	29,018	9,524	12,279	636	19,605	41,297	6.49	0.42	4.67	1.39	2.09	0.97	10,849	8,860	44,668	6,209	6,833	5,883	653	46,141	8,836
20 － 24	72,628	59,536	18,634	28,797	12,105	12,369	724	19,347	41,166	6.86	0.50	4.59	1.77	2.18	1.11	10,589	8,680	37,640	6,275	6,821	5,682	649	39,079	8,970
25 － 29	89,892	73,541	23,759	35,398	14,384	15,380	971	24,722	50,777	8.37	0.70	5.52	2.16	2.60	1.51	10,738	8,785	34,053	6,418	6,665	5,912	641	35,432	9,206
30 － 34	102,299	83,493	28,332	39,615	15,545	17,703	1,103	29,429	57,318	9.16	0.79	6.02	2.36	2.85	1.72	11,164	9,112	36,058	6,581	6,592	6,209	642	37,454	9,522
35 － 39	110,697	89,168	28,170	44,158	16,841	20,528	1,001	29,165	64,686	9.47	0.68	6.22	2.57	3.01	1.54	11,690	9,416	41,263	7,102	6,556	6,823	652	42,722	10,403
40 － 44	122,370	97,649	29,188	50,438	18,023	23,784	937	30,119	74,222	9.80	0.61	6.44	2.75	3.15	1.41	12,486	9,963	47,836	7,826	6,564	7,551	663	49,363	11,516
45 － 49	150,906	119,953	37,533	62,509	19,911	29,784	1,168	38,695	92,293	11.37	0.75	7.59	3.03	3.67	1.75	13,271	10,549	49,967	8,233	6,577	8,124	668	51,515	12,156
50 － 54	194,639	154,427	52,002	79,847	22,578	38,550	1,662	53,656	118,397	13.86	1.05	9.37	3.43	4.50	2.48	14,045	11,144	49,292	8,518	6,583	8,572	670	50,860	12,631
55 － 59	244,111	193,558	71,226	97,681	24,651	48,239	2,314	73,531	145,920	16.13	1.45	10.95	3.73	5.32	3.44	15,131	11,998	49,081	8,923	6,600	9,075	673	50,669	13,330
60 － 64	311,869	247,682	98,145	121,694	27,843	60,992	3,195	101,329	182,686	19.53	1.99	13.32	4.22	6.44	4.74	15,967	12,681	49,273	9,133	6,605	9,465	674	50,872	13,711
65 － 69	406,673	322,553	137,322	154,117	31,114	79,518	4,601	141,910	233,636	24.42	2.81	16.88	4.73	8.00	6.75	16,651	13,207	48,789	9,131	6,577	9,943	681	50,419	13,842
70 － 74	573,800	452,548	207,702	209,508	35,337	113,419	7,833	215,519	322,927	33.50	4.65	23.60	5.26	10.72	11.46	17,127	13,508	44,676	8,879	6,723	10,580	684	46,357	13,685
(再掲)未就学児	214,298	177,018	71,490	93,864	11,664	35,988	1,292	72,780	129,852	20.21	1.18	17.18	1.84	10.48	2.01	10,605	8,760	60,631	5,463	6,325	3,434	644	61,725	7,557

表２－１－２　年齢階級別、入院･入院外･歯科･調剤･食事･生活療養別諸率（協会（一般））

	100人当たり件数（件）						１件当たり日数（日）						１件当たり医療費（円）								
	受診率				調剤	食事・生活療養	日数				調剤（枚）	食事・生活療養（回）	診療費				調剤	食事・生活療養	入院＋食事・生活療養（医科）	入院外＋調剤
	計	入院	入院外	歯科			計	入院	入院外	歯科			計	入院	入院外	歯科				
総数	760.00	9.88	601.14	148.97	354.56	8.71	1.67	10.16	1.48	1.88	1.25	26.26	17,409	479,583	11,084	12,267	8,923	17,488	494,922	16,347
0歳 － 4歳	1,201.11	21.45	1,086.46	93.19	723.40	15.48	1.74	6.67	1.67	1.37	1.54	15.51	16,284	404,450	9,291	8,458	4,977	9,971	411,637	12,605
5 － 9	958.48	4.36	722.98	231.14	456.23	4.06	1.50	7.20	1.46	1.52	1.32	15.75	9,604	413,432	7,399	8,889	6,113	10,314	422,977	11,256
10 － 14	624.55	3.37	494.52	126.66	279.07	3.16	1.44	9.91	1.39	1.42	1.20	22.98	11,019	501,143	8,332	8,486	6,865	15,027	515,159	12,206
15 － 19	436.74	4.16	352.21	79.37	179.36	3.97	1.49	10.20	1.33	1.76	1.16	24.52	13,201	455,822	8,239	11,999	6,846	16,013	470,853	11,725
20 － 24	449.99	5.26	352.23	92.50	185.23	4.58	1.52	9.40	1.30	1.92	1.18	24.34	13,230	353,938	8,176	13,086	6,678	15,794	367,471	11,687
25 － 29	528.40	8.01	407.26	113.13	217.93	6.41	1.58	8.71	1.35	1.91	1.19	23.64	13,918	296,439	8,692	12,715	7,057	15,157	308,450	12,468
30 － 34	564.47	9.13	431.60	123.73	236.38	7.28	1.62	8.60	1.39	1.91	1.21	23.58	14,791	310,242	9,179	12,563	7,489	15,145	322,249	13,280
35 － 39	582.63	7.53	441.13	133.97	248.45	6.38	1.63	9.07	1.41	1.92	1.21	24.05	15,304	374,097	10,010	12,571	8,262	15,679	387,317	14,664
40 － 44	600.76	6.17	453.84	140.75	260.59	5.63	1.63	9.89	1.42	1.95	1.21	25.09	16,254	473,179	11,114	12,805	9,127	16,649	488,276	16,354
45 － 49	683.87	7.08	524.44	152.35	303.67	6.58	1.66	10.61	1.45	1.99	1.21	26.57	17,540	530,255	11,919	13,069	9,808	17,758	546,676	17,598
50 － 54	815.94	9.41	634.91	171.62	372.93	8.73	1.70	11.21	1.48	2.00	1.21	28.38	18,926	552,369	12,576	13,156	10,337	19,024	569,942	18,648
55 － 59	935.60	12.48	736.84	186.28	441.97	11.59	1.72	11.63	1.49	2.01	1.20	29.69	20,688	570,787	13,257	13,233	10,915	19,970	589,262	19,804
60 － 64	1,110.67	16.93	884.80	208.95	536.59	15.78	1.76	11.76	1.51	2.02	1.20	30.02	22,300	579,682	13,754	13,325	11,367	20,247	598,490	20,647
65 － 69	1,340.98	23.48	1,084.80	232.70	660.79	22.01	1.82	11.99	1.56	2.03	1.21	30.68	24,054	584,880	14,207	13,371	12,034	20,905	604,422	21,537
70 － 74	1,672.81	35.85	1,383.47	253.49	857.31	33.70	2.00	12.97	1.71	2.07	1.25	33.99	27,070	579,307	15,144	13,941	13,230	23,244	601,110	23,342
(再掲)未就学児	1,191.36	17.73	1,046.25	127.38	694.49	13.08	1.70	6.65	1.64	1.45	1.51	15.34	14,859	403,258	8,972	9,157	5,182	9,878	410,535	12,411

イ　表２－２－１及び表２－２－２は、組合健保の入院、入院外、歯科、調剤及び食事・生活療養の各々について年齢階級別諸率を示したものである。

１人当たり医療費をみると、総計で142,297円となっており、年齢階級別にみると、年齢とともに徐々に下がり20～24歳で66,905円と最も低くなった後、年齢とともに高くなっている。この傾向は診療種別にみても大体同じであるが、歯科についてのみ５～９歳の１人当たり医療費が未成年の中で突出して高くなっている。

受診率も同様の傾向であり、受診率が高い年齢階級で１人当たり医療費が高い傾向にある。

１人当たり日数をみると、入院で0.71日、入院外で8.36日、歯科で2.67日となっており、入院外が最も多い。

１日当たり医療費をみると、入院＋食事・生活療養（医科）では年齢とともに徐々に下がり25～29歳で最も低くなった後、45～49歳までは年齢とともに高くなり、その後はほぼ一定だが65歳以上は少し低くなっている。入院外＋調剤では概ね年齢が高くなるにしたがって高くなる傾向を示す。歯科は年齢による差は小さい。

表２－２－１　年齢階級別、入院・入院外・歯科・調剤・食事・生活療養別諸率（組合健保）

	１人当たり医療費（円）									１人当たり日数（日）						１日（枚・回）当たり医療費（円）								
	総計	診療費				調剤	食事・生活療養	入院＋食事・生活療養（医科）	入院外＋調剤	日数				調剤（枚）	食事・生活療養（回）	総計	診療費				調剤（枚）	食事・生活療養（回）	入院＋食事・生活療養（医科）	入院外＋調剤
		計	入院	入院外	歯科					計	入院	入院外	歯科				計	入院	入院外	歯科				
総数	142,297	112,718	35,823	59,556	17,338	28,565	1,015	36,830	88,121	11.73	0.71	8.36	2.67	4.27	1.57	12,131	9,610	50,767	7,125	6,505	6,690	645	52,195	10,543
0歳 － 4歳	218,002	181,496	77,693	95,755	8,048	35,157	1,350	79,040	130,912	19.86	1.24	17.37	1.26	10.69	2.15	10,975	9,137	62,792	5,514	6,386	3,290	627	63,881	7,538
5 － 9	122,522	92,213	16,310	55,580	20,323	29,956	353	16,660	85,536	14.76	0.27	11.10	3.39	6.40	0.55	8,303	6,249	60,000	5,009	5,997	4,679	638	61,285	7,709
10 － 14	90,043	69,198	15,190	42,653	11,355	20,461	384	15,572	63,114	9.42	0.28	7.26	1.88	3.59	0.60	9,564	7,350	54,497	5,877	6,042	5,695	637	55,866	8,697
15 － 19	68,187	54,582	15,927	29,143	9,512	13,113	492	16,408	42,256	6.58	0.33	4.87	1.38	2.24	0.77	10,362	8,294	48,137	5,982	6,905	5,857	638	49,589	8,673
20 － 24	66,905	54,046	15,364	26,906	11,776	12,311	548	15,900	39,216	6.41	0.38	4.34	1.69	2.13	0.86	10,441	8,434	40,877	6,202	6,954	5,781	636	42,304	9,039
25 － 29	81,794	66,337	19,303	32,770	14,265	14,750	707	20,001	47,520	7.85	0.53	5.21	2.10	2.53	1.13	10,424	8,454	36,135	6,290	6,784	5,823	623	37,443	9,121
30 － 34	97,111	78,705	24,606	38,469	15,630	17,557	850	25,449	56,026	8.97	0.65	5.97	2.34	2.90	1.36	10,828	8,776	37,880	6,439	6,667	6,050	623	39,179	9,377
35 － 39	107,135	85,657	24,896	43,888	16,872	20,709	769	25,659	64,598	9.44	0.56	6.32	2.56	3.15	1.21	11,349	9,074	44,645	6,943	6,589	6,575	634	46,013	10,219
40 － 44	116,444	91,604	24,709	49,223	17,672	24,156	684	25,387	73,379	9.68	0.47	6.51	2.71	3.26	1.06	12,034	9,467	53,013	7,567	6,532	7,409	647	54,469	11,280
45 － 49	143,034	112,106	31,384	61,332	19,389	30,071	857	32,235	91,403	11.14	0.57	7.59	2.98	3.74	1.31	12,845	10,068	55,237	8,082	6,510	8,032	652	56,735	12,045
50 － 54	182,462	142,843	43,254	77,412	22,177	38,390	1,229	44,473	115,803	13.49	0.80	9.28	3.41	4.51	1.88	13,524	10,588	54,024	8,344	6,498	8,510	653	55,547	12,481
55 － 59	231,223	181,745	60,791	96,167	24,787	47,738	1,740	62,523	143,905	15.81	1.12	10.87	3.82	5.26	2.65	14,621	11,493	54,296	8,847	6,482	9,070	657	55,843	13,238
60 － 64	294,430	232,535	85,017	118,990	28,529	59,414	2,480	87,487	178,404	19.20	1.58	13.20	4.41	6.33	3.77	15,338	12,114	53,676	9,015	6,464	9,385	659	55,236	13,517
65 － 69	373,182	293,322	116,012	146,086	31,224	76,256	3,604	119,603	222,343	23.55	2.27	16.41	4.88	7.80	5.47	15,848	12,457	51,211	8,904	6,404	9,777	658	52,796	13,552
70 － 74	529,818	412,440	180,335	196,637	35,467	110,998	6,380	186,695	307,635	32.13	3.93	22.79	5.41	10.64	9.71	16,491	12,838	45,855	8,629	6,561	10,435	657	47,472	13,500
(再掲)未就学児	201,276	164,589	63,895	89,386	11,308	35,561	1,127	65,019	124,947	19.26	1.02	16.50	1.73	10.12	1.79	10,452	8,547	62,772	5,416	6,520	3,512	628	63,876	7,571

表２－２－２　年齢階級別、入院・入院外・歯科・調剤・食事・生活療養別諸率（組合健保）

	100人当たり件数（件）						１件当たり日数（日）						１件当たり医療費（円）								
	受診率				調剤	食事・生活療養	日数				調剤（枚）	食事・生活療養（回）	診療費				調剤	食事・生活療養	入院＋食事・生活療養（医科）	入院外＋調剤
	計	入院	入院外	歯科			計	入院	入院外	歯科			計	入院	入院外	歯科				
総数	736.15	7.83	578.38	149.94	346.77	6.86	1.59	9.02	1.45	1.78	1.23	22.96	15,312	457,756	10,297	11,564	8,237	14,803	470,633	15,236
0歳 － 4歳	1,172.97	18.44	1,056.38	98.14	718.42	13.65	1.69	6.71	1.64	1.28	1.49	15.77	15,473	421,308	9,064	8,200	4,894	9,887	428,613	12,392
5 － 9	997.31	3.87	757.68	235.76	492.34	3.63	1.48	7.03	1.46	1.44	1.30	15.22	9,246	421,828	7,335	8,620	6,084	9,710	430,861	11,289
10 － 14	662.32	2.93	521.02	138.38	303.74	2.78	1.42	9.53	1.39	1.36	1.18	21.72	10,448	519,102	8,187	8,206	6,736	13,832	532,145	12,114
15 － 19	454.71	3.38	368.51	82.82	194.23	3.34	1.45	9.80	1.32	1.66	1.15	23.05	12,004	471,600	7,908	11,484	6,751	14,714	485,827	11,467
20 － 24	433.72	4.10	338.63	90.99	183.46	3.70	1.48	9.17	1.28	1.86	1.16	23.27	12,461	374,790	7,945	12,942	6,710	14,799	387,874	11,581
25 － 29	513.44	6.73	392.67	114.03	215.12	5.33	1.53	7.93	1.33	1.84	1.18	21.26	12,920	286,604	8,345	12,509	6,857	13,248	296,983	12,102
30 － 34	572.06	8.50	435.65	127.92	244.16	6.58	1.57	7.64	1.37	1.83	1.19	20.71	13,758	289,495	8,830	12,219	7,191	12,904	299,416	12,860
35 － 39	603.58	7.06	456.83	139.69	264.15	5.85	1.56	7.90	1.38	1.83	1.19	20.73	14,191	352,818	9,607	12,079	7,840	13,138	363,629	14,140
40 － 44	618.21	5.31	467.49	145.42	274.12	4.84	1.57	8.78	1.39	1.86	1.19	21.83	14,817	465,355	10,529	12,152	8,812	14,126	478,132	15,696
45 － 49	699.61	5.97	536.35	157.29	315.77	5.60	1.59	9.52	1.41	1.89	1.19	23.49	16,024	526,097	11,435	12,327	9,523	15,314	540,363	17,042
50 － 54	827.29	7.87	640.88	178.54	381.54	7.39	1.63	10.17	1.45	1.91	1.18	25.45	17,266	549,511	12,079	12,422	10,062	16,617	565,006	18,069
55 － 59	953.03	10.65	743.03	199.35	446.82	10.04	1.66	10.51	1.46	1.92	1.18	26.37	19,070	570,754	12,943	12,434	10,684	17,333	587,014	19,367
60 － 64	1,128.48	14.74	885.79	227.95	538.62	13.97	1.70	10.75	1.49	1.94	1.18	26.96	20,606	576,876	13,433	12,515	11,031	17,758	593,638	20,141
65 － 69	1,341.23	20.09	1,069.46	251.68	660.73	19.07	1.76	11.28	1.53	1.94	1.18	28.71	21,870	577,604	13,660	12,406	11,541	18,900	595,482	20,790
70 － 74	1,664.71	31.36	1,360.99	272.36	873.84	29.78	1.93	12.54	1.67	1.98	1.22	32.59	24,776	575,077	14,448	13,022	12,702	21,421	595,358	22,604
(再掲)未就学児	1,162.55	15.20	1,019.06	128.29	692.20	11.49	1.66	6.70	1.62	1.35	1.46	15.62	14,157	420,323	8,771	8,814	5,137	9,808	427,717	12,261

ウ　表２－３－１及び表２－３－２は、共済組合の入院、入院外、歯科、調剤及び食事・生活療養の各々について年齢階級別諸率を示したものである。

１人当たり医療費をみると、総計で142,384円となっており、年齢階級別にみると、年齢とともに徐々に下がり20～24歳で67,904円と最も低くなった後、年齢とともに高くなっている。この傾向は診療種別にみても大体同じであるが、歯科についてのみ５～９歳の１人当たり医療費が未成年の中で突出して高くなっている。

受診率も同様の傾向であり、受診率が高い年齢階級で１人当たり医療費が高い傾向にある。

１人当たり日数をみると、入院で0.77日、入院外で8.49日、歯科で2.49日となっており、入院外が最も多い。

１日当たり医療費をみると、入院＋食事・生活療養（医科）では年齢とともに徐々に下がり25～29歳で最も低くなった後、45～49歳までは年齢とともに高くなり、その後はほぼ一定だが65歳以上は少し低くなっている。入院外＋調剤では概ね年齢が高くなるにしたがって高くなる傾向を示す。歯科は年齢による差は小さい。

表２－３－１　年齢階級別、入院・入院外・歯科・調剤・食事・生活療養別諸率（共済組合）

	１人当たり医療費（円）									１人当たり日数（日）						１日（枚・回）当たり医療費（円）								
	総計	診療費				調剤	食事・生活療養	入院＋食事・生活療養（医科）	入院外＋調剤	日数				調剤（枚）	食事・生活療養（回）	総計	診療費				調剤（枚）	食事・生活療養（回）	入院＋食事・生活療養（医科）	入院外＋調剤
		計	入院	入院外	歯科					計	入院	入院外	歯科				計	入院	入院外	歯科				
総数	142,384	112,997	37,174	59,981	15,841	28,243	1,144	38,311	88,224	11.76	0.77	8.49	2.49	4.28	1.73	12,112	9,612	48,108	7,066	6,350	6,598	660	49,579	10,394
0歳 － 4歳	220,833	184,387	80,906	96,088	7,392	35,040	1,407	82,310	131,128	19.88	1.32	17.36	1.20	10.70	2.19	11,108	9,275	61,250	5,534	6,174	3,276	643	62,313	7,553
5 － 9	117,417	88,552	16,201	53,186	19,166	28,495	370	16,567	81,680	14.27	0.27	10.70	3.30	6.11	0.56	8,228	6,206	59,513	4,971	5,812	4,663	656	60,859	7,634
10 － 14	88,982	69,103	15,452	42,718	10,933	19,435	445	15,893	62,153	9.32	0.31	7.17	1.84	3.51	0.68	9,551	7,418	49,813	5,962	5,940	5,537	654	51,236	8,674
15 － 19	69,003	55,924	17,408	28,938	9,578	12,507	572	17,966	41,445	6.55	0.38	4.80	1.37	2.16	0.88	10,540	8,542	46,137	6,025	7,009	5,782	652	47,615	8,629
20 － 24	67,904	54,481	15,190	28,237	11,054	12,828	596	15,773	41,065	6.49	0.38	4.50	1.60	2.17	0.91	10,467	8,398	39,552	6,269	6,910	5,903	653	41,069	9,117
25 － 29	87,816	71,451	23,337	35,454	12,660	15,436	928	24,256	50,890	8.17	0.68	5.59	1.91	2.57	1.45	10,747	8,744	34,531	6,344	6,638	5,998	639	35,891	9,107
30 － 34	102,815	84,236	29,648	40,894	13,693	17,449	1,131	30,772	58,343	9.26	0.84	6.31	2.10	2.85	1.77	11,109	9,101	35,150	6,481	6,515	6,123	637	36,482	9,246
35 － 39	105,504	84,901	26,624	43,576	14,702	19,682	920	27,539	63,258	9.36	0.65	6.41	2.30	3.03	1.43	11,277	9,075	40,896	6,800	6,401	6,493	645	42,301	9,871
40 － 44	114,165	89,693	24,621	49,336	15,736	23,723	749	25,365	73,059	9.54	0.49	6.56	2.48	3.22	1.13	11,970	9,404	50,124	7,515	6,342	7,378	660	51,639	11,129
45 － 49	140,317	109,350	31,045	60,801	17,504	30,018	948	31,986	90,819	10.96	0.60	7.60	2.76	3.66	1.42	12,806	9,980	51,677	8,002	6,348	8,193	666	53,243	11,953
50 － 54	181,489	141,709	43,882	77,405	20,422	38,361	1,419	45,294	115,766	13.46	0.88	9.34	3.24	4.47	2.12	13,484	10,529	49,865	8,286	6,308	8,587	668	51,470	12,392
55 － 59	249,113	194,955	66,819	103,358	24,777	52,139	2,019	68,830	155,497	16.91	1.26	11.72	3.93	5.68	3.01	14,728	11,526	52,907	8,819	6,302	9,182	671	54,499	13,268
60 － 64	327,272	258,879	99,432	129,779	29,667	65,221	3,172	102,594	195,001	20.56	1.94	13.93	4.70	6.69	4.71	15,918	12,591	51,345	9,318	6,318	9,746	673	52,977	14,001
65 － 69	412,884	326,710	133,145	161,187	32,377	81,408	4,765	137,902	242,596	24.81	2.82	16.90	5.09	8.02	7.01	16,639	13,166	47,197	9,536	6,359	10,146	679	48,883	14,353
70 － 74	572,101	447,489	199,573	212,060	35,856	116,161	8,451	208,000	328,220	34.35	4.86	24.12	5.36	10.90	12.42	16,657	13,029	41,028	8,792	6,687	10,657	681	42,760	13,608
(再掲)未就学児	201,902	165,699	66,169	89,005	10,525	35,034	1,169	67,335	124,039	19.15	1.08	16.40	1.67	10.06	1.81	10,543	8,653	61,236	5,427	6,305	3,483	644	62,315	7,563

表２－３－２　年齢階級別、入院・入院外・歯科・調剤・食事・生活療養別諸率（共済組合）

	100人当たり件数（件）						１件当たり日数（日）						１件当たり医療費（円）								
	受診率				調剤	食事・生活療養	日数				調剤（枚）	食事・生活療養（回）	診療費				調剤	食事・生活療養	入院＋食事・生活療養（医科）	入院外＋調剤
	計	入院	入院外	歯科			計	入院	入院外	歯科			計	入院	入院外	歯科				
総数	735.62	8.31	584.72	142.59	341.29	7.23	1.60	9.30	1.45	1.75	1.25	23.97	15,361	447,256	10,258	11,110	8,275	15,815	460,932	15,088
0歳 － 4歳	1,161.29	19.82	1,048.45	93.02	705.24	14.34	1.71	6.67	1.66	1.29	1.52	15.25	15,878	408,261	9,165	7,947	4,968	9,810	415,346	12,507
5 － 9	967.45	4.02	734.36	229.07	465.74	3.79	1.47	6.77	1.46	1.44	1.31	14.90	9,153	402,829	7,242	8,367	6,118	9,773	411,939	11,123
10 － 14	656.35	3.16	517.88	135.30	293.68	3.02	1.42	9.81	1.38	1.36	1.20	22.56	10,528	488,593	8,249	8,080	6,618	14,743	502,548	12,001
15 － 19	448.92	3.65	363.22	82.06	185.92	3.64	1.46	10.35	1.32	1.67	1.16	24.13	12,458	477,389	7,967	11,673	6,727	15,733	492,681	11,410
20 － 24	439.96	3.84	350.20	85.92	185.04	3.60	1.47	9.99	1.29	1.86	1.17	25.32	12,383	395,151	8,063	12,865	6,933	16,532	410,302	11,726
25 － 29	527.68	8.00	414.60	105.08	216.06	6.33	1.55	8.44	1.35	1.82	1.19	22.97	13,541	291,612	8,551	12,048	7,144	14,668	303,096	12,275
30 － 34	578.63	10.69	450.77	117.17	236.56	8.15	1.60	7.89	1.40	1.79	1.20	21.78	14,558	277,349	9,072	11,687	7,376	13,878	287,862	12,943
35 － 39	590.53	7.92	455.02	127.59	250.33	6.50	1.58	8.22	1.41	1.80	1.21	21.94	14,377	335,996	9,577	11,523	7,863	14,157	347,543	13,902
40 － 44	608.60	5.39	467.98	135.23	266.03	4.94	1.57	9.11	1.40	1.84	1.21	22.98	14,738	456,431	10,542	11,637	8,917	15,177	470,227	15,611
45 － 49	682.39	5.93	529.70	146.75	303.40	5.63	1.61	10.13	1.43	1.88	1.21	25.29	16,025	523,524	11,478	11,928	9,894	16,838	539,390	17,145
50 － 54	821.83	8.09	643.18	170.55	372.46	7.67	1.64	10.87	1.45	1.90	1.20	27.66	17,243	542,102	12,035	11,974	10,299	18,490	559,548	17,999
55 － 59	1,025.37	11.69	807.24	206.44	477.50	11.03	1.65	10.80	1.45	1.90	1.19	27.29	19,013	571,441	12,804	12,002	10,919	18,307	588,640	19,263
60 － 64	1,197.19	17.01	937.09	243.09	561.65	16.19	1.72	11.38	1.49	1.93	1.19	29.10	21,624	584,486	13,849	12,204	11,612	19,591	603,070	20,809
65 － 69	1,391.70	23.07	1,104.57	264.06	668.53	22.05	1.78	12.23	1.53	1.93	1.20	31.82	23,476	577,261	14,593	12,261	12,177	21,617	597,883	21,963
70 － 74	1,717.78	35.14	1,420.63	262.00	879.07	33.46	2.00	13.84	1.70	2.05	1.24	37.10	26,051	567,861	14,927	13,685	13,214	25,254	591,838	23,104
(再掲)未就学児	1,146.68	16.35	1,007.30	123.02	675.46	12.11	1.67	6.61	1.63	1.36	1.49	14.99	14,450	404,590	8,836	8,555	5,187	9,656	411,721	12,314

エ　表２－４－１及び表２－４－２は、国民健康保険の入院、入院外、歯科、調剤及び食事・生活療養の各々について年齢階級別諸率を示したものである。

１人当たり医療費をみると、総計で320,326円となっており、年齢階級別にみると、年齢とともに徐々に下がり15～19歳で74,147円と最も低くなった後、年齢とともに高くなっている。この傾向は診療種別にみても大体同じであるが、歯科についてのみ５～９歳の１人当たり医療費が未成年の中で突出して高くなっている。

受診率も同様の傾向であり、受診率が高い年齢階級で１人当たり医療費が高い傾向にある。

１人当たり日数をみると、入院で3.48日、入院外で13.16日、歯科で3.63日となっており、入院外が最も多い。

１日当たり医療費をみると、入院＋食事・生活療養（医科）では年齢とともに徐々に下がり45～49歳で最も低くなった後、年齢とともに高くなっている。入院外＋調剤では年齢とともに高くなっていくが、55歳以上は年齢が高くなるにしたがって低くなっている。歯科は年齢による差は小さい。

表２－４－１　年齢階級別、入院・入院外・歯科・調剤・食事・生活療養別諸率（国民健康保険計）

	１人当たり医療費（円）									１人当たり日数（日）						１日（枚・回）当たり医療費（円）								
	総計	診療費				調剤	食事・生活療養	入院＋食事・生活療養（医科）	入院外＋調剤	日数				調剤（枚）	食事・生活療養（回）	総計	診療費				調剤（枚）	食事・生活療養（回）	入院＋食事・生活療養（医科）	入院外＋調剤
		計	入院	入院外	歯科					計	入院	入院外	歯科				計	入院	入院外	歯科				
総数	320,326	255,645	117,079	114,538	24,028	58,579	6,102	123,170	173,117	20.27	3.48	13.16	3.63	6.27	9.09	15,806	12,614	33,688	8,705	6,613	9,343	672	35,441	13,157
0歳 － 4歳	220,725	187,291	88,255	90,887	8,149	31,788	1,647	89,901	122,674	18.62	1.45	15.90	1.28	9.69	2.56	11,851	10,056	60,922	5,718	6,365	3,281	643	62,058	7,717
5 － 9	117,112	90,837	20,075	50,076	20,687	25,765	509	20,581	75,841	13.53	0.37	9.67	3.49	5.53	0.78	8,653	6,712	53,641	5,179	5,926	4,662	654	54,994	7,844
10 － 14	89,839	70,507	19,382	40,433	10,692	18,735	597	19,976	59,168	8.75	0.40	6.59	1.76	3.24	0.91	10,263	8,055	47,862	6,139	6,065	5,786	653	49,328	8,984
15 － 19	74,147	60,998	22,090	29,189	9,719	12,343	805	22,885	41,533	6.46	0.53	4.53	1.41	2.06	1.23	11,470	9,436	42,062	6,439	6,913	5,981	653	43,576	9,162
20 － 24	80,027	65,889	24,880	28,889	12,120	12,942	1,196	26,064	41,831	6.82	0.76	4.33	1.74	2.07	1.83	11,730	9,658	32,934	6,674	6,973	6,239	652	34,501	9,663
25 － 29	108,457	87,532	34,638	38,043	14,850	18,982	1,943	36,572	57,026	8.77	1.20	5.41	2.16	2.67	2.97	12,371	9,984	28,961	7,034	6,868	7,105	653	30,578	10,543
30 － 34	133,875	106,543	44,481	45,978	16,084	24,567	2,765	47,239	70,544	10.27	1.65	6.25	2.37	3.09	4.22	13,033	10,372	27,013	7,354	6,778	7,950	656	28,688	11,283
35 － 39	162,109	128,152	55,305	55,430	17,417	30,267	3,690	58,989	85,697	11.62	2.12	6.91	2.59	3.42	5.60	13,952	11,029	26,084	8,020	6,732	8,862	659	27,821	12,399
40 － 44	191,257	151,475	66,819	66,269	18,388	35,099	4,683	71,495	101,367	12.87	2.62	7.52	2.73	3.67	7.07	14,859	11,768	25,527	8,812	6,727	9,562	662	27,313	13,479
45 － 49	234,276	187,119	85,809	81,506	19,805	40,987	6,170	91,972	122,493	15.04	3.41	8.69	2.95	4.13	9.30	15,574	12,439	25,189	9,385	6,712	9,920	664	26,998	14,104
50 － 54	292,173	235,771	113,149	100,692	21,929	48,220	8,182	121,323	148,913	18.04	4.48	10.28	3.28	4.82	12.31	16,199	13,072	25,269	9,795	6,688	10,014	665	27,095	14,486
55 － 59	340,505	276,213	133,719	118,791	23,702	55,239	9,054	142,763	174,031	20.20	4.97	11.66	3.57	5.46	13.57	16,855	13,672	26,899	10,187	6,639	10,124	667	28,718	14,924
60 － 64	389,410	314,727	146,788	140,918	27,021	66,180	8,502	155,279	207,098	22.92	4.75	14.07	4.10	6.60	12.70	16,992	13,733	30,923	10,018	6,585	10,020	670	32,711	14,722
65 － 69	431,251	343,911	158,226	155,381	30,303	80,060	7,281	165,494	235,440	25.83	4.16	17.02	4.65	8.07	10.74	16,696	13,314	38,048	9,131	6,512	9,920	678	39,795	13,835
70 － 74	567,976	447,178	209,985	200,740	36,453	111,621	9,177	219,144	312,361	34.67	5.28	23.92	5.47	11.01	13.48	16,381	12,897	39,733	8,392	6,668	10,143	681	41,466	13,058
(再掲)未就学児	199,846	166,851	71,409	83,462	11,980	31,637	1,358	72,765	115,098	17.93	1.18	14.90	1.86	9.05	2.11	11,145	9,305	60,723	5,602	6,451	3,497	644	61,876	7,726

表２－４－２　年齢階級別、入院・入院外・歯科・調剤・食事・生活療養別諸率（国民健康保険計）

	100人当たり件数（件）						１件当たり日数（日）						１件当たり医療費（円）							
	受診率				調剤	食事・生活療養	日数				調剤（枚）	食事・生活療養（回）	診療費				調剤	食事・生活療養	入院＋食事・生活療養（医科）	入院外＋調剤
	計	入院	入院外	歯科			計	入院	入院外	歯科			計	入院	入院外	歯科				
総数	1,014.98	22.04	811.17	181.77	502.88	20.83	2.00	15.77	1.62	2.00	1.25	43.62	25,187	531,320	14,120	13,219	11,649	29,294	558,964	21,342
0歳 － 4歳	1,093.58	20.81	984.14	88.62	652.99	15.41	1.70	6.96	1.62	1.44	1.48	16.63	17,126	424,021	9,235	9,196	4,868	10,688	431,928	12,465
5 － 9	895.86	4.53	670.20	221.13	425.52	4.21	1.51	8.26	1.44	1.58	1.30	18.48	10,140	443,154	7,472	9,355	6,055	12,089	454,332	11,316
10 － 14	596.65	3.71	472.97	119.97	270.74	3.51	1.47	10.91	1.39	1.47	1.20	26.02	11,817	522,086	8,549	8,912	6,920	16,988	538,080	12,510
15 － 19	421.75	4.80	338.04	78.91	176.62	4.52	1.53	10.95	1.34	1.78	1.17	27.31	14,463	460,443	8,635	12,316	6,989	17,826	477,010	12,286
20 － 24	417.36	6.64	321.56	89.16	174.52	5.84	1.63	11.38	1.35	1.95	1.19	31.38	15,787	374,649	8,984	13,595	7,416	20,459	392,478	13,009
25 － 29	499.10	9.29	380.32	109.49	217.66	8.07	1.76	12.87	1.42	1.97	1.23	36.84	17,538	372,840	10,003	13,563	8,721	24,065	393,653	14,994
30 － 34	551.43	11.34	419.71	120.39	247.44	10.05	1.86	14.52	1.49	1.97	1.25	41.95	19,321	392,236	10,955	13,360	9,928	27,510	416,554	16,808
35 － 39	589.23	12.60	446.21	130.43	270.36	11.62	1.97	16.82	1.55	1.98	1.26	48.18	21,749	438,856	12,422	13,354	11,195	31,752	468,086	19,206
40 － 44	621.11	13.93	471.26	135.92	289.16	13.27	2.07	18.78	1.60	2.01	1.27	53.27	24,388	479,506	14,062	13,528	12,138	35,279	513,064	21,510
45 － 49	690.84	17.26	528.91	144.66	325.41	16.61	2.18	19.74	1.64	2.04	1.27	55.97	27,086	497,122	15,410	13,690	12,596	37,148	532,828	23,159
50 － 54	800.11	22.39	617.86	159.86	380.76	21.56	2.25	20.00	1.66	2.05	1.26	57.08	29,467	505,300	16,297	13,718	12,664	37,949	541,804	24,101
55 － 59	905.19	25.68	705.61	173.90	436.44	24.68	2.23	19.36	1.65	2.05	1.25	55.01	30,514	520,648	16,835	13,630	12,657	36,687	555,861	24,664
60 － 64	1,095.38	27.14	867.01	201.22	536.51	25.97	2.09	17.49	1.62	2.04	1.23	48.89	28,732	540,761	16,253	13,428	12,335	32,737	572,040	23,887
65 － 69	1,326.31	27.94	1,069.69	228.68	663.60	26.67	1.95	14.88	1.59	2.03	1.22	40.28	25,930	566,276	14,526	13,251	12,064	27,302	592,285	22,010
70 － 74	1,690.88	37.02	1,388.96	264.89	882.04	35.26	2.05	14.28	1.72	2.06	1.25	38.24	26,447	567,193	14,453	13,761	12,655	26,024	591,933	22,489
(再掲)未就学児	1,075.05	16.87	936.51	121.67	620.63	12.76	1.67	6.97	1.59	1.53	1.46	16.52	15,520	423,293	8,912	9,846	5,097	10,640	431,333	12,290

オ　表２－４－３及び表２－４－４は、国民健康保険のうち市町村国保の入院、入院外、歯科、調剤及び食事・生活療養の各々について年齢階級別諸率を示したものである。

１人当たり医療費をみると、総計で331,912円となっており、年齢階級別にみると、年齢とともに徐々に下がり15～19歳で74,551円と最も低くなった後、年齢とともに高くなっている。この傾向は診療種別にみても大体同じであるが、歯科についてのみ５～９歳の１人当たり医療費が未成年の中で突出して高くなっている。

受診率も同様の傾向であり、受診率が高い年齢階級で１人当たり医療費が高い傾向にある。

１人当たり日数をみると、入院で3.68日、入院外で13.50日、歯科で3.70日となっており、入院外が最も多い。

１日当たり医療費をみると、入院＋食事・生活療養（医科）では年齢とともに徐々に下がり45～49歳で最も低くなった後、年齢とともに高くなっている。入院外＋調剤では年齢とともに高くなっていくが、55歳以上は年齢が高くなるにしたがって低くなっている。歯科は年齢による差は小さい。

表２－４－３　年齢階級別、入院・入院外・歯科・調剤・食事・生活療養別諸率（市町村国保）

	１人当たり医療費（円）									１人当たり日数（日）						１日（枚・回）当たり医療費（円）								
	総計	診療費				調剤	食事・生活療養	入院＋食事・生活療養（医科）	入院外＋調剤	日数				調剤（枚）	食事・生活療養（回）	総計	診療費				調剤（枚）	食事・生活療養（回）	入院＋食事・生活療養（医科）	入院外＋調剤
		計	入院	入院外	歯科					計	入院	入院外	歯科				計	入院	入院外	歯科				
総数	331,912	264,900	122,390	118,074	24,436	60,535	6,478	128,856	178,609	20.87	3.68	13.50	3.70	6.42	9.65	15,904	12,693	33,276	8,749	6,612	9,436	672	35,035	13,234
0歳 － 4歳	220,374	187,423	89,440	89,899	8,084	31,270	1,681	91,120	121,169	18.41	1.47	15.66	1.27	9.53	2.61	11,973	10,183	60,672	5,740	6,362	3,282	643	61,811	7,737
5 － 9	116,884	90,871	20,603	49,606	20,662	25,479	534	21,133	75,086	13.43	0.39	9.55	3.49	5.45	0.82	8,702	6,766	52,859	5,195	5,917	4,673	654	54,220	7,863
10 － 14	90,120	70,847	19,976	40,208	10,663	18,643	630	20,603	58,851	8.71	0.43	6.52	1.76	3.21	0.96	10,351	8,138	46,923	6,163	6,071	5,807	653	48,396	9,021
15 － 19	74,551	61,386	22,620	28,999	9,767	12,328	837	23,446	41,327	6.45	0.55	4.50	1.41	2.05	1.28	11,551	9,511	41,407	6,451	6,915	6,004	653	42,920	9,193
20 － 24	80,990	66,732	25,995	28,746	11,991	12,984	1,275	27,259	41,730	6.80	0.80	4.27	1.72	2.05	1.95	11,917	9,819	32,456	6,732	6,952	6,329	652	34,033	9,772
25 － 29	110,626	89,191	36,012	38,324	14,855	19,370	2,065	38,068	57,693	8.81	1.26	5.38	2.17	2.67	3.16	12,564	10,130	28,556	7,126	6,859	7,247	654	30,186	10,728
30 － 34	137,870	109,448	46,442	46,863	16,143	25,460	2,963	49,397	72,323	10.42	1.75	6.29	2.38	3.12	4.51	13,233	10,505	26,547	7,451	6,784	8,150	656	28,236	11,499
35 － 39	169,295	133,600	58,899	57,233	17,468	31,655	4,040	62,933	88,888	11.94	2.31	7.04	2.59	3.48	6.13	14,177	11,188	25,512	8,128	6,742	9,084	659	27,259	12,623
40 － 44	201,454	159,424	72,115	68,874	18,435	36,829	5,201	77,309	105,703	13.36	2.90	7.73	2.74	3.77	7.85	15,081	11,935	24,897	8,915	6,739	9,780	662	26,690	13,682
45 － 49	246,161	196,688	92,456	84,426	19,806	42,627	6,846	99,295	127,053	15.61	3.77	8.90	2.95	4.22	10.32	15,767	12,598	24,542	9,487	6,724	10,095	664	26,357	14,277
50 － 54	304,389	246,006	120,510	103,582	21,913	49,395	8,988	129,490	152,978	18.64	4.90	10.46	3.27	4.89	13.52	16,332	13,200	24,582	9,900	6,698	10,111	665	26,414	14,620
55 － 59	350,862	285,133	140,343	121,106	23,684	55,953	9,776	150,109	177,059	20.73	5.35	11.81	3.57	5.51	14.66	16,926	13,755	26,238	10,253	6,637	10,164	667	28,064	14,990
60 － 64	393,876	318,603	149,468	142,095	27,041	66,460	8,812	158,268	208,555	23.17	4.91	14.16	4.11	6.63	13.16	16,998	13,749	30,455	10,038	6,580	10,020	670	32,248	14,733
65 － 69	432,071	344,618	158,849	155,453	30,316	80,078	7,375	166,210	235,531	25.91	4.21	17.05	4.66	8.08	10.88	16,676	13,301	37,766	9,120	6,509	9,905	678	39,516	13,818
70 － 74	568,026	447,170	210,064	200,633	36,474	111,632	9,224	219,270	312,265	34.73	5.31	23.95	5.47	11.02	13.55	16,354	12,875	39,575	8,376	6,668	10,129	681	41,309	13,036
(再掲)未就学児	199,162	166,694	72,317	82,449	11,928	31,081	1,387	73,702	113,530	17.71	1.20	14.66	1.85	8.88	2.15	11,246	9,413	60,405	5,624	6,443	3,498	644	61,562	7,744

表２－４－４　年齢階級別、入院･入院外･歯科･調剤･食事･生活療養別諸率（市町村国保）

	100人当たり件数（件）						１件当たり日数（日）						１件当たり医療費（円）							
	受診率				調剤	食事・生活療養	日数				調剤（枚）	食事・生活療養（回）	診療費				調剤	食事・生活療養	入院＋食事・生活療養（医科）	入院外＋調剤
	計	入院	入院外	歯科			計	入院	入院外	歯科			計	入院	入院外	歯科				
総数	1,034.69	23.00	827.63	184.06	514.29	21.78	2.02	15.99	1.63	2.01	1.25	44.28	25,602	532,069	14,267	13,276	11,771	29,738	560,182	21,581
0歳 － 4歳	1,079.84	21.05	971.90	86.89	642.57	15.59	1.70	7.00	1.61	1.46	1.48	16.77	17,357	424,980	9,250	9,303	4,866	10,781	432,961	12,467
5 － 9	886.28	4.61	662.55	219.12	419.86	4.27	1.52	8.46	1.44	1.59	1.30	19.10	10,253	447,051	7,487	9,430	6,068	12,488	458,568	11,333
10 － 14	590.55	3.81	468.36	118.38	268.15	3.60	1.47	11.17	1.39	1.48	1.20	26.78	11,997	524,074	8,585	9,008	6,953	17,484	540,525	12,565
15 － 19	417.94	4.93	334.37	78.65	175.43	4.62	1.54	11.08	1.34	1.80	1.17	27.78	14,687	458,911	8,673	12,419	7,027	18,135	475,678	12,360
20 － 24	409.61	6.88	315.16	87.57	172.06	6.05	1.66	11.64	1.35	1.97	1.19	32.28	16,292	377,734	9,121	13,693	7,546	21,053	396,092	13,241
25 － 29	493.84	9.48	375.70	108.66	216.83	8.30	1.78	13.30	1.43	1.99	1.23	38.08	18,061	379,807	10,201	13,671	8,933	24,895	401,490	15,356
30 － 34	550.50	11.60	418.95	119.95	249.03	10.37	1.89	15.08	1.50	1.98	1.25	43.53	19,882	400,406	11,186	13,458	10,224	28,577	425,886	17,263
35 － 39	592.97	13.28	449.73	129.96	274.35	12.32	2.01	17.38	1.57	1.99	1.27	49.76	22,531	443,506	12,726	13,441	11,538	32,806	473,877	19,765
40 － 44	627.82	15.03	477.37	135.42	294.71	14.34	2.13	19.28	1.62	2.02	1.28	54.77	25,393	479,924	14,428	13,614	12,497	36,268	514,494	22,143
45 － 49	696.10	18.67	533.73	143.70	330.38	17.99	2.24	20.18	1.67	2.05	1.28	57.36	28,256	495,166	15,818	13,783	12,902	38,065	531,796	23,805
50 － 54	803.08	24.00	620.38	158.70	384.12	23.14	2.32	20.42	1.69	2.06	1.27	58.42	30,633	502,028	16,697	13,808	12,859	38,835	539,437	24,659
55 － 59	907.82	27.08	707.52	173.22	438.84	26.05	2.28	19.75	1.67	2.06	1.25	56.29	31,409	518,315	17,117	13,672	12,750	37,534	554,385	25,025
60 － 64	1,098.16	27.72	869.00	201.44	538.21	26.54	2.11	17.70	1.63	2.04	1.23	49.59	29,012	539,192	16,352	13,424	12,348	33,203	570,939	23,999
65 － 69	1,327.80	28.09	1,070.79	228.93	664.66	26.81	1.95	14.98	1.59	2.03	1.22	40.58	25,954	565,569	14,518	13,243	12,048	27,504	591,780	21,996
70 － 74	1,692.70	37.08	1,390.51	265.11	883.25	35.32	2.05	14.32	1.72	2.06	1.25	38.37	26,418	566,585	14,429	13,758	12,639	26,116	591,415	22,457
(再掲)未就学児	1,060.50	17.04	923.58	119.89	610.00	12.90	1.67	7.03	1.59	1.54	1.46	16.70	15,718	424,434	8,927	9,949	5,095	10,754	432,564	12,292

カ　表２－４－５及び表２－４－６は、国民健康保険のうち国保組合の入院、入院外、歯科、調剤及び食事・生活療養の各々について年齢階級別諸率を示したものである。

１人当たり医療費をみると、総計で187,143円となっており、年齢階級別にみると、年齢とともに徐々に下がり15～19歳で71,714円と最も低くなった後、年齢とともに高くなっている。この傾向は診療種別にみても大体同じであるが、歯科についてのみ５～９歳の１人当たり医療費が未成年の中で突出して高くなっている。

受診率も同様の傾向であり、受診率が高い年齢階級で１人当たり医療費が高い傾向にある。

１人当たり日数をみると、入院で1.15日、入院外で9.26日、歯科で2.92日となっており、入院外が最も多い。

１日当たり医療費をみると、入院＋食事・生活療養（医科）では年齢とともに徐々に下がり30～34歳で最も低くなった後、45～49歳までは年齢とともに高くなり、その後はほぼ一定となっている。入院外＋調剤では概ね年齢が高くなるにしたがって高くなる傾向を示す。歯科は年齢による差は小さい。

表２－４－５　年齢階級別、入院・入院外・歯科・調剤・食事・生活療養別諸率（国保組合）

	１人当たり医療費（円）									１人当たり日数（日）						１日（枚・回）当たり医療費（円）								
	総計	診療費				調剤	食事・生活療養	入院＋食事・生活療養（医科）	入院外＋調剤	日数				調剤（枚）	食事・生活療養（回）	総計	診療費				調剤（枚）	食事・生活療養（回）	入院＋食事・生活療養（医科）	入院外＋調剤
		計	入院	入院外	歯科					計	入院	入院外	歯科				計	入院	入院外	歯科				
総数	187,143	149,260	56,031	73,889	19,340	36,096	1,788	57,811	109,985	13.33	1.15	9.26	2.92	4.59	2.67	14,037	11,196	48,866	7,977	6,616	7,856	669	50,418	11,875
0歳 － 4歳	222,712	186,540	81,546	96,475	8,520	34,716	1,456	83,001	131,190	19.86	1.30	17.22	1.34	10.60	2.27	11,212	9,391	62,525	5,601	6,378	3,274	642	63,640	7,616
5 － 9	118,377	90,649	17,137	52,689	20,823	27,355	373	17,507	80,044	14.11	0.29	10.33	3.48	5.94	0.57	8,392	6,426	59,538	5,098	5,977	4,608	655	60,824	7,745
10 － 14	88,277	68,619	16,084	41,680	10,855	19,247	411	16,493	60,927	9.02	0.29	6.93	1.80	3.39	0.63	9,791	7,611	55,530	6,016	6,035	5,681	654	56,941	8,794
15 － 19	71,714	58,664	18,894	30,336	9,434	12,436	614	19,498	42,773	6.53	0.40	4.76	1.37	2.13	0.94	10,990	8,990	47,487	6,372	6,901	5,850	652	49,005	8,984
20 － 24	73,283	59,988	17,068	29,891	13,029	12,651	644	17,696	42,542	7.01	0.44	4.74	1.83	2.24	0.99	10,458	8,560	39,075	6,308	7,113	5,658	650	40,514	8,977
25 － 29	90,748	73,983	23,416	35,753	14,815	15,820	944	24,349	51,573	8.46	0.66	5.66	2.13	2.66	1.47	10,732	8,749	35,247	6,318	6,946	5,940	643	36,652	9,114
30 － 34	101,330	82,882	28,512	38,763	15,606	17,292	1,156	29,661	56,056	9.08	0.81	5.95	2.32	2.81	1.80	11,161	9,129	35,218	6,515	6,730	6,148	641	36,637	9,421
35 － 39	107,788	86,966	28,135	41,798	17,033	19,778	1,044	29,173	61,576	9.18	0.70	5.93	2.56	2.89	1.60	11,737	9,470	40,446	7,048	6,659	6,839	651	41,939	10,383
40 － 44	118,058	94,418	28,807	47,566	18,045	22,680	961	29,762	70,246	9.38	0.62	6.04	2.72	2.99	1.45	12,589	10,068	46,800	7,869	6,641	7,589	664	48,352	11,621
45 － 49	145,743	115,834	36,292	59,749	19,792	28,776	1,134	37,420	88,525	10.80	0.72	7.09	2.99	3.45	1.70	13,496	10,726	50,400	8,428	6,620	8,332	668	51,966	12,487
50 － 54	194,479	153,918	54,281	77,584	22,054	38,823	1,738	56,012	116,407	13.23	1.08	8.81	3.34	4.26	2.60	14,698	11,633	50,144	8,806	6,607	9,123	669	51,743	13,212
55 － 59	243,966	193,066	71,982	97,215	23,869	48,583	2,317	74,289	145,798	15.29	1.45	10.25	3.59	5.00	3.45	15,960	12,630	49,611	9,485	6,656	9,717	671	51,201	14,225
60 － 64	314,650	249,842	101,930	121,217	26,695	61,494	3,314	105,235	182,711	18.65	2.05	12.59	4.01	6.13	4.92	16,873	13,398	49,645	9,629	6,663	10,035	673	51,254	14,514
65 － 69	406,850	322,856	139,696	153,219	29,941	79,523	4,472	144,158	232,741	23.46	2.74	16.19	4.53	7.67	6.57	17,340	13,760	50,894	9,462	6,616	10,368	680	52,520	14,373
70 － 74	565,522	447,553	206,176	205,941	35,436	111,072	6,897	213,060	317,013	31.76	4.16	22.32	5.29	10.25	10.09	17,804	14,090	49,526	9,229	6,704	10,838	684	51,179	14,206
(再掲)未就学児	203,750	167,748	66,228	89,242	12,277	34,810	1,193	67,419	124,052	19.19	1.05	16.25	1.89	9.96	1.85	10,617	8,741	62,780	5,493	6,495	3,493	643	63,909	7,636

表２－４－６　年齢階級別、入院・入院外・歯科・調剤・食事・生活療養別諸率（国保組合）

	100人当たり件数（件）						１件当たり日数（日）						１件当たり医療費（円）							
	受診率				調剤	食事・生活療養	日数				調剤（枚）	食事・生活療養（回）	診療費				調剤	食事・生活療養	入院＋食事・生活療養（医科）	入院外＋調剤
	計	入院	入院外	歯科			計	入院	入院外	歯科			計	入院	入院外	歯科				
総数	788.38	10.92	621.98	155.49	371.70	9.90	1.69	10.50	1.49	1.88	1.24	26.99	18,932	513,169	11,880	12,438	9,711	18,059	529,472	17,683
0歳 － 4歳	1,171.29	19.50	1,053.40	98.39	712.02	14.38	1.70	6.69	1.64	1.36	1.49	15.76	15,926	418,159	9,158	8,659	4,876	10,123	425,619	12,454
5 － 9	949.17	4.09	712.77	232.30	456.99	3.87	1.49	7.03	1.45	1.50	1.30	14.71	9,550	418,736	7,392	8,964	5,986	9,635	427,784	11,230
10 － 14	630.56	3.16	498.56	128.84	285.13	3.01	1.43	9.16	1.39	1.40	1.19	20.93	10,882	508,772	8,360	8,425	6,750	13,681	521,700	12,220
15 － 19	444.70	4.00	360.16	80.54	183.76	3.93	1.47	9.94	1.32	1.70	1.16	24.00	13,192	471,813	8,423	11,714	6,768	15,637	486,895	11,876
20 － 24	471.64	4.95	366.41	100.28	191.73	4.38	1.49	8.82	1.29	1.83	1.17	22.65	12,719	344,629	8,158	12,993	6,598	14,712	357,320	11,610
25 － 29	542.09	7.73	418.06	116.30	224.40	6.26	1.56	8.60	1.35	1.83	1.19	23.47	13,648	303,027	8,552	12,738	7,050	15,082	315,109	12,336
30 － 34	559.05	9.24	425.87	123.94	234.51	7.48	1.62	8.76	1.40	1.87	1.20	24.12	14,825	308,663	9,102	12,592	7,374	15,462	321,102	13,163
35 － 39	561.00	7.47	419.56	133.97	240.19	6.38	1.64	9.31	1.41	1.91	1.20	25.12	15,502	376,410	9,962	12,715	8,234	16,364	390,305	14,677
40 － 44	573.00	6.10	427.37	139.53	249.32	5.61	1.64	10.09	1.41	1.95	1.20	25.78	16,478	472,123	11,130	12,933	9,097	17,123	487,782	16,437
45 － 49	651.64	6.75	493.05	151.84	288.40	6.36	1.66	10.66	1.44	1.97	1.20	26.69	17,776	537,398	12,118	13,035	9,978	17,826	554,094	17,955
50 － 54	776.34	9.50	597.72	169.12	353.84	8.90	1.70	11.40	1.47	1.97	1.20	29.15	19,826	571,425	12,980	13,041	10,972	19,518	589,646	19,475
55 － 59	880.74	12.69	687.85	180.20	414.08	11.93	1.74	11.43	1.49	1.99	1.21	28.94	21,921	567,033	14,133	13,246	11,733	19,431	585,204	21,196
60 － 64	1,048.82	17.50	833.68	197.64	508.09	16.45	1.78	11.73	1.51	2.03	1.21	29.92	23,821	582,366	14,540	13,507	12,103	20,144	601,244	21,916
65 － 69	1,281.96	23.63	1,036.84	221.49	632.13	22.29	1.83	11.62	1.56	2.04	1.21	29.48	25,184	591,277	14,777	13,518	12,580	20,062	610,165	22,447
70 － 74	1,602.26	34.42	1,313.59	254.25	823.09	32.51	1.98	12.10	1.70	2.08	1.25	31.03	27,933	599,025	15,678	13,938	13,495	21,214	619,026	24,133
(再掲)未就学児	1,158.07	15.91	1,010.32	131.84	681.34	12.00	1.66	6.63	1.61	1.43	1.46	15.45	14,485	416,320	8,833	9,312	5,109	9,939	423,809	12,278

キ　表２－５－１及び表２－５－２は、後期高齢者医療の入院、入院外、歯科、調剤及び食事・生活療養の各々について年齢階級別諸率を示したものである。

１人当たり医療費をみると、総計で924,988円となっており、原則加入となる75歳以上においては、75～79歳で768,241円と最も低く、年齢とともに高くなっている。この傾向は、入院及び食事・生活療養では同様であるが、入院外、歯科及び調剤においては年齢とともに低くなる傾向にある。

また、65～74歳で後期高齢者医療制度が適用されているのは、障害認定者だけであるため、65～74歳の１人当たり医療費は約200万円と高くなっている。

受診率も同様の傾向であり、受診率が高い年齢階級で１人当たり医療費が高い傾向にある。

１人当たり日数をみると、入院で15.02日、入院外で30.72日、歯科で4.57日となっており、入院外が最も多い。

１日当たり医療費をみると、75歳以上において、歯科では概ね年齢が高くなるにしたがって高くなる傾向を示しているが、入院＋食事・生活療養（医科）及び入院外＋調剤では概ね年齢が高くなるにしたがって低くなる傾向を示している。

１件当たり日数をみると、75歳以上において、入院、入院外、調剤及び食事・生活療養では概ね年齢が高くなるにしたがって増えている。歯科は年齢による差は小さいが、年齢が高くなるにしたがってわずかに減る傾向を示している。

１件当たり医療費をみると、75歳以上において、入院＋食事・生活療養（医科）では年齢が高くなるにしたがって低くなる傾向を示しているのに対し、入院外＋調剤及び歯科では年齢が高くなるにしたがって高くなる傾向を示している。

表２－５－１　年齢階級別、入院・入院外・歯科・調剤・食事・生活療養別諸率（後期高齢者医療）

	１人当たり医療費（円）									１人当たり日数（日）						１日（枚・回）当たり医療費（円）								
	総計	診療費				調剤	食事・生活療養	入院＋食事・生活療養（医科）	入院外＋調剤	日数				調剤（枚）	食事・生活療養（回）	総計	診療費				調剤（枚）	食事・生活療養（回）	入院＋食事・生活療養（医科）	入院外＋調剤
		計	入院	入院外	歯科					計	入院	入院外	歯科				計	入院	入院外	歯科				
総数	924,988	740,671	437,767	270,759	32,145	158,432	25,885	463,629	429,192	50.31	15.02	30.72	4.57	14.24	37.69	18,387	14,724	29,142	8,815	7,039	11,124	687	30,863	13,973
65歳 － 69歳	2,129,663	1,817,004	931,670	847,402	37,932	241,799	70,861	1,002,501	1,089,201	87.54	38.06	44.57	4.91	15.70	103.57	24,328	20,756	24,478	19,013	7,725	15,397	684	26,339	24,439
70 － 74	2,024,394	1,719,161	930,106	749,128	39,927	239,538	65,696	995,763	988,665	84.32	35.70	43.48	5.15	16.37	95.57	24,008	20,388	26,055	17,231	7,753	14,633	687	27,894	22,741
75 － 79	768,241	606,007	314,367	255,419	36,222	146,481	15,752	330,097	401,900	44.05	8.98	29.75	5.32	13.40	23.00	17,439	13,756	34,994	8,586	6,809	10,928	685	36,745	13,510
80 － 84	913,646	722,988	416,860	273,183	32,945	167,190	23,469	440,305	440,372	50.48	13.48	32.32	4.68	14.83	34.19	18,098	14,322	30,928	8,452	7,033	11,274	686	32,668	13,625
85 － 89	1,021,980	820,605	532,426	260,776	27,403	167,843	33,532	565,936	428,618	54.00	19.62	30.65	3.73	14.82	48.78	18,924	15,196	27,132	8,507	7,354	11,325	687	28,840	13,983
90 － 94	1,086,871	893,864	644,145	227,210	22,509	148,665	44,342	688,471	375,875	56.92	26.71	27.25	2.96	14.21	64.43	19,096	15,705	24,113	8,339	7,616	10,459	688	25,772	13,795
95 － 99	1,156,241	977,512	750,552	207,007	19,953	124,510	54,220	804,763	331,516	61.79	33.64	25.56	2.59	14.07	78.64	18,712	15,819	22,310	8,098	7,708	8,846	689	23,921	12,969
100歳以上	1,162,696	1,002,249	779,959	204,354	17,936	100,129	60,318	840,274	304,482	65.92	38.00	25.56	2.36	14.08	87.15	17,638	15,204	20,525	7,994	7,609	7,113	692	22,112	11,911

表２－５－２　年齢階級別、入院･入院外･歯科･調剤･食事･生活療養別諸率（後期高齢者医療）

	100人当たり件数（件）						１件当たり日数　（日）						１件当たり医療費（円）							
	受診率				調剤	食事・生活療養	日数				調剤（枚）	食事・生活療養（回）	診療費				調剤	食事・生活療養	入院＋食事・生活療養（医科）	入院外＋調剤
	計	入院	入院外	歯科			計	入院	入院外	歯科			計	入院	入院外	歯科				
総数	1,893.99	83.66	1,593.70	216.63	1,048.83	76.77	2.66	17.96	1.93	2.11	1.36	49.10	39,106	523,293	16,989	14,839	15,106	33,716	554,208	26,930
65歳 － 69歳	1,932.24	172.43	1,526.32	233.48	989.56	163.41	4.53	22.07	2.92	2.10	1.59	63.38	94,036	540,310	55,519	16,246	24,435	43,364	581,388	71,361
70 － 74	2,021.83	167.02	1,611.07	243.74	1,060.51	156.99	4.17	21.37	2.70	2.11	1.54	60.87	85,030	556,888	46,499	16,381	22,587	41,846	596,198	61,367
75 － 79	1,917.30	56.24	1,607.44	253.62	1,038.18	53.05	2.30	15.97	1.85	2.10	1.29	43.35	31,607	558,954	15,890	14,282	14,109	29,692	586,923	25,003
80 － 84	1,981.16	77.87	1,683.16	220.14	1,106.30	72.32	2.55	17.31	1.92	2.13	1.34	47.27	36,493	535,319	16,230	14,966	15,113	32,450	565,427	26,163
85 － 89	1,855.64	105.31	1,574.43	175.89	1,054.74	95.54	2.91	18.63	1.95	2.12	1.41	51.06	44,222	505,561	16,563	15,579	15,913	35,096	537,380	27,224
90 － 94	1,647.55	135.43	1,369.56	142.56	941.02	119.06	3.45	19.72	1.99	2.07	1.51	54.11	54,254	475,623	16,590	15,789	15,798	37,242	508,353	27,445
95 － 99	1,496.05	164.39	1,204.14	127.52	849.91	140.02	4.13	20.46	2.12	2.03	1.66	56.17	65,340	456,564	17,191	15,647	14,650	38,722	489,541	27,531
100歳以上	1,374.91	179.69	1,076.73	118.49	776.38	149.39	4.79	21.15	2.37	1.99	1.81	58.34	72,896	434,069	18,979	15,137	12,897	40,376	467,636	28,278

(2) １人当たり医療費の制度比較

表２－６－１～２－６－５及び図１～６は、年齢階級別、診療種別１人当たり医療費について、協会（一般）、組合健保、共済組合及び国民健康保険の制度別に示したものである。

１人当たり医療費を制度ごとにみると、協会（一般）は165,468円、組合健保142,297円、共済組合142,384円、国保計320,326円となっており、さらに国保を市町村国保と国保組合でわけてみると、市町村国保は331,912円、国保組合は187,143円となっている。一番高い市町村国保が一番低い組合健保の2.33倍と大きな差があるが、年齢階級別にみるとその差は小さくなり、１人当たり医療費の制度別の差は年齢構成の差がその大きな要因であることが分かる。

次に年齢階級別に詳しくみると、図１の総計では、市町村国保は他の３制度に比べて、「25～29歳」から「60～64歳」の間で高い。これらの年齢階級について入院、入院外別にみると、図２の入院では、市町村国保が協会（一般）、組合健保及び共済組合に比べて高くなっており、図３の入院外でも、市町村国保が協会（一般）、組合健保及び共済組合に比べて高くなっているが、入院ほど大きな格差は見られない。すなわち、年齢階級別にみても市町村国保の１人当たり医療費が高いのは、入院が高い結果であることが分かる。さらにこの入院医療費について疾病分類別にみると、図６の市町村国保の入院医療費については、図４の協会（一般）及び図５の組合健保に比べて「精神及び行動の障害」や「神経系の疾患」が多く、「25～29歳」から「60～64歳」までの組合健保等との１人当たり医療費の差はこうした疾病構造の違いによるものと考えられる。

表２－６－１　年齢階級別、制度別、入院・入院外・歯科・調剤・食事・生活療養別、１人当たり医療費

	１人当たり医療費（円）																	
	総計						入院						入院外					
	協会（一般）	組合	共済	国保計	市町村国保	国保組合	協会（一般）	組合	共済	国保計	市町村国保	国保組合	協会（一般）	組合	共済	国保計	市町村国保	国保組合
総数	165,468	142,297	142,384	320,326	331,912	187,143	47,403	35,823	37,174	117,079	122,390	56,031	66,632	59,556	59,981	114,538	118,074	73,889
0歳 － 4歳	233,132	218,002	220,833	220,725	220,374	222,712	86,757	77,693	80,906	88,255	89,440	81,546	100,947	95,755	96,088	90,887	89,899	96,475
5 － 9	120,359	122,522	117,417	117,112	116,884	118,377	18,011	16,310	16,201	20,075	20,603	17,137	53,495	55,580	53,186	50,076	49,606	52,689
10 － 14	88,451	90,043	88,982	89,839	90,120	88,277	16,865	15,190	15,452	19,382	19,976	16,084	41,205	42,653	42,718	40,433	40,208	41,680
15 － 19	70,437	68,187	69,003	74,147	74,551	71,714	18,980	15,927	17,408	22,090	22,620	18,894	29,018	29,143	28,938	29,189	28,999	30,336
20 － 24	72,628	66,905	67,904	80,027	80,990	73,283	18,634	15,364	15,190	24,880	25,995	17,068	28,797	26,906	28,237	28,889	28,746	29,891
25 － 29	89,892	81,794	87,816	108,457	110,626	90,748	23,759	19,303	23,337	34,638	36,012	23,416	35,398	32,770	35,454	38,043	38,324	35,753
30 － 34	102,299	97,111	102,815	133,875	137,870	101,330	28,332	24,606	29,648	44,481	46,442	28,512	39,615	38,469	40,894	45,978	46,863	38,763
35 － 39	110,697	107,135	105,504	162,109	169,295	107,788	28,170	24,896	26,624	55,305	58,899	28,135	44,158	43,888	43,576	55,430	57,233	41,798
40 － 44	122,370	116,444	114,165	191,257	201,454	118,058	29,188	24,709	24,621	66,819	72,115	28,807	50,438	49,223	49,336	66,269	68,874	47,566
45 － 49	150,906	143,034	140,317	234,276	246,161	145,743	37,533	31,384	31,045	85,809	92,456	36,292	62,509	61,332	60,801	81,506	84,426	59,749
50 － 54	194,639	182,462	181,489	292,173	304,389	194,479	52,002	43,254	43,882	113,149	120,510	54,281	79,847	77,412	77,405	100,692	103,582	77,584
55 － 59	244,111	231,223	249,113	340,505	350,862	243,966	71,226	60,791	66,819	133,719	140,343	71,982	97,681	96,167	103,358	118,791	121,106	97,215
60 － 64	311,869	294,430	327,272	389,410	393,876	314,650	98,145	85,017	99,432	146,788	149,468	101,930	121,694	118,990	129,779	140,918	142,095	121,217
65 － 69	406,673	373,182	412,884	431,251	432,071	406,850	137,322	116,012	133,145	158,226	158,849	139,696	154,117	146,086	161,187	155,381	155,453	153,219
70 － 74	573,800	529,818	572,101	567,976	568,026	565,522	207,702	180,335	199,573	209,985	210,064	206,176	209,508	196,637	212,060	200,740	200,633	205,941
(再掲)未就学児	214,298	201,276	201,902	199,846	199,162	203,750	71,490	63,895	66,169	71,409	72,317	66,228	93,864	89,386	89,005	83,462	82,449	89,242

	１人当たり医療費（円）																	
	歯科						調剤						食事・生活療養					
	協会（一般）	組合	共済	国保計	市町村国保	国保組合	協会（一般）	組合	共済	国保計	市町村国保	国保組合	協会（一般）	組合	共済	国保計	市町村国保	国保組合
総数	18,273	17,338	15,841	24,028	24,436	19,340	31,636	28,565	28,243	58,579	60,535	36,096	1,523	1,015	1,144	6,102	6,478	1,788
0歳 － 4歳	7,882	8,048	7,392	8,149	8,084	8,520	36,004	35,157	35,040	31,788	31,270	34,716	1,543	1,350	1,407	1,647	1,681	1,456
5 － 9	20,546	20,323	19,166	20,687	20,662	20,823	27,888	29,956	28,495	25,765	25,479	27,355	419	353	370	509	534	373
10 － 14	10,749	11,355	10,933	10,692	10,663	10,855	19,158	20,461	19,435	18,735	18,643	19,247	474	384	445	597	630	411
15 － 19	9,524	9,512	9,578	9,719	9,767	9,434	12,279	13,113	12,507	12,343	12,328	12,436	636	492	572	805	837	614
20 － 24	12,105	11,776	11,054	12,120	11,991	13,029	12,369	12,311	12,828	12,942	12,984	12,651	724	548	596	1,196	1,275	644
25 － 29	14,384	14,265	12,660	14,850	14,855	14,815	15,380	14,750	15,436	18,982	19,370	15,820	971	707	928	1,943	2,065	944
30 － 34	15,545	15,630	13,693	16,084	16,143	15,606	17,703	17,557	17,449	24,567	25,460	17,292	1,103	850	1,131	2,765	2,963	1,156
35 － 39	16,841	16,872	14,702	17,417	17,468	17,033	20,528	20,709	19,682	30,267	31,655	19,778	1,001	769	920	3,690	4,040	1,044
40 － 44	18,023	17,672	15,736	18,388	18,435	18,045	23,784	24,156	23,723	35,099	36,829	22,680	937	684	749	4,683	5,201	961
45 － 49	19,911	19,389	17,504	19,805	19,806	19,792	29,784	30,071	30,018	40,987	42,627	28,776	1,168	857	948	6,170	6,846	1,134
50 － 54	22,578	22,177	20,422	21,929	21,913	22,054	38,550	38,390	38,361	48,220	49,395	38,823	1,662	1,229	1,419	8,182	8,988	1,738
55 － 59	24,651	24,787	24,777	23,702	23,684	23,869	48,239	47,738	52,139	55,239	55,953	48,583	2,314	1,740	2,019	9,054	9,776	2,317
60 － 64	27,843	28,529	29,667	27,021	27,041	26,695	60,992	59,414	65,221	66,180	66,460	61,494	3,195	2,480	3,172	8,502	8,812	3,314
65 － 69	31,114	31,224	32,377	30,303	30,316	29,941	79,518	76,256	81,408	80,060	80,078	79,523	4,601	3,604	4,765	7,281	7,375	4,472
70 － 74	35,337	35,467	35,856	36,453	36,474	35,436	113,419	110,998	116,161	111,621	111,632	111,072	7,833	6,380	8,451	9,177	9,224	6,897
(再掲)未就学児	11,664	11,308	10,525	11,980	11,928	12,277	35,988	35,561	35,034	31,637	31,081	34,810	1,292	1,127	1,169	1,358	1,387	1,193

表２－６－２　年齢階級別、制度別、入院＋食事･生活療養･入院外＋調剤別、1人当たり医療費

	1人当たり医療費（円）											
	入院＋食事・生活療養						入院外＋調剤					
	協会(一般)	組合	共済	国保計	市町村国保	国保組合	協会(一般)	組合	共済	国保計	市町村国保	国保組合
総数	48,919	36,830	38,311	123,170	128,856	57,811	98,269	88,121	88,224	173,117	178,609	109,985
0歳 － 4歳	88,298	79,040	82,310	89,901	91,120	83,001	136,951	130,912	131,128	122,674	121,169	131,190
5 － 9	18,427	16,660	16,567	20,581	21,133	17,507	81,383	85,536	81,680	75,841	75,086	80,044
10 － 14	17,337	15,572	15,893	19,976	20,603	16,493	60,363	63,114	62,153	59,168	58,851	60,927
15 － 19	19,605	16,408	17,966	22,885	23,446	19,498	41,297	42,256	41,445	41,533	41,327	42,773
20 － 24	19,347	15,900	15,773	26,064	27,259	17,696	41,166	39,216	41,065	41,831	41,730	42,542
25 － 29	24,722	20,001	24,256	36,572	38,068	24,349	50,777	47,520	50,890	57,026	57,693	51,573
30 － 34	29,429	25,449	30,772	47,239	49,397	29,661	57,318	56,026	58,343	70,544	72,323	56,056
35 － 39	29,165	25,659	27,539	58,989	62,933	29,173	64,686	64,598	63,258	85,697	88,888	61,576
40 － 44	30,119	25,387	25,365	71,495	77,309	29,762	74,222	73,379	73,059	101,367	105,703	70,246
45 － 49	38,695	32,235	31,986	91,972	99,295	37,420	92,293	91,403	90,819	122,493	127,053	88,525
50 － 54	53,656	44,473	45,294	121,323	129,490	56,012	118,397	115,803	115,766	148,913	152,978	116,407
55 － 59	73,531	62,523	68,830	142,763	150,109	74,289	145,920	143,905	155,497	174,031	177,059	145,798
60 － 64	101,329	87,487	102,594	155,279	158,268	105,235	182,686	178,404	195,001	207,098	208,555	182,711
65 － 69	141,910	119,603	137,902	165,494	166,210	144,158	233,636	222,343	242,596	235,440	235,531	232,741
70 － 74	215,519	186,695	208,000	219,144	219,270	213,060	322,927	307,635	328,220	312,361	312,265	317,013
(再掲)未就学児	72,780	65,019	67,335	72,765	73,702	67,419	129,852	124,947	124,039	115,098	113,530	124,052

図１　年齢階級別１人当たり医療費【総計】

【総計】

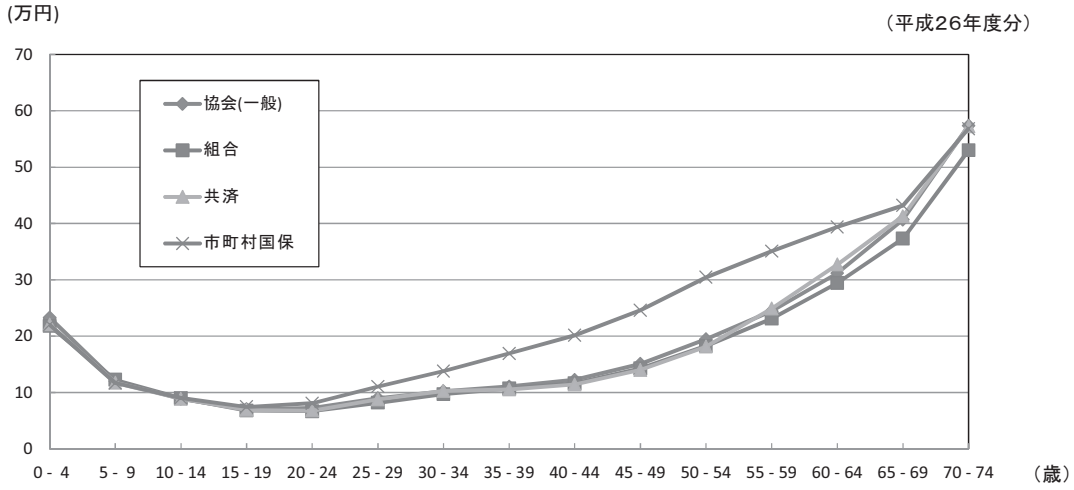

（注）１人当たり医療費【総計】は、診療費（入院、入院外、歯科）、調剤及び食事･生活療養に係る分である。

図２　年齢階級別１人当たり医療費【入院】

【入院】

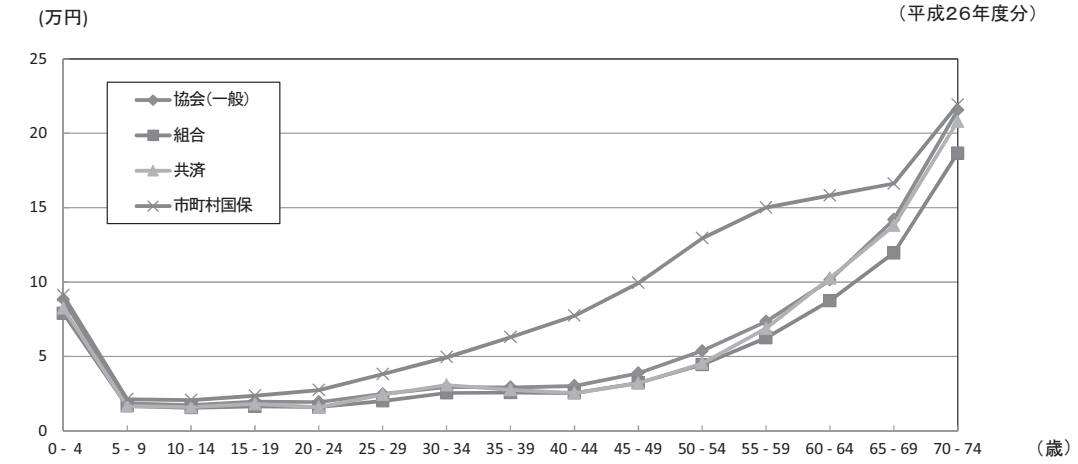

（注）１人当たり医療費【入院】は、入院及び食事・生活療養に係る分である。

図３　年齢階級別１人当たり医療費【入院外】

【入院外】

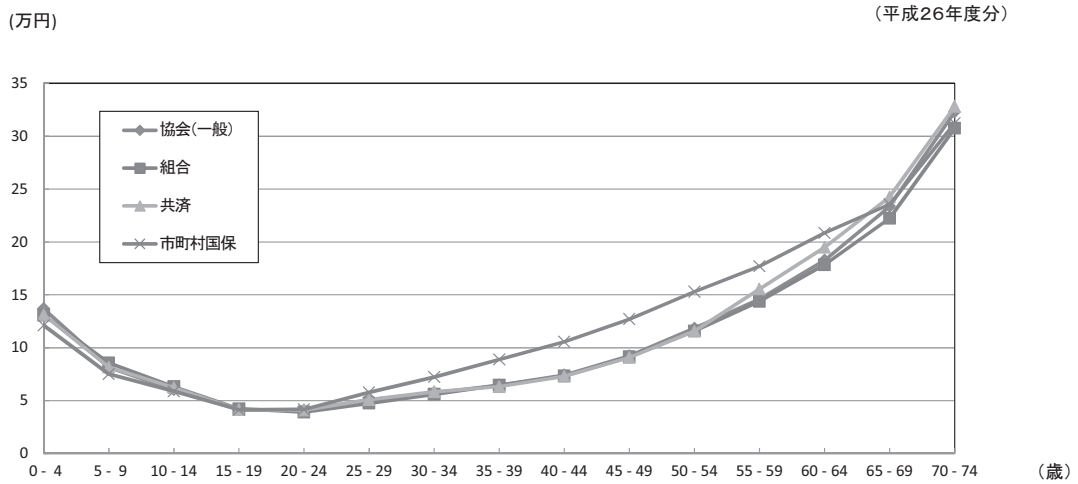

（注）１人当たり医療費【入院外】は、入院外及び調剤に係る分である。

表２－６－３　年齢階級別、疾病別、入院＋食事・生活療養、１人当たり医療費（協会(一般)）

（単位：円）

	総数	Ⅰ 感染症及び寄生虫症	Ⅱ 新生物	Ⅲ 血液及び造血器の疾患並びに免疫機構の障害	Ⅳ 内分泌，栄養及び代謝疾患	Ⅴ 精神及び行動の障害	Ⅵ 神経系の疾患	Ⅶ 眼及び付属器の疾患	Ⅷ 耳及び乳様突起の疾患	Ⅸ 循環器系の疾患	Ⅹ 呼吸器系の疾患	ⅩⅠ 消化器系の疾患	ⅩⅡ 皮膚及び皮下組織の疾患	ⅩⅢ 筋骨格系及び結合組織の疾患	ⅩⅣ 腎尿路生殖器系の疾患	ⅩⅤ 妊娠，分娩及び産じょく	ⅩⅥ 周産期に発生した病態	ⅩⅦ 先天奇形，変形及び染色体異常	ⅩⅧ 症状，徴候及び異常臨床所見・異常検査所見で他に分類されないもの	ⅩⅨ 損傷，中毒及びその他の外因の影響	ⅩⅩⅡ 特殊目的用コード
総数	48,919	865	11,415	414	1,106	2,322	2,217	944	322	8,188	2,523	3,555	373	3,532	1,811	2,382	1,733	1,230	380	3,607	-
0－ 4	84,201	2,821	2,736	840	1,215	146	2,777	329	820	915	15,087	2,200	788	3,038	1,709	43	31,055	14,289	1,730	1,664	-
5－ 9	18,385	796	1,876	583	658	232	2,122	362	510	416	3,042	1,345	374	1,036	720	0	178	2,135	209	1,791	-
10－14	16,956	457	1,854	376	548	1,300	2,133	219	317	664	1,135	1,478	228	1,322	615	4	49	1,481	174	2,600	-
15－19	19,478	453	1,708	218	402	1,617	2,129	208	173	690	1,584	1,426	185	1,427	472	392	29	889	148	5,332	-
20－24	19,350	579	1,877	261	318	2,072	1,904	200	128	706	1,576	1,636	207	867	652	2,621	68	498	179	2,999	-
25－29	25,138	538	2,517	370	415	2,555	1,727	198	156	1,061	1,252	1,901	215	918	1,041	7,472	170	363	194	2,076	-
30－34	29,948	481	3,757	408	462	2,587	1,484	212	178	1,649	1,121	2,074	215	1,192	1,351	10,156	199	273	203	1,945	-
35－39	29,587	470	5,417	327	584	2,214	1,359	310	198	2,554	1,066	2,487	252	1,564	1,427	6,762	94	250	197	2,054	-
40－44	30,369	453	8,038	203	695	1,994	1,255	426	214	4,620	1,034	2,915	310	1,963	1,597	1,950	27	211	179	2,285	-
45－49	38,726	541	11,738	257	987	2,175	1,459	683	244	7,730	1,083	3,531	341	2,854	1,831	92	3	194	243	2,740	-
50－54	53,556	814	15,818	362	1,403	2,642	2,098	1,155	298	11,782	1,361	4,669	422	4,594	1,997	8	3	223	321	3,587	-
55－59	73,633	1,017	22,378	430	1,743	3,120	2,666	1,727	391	16,971	1,930	5,927	495	6,924	2,454	1	3	207	432	4,814	-
60－64	101,674	1,333	32,132	592	2,374	3,701	3,396	2,778	511	24,450	2,854	7,504	565	8,730	3,563	0	-	202	558	6,431	-
65－69	142,985	1,902	45,206	681	3,424	4,591	4,757	4,122	617	35,857	4,446	9,522	697	11,605	5,208	0	-	218	845	9,289	-
70－74	217,912	2,951	56,966	1,226	5,828	7,177	8,527	6,581	739	57,054	8,949	13,346	1,061	20,815	7,757	0	-	170	1,435	17,329	-

注）１．「特殊目的用コード」は重症急性呼吸器症候群（ＳＡＲＳ）及びその他の疾病を表す。
　　２．疾病コードに関する記載が一部なかったため、総数の数値が表２－６－２の「入院＋食事・生活療養」の数値と一致するように補正している。

表２－６－４　年齢階級別、疾病別、入院＋食事・生活療養、１人当たり医療費（組合健保）

（単位：円）

	総数	Ⅰ 感染症及び寄生虫症	Ⅱ 新生物	Ⅲ 血液及び造血器の疾患並びに免疫機構の障害	Ⅳ 内分泌，栄養及び代謝疾患	Ⅴ 精神及び行動の障害	Ⅵ 神経系の疾患	Ⅶ 眼及び付属器の疾患	Ⅷ 耳及び乳様突起の疾患	Ⅸ 循環器系の疾患	Ⅹ 呼吸器系の疾患	ⅩⅠ 消化器系の疾患	ⅩⅡ 皮膚及び皮下組織の疾患	ⅩⅢ 筋骨格系及び結合組織の疾患	ⅩⅣ 腎尿路生殖器系の疾患	ⅩⅤ 妊娠，分娩及び産じょく	ⅩⅥ 周産期に発生した病態	ⅩⅦ 先天奇形，変形及び染色体異常	ⅩⅧ 症状，徴候及び異常臨床所見・異常検査所見で他に分類されないもの	ⅩⅨ 損傷，中毒及びその他の外因の影響	ⅩⅩⅡ 特殊目的用コード
総数	36,830	718	8,297	431	754	1,490	1,530	609	266	5,618	1,973	2,712	285	2,372	1,351	2,282	1,978	1,295	261	2,607	1
0－ 4	79,446	2,020	3,100	969	1,218	147	2,584	340	760	1,094	11,236	2,204	698	3,119	1,613	52	31,019	14,570	1,287	1,408	5
5－ 9	16,647	677	2,067	588	602	192	1,862	336	455	343	2,529	1,213	349	1,055	670	1	127	1,843	192	1,547	-
10－14	15,551	367	2,070	354	488	1,351	1,634	201	251	643	983	1,390	225	1,514	532	0	10	1,256	139	2,144	-
15－19	16,369	335	1,546	234	299	1,559	1,408	190	155	636	1,472	1,268	142	1,557	382	137	24	708	112	4,204	-
20－24	15,865	475	1,821	269	363	1,708	1,202	187	119	800	1,455	1,391	198	779	527	1,433	84	388	123	2,541	-
25－29	19,803	461	2,293	328	281	1,564	1,027	151	111	964	1,062	1,597	180	728	831	5,846	228	284	149	1,715	0
30－34	25,195	447	3,522	396	347	1,393	1,013	151	144	1,451	937	1,729	161	769	1,154	9,244	322	256	156	1,604	-
35－39	25,546	407	5,139	334	408	1,234	847	199	164	2,296	892	1,999	182	1,083	1,258	7,019	203	189	122	1,568	1
40－44	25,393	395	7,298	272	543	1,207	843	307	193	3,863	808	2,366	189	1,381	1,399	2,076	49	192	110	1,901	0
45－49	32,323	517	10,354	280	771	1,412	1,145	524	195	6,725	892	2,979	275	2,036	1,572	74	2	171	160	2,232	4
50－54	44,538	769	13,404	397	1,052	1,850	1,574	927	258	10,368	1,147	3,930	334	3,449	1,633	9	5	176	263	2,995	-
55－59	62,634	1,040	19,580	546	1,366	2,158	2,098	1,503	351	15,110	1,568	5,159	378	5,417	1,972	0	0	230	298	3,860	0
60－64	87,364	1,532	28,622	626	1,812	2,551	2,558	2,312	440	21,701	2,496	6,655	500	6,989	2,707	-	-	189	424	5,245	5
65－69	120,082	2,018	37,939	1,100	2,327	3,798	3,827	3,470	558	30,841	3,676	8,412	510	9,423	4,136	0	-	175	591	7,280	1
70－74	187,186	3,257	47,928	1,452	4,437	6,557	8,042	5,655	702	50,524	7,516	11,887	882	16,800	6,442	1	-	250	1,091	13,742	22

注）１．「特殊目的用コード」は重症急性呼吸器症候群（ＳＡＲＳ）及びその他の疾病を表す。
　　２．疾病コードに関する記載が一部なかったため、総数の数値が表２－６－２の「入院＋食事・生活療養」の数値と一致するように補正している。

表２－６－５　年齢階級別、疾病別、入院＋食事・生活療養、１人当たり医療費（市町村国保）

（単位：円）

	総数	Ⅰ 感染症及び寄生虫症	Ⅱ 新生物	Ⅲ 血液及び造血器の疾患並びに免疫機構の障害	Ⅳ 内分泌，栄養及び代謝疾患	Ⅴ 精神及び行動の障害	Ⅵ 神経系の疾患	Ⅶ 眼及び付属器の疾患	Ⅷ 耳及び乳様突起の疾患	Ⅸ 循環器系の疾患	Ⅹ 呼吸器系の疾患	ⅩⅠ 消化器系の疾患	ⅩⅡ 皮膚及び皮下組織の疾患	ⅩⅢ 筋骨格系及び結合組織の疾患	ⅩⅣ 腎尿路生殖器系の疾患	ⅩⅤ 妊娠，分娩及び産じょく	ⅩⅥ 周産期に発生した病態	ⅩⅦ 先天奇形，変形及び染色体異常	ⅩⅧ 症状，徴候及び異常臨床所見・異常検査所見で他に分類されないもの	ⅩⅨ 損傷，中毒及びその他の外因の影響	ⅩⅩⅡ 特殊目的用コード
総数	128,856	1,888	27,874	878	3,543	20,653	8,703	2,558	427	25,083	4,360	7,298	784	8,379	4,269	864	761	898	1,093	8,543	1
0－ 4	86,025	2,934	3,165	980	1,354	215	3,434	361	732	1,211	14,380	2,175	800	2,445	1,613	35	31,942	14,529	1,860	1,861	0
5－ 9	20,562	761	2,235	552	644	380	3,152	350	503	611	3,214	1,397	351	966	753	1	241	2,151	304	1,997	-
10－14	19,815	484	2,155	502	677	1,976	2,935	242	355	752	1,334	1,507	275	1,313	636	15	53	1,535	333	2,734	-
15－19	22,994	547	1,649	855	440	2,365	3,158	210	172	851	1,547	1,583	237	1,450	538	848	39	884	250	5,369	-
20－24	26,863	708	1,851	323	459	4,152	4,728	212	144	830	1,546	1,815	276	931	722	3,061	74	763	301	3,968	-
25－29	37,864	801	2,718	511	672	8,619	6,484	293	158	1,515	1,484	2,280	320	1,183	1,047	4,797	139	806	393	3,644	-
30－34	49,456	762	3,911	574	1,040	13,925	7,982	311	189	2,405	1,454	2,624	403	1,641	1,377	5,612	113	864	542	3,729	1
35－39	63,016	939	6,016	459	1,515	19,620	10,114	447	198	4,429	1,568	3,394	564	2,087	1,773	4,178	86	820	612	4,195	1
40－44	77,449	1,177	9,145	540	1,960	25,815	11,149	608	187	7,706	1,664	4,346	580	2,682	2,342	1,337	57	807	723	4,622	1
45－49	99,590	1,367	12,764	535	2,763	32,790	13,149	859	243	12,589	1,851	5,537	781	3,716	3,138	85	72	741	944	5,663	0
50－54	129,847	1,645	17,721	618	3,715	41,805	14,500	1,269	299	19,443	2,644	6,686	1,004	5,633	4,049	3	54	673	1,113	6,972	-
55－59	150,352	1,958	25,594	870	4,308	42,221	12,071	1,809	396	25,296	3,380	7,748	1,121	8,061	5,257	0	18	578	1,281	8,381	1
60－64	158,149	2,216	34,415	890	4,569	31,895	9,263	2,769	461	30,713	4,269	8,591	952	9,896	6,203	0	3	440	1,298	9,305	1
65－69	166,300	2,301	45,679	1,036	4,624	18,545	6,858	3,936	552	37,970	4,982	9,851	837	11,577	5,589	0	1	261	1,221	10,479	0
70－74	219,941	3,134	56,515	1,458	6,186	15,899	9,699	6,131	688	53,904	8,682	12,950	1,090	18,490	7,053	1	0	228	1,761	16,071	2

注）１．「特殊目的用コード」は重症急性呼吸器症候群（ＳＡＲＳ）及びその他の疾病を表す。
　　２．疾病コードに関する記載が一部なかったため、総数の数値が表２－６－２の「入院＋食事・生活療養」の数値と一致するように補正している。

図４　年齢階級別疾病分類別１人当たり入院医療費　協会（一般）

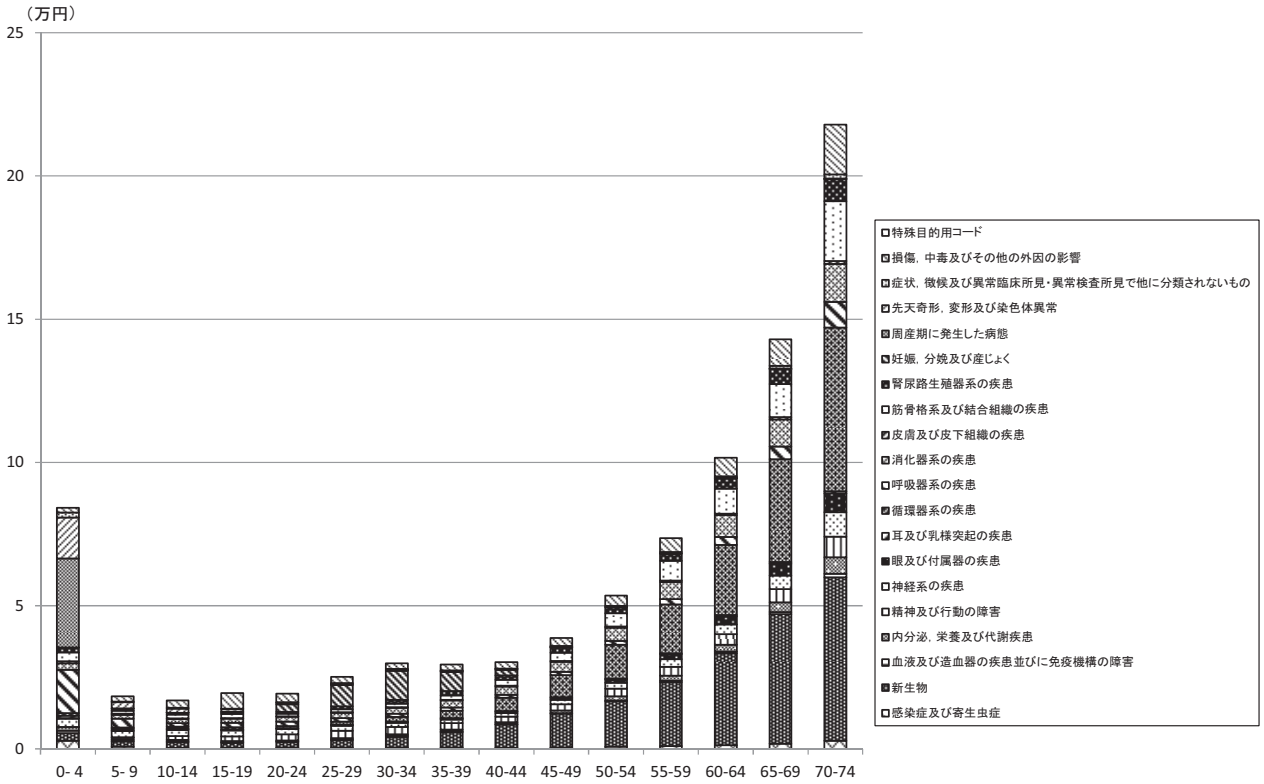

（注）「特殊目的用コード」は重症急性呼吸器症候群（ＳＡＲＳ）及びその他の疾病を表す。

図５　年齢階級別疾病分類別１人当たり入院医療費　組合健保

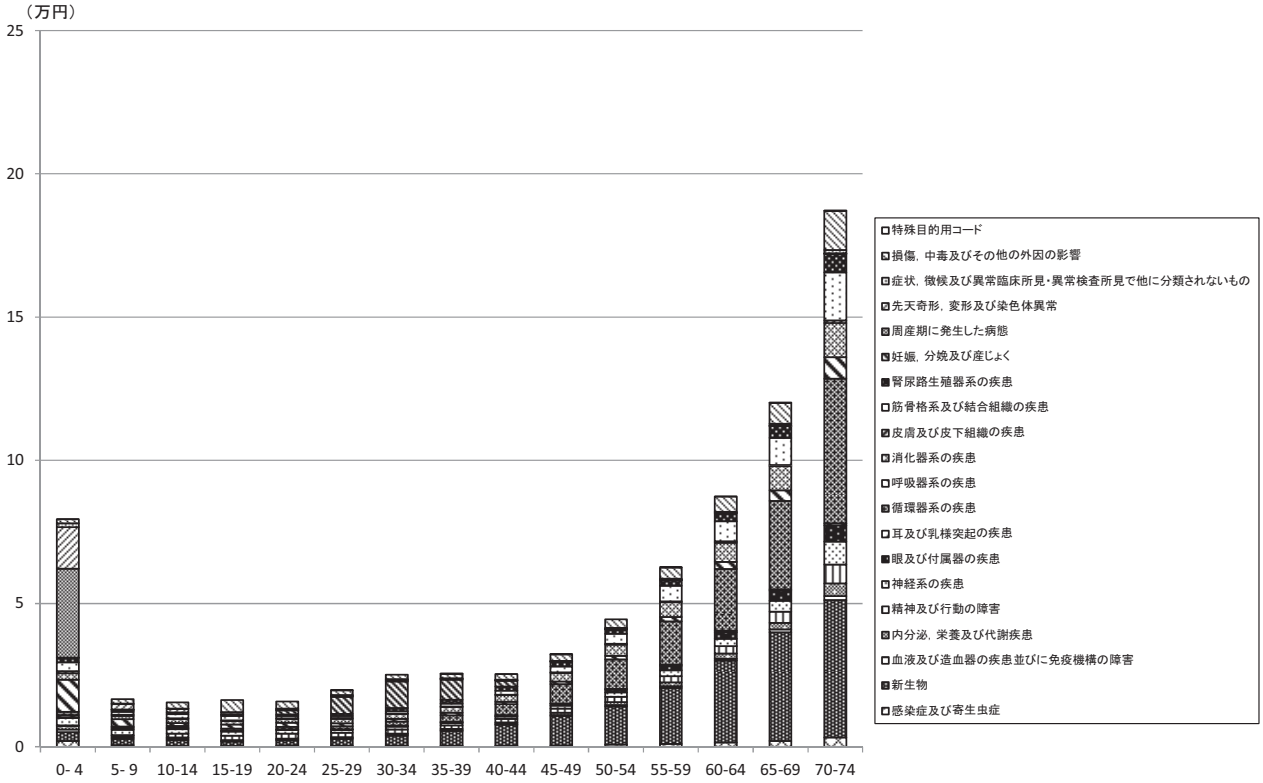

（注）「特殊目的用コード」は重症急性呼吸器症候群（ＳＡＲＳ）及びその他の疾病を表す。

図６　年齢階級別疾病分類別１人当たり入院医療費　市町村国保

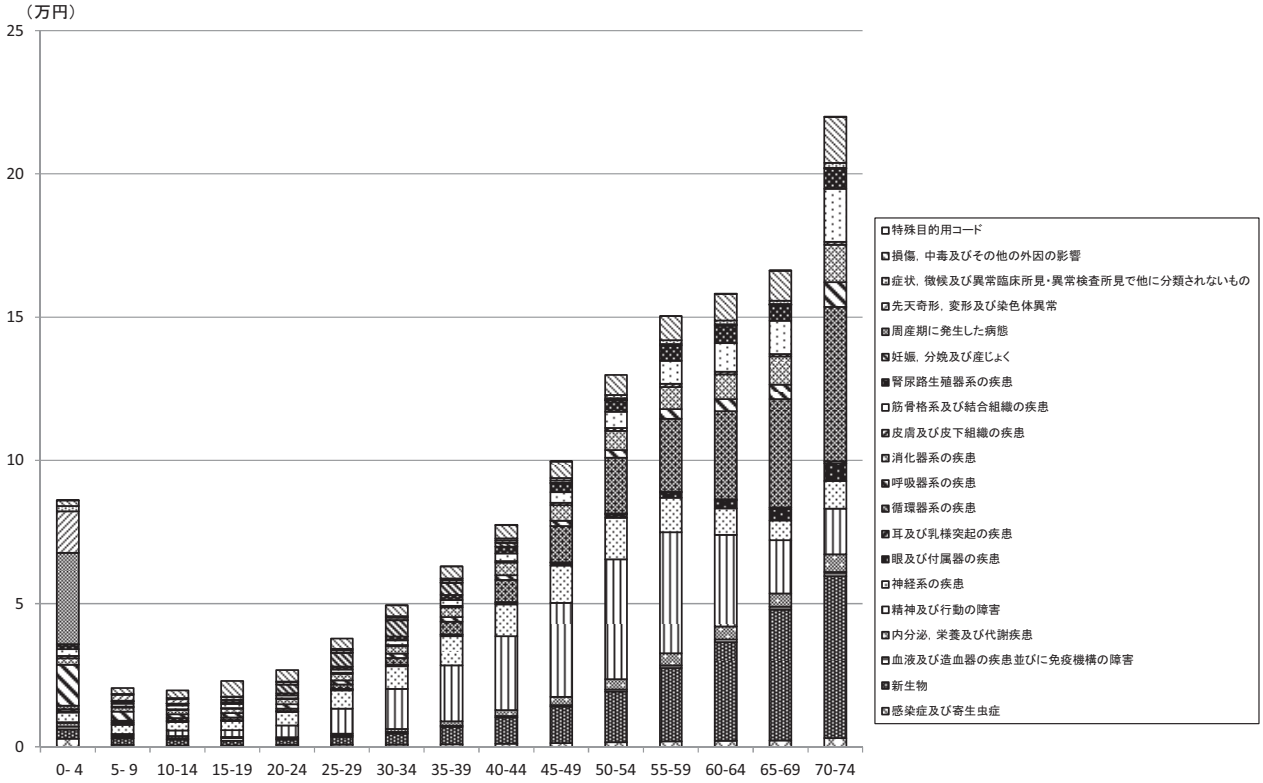

（注）「特殊目的用コード」は重症急性呼吸器症候群（ＳＡＲＳ）及びその他の疾病を表す。

（参考） 表２及び分析表に使用した年齢階級別加入者数

	協会（一般）・計	(再掲)協会(一般)・被保険者	(再掲)協会(一般)・被扶養者	組合健保・計	(再掲)組合健保・被保険者	(再掲)組合健保・被扶養者
	人	人	人	人	人	人
総数	36,043,560	20,771,803	15,271,757	22,927,770	12,384,880	10,542,890
0歳 － 4歳	1,942,958	-	1,942,958	1,398,034	-	1,398,034
5 － 9	2,019,001	-	2,019,001	1,411,735	-	1,411,735
10 － 14	2,100,356	-	2,100,356	1,461,964	-	1,461,964
15 － 19	2,196,735	166,665	2,030,070	1,456,274	71,801	1,384,473
20 － 24	2,385,686	1,329,235	1,056,451	1,506,348	790,100	716,248
25 － 29	2,610,518	2,076,240	534,278	1,771,402	1,495,367	276,035
30 － 34	2,917,574	2,276,249	641,325	1,980,108	1,565,682	414,426
35 － 39	3,308,719	2,555,883	752,836	2,245,169	1,664,587	580,582
40 － 44	3,513,749	2,739,149	774,600	2,544,620	1,825,397	719,223
45 － 49	2,946,260	2,337,840	608,420	2,188,403	1,572,779	615,624
50 － 54	2,679,691	2,118,625	561,066	1,787,348	1,280,141	507,207
55 － 59	2,623,747	1,989,650	634,097	1,422,614	1,007,127	415,487
60 － 64	2,610,247	1,852,759	757,488	1,031,716	703,206	328,510
65 － 69	1,504,504	973,603	530,901	480,901	282,247	198,654
70 － 74	683,815	355,905	327,910	241,134	126,446	114,688
(再掲)未就学児	2,553,609	-	2,553,609	1,843,504	-	1,843,504
保険者数	1			1,033		

	共済組合・計	(再掲)共済組合・被保険者	(再掲)共済組合・被扶養者	国民健康保険・計	(再掲)市町村国保・一般被保険者	(再掲)市町村国保・退職被保険者	(再掲)国保組合	後期高齢者医療
	人	人	人	人	人	人	人	人
総数	4,207,018	2,164,445	2,042,573	36,625,157	32,133,787	1,560,245	2,931,125	15,572,952
0歳 － 4歳	291,151	-	291,151	897,852	762,106	923	134,823	-
5 － 9	294,022	-	294,022	1,012,882	857,017	1,582	154,283	-
10 － 14	306,850	-	306,850	1,139,108	962,132	3,188	173,788	-
15 － 19	307,520	14,980	292,540	1,282,160	1,090,334	9,430	182,396	-
20 － 24	321,659	160,699	160,960	1,371,599	1,181,557	18,633	171,409	-
25 － 29	316,036	262,235	53,801	1,464,207	1,285,274	19,212	159,721	-
30 － 34	313,626	245,894	67,732	1,659,133	1,455,590	22,145	181,398	-
35 － 39	369,175	275,524	93,651	1,924,886	1,686,726	13,276	224,884	-
40 － 44	422,361	313,490	108,871	2,252,056	1,973,443	3,240	275,373	-
45 － 49	367,112	269,230	97,882	2,047,103	1,801,893	2,931	242,279	-
50 － 54	350,359	255,228	95,131	1,921,605	1,694,094	13,936	213,575	-
55 － 59	316,477	237,590	78,887	2,318,455	1,998,081	95,741	224,633	-
60 － 64	139,643	91,759	47,884	4,498,628	2,920,780	1,324,266	253,582	-
65 － 69	56,874	29,250	27,624	6,496,142	6,253,286	31,742	211,114	144,593
70 － 74	34,153	8,566	25,587	6,339,341	6,211,474	-	127,867	220,379
75 － 79	-	-	-	-	-	-	-	5,986,822
80 － 84	-	-	-	-	-	-	-	4,668,363
85 － 89	-	-	-	-	-	-	-	2,919,856
90 － 94	-	-	-	-	-	-	-	1,244,117
95 － 99	-	-	-	-	-	-	-	331,459
100歳以上	-	-	-	-	-	-	-	57,363
(再掲)未就学児	382,792	-	382,792	1,210,953	1,029,095	1,345	180,514	-
保険者数	67			1,879	1,716		163	47

注）1. 協会（一般）は、平成26年度健康保険被保険者実態調査報告によるものである。
2. 組合健保は、健康保険組合連合会からの報告によるものであり、提出のあった保険者の加入者数の合計である。
3. 共済組合は、各所管官庁からの報告によるものであり、提出のあった保険者の加入者数の合計である。
4. 国民健康保険は、平成26年度国民健康保険実態調査によるものであり、提出のあった保険者の加入者数の合計である。
5. 後期高齢者医療は、事業状況報告によるものである。

3　点数階級別にみた診療の状況

(1) 点数（費用額）階級別、診療種類別、制度別、件数 100分率

表３－１から表３－５は入院、入院外、歯科、調剤及び食事・生活療養の各々について制度別に点数（費用額）階級別の件数100分率を示したものである。

表３－１をみると、入院における30,000点以上の件数割合は、協会（一般）、組合健保及び共済組合ではそれぞれ50.1％、47.1％及び46.3％と約５割に、国民健康保険及び後期高齢者医療ではそれぞれ65.9％及び68.9％と６割台後半となっている。

表３－２をみると、入院外における1,000点以上の件数割合は、協会（一般）、組合健保及び共済組合ではそれぞれ27.5％、25.2％及び25.1％と２割台に、国民健康保険では33.2％に、後期高齢者医療では41.9％となっている。

表３－１　点数階級別、件数100分率（入院）

（単位：％）

点数階級別	協会（一般）		組合健保		共済組合		国民健康保険計		後期高齢者医療	
		累計		累計		累計		累計		累計
計	100.0	…	100.0	…	100.0	…	100.0	…	100.0	…
点以上　点未満										
－　2,500	5.5	5.5	6.7	6.7	7.2	7.2	1.7	1.7	0.7	0.7
2,500 －　5,000	4.8	10.3	5.6	12.2	5.7	12.9	2.4	4.1	2.0	2.7
5,000 －　10,000	9.2	19.5	10.1	22.4	10.3	23.2	5.5	9.6	5.0	7.7
10,000 －　15,000	9.6	29.1	9.8	32.2	9.9	33.1	7.3	16.9	6.0	13.7
15,000 －　20,000	7.8	37.0	7.7	39.9	7.8	40.9	5.9	22.7	5.6	19.3
20,000 －　25,000	6.6	43.6	6.7	46.5	6.6	47.5	5.1	27.9	5.1	24.4
25,000 －　30,000	6.3	49.9	6.4	52.9	6.2	53.7	6.2	34.1	6.7	31.1
30,000 －　40,000	10.7	60.6	10.0	63.0	10.3	64.1	20.6	54.7	15.7	46.8
40,000 －　50,000	7.4	68.0	6.9	69.9	6.8	70.9	9.9	64.6	12.4	59.1
50,000 －　60,000	6.5	74.5	6.3	76.2	6.2	77.1	7.8	72.4	10.9	70.0
60,000 －　70,000	5.0	79.4	4.6	80.8	4.6	81.7	5.8	78.2	8.3	78.3
70,000 －　80,000	3.8	83.2	3.6	84.4	3.4	85.1	4.1	82.3	5.2	83.6
80,000 －　90,000	3.0	86.2	2.8	87.2	2.7	87.8	3.3	85.6	4.1	87.7
90,000 － 100,000	2.4	88.6	2.2	89.4	2.2	90.0	2.6	88.2	2.9	90.6
100,000 － 120,000	3.5	92.1	3.1	92.5	3.0	92.9	3.9	92.0	3.7	94.3
120,000 － 160,000	3.6	95.7	3.3	95.9	3.1	96.0	3.8	95.8	3.1	97.4
160,000 － 200,000	1.8	97.5	1.7	97.5	1.5	97.6	1.9	97.7	1.3	98.7
200,000点以上	2.5	100.0	2.5	100.0	2.4	100.0	2.3	100.0	1.3	100.0
30,000点以上（再掲）	50.1	…	47.1	…	46.3	…	65.9	…	68.9	…

表３－２　点数階級別、件数100分率（入院外）

（単位：％）

点数階級別	協会（一般）		組合健保		共済組合		国民健康保険計		後期高齢者医療	
		累計		累計		累計		累計		累計
計	100.0	…	100.0	…	100.0	…	100.0	…	100.0	…
点以上　点未満										
－　100	0.8	0.8	0.9	0.9	0.9	0.9	0.8	0.8	0.7	0.7
100 －　200	7.8	8.6	8.2	9.1	8.4	9.3	7.0	7.8	6.8	7.6
200 －　300	6.0	14.5	6.1	15.2	6.6	15.9	4.6	12.3	4.0	11.5
300 －　400	11.3	25.8	12.6	27.8	12.3	28.2	8.1	20.4	5.7	17.2
400 －　500	16.2	42.0	16.3	44.1	16.0	44.1	17.9	38.3	15.9	33.1
500 －　600	7.9	49.9	8.3	52.5	8.4	52.5	6.7	45.0	5.7	38.8
600 －　700	7.1	57.1	7.3	59.8	7.4	59.9	5.8	50.8	4.5	43.4
700 －　800	5.2	62.3	5.1	64.9	5.2	65.1	4.8	55.6	4.3	47.6
800 －　900	5.3	67.5	5.0	69.9	5.0	70.1	5.6	61.3	5.5	53.2
900 －　1,000	5.0	72.5	4.9	74.8	4.8	74.9	5.5	66.8	5.0	58.1
1,000 －　1,500	12.2	84.7	11.5	86.2	11.4	86.3	13.3	80.1	14.4	72.6
1,500 －　2,000	6.0	90.7	5.6	91.8	5.6	91.9	6.8	86.9	8.2	80.8
2,000 －　3,000	5.0	95.7	4.5	96.3	4.5	96.4	6.4	93.3	8.6	89.4
3,000 －　4,000	1.8	97.5	1.6	97.9	1.6	97.9	2.5	95.8	3.6	93.0
4,000 －　5,000	0.8	98.3	0.7	98.6	0.7	98.6	1.2	97.0	1.9	94.9
5,000 －　10,000	0.9	99.3	0.8	99.4	0.8	99.4	1.6	98.6	3.4	98.3
10,000 －　20,000	0.3	99.6	0.3	99.7	0.3	99.7	0.6	99.3	0.8	99.2
20,000 －　30,000	0.1	99.7	0.1	99.8	0.1	99.8	0.2	99.4	0.2	99.3
30,000 －　50,000	0.2	99.9	0.2	99.9	0.2	99.9	0.5	99.9	0.6	99.9
50,000点以上	0.1	100.0	0.1	100.0	0.1	100.0	0.1	100.0	0.1	100.0
1,000点以上（再掲）	27.5	…	25.2	…	25.1	…	33.2	…	41.9	…
30,000点以上（再掲）	0.3	…	0.2	…	0.2	…	0.6	…	0.7	…

表３－３をみると、歯科における1,000点以上の件数割合は、協会（一般）では43.0％、組合健保では41.5％、共済組合では39.1％、国民健康保険では44.1％、後期高齢者医療では47.1％と、ほぼ４割台となっている。

表３－４をみると、調剤における1,000点以上の件数割合は、協会（一般）、組合健保及び共済組合ではそれぞれ23.9％、21.0％及び21.1％と２割台前半に、国民健康保険では34.6％に、後期高齢者医療では51.6％となっている。

表３－３　点数階級別、件数100分率（歯科）

（単位：％）

点数階級別	協会（一般）		組合健保		共済組合		国民健康保険計		後期高齢者医療	
		累計		累計		累計		累計		累計
計	100.0	…	100.0	…	100.0	…	100.0	…	100.0	…
点以上　点未満										
－ 100	0.9	0.9	0.9	0.9	1.0	1.0	0.8	0.8	0.6	0.6
100 － 200	2.1	3.0	1.8	2.7	2.1	3.1	2.3	3.2	2.8	3.5
200 － 300	5.5	8.5	5.3	8.0	5.9	9.1	5.5	8.7	4.9	8.4
300 － 400	7.6	16.0	7.3	15.4	8.0	17.1	7.8	16.4	8.2	16.6
400 － 500	7.0	23.1	7.0	22.3	7.3	24.4	7.1	23.5	7.2	23.7
500 － 600	7.4	30.4	7.6	29.9	7.8	32.2	7.1	30.6	6.6	30.3
600 － 700	6.8	37.2	7.1	37.0	7.2	39.4	6.6	37.2	6.3	36.6
700 － 800	6.8	44.0	7.2	44.2	7.3	46.8	6.4	43.7	5.8	42.4
800 － 900	6.5	50.5	7.1	51.4	7.1	53.8	6.1	49.8	5.4	47.8
900 － 1,000	6.5	57.0	7.1	58.5	7.0	60.9	6.1	55.9	5.1	52.9
1,000 － 1,500	18.9	75.8	19.4	77.9	18.8	79.6	17.7	73.6	16.7	69.6
1,500 － 2,000	9.9	85.7	9.8	87.6	9.1	88.8	9.5	83.1	9.4	79.0
2,000 － 3,000	8.4	94.1	7.9	95.5	7.2	96.0	8.9	92.0	9.7	88.7
3,000 － 4,000	2.9	97.0	2.4	98.0	2.2	98.1	3.7	95.7	4.8	93.5
4,000 － 5,000	1.3	98.3	0.9	98.9	0.8	99.0	1.7	97.4	2.4	95.9
5,000 － 10,000	1.4	99.7	0.9	99.8	0.8	99.8	2.2	99.6	3.6	99.5
10,000 － 20,000	0.2	100.0	0.1	100.0	0.1	100.0	0.3	100.0	0.4	99.9
20,000 － 30,000	0.0	100.0	0.0	100.0	0.0	100.0	0.0	100.0	0.0	100.0
30,000 － 50,000	0.0	100.0	0.0	100.0	0.0	100.0	0.0	100.0	0.0	100.0
50,000点以上	0.0	100.0	0.0	100.0	0.0	100.0	0.0	100.0	0.0	100.0
1,000点以上（再掲）	43.0	…	41.5	…	39.1	…	44.1	…	47.1	…

表３－４　点数階級別、件数100分率（調剤）

（単位：％）

点数階級別	協会（一般）		組合健保		共済組合		国民健康保険計		後期高齢者医療	
		累計		累計		累計		累計		累計
計	100.0	…	100.0	…	100.0	…	100.0	…	100.0	…
点以上　点未満										
－ 100	0.3	0.3	0.3	0.3	0.3	0.3	0.2	0.2	0.2	0.2
100 － 200	12.8	13.1	14.1	14.3	14.1	14.3	9.1	9.3	6.5	6.7
200 － 300	16.0	29.1	17.3	31.6	17.2	31.5	11.5	20.8	7.0	13.7
300 － 400	11.6	40.7	12.1	43.7	12.1	43.6	9.4	30.2	6.0	19.7
400 － 500	9.0	49.7	9.3	53.0	9.3	52.9	7.9	38.1	5.5	25.2
500 － 600	7.7	57.3	7.7	60.7	7.7	60.6	7.1	45.2	5.2	30.4
600 － 700	6.2	63.5	6.1	66.8	6.1	66.8	6.1	51.3	4.9	35.3
700 － 800	5.0	68.5	4.9	71.7	4.9	71.7	5.4	56.7	4.7	40.0
800 － 900	4.2	72.7	4.0	75.7	4.0	75.7	4.7	61.4	4.4	44.3
900 － 1,000	3.4	76.1	3.3	79.0	3.2	78.9	4.0	65.4	4.1	48.4
1,000 － 1,500	10.8	86.9	9.9	88.9	9.8	88.8	13.8	79.2	16.8	65.1
1,500 － 2,000	5.2	92.1	4.6	93.4	4.5	93.3	7.5	86.7	11.4	76.6
2,000 － 3,000	4.3	96.5	3.7	97.1	3.7	97.0	7.0	93.6	12.5	89.0
3,000 － 4,000	1.6	98.0	1.3	98.4	1.3	98.3	2.8	96.4	5.4	94.4
4,000 － 5,000	0.7	98.7	0.6	98.9	0.6	98.9	1.3	97.8	2.4	96.8
5,000 － 10,000	0.9	99.6	0.7	99.7	0.8	99.7	1.7	99.5	2.6	99.5
10,000 － 20,000	0.2	99.9	0.2	99.9	0.2	99.9	0.4	99.8	0.4	99.9
20,000 － 30,000	0.1	99.9	0.1	99.9	0.1	99.9	0.1	99.9	0.1	99.9
30,000 － 50,000	0.0	100.0	0.0	100.0	0.0	100.0	0.1	100.0	0.0	100.0
50,000点以上	0.0	100.0	0.0	100.0	0.0	100.0	0.0	100.0	0.0	100.0
1,000点以上（再掲）	23.9	…	21.0	…	21.1	…	34.6	…	51.6	…

表３－５をみると、食事・生活療養における50,000円以上の件数割合は、協会（一般）では11.2%、組合健保では8.1%、共済組合では9.5%、国民健康保険では31.6%、後期高齢者医療では35.0%となっている。

表３－５　費用額階級別、件数100分率（食事・生活療養）

（単位：%）

費用額階級別	協会（一般）		組合健保		共済組合		国民健康保険計		後期高齢者医療	
		累計		累計		累計		累計		累計
計	100.0	…	100.0	…	100.0	…	100.0	…	100.0	…
円以上　円未満										
－　2,000	13.4	13.4	16.3	16.3	15.3	15.3	8.0	8.0	5.0	5.0
2,000 －　6,000	23.3	36.7	25.6	41.9	24.9	40.2	15.3	23.3	11.0	16.0
6,000 －　10,000	13.9	50.5	14.8	56.7	14.6	54.8	9.1	32.4	7.4	23.3
10,000 －　14,000	10.3	60.9	10.5	67.2	10.5	65.3	7.6	40.0	6.9	30.2
14,000 －　18,000	7.1	68.0	6.9	74.1	6.8	72.1	5.9	45.9	6.1	36.3
18,000 －　22,000	4.7	72.6	4.2	78.3	4.2	76.4	4.4	50.3	5.0	41.3
22,000 －　26,000	3.7	76.3	3.4	81.7	3.1	79.5	3.7	54.0	4.5	45.8
26,000 －　30,000	2.9	79.3	2.4	84.1	2.5	82.1	3.1	57.1	3.9	49.6
30,000 －　34,000	2.5	81.7	2.0	86.1	2.1	84.2	2.8	59.9	3.6	53.3
34,000 －　38,000	2.0	83.7	1.6	87.7	1.7	85.9	2.2	62.1	3.0	56.3
38,000 －　40,000	0.9	84.6	0.7	88.5	0.8	86.7	1.1	63.2	1.4	57.7
40,000 －　45,000	2.2	86.8	1.8	90.2	2.0	88.7	2.6	65.8	3.5	61.2
45,000 －　50,000	2.0	88.8	1.6	91.9	1.8	90.5	2.6	68.4	3.8	65.0
50,000 －　60,000	7.0	95.8	5.4	97.3	6.3	96.8	18.0	86.4	13.3	78.3
60,000 －　70,000	4.1	99.9	2.7	99.9	3.1	99.9	13.2	99.6	19.1	97.4
70,000 －　75,000	0.1	100.0	0.1	100.0	0.1	100.0	0.4	100.0	2.6	100.0
75,000円以上	0.0	100.0	-	100.0	-	100.0	-	100.0	0.0	100.0
50,000円以上（再掲）	11.2	…	8.1	…	9.5	…	31.6	…	35.0	…

(2) 点数（費用額）階級別、診療種類別、制度別、点数（費用額）　100分率

表３－６から表３－10は入院、入院外、歯科、調剤及び食事・生活療養の各々について制度別に点数（費用額）階級別の点数100分率を示したものである。

表３－６をみると、入院における30,000点以上の点数割合は、協会（一般）では86.0%、組合健保では85.0%、共済組合では84.7%と８割台に、国民健康保険では89.9%、後期高齢者医療では90.1%と約９割となっている。

表３－６　点数階級別、点数100分率（入院）

（単位：%）

点数階級別	協会（一般）		組合健保		共済組合		国民健康保険計		後期高齢者医療	
		累計		累計		累計		累計		累計
計	100.0	…	100.0	…	100.0	…	100.0	…	100.0	…
点以上　点未満										
－　2,500	0.1	0.1	0.1	0.1	0.1	0.1	0.0	0.0	0.0	0.0
2,500 －　5,000	0.4	0.5	0.5	0.6	0.5	0.6	0.2	0.2	0.1	0.2
5,000 －　10,000	1.5	1.9	1.7	2.2	1.7	2.3	0.8	1.0	0.7	0.9
10,000 －　15,000	2.5	4.5	2.7	5.0	2.8	5.1	1.8	2.7	1.5	2.3
15,000 －　20,000	2.9	7.3	3.0	7.9	3.1	8.2	1.9	4.7	1.9	4.2
20,000 －　25,000	3.1	10.4	3.3	11.2	3.3	11.5	2.2	6.9	2.2	6.4
25,000 －　30,000	3.6	14.0	3.8	15.0	3.8	15.3	3.2	10.1	3.5	9.9
30,000 －　40,000	7.8	21.8	7.7	22.7	8.1	23.4	13.8	23.9	10.5	20.5
40,000 －　50,000	6.9	28.7	6.8	29.5	6.8	30.2	8.3	32.1	10.7	31.1
50,000 －　60,000	7.5	36.2	7.5	37.0	7.5	37.8	8.0	40.1	11.4	42.6
60,000 －　70,000	6.7	42.9	6.5	43.5	6.7	44.4	7.1	47.2	10.2	52.8
70,000 －　80,000	5.9	48.8	5.8	49.3	5.8	50.2	5.7	53.0	7.5	60.3
80,000 －　90,000	5.3	54.1	5.2	54.5	5.1	55.3	5.2	58.2	6.7	67.0
90,000 － 100,000	4.7	58.8	4.6	59.1	4.6	59.9	4.7	62.8	5.2	72.2
100,000 － 120,000	7.9	66.6	7.5	66.6	7.3	67.1	7.9	70.8	7.7	79.8
120,000 － 160,000	10.3	76.9	10.0	76.6	9.5	76.6	9.8	80.5	8.1	87.9
160,000 － 200,000	6.7	83.7	6.5	83.0	6.2	82.8	6.3	86.8	4.6	92.5
200,000点以上	16.3	100.0	17.0	100.0	17.2	100.0	13.2	100.0	7.5	100.0
30,000点以上（再掲）	86.0	…	85.0	…	84.7	…	89.9	…	90.1	…

表３－７をみると、入院外における1,000点以上の点数割合は、協会（一般）、組合健保及び共済組合ではそれぞれ67.2％、64.2％及び64.1％と６割台に、国民健康保険では75.5％に、後期高齢者医療では82.3％となっている。

表３－８によれば、歯科における 1,000点以上の点数割合は、協会（一般）、組合健保、共済組合及び国民健康保険ではそれぞれ73.3％、70.3％、68.4％及び76.0％とほぼ７割台に、後期高齢者医療では80.3％となっている。

表３－７　点数階級別、点数100分率（入院外）

（単位：％）

点数階級別	協会（一般）		組合健保		共済組合		国民健康保険計		後期高齢者医療	
		累計		累計		累計		累計		累計
計	100.0	…	100.0	…	100.0	…	100.0	…	100.0	…
点以上　点未満										
－ 100	0.1	0.1	0.1	0.1	0.1	0.1	0.0	0.0	0.0	0.0
100 － 200	1.1	1.2	1.3	1.3	1.3	1.4	0.8	0.8	0.6	0.7
200 － 300	1.4	2.6	1.5	2.9	1.6	3.0	0.8	1.7	0.6	1.3
300 － 400	3.6	6.2	4.4	7.2	4.3	7.3	2.0	3.7	1.2	2.4
400 － 500	6.6	12.8	7.2	14.4	7.1	14.4	5.8	9.6	4.3	6.8
500 － 600	3.9	16.8	4.5	18.9	4.5	18.9	2.6	12.1	1.8	8.6
600 － 700	4.2	21.0	4.6	23.5	4.7	23.6	2.7	14.8	1.7	10.3
700 － 800	3.5	24.5	3.7	27.2	3.8	27.3	2.6	17.4	1.9	12.2
800 － 900	4.0	28.5	4.1	31.3	4.1	31.4	3.4	20.8	2.8	15.0
900 － 1,000	4.3	32.8	4.5	35.8	4.5	35.9	3.7	24.5	2.8	17.7
1,000 － 1,500	13.3	46.1	13.5	49.3	13.5	49.4	11.5	35.9	10.4	28.2
1,500 － 2,000	9.2	55.4	9.3	58.7	9.3	58.7	8.3	44.2	8.4	36.5
2,000 － 3,000	11.0	66.3	10.5	69.1	10.5	69.2	11.0	55.2	12.3	48.8
3,000 － 4,000	5.6	72.0	5.3	74.4	5.3	74.5	6.2	61.4	7.4	56.1
4,000 － 5,000	3.2	75.1	2.9	77.3	2.9	77.3	3.7	65.1	4.9	61.1
5,000 － 10,000	5.7	80.8	5.2	82.5	5.1	82.4	7.8	72.9	13.8	74.8
10,000 － 20,000	4.3	85.1	4.0	86.5	4.1	86.5	6.1	79.0	6.8	81.7
20,000 － 30,000	2.5	87.6	2.5	89.1	2.6	89.1	3.1	82.1	2.6	84.2
30,000 － 50,000	7.9	95.5	6.5	95.6	6.3	95.4	13.0	95.0	13.4	97.6
50,000点以上	4.5	100.0	4.4	100.0	4.6	100.0	5.0	100.0	2.4	100.0
1,000点以上（再掲）	67.2	…	64.2	…	64.1	…	75.5	…	82.3	…
30,000点以上（再掲）	12.4	…	10.9	…	10.9	…	17.9	…	15.8	…

表３－８　点数階級別、点数100分率（歯科）

（単位：％）

点数階級別	協会（一般）		組合健保		共済組合		国民健康保険計		後期高齢者医療	
		累計		累計		累計		累計		累計
計	100.0	…	100.0	…	100.0	…	100.0	…	100.0	…
点以上　点未満										
－ 100	0.0	0.0	0.0	0.0	0.1	0.1	0.0	0.0	0.0	0.0
100 － 200	0.3	0.3	0.3	0.3	0.3	0.4	0.3	0.3	0.3	0.3
200 － 300	1.1	1.5	1.2	1.5	1.4	1.7	1.1	1.4	0.8	1.2
300 － 400	2.1	3.6	2.2	3.7	2.5	4.2	2.0	3.4	1.9	3.1
400 － 500	2.6	6.2	2.7	6.4	3.0	7.2	2.4	5.8	2.2	5.3
500 － 600	3.3	9.4	3.6	10.0	3.9	11.0	3.0	8.8	2.4	7.7
600 － 700	3.6	13.0	4.0	14.0	4.2	15.2	3.2	12.0	2.8	10.5
700 － 800	4.2	17.2	4.7	18.6	5.0	20.2	3.6	15.6	2.9	13.4
800 － 900	4.5	21.7	5.2	23.9	5.4	25.6	3.9	19.6	3.1	16.5
900 － 1,000	5.0	26.7	5.9	29.7	6.0	31.6	4.4	24.0	3.3	19.7
1,000 － 1,500	18.8	45.5	20.5	50.2	20.6	52.2	16.4	40.3	13.8	33.5
1,500 － 2,000	13.9	59.4	14.6	64.8	14.2	66.4	12.5	52.8	10.9	44.4
2,000 － 3,000	16.4	75.8	16.3	81.1	15.5	81.8	16.2	69.0	16.0	60.4
3,000 － 4,000	8.1	84.0	7.1	88.2	6.7	88.6	9.5	78.5	11.1	71.4
4,000 － 5,000	4.6	88.5	3.6	91.8	3.4	91.9	5.8	84.3	7.2	78.6
5,000 － 10,000	7.5	96.1	5.1	97.0	4.9	96.8	10.8	95.1	15.8	94.4
10,000 － 20,000	2.4	98.5	1.5	98.5	1.5	98.3	3.3	98.4	3.9	98.2
20,000 － 30,000	0.5	98.9	0.4	98.8	0.5	98.7	0.4	98.9	0.4	98.6
30,000 － 50,000	0.3	99.3	0.3	99.2	0.4	99.1	0.3	99.2	0.3	99.0
50,000点以上	0.7	100.0	0.8	100.0	0.9	100.0	0.8	100.0	1.0	100.0
1,000点以上（再掲）	73.3	…	70.3	…	68.4	…	76.0	…	80.3	…

表３－９をみると、調剤における1,000点以上の点数割合は、協会（一般）、組合健保及び共済組合ではそれぞれ63.2％、59.7％及び59.9％と６割前後に、国民健康保険では73.6％に、後期高齢者医療では83.8％となっている。

表３－10をみると、食事・生活療養における50,000円以上の点数割合は、協会（一般）、組合健保及び共済組合ではそれぞれ37.8％、32.3％及び35.3％と３割台に、国民健康保険及び後期高齢者医療では64.8％及び64.1％と６割台となっている。

表３－９　点数階級別、点数100分率（調剤）

（単位：％）

点数階級別	協会（一般）		組合健保		共済組合		国民健康保険計		後期高齢者医療	
		累計		累計		累計		累計		累計
計	100.0	…	100.0	…	100.0	…	100.0	…	100.0	…
点以上　点未満										
－ 100	0.0	0.0	0.0	0.0	0.0	0.0	0.0	0.0	0.0	0.0
100 － 200	2.3	2.3	2.7	2.7	2.7	2.7	1.2	1.2	0.7	0.7
200 － 300	4.4	6.7	5.2	7.9	5.1	7.8	2.4	3.7	1.2	1.8
300 － 400	4.5	11.2	5.1	13.0	5.1	12.9	2.8	6.5	1.4	3.2
400 － 500	4.5	15.8	5.0	18.1	5.0	17.9	3.0	9.5	1.6	4.9
500 － 600	4.7	20.5	5.1	23.2	5.1	23.1	3.4	12.9	1.9	6.7
600 － 700	4.5	24.9	4.8	28.0	4.8	27.8	3.4	16.3	2.1	8.8
700 － 800	4.2	29.2	4.4	32.4	4.4	32.3	3.5	19.8	2.3	11.2
800 － 900	4.0	33.1	4.1	36.6	4.1	36.4	3.4	23.2	2.5	13.6
900 － 1,000	3.7	36.8	3.7	40.3	3.7	40.1	3.3	26.4	2.5	16.2
1,000 － 1,500	14.7	51.5	14.6	54.9	14.5	54.6	14.5	40.9	13.7	29.9
1,500 － 2,000	10.0	61.5	9.5	64.4	9.4	64.0	11.1	52.0	13.1	43.0
2,000 － 3,000	11.7	73.2	10.7	75.1	10.7	74.7	14.4	66.4	20.1	63.0
3,000 － 4,000	6.0	79.2	5.3	80.4	5.4	80.2	8.2	74.7	12.2	75.2
4,000 － 5,000	3.5	82.7	3.1	83.5	3.1	83.3	5.1	79.7	7.1	82.4
5,000 － 10,000	6.8	89.5	6.0	89.4	6.1	89.4	9.6	89.3	11.3	93.7
10,000 － 20,000	3.3	92.8	3.0	92.5	3.1	92.6	4.1	93.4	3.3	97.0
20,000 － 30,000	1.7	94.5	1.7	94.1	1.8	94.3	1.8	95.2	1.1	98.1
30,000 － 50,000	2.1	96.5	2.0	96.2	2.1	96.4	2.2	97.4	1.1	99.3
50,000点以上	3.5	100.0	3.8	100.0	3.6	100.0	2.6	100.0	0.7	100.0
1,000点以上（再掲）	63.2	…	59.7	…	59.9	…	73.6	…	83.8	…

表３－10　費用額階級別、点数100分率（食事・生活療養）

（単位：％）

費用額階級別	協会（一般）		組合健保		共済組合		国民健康保険計		後期高齢者医療	
		累計		累計		累計		累計		累計
計	100.0	…	100.0	…	100.0	…	100.0	…	100.0	…
円以上　円未満										
－ 2,000	0.9	0.9	1.3	1.3	1.1	1.1	0.3	0.3	0.2	0.2
2,000 － 6,000	5.0	5.9	6.5	7.8	6.0	7.1	2.0	2.3	1.3	1.4
6,000 － 10,000	6.3	12.3	8.0	15.7	7.4	14.5	2.5	4.8	1.7	3.2
10,000 － 14,000	7.1	19.3	8.5	24.2	7.9	22.4	3.1	7.9	2.4	5.6
14,000 － 18,000	6.5	25.8	7.4	31.6	6.9	29.2	3.2	11.1	2.9	8.5
18,000 － 22,000	5.3	31.1	5.7	37.3	5.4	34.6	3.0	14.1	2.9	11.5
22,000 － 26,000	5.0	36.1	5.4	42.7	4.8	39.3	3.1	17.2	3.2	14.6
26,000 － 30,000	4.7	40.8	4.6	47.3	4.5	43.8	2.9	20.1	3.2	17.8
30,000 － 34,000	4.5	45.3	4.4	51.7	4.2	48.0	3.0	23.1	3.4	21.3
34,000 － 38,000	4.1	49.4	3.9	55.5	3.9	51.9	2.8	25.9	3.2	24.5
38,000 － 40,000	2.0	51.4	2.0	57.5	2.0	53.9	1.4	27.3	1.7	26.1
40,000 － 45,000	5.3	56.7	5.0	62.5	5.3	59.2	3.7	31.0	4.4	30.6
45,000 － 50,000	5.5	62.2	5.2	67.7	5.5	64.7	4.2	35.2	5.3	35.9
50,000 － 60,000	22.6	84.8	20.6	88.3	22.6	87.3	35.1	70.4	22.4	58.3
60,000 － 70,000	14.8	99.6	11.4	99.7	12.4	99.8	28.6	99.0	36.2	94.5
70,000 － 75,000	0.4	100.0	0.3	100.0	0.2	100.0	1.0	100.0	5.5	100.0
75,000円以上	0.0	100.0	-	100.0	-	100.0	-	100.0	0.0	100.0
50,000円以上（再掲）	37.8	…	32.3	…	35.3	…	64.8	…	64.1	…

4　疾病分類別にみた診療の状況

(1) 疾病分類別、診療種別、制度別、件数100分率、日数100分率及び点数100分率

ア　疾病分類別、件数100分率、日数100分率及び点数100分率（入院）

表４－１は、入院の疾病分類別及び制度別に件数100分率、日数100分率及び点数100分率を示したものである。

件数100分率をみると、協会（一般）、組合健保及び共済組合では「新生物」が最も高くそれぞれ16.6%、15.6%及び15.2%となっているが、国民健康保険では「精神及び行動の障害」が最も高く20.2%、後期高齢者医療では「循環器系の疾患」が最も高く24.4%となっている。

日数100分率をみると、協会（一般）、組合健保及び共済組合では「新生物」が最も高くそれぞれ17.7%、17.5%及び16.5%となっているが、国民健康保険では「精神及び行動の障害」が最も高く35.7%、後期高齢者医療では「循環器系の疾患」が最も高く25.4%となっている。

また、点数100分率をみると、協会（一般）、組合健保、共済組合及び国民健康保険では「新生物」が最も高くそれぞれ23.6%、22.7%、21.9%及び22.3%となっているが、後期高齢者医療では「循環器系の疾患」が最も高く27.7%となっている。

表４－１　疾病分類(再掲、主要疾病)別、件数100分率、日数100分率、点数100分率(入院)

（単位：%）

疾病分類別（再掲、主要疾病）	件数100分率					日数100分率					点数100分率				
	協会(一般)	組合健保	共済組合	国民健康保険計	後期高齢者医療	協会(一般)	組合健保	共済組合	国民健康保険計	後期高齢者医療	協会(一般)	組合健保	共済組合	国民健康保険計	後期高齢者医療
総数	100.0	100.0	100.0	100.0	100.0	100.0	100.0	100.0	100.0	100.0	100.0	100.0	100.0	100.0	100.0
Ⅰ 感染症及び寄生虫症 (0101－0109)	3.1	3.2	3.3	1.8	1.8	2.1	2.3	2.1	1.3	1.5	1.8	1.9	1.8	1.5	1.7
(0101) 腸管感染症	1.5	1.5	1.8	0.5	0.4	0.7	0.8	0.8	0.2	0.3	0.6	0.6	0.7	0.2	0.3
(0102) 結核	0.1	0.1	0.1	0.1	0.2	0.1	0.1	0.1	0.1	0.2	0.1	0.1	0.0	0.1	0.2
(0103) 主として性的伝播様式をとる感染症	0.0	0.1	0.0	0.0	0.0	0.0	0.0	0.0	0.0	0.0	0.0	0.0	0.0	0.0	0.0
Ⅱ 新生物 (0201－0211)	16.6	15.6	15.2	17.7	11.0	17.7	17.5	16.5	13.4	8.5	23.6	22.7	21.9	22.3	12.5
(0201－0210) 悪性新生物	12.9	11.3	11.0	15.7	10.1	15.0	14.1	13.3	12.2	7.9	19.4	17.6	17.1	20.1	11.6
Ⅲ 血液及び造血器の疾患並びに免疫機構の障害 (0301－0302)	1.3	1.5	1.1	0.6	0.7	1.0	1.2	1.0	0.5	0.6	0.8	1.2	1.2	0.7	0.8
Ⅳ 内分泌、栄養及び代謝疾患 (0401－0403)	3.1	2.8	2.5	3.5	4.5	3.0	2.6	2.3	3.0	4.5	2.2	2.0	1.9	2.7	3.6
(0402) 糖尿病	1.7	1.3	1.1	2.4	2.8	2.0	1.5	1.3	2.2	3.0	1.3	1.0	0.9	1.9	2.3
Ⅴ 精神及び行動の障害 (0501－0507)	5.5	4.7	6.0	20.2	7.4	12.7	11.3	14.2	35.7	11.4	4.4	3.8	4.7	14.4	5.4
(0503) 統合失調症、統合失調型障害および妄想性障害	2.6	2.0	2.5	14.8	3.1	6.9	5.7	6.8	27.1	5.1	2.2	1.7	2.0	10.4	2.2
Ⅵ 神経系の疾患 (0601－0606)	4.5	4.5	4.4	6.4	7.2	6.5	5.9	6.4	9.2	9.8	4.5	4.1	4.3	6.5	6.4
Ⅶ 眼及び付属器の疾患 (0701－0704)	2.3	2.0	1.7	2.9	2.6	1.2	1.1	1.0	0.9	0.7	2.0	1.7	1.4	2.0	1.7
(0702) 白内障	0.8	0.6	0.5	1.4	1.5	0.3	0.2	0.2	0.3	0.3	0.5	0.4	0.3	0.9	0.9
Ⅷ 耳及び乳様突起の疾患 (0801－0807)	0.9	0.9	1.0	0.6	0.3	0.5	0.6	0.6	0.2	0.1	0.7	0.7	0.7	0.3	0.1
Ⅸ 循環器系の疾患 (0901－0912)	10.5	8.8	7.7	13.7	24.4	12.3	10.6	8.7	12.1	25.4	16.8	15.3	13.3	19.8	27.7
(0901) 高血圧性疾患	0.6	0.3	0.3	0.9	3.4	0.6	0.3	0.2	0.7	3.6	0.3	0.2	0.2	0.6	2.5
(0902) 虚血性心疾患	2.3	1.9	1.7	2.8	2.5	1.3	1.1	1.0	1.1	1.5	3.7	3.2	2.7	4.1	3.3
(0904－0908) 脳血管疾患	4.1	3.2	2.7	6.1	11.0	7.3	6.2	4.8	7.5	13.7	6.8	5.7	4.7	8.3	12.5
Ⅹ 呼吸器系の疾患 (1001－1011)	7.8	7.8	8.9	4.3	9.2	5.2	5.5	5.7	3.0	8.5	5.2	5.4	5.6	3.5	8.5
(1001－1003) 急性上気道感染症	1.1	1.1	1.4	0.3	0.1	0.5	0.5	0.6	0.1	0.0	0.4	0.4	0.5	0.1	0.0
(1004) 肺炎	1.9	1.8	2.1	1.2	3.7	1.3	1.3	1.4	0.9	3.1	1.2	1.1	1.2	0.9	3.2
(1005) 急性気管支炎及び急性細気管支炎	1.1	1.0	1.4	0.2	0.2	0.5	0.6	0.7	0.1	0.1	0.5	0.5	0.6	0.1	0.1
(1007) 慢性副鼻腔炎	0.3	0.3	0.3	0.2	0.0	0.2	0.2	0.2	0.1	0.0	0.4	0.5	0.5	0.2	0.0
(1008－1009) 気管支炎及び慢性閉塞性肺疾患	0.2	0.1	0.1	0.3	0.9	0.2	0.1	0.1	0.2	1.0	0.1	0.1	0.1	0.2	0.8
(1010) 喘息	1.1	1.1	1.3	0.4	0.4	0.7	0.7	0.7	0.2	0.4	0.6	0.6	0.6	0.2	0.3
ⅩⅠ 消化器系の疾患 (1101－1112)	10.1	10.1	9.0	8.0	6.8	6.9	7.3	6.3	4.5	4.7	7.3	7.4	6.7	5.8	5.7
(1104－1105) 胃及び十二指腸の疾患	0.8	0.6	0.4	0.8	0.9	0.6	0.4	0.3	0.5	0.7	0.5	0.4	0.3	0.5	0.7
(1106－1109) 肝疾患	0.7	0.5	0.6	0.8	0.5	0.7	0.6	0.7	0.7	0.5	0.5	0.5	0.5	0.7	0.5
ⅩⅡ 皮膚及び皮下組織の疾患 (1201－1203)	1.1	1.2	1.2	0.8	0.9	1.0	1.0	0.9	0.6	0.9	0.8	0.8	0.8	0.6	0.8
ⅩⅢ 筋骨格系及び結合組織の疾患 (1301－1310)	5.3	4.7	4.9	5.0	5.9	6.5	5.7	5.8	4.6	6.1	7.2	6.4	6.6	6.7	6.6
ⅩⅣ 腎尿路生殖器系の疾患 (1401－1408)	4.9	5.1	4.7	3.9	4.7	3.6	3.6	3.3	2.7	4.3	3.7	3.7	3.5	3.3	4.6
(1401－1402) 糸球体疾患、腎尿細管間質性疾患及び腎不全	1.8	1.6	1.6	2.1	3.1	2.0	1.7	1.8	2.0	3.2	1.8	1.6	1.7	2.2	3.5
ⅩⅤ 妊娠、分娩及び産じょく (1501－1504)	8.8	11.1	11.1	1.6	0.0	6.4	8.8	9.4	0.7	0.0	4.8	6.1	6.9	0.8	0.0
(1501) 流産	0.8	1.0	1.0	0.2	-	0.2	0.2	0.2	0.0	-	0.2	0.3	0.3	0.1	-
ⅩⅥ 周産期に発生した病態 (1601－1602)	3.4	5.1	5.4	0.7	0.0	2.9	4.7	5.1	0.4	0.0	3.6	5.4	6.2	0.7	0.0
ⅩⅦ 先天奇形、変形及び染色体異常 (1701－1702)	1.5	1.9	2.2	0.5	0.1	1.6	2.1	2.4	0.5	0.0	2.6	3.6	4.1	0.7	0.1
ⅩⅧ 症状、徴候及び異常臨床所見・異常検査所見で他に分類されないもの (1800)	1.9	1.9	1.6	1.3	1.9	1.1	1.1	1.0	1.0	1.9	0.8	0.7	0.8	0.8	1.5
ⅩⅨ 損傷、中毒及びその他の外因の影響 (1901－1905)	7.5	7.3	7.9	6.5	10.8	7.8	7.1	7.2	5.8	11.0	7.3	7.1	7.4	6.7	12.3
(1901) 骨折	3.4	3.2	3.3	3.3	7.6	3.8	3.3	3.1	3.0	7.9	3.5	3.2	3.2	3.6	9.0
ⅩⅩⅡ 特殊目的用コード (2210－2220)	-	0.0	-	0.0	0.0	-	0.0	-	0.0	0.0	-	0.0	-	0.0	0.0

イ　疾病分類別、件数100分率、日数100分率及び点数100分率（入院外）

表４－２は、入院外の疾病分類別及び制度別に件数100分率、日数100分率及び点数100分率を示したものである。

件数100分率をみると、協会（一般）、組合健保及び共済組合では「呼吸器系の疾患」が最も高くそれぞれ22.4％、24.4％及び24.1％となっているが、国民健康保険及び後期高齢者医療では「循環器系の疾患」が最も高くそれぞれ20.9％及び32.0％となっている。

日数100分率をみると、協会（一般）、組合健保及び共済組合では「呼吸器系の疾患」が最も高くそれぞれ22.1％、24.2％及び24.0％となっているが、国民健康保険及び後期高齢者医療では「循環器系の疾患」が最も高くそれぞれ17.7％及び28.6％となっている。

また、点数100分率をみると、協会（一般）、組合健保及び共済組合では「呼吸器系の疾患」が最も高くそれぞれ15.3％、16.7％及び15.7％となっているが、国民健康保険及び後期高齢者医療では「循環器系の疾患」が最も高くそれぞれ17.3％及び28.0％となっている。

表４－２　疾病分類（再掲、主要疾病）別、件数100分率、日数100分率、点数100分率（入院外）

（単位：％）

疾病分類別（再掲、主要疾病）	件数100分率					日数100分率					点数100分率				
	協会（一般）	組合健保	共済組合	国民健康保険計	後期高齢者医療	協会（一般）	組合健保	共済組合	国民健康保険計	後期高齢者医療	協会（一般）	組合健保	共済組合	国民健康保険計	後期高齢者医療
総数	100.0	100.0	100.0	100.0	100.0	100.0	100.0	100.0	100.0	100.0	100.0	100.0	100.0	100.0	100.0
Ⅰ 感染症及び寄生虫症（0101－0109）	4.6	4.8	4.5	3.0	1.7	4.6	4.9	4.6	3.0	1.8	4.1	4.2	3.8	2.8	1.5
（0101）腸管感染症	1.7	1.7	1.5	0.7	0.1	1.4	1.5	1.3	0.6	0.1	1.2	1.2	1.0	0.4	0.1
（0102）結核	0.0	0.0	0.0	0.0	0.0	0.0	0.0	0.0	0.0	0.0	0.0	0.0	0.0	0.0	0.0
（0103）主として性的伝播様式をとる感染症	0.1	0.1	0.1	0.1	0.0	0.1	0.1	0.1	0.1	0.0	0.1	0.1	0.1	0.0	0.0
Ⅱ 新生物（0201－0211）	3.2	3.1	3.3	4.1	4.0	3.2	3.2	3.4	4.0	3.4	9.4	9.3	10.0	11.7	8.5
（0201－0210）悪性新生物	1.7	1.5	1.7	2.9	3.4	1.8	1.6	1.8	3.0	3.0	7.3	6.9	7.7	10.2	7.8
Ⅲ 血液及び造血器の疾患並びに免疫機構の障害（0301－0302）	0.6	0.6	0.5	0.4	0.3	0.6	0.6	0.6	0.4	0.3	1.2	1.4	1.6	0.9	0.5
Ⅳ 内分泌、栄養及び代謝疾患（0401－0403）	7.9	6.9	7.2	12.0	10.3	7.2	6.2	6.4	10.3	9.1	10.5	9.4	9.6	12.7	10.7
（0402）糖尿病	3.3	2.5	2.4	5.6	5.3	3.0	2.2	2.2	5.0	4.8	5.3	4.0	3.9	7.5	6.7
Ⅴ 精神及び行動の障害（0501－0507）	4.2	5.0	6.4	5.3	2.4	4.2	5.3	7.0	5.8	2.2	3.8	4.6	5.9	5.0	2.0
（0503）統合失調症、統合失調型障害および妄想性障害	0.5	0.5	0.6	1.5	0.3	0.6	0.6	0.8	2.2	0.3	0.7	0.6	0.9	2.3	0.3
Ⅵ 神経系の疾患（0601－0606）	2.4	2.3	2.4	2.9	3.8	2.3	2.1	2.2	2.8	3.9	2.6	2.8	2.9	2.7	3.8
Ⅶ 眼及び付属器の疾患（0701－0704）	8.4	9.3	8.2	8.8	10.3	6.6	7.3	6.4	6.6	6.7	5.3	5.7	4.6	6.0	6.6
（0702）白内障	0.4	0.3	0.3	1.4	2.7	0.4	0.3	0.3	1.1	1.8	0.5	0.4	0.3	1.2	1.7
Ⅷ 耳及び乳様突起の疾患（0801－0807）	2.0	2.0	1.9	1.5	1.3	2.3	2.3	2.3	1.6	1.2	1.5	1.6	1.5	0.9	0.6
Ⅸ 循環器系の疾患（0901－0912）	11.9	8.8	9.6	20.9	32.0	10.4	7.6	8.3	17.7	28.6	11.7	9.0	9.4	17.3	28.0
（0901）高血圧性疾患	9.4	6.8	7.4	16.1	22.2	8.1	5.8	6.3	13.4	19.8	8.3	6.1	6.3	11.8	17.7
（0902）虚血性心疾患	0.6	0.4	0.5	1.2	2.4	0.5	0.4	0.4	1.0	2.1	0.8	0.7	0.7	1.4	2.6
（0904－0908）脳血管疾患	0.7	0.5	0.5	1.7	3.8	0.7	0.5	0.5	1.5	3.6	1.0	0.7	0.8	1.9	3.8
Ⅹ 呼吸器系の疾患（1001－1011）	22.4	24.4	24.1	11.0	3.9	22.1	24.2	24.0	10.1	3.7	15.3	16.7	15.7	6.5	3.7
（1001－1003）急性上気道感染症	7.7	8.7	7.8	3.3	0.6	7.4	8.4	7.6	2.9	0.5	4.8	5.5	4.6	1.6	0.3
（1004）肺炎	0.1	0.1	0.1	0.1	0.1	0.1	0.1	0.1	0.1	0.1	0.2	0.1	0.1	0.1	0.1
（1005）急性気管支炎及び急性細気管支炎	2.8	3.0	2.9	1.2	0.2	2.7	2.9	2.8	1.0	0.2	1.8	1.9	1.8	0.6	0.1
（1007）慢性副鼻腔炎	1.0	1.0	1.2	0.6	0.3	1.2	1.3	1.5	0.7	0.4	0.7	0.8	0.8	0.4	0.2
（1008－1009）気管支炎及び慢性閉塞性肺疾患	0.8	0.8	0.7	0.6	0.7	0.8	0.8	0.7	0.5	0.6	0.6	0.6	0.5	0.5	1.1
（1010）喘息	3.9	4.3	4.9	2.2	1.0	4.2	4.5	5.3	2.0	0.9	3.2	3.5	3.9	1.5	1.0
ⅩⅠ 消化器系の疾患（1101－1112）	5.4	5.3	5.1	6.0	5.7	5.3	5.0	4.8	5.6	5.4	6.3	6.5	6.3	5.8	4.8
（1104－1105）胃及び十二指腸の疾患	2.7	2.6	2.6	3.1	3.0	2.6	2.5	2.4	3.0	2.9	2.7	2.6	2.4	2.6	2.5
（1106－1109）肝疾患	0.5	0.4	0.4	0.7	0.5	0.6	0.4	0.4	0.7	0.5	0.7	0.5	0.5	0.7	0.5
ⅩⅡ 皮膚及び皮下組織の疾患（1201－1203）	9.3	10.4	9.9	5.5	2.9	8.4	9.3	8.8	4.7	2.3	4.8	5.5	4.9	2.4	1.2
ⅩⅢ 筋骨格系及び結合組織の疾患（1301－1310）	7.8	6.6	6.2	10.4	13.7	10.9	9.5	8.5	16.6	21.9	8.1	7.3	7.1	9.3	11.6
ⅩⅣ 腎尿路生殖器系の疾患（1401－1408）	3.5	3.8	3.9	3.4	3.6	4.3	4.7	5.0	5.1	5.3	8.2	8.0	8.9	11.5	12.9
（1401－1402）糸球体疾患、腎尿細管間質性疾患及び腎不全	0.4	0.4	0.5	0.6	0.8	1.4	1.1	1.5	2.7	3.3	5.3	4.4	5.5	9.2	10.7
ⅩⅤ 妊娠、分娩及び産じょく（1501－1504）	0.5	0.5	0.5	0.1	0.0	0.6	0.6	0.7	0.2	0.0	0.4	0.5	0.5	0.1	0.0
（1501）流産	0.1	0.0	0.1	0.0	0.0	0.1	0.1	0.1	0.0	0.0	0.1	0.1	0.1	0.0	0.0
ⅩⅥ 周産期に発生した病態（1601－1602）	0.1	0.2	0.2	0.0	0.0	0.1	0.2	0.2	0.0	0.0	0.5	0.6	0.8	0.1	0.0
ⅩⅦ 先天奇形、変形及び染色体異常（1701－1702）	0.4	0.4	0.6	0.2	0.1	0.4	0.4	0.5	0.2	0.1	0.7	0.9	1.3	0.3	0.1
ⅩⅧ 症状、徴候及び異常臨床所見・異常検査所見で他に分類されないもの（1800）	1.9	2.0	1.7	1.7	1.6	1.8	1.8	1.6	1.5	1.3	2.0	2.2	1.8	1.6	1.4
ⅩⅨ 損傷、中毒及びその他の外因の影響（1901－1905）	3.5	3.6	3.6	2.6	2.3	4.8	4.8	4.9	3.8	2.9	3.6	3.8	3.7	2.4	2.1
（1901）骨折	0.6	0.6	0.6	0.6	1.0	0.9	1.0	1.0	1.0	1.3	0.8	0.8	0.8	0.7	1.0
ⅩⅩⅡ 特殊目的用コード（2210－2220）	0.0	0.0	0.0	0.0	0.0	0.0	0.0	0.0	0.0	0.0	0.0	0.0	0.0	0.0	0.0

(2) 疾病分類別、診療種類別、制度別、諸率

この記述においては、「XXII　特殊目的用コード」を除いている。

ア　疾病分類別、医療制度別、１件当たり日数

表５は、入院・入院外の疾病分類別及び制度別に１件当たり日数を示したものである。

入院をみると、協会（一般）、組合健保、共済組合及び国民健康保険で「精神及び行動の障害」が最も長くなっており、後期高齢者医療でも「精神及び行動の障害」が長くなっている。また、入院外をみると、全ての制度で「筋骨格系及び結合組織の疾患」が最も長くなっている。

表５　疾病分類（再掲、主要疾病）別、医療制度別、１件当たり日数（入院、入院外）

（単位：日）

疾病分類別（再掲、主要疾病）	入院					入院外				
	協会（一般）	組合健保	共済組合	国民健康保険計	後期高齢者医療	協会（一般）	組合健保	共済組合	国民健康保険計	後期高齢者医療
総数	10.01	9.12	9.67	15.77	17.96	1.47	1.45	1.47	1.62	1.92
Ⅰ 感染症及び寄生虫症 (0101－0109)	6.82	6.70	6.16	11.26	15.52	1.47	1.46	1.50	1.60	1.97
(0101) 腸管感染症	4.61	4.59	4.32	6.11	11.24	1.28	1.27	1.28	1.30	1.55
(0102) 結核	17.24	16.99	16.86	19.77	21.44	1.36	1.35	1.39	1.42	1.58
(0103) 主として性的伝播様式をとる感染症	5.51	5.50	6.57	14.33	21.11	1.51	1.51	1.53	1.52	1.54
Ⅱ 新生物 (0201－0211)	10.68	10.21	10.49	11.88	13.93	1.50	1.48	1.50	1.61	1.65
(0201－0210) 悪性新生物	11.61	11.38	11.77	12.24	14.02	1.59	1.60	1.62	1.67	1.66
Ⅲ 血液及び造血器の疾患並びに免疫機構の障害 (0301－0302)	7.44	7.63	8.89	11.40	15.68	1.54	1.50	1.50	1.56	1.69
Ⅳ 内分泌、栄養及び代謝疾患 (0401－0403)	9.87	8.38	8.58	13.62	18.07	1.33	1.29	1.29	1.39	1.70
(0402) 糖尿病	11.64	10.53	11.21	14.33	19.38	1.33	1.28	1.30	1.43	1.73
Ⅴ 精神及び行動の障害 (0501－0507)	23.31	22.02	23.02	27.89	27.82	1.48	1.52	1.59	1.76	1.76
(0503) 統合失調症、統合失調型障害および妄想性障害	26.31	25.43	26.09	28.83	29.28	1.77	1.74	1.87	2.31	2.03
Ⅵ 神経系の疾患 (0601－0606)	14.51	12.17	14.01	22.55	24.42	1.39	1.33	1.36	1.55	1.94
Ⅶ 眼及び付属器の疾患 (0701－0704)	5.40	5.28	5.84	4.99	5.07	1.16	1.14	1.14	1.21	1.25
(0702) 白内障	3.77	3.52	3.75	3.93	4.33	1.28	1.26	1.26	1.26	1.26
Ⅷ 耳及び乳様突起の疾患 (0801－0807)	5.91	5.75	5.71	6.48	7.96	1.70	1.67	1.72	1.73	1.85
Ⅸ 循環器系の疾患 (0901－0912)	11.71	10.96	10.86	13.94	18.69	1.29	1.25	1.26	1.37	1.72
(0901) 高血圧性疾患	10.02	8.57	8.50	12.87	18.77	1.27	1.23	1.24	1.35	1.71
(0902) 虚血性心疾患	5.65	5.32	5.44	6.46	10.58	1.28	1.26	1.28	1.38	1.68
(0904－0908) 脳血管疾患	17.87	17.43	16.97	19.53	22.34	1.39	1.39	1.41	1.49	1.82
Ⅹ 呼吸器系の疾患 (1001－1011)	6.70	6.46	6.16	10.95	16.47	1.45	1.43	1.47	1.48	1.80
(1001－1003) 急性上気道感染症	4.74	4.67	4.47	5.34	9.21	1.41	1.40	1.42	1.43	1.72
(1004) 肺炎	7.00	6.65	6.40	10.98	15.16	1.66	1.67	1.77	1.68	1.64
(1005) 急性気管支炎及び急性細気管支炎	5.09	5.10	4.92	5.96	11.52	1.41	1.40	1.41	1.40	1.56
(1007) 慢性副鼻腔炎	6.33	6.21	6.31	6.75	8.84	1.78	1.76	1.80	1.92	2.38
(1008－1009) 気管支炎及び慢性閉塞性肺疾患	9.93	8.27	6.96	15.21	20.56	1.44	1.42	1.44	1.45	1.76
(1010) 喘息	5.80	5.78	5.47	8.15	16.59	1.56	1.54	1.57	1.50	1.76
ⅩⅠ 消化器系の疾患 (1101－1112)	6.83	6.58	6.75	8.82	12.50	1.42	1.37	1.38	1.52	1.81
(1104－1105) 胃及び十二指腸の疾患	7.40	6.97	6.60	9.87	14.80	1.43	1.38	1.38	1.54	1.86
(1106－1109) 肝疾患	10.88	10.68	11.33	13.63	16.75	1.60	1.47	1.54	1.75	2.15
ⅩⅡ 皮膚及び皮下組織の疾患 (1201－1203)	8.50	7.67	7.90	12.84	17.99	1.32	1.30	1.30	1.37	1.50
ⅩⅢ 筋骨格系及び結合組織の疾患 (1301－1310)	12.09	11.12	11.37	14.42	18.52	2.06	2.08	2.02	2.57	3.07
ⅩⅣ 腎尿路生殖器系の疾患 (1401－1408)	7.40	6.49	6.83	11.04	16.47	1.82	1.78	1.90	2.42	2.80
(1401－1402) 糸球体疾患、腎尿細管間質性疾患及び腎不全	11.15	10.06	10.32	14.89	18.43	4.96	4.43	4.65	7.18	7.90
ⅩⅤ 妊娠、分娩及び産じょく (1501－1504)	7.31	7.22	8.19	6.95	12.38	1.72	1.71	1.77	1.69	1.94
(1501) 流産	2.19	2.07	2.26	2.31	-	1.80	1.82	1.89	1.75	2.03
ⅩⅥ 周産期に発生した病態 (1601－1602)	8.42	8.41	9.07	8.96	28.60	1.46	1.45	1.44	1.46	2.01
ⅩⅦ 先天奇形、変形及び染色体異常 (1701－1702)	10.68	9.94	10.74	15.89	16.74	1.41	1.39	1.41	1.48	1.56
ⅩⅧ 症状、徴候及び異常臨床所見・異常検査所見で他に分類されないもの (1800)	5.96	5.56	6.05	12.13	17.83	1.36	1.34	1.36	1.45	1.60
ⅩⅨ 損傷、中毒及びその他の外因の影響 (1901－1905)	10.40	8.85	8.85	13.99	18.28	2.01	1.94	1.97	2.38	2.43
(1901) 骨折	11.10	9.42	9.20	14.34	18.69	2.46	2.47	2.47	2.70	2.38
ⅩⅩⅡ 特殊目的用コード (2210－2220)	-	13.68	-	21.36	17.47	1.00	1.34	1.00	1.55	1.29

イ　疾病分類別、医療制度別、１日当たり診療費

表６は、入院・入院外の疾病分類別及び制度別に１日当たり診療費を示したものである。

入院をみると、協会（一般）、組合健保及び共済組合では「先天奇形，変形及び染色体異常」が最も高くそれぞれ74,895円、89,160円及び85,628円となっているが、国民健康保険及び後期高齢者医療では「眼及び付属器の疾患」が最も高くそれぞれ73,883円、66,363円となっている。

入院外をみると、協会（一般）、組合健保、共済組合及び国民健康保険では「周産期に発生した病態」が最も高くそれぞれ25,982円、27,167円、29,390円及び25,682円、後期高齢者医療では「新生物」が最も高く22,190円となっている。

表６　疾病分類（再掲、主要疾病）別、医療制度別、１日当たり診療費（入院、入院外）

（単位：円）

疾病分類別（再掲、主要疾病）	入院					入院外				
	協会（一般）	組合健保	共済組合	国民健康保険計	後期高齢者医療	協会（一般）	組合健保	共済組合	国民健康保険計	後期高齢者医療
総数	45,935	51,326	50,203	33,195	28,928	7,445	7,248	7,707	8,775	8,882
Ⅰ 感染症及び寄生虫症（0101－0109）	38,189	42,543	43,775	38,266	32,334	6,570	6,205	6,346	8,146	7,644
（0101）腸管感染症	39,199	40,876	40,802	35,546	28,287	6,048	5,910	5,975	6,533	7,942
（0102）結核	25,038	26,564	25,158	24,575	23,785	11,442	11,855	9,551	13,303	14,298
（0103）主として性的伝播様式をとる感染症	28,791	33,215	31,752	19,178	18,255	6,275	6,155	5,762	6,922	13,381
Ⅱ 新生物（0201－0211）	61,113	66,633	66,813	55,463	42,446	21,635	21,267	22,890	25,558	22,190
（0201－0210）悪性新生物	59,403	64,230	64,352	54,800	42,476	29,363	30,656	32,215	29,662	23,231
Ⅲ 血液及び造血器の疾患並びに免疫機構の障害（0301－0302）	41,065	48,409	59,830	50,349	36,384	14,225	16,600	21,581	21,355	17,276
Ⅳ 内分泌、栄養及び代謝疾患（0401－0403）	33,961	40,591	42,005	29,912	23,387	10,893	11,039	11,611	10,791	10,427
（0402）糖尿病	30,528	35,419	34,593	28,913	22,487	13,305	13,360	13,800	13,379	12,495
Ⅴ 精神及び行動の障害（0501－0507）	15,882	17,172	16,650	13,347	13,597	6,591	6,325	6,472	7,553	7,760
（0503）統合失調症、統合失調型障害および妄想性障害	14,437	15,291	14,853	12,796	12,469	8,370	7,741	8,097	9,109	8,207
Ⅵ 神経系の疾患（0601－0606）	31,449	35,432	33,631	23,544	18,949	8,680	9,736	10,237	8,503	8,667
Ⅶ 眼及び付属器の疾患（0701－0704）	71,876	74,607	69,850	73,883	66,363	5,992	5,664	5,529	8,020	8,760
（0702）白内障	81,694	88,471	80,738	82,820	74,354	9,888	9,939	9,769	9,340	8,641
Ⅷ 耳及び乳様突起の疾患（0801－0807）	55,923	62,577	60,187	48,165	32,535	4,931	4,972	4,984	4,811	4,589
Ⅸ 循環器系の疾患（0901－0912）	63,079	74,548	76,865	54,290	31,580	8,376	8,567	8,734	8,608	8,675
（0901）高血圧性疾患	26,654	35,204	34,429	28,068	20,058	7,570	7,675	7,762	7,738	7,981
（0902）虚血性心疾患	130,397	144,997	140,940	120,817	64,537	12,054	12,401	12,662	12,083	10,837
（0904－0908）脳血管疾患	42,556	47,273	49,340	36,781	26,300	11,176	11,336	11,602	10,580	9,311
Ⅹ 呼吸器系の疾患（1001－1011）	45,663	50,175	49,118	38,716	29,045	5,143	5,009	5,032	5,650	8,983
（1001－1003）急性上気道感染症	39,039	41,208	42,073	37,480	28,545	4,802	4,726	4,714	4,738	4,551
（1004）肺炎	40,547	43,079	42,217	36,081	29,669	9,088	8,662	8,591	10,891	13,125
（1005）急性気管支炎及び急性細気管支炎	44,240	46,048	45,625	41,661	30,431	4,950	4,853	4,908	4,987	5,783
（1007）慢性副鼻腔炎	99,554	107,701	103,911	91,996	59,293	4,295	4,390	4,250	4,294	3,707
（1008－1009）気管支炎及び慢性閉塞性肺疾患	34,998	39,416	38,314	29,836	22,843	5,908	5,461	5,690	8,540	15,034
（1010）喘息	40,471	43,507	42,608	34,451	23,450	5,733	5,630	5,711	6,644	9,686
Ⅺ 消化器系の疾患（1101－1112）	49,141	52,302	53,425	43,478	35,025	8,958	9,439	10,087	8,970	7,842
（1104－1105）胃及び十二指腸の疾患	41,397	43,801	45,131	36,868	27,117	7,683	7,687	7,743	7,843	7,417
（1106－1109）肝疾患	34,395	38,225	38,968	31,648	26,928	8,604	9,024	9,140	8,897	8,520
Ⅻ 皮膚及び皮下組織の疾患（1201－1203）	35,500	38,370	40,072	32,715	25,080	4,300	4,297	4,308	4,469	4,589
XIII 筋骨格系及び結合組織の疾患（1301－1310）	51,336	58,103	57,555	48,622	31,544	5,540	5,561	6,437	4,914	4,694
XIV 腎尿路生殖器系の疾患（1401－1408）	46,717	52,030	53,335	40,737	31,252	14,145	12,363	13,716	19,559	21,728
（1401－1402）糸球体疾患、腎尿細管間質性疾患及び腎不全	41,430	47,117	47,351	37,423	31,333	28,777	28,638	28,962	29,777	29,082
XV 妊娠、分娩及び産じょく（1501－1504）	34,638	36,015	37,096	36,357	35,521	5,555	5,674	5,552	5,849	9,315
（1501）流産	62,344	61,880	62,753	66,887	-	7,364	7,452	7,425	7,686	6,348
XVI 周産期に発生した病態（1601－1602）	57,058	59,804	61,680	56,408	24,083	25,982	27,167	29,390	25,682	10,684
XVII 先天奇形、変形及び染色体異常（1701－1702）	74,895	89,160	85,628	46,373	33,848	14,746	15,572	17,835	13,689	10,869
XVIII 症状、徴候及び異常臨床所見・異常検査所見で他に分類されないもの（1800）	31,521	31,714	37,223	29,126	23,298	8,500	8,737	8,846	9,517	9,495
XIX 損傷、中毒及びその他の外因の影響（1901－1905）	43,382	50,875	51,331	38,566	32,206	5,514	5,681	5,763	5,531	6,607
（1901）骨折	43,057	50,336	51,169	39,440	32,727	6,303	6,215	6,261	6,133	7,127
XXII 特殊目的用コード（2210－2220）	-	76,944	-	26,550	26,186	24,283	5,064	4,405	32,477	9,109

ウ　疾病分類別、医療制度別、１件当たり診療費

表７は、入院・入院外の疾病分類別及び制度別に１件当たり診療費を示したものである。

入院をみると、協会（一般）、組合健保及び共済組合では「先天奇形，変形及び染色体異常」が最も高くそれぞれ799,516円、885,992円及び919,937円、国民健康保険では「循環器系の疾患」が最も高く756,930円、後期高齢者医療では「新生物」や「循環器系の疾患」等が高い値となっている。

また、入院外をみると、協会（一般）、組合健保及び共済組合では「周産期に発生した病態」が最も高くそれぞれ38,030円、39,408円及び42,341円、国民健康保険及び後期高齢者医療では「腎尿路生殖器系の疾患」が最も高くそれぞれ47,319円及び60,887円となっている。

表７　疾病分類（再掲、主要疾病）別、医療制度別、１件当たり診療費（入院、入院外）

（単位：円）

疾病分類別（再掲、主要疾病）	入院					入院外				
	協会（一般）	組合健保	共済組合	国民健康保険計	後期高齢者医療	協会（一般）	組合健保	共済組合	国民健康保険計	後期高齢者医療
総数	459,629	468,347	485,617	523,643	519,527	10,939	10,494	11,321	14,193	17,073
Ⅰ 感染症及び寄生虫症（0101－0109）	260,597	284,878	269,518	430,827	501,965	9,682	9,087	9,505	13,044	15,096
（0101）腸管感染症	180,790	187,577	176,221	217,174	317,875	7,719	7,509	7,662	8,514	12,282
（0102）結核	431,780	451,351	424,153	485,868	510,016	15,537	16,052	13,298	18,948	22,549
（0103）主として性的伝播様式をとる感染症	158,641	182,661	208,695	274,852	385,387	9,456	9,321	8,837	10,541	20,598
Ⅱ 新生物（0201－0211）	652,816	680,056	700,724	658,960	591,137	32,354	31,456	34,250	41,055	36,583
（0201－0210）悪性新生物	689,376	730,718	757,634	670,507	595,442	46,823	49,111	52,297	49,594	38,675
Ⅲ 血液及び造血器の疾患並びに免疫機構の障害（0301－0302）	305,411	369,212	531,975	573,951	570,532	21,838	24,835	32,307	33,262	29,272
Ⅳ 内分泌、栄養及び代謝疾患（0401－0403）	335,053	340,031	360,378	407,344	422,715	14,478	14,240	15,032	15,044	17,714
（0402）糖尿病	355,263	372,857	387,872	414,373	435,882	17,735	17,124	17,985	19,105	21,578
Ⅴ 精神及び行動の障害（0501－0507）	370,197	378,059	383,234	372,204	378,207	9,745	9,629	10,319	13,324	13,684
（0503）統合失調症、統合失調型障害および妄想性障害	379,806	388,792	387,468	368,965	365,058	14,835	13,467	15,107	21,063	16,648
Ⅵ 神経系の疾患（0601－0606）	456,458	431,240	471,333	530,943	462,774	12,035	12,959	13,875	13,174	16,780
Ⅶ 眼及び付属器の疾患（0701－0704）	388,386	394,045	407,687	368,617	336,427	6,933	6,472	6,306	9,718	10,935
（0702）白内障	307,955	311,159	302,622	325,845	321,629	12,611	12,524	12,347	11,772	10,921
Ⅷ 耳及び乳様突起の疾患（0801－0807）	330,660	360,008	343,698	311,886	259,096	8,402	8,279	8,592	8,342	8,498
Ⅸ 循環器系の疾患（0901－0912）	738,661	817,337	834,700	756,930	590,256	10,767	10,733	11,034	11,755	14,912
（0901）高血圧性疾患	267,003	301,672	292,606	361,301	376,505	9,628	9,472	9,657	10,408	13,664
（0902）虚血性心疾患	736,262	772,058	766,493	780,671	683,054	15,471	15,605	16,240	16,665	18,152
（0904－0908）脳血管疾患	760,657	823,796	837,517	718,270	587,662	15,496	15,726	16,365	15,791	16,920
Ⅹ 呼吸器系の疾患（1001－1011）	306,154	324,039	302,622	424,103	478,447	7,458	7,183	7,380	8,342	16,184
（1001－1003）急性上気道感染症	184,902	192,323	188,033	200,326	262,860	6,779	6,608	6,709	6,781	7,827
（1004）肺炎	283,694	286,646	270,142	396,160	449,688	15,118	14,504	15,178	18,309	21,475
（1005）急性気管支炎及び急性細気管支炎	225,185	234,617	224,693	248,111	350,582	6,980	6,782	6,943	6,988	9,021
（1007）慢性副鼻腔炎	630,614	668,480	655,370	620,677	523,908	7,653	7,712	7,651	8,251	8,836
（1008－1009）気管支炎及び慢性閉塞性肺疾患	347,626	325,819	266,797	453,913	469,722	8,482	7,752	8,199	12,407	26,463
（1010）喘息	234,801	251,448	233,239	280,650	389,132	8,949	8,690	8,970	9,955	17,060
ⅩⅠ 消化器系の疾患（1101－1112）	335,407	344,367	360,525	383,331	437,899	12,750	12,974	13,895	13,647	14,216
（1104－1105）胃及び十二指腸の疾患	306,374	305,164	297,752	363,777	401,218	10,966	10,618	10,655	12,064	13,817
（1106－1109）肝疾患	374,242	408,366	441,541	431,406	451,046	13,762	13,289	14,071	15,567	18,316
ⅩⅡ 皮膚及び皮下組織の疾患（1201－1203）	301,760	294,405	316,562	420,113	451,081	5,675	5,598	5,614	6,143	6,888
ⅩⅢ 筋骨格系及び結合組織の疾患（1301－1310）	620,639	646,108	654,274	701,141	584,179	11,408	11,560	12,975	12,640	14,405
ⅩⅣ 腎尿路生殖器系の疾患（1401－1408）	345,925	337,625	364,380	449,893	514,744	25,751	22,026	26,037	47,319	60,887
（1401－1402）糸球体疾患、腎尿細管間質性疾患及び腎不全	461,928	473,995	488,738	557,178	577,374	142,788	126,748	134,608	213,935	229,825
ⅩⅤ 妊娠、分娩及び産じょく（1501－1504）	253,105	259,882	303,947	252,765	439,577	9,563	9,676	9,835	9,870	18,091
（1501）流産	136,666	127,787	142,066	154,597	-	13,231	13,540	14,030	13,488	12,868
ⅩⅥ 周産期に発生した病態（1601－1602）	480,580	502,784	559,316	505,262	688,773	38,030	39,408	42,341	37,424	21,432
ⅩⅦ 先天奇形、変形及び染色体異常（1701－1702）	799,516	885,992	919,937	736,958	566,681	20,806	21,708	25,157	20,276	16,915
ⅩⅧ 症状、徴候及び異常臨床所見・異常検査所見で他に分類されないもの（1800）	187,951	176,222	225,091	353,230	415,504	11,554	11,710	11,994	13,763	15,227
ⅩⅨ 損傷、中毒及びその他の外因の影響（1901－1905）	451,301	450,267	454,340	539,593	588,655	11,073	11,010	11,379	13,162	16,055
（1901）骨折	478,017	474,155	470,776	565,669	611,650	15,511	15,341	15,493	16,556	16,964
ⅩⅩⅡ 特殊目的用コード（2210－2220）	-	1,052,483	-	567,164	457,383	24,283	6,774	4,405	50,462	11,745

5　患者別の受診の動向

名寄せ（同一の加入者に係るレセプトの合計）を行い、患者個人単位ごとの集計を行った。

なお、年度計の集計においては、各制度の年齢構成の違いに加えて、

・各制度において、当該年度内に当該保険者に加入していた者の加入日数の構成割合が異なること

・協会（一般）、国民健康保険及び後期高齢者医療はほぼ全数の集計であるが、組合健保は提出のあった組合についてのみ集計しており、また、提出のあった全組合について全月のデータが揃っている状況ではないこと

が患者割合に大きく影響している可能性があることから、制度間比較の際には留意が必要である。

(1)制度別、患者割合

表８は制度別の加入者に占める患者割合について示したものである。

これをみると、平成27年３月において、入院、入院外又は歯科のいずれか１医療機関以上で診療を受けた者（合計）の割合は、後期高齢者医療が最も高く86.8％、国民健康保険が次に高く56.6％、以下、協会（一般）が46.9％、組合健保が46.3％の順となっており、他の月も同様となっている。これは、各制度の年齢構成が大きく影響していると考えられる。

また、平成26年度１年度間において、入院、入院外又は歯科のいずれか１医療機関以上で診療を受けた者（合計）の割合は、協会（一般）が84.1％、組合健保が85.3％、国民健康保険が87.8％、後期高齢者医療が97.8％となっている。

表８　医療保険制度別患者割合

（単位：％）

	協会（一般）				組合健保				国民健康保険				後期高齢者医療			
	合計				合計				合計				合計			
		入院外	入院	歯科		入院外	入院	歯科		入院外	入院	歯科		入院外	入院	歯科
平成26年４月	44.2	37.5	0.8	11.9	43.0	36.1	0.6	12.1	54.7	47.6	1.7	14.9	86.7	81.1	6.6	17.8
５月	44.1	37.4	0.8	11.9	42.8	35.9	0.6	12.0	54.3	47.3	1.7	14.7	86.6	81.1	6.5	17.7
６月	43.8	36.6	0.8	12.5	42.4	35.0	0.6	12.6	54.4	47.0	1.8	15.2	86.4	80.8	6.5	17.9
７月	44.2	37.1	0.8	12.6	43.1	35.7	0.7	12.8	55.1	47.9	1.8	15.1	87.0	81.7	6.6	17.6
８月	42.2	35.0	0.8	12.0	40.8	33.4	0.7	12.3	52.9	45.8	1.8	14.0	85.6	80.2	6.4	16.3
９月	43.3	36.5	0.8	11.9	41.9	34.9	0.6	12.0	54.4	47.4	1.7	14.7	86.5	81.1	6.4	17.6
10月	44.3	37.5	0.8	12.1	42.6	35.7	0.6	12.0	55.4	48.4	1.8	15.1	87.4	82.1	6.6	18.3
11月	43.3	36.6	0.8	11.8	42.4	35.5	0.6	11.9	53.8	46.8	1.7	14.6	85.8	80.1	6.5	17.7
12月	46.3	39.7	0.8	12.3	45.8	39.0	0.6	12.5	56.4	49.5	1.7	15.2	87.4	82.0	6.6	18.3
平成27年１月	46.2	39.7	0.7	11.7	44.4	37.7	0.6	11.8	55.1	48.3	1.7	14.4	85.9	80.1	6.7	17.0
２月	44.2	37.4	0.7	11.9	43.4	36.5	0.6	12.0	54.0	47.0	1.7	14.8	85.2	79.2	6.6	17.6
３月	46.9	40.1	0.8	12.8	46.3	39.5	0.6	12.9	56.6	49.6	1.8	15.8	86.8	81.2	6.7	18.8
平成26年度計	84.1	78.5	4.9	39.8	85.3	79.8	4.3	42.2	87.8	80.6	7.7	44.4	97.8	94.5	25.0	48.7

（注）１．集計対象は、協会（一般）、組合健保、国民健康保険及び後期高齢者医療の加入者である。
２．同一医療保険制度内の同一の者に係るレセプトを合計し、個人単位のデータにして集計したものである（「名寄せ」という。）。
３．各月の患者割合は、入院外、入院、歯科及び合計（入院外、入院又は歯科のいずれか）の診療を受けた者の数を各医療保険制度の加入者数で除したものである。
４．年度計の患者割合は、以下のとおり算出している。
分子：入院外、入院、歯科及び合計（入院外、入院又は歯科のいずれか）の診療を受けた者の数
分母：年度内の延べ加入者数（４月末現在の加入者数に５月～翌年３月の新規加入者数を加えたもの）
組合健保については、提出のあった組合の提出があった最初の月末の加入者数に提出があった最後の月までの各月の新規加入者数を加えたものの合計

(2) 制度別、患者１人当たり医療費

表９は名寄せにおいて集計対象となったレセプトについて、制度別に患者１人当たり医療費を示したものである。

患者１人当たり医療費について、平成27年３月の合計では、後期高齢者医療が最も高く91,458円、以下、国民健康保険49,564円、協会（一般）31,095円、組合健保27,777円の順となっており、後期高齢者医療は、国民健康保険の1.85倍、協会（一般）の2.94倍、組合健保の3.29倍となっている。

入院外については、後期高齢者医療が最も高く45,432円、以下、国民健康保険30,931円、協会（一般）22,168円、組合健保20,843円の順となっており、後期高齢者医療は、国民健康保険の1.47倍、協会（一般）の2.05倍、組合健保の2.18倍となっており、制度間の格差は合計より小さい。

入院については、後期高齢者医療が最も高く592,040円、以下、国民健康保険582,871円、協会（一般）508,231円、組合健保482,911円の順となっており、後期高齢者医療は、国民健康保険の1.02倍、協会（一般）の1.16倍、組合健保の1.23倍となっており、制度間の格差は比較的小さい。

このことから、合計の格差が大きいのは、入院している患者の割合の大小が影響していると考えられる。

また、患者１人当たり医療費について、平成26年度計の合計では、協会（一般）164,285円、組合健保144,047円、国民健康保険312,263円、後期高齢者医療872,639円となっている。

表９　医療保険制度別患者１人当たり医療費

（単位：円）

	協会（一般）				組合健保				国民健康保険				後期高齢者医療			
	合計				合計				合計				合計			
		入院外	入院	歯科		入院外	入院	歯科		入院外	入院	歯科		入院外	入院	歯科
平成26年４月	30,346	21,655	493,359	12,732	26,931	20,176	468,433	11,935	47,967	30,190	566,602	13,784	88,266	44,609	571,606	15,501
５月	29,849	21,214	491,915	12,367	26,479	19,777	462,374	11,718	47,478	29,671	570,007	13,332	88,045	43,914	583,856	15,044
６月	30,094	21,141	496,427	12,485	26,669	19,705	471,350	11,776	47,618	29,486	567,420	13,519	86,896	43,242	577,031	15,242
７月	30,998	21,697	498,379	12,669	27,336	20,115	469,322	11,895	49,123	30,576	573,512	13,713	89,949	45,304	585,357	15,474
８月	30,463	21,094	489,753	12,061	27,213	19,650	465,555	11,506	47,569	29,313	565,380	12,747	86,545	42,727	581,871	14,294
９月	30,393	21,473	492,774	12,513	26,947	20,008	466,766	11,784	47,870	29,991	563,322	13,444	87,030	44,189	575,373	15,089
10月	31,274	22,100	500,155	12,791	27,664	20,512	472,708	11,956	49,766	31,057	577,288	13,787	90,567	45,872	588,017	15,561
11月	29,781	21,015	494,856	12,221	26,571	19,709	469,512	11,658	47,060	28,955	564,992	13,039	85,568	42,084	574,479	14,678
12月	30,710	22,040	510,655	12,322	27,608	20,742	489,254	11,572	48,393	30,515	587,397	13,277	90,208	45,123	591,058	14,958
平成27年１月	29,644	21,390	519,827	11,982	26,434	20,101	488,337	11,447	47,558	29,677	593,330	12,751	89,666	43,332	599,804	14,060
２月	29,608	21,186	500,768	12,331	26,422	19,946	476,971	11,671	46,838	29,305	557,023	13,235	85,371	42,244	559,105	14,742
３月	31,095	22,168	508,231	12,694	27,777	20,843	482,911	11,939	49,564	30,931	582,871	13,728	91,458	45,432	592,040	15,290
平成26年度計	164,285	105,559	818,848	38,786	144,047	96,009	722,672	35,784	312,263	184,913	1,353,790	46,727	872,639	421,175	1,704,825	61,027

（注）１．集計対象は、協会（一般）、組合健保、国民健康保険及び後期高齢者医療の加入者である。
２．同一医療保険制度内の同一の者に係るレセプトを合計し、個人単位のデータにして集計したものである（「名寄せ」という。）。
３．入院は入院（医科）及び食事・生活療養、入院外は入院外（医科）及び調剤、歯科は歯科入院（食事生活療養を含む）及び歯科（入院外）となっている。
４．患者１人当たり医療費は、入院外、入院、歯科及び合計（入院外、入院又は歯科のいずれか）の診療を受けた者の医療費を患者数で除したものである。

(3) 制度別、受診した医療機関数別、患者割合

表10は制度別に受診した医療機関数別の患者割合を示したものである。これをみると、協会（一般）では、平成27年３月に１件以上の医療機関を受診した者は46.9％となっており、そのうち約７割に当たる31.9％の者が受診した医療機関が１件、２割強に当たる11.2％の者が受診した医療機関が２件となっている。同月中に１件も医療機関を受診しなかった者は53.1％と過半数となっている。

組合健保では、平成27年３月に１件以上の医療機関を受診した者は46.3％となっており、そのうち約７割に当たる31.3％の者が受診した医療機関が１件、２割強に当たる11.1％の者が受診した医療機関が２件となっており、協会（一般）と同じような傾向となっている。

国民健康保険では、平成27年３月に１件以上の医療機関を受診した者は56.6％となっており、そのうち６割強に当たる34.7％の者が受診した医療機関が１件、約３割に当たる15.1％の者が受診した医療機関が２件となっている。

後期高齢者医療では、平成27年３月に１件以上の医療機関を受診した者は86.8％と４つの医療制度の中で最も高くなっており、そのうち約５割に当たる41.4％の者が受診した医療機関が１件、約３割に当たる27.5％の者が受診した医療機関が２件となっている。

表10　医療保険制度別、受診した医療機関数別患者割合（平成27年３月）

（単位：％）

	受診した医療機関数別受診者						受診しなかった者
	総計	１件	２件	３件	４件	５件以上	
協会(一般)	46.9 (100.0)	31.9 (68.0)	11.2 (23.8)	3.0 (6.3)	0.7 (1.5)	0.2 (0.4)	53.1
組合健保	46.3 (100.0)	31.3 (67.6)	11.1 (24.0)	3.0 (6.5)	0.7 (1.5)	0.2 (0.4)	53.7
国民健康保険	56.6 (100.0)	34.7 (61.3)	15.1 (26.7)	5.0 (8.8)	1.4 (2.4)	0.5 (0.8)	43.4
後期高齢者医療	86.8 (100.0)	41.4 (47.7)	27.5 (31.7)	12.1 (13.9)	4.2 (4.8)	1.7 (1.9)	13.2

（注）１．集計対象は、協会（一般）、組合健保、国民健康保険及び後期高齢者医療の加入者である。
２．同一医療保険制度内の同一の者に係るレセプトを合計し、個人単位のデータにして集計したものである（「名寄せ」という。）。
３．入院、入院外又は歯科のいずれかの診療を受けた者の数を各医療保険制度の平成27年３月末の加入者数で除したものである。
４．（　）内の数値は、受診した者について受診した医療機関数の総計を100とした割合である。

(4) 制度別、入院外の月間の受診動向

表11は制度別に入院外の受診動向を受診日数階級別に示したものである。これをみると、平成27年３月において、入院外の診療を受けた者のうち受診日数が２日以下だったのは、協会（一般）では79.0％、組合健保では79.3％、国民健康保険では74.4％と７割台であるのに対し、後期高齢者医療は60.0％となっており、後期高齢者医療では、入院外の診療を受けた者のうち約４割の者が１か月に３日以上の診療を受けていることが分かる。

表11　医療保険制度別、入院外の月間の受診動向（平成27年３月）

（万人）

		協会（一般）		組合健保		国民健康保険		後期高齢者医療	
加入者数（a）		3,639.2		2,257.1		3,593.4		1,576.7	
受診日数	１日	817.5	56.0%	499.9	56.1%	911.6	51.1%	449.6	35.1%
	２日	336.1	23.0%	206.9	23.2%	415.2	23.3%	318.5	24.9%
	３日	144.1	9.9%	88.6	9.9%	188.7	10.6%	177.2	13.8%
	４日	69.1	4.7%	42.3	4.7%	95.3	5.3%	102.5	8.0%
	５日	35.5	2.4%	21.4	2.4%	52.8	3.0%	63.8	5.0%
	６～10日	44.6	3.1%	25.7	2.9%	80.3	4.5%	109.7	8.6%
	11～15日	9.2	0.6%	4.5	0.5%	26.1	1.5%	38.4	3.0%
	16～20日	2.3	0.2%	1.1	0.1%	7.5	0.4%	11.8	0.9%
	21～25日	1.0	0.1%	0.4	0.0%	3.8	0.2%	6.4	0.5%
	26日～	0.2	0.0%	0.1	0.0%	1.1	0.1%	2.6	0.2%
	総計（b）	1,459.7	100%	890.9	100%	1,782.4	100%	1,280.4	100%
患者割合（b/a）		40.1%		39.5%		49.6%		81.2%	
患者1人当たり受診日数		2.0日		1.9日		2.3日		3.2日	

（注）１．集計対象は、協会（一般）、組合健保、国民健康保険及び後期高齢者医療の加入者である。
２．同一医療保険制度内の同一の者に係るレセプトを合計し、個人単位のデータにして集計したものである（「名寄せ」という。）。
３．加入者数は、データの提出のあった保険者の加入者数の合計である。

(5) 制度別、入院の受診動向

表12は制度別に入院の受診動向を受診月数階級別に示したものである。これをみると、平成26年度において、入院の診療を受けた者のうち受診月数が２月以下だったのは、協会（一般）では88.0%、組合健保では90.4%と９割前後であるのに対し、国民健康保険は76.2%、後期高齢者医療は62.7%となっている。また、受診月数が10月以上だったのは、協会（一般）では0.8%、組合健保では0.5%と１%未満であるのに対し、国民健康保険は4.7%、後期高齢者医療は5.6%と高くなっている。

表12　医療保険制度別、入院の受診動向（平成26年度）

（万人）

		協会（一般）		組合健保		国民健康保険		後期高齢者医療	
加入者数（a）		4,227.7		2,615.9		4,213.4		1,671.3	
受診月数	１月	136.7	66.5%	79.0	70.3%	172.9	53.2%	156.2	37.4%
	２月	44.0	21.4%	22.6	20.1%	74.8	23.0%	105.6	25.3%
	３月	12.0	5.8%	5.4	4.8%	27.5	8.5%	52.5	12.6%
	４月	5.1	2.5%	2.2	2.0%	14.3	4.4%	31.8	7.6%
	５月	2.5	1.2%	1.1	1.0%	7.9	2.4%	18.9	4.5%
	６月	1.5	0.7%	0.6	0.6%	5.1	1.6%	12.0	2.9%
	７月	1.0	0.5%	0.4	0.4%	3.4	1.0%	7.8	1.9%
	８月	0.6	0.3%	0.3	0.2%	2.3	0.7%	5.3	1.3%
	９月	0.4	0.2%	0.2	0.2%	1.6	0.5%	3.8	0.9%
	10月	0.3	0.1%	0.1	0.1%	1.2	0.4%	2.9	0.7%
	11月	0.2	0.1%	0.1	0.1%	1.1	0.3%	2.2	0.5%
	12月	1.1	0.6%	0.4	0.3%	13.0	4.0%	18.3	4.4%
	総計（b）	205.4	100%	112.4	100%	325.0	100%	417.4	100%
患者割合（b/a）		4.9%		4.3%		7.7%		25.0%	
患者１人当たり受診日数		17.0日		14.0日		38.5日		55.4日	

（注）１．集計対象は、協会（一般）、組合健保、国民健康保険及び後期高齢者医療の加入者である。
２．同一医療保険制度内の同一の者に係るレセプトを合計し、個人単位のデータにして集計したものである（「名寄せ」という。）。
３．加入者数は、データの提出のあった保険者の加入者数の合計である。

(6) 制度別、入院外の受診動向

表13は制度別に入院外の受診動向を受診月数階級別に示したものである。これをみると、平成26年度において、入院外の診療を受けた者のうち受診月数が２月以下だったのは、協会（一般）では34.7%、組合健保では34.1%と３割強、国民健康保険では27.5%と３割弱であるのに対し、後期高齢者医療は6.7%と１割弱であり、後期高齢者医療では、入院外の診療を受けた者のうち５割弱の者が毎月診療を受けていることが分かる。

表13　医療保険制度別、入院外の受診動向（平成26年度）

（万人）

		協会（一般）		組合健保		国民健康保険		後期高齢者医療	
加入者数（a）		4,227.7		2,615.9		4,213.4		1,671.3	
受診月数	１月	659.7	19.9%	395.8	19.0%	556.7	16.4%	58.5	3.7%
	２月	491.9	14.8%	316.8	15.2%	377.5	11.1%	47.8	3.0%
	３月	382.4	11.5%	256.9	12.3%	286.1	8.4%	43.6	2.8%
	４月	309.4	9.3%	206.6	9.9%	242.7	7.1%	44.4	2.8%
	５月	254.6	7.7%	171.6	8.2%	210.6	6.2%	47.6	3.0%
	６月	220.4	6.6%	147.8	7.1%	206.2	6.1%	59.8	3.8%
	７月	184.5	5.6%	121.1	5.8%	186.2	5.5%	66.3	4.2%
	８月	156.5	4.7%	102.7	4.9%	171.2	5.0%	73.2	4.6%
	９月	138.5	4.2%	91.4	4.4%	167.2	4.9%	86.6	5.5%
	10月	128.8	3.9%	76.7	3.7%	174.5	5.1%	110.0	7.0%
	11月	136.4	4.1%	77.5	3.7%	218.8	6.4%	174.6	11.1%
	12月	256.5	7.7%	123.6	5.9%	599.1	17.6%	767.3	48.6%
	総計（b）	3,319.5	100%	2,088.5	100%	3,396.8	100%	1,579.9	100%
患者割合（b/a）		78.5%		79.8%		80.6%		94.5%	
患者１人当たり受診日数		9.6日		9.1日		14.1日		30.2日	

（注）１．集計対象は、協会（一般）、組合健保、国民健康保険及び後期高齢者医療の加入者である。
２．同一医療保険制度内の同一の者に係るレセプトを合計し、個人単位のデータにして集計したものである（「名寄せ」という。）。
３．加入者数は、データの提出のあった保険者の加入者数の合計である。

Ⅲ　分　析　表

推計新規入院件数、推計平均在院日数
及び推計1入院当たり医療費

一般に、入院医療費に関しては、下記に示す方法により推計新規入院件数、推計平均在院日数及び推計１入院当たり医療費を算定することができる。この分析表は、その方法を用いて各制度の入院についての推計新規入院件数、推計平均在院日数及び推計１入院当たり医療費の平成26年度の状況を疾病別・年齢別にまとめたものである。

○推計新規入院件数、推計平均在院日数及び推計１入院当たり医療費の算定方法

入院受診延日数は次の１.で示すように推計新規入院件数（前月以前に退院した者が当月再入院した場合を含む）と推計平均在院日数（次の２.の関係を用いて入院の１件当たり日数から算定した平均在院日数）の積に分解できる。

したがって、次の３.で示すように入院医療費は「推計新規入院件数」（入院発生），「推計平均在院日数」（入院期間）及び「入院の１日当たり医療費」（入院単価）の３要素の積に分解でき、さらに、推計新規入院件数と推計１入院当たり医療費（推計平均在院日数に入院の１日当たり医療費を乗じて得た１入院当たり医療費）の積に分解できる。

１．入院受診延日数と推計新規入院件数、推計平均在院日数の関係

入院受診延日数＝推計新規入院件数×推計平均在院日数

推計新規入院件数＝入院受診延日数÷推計平均在院日数

２．１件当たり日数と推計平均在院日数の関係

$$\text{推計平均在院日数} = \text{１件当たり日数} \times \frac{\text{月の日数} - 1}{\text{月の日数} - \text{１件当たり日数}}$$

$$\text{１件当たり日数} = \text{推計平均在院日数} \times \frac{\text{月の日数}}{\text{月の日数} - 1 + \text{推計平均在院日数}}$$

月の日数＝当該期間の日数÷当該期間の月数

３．入院医療費の３要素分解と推計１入院当たり医療費の関係

推計１入院当たり医療費＝推計平均在院日数×入院の１日当たり医療費

入院医療費＝入院受診延日数×入院の１日当たり医療費
＝推計新規入院件数×推計平均在院日数×入院の１日当たり医療費
＝推計新規入院件数×推計１入院当たり医療費

４．推計平均在院日数に関する留意事項

(1) 医療給付実態調査の推計平均在院日数と病院報告の平均在院日数もしくは患者調査の退院患者平均在院日数には次に示すような違いがあるため数値が異なることがある。

① 入院患者の範囲の違い

病院報告及び患者調査の対象となる患者には医療保険適用及び公費負担医療の患者以外に、医療給付実態調査には含まれないその他（正常な分娩や検査入院、自賠責保険、労災、自費診療など）の患者が含まれる。

② 算定方法の違い

医療給付実態調査の推計平均在院日数は入院の１件当たり日数から算定する。病院報告の平均在院日数は在院患者延数と新入院患者数、退院患者数から算定する。患者調査の退院患者平均在院日数は退院患者が実際に入院した期間の平均である。

③ 退院日が含まれるかどうかの違い

医療給付実態調査の入院受診延日数には退院日も含まれるが、病院報告の在院患者延数には退院日の患者は含まれず、患者調査の入院期間にも退院日は含まれない。

④ 当月中に退院・再入院した患者の入院日数を通算するかどうかの違い

当月中に退院・再入院した患者について、退院までの入院日数と再入院以後の入院日数は、医療給付実態調査の推計平均在院日数では１回の入院の入院日数として扱い、通算する。

病院報告の平均在院日数と患者調査の退院患者平均在院日数では別々の入院の入院日数として扱い、通算しない。

(2) 入院期間中に外泊した場合、外泊期間の日数は入院受診延日数に含まれ、外泊期間中の患者の延数も同様に病院報告の在院患者延数に含まれる。

(3) 医療給付実態調査の推計平均在院日数では、入院期間中に加入する医療保険制度を変更した場合、変更前後で別のレセプトに計上されるため、連続した入院として扱われないこととなる。

（参考）具体的な計算手順

① レセプト統計から入院の１件当たり日数を計算する。

１件当たり日数＝受診延日数÷レセプト件数

② 推計平均在院日数を１件当たり日数を用いて、上記２.の方法により計算する。

なお、「月の日数」は、平成26年度（365日）分の統計なので、365÷12（約30.417日）とする。

③ 推計新規入院件数を、上記１.の方法により計算する。

④ 推計１入院当たり医療費を、上記３.の方法により計算する。

分析表１　年齢階級別推計新規入院件数、推計平均在院日数及び推計１入院当たり医療費の状況
（協会（一般）、組合健保、市町村国保、後期高齢者医療）

	協会(一般)				
	1人当たり 入院医療費(円)	100人当たり推計 新規入院件数(件／百人)	推計平均 在院日数(日)	入院1日当たり 医療費(円)	推計1入院当たり 医療費(円)
総数	47,403	6.805	14.76	47,190	696,546
0歳 － 4歳	86,757	17.314	8.27	60,618	501,066
5 － 9	18,011	3.438	9.12	57,417	523,850
10 － 14	16,865	2.346	14.22	50,566	718,909
15 － 19	18,980	2.861	14.85	44,668	663,406
20 － 24	18,634	3.761	13.16	37,640	495,477
25 － 29	23,759	5.915	11.79	34,053	401,644
30 － 34	28,332	6.772	11.60	36,058	418,391
35 － 39	28,170	5.465	12.49	41,263	515,427
40 － 44	29,188	4.304	14.18	47,836	678,165
45 － 49	37,533	4.765	15.76	49,967	787,610
50 － 54	52,002	6.148	17.16	49,292	845,826
55 － 59	71,226	7.969	18.21	49,081	893,732
60 － 64	98,145	10.735	18.55	49,273	914,234
65 － 69	137,322	14.709	19.14	48,789	933,612
70 － 74	207,702	21.268	21.86	44,676	976,587
（再掲）未就学児	71,490	14.322	8.23	60,631	499,146

	組合健保				
	1人当たり 入院医療費(円)	100人当たり推計 新規入院件数(件／百人)	推計平均 在院日数(日)	入院1日当たり 医療費(円)	推計1入院当たり 医療費(円)
総数	35,823	5.693	12.39	50,767	629,242
0歳 － 4歳	77,693	14.862	8.33	62,792	522,773
5 － 9	16,310	3.074	8.84	60,000	530,602
10 － 14	15,190	2.078	13.41	54,497	730,939
15 － 19	15,927	2.367	13.98	48,137	672,803
20 － 24	15,364	2.961	12.69	40,877	518,877
25 － 29	19,303	5.148	10.38	36,135	374,957
30 － 34	24,606	6.580	9.87	37,880	373,929
35 － 39	24,896	5.401	10.33	44,645	460,991
40 － 44	24,709	3.906	11.93	53,013	632,630
45 － 49	31,384	4.237	13.41	55,237	740,753
50 － 54	43,254	5.417	14.78	54,024	798,459
55 － 59	60,791	7.207	15.54	54,296	843,498
60 － 64	85,017	9.854	16.07	53,676	862,754
65 － 69	116,012	13.067	17.34	51,211	887,834
70 － 74	180,335	19.055	20.64	45,855	946,376
（再掲）未就学児	63,895	12.258	8.30	62,772	521,255

	市町村国保				
	1人当たり 入院医療費(円)	100人当たり推計 新規入院件数(件／百人)	推計平均 在院日数(日)	入院1日当たり 医療費(円)	推計1入院当たり 医療費(円)
総数	122,390	11.282	32.60	33,276	1,084,869
0歳 － 4歳	89,440	16.750	8.80	60,672	533,977
5 － 9	20,603	3.440	11.33	52,859	598,872
10 － 14	19,976	2.494	17.07	46,923	800,951
15 － 19	22,620	3.240	16.86	41,407	698,240
20 － 24	25,995	4.393	18.23	32,456	591,731
25 － 29	36,012	5.517	22.86	28,556	652,757
30 － 34	46,442	6.046	28.94	26,547	768,148
35 － 39	58,899	5.883	39.24	25,512	1,001,093
40 － 44	72,115	5.691	50.90	24,897	1,267,282
45 － 49	92,456	6.500	57.96	24,542	1,422,451
50 － 54	120,510	8.156	60.11	24,582	1,477,617
55 － 59	140,343	9.814	54.50	26,238	1,430,008
60 － 64	149,468	11.979	40.97	30,455	1,247,732
65 － 69	158,849	14.743	28.53	37,766	1,077,466
70 － 74	210,064	20.292	26.16	39,575	1,035,229
（再掲）未就学児	72,317	13.548	8.84	60,405	533,789

	後期高齢者医療				
	1人当たり 入院医療費(円)	100人当たり推計 新規入院件数(件／百人)	推計平均 在院日数(日)	入院1日当たり 医療費(円)	推計1入院当たり 医療費(円)
総数	437,767	35.434	42.39	29,142	1,235,453
65歳 － 69歳	931,670	48.909	77.82	24,478	1,904,915
70 － 74	930,106	51.345	69.52	26,055	1,811,483
75 － 79	314,367	27.615	32.53	34,994	1,138,373
80 － 84	416,860	34.700	38.84	30,928	1,201,324
85 － 89	532,426	42.186	46.52	27,132	1,262,091
90 － 94	644,145	49.224	54.27	24,113	1,308,611
95 － 99	750,552	55.616	60.49	22,310	1,349,527
100歳以上	779,959	56.615	67.12	20,525	1,377,658

（注）１．１人当たり入院医療費及び１日当たり医療費には、食事療養・生活療養（医科）費用額は含まれない。
　　２．結果はある程度幅を持って受け止めるべきことに留意が必要である。

分析表２　疾病別年齢階級別推計新規入院件数、推計平均在院日数及び推計１入院当たり医療費の状況（制度・計）

	1人当たり入院医療費(円)					100人当たり推計新規入院件数(件／百人)					推計平均在院日数(日)				
	総数	0歳～14歳	15歳～64歳	65歳～74歳	75歳～	総数	0歳～14歳	15歳～64歳	65歳～74歳	75歳～	総数	0歳～14歳	15歳～64歳	65歳～74歳	75歳～
総数	113,867	34,776	48,497	186,145	410,668	11.258	6.529	5.798	17.513	34.053	30.98	9.12	24.45	28.51	41.36
Ⅰ 感染症及び寄生虫症 (0101－0109)	1,886	1,091	754	2,645	7,008	0.294	0.467	0.162	0.312	0.716	18.19	5.05	12.71	21.47	30.40
(0101) 腸管感染症	352	696	145	277	1,053	0.122	0.321	0.070	0.080	0.217	8.66	4.54	6.19	10.62	17.23
(0102) 結核	159	…	49	158	808	0.011	…	0.004	0.012	0.048	61.69	…	46.27	54.32	70.28
(0103) 主として性的伝播様式をとる感染症	13	…	13	14	19	0.003	…	0.005	0.001	0.002	17.84	…	12.16	64.08	56.33
Ⅱ 新生物 (0201－0211)	20,002	2,103	10,323	46,951	52,449	1.938	0.141	1.037	4.523	4.998	20.09	20.39	16.17	19.14	24.72
(0201－0210) 悪性新生物	17,752	1,541	8,353	43,427	48,689	1.641	0.045	0.758	4.088	4.579	21.42	47.55	18.45	19.71	25.05
Ⅲ 血液及び造血器の疾患並びに免疫機構の障害 (0301－0302)	891	558	394	1,165	3,189	0.114	0.066	0.091	0.095	0.281	18.91	13.24	10.13	24.28	31.31
Ⅳ 内分泌，栄養及び代謝疾患 (0401－0403)	3,487	724	1,172	5,206	14,860	0.437	0.232	0.187	0.697	1.498	30.47	6.24	19.81	25.46	42.58
(0402) 糖尿病	2,262	65	764	3,889	9,456	0.250	0.010	0.117	0.492	0.827	36.22	14.50	22.00	27.60	51.12
Ⅴ 精神及び行動の障害 (0501－0507)	9,067	557	7,066	15,366	19,517	0.251	0.038	0.231	0.288	0.502	264.31	55.01	220.28	412.92	281.52
(0503) 統合失調症、統合失調型障害および妄想性障害	5,398	27	5,071	10,327	6,687	0.084	0.001	0.099	0.100	0.078	499.61	91.18	390.36	831.64	682.93
Ⅵ 神経系の疾患 (0601－0606)	6,911	2,118	3,370	8,813	25,607	0.395	0.235	0.225	0.549	1.158	81.20	22.71	60.34	66.71	118.18
Ⅶ 眼及び付属器の疾患 (0701－0704)	2,070	275	745	4,680	7,048	0.500	0.073	0.149	1.152	1.811	5.92	5.03	7.22	5.35	5.85
(0702) 白内障	911	6	178	2,143	3,810	0.253	0.001	0.049	0.605	1.051	4.62	6.23	4.48	4.25	4.87
Ⅷ 耳及び乳様突起の疾患 (0801－0807)	353	473	219	587	607	0.093	0.093	0.056	0.166	0.182	8.25	5.45	7.96	7.86	10.37
Ⅸ 循環器系の疾患 (0901－0912)	26,277	652	7,837	45,493	114,361	1.877	0.057	0.613	3.357	7.801	36.28	15.02	21.78	25.57	46.55
(0901) 高血圧性疾患	1,682	7	162	1,507	10,409	0.199	0.001	0.033	0.244	1.100	40.11	19.48	18.34	22.16	47.33
(0902) 虚血性心疾患	4,091	8	1,550	9,658	13,639	0.422	0.001	0.164	1.031	1.353	11.11	9.95	7.38	7.85	15.82
(0904－0908) 脳血管疾患	11,426	133	3,306	18,623	51,567	0.559	0.010	0.169	0.961	2.438	68.23	22.50	48.90	55.66	79.81
Ⅹ 呼吸器系の疾患 (1001－1011)	7,191	5,081	1,489	7,000	35,506	0.962	1.736	0.274	0.824	3.538	23.08	6.04	12.17	23.77	34.63
(1001－1003) 急性上気道感染症	143	614	76	53	107	0.063	0.277	0.036	0.018	0.029	6.06	4.78	6.53	9.07	12.80
(1004) 肺炎	2,379	1,280	273	2,118	13,339	0.332	0.448	0.053	0.294	1.543	22.87	6.15	14.18	20.72	29.22
(1005) 急性気管支炎及び急性細気管支炎	215	1,092	16	70	455	0.067	0.408	0.006	0.016	0.083	8.17	5.78	8.48	13.44	17.94
(1007) 慢性副鼻腔炎	178	23	188	311	131	0.023	0.005	0.023	0.041	0.018	8.43	6.08	7.86	8.57	12.06
(1008－1009) 気管支炎及び慢性閉塞性肺疾患	570	72	48	634	3,360	0.048	0.025	0.006	0.063	0.242	49.77	6.15	24.70	34.90	61.19
(1010) 喘息	385	1,030	74	280	1,317	0.087	0.367	0.022	0.054	0.160	14.94	6.14	11.10	17.81	35.33
ⅩⅠ 消化器系の疾患 (1101－1112)	6,905	1,503	3,370	10,842	23,984	1.222	0.298	0.745	2.091	3.353	14.08	6.21	9.91	11.88	20.43
(1104－1105) 胃及び十二指腸の疾患	683	25	269	994	2,865	0.114	0.005	0.061	0.188	0.382	19.22	8.50	11.30	14.35	27.73
(1106－1109) 肝疾患	611	48	316	1,161	1,903	0.077	0.008	0.049	0.148	0.197	26.29	10.28	19.31	24.97	35.93
ⅩⅡ 皮膚及び皮下組織の疾患 (1201－1203)	829	399	357	991	3,220	0.114	0.141	0.065	0.119	0.305	25.48	6.06	16.34	26.57	42.42
ⅩⅢ 筋骨格系及び結合組織の疾患 (1301－1310)	7,611	1,612	2,952	14,333	27,430	0.593	0.192	0.284	1.043	1.904	32.99	12.33	20.82	28.59	45.85
ⅩⅣ 腎尿路生殖器系の疾患 (1401－1408)	4,601	871	1,813	7,505	17,783	0.597	0.158	0.370	0.923	1.699	21.67	9.60	10.90	21.25	33.73
(1401－1402) 糸球体疾患，腎尿細管間質性疾患及び腎不全	3,147	533	993	5,386	13,085	0.268	0.073	0.119	0.441	0.950	34.73	13.60	20.95	34.27	44.37
ⅩⅤ 妊娠，分娩及び産じょく (1501－1504)	1,421	14	2,349	…	…	0.434	0.017	0.715	…	…	9.22	4.50	9.24	…	…
(1501) 流産	72	…	118	…	…	0.050	…	0.082	…	…	2.28	…	2.28	…	…
ⅩⅥ 周産期に発生した病態 (1601－1602)	1,165	9,106	63	…	…	0.174	1.269	0.028	…	…	11.53	11.90	8.07	…	…
ⅩⅦ 先天奇形，変形及び染色体異常 (1701－1702)	932	5,279	357	250	211	0.072	0.404	0.027	0.021	0.019	20.30	14.37	35.76	26.36	31.43
ⅩⅧ 症状，徴候及び異常臨床所見・異常検査所見で他に分類されないもの (1800)	1,333	581	360	1,471	6,351	0.214	0.389	0.080	0.215	0.664	24.62	4.76	15.40	23.36	41.07
ⅩⅨ 損傷，中毒及びその他の外因の影響 (1901－1905)	10,933	1,780	3,504	12,844	51,532	0.977	0.521	0.456	1.137	3.624	32.01	5.56	17.91	30.51	44.22
(1901) 骨折	7,097	847	1,600	7,198	38,045	0.558	0.193	0.202	0.607	2.482	36.54	6.02	18.13	31.70	46.89

（注）１．１人当たり入院医療費及び１日当たり医療費には、食事療養・生活療養（医科）費用額は含まれない。
２．件数が100件未満の区分については、計数を表章していない。また、「ⅩⅩⅡ　特殊目的用コード」は表章していない。
３．結果はある程度幅を持って受け止めるべきことに留意が必要である。

分析表２　疾病別年齢階級別推計新規入院件数、推計平均在院日数及び推計１入院当たり医療費の状況（制度・計）

	入院1日当たり医療費(円)					推計1入院当たり医療費(円)				
	総数	0歳～14歳	15歳～64歳	65歳～74歳	75歳～	総数	0歳～14歳	15歳～64歳	65歳～74歳	75歳～
総数	32,649	58,399	34,213	37,279	29,156	1,011,460	532,637	836,495	1,062,895	1,205,961
Ⅰ 感染症及び寄生虫症（0101－0109）	35,254	46,260	36,626	39,421	32,173	641,394	233,446	465,478	846,531	978,187
(0101) 腸管感染症	33,382	47,832	33,651	32,619	28,146	289,023	217,125	208,204	346,542	484,937
(0102) 結核	24,115	…	24,756	24,903	23,763	1,487,697	…	1,145,390	1,352,783	1,670,095
(0103) 主として性的伝播様式をとる感染症	21,312	…	22,660	18,348	19,446	380,288	…	275,494	1,175,693	1,095,363
Ⅱ 新生物（0201－0211）	51,383	73,360	61,553	54,242	42,445	1,032,229	1,495,763	995,228	1,038,164	1,049,456
(0201－0210) 悪性新生物	50,509	71,405	59,730	53,901	42,450	1,081,690	3,395,350	1,101,818	1,062,378	1,063,266
Ⅲ 血液及び造血器の疾患並びに免疫機構の障害（0301－0302）	41,412	63,869	42,540	50,529	36,231	783,110	845,834	430,976	1,226,905	1,134,499
Ⅳ 内分泌，栄養及び代謝疾患（0401－0403）	26,182	49,935	31,604	29,314	23,301	797,649	311,365	626,193	746,417	992,069
(0402) 糖尿病	24,990	46,930	29,733	28,642	22,354	905,152	680,385	654,008	790,461	1,142,801
Ⅴ 精神及び行動の障害（0501－0507）	13,676	26,376	13,883	12,941	13,812	3,614,642	1,451,026	3,058,230	5,343,737	3,888,419
(0503) 統合失調症、統合失調型障害および妄想性障害	12,849	23,735	13,179	12,364	12,548	6,419,661	2,164,130	5,144,447	10,281,951	8,569,495
Ⅵ 神経系の疾患（0601－0606）	21,571	39,712	24,857	24,065	18,705	1,751,448	901,975	1,499,752	1,605,390	2,210,595
Ⅶ 眼及び付属器の疾患（0701－0704）	70,001	74,825	69,347	75,899	66,493	414,477	376,015	500,339	406,111	389,233
(0702) 白内障	77,895	85,757	81,475	83,167	74,361	359,860	533,891	364,747	353,859	362,335
Ⅷ 耳及び乳様突起の疾患（0801－0807）	46,236	93,619	49,086	44,927	32,195	381,262	510,211	390,581	353,136	333,805
Ⅸ 循環器系の疾患（0901－0912）	38,582	76,660	58,650	52,983	31,488	1,399,701	1,151,599	1,277,479	1,355,038	1,465,910
(0901) 高血圧性疾患	21,068	58,999	26,958	27,927	19,991	845,101	1,149,099	494,413	618,720	946,165
(0902) 虚血性心疾患	87,196	104,293	127,867	119,280	63,711	968,315	1,038,035	943,026	936,915	1,007,830
(0904－0908) 脳血管疾患	29,935	61,865	40,060	34,824	26,503	2,042,533	1,391,750	1,959,023	1,938,131	2,115,254
Ⅹ 呼吸器系の疾患（1001－1011）	32,374	48,444	44,641	35,743	28,978	747,178	292,615	543,363	849,620	1,003,523
(1001－1003) 急性上気道感染症	37,784	46,352	31,936	33,437	28,310	228,975	221,521	208,666	303,262	362,441
(1004) 肺炎	31,351	46,432	36,701	34,748	29,592	717,047	285,774	520,525	719,966	864,625
(1005) 急性気管支炎及び急性細気管支炎	39,009	46,307	31,428	32,706	30,383	318,610	267,633	266,364	439,663	545,158
(1007) 慢性副鼻腔炎	91,640	72,894	102,318	88,495	59,012	772,736	443,196	804,112	758,436	711,972
(1008－1009) 気管支炎及び慢性閉塞性肺疾患	24,026	46,714	31,098	28,643	22,725	1,195,832	287,354	768,006	999,629	1,390,656
(1010) 喘息	29,616	45,724	30,907	29,271	23,378	442,543	280,709	342,921	521,345	825,841
ⅩⅠ 消化器系の疾患（1101－1112）	40,138	81,013	45,687	43,637	35,009	564,989	503,488	452,627	518,507	715,349
(1104－1105) 胃及び十二指腸の疾患	31,061	56,102	38,856	36,781	27,070	596,869	476,849	439,196	527,802	750,698
(1106－1109) 肝疾患	30,006	55,373	33,386	31,397	26,874	788,786	569,022	644,747	783,824	965,650
ⅩⅡ 皮膚及び皮下組織の疾患（1201－1203）	28,597	46,780	33,496	31,307	24,911	728,643	283,568	547,259	831,908	1,056,823
ⅩⅢ 筋骨格系及び結合組織の疾患（1301－1310）	38,907	68,029	49,859	48,051	31,430	1,283,499	838,959	1,037,976	1,373,775	1,441,001
ⅩⅣ 腎尿路生殖器系の疾患（1401－1408）	35,565	57,275	44,911	38,271	31,022	770,841	550,065	489,505	813,367	1,046,495
(1401－1402) 糸球体疾患，腎尿細管間質性疾患及び腎不全	33,814	53,690	39,898	35,610	31,043	1,174,302	730,282	835,927	1,220,477	1,377,294
ⅩⅤ 妊娠，分娩及び産じょく（1501－1504）	35,513	17,741	35,555	…	…	327,325	79,909	328,543	…	…
(1501) 流産	63,322	…	63,329	…	…	144,208	…	144,208	…	…
ⅩⅥ 周産期に発生した病態（1601－1602）	58,064	60,263	28,033	…	…	669,679	717,295	226,321	…	…
ⅩⅦ 先天奇形，変形及び染色体異常（1701－1702）	64,012	90,855	37,111	45,009	35,838	1,299,146	1,305,255	1,327,159	1,186,588	1,126,457
ⅩⅧ 症状，徴候及び異常臨床所見・異常検査所見で他に分類されないもの（1800）	25,254	31,413	29,084	29,271	23,278	621,745	149,427	447,922	683,821	956,090
ⅩⅨ 損傷，中毒及びその他の外因の影響（1901－1905）	34,940	61,412	42,862	37,030	32,157	1,118,520	341,626	767,783	1,129,928	1,421,971
(1901) 骨折	34,784	73,069	43,621	37,443	32,683	1,270,922	439,741	790,888	1,186,819	1,532,573

Ⅳ　統　計　表

第１表　年齢階級別、診療種類別、制度別、件数・日数（回数）・点数（金額）

総計　　平成26年度

	制度・計			協会（一般）・計			（再掲）協会（一般）・被保険者			（再掲）協会（一般）・被扶養者			組合健保・計			（再掲）組合健保・被保険者		
	件数	日数	金額	件数	日数	金額	件数	日数	金額	件数	日数	金額	件数	日数	金額	件数	日数	金額
総数	1,709,523,489	2,301,149,126	35,962,410,011,438	401,726,259	457,095,706	5,964,053,066,071	207,319,543	233,049,307	3,141,067,916,825	177,390,331	201,493,859	2,436,692,023,278	248,288,830	268,933,962	3,262,554,005,197	117,586,316	126,675,597	1,640,282,674,190
0歳	13,817,457	17,604,948	356,365,189,484	6,100,872	7,884,796	158,682,799,054	－	－	－	6,100,872	7,884,796	158,682,799,054	4,228,395	5,264,509	104,118,772,988	－	－	－
1歳	19,594,020	21,647,160	210,773,727,134	8,740,438	9,851,590	95,425,477,542	－	－	－	8,740,438	9,851,590	95,425,477,542	6,107,799	6,638,867	62,876,378,318	－	－	－
2歳	17,160,246	17,150,927	157,408,801,776	7,599,052	7,692,121	70,144,850,046	－	－	－	7,599,052	7,692,121	70,144,850,046	5,300,723	5,208,463	46,840,683,528	－	－	－
3歳	17,256,446	17,198,457	146,928,379,396	7,546,169	7,595,035	64,316,396,630	－	－	－	7,546,169	7,595,035	64,316,396,630	5,397,318	5,304,432	44,990,993,744	－	－	－
4歳	17,122,626	17,227,627	148,739,363,786	7,405,906	7,524,829	64,396,943,034	－	－	－	7,405,906	7,524,829	64,396,943,034	5,408,061	5,354,112	45,947,618,100	－	－	－
5歳	16,125,185	16,365,990	144,182,423,812	6,959,992	7,135,306	62,483,397,790	－	－	－	6,959,992	7,135,306	62,483,397,790	5,033,441	5,014,029	44,106,904,312	－	－	－
6歳	15,073,250	15,362,759	124,032,416,934	6,459,045	6,643,032	53,280,387,734	－	－	－	6,459,045	6,643,032	53,280,387,734	4,695,150	4,690,409	37,693,481,896	－	－	－
0～ 4	84,950,795	90,829,119	1,020,215,461,576	37,392,437	40,548,371	452,966,466,306	－	－	－	37,392,437	40,548,371	452,966,466,306	26,442,296	27,770,383	304,774,446,678	－	－	－
5～ 9	67,190,666	67,784,556	569,117,114,778	28,562,839	29,048,868	243,004,625,154	－	－	－	28,562,839	29,048,868	243,004,625,154	21,029,929	20,831,723	172,969,218,928	－	－	－
10～14	45,898,526	45,505,969	447,057,800,474	18,979,393	18,911,480	185,777,709,804	－	－	－	18,979,393	18,911,480	185,777,709,804	14,123,456	13,764,630	131,639,945,086	－	－	－
15～19	32,586,884	34,147,286	370,318,488,146	13,512,204	14,262,529	154,730,791,320	818,983	836,265	8,679,419,350	12,693,221	13,426,264	146,051,371,970	9,450,367	9,583,216	99,299,377,406	335,152	341,015	3,339,940,958
20～24	34,579,859	37,459,466	405,657,100,282	15,154,463	16,362,722	173,268,477,098	8,519,139	8,787,012	83,859,295,844	6,635,324	7,575,710	89,409,181,254	9,296,881	9,652,349	100,781,722,972	4,777,286	4,792,928	46,264,188,348
25～29	45,234,104	51,172,615	566,110,555,682	19,483,060	21,853,416	234,663,709,722	14,784,747	15,787,014	158,683,396,588	4,698,313	6,066,402	75,980,313,134	12,905,680	13,900,137	144,889,875,232	10,313,818	10,640,343	106,137,023,899
30～34	55,338,572	64,438,290	745,117,872,670	23,365,419	26,734,316	298,464,942,120	17,072,521	18,724,379	200,564,996,514	6,292,898	8,009,937	97,899,945,606	16,162,105	17,758,862	192,291,056,788	11,895,129	12,570,174	133,123,134,576
35～39	66,630,440	78,345,624	957,792,943,714	27,498,160	31,332,378	366,266,504,624	20,180,830	22,345,419	256,432,452,042	7,317,330	8,986,959	109,834,052,582	19,481,937	21,193,811	240,535,314,921	13,590,907	14,411,050	164,305,274,437
40～44	77,165,902	92,075,787	1,205,220,574,334	30,265,405	34,437,609	429,976,074,315	22,915,577	25,575,822	317,276,291,891	7,349,828	8,861,787	112,699,782,424	22,706,595	24,623,148	296,304,498,767	15,647,382	16,687,003	204,778,829,785
45～49	75,738,689	92,686,094	1,288,723,547,365	29,095,470	33,501,822	444,608,814,876	22,633,740	25,546,411	336,269,931,690	6,461,730	7,955,411	108,338,883,186	22,220,640	24,368,465	313,015,115,093	15,543,756	16,705,696	219,138,493,353
50～54	80,340,010	100,623,141	1,472,722,918,595	31,858,031	37,134,924	521,571,166,482	24,584,492	27,927,802	389,042,055,054	7,273,539	9,207,122	132,529,111,428	21,606,081	24,114,066	326,123,585,969	14,937,840	16,240,590	226,768,759,437
55～59	91,919,648	117,017,628	1,837,710,392,100	36,143,758	42,328,907	640,484,648,632	26,646,555	30,313,335	457,224,991,366	9,497,203	12,015,572	183,259,657,266	19,914,400	22,497,516	328,941,043,100	13,613,746	15,032,281	227,763,964,184
60～64	136,066,037	176,755,936	2,915,333,907,293	42,997,615	50,983,386	814,054,637,034	29,769,290	34,186,110	544,681,851,878	13,228,325	16,797,276	269,372,785,156	17,199,722	19,804,772	303,768,098,713	11,384,881	12,852,539	203,028,499,139
65～69	174,408,399	229,933,628	3,924,189,626,448	30,116,652	36,745,644	611,841,537,406	19,225,038	22,815,320	384,840,466,232	10,891,614	13,930,324	227,001,071,174	9,627,429	11,323,995	179,463,507,184	5,498,155	6,344,202	104,622,993,996
70～74	192,719,819	268,446,762	4,556,548,468,382	17,183,132	22,769,916	389,880,526,110	168,631	204,418	3,512,768,376	116,337	152,376	2,567,066,834	6,076,686	7,696,295	126,894,470,594	48,264	57,776	1,011,572,078
75～79	178,427,451	265,501,196	4,629,169,958,644	118,221	139,418	2,492,435,068	－	－	－	－	－	－	44,626	50,594	862,727,766	－	－	－
80～84	144,133,819	235,670,860	4,265,232,890,385	－	－	－	－	－	－	－	－	－	－	－	－	－	－	－
85～89	84,978,994	157,681,319	2,984,033,273,288	－	－	－	－	－	－	－	－	－	－	－	－	－	－	－
90～94	32,204,955	70,810,731	1,352,194,902,956	－	－	－	－	－	－	－	－	－	－	－	－	－	－	－
95～99	7,775,879	20,481,787	383,246,494,782	－	－	－	－	－	－	－	－	－	－	－	－	－	－	－
100～	1,234,041	3,781,332	66,695,719,544	－	－	－	－	－	－	－	－	－	－	－	－	－	－	－
（再掲）未就学児	109,858,681	116,142,250	1,237,576,090,826	48,157,266	51,599,531	547,232,733,366	－	－	－	48,157,266	51,599,531	547,232,733,366	34,192,521	35,498,985	371,053,132,986	－	－	－
（再掲）前期高齢者	356,926,194	468,035,317	7,741,084,594,106	47,418,004	59,654,977	1,004,214,493,964	19,393,669	23,019,738	388,353,234,608	11,007,950	14,082,699	229,568,133,388	15,748,741	19,070,884	307,220,705,544	5,546,419	6,401,978	105,634,566,074

注）1．本表は、提出のあったデータを集計している。
　　2．被用者保険の各制度について、高齢受給者（70歳以上）が被保険者であるか被扶養者であるか区別できないこと等から、被保険者に係る計数に被扶養者に係る計数を加えても計の計数に一致しない場合がある。
　　3．制度・計は、協会（一般）・計、組合健保・計、共済組合・計、国民健康保険・計及び後期高齢者医療・計の単純合計である。

第１表　年齢階級別、診療種類別、制度別、件数・日数（回数）・点数（金額）

総計　　平成26年度

	（再掲）組合健保・被扶養者			共済組合・計			（再掲）共済組合・被保険者			（再掲）共済組合・被扶養者			国民健康保険・計（①＋②＋③）			①市町村国保・一般被保険者		
	件数	日数	金額	件数	日数	金額	件数	日数	金額	件数	日数	金額	件数	日数	金額	件数	日数	金額
総数	124,674,395	134,624,438	1,496,395,072,987	45,305,868	49,456,439	599,011,181,040	20,806,577	22,558,218	292,212,884,946	23,624,442	25,740,258	287,520,542,352	555,918,349	742,260,412	11,731,996,769,807	496,219,713	669,758,669	10,612,266,315,647
0歳	4,228,395	5,264,509	104,118,772,988	875,063	1,101,922	22,147,691,878	－	－	－	875,063	1,101,922	22,147,691,878	2,613,127	3,353,721	71,415,925,564	2,197,650	2,830,081	61,011,649,464
1歳	6,107,799	6,638,867	62,876,378,318	1,272,739	1,409,914	13,637,103,630	－	－	－	1,272,739	1,409,914	13,637,103,630	3,473,044	3,746,789	38,834,767,644	2,902,117	3,132,996	32,793,997,512
2歳	5,300,723	5,208,463	46,840,683,528	1,115,986	1,115,323	10,167,639,830	－	－	－	1,115,986	1,115,323	10,167,639,830	3,144,485	3,135,020	30,255,628,372	2,635,648	2,630,286	25,525,852,094
3歳	5,397,318	5,304,432	44,990,993,744	1,100,534	1,091,845	9,216,796,294	－	－	－	1,100,534	1,091,845	9,216,796,294	3,212,425	3,207,145	28,404,192,728	2,685,576	2,684,651	23,929,164,088
4歳	5,408,061	5,354,112	45,947,618,100	1,070,124	1,069,142	9,126,593,364	－	－	－	1,070,124	1,069,142	9,126,593,364	3,238,535	3,279,544	29,268,209,288	2,707,386	2,749,908	24,687,373,684
5歳	5,033,441	5,014,029	44,106,904,312	999,198	999,139	8,643,629,276	－	－	－	999,198	999,139	8,643,629,276	3,132,554	3,217,516	28,948,492,434	2,623,204	2,705,096	24,479,489,502
6歳	4,695,150	4,690,409	37,693,481,896	931,989	937,074	7,414,131,810	－	－	－	931,989	937,074	7,414,131,810	2,987,066	3,092,244	25,644,415,494	2,506,330	2,605,181	21,690,757,346
0～ 4	26,442,296	27,770,383	304,774,446,678	5,434,446	5,788,146	64,295,824,996	－	－	－	5,434,446	5,788,146	64,295,824,996	15,681,616	16,722,219	198,178,723,596	13,128,377	14,027,922	167,948,036,842
5～ 9	21,029,929	20,831,723	172,969,218,928	4,213,918	4,195,588	34,523,126,150	－	－	－	4,213,918	4,195,588	34,523,126,150	13,383,980	13,708,377	118,620,144,546	11,194,086	11,510,445	100,191,339,470
10～14	14,123,456	13,764,630	131,639,945,086	2,915,153	2,858,673	27,304,280,004	－	－	－	2,915,153	2,858,673	27,304,280,004	9,880,524	9,971,186	102,335,865,580	8,261,579	8,374,996	86,666,364,714
15～19	9,115,215	9,242,201	95,959,436,448	1,952,254	2,013,340	21,219,950,142	26,000	25,171	304,685,862	1,926,254	1,988,169	20,915,264,280	7,672,059	8,288,201	95,068,369,278	6,465,792	7,029,925	81,194,774,526
20～24	4,519,595	4,859,421	54,517,534,624	2,010,360	2,086,824	21,842,038,908	985,554	965,057	9,124,672,974	1,024,806	1,121,767	12,717,365,934	8,118,155	9,357,571	109,764,861,304	6,849,834	8,006,765	95,473,001,570
25～29	2,591,862	3,259,794	38,752,851,333	2,350,506	2,582,452	27,753,002,416	1,841,331	1,924,883	19,449,171,830	509,175	657,569	8,303,830,586	10,494,858	12,836,610	158,803,968,312	9,090,570	11,238,030	140,686,649,552
30～34	4,266,976	5,188,688	59,167,922,212	2,556,648	2,902,732	32,245,545,452	1,852,418	2,018,148	21,912,622,948	704,230	884,584	10,332,922,504	13,254,400	17,042,380	222,116,328,310	11,578,791	15,040,055	197,908,394,876
35～39	5,891,030	6,782,761	76,230,040,484	3,104,234	3,453,968	38,949,278,128	2,173,343	2,350,778	26,526,680,980	930,891	1,103,190	12,422,597,148	16,546,109	22,365,467	312,041,846,041	14,586,678	20,033,106	283,547,440,441
40～44	7,059,213	7,936,145	91,525,668,982	3,694,105	4,028,175	48,219,044,950	2,644,759	2,830,140	34,258,056,986	1,049,346	1,198,035	13,960,987,964	20,499,797	28,986,855	430,720,956,302	18,194,556	26,335,916	397,094,110,140
45～49	6,676,884	7,662,769	93,876,621,740	3,618,949	4,022,328	51,511,873,792	2,564,299	2,782,934	36,041,727,152	1,054,650	1,239,394	15,470,146,640	20,803,630	30,793,479	479,587,743,604	18,490,990	28,127,969	443,525,954,080
50～54	6,668,241	7,873,476	99,354,826,532	4,184,308	4,715,656	63,586,153,386	2,958,940	3,240,458	44,583,840,010	1,225,368	1,475,198	19,002,313,376	22,691,590	34,658,495	561,442,012,758	20,077,188	31,567,137	515,874,902,608
55～59	6,300,654	7,465,235	101,177,078,916	4,756,253	5,353,142	78,838,480,792	3,549,871	3,903,327	58,608,839,176	1,206,382	1,449,815	20,229,641,616	31,105,237	46,838,063	789,446,219,576	26,713,366	41,533,538	707,126,047,014
60～64	5,814,841	6,952,233	100,739,599,574	2,456,099	2,871,095	45,701,270,574	1,608,741	1,827,437	29,470,519,848	847,358	1,043,658	16,230,750,726	73,412,601	103,096,683	1,751,809,900,972	47,029,232	69,222,862	1,166,604,609,822
65～69	4,129,274	4,979,793	74,840,513,188	1,171,734	1,411,315	23,482,349,786	596,482	684,321	11,836,684,204	575,252	726,994	11,645,665,582	129,267,869	167,795,023	2,801,467,853,280	124,553,965	161,971,811	2,700,144,360,126
70～74	44,929	55,186	869,368,262	879,898	1,164,863	19,389,077,450	4,839	5,564	95,382,976	7,213	9,478	165,824,846	161,787,260	218,232,718	3,574,250,358,896	158,706,341	214,194,917	3,502,378,624,522
75～79	－	－	－	7,003	8,142	149,884,114	－	－	－	－	－	－	1,318,664	1,567,085	26,341,617,452	1,298,368	1,543,275	25,901,705,344
80～84	－	－	－	－	－	－	－	－	－	－	－	－	－	－	－	－	－	－
85～89	－	－	－	－	－	－	－	－	－	－	－	－	－	－	－	－	－	－
90～94	－	－	－	－	－	－	－	－	－	－	－	－	－	－	－	－	－	－
95～99	－	－	－	－	－	－	－	－	－	－	－	－	－	－	－	－	－	－
100～	－	－	－	－	－	－	－	－	－	－	－	－	－	－	－	－	－	－
（再掲）未就学児	34,192,521	35,498,985	371,053,132,986	6,974,989	7,330,564	77,286,498,692	－	－	－	6,974,989	7,330,564	77,286,498,692	20,533,905	21,713,170	242,003,725,782	17,192,606	18,225,157	204,957,509,326
（再掲）前期高齢者	4,174,203	5,034,979	75,709,881,450	2,058,635	2,584,320	43,021,311,350	601,321	689,885	11,932,067,180	582,465	736,472	11,811,490,428	291,700,814	386,725,136	6,386,628,083,248	284,558,674	377,710,003	6,228,424,689,992

注）1．本表は、提出のあったデータを集計している。
　　2．被用者保険の各制度について、高齢受給者（70歳以上）が被保険者であるか被扶養者であるか区別できないこと等から、被保険者に係る計数に被扶養者に係る計数を加えても計の計数に一致しない場合がある。
　　3．制度・計は、協会（一般）・計、組合健保・計、共済組合・計、国民健康保険・計及び後期高齢者医療・計の単純合計である。

第１表　年齢階級別、診療種類別、制度別、件数・日数（回数）・点数（金額）

総計　　平成26年度

	②市町村国保・退職被保険者			③国保組合			後期高齢者医療・計（④＋⑤）			④後期高齢者医療・現役並み所得者			⑤後期高齢者医療・一般		
	件数	日数	金額	件数	日数	金額	件数	日数	金額	件数	日数	金額	件数	日数	金額
総数	25,695,287	33,423,880	571,189,727,620	34,003,349	39,077,863	548,540,726,540	458,284,183	783,402,607	14,404,794,989,323	31,785,393	46,675,398	880,030,533,959	426,498,790	736,727,209	13,524,764,455,364
0歳	1,716	2,643	81,080,816	413,761	520,997	10,323,195,284	－	－	－	－	－	－	－	－	－
1歳	2,645	2,879	29,732,010	568,282	610,914	6,011,038,122	－	－	－	－	－	－	－	－	－
2歳	2,883	3,019	25,521,020	505,954	501,715	4,704,255,258	－	－	－	－	－	－	－	－	－
3歳	3,142	3,313	28,831,850	523,707	519,181	4,446,196,790	－	－	－	－	－	－	－	－	－
4歳	3,719	4,259	38,883,674	527,430	525,377	4,541,951,930	－	－	－	－	－	－	－	－	－
5歳	4,470	5,021	40,331,754	504,880	507,399	4,428,671,178	－	－	－	－	－	－	－	－	－
6歳	4,139	4,512	36,168,902	476,597	482,551	3,917,489,246	－	－	－	－	－	－	－	－	－
0～ 4	14,105	16,113	204,049,370	2,539,134	2,678,184	30,026,637,384	－	－	－	－	－	－	－	－	－
5～ 9	20,438	21,545	165,206,842	2,169,456	2,176,387	18,263,598,234	－	－	－	－	－	－	－	－	－
10～14	27,575	29,272	328,037,970	1,591,370	1,566,918	15,341,462,896	－	－	－	－	－	－	－	－	－
15～19	59,984	68,021	793,234,712	1,146,283	1,190,255	13,080,360,040	－	－	－	－	－	－	－	－	－
20～24	131,250	149,646	1,730,532,236	1,137,071	1,201,160	12,561,327,498	－	－	－	－	－	－	－	－	－
25～29	180,036	247,984	3,622,952,394	1,224,252	1,350,596	14,494,366,366	－	－	－	－	－	－	－	－	－
30～34	236,100	355,495	5,826,916,048	1,439,509	1,646,830	18,381,017,386	－	－	－	－	－	－	－	－	－
35～39	157,685	267,088	4,254,522,768	1,801,746	2,065,273	24,239,882,832	－	－	－	－	－	－	－	－	－
40～44	40,775	68,546	1,116,777,700	2,264,466	2,582,393	32,510,068,462	－	－	－	－	－	－	－	－	－
45～49	35,127	49,158	751,315,394	2,277,513	2,616,352	35,310,474,130	－	－	－	－	－	－	－	－	－
50～54	200,628	265,477	4,031,208,242	2,413,774	2,825,881	41,535,901,908	－	－	－	－	－	－	－	－	－
55～59	1,483,285	1,870,791	27,517,440,010	2,908,586	3,433,734	54,802,732,552	－	－	－	－	－	－	－	－	－
60～64	22,435,320	29,145,054	505,415,787,554	3,948,049	4,728,767	79,789,503,596	－	－	－	－	－	－	－	－	－
65～69	672,979	869,690	15,431,746,380	4,040,925	4,953,522	85,891,746,774	4,224,715	12,657,651	307,934,378,792	102,688	263,247	7,778,175,946	4,122,027	12,394,404	300,156,202,846
70～74	－	－	－	3,080,919	4,037,801	71,871,734,374	6,792,843	18,582,970	446,134,035,332	188,318	429,720	11,771,245,626	6,604,525	18,153,250	434,362,789,706
75～79	－	－	－	20,296	23,810	439,912,108	176,938,937	263,735,957	4,599,323,294,244	14,451,395	19,062,952	341,109,695,114	162,487,542	244,673,005	4,258,213,599,130
80～84	－	－	－	－	－	－	144,133,819	235,670,860	4,265,232,890,385	9,814,741	14,328,222	268,951,164,943	134,319,078	221,342,638	3,996,281,725,442
85～89	－	－	－	－	－	－	84,978,994	157,681,319	2,984,033,273,288	5,367,036	8,855,478	174,584,374,150	79,611,958	148,825,841	2,809,448,899,138
90～94	－	－	－	－	－	－	32,204,955	70,810,731	1,352,194,902,956	1,500,998	2,886,686	58,605,872,786	30,703,957	67,924,045	1,293,589,030,170
95～99	－	－	－	－	－	－	7,775,879	20,481,787	383,246,494,782	308,543	702,400	14,446,187,410	7,467,336	19,779,387	368,800,307,372
100～	－	－	－	－	－	－	1,234,041	3,781,332	66,695,719,544	51,674	146,693	2,783,817,984	1,182,367	3,634,639	63,911,901,560
（再掲）未就学児	20,901	23,644	266,617,894	3,320,398	3,464,369	36,779,598,562	－	－	－	－	－	－	－	－	－
（再掲）前期高齢者	－	－	－	7,142,140	9,015,133	158,203,393,256	－	－	－	－	－	－	－	－	－

注）1．本表は、提出のあったデータを集計している。
　　2．被用者保険の各制度について、高齢受給者（70歳以上）が被保険者であるか被扶養者であるか区別できないこと等から、被保険者に係る計数に被扶養者に係る計数を加えても計の計数に一致しない場合がある。
　　3．制度・計は、協会（一般）・計、組合健保・計、共済組合・計、国民健康保険・計及び後期高齢者医療・計の単純合計である。

第１表　年齢階級別、診療種類別、制度別、件数・日数（回数）・点数（金額）

入院　　平成26年度

	制度・計			協会（一般）・計			（再掲）協会（一般）・被保険者			（再掲）協会（一般）・被扶養者			組合健保・計			（再掲）組合健保・被保険者		
	件数	日数	点数	件数	日数	点数	件数	日数	点数	件数	日数	点数	件数	日数	点数	件数	日数	点数
総数	26,804,818	416,859,138	1,379,165,253,869	3,562,613	36,206,207	170,856,917,486	1,684,384	15,862,627	84,240,932,890	1,636,722	17,210,857	72,624,568,358	1,794,264	16,178,636	82,133,530,526	813,844	6,971,559	38,996,315,777
0歳	539,918	3,931,400	23,930,364,753	242,918	1,767,038	10,645,566,958	－	－	－	242,918	1,767,038	10,645,566,958	153,218	1,111,967	6,880,653,837	－	－	－
1歳	155,380	905,366	5,622,640,836	73,463	416,328	2,534,141,625	－	－	－	73,463	416,328	2,534,141,625	42,053	245,010	1,571,345,788	－	－	－
2歳	88,805	532,695	3,394,693,510	40,369	237,779	1,498,973,040	－	－	－	40,369	237,779	1,498,973,040	24,305	141,663	944,565,536	－	－	－
3歳	73,265	441,965	2,702,731,176	32,715	192,992	1,164,810,611	－	－	－	32,715	192,992	1,164,810,611	20,840	124,270	790,625,131	－	－	－
4歳	61,791	384,389	2,347,282,782	27,309	166,637	1,012,931,828	－	－	－	27,309	166,637	1,012,931,828	17,394	106,873	674,539,419	－	－	－
5歳	53,130	345,786	2,140,736,686	23,645	150,992	933,160,467	－	－	－	23,645	150,992	933,160,467	14,893	96,291	616,385,563	－	－	－
6歳	46,654	321,811	1,865,810,047	20,604	137,588	800,607,444	－	－	－	20,604	137,588	800,607,444	12,807	86,685	517,947,394	－	－	－
0～ 4	919,159	6,195,815	37,997,713,057	416,774	2,780,774	16,856,424,062	－	－	－	416,774	2,780,774	16,856,424,062	257,810	1,729,783	10,861,729,711	－	－	－
5～ 9	200,250	1,476,189	8,448,645,407	87,956	633,324	3,636,386,040	－	－	－	87,956	633,324	3,636,386,040	54,586	383,764	2,302,589,067	－	－	－
10～14	165,455	1,664,481	8,444,871,204	70,683	700,517	3,542,226,064	－	－	－	70,683	700,517	3,542,226,064	42,780	407,496	2,220,718,772	－	－	－
15～19	213,377	2,204,635	9,856,399,681	91,468	933,400	4,169,310,591	5,827	45,053	212,528,177	85,641	888,347	3,956,782,414	49,183	481,851	2,319,469,147	2,043	15,422	77,630,788
20～24	290,802	2,906,921	10,660,956,107	125,601	1,181,055	4,445,496,133	49,521	366,250	1,641,033,067	76,080	814,805	2,804,463,066	61,751	566,177	2,314,366,251	23,934	169,954	842,270,874
25～29	489,852	4,732,459	15,430,870,227	209,228	1,821,390	6,202,330,526	107,699	795,417	3,318,408,291	101,529	1,025,973	2,883,922,235	119,302	946,248	3,419,248,778	63,176	445,444	1,997,472,121
30～34	656,424	6,575,222	21,448,307,175	266,444	2,292,455	8,266,203,484	141,476	1,077,822	4,641,508,137	124,968	1,214,633	3,624,695,347	168,301	1,286,217	4,872,223,126	87,312	617,764	2,763,721,221
35～39	679,404	7,832,409	26,538,625,152	249,148	2,258,792	9,320,546,373	147,409	1,205,058	5,814,346,664	101,739	1,053,734	3,506,199,709	158,427	1,252,006	5,589,590,433	88,962	668,681	3,398,985,458
40～44	688,463	9,432,482	32,631,330,583	216,744	2,143,951	10,255,879,413	150,395	1,339,926	7,238,018,366	66,349	804,025	3,017,861,047	135,112	1,186,031	6,287,504,955	88,821	730,019	4,220,526,012
45～49	714,214	10,650,751	36,631,852,987	208,545	2,213,088	11,058,198,586	154,067	1,474,692	8,109,531,441	54,478	738,396	2,948,667,145	130,547	1,243,378	6,868,041,905	91,441	809,375	4,778,998,684
50～54	851,618	13,170,785	44,946,069,290	252,274	2,826,989	13,934,831,191	183,898	1,838,346	10,119,174,039	68,376	988,643	3,815,657,152	140,688	1,431,035	7,730,956,504	98,931	919,629	5,432,007,039
55～59	1,111,388	17,325,532	60,452,907,851	327,404	3,807,564	18,687,778,350	230,661	2,387,101	13,171,808,833	96,743	1,420,463	5,515,969,517	151,523	1,592,787	8,648,234,366	106,703	1,022,046	6,106,384,603
60～64	1,838,882	28,458,462	101,812,624,444	441,935	5,199,198	25,618,198,078	291,734	3,009,539	16,946,983,806	150,201	2,189,659	8,671,214,272	152,049	1,634,128	8,771,339,072	103,694	994,443	5,992,283,260
65～69	2,527,394	38,002,981	143,253,839,462	353,237	4,234,605	20,660,126,277	219,656	2,301,430	12,910,065,993	133,581	1,933,175	7,750,060,284	96,589	1,089,414	5,579,019,674	58,245	572,247	3,349,935,481
70～74	3,018,285	45,378,453	171,729,246,001	242,815	3,157,272	14,112,035,782	2,041	21,993	117,526,076	1,624	24,389	94,040,004	74,876	941,082	4,319,155,560	582	6,535	36,100,236
75～79	3,396,627	54,067,061	189,323,839,439	2,357	21,833	90,946,536	－	－	－	－	－	－	740	7,239	29,343,205	－	－	－
80～84	3,635,312	62,921,355	194,605,244,368	－	－	－	－	－	－	－	－	－	－	－	－	－	－	－
85～89	3,075,018	57,297,153	155,460,860,482	－	－	－	－	－	－	－	－	－	－	－	－	－	－	－
90～94	1,684,931	33,235,243	80,139,233,176	－	－	－	－	－	－	－	－	－	－	－	－	－	－	－
95～99	544,890	11,150,947	24,877,737,731	－	－	－	－	－	－	－	－	－	－	－	－	－	－	－
100～	103,073	2,179,802	4,474,080,045	－	－	－	－	－	－	－	－	－	－	－	－	－	－	－
（再掲）未就学児	999,832	6,725,137	41,214,870,405	452,705	3,010,970	18,255,680,434	－	－	－	452,705	3,010,970	18,255,680,434	280,237	1,876,475	11,779,004,208	－	－	－
（再掲）前期高齢者	4,948,151	70,163,016	281,571,338,509	598,409	7,413,710	34,863,108,595	221,697	2,323,423	13,027,592,069	135,205	1,957,564	7,844,100,288	172,205	2,037,735	9,927,518,439	58,827	578,782	3,386,035,717

注）1．本表は、提出のあったデータを集計している。
　　2．被用者保険の各制度について、高齢受給者（70歳以上）が被保険者であるか被扶養者であるか区別できないこと等から、被保険者に係る計数に被扶養者に係る計数を加えても計の計数に一致しない場合がある。
　　3．制度・計は、協会（一般）・計、組合健保・計、共済組合・計、国民健康保険・計及び後期高齢者医療・計の単純合計である。

第１表　年齢階級別、診療種類別、制度別、件数・日数（回数）・点数（金額）

入院　　平成26年度

	（再掲）組合健保・被扶養者			共済組合・計			（再掲）共済組合・被保険者			（再掲）共済組合・被扶養者			国民健康保険・計（①＋②＋③）			①市町村国保・一般被保険者		
	件数	日数	点数	件数	日数	点数	件数	日数	点数	件数	日数	点数	件数	日数	点数	件数	日数	点数
総数	905,859	8,271,897	38,853,746,805	349,674	3,250,881	15,639,371,766	152,533	1,346,453	7,100,052,929	185,299	1,740,503	7,867,035,081	8,070,537	127,286,589	428,803,751,460	7,408,413	118,986,096	392,709,280,599
0歳	153,218	1,111,967	6,880,653,837	33,689	243,108	1,475,387,466	－	－	－	33,689	243,108	1,475,387,466	110,093	809,287	4,928,756,492	94,393	695,797	4,238,230,825
1歳	42,053	245,010	1,571,345,788	10,001	57,835	359,129,891	－	－	－	10,001	57,835	359,129,891	29,863	186,193	1,158,023,532	25,622	162,423	995,427,651
2歳	24,305	141,663	944,565,536	5,773	33,672	217,364,730	－	－	－	5,773	33,672	217,364,730	18,358	119,581	733,790,204	15,795	103,523	626,355,287
3歳	20,840	124,270	790,625,131	4,509	27,255	166,206,508	－	－	－	4,509	27,255	166,206,508	15,201	97,448	581,088,926	13,107	84,770	501,782,363
4歳	17,394	106,873	674,539,419	3,726	22,716	137,497,294	－	－	－	3,726	22,716	137,497,294	13,362	88,163	522,314,241	11,475	76,796	453,301,711
5歳	14,893	96,291	616,385,563	3,200	19,242	119,225,329	－	－	－	3,200	19,242	119,225,329	11,392	79,261	471,965,327	9,784	69,985	411,911,415
6歳	12,807	86,685	517,947,394	2,778	16,951	101,812,081	－	－	－	2,778	16,951	101,812,081	10,465	80,587	445,443,128	9,034	70,670	384,469,755
0～ 4	257,810	1,729,783	10,861,729,711	57,698	384,586	2,355,585,889	－	－	－	57,698	384,586	2,355,585,889	186,877	1,300,672	7,923,973,395	160,392	1,123,309	6,815,097,837
5～ 9	54,586	383,764	2,302,589,067	11,825	80,040	476,345,064	－	－	－	11,825	80,040	476,345,064	45,883	379,061	2,033,325,236	39,505	334,373	1,767,257,283
10～14	42,780	407,496	2,220,718,772	9,704	95,182	474,130,442	－	－	－	9,704	95,182	474,130,442	42,288	461,286	2,207,795,926	36,613	408,091	1,917,780,855
15～19	47,140	466,429	2,241,838,359	11,214	116,034	535,344,186	181	1,405	10,040,885	11,033	114,629	525,303,301	61,512	673,350	2,832,275,757	53,699	593,143	2,460,260,642
20～24	37,817	396,223	1,472,095,377	12,365	123,534	488,604,490	4,198	30,417	143,786,300	8,167	93,117	344,818,190	91,085	1,036,155	3,412,489,233	81,563	946,162	3,075,439,951
25～29	56,126	500,804	1,421,776,657	25,292	213,590	737,543,931	13,863	100,694	419,141,721	11,429	112,896	318,402,210	136,030	1,751,231	5,071,746,992	121,108	1,593,305	4,577,803,425
30～34	80,989	668,453	2,108,501,905	33,526	264,535	929,840,334	18,527	134,147	532,559,396	14,999	130,388	397,280,938	188,153	2,732,015	7,380,040,231	167,471	2,500,719	6,663,470,225
35～39	69,465	583,325	2,190,604,975	29,253	240,341	982,889,848	17,117	133,266	599,179,884	12,136	107,075	383,709,964	242,576	4,081,270	10,645,598,498	222,286	3,844,941	9,858,082,430
40～44	46,291	456,012	2,066,978,943	22,783	207,463	1,039,886,165	15,417	133,101	716,152,079	7,366	74,362	323,734,086	313,824	5,895,037	15,048,060,050	296,130	5,705,272	14,211,902,322
45～49	39,106	434,003	2,089,043,221	21,770	220,546	1,139,712,531	14,909	139,412	778,936,377	6,861	81,134	360,776,154	353,352	6,973,739	17,565,899,965	336,458	6,789,816	16,661,243,924
50～54	41,757	511,406	2,298,949,465	28,361	308,323	1,537,456,138	19,556	191,083	1,065,584,223	8,805	117,240	471,871,915	430,295	8,604,438	21,742,825,457	407,724	8,336,700	20,463,756,860
55～59	44,820	570,741	2,541,849,763	37,006	399,700	2,114,673,359	27,505	272,628	1,572,139,396	9,501	127,072	542,533,963	595,455	11,525,481	31,002,221,776	552,528	10,978,321	28,607,715,761
60～64	48,355	639,685	2,779,055,812	23,756	270,429	1,388,504,655	14,980	148,650	883,170,977	8,776	121,779	505,333,678	1,221,142	21,354,707	66,034,582,639	874,408	16,558,733	45,873,091,597
65～69	38,344	517,167	2,229,084,193	13,118	160,446	757,251,555	6,230	61,151	376,480,612	6,888	99,295	380,770,943	1,815,125	27,015,186	102,786,152,134	1,755,598	26,302,562	99,275,923,438
70～74	473	6,606	28,930,585	11,870	164,920	675,717,399	50	499	2,881,079	111	1,708	6,438,344	2,320,650	33,248,198	132,124,744,963	2,277,042	32,719,362	129,505,295,795
75～79	－	－	－	133	1,212	5,885,780	－	－	－	－	－	－	26,290	254,763	992,019,208	25,888	251,287	975,158,254
80～84	－	－	－	－	－	－	－	－	－	－	－	－	－	－	－	－	－	－
85～89	－	－	－	－	－	－	－	－	－	－	－	－	－	－	－	－	－	－
90～94	－	－	－	－	－	－	－	－	－	－	－	－	－	－	－	－	－	－
95～99	－	－	－	－	－	－	－	－	－	－	－	－	－	－	－	－	－	－
100～	－	－	－	－	－	－	－	－	－	－	－	－	－	－	－	－	－	－
（再掲）未就学児	280,237	1,876,475	11,779,004,208	62,604	413,629	2,532,892,368	－	－	－	62,604	413,629	2,532,892,368	204,286	1,424,063	8,647,293,395	175,345	1,231,979	7,441,551,304
（再掲）前期高齢者	38,817	523,773	2,258,014,778	25,121	326,578	1,438,854,734	6,280	61,650	379,361,691	6,999	101,003	387,209,287	4,152,416	60,384,993	235,341,856,741	4,058,528	59,273,211	229,756,377,487

注）1．本表は、提出のあったデータを集計している。
　　2．被用者保険の各制度について、高齢受給者（70歳以上）が被保険者であるか被扶養者であるか区別できないこと等から、被保険者に係る計数に被扶養者に係る計数を加えても計の計数に一致しない場合がある。
　　3．制度・計は、協会（一般）・計、組合健保・計、共済組合・計、国民健康保険・計及び後期高齢者医療・計の単純合計である。

第１表　年齢階級別、診療種類別、制度別、件数・日数（回数）・点数（金額）

入院　　平成26年度

	②市町村国保・退職被保険者			③国保組合			後期高齢者医療・計（④＋⑤）			④後期高齢者医療・現役並み所得者			⑤後期高齢者医療・一般		
	件数	日数	点数	件数	日数	点数	件数	日数	点数	件数	日数	点数	件数	日数	点数
総数	342,084	4,939,560	19,671,009,350	320,040	3,360,933	16,423,461,511	13,027,730	233,936,825	681,731,682,631	672,514	10,205,976	37,754,593,746	12,355,216	223,730,849	643,977,088,885
0歳	106	954	6,380,649	15,594	112,536	684,145,018	－	－	－	－	－	－	－	－	－
1歳	25	136	853,316	4,216	23,634	161,742,565	－	－	－	－	－	－	－	－	－
2歳	17	80	415,639	2,546	15,978	107,019,278	－	－	－	－	－	－	－	－	－
3歳	20	124	734,616	2,074	12,554	78,571,947	－	－	－	－	－	－	－	－	－
4歳	25	231	1,066,803	1,862	11,136	67,945,727	－	－	－	－	－	－	－	－	－
5歳	14	53	362,370	1,594	9,223	59,691,542	－	－	－	－	－	－	－	－	－
6歳	21	90	465,815	1,410	9,827	60,507,558	－	－	－	－	－	－	－	－	－
0～ 4	193	1,525	9,451,023	26,292	175,838	1,099,424,535	－	－	－	－	－	－	－	－	－
5～ 9	64	281	1,678,065	6,314	44,407	264,389,888	－	－	－	－	－	－	－	－	－
10～14	181	2,858	10,495,743	5,494	50,337	279,519,328	－	－	－	－	－	－	－	－	－
15～19	509	7,637	27,403,255	7,304	72,570	344,611,860	－	－	－	－	－	－	－	－	－
20～24	1,033	15,123	44,493,677	8,489	74,870	292,555,605	－	－	－	－	－	－	－	－	－
25～29	2,580	51,818	119,947,690	12,342	106,108	373,995,877	－	－	－	－	－	－	－	－	－
30～34	3,926	84,440	199,374,462	16,756	146,856	517,195,544	－	－	－	－	－	－	－	－	－
35～39	3,481	79,896	154,808,756	16,809	156,433	632,707,312	－	－	－	－	－	－	－	－	－
40～44	892	20,264	42,896,323	16,802	169,501	793,261,405	－	－	－	－	－	－	－	－	－
45～49	532	9,461	25,365,542	16,362	174,462	879,290,499	－	－	－	－	－	－	－	－	－
50～54	2,283	36,543	119,761,751	20,288	231,195	1,159,306,846	－	－	－	－	－	－	－	－	－
55～59	14,411	221,236	777,555,180	28,516	325,924	1,616,950,835	－	－	－	－	－	－	－	－	－
60～64	302,350	4,275,324	17,576,718,319	44,384	520,650	2,584,772,723	－	－	－	－	－	－	－	－	－
65～69	9,649	133,154	561,059,564	49,878	579,470	2,949,169,132	249,325	5,503,330	13,471,289,822	4,189	73,839	269,795,536	245,136	5,429,491	13,201,494,286
70～74	－	－	－	43,608	528,836	2,619,449,168	368,074	7,866,981	20,497,592,297	7,063	124,606	455,155,820	361,011	7,742,375	20,042,436,477
75～79	－	－	－	402	3,476	16,860,954	3,367,107	53,782,014	188,205,644,710	217,754	2,823,109	12,857,895,113	3,149,353	50,958,905	175,347,749,597
80～84	－	－	－	－	－	－	3,635,312	62,921,355	194,605,244,368	201,217	3,019,341	11,492,479,605	3,434,095	59,902,014	183,112,764,763
85～89	－	－	－	－	－	－	3,075,018	57,297,153	155,460,860,482	157,178	2,612,614	8,450,433,796	2,917,840	54,684,539	147,010,426,686
90～94	－	－	－	－	－	－	1,684,931	33,235,243	80,139,233,176	63,290	1,133,560	3,192,065,120	1,621,641	32,101,683	76,947,168,056
95～99	－	－	－	－	－	－	544,890	11,150,947	24,877,737,731	17,843	337,368	862,086,688	527,047	10,813,579	24,015,651,043
100～	－	－	－	－	－	－	103,073	2,179,802	4,474,080,045	3,980	81,539	174,682,068	99,093	2,098,263	4,299,397,977
（再掲）未就学児	225	1,656	10,237,755	28,716	190,428	1,195,504,336	－	－	－	－	－	－	－	－	－
（再掲）前期高齢者	－	－	－	93,888	1,111,782	5,585,479,254	－	－	－	－	－	－	－	－	－

注）1．本表は、提出のあったデータを集計している。
　　2．被用者保険の各制度について、高齢受給者（70歳以上）が被保険者であるか被扶養者であるか区別できないこと等から、被保険者に係る計数に被扶養者に係る計数を加えても計の計数に一致しない場合がある。
　　3．制度・計は、協会（一般）・計、組合健保・計、共済組合・計、国民健康保険・計及び後期高齢者医療・計の単純合計である。

第１表　年齢階級別、診療種類別、制度別、件数・日数（回数）・点数（金額）

入院外　　平成26年度

	制度・計			協会（一般）・計			（再掲）協会（一般）・被保険者			（再掲）協会（一般）・被扶養者			組合健保・計			（再掲）組合健保・被保険者		
	件数	日数	点数	件数	日数	点数	件数	日数	点数	件数	日数	点数	件数	日数	点数	件数	日数	点数
総数	919,164,092	1,507,553,146	1,243,099,399,359	216,674,003	319,955,030	240,165,865,921	111,144,041	157,861,661	126,726,448,342	96,225,325	146,206,176	99,342,808,729	132,610,617	191,644,725	136,549,612,646	62,417,738	86,262,435	68,358,456,488
0歳	8,247,062	13,618,896	9,425,784,345	3,642,365	6,095,926	4,211,622,472	－	－	－	3,642,365	6,095,926	4,211,622,472	2,522,855	4,132,201	2,834,629,233	－	－	－
1歳	11,265,194	20,277,316	11,372,414,679	5,041,352	9,242,504	5,161,710,434	－	－	－	5,041,352	9,242,504	5,161,710,434	3,484,807	6,230,155	3,454,133,777	－	－	－
2歳	9,609,390	15,591,727	8,440,626,234	4,277,870	7,021,943	3,785,980,587	－	－	－	4,277,870	7,021,943	3,785,980,587	2,936,784	4,726,677	2,537,589,247	－	－	－
3歳	9,458,897	14,974,942	7,426,042,303	4,157,956	6,631,767	3,280,775,819	－	－	－	4,157,956	6,631,767	3,280,775,819	2,935,699	4,636,655	2,284,958,280	－	－	－
4歳	9,186,307	14,437,317	7,293,416,229	3,990,003	6,302,411	3,173,407,577	－	－	－	3,990,003	6,302,411	3,173,407,577	2,888,446	4,553,027	2,275,573,088	－	－	－
5歳	8,441,223	12,938,358	6,763,248,937	3,655,261	5,626,434	2,937,453,253	－	－	－	3,655,261	5,626,434	2,937,453,253	2,630,265	4,044,174	2,098,766,218	－	－	－
6歳	7,688,098	11,363,520	5,441,173,266	3,303,845	4,895,723	2,351,329,323	－	－	－	3,303,845	4,895,723	2,351,329,323	2,392,244	3,547,901	1,677,924,299	－	－	－
0～ 4	47,766,850	78,900,198	43,958,283,790	21,109,546	35,294,551	19,613,496,889	－	－	－	21,109,546	35,294,551	19,613,496,889	14,768,591	24,278,715	13,386,883,625	－	－	－
5～ 9	34,241,047	49,926,433	25,282,872,813	14,597,027	21,323,050	10,800,611,387	－	－	－	14,597,027	21,323,050	10,800,611,387	10,696,487	15,663,727	7,846,377,959	－	－	－
10～14	24,980,539	34,734,102	20,806,804,130	10,386,753	14,423,858	8,654,500,597	－	－	－	10,386,753	14,423,858	8,654,500,597	7,617,070	10,609,639	6,235,754,536	－	－	－
15～19	18,554,796	24,651,700	15,250,940,137	7,737,089	10,267,255	6,374,438,118	467,470	600,671	383,554,913	7,269,619	9,666,584	5,990,883,205	5,366,534	7,095,222	4,244,078,883	191,099	243,442	144,945,572
20～24	19,040,960	24,869,404	15,793,540,672	8,403,017	10,948,072	6,869,977,336	4,725,957	6,041,570	3,663,211,530	3,677,060	4,906,502	3,206,765,806	5,100,942	6,535,140	4,052,917,149	2,617,954	3,277,204	2,024,746,153
25～29	24,466,275	33,312,683	21,736,302,944	10,631,597	14,398,193	9,240,633,147	8,055,242	10,605,837	6,713,448,527	2,576,355	3,792,356	2,527,184,620	6,955,764	9,229,020	5,804,895,823	5,535,535	7,137,703	4,499,262,850
30～34	29,595,696	41,745,175	28,086,189,451	12,592,220	17,562,154	11,558,059,075	9,156,872	12,447,194	8,219,143,401	3,435,348	5,114,960	3,338,915,674	8,626,268	11,830,640	7,617,250,972	6,303,965	8,425,222	5,557,478,399
35～39	35,121,287	50,436,124	36,742,489,616	14,595,788	20,573,836	14,610,527,321	10,686,225	14,775,363	10,566,421,683	3,909,563	5,798,473	4,044,105,638	10,256,710	14,192,372	9,853,696,605	7,130,422	9,667,384	6,936,956,970
40～44	40,432,004	58,907,915	47,255,799,543	15,946,628	22,646,026	17,722,677,677	12,071,005	16,911,326	13,206,766,244	3,875,623	5,734,700	4,515,911,433	11,895,739	16,553,075	12,525,317,059	8,199,852	11,250,682	8,728,388,273
45～49	39,960,964	59,543,948	50,755,827,002	15,451,333	22,368,601	18,416,720,067	12,021,303	17,165,702	14,004,147,173	3,430,030	5,202,899	4,412,572,894	11,737,592	16,606,691	13,422,010,683	8,213,345	11,425,122	9,378,283,447
50～54	42,594,669	64,727,406	57,293,795,769	17,013,643	25,117,699	21,396,421,880	13,144,251	19,045,709	15,991,789,044	3,869,392	6,071,990	5,404,632,836	11,454,780	16,583,263	13,836,296,494	7,931,922	11,201,318	9,552,079,610
55～59	48,817,265	74,930,362	70,122,339,309	19,332,762	28,721,708	25,629,147,732	14,284,668	20,746,954	18,193,864,732	5,048,094	7,974,754	7,435,283,000	10,570,471	15,464,621	13,680,891,368	7,258,064	10,360,720	9,393,563,104
60～64	72,546,330	113,624,109	109,247,424,916	23,095,411	34,780,197	31,765,167,664	16,022,345	23,519,087	21,090,908,915	7,073,066	11,261,110	10,674,258,749	9,138,824	13,617,518	12,276,344,500	6,073,439	8,840,864	8,082,208,289
65～69	93,787,540	151,239,503	144,319,420,112	16,320,819	25,394,099	23,187,006,080	10,416,792	15,858,557	14,558,027,115	5,904,027	9,535,542	8,628,978,965	5,143,045	7,889,970	7,025,301,032	2,936,195	4,392,775	4,022,770,305
70～74	104,014,086	182,450,686	162,508,012,274	9,394,949	16,037,519	14,235,543,230	91,911	143,691	135,165,065	63,822	104,847	94,707,036	3,257,540	5,459,366	4,709,447,931	25,946	39,999	37,773,516
75～79	97,048,987	179,330,830	153,963,854,161	65,421	98,212	90,937,721	－	－	－	－	－	－	24,260	35,746	32,148,027	－	－	－
80～84	78,575,805	150,880,545	127,531,531,847	－	－	－	－	－	－	－	－	－	－	－	－	－	－	－
85～89	45,971,127	89,504,346	76,142,727,184	－	－	－	－	－	－	－	－	－	－	－	－	－	－	－
90～94	17,038,986	33,898,526	28,267,590,264	－	－	－	－	－	－	－	－	－	－	－	－	－	－	－
95～99	3,991,234	8,472,829	6,861,419,576	－	－	－	－	－	－	－	－	－	－	－	－	－	－	－
100～	617,645	1,466,322	1,172,233,849	－	－	－	－	－	－	－	－	－	－	－	－	－	－	－
（再掲）未就学児	60,700,016	98,622,519	53,961,416,051	26,717,023	43,879,036	23,969,191,310	－	－	－	26,717,023	43,879,036	23,969,191,310	18,786,455	30,425,297	16,478,358,335	－	－	－
（再掲）前期高齢者	192,497,684	318,317,517	278,537,200,667	25,781,188	41,529,829	37,513,486,569	10,508,703	16,002,248	14,693,192,180	5,967,848	9,640,388	8,723,685,539	8,424,845	13,385,082	11,766,896,990	2,962,141	4,432,774	4,060,543,821

注）1．本表は、提出のあったデータを集計している。
　　2．被用者保険の各制度について、高齢受給者（70歳以上）が被保険者であるか被扶養者であるか区別できないこと等から、被保険者に係る計数に被扶養者に係る計数を加えても計の計数に一致しない場合がある。
　　3．制度・計は、協会（一般）・計、組合健保・計、共済組合・計、国民健康保険・計及び後期高齢者医療・計の単純合計である。

第１表　年齢階級別、診療種類別、制度別、件数・日数（回数）・点数（金額）

入院外　　平成26年度

	（再掲）組合健保・被扶養者			共済組合・計			（再掲）共済組合・被保険者			（再掲）共済組合・被扶養者			国民健康保険・計（①＋②＋③）			①市町村国保・一般被保険者		
	件数	日数	点数	件数	日数	点数	件数	日数	点数	件数	日数	点数	件数	日数	点数	件数	日数	点数
総数	66,961,313	99,966,221	63,520,253,423	24,599,480	35,710,618	25,234,204,200	11,313,279	15,788,506	12,429,423,570	12,807,532	19,108,572	12,090,241,932	297,093,494	481,891,039	419,497,572,656	265,160,112	432,753,550	375,933,565,291
0歳	2,522,855	4,132,201	2,834,629,233	521,384	854,484	596,950,355	－	－	－	521,384	854,484	596,950,355	1,560,458	2,536,285	1,782,582,285	1,313,299	2,127,573	1,500,675,039
1歳	3,484,807	6,230,155	3,454,133,777	728,375	1,319,619	734,293,768	－	－	－	728,375	1,319,619	734,293,768	2,010,660	3,485,038	2,022,276,700	1,682,990	2,909,013	1,696,445,136
2歳	2,936,784	4,726,677	2,537,589,247	622,720	1,014,605	542,848,339	－	－	－	622,720	1,014,605	542,848,339	1,772,016	2,828,502	1,574,208,061	1,488,284	2,371,761	1,325,086,483
3歳	2,935,699	4,636,655	2,284,958,280	603,478	958,249	468,288,780	－	－	－	603,478	958,249	468,288,780	1,761,764	2,748,271	1,392,019,424	1,474,636	2,294,774	1,165,749,661
4歳	2,888,446	4,553,027	2,275,573,088	576,628	908,013	455,244,387	－	－	－	576,628	908,013	455,244,387	1,731,230	2,673,866	1,389,191,177	1,448,758	2,233,364	1,164,239,829
5歳	2,630,265	4,044,174	2,098,766,218	525,997	804,204	413,300,757	－	－	－	525,997	804,204	413,300,757	1,629,700	2,463,546	1,313,728,709	1,364,653	2,060,305	1,102,649,744
6歳	2,392,244	3,547,901	1,677,924,299	478,078	706,788	333,617,084	－	－	－	478,078	706,788	333,617,084	1,513,931	2,213,108	1,078,302,560	1,269,719	1,854,016	907,010,322
0～ 4	14,768,591	24,278,715	13,386,883,625	3,052,585	5,054,970	2,797,625,629	－	－	－	3,052,585	5,054,970	2,797,625,629	8,836,128	14,271,962	8,160,277,647	7,407,967	11,936,485	6,852,196,148
5～ 9	10,696,487	15,663,727	7,846,377,959	2,159,188	3,145,985	1,563,778,872	－	－	－	2,159,188	3,145,985	1,563,778,872	6,788,345	9,793,671	5,072,104,595	5,678,179	8,183,724	4,251,542,937
10～14	7,617,070	10,609,639	6,235,754,536	1,589,113	2,198,739	1,310,815,982	－	－	－	1,589,113	2,198,739	1,310,815,982	5,387,603	7,501,866	4,605,733,015	4,506,056	6,277,181	3,868,621,348
15～19	5,175,435	6,851,780	4,099,133,311	1,116,968	1,477,052	889,896,848	14,867	18,613	11,920,863	1,102,101	1,458,439	877,975,985	4,334,205	5,812,171	3,742,526,288	3,644,262	4,899,205	3,162,672,115
20～24	2,482,988	3,257,936	2,028,170,996	1,126,448	1,448,775	908,272,360	558,504	701,608	430,677,319	567,944	747,167	477,595,041	4,410,553	5,937,417	3,962,373,827	3,712,566	5,028,345	3,386,501,416
25～29	1,420,229	2,091,317	1,305,632,973	1,310,275	1,766,071	1,120,460,160	1,029,666	1,350,078	845,919,980	280,609	415,993	274,540,180	5,568,639	7,919,399	5,570,313,814	4,806,857	6,864,591	4,874,617,616
30～34	2,322,303	3,405,418	2,059,772,573	1,413,740	1,979,015	1,282,557,148	1,025,242	1,406,304	932,970,780	388,498	572,711	349,586,368	6,963,468	10,373,366	7,628,322,256	6,067,385	9,077,657	6,720,247,808
35～39	3,126,288	4,524,988	2,916,739,635	1,679,817	2,365,747	1,608,701,101	1,180,890	1,637,562	1,142,950,898	498,927	728,185	465,750,203	8,588,972	13,304,169	10,669,564,589	7,563,275	11,819,333	9,585,905,057
40～44	3,695,887	5,302,393	3,796,928,786	1,976,578	2,772,648	2,083,762,346	1,422,365	1,974,697	1,503,839,296	554,213	797,951	579,923,050	10,613,059	16,936,166	14,924,042,461	9,414,853	15,233,148	13,575,430,596
45～49	3,524,247	5,181,569	4,043,727,236	1,944,606	2,789,440	2,232,065,141	1,384,562	1,958,595	1,582,066,311	560,044	830,845	649,998,830	10,827,433	17,779,216	16,685,031,111	9,614,211	16,031,144	15,209,106,967
50～54	3,522,858	5,381,945	4,284,216,884	2,253,445	3,273,068	2,711,956,542	1,599,980	2,282,189	1,905,474,041	653,465	990,879	806,482,501	11,872,801	19,753,376	19,349,120,853	10,489,461	17,696,223	17,527,670,127
55～59	3,312,407	5,103,901	4,287,328,264	2,554,734	3,709,147	3,271,053,262	1,916,129	2,731,798	2,429,642,390	638,605	977,349	841,410,872	16,359,298	27,034,886	27,541,246,947	14,026,647	23,486,963	24,213,104,082
60～64	3,065,385	4,776,654	4,194,136,211	1,308,582	1,944,922	1,812,274,722	860,211	1,253,669	1,176,203,717	448,371	691,253	636,071,005	39,003,513	63,281,472	63,393,638,030	24,918,711	40,874,074	40,958,075,654
65～69	2,206,850	3,497,195	3,002,530,727	628,214	961,298	916,736,559	318,287	469,564	463,857,648	309,927	491,734	452,878,911	69,488,505	110,549,834	100,937,537,365	66,938,355	106,556,831	97,125,435,561
70～74	24,288	39,044	32,919,707	481,264	817,909	718,938,254	2,576	3,829	3,900,327	3,942	6,372	5,808,503	87,329,871	150,554,809	126,334,884,063	85,661,459	147,718,264	123,717,213,484
75～79	－	－	－	3,923	5,832	5,309,274	－	－	－	－	－	－	721,101	1,087,259	920,855,795	709,868	1,070,382	905,224,375
80～84	－	－	－	－	－	－	－	－	－	－	－	－	－	－	－	－	－	－
85～89	－	－	－	－	－	－	－	－	－	－	－	－	－	－	－	－	－	－
90～94	－	－	－	－	－	－	－	－	－	－	－	－	－	－	－	－	－	－
95～99	－	－	－	－	－	－	－	－	－	－	－	－	－	－	－	－	－	－
100～	－	－	－	－	－	－	－	－	－	－	－	－	－	－	－	－	－	－
（再掲）未就学児	18,786,455	30,425,297	16,478,358,335	3,855,875	6,277,960	3,407,038,098	－	－	－	3,855,875	6,277,960	3,407,038,098	11,340,663	18,040,226	10,106,828,308	9,505,409	15,088,564	8,485,449,627
（再掲）前期高齢者	2,231,138	3,536,239	3,035,450,434	1,113,401	1,785,039	1,640,984,087	320,863	473,393	467,757,975	313,869	498,106	458,687,414	157,178,250	261,617,567	227,615,833,021	153,309,682	255,345,477	221,747,873,420

注）1．本表は、提出のあったデータを集計している。
　　2．被用者保険の各制度について、高齢受給者（70歳以上）が被保険者であるか被扶養者であるか区別できないこと等から、被保険者に係る計数に被扶養者に係る計数を加えても計の計数に一致しない場合がある。
　　3．制度・計は、協会（一般）・計、組合健保・計、共済組合・計、国民健康保険・計及び後期高齢者医療・計の単純合計である。

第１表　年齢階級別、診療種類別、制度別、件数・日数（回数）・点数（金額）

入院外　　平成26年度

	②市町村国保・退職被保険者			③国保組合			後期高齢者医療・計（④＋⑤）			④後期高齢者医療・現役並み所得者			⑤後期高齢者医療・一般		
	件数	日数	点数	件数	日数	点数	件数	日数	点数	件数	日数	点数	件数	日数	点数
総数	13,702,508	21,988,860	21,906,198,946	18,230,874	27,148,629	21,657,808,419	248,186,498	478,351,734	421,652,143,936	17,117,050	30,538,748	28,597,932,030	231,069,448	447,812,986	393,054,211,906
0歳	1,022	1,683	1,404,433	246,137	407,029	280,502,813	－	－	－	－	－	－	－	－	－
1歳	1,529	2,683	1,566,763	326,141	573,342	324,264,801	－	－	－	－	－	－	－	－	－
2歳	1,626	2,745	1,468,917	282,106	453,996	247,652,661	－	－	－	－	－	－	－	－	－
3歳	1,728	2,738	1,286,448	285,400	450,759	224,983,315	－	－	－	－	－	－	－	－	－
4歳	2,031	3,371	1,656,458	280,441	437,131	223,294,890	－	－	－	－	－	－	－	－	－
5歳	2,348	3,884	2,074,172	262,699	399,357	209,004,793	－	－	－	－	－	－	－	－	－
6歳	2,150	3,257	1,658,664	242,062	355,835	169,633,574	－	－	－	－	－	－	－	－	－
0～ 4	7,936	13,220	7,383,019	1,420,225	2,322,257	1,300,698,480	－	－	－	－	－	－	－	－	－
5～ 9	10,481	15,491	7,660,468	1,099,685	1,594,456	812,901,190	－	－	－	－	－	－	－	－	－
10～14	15,102	20,696	12,767,083	866,445	1,203,989	724,344,584	－	－	－	－	－	－	－	－	－
15～19	33,026	44,625	26,534,188	656,917	868,341	553,319,985	－	－	－	－	－	－	－	－	－
20～24	69,931	96,784	63,520,309	628,056	812,288	512,352,102	－	－	－	－	－	－	－	－	－
25～29	94,053	150,971	124,649,010	667,729	903,837	571,047,188	－	－	－	－	－	－	－	－	－
30～34	123,556	216,374	204,913,010	772,527	1,079,335	703,161,438	－	－	－	－	－	－	－	－	－
35～39	82,184	151,204	143,689,371	943,513	1,333,632	939,970,161	－	－	－	－	－	－	－	－	－
40～44	21,335	38,391	38,767,142	1,176,871	1,664,627	1,309,844,723	－	－	－	－	－	－	－	－	－
45～49	18,666	30,471	28,320,684	1,194,556	1,717,601	1,447,603,460	－	－	－	－	－	－	－	－	－
50～54	106,756	175,420	164,458,137	1,276,584	1,881,733	1,656,992,589	－	－	－	－	－	－	－	－	－
55～59	787,523	1,245,614	1,144,363,715	1,545,128	2,302,309	2,183,779,150	－	－	－	－	－	－	－	－	－
60～64	11,970,732	19,215,264	19,361,728,608	2,114,070	3,192,134	3,073,833,768	－	－	－	－	－	－	－	－	－
65～69	361,227	574,335	577,444,202	2,188,923	3,418,668	3,234,657,602	2,206,957	6,444,302	12,252,839,076	54,834	170,599	385,124,183	2,152,123	6,273,703	11,867,714,893
70～74	－	－	－	1,668,412	2,836,545	2,617,670,579	3,550,462	9,581,083	16,509,198,796	100,137	270,775	522,739,043	3,450,325	9,310,308	15,986,459,753
75～79	－	－	－	11,233	16,877	15,631,420	96,234,282	178,103,781	152,914,603,344	7,796,972	13,259,260	12,127,510,602	88,437,310	164,844,521	140,787,092,742
80～84	－	－	－	－	－	－	78,575,805	150,880,545	127,531,531,847	5,308,224	9,533,184	8,690,780,390	73,267,581	141,347,361	118,840,751,457
85～89	－	－	－	－	－	－	45,971,127	89,504,346	76,142,727,184	2,885,516	5,392,983	5,007,223,461	43,085,611	84,111,363	71,135,503,723
90～94	－	－	－	－	－	－	17,038,986	33,898,526	28,267,590,264	787,985	1,532,619	1,472,758,906	16,251,001	32,365,907	26,794,831,358
95～99	－	－	－	－	－	－	3,991,234	8,472,829	6,861,419,576	157,658	321,218	331,074,260	3,833,576	8,151,611	6,530,345,316
100～	－	－	－	－	－	－	617,645	1,466,322	1,172,233,849	25,724	58,110	60,721,185	591,921	1,408,212	1,111,512,664
（再掲）未就学児	11,488	18,969	10,435,175	1,823,766	2,932,693	1,610,943,506	－	－	－	－	－	－	－	－	－
（再掲）前期高齢者	－	－	－	3,868,568	6,272,090	5,867,959,601	－	－	－	－	－	－	－	－	－

注）1．本表は、提出のあったデータを集計している。
　　2．被用者保険の各制度について、高齢受給者（70歳以上）が被保険者であるか被扶養者であるか区別できないこと等から、被保険者に係る計数に被扶養者に係る計数を加えても計の計数に一致しない場合がある。
　　3．制度・計は、協会（一般）・計、組合健保・計、共済組合・計、国民健康保険・計及び後期高齢者医療・計の単純合計である。

第１表　年齢階級別、診療種類別、制度別、件数・日数（回数）・点数（金額）

歯科　　平成26年度

	制度・計			協会（一般）・計			（再掲）協会（一般）・被保険者			（再掲）協会（一般）・被扶養者			組合健保・計			（再掲）組合健保・被保険者		
	件数	日数	点数	件数	日数	点数	件数	日数	点数	件数	日数	点数	件数	日数	点数	件数	日数	点数
総数	194,379,440	376,736,842	250,343,843,161	53,693,157	100,934,469	65,862,767,429	30,232,034	59,325,019	39,396,119,233	21,758,236	38,076,826	24,090,330,048	34,377,747	61,110,601	39,753,257,173	17,883,677	33,441,603	22,248,789,235
0歳	44,474	54,652	40,778,741	17,982	21,832	14,997,687	－	－	－	17,982	21,832	14,997,687	16,296	20,341	17,561,554	－	－	－
1歳	405,247	464,478	237,795,478	167,898	192,758	95,607,998	－	－	－	167,898	192,758	95,607,998	144,206	163,702	86,805,179	－	－	－
2歳	851,317	1,026,505	561,050,220	356,647	432,399	232,404,353	－	－	－	356,647	432,399	232,404,353	289,723	340,123	188,427,699	－	－	－
3歳	1,309,136	1,781,550	1,123,393,067	559,666	770,276	478,115,737	－	－	－	559,666	770,276	478,115,737	419,182	543,507	349,212,168	－	－	－
4歳	1,639,116	2,405,921	1,640,430,231	708,501	1,055,781	710,320,967	－	－	－	708,501	1,055,781	710,320,967	502,663	694,212	483,088,894	－	－	－
5歳	2,014,695	3,081,846	2,170,164,691	874,430	1,357,880	945,221,509	－	－	－	874,430	1,357,880	945,221,509	604,804	873,564	627,805,291	－	－	－
6歳	2,406,390	3,677,428	2,080,793,595	1,039,600	1,609,721	900,472,284	－	－	－	1,039,600	1,609,721	900,472,284	725,338	1,055,823	609,509,261	－	－	－
0～ 4	4,249,290	5,733,106	3,603,447,737	1,810,694	2,473,046	1,531,446,742	－	－	－	1,810,694	2,473,046	1,531,446,742	1,372,070	1,761,885	1,125,095,494	－	－	－
5～ 9	10,908,265	16,381,934	9,676,255,302	4,666,663	7,092,494	4,148,310,921	－	－	－	4,666,663	7,092,494	4,148,310,921	3,328,334	4,784,232	2,869,111,516	－	－	－
10～14	6,465,255	9,107,386	5,471,056,644	2,660,410	3,787,105	2,257,600,847	－	－	－	2,660,410	3,787,105	2,257,600,847	2,023,050	2,747,495	1,660,015,784	－	－	－
15～19	4,213,856	7,290,951	5,017,998,504	1,743,582	3,061,874	2,092,143,826	100,776	190,541	126,423,999	1,642,806	2,871,333	1,965,719,827	1,206,131	2,006,143	1,385,150,643	44,671	82,151	54,695,561
20～24	5,076,682	9,683,141	6,679,744,072	2,206,784	4,233,595	2,887,859,196	1,253,076	2,379,192	1,582,682,126	953,708	1,854,403	1,305,177,070	1,370,676	2,551,032	1,773,899,393	730,953	1,345,770	915,441,152
25～29	6,908,513	13,127,473	8,856,356,129	2,953,243	5,633,833	3,755,009,732	2,315,763	4,385,760	2,925,500,480	637,480	1,248,073	829,509,252	2,019,945	3,724,869	2,526,842,012	1,668,603	3,057,196	2,083,032,801
30～34	8,507,771	16,117,893	10,728,382,202	3,610,048	6,879,707	4,535,426,190	2,736,428	5,199,363	3,450,055,413	873,620	1,680,344	1,085,370,777	2,532,868	4,642,005	3,094,954,453	1,930,446	3,527,188	2,372,850,851
35～39	10,550,405	20,077,091	13,255,683,490	4,432,636	8,499,750	5,572,273,684	3,319,843	6,364,998	4,205,829,613	1,112,793	2,134,752	1,366,444,071	3,136,217	5,749,433	3,788,080,605	2,225,874	4,074,985	2,714,707,663
40～44	12,278,159	23,735,390	15,635,238,597	4,945,722	9,647,632	6,332,810,642	3,762,613	7,324,570	4,857,365,283	1,183,109	2,323,062	1,475,445,359	3,700,348	6,884,042	4,496,796,927	2,540,529	4,706,302	3,118,647,136
45～49	11,430,961	22,491,395	14,806,416,123	4,488,652	8,920,133	5,866,428,983	3,497,070	6,906,017	4,583,843,870	991,582	2,014,116	1,282,585,113	3,442,146	6,518,396	4,243,180,534	2,384,039	4,471,199	2,963,542,055
50～54	11,459,325	22,724,950	14,943,499,991	4,598,839	9,190,236	6,050,299,221	3,547,920	7,043,747	4,681,676,638	1,050,919	2,146,489	1,368,622,583	3,191,103	6,099,768	3,963,842,310	2,175,764	4,119,643	2,732,271,173
55～59	12,408,567	24,761,734	16,273,336,661	4,887,521	9,799,635	6,467,851,581	3,590,122	7,179,280	4,788,854,840	1,297,399	2,620,355	1,678,996,741	2,835,930	5,440,108	3,526,164,883	1,910,705	3,649,515	2,413,269,504
60～64	17,197,639	34,673,365	22,781,175,146	5,454,010	11,003,991	7,267,740,147	3,795,301	7,657,484	5,100,349,204	1,658,709	3,346,507	2,167,390,943	2,351,832	4,553,126	2,943,340,865	1,554,339	3,017,232	1,980,730,938
65～69	20,054,762	40,691,144	26,600,840,044	3,500,976	7,116,940	4,681,144,790	2,293,980	4,655,333	3,068,550,030	1,206,996	2,461,607	1,612,594,760	1,210,336	2,344,611	1,501,545,558	711,930	1,379,180	892,645,108
70～74	19,657,358	40,617,623	27,210,170,666	1,721,870	3,575,125	2,402,825,398	19,142	38,734	24,987,737	11,348	23,140	15,115,042	652,136	1,295,847	850,130,382	5,824	11,242	6,955,293
75～79	15,335,781	32,103,305	21,858,271,477	11,507	19,373	13,595,529	－	－	－	－	－	－	4,625	7,609	5,105,814	－	－	－
80～84	10,276,784	21,868,960	15,380,128,710	－	－	－	－	－	－	－	－	－	－	－	－	－	－	－
85～89	5,135,840	10,879,820	8,001,284,839	－	－	－	－	－	－	－	－	－	－	－	－	－	－	－
90～94	1,773,590	3,676,962	2,800,326,577	－	－	－	－	－	－	－	－	－	－	－	－	－	－	－
95～99	422,666	858,011	661,343,737	－	－	－	－	－	－	－	－	－	－	－	－	－	－	－
100～	67,971	135,208	102,886,513	－	－	－	－	－	－	－	－	－	－	－	－	－	－	－
（再掲）未就学児	7,562,243	10,794,594	6,916,856,023	3,252,892	4,709,525	2,978,596,624	－	－	－	3,252,892	4,709,525	2,978,596,624	2,365,045	3,197,213	2,084,618,322	－	－	－
（再掲）前期高齢者	38,909,098	79,554,784	52,448,759,098	5,234,353	10,711,438	7,097,565,717	2,313,122	4,694,067	3,093,537,767	1,218,344	2,484,747	1,627,709,802	1,867,097	3,648,067	2,356,781,754	717,754	1,390,422	899,600,401

注）1．本表は、提出のあったデータを集計している。
　　2．被用者保険の各制度について、高齢受給者（70歳以上）が被保険者であるか被扶養者であるか区別できないこと等から、被保険者に係る計数に被扶養者に係る計数を加えても計の計数に一致しない場合がある。
　　3．制度・計は、協会（一般）・計、組合健保・計、共済組合・計、国民健康保険・計及び後期高齢者医療・計の単純合計である。

第１表　年齢階級別、診療種類別、制度別、件数・日数（回数）・点数（金額）

歯科　　平成26年度

	（再掲）組合健保・被扶養者			共済組合・計			（再掲）共済組合・被保険者			（再掲）共済組合・被扶養者			国民健康保険・計（①＋②＋③）			①市町村国保・一般被保険者		
	件数	日数	点数	件数	日数	点数	件数	日数	点数	件数	日数	点数	件数	日数	点数	件数	日数	点数
総数	15,848,060	26,386,320	16,662,169,204	5,998,706	10,494,940	6,664,399,842	2,953,553	5,423,259	3,484,836,675	2,957,081	4,891,183	3,058,790,543	66,574,399	133,082,784	88,003,418,701	58,798,659	118,019,023	78,112,207,704
0歳	16,296	20,341	17,561,554	3,444	4,330	3,366,209	－	－	－	3,444	4,330	3,366,209	6,752	8,149	4,853,291	5,518	6,711	3,995,440
1歳	144,206	163,702	86,805,179	28,587	32,460	16,266,577	－	－	－	28,587	32,460	16,266,577	64,556	75,558	39,115,724	52,412	61,560	32,171,765
2歳	289,723	340,123	188,427,699	56,905	67,046	36,220,679	－	－	－	56,905	67,046	36,220,679	148,042	186,937	103,997,489	121,786	155,002	86,132,283
3歳	419,182	543,507	349,212,168	82,100	106,341	65,750,591	－	－	－	82,100	106,341	65,750,591	248,188	361,426	230,314,571	207,111	305,107	194,025,411
4歳	502,663	694,212	483,088,894	99,803	138,413	93,626,219	－	－	－	99,803	138,413	93,626,219	328,149	517,515	353,394,151	275,333	439,748	299,630,362
5歳	604,804	873,564	627,805,291	121,289	175,693	122,203,969	－	－	－	121,289	175,693	122,203,969	414,172	674,709	474,933,922	349,054	574,806	403,682,564
6歳	725,338	1,055,823	609,509,261	145,964	213,335	119,048,484	－	－	－	145,964	213,335	119,048,484	495,488	798,549	451,763,566	418,338	680,495	384,088,216
0～ 4	1,372,070	1,761,885	1,125,095,494	270,839	348,590	215,230,275	－	－	－	270,839	348,590	215,230,275	795,687	1,149,585	731,675,226	662,160	968,128	615,955,261
5～ 9	3,328,334	4,784,232	2,869,111,516	673,517	969,563	563,508,644	－	－	－	673,517	969,563	563,508,644	2,239,751	3,535,645	2,095,324,221	1,877,816	2,992,348	1,770,846,526
10～14	2,023,050	2,747,495	1,660,015,784	415,181	564,752	335,485,275	－	－	－	415,181	564,752	335,485,275	1,366,614	2,008,034	1,217,954,738	1,138,948	1,689,724	1,025,953,199
15～19	1,161,460	1,923,992	1,330,455,082	252,337	420,254	294,545,362	2,885	5,153	3,697,341	249,452	415,101	290,848,021	1,011,806	1,802,680	1,246,158,673	856,247	1,537,577	1,062,580,317
20～24	639,723	1,205,262	858,458,241	276,357	514,515	355,546,680	128,324	233,032	154,562,325	148,033	281,483	200,984,355	1,222,865	2,383,999	1,662,438,803	1,031,536	2,032,258	1,413,386,079
25～29	351,342	667,673	443,809,211	332,104	602,791	400,109,202	264,784	474,111	315,063,941	67,320	128,680	85,045,261	1,603,221	3,165,980	2,174,395,183	1,394,206	2,780,134	1,907,263,450
30～34	602,422	1,114,817	722,103,602	367,462	659,182	429,460,095	269,924	477,697	312,176,041	97,538	181,485	117,284,054	1,997,393	3,936,999	2,668,541,464	1,744,154	3,461,679	2,349,032,731
35～39	910,343	1,674,448	1,073,372,942	471,018	847,880	542,752,296	326,066	579,950	373,599,403	144,952	267,930	169,152,893	2,510,534	4,980,028	3,352,576,905	2,191,047	4,368,832	2,945,587,937
40～44	1,159,819	2,177,740	1,378,149,791	571,139	1,048,064	664,644,856	399,863	722,342	460,095,402	171,276	325,722	204,549,454	3,060,950	6,155,652	4,140,986,172	2,671,804	5,397,496	3,637,612,924
45～49	1,058,107	2,047,197	1,279,638,479	538,750	1,012,342	642,600,231	371,826	684,927	437,610,611	166,924	327,415	204,989,620	2,961,413	6,040,524	4,054,206,375	2,588,989	5,307,009	3,568,592,485
50～54	1,015,339	1,980,125	1,231,571,137	597,548	1,134,265	715,492,218	410,684	767,186	488,706,764	186,864	367,079	226,785,454	3,071,835	6,300,681	4,213,866,242	2,683,941	5,534,214	3,708,925,094
55～59	925,225	1,790,593	1,112,895,379	653,333	1,244,295	784,142,610	476,222	898,901	570,968,302	177,111	345,394	213,174,308	4,031,783	8,277,696	5,495,177,587	3,422,291	7,068,254	4,703,960,609
60～64	797,493	1,535,894	962,609,927	339,457	655,744	414,280,477	221,093	425,118	270,122,042	118,364	230,626	144,158,435	9,052,340	18,460,504	12,155,813,657	5,760,242	11,790,055	7,799,918,821
65～69	498,406	965,431	608,900,450	150,182	289,571	184,142,382	81,227	153,606	97,453,545	68,955	135,965	86,688,837	14,855,666	30,230,003	19,685,536,908	14,307,839	29,112,418	18,946,937,045
70～74	4,927	9,536	5,982,169	88,839	182,034	121,679,752	655	1,236	780,958	755	1,398	905,657	16,657,353	34,429,711	22,955,625,513	16,334,335	33,757,291	22,504,894,859
75～79	－	－	－	643	1,098	779,487	－	－	－	－	－	－	135,188	225,063	153,141,034	133,104	221,606	150,760,367
80～84	－	－	－	－	－	－	－	－	－	－	－	－	－	－	－	－	－	－
85～89	－	－	－	－	－	－	－	－	－	－	－	－	－	－	－	－	－	－
90～94	－	－	－	－	－	－	－	－	－	－	－	－	－	－	－	－	－	－
95～99	－	－	－	－	－	－	－	－	－	－	－	－	－	－	－	－	－	－
100～	－	－	－	－	－	－	－	－	－	－	－	－	－	－	－	－	－	－
（再掲）未就学児	2,365,045	3,197,213	2,084,618,322	470,919	638,975	402,878,593	－	－	－	470,919	638,975	402,878,593	1,473,387	2,248,881	1,450,762,484	1,233,562	1,904,614	1,227,275,879
（再掲）前期高齢者	503,333	974,967	614,882,619	239,664	472,703	306,601,621	81,882	154,842	98,234,503	69,710	137,363	87,594,494	31,567,984	64,722,576	42,687,810,006	30,775,278	63,091,315	41,602,592,271

注）1．本表は、提出のあったデータを集計している。
　　2．被用者保険の各制度について、高齢受給者（70歳以上）が被保険者であるか被扶養者であるか区別できないこと等から、被保険者に係る計数に被扶養者に係る計数を加えても計の計数に一致しない場合がある。
　　3．制度・計は、協会（一般）・計、組合健保・計、共済組合・計、国民健康保険・計及び後期高齢者医療・計の単純合計である。

第１表　年齢階級別、診療種類別、制度別、件数・日数（回数）・点数（金額）

歯科　　平成26年度

	②市町村国保・退職被保険者			③国保組合			後期高齢者医療・計（④＋⑤）			④後期高齢者医療・現役並み所得者			⑤後期高齢者医療・一般		
	件数	日数	点数	件数	日数	点数	件数	日数	点数	件数	日数	点数	件数	日数	点数
総数	3,218,194	6,495,460	4,222,507,218	4,557,546	8,568,301	5,668,703,779	33,735,431	71,114,048	50,060,000,016	2,938,766	5,930,674	3,833,860,842	30,796,665	65,183,374	46,226,139,174
0歳	5	6	2,035	1,229	1,432	855,816	－	－	－	－	－	－	－	－	－
1歳	48	60	24,477	12,096	13,938	6,919,482	－	－	－	－	－	－	－	－	－
2歳	150	194	99,610	26,106	31,741	17,765,596	－	－	－	－	－	－	－	－	－
3歳	287	451	299,323	40,790	55,868	35,989,837	－	－	－	－	－	－	－	－	－
4歳	384	657	426,404	52,432	77,110	53,337,385	－	－	－	－	－	－	－	－	－
5歳	605	1,084	698,249	64,513	98,819	70,553,109	－	－	－	－	－	－	－	－	－
6歳	698	1,165	638,137	76,452	116,889	67,037,213	－	－	－	－	－	－	－	－	－
0～ 4	874	1,368	851,849	132,653	180,089	114,868,116	－	－	－	－	－	－	－	－	－
5～ 9	3,532	5,773	3,211,624	358,403	537,524	321,266,071	－	－	－	－	－	－	－	－	－
10～14	3,764	5,718	3,356,267	223,902	312,592	188,645,272	－	－	－	－	－	－	－	－	－
15～19	8,663	15,759	11,508,838	146,896	249,344	172,069,518	－	－	－	－	－	－	－	－	－
20～24	19,445	37,739	25,715,558	171,884	314,002	223,337,166	－	－	－	－	－	－	－	－	－
25～29	23,252	45,195	30,504,543	185,763	340,651	236,627,190	－	－	－	－	－	－	－	－	－
30～34	28,418	54,681	36,410,743	224,821	420,639	283,097,990	－	－	－	－	－	－	－	－	－
35～39	18,216	35,988	23,936,802	301,271	575,208	383,052,166	－	－	－	－	－	－	－	－	－
40～44	4,922	9,891	6,466,415	384,224	748,265	496,906,833	－	－	－	－	－	－	－	－	－
45～49	4,552	9,226	6,104,430	367,872	724,289	479,509,460	－	－	－	－	－	－	－	－	－
50～54	26,702	53,514	33,927,596	361,192	712,953	471,013,552	－	－	－	－	－	－	－	－	－
55～59	204,707	403,941	255,050,944	404,785	805,501	536,166,034	－	－	－	－	－	－	－	－	－
60～64	2,790,924	5,654,466	3,678,968,160	501,174	1,015,983	676,926,676	－	－	－	－	－	－	－	－	－
65～69	80,223	162,201	106,493,449	467,604	955,384	632,106,414	337,602	710,019	548,470,406	9,525	18,809	13,602,696	328,077	691,210	534,867,710
70～74	－	－	－	323,018	672,420	450,730,654	537,160	1,134,906	879,909,621	17,121	34,339	24,257,358	520,039	1,100,567	855,652,263
75～79	－	－	－	2,084	3,457	2,380,667	15,183,818	31,850,162	21,685,649,613	1,496,371	2,980,583	1,883,374,126	13,687,447	28,869,579	19,802,275,487
80～84	－	－	－	－	－	－	10,276,784	21,868,960	15,380,128,710	869,888	1,775,697	1,148,454,979	9,406,896	20,093,263	14,231,673,731
85～89	－	－	－	－	－	－	5,135,840	10,879,820	8,001,284,839	412,937	849,881	573,147,885	4,722,903	10,029,939	7,428,136,954
90～94	－	－	－	－	－	－	1,773,590	3,676,962	2,800,326,577	107,757	220,507	154,243,042	1,665,833	3,456,455	2,646,083,535
95～99	－	－	－	－	－	－	422,666	858,011	661,343,737	21,624	43,814	31,642,129	401,042	814,197	629,701,608
100～	－	－	－	－	－	－	67,971	135,208	102,886,513	3,543	7,044	5,138,627	64,428	128,164	97,747,886
（再掲）未就学児	1,827	3,019	1,862,617	237,998	341,248	221,623,988	－	－	－	－	－	－	－	－	－
（再掲）前期高齢者	－	－	－	792,706	1,631,261	1,085,217,735	－	－	－	－	－	－	－	－	－

注）1．本表は、提出のあったデータを集計している。
　　2．被用者保険の各制度について、高齢受給者（70歳以上）が被保険者であるか被扶養者であるか区別できないこと等から、被保険者に係る計数に被扶養者に係る計数を加えても計の計数に一致しない場合がある。
　　3．制度・計は、協会（一般）・計、組合健保・計、共済組合・計、国民健康保険・計及び後期高齢者医療・計の単純合計である。

第１表　年齢階級別、診療種類別、制度別、件数・日数（回数）・点数（金額）

調剤　　平成26年度

	制度・計			協会（一般）・計			（再掲）協会（一般）・被保険者			（再掲）協会（一般）・被扶養者			組合健保・計			（再掲）組合健保・被保険者		
	件数	処方せん受付回数	点数	件数	処方せん受付回数	点数	件数	処方せん受付回数	点数	件数	処方せん受付回数	点数	件数	処方せん受付回数	点数	件数	処方せん受付回数	点数
総数	569,175,139	727,009,362	652,674,389,153	127,796,486	159,700,328	114,029,009,099	64,259,084	76,664,994	61,370,668,753	57,770,048	75,820,488	45,021,339,425	79,506,202	97,891,012	65,492,261,341	36,471,057	42,783,235	33,410,181,175
0歳	4,986,003	7,591,165	1,864,865,874	2,197,607	3,416,041	832,387,891	－	－	－	2,197,607	3,416,041	832,387,891	1,536,026	2,290,130	571,885,333	－	－	－
1歳	7,768,199	12,695,601	3,721,152,751	3,457,725	5,795,483	1,694,664,115	－	－	－	3,457,725	5,795,483	1,694,664,115	2,436,733	3,901,366	1,141,937,501	－	－	－
2歳	6,610,734	9,835,395	3,273,571,498	2,924,166	4,427,408	1,465,288,870	－	－	－	2,924,166	4,427,408	1,465,288,870	2,049,911	2,992,391	995,049,488	－	－	－
3歳	6,415,148	9,328,426	3,382,560,236	2,795,832	4,116,870	1,482,077,012	－	－	－	2,795,832	4,116,870	1,482,077,012	2,021,597	2,907,434	1,058,316,345	－	－	－
4歳	6,235,412	8,944,778	3,542,562,915	2,680,093	3,886,002	1,521,035,354	－	－	－	2,680,093	3,886,002	1,521,035,354	1,999,558	2,849,169	1,147,836,846	－	－	－
5歳	5,616,137	7,792,475	3,298,510,234	2,406,656	3,370,575	1,412,533,680	－	－	－	2,406,656	3,370,575	1,412,533,680	1,783,479	2,459,225	1,055,267,279	－	－	－
6歳	4,932,108	6,582,732	2,973,025,715	2,094,996	2,819,908	1,257,568,959	－	－	－	2,094,996	2,819,908	1,257,568,959	1,564,761	2,074,317	952,702,327	－	－	－
0～ 4	32,015,496	48,395,365	15,784,713,274	14,055,423	21,641,804	6,995,453,242	－	－	－	14,055,423	21,641,804	6,995,453,242	10,043,825	14,940,490	4,915,025,513	－	－	－
5～ 9	21,841,104	28,582,103	13,307,040,908	9,211,193	12,149,234	5,630,524,828	－	－	－	9,211,193	12,149,234	5,630,524,828	6,950,522	9,038,760	4,229,027,306	－	－	－
10～14	14,287,277	17,035,502	9,745,603,337	5,861,547	7,017,969	4,023,800,575	－	－	－	5,861,547	7,017,969	4,023,800,575	4,440,556	5,252,277	2,991,311,612	－	－	－
15～19	9,604,855	11,156,577	6,574,278,370	3,940,065	4,585,128	2,697,468,690	244,910	281,640	138,880,844	3,695,155	4,303,488	2,558,587,846	2,828,519	3,260,252	1,909,592,376	97,339	111,748	54,519,942
20～24	10,171,415	11,945,289	6,993,146,020	4,419,061	5,193,129	2,950,908,611	2,490,585	2,901,407	1,447,892,224	1,928,476	2,291,722	1,503,016,387	2,763,512	3,207,701	1,854,444,071	1,404,445	1,614,713	820,347,059
25～29	13,369,464	16,003,146	9,894,935,675	5,688,992	6,790,785	4,014,853,753	4,306,043	5,072,857	2,804,570,519	1,382,949	1,717,928	1,210,283,234	3,810,669	4,486,844	2,612,809,132	3,046,504	3,549,266	1,975,304,469
30～34	16,578,681	20,084,353	13,264,533,983	6,896,707	8,317,899	5,164,928,716	5,037,745	6,001,081	3,600,073,800	1,858,962	2,316,818	1,564,854,916	4,834,668	5,745,937	3,476,427,311	3,573,406	4,206,812	2,537,770,038
35～39	20,279,344	24,720,518	17,994,456,385	8,220,588	9,955,090	6,792,095,312	6,027,353	7,226,214	4,885,240,276	2,193,235	2,728,876	1,906,855,036	5,930,583	7,071,826	4,649,613,949	4,145,649	4,903,333	3,287,465,304
40～44	23,767,276	28,988,446	23,410,285,250	9,156,311	11,067,499	8,357,034,147	6,931,564	8,314,635	6,227,255,095	2,224,747	2,752,864	2,129,779,052	6,975,396	8,296,520	6,146,816,325	4,818,180	5,698,269	4,305,135,528
45～49	23,632,550	28,797,553	24,848,542,057	8,946,940	10,801,599	8,775,267,133	6,961,300	8,349,136	6,707,312,890	1,985,640	2,452,463	2,067,954,243	6,910,355	8,193,021	6,580,723,328	4,854,931	5,724,486	4,672,780,514
50～54	25,434,398	30,932,494	27,802,021,807	9,993,275	12,051,333	10,330,294,170	7,708,423	9,225,899	7,832,493,476	2,284,852	2,825,434	2,497,800,694	6,819,510	8,062,641	6,861,669,846	4,731,223	5,551,191	4,822,375,625
55～59	29,582,428	35,880,211	33,904,821,315	11,596,071	13,946,117	12,656,580,651	8,541,104	10,186,443	9,201,706,830	3,054,967	3,759,674	3,454,873,821	6,356,476	7,487,256	6,791,209,025	4,338,274	5,063,876	4,708,496,960
60～64	44,483,186	53,997,876	52,733,224,638	14,006,259	16,820,004	15,920,439,251	9,659,910	11,485,811	10,867,744,935	4,346,349	5,334,193	5,052,694,316	5,557,017	6,531,842	6,129,871,158	3,653,409	4,251,251	4,096,967,046
65～69	58,038,703	70,938,689	71,597,811,634	9,941,620	12,031,892	11,963,588,176	6,294,610	7,552,639	7,587,396,322	3,647,010	4,479,253	4,376,191,854	3,177,459	3,750,697	3,667,181,610	1,791,785	2,089,663	2,109,660,368
70～74	66,030,090	83,078,075	86,273,115,960	5,823,498	7,286,073	7,705,753,516	55,537	67,232	70,101,542	39,543	48,768	48,669,381	2,092,134	2,548,025	2,658,083,640	15,912	18,627	19,358,322
75～79	62,646,056	80,812,327	88,290,962,631	38,936	44,773	50,018,328	－	－	－	－	－	－	15,001	16,923	18,455,139	－	－	－
80～84	51,645,918	69,229,775	78,050,181,985	－	－	－	－	－	－	－	－	－	－	－	－	－	－	－
85～89	30,797,009	43,274,440	49,007,672,267	－	－	－	－	－	－	－	－	－	－	－	－	－	－	－
90～94	11,707,448	17,683,935	18,495,689,663	－	－	－	－	－	－	－	－	－	－	－	－	－	－	－
95～99	2,817,089	4,665,172	4,126,984,463	－	－	－	－	－	－	－	－	－	－	－	－	－	－	－
100～	445,352	807,516	574,367,531	－	－	－	－	－	－	－	－	－	－	－	－	－	－	－
（再掲）未就学児	40,596,590	60,234,770	20,917,618,860	17,734,646	26,765,272	9,189,873,740	－	－	－	17,734,646	26,765,272	9,189,873,740	12,760,784	18,664,961	6,555,615,733	－	－	－
（再掲）前期高齢者	120,571,261	148,431,710	149,415,361,856	15,804,054	19,362,738	19,719,360,020	6,350,147	7,619,871	7,657,497,864	3,686,553	4,528,021	4,424,861,235	5,284,594	6,315,645	6,343,720,389	1,807,697	2,108,290	2,129,018,690

注）1．本表は、提出のあったデータを集計している。
　　2．被用者保険の各制度について、高齢受給者（70歳以上）が被保険者であるか被扶養者であるか区別できないこと等から、被保険者に係る計数に被扶養者に係る計数を加えても計の計数に一致しない場合がある。
　　3．制度・計は、協会（一般）・計、組合健保・計、共済組合・計、国民健康保険・計及び後期高齢者医療・計の単純合計である。

第１表　年齢階級別、診療種類別、制度別、件数・日数（回数）・点数（金額）

調剤　　平成26年度

	（再掲）組合健保・被扶養者			共済組合・計			（再掲）共済組合・被保険者			（再掲）共済組合・被扶養者			国民健康保険・計（①＋②＋③）			①市町村国保・一般被保険者		
	件数	処方せん受付回数	点数	件数	処方せん受付回数	点数	件数	処方せん受付回数	点数	件数	処方せん受付回数	点数	件数	処方せん受付回数	点数	件数	処方せん受付回数	点数
総数	40,959,163	52,579,822	29,442,907,385	14,358,008	18,007,091	11,881,813,986	6,387,212	7,603,104	6,005,926,698	7,674,530	10,036,468	5,484,188,223	184,179,919	229,621,575	214,545,463,400	164,852,529	205,848,977	193,494,079,005
0歳	1,536,026	2,290,130	571,885,333	316,546	478,012	116,905,019	－	－	－	316,546	478,012	116,905,019	935,824	1,406,982	343,687,631	784,440	1,177,855	287,740,271
1歳	2,436,733	3,901,366	1,141,937,501	505,776	831,299	246,130,098	－	－	－	505,776	831,299	246,130,098	1,367,965	2,167,453	638,421,037	1,141,093	1,806,565	532,985,726
2歳	2,049,911	2,992,391	995,049,488	430,588	644,546	215,759,129	－	－	－	430,588	644,546	215,759,129	1,206,069	1,771,050	597,474,011	1,009,783	1,483,281	501,104,327
3歳	2,021,597	2,907,434	1,058,316,345	410,447	600,018	218,052,282	－	－	－	410,447	600,018	218,052,282	1,187,272	1,704,104	624,114,597	990,722	1,420,099	520,183,867
4歳	1,999,558	2,849,169	1,147,836,846	389,967	560,546	223,339,619	－	－	－	389,967	560,546	223,339,619	1,165,794	1,649,061	650,351,096	971,820	1,373,304	541,485,799
5歳	1,783,479	2,459,225	1,055,267,279	348,712	484,942	207,146,265	－	－	－	348,712	484,942	207,146,265	1,077,290	1,477,733	623,563,010	899,713	1,233,722	520,274,678
6歳	1,564,761	2,074,317	952,702,327	305,169	408,439	184,601,107	－	－	－	305,169	408,439	184,601,107	967,182	1,280,068	578,153,322	809,239	1,070,884	483,974,640
0～ 4	10,043,825	14,940,490	4,915,025,513	2,053,324	3,114,421	1,020,186,147	－	－	－	2,053,324	3,114,421	1,020,186,147	5,862,924	8,698,650	2,854,048,372	4,897,858	7,261,104	2,383,499,990
5～ 9	6,950,522	9,038,760	4,229,027,306	1,369,388	1,796,747	837,801,307	－	－	－	1,369,388	1,796,747	837,801,307	4,310,001	5,597,362	2,609,687,467	3,598,586	4,673,005	2,183,706,172
10～14	4,440,556	5,252,277	2,991,311,612	901,155	1,077,109	596,348,565	－	－	－	901,155	1,077,109	596,348,565	3,084,019	3,688,147	2,134,142,585	2,579,962	3,089,040	1,793,925,827
15～19	2,731,180	3,148,504	1,855,072,434	571,735	665,171	384,609,464	8,067	9,267	4,606,578	563,668	655,904	380,002,886	2,264,536	2,646,026	1,582,607,840	1,911,584	2,237,122	1,343,122,747
20～24	1,359,067	1,592,988	1,034,097,012	595,190	699,047	412,617,886	294,528	342,838	179,109,980	300,662	356,209	233,507,906	2,393,652	2,845,412	1,775,175,452	2,024,169	2,412,070	1,521,416,740
25～29	764,165	937,578	637,504,663	682,835	813,386	487,848,901	533,018	626,759	351,515,250	149,817	186,627	136,333,651	3,186,968	3,912,131	2,779,423,889	2,768,399	3,407,824	2,448,365,878
30～34	1,261,262	1,539,125	938,657,273	741,920	893,726	547,241,449	538,725	643,401	396,101,506	203,195	250,325	151,139,943	4,105,386	5,126,791	4,075,936,507	3,599,781	4,509,285	3,635,474,782
35～39	1,784,934	2,168,493	1,362,148,645	924,146	1,119,096	726,609,959	649,270	780,342	518,418,901	274,876	338,754	208,191,058	5,204,027	6,574,506	5,826,137,165	4,610,070	5,851,848	5,292,700,970
40～44	2,157,216	2,598,251	1,841,680,797	1,123,605	1,358,008	1,001,963,528	807,114	970,751	725,627,641	316,491	387,257	276,335,887	6,511,964	8,266,419	7,904,471,250	5,811,769	7,425,592	7,260,115,031
45～49	2,055,424	2,468,535	1,907,942,814	1,113,823	1,345,134	1,102,014,170	793,002	953,193	784,081,908	320,821	391,941	317,932,262	6,661,432	8,457,799	8,390,537,426	5,951,332	7,606,629	7,679,707,173
50～54	2,088,287	2,511,450	2,039,294,221	1,304,954	1,565,076	1,343,997,926	928,720	1,107,353	968,718,297	376,234	457,723	375,279,629	7,316,659	9,253,444	9,266,059,865	6,496,062	8,262,566	8,358,298,016
55～59	2,018,202	2,423,380	2,082,712,065	1,511,180	1,797,038	1,650,078,089	1,130,015	1,335,502	1,245,503,623	381,165	461,536	404,574,466	10,118,701	12,649,800	12,806,953,550	8,711,900	10,940,336	11,179,512,276
60～64	1,903,608	2,280,591	2,032,904,112	784,304	934,525	910,771,261	512,457	606,082	594,175,441	271,847	328,443	316,595,820	24,135,606	29,711,505	29,772,142,968	15,475,871	19,177,413	19,020,758,339
65～69	1,385,674	1,661,034	1,557,521,242	380,220	456,342	463,001,395	190,738	225,781	236,172,888	189,482	230,561	226,828,507	43,108,573	52,428,958	52,007,797,517	41,552,173	50,540,912	50,053,380,717
70～74	15,241	18,366	18,007,676	297,925	369,663	393,918,273	1,558	1,835	1,894,685	2,405	2,911	3,130,189	55,479,386	69,266,889	70,236,454,123	54,433,505	67,964,056	68,824,735,208
75～79	－	－	－	2,304	2,602	2,805,666	－	－	－	－	－	－	436,085	497,736	523,887,424	429,508	490,175	515,359,139
80～84	－	－	－	－	－	－	－	－	－	－	－	－	－	－	－	－	－	－
85～89	－	－	－	－	－	－	－	－	－	－	－	－	－	－	－	－	－	－
90～94	－	－	－	－	－	－	－	－	－	－	－	－	－	－	－	－	－	－
95～99	－	－	－	－	－	－	－	－	－	－	－	－	－	－	－	－	－	－
100～	－	－	－	－	－	－	－	－	－	－	－	－	－	－	－	－	－	－
（再掲）未就学児	12,760,784	18,664,961	6,555,615,733	2,585,591	3,850,333	1,341,091,104	－	－	－	2,585,591	3,850,333	1,341,091,104	7,515,569	10,954,204	3,831,038,283	6,278,290	9,144,515	3,198,780,959
（再掲）前期高齢者	1,400,915	1,679,400	1,575,528,918	680,449	828,607	859,725,334	192,296	227,616	238,067,573	191,887	233,472	229,958,696	98,802,164	121,924,720	122,492,556,113	96,415,186	118,995,143	119,393,475,064

注）1．本表は、提出のあったデータを集計している。
　　2．被用者保険の各制度について、高齢受給者（70歳以上）が被保険者であるか被扶養者であるか区別できないこと等から、被保険者に係る計数に被扶養者に係る計数を加えても計の計数に一致しない場合がある。
　　3．制度・計は、協会（一般）・計、組合健保・計、共済組合・計、国民健康保険・計及び後期高齢者医療・計の単純合計である。

第１表　年齢階級別、診療種類別、制度別、件数・日数（回数）・点数（金額）

調剤　　平成26年度

	②市町村国保・退職被保険者			③国保組合			後期高齢者医療・計（④＋⑤）			④後期高齢者医療・現役並み所得者			⑤後期高齢者医療・一般		
	件数	処方せん受付回数	点数	件数	処方せん受付回数	点数	件数	処方せん受付回数	点数	件数	処方せん受付回数	点数	件数	処方せん受付回数	点数
総数	8,432,501	10,305,851	10,471,321,916	10,894,889	13,466,747	10,580,062,479	163,334,524	221,789,356	246,725,841,327	11,057,063	14,327,693	16,116,684,052	152,277,461	207,461,663	230,609,157,275
0歳	583	856	196,945	150,801	228,271	55,750,415	－	－	－	－	－	－	－	－	－
1歳	1,043	1,720	508,498	225,829	359,168	104,926,813	－	－	－	－	－	－	－	－	－
2歳	1,090	1,741	555,236	195,196	286,028	95,814,448	－	－	－	－	－	－	－	－	－
3歳	1,107	1,589	544,750	195,443	282,416	103,385,980	－	－	－	－	－	－	－	－	－
4歳	1,279	1,864	697,213	192,695	273,893	108,168,084	－	－	－	－	－	－	－	－	－
5歳	1,503	2,125	891,576	176,074	241,886	102,396,756	－	－	－	－	－	－	－	－	－
6歳	1,270	1,719	845,964	156,673	207,465	93,332,718	－	－	－	－	－	－	－	－	－
0～ 4	5,102	7,770	2,502,642	959,964	1,429,776	468,045,740	－	－	－	－	－	－	－	－	－
5～ 9	6,361	8,465	3,936,403	705,054	915,892	422,044,892	－	－	－	－	－	－	－	－	－
10～14	8,528	10,311	5,730,913	495,529	588,796	334,485,845	－	－	－	－	－	－	－	－	－
15～19	17,786	21,165	12,650,928	335,166	387,739	226,834,165	－	－	－	－	－	－	－	－	－
20～24	40,841	50,085	36,910,680	328,642	383,257	216,848,032	－	－	－	－	－	－	－	－	－
25～29	60,151	78,906	78,376,515	358,418	425,401	252,681,496	－	－	－	－	－	－	－	－	－
30～34	80,200	107,252	126,780,854	425,405	510,254	313,680,871	－	－	－	－	－	－	－	－	－
35～39	53,804	72,283	88,658,276	540,153	650,375	444,777,919	－	－	－	－	－	－	－	－	－
40～44	13,626	17,864	19,817,287	686,569	822,963	624,538,932	－	－	－	－	－	－	－	－	－
45～49	11,377	14,408	13,652,984	698,723	836,762	697,177,269	－	－	－	－	－	－	－	－	－
50～54	64,887	81,994	78,597,944	755,710	908,884	829,163,905	－	－	－	－	－	－	－	－	－
55～59	476,644	586,369	536,116,906	930,157	1,123,095	1,091,324,368	－	－	－	－	－	－	－	－	－
60～64	7,371,314	8,980,116	9,192,006,633	1,288,421	1,553,976	1,559,377,996	－	－	－	－	－	－	－	－	－
65～69	221,880	268,863	275,582,951	1,334,520	1,619,183	1,678,833,849	1,430,831	2,270,800	3,496,242,936	34,140	55,353	96,043,852	1,396,691	2,215,447	3,400,199,084
70～74	－	－	－	1,045,881	1,302,833	1,411,718,915	2,337,147	3,607,425	5,278,906,408	63,997	96,985	152,793,089	2,273,150	3,510,440	5,126,113,319
75～79	－	－	－	6,577	7,561	8,528,285	62,153,730	80,250,293	87,695,796,074	4,940,298	6,160,258	6,769,565,932	57,213,432	74,090,035	80,926,230,142
80～84	－	－	－	－	－	－	51,645,918	69,229,775	78,050,181,985	3,435,412	4,446,728	5,051,070,899	48,210,506	64,783,047	72,999,111,086
85～89	－	－	－	－	－	－	30,797,009	43,274,440	49,007,672,267	1,911,405	2,585,613	2,995,270,820	28,885,604	40,688,827	46,012,401,447
90～94	－	－	－	－	－	－	11,707,448	17,683,935	18,495,689,663	541,966	779,247	859,459,094	11,165,482	16,904,688	17,636,230,569
95～99	－	－	－	－	－	－	2,817,089	4,665,172	4,126,984,463	111,418	172,629	167,506,509	2,705,671	4,492,543	3,959,477,954
100～	－	－	－	－	－	－	445,352	807,516	574,367,531	18,427	30,880	24,973,857	426,925	776,636	549,393,674
（再掲）未就学児	7,361	10,932	3,896,382	1,229,918	1,798,757	628,360,942	－	－	－	－	－	－	－	－	－
（再掲）前期高齢者	－	－	－	2,386,978	2,929,577	3,099,081,049	－	－	－	－	－	－	－	－	－

注）1．本表は、提出のあったデータを集計している。
　　2．被用者保険の各制度について、高齢受給者（70歳以上）が被保険者であるか被扶養者であるか区別できないこと等から、被保険者に係る計数に被扶養者に係る計数を加えても計の計数に一致しない場合がある。
　　3．制度・計は、協会（一般）・計、組合健保・計、共済組合・計、国民健康保険・計及び後期高齢者医療・計の単純合計である。

第１表　年齢階級別、診療種類別、制度別、件数・日数（回数）・点数（金額）

食事・生活療養　　平成26年度

	制度・計			協会（一般）・計			（再掲）協会（一般）・被保険者			（再掲）協会（一般）・被扶養者			組合健保・計			（再掲）組合健保・被保険者		
	件数	回数	金額	件数	回数	金額	件数	回数	金額	件数	回数	金額	件数	回数	金額	件数	回数	金額
総数	24,601,013	1,045,662,262	709,581,156,018	3,139,799	82,462,558	54,907,466,721	1,524,799	35,494,779	23,726,224,645	1,387,999	39,246,383	25,901,557,678	1,571,780	36,082,579	23,267,388,337	736,209	15,560,519	10,145,247,440
0歳	319,845	5,941,212	3,747,252,354	139,674	2,577,845	1,637,048,974	－	－	－	139,674	2,577,845	1,637,048,974	93,407	1,727,971	1,071,473,418	－	－	－
1歳	145,163	1,904,416	1,233,689,694	68,248	865,388	564,235,822	－	－	－	68,248	865,388	564,235,822	39,643	524,892	334,155,868	－	－	－
2歳	82,155	1,093,949	709,387,156	37,295	487,360	318,381,546	－	－	－	37,295	487,360	318,381,546	22,541	290,045	184,363,828	－	－	－
3歳	67,508	894,770	581,111,576	30,310	395,375	258,604,840	－	－	－	30,310	395,375	258,604,840	19,175	250,613	159,874,504	－	－	－
4歳	57,025	776,253	502,442,216	25,174	336,709	219,985,774	－	－	－	25,174	336,709	219,985,774	16,110	217,016	137,235,630	－	－	－
5歳	49,277	702,009	455,818,332	21,866	305,102	199,708,700	－	－	－	21,866	305,102	199,708,700	13,849	196,070	124,660,802	－	－	－
6歳	43,485	653,145	424,390,704	19,113	275,955	180,607,634	－	－	－	19,113	275,955	180,607,634	11,998	176,850	112,649,086	－	－	－
0～ 4	671,696	10,610,600	6,773,882,996	300,701	4,662,677	2,998,256,956	－	－	－	300,701	4,662,677	2,998,256,956	190,876	3,010,537	1,887,103,248	－	－	－
5～ 9	187,150	3,027,766	1,968,970,478	82,054	1,292,311	846,293,394	－	－	－	82,054	1,292,311	846,293,394	51,303	781,066	498,160,448	－	－	－
10～14	156,199	3,655,481	2,374,447,324	66,309	1,523,469	996,428,974	－	－	－	66,309	1,523,469	996,428,974	40,627	882,423	561,938,046	－	－	－
15～19	205,066	5,113,495	3,322,321,226	87,255	2,139,263	1,397,179,070	5,380	100,484	65,540,020	81,875	2,038,779	1,331,639,050	48,693	1,122,364	716,466,916	1,940	34,897	22,022,328
20～24	256,815	6,766,663	4,383,231,572	109,285	2,659,677	1,726,064,338	44,392	788,678	511,106,374	64,893	1,870,999	1,214,957,964	55,776	1,298,028	825,454,332	21,826	369,347	236,135,968
25～29	400,008	10,778,733	6,925,905,932	167,281	3,954,359	2,535,438,142	90,257	1,663,509	1,064,118,418	77,024	2,290,850	1,471,319,724	94,497	2,009,304	1,251,917,782	53,334	929,728	586,301,489
30～34	535,237	15,264,594	9,843,744,560	212,533	5,010,820	3,218,767,470	117,012	2,267,786	1,457,189,004	95,521	2,743,034	1,761,578,466	130,386	2,700,745	1,682,498,168	70,992	1,274,797	804,929,486
35～39	590,285	19,107,237	12,480,397,284	211,247	5,079,983	3,312,077,724	128,127	2,619,946	1,714,069,682	83,120	2,460,037	1,598,008,042	131,333	2,722,903	1,725,499,001	76,540	1,442,747	924,120,487
40～44	640,685	24,054,814	15,894,034,604	197,733	4,961,726	3,292,055,525	137,386	2,978,755	1,982,242,011	60,347	1,982,971	1,309,813,514	123,185	2,689,387	1,740,146,107	81,127	1,615,945	1,051,860,295
45～49	677,021	27,579,797	18,297,165,675	193,861	5,151,114	3,442,667,186	142,233	3,317,372	2,221,577,950	51,628	1,833,742	1,221,089,236	122,473	2,876,578	1,875,550,593	84,905	1,832,969	1,202,446,353
50～54	807,424	34,399,419	22,869,050,025	234,060	6,642,284	4,452,701,862	169,416	4,151,712	2,790,723,084	64,644	2,490,572	1,661,978,778	132,148	3,363,708	2,195,934,429	92,046	2,105,469	1,381,424,967
55～59	1,053,921	45,217,648	30,176,340,740	304,014	9,026,488	6,071,065,492	212,893	5,433,041	3,662,639,016	91,121	3,593,447	2,408,426,476	142,853	3,766,640	2,476,046,680	99,957	2,344,338	1,546,822,474
60～64	1,746,957	74,029,238	49,589,415,853	411,871	12,365,437	8,339,185,634	270,440	6,839,064	4,621,983,278	141,431	5,526,373	3,717,202,356	144,114	3,885,922	2,559,142,763	97,883	2,273,189	1,506,603,809
65～69	2,404,052	97,948,169	66,470,513,928	331,152	10,159,144	6,922,884,176	205,332	5,283,279	3,600,071,632	125,820	4,875,865	3,322,812,544	91,695	2,632,217	1,733,028,444	55,111	1,321,998	872,881,376
70～74	2,867,374	116,413,300	79,343,019,372	228,268	7,779,119	5,318,946,850	1,931	51,153	34,964,176	1,511	61,257	41,752,204	71,123	2,322,122	1,526,295,464	548	15,095	9,698,408
75～79	3,203,924	138,424,043	94,800,681,564	2,175	54,687	37,453,928	－	－	－	－	－	－	698	18,635	12,205,916	－	－	－
80～84	3,376,347	159,602,561	109,562,021,285	－	－	－	－	－	－	－	－	－	－	－	－	－	－	－
85～89	2,789,734	142,443,312	97,907,825,568	－	－	－	－	－	－	－	－	－	－	－	－	－	－	－
90～94	1,481,302	80,158,869	55,166,506,156	－	－	－	－	－	－	－	－	－	－	－	－	－	－	－
95～99	464,120	26,067,383	17,971,639,712	－	－	－	－	－	－	－	－	－	－	－	－	－	－	－
100～	85,696	4,999,140	3,460,040,164	－	－	－	－	－	－	－	－	－	－	－	－	－	－	－
（再掲）未就学児	746,685	11,679,705	7,468,477,436	333,991	5,122,428	3,299,312,286	－	－	－	333,991	5,122,428	3,299,312,286	211,792	3,308,781	2,077,167,006	－	－	－
（再掲）前期高齢者	4,707,746	178,716,039	121,357,992,806	561,595	17,992,950	12,279,284,954	207,263	5,334,432	3,635,035,808	127,331	4,937,122	3,364,564,748	163,516	4,972,974	3,271,529,824	55,659	1,337,093	882,579,784

注）1．本表は、提出のあったデータを集計している。
　　2．被用者保険の各制度について、高齢受給者（70歳以上）が被保険者であるか被扶養者であるか区別できないこと等から、被保険者に係る計数に被扶養者に係る計数を加えても計の計数に一致しない場合がある。
　　3．制度・計は、協会（一般）・計、組合健保・計、共済組合・計、国民健康保険・計及び後期高齢者医療・計の単純合計である。

第１表　年齢階級別、診療種類別、制度別、件数・日数（回数）・点数（金額）

食事・生活療養　　平成26年度

	（再掲）組合健保・被扶養者			共済組合・計			（再掲）共済組合・被保険者			（再掲）共済組合・被扶養者			国民健康保険・計（①＋②＋③）			①市町村国保・一般被保険者		
	件数	回数	金額	件数	回数	金額	件数	回数	金額	件数	回数	金額	件数	回数	金額	件数	回数	金額
総数	764,746	18,212,993	11,604,304,817	304,345	7,296,116	4,813,283,100	136,640	3,032,714	2,010,486,226	156,429	3,844,969	2,517,984,562	7,629,442	332,814,518	223,494,707,637	7,014,107	312,394,981	209,774,989,657
0歳	93,407	1,727,971	1,071,473,418	19,487	348,729	221,601,388	－	－	－	19,487	348,729	221,601,388	67,277	1,286,667	817,128,574	57,752	1,110,304	705,233,714
1歳	39,643	524,892	334,155,868	9,372	120,959	78,900,290	－	－	－	9,372	120,959	78,900,290	27,900	393,177	256,397,714	23,930	343,030	223,694,732
2歳	22,541	290,045	184,363,828	5,373	69,958	45,711,060	－	－	－	5,373	69,958	45,711,060	16,946	246,586	160,930,722	14,570	213,025	139,068,294
3歳	19,175	250,613	159,874,504	4,110	51,653	33,814,684	－	－	－	4,110	51,653	33,814,684	13,913	197,129	128,817,548	11,968	171,045	111,751,068
4歳	16,110	217,016	137,235,630	3,405	45,275	29,518,174	－	－	－	3,405	45,275	29,518,174	12,336	177,253	115,702,638	10,604	154,511	100,796,674
5歳	13,849	196,070	124,660,802	2,989	37,981	24,866,076	－	－	－	2,989	37,981	24,866,076	10,573	162,856	106,582,754	9,063	144,141	94,305,492
6歳	11,998	176,850	112,649,086	2,628	35,491	23,344,250	－	－	－	2,628	35,491	23,344,250	9,746	164,849	107,789,734	8,397	145,787	95,328,016
0～ 4	190,876	3,010,537	1,887,103,248	41,747	636,574	409,545,596	－	－	－	41,747	636,574	409,545,596	138,372	2,300,812	1,478,977,196	118,824	1,991,915	1,280,544,482
5～ 9	51,303	781,066	498,160,448	11,131	165,847	108,787,280	－	－	－	11,131	165,847	108,787,280	42,662	788,542	515,729,356	36,625	700,114	457,810,290
10～14	40,627	882,423	561,938,046	9,257	208,798	136,477,364	－	－	－	9,257	208,798	136,477,364	40,006	1,040,791	679,602,940	34,612	924,254	603,552,424
15～19	46,753	1,087,467	694,444,588	11,186	269,867	175,991,542	171	3,087	2,029,192	11,015	266,780	173,962,350	57,932	1,582,001	1,032,683,698	50,286	1,391,143	908,416,316
20～24	33,950	928,681	589,318,364	11,591	293,483	191,624,748	3,912	66,463	43,313,734	7,679	227,020	148,311,014	80,163	2,515,475	1,640,088,154	71,700	2,308,797	1,505,559,710
25～29	41,163	1,079,576	665,616,293	20,001	459,404	293,380,476	11,356	208,483	132,762,910	8,645	250,921	160,617,566	118,229	4,355,666	2,845,169,532	105,807	3,987,187	2,606,145,862
30～34	59,394	1,425,948	877,568,682	25,548	556,529	354,555,192	14,356	274,163	174,545,718	11,192	282,366	180,009,474	166,770	6,996,500	4,587,923,730	149,404	6,438,916	4,226,139,416
35～39	54,793	1,280,156	801,378,514	23,999	526,611	339,746,088	14,258	286,667	185,190,120	9,741	239,944	154,555,968	223,706	10,777,740	7,103,074,471	205,982	10,199,017	6,724,676,501
40～44	42,058	1,073,442	688,285,812	20,852	479,175	316,476,000	14,193	303,295	200,912,806	6,659	175,880	115,563,194	298,915	15,924,526	10,545,356,972	282,598	15,469,977	10,243,501,410
45～49	37,568	1,043,609	673,104,240	20,665	522,563	347,953,062	14,012	321,883	214,775,082	6,653	200,680	133,177,980	340,022	19,029,542	12,630,994,834	324,092	18,592,768	12,339,448,590
50～54	40,102	1,258,239	814,509,462	26,886	743,775	497,125,146	18,382	445,494	299,006,760	8,504	298,281	198,118,386	414,330	23,649,652	15,723,288,588	393,141	22,999,619	15,288,401,638
55～59	42,896	1,422,302	929,224,206	34,905	952,594	639,007,592	25,831	633,753	426,302,066	9,074	318,841	212,705,526	572,149	31,471,926	20,990,220,976	531,529	30,118,548	20,083,119,734
60～64	46,231	1,612,733	1,052,538,954	22,610	657,967	442,959,424	14,183	345,881	233,798,078	8,427	312,086	209,161,346	1,168,362	57,119,912	38,248,128,032	839,471	45,023,031	30,086,165,712
65～69	36,584	1,310,219	860,147,068	12,538	398,908	271,030,876	5,939	142,338	97,037,274	6,599	256,570	173,993,602	1,732,388	69,782,437	47,297,614,040	1,676,173	68,060,846	46,127,592,516
70～74	448	16,595	10,966,892	11,306	420,914	286,540,670	47	1,207	812,486	106	4,381	2,997,916	2,210,695	84,830,073	57,733,272,276	2,169,499	83,548,551	56,857,231,062
75～79	－	－	－	123	3,107	2,082,044	－	－	－	－	－	－	24,741	648,923	442,582,842	24,364	640,298	436,683,994
80～84	－	－	－	－	－	－	－	－	－	－	－	－	－	－	－	－	－	－
85～89	－	－	－	－	－	－	－	－	－	－	－	－	－	－	－	－	－	－
90～94	－	－	－	－	－	－	－	－	－	－	－	－	－	－	－	－	－	－
95～99	－	－	－	－	－	－	－	－	－	－	－	－	－	－	－	－	－	－
100～	－	－	－	－	－	－	－	－	－	－	－	－	－	－	－	－	－	－
（再掲）未就学児	211,792	3,308,781	2,077,167,006	46,342	694,526	447,497,062	－	－	－	46,342	694,526	447,497,062	154,560	2,553,970	1,644,501,082	132,714	2,215,870	1,426,931,636
（再掲）前期高齢者	37,032	1,326,814	871,113,960	23,967	822,929	559,653,590	5,986	143,545	97,849,760	6,705	260,951	176,991,518	3,958,668	154,927,186	105,247,524,438	3,870,036	152,249,695	103,421,507,572

注）1．本表は、提出のあったデータを集計している。
　　2．被用者保険の各制度について、高齢受給者（70歳以上）が被保険者であるか被扶養者であるか区別できないこと等から、被保険者に係る計数に被扶養者に係る計数を加えても計の計数に一致しない場合がある。
　　3．制度・計は、協会（一般）・計、組合健保・計、共済組合・計、国民健康保険・計及び後期高齢者医療・計の単純合計である。

第１表　年齢階級別、診療種類別、制度別、件数・日数（回数）・点数（金額）

食事・生活療養　　平成26年度

	②市町村国保・退職被保険者			③国保組合			後期高齢者医療・計（④＋⑤）			④後期高齢者医療・現役並み所得者			⑤後期高齢者医療・一般		
	件数	回数	金額	件数	回数	金額	件数	回数	金額	件数	回数	金額	件数	回数	金額
総数	325,153	12,587,549	8,479,353,320	290,182	7,831,988	5,240,364,660	11,955,647	587,006,491	403,098,310,223	619,774	24,762,806	16,999,827,259	11,335,873	562,243,685	386,098,482,964
0歳	76	1,956	1,240,196	9,449	174,407	110,654,664	－	－	－	－	－	－	－	－	－
1歳	24	308	201,470	3,946	49,839	32,501,512	－	－	－	－	－	－	－	－	－
2歳	17	195	127,000	2,359	33,366	21,735,428	－	－	－	－	－	－	－	－	－
3歳	19	277	180,480	1,926	25,807	16,886,000	－	－	－	－	－	－	－	－	－
4歳	23	623	414,894	1,709	22,119	14,491,070	－	－	－	－	－	－	－	－	－
5歳	14	106	68,084	1,496	18,609	12,209,178	－	－	－	－	－	－	－	－	－
6歳	17	128	83,102	1,332	18,934	12,378,616	－	－	－	－	－	－	－	－	－
0～ 4	159	3,359	2,164,040	19,389	305,538	196,268,674	－	－	－	－	－	－	－	－	－
5～ 9	61	525	341,242	5,976	87,903	57,577,824	－	－	－	－	－	－	－	－	－
10～14	167	7,153	4,537,910	5,227	109,384	71,512,606	－	－	－	－	－	－	－	－	－
15～19	483	18,978	12,262,622	7,163	171,880	112,004,760	－	－	－	－	－	－	－	－	－
20～24	959	36,722	24,129,996	7,504	169,956	110,398,448	－	－	－	－	－	－	－	－	－
25～29	2,420	133,760	88,174,814	10,002	234,719	150,848,856	－	－	－	－	－	－	－	－	－
30～34	3,806	230,576	152,125,358	13,560	327,008	209,658,956	－	－	－	－	－	－	－	－	－
35～39	3,375	218,248	143,590,718	14,349	360,475	234,807,252	－	－	－	－	－	－	－	－	－
40～44	867	56,219	37,306,030	15,450	398,330	264,549,532	－	－	－	－	－	－	－	－	－
45～49	522	25,489	16,878,994	15,408	411,285	274,667,250	－	－	－	－	－	－	－	－	－
50～54	2,174	95,675	63,753,962	19,015	554,358	371,132,988	－	－	－	－	－	－	－	－	－
55～59	13,832	578,105	386,572,560	26,788	775,273	520,528,682	－	－	－	－	－	－	－	－	－
60～64	287,172	10,848,493	7,321,570,354	41,719	1,248,388	840,391,966	－	－	－	－	－	－	－	－	－
65～69	9,156	334,247	225,944,720	47,059	1,387,344	944,076,804	236,279	14,975,463	10,245,956,392	3,942	191,811	132,513,276	232,337	14,783,652	10,113,443,116
70～74	－	－	－	41,196	1,281,522	876,041,214	345,982	21,061,072	14,477,964,112	6,611	319,481	221,792,526	339,371	20,741,591	14,256,171,586
75～79	－	－	－	377	8,625	5,898,848	3,176,187	137,698,691	94,306,356,834	205,685	6,900,869	4,726,237,384	2,970,502	130,797,822	89,580,119,450
80～84	－	－	－	－	－	－	3,376,347	159,602,561	109,562,021,285	187,696	7,459,653	5,123,306,213	3,188,651	152,142,908	104,438,715,072
85～89	－	－	－	－	－	－	2,789,734	142,443,312	97,907,825,568	142,232	6,295,737	4,323,614,530	2,647,502	136,147,575	93,584,211,038
90～94	－	－	－	－	－	－	1,481,302	80,158,869	55,166,506,156	55,261	2,648,772	1,820,611,166	1,426,041	77,510,097	53,345,894,990
95～99	－	－	－	－	－	－	464,120	26,067,383	17,971,639,712	15,046	761,222	523,091,550	449,074	25,306,161	17,448,548,162
100～	－	－	－	－	－	－	85,696	4,999,140	3,460,040,164	3,301	185,261	128,660,614	82,395	4,813,879	3,331,379,550
（再掲）未就学児	187	3,567	2,298,604	21,659	334,533	215,270,842	－	－	－	－	－	－	－	－	－
（再掲）前期高齢者	－	－	－	88,632	2,677,491	1,826,016,866	－	－	－	－	－	－	－	－	－

注）1．本表は、提出のあったデータを集計している。
　　2．被用者保険の各制度について、高齢受給者（70歳以上）が被保険者であるか被扶養者であるか区別できないこと等から、被保険者に係る計数に被扶養者に係る計数を加えても計の計数に一致しない場合がある。
　　3．制度・計は、協会（一般）・計、組合健保・計、共済組合・計、国民健康保険・計及び後期高齢者医療・計の単純合計である。

第１表　年齢階級別、診療種類別、制度別、件数・日数（回数）・点数（金額）

入院+食事・生活療養(医科) 平成26年度

	制度・計			協会（一般）・計			（再掲）協会（一般）・被保険者			（再掲）協会（一般）・被扶養者			組合健保・計			（再掲）組合健保・被保険者		
	件数	日数	金額	件数	日数	金額	件数	日数	金額	件数	日数	金額	件数	日数	金額	件数	日数	金額
総数	26,804,818	416,859,138	14,500,042,862,328	3,562,613	36,206,207	1,763,214,558,373	1,684,384	15,862,627	865,979,515,081	1,636,722	17,210,857	752,051,985,486	1,794,264	16,178,636	844,439,743,233	813,844	6,971,559	400,017,573,024
0歳	539,918	3,931,400	243,048,691,804	242,918	1,767,038	108,092,004,594	－	－	－	242,918	1,767,038	108,092,004,594	153,218	1,111,967	69,876,886,628	－	－	－
1歳	155,380	905,366	57,456,359,004	73,463	416,328	25,904,471,848	－	－	－	73,463	416,328	25,904,471,848	42,053	245,010	16,045,933,378	－	－	－
2歳	88,805	532,695	34,655,456,746	40,369	237,779	15,307,806,858	－	－	－	40,369	237,779	15,307,806,858	24,305	141,663	9,629,714,712	－	－	－
3歳	73,265	441,965	27,607,561,326	32,715	192,992	11,906,428,038	－	－	－	32,715	192,992	11,906,428,038	20,840	124,270	8,065,772,716	－	－	－
4歳	61,791	384,389	23,974,147,708	27,309	166,637	10,348,867,638	－	－	－	27,309	166,637	10,348,867,638	17,394	106,873	6,882,311,542	－	－	－
5歳	53,130	345,786	21,860,730,358	23,645	150,992	9,530,279,246	－	－	－	23,645	150,992	9,530,279,246	14,893	96,291	6,287,705,434	－	－	－
6歳	46,654	321,811	19,079,941,608	20,604	137,588	8,185,556,758	－	－	－	20,604	137,588	8,185,556,758	12,807	86,685	5,291,335,478	－	－	－
0～ 4	919,159	6,195,815	386,742,216,588	416,774	2,780,774	171,559,578,976	－	－	－	416,774	2,780,774	171,559,578,976	257,810	1,729,783	110,500,618,976	－	－	－
5～ 9	200,250	1,476,189	86,439,659,612	87,956	633,324	37,203,392,352	－	－	－	87,956	633,324	37,203,392,352	54,586	383,764	23,518,991,322	－	－	－
10～14	165,455	1,664,481	86,809,183,986	70,683	700,517	36,412,977,776	－	－	－	70,683	700,517	36,412,977,776	42,780	407,496	22,765,178,246	－	－	－
15～19	213,377	2,204,635	101,829,156,472	91,468	933,400	43,067,977,320	5,827	45,053	2,189,446,460	85,641	888,347	40,878,530,860	49,183	481,851	23,894,413,598	2,043	15,422	797,750,266
20～24	290,802	2,906,921	110,928,531,038	125,601	1,181,055	46,154,690,086	49,521	366,250	16,910,902,710	76,080	814,805	29,243,787,376	61,751	566,177	23,951,581,394	23,934	169,954	8,653,135,416
25～29	489,852	4,732,459	161,181,474,054	209,228	1,821,390	64,536,314,322	107,699	795,417	34,230,795,242	101,529	1,025,973	30,305,519,080	119,302	946,248	35,430,638,694	63,176	445,444	20,549,554,883
30～34	656,424	6,575,222	224,280,174,616	266,444	2,292,455	85,861,312,560	141,476	1,077,822	47,857,297,478	124,968	1,214,633	38,004,015,082	168,301	1,286,217	50,392,061,178	87,312	617,764	28,431,887,756
35～39	679,404	7,832,409	277,820,798,552	249,148	2,258,792	96,499,139,718	147,409	1,205,058	59,842,874,998	101,739	1,053,734	36,656,264,720	158,427	1,252,006	57,608,602,185	88,962	668,681	34,904,353,745
40～44	688,463	9,432,482	342,157,197,246	216,744	2,143,951	105,830,822,239	150,395	1,339,926	74,346,335,565	66,349	804,025	31,484,486,674	135,112	1,186,031	64,601,367,421	88,821	730,019	43,247,088,669
45～49	714,214	10,650,751	384,567,752,137	208,545	2,213,088	114,006,508,588	154,067	1,474,692	83,302,485,882	54,478	738,396	30,704,022,706	130,547	1,243,378	70,542,783,207	91,441	809,375	48,982,167,653
50～54	851,618	13,170,785	472,276,254,671	252,274	2,826,989	143,781,668,274	183,898	1,838,346	103,966,931,884	68,376	988,643	39,814,736,390	140,688	1,431,035	79,489,607,845	98,931	919,629	55,689,331,927
55～59	1,111,388	17,325,532	634,646,164,742	327,404	3,807,564	192,926,858,244	230,661	2,387,101	135,363,558,528	96,743	1,420,463	57,563,299,716	151,523	1,592,787	88,946,102,448	106,703	1,022,046	62,601,277,512
60～64	1,838,882	28,458,462	1,067,624,668,291	441,935	5,199,198	264,493,712,690	291,734	3,009,539	174,072,073,404	150,201	2,189,659	90,421,639,286	152,049	1,634,128	90,262,135,221	103,694	994,443	61,422,011,719
65～69	2,527,394	38,002,981	1,498,890,008,860	353,237	4,234,605	213,504,318,268	219,656	2,301,430	132,686,648,154	133,581	1,933,175	80,817,670,114	96,589	1,089,414	57,517,055,920	58,245	572,247	34,368,330,110
70～74	3,018,285	45,378,453	1,796,499,240,374	242,815	3,157,272	146,428,387,206	2,041	21,993	1,210,164,776	1,624	24,389	982,064,378	74,876	941,082	44,713,058,952	582	6,535	370,683,368
75～79	3,396,627	54,067,061	1,987,906,632,744	2,357	21,833	946,899,754	－	－	－	－	－	－	740	7,239	305,546,626	－	－	－
80～84	3,635,312	62,921,355	2,055,504,947,725	－	－	－	－	－	－	－	－	－	－	－	－	－	－	－
85～89	3,075,018	57,297,153	1,652,452,965,816	－	－	－	－	－	－	－	－	－	－	－	－	－	－	－
90～94	1,684,931	33,235,243	856,539,085,130	－	－	－	－	－	－	－	－	－	－	－	－	－	－	－
95～99	544,890	11,150,947	266,746,084,202	－	－	－	－	－	－	－	－	－	－	－	－	－	－	－
100～	103,073	2,179,802	48,200,665,472	－	－	－	－	－	－	－	－	－	－	－	－	－	－	－
（再掲）未就学児	999,832	6,725,137	419,604,315,584	452,705	3,010,970	185,851,466,700	－	－	－	452,705	3,010,970	185,851,466,700	280,237	1,876,475	119,862,100,356	－	－	－
（再掲）前期高齢者	4,948,151	70,163,016	2,936,828,845,218	598,409	7,413,710	360,879,605,228	221,697	2,323,423	133,896,812,930	135,205	1,957,564	81,799,734,492	172,205	2,037,735	102,535,661,498	58,827	578,782	34,739,013,478

注）1．本表は、提出のあったデータを集計している。
　　2．被用者保険の各制度について、高齢受給者（70歳以上）が被保険者であるか被扶養者であるか区別できないこと等から、被保険者に係る計数に被扶養者に係る計数を加えても計の計数に一致しない場合がある。
　　3．制度・計は、協会（一般）・計、組合健保・計、共済組合・計、国民健康保険・計及び後期高齢者医療・計の単純合計である。

第１表　年齢階級別、診療種類別、制度別、件数・日数（回数）・点数（金額）

入院+食事・生活療養(医科) 平成26年度

	（再掲）組合健保・被扶養者			共済組合・計			（再掲）共済組合・被保険者			（再掲）共済組合・被扶養者			国民健康保険・計（①＋②＋③）			①市町村国保・一般被保険者		
	件数	日数	金額	件数	日数	金額	件数	日数	金額	件数	日数	金額	件数	日数	金額	件数	日数	金額
総数	905,859	8,271,897	400,074,509,221	349,674	3,250,881	161,175,968,962	152,533	1,346,453	72,996,065,240	185,299	1,740,503	81,173,074,230	8,070,537	127,286,589	4,511,137,711,285	7,408,413	118,986,096	4,136,516,140,923
0歳	153,218	1,111,967	69,876,886,628	33,689	243,108	14,975,295,088	－	－	－	33,689	243,108	14,975,295,088	110,093	809,287	50,104,505,494	94,393	695,797	43,087,373,714
1歳	42,053	245,010	16,045,933,378	10,001	57,835	3,669,934,254	－	－	－	10,001	57,835	3,669,934,254	29,863	186,193	11,836,019,524	25,622	162,423	10,177,436,782
2歳	24,305	141,663	9,629,714,712	5,773	33,672	2,219,242,910	－	－	－	5,773	33,672	2,219,242,910	18,358	119,581	7,498,692,266	15,795	103,523	6,402,499,828
3歳	20,840	124,270	8,065,772,716	4,509	27,255	1,695,814,584	－	－	－	4,509	27,255	1,695,814,584	15,201	97,448	5,939,545,988	13,107	84,770	5,129,423,394
4歳	17,394	106,873	6,882,311,542	3,726	22,716	1,404,360,406	－	－	－	3,726	22,716	1,404,360,406	13,362	88,163	5,338,608,122	11,475	76,796	4,633,584,838
5歳	14,893	96,291	6,287,705,434	3,200	19,242	1,216,914,520	－	－	－	3,200	19,242	1,216,914,520	11,392	79,261	4,825,831,158	9,784	69,985	4,213,075,360
6歳	12,807	86,685	5,291,335,478	2,778	16,951	1,041,335,728	－	－	－	2,778	16,951	1,041,335,728	10,465	80,587	4,561,713,644	9,034	70,670	3,939,596,516
0～ 4	257,810	1,729,783	110,500,618,976	57,698	384,586	23,964,647,242	－	－	－	57,698	384,586	23,964,647,242	186,877	1,300,672	80,717,371,394	160,392	1,123,309	69,430,318,556
5～ 9	54,586	383,764	23,518,991,322	11,825	80,040	4,871,180,086	－	－	－	11,825	80,040	4,871,180,086	45,883	379,061	20,846,095,852	39,505	334,373	18,127,945,954
10～14	42,780	407,496	22,765,178,246	9,704	95,182	4,876,721,328	－	－	－	9,704	95,182	4,876,721,328	42,288	461,286	22,754,306,636	36,613	408,091	19,778,592,072
15～19	47,140	466,429	23,096,663,332	11,214	116,034	5,524,926,044	181	1,405	102,372,632	11,033	114,629	5,422,553,412	61,512	673,350	29,341,839,510	53,699	593,143	25,499,486,734
20～24	37,817	396,223	15,298,445,978	12,365	123,534	5,073,381,292	4,198	30,417	1,480,016,924	8,167	93,117	3,593,364,368	91,085	1,036,155	35,748,878,266	81,563	946,162	32,246,780,604
25～29	56,126	500,804	14,881,083,811	25,292	213,590	7,665,910,520	13,863	100,694	4,321,797,970	11,429	112,896	3,344,112,550	136,030	1,751,231	53,548,610,518	121,108	1,593,305	48,372,181,644
30～34	80,989	668,453	21,960,173,422	33,526	264,535	9,650,860,736	18,527	134,147	5,498,661,806	14,999	130,388	4,152,198,930	188,153	2,732,015	78,375,940,142	167,471	2,500,719	70,849,844,410
35～39	69,465	583,325	22,704,248,440	29,253	240,341	10,166,684,118	17,117	133,266	6,175,530,516	12,136	107,075	3,991,153,602	242,576	4,081,270	113,546,372,531	222,286	3,844,941	105,294,329,755
40～44	46,291	456,012	21,354,278,752	22,783	207,463	10,713,182,414	15,417	133,101	7,360,826,918	7,366	74,362	3,352,355,496	313,824	5,895,037	161,011,825,172	296,130	5,705,272	152,349,855,326
45～49	39,106	434,003	21,560,615,554	21,770	220,546	11,742,513,210	14,909	139,412	8,002,236,704	6,861	81,134	3,740,276,506	353,352	6,973,739	188,275,947,132	336,458	6,789,816	178,939,334,054
50～54	41,757	511,406	23,800,275,918	28,361	308,323	15,869,335,262	19,556	191,083	10,953,311,772	8,805	117,240	4,916,023,490	430,295	8,604,438	233,135,643,290	407,724	8,336,700	219,911,558,736
55～59	44,820	570,741	26,344,824,936	37,006	399,700	21,783,228,176	27,505	272,628	16,145,649,478	9,501	127,072	5,637,578,698	595,455	11,525,481	330,989,975,874	552,528	10,978,321	306,140,810,780
60～64	48,355	639,685	28,840,123,502	23,756	270,429	14,326,541,302	14,980	148,650	9,064,518,042	8,776	121,779	5,262,023,260	1,221,142	21,354,707	698,542,279,078	874,408	16,558,733	488,785,552,478
65～69	38,344	517,167	23,148,725,810	13,118	160,446	7,843,023,108	6,230	61,151	3,861,519,202	6,888	99,295	3,981,503,906	1,815,125	27,015,186	1,075,070,980,922	1,755,598	26,302,562	1,038,801,252,060
70～74	473	6,606	300,261,222	11,870	164,920	7,042,894,280	50	499	29,623,276	111	1,708	67,381,356	2,320,650	33,248,198	1,378,869,739,874	2,277,042	32,719,362	1,351,800,901,054
75～79	－	－	－	133	1,212	60,939,844	－	－	－	－	－	－	26,290	254,763	10,361,905,094	25,888	251,287	10,187,396,706
80～84	－	－	－	－	－	－	－	－	－	－	－	－	－	－	－	－	－	－
85～89	－	－	－	－	－	－	－	－	－	－	－	－	－	－	－	－	－	－
90～94	－	－	－	－	－	－	－	－	－	－	－	－	－	－	－	－	－	－
95～99	－	－	－	－	－	－	－	－	－	－	－	－	－	－	－	－	－	－
100～	－	－	－	－	－	－	－	－	－	－	－	－	－	－	－	－	－	－
（再掲）未就学児	280,237	1,876,475	119,862,100,356	62,604	413,629	25,775,379,642	－	－	－	62,604	413,629	25,775,379,642	204,286	1,424,063	88,115,368,886	175,345	1,231,979	75,840,597,280
（再掲）前期高齢者	38,817	523,773	23,448,987,032	25,121	326,578	14,946,857,232	6,280	61,650	3,891,142,478	6,999	101,003	4,048,885,262	4,152,416	60,384,993	2,458,466,721,260	4,058,528	59,273,211	2,400,789,549,820

注）1．本表は、提出のあったデータを集計している。
　　2．被用者保険の各制度について、高齢受給者（70歳以上）が被保険者であるか被扶養者であるか区別できないこと等から、被保険者に係る計数に被扶養者に係る計数を加えても計の計数に一致しない場合がある。
　　3．制度・計は、協会（一般）・計、組合健保・計、共済組合・計、国民健康保険・計及び後期高齢者医療・計の単純合計である。

第１表　年齢階級別、診療種類別、制度別、件数・日数（回数）・点数（金額）

入院+食事・生活療養（医科）平成26年度

	②市町村国保・退職被保険者			③国保組合			後期高齢者医療・計（④＋⑤）			④後期高齢者医療・現役並み所得者			⑤後期高齢者医療・一般		
	件数	日数	金額	件数	日数	金額	件数	日数	金額	件数	日数	金額	件数	日数	金額
総数	342,084	4,939,560	205,169,275,084	320,040	3,360,933	169,452,295,278	13,027,730	233,936,825	7,220,074,880,475	672,514	10,205,976	394,521,912,665	12,355,216	223,730,849	6,825,552,967,810
0歳	106	954	65,046,686	15,594	112,536	6,952,085,094	－	－	－	－	－	－	－	－	－
1歳	25	136	8,734,630	4,216	23,634	1,649,848,112	－	－	－	－	－	－	－	－	－
2歳	17	80	4,283,390	2,546	15,978	1,091,909,048	－	－	－	－	－	－	－	－	－
3歳	20	124	7,526,640	2,074	12,554	802,595,954	－	－	－	－	－	－	－	－	－
4歳	25	231	11,082,924	1,862	11,136	693,940,360	－	－	－	－	－	－	－	－	－
5歳	14	53	3,691,784	1,594	9,223	609,064,014	－	－	－	－	－	－	－	－	－
6歳	21	90	4,741,252	1,410	9,827	617,375,876	－	－	－	－	－	－	－	－	－
0～ 4	193	1,525	96,674,270	26,292	175,838	11,190,378,568	－	－	－	－	－	－	－	－	－
5～ 9	64	281	17,118,692	6,314	44,407	2,701,031,206	－	－	－	－	－	－	－	－	－
10～14	181	2,858	109,493,270	5,494	50,337	2,866,221,294	－	－	－	－	－	－	－	－	－
15～19	509	7,637	286,075,004	7,304	72,570	3,556,277,772	－	－	－	－	－	－	－	－	－
20～24	1,033	15,123	468,806,012	8,489	74,870	3,033,291,650	－	－	－	－	－	－	－	－	－
25～29	2,580	51,818	1,287,354,854	12,342	106,108	3,889,074,020	－	－	－	－	－	－	－	－	－
30～34	3,926	84,440	2,145,707,628	16,756	146,856	5,380,388,104	－	－	－	－	－	－	－	－	－
35～39	3,481	79,896	1,691,399,004	16,809	156,433	6,560,643,772	－	－	－	－	－	－	－	－	－
40～44	892	20,264	466,257,340	16,802	169,501	8,195,712,506	－	－	－	－	－	－	－	－	－
45～49	532	9,461	270,521,314	16,362	174,462	9,066,091,764	－	－	－	－	－	－	－	－	－
50～54	2,283	36,543	1,261,344,782	20,288	231,195	11,962,739,772	－	－	－	－	－	－	－	－	－
55～59	14,411	221,236	8,161,486,264	28,516	325,924	16,687,678,830	－	－	－	－	－	－	－	－	－
60～64	302,350	4,275,324	183,071,132,020	44,384	520,650	26,685,594,580	－	－	－	－	－	－	－	－	－
65～69	9,649	133,154	5,835,904,630	49,878	579,470	30,433,824,232	249,325	5,503,330	144,954,630,642	4,189	73,839	2,830,445,776	245,136	5,429,491	142,124,184,866
70～74	－	－	－	43,608	528,836	27,068,838,820	368,074	7,866,981	219,445,160,062	7,063	124,606	4,773,292,872	361,011	7,742,375	214,671,867,190
75～79	－	－	－	402	3,476	174,508,388	3,367,107	53,782,014	1,976,231,341,426	217,754	2,823,109	133,295,112,458	3,149,353	50,958,905	1,842,936,228,968
80～84	－	－	－	－	－	－	3,635,312	62,921,355	2,055,504,947,725	201,217	3,019,341	120,039,853,347	3,434,095	59,902,014	1,935,465,094,378
85～89	－	－	－	－	－	－	3,075,018	57,297,153	1,652,452,965,816	157,178	2,612,614	88,823,269,376	2,917,840	54,684,539	1,563,629,696,440
90～94	－	－	－	－	－	－	1,684,931	33,235,243	856,539,085,130	63,290	1,133,560	33,740,801,474	1,621,641	32,101,683	822,798,283,656
95～99	－	－	－	－	－	－	544,890	11,150,947	266,746,084,202	17,843	337,368	9,143,657,448	527,047	10,813,579	257,602,426,754
100～	－	－	－	－	－	－	103,073	2,179,802	48,200,665,472	3,980	81,539	1,875,479,914	99,093	2,098,263	46,325,185,558
（再掲）未就学児	225	1,656	104,676,154	28,716	190,428	12,170,095,452	－	－	－	－	－	－	－	－	－
（再掲）前期高齢者	－	－	－	93,888	1,111,782	57,677,171,440	－	－	－	－	－	－	－	－	－

注）1．本表は、提出のあったデータを集計している。
　　2．被用者保険の各制度について、高齢受給者（70歳以上）が被保険者であるか被扶養者であるか区別できないこと等から、被保険者に係る計数に被扶養者に係る計数を加えても計の計数に一致しない場合がある。
　　3．制度・計は、協会（一般）・計、組合健保・計、共済組合・計、国民健康保険・計及び後期高齢者医療・計の単純合計である。

第１表　年齢階級別、診療種類別、制度別、件数・日数（回数）・点数（金額）

入院外+調剤　　平成26年度

	制度・計			協会（一般）・計			（再掲）協会（一般）・被保険者			（再掲）協会（一般）・被扶養者			組合健保・計			（再掲）組合健保・被保険者		
	件数	日数	点数	件数	日数	点数	件数	日数	点数	件数	日数	点数	件数	日数	点数	件数	日数	点数
総数	919,164,092	1,507,553,146	1,895,773,788,512	216,674,003	319,955,030	354,194,875,020	111,144,041	157,861,661	188,097,117,095	96,225,325	146,206,176	144,364,148,154	132,610,617	191,644,725	202,041,873,987	62,417,738	86,262,435	101,768,637,663
0歳	8,247,062	13,618,896	11,290,650,219	3,642,365	6,095,926	5,044,010,363	－	－	－	3,642,365	6,095,926	5,044,010,363	2,522,855	4,132,201	3,406,514,566	－	－	－
1歳	11,265,194	20,277,316	15,093,567,430	5,041,352	9,242,504	6,856,374,549	－	－	－	5,041,352	9,242,504	6,856,374,549	3,484,807	6,230,155	4,596,071,278	－	－	－
2歳	9,609,390	15,591,727	11,714,197,732	4,277,870	7,021,943	5,251,269,457	－	－	－	4,277,870	7,021,943	5,251,269,457	2,936,784	4,726,677	3,532,638,735	－	－	－
3歳	9,458,897	14,974,942	10,808,602,539	4,157,956	6,631,767	4,762,852,831	－	－	－	4,157,956	6,631,767	4,762,852,831	2,935,699	4,636,655	3,343,274,625	－	－	－
4歳	9,186,307	14,437,317	10,835,979,144	3,990,003	6,302,411	4,694,442,931	－	－	－	3,990,003	6,302,411	4,694,442,931	2,888,446	4,553,027	3,423,409,934	－	－	－
5歳	8,441,223	12,938,358	10,061,759,171	3,655,261	5,626,434	4,349,986,933	－	－	－	3,655,261	5,626,434	4,349,986,933	2,630,265	4,044,174	3,154,033,497	－	－	－
6歳	7,688,098	11,363,520	8,414,198,981	3,303,845	4,895,723	3,608,898,282	－	－	－	3,303,845	4,895,723	3,608,898,282	2,392,244	3,547,901	2,630,626,626	－	－	－
0～ 4	47,766,850	78,900,198	59,742,997,064	21,109,546	35,294,551	26,608,950,131	－	－	－	21,109,546	35,294,551	26,608,950,131	14,768,591	24,278,715	18,301,909,138	－	－	－
5～ 9	34,241,047	49,926,433	38,589,913,721	14,597,027	21,323,050	16,431,136,215	－	－	－	14,597,027	21,323,050	16,431,136,215	10,696,487	15,663,727	12,075,405,265	－	－	－
10～14	24,980,539	34,734,102	30,552,407,467	10,386,753	14,423,858	12,678,301,172	－	－	－	10,386,753	14,423,858	12,678,301,172	7,617,070	10,609,639	9,227,066,148	－	－	－
15～19	18,554,796	24,651,700	21,825,218,507	7,737,089	10,267,255	9,071,906,808	467,470	600,671	522,435,757	7,269,619	9,666,584	8,549,471,051	5,366,534	7,095,222	6,153,671,259	191,099	243,442	199,465,514
20～24	19,040,960	24,869,404	22,786,686,692	8,403,017	10,948,072	9,820,885,947	4,725,957	6,041,570	5,111,103,754	3,677,060	4,906,502	4,709,782,193	5,100,942	6,535,140	5,907,361,220	2,617,954	3,277,204	2,845,093,212
25～29	24,466,275	33,312,683	31,631,238,619	10,631,597	14,398,193	13,255,486,900	8,055,242	10,605,837	9,518,019,046	2,576,355	3,792,356	3,737,467,854	6,955,764	9,229,020	8,417,704,955	5,535,535	7,137,703	6,474,567,319
30～34	29,595,696	41,745,175	41,350,723,434	12,592,220	17,562,154	16,722,987,791	9,156,872	12,447,194	11,819,217,201	3,435,348	5,114,960	4,903,770,590	8,626,268	11,830,640	11,093,678,283	6,303,965	8,425,222	8,095,248,437
35～39	35,121,287	50,436,124	54,736,946,001	14,595,788	20,573,836	21,402,622,633	10,686,225	14,775,363	15,451,661,959	3,909,563	5,798,473	5,950,960,674	10,256,710	14,192,372	14,503,310,554	7,130,422	9,667,384	10,224,422,274
40～44	40,432,004	58,907,915	70,666,084,793	15,946,628	22,646,026	26,079,711,824	12,071,005	16,911,326	19,434,021,339	3,875,623	5,734,700	6,645,690,485	11,895,739	16,553,075	18,672,133,384	8,199,852	11,250,682	13,033,523,801
45～49	39,960,964	59,543,948	75,604,369,059	15,451,333	22,368,601	27,191,987,200	12,021,303	17,165,702	20,711,460,063	3,430,030	5,202,899	6,480,527,137	11,737,592	16,606,691	20,002,734,011	8,213,345	11,425,122	14,051,063,961
50～54	42,594,669	64,727,406	85,095,817,576	17,013,643	25,117,699	31,726,716,050	13,144,251	19,045,709	23,824,282,520	3,869,392	6,071,990	7,902,433,530	11,454,780	16,583,263	20,697,966,340	7,931,922	11,201,318	14,374,455,235
55～59	48,817,265	74,930,362	104,027,160,624	19,332,762	28,721,708	38,285,728,383	14,284,668	20,746,954	27,395,571,562	5,048,094	7,974,754	10,890,156,821	10,570,471	15,464,621	20,472,100,393	7,258,064	10,360,720	14,102,060,064
60～64	72,546,330	113,624,109	161,980,649,554	23,095,411	34,780,197	47,685,606,915	16,022,345	23,519,087	31,958,653,850	7,073,066	11,261,110	15,726,953,065	9,138,824	13,617,518	18,406,215,658	6,073,439	8,840,864	12,179,175,335
65～69	93,787,540	151,239,503	215,917,231,746	16,320,819	25,394,099	35,150,594,256	10,416,792	15,858,557	22,145,423,437	5,904,027	9,535,542	13,005,170,819	5,143,045	7,889,970	10,692,482,642	2,936,195	4,392,775	6,132,430,673
70～74	104,014,086	182,450,686	248,781,128,234	9,394,949	16,037,519	21,941,296,746	91,911	143,691	205,266,607	63,822	104,847	143,376,417	3,257,540	5,459,366	7,367,531,571	25,946	39,999	57,131,838
75～79	97,048,987	179,330,830	242,254,816,792	65,421	98,212	140,956,049	－	－	－	－	－	－	24,260	35,746	50,603,166	－	－	－
80～84	78,575,805	150,880,545	205,581,713,832	－	－	－	－	－	－	－	－	－	－	－	－	－	－	－
85～89	45,971,127	89,504,346	125,150,399,451	－	－	－	－	－	－	－	－	－	－	－	－	－	－	－
90～94	17,038,986	33,898,526	46,763,279,927	－	－	－	－	－	－	－	－	－	－	－	－	－	－	－
95～99	3,991,234	8,472,829	10,988,404,039	－	－	－	－	－	－	－	－	－	－	－	－	－	－	－
100～	617,645	1,466,322	1,746,601,380	－	－	－	－	－	－	－	－	－	－	－	－	－	－	－
（再掲）未就学児	60,700,016	98,622,519	74,879,034,911	26,717,023	43,879,036	33,159,065,050	－	－	－	26,717,023	43,879,036	33,159,065,050	18,786,455	30,425,297	23,033,974,068	－	－	－
（再掲）前期高齢者	192,497,684	318,317,517	427,952,562,523	25,781,188	41,529,829	57,232,846,589	10,508,703	16,002,248	22,350,690,044	5,967,848	9,640,388	13,148,546,774	8,424,845	13,385,082	18,110,617,379	2,962,141	4,432,774	6,189,562,511

注）1．本表は、提出のあったデータを集計している。
　　2．被用者保険の各制度について、高齢受給者（70歳以上）が被保険者であるか被扶養者であるか区別できないこと等から、被保険者に係る計数に被扶養者に係る計数を加えても計の計数に一致しない場合がある。
　　3．制度・計は、協会（一般）・計、組合健保・計、共済組合・計、国民健康保険・計及び後期高齢者医療・計の単純合計である。

第１表　年齢階級別、診療種類別、制度別、件数・日数（回数）・点数（金額）

入院外+調剤　　平成26年度

	（再掲）組合健保・被扶養者			共済組合・計			（再掲）共済組合・被保険者			（再掲）共済組合・被扶養者			国民健康保険・計（①＋②＋③）			①市町村国保・一般被保険者		
	件数	日数	点数	件数	日数	点数	件数	日数	点数	件数	日数	点数	件数	日数	点数	件数	日数	点数
総数	66,961,313	99,966,221	92,963,160,808	24,599,480	35,710,618	37,116,018,186	11,313,279	15,788,506	18,435,350,268	12,807,532	19,108,572	17,574,430,155	297,093,494	481,891,039	634,043,036,056	265,160,112	432,753,550	569,427,644,296
0歳	2,522,855	4,132,201	3,406,514,566	521,384	854,484	713,855,374	－	－	－	521,384	854,484	713,855,374	1,560,458	2,536,285	2,126,269,916	1,313,299	2,127,573	1,788,415,310
1歳	3,484,807	6,230,155	4,596,071,278	728,375	1,319,619	980,423,866	－	－	－	728,375	1,319,619	980,423,866	2,010,660	3,485,038	2,660,697,737	1,682,990	2,909,013	2,229,430,862
2歳	2,936,784	4,726,677	3,532,638,735	622,720	1,014,605	758,607,468	－	－	－	622,720	1,014,605	758,607,468	1,772,016	2,828,502	2,171,682,072	1,488,284	2,371,761	1,826,190,810
3歳	2,935,699	4,636,655	3,343,274,625	603,478	958,249	686,341,062	－	－	－	603,478	958,249	686,341,062	1,761,764	2,748,271	2,016,134,021	1,474,636	2,294,774	1,685,933,528
4歳	2,888,446	4,553,027	3,423,409,934	576,628	908,013	678,584,006	－	－	－	576,628	908,013	678,584,006	1,731,230	2,673,866	2,039,542,273	1,448,758	2,233,364	1,705,725,628
5歳	2,630,265	4,044,174	3,154,033,497	525,997	804,204	620,447,022	－	－	－	525,997	804,204	620,447,022	1,629,700	2,463,546	1,937,291,719	1,364,653	2,060,305	1,622,924,422
6歳	2,392,244	3,547,901	2,630,626,626	478,078	706,788	518,218,191	－	－	－	478,078	706,788	518,218,191	1,513,931	2,213,108	1,656,455,882	1,269,719	1,854,016	1,390,984,962
0～ 4	14,768,591	24,278,715	18,301,909,138	3,052,585	5,054,970	3,817,811,776	－	－	－	3,052,585	5,054,970	3,817,811,776	8,836,128	14,271,962	11,014,326,019	7,407,967	11,936,485	9,235,696,138
5～ 9	10,696,487	15,663,727	12,075,405,265	2,159,188	3,145,985	2,401,580,179	－	－	－	2,159,188	3,145,985	2,401,580,179	6,788,345	9,793,671	7,681,792,062	5,678,179	8,183,724	6,435,249,109
10～14	7,617,070	10,609,639	9,227,066,148	1,589,113	2,198,739	1,907,164,547	－	－	－	1,589,113	2,198,739	1,907,164,547	5,387,603	7,501,866	6,739,875,600	4,506,056	6,277,181	5,662,547,175
15～19	5,175,435	6,851,780	5,954,205,745	1,116,968	1,477,052	1,274,506,312	14,867	18,613	16,527,441	1,102,101	1,458,439	1,257,978,871	4,334,205	5,812,171	5,325,134,128	3,644,262	4,899,205	4,505,794,862
20～24	2,482,988	3,257,936	3,062,268,008	1,126,448	1,448,775	1,320,890,246	558,504	701,608	609,787,299	567,944	747,167	711,102,947	4,410,553	5,937,417	5,737,549,279	3,712,566	5,028,345	4,907,918,156
25～29	1,420,229	2,091,317	1,943,137,636	1,310,275	1,766,071	1,608,309,061	1,029,666	1,350,078	1,197,435,230	280,609	415,993	410,873,831	5,568,639	7,919,399	8,349,737,703	4,806,857	6,864,591	7,322,983,494
30～34	2,322,303	3,405,418	2,998,429,846	1,413,740	1,979,015	1,829,798,597	1,025,242	1,406,304	1,329,072,286	388,498	572,711	500,726,311	6,963,468	10,373,366	11,704,258,763	6,067,385	9,077,657	10,355,722,590
35～39	3,126,288	4,524,988	4,278,888,280	1,679,817	2,365,747	2,335,311,060	1,180,890	1,637,562	1,661,369,799	498,927	728,185	673,941,261	8,588,972	13,304,169	16,495,701,754	7,563,275	11,819,333	14,878,606,027
40～44	3,695,887	5,302,393	5,638,609,583	1,976,578	2,772,648	3,085,725,874	1,422,365	1,974,697	2,229,466,937	554,213	797,951	856,258,937	10,613,059	16,936,166	22,828,513,711	9,414,853	15,233,148	20,835,545,627
45～49	3,524,247	5,181,569	5,951,670,050	1,944,606	2,789,440	3,334,079,311	1,384,562	1,958,595	2,366,148,219	560,044	830,845	967,931,092	10,827,433	17,779,216	25,075,568,537	9,614,211	16,031,144	22,888,814,140
50～54	3,522,858	5,381,945	6,323,511,105	2,253,445	3,273,068	4,055,954,468	1,599,980	2,282,189	2,874,192,338	653,465	990,879	1,181,762,130	11,872,801	19,753,376	28,615,180,718	10,489,461	17,696,223	25,885,968,143
55～59	3,312,407	5,103,901	6,370,040,329	2,554,734	3,709,147	4,921,131,351	1,916,129	2,731,798	3,675,146,013	638,605	977,349	1,245,985,338	16,359,298	27,034,886	40,348,200,497	14,026,647	23,486,963	35,392,616,358
60～64	3,065,385	4,776,654	6,227,040,323	1,308,582	1,944,922	2,723,045,983	860,211	1,253,669	1,770,379,158	448,371	691,253	952,666,825	39,003,513	63,281,472	93,165,780,998	24,918,711	40,874,074	59,978,833,993
65～69	2,206,850	3,497,195	4,560,051,969	628,214	961,298	1,379,737,954	318,287	469,564	700,030,536	309,927	491,734	679,707,418	69,488,505	110,549,834	152,945,334,882	66,938,355	106,556,831	147,178,816,278
70～74	24,288	39,044	50,927,383	481,264	817,909	1,112,856,527	2,576	3,829	5,795,012	3,942	6,372	8,938,692	87,329,871	150,554,809	196,571,338,186	85,661,459	147,718,264	192,541,948,692
75～79	－	－	－	3,923	5,832	8,114,940	－	－	－	－	－	－	721,101	1,087,259	1,444,743,219	709,868	1,070,382	1,420,583,514
80～84	－	－	－	－	－	－	－	－	－	－	－	－	－	－	－	－	－	－
85～89	－	－	－	－	－	－	－	－	－	－	－	－	－	－	－	－	－	－
90～94	－	－	－	－	－	－	－	－	－	－	－	－	－	－	－	－	－	－
95～99	－	－	－	－	－	－	－	－	－	－	－	－	－	－	－	－	－	－
100～	－	－	－	－	－	－	－	－	－	－	－	－	－	－	－	－	－	－
（再掲）未就学児	18,786,455	30,425,297	23,033,974,068	3,855,875	6,277,960	4,748,129,202	－	－	－	3,855,875	6,277,960	4,748,129,202	11,340,663	18,040,226	13,937,866,591	9,505,409	15,088,564	11,684,230,586
（再掲）前期高齢者	2,231,138	3,536,239	4,610,979,352	1,113,401	1,785,039	2,500,709,421	320,863	473,393	705,825,548	313,869	498,106	688,646,110	157,178,250	261,617,567	350,108,389,134	153,309,682	255,345,477	341,141,348,484

注）1．本表は、提出のあったデータを集計している。
　　2．被用者保険の各制度について、高齢受給者（70歳以上）が被保険者であるか被扶養者であるか区別できないこと等から、被保険者に係る計数に被扶養者に係る計数を加えても計の計数に一致しない場合がある。
　　3．制度・計は、協会（一般）・計、組合健保・計、共済組合・計、国民健康保険・計及び後期高齢者医療・計の単純合計である。

第１表　年齢階級別、診療種類別、制度別、件数・日数（回数）・点数（金額）

入院外+調剤　　平成26年度

	②市町村国保・退職被保険者			③国保組合			後期高齢者医療・計（④＋⑤）			④後期高齢者医療・現役並み所得者			⑤後期高齢者医療・一般		
	件数	日数	点数	件数	日数	点数	件数	日数	点数	件数	日数	点数	件数	日数	点数
総数	13,702,508	21,988,860	32,377,520,862	18,230,874	27,148,629	32,237,870,898	248,186,498	478,351,734	668,377,985,263	17,117,050	30,538,748	44,714,616,082	231,069,448	447,812,986	623,663,369,181
0歳	1,022	1,683	1,601,378	246,137	407,029	336,253,228	－	－	－	－	－	－	－	－	－
1歳	1,529	2,683	2,075,261	326,141	573,342	429,191,614	－	－	－	－	－	－	－	－	－
2歳	1,626	2,745	2,024,153	282,106	453,996	343,467,109	－	－	－	－	－	－	－	－	－
3歳	1,728	2,738	1,831,198	285,400	450,759	328,369,295	－	－	－	－	－	－	－	－	－
4歳	2,031	3,371	2,353,671	280,441	437,131	331,462,974	－	－	－	－	－	－	－	－	－
5歳	2,348	3,884	2,965,748	262,699	399,357	311,401,549	－	－	－	－	－	－	－	－	－
6歳	2,150	3,257	2,504,628	242,062	355,835	262,966,292	－	－	－	－	－	－	－	－	－
0～ 4	7,936	13,220	9,885,661	1,420,225	2,322,257	1,768,744,220	－	－	－	－	－	－	－	－	－
5～ 9	10,481	15,491	11,596,871	1,099,685	1,594,456	1,234,946,082	－	－	－	－	－	－	－	－	－
10～14	15,102	20,696	18,497,996	866,445	1,203,989	1,058,830,429	－	－	－	－	－	－	－	－	－
15～19	33,026	44,625	39,185,116	656,917	868,341	780,154,150	－	－	－	－	－	－	－	－	－
20～24	69,931	96,784	100,430,989	628,056	812,288	729,200,134	－	－	－	－	－	－	－	－	－
25～29	94,053	150,971	203,025,525	667,729	903,837	823,728,684	－	－	－	－	－	－	－	－	－
30～34	123,556	216,374	331,693,864	772,527	1,079,335	1,016,842,309	－	－	－	－	－	－	－	－	－
35～39	82,184	151,204	232,347,647	943,513	1,333,632	1,384,748,080	－	－	－	－	－	－	－	－	－
40～44	21,335	38,391	58,584,429	1,176,871	1,664,627	1,934,383,655	－	－	－	－	－	－	－	－	－
45～49	18,666	30,471	41,973,668	1,194,556	1,717,601	2,144,780,729	－	－	－	－	－	－	－	－	－
50～54	106,756	175,420	243,056,081	1,276,584	1,881,733	2,486,156,494	－	－	－	－	－	－	－	－	－
55～59	787,523	1,245,614	1,680,480,621	1,545,128	2,302,309	3,275,103,518	－	－	－	－	－	－	－	－	－
60～64	11,970,732	19,215,264	28,553,735,241	2,114,070	3,192,134	4,633,211,764	－	－	－	－	－	－	－	－	－
65～69	361,227	574,335	853,027,153	2,188,923	3,418,668	4,913,491,451	2,206,957	6,444,302	15,749,082,012	54,834	170,599	481,168,035	2,152,123	6,273,703	15,267,913,977
70～74	－	－	－	1,668,412	2,836,545	4,029,389,494	3,550,462	9,581,083	21,788,105,204	100,137	270,775	675,532,132	3,450,325	9,310,308	21,112,573,072
75～79	－	－	－	11,233	16,877	24,159,705	96,234,282	178,103,781	240,610,399,418	7,796,972	13,259,260	18,897,076,534	88,437,310	164,844,521	221,713,322,884
80～84	－	－	－	－	－	－	78,575,805	150,880,545	205,581,713,832	5,308,224	9,533,184	13,741,851,289	73,267,581	141,347,361	191,839,862,543
85～89	－	－	－	－	－	－	45,971,127	89,504,346	125,150,399,451	2,885,516	5,392,983	8,002,494,281	43,085,611	84,111,363	117,147,905,170
90～94	－	－	－	－	－	－	17,038,986	33,898,526	46,763,279,927	787,985	1,532,619	2,332,218,000	16,251,001	32,365,907	44,431,061,927
95～99	－	－	－	－	－	－	3,991,234	8,472,829	10,988,404,039	157,658	321,218	498,580,769	3,833,576	8,151,611	10,489,823,270
100～	－	－	－	－	－	－	617,645	1,466,322	1,746,601,380	25,724	58,110	85,695,042	591,921	1,408,212	1,660,906,338
（再掲）未就学児	11,488	18,969	14,331,557	1,823,766	2,932,693	2,239,304,448	－	－	－	－	－	－	－	－	－
（再掲）前期高齢者	－	－	－	3,868,568	6,272,090	8,967,040,650	－	－	－	－	－	－	－	－	－

注）1．本表は、提出のあったデータを集計している。
　　2．被用者保険の各制度について、高齢受給者（70歳以上）が被保険者であるか被扶養者であるか区別できないこと等から、被保険者に係る計数に被扶養者に係る計数を加えても計の計数に一致しない場合がある。
　　3．制度・計は、協会（一般）・計、組合健保・計、共済組合・計、国民健康保険・計及び後期高齢者医療・計の単純合計である。

第１表　年齢階級別、診療種類別、制度別、件数・日数（回数）・点数（金額）

歯科＋食事・生活療養(歯科) 平成26年度

	制度・計			協会（一般）・計			（再掲）協会（一般）・被保険者			（再掲）協会（一般）・被扶養者			組合健保・計			（再掲）組合健保・被保険者		
	件数	日数	金額	件数	日数	金額	件数	日数	金額	件数	日数	金額	件数	日数	金額	件数	日数	金額
総数	194,379,440	376,736,842	2,504,629,263,990	53,693,157	100,934,469	658,889,757,498	30,232,034	59,325,019	394,117,230,794	21,758,236	38,076,826	240,998,556,252	34,377,747	61,110,601	397,695,522,094	17,883,677	33,441,603	222,578,724,536
0歳	44,474	54,652	409,995,490	17,982	21,832	150,690,830	－	－	－	17,982	21,832	150,690,830	16,296	20,341	176,740,700	－	－	－
1歳	405,247	464,478	2,381,693,830	167,898	192,758	957,260,204	－	－	－	167,898	192,758	957,260,204	144,206	163,702	869,732,160	－	－	－
2歳	851,317	1,026,505	5,611,367,710	356,647	432,399	2,324,348,618	－	－	－	356,647	432,399	2,324,348,618	289,723	340,123	1,884,581,466	－	－	－
3歳	1,309,136	1,781,550	11,234,792,680	559,666	770,276	4,781,440,282	－	－	－	559,666	770,276	4,781,440,282	419,182	543,507	3,492,474,778	－	－	－
4歳	1,639,116	2,405,921	16,405,424,638	708,501	1,055,781	7,103,646,086	－	－	－	708,501	1,055,781	7,103,646,086	502,663	694,212	4,831,207,218	－	－	－
5歳	2,014,695	3,081,846	21,704,101,744	874,430	1,357,880	9,453,249,214	－	－	－	874,430	1,357,880	9,453,249,214	604,804	873,564	6,278,863,908	－	－	－
6歳	2,406,390	3,677,428	20,810,485,516	1,039,600	1,609,721	9,005,848,156	－	－	－	1,039,600	1,609,721	9,005,848,156	725,338	1,055,823	6,095,880,158	－	－	－
0～ 4	4,249,290	5,733,106	36,043,274,348	1,810,694	2,473,046	15,317,386,020	－	－	－	1,810,694	2,473,046	15,317,386,020	1,372,070	1,761,885	11,254,736,322	－	－	－
5～ 9	10,908,265	16,381,934	96,778,317,956	4,666,663	7,092,494	41,489,870,652	－	－	－	4,666,663	7,092,494	41,489,870,652	3,328,334	4,784,232	28,696,174,956	－	－	－
10～14	6,465,255	9,107,386	54,724,541,818	2,660,410	3,787,105	22,581,720,308	－	－	－	2,660,410	3,787,105	22,581,720,308	2,023,050	2,747,495	16,604,105,360	－	－	－
15～19	4,213,856	7,290,951	50,237,146,604	1,743,582	3,061,874	20,943,745,920	100,776	190,541	1,265,615,320	1,642,806	2,871,333	19,678,130,600	1,206,131	2,006,143	13,868,251,218	44,671	82,151	547,535,552
20～24	5,076,682	9,683,141	66,861,702,324	2,206,784	4,233,595	28,904,927,542	1,253,076	2,379,192	15,837,355,594	953,708	1,854,403	13,067,571,948	1,370,676	2,551,032	17,756,529,378	730,953	1,345,770	9,160,120,812
25～29	6,908,513	13,127,473	88,616,695,438	2,953,243	5,633,833	37,572,526,400	2,315,763	4,385,760	29,272,410,886	637,480	1,248,073	8,300,115,514	2,019,945	3,724,869	25,282,186,988	1,668,603	3,057,196	20,841,795,826
30～34	8,507,771	16,117,893	107,330,463,714	3,610,048	6,879,707	45,373,751,650	2,736,428	5,199,363	34,515,527,026	873,620	1,680,344	10,858,224,624	2,532,868	4,642,005	30,962,212,780	1,930,446	3,527,188	23,738,762,450
35～39	10,550,405	20,077,091	132,602,685,152	4,432,636	8,499,750	55,741,138,576	3,319,843	6,364,998	42,072,957,454	1,112,793	2,134,752	13,668,181,122	3,136,217	5,749,433	37,893,607,196	2,225,874	4,074,985	27,156,697,952
40～44	12,278,159	23,735,390	156,402,529,158	4,945,722	9,647,632	63,348,133,836	3,762,613	7,324,570	48,589,742,936	1,183,109	2,323,062	14,758,390,900	3,700,348	6,884,042	44,981,797,506	2,540,529	4,706,302	31,196,503,106
45～49	11,430,961	22,491,395	148,112,104,638	4,488,652	8,920,133	58,682,434,288	3,497,070	6,906,017	45,852,845,178	991,582	2,014,116	12,829,589,110	3,442,146	6,518,396	42,444,991,776	2,384,039	4,471,199	29,645,686,090
50～54	11,459,325	22,724,950	149,488,488,164	4,598,839	9,190,236	60,522,337,708	3,547,920	7,043,747	46,832,297,970	1,050,919	2,146,489	13,690,039,738	3,191,103	6,099,768	39,654,314,724	2,175,764	4,119,643	27,334,875,160
55～59	12,408,567	24,761,734	162,792,621,118	4,887,521	9,799,635	64,700,506,558	3,590,122	7,179,280	47,905,717,218	1,297,399	2,620,355	16,794,789,340	2,835,930	5,440,108	35,273,936,722	1,910,705	3,649,515	24,142,086,032
60～64	17,197,639	34,673,365	227,902,743,462	5,454,010	11,003,991	72,704,855,194	3,795,301	7,657,484	51,023,239,974	1,658,709	3,346,507	21,681,615,220	2,351,832	4,553,126	29,443,806,912	1,554,339	3,017,232	19,814,734,070
65～69	20,054,762	40,691,144	266,127,300,128	3,500,976	7,116,940	46,831,276,578	2,293,980	4,655,333	30,699,583,708	1,206,996	2,461,607	16,131,692,870	1,210,336	2,344,611	15,021,624,844	711,930	1,379,180	8,930,357,156
70～74	19,657,358	40,617,623	272,237,945,668	1,721,870	3,575,125	24,039,171,444	19,142	38,734	249,937,530	11,348	23,140	151,238,286	652,136	1,295,847	8,506,095,932	5,824	11,242	69,570,330
75～79	15,335,781	32,103,305	218,715,157,980	11,507	19,373	135,974,824	－	－	－	－	－	－	4,625	7,609	51,149,480	－	－	－
80～84	10,276,784	21,868,960	153,910,804,340	－	－	－	－	－	－	－	－	－	－	－	－	－	－	－
85～89	5,135,840	10,879,820	80,076,312,962	－	－	－	－	－	－	－	－	－	－	－	－	－	－	－
90～94	1,773,590	3,676,962	28,023,018,556	－	－	－	－	－	－	－	－	－	－	－	－	－	－	－
95～99	422,666	858,011	6,616,370,190	－	－	－	－	－	－	－	－	－	－	－	－	－	－	－
100～	67,971	135,208	1,029,040,272	－	－	－	－	－	－	－	－	－	－	－	－	－	－	－
（再掲）未就学児	7,562,243	10,794,594	69,181,426,132	3,252,892	4,709,525	29,790,616,166	－	－	－	3,252,892	4,709,525	29,790,616,166	2,365,045	3,197,213	20,851,291,950	－	－	－
（再掲）前期高齢者	38,909,098	79,554,784	524,730,123,658	5,234,353	10,711,438	71,006,422,846	2,313,122	4,694,067	30,949,521,238	1,218,344	2,484,747	16,282,931,156	1,867,097	3,648,067	23,578,870,256	717,754	1,390,422	8,999,927,486

注）1．本表は、提出のあったデータを集計している。
　　2．被用者保険の各制度について、高齢受給者（70歳以上）が被保険者であるか被扶養者であるか区別できないこと等から、被保険者に係る計数に被扶養者に係る計数を加えても計の計数に一致しない場合がある。
　　3．制度・計は、協会（一般）・計、組合健保・計、共済組合・計、国民健康保険・計及び後期高齢者医療・計の単純合計である。

第１表　年齢階級別、診療種類別、制度別、件数・日数（回数）・点数（金額）

歯科＋食事・生活療養(歯科) 平成26年度

	（再掲）組合健保・被扶養者			共済組合・計			（再掲）共済組合・被保険者			（再掲）共済組合・被扶養者			国民健康保険・計（①＋②＋③）			①市町村国保・一般被保険者		
	件数	日数	金額	件数	日数	金額	件数	日数	金額	件数	日数	金額	件数	日数	金額	件数	日数	金額
総数	15,848,060	26,386,320	166,688,955,686	5,998,706	10,494,940	66,675,030,218	2,953,553	5,423,259	34,863,317,026	2,957,081	4,891,183	30,603,166,572	66,574,399	133,082,784	880,428,697,962	58,798,659	118,019,023	781,473,731,764
0歳	16,296	20,341	176,740,700	3,444	4,330	33,843,050	－	－	－	3,444	4,330	33,843,050	6,752	8,149	48,720,910	5,518	6,711	40,122,650
1歳	144,206	163,702	869,732,160	28,587	32,460	162,930,716	－	－	－	28,587	32,460	162,930,716	64,556	75,558	391,770,750	52,412	61,560	322,252,110
2歳	289,723	340,123	1,884,581,466	56,905	67,046	362,322,240	－	－	－	56,905	67,046	362,322,240	148,042	186,937	1,040,115,386	121,786	155,002	861,444,166
3歳	419,182	543,507	3,492,474,778	82,100	106,341	657,571,090	－	－	－	82,100	106,341	657,571,090	248,188	361,426	2,303,306,530	207,111	305,107	1,940,405,414
4歳	502,663	694,212	4,831,207,218	99,803	138,413	936,392,898	－	－	－	99,803	138,413	936,392,898	328,149	517,515	3,534,178,436	275,333	439,748	2,996,532,566
5歳	604,804	873,564	6,278,863,908	121,289	175,693	1,222,244,536	－	－	－	121,289	175,693	1,222,244,536	414,172	674,709	4,749,744,086	349,054	574,806	4,037,169,922
6歳	725,338	1,055,823	6,095,880,158	145,964	213,335	1,190,614,172	－	－	－	145,964	213,335	1,190,614,172	495,488	798,549	4,518,143,030	418,338	680,495	3,841,311,210
0～ 4	1,372,070	1,761,885	11,254,736,322	270,839	348,590	2,153,059,994	－	－	－	270,839	348,590	2,153,059,994	795,687	1,149,585	7,318,092,012	662,160	968,128	6,160,756,906
5～ 9	3,328,334	4,784,232	28,696,174,956	673,517	969,563	5,636,144,274	－	－	－	673,517	969,563	5,636,144,274	2,239,751	3,535,645	20,956,128,074	1,877,816	2,992,348	17,710,902,426
10～14	2,023,050	2,747,495	16,604,105,360	415,181	564,752	3,355,913,206	－	－	－	415,181	564,752	3,355,913,206	1,366,614	2,008,034	12,182,802,944	1,138,948	1,689,724	10,262,300,892
15～19	1,161,460	1,923,992	13,320,715,666	252,337	420,254	2,949,960,978	2,885	5,153	37,038,820	249,452	415,101	2,912,922,158	1,011,806	1,802,680	12,475,188,488	856,247	1,537,577	10,637,339,172
20～24	639,723	1,205,262	8,596,408,566	276,357	514,515	3,559,755,156	128,324	233,032	1,546,783,060	148,033	281,483	2,012,972,096	1,222,865	2,383,999	16,640,490,248	1,031,536	2,032,258	14,147,039,406
25～29	351,342	667,673	4,440,391,162	332,104	602,791	4,004,001,286	264,784	474,111	3,153,021,560	67,320	128,680	850,979,726	1,603,221	3,165,980	21,757,980,764	1,394,206	2,780,134	19,084,632,968
30～34	602,422	1,114,817	7,223,450,330	367,462	659,182	4,296,698,746	269,924	477,697	3,123,238,282	97,538	181,485	1,173,460,464	1,997,393	3,936,999	26,697,800,538	1,744,154	3,461,679	23,501,324,566
35～39	910,343	1,674,448	10,736,909,244	471,018	847,880	5,429,483,410	326,066	579,950	3,737,452,474	144,952	267,930	1,692,030,936	2,510,534	4,980,028	33,538,455,970	2,191,047	4,368,832	29,467,050,416
40～44	1,159,819	2,177,740	13,785,294,400	571,139	1,048,064	6,648,603,796	399,863	722,342	4,602,560,698	171,276	325,722	2,046,043,098	3,060,950	6,155,652	41,423,994,020	2,671,804	5,397,496	36,388,798,544
45～49	1,058,107	2,047,197	12,799,305,686	538,750	1,012,342	6,428,567,472	371,826	684,927	4,378,008,258	166,924	327,415	2,050,559,214	2,961,413	6,040,524	40,556,111,102	2,588,989	5,307,009	35,698,478,626
50～54	1,015,339	1,980,125	12,319,439,564	597,548	1,134,265	7,157,273,444	410,684	767,186	4,888,604,858	186,864	367,079	2,268,668,586	3,071,835	6,300,681	42,154,562,288	2,683,941	5,534,214	37,103,662,442
55～59	925,225	1,790,593	11,131,850,690	653,333	1,244,295	7,843,939,106	476,222	898,901	5,711,729,568	177,111	345,394	2,132,209,538	4,031,783	8,277,696	54,974,238,732	3,422,291	7,068,254	47,059,072,654
60～64	797,493	1,535,894	9,629,072,842	339,457	655,744	4,144,269,442	221,093	425,118	2,702,210,226	118,364	230,626	1,442,059,216	9,052,340	18,460,504	121,609,811,914	5,760,242	11,790,055	78,030,717,414
65～69	498,406	965,431	6,091,267,688	150,182	289,571	1,841,947,138	81,227	153,606	974,859,642	68,955	135,965	867,087,496	14,855,666	30,230,003	196,943,523,538	14,307,839	29,112,418	189,554,945,286
70～74	4,927	9,536	59,833,210	88,839	182,034	1,217,617,900	655	1,236	7,809,580	755	1,398	9,056,570	16,657,353	34,429,711	229,667,237,162	16,334,335	33,757,291	225,158,236,548
75～79	－	－	－	643	1,098	7,794,870	－	－	－	－	－	－	135,188	225,063	1,532,280,168	133,104	221,606	1,508,473,498
80～84	－	－	－	－	－	－	－	－	－	－	－	－	－	－	－	－	－	－
85～89	－	－	－	－	－	－	－	－	－	－	－	－	－	－	－	－	－	－
90～94	－	－	－	－	－	－	－	－	－	－	－	－	－	－	－	－	－	－
95～99	－	－	－	－	－	－	－	－	－	－	－	－	－	－	－	－	－	－
100～	－	－	－	－	－	－	－	－	－	－	－	－	－	－	－	－	－	－
（再掲）未就学児	2,365,045	3,197,213	20,851,291,950	470,919	638,975	4,029,827,030	－	－	－	470,919	638,975	4,029,827,030	1,473,387	2,248,881	14,509,690,986	1,233,562	1,904,614	12,274,606,186
（再掲）前期高齢者	503,333	974,967	6,151,100,898	239,664	472,703	3,067,359,908	81,882	154,842	982,669,222	69,710	137,363	876,144,066	31,567,984	64,722,576	427,077,470,648	30,775,278	63,091,315	416,221,655,332

注）1．本表は、提出のあったデータを集計している。
　　2．被用者保険の各制度について、高齢受給者（70歳以上）が被保険者であるか被扶養者であるか区別できないこと等から、被保険者に係る計数に被扶養者に係る計数を加えても計の計数に一致しない場合がある。
　　3．制度・計は、協会（一般）・計、組合健保・計、共済組合・計、国民健康保険・計及び後期高齢者医療・計の単純合計である。

第１表　年齢階級別、診療種類別、制度別、件数・日数（回数）・点数（金額）

歯科＋食事・生活療養(歯科) 平成26年度

	②市町村国保・退職被保険者			③国保組合			後期高齢者医療・計（④＋⑤）			④後期高齢者医療・現役並み所得者			⑤後期高齢者医療・一般		
	件数	日数	金額	件数	日数	金額	件数	日数	金額	件数	日数	金額	件数	日数	金額
総数	3,218,194	6,495,460	42,245,243,916	4,557,546	8,568,301	56,709,722,282	33,735,431	71,114,048	500,940,256,218	2,938,766	5,930,674	38,362,460,474	30,796,665	65,183,374	462,577,795,744
0歳	5	6	20,350	1,229	1,432	8,577,910	－	－	－	－	－	－	－	－	－
1歳	48	60	244,770	12,096	13,938	69,273,870	－	－	－	－	－	－	－	－	－
2歳	150	194	996,100	26,106	31,741	177,675,120	－	－	－	－	－	－	－	－	－
3歳	287	451	2,993,230	40,790	55,868	359,907,886	－	－	－	－	－	－	－	－	－
4歳	384	657	4,264,040	52,432	77,110	533,381,830	－	－	－	－	－	－	－	－	－
5歳	605	1,084	6,982,490	64,513	98,819	705,591,674	－	－	－	－	－	－	－	－	－
6歳	698	1,165	6,381,370	76,452	116,889	670,450,450	－	－	－	－	－	－	－	－	－
0～ 4	874	1,368	8,518,490	132,653	180,089	1,148,816,616	－	－	－	－	－	－	－	－	－
5～ 9	3,532	5,773	32,119,440	358,403	537,524	3,213,106,208	－	－	－	－	－	－	－	－	－
10～14	3,764	5,718	33,564,740	223,902	312,592	1,886,937,312	－	－	－	－	－	－	－	－	－
15～19	8,663	15,759	115,308,548	146,896	249,344	1,722,540,768	－	－	－	－	－	－	－	－	－
20～24	19,445	37,739	257,416,334	171,884	314,002	2,236,034,508	－	－	－	－	－	－	－	－	－
25～29	23,252	45,195	305,342,290	185,763	340,651	2,368,005,506	－	－	－	－	－	－	－	－	－
30～34	28,418	54,681	364,269,780	224,821	420,639	2,832,206,192	－	－	－	－	－	－	－	－	－
35～39	18,216	35,988	239,647,294	301,271	575,208	3,831,758,260	－	－	－	－	－	－	－	－	－
40～44	4,922	9,891	64,676,070	384,224	748,265	4,970,519,406	－	－	－	－	－	－	－	－	－
45～49	4,552	9,226	61,057,400	367,872	724,289	4,796,575,076	－	－	－	－	－	－	－	－	－
50～54	26,702	53,514	339,302,650	361,192	712,953	4,711,597,196	－	－	－	－	－	－	－	－	－
55～59	204,707	403,941	2,551,147,536	404,785	805,501	5,364,018,542	－	－	－	－	－	－	－	－	－
60～64	2,790,924	5,654,466	36,807,303,124	501,174	1,015,983	6,771,791,376	－	－	－	－	－	－	－	－	－
65～69	80,223	162,201	1,065,570,220	467,604	955,384	6,323,008,032	337,602	710,019	5,488,928,030	9,525	18,809	136,049,820	328,077	691,210	5,352,878,210
70～74	－	－	－	323,018	672,420	4,509,000,614	537,160	1,134,906	8,807,823,230	17,121	34,339	242,631,434	520,039	1,100,567	8,565,191,796
75～79	－	－	－	2,084	3,457	23,806,670	15,183,818	31,850,162	216,987,958,638	1,496,371	2,980,583	18,843,817,316	13,687,447	28,869,579	198,144,141,322
80～84	－	－	－	－	－	－	10,276,784	21,868,960	153,910,804,340	869,888	1,775,697	11,492,798,706	9,406,896	20,093,263	142,418,005,634
85～89	－	－	－	－	－	－	5,135,840	10,879,820	80,076,312,962	412,937	849,881	5,736,161,964	4,722,903	10,029,939	74,340,150,998
90～94	－	－	－	－	－	－	1,773,590	3,676,962	28,023,018,556	107,757	220,507	1,542,891,312	1,665,833	3,456,455	26,480,127,244
95～99	－	－	－	－	－	－	422,666	858,011	6,616,370,190	21,624	43,814	316,722,272	401,042	814,197	6,299,647,918
100～	－	－	－	－	－	－	67,971	135,208	1,029,040,272	3,543	7,044	51,387,650	64,428	128,164	977,652,622
（再掲）未就学児	1,827	3,019	18,626,170	237,998	341,248	2,216,458,630	－	－	－	－	－	－	－	－	－
（再掲）前期高齢者	－	－	－	792,706	1,631,261	10,855,815,316	－	－	－	－	－	－	－	－	－

注）1．本表は、提出のあったデータを集計している。
2．被用者保険の各制度について、高齢受給者（70歳以上）が被保険者であるか被扶養者であるか区別できないこと等から、被保険者に係る計数に被扶養者に係る計数を加えても計の計数に一致しない場合がある。
3．制度・計は、協会（一般）・計、組合健保・計、共済組合・計、国民健康保険・計及び後期高齢者医療・計の単純合計である。

第２表　年齢階級別、診療種類別、制度別、件数100分率、日数（回数）100分率、点数（費用額）100分率

入院　平成26年度　（単位：%）

年齢階級別		件数１００分率						日数１００分率						点数１００分率					
		制度計	協会（一般）	組合健保	共済組合	国民健康保険計	後期高齢者医療	制度計	協会（一般）	組合健保	共済組合	国民健康保険計	後期高齢者医療	制度計	協会（一般）	組合健保	共済組合	国民健康保険計	後期高齢者医療
総数	計	100.0	100.0	100.0	100.0	100.0	100.0	100.0	100.0	100.0	100.0	100.0	100.0	100.0	100.0	100.0	100.0	100.0	100.0
	0歳－ 4歳	3.4	11.7	14.4	16.5	2.3	－	1.5	7.7	10.7	11.8	1.0	－	2.8	9.9	13.2	15.1	1.8	－
	5 － 9	0.7	2.5	3.0	3.4	0.6	－	0.4	1.7	2.4	2.5	0.3	－	0.6	2.1	2.8	3.0	0.5	－
	10 － 14	0.6	2.0	2.4	2.8	0.5	－	0.4	1.9	2.5	2.9	0.4	－	0.6	2.1	2.7	3.0	0.5	－
	15 － 19	0.8	2.6	2.7	3.2	0.8	－	0.5	2.6	3.0	3.6	0.5	－	0.7	2.4	2.8	3.4	0.7	－
	20 － 24	1.1	3.5	3.4	3.5	1.1	－	0.7	3.3	3.5	3.8	0.8	－	0.8	2.6	2.8	3.1	0.8	－
	25 － 29	1.8	5.9	6.6	7.2	1.7	－	1.1	5.0	5.8	6.6	1.4	－	1.1	3.6	4.2	4.7	1.2	－
	30 － 34	2.4	7.5	9.4	9.6	2.3	－	1.6	6.3	8.0	8.1	2.1	－	1.6	4.8	5.9	5.9	1.7	－
	35 － 39	2.5	7.0	8.8	8.4	3.0	－	1.9	6.2	7.7	7.4	3.2	－	1.9	5.5	6.8	6.3	2.5	－
	40 － 44	2.6	6.1	7.5	6.5	3.9	－	2.3	5.9	7.3	6.4	4.6	－	2.4	6.0	7.7	6.6	3.5	－
	45 － 49	2.7	5.9	7.3	6.2	4.4	－	2.6	6.1	7.7	6.8	5.5	－	2.7	6.5	8.4	7.3	4.1	－
	50 － 54	3.2	7.1	7.8	8.1	5.3	－	3.2	7.8	8.8	9.5	6.8	－	3.3	8.2	9.4	9.8	5.1	－
	55 － 59	4.1	9.2	8.4	10.6	7.4	－	4.2	10.5	9.8	12.3	9.1	－	4.4	10.9	10.5	13.5	7.2	－
	60 － 64	6.9	12.4	8.5	6.8	15.1	－	6.8	14.4	10.1	8.3	16.8	－	7.4	15.0	10.7	8.9	15.4	－
	65 － 69	9.4	9.9	5.4	3.8	22.5	1.9	9.1	11.7	6.7	4.9	21.2	2.4	10.4	12.1	6.8	4.8	24.0	2.0
	70 － 74	11.3	6.8	4.2	3.4	28.8	2.8	10.9	8.7	5.8	5.1	26.1	3.4	12.5	8.3	5.3	4.3	30.8	3.0
	75 － 79	12.7	0.1	0.0	0.0	0.3	25.8	13.0	0.1	0.0	0.0	0.2	23.0	13.7	0.1	0.0	0.0	0.2	27.6
	80 － 84	13.6	－	－	－	－	27.9	15.1	－	－	－	－	26.9	14.1	－	－	－	－	28.5
	85 － 89	11.5	－	－	－	－	23.6	13.7	－	－	－	－	24.5	11.3	－	－	－	－	22.8
	90 － 94	6.3	－	－	－	－	12.9	8.0	－	－	－	－	14.2	5.8	－	－	－	－	11.8
	95 － 99	2.0	－	－	－	－	4.2	2.7	－	－	－	－	4.8	1.8	－	－	－	－	3.6
	100歳以上	0.4	－	－	－	－	0.8	0.5	－	－	－	－	0.9	0.3	－	－	－	－	0.7
（再掲）未就学児		3.7	12.7	15.6	17.9	2.5	－	1.6	8.3	11.6	12.7	1.1	－	3.0	10.7	14.3	16.2	2.0	－
（再掲）前期高齢者		18.5	16.8	9.6	7.2	51.5	－	16.8	20.5	12.6	10.0	47.4	－	20.4	20.4	12.1	9.2	54.9	－

入院外　平成26年度　（単位：%）

年齢階級別		件数１００分率						日数１００分率						点数１００分率					
		制度計	協会（一般）	組合健保	共済組合	国民健康保険計	後期高齢者医療	制度計	協会（一般）	組合健保	共済組合	国民健康保険計	後期高齢者医療	制度計	協会（一般）	組合健保	共済組合	国民健康保険計	後期高齢者医療
総数	計	100.0	100.0	100.0	100.0	100.0	100.0	100.0	100.0	100.0	100.0	100.0	100.0	100.0	100.0	100.0	100.0	100.0	100.0
	0歳－ 4歳	5.2	9.7	11.1	12.4	3.0	－	5.2	11.0	12.7	14.2	3.0	－	3.5	8.2	9.8	11.1	1.9	－
	5 － 9	3.7	6.7	8.1	8.8	2.3	－	3.3	6.7	8.2	8.8	2.0	－	2.0	4.5	5.7	6.2	1.2	－
	10 － 14	2.7	4.8	5.7	6.5	1.8	－	2.3	4.5	5.5	6.2	1.6	－	1.7	3.6	4.6	5.2	1.1	－
	15 － 19	2.0	3.6	4.0	4.5	1.5	－	1.6	3.2	3.7	4.1	1.2	－	1.2	2.7	3.1	3.5	0.9	－
	20 － 24	2.1	3.9	3.8	4.6	1.5	－	1.6	3.4	3.4	4.1	1.2	－	1.3	2.9	3.0	3.6	0.9	－
	25 － 29	2.7	4.9	5.2	5.3	1.9	－	2.2	4.5	4.8	4.9	1.6	－	1.7	3.8	4.3	4.4	1.3	－
	30 － 34	3.2	5.8	6.5	5.7	2.3	－	2.8	5.5	6.2	5.5	2.2	－	2.3	4.8	5.6	5.1	1.8	－
	35 － 39	3.8	6.7	7.7	6.8	2.9	－	3.3	6.4	7.4	6.6	2.8	－	3.0	6.1	7.2	6.4	2.5	－
	40 － 44	4.4	7.4	9.0	8.0	3.6	－	3.9	7.1	8.6	7.8	3.5	－	3.8	7.4	9.2	8.3	3.6	－
	45 － 49	4.3	7.1	8.9	7.9	3.6	－	3.9	7.0	8.7	7.8	3.7	－	4.1	7.7	9.8	8.8	4.0	－
	50 － 54	4.6	7.9	8.6	9.2	4.0	－	4.3	7.9	8.7	9.2	4.1	－	4.6	8.9	10.1	10.7	4.6	－
	55 － 59	5.3	8.9	8.0	10.4	5.5	－	5.0	9.0	8.1	10.4	5.6	－	5.6	10.7	10.0	13.0	6.6	－
	60 － 64	7.9	10.7	6.9	5.3	13.1	－	7.5	10.9	7.1	5.4	13.1	－	8.8	13.2	9.0	7.2	15.1	－
	65 － 69	10.2	7.5	3.9	2.6	23.4	0.9	10.0	7.9	4.1	2.7	22.9	1.3	11.6	9.7	5.1	3.6	24.1	2.9
	70 － 74	11.3	4.3	2.5	2.0	29.4	1.4	12.1	5.0	2.8	2.3	31.2	2.0	13.1	5.9	3.4	2.8	30.1	3.9
	75 － 79	10.6	0.0	0.0	0.0	0.2	38.8	11.9	0.0	0.0	0.0	0.2	37.2	12.4	0.0	0.0	0.0	0.2	36.3
	80 － 84	8.5	－	－	－	－	31.7	10.0	－	－	－	－	31.5	10.3	－	－	－	－	30.2
	85 － 89	5.0	－	－	－	－	18.5	5.9	－	－	－	－	18.7	6.1	－	－	－	－	18.1
	90 － 94	1.9	－	－	－	－	6.9	2.2	－	－	－	－	7.1	2.3	－	－	－	－	6.7
	95 － 99	0.4	－	－	－	－	1.6	0.6	－	－	－	－	1.8	0.6	－	－	－	－	1.6
	100歳以上	0.1	－	－	－	－	0.2	0.1	－	－	－	－	0.3	0.1	－	－	－	－	0.3
（再掲）未就学児		6.6	12.3	14.2	15.7	3.8	－	6.5	13.7	15.9	17.6	3.7	－	4.3	10.0	12.1	13.5	2.4	－
（再掲）前期高齢者		20.9	11.9	6.4	4.5	52.9	－	21.1	13.0	7.0	5.0	54.3	－	22.4	15.6	8.6	6.5	54.3	－

歯科　平成26年度　（単位：%）

年齢階級別		件数１００分率						日数１００分率						点数１００分率					
		制度計	協会（一般）	組合健保	共済組合	国民健康保険計	後期高齢者医療	制度計	協会（一般）	組合健保	共済組合	国民健康保険計	後期高齢者医療	制度計	協会（一般）	組合健保	共済組合	国民健康保険計	後期高齢者医療
総数	計	100.0	100.0	100.0	100.0	100.0	100.0	100.0	100.0	100.0	100.0	100.0	100.0	100.0	100.0	100.0	100.0	100.0	100.0
	0歳－ 4歳	2.2	3.4	4.0	4.5	1.2	－	1.5	2.5	2.9	3.3	0.9	－	1.4	2.3	2.8	3.2	0.8	－
	5 － 9	5.6	8.7	9.7	11.2	3.4	－	4.3	7.0	7.8	9.2	2.7	－	3.9	6.3	7.2	8.5	2.4	－
	10 － 14	3.3	5.0	5.9	6.9	2.1	－	2.4	3.8	4.5	5.4	1.5	－	2.2	3.4	4.2	5.0	1.4	－
	15 － 19	2.2	3.2	3.5	4.2	1.5	－	1.9	3.0	3.3	4.0	1.4	－	2.0	3.2	3.5	4.4	1.4	－
	20 － 24	2.6	4.1	4.0	4.6	1.8	－	2.6	4.2	4.2	4.9	1.8	－	2.7	4.4	4.5	5.3	1.9	－
	25 － 29	3.6	5.5	5.9	5.5	2.4	－	3.5	5.6	6.1	5.7	2.4	－	3.5	5.7	6.4	6.0	2.5	－
	30 － 34	4.4	6.7	7.4	6.1	3.0	－	4.3	6.8	7.6	6.3	3.0	－	4.3	6.9	7.8	6.4	3.0	－
	35 － 39	5.4	8.3	9.1	7.9	3.8	－	5.3	8.4	9.4	8.1	3.7	－	5.3	8.5	9.5	8.1	3.8	－
	40 － 44	6.3	9.2	10.8	9.5	4.6	－	6.3	9.6	11.3	10.0	4.6	－	6.2	9.6	11.3	10.0	4.7	－
	45 － 49	5.9	8.4	10.0	9.0	4.4	－	6.0	8.8	10.7	9.6	4.5	－	5.9	8.9	10.7	9.6	4.6	－
	50 － 54	5.9	8.6	9.3	10.0	4.6	－	6.0	9.1	10.0	10.8	4.7	－	6.0	9.2	10.0	10.7	4.8	－
	55 － 59	6.4	9.1	8.2	10.9	6.1	－	6.6	9.7	8.9	11.9	6.2	－	6.5	9.8	8.9	11.8	6.2	－
	60 － 64	8.8	10.2	6.8	5.7	13.6	－	9.2	10.9	7.5	6.2	13.9	－	9.1	11.0	7.4	6.2	13.8	－
	65 － 69	10.3	6.5	3.5	2.5	22.3	1.0	10.8	7.1	3.8	2.8	22.7	1.0	10.6	7.1	3.8	2.8	22.4	1.1
	70 － 74	10.1	3.2	1.9	1.5	25.0	1.6	10.8	3.5	2.1	1.7	25.9	1.6	10.9	3.6	2.1	1.8	26.1	1.8
	75 － 79	7.9	0.0	0.0	0.0	0.2	45.0	8.5	0.0	0.0	0.0	0.2	44.8	8.7	0.0	0.0	0.0	0.2	43.3
	80 － 84	5.3	－	－	－	－	30.5	5.8	－	－	－	－	30.8	6.1	－	－	－	－	30.7
	85 － 89	2.6	－	－	－	－	15.2	2.9	－	－	－	－	15.3	3.2	－	－	－	－	16.0
	90 － 94	0.9	－	－	－	－	5.3	1.0	－	－	－	－	5.2	1.1	－	－	－	－	5.6
	95 － 99	0.2	－	－	－	－	1.3	0.2	－	－	－	－	1.2	0.3	－	－	－	－	1.3
	100歳以上	0.0	－	－	－	－	0.2	0.0	－	－	－	－	0.2	0.0	－	－	－	－	0.2
（再掲）未就学児		3.9	6.1	6.9	7.9	2.2	－	2.9	4.7	5.2	6.1	1.7	－	2.8	4.5	5.2	6.0	1.6	－
（再掲）前期高齢者		20.0	9.7	5.4	4.0	47.4	－	21.1	10.6	6.0	4.5	48.6	－	21.0	10.8	5.9	4.6	48.5	－

第２表　年齢階級別、診療種類別、制度別、件数100分率、日数（回数）100分率、点数（費用額）100分率

調剤　平成26年度　（単位：%）

年齢階級別		件数１００分率						回数１００分率						点数１００分率					
		制度計	協会（一般）	組合健保	共済組合	国民健康保険計	後期高齢者医療	制度計	協会（一般）	組合健保	共済組合	国民健康保険計	後期高齢者医療	制度計	協会（一般）	組合健保	共済組合	国民健康保険計	後期高齢者医療
総数	計	100.0	100.0	100.0	100.0	100.0	100.0	100.0	100.0	100.0	100.0	100.0	100.0	100.0	100.0	100.0	100.0	100.0	100.0
	0歳－ 4歳	5.6	11.0	12.6	14.3	3.2	－	6.7	13.6	15.3	17.3	3.8	－	2.4	6.1	7.5	8.6	1.3	－
	5 － 9	3.8	7.2	8.7	9.5	2.3	－	3.9	7.6	9.2	10.0	2.4	－	2.0	4.9	6.5	7.1	1.2	－
	10 － 14	2.5	4.6	5.6	6.3	1.7	－	2.3	4.4	5.4	6.0	1.6	－	1.5	3.5	4.6	5.0	1.0	－
	15 － 19	1.7	3.1	3.6	4.0	1.2	－	1.5	2.9	3.3	3.7	1.2	－	1.0	2.4	2.9	3.2	0.7	－
	20 － 24	1.8	3.5	3.5	4.1	1.3	－	1.6	3.3	3.3	3.9	1.2	－	1.1	2.6	2.8	3.5	0.8	－
	25 － 29	2.3	4.5	4.8	4.8	1.7	－	2.2	4.3	4.6	4.5	1.7	－	1.5	3.5	4.0	4.1	1.3	－
	30 － 34	2.9	5.4	6.1	5.2	2.2	－	2.8	5.2	5.9	5.0	2.2	－	2.0	4.5	5.3	4.6	1.9	－
	35 － 39	3.6	6.4	7.5	6.4	2.8	－	3.4	6.2	7.2	6.2	2.9	－	2.8	6.0	7.1	6.1	2.7	－
	40 － 44	4.2	7.2	8.8	7.8	3.5	－	4.0	6.9	8.5	7.5	3.6	－	3.6	7.3	9.4	8.4	3.7	－
	45 － 49	4.2	7.0	8.7	7.8	3.6	－	4.0	6.8	8.4	7.5	3.7	－	3.8	7.7	10.0	9.3	3.9	－
	50 － 54	4.5	7.8	8.6	9.1	4.0	－	4.3	7.5	8.2	8.7	4.0	－	4.3	9.1	10.5	11.3	4.3	－
	55 － 59	5.2	9.1	8.0	10.5	5.5	－	4.9	8.7	7.6	10.0	5.5	－	5.2	11.1	10.4	13.9	6.0	－
	60 － 64	7.8	11.0	7.0	5.5	13.1	－	7.4	10.5	6.7	5.2	12.9	－	8.1	14.0	9.4	7.7	13.9	－
	65 － 69	10.2	7.8	4.0	2.6	23.4	0.9	9.8	7.5	3.8	2.5	22.8	1.0	11.0	10.5	5.6	3.9	24.2	1.4
	70 － 74	11.6	4.6	2.6	2.1	30.1	1.4	11.4	4.6	2.6	2.1	30.2	1.6	13.2	6.8	4.1	3.3	32.7	2.1
	75 － 79	11.0	0.0	0.0	0.0	0.2	38.1	11.1	0.0	0.0	0.0	0.2	36.2	13.5	0.0	0.0	0.0	0.2	35.5
	80 － 84	9.1	－	－	－	－	31.6	9.5	－	－	－	－	31.2	12.0	－	－	－	－	31.6
	85 － 89	5.4	－	－	－	－	18.9	6.0	－	－	－	－	19.5	7.5	－	－	－	－	19.9
	90 － 94	2.1	－	－	－	－	7.2	2.4	－	－	－	－	8.0	2.8	－	－	－	－	7.5
	95 － 99	0.5	－	－	－	－	1.7	0.6	－	－	－	－	2.1	0.6	－	－	－	－	1.7
	100歳以上	0.1	－	－	－	－	0.3	0.1	－	－	－	－	0.4	0.1	－	－	－	－	0.2
（再掲）未就学児		7.1	13.9	16.1	18.0	4.1	－	8.3	16.8	19.1	21.4	4.8	－	3.2	8.1	10.0	11.3	1.8	－
（再掲）前期高齢者		21.2	12.4	6.6	4.7	53.6	－	20.4	12.1	6.5	4.6	53.1	－	22.9	17.3	9.7	7.2	57.1	－

食事・生活療養　平成26年度　（単位：%）

年齢階級別		件数１００分率						回数１００分率						費用額１００分率					
		制度計	協会（一般）	組合健保	共済組合	国民健康保険計	後期高齢者医療	制度計	協会（一般）	組合健保	共済組合	国民健康保険計	後期高齢者医療	制度計	協会（一般）	組合健保	共済組合	国民健康保険計	後期高齢者医療
総数	計	100.0	100.0	100.0	100.0	100.0	100.0	100.0	100.0	100.0	100.0	100.0	100.0	100.0	100.0	100.0	100.0	100.0	100.0
	0歳－ 4歳	2.7	9.6	12.1	13.7	1.8	－	1.0	5.7	8.3	8.7	0.7	－	1.0	5.5	8.1	8.5	0.7	－
	5 － 9	0.8	2.6	3.3	3.7	0.6	－	0.3	1.6	2.2	2.3	0.2	－	0.3	1.5	2.1	2.3	0.2	－
	10 － 14	0.6	2.1	2.6	3.0	0.5	－	0.3	1.8	2.4	2.9	0.3	－	0.3	1.8	2.4	2.8	0.3	－
	15 － 19	0.8	2.8	3.1	3.7	0.8	－	0.5	2.6	3.1	3.7	0.5	－	0.5	2.5	3.1	3.7	0.5	－
	20 － 24	1.0	3.5	3.5	3.8	1.1	－	0.6	3.2	3.6	4.0	0.8	－	0.6	3.1	3.5	4.0	0.7	－
	25 － 29	1.6	5.3	6.0	6.6	1.5	－	1.0	4.8	5.6	6.3	1.3	－	1.0	4.6	5.4	6.1	1.3	－
	30 － 34	2.2	6.8	8.3	8.4	2.2	－	1.5	6.1	7.5	7.6	2.1	－	1.4	5.9	7.2	7.4	2.1	－
	35 － 39	2.4	6.7	8.4	7.9	2.9	－	1.8	6.2	7.5	7.2	3.2	－	1.8	6.0	7.4	7.1	3.2	－
	40 － 44	2.6	6.3	7.8	6.9	3.9	－	2.3	6.0	7.5	6.6	4.8	－	2.2	6.0	7.5	6.6	4.7	－
	45 － 49	2.8	6.2	7.8	6.8	4.5	－	2.6	6.2	8.0	7.2	5.7	－	2.6	6.3	8.1	7.2	5.7	－
	50 － 54	3.3	7.5	8.4	8.8	5.4	－	3.3	8.1	9.3	10.2	7.1	－	3.2	8.1	9.4	10.3	7.0	－
	55 － 59	4.3	9.7	9.1	11.5	7.5	－	4.3	10.9	10.4	13.1	9.5	－	4.3	11.1	10.6	13.3	9.4	－
	60 － 64	7.1	13.1	9.2	7.4	15.3	－	7.1	15.0	10.8	9.0	17.2	－	7.0	15.2	11.0	9.2	17.1	－
	65 － 69	9.8	10.5	5.8	4.1	22.7	2.0	9.4	12.3	7.3	5.5	21.0	2.6	9.4	12.6	7.4	5.6	21.2	2.5
	70 － 74	11.7	7.3	4.5	3.7	29.0	2.9	11.1	9.4	6.4	5.8	25.5	3.6	11.2	9.7	6.6	6.0	25.8	3.6
	75 － 79	13.0	0.1	0.0	0.0	0.3	26.6	13.2	0.1	0.1	0.0	0.2	23.5	13.4	0.1	0.1	0.0	0.2	23.4
	80 － 84	13.7	－	－	－	－	28.2	15.3	－	－	－	－	27.2	15.4	－	－	－	－	27.2
	85 － 89	11.3	－	－	－	－	23.3	13.6	－	－	－	－	24.3	13.8	－	－	－	－	24.3
	90 － 94	6.0	－	－	－	－	12.4	7.7	－	－	－	－	13.7	7.8	－	－	－	－	13.7
	95 － 99	1.9	－	－	－	－	3.9	2.5	－	－	－	－	4.4	2.5	－	－	－	－	4.5
	100歳以上	0.3	－	－	－	－	0.7	0.5	－	－	－	－	0.9	0.5	－	－	－	－	0.9
（再掲）未就学児		3.0	10.6	13.5	15.2	2.0	－	1.1	6.2	9.2	9.5	0.8	－	1.1	6.0	8.9	9.3	0.7	－
（再掲）前期高齢者		19.1	17.9	10.4	7.9	51.9	－	17.1	21.8	13.8	11.3	46.6	－	17.1	22.4	14.1	11.6	47.1	－

第３表　疾病分類別、診療種類別、制度別　件数・日数（回数）・点数（金額）

入院　　平成26年度

傷病名	制度・計			協会（一般）・計			（再掲）協会（一般）・被保険者			（再掲）協会（一般）・被扶養者			組合健保・計			（再掲）組合健保・被保険者		
	件数	日数	点数	件数	日数	点数	件数	日数	点数	件数	日数	点数	件数	日数	点数	件数	日数	点数
総数	25,791,001	402,392,161	1,313,754,039,547	3,288,055	32,900,691	151,128,556,316	1,567,103	14,442,915	74,817,382,147	1,496,966	15,589,175	63,798,259,825	1,695,595	15,472,226	79,412,702,224	772,649	6,682,186	37,742,621,325
101 腸管感染症	175,666	1,215,012	4,055,979,874	49,995	230,583	903,857,910	16,412	83,939	282,366,106	32,733	140,048	599,716,514	25,939	119,033	486,556,390	8,471	42,191	145,676,552
102 結核	36,825	758,443	1,828,986,565	2,582	44,526	111,485,539	1,850	31,835	78,052,168	558	9,628	25,194,635	1,313	22,309	59,262,418	932	15,645	39,823,927
103 主として性的伝播様式をとる感染症	5,919	67,975	144,868,565	1,643	9,053	26,064,722	880	4,847	14,441,321	752	4,108	11,334,274	853	4,691	15,581,009	480	2,672	8,804,708
104 皮膚及び粘膜の病変を伴うウイルス疾患	46,250	445,771	1,390,566,156	7,838	59,947	210,021,449	3,800	29,802	101,270,936	3,546	25,773	94,162,991	4,478	32,654	121,733,049	2,367	18,435	66,602,412
105 ウイルス肝炎	71,765	963,339	3,082,434,206	9,532	91,671	375,576,773	6,106	55,630	233,517,417	2,575	26,475	107,943,844	3,596	32,725	164,905,078	2,302	20,253	102,763,881
106 その他のウイルス疾患	25,855	332,750	1,085,330,496	8,209	73,552	270,565,179	2,579	25,611	100,993,988	5,539	46,095	164,862,717	4,558	39,570	155,088,581	1,743	18,332	73,974,953
107 真菌症	23,020	354,902	1,375,457,403	3,623	35,476	121,274,865	1,850	19,071	63,294,407	1,570	13,156	44,833,389	1,871	19,675	88,389,680	924	10,348	47,654,572
108 感染症及び寄生虫の続発・後遺症	8,810	208,717	452,336,555	293	6,894	16,512,037	77	1,415	3,561,600	198	5,187	11,934,106	127	3,030	6,141,411	11	172	547,856
109 その他の感染症及び寄生虫症	136,841	1,824,506	8,340,572,127	18,703	147,188	633,622,495	6,542	61,118	293,733,498	11,187	71,566	268,990,614	11,524	89,640	448,062,489	3,982	38,422	217,971,913
201 胃の悪性新生物	363,410	4,577,192	21,974,165,823	41,016	437,953	2,537,370,217	27,659	289,750	1,744,392,663	7,706	86,109	452,904,982	15,322	155,305	968,677,320	10,502	105,038	671,223,224
202 結腸の悪性新生物	326,211	3,732,844	19,420,548,361	37,655	343,317	2,207,517,142	23,599	203,957	1,365,268,693	9,200	90,082	555,216,588	14,266	122,608	840,007,152	9,195	76,086	532,574,141
203 直腸Ｓ状結腸移行部及び直腸の悪性新生物	184,175	2,335,702	13,322,102,509	27,022	305,105	2,060,274,246	18,326	206,268	1,425,357,257	6,070	67,910	442,690,604	10,008	108,970	764,998,673	6,918	75,661	536,720,425
204 肝及び肝内胆管の悪性新生物	186,642	2,198,136	10,903,282,145	17,234	191,198	1,070,522,423	10,823	117,358	676,844,376	3,120	36,642	194,754,328	5,760	60,665	366,395,227	3,815	39,295	241,530,419
205 気管，気管支及び肺の悪性新生物	434,679	5,722,245	27,598,075,938	52,493	644,241	3,587,820,546	34,121	414,250	2,353,047,816	10,583	132,526	721,366,454	20,344	241,406	1,441,515,073	13,737	161,540	973,280,003
206 乳房の悪性新生物	184,059	1,792,667	10,078,061,787	42,882	356,846	2,308,099,885	20,773	163,557	1,122,478,690	20,310	175,212	1,086,474,765	22,697	173,673	1,275,298,982	8,686	64,444	499,146,826
207 子宮の悪性新生物	87,415	986,994	5,259,731,428	22,207	232,593	1,360,044,485	10,792	111,190	674,020,520	10,575	111,559	635,491,592	9,876	97,127	602,089,109	4,127	40,370	253,968,371
208 悪性リンパ腫	134,394	2,280,585	12,303,000,187	18,245	303,992	1,815,341,914	11,079	182,217	1,109,153,267	5,251	89,691	532,862,725	8,865	145,284	923,877,663	5,416	88,082	560,925,556
209 白血病	69,968	1,395,114	10,168,724,914	14,182	291,820	2,236,282,836	6,836	141,506	1,124,683,148	6,532	134,253	1,000,384,773	8,949	192,129	1,581,959,014	3,964	85,144	739,120,464
210 その他の悪性新生物	1,193,517	15,529,748	73,793,746,736	152,471	1,829,796	10,143,245,516	94,696	1,108,914	6,250,591,925	39,635	507,411	2,800,050,991	75,393	881,237	5,226,964,253	47,756	544,696	3,274,044,474
211 良性新生物及びその他の新生物	474,337	4,361,880	25,955,442,181	119,865	887,781	6,269,724,272	73,394	532,334	3,831,570,310	42,098	316,031	2,197,700,207	73,352	524,471	4,018,277,135	40,968	289,139	2,253,094,802
301 貧血	135,791	1,493,315	4,755,773,512	29,463	181,625	516,777,620	11,208	71,185	214,626,851	17,755	104,200	275,734,252	16,651	97,927	302,075,397	6,159	36,892	119,694,645
302 その他の血液及び造血器の疾患並びに免疫機構の障害	72,776	989,042	5,524,196,346	12,584	131,092	767,385,645	4,565	49,429	292,484,532	7,475	73,897	430,842,451	8,618	94,798	630,885,461	2,910	34,876	242,783,926
401 甲状腺障害	38,035	512,309	1,433,537,832	7,089	59,072	233,262,338	3,566	29,080	122,208,380	3,319	27,510	103,112,983	3,804	28,123	115,464,940	1,638	12,076	52,250,878
402 糖尿病	622,283	10,444,838	26,102,027,172	57,377	667,708	2,038,392,424	34,632	374,958	1,139,565,628	16,228	206,898	648,165,526	22,056	232,184	822,373,856	13,899	138,383	490,410,156
403 その他の内分泌，栄養及び代謝疾患	332,730	4,409,992	12,698,654,688	36,132	265,690	1,098,908,126	12,267	93,692	363,155,741	21,959	150,033	666,378,756	21,496	136,395	672,410,519	5,817	41,792	208,859,266
501 血管性及び詳細不明の認知症	298,035	8,121,376	11,588,325,358	2,923	79,281	108,692,497	269	6,200	9,853,471	1,558	43,716	57,942,892	1,169	31,582	44,829,034	192	5,016	7,206,395
502 精神作用物質使用による精神及び行動の障害	121,993	2,771,655	4,115,912,226	15,384	246,565	430,019,617	8,599	116,449	219,503,501	5,980	110,231	182,573,901	7,227	94,670	177,666,008	4,781	55,320	111,100,943
503 統合失調症、統合失調型障害及び妄想性障害	1,687,254	48,466,952	62,276,684,518	86,671	2,280,134	3,291,814,281	11,296	263,438	431,966,821	70,620	1,879,929	2,687,895,150	34,562	878,760	1,343,744,428	4,112	89,867	163,341,766
504 気分（感情）障害（躁うつ病を含む）	359,553	8,870,985	13,589,043,430	38,679	819,875	1,416,369,746	14,211	282,057	508,462,603	21,999	477,298	814,845,726	19,317	399,010	730,567,012	7,863	155,436	293,993,701
505 神経症性障害，ストレス関連障害及び身体表現性障害	83,734	1,775,037	2,950,151,185	13,324	234,068	432,479,136	3,905	53,632	106,347,161	9,047	172,846	313,364,833	6,742	115,567	231,342,381	2,019	26,250	51,876,667
506 知的障害＜精神遅滞＞	58,016	1,660,638	2,490,932,326	4,822	126,913	209,700,704	133	3,238	4,924,339	4,588	120,729	200,769,799	1,566	39,588	75,219,039	23	376	750,051
507 その他の精神及び行動の障害	186,327	4,831,376	7,605,358,686	17,787	399,247	759,291,765	2,305	44,948	92,864,438	14,906	339,430	641,474,559	8,852	189,689	399,744,098	1,045	19,605	40,039,813
601 パーキンソン病	241,634	6,043,892	13,448,955,710	5,085	107,630	305,747,485	1,072	17,605	64,585,437	2,505	56,158	157,809,797	2,078	40,644	135,116,581	645	10,449	43,764,350
602 アルツハイマー病	454,605	12,200,988	17,466,753,302	4,381	119,028	167,132,200	477	12,625	17,799,160	2,290	63,865	87,164,154	1,551	41,203	60,265,995	259	6,661	9,761,913
603 てんかん	174,044	3,294,536	7,852,025,286	22,962	265,973	890,185,490	4,991	38,346	155,771,741	17,323	218,431	706,777,530	12,342	123,646	479,802,074	2,593	20,208	85,044,178
604 脳性麻痺及びその他の麻痺性症候群	152,080	4,243,512	8,986,618,806	18,710	485,159	1,131,170,452	654	10,909	35,225,400	17,933	471,976	1,089,121,688	7,374	176,506	455,544,842	395	7,458	23,775,047
605 自律神経系の障害	34,271	719,835	1,886,305,771	3,105	55,742	159,065,745	990	10,319	35,874,914	1,650	35,447	96,754,510	1,358	22,580	64,851,924	620	8,606	26,952,477
606 その他の神経系の疾患	598,876	10,460,675	30,092,353,388	93,128	1,105,449	4,073,565,291	48,546	376,002	1,625,955,129	39,152	646,416	2,177,320,812	50,761	513,888	2,058,729,928	29,327	196,675	870,956,135
701 結膜炎	8,026	55,613	203,894,949	1,204	5,052	13,355,394	281	1,778	5,923,806	851	2,986	5,385,653	624	2,379	6,398,845	102	553	2,329,670
702 白内障	326,971	1,349,899	10,515,018,992	24,776	93,396	762,989,705	12,553	45,622	378,833,920	6,287	25,035	200,159,909	9,676	34,031	301,077,259	4,929	16,353	148,778,413
703 屈折及び調節の障害	78,161	336,602	2,319,940,088	7,543	29,249	220,947,478	4,148	15,602	118,207,981	2,006	8,487	62,023,727	2,244	9,477	71,409,725	1,214	4,757	35,364,556
704 その他の眼及び付属器の疾患	256,440	1,670,472	10,849,609,611	42,449	282,824	1,953,354,954	24,468	173,545	1,185,629,621	14,130	86,787	608,776,310	21,036	131,469	944,318,832	11,876	80,224	570,400,130
801 外耳炎	1,073	11,008	40,951,626	239	1,758	7,109,446	119	1,030	3,224,434	119	726	3,884,948	102	542	2,781,952	28	161	882,738
802 その他の外耳疾患	1,013	13,755	37,368,354	216	1,110	6,066,667	82	488	2,237,308	132	596	3,699,942	185	1,188	6,256,745	59	316	1,571,541
803 中耳炎	18,723	103,862	755,194,436	6,767	32,549	244,673,343	1,113	7,676	61,635,487	5,521	23,895	175,135,133	3,779	17,391	133,832,924	566	3,695	31,412,488
804 その他の中耳及び乳様突起の疾患	12,061	98,234	816,763,605	3,925	31,143	266,893,930	2,083	17,556	142,807,534	1,756	12,904	118,606,485	2,147	15,770	148,315,796	1,023	7,978	71,392,908
805 メニエール病	11,984	95,555	240,890,949	2,086	10,968	34,948,150	1,334	6,885	22,063,818	582	2,916	9,304,388	963	4,767	16,096,349	558	2,696	9,367,084
806 その他の内耳疾患	58,684	315,714	1,078,572,549	9,676	44,735	163,702,565	5,942	27,011	99,972,582	2,932	13,952	50,618,023	4,478	19,915	77,941,156	2,561	11,123	44,267,854
807 その他の耳疾患	28,893	243,805	1,107,942,258	7,404	56,971	278,936,783	4,587	35,263	133,533,066	2,465	18,766	132,923,959	4,347	32,481	190,823,755	2,532	19,133	80,049,787
901 高血圧性疾患	525,021	9,213,012	19,410,157,161	18,541	185,735	495,049,736	11,512	102,842	267,664,121	3,970	47,087	132,917,308	5,344	45,794	161,213,259	3,353	25,966	93,092,485
902 虚血性心疾患	649,396	5,413,199	47,200,875,733	75,010	423,530	5,522,701,789	54,992	303,558	4,103,054,384	9,481	59,658	663,244,338	32,523	173,174	2,510,965,689	25,755	134,380	2,016,607,603
903 その他の心疾患	1,028,319	15,586,321	74,446,133,060	57,894	566,183	5,988,997,749	34,911	309,364	3,808,820,231	15,288	168,694	1,449,892,078	28,326	256,497	3,428,557,915	17,889	148,189	2,278,311,548
904 くも膜下出血	138,668	3,222,039	12,375,641,344	16,515	336,084	1,848,841,190	9,102	170,995	1,116,582,986	6,093	135,533	605,605,259	8,344	168,837	1,040,155,477	4,947	96,333	659,487,043
905 脳内出血	485,201	11,177,391	31,736,197,280	43,322	922,422	3,287,231,609	24,418	490,092	1,939,953,567	14,240	328,296	1,022,684,097	17,110	362,339	1,350,403,435	10,238	208,929	827,436,488
906 脳梗塞	1,264,855	26,944,744	75,526,650,876	56,438	963,179	3,787,325,079	32,615	509,460	2,205,289,261	13,568	262,699	903,611,791	20,177	335,820	1,373,538,843	12,362	192,333	848,155,096
907 脳動脈硬化（症）	1,572	29,082	68,180,217	43	290	1,795,313	29	148	1,181,335	3	26	82,998	16	94	707,710	12	49	511,251
908 その他の脳血管疾患	181,673	2,663,529	12,119,003,373	18,896	194,871	1,359,951,656	10,918	100,218	784,656,395	5,695	68,519	416,638,313	9,142	87,673	748,690,066	5,442	49,187	437,439,015
909 動脈硬化（症）	79,098	955,388	6,277,918,636	5,289	48,648	437,831,871	2,793	22,463	228,808,553	1,302	14,900	114,080,425	1,726	14,296	139,007,383	1,012	7,651	80,415,712
910 痔核	78,964	455,347	1,324,163,302	21,918	113,800	312,640,944	15,206	80,934	233,663,472	6,029	29,134	67,343,174	12,040	61,327	170,779,576	8,084	42,408	125,499,053
911 低血圧（症）	7,707	88,637	247,019,599	897	7,460	25,821,645	267	1,668	5,289,377	585	5,469	19,253,190	501	3,855	14,444,555	137	702	2,847,465
912 その他の循環器系の疾患	237,709	2,829,812	22,442,025,723	29,757	272,139	2,380,169,163	18,961	170,203	1,571,324,264	7,465	66,162	485,731,337	13,783	124,258	1,242,467,037	8,901	82,100	866,036,351

注）1. 本表は、提出のあったデータで疾病コードの記載があるものを集計している。
2. 被用者保険の各制度について、高齢受給者（70歳以上）が被保険者であるか被扶養者であるか区別できないこと等から、被保険者に係る計数に被扶養者に係る計数を加えても計の計数に一致しない場合がある。
3. 制度・計は、協会（一般）・計、組合健保・計、共済組合・計、国民健康保険・計及び後期高齢者医療・計の単純合計である。

第３表　疾病分類別、診療種類別、制度別　件数・日数（回数）・点数（金額）

入院　　平成26年度

傷病名	制度・計			協会（一般）・計			（再掲）協会（一般）・被保険者			（再掲）協会（一般）・被扶養者			組合健保・計			（再掲）組合健保・被保険者		
	件数	日数	点数	件数	日数	点数	件数	日数	点数	件数	日数	点数	件数	日数	点数	件数	日数	点数
1001 急性鼻咽頭炎（かぜ）〈感冒〉	4,071	23,354	60,276,635	1,542	7,773	18,697,800	423	2,903	2,490,930	1,113	4,813	16,066,451	787	3,595	10,791,519	146	778	1,095,303
1002 急性咽頭炎及び急性扁桃炎	41,229	208,841	813,489,800	18,419	88,264	349,848,949	5,594	30,369	99,761,246	12,789	57,623	249,339,841	9,370	44,368	182,746,941	2,903	15,341	53,904,936
1003 その他の急性上気道感染症	38,875	205,157	778,722,441	15,102	70,031	279,773,385	3,552	20,904	64,895,563	11,434	48,483	212,675,331	7,865	36,149	153,066,610	1,722	9,371	32,792,086
1004 肺炎	658,091	8,755,600	27,450,087,780	61,588	430,909	1,747,214,410	14,713	127,482	470,768,647	42,888	256,057	1,111,155,426	29,832	198,501	855,123,317	5,829	48,505	190,394,579
1005 急性気管支炎及び急性細気管支炎	96,055	634,922	2,476,763,708	35,054	178,429	789,363,687	1,384	8,861	25,673,476	33,478	167,808	758,271,817	17,531	89,322	411,307,384	589	3,538	11,114,880
1006 アレルギー性鼻炎	9,210	73,868	322,505,480	3,038	16,806	96,530,379	1,477	8,781	52,396,419	1,523	7,840	43,004,206	1,560	7,898	52,439,136	778	3,875	27,807,588
1007 慢性副鼻腔炎	32,986	223,529	2,048,416,334	9,346	59,201	589,371,606	6,874	43,845	448,571,395	2,156	13,262	121,627,635	5,565	34,541	372,009,130	4,089	25,501	283,175,264
1008 急性又は慢性と明示されない気管支炎	12,503	150,774	377,237,619	2,362	12,607	45,084,309	335	2,230	4,935,641	1,979	9,909	38,906,591	1,321	7,516	31,037,960	129	690	1,657,329
1009 慢性閉塞性肺疾患	130,701	2,586,955	6,200,419,390	3,947	50,058	174,233,143	1,806	19,743	74,989,890	1,049	13,495	48,606,231	982	11,521	43,998,087	453	4,288	20,331,008
1010 喘息	146,509	1,501,141	4,445,748,915	36,891	214,033	866,205,310	5,034	35,967	114,022,328	31,128	170,249	729,686,946	18,249	105,469	458,867,606	1,942	13,600	46,828,059
1011 その他の呼吸器系の疾患	746,313	11,264,881	37,996,897,645	67,966	583,296	2,858,414,468	32,912	276,269	1,363,062,380	30,525	242,126	1,253,621,452	38,373	309,954	1,687,625,132	17,825	140,624	750,216,345
1101 う蝕	117	690	3,656,684	22	76	393,928	3	29	132,061	19	47	261,867	16	78	801,484	2	33	566,114
1102 歯肉炎及び歯周疾患	604	8,935	26,440,362	138	995	4,323,893	51	550	2,084,379	87	445	2,239,514	30	260	892,980	10	44	131,307
1103 その他の歯及び歯の支持組織の障害	1,146	9,811	53,758,144	319	2,474	15,013,259	123	760	5,115,990	187	1,570	9,730,902	228	1,635	11,873,200	108	506	4,437,540
1104 胃潰瘍及び十二指腸潰瘍	140,094	1,677,279	5,893,222,331	18,481	149,622	662,783,210	14,053	109,941	494,482,581	3,101	27,370	115,905,629	6,569	51,226	242,108,875	4,947	37,383	180,669,062
1105 胃炎及び十二指腸炎	70,941	859,021	1,984,807,707	7,825	45,067	143,163,722	5,099	27,899	90,610,162	2,100	12,958	37,982,018	3,423	18,388	62,810,509	2,155	10,249	37,519,786
1106 アルコール性肝疾患	31,402	443,533	1,318,856,638	4,914	61,566	195,937,756	3,069	35,622	115,989,502	1,547	21,757	66,973,073	1,653	21,165	68,403,809	1,126	13,743	44,901,346
1107 慢性肝炎（アルコール性のものを除く）	10,109	166,631	325,315,110	958	9,862	22,510,109	612	5,750	13,277,495	246	2,907	6,420,193	326	3,709	9,177,902	197	1,753	4,551,967
1108 肝硬変（アルコール性のものを除く）	44,306	717,645	2,043,582,940	4,030	49,028	169,195,730	1,863	20,080	72,799,953	1,584	20,562	70,584,425	1,451	17,660	75,603,722	761	8,637	40,284,144
1109 その他の肝疾患	77,734	1,019,790	3,356,553,503	11,655	114,101	419,109,038	6,759	63,258	230,932,245	3,980	40,178	150,994,589	5,687	54,864	219,121,480	3,299	30,973	126,419,172
1110 胆石症及び胆のう炎	275,529	2,944,820	14,866,259,494	35,324	271,005	1,776,344,495	23,905	179,142	1,191,679,110	8,426	64,271	422,532,809	17,430	125,452	866,909,305	11,881	83,960	586,631,284
1111 膵疾患	64,044	753,941	3,215,014,534	11,867	120,037	554,618,309	8,731	87,370	401,772,915	2,459	25,089	119,904,129	5,534	56,687	268,881,003	4,055	40,948	191,491,300
1112 その他の消化器系の疾患	1,300,346	11,247,499	46,584,035,941	235,167	1,433,333	7,128,529,556	151,080	897,537	4,366,048,743	70,466	441,853	2,330,665,948	128,799	775,742	4,067,125,617	81,020	476,140	2,411,396,259
1201 皮膚及び皮下組織の感染症	89,163	995,501	3,134,131,417	15,460	127,997	463,575,161	7,624	67,769	227,062,370	7,229	53,697	215,962,490	8,311	64,200	251,783,432	3,867	32,535	114,569,530
1202 皮膚炎及び湿疹	31,334	326,948	851,095,079	8,376	58,435	149,206,342	2,903	27,083	61,309,221	5,315	29,704	83,519,626	4,974	30,429	87,203,392	1,376	11,700	31,408,113
1203 その他の皮膚及び皮下組織の疾患	116,330	2,020,981	5,576,028,455	13,969	134,918	528,021,444	6,653	64,841	259,054,700	6,571	58,808	234,065,353	7,401	64,089	270,018,510	3,507	33,456	134,173,725
1301 炎症性多発性関節障害	124,080	1,790,268	5,738,845,603	13,818	127,219	590,580,006	6,196	51,261	237,915,679	6,252	59,223	287,639,037	6,074	54,128	277,681,829	2,291	20,453	102,540,790
1302 関節症	308,914	5,147,710	26,757,104,457	31,656	480,546	2,960,622,767	14,831	217,280	1,348,177,168	11,614	180,119	1,131,671,431	11,472	168,550	1,141,502,762	5,014	71,951	481,326,330
1303 脊椎障害（脊椎症を含む）	367,768	5,906,874	22,730,223,070	33,395	433,897	2,270,924,474	21,712	272,066	1,476,732,678	6,274	87,646	429,830,428	12,220	147,630	893,142,723	8,376	97,306	608,689,485
1304 椎間板障害	87,896	1,057,180	4,410,545,080	28,210	313,763	1,378,557,412	22,816	253,542	1,108,836,305	4,644	51,056	229,749,273	12,262	122,140	622,234,153	9,649	96,225	491,568,341
1305 頸腕症候群	2,533	41,508	78,505,272	244	2,129	4,539,437	173	1,450	2,901,289	59	616	1,449,039	71	727	1,757,296	42	329	1,015,820
1306 腰痛症及び坐骨神経痛	52,746	721,360	1,493,349,994	7,934	53,018	110,366,823	4,567	32,127	73,483,830	3,096	17,717	27,643,924	4,049	22,993	47,035,268	2,192	12,970	30,228,629
1307 その他の脊柱障害	43,635	617,295	4,224,799,108	7,223	87,790	708,016,613	3,546	43,742	313,606,771	2,926	34,189	324,835,031	3,663	42,871	464,506,442	1,425	16,894	143,232,388
1308 肩の傷害〈損傷〉	12,326	199,191	585,792,571	1,505	19,110	70,439,919	983	12,234	45,046,174	368	4,684	17,646,361	383	4,062	17,105,537	235	2,340	9,935,187
1309 骨の密度及び構造の障害	75,304	1,355,415	3,564,906,670	3,952	45,906	193,068,256	1,700	19,893	78,254,866	1,812	19,287	92,878,193	1,811	17,418	94,685,525	706	6,521	37,716,310
1310 その他の筋骨格系及び結合組織の疾患	328,504	5,733,274	18,228,988,326	47,885	562,280	2,625,091,338	18,756	226,156	994,956,502	26,702	295,748	1,486,379,140	27,131	299,471	1,553,391,744	8,944	106,368	495,446,349
1401 糸球体疾患及び腎尿細管間質性疾患	190,006	2,119,552	7,501,735,815	31,439	271,560	1,130,559,068	15,317	124,383	498,748,691	14,568	132,011	574,815,963	16,494	136,807	601,580,896	7,622	58,411	245,425,639
1402 腎不全	461,968	8,616,903	28,802,845,603	28,065	391,879	1,618,097,764	12,660	139,750	667,461,601	11,527	185,447	713,126,324	10,249	132,225	666,024,201	5,494	62,466	344,261,824
1403 尿路結石症	93,256	519,526	3,094,636,829	23,116	96,753	703,052,901	18,424	73,399	550,069,687	3,782	18,838	123,878,474	12,737	46,999	370,276,289	10,348	36,197	296,389,887
1404 その他の腎尿路系の疾患	148,848	1,926,292	5,759,642,810	10,894	83,385	361,920,541	3,807	28,310	115,588,738	6,170	45,898	213,679,195	6,419	45,325	219,817,093	1,928	13,411	60,909,445
1405 前立腺肥大（症）	90,780	746,762	2,878,861,692	8,057	43,958	217,374,735	6,011	31,610	158,851,079	345	2,348	10,389,151	3,969	18,607	98,811,538	3,145	14,360	76,481,409
1406 その他の男性生殖器の疾患	28,057	180,731	722,940,350	6,297	30,330	147,814,348	3,514	19,910	72,199,599	2,450	8,324	68,072,763	3,834	17,501	92,854,062	2,150	11,547	44,389,780
1407 月経障害及び閉経周辺期障害	3,622	19,581	81,961,178	1,427	6,520	27,553,536	763	3,316	14,671,336	659	3,166	12,785,380	810	3,798	20,447,157	347	1,667	8,467,634
1408 乳房及びその他の女性生殖器の疾患	140,102	795,540	4,237,210,806	52,479	273,500	1,389,800,618	27,649	139,944	768,031,046	24,184	128,658	590,517,872	31,799	158,819	844,266,665	14,861	71,159	401,377,551
1501 流産	59,677	130,429	825,903,011	26,003	57,002	355,373,687	13,510	29,487	183,881,470	12,493	27,515	171,492,217	17,335	35,798	221,518,771	8,621	17,908	111,397,048
1502 妊娠高血圧症候群	24,962	196,513	961,040,677	11,621	91,606	437,979,637	4,901	39,286	189,230,869	6,720	52,320	248,748,768	7,201	56,565	284,474,661	2,968	23,540	119,721,369
1503 単胎自然分娩	-	-	-	-	-	-	-	-	-	-	-	-	-	-	-	-	-	-
1504 その他の妊娠，分娩及び産じょく	551,542	4,289,608	14,607,808,673	251,689	1,965,468	6,529,298,444	103,521	819,647	2,678,277,800	148,166	1,145,815	3,850,994,895	163,261	1,262,748	4,374,505,737	64,145	492,577	1,694,279,574
1601 妊娠及び胎児発育に関連する障害	97,382	1,276,447	8,791,840,669	41,055	536,026	3,648,750,669	1,056	7,388	20,400,213	39,999	528,638	3,628,350,456	30,369	395,468	2,761,302,039	852	6,415	21,529,948
1602 その他の周産期に発生した病態	172,856	1,038,624	4,650,304,348	72,053	416,644	1,786,997,052	3,043	14,649	39,327,096	69,010	401,995	1,747,669,956	55,354	325,222	1,548,713,938	2,496	13,153	46,786,967
1701 心臓の先天奇形	26,090	279,240	3,364,169,411	10,285	104,878	1,291,688,430	723	5,248	63,031,996	9,543	99,437	1,226,946,503	6,855	70,961	977,113,219	411	3,047	40,153,994
1702 その他の先天奇形，変形及び染色体異常	109,158	1,400,247	7,386,606,599	37,943	409,966	2,564,218,258	4,783	44,957	269,759,121	33,003	363,337	2,286,247,660	25,090	246,481	1,853,189,730	2,825	25,374	165,466,253
1800 症状，徴候及び異常臨床所見・異常検査所見で他に分類されないもの	439,427	6,089,661	15,378,930,822	62,118	370,389	1,167,513,880	18,799	120,002	438,761,447	41,034	224,166	647,245,784	31,669	175,969	558,076,137	8,348	48,395	184,254,798
1901 骨折	1,396,960	23,539,253	81,878,830,572	111,573	1,238,684	5,333,382,416	54,216	616,731	2,564,058,100	47,150	458,054	2,188,708,066	54,152	510,102	2,567,645,451	27,100	263,930	1,292,670,791
1902 頭蓋内損傷及び内臓の損傷	189,842	3,091,584	11,121,453,792	17,556	212,962	929,888,562	8,171	88,846	428,338,510	7,649	97,352	397,502,959	8,501	93,573	451,067,455	4,206	48,548	240,163,194
1903 熱傷及び腐食	14,895	224,030	974,235,116	2,189	24,416	114,199,725	914	10,487	44,970,486	1,175	12,576	63,970,731	946	9,920	59,036,203	393	4,627	23,103,858
1904 中毒	27,433	161,299	734,396,193	6,403	26,639	143,071,620	2,902	11,299	64,756,126	3,356	14,225	74,159,592	2,700	9,997	62,911,118	1,022	3,616	24,782,961
1905 その他の損傷及びその他の外因の影響	648,488	9,086,239	31,434,061,904	108,110	1,054,666	4,573,828,810	52,193	546,448	2,342,963,676	50,332	424,190	1,940,007,570	58,192	478,214	2,464,754,086	25,590	244,993	1,255,318,611
2210 重症急性呼吸器症候群［SARS］	30	573	2,127,590	-	-	-	-	-	-	-	-	-	-	-	-	-	-	-
2220 その他の特殊目的用コード	165	2,910	8,973,631	-	-	-	-	-	-	-	-	-	28	383	2,946,951	14	190	1,453,070

注）1. 本表は、提出のあったデータで疾病コードの記載があるものを集計している。
2. 被用者保険の各制度について、高齢受給者（70歳以上）が被保険者であるか被扶養者であるか区別できないこと等から、被保険者に係る計数に被扶養者に係る計数を加えても計の計数に一致しない場合がある。
3. 制度・計は、協会（一般）・計、組合健保・計、共済組合・計、国民健康保険・計及び後期高齢者医療・計の単純合計である。

第３表　疾病分類別、診療種類別、制度別　件数・日数（回数）・点数（金額）

入院　　平成26年度

傷病名	（再掲）組合健保・被扶養者			共済組合・計			（再掲）共済組合・被保険者			（再掲）共済組合・被扶養者			国民健康保険・計（①＋②＋③）			①市町村国保・一般被保険者		
	件数	日数	点数	件数	日数	点数	件数	日数	点数	件数	日数	点数	件数	日数	点数	件数	日数	点数
総数	851,245	7,888,308	37,518,216,191	300,905	2,910,684	14,612,471,338	131,141	1,206,055	6,642,508,039	159,028	1,554,073	7,341,780,409	7,861,148	124,007,886	411,643,437,116	7,222,832	116,036,953	377,497,169,528
101 腸管感染症	17,238	75,028	334,818,460	5,538	23,918	97,591,343	1,450	7,139	24,855,661	4,054	16,488	71,926,784	42,325	258,590	919,188,061	37,706	233,264	825,624,609
102 結核	320	5,484	16,087,748	157	2,647	6,659,198	93	1,502	3,661,842	49	768	2,145,616	8,239	162,895	400,306,657	7,626	151,109	371,270,527
103 主として性的伝播様式をとる感染症	372	2,008	6,752,386	117	769	2,441,732	68	439	1,383,073	48	329	1,053,856	2,409	34,525	66,211,874	2,223	32,344	60,924,085
104 皮膚及び粘膜の病変を伴うウイルス疾患	1,902	12,103	48,540,701	719	4,826	18,164,082	338	2,454	8,498,261	345	2,040	8,462,884	13,757	132,703	421,037,101	12,534	121,857	385,282,105
105 ウイルス肝炎	1,071	10,063	53,316,258	537	5,040	30,312,788	335	2,996	20,146,743	163	1,566	8,435,656	25,544	293,340	1,125,847,699	23,233	268,103	1,018,411,765
106 その他のウイルス疾患	2,794	20,713	79,912,303	885	6,376	23,147,140	279	2,402	8,595,685	605	3,962	14,508,635	8,259	126,036	415,026,349	7,320	113,816	376,381,863
107 真菌症	852	7,897	33,420,057	213	2,149	10,012,523	105	1,051	5,307,001	88	797	3,421,718	7,137	107,504	464,188,376	6,391	96,841	418,147,393
108 感染症及び寄生虫の続発・後遺症	96	2,522	4,710,918	34	942	1,967,095	6	171	223,545	21	583	1,532,926	2,827	73,099	155,376,062	2,763	71,940	152,187,490
109 その他の感染症及び寄生虫症	7,106	44,407	191,900,475	1,772	14,729	78,467,694	630	6,321	38,175,228	1,076	7,276	34,204,999	31,990	415,538	2,171,537,365	29,080	380,950	1,991,604,969
201 胃の悪性新生物	2,979	31,295	185,513,849	2,234	23,617	146,464,900	1,451	15,123	98,081,463	562	6,061	34,217,172	133,153	1,530,410	8,116,647,467	120,548	1,390,346	7,352,367,108
202 結腸の悪性新生物	3,857	35,111	234,264,131	2,245	21,403	139,942,870	1,425	12,652	88,068,629	643	6,543	40,377,461	118,027	1,201,773	7,193,542,910	107,495	1,101,819	6,564,009,549
203 直腸Ｓ状結腸移行部及び直腸の悪性新生物	2,298	24,377	169,711,714	1,758	18,684	131,339,361	1,153	12,444	88,723,888	493	5,076	34,421,833	80,171	959,470	5,939,307,546	71,683	862,401	5,318,525,618
204 肝及び肝内胆管の悪性新生物	1,053	12,222	72,911,084	1,011	11,419	69,293,480	592	6,151	39,230,196	239	3,191	19,818,783	65,576	739,900	3,997,058,456	59,756	675,284	3,635,246,596
205 気管，気管支及び肺の悪性新生物	4,223	51,095	309,601,002	3,137	36,975	226,799,141	2,052	23,729	149,066,020	780	9,594	57,622,207	180,987	2,334,747	12,060,717,672	164,663	2,130,431	10,971,109,509
206 乳房の悪性新生物	13,440	103,882	745,835,769	4,329	33,854	242,168,375	1,943	14,748	113,263,942	2,238	17,421	120,112,107	75,346	713,267	4,140,391,351	67,566	644,198	3,710,161,500
207 子宮の悪性新生物	5,476	53,678	332,139,594	1,872	18,431	113,400,909	789	7,294	47,053,472	1,025	10,447	62,814,143	38,665	430,743	2,341,933,047	34,650	388,629	2,103,674,504
208 悪性リンパ腫	2,856	47,722	312,701,690	1,732	29,626	195,089,153	1,127	18,998	124,646,082	542	9,654	64,956,653	50,050	846,486	4,843,051,037	45,024	761,951	4,337,289,338
209 白血病	4,748	102,426	807,188,113	1,725	37,488	313,276,689	803	17,261	149,307,585	894	19,597	159,275,599	27,178	550,120	4,123,251,851	24,214	489,215	3,653,820,059
210 その他の悪性新生物	21,188	261,074	1,553,667,212	12,953	156,972	922,114,555	8,095	93,587	561,622,197	3,953	51,366	301,803,121	466,326	5,809,809	30,083,855,884	420,567	5,253,385	27,103,197,161
211 良性新生物及びその他の新生物	30,858	221,565	1,678,058,232	12,736	91,164	704,660,441	7,177	51,217	404,777,455	5,333	37,793	285,760,214	158,480	1,444,907	9,016,591,605	140,978	1,298,418	8,027,675,896
301 貧血	10,339	58,964	172,422,132	1,833	12,317	48,644,755	769	4,928	19,230,672	1,053	7,231	28,685,505	28,957	293,720	1,149,495,818	26,007	269,436	1,057,520,499
302 その他の血液及び造血器の疾患並びに免疫機構の障害	5,459	56,716	366,448,525	1,573	17,967	132,545,870	559	7,129	61,812,343	982	10,388	68,221,141	21,240	278,499	1,731,564,721	19,020	251,945	1,563,054,709
401 甲状腺障害	2,103	15,308	60,135,044	618	4,705	19,888,335	283	2,110	8,946,049	327	2,501	10,592,321	10,371	119,837	396,714,598	9,329	109,204	356,727,034
402 糖尿病	6,409	71,721	260,884,151	3,337	37,416	129,432,819	2,020	21,350	75,889,059	1,038	11,892	41,317,333	188,095	2,695,709	7,794,149,628	172,118	2,484,846	7,140,007,324
403 その他の内分泌，栄養及び代謝疾患	15,063	87,604	441,145,510	3,714	23,674	127,052,617	940	6,939	37,258,322	2,700	16,155	87,916,540	76,180	924,557	2,996,673,720	69,274	851,698	2,746,643,120
501 血管性及び詳細不明の認知症	483	13,252	18,415,546	203	5,560	7,901,658	59	1,518	2,125,300	59	1,660	2,465,397	34,549	957,700	1,308,644,303	33,022	915,107	1,248,799,384
502 精神作用物質使用による精神及び行動の障害	2,173	32,592	57,776,659	1,288	21,948	39,230,123	750	12,673	23,506,042	466	7,244	13,335,497	72,114	1,712,632	2,535,753,645	66,197	1,575,383	2,329,065,951
503 統合失調症、統合失調型障害及び妄想性障害	28,987	747,164	1,127,492,443	7,532	196,485	291,840,735	743	17,039	29,428,058	6,439	169,225	249,807,232	1,165,623	33,609,142	43,007,391,063	1,136,406	32,807,177	41,909,819,495
504 気分（感情）障害（躁うつ病を含む）	10,456	218,575	397,746,271	4,972	104,704	187,066,808	2,703	56,189	102,688,178	2,019	41,918	75,273,230	162,129	3,988,845	6,109,071,466	151,453	3,735,842	5,701,278,737
505 神経症性障害，ストレス関連障害及び身体表現性障害	4,607	86,722	174,818,948	1,389	26,532	50,968,411	452	8,083	14,125,926	910	17,862	35,824,008	34,825	758,563	1,232,009,481	32,604	713,920	1,150,890,032
506 知的障害＜精神遅滞＞	1,533	38,908	74,169,534	480	12,517	21,553,181	1	12	23,587	465	12,081	21,093,152	41,692	1,201,645	1,828,076,025	41,004	1,183,496	1,800,118,771
507 その他の精神及び行動の障害	7,585	164,448	351,065,472	2,103	45,799	89,996,256	274	5,897	11,998,282	1,807	39,356	77,242,189	76,690	2,044,373	3,070,927,947	72,908	1,950,688	2,917,169,817
601 パーキンソン病	809	16,648	56,389,863	411	8,338	27,723,709	111	1,770	7,197,834	187	4,033	13,403,110	40,924	935,986	2,375,077,700	37,974	869,617	2,188,286,986
602 アルツハイマー病	716	19,308	28,345,317	335	9,191	12,923,121	43	1,106	1,496,169	176	5,038	6,894,879	45,270	1,235,221	1,714,423,898	42,866	1,169,320	1,624,582,226
603 てんかん	9,453	97,936	379,777,469	2,435	25,883	94,687,100	398	3,451	13,309,237	2,008	22,096	80,398,674	84,045	1,862,003	3,971,618,491	79,733	1,794,446	3,786,758,563
604 脳性麻痺及びその他の麻痺性症候群	6,917	167,781	427,975,536	1,631	40,742	96,587,129	60	1,007	3,781,845	1,569	39,713	92,715,706	107,002	3,102,118	6,364,790,984	104,833	3,048,369	6,238,268,302
605 自律神経系の障害	576	11,010	29,839,458	258	4,472	11,628,119	125	1,896	5,070,286	111	2,075	5,026,877	13,131	287,780	762,484,663	11,680	255,748	674,011,151
606 その他の神経系の疾患	19,658	289,461	1,097,238,914	8,270	98,333	385,209,618	4,102	34,949	151,045,204	3,944	60,017	224,662,173	214,243	3,956,427	11,603,797,407	194,601	3,647,842	10,575,434,647
701 結膜炎	504	1,774	3,557,967	73	277	737,266	13	41	150,953	59	234	570,433	2,253	13,928	59,013,585	2,048	12,886	54,403,281
702 白内障	2,784	10,352	88,757,430	1,386	5,195	41,943,364	760	2,565	22,162,453	384	1,653	12,164,803	107,495	422,924	3,502,676,062	100,012	393,968	3,258,533,271
703 屈折及び調節の障害	714	3,426	26,180,243	101	764	3,577,847	59	442	1,908,164	35	288	1,470,631	27,109	105,596	804,308,542	25,040	97,445	743,311,763
704 その他の眼及び付属器の疾患	7,772	44,072	320,412,720	3,568	23,694	162,803,617	1,965	14,001	94,496,644	1,411	8,560	60,461,236	91,973	599,228	4,069,068,276	83,087	540,409	3,660,970,008
801 外耳炎	69	305	1,647,895	18	135	667,917	5	39	169,432	13	96	498,485	334	3,589	13,861,689	310	3,360	13,008,449
802 その他の外耳疾患	126	872	4,685,204	23	106	667,853	6	34	186,622	17	72	481,231	478	9,866	19,679,598	446	9,670	18,676,399
803 中耳炎	3,170	13,384	99,752,869	852	3,868	27,257,418	83	556	4,088,247	763	3,236	22,736,329	5,830	36,086	274,894,807	5,122	31,860	242,271,633
804 その他の中耳及び乳様突起の疾患	1,072	7,376	73,539,673	377	2,789	25,205,781	164	1,357	11,188,445	205	1,350	13,371,827	4,517	38,252	310,851,492	4,018	34,334	277,084,201
805 メニエール病	359	1,725	5,620,330	205	1,069	3,403,662	126	678	2,169,809	72	344	1,101,924	3,789	22,670	67,755,012	3,451	20,854	61,985,822
806 その他の内耳疾患	1,684	7,629	29,601,906	889	3,953	15,122,057	558	2,423	9,272,141	284	1,277	5,025,535	20,195	97,990	351,915,267	18,312	89,033	319,034,606
807 その他の耳疾患	1,683	12,256	106,634,779	786	6,068	35,940,147	492	3,935	16,427,208	280	2,011	18,801,723	10,585	87,650	387,233,191	9,327	77,639	341,200,430
901 高血圧性疾患	1,256	11,651	41,657,318	788	6,697	23,057,315	467	3,144	12,805,533	207	2,145	5,570,113	70,707	910,164	2,554,650,709	65,149	845,856	2,365,838,212
902 虚血性心疾患	3,424	19,829	242,126,567	5,237	28,481	401,412,428	4,123	21,847	324,670,233	707	3,974	46,468,318	216,288	1,397,567	16,884,976,048	195,894	1,273,330	15,302,005,535
903 その他の心疾患	7,920	81,330	879,009,052	4,872	45,058	596,978,085	2,952	24,261	371,118,212	1,551	16,949	184,176,872	182,270	2,170,937	17,809,048,434	166,694	2,001,248	16,178,755,173
904 くも膜下出血	2,781	58,133	325,045,796	1,118	22,364	142,061,987	637	11,949	82,647,122	435	9,452	52,523,040	45,546	1,029,038	4,492,130,631	41,399	937,376	4,075,408,049
905 脳内出血	5,511	123,751	426,781,892	2,586	54,812	213,889,136	1,640	34,455	141,320,700	781	16,811	60,408,130	143,886	3,203,306	10,205,287,241	130,975	2,919,025	9,280,555,831
906 脳梗塞	4,678	85,005	313,540,247	2,837	46,210	191,056,891	1,719	26,254	116,531,634	739	12,878	48,824,813	233,330	4,417,413	15,507,259,174	214,723	4,074,022	14,267,626,301
907 脳動脈硬化（症）	4	45	196,459	2	17	67,736	2	17	67,736	－	－	－	250	2,956	11,142,634	233	2,803	10,259,149
908 その他の脳血管疾患	2,850	29,350	241,851,732	1,680	16,177	141,614,578	1,048	9,340	91,430,660	523	5,689	43,253,365	53,647	655,507	4,021,163,833	49,052	603,728	3,677,424,104
909 動脈硬化（症）	362	3,842	30,781,298	255	2,854	24,177,122	134	1,124	10,453,019	94	1,427	11,177,754	22,726	230,226	1,940,504,939	20,924	212,346	1,787,575,287
910 痔核	3,718	17,690	40,983,261	1,630	8,699	24,297,657	1,120	5,882	17,159,418	495	2,692	6,812,018	28,973	170,552	512,669,856	25,695	152,219	457,906,620
911 低血圧（症）	350	3,059	11,283,295	98	926	3,348,494	23	105	422,249	69	806	2,846,110	1,942	24,345	64,373,295	1,775	22,864	59,182,973
912 その他の循環器系の疾患	3,814	31,750	264,388,704	2,191	20,663	182,388,827	1,357	13,416	128,450,218	711	6,047	41,993,352	78,876	823,922	7,627,248,139	71,708	752,068	6,981,437,977

注）1. 本表は、提出のあったデータで疾病コードの記載があるものを集計している。
2. 被用者保険の各制度について、高齢受給者（70歳以上）が被保険者であるか被扶養者であるか区別できないこと等から、被保険者に係る計数に被扶養者に係る計数を加えても計の計数に一致しない場合がある。
3. 制度・計は、協会（一般）・計、組合健保・計、共済組合・計、国民健康保険・計及び後期高齢者医療・計の単純合計である。

第３表　疾病分類別、診療種類別、制度別　件数・日数（回数）・点数（金額）

入院　　平成26年度

傷病名	（再掲）組合健保・被扶養者			共済組合・計			（再掲）共済組合・被保険者			（再掲）共済組合・被扶養者			国民健康保険・計（①＋②＋③）			①市町村国保・一般被保険者		
	件数	日数	点数	件数	日数	点数	件数	日数	点数	件数	日数	点数	件数	日数	点数	件数	日数	点数
1001 急性鼻咽頭炎（かぜ）〈感冒〉	639	2,799	9,612,244	175	674	2,446,959	23	78	167,187	152	596	2,279,772	978	5,795	13,665,640	846	4,978	12,019,288
1002 急性咽頭炎及び急性扁桃炎	6,454	28,893	128,229,184	2,100	9,736	40,662,071	520	2,798	9,993,536	1,579	6,934	30,655,630	9,978	52,517	201,071,213	8,733	46,379	177,211,474
1003 その他の急性上気道感染症	6,100	26,451	119,191,790	1,789	7,753	33,307,646	272	1,372	4,632,487	1,511	6,340	28,497,840	9,714	52,167	199,336,351	8,441	45,648	174,152,886
1004 肺炎	22,782	134,995	612,093,287	6,228	39,852	168,244,269	988	8,490	31,330,695	5,047	28,916	128,767,126	97,698	1,072,692	3,870,402,974	89,218	990,479	3,563,185,709
1005 急性気管支炎及び急性細気管支炎	16,893	85,425	398,800,704	4,135	20,364	92,910,695	61	394	1,300,096	4,060	19,815	91,095,377	19,111	113,816	474,165,045	16,695	100,477	415,714,150
1006 アレルギー性鼻炎	772	3,980	24,256,369	266	1,342	10,751,599	137	720	5,714,887	128	615	4,956,220	2,851	26,294	104,471,237	2,536	24,396	94,036,756
1007 慢性副鼻腔炎	1,358	8,272	81,740,568	1,026	6,471	67,240,987	742	4,740	49,604,307	265	1,611	16,680,278	13,081	88,255	811,908,084	11,402	77,463	702,384,036
1008 急性又は慢性と明示されない気管支炎	1,180	6,679	28,738,720	225	1,071	4,259,734	18	99	225,723	207	972	4,034,011	2,064	19,460	57,787,267	1,858	17,579	52,209,695
1009 慢性閉塞性肺疾患	261	3,361	11,816,337	131	1,408	5,238,250	55	480	1,915,756	54	650	2,568,412	17,898	284,237	848,313,322	16,508	262,337	781,278,483
1010 喘息	16,102	89,955	405,895,550	3,947	21,606	92,059,575	308	2,247	7,511,702	3,592	18,638	82,893,047	34,407	280,289	965,633,885	31,192	257,489	881,964,758
1011 その他の呼吸器系の疾患	18,995	147,411	852,636,302	6,788	54,902	294,207,794	2,651	21,940	112,710,771	3,862	28,738	166,265,497	128,442	1,687,565	6,712,529,333	116,899	1,552,433	6,134,054,110
1101 う蝕	13	43	220,709	2	7	36,040	－	－	－	2	7	36,040	54	317	1,852,780	54	317	1,852,780
1102 歯肉炎及び歯周疾患	20	216	761,673	4	18	60,629	3	15	50,613	1	3	10,016	297	5,909	15,981,801	280	5,649	15,139,413
1103 その他の歯及び歯の支持組織の障害	117	1,099	7,318,973	50	464	3,231,866	9	74	539,603	41	390	2,692,263	332	2,544	16,583,379	289	2,279	14,735,047
1104 胃潰瘍及び十二指腸潰瘍	1,277	10,583	47,238,455	880	6,954	32,926,711	615	4,565	21,980,240	221	1,958	9,032,836	41,895	418,034	1,731,277,227	38,003	382,640	1,576,756,390
1105 胃炎及び十二指腸炎	1,109	7,274	21,813,944	464	1,913	7,091,208	307	1,186	4,496,278	138	652	2,297,369	19,452	187,276	500,386,429	17,581	171,837	454,721,208
1106 アルコール性肝疾患	444	6,150	19,514,077	376	5,368	16,724,364	235	3,115	10,104,849	133	2,177	6,353,888	18,950	267,312	801,572,501	16,975	239,341	718,235,417
1107 慢性肝炎（アルコール性のものを除く）	100	1,404	3,186,836	54	678	2,344,206	37	480	1,912,874	15	163	352,081	3,170	49,155	96,825,502	2,886	44,826	86,946,780
1108 肝硬変（アルコール性のものを除く）	537	6,437	28,005,277	273	3,239	14,442,417	121	1,342	7,753,927	122	1,482	5,483,303	15,645	231,921	729,102,454	14,263	213,186	664,333,542
1109 その他の肝疾患	2,083	20,223	79,220,323	992	9,921	41,330,146	529	4,847	19,437,551	403	4,160	18,270,018	26,647	329,637	1,151,274,317	24,131	301,507	1,049,723,698
1110 胆石症及び胆のう炎	4,527	32,341	224,393,821	2,712	20,093	138,055,379	1,850	13,641	94,895,614	723	5,102	35,680,765	76,748	690,464	4,113,705,680	69,266	628,534	3,725,114,158
1111 膵疾患	1,238	12,982	65,562,251	927	9,254	44,790,514	656	6,402	31,446,983	241	2,512	11,859,823	24,812	277,876	1,246,883,190	22,242	250,128	1,119,261,473
1112 その他の消化器系の疾患	43,122	267,179	1,501,837,263	20,464	125,631	679,523,096	12,235	73,062	376,713,271	7,602	47,766	281,577,138	399,588	3,072,802	13,652,009,301	358,420	2,794,014	12,305,243,260
1201 皮膚及び皮下組織の感染症	4,241	29,152	128,998,070	1,456	11,220	45,191,483	582	4,833	17,480,218	840	5,974	26,445,604	22,948	243,986	822,014,267	20,554	219,486	736,233,142
1202 皮膚炎及び湿疹	3,541	18,132	53,918,563	731	4,814	15,039,441	231	1,900	5,988,025	494	2,868	8,909,120	8,866	98,477	269,159,376	7,895	90,360	246,402,612
1203 その他の皮膚及び皮下組織の疾患	3,671	27,747	126,884,140	1,310	11,592	50,470,943	591	5,761	23,680,505	678	5,150	24,436,946	28,220	428,466	1,430,934,270	25,608	392,929	1,304,890,754
1301 炎症性多発性関節障害	3,363	28,730	155,145,087	1,109	10,571	50,731,894	436	3,659	18,596,362	558	5,175	26,162,130	33,838	410,209	1,651,877,777	30,433	374,401	1,492,351,918
1302 関節症	5,118	75,475	529,174,714	2,369	34,473	233,270,150	1,177	16,499	111,712,324	898	13,245	92,365,487	95,225	1,494,511	9,080,138,701	86,981	1,368,522	8,287,895,998
1303 脊椎障害（脊椎症を含む）	2,219	28,926	165,827,510	2,228	26,932	156,053,885	1,525	17,606	107,351,962	465	5,976	32,226,196	105,059	1,477,631	7,402,279,150	95,414	1,347,621	6,711,930,417
1304 椎間板障害	2,372	22,835	117,079,037	2,110	22,123	104,452,343	1,558	16,253	76,578,875	516	5,415	26,228,281	30,477	364,458	1,569,658,303	26,637	320,295	1,370,352,101
1305 頸腕症候群	27	394	712,154	11	93	312,852	9	88	295,374	2	5	17,478	615	9,000	18,952,661	559	8,187	17,738,861
1306 腰痛症及び坐骨神経痛	1,796	9,460	15,127,080	432	2,349	5,458,948	290	1,557	4,091,193	137	730	1,242,491	10,631	114,826	274,196,777	9,565	105,062	250,116,927
1307 その他の脊柱障害	1,982	22,074	291,628,270	689	8,492	92,261,402	267	3,329	29,573,969	367	4,394	56,184,994	15,615	217,103	1,612,910,653	14,222	199,399	1,463,850,942
1308 肩の傷害〈損傷〉	130	1,501	6,461,727	89	934	3,877,551	53	550	2,179,913	32	295	1,470,392	3,489	49,573	173,256,645	3,080	43,603	151,845,393
1309 骨の密度及び構造の障害	965	8,807	49,375,422	308	2,900	16,748,500	94	1,170	5,966,154	193	1,363	9,342,847	11,597	180,482	648,820,512	10,827	170,078	606,154,538
1310 その他の筋骨格系及び結合組織の疾患	17,323	178,215	1,006,966,009	5,476	59,614	306,531,328	1,680	20,102	93,420,027	3,640	36,571	203,996,944	84,732	1,324,577	5,001,998,356	76,282	1,207,648	4,516,423,648
1401 糸球体疾患及び腎尿細管間質性疾患	8,501	74,553	342,266,152	3,008	25,416	110,827,214	1,321	10,477	43,122,182	1,603	14,158	64,894,214	47,922	485,823	1,876,999,207	43,236	442,061	1,696,815,491
1402 腎不全	3,625	52,150	251,963,580	1,953	25,789	131,635,756	1,010	11,824	67,931,260	711	9,488	48,734,129	116,131	1,956,700	7,263,680,515	105,401	1,787,608	6,607,969,695
1403 尿路結石症	2,017	8,650	61,171,045	2,077	8,107	64,266,074	1,677	6,056	50,965,892	353	1,741	11,539,860	33,094	169,187	1,107,151,582	28,893	149,867	967,383,214
1404 その他の腎尿路系の疾患	4,125	28,508	146,301,326	1,097	7,314	37,811,083	294	2,044	10,086,515	753	4,769	25,893,670	25,365	260,784	941,002,393	23,301	241,207	867,199,001
1405 前立腺肥大（症）	63	381	1,791,245	463	2,309	12,182,622	390	1,825	9,808,384	30	266	1,300,359	32,941	206,122	963,396,006	30,126	190,006	886,559,514
1406 その他の男性生殖器の疾患	1,546	4,964	44,830,531	627	2,832	15,118,540	330	1,836	6,910,096	287	937	7,994,685	9,102	57,205	226,113,950	8,028	51,157	200,283,872
1407 月経障害及び閉経周辺期障害	462	2,129	11,964,862	138	730	2,825,158	60	301	1,480,636	77	427	1,329,861	1,051	6,193	24,091,185	948	5,626	21,341,579
1408 乳房及びその他の女性生殖器の疾患	16,733	86,167	433,452,893	4,689	23,506	137,360,868	2,546	12,389	75,658,262	2,105	10,858	60,212,967	40,691	240,684	1,377,648,307	35,672	213,435	1,220,941,279
1501 流産	8,714	17,890	110,121,723	2,861	6,477	40,645,224	1,596	3,583	21,726,238	1,265	2,894	18,918,986	13,478	31,152	208,365,329	11,585	26,950	180,595,292
1502 妊娠高血圧症候群	4,233	33,025	164,753,292	1,293	10,988	56,900,781	629	5,242	27,757,613	664	5,746	29,143,168	4,846	37,340	181,642,129	4,229	32,453	158,606,644
1503 単胎自然分娩	－	－	－	－	－	－	－	－	－	－	－	－	－	－	－	－	－	－
1504 その他の妊娠，分娩及び産じょく	99,115	770,166	2,680,205,704	29,138	255,312	914,354,859	14,163	125,743	450,203,645	14,975	129,569	464,151,214	107,431	805,797	2,788,638,117	91,269	680,070	2,358,449,044
1601 妊娠及び胎児発育に関連する障害	29,517	389,053	2,739,772,091	6,178	84,090	597,331,263	179	1,378	5,085,050	5,999	82,712	592,246,213	19,780	260,863	1,784,456,698	17,018	224,164	1,531,075,608
1602 その他の周産期に発生した病態	52,858	312,069	1,501,926,971	10,135	63,836	315,081,600	512	2,665	9,722,577	9,623	61,171	305,359,023	35,299	232,493	998,478,598	30,777	206,864	882,266,725
1701 心臓の先天奇形	6,431	67,838	935,766,355	1,470	17,032	221,635,905	74	503	8,255,378	1,396	16,529	213,380,527	6,677	75,584	806,841,612	5,966	68,344	717,924,100
1702 その他の先天奇形，変形及び染色体異常	22,209	220,629	1,683,280,899	5,084	53,380	381,290,706	463	4,050	28,516,743	4,612	49,257	352,115,478	35,140	588,966	2,274,895,453	31,650	550,082	2,042,062,330
1800 症状，徴候及び異常臨床所見・異常検査所見で他に分類されないもの	22,614	119,887	349,852,167	4,945	29,903	111,307,730	1,205	8,502	36,928,982	3,639	19,700	69,747,495	98,592	1,195,699	3,482,564,771	89,485	1,104,089	3,191,536,895
1901 骨折	24,122	200,992	1,103,581,185	9,803	90,192	461,501,962	4,202	41,053	201,590,029	5,081	40,559	228,045,497	259,372	3,720,073	14,671,872,220	237,589	3,439,902	13,510,534,343
1902 頭蓋内損傷及び内臓の損傷	3,682	35,458	174,794,601	1,451	16,276	77,005,806	612	7,151	32,386,249	753	7,928	39,736,918	50,379	782,150	3,006,430,891	46,314	724,861	2,785,945,884
1903 熱傷及び腐食	533	4,903	33,730,189	167	1,646	8,810,232	40	398	1,510,224	126	1,243	7,283,913	4,774	66,721	339,316,647	4,381	61,603	313,303,172
1904 中毒	1,643	6,142	37,212,810	468	1,712	10,894,943	178	674	4,192,070	285	1,020	6,581,881	12,110	71,659	332,735,051	11,249	67,681	310,745,618
1905 その他の損傷及びその他の外因の影響	30,965	209,624	1,117,937,065	11,876	100,523	521,525,119	5,039	49,377	254,398,950	6,526	46,715	249,317,318	185,277	2,521,723	9,272,068,044	166,452	2,297,744	8,346,818,795
2210 重症急性呼吸器症候群［SARS］	－	－	－	－	－	－	－	－	－	－	－	－	6	68	618,357	6	68	618,357
2220 その他の特殊目的用コード	8	134	981,940	－	－	－	－	－	－	－	－	－	41	936	2,047,312	39	876	1,927,848

注）1. 本表は、提出のあったデータで疾病コードの記載があるものを集計している。
2. 被用者保険の各制度について、高齢受給者（70歳以上）が被保険者であるか被扶養者であるか区別できないこと等から、被保険者に係る計数に被扶養者に係る計数を加えても計の計数に一致しない場合がある。
3. 制度・計は、協会（一般）・計、組合健保・計、共済組合・計、国民健康保険・計及び後期高齢者医療・計の単純合計である。

第３表　疾病分類別、診療種類別、制度別　件数・日数（回数）・点数（金額）

入院　　平成26年度

傷病名	②市町村国保・退職被保険者			③国保組合			後期高齢者医療・計（④＋⑤）			④後期高齢者医療・現役並み所得者			⑤後期高齢者医療・一般		
	件数	日数	点数	件数	日数	点数	件数	日数	点数	件数	日数	点数	件数	日数	点数
総数	331,024	4,761,545	18,719,635,017	307,292	3,209,388	15,426,632,571	12,645,298	227,100,674	656,956,872,553	649,465	9,826,592	36,053,988,781	11,995,833	217,274,082	620,902,883,772
101 腸管感染症	1,140	8,835	28,905,388	3,479	16,491	64,658,064	51,869	582,888	1,648,786,170	2,702	27,126	82,327,467	49,167	555,762	1,566,458,703
102 結核	237	4,864	11,961,587	376	6,922	17,074,543	24,534	526,066	1,251,272,753	1,451	29,861	73,551,608	23,083	496,205	1,177,721,145
103 主として性的伝播様式をとる感染症	65	1,436	2,769,991	121	745	2,517,798	897	18,937	34,569,228	42	602	1,417,102	855	18,335	33,152,126
104 皮膚及び粘膜の病変を伴うウイルス疾患	570	5,736	18,140,082	653	5,110	17,614,914	19,458	215,641	619,610,475	1,416	13,944	44,113,239	18,042	201,697	575,497,236
105 ウイルス肝炎	1,173	13,582	59,236,106	1,138	11,655	48,199,828	32,556	540,563	1,385,791,868	1,707	24,448	74,079,314	30,849	516,115	1,311,712,554
106 その他のウイルス疾患	304	5,838	16,371,866	635	6,382	22,272,620	3,944	87,216	221,503,247	202	3,840	11,785,639	3,742	83,376	209,717,608
107 真菌症	358	5,666	27,465,911	388	4,997	18,575,072	10,176	190,098	691,591,959	666	11,263	47,008,451	9,510	178,835	644,583,508
108 感染症及び寄生虫の続発・後遺症	46	882	2,286,157	18	277	902,415	5,529	124,752	272,339,950	195	4,038	10,238,834	5,334	120,714	262,101,116
109 その他の感染症及び寄生虫症	1,332	19,526	105,381,965	1,578	15,062	74,550,431	72,852	1,157,411	5,008,882,084	4,513	69,099	327,953,284	68,339	1,088,312	4,680,928,800
201 胃の悪性新生物	7,260	83,234	441,959,866	5,345	56,830	322,320,493	171,685	2,429,907	10,205,005,919	12,817	166,273	773,846,336	158,868	2,263,634	9,431,159,583
202 結腸の悪性新生物	6,157	60,851	369,814,102	4,375	39,103	259,719,259	154,018	2,043,743	9,039,538,287	10,241	119,144	607,171,784	143,777	1,924,599	8,432,366,503
203 直腸Ｓ状結腸移行部及び直腸の悪性新生物	5,186	61,264	376,380,565	3,302	35,805	244,401,363	65,216	943,473	4,426,182,683	3,930	51,723	281,427,404	61,286	891,750	4,144,755,279
204 肝及び肝内胆管の悪性新生物	3,443	39,363	217,300,772	2,377	25,253	144,511,088	97,061	1,194,954	5,400,012,559	7,597	86,815	436,906,294	89,464	1,108,139	4,963,106,265
205 気管，気管支及び肺の悪性新生物	9,846	126,030	663,908,319	6,478	78,286	425,699,844	177,718	2,464,876	10,281,223,506	13,057	165,755	778,510,943	164,661	2,299,121	9,502,712,563
206 乳房の悪性新生物	4,127	39,107	225,104,943	3,653	29,962	205,124,908	38,805	515,027	2,112,103,194	1,978	21,842	106,822,117	36,827	493,185	2,005,281,077
207 子宮の悪性新生物	2,148	23,054	126,189,512	1,867	19,060	112,069,031	14,795	208,100	842,263,878	754	10,174	43,766,162	14,041	197,926	798,497,716
208 悪性リンパ腫	2,998	51,559	300,058,044	2,028	32,976	205,703,655	55,502	955,197	4,525,640,420	4,254	71,744	359,661,100	51,248	883,453	4,165,979,320
209 白血病	1,545	32,455	244,220,755	1,419	28,450	225,211,037	17,934	323,557	1,913,954,524	1,409	24,745	164,136,721	16,525	298,812	1,749,817,803
210 その他の悪性新生物	27,074	336,128	1,747,408,135	18,685	220,296	1,233,250,588	486,374	6,851,934	27,417,566,528	37,922	481,846	2,148,984,524	448,452	6,370,088	25,268,582,004
211 良性新生物及びその他の新生物	7,160	67,904	422,458,599	10,342	78,585	566,457,110	109,904	1,413,557	5,946,188,728	8,274	91,774	456,497,255	101,630	1,321,783	5,489,691,473
301 貧血	786	9,706	46,948,643	2,164	14,578	45,026,676	58,887	907,726	2,738,779,922	2,510	33,240	116,722,030	56,377	874,486	2,622,057,892
302 その他の血液及び造血器の疾患並びに免疫機構の障害	940	12,942	93,410,116	1,280	13,612	75,099,896	28,761	466,686	2,261,814,649	1,903	29,613	167,833,838	26,858	437,073	2,093,980,811
401 甲状腺障害	468	5,461	19,749,601	574	5,172	20,237,963	16,153	300,572	668,207,621	622	10,006	26,426,888	15,531	290,566	641,780,733
402 糖尿病	9,809	137,069	413,442,544	6,168	73,794	240,699,760	351,418	6,811,821	15,317,678,445	16,757	277,955	723,115,297	334,661	6,533,866	14,594,563,148
403 その他の内分泌，栄養及び代謝疾患	3,504	44,951	144,147,608	3,402	27,908	105,882,992	195,208	3,059,676	7,803,609,706	8,763	120,698	352,216,706	186,445	2,938,978	7,451,393,000
501 血管性及び詳細不明の認知症	1,333	37,416	51,413,697	194	5,177	8,431,222	259,191	7,047,253	10,118,257,866	7,089	184,837	284,481,024	252,102	6,862,416	9,833,776,842
502 精神作用物質使用による精神及び行動の障害	4,362	110,637	158,133,682	1,555	26,612	48,554,012	25,980	695,840	933,242,833	728	16,338	24,989,168	25,252	679,502	908,253,665
503 統合失調症、統合失調型障害及び妄想性障害	20,565	572,339	766,490,718	8,652	229,626	331,080,850	392,866	11,502,431	14,341,894,011	4,620	131,347	173,080,950	388,246	11,371,084	14,168,813,061
504 気分（感情）障害（躁うつ病を含む）	7,610	188,057	291,749,224	3,066	64,946	116,043,505	134,456	3,558,551	5,145,968,398	4,082	98,224	160,843,986	130,374	3,460,327	4,985,124,412
505 神経症性障害，ストレス関連障害及び身体表現性障害	1,222	26,861	45,016,168	999	17,782	36,103,281	27,454	640,307	1,003,351,776	819	16,343	28,435,849	26,635	623,964	974,915,927
506 知的障害＜精神遅滞＞	396	10,927	16,144,148	292	7,222	11,813,106	9,456	279,975	356,383,377	26	776	974,058	9,430	279,199	355,409,319
507 その他の精神及び行動の障害	2,474	65,437	98,424,991	1,308	28,248	55,333,139	80,895	2,152,268	3,285,398,620	2,503	62,714	104,337,830	78,392	2,089,554	3,181,060,790
601 パーキンソン病	2,352	54,071	150,328,881	598	12,298	36,461,833	193,136	4,951,294	10,605,290,235	9,081	217,117	508,621,267	184,055	4,734,177	10,096,668,968
602 アルツハイマー病	2,034	56,437	75,644,163	370	9,464	14,197,509	403,068	10,796,345	15,512,008,088	11,894	303,862	472,121,766	391,174	10,492,483	15,039,886,322
603 てんかん	2,298	41,188	99,394,822	2,014	26,369	85,465,106	52,260	1,017,031	2,415,732,131	1,997	33,144	96,431,402	50,263	983,887	2,319,300,729
604 脳性麻痺及びその他の麻痺性症候群	1,067	26,945	61,780,171	1,102	26,804	64,742,511	17,363	438,987	938,525,399	552	12,483	33,775,025	16,811	426,504	904,750,374
605 自律神経系の障害	1,201	27,723	76,219,056	250	4,309	12,254,456	16,419	349,261	888,275,320	890	17,527	47,568,095	15,529	331,734	840,707,225
606 その他の神経系の疾患	11,100	203,517	624,767,619	8,542	105,068	403,595,141	232,474	4,786,578	11,971,051,144	12,399	214,891	624,630,415	220,075	4,571,687	11,346,420,729
701 結膜炎	98	626	2,790,277	107	416	1,820,027	3,872	33,977	124,389,859	177	1,160	5,473,174	3,695	32,817	118,916,685
702 白内障	4,173	16,695	137,434,510	3,310	12,261	106,708,281	183,638	794,353	5,906,332,602	13,200	50,930	424,312,012	170,438	743,423	5,482,020,590
703 屈折及び調節の障害	1,234	4,886	35,937,013	835	3,265	25,059,766	41,164	191,516	1,219,696,496	2,558	10,388	75,694,378	38,606	181,128	1,144,002,118
704 その他の眼及び付属器の疾患	4,896	33,474	229,089,801	3,990	25,345	179,008,467	97,414	633,257	3,720,063,932	7,232	38,913	275,286,264	90,182	594,344	3,444,777,668
801 外耳炎	8	112	444,338	16	117	408,902	380	4,984	16,530,622	22	265	1,108,184	358	4,719	15,422,438
802 その他の外耳疾患	5	51	207,741	27	145	795,458	111	1,485	4,697,491	2	3	13,746	109	1,482	4,683,745
803 中耳炎	204	1,556	11,600,526	504	2,670	21,022,648	1,495	13,968	74,535,944	107	1,059	5,525,107	1,388	12,909	69,010,837
804 その他の中耳及び乳様突起の疾患	175	1,457	11,669,862	324	2,461	22,097,429	1,095	10,280	65,496,606	76	605	4,101,149	1,019	9,675	61,395,457
805 メニエール病	173	940	2,990,165	165	876	2,779,025	4,941	56,081	118,687,776	206	1,271	3,893,425	4,735	54,810	114,794,351
806 その他の内耳疾患	976	4,645	16,517,616	907	4,312	16,363,045	23,446	149,121	469,891,504	1,450	7,706	27,050,991	21,996	141,415	442,840,513
807 その他の耳疾患	638	5,320	20,524,695	620	4,691	25,508,066	5,771	60,635	215,008,382	501	4,173	17,505,712	5,270	56,462	197,502,670
901 高血圧性疾患	3,307	40,443	119,394,933	2,251	23,865	69,417,564	429,641	8,064,622	16,176,186,142	13,947	234,119	553,706,896	415,694	7,830,503	15,622,479,246
902 虚血性心疾患	11,876	75,846	932,796,758	8,518	48,391	650,173,755	320,338	3,390,447	21,880,819,779	22,846	183,474	1,680,401,095	297,492	3,206,973	20,200,418,684
903 その他の心疾患	8,785	103,251	916,079,583	6,791	66,438	714,213,678	754,957	12,547,646	46,622,550,877	38,595	552,172	2,827,423,491	716,362	11,995,474	43,795,127,386
904 くも膜下出血	2,333	54,048	206,454,753	1,814	37,614	210,267,829	67,145	1,665,716	4,852,452,059	2,875	67,962	232,691,237	64,270	1,597,754	4,619,760,822
905 脳内出血	8,431	190,882	578,398,961	4,480	93,399	346,332,449	278,297	6,634,512	16,679,385,859	12,890	291,023	858,106,664	265,407	6,343,489	15,821,279,195
906 脳梗塞	11,615	221,203	757,001,437	6,992	122,188	482,631,436	952,073	21,182,122	54,667,470,889	44,470	919,490	2,771,458,148	907,603	20,262,632	51,896,012,741
907 脳動脈硬化（症）	12	120	545,705	5	33	337,780	1,261	25,725	54,466,824	37	521	1,436,814	1,224	25,204	53,030,010
908 その他の脳血管疾患	2,613	31,792	197,669,850	1,982	19,987	146,069,879	98,308	1,709,301	5,847,583,240	6,040	86,797	373,533,932	92,268	1,622,504	5,474,049,308
909 動脈硬化（症）	1,199	12,793	103,326,004	603	5,087	49,603,648	49,102	659,364	3,736,397,321	2,892	30,659	225,816,159	46,210	628,705	3,510,581,162
910 痔核	1,486	9,135	27,721,507	1,792	9,198	27,041,729	14,403	100,969	303,775,269	1,085	6,161	20,596,780	13,318	94,808	283,178,489
911 低血圧（症）	83	778	2,642,036	84	703	2,548,286	4,269	52,051	139,031,610	259	3,048	10,127,508	4,010	49,003	128,904,102
912 その他の循環器系の疾患	4,030	42,360	375,538,084	3,138	29,494	270,272,078	113,102	1,588,830	11,009,752,557	7,708	99,694	857,513,805	105,394	1,489,136	10,152,238,752

注）1. 本表は、提出のあったデータで疾病コードの記載があるものを集計している。
2. 被用者保険の各制度について、高齢受給者（70歳以上）が被保険者であるか被扶養者であるか区別できないこと等から、被保険者に係る計数に被扶養者に係る計数を加えても計の計数に一致しない場合がある。
3. 制度・計は、協会（一般）・計、組合健保・計、共済組合・計、国民健康保険・計及び後期高齢者医療・計の単純合計である。

第３表　疾病分類別、診療種類別、制度別　件数・日数（回数）・点数（金額）

入院　　平成26年度

傷病名	②市町村国保・退職被保険者			③国保組合			後期高齢者医療・計（④＋⑤）			④後期高齢者医療・現役並み所得者			⑤後期高齢者医療・一般		
	件数	日数	点数	件数	日数	点数	件数	日数	点数	件数	日数	点数	件数	日数	点数
1001 急性鼻咽頭炎（かぜ）〈感冒〉	21	136	305,172	111	681	1,341,180	589	5,517	14,674,717	39	345	894,780	550	5,172	13,779,937
1002 急性咽頭炎及び急性扁桃炎	93	600	1,724,455	1,152	5,538	22,135,284	1,362	13,956	39,160,626	89	836	2,466,687	1,273	13,120	36,693,939
1003 その他の急性上気道感染症	234	1,551	5,069,753	1,039	4,968	20,113,712	4,405	39,057	113,238,449	297	2,128	6,789,021	4,108	36,929	106,449,428
1004 肺炎	3,709	43,818	155,707,725	4,771	38,395	151,509,540	462,745	7,013,646	20,809,102,810	24,047	338,847	1,102,087,254	438,698	6,674,799	19,707,015,556
1005 急性気管支炎及び急性細気管支炎	241	2,168	7,772,658	2,175	11,171	50,678,237	20,224	232,991	709,016,897	956	9,789	32,184,780	19,268	223,202	676,832,117
1006 アレルギー性鼻炎	85	633	3,666,443	230	1,265	6,768,038	1,495	21,528	58,313,129	80	912	3,332,178	1,415	20,616	54,980,951
1007 慢性副鼻腔炎	746	4,958	47,716,109	933	5,834	61,807,939	3,968	35,061	207,886,527	346	2,359	19,654,580	3,622	32,702	188,231,947
1008 急性又は慢性と明示されない気管支炎	54	998	2,104,832	152	883	3,472,740	6,531	110,120	239,068,349	245	3,516	8,270,046	6,286	106,604	230,798,303
1009 慢性閉塞性肺疾患	887	15,085	44,744,585	503	6,815	22,290,254	107,743	2,239,731	5,128,636,588	4,824	88,081	229,300,347	102,919	2,151,650	4,899,336,241
1010 喘息	770	7,679	22,700,496	2,445	15,121	60,968,631	53,015	879,744	2,062,982,539	1,897	24,907	68,827,886	51,118	854,837	1,994,154,653
1011 その他の呼吸器系の疾患	5,375	76,520	297,506,812	6,168	58,612	280,968,411	504,744	8,629,164	26,444,120,918	29,712	480,467	1,604,899,663	475,032	8,148,697	24,839,221,255
1101 う蝕	－	－	－	－	－	－	23	212	572,452	1	8	38,082	22	204	534,370
1102 歯肉炎及び歯周疾患	8	165	287,450	9	95	554,938	135	1,753	5,181,059	3	48	134,121	132	1,705	5,046,938
1103 その他の歯及び歯の支持組織の障害	6	47	281,168	37	218	1,567,164	217	2,694	7,056,440	10	44	155,047	207	2,650	6,901,393
1104 胃潰瘍及び十二指腸潰瘍	2,116	20,579	88,693,317	1,776	14,815	65,827,520	72,269	1,051,443	3,224,126,308	3,643	44,016	161,944,413	68,626	1,007,427	3,062,181,895
1105 胃炎及び十二指腸炎	970	8,958	25,550,783	901	6,481	20,114,438	39,777	606,377	1,271,355,839	1,889	21,421	53,895,218	37,888	584,956	1,217,460,621
1106 アルコール性肝疾患	1,312	19,545	55,574,756	663	8,426	27,762,328	5,509	88,122	236,218,208	346	4,893	15,657,620	5,163	83,229	220,560,588
1107 慢性肝炎（アルコール性のものを除く）	175	3,042	5,089,978	109	1,287	4,788,744	5,601	103,227	194,457,391	194	2,985	6,699,005	5,407	100,242	187,758,386
1108 肝硬変（アルコール性のものを除く）	922	12,647	44,241,899	460	6,088	20,527,013	22,907	415,797	1,055,238,617	1,067	16,886	50,194,941	21,840	398,911	1,005,043,676
1109 その他の肝疾患	1,342	16,074	57,002,785	1,174	12,056	44,547,834	32,753	511,267	1,525,718,522	1,852	27,481	91,265,778	30,901	483,786	1,434,452,744
1110 胆石症及び胆のう炎	4,167	35,967	217,698,839	3,315	25,963	170,892,683	143,315	1,837,806	7,971,244,635	8,307	94,937	462,238,958	135,008	1,742,869	7,509,005,677
1111 膵疾患	1,295	14,468	65,361,351	1,275	13,280	62,260,366	20,904	290,087	1,099,841,518	1,261	15,520	63,002,669	19,643	274,567	1,036,838,849
1112 その他の消化器系の疾患	19,243	140,957	651,867,544	21,925	137,831	694,898,497	516,328	5,839,991	21,056,848,371	34,215	314,354	1,305,764,814	482,113	5,525,637	19,751,083,557
1201 皮膚及び皮下組織の感染症	1,046	12,420	41,323,061	1,348	12,080	44,458,064	40,988	548,098	1,551,567,074	2,361	27,889	85,699,892	38,627	520,209	1,465,867,182
1202 皮膚炎及び湿疹	291	3,496	8,959,061	680	4,621	13,797,703	8,387	134,793	330,486,528	470	6,587	19,301,195	7,917	128,206	311,185,333
1203 その他の皮膚及び皮下組織の疾患	1,308	21,785	71,747,765	1,304	13,752	54,295,751	65,430	1,381,916	3,296,583,288	2,858	55,764	147,234,359	62,572	1,326,152	3,149,348,929
1301 炎症性多発性関節障害	1,943	21,517	92,911,663	1,462	14,291	66,614,196	69,241	1,188,141	3,167,974,097	2,705	39,297	124,008,709	66,536	1,148,844	3,043,965,388
1302 関節症	4,354	68,009	427,825,300	3,890	57,980	364,417,403	168,192	2,969,630	13,341,570,077	8,911	143,976	790,998,662	159,281	2,825,654	12,550,571,415
1303 脊椎障害（脊椎症を含む）	5,133	72,289	369,943,595	4,512	57,721	320,405,138	214,866	3,820,784	12,007,822,838	12,216	190,518	746,803,340	202,650	3,630,266	11,261,019,498
1304 椎間板障害	1,460	17,896	76,726,939	2,380	26,267	122,579,263	14,837	234,696	735,642,869	957	13,296	54,302,538	13,880	221,400	681,340,331
1305 頸腕症候群	28	447	569,796	28	366	644,004	1,592	29,559	52,943,026	49	683	1,355,392	1,543	28,876	51,587,634
1306 腰痛症及び坐骨神経痛	340	3,853	10,968,533	726	5,911	13,111,317	29,700	528,174	1,056,292,178	1,116	17,813	39,486,295	28,584	510,361	1,016,805,883
1307 その他の脊柱障害	646	8,326	64,523,575	747	9,378	84,536,136	16,445	261,039	1,347,103,998	1,083	16,236	97,231,589	15,362	244,803	1,249,872,409
1308 肩の傷害〈損傷〉	195	2,685	10,865,842	214	3,285	10,545,410	6,860	125,512	321,112,919	301	5,005	16,058,256	6,559	120,507	305,054,663
1309 骨の密度及び構造の障害	392	6,242	20,247,608	378	4,162	22,418,366	57,636	1,108,709	2,611,583,877	2,069	37,024	102,781,343	55,567	1,071,685	2,508,802,534
1310 その他の筋骨格系及び結合組織の疾患	3,834	60,565	227,613,412	4,616	56,364	257,961,296	163,280	3,487,332	8,741,975,560	8,495	169,316	471,921,147	154,785	3,318,016	8,270,054,413
1401 糸球体疾患及び腎尿細管間質性疾患	2,166	21,748	85,464,764	2,520	22,014	94,718,952	91,143	1,199,946	3,781,769,430	4,513	53,683	185,855,591	86,630	1,146,263	3,595,913,839
1402 腎不全	7,825	129,348	488,498,417	2,905	39,744	167,212,403	305,570	6,110,310	19,123,407,367	13,839	242,789	847,766,696	291,731	5,867,521	18,275,640,671
1403 尿路結石症	2,103	10,397	72,250,007	2,098	8,923	67,518,361	22,232	198,480	849,889,983	1,453	10,439	53,603,260	20,779	188,041	796,286,723
1404 その他の腎尿路系の疾患	1,036	11,109	37,950,489	1,028	8,468	35,852,903	105,073	1,529,484	4,199,091,700	4,768	61,578	188,354,387	100,305	1,467,906	4,010,737,313
1405 前立腺肥大（症）	1,654	9,844	46,137,621	1,161	6,272	30,698,871	45,350	475,766	1,587,096,791	4,172	35,689	139,793,471	41,178	440,077	1,447,303,320
1406 その他の男性生殖器の疾患	453	2,834	10,525,056	621	3,214	15,305,022	8,197	72,863	241,039,450	848	6,766	23,450,203	7,349	66,097	217,589,247
1407 月経障害及び閉経周辺期障害	23	155	582,761	80	412	2,166,845	196	2,340	7,044,142	11	50	254,878	185	2,290	6,789,264
1408 乳房及びその他の女性生殖器の疾患	884	5,682	38,070,301	4,135	21,567	118,636,727	10,444	99,031	488,134,348	619	4,974	29,844,842	9,825	94,057	458,289,506
1501 流産	25	69	471,141	1,868	4,133	27,298,896	－	－	－	－	－	－	－	－	－
1502 妊娠高血圧症候群	11	79	559,821	606	4,808	22,475,664	1	14	43,469	－	－	－	1	14	43,469
1503 単胎自然分娩	－	－	－	－	－	－	－	－	－	－	－	－	－	－	－
1504 その他の妊娠，分娩及び産じょく	91	663	2,513,694	16,071	125,064	427,675,379	23	283	1,011,516	3	26	79,199	20	257	932,317
1601 妊娠及び胎児発育に関連する障害	27	410	2,791,329	2,735	36,289	250,589,761	－	－	－	－	－	－	－	－	－
1602 その他の周産期に発生した病態	30	206	1,032,978	4,492	25,423	115,178,895	15	429	1,033,160	1	30	72,857	14	399	960,303
1701 心臓の先天奇形	74	706	6,609,678	637	6,534	82,307,834	803	10,785	66,890,245	44	343	3,847,860	759	10,442	63,042,385
1702 その他の先天奇形，変形及び染色体異常	624	9,150	37,427,858	2,866	29,734	195,405,265	5,901	101,454	313,012,452	303	4,111	14,938,462	5,598	97,343	298,073,990
1800 症状，徴候及び異常臨床所見・異常検査所見で他に分類されないもの	3,967	53,804	163,387,219	5,140	37,806	127,640,657	242,103	4,317,701	10,059,468,304	10,657	171,421	439,601,886	231,446	4,146,280	9,619,866,418
1901 骨折	10,383	150,822	589,417,907	11,400	129,349	571,919,970	962,060	17,980,202	58,844,428,523	45,259	811,195	2,843,453,647	916,801	17,169,007	56,000,974,876
1902 頭蓋内損傷及び内臓の損傷	2,074	33,672	112,931,503	1,991	23,617	107,553,504	111,955	1,986,623	6,657,061,078	7,744	127,151	472,822,671	104,211	1,859,472	6,184,238,407
1903 熱傷及び腐食	185	2,708	13,818,940	208	2,410	12,194,535	6,819	121,327	452,872,309	280	5,052	18,650,581	6,539	116,275	434,221,728
1904 中毒	366	2,032	9,091,875	495	1,946	12,897,558	5,752	51,292	184,783,461	241	1,870	7,210,371	5,511	49,422	177,573,090
1905 その他の損傷及びその他の外因の影響	8,240	118,511	447,782,462	10,585	105,468	477,466,787	285,033	4,931,113	14,601,885,845	14,246	222,097	766,948,261	270,787	4,709,016	13,834,937,584
2210 重症急性呼吸器症候群［SARS］	－	－	－	－	－	－	24	505	1,509,233	12	336	766,342	12	169	742,891
2220 その他の特殊目的用コード	2	60	119,464	－	－	－	96	1,591	3,979,368	4	44	204,868	92	1,547	3,774,500

注）1. 本表は、提出のあったデータで疾病コードの記載があるものを集計している。
2. 被用者保険の各制度について、高齢受給者（70歳以上）が被保険者であるか被扶養者であるか区別できないこと等から、被保険者に係る計数に被扶養者に係る計数を加えても計の計数に一致しない場合がある。
3. 制度・計は、協会（一般）・計、組合健保・計、共済組合・計、国民健康保険・計及び後期高齢者医療・計の単純合計である。

第３表　疾病分類別、診療種類別、制度別　件数・日数（回数）・点数（金額）

入院外　　平成26年度

傷病名	制度・計			協会（一般）・計			（再掲）協会（一般）・被保険者			（再掲）協会（一般）・被扶養者			組合健保・計			（再掲）組合健保・被保険者		
	件数	日数	点数	件数	日数	点数	件数	日数	点数	件数	日数	点数	件数	日数	点数	件数	日数	点数
総数	864,285,009	1,417,754,663	1,180,245,447,477	211,318,667	310,510,166	231,166,244,438	108,382,755	153,100,795	122,103,997,127	93,939,527	142,119,041	95,597,440,875	113,960,345	164,986,777	119,584,929,816	54,226,993	75,095,594	60,423,198,793
101 腸管感染症	8,008,540	10,356,210	6,451,155,068	3,502,499	4,470,628	2,703,706,575	1,314,095	1,557,112	1,033,917,439	2,171,666	2,889,783	1,651,605,659	1,963,940	2,495,443	1,474,781,684	725,479	846,156	549,694,457
102 結核	242,498	353,592	464,731,250	52,082	70,721	80,918,100	36,211	48,420	54,975,639	13,835	19,152	21,008,945	22,344	30,253	35,865,808	14,017	18,784	23,409,219
103 主として性的伝播様式をとる感染症	544,460	825,202	554,687,487	215,382	324,590	203,664,706	153,614	229,208	144,587,917	60,413	93,424	57,451,869	112,657	170,595	105,003,342	86,371	129,911	80,058,802
104 皮膚及び粘膜の病変を伴うウイルス疾患	7,328,655	12,657,411	5,252,824,577	2,680,447	4,449,773	1,808,950,166	937,399	1,517,787	646,066,107	1,705,461	2,859,173	1,129,706,011	1,752,730	2,943,527	1,159,235,532	537,526	868,145	363,191,356
105 ウイルス肝炎	3,741,976	8,896,467	11,201,954,098	709,591	1,402,685	2,207,082,856	488,124	916,861	1,527,990,987	162,650	325,780	501,879,858	270,653	479,911	861,538,440	183,259	308,104	604,679,637
106 その他のウイルス疾患	661,178	1,038,846	2,339,311,184	284,410	447,740	736,916,559	88,645	126,463	459,232,928	194,536	319,156	273,173,070	154,284	239,888	498,115,042	55,799	77,821	362,869,481
107 真菌症	6,175,575	8,245,871	3,831,965,610	1,581,214	2,099,580	970,710,911	995,847	1,296,900	605,360,061	514,759	708,830	321,867,656	834,055	1,097,545	499,449,186	512,939	657,401	304,204,059
108 感染症及び寄生虫の続発・後遺症	132,317	224,228	357,347,410	9,639	14,322	19,556,393	4,893	6,507	8,576,186	3,332	5,681	7,938,215	3,347	4,667	6,537,939	1,725	2,341	3,359,991
109 その他の感染症及び寄生虫症	1,800,467	2,734,050	2,082,686,028	675,230	1,030,209	670,475,597	169,670	236,419	208,694,492	496,885	781,253	447,585,626	364,844	560,951	337,888,927	78,723	108,190	90,497,723
201 胃の悪性新生物	2,909,888	4,709,730	7,826,075,394	421,343	633,086	1,153,682,583	297,167	435,331	800,139,138	75,434	119,932	218,085,214	167,445	243,248	448,900,984	116,043	165,320	312,601,914
202 結腸の悪性新生物	2,757,366	4,412,535	11,647,193,062	434,085	661,205	1,952,230,790	295,872	440,314	1,278,050,497	94,537	150,706	479,468,564	179,378	266,466	811,377,554	120,292	174,391	528,997,905
203 直腸Ｓ状結腸移行部及び直腸の悪性新生物	1,047,988	1,788,165	6,160,464,293	153,078	259,716	1,140,860,846	102,730	173,462	804,648,173	32,446	56,392	237,045,874	60,777	101,205	453,320,511	41,475	68,066	326,004,649
204 肝及び肝内胆管の悪性新生物	523,950	982,827	2,091,766,987	60,605	104,421	245,605,574	40,518	68,091	166,268,927	11,579	20,258	44,918,665	23,608	39,675	94,556,779	16,030	26,385	64,256,723
205 気管，気管支及び肺の悪性新生物	1,867,986	3,133,460	10,536,126,340	275,170	437,163	1,605,872,167	187,612	292,483	1,057,882,551	54,831	89,187	354,406,511	109,974	176,914	701,878,008	74,783	119,515	483,336,564
206 乳房の悪性新生物	3,230,936	5,562,190	17,033,394,347	792,709	1,360,240	4,468,516,364	395,834	670,631	2,104,060,480	362,822	632,090	2,207,071,553	423,921	752,987	2,487,741,266	158,128	281,022	880,441,086
207 子宮の悪性新生物	877,442	1,357,469	2,154,975,458	270,415	397,900	603,726,058	144,019	206,126	305,721,933	118,489	178,921	276,882,730	112,254	166,181	263,006,189	47,696	68,209	106,586,170
208 悪性リンパ腫	738,823	1,244,494	4,153,403,074	123,475	200,096	716,445,978	76,184	123,639	459,813,719	37,011	59,144	192,650,976	62,256	102,108	381,746,029	37,608	61,312	244,714,887
209 白血病	335,350	526,249	2,757,122,774	78,160	114,705	634,917,642	43,076	61,094	434,265,721	31,647	47,836	176,217,500	46,156	66,301	413,568,677	24,958	34,696	284,789,564
210 その他の悪性新生物	7,732,984	12,638,417	34,939,031,542	993,091	1,575,432	4,344,258,203	643,325	1,001,888	2,696,758,053	228,120	368,508	1,088,367,283	483,149	758,521	2,140,199,810	315,112	488,952	1,357,217,449
211 良性新生物及びその他の新生物	9,834,801	13,973,933	17,695,725,614	3,127,338	4,319,514	4,906,504,989	1,904,936	2,617,489	3,065,437,990	1,153,062	1,597,374	1,679,720,562	1,851,710	2,533,836	2,878,222,574	1,000,775	1,362,481	1,639,870,153
301 貧血	2,742,997	4,395,395	5,237,569,301	953,678	1,493,629	1,237,296,378	513,351	789,943	687,151,226	428,989	685,030	513,349,307	508,672	775,141	738,294,388	227,310	337,035	363,664,969
302 その他の血液及び造血器の疾患並びに免疫機構の障害	1,074,229	1,578,398	5,189,396,487	281,240	402,199	1,459,517,731	150,506	205,953	731,219,026	120,409	181,083	702,482,348	151,995	213,252	902,439,696	77,451	103,181	453,671,948
401 甲状腺障害	6,027,898	8,049,062	8,484,017,876	1,707,201	2,144,352	2,271,469,766	988,411	1,233,084	1,297,683,971	663,463	835,851	897,492,059	850,224	1,049,876	1,168,210,183	421,219	513,718	579,839,978
402 糖尿病	38,854,817	58,171,898	75,831,733,428	6,916,609	9,219,511	12,266,475,659	4,863,903	6,273,251	8,105,304,117	1,415,628	2,013,559	2,941,364,484	2,801,654	3,590,819	4,797,420,754	2,047,327	2,554,900	3,354,699,262
403 その他の内分泌，栄養及び代謝疾患	39,553,199	56,942,397	47,664,941,253	8,095,429	10,858,819	9,668,718,260	5,339,095	7,032,234	5,527,893,700	2,230,610	3,063,993	3,540,479,691	4,253,740	5,557,191	5,292,062,944	2,754,965	3,497,802	2,838,477,240
501 血管性及び詳細不明の認知症	1,161,952	2,782,222	2,460,052,859	13,085	26,652	31,155,872	3,648	5,643	7,653,920	4,604	10,554	11,685,585	4,777	8,352	10,179,755	1,417	2,057	2,955,595
502 精神作用物質使用による精神及び行動の障害	858,448	1,576,062	1,222,884,435	253,957	388,526	274,187,315	199,708	291,416	199,023,815	48,949	86,448	66,340,641	123,663	191,631	133,854,918	102,269	155,022	105,908,293
503 統合失調症、統合失調型障害及び妄想性障害	6,880,778	14,736,766	12,991,980,597	1,117,494	1,980,715	1,657,803,321	395,181	576,935	439,573,888	705,348	1,375,033	1,193,876,066	564,180	981,558	759,787,728	188,118	293,652	208,155,802
504 気分（感情）障害（躁うつ病を含む）	13,690,666	21,007,575	13,698,216,620	3,380,919	4,968,134	3,098,742,243	2,056,274	2,947,543	1,793,520,607	1,246,037	1,910,589	1,230,897,518	2,469,792	3,894,958	2,369,880,422	1,685,385	2,710,388	1,636,750,778
505 神経症性障害，ストレス関連障害及び身体表現性障害	9,998,723	14,097,144	8,460,291,733	2,816,153	3,825,477	2,217,580,064	1,630,845	2,152,189	1,208,269,890	1,129,441	1,595,251	961,135,963	1,776,969	2,473,990	1,430,741,363	1,046,061	1,450,211	824,926,026
506 知的障害＜精神遅滞＞	411,355	691,621	440,950,675	102,137	157,575	112,962,864	9,563	12,226	7,490,907	92,469	145,195	105,361,270	48,904	76,452	53,949,279	4,113	5,527	3,176,249
507 その他の精神及び行動の障害	3,578,063	5,555,491	4,102,397,625	1,214,292	1,808,833	1,278,593,932	161,368	223,430	143,801,231	1,045,786	1,574,672	1,125,071,450	731,460	1,079,908	748,947,313	103,776	149,477	96,205,149
601 パーキンソン病	1,634,158	2,848,816	3,133,930,791	100,924	147,612	173,204,653	41,694	56,835	68,997,417	39,146	58,914	68,785,713	45,131	63,032	87,340,817	20,942	28,095	41,342,624
602 アルツハイマー病	4,222,814	8,583,644	7,908,469,320	50,189	79,603	83,423,002	10,277	14,181	17,461,194	16,740	28,684	29,577,435	17,071	28,618	30,062,010	3,793	5,462	6,801,102
603 てんかん	2,982,754	4,083,607	3,752,382,435	820,170	1,013,636	978,977,789	327,133	372,398	343,817,334	481,677	625,805	619,730,503	398,723	488,318	486,565,701	149,588	169,145	161,607,390
604 脳性麻痺及びその他の麻痺性症候群	654,612	1,634,809	1,323,024,170	161,711	385,918	337,774,363	17,892	37,027	30,801,534	141,368	342,474	301,909,714	91,747	211,568	199,097,217	12,335	25,042	20,959,267
605 自律神経系の障害	736,002	1,139,545	795,774,965	175,916	250,267	140,533,250	97,584	136,982	74,284,942	70,516	100,742	57,957,839	76,968	110,090	64,964,734	39,985	56,563	32,002,977
606 その他の神経系の疾患	15,325,023	23,384,873	19,443,295,214	3,732,739	5,113,948	4,353,929,729	2,553,362	3,380,736	2,916,629,042	1,009,072	1,465,136	1,223,640,549	1,978,120	2,569,500	2,511,363,745	1,369,039	1,702,510	1,775,525,964
701 結膜炎	8,316,116	9,970,503	5,466,840,764	2,579,688	3,073,816	1,577,896,264	996,382	1,157,329	605,887,495	1,528,504	1,849,593	929,816,234	1,567,202	1,858,653	943,623,378	527,333	604,063	316,198,019
702 白内障	11,862,387	14,987,740	13,516,256,673	890,007	1,135,101	1,122,376,790	423,169	546,121	570,389,340	251,697	314,498	293,101,350	343,603	433,007	430,344,586	156,859	200,015	213,691,734
703 屈折及び調節の障害	32,938,965	38,269,096	25,154,000,345	9,548,808	10,650,140	5,306,110,688	4,907,429	5,399,107	2,699,500,830	4,374,375	4,916,399	2,292,304,749	5,723,980	6,306,543	2,888,871,338	2,782,528	2,995,012	1,347,380,041
704 その他の眼及び付属器の疾患	26,098,128	31,870,545	27,042,730,668	4,804,902	5,764,608	4,351,107,357	2,636,933	3,151,977	2,493,105,610	1,854,646	2,223,213	1,485,206,075	2,917,852	3,460,630	2,567,019,319	1,540,918	1,814,037	1,436,529,560
801 外耳炎	2,470,542	3,997,611	1,467,207,184	818,886	1,268,157	479,487,817	330,721	479,976	181,217,034	470,524	756,336	287,524,163	473,080	708,611	272,814,794	174,129	241,499	94,286,072
802 その他の外耳疾患	1,814,604	2,328,217	1,210,286,186	607,090	784,095	409,983,019	107,581	131,052	64,890,787	491,054	642,261	339,513,081	407,977	519,921	270,504,540	59,311	70,815	34,882,175
803 中耳炎	3,957,428	8,592,630	3,756,262,226	1,376,361	2,951,565	1,353,316,419	248,799	457,058	217,304,696	1,099,869	2,431,144	1,111,448,897	753,535	1,605,131	737,392,592	112,475	194,012	98,133,379
804 その他の中耳及び乳様突起の疾患	883,555	1,792,465	736,645,875	195,273	329,812	163,123,032	102,300	167,067	84,850,430	82,335	139,999	69,760,975	107,229	179,315	91,002,543	52,732	83,139	44,154,744
805 メニエール病	1,100,865	1,813,786	989,175,046	288,648	450,227	243,486,513	177,728	272,081	149,469,600	96,332	152,838	80,713,596	128,799	194,208	109,224,590	72,108	107,108	62,377,594
806 その他の内耳疾患	640,984	923,732	760,794,043	154,267	211,782	170,927,571	96,609	131,003	108,286,846	49,034	68,254	52,467,160	69,864	93,419	78,579,282	39,761	52,361	45,911,403
807 その他の耳疾患	3,183,533	4,983,178	2,865,470,479	697,595	1,055,486	656,684,547	392,185	595,596	364,273,883	265,380	394,515	256,689,204	370,688	548,030	353,972,155	198,439	293,352	186,871,647
901 高血圧性疾患	127,425,906	188,355,633	147,459,910,220	19,833,868	25,226,344	19,096,434,480	13,691,753	16,995,282	12,765,923,701	4,146,847	5,399,897	4,110,271,235	7,707,687	9,512,476	7,300,611,430	5,384,356	6,482,735	5,031,862,432
902 虚血性心疾患	11,164,120	16,926,544	19,261,452,142	1,265,060	1,623,775	1,957,219,500	888,438	1,101,718	1,336,651,418	203,100	277,078	329,377,343	501,202	630,682	782,130,907	366,281	448,790	573,556,081
903 その他の心疾患	12,246,399	18,833,780	22,240,459,703	1,466,855	1,903,079	2,381,921,476	938,025	1,188,706	1,418,445,734	380,755	506,196	713,169,118	679,585	862,018	1,111,538,511	435,337	539,561	681,665,591
904 くも膜下出血	479,937	774,765	808,868,714	86,733	118,242	134,716,118	47,834	60,539	72,690,429	32,332	48,513	52,048,258	34,453	47,564	54,130,724	20,171	26,937	31,467,989
905 脳内出血	1,529,769	2,931,077	2,955,893,961	197,272	332,478	357,885,121	101,741	161,510	178,406,248	77,557	139,680	148,177,056	72,527	128,115	138,774,543	42,995	75,372	82,283,010
906 脳梗塞	11,414,951	19,240,351	18,168,777,246	871,100	1,194,696	1,267,389,366	509,920	664,631	716,262,576	207,889	301,893	323,309,441	303,217	415,211	441,213,819	184,285	242,683	260,678,442
907 脳動脈硬化（症）	168,610	265,894	244,071,278	14,005	17,910	18,491,971	9,020	11,082	11,647,899	3,130	4,215	4,259,336	7,588	9,514	9,839,509	4,712	5,684	5,994,685
908 その他の脳血管疾患	2,428,928	3,434,377	4,107,764,926	318,125	398,785	526,068,603	192,752	234,333	316,238,860	85,349	111,111	144,098,197	136,530	168,576	227,747,331	83,119	100,002	137,804,044
909 動脈硬化（症）	1,092,038	1,788,958	1,576,893,486	105,545	150,277	138,655,366	62,550	86,009	80,398,499	23,907	34,938	30,678,021	42,385	58,098	53,575,080	24,726	33,023	31,077,345
910 痔核	2,268,590	3,159,949	2,162,912,728	571,730	781,557	530,070,465	399,402	545,972	378,039,861	151,919	206,994	130,518,144	343,384	458,583	324,154,009	232,948	310,880	227,751,138
911 低血圧（症）	251,928	368,829	240,283,033	81,501	112,165	62,655,269	24,789	34,111	20,991,735	55,392	75,852	39,970,634	43,411	58,290	31,974,388	10,565	13,810	8,814,995
912 その他の循環器系の疾患	2,378,005	3,573,227	4,375,017,947	408,188	560,572	683,118,507	251,234	337,515	423,751,115	121,440	170,563	192,315,162	191,010	258,006	325,123,136	111,424	146,056	190,336,802

注）1. 本表は、提出のあったデータで疾病コードの記載があるものを集計している。
2. 被用者保険の各制度について、高齢受給者（70歳以上）が被保険者であるか被扶養者であるか区別できないこと等から、被保険者に係る計数に被扶養者に係る計数を加えても計の計数に一致しない場合がある。
3. 制度・計は、協会（一般）・計、組合健保・計、共済組合・計、国民健康保険・計及び後期高齢者医療・計の単純合計である。

第３表　疾病分類別、診療種類別、制度別　件数・日数（回数）・点数（金額）

入院外　　平成26年度

傷病名	制度・計			協会（一般）・計			（再掲）協会（一般）・被保険者			（再掲）協会（一般）・被扶養者			組合健保・計			（再掲）組合健保・被保険者		
	件数	日数	点数	件数	日数	点数	件数	日数	点数	件数	日数	点数	件数	日数	点数	件数	日数	点数
1001 急性鼻咽頭炎（かぜ）〈感冒〉	4,185,517	6,402,204	2,827,369,932	1,842,676	2,820,144	1,251,764,730	453,145	557,738	269,405,978	1,380,418	2,248,490	976,298,142	1,110,845	1,714,943	744,436,511	244,165	294,028	139,688,999
1002 急性咽頭炎及び急性扁桃炎	9,500,083	12,916,952	6,390,564,544	4,228,778	5,745,195	2,870,525,566	1,510,464	1,879,908	937,622,899	2,700,154	3,838,744	1,920,362,466	2,437,039	3,259,573	1,599,325,330	888,006	1,079,714	527,618,247
1003 その他の急性上気道感染症	24,554,256	35,157,849	16,676,719,539	10,220,993	14,433,556	6,922,572,725	3,506,418	4,486,325	2,184,774,694	6,643,989	9,832,163	4,685,299,953	6,358,905	8,875,501	4,202,365,674	2,122,436	2,644,645	1,274,878,767
1004 肺炎	872,598	1,452,420	1,542,605,759	249,419	414,917	377,074,574	116,881	187,487	194,903,596	125,611	215,786	166,700,123	119,122	199,461	172,779,479	48,455	77,316	78,452,255
1005 急性気管支炎及び急性細気管支炎	13,687,803	19,296,940	9,579,155,350	6,012,018	8,477,670	4,196,573,002	1,900,333	2,371,828	1,218,195,773	4,078,562	6,056,378	2,952,671,652	3,413,507	4,770,103	2,315,070,612	1,048,445	1,278,931	637,479,826
1006 アレルギー性鼻炎	22,472,160	32,879,298	13,825,429,005	8,697,392	12,447,539	5,247,162,343	3,517,727	4,624,618	2,070,652,389	5,090,913	7,677,547	3,113,853,120	5,478,762	7,669,945	3,212,605,278	1,989,909	2,516,591	1,148,092,881
1007 慢性副鼻腔炎	5,932,705	11,239,195	4,740,414,383	2,069,760	3,688,206	1,584,074,511	771,787	1,222,459	613,403,915	1,259,585	2,383,054	936,753,805	1,189,919	2,090,098	917,607,424	388,486	591,196	323,829,362
1008 急性又は慢性と明示されない気管支炎	3,329,839	4,811,962	2,441,168,824	1,425,144	2,051,948	1,022,032,600	438,567	553,832	286,371,733	976,877	1,483,510	727,242,124	806,958	1,147,371	559,056,218	251,508	309,807	154,015,805
1009 慢性閉塞性肺疾患	2,773,478	4,490,868	6,248,909,088	318,647	451,554	457,136,462	203,629	279,080	268,347,636	70,254	105,573	99,506,209	125,968	176,789	164,105,001	77,961	103,746	99,214,705
1010 喘息	22,425,459	35,001,822	22,460,178,082	8,296,902	12,952,126	7,425,177,890	2,316,085	3,081,442	2,131,149,583	5,872,061	9,703,925	5,151,691,397	4,844,457	7,476,926	4,209,645,864	1,188,318	1,539,581	1,055,451,737
1011 その他の呼吸器系の疾患	9,815,476	13,428,827	12,556,355,711	3,950,184	5,127,232	3,932,675,090	1,676,205	2,039,300	1,686,092,997	2,228,693	3,016,357	2,157,687,254	1,950,591	2,534,844	1,896,277,876	778,004	938,641	767,349,261
1101 う蝕	2,188	2,983	1,970,856	988	1,198	758,842	434	515	340,225	547	676	415,978	498	846	491,712	212	303	233,486
1102 歯肉炎及び歯周疾患	26,828	36,144	20,412,696	11,279	14,503	7,717,111	7,709	9,906	5,393,836	3,375	4,338	2,181,194	4,243	5,410	2,896,728	2,496	3,063	1,694,502
1103 その他の歯及び歯の支持組織の障害	77,541	102,326	68,536,566	27,764	34,036	23,871,935	15,013	18,306	12,915,450	12,214	14,849	10,349,122	13,927	17,089	12,165,656	6,942	8,187	5,635,961
1104 胃潰瘍及び十二指腸潰瘍	7,594,577	11,488,015	9,835,357,180	1,669,775	2,337,756	1,991,902,314	1,215,548	1,677,919	1,432,920,518	359,253	515,446	432,443,809	784,642	1,074,969	921,859,906	544,858	730,866	636,950,776
1105 胃炎及び十二指腸炎	17,530,066	28,360,098	20,646,155,355	3,966,523	5,707,144	4,189,013,497	2,634,206	3,733,021	2,794,262,015	1,137,838	1,650,432	1,146,707,810	2,165,901	3,000,427	2,210,941,302	1,345,726	1,823,888	1,388,060,949
1106 アルコール性肝疾患	360,443	610,164	619,342,981	83,125	133,263	125,964,372	65,830	102,551	93,391,622	12,779	22,422	24,827,491	29,285	42,652	42,113,218	24,153	34,050	32,531,395
1107 慢性肝炎（アルコール性のものを除く）	1,297,486	2,842,563	1,926,295,472	277,986	546,049	367,051,626	206,897	395,535	264,018,802	50,325	101,119	68,566,376	103,095	177,895	134,389,086	76,933	128,041	99,569,892
1108 肝硬変（アルコール性のものを除く）	499,769	977,593	1,091,532,112	79,617	132,893	155,085,920	43,315	69,489	79,965,150	28,168	46,452	56,190,857	30,347	46,625	58,415,917	15,041	22,346	29,307,870
1109 その他の肝疾患	2,537,641	3,922,152	3,660,417,246	685,812	989,555	902,201,861	496,066	703,066	635,614,554	161,447	241,093	222,166,395	330,154	458,711	420,090,352	240,904	325,812	297,301,085
1110 胆石症及び胆のう炎	1,019,982	1,506,021	1,745,334,544	188,470	265,674	318,117,694	124,981	173,397	210,267,847	49,875	71,940	83,468,465	88,531	122,829	145,618,513	57,764	79,020	96,285,516
1111 膵疾患	594,910	916,912	1,092,879,332	111,814	161,608	197,100,795	78,410	110,680	137,724,940	25,249	38,108	44,640,767	54,279	75,020	99,069,243	37,197	50,228	68,529,210
1112 その他の消化器系の疾患	17,467,301	25,668,016	25,537,203,003	4,360,009	5,991,233	6,336,780,455	2,586,362	3,492,151	4,220,426,074	1,605,627	2,255,883	1,878,066,039	2,386,429	3,212,662	3,724,948,709	1,335,214	1,752,593	2,481,888,109
1201 皮膚及び皮下組織の感染症	3,088,267	5,223,330	2,301,403,716	1,141,835	1,844,649	799,718,183	456,103	778,499	346,863,009	671,402	1,037,211	439,591,069	659,003	1,027,294	447,821,088	237,535	384,803	175,882,019
1202 皮膚炎及び湿疹	31,166,222	40,697,142	16,852,162,150	11,319,330	14,459,146	5,975,496,671	4,835,550	5,937,134	2,444,435,775	6,311,462	8,285,164	3,432,471,666	6,724,535	8,547,554	3,524,336,773	2,645,209	3,202,663	1,340,564,416
1203 その他の皮膚及び皮下組織の疾患	21,468,376	29,522,921	13,952,026,933	7,249,386	9,709,917	4,410,921,835	3,497,058	4,677,389	2,270,129,472	3,623,244	4,841,450	2,042,033,851	4,442,162	5,831,945	2,647,483,053	1,928,608	2,503,164	1,266,170,545
1301 炎症性多発性関節障害	8,480,628	14,042,132	18,738,863,792	2,100,276	3,064,493	3,899,765,559	1,437,871	2,021,337	2,269,484,242	560,823	863,182	1,388,877,816	970,796	1,400,424	1,946,773,908	620,773	852,788	1,009,270,419
1302 関節症	18,228,746	50,999,543	22,486,060,270	2,283,767	5,157,861	2,415,275,791	1,264,616	2,632,660	1,272,117,817	705,933	1,652,770	757,376,444	878,390	2,016,727	916,234,788	446,630	937,133	440,453,139
1303 脊椎障害（脊椎症を含む）	20,604,078	66,342,159	25,762,710,696	2,578,682	6,638,670	2,813,671,953	1,664,063	4,041,421	1,763,503,098	586,769	1,542,200	642,504,361	1,142,631	2,982,545	1,190,639,170	730,662	1,799,175	742,928,774
1304 椎間板障害	6,738,228	19,627,623	7,712,382,551	2,031,839	4,957,159	2,189,412,481	1,521,588	3,586,137	1,613,390,850	445,128	1,148,049	495,391,880	1,084,192	2,711,257	1,128,705,588	774,636	1,869,559	790,999,418
1305 頸腕症候群	1,938,714	4,681,021	1,818,629,560	577,568	1,160,418	467,435,145	404,525	788,063	320,225,129	150,949	310,636	124,381,722	233,720	482,561	190,572,620	149,668	297,555	119,781,438
1306 腰痛症及び坐骨神経痛	6,243,428	14,570,781	6,217,732,343	1,671,876	3,035,832	1,375,614,916	1,217,715	2,133,521	966,951,592	381,876	712,177	334,019,926	653,499	1,184,728	544,371,128	433,131	754,349	353,897,079
1307 その他の脊柱障害	2,598,852	7,009,075	3,086,002,187	584,736	1,251,599	619,002,916	310,115	661,472	322,892,682	235,178	465,669	245,916,888	281,449	574,809	291,853,367	128,032	263,960	132,130,212
1308 肩の傷害〈損傷〉	4,412,828	13,612,175	5,109,238,348	938,267	2,357,368	962,528,535	619,189	1,442,792	610,928,365	250,756	687,349	269,406,721	453,152	1,182,445	464,123,481	280,497	674,170	274,604,050
1309 骨の密度及び構造の障害	8,124,300	18,284,663	9,840,788,513	573,775	989,879	569,633,108	197,661	314,067	188,403,587	255,272	427,979	250,946,121	215,019	371,701	215,941,286	52,501	83,858	54,082,045
1310 その他の筋骨格系及び結合組織の疾患	9,971,968	19,099,362	12,590,698,287	3,040,382	5,117,597	3,375,882,760	1,619,754	2,711,712	1,706,996,763	1,327,176	2,193,248	1,548,767,201	1,628,489	2,770,080	1,828,467,513	756,126	1,268,925	806,761,255
1401 糸球体疾患及び腎尿細管間質性疾患	1,507,519	2,323,039	3,453,880,830	442,468	626,262	802,570,821	232,303	320,687	455,575,130	197,970	286,680	317,412,018	236,014	323,863	399,698,081	118,841	159,080	218,140,742
1402 腎不全	3,475,046	31,610,665	95,892,919,623	412,380	3,615,355	11,403,669,269	231,447	1,922,093	6,178,494,013	146,975	1,403,800	4,360,075,089	182,597	1,528,875	4,906,094,587	119,091	980,092	3,211,083,117
1403 尿路結石症	1,271,735	1,711,355	2,274,823,283	372,244	491,582	659,659,346	302,979	397,464	539,504,834	57,235	77,420	99,735,629	203,435	265,884	352,325,612	167,581	217,073	291,735,239
1404 その他の腎尿路系の疾患	5,374,843	7,573,007	5,964,728,949	1,076,379	1,456,058	1,022,464,692	595,003	794,115	566,609,624	423,986	581,824	391,825,990	545,977	738,992	512,814,205	284,470	380,707	275,239,352
1405 前立腺肥大（症）	7,355,772	9,548,970	9,475,885,472	662,365	827,341	701,274,716	505,338	627,121	518,242,139	23,219	30,283	26,360,555	295,307	369,219	309,038,801	236,818	295,091	241,526,036
1406 その他の男性生殖器の疾患	1,051,711	1,380,176	929,150,732	345,188	445,218	261,170,512	248,103	320,214	193,486,659	90,289	115,982	59,811,018	235,682	301,152	170,739,378	177,513	227,141	131,624,341
1407 月経障害及び閉経周辺期障害	3,284,028	5,047,761	2,589,504,236	1,355,223	2,076,709	1,066,777,217	836,491	1,281,874	663,295,068	510,235	781,550	396,488,893	718,103	1,063,706	566,847,527	368,239	529,090	298,368,489
1408 乳房及びその他の女性生殖器の疾患	7,425,400	11,042,077	8,626,860,976	2,657,996	3,795,074	2,943,269,014	1,542,634	2,167,467	1,734,048,893	1,090,741	1,594,174	1,182,056,493	1,949,177	3,187,096	2,399,718,967	991,644	1,589,661	1,220,355,936
1501 流産	222,580	399,404	298,156,978	106,208	190,833	140,528,704	56,398	101,571	75,407,608	49,810	89,262	65,121,096	54,673	99,336	74,026,911	27,121	49,008	37,291,199
1502 妊娠高血圧症候群	30,847	50,011	19,511,362	15,057	24,500	8,930,129	6,249	10,222	3,808,740	8,805	14,273	5,099,035	8,293	13,207	5,210,577	3,445	5,491	2,143,867
1503 単胎自然分娩	-	-	-	-	-	-	-	-	-	-	-	-	-	-	-	-	-	-
1504 その他の妊娠，分娩及び産じょく	1,798,182	3,063,007	1,666,533,660	871,216	1,493,153	799,611,114	428,507	738,632	400,773,665	442,667	754,462	398,792,781	499,839	847,188	465,344,429	229,199	386,676	216,791,615
1601 妊娠及び胎児発育に関連する障害	406,780	580,374	2,107,585,074	191,443	274,015	977,201,266	7,985	14,473	7,406,461	183,458	259,542	969,794,805	116,120	164,905	614,273,408	5,400	10,089	5,300,607
1602 その他の周産期に発生した病態	239,449	361,657	380,014,018	110,724	168,268	171,946,493	2,443	4,263	1,950,552	108,263	163,971	169,985,326	67,020	100,756	107,439,876	1,761	2,855	1,327,368
1701 心臓の先天奇形	373,258	473,723	1,276,608,623	149,738	188,802	531,727,608	20,770	24,531	34,501,885	128,132	163,112	495,777,105	90,038	111,091	327,053,901	12,605	14,488	21,989,288
1702 その他の先天奇形，変形及び染色体異常	1,826,099	2,692,628	3,268,898,547	662,418	957,100	1,158,021,722	132,660	185,827	188,642,845	522,342	759,981	958,739,178	411,927	588,670	762,601,302	70,174	96,299	106,953,454
1800 症状，徴候及び異常臨床所見・異常検査所見で他に分類されないもの	15,123,808	21,852,104	19,967,903,038	4,049,467	5,504,454	4,678,623,517	2,097,549	2,805,063	2,583,832,374	1,825,667	2,507,822	1,905,296,216	2,225,033	2,982,247	2,605,597,832	1,060,963	1,391,729	1,364,096,071
1901 骨折	6,054,083	15,120,768	9,912,591,441	1,172,948	2,886,381	1,819,318,182	502,249	1,201,758	754,254,425	608,540	1,507,765	956,795,381	645,816	1,594,133	990,751,096	259,381	606,335	381,504,864
1902 頭蓋内損傷及び内臓の損傷	331,079	544,055	658,115,808	60,089	91,954	120,058,607	24,156	35,500	45,605,290	32,738	51,089	67,730,787	26,098	38,422	49,522,652	10,587	15,410	19,112,074
1903 熱傷及び腐食	628,193	1,539,081	571,143,632	241,311	564,420	210,835,133	94,942	217,434	79,155,206	143,217	337,064	128,341,893	131,312	282,555	106,745,592	43,442	88,944	33,069,679
1904 中毒	1,078,998	1,310,919	579,710,267	425,258	507,264	222,230,458	147,992	173,017	77,345,141	269,926	324,542	140,930,152	207,816	247,895	105,959,407	52,865	61,694	26,638,473
1905 その他の損傷及びその他の外因の影響	16,794,613	36,189,537	20,074,160,508	5,556,437	10,922,032	5,883,577,358	2,217,875	4,582,704	2,435,913,845	3,228,395	6,035,500	3,296,566,829	3,092,620	5,789,807	3,265,270,290	1,064,863	2,052,762	1,204,566,956
2210 重症急性呼吸器症候群［SARS］	29	50	49,857	2	2	6,798	2	2	6,798	-	-	-	-	-	-	-	-	-
2220 その他の特殊目的用コード	10,260	13,486	12,477,403	1	1	487	-	-	-	1	1	487	2,947	3,942	1,996,261	2,506	3,249	1,593,297

注）1. 本表は、提出のあったデータで疾病コードの記載があるものを集計している。
2. 被用者保険の各制度について、高齢受給者（70歳以上）が被保険者であるか被扶養者であるか区別できないこと等から、被保険者に係る計数に被扶養者に係る計数を加えても計の計数に一致しない場合がある。
3. 制度・計は、協会（一般）・計、組合健保・計、共済組合・計、国民健康保険・計及び後期高齢者医療・計の単純合計である。

第３表　疾病分類別、診療種類別、制度別　件数・日数（回数）・点数（金額）

入院外　　平成26年度

傷病名	（再掲）組合健保・被扶養者			共済組合・計			（再掲）共済組合・被保険者			（再掲）共済組合・被扶養者			国民健康保険・計（①＋②＋③）			①市町村国保・一般被保険者		
	件数	日数	点数	件数	日数	点数	件数	日数	点数	件数	日数	点数	件数	日数	点数	件数	日数	点数
総数	56,871,040	85,106,329	54,967,269,079	14,085,244	20,690,405	15,945,892,854	6,674,634	9,441,130	8,100,181,611	7,106,558	10,733,353	7,354,645,826	286,982,175	464,192,307	407,316,278,220	256,305,368	417,119,219	365,201,339,178
101 腸管感染症	1,233,317	1,642,045	919,350,553	206,575	264,912	158,287,029	68,392	80,767	53,258,091	137,839	183,659	104,662,044	2,001,588	2,608,790	1,704,245,081	1,716,677	2,242,444	1,470,540,211
102 結核	7,622	10,481	11,185,686	3,467	4,827	4,610,444	2,399	3,336	3,231,169	1,005	1,420	1,311,154	77,267	110,051	146,402,461	69,493	99,279	132,008,451
103 主として性的伝播様式をとる感染症	25,946	40,192	24,460,074	9,925	15,222	8,771,125	7,065	10,780	6,230,900	2,818	4,391	2,509,063	187,035	284,838	197,162,035	166,918	254,264	176,791,571
104 皮膚及び粘膜の病変を伴うウイルス疾患	1,201,501	2,048,516	784,235,449	222,633	377,873	146,914,626	67,211	110,621	45,787,038	154,276	265,104	100,176,347	1,966,905	3,457,275	1,475,579,224	1,693,785	2,991,431	1,282,411,066
105 ウイルス肝炎	71,649	131,367	210,561,538	38,069	70,221	126,278,963	26,474	47,549	92,537,513	9,394	16,931	27,539,355	1,492,812	3,389,428	4,761,672,609	1,346,183	3,090,508	4,280,425,402
106 その他のウイルス疾患	98,134	161,531	133,537,124	17,138	27,398	64,251,924	5,986	8,645	46,405,995	11,104	18,675	17,789,904	184,090	283,906	954,647,164	159,804	245,504	877,864,072
107 真菌症	295,946	407,551	180,339,635	95,961	125,851	56,750,687	59,455	76,148	34,619,430	34,440	46,997	20,854,588	2,249,145	2,983,400	1,380,877,763	2,007,529	2,667,028	1,231,417,649
108 感染症及び寄生虫の続発・後遺症	1,270	1,817	2,331,166	396	704	555,779	228	366	272,217	139	305	263,826	35,867	60,253	79,034,265	33,259	56,259	72,606,834
109 その他の感染症及び寄生虫症	283,009	448,358	242,576,814	40,265	63,279	36,617,768	8,659	12,060	9,608,182	31,294	50,702	26,431,472	515,350	769,824	661,577,547	445,306	665,002	580,332,732
201 胃の悪性新生物	35,140	53,006	94,703,033	20,325	29,910	57,843,504	14,193	19,879	39,796,246	4,518	7,473	13,633,868	1,058,990	1,687,940	3,055,525,027	953,148	1,524,043	2,745,801,835
202 結腸の悪性新生物	46,171	71,655	222,452,694	21,374	32,897	115,977,587	14,517	21,648	75,704,318	5,584	9,264	34,371,536	1,024,947	1,645,850	5,136,124,076	923,979	1,486,716	4,613,897,930
203 直腸Ｓ状結腸移行部及び直腸の悪性新生物	14,408	24,784	99,408,676	8,409	14,077	60,204,731	5,459	9,208	39,767,627	2,387	3,973	17,062,414	433,997	757,833	3,049,922,398	388,214	677,826	2,681,233,974
204 肝及び肝内胆管の悪性新生物	5,023	8,428	20,110,411	3,133	5,323	14,075,450	2,034	3,194	8,974,456	711	1,279	3,740,407	189,123	355,135	803,759,576	170,530	321,346	722,633,513
205 気管，気管支及び肺の悪性新生物	24,703	39,488	157,751,772	13,574	22,368	91,895,319	8,989	14,666	59,851,752	3,441	5,617	25,278,337	747,463	1,269,411	4,736,627,069	674,308	1,147,247	4,247,322,649
206 乳房の悪性新生物	254,625	453,599	1,556,078,028	68,121	118,853	398,486,885	31,340	54,356	176,871,961	34,705	60,865	210,185,246	1,334,791	2,323,631	7,480,795,593	1,184,028	2,062,522	6,602,596,824
207 子宮の悪性新生物	62,337	94,609	150,574,624	14,790	21,862	36,512,968	7,062	10,337	17,155,443	7,407	11,022	18,579,920	364,751	573,113	939,004,812	322,407	508,644	835,447,872
208 悪性リンパ腫	20,648	34,033	114,836,348	9,684	16,330	60,801,179	6,069	10,408	42,454,287	3,220	5,358	16,502,560	289,378	492,915	1,730,064,767	258,089	440,735	1,543,826,182
209 白血病	20,020	29,756	118,503,206	7,638	11,316	65,137,840	3,841	5,633	43,327,999	3,589	5,286	20,309,421	125,512	201,054	1,113,301,213	111,255	178,714	989,087,994
210 その他の悪性新生物	120,719	192,791	574,098,756	66,551	106,279	320,719,748	44,385	70,000	213,227,874	18,034	29,633	86,404,236	2,794,683	4,676,596	13,433,248,388	2,519,345	4,219,525	12,085,479,840
211 良性新生物及びその他の新生物	826,465	1,134,591	1,178,856,893	230,781	315,627	368,835,406	128,372	174,967	218,095,836	100,044	137,197	145,021,821	3,287,770	4,732,307	6,356,060,384	2,866,033	4,140,651	5,587,227,943
301 貧血	277,685	432,242	364,795,756	57,467	88,282	90,525,477	26,497	39,703	60,661,780	30,593	47,972	29,067,627	735,821	1,175,770	1,745,473,934	647,441	1,037,640	1,547,951,385
302 その他の血液及び造血器の疾患並びに免疫機構の障害	71,335	105,287	439,669,165	19,700	27,237	158,775,757	9,612	12,657	77,717,676	9,714	14,013	80,465,397	369,268	545,513	1,930,323,360	328,335	486,039	1,729,228,265
401 甲状腺障害	412,472	514,388	564,190,713	118,418	146,620	158,099,889	61,536	75,296	81,389,558	54,587	68,051	73,732,931	2,229,967	2,885,060	3,066,743,338	1,973,273	2,563,642	2,718,534,032
402 糖尿病	571,280	778,222	1,112,037,493	343,185	447,259	617,229,362	248,347	314,935	424,900,301	74,089	100,899	148,965,418	16,091,632	22,978,889	30,742,823,263	14,458,832	20,723,130	27,608,468,509
403 その他の内分泌，栄養及び代謝疾患	1,309,523	1,798,126	2,250,009,498	554,307	721,323	751,803,873	371,266	472,320	396,305,495	160,992	217,768	331,664,645	15,994,370	21,977,406	17,816,290,686	14,318,960	19,737,203	15,907,096,719
501 血管性及び詳細不明の認知症	1,512	3,219	3,720,197	785	1,554	1,864,660	194	254	512,750	270	609	609,747	96,775	191,025	199,108,490	92,152	181,795	189,191,102
502 精神作用物質使用による精神及び行動の障害	19,636	33,302	25,383,778	14,046	25,308	18,075,208	11,014	19,529	13,661,052	2,926	5,477	4,201,250	396,506	806,495	644,993,846	355,743	727,528	581,314,896
503 統合失調症、統合失調型障害及び妄想性障害	369,211	677,658	543,025,770	91,267	170,290	137,878,961	27,375	47,487	34,540,791	62,855	121,086	101,774,572	4,377,757	10,123,148	9,221,075,069	4,152,855	9,667,674	8,827,436,994
504 気分（感情）障害（躁うつ病を含む）	756,075	1,145,772	707,252,728	414,990	682,865	425,652,611	291,304	492,824	302,211,460	119,693	184,523	119,229,829	5,334,484	8,320,054	5,521,313,224	4,867,331	7,623,536	5,065,349,973
505 神経症性障害，ストレス関連障害及び身体表現性障害	711,084	996,991	589,529,712	263,444	378,922	220,999,837	155,713	225,705	128,362,752	105,517	150,288	90,890,375	3,725,375	5,289,119	3,177,104,254	3,378,913	4,817,216	2,898,716,197
506 知的障害＜精神遅滞＞	44,739	70,829	50,710,090	7,187	12,171	9,410,833	81	200	137,675	7,094	11,958	9,267,048	234,930	404,640	245,108,260	226,139	389,149	234,532,917
507 その他の精神及び行動の障害	625,269	926,330	648,840,300	114,736	173,979	121,451,339	14,687	22,993	14,805,817	99,733	150,577	106,266,775	1,091,453	1,778,765	1,319,477,017	984,064	1,612,812	1,200,473,895
601 パーキンソン病	16,167	23,119	32,309,319	6,429	9,276	11,545,676	3,012	3,960	5,338,445	2,371	3,681	4,143,246	519,897	830,685	957,593,518	478,426	765,951	877,270,550
602 アルツハイマー病	5,732	10,041	10,573,784	2,378	4,033	4,520,625	620	946	1,290,028	736	1,183	1,603,748	379,577	658,636	645,853,437	361,571	628,873	614,249,454
603 てんかん	245,169	313,822	319,238,546	55,973	70,482	72,060,677	15,920	18,197	17,547,007	39,612	51,644	53,848,673	1,350,303	1,915,586	1,695,063,417	1,246,621	1,780,928	1,561,632,128
604 脳性麻痺及びその他の麻痺性症候群	78,536	184,039	176,257,021	16,139	38,429	35,921,963	1,805	3,974	3,936,504	14,268	34,242	31,809,488	272,722	687,000	535,066,248	251,645	634,595	489,174,139
605 自律神経系の障害	34,794	49,995	29,979,639	10,352	14,178	8,090,672	5,320	7,196	4,110,935	4,768	6,596	3,715,565	297,572	456,798	325,434,410	268,211	412,539	292,472,362
606 その他の神経系の疾患	557,102	786,683	666,971,571	243,710	317,636	332,653,884	167,117	208,240	228,302,142	71,857	101,888	97,769,926	5,609,697	8,512,187	6,946,489,488	5,031,823	7,675,123	6,190,070,478
701 結膜炎	1,023,285	1,234,273	614,936,212	184,800	217,682	112,016,177	67,251	77,015	40,573,791	115,939	138,758	70,295,548	2,384,958	2,865,522	1,623,050,402	2,090,324	2,514,374	1,431,692,326
702 白内障	114,977	142,814	131,608,364	41,309	52,213	51,005,823	19,675	25,294	26,302,246	13,394	16,666	15,525,882	4,111,475	5,182,257	4,839,992,012	3,851,218	4,850,382	4,506,455,215
703 屈折及び調節の障害	2,859,194	3,209,696	1,446,920,837	539,427	587,947	220,739,197	259,031	274,147	97,356,000	278,086	310,885	120,598,437	9,936,804	11,780,930	8,799,967,152	8,733,975	10,393,860	7,886,408,968
704 その他の眼及び付属器の疾患	1,249,095	1,488,777	978,797,624	388,469	458,276	343,930,260	216,196	252,983	201,970,518	158,981	188,852	126,220,955	8,761,305	10,698,075	9,220,779,050	7,876,280	9,628,932	8,324,977,160
801 外耳炎	293,076	455,896	174,806,667	47,003	67,949	25,550,297	17,990	25,328	9,233,884	28,605	41,927	16,094,641	746,910	1,242,775	446,333,753	656,187	1,098,505	393,576,752
802 その他の外耳疾患	345,805	445,337	233,685,410	31,234	37,249	18,505,938	4,259	4,904	2,226,701	26,774	32,103	16,168,292	472,256	610,991	313,912,877	409,079	529,508	271,831,322
803 中耳炎	632,336	1,391,017	631,684,129	108,467	234,443	107,697,455	13,838	24,967	12,573,932	93,697	207,600	94,316,038	1,105,799	2,364,098	1,016,885,698	975,414	2,090,794	894,214,149
804 その他の中耳及び乳様突起の疾患	50,834	87,754	43,752,730	12,500	20,244	10,433,229	6,151	9,677	5,013,333	5,979	9,793	5,106,426	310,097	636,813	257,859,372	279,705	578,052	232,194,834
805 メニエール病	53,214	81,367	43,798,969	17,748	27,739	15,865,068	10,320	15,469	9,252,325	6,945	11,031	6,075,549	386,604	623,018	331,689,424	345,009	558,790	296,589,729
806 その他の内耳疾患	27,699	37,800	29,810,155	9,215	12,514	10,701,584	5,443	7,302	6,407,884	3,476	4,805	3,926,011	233,966	337,093	279,460,930	210,830	304,917	252,018,457
807 その他の耳疾患	159,439	234,989	155,881,222	46,765	70,438	45,760,334	25,256	38,301	24,176,003	20,338	30,155	20,539,444	1,085,945	1,714,019	975,685,223	972,846	1,539,818	871,247,946
901 高血圧性疾患	1,752,077	2,242,121	1,659,746,386	1,044,966	1,300,001	1,009,074,519	737,841	897,346	698,426,234	235,007	300,341	227,174,434	46,073,374	61,973,029	47,953,362,443	41,550,954	56,170,102	43,407,160,433
902 虚血性心疾患	79,408	107,531	120,066,666	66,966	85,889	108,750,829	49,620	61,326	78,322,921	11,663	15,980	19,548,893	3,527,446	4,865,098	5,878,661,606	3,203,197	4,433,828	5,329,211,785
903 その他の心疾患	191,608	250,892	344,639,310	87,880	112,219	158,628,642	56,825	70,605	97,112,127	25,894	33,847	51,870,048	3,574,331	4,989,165	6,239,592,168	3,227,567	4,526,884	5,643,960,421
904 くも膜下出血	12,655	18,298	20,127,603	4,500	6,950	7,981,217	2,501	3,990	4,222,189	1,740	2,596	3,351,475	194,662	299,499	318,188,176	174,666	270,502	285,048,582
905 脳内出血	24,790	44,475	47,890,349	10,126	18,098	19,473,040	5,773	10,200	11,166,726	3,665	6,669	7,036,862	581,864	1,055,257	1,082,671,163	521,149	944,849	963,734,711
906 脳梗塞	73,766	105,552	115,612,184	41,095	56,902	60,930,699	25,056	33,341	36,719,336	10,490	14,994	16,159,607	3,109,801	4,588,545	4,670,538,594	2,854,455	4,219,006	4,276,633,991
907 脳動脈硬化（症）	1,963	2,560	2,560,703	649	788	795,088	451	545	571,071	148	183	173,469	64,644	88,448	88,716,791	59,344	81,527	81,141,642
908 その他の脳血管疾患	40,893	52,540	69,453,632	20,766	26,063	37,054,231	13,590	16,539	23,240,785	5,719	7,492	10,776,680	849,610	1,133,146	1,420,542,156	773,004	1,034,140	1,288,289,278
909 動脈硬化（症）	11,178	15,571	13,570,849	4,058	5,894	6,049,021	2,413	3,203	3,356,745	1,126	1,721	1,830,660	353,612	543,260	493,003,582	326,123	502,563	454,202,918
910 痔核	102,257	136,437	88,664,899	42,157	55,941	38,660,772	28,892	38,252	27,046,716	12,568	16,714	10,920,192	799,197	1,119,001	786,635,043	714,921	1,002,655	703,351,356
911 低血圧（症）	32,512	43,906	22,806,540	5,469	7,454	4,093,382	1,092	1,423	972,382	4,358	5,899	3,078,759	75,771	110,792	73,956,786	67,113	98,900	66,639,162
912 その他の循環器系の疾患	67,377	93,761	110,562,766	23,182	31,646	40,102,581	13,753	18,084	24,361,533	8,271	11,615	13,718,499	865,349	1,262,771	1,604,962,170	780,356	1,143,153	1,447,342,370

注）1. 本表は、提出のあったデータで疾病コードの記載があるものを集計している。
2. 被用者保険の各制度について、高齢受給者（70歳以上）が被保険者であるか被扶養者であるか区別できないこと等から、被保険者に係る計数に被扶養者に係る計数を加えても計の計数に一致しない場合がある。
3. 制度・計は、協会（一般）・計、組合健保・計、共済組合・計、国民健康保険・計及び後期高齢者医療・計の単純合計である。

第３表　疾病分類別、診療種類別、制度別　件数・日数（回数）・点数（金額）

入院外　　平成26年度

傷病名	（再掲）組合健保・被扶養者			共済組合・計			（再掲）共済組合・被保険者			（再掲）共済組合・被扶養者			国民健康保険・計（①＋②＋③）			①市町村国保・一般被保険者		
	件数	日数	点数	件数	日数	点数	件数	日数	点数	件数	日数	点数	件数	日数	点数	件数	日数	点数
1001 急性鼻咽頭炎（かぜ）<感冒>	864,028	1,416,904	603,030,064	116,794	183,085	79,612,727	22,384	27,617	13,258,262	94,217	155,202	66,225,655	975,065	1,458,011	649,541,034	830,873	1,239,078	553,628,592
1002 急性咽頭炎及び急性扁桃炎	1,542,681	2,170,720	1,067,633,870	271,199	368,563	182,795,453	88,318	109,425	54,017,896	182,402	258,437	128,461,745	2,331,083	3,176,889	1,563,975,593	1,999,722	2,728,252	1,342,761,050
1003 その他の急性上気道感染症	4,211,396	6,189,940	2,909,069,447	716,268	1,020,054	478,469,765	229,628	294,402	141,833,287	484,744	722,496	335,226,809	6,222,684	9,000,750	4,247,607,246	5,338,912	7,741,343	3,653,349,393
1004 肺炎	68,707	118,887	90,325,797	13,936	24,619	21,151,376	4,990	8,309	8,345,402	8,759	16,011	12,339,488	255,631	429,749	468,043,082	225,045	378,953	413,144,758
1005 急性気管支炎及び急性細気管支炎	2,354,397	3,475,586	1,669,633,830	405,989	574,336	281,865,613	111,728	138,062	69,597,818	293,452	435,037	211,602,080	3,410,034	4,778,671	2,383,078,643	2,935,844	4,116,152	2,054,545,549
1006 アレルギー性鼻炎	3,455,966	5,102,175	2,042,947,897	684,699	972,210	403,241,535	255,235	329,913	148,985,636	427,064	638,381	252,638,184	6,187,749	9,155,233	3,886,843,492	5,302,140	7,888,838	3,345,707,194
1007 慢性副鼻腔炎	788,555	1,472,171	582,148,898	175,472	315,867	134,251,600	58,563	92,205	47,773,435	115,594	220,776	85,386,466	1,748,368	3,359,198	1,442,518,904	1,528,575	2,964,295	1,267,195,402
1008 急性又は慢性と明示されない気管支炎	552,345	833,069	402,666,522	82,720	119,637	59,782,898	22,329	28,237	14,338,435	60,151	91,051	45,203,708	855,381	1,225,530	624,149,789	733,404	1,051,707	537,095,942
1009 慢性閉塞性肺疾患	35,281	54,264	41,991,616	15,289	21,598	20,573,983	9,149	12,411	10,572,634	5,130	7,818	8,399,715	852,839	1,256,137	1,495,233,326	779,834	1,152,639	1,367,505,641
1010 喘息	3,623,098	5,888,090	3,111,548,398	696,925	1,094,609	625,109,125	161,978	214,975	153,284,975	530,805	873,036	466,526,852	6,262,099	9,382,961	6,233,665,208	5,466,766	8,197,424	5,485,752,177
1011 その他の呼吸器系の疾患	1,158,900	1,575,565	1,102,400,900	211,825	278,950	215,694,861	81,091	100,669	86,541,265	129,257	176,063	125,912,158	2,606,788	3,596,236	3,456,002,603	2,253,360	3,128,641	3,036,344,790
1101 う蝕	277	516	241,984	38	41	28,326	18	21	16,148	20	20	12,178	600	818	637,252	560	772	605,235
1102 歯肉炎及び歯周疾患	1,696	2,272	1,161,421	470	622	304,671	275	378	180,961	187	233	118,678	8,002	10,946	6,416,663	7,086	9,758	5,780,363
1103 その他の歯及び歯の支持組織の障害	6,829	8,671	6,378,069	1,731	2,242	2,164,603	748	960	537,042	976	1,275	1,624,326	24,735	33,540	21,729,294	21,882	29,949	19,377,218
1104 胃潰瘍及び十二指腸潰瘍	209,884	299,898	246,507,237	95,804	131,432	110,462,039	66,258	88,948	76,471,515	26,412	37,710	29,925,895	2,827,614	4,133,202	3,619,530,414	2,521,815	3,702,266	3,232,402,800
1105 胃炎及び十二指腸炎	756,762	1,075,452	744,664,158	265,000	365,090	273,989,524	167,719	226,086	174,534,084	89,949	126,985	89,985,399	6,115,425	9,622,129	7,168,947,393	5,469,152	8,653,851	6,421,374,417
1106 アルコール性肝疾患	3,676	5,969	6,322,800	3,612	5,335	5,761,912	2,855	4,260	4,251,109	640	894	1,328,140	186,259	315,871	329,679,025	165,177	282,161	294,106,639
1107 慢性肝炎（アルコール性のものを除く）	21,695	40,665	28,242,078	14,422	26,234	18,732,026	10,992	18,847	13,861,894	2,913	5,578	4,042,866	506,462	1,070,869	716,526,163	455,486	971,112	645,968,452
1108 肝硬変（アルコール性のものを除く）	13,114	19,995	24,324,369	4,810	7,847	9,953,716	2,396	4,113	5,431,790	1,986	3,004	3,625,594	209,523	395,560	453,820,690	188,920	358,422	407,401,737
1109 その他の肝疾患	81,236	120,358	110,464,664	33,414	47,196	44,711,787	24,021	33,078	31,141,076	8,674	12,926	12,284,618	980,777	1,512,360	1,431,245,282	866,185	1,342,283	1,273,072,553
1110 胆石症及び胆のう炎	26,529	37,732	41,684,026	10,286	14,452	18,364,028	6,850	9,456	12,087,518	3,049	4,376	5,649,051	361,588	524,156	624,038,277	324,647	472,123	560,840,005
1111 膵疾患	14,337	20,826	25,372,762	7,852	10,720	14,513,938	5,657	7,625	10,828,455	1,946	2,763	3,305,405	230,963	344,790	427,273,103	206,242	309,822	381,465,183
1112 その他の消化器系の疾患	990,827	1,374,642	1,157,243,444	281,500	379,110	499,963,095	159,927	210,374	336,221,508	116,710	161,636	156,185,406	5,726,894	8,171,023	8,643,640,385	5,101,142	7,306,310	7,710,087,261
1201 皮膚及び皮下組織の感染症	416,697	633,241	268,006,840	75,285	116,843	50,285,556	23,861	38,779	17,631,660	51,068	77,398	32,349,054	888,453	1,576,080	701,003,121	774,972	1,381,867	613,378,045
1202 皮膚炎及び湿疹	4,022,636	5,268,325	2,151,994,232	807,629	1,027,746	422,375,137	282,612	345,118	145,034,409	520,411	676,431	274,756,125	8,740,233	11,505,594	4,755,194,528	7,648,852	10,092,702	4,172,283,909
1203 その他の皮膚及び皮下組織の疾患	2,468,654	3,264,866	1,345,378,232	515,635	677,986	312,463,129	214,716	280,802	147,673,865	297,293	392,076	162,124,328	6,246,161	8,741,084	4,296,337,949	5,441,737	7,643,106	3,764,515,890
1301 炎症性多発性関節障害	317,423	491,941	861,077,259	124,000	173,788	306,786,546	78,527	105,511	167,542,051	41,921	62,204	128,610,476	3,287,045	5,323,885	7,357,646,412	2,893,977	4,729,779	6,501,394,781
1302 関節症	344,990	821,566	372,257,527	104,290	229,428	112,171,354	56,076	115,834	57,870,603	37,873	85,826	41,498,734	6,285,976	16,967,523	7,205,583,440	5,749,599	15,680,319	6,625,089,814
1303 脊椎障害（脊椎症を含む）	305,837	820,332	322,198,674	120,367	305,355	134,792,232	77,430	187,268	84,692,452	32,920	85,899	37,333,482	6,822,307	21,506,342	8,004,042,989	6,248,484	19,884,291	7,349,719,583
1304 椎間板障害	286,708	757,665	310,447,918	117,170	287,842	128,025,376	82,456	196,669	87,903,030	32,734	84,359	37,294,375	2,390,086	7,370,100	2,724,533,104	2,109,802	6,584,719	2,412,708,876
1305 頸腕症候群	79,104	170,117	65,299,424	24,822	51,110	20,754,583	15,469	30,809	12,688,257	8,865	19,190	7,620,143	664,300	1,646,925	610,681,565	594,723	1,490,231	550,678,646
1306 腰痛症及び坐骨神経痛	201,371	378,299	171,694,952	70,196	128,134	60,529,717	45,124	79,951	38,187,559	23,130	42,533	20,123,184	1,955,945	4,662,622	1,877,676,678	1,752,992	4,235,753	1,695,122,102
1307 その他の脊柱障害	141,329	272,137	144,231,473	34,952	69,779	37,300,817	15,194	31,734	16,301,473	18,397	33,816	19,253,107	900,907	2,498,464	1,056,341,197	815,163	2,288,029	956,618,920
1308 肩の傷害（損傷）	153,118	439,047	166,122,416	51,995	135,789	55,954,382	32,049	80,041	33,495,861	18,115	49,353	20,121,700	1,643,457	5,208,204	1,874,763,889	1,469,933	4,704,434	1,682,470,293
1309 骨の密度及び構造の障害	126,503	213,168	123,157,248	25,171	40,483	25,407,147	7,215	10,449	7,029,462	13,410	21,654	13,544,028	2,552,837	4,953,244	2,567,338,690	2,389,900	4,677,487	2,411,313,726
1310 その他の筋骨格系及び結合組織の疾患	841,622	1,429,218	983,676,600	202,111	342,160	253,680,977	87,893	149,308	109,354,311	110,959	185,637	139,870,274	3,371,804	6,716,340	4,484,270,644	2,973,903	5,974,609	3,984,406,862
1401 糸球体疾患及び腎尿細管間質性疾患	112,521	157,620	169,701,804	35,178	47,201	56,743,908	17,924	23,454	31,889,972	16,811	23,171	24,024,619	505,272	793,256	1,253,630,919	445,991	699,832	1,099,092,762
1402 腎不全	52,262	454,928	1,413,061,344	29,873	255,136	818,896,573	19,248	160,272	523,563,656	8,992	80,332	250,698,389	1,250,809	11,823,491	36,315,105,412	1,112,246	10,485,288	32,162,101,755
1403 尿路結石症	31,331	42,591	52,852,641	23,659	31,661	44,973,620	19,321	25,676	36,122,007	4,005	5,476	7,945,339	468,465	635,572	836,498,017	407,698	554,279	725,728,771
1404 その他の腎尿路系の疾患	243,940	333,614	216,933,440	62,828	84,905	63,017,698	32,650	43,476	32,813,369	28,139	38,487	27,476,927	1,739,352	2,426,865	1,897,488,608	1,581,960	2,210,321	1,725,693,745
1405 前立腺肥大（症）	3,990	5,133	4,446,962	33,063	41,116	34,455,123	27,993	34,803	28,704,991	1,636	2,091	1,784,841	2,441,497	3,101,809	2,804,947,513	2,241,617	2,849,932	2,583,475,166
1406 その他の男性生殖器の疾患	55,489	70,387	35,698,770	27,087	35,006	21,313,329	19,619	25,289	15,857,772	7,343	9,533	5,214,617	317,271	423,223	294,423,232	276,075	369,273	259,447,572
1407 月経障害及び閉経周辺期障害	347,562	531,157	266,786,953	91,525	130,863	74,246,968	47,074	65,633	39,048,906	44,173	64,874	35,033,307	1,019,601	1,629,067	805,008,705	876,180	1,411,097	694,161,616
1408 乳房及びその他の女性生殖器の疾患	949,151	1,585,671	1,168,838,848	241,031	407,258	303,375,677	134,408	227,653	170,961,576	105,567	178,147	131,263,895	2,132,198	3,056,194	2,518,295,928	1,847,087	2,646,866	2,183,977,803
1501 流産	27,552	50,328	36,735,712	7,047	13,316	9,886,650	3,954	7,528	5,599,827	3,093	5,788	4,286,823	54,615	95,844	73,667,100	47,221	82,594	63,750,507
1502 妊娠高血圧症候群	4,848	7,716	3,066,710	1,027	1,773	687,218	446	767	328,820	581	1,006	358,398	6,196	10,102	4,447,317	5,295	8,650	3,876,799
1503 単胎自然分娩	－	－	－	－	－	－	－	－	－	－	－	－	－	－	－	－	－	－
1504 その他の妊娠，分娩及び産じょく	270,603	460,465	248,514,599	68,180	119,994	64,422,078	35,324	62,625	33,821,909	32,852	57,364	30,596,983	358,116	600,958	335,373,774	304,415	510,035	285,600,482
1601 妊娠及び胎児発育に関連する障害	110,720	154,816	608,972,801	20,207	28,460	110,593,162	813	1,587	795,989	19,394	26,873	109,797,173	78,997	112,976	405,506,369	67,244	96,335	341,023,813
1602 その他の周産期に発生した病態	65,253	97,893	106,109,068	9,831	14,814	16,590,115	245	465	228,378	9,586	14,349	16,361,737	51,722	77,506	83,694,772	44,576	67,134	72,731,700
1701 心臓の先天奇形	77,172	96,257	304,523,917	16,244	20,693	66,671,687	2,214	2,817	4,940,248	13,975	17,812	61,648,867	96,755	122,787	310,099,461	84,091	107,180	267,093,301
1702 その他の先天奇形，変形及び染色体異常	339,124	488,773	652,280,994	64,311	92,930	135,980,176	9,762	13,578	15,584,163	54,234	78,774	119,578,469	505,270	768,904	910,565,754	442,696	675,897	794,926,734
1800 症状，徴候及び異常臨床所見・異常検査所見で他に分類されないもの	1,121,020	1,526,305	1,176,164,314	245,703	333,140	294,704,596	112,537	149,778	146,341,186	129,608	177,867	143,232,831	4,861,322	7,030,574	6,690,652,182	4,330,332	6,285,951	5,971,191,873
1901 骨折	368,714	936,927	579,023,135	79,758	197,360	123,565,864	29,842	72,320	44,772,709	47,742	119,224	74,838,621	1,727,212	4,662,950	2,859,609,888	1,554,479	4,211,998	2,578,456,896
1902 頭蓋内損傷及び内臓の損傷	14,552	21,603	28,806,499	3,325	4,937	6,385,050	1,341	1,944	2,540,567	1,854	2,829	3,663,043	108,425	187,710	211,532,835	98,410	171,492	192,524,542
1903 熱傷及び腐食	86,951	190,806	72,705,440	15,329	34,352	12,849,377	4,654	9,801	3,498,119	10,602	24,336	9,274,074	174,930	448,647	165,850,216	154,076	398,783	146,809,213
1904 中毒	152,940	183,610	78,269,942	27,593	32,641	13,866,122	7,758	9,109	3,963,764	19,637	23,276	9,803,931	328,328	403,586	182,926,917	287,546	354,586	161,259,174
1905 その他の損傷及びその他の外因の影響	1,991,327	3,642,780	2,010,060,709	386,688	743,039	426,750,017	129,006	268,683	155,769,293	254,111	465,425	265,091,661	5,043,905	11,864,556	6,297,495,180	4,422,529	10,526,400	5,556,859,568
2210 重症急性呼吸器症候群［SARS］	－	－	－	－	－	－	－	－	－	－	－	－	12	19	11,055	12	19	11,055
2220 その他の特殊目的用コード	398	633	335,665	6	6	2,643	3	3	1,368	3	3	1,275	481	747	2,476,717	445	698	2,288,487

注）1. 本表は、提出のあったデータで疾病コードの記載があるものを集計している。
2. 被用者保険の各制度について、高齢受給者（70歳以上）が被保険者であるか被扶養者であるか区別できないこと等から、被保険者に係る計数に被扶養者に係る計数を加えても計の計数に一致しない場合がある。
3. 制度・計は、協会（一般）・計、組合健保・計、共済組合・計、国民健康保険・計及び後期高齢者医療・計の単純合計である。

第３表　疾病分類別、診療種類別、制度別　件数・日数（回数）・点数（金額）

入院外　　平成26年度

傷病名	②市町村国保・退職被保険者			③国保組合			後期高齢者医療・計（④+⑤）			④後期高齢者医療・現役並み所得者			⑤後期高齢者医療・一般		
	件数	日数	点数	件数	日数	点数	件数	日数	点数	件数	日数	点数	件数	日数	点数
総数	13,247,020	21,200,758	21,288,433,686	17,429,787	25,872,330	20,826,505,356	237,938,578	457,375,008	406,232,102,149	16,350,366	29,069,295	27,466,069,134	221,588,212	428,305,713	378,766,033,015
101 腸管感染症	42,441	56,911	42,956,906	242,470	309,435	190,747,964	333,938	516,437	410,134,699	27,353	40,990	31,530,531	306,585	475,447	378,604,168
102 結核	2,943	4,324	6,417,746	4,831	6,448	7,976,264	87,338	137,740	196,934,437	6,700	10,131	13,976,296	80,638	127,609	182,958,141
103 主として性的伝播様式をとる感染症	2,849	4,393	3,417,469	17,268	26,181	16,952,995	19,461	29,957	40,086,279	1,911	2,842	3,567,151	17,550	27,115	36,519,128
104 皮膚及び粘膜の病変を伴うウイルス疾患	67,588	124,660	53,836,633	205,532	341,184	139,331,525	705,940	1,428,963	662,145,029	61,802	118,567	55,526,347	644,138	1,310,396	606,618,682
105 ウイルス肝炎	75,452	157,687	256,046,581	71,177	141,233	225,200,626	1,230,851	3,554,222	3,245,381,230	90,814	254,696	256,215,822	1,140,037	3,299,526	2,989,165,408
106 その他のウイルス疾患	4,471	7,282	32,968,211	19,815	31,120	43,814,881	21,256	39,914	85,380,495	1,587	2,758	5,882,057	19,669	37,156	79,498,438
107 真菌症	113,783	147,729	69,165,057	127,833	168,643	80,295,057	1,415,200	1,939,495	924,177,063	116,177	156,698	75,252,310	1,299,023	1,782,797	848,924,753
108 感染症及び寄生虫の続発・後遺症	1,475	2,231	3,821,968	1,133	1,763	2,605,463	83,068	144,282	251,663,034	6,373	10,078	18,231,563	76,695	134,204	233,431,471
109 その他の感染症及び寄生虫症	16,167	23,182	24,726,740	53,877	81,640	56,518,075	204,778	309,787	376,126,189	16,178	24,085	29,497,694	188,600	285,702	346,628,495
201 胃の悪性新生物	59,384	92,058	172,536,057	46,458	71,839	137,187,135	1,241,785	2,115,546	3,110,123,296	107,279	178,732	277,298,985	1,134,506	1,936,814	2,832,824,311
202 結腸の悪性新生物	55,365	89,046	299,019,459	45,603	70,088	223,206,687	1,097,582	1,806,117	3,631,483,055	86,604	139,597	289,923,913	1,010,978	1,666,520	3,341,559,142
203 直腸Ｓ状結腸移行部及び直腸の悪性新生物	26,749	47,395	217,199,334	19,034	32,612	151,489,090	391,727	655,334	1,456,155,807	26,081	43,017	103,298,510	365,646	612,317	1,352,857,297
204 肝及び肝内胆管の悪性新生物	10,232	19,411	47,005,781	8,361	14,378	34,120,282	247,481	478,273	933,769,608	21,194	40,289	83,317,656	226,287	437,984	850,451,952
205 気管，気管支及び肺の悪性新生物	41,145	69,472	286,559,983	32,010	52,692	202,744,437	721,805	1,227,604	3,399,853,777	60,728	105,403	295,595,216	661,077	1,122,201	3,104,258,561
206 乳房の悪性新生物	79,380	136,859	463,527,188	71,383	124,250	414,671,581	611,394	1,006,479	2,197,854,239	38,184	62,787	145,244,493	573,210	943,692	2,052,609,746
207 子宮の悪性新生物	19,055	29,726	48,901,123	23,289	34,743	54,655,817	115,232	198,413	312,725,431	7,126	12,316	20,321,449	108,106	186,097	292,403,982
208 悪性リンパ腫	18,219	30,259	102,679,502	13,070	21,921	83,559,083	254,030	433,045	1,264,345,121	22,314	40,251	123,221,646	231,716	392,794	1,141,123,475
209 白血病	7,194	11,441	64,088,207	7,063	10,899	60,125,012	77,884	132,873	530,197,402	6,405	10,970	51,504,835	71,479	121,903	478,692,567
210 その他の悪性新生物	152,533	256,859	772,708,249	122,805	200,212	575,060,299	3,395,510	5,521,589	14,700,605,393	340,469	548,903	1,439,816,025	3,055,041	4,972,686	13,260,789,368
211 良性新生物及びその他の新生物	148,824	212,994	309,307,628	272,913	378,662	459,524,813	1,337,202	2,072,649	3,186,102,261	114,517	176,186	291,258,034	1,222,685	1,896,463	2,894,844,227
301 貧血	24,207	38,488	85,371,899	64,173	99,642	112,150,650	487,359	862,573	1,425,979,124	30,759	52,528	94,681,633	456,600	810,045	1,331,297,491
302 その他の血液及び造血器の疾患並びに免疫機構の障害	18,136	26,866	87,478,390	22,797	32,608	113,616,705	252,026	390,197	738,339,943	18,634	29,031	58,173,198	233,392	361,166	680,166,745
401 甲状腺障害	119,512	150,173	158,388,637	137,182	171,245	189,820,669	1,122,088	1,823,154	1,819,494,700	77,077	116,792	122,947,133	1,045,011	1,706,362	1,696,547,567
402 糖尿病	970,339	1,356,055	1,915,346,972	662,461	899,704	1,219,007,782	12,701,737	21,935,420	27,407,784,390	982,041	1,563,730	1,999,145,957	11,719,696	20,371,690	25,408,638,433
403 その他の内分泌，栄養及び代謝疾患	935,591	1,210,896	976,546,797	739,819	1,029,307	932,647,170	10,655,353	17,827,658	14,136,065,490	804,373	1,248,359	1,025,204,590	9,850,980	16,579,299	13,110,860,900
501 血管性及び詳細不明の認知症	3,102	6,779	6,864,963	1,521	2,451	3,052,425	1,046,530	2,554,639	2,217,744,082	47,678	102,419	115,861,322	998,852	2,452,220	2,101,882,760
502 精神作用物質使用による精神及び行動の障害	20,068	45,519	39,256,819	20,695	33,448	24,422,131	70,276	164,102	151,773,148	4,148	7,401	6,733,138	66,128	156,701	145,040,010
503 統合失調症、統合失調型障害及び妄想性障害	145,679	309,517	275,054,702	79,223	145,957	118,583,373	730,080	1,481,055	1,215,435,518	23,895	38,701	33,104,658	706,185	1,442,354	1,182,330,860
504 気分（感情）障害（躁うつ病を含む）	244,158	371,479	255,094,704	222,995	325,039	200,868,547	2,090,481	3,141,564	2,282,628,120	129,861	185,929	131,956,794	1,960,620	2,955,635	2,150,671,326
505 神経症性障害，ストレス関連障害及び身体表現性障害	148,095	204,100	122,419,084	198,367	267,803	155,968,973	1,416,782	2,129,636	1,413,866,215	94,968	136,248	91,890,837	1,321,814	1,993,388	1,321,975,378
506 知的障害＜精神遅滞＞	3,742	7,352	5,028,893	5,049	8,139	5,546,450	18,197	40,783	19,519,439	53	74	71,591	18,144	40,709	19,447,848
507 その他の精神及び行動の障害	25,687	45,662	33,670,665	81,702	120,291	85,332,457	426,122	714,006	633,928,024	25,256	37,352	37,244,552	400,866	676,654	596,683,472
601 パーキンソン病	28,689	45,489	55,693,526	12,782	19,245	24,629,442	961,777	1,798,211	1,904,246,127	71,486	125,395	155,013,307	890,291	1,672,816	1,749,232,820
602 アルツハイマー病	11,050	19,253	20,209,391	6,956	10,510	11,394,592	3,773,599	7,812,754	7,144,610,246	209,800	396,979	428,900,795	3,563,799	7,415,775	6,715,709,451
603 てんかん	48,055	65,046	61,140,334	55,627	69,612	72,290,955	357,585	595,585	519,714,851	17,821	26,110	28,171,471	339,764	569,475	491,543,380
604 脳性麻痺及びその他の麻痺性症候群	9,506	24,462	20,859,211	11,571	27,943	25,032,898	112,293	311,894	215,164,379	5,470	15,395	12,691,901	106,823	296,499	202,472,478
605 自律神経系の障害	15,496	24,025	20,203,798	13,865	20,234	12,758,250	175,194	308,212	256,751,899	10,455	17,584	16,047,297	164,739	290,628	240,704,602
606 その他の神経系の疾患	266,155	403,978	374,104,559	311,719	433,086	382,314,451	3,760,757	6,871,602	5,298,858,368	294,135	488,550	412,474,878	3,466,622	6,383,052	4,886,383,490
701 結膜炎	85,678	102,627	59,940,166	208,956	248,521	131,417,910	1,599,468	1,954,830	1,210,254,543	99,159	121,781	76,657,364	1,500,309	1,833,049	1,133,597,179
702 白内障	154,699	195,147	189,401,086	105,558	136,728	144,135,711	6,475,993	8,185,162	7,072,537,462	411,899	524,679	493,539,615	6,064,094	7,660,483	6,578,997,847
703 屈折及び調節の障害	395,067	472,843	393,007,476	807,762	914,227	520,550,708	7,189,946	8,943,536	7,938,311,970	490,124	615,252	581,637,087	6,699,822	8,328,284	7,356,674,883
704 その他の眼及び付属器の疾患	439,883	530,793	459,980,319	445,142	538,350	435,821,571	9,225,600	11,488,956	10,559,894,682	641,840	800,512	798,356,420	8,583,760	10,688,444	9,761,538,262
801 外耳炎	29,571	50,079	16,814,408	61,152	94,191	35,942,593	384,663	710,119	243,020,523	29,071	50,170	17,180,753	355,592	659,949	225,839,770
802 その他の外耳疾患	12,894	16,768	8,015,416	50,283	64,715	34,066,139	296,047	375,961	197,379,812	22,434	28,242	14,460,425	273,613	347,719	182,919,387
803 中耳炎	33,581	72,474	29,475,307	96,804	200,830	93,196,242	613,266	1,437,393	540,970,062	38,155	84,761	32,860,654	575,111	1,352,632	508,109,408
804 その他の中耳及び乳様突起の疾患	13,663	28,661	10,737,616	16,729	30,100	14,926,922	258,456	626,281	214,227,699	17,651	41,306	14,144,981	240,805	584,975	200,082,718
805 メニエール病	20,609	31,967	16,795,759	20,986	32,261	18,303,936	279,066	518,594	288,909,451	16,050	28,448	16,206,681	263,016	490,146	272,702,770
806 その他の内耳疾患	11,536	16,162	13,257,417	11,600	16,014	14,185,056	173,672	268,924	221,124,676	11,795	17,270	15,006,958	161,877	251,654	206,117,718
807 その他の耳疾患	54,883	87,142	48,867,343	58,216	87,059	55,569,934	982,540	1,595,205	833,368,220	69,232	108,352	60,253,846	913,308	1,486,853	773,114,374
901 高血圧性疾患	2,589,355	3,319,682	2,637,638,574	1,933,065	2,483,245	1,908,563,436	52,766,011	90,343,783	72,100,427,348	3,205,769	5,059,756	4,159,485,895	49,560,242	85,284,027	67,940,941,453
902 虚血性心疾患	188,824	253,683	329,219,397	135,425	177,587	220,230,424	5,803,446	9,721,100	10,534,689,300	439,258	672,447	790,248,029	5,364,188	9,048,653	9,744,441,271
903 その他の心疾患	189,857	258,557	337,918,682	156,907	203,724	257,713,065	6,437,748	10,967,299	12,348,778,906	445,393	701,164	847,061,923	5,992,355	10,266,135	11,501,716,983
904 くも膜下出血	11,772	17,356	19,092,697	8,224	11,641	14,046,897	159,589	302,510	293,852,479	7,630	12,965	15,565,455	151,959	289,545	278,287,024
905 脳内出血	41,962	78,591	82,069,265	18,753	31,817	36,867,187	667,980	1,397,129	1,357,090,094	32,567	66,696	78,191,514	635,413	1,330,433	1,278,898,580
906 脳梗塞	156,668	233,386	248,800,537	98,678	136,153	145,104,066	7,089,738	12,984,997	11,728,704,768	425,762	712,821	734,793,426	6,663,976	12,272,176	10,993,911,342
907 脳動脈硬化（症）	3,203	4,153	4,315,017	2,097	2,768	3,260,132	81,724	149,234	126,227,919	6,991	11,129	10,145,228	74,733	138,105	116,082,691
908 その他の脳血管疾患	42,563	56,256	73,889,028	34,043	42,750	58,363,850	1,103,897	1,707,807	1,896,352,605	85,164	123,113	147,483,857	1,018,733	1,584,694	1,748,868,748
909 動脈硬化（症）	15,888	23,680	22,686,312	11,601	17,017	16,114,352	586,438	1,031,429	885,610,437	43,108	71,746	66,257,666	543,330	959,683	819,352,771
910 痔核	39,312	54,337	38,291,143	44,964	62,009	44,992,544	512,122	744,867	483,392,439	40,511	56,938	39,132,399	471,611	687,929	444,260,040
911 低血圧（症）	2,277	3,326	2,433,452	6,381	8,566	4,884,172	45,776	80,128	67,603,208	2,555	4,472	4,499,570	43,221	75,656	63,103,638
912 その他の循環器系の疾患	42,795	61,215	78,924,899	42,198	58,403	78,694,901	890,276	1,460,232	1,721,711,553	76,094	118,615	148,095,342	814,182	1,341,617	1,573,616,211

注）1. 本表は、提出のあったデータで疾病コードの記載があるものを集計している。
2. 被用者保険の各制度について、高齢受給者（70歳以上）が被保険者であるか被扶養者であるか区別できないこと等から、被保険者に係る計数に被扶養者に係る計数を加えても計の計数に一致しない場合がある。
3. 制度・計は、協会（一般）・計、組合健保・計、共済組合・計、国民健康保険・計及び後期高齢者医療・計の単純合計である。

第３表　疾病分類別、診療種類別、制度別　件数・日数（回数）・点数（金額）

入院外　　平成26年度

傷病名	②市町村国保・退職被保険者			③国保組合			後期高齢者医療・計（④＋⑤）			④後期高齢者医療・現役並み所得者			⑤後期高齢者医療・一般		
	件数	日数	点数	件数	日数	点数	件数	日数	点数	件数	日数	点数	件数	日数	点数
1001 急性鼻咽頭炎（かぜ）〈感冒〉	18,653	26,922	11,758,774	125,539	192,011	84,153,668	140,137	226,021	102,014,930	12,319	19,245	8,548,214	127,818	206,776	93,466,716
1002 急性咽頭炎及び急性扁桃炎	51,118	70,477	32,761,625	280,243	378,160	188,452,918	231,984	366,732	173,942,602	21,978	33,732	15,841,400	210,006	333,000	158,101,202
1003 その他の急性上気道感染症	158,837	238,138	106,589,855	724,935	1,021,269	487,667,998	1,035,406	1,827,988	825,704,129	95,909	160,634	72,109,354	939,497	1,667,354	753,594,775
1004 肺炎	10,301	17,843	22,583,287	20,285	32,953	32,315,037	234,490	383,674	503,557,248	16,957	28,057	37,455,327	217,533	355,617	466,101,921
1005 急性気管支炎及び急性細気管支炎	82,513	114,880	57,104,457	391,677	547,639	271,428,637	446,255	696,160	402,567,480	38,501	58,895	32,747,753	407,754	637,265	369,819,727
1006 アレルギー性鼻炎	211,893	310,829	131,758,078	673,716	955,566	409,378,220	1,423,558	2,634,371	1,075,576,357	127,451	220,456	91,600,549	1,296,107	2,413,915	983,975,808
1007 慢性副鼻腔炎	71,749	139,015	58,752,801	148,044	255,888	116,570,701	749,186	1,785,826	661,961,944	58,868	131,544	50,863,498	690,318	1,654,282	611,098,446
1008 急性又は慢性と明示されない気管支炎	21,458	30,119	15,617,593	100,519	143,704	71,436,254	159,636	267,476	176,147,319	13,015	20,768	12,262,384	146,621	246,708	163,884,935
1009 慢性閉塞性肺疾患	39,912	56,878	76,939,469	33,093	46,620	50,788,216	1,460,735	2,584,790	4,111,860,316	102,017	169,873	263,862,677	1,358,718	2,414,917	3,847,997,639
1010 喘息	177,521	247,496	193,059,817	617,812	938,041	554,853,214	2,325,076	4,095,200	3,966,579,995	160,014	260,960	249,120,084	2,165,062	3,834,240	3,717,459,911
1011 その他の呼吸器系の疾患	74,429	105,328	128,563,655	278,999	362,267	291,094,158	1,096,088	1,891,565	3,055,705,281	87,126	144,181	225,734,008	1,008,962	1,747,384	2,829,971,273
1101 う蝕	8	10	5,951	32	36	26,066	64	80	54,724	2	3	1,273	62	77	53,451
1102 歯肉炎及び歯周疾患	309	413	228,332	607	775	407,968	2,834	4,663	3,077,523	327	486	341,588	2,507	4,177	2,735,935
1103 その他の歯及び歯の支持組織の障害	926	1,297	658,254	1,927	2,294	1,693,822	9,384	15,419	8,605,078	705	1,009	814,187	8,679	14,410	7,790,891
1104 胃潰瘍及び十二指腸潰瘍	149,607	210,457	188,964,793	156,192	220,479	198,162,821	2,216,742	3,810,656	3,191,602,507	160,087	261,827	234,259,427	2,056,655	3,548,829	2,957,343,080
1105 胃炎及び十二指腸炎	287,095	437,188	344,734,642	359,178	531,090	402,838,334	5,017,217	9,665,308	6,803,263,639	360,478	635,737	476,845,070	4,656,739	9,029,571	6,326,418,569
1106 アルコール性肝疾患	11,424	18,248	20,079,136	9,658	15,462	15,493,250	58,162	113,043	115,824,454	4,571	9,153	9,054,712	53,591	103,890	106,769,742
1107 慢性肝炎（アルコール性のものを除く）	26,299	50,335	35,929,858	24,677	49,422	34,627,853	395,521	1,021,516	689,596,571	28,036	70,708	49,902,307	367,485	950,808	639,694,264
1108 肝硬変（アルコール性のものを除く）	12,933	23,160	28,640,960	7,670	13,978	17,777,993	175,472	394,668	414,255,869	10,422	23,215	23,930,473	165,050	371,453	390,325,396
1109 その他の肝疾患	54,234	79,381	75,013,260	60,358	90,696	83,159,469	507,484	914,330	862,167,964	41,187	72,420	67,557,824	466,297	841,910	794,610,140
1110 胆石症及び胆のう炎	19,756	27,934	33,433,224	17,185	24,099	29,765,048	371,107	578,910	639,196,032	28,329	43,099	50,369,519	342,778	535,811	588,826,513
1111 膵疾患	12,339	17,413	22,548,966	12,382	17,555	23,258,954	190,002	324,774	354,922,253	16,528	26,361	32,157,021	173,474	298,413	322,765,232
1112 その他の消化器系の疾患	264,941	368,638	405,006,488	360,811	496,075	528,546,636	4,712,469	7,913,988	6,331,870,359	342,101	527,793	481,787,757	4,370,368	7,386,195	5,850,082,602
1201 皮膚及び皮下組織の感染症	29,679	58,277	26,212,363	83,802	135,936	61,412,713	323,691	658,464	302,575,768	26,639	53,095	24,066,086	297,052	605,369	278,509,682
1202 皮膚炎及び湿疹	310,035	410,182	166,461,975	781,346	1,002,710	416,448,644	3,574,495	5,157,102	2,174,759,041	279,344	396,244	166,841,350	3,295,151	4,760,858	2,007,917,691
1203 その他の皮膚及び皮下組織の疾患	229,366	332,459	172,597,514	575,058	765,519	359,224,545	3,015,032	4,561,989	2,284,820,967	239,949	359,051	182,032,511	2,775,083	4,202,938	2,102,788,456
1301 炎症性多発性関節障害	196,164	304,358	454,179,607	196,904	289,748	402,072,024	1,998,511	4,079,542	5,227,891,367	139,048	257,735	323,052,522	1,859,463	3,821,807	4,904,838,845
1302 関節症	283,489	700,492	300,334,163	252,888	586,712	280,159,463	8,676,323	26,628,004	11,836,794,897	515,369	1,451,572	654,345,520	8,160,954	25,176,432	11,182,449,377
1303 脊椎障害（脊椎症を含む）	309,231	923,037	344,896,360	264,592	699,014	309,427,046	9,940,091	34,909,247	13,619,564,352	655,914	2,115,119	839,852,476	9,284,177	32,794,128	12,779,711,876
1304 椎間板障害	123,689	396,894	133,566,860	156,595	388,487	178,257,368	1,114,941	4,301,265	1,541,706,002	82,154	289,199	104,179,617	1,032,787	4,012,066	1,437,526,385
1305 頸腕症候群	30,714	75,866	27,167,380	38,863	80,828	32,835,539	438,304	1,340,007	529,185,647	24,009	68,534	27,054,086	414,295	1,271,473	502,131,561
1306 腰痛症及び坐骨神経痛	85,311	205,110	79,323,734	117,642	221,759	103,230,842	1,891,912	5,559,465	2,359,539,904	109,390	289,750	124,805,278	1,782,522	5,269,715	2,234,734,626
1307 その他の脊柱障害	39,600	111,649	47,259,446	46,144	98,786	52,462,831	796,808	2,614,424	1,081,503,890	53,860	159,309	69,927,322	742,948	2,455,115	1,011,576,568
1308 肩の傷害〈損傷〉	89,223	279,908	101,489,508	84,301	223,862	90,804,088	1,325,957	4,728,369	1,751,868,061	81,550	267,954	98,634,769	1,244,407	4,460,415	1,653,233,292
1309 骨の密度及び構造の障害	96,261	155,360	86,538,085	66,676	120,397	69,486,879	4,757,498	11,929,356	6,462,468,282	262,943	601,688	339,266,813	4,494,555	11,327,668	6,123,201,469
1310 その他の筋骨格系及び結合組織の疾患	163,844	339,576	222,360,471	234,057	402,155	277,503,311	1,729,182	4,153,185	2,648,396,393	126,577	283,380	181,801,058	1,602,605	3,869,805	2,466,595,335
1401 糸球体疾患及び腎尿細管間質性疾患	25,657	45,149	87,984,844	33,624	48,275	66,553,313	288,587	532,457	941,237,101	21,353	36,551	61,391,230	267,234	495,906	879,845,871
1402 腎不全	97,551	981,606	3,040,066,359	41,012	356,597	1,112,937,298	1,599,387	14,387,808	42,449,153,782	99,066	811,868	2,403,188,155	1,500,321	13,575,940	40,045,965,627
1403 尿路結石症	29,125	39,543	52,409,425	31,642	41,750	58,359,821	203,932	286,656	381,366,688	16,943	23,328	31,023,169	186,989	263,328	350,343,519
1404 その他の腎尿路系の疾患	73,734	102,218	88,477,655	83,658	114,326	83,317,208	1,950,307	2,866,187	2,468,943,746	120,260	174,827	158,146,160	1,830,047	2,691,360	2,310,797,586
1405 前立腺肥大（症）	119,750	150,528	129,636,430	80,130	101,349	91,835,917	3,923,540	5,209,485	5,626,169,319	414,621	541,434	576,875,369	3,508,919	4,668,051	5,049,293,950
1406 その他の男性生殖器の疾患	14,080	19,036	13,671,276	27,116	34,914	21,304,384	126,483	175,577	181,504,281	13,297	17,909	18,867,425	113,186	157,668	162,636,856
1407 月経障害及び閉経周辺期障害	35,343	51,164	24,890,646	108,078	166,806	85,956,443	99,576	147,416	76,623,819	6,334	9,168	5,068,909	93,242	138,248	71,554,910
1408 乳房及びその他の女性生殖器の疾患	60,105	81,064	77,813,111	225,006	328,264	256,505,014	444,998	596,455	462,201,390	29,025	39,161	33,627,399	415,973	557,294	428,573,991
1501 流産	112	186	152,207	7,282	13,064	9,764,386	37	75	47,613	12	16	13,675	25	59	33,938
1502 妊娠高血圧症候群	11	15	5,561	890	1,437	564,957	274	429	236,121	22	27	14,645	252	402	221,476
1503 単胎自然分娩	－	－	－	－	－	－	－	－	－	－	－	－	－	－	－
1504 その他の妊娠，分娩及び産じょく	530	936	573,315	53,171	89,987	49,199,977	831	1,714	1,782,265	42	51	68,391	789	1,663	1,713,874
1601 妊娠及び胎児発育に関連する障害	132	210	681,070	11,621	16,431	63,801,486	13	18	10,869	－	－	－	13	18	10,869
1602 その他の周産期に発生した病態	128	273	236,973	7,018	10,099	10,726,099	152	313	342,762	9	11	9,609	143	302	333,153
1701 心臓の先天奇形	2,241	2,906	5,680,713	10,423	12,701	37,325,447	20,483	30,350	41,055,966	1,452	2,071	2,478,219	19,031	28,279	38,577,747
1702 その他の先天奇形，変形及び染色体異常	15,042	25,019	30,010,426	47,532	67,988	85,628,594	182,173	285,024	301,729,593	14,347	20,764	22,914,062	167,826	264,260	278,815,531
1800 症状，徴候及び異常臨床所見・異常検査所見で他に分類されないもの	206,489	299,437	307,871,758	324,501	445,186	411,588,551	3,742,283	6,001,689	5,698,324,911	266,169	412,936	417,623,985	3,476,114	5,588,753	5,280,700,926
1901 骨折	67,246	188,745	110,220,440	105,487	262,207	170,932,552	2,428,349	5,779,944	4,119,346,411	144,537	350,139	250,779,414	2,283,812	5,429,805	3,868,566,997
1902 頭蓋内損傷及び内臓の損傷	4,393	7,567	8,251,686	5,622	8,651	10,756,607	133,142	221,032	270,616,664	9,599	15,680	20,438,226	123,543	205,352	250,178,438
1903 熱傷及び腐食	5,251	14,558	5,356,320	15,603	35,306	13,684,683	65,311	209,107	74,863,314	4,254	13,118	4,765,960	61,057	195,989	70,097,354
1904 中毒	14,784	18,194	8,020,563	25,998	30,806	13,647,180	90,003	119,533	54,727,363	6,440	8,220	3,511,116	83,563	111,313	51,216,247
1905 その他の損傷及びその他の外因の影響	171,381	438,868	232,039,953	449,995	899,288	508,595,659	2,714,963	6,870,103	4,201,067,663	192,532	478,110	289,573,106	2,522,431	6,391,993	3,911,494,557
2210 重症急性呼吸器症候群［SARS］	－	－	－	－	－	－	15	29	32,004	－	－	－	15	29	32,004
2220 その他の特殊目的用コード	18	26	67,732	18	23	120,498	6,825	8,790	8,001,295	460	612	604,423	6,365	8,178	7,396,872

注）1. 本表は、提出のあったデータで疾病コードの記載があるものを集計している。
2. 被用者保険の各制度について、高齢受給者（70歳以上）が被保険者であるか被扶養者であるか区別できないこと等から、被保険者に係る計数に被扶養者に係る計数を加えても計の計数に一致しない場合がある。
3. 制度・計は、協会（一般）・計、組合健保・計、共済組合・計、国民健康保険・計及び後期高齢者医療・計の単純合計である。

第３表　疾病分類別、診療種類別、制度別　件数・日数（回数）・点数（金額）

食事・生活療養　　平成26年度

傷病名	制度・計			協会（一般）・計			（再掲）協会（一般）・被保険者			（再掲）協会（一般）・被扶養者			組合健保・計			（再掲）組合健保・被保険者		
	件数	回数	金額	件数	回数	金額	件数	回数	金額	件数	回数	金額	件数	回数	金額	件数	回数	金額
総数	23,730,445	1,012,030,841	687,027,290,975	2,935,417	76,242,092	50,781,291,624	1,432,160	32,807,187	21,933,224,060	1,290,404	36,256,851	23,939,187,892	1,493,316	34,603,948	22,323,057,997	701,270	14,946,506	9,749,790,808
101 腸管感染症	153,720	2,240,279	1,498,795,843	43,031	350,742	230,949,692	13,848	117,567	77,796,440	28,407	220,507	144,612,130	22,356	178,112	114,661,637	7,151	57,624	37,576,703
102 結核	34,515	2,020,166	1,367,270,796	2,526	126,173	84,318,068	1,814	90,234	60,216,196	546	27,415	18,296,462	1,280	61,498	40,456,872	924	44,127	29,208,852
103 主として性的伝播様式をとる感染症	4,830	174,201	114,459,544	1,201	17,584	11,265,626	675	9,889	6,350,638	516	7,498	4,785,592	638	9,239	5,690,998	386	5,665	3,457,130
104 皮膚及び粘膜の病変を伴うウイルス疾患	44,444	1,130,776	753,557,172	7,292	143,762	94,920,020	3,637	72,988	48,115,202	3,180	60,148	39,610,624	4,227	78,570	50,754,098	2,297	45,633	29,558,366
105 ウイルス肝炎	67,462	2,416,020	1,678,184,707	8,939	218,440	152,125,100	5,776	130,101	90,716,816	2,337	63,731	44,290,570	3,396	77,896	53,256,649	2,221	48,623	33,245,261
106 その他のウイルス疾患	22,741	793,900	528,483,610	7,131	168,022	110,908,174	2,517	64,655	42,838,094	4,542	99,817	65,597,872	4,019	91,300	58,541,508	1,696	45,869	29,139,342
107 真菌症	18,707	795,032	533,634,248	2,255	64,550	41,763,066	1,139	32,062	20,768,624	927	24,408	15,458,860	1,258	39,952	25,357,570	659	20,759	13,376,230
108 感染症及び寄生虫の続発・後遺症	8,131	552,424	375,049,742	260	18,074	12,148,494	73	3,874	2,642,878	170	13,425	8,994,876	120	8,489	5,469,480	11	478	206,810
109 その他の感染症及び寄生虫症	107,345	3,922,390	2,658,646,656	11,657	283,279	189,542,396	4,942	130,461	88,030,016	5,840	118,920	78,354,082	6,793	160,799	104,401,760	2,848	76,774	50,706,332
201 胃の悪性新生物	330,388	8,988,228	6,161,447,492	38,040	818,359	561,268,838	25,718	532,916	366,204,736	7,021	163,026	110,919,278	14,155	280,782	188,829,082	9,717	188,184	127,043,000
202 結腸の悪性新生物	293,260	7,248,020	4,920,892,026	33,660	611,873	413,415,092	21,055	351,379	237,556,890	8,159	165,903	111,752,010	12,594	207,993	137,487,894	8,069	125,393	83,090,508
203 直腸Ｓ状結腸移行部及び直腸の悪性新生物	168,962	4,773,969	3,230,321,729	24,794	585,898	396,078,726	16,898	392,121	265,357,530	5,467	131,220	88,517,902	9,193	204,504	134,938,565	6,347	142,249	94,107,647
204 肝及び肝内胆管の悪性新生物	179,713	5,283,441	3,680,513,854	16,748	449,304	312,156,186	10,529	271,744	188,799,092	3,015	88,027	60,817,828	5,630	140,624	94,936,400	3,730	89,951	60,781,296
205 気管，気管支及び肺の悪性新生物	413,047	13,894,117	9,268,082,152	50,549	1,537,446	1,021,009,344	32,926	981,429	651,664,336	10,123	317,446	209,970,320	19,632	572,744	370,110,626	13,201	378,791	246,266,284
206 乳房の悪性新生物	178,459	4,281,541	2,834,282,016	41,732	824,782	541,866,434	20,337	375,626	245,994,150	19,657	406,091	267,172,898	22,259	395,911	253,520,098	8,527	144,907	93,834,454
207 子宮の悪性新生物	83,045	2,233,685	1,482,468,068	21,135	514,202	340,449,106	10,302	247,000	162,993,446	10,034	244,288	162,103,786	9,420	211,170	136,628,142	3,932	87,788	57,344,516
208 悪性リンパ腫	128,850	5,729,638	3,821,640,190	17,665	753,791	501,333,390	10,748	448,457	298,514,808	5,090	225,005	149,187,378	8,623	355,254	228,756,892	5,268	212,538	137,607,942
209 白血病	66,990	3,571,304	2,376,342,704	13,570	734,290	488,880,802	6,589	357,861	239,697,024	6,199	334,393	221,039,186	8,606	475,348	308,081,312	3,841	213,061	140,012,106
210 その他の悪性新生物	1,128,351	35,320,684	23,721,694,379	146,072	4,075,799	2,719,761,128	91,319	2,461,184	1,642,767,446	37,428	1,135,461	754,063,832	71,647	1,911,603	1,239,968,479	45,669	1,176,095	766,445,717
211 良性新生物及びその他の新生物	459,278	9,897,958	6,612,776,435	116,763	1,921,266	1,266,727,362	72,128	1,148,448	757,094,352	40,370	682,847	448,861,240	70,418	1,091,387	701,749,837	39,734	603,217	390,168,195
301 貧血	99,736	3,275,635	2,212,101,608	14,879	268,889	166,614,564	6,069	108,881	67,884,840	8,345	145,105	88,521,082	8,086	137,189	81,959,878	3,126	53,344	32,321,968
302 その他の血液及び造血器の疾患並びに免疫機構の障害	65,184	2,287,514	1,546,664,124	11,550	306,591	205,004,784	4,255	117,112	78,872,044	6,791	170,230	112,972,786	7,852	213,283	138,177,792	2,703	81,288	53,335,850
401 甲状腺障害	34,131	1,264,953	852,242,024	6,000	131,295	86,432,940	3,181	64,359	42,445,784	2,622	60,701	39,840,420	3,105	60,453	38,811,344	1,459	26,483	16,984,692
402 糖尿病	580,204	27,063,972	19,439,557,721	52,283	1,622,701	1,163,550,824	30,600	860,730	617,827,690	15,514	539,252	385,721,626	20,786	580,062	405,918,005	12,978	338,270	237,529,949
403 その他の内分泌，栄養及び代謝疾患	292,491	10,274,320	6,975,931,004	29,176	528,275	354,053,826	10,344	186,327	125,707,794	17,098	290,511	192,842,730	17,469	267,835	173,960,182	5,014	85,934	56,967,498
501 血管性及び詳細不明の認知症	272,688	21,597,355	14,660,773,042	2,841	225,455	150,958,246	264	17,366	11,816,304	1,513	123,967	82,508,438	1,129	88,506	57,114,124	192	14,576	9,641,916
502 精神作用物質使用による精神及び行動の障害	112,892	7,831,565	5,333,585,506	12,297	661,897	453,977,846	6,459	301,912	207,947,982	5,051	303,008	206,878,468	5,116	247,570	165,017,554	3,189	141,144	95,628,258
503 統合失調症、統合失調型障害及び妄想性障害	1,673,785	141,174,594	93,435,483,250	86,074	6,463,815	4,275,071,730	11,173	728,163	481,737,916	70,171	5,334,329	3,526,074,232	34,276	2,452,838	1,561,464,348	4,070	244,192	155,905,988
504 気分（感情）障害（躁うつ病を含む）	353,400	24,679,901	16,477,238,500	37,933	2,161,287	1,434,381,834	13,818	724,312	480,326,264	21,664	1,264,771	838,949,274	18,920	1,034,929	662,677,712	7,616	395,367	253,651,898
505 神経症性障害，ストレス関連障害及び身体表現性障害	80,549	4,802,158	3,187,606,636	12,618	589,899	389,452,304	3,546	128,828	85,031,374	8,710	440,171	290,467,268	6,138	280,550	179,769,256	1,682	62,284	40,053,434
506 知的障害＜精神遅滞＞	56,797	4,801,603	3,174,369,274	4,634	358,323	236,686,938	126	8,818	5,831,442	4,407	340,713	224,943,280	1,419	106,361	67,267,868	23	1,005	583,422
507 その他の精神及び行動の障害	176,941	13,190,032	8,798,485,296	17,218	1,063,189	701,041,852	2,237	119,771	79,818,648	14,425	901,501	592,793,480	8,520	482,077	310,581,166	1,009	51,620	33,629,048
601 パーキンソン病	218,625	15,540,301	10,693,563,030	4,795	283,152	190,184,324	1,006	44,470	29,908,376	2,408	151,902	101,080,648	1,943	103,457	66,927,940	629	27,684	17,211,736
602 アルツハイマー病	419,990	32,754,323	22,069,559,442	4,207	334,782	223,214,742	476	36,825	24,357,268	2,203	179,941	119,943,786	1,469	113,492	73,114,706	255	19,316	12,428,106
603 てんかん	160,017	8,583,898	5,719,735,494	20,648	643,679	424,871,278	4,667	89,440	59,460,706	15,373	530,233	349,236,300	10,955	280,037	179,231,310	2,430	47,637	30,239,482
604 脳性麻痺及びその他の麻痺性症候群	143,513	11,716,961	7,745,433,040	16,808	1,238,987	812,073,350	603	27,817	18,587,186	16,085	1,204,782	789,085,576	6,311	423,537	268,882,922	377	19,902	12,996,630
605 自律神経系の障害	30,169	1,764,972	1,194,372,046	2,819	141,305	94,647,106	930	24,538	16,311,788	1,466	90,720	60,479,512	1,209	53,742	34,289,706	561	20,173	12,680,602
606 その他の神経系の疾患	509,284	26,569,058	17,950,388,800	71,436	2,640,015	1,759,118,460	33,667	850,054	566,365,660	33,012	1,574,956	1,046,276,814	35,256	1,166,555	752,229,412	17,545	422,795	275,663,572
701 結膜炎	5,629	112,035	74,182,178	470	4,751	2,997,432	179	1,789	1,144,386	231	2,354	1,477,816	215	2,645	1,566,586	72	923	533,138
702 白内障	303,970	2,769,551	1,838,791,646	22,633	184,927	122,080,904	11,383	89,181	58,713,858	5,833	50,724	33,655,756	9,024	65,395	42,039,530	4,569	31,062	20,001,002
703 屈折及び調節の障害	66,268	698,214	445,380,342	6,271	57,560	36,095,360	3,387	30,523	19,066,678	1,711	16,916	10,669,900	1,864	19,381	11,753,364	998	9,494	5,637,476
704 その他の眼及び付属器の疾患	245,410	4,090,225	2,727,864,522	40,919	694,318	463,942,176	23,711	435,676	290,929,278	13,561	204,035	136,417,130	20,228	316,024	203,601,044	11,565	200,379	129,439,990
801 外耳炎	963	26,417	17,654,906	202	3,365	2,252,298	100	1,750	1,183,254	102	1,615	1,069,044	77	1,121	715,696	25	342	217,636
802 その他の外耳疾患	949	35,732	23,306,148	198	2,182	1,448,996	75	1,010	679,188	121	1,101	721,522	169	2,553	1,630,814	55	649	414,464
803 中耳炎	17,235	222,145	145,513,886	6,192	66,071	43,126,582	1,063	17,380	11,325,422	4,997	46,361	30,288,714	3,405	34,659	22,222,012	542	8,181	5,290,944
804 その他の中耳及び乳様突起の疾患	11,824	236,314	155,208,500	3,844	73,963	48,553,114	2,044	42,170	27,721,060	1,714	30,113	19,722,934	2,105	36,591	23,346,906	1,013	18,666	12,019,342
805 メニエール病	11,546	237,182	157,301,086	2,002	24,582	16,197,922	1,274	15,128	9,952,798	561	6,537	4,304,236	921	10,683	6,874,792	532	5,973	3,826,752
806 その他の内耳疾患	56,381	718,443	481,612,776	9,241	95,484	63,257,848	5,654	56,859	37,615,346	2,822	30,383	20,119,226	4,272	41,766	26,979,636	2,435	23,058	14,962,940
807 その他の耳疾患	28,136	624,770	419,958,133	7,167	144,020	96,075,770	4,539	90,033	60,112,828	2,287	46,395	30,790,916	4,185	80,588	52,333,977	2,505	48,670	31,827,617
901 高血圧性疾患	474,602	23,039,438	15,659,293,416	14,445	359,494	243,467,546	8,249	161,927	109,333,806	3,454	111,707	75,609,332	4,366	93,198	61,151,584	2,605	46,586	30,822,808
902 虚血性心疾患	624,714	12,853,125	9,070,257,114	73,289	946,452	677,002,426	53,721	674,385	483,273,766	9,230	137,101	97,497,658	31,866	380,045	264,842,294	25,257	293,534	204,756,756
903 その他の心疾患	925,375	38,889,448	27,504,626,929	53,145	1,389,786	979,124,076	32,310	755,577	534,392,254	13,604	409,214	284,961,792	26,030	618,434	421,513,091	16,763	359,385	247,630,095
904 くも膜下出血	123,809	8,342,104	5,687,371,684	14,988	879,143	584,117,836	8,241	444,329	294,577,966	5,554	357,354	236,434,644	7,566	438,143	284,571,042	4,509	250,582	163,688,018
905 脳内出血	439,795	29,060,349	20,019,976,662	40,960	2,509,033	1,696,207,422	23,188	1,335,613	899,885,348	13,426	895,866	603,184,190	16,108	974,878	643,350,604	9,729	566,004	375,191,876
906 脳梗塞	1,138,312	67,117,227	46,828,163,572	54,677	2,588,336	1,784,753,036	31,793	1,369,524	941,096,976	13,076	710,771	487,759,738	19,558	900,839	603,842,812	12,055	516,314	344,077,676
907 脳動脈硬化（症）	1,389	70,832	48,518,214	39	696	479,606	25	319	221,990	3	73	51,886	15	210	136,356	11	99	61,172
908 その他の脳血管疾患	173,028	6,744,035	4,627,505,798	18,460	485,425	327,310,788	10,720	247,917	166,538,790	5,509	170,939	114,816,176	8,973	213,389	138,244,578	5,362	118,389	77,295,216
909 動脈硬化（症）	76,762	2,424,594	1,704,586,608	5,202	121,575	86,368,012	2,742	54,379	38,602,300	1,288	38,957	27,753,084	1,706	35,221	23,949,174	1,000	18,595	12,739,912
910 痔核	64,524	937,183	589,281,776	16,468	218,938	135,769,044	12,264	163,696	101,541,624	3,591	47,208	29,159,488	8,898	113,600	68,241,852	6,521	83,703	50,509,328
911 低血圧（症）	7,274	218,848	148,068,280	853	16,678	11,030,402	239	3,194	2,146,232	569	12,677	8,322,096	485	8,770	5,544,724	130	1,475	971,332
912 その他の循環器系の疾患	221,325	6,817,593	4,707,738,178	27,929	626,728	430,737,988	17,835	388,059	267,209,436	6,931	152,559	104,170,734	12,979	283,089	189,591,334	8,422	187,361	126,231,306

注）1. 本表は、提出のあったデータで疾病コードの記載があるものを集計している。
2. 被用者保険の各制度について、高齢受給者（70歳以上）が被保険者であるか被扶養者であるか区別できないこと等から、被保険者に係る計数に被扶養者に係る計数を加えても計の計数に一致しない場合がある。
3. 制度・計は、協会（一般）・計、組合健保・計、共済組合・計、国民健康保険・計及び後期高齢者医療・計の単純合計である。

第３表　疾病分類別、診療種類別、制度別　件数・日数（回数）・点数（金額）

食事・生活療養　　平成26年度

傷病名	制度・計			協会（一般）・計			（再掲）協会（一般）・被保険者			（再掲）協会（一般）・被扶養者			組合健保・計			（再掲）組合健保・被保険者		
	件数	回数	金額	件数	回数	金額	件数	回数	金額	件数	回数	金額	件数	回数	金額	件数	回数	金額
1001 急性鼻咽頭炎（かぜ）〈感冒〉	2,354	32,659	21,161,164	739	7,261	4,633,778	146	1,526	950,768	587	5,583	3,584,426	410	4,331	2,703,124	61	620	399,766
1002 急性咽頭炎及び急性扁桃炎	37,016	427,498	278,553,270	16,414	175,217	114,489,766	5,247	62,391	40,825,190	11,133	112,193	73,233,384	8,359	89,001	56,550,686	2,776	32,831	21,043,652
1003 その他の急性上気道感染症	31,657	385,050	252,456,688	11,803	119,926	78,373,832	3,088	38,819	25,472,920	8,607	79,671	51,945,028	6,179	61,872	39,480,236	1,552	18,440	11,904,144
1004 肺炎	574,817	18,846,084	12,748,371,804	56,829	976,587	647,296,786	14,337	320,812	213,974,222	38,771	541,644	355,718,866	27,531	438,276	281,969,284	5,678	120,551	78,615,948
1005 急性気管支炎及び急性細気管支炎	75,194	1,232,905	816,855,760	25,537	283,475	185,059,712	1,193	18,221	11,836,932	24,160	260,897	170,288,246	12,934	144,354	91,914,332	495	7,304	4,671,842
1006 アレルギー性鼻炎	6,944	149,794	97,869,604	2,063	24,576	15,502,910	913	11,221	7,122,448	1,119	13,023	8,160,898	1,118	13,454	8,301,352	548	6,068	3,715,958
1007 慢性副鼻腔炎	32,097	503,113	330,493,356	9,048	130,178	85,131,806	6,663	96,107	62,876,416	2,072	29,297	19,114,410	5,392	75,048	47,875,008	3,955	55,302	35,344,280
1008 急性又は慢性と明示されない気管支炎	10,759	354,369	239,518,224	1,837	23,260	15,094,212	232	4,132	2,640,350	1,562	18,012	11,709,964	1,037	13,948	8,887,692	92	1,116	649,332
1009 慢性閉塞性肺疾患	119,786	6,621,492	4,586,575,924	3,657	125,625	84,374,992	1,640	47,458	31,679,256	989	35,098	23,529,038	925	29,187	19,393,890	427	10,317	6,770,954
1010 喘息	135,370	3,623,857	2,435,201,760	33,873	467,177	305,762,888	4,517	79,147	52,424,544	28,656	367,671	239,761,920	16,742	231,037	148,236,492	1,767	31,030	20,283,308
1011 その他の呼吸器系の疾患	636,181	23,639,477	16,025,961,965	62,949	1,306,409	867,672,968	31,778	651,083	432,637,556	27,027	503,818	332,164,988	35,320	677,325	436,099,817	17,245	326,629	211,371,486
1101 う蝕	16,106	171,665	112,382,050	376	1,838	1,218,612	135	823	547,954	235	968	639,728	13,112	139,655	91,174,642	7,106	81,490	53,243,588
1102 歯肉炎及び歯周疾患	8,149	93,878	61,780,626	2,650	18,952	12,445,040	1,649	11,666	7,673,568	956	6,626	4,331,434	77	1,036	699,196	30	335	219,094
1103 その他の歯及び歯の支持組織の障害	30,459	267,763	176,212,576	13,056	96,614	63,351,958	6,684	48,404	31,755,480	6,231	46,411	30,449,246	527	5,772	3,416,334	229	2,164	1,204,568
1104 胃潰瘍及び十二指腸潰瘍	123,908	3,478,544	2,403,463,456	16,136	255,887	176,493,754	12,221	181,081	125,013,088	2,729	50,333	34,501,114	5,747	83,914	56,336,180	4,333	58,993	39,961,668
1105 胃炎及び十二指腸炎	62,471	2,051,871	1,357,055,550	6,080	77,027	50,250,986	3,998	44,966	29,400,140	1,521	23,648	15,175,874	2,575	29,916	18,850,262	1,639	15,457	9,840,216
1106 アルコール性肝疾患	29,755	1,129,136	796,461,358	4,707	155,128	109,969,470	2,944	88,444	62,605,528	1,471	55,811	39,591,532	1,578	53,071	36,520,782	1,081	34,265	23,624,252
1107 慢性肝炎（アルコール性のものを除く）	9,421	427,061	287,656,772	896	23,592	15,837,030	562	13,019	8,719,446	236	7,387	5,028,496	307	9,404	5,820,194	179	3,916	2,586,146
1108 肝硬変（アルコール性のものを除く）	41,869	1,830,160	1,296,987,588	3,873	122,365	86,591,596	1,782	48,356	34,051,680	1,522	52,134	36,895,112	1,397	42,829	29,584,848	735	20,435	14,131,218
1109 その他の肝疾患	71,970	2,438,033	1,690,531,202	10,839	267,100	185,059,494	6,284	146,453	101,366,856	3,683	94,723	65,480,832	5,349	127,590	85,598,130	3,137	72,039	48,406,458
1110 胆石症及び胆のう炎	251,336	5,501,582	3,783,520,826	33,175	465,423	318,297,582	22,450	304,337	207,744,374	7,941	111,016	75,961,320	16,376	207,998	137,862,006	11,143	138,346	91,837,840
1111 膵疾患	54,842	1,280,012	899,885,104	10,218	182,456	129,582,666	7,497	130,756	92,969,202	2,142	39,785	28,107,446	4,746	82,338	57,149,660	3,477	59,170	41,289,216
1112 その他の消化器系の疾患	1,151,462	20,799,182	14,003,380,837	205,202	2,292,836	1,518,367,282	134,423	1,428,625	945,799,824	58,237	697,325	459,776,042	110,069	1,171,102	756,466,445	71,005	719,316	465,954,297
1201 皮膚及び皮下組織の感染症	87,491	2,618,975	1,776,849,254	14,977	322,248	216,571,778	7,775	177,427	119,632,832	6,582	127,049	84,756,336	7,780	155,162	101,124,058	3,806	82,346	54,256,530
1202 皮膚炎及び湿疹	24,677	745,153	494,773,842	5,751	113,087	73,959,140	2,133	54,069	35,503,810	3,489	55,246	35,856,810	3,421	59,422	37,971,990	1,067	24,260	15,671,020
1203 その他の皮膚及び皮下組織の疾患	108,531	5,226,496	3,585,039,212	12,896	337,118	227,600,054	6,224	161,016	109,196,568	5,956	145,625	97,362,848	6,684	153,005	98,745,328	3,300	83,771	54,052,828
1301 炎症性多発性関節障害	117,927	4,767,548	3,234,889,760	12,639	316,828	212,080,060	5,522	119,527	79,659,366	5,777	151,701	101,421,696	5,631	135,974	88,823,460	2,169	50,338	33,021,010
1302 関節症	305,873	14,225,756	9,548,450,682	31,333	1,304,804	866,600,264	14,597	581,419	384,193,250	11,554	493,483	327,806,478	11,384	455,010	295,561,016	4,961	192,180	124,895,686
1303 脊椎障害（脊椎症を含む）	361,429	16,134,934	10,909,089,750	32,958	1,146,369	765,640,648	21,402	711,190	472,689,736	6,194	235,512	157,641,698	12,084	387,459	251,081,780	8,279	252,655	164,079,426
1304 椎間板障害	86,880	2,781,387	1,827,192,928	27,866	810,338	528,621,464	22,527	653,058	425,083,618	4,596	133,007	87,221,044	12,139	311,467	198,513,886	9,554	245,026	156,130,796
1305 頸腕症候群	2,363	108,689	69,394,646	218	4,843	2,999,268	149	3,043	1,848,080	57	1,653	1,054,514	66	1,836	982,238	38	789	429,936
1306 腰痛症及び坐骨神経痛	45,007	1,887,635	1,251,379,922	4,764	99,795	64,181,040	3,349	67,055	43,060,342	1,154	24,313	15,505,290	2,177	37,210	23,297,902	1,504	24,655	15,451,296
1307 その他の脊柱障害	43,119	1,669,078	1,110,880,144	7,071	228,705	150,573,388	3,460	113,623	74,341,708	2,867	88,385	58,349,862	3,610	110,888	71,217,352	1,404	44,030	28,359,860
1308 肩の傷害〈損傷〉	11,869	535,577	356,360,494	1,402	46,697	30,333,314	900	28,904	18,625,124	353	12,010	7,938,936	357	9,893	6,236,684	215	5,539	3,548,746
1309 骨の密度及び構造の障害	71,420	3,641,158	2,419,441,376	3,313	99,295	65,509,926	1,261	37,574	24,681,360	1,677	45,115	29,698,668	1,649	40,734	26,398,490	623	14,091	9,202,220
1310 その他の筋骨格系及び結合組織の疾患	306,502	14,540,349	9,981,775,892	45,959	1,418,980	949,373,038	18,103	580,959	390,275,318	25,490	729,307	484,488,358	26,025	742,964	483,572,038	8,694	272,401	178,949,068
1401 糸球体疾患及び腎尿細管間質性疾患	181,197	5,276,299	3,633,584,154	29,966	667,911	462,184,560	14,996	307,958	214,818,494	13,454	321,644	220,640,552	15,582	331,713	222,761,948	7,448	142,609	97,514,946
1402 腎不全	442,305	23,273,612	16,747,151,964	27,293	1,046,332	749,295,612	12,326	359,939	258,445,756	11,187	503,420	358,844,394	9,979	345,121	239,816,258	5,365	160,502	112,747,956
1403 尿路結石症	89,071	1,098,062	735,075,972	22,004	185,478	123,231,508	17,520	137,505	91,322,130	3,597	38,645	25,647,382	12,073	85,677	55,101,856	9,810	64,382	41,577,866
1404 その他の腎尿路系の疾患	135,454	4,544,033	3,087,447,828	8,925	165,721	110,940,436	3,518	59,403	39,846,118	4,531	84,092	55,961,370	5,237	87,535	56,579,446	1,817	28,823	18,701,118
1405 前立腺肥大（症）	87,959	1,725,004	1,150,416,148	7,873	91,313	59,977,060	5,872	64,332	42,170,090	336	5,333	3,562,266	3,929	37,608	23,816,854	3,114	28,532	18,115,468
1406 その他の男性生殖器の疾患	27,391	415,602	277,288,272	6,087	62,343	41,152,352	3,460	44,144	29,081,946	2,308	13,525	8,940,218	3,715	35,033	22,605,986	2,123	25,144	16,227,162
1407 月経障害及び閉経周辺期障害	3,017	39,879	25,855,964	1,136	11,935	7,677,954	615	6,001	3,879,552	517	5,877	3,764,286	694	7,361	4,703,718	293	3,278	2,101,836
1408 乳房及びその他の女性生殖器の疾患	115,856	1,524,599	977,991,496	41,680	492,859	312,421,198	22,884	253,348	161,482,098	18,164	228,289	143,488,884	25,043	280,109	173,187,066	12,042	124,206	77,838,858
1501 流産	33,439	165,864	105,992,998	14,305	73,325	46,961,734	7,602	37,790	24,227,506	6,703	35,535	22,734,228	9,564	42,584	26,878,212	4,862	21,357	13,577,206
1502 妊娠高血圧症候群	22,658	437,782	289,553,252	10,544	204,752	136,038,836	4,493	88,701	58,994,866	6,051	116,051	77,043,970	6,536	125,429	81,821,500	2,703	52,532	34,586,896
1503 単胎自然分娩	－	－	－	－	－	－	－	－	－	－	－	－	－	－	－	－	－	－
1504 その他の妊娠，分娩及び産じょく	448,037	9,289,191	5,765,503,374	204,650	4,268,408	2,655,053,150	85,113	1,799,755	1,117,964,978	119,536	2,468,641	1,537,080,242	131,624	2,715,391	1,661,133,928	51,723	1,054,832	650,334,574
1601 妊娠及び胎児発育に関連する障害	75,133	2,271,915	1,436,038,422	31,330	944,998	601,033,344	736	13,906	8,207,928	30,594	931,092	592,825,416	23,747	700,767	435,491,662	690	12,646	7,642,054
1602 その他の周産期に発生した病態	110,957	1,623,706	1,015,218,074	45,023	619,815	388,750,112	2,142	20,297	11,075,380	42,881	599,518	377,674,732	36,306	514,877	316,069,652	1,959	20,916	11,977,542
1701 心臓の先天奇形	22,354	571,000	375,115,286	8,704	208,730	136,838,436	705	12,382	8,562,366	7,980	195,843	127,920,566	5,779	136,641	87,297,560	387	6,986	4,694,182
1702 その他の先天奇形，変形及び染色体異常	96,544	3,225,452	2,116,140,590	32,870	861,987	563,724,544	4,658	106,412	70,341,680	28,063	751,380	490,562,478	21,894	510,039	322,919,732	2,748	59,932	38,307,658
1800 症状，徴候及び異常臨床所見・異常検査所見で他に分類されないもの	361,921	13,741,804	9,343,095,124	46,067	706,813	457,816,988	15,296	236,186	155,726,994	28,716	409,208	260,003,732	22,472	316,375	196,471,224	6,506	89,992	56,933,574
1901 骨折	1,372,013	65,107,776	44,340,037,120	107,920	3,165,519	2,102,450,320	51,787	1,546,071	1,019,787,638	46,074	1,163,350	772,117,064	52,732	1,268,891	818,037,884	26,338	653,566	419,873,988
1902 頭蓋内損傷及び内臓の損傷	174,636	7,845,005	5,349,995,068	15,948	523,640	347,513,330	7,360	212,556	140,950,910	6,960	241,375	158,432,674	7,772	227,906	146,642,396	3,890	120,383	76,912,756
1903 熱傷及び腐食	14,192	599,315	401,849,091	2,050	62,223	41,041,866	832	26,324	17,431,936	1,122	32,136	21,112,492	895	25,124	16,166,679	364	11,998	7,753,237
1904 中毒	21,725	338,676	226,275,632	4,807	46,839	30,834,514	2,183	19,848	13,062,558	2,497	25,198	16,560,042	1,999	16,018	10,317,556	759	5,537	3,585,512
1905 その他の損傷及びその他の外因の影響	615,554	24,013,355	16,186,229,968	100,301	2,608,456	1,716,830,692	49,150	1,347,481	885,341,918	45,739	1,033,890	678,038,564	53,665	1,142,680	731,287,286	24,250	599,578	384,606,144
2210 重症急性呼吸器症候群［SARS］	24	1,246	920,168	－	－	－	－	－	－	－	－	－	－	－	－	－	－	－
2220 その他の特殊目的用コード	143	7,052	4,864,090	－	－	－	－	－	－	－	－	－	27	717	495,854	14	396	285,086

注）1. 本表は、提出のあったデータで疾病コードの記載があるものを集計している。
2. 被用者保険の各制度について、高齢受給者（70歳以上）が被保険者であるか被扶養者であるか区別できないこと等から、被保険者に係る計数に被扶養者に係る計数を加えても計の計数に一致しない場合がある。
3. 制度・計は、協会（一般）・計、組合健保・計、共済組合・計、国民健康保険・計及び後期高齢者医療・計の単純合計である。

第３表　疾病分類別、診療種類別、制度別　件数・日数（回数）・点数（金額）

食事・生活療養　　平成26年度

傷病名	（再掲）組合健保・被扶養者			共済組合・計			（再掲）共済組合・被保険者			（再掲）共済組合・被扶養者			国民健康保険・計（①＋②＋③）			①市町村国保・一般被保険者		
	件数	回数	金額	件数	回数	金額	件数	回数	金額	件数	回数	金額	件数	回数	金額	件数	回数	金額
総数	723,936	17,429,775	11,110,876,085	268,823	6,611,357	4,383,880,176	120,622	2,754,724	1,836,497,950	137,977	3,472,563	2,285,758,772	7,429,891	324,573,630	217,972,438,532	6,836,684	304,949,563	204,785,357,236
101 腸管感染症	15,004	117,341	75,179,138	4,802	35,399	23,314,588	1,225	9,858	6,554,000	3,545	24,922	16,340,670	36,814	440,846	294,273,964	32,790	400,353	267,261,888
102 結核	299	14,154	9,222,404	147	7,040	4,660,520	88	4,206	2,811,008	44	1,749	1,147,486	8,015	458,434	309,545,746	7,419	425,364	287,170,202
103 主として性的伝播様式をとる感染症	252	3,574	2,233,868	98	1,605	1,021,136	59	1,001	648,358	39	604	372,778	2,029	93,394	61,253,380	1,889	87,731	57,527,028
104 皮膚及び粘膜の病変を伴うウイルス疾患	1,729	27,430	17,589,626	672	11,621	7,649,130	330	6,164	4,060,476	307	4,598	2,999,938	13,277	339,387	225,360,416	12,110	311,978	207,086,564
105 ウイルス肝炎	963	23,351	15,934,414	511	12,249	8,475,060	324	7,227	5,046,198	148	3,782	2,581,090	24,397	730,015	506,115,542	22,191	668,276	463,391,924
106 その他のウイルス疾患	2,303	43,968	28,407,504	770	14,529	9,409,596	271	6,018	3,990,588	498	8,479	5,397,928	7,278	304,147	202,754,954	6,437	274,995	183,578,088
107 真菌症	507	15,645	9,624,962	143	4,176	2,810,710	72	2,104	1,412,906	53	1,394	931,324	6,088	254,665	170,808,442	5,503	230,966	154,988,952
108 感染症及び寄生虫の続発・後遺症	89	7,043	4,628,730	33	2,791	1,848,858	6	504	322,560	21	1,738	1,133,214	2,682	200,582	132,639,264	2,624	197,853	130,861,086
109 その他の感染症及び寄生虫症	3,559	69,051	43,766,220	1,132	28,150	18,876,706	458	13,192	8,923,194	614	12,350	8,203,918	26,828	945,290	642,242,716	24,465	867,783	589,736,334
201 胃の悪性新生物	2,710	56,167	37,542,216	2,104	44,460	30,551,764	1,364	27,998	19,234,764	525	11,407	7,811,246	122,815	2,953,782	2,023,084,734	111,237	2,688,983	1,842,266,902
202 結腸の悪性新生物	3,421	61,690	40,602,392	2,018	38,490	25,822,718	1,265	21,659	14,603,022	584	12,241	8,191,946	106,737	2,247,135	1,520,754,754	97,283	2,066,219	1,398,645,938
203 直腸Ｓ状結腸移行部及び直腸の悪性新生物	2,103	44,702	29,314,970	1,591	34,446	23,237,228	1,048	23,436	15,804,744	438	8,986	6,050,136	73,549	1,928,112	1,303,126,354	65,795	1,733,555	1,171,758,516
204 肝及び肝内胆管の悪性新生物	1,021	28,980	19,608,186	979	26,069	18,035,342	573	13,776	9,531,488	229	7,215	4,952,996	63,623	1,763,507	1,229,603,504	57,970	1,611,332	1,123,578,610
205 気管，気管支及び肺の悪性新生物	4,105	123,152	78,969,612	3,040	88,250	58,426,628	1,992	56,183	37,103,672	755	23,310	15,434,618	173,947	5,703,477	3,797,602,386	158,356	5,213,910	3,472,159,612
206 乳房の悪性新生物	13,169	237,597	150,948,736	4,238	76,937	50,431,332	1,915	33,385	21,850,806	2,177	39,192	25,703,880	73,267	1,703,070	1,125,785,176	65,686	1,540,058	1,018,521,266
207 子宮の悪性新生物	5,223	116,413	74,829,726	1,783	40,383	26,668,672	749	15,771	10,418,160	977	22,896	15,114,232	36,864	971,571	644,890,120	33,052	878,311	583,054,148
208 悪性リンパ腫	2,782	118,627	75,740,974	1,692	72,725	48,288,504	1,091	46,212	30,661,190	540	23,905	15,860,830	48,468	2,142,298	1,429,357,856	43,586	1,928,869	1,287,049,784
209 白血病	4,537	250,374	160,210,150	1,660	93,620	62,161,280	776	43,413	29,024,034	857	48,492	31,993,446	26,172	1,423,566	950,781,684	23,325	1,266,145	845,672,348
210 その他の悪性新生物	19,814	567,124	365,107,436	12,383	347,590	231,117,908	7,817	206,761	137,655,032	3,703	112,602	74,491,940	444,671	13,134,839	8,802,989,542	401,058	11,892,187	7,972,169,772
211 良性新生物及びその他の新生物	29,227	458,210	291,963,740	12,335	193,499	127,090,396	7,009	108,526	71,460,750	5,104	79,811	52,175,692	155,269	3,320,300	2,218,946,890	138,168	2,994,178	2,002,135,042
301 貧血	4,813	78,800	46,264,624	925	19,835	12,692,872	374	7,495	4,750,224	541	11,988	7,696,184	21,553	642,691	428,461,124	19,608	595,370	397,416,872
302 その他の血液及び造血器の疾患並びに免疫機構の障害	4,926	125,103	80,455,888	1,453	40,907	27,245,650	538	16,948	11,351,410	888	22,883	15,160,050	19,564	663,616	449,279,900	17,522	601,139	406,977,972
401 甲状腺障害	1,586	32,111	20,673,738	534	10,572	6,910,636	254	4,670	3,034,058	272	5,658	3,705,516	9,683	302,192	201,913,624	8,720	276,215	184,785,392
402 糖尿病	6,141	185,066	128,537,428	3,243	96,349	69,356,154	1,961	53,722	38,691,154	1,013	31,151	22,329,368	178,013	7,059,584	5,036,575,608	163,104	6,521,456	4,654,636,444
403 その他の内分泌，栄養及び代謝疾患	11,890	164,991	105,510,982	3,169	47,186	31,253,444	845	14,632	9,746,830	2,253	31,206	20,601,830	68,261	2,232,600	1,510,509,210	62,257	2,065,551	1,398,162,906
501 血管性及び詳細不明の認知症	477	38,493	24,780,232	198	15,638	10,646,800	59	4,409	3,052,412	57	4,732	3,176,702	33,478	2,722,621	1,832,491,926	31,969	2,599,952	1,750,029,372
502 精神作用物質使用による精神及び行動の障害	1,663	86,998	57,473,350	1,072	58,712	40,426,592	630	33,212	22,941,800	371	19,472	13,447,824	69,046	4,863,822	3,317,624,170	63,448	4,473,603	3,051,489,022
503 統合失調症、統合失調型障害及び妄想性障害	28,766	2,087,406	1,328,954,480	7,505	551,907	364,791,746	739	45,834	30,335,716	6,416	475,715	314,236,268	1,158,998	98,175,952	64,921,974,144	1,129,954	95,869,664	63,395,865,648
504 気分（感情）障害（躁うつ病を含む）	10,315	568,538	363,201,996	4,904	273,690	181,543,232	2,661	144,290	95,670,544	1,995	110,206	73,074,150	160,408	11,103,480	7,390,271,586	149,850	10,405,614	6,925,749,978
505 神経症性障害，ストレス関連障害及び身体表現性障害	4,342	210,796	135,000,768	1,327	65,957	43,333,672	416	20,686	13,696,568	884	43,595	28,510,702	33,891	2,071,123	1,371,714,670	31,760	1,953,271	1,293,468,132
506 知的障害＜精神遅滞＞	1,386	104,457	66,094,036	445	35,380	23,186,080	1	21	13,890	430	34,093	22,340,800	41,071	3,493,510	2,309,886,106	40,412	3,442,076	2,276,091,888
507 その他の精神及び行動の障害	7,292	414,478	266,283,076	2,034	119,648	78,774,140	272	16,014	10,659,676	1,742	102,094	67,119,290	75,073	5,802,978	3,848,489,254	71,425	5,545,403	3,677,743,702
601 パーキンソン病	765	42,367	27,634,132	406	23,218	15,603,712	111	4,802	3,165,132	185	11,367	7,704,048	38,406	2,484,040	1,677,429,252	35,576	2,304,809	1,558,960,440
602 アルツハイマー病	678	53,030	34,401,376	320	25,895	17,446,420	43	3,247	2,172,100	174	14,905	10,039,188	43,130	3,444,909	2,311,653,096	40,856	3,261,832	2,189,367,508
603 てんかん	8,258	219,298	140,741,860	2,152	60,096	39,508,810	383	8,647	5,764,130	1,742	50,549	33,151,372	79,358	5,116,491	3,385,647,130	75,372	4,941,740	3,269,652,644
604 脳性麻痺及びその他の麻痺性症候群	5,872	400,038	253,381,650	1,396	96,984	63,676,338	59	2,722	1,813,644	1,335	94,212	61,828,832	102,875	8,777,074	5,787,642,012	100,948	8,638,077	5,696,137,750
605 自律神経系の障害	512	26,694	17,309,302	250	12,244	8,081,016	120	5,151	3,371,176	109	5,632	3,634,330	11,440	706,185	475,627,510	10,215	631,118	425,951,800
606 その他の神経系の疾患	16,186	674,219	431,914,994	6,450	228,208	151,550,606	2,946	80,606	53,584,786	3,319	139,190	92,216,552	186,998	10,251,693	6,880,872,116	170,643	9,471,842	6,359,457,764
701 結膜炎	128	1,632	980,232	24	253	161,278	8	31	19,386	15	218	139,868	1,578	26,155	17,251,238	1,440	24,487	16,165,248
702 白内障	2,610	20,053	12,895,226	1,331	10,301	6,800,182	729	4,929	3,240,184	371	3,351	2,211,854	98,979	853,712	568,416,816	92,135	795,243	529,320,440
703 屈折及び調節の障害	605	7,189	4,503,866	87	1,859	1,201,440	46	1,075	685,332	34	716	472,808	22,536	210,865	133,056,100	20,828	194,868	122,865,680
704 その他の眼及び付属器の疾患	7,345	98,853	63,463,676	3,447	57,754	38,148,122	1,920	35,322	23,307,866	1,350	19,703	13,012,488	88,475	1,481,104	988,917,094	79,875	1,335,244	891,893,408
801 外耳炎	47	567	348,244	15	244	159,610	5	49	32,260	10	195	127,350	308	8,843	5,879,520	285	8,337	5,526,584
802 その他の外耳疾患	114	1,904	1,216,350	23	214	140,296	6	75	50,006	17	139	90,290	457	27,348	17,729,246	426	26,904	17,438,436
803 中耳炎	2,822	25,821	16,527,542	757	7,495	4,902,188	79	1,156	752,252	672	6,166	4,033,252	5,460	80,429	52,896,632	4,799	71,118	46,777,676
804 その他の中耳及び乳様突起の疾患	1,042	16,900	10,680,190	368	6,567	4,316,914	161	3,257	2,148,188	199	3,096	2,029,516	4,428	92,941	61,401,172	3,939	83,586	55,220,670
805 メニエール病	345	3,827	2,474,220	198	2,387	1,562,432	122	1,502	980,264	69	768	505,188	3,626	52,954	35,123,464	3,305	48,822	32,395,440
806 その他の内耳疾患	1,612	16,085	10,293,062	839	8,370	5,518,594	530	5,097	3,346,714	263	2,711	1,794,962	19,347	215,072	143,794,116	17,552	195,955	131,068,030
807 その他の耳疾患	1,550	29,089	18,647,890	753	15,367	10,216,588	478	10,065	6,706,858	261	4,977	3,287,430	10,386	226,008	152,535,548	9,149	200,251	135,161,492
901 高血圧性疾患	1,079	26,477	17,455,362	675	14,084	9,560,154	389	6,136	4,147,666	180	4,677	3,211,332	63,114	2,201,936	1,493,632,520	58,480	2,061,572	1,399,218,356
902 虚血性心疾患	3,326	44,287	30,820,544	5,127	63,017	44,991,398	4,042	48,075	34,486,710	688	8,666	6,137,120	211,150	3,230,656	2,297,350,866	191,231	2,947,540	2,095,610,142
903 その他の心疾患	6,900	190,608	127,045,508	4,479	107,623	75,408,170	2,768	59,230	41,856,300	1,363	38,456	26,491,170	167,616	5,533,621	3,892,806,640	153,289	5,108,421	3,593,595,596
904 くも膜下出血	2,512	150,489	96,000,450	1,007	57,506	38,169,130	566	30,165	20,020,730	397	24,772	16,342,990	41,713	2,728,700	1,838,271,480	37,837	2,480,783	1,673,705,156
905 脳内出血	5,110	328,957	213,816,918	2,427	145,854	98,432,896	1,554	92,397	62,560,656	731	45,013	29,832,686	134,829	8,668,281	5,911,108,370	122,661	7,897,149	5,393,013,530
906 脳梗塞	4,520	229,130	154,446,768	2,769	125,026	85,420,490	1,680	69,952	47,665,148	719	35,370	24,184,502	222,956	11,831,402	8,222,111,898	205,064	10,905,707	7,587,962,620
907 脳動脈硬化（症）	4	111	75,184	2	41	29,330	2	41	29,330	－	－	－	229	7,295	5,013,338	213	6,896	4,735,338
908 その他の脳血管疾患	2,775	72,061	45,952,290	1,636	38,541	25,775,902	1,029	21,788	14,521,184	505	13,879	9,235,284	52,375	1,679,259	1,139,832,554	47,885	1,548,884	1,052,230,788
909 動脈硬化（症）	357	9,712	6,600,978	255	7,448	5,330,094	134	2,794	1,970,280	94	3,883	2,812,852	22,392	586,004	415,606,472	20,607	540,222	383,084,006
910 痔核	2,167	27,267	16,141,400	1,283	17,215	10,603,202	905	11,755	7,263,530	365	5,180	3,164,042	24,907	361,988	228,216,168	22,155	324,039	204,520,880
911 低血圧（症）	341	7,055	4,417,378	96	2,135	1,404,036	23	227	152,150	68	1,886	1,237,074	1,855	63,903	42,713,336	1,703	60,302	40,352,372
912 その他の循環器系の疾患	3,535	70,740	46,703,122	2,057	46,910	32,029,008	1,273	30,121	20,712,938	665	14,012	9,406,186	74,398	1,950,470	1,347,148,360	67,657	1,782,549	1,231,256,296

注）1. 本表は、提出のあったデータで疾病コードの記載があるものを集計している。
2. 被用者保険の各制度について、高齢受給者（70歳以上）が被保険者であるか被扶養者であるか区別できないこと等から、被保険者に係る計数に被扶養者に係る計数を加えても計の計数に一致しない場合がある。
3. 制度・計は、協会（一般）・計、組合健保・計、共済組合・計、国民健康保険・計及び後期高齢者医療・計の単純合計である。

第３表　疾病分類別、診療種類別、制度別　件数・日数（回数）・点数（金額）

食事・生活療養　　平成26年度

傷病名	（再掲）組合健保・被扶養者			共済組合・計			（再掲）共済組合・被保険者			（再掲）共済組合・被扶養者			国民健康保険・計（①＋②＋③）			①市町村国保・一般被保険者		
	件数	回数	金額	件数	回数	金額	件数	回数	金額	件数	回数	金額	件数	回数	金額	件数	回数	金額
1001 急性鼻咽頭炎（かぜ）〈感冒〉	348	3,668	2,271,820	100	771	495,888	12	99	62,416	88	672	433,472	566	7,611	4,882,982	503	6,955	4,458,582
1002 急性咽頭炎及び急性扁桃炎	5,570	55,876	35,315,294	1,900	19,470	12,729,226	511	6,131	4,015,152	1,388	13,330	8,708,162	9,058	109,031	71,377,554	7,942	96,535	63,182,512
1003 その他の急性上気道感染症	4,586	42,669	27,074,332	1,445	13,279	8,672,564	250	2,731	1,790,430	1,189	10,457	6,821,584	8,105	99,275	65,291,622	7,045	87,293	57,433,700
1004 肺炎	20,751	284,283	181,730,720	5,700	86,123	56,776,074	964	21,113	14,076,246	4,555	59,246	38,789,660	90,080	2,495,253	1,680,623,928	82,158	2,298,678	1,548,454,612
1005 急性気管支炎及び急性細気管支炎	12,392	136,188	86,677,240	2,932	30,711	20,071,438	52	865	571,454	2,866	29,439	19,226,706	14,681	206,868	136,221,956	12,891	184,206	121,368,142
1006 アレルギー性鼻炎	563	7,299	4,529,476	203	2,335	1,495,414	99	1,194	769,240	103	1,127	717,214	2,231	55,937	36,778,930	2,016	52,939	34,848,458
1007 慢性副鼻腔炎	1,319	18,009	11,418,582	1,006	14,305	9,361,198	730	10,516	6,877,294	260	3,535	2,309,890	12,797	200,445	132,198,406	11,154	176,345	116,340,520
1008 急性又は慢性と明示されない気管支炎	935	12,448	7,972,326	186	2,041	1,318,546	13	193	117,850	173	1,848	1,200,696	1,743	44,146	29,105,850	1,574	40,215	26,560,116
1009 慢性閉塞性肺疾患	241	8,868	5,912,956	115	3,325	2,239,374	46	1,114	754,356	49	1,567	1,038,734	16,765	735,483	496,291,014	15,476	678,840	458,612,164
1010 喘息	14,778	195,052	124,684,938	3,610	46,888	30,717,160	287	5,210	3,458,108	3,277	39,646	25,819,388	32,111	667,191	443,164,064	29,161	615,695	409,130,224
1011 その他の呼吸器系の疾患	16,680	299,859	191,624,307	6,237	121,819	80,815,084	2,584	51,703	34,297,836	3,413	59,868	39,518,196	116,395	3,875,526	2,609,688,432	105,720	3,559,612	2,397,664,914
1101 う蝕	5,849	54,758	35,686,004	210	2,462	1,615,244	100	1,275	836,550	109	1,183	776,134	1,678	19,430	12,876,966	1,544	17,989	11,925,382
1102 歯肉炎及び歯周疾患	47	701	480,102	46	324	211,360	25	197	128,780	21	127	82,580	3,369	46,231	30,303,170	3,030	42,721	28,002,206
1103 その他の歯及び歯の支持組織の障害	293	3,529	2,154,310	231	2,751	1,800,320	85	783	513,870	146	1,968	1,286,450	11,579	104,550	68,810,152	10,096	91,277	60,098,542
1104 胃潰瘍及び十二指腸潰瘍	1,109	18,840	12,550,846	760	11,110	7,681,580	546	7,492	5,217,422	177	2,816	1,909,178	37,174	802,187	552,909,248	33,787	738,601	509,187,766
1105 胃炎及び十二指腸炎	803	12,796	7,914,792	362	2,852	1,865,614	233	1,720	1,124,650	113	1,011	657,108	16,980	433,523	284,933,194	15,414	400,561	263,624,922
1106 アルコール性肝疾患	419	15,573	10,634,368	361	13,817	9,809,558	223	7,819	5,533,980	131	5,806	4,142,444	17,928	682,917	481,835,954	16,067	611,477	431,791,420
1107 慢性肝炎（アルコール性のものを除く）	99	3,894	2,161,394	51	1,727	1,206,668	35	1,207	849,930	14	420	283,920	2,987	127,796	84,881,432	2,722	116,647	77,587,512
1108 肝硬変（アルコール性のものを除く）	515	15,815	10,927,130	263	8,003	5,522,280	117	3,150	2,199,274	116	3,759	2,610,868	14,969	594,775	421,416,554	13,631	547,214	387,739,482
1109 その他の肝疾患	1,926	46,794	31,414,582	941	23,284	16,189,298	505	11,224	7,790,792	380	9,748	6,781,610	25,030	802,539	556,974,120	22,668	733,978	509,582,808
1110 胆石症及び胆のう炎	4,279	53,876	35,664,298	2,559	34,305	23,429,078	1,742	22,874	15,624,432	692	8,828	6,000,098	71,467	1,242,573	853,965,328	64,466	1,134,232	779,599,246
1111 膵疾患	1,052	18,606	12,764,710	798	13,205	9,343,354	568	9,122	6,453,216	203	3,503	2,481,238	21,330	453,321	320,283,490	19,094	408,545	288,645,730
1112 その他の消化器系の疾患	34,823	396,614	254,320,674	17,809	191,943	127,935,462	10,763	111,397	74,266,398	6,478	72,447	48,177,764	361,052	5,585,846	3,750,910,538	324,095	5,116,596	3,436,820,582
1201 皮膚及び皮下組織の感染症	3,774	66,218	42,599,266	1,375	27,124	18,007,088	575	12,353	8,254,508	766	13,650	8,992,984	22,962	649,243	442,966,252	20,592	584,757	399,149,072
1202 皮膚炎及び湿疹	2,299	33,597	21,256,270	520	8,752	5,776,220	191	4,549	3,004,456	323	4,086	2,689,968	7,257	228,150	151,292,716	6,530	211,403	140,219,666
1203 その他の皮膚及び皮下組織の疾患	3,180	62,251	40,105,812	1,230	28,858	19,188,392	569	14,932	9,973,390	620	12,114	8,008,288	27,072	1,141,096	778,213,096	24,589	1,048,821	715,538,850
1301 炎症性多発性関節障害	3,071	72,534	47,186,732	1,034	27,286	18,146,620	390	9,171	6,114,402	529	13,220	8,768,648	32,183	1,082,154	728,453,290	29,004	990,661	667,160,538
1302 関節症	5,096	205,367	132,787,824	2,353	93,160	61,811,210	1,166	43,999	29,035,666	895	35,983	23,834,060	94,683	4,111,369	2,748,926,188	86,519	3,769,055	2,521,391,352
1303 脊椎障害（脊椎症を含む）	2,194	77,093	49,676,712	2,208	70,957	47,480,190	1,512	45,978	30,716,238	461	15,868	10,613,548	103,947	3,992,533	2,688,673,340	94,424	3,645,111	2,455,289,072
1304 椎間板障害	2,344	58,121	37,018,614	2,094	56,681	37,122,282	1,548	41,735	27,317,628	511	13,774	9,015,056	30,148	956,434	629,868,316	26,361	842,941	555,432,332
1305 頸腕症候群	26	1,043	549,542	10	229	148,878	9	222	143,716	1	7	5,162	546	20,720	13,185,514	498	18,769	11,928,544
1306 腰痛症及び坐骨神経痛	613	11,064	6,881,642	297	4,419	2,870,580	224	3,128	2,038,656	68	1,113	711,118	9,008	286,487	187,390,940	8,194	263,841	172,517,196
1307 その他の脊柱障害	1,952	56,079	35,770,938	682	22,075	14,472,736	265	8,788	5,777,040	362	11,204	7,349,988	15,487	585,759	389,529,816	14,114	538,546	358,254,202
1308 肩の傷害〈損傷〉	124	3,771	2,323,004	83	2,169	1,423,384	48	1,246	806,132	31	675	436,506	3,350	129,458	85,132,054	2,960	114,455	75,225,522
1309 骨の密度及び構造の障害	898	21,204	13,647,502	298	7,038	4,674,292	93	3,124	2,077,314	185	2,946	1,933,262	10,871	474,594	314,698,914	10,199	450,021	298,571,978
1310 その他の筋骨格系及び結合組織の疾患	16,493	430,628	277,997,630	5,257	147,702	98,225,080	1,633	51,149	34,264,818	3,488	89,855	59,358,660	81,918	3,505,450	2,383,897,242	73,739	3,200,133	2,178,232,124
1401 糸球体疾患及び腎尿細管間質性疾患	7,779	179,237	118,497,370	2,837	61,724	42,518,000	1,303	25,879	18,003,682	1,451	33,873	23,138,478	46,447	1,230,111	854,777,466	41,900	1,120,754	778,867,336
1402 腎不全	3,520	137,189	95,249,598	1,907	68,035	48,363,734	988	30,806	22,085,830	690	24,654	17,437,368	112,443	5,316,688	3,800,546,836	102,022	4,859,265	3,475,763,426
1403 尿路結石症	1,905	16,706	10,849,960	1,976	14,513	9,634,902	1,603	10,653	7,076,356	327	3,145	2,080,798	31,766	348,270	233,385,132	27,748	310,460	208,028,088
1404 その他の腎尿路系の疾患	3,064	50,362	32,285,990	892	13,862	9,237,078	280	4,448	2,988,362	563	8,165	5,414,410	23,567	613,311	414,789,328	21,689	568,175	384,121,470
1405 前立腺肥大（症）	63	850	548,170	452	4,749	3,104,584	382	3,621	2,360,490	30	646	427,990	32,341	456,378	302,446,384	29,587	421,904	279,813,830
1406 その他の男性生殖器の疾患	1,456	7,456	4,776,404	612	5,704	3,751,034	326	4,087	2,686,132	276	1,472	966,930	8,931	131,149	87,801,622	7,874	117,654	78,762,970
1407 月経障害及び閉経周辺期障害	400	4,082	2,601,192	111	1,451	891,546	53	623	393,856	57	825	495,670	891	13,252	8,750,854	813	12,100	8,000,504
1408 乳房及びその他の女性生殖器の疾患	12,799	152,470	93,127,536	3,843	42,025	27,058,034	2,097	21,844	14,131,620	1,709	19,617	12,553,816	35,200	480,417	311,292,570	31,013	429,094	278,433,768
1501 流産	4,702	21,227	13,301,006	1,762	8,383	5,409,738	996	4,589	2,960,582	766	3,794	2,449,156	7,808	41,572	26,743,314	6,794	36,112	23,220,930
1502 妊娠高血圧症候群	3,833	72,897	47,234,604	1,211	25,293	17,039,036	592	12,107	8,230,066	619	13,186	8,808,970	4,366	82,269	54,625,256	3,810	71,436	47,422,920
1503 単胎自然分娩	－	－	－	－	－	－	－	－	－	－	－	－	－	－	－	－	－	－
1504 その他の妊娠，分娩及び産じょく	79,900	1,660,548	1,010,792,314	25,096	583,274	372,214,886	12,259	287,920	183,838,520	12,837	295,354	188,376,366	86,647	1,721,378	1,076,603,266	73,627	1,450,296	907,517,652
1601 妊娠及び胎児発育に関連する障害	23,057	688,121	427,849,608	4,721	141,046	90,469,426	140	3,001	1,895,018	4,581	138,045	88,574,408	15,335	485,104	309,043,990	13,198	418,561	266,753,602
1602 その他の周産期に発生した病態	34,347	493,961	304,092,110	6,791	95,736	60,894,074	425	4,432	2,587,140	6,366	91,304	58,306,934	22,823	392,151	248,759,830	19,935	352,784	224,043,526
1701 心臓の先天奇形	5,379	129,470	82,469,736	1,240	33,353	21,831,742	71	1,156	789,470	1,169	32,197	21,042,272	5,868	164,977	109,704,620	5,262	150,134	99,926,374
1702 その他の先天奇形，変形及び染色体異常	19,090	449,000	283,928,232	4,345	106,184	69,518,150	457	9,328	6,187,826	3,879	96,684	63,214,922	31,925	1,491,575	984,220,146	28,862	1,405,520	927,538,694
1800 症状，徴候及び異常臨床所見・異常検査所見で他に分類されないもの	15,319	207,801	127,107,486	3,737	56,641	36,933,628	989	17,811	11,864,440	2,665	35,622	22,870,194	84,590	2,871,539	1,924,865,828	77,062	2,661,153	1,785,169,922
1901 骨折	23,499	490,651	316,614,788	9,567	223,500	147,896,670	4,077	101,038	66,648,570	4,972	98,420	64,944,758	254,601	10,088,249	6,793,148,838	233,416	9,349,704	6,299,997,650
1902 頭蓋内損傷及び内臓の損傷	3,299	83,025	53,199,898	1,304	37,467	24,708,192	559	17,093	11,225,732	667	17,144	11,283,118	46,732	2,019,411	1,362,411,508	42,993	1,873,322	1,265,281,188
1903 熱傷及び腐食	511	12,085	7,760,802	161	4,304	2,832,112	37	1,024	681,542	123	3,267	2,142,250	4,524	177,663	118,574,798	4,158	164,305	109,688,862
1904 中毒	1,208	9,938	6,372,298	345	2,873	1,884,958	126	1,156	763,866	214	1,689	1,102,520	9,356	150,102	99,535,948	8,686	142,691	94,658,392
1905 その他の損傷及びその他の外因の影響	27,827	481,213	306,846,738	11,078	245,274	160,832,468	4,856	122,864	80,657,078	5,915	110,459	72,014,544	177,031	6,647,752	4,439,968,356	159,120	6,069,509	4,055,524,350
2210 重症急性呼吸器症候群［SARS］	－	－	－	－	－	－	－	－	－	－	－	－	4	59	41,550	4	59	41,550
2220 その他の特殊目的用コード	7	211	138,240	－	－	－	－	－	－	－	－	－	38	2,428	1,655,720	36	2,249	1,532,820

注）1. 本表は、提出のあったデータで疾病コードの記載があるものを集計している。
2. 被用者保険の各制度について、高齢受給者（70歳以上）が被保険者であるか被扶養者であるか区別できないこと等から、被保険者に係る計数に被扶養者に係る計数を加えても計の計数に一致しない場合がある。
3. 制度・計は、協会（一般）・計、組合健保・計、共済組合・計、国民健康保険・計及び後期高齢者医療・計の単純合計である。

第３表　疾病分類別、診療種類別、制度別　件数・日数（回数）・点数（金額）

食事・生活療養　　平成26年度

傷病名	②市町村国保・退職被保険者			③国保組合			後期高齢者医療・計（④＋⑤）			④後期高齢者医療・現役並み所得者			⑤後期高齢者医療・一般		
	件数	回数	金額	件数	回数	金額	件数	回数	金額	件数	回数	金額	件数	回数	金額
総数	314,363	12,138,155	8,176,113,338	278,844	7,485,912	5,010,967,958	11,602,998	569,999,814	391,566,622,646	598,549	23,847,404	16,376,390,016	11,004,449	546,152,410	375,190,232,630
101 腸管感染症	1,005	15,787	10,666,294	3,019	24,706	16,345,782	46,717	1,235,180	835,595,962	2,448	56,195	37,885,132	44,269	1,178,985	797,710,830
102 結核	231	13,767	9,365,120	365	19,303	13,010,424	22,547	1,367,021	928,289,590	1,323	76,648	51,850,814	21,224	1,290,373	876,438,776
103 主として性的伝播様式をとる感染症	61	4,135	2,734,546	79	1,528	991,806	864	52,379	35,228,404	36	1,411	936,848	828	50,968	34,291,556
104 皮膚及び粘膜の病変を伴うウイルス疾患	557	15,152	10,153,024	610	12,257	8,120,828	18,976	557,436	374,873,508	1,388	35,696	23,979,904	17,588	521,740	350,893,604
105 ウイルス肝炎	1,134	33,846	23,371,074	1,072	27,893	19,352,544	30,219	1,377,420	958,212,356	1,584	61,037	42,298,230	28,635	1,316,383	915,914,126
106 その他のウイルス疾患	272	14,461	9,481,534	569	14,691	9,695,332	3,543	215,902	146,869,378	185	8,873	5,942,296	3,358	207,029	140,927,082
107 真菌症	318	13,195	8,868,812	267	10,504	6,950,678	8,963	431,689	292,894,460	576	24,524	16,571,798	8,387	407,165	276,322,662
108 感染症及び寄生虫の続発・後遺症	40	1,943	1,263,734	18	786	514,444	5,036	322,488	222,943,646	183	10,542	7,101,388	4,853	311,946	215,842,258
109 その他の感染症及び寄生虫症	1,212	45,700	31,102,102	1,151	31,807	21,404,280	60,935	2,504,872	1,703,583,078	3,737	144,416	98,119,732	57,198	2,360,456	1,605,463,346
201 胃の悪性新生物	6,671	159,322	108,645,622	4,907	105,477	72,172,210	153,274	4,890,845	3,357,713,074	11,582	323,967	221,952,142	141,692	4,566,878	3,135,760,932
202 結腸の悪性新生物	5,519	111,627	75,431,624	3,935	69,289	46,677,192	138,251	4,142,529	2,823,411,568	9,304	230,913	156,684,396	128,947	3,911,616	2,666,727,172
203 直腸Ｓ状結腸移行部及び直腸の悪性新生物	4,716	125,608	84,848,338	3,038	68,949	46,519,500	59,835	2,021,009	1,372,940,856	3,666	108,522	73,589,354	56,169	1,912,487	1,299,351,502
204 肝及び肝内胆管の悪性新生物	3,346	94,228	65,732,624	2,307	57,947	40,292,270	92,733	2,903,937	2,025,782,422	7,310	206,595	143,529,288	85,423	2,697,342	1,882,253,134
205 気管，気管支及び肺の悪性新生物	9,411	304,489	202,549,146	6,180	185,078	122,893,628	165,879	5,992,200	4,020,933,168	12,266	395,182	264,275,158	153,613	5,597,018	3,756,658,010
206 乳房の悪性新生物	4,003	94,607	62,356,974	3,578	68,405	44,906,936	36,963	1,280,841	862,678,976	1,899	53,335	35,943,458	35,064	1,227,506	826,735,518
207 子宮の悪性新生物	2,049	51,785	34,380,834	1,763	41,475	27,455,138	13,843	496,359	333,832,028	699	23,907	16,168,840	13,144	472,452	317,663,188
208 悪性リンパ腫	2,898	130,708	87,017,738	1,984	82,721	55,290,334	52,402	2,405,570	1,613,903,548	4,004	177,452	118,883,520	48,398	2,228,118	1,495,020,028
209 白血病	1,494	85,338	57,200,810	1,353	72,083	47,908,526	16,982	844,480	566,437,626	1,348	64,646	43,328,098	15,634	779,834	523,109,528
210 その他の悪性新生物	25,764	759,403	508,070,054	17,849	483,249	322,749,716	453,578	15,850,853	10,727,857,322	35,693	1,087,325	734,543,118	417,885	14,763,528	9,993,314,204
211 良性新生物及びその他の新生物	7,051	156,105	104,544,810	10,050	170,017	112,267,038	104,493	3,371,506	2,298,261,950	7,920	213,171	144,531,676	96,573	3,158,335	2,153,730,274
301 貧血	741	23,904	16,395,832	1,204	23,417	14,648,420	54,293	2,207,031	1,522,373,170	2,319	78,047	53,443,390	51,974	2,128,984	1,468,929,780
302 その他の血液及び造血器の疾患並びに免疫機構の障害	862	30,531	20,811,996	1,180	31,946	21,489,932	24,765	1,063,117	726,955,998	1,649	66,110	44,655,186	23,116	997,007	682,300,812
401 甲状腺障害	458	14,048	9,253,616	505	11,929	7,874,616	14,809	760,441	518,173,480	577	24,965	16,974,226	14,232	735,476	501,199,254
402 糖尿病	9,318	361,179	255,547,656	5,591	176,949	126,391,508	325,879	17,705,276	12,764,157,130	15,651	710,614	509,064,626	310,228	16,994,662	12,255,092,504
403 その他の内分泌，栄養及び代謝疾患	3,212	112,631	75,802,468	2,792	54,418	36,543,836	174,416	7,198,424	4,906,154,342	7,860	279,793	190,149,232	166,556	6,918,631	4,716,005,110
501 血管性及び詳細不明の認知症	1,325	108,526	72,800,558	184	14,143	9,661,996	235,042	18,545,135	12,609,561,946	6,234	465,434	317,293,374	228,808	18,079,701	12,292,268,572
502 精神作用物質使用による精神及び行動の障害	4,285	319,163	217,452,470	1,313	71,056	48,682,678	25,361	1,999,564	1,356,539,344	701	46,086	31,440,648	24,660	1,953,478	1,325,098,696
503 統合失調症、統合失調型障害及び妄想性障害	20,443	1,651,627	1,093,824,582	8,601	654,661	432,283,914	386,932	33,530,082	22,312,181,282	4,487	372,942	247,746,976	382,445	33,157,140	22,064,434,306
504 気分（感情）障害（躁うつ病を含む）	7,550	527,520	350,683,254	3,008	170,346	113,838,354	131,235	10,106,515	6,808,364,136	3,963	272,383	182,783,258	127,272	9,834,132	6,625,580,878
505 神経症性障害，ストレス関連障害及び身体表現性障害	1,185	73,376	49,015,602	946	44,476	29,230,936	26,575	1,794,629	1,203,336,734	789	45,526	30,529,508	25,786	1,749,103	1,172,807,226
506 知的障害＜精神遅滞＞	385	30,945	20,432,270	274	20,489	13,361,948	9,228	808,029	537,342,282	26	2,328	1,526,136	9,202	805,701	535,816,146
507 その他の精神及び行動の障害	2,400	183,916	122,233,358	1,248	73,659	48,512,194	74,096	5,722,140	3,859,598,884	2,319	167,635	113,731,514	71,777	5,554,505	3,745,867,370
601 パーキンソン病	2,250	146,539	96,639,564	580	32,692	21,829,248	173,075	12,646,434	8,743,417,802	8,080	543,080	372,399,692	164,995	12,103,354	8,371,018,110
602 アルツハイマー病	1,921	156,541	104,413,570	353	26,536	17,872,018	370,864	28,835,245	19,444,130,478	10,805	791,671	535,936,644	360,059	28,043,574	18,908,193,834
603 てんかん	2,159	109,901	73,072,134	1,827	64,850	42,922,352	46,904	2,483,595	1,690,476,966	1,816	79,393	53,902,186	45,088	2,404,202	1,636,574,780
604 脳性麻痺及びその他の麻痺性症候群	976	72,093	47,727,772	951	66,904	43,776,490	16,123	1,180,379	813,158,418	518	32,999	22,834,022	15,605	1,147,380	790,324,396
605 自律神経系の障害	996	64,292	42,406,388	229	10,775	7,269,322	14,451	851,496	581,726,708	780	40,900	28,171,674	13,671	810,596	553,555,034
606 その他の神経系の疾患	9,484	523,708	349,506,542	6,871	256,143	171,907,810	209,144	12,282,587	8,406,618,206	10,809	526,810	361,258,758	198,335	11,755,777	8,045,359,448
701 結膜炎	77	1,173	764,298	61	495	321,692	3,342	78,231	52,205,644	149	2,538	1,680,472	3,193	75,693	50,525,172
702 白内障	3,795	34,346	23,000,024	3,049	24,123	16,096,352	172,003	1,655,216	1,099,454,214	12,386	98,660	65,412,030	159,617	1,556,556	1,034,042,184
703 屈折及び調節の障害	1,020	9,574	6,085,122	688	6,423	4,105,298	35,510	408,549	263,274,078	2,199	21,338	13,587,116	33,311	387,211	249,686,962
704 その他の眼及び付属器の疾患	4,737	84,417	56,244,530	3,863	61,443	40,779,156	92,341	1,541,025	1,033,256,086	6,943	91,819	61,200,104	85,398	1,449,206	972,055,982
801 外耳炎	8	305	218,094	15	201	134,842	361	12,844	8,647,782	20	546	368,264	341	12,298	8,279,518
802 その他の外耳疾患	5	127	83,430	26	317	207,380	102	3,435	2,356,796	1	4	2,660	101	3,431	2,354,136
803 中耳炎	202	3,757	2,479,738	459	5,554	3,639,218	1,421	33,491	22,366,472	102	2,605	1,758,692	1,319	30,886	20,607,780
804 その他の中耳及び乳様突起の疾患	173	3,579	2,369,838	316	5,776	3,810,664	1,079	26,252	17,590,394	72	1,519	1,019,886	1,007	24,733	16,570,508
805 メニエール病	170	2,183	1,433,312	151	1,949	1,294,712	4,799	146,576	97,542,476	204	3,042	2,052,298	4,595	143,534	95,490,178
806 その他の内耳疾患	927	9,951	6,634,076	868	9,166	6,092,010	22,682	357,751	242,062,582	1,394	17,562	11,823,142	21,288	340,189	230,239,440
807 その他の耳疾患	631	13,944	9,448,148	606	11,813	7,925,908	5,645	158,787	108,796,250	480	10,377	7,100,826	5,165	148,410	101,695,424
901 高血圧性疾患	2,891	94,290	63,542,280	1,743	46,074	30,871,884	392,002	20,370,726	13,851,481,612	12,712	578,680	396,688,184	379,290	19,792,046	13,454,793,428
902 虚血性心疾患	11,629	176,336	125,359,784	8,290	106,780	76,380,940	303,282	8,232,955	5,786,070,130	21,926	426,029	300,811,078	281,356	7,806,926	5,485,259,052
903 その他の心疾患	8,191	267,085	188,014,686	6,136	158,115	111,196,358	674,105	31,239,984	22,135,774,952	34,608	1,357,511	959,057,392	639,497	29,882,473	21,176,717,560
904 くも膜下出血	2,197	148,322	97,915,772	1,679	99,595	66,650,552	58,535	4,238,612	2,942,242,196	2,460	168,981	117,086,652	56,075	4,069,631	2,825,155,544
905 脳内出血	7,952	521,330	348,962,900	4,216	249,802	169,131,940	245,471	16,762,303	11,670,877,370	11,609	746,900	518,761,170	233,862	16,015,403	11,152,116,200
906 脳梗塞	11,175	602,156	409,925,272	6,717	323,539	224,224,006	838,352	51,671,624	36,132,035,336	40,109	2,284,035	1,594,932,466	798,243	49,387,589	34,537,102,870
907 脳動脈硬化（症）	12	329	232,150	4	70	45,850	1,104	62,590	42,859,584	36	1,462	1,021,600	1,068	61,128	41,837,984
908 その他の脳血管疾患	2,554	80,473	54,024,406	1,936	49,902	33,577,360	91,584	4,327,421	2,996,341,976	5,700	215,014	147,910,086	85,884	4,112,407	2,848,431,890
909 動脈硬化（症）	1,185	33,004	23,400,572	600	12,778	9,121,894	47,207	1,674,346	1,173,332,856	2,822	76,291	53,801,960	44,385	1,598,055	1,119,530,896
910 痔核	1,347	20,189	12,642,972	1,405	17,760	11,052,316	12,968	225,442	146,451,510	976	13,044	8,363,552	11,992	212,398	138,087,958
911 低血圧（症）	76	2,045	1,350,688	76	1,556	1,010,276	3,985	127,362	87,375,782	247	7,548	5,200,550	3,738	119,814	82,175,232
912 その他の循環器系の疾患	3,804	100,078	69,102,916	2,937	67,843	46,789,148	103,962	3,910,396	2,708,231,488	7,195	241,830	167,221,304	96,767	3,668,566	2,541,010,184

注）1. 本表は、提出のあったデータで疾病コードの記載があるものを集計している。
2. 被用者保険の各制度について、高齢受給者（70歳以上）が被保険者であるか被扶養者であるか区別できないこと等から、被保険者に係る計数に被扶養者に係る計数を加えても計の計数に一致しない場合がある。
3. 制度・計は、協会（一般）・計、組合健保・計、共済組合・計、国民健康保険・計及び後期高齢者医療・計の単純合計である。

第３表　疾病分類別、診療種類別、制度別　件数・日数（回数）・点数（金額）

食事・生活療養　　平成26年度

傷病名	②市町村国保・退職被保険者			③国保組合			後期高齢者医療・計（④＋⑤）			④後期高齢者医療・現役並み所得者			⑤後期高齢者医療・一般		
	件数	回数	金額	件数	回数	金額	件数	回数	金額	件数	回数	金額	件数	回数	金額
1001 急性鼻咽頭炎（かぜ）〈感冒〉	18	197	133,084	45	459	291,316	539	12,685	8,445,392	35	646	440,630	504	12,039	8,004,762
1002 急性咽頭炎及び急性扁桃炎	90	1,404	947,182	1,026	11,092	7,247,860	1,285	34,779	23,406,038	83	1,999	1,350,180	1,202	32,780	22,055,858
1003 その他の急性上気道感染症	211	3,295	2,188,688	849	8,687	5,669,234	4,125	90,698	60,638,434	287	4,961	3,279,588	3,838	85,737	57,358,846
1004 肺炎	3,478	106,292	71,816,406	4,444	90,283	60,352,910	394,677	14,849,845	10,081,705,732	20,812	720,104	488,152,482	373,865	14,129,741	9,593,553,250
1005 急性気管支炎及び急性細気管支炎	226	5,016	3,333,136	1,564	17,646	11,520,678	19,110	567,497	383,588,322	908	24,065	16,204,272	18,202	543,432	367,384,050
1006 アレルギー性鼻炎	65	1,233	813,050	150	1,765	1,117,422	1,329	53,492	35,790,998	71	2,249	1,471,272	1,258	51,243	34,319,726
1007 慢性副鼻腔炎	740	11,332	7,488,192	903	12,768	8,369,694	3,854	83,137	55,926,938	333	5,117	3,400,744	3,521	78,020	52,526,194
1008 急性又は慢性と明示されない気管支炎	45	2,321	1,513,060	124	1,610	1,032,674	5,956	270,974	185,111,924	232	8,828	6,118,664	5,724	262,146	178,993,260
1009 慢性閉塞性肺疾患	834	39,690	26,297,490	455	16,953	11,381,360	98,324	5,727,872	3,984,276,654	4,330	216,829	149,322,232	93,994	5,511,043	3,834,954,422
1010 喘息	725	18,859	12,560,930	2,225	32,637	21,472,910	49,034	2,211,564	1,507,321,156	1,752	60,156	40,894,196	47,282	2,151,408	1,466,426,960
1011 その他の呼吸器系の疾患	4,956	181,597	122,184,534	5,719	134,317	89,838,984	415,280	17,658,398	12,031,685,664	24,692	967,463	655,431,768	390,588	16,690,935	11,376,253,896
1101 う蝕	76	1,099	724,604	58	342	226,980	730	8,280	5,496,586	56	545	360,674	674	7,735	5,135,912
1102 歯肉炎及び歯周疾患	153	2,061	1,354,370	186	1,449	946,594	2,007	27,335	18,121,860	151	1,933	1,284,716	1,856	25,402	16,837,144
1103 その他の歯及び歯の支持組織の障害	374	3,709	2,447,640	1,109	9,564	6,263,970	5,066	58,076	38,833,812	379	4,085	2,742,242	4,687	53,991	36,091,570
1104 胃潰瘍及び十二指腸潰瘍	1,851	38,353	26,359,306	1,536	25,233	17,362,176	64,091	2,325,446	1,610,042,694	3,207	91,583	63,168,384	60,884	2,233,863	1,546,874,310
1105 胃炎及び十二指腸炎	837	19,743	12,794,890	729	13,219	8,513,382	36,474	1,508,553	1,001,155,494	1,736	52,719	34,834,782	34,738	1,455,834	966,320,712
1106 アルコール性肝疾患	1,235	50,417	35,092,672	626	21,023	14,951,862	5,181	224,203	158,325,594	323	12,000	8,535,042	4,858	212,203	149,790,552
1107 慢性肝炎（アルコール性のものを除く）	165	8,117	5,256,732	100	3,032	2,037,188	5,180	264,542	179,911,448	183	7,497	5,085,190	4,997	257,045	174,826,258
1108 肝硬変（アルコール性のものを除く）	894	32,246	22,751,904	444	15,315	10,925,168	21,367	1,062,188	753,872,310	1,002	42,082	29,769,136	20,365	1,020,106	724,103,174
1109 その他の肝疾患	1,260	39,992	27,821,418	1,102	28,569	19,569,894	29,811	1,217,520	846,710,160	1,711	66,188	46,042,406	28,100	1,151,332	800,667,754
1110 胆石症及び胆のう炎	3,894	63,755	43,848,208	3,107	44,586	30,517,874	127,759	3,551,283	2,449,966,832	7,504	180,805	124,467,574	120,255	3,370,478	2,325,499,258
1111 膵疾患	1,120	23,654	16,779,960	1,116	21,122	14,857,800	17,750	548,692	383,525,934	1,110	29,197	20,448,042	16,640	519,495	363,077,892
1112 その他の消化器系の疾患	17,563	245,523	165,300,466	19,394	223,727	148,789,490	457,330	11,557,455	7,849,701,110	30,754	588,447	398,886,406	426,576	10,969,008	7,450,814,704
1201 皮膚及び皮下組織の感染症	1,060	33,816	23,231,504	1,310	30,670	20,585,676	40,397	1,465,198	998,180,078	2,354	74,578	50,584,510	38,043	1,390,620	947,595,568
1202 皮膚炎及び湿疹	252	7,929	5,324,502	475	8,818	5,748,548	7,728	335,742	225,773,776	441	16,243	11,085,890	7,287	319,499	214,687,886
1203 その他の皮膚及び皮下組織の疾患	1,269	58,095	39,656,466	1,214	34,180	23,017,780	60,649	3,566,419	2,461,292,342	2,662	141,052	97,055,444	57,987	3,425,367	2,364,236,898
1301 炎症性多発性関節障害	1,868	57,437	38,453,940	1,311	34,056	22,838,812	66,440	3,205,306	2,187,386,330	2,610	104,866	71,549,762	63,830	3,100,440	2,115,836,568
1302 関節症	4,313	185,434	123,347,820	3,851	156,880	104,187,016	166,120	8,261,413	5,575,552,004	8,828	397,022	267,243,188	157,292	7,864,391	5,308,308,816
1303 脊椎障害（脊椎症を含む）	5,077	195,355	131,528,912	4,446	152,067	101,855,356	210,232	10,537,616	7,156,213,792	11,999	518,474	351,743,974	198,233	10,019,142	6,804,469,818
1304 椎間板障害	1,442	46,707	30,834,574	2,345	66,786	43,601,410	14,633	646,467	433,066,980	942	35,437	24,039,116	13,691	611,030	409,027,864
1305 頸腕症候群	25	1,275	838,386	23	676	418,584	1,523	81,061	52,078,748	49	1,837	1,034,116	1,474	79,224	51,044,632
1306 腰痛症及び坐骨神経痛	330	9,951	6,610,530	484	12,695	8,263,214	28,761	1,459,724	973,639,460	1,072	48,767	32,652,634	27,689	1,410,957	940,986,826
1307 その他の脊柱障害	638	22,328	14,787,424	735	24,885	16,488,190	16,269	721,651	485,086,852	1,076	44,780	30,303,948	15,193	676,871	454,782,904
1308 肩の傷害〈損傷〉	192	7,131	4,698,820	198	7,872	5,207,712	6,677	347,360	233,235,058	290	13,612	9,175,842	6,387	333,748	224,059,216
1309 骨の密度及び構造の障害	333	15,178	9,945,862	339	9,395	6,181,074	55,289	3,019,497	2,008,159,754	1,979	100,212	66,174,244	53,310	2,919,285	1,941,985,510
1310 その他の筋骨格系及び結合組織の疾患	3,735	163,203	110,213,852	4,444	142,114	95,451,266	147,343	8,725,253	6,066,708,494	7,829	429,090	297,843,996	139,514	8,296,163	5,768,864,498
1401 糸球体疾患及び腎尿細管間質性疾患	2,119	55,344	38,485,254	2,428	54,013	37,424,876	86,365	2,984,840	2,051,342,180	4,321	133,490	91,944,220	82,044	2,851,350	1,959,397,960
1402 腎不全	7,598	352,486	250,372,270	2,823	104,937	74,411,140	290,683	16,497,436	11,909,129,524	13,077	632,580	454,545,696	277,606	15,864,856	11,454,583,828
1403 尿路結石症	2,015	21,049	14,146,268	2,003	16,761	11,210,776	21,252	464,124	313,722,574	1,412	24,012	16,116,410	19,840	440,112	297,606,164
1404 その他の腎尿路系の疾患	980	26,846	18,308,822	898	18,290	12,359,036	96,833	3,663,604	2,495,901,540	4,418	144,785	98,372,958	92,415	3,518,819	2,397,528,582
1405 前立腺肥大（症）	1,636	22,050	14,441,164	1,118	12,424	8,191,390	43,364	1,134,956	761,071,266	4,011	80,865	53,968,314	39,353	1,054,091	707,102,952
1406 その他の男性生殖器の疾患	450	6,720	4,548,200	607	6,775	4,490,452	8,046	181,373	121,977,278	832	16,568	11,115,448	7,214	164,805	110,861,830
1407 月経障害及び閉経周辺期障害	17	369	238,682	61	783	511,668	185	5,880	3,831,892	10	118	83,174	175	5,762	3,748,718
1408 乳房及びその他の女性生殖器の疾患	831	12,055	7,965,562	3,356	39,268	24,893,240	10,090	229,189	154,032,628	606	11,290	7,551,760	9,484	217,899	146,480,868
1501 流産	19	117	76,762	995	5,343	3,445,622	－	－	－	－	－	－	－	－	－
1502 妊娠高血圧症候群	10	173	118,056	546	10,660	7,084,280	1	39	28,624	－	－	－	1	39	28,624
1503 単胎自然分娩	－	－	－	－	－	－	－	－	－	－	－	－	－	－	－
1504 その他の妊娠，分娩及び産じょく	71	1,348	848,986	12,949	269,734	168,236,628	20	740	498,144	3	65	42,800	17	675	455,344
1601 妊娠及び胎児発育に関連する障害	24	912	557,966	2,113	65,631	41,732,422	－	－	－	－	－	－	－	－	－
1602 その他の周産期に発生した病態	18	372	238,524	2,870	38,995	24,477,780	14	1,127	744,406	－	－	－	14	1,127	744,406
1701 心臓の先天奇形	74	1,847	1,269,328	532	12,996	8,508,918	763	27,299	19,442,928	44	849	599,038	719	26,450	18,843,890
1702 その他の先天奇形，変形及び染色体異常	568	23,047	15,352,278	2,495	63,008	41,329,174	5,510	255,667	175,758,018	272	9,145	6,359,682	5,238	246,522	169,398,336
1800 症状，徴候及び異常臨床所見・異常検査所見で他に分類されないもの	3,589	131,722	87,787,450	3,939	78,664	51,908,456	205,055	9,790,436	6,727,007,456	9,048	378,475	260,013,356	196,007	9,411,961	6,466,994,100
1901 骨折	10,176	409,228	273,817,502	11,009	329,317	219,333,686	947,193	50,361,617	34,478,503,408	44,601	2,257,626	1,543,311,782	902,592	48,103,991	32,935,191,626
1902 頭蓋内損傷及び内臓の損傷	1,914	88,157	58,720,648	1,825	57,932	38,409,672	102,880	5,036,581	3,468,719,642	7,088	313,494	215,305,352	95,792	4,723,087	3,253,414,290
1903 熱傷及び腐食	178	7,304	4,898,780	188	6,054	3,987,156	6,562	330,001	223,233,636	273	13,697	9,255,374	6,289	316,304	213,978,262
1904 中毒	295	4,044	2,666,026	375	3,367	2,211,530	5,218	122,844	83,702,656	204	3,984	2,709,372	5,014	118,860	80,993,284
1905 その他の損傷及びその他の外因の影響	7,975	318,403	212,811,942	9,936	259,840	171,632,064	273,479	13,369,193	9,137,311,166	13,649	591,462	403,320,920	259,830	12,777,731	8,733,990,246
2210 重症急性呼吸器症候群［SARS］	－	－	－	－	－	－	20	1,187	878,618	12	927	706,670	8	260	171,948
2220 その他の特殊目的用コード	2	179	122,900	－	－	－	78	3,907	2,712,516	2	96	72,680	76	3,811	2,639,836

注）1. 本表は、提出のあったデータで疾病コードの記載があるものを集計している。
2. 被用者保険の各制度について、高齢受給者（70歳以上）が被保険者であるか被扶養者であるか区別できないこと等から、被保険者に係る計数に被扶養者に係る計数を加えても計の計数に一致しない場合がある。
3. 制度・計は、協会（一般）・計、組合健保・計、共済組合・計、国民健康保険・計及び後期高齢者医療・計の単純合計である。

第４表　疾病分類別、診療種類別、年齢階級別、件数・日数（回数）・点数（金額）　［制度・計］

入院　　平成26年度

疾病分類名	総数			0～4歳			5～9歳			10～14歳		
	件数	日数	点数	件数	日数	点数	件数	日数	点数	件数	日数	点数
総数	25,791,001	402,392,161	1,313,754,039,547	834,783	5,595,466	34,182,646,925	190,244	1,367,780	7,776,170,607	155,905	1,537,988	7,687,418,184
Ⅰ 感染症及び寄生虫症 (0101－0109)	530,951	6,171,415	21,756,531,947	52,697	230,417	1,043,004,001	14,784	64,820	316,910,856	8,119	41,479	197,721,403
(0101) 腸管感染症	175,666	1,215,012	4,055,979,874	33,032	134,610	649,846,631	11,738	45,858	217,079,273	6,350	27,396	127,321,780
(0102) 結核	36,825	758,443	1,828,986,565	61	433	1,974,187	7	80	361,605	25	368	1,068,395
(0103) 主として性的伝播様式をとる感染症	5,919	67,975	144,868,565	65	349	1,690,919	5	26	164,066	15	100	337,940
Ⅱ 新生物 (0201－0211)	3,638,807	44,913,107	230,776,882,009	14,210	166,593	1,241,573,597	9,579	119,527	858,169,597	9,078	123,135	902,544,191
(0201－0210) 悪性新生物	3,164,470	40,551,227	204,821,439,828	6,605	122,173	860,416,927	5,189	94,555	665,850,986	4,596	91,264	672,963,108
Ⅲ 血液及び造血器の疾患並びに免疫機構の障害 (0301－0302)	208,567	2,482,357	10,279,969,858	6,329	57,783	373,315,121	4,725	44,756	250,424,763	2,152	22,158	172,692,081
Ⅳ 内分泌，栄養及び代謝疾患 (0401－0403)	993,048	15,367,139	40,234,219,692	23,768	114,180	508,790,328	8,501	42,712	276,657,382	6,615	49,962	247,473,566
(0402) 糖尿病	622,283	10,444,838	26,102,027,172	323	3,382	16,909,262	519	4,766	23,603,764	1,124	11,594	52,136,195
Ⅴ 精神及び行動の障害 (0501－0507)	2,794,912	76,498,019	104,616,407,729	1,947	18,108	63,871,616	2,134	35,082	100,598,595	11,132	248,316	630,787,975
(0503) 統合失調症、統合失調型障害および妄想性障害	1,687,254	48,466,952	62,276,684,518	1	31	535,960	19	492	1,236,682	694	15,897	37,200,095
Ⅵ 神経系の疾患 (0601－0606)	1,655,510	36,963,438	79,733,012,263	21,373	218,012	1,149,022,516	18,468	244,872	937,977,866	17,612	298,517	936,667,062
Ⅶ 眼及び付属器の疾患 (0701－0704)	669,598	3,412,586	23,888,463,640	4,613	21,399	142,182,242	4,531	17,495	150,915,324	2,695	13,647	100,039,555
(0702) 白内障	326,971	1,349,899	10,515,018,992	57	373	3,638,879	62	331	2,652,050	60	247	1,864,597
Ⅷ 耳及び乳様突起の疾患 (0801－0807)	132,431	881,933	4,077,683,777	7,807	34,755	324,171,023	4,780	20,954	214,061,947	2,568	16,343	136,308,315
Ⅸ 循環器系の疾患 (0901－0912)	4,678,183	78,578,501	303,173,966,304	4,997	54,868	433,414,444	2,508	24,756	185,581,113	4,305	41,807	311,900,168
(0901) 高血圧性疾患	525,021	9,213,012	19,410,157,161	34	357	3,027,437	55	884	4,081,581	57	528	3,327,925
(0902) 虚血性心疾患	649,396	5,413,199	47,200,875,733	71	610	6,144,851	20	137	1,313,423	54	368	4,170,369
(0904－0908) 脳血管疾患	2,071,969	44,036,785	131,825,673,090	683	7,889	51,798,885	796	10,252	66,927,557	846	12,505	70,864,248
Ⅹ 呼吸器系の疾患 (1001－1011)	1,916,543	25,629,022	82,970,565,747	227,999	1,160,657	5,522,464,031	44,493	237,911	1,223,612,573	16,470	98,719	507,425,194
(1001－1003) 急性上気道感染症	84,175	437,352	1,652,488,876	35,435	148,838	688,771,050	6,821	29,820	140,227,534	2,236	10,476	47,670,482
(1004) 肺炎	658,091	8,755,600	27,450,087,780	63,713	332,104	1,540,253,295	8,165	44,276	206,460,465	2,881	17,064	80,111,572
(1005) 急性気管支炎及び急性細気管支炎	96,055	634,922	2,476,763,708	62,662	312,564	1,448,204,513	3,624	17,903	82,355,408	1,086	6,035	27,684,184
(1007) 慢性副鼻腔炎	32,986	223,529	2,048,416,334	179	892	4,474,814	292	1,495	9,441,513	401	2,156	19,199,588
(1008－1009) 気管支炎及び慢性閉塞性肺疾患	143,204	2,737,729	6,577,657,009	3,533	17,866	83,643,159	499	2,875	13,210,961	169	1,358	6,379,838
(1010) 喘息	146,509	1,501,141	4,445,748,915	44,295	233,983	1,074,998,024	12,424	61,897	283,370,582	4,540	25,841	112,682,698
Ⅺ 消化器系の疾患 (1101－1112)	2,016,372	19,849,595	79,671,503,388	21,859	103,194	907,663,898	13,187	66,034	571,068,044	14,867	95,576	666,526,101
(1104－1105) 胃及び十二指腸の疾患	211,035	2,536,300	7,878,030,038	240	1,758	11,037,707	184	1,083	6,135,359	507	3,507	18,440,516
(1106－1109) 肝疾患	163,551	2,347,599	7,044,308,191	911	6,889	40,497,694	309	2,072	11,164,778	336	3,292	16,185,560
Ⅻ 皮膚及び皮下組織の疾患 (1201－1203)	236,827	3,343,430	9,561,254,951	15,059	69,878	310,898,850	5,312	30,018	153,374,686	3,076	21,956	105,749,776
ⅩⅢ 筋骨格系及び結合組織の疾患 (1301－1310)	1,403,706	22,570,075	87,813,060,151	20,865	168,802	1,224,329,165	7,673	79,300	437,532,649	9,107	90,133	639,121,550
ⅩⅣ 腎尿路生殖器系の疾患 (1401－1408)	1,156,639	14,924,887	53,079,835,083	16,962	116,600	675,709,956	6,458	52,887	301,965,719	5,571	47,548	265,393,593
(1401－1402) 糸球体疾患，腎尿細管間質性疾患及び腎不全	651,974	10,736,455	36,304,581,418	7,303	62,594	343,216,514	4,025	42,136	224,701,988	3,420	37,106	193,599,257
ⅩⅤ 妊娠，分娩及び産じょく (1501－1504)	636,181	4,616,550	16,394,752,361	2,700	10,570	17,437,274	10	34	191,186	63	596	2,241,152
(1501) 流産	59,677	130,429	825,903,011	－	－	－	－	－	－	9	22	101,038
ⅩⅥ 周産期に発生した病態 (1601－1602)	270,238	2,315,071	13,442,145,017	245,020	2,131,830	12,910,232,051	925	19,450	72,617,001	245	5,835	16,634,820
ⅩⅦ 先天奇形，変形及び染色体異常 (1701－1702)	135,248	1,679,487	10,750,776,010	59,740	587,238	6,026,865,282	13,825	129,603	873,997,451	9,551	112,696	635,931,813
ⅩⅧ 症状，徴候及び異常臨床所見・異常検査所見で他に分類されないもの (1800)	439,427	6,089,661	15,378,930,822	56,687	219,326	645,299,558	3,447	20,355	95,889,380	2,203	24,246	87,894,044
ⅩⅨ 損傷，中毒及びその他の外因の影響 (1901－1905)	2,277,618	36,102,405	126,142,977,577	30,146	111,176	661,669,774	24,904	117,214	754,624,475	30,476	185,319	1,124,365,825
(1901) 骨折	1,396,960	23,539,253	81,878,830,572	4,166	20,944	165,882,438	11,369	55,525	430,445,713	16,486	88,948	612,355,926
ⅩⅩⅡ 特殊目的用コード (2210 - 2220)	195	3,483	11,101,221	5	80	732,198	－	－	－	－	－	－

注）1. 本表は、提出のあったデータで疾病コードの記載があるものを集計している。
　　2. 制度・計は、協会（一般）・計、組合健保・計、共済組合・計、国民健康保険・計及び後期高齢者医療・計の単純合計である。

第４表　疾病分類別、診療種類別、年齢階級別、件数・日数（回数）・点数（金額）　［制度・計］

入院　　平成26年度

疾病分類名	15～19歳			20～24歳			25～29歳			30～34歳		
	件数	日数	点数	件数	日数	点数	件数	日数	点数	件数	日数	点数
総数	200,993	2,049,570	9,062,700,989	272,504	2,725,869	9,855,645,639	452,376	4,423,758	14,356,434,254	606,099	6,177,166	20,025,645,573
Ⅰ 感染症及び寄生虫症 (0101－0109)	9,424	58,125	203,579,679	14,477	88,673	283,328,871	16,366	101,704	311,380,741	16,934	106,666	322,365,820
(0101) 腸管感染症	5,856	27,108	94,185,134	8,214	37,530	127,052,725	7,178	32,735	108,679,397	6,109	28,192	93,447,705
(0102) 結核	139	2,368	6,266,078	466	7,543	18,554,702	586	10,062	26,209,783	521	8,403	22,580,091
(0103) 主として性的伝播様式をとる感染症	348	1,707	4,948,078	846	3,831	11,527,803	795	3,899	11,411,578	660	3,571	10,927,297
Ⅱ 新生物 (0201－0211)	9,682	118,039	793,624,624	12,961	135,791	940,282,264	22,246	207,973	1,410,529,543	37,381	340,647	2,323,356,313
(0201－0210) 悪性新生物	4,656	81,308	543,942,853	5,330	82,599	559,633,911	8,804	120,347	782,962,946	16,111	197,137	1,287,896,944
Ⅲ 血液及び造血器の疾患並びに免疫機構の障害 (0301－0302)	2,521	22,392	172,174,886	6,912	43,054	138,901,054	15,725	87,380	218,917,601	19,395	106,494	275,121,213
Ⅳ 内分泌，栄養及び代謝疾患 (0401－0403)	3,816	37,420	172,445,267	4,601	42,702	182,416,339	7,119	62,916	231,239,430	10,018	95,036	336,095,032
(0402) 糖尿病	1,251	12,228	40,261,828	1,759	17,983	55,291,179	2,913	30,080	94,675,561	4,536	47,652	151,952,046
Ⅴ 精神及び行動の障害 (0501－0507)	19,252	389,878	804,670,304	32,963	638,178	1,140,159,031	50,237	1,119,144	1,838,131,853	72,599	1,734,615	2,712,341,504
(0503) 統合失調症、統合失調型障害および妄想性障害	5,360	120,473	240,881,179	13,883	326,138	547,132,731	27,885	695,675	1,082,205,521	47,108	1,216,987	1,806,935,767
Ⅵ 神経系の疾患 (0601－0606)	19,366	355,260	968,354,614	21,632	414,139	1,130,291,642	25,719	514,189	1,366,862,487	32,031	648,099	1,647,254,362
Ⅶ 眼及び付属器の疾患 (0701－0704)	2,506	14,869	96,394,001	2,345	17,317	99,967,769	2,639	18,765	112,687,848	3,120	22,684	131,409,529
(0702) 白内障	141	528	3,901,457	182	577	4,950,778	282	1,424	8,897,142	423	2,105	15,007,264
Ⅷ 耳及び乳様突起の疾患 (0801－0807)	1,667	11,485	80,219,927	1,593	10,517	64,795,412	2,128	13,807	78,912,146	2,823	18,291	103,821,467
Ⅸ 循環器系の疾患 (0901－0912)	4,557	43,341	340,371,521	6,138	57,371	391,095,993	11,689	104,171	623,814,887	19,470	184,376	1,074,935,599
(0901) 高血圧性疾患	66	631	3,051,161	143	1,225	4,152,929	379	3,059	11,474,221	725	6,144	17,568,534
(0902) 虚血性心疾患	79	534	5,941,192	118	869	6,320,520	343	2,370	20,525,403	840	5,177	50,432,463
(0904－0908) 脳血管疾患	884	14,068	66,138,540	1,158	18,687	85,225,950	2,211	35,600	173,359,265	4,586	78,180	379,798,072
Ⅹ 呼吸器系の疾患 (1001－1011)	18,678	124,103	730,681,106	22,209	145,804	773,533,643	21,413	140,713	685,677,437	22,046	148,921	695,391,934
(1001－1003) 急性上気道感染症	2,607	13,443	45,539,152	4,862	25,697	87,301,920	4,608	23,309	73,994,272	4,509	23,509	69,316,423
(1004) 肺炎	1,747	12,485	53,347,124	1,790	14,225	56,629,573	2,172	15,791	63,726,766	3,009	21,598	83,152,689
(1005) 急性気管支炎及び急性細気管支炎	478	3,006	11,493,958	472	2,544	8,905,553	533	2,798	8,807,782	599	3,471	9,675,697
(1007) 慢性副鼻腔炎	561	3,295	32,872,569	748	4,652	49,387,088	1,015	6,110	66,217,222	1,427	9,032	92,944,507
(1008－1009) 気管支炎及び慢性閉塞性肺疾患	92	566	2,332,243	151	1,627	4,643,244	265	2,148	5,842,157	396	4,313	11,515,944
(1010) 喘息	1,079	8,181	22,981,630	979	6,446	19,765,363	1,349	9,950	29,129,247	1,586	11,445	35,135,423
ⅩⅠ 消化器系の疾患 (1101－1112)	18,179	124,704	671,985,657	24,276	167,197	804,783,948	36,203	244,113	1,045,040,115	46,698	308,944	1,294,348,972
(1104－1105) 胃及び十二指腸の疾患	887	6,194	24,657,744	1,653	10,648	39,690,626	2,421	15,572	55,447,884	3,035	20,783	71,613,438
(1106－1109) 肝疾患	582	4,642	17,799,542	1,022	8,366	31,427,556	1,376	12,269	43,991,568	2,088	19,600	64,910,950
ⅩⅡ 皮膚及び皮下組織の疾患 (1201－1203)	3,262	24,144	87,722,350	4,016	31,458	107,576,179	4,992	40,050	125,776,579	5,780	46,791	146,163,313
ⅩⅢ 筋骨格系及び結合組織の疾患 (1301－1310)	11,711	101,067	704,089,817	8,970	83,880	426,878,608	12,284	116,404	508,690,562	16,505	163,329	708,904,780
ⅩⅣ 腎尿路生殖器系の疾患 (1401－1408)	7,283	51,480	211,672,073	13,207	79,115	309,630,491	24,486	137,031	541,125,084	34,465	188,913	803,204,714
(1401－1402) 糸球体疾患，腎尿細管間質性疾患及び腎不全	3,970	34,398	131,483,254	4,232	33,630	134,116,946	4,708	38,093	162,817,976	5,544	48,368	216,433,746
ⅩⅤ 妊娠，分娩及び産じょく (1501－1504)	8,568	60,193	185,321,013	52,779	364,798	1,134,473,728	152,448	1,089,260	3,507,638,623	214,916	1,582,601	5,534,179,780
(1501) 流産	788	1,967	12,773,924	4,087	9,674	64,439,629	11,191	25,943	167,796,106	17,651	39,836	258,495,316
ⅩⅥ 周産期に発生した病態 (1601－1602)	414	4,835	12,602,490	2,302	14,182	36,110,385	6,732	38,826	103,770,113	8,247	47,194	137,065,035
ⅩⅦ 先天奇形，変形及び染色体異常 (1701－1702)	6,286	79,507	387,731,062	4,154	63,278	255,931,434	4,054	66,877	241,458,249	3,906	67,969	241,709,055
ⅩⅧ 症状，徴候及び異常臨床所見・異常検査所見で他に分類されないもの (1800)	2,627	20,858	74,634,376	4,458	30,315	92,939,331	7,108	47,204	121,616,484	8,931	64,498	159,712,040
ⅩⅨ 損傷，中毒及びその他の外因の影響 (1901－1905)	51,194	407,870	2,364,426,222	32,511	298,100	1,542,549,517	28,787	273,200	1,283,088,742	30,831	301,008	1,378,098,080
(1901) 骨折	19,735	135,686	804,433,684	12,360	109,410	588,090,323	10,661	100,284	506,369,391	11,742	117,329	569,827,004
ⅩⅩⅡ 特殊目的用コード (2210 - 2220)	－	－	－	－	－	－	1	31	75,730	3	90	167,031

注）1. 本表は、提出のあったデータで疾病コードの記載があるものを集計している。
　　2. 制度・計は、協会（一般）・計、組合健保・計、共済組合・計、国民健康保険・計及び後期高齢者医療・計の単純合計である。

第４表　疾病分類別、診療種類別、年齢階級別、件数・日数（回数）・点数（金額）　［制度・計］

入院　　平成26年度

疾病分類名	35～39歳			40～44歳			45～49歳			50～54歳		
	件数	日数	点数	件数	日数	点数	件数	日数	点数	件数	日数	点数
総数	636,659	7,441,534	24,869,622,706	656,495	9,053,957	30,674,997,542	684,222	10,248,363	34,423,066,029	815,003	12,654,138	42,135,105,116
Ⅰ 感染症及び寄生虫症 (0101－0109)	14,952	115,070	383,531,797	13,063	126,156	466,595,061	12,178	130,527	502,913,843	13,961	157,469	611,322,031
(0101) 腸管感染症	5,552	27,263	92,609,625	5,076	26,805	91,098,474	4,260	24,264	81,112,219	4,135	25,110	86,323,863
(0102) 結核	656	11,918	29,564,383	761	13,641	33,013,485	763	14,013	35,516,946	832	15,706	37,678,651
(0103) 主として性的伝播様式をとる感染症	401	2,334	8,317,876	319	2,580	7,172,405	286	4,167	7,689,606	236	4,295	6,452,077
Ⅱ 新生物 (0201－0211)	61,638	561,003	3,883,072,280	98,572	922,758	6,381,196,619	120,380	1,189,639	7,909,300,651	142,197	1,532,172	9,525,653,637
(0201－0210) 悪性新生物	30,148	341,675	2,244,472,914	56,384	615,810	4,020,508,052	80,111	881,553	5,596,817,154	114,002	1,300,059	7,939,214,632
Ⅲ 血液及び造血器の疾患並びに免疫機構の障害 (0301－0302)	12,319	75,586	255,840,117	5,196	45,730	248,311,486	3,703	41,756	227,893,418	3,800	46,007	269,061,827
Ⅳ 内分泌，栄養及び代謝疾患 (0401－0403)	14,223	151,417	507,892,450	19,259	222,944	722,303,563	23,080	284,249	896,618,088	28,869	364,329	1,126,347,628
(0402) 糖尿病	7,750	89,615	273,944,561	11,974	147,232	444,327,943	15,474	196,980	596,018,190	19,740	258,366	762,365,748
Ⅴ 精神及び行動の障害 (0501－0507)	100,273	2,506,614	3,776,428,346	139,973	3,661,373	5,267,740,580	156,606	4,215,234	5,881,433,375	186,711	5,152,874	6,980,966,818
(0503) 統合失調症、統合失調型障害および妄想性障害	68,258	1,818,780	2,606,029,729	100,354	2,767,442	3,780,011,964	115,264	3,243,508	4,302,619,670	138,944	3,987,750	5,159,127,612
Ⅵ 神経系の疾患 (0601－0606)	41,258	853,154	2,139,517,191	51,650	1,069,133	2,580,260,030	55,326	1,164,489	2,760,863,632	60,488	1,259,601	3,030,050,727
Ⅶ 眼及び付属器の疾患 (0701－0704)	4,695	34,108	210,987,892	7,391	53,457	335,537,663	10,160	68,083	454,380,977	15,268	97,810	675,561,421
(0702) 白内障	746	3,407	24,794,266	1,395	6,400	48,198,347	2,161	9,401	75,134,201	3,766	15,628	126,696,451
Ⅷ 耳及び乳様突起の疾患 (0801－0807)	3,768	24,991	131,615,786	4,765	30,285	157,907,604	5,139	33,069	154,677,667	6,004	39,331	173,873,495
Ⅸ 循環器系の疾患 (0901－0912)	30,222	333,929	2,031,659,324	51,531	620,611	4,005,755,992	74,316	953,335	5,839,784,124	103,623	1,367,882	8,094,647,493
(0901) 高血圧性疾患	1,207	12,102	34,670,052	2,083	22,483	62,332,356	2,848	31,190	86,864,107	4,896	57,707	139,816,828
(0902) 虚血性心疾患	2,792	17,162	201,442,721	8,104	50,512	636,622,167	13,917	82,285	1,100,418,630	21,421	129,931	1,684,984,545
(0904－0908) 脳血管疾患	9,916	175,925	824,561,968	20,400	357,624	1,703,485,794	33,095	609,528	2,668,322,892	46,524	879,829	3,633,760,782
Ⅹ 呼吸器系の疾患 (1001－1011)	23,020	165,680	787,940,406	23,032	183,648	870,263,728	20,263	176,745	816,105,289	22,871	224,079	985,453,850
(1001－1003) 急性上気道感染症	3,873	20,793	64,189,481	2,876	16,374	53,328,083	1,888	11,191	36,221,322	1,493	9,355	29,928,516
(1004) 肺炎	3,848	29,655	115,828,051	4,079	35,104	131,800,685	3,944	36,666	136,763,719	5,351	55,457	201,068,389
(1005) 急性気管支炎及び急性細気管支炎	527	3,011	8,179,881	429	2,898	9,371,415	364	2,703	8,239,547	401	3,195	9,069,154
(1007) 慢性副鼻腔炎	1,978	12,426	131,320,699	2,394	15,515	161,707,837	2,342	14,608	154,531,921	2,600	16,934	174,209,096
(1008－1009) 気管支炎及び慢性閉塞性肺疾患	347	3,497	12,387,017	388	4,930	18,578,018	484	6,304	20,960,949	683	9,415	30,519,789
(1010) 喘息	1,936	14,791	46,942,131	2,333	18,336	56,368,739	2,162	16,750	54,146,298	2,304	19,709	63,047,832
ⅩⅠ 消化器系の疾患 (1101－1112)	55,550	400,126	1,780,155,123	67,762	507,011	2,413,851,865	71,771	562,237	2,623,439,813	83,347	654,719	3,023,660,701
(1104－1105) 胃及び十二指腸の疾患	3,770	27,788	103,639,458	5,079	39,513	159,522,380	5,804	49,725	195,395,387	7,716	65,723	264,818,925
(1106－1109) 肝疾患	3,031	31,813	110,367,428	4,882	54,594	189,784,088	6,482	77,338	257,228,570	8,454	103,400	346,189,930
ⅩⅡ 皮膚及び皮下組織の疾患 (1201－1203)	6,567	61,197	206,423,889	7,175	73,423	258,786,038	7,263	82,831	283,702,564	7,720	95,974	324,720,208
ⅩⅢ 筋骨格系及び結合組織の疾患 (1301－1310)	21,944	239,400	1,070,286,115	27,377	325,740	1,515,202,659	31,024	394,582	1,883,450,941	41,627	545,032	2,740,512,777
ⅩⅣ 腎尿路生殖器系の疾患 (1401－1408)	36,117	209,247	1,022,311,673	37,525	243,853	1,343,525,612	35,041	259,157	1,406,685,598	34,905	308,559	1,462,956,912
(1401－1402) 糸球体疾患，腎尿細管間質性疾患及び腎不全	7,499	71,055	319,488,755	10,888	114,589	514,102,122	13,169	148,171	656,390,567	16,862	211,586	869,378,020
ⅩⅤ 妊娠，分娩及び産じょく (1501－1504)	156,798	1,165,604	4,473,115,513	45,962	329,301	1,474,442,257	1,776	12,214	58,755,780	104	888	4,709,286
(1501) 流産	17,233	35,813	223,773,411	8,099	15,794	90,953,920	583	1,198	6,544,488	31	160	951,545
ⅩⅥ 周産期に発生した病態 (1601－1602)	4,770	29,113	90,910,110	1,088	9,596	32,306,233	218	6,074	12,701,825	171	5,167	10,443,317
ⅩⅦ 先天奇形，変形及び染色体異常 (1701－1702)	4,149	72,207	252,598,108	4,218	78,501	262,163,421	3,474	63,869	217,771,201	3,018	54,721	194,348,895
ⅩⅧ 症状，徴候及び異常臨床所見・異常検査所見で他に分類されないもの (1800)	7,868	68,623	183,894,516	6,739	70,384	221,659,024	7,146	86,014	259,186,890	8,489	105,030	304,331,313
ⅩⅨ 損傷，中毒及びその他の外因の影響 (1901－1905)	36,525	374,388	1,681,208,871	44,211	479,977	2,116,998,864	45,354	524,178	2,232,461,344	51,830	642,494	2,596,482,780
(1901) 骨折	14,701	150,501	711,584,603	19,209	206,287	951,894,631	20,072	231,228	1,011,326,648	24,142	297,996	1,235,360,691
ⅩⅩⅡ 特殊目的用コード (2210 - 2220)	3	77	233,199	6	76	189,243	4	81	939,009	－	－	－

注）1. 本表は、提出のあったデータで疾病コードの記載があるものを集計している。
　　2. 制度・計は、協会（一般）・計、組合健保・計、共済組合・計、国民健康保険・計及び後期高齢者医療・計の単純合計である。

第４表　疾病分類別、診療種類別、年齢階級別、件数・日数（回数）・点数（金額）　［制度・計］

入院　　平成26年度

疾病分類名	55～59歳			60～64歳			65～69歳			70～74歳			75～79歳		
	件数	日数	点数	件数	日数	点数	件数	日数	点数	件数	日数	点数	件数	日数	点数
総数	1,064,154	16,638,558	56,720,589,493	1,766,839	27,373,812	95,853,205,822	2,444,238	36,674,653	136,156,552,153	2,931,619	43,957,530	164,386,850,256	3,289,883	52,306,013	181,274,854,054
Ⅰ 感染症及び寄生虫症 (0101－0109)	17,329	205,870	804,309,361	27,679	344,611	1,365,960,310	37,816	473,094	1,899,276,052	46,449	609,967	2,369,753,247	55,625	790,023	2,862,235,793
(0101) 腸管感染症	4,448	29,137	95,373,654	5,999	42,225	140,902,986	7,706	58,080	192,560,074	9,295	79,245	255,509,629	11,574	110,274	334,991,544
(0102) 結核	970	19,030	45,450,349	1,738	35,509	87,278,326	2,080	40,043	100,064,977	3,071	61,968	154,034,922	4,219	85,685	213,941,373
(0103) 主として性的伝播様式をとる感染症	257	5,732	9,489,225	325	7,671	12,220,039	363	7,878	13,161,826	236	4,609	9,749,525	253	5,443	10,175,341
Ⅱ 新生物 (0201－0211)	204,960	2,334,468	13,853,769,704	373,332	4,345,218	24,920,345,418	554,860	6,575,147	36,543,016,060	609,245	7,401,729	39,277,556,169	558,261	7,092,730	34,705,506,613
(0201－0210) 悪性新生物	179,356	2,116,260	12,419,912,582	336,517	4,009,681	22,820,193,128	505,904	6,111,807	33,727,233,711	558,554	6,897,359	36,400,634,899	513,695	6,603,809	32,195,510,813
Ⅲ 血液及び造血器の疾患並びに免疫機構の障害 (0301－0302)	5,129	70,253	367,646,756	8,153	106,929	572,456,838	11,892	159,775	823,179,631	15,119	212,433	1,058,291,907	19,821	290,826	1,280,884,227
Ⅳ 内分泌，栄養及び代謝疾患 (0401－0403)	36,847	474,300	1,462,047,013	63,307	849,411	2,531,314,808	90,840	1,250,322	3,721,140,456	111,985	1,617,028	4,683,538,785	138,378	2,214,848	5,839,827,714
(0402) 糖尿病	26,168	349,611	1,043,280,716	46,123	642,019	1,865,347,323	66,856	958,322	2,788,174,213	81,778	1,233,993	3,490,789,505	97,254	1,634,034	4,202,845,933
Ⅴ 精神及び行動の障害 (0501－0507)	227,204	6,412,012	8,443,316,704	336,067	9,640,679	12,399,076,112	357,228	10,186,577	13,123,922,615	317,198	9,006,648	11,712,883,075	273,705	7,597,345	10,081,507,507
(0503) 統合失調症、統合失調型障害および妄想性障害	172,782	5,034,643	6,368,523,155	258,132	7,602,066	9,443,644,232	256,258	7,532,502	9,318,790,187	202,671	5,975,244	7,381,242,118	143,430	4,169,957	5,180,595,876
Ⅵ 神経系の疾患 (0601－0606)	64,094	1,313,694	3,230,255,649	90,564	1,857,620	4,634,260,993	120,296	2,491,476	6,171,169,966	159,047	3,420,820	8,060,247,160	220,009	5,048,985	10,652,751,104
Ⅶ 眼及び付属器の疾患 (0701－0704)	24,606	144,324	1,029,249,934	52,321	277,754	2,049,062,130	87,131	425,631	3,213,135,883	125,099	569,052	4,335,054,413	131,509	602,057	4,412,876,986
(0702) 白内障	7,868	30,864	255,802,692	20,960	82,028	677,989,335	41,099	158,748	1,323,047,837	66,835	256,502	2,129,779,387	73,591	295,034	2,340,580,577
Ⅷ 耳及び乳様突起の疾患 (0801－0807)	7,956	52,385	228,636,031	12,262	77,361	354,677,462	15,947	100,989	460,323,043	16,908	109,951	487,035,734	14,757	98,370	381,054,201
Ⅸ 循環器系の疾患 (0901－0912)	149,025	2,012,823	11,576,325,916	269,047	3,634,203	20,636,934,171	420,997	5,822,848	32,139,233,972	557,061	8,037,478	41,305,316,639	679,488	10,848,495	47,149,103,816
(0901) 高血圧性疾患	7,908	95,986	245,382,346	15,567	187,906	522,709,356	26,306	326,656	938,815,458	40,191	543,802	1,492,155,411	63,910	987,007	2,423,178,648
(0902) 虚血性心疾患	31,588	192,535	2,492,753,235	59,321	363,220	4,600,140,807	90,670	577,202	7,023,830,167	113,113	729,879	8,571,439,478	112,587	848,696	8,378,777,158
(0904－0908) 脳血管疾患	66,266	1,284,462	4,961,717,285	117,805	2,297,768	8,544,834,087	186,341	3,668,711	13,195,207,753	246,413	4,964,905	16,867,362,589	313,420	6,567,314	20,212,390,293
Ⅹ 呼吸器系の疾患 (1001－1011)	30,645	335,044	1,381,857,861	56,977	680,095	2,651,361,354	90,523	1,178,837	4,396,896,151	141,477	1,980,701	6,897,334,800	203,168	3,098,770	9,944,586,669
(1001－1003) 急性上気道感染症	1,424	9,500	29,924,302	1,734	11,977	37,669,073	1,750	12,472	40,895,291	1,839	13,277	45,219,471	1,762	13,964	42,894,635
(1004) 肺炎	8,696	95,749	340,744,336	17,850	202,592	722,905,358	29,423	357,501	1,269,515,939	48,642	625,144	2,145,036,722	73,126	1,015,388	3,320,213,208
(1005) 急性気管支炎及び急性細気管支炎	517	4,031	12,433,331	952	8,210	26,547,338	1,410	13,428	43,200,616	2,214	21,245	70,201,758	3,234	33,396	108,614,793
(1007) 慢性副鼻腔炎	2,873	18,875	189,457,263	4,051	26,739	258,931,411	4,475	30,668	279,049,153	3,800	26,146	223,921,682	2,181	15,876	119,726,361
(1008－1009) 気管支炎及び慢性閉塞性肺疾患	1,317	18,525	60,584,807	3,689	57,119	169,873,648	7,822	126,688	368,483,622	13,768	230,709	655,272,641	21,265	389,458	1,004,680,897
(1010) 喘息	2,486	24,038	73,389,434	3,885	37,785	116,580,469	5,452	59,027	176,880,166	7,995	95,461	275,320,689	11,161	156,288	415,365,957
Ⅺ 消化器系の疾患 (1101－1112)	104,485	834,997	3,817,765,747	162,527	1,336,347	6,009,854,072	213,736	1,810,382	8,071,914,188	244,126	2,199,737	9,428,029,966	257,059	2,624,182	10,559,654,966
(1104－1105) 胃及び十二指腸の疾患	10,431	92,782	368,516,391	16,367	153,905	592,039,054	20,462	197,735	750,317,801	23,226	238,423	854,055,655	27,136	316,637	1,029,226,242
(1106－1109) 肝疾患	10,806	137,854	450,397,578	15,981	209,562	689,486,701	20,002	274,097	879,285,836	22,662	322,596	994,178,692	23,526	364,208	1,058,754,131
Ⅻ 皮膚及び皮下組織の疾患 (1201－1203)	9,021	117,150	394,264,290	12,635	170,223	554,415,922	15,792	220,533	720,350,462	19,545	290,274	879,045,552	24,285	395,233	1,108,767,448
XIII 筋骨格系及び結合組織の疾患 (1301－1310)	59,462	807,675	4,161,657,979	96,443	1,349,142	6,853,603,442	132,721	1,938,487	9,598,346,660	187,749	2,874,900	13,530,616,043	225,730	3,715,262	15,503,802,668
XIV 腎尿路生殖器系の疾患 (1401－1408)	43,038	451,143	1,932,640,510	75,995	884,309	3,598,923,418	111,913	1,364,029	5,394,572,600	136,106	1,805,271	6,733,699,706	152,856	2,252,805	7,831,273,334
(1401－1402) 糸球体疾患，腎尿細管間質性疾患及び腎不全	24,625	345,884	1,331,606,211	45,529	687,939	2,581,288,844	66,419	1,051,117	3,838,217,087	82,699	1,394,016	4,868,081,735	99,369	1,755,512	5,889,316,627
XV 妊娠，分娩及び産じょく (1501－1504)	8	28	293,253	6	49	131,649	6	33	141,997	18	129	936,818	4	11	130,850
(1501) 流産	3	6	31,086	－	－	－	1	7	24,010	1	9	18,538	－	－	－
XVI 周産期に発生した病態 (1601－1602)	66	1,978	4,145,247	17	404	1,091,681	18	492	1,237,373	1	1	4,587	1	25	90,765
XVII 先天奇形，変形及び染色体異常 (1701－1702)	3,098	54,845	193,362,807	3,797	68,350	239,834,223	3,542	55,497	233,581,092	2,704	34,409	171,125,273	2,326	32,351	143,358,999
XVIII 症状，徴候及び異常臨床所見・異常検査所見で他に分類されないもの (1800)	10,959	138,357	402,439,355	18,188	231,167	687,928,375	25,761	336,057	1,006,720,872	34,371	475,331	1,368,471,024	46,660	713,992	1,903,955,445
XIX 損傷，中毒及びその他の外因の影響 (1901－1905)	66,215	877,083	3,436,315,285	107,508	1,519,642	5,791,100,658	153,209	2,284,320	8,638,084,606	207,389	3,311,273	12,086,104,499	286,209	4,889,344	16,911,845,595
(1901) 骨折	32,733	427,756	1,725,006,096	55,006	779,370	3,045,067,170	80,022	1,202,689	4,641,162,362	116,009	1,897,029	6,967,789,135	179,996	3,154,941	10,979,318,308
XXII 特殊目的用コード (2210 - 2220)	7	129	290,091	14	298	872,786	10	127	308,474	22	398	1,804,859	32	359	1,639,354

注）1. 本表は、提出のあったデータで疾病コードの記載があるものを集計している。
　　2. 制度・計は、協会（一般）・計、組合健保・計、共済組合・計、国民健康保険・計及び後期高齢者医療・計の単純合計である。

第４表　疾病分類別、診療種類別、年齢階級別、件数・日数（回数）・点数（金額）　［制度・計］

入院　　平成26年度

疾病分類名	80～84歳			85～89歳			90～94歳			95～99歳			100歳～		
	件数	日数	点数	件数	日数	点数	件数	日数	点数	件数	日数	点数	件数	日数	点数
総数	3,527,617	61,052,837	187,350,684,134	2,987,572	55,686,607	150,383,359,716	1,641,293	32,399,284	77,932,629,487	531,702	10,892,250	24,266,174,403	100,801	2,135,028	4,379,686,465
Ⅰ 感染症及び寄生虫症 (0101－0109)	64,966	995,295	3,278,487,610	56,109	912,437	2,777,403,289	28,512	465,051	1,333,325,787	8,144	132,514	365,548,034	1,367	21,447	57,578,361
(0101) 腸管感染症	14,425	152,257	444,368,899	13,749	164,717	452,142,522	8,099	103,422	272,488,709	2,456	33,302	85,086,090	415	5,482	13,798,941
(0102) 結核	7,133	154,099	367,207,792	7,755	167,981	397,394,771	3,943	85,285	197,206,146	971	21,588	47,351,558	128	2,720	6,268,045
(0103) 主として性的伝播様式をとる感染症	216	4,082	7,823,836	184	3,673	7,122,650	82	1,547	3,356,119	23	403	880,784	4	78	249,575
Ⅱ 新生物 (0201－0211)	440,004	6,066,152	26,053,348,573	250,837	3,805,250	13,768,976,713	87,444	1,472,139	4,448,932,283	19,465	355,238	922,846,657	2,475	47,759	113,280,503
(0201－0210) 悪性新生物	406,633	5,646,631	24,235,131,608	231,610	3,522,066	12,789,105,702	80,364	1,351,808	4,114,652,264	17,659	320,313	841,096,153	2,242	43,013	103,288,541
Ⅲ 血液及び造血器の疾患並びに免疫機構の障害 (0301－0302)	24,675	375,129	1,429,531,407	23,636	380,769	1,298,833,712	12,943	215,593	639,117,039	3,807	66,276	177,883,836	615	11,278	29,490,938
Ⅳ 内分泌，栄養及び代謝疾患 (0401－0403)	158,538	2,782,804	6,671,994,829	139,677	2,645,303	5,852,801,080	76,379	1,511,908	3,146,524,213	23,437	477,993	965,348,639	3,791	75,355	151,403,082
(0402) 糖尿病	102,592	1,931,339	4,430,700,878	81,582	1,691,628	3,518,219,135	39,995	889,238	1,712,531,705	11,083	260,315	476,339,003	1,489	34,461	62,312,484
Ⅴ 精神及び行動の障害 (0501－0507)	226,372	6,253,279	8,591,263,289	162,903	4,426,129	6,292,497,495	85,740	2,317,194	3,375,969,126	28,623	773,212	1,148,834,081	6,045	165,528	250,007,728
(0503) 統合失調症、統合失調型障害および妄想性障害	83,050	2,429,424	3,045,666,707	38,452	1,111,380	1,420,671,970	11,835	337,716	441,749,550	2,543	71,406	99,572,126	331	9,441	12,311,687
Ⅵ 神経系の疾患 (0601－0606)	266,697	6,482,248	12,381,385,590	225,925	5,641,110	9,951,953,096	110,494	2,806,123	4,644,886,267	29,043	746,260	1,181,283,445	4,418	115,637	177,696,864
Ⅶ 眼及び付属器の疾患 (0701－0704)	111,942	543,600	3,738,854,599	58,755	327,714	1,976,719,108	15,302	110,164	520,289,981	2,725	29,059	94,272,954	245	3,597	8,883,431
(0702) 白内障	64,030	270,633	2,058,841,790	33,510	157,250	1,092,263,029	8,344	46,058	271,747,122	1,360	11,067	45,655,047	99	1,294	3,576,744
Ⅷ 耳及び乳様突起の疾患 (0801－0807)	11,547	87,844	283,494,134	6,902	61,708	172,280,621	2,482	29,263	69,638,908	501	7,106	15,020,208	127	3,128	5,158,646
Ⅸ 循環器系の疾患 (0901－0912)	812,029	14,525,070	50,743,233,537	777,760	15,130,118	42,895,606,068	486,337	10,107,927	23,735,699,642	176,101	3,830,676	8,062,566,241	36,982	842,416	1,596,985,644
(0901) 高血圧性疾患	100,627	1,746,848	3,794,707,902	121,924	2,329,789	4,552,396,348	92,215	1,903,763	3,433,731,815	35,695	766,968	1,329,373,042	8,185	187,977	307,339,704
(0902) 虚血性心疾患	94,944	902,509	6,660,073,310	60,819	801,069	3,852,014,523	27,581	483,560	1,418,073,649	9,173	184,799	410,359,260	1,841	39,775	75,097,862
(0904－0908) 脳血管疾患	382,324	8,389,465	23,330,176,914	352,021	7,942,942	20,125,734,045	204,459	4,747,207	10,806,231,350	68,525	1,643,276	3,435,126,108	13,296	330,648	622,648,713
Ⅹ 呼吸器系の疾患 (1001－1011)	293,834	4,736,621	14,224,646,020	327,296	5,495,860	15,642,877,703	213,850	3,652,478	9,901,668,700	79,378	1,369,611	3,591,316,102	16,901	294,025	739,471,196
(1001－1003) 急性上気道感染症	1,870	16,522	47,638,873	1,548	15,614	42,576,955	744	7,881	20,725,351	240	2,671	6,831,026	56	669	1,625,664
(1004) 肺炎	112,696	1,654,548	5,127,430,340	133,091	2,050,043	6,015,037,856	91,435	1,451,107	4,020,329,525	35,067	568,585	1,513,488,141	7,366	120,518	306,244,027
(1005) 急性気管支炎及び急性細気管支炎	5,134	56,104	175,216,829	5,850	67,839	204,559,022	3,836	47,965	140,682,471	1,414	18,294	52,051,549	319	4,282	11,268,909
(1007) 慢性副鼻腔炎	1,077	10,068	54,030,592	416	4,669	19,831,053	119	1,912	4,711,167	57	1,461	2,450,798	－	－	－
(1008－1009) 気管支炎及び慢性閉塞性肺疾患	30,907	604,966	1,444,011,899	32,902	692,395	1,538,864,045	17,859	403,976	826,613,992	5,617	133,288	251,925,092	1,051	25,706	47,333,047
(1010) 喘息	15,027	237,277	582,407,453	13,708	237,927	538,787,752	8,484	158,983	337,812,889	2,781	55,411	110,226,478	543	11,615	20,409,661
Ⅺ 消化器系の疾患 (1101－1112)	252,923	3,009,056	11,084,452,956	194,877	2,691,193	8,908,447,113	98,020	1,519,413	4,451,691,126	29,682	498,062	1,317,776,627	5,238	92,371	219,392,390
(1104－1105) 胃及び十二指腸の疾患	31,521	436,811	1,275,762,378	28,784	457,621	1,175,221,355	15,759	281,541	642,068,350	5,020	97,296	201,333,156	1,033	21,255	39,090,232
(1106－1109) 肝疾患	21,117	349,041	955,645,420	13,058	233,800	586,516,836	5,218	97,587	229,348,973	1,534	31,286	64,724,884	174	3,293	6,421,476
Ⅻ 皮膚及び皮下組織の疾患 (1201－1203)	30,740	541,787	1,395,910,200	29,291	543,039	1,304,832,912	18,010	346,279	788,095,867	6,047	116,117	252,040,939	1,239	25,075	52,636,927
XIII 筋骨格系及び結合組織の疾患 (1301－1310)	222,964	4,015,152	13,557,623,624	160,873	3,179,144	8,069,268,240	79,520	1,705,051	3,459,552,713	24,485	562,968	1,029,729,105	4,672	114,625	189,860,054
XIV 腎尿路生殖器系の疾患 (1401－1408)	162,056	2,623,602	8,399,875,001	132,827	2,273,508	6,696,606,455	66,602	1,171,792	3,146,804,781	19,768	345,645	864,737,644	3,458	58,393	136,520,209
(1401－1402) 糸球体疾患，腎尿細管間質性疾患及び腎不全	109,405	1,997,022	6,375,714,528	88,379	1,648,267	4,932,698,523	41,165	777,965	2,130,464,012	11,013	204,556	518,453,927	1,751	32,451	73,010,779
XV 妊娠，分娩及び産じょく (1501－1504)	4	75	162,070	6	100	230,951	2	36	89,172	3	30	130,009	－	－	－
(1501) 流産	－	－	－	－	－	－	－	－	－	－	－	－	－	－	－
XVI 周産期に発生した病態 (1601－1602)	－	－	－	3	69	181,984	－	－	－	－	－	－	－	－	－
XVII 先天奇形，変形及び染色体異常 (1701－1702)	1,604	24,045	95,934,159	1,132	19,161	51,731,611	494	10,305	23,956,997	143	3,220	6,018,008	33	838	1,366,870
XVIII 症状，徴候及び異常臨床所見・異常検査所見で他に分類されないもの (1800)	62,333	1,047,191	2,561,059,826	64,242	1,175,711	2,680,665,619	41,669	809,421	1,716,493,743	15,805	326,352	652,644,445	3,736	79,229	151,495,162
XIX 損傷，中毒及びその他の外因の影響 (1901－1905)	384,362	6,943,555	22,858,192,535	374,474	6,977,126	22,039,471,403	217,482	4,148,990	12,529,416,065	64,543	1,251,851	3,618,078,663	9,458	184,297	498,393,774
(1901) 骨折	265,446	4,906,039	16,400,285,746	276,914	5,263,864	17,002,454,086	168,069	3,250,646	10,140,180,001	50,780	997,288	2,981,212,245	7,342	145,493	408,784,371
XXII 特殊目的用コード (2210 - 2220)	27	332	1,234,175	47	1,158	1,974,543	11	157	477,077	2	60	98,766	1	30	64,686

注）1. 本表は、提出のあったデータで疾病コードの記載があるものを集計している。
　　2. 制度・計は、協会（一般）・計、組合健保・計、共済組合・計、国民健康保険・計及び後期高齢者医療・計の単純合計である。

第４表　疾病分類別、診療種類別、年齢階級別、件数・日数（回数）・点数（金額）　［制度・計］

入院外　　平成26年度

疾病分類名	総数			0～4歳			5～9歳			10～14歳		
	件数	日数	点数	件数	日数	点数	件数	日数	点数	件数	日数	点数
総数	864,285,009	1,417,754,663	1,180,245,447,477	43,302,509	71,637,242	39,945,687,674	31,064,478	45,300,749	22,952,797,883	22,559,917	31,317,735	18,831,548,408
Ⅰ 感染症及び寄生虫症 (0101－0109)	28,635,666	45,331,877	32,536,662,712	3,173,679	4,894,118	2,770,243,897	2,826,398	4,311,933	1,826,859,137	1,508,301	2,275,291	970,483,361
(0101) 腸管感染症	8,008,540	10,356,210	6,451,155,068	1,673,563	2,520,911	1,480,183,559	1,010,884	1,262,328	619,757,166	613,544	743,444	373,308,633
(0102) 結核	242,498	353,592	464,731,250	5,431	8,274	5,422,901	1,820	2,208	1,535,438	1,330	1,662	1,177,047
(0103) 主として性的伝播様式をとる感染症	544,460	825,202	554,687,487	1,053	1,601	1,036,080	592	970	420,795	754	1,191	735,403
Ⅱ 新生物 (0201－0211)	31,857,514	50,329,469	116,995,278,885	122,521	156,775	141,904,833	113,530	151,669	151,510,685	144,430	199,969	241,994,922
(0201－0210) 悪性新生物	22,022,713	36,355,536	99,299,553,271	11,813	19,214	32,777,342	21,199	32,286	57,816,447	23,006	32,990	77,170,989
Ⅲ 血液及び造血器の疾患並びに免疫機構の障害 (0301－0302)	3,817,226	5,973,793	10,426,965,788	101,866	182,319	251,349,122	54,820	82,877	283,015,999	83,715	122,028	383,581,672
Ⅳ 内分泌，栄養及び代謝疾患 (0401－0403)	84,435,914	123,163,357	131,980,692,557	163,365	227,536	307,960,460	168,581	210,603	790,210,913	255,770	312,730	1,836,521,373
(0402) 糖尿病	38,854,817	58,171,898	75,831,733,428	3,423	4,864	11,065,103	11,556	14,515	35,487,431	26,686	33,118	76,447,168
Ⅴ 精神及び行動の障害 (0501－0507)	36,579,985	60,446,881	43,376,774,544	382,824	682,568	491,137,810	879,379	1,318,507	917,090,965	787,228	1,032,748	769,289,027
(0503) 統合失調症、統合失調型障害および妄想性障害	6,880,778	14,736,766	12,991,980,597	431	615	359,297	4,131	5,700	3,818,191	16,603	25,348	18,852,855
Ⅵ 神経系の疾患 (0601－0606)	25,555,363	41,675,294	36,356,876,895	144,118	289,798	295,185,986	261,842	447,016	445,445,365	361,218	529,076	544,570,643
Ⅶ 眼及び付属器の疾患 (0701－0704)	79,215,596	95,097,884	71,179,828,450	1,505,047	1,886,607	984,596,031	2,579,123	3,126,605	1,553,288,478	2,647,398	3,093,217	1,540,581,031
(0702) 白内障	11,862,387	14,987,740	13,516,256,673	1,427	1,770	1,442,368	1,800	2,101	1,111,552	1,935	2,248	1,512,247
Ⅷ 耳及び乳様突起の疾患 (0801－0807)	14,051,511	24,431,619	11,785,841,039	2,090,602	4,277,030	2,012,767,137	1,297,208	2,185,851	1,032,059,509	490,879	697,800	360,043,801
Ⅸ 循環器系の疾患 (0901－0912)	172,849,181	259,653,384	223,602,305,384	61,250	86,124	161,304,822	80,357	102,903	100,562,043	160,086	207,299	205,049,450
(0901) 高血圧性疾患	127,425,906	188,355,633	147,459,910,220	421	599	1,471,636	726	944	948,457	2,005	2,524	3,064,386
(0902) 虚血性心疾患	11,164,120	16,926,544	19,261,452,142	862	1,083	3,116,549	1,457	1,746	1,832,027	3,274	4,028	5,105,648
(0904－0908) 脳血管疾患	16,022,195	26,646,464	26,285,376,125	6,214	11,348	13,065,469	7,474	12,231	13,822,968	10,929	16,703	21,874,199
Ⅹ 呼吸器系の疾患 (1001－1011)	119,549,374	177,078,337	99,288,870,217	23,396,059	41,345,773	20,200,497,454	15,775,637	23,315,327	10,655,313,240	8,883,120	11,596,479	5,764,723,907
(1001－1003) 急性上気道感染症	38,239,856	54,477,005	25,894,654,015	9,765,485	16,275,784	8,104,242,745	4,840,114	6,790,667	2,980,730,054	2,587,674	3,263,570	1,505,876,408
(1004) 肺炎	872,598	1,452,420	1,542,605,759	111,969	201,643	132,931,048	39,647	65,480	42,313,921	19,040	31,382	22,586,838
(1005) 急性気管支炎及び急性細気管支炎	13,687,803	19,296,940	9,579,155,350	4,001,401	6,652,331	3,381,492,658	1,856,174	2,535,299	1,108,919,695	892,361	1,124,852	520,909,359
(1007) 慢性副鼻腔炎	5,932,705	11,239,195	4,740,414,383	792,841	1,767,882	652,439,010	768,833	1,437,250	530,254,190	354,147	550,705	232,552,270
(1008－1009) 気管支炎及び慢性閉塞性肺疾患	6,103,317	9,302,830	8,690,077,912	975,173	1,665,054	851,889,116	451,711	629,417	276,205,905	208,560	266,114	126,010,171
(1010) 喘息	22,425,459	35,001,822	22,460,178,082	4,890,826	9,413,966	4,632,647,037	3,925,977	6,037,145	3,079,002,422	1,551,594	2,114,751	1,219,314,555
Ⅺ 消化器系の疾患 (1101－1112)	49,008,732	76,432,987	66,245,437,343	790,393	1,221,219	645,475,535	398,877	522,885	263,412,186	380,905	494,239	299,447,041
(1104－1105) 胃及び十二指腸の疾患	25,124,643	39,848,113	30,481,512,535	32,076	45,734	25,209,969	68,572	88,440	42,064,108	160,325	211,170	110,059,579
(1106－1109) 肝疾患	4,695,339	8,352,472	7,297,587,811	12,825	20,547	18,756,377	7,356	11,095	10,204,429	13,810	20,270	20,239,971
Ⅻ 皮膚及び皮下組織の疾患 (1201－1203)	55,722,865	75,443,393	33,105,592,799	7,193,949	10,230,047	4,565,909,296	3,684,564	4,828,049	1,901,938,778	2,633,885	3,372,778	1,314,231,584
XIII 筋骨格系及び結合組織の疾患 (1301－1310)	87,341,770	228,268,534	113,363,106,547	324,197	389,218	439,205,734	309,247	428,627	292,339,031	1,069,273	1,862,290	1,049,896,492
XIV 腎尿路生殖器系の疾患 (1401－1408)	30,746,054	70,237,050	129,207,754,101	214,782	301,210	200,309,394	201,550	268,144	165,323,371	149,348	194,368	152,101,983
(1401－1402) 糸球体疾患，腎尿細管間質性疾患及び腎不全	4,982,565	33,933,704	99,346,800,453	63,333	91,236	78,186,727	63,958	87,969	69,789,837	58,279	78,361	80,928,201
XV 妊娠，分娩及び産じょく (1501－1504)	2,051,609	3,512,422	1,984,202,000	5,360	7,677	8,544,646	1,512	1,830	1,777,322	755	960	1,027,986
(1501) 流産	222,580	399,404	298,156,978	16	20	56,851	23	34	40,615	89	120	133,011
XVI 周産期に発生した病態 (1601－1602)	646,229	942,031	2,487,599,092	522,787	736,324	2,226,432,243	51,297	77,433	140,392,009	12,195	18,851	57,433,643
XVII 先天奇形，変形及び染色体異常 (1701－1702)	2,199,357	3,166,351	4,545,507,170	666,378	948,755	1,847,376,760	264,171	369,573	448,068,807	200,190	277,947	429,257,376
XVIII 症状，徴候及び異常臨床所見・異常検査所見で他に分類されないもの (1800)	15,123,808	21,852,104	19,967,903,038	845,127	1,218,712	836,185,228	557,460	744,311	470,359,060	469,223	600,611	428,791,332
XIX 損傷，中毒及びその他の外因の影響 (1901－1905)	24,886,966	54,704,360	31,795,721,656	1,598,120	2,555,293	1,559,233,793	1,558,873	2,806,527	1,513,778,661	2,321,969	4,428,998	2,482,469,224
(1901) 骨折	6,054,083	15,120,768	9,912,591,441	65,617	143,530	118,668,257	194,995	497,321	318,227,857	394,112	970,282	619,322,163
XXII 特殊目的用コード (2210 - 2220)	10,289	13,536	12,527,260	85	139	67,493	52	79	52,324	29	56	52,560

注）1. 本表は、提出のあったデータで疾病コードの記載があるものを集計している。
　　2. 制度・計は、協会（一般）・計、組合健保・計、共済組合・計、国民健康保険・計及び後期高齢者医療・計の単純合計である。

第４表　疾病分類別、診療種類別、年齢階級別、件数・日数（回数）・点数（金額）　［制度・計］

入院外　　平成26年度

疾病分類名	15～19歳			20～24歳			25～29歳			30～34歳		
	件数	日数	点数	件数	日数	点数	件数	日数	点数	件数	日数	点数
総数	16,795,573	22,294,018	13,829,155,895	17,344,173	22,665,729	14,462,055,017	22,332,472	30,339,143	19,869,790,680	27,020,236	37,936,096	25,678,405,604
Ⅰ 感染症及び寄生虫症 (0101－0109)	838,172	1,143,272	607,984,010	1,101,542	1,454,351	881,821,963	1,310,311	1,748,592	1,115,175,489	1,413,497	1,916,436	1,330,933,156
(0101) 腸管感染症	430,478	511,480	307,976,050	555,792	645,093	423,448,315	589,672	681,442	440,388,033	559,513	650,968	414,444,403
(0102) 結核	2,986	3,910	3,693,978	7,593	10,135	10,553,616	8,985	11,911	12,350,029	9,111	12,286	12,800,382
(0103) 主として性的伝播様式をとる感染症	24,952	38,437	23,319,400	88,405	132,652	79,723,166	97,189	146,008	88,829,839	84,527	127,950	78,798,005
Ⅱ 新生物 (0201－0211)	174,108	247,363	326,412,749	281,474	391,297	501,696,405	498,847	704,689	889,773,282	776,264	1,119,476	1,530,199,615
(0201－0210) 悪性新生物	31,442	46,615	116,827,190	52,600	76,120	188,778,410	93,614	139,761	354,526,413	173,294	267,316	724,352,734
Ⅲ 血液及び造血器の疾患並びに免疫機構の障害 (0301－0302)	116,980	172,106	440,264,723	124,233	185,281	411,711,399	209,676	320,773	524,436,318	278,082	430,777	574,893,280
Ⅳ 内分泌，栄養及び代謝疾患 (0401－0403)	290,361	364,313	891,882,017	531,905	688,873	816,370,366	879,288	1,251,024	1,263,725,096	1,255,781	1,871,973	1,829,151,426
(0402) 糖尿病	49,514	60,444	118,606,957	78,288	97,804	154,263,838	146,653	191,414	286,847,646	267,066	354,713	509,707,533
Ⅴ 精神及び行動の障害 (0501－0507)	735,831	1,103,001	829,599,765	1,220,768	2,035,688	1,320,504,398	1,936,971	3,304,319	2,178,567,876	2,510,503	4,233,418	2,863,473,833
(0503) 統合失調症、統合失調型障害および妄想性障害	74,598	137,801	111,222,547	191,585	395,048	308,532,539	353,258	760,705	629,600,785	536,888	1,145,095	975,278,216
Ⅵ 神経系の疾患 (0601－0606)	397,614	554,589	565,006,371	438,762	610,386	572,932,667	604,363	824,958	724,308,727	791,616	1,074,070	915,121,248
Ⅶ 眼及び付属器の疾患 (0701－0704)	2,858,773	3,124,543	1,215,822,809	2,636,772	2,824,474	1,040,201,429	2,618,863	2,825,845	1,104,480,320	2,564,126	2,810,478	1,197,781,579
(0702) 白内障	2,691	3,444	3,014,052	3,150	4,177	4,119,065	4,708	6,159	6,242,678	7,483	9,947	10,677,678
Ⅷ 耳及び乳様突起の疾患 (0801－0807)	257,843	344,438	187,463,771	247,347	334,516	186,208,969	307,389	432,311	239,244,102	376,789	550,209	297,669,552
Ⅸ 循環器系の疾患 (0901－0912)	176,164	225,847	241,861,257	177,093	231,450	248,675,061	305,054	407,106	408,658,533	547,524	735,869	700,774,961
(0901) 高血圧性疾患	6,981	9,152	8,745,372	23,430	31,001	26,042,531	69,803	93,132	77,327,137	205,109	267,902	220,135,685
(0902) 虚血性心疾患	8,482	10,598	13,453,612	9,460	12,055	13,775,928	15,132	19,647	22,365,867	27,283	35,966	42,310,795
(0904－0908) 脳血管疾患	13,896	20,269	30,490,306	17,298	24,799	38,240,695	26,030	37,342	57,527,965	44,266	67,212	96,721,051
Ⅹ 呼吸器系の疾患 (1001－1011)	4,427,153	5,444,161	2,893,494,025	4,049,397	4,924,169	2,730,629,998	5,062,787	6,280,964	3,408,989,080	6,317,096	8,037,301	4,211,644,002
(1001－1003) 急性上気道感染症	1,504,506	1,804,543	890,851,232	1,625,303	1,942,352	991,183,302	2,045,188	2,490,226	1,234,922,065	2,466,137	3,078,449	1,469,345,758
(1004) 肺炎	14,983	22,695	20,269,806	20,240	29,600	28,048,247	25,995	39,337	37,906,692	35,222	56,059	53,336,699
(1005) 急性気管支炎及び急性細気管支炎	503,134	606,970	303,629,101	521,219	619,277	320,474,463	636,011	763,707	389,675,135	773,755	945,313	470,687,010
(1007) 慢性副鼻腔炎	145,881	200,153	101,193,356	125,768	173,269	97,092,885	183,235	266,103	142,444,448	264,347	402,149	205,167,987
(1008－1009) 気管支炎及び慢性閉塞性肺疾患	116,179	142,343	73,445,974	126,541	154,152	82,017,706	159,436	196,853	103,484,710	197,375	248,474	129,507,354
(1010) 喘息	485,358	625,937	391,763,153	378,137	484,903	312,741,633	512,072	665,714	426,715,776	735,310	969,443	614,614,963
ⅩⅠ 消化器系の疾患 (1101－1112)	541,015	708,446	625,430,097	845,475	1,121,136	1,155,125,515	1,289,284	1,747,404	1,754,141,883	1,667,109	2,307,654	2,183,450,200
(1104－1105) 胃及び十二指腸の疾患	268,676	352,042	210,507,705	432,092	564,821	373,118,667	610,641	820,403	552,488,834	775,116	1,071,038	742,244,474
(1106－1109) 肝疾患	24,490	36,288	41,330,220	55,048	79,045	63,684,025	87,103	125,190	100,256,065	123,801	184,386	150,100,184
ⅩⅡ 皮膚及び皮下組織の疾患 (1201－1203)	2,720,953	3,402,522	1,323,974,699	2,778,147	3,405,761	1,386,260,722	3,051,405	3,769,707	1,563,509,702	3,129,385	3,909,284	1,652,874,187
ⅩⅢ 筋骨格系及び結合組織の疾患 (1301－1310)	866,481	1,436,459	954,055,884	624,787	974,875	699,294,526	963,425	1,543,319	1,075,162,722	1,410,653	2,347,919	1,567,575,312
ⅩⅣ 腎尿路生殖器系の疾患 (1401－1408)	325,831	428,446	341,660,797	886,940	1,203,857	935,123,290	1,445,972	2,147,026	1,652,984,660	1,794,023	2,918,537	2,495,337,855
(1401－1402) 糸球体疾患，腎尿細管間質性疾患及び腎不全	55,194	77,472	98,753,790	52,801	91,439	161,621,393	64,149	146,275	313,678,635	86,571	278,271	727,150,197
ⅩⅤ 妊娠，分娩及び産じょく (1501－1504)	35,951	58,486	35,690,247	207,429	347,868	196,906,910	545,073	926,038	507,697,544	680,458	1,166,877	643,692,310
(1501) 流産	5,518	8,958	7,489,748	23,514	39,878	30,838,240	50,539	89,983	65,483,048	63,673	115,945	83,688,195
ⅩⅥ 周産期に発生した病態 (1601－1602)	3,803	6,295	9,142,850	6,843	12,872	7,640,225	16,158	29,810	15,539,161	19,253	35,133	17,677,041
ⅩⅦ 先天奇形，変形及び染色体異常 (1701－1702)	115,238	152,979	210,091,824	68,718	91,784	121,479,762	63,261	87,528	108,796,916	63,060	88,169	104,215,997
ⅩⅧ 症状，徴候及び異常臨床所見・異常検査所見で他に分類されないもの (1800)	359,270	456,917	371,238,746	379,174	483,339	413,912,657	497,108	644,951	533,038,142	604,883	800,219	653,691,276
ⅩⅨ 損傷，中毒及びその他の外因の影響 (1901－1905)	1,553,995	2,919,787	1,758,057,575	737,308	1,343,690	835,489,269	727,066	1,342,569	801,471,650	819,955	1,582,082	908,022,998
(1901) 骨折	225,833	491,716	344,555,043	94,103	194,440	144,289,230	93,587	195,020	139,593,261	113,781	245,140	167,195,113
ⅩⅩⅡ 特殊目的用コード (2210 - 2220)	37	48	21,679	59	62	69,486	171	210	89,477	179	215	225,776

注）1. 本表は、提出のあったデータで疾病コードの記載があるものを集計している。
　　2. 制度・計は、協会（一般）・計、組合健保・計、共済組合・計、国民健康保険・計及び後期高齢者医療・計の単純合計である。

第４表　疾病分類別、診療種類別、年齢階級別、件数・日数（回数）・点数（金額）　［制度・計］

入院外　　平成26年度

疾病分類名	35～39歳			40～44歳			45～49歳			50～54歳		
	件数	日数	点数	件数	日数	点数	件数	日数	点数	件数	日数	点数
総数	32,140,778	46,001,337	33,747,481,095	37,128,569	54,077,233	43,752,406,847	36,815,047	54,905,463	47,279,267,132	39,398,587	59,899,339	53,540,221,694
Ⅰ 感染症及び寄生虫症 (0101－0109)	1,463,486	2,010,609	1,553,870,534	1,432,203	2,006,132	1,715,326,174	1,209,555	1,747,187	1,548,971,121	1,170,379	1,769,186	1,615,029,986
(0101) 腸管感染症	500,444	590,824	382,543,977	415,436	499,632	334,831,438	294,108	362,052	249,636,885	238,229	298,684	209,833,329
(0102) 結核	9,910	13,128	15,084,912	11,294	15,303	19,650,107	11,107	14,938	18,080,795	10,741	14,803	17,921,385
(0103) 主として性的伝播様式をとる感染症	68,258	103,824	66,039,940	51,238	78,060	51,631,384	33,759	51,292	33,720,364	22,415	34,074	22,368,252
Ⅱ 新生物 (0201－0211)	1,160,013	1,686,024	2,762,323,355	1,680,147	2,453,464	4,663,756,532	1,883,561	2,783,845	5,877,941,486	1,871,326	2,807,918	6,605,679,021
(0201－0210) 悪性新生物	341,702	537,249	1,585,840,562	621,295	1,004,882	3,041,159,075	820,886	1,342,422	4,178,578,851	1,033,437	1,661,182	5,212,957,988
Ⅲ 血液及び造血器の疾患並びに免疫機構の障害 (0301－0302)	299,754	461,039	653,973,340	350,129	536,734	832,317,260	368,028	573,337	685,453,127	249,229	376,118	568,862,301
Ⅳ 内分泌，栄養及び代謝疾患 (0401－0403)	1,871,497	2,678,635	2,752,127,448	2,812,138	3,797,989	4,081,008,015	3,522,803	4,666,201	5,098,551,827	4,578,875	6,064,562	6,551,225,071
(0402) 糖尿病	532,019	716,035	1,026,876,899	1,002,755	1,355,760	1,927,828,619	1,423,838	1,940,445	2,730,508,299	1,936,456	2,643,696	3,670,972,649
Ⅴ 精神及び行動の障害 (0501－0507)	3,190,822	5,313,373	3,645,414,282	3,735,083	6,194,453	4,299,462,227	3,262,278	5,419,828	3,816,609,089	2,730,014	4,522,044	3,253,290,885
(0503) 統合失調症、統合失調型障害および妄想性障害	731,416	1,551,253	1,352,996,851	898,944	1,909,216	1,677,314,257	778,138	1,689,796	1,512,668,827	649,022	1,425,296	1,305,164,106
Ⅵ 神経系の疾患 (0601－0606)	1,094,767	1,486,904	1,259,206,324	1,390,555	1,890,127	1,638,414,917	1,402,835	1,924,898	1,679,152,765	1,418,989	1,983,033	1,724,454,592
Ⅶ 眼及び付属器の疾患 (0701－0704)	2,657,710	2,961,561	1,418,560,297	2,843,064	3,213,634	1,760,279,144	2,686,373	3,083,333	1,921,817,564	2,709,456	3,177,038	2,272,807,005
(0702) 白内障	13,415	18,058	20,234,165	27,672	37,248	42,725,271	50,428	66,967	75,163,148	104,780	137,032	151,277,175
Ⅷ 耳及び乳様突起の疾患 (0801－0807)	455,076	681,470	364,407,305	509,686	772,581	411,515,980	476,057	734,430	389,624,267	496,073	780,789	405,477,015
Ⅸ 循環器系の疾患 (0901－0912)	1,150,360	1,521,247	1,409,578,011	2,532,646	3,266,164	2,939,762,953	4,260,829	5,436,772	4,719,712,984	6,779,689	8,622,507	7,329,944,375
(0901) 高血圧性疾患	658,372	839,230	671,610,268	1,783,437	2,233,793	1,752,494,835	3,294,413	4,108,656	3,162,494,393	5,475,404	6,840,029	5,226,816,083
(0902) 虚血性心疾患	56,044	74,623	92,491,806	121,267	157,698	197,152,326	193,642	252,027	322,167,702	301,392	387,602	502,772,768
(0904－0908) 脳血管疾患	84,202	131,109	167,600,189	169,038	255,166	312,223,015	254,869	376,853	443,701,300	379,681	557,229	631,258,481
Ⅹ 呼吸器系の疾患 (1001－1011)	7,152,335	9,238,599	4,824,289,288	6,833,821	8,890,175	4,758,453,169	5,165,781	6,818,520	3,740,413,730	4,294,030	5,807,169	3,252,915,565
(1001－1003) 急性上気道感染症	2,593,709	3,292,973	1,551,213,714	2,224,313	2,845,817	1,347,819,078	1,491,297	1,935,098	921,205,717	1,167,696	1,559,350	738,543,247
(1004) 肺炎	41,429	67,684	64,920,510	40,161	65,463	65,254,657	30,722	50,037	51,853,508	29,443	48,415	52,639,894
(1005) 急性気管支炎及び急性細気管支炎	835,203	1,034,682	512,492,924	748,366	939,110	467,775,888	522,795	667,989	335,372,369	410,569	537,777	270,846,098
(1007) 慢性副鼻腔炎	319,911	497,914	247,482,582	309,356	484,917	245,430,226	240,960	386,110	197,343,915	227,464	378,789	188,821,685
(1008－1009) 気管支炎及び慢性閉塞性肺疾患	221,729	282,330	149,677,382	217,846	284,225	164,701,286	174,786	234,732	143,022,597	162,612	222,159	151,474,408
(1010) 喘息	948,615	1,260,290	813,039,829	1,065,085	1,422,959	954,395,393	926,711	1,252,322	869,308,795	801,858	1,093,030	783,616,043
ⅩⅠ 消化器系の疾患 (1101－1112)	2,143,072	3,001,338	2,910,600,250	2,630,010	3,724,186	3,632,939,486	2,656,065	3,817,654	3,584,031,343	2,849,300	4,129,735	3,775,762,581
(1104－1105) 胃及び十二指腸の疾患	1,045,993	1,470,270	1,078,655,265	1,342,002	1,916,739	1,461,972,426	1,384,482	2,007,141	1,547,408,670	1,507,492	2,199,847	1,727,061,031
(1106－1109) 肝疾患	190,500	291,940	233,316,430	263,188	414,602	343,826,987	282,704	455,982	380,488,789	325,812	536,104	463,487,745
ⅩⅡ 皮膚及び皮下組織の疾患 (1201－1203)	3,292,916	4,189,487	1,824,859,176	3,365,932	4,362,250	1,980,923,996	2,804,687	3,711,167	1,706,576,774	2,437,259	3,291,369	1,532,841,654
ⅩⅢ 筋骨格系及び結合組織の疾患 (1301－1310)	2,110,066	3,717,194	2,398,399,083	2,986,030	5,616,119	3,447,773,199	3,475,766	7,002,130	4,030,610,338	4,265,895	9,048,663	5,053,046,635
ⅩⅣ 腎尿路生殖器系の疾患 (1401－1408)	1,885,603	3,237,835	3,489,707,760	1,911,004	3,568,030	5,041,277,395	1,811,420	3,789,316	6,198,123,196	1,757,821	4,092,636	7,269,922,702
(1401－1402) 糸球体疾患，腎尿細管間質性疾患及び腎不全	127,251	543,109	1,553,582,666	187,649	1,031,850	3,060,846,993	220,107	1,442,099	4,410,385,568	259,559	1,859,865	5,704,795,090
ⅩⅤ 妊娠，分娩及び産じょく (1501－1504)	441,744	767,455	436,459,404	120,484	213,540	133,406,389	7,490	12,580	9,876,090	1,512	2,357	2,440,986
(1501) 流産	51,423	94,777	70,656,026	23,731	43,295	34,163,872	3,096	5,079	4,363,143	585	826	849,875
ⅩⅥ 周産期に発生した病態 (1601－1602)	10,503	19,063	9,558,212	2,297	4,234	2,228,175	236	433	264,459	158	236	217,299
ⅩⅦ 先天奇形，変形及び染色体異常 (1701－1702)	66,366	93,140	114,450,919	67,455	99,566	114,924,703	58,550	87,287	97,188,446	55,818	86,796	97,225,083
ⅩⅧ 症状，徴候及び異常臨床所見・異常検査所見で他に分類されないもの (1800)	718,149	961,825	817,681,687	806,851	1,091,022	1,006,614,860	748,412	1,024,485	965,356,279	734,322	1,017,399	979,742,397
ⅩⅨ 損傷，中毒及びその他の外因の影響 (1901－1905)	976,283	1,974,201	1,101,823,251	1,118,727	2,376,427	1,291,652,605	1,013,835	2,271,375	1,208,473,030	997,916	2,319,132	1,248,809,766
(1901) 骨折	145,420	329,600	215,832,744	179,492	425,637	266,164,460	174,885	438,286	263,809,323	198,726	518,139	307,145,103
ⅩⅩⅡ 特殊目的用コード (2210 - 2220)	256	338	191,169	307	406	369,668	486	685	519,217	526	652	526,775

注）1. 本表は、提出のあったデータで疾病コードの記載があるものを集計している。
　　2. 制度・計は、協会（一般）・計、組合健保・計、共済組合・計、国民健康保険・計及び後期高齢者医療・計の単純合計である。

第４表　疾病分類別、診療種類別、年齢階級別、件数・日数（回数）・点数（金額）　［制度・計］

入院外　　平成26年度

疾病分類名	55～59歳			60～64歳			65～69歳			70～74歳			75～79歳		
	件数	日数	点数	件数	日数	点数	件数	日数	点数	件数	日数	点数	件数	日数	点数
総数	45,510,700	69,828,055	65,926,930,935	69,106,567	108,021,740	104,527,160,573	90,310,851	145,184,070	139,450,677,709	100,295,225	175,279,595	157,138,949,524	93,054,792	171,539,639	148,410,746,087
Ⅰ 感染症及び寄生虫症 (0101－0109)	1,246,012	1,943,025	1,790,836,460	1,736,081	2,803,680	2,565,896,808	2,070,835	3,525,439	3,141,617,006	2,133,181	3,885,490	3,169,914,821	1,771,171	3,510,130	2,685,374,365
(0101) 腸管感染症	205,571	262,610	188,474,114	216,951	287,094	212,832,101	205,714	284,585	219,555,143	170,675	248,528	193,039,653	135,594	206,251	160,410,139
(0102) 結核	12,559	17,198	22,659,243	17,802	25,383	36,662,780	21,989	31,406	44,909,921	24,451	36,985	54,106,399	25,622	38,454	56,989,485
(0103) 主として性的伝播様式をとる感染症	14,656	22,776	15,920,882	13,160	20,337	15,888,719	13,343	20,144	19,485,062	11,225	16,963	18,298,929	8,439	12,685	16,580,022
Ⅱ 新生物 (0201－0211)	1,977,159	3,067,168	8,268,721,585	3,078,470	4,906,644	13,588,457,121	4,227,221	6,856,488	18,532,407,747	4,529,497	7,448,921	18,957,914,744	4,094,921	6,714,702	15,949,650,353
(0201－0210) 悪性新生物	1,351,981	2,195,079	7,111,216,426	2,330,390	3,837,794	12,056,766,724	3,354,831	5,586,230	16,616,698,491	3,730,990	6,250,679	17,095,246,727	3,471,465	5,766,472	14,465,542,755
Ⅲ 血液及び造血器の疾患並びに免疫機構の障害 (0301－0302)	156,802	230,274	477,395,322	197,032	298,075	666,095,172	241,054	370,493	753,925,288	264,408	419,531	880,828,732	263,410	425,282	834,745,687
Ⅳ 内分泌，栄養及び代謝疾患 (0401－0403)	6,321,631	8,350,942	8,993,564,234	10,524,850	13,972,039	15,107,696,132	13,647,881	18,587,971	20,145,337,956	13,621,066	19,893,234	20,925,023,909	11,182,802	17,582,152	18,143,375,563
(0402) 糖尿病	2,784,249	3,805,211	5,268,912,169	4,926,700	6,751,391	9,241,414,602	6,654,274	9,354,669	12,670,120,685	6,665,794	9,969,564	13,009,418,394	5,696,074	9,058,885	11,395,764,949
Ⅴ 精神及び行動の障害 (0501－0507)	2,333,277	3,897,038	2,882,314,110	2,444,392	4,071,479	3,075,795,896	2,530,262	4,083,790	3,011,511,472	2,357,224	3,667,137	2,685,875,381	2,068,773	3,216,876	2,415,533,600
(0503) 統合失調症、統合失調型障害および妄想性障害	572,609	1,319,880	1,239,082,610	596,854	1,399,864	1,314,821,465	503,237	1,132,583	1,037,337,473	365,003	730,767	647,639,958	259,599	467,001	392,681,990
Ⅵ 神経系の疾患 (0601－0606)	1,436,256	2,058,274	1,821,838,030	1,875,220	2,777,726	2,487,975,583	2,327,291	3,584,492	3,181,860,327	2,719,151	4,508,092	3,801,140,920	2,897,302	5,069,098	4,326,800,589
Ⅶ 眼及び付属器の疾患 (0701－0704)	3,142,922	3,761,221	3,030,740,565	5,384,063	6,537,201	5,627,838,446	7,932,306	9,721,350	8,566,373,494	10,301,629	12,831,690	11,585,408,306	10,048,750	12,536,331	11,238,071,136
(0702) 白内障	250,759	323,332	334,813,181	787,941	997,608	983,250,903	1,606,978	2,018,601	1,902,826,752	2,588,083	3,264,781	2,991,899,239	2,721,839	3,424,150	3,046,722,625
Ⅷ 耳及び乳様突起の疾患 (0801－0807)	591,622	957,390	482,403,024	915,474	1,544,322	750,605,120	1,190,880	2,092,387	978,662,263	1,416,738	2,628,912	1,206,611,873	1,269,335	2,386,639	1,083,644,276
Ⅸ 循環器系の疾患 (0901－0912)	10,262,233	13,074,387	11,128,840,630	17,998,548	23,247,465	19,887,129,630	25,514,217	34,005,024	29,466,106,684	27,995,433	40,412,668	35,069,629,411	26,933,735	42,121,077	36,347,732,277
(0901) 高血圧性疾患	8,385,074	10,505,682	8,083,590,024	14,469,186	18,382,918	14,228,226,658	19,954,461	26,170,187	20,460,947,434	20,815,513	29,736,023	23,240,712,581	19,321,352	30,178,163	23,557,378,900
(0902) 虚血性心疾患	466,804	603,353	768,744,584	922,261	1,206,926	1,520,460,357	1,474,852	1,982,079	2,457,514,617	1,901,164	2,731,155	3,263,750,911	1,964,760	3,003,535	3,461,236,198
(0904－0908) 脳血管疾患	588,908	861,975	950,473,661	1,165,210	1,699,612	1,829,312,086	1,925,074	2,849,938	3,032,283,950	2,588,165	3,998,399	4,101,608,149	2,896,665	4,693,070	4,637,478,057
Ⅹ 呼吸器系の疾患 (1001－1011)	3,987,285	5,577,415	3,215,099,382	4,865,989	7,092,140	4,280,914,601	5,230,706	8,015,663	5,171,456,144	5,004,075	8,313,900	5,818,389,353	4,006,125	7,018,499	5,387,899,527
(1001－1003) 急性上気道感染症	1,067,020	1,473,345	685,507,067	1,249,347	1,808,526	822,780,886	1,217,297	1,859,992	828,143,512	1,011,765	1,678,423	741,021,076	698,058	1,203,176	530,601,278
(1004) 肺炎	36,258	61,479	68,497,255	56,911	97,995	114,288,420	68,682	117,033	142,547,263	71,786	121,691	155,434,250	66,620	113,099	146,573,078
(1005) 急性気管支炎及び急性細気管支炎	380,078	510,462	256,731,907	445,028	615,364	308,856,350	411,086	588,956	296,467,317	314,464	474,233	241,248,031	205,781	318,953	169,147,029
(1007) 慢性副鼻腔炎	248,508	437,500	204,826,991	353,932	663,018	295,886,374	421,131	853,753	358,781,929	442,485	994,286	396,447,244	356,585	847,828	315,954,769
(1008－1009) 気管支炎及び慢性閉塞性肺疾患	186,636	258,314	204,435,441	310,912	435,575	411,732,480	448,929	643,776	712,900,643	565,595	862,450	1,074,541,854	558,002	909,373	1,232,112,655
(1010) 喘息	754,256	1,038,661	774,839,167	962,138	1,340,348	1,026,875,709	1,093,343	1,564,032	1,269,387,650	1,110,568	1,706,211	1,466,987,666	965,688	1,588,038	1,437,988,009
Ⅺ 消化器系の疾患 (1101－1112)	3,180,174	4,594,135	4,227,329,251	4,524,779	6,597,398	6,099,387,887	5,597,135	8,394,545	7,718,314,722	6,054,298	9,723,315	8,437,129,406	5,512,471	9,412,516	7,687,611,861
(1104－1105) 胃及び十二指腸の疾患	1,705,440	2,473,394	2,004,825,509	2,421,849	3,546,985	2,928,264,345	2,987,354	4,507,969	3,724,369,103	3,237,117	5,298,219	4,179,437,722	2,953,559	5,189,478	3,901,758,711
(1106－1109) 肝疾患	379,736	614,440	557,286,755	539,628	884,367	823,776,242	639,595	1,097,479	1,019,469,052	633,908	1,193,158	1,061,495,653	528,199	1,090,268	926,256,153
Ⅻ 皮膚及び皮下組織の疾患 (1201－1203)	2,281,217	3,135,424	1,472,834,602	2,906,283	4,065,765	1,878,882,091	3,284,222	4,678,876	2,136,275,323	3,398,956	4,964,006	2,251,386,402	2,821,399	4,187,976	1,885,729,617
XIII 筋骨格系及び結合組織の疾患 (1301－1310)	5,105,862	11,075,528	6,250,403,821	7,865,579	18,262,386	9,735,141,575	10,348,730	26,113,641	12,925,809,974	13,478,035	39,807,182	17,962,899,427	13,392,475	41,694,333	18,401,664,111
XIV 腎尿路生殖器系の疾患 (1401－1408)	1,598,973	4,390,689	9,334,990,368	2,181,804	6,550,121	15,105,569,481	2,994,741	8,532,567	19,090,650,248	3,479,264	9,056,956	19,040,741,603	3,375,254	8,286,299	16,799,222,268
(1401－1402) 糸球体疾患，腎尿細管間質性疾患及び腎不全	340,031	2,596,043	7,983,646,795	546,406	4,348,801	13,251,416,274	688,859	5,471,564	16,426,865,855	682,273	5,312,832	15,684,220,968	607,468	4,572,056	13,261,671,333
XV 妊娠，分娩及び産じょく (1501－1504)	687	1,020	916,310	640	1,072	898,951	782	1,269	1,222,902	646	1,382	2,024,595	491	896	814,349
(1501) 流産	144	181	161,989	99	123	94,820	66	73	51,687	27	37	38,245	24	40	29,057
XVI 周産期に発生した病態 (1601－1602)	135	194	140,401	148	258	278,391	143	286	206,428	118	302	138,136	69	143	106,447
XVII 先天奇形，変形及び染色体異常 (1701－1702)	56,341	91,023	106,804,132	74,601	116,920	134,694,943	89,038	138,189	158,923,321	98,549	148,707	157,912,850	85,000	129,055	136,209,552
XVIII 症状，徴候及び異常臨床所見・異常検査所見で他に分類されないもの (1800)	767,205	1,077,110	1,060,911,115	1,085,652	1,550,420	1,573,309,178	1,356,493	1,984,745	2,029,639,277	1,529,365	2,338,074	2,298,455,859	1,478,646	2,318,281	2,190,398,512
XIX 損傷，中毒及びその他の外因の影響 (1901－1905)	1,064,473	2,545,196	1,380,333,004	1,446,525	3,625,965	1,959,833,838	1,726,647	4,496,471	2,439,665,057	1,913,353	5,229,764	2,887,035,008	1,850,515	4,926,483	2,893,539,297
(1901) 骨折	250,002	678,630	395,850,814	379,282	1,052,393	615,443,777	501,700	1,404,627	826,796,664	647,442	1,840,569	1,124,710,094	739,442	1,981,591	1,278,458,826
XXII 特殊目的用コード (2210 - 2220)	434	602	514,589	437	664	759,729	267	384	712,076	239	332	488,788	2,148	2,871	2,622,700

注）1. 本表は、提出のあったデータで疾病コードの記載があるものを集計している。
　　2. 制度・計は、協会（一般）・計、組合健保・計、共済組合・計、国民健康保険・計及び後期高齢者医療・計の単純合計である。

第４表　疾病分類別、診療種類別、年齢階級別、件数・日数（回数）・点数（金額）　［制度・計］

入院外　　平成26年度

疾病分類名	80～84歳			85～89歳			90～94歳			95～99歳			100歳～		
	件数	日数	点数	件数	日数	点数	件数	日数	点数	件数	日数	点数	件数	日数	点数
総数	75,316,990	144,268,884	122,846,496,253	44,062,242	85,518,331	73,243,247,645	16,320,804	32,317,433	27,133,644,458	3,815,967	8,039,064	6,561,524,810	588,532	1,383,768	1,117,251,554
Ⅰ 感染症及び寄生虫症 (0101－0109)	1,296,065	2,650,625	1,965,199,537	661,606	1,261,649	935,071,010	218,088	380,288	279,181,942	48,092	82,032	58,245,892	7,012	12,412	8,626,043
(0101) 腸管感染症	104,217	162,657	126,460,981	59,773	92,457	75,640,554	22,455	35,007	29,522,383	5,100	8,439	7,453,156	827	1,724	1,415,056
(0102) 結核	27,007	42,429	60,315,983	21,566	34,372	47,640,162	8,749	14,284	18,133,520	2,143	3,904	4,554,350	302	619	488,817
(0103) 主として性的伝播様式をとる感染症	6,175	9,229	12,608,811	3,157	5,051	6,770,097	900	1,330	1,872,527	232	554	590,476	31	74	49,334
Ⅱ 新生物 (0201－0211)	3,099,092	5,051,119	11,080,868,232	1,602,198	2,633,656	5,293,727,307	451,796	774,364	1,358,000,218	81,031	152,086	241,509,498	9,908	21,832	30,829,195
(0201－0210) 悪性新生物	2,682,810	4,404,162	10,067,660,428	1,403,877	2,321,981	4,834,949,956	394,027	681,361	1,233,913,158	69,671	132,996	218,835,455	8,383	18,745	27,937,150
Ⅲ 血液及び造血器の疾患並びに免疫機構の障害 (0301－0302)	229,994	381,278	656,788,344	150,101	259,278	377,263,772	60,501	109,833	133,530,003	15,050	30,918	31,498,165	2,362	5,442	5,036,762
Ⅳ 内分泌，栄養及び代謝疾患 (0401－0403)	7,673,162	13,066,190	13,175,744,147	3,745,410	6,814,737	6,705,620,995	1,149,159	2,233,832	2,099,526,231	214,087	463,350	411,409,225	25,502	64,471	54,660,153
(0402) 糖尿病	3,969,703	6,773,080	8,148,789,078	1,956,036	3,578,818	4,061,730,740	599,070	1,185,601	1,228,676,990	112,088	248,964	229,952,294	12,575	32,907	28,341,385
Ⅴ 精神及び行動の障害 (0501－0507)	1,715,528	2,826,518	2,185,784,880	1,093,359	2,019,271	1,597,397,351	487,977	1,054,242	808,380,121	148,878	371,998	273,019,203	28,614	78,585	56,722,373
(0503) 統合失調症、統合失調型障害および妄想性障害	178,279	322,875	249,113,543	107,698	197,449	138,986,411	48,181	91,525	59,274,728	12,705	25,635	15,247,759	1,599	3,314	1,986,189
Ⅵ 神経系の疾患 (0601－0606)	2,818,462	5,301,076	4,567,811,316	2,061,753	4,200,431	3,661,513,027	881,708	1,988,636	1,671,229,821	204,338	499,775	410,755,828	27,203	72,839	62,151,849
Ⅶ 眼及び付属器の疾患 (0701－0704)	8,081,747	10,143,960	8,985,435,454	4,365,577	5,428,901	4,646,738,933	1,364,900	1,662,827	1,264,756,979	256,227	308,957	203,229,313	30,770	38,111	21,020,137
(0702) 白内障	2,177,499	2,765,393	2,417,596,576	1,104,546	1,401,052	1,167,802,616	333,221	414,920	300,385,314	63,719	78,184	48,224,031	8,313	10,568	5,216,037
Ⅷ 耳及び乳様突起の疾患 (0801－0807)	965,161	1,810,590	823,534,561	504,510	902,277	421,390,667	158,735	264,904	125,421,392	30,624	47,592	24,247,127	3,483	5,181	2,839,328
Ⅸ 循環器系の疾患 (0901－0912)	23,620,853	40,045,681	34,272,879,364	15,581,102	28,270,606	24,252,736,591	6,666,020	13,080,508	10,993,364,499	1,755,405	3,831,023	3,129,587,939	290,583	721,657	588,413,909
(0901) 高血圧性疾患	16,498,711	28,077,215	22,067,443,999	10,644,110	19,318,288	15,469,855,605	4,484,360	8,679,073	6,932,491,320	1,151,253	2,443,946	1,923,443,480	181,785	437,176	344,669,436
(0902) 虚血性心疾患	1,828,238	3,017,998	3,240,765,157	1,222,184	2,139,907	2,162,061,536	497,269	953,473	889,307,361	126,969	276,688	236,947,970	21,324	54,357	44,118,423
(0904－0908) 脳血管疾患	2,783,695	4,829,995	4,535,381,832	1,927,639	3,672,881	3,288,370,939	859,113	1,847,534	1,545,511,358	233,392	572,630	451,247,999	40,437	110,169	87,182,456
Ⅹ 呼吸器系の疾患 (1001－1011)	2,912,525	5,307,558	4,652,282,942	1,535,210	2,819,229	2,909,483,372	514,647	960,393	1,093,460,039	116,233	230,653	265,134,381	19,363	44,250	53,387,018
(1001－1003) 急性上気道感染症	432,063	758,282	340,845,731	189,555	318,365	154,613,528	52,837	82,188	45,381,897	9,327	14,162	8,609,420	1,165	1,717	1,216,300
(1004) 肺炎	66,013	109,037	145,814,185	55,476	88,311	114,798,628	30,113	47,285	59,461,117	9,873	15,630	19,257,542	2,015	3,065	3,872,201
(1005) 急性気管支炎及び急性細気管支炎	130,545	206,488	118,361,880	67,394	105,187	68,028,860	25,398	39,125	29,318,415	6,093	9,375	7,404,001	948	1,490	1,316,860
(1007) 慢性副鼻腔炎	243,513	590,983	214,739,959	105,708	245,997	90,346,256	24,633	53,707	20,305,620	3,264	6,498	2,687,249	203	384	215,438
(1008－1009) 気管支炎及び慢性閉塞性肺疾患	519,148	902,787	1,337,024,641	342,250	632,748	991,756,392	125,145	253,433	373,683,789	29,184	63,766	82,410,676	5,568	14,755	18,042,732
(1010) 喘息	736,476	1,310,344	1,259,931,402	399,403	742,855	754,059,349	142,211	279,206	286,876,432	34,203	76,940	72,804,879	5,630	14,727	13,268,220
Ⅺ 消化器系の疾患 (1101－1112)	4,291,625	7,768,780	6,032,416,442	2,448,097	4,629,779	3,474,671,100	927,393	1,880,397	1,325,515,379	236,876	524,492	345,225,649	44,379	111,734	68,019,529
(1104－1105) 胃及び十二指腸の疾患	2,302,863	4,317,010	3,140,864,887	1,297,850	2,530,828	1,845,475,546	465,964	957,879	686,901,668	107,076	233,432	166,922,311	18,104	45,274	31,902,005
(1106－1109) 肝疾患	360,158	790,471	661,250,427	167,795	370,896	306,517,072	48,454	110,057	93,875,059	9,849	22,355	19,238,515	1,380	3,532	2,731,661
Ⅻ 皮膚及び皮下組織の疾患 (1201－1203)	2,129,583	3,202,954	1,439,670,940	1,207,787	1,824,176	843,687,396	462,795	699,219	336,392,823	117,301	179,710	90,014,651	20,240	32,866	16,818,386
XIII 筋骨格系及び結合組織の疾患 (1301－1310)	10,864,747	34,095,746	15,508,763,414	5,772,386	17,253,875	8,412,763,124	1,759,137	4,740,370	2,598,149,585	312,101	768,349	492,509,919	36,898	90,311	67,642,641
XIV 腎尿路生殖器系の疾患 (1401－1408)	2,700,826	6,512,545	12,957,327,635	1,478,818	3,510,616	6,802,375,977	454,239	1,040,234	1,839,249,469	86,670	185,432	271,781,946	11,171	22,186	23,972,703
(1401－1402) 糸球体疾患，腎尿細管間質性疾患及び腎不全	483,713	3,483,676	9,891,613,007	281,271	1,829,264	5,078,170,340	92,819	508,393	1,326,425,332	18,399	75,937	172,603,735	2,475	7,192	10,447,717
XV 妊娠，分娩及び産じょく (1501－1504)	287	531	437,437	217	471	268,542	60	72	55,429	23	31	18,705	8	10	24,946
(1501) 流産	8	14	10,206	5	21	8,350	－	－	－	－	－	－	－	－	－
XVI 周産期に発生した病態 (1601－1602)	42	81	133,121	35	70	53,532	7	11	12,106	2	2	5,213	－	－	－
XVII 先天奇形，変形及び染色体異常 (1701－1702)	62,233	92,500	95,377,020	32,338	48,122	45,719,803	9,748	14,712	13,510,999	2,050	3,230	2,953,718	254	369	324,239
XVIII 症状，徴候及び異常臨床所見・異常検査所見で他に分類されないもの (1800)	1,193,176	1,909,061	1,782,554,446	684,342	1,111,288	1,042,787,815	243,854	402,245	393,159,269	55,857	98,924	98,797,262	9,239	18,165	21,278,641
XIX 損傷，中毒及びその他の外因の影響 (1901－1905)	1,659,574	4,099,096	2,660,723,215	1,135,808	2,527,922	1,818,192,175	509,467	1,029,655	800,150,793	135,020	260,390	211,489,406	21,537	43,337	35,478,041
(1901) 骨折	753,098	1,838,446	1,293,009,652	558,022	1,207,129	925,828,745	263,614	516,524	418,944,733	69,958	130,250	110,639,061	10,972	21,498	18,106,521
XXII 特殊目的用コード (2210 - 2220)	2,308	2,995	2,763,806	1,588	1,977	1,785,156	573	691	597,361	102	120	91,770	6	10	5,661

注）1. 本表は、提出のあったデータで疾病コードの記載があるものを集計している。
　　2. 制度・計は、協会（一般）・計、組合健保・計、共済組合・計、国民健康保険・計及び後期高齢者医療・計の単純合計である。

第４表　疾病分類別、診療種類別、年齢階級別、件数・日数（回数）・点数（金額）　［制度・計］

食事・生活療養　　平成26年度

疾病分類名	総数			0～4歳			5～9歳			10～14歳		
	件数	回数	金額	件数	回数	金額	件数	回数	金額	件数	回数	金額
総数	23,730,445	1,012,030,841	687,027,290,975	625,229	9,727,856	6,216,540,516	177,163	2,812,310	1,828,578,256	147,031	3,392,605	2,203,549,810
Ⅰ 感染症及び寄生虫症 (0101－0109)	461,895	14,045,188	9,508,082,318	39,101	346,467	223,146,720	13,832	118,283	76,821,820	7,519	77,916	50,661,606
(0101) 腸管感染症	153,720	2,240,279	1,498,795,843	28,062	211,636	137,306,046	10,937	77,822	50,574,766	5,871	46,173	30,067,018
(0102) 結核	34,515	2,020,166	1,367,270,796	53	710	463,550	7	222	144,480	24	1,031	674,844
(0103) 主として性的伝播様式をとる感染症	4,830	174,201	114,459,544	40	641	413,230	5	58	37,520	15	258	165,758
Ⅱ 新生物 (0201－0211)	3,430,343	101,222,585	68,110,461,045	12,394	364,931	235,544,934	8,980	271,725	175,535,260	8,785	282,756	183,953,104
(0201－0210) 悪性新生物	2,971,065	91,324,627	61,497,684,610	6,100	288,195	185,970,304	4,768	222,475	143,473,442	4,309	214,905	139,969,300
Ⅲ 血液及び造血器の疾患並びに免疫機構の障害 (0301－0302)	164,920	5,563,149	3,758,765,732	5,332	120,380	78,014,614	4,506	101,745	66,235,712	2,056	52,591	34,224,752
Ⅳ 内分泌，栄養及び代謝疾患 (0401－0403)	906,826	38,603,245	27,267,730,749	15,429	174,194	110,349,392	7,750	76,513	50,132,344	6,066	102,757	67,920,152
(0402) 糖尿病	580,204	27,063,972	19,439,557,721	286	8,037	5,273,568	500	11,471	7,709,504	1,100	28,378	19,371,288
Ⅴ 精神及び行動の障害 (0501－0507)	2,727,052	218,077,208	145,067,541,504	1,569	36,698	23,852,868	1,903	81,026	52,453,444	10,694	578,956	373,277,836
(0503) 統合失調症、統合失調型障害および妄想性障害	1,673,785	141,174,594	93,435,483,250	1	92	63,388	18	703	453,620	689	38,234	24,478,128
Ⅵ 神経系の疾患 (0601－0606)	1,481,598	96,929,513	65,373,051,852	16,112	382,940	248,749,216	15,107	496,805	323,568,220	15,242	674,031	438,483,138
Ⅶ 眼及び付属器の疾患 (0701－0704)	621,277	7,670,025	5,086,218,688	2,846	31,027	20,185,850	4,371	29,905	19,544,916	2,636	27,757	18,204,504
(0702) 白内障	303,970	2,769,551	1,838,791,646	50	659	432,910	62	668	439,470	59	435	286,200
Ⅷ 耳及び乳様突起の疾患 (0801－0807)	127,034	2,101,003	1,400,555,435	6,701	66,354	43,114,028	4,311	40,014	25,996,398	2,486	37,559	24,315,374
Ⅸ 循環器系の疾患 (0901－0912)	4,270,909	196,514,776	136,595,388,231	3,358	96,608	62,114,314	2,257	51,606	33,628,098	4,025	93,769	60,317,298
(0901) 高血圧性疾患	474,602	23,039,438	15,659,293,416	27	496	325,382	51	2,188	1,449,526	55	1,280	839,156
(0902) 虚血性心疾患	624,714	12,853,125	9,070,257,114	56	1,100	715,850	20	324	226,214	51	810	546,380
(0904－0908) 脳血管疾患	1,876,333	111,334,547	77,211,535,930	499	14,268	9,297,308	710	22,831	14,841,198	791	29,948	18,623,180
Ⅹ 呼吸器系の疾患 (1001－1011)	1,662,175	55,816,298	37,833,019,519	185,280	2,115,881	1,367,228,776	41,856	492,735	319,479,530	15,164	198,948	129,133,690
(1001－1003) 急性上気道感染症	71,027	845,207	552,171,122	26,762	244,236	158,136,808	6,556	63,062	40,833,582	2,146	22,379	14,467,466
(1004) 肺炎	574,817	18,846,084	12,748,371,804	57,134	674,509	436,022,972	7,655	92,359	59,771,732	2,561	32,232	20,881,746
(1005) 急性気管支炎及び急性細気管支炎	75,194	1,232,905	816,855,760	44,459	476,717	309,004,682	3,285	33,912	21,965,330	920	10,406	6,777,094
(1007) 慢性副鼻腔炎	32,097	503,113	330,493,356	153	1,823	1,109,178	275	3,168	2,015,276	385	4,587	2,939,668
(1008－1009) 気管支炎及び慢性閉塞性肺疾患	130,545	6,975,861	4,826,094,148	2,872	32,476	21,057,060	458	6,106	3,968,496	159	3,185	2,068,808
(1010) 喘息	135,370	3,623,857	2,435,201,760	40,297	492,492	318,083,276	11,876	137,819	89,345,802	4,394	58,173	37,886,064
ⅩⅠ 消化器系の疾患 (1101－1112)	1,851,748	39,468,887	26,869,317,945	17,852	146,390	94,502,426	14,062	109,993	72,102,872	14,710	162,561	107,285,458
(1104－1105) 胃及び十二指腸の疾患	186,379	5,530,415	3,760,519,006	193	2,702	1,759,982	165	1,587	1,044,282	455	6,568	4,309,352
(1106－1109) 肝疾患	153,015	5,824,390	4,071,636,920	695	13,060	8,529,544	294	4,804	3,109,722	324	7,250	4,796,264
ⅩⅡ 皮膚及び皮下組織の疾患 (1201－1203)	220,699	8,590,624	5,856,662,308	10,124	118,770	76,851,210	5,212	69,007	44,804,878	3,008	51,639	33,622,784
ⅩⅢ 筋骨格系及び結合組織の疾患 (1301－1310)	1,352,389	60,292,111	40,708,855,594	19,112	379,665	244,582,890	7,468	178,351	115,300,496	8,872	212,856	138,146,080
ⅩⅣ 腎尿路生殖器系の疾患 (1401－1408)	1,082,250	37,897,090	26,634,811,798	11,711	202,123	132,962,366	6,241	126,939	84,581,462	5,383	113,022	75,682,654
(1401－1402) 糸球体疾患，腎尿細管間質性疾患及び腎不全	623,502	28,549,911	20,380,736,118	5,317	130,161	86,472,446	3,939	106,806	71,555,878	3,363	93,761	63,120,388
ⅩⅤ 妊娠，分娩及び産じょく (1501－1504)	504,134	9,892,837	6,161,049,624	1,106	9,845	5,668,622	7	52	33,646	54	1,487	991,524
(1501) 流産	33,439	165,864	105,992,998	－	－	－	－	－	－	5	24	15,960
ⅩⅥ 周産期に発生した病態 (1601－1602)	186,090	3,895,621	2,451,256,496	167,497	3,563,199	2,250,177,938	620	32,665	21,416,010	195	12,153	7,953,040
ⅩⅦ 先天奇形，変形及び染色体異常 (1701－1702)	118,898	3,796,452	2,491,255,876	47,697	1,072,235	691,586,074	12,643	266,973	173,308,972	8,936	252,378	161,862,156
ⅩⅧ 症状，徴候及び異常臨床所見・異常検査所見で他に分類されないもの (1800)	361,921	13,741,804	9,343,095,124	37,780	318,893	191,136,882	3,139	37,229	24,160,126	2,029	51,754	33,638,590
ⅩⅨ 損傷，中毒及びその他の外因の影響 (1901－1905)	2,198,120	97,904,127	66,504,386,879	24,224	181,189	116,728,872	22,898	230,744	149,474,052	29,171	407,715	263,876,070
(1901) 骨折	1,372,013	65,107,776	44,340,037,120	3,709	40,493	26,150,592	10,913	112,330	72,951,326	16,058	189,770	123,087,536
ⅩⅩⅡ 特殊目的用コード (2210 - 2220)	167	8,298	5,784,258	4	67	42,524	－	－	－	－	－	－

注）1. 本表は、提出のあったデータで疾病コードの記載があるものを集計している。
　　2. 制度・計は、協会（一般）・計、組合健保・計、共済組合・計、国民健康保険・計及び後期高齢者医療・計の単純合計である。

第４表　疾病分類別、診療種類別、年齢階級別、件数・日数（回数）・点数（金額）　［制度・計］

食事・生活療養　　平成26年度

疾病分類名	15～19歳			20～24歳			25～29歳			30～34歳		
	件数	回数	金額	件数	回数	金額	件数	回数	金額	件数	回数	金額
総数	191,326	4,755,183	3,090,334,188	239,672	6,373,697	4,132,375,192	372,856	10,187,225	6,557,396,854	501,061	14,508,539	9,373,787,082
Ⅰ 感染症及び寄生虫症 (0101－0109)	8,372	110,635	72,393,968	12,007	162,924	106,070,501	11,846	179,148	116,307,763	11,604	187,948	121,810,022
(0101) 腸管感染症	5,150	37,824	24,809,166	7,067	49,781	32,643,747	5,886	43,610	28,490,812	4,934	36,393	23,827,612
(0102) 結核	138	6,282	4,139,376	458	21,581	14,127,538	576	28,601	18,799,734	497	23,007	14,985,002
(0103) 主として性的伝播様式をとる感染症	242	3,021	1,900,022	610	6,498	4,015,374	550	6,699	4,158,500	454	6,646	4,148,324
Ⅱ 新生物 (0201－0211)	9,414	266,117	173,256,268	12,445	297,157	195,108,730	20,941	449,871	293,688,982	35,206	727,931	475,072,578
(0201－0210) 悪性新生物	4,395	185,871	121,736,454	5,026	184,684	121,812,300	8,319	269,739	177,122,034	15,247	432,570	284,481,972
Ⅲ 血液及び造血器の疾患並びに免疫機構の障害 (0301－0302)	1,848	45,893	29,546,134	3,332	61,619	38,081,230	6,852	109,125	64,297,748	8,782	135,286	79,790,430
Ⅳ 内分泌，栄養及び代謝疾患 (0401－0403)	3,526	84,138	57,317,934	4,045	98,682	67,279,218	5,951	142,745	97,890,782	8,343	219,357	150,253,214
(0402) 糖尿病	1,217	30,915	22,013,686	1,648	45,439	32,378,212	2,686	74,556	53,327,322	4,175	118,541	84,343,656
Ⅴ 精神及び行動の障害 (0501－0507)	18,357	987,164	641,487,266	29,788	1,708,919	1,117,060,298	47,839	3,056,087	2,001,527,274	70,643	4,791,488	3,145,046,976
(0503) 統合失調症、統合失調型障害および妄想性障害	5,322	316,660	205,617,610	13,758	891,485	581,305,684	27,645	1,934,967	1,265,299,016	46,724	3,412,704	2,238,100,746
Ⅵ 神経系の疾患 (0601－0606)	17,016	846,801	549,643,902	18,666	1,056,948	693,237,312	21,899	1,338,917	880,082,496	27,494	1,731,945	1,139,746,002
Ⅶ 眼及び付属器の疾患 (0701－0704)	2,447	33,949	22,123,148	2,247	42,009	27,316,784	2,494	45,004	29,577,048	2,914	55,562	36,795,586
(0702) 白内障	140	1,036	670,490	172	1,129	749,118	276	3,308	2,186,916	401	4,850	3,270,822
Ⅷ 耳及び乳様突起の疾患 (0801－0807)	1,634	27,251	17,730,852	1,546	24,626	15,996,620	2,056	32,331	21,103,360	2,725	42,793	27,928,200
Ⅸ 循環器系の疾患 (0901－0912)	4,164	99,801	65,650,458	5,142	133,420	87,621,058	8,926	235,989	155,706,574	15,209	430,610	285,768,416
(0901) 高血圧性疾患	62	1,616	1,117,558	116	2,647	1,770,012	281	6,361	4,280,478	539	12,827	8,675,246
(0902) 虚血性心疾患	75	1,249	843,544	111	2,064	1,404,520	317	5,181	3,509,980	791	11,659	8,108,854
(0904－0908) 脳血管疾患	828	33,611	21,762,502	1,097	48,009	31,255,814	2,072	91,699	60,475,098	4,376	207,229	136,867,166
Ⅹ 呼吸器系の疾患 (1001－1011)	17,467	258,547	167,577,402	20,708	307,608	199,740,032	19,283	292,444	190,029,355	19,452	310,377	201,685,804
(1001－1003) 急性上気道感染症	2,496	28,739	18,635,458	4,557	53,433	34,644,836	4,013	45,111	29,122,176	3,674	42,375	27,291,258
(1004) 肺炎	1,459	22,314	14,411,856	1,545	28,233	18,397,662	1,951	32,823	21,456,140	2,844	50,147	32,803,808
(1005) 急性気管支炎及び急性細気管支炎	399	5,627	3,641,838	361	4,203	2,702,964	412	4,737	3,066,302	405	5,647	3,608,360
(1007) 慢性副鼻腔炎	546	7,166	4,565,540	730	10,132	6,476,456	978	13,125	8,466,200	1,368	19,705	12,658,342
(1008－1009) 気管支炎及び慢性閉塞性肺疾患	70	946	611,348	106	3,729	2,432,194	137	2,859	1,813,190	246	9,634	6,279,416
(1010) 喘息	981	16,380	10,669,624	863	14,067	9,114,518	1,145	21,931	14,192,020	1,329	23,854	15,486,454
Ⅺ 消化器系の疾患 (1101－1112)	21,088	242,806	160,864,852	26,633	315,865	207,911,770	33,549	424,714	275,479,880	39,512	512,508	332,033,576
(1104－1105) 胃及び十二指腸の疾患	766	10,910	7,216,638	1,309	17,694	11,648,498	1,798	24,553	15,967,934	2,242	33,095	21,761,494
(1106－1109) 肝疾患	559	10,924	7,334,330	966	19,777	13,418,556	1,282	29,308	19,659,754	1,935	46,422	31,061,512
Ⅻ 皮膚及び皮下組織の疾患 (1201－1203)	3,171	56,863	37,016,784	3,733	75,727	49,114,878	4,179	90,919	58,641,748	4,775	106,555	69,050,648
ⅩⅢ 筋骨格系及び結合組織の疾患 (1301－1310)	11,306	242,911	157,286,640	8,074	202,226	131,864,604	10,150	274,685	179,048,328	13,761	388,171	253,356,782
ⅩⅣ 腎尿路生殖器系の疾患 (1401－1408)	6,787	116,462	78,326,400	11,114	163,019	107,138,324	19,083	261,908	167,682,920	26,769	358,047	230,201,342
(1401－1402) 糸球体疾患，腎尿細管間質性疾患及び腎不全	3,907	84,900	58,095,574	4,132	83,346	57,334,090	4,565	94,339	65,204,884	5,346	120,991	84,432,120
ⅩⅤ 妊娠，分娩及び産じょく (1501－1504)	6,653	126,825	78,875,084	40,775	748,424	460,425,392	118,524	2,272,520	1,397,341,292	170,581	3,397,890	2,111,224,948
(1501) 流産	487	2,673	1,719,680	2,389	12,869	8,289,142	6,340	34,659	22,084,086	9,898	52,377	33,403,660
ⅩⅥ 周産期に発生した病態 (1601－1602)	307	9,986	6,340,102	1,662	23,532	13,676,942	4,868	62,899	36,502,330	6,026	78,407	45,120,382
ⅩⅦ 先天奇形，変形及び染色体異常 (1701－1702)	5,946	183,205	119,350,254	3,911	162,421	105,730,252	3,771	171,326	112,437,614	3,671	179,857	118,531,776
ⅩⅧ 症状，徴候及び異常臨床所見・異常検査所見で他に分類されないもの (1800)	2,180	43,959	28,532,340	3,156	58,051	36,626,156	4,367	81,819	50,916,324	5,477	119,723	76,001,582
ⅩⅨ 損傷，中毒及びその他の外因の影響 (1901－1905)	49,643	971,870	627,014,400	30,688	730,520	472,375,091	26,277	664,681	429,073,966	28,114	733,815	474,196,658
(1901) 骨折	19,381	313,201	203,206,294	12,084	265,838	172,151,028	10,380	247,507	160,355,472	11,444	292,399	189,755,620
ⅩⅩⅡ 特殊目的用コード (2210 - 2220)	－	－	－	－	－	－	1	93	61,070	3	269	172,160

注）1. 本表は、提出のあったデータで疾病コードの記載があるものを集計している。
　　2. 制度・計は、協会（一般）・計、組合健保・計、共済組合・計、国民健康保険・計及び後期高齢者医療・計の単純合計である。

第４表　疾病分類別、診療種類別、年齢階級別、件数・日数（回数）・点数（金額）　［制度・計］

食事・生活療養　　平成26年度

疾病分類名	35～39歳			40～44歳			45～49歳			50～54歳		
	件数	回数	金額	件数	回数	金額	件数	回数	金額	件数	回数	金額
総数	558,565	18,312,118	11,973,086,813	612,992	23,209,020	15,337,422,847	650,035	26,668,092	17,690,817,165	775,116	33,236,303	22,092,731,037
Ⅰ 感染症及び寄生虫症 (0101－0109)	11,395	234,239	154,360,210	11,423	285,528	189,871,856	11,037	304,831	203,925,727	12,779	370,054	248,349,704
(0101) 腸管感染症	4,548	36,833	24,175,870	4,232	37,599	24,923,118	3,571	36,680	24,279,901	3,530	39,056	26,009,672
(0102) 結核	642	33,913	22,517,440	748	39,280	26,194,460	745	39,406	26,421,652	820	45,278	30,307,312
(0103) 主として性的伝播様式をとる感染症	296	4,640	2,949,356	259	6,043	4,021,016	265	11,726	7,410,302	221	12,205	7,870,130
Ⅱ 新生物 (0201－0211)	58,818	1,211,038	791,077,448	94,826	1,990,748	1,306,447,160	115,722	2,582,804	1,699,835,862	135,535	3,353,011	2,220,413,024
(0201－0210) 悪性新生物	28,586	750,103	492,361,892	53,426	1,334,473	879,013,002	75,942	1,914,534	1,263,296,666	107,790	2,834,583	1,879,552,468
Ⅲ 血液及び造血器の疾患並びに免疫機構の障害 (0301－0302)	6,512	117,059	71,423,952	4,069	97,919	63,633,158	3,469	99,716	66,801,632	3,499	108,050	72,925,062
Ⅳ 内分泌，栄養及び代謝疾患 (0401－0403)	12,502	365,786	253,797,736	17,667	549,872	383,136,882	21,447	708,205	494,626,099	26,696	912,797	638,091,868
(0402) 糖尿病	7,225	225,352	160,399,904	11,175	370,828	263,705,492	14,504	500,005	354,940,425	18,381	657,146	466,238,096
Ⅴ 精神及び行動の障害 (0501－0507)	98,471	6,983,489	4,593,932,870	138,270	10,365,330	6,833,299,450	155,141	12,037,236	7,948,554,906	185,349	14,888,247	9,836,334,716
(0503) 統合失調症、統合失調型障害および妄想性障害	67,800	5,150,860	3,383,281,038	99,819	7,945,472	5,229,604,444	114,727	9,376,849	6,182,888,900	138,375	11,642,293	7,676,507,898
Ⅵ 神経系の疾患 (0601－0606)	35,769	2,314,715	1,526,240,468	44,653	2,922,914	1,928,696,987	48,221	3,218,338	2,124,655,645	53,208	3,490,031	2,303,245,420
Ⅶ 眼及び付属器の疾患 (0701－0704)	4,481	84,321	56,294,096	7,099	133,998	89,497,826	9,723	167,398	111,277,336	14,572	239,628	158,490,652
(0702) 白内障	704	7,578	5,089,744	1,320	14,320	9,746,382	2,018	20,450	13,917,378	3,491	32,984	22,080,442
Ⅷ 耳及び乳様突起の疾患 (0801－0807)	3,628	58,162	38,026,978	4,608	70,781	46,277,518	4,948	77,921	51,156,664	5,807	93,084	61,283,906
Ⅸ 循環器系の疾患 (0901－0912)	26,149	820,698	549,473,190	47,664	1,570,993	1,059,267,468	69,598	2,440,400	1,644,673,321	97,174	3,515,780	2,373,392,019
(0901) 高血圧性疾患	923	25,428	17,248,130	1,645	45,347	30,735,030	2,215	62,414	41,765,964	3,731	117,373	78,261,236
(0902) 虚血性心疾患	2,672	38,767	27,384,232	7,837	116,727	82,666,032	13,569	187,656	133,379,268	20,842	297,483	210,956,809
(0904－0908) 脳血管疾患	9,407	463,462	308,259,372	19,396	952,395	634,844,180	31,503	1,634,705	1,088,989,500	44,328	2,373,795	1,583,189,278
Ⅹ 呼吸器系の疾患 (1001－1011)	20,899	362,143	236,833,196	21,488	410,784	270,063,640	19,014	407,815	269,285,152	21,466	527,640	349,546,354
(1001－1003) 急性上気道感染症	3,296	39,481	25,553,436	2,601	32,366	21,131,964	1,691	21,599	14,109,954	1,320	18,044	11,851,588
(1004) 肺炎	3,661	68,524	44,976,038	3,901	81,901	54,066,786	3,790	88,853	58,909,032	5,088	133,793	88,997,206
(1005) 急性気管支炎及び急性細気管支炎	391	5,473	3,552,550	381	6,001	3,933,920	332	5,852	3,839,830	359	6,913	4,521,438
(1007) 慢性副鼻腔炎	1,896	27,010	17,457,106	2,316	34,062	22,099,006	2,269	31,585	20,524,158	2,532	37,545	24,523,562
(1008－1009) 気管支炎及び慢性閉塞性肺疾患	249	7,847	5,068,794	331	11,085	7,165,232	448	16,111	10,684,610	629	24,408	16,117,772
(1010) 喘息	1,693	34,419	22,547,970	2,108	42,273	27,812,724	2,008	39,671	26,378,644	2,141	46,935	30,948,638
Ⅺ 消化器系の疾患 (1101－1112)	49,409	698,656	460,469,737	63,091	906,467	606,983,750	67,050	1,029,090	692,984,303	77,843	1,221,302	825,615,652
(1104－1105) 胃及び十二指腸の疾患	2,998	48,169	32,046,008	4,307	68,919	46,482,464	4,993	90,742	60,606,986	6,681	118,442	80,119,622
(1106－1109) 肝疾患	2,852	75,769	52,318,630	4,582	132,978	92,450,272	6,171	190,995	132,430,636	7,955	252,952	176,194,538
Ⅻ 皮膚及び皮下組織の疾患 (1201－1203)	5,852	148,579	98,161,994	6,893	186,491	124,539,420	7,063	213,784	144,260,380	7,487	250,506	169,628,532
ⅩⅢ 筋骨格系及び結合組織の疾患 (1301－1310)	20,100	598,499	390,752,390	26,497	838,001	549,391,976	30,208	1,029,672	676,879,944	40,453	1,431,648	944,668,120
ⅩⅣ 腎尿路生殖器系の疾患 (1401－1408)	30,327	425,614	281,327,648	34,573	538,093	365,634,956	33,198	605,615	415,630,494	33,198	755,865	523,281,702
(1401－1402) 糸球体疾患，腎尿細管間質性疾患及び腎不全	7,258	179,556	126,298,182	10,653	292,704	206,013,142	12,861	387,205	272,365,048	16,412	557,554	392,500,638
ⅩⅤ 妊娠，分娩及び産じょく (1501－1504)	127,042	2,565,185	1,613,320,226	37,794	739,370	472,791,254	1,451	27,951	18,246,628	97	2,162	1,373,094
(1501) 流産	9,431	43,456	27,807,372	4,502	18,123	11,573,812	358	1,339	872,846	25	304	198,316
ⅩⅥ 周産期に発生した病態 (1601－1602)	3,577	51,614	30,600,488	854	19,981	12,520,884	211	17,336	11,282,598	170	15,452	10,133,702
ⅩⅦ 先天奇形，変形及び染色体異常 (1701－1702)	3,964	193,416	127,496,164	4,107	214,975	142,053,180	3,377	172,448	113,506,456	2,961	150,476	99,338,962
ⅩⅧ 症状，徴候及び異常臨床所見・異常検査所見で他に分類されないもの (1800)	5,525	147,592	95,542,310	5,612	164,900	108,232,176	6,219	205,770	135,777,950	7,508	258,285	170,806,494
ⅩⅨ 損傷，中毒及びその他の外因の影響 (1901－1905)	34,142	931,092	603,806,632	41,798	1,201,700	784,972,084	42,934	1,321,551	867,310,470	49,314	1,652,285	1,085,812,054
(1901) 骨折	14,289	375,079	243,511,396	18,640	516,969	337,913,950	19,407	587,990	386,417,766	23,331	770,256	505,886,914
ⅩⅩⅡ 特殊目的用コード (2210 - 2220)	3	221	149,080	6	175	111,222	4	211	145,598	－	－	－

注）1. 本表は、提出のあったデータで疾病コードの記載があるものを集計している。
　　2. 制度・計は、協会（一般）・計、組合健保・計、共済組合・計、国民健康保険・計及び後期高齢者医療・計の単純合計である。

第４表　疾病分類別、診療種類別、年齢階級別、件数・日数（回数）・点数（金額）　［制度・計］

食事・生活療養　　平成26年度

疾病分類名	55～59歳			60～64歳			65～69歳			70～74歳			75～79歳		
	件数	回数	金額	件数	回数	金額	件数	回数	金額	件数	回数	金額	件数	回数	金額
総数	1,012,974	43,679,763	29,144,989,126	1,683,327	71,552,954	47,924,209,155	2,327,971	94,779,451	64,316,120,968	2,786,202	112,926,327	76,972,383,714	3,102,731	133,967,344	91,769,690,876
Ⅰ 感染症及び寄生虫症 (0101－0109)	15,929	491,148	331,194,935	25,617	825,887	558,237,250	34,967	1,126,409	767,304,780	43,037	1,464,186	999,655,156	50,972	1,895,580	1,295,105,938
(0101) 腸管感染症	3,856	48,557	32,281,405	5,210	72,071	48,271,676	6,829	106,571	71,914,110	8,357	152,688	103,039,844	10,450	225,379	152,690,476
(0102) 結核	952	53,669	36,155,954	1,688	99,600	67,524,090	2,024	112,655	76,305,282	2,960	171,345	116,355,218	3,978	229,378	155,338,840
(0103) 主として性的伝播様式をとる感染症	250	16,570	10,974,482	318	22,350	14,739,124	351	22,465	14,887,498	225	12,923	8,548,964	246	15,376	10,478,860
Ⅱ 新生物 (0201－0211)	194,303	5,134,361	3,417,277,371	354,479	9,647,461	6,452,903,636	527,847	14,756,500	9,921,020,770	580,770	16,869,571	11,375,819,532	529,394	16,294,540	11,033,686,864
(0201－0210) 悪性新生物	169,187	4,643,280	3,091,887,939	318,277	8,876,481	5,938,689,699	479,752	13,685,509	9,199,899,994	531,192	15,692,544	10,579,864,844	485,964	15,127,611	10,241,695,462
Ⅲ 血液及び造血器の疾患並びに免疫機構の障害 (0301－0302)	4,761	169,665	114,349,070	7,619	258,292	175,337,790	11,127	385,442	262,447,424	14,023	512,942	350,320,706	18,293	699,748	479,596,058
Ⅳ 内分泌，栄養及び代謝疾患 (0401－0403)	34,147	1,197,343	838,622,696	58,699	2,156,426	1,507,548,948	85,029	3,198,440	2,270,604,546	105,530	4,182,420	2,974,886,564	129,917	5,730,554	4,073,413,028
(0402) 糖尿病	24,392	896,293	636,867,858	43,045	1,653,734	1,168,946,926	62,966	2,491,693	1,788,861,968	77,495	3,246,417	2,334,436,366	91,933	4,301,975	3,098,741,174
Ⅴ 精神及び行動の障害 (0501－0507)	225,694	18,658,635	12,353,736,126	333,512	28,180,432	18,688,301,720	353,980	29,762,494	19,804,834,890	312,573	26,154,104	17,429,265,514	267,769	21,870,352	14,627,026,086
(0503) 統合失調症、統合失調型障害および妄想性障害	172,096	14,773,788	9,762,707,538	256,786	22,366,759	14,804,817,082	254,685	22,176,691	14,718,414,926	200,751	17,539,229	11,648,887,798	141,694	12,201,892	8,121,244,974
Ⅵ 神経系の疾患 (0601－0606)	56,706	3,584,807	2,369,340,658	80,916	4,979,298	3,303,178,840	108,142	6,569,353	4,450,995,294	144,396	8,999,288	6,111,901,716	201,977	13,349,575	9,086,709,342
Ⅶ 眼及び付属器の疾患 (0701－0704)	23,175	345,546	228,634,885	48,612	642,257	425,607,439	80,535	954,826	633,010,632	115,252	1,241,479	821,737,990	121,821	1,312,401	868,586,896
(0702) 白内障	7,250	63,053	41,880,850	19,188	166,073	110,437,032	37,754	316,223	209,761,662	61,650	510,268	338,042,316	68,575	598,931	396,697,650
Ⅷ 耳及び乳様突起の疾患 (0801－0807)	7,665	124,788	82,597,655	11,875	184,055	122,671,480	15,458	240,307	160,946,702	16,385	265,157	178,057,320	14,332	240,074	161,473,066
Ⅸ 循環器系の疾患 (0901－0912)	140,660	5,220,439	3,535,271,248	254,538	9,379,087	6,383,363,671	398,889	15,030,192	10,492,293,130	526,183	20,612,859	14,405,592,894	633,954	27,677,068	19,338,336,394
(0901) 高血圧性疾患	6,355	210,597	140,157,348	13,102	423,962	285,417,582	23,288	781,319	533,663,052	36,744	1,341,584	917,001,490	59,058	2,502,496	1,704,569,932
(0902) 虚血性心疾患	30,796	437,494	310,696,174	57,986	829,147	587,921,536	88,625	1,325,012	943,863,947	110,608	1,684,777	1,198,208,824	109,400	2,006,088	1,422,687,802
(0904－0908) 脳血管疾患	63,404	3,489,145	2,333,760,336	112,174	6,183,363	4,158,082,184	176,702	9,810,834	6,834,825,812	231,209	13,075,397	9,121,258,594	288,905	16,976,120	11,845,532,514
Ⅹ 呼吸器系の疾患 (1001－1011)	28,631	796,091	530,143,482	53,171	1,626,991	1,088,660,952	83,943	2,809,232	1,901,202,804	129,119	4,656,903	3,160,583,452	181,058	7,086,461	4,829,837,382
(1001－1003) 急性上気道感染症	1,248	18,576	12,285,972	1,535	23,873	15,860,446	1,597	26,629	17,745,400	1,715	30,037	19,981,932	1,657	32,461	21,781,244
(1004) 肺炎	8,245	229,127	153,156,084	16,814	488,286	327,818,338	27,441	847,466	573,298,962	44,692	1,460,504	991,111,302	65,599	2,292,138	1,557,353,060
(1005) 急性気管支炎及び急性細気管支炎	471	9,351	6,089,108	881	19,342	12,865,472	1,326	31,282	20,926,902	2,111	51,916	34,938,282	3,087	82,333	55,903,042
(1007) 慢性副鼻腔炎	2,791	42,066	27,624,754	3,983	60,452	39,738,542	4,396	69,996	46,201,716	3,742	60,101	39,892,480	2,131	36,208	24,094,726
(1008－1009) 気管支炎及び慢性閉塞性肺疾患	1,221	46,239	30,613,124	3,438	147,831	97,914,084	7,410	333,067	227,557,746	12,842	597,582	407,662,734	19,847	1,009,319	695,855,816
(1010) 喘息	2,328	58,807	39,202,412	3,669	92,992	62,169,362	5,162	146,847	98,954,398	7,558	241,381	163,497,088	10,594	404,333	274,600,874
ⅩⅠ 消化器系の疾患 (1101－1112)	97,002	1,583,894	1,073,988,190	150,906	2,569,976	1,745,542,085	198,827	3,505,187	2,397,433,260	227,390	4,370,949	2,992,423,976	237,585	5,373,711	3,684,681,824
(1104－1105) 胃及び十二指腸の疾患	9,099	176,819	120,241,580	14,352	305,004	206,060,894	18,105	394,938	270,281,594	20,859	506,897	346,208,074	24,483	701,407	478,048,198
(1106－1109) 肝疾患	10,205	344,696	240,172,612	15,170	526,732	367,269,068	18,970	687,996	483,752,782	21,483	811,159	569,940,128	22,225	925,534	651,563,158
ⅩⅡ 皮膚及び皮下組織の疾患 (1201－1203)	8,749	308,676	209,760,920	12,242	448,556	305,463,260	15,397	586,148	402,767,102	19,006	771,039	528,473,874	23,562	1,054,230	723,715,610
ⅩⅢ 筋骨格系及び結合組織の疾患 (1301－1310)	57,940	2,139,501	1,418,474,360	94,070	3,599,995	2,399,380,184	130,064	5,220,661	3,523,432,390	184,481	7,803,015	5,278,505,610	221,394	10,173,734	6,901,743,672
ⅩⅣ 腎尿路生殖器系の疾患 (1401－1408)	41,515	1,153,666	804,808,294	73,547	2,276,177	1,590,388,126	108,596	3,536,799	2,508,203,336	132,030	4,722,510	3,347,573,240	147,330	5,920,314	4,201,141,690
(1401－1402) 糸球体疾患，腎尿細管間質性疾患及び腎不全	23,988	930,742	656,981,836	44,179	1,846,808	1,304,536,102	64,418	2,837,897	2,040,729,654	80,090	3,773,457	2,709,986,722	95,850	4,742,339	3,405,097,622
ⅩⅤ 妊娠，分娩及び産じょく (1501－1504)	6	48	31,474	5	39	22,882	6	74	48,330	18	297	204,690	1	3	2,020
(1501) 流産	2	4	2,560	－	－	－	1	12	7,930	1	24	17,634	－	－	－
ⅩⅥ 周産期に発生した病態 (1601－1602)	66	5,893	3,902,400	16	1,156	743,534	18	1,181	772,190	－	－	－	1	53	38,848
ⅩⅦ 先天奇形，変形及び染色体異常 (1701－1702)	2,967	145,833	97,261,272	3,635	180,871	119,693,218	3,349	138,739	94,696,352	2,597	87,055	59,444,108	2,206	79,512	54,717,076
ⅩⅧ 症状，徴候及び異常臨床所見・異常検査所見で他に分類されないもの (1800)	9,789	341,242	226,922,680	16,412	564,885	376,273,654	23,345	814,094	554,561,212	31,105	1,156,182	792,270,636	41,663	1,717,364	1,180,764,494
ⅩⅨ 損傷，中毒及びその他の外因の影響 (1901－1905)	63,262	2,277,821	1,508,420,414	103,442	4,030,392	2,680,392,136	148,445	6,143,074	4,169,326,464	202,287	9,055,589	6,165,123,972	279,476	13,491,194	9,228,502,980
(1901) 骨折	31,681	1,120,149	742,284,270	53,542	2,084,822	1,389,740,224	78,715	3,289,332	2,228,638,500	114,609	5,278,824	3,592,003,572	178,046	8,866,734	6,066,042,344
ⅩⅩⅡ 特殊目的用コード (2210 - 2220)	7	366	250,996	14	721	498,350	7	299	219,360	20	782	542,764	26	876	611,608

注）1. 本表は、提出のあったデータで疾病コードの記載があるものを集計している。
　　2. 制度・計は、協会（一般）・計、組合健保・計、共済組合・計、国民健康保険・計及び後期高齢者医療・計の単純合計である。

第４表　疾病分類別、診療種類別、年齢階級別、件数・日数（回数）・点数（金額）　［制度・計］

食事・生活療養　　平成26年度

疾病分類名	80～84歳			85～89歳			90～94歳			95～99歳			100歳～		
	件数	回数	金額	件数	回数	金額	件数	回数	金額	件数	回数	金額	件数	回数	金額
総数	3,276,086	154,922,904	106,382,965,340	2,710,426	138,489,482	95,236,040,180	1,442,992	78,165,026	53,822,578,354	452,892	25,466,700	17,569,159,936	83,798	4,897,942	3,392,533,566
Ⅰ 感染症及び寄生虫症 (0101－0109)	58,614	2,364,380	1,612,344,614	49,517	2,124,969	1,445,823,696	24,432	1,046,408	711,801,534	6,770	283,270	192,483,214	1,125	44,978	30,411,304
(0101) 腸管感染症	13,095	322,470	218,026,420	12,397	355,632	240,420,626	7,232	223,065	150,832,938	2,150	69,904	47,151,854	356	10,535	7,058,766
(0102) 結核	6,639	408,386	277,786,020	7,086	433,012	293,563,140	3,501	212,345	144,376,602	865	53,780	36,562,510	114	6,685	4,527,752
(0103) 主として性的伝播様式をとる感染症	203	10,625	7,316,534	178	10,175	6,874,848	77	4,043	2,715,052	21	1,013	668,984	4	226	165,666
Ⅱ 新生物 (0201－0211)	410,091	13,929,280	9,449,898,296	226,708	8,649,407	5,883,152,454	75,535	3,263,439	2,223,498,422	16,121	775,451	531,300,882	2,029	104,486	71,969,468
(0201－0210) 悪性新生物	378,250	12,924,585	8,766,793,918	208,903	7,975,918	5,422,127,782	69,240	2,980,196	2,029,333,774	14,564	692,966	474,469,890	1,828	93,405	64,131,474
Ⅲ 血液及び造血器の疾患並びに免疫機構の障害 (0301－0302)	22,449	899,564	617,369,536	21,287	908,695	625,851,520	11,364	504,220	347,377,070	3,233	151,347	104,627,258	507	23,851	16,514,876
Ⅳ 内分泌，栄養及び代謝疾患 (0401－0403)	147,218	7,150,648	5,069,342,080	126,916	6,642,789	4,699,286,802	67,141	3,648,238	2,574,772,076	19,746	1,098,628	774,912,410	3,061	162,713	113,545,978
(0402) 糖尿病	96,024	5,073,174	3,653,025,352	74,879	4,379,467	3,159,597,018	35,779	2,234,908	1,612,687,816	9,554	635,604	459,111,786	1,240	80,039	57,580,304
Ⅴ 精神及び行動の障害 (0501－0507)	217,586	17,613,782	11,830,444,712	151,666	12,005,159	8,106,213,516	76,568	5,997,599	4,074,238,476	24,652	1,921,421	1,313,607,842	5,028	398,590	273,044,718
(0503) 統合失調症、統合失調型障害および妄想性障害	81,582	7,056,768	4,696,280,554	37,252	3,175,751	2,114,416,846	11,366	953,455	633,893,068	2,378	193,933	129,954,114	317	26,009	17,265,878
Ⅵ 神経系の疾患 (0601－0606)	244,547	17,052,420	11,608,866,652	204,437	14,626,123	9,954,597,348	97,943	7,133,438	4,858,028,318	25,319	1,870,469	1,273,439,988	3,828	290,357	199,644,890
Ⅶ 眼及び付属器の疾患 (0701－0704)	103,981	1,201,463	796,161,268	54,996	743,538	495,117,766	14,353	259,415	174,620,828	2,511	69,897	47,471,184	211	8,645	5,962,054
(0702) 白内障	59,993	558,642	370,139,048	31,639	337,884	224,773,496	7,876	103,179	69,206,950	1,264	24,826	16,809,312	88	3,055	2,173,458
Ⅷ 耳及び乳様突起の疾患 (0801－0807)	11,241	217,446	146,471,656	6,676	156,377	105,564,222	2,362	74,657	50,852,180	467	18,385	12,749,992	123	8,881	6,241,264
Ⅸ 循環器系の疾患 (0901－0912)	743,103	36,667,958	25,585,639,694	693,498	37,410,628	26,062,247,258	418,802	24,154,930	16,828,607,212	147,148	8,912,693	6,213,513,710	30,468	1,959,248	1,372,910,806
(0901) 高血圧性疾患	93,333	4,475,831	3,047,999,682	111,709	5,920,607	4,014,601,964	83,126	4,782,980	3,246,243,264	31,212	1,870,688	1,273,187,294	7,030	451,397	309,984,090
(0902) 虚血性心疾患	90,957	2,197,586	1,549,335,312	56,256	1,975,011	1,380,775,538	24,286	1,184,412	824,948,254	7,852	449,104	311,504,920	1,607	101,474	70,573,124
(0904－0908) 脳血管疾患	344,389	21,155,729	14,750,870,580	307,458	19,331,315	13,474,143,986	171,031	10,994,674	7,673,770,548	55,423	3,697,620	2,585,236,838	10,631	748,398	525,649,942
Ⅹ 呼吸器系の疾患 (1001－1011)	255,214	10,508,052	7,161,825,826	277,122	11,800,041	8,054,154,084	175,303	7,534,995	5,142,613,320	63,196	2,729,865	1,864,141,010	13,341	582,745	399,254,276
(1001－1003) 急性上気道感染症	1,750	38,887	26,068,186	1,452	37,832	25,276,324	695	18,448	12,319,330	222	6,625	4,403,086	44	1,014	670,676
(1004) 肺炎	98,316	3,607,324	2,448,520,404	113,253	4,335,914	2,941,696,806	75,086	2,939,179	1,994,643,760	28,030	1,112,868	755,035,050	5,752	227,590	155,043,060
(1005) 急性気管支炎及び急性細気管支炎	4,873	139,540	94,283,008	5,555	166,726	112,555,470	3,597	114,821	77,600,312	1,307	42,299	28,566,912	282	9,807	6,512,944
(1007) 慢性副鼻腔炎	1,037	23,684	15,970,036	405	11,529	7,747,276	107	4,864	3,391,714	57	4,305	2,997,620	－	－	－
(1008－1009) 気管支炎及び慢性閉塞性肺疾患	28,429	1,548,613	1,071,157,086	29,968	1,769,350	1,234,416,730	15,807	1,006,654	702,833,204	4,932	333,322	234,785,438	946	65,498	46,031,266
(1010) 喘息	14,009	603,656	410,955,176	12,700	599,432	406,960,180	7,646	389,428	266,862,132	2,391	130,872	90,130,218	478	28,095	19,404,186
Ⅺ 消化器系の疾患 (1101－1112)	229,876	6,271,426	4,293,802,044	172,669	5,651,815	3,859,844,746	83,907	3,157,605	2,155,261,050	24,615	1,029,868	703,781,460	4,172	184,104	126,325,034
(1104－1105) 胃及び十二指腸の疾患	28,545	1,006,130	686,163,474	25,877	1,075,121	730,873,804	13,900	660,743	448,936,986	4,372	229,534	156,238,440	880	50,441	34,502,702
(1106－1109) 肝疾患	19,534	866,279	605,678,780	11,749	567,014	395,959,666	4,607	230,051	160,119,654	1,302	72,312	50,002,082	155	8,378	5,875,232
Ⅻ 皮膚及び皮下組織の疾患 (1201－1203)	29,384	1,422,946	977,736,232	27,595	1,406,454	964,169,908	16,608	874,442	599,630,764	5,526	287,470	196,457,068	1,133	61,823	42,794,314
ⅩⅢ 筋骨格系及び結合組織の疾患 (1301－1310)	216,498	10,943,788	7,434,953,626	152,802	8,509,417	5,784,940,298	73,160	4,416,115	3,011,906,460	21,892	1,421,440	975,674,924	4,087	287,760	198,565,820
ⅩⅣ 腎尿路生殖器系の疾患 (1401－1408)	154,593	6,879,387	4,874,405,458	124,810	5,864,810	4,136,728,138	60,967	2,924,908	2,047,752,716	17,528	820,775	570,919,814	2,950	131,037	90,440,718
(1401－1402) 糸球体疾患，腎尿細管間質性疾患及び腎不全	104,585	5,358,851	3,843,652,428	83,410	4,351,001	3,109,152,264	37,907	1,999,641	1,419,932,790	9,830	503,231	354,986,008	1,492	74,621	52,288,302
ⅩⅤ 妊娠，分娩及び産じょく (1501－1504)	4	204	144,618	5	278	183,632	2	105	67,200	3	78	53,068	－	－	－
(1501) 流産	－	－	－	－	－	－	－	－	－	－	－	－	－	－	－
ⅩⅥ 周産期に発生した病態 (1601－1602)	－	－	－	2	114	75,108	－	－	－	－	－	－	－	－	－
ⅩⅦ 先天奇形，変形及び染色体異常 (1701－1702)	1,506	59,430	40,825,676	1,051	49,452	34,332,100	449	25,818	18,206,234	132	8,603	5,847,012	22	1,429	1,030,968
ⅩⅧ 症状，徴候及び異常臨床所見・異常検査所見で他に分類されないもの (1800)	54,449	2,459,022	1,687,358,524	53,855	2,628,187	1,805,506,134	33,411	1,738,189	1,192,691,882	12,138	675,671	465,255,882	2,762	158,993	110,119,096
ⅩⅨ 損傷，中毒及びその他の外因の影響 (1901－1905)	375,712	19,281,042	13,194,910,684	364,771	19,308,082	13,216,022,738	210,677	11,410,190	7,810,427,742	61,894	3,391,279	2,322,861,418	8,951	488,302	333,757,982
(1901) 骨折	262,406	13,829,255	9,462,998,798	272,603	14,759,864	10,106,880,876	164,559	9,048,653	6,195,638,796	49,198	2,729,412	1,868,924,860	7,018	388,899	265,496,986
ⅩⅩⅡ 特殊目的用コード (2210 - 2220)	20	666	464,144	43	3,147	2,228,712	8	315	224,870	1	90	61,800	－	－	－

注）1. 本表は、提出のあったデータで疾病コードの記載があるものを集計している。
　　2. 制度・計は、協会（一般）・計、組合健保・計、共済組合・計、国民健康保険・計及び後期高齢者医療・計の単純合計である。

第５表　点数（金額）階級別、診療種類別、制度別、件数・日数（回数）・点数（金額）

入院　　平成26年度

	制度・計			協会（一般）・計			（再掲）協会（一般）・被保険者			（再掲）協会（一般）・被扶養者			組合健保・計			（再掲）組合健保・被保険者		
	件数	日数	点数	件数	日数	点数	件数	日数	点数	件数	日数	点数	件数	日数	点数	件数	日数	点数
総　数	26,804,818	416,859,138	1,379,165,253,869	3,562,613	36,206,207	170,856,917,486	1,684,384	15,862,627	84,240,932,890	1,636,722	17,210,857	72,624,568,358	1,794,264	16,178,636	82,133,530,526	813,844	6,971,559	38,996,315,777
点以上～　500点未満	263,103	1,137,732	37,097,979	105,151	464,032	17,774,985	41,822	233,408	6,596,167	62,305	225,214	11,060,535	64,872	238,596	11,125,050	22,196	92,860	3,579,731
500 ～ 1,000	70,402	396,070	51,353,990	27,618	149,393	20,051,105	10,143	76,689	7,419,123	17,183	69,507	12,412,674	17,144	73,146	12,384,799	5,328	29,053	3,865,855
1,000 ～ 1,500	60,320	255,148	75,210,273	19,869	88,050	24,676,637	7,783	47,037	9,584,469	11,812	38,856	14,750,705	12,058	43,509	15,015,459	4,078	17,743	5,035,031
1,500 ～ 2,000	75,773	223,142	134,361,723	19,990	70,215	35,186,826	7,315	35,403	12,909,832	12,287	33,470	21,584,299	11,911	34,466	20,936,240	3,867	13,069	6,816,097
2,000 ～ 2,500	99,721	230,429	225,228,479	23,592	67,209	53,187,330	9,838	32,450	22,248,153	13,035	32,963	29,300,998	13,515	35,056	30,422,857	5,020	13,761	11,339,730
2,500 ～ 3,000	122,115	249,089	336,053,964	28,907	73,098	79,571,015	11,957	32,250	32,848,012	15,986	39,103	44,062,956	16,389	38,999	45,074,771	6,219	14,896	17,043,389
3,000 ～ 3,500	140,479	278,084	457,401,116	34,700	81,023	113,064,220	12,641	29,111	41,188,453	21,040	50,376	68,569,345	18,909	42,499	61,691,073	6,447	13,153	21,011,936
3,500 ～ 4,000	150,948	288,821	566,085,571	32,982	73,723	123,508,621	14,114	30,066	52,947,341	17,663	41,676	66,034,508	18,548	40,740	69,419,975	7,444	15,312	27,890,115
4,000 ～ 4,500	157,097	297,675	668,055,324	34,944	73,859	148,749,639	15,665	31,835	66,645,909	18,030	39,832	76,794,892	19,786	40,234	84,266,026	8,246	15,479	35,086,777
4,500 ～ 5,000	176,540	355,084	835,473,954	40,781	88,348	192,706,705	20,404	42,738	96,009,528	19,091	43,403	90,598,354	26,571	55,948	125,052,442	14,398	28,691	67,304,671
5,000 ～ 6,000	303,556	678,824	1,667,148,807	63,747	151,599	349,334,248	28,993	67,219	158,901,169	32,247	79,181	176,687,764	36,786	83,045	201,515,916	15,841	34,208	86,840,202
6,000 ～ 7,000	305,989	764,221	1,982,030,799	65,920	164,984	425,839,300	27,442	70,125	178,016,394	36,258	89,476	233,373,963	39,824	94,675	256,276,853	14,562	35,777	94,325,565
7,000 ～ 8,000	307,713	865,701	2,309,270,313	59,424	169,939	445,402,149	28,021	76,393	210,231,283	28,721	86,672	215,002,834	31,401	88,411	235,130,557	13,770	36,321	103,217,984
8,000 ～ 9,000	324,300	971,978	2,757,913,052	58,917	176,070	501,031,864	28,903	82,462	245,817,642	27,036	85,573	229,892,256	30,309	90,254	257,738,399	14,083	38,860	119,811,692
9,000 ～ 10,000	393,999	1,195,064	3,750,712,671	79,780	228,264	760,476,454	43,637	117,231	416,389,066	32,286	100,512	307,346,746	43,646	121,475	416,357,210	24,202	61,727	231,230,768
10,000 ～ 11,000	323,516	1,138,896	3,395,411,512	60,587	201,767	635,729,666	28,425	93,108	298,293,279	29,314	99,393	307,522,334	31,629	101,373	331,845,837	13,615	42,595	142,903,994
11,000 ～ 12,000	409,029	1,437,919	4,731,134,646	68,391	228,643	789,773,717	36,890	118,093	426,952,511	26,478	95,269	304,435,746	36,258	116,747	419,100,014	19,714	59,738	228,634,176
12,000 ～ 13,000	325,404	1,319,921	4,065,460,332	57,835	213,792	722,801,956	27,719	101,282	346,201,947	26,806	100,514	335,247,113	29,268	104,547	365,627,435	13,331	46,849	166,432,919
13,000 ～ 14,000	322,611	1,401,696	4,354,569,103	57,463	225,418	775,533,555	26,659	103,534	359,871,629	27,708	109,729	373,876,986	28,810	108,785	388,715,625	12,771	47,330	172,241,027
14,000 ～ 15,000	541,718	1,990,293	7,893,643,946	97,013	323,567	1,413,917,199	58,730	181,733	857,278,845	30,949	119,168	449,573,866	49,460	158,049	720,998,478	29,824	87,614	435,485,317
15,000 ～ 16,000	333,290	1,640,392	5,165,257,892	54,163	232,580	839,395,689	26,168	111,164	405,593,457	24,256	106,747	375,886,226	26,789	110,437	415,203,759	12,399	49,929	192,227,517
16,000 ～ 17,000	320,335	1,727,163	5,284,269,071	54,109	249,798	892,518,512	25,400	116,617	418,894,150	25,375	118,098	418,638,661	26,405	115,870	435,636,228	11,874	51,554	195,852,074
17,000 ～ 18,000	317,363	1,935,921	5,555,519,693	53,796	263,217	941,659,075	24,601	121,044	430,665,357	25,989	125,863	454,841,499	26,273	122,563	459,886,384	11,618	54,218	203,401,428
18,000 ～ 19,000	368,963	2,225,037	6,832,227,440	66,986	315,745	1,240,153,603	34,100	154,967	631,765,977	29,058	141,659	537,398,339	34,152	151,659	632,290,613	16,688	70,781	309,242,222
19,000 ～ 20,000	311,090	2,232,175	6,062,892,061	49,735	271,519	969,339,427	23,305	126,855	454,152,173	23,283	126,572	453,869,450	24,741	129,203	482,359,757	11,088	57,333	216,120,787
20,000 ～ 21,000	295,252	2,201,890	6,051,007,638	49,210	281,530	1,008,446,721	22,497	129,609	460,965,171	23,953	134,539	490,938,183	24,416	131,931	500,309,697	10,555	56,944	216,238,257
21,000 ～ 22,000	287,166	2,280,821	6,173,296,181	47,099	284,137	1,012,525,070	20,831	128,986	447,823,208	23,586	136,765	507,064,812	23,731	136,244	510,111,889	10,085	57,967	216,813,466
22,000 ～ 23,000	280,002	2,394,412	6,299,321,167	45,141	284,998	1,015,443,653	20,321	130,922	457,139,437	22,261	135,608	500,733,365	23,067	136,263	518,982,716	9,807	58,812	220,655,288
23,000 ～ 24,000	274,201	2,407,815	6,442,990,633	42,769	279,605	1,004,873,612	19,596	129,839	460,374,253	20,686	131,080	486,057,627	22,142	133,664	520,254,739	9,693	58,994	227,747,780
24,000 ～ 25,000	322,904	2,709,994	7,927,896,312	51,210	321,946	1,257,568,996	26,623	159,927	654,711,605	21,295	139,432	521,933,812	26,396	152,278	648,334,140	13,304	73,363	327,278,787
25,000 ～ 26,000	279,854	2,763,067	7,135,639,739	43,441	300,392	1,107,641,183	20,355	136,769	519,017,258	20,502	141,933	522,741,235	22,143	139,746	564,579,643	10,114	62,004	257,918,952
26,000 ～ 27,000	283,457	3,205,925	7,511,189,855	40,206	299,121	1,065,367,726	18,384	135,018	487,160,308	19,333	141,404	512,238,010	20,683	141,657	548,009,414	9,050	61,433	239,781,633
27,000 ～ 28,000	542,254	4,244,615	14,840,376,728	60,107	373,667	1,647,041,847	28,915	168,927	792,109,600	24,015	166,372	658,866,034	29,929	172,513	820,414,400	14,295	79,518	391,667,846
28,000 ～ 29,000	294,254	3,805,255	8,387,354,319	38,820	323,271	1,106,294,058	17,888	140,775	509,757,835	18,412	157,162	524,700,330	19,365	145,953	551,826,211	8,456	61,883	240,980,482
29,000 ～ 30,000	333,154	4,637,600	9,826,279,900	42,801	352,908	1,260,898,490	17,558	143,071	517,939,899	22,503	181,397	662,130,843	22,118	162,862	651,405,989	8,399	64,942	247,795,927
30,000 ～ 32,000	707,822	11,928,750	21,950,644,849	76,435	783,021	2,369,813,859	33,527	299,118	1,039,224,775	37,577	419,907	1,165,185,693	37,399	336,755	1,159,310,838	15,583	129,223	482,853,920
32,000 ～ 34,000	774,312	14,633,346	25,557,810,110	76,422	908,813	2,521,974,568	32,618	314,915	1,076,170,080	38,450	520,117	1,269,098,113	36,776	388,268	1,213,774,512	15,019	136,984	495,699,387
34,000 ～ 36,000	891,975	18,709,151	31,247,218,854	80,232	1,073,625	2,809,875,771	32,602	333,013	1,141,562,784	41,942	652,340	1,469,164,231	38,041	448,802	1,332,176,261	15,017	143,526	525,947,888
36,000 ～ 38,000	1,101,176	25,951,331	40,733,874,332	79,038	1,211,687	2,922,736,654	29,970	336,680	1,108,401,149	42,626	757,939	1,576,039,231	36,152	486,458	1,337,016,598	13,697	144,113	506,689,241
38,000 ～ 40,000	826,735	18,138,399	32,219,802,838	68,905	1,016,621	2,686,197,081	28,125	317,774	1,096,483,378	35,576	612,885	1,386,836,842	31,884	407,964	1,242,887,201	13,135	136,226	512,030,954
40,000 ～ 45,000	1,455,515	28,532,892	61,591,173,869	139,360	1,825,652	5,905,513,734	63,967	716,922	2,714,567,925	64,546	944,759	2,731,139,759	66,017	773,936	2,798,881,663	29,758	311,448	1,263,028,760
45,000 ～ 50,000	1,369,248	27,664,619	65,050,263,859	123,849	1,630,209	5,881,310,948	58,003	668,919	2,753,911,428	55,179	791,500	2,620,614,723	58,658	706,751	2,785,245,829	27,093	297,276	1,286,773,074
50,000 ～ 60,000	2,412,636	49,461,282	132,443,886,281	232,388	3,228,119	12,734,248,153	110,272	1,328,679	6,037,305,624	103,029	1,586,089	5,651,251,425	113,128	1,396,974	6,197,505,417	52,729	595,789	2,884,932,569
60,000 ～ 70,000	1,828,686	40,976,488	117,867,818,320	176,468	2,883,995	11,422,230,067	84,215	1,207,547	5,455,261,001	77,322	1,387,751	5,001,379,663	82,589	1,224,128	5,346,803,977	38,822	528,476	2,513,930,428
70,000 ～ 80,000	1,220,376	27,000,470	91,279,455,749	134,490	2,310,132	10,060,330,475	66,880	1,058,706	5,005,223,148	56,075	1,016,006	4,191,779,831	63,889	1,004,189	4,777,694,296	30,849	458,501	2,307,580,343
80,000 ～ 90,000	966,362	21,925,512	81,933,510,960	107,167	1,906,821	9,086,943,866	54,639	907,491	4,633,266,484	42,940	798,255	3,640,410,899	50,078	814,601	4,243,942,144	24,404	380,638	2,068,321,046
90,000 ～ 100,000	717,228	16,293,132	67,968,945,332	84,231	1,584,884	7,986,993,934	42,313	740,219	4,011,888,054	34,584	689,068	3,279,609,310	39,768	699,218	3,770,327,986	19,448	320,081	1,843,866,330
100,000 ～ 120,000	982,532	22,342,013	107,161,346,812	123,486	2,484,261	13,488,472,043	63,655	1,210,420	6,963,223,794	48,704	1,036,483	5,307,694,928	56,428	1,068,799	6,164,246,953	28,381	509,261	3,104,062,970
120,000 ～ 140,000	576,810	12,457,380	74,449,011,013	79,226	1,604,891	10,237,302,733	42,751	832,449	5,525,214,190	28,982	618,843	3,744,414,555	36,868	724,418	4,765,627,955	19,516	369,143	2,522,517,957
140,000 ～ 160,000	334,736	6,556,681	50,000,778,401	49,163	930,264	7,345,734,566	26,340	465,181	3,937,027,064	18,143	380,368	2,708,793,253	23,010	433,348	3,439,285,567	11,597	199,263	1,734,060,467
160,000 ～ 200,000	425,127	8,250,703	75,607,935,923	64,390	1,209,674	11,468,725,701	34,683	601,717	6,177,084,804	23,476	493,626	4,183,320,551	29,789	557,370	5,307,015,454	15,096	252,894	2,689,749,282
200,000 ～ 300,000	323,598	6,563,194	76,421,955,257	57,662	1,156,200	13,657,879,256	30,788	568,917	7,266,366,596	22,059	494,760	5,256,594,085	27,612	547,410	6,544,806,724	14,008	245,378	3,309,458,081
300,000 ～ 500,000	130,565	2,692,745	48,918,703,740	25,138	545,530	9,405,266,459	11,667	236,698	4,360,530,848	11,723	274,356	4,390,567,928	13,060	283,956	4,912,669,368	5,564	111,198	2,095,462,929
500,000 ～ 700,000	32,419	686,812	18,738,376,550	5,581	123,445	3,210,245,819	2,844	60,860	1,641,839,296	2,260	52,682	1,295,129,999	2,741	60,326	1,576,239,696	1,335	28,177	771,076,344
700,000 ～1,000,000	7,512	169,186	5,972,387,540	1,356	30,961	1,082,927,905	706	15,480	562,723,520	554	13,219	445,762,419	709	16,170	573,703,672	323	7,091	258,836,569
1,000,000 ～	1,576	37,183	2,261,217,097	422	9,975	574,709,041	176	4,265	239,236,508	233	5,386	313,613,620	224	5,398	316,067,820	89	2,162	135,617,816

注）1. 本表は、提出のあったデータを集計したものである。
2. 被用者保険の各制度について、高齢受給者（70歳以上）が被保険者であるか被扶養者であるか区別できないこと等から、被保険者に係る計数に被扶養者に係る計数を加えても計の計数に一致しない場合がある。
3. 制度・計は、協会（一般）・計、組合健保・計、共済組合・計、国民健康保険・計及び後期高齢者医療・計の単純合計である。

第５表　点数（金額）階級別、診療種類別、制度別、件数・日数（回数）・点数（金額）

入院　　平成26年度

	（再掲）組合健保・被扶養者			共済組合・計			（再掲）共済組合・被保険者			（再掲）共済組合・被扶養者			国民健康保険・計（①＋②＋③）			①市町村国保・一般被保険者		
	件数	日数	点数	件数	日数	点数	件数	日数	点数	件数	日数	点数	件数	日数	点数	件数	日数	点数
総　　数	905,859	8,271,897	38,853,746,805	349,674	3,250,881	15,639,371,766	152,533	1,346,453	7,100,052,929	185,299	1,740,503	7,867,035,081	8,070,537	127,286,589	428,803,751,460	7,408,413	118,986,096	392,709,280,599
点以上～　500点未満	42,404	144,623	7,572,636	13,640	51,047	2,269,190	5,943	23,925	968,885	7,655	26,917	1,298,494	61,685	313,124	7,664,803	52,794	268,738	6,281,929
500 ～ 1,000	11,767	43,621	8,482,744	3,529	14,955	2,533,115	1,247	6,214	893,351	2,275	8,704	1,634,254	16,336	117,716	11,883,520	13,886	100,282	10,113,238
1,000 ～ 1,500	7,919	25,350	9,901,744	2,502	8,722	3,112,287	986	3,835	1,218,209	1,504	4,874	1,878,950	14,546	76,242	18,123,706	12,776	66,447	15,916,774
1,500 ～ 2,000	7,948	21,188	13,948,079	2,639	7,498	4,649,918	990	3,196	1,741,931	1,628	4,279	2,869,785	17,497	63,403	31,026,451	15,509	54,594	27,508,929
2,000 ～ 2,500	8,306	21,048	18,652,103	2,747	7,126	6,184,493	1,084	2,964	2,446,486	1,625	4,100	3,651,638	25,443	62,457	57,610,991	22,727	54,555	51,461,937
2,500 ～ 3,000	9,878	23,707	27,224,714	3,379	8,193	9,297,740	1,366	3,337	3,748,098	1,973	4,777	5,440,234	32,240	64,312	88,717,623	28,822	56,711	79,320,802
3,000 ～ 3,500	12,200	28,974	39,826,619	4,078	9,352	13,274,871	1,349	3,020	4,399,658	2,677	6,252	8,706,599	35,889	69,649	116,887,969	32,115	61,444	104,591,814
3,500 ～ 4,000	10,722	24,906	40,094,402	3,855	8,711	14,430,406	1,570	3,480	5,892,421	2,230	5,169	8,331,566	39,689	72,335	148,867,033	35,613	64,463	133,588,267
4,000 ～ 4,500	11,153	24,197	47,532,574	4,045	8,365	17,235,134	1,740	3,428	7,412,295	2,249	4,860	9,584,990	41,668	75,655	177,079,872	37,353	67,562	158,744,015
4,500 ～ 5,000	11,749	26,535	55,742,521	4,744	10,296	22,397,270	2,280	4,777	10,710,407	2,405	5,418	11,407,478	46,367	90,359	219,475,743	41,282	80,293	195,453,096
5,000 ～ 6,000	20,215	47,533	110,682,676	7,144	17,116	39,143,236	2,915	7,008	15,979,419	4,113	9,861	22,531,695	80,155	172,641	440,062,921	71,894	155,049	394,732,824
6,000 ～ 7,000	24,586	57,424	157,559,912	7,757	18,950	49,925,765	2,701	7,152	17,514,285	4,939	11,516	31,650,751	77,637	190,680	503,560,703	69,516	171,220	451,032,375
7,000 ～ 8,000	16,929	50,418	126,634,703	6,461	18,678	48,400,142	2,789	7,801	20,908,862	3,555	10,564	26,610,943	82,654	223,755	620,523,113	74,589	202,386	559,986,484
8,000 ～ 9,000	15,370	49,176	130,635,561	6,140	18,867	52,206,096	2,745	8,126	23,344,295	3,228	10,266	27,443,510	89,533	257,609	761,398,815	80,720	233,010	686,478,823
9,000 ～ 10,000	18,215	56,469	173,408,648	8,494	24,381	80,960,205	4,311	11,653	41,148,736	4,001	12,236	38,078,737	110,815	319,955	1,055,241,624	99,075	287,744	943,359,750
10,000 ～ 11,000	17,163	56,152	180,002,117	6,452	21,317	67,678,402	2,643	8,811	27,735,068	3,679	12,097	38,583,598	88,667	299,413	930,666,014	80,065	271,745	840,393,915
11,000 ～ 12,000	14,633	51,468	168,180,070	7,060	23,556	81,478,858	3,552	11,469	41,144,951	3,278	11,348	37,663,435	133,092	431,160	1,543,775,705	120,037	391,001	1,392,347,691
12,000 ～ 13,000	14,942	54,300	186,784,415	5,929	21,953	74,118,892	2,502	9,401	31,234,204	3,281	12,007	41,059,859	93,618	358,016	1,169,287,994	84,371	324,546	1,053,794,294
13,000 ～ 14,000	15,096	57,940	203,730,393	5,871	22,559	79,199,050	2,412	9,215	32,531,365	3,327	12,839	44,885,623	91,511	373,802	1,235,222,995	82,724	340,232	1,116,596,520
14,000 ～ 15,000	17,206	63,183	250,024,919	9,261	31,305	134,928,031	5,359	16,639	78,241,234	3,578	13,627	51,961,962	181,980	603,695	2,654,727,346	163,531	545,848	2,385,505,764
15,000 ～ 16,000	13,292	56,279	205,957,598	5,345	23,421	82,800,743	2,306	10,135	35,728,000	2,857	12,572	44,251,187	95,997	427,669	1,487,711,450	86,916	389,463	1,347,013,711
16,000 ～ 17,000	13,482	59,935	222,486,625	5,262	24,025	86,847,905	2,130	9,703	35,140,136	2,972	13,546	49,067,110	91,392	450,583	1,507,551,199	82,536	409,643	1,361,468,863
17,000 ～ 18,000	13,724	63,948	240,172,757	5,383	25,977	94,262,462	2,100	10,309	36,778,067	3,131	14,883	54,813,481	89,788	489,844	1,571,958,471	81,119	446,297	1,420,220,696
18,000 ～ 19,000	16,358	75,557	302,529,904	6,300	29,274	116,576,045	2,813	12,999	52,102,828	3,327	15,550	61,513,978	109,059	594,047	2,020,637,616	98,240	541,317	1,820,173,998
19,000 ～ 20,000	12,701	66,104	247,678,517	4,978	26,154	97,013,727	2,070	11,117	40,319,720	2,772	14,269	54,040,909	88,582	574,772	1,726,431,270	80,144	527,156	1,561,957,455
20,000 ～ 21,000	13,015	69,688	266,729,970	4,906	27,117	100,507,202	1,925	11,104	39,412,897	2,834	15,067	58,077,693	82,823	575,004	1,697,364,665	74,947	527,426	1,535,933,023
21,000 ～ 22,000	12,806	72,665	275,243,999	4,731	27,373	101,756,494	1,778	10,806	38,250,565	2,827	15,736	60,798,596	80,436	588,740	1,729,040,755	72,800	540,230	1,564,904,932
22,000 ～ 23,000	12,504	72,465	281,315,897	4,366	26,722	98,239,991	1,762	11,149	39,639,494	2,473	14,646	55,655,068	77,539	599,328	1,744,282,207	70,282	550,771	1,581,010,281
23,000 ～ 24,000	11,721	69,729	275,400,158	4,358	27,500	102,408,372	1,710	11,161	40,172,399	2,516	15,330	59,132,927	76,608	619,168	1,800,126,593	69,314	568,499	1,628,758,197
24,000 ～ 25,000	11,966	71,928	293,356,613	4,879	30,093	119,765,028	2,209	13,575	54,305,941	2,492	15,228	61,089,804	95,618	719,938	2,349,272,585	86,410	661,774	2,122,933,713
25,000 ～ 26,000	11,307	72,150	288,252,454	4,240	28,145	108,137,389	1,705	11,636	43,473,719	2,420	15,515	61,726,557	78,241	713,762	1,994,978,139	70,946	658,696	1,808,967,850
26,000 ～ 27,000	10,885	73,887	288,398,390	4,000	28,045	106,000,233	1,630	11,562	43,193,292	2,252	15,384	59,683,006	77,634	808,742	2,057,411,104	70,636	750,872	1,871,991,805
27,000 ～ 28,000	13,056	81,428	358,352,604	5,392	33,418	147,841,902	2,478	14,559	67,894,623	2,573	17,137	70,636,648	163,826	1,166,771	4,481,907,152	150,789	1,085,937	4,125,061,067
28,000 ～ 29,000	10,129	76,976	288,623,158	3,766	30,590	107,330,175	1,521	11,696	43,358,477	2,115	17,443	60,267,478	84,732	1,092,433	2,415,443,685	77,651	1,022,760	2,213,610,644
29,000 ～ 30,000	12,858	89,176	378,204,101	4,252	33,091	125,166,768	1,476	12,202	43,523,185	2,646	19,469	77,811,033	98,752	1,430,093	2,913,732,513	91,052	1,350,098	2,686,677,576
30,000 ～ 32,000	20,262	189,301	628,300,340	7,453	75,397	231,175,791	2,869	25,985	88,977,289	4,269	44,743	132,415,415	231,633	4,272,125	7,189,719,071	216,278	4,073,491	6,713,571,043
32,000 ～ 34,000	20,113	228,915	663,813,170	7,460	84,869	246,186,964	2,955	28,622	97,527,137	4,198	51,371	138,516,277	284,626	6,087,272	9,399,527,507	268,221	5,836,855	8,858,210,867
34,000 ～ 36,000	21,294	277,152	745,722,891	7,662	98,655	268,291,428	2,930	30,635	102,607,987	4,379	61,406	153,312,921	369,738	8,830,490	12,962,644,718	351,380	8,505,720	12,319,577,902
36,000 ～ 38,000	20,377	304,002	753,399,644	7,310	104,341	270,249,029	2,698	31,421	99,741,246	4,197	63,937	155,157,641	436,265	11,126,077	16,129,764,989	416,505	10,737,339	15,399,035,493
38,000 ～ 40,000	17,096	243,389	666,432,593	6,259	89,843	244,009,346	2,410	27,884	93,940,635	3,521	55,593	137,290,602	342,346	8,421,787	13,342,199,370	325,765	8,112,809	12,695,937,799
40,000 ～ 45,000	32,787	409,627	1,388,627,241	12,649	160,945	536,028,657	5,486	62,623	232,858,369	6,651	89,394	281,498,471	459,717	9,427,730	19,350,101,533	429,259	8,953,619	18,060,590,604
45,000 ～ 50,000	28,226	357,013	1,339,755,759	11,252	142,056	534,420,001	5,016	57,897	238,501,256	5,723	75,570	271,536,695	339,611	6,160,846	16,138,656,618	312,782	5,746,430	14,864,429,417
50,000 ～ 60,000	54,235	705,677	2,975,033,348	21,550	282,781	1,179,672,876	9,967	117,236	545,002,250	10,684	149,877	585,439,610	626,546	11,735,768	34,305,792,422	577,655	10,973,251	31,628,939,157
60,000 ～ 70,000	39,221	609,108	2,538,714,303	16,099	247,769	1,041,814,000	7,550	106,039	488,680,658	7,783	126,640	503,572,241	470,287	9,642,884	30,393,070,072	431,806	8,944,452	27,903,958,168
70,000 ～ 80,000	29,653	477,724	2,216,703,952	12,061	198,771	902,254,376	5,682	88,253	425,427,043	5,804	98,453	433,744,382	329,533	6,767,972	24,643,666,597	300,828	6,226,166	22,495,412,173
80,000 ～ 90,000	22,935	378,378	1,943,337,602	9,446	162,268	800,548,050	4,431	72,318	375,599,458	4,546	79,812	385,166,470	262,373	5,498,095	22,254,031,489	238,565	5,030,387	20,234,380,598
90,000 ～ 100,000	18,127	332,915	1,718,397,026	7,520	135,261	712,863,225	3,571	59,907	338,403,558	3,598	67,716	341,147,017	211,072	4,558,859	20,022,169,384	191,987	4,168,159	18,211,529,798
100,000 ～ 120,000	24,641	489,916	2,687,441,170	10,407	201,560	1,136,038,464	5,059	93,134	552,671,850	4,847	97,877	528,613,122	312,115	6,916,045	34,061,479,910	283,892	6,318,399	30,977,538,870
120,000 ～ 140,000	15,006	307,331	1,939,683,290	6,605	131,720	853,795,047	3,274	62,794	423,362,785	3,029	62,566	391,520,365	191,986	4,047,858	24,788,587,274	173,867	3,672,850	22,448,081,416
140,000 ～ 160,000	10,002	209,505	1,494,281,747	4,199	81,032	627,113,058	2,076	36,589	310,200,147	1,899	40,413	283,430,500	114,196	2,163,680	17,068,680,362	103,198	1,956,680	15,423,549,032
160,000 ～ 200,000	12,856	273,208	2,289,708,766	5,417	102,411	965,220,553	2,656	44,705	473,804,272	2,450	51,908	435,693,023	150,816	2,808,174	26,845,632,051	136,276	2,540,443	24,254,033,083
200,000 ～ 300,000	12,096	275,171	2,880,269,072	5,189	104,563	1,233,468,661	2,488	43,598	587,246,951	2,476	56,583	593,494,583	123,198	2,433,486	29,108,923,758	110,759	2,191,729	26,170,851,652
300,000 ～ 500,000	6,971	162,486	2,622,251,448	2,476	55,143	933,827,360	968	19,726	365,663,264	1,446	34,153	544,336,984	47,784	984,779	17,847,820,096	42,976	883,951	16,057,801,018
500,000 ～ 700,000	1,272	29,444	728,050,487	570	12,774	328,927,918	248	5,542	143,845,635	292	6,598	167,628,299	11,297	239,617	6,535,028,638	10,220	216,191	5,915,738,222
700,000 ～1,000,000	352	8,347	287,206,908	153	3,646	122,786,030	81	1,949	64,950,891	69	1,655	55,610,237	2,759	62,155	2,195,105,360	2,478	55,727	1,970,467,822
1,000,000 ～	132	3,161	177,291,753	52	1,184	72,603,395	21	432	28,532,745	31	752	44,070,650	590	14,018	931,495,896	535	12,639	847,753,413

注）1. 本表は、提出のあったデータを集計したものである。
2. 被用者保険の各制度について、高齢受給者（70歳以上）が被保険者であるか被扶養者であるか区別できないこと等から、被保険者に係る計数に被扶養者に係る計数を加えても計の計数に一致しない場合がある。
3. 制度・計は、協会（一般）・計、組合健保・計、共済組合・計、国民健康保険・計及び後期高齢者医療・計の単純合計である。

第５表　点数（金額）階級別、診療種類別、制度別、件数・日数（回数）・点数（金額）

入院　　平成26年度

	②市町村国保・退職被保険者			③国保組合			後期高齢者医療・計（④＋⑤）			④後期高齢者医療・現役並み所得者			⑤後期高齢者医療・一般		
	件数	日数	点数	件数	日数	点数	件数	日数	点数	件数	日数	点数	件数	日数	点数
総　　数	342,084	4,939,560	19,671,009,350	320,040	3,360,933	16,423,461,511	13,027,730	233,936,825	681,731,682,631	672,514	10,205,976	37,754,593,746	12,355,216	223,730,849	643,977,088,885
点以上～　500点未満	1,423	8,603	119,292	7,468	35,783	1,263,582	17,755	70,933	-1,736,049	1,449	4,606	6,808	16,306	66,327	-1,742,857
500　～　1,000	384	4,318	278,947	2,066	13,116	1,491,335	5,775	40,860	4,501,451	290	2,230	220,035	5,485	38,630	4,281,416
1,000　～　1,500	346	2,368	430,079	1,424	7,427	1,776,853	11,345	38,625	14,282,184	440	1,565	555,712	10,905	37,060	13,726,472
1,500　～　2,000	537	2,278	956,725	1,451	6,531	2,560,797	23,736	47,560	42,562,288	1,049	2,124	1,883,048	22,687	45,436	40,679,240
2,000　～　2,500	943	2,028	2,144,244	1,773	5,874	4,004,810	34,424	58,581	77,822,808	1,707	2,582	3,870,795	32,717	55,999	73,952,013
2,500　～　3,000	1,281	2,236	3,516,705	2,137	5,365	5,880,116	41,200	64,487	113,392,815	2,245	3,149	6,174,858	38,955	61,338	107,217,957
3,000　～　3,500	1,254	2,294	4,083,740	2,520	5,911	8,212,415	46,903	75,561	152,482,983	2,556	3,285	8,326,098	44,347	72,276	144,156,885
3,500　～　4,000	1,583	2,531	5,935,296	2,493	5,341	9,343,470	55,874	93,312	209,859,536	3,039	4,247	11,418,487	52,835	89,065	198,441,049
4,000　～　4,500	1,582	2,545	6,712,657	2,733	5,548	11,623,200	56,654	99,562	240,724,653	3,253	4,951	13,818,853	53,401	94,611	226,905,800
4,500　～　5,000	1,887	3,329	8,923,362	3,198	6,737	15,099,285	58,077	110,133	275,841,794	3,448	5,738	16,346,368	54,629	104,395	259,495,426
5,000　～　6,000	3,117	6,290	17,123,287	5,144	11,302	28,206,810	115,724	254,423	637,092,486	6,649	12,810	36,521,866	109,075	241,613	600,570,620
6,000　～　7,000	3,008	7,186	19,546,150	5,113	12,274	32,982,178	114,851	294,932	746,428,178	6,072	13,958	39,403,677	108,779	280,974	707,024,501
7,000　～　8,000	3,394	8,621	25,514,110	4,671	12,748	35,022,519	127,773	364,918	959,814,352	6,876	17,606	51,660,875	120,897	347,312	908,153,477
8,000　～　9,000	3,890	10,688	33,090,578	4,923	13,911	41,829,414	139,401	429,178	1,185,537,878	7,892	21,463	67,116,001	131,509	407,715	1,118,421,877
9,000　～　10,000	5,138	13,851	48,952,481	6,602	18,360	62,929,393	151,264	500,989	1,437,677,178	9,096	26,398	86,524,996	142,168	474,591	1,351,152,182
10,000　～　11,000	3,841	12,415	40,290,141	4,761	15,253	49,981,958	136,181	515,026	1,429,491,593	7,896	26,247	82,882,095	128,285	488,779	1,346,609,498
11,000　～　12,000	6,513	19,855	75,689,151	6,542	20,304	75,738,863	164,228	637,813	1,897,006,352	11,219	37,201	130,065,742	153,009	600,612	1,766,940,610
12,000　～　13,000	4,228	15,669	52,782,927	5,019	17,801	62,710,773	138,754	621,613	1,733,624,055	8,186	31,714	102,250,938	130,568	589,899	1,631,373,117
13,000　～　14,000	3,962	15,702	53,499,267	4,825	17,868	65,127,208	138,956	671,132	1,875,897,878	7,987	33,172	107,804,695	130,969	637,960	1,768,093,183
14,000　～　15,000	9,651	30,196	140,896,978	8,798	27,651	128,324,604	204,004	873,677	2,969,072,892	13,777	49,547	200,762,749	190,227	824,130	2,768,310,143
15,000　～　16,000	4,313	18,471	66,801,921	4,768	19,735	73,895,818	150,996	846,285	2,340,146,251	8,586	37,742	133,105,078	142,410	808,543	2,207,041,173
16,000　～　17,000	4,207	20,769	69,389,439	4,649	20,171	76,692,897	143,167	886,887	2,361,715,227	8,237	40,731	135,826,337	134,930	846,156	2,225,888,890
17,000　～　18,000	4,067	21,628	71,209,763	4,602	21,919	80,528,012	142,123	1,034,320	2,487,753,301	8,081	45,288	141,442,345	134,042	989,032	2,346,310,956
18,000　～　19,000	4,995	26,338	92,607,351	5,824	26,392	107,856,267	152,466	1,134,312	2,822,569,563	8,889	49,520	164,644,685	143,577	1,084,792	2,657,924,878
19,000　～　20,000	4,026	24,246	78,473,570	4,412	23,370	86,000,245	143,054	1,230,527	2,787,747,880	8,118	52,083	158,192,082	134,936	1,178,444	2,629,555,798
20,000　～　21,000	3,767	24,177	77,220,662	4,109	23,401	84,210,980	133,897	1,186,308	2,744,379,353	7,470	51,458	153,096,725	126,427	1,134,850	2,591,282,628
21,000　～　22,000	3,544	24,005	76,169,225	4,092	24,505	87,966,598	131,169	1,244,327	2,819,861,973	7,098	53,464	152,553,567	124,071	1,190,863	2,667,308,406
22,000　～　23,000	3,344	24,107	75,227,458	3,913	24,450	88,044,468	129,889	1,347,101	2,922,372,600	6,807	54,852	153,138,657	123,082	1,292,249	2,769,233,943
23,000　～　24,000	3,425	26,426	80,472,339	3,869	24,243	90,896,057	128,324	1,347,878	3,015,327,317	6,927	57,502	162,752,927	121,397	1,290,376	2,852,574,390
24,000　～　25,000	4,408	29,675	108,346,899	4,800	28,489	117,991,973	144,801	1,485,739	3,552,955,563	8,787	69,098	215,894,860	136,014	1,416,641	3,337,060,703
25,000　～　26,000	3,536	29,449	90,164,015	3,759	25,617	95,846,274	131,789	1,581,022	3,360,303,385	6,883	65,877	175,464,442	124,906	1,515,145	3,184,838,943
26,000　～　27,000	3,463	32,163	91,769,148	3,535	25,707	93,650,151	140,934	1,928,360	3,734,401,378	7,160	73,899	189,754,567	133,774	1,854,461	3,544,646,811
27,000　～　28,000	6,697	44,503	183,278,821	6,340	36,331	173,567,264	283,000	2,498,246	7,743,171,427	18,074	110,278	493,982,812	264,926	2,387,968	7,249,188,615
28,000　～　29,000	3,603	41,287	102,718,749	3,478	28,386	99,114,292	147,571	2,213,008	4,206,460,190	7,273	84,154	207,259,177	140,298	2,128,854	3,999,201,013
29,000　～　30,000	3,874	47,436	114,288,055	3,826	32,559	112,766,882	165,231	2,658,646	4,875,076,140	7,870	94,427	232,228,044	157,361	2,564,219	4,642,848,096
30,000　～　32,000	8,477	128,016	262,912,054	6,878	70,618	213,235,974	354,902	6,461,452	11,000,625,290	15,351	204,998	475,740,431	339,551	6,256,454	10,524,884,859
32,000　～　34,000	9,587	170,416	316,418,919	6,818	80,001	224,897,721	369,028	7,164,124	12,176,346,559	15,359	219,245	506,803,225	353,669	6,944,879	11,669,543,334
34,000　～　36,000	11,165	228,795	391,118,645	7,193	95,975	251,948,171	396,302	8,257,579	13,874,230,676	15,348	238,811	537,143,992	380,954	8,018,768	13,337,086,684
36,000　～　38,000	12,577	279,116	465,052,186	7,183	109,622	265,677,310	542,411	13,022,768	20,074,107,062	17,715	328,384	655,715,065	524,696	12,694,384	19,418,391,997
38,000　～　40,000	10,239	215,605	398,970,788	6,342	93,373	247,290,783	377,341	8,202,184	14,704,509,840	14,874	251,532	579,766,373	362,467	7,950,652	14,124,743,467
40,000　～　45,000	17,483	305,682	739,700,963	12,975	168,429	549,809,966	777,772	16,344,629	33,000,648,282	35,008	611,536	1,487,189,799	742,764	15,733,093	31,513,458,483
45,000　～　50,000	15,169	261,128	720,562,423	11,660	153,288	553,664,778	835,878	19,024,757	39,710,630,463	36,346	695,847	1,726,555,188	799,532	18,328,910	37,984,075,275
50,000　～　60,000	26,993	465,803	1,477,521,632	21,898	296,714	1,199,331,633	1,419,024	32,817,640	78,026,667,413	66,950	1,344,235	3,679,082,242	1,352,074	31,473,405	74,347,585,171
60,000　～　70,000	21,597	422,451	1,395,932,870	16,884	275,981	1,093,179,034	1,083,243	26,977,712	69,663,900,204	51,250	1,164,976	3,307,106,496	1,031,993	25,812,736	66,356,793,708
70,000　～　80,000	16,054	324,076	1,201,922,930	12,651	217,730	946,331,494	680,403	16,719,406	50,895,510,005	36,173	834,656	2,707,384,288	644,230	15,884,750	48,188,125,717
80,000　～　90,000	13,416	281,647	1,138,306,497	10,392	186,061	881,344,394	537,298	13,543,727	45,548,045,411	29,380	697,491	2,491,740,228	507,918	12,846,236	43,056,305,183
90,000　～　100,000	10,875	236,597	1,032,029,986	8,210	154,103	778,609,600	374,637	9,314,910	35,476,590,803	22,233	529,781	2,106,511,608	352,404	8,785,129	33,370,079,195
100,000　～　120,000	15,899	350,950	1,736,263,691	12,324	246,696	1,347,677,349	480,096	11,671,348	52,311,109,442	30,326	712,921	3,309,225,973	449,770	10,958,427	49,001,883,469
120,000　～　140,000	10,027	213,529	1,294,644,941	8,092	161,479	1,045,860,917	262,125	5,948,493	33,803,698,004	18,403	407,684	2,377,355,647	243,722	5,540,809	31,426,342,357
140,000　～　160,000	5,946	112,672	889,093,716	5,052	94,328	756,037,614	144,168	2,948,357	21,519,964,848	10,183	200,631	1,520,748,213	133,985	2,747,726	19,999,216,635
160,000　～　200,000	7,757	142,880	1,382,596,914	6,783	124,851	1,209,002,054	174,715	3,573,074	31,021,342,164	12,680	246,917	2,253,207,311	162,035	3,326,157	28,768,134,853
200,000　～　300,000	6,437	126,046	1,516,254,121	6,002	115,711	1,421,817,985	109,937	2,321,535	25,876,876,858	8,831	179,213	2,090,000,599	101,106	2,142,322	23,786,876,259
300,000　～　500,000	2,400	49,742	891,522,550	2,408	51,086	898,496,528	42,107	823,337	15,819,120,457	3,418	65,067	1,288,491,837	38,689	758,270	14,530,628,620
500,000　～　700,000	577	12,659	331,826,576	500	10,767	287,463,840	12,230	250,650	7,087,934,479	1,052	21,459	611,701,959	11,178	229,191	6,476,232,520
700,000　～1,000,000	148	3,289	117,832,427	133	3,139	106,805,111	2,535	56,254	1,997,864,573	228	5,123	181,123,160	2,307	51,131	1,816,741,413
1,000,000　～	30	778	51,900,989	25	601	31,841,494	288	6,608	366,340,945	20	503	25,049,111	268	6,105	341,291,834

注）1. 本表は、提出のあったデータを集計したものである。
2. 被用者保険の各制度について、高齢受給者（70歳以上）が被保険者であるか被扶養者であるか区別できないこと等から、被保険者に係る計数に被扶養者に係る計数を加えても計の計数に一致しない場合がある。
3. 制度・計は、協会（一般）・計、組合健保・計、共済組合・計、国民健康保険・計及び後期高齢者医療・計の単純合計である。

第５表　点数（金額）階級別、診療種類別、制度別、件数・日数（回数）・点数（金額）

入院外　　平成26年度

	制度・計			協会（一般）・計			（再掲）協会（一般）・被保険者			（再掲）協会（一般）・被扶養者			組合健保・計			（再掲）組合健保・被保険者		
	件数	日数	点数	件数	日数	点数	件数	日数	点数	件数	日数	点数	件数	日数	点数	件数	日数	点数
総　数	919,164,092	1,507,553,146	1,243,099,399,359	216,674,003	319,955,030	240,165,865,921	111,144,041	157,861,661	126,726,448,342	96,225,325	146,206,176	99,342,808,729	132,610,617	191,644,725	136,549,612,646	62,417,738	86,262,435	68,358,456,488
点以上～　50点未満	110,419	114,723	3,629,788	23,728	22,932	728,072	11,249	10,872	358,644	12,087	11,665	359,153	13,286	12,866	408,873	6,110	5,947	188,782
50　～　100	7,144,216	7,193,862	526,806,917	1,698,182	1,698,851	125,171,903	891,150	891,135	65,667,268	748,974	749,711	55,206,284	1,146,271	1,143,848	84,265,797	562,015	560,775	41,292,450
100　～　150	34,043,601	34,773,547	4,591,628,256	8,172,590	8,153,914	1,087,858,046	4,692,995	4,628,978	626,150,999	3,178,499	3,223,825	420,355,170	5,418,114	5,443,786	715,444,569	2,911,144	2,904,356	385,289,893
150　～　200	33,452,433	34,412,771	6,294,339,201	8,650,377	8,676,505	1,627,571,237	4,575,950	4,587,721	866,155,592	3,791,654	3,804,064	708,064,568	5,510,151	5,520,890	1,037,395,341	2,540,505	2,545,397	481,263,451
200　～　250	19,798,462	22,142,363	4,412,805,479	5,309,175	5,618,107	1,188,503,389	2,581,202	2,742,455	573,726,164	2,557,827	2,691,815	577,331,940	3,249,471	3,446,837	733,222,697	1,398,940	1,496,135	314,498,545
250　～　300	26,313,895	28,972,838	7,292,046,765	7,610,040	8,107,045	2,108,966,452	4,189,088	4,457,078	1,162,213,454	3,225,319	3,431,931	892,626,070	4,848,029	5,133,596	1,347,101,779	2,399,718	2,535,360	668,309,782
300　～　350	21,545,784	25,654,226	7,108,138,005	5,072,848	5,857,448	1,675,063,748	2,777,725	3,193,206	919,281,541	2,091,346	2,428,106	688,563,621	3,238,385	3,735,496	1,070,199,532	1,663,215	1,901,078	551,552,866
350　～　400	60,837,840	66,776,262	22,211,834,080	19,466,116	20,828,278	7,083,275,552	9,482,133	10,155,941	3,446,934,748	9,635,493	10,275,394	3,507,898,354	13,441,533	14,262,961	4,881,015,866	6,060,374	6,404,919	2,196,236,175
400　～　450	54,272,486	59,798,934	23,064,898,720	14,674,993	15,871,901	6,232,167,434	6,615,730	7,228,563	2,804,063,143	7,602,311	8,135,491	3,233,535,550	9,498,812	10,269,197	4,029,109,318	3,829,293	4,189,424	1,618,623,880
450　～　500	98,921,669	104,532,750	47,295,773,563	20,318,456	21,741,953	9,719,794,106	11,283,173	11,918,065	5,407,620,803	7,915,450	8,660,444	3,775,830,094	12,141,053	13,058,001	5,800,965,478	6,326,209	6,682,823	3,027,330,128
500　～　550	32,524,794	40,795,542	17,027,810,187	7,915,694	9,939,318	4,156,388,357	4,096,261	5,054,978	2,151,709,690	3,493,922	4,489,070	1,834,867,900	4,996,955	6,338,484	2,625,810,550	2,436,342	3,003,389	1,280,666,472
550　～　600	31,884,576	39,870,794	18,259,479,601	9,284,402	11,316,784	5,311,362,168	3,455,847	4,383,269	1,980,235,177	5,588,799	6,628,476	3,193,531,762	6,073,641	7,393,097	3,472,971,273	1,934,737	2,454,476	1,108,282,275
600　～　650	28,912,988	37,314,952	18,117,008,915	8,047,547	9,988,436	5,047,659,655	4,018,326	4,912,701	2,518,949,571	3,785,793	4,753,656	2,376,392,999	5,092,632	6,335,064	3,195,868,098	2,333,739	2,838,976	1,464,111,797
650　～　700	26,554,782	34,972,574	17,895,962,110	7,428,960	9,614,349	5,009,650,417	3,182,548	4,018,532	2,145,836,822	4,017,533	5,298,988	2,709,683,493	4,578,584	5,979,431	3,087,407,227	1,736,393	2,187,213	1,170,912,912
700　～　750	22,868,991	31,470,623	16,567,139,185	5,803,316	7,868,368	4,203,016,063	2,771,577	3,654,621	2,008,282,693	2,807,804	3,911,818	2,032,419,772	3,529,616	4,835,383	2,556,378,243	1,500,308	1,981,085	1,087,138,422
750　～　800	21,286,523	31,629,732	16,489,656,875	5,416,636	7,956,211	4,193,954,112	2,631,550	3,647,874	2,039,092,043	2,575,975	4,006,180	1,992,746,197	3,262,429	4,879,883	2,525,502,435	1,410,334	1,957,391	1,092,658,038
800　～　850	24,179,403	34,541,833	19,945,115,188	5,721,479	8,099,196	4,717,775,539	2,978,095	4,007,577	2,456,008,533	2,482,751	3,734,211	2,046,628,989	3,392,821	4,904,517	2,796,379,138	1,592,909	2,154,235	1,313,024,858
850　～　900	25,532,302	39,343,557	22,328,471,335	5,689,212	8,506,895	4,974,972,504	3,075,893	4,305,698	2,690,437,311	2,322,858	3,769,296	2,030,536,647	3,252,736	4,962,558	2,844,213,139	1,593,621	2,225,150	1,393,926,241
900　～　950	25,263,815	39,940,062	23,349,936,769	5,596,039	8,720,671	5,175,184,338	3,054,436	4,510,229	2,823,571,838	2,259,641	3,786,047	2,091,443,175	3,290,202	5,269,798	3,045,213,849	1,688,183	2,536,000	1,562,540,120
950　～　1,000	21,908,670	34,369,428	21,298,034,474	5,257,948	8,298,415	5,108,159,172	2,633,996	3,728,387	2,563,797,850	2,384,996	4,220,732	2,311,857,797	3,160,202	5,126,203	3,068,997,911	1,441,291	2,044,443	1,403,066,295
1,000　～　1,100	31,473,178	53,200,278	32,990,587,469	7,081,308	11,671,782	7,421,721,765	3,845,497	5,942,745	4,029,457,543	2,884,967	5,153,179	3,024,584,419	4,166,356	6,993,881	4,365,790,449	2,116,622	3,261,215	2,217,206,763
1,100　～　1,200	27,358,510	48,890,621	31,440,857,587	6,363,179	11,234,775	7,315,392,854	3,142,039	5,041,682	3,610,541,975	2,926,178	5,682,032	3,366,098,527	3,693,168	6,673,832	4,246,131,921	1,641,952	2,623,188	1,886,453,747
1,200　～　1,300	22,895,595	43,293,768	28,587,329,884	4,859,198	8,949,238	6,065,377,570	2,573,566	4,440,913	3,213,073,723	2,021,812	4,021,286	2,522,727,732	2,758,233	5,172,919	3,442,392,983	1,341,482	2,289,385	1,674,428,384
1,300　～　1,400	20,610,584	41,190,708	27,762,345,621	4,459,930	8,749,372	6,007,853,501	2,251,043	4,048,910	3,031,216,415	1,970,062	4,236,829	2,654,967,795	2,558,880	5,125,537	3,446,496,419	1,179,340	2,092,418	1,587,720,173
1,400　～　1,500	17,383,213	36,433,606	25,160,246,594	3,620,333	7,336,713	5,239,846,570	1,928,540	3,629,783	2,791,564,121	1,489,445	3,291,260	2,155,322,195	2,041,043	4,230,496	2,953,152,471	1,006,337	1,896,304	1,456,154,410
1,500　～　1,600	16,553,692	34,267,595	25,657,773,093	3,596,167	7,085,190	5,575,680,467	2,043,142	3,545,911	3,172,580,443	1,359,918	3,142,215	2,103,738,620	2,172,348	4,223,465	3,370,963,715	1,220,496	1,990,198	1,898,482,598
1,600　～　1,700	13,573,613	29,704,357	22,372,056,369	2,823,499	5,875,902	4,654,200,394	1,545,263	2,902,109	2,546,215,293	1,116,810	2,621,587	1,841,907,154	1,631,243	3,365,175	2,688,397,499	860,174	1,530,586	1,416,887,559
1,700　～　1,800	12,158,416	27,622,378	21,248,317,695	2,518,842	5,435,392	4,399,584,398	1,369,660	2,630,050	2,392,974,039	1,003,108	2,476,242	1,751,231,160	1,428,735	3,088,645	2,494,651,394	735,736	1,350,295	1,284,791,178
1,800　～　1,900	10,642,460	24,984,372	19,673,970,229	2,116,704	4,670,040	3,912,888,293	1,169,329	2,366,794	2,161,679,812	817,104	1,998,081	1,510,412,316	1,177,174	2,617,861	2,176,206,254	613,975	1,222,329	1,135,218,671
1,900　～　2,000	9,469,457	23,213,159	18,451,296,225	1,858,219	4,354,087	3,619,687,083	991,035	2,072,627	1,931,278,474	749,810	1,998,559	1,459,635,532	1,035,721	2,451,542	2,017,350,902	519,330	1,060,533	1,012,117,728
2,000　～　2,500	36,574,404	93,886,080	81,558,915,268	6,981,758	16,448,290	15,557,243,521	3,853,159	8,167,950	8,583,358,499	2,661,923	7,086,075	5,932,147,898	3,802,104	8,949,388	8,468,574,872	1,982,970	4,051,891	4,415,923,156
2,500　～　3,000	21,819,285	63,089,791	59,532,715,026	3,943,991	10,107,104	10,756,214,505	2,217,676	5,100,297	6,051,402,656	1,441,992	4,178,884	3,928,932,016	2,135,575	5,311,953	5,821,857,624	1,154,758	2,471,554	3,150,145,175
3,000　～　3,500	13,894,444	43,308,185	44,910,516,642	2,435,603	6,652,812	7,868,763,617	1,386,960	3,388,013	4,481,683,414	865,420	2,691,970	2,794,665,130	1,299,263	3,435,029	4,197,037,361	711,987	1,618,200	2,300,730,409
3,500　～　4,000	9,103,900	29,935,919	33,983,941,176	1,524,698	4,382,091	5,688,001,177	881,404	2,264,881	3,288,195,957	520,919	1,713,501	1,942,871,648	802,011	2,209,454	2,990,972,975	451,496	1,070,049	1,683,921,857
4,000　～　4,500	6,419,161	21,578,009	27,184,651,986	1,022,838	3,020,836	4,329,825,507	590,001	1,561,828	2,497,453,087	347,266	1,169,284	1,470,078,446	529,476	1,501,528	2,241,644,094	296,824	730,221	1,256,573,369
4,500　～　5,000	4,518,870	15,757,783	21,394,732,442	684,982	2,117,764	3,241,804,906	395,413	1,098,929	1,871,435,752	230,244	809,501	1,089,560,720	353,594	1,037,858	1,673,433,515	199,395	508,760	943,777,210
5,000　～　6,000	6,036,717	21,507,675	32,978,762,366	827,877	2,661,784	4,509,971,231	478,750	1,394,075	2,607,533,613	274,155	991,867	1,493,615,196	425,512	1,293,801	2,318,152,809	242,196	651,918	1,319,346,505
6,000　～　7,000	4,052,173	14,152,499	26,221,727,143	471,459	1,528,415	3,045,677,376	272,056	799,834	1,757,362,635	154,183	565,001	995,838,361	251,469	760,521	1,625,128,556	145,910	393,374	943,450,208
7,000　～　8,000	2,809,453	9,270,170	21,104,192,125	310,839	973,691	2,326,077,603	173,302	500,695	1,295,392,532	104,775	366,592	784,709,295	166,373	488,041	1,244,738,662	93,209	252,367	696,563,668
8,000　～　9,000	2,170,721	6,723,749	18,368,350,954	224,059	674,842	1,897,569,735	120,501	337,254	1,020,221,268	78,300	262,432	663,688,308	117,134	337,564	992,025,078	62,108	169,557	525,880,139
9,000　～　10,000	1,498,776	4,801,733	14,223,497,796	192,029	522,737	1,825,735,274	105,296	261,309	1,001,638,060	67,940	208,328	645,478,104	99,647	264,859	946,401,918	53,815	136,195	511,249,721
10,000　～　15,000	3,315,467	12,618,620	40,187,113,277	465,352	1,463,636	5,651,301,994	245,743	705,175	2,975,786,491	178,378	628,761	2,176,971,074	246,376	785,073	2,996,937,576	126,461	413,161	1,531,278,551
15,000　～　20,000	1,802,209	8,056,237	31,039,935,233	272,705	945,214	4,679,760,286	122,088	429,029	2,112,189,675	126,371	422,887	2,148,384,961	147,143	496,990	2,520,984,515	61,706	248,494	1,068,107,891
20,000　～　25,000	776,501	3,991,473	17,344,779,614	137,683	475,296	3,096,185,267	55,085	206,282	1,223,000,628	74,158	230,934	1,686,232,435	78,472	244,346	1,769,360,480	28,154	107,036	625,417,620
25,000　～　30,000	602,747	3,354,109	16,637,294,897	107,853	410,242	2,982,974,960	55,292	198,119	1,533,797,501	45,383	173,259	1,250,852,971	60,451	203,070	1,673,408,794	29,358	96,974	814,871,400
30,000　～　35,000	885,225	8,367,401	29,124,920,272	108,987	811,715	3,568,465,310	51,243	353,820	1,677,326,255	46,677	357,410	1,528,785,632	50,479	332,669	1,647,863,293	24,067	154,193	787,001,266
35,000　～　40,000	1,651,981	19,320,897	61,788,790,755	200,233	2,086,078	7,510,994,865	101,443	998,282	3,813,208,550	81,983	894,610	3,069,823,977	91,678	884,899	3,441,777,103	53,455	505,050	2,012,508,849
40,000　～　45,000	815,332	9,520,286	34,305,280,456	124,764	1,353,761	5,259,310,269	74,001	809,567	3,121,999,536	42,968	456,903	1,809,296,693	59,625	620,395	2,512,689,066	40,727	443,306	1,717,107,214
45,000　～　50,000	320,090	3,032,378	15,072,253,252	56,329	464,569	2,652,432,046	33,888	278,638	1,593,711,865	19,096	155,958	901,127,848	27,587	202,696	1,299,032,568	18,322	142,555	861,250,753
50,000　～　60,000	242,482	1,686,426	13,176,270,659	45,152	260,628	2,457,023,458	26,438	151,082	1,438,499,534	15,869	89,820	864,145,064	23,925	117,426	1,303,234,085	14,418	74,063	785,273,366
60,000　～　70,000	149,166	1,015,744	9,674,498,888	27,340	140,077	1,773,150,120	15,870	75,686	1,029,862,678	9,632	51,591	623,900,500	14,875	66,225	964,853,499	8,840	37,741	574,280,856
70,000　～　80,000	90,338	585,693	6,718,892,876	17,569	89,523	1,308,080,194	10,202	53,518	759,428,632	6,194	27,797	461,241,960	9,228	42,391	686,982,271	5,143	24,834	382,092,563
80,000　～　90,000	44,069	206,611	3,731,876,281	9,875	36,671	837,711,271	5,958	22,206	506,576,804	3,374	11,536	285,229,644	5,636	19,574	478,508,696	3,261	11,367	277,941,791
90,000　～　100,000	28,383	111,957	2,685,877,662	6,940	23,089	656,902,921	4,234	14,245	400,054,081	2,407	7,436	228,549,821	4,107	12,344	388,658,236	2,317	6,958	218,962,654
100,000　～	65,831	251,506	12,724,316,134	17,971	56,097	3,725,233,349	10,000	31,543	1,954,652,917	7,472	21,649	1,696,176,042	11,053	31,382	2,225,949,880	6,017	17,594	1,224,425,704

注）1.本表は、提出のあったデータを集計したものである。
　　2.被用者保険の各制度について、高齢受給者（70歳以上）が被保険者であるか被扶養者であるか区別できないこと等から、被保険者に係る計数に被扶養者に係る計数を加えても計の計数に一致しない場合がある。
　　3. 制度・計は、協会（一般）・計、組合健保・計、共済組合・計、国民健康保険・計及び後期高齢者医療・計の単純合計である。

第５表　点数（金額）階級別、診療種類別、制度別、件数・日数（回数）・点数（金額）

入院外　　平成26年度

	（再掲）組合健保･被扶養者			共済組合・計			（再掲）共済組合・被保険者			（再掲）共済組合・被扶養者			国民健康保険・計（①＋②＋③）			①市町村国保・一般被保険者		
	件数	日数	点数	件数	日数	点数	件数	日数	点数	件数	日数	点数	件数	日数	点数	件数	日数	点数
総　数	66,961,313	99,966,221	63,520,253,423	24,599,480	35,710,618	25,234,204,200	11,313,279	15,788,506	12,429,423,570	12,807,532	19,108,572	12,090,241,932	297,093,494	481,891,039	419,497,572,656	265,160,112	432,753,550	375,933,565,291
点以上～　50点未満	7,039	6,816	217,280	2,867	2,893	92,263	1,320	1,370	44,204	1,522	1,475	47,470	27,301	27,702	866,181	23,540	23,968	753,556
50 ～ 100	558,031	556,978	41,034,705	222,025	221,880	16,341,657	116,866	116,838	8,590,106	101,954	101,846	7,514,418	2,265,619	2,264,968	167,022,991	2,013,980	2,013,698	148,470,976
100 ～ 150	2,393,416	2,424,991	314,564,359	1,025,131	1,035,813	136,270,938	555,572	560,142	74,251,894	452,864	458,836	59,720,018	10,362,030	10,487,915	1,407,135,917	9,203,328	9,328,425	1,251,197,738
150 ～ 200	2,861,557	2,866,761	535,670,454	1,036,785	1,039,523	194,446,049	466,661	468,239	88,083,054	554,581	555,589	103,427,304	10,379,696	10,475,388	1,959,665,441	9,232,179	9,322,809	1,743,098,787
200 ～ 250	1,794,478	1,888,805	406,323,085	641,865	678,236	144,453,878	264,611	282,720	59,180,209	368,424	385,896	83,324,075	5,949,133	6,491,491	1,318,407,649	5,267,111	5,759,262	1,166,867,430
250 ～ 300	2,374,809	2,516,529	658,413,129	975,782	1,034,601	270,262,318	484,622	514,236	134,372,727	480,882	508,809	133,045,335	7,685,582	8,437,053	2,130,213,541	6,759,930	7,438,491	1,873,827,397
300 ～ 350	1,502,005	1,747,887	494,522,376	596,224	687,790	196,707,663	289,336	331,317	95,743,535	296,420	344,199	97,510,413	6,672,432	7,814,558	2,204,774,853	5,947,721	6,974,165	1,965,175,857
350 ～ 400	7,249,454	7,708,404	2,636,339,160	2,425,443	2,581,573	882,138,912	1,033,537	1,096,690	375,292,866	1,373,385	1,463,925	500,020,430	17,375,753	19,107,971	6,354,137,725	15,210,198	16,762,348	5,564,076,685
400 ～ 450	5,505,543	5,893,759	2,340,620,340	1,749,401	1,890,201	742,050,548	686,683	750,328	290,290,648	1,039,244	1,113,805	441,766,605	17,042,225	18,794,069	7,252,107,757	15,087,379	16,658,302	6,420,940,239
450 ～ 500	5,385,290	5,929,545	2,567,915,916	2,176,330	2,347,776	1,039,334,895	1,132,408	1,195,713	541,644,795	984,313	1,090,099	469,173,652	36,073,398	37,714,884	17,268,225,662	32,461,598	33,922,849	15,537,173,264
500 ～ 550	2,445,499	3,190,884	1,285,102,714	914,291	1,157,109	480,425,712	433,494	532,596	227,845,824	463,619	603,547	243,621,213	10,472,851	13,030,332	5,479,548,038	9,352,070	11,639,202	4,892,177,328
550 ～ 600	4,054,949	4,830,722	2,316,512,613	1,157,964	1,404,697	662,069,627	353,771	448,421	202,644,565	791,414	940,304	452,092,203	9,429,156	11,803,720	5,403,516,815	8,326,735	10,441,913	4,772,131,171
600 ～ 650	2,673,142	3,379,498	1,678,089,099	943,027	1,173,401	591,449,781	419,046	510,282	262,600,720	511,183	646,305	320,840,522	8,957,108	11,584,956	5,609,756,730	7,923,171	10,279,109	4,961,923,203
650 ～ 700	2,763,122	3,688,228	1,863,262,679	877,633	1,143,794	591,670,139	321,115	404,545	216,466,827	544,626	723,700	367,193,812	8,278,210	10,762,009	5,578,580,413	7,328,746	9,542,630	4,938,647,152
700 ～ 750	1,951,454	2,747,357	1,412,817,333	664,413	908,714	481,183,542	276,358	364,125	200,248,633	376,453	528,775	272,525,334	7,417,489	10,035,465	5,374,942,203	6,603,934	8,949,521	4,785,383,028
750 ～ 800	1,781,286	2,816,893	1,377,944,717	608,927	913,372	471,312,204	255,938	355,727	198,277,810	342,419	542,258	264,841,734	6,899,070	10,029,196	5,345,690,402	6,137,276	8,932,540	4,755,427,408
800 ～ 850	1,711,558	2,626,092	1,410,433,925	622,707	904,916	513,212,235	285,333	389,258	235,151,367	324,219	497,573	267,206,543	8,035,588	11,145,492	6,629,352,658	7,169,027	9,957,168	5,914,584,129
850 ～ 900	1,563,428	2,590,973	1,366,622,727	595,884	912,203	521,013,903	287,201	403,803	251,203,794	294,387	487,351	257,309,148	8,713,255	13,070,455	7,620,906,504	7,791,441	11,722,944	6,814,738,775
900 ～ 950	1,505,179	2,584,625	1,393,322,526	607,067	982,597	562,039,110	309,163	474,539	286,303,121	283,315	485,922	262,274,716	8,954,455	13,951,849	8,278,841,494	8,038,603	12,563,393	7,432,399,975
950 ～ 1,000	1,636,563	2,958,658	1,585,814,084	578,807	949,019	561,991,395	254,160	364,972	247,410,042	312,535	566,454	302,792,934	7,387,813	11,130,337	7,184,621,945	6,585,101	9,938,973	6,404,137,306
1,000 ～ 1,100	1,928,699	3,529,651	2,021,737,470	761,289	1,280,538	797,784,485	376,365	581,930	394,239,213	366,846	668,905	384,596,964	10,531,776	17,361,485	11,037,823,720	9,422,886	15,583,663	9,875,786,444
1,100 ～ 1,200	1,952,441	3,873,798	2,246,272,555	689,812	1,253,722	793,233,354	298,639	479,359	343,243,674	376,379	748,398	432,993,966	8,905,694	15,514,587	10,231,895,189	7,955,895	13,901,802	9,140,412,331
1,200 ～ 1,300	1,327,806	2,713,566	1,656,858,095	509,428	957,244	635,757,246	242,645	417,630	302,882,628	253,562	514,987	316,350,862	7,499,942	13,914,376	9,366,786,523	6,725,085	12,516,641	8,399,243,786
1,300 ～ 1,400	1,299,447	2,873,769	1,750,946,800	471,948	950,737	635,667,489	212,901	381,194	286,636,232	246,954	546,193	332,742,920	6,771,530	13,238,246	9,120,611,448	6,073,574	11,911,494	8,180,613,391
1,400 ～ 1,500	968,528	2,192,470	1,401,182,274	379,847	790,913	549,601,783	185,364	355,565	268,210,113	184,142	414,322	266,422,539	5,765,058	11,870,300	8,343,955,007	5,180,758	10,716,458	7,498,211,914
1,500 ～ 1,600	887,916	2,099,627	1,373,360,683	393,470	774,882	610,224,847	213,912	355,554	332,466,516	169,918	399,396	262,822,976	5,349,249	10,866,182	8,290,744,727	4,777,043	9,772,361	7,403,329,751
1,600 ～ 1,700	718,608	1,716,758	1,185,031,288	301,019	626,882	496,224,700	154,545	280,649	254,642,842	138,494	328,759	228,430,156	4,404,592	9,470,899	7,259,142,874	3,949,992	8,546,057	6,509,909,473
1,700 ～ 1,800	645,908	1,629,038	1,127,545,793	262,924	577,609	459,113,086	132,219	248,358	230,940,664	123,291	312,573	215,214,636	3,937,090	8,754,740	6,881,501,237	3,532,067	7,904,680	6,173,820,701
1,800 ～ 1,900	521,726	1,295,485	964,318,835	217,755	491,852	402,668,090	112,907	233,160	208,851,524	98,402	243,847	181,897,125	3,494,257	8,033,877	6,460,056,944	3,143,508	7,275,634	5,811,620,379
1,900 ～ 2,000	478,986	1,297,444	932,323,907	192,428	460,817	374,820,372	95,376	198,177	185,894,501	91,355	248,958	177,819,985	3,085,941	7,333,627	6,013,475,088	2,777,266	6,640,653	5,412,026,430
2,000 ～ 2,500	1,672,996	4,512,802	3,726,655,450	706,799	1,686,063	1,574,081,008	362,203	760,487	806,378,238	321,215	864,442	715,503,052	11,977,566	29,749,853	26,709,290,787	10,785,528	27,001,604	24,051,952,936
2,500 ～ 3,000	891,774	2,580,883	2,428,795,800	393,438	1,001,381	1,072,882,296	209,033	464,015	570,500,725	170,467	495,455	464,353,989	7,095,883	19,701,057	19,357,629,711	6,397,705	17,934,290	17,453,180,592
3,000 ～ 3,500	530,350	1,641,548	1,712,211,057	241,305	650,120	779,388,350	130,597	304,058	421,905,254	101,612	316,324	328,046,011	4,532,674	13,377,216	14,652,465,328	4,091,429	12,193,956	13,226,088,189
3,500 ～ 4,000	311,935	1,019,255	1,162,943,041	147,138	416,848	548,813,393	82,025	201,378	305,937,176	59,158	195,583	220,630,057	2,992,327	9,208,541	11,171,530,020	2,702,948	8,405,808	10,091,271,637
4,000 ～ 4,500	205,637	685,883	870,671,715	97,505	284,215	412,787,961	53,914	137,049	228,237,577	39,566	133,241	167,506,826	2,081,390	6,536,797	8,812,507,901	1,882,892	5,971,041	7,972,071,255
4,500 ～ 5,000	135,764	469,762	642,393,596	64,930	195,735	307,290,894	36,517	96,607	172,867,237	25,498	88,661	120,635,856	1,433,881	4,686,417	6,787,832,330	1,298,579	4,284,110	6,147,306,839
5,000 ～ 6,000	159,956	565,289	871,331,052	78,037	244,338	424,932,656	44,262	124,908	240,993,371	30,234	106,984	164,644,051	1,818,328	6,196,657	9,918,542,252	1,649,249	5,668,775	8,996,648,625
6,000 ～ 7,000	90,864	320,750	586,608,814	45,069	143,602	291,085,456	26,113	74,415	168,675,842	16,764	61,539	108,248,212	1,128,929	3,885,414	7,301,000,660	1,026,168	3,562,199	6,636,531,906
7,000 ～ 8,000	62,312	203,621	466,612,922	29,560	92,166	221,049,437	16,648	47,329	124,405,713	11,321	39,627	84,709,326	789,626	2,629,757	5,919,319,642	718,743	2,412,962	5,388,198,576
8,000 ～ 9,000	46,334	144,460	392,647,101	20,791	63,206	176,120,548	11,089	32,263	93,941,335	8,465	27,370	71,712,330	596,466	1,931,718	5,052,728,182	543,674	1,773,075	4,605,635,424
9,000 ～ 10,000	39,488	112,146	374,948,179	18,594	51,404	176,674,446	10,112	27,041	96,117,809	7,518	21,707	71,406,825	482,123	1,519,899	4,582,528,181	436,196	1,394,578	4,145,688,525
10,000 ～ 15,000	106,387	332,843	1,302,032,255	45,829	153,108	556,922,093	24,580	85,286	298,270,586	19,232	61,733	234,217,112	1,175,085	4,753,828	14,291,003,418	1,063,472	4,384,462	12,934,429,723
15,000 ～ 20,000	77,021	217,636	1,306,925,733	28,172	98,282	481,683,547	11,680	49,847	202,369,511	15,271	43,819	258,169,547	658,955	3,348,492	11,365,299,826	597,432	3,099,370	10,303,102,930
20,000 ～ 25,000	47,399	124,170	1,079,424,908	15,349	46,911	346,476,016	5,531	20,748	122,922,069	9,412	24,184	214,560,876	292,492	1,660,928	6,522,301,690	262,756	1,529,945	5,857,983,579
25,000 ～ 30,000	28,728	93,854	793,212,405	11,208	37,259	309,723,639	5,652	18,649	156,517,314	5,213	16,823	143,656,624	229,719	1,313,509	6,335,742,954	205,892	1,198,938	5,678,282,048
30,000 ～ 35,000	22,771	145,067	741,478,292	8,936	55,265	291,299,920	4,272	25,343	139,629,664	4,080	24,575	132,548,570	327,846	2,988,303	10,790,283,391	293,366	2,678,157	9,653,387,489
35,000 ～ 40,000	32,688	318,122	1,222,655,914	16,186	154,807	608,239,411	9,263	85,853	349,185,705	6,013	58,083	225,000,724	632,236	7,312,643	23,659,482,127	561,415	6,493,833	21,007,841,084
40,000 ～ 45,000	16,480	150,711	693,802,755	10,749	112,736	453,135,877	7,189	78,607	303,342,045	3,095	28,653	130,264,029	324,924	3,734,886	13,676,126,814	287,210	3,302,010	12,088,811,150
45,000 ～ 50,000	8,198	51,086	387,434,502	4,896	36,117	230,721,890	3,221	25,210	151,442,714	1,515	9,399	71,706,762	131,933	1,217,376	6,214,423,370	117,041	1,081,447	5,513,000,216
50,000 ～ 60,000	8,566	36,972	466,711,073	4,295	21,677	234,397,460	2,584	14,020	140,930,593	1,570	6,776	85,703,752	101,517	682,769	5,517,148,572	90,159	607,785	4,899,710,265
60,000 ～ 70,000	5,411	23,884	350,022,706	2,580	11,217	166,985,684	1,520	6,384	98,650,390	932	3,885	60,063,210	64,622	421,183	4,195,600,107	57,398	375,712	3,726,681,380
70,000 ～ 80,000	3,661	14,634	273,386,769	1,603	7,402	119,613,937	942	4,690	70,330,582	609	2,413	45,415,863	41,353	261,163	3,077,244,080	36,811	233,699	2,739,392,805
80,000 ～ 90,000	2,212	7,160	186,848,114	1,021	3,502	86,875,259	565	2,037	48,136,727	414	1,328	35,156,467	20,344	94,757	1,721,837,481	17,823	84,116	1,508,276,931
90,000 ～ 100,000	1,656	4,788	156,947,902	759	2,199	71,784,956	445	1,350	42,151,367	299	795	28,205,520	12,606	49,775	1,192,712,206	10,975	43,834	1,038,578,690
100,000 ～	4,858	12,884	978,430,447	2,238	5,754	477,675,845	1,254	3,495	271,929,378	957	2,167	202,636,333	27,376	109,972	5,098,683,950	24,109	96,691	4,521,406,493

注）1.本表は、提出のあったデータを集計したものである。
　　2.被用者保険の各制度について、高齢受給者（70歳以上）が被保険者であるか被扶養者であるか区別できないこと等から、被保険者に係る計数に被扶養者に係る計数を加えても計の計数に一致しない場合がある。
　　3. 制度・計は、協会（一般）・計、組合健保・計、共済組合・計、国民健康保険・計及び後期高齢者医療・計の単純合計である。

第５表　点数（金額）階級別、診療種類別、制度別、件数・日数（回数）・点数（金額）

入院外　　平成26年度

	②市町村国保・退職被保険者			③国保組合			後期高齢者医療・計（④＋⑤）			④後期高齢者医療・現役並み所得者			⑤後期高齢者医療・一般		
	件数	日数	点数	件数	日数	点数	件数	日数	点数	件数	日数	点数	件数	日数	点数
総　　数	13,702,508	21,988,860	21,906,198,946	18,230,874	27,148,629	21,657,808,419	248,186,498	478,351,734	421,652,143,936	17,117,050	30,538,748	28,597,932,030	231,069,448	447,812,986	393,054,211,906
点以上～　50点未満	724	718	22,232	3,037	3,016	90,393	43,237	48,330	1,534,399	1,078	1,064	34,053	42,159	47,266	1,500,346
50 ～ 100	98,771	98,481	7,301,647	152,868	152,789	11,250,368	1,812,119	1,864,315	134,004,569	133,263	133,047	9,846,636	1,678,856	1,731,268	124,157,933
100 ～ 150	458,149	460,308	62,538,003	700,553	699,182	93,400,176	9,065,736	9,652,119	1,244,918,786	623,511	632,970	85,595,878	8,442,225	9,019,149	1,159,322,908
150 ～ 200	445,459	448,197	84,196,659	702,058	704,382	132,369,995	7,875,424	8,700,465	1,475,261,133	534,718	546,592	100,955,401	7,340,706	8,153,873	1,374,305,732
200 ～ 250	268,610	292,783	59,060,033	413,412	439,446	92,480,186	4,648,818	5,907,692	1,028,217,866	306,681	345,931	67,939,384	4,342,137	5,561,761	960,278,482
250 ～ 300	326,771	358,167	90,422,758	598,881	640,395	165,963,386	5,194,462	6,260,543	1,435,502,675	380,347	429,052	105,221,152	4,814,115	5,831,491	1,330,281,523
300 ～ 350	314,179	367,559	104,044,681	410,532	472,834	135,554,315	5,965,895	7,558,934	1,961,392,209	392,240	461,386	128,702,384	5,573,655	7,097,548	1,832,689,825
350 ～ 400	654,148	726,575	240,029,420	1,511,407	1,619,048	550,031,620	8,128,995	9,995,479	3,011,266,025	613,264	712,566	226,373,918	7,515,731	9,282,913	2,784,892,107
400 ～ 450	737,018	820,537	313,730,654	1,217,828	1,315,230	517,436,864	11,307,055	12,973,566	4,809,463,663	806,282	914,182	343,543,799	10,500,773	12,059,384	4,465,919,864
450 ～ 500	1,826,646	1,896,433	876,299,562	1,785,154	1,895,602	854,752,836	28,212,432	29,670,136	13,467,453,422	2,019,359	2,104,603	965,216,102	26,193,073	27,565,533	12,502,237,320
500 ～ 550	462,002	573,186	241,564,448	658,779	817,944	345,806,262	8,225,003	10,330,299	4,285,637,530	563,371	699,606	293,777,369	7,661,632	9,630,693	3,991,860,161
550 ～ 600	376,041	475,962	215,725,678	726,380	885,845	415,659,966	5,939,413	7,952,496	3,409,559,718	417,352	543,136	239,513,483	5,522,061	7,409,360	3,170,046,235
600 ～ 650	392,001	507,679	245,383,936	641,936	798,168	402,449,591	5,872,674	8,233,095	3,672,274,651	419,802	571,031	262,633,304	5,452,872	7,662,064	3,409,641,347
650 ～ 700	365,878	467,540	246,527,795	583,586	751,839	393,405,466	5,391,395	7,472,991	3,628,653,914	383,692	512,300	258,258,878	5,007,703	6,960,691	3,370,395,036
700 ～ 750	337,553	446,091	244,713,385	476,002	639,853	344,845,790	5,454,157	7,822,693	3,951,619,134	382,710	529,473	277,322,545	5,071,447	7,293,220	3,674,296,589
750 ～ 800	318,984	450,943	247,302,527	442,810	645,713	342,960,467	5,099,461	7,851,070	3,953,197,722	350,769	527,378	271,981,397	4,748,692	7,323,692	3,681,216,325
800 ～ 850	381,895	509,596	315,156,414	484,666	678,728	399,612,115	6,406,808	9,487,712	5,288,395,618	435,150	627,451	359,209,473	5,971,658	8,860,261	4,929,186,145
850 ～ 900	432,299	616,434	378,116,795	489,515	731,077	428,050,934	7,281,215	11,891,446	6,367,365,285	493,268	785,392	431,342,384	6,787,947	11,106,054	5,936,022,901
900 ～ 950	437,607	650,555	404,387,200	478,245	737,901	442,054,319	6,816,052	11,015,147	6,288,657,978	469,747	741,132	433,315,985	6,346,305	10,274,015	5,855,341,993
950 ～ 1,000	360,851	508,290	351,118,759	441,861	683,074	429,365,880	5,523,900	8,865,454	5,374,264,051	386,955	596,119	376,458,201	5,136,945	8,269,335	4,997,805,850
1,000 ～ 1,100	500,550	788,274	524,459,767	608,340	989,548	637,577,509	8,932,449	15,892,592	9,367,467,050	617,706	1,057,112	647,738,483	8,314,743	14,835,480	8,719,728,567
1,100 ～ 1,200	413,005	683,797	474,397,740	536,794	928,988	617,085,118	7,706,657	14,213,705	8,854,204,269	529,183	939,026	607,784,738	7,177,474	13,274,679	8,246,419,531
1,200 ～ 1,300	353,649	630,816	441,703,167	421,208	766,919	525,839,570	7,268,794	14,299,991	9,077,015,562	497,398	942,820	621,159,951	6,771,396	13,357,171	8,455,855,611
1,300 ～ 1,400	316,249	587,902	425,805,871	381,707	738,850	514,192,186	6,348,296	13,126,816	8,551,716,764	427,044	848,562	575,172,634	5,921,252	12,278,254	7,976,544,130
1,400 ～ 1,500	269,432	524,808	390,011,110	314,868	629,034	455,731,983	5,576,932	12,205,184	8,073,690,763	368,416	772,881	533,300,863	5,208,516	11,432,303	7,540,389,900
1,500 ～ 1,600	258,818	488,443	401,408,604	313,388	605,378	486,006,372	5,042,458	11,317,876	7,810,159,337	348,231	728,941	539,774,305	4,694,227	10,588,935	7,270,385,032
1,600 ～ 1,700	206,768	414,941	340,762,642	247,832	509,901	408,470,759	4,413,260	10,365,499	7,274,090,902	294,343	650,711	485,101,169	4,118,917	9,714,788	6,788,989,733
1,700 ～ 1,800	184,415	380,808	322,282,225	220,608	469,252	385,398,311	4,010,825	9,765,992	7,013,467,580	264,968	604,557	463,240,714	3,745,857	9,161,435	6,550,226,866
1,800 ～ 1,900	163,082	348,339	301,532,390	187,667	409,904	346,904,175	3,636,570	9,170,742	6,722,150,648	240,564	567,827	444,684,138	3,396,006	8,602,915	6,277,466,510
1,900 ～ 2,000	144,146	315,532	280,940,856	164,529	377,442	320,507,802	3,297,148	8,613,086	6,425,962,780	216,194	527,562	421,371,249	3,080,954	8,085,524	6,004,591,531
2,000 ～ 2,500	559,796	1,281,544	1,248,346,930	632,242	1,466,705	1,408,990,921	13,106,177	37,052,486	29,249,725,080	860,316	2,225,589	1,919,833,397	12,245,861	34,826,897	27,329,891,683
2,500 ～ 3,000	331,500	844,620	904,585,218	366,678	922,147	999,863,901	8,250,398	26,968,296	22,524,130,890	539,968	1,566,864	1,473,857,066	7,710,430	25,401,432	21,050,273,824
3,000 ～ 3,500	213,636	570,567	690,777,181	227,609	612,693	735,599,958	5,385,599	19,193,008	17,412,861,986	353,793	1,101,144	1,144,273,959	5,031,806	18,091,864	16,268,588,027
3,500 ～ 4,000	142,554	394,708	532,371,664	146,825	408,025	547,886,719	3,637,726	13,718,985	13,584,623,611	241,825	784,099	903,137,551	3,395,901	12,934,886	12,681,486,060
4,000 ～ 4,500	99,590	280,105	421,544,887	98,908	285,651	418,891,759	2,687,952	10,234,633	11,387,886,523	186,118	602,901	789,124,519	2,501,834	9,631,732	10,598,762,004
4,500 ～ 5,000	68,163	200,535	322,692,513	67,139	201,772	317,832,978	1,981,483	7,720,009	9,384,370,797	141,646	468,764	670,768,893	1,839,837	7,251,245	8,713,601,904
5,000 ～ 6,000	86,057	266,348	469,318,575	83,022	261,534	452,575,052	2,886,963	11,111,095	15,807,163,418	195,029	662,334	1,067,065,655	2,691,934	10,448,761	14,740,097,763
6,000 ～ 7,000	53,730	167,568	347,590,715	49,031	155,647	316,878,039	2,155,247	7,834,547	13,958,835,095	143,921	476,293	932,873,596	2,011,326	7,358,254	13,025,961,499
7,000 ～ 8,000	37,485	115,306	280,932,800	33,398	101,489	250,188,266	1,513,055	5,086,515	11,393,006,781	107,137	322,936	806,745,271	1,405,918	4,763,579	10,586,261,510
8,000 ～ 9,000	28,012	86,076	237,300,226	24,780	72,567	209,792,532	1,212,271	3,716,419	10,249,907,411	90,607	245,493	766,045,488	1,121,664	3,470,926	9,483,861,923
9,000 ～ 10,000	24,668	69,682	234,629,119	21,259	55,639	202,210,537	706,383	2,442,834	6,692,157,977	53,094	162,519	503,371,923	653,289	2,280,315	6,188,786,054
10,000 ～ 15,000	61,753	218,748	750,178,685	49,860	150,618	606,395,010	1,382,825	5,462,975	16,690,948,196	101,547	360,941	1,221,040,657	1,281,278	5,102,034	15,469,907,539
15,000 ～ 20,000	33,431	152,827	578,956,293	28,092	96,295	483,240,603	695,234	3,167,259	11,992,207,059	53,177	210,325	920,914,072	642,057	2,956,934	11,071,292,987
20,000 ～ 25,000	16,189	83,502	360,952,107	13,547	47,481	303,366,004	252,505	1,563,992	5,610,456,161	17,679	96,333	391,899,749	234,826	1,467,659	5,218,556,412
25,000 ～ 30,000	13,448	73,175	370,540,803	10,379	41,396	286,920,103	193,516	1,390,029	5,335,444,550	13,233	84,041	365,422,628	180,283	1,305,988	4,970,021,922
30,000 ～ 35,000	22,652	218,226	749,515,414	11,828	91,920	387,380,488	388,977	4,179,449	12,827,008,358	24,178	245,975	795,234,277	364,799	3,933,474	12,031,774,081
35,000 ～ 40,000	50,587	603,976	1,893,813,690	20,234	214,834	757,827,353	711,648	8,882,470	26,568,297,249	40,935	496,681	1,527,263,309	670,713	8,385,789	25,041,033,940
40,000 ～ 45,000	26,003	308,391	1,094,041,062	11,711	124,485	493,274,602	295,270	3,698,508	12,404,018,430	17,178	207,475	721,724,321	278,092	3,491,033	11,682,294,109
45,000 ～ 50,000	9,687	95,686	456,290,904	5,205	40,243	245,132,250	99,345	1,111,620	4,675,643,378	6,574	67,843	309,677,579	92,771	1,043,777	4,365,965,799
50,000 ～ 60,000	6,869	51,119	372,419,054	4,489	23,865	245,019,253	67,593	603,926	3,664,467,084	5,071	42,674	275,647,040	62,522	561,252	3,388,820,044
60,000 ～ 70,000	4,371	30,408	283,640,537	2,853	15,063	185,278,190	39,749	377,042	2,573,909,478	2,942	26,320	190,505,335	36,807	350,722	2,383,404,143
70,000 ～ 80,000	2,810	18,804	208,983,863	1,732	8,660	128,867,412	20,585	185,214	1,526,972,394	1,712	15,249	127,217,717	18,873	169,965	1,399,754,677
80,000 ～ 90,000	1,391	6,246	117,740,882	1,130	4,395	95,819,668	7,193	52,107	606,943,574	704	4,967	59,474,510	6,489	47,140	547,469,064
90,000 ～ 100,000	859	3,497	81,014,377	772	2,444	73,119,139	3,971	24,550	375,819,343	381	2,178	36,063,128	3,590	22,372	339,756,215
100,000 ～	1,567	7,502	267,074,489	1,700	5,779	310,202,968	7,193	48,301	1,196,773,110	679	4,400	102,180,420	6,514	43,901	1,094,592,690

注）1.本表は、提出のあったデータを集計したものである。
　　2.被用者保険の各制度について、高齢受給者（70歳以上）が被保険者であるか被扶養者であるか区別できないこと等から、被保険者に係る計数に被扶養者に係る計数を加えても計の計数に一致しない場合がある。
　　3. 制度・計は、協会（一般）・計、組合健保・計、共済組合・計、国民健康保険・計及び後期高齢者医療・計の単純合計である。

第５表　点数（金額）階級別、診療種類別、制度別、件数・日数（回数）・点数（金額）

歯科　　平成26年度

	制度・計			協会（一般）・計			（再掲）協会（一般）・被保険者			（再掲）協会（一般）・被扶養者			組合健保・計			（再掲）組合健保・被保険者		
	件数	日数	点数	件数	日数	点数	件数	日数	点数	件数	日数	点数	件数	日数	点数	件数	日数	点数
総　数	194,379,440	376,736,842	250,343,843,161	53,693,157	100,934,469	65,862,767,429	30,232,034	59,325,019	39,396,119,233	21,758,236	38,076,826	24,090,330,048	34,377,747	61,110,601	39,753,257,173	17,883,677	33,441,603	22,248,789,235
点以上～　50点未満	610,091	610,035	27,962,939	183,968	183,950	8,434,679	101,726	101,699	4,664,610	77,582	77,591	3,556,168	115,565	115,596	5,296,341	57,799	57,818	2,649,305
50 ～ 100	1,008,374	1,125,127	75,327,743	302,070	335,524	22,426,921	160,850	180,505	12,078,283	133,237	145,961	9,748,483	188,960	209,217	14,001,703	89,944	100,756	6,734,620
100 ～ 150	1,067,708	1,238,790	139,637,409	283,897	333,767	36,465,877	146,950	175,838	18,924,136	125,613	144,842	16,016,837	160,495	187,953	20,458,688	74,891	89,303	9,558,760
150 ～ 200	3,298,579	3,624,178	563,590,887	820,423	904,963	140,509,343	443,715	491,992	75,989,449	341,717	374,390	58,564,799	465,829	510,985	79,717,325	225,227	248,632	38,552,526
200 ～ 250	5,180,896	5,878,471	1,197,338,612	1,481,832	1,637,248	343,520,628	736,554	825,387	170,004,878	699,625	757,316	163,017,051	923,724	1,003,461	214,696,356	402,342	443,112	93,095,392
250 ～ 300	5,265,244	6,335,563	1,454,721,327	1,479,239	1,749,909	409,102,234	735,230	890,425	203,716,577	695,864	799,286	192,117,069	897,613	1,048,547	248,594,233	390,066	468,475	108,338,502
300 ～ 350	8,082,509	9,388,527	2,596,380,321	2,223,499	2,535,540	711,452,566	1,185,513	1,361,715	378,753,568	961,009	1,080,689	307,830,018	1,355,748	1,523,861	433,440,488	645,877	731,291	206,156,548
350 ～ 400	6,938,965	8,584,772	2,586,282,132	1,842,198	2,260,731	687,825,342	929,239	1,169,030	347,397,565	848,021	1,007,579	316,267,723	1,169,897	1,402,121	437,098,700	528,363	647,724	197,807,430
400 ～ 450	7,115,706	8,798,973	3,025,197,875	1,883,498	2,303,157	802,258,099	1,002,279	1,243,056	426,746,833	812,449	971,780	346,396,730	1,196,090	1,422,813	510,629,183	579,583	697,364	247,371,763
450 ～ 500	6,623,207	8,549,255	3,140,184,856	1,879,010	2,366,830	890,847,151	932,319	1,214,485	442,560,218	889,298	1,073,218	421,069,357	1,204,020	1,470,144	570,877,007	540,501	680,014	256,754,216
500 ～ 550	7,335,212	9,308,656	3,845,392,138	2,074,400	2,577,034	1,087,946,036	1,066,283	1,357,700	558,759,139	946,640	1,135,903	496,979,496	1,381,856	1,660,085	724,803,925	639,637	786,854	335,142,336
550 ～ 600	6,659,562	8,855,150	3,826,911,841	1,875,972	2,457,252	1,077,462,977	983,694	1,319,847	565,233,165	834,620	1,056,601	479,060,658	1,229,212	1,557,675	706,055,182	581,290	755,287	333,926,935
600 ～ 650	6,486,868	8,799,656	4,048,314,967	1,819,990	2,430,787	1,136,023,532	962,885	1,322,314	601,280,866	800,888	1,028,290	499,654,423	1,200,374	1,545,996	748,744,167	578,894	766,215	361,323,576
650 ～ 700	6,518,653	9,007,569	4,399,473,780	1,813,820	2,481,123	1,223,360,625	968,674	1,359,254	653,475,779	789,705	1,040,242	532,456,486	1,232,839	1,608,792	831,828,232	596,292	800,100	402,463,598
700 ～ 750	6,255,510	8,867,624	4,519,324,466	1,769,300	2,465,170	1,278,048,633	945,070	1,356,661	682,593,192	770,707	1,027,924	556,775,701	1,169,197	1,562,121	844,249,183	564,651	779,267	407,754,994
750 ～ 800	6,577,028	9,392,619	5,088,804,592	1,891,897	2,651,551	1,463,711,169	1,033,038	1,480,817	798,696,287	806,839	1,090,211	624,754,922	1,317,973	1,750,876	1,019,423,862	650,757	887,118	502,781,557
800 ～ 850	6,113,385	9,081,943	5,044,762,917	1,736,628	2,541,733	1,433,271,597	949,635	1,426,744	783,919,485	738,610	1,037,792	609,453,451	1,233,716	1,702,614	1,018,942,343	623,352	882,662	515,082,499
850 ～ 900	6,162,288	9,256,085	5,380,609,236	1,759,972	2,601,540	1,536,602,419	973,612	1,470,454	850,357,332	736,835	1,051,539	642,976,965	1,214,050	1,709,700	1,059,541,675	621,517	893,774	542,640,725
900 ～ 950	5,130,569	8,543,155	4,746,404,253	1,443,573	2,373,246	1,335,624,773	807,137	1,363,142	746,976,438	594,068	935,757	549,458,605	972,270	1,522,246	899,612,382	502,099	810,110	464,742,439
950 ～ 1,000	6,987,174	10,389,038	6,782,935,437	2,026,475	2,957,080	1,967,228,242	1,143,917	1,702,024	1,110,184,746	829,261	1,169,752	805,264,156	1,478,058	2,031,473	1,433,288,383	774,799	1,085,510	750,889,464
1,000 ～ 1,100	9,187,384	16,698,105	9,627,025,267	2,624,032	4,703,425	2,749,638,593	1,493,288	2,742,109	1,564,894,135	1,056,471	1,819,289	1,106,899,002	1,751,540	3,020,787	1,834,855,661	930,885	1,646,279	975,284,036
1,100 ～ 1,200	7,878,405	15,143,041	9,058,871,489	2,274,604	4,297,369	2,616,081,463	1,314,861	2,533,991	1,512,471,603	897,073	1,634,433	1,031,583,379	1,490,013	2,697,005	1,713,814,721	809,495	1,491,461	931,216,514
1,200 ～ 1,300	6,999,361	14,276,039	8,740,710,469	2,013,715	4,042,522	2,514,345,807	1,180,026	2,408,209	1,473,444,647	778,752	1,513,533	972,307,812	1,326,875	2,543,427	1,656,821,008	736,845	1,431,153	920,137,092
1,300 ～ 1,400	6,056,512	13,288,028	8,167,973,502	1,735,338	3,747,200	2,340,176,213	1,022,672	2,246,137	1,379,111,205	664,879	1,389,172	896,610,396	1,141,324	2,362,555	1,539,050,989	640,065	1,342,032	863,159,944
1,400 ～ 1,500	5,220,090	12,313,326	7,560,965,095	1,477,407	3,451,505	2,139,758,430	878,024	2,084,387	1,271,831,739	557,327	1,262,689	806,995,534	957,465	2,161,217	1,386,384,858	541,557	1,239,136	784,260,734
1,500 ～ 1,600	4,543,281	11,360,236	7,034,746,932	1,296,684	3,196,361	2,007,830,729	780,551	1,947,222	1,208,759,983	479,710	1,153,009	742,679,209	825,181	1,969,860	1,277,685,920	473,146	1,140,477	732,710,489
1,600 ～ 1,700	4,097,106	10,725,177	6,754,369,724	1,164,775	3,003,063	1,920,176,241	709,906	1,848,116	1,170,386,973	422,204	1,064,657	695,931,087	742,042	1,851,112	1,223,426,444	432,042	1,085,620	712,383,258
1,700 ～ 1,800	3,713,930	10,037,471	6,493,755,985	1,057,184	2,818,229	1,848,378,340	649,818	1,746,139	1,136,191,238	377,391	986,697	659,774,890	667,303	1,731,168	1,166,642,145	392,127	1,022,880	685,570,269
1,800 ～ 1,900	3,381,090	9,385,969	6,249,721,981	955,848	2,622,567	1,766,712,965	593,227	1,636,445	1,096,457,807	335,020	905,670	619,240,964	599,062	1,600,379	1,107,226,688	355,372	951,690	656,787,814
1,900 ～ 2,000	2,995,095	8,608,012	5,835,892,186	838,500	2,388,939	1,633,615,837	519,379	1,490,388	1,011,906,467	294,160	823,711	573,073,542	523,783	1,449,524	1,020,456,272	310,287	863,234	604,536,085
2,000 ～ 2,500	10,628,927	33,413,091	23,650,694,507	2,904,946	9,066,142	6,455,803,296	1,810,578	5,686,678	4,024,717,784	1,002,673	3,081,649	2,226,676,893	1,780,114	5,405,853	3,954,039,758	1,063,744	3,242,850	2,363,642,162
2,500 ～ 3,000	6,193,862	21,400,201	16,921,108,492	1,593,158	5,492,109	4,349,125,612	1,007,540	3,470,482	2,751,464,689	526,400	1,813,932	1,435,611,896	929,904	3,135,210	2,535,443,624	564,444	1,896,827	1,539,583,378
3,000 ～ 3,500	4,022,069	14,478,544	12,987,759,513	982,319	3,505,505	3,169,224,326	629,982	2,226,930	2,032,519,091	309,817	1,124,446	999,265,208	533,349	1,867,034	1,719,615,486	329,586	1,138,080	1,062,771,247
3,500 ～ 4,000	2,561,000	9,707,271	9,555,438,148	587,189	2,203,350	2,189,972,358	378,351	1,400,117	1,411,125,934	179,519	690,543	669,365,794	300,179	1,103,681	1,118,811,180	186,514	673,729	695,156,625
4,000 ～ 4,500	1,747,137	6,721,888	7,402,042,298	397,799	1,496,233	1,685,324,955	260,554	960,600	1,104,034,484	116,464	454,887	493,192,900	191,693	704,671	811,789,455	121,112	434,614	513,027,839
4,500 ～ 5,000	1,260,971	4,932,463	5,969,563,597	278,789	1,066,234	1,319,266,814	184,432	690,121	872,682,802	78,695	313,403	372,411,177	131,008	487,467	619,678,906	84,289	305,779	398,671,052
5,000 ～ 6,000	1,811,942	6,947,657	9,883,348,974	374,394	1,406,718	2,040,005,820	249,938	916,085	1,361,834,724	100,922	398,702	549,699,163	162,631	596,556	885,133,985	105,683	376,735	575,164,706
6,000 ～ 7,000	950,784	3,968,190	6,137,805,520	184,981	752,408	1,193,035,099	122,451	487,636	789,705,952	49,520	209,335	319,320,753	74,191	291,559	477,882,652	47,923	183,128	308,703,605
7,000 ～ 8,000	565,873	2,396,433	4,217,271,766	110,339	443,052	822,925,605	74,145	290,490	553,052,029	28,556	119,414	212,976,557	43,373	165,180	323,713,674	28,529	105,543	212,981,565
8,000 ～ 9,000	318,933	1,377,462	2,695,736,894	64,643	265,422	546,516,212	43,398	174,191	366,795,259	16,856	71,583	142,633,358	24,804	95,564	209,596,787	16,300	61,757	137,714,279
9,000 ～ 10,000	185,277	801,072	1,755,541,408	38,204	155,460	362,200,192	25,608	102,074	242,819,604	10,108	42,142	95,808,108	14,765	55,189	139,956,151	9,566	35,193	90,681,656
10,000 ～ 15,000	442,885	1,804,708	5,278,478,785	97,984	373,230	1,166,149,969	65,578	246,541	780,003,171	26,294	100,693	313,263,615	37,181	131,713	441,297,472	23,766	83,600	281,761,896
15,000 ～ 20,000	110,414	510,145	1,860,041,686	24,798	105,886	418,962,929	15,502	66,771	260,952,901	7,753	31,629	132,083,973	9,151	36,213	155,045,386	5,282	21,431	89,008,805
20,000 ～ 25,000	30,695	155,484	679,269,384	8,390	37,338	186,090,901	4,704	21,642	104,181,695	3,348	13,788	74,464,446	3,967	16,516	88,476,578	2,016	8,808	44,907,018
25,000 ～ 30,000	14,796	85,154	403,305,869	4,331	22,772	118,158,192	2,501	13,446	68,278,548	1,696	8,442	46,215,156	2,454	12,173	66,820,416	1,300	6,616	35,481,705
30,000 ～ 35,000	8,522	58,860	275,477,396	2,476	15,922	79,970,813	1,553	9,876	50,205,540	844	5,416	27,214,286	1,416	8,847	45,731,088	845	5,283	27,319,672
35,000 ～ 40,000	6,075	50,427	226,971,200	1,674	12,852	62,531,057	1,065	8,022	39,761,817	560	4,420	20,940,666	973	7,022	36,238,154	620	4,433	23,101,892
40,000 ～ 45,000	4,273	41,797	180,996,347	1,147	10,402	48,504,444	756	6,812	31,979,749	348	3,176	14,718,345	662	5,807	28,033,213	421	3,681	17,815,917
45,000 ～ 50,000	3,153	34,800	149,497,947	792	8,047	37,514,319	505	5,095	23,924,919	244	2,449	11,552,458	481	4,819	22,759,928	294	3,028	13,903,992
50,000 ～ 60,000	4,450	59,483	243,404,038	1,029	11,785	56,156,101	651	7,715	35,445,425	348	3,644	19,070,501	589	6,272	32,125,159	351	3,861	19,105,605
60,000 ～ 70,000	3,868	61,127	251,218,414	812	10,878	52,794,395	464	6,675	30,121,534	302	3,489	19,675,706	566	6,916	36,896,146	310	4,028	20,163,937
70,000 ～ 80,000	3,056	51,262	228,712,492	645	9,301	48,208,152	352	5,530	26,296,027	274	3,402	20,493,000	490	6,235	36,635,711	232	3,248	17,306,796
80,000 ～ 90,000	2,225	39,991	188,880,476	513	8,174	43,592,742	257	4,365	21,822,390	230	3,291	19,588,333	344	4,671	29,250,364	174	2,403	14,782,613
90,000 ～ 100,000	1,851	35,597	175,446,928	414	7,017	39,257,890	241	4,501	22,828,495	163	2,285	15,471,051	300	4,569	28,437,711	140	2,360	13,298,546
100,000 ～	6,620	133,145	1,012,240,724	1,643	28,917	242,637,775	856	16,392	131,796,327	727	11,143	102,101,792	1,088	17,554	162,184,125	534	9,240	82,919,307

注）1. 本表は、提出のあったデータを集計したものである。
2. 被用者保険の各制度について、高齢受給者（70歳以上）が被保険者であるか被扶養者であるか区別できないこと等から、被保険者に係る計数に被扶養者に係る計数を加えても計の計数に一致しない場合がある。
3. 制度・計は、協会（一般）・計、組合健保・計、共済組合・計、国民健康保険・計及び後期高齢者医療・計の単純合計である。

第５表　点数（金額）階級別、診療種類別、制度別、件数・日数（回数）・点数（金額）

歯科　　平成26年度

	（再掲）組合健保･被扶養者			共済組合・計			（再掲）共済組合・被保険者			（再掲）共済組合・被扶養者			国民健康保険・計（①＋②＋③）			①市町村国保・一般被保険者		
	件数	日数	点数	件数	日数	点数	件数	日数	点数	件数	日数	点数	件数	日数	点数	件数	日数	点数
総　数	15,848,060	26,386,320	16,662,169,204	5,998,706	10,494,940	6,664,399,842	2,953,553	5,423,259	3,484,836,675	2,957,081	4,891,183	3,058,790,543	66,574,399	133,082,784	88,003,418,701	58,798,659	118,019,023	78,112,207,704
点以上～　50点未満	55,906	55,918	2,561,976	22,403	22,415	1,028,517	10,879	10,892	500,036	11,301	11,300	518,211	205,817	205,814	9,429,634	179,701	179,693	8,235,010
50 ～ 100	95,811	104,910	7,026,286	38,873	42,730	2,889,119	18,650	20,668	1,407,149	19,728	21,527	1,444,551	350,067	391,298	26,245,964	306,648	342,800	23,004,444
100 ～ 150	81,640	94,023	10,371,162	33,413	39,090	4,252,021	15,174	18,100	1,933,744	17,602	20,280	2,232,710	389,348	452,928	51,218,979	344,826	400,702	45,432,554
150 ～ 200	228,245	248,765	39,060,835	91,584	101,028	15,697,126	42,682	47,572	7,317,547	46,973	51,343	8,050,492	1,160,273	1,283,292	197,948,440	1,030,127	1,139,372	175,756,524
200 ～ 250	503,587	539,682	117,507,027	180,110	196,548	41,848,052	75,065	83,482	17,343,153	102,770	110,317	23,984,437	1,830,813	2,081,253	422,763,688	1,607,804	1,831,705	371,158,215
250 ～ 300	489,488	557,926	135,276,386	176,536	205,939	48,842,171	73,364	88,773	20,357,766	100,638	114,091	27,787,734	1,830,293	2,212,509	505,559,672	1,614,584	1,953,420	445,913,990
300 ～ 350	681,226	758,712	218,048,836	261,254	293,090	83,470,575	120,836	136,966	38,520,824	136,537	151,420	43,694,881	2,878,374	3,355,824	924,956,237	2,537,627	2,963,080	815,792,857
350 ～ 400	618,025	724,406	230,527,200	220,324	264,371	82,293,208	93,979	116,650	35,178,677	122,999	143,378	45,869,416	2,295,334	2,896,389	856,067,540	2,027,146	2,560,421	755,985,663
400 ～ 450	589,902	692,248	251,983,587	216,203	258,651	92,271,417	98,825	120,685	42,173,241	113,820	133,447	48,593,167	2,501,594	3,112,787	1,062,122,720	2,213,850	2,757,691	939,747,431
450 ～ 500	641,504	760,414	303,676,981	222,557	272,492	105,461,723	92,983	118,677	44,142,515	126,538	149,548	59,879,854	2,217,479	2,920,723	1,051,843,817	1,953,587	2,579,961	926,656,277
500 ～ 550	718,561	841,968	377,267,290	247,710	298,886	129,959,436	109,128	135,482	57,174,307	135,527	159,289	71,185,787	2,476,112	3,190,342	1,298,002,656	2,178,968	2,814,136	1,142,220,612
550 ～ 600	625,203	771,509	359,056,940	222,421	282,073	127,731,503	100,374	131,148	57,673,965	119,142	146,914	68,386,133	2,261,963	3,057,422	1,300,495,961	1,992,085	2,698,172	1,145,391,628
600 ～ 650	599,885	749,633	373,946,814	213,396	275,475	133,131,290	97,470	129,878	60,840,838	113,084	141,498	70,517,678	2,201,622	3,039,520	1,374,047,100	1,940,739	2,684,205	1,211,252,853
650 ～ 700	614,918	777,975	414,758,613	216,903	283,708	146,316,066	101,043	135,845	68,177,357	112,833	143,476	76,095,236	2,180,344	3,087,732	1,471,354,142	1,920,956	2,726,342	1,296,352,681
700 ～ 750	583,966	752,899	421,623,779	209,144	279,044	151,028,242	96,974	133,840	70,007,043	109,453	141,190	79,057,062	2,105,006	3,050,412	1,520,604,566	1,854,378	2,694,417	1,339,634,398
750 ～ 800	646,129	832,710	500,326,334	231,669	308,770	179,233,998	111,459	151,804	86,140,145	117,384	152,649	90,905,968	2,181,116	3,191,122	1,687,523,406	1,915,931	2,811,902	1,482,347,031
800 ～ 850	590,099	789,331	487,144,143	211,996	294,154	175,044,130	103,350	146,948	85,372,980	106,075	143,163	87,549,391	2,021,160	3,080,664	1,667,628,999	1,778,035	2,716,988	1,466,983,982
850 ～ 900	571,821	784,418	498,814,699	213,784	299,638	186,594,048	106,261	151,556	92,776,192	104,772	143,807	91,414,174	2,064,632	3,167,739	1,802,834,064	1,815,409	2,793,164	1,585,233,690
900 ～ 950	452,745	682,919	418,747,643	168,314	265,084	155,741,055	84,047	136,478	77,806,805	82,084	124,899	75,915,515	1,733,844	2,944,311	1,604,142,937	1,528,980	2,601,638	1,414,607,677
950 ～ 1,000	679,961	910,937	659,794,693	252,085	347,972	244,549,079	130,091	181,586	126,121,002	119,099	161,822	115,616,004	2,328,515	3,535,667	2,260,742,622	2,037,750	3,107,419	1,978,541,413
1,000 ～ 1,100	791,266	1,319,561	828,775,555	302,741	524,511	317,111,570	154,280	274,740	161,614,446	144,582	242,438	151,428,559	3,079,717	5,736,269	3,227,143,938	2,713,340	5,063,512	2,843,304,239
1,100 ～ 1,200	655,847	1,156,247	754,240,773	254,303	462,457	292,508,702	132,273	245,375	152,181,511	118,880	210,755	136,704,691	2,622,473	5,194,380	3,015,171,353	2,311,081	4,590,241	2,657,095,358
1,200 ～ 1,300	568,695	1,066,638	710,043,386	222,179	429,654	277,425,756	116,900	229,767	145,974,079	102,328	193,579	127,764,223	2,317,752	4,888,962	2,894,202,534	2,042,875	4,319,943	2,550,994,480
1,300 ～ 1,400	482,500	977,325	650,593,055	189,689	395,813	255,796,863	101,133	214,381	136,379,371	86,122	175,761	116,133,541	2,023,394	4,583,215	2,728,825,470	1,785,150	4,053,455	2,407,534,286
1,400 ～ 1,500	399,797	882,492	578,788,261	157,386	357,729	227,900,760	84,295	195,333	122,080,754	70,827	156,785	102,540,731	1,747,714	4,255,890	2,531,509,434	1,543,135	3,763,713	2,235,220,748
1,500 ～ 1,600	338,162	793,237	523,493,526	135,966	327,397	210,515,127	73,667	179,892	114,076,197	60,399	142,528	93,497,701	1,531,836	3,943,565	2,372,046,882	1,352,822	3,489,534	2,094,858,669
1,600 ～ 1,700	297,206	730,591	489,949,508	121,293	304,469	199,959,370	66,675	169,336	109,919,552	52,908	130,366	87,219,595	1,385,177	3,732,843	2,283,546,706	1,223,987	3,304,698	2,017,819,224
1,700 ～ 1,800	263,710	675,819	461,014,467	109,021	284,256	190,587,390	60,387	159,174	105,565,580	47,097	120,758	82,334,814	1,255,752	3,492,857	2,195,604,138	1,109,688	3,092,588	1,940,233,876
1,800 ～ 1,900	233,349	618,908	431,323,371	96,863	260,785	179,018,882	54,199	147,166	100,164,459	41,200	109,358	76,148,746	1,150,833	3,288,209	2,127,275,520	1,017,851	2,913,857	1,881,468,974
1,900 ～ 2,000	204,407	559,408	398,208,227	84,044	234,169	163,729,692	46,759	131,538	91,091,243	36,032	98,976	70,197,746	1,027,839	3,038,943	2,002,727,655	909,453	2,692,692	1,772,059,642
2,000 ～ 2,500	682,395	2,052,960	1,514,730,040	284,963	872,232	632,691,643	158,684	489,432	352,338,870	121,693	367,774	270,127,982	3,686,002	11,901,300	8,205,538,084	3,267,838	10,568,193	7,275,187,903
2,500 ～ 3,000	344,375	1,165,174	938,219,098	146,657	499,471	399,906,511	82,788	281,323	225,819,642	60,850	207,596	165,829,943	2,212,925	7,820,494	6,048,935,120	1,970,272	6,973,073	5,385,999,537
3,000 ～ 3,500	189,261	676,467	609,947,363	84,645	300,509	272,901,972	48,207	168,788	155,421,646	34,336	124,021	110,683,975	1,478,772	5,420,429	4,776,723,971	1,321,150	4,850,556	4,267,768,100
3,500 ～ 4,000	104,090	393,627	387,932,513	46,957	175,966	174,997,183	26,704	98,383	99,523,181	18,849	72,135	70,232,810	961,699	3,707,518	3,589,087,050	862,949	3,332,570	3,220,604,663
4,000 ～ 4,500	63,968	244,311	270,743,518	30,235	113,470	128,047,911	17,412	63,381	73,767,137	11,748	45,842	49,723,897	667,281	2,607,136	2,827,409,598	598,328	2,343,537	2,535,160,527
4,500 ～ 5,000	41,902	162,850	198,183,001	20,301	77,560	96,043,578	11,927	44,033	56,423,649	7,661	30,669	36,241,093	485,381	1,928,915	2,298,033,888	435,104	1,733,075	2,060,013,974
5,000 ～ 6,000	49,967	192,908	271,879,547	25,414	96,216	138,252,546	14,822	54,246	80,619,629	9,392	37,196	51,082,518	691,673	2,701,504	3,772,941,226	622,300	2,436,204	3,394,750,122
6,000 ～ 7,000	22,746	93,518	146,451,532	11,880	47,742	76,617,423	6,798	26,684	43,817,391	4,400	18,188	28,402,861	363,464	1,543,444	2,345,742,478	327,852	1,395,372	2,116,007,061
7,000 ～ 8,000	12,792	51,108	95,439,137	6,847	27,132	51,120,285	3,968	15,155	29,644,015	2,530	10,449	18,876,772	216,258	927,786	1,612,582,969	195,008	838,884	1,454,161,342
8,000 ～ 9,000	7,381	28,886	62,411,905	4,021	15,764	33,977,950	2,302	8,743	19,450,240	1,505	6,012	12,721,653	124,613	547,478	1,053,159,434	112,409	495,500	950,060,682
9,000 ～ 10,000	4,543	17,180	43,071,106	2,479	9,433	23,491,281	1,387	5,130	13,150,052	965	3,751	9,137,559	72,664	320,388	688,681,633	65,434	289,646	620,164,704
10,000 ～ 15,000	11,787	41,586	140,033,478	5,970	21,902	71,188,157	3,350	11,944	39,795,194	2,349	8,812	28,123,722	180,144	744,414	2,152,572,977	162,063	672,382	1,936,427,809
15,000 ～ 20,000	3,482	12,971	59,531,578	1,583	6,211	26,990,623	785	3,139	13,291,881	735	2,768	12,640,935	46,126	216,449	776,421,243	41,609	195,965	700,463,390
20,000 ～ 25,000	1,876	7,268	41,915,675	825	3,382	18,399,669	361	1,552	8,016,306	456	1,788	10,206,306	11,325	59,565	250,036,045	10,183	53,839	224,777,345
25,000 ～ 30,000	1,110	5,263	30,128,981	482	2,410	13,087,453	248	1,292	6,739,355	229	1,091	6,216,607	5,034	29,416	137,251,495	4,480	26,313	122,182,242
30,000 ～ 35,000	546	3,335	17,592,605	260	1,596	8,365,824	134	831	4,305,711	123	749	3,963,454	2,917	19,893	94,308,333	2,603	17,860	84,145,736
35,000 ～ 40,000	332	2,426	12,353,999	180	1,353	6,717,681	108	773	4,037,033	71	575	2,642,177	2,088	17,416	78,019,553	1,869	15,671	69,811,457
40,000 ～ 45,000	223	1,952	9,453,105	126	1,067	5,335,010	69	559	2,925,404	55	486	2,323,797	1,456	14,219	61,767,751	1,287	12,664	54,565,073
45,000 ～ 50,000	175	1,655	8,284,129	85	841	4,015,569	47	463	2,220,620	36	344	1,699,611	1,088	11,644	51,669,836	960	10,237	45,576,964
50,000 ～ 60,000	216	2,112	11,832,988	112	1,171	6,090,122	53	624	2,864,827	56	516	3,061,020	1,519	20,478	83,148,681	1,346	18,146	73,727,280
60,000 ～ 70,000	242	2,679	15,804,345	100	1,147	6,548,228	48	585	3,128,445	47	471	3,100,263	1,265	20,572	82,030,577	1,126	18,268	73,022,589
70,000 ～ 80,000	242	2,646	18,155,915	93	1,044	6,995,533	26	314	1,945,370	64	669	4,824,025	1,011	17,773	75,708,151	901	16,055	67,506,146
80,000 ～ 90,000	166	2,187	14,118,530	61	847	5,186,476	27	459	2,311,128	33	370	2,795,257	726	13,417	61,646,536	658	12,295	55,853,431
90,000 ～ 100,000	152	1,983	14,388,837	50	740	4,751,701	21	391	1,986,534	28	319	2,667,410	604	11,979	57,235,670	524	10,555	49,646,280
100,000 ～	530	7,739	75,614,926	216	3,336	30,742,625	75	1,303	11,280,937	136	1,930	18,796,148	2,171	46,276	349,179,628	1,893	40,702	303,784,921

注）1. 本表は、提出のあったデータを集計したものである。
2. 被用者保険の各制度について、高齢受給者（70歳以上）が被保険者であるか被扶養者であるか区別できないこと等から、被保険者に係る計数に被扶養者に係る計数を加えても計の計数に一致しない場合がある。
3. 制度・計は、協会（一般）・計、組合健保・計、共済組合・計、国民健康保険・計及び後期高齢者医療・計の単純合計である。

第５表　点数（金額）階級別、診療種類別、制度別、件数・日数（回数）・点数（金額）

歯科　　平成26年度

	②市町村国保・退職被保険者			③国保組合			後期高齢者医療・計（(④＋⑤)）			④後期高齢者医療・現役並み所得者			⑤後期高齢者医療・一般		
	件数	日数	点数	件数	日数	点数	件数	日数	点数	件数	日数	点数	件数	日数	点数
総　　数	3,218,194	6,495,460	4,222,507,218	4,557,546	8,568,301	5,668,703,779	33,735,431	71,114,048	50,060,000,016	2,938,766	5,930,674	3,833,860,842	30,796,665	65,183,374	46,226,139,174
点以上～　50点未満	10,086	10,080	462,468	16,030	16,041	732,156	82,338	82,260	3,773,768	8,385	8,391	383,564	73,953	73,869	3,390,204
50 ～ 100	17,090	19,398	1,280,619	26,329	29,100	1,960,901	128,404	146,358	9,764,036	15,089	16,908	1,142,623	113,315	129,450	8,621,413
100 ～ 150	19,822	23,405	2,612,385	24,700	28,821	3,174,040	200,555	225,052	27,241,844	19,020	21,536	2,558,066	181,535	203,516	24,683,778
150 ～ 200	59,731	66,522	10,154,712	70,415	77,398	12,037,204	760,470	823,910	129,718,653	69,839	75,799	11,937,461	690,631	748,111	117,781,192
200 ～ 250	97,043	109,643	22,396,786	125,966	139,905	29,208,687	764,417	959,961	174,509,888	80,497	97,487	18,462,686	683,920	862,474	156,047,202
250 ～ 300	92,794	112,205	25,649,354	122,915	146,884	33,996,328	881,563	1,118,659	242,623,017	87,886	110,860	24,190,822	793,677	1,007,799	218,432,195
300 ～ 350	153,413	177,464	49,190,610	187,334	215,280	59,972,770	1,363,634	1,680,212	443,060,455	135,296	165,785	43,818,076	1,228,338	1,514,427	399,242,379
350 ～ 400	112,747	143,200	42,057,121	155,441	192,768	58,024,756	1,411,212	1,761,160	522,997,342	127,451	162,979	47,334,741	1,283,761	1,598,181	475,662,601
400 ～ 450	126,662	157,548	53,761,331	161,082	197,548	68,613,958	1,318,321	1,701,565	557,916,456	125,625	163,182	53,186,347	1,192,696	1,538,383	504,730,109
450 ～ 500	107,736	143,168	51,133,276	156,156	197,594	74,054,264	1,100,141	1,519,066	521,155,158	107,114	148,754	50,784,802	993,027	1,370,312	470,370,356
500 ～ 550	121,327	156,563	63,550,746	175,817	219,643	92,231,298	1,155,134	1,582,309	604,680,085	114,178	156,408	59,791,582	1,040,956	1,425,901	544,888,503
550 ～ 600	111,978	152,177	64,397,300	157,900	207,073	90,707,033	1,069,994	1,500,728	615,166,218	103,034	146,165	59,259,084	966,960	1,354,563	555,907,134
600 ～ 650	106,849	149,194	66,695,377	154,034	206,121	96,098,870	1,051,486	1,507,878	656,368,878	100,983	146,173	63,001,151	950,503	1,361,705	593,367,727
650 ～ 700	103,670	149,215	69,954,271	155,718	212,175	105,047,190	1,074,747	1,546,214	726,614,715	99,147	145,114	66,955,411	975,600	1,401,100	659,659,304
700 ～ 750	102,008	149,209	73,622,999	148,620	206,786	107,347,169	1,002,863	1,510,877	725,393,842	93,490	142,681	67,605,223	909,373	1,368,196	657,788,619
750 ～ 800	104,868	155,634	81,138,713	160,317	223,586	124,037,662	954,373	1,490,300	738,912,157	89,534	139,938	69,300,968	864,839	1,350,362	669,611,189
800 ～ 850	94,906	147,359	78,291,831	148,219	216,317	122,353,186	909,885	1,462,778	749,875,848	85,379	139,234	70,399,506	824,506	1,323,544	679,476,342
850 ～ 900	99,546	154,830	86,947,498	149,677	219,745	130,652,876	909,850	1,477,468	795,037,030	83,401	136,625	72,856,108	826,449	1,340,843	722,180,922
900 ～ 950	81,920	143,125	75,800,432	122,944	199,548	113,734,828	812,568	1,438,268	751,283,106	73,279	131,793	67,749,245	739,289	1,306,475	683,533,861
950 ～ 1,000	113,871	174,272	110,583,972	176,894	253,976	171,617,237	902,041	1,516,846	877,127,111	86,641	144,650	84,201,969	815,400	1,372,196	792,925,142
1,000 ～ 1,100	146,820	282,252	153,794,342	219,557	390,505	230,045,357	1,429,354	2,713,113	1,498,275,505	126,580	245,277	132,684,688	1,302,774	2,467,836	1,365,590,817
1,100 ～ 1,200	122,030	250,261	140,293,452	189,362	353,878	217,782,543	1,237,012	2,491,830	1,421,295,250	108,872	222,195	125,077,797	1,128,140	2,269,635	1,296,217,453
1,200 ～ 1,300	107,316	235,566	133,996,489	167,561	333,453	209,211,565	1,118,840	2,371,474	1,397,915,364	96,789	208,175	120,885,442	1,022,051	2,163,299	1,277,029,922
1,300 ～ 1,400	92,418	218,234	124,635,250	145,826	311,526	196,655,934	966,767	2,199,245	1,304,123,967	82,838	191,402	111,717,155	883,929	2,007,843	1,192,406,812
1,400 ～ 1,500	80,447	204,112	116,515,870	124,132	288,065	179,772,816	880,118	2,086,985	1,275,411,613	72,756	176,874	105,433,558	807,362	1,910,111	1,169,978,055
1,500 ～ 1,600	70,571	188,640	109,261,505	108,443	265,391	167,926,708	753,614	1,923,053	1,166,668,274	61,437	160,626	95,110,838	692,177	1,762,427	1,071,557,436
1,600 ～ 1,700	63,882	178,481	105,314,206	97,308	249,664	160,413,276	683,819	1,833,690	1,127,260,963	55,229	151,617	91,040,399	628,590	1,682,073	1,036,220,564
1,700 ～ 1,800	58,204	167,369	101,758,957	87,860	232,900	153,611,305	624,670	1,710,961	1,092,543,972	49,371	138,591	86,332,630	575,299	1,572,370	1,006,211,342
1,800 ～ 1,900	53,616	158,276	99,108,273	79,366	216,076	146,698,273	578,484	1,614,029	1,069,487,926	45,351	130,371	83,827,376	533,133	1,483,658	985,660,550
1,900 ～ 2,000	47,968	147,005	93,466,489	70,418	199,246	137,201,524	520,929	1,496,437	1,015,362,730	40,653	120,378	79,215,386	480,276	1,376,059	936,147,344
2,000 ～ 2,500	171,622	569,057	382,068,027	246,542	764,050	548,282,154	1,972,902	6,167,564	4,402,621,726	148,706	473,979	331,504,006	1,824,196	5,693,585	4,071,117,720
2,500 ～ 3,000	103,948	373,156	284,210,316	138,705	474,265	378,725,267	1,311,218	4,452,917	3,587,697,625	94,810	326,296	259,385,419	1,216,408	4,126,621	3,328,312,206
3,000 ～ 3,500	70,654	260,581	228,221,731	86,968	309,292	280,734,140	942,984	3,385,067	3,049,293,758	67,153	241,854	217,059,744	875,831	3,143,213	2,832,234,014
3,500 ～ 4,000	45,976	177,946	171,598,311	52,774	197,002	196,884,076	664,976	2,516,756	2,482,570,377	46,339	176,409	172,935,068	618,637	2,340,347	2,309,635,309
4,000 ～ 4,500	33,200	128,541	140,723,864	35,753	135,058	151,525,207	460,129	1,800,378	1,949,470,379	31,190	122,715	132,095,238	428,939	1,677,663	1,817,375,141
4,500 ～ 5,000	24,628	97,623	116,652,912	25,649	98,217	121,367,002	345,492	1,372,287	1,636,540,411	22,835	91,236	108,118,403	322,657	1,281,051	1,528,422,008
5,000 ～ 6,000	34,955	135,226	190,601,469	34,418	130,074	187,589,635	557,830	2,146,663	3,047,015,397	33,898	132,400	185,026,832	523,932	2,014,263	2,861,988,565
6,000 ～ 7,000	18,213	76,723	117,502,950	17,399	71,349	112,232,467	316,268	1,333,037	2,044,527,868	18,387	77,900	118,772,735	297,881	1,255,137	1,925,755,133
7,000 ～ 8,000	11,047	46,987	82,352,945	10,203	41,915	76,068,682	189,056	833,283	1,406,929,233	10,694	46,448	79,669,557	178,362	786,835	1,327,259,676
8,000 ～ 9,000	6,279	27,273	53,054,472	5,925	24,705	50,044,280	100,852	453,234	852,486,511	5,885	25,982	49,751,135	94,967	427,252	802,735,376
9,000 ～ 10,000	3,587	15,695	33,995,016	3,643	15,047	34,521,913	57,165	260,602	541,212,151	3,403	15,315	32,227,026	53,762	245,287	508,985,125
10,000 ～ 15,000	9,032	37,057	107,977,579	9,049	34,975	108,167,589	121,606	533,449	1,447,270,210	7,415	31,165	88,301,030	114,191	502,284	1,358,969,180
15,000 ～ 20,000	2,259	10,706	37,919,210	2,258	9,778	38,038,643	28,756	145,386	482,621,505	1,700	8,212	28,344,883	27,056	137,174	454,276,622
20,000 ～ 25,000	489	2,675	10,793,484	653	3,051	14,465,216	6,188	38,683	136,266,191	325	2,008	7,156,986	5,863	36,675	129,109,205
25,000 ～ 30,000	246	1,483	6,691,016	308	1,620	8,378,237	2,495	18,383	67,988,313	171	1,247	4,650,455	2,324	17,136	63,337,858
30,000 ～ 35,000	125	895	4,078,441	189	1,138	6,084,156	1,453	12,602	47,101,338	84	741	2,714,026	1,369	11,861	44,387,312
35,000 ～ 40,000	93	825	3,500,068	126	920	4,708,028	1,160	11,784	43,464,755	91	902	3,423,254	1,069	10,882	40,041,501
40,000 ～ 45,000	81	763	3,433,332	88	792	3,769,346	882	10,302	37,355,929	61	633	2,583,367	821	9,669	34,772,562
45,000 ～ 50,000	55	649	2,637,441	73	758	3,455,431	707	9,449	33,538,295	48	687	2,281,017	659	8,762	31,257,278
50,000 ～ 60,000	75	1,138	4,098,787	98	1,194	5,322,614	1,201	19,777	65,883,975	84	1,271	4,591,680	1,117	18,506	61,292,295
60,000 ～ 70,000	79	1,355	5,135,799	60	949	3,872,189	1,125	21,614	72,949,068	88	1,649	5,701,340	1,037	19,965	67,247,728
70,000 ～ 80,000	41	809	3,066,678	69	909	5,135,327	817	16,909	61,164,945	60	1,323	4,519,249	757	15,586	56,645,696
80,000 ～ 90,000	26	445	2,203,004	42	677	3,590,101	581	12,882	49,204,358	40	807	3,388,948	541	12,075	45,815,410
90,000 ～ 100,000	30	672	2,841,817	50	752	4,747,573	483	11,292	45,763,956	28	635	2,665,756	455	10,657	43,098,200
100,000 ～	115	2,773	19,321,915	163	2,801	26,072,792	1,502	37,062	227,496,571	127	2,892	20,748,984	1,375	34,170	206,747,587

注）1. 本表は、提出のあったデータを集計したものである。
2. 被用者保険の各制度について、高齢受給者（70歳以上）が被保険者であるか被扶養者であるか区別できないこと等から、被保険者に係る計数に被扶養者に係る計数を加えても計の計数に一致しない場合がある。
3. 制度・計は、協会（一般）・計、組合健保・計、共済組合・計、国民健康保険・計及び後期高齢者医療・計の単純合計である。

第５表　点数（金額）階級別、診療種類別、制度別、件数・日数（回数）・点数（金額）

調剤　　平成26年度

	制度・計			協会（一般）・計			（再掲）協会（一般）・被保険者			（再掲）協会（一般）・被扶養者			組合健保・計			（再掲）組合健保・被保険者		
	件数	処方せん受付回数	点数	件数	処方せん受付回数	点数	件数	処方せん受付回数	点数	件数	処方せん受付回数	点数	件数	処方せん受付回数	点数	件数	処方せん受付回数	点数
総　数	569,175,139	727,009,362	652,674,389,153	127,796,486	159,700,328	114,029,009,099	64,259,084	76,664,994	61,370,668,753	57,770,048	75,820,488	45,021,339,425	79,506,202	97,891,012	65,492,261,341	36,471,057	42,783,235	33,410,181,175
点以上～　50点未満	34,272	27,350	793,099	8,815	7,341	187,934	5,781	4,757	125,186	2,628	2,221	55,284	5,812	4,836	125,852	3,830	3,145	83,140
50 ～ 100	1,145,322	1,137,169	102,545,550	311,325	310,085	28,010,881	138,148	137,319	12,330,576	164,328	163,982	14,893,488	194,982	192,595	17,727,046	75,929	74,940	6,842,027
100 ～ 150	22,387,167	22,353,811	2,900,279,847	6,158,518	6,158,849	797,915,245	2,456,006	2,455,905	318,762,025	3,526,224	3,526,662	456,260,295	4,181,804	4,146,388	540,820,976	1,459,255	1,449,236	189,233,800
150 ～ 200	34,684,817	34,661,587	6,074,554,504	10,229,432	10,242,608	1,796,291,118	4,315,129	4,320,390	757,051,287	5,674,505	5,682,023	997,474,791	7,006,623	6,953,862	1,230,506,560	2,660,438	2,644,636	466,987,665
200 ～ 250	36,943,881	37,364,104	8,285,803,475	11,125,905	11,245,129	2,493,281,636	4,930,909	4,973,720	1,107,176,213	5,946,658	6,019,112	1,330,289,203	7,549,191	7,561,431	1,691,250,125	3,034,423	3,036,148	681,260,718
250 ～ 300	32,352,545	33,721,405	8,853,904,213	9,377,926	9,751,618	2,565,642,398	4,426,442	4,562,295	1,211,208,201	4,711,999	4,938,229	1,288,841,771	6,207,739	6,393,322	1,698,064,071	2,673,104	2,727,327	731,374,637
300 ～ 350	27,481,830	29,984,794	8,904,702,551	7,766,917	8,469,663	2,515,511,852	3,707,573	3,962,559	1,201,081,257	3,844,905	4,273,529	1,244,886,308	5,094,634	5,504,940	1,650,108,509	2,215,544	2,339,892	717,816,233
350 ～ 400	25,818,909	29,300,128	9,659,755,073	7,000,900	8,009,527	2,618,031,035	3,433,761	3,787,192	1,284,088,739	3,347,553	3,977,145	1,251,701,838	4,526,279	5,140,125	1,692,230,458	2,010,029	2,191,501	751,444,683
400 ～ 450	22,432,044	26,501,342	9,516,681,123	5,966,971	7,146,632	2,530,599,481	2,939,185	3,357,155	1,246,831,599	2,832,224	3,563,937	1,200,764,594	3,832,661	4,555,946	1,625,330,929	1,712,127	1,929,080	726,300,393
450 ～ 500	21,258,753	25,579,409	10,084,593,057	5,519,971	6,756,254	2,618,056,051	2,772,788	3,218,621	1,315,407,850	2,554,666	3,312,635	1,211,279,588	3,533,776	4,292,278	1,675,771,310	1,614,306	1,846,144	765,691,945
500 ～ 550	19,732,754	24,133,831	10,343,985,104	5,042,993	6,295,661	2,643,175,836	2,589,681	3,041,184	1,357,530,643	2,268,305	3,036,265	1,188,647,045	3,187,471	3,954,034	1,670,552,571	1,487,494	1,721,690	779,788,677
550 ～ 600	18,852,059	23,354,465	10,823,572,876	4,739,157	6,006,270	2,720,513,481	2,493,840	2,949,539	1,431,739,750	2,061,588	2,838,335	1,183,257,173	2,951,437	3,723,645	1,694,234,169	1,414,775	1,651,191	812,210,144
600 ～ 650	17,343,974	21,880,606	10,824,362,255	4,234,006	5,491,853	2,641,829,808	2,234,411	2,687,163	1,394,214,371	1,825,838	2,595,259	1,139,142,118	2,619,655	3,386,971	1,634,406,603	1,253,944	1,489,171	782,405,155
650 ～ 700	15,537,668	20,051,207	10,477,059,756	3,664,370	4,898,897	2,470,231,816	1,937,150	2,384,359	1,305,944,625	1,566,662	2,317,658	1,055,987,260	2,247,127	2,999,051	1,514,662,764	1,079,414	1,311,773	727,637,651
700 ～ 750	14,803,044	19,247,064	10,720,841,804	3,367,446	4,565,359	2,438,186,695	1,804,201	2,240,079	1,306,338,853	1,405,026	2,131,042	1,017,258,417	2,044,337	2,770,325	1,480,149,788	997,577	1,223,255	722,284,179
750 ～ 800	13,786,848	18,147,956	10,672,653,547	3,052,293	4,207,023	2,362,719,596	1,622,967	2,043,965	1,256,364,111	1,277,448	1,975,374	988,799,136	1,839,364	2,537,665	1,423,808,289	887,817	1,106,099	687,259,012
800 ～ 850	12,934,299	17,139,333	10,661,160,889	2,806,603	3,903,728	2,313,178,487	1,513,923	1,915,705	1,247,978,595	1,148,519	1,808,535	946,363,584	1,682,570	2,343,927	1,386,677,962	828,694	1,037,084	683,118,155
850 ～ 900	11,947,752	16,051,634	10,445,255,829	2,543,398	3,588,024	2,223,432,355	1,387,543	1,771,455	1,213,040,678	1,020,149	1,646,001	891,757,129	1,519,099	2,146,185	1,327,949,592	761,772	960,873	665,958,525
900 ～ 950	11,127,930	15,108,094	10,283,336,499	2,307,809	3,298,417	2,132,365,174	1,264,591	1,631,264	1,168,472,163	915,740	1,504,595	846,079,789	1,365,643	1,959,504	1,261,734,215	684,773	873,062	632,686,198
950 ～ 1,000	10,340,030	14,162,622	10,072,498,819	2,086,631	3,021,563	2,032,410,028	1,148,858	1,497,014	1,119,009,061	815,605	1,367,839	794,385,269	1,220,356	1,773,801	1,188,562,445	618,377	796,138	602,242,156
1,000 ～ 1,100	18,996,566	26,219,120	19,918,102,711	3,711,797	5,420,760	3,890,239,131	2,056,125	2,696,574	2,154,996,843	1,426,876	2,429,982	1,495,351,708	2,150,214	3,157,663	2,253,341,986	1,100,335	1,425,528	1,153,131,836
1,100 ～ 1,200	16,700,818	23,374,418	19,182,102,045	3,108,942	4,616,174	3,570,092,984	1,723,490	2,293,034	1,979,094,472	1,181,799	2,058,120	1,357,011,372	1,785,986	2,672,833	2,050,640,195	916,276	1,206,236	1,052,106,175
1,200 ～ 1,300	14,916,114	21,065,381	18,629,676,433	2,679,390	4,008,410	3,345,710,779	1,483,728	1,990,411	1,852,919,079	1,011,783	1,776,527	1,263,095,812	1,518,452	2,292,642	1,895,778,342	783,906	1,042,279	978,883,037
1,300 ～ 1,400	13,362,420	19,005,239	18,019,256,550	2,299,422	3,466,293	3,100,002,912	1,284,695	1,734,516	1,732,039,843	847,973	1,511,604	1,143,047,490	1,289,748	1,968,467	1,738,669,071	674,752	903,335	909,701,853
1,400 ～ 1,500	11,806,069	17,024,127	17,101,654,075	1,967,947	3,000,715	2,850,154,416	1,101,783	1,506,136	1,595,812,759	717,124	1,295,761	1,038,451,452	1,099,231	1,695,683	1,591,885,608	580,711	786,442	841,063,703
1,500 ～ 1,600	10,794,956	15,606,388	16,717,544,002	1,750,768	2,661,844	2,711,157,232	1,000,735	1,363,349	1,549,772,652	614,134	1,116,974	950,937,900	968,150	1,492,089	1,499,229,599	525,975	710,919	814,566,767
1,600 ～ 1,700	9,536,015	13,939,382	15,717,484,191	1,495,792	2,290,450	2,464,666,501	852,737	1,171,555	1,404,941,825	522,830	956,313	861,533,609	824,004	1,279,797	1,357,615,551	449,052	612,149	739,842,879
1,700 ～ 1,800	8,501,820	12,550,052	14,865,705,737	1,285,572	1,987,106	2,247,524,509	733,882	1,018,804	1,283,009,248	443,368	820,689	775,115,781	698,877	1,099,820	1,221,749,996	383,953	532,097	671,208,822
1,800 ～ 1,900	7,656,553	11,369,985	14,154,921,305	1,125,208	1,739,719	2,079,998,279	642,944	895,503	1,188,560,360	384,637	710,342	710,941,716	603,417	950,617	1,115,410,970	332,947	463,137	615,476,452
1,900 ～ 2,000	6,893,510	10,293,180	13,434,835,831	984,533	1,520,859	1,918,756,801	564,153	787,177	1,099,470,515	332,052	612,093	647,146,470	528,852	831,286	1,030,839,659	293,121	408,163	571,346,956
2,000 ～ 2,500	26,113,261	39,579,833	58,231,795,549	3,562,961	5,465,473	7,936,290,656	2,045,810	2,874,144	4,557,719,380	1,184,371	2,124,566	2,636,515,214	1,894,028	2,951,482	4,217,859,333	1,065,968	1,498,990	2,375,207,519
2,500 ～ 3,000	16,050,847	25,145,964	43,822,360,089	1,986,332	3,063,197	5,417,995,190	1,141,472	1,639,518	3,113,334,588	638,642	1,126,047	1,741,578,592	1,021,022	1,598,576	2,784,579,443	584,030	841,580	1,592,969,483
3,000 ～ 3,500	10,343,595	16,578,508	33,417,677,768	1,229,092	1,876,509	3,965,805,684	702,505	1,011,920	2,266,081,940	394,917	669,882	1,274,328,305	632,690	965,555	2,040,174,769	364,518	524,932	1,175,591,492
3,500 ～ 4,000	6,814,170	11,175,079	25,431,371,742	777,895	1,192,893	2,902,663,403	437,348	636,132	1,631,595,352	253,022	424,440	944,492,106	391,097	596,520	1,459,276,767	225,694	327,399	842,072,443
4,000 ～ 4,500	4,597,443	7,702,077	19,471,849,669	522,730	808,426	2,213,989,004	289,968	427,058	1,227,900,291	173,653	289,796	735,729,255	261,008	398,842	1,105,510,954	149,427	219,549	632,876,629
4,500 ～ 5,000	3,243,043	5,509,043	15,354,312,235	376,076	584,819	1,780,943,483	205,033	304,375	971,004,732	128,813	214,556	610,033,989	188,823	288,100	894,147,515	106,249	156,843	503,149,759
5,000 ～ 6,000	4,122,435	7,084,594	22,491,410,823	483,478	763,356	2,639,856,134	262,987	397,146	1,435,656,281	168,003	282,641	917,845,186	242,210	370,650	1,323,049,753	135,806	202,910	741,540,959
6,000 ～ 7,000	2,329,581	4,099,448	15,029,083,420	291,595	472,620	1,882,436,263	156,016	243,091	1,007,080,377	105,480	180,041	681,116,823	146,138	226,884	943,496,985	80,425	123,923	519,278,119
7,000 ～ 8,000	1,357,020	2,486,281	10,126,030,119	173,269	295,685	1,292,820,811	91,265	150,890	680,948,035	64,881	115,545	484,096,746	86,697	141,731	646,852,534	47,278	77,347	352,820,270
8,000 ～ 9,000	888,868	1,635,120	7,527,583,375	123,163	208,883	1,044,131,729	66,180	108,576	561,208,134	46,181	81,405	391,531,483	64,669	103,261	549,047,652	35,719	57,737	303,358,821
9,000 ～ 10,000	599,170	1,112,870	5,676,891,478	90,908	153,529	862,708,775	50,665	83,318	481,046,278	33,469	58,003	317,563,299	48,173	76,356	457,742,508	27,563	43,655	262,144,672
10,000 ～ 15,000	1,287,903	2,388,295	15,389,404,931	196,804	337,328	2,362,660,860	104,586	180,130	1,252,524,556	77,154	130,229	930,632,515	102,989	166,794	1,238,268,563	55,290	92,083	661,748,342
15,000 ～ 20,000	445,013	748,940	7,662,625,815	78,439	121,007	1,354,449,253	39,583	61,944	681,376,639	33,835	50,663	586,937,372	42,104	60,642	728,461,769	21,907	32,514	377,267,784
20,000 ～ 25,000	270,900	409,974	6,022,956,516	48,986	70,112	1,089,477,322	26,276	37,678	587,034,497	19,402	27,346	428,877,788	27,478	37,420	610,361,701	14,671	19,839	327,003,282
25,000 ～ 30,000	140,892	210,394	3,872,683,552	30,813	42,488	851,210,885	15,171	21,417	417,144,961	14,077	18,517	391,223,032	17,790	23,555	490,525,924	8,402	11,395	230,480,106
30,000 ～ 35,000	88,485	139,481	2,858,806,727	18,960	28,207	613,042,186	10,630	15,659	344,021,507	7,282	10,679	235,088,536	10,748	15,415	347,674,027	6,013	8,534	195,051,379
35,000 ～ 40,000	75,965	125,485	2,830,295,244	15,437	22,305	578,113,604	7,547	11,488	281,080,949	7,070	9,291	266,577,264	9,222	13,119	345,360,929	4,539	6,590	168,722,037
40,000 ～ 45,000	78,266	147,304	3,365,313,564	15,451	27,291	661,974,663	9,183	16,270	394,431,270	5,179	8,735	220,352,452	8,349	14,068	356,520,743	4,897	7,896	209,634,697
45,000 ～ 50,000	49,667	95,751	2,333,622,306	10,519	18,130	496,745,103	5,523	10,289	259,816,295	4,347	6,334	206,727,148	5,938	9,748	281,380,084	2,835	4,689	133,694,002
50,000 ～ 60,000	58,560	103,651	3,205,778,730	13,811	21,644	757,510,350	7,979	12,780	435,030,547	5,213	7,520	288,562,468	8,652	13,217	473,165,921	5,293	7,597	287,853,878
60,000 ～ 70,000	40,192	70,335	2,615,073,383	9,710	14,902	631,221,731	6,123	9,410	397,418,255	3,188	4,605	207,821,848	5,916	9,343	384,346,933	3,689	5,185	238,563,285
70,000 ～ 80,000	17,735	28,318	1,330,284,406	4,465	6,191	334,799,596	2,104	3,069	157,215,883	2,177	2,832	163,777,757	2,872	5,635	215,466,491	1,217	1,948	90,788,691
80,000 ～ 90,000	12,414	18,623	1,050,365,866	3,246	4,304	274,945,927	1,780	2,403	150,550,150	1,345	1,723	114,202,083	2,181	4,270	184,884,358	1,071	1,575	90,689,509
90,000 ～ 100,000	9,660	13,267	917,994,306	2,565	3,206	244,121,538	1,440	1,783	136,476,993	1,069	1,343	102,338,688	1,939	2,939	184,360,663	953	1,149	90,328,250
100,000 ～	29,315	45,544	5,189,194,790	9,024	10,992	1,719,220,498	4,751	5,807	847,657,484	4,132	4,966	852,632,086	5,978	15,162	1,069,909,811	2,953	4,706	527,392,194

注）1. 本表は、提出のあったデータを集計したものである。
2. 被用者保険の各制度について、高齢受給者（70歳以上）が被保険者であるか被扶養者であるか区別できないこと等から、被保険者に係る計数に被扶養者に係る計数を加えても計の計数に一致しない場合がある。
3. 制度・計は、協会（一般）・計、組合健保・計、共済組合・計、国民健康保険・計及び後期高齢者医療・計の単純合計である。

第５表　点数（金額）階級別、診療種類別、制度別、件数・日数（回数）・点数（金額）

調剤　　平成26年度

	（再掲）組合健保・被扶養者			共済組合・計			（再掲）共済組合・被保険者			（再掲）共済組合・被扶養者			国民健康保険・計（①＋②＋③）			①市町村国保・一般被保険者		
	件数	処方せん受付回数	点数	件数	処方せん受付回数	点数	件数	処方せん受付回数	点数	件数	処方せん受付回数	点数	件数	処方せん受付回数	点数	件数	処方せん受付回数	点数
総　数	40,959,163	52,579,822	29,442,907,385	14,358,008	18,007,091	11,881,813,986	6,387,212	7,603,104	6,005,926,698	7,674,530	10,036,468	5,484,188,223	184,179,919	229,621,575	214,545,463,400	164,852,529	205,848,977	193,494,079,005
点以上～　50点未満	1,817	1,559	38,809	770	597	19,163	511	389	12,025	239	195	6,599	11,975	9,288	287,938	10,549	8,207	252,898
50　～　100	115,649	114,320	10,580,813	39,537	39,382	3,567,380	14,091	13,994	1,259,947	24,989	24,942	2,266,803	348,524	345,929	31,223,534	305,849	303,606	27,406,416
100　～　150	2,654,077	2,629,273	342,723,775	764,818	764,869	98,860,061	249,411	249,393	32,325,662	505,890	505,956	65,300,215	6,781,395	6,780,967	877,784,982	6,022,476	6,022,455	779,665,816
150　～　200	4,253,724	4,217,323	747,404,157	1,254,978	1,256,569	220,518,751	445,893	446,391	78,294,129	796,241	797,318	139,989,083	10,059,264	10,073,209	1,759,877,833	8,881,445	8,894,090	1,553,446,042
200　～　250	4,418,100	4,427,837	988,252,778	1,353,326	1,367,990	303,089,560	512,710	516,698	115,100,658	827,334	837,808	185,006,928	10,983,719	11,132,386	2,466,674,659	9,678,245	9,811,545	2,173,650,707
250　～　300	3,439,867	3,567,616	940,733,755	1,111,996	1,156,584	304,214,590	454,518	466,782	124,391,762	644,847	676,575	176,364,895	10,128,812	10,559,421	2,772,567,081	8,953,030	9,337,207	2,450,800,050
300　～　350	2,794,755	3,074,081	904,950,181	919,919	1,003,930	297,913,244	381,711	405,522	123,678,914	527,215	586,481	170,669,933	8,758,763	9,515,794	2,839,029,973	7,752,929	8,427,242	2,513,068,266
350　～　400	2,429,594	2,853,314	908,350,834	814,506	936,045	304,542,121	349,910	383,704	130,834,458	453,392	539,902	169,511,431	8,557,925	9,590,660	3,202,509,450	7,591,420	8,508,902	2,840,970,383
400　～　450	2,044,931	2,541,141	866,955,927	693,318	835,296	294,049,437	298,958	339,361	126,845,809	383,866	483,976	162,749,841	7,402,434	8,610,507	3,140,783,444	6,579,087	7,651,928	2,791,519,630
450　～　500	1,843,925	2,359,538	874,231,302	638,297	785,947	302,696,762	283,467	325,804	134,453,624	344,534	448,172	163,358,431	7,100,716	8,391,731	3,369,003,248	6,319,492	7,467,657	2,998,350,091
500　～　550	1,628,580	2,149,309	853,321,602	578,094	726,928	302,964,027	263,432	306,439	138,087,035	305,166	409,404	159,899,051	6,684,095	8,001,371	3,504,211,563	5,949,469	7,120,867	3,119,060,538
550　～　600	1,467,753	1,991,680	842,453,731	534,006	684,335	306,523,213	250,824	294,499	143,988,564	273,814	378,754	157,153,209	6,448,666	7,796,712	3,702,458,035	5,741,218	6,940,848	3,296,260,143
600　～　650	1,300,113	1,820,391	811,060,843	473,638	623,987	295,476,500	221,479	265,377	138,165,650	243,082	347,855	151,642,506	5,945,583	7,301,760	3,710,678,808	5,304,245	6,512,629	3,310,454,128
650　～　700	1,107,425	1,614,971	746,368,699	407,067	553,229	274,376,634	192,147	235,145	129,516,256	206,752	308,086	139,348,611	5,343,115	6,695,000	3,603,101,074	4,779,199	5,984,828	3,222,876,511
700　～　750	988,271	1,476,757	715,506,966	370,790	512,858	268,480,585	177,365	219,300	128,426,242	185,068	283,387	133,999,146	5,128,235	6,455,428	3,714,203,392	4,591,836	5,775,150	3,325,742,303
750　～　800	896,619	1,365,225	694,034,321	333,129	469,604	257,867,428	157,659	198,280	122,042,748	167,613	261,666	129,742,693	4,778,737	6,081,614	3,699,320,995	4,284,864	5,447,332	3,317,004,727
800　～　850	801,662	1,243,153	660,516,832	304,899	435,106	251,275,467	146,519	185,104	120,778,301	151,134	240,978	124,521,410	4,489,761	5,737,773	3,700,758,606	4,029,438	5,144,990	3,321,349,547
850　～　900	708,581	1,125,456	619,377,513	273,760	395,871	239,292,889	134,738	171,916	117,776,384	132,204	215,435	115,558,334	4,120,376	5,341,783	3,602,150,169	3,699,406	4,792,707	3,234,142,434
900　～　950	634,937	1,029,015	586,604,434	245,464	361,879	226,790,300	120,890	156,167	111,692,343	117,878	197,195	108,906,413	3,838,608	5,021,857	3,547,243,848	3,450,872	4,510,913	3,188,945,083
950　～　1,000	559,065	923,763	544,508,288	219,829	328,683	214,119,697	109,132	142,510	106,302,672	104,544	178,286	101,824,206	3,560,102	4,690,906	3,467,901,044	3,202,940	4,217,678	3,120,019,981
1,000　～　1,100	970,264	1,631,929	1,016,746,528	387,483	585,501	406,066,174	195,548	257,479	204,932,673	180,819	313,844	189,478,038	6,483,678	8,611,325	6,797,283,796	5,840,182	7,752,674	6,122,748,657
1,100　～　1,200	799,572	1,377,034	917,972,351	322,715	495,794	370,537,359	163,675	218,748	187,934,099	148,534	263,466	170,534,019	5,639,550	7,586,954	6,477,035,079	5,087,293	6,840,306	5,842,853,255
1,200　～　1,300	672,561	1,170,771	839,472,933	272,897	426,321	340,696,915	137,761	186,346	172,016,419	126,073	227,977	157,363,655	4,981,992	6,757,702	6,221,957,079	4,497,667	6,097,995	5,617,169,366
1,300　～　1,400	559,350	992,820	753,947,021	232,835	367,423	313,867,714	119,654	163,847	161,310,033	104,700	192,460	141,120,881	4,412,368	6,023,251	5,949,825,178	3,989,942	5,445,294	5,380,253,349
1,400　～　1,500	469,377	844,957	679,642,226	197,864	315,042	286,531,441	102,973	142,511	149,142,754	87,231	162,473	126,294,446	3,862,629	5,338,077	5,594,814,391	3,495,298	4,828,836	5,062,781,954
1,500　～　1,600	396,727	721,461	614,292,959	174,131	277,341	269,668,645	93,382	128,878	144,633,511	74,050	139,502	114,664,054	3,496,761	4,841,979	5,414,873,298	3,164,971	4,383,550	4,901,047,072
1,600　～　1,700	334,427	614,177	550,976,816	148,095	237,884	243,973,590	80,012	111,750	131,800,369	61,887	117,798	101,958,775	3,058,263	4,277,890	5,040,394,253	2,770,907	3,877,584	4,566,902,242
1,700　～　1,800	278,590	519,671	487,025,709	125,392	204,094	219,215,597	68,274	96,540	119,364,363	51,385	99,773	89,823,439	2,697,389	3,800,241	4,716,252,133	2,445,576	3,447,189	4,276,031,356
1,800　～　1,900	238,013	444,406	439,929,090	109,184	177,543	201,815,114	60,170	85,740	111,230,383	44,218	85,149	81,717,870	2,411,183	3,416,001	4,457,435,800	2,188,539	3,102,362	4,045,855,423
1,900　～　2,000	206,834	384,113	403,170,263	95,146	154,693	185,458,417	52,723	75,179	102,779,157	38,046	73,545	74,150,809	2,152,325	3,062,429	4,194,636,436	1,954,323	2,782,342	3,808,733,398
2,000　～　2,500	720,481	1,305,329	1,602,839,737	345,628	554,435	769,880,457	195,186	280,697	435,101,803	133,810	250,597	297,708,756	7,994,789	11,517,270	17,819,338,820	7,264,407	10,479,464	16,191,728,347
2,500　～　3,000	370,415	662,975	1,009,829,806	185,894	299,201	506,944,310	106,761	158,940	291,155,518	68,749	125,620	187,448,367	4,811,243	7,139,693	13,131,658,765	4,382,277	6,515,209	11,961,308,165
3,000　～　3,500	225,899	379,832	727,964,448	116,110	182,440	374,510,453	67,811	100,792	218,778,010	41,916	72,272	135,110,131	3,086,480	4,680,844	9,973,574,654	2,813,201	4,277,353	9,090,829,663
3,500　～　4,000	136,862	227,127	510,707,234	72,748	114,466	271,461,750	42,742	64,228	159,509,522	25,681	43,706	95,818,215	2,059,329	3,199,577	7,686,909,439	1,878,544	2,924,895	7,012,133,488
4,000　～　4,500	92,619	151,019	392,350,554	48,697	76,779	206,189,153	28,356	43,277	120,048,879	17,411	29,092	73,744,135	1,416,260	2,259,357	6,000,317,046	1,292,807	2,067,887	5,477,300,275
4,500　～　5,000	69,148	110,769	327,426,520	35,054	55,159	166,077,399	20,133	30,970	95,373,261	12,806	20,840	60,694,271	1,025,218	1,670,574	4,854,444,824	933,107	1,525,061	4,418,164,629
5,000　～　6,000	88,712	140,510	484,957,162	44,956	71,131	245,629,674	25,654	39,817	140,229,653	16,573	27,081	90,496,277	1,324,437	2,234,470	7,227,746,354	1,205,935	2,037,864	6,581,033,414
6,000　～　7,000	55,891	87,396	360,824,436	27,292	43,704	176,074,699	15,193	23,946	98,004,141	10,544	17,201	68,066,105	789,923	1,379,520	5,098,202,856	716,788	1,254,614	4,626,032,044
7,000　～　8,000	33,550	54,668	250,273,996	15,866	26,658	118,361,077	8,747	14,649	65,296,153	6,197	10,422	46,203,486	467,318	872,461	3,486,867,467	423,844	793,084	3,162,527,575
8,000　～　9,000	25,284	39,405	214,667,140	12,071	19,176	102,484,007	6,740	10,621	57,275,194	4,804	7,622	40,756,642	310,709	589,714	2,631,409,287	280,754	533,809	2,377,640,087
9,000　～　10,000	18,131	28,495	172,092,551	8,974	14,140	85,182,243	5,207	8,029	49,475,114	3,392	5,439	32,157,851	217,039	415,879	2,056,634,461	195,028	375,130	1,847,939,380
10,000　～　15,000	42,167	65,039	510,371,190	19,095	29,772	229,849,114	10,572	16,661	126,825,221	7,643	11,667	92,527,492	488,052	934,007	5,844,938,166	438,017	841,294	5,244,136,784
15,000　～　20,000	18,373	25,311	319,751,340	8,062	11,399	139,587,482	4,206	6,007	72,651,308	3,512	4,856	60,970,171	170,826	297,675	2,941,382,147	152,420	266,012	2,624,231,586
20,000　～　25,000	11,500	15,667	254,229,271	5,151	6,938	114,477,907	2,768	3,738	61,761,039	2,161	2,866	47,753,695	109,970	169,394	2,447,604,175	98,311	151,555	2,188,185,976
25,000　～　30,000	8,842	11,271	245,155,600	3,398	4,420	93,617,611	1,698	2,231	46,352,271	1,625	2,091	45,216,576	54,857	84,869	1,506,208,488	48,326	75,167	1,326,450,927
30,000　～　35,000	4,375	6,273	140,971,503	2,033	2,824	65,677,386	1,190	1,643	38,438,710	798	1,094	25,768,073	36,503	59,178	1,179,131,029	32,180	52,401	1,039,352,129
35,000　～　40,000	4,297	5,762	162,323,971	1,763	2,419	66,177,454	844	1,266	31,554,193	892	1,108	33,616,362	28,735	48,436	1,070,670,827	25,608	43,304	953,887,612
40,000　～　45,000	2,978	5,214	126,383,885	1,426	2,322	60,984,373	782	1,268	33,434,901	598	956	25,544,173	33,140	64,707	1,428,072,695	29,735	58,196	1,281,843,136
45,000　～　50,000	2,853	4,472	135,946,383	1,202	1,880	56,877,899	585	971	27,534,475	572	809	27,259,466	20,344	41,010	954,430,591	18,148	36,747	851,274,224
50,000　～　60,000	3,089	5,014	170,539,824	1,513	2,172	83,440,714	880	1,308	48,089,754	590	782	32,919,512	24,021	44,510	1,314,270,200	21,522	39,976	1,177,252,971
60,000　～　70,000	2,049	3,755	134,142,965	1,004	1,439	65,521,157	586	834	38,034,462	380	550	25,030,310	16,577	29,926	1,078,848,576	14,800	26,777	963,186,904
70,000　～　80,000	1,557	3,359	117,344,820	550	752	41,383,167	269	391	20,066,168	270	343	20,493,375	7,266	11,347	545,154,266	6,499	10,157	487,575,753
80,000　～　90,000	1,032	2,362	87,585,544	375	513	31,872,786	179	260	15,193,495	192	249	16,331,183	4,894	7,004	413,718,535	4,297	6,194	363,173,997
90,000　～　100,000	948	1,655	90,444,484	344	467	32,825,201	165	230	15,684,169	174	230	16,672,336	3,843	5,212	365,084,566	3,358	4,617	319,148,358
100,000　～	2,951	10,082	532,631,565	919	1,160	172,257,738	421	537	90,942,340	495	617	80,955,539	11,203	14,996	1,912,568,047	9,909	13,297	1,718,379,815

注）1. 本表は、提出のあったデータを集計したものである。
2. 被用者保険の各制度について、高齢受給者（70歳以上）が被保険者であるか被扶養者であるか区別できないこと等から、被保険者に係る計数に被扶養者に係る計数を加えても計の計数に一致しない場合がある。
3. 制度・計は、協会（一般）・計、組合健保・計、共済組合・計、国民健康保険・計及び後期高齢者医療・計の単純合計である。

第５表　点数（金額）階級別、診療種類別、制度別、件数・日数（回数）・点数（金額）

調剤　　平成26年度

	②市町村国保・退職被保険者			③国保組合			後期高齢者医療・計（④＋⑤）			④後期高齢者医療・現役並み所得者			⑤後期高齢者医療・一般		
	件数	処方せん受付回数	点数	件数	処方せん受付回数	点数	件数	処方せん受付回数	点数	件数	処方せん受付回数	点数	件数	処方せん受付回数	点数
総　数	8,432,501	10,305,851	10,471,321,916	10,894,889	13,466,747	10,580,062,479	163,334,524	221,789,356	246,725,841,327	11,057,063	14,327,693	16,116,684,052	152,277,461	207,461,663	230,609,157,275
点以上～　50点未満	650	523	14,784	776	558	20,256	6,900	5,288	172,212	563	424	13,173	6,337	4,864	159,039
50 ～ 100	13,916	13,799	1,243,450	28,759	28,524	2,573,668	250,954	249,178	22,016,709	17,952	17,828	1,598,956	233,002	231,350	20,417,753
100 ～ 150	254,128	254,085	32,879,552	504,791	504,427	65,239,614	4,500,632	4,502,738	584,898,583	330,188	330,220	42,709,555	4,170,444	4,172,518	542,189,028
150 ～ 200	363,471	364,097	63,535,284	814,348	815,022	142,896,507	6,134,520	6,135,339	1,067,360,242	449,328	448,998	78,267,340	5,685,192	5,686,341	989,092,902
200 ～ 250	427,788	433,562	96,319,706	877,686	887,279	196,704,246	5,931,740	6,057,168	1,331,507,495	451,465	459,539	101,371,759	5,480,275	5,597,629	1,230,135,736
250 ～ 300	432,696	449,633	118,457,868	743,086	772,581	203,309,163	5,526,072	5,860,460	1,513,416,073	422,358	443,637	115,666,698	5,103,714	5,416,823	1,397,749,375
300 ～ 350	384,376	412,739	124,665,642	621,458	675,813	201,296,065	4,941,597	5,490,467	1,602,138,973	374,382	410,507	121,362,707	4,567,215	5,079,960	1,480,776,266
350 ～ 400	400,643	439,359	149,913,025	565,862	642,399	211,626,042	4,919,299	5,623,771	1,842,442,009	370,848	416,724	138,867,903	4,548,451	5,207,047	1,703,574,106
400 ～ 450	337,931	384,078	143,381,009	485,416	574,501	205,882,805	4,536,660	5,352,961	1,925,917,832	337,105	390,571	143,102,794	4,199,555	4,962,390	1,782,815,038
450 ～ 500	329,403	379,264	156,348,928	451,821	544,810	214,304,229	4,465,993	5,353,199	2,119,065,686	330,855	388,332	156,976,704	4,135,138	4,964,867	1,962,088,982
500 ～ 550	317,170	368,044	166,317,678	417,456	512,460	218,833,347	4,240,101	5,155,837	2,223,081,107	310,484	369,429	162,792,537	3,929,617	4,786,408	2,060,288,570
550 ～ 600	312,700	365,213	179,565,902	394,748	490,651	226,631,990	4,178,793	5,143,503	2,399,843,978	306,056	368,046	175,778,983	3,872,737	4,775,457	2,224,064,995
600 ～ 650	285,621	338,807	178,250,393	355,717	450,324	221,974,287	4,071,092	5,076,035	2,541,970,536	295,373	358,203	184,403,938	3,775,719	4,717,832	2,357,566,598
650 ～ 700	253,720	306,169	171,109,080	310,196	404,003	209,115,483	3,875,989	4,905,030	2,614,687,468	275,694	339,409	185,977,955	3,600,295	4,565,621	2,428,709,513
700 ～ 750	248,314	300,744	179,844,014	288,085	379,534	208,617,075	3,892,236	4,943,094	2,819,821,344	276,843	341,240	200,569,545	3,615,393	4,601,854	2,619,251,799
750 ～ 800	229,911	281,272	177,982,203	263,962	353,010	204,334,065	3,783,325	4,852,050	2,928,937,239	266,260	330,594	206,097,603	3,517,065	4,521,456	2,722,839,636
800 ～ 850	217,229	266,614	179,068,445	243,094	326,169	200,340,614	3,650,466	4,718,799	3,009,270,367	253,883	317,582	209,257,816	3,396,583	4,401,217	2,800,012,551
850 ～ 900	198,723	246,538	173,713,488	222,247	302,538	194,294,247	3,491,119	4,579,771	3,052,430,824	237,164	301,174	207,375,136	3,253,955	4,278,597	2,845,055,688
900 ～ 950	184,484	231,150	170,485,183	203,252	279,794	187,813,582	3,370,406	4,466,437	3,115,202,962	227,759	291,897	210,497,818	3,142,647	4,174,540	2,904,705,144
950 ～ 1,000	172,769	217,187	168,283,649	184,393	256,041	179,597,414	3,253,112	4,347,669	3,169,505,605	216,699	280,194	211,120,878	3,036,413	4,067,475	2,958,384,727
1,000 ～ 1,100	313,057	396,621	328,143,018	330,439	462,030	346,392,121	6,263,394	8,443,871	6,571,171,624	412,919	536,861	433,137,195	5,850,475	7,907,010	6,138,034,429
1,100 ～ 1,200	271,723	349,088	312,062,631	280,534	397,560	322,119,193	5,843,625	8,002,663	6,713,796,428	379,435	499,921	435,881,584	5,464,190	7,502,742	6,277,914,844
1,200 ～ 1,300	239,706	310,136	299,365,816	244,619	349,571	305,421,897	5,463,383	7,580,306	6,825,533,318	350,026	466,366	437,312,965	5,113,357	7,113,940	6,388,220,353
1,300 ～ 1,400	210,048	273,184	283,245,415	212,378	304,773	286,326,414	5,128,047	7,179,805	6,916,891,675	328,225	439,361	442,701,846	4,799,822	6,740,444	6,474,189,829
1,400 ～ 1,500	182,782	240,903	264,752,169	184,549	268,338	267,280,268	4,678,398	6,674,610	6,778,268,219	292,707	399,825	424,068,014	4,385,691	6,274,785	6,354,200,205
1,500 ～ 1,600	166,817	220,336	258,311,619	164,973	238,093	255,514,607	4,405,146	6,333,135	6,822,615,228	276,438	377,707	428,064,449	4,128,708	5,955,428	6,394,550,779
1,600 ～ 1,700	145,773	193,634	240,217,082	141,583	206,672	233,274,929	4,009,861	5,853,361	6,610,834,296	248,950	345,054	410,360,274	3,760,911	5,508,307	6,200,474,022
1,700 ～ 1,800	129,002	172,596	225,528,458	122,811	180,456	214,692,319	3,694,590	5,458,791	6,460,963,502	227,692	318,267	398,189,200	3,466,898	5,140,524	6,062,774,302
1,800 ～ 1,900	114,686	154,311	212,007,453	107,958	159,328	199,572,924	3,407,561	5,086,105	6,300,261,142	209,030	295,902	386,476,873	3,198,531	4,790,203	5,913,784,269
1,900 ～ 2,000	102,417	138,816	199,600,271	95,585	141,271	186,302,767	3,132,654	4,723,913	6,105,144,518	191,584	272,633	373,384,692	2,941,070	4,451,280	5,731,759,826
2,000 ～ 2,500	379,205	521,222	844,923,157	351,177	516,584	782,687,316	12,315,855	19,091,173	27,488,426,283	749,850	1,099,678	1,673,403,104	11,566,005	17,991,495	25,815,023,179
2,500 ～ 3,000	228,210	325,405	622,731,300	200,756	299,079	547,619,300	8,046,356	13,045,297	21,981,182,381	488,692	749,888	1,335,160,110	7,557,664	12,295,409	20,646,022,271
3,000 ～ 3,500	145,670	213,994	470,725,886	127,609	189,497	412,019,105	5,279,223	8,873,160	17,063,612,208	324,451	516,345	1,048,938,559	4,954,772	8,356,815	16,014,673,649
3,500 ～ 4,000	98,499	151,387	367,723,924	82,286	123,295	307,052,027	3,513,101	6,071,623	13,111,060,383	220,342	359,672	822,364,870	3,292,759	5,711,951	12,288,695,513
4,000 ～ 4,500	67,474	106,369	285,930,613	55,979	85,101	237,086,158	2,348,748	4,158,673	9,945,843,512	149,333	249,829	632,558,544	2,199,415	3,908,844	9,313,284,968
4,500 ～ 5,000	51,022	82,552	241,658,092	41,089	62,961	194,622,103	1,617,872	2,910,391	7,658,699,014	104,850	178,031	496,351,807	1,513,022	2,732,360	7,162,347,207
5,000 ～ 6,000	66,085	113,859	360,569,475	52,417	82,747	286,143,465	2,027,354	3,644,987	11,055,128,908	133,492	228,287	727,864,461	1,893,862	3,416,700	10,327,264,447
6,000 ～ 7,000	40,790	73,020	263,479,919	32,345	51,886	208,690,893	1,074,633	1,976,720	6,928,872,617	71,041	124,740	458,186,282	1,003,592	1,851,980	6,470,686,335
7,000 ～ 8,000	24,782	47,732	184,845,596	18,692	31,645	139,494,296	613,870	1,149,746	4,581,128,230	41,299	74,188	308,377,553	572,571	1,075,558	4,272,750,677
8,000 ～ 9,000	16,917	33,895	143,267,908	13,038	22,010	110,501,292	378,256	714,086	3,200,510,700	26,670	47,798	225,730,049	351,586	666,288	2,974,780,651
9,000 ～ 10,000	12,450	24,648	118,054,576	9,561	16,101	90,640,505	234,076	452,966	2,214,623,491	16,727	30,872	158,301,531	217,349	422,094	2,056,321,960
10,000 ～ 15,000	29,176	56,923	350,555,051	20,859	35,790	250,246,331	480,963	920,394	5,713,688,228	34,136	63,205	405,565,502	446,827	857,189	5,308,122,726
15,000 ～ 20,000	10,578	18,977	181,990,038	7,828	12,686	135,160,523	145,582	258,217	2,498,745,164	10,742	18,474	184,780,570	134,840	239,743	2,313,964,594
20,000 ～ 25,000	6,455	10,181	143,644,759	5,204	7,658	115,773,440	79,315	126,110	1,761,035,411	5,842	9,241	129,946,797	73,473	116,869	1,631,088,614
25,000 ～ 30,000	3,310	5,040	90,896,615	3,221	4,662	88,860,946	34,034	55,062	931,120,644	2,462	3,982	67,369,133	31,572	51,080	863,751,511
30,000 ～ 35,000	2,264	3,643	73,258,088	2,059	3,134	66,520,812	20,241	33,857	653,282,099	1,705	2,754	55,139,227	18,536	31,103	598,142,872
35,000 ～ 40,000	1,458	2,543	54,409,797	1,669	2,589	62,373,418	20,808	39,206	769,972,430	1,921	3,716	70,829,372	18,887	35,490	699,143,058
40,000 ～ 45,000	1,775	3,526	76,241,493	1,630	2,985	69,988,066	19,900	38,916	857,761,090	1,922	3,772	82,971,585	17,978	35,144	774,789,505
45,000 ～ 50,000	1,133	2,302	53,208,830	1,063	1,961	49,947,537	11,664	24,983	544,188,629	982	2,151	45,815,319	10,682	22,832	498,373,310
50,000 ～ 60,000	1,233	2,335	67,592,935	1,266	2,199	69,424,294	10,563	22,108	577,391,545	959	2,085	52,387,467	9,604	20,023	525,004,078
60,000 ～ 70,000	864	1,594	56,140,358	913	1,555	59,521,314	6,985	14,725	455,134,986	632	1,390	41,034,378	6,353	13,335	414,100,608
70,000 ～ 80,000	373	633	28,038,084	394	557	29,540,429	2,582	4,393	193,480,886	274	433	20,450,845	2,308	3,960	173,030,041
80,000 ～ 90,000	280	394	23,569,462	317	416	26,975,076	1,718	2,532	144,944,260	211	313	17,818,351	1,507	2,219	127,125,909
90,000 ～ 100,000	245	315	23,207,829	240	280	22,728,379	969	1,443	91,602,338	90	135	8,518,731	879	1,308	83,083,607
100,000 ～	599	860	90,044,916	695	839	104,143,316	2,191	3,234	315,238,696	173	269	23,433,015	2,018	2,965	291,805,681

注）1. 本表は、提出のあったデータを集計したものである。
2. 被用者保険の各制度について、高齢受給者（70歳以上）が被保険者であるか被扶養者であるか区別できないこと等から、被保険者に係る計数に被扶養者に係る計数を加えても計の計数に一致しない場合がある。
3. 制度・計は、協会（一般）・計、組合健保・計、共済組合・計、国民健康保険・計及び後期高齢者医療・計の単純合計である。

第５表　点数（金額）階級別、診療種類別、制度別、件数・日数（回数）・点数（金額）

食事･生活療養　　平成26年度

	制度･計			協会（一般）･計			（再掲）協会（一般）・被保険者			（再掲）協会（一般）･被扶養者			組合健保・計			（再掲）組合健保・被保険者		
	件数	回数	金額	件数	回数	金額	件数	回数	金額	件数	回数	金額	件数	回数	金額	件数	回数	金額
総　　数	24,601,013	1,045,662,262	709,581,156,018	3,139,799	82,462,558	54,907,466,721	1,524,799	35,494,779	23,726,224,645	1,387,999	39,246,383	25,901,557,678	1,571,780	36,082,579	23,267,388,337	736,209	15,560,519	10,145,247,440
円以上～　500円未満	3,572	4,555	921,800	45	704	6,004	32	425	4,864	11	274	760	3,471	3,609	900,658	1,393	1,422	361,342
500　～　1,000	732,699	745,204	493,520,904	156,564	156,925	103,652,966	80,312	80,618	53,457,370	68,408	68,463	44,856,720	96,199	107,743	63,203,506	46,222	51,094	30,524,504
1,000　～　1,500	827,569	1,665,569	1,094,115,788	177,769	355,859	232,900,218	96,942	194,223	127,708,240	71,248	142,517	92,396,904	101,362	216,383	131,515,176	52,690	110,992	68,947,605
1,500　～　2,000	365,665	1,058,920	652,547,815	86,165	250,971	152,683,544	40,125	115,112	71,054,954	42,272	125,430	74,931,054	55,798	180,392	98,827,065	24,608	77,782	43,723,979
2,000　～　2,500	489,577	1,523,159	1,022,404,095	97,474	303,109	201,502,470	53,057	163,377	110,143,060	38,135	120,565	78,156,516	53,875	186,314	111,548,399	27,613	92,080	57,404,699
2,500　～　3,000	672,779	2,741,884	1,815,692,440	135,066	550,119	360,541,840	65,882	268,076	176,831,516	61,955	252,899	164,005,346	75,185	326,637	199,939,608	34,607	148,900	92,520,752
3,000　～　3,500	499,782	2,534,262	1,623,689,387	106,723	545,162	346,342,934	48,543	245,481	157,916,892	52,972	273,745	171,492,460	59,925	327,804	194,317,945	25,888	139,122	84,191,031
3,500　～　4,000	559,645	3,202,025	2,135,155,361	105,772	617,411	406,242,650	53,230	306,263	203,751,900	45,543	272,249	175,924,850	57,395	359,387	220,545,409	27,569	167,981	105,636,405
4,000　～　4,500	325,526	2,135,638	1,418,708,446	58,335	387,705	253,761,750	30,409	198,859	132,261,044	23,913	163,474	104,027,962	33,027	244,706	143,686,664	16,358	117,036	71,188,602
4,500　～　5,000	270,255	1,956,303	1,255,977,053	60,194	437,053	279,195,934	27,874	200,598	129,490,802	29,755	218,362	137,755,752	33,534	267,855	155,833,191	14,781	116,297	68,787,761
5,000　～　6,000	871,188	7,198,006	4,786,567,044	167,157	1,403,413	921,054,800	81,079	675,495	446,783,290	76,788	652,740	423,192,548	89,334	798,482	492,449,228	41,590	365,527	229,367,506
6,000　～　7,000	479,198	4,785,984	3,116,138,414	93,409	944,747	606,610,226	45,909	461,468	298,541,526	42,490	434,484	275,429,326	50,754	542,379	329,126,056	23,688	250,120	153,836,630
7,000　～　8,000	722,409	8,183,695	5,399,931,400	140,247	1,611,092	1,049,562,926	67,608	771,948	506,319,706	65,131	755,572	487,010,134	74,699	896,564	558,699,908	34,362	408,636	257,249,152
8,000　～　9,000	557,852	7,221,839	4,764,380,819	101,648	1,341,840	868,949,012	50,542	660,345	431,840,140	45,281	607,987	387,382,112	54,216	753,994	463,394,437	25,530	350,245	218,080,135
9,000　～　10,000	527,361	7,586,109	5,017,883,042	99,744	1,464,615	950,141,430	49,092	715,162	467,737,396	45,172	672,095	430,240,696	52,423	805,076	499,560,280	24,398	371,069	232,594,254
10,000　～　11,000	505,344	8,013,665	5,300,040,666	85,622	1,388,127	899,054,335	43,134	692,480	452,723,447	37,150	612,775	390,395,876	45,670	774,527	479,868,551	21,633	362,579	227,189,649
11,000　～　12,000	502,513	8,647,484	5,780,894,591	89,099	1,561,401	1,025,355,664	45,547	792,826	524,265,016	38,010	674,561	437,325,406	44,650	813,172	513,875,067	21,542	387,314	248,049,511
12,000　～　13,000	438,451	8,224,039	5,474,121,028	71,658	1,371,513	894,942,652	37,045	704,529	462,739,090	29,997	581,364	374,535,384	36,187	712,089	451,926,778	17,260	335,514	215,598,036
13,000　～　14,000	471,996	9,469,763	6,377,590,739	78,313	1,597,751	1,057,339,370	41,362	840,029	558,681,114	31,706	653,555	427,788,128	38,846	820,717	524,251,741	19,089	398,678	257,743,979
14,000　～　15,000	383,698	8,322,884	5,549,203,155	58,256	1,283,260	842,279,004	30,830	675,987	445,871,708	23,412	521,366	338,343,766	29,029	666,548	419,452,417	14,338	325,078	207,281,911
15,000　～　16,000	383,015	8,810,017	5,916,448,007	60,130	1,403,301	928,953,736	32,196	748,494	497,516,148	23,649	557,014	365,235,192	29,383	711,197	453,828,117	14,873	354,866	229,746,327
16,000　～　17,000	382,771	9,306,011	6,288,718,859	50,733	1,251,174	833,409,098	27,407	672,690	450,361,838	19,122	477,355	313,891,732	23,828	612,657	391,170,175	12,165	308,408	199,796,873
17,000　～　18,000	384,100	10,071,745	6,728,663,602	54,347	1,439,916	951,353,866	29,168	770,029	510,601,534	20,985	560,708	367,257,898	25,590	701,156	447,928,914	12,790	345,489	223,882,636
18,000　～　19,000	260,735	7,127,832	4,816,105,542	32,384	897,900	598,202,260	17,726	489,252	327,415,804	11,802	331,540	218,047,648	14,716	434,064	271,990,382	7,626	219,699	140,924,860
19,000　～　20,000	350,539	10,121,850	6,814,602,674	46,815	1,367,982	910,402,886	25,358	737,960	493,137,668	17,616	520,027	342,594,426	21,409	647,359	416,402,416	10,903	325,061	212,044,052
20,000　～　21,000	253,787	7,641,463	5,190,768,838	29,455	899,280	602,554,448	16,137	491,348	330,097,962	10,498	323,695	214,773,024	12,953	420,474	264,894,238	6,672	211,302	136,446,270
21,000　～　22,000	292,874	9,390,794	6,273,717,252	37,841	1,222,675	810,494,648	20,234	651,961	433,415,562	14,462	470,798	309,703,748	17,489	611,258	374,648,944	8,756	294,981	187,498,006
22,000　～　23,000	252,878	8,313,107	5,676,531,158	27,985	928,603	627,970,368	15,496	512,119	347,757,414	9,687	325,417	217,294,048	12,326	446,891	276,577,912	6,543	227,822	146,836,224
23,000　～　24,000	261,478	9,243,740	6,120,486,032	32,152	1,135,510	752,349,780	17,313	609,876	405,230,390	11,974	425,953	280,051,200	15,859	666,280	371,110,868	7,531	291,422	176,263,022
24,000　～　25,000	283,815	10,376,463	6,968,551,124	30,944	1,132,242	759,589,956	16,751	610,233	411,067,138	11,198	414,360	275,010,526	14,636	641,375	358,651,212	7,000	276,436	171,659,326
25,000　～　26,000	201,691	7,564,567	5,142,390,768	23,981	911,344	611,073,722	13,225	500,683	336,973,774	8,553	328,635	217,940,010	10,057	384,154	256,237,626	5,367	203,691	136,720,668
26,000　～　27,000	248,767	9,846,336	6,602,381,030	28,291	1,133,741	751,223,920	15,160	605,502	402,551,182	10,560	426,827	280,428,240	11,790	474,482	313,119,238	5,982	239,717	158,857,284
27,000　～　28,000	204,874	8,179,293	5,637,888,818	22,476	910,294	618,678,188	12,366	498,715	340,392,968	7,833	321,300	215,629,276	8,991	367,367	247,447,212	4,890	198,139	134,576,974
28,000　～　29,000	220,343	9,363,145	6,287,894,324	24,212	1,041,132	690,974,974	12,915	553,528	368,600,680	9,094	394,125	259,489,478	10,367	448,018	295,829,560	5,203	223,514	148,505,818
29,000　～　30,000	161,904	6,964,013	4,770,207,211	17,335	761,096	510,868,868	9,412	411,869	277,357,172	6,232	276,763	183,704,750	6,976	308,146	205,608,531	3,647	160,040	107,478,611
30,000　～　32,000	386,065	17,535,435	11,908,812,756	39,741	1,828,018	1,225,804,922	20,921	958,397	645,384,406	14,808	688,346	456,653,592	16,365	757,638	504,908,252	8,374	384,672	258,347,628
32,000　～　34,000	378,203	18,410,036	12,455,062,536	37,970	1,869,327	1,249,892,158	19,637	963,515	646,369,108	14,466	719,552	476,148,814	15,753	781,992	518,572,070	7,773	383,232	255,933,780
34,000　～　36,000	332,297	17,150,805	11,640,979,978	33,026	1,726,436	1,156,045,508	16,752	873,080	586,361,910	12,783	674,157	447,405,900	13,248	696,510	463,704,962	6,599	344,544	230,983,806
36,000　～　38,000	288,237	15,813,957	10,654,446,706	29,068	1,613,512	1,074,066,046	14,595	807,840	539,301,180	11,577	647,709	427,733,666	11,794	657,851	435,901,124	5,702	315,780	210,730,006
38,000　～　40,000	297,102	17,128,827	11,552,288,786	28,827	1,681,099	1,121,027,420	14,162	823,308	550,646,144	11,812	695,101	459,501,280	11,773	690,597	457,978,636	5,571	324,329	216,617,964
40,000　～　45,000	719,891	45,409,643	30,539,315,979	68,070	4,339,000	2,887,853,006	32,704	2,074,873	1,386,934,778	28,631	1,842,562	1,215,214,698	27,539	1,763,092	1,168,360,160	12,744	810,505	540,335,366
45,000　～　50,000	742,192	53,692,185	35,225,926,601	63,271	4,557,511	3,007,261,244	28,531	2,038,033	1,356,104,282	28,503	2,079,051	1,354,934,360	25,316	1,832,281	1,203,199,642	11,206	804,260	532,650,114
50,000　～　55,000	755,023	59,512,741	39,772,114,632	63,975	5,059,190	3,367,503,090	26,233	2,059,062	1,378,876,702	32,022	2,555,708	1,687,790,808	25,732	2,042,710	1,354,188,614	10,482	825,666	550,946,370
55,000　～　60,000	2,534,231	224,952,199	147,482,377,124	156,092	13,808,391	9,055,207,502	45,102	3,944,476	2,607,267,912	97,685	8,699,726	5,676,549,758	59,396	5,264,405	3,445,317,852	18,802	1,652,863	1,087,897,718
60,000　～　65,000	2,356,832	214,441,513	146,561,315,714	87,894	7,976,776	5,426,236,498	23,818	2,139,486	1,472,859,488	50,995	4,654,688	3,139,808,830	30,116	2,740,888	1,857,149,682	9,236	833,264	570,516,048
65,000　～　70,000	1,109,237	101,471,115	74,570,430,994	40,071	3,674,164	2,681,202,660	12,416	1,137,976	829,249,476	20,948	1,923,650	1,401,596,844	11,855	1,087,890	792,720,400	4,452	408,457	297,310,776
70,000　～　75,000	351,050	32,602,327	24,902,989,786	3,451	320,066	244,967,932	509	47,125	36,184,582	1,154	107,086	81,882,312	944	87,469	67,019,514	161	14,894	11,463,470
75,000　～　80,000	1	15	76,912	－	－	－	－	－	－	－	－	－	－	－	－	－	－	－
80,000　～　90,000	1	48	84,368	1	48	84,368	1	48	84,368	－	－	－	－	－	－	－	－	－
90,000　～　100,000	1	53	93,920	1	53	93,920	－	－	－	1	53	93,920	－	－	－	－	－	－
100,000　～	－	－	－	－	－	－	－	－	－	－	－	－	－	－	－	－	－	－

注）1. 本表は、提出のあったデータを集計したものである。
2. 被用者保険の各制度について、高齢受給者（70歳以上）が被保険者であるか被扶養者であるか区別できないこと等から、被保険者に係る計数に被扶養者に係る計数を加えても計の計数に一致しない場合がある。
3. 制度・計は、協会（一般）・計、組合健保・計、共済組合・計、国民健康保険・計及び後期高齢者医療・計の単純合計である。

第５表　点数（金額）階級別、診療種類別、制度別、件数・日数（回数）・点数（金額）

食事･生活療養　　平成26年度

	（再掲）組合健保･被扶養者			共済組合・計			（再掲）共済組合・被保険者			（再掲）共済組合・被扶養者			国民健康保険・計（①＋②＋③）			①市町村国保・一般被保険者		
	件数	回数	金額	件数	回数	金額	件数	回数	金額	件数	回数	金額	件数	回数	金額	件数	回数	金額
総　　数	764,746	18,212,993	11,604,304,817	304,345	7,296,116	4,813,283,100	136,640	3,032,714	2,010,486,226	156,429	3,844,969	2,517,984,562	7,629,442	332,814,518	223,494,707,637	7,014,107	312,394,981	209,774,989,657
円以上～　500円未満	1,908	2,016	494,956	2	4	304	2	4	304	－	－	－	23	86	6,952	20	71	5,812
500　～　1,000	47,169	53,285	30,786,846	17,158	17,179	11,295,298	7,874	7,889	5,207,694	8,919	8,925	5,840,958	229,763	230,155	155,242,530	205,116	205,459	138,656,996
1,000　～　1,500	45,320	97,932	58,143,181	19,021	38,063	24,799,004	9,505	19,022	12,429,618	9,071	18,154	11,774,044	269,414	538,576	357,945,822	240,565	480,822	319,661,082
1,500　～　2,000	29,771	97,778	52,566,032	10,322	30,335	18,321,644	4,651	13,504	8,231,712	5,515	16,398	9,809,602	108,765	307,408	194,837,368	96,920	273,721	173,662,208
2,000　～　2,500	23,973	86,275	49,326,736	9,820	30,681	20,202,954	4,776	14,792	9,882,754	4,705	14,859	9,610,348	166,630	509,625	348,215,124	149,070	455,751	311,596,920
2,500　～　3,000	38,015	166,201	100,457,578	14,338	58,542	38,071,930	6,163	25,198	16,457,780	7,823	31,922	20,655,446	210,377	849,524	568,659,134	188,743	761,965	510,358,734
3,000　～　3,500	32,254	178,625	104,329,326	11,790	60,463	38,231,982	4,692	23,841	15,224,868	6,853	35,392	22,207,176	155,377	778,648	505,436,350	139,332	697,845	453,228,732
3,500　～　4,000	27,416	176,642	105,734,760	10,679	63,219	41,164,034	4,808	27,996	18,441,458	5,585	33,604	21,633,882	181,099	1,025,032	691,112,500	162,541	919,515	620,161,334
4,000　～　4,500	15,274	117,529	66,424,682	5,754	38,789	25,010,958	2,812	18,656	12,207,734	2,783	19,117	12,107,512	104,932	674,917	457,428,708	94,362	606,486	411,312,214
4,500　～　5,000	17,842	143,670	82,779,992	6,448	46,998	29,883,256	2,663	19,293	12,359,454	3,674	26,921	17,006,564	81,151	578,665	377,268,698	72,611	517,595	337,571,362
5,000　～　6,000	44,626	404,735	245,901,772	17,099	144,861	94,300,690	7,409	62,327	40,837,256	9,268	79,114	51,151,586	268,734	2,202,849	1,478,568,724	241,360	1,977,620	1,327,954,850
6,000　～　7,000	25,349	273,522	164,109,210	9,543	96,839	61,951,176	4,266	43,117	27,717,084	5,015	51,190	32,523,312	147,020	1,456,850	956,681,326	131,985	1,307,437	858,875,336
7,000　～　8,000	37,811	456,666	282,519,596	14,544	168,420	108,867,654	6,205	71,527	46,424,332	7,992	93,037	59,848,580	220,417	2,485,669	1,649,650,394	197,920	2,230,627	1,481,200,650
8,000　～　9,000	26,851	378,489	229,636,744	10,233	136,885	87,510,506	4,625	61,399	39,511,630	5,320	71,828	45,537,700	168,425	2,161,276	1,439,300,404	151,455	1,942,157	1,294,278,442
9,000　～　10,000	26,280	406,848	250,352,592	10,139	150,311	96,533,674	4,532	66,771	43,140,654	5,352	79,916	50,971,848	160,495	2,294,861	1,528,244,598	144,503	2,064,982	1,375,952,582
10,000　～　11,000	22,294	382,130	234,411,174	8,716	142,989	91,543,910	4,038	65,792	42,383,088	4,428	73,303	46,540,916	149,072	2,349,619	1,563,703,758	134,378	2,116,544	1,409,525,724
11,000　～　12,000	21,455	395,180	246,793,440	8,610	152,214	99,099,030	4,080	71,773	46,958,376	4,267	75,985	49,112,268	154,347	2,643,535	1,776,114,692	138,936	2,378,370	1,598,727,426
12,000　～　13,000	17,477	347,845	218,212,804	7,041	135,955	87,886,922	3,354	64,317	41,880,488	3,475	67,689	43,362,636	129,443	2,424,495	1,616,648,926	116,890	2,188,465	1,459,880,754
13,000　～　14,000	18,157	387,098	244,874,814	7,524	154,564	101,534,730	3,607	73,831	48,687,728	3,661	75,640	49,385,942	143,212	2,871,513	1,935,598,038	129,283	2,591,167	1,747,306,482
14,000　～　15,000	13,427	312,275	193,903,004	5,647	125,661	81,622,512	2,744	60,784	39,682,026	2,696	60,445	38,943,416	112,358	2,431,976	1,625,288,000	101,709	2,201,102	1,471,283,294
15,000　～　16,000	13,187	323,872	203,637,214	5,570	130,923	86,029,054	2,688	62,862	41,535,860	2,698	63,836	41,653,042	115,712	2,661,672	1,787,909,502	104,551	2,403,926	1,615,515,252
16,000　～　17,000	10,434	272,233	171,159,118	4,602	114,495	75,540,276	2,316	57,157	38,029,920	2,090	52,576	34,283,930	110,758	2,688,795	1,820,133,398	100,652	2,442,703	1,654,038,762
17,000　～　18,000	11,529	320,739	201,781,274	4,955	132,190	86,708,302	2,422	64,432	42,386,808	2,341	62,784	40,952,638	113,513	2,972,987	1,988,171,270	102,925	2,695,075	1,802,733,444
18,000　～　19,000	6,204	188,748	114,684,146	2,816	78,752	52,010,742	1,424	39,537	26,301,314	1,264	35,738	23,345,392	75,210	2,051,679	1,389,172,970	68,260	1,861,624	1,260,780,130
19,000　～　20,000	9,403	289,019	182,900,346	4,190	123,368	81,439,042	2,074	60,870	40,307,578	1,923	56,969	37,394,666	102,946	2,970,170	2,001,399,402	93,576	2,699,076	1,819,277,546
20,000　～　21,000	5,441	181,989	111,271,686	2,447	75,702	50,058,034	1,264	38,820	25,858,982	1,053	32,966	21,538,778	72,109	2,168,375	1,475,146,338	65,692	1,974,767	1,343,835,426
21,000　～　22,000	7,732	279,891	165,680,770	3,457	112,306	74,038,212	1,745	56,474	37,375,558	1,548	50,629	33,156,320	85,885	2,745,268	1,839,632,454	77,924	2,489,930	1,669,098,748
22,000　～　23,000	4,943	187,800	110,889,676	2,310	77,543	51,814,414	1,178	39,218	26,430,496	993	33,774	22,263,002	72,000	2,358,011	1,616,313,234	65,456	2,143,430	1,469,401,774
23,000　～　24,000	7,295	324,832	170,655,316	2,749	97,766	64,290,034	1,408	49,865	32,930,882	1,210	43,360	28,291,686	75,162	2,630,894	1,759,297,946	68,379	2,392,987	1,600,496,512
24,000　～　25,000	6,549	309,944	160,393,794	2,573	95,172	63,174,526	1,282	47,149	31,469,298	1,155	43,142	28,366,974	79,622	2,883,559	1,955,071,516	72,579	2,627,980	1,782,111,178
25,000　～　26,000	4,050	156,495	103,203,828	1,952	74,814	49,723,742	1,014	38,653	25,824,080	831	32,152	21,172,576	58,723	2,208,331	1,497,050,180	53,461	2,009,980	1,362,891,040
26,000　～　27,000	5,116	207,552	135,890,428	2,379	96,154	63,190,912	1,187	47,774	31,523,838	1,059	43,116	28,140,298	69,757	2,768,556	1,851,722,098	63,680	2,526,737	1,690,400,278
27,000　～　28,000	3,516	145,936	96,778,780	1,781	72,855	49,020,194	950	38,566	26,132,868	730	30,255	20,106,508	58,602	2,342,870	1,612,607,380	53,407	2,134,799	1,469,641,100
28,000　～　29,000	4,523	197,284	129,033,246	2,126	92,095	60,681,420	1,034	44,500	29,520,132	964	42,144	27,507,434	61,845	2,637,916	1,765,267,460	56,546	2,411,221	1,614,013,252
29,000　～　30,000	2,858	127,899	84,254,886	1,413	62,788	41,658,498	701	30,986	20,669,620	649	29,094	19,133,902	44,947	1,945,249	1,324,291,532	41,021	1,774,641	1,208,631,748
30,000　～　32,000	6,863	321,701	211,727,916	3,246	150,756	100,118,460	1,598	73,709	49,273,276	1,474	69,145	45,490,814	107,650	4,897,309	3,320,551,926	98,335	4,472,607	3,033,278,634
32,000　～　34,000	6,960	349,194	229,037,968	3,157	157,162	103,934,560	1,453	71,834	47,820,458	1,504	75,489	49,526,062	104,269	5,083,314	3,433,340,378	95,347	4,646,632	3,139,529,438
34,000　～　36,000	5,715	303,790	200,010,478	2,755	145,544	96,408,006	1,313	68,910	45,931,692	1,276	68,002	44,653,052	91,464	4,731,178	3,203,228,452	83,793	4,333,559	2,934,517,242
36,000　～　38,000	5,355	301,686	197,903,832	2,449	136,892	90,499,930	1,135	63,063	41,919,210	1,170	65,942	43,254,686	80,102	4,404,645	2,960,529,664	73,261	4,028,142	2,707,716,414
38,000　～　40,000	5,445	322,726	211,928,306	2,465	145,165	95,892,248	1,134	66,432	44,095,034	1,186	70,385	46,156,112	81,890	4,734,707	3,184,440,876	75,126	4,342,098	2,921,422,800
40,000　～　45,000	12,956	837,624	549,981,734	6,051	388,507	256,811,550	2,712	173,066	114,995,880	2,983	193,093	126,724,150	197,244	12,468,633	8,369,464,390	181,010	11,441,213	7,680,754,168
45,000　～　50,000	12,511	915,754	594,607,390	5,531	401,420	262,824,370	2,407	173,266	114,308,796	2,807	205,311	133,428,900	197,247	14,205,362	9,375,646,391	182,128	13,122,706	8,656,919,205
50,000　～　55,000	13,702	1,096,527	721,741,828	5,618	446,524	295,678,176	2,279	179,738	119,860,042	3,035	242,702	159,788,606	254,278	20,251,710	13,434,102,918	237,542	18,929,008	12,552,035,498
55,000　～　60,000	36,697	3,268,835	2,131,216,732	13,686	1,214,424	794,184,286	4,163	366,133	240,906,362	8,673	773,057	503,886,314	1,117,129	99,979,062	65,112,412,076	1,066,195	95,442,162	62,149,562,874
60,000　～　65,000	17,252	1,579,279	1,060,728,646	6,736	613,347	414,863,354	1,966	177,319	121,393,106	4,092	374,724	251,344,938	684,954	62,540,979	42,261,044,170	657,546	60,058,777	40,566,428,596
65,000　～　70,000	5,606	515,115	374,772,442	2,740	251,354	183,292,840	970	88,976	64,804,836	1,273	116,874	85,141,028	323,662	29,726,271	21,680,302,628	306,802	28,175,520	20,553,333,610
70,000　～　75,000	235	21,788	16,673,798	163	15,126	11,565,750	17	1,572	1,214,262	46	4,271	3,259,018	31,708	2,941,737	2,250,505,042	31,214	2,895,980	2,215,424,054
75,000　～　80,000	－	－	－	－	－	－	－	－	－	－	－	－	－	－	－	－	－	－
80,000　～　90,000	－	－	－	－	－	－	－	－	－	－	－	－	－	－	－	－	－	－
90,000　～　100,000	－	－	－	－	－	－	－	－	－	－	－	－	－	－	－	－	－	－
100,000　～	－	－	－	－	－	－	－	－	－	－	－	－	－	－	－	－	－	－

注）1. 本表は、提出のあったデータを集計したものである。
2. 被用者保険の各制度について、高齢受給者（70歳以上）が被保険者であるか被扶養者であるか区別できないこと等から、被保険者に係る計数に被扶養者に係る計数を加えても計の計数に一致しない場合がある。
3. 制度・計は、協会（一般）・計、組合健保・計、共済組合・計、国民健康保険・計及び後期高齢者医療・計の単純合計である。

第５表　点数（金額）階級別、診療種類別、制度別、件数・日数（回数）・点数（金額）

食事･生活療養　　平成26年度

	②市町村国保・退職被保険者			③国保組合			後期高齢者医療・計（④＋⑤）			④後期高齢者医療・現役並み所得者			⑤後期高齢者医療･一般		
	件数	回数	金額	件数	回数	金額	件数	回数	金額	件数	回数	金額	件数	回数	金額
総　　数	325,153	12,587,549	8,479,353,320	290,182	7,831,988	5,240,364,660	11,955,647	587,006,491	403,098,310,223	619,774	24,762,806	16,999,827,259	11,335,873	562,243,685	386,098,482,964
円以上～　500円未満	1	6	456	2	9	684	31	152	7,882	－	－	－	31	152	7,882
500　～　1,000	10,666	10,699	7,275,454	13,981	13,997	9,310,080	233,015	233,202	160,126,604	16,328	16,328	11,188,464	216,687	216,874	148,938,140
1,000　～　1,500	12,862	25,764	17,233,422	15,987	31,990	21,051,318	260,003	516,688	346,955,568	19,082	37,978	25,519,854	240,921	478,710	321,435,714
1,500　～　2,000	4,560	12,639	8,158,638	7,285	21,048	13,016,522	104,615	289,814	187,878,194	7,679	21,318	13,843,240	96,936	268,496	174,034,954
2,000　～　2,500	8,505	25,841	17,819,986	9,055	28,033	18,798,218	161,778	493,430	340,935,148	12,410	37,695	26,138,416	149,368	455,735	314,796,732
2,500　～　3,000	9,405	37,921	25,573,416	12,229	49,638	32,726,984	237,813	957,062	648,479,928	16,620	66,841	45,306,528	221,193	890,221	603,173,400
3,000　～　3,500	6,617	32,967	21,565,206	9,428	47,836	30,642,412	165,967	822,185	539,360,176	11,724	58,163	38,124,810	154,243	764,022	501,235,366
3,500　～　4,000	8,571	47,823	32,647,030	9,987	57,694	38,304,136	204,700	1,136,976	776,090,768	15,293	84,936	58,037,744	189,407	1,052,040	718,053,024
4,000　～　4,500	4,917	31,217	21,458,704	5,653	37,214	24,657,790	123,478	789,521	538,820,366	9,210	58,491	40,202,844	114,268	731,030	498,617,522
4,500　～　5,000	3,533	24,960	16,448,748	5,007	36,110	23,248,588	88,928	625,732	413,795,974	5,774	40,570	26,904,566	83,154	585,162	386,891,408
5,000　～　6,000	12,261	99,566	67,425,542	15,113	125,663	83,188,332	328,864	2,648,401	1,800,193,602	22,160	178,205	121,453,008	306,704	2,470,196	1,678,740,594
6,000　～　7,000	6,752	66,337	44,011,054	8,283	83,076	53,794,936	178,472	1,745,169	1,161,769,630	12,054	117,333	78,453,470	166,418	1,627,836	1,083,316,160
7,000　～　8,000	10,004	112,402	74,923,202	12,493	142,640	93,526,542	272,502	3,021,950	2,033,150,518	18,363	203,829	137,152,574	254,139	2,818,121	1,895,997,944
8,000　～　9,000	7,814	99,161	66,750,714	9,156	119,958	78,271,248	223,330	2,827,844	1,905,226,460	14,633	184,931	124,873,572	208,697	2,642,913	1,780,352,888
9,000　～　10,000	7,384	104,714	70,287,524	8,608	125,165	82,004,492	204,560	2,871,246	1,943,403,060	13,116	184,321	124,719,422	191,444	2,686,925	1,818,683,638
10,000　～　11,000	6,818	106,623	71,489,080	7,876	126,452	82,688,954	216,264	3,358,403	2,265,870,112	13,653	211,869	143,028,716	202,611	3,146,534	2,122,841,396
11,000　～　12,000	7,437	126,680	85,617,300	7,974	138,485	91,769,966	205,807	3,477,162	2,366,450,138	12,932	218,163	148,699,376	192,875	3,258,999	2,217,750,762
12,000　～　13,000	6,039	112,342	75,416,206	6,514	123,688	81,351,966	194,122	3,579,987	2,422,715,750	11,972	221,431	149,412,668	182,150	3,358,556	2,273,303,082
13,000　～　14,000	6,849	136,791	92,626,864	7,080	143,555	95,664,692	204,101	4,025,218	2,758,866,860	12,718	251,210	171,907,550	191,383	3,774,008	2,586,959,310
14,000　～　15,000	5,388	115,978	77,956,848	5,261	114,896	76,047,858	178,408	3,815,439	2,580,561,222	10,909	233,400	157,734,646	167,499	3,582,039	2,422,826,576
15,000　～　16,000	5,490	125,889	84,813,008	5,671	131,857	87,581,242	172,220	3,902,924	2,659,727,598	10,554	239,283	162,993,086	161,666	3,663,641	2,496,734,512
16,000　～　17,000	5,452	131,942	89,643,118	4,654	114,150	76,451,518	192,850	4,638,890	3,168,465,912	11,610	279,563	190,743,462	181,240	4,359,327	2,977,722,450
17,000　～　18,000	5,448	142,164	95,404,276	5,140	135,748	90,033,550	185,695	4,825,496	3,254,501,250	10,898	282,936	190,998,030	174,797	4,542,560	3,063,503,220
18,000　～　19,000	3,860	104,980	71,300,142	3,090	85,075	57,092,698	135,609	3,665,437	2,504,729,188	7,890	213,230	145,756,094	127,719	3,452,207	2,358,973,094
19,000　～　20,000	5,078	146,196	98,680,826	4,292	124,898	83,441,030	175,179	5,012,971	3,404,958,928	10,034	287,633	195,121,806	165,145	4,725,338	3,209,837,122
20,000　～　21,000	3,513	105,216	71,887,926	2,904	88,392	59,422,986	136,823	4,077,632	2,798,115,780	7,852	234,014	160,590,472	128,971	3,843,618	2,637,525,308
21,000　～　22,000	4,229	134,925	90,566,392	3,732	120,413	79,967,314	148,202	4,699,287	3,174,902,994	8,433	267,712	180,677,932	139,769	4,431,575	2,994,225,062
22,000　～　23,000	3,638	118,871	81,672,512	2,906	95,710	65,238,948	138,257	4,502,059	3,103,855,230	7,874	255,778	176,746,786	130,383	4,246,281	2,927,108,444
23,000　～　24,000	3,741	130,742	87,583,358	3,042	107,165	71,218,076	135,556	4,713,290	3,173,437,404	7,514	261,288	175,914,148	128,042	4,452,002	2,997,523,256
24,000　～　25,000	3,972	143,451	97,564,640	3,071	112,128	75,395,698	156,040	5,624,115	3,832,063,914	8,662	311,920	212,637,104	147,378	5,312,195	3,619,426,810
25,000　～　26,000	2,919	109,559	74,455,942	2,343	88,792	59,703,198	106,978	3,985,924	2,728,305,498	6,041	224,858	154,045,730	100,937	3,761,066	2,574,259,768
26,000　～　27,000	3,356	133,252	89,106,152	2,721	108,567	72,215,668	136,550	5,373,403	3,623,124,862	7,418	291,367	196,809,314	129,132	5,082,036	3,426,315,548
27,000　～　28,000	3,026	120,390	83,285,788	2,169	87,681	59,680,492	113,024	4,485,907	3,110,135,844	6,274	248,777	172,683,292	106,750	4,237,130	2,937,452,552
28,000　～　29,000	2,921	124,486	83,398,362	2,378	102,209	67,855,846	121,793	5,143,984	3,475,140,910	6,677	282,047	190,541,384	115,116	4,861,937	3,284,599,526
29,000　～　30,000	2,221	96,017	65,420,872	1,705	74,591	50,238,912	91,233	3,886,734	2,687,779,782	4,960	211,551	146,103,536	86,273	3,675,183	2,541,676,246
30,000　～　32,000	5,342	242,551	164,740,960	3,973	182,151	122,532,332	219,063	9,901,714	6,757,429,196	11,629	526,616	358,719,432	207,434	9,375,098	6,398,709,764
32,000　～　34,000	5,086	247,856	167,491,526	3,836	188,826	126,319,414	217,054	10,518,241	7,149,323,370	11,645	563,806	383,501,990	205,409	9,954,435	6,765,821,380
34,000　～　36,000	4,404	227,323	154,277,336	3,267	170,296	114,433,874	191,804	9,851,137	6,721,593,050	10,148	520,788	355,527,688	181,656	9,330,349	6,366,065,362
36,000　～　38,000	3,941	216,168	145,635,628	2,900	160,335	107,177,622	164,824	9,001,057	6,093,449,942	8,846	482,659	327,097,994	155,978	8,518,398	5,766,351,948
38,000　～　40,000	3,922	226,863	152,498,742	2,842	165,746	110,519,334	172,147	9,877,259	6,692,949,606	8,641	494,736	335,928,312	163,506	9,382,523	6,357,021,294
40,000　～　45,000	9,470	598,127	401,777,340	6,764	429,293	286,932,882	420,987	26,450,411	17,856,826,873	21,097	1,318,387	894,524,963	399,890	25,132,024	16,962,301,910
45,000　～　50,000	9,057	649,402	430,527,152	6,062	433,254	288,200,034	450,827	32,695,611	21,376,994,954	20,027	1,425,760	950,653,042	430,800	31,269,851	20,426,341,912
50,000　～　55,000	10,476	829,350	552,566,448	6,260	493,352	329,500,972	405,420	31,712,607	21,320,641,834	18,415	1,429,889	968,223,172	387,005	30,282,718	20,352,418,662
55,000　～　60,000	36,471	3,258,116	2,123,570,194	14,463	1,278,784	839,279,008	1,187,928	104,685,917	69,075,255,408	42,275	3,694,212	2,452,200,794	1,145,653	100,991,705	66,623,054,614
60,000　～　65,000	18,813	1,703,228	1,163,200,196	8,595	778,974	531,415,378	1,547,132	140,569,523	96,602,022,010	53,583	4,855,731	3,346,501,604	1,493,549	135,713,792	93,255,520,406
65,000　～　70,000	12,924	1,190,054	863,599,090	3,936	360,697	263,369,928	730,909	66,731,436	49,232,912,466	24,470	2,233,250	1,645,195,098	706,439	64,498,186	47,587,717,368
70,000　～　75,000	－	－	－	494	45,757	35,080,988	314,784	29,237,929	22,328,931,548	9,677	898,003	686,689,526	305,107	28,339,926	21,642,242,022
75,000　～　80,000	－	－	－	－	－	－	1	15	76,912	－	－	－	1	15	76,912
80,000　～　90,000	－	－	－	－	－	－	－	－	－	－	－	－	－	－	－
90,000　～　100,000	－	－	－	－	－	－	－	－	－	－	－	－	－	－	－
100,000　～	－	－	－	－	－	－	－	－	－	－	－	－	－	－	－

注）1. 本表は、提出のあったデータを集計したものである。
2. 被用者保険の各制度について、高齢受給者（70歳以上）が被保険者であるか被扶養者であるか区別できないこと等から、被保険者に係る計数に被扶養者に係る計数を加えても計の計数に一致しない場合がある。
3. 制度・計は、協会（一般）・計、組合健保・計、共済組合・計、国民健康保険・計及び後期高齢者医療・計の単純合計である。

第５表　点数（金額）階級別、診療種類別、制度別、件数・日数（回数）・点数（金額）

入院＋食事・生活療養（医科）　　平成26年度

	制度・計			協会（一般）・計			（再掲）協会（一般）・被保険者			（再掲）協会（一般）・被扶養者			組合健保・計			（再掲）組合健保・被保険者		
	件数	日数	金額	件数	日数	金額	件数	日数	金額	件数	日数	金額	件数	日数	金額	件数	日数	金額
総　数	26,798,266	416,825,002	14,502,232,677,436	3,562,613	36,206,207	1,764,125,461,741	1,684,384	15,862,627	866,392,645,579	1,636,722	17,210,857	752,467,704,368	1,789,721	16,155,702	843,337,095,137	812,733	6,966,433	399,732,342,848
円以上～　5,000円未満	260,043	1,122,097	408,344,286	104,907	461,611	183,360,190	41,659	231,589	69,750,394	62,246	224,725	111,855,954	63,845	234,896	112,343,140	21,951	91,657	37,417,038
5,000 ～ 10,000	68,560	394,593	495,304,196	27,156	149,661	196,031,032	9,970	77,140	72,394,256	16,883	69,266	121,384,088	16,443	71,181	118,108,462	5,132	28,434	36,907,934
10,000 ～ 15,000	56,648	246,338	708,824,500	18,874	84,560	235,061,230	7,519	45,622	92,963,290	11,099	36,759	138,882,496	11,321	41,099	141,267,660	3,961	17,140	49,108,130
15,000 ～ 20,000	67,934	211,286	1,205,316,752	18,649	67,830	328,269,024	6,620	34,461	116,578,904	11,702	32,114	205,877,546	11,010	32,471	193,441,692	3,487	12,225	61,385,502
20,000 ～ 25,000	91,988	215,457	2,078,907,670	21,987	63,932	496,402,834	9,036	31,049	204,704,190	12,329	31,239	277,545,568	12,663	33,006	285,451,680	4,649	13,032	105,225,246
25,000 ～ 30,000	115,652	230,929	3,183,647,538	27,135	67,149	746,802,704	11,604	30,977	319,121,366	14,599	34,550	401,923,190	15,413	35,850	423,659,242	6,068	14,347	166,399,024
30,000 ～ 35,000	130,772	253,781	4,256,652,932	32,048	75,310	1,044,223,772	12,049	28,236	392,202,784	18,997	45,549	619,483,922	17,213	38,592	560,906,826	6,098	12,433	198,552,320
35,000 ～ 40,000	147,516	274,088	5,536,222,475	34,077	74,741	1,276,510,204	13,778	28,518	517,194,818	19,176	44,400	717,107,536	19,123	40,945	716,419,281	7,304	14,529	274,241,842
40,000 ～ 45,000	151,545	275,203	6,443,058,088	33,610	68,821	1,430,289,902	15,203	29,712	646,886,028	17,198	37,103	732,067,372	19,026	38,277	809,839,178	7,988	14,862	339,717,230
45,000 ～ 50,000	168,522	323,425	7,970,782,132	39,632	83,697	1,872,025,256	19,824	40,577	932,339,190	18,572	41,123	881,178,116	25,731	52,832	1,210,129,242	14,003	27,279	654,194,378
50,000 ～ 60,000	291,117	619,360	15,985,244,386	62,633	144,418	3,431,505,016	28,160	63,441	1,543,603,628	32,108	76,396	1,758,130,624	36,324	79,896	1,989,901,536	15,403	32,469	844,454,350
60,000 ～ 70,000	292,095	688,180	18,925,797,934	63,653	153,761	4,114,719,000	26,338	64,649	1,707,493,938	35,201	84,243	2,269,875,684	38,376	88,226	2,472,416,542	14,044	33,340	908,633,152
70,000 ～ 80,000	288,071	765,715	21,624,737,275	56,783	156,997	4,258,095,892	26,574	70,032	1,994,371,958	27,765	81,092	2,079,979,700	30,493	83,316	2,284,549,531	13,252	33,965	993,949,743
80,000 ～ 90,000	309,377	873,562	26,311,790,876	57,239	165,021	4,866,090,100	28,069	76,977	2,386,738,010	26,313	80,707	2,236,534,254	29,392	85,239	2,499,868,542	13,585	36,446	1,155,907,226
90,000 ～ 100,000	379,714	1,085,322	36,197,487,880	76,959	212,287	7,347,306,274	42,347	109,326	4,049,548,218	30,876	93,338	2,941,313,396	42,317	114,301	4,044,534,150	23,783	58,662	2,278,598,044
100,000 ～ 110,000	311,119	1,021,198	32,645,800,814	59,698	189,920	6,262,262,050	27,901	86,970	2,927,046,916	29,035	94,714	3,045,640,606	31,087	97,073	3,261,846,244	13,243	40,150	1,389,577,460
110,000 ～ 120,000	346,650	1,174,877	40,058,394,751	61,403	200,624	7,084,252,346	31,446	98,812	3,636,342,268	26,174	90,612	3,008,575,162	32,161	101,767	3,712,476,047	16,122	48,412	1,867,597,769
120,000 ～ 130,000	358,518	1,303,603	44,625,213,301	61,528	213,155	7,667,984,728	31,579	106,584	3,928,163,822	25,721	92,773	3,215,589,656	32,016	107,730	3,985,950,091	16,227	52,775	2,014,361,731
130,000 ～ 140,000	310,340	1,243,083	41,902,199,030	55,876	208,112	7,543,236,258	26,103	95,540	3,523,852,016	26,741	101,670	3,610,063,264	28,186	102,293	3,805,087,194	12,702	45,104	1,714,876,524
140,000 ～ 150,000	511,444	1,746,105	74,771,380,355	93,454	297,846	13,669,056,322	56,084	165,746	8,225,817,698	30,482	112,154	4,432,840,940	47,912	148,300	7,008,536,417	28,540	80,628	4,187,651,497
150,000 ～ 160,000	331,916	1,442,020	51,373,136,683	55,160	225,403	8,537,417,814	27,152	109,868	4,201,078,068	24,237	101,691	3,752,885,742	27,280	108,100	4,223,946,421	12,826	49,987	1,985,018,943
160,000 ～ 170,000	305,579	1,435,895	50,401,528,532	52,014	225,193	8,580,549,346	24,765	105,641	4,084,383,340	23,927	105,861	3,948,698,334	25,422	106,639	4,193,925,860	11,547	47,377	1,904,110,236
170,000 ～ 180,000	289,508	1,493,979	50,666,377,502	50,825	235,690	8,895,850,212	23,096	107,948	4,042,759,066	24,857	114,595	4,350,618,598	25,047	111,838	4,383,781,834	11,031	49,358	1,930,567,812
180,000 ～ 190,000	327,836	1,698,610	60,693,945,153	61,812	279,023	11,451,217,770	30,187	133,678	5,595,572,120	28,277	129,552	5,235,799,396	31,388	135,444	5,815,901,887	14,716	61,943	2,728,182,467
190,000 ～ 200,000	314,854	1,745,862	61,307,803,544	54,263	265,256	10,561,526,786	26,750	128,342	5,202,312,312	24,004	119,846	4,676,396,788	26,830	126,860	5,221,801,460	12,788	59,009	2,486,372,924
200,000 ～ 210,000	278,083	1,741,838	56,989,848,936	47,249	251,965	9,683,448,170	21,844	118,061	4,476,424,052	22,704	119,174	4,653,666,368	23,734	119,915	4,863,367,558	10,442	52,880	2,138,962,192
210,000 ～ 220,000	269,441	1,839,274	57,926,751,156	46,103	259,057	9,912,279,124	20,613	119,430	4,431,389,746	22,936	124,068	4,931,892,714	23,217	124,214	4,991,058,144	9,884	53,648	2,124,825,598
220,000 ～ 230,000	265,470	1,940,112	59,728,577,201	44,913	263,576	10,104,748,328	19,961	119,603	4,491,198,012	22,469	128,097	5,055,064,838	22,718	126,242	5,112,668,062	9,687	54,951	2,180,337,928
230,000 ～ 240,000	259,658	2,044,119	61,015,297,590	42,592	261,851	10,008,007,960	19,337	122,076	4,544,254,052	20,932	124,117	4,917,976,856	21,953	125,211	5,158,116,338	9,463	54,935	2,223,566,886
240,000 ～ 250,000	265,621	2,184,695	65,101,470,410	42,522	267,283	10,422,211,906	19,950	125,110	4,891,663,798	20,081	124,438	4,919,795,830	21,989	129,126	5,389,543,084	9,812	56,932	2,406,586,540
250,000 ～ 260,000	305,245	2,402,305	77,745,923,006	49,702	301,979	12,657,279,692	26,168	151,916	6,659,381,532	20,385	128,903	5,196,438,328	26,067	148,617	6,638,082,410	13,333	71,950	3,392,762,336
260,000 ～ 270,000	251,160	2,275,778	66,545,893,990	39,770	270,738	10,536,268,504	18,165	124,838	4,811,917,108	19,253	127,444	5,101,021,032	20,157	127,842	5,339,510,142	8,874	55,881	2,349,589,554
270,000 ～ 280,000	489,745	3,007,611	134,833,530,607	58,125	328,248	15,995,757,734	28,141	156,462	7,745,305,350	23,259	140,365	6,398,396,372	28,997	157,028	7,978,314,393	13,755	72,582	3,785,127,759
280,000 ～ 290,000	261,863	2,469,067	74,579,205,348	38,415	278,554	10,943,552,468	18,124	131,059	5,163,176,288	17,741	126,880	5,054,415,756	19,832	134,938	5,650,305,686	8,941	61,146	2,547,055,956
290,000 ～ 300,000	256,452	2,505,282	75,631,143,123	40,489	285,806	11,934,050,450	16,834	128,538	4,965,700,906	21,274	137,433	6,265,899,404	20,984	136,377	6,183,663,635	7,950	57,032	2,345,009,619
300,000 ～ 320,000	496,782	5,364,322	153,981,732,327	69,727	564,204	21,606,494,046	32,626	262,859	10,107,879,954	32,458	259,540	10,059,811,386	35,666	268,937	11,054,113,437	15,626	118,928	4,843,480,559
320,000 ～ 340,000	513,091	6,652,111	169,363,961,791	66,673	593,077	21,998,941,546	31,273	267,818	10,319,504,468	30,835	277,485	10,172,877,866	33,123	274,821	10,928,146,429	14,305	117,858	4,720,152,303
340,000 ～ 360,000	555,995	8,444,619	194,765,418,679	67,144	663,299	23,513,709,275	31,171	281,327	10,916,727,525	31,470	329,025	11,019,959,802	33,585	298,218	11,760,962,606	14,612	122,975	5,117,370,794
360,000 ～ 380,000	645,934	11,788,652	239,149,009,175	65,629	752,368	24,276,004,594	28,981	285,218	10,717,412,324	31,896	404,384	11,799,947,512	31,525	327,064	11,662,183,249	13,279	124,798	4,912,151,719
380,000 ～ 400,000	726,799	14,769,572	283,571,270,886	65,442	870,877	25,523,511,084	27,812	296,682	10,845,437,506	32,752	499,904	12,775,269,832	31,202	372,241	12,166,749,008	12,960	128,724	5,053,690,476
400,000 ～ 450,000	2,275,146	53,063,876	968,138,529,248	168,459	2,650,875	71,557,338,878	66,848	777,554	28,389,764,154	88,084	1,630,141	37,413,253,262	76,579	1,060,994	32,506,405,952	30,874	332,274	13,109,651,524
450,000 ～ 500,000	1,510,900	31,712,968	714,197,831,411	134,067	1,908,210	63,523,352,176	59,678	697,551	28,329,048,034	63,573	1,038,538	30,068,325,318	61,155	768,961	28,995,941,829	27,405	298,211	13,009,554,739
500,000 ～ 600,000	2,589,030	53,722,561	1,421,489,747,707	234,299	3,173,779	128,495,825,254	110,874	1,299,877	60,739,169,808	103,659	1,550,688	56,916,239,448	114,570	1,395,805	62,822,322,346	53,099	585,212	29,076,545,436
600,000 ～ 700,000	2,066,033	47,199,272	1,338,664,708,318	183,175	2,982,564	118,741,457,082	85,795	1,202,576	55,601,198,580	81,725	1,479,056	52,982,168,516	84,741	1,241,590	54,901,933,944	39,566	527,225	25,633,771,126
700,000 ～ 800,000	1,358,546	30,504,403	1,014,734,722,549	142,692	2,480,168	106,730,704,160	69,148	1,084,266	51,757,402,546	61,519	1,152,961	45,981,098,462	67,338	1,074,012	50,377,836,621	31,944	474,476	23,908,147,595
800,000 ～ 900,000	1,042,315	23,699,877	884,074,221,980	113,580	2,036,507	96,322,481,570	57,177	949,038	48,498,763,382	46,118	871,284	39,093,075,616	52,866	868,498	44,817,874,860	25,610	401,374	21,713,871,082
900,000 ～ 1,000,000	812,099	18,852,222	769,346,318,862	88,986	1,678,228	84,352,113,764	44,863	791,400	42,523,756,798	36,056	713,341	34,180,993,188	41,167	719,485	39,038,501,154	20,267	333,530	19,217,687,752
1,000,000 ～ 1,200,000	1,091,832	25,300,810	1,191,874,215,450	131,322	2,664,156	143,598,228,022	66,258	1,256,964	72,516,408,498	53,158	1,149,394	58,052,146,224	59,613	1,139,748	65,154,121,644	29,473	529,034	32,241,738,062
1,200,000 ～ 1,400,000	646,963	14,408,432	835,362,749,650	85,728	1,774,447	110,828,492,156	46,089	918,984	59,607,297,488	31,370	680,497	40,531,866,098	39,196	781,008	50,690,223,228	20,693	397,505	26,769,902,478
1,400,000 ～ 1,600,000	372,923	7,644,593	556,200,687,252	53,822	1,057,431	80,316,928,936	28,915	535,686	43,151,504,418	19,805	424,638	29,550,388,634	24,995	486,605	37,302,363,400	12,746	231,662	19,016,281,812
1,600,000 ～ 2,000,000	444,097	8,683,584	790,307,323,053	66,804	1,266,929	118,997,754,060	35,894	629,797	63,935,748,044	24,411	516,698	43,497,420,832	30,950	585,091	55,142,374,245	15,681	265,934	27,941,436,099
2,000,000 ～ 3,000,000	343,334	7,026,641	809,930,089,112	60,521	1,220,398	143,328,439,558	32,233	599,385	76,074,156,846	23,190	522,319	55,249,252,480	28,753	573,483	68,172,953,126	14,534	256,693	34,357,340,658
3,000,000 ～ 5,000,000	133,913	2,775,618	501,290,313,196	25,757	561,080	96,360,358,026	11,985	244,455	44,765,535,912	11,971	280,883	44,861,969,450	13,288	289,769	49,978,193,192	5,682	114,120	21,381,384,878
5,000,000 ～ 7,000,000	33,082	702,015	191,143,933,414	5,702	126,292	32,788,127,884	2,903	62,197	16,751,424,082	2,314	54,000	13,255,293,378	2,796	61,745	16,078,944,136	1,362	28,832	7,862,200,718
7,000,000 ～10,000,000	7,800	176,469	61,913,341,460	1,402	32,130	11,178,936,508	733	16,142	5,832,983,998	570	13,646	4,579,896,274	721	16,506	5,828,990,670	335	7,406	2,680,052,970
10,000,000 ～	1,596	37,736	22,857,011,964	427	10,113	5,808,612,764	178	4,323	2,417,891,772	235	5,444	3,161,635,360	225	5,440	3,175,240,450	89	2,162	1,359,097,178

注）1.本表は、提出のあったデータを集計したものである。
2.被用者保険の各制度について、高齢受給者（70歳以上）が被保険者であるか被扶養者であるか区別できないこと等から、被保険者に係る計数に被扶養者に係る計数を加えても計の計数に一致しない場合がある。
3. 制度・計は、協会（一般）・計、組合健保・計、共済組合・計、国民健康保険・計及び後期高齢者医療・計の単純合計である。

第５表　点数（金額）階級別、診療種類別、制度別、件数・日数（回数）・点数（金額）

入院＋食事・生活療養（医科）　　平成26年度

	（再掲）組合健保・被扶養者			共済組合・計			（再掲）共済組合・被保険者			（再掲）共済組合・被扶養者			国民健康保険・計（①＋②＋③）			①市町村国保・一般被保険者		
	件数	日数	金額	件数	日数	金額	件数	日数	金額	件数	日数	金額	件数	日数	金額	件数	日数	金額
総　数	902,471	8,254,432	399,266,054,693	347,665	3,239,679	160,568,922,872	152,107	1,344,029	72,898,591,396	183,739	1,731,895	80,669,612,824	8,070,537	127,286,589	4,511,292,449,363	7,408,413	118,986,096	4,136,668,751,563
円以上～　5,000円未満	41,630	142,165	74,979,092	13,237	49,546	22,382,218	5,833	23,383	9,821,992	7,362	25,958	12,495,772	61,068	308,547	90,468,916	52,239	264,684	75,352,876
5,000 ～ 10,000	11,258	42,273	80,813,114	3,317	14,285	23,701,320	1,201	5,980	8,554,490	2,110	8,269	15,100,824	16,205	118,212	116,546,746	13,774	100,676	99,123,436
10,000 ～ 15,000	7,314	23,591	91,568,466	2,275	8,021	28,400,426	921	3,553	11,425,248	1,344	4,457	16,852,154	13,804	75,711	172,790,530	12,105	65,883	151,630,836
15,000 ～ 20,000	7,436	20,052	130,522,022	2,342	6,773	41,232,550	880	2,866	15,452,048	1,445	3,888	25,478,878	15,626	60,959	276,944,082	13,826	52,536	245,132,278
20,000 ～ 25,000	7,849	19,763	176,464,342	2,588	6,714	58,302,934	1,037	2,887	23,455,248	1,515	3,774	34,032,502	23,128	58,688	523,936,250	20,628	51,232	467,277,118
25,000 ～ 30,000	9,062	21,115	249,423,906	3,065	7,213	84,322,200	1,287	3,034	35,380,474	1,739	4,096	47,876,762	30,915	61,437	852,098,854	27,622	54,132	761,411,984
30,000 ～ 35,000	10,862	25,798	354,148,590	3,716	8,539	121,028,458	1,298	2,943	42,233,234	2,368	5,538	77,170,294	33,628	64,116	1,094,700,998	30,136	56,450	981,100,590
35,000 ～ 40,000	11,475	25,986	429,264,279	3,928	8,698	147,053,540	1,488	3,168	55,884,152	2,389	5,470	89,251,784	38,500	68,283	1,445,006,602	34,434	60,558	1,292,494,822
40,000 ～ 45,000	10,652	22,906	453,729,304	3,936	7,870	167,521,570	1,730	3,297	73,604,768	2,150	4,503	91,544,322	40,341	70,182	1,714,572,052	36,127	62,579	1,535,401,702
45,000 ～ 50,000	11,319	24,890	536,549,908	4,500	9,454	212,314,650	2,191	4,464	102,791,996	2,255	4,906	106,976,676	44,184	81,930	2,090,609,734	39,319	72,579	1,860,750,752
50,000 ～ 60,000	20,196	46,136	1,105,593,822	7,020	16,394	384,721,386	2,857	6,722	156,726,878	4,054	9,465	222,003,466	77,150	158,205	4,235,166,290	69,240	142,111	3,801,443,554
60,000 ～ 70,000	23,716	53,625	1,523,767,310	7,432	17,572	479,025,912	2,544	6,477	164,752,280	4,784	10,853	307,520,470	74,039	171,246	4,801,678,878	66,102	153,088	4,288,036,176
70,000 ～ 80,000	16,568	47,799	1,240,012,532	6,170	17,195	462,417,418	2,687	7,378	201,659,358	3,375	9,571	252,680,854	76,792	196,501	5,766,825,788	69,292	177,414	5,203,663,008
80,000 ～ 90,000	15,000	46,844	1,275,176,412	5,953	17,676	506,248,562	2,622	7,415	222,904,066	3,173	9,830	269,864,158	85,784	233,101	7,297,498,746	77,261	210,387	6,572,325,292
90,000 ～ 100,000	17,379	52,846	1,655,537,438	8,204	23,082	783,676,622	4,259	11,245	407,821,964	3,767	11,359	358,889,258	107,375	293,046	10,240,311,468	96,011	263,327	9,155,372,768
100,000 ～ 110,000	17,002	54,338	1,783,830,620	6,247	19,744	654,992,632	2,500	7,927	262,255,858	3,614	11,407	378,817,614	84,984	267,461	8,918,192,658	76,609	242,046	8,039,473,114
110,000 ～ 120,000	14,694	49,564	1,688,001,890	6,503	21,150	749,476,636	3,036	9,635	351,115,520	3,287	11,013	377,463,702	106,153	334,627	12,301,386,978	95,611	302,801	11,079,584,614
120,000 ～ 130,000	14,310	50,437	1,788,902,030	6,133	21,413	764,374,704	2,895	9,957	359,693,708	3,071	10,868	383,928,490	112,607	382,888	13,985,319,530	101,594	347,025	12,617,135,600
130,000 ～ 140,000	14,600	54,088	1,970,840,550	5,833	21,947	787,285,580	2,441	9,237	329,447,180	3,243	12,154	437,746,944	88,077	333,395	11,893,084,158	79,505	302,492	10,735,805,474
140,000 ～ 150,000	17,046	61,132	2,479,558,650	8,967	29,063	1,310,944,502	5,096	15,078	747,679,960	3,577	13,128	520,046,276	172,019	535,274	25,195,213,606	154,508	483,408	22,629,149,906
150,000 ～ 160,000	13,314	53,974	2,062,512,804	5,368	22,176	831,089,714	2,344	9,607	362,569,192	2,852	11,926	441,940,674	97,591	397,070	15,097,102,732	88,255	360,404	13,652,615,284
160,000 ～ 170,000	12,857	55,232	2,121,870,430	5,081	22,142	838,514,686	2,181	9,447	359,725,246	2,744	12,050	453,044,804	88,167	390,421	14,540,652,796	79,661	354,887	13,137,671,748
170,000 ～ 180,000	13,146	58,713	2,301,009,590	5,001	23,040	875,196,958	1,930	8,981	337,495,506	2,941	13,413	514,924,992	82,818	404,894	14,495,426,922	74,702	367,724	13,074,673,896
180,000 ～ 190,000	15,699	69,146	2,907,648,490	6,019	27,338	1,114,611,312	2,539	11,612	470,468,176	3,310	14,930	612,662,408	95,674	464,241	17,713,145,960	86,218	421,082	15,962,188,198
190,000 ～ 200,000	13,060	63,178	2,544,268,870	5,308	25,974	1,033,544,544	2,295	11,063	446,561,416	2,875	14,201	560,077,318	93,563	479,908	18,208,896,048	84,364	435,753	16,418,969,016
200,000 ～ 210,000	12,444	62,377	2,550,699,522	4,734	24,883	970,135,780	1,920	10,482	393,370,636	2,675	13,622	548,216,824	79,537	462,225	16,299,090,668	71,843	420,431	14,722,021,664
210,000 ～ 220,000	12,535	66,188	2,694,712,284	4,623	24,920	993,709,462	1,780	10,097	382,589,884	2,727	14,147	586,169,182	75,333	471,707	16,195,933,426	67,883	426,973	14,594,216,054
220,000 ～ 230,000	12,299	66,790	2,767,702,500	4,449	25,479	1,001,173,774	1,714	10,350	385,887,656	2,609	14,326	586,933,642	74,413	500,362	16,743,024,050	67,250	456,034	15,131,341,304
230,000 ～ 240,000	11,761	65,565	2,763,192,014	4,212	24,792	990,202,436	1,699	10,365	399,255,572	2,384	13,538	560,579,826	72,532	520,549	17,044,458,642	65,482	474,801	15,387,289,428
240,000 ～ 250,000	11,409	67,248	2,794,676,966	4,233	25,499	1,037,495,598	1,681	10,201	411,904,406	2,425	14,438	594,402,914	74,339	546,459	18,223,145,456	67,165	499,868	16,464,055,988
250,000 ～ 260,000	11,672	69,697	2,975,224,058	4,671	27,925	1,190,082,426	2,142	12,566	545,501,700	2,389	14,417	608,969,258	90,685	644,178	23,088,891,270	81,913	591,078	20,856,116,468
260,000 ～ 270,000	10,638	66,945	2,818,923,028	3,983	26,060	1,055,474,504	1,572	10,466	416,382,100	2,308	14,758	611,786,174	69,886	582,277	18,514,395,550	63,231	534,530	16,751,993,754
270,000 ～ 280,000	12,760	73,809	3,509,884,316	5,235	29,976	1,440,131,132	2,375	13,287	653,593,518	2,512	14,995	690,734,266	148,446	823,065	40,871,626,536	136,179	758,273	37,495,097,594
280,000 ～ 290,000	10,084	67,546	2,873,520,784	3,805	26,442	1,084,132,474	1,635	11,673	465,831,502	2,050	13,673	584,133,596	73,735	639,357	20,996,407,098	66,952	587,066	19,064,452,928
290,000 ～ 300,000	12,314	73,689	3,626,318,964	4,054	26,748	1,194,174,202	1,428	10,667	420,899,732	2,512	15,224	739,698,550	70,241	637,764	20,716,288,016	63,663	586,173	18,776,604,954
300,000 ～ 320,000	18,622	137,828	5,771,675,456	6,723	51,936	2,084,187,900	2,753	22,217	853,364,404	3,768	27,972	1,168,402,938	138,771	1,404,869	43,011,072,002	126,136	1,295,841	39,096,364,342
320,000 ～ 340,000	17,457	143,685	5,758,733,898	6,493	55,211	2,142,391,458	2,762	23,471	911,589,882	3,492	29,265	1,151,928,664	142,811	1,780,729	47,144,717,064	130,539	1,657,650	43,094,985,988
340,000 ～ 360,000	17,700	161,126	6,197,662,290	6,544	62,779	2,291,247,046	2,765	24,386	968,325,310	3,545	35,327	1,240,916,994	163,802	2,561,862	57,399,781,692	151,239	2,415,422	53,001,428,500
360,000 ～ 380,000	16,850	184,146	6,234,032,708	6,416	72,150	2,374,330,838	2,563	25,725	948,065,506	3,587	42,296	1,327,696,844	215,215	4,271,979	79,734,720,288	201,604	4,075,623	74,694,985,784
380,000 ～ 400,000	16,711	220,106	6,515,683,448	6,121	80,081	2,386,105,814	2,443	26,577	952,009,874	3,384	48,362	1,319,552,198	270,554	6,102,957	105,594,781,108	255,661	5,853,173	99,784,216,934
400,000 ～ 450,000	41,296	647,567	17,522,359,464	15,045	227,725	6,388,410,600	5,754	68,969	2,444,085,958	8,477	141,187	3,598,096,674	940,400	23,922,707	399,986,001,728	897,451	23,075,238	381,731,991,056
450,000 ～ 500,000	30,356	416,910	14,377,431,766	12,153	169,022	5,759,950,812	5,125	61,166	2,434,123,864	6,439	96,611	3,047,209,802	535,630	12,128,447	252,026,635,968	504,744	11,598,743	237,417,154,810
500,000 ～ 600,000	54,999	708,638	30,200,495,198	21,892	283,600	12,004,976,050	10,121	117,357	5,541,089,800	10,809	149,515	5,935,117,226	650,420	12,176,632	356,885,989,353	599,396	11,369,589	328,905,885,493
600,000 ～ 700,000	40,420	624,197	26,183,146,036	16,519	252,255	10,702,033,742	7,652	104,571	4,956,806,206	8,127	133,256	5,265,683,812	516,008	10,796,819	334,479,406,882	476,322	10,083,201	308,734,370,152
700,000 ～ 800,000	31,817	528,348	23,797,488,668	12,749	212,237	9,538,883,772	5,886	90,948	4,405,537,478	6,243	108,358	4,669,929,492	369,086	7,777,795	275,696,122,368	338,430	7,192,782	252,775,405,154
800,000 ～ 900,000	24,314	407,010	20,609,224,786	10,014	174,275	8,491,350,842	4,729	78,117	4,008,837,870	4,777	85,126	4,051,375,026	282,387	5,959,224	239,506,067,408	257,303	5,465,582	218,226,814,558
900,000 ～ 1,000,000	18,573	336,533	17,614,780,218	7,884	142,188	7,471,715,866	3,775	64,121	3,578,351,238	3,716	69,348	3,522,000,982	225,108	4,883,034	213,380,108,848	204,940	4,470,638	194,267,319,844
1,000,000 ～ 1,200,000	26,512	535,556	28,946,108,806	11,150	219,111	12,184,851,726	5,302	98,128	5,800,978,988	5,292	109,055	5,776,781,814	340,616	7,660,482	372,295,366,964	310,065	7,004,010	338,892,895,194
1,200,000 ～ 1,400,000	15,980	330,459	20,657,043,198	7,008	141,675	9,063,380,920	3,493	68,224	4,520,519,076	3,182	66,152	4,113,467,586	212,983	4,630,916	275,195,515,552	193,148	4,209,372	249,551,985,320
1,400,000 ～ 1,600,000	10,665	225,717	15,926,310,210	4,533	89,744	6,763,593,394	2,233	40,841	3,330,320,098	2,053	44,271	3,063,676,038	126,517	2,516,277	188,796,525,516	114,469	2,279,997	170,808,820,602
1,600,000 ～ 2,000,000	13,355	286,002	23,789,452,682	5,601	107,054	9,972,347,958	2,764	47,318	4,921,422,836	2,531	54,095	4,503,368,228	156,782	2,944,454	279,210,416,686	141,675	2,663,303	252,296,989,624
2,000,000 ～ 3,000,000	12,633	288,338	30,080,725,260	5,403	109,545	12,835,810,198	2,601	45,946	6,131,920,516	2,553	58,624	6,123,877,780	130,037	2,588,076	307,117,746,420	116,899	2,330,451	276,105,181,696
3,000,000 ～ 5,000,000	7,072	165,192	26,615,985,870	2,493	55,490	9,391,701,642	990	20,272	3,731,413,530	1,443	34,023	5,436,064,052	49,066	1,016,790	183,158,678,732	44,132	912,928	164,795,144,308
5,000,000 ～ 7,000,000	1,295	30,085	7,418,113,824	577	12,992	3,329,942,728	254	5,741	1,472,920,312	288	6,487	1,656,351,608	11,537	245,056	66,699,322,990	10,436	221,001	60,372,281,518
7,000,000 ～10,000,000	351	8,341	2,864,304,076	152	3,660	1,215,239,682	82	1,970	656,288,118	67	1,648	536,646,244	2,872	65,016	22,818,733,006	2,580	58,294	20,489,130,234
10,000,000 ～	133	3,203	1,784,447,934	53	1,206	737,377,062	22	454	295,923,868	31	752	441,453,194	596	14,182	9,393,900,754	540	12,773	8,544,426,274

注）1.本表は、提出のあったデータを集計したものである。
2.被用者保険の各制度について、高齢受給者（70歳以上）が被保険者であるか被扶養者であるか区別できないこと等から、被保険者に係る計数に被扶養者に係る計数を加えても計の計数に一致しない場合がある。
3. 制度・計は、協会（一般）・計、組合健保・計、共済組合・計、国民健康保険・計及び後期高齢者医療・計の単純合計である。

第５表　点数（金額）階級別、診療種類別、制度別、件数・日数（回数）・点数（金額）

入院＋食事・生活療養（医科）　　平成26年度

	②市町村国保・退職被保険者			③国保組合			後期高齢者医療・計（④＋⑤）			④後期高齢者医療・現役並み所得者			⑤後期高齢者医療・一般		
	件数	日数	金額	件数	日数	金額	件数	日数	金額	件数	日数	金額	件数	日数	金額
総　数	342,084	4,939,560	205,169,284,356	320,040	3,360,933	169,454,413,444	13,027,730	233,936,825	7,222,908,748,323	672,514	10,205,976	394,622,909,461	12,355,216	223,730,849	6,828,285,838,862
円以上～　5,000円未満	1,386	8,268	1,894,754	7,443	35,595	13,221,286	16,986	67,497	−210,178	1,391	4,131	1,409,314	15,595	63,366	−1,619,492
5,000 ～ 10,000	393	4,381	2,806,558	2,038	13,155	14,616,752	5,439	41,254	40,916,636	300	2,330	2,195,126	5,139	38,924	38,721,510
10,000 ～ 15,000	331	2,508	4,108,558	1,368	7,320	17,051,136	10,374	36,947	131,304,654	406	1,770	5,115,286	9,968	35,177	126,189,368
15,000 ～ 20,000	456	2,164	8,089,794	1,344	6,259	23,722,010	20,307	43,253	365,429,404	891	1,894	16,025,226	19,416	41,359	349,404,178
20,000 ～ 25,000	844	1,845	19,211,934	1,656	5,611	37,447,198	31,622	53,117	714,813,972	1,566	2,357	35,549,130	30,056	50,760	679,264,842
25,000 ～ 30,000	1,261	2,181	34,775,204	2,032	5,124	55,911,666	39,124	59,280	1,076,764,538	2,118	2,893	58,289,190	37,006	56,387	1,018,475,348
30,000 ～ 35,000	1,169	2,199	38,007,702	2,323	5,467	75,592,706	44,167	67,224	1,435,792,878	2,403	3,006	78,128,598	41,764	64,218	1,357,664,280
35,000 ～ 40,000	1,530	2,375	57,429,616	2,536	5,350	95,082,164	51,888	81,421	1,951,232,848	2,904	3,800	109,174,790	48,984	77,621	1,842,058,058
40,000 ～ 45,000	1,542	2,367	65,483,162	2,672	5,236	113,687,188	54,632	90,053	2,320,835,386	3,104	4,527	131,819,826	51,528	85,526	2,189,015,560
45,000 ～ 50,000	1,780	3,016	84,200,648	3,085	6,335	145,658,334	54,475	95,512	2,585,703,250	3,319	5,131	157,249,308	51,156	90,381	2,428,453,942
50,000 ～ 60,000	2,945	5,516	161,656,140	4,965	10,578	272,066,596	107,990	220,447	5,943,950,158	6,333	11,542	348,219,430	101,657	208,905	5,595,730,728
60,000 ～ 70,000	2,868	6,448	186,146,630	5,069	11,710	327,496,072	108,595	257,375	7,057,957,602	5,807	12,597	377,144,124	102,788	244,778	6,680,813,478
70,000 ～ 80,000	3,122	7,576	234,665,018	4,378	11,511	328,497,762	117,833	311,706	8,852,848,646	6,283	15,142	472,163,110	111,550	296,564	8,380,685,536
80,000 ～ 90,000	3,737	9,586	317,935,724	4,786	13,128	407,237,730	131,009	372,525	11,142,084,926	7,487	19,060	636,621,804	123,522	353,465	10,505,463,122
90,000 ～ 100,000	5,001	12,827	477,443,196	6,363	16,892	607,495,504	144,859	442,606	13,781,659,366	8,793	23,739	837,499,194	136,066	418,867	12,944,160,172
100,000 ～ 110,000	3,700	11,091	388,274,930	4,675	14,324	490,444,614	129,103	447,000	13,548,507,230	7,515	23,251	789,090,356	121,588	423,749	12,759,416,874
110,000 ～ 120,000	4,997	14,879	580,431,388	5,545	16,947	641,370,976	140,430	516,709	16,210,802,744	8,919	28,468	1,032,756,792	131,511	488,241	15,178,045,952
120,000 ～ 130,000	5,316	17,224	659,347,490	5,697	18,639	708,836,440	146,234	578,417	18,221,584,248	9,670	33,638	1,202,066,588	136,564	544,779	17,019,517,660
130,000 ～ 140,000	3,838	13,965	517,971,086	4,734	16,938	639,307,598	132,368	577,336	17,873,505,840	7,767	30,033	1,048,703,022	124,601	547,303	16,824,802,818
140,000 ～ 150,000	9,034	26,276	1,325,219,312	8,477	25,590	1,240,844,388	189,092	735,622	27,587,629,508	12,658	42,391	1,851,211,124	176,434	693,231	25,736,418,384
150,000 ～ 160,000	4,524	17,978	699,386,966	4,812	18,688	745,100,482	146,517	689,271	22,683,580,002	8,863	36,726	1,371,186,468	137,654	652,545	21,312,393,534
160,000 ～ 170,000	4,001	17,199	659,808,560	4,505	18,335	743,172,488	134,895	691,500	22,247,885,844	8,023	35,600	1,323,433,024	126,872	655,900	20,924,452,820
170,000 ～ 180,000	3,780	17,902	661,736,840	4,336	19,268	759,016,186	125,817	718,517	22,016,121,576	7,300	35,819	1,277,558,646	118,517	682,698	20,738,562,930
180,000 ～ 190,000	4,219	20,158	780,983,748	5,237	23,001	969,974,014	132,943	792,564	24,599,068,224	8,005	40,919	1,481,407,962	124,938	751,645	23,117,660,262
190,000 ～ 200,000	4,376	21,528	851,181,760	4,823	22,627	938,745,272	134,890	847,864	26,282,034,706	8,138	42,712	1,585,068,508	126,752	805,152	24,696,966,198
200,000 ～ 210,000	3,612	20,609	740,202,792	4,082	21,185	836,866,212	122,829	882,850	25,173,806,760	7,164	42,203	1,467,897,282	115,665	840,647	23,705,909,478
210,000 ～ 220,000	3,548	22,606	762,580,568	3,902	22,128	839,136,804	120,165	959,376	25,833,771,000	6,802	43,582	1,461,941,590	113,363	915,794	24,371,829,410
220,000 ～ 230,000	3,348	22,350	753,282,626	3,815	21,978	858,400,120	118,977	1,024,453	26,766,962,987	6,487	45,659	1,459,463,189	112,490	978,794	25,307,499,798
230,000 ～ 240,000	3,221	22,879	756,990,190	3,829	22,869	900,179,024	118,369	1,111,716	27,814,512,214	6,416	47,811	1,507,450,920	111,953	1,063,905	26,307,061,294
240,000 ～ 250,000	3,330	23,057	816,609,852	3,844	23,534	942,479,616	122,538	1,216,328	30,029,074,366	6,657	50,695	1,631,768,638	115,881	1,165,633	28,397,305,728
250,000 ～ 260,000	4,247	26,924	1,080,982,970	4,525	26,176	1,151,791,832	134,120	1,279,606	34,171,587,208	8,197	60,439	2,086,937,324	125,923	1,219,167	32,084,649,884
260,000 ～ 270,000	3,156	24,487	835,674,270	3,499	23,260	926,727,526	117,364	1,268,861	31,100,245,290	6,194	53,364	1,641,115,386	111,170	1,215,497	29,459,129,904
270,000 ～ 280,000	6,176	33,223	1,700,225,692	6,091	31,569	1,676,303,250	248,942	1,669,294	68,547,700,812	16,903	86,482	4,654,847,242	232,039	1,582,812	63,892,853,570
280,000 ～ 290,000	3,324	27,740	946,679,538	3,459	24,551	985,274,632	126,076	1,389,776	35,904,807,622	6,951	62,323	1,978,331,156	119,125	1,327,453	33,926,476,466
290,000 ～ 300,000	3,081	26,972	909,031,664	3,497	24,619	1,030,651,398	120,684	1,418,587	35,602,966,820	6,513	61,896	1,921,516,866	114,171	1,356,691	33,681,449,954
300,000 ～ 320,000	6,338	59,368	1,964,111,184	6,297	49,660	1,950,596,476	245,895	3,074,376	76,225,864,942	13,318	135,022	4,127,722,768	232,577	2,939,354	72,098,142,174
320,000 ～ 340,000	6,226	69,657	2,054,706,712	6,046	53,422	1,995,024,364	263,991	3,948,273	87,149,765,294	13,056	152,877	4,309,606,080	250,935	3,795,396	82,840,159,214
340,000 ～ 360,000	6,629	87,930	2,320,288,136	5,934	58,510	2,078,065,056	284,920	4,858,461	99,799,718,060	13,490	178,763	4,723,111,706	271,430	4,679,698	95,076,606,354
360,000 ～ 380,000	7,664	127,807	2,838,269,148	5,947	68,549	2,201,465,356	327,149	6,365,091	121,101,770,206	13,709	202,524	5,072,264,710	313,440	6,162,567	116,029,505,496
380,000 ～ 400,000	8,909	170,693	3,476,673,814	5,984	79,091	2,333,890,360	353,480	7,343,416	137,900,123,872	13,968	220,976	5,448,153,112	339,512	7,122,440	132,451,970,760
400,000 ～ 450,000	27,448	606,594	11,668,939,254	15,501	240,875	6,585,071,418	1,074,663	25,201,575	457,700,372,090	37,698	686,108	16,039,925,016	1,036,965	24,515,467	441,660,447,074
450,000 ～ 500,000	18,423	354,639	8,705,735,128	12,463	175,065	5,903,746,030	767,895	16,738,328	363,891,950,626	33,102	590,445	15,719,993,640	734,793	16,147,883	348,171,956,986
500,000 ～ 600,000	28,667	507,087	15,726,975,126	22,357	299,956	12,253,128,734	1,567,849	36,692,745	861,280,634,704	69,533	1,389,221	38,168,266,864	1,498,316	35,303,524	823,112,367,840
600,000 ～ 700,000	22,575	439,457	14,652,175,008	17,111	274,161	11,092,861,722	1,265,590	31,926,044	819,839,876,668	57,180	1,310,310	37,045,030,354	1,208,410	30,615,734	782,794,846,314
700,000 ～ 800,000	17,085	347,709	12,776,396,006	13,571	237,304	10,144,321,208	766,681	18,960,191	572,391,175,628	39,206	905,147	29,310,088,196	727,475	18,055,044	543,081,087,432
800,000 ～ 900,000	14,144	296,711	11,998,810,296	10,940	196,931	9,280,442,554	583,468	14,661,373	494,936,447,300	31,504	744,858	26,725,308,496	551,964	13,916,515	468,211,138,804
900,000 ～ 1,000,000	11,530	251,148	10,928,854,518	8,638	161,248	8,183,934,486	448,954	11,429,287	425,103,879,230	25,116	607,475	23,803,634,024	423,838	10,821,812	401,300,245,206
1,000,000 ～ 1,200,000	17,493	392,492	19,113,133,452	13,058	263,980	14,289,338,318	549,131	13,617,313	598,641,647,094	33,713	806,226	36,818,204,904	515,418	12,811,087	561,823,442,190
1,200,000 ～ 1,400,000	11,080	242,494	14,323,152,428	8,755	179,050	11,320,377,804	302,048	7,080,386	389,585,137,794	20,466	465,374	26,442,927,792	281,582	6,615,012	363,142,210,002
1,400,000 ～ 1,600,000	6,568	129,962	9,805,539,910	5,480	106,318	8,182,165,004	163,056	3,494,536	243,021,276,006	11,647	243,983	17,348,526,846	151,409	3,250,553	225,672,749,160
1,600,000 ～ 2,000,000	8,050	150,086	14,342,200,784	7,057	131,065	12,571,226,278	183,960	3,780,056	326,984,430,104	13,290	260,037	23,629,572,682	170,670	3,520,019	303,354,857,422
2,000,000 ～ 3,000,000	6,829	134,977	16,079,308,620	6,309	122,648	14,933,256,104	118,620	2,535,139	278,475,139,810	9,410	193,234	22,207,811,732	109,210	2,341,905	256,267,328,078
3,000,000 ～ 5,000,000	2,460	51,234	9,140,408,520	2,474	52,628	9,223,125,904	43,309	852,489	162,401,381,604	3,526	67,576	13,244,785,098	39,783	784,913	149,156,596,506
5,000,000 ～ 7,000,000	587	12,942	3,373,554,392	514	11,113	2,953,487,080	12,470	255,930	72,247,595,676	1,072	21,899	6,222,337,906	11,398	234,031	66,025,257,770
7,000,000 ～10,000,000	156	3,491	1,239,408,648	136	3,231	1,090,194,124	2,653	59,157	20,871,441,594	242	5,467	1,914,155,550	2,411	53,690	18,957,286,044
10,000,000 ～	30	778	520,186,392	26	631	329,288,088	295	6,795	3,741,880,934	21	524	261,126,446	274	6,271	3,480,754,488

注）1.本表は、提出のあったデータを集計したものである。
2.被用者保険の各制度について、高齢受給者（70歳以上）が被保険者であるか被扶養者であるか区別できないこと等から、被保険者に係る計数に被扶養者に係る計数を加えても計の計数に一致しない場合がある。
3. 制度・計は、協会（一般）・計、組合健保・計、共済組合・計、国民健康保険・計及び後期高齢者医療・計の単純合計である。

第５表　点数（金額）階級別、診療種類別、制度別、件数・日数（回数）・点数（金額）

歯科＋食事・生活療養(歯科)　　平成26年度

	制度・計			協会（一般）・計			（再掲）協会（一般）・被保険者			（再掲）協会（一般）・被扶養者			組合健保・計			（再掲）組合健保・被保険者		
	件数	日数	金額	件数	日数	金額	件数	日数	金額	件数	日数	金額	件数	日数	金額	件数	日数	金額
総　数	194,379,356	376,736,654	2,504,631,274,752	53,693,157	100,934,469	658,906,868,612	30,232,034	59,325,019	394,127,024,998	21,758,236	38,076,826	241,005,407,852	34,377,693	61,110,503	397,686,092,442	17,883,666	33,441,578	222,576,100,364
円以上～　500円未満	610,091	610,035	279,629,390	183,968	183,950	84,346,790	101,726	101,699	46,646,100	77,582	77,591	35,561,680	115,565	115,596	52,963,410	57,799	57,818	26,493,050
500　～　1,000	1,008,374	1,125,127	753,277,430	302,070	335,524	224,269,210	160,850	180,505	120,782,830	133,237	145,961	97,484,830	188,960	209,217	140,017,030	89,944	100,756	67,346,200
1,000　～　1,500	1,067,708	1,238,790	1,396,374,090	283,897	333,767	364,658,770	146,950	175,838	189,241,360	125,613	144,842	160,168,370	160,495	187,953	204,586,880	74,891	89,303	95,587,600
1,500　～　2,000	3,298,579	3,624,178	5,635,908,870	820,423	904,963	1,405,093,430	443,715	491,992	759,894,490	341,717	374,390	585,647,990	465,829	510,985	797,173,250	225,227	248,632	385,525,260
2,000　～　2,500	5,180,896	5,878,471	11,973,386,120	1,481,832	1,637,248	3,435,206,280	736,554	825,387	1,700,048,780	699,625	757,316	1,630,170,510	923,724	1,003,461	2,146,963,560	402,342	443,112	930,953,920
2,500　～　3,000	5,265,244	6,335,563	14,547,213,270	1,479,239	1,749,909	4,091,022,340	735,230	890,425	2,037,165,770	695,864	799,286	1,921,170,690	897,613	1,048,547	2,485,942,330	390,066	468,475	1,083,385,020
3,000　～　3,500	8,082,509	9,388,527	25,963,803,210	2,223,499	2,535,540	7,114,525,660	1,185,513	1,361,715	3,787,535,680	961,009	1,080,689	3,078,300,180	1,355,748	1,523,861	4,334,404,880	645,877	731,291	2,061,565,480
3,500　～　4,000	6,938,965	8,584,772	25,862,821,320	1,842,198	2,260,731	6,878,253,420	929,239	1,169,030	3,473,975,650	848,021	1,007,579	3,162,677,230	1,169,897	1,402,121	4,370,987,000	528,363	647,724	1,978,074,300
4,000　～　4,500	7,115,706	8,798,973	30,251,978,750	1,883,498	2,303,157	8,022,580,990	1,002,279	1,243,056	4,267,468,330	812,449	971,780	3,463,967,300	1,196,090	1,422,813	5,106,291,830	579,583	697,364	2,473,717,630
4,500　～　5,000	6,623,207	8,549,255	31,401,848,560	1,879,010	2,366,830	8,908,471,510	932,319	1,214,485	4,425,602,180	889,298	1,073,218	4,210,693,570	1,204,020	1,470,144	5,708,770,070	540,501	680,014	2,567,542,160
5,000　～　6,000	13,994,772	18,163,804	76,723,029,000	3,950,372	5,034,286	21,654,090,130	2,049,977	2,677,547	11,239,923,040	1,781,260	2,192,504	9,760,401,540	2,611,067	3,217,759	14,308,586,060	1,220,927	1,542,141	6,690,692,710
6,000　～　7,000	13,005,518	17,807,222	84,477,865,962	3,633,806	4,911,906	23,593,813,960	1,931,555	2,681,564	12,547,538,840	1,590,593	2,068,532	10,321,109,090	2,433,214	3,154,789	15,805,730,280	1,175,186	1,566,315	7,637,871,740
7,000　～　8,000	12,832,543	18,260,248	96,081,328,206	3,661,201	5,116,725	27,417,627,654	1,978,112	2,837,482	14,812,924,424	1,577,546	2,118,135	11,815,306,230	2,487,170	3,312,997	18,636,730,450	1,215,408	1,666,385	9,105,365,510
8,000　～　9,000	12,275,673	18,338,028	104,253,721,530	3,496,600	5,143,273	29,698,740,160	1,923,247	2,897,198	16,342,768,170	1,475,445	2,089,331	12,524,304,160	2,447,766	3,412,314	20,784,840,180	1,244,869	1,776,436	10,577,232,240
9,000　～　10,000	12,117,742	18,932,192	115,293,392,104	3,470,048	5,330,326	33,028,531,162	1,951,054	3,065,166	18,571,612,346	1,423,329	2,105,509	13,547,228,116	2,450,327	3,553,718	23,328,999,818	1,276,898	1,895,620	12,156,319,536
10,000　～　11,000	9,187,382	16,698,103	96,270,234,854	2,624,031	4,703,424	27,496,376,758	1,493,288	2,742,109	15,648,942,362	1,056,471	1,819,289	11,068,990,526	1,751,541	3,020,788	18,348,568,490	930,885	1,646,279	9,752,840,360
11,000　～　12,000	7,878,408	15,143,044	90,588,748,634	2,274,605	4,297,370	26,160,825,826	1,314,861	2,533,991	15,124,716,030	897,073	1,634,433	10,315,833,790	1,490,013	2,697,005	17,138,147,210	809,495	1,491,461	9,312,165,140
12,000　～　13,000	6,999,361	14,276,039	87,407,104,690	2,013,715	4,042,522	25,143,458,070	1,180,026	2,408,209	14,734,446,470	778,752	1,513,533	9,723,078,120	1,326,875	2,543,427	16,568,210,080	736,845	1,431,153	9,201,370,920
13,000　～　14,000	6,056,506	13,288,022	81,679,654,130	1,735,338	3,747,200	23,401,762,130	1,022,672	2,246,137	13,791,112,050	664,879	1,389,172	8,966,103,960	1,141,323	2,362,554	15,390,496,450	640,064	1,342,031	8,631,586,000
14,000　～　15,000	5,220,096	12,313,332	75,609,737,302	1,477,407	3,451,505	21,397,584,300	878,024	2,084,387	12,718,317,390	557,327	1,262,689	8,069,955,340	957,466	2,161,218	13,863,863,032	541,558	1,239,137	7,842,621,792
15,000　～　16,000	4,543,271	11,360,225	70,347,313,390	1,296,683	3,196,360	20,078,291,630	780,551	1,947,222	12,087,599,830	479,709	1,153,008	7,426,776,430	825,180	1,969,859	12,776,844,320	473,146	1,140,477	7,327,105,530
16,000　～　17,000	4,097,104	10,725,175	67,543,667,964	1,164,773	3,003,061	19,201,731,334	709,903	1,848,113	11,703,821,982	422,205	1,064,658	6,959,327,542	742,042	1,851,112	12,234,264,672	432,041	1,085,619	7,123,816,280
17,000　～　18,000	3,713,903	10,037,445	64,937,080,486	1,057,181	2,818,226	18,483,729,190	649,818	1,746,139	11,361,911,400	377,388	986,694	6,597,695,670	667,297	1,731,162	11,666,315,970	392,126	1,022,879	6,855,686,590
18,000　～　19,000	3,381,019	9,385,893	62,495,924,496	955,829	2,622,546	17,666,784,704	593,218	1,636,436	10,964,414,278	335,011	905,659	6,192,246,736	599,038	1,600,355	11,071,825,948	355,355	951,673	6,567,565,600
19,000　～　20,000	2,995,096	8,608,010	58,358,938,542	838,500	2,388,939	16,336,158,738	519,379	1,490,388	10,119,063,666	294,159	823,710	5,730,717,212	523,791	1,449,531	10,204,718,032	310,297	863,243	6,045,555,082
20,000　～　21,000	2,649,432	7,908,179	54,271,593,842	738,686	2,184,743	15,131,719,324	457,302	1,363,275	9,367,814,040	259,199	752,640	5,309,480,114	457,079	1,313,838	9,363,152,874	270,794	782,812	5,547,131,642
21,000　～　22,000	2,365,506	7,273,283	50,827,042,714	654,394	1,995,819	14,059,452,582	407,801	1,250,770	8,761,647,442	226,580	680,971	4,867,715,550	402,985	1,196,669	8,657,756,300	240,264	716,131	5,162,035,714
22,000　～　23,000	2,094,652	6,647,380	47,096,792,142	574,416	1,809,267	12,915,227,318	359,144	1,137,800	8,074,936,890	197,263	612,509	4,435,334,698	351,580	1,079,557	7,904,931,400	211,095	649,829	4,746,273,230
23,000　～　24,000	1,858,380	6,062,039	43,643,527,710	500,044	1,622,594	11,742,404,882	312,283	1,019,207	7,333,259,546	171,398	548,600	4,024,869,436	303,559	958,409	7,128,606,962	182,475	577,901	4,285,111,790
24,000　～　25,000	1,660,819	5,522,063	40,664,854,806	437,358	1,453,673	10,708,134,646	274,016	915,594	6,708,790,116	148,221	486,919	3,629,100,130	264,897	857,367	6,485,653,620	159,109	516,171	3,895,730,862
25,000　～　26,000	1,466,630	5,005,173	37,376,489,728	385,729	1,312,817	9,830,027,846	242,100	826,918	6,169,729,830	130,178	439,190	3,317,495,506	230,788	764,181	5,881,606,734	138,860	460,087	3,538,702,244
26,000　～　27,000	1,330,368	4,590,567	35,237,006,728	344,261	1,185,446	9,118,945,280	216,763	748,160	5,741,909,180	115,084	393,578	3,048,214,180	205,050	688,112	5,430,875,970	123,639	414,575	3,274,799,540
27,000　～　28,000	1,222,853	4,236,255	33,612,319,724	311,982	1,081,933	8,575,189,146	197,236	682,913	5,421,378,772	102,970	357,666	2,830,069,954	181,623	617,080	4,991,936,454	110,670	374,869	3,041,775,280
28,000　～　29,000	1,128,098	3,919,105	32,139,578,290	287,998	997,987	8,205,024,746	183,156	632,135	5,218,295,826	93,694	326,788	2,669,142,230	163,916	558,103	4,669,697,960	100,239	338,848	2,855,677,900
29,000　～　30,000	1,046,042	3,649,221	30,849,199,600	263,234	913,968	7,763,305,890	168,316	580,385	4,964,165,350	84,488	296,724	2,491,586,530	148,544	507,751	4,380,798,058	91,045	308,457	2,685,141,522
30,000　～　32,000	1,846,923	6,518,556	57,185,250,070	459,605	1,606,429	14,229,984,428	294,684	1,021,103	9,123,901,140	145,817	517,367	4,514,618,400	253,114	870,771	7,836,096,380	156,028	530,566	4,830,519,090
32,000　～　34,000	1,520,684	5,527,045	50,121,682,104	368,295	1,326,965	12,136,893,016	236,253	842,980	7,785,526,088	115,818	424,765	3,816,486,614	198,387	699,898	6,537,444,844	122,883	427,025	4,049,561,180
34,000　～　36,000	1,263,510	4,692,452	44,184,889,494	296,945	1,097,690	10,383,321,992	190,868	697,355	6,674,433,772	92,062	347,912	3,218,726,400	155,947	564,311	5,452,226,676	96,819	344,394	3,385,159,634
36,000　～　38,000	1,058,794	4,016,356	39,137,144,562	242,219	911,836	8,952,835,490	156,163	579,838	5,772,202,136	74,064	285,701	2,737,328,104	124,474	458,603	4,599,823,780	77,228	279,915	2,854,029,102
38,000　～　40,000	893,040	3,431,186	34,799,040,196	202,410	765,877	7,887,787,910	130,346	485,742	5,079,734,074	61,559	239,213	2,398,637,666	101,593	377,100	3,958,301,432	63,135	229,894	2,459,827,178
40,000　～　45,000	1,747,106	6,721,787	74,019,067,798	397,793	1,496,214	16,852,924,860	260,549	960,586	11,040,087,610	116,462	454,881	4,931,823,510	191,701	704,681	8,118,289,972	121,110	434,611	5,130,195,588
45,000　～　50,000	1,260,797	4,932,120	59,687,548,008	278,746	1,066,140	13,190,681,866	184,399	690,042	8,725,276,230	78,688	313,393	3,723,818,294	130,947	487,368	6,193,919,082	84,260	305,725	3,985,355,388
50,000　～　60,000	1,811,830	6,947,262	98,827,313,260	374,385	1,406,659	20,399,538,824	249,944	916,081	13,618,652,874	100,910	398,658	5,496,351,118	162,637	596,524	8,851,596,172	105,686	376,728	5,751,781,778
60,000　～　70,000	950,334	3,967,160	61,348,494,018	184,874	752,159	11,923,158,300	122,367	487,448	7,891,370,270	49,494	209,265	3,191,499,460	74,139	291,440	4,775,352,228	47,888	183,047	3,084,671,388
70,000　～　80,000	565,563	2,395,563	42,149,378,600	110,247	442,808	8,222,273,236	74,104	290,372	5,527,289,412	28,515	119,313	2,126,727,108	43,339	165,077	3,234,742,026	28,508	105,484	2,128,283,532
80,000　～　90,000	318,837	1,377,109	26,949,046,636	64,548	265,214	5,456,741,274	43,344	174,065	3,663,164,420	16,813	71,498	1,422,544,244	24,724	95,405	2,089,415,598	16,266	61,677	1,374,341,254
90,000　～　100,000	185,345	800,722	17,562,142,742	38,292	155,548	3,630,166,124	25,655	102,130	2,432,606,498	10,144	42,164	961,362,798	14,768	55,095	1,399,810,522	9,562	35,112	906,443,782
100,000　～　120,000	256,565	1,026,618	27,871,000,204	57,148	212,956	6,204,655,848	38,363	140,773	4,163,395,618	15,244	57,371	1,656,655,110	22,100	76,640	2,398,266,108	14,246	48,702	1,544,864,582
120,000　～　140,000	134,508	558,906	17,413,330,150	29,707	115,646	3,846,790,628	19,836	76,444	2,568,825,828	8,029	31,194	1,039,189,134	10,947	39,742	1,416,647,934	6,876	25,042	889,796,100
140,000　～　160,000	90,390	386,129	13,469,449,858	19,511	78,852	2,908,165,438	12,879	51,779	1,918,647,802	5,385	21,497	803,605,564	7,130	26,688	1,062,066,318	4,521	17,069	672,833,126
160,000　～　200,000	71,801	339,630	12,623,118,152	16,358	70,687	2,881,711,490	10,017	43,895	1,760,779,952	5,321	21,769	942,886,068	6,130	24,331	1,082,082,348	3,426	14,050	602,448,300
200,000　～　300,000	45,224	235,293	10,767,782,218	12,651	58,672	3,027,097,198	7,108	33,990	1,702,114,960	5,072	21,915	1,214,220,062	6,407	28,187	1,552,692,264	3,273	14,955	793,998,072
300,000　～　400,000	14,859	107,409	5,112,306,290	4,289	28,924	1,473,032,546	2,700	17,994	927,789,040	1,454	9,834	498,713,304	2,466	16,027	848,443,552	1,522	9,875	525,159,176
400,000　～　500,000	7,723	76,484	3,438,439,728	2,023	18,645	898,722,228	1,308	11,972	580,802,170	635	5,898	281,835,534	1,175	10,508	524,271,472	728	6,564	324,592,880
500,000　～　600,000	4,575	56,633	2,501,149,752	1,108	12,149	604,669,432	708	7,991	386,051,076	365	3,687	199,653,742	631	6,614	344,193,206	374	3,980	203,014,480
600,000　～　700,000	3,742	56,747	2,430,572,992	774	9,824	502,457,278	436	5,875	282,644,890	295	3,272	191,517,572	522	6,086	339,775,824	298	3,770	193,371,260
700,000　～　800,000	3,260	55,587	2,436,411,190	693	10,235	517,274,022	392	6,239	292,471,640	279	3,618	208,474,388	526	6,764	392,872,260	251	3,453	186,946,256
800,000　～　900,000	2,375	42,855	2,010,401,108	514	8,058	435,595,514	269	4,608	228,161,414	217	2,884	183,652,092	360	4,913	305,193,852	184	2,598	155,668,134
900,000　～1,000,000	1,955	37,397	1,851,998,906	448	7,633	424,189,504	249	4,596	236,741,092	189	2,798	177,996,202	312	4,643	296,238,880	148	2,426	140,870,472
1,000,000　～	7,163	145,910	10,881,929,132	1,749	31,114	2,578,834,360	916	17,744	1,404,954,552	768	11,866	1,079,160,224	1,145	18,734	1,705,072,148	563	9,898	872,003,258

注）1. 本表は、提出のあったデータを集計したものである。
2. 被用者保険の各制度について、高齢受給者（70歳以上）が被保険者であるか被扶養者であるか区別できないこと等から、被保険者に係る計数に被扶養者に係る計数を加えても計の計数に一致しない場合がある。
3. 制度・計は、協会（一般）・計、組合健保・計、共済組合・計、国民健康保険・計及び後期高齢者医療・計の単純合計である。

第５表　点数（金額）階級別、診療種類別、制度別、件数・日数（回数）・点数（金額）

歯科＋食事・生活療養(歯科)　　平成26年度

	（再掲）組合健保・被扶養者			共済組合・計			（再掲）共済組合・被保険者			（再掲）共済組合・被扶養者			国民健康保険・計（①＋②＋③）			①市町村国保・一般被保険者		
	件数	日数	金額	件数	日数	金額	件数	日数	金額	件数	日数	金額	件数	日数	金額	件数	日数	金額
総　数	15,848,018	26,386,258	166,682,401,326	5,998,676	10,494,850	66,669,359,518	2,953,548	5,423,251	34,862,789,616	2,957,056	4,891,101	30,598,023,282	66,574,399	133,082,784	880,428,697,962	58,798,659	118,019,023	781,473,731,764
円以上～　500円未満	55,906	55,918	25,619,760	22,403	22,415	10,285,170	10,879	10,892	5,000,360	11,301	11,300	5,182,110	205,817	205,814	94,296,340	179,701	179,693	82,350,100
500 ～ 1,000	95,811	104,910	70,262,860	38,873	42,730	28,891,190	18,650	20,668	14,071,490	19,728	21,527	14,445,510	350,067	391,298	262,459,640	306,648	342,800	230,044,440
1,000 ～ 1,500	81,640	94,023	103,711,620	33,413	39,090	42,520,210	15,174	18,100	19,337,440	17,602	20,280	22,327,100	389,348	452,928	512,189,790	344,826	400,702	454,325,540
1,500 ～ 2,000	228,245	248,765	390,608,350	91,584	101,028	156,971,260	42,682	47,572	73,175,470	46,973	51,343	80,504,920	1,160,273	1,283,292	1,979,484,400	1,030,127	1,139,372	1,757,565,240
2,000 ～ 2,500	503,587	539,682	1,175,070,270	180,110	196,548	418,480,520	75,065	83,482	173,431,530	102,770	110,317	239,844,370	1,830,813	2,081,253	4,227,636,880	1,607,804	1,831,705	3,711,582,150
2,500 ～ 3,000	489,488	557,926	1,352,763,860	176,536	205,939	488,421,710	73,364	88,773	203,577,660	100,638	114,091	277,877,340	1,830,293	2,212,509	5,055,596,720	1,614,584	1,953,420	4,459,139,900
3,000 ～ 3,500	681,226	758,712	2,180,488,360	261,254	293,090	834,705,750	120,836	136,966	385,208,240	136,537	151,420	436,948,810	2,878,374	3,355,824	9,249,562,370	2,537,627	2,963,080	8,157,928,570
3,500 ～ 4,000	618,025	724,406	2,305,272,000	220,324	264,371	822,932,080	93,979	116,650	351,786,770	122,999	143,378	458,694,160	2,295,334	2,896,389	8,560,675,400	2,027,146	2,560,421	7,559,856,630
4,000 ～ 4,500	589,902	692,248	2,519,835,870	216,203	258,651	922,714,170	98,825	120,685	421,732,410	113,820	133,447	485,931,670	2,501,594	3,112,787	10,621,227,200	2,213,850	2,757,691	9,397,474,310
4,500 ～ 5,000	641,504	760,414	3,036,769,810	222,557	272,492	1,054,617,230	92,983	118,677	441,425,150	126,538	149,548	598,798,540	2,217,479	2,920,723	10,518,438,170	1,953,587	2,579,961	9,266,562,770
5,000 ～ 6,000	1,343,763	1,613,476	7,363,237,290	470,131	580,959	2,576,909,390	209,502	266,630	1,148,482,720	254,669	306,203	1,395,719,200	4,738,075	6,247,764	25,984,986,170	4,171,053	5,512,308	22,876,122,400
6,000 ～ 7,000	1,214,804	1,527,609	7,887,060,560	430,299	559,183	2,794,473,560	198,513	265,723	1,290,181,950	225,917	284,974	1,466,129,140	4,381,965	6,127,251	28,454,005,440	3,861,694	5,410,546	25,076,048,360
7,000 ～ 8,000	1,230,095	1,585,609	9,219,501,130	440,813	587,814	3,302,622,400	208,433	285,644	1,561,471,880	226,837	293,839	1,699,630,300	4,286,123	6,241,535	32,081,287,712	3,770,310	5,506,320	28,219,822,282
8,000 ～ 9,000	1,161,920	1,573,749	9,859,588,420	425,780	593,792	3,616,381,780	209,611	298,504	1,781,491,720	210,847	286,970	1,789,635,650	4,085,792	6,248,403	34,704,630,630	3,593,444	5,510,152	30,522,176,720
9,000 ～ 10,000	1,132,705	1,593,855	10,785,415,022	420,399	613,056	4,002,901,340	214,138	318,064	2,039,278,070	201,183	286,721	1,915,315,190	4,062,359	6,479,978	38,648,857,614	3,566,730	5,709,057	33,931,492,924
10,000 ～ 11,000	791,267	1,319,562	8,287,767,430	302,741	524,511	3,171,115,700	154,280	274,740	1,616,144,460	144,582	242,438	1,514,285,590	3,079,716	5,736,268	32,271,429,386	2,713,339	5,063,511	28,433,032,396
11,000 ～ 12,000	655,847	1,156,247	7,542,407,730	254,303	462,457	2,925,087,020	132,273	245,375	1,521,815,110	118,880	210,755	1,367,046,910	2,622,474	5,194,381	30,151,724,536	2,311,082	4,590,242	26,570,964,586
12,000 ～ 13,000	568,695	1,066,638	7,100,433,860	222,179	429,654	2,774,257,560	116,900	229,767	1,459,740,790	102,328	193,579	1,277,642,230	2,317,752	4,888,962	28,942,025,340	2,042,875	4,319,943	25,509,944,800
13,000 ～ 14,000	482,500	977,325	6,505,930,550	189,689	395,813	2,557,968,630	101,133	214,381	1,363,793,710	86,122	175,761	1,161,335,410	2,023,391	4,583,212	27,288,214,170	1,785,147	4,053,452	24,075,302,330
14,000 ～ 15,000	399,797	882,492	5,787,882,610	157,386	357,729	2,279,007,600	84,295	195,333	1,220,807,540	70,827	156,785	1,025,407,310	1,747,717	4,255,893	25,315,137,668	1,543,138	3,763,716	22,352,250,808
15,000 ～ 16,000	338,161	793,236	5,234,919,740	135,966	327,397	2,105,151,270	73,667	179,892	1,140,761,970	60,399	142,528	934,977,010	1,531,832	3,943,561	23,720,406,010	1,352,818	3,489,530	20,948,523,880
16,000 ～ 17,000	297,207	730,592	4,899,511,612	121,293	304,469	1,999,593,700	66,675	169,336	1,099,195,520	52,908	130,366	872,195,950	1,385,179	3,732,845	22,835,500,006	1,223,989	3,304,700	20,178,225,186
17,000 ～ 18,000	263,705	675,814	4,610,055,290	109,019	284,254	1,905,838,040	60,387	159,174	1,055,655,800	47,095	120,756	823,312,280	1,255,738	3,492,843	21,955,793,230	1,109,677	3,092,577	19,402,143,340
18,000 ～ 19,000	233,342	618,901	4,313,105,318	96,860	260,781	1,790,134,626	54,198	147,165	1,001,626,280	41,198	109,355	761,451,576	1,150,817	3,288,191	21,272,463,370	1,017,834	2,913,838	18,814,378,830
19,000 ～ 20,000	204,406	559,407	3,982,062,350	84,044	234,169	1,637,295,172	46,758	131,537	910,892,140	36,033	98,977	701,996,002	1,027,832	3,038,935	20,027,138,358	909,446	2,692,684	17,720,459,198
20,000 ～ 21,000	178,034	505,555	3,647,025,650	73,537	213,063	1,506,315,544	40,944	119,813	838,691,110	31,494	89,844	645,113,144	911,295	2,795,186	18,667,732,428	807,217	2,479,909	16,535,778,698
21,000 ～ 22,000	155,145	456,526	3,332,982,096	65,149	195,024	1,399,653,956	36,151	109,009	776,712,460	27,966	82,655	600,749,486	815,619	2,578,517	17,524,584,790	722,454	2,287,870	15,522,877,470
22,000 ～ 23,000	133,793	407,655	3,008,214,960	55,853	172,316	1,255,665,512	31,239	97,115	702,270,616	23,746	72,330	533,875,616	727,967	2,369,030	16,368,246,906	645,004	2,102,186	14,502,720,536
23,000 ～ 24,000	115,074	360,473	2,702,353,072	48,608	154,944	1,141,511,820	27,047	86,822	635,147,680	20,715	65,260	486,491,630	648,856	2,170,987	15,237,826,552	575,464	1,928,791	13,514,367,386
24,000 ～ 25,000	100,343	322,745	2,456,593,478	41,812	136,881	1,023,679,296	23,299	76,669	570,468,286	17,772	57,685	435,056,220	582,242	1,987,558	14,256,472,978	517,682	1,769,421	12,675,747,410
25,000 ～ 26,000	87,007	287,191	2,217,481,470	36,507	122,183	930,391,966	20,563	69,044	524,046,376	15,199	50,556	387,370,670	518,011	1,812,229	13,202,003,998	460,300	1,612,602	11,731,266,870
26,000 ～ 27,000	76,884	257,859	2,036,169,740	32,116	108,633	850,584,070	17,905	60,457	474,212,210	13,587	45,958	359,840,710	472,053	1,668,264	12,503,940,194	420,172	1,487,217	11,129,700,264
27,000 ～ 28,000	66,853	227,856	1,837,440,744	28,612	98,204	786,398,210	16,182	55,348	444,774,370	11,891	40,966	326,809,290	436,578	1,546,774	12,000,556,842	388,914	1,379,998	10,690,453,762
28,000 ～ 29,000	59,796	205,629	1,703,464,670	25,941	89,107	739,097,930	14,741	50,610	420,021,340	10,660	36,639	303,684,610	406,018	1,441,528	11,567,951,582	361,888	1,286,442	10,310,689,890
29,000 ～ 30,000	53,841	186,645	1,587,798,406	23,486	81,348	692,736,500	13,402	45,869	395,282,710	9,513	33,476	280,597,130	380,292	1,351,718	11,215,657,620	339,020	1,206,829	9,998,506,654
30,000 ～ 32,000	90,589	316,972	2,804,381,300	40,240	139,882	1,245,859,156	22,982	78,811	711,663,826	16,334	57,791	505,590,880	674,694	2,425,136	20,891,925,874	602,150	2,167,458	18,645,545,200
32,000 ～ 34,000	70,013	252,935	2,306,822,834	31,381	112,535	1,034,052,270	17,848	63,293	588,161,300	12,699	46,159	418,386,980	561,289	2,076,860	18,501,708,932	501,698	1,859,861	16,537,531,512
34,000 ～ 36,000	54,394	202,411	1,901,563,896	24,710	91,026	863,832,340	14,010	50,688	489,767,450	10,029	37,747	350,600,910	469,072	1,773,736	16,404,273,736	420,207	1,591,004	14,695,597,404
36,000 ～ 38,000	43,184	163,247	1,595,641,868	19,501	73,195	720,835,810	11,128	41,017	411,415,430	7,775	29,813	287,292,820	397,715	1,534,808	14,701,275,948	356,948	1,379,864	13,194,461,746
38,000 ～ 40,000	35,165	134,512	1,370,191,840	15,758	59,821	613,995,302	8,935	33,351	348,145,532	6,344	24,641	247,172,296	337,663	1,317,337	13,157,626,958	303,063	1,184,876	11,809,453,736
40,000 ～ 45,000	63,978	244,324	2,707,909,126	30,239	113,473	1,280,648,946	17,417	63,388	737,882,996	11,747	45,838	497,197,180	667,266	2,607,100	28,273,408,218	598,315	2,343,509	25,351,015,504
45,000 ～ 50,000	41,871	162,807	1,980,361,814	20,297	77,553	960,257,304	11,925	44,027	564,151,164	7,659	30,668	362,317,780	485,344	1,928,836	22,978,591,978	435,076	1,733,016	20,598,822,058
50,000 ～ 60,000	49,972	192,888	2,719,034,664	25,410	96,204	1,382,337,974	14,821	54,242	806,155,334	9,389	37,188	510,678,650	691,646	2,701,403	37,727,988,658	622,274	2,436,106	33,946,181,492
60,000 ～ 70,000	22,729	93,481	1,463,421,240	11,859	47,703	764,817,530	6,786	26,662	437,399,896	4,391	18,171	283,440,738	363,317	1,543,103	23,447,750,672	327,727	1,395,089	21,151,894,566
70,000 ～ 80,000	12,781	51,068	953,672,408	6,837	27,095	510,390,462	3,959	15,127	295,714,992	2,529	10,440	188,677,090	216,165	927,516	16,118,801,004	194,907	838,596	14,534,019,918
80,000 ～ 90,000	7,335	28,807	620,369,336	4,014	15,751	339,207,296	2,297	8,737	194,034,890	1,504	6,009	127,198,878	124,640	547,503	10,533,860,392	112,451	495,567	9,504,172,056
90,000 ～ 100,000	4,547	17,160	431,050,160	2,481	9,423	235,143,832	1,396	5,142	132,371,958	959	3,732	90,821,786	72,630	320,140	6,883,762,048	65,401	289,416	6,198,689,448
100,000 ～ 120,000	6,947	24,354	755,062,556	3,440	12,332	373,419,548	1,980	6,798	214,844,486	1,308	4,845	142,026,502	102,672	416,481	11,156,870,582	92,378	376,120	10,038,907,574
120,000 ～ 140,000	3,572	12,704	462,181,204	1,816	6,772	235,049,102	996	3,697	128,893,064	741	2,770	95,867,582	55,551	234,175	7,194,622,480	50,034	211,863	6,480,204,812
140,000 ～ 160,000	2,254	8,089	336,513,070	1,211	4,631	180,250,428	658	2,479	98,140,616	489	1,897	72,625,362	38,163	164,840	5,686,549,770	34,283	148,719	5,108,889,922
160,000 ～ 200,000	2,448	9,048	434,788,910	1,086	4,351	193,434,820	506	2,093	89,894,690	539	2,050	96,334,890	29,868	144,128	5,246,990,990	26,952	130,490	4,735,132,220
200,000 ～ 300,000	3,021	12,550	731,392,024	1,297	5,677	314,347,344	601	2,780	146,328,922	683	2,828	164,892,722	16,270	87,363	3,849,951,352	14,577	78,660	3,446,445,940
300,000 ～ 400,000	899	5,782	307,595,280	446	2,859	153,223,934	244	1,548	84,131,662	198	1,290	67,713,002	5,049	36,206	1,735,546,754	4,523	32,573	1,554,616,540
400,000 ～ 500,000	414	3,613	184,954,148	221	1,956	98,167,416	122	1,035	53,972,638	96	875	42,807,288	2,664	26,242	1,186,568,098	2,360	23,418	1,050,894,910
500,000 ～ 600,000	233	2,324	127,931,262	116	1,200	62,981,956	59	688	31,878,710	53	471	28,894,726	1,554	19,118	849,939,886	1,370	16,877	749,896,108
600,000 ～ 700,000	214	2,185	139,765,664	94	1,006	61,167,074	43	472	27,759,198	48	490	31,467,946	1,257	19,791	816,393,936	1,117	17,527	725,355,374
700,000 ～ 800,000	258	2,963	193,225,614	102	1,229	76,352,878	36	510	26,798,042	61	611	45,794,196	1,036	18,188	774,754,490	915	16,156	684,358,236
800,000 ～ 900,000	171	2,198	145,373,832	58	732	49,055,672	18	255	15,345,306	39	459	32,875,916	784	14,541	662,653,366	719	13,438	607,601,240
900,000 ～1,000,000	156	2,007	147,746,036	52	787	48,906,866	26	481	24,373,682	26	306	24,533,184	648	12,830	613,360,062	570	11,471	539,533,814
1,000,000 ～	555	8,179	792,645,282	230	3,562	326,312,376	82	1,444	121,850,494	142	1,985	196,591,194	2,357	50,773	3,753,381,338	2,053	44,663	3,264,683,804

注）1. 本表は、提出のあったデータを集計したものである。
2. 被用者保険の各制度について、高齢受給者（70歳以上）が被保険者であるか被扶養者であるか区別できないこと等から、被保険者に係る計数に被扶養者に係る計数を加えても計の計数に一致しない場合がある。
3. 制度・計は、協会（一般）・計、組合健保・計、共済組合・計、国民健康保険・計及び後期高齢者医療・計の単純合計である。

第５表　点数（金額）階級別、診療種類別、制度別、件数・日数（回数）・点数（金額）

歯科＋食事・生活療養(歯科)　　平成26年度

	②市町村国保・退職被保険者			③国保組合			後期高齢者医療・計（④＋⑤）			④後期高齢者医療・現役並み所得者			⑤後期高齢者医療・一般		
	件数	日数	金額	件数	日数	金額	件数	日数	金額	件数	日数	金額	件数	日数	金額
総　数	3,218,194	6,495,460	42,245,243,916	4,557,546	8,568,301	56,709,722,282	33,735,431	71,114,048	500,940,256,218	2,938,766	5,930,674	38,362,460,474	30,796,665	65,183,374	462,577,795,744
円以上～　500円未満	10,086	10,080	4,624,680	16,030	16,041	7,321,560	82,338	82,260	37,737,680	8,385	8,391	3,835,640	73,953	73,869	33,902,040
500 ～ 1,000	17,090	19,398	12,806,190	26,329	29,100	19,609,010	128,404	146,358	97,640,360	15,089	16,908	11,426,230	113,315	129,450	86,214,130
1,000 ～ 1,500	19,822	23,405	26,123,850	24,700	28,821	31,740,400	200,555	225,052	272,418,440	19,020	21,536	25,580,660	181,535	203,516	246,837,780
1,500 ～ 2,000	59,731	66,522	101,547,120	70,415	77,398	120,372,040	760,470	823,910	1,297,186,530	69,839	75,799	119,374,610	690,631	748,111	1,177,811,920
2,000 ～ 2,500	97,043	109,643	223,967,860	125,966	139,905	292,086,870	764,417	959,961	1,745,098,880	80,497	97,487	184,626,860	683,920	862,474	1,560,472,020
2,500 ～ 3,000	92,794	112,205	256,493,540	122,915	146,884	339,963,280	881,563	1,118,659	2,426,230,170	87,886	110,860	241,908,220	793,677	1,007,799	2,184,321,950
3,000 ～ 3,500	153,413	177,464	491,906,100	187,334	215,280	599,727,700	1,363,634	1,680,212	4,430,604,550	135,296	165,785	438,180,760	1,228,338	1,514,427	3,992,423,790
3,500 ～ 4,000	112,747	143,200	420,571,210	155,441	192,768	580,247,560	1,411,212	1,761,160	5,229,973,420	127,451	162,979	473,347,410	1,283,761	1,598,181	4,756,626,010
4,000 ～ 4,500	126,662	157,548	537,613,310	161,082	197,548	686,139,580	1,318,321	1,701,565	5,579,164,560	125,625	163,182	531,863,470	1,192,696	1,538,383	5,047,301,090
4,500 ～ 5,000	107,736	143,168	511,332,760	156,156	197,594	740,542,640	1,100,141	1,519,066	5,211,551,580	107,114	148,754	507,848,020	993,027	1,370,312	4,703,703,560
5,000 ～ 6,000	233,305	308,740	1,279,480,460	333,717	426,716	1,829,383,310	2,225,127	3,083,036	12,198,457,250	217,212	302,573	1,190,506,660	2,007,915	2,780,463	11,007,950,590
6,000 ～ 7,000	210,519	298,409	1,366,496,480	309,752	418,296	2,011,460,600	2,126,234	3,054,093	13,829,842,722	200,130	291,287	1,299,565,620	1,926,104	2,762,806	12,530,277,102
7,000 ～ 8,000	206,876	304,843	1,547,617,120	308,937	430,372	2,313,848,310	1,957,236	3,001,177	14,643,059,990	183,024	282,619	1,369,061,910	1,774,212	2,718,558	13,273,998,080
8,000 ～ 9,000	194,452	302,189	1,652,393,290	297,896	436,062	2,530,060,620	1,819,735	2,940,246	15,449,128,780	168,780	275,859	1,432,556,140	1,650,955	2,664,387	14,016,572,640
9,000 ～ 10,000	195,791	317,397	1,863,844,040	299,838	453,524	2,853,520,650	1,714,609	2,955,114	16,284,102,170	159,920	276,443	1,519,512,140	1,554,689	2,678,671	14,764,590,030
10,000 ～ 11,000	146,820	282,252	1,537,943,420	219,557	390,505	2,300,453,570	1,429,353	2,713,112	14,982,744,520	126,580	245,277	1,326,846,880	1,302,773	2,467,835	13,655,897,640
11,000 ～ 12,000	122,030	250,261	1,402,934,520	189,362	353,878	2,177,825,430	1,237,013	2,491,831	14,212,964,042	108,872	222,195	1,250,777,970	1,128,141	2,269,636	12,962,186,072
12,000 ～ 13,000	107,316	235,566	1,339,964,890	167,561	333,453	2,092,115,650	1,118,840	2,371,474	13,979,153,640	96,789	208,175	1,208,854,420	1,022,051	2,163,299	12,770,299,220
13,000 ～ 14,000	92,418	218,234	1,246,352,500	145,826	311,526	1,966,559,340	966,765	2,199,243	13,041,212,750	82,838	191,402	1,117,171,550	883,927	2,007,841	11,924,041,200
14,000 ～ 15,000	80,447	204,112	1,165,158,700	124,132	288,065	1,797,728,160	880,120	2,086,987	12,754,144,702	72,756	176,874	1,054,335,580	807,364	1,910,113	11,699,809,122
15,000 ～ 16,000	70,571	188,640	1,092,615,050	108,443	265,391	1,679,267,080	753,610	1,923,048	11,666,620,160	61,437	160,626	951,108,380	692,173	1,762,422	10,715,511,780
16,000 ～ 17,000	63,882	178,481	1,053,142,060	97,308	249,664	1,604,132,760	683,817	1,833,688	11,272,578,252	55,229	151,617	910,403,990	628,588	1,682,071	10,362,174,262
17,000 ～ 18,000	58,202	167,367	1,017,553,930	87,859	232,899	1,536,095,960	624,668	1,710,960	10,925,404,056	49,370	138,590	863,308,410	575,298	1,572,370	10,062,095,646
18,000 ～ 19,000	53,617	158,277	991,101,830	79,366	216,076	1,466,982,710	578,475	1,614,020	10,694,715,848	45,351	130,371	838,274,090	533,124	1,483,649	9,856,441,758
19,000 ～ 20,000	47,968	147,005	934,664,210	70,418	199,246	1,372,014,950	520,929	1,496,436	10,153,628,242	40,653	120,378	792,154,086	480,276	1,376,058	9,361,474,156
20,000 ～ 21,000	42,374	134,207	867,992,660	61,704	181,070	1,263,961,070	468,835	1,401,349	9,602,673,672	36,103	110,574	739,533,650	432,732	1,290,775	8,863,140,022
21,000 ～ 22,000	37,712	122,470	810,290,900	55,453	168,177	1,191,416,420	427,359	1,307,254	9,185,595,086	32,619	102,387	701,064,756	394,740	1,204,867	8,484,530,330
22,000 ～ 23,000	34,206	114,311	769,180,680	48,757	152,533	1,096,345,690	384,836	1,217,210	8,652,721,006	28,754	92,671	646,513,120	356,082	1,124,539	8,006,207,886
23,000 ～ 24,000	30,444	104,119	714,954,726	42,948	138,077	1,008,504,440	357,313	1,155,105	8,393,177,494	26,437	86,279	620,942,850	330,876	1,068,826	7,772,234,644
24,000 ～ 25,000	26,886	93,950	658,269,098	37,674	124,187	922,456,470	334,510	1,086,584	8,190,914,266	24,791	82,065	606,937,190	309,719	1,004,519	7,583,977,076
25,000 ～ 26,000	24,387	87,315	621,540,250	33,324	112,312	849,196,878	295,595	993,763	7,532,459,184	21,622	74,036	550,962,794	273,973	919,727	6,981,496,390
26,000 ～ 27,000	21,917	78,731	580,584,320	29,964	102,316	793,655,610	276,888	940,112	7,332,661,214	19,852	68,077	525,807,166	257,036	872,035	6,806,854,048
27,000 ～ 28,000	20,405	73,303	560,913,320	27,259	93,473	749,189,760	264,058	892,264	7,258,239,072	19,037	65,215	523,350,610	245,021	827,049	6,734,888,462
28,000 ～ 29,000	19,165	68,952	546,049,922	24,965	86,134	711,211,770	244,225	832,380	6,957,806,072	17,778	61,236	506,501,220	226,447	771,144	6,451,304,852
29,000 ～ 30,000	18,073	64,854	532,990,292	23,199	80,035	684,160,674	230,486	794,436	6,796,701,532	16,519	57,730	487,174,854	213,967	736,706	6,309,526,678
30,000 ～ 32,000	32,232	116,943	998,128,920	40,312	140,735	1,248,251,754	419,270	1,476,338	12,981,384,232	30,158	106,705	933,764,320	389,112	1,369,633	12,047,619,912
32,000 ～ 34,000	26,931	100,005	887,792,620	32,660	116,994	1,076,384,800	361,332	1,310,787	11,911,583,042	25,625	93,251	844,647,750	335,707	1,217,536	11,066,935,292
34,000 ～ 36,000	22,243	84,772	777,817,922	26,622	97,960	930,858,410	316,836	1,165,689	11,081,234,750	22,231	82,044	777,576,594	294,605	1,083,645	10,303,658,156
36,000 ～ 38,000	19,049	73,836	704,174,050	21,718	81,108	802,640,152	274,885	1,037,914	10,162,373,534	19,320	73,377	714,196,158	255,565	964,537	9,448,177,376
38,000 ～ 40,000	16,172	62,966	630,175,576	18,428	69,495	717,997,646	235,616	911,051	9,181,328,594	16,159	62,885	629,796,318	219,457	848,166	8,551,532,276
40,000 ～ 45,000	33,200	128,537	1,407,229,584	35,751	135,054	1,515,163,130	460,107	1,800,319	19,493,795,802	31,189	122,713	1,320,909,642	428,918	1,677,606	18,172,886,160
45,000 ～ 50,000	24,625	97,617	1,166,386,980	25,643	98,203	1,213,382,940	345,463	1,372,223	16,364,097,778	22,834	91,233	1,081,148,866	322,629	1,280,990	15,282,948,912
50,000 ～ 60,000	34,960	135,236	1,906,306,266	34,412	130,061	1,875,500,900	557,752	2,146,472	30,465,851,632	33,894	132,386	1,850,056,362	523,858	2,014,086	28,615,795,270
60,000 ～ 70,000	18,200	76,693	1,174,198,070	17,390	71,321	1,121,658,036	316,145	1,332,755	20,437,415,288	18,379	77,889	1,187,259,954	297,766	1,254,866	19,250,155,334
70,000 ～ 80,000	11,051	46,997	823,825,130	10,207	41,923	760,955,956	188,975	833,067	14,063,171,872	10,683	46,410	795,897,964	178,292	786,657	13,267,273,908
80,000 ～ 90,000	6,276	27,261	530,319,728	5,913	24,675	499,368,608	100,911	453,236	8,529,822,076	5,881	25,966	497,152,980	95,030	427,270	8,032,669,096
90,000 ～ 100,000	3,578	15,663	339,096,662	3,651	15,061	345,975,938	57,174	260,516	5,413,260,216	3,419	15,351	323,811,914	53,755	245,165	5,089,448,302
100,000 ～ 120,000	5,138	20,824	558,073,732	5,156	19,537	559,889,276	71,205	308,209	7,737,788,118	4,297	17,792	466,829,244	66,908	290,417	7,270,958,874
120,000 ～ 140,000	2,771	11,502	358,622,710	2,746	10,810	355,794,958	36,487	162,571	4,720,220,006	2,280	9,693	295,127,850	34,207	152,878	4,425,092,156
140,000 ～ 160,000	1,934	8,233	288,092,832	1,946	7,888	289,567,016	24,375	111,118	3,632,417,904	1,502	6,683	223,916,458	22,873	104,435	3,408,501,446
160,000 ～ 200,000	1,456	7,169	254,909,022	1,460	6,469	256,949,748	18,359	96,133	3,218,898,504	1,033	5,136	180,484,820	17,326	90,997	3,038,413,684
200,000 ～ 300,000	734	4,109	175,105,922	959	4,594	228,399,490	8,599	55,394	2,023,694,060	489	3,135	116,200,210	8,110	52,259	1,907,493,850
300,000 ～ 400,000	208	1,594	71,968,174	318	2,039	108,962,040	2,609	23,393	902,059,504	171	1,469	59,242,740	2,438	21,924	842,816,764
400,000 ～ 500,000	141	1,334	62,602,218	163	1,490	73,070,970	1,640	19,133	730,710,514	121	1,380	53,515,614	1,519	17,753	677,194,900
500,000 ～ 600,000	79	1,039	42,960,118	105	1,202	57,083,660	1,166	17,552	639,365,272	84	1,217	46,026,348	1,082	16,335	593,338,924
600,000 ～ 700,000	75	1,292	48,903,076	65	972	42,135,486	1,095	20,040	710,778,880	78	1,312	50,588,532	1,017	18,728	660,190,348
700,000 ～ 800,000	51	1,064	37,965,230	70	968	52,431,024	903	19,171	675,157,540	63	1,388	47,361,230	840	17,783	627,796,310
800,000 ～ 900,000	30	554	25,286,206	35	549	29,765,920	659	14,611	557,902,704	50	1,103	41,759,738	609	13,508	516,142,966
900,000 ～1,000,000	26	524	24,590,768	52	835	49,235,480	495	11,504	469,303,594	34	794	32,034,264	461	10,710	437,269,330
1,000,000 ～	127	3,078	209,697,112	177	3,032	279,000,422	1,682	41,727	2,518,328,910	137	3,125	221,936,688	1,545	38,602	2,296,392,222

注）1. 本表は、提出のあったデータを集計したものである。
2. 被用者保険の各制度について、高齢受給者（70歳以上）が被保険者であるか被扶養者であるか区別できないこと等から、被保険者に係る計数に被扶養者に係る計数を加えても計の計数に一致しない場合がある。
3. 制度・計は、協会（一般）・計、組合健保・計、共済組合・計、国民健康保険・計及び後期高齢者医療・計の単純合計である。

第６表　疾病分類別、診療種類別、点数（金額）階級別、件数・日数（回数）・点数（金額）（制度・計）

入院　　平成26年度

疾病分類名	総数			5,000点未満			5,000点以上～10,000点未満			10,000点以上～20,000点未満		
	件数	日数	点数	件数	日数	点数	件数	日数	点数	件数	日数	点数
総数	25,791,001	402,392,161	1,313,754,039,547	1,199,810	3,315,750	3,152,631,962	1,565,552	4,244,265	11,945,871,808	3,456,590	16,357,299	51,601,393,472
Ⅰ 感染症及び寄生虫症 (0101－0109)	530,951	6,171,415	21,756,531,947	39,954	114,294	87,758,967	46,524	115,946	358,381,904	116,159	496,456	1,728,907,912
(0101) 腸管感染症	175,666	1,215,012	4,055,979,874	11,308	18,774	37,780,902	25,984	59,822	201,671,915	63,861	262,419	948,352,634
(0102) 結核	36,825	758,443	1,828,986,565	705	1,827	2,165,550	1,394	3,737	10,803,900	4,041	20,098	60,073,538
(0103) 主として性的伝播様式をとる感染症	5,919	67,975	144,868,565	1,187	3,460	2,458,456	844	2,126	6,295,033	1,082	4,653	15,593,772
Ⅱ 新生物 (0201－0211)	3,638,807	44,913,107	230,776,882,009	108,734	169,218	356,608,881	177,754	423,875	1,362,917,604	525,751	1,972,349	7,685,312,536
(0201－0210) 悪性新生物	3,164,470	40,551,227	204,821,439,828	85,560	128,163	288,765,360	148,475	354,126	1,138,624,272	436,544	1,672,056	6,360,508,626
Ⅲ 血液及び造血器の疾患並びに免疫機構の障害 (0301－0302)	208,567	2,482,357	10,279,969,858	40,350	149,454	46,350,448	13,198	43,713	99,173,228	25,606	114,313	381,773,648
Ⅳ 内分泌，栄養及び代謝疾患 (0401－0403)	993,048	15,367,139	40,234,219,692	53,937	247,465	131,335,107	71,370	205,351	546,261,251	152,404	844,477	2,275,338,406
(0402) 糖尿病	622,283	10,444,838	26,102,027,172	27,521	159,277	68,188,269	36,589	112,460	278,908,725	81,667	490,454	1,222,564,573
Ⅴ 精神及び行動の障害 (0501－0507)	2,794,912	76,498,019	104,616,407,729	42,208	142,847	126,766,476	64,383	248,403	481,929,159	117,104	1,154,335	1,765,304,496
(0503) 統合失調症、統合失調型障害および妄想性障害	1,687,254	48,466,952	62,276,684,518	14,586	72,716	40,197,368	19,056	88,182	143,551,648	43,867	494,872	670,588,907
Ⅵ 神経系の疾患 (0601－0606)	1,655,510	36,963,438	79,733,012,263	49,576	120,271	174,758,815	107,046	261,314	888,756,300	123,645	705,468	1,832,247,271
Ⅶ 眼及び付属器の疾患 (0701－0704)	669,598	3,412,586	23,888,463,640	29,802	54,844	56,635,292	21,294	55,874	156,357,736	91,602	229,915	1,421,884,718
(0702) 白内障	326,971	1,349,899	10,515,018,992	11,166	18,106	14,316,000	4,020	12,040	28,396,767	36,799	75,291	577,571,347
Ⅷ 耳及び乳様突起の疾患 (0801－0807)	132,431	881,933	4,077,683,777	7,822	12,315	27,226,842	19,913	43,794	160,052,798	37,756	157,778	550,929,156
Ⅸ 循環器系の疾患 (0901－0912)	4,678,183	78,578,501	303,173,966,304	131,277	374,325	388,980,441	225,303	608,208	1,723,112,365	616,682	3,016,200	9,532,336,835
(0901) 高血圧性疾患	525,021	9,213,012	19,410,157,161	33,562	169,859	85,160,079	45,497	166,197	346,376,530	92,300	798,555	1,383,542,213
(0902) 虚血性心疾患	649,396	5,413,199	47,200,875,733	14,842	32,107	49,052,150	24,615	54,266	188,332,535	172,007	526,784	2,867,600,404
(0904－0908) 脳血管疾患	2,071,969	44,036,785	131,825,673,090	34,279	62,732	112,928,846	68,900	185,891	524,956,987	161,578	853,221	2,416,665,272
Ⅹ 呼吸器系の疾患 (1001－1011)	1,916,543	25,629,022	82,970,565,747	71,577	159,775	226,700,653	122,506	299,978	937,241,940	307,013	1,389,455	4,658,321,686
(1001－1003) 急性上気道感染症	84,175	437,352	1,652,488,876	7,893	25,465	18,140,304	10,243	23,853	79,021,521	33,615	135,548	511,818,707
(1004) 肺炎	658,091	8,755,600	27,450,087,780	19,888	28,781	70,569,516	39,352	95,805	300,057,398	100,501	471,885	1,528,762,888
(1005) 急性気管支炎及び急性細気管支炎	96,055	634,922	2,476,763,708	4,741	9,131	15,907,771	8,395	18,343	64,268,332	28,072	109,744	431,207,610
(1007) 慢性副鼻腔炎	32,986	223,529	2,048,416,334	1,792	3,142	5,681,902	2,363	5,963	17,859,526	2,195	10,110	31,224,097
(1008－1009) 気管支炎及び慢性閉塞性肺疾患	143,204	2,737,729	6,577,657,009	4,521	13,774	12,809,320	7,025	21,082	54,140,426	16,146	92,380	242,772,396
(1010) 喘息	146,509	1,501,141	4,445,748,915	7,982	22,524	25,100,449	14,041	35,994	106,900,019	33,529	160,599	509,950,568
ⅩⅠ 消化器系の疾患 (1101－1112)	2,016,372	19,849,595	79,671,503,388	106,095	261,185	263,863,588	155,122	374,683	1,189,726,828	449,154	1,692,458	6,637,798,454
(1104－1105) 胃及び十二指腸の疾患	211,035	2,536,300	7,878,030,038	11,605	39,636	31,259,251	19,896	54,423	152,902,248	42,717	221,419	629,244,978
(1106－1109) 肝疾患	163,551	2,347,599	7,044,308,191	6,016	15,736	18,601,577	10,830	29,229	84,698,458	27,864	140,002	411,378,823
ⅩⅡ 皮膚及び皮下組織の疾患 (1201－1203)	236,827	3,343,430	9,561,254,951	15,949	54,948	31,947,221	18,446	45,940	137,027,379	35,457	177,665	529,340,219
ⅩⅢ 筋骨格系及び結合組織の疾患 (1301－1310)	1,403,706	22,570,075	87,813,060,151	58,085	165,238	159,998,697	92,831	279,539	715,629,750	174,110	1,118,486	2,585,227,785
ⅩⅣ 腎尿路生殖器系の疾患 (1401－1408)	1,156,639	14,924,887	53,079,835,083	61,826	142,270	160,641,413	78,584	193,811	591,532,287	182,945	738,995	2,698,014,538
(1401－1402) 糸球体疾患，腎尿細管間質性疾患及び腎不全	651,974	10,736,455	36,304,581,418	16,611	24,552	55,398,778	30,061	71,933	229,537,291	72,630	316,949	1,089,461,956
ⅩⅤ 妊娠，分娩及び産じょく (1501－1504)	636,181	4,616,550	16,394,752,361	186,240	600,189	400,417,001	109,113	377,703	786,152,879	85,404	462,589	1,191,594,344
(1501) 流産	59,677	130,429	825,903,011	17,366	18,752	72,259,921	23,282	33,546	161,883,014	11,108	27,576	138,541,574
ⅩⅥ 周産期に発生した病態 (1601－1602)	270,238	2,315,071	13,442,145,017	58,172	159,201	127,331,227	35,101	123,016	258,122,414	47,975	230,031	699,015,960
ⅩⅦ 先天奇形，変形及び染色体異常 (1701－1702)	135,248	1,679,487	10,750,776,010	5,870	12,240	15,079,442	7,765	15,127	56,163,482	14,983	52,986	219,050,229
ⅩⅧ 症状，徴候及び異常臨床所見・異常検査所見で他に分類されないもの (1800)	439,427	6,089,661	15,378,930,822	51,415	140,435	128,051,108	50,660	144,733	383,055,128	83,172	384,755	1,205,268,259
ⅩⅨ 損傷，中毒及びその他の外因の影響 (1901－1905)	2,277,618	36,102,405	126,142,977,577	80,914	235,214	242,167,719	148,632	383,240	1,114,225,477	269,638	1,418,465	4,003,272,454
(1901) 骨折	1,396,960	23,539,253	81,878,830,572	44,144	119,385	136,744,587	66,836	192,816	507,044,129	145,128	826,245	2,183,913,875
ⅩⅩⅡ 特殊目的用コード (2210 - 2220)	195	3,483	11,101,221	7	22	12,624	7	17	51,899	30	123	454,566

注）1. 本表は、提出のあったデータで疾病コードの記載があるものを集計している。
　　2. 制度・計は、協会（一般）・計、組合健保・計、共済組合・計、国民健康保険・計及び後期高齢者医療・計の単純合計である。

第６表　疾病分類別、診療種類別、点数（金額）階級別、件数・日数（回数）・点数（金額）（制度・計）

入院　　平成26年度

疾病分類名	20,000点以上～30,000点未満			30,000点以上～50,000点未満			50,000点以上～80,000点未満			80,000点以上		
	件数	日数	点数	件数	日数	点数	件数	日数	点数	件数	日数	点数
総数	3,090,011	29,489,159	78,013,984,861	6,938,335	142,330,938	270,954,415,346	5,284,221	113,780,761	330,369,807,626	4,256,482	92,873,989	567,715,934,472
Ⅰ 感染症及び寄生虫症 (0101－0109)	86,657	673,077	2,149,432,105	93,179	1,316,441	3,631,904,983	86,579	1,936,954	5,442,507,792	61,899	1,518,247	8,357,638,284
(0101) 腸管感染症	36,531	252,514	891,067,721	23,516	284,845	885,130,068	10,443	232,949	649,279,299	4,023	103,689	442,697,335
(0102) 結核	3,714	41,896	93,054,553	8,311	167,225	337,095,284	14,881	415,813	938,944,667	3,779	107,847	386,849,073
(0103) 主として性的伝播様式をとる感染症	627	6,946	15,728,442	1,610	38,279	60,215,727	406	8,644	24,934,848	163	3,867	19,642,287
Ⅱ 新生物 (0201－0211)	375,265	2,591,230	9,374,355,075	666,996	7,296,843	26,540,032,285	792,887	12,524,782	50,576,995,532	991,420	19,934,810	134,880,660,096
(0201－0210) 悪性新生物	327,827	2,310,865	8,193,305,138	590,703	6,547,346	23,543,687,093	674,735	11,148,076	42,969,174,726	900,626	18,390,595	122,327,374,613
Ⅲ 血液及び造血器の疾患並びに免疫機構の障害 (0301－0302)	21,656	171,520	541,485,588	40,049	540,752	1,582,503,740	33,475	675,702	2,097,270,434	34,233	786,903	5,531,412,772
Ⅳ 内分泌，栄養及び代謝疾患 (0401－0403)	144,085	1,523,409	3,630,321,958	275,979	5,314,238	11,093,362,739	214,671	5,198,492	13,238,918,438	80,602	2,033,707	9,318,681,793
(0402) 糖尿病	90,792	1,004,443	2,304,747,116	193,272	3,920,094	7,834,115,161	141,978	3,467,066	8,706,992,713	50,464	1,291,044	5,686,510,615
Ⅴ 精神及び行動の障害 (0501－0507)	211,789	4,856,009	5,580,355,126	2,077,344	61,958,587	77,461,773,044	224,119	6,450,284	13,387,030,227	57,965	1,687,554	5,813,249,201
(0503) 統合失調症、統合失調型障害および妄想性障害	113,228	2,848,866	3,027,109,896	1,403,256	42,280,427	51,905,883,310	69,841	1,997,767	4,153,321,611	23,420	684,122	2,336,031,778
Ⅵ 神経系の疾患 (0601－0606)	123,784	1,676,465	3,133,361,870	581,887	15,501,426	22,957,731,197	480,001	13,568,669	29,445,357,582	189,571	5,129,825	21,300,799,228
Ⅶ 眼及び付属器の疾患 (0701－0704)	259,231	840,179	6,963,305,265	97,779	640,126	3,850,450,041	140,036	1,139,473	8,383,657,680	29,854	452,175	3,056,172,908
(0702) 白内障	174,391	528,298	4,735,902,714	39,031	241,147	1,549,434,342	58,259	418,242	3,255,740,267	3,305	56,775	353,657,555
Ⅷ 耳及び乳様突起の疾患 (0801－0807)	26,197	184,850	648,172,982	19,387	221,040	722,873,635	10,424	128,820	675,265,178	10,932	133,336	1,293,163,186
Ⅸ 循環器系の疾患 (0901－0912)	491,144	5,514,791	12,249,997,283	976,515	19,480,239	39,527,868,052	1,094,172	26,211,742	68,051,113,384	1,143,090	23,372,996	171,700,557,944
(0901) 高血圧性疾患	85,755	1,478,325	2,148,871,267	128,600	2,913,036	5,088,720,470	103,455	2,765,540	6,354,388,204	35,852	921,500	4,003,098,398
(0902) 虚血性心疾患	73,475	497,940	1,759,018,209	75,162	955,229	3,015,905,816	69,960	1,129,669	4,434,112,216	219,335	2,217,204	34,886,854,403
(0904－0908) 脳血管疾患	155,676	1,961,279	3,942,225,751	494,195	11,125,252	20,345,662,707	622,277	15,843,777	38,510,286,837	535,064	14,004,633	65,972,946,690
Ⅹ 呼吸器系の疾患 (1001－1011)	297,228	2,232,010	7,386,683,161	446,879	5,998,527	17,669,561,331	445,053	9,998,795	27,951,808,717	226,287	5,550,482	24,140,248,259
(1001－1003) 急性上気道感染症	20,335	120,074	488,714,936	9,270	84,262	344,884,445	2,172	34,771	132,515,893	647	13,379	77,393,070
(1004) 肺炎	110,503	842,004	2,759,932,266	174,863	2,288,955	6,867,505,587	153,726	3,465,576	9,637,370,707	59,258	1,562,594	6,285,889,418
(1005) 急性気管支炎及び急性細気管支炎	27,272	160,047	669,644,333	19,681	184,637	736,729,588	6,144	111,734	375,500,909	1,750	41,286	183,505,165
(1007) 慢性副鼻腔炎	1,095	7,020	27,689,691	3,854	26,696	161,235,647	10,459	79,331	668,892,162	11,228	91,267	1,135,833,309
(1008－1009) 気管支炎及び慢性閉塞性肺疾患	16,232	178,094	406,889,731	37,823	770,306	1,559,520,392	48,002	1,294,248	2,927,013,271	13,455	367,845	1,374,511,473
(1010) 喘息	33,551	260,599	832,659,842	34,006	458,861	1,304,448,046	18,150	426,332	1,111,971,085	5,250	136,232	554,718,906
ⅩⅠ 消化器系の疾患 (1101－1112)	308,370	2,263,652	7,751,581,362	411,224	4,980,338	16,168,258,758	380,112	5,894,923	23,404,958,248	206,295	4,382,356	24,255,316,150
(1104－1105) 胃及び十二指腸の疾患	30,949	332,462	772,676,556	51,613	765,274	2,038,416,712	37,212	746,884	2,295,059,299	17,043	376,202	1,958,470,994
(1106－1109) 肝疾患	22,751	233,846	569,699,150	41,078	654,805	1,624,930,026	37,750	838,742	2,376,649,499	17,262	435,239	1,958,350,658
ⅩⅡ 皮膚及び皮下組織の疾患 (1201－1203)	35,528	309,931	888,473,712	58,597	970,184	2,336,167,853	50,614	1,204,460	3,154,474,810	22,236	580,302	2,483,823,757
ⅩⅢ 筋骨格系及び結合組織の疾患 (1301－1310)	158,591	1,966,422	3,965,429,481	275,603	5,054,278	10,986,835,363	303,575	6,968,163	19,265,434,364	340,911	7,017,949	50,134,504,711
ⅩⅣ 腎尿路生殖器系の疾患 (1401－1408)	158,540	1,057,135	3,984,782,201	227,217	2,616,045	8,961,676,172	255,514	5,107,416	16,426,880,652	192,013	5,069,215	20,256,307,820
(1401－1402) 糸球体疾患，腎尿細管間質性疾患及び腎不全	79,554	573,296	1,999,206,552	127,711	1,529,068	5,017,563,406	162,086	3,702,696	10,617,920,825	163,321	4,517,961	17,295,492,610
ⅩⅤ 妊娠，分娩及び産じょく (1501－1504)	39,386	340,935	977,146,464	90,928	917,986	3,603,840,797	87,147	1,211,728	5,335,969,884	37,963	705,420	4,099,630,992
(1501) 流産	1,419	7,423	33,566,696	1,110	7,771	45,061,609	4,307	27,099	273,917,782	1,085	8,262	100,672,415
ⅩⅥ 周産期に発生した病態 (1601－1602)	31,478	211,613	767,775,860	27,748	238,266	1,069,010,128	20,615	266,797	1,309,014,266	49,149	1,086,147	9,211,875,162
ⅩⅦ 先天奇形，変形及び染色体異常 (1701－1702)	15,102	75,838	378,482,760	24,581	244,211	979,342,632	29,409	572,227	1,829,647,052	37,538	706,858	7,273,010,413
ⅩⅧ 症状，徴候及び異常臨床所見・異常検査所見で他に分類されないもの (1800)	49,709	511,885	1,237,556,997	82,669	1,655,641	3,313,913,336	91,368	2,456,144	5,624,870,690	30,434	796,068	3,486,215,304
ⅩⅨ 損傷，中毒及びその他の外因の影響 (1901－1905)	256,238	2,487,742	6,404,418,066	463,732	7,384,800	18,495,521,621	544,404	12,263,978	34,765,683,144	514,060	11,928,966	61,117,689,096
(1901) 骨折	155,888	1,560,466	3,891,335,229	278,032	4,489,288	11,103,371,468	354,988	8,055,331	22,854,264,250	351,944	8,295,722	41,202,157,034
ⅩⅩⅡ 特殊目的用コード (2210 - 2220)	33	466	867,545	42	970	1,787,639	46	1,212	2,949,552	30	673	4,977,396

注）1. 本表は、提出のあったデータで疾病コードの記載があるものを集計している。
　　2. 制度・計は、協会（一般）・計、組合健保・計、共済組合・計、国民健康保険・計及び後期高齢者医療・計の単純合計である。

第６表　疾病分類別、診療種類別、点数（金額）階級別、件数・日数（回数）・点数（金額）（制度・計）

入院外　　平成26年度

疾病分類名	総数			500点未満			500点以上～1,000点未満			1,000点以上～2,000点未満		
	件数	日数	点数	件数	日数	点数	件数	日数	点数	件数	日数	点数
総数	864,285,009	1,417,754,663	1,180,245,447,477	334,909,617	361,004,767	115,533,539,719	243,736,478	340,036,356	178,926,304,808	171,482,048	340,308,215	238,645,702,063
Ⅰ 感染症及び寄生虫症 (0101－0109)	28,635,666	45,331,877	32,536,662,712	11,696,594	12,428,962	3,821,222,273	9,366,363	13,758,394	6,584,419,211	4,804,495	10,321,903	6,627,015,430
(0101) 腸管感染症	8,008,540	10,356,210	6,451,155,068	3,702,392	3,770,647	1,365,323,716	2,612,167	3,333,298	1,837,556,468	1,266,335	2,221,780	1,719,192,851
(0102) 結核	242,498	353,592	464,731,250	64,649	66,422	19,561,173	48,649	56,950	37,039,588	67,291	95,433	95,421,135
(0103) 主として性的伝播様式をとる感染症	544,460	825,202	554,687,487	186,046	201,121	51,180,198	164,356	236,491	124,946,720	149,202	276,659	203,946,163
Ⅱ 新生物 (0201－0211)	31,857,514	50,329,469	116,995,278,885	7,176,938	7,648,745	1,791,637,890	5,081,277	6,119,300	3,775,746,666	7,366,358	10,153,403	10,527,803,310
(0201－0210) 悪性新生物	22,022,713	36,355,536	99,299,553,271	4,239,286	4,487,829	1,103,462,683	2,880,325	3,516,526	2,158,235,960	5,286,699	7,143,759	7,550,776,565
Ⅲ 血液及び造血器の疾患並びに免疫機構の障害 (0301－0302)	3,817,226	5,973,793	10,426,965,788	1,296,872	1,468,859	351,264,061	1,041,085	1,440,018	778,916,990	822,223	1,447,595	1,131,875,714
Ⅳ 内分泌，栄養及び代謝疾患 (0401－0403)	84,435,914	123,163,357	131,980,692,557	21,120,166	21,879,080	8,317,114,855	24,819,223	29,113,858	19,588,001,252	22,987,965	35,344,379	32,300,393,451
(0402) 糖尿病	38,854,817	58,171,898	75,831,733,428	5,076,771	5,358,058	1,918,367,522	12,310,088	13,648,423	9,973,876,371	11,201,541	16,399,223	15,797,611,008
Ⅴ 精神及び行動の障害 (0501－0507)	36,579,985	60,446,881	43,376,774,544	16,709,359	17,459,275	6,873,571,405	9,651,292	13,882,797	7,431,571,016	6,166,894	12,060,963	8,601,686,671
(0503) 統合失調症、統合失調型障害および妄想性障害	6,880,778	14,736,766	12,991,980,597	2,757,195	2,857,965	1,200,465,778	1,538,016	2,285,311	1,230,939,040	1,181,978	2,186,043	1,676,949,553
Ⅵ 神経系の疾患 (0601－0606)	25,555,363	41,675,294	36,356,876,895	11,444,758	13,047,088	3,472,203,908	4,100,197	6,488,789	3,023,534,428	5,536,030	9,428,326	8,224,227,736
Ⅶ 眼及び付属器の疾患 (0701－0704)	79,215,596	95,097,884	71,179,828,450	35,621,145	36,318,344	11,478,526,601	30,667,792	34,581,354	21,420,643,705	9,867,269	15,030,354	12,766,062,035
(0702) 白内障	11,862,387	14,987,740	13,516,256,673	4,833,898	4,912,505	1,728,621,108	4,797,764	5,330,870	3,278,717,547	1,493,444	2,307,877	1,962,435,514
Ⅷ 耳及び乳様突起の疾患 (0801－0807)	14,051,511	24,431,619	11,785,841,039	5,893,118	6,674,209	1,866,100,170	4,538,820	7,200,947	3,224,984,387	2,692,981	6,614,406	3,634,921,117
Ⅸ 循環器系の疾患 (0901－0912)	172,849,181	259,653,384	223,602,305,384	62,201,343	65,695,110	25,228,866,401	44,664,499	57,151,828	34,502,032,104	40,316,276	66,778,805	56,467,514,154
(0901) 高血圧性疾患	127,425,906	188,355,633	147,459,910,220	47,388,695	49,311,321	20,226,529,717	35,055,973	44,530,549	27,255,907,170	30,265,350	50,552,525	42,067,306,099
(0902) 虚血性心疾患	11,164,120	16,926,544	19,261,452,142	3,344,867	3,549,686	1,213,458,065	2,465,962	3,100,814	1,896,725,489	2,765,991	4,240,353	3,911,837,541
(0904－0908) 脳血管疾患	16,022,195	26,646,464	26,285,376,125	5,793,160	6,675,286	1,945,453,641	2,799,575	4,018,234	2,135,567,338	2,976,749	5,282,919	4,367,512,189
Ⅹ 呼吸器系の疾患 (1001－1011)	119,549,374	177,078,337	99,288,870,217	53,042,637	56,300,835	18,781,877,365	40,921,836	59,073,608	28,899,490,763	19,328,285	41,546,521	26,072,931,578
(1001－1003) 急性上気道感染症	38,239,856	54,477,005	25,894,654,015	17,787,068	18,439,369	6,620,380,958	14,414,115	20,575,352	10,018,622,473	5,192,900	11,794,374	6,851,207,413
(1004) 肺炎	872,598	1,452,420	1,542,605,759	172,623	179,654	52,140,169	207,916	260,592	151,145,874	246,567	405,395	356,712,918
(1005) 急性気管支炎及び急性細気管支炎	13,687,803	19,296,940	9,579,155,350	5,992,600	6,111,657	2,251,985,653	5,474,039	7,580,542	3,767,880,915	1,841,764	4,186,316	2,469,337,695
(1007) 慢性副鼻腔炎	5,932,705	11,239,195	4,740,414,383	2,692,331	3,215,802	836,898,662	1,863,619	3,470,690	1,332,443,588	1,030,772	3,004,595	1,399,271,134
(1008－1009) 気管支炎及び慢性閉塞性肺疾患	6,103,317	9,302,830	8,690,077,912	2,370,598	2,470,141	873,726,584	1,836,266	2,567,610	1,298,667,899	1,042,416	2,072,055	1,450,232,558
(1010) 喘息	22,425,459	35,001,822	22,460,178,082	9,259,829	9,618,674	3,574,485,583	6,561,264	9,456,350	4,822,149,629	4,533,650	9,744,381	6,288,607,967
Ⅺ 消化器系の疾患 (1101－1112)	49,008,732	76,432,987	66,245,437,343	19,332,715	20,712,862	6,625,048,877	11,250,397	15,393,467	8,396,833,901	10,360,187	18,553,610	14,641,293,545
(1104－1105) 胃及び十二指腸の疾患	25,124,643	39,848,113	30,481,512,535	9,635,544	10,056,725	3,703,279,057	6,174,778	8,414,594	4,642,064,070	5,514,523	10,284,496	7,784,391,171
(1106－1109) 肝疾患	4,695,339	8,352,472	7,297,587,811	1,124,673	1,190,814	403,266,564	1,203,656	1,557,105	930,250,230	1,400,780	2,487,652	1,977,900,628
Ⅻ 皮膚及び皮下組織の疾患 (1201－1203)	55,722,865	75,443,393	33,105,592,799	36,505,481	39,092,605	11,561,988,689	13,441,747	20,597,632	9,057,819,119	4,128,964	10,007,478	5,606,262,274
XIII 筋骨格系及び結合組織の疾患 (1301－1310)	87,341,770	228,268,534	113,363,106,547	27,610,575	34,552,920	8,036,605,767	24,436,177	47,330,201	17,963,009,212	21,144,828	70,768,815	29,560,762,977
XIV 腎尿路生殖器系の疾患 (1401－1408)	30,746,054	70,237,050	129,207,754,101	10,745,063	11,540,986	3,007,153,775	7,042,294	9,281,016	5,219,840,429	6,326,039	10,193,315	8,802,238,544
(1401－1402) 糸球体疾患，腎尿細管間質性疾患及び腎不全	4,982,565	33,933,704	99,346,800,453	467,621	496,429	135,627,149	654,350	751,570	500,489,391	620,872	874,917	878,744,541
XV 妊娠，分娩及び産じょく (1501－1504)	2,051,609	3,512,422	1,984,202,000	614,910	746,545	133,770,529	696,701	962,637	508,452,468	548,569	1,167,711	760,537,238
(1501) 流産	222,580	399,404	298,156,978	50,128	57,311	11,474,449	56,977	75,903	42,856,882	73,918	139,009	102,900,196
XVI 周産期に発生した病態 (1601－1602)	646,229	942,031	2,487,599,092	285,044	311,225	68,970,004	119,757	178,078	86,115,626	87,138	172,654	121,594,196
XVII 先天奇形，変形及び染色体異常 (1701－1702)	2,199,357	3,166,351	4,545,507,170	862,425	918,146	229,482,561	470,684	601,712	334,252,316	429,842	675,516	614,562,238
XVIII 症状，徴候及び異常臨床所見・異常検査所見で他に分類されないもの (1800)	15,123,808	21,852,104	19,967,903,038	5,571,900	5,959,994	1,688,600,221	3,594,677	4,731,896	2,597,782,511	3,131,234	5,099,074	4,520,098,118
XIX 損傷，中毒及びその他の外因の影響 (1901－1905)	24,886,966	54,704,360	31,795,721,656	7,174,819	8,245,055	2,198,212,416	7,827,677	12,144,233	5,530,128,609	5,434,889	14,940,936	7,661,781,245
(1901) 骨折	6,054,083	15,120,768	9,912,591,441	1,716,643	1,898,785	521,565,653	1,318,024	2,190,782	962,477,793	1,412,917	3,842,755	2,018,224,721
XXII 特殊目的用コード (2210 - 2220)	10,289	13,536	12,527,260	3,755	3,922	1,321,951	3,983	4,591	2,730,095	1,582	2,451	2,140,492

注）1. 本表は、提出のあったデータで疾病コードの記載があるものを集計している。
　　2. 制度・計は、協会（一般）・計、組合健保・計、共済組合・計、国民健康保険・計及び後期高齢者医療・計の単純合計である。

第６表　疾病分類別、診療種類別、点数（金額）階級別、件数・日数（回数）・点数（金額）（制度・計）

入院外　　平成26年度

疾病分類名	2,000点以上～3,000点未満			3,000点以上～5,000点未満			5,000点以上～10,000点未満			10,000点以上～20,000点未満			20,000点以上		
	件数	日数	点数	件数	日数	点数	件数	日数	点数	件数	日数	点数	件数	日数	点数
総数	55,419,449	148,110,664	133,927,481,655	32,416,935	104,809,845	121,808,463,704	15,930,986	53,837,360	108,597,294,922	4,920,472	19,832,411	68,476,372,338	5,469,024	49,815,045	214,330,288,268
Ⅰ 感染症及び寄生虫症 (0101－0109)	1,304,099	3,662,443	3,138,989,435	802,334	2,811,413	3,047,198,735	405,378	1,434,073	2,724,521,338	153,530	555,461	2,134,500,519	102,873	359,228	4,458,795,771
(0101) 腸管感染症	236,578	550,568	567,760,783	139,847	327,712	524,893,880	44,350	126,132	285,080,458	4,485	17,002	58,072,756	2,386	9,071	93,274,156
(0102) 結核	25,703	45,705	62,194,650	19,216	41,076	73,043,299	12,188	30,555	84,936,297	3,557	10,778	48,393,863	1,245	6,673	44,141,245
(0103) 主として性的伝播様式をとる感染症	27,047	62,440	64,820,409	12,417	32,534	46,468,625	3,596	9,951	24,236,890	1,177	3,794	15,065,081	619	2,212	24,023,401
Ⅱ 新生物 (0201－0211)	3,320,030	5,424,236	8,079,090,032	3,908,276	7,012,923	15,057,042,371	2,897,608	6,109,141	20,864,272,854	1,142,623	3,329,113	15,375,408,008	964,404	4,532,608	41,524,277,754
(0201－0210) 悪性新生物	2,196,526	3,633,982	5,370,799,616	2,917,495	5,119,889	11,371,919,408	2,533,263	5,125,312	18,465,797,474	1,063,750	3,071,568	14,326,119,991	905,369	4,256,671	38,952,441,574
Ⅲ 血液及び造血器の疾患並びに免疫機構の障害 (0301－0302)	241,380	523,063	585,789,325	201,610	440,685	767,578,518	112,624	285,820	772,823,783	42,273	119,386	576,771,541	59,159	248,367	5,461,945,856
Ⅳ 内分泌，栄養及び代謝疾患 (0401－0403)	8,456,881	15,584,524	20,492,319,006	4,574,956	10,934,483	17,113,841,681	1,704,360	5,138,194	11,195,763,669	324,957	1,119,725	4,440,234,385	447,406	4,049,114	18,533,024,258
(0402) 糖尿病	5,413,106	8,743,733	13,188,539,316	3,094,953	6,496,954	11,601,960,640	1,207,689	3,286,263	7,930,128,267	226,390	792,021	3,099,172,177	324,279	3,447,223	12,322,078,127
Ⅴ 精神及び行動の障害 (0501－0507)	1,810,175	4,482,098	4,362,744,244	1,085,268	3,206,332	4,109,155,348	740,723	3,462,241	5,090,690,738	327,344	4,226,206	4,526,648,323	88,930	1,666,969	2,380,706,799
(0503) 統合失調症、統合失調型障害および妄想性障害	446,511	1,014,821	1,085,346,330	380,959	1,049,948	1,461,881,394	330,310	1,666,507	2,329,732,088	192,960	2,616,277	2,685,991,853	52,849	1,059,894	1,320,674,561
Ⅵ 神経系の疾患 (0601－0606)	2,073,069	4,473,645	5,054,820,008	1,132,228	3,354,692	4,287,691,742	949,235	2,995,014	6,338,485,476	230,412	1,150,724	3,152,336,278	89,434	737,016	2,803,577,319
Ⅶ 眼及び付属器の疾患 (0701－0704)	1,427,191	3,082,468	3,409,089,024	532,424	1,526,241	1,970,519,206	196,197	644,128	1,321,026,365	632,041	2,195,644	10,278,746,228	271,537	1,719,351	8,535,215,286
(0702) 白内障	345,762	723,218	830,847,527	123,045	368,014	452,401,467	38,472	132,436	256,990,275	147,407	634,435	2,386,964,907	82,595	578,385	2,619,278,328
Ⅷ 耳及び乳様突起の疾患 (0801－0807)	576,383	2,160,894	1,381,084,839	274,249	1,303,827	1,016,950,420	63,743	408,930	406,321,929	8,821	47,592	119,308,388	3,396	20,814	136,169,789
Ⅸ 循環器系の疾患 (0901－0912)	13,690,053	29,385,740	33,060,792,320	7,420,659	21,816,892	27,821,069,711	3,557,789	12,254,930	23,791,420,297	612,251	2,541,539	8,025,700,157	386,311	4,028,540	14,704,910,240
(0901) 高血圧性疾患	8,428,854	19,727,263	20,289,182,403	4,192,145	13,884,757	15,630,351,641	1,673,361	6,729,789	11,017,863,000	202,051	1,054,154	2,628,648,725	219,477	2,565,275	8,344,121,465
(0902) 虚血性心疾患	1,101,810	2,090,566	2,685,178,627	848,726	1,914,244	3,230,677,026	487,940	1,266,608	3,298,484,205	105,232	317,014	1,338,628,050	43,592	447,259	1,686,463,139
(0904－0908) 脳血管疾患	2,459,546	4,252,184	5,953,540,400	1,155,173	3,152,144	4,326,460,362	683,873	2,305,641	4,584,269,095	109,303	550,885	1,433,673,265	44,816	409,171	1,538,899,835
Ⅹ 呼吸器系の疾患 (1001－1011)	3,606,371	11,143,926	8,622,905,699	1,522,348	5,649,077	5,626,142,426	830,320	2,364,057	6,145,586,539	245,831	748,661	3,276,651,330	51,746	251,652	1,863,284,517
(1001－1003) 急性上気道感染症	629,094	2,485,191	1,490,130,050	184,802	970,493	671,603,482	28,310	192,013	176,177,189	2,701	15,414	35,980,633	866	4,799	30,551,817
(1004) 肺炎	118,252	240,967	284,384,159	84,183	217,510	318,914,843	35,461	117,456	236,397,676	5,783	21,110	76,074,730	1,813	9,736	66,835,390
(1005) 急性気管支炎及び急性細気管支炎	275,763	961,833	655,751,199	88,713	377,322	322,086,669	13,353	72,543	82,766,579	1,114	5,056	15,042,523	457	1,671	14,304,117
(1007) 慢性副鼻腔炎	230,470	948,752	549,315,543	90,310	465,435	334,091,195	19,735	106,252	125,605,401	2,961	13,435	39,689,007	2,507	14,234	123,099,853
(1008－1009) 気管支炎及び慢性閉塞性肺疾患	304,156	767,903	732,186,628	171,910	532,759	645,545,105	278,923	569,652	2,187,282,356	88,589	266,424	1,169,632,830	10,459	56,286	332,803,952
(1010) 喘息	1,218,579	3,294,244	2,937,692,950	560,693	1,879,966	2,069,757,037	225,668	751,269	1,598,990,476	52,590	189,156	695,373,969	13,186	67,782	473,120,471
Ⅺ 消化器系の疾患 (1101－1112)	3,685,459	8,772,585	8,938,922,009	2,822,559	7,821,050	10,610,063,439	1,199,303	3,877,930	8,019,204,406	187,535	708,579	2,469,966,245	170,577	592,904	6,544,104,921
(1104－1105) 胃及び十二指腸の疾患	1,896,607	4,814,324	4,602,190,813	1,388,032	4,177,291	5,173,784,363	429,476	1,658,795	2,836,360,409	60,004	254,043	771,784,287	25,679	187,845	967,658,365
(1106－1109) 肝疾患	471,456	1,255,778	1,140,628,005	321,681	1,096,974	1,218,581,799	137,992	582,840	912,977,489	25,172	114,737	331,629,318	9,929	66,572	382,353,778
Ⅻ 皮膚及び皮下組織の疾患 (1201－1203)	994,737	3,109,826	2,385,505,328	439,230	1,773,924	1,627,003,051	146,703	628,913	953,111,691	31,972	118,460	432,557,498	34,031	114,555	1,481,345,149
XIII 筋骨格系及び結合組織の疾患 (1301－1310)	7,822,787	39,624,761	18,944,155,957	4,062,116	25,217,436	15,107,731,157	1,524,956	8,664,769	10,165,960,415	551,272	1,533,916	7,587,992,045	189,059	575,716	5,996,889,017
XIV 腎尿路生殖器系の疾患 (1401－1408)	2,066,327	3,926,696	4,998,531,232	1,246,975	2,710,667	4,683,907,952	662,226	1,513,005	4,579,108,958	193,647	672,108	2,713,852,561	2,463,483	30,399,257	95,203,120,650
(1401－1402) 糸球体疾患，腎尿細管間質性疾患及び腎不全	291,158	467,584	715,896,646	261,276	474,306	993,144,509	170,068	389,202	1,161,597,011	104,581	416,174	1,529,408,443	2,412,639	30,063,522	93,431,892,763
XV 妊娠，分娩及び産じょく (1501－1504)	128,695	394,706	306,564,861	48,945	179,372	182,040,203	13,104	58,353	78,363,289	470	2,012	6,322,662	215	1,086	8,150,750
(1501) 流産	21,831	60,651	52,378,454	14,275	44,405	55,046,992	5,314	21,117	31,640,735	129	929	1,589,480	8	79	269,790
XVI 周産期に発生した病態 (1601－1602)	25,132	63,811	60,606,085	14,474	44,131	54,174,965	14,938	32,831	116,620,803	59,900	84,148	951,604,362	39,846	55,153	1,027,913,051
XVII 先天奇形，変形及び染色体異常 (1701－1702)	170,970	327,428	413,078,742	116,015	263,989	444,363,259	65,173	156,227	462,734,172	39,309	84,845	582,316,668	44,939	138,488	1,464,717,214
XVIII 症状，徴候及び異常臨床所見・異常検査所見で他に分類されないもの (1800)	1,554,896	2,771,796	3,727,869,338	846,381	1,942,673	3,164,701,155	326,575	945,058	2,183,826,089	66,844	236,496	899,245,215	31,301	165,117	1,185,780,391
XIX 損傷，中毒及びその他の外因の影響 (1901－1905)	2,464,426	9,195,144	5,963,674,480	1,365,596	6,799,328	5,116,188,865	519,918	2,863,448	3,386,660,913	69,318	357,398	924,411,908	30,323	158,818	1,014,663,220
(1901) 骨折	740,066	2,873,565	1,800,641,333	549,958	2,674,322	2,084,735,962	275,512	1,425,100	1,805,610,777	32,854	163,217	432,035,401	8,109	52,242	287,299,801
XXII 特殊目的用コード (2210 - 2220)	388	874	949,691	292	710	1,099,500	113	298	791,198	122	398	1,798,017	54	292	1,696,316

注）1. 本表は、提出のあったデータで疾病コードの記載があるものを集計している。
　　2. 制度・計は、協会（一般）・計、組合健保・計、共済組合・計、国民健康保険・計及び後期高齢者医療・計の単純合計である。

第６表　疾病分類別、診療種類別、点数（金額）階級別、件数・日数（回数）・点数（金額）（制度・計）

食事・生活療養　　平成26年度

疾病分類名	総数			5,000円未満			5,000円以上～10,000円未満			10,000円以上～20,000円未満		
	件数	回数	金額	件数	回数	金額	件数	回数	金額	件数	回数	金額
総数	23,730,445	1,012,030,841	687,027,290,975	4,560,549	16,865,540	11,075,050,661	3,041,958	33,641,526	22,237,203,973	3,913,959	84,815,544	56,870,530,884
Ⅰ 感染症及び寄生虫症 (0101－0109)	461,895	14,045,188	9,508,082,318	123,162	473,911	308,395,495	82,827	910,769	600,424,072	92,072	1,976,480	1,322,454,719
(0101) 腸管感染症	153,720	2,240,279	1,498,795,843	72,082	281,994	183,899,543	40,701	436,711	287,883,828	22,483	469,548	313,216,306
(0102) 結核	34,515	2,020,166	1,367,270,796	3,046	11,055	7,375,294	2,334	25,780	17,155,712	3,853	85,657	57,315,284
(0103) 主として性的伝播様式をとる感染症	4,830	174,201	114,459,544	1,608	5,415	3,396,264	645	7,673	4,699,126	742	16,245	10,294,688
Ⅱ 新生物 (0201－0211)	3,430,343	101,222,585	68,110,461,045	754,394	2,824,849	1,869,202,529	584,503	6,565,075	4,357,143,709	826,951	17,989,350	12,045,892,137
(0201－0210) 悪性新生物	2,971,065	91,324,627	61,497,684,610	603,075	2,279,869	1,513,424,899	482,374	5,408,023	3,600,580,235	716,340	15,627,150	10,484,208,820
Ⅲ 血液及び造血器の疾患並びに免疫機構の障害 (0301－0302)	164,920	5,563,149	3,758,765,732	36,589	138,963	85,737,214	26,310	305,706	194,281,660	33,490	733,586	484,219,296
Ⅳ 内分泌，栄養及び代謝疾患 (0401－0403)	906,826	38,603,245	27,267,730,749	144,749	525,346	350,535,532	106,015	1,140,915	770,196,032	156,389	3,299,324	2,292,396,592
(0402) 糖尿病	580,204	27,063,972	19,439,557,721	70,848	253,708	172,646,958	55,641	585,134	403,661,142	95,535	1,981,480	1,408,434,098
Ⅴ 精神及び行動の障害 (0501－0507)	2,727,052	218,077,208	145,067,541,504	63,482	223,180	146,905,296	53,592	609,413	398,613,740	99,428	2,252,202	1,484,636,652
(0503) 統合失調症、統合失調型障害および妄想性障害	1,673,785	141,174,594	93,435,483,250	17,900	68,658	45,024,194	18,416	213,109	137,603,310	35,906	827,538	538,675,292
Ⅵ 神経系の疾患 (0601－0606)	1,481,598	96,929,513	65,373,051,852	142,494	473,452	313,117,282	83,702	928,697	615,169,064	125,999	2,772,404	1,857,139,744
Ⅶ 眼及び付属器の疾患 (0701－0704)	621,277	7,670,025	5,086,218,688	325,642	1,324,323	849,985,142	144,254	1,548,522	1,013,300,830	98,816	2,099,837	1,395,950,556
(0702) 白内障	303,970	2,769,551	1,838,791,646	185,271	768,733	498,404,526	75,743	785,929	519,007,128	32,289	667,377	446,730,940
Ⅷ 耳及び乳様突起の疾患 (0801－0807)	127,034	2,101,003	1,400,555,435	46,432	171,087	111,965,294	29,612	329,551	216,644,974	33,871	729,620	484,925,455
Ⅸ 循環器系の疾患 (0901－0912)	4,270,909	196,514,776	136,595,388,231	722,672	2,742,259	1,893,758,065	452,928	4,724,737	3,238,392,797	629,238	13,475,756	9,281,910,917
(0901) 高血圧性疾患	474,602	23,039,438	15,659,293,416	70,766	246,823	161,966,076	47,038	523,940	342,244,286	72,769	1,602,551	1,068,452,248
(0902) 虚血性心疾患	624,714	12,853,125	9,070,257,114	281,522	1,138,513	813,666,364	113,177	1,086,078	772,999,730	82,152	1,670,693	1,181,917,292
(0904－0908) 脳血管疾患	1,876,333	111,334,547	77,211,535,930	142,784	522,992	352,365,758	118,577	1,297,886	875,942,812	230,698	5,035,806	3,439,176,894
Ⅹ 呼吸器系の疾患 (1001－1011)	1,662,175	55,816,298	37,833,019,519	270,857	1,092,849	707,858,243	321,683	3,613,198	2,377,831,768	392,418	8,473,437	5,651,243,842
(1001－1003) 急性上気道感染症	71,027	845,207	552,171,122	26,322	113,738	72,395,574	29,434	323,186	210,648,622	12,059	244,593	160,183,766
(1004) 肺炎	574,817	18,846,084	12,748,371,804	77,788	312,244	204,188,940	103,772	1,164,801	770,072,156	152,593	3,335,871	2,232,835,692
(1005) 急性気管支炎及び急性細気管支炎	75,194	1,232,905	816,855,760	21,807	94,696	60,495,976	27,632	305,855	199,463,942	16,306	338,992	223,379,300
(1007) 慢性副鼻腔炎	32,097	503,113	330,493,356	7,019	28,181	17,107,262	10,523	125,473	81,393,572	12,766	256,921	169,370,824
(1008－1009) 気管支炎及び慢性閉塞性肺疾患	130,545	6,975,861	4,826,094,148	11,930	44,939	29,898,534	12,500	138,994	92,609,566	20,353	443,864	299,623,696
(1010) 喘息	135,370	3,623,857	2,435,201,760	28,940	119,794	76,299,568	37,667	426,222	277,653,370	31,439	665,568	439,189,334
ⅩⅠ 消化器系の疾患 (1101－1112)	1,851,748	39,468,887	26,869,317,945	667,496	2,269,369	1,505,130,595	392,245	4,264,647	2,848,192,818	371,896	7,799,412	5,276,802,810
(1104－1105) 胃及び十二指腸の疾患	186,379	5,530,415	3,760,519,006	46,932	158,538	104,859,614	34,562	377,692	255,459,648	41,820	872,837	595,442,762
(1106－1109) 肝疾患	153,015	5,824,390	4,071,636,920	24,654	87,007	59,091,102	19,141	205,450	140,310,858	31,274	663,778	459,603,054
ⅩⅡ 皮膚及び皮下組織の疾患 (1201－1203)	220,699	8,590,624	5,856,662,308	36,443	134,036	87,243,364	31,231	352,742	232,063,658	46,486	1,015,142	677,535,714
ⅩⅢ 筋骨格系及び結合組織の疾患 (1301－1310)	1,352,389	60,292,111	40,708,855,594	189,919	700,391	458,225,100	138,667	1,576,746	1,025,891,636	227,755	5,127,434	3,372,885,024
ⅩⅣ 腎尿路生殖器系の疾患 (1401－1408)	1,082,250	37,897,090	26,634,811,798	264,125	949,186	626,428,876	161,180	1,771,594	1,181,998,670	204,404	4,335,977	2,940,708,804
(1401－1402) 糸球体疾患，腎尿細管間質性疾患及び腎不全	623,502	28,549,911	20,380,736,118	85,669	314,455	216,074,012	72,475	770,301	529,887,656	107,020	2,237,732	1,555,373,950
ⅩⅤ 妊娠，分娩及び産じょく (1501－1504)	504,134	9,892,837	6,161,049,624	193,985	717,604	413,076,582	96,242	1,228,857	715,834,170	129,605	2,867,135	1,783,219,106
(1501) 流産	33,439	165,864	105,992,998	26,969	62,662	39,314,090	4,161	46,217	29,738,180	1,918	39,347	25,483,376
ⅩⅥ 周産期に発生した病態 (1601－1602)	186,090	3,895,621	2,451,256,496	65,355	287,563	166,515,572	44,982	542,649	330,732,724	40,158	894,014	559,857,428
ⅩⅦ 先天奇形，変形及び染色体異常 (1701－1702)	118,898	3,796,452	2,491,255,876	38,891	152,952	98,997,942	18,672	207,820	134,271,882	19,237	429,432	278,522,244
ⅩⅧ 症状，徴候及び異常臨床所見・異常検査所見で他に分類されないもの (1800)	361,921	13,741,804	9,343,095,124	101,465	373,298	233,044,444	48,482	537,023	347,286,164	50,091	1,086,004	724,536,854
ⅩⅨ 損傷，中毒及びその他の外因の影響 (1901－1905)	2,198,120	97,904,127	66,504,386,879	372,361	1,290,798	848,846,414	224,820	2,482,731	1,638,849,671	335,632	7,458,489	4,955,346,796
(1901) 骨折	1,372,013	65,107,776	44,340,037,120	180,907	667,623	440,567,386	128,731	1,417,156	940,415,346	201,387	4,485,181	2,989,012,806
ⅩⅩⅡ 特殊目的用コード (2210 - 2220)	167	8,298	5,784,258	36	124	81,680	11	134	83,934	23	509	346,194

注）1. 本表は、提出のあったデータで疾病コードの記載があるものを集計している。
　　2. 制度・計は、協会（一般）・計、組合健保・計、共済組合・計、国民健康保険・計及び後期高齢者医療・計の単純合計である。

第６表　疾病分類別、診療種類別、点数（金額）階級別、件数・日数（回数）・点数（金額）（制度・計）

食事・生活療養　　平成26年度

疾病分類名	20,000円以上～40,000円未満			40,000円以上～60,000円未満			60,000円以上～70,000円未満			70,000円以上		
	件数	回数	金額	件数	回数	金額	件数	回数	金額	件数	回数	金額
総数	3,900,249	165,826,252	112,129,192,639	4,590,389	370,906,903	244,703,167,622	3,378,407	307,940,992	215,542,864,146	344,934	32,034,084	24,469,281,050
Ⅰ 感染症及び寄生虫症 (0101－0109)	71,770	3,023,272	2,044,433,926	54,761	4,259,028	2,836,516,320	34,710	3,160,791	2,212,012,640	2,593	240,937	183,845,146
(0101) 腸管感染症	11,022	456,269	307,207,602	5,139	387,571	259,026,010	2,103	190,527	134,091,380	190	17,659	13,471,174
(0102) 結核	6,533	288,486	193,284,526	9,847	792,562	524,368,032	8,553	784,191	543,029,808	349	32,435	24,742,140
(0103) 主として性的伝播様式をとる感染症	382	16,749	10,921,908	893	76,692	49,603,682	557	51,148	35,331,092	3	279	212,784
Ⅱ 新生物 (0201－0211)	716,434	30,313,054	20,383,586,970	411,587	31,112,158	20,739,093,952	128,004	11,631,108	8,115,053,658	8,470	786,991	600,488,090
(0201－0210) 悪性新生物	667,176	28,265,329	19,013,354,650	381,287	28,754,357	19,175,254,824	113,623	10,321,772	7,201,166,438	7,190	668,127	509,694,744
Ⅲ 血液及び造血器の疾患並びに免疫機構の障害 (0301－0302)	31,537	1,338,980	902,246,968	22,387	1,717,047	1,144,823,908	12,983	1,177,941	832,311,886	1,624	150,926	115,144,800
Ⅳ 内分泌，栄養及び代謝疾患 (0401－0403)	193,718	7,905,546	5,545,573,851	128,436	9,624,478	6,523,284,610	137,963	12,431,793	8,980,992,560	39,556	3,675,843	2,804,751,572
(0402) 糖尿病	134,487	5,390,514	3,850,138,353	80,977	5,916,383	4,072,924,802	106,791	9,598,188	6,984,485,430	35,925	3,338,565	2,547,266,938
Ⅴ 精神及び行動の障害 (0501－0507)	190,734	8,712,576	5,734,349,824	1,409,045	122,612,420	79,554,556,574	897,946	82,475,408	56,839,000,300	12,825	1,192,009	909,479,118
(0503) 統合失調症、統合失調型障害および妄想性障害	75,685	3,521,018	2,286,824,378	964,626	84,932,215	54,960,603,102	559,915	51,487,765	35,371,953,338	1,337	124,291	94,799,636
Ⅵ 神経系の疾患 (0601－0606)	157,959	6,901,336	4,617,015,002	468,734	39,680,185	25,964,052,080	476,654	43,751,992	30,158,901,020	26,056	2,421,447	1,847,657,660
Ⅶ 眼及び付属器の疾患 (0701－0704)	37,804	1,495,155	1,004,784,754	9,405	714,228	477,818,728	4,936	448,974	314,592,082	420	38,986	29,786,596
(0702) 白内障	7,448	281,117	191,457,244	1,870	143,759	96,182,812	1,242	112,716	79,418,582	107	9,920	7,590,414
Ⅷ 耳及び乳様突起の疾患 (0801－0807)	12,551	496,470	332,667,296	2,980	229,873	151,547,372	1,421	128,902	90,957,458	167	15,500	11,847,586
Ⅸ 循環器系の疾患 (0901－0912)	786,108	32,888,377	22,718,832,244	751,102	58,101,320	38,942,163,532	792,874	71,954,908	50,871,309,904	135,987	12,627,419	9,649,020,772
(0901) 高血圧性疾患	86,173	3,721,105	2,493,203,438	93,524	7,447,591	4,773,647,860	87,920	7,972,532	5,655,968,438	16,412	1,524,896	1,163,811,070
(0902) 虚血性心疾患	74,847	2,985,819	2,109,961,566	38,847	2,874,401	1,951,919,550	28,819	2,600,462	1,860,453,984	5,350	497,159	379,338,628
(0904－0908) 脳血管疾患	336,521	14,388,764	9,835,437,538	437,598	34,443,478	23,074,649,698	525,137	47,754,739	33,599,006,186	85,018	7,890,882	6,034,957,044
Ⅹ 呼吸器系の疾患 (1001－1011)	328,200	13,839,670	9,323,611,284	202,470	15,433,015	10,307,317,888	130,317	11,855,728	8,314,337,674	16,230	1,508,401	1,150,818,820
(1001－1003) 急性上気道感染症	2,322	93,239	61,709,656	700	53,242	35,194,888	185	16,744	11,681,056	5	465	357,560
(1004) 肺炎	137,612	5,751,787	3,883,421,916	69,436	5,221,974	3,501,211,850	31,430	2,856,403	2,001,589,052	2,186	203,004	155,052,198
(1005) 急性気管支炎及び急性細気管支炎	6,543	267,915	179,986,718	2,223	163,591	109,859,174	658	59,535	41,897,340	25	2,321	1,773,310
(1007) 慢性副鼻腔炎	1,236	46,801	31,384,510	350	27,179	18,250,958	182	16,605	11,496,742	21	1,953	1,489,488
(1008－1009) 気管支炎及び慢性閉塞性肺疾患	24,004	1,019,337	691,867,830	23,723	1,856,154	1,234,075,680	31,552	2,869,968	2,018,359,776	6,483	602,605	459,659,066
(1010) 喘息	17,194	716,893	481,220,074	10,651	831,902	544,000,690	8,154	740,345	522,901,856	1,325	123,133	93,936,868
ⅩⅠ 消化器系の疾患 (1101－1112)	225,298	9,205,839	6,284,582,918	118,964	9,036,493	6,043,939,858	67,956	6,159,738	4,351,018,134	7,893	733,389	559,650,812
(1104－1105) 胃及び十二指腸の疾患	27,680	1,147,510	777,830,422	19,916	1,564,992	1,020,584,246	13,369	1,213,709	857,435,548	2,100	195,137	148,906,766
(1106－1109) 肝疾患	36,284	1,497,253	1,042,353,166	23,369	1,718,162	1,173,516,352	16,076	1,446,722	1,039,598,698	2,217	206,018	157,163,690
ⅩⅡ 皮膚及び皮下組織の疾患 (1201－1203)	43,911	1,844,230	1,248,642,142	33,784	2,616,985	1,750,566,956	26,401	2,400,407	1,687,407,230	2,443	227,082	173,203,244
ⅩⅢ 筋骨格系及び結合組織の疾患 (1301－1310)	331,636	14,521,166	9,647,733,868	280,788	21,687,094	14,320,874,864	164,394	14,893,766	10,519,075,798	19,230	1,785,514	1,364,169,304
ⅩⅣ 腎尿路生殖器系の疾患 (1401－1408)	168,840	6,926,734	4,791,816,672	108,413	8,038,732	5,458,005,566	143,379	12,910,141	9,374,242,336	31,909	2,964,726	2,261,610,874
(1401－1402) 糸球体疾患，腎尿細管間質性疾患及び腎不全	116,551	4,762,500	3,342,690,622	82,931	6,087,194	4,162,212,818	128,487	11,556,043	8,422,081,194	30,369	2,821,686	2,152,415,866
ⅩⅤ 妊娠，分娩及び産じょく (1501－1504)	48,651	2,181,731	1,370,416,970	29,811	2,361,556	1,513,818,904	5,840	535,954	364,683,892	－	－	－
(1501) 流産	332	13,149	8,590,122	58	4,396	2,806,160	1	93	61,070	－	－	－
ⅩⅥ 周産期に発生した病態 (1601－1602)	20,095	882,595	562,738,634	14,257	1,173,574	755,098,488	1,243	115,226	76,313,650	－	－	－
ⅩⅦ 先天奇形，変形及び染色体異常 (1701－1702)	14,535	633,897	412,008,118	18,300	1,518,580	987,227,294	9,024	831,554	563,277,784	239	22,217	16,950,612
ⅩⅧ 症状，徴候及び異常臨床所見・異常検査所見で他に分類されないもの (1800)	49,187	2,102,864	1,419,859,350	56,143	4,479,176	2,963,295,122	50,625	4,612,612	3,234,667,342	5,928	550,827	420,405,848
ⅩⅨ 損傷，中毒及びその他の外因の影響 (1901－1905)	471,264	20,612,036	13,783,796,362	468,988	36,508,324	24,267,366,322	291,695	26,460,251	18,640,014,830	33,360	3,091,498	2,370,166,484
(1901) 骨折	325,377	14,272,767	9,572,290,578	321,840	24,852,864	16,574,355,436	191,838	17,381,041	12,264,322,344	21,933	2,031,144	1,559,073,224
ⅩⅩⅡ 特殊目的用コード (2210 - 2220)	17	724	495,486	34	2,637	1,799,284	42	3,798	2,693,968	4	372	283,712

注）1. 本表は、提出のあったデータで疾病コードの記載があるものを集計している。
　　2. 制度・計は、協会（一般）・計、組合健保・計、共済組合・計、国民健康保険・計及び後期高齢者医療・計の単純合計である。

第６表　疾病分類別、診療種類別、点数（金額）階級別、件数・日数（回数）・点数（金額）（制度・計）

入院＋食事・生活療養(医科)　　平成26年度

疾病分類名	総数			50,000円未満			50,000円以上～100,000円未満			100,000円以上～200,000円未満		
	件数	日数	金額	件数	日数	金額	件数	日数	金額	件数	日数	金額
総数	25,786,899	402,367,054	13,825,201,036,725	1,147,476	3,170,140	30,052,274,037	1,492,821	3,819,354	114,016,062,823	3,297,722	13,771,355	492,117,625,397
Ⅰ 感染症及び寄生虫症 (0101－0109)	530,812	6,170,715	227,035,378,096	38,708	111,157	841,542,880	44,410	106,393	3,416,387,868	112,256	451,844	16,732,884,309
(0101) 腸管感染症	175,631	1,214,903	42,057,179,121	10,767	17,597	358,960,522	24,865	55,208	1,923,278,920	62,412	247,702	9,283,166,631
(0102) 結核	36,824	758,412	19,657,186,834	666	1,751	20,482,278	1,291	3,255	100,280,536	3,818	17,281	570,127,512
(0103) 主として性的伝播様式をとる感染症	5,918	67,974	1,563,117,424	1,166	3,403	24,002,190	819	1,989	61,066,430	1,073	4,401	155,304,204
Ⅱ 新生物 (0201－0211)	3,638,577	44,910,366	2,375,569,875,517	103,300	157,884	3,400,814,076	169,862	387,203	13,031,663,798	510,758	1,813,101	74,872,474,339
(0201－0210) 悪性新生物	3,164,280	40,548,679	2,109,449,323,962	81,243	119,267	2,756,227,786	141,682	322,898	10,876,457,170	422,545	1,527,207	61,702,468,137
Ⅲ 血液及び造血器の疾患並びに免疫機構の障害 (0301－0302)	208,450	2,481,687	106,539,979,184	39,688	146,937	450,569,780	12,806	41,194	961,781,682	24,660	101,082	3,673,663,800
Ⅳ 内分泌，栄養及び代謝疾患 (0401－0403)	992,933	15,366,588	429,724,641,027	51,552	240,702	1,245,377,434	67,182	180,608	5,154,577,906	142,294	670,746	21,214,731,698
(0402) 糖尿病	622,260	10,444,691	280,544,070,511	26,187	155,388	644,574,678	34,101	97,206	2,608,306,622	75,055	376,350	11,217,424,064
Ⅴ 精神及び行動の障害 (0501－0507)	2,794,858	76,497,613	1,191,441,519,166	38,828	131,772	1,165,363,288	59,408	205,738	4,459,366,890	100,693	792,882	15,025,002,778
(0503) 統合失調症、統合失調型障害および妄想性障害	1,687,250	48,466,917	716,215,965,802	13,299	68,231	363,110,942	17,128	70,738	1,296,062,280	35,619	304,433	5,343,328,134
Ⅵ 神経系の疾患 (0601－0606)	1,655,286	36,961,274	862,973,549,190	47,604	114,673	1,686,242,322	103,080	239,395	8,604,370,140	115,888	552,167	17,061,543,126
Ⅶ 眼及び付属器の疾患 (0701－0704)	669,551	3,412,449	243,966,595,850	28,564	51,654	543,431,054	20,947	52,719	1,536,652,846	89,936	215,893	13,972,874,718
(0702) 白内障	326,963	1,349,886	106,987,814,264	10,798	16,946	141,760,624	4,129	11,959	292,004,744	36,289	71,161	5,709,454,912
Ⅷ 耳及び乳様突起の疾患 (0801－0807)	132,412	881,844	42,174,887,045	7,402	11,419	258,801,240	19,125	40,621	1,544,283,530	36,232	142,829	5,295,866,338
Ⅸ 循環器系の疾患 (0901－0912)	4,677,989	78,577,461	3,169,370,969,557	123,963	353,570	3,678,810,826	213,050	531,028	16,323,224,823	577,166	2,331,734	89,196,746,082
(0901) 高血圧性疾患	524,999	9,212,841	209,864,398,934	31,400	162,293	787,099,782	42,299	139,847	3,228,205,494	80,539	491,511	11,885,121,648
(0902) 虚血性心疾患	649,379	5,413,161	481,077,888,972	14,168	30,564	472,011,834	23,564	48,711	1,805,204,034	164,137	465,670	27,561,778,656
(0904－0908) 脳血管疾患	2,071,923	44,036,387	1,396,294,212,602	32,184	57,109	1,070,534,454	64,744	162,037	4,942,037,144	151,852	684,396	22,675,226,430
Ⅹ 呼吸器系の疾患 (1001－1011)	1,916,232	25,627,152	867,716,968,089	68,027	152,189	2,150,938,807	116,530	270,404	8,910,169,200	291,758	1,237,658	44,309,624,794
(1001－1003) 急性上気道感染症	84,133	437,159	17,070,156,558	7,615	24,869	172,353,452	9,718	21,714	747,711,382	32,231	125,633	4,922,960,534
(1004) 肺炎	658,045	8,755,269	287,326,727,904	18,789	26,494	670,461,752	37,218	85,257	2,837,240,262	94,666	418,779	14,405,584,800
(1005) 急性気管支炎及び急性細気管支炎	96,001	634,617	25,570,502,036	4,518	8,692	151,272,502	8,049	16,792	614,720,498	27,163	102,991	4,193,817,822
(1007) 慢性副鼻腔炎	32,981	223,513	20,813,948,460	1,690	2,925	53,536,570	2,301	5,560	174,507,048	2,222	9,775	317,457,488
(1008－1009) 気管支炎及び慢性閉塞性肺疾患	143,195	2,737,638	70,637,690,858	4,267	13,080	120,174,800	6,542	18,198	504,011,904	15,041	74,870	2,255,006,282
(1010) 喘息	146,439	1,500,978	46,896,847,434	7,526	21,548	235,905,734	13,229	32,018	1,005,454,990	31,734	136,754	4,831,025,014
ⅩⅠ 消化器系の疾患 (1101－1112)	2,016,028	19,847,397	823,140,508,491	102,143	250,278	2,537,857,888	148,954	342,849	11,429,950,886	439,141	1,532,915	65,057,873,975
(1104－1105) 胃及び十二指腸の疾患	211,003	2,536,170	82,550,660,910	11,029	37,893	295,478,276	18,834	47,929	1,447,491,686	40,737	176,289	5,981,811,776
(1106－1109) 肝疾患	163,547	2,347,580	74,525,760,338	5,703	14,833	176,905,030	10,136	25,567	794,710,158	26,372	115,689	3,895,888,222
ⅩⅡ 皮膚及び皮下組織の疾患 (1201－1203)	236,771	3,343,223	101,464,445,738	15,357	53,459	301,902,846	17,421	40,955	1,291,647,578	33,409	152,790	4,979,803,972
ⅩⅢ 筋骨格系及び結合組織の疾患 (1301－1310)	1,403,646	22,569,581	918,953,618,086	54,584	155,179	1,494,393,902	86,330	239,360	6,671,957,472	161,401	856,940	23,858,109,212
ⅩⅣ 腎尿路生殖器系の疾患 (1401－1408)	1,156,516	14,924,468	557,465,176,866	59,266	136,049	1,531,028,824	75,442	177,940	5,684,024,088	176,651	669,531	26,110,367,122
(1401－1402) 糸球体疾患，腎尿細管間質性疾患及び腎不全	651,961	10,736,392	383,451,579,128	15,749	22,724	528,456,930	28,432	64,692	2,175,685,002	68,424	276,666	10,253,288,024
ⅩⅤ 妊娠，分娩及び産じょく (1501－1504)	635,672	4,614,871	170,087,651,624	181,267	581,792	3,894,079,294	106,720	360,340	7,689,705,698	87,152	450,224	12,137,412,338
(1501) 流産	59,561	130,299	8,357,936,888	17,069	18,318	710,988,824	22,883	32,528	1,582,707,222	11,550	28,157	1,438,837,072
ⅩⅥ 周産期に発生した病態 (1601－1602)	269,158	2,307,936	136,425,339,736	56,282	152,994	1,228,935,836	34,134	117,009	2,498,328,526	47,862	224,652	6,952,335,678
ⅩⅦ 先天奇形，変形及び染色体異常 (1701－1702)	135,093	1,678,064	109,810,147,986	5,669	11,852	144,887,756	7,507	13,968	540,605,848	14,640	48,496	2,138,484,072
ⅩⅧ 症状，徴候及び異常臨床所見・異常検査所見で他に分類されないもの (1800)	439,231	6,089,092	163,240,474,506	49,173	133,630	1,222,951,352	49,539	136,458	3,740,286,764	80,827	339,739	11,715,128,802
ⅩⅨ 損傷，中毒及びその他の外因の影響 (1901－1905)	2,277,489	36,101,790	1,327,982,498,185	76,092	222,928	2,274,212,284	140,367	335,155	10,526,539,418	254,971	1,186,051	37,808,665,574
(1901) 骨折	1,396,929	23,539,073	863,171,199,376	41,334	112,314	1,281,192,538	61,916	164,115	4,696,574,510	135,558	684,948	20,391,277,766
ⅩⅩⅡ 特殊目的用コード (2210 - 2220)	195	3,483	116,812,786	7	22	132,348	7	17	537,862	27	81	4,032,670

注）1. 本表は、提出のあったデータで疾病コードの記載があるものを集計している。
　　2. 制度・計は、協会（一般）・計、組合健保・計、共済組合・計、国民健康保険・計及び後期高齢者医療・計の単純合計である。

第６表　疾病分類別、診療種類別、点数（金額）階級別、件数・日数（回数）・点数（金額）（制度・計）

入院＋食事・生活療養(医科)　　平成26年度

疾病分類名	200,000円以上～300,000円未満			300,000円以上～500,000円未満			500,000円以上～800,000円未満			800,000円以上		
	件数	日数	金額	件数	日数	金額	件数	日数	金額	件数	日数	金額
総数	2,810,297	21,533,234	706,915,353,892	6,539,549	128,706,785	2,649,682,322,080	5,826,267	127,551,777	3,655,977,746,357	4,672,767	103,814,409	6,176,439,652,139
Ⅰ 感染症及び寄生虫症 (0101－0109)	83,651	593,644	20,782,519,774	91,528	1,182,391	35,537,558,251	91,104	2,012,374	57,899,643,090	69,155	1,712,912	91,824,841,924
(0101) 腸管感染症	36,981	244,800	9,029,853,208	24,544	279,487	9,228,273,086	11,325	246,999	7,077,271,290	4,737	123,110	5,156,375,464
(0102) 結核	3,194	28,962	798,989,802	7,078	127,681	2,847,156,302	15,529	428,000	10,066,298,430	5,248	151,482	5,253,851,974
(0103) 主として性的伝播様式をとる感染症	545	4,617	135,606,532	1,644	38,513	665,355,168	480	10,490	295,554,084	191	4,561	226,228,816
Ⅱ 新生物 (0201－0211)	359,972	2,260,498	89,836,924,383	645,249	6,613,846	256,603,865,871	802,529	12,507,310	513,367,382,952	1,046,907	21,170,524	1,424,456,750,098
(0201－0210) 悪性新生物	313,793	2,010,400	78,358,585,956	570,891	5,939,676	227,392,222,947	683,700	11,101,811	436,540,403,896	950,426	19,527,420	1,291,822,958,070
Ⅲ 血液及び造血器の疾患並びに免疫機構の障害 (0301－0302)	20,475	142,912	5,112,218,850	37,844	466,490	14,961,409,650	36,145	729,145	22,715,290,946	36,832	853,927	58,665,044,476
Ⅳ 内分泌，栄養及び代謝疾患 (0401－0403)	130,953	1,171,010	32,998,663,026	241,407	4,176,935	96,872,832,529	262,039	6,420,913	161,520,143,158	97,506	2,505,674	110,718,315,276
(0402) 糖尿病	80,407	737,198	20,432,047,912	162,460	2,935,716	65,643,853,771	182,465	4,540,490	111,548,873,546	61,585	1,602,343	68,448,989,918
Ⅴ 精神及び行動の障害 (0501－0507)	111,635	1,837,312	28,197,077,722	2,077,873	61,711,811	871,021,429,688	335,783	9,762,558	199,938,926,054	70,638	2,055,540	71,634,352,746
(0503) 統合失調症、統合失調型障害および妄想性障害	47,672	878,648	12,126,922,592	1,429,044	42,937,516	600,386,955,438	116,242	3,383,253	68,083,750,774	28,246	824,098	28,615,835,642
Ⅵ 神経系の疾患 (0601－0606)	101,023	1,003,301	25,155,125,174	497,769	12,843,836	207,022,269,402	569,893	16,193,439	356,819,739,242	220,029	6,014,463	246,624,259,784
Ⅶ 眼及び付属器の疾患 (0701－0704)	254,966	803,124	69,101,902,738	96,944	597,391	37,534,273,594	144,743	1,183,891	86,976,745,326	33,451	507,777	34,300,715,574
(0702) 白内障	171,186	507,951	46,978,715,978	38,915	227,169	14,981,073,222	61,899	449,219	34,884,383,138	3,747	65,481	4,000,421,646
Ⅷ 耳及び乳様突起の疾患 (0801－0807)	25,954	171,828	6,423,973,317	21,084	227,553	7,878,810,406	11,059	144,345	7,115,731,928	11,556	143,249	13,657,420,286
Ⅸ 循環器系の疾患 (0901－0912)	443,205	3,957,985	109,869,595,016	828,742	14,838,445	331,938,251,694	1,268,406	31,102,692	792,940,867,557	1,223,457	25,462,007	1,825,423,473,559
(0901) 高血圧性疾患	75,778	1,149,427	19,027,156,642	126,365	2,766,231	49,683,951,730	125,487	3,374,339	77,593,156,580	43,131	1,129,193	47,659,707,058
(0902) 虚血性心疾患	75,210	413,714	17,882,154,738	73,322	884,144	29,366,623,173	75,131	1,248,628	47,650,065,551	223,847	2,321,730	356,340,050,986
(0904－0908) 脳血管疾患	129,910	1,224,064	32,536,583,440	369,496	7,326,061	149,856,163,148	744,924	19,431,051	463,460,684,322	578,813	15,151,669	721,752,983,664
Ⅹ 呼吸器系の疾患 (1001－1011)	286,583	1,983,192	71,229,241,600	423,445	5,098,866	166,614,391,530	470,352	10,443,480	297,852,261,390	259,537	6,441,363	276,650,340,768
(1001－1003) 急性上気道感染症	21,441	123,909	5,166,996,820	9,930	86,477	3,694,011,146	2,457	38,857	1,495,625,570	741	15,700	870,497,654
(1004) 肺炎	104,957	746,081	26,197,684,684	170,226	2,053,337	66,827,362,970	161,706	3,561,572	102,117,670,756	70,483	1,863,749	74,270,722,680
(1005) 急性気管支炎及び急性細気管支炎	26,975	153,754	6,646,846,730	20,473	184,104	7,665,539,668	6,751	118,689	4,139,208,612	2,072	49,595	2,159,096,204
(1007) 慢性副鼻腔炎	1,116	6,496	280,156,550	3,668	24,771	1,535,983,476	10,537	80,362	6,780,070,356	11,447	93,624	11,672,236,972
(1008－1009) 気管支炎及び慢性閉塞性肺疾患	14,692	135,529	3,676,516,348	28,705	483,647	11,484,189,756	57,581	1,562,572	35,839,610,594	16,367	449,742	16,758,181,174
(1010) 喘息	32,275	229,573	8,026,721,736	34,407	425,248	13,158,891,030	20,845	487,208	12,908,928,308	6,423	168,629	6,729,920,622
ⅩⅠ 消化器系の疾患 (1101－1112)	295,848	1,989,929	74,506,900,013	407,000	4,688,959	160,197,064,689	398,840	6,233,129	246,747,876,608	224,102	4,809,338	262,662,984,432
(1104－1105) 胃及び十二指腸の疾患	29,124	279,708	7,288,157,318	50,787	724,545	20,095,737,856	41,463	842,016	25,710,053,380	19,029	427,790	21,731,930,618
(1106－1109) 肝疾患	20,725	181,418	5,184,056,662	39,250	590,753	15,572,651,972	40,406	885,872	25,534,352,122	20,955	533,448	23,367,196,172
ⅩⅡ 皮膚及び皮下組織の疾患 (1201－1203)	33,237	259,731	8,310,105,810	52,319	736,766	20,591,881,516	58,499	1,400,421	36,557,290,438	26,529	699,101	29,431,813,578
ⅩⅢ 筋骨格系及び結合組織の疾患 (1301－1310)	143,077	1,512,777	35,715,527,596	257,124	4,368,744	101,860,071,916	328,105	7,555,591	208,601,525,708	373,025	7,880,990	540,752,032,280
ⅩⅣ 腎尿路生殖器系の疾患 (1401－1408)	152,123	913,652	38,264,194,604	220,829	2,363,758	87,058,998,786	240,595	4,482,738	153,544,450,390	231,610	6,180,800	245,272,113,052
(1401－1402) 糸球体疾患，腎尿細管間質性疾患及び腎不全	75,285	484,209	18,915,851,690	123,736	1,370,925	48,608,158,420	141,878	2,991,966	91,836,026,208	198,457	5,525,210	211,134,112,854
ⅩⅤ 妊娠，分娩及び産じょく (1501－1504)	39,298	323,105	9,727,785,518	88,391	876,671	35,028,865,162	89,972	1,201,898	55,314,630,362	42,872	820,841	46,295,173,252
(1501) 流産	1,492	7,583	353,039,184	1,114	7,687	449,753,106	4,297	26,947	2,747,338,334	1,156	9,079	1,075,273,146
ⅩⅥ 周産期に発生した病態 (1601－1602)	31,994	212,056	7,823,877,030	28,056	235,005	10,803,119,686	20,726	261,731	13,169,772,322	50,104	1,104,489	93,948,970,658
ⅩⅦ 先天奇形，変形及び染色体異常 (1701－1702)	14,821	70,384	3,717,623,150	22,486	177,836	8,851,588,774	30,934	610,335	19,616,046,122	39,036	745,193	74,800,912,264
ⅩⅧ 症状，徴候及び異常臨床所見・異常検査所見で他に分類されないもの (1800)	46,407	400,124	11,511,176,134	72,020	1,287,770	28,601,554,070	105,644	2,847,991	66,043,113,214	35,621	943,380	40,406,264,170
ⅩⅨ 損傷，中毒及びその他の外因の影響 (1901－1905)	235,052	1,926,533	58,624,948,211	429,404	6,212,926	170,690,759,496	560,837	12,456,139	359,197,438,862	580,766	13,762,058	688,859,934,340
(1901) 骨折	141,824	1,192,903	35,330,272,392	260,727	3,894,525	104,060,058,512	354,259	7,825,693	228,591,625,594	401,311	9,664,575	468,820,198,064
ⅩⅩⅡ 特殊目的用コード (2210 - 2220)	23	137	5,974,226	35	786	13,325,370	62	1,657	38,870,688	34	783	53,939,622

注）1. 本表は、提出のあったデータで疾病コードの記載があるものを集計している。
　　2. 制度・計は、協会（一般）・計、組合健保・計、共済組合・計、国民健康保険・計及び後期高齢者医療・計の単純合計である。

第７表－１　都道府県別、診療種類別、年齢階級別、件数、日数（回数）、点数（金額）

市町村国保
総計　　平成26年度

	総数			0～4歳			5～9歳			10～14歳			15～19歳			20～24歳		
	件数	日数	金額	件数	日数	金額	件数	日数	金額	件数	日数	金額	件数	日数	金額	件数	日数	金額
全国計	521,915,000	703,182,549	11,183,456,043,267	13,142,482	14,044,035	168,152,086,212	11,214,524	11,531,990	100,356,546,312	8,289,154	8,404,268	86,994,402,684	6,525,776	7,097,946	81,988,009,238	6,981,084	8,156,411	97,203,533,806
北海道	21,082,357	27,873,180	518,627,701,920	500,672	504,851	6,995,910,038	404,322	403,164	3,924,018,732	288,177	284,232	3,233,646,960	256,894	283,121	3,536,384,270	258,649	316,563	4,335,331,592
青森	6,284,411	7,952,612	127,250,100,978	166,654	183,789	1,863,384,362	133,450	138,057	1,044,783,460	104,347	103,668	999,311,320	87,136	96,514	1,098,000,348	69,383	84,333	1,059,835,574
岩手	5,400,457	6,897,658	113,757,022,426	87,030	89,308	1,162,301,894	81,241	81,422	697,150,602	67,264	64,980	686,327,758	59,722	64,206	756,014,220	54,381	69,559	877,571,216
宮城	9,792,948	12,014,768	193,540,424,560	223,200	221,452	2,846,003,600	196,977	191,180	1,658,288,712	135,274	129,401	1,373,655,786	108,118	112,597	1,362,646,352	121,666	135,589	1,608,662,062
秋田	4,439,771	5,580,924	97,648,482,556	70,876	71,319	899,342,714	66,802	63,859	570,732,214	54,634	52,011	563,662,462	44,115	45,167	534,059,634	37,313	44,917	613,009,072
山形	4,707,657	6,049,658	94,812,138,428	91,433	90,973	1,013,190,430	86,145	82,568	721,858,310	73,344	69,356	662,808,244	53,668	57,073	687,902,244	43,974	52,353	651,778,940
福島	8,253,302	10,509,621	171,093,303,652	195,863	210,467	2,382,972,602	177,618	181,149	1,551,888,410	146,711	139,375	1,438,278,024	121,509	123,549	1,351,903,324	102,289	122,394	1,527,572,070
茨城	12,427,725	15,696,956	253,804,196,210	344,289	344,649	4,245,625,936	309,718	306,835	2,707,226,056	235,895	229,468	2,464,875,286	178,776	190,150	2,170,753,248	178,350	208,765	2,592,158,386
栃木	8,235,085	11,119,681	170,093,432,814	227,936	261,800	3,083,155,198	199,550	216,648	1,714,893,702	146,820	154,544	1,429,478,950	104,583	115,020	1,239,297,422	112,023	137,158	1,611,675,112
群馬	8,161,531	11,497,868	175,770,754,602	239,877	283,664	2,926,428,710	222,720	248,131	2,029,841,630	179,508	194,530	1,895,244,568	119,061	134,845	1,419,501,788	111,067	135,933	1,498,960,054
埼玉	30,415,911	39,058,757	613,217,324,388	747,003	750,839	8,825,235,646	693,666	692,496	5,765,857,658	509,478	506,596	4,980,908,272	367,280	385,296	4,474,353,046	429,700	479,741	5,464,239,862
千葉	25,966,926	32,835,255	529,602,837,974	612,234	609,111	8,109,864,994	563,983	550,659	4,904,422,472	404,478	403,079	4,235,733,274	291,869	311,651	3,540,473,092	352,790	395,776	4,553,380,926
東京	55,774,054	69,333,942	1,071,720,026,714	1,550,467	1,571,467	18,394,960,264	1,339,117	1,305,833	11,379,118,926	1,017,278	960,850	9,631,063,462	739,928	743,638	8,357,039,552	1,003,057	1,063,235	12,172,383,462
神奈川	37,446,361	45,814,490	730,533,823,047	911,344	884,130	10,652,784,656	787,328	751,305	6,643,513,422	514,876	487,267	5,244,785,582	439,695	443,785	5,062,113,472	549,842	576,495	6,738,387,370
新潟	9,121,860	11,588,049	190,813,603,276	152,329	153,797	1,796,142,052	137,189	129,254	1,164,513,704	108,256	100,707	1,034,604,548	90,707	89,166	1,022,534,432	90,769	100,269	1,251,532,500
富山	3,565,398	5,144,973	85,382,340,676	58,200	69,999	709,270,244	54,225	60,758	543,325,022	39,359	42,434	400,414,212	32,127	38,773	451,955,056	32,151	39,193	451,727,858
石川	3,937,308	5,944,162	103,364,558,414	70,996	86,252	947,458,088	61,705	72,866	594,418,622	47,959	55,456	629,496,002	43,661	53,794	613,916,622	45,088	60,360	774,557,956
福井	2,425,903	3,844,363	64,705,977,748	48,174	59,754	613,221,250	42,291	49,160	383,054,306	34,469	37,801	409,961,856	29,657	35,203	398,058,370	27,296	34,571	412,481,718
山梨	3,634,800	4,782,337	77,642,801,702	103,217	106,544	1,240,312,490	99,594	100,766	839,053,038	77,440	75,667	683,380,226	56,936	61,747	661,689,432	49,141	56,592	703,473,892
長野	8,246,974	10,552,565	178,601,582,934	149,722	160,244	2,047,675,462	147,497	153,585	1,273,829,394	115,552	116,524	1,193,717,546	94,914	106,159	1,308,215,636	94,672	113,448	1,490,792,396
岐阜	8,802,735	11,910,425	184,826,827,580	230,277	260,346	2,835,872,704	225,482	236,514	1,891,005,946	184,048	189,384	1,847,415,568	121,253	132,702	1,455,650,366	101,827	120,587	1,378,553,940
静岡	15,965,957	20,098,329	322,922,075,518	359,742	366,241	4,625,232,818	328,212	323,243	2,926,874,670	251,766	247,778	2,615,485,784	182,657	193,921	2,526,146,336	179,995	205,795	2,424,033,486
愛知	28,599,416	37,994,403	561,083,381,502	790,419	876,854	10,199,622,100	744,946	796,872	6,920,694,972	575,424	602,196	6,008,285,612	399,325	436,306	4,741,954,596	388,394	454,094	5,137,173,926
三重	7,394,322	10,238,220	155,489,930,380	130,789	137,685	1,697,583,886	122,270	123,578	1,059,735,904	97,240	103,554	1,043,005,840	81,265	88,759	944,933,244	84,292	98,193	1,107,005,862
滋賀	4,976,193	6,534,797	109,895,625,100	128,724	130,381	1,645,594,600	103,800	102,079	914,930,356	71,904	71,727	731,933,744	62,155	65,943	732,335,494	61,304	70,649	838,237,118
京都	9,340,898	13,809,694	224,558,960,462	203,194	239,721	3,016,422,882	175,557	195,521	1,655,586,984	129,405	146,903	1,942,321,478	116,087	134,085	1,473,083,058	125,719	155,178	1,839,799,540
大阪	36,548,648	53,645,582	830,387,650,510	1,001,482	1,161,332	14,999,372,910	834,546	927,277	8,485,523,842	609,055	675,383	7,425,141,754	512,025	586,071	6,617,998,726	575,934	698,530	8,128,024,268
兵庫	23,162,495	31,337,679	487,404,262,496	497,967	540,726	6,688,670,144	436,319	456,072	4,014,744,620	321,697	331,391	3,246,701,992	269,715	296,199	3,519,230,124	288,051	334,785	3,986,507,736
奈良	5,545,253	7,624,273	121,820,722,806	104,920	116,494	1,503,449,460	99,640	107,496	937,237,974	73,284	78,258	774,450,138	66,114	73,662	835,495,862	70,342	84,877	986,996,634
和歌山	4,417,506	6,647,819	101,008,569,246	114,592	139,496	1,416,117,566	99,191	112,782	871,449,356	75,464	85,938	854,397,600	65,512	78,322	844,686,772	56,021	73,475	865,887,404
鳥取	2,154,548	3,021,970	51,440,245,608	51,128	56,404	757,849,026	40,513	41,637	429,534,198	31,680	32,365	402,379,262	23,965	27,147	362,603,014	23,411	28,677	318,056,382
島根	2,672,321	3,692,507	64,229,896,856	44,309	47,523	541,724,358	35,395	35,278	305,345,240	28,644	29,296	349,922,572	23,469	26,212	387,467,422	22,576	29,481	400,080,458
岡山	7,307,163	10,640,418	178,308,660,548	178,920	212,937	2,281,889,024	151,192	167,531	1,496,905,478	104,596	110,078	1,108,967,896	78,844	89,838	1,385,909,752	82,974	106,158	1,307,062,510
広島	11,755,925	16,754,731	260,842,230,256	238,520	256,785	2,978,948,622	196,329	199,253	1,812,172,546	140,244	145,575	1,551,608,880	121,438	134,382	1,513,147,140	130,842	154,602	1,837,485,358
山口	6,407,403	9,126,455	145,650,255,836	117,751	127,790	1,510,776,708	98,865	100,152	878,038,940	71,697	69,953	698,701,732	60,746	66,763	761,486,780	57,386	70,994	848,306,594
徳島	2,814,841	4,553,774	70,144,474,782	64,999	74,670	871,958,994	54,010	61,208	539,163,642	44,155	48,477	516,566,138	34,809	42,237	533,959,454	31,861	41,171	485,500,938
香川	3,922,538	6,041,217	98,141,545,574	94,364	107,684	1,201,399,668	80,757	87,194	760,830,236	60,735	63,522	704,099,478	45,849	52,594	658,934,524	40,011	50,670	667,877,580
愛媛	5,676,183	8,896,819	138,072,543,170	158,084	188,482	2,111,142,406	117,467	128,577	1,079,041,404	85,421	90,237	896,909,998	71,388	85,197	961,675,560	64,656	82,970	933,555,978
高知	3,119,198	4,662,175	79,748,530,520	68,650	78,605	868,979,730	59,621	63,344	574,031,462	46,377	46,876	531,680,892	38,437	43,035	474,320,744	31,828	42,521	500,871,906
福岡	20,961,616	30,551,216	459,364,542,326	707,035	801,173	8,975,040,838	482,752	525,298	4,428,001,314	315,374	342,613	3,383,451,522	266,226	312,239	3,704,843,586	293,054	368,907	4,383,156,180
佐賀	3,713,643	5,599,948	84,860,713,336	105,880	119,399	1,221,993,490	78,743	84,585	667,528,232	58,688	62,014	655,615,254	51,592	58,105	630,582,008	42,052	52,786	651,037,210
長崎	6,732,288	10,118,097	155,260,225,840	158,511	178,570	2,014,827,450	117,563	125,314	1,004,563,122	91,501	95,629	950,308,592	82,924	93,062	1,064,645,448	73,987	91,427	1,086,208,532
熊本	8,027,273	12,160,213	186,471,702,368	255,438	291,490	3,228,018,422	189,581	203,461	1,744,558,382	137,337	139,979	1,412,204,760	108,944	123,175	1,427,658,134	96,904	126,253	1,580,731,118
大分	4,726,751	7,031,842	119,288,249,440	111,019	118,719	1,359,786,468	86,778	88,996	759,451,352	61,257	61,301	586,821,486	51,752	58,404	684,242,752	49,228	65,063	835,719,796
宮崎	5,035,238	7,310,500	114,336,809,328	164,978	177,130	2,043,428,618	111,366	114,594	1,061,962,974	80,607	82,961	909,917,478	68,546	76,847	858,573,808	56,025	73,503	926,925,688
鹿児島	7,252,041	11,251,291	177,406,438,534	189,553	199,005	2,381,185,796	140,790	146,812	1,217,727,522	106,037	108,082	1,026,671,146	85,212	97,482	1,081,228,066	75,860	101,152	1,271,896,732
沖縄	5,561,868	7,836,336	138,508,538,326	319,721	323,984	4,419,956,894	197,701	197,627	1,808,117,252	134,398	134,852	1,628,081,750	115,171	133,803	1,758,404,908	112,949	146,669	2,087,328,914

第７表－１　都道府県別、診療種類別、年齢階級別、件数、日数（回数）、点数（金額）

市町村国保
総計　　平成26年度

	25～29歳			30～34歳			35～39歳			40～44歳			45～49歳			50～54歳		
	件数	日数	金額	件数	日数	金額	件数	日数	金額	件数	日数	金額	件数	日数	金額	件数	日数	金額
全国計	9,270,606	11,486,014	144,309,601,946	11,814,891	15,395,550	203,735,310,924	14,744,363	20,300,194	287,801,963,209	18,235,331	26,404,462	398,210,887,840	18,526,117	28,177,127	444,277,269,474	20,277,816	31,832,614	519,906,110,850
北海道	355,079	462,605	6,643,663,988	461,061	619,960	9,269,695,804	579,239	823,431	13,309,629,360	683,024	1,019,041	17,277,316,202	715,187	1,129,391	20,362,445,828	846,341	1,393,370	25,988,397,312
青森	89,321	119,580	1,567,466,990	123,732	176,612	2,522,049,300	149,063	213,872	3,315,549,822	180,146	268,027	4,435,047,912	211,307	326,473	5,620,232,092	281,614	422,453	7,314,227,694
岩手	68,214	98,660	1,387,731,972	95,559	145,171	2,176,327,674	119,323	191,923	3,054,097,526	138,315	223,378	3,682,156,326	156,833	255,921	4,339,163,992	207,394	348,941	5,985,525,740
宮城	171,352	203,505	2,523,708,798	215,987	270,436	3,675,408,620	255,939	329,377	4,616,217,542	297,239	401,088	6,193,915,802	309,107	437,164	7,087,457,478	376,442	537,580	9,044,295,788
秋田	49,510	62,165	879,370,550	68,481	92,365	1,394,461,578	90,238	137,974	2,243,460,824	104,242	167,379	2,919,246,584	112,029	185,467	3,162,038,380	160,115	254,110	4,395,552,694
山形	60,261	78,643	1,071,298,308	81,921	108,162	1,467,857,760	103,300	149,584	2,154,152,306	119,220	186,049	2,848,763,526	126,808	208,904	3,289,138,634	180,008	293,066	4,775,191,380
福島	131,767	166,224	2,139,899,240	171,618	224,854	3,135,773,594	205,604	281,658	4,160,508,884	237,653	345,976	5,604,393,882	254,544	380,666	6,243,369,502	331,121	514,410	8,899,784,138
茨城	236,131	285,975	3,535,066,934	299,329	383,817	5,009,323,644	372,294	499,227	7,007,838,414	457,334	649,552	9,712,381,010	440,570	657,676	10,574,362,196	487,960	743,225	12,553,943,164
栃木	147,605	191,967	2,334,347,682	189,688	250,260	3,358,028,458	231,377	328,778	4,533,929,722	274,441	413,202	6,100,964,802	269,579	421,627	6,539,143,902	302,878	489,464	7,867,474,870
群馬	143,162	193,350	2,325,819,026	188,940	266,276	3,390,878,140	240,630	357,187	4,826,174,082	288,087	452,633	6,456,536,906	290,253	486,199	7,399,432,396	302,156	534,697	8,385,688,152
埼玉	566,948	673,936	8,332,088,214	705,968	883,987	11,299,950,424	896,118	1,168,309	16,088,809,978	1,135,968	1,548,483	23,291,704,322	1,107,870	1,572,972	24,493,655,834	1,094,882	1,592,398	25,800,356,770
千葉	470,282	555,189	6,860,552,106	593,224	734,462	10,097,753,158	737,159	951,177	13,319,092,808	938,284	1,252,428	18,783,275,056	924,695	1,297,178	20,361,169,704	960,074	1,380,390	22,586,228,112
東京	1,459,396	1,609,085	18,784,851,874	1,807,626	2,064,976	25,489,625,414	2,134,661	2,528,154	33,577,778,092	2,607,725	3,208,225	45,614,982,108	2,722,800	3,471,249	52,526,669,932	2,799,607	3,670,750	57,455,141,420
神奈川	744,208	819,747	9,896,332,316	928,812	1,075,186	13,691,288,112	1,162,532	1,399,294	19,512,691,113	1,484,117	1,866,902	27,320,517,738	1,491,592	1,980,143	30,718,697,168	1,504,449	2,015,531	32,415,284,506
新潟	120,426	141,948	1,922,194,990	160,936	202,660	2,823,928,448	203,342	279,740	4,246,038,778	235,142	359,993	5,830,158,608	253,901	398,068	6,543,757,350	293,762	468,278	7,930,933,052
富山	43,716	60,031	813,010,836	58,126	85,616	1,187,244,614	79,041	133,931	1,926,571,836	100,606	183,698	2,895,898,242	94,751	176,574	2,916,048,734	106,144	219,041	3,756,115,678
石川	56,863	78,562	1,044,573,996	75,772	117,659	1,641,226,670	106,408	178,732	2,755,626,170	127,448	211,555	3,486,268,654	123,072	220,122	3,661,896,056	142,210	261,663	4,469,937,130
福井	36,215	51,623	719,972,866	47,572	71,502	970,538,042	56,359	90,570	1,313,539,782	70,935	119,557	1,962,661,964	72,247	132,547	2,173,393,096	85,579	159,482	2,708,782,688
山梨	57,055	76,064	1,022,618,476	73,316	96,507	1,304,011,172	96,130	129,485	1,824,447,170	125,715	184,125	2,736,855,192	135,870	196,292	3,130,152,610	154,668	240,752	3,957,491,312
長野	123,237	156,653	2,133,071,072	161,850	217,677	3,051,772,948	217,199	306,070	4,625,161,214	264,479	387,227	6,124,656,444	271,057	410,578	6,733,238,634	303,205	470,372	7,810,912,818
岐阜	129,621	166,664	2,074,634,666	170,849	229,472	2,899,546,836	228,200	320,819	4,479,494,054	283,912	413,232	6,014,091,746	277,069	441,827	6,680,276,774	304,565	492,890	7,766,159,030
静岡	231,793	281,056	3,590,802,748	299,982	377,458	4,993,742,066	385,039	506,330	7,190,294,734	480,772	667,960	10,133,285,586	494,405	703,208	11,318,691,352	556,995	818,221	13,348,067,392
愛知	510,444	625,401	7,314,155,204	648,303	836,128	10,628,530,770	820,383	1,124,955	15,378,553,026	1,048,312	1,508,793	21,887,522,682	1,023,819	1,568,696	23,651,591,510	1,058,201	1,661,306	26,148,773,030
三重	108,719	135,389	1,585,828,826	136,917	186,544	2,316,894,756	175,708	256,886	3,656,666,150	223,738	351,367	5,103,763,376	230,090	371,150	5,562,380,124	270,196	448,860	7,016,970,126
滋賀	83,430	101,559	1,293,936,928	105,372	134,993	1,836,019,070	135,577	186,030	2,733,736,654	159,081	224,776	3,499,834,704	152,706	226,557	3,820,374,066	161,955	249,330	4,165,473,412
京都	166,220	213,694	2,572,172,000	212,474	282,036	3,832,333,060	272,356	387,547	5,351,292,138	345,321	501,961	7,586,321,860	336,700	521,302	8,138,632,908	344,117	549,888	8,971,734,896
大阪	718,469	905,248	10,930,550,930	867,998	1,155,871	14,810,438,882	1,088,254	1,515,856	20,937,767,268	1,458,563	2,168,332	31,553,708,204	1,452,655	2,237,379	34,193,257,682	1,474,593	2,357,154	37,225,457,934
兵庫	365,520	453,643	5,813,208,488	471,431	606,759	8,151,738,750	602,292	831,113	11,738,167,792	763,634	1,099,657	16,810,611,496	778,115	1,194,152	18,627,766,788	835,048	1,301,255	20,858,888,208
奈良	85,242	113,560	1,443,337,202	107,680	145,922	1,909,056,934	141,553	200,667	2,828,012,576	182,957	273,544	4,118,476,488	183,187	287,637	4,426,629,484	197,726	315,616	5,071,370,658
和歌山	71,876	98,178	1,198,952,678	90,799	126,510	1,598,824,784	115,297	173,577	2,330,784,336	153,224	246,584	3,645,522,366	159,019	273,725	4,160,789,806	189,283	338,728	5,233,592,166
鳥取	32,168	44,016	566,769,998	45,497	64,061	849,713,312	53,119	78,606	1,150,584,898	62,327	99,007	1,571,459,428	59,365	99,982	1,780,922,572	71,949	133,119	2,277,316,998
島根	30,408	46,415	680,357,070	43,706	66,445	1,010,343,266	59,347	95,026	1,443,860,412	69,000	116,089	1,944,020,790	66,848	112,020	1,859,969,910	83,116	144,316	2,557,688,662
岡山	110,951	152,541	2,067,157,036	141,137	198,547	2,736,755,678	182,009	268,273	3,875,843,716	223,824	357,802	5,511,783,298	210,551	355,815	5,912,756,602	226,018	407,186	6,940,326,586
広島	173,725	223,657	2,944,557,920	223,486	304,431	4,063,454,326	288,792	419,499	6,157,679,696	363,883	581,312	8,876,643,614	347,856	573,290	9,000,691,870	360,713	643,612	10,552,505,518
山口	74,186	98,301	1,302,603,810	101,212	147,424	1,968,052,858	131,965	212,009	3,162,805,684	166,128	280,900	4,301,335,748	166,007	312,089	4,968,448,194	180,364	349,376	5,685,105,200
徳島	41,363	61,673	821,611,138	56,803	88,385	1,227,690,124	72,010	127,261	1,844,322,134	85,804	169,260	2,560,352,644	93,612	188,195	2,939,750,912	110,173	237,434	3,877,034,562
香川	54,859	74,645	950,188,994	75,456	112,825	1,536,855,760	100,370	160,281	2,266,404,504	121,346	208,774	3,198,255,060	110,800	208,375	3,293,093,920	122,919	228,305	3,830,583,662
愛媛	81,268	114,862	1,415,684,620	110,915	165,267	2,204,175,968	140,254	229,007	3,173,745,630	172,048	291,194	4,327,557,506	171,637	309,972	4,807,428,512	206,048	386,714	6,137,373,490
高知	40,194	57,523	819,777,720	57,023	89,724	1,279,459,946	74,465	116,791	1,828,278,748	97,328	160,157	2,557,005,246	95,859	166,527	2,662,593,370	125,910	226,579	3,960,615,828
福岡	386,049	513,241	6,291,909,966	494,708	706,567	9,087,112,944	601,494	929,437	12,887,914,488	695,217	1,154,961	16,899,632,078	702,286	1,247,391	19,224,494,590	777,711	1,432,971	23,148,984,320
佐賀	51,028	77,247	1,131,295,306	70,250	111,820	1,543,422,972	85,625	144,170	2,058,078,506	101,247	187,421	2,846,660,534	115,248	220,146	3,398,254,998	142,512	278,460	4,385,850,584
長崎	89,172	122,910	1,669,375,736	117,353	170,649	2,316,666,264	146,484	233,408	3,450,136,312	175,841	304,242	4,692,269,242	196,731	354,976	5,577,454,748	264,010	480,130	7,723,083,540
熊本	126,614	183,326	2,428,650,788	164,843	245,758	3,276,066,932	198,733	324,593	4,739,511,422	226,035	391,537	6,068,195,480	255,597	465,182	7,393,833,442	333,089	598,784	9,641,318,708
大分	64,627	95,051	1,311,827,616	85,214	134,340	1,862,671,108	109,593	185,486	2,789,153,254	126,671	227,587	3,661,233,038	133,497	258,499	4,361,876,008	156,002	296,740	5,039,895,842
宮崎	70,974	100,124	1,303,501,932	96,548	145,386	2,006,421,154	123,438	195,228	2,826,223,380	138,425	236,974	3,515,388,872	149,276	270,752	4,336,872,480	200,144	361,209	5,798,604,056
鹿児島	103,327	152,773	2,232,559,894	140,266	228,727	3,169,469,714	165,849	283,748	4,142,609,770	187,148	339,539	5,155,310,314	213,883	429,740	6,773,742,418	282,259	556,416	8,922,896,704
沖縄	137,611	187,805	2,616,552,498	169,151	245,356	3,662,709,116	210,201	315,118	4,968,726,504	253,425	392,982	6,892,945,160	265,227	433,332	7,529,230,916	321,591	528,042	9,519,175,320

第７表－１　都道府県別、診療種類別、年齢階級別、件数、日数（回数）、点数（金額）

市町村国保
総計　　平成26年度

	55～59歳			60～64歳			65～69歳			70～74歳			75歳～		
	件数	日数	金額	件数	日数	金額	件数	日数	金額	件数	日数	金額	件数	日数	金額
全国計	28,196,651	43,404,329	734,643,487,024	69,464,552	98,367,916	1,672,020,397,376	125,226,944	162,841,501	2,715,576,106,506	158,706,341	214,194,917	3,502,378,624,522	1,298,368	1,543,275	25,901,705,344
北海道	1,196,598	1,881,967	36,735,136,824	3,014,191	4,345,742	86,773,844,808	4,978,462	6,132,968	118,502,835,614	6,490,152	8,210,915	160,512,682,712	54,309	61,859	1,226,761,876
青森	455,181	641,743	11,335,893,212	1,033,665	1,357,590	23,797,502,922	1,468,601	1,691,201	27,322,177,058	1,717,041	2,113,832	33,716,376,114	13,770	14,868	238,262,798
岩手	347,505	537,148	9,331,013,280	869,129	1,158,318	20,091,891,442	1,353,315	1,592,832	26,643,123,646	1,681,659	1,961,599	32,638,511,092	13,573	14,292	248,114,046
宮城	590,397	811,705	14,047,348,480	1,509,022	1,902,518	32,771,185,708	2,366,107	2,809,348	47,519,980,930	2,891,535	3,494,988	56,760,447,452	24,586	26,840	451,201,450
秋田	287,261	421,432	7,644,290,268	764,340	983,705	17,778,023,608	1,152,818	1,359,427	24,505,671,312	1,365,659	1,627,621	29,327,205,928	11,338	12,006	218,354,734
山形	308,988	473,264	7,714,703,360	820,287	1,104,828	18,130,345,478	1,174,674	1,394,135	22,298,882,642	1,371,572	1,687,643	27,108,185,934	12,054	13,057	216,080,932
福島	552,969	838,380	14,600,960,394	1,375,685	1,863,805	32,385,073,590	1,934,991	2,302,561	38,553,734,656	2,294,880	2,793,678	46,760,963,346	18,480	20,475	356,227,996
茨城	750,515	1,125,870	19,545,562,108	1,852,508	2,504,883	43,779,121,298	2,878,943	3,378,800	56,722,051,158	3,379,054	4,159,119	70,686,529,624	26,059	28,945	497,377,748
栃木	496,620	765,604	12,409,412,110	1,283,523	1,801,013	29,328,007,790	2,005,643	2,584,636	41,000,744,692	2,225,000	2,967,119	47,208,729,740	17,819	20,841	334,148,662
群馬	447,900	743,406	12,169,685,782	1,151,014	1,751,378	28,642,171,194	1,931,731	2,569,731	41,325,697,164	2,287,293	3,123,729	50,703,137,182	18,132	22,179	375,557,828
埼玉	1,453,732	2,097,831	35,062,576,724	3,850,667	5,165,694	85,181,263,958	7,341,331	9,164,025	150,765,971,072	9,441,560	12,291,164	201,977,648,270	73,740	84,990	1,412,704,338
千葉	1,288,324	1,826,834	31,193,237,168	3,314,471	4,357,187	73,044,989,884	6,389,632	7,921,038	134,459,760,474	8,062,894	10,218,477	172,298,242,220	62,533	70,619	1,254,662,526
東京	3,147,621	4,191,166	67,997,729,688	6,208,962	7,999,914	132,255,342,632	11,672,761	14,664,258	246,756,078,942	15,432,634	20,132,928	328,870,810,278	130,414	148,214	2,456,450,668
神奈川	1,832,396	2,419,885	40,480,086,014	4,404,962	5,539,921	93,442,304,156	8,773,727	10,611,182	180,103,432,296	11,820,105	14,837,303	246,775,458,692	96,376	106,414	1,836,146,434
新潟	496,938	750,074	13,072,015,380	1,428,072	1,896,511	32,539,792,052	2,418,200	2,942,006	50,055,395,528	2,907,490	3,549,498	59,152,155,442	24,401	26,080	427,906,412
富山	157,752	307,649	5,404,105,170	483,785	774,393	13,915,114,532	988,401	1,278,904	21,463,347,612	1,227,513	1,661,991	28,331,692,990	9,501	11,988	216,498,040
石川	209,548	370,206	6,657,020,904	531,455	841,231	15,555,434,780	1,052,370	1,488,680	26,768,934,342	1,233,355	1,834,920	33,531,122,192	9,398	12,104	232,670,230
福井	132,649	249,128	4,487,835,558	359,825	585,521	10,441,534,912	616,836	938,126	16,557,261,978	759,879	1,221,120	20,995,669,198	5,920	8,698	158,010,164
山梨	218,586	330,233	5,599,652,648	499,426	696,950	11,712,644,134	841,881	1,086,230	19,106,990,864	1,037,749	1,335,320	22,951,515,226	8,076	9,063	168,513,820
長野	445,096	651,323	11,509,402,166	1,151,714	1,535,775	27,089,163,760	2,076,534	2,540,094	44,696,650,164	2,609,091	3,203,761	57,090,633,320	21,155	23,075	422,689,960
岐阜	444,083	680,860	11,275,362,634	1,149,887	1,614,386	26,234,611,334	2,227,039	2,933,695	48,313,061,302	2,702,718	3,651,748	59,261,830,870	21,905	25,299	419,259,810
静岡	857,094	1,229,200	21,059,871,798	2,215,400	2,903,499	49,010,390,090	4,048,079	4,912,016	82,030,044,694	5,053,805	6,317,672	104,396,034,110	40,221	44,731	733,077,854
愛知	1,376,004	2,096,643	34,003,593,124	3,577,839	5,074,647	82,948,391,346	6,861,369	8,570,966	129,270,837,592	8,705,329	11,676,679	175,527,310,102	70,905	83,867	1,316,391,910
三重	382,927	600,798	9,590,962,288	1,031,575	1,473,585	23,336,810,084	1,920,287	2,547,633	40,411,535,346	2,379,432	3,291,243	50,689,495,528	18,877	22,996	366,359,040
滋賀	246,216	360,818	6,397,503,120	687,757	926,797	16,364,452,368	1,283,413	1,630,686	28,694,797,162	1,521,392	2,038,666	35,981,734,234	11,407	13,806	244,732,070
京都	450,097	719,537	12,293,879,586	1,125,283	1,707,528	29,254,838,466	2,362,772	3,480,128	59,482,766,636	2,952,748	4,543,807	76,627,069,364	22,848	30,858	520,705,606
大阪	1,757,923	2,784,611	45,762,429,088	4,180,189	6,320,224	105,463,932,562	8,370,975	12,189,562	200,438,627,100	11,548,391	17,832,198	281,274,329,382	97,596	130,554	2,141,089,978
兵庫	1,129,153	1,743,426	29,263,259,610	2,915,002	4,107,537	68,375,131,966	5,872,280	7,682,788	125,278,243,744	7,555,558	10,285,010	159,851,756,508	60,713	73,166	1,179,634,530
奈良	283,288	434,072	7,152,806,872	745,338	1,068,302	18,101,368,448	1,388,462	1,843,783	30,542,518,830	1,801,208	2,463,221	40,904,199,534	14,312	17,162	285,315,712
和歌山	264,596	445,186	7,129,002,452	629,639	1,002,946	16,164,907,782	1,040,097	1,514,286	23,996,174,344	1,282,633	1,924,886	30,494,801,794	10,263	13,200	202,678,040
鳥取	124,448	208,309	3,713,504,796	327,155	480,560	8,636,676,026	555,413	738,926	13,146,237,460	647,166	882,797	15,370,897,214	5,244	6,357	105,741,024
島根	141,746	240,802	4,255,511,030	411,016	589,155	10,689,612,782	739,316	961,985	17,324,310,594	866,091	1,143,919	20,314,821,034	7,334	8,545	164,861,256
岡山	353,520	602,836	10,615,279,106	939,733	1,414,388	24,836,993,964	1,924,059	2,719,770	48,050,958,348	2,380,708	3,454,006	59,779,233,570	18,127	22,712	400,837,984
広島	531,215	909,722	15,207,740,560	1,504,766	2,252,941	37,666,684,394	3,085,041	4,161,737	66,504,176,602	4,017,795	5,755,584	89,573,792,276	31,280	38,349	600,940,934
山口	296,420	542,575	8,959,199,520	873,704	1,339,546	22,772,964,470	1,747,344	2,344,124	39,213,667,502	2,245,059	3,042,534	48,262,563,534	18,569	21,925	356,198,562
徳島	173,584	346,647	5,627,072,234	435,853	767,028	12,745,778,512	694,368	1,028,932	15,973,233,252	814,343	1,261,737	19,434,233,678	7,094	9,459	146,246,426
香川	193,467	365,242	6,208,826,848	526,305	850,110	14,654,488,486	1,052,916	1,568,248	26,811,256,054	1,232,177	1,889,328	31,155,865,838	10,207	13,420	242,584,962
愛媛	322,688	593,482	9,597,842,856	816,996	1,368,757	23,108,159,604	1,427,071	2,147,590	35,156,576,400	1,715,383	2,694,098	41,830,057,474	14,859	20,413	331,615,764
高知	193,926	336,369	5,980,283,722	456,695	706,362	12,694,034,532	789,391	1,138,980	20,140,574,524	935,777	1,378,649	24,685,806,214	7,717	10,133	190,215,936
福岡	1,129,071	1,959,850	32,503,809,590	2,844,733	4,491,765	74,556,520,434	4,882,098	6,624,276	102,462,407,750	6,329,339	9,072,293	136,385,499,428	54,469	68,234	1,041,763,298
佐賀	231,546	424,199	6,899,947,580	550,605	870,539	14,227,448,912	887,986	1,250,482	19,886,157,512	1,130,602	1,645,977	24,452,756,818	10,039	12,598	204,083,420
長崎	422,304	743,626	12,243,496,460	992,575	1,530,399	25,271,651,146	1,658,264	2,376,175	38,146,653,952	2,125,630	3,191,951	47,650,955,520	19,438	25,629	397,929,776
熊本	535,389	928,790	15,133,471,880	1,214,994	1,953,486	31,733,874,260	1,899,411	2,766,320	44,315,575,250	2,264,535	3,391,938	51,937,106,548	19,829	26,141	410,926,842
大分	262,151	460,691	8,068,540,484	673,576	1,056,891	18,743,613,804	1,222,700	1,746,395	31,142,660,138	1,520,591	2,162,919	37,819,071,582	12,095	14,760	261,684,712
宮崎	329,583	547,061	9,292,993,150	766,186	1,169,433	19,626,699,702	1,216,030	1,693,692	27,593,018,548	1,450,906	2,050,512	32,005,491,782	12,206	15,094	230,785,706
鹿児島	490,790	925,465	15,386,915,612	1,137,297	1,893,145	31,570,319,766	1,747,270	2,566,514	42,041,774,764	2,167,496	3,197,729	50,625,440,114	19,004	24,962	406,690,202
沖縄	456,846	738,664	14,022,713,786	827,751	1,267,083	24,575,289,498	906,535	1,251,630	24,079,538,962	1,123,414	1,527,091	28,688,753,520	10,176	12,298	251,013,328

第７表－１　都道府県別、診療種類別、年齢階級別、件数、日数（回数）、点数（金額）

市町村国保
入院　　平成26年度

	総数			0～4歳			5～9歳			10～14歳			15～19歳			20～24歳		
	件数	日数	点数	件数	日数	点数	件数	日数	点数	件数	日数	点数	件数	日数	点数	件数	日数	点数
全国計	7,750,497	123,925,656	412,380,289,949	160,585	1,124,834	6,824,548,860	39,569	334,654	1,768,935,348	36,794	410,949	1,928,276,598	54,208	600,780	2,487,663,897	82,596	961,285	3,119,933,628
北海道	394,970	6,393,155	21,434,330,132	9,146	56,204	314,378,187	2,072	16,988	80,626,355	1,637	16,563	76,650,793	2,551	28,049	113,933,350	4,188	53,448	159,503,049
青森	88,696	1,408,001	4,586,875,593	1,874	12,583	65,588,234	438	4,184	16,809,487	504	6,437	22,942,778	814	10,797	37,534,277	1,004	11,636	34,671,073
岩手	86,451	1,507,210	4,204,379,396	1,476	10,698	52,407,644	381	3,003	14,673,301	386	4,011	16,550,397	563	7,340	24,397,839	922	13,991	33,142,326
宮城	133,358	2,080,882	6,823,063,251	2,265	18,084	118,692,862	641	5,697	25,582,855	642	7,583	35,326,999	849	9,098	45,870,255	1,275	14,466	46,365,163
秋田	72,144	1,279,389	3,782,287,605	1,140	6,982	36,656,989	286	2,037	9,217,893	322	4,248	15,889,104	298	3,543	13,736,603	592	8,253	22,639,327
山形	68,933	1,143,622	3,554,240,870	1,054	7,324	37,089,483	273	2,721	12,354,635	274	2,962	12,358,060	463	5,809	23,840,975	569	8,057	22,779,310
福島	123,385	2,059,989	6,251,802,491	2,432	17,079	91,391,500	589	4,750	23,363,634	552	5,756	28,375,981	848	8,587	36,928,685	1,373	16,825	48,608,577
茨城	171,911	2,636,575	8,811,557,138	4,256	31,306	176,025,290	1,007	9,495	47,380,051	965	10,262	49,013,864	1,465	15,647	64,333,190	2,393	28,034	86,125,962
栃木	114,075	1,856,138	5,901,023,705	2,571	22,487	134,826,114	574	6,444	31,245,898	587	6,180	34,017,822	769	7,201	31,803,300	1,516	19,461	55,058,379
群馬	125,926	2,029,696	6,498,323,574	2,535	18,265	104,686,554	664	6,124	31,356,201	723	8,465	40,163,698	941	10,004	40,108,822	1,326	16,615	48,948,942
埼玉	380,112	5,668,249	20,925,686,487	7,709	56,092	353,109,577	1,687	13,273	86,346,978	1,752	17,194	91,551,209	2,658	27,039	128,626,683	4,345	43,830	155,218,244
千葉	334,702	5,007,913	18,334,554,177	6,904	54,900	355,658,340	1,688	13,696	78,370,825	1,579	18,879	90,163,170	2,108	21,125	101,540,348	3,732	36,856	128,951,972
東京	648,552	9,447,190	35,884,429,611	14,850	111,395	709,020,474	3,618	31,120	177,357,422	3,193	32,919	163,516,957	4,718	49,995	220,335,108	8,037	80,628	315,067,553
神奈川	446,133	6,415,097	24,800,669,531	8,423	61,679	403,564,279	2,317	18,909	109,002,987	2,074	23,152	127,189,880	3,202	35,306	145,676,757	4,775	46,721	171,327,679
新潟	136,792	2,412,630	7,072,986,701	2,008	12,948	66,985,296	457	2,873	16,224,930	474	4,873	19,958,687	633	6,436	26,311,985	1,066	14,056	44,312,386
富山	67,772	1,155,232	3,448,632,189	780	4,896	26,535,112	258	2,806	13,733,844	216	2,741	8,703,760	366	5,894	17,755,678	446	5,647	14,883,625
石川	83,892	1,433,909	4,368,849,535	1,045	7,375	39,238,027	230	2,354	13,437,169	291	3,799	19,290,573	507	6,798	22,343,237	766	11,619	31,476,385
福井	50,356	839,247	2,601,607,102	674	4,550	22,332,827	183	1,261	7,335,332	180	1,431	7,237,356	289	2,774	12,930,678	361	4,195	12,698,458
山梨	54,534	892,498	2,773,446,424	1,350	9,901	53,710,197	367	3,001	14,317,204	346	3,813	13,385,617	529	6,664	20,115,195	512	6,281	22,020,323
長野	122,804	1,906,928	6,628,560,615	2,447	16,637	99,478,573	625	5,430	24,901,951	633	7,115	29,318,337	1,011	14,245	46,461,899	1,249	17,482	53,141,438
岐阜	123,250	1,905,545	6,418,518,030	2,770	18,249	105,566,523	796	4,929	23,707,465	700	7,340	36,082,047	878	8,995	36,642,763	1,178	13,376	38,403,370
静岡	201,450	3,148,498	11,020,446,082	3,876	28,345	193,315,127	1,131	9,903	55,665,194	1,034	13,477	57,408,285	1,413	16,742	81,954,958	2,025	23,543	78,022,277
愛知	344,091	4,904,911	18,453,077,418	9,820	64,512	403,188,547	2,714	21,921	115,600,684	2,162	21,985	111,075,539	2,797	27,523	119,979,837	3,932	38,624	137,765,865
三重	108,854	1,784,031	5,653,240,257	1,719	12,992	76,657,056	463	4,613	21,579,553	601	9,901	28,469,071	613	7,548	26,010,553	1,014	10,927	37,045,930
滋賀	74,521	1,141,258	4,217,456,056	1,765	11,904	72,295,353	509	3,295	18,780,422	363	3,961	17,238,744	508	5,027	21,200,647	704	7,961	28,265,708
京都	147,336	2,228,419	8,407,817,437	3,075	20,894	133,180,716	771	6,337	30,566,983	853	11,433	59,245,590	978	9,973	40,291,379	1,421	16,056	60,168,741
大阪	536,551	8,043,961	29,987,096,555	15,749	105,070	652,585,927	3,395	28,153	158,544,397	3,082	32,096	172,101,922	4,262	41,814	187,812,603	6,598	68,100	251,056,859
兵庫	325,654	5,071,889	17,710,573,727	6,452	43,414	280,249,852	1,579	11,598	70,186,087	1,368	13,746	68,823,666	2,202	23,081	105,157,999	3,231	38,146	133,281,675
奈良	82,062	1,228,942	4,449,561,138	1,592	11,086	69,694,780	461	4,102	20,200,444	365	4,234	17,107,048	564	6,139	26,741,245	843	9,919	34,299,600
和歌山	69,523	1,159,363	3,689,156,633	1,425	8,258	45,796,774	250	1,549	11,014,804	368	5,446	25,126,702	505	5,439	22,769,090	747	10,263	31,937,198
鳥取	39,162	664,151	2,132,736,101	793	5,849	33,385,157	253	2,650	11,929,696	200	2,533	11,533,382	241	3,144	12,932,281	282	3,389	10,511,725
島根	49,610	877,863	2,685,237,420	537	3,621	21,438,744	145	1,275	6,169,791	168	2,607	9,416,221	222	3,064	9,357,713	367	6,777	17,729,463
岡山	131,107	2,082,701	7,012,177,054	1,873	13,169	84,068,762	626	7,012	33,388,351	425	3,966	17,705,476	773	8,605	58,399,744	1,261	16,572	50,026,427
広島	183,856	3,082,620	9,623,792,993	2,694	19,393	107,222,981	679	6,555	31,765,442	706	9,487	38,820,954	1,144	14,061	50,579,889	1,780	23,006	65,596,157
山口	113,916	2,087,294	5,972,409,965	1,586	10,277	58,526,930	350	2,651	13,602,415	273	2,328	12,543,154	540	7,159	25,955,856	811	10,486	31,166,666
徳島	59,333	1,133,503	2,899,932,870	880	5,608	35,247,586	243	2,597	9,524,855	275	3,979	14,950,274	380	6,114	17,710,164	454	6,084	17,506,261
香川	73,939	1,283,099	3,863,966,658	1,249	7,816	47,732,255	375	3,166	15,324,089	346	4,069	17,165,944	495	6,302	23,643,613	565	7,380	22,589,920
愛媛	110,270	1,894,487	5,522,202,030	2,113	14,628	83,120,998	525	5,040	21,406,649	402	4,355	18,168,231	755	9,465	31,287,444	985	11,529	32,136,739
高知	65,464	1,188,568	3,408,389,135	868	6,672	34,535,161	255	2,252	11,198,615	252	2,819	11,689,283	354	3,393	13,455,032	535	8,017	19,159,748
福岡	360,324	6,166,123	18,961,635,013	7,497	52,084	339,290,199	1,836	14,377	85,525,483	1,685	17,346	88,757,799	2,730	31,091	132,359,432	4,184	49,858	158,590,495
佐賀	71,034	1,295,546	3,593,461,717	1,080	6,984	42,847,145	295	2,933	12,823,838	390	5,070	19,864,430	535	6,614	23,316,121	629	8,966	27,131,584
長崎	136,279	2,478,313	6,643,553,674	2,389	14,506	81,042,867	522	3,727	17,940,707	572	5,902	27,029,007	867	9,590	37,351,065	1,231	15,560	43,529,536
熊本	158,308	2,873,971	7,702,348,160	3,373	23,069	123,624,245	793	8,032	37,807,765	749	9,053	37,158,812	1,140	14,439	51,852,423	1,651	22,527	66,724,758
大分	104,890	1,830,190	5,152,246,792	1,387	9,917	51,728,380	370	3,002	13,611,664	307	2,992	10,785,608	538	5,870	21,585,303	888	12,521	33,921,899
宮崎	97,100	1,764,323	4,701,784,241	1,533	11,870	73,955,456	361	3,750	21,076,058	406	5,670	24,325,018	655	7,592	25,503,071	1,005	13,958	39,774,434
鹿児島	161,148	3,043,606	7,745,391,202	2,678	19,616	105,814,329	557	5,748	26,800,361	519	5,990	24,201,281	975	11,975	40,117,441	1,555	20,862	57,011,345
沖縄	115,967	1,988,931	6,064,775,464	4,873	33,646	207,061,451	960	7,321	39,554,584	893	10,781	49,878,068	1,562	17,670	69,111,367	2,273	28,777	89,639,077

第７表－１　都道府県別、診療種類別、年齢階級別、件数、日数（回数）、点数（金額）

市町村国保
入院　　平成26年度

	25～29歳			30～34歳			35～39歳			40～44歳			45～49歳			50～54歳		
	件数	日数	点数	件数	日数	点数	件数	日数	点数	件数	日数	点数	件数	日数	点数	件数	日数	点数
全国計	123,688	1,645,123	4,697,751,115	171,397	2,585,159	6,862,844,687	225,767	3,924,837	10,012,891,186	297,022	5,725,536	14,254,798,645	336,990	6,799,277	16,686,609,466	410,007	8,373,243	20,583,518,611
北海道	6,270	90,399	248,720,052	8,401	129,293	343,641,855	10,714	188,842	494,905,011	13,476	259,806	655,935,305	16,238	325,049	837,285,210	21,916	451,618	1,139,005,058
青森	1,523	23,248	59,486,539	2,343	40,946	98,815,450	2,589	46,823	118,788,274	3,338	65,136	167,249,116	4,283	87,333	216,404,540	5,905	119,374	302,513,815
岩手	1,451	26,607	56,942,530	2,157	43,475	95,193,226	2,983	61,042	129,344,688	3,193	69,269	150,062,409	3,908	85,928	179,361,720	5,550	124,706	258,789,635
宮城	2,095	28,300	79,035,604	3,007	48,902	127,818,910	3,554	60,871	151,941,599	4,731	89,484	227,358,158	5,511	106,859	267,698,689	6,889	134,092	337,671,560
秋田	816	12,359	32,668,167	1,235	21,933	56,296,435	2,047	43,714	94,849,596	2,494	56,380	121,634,697	2,830	63,402	140,793,503	3,968	87,919	194,681,017
山形	1,018	15,002	38,787,971	1,324	21,653	53,391,601	1,819	34,951	83,414,988	2,507	52,229	116,808,048	2,812	60,636	130,558,751	4,269	93,117	205,772,645
福島	1,962	28,001	72,505,879	2,606	40,868	103,617,539	3,274	59,938	141,539,348	4,321	86,580	206,897,367	4,836	100,718	229,660,438	7,237	150,960	352,113,026
茨城	3,108	38,628	109,257,250	4,336	66,545	157,944,923	5,423	92,479	219,398,314	7,605	147,897	341,345,546	8,162	165,433	383,117,852	9,658	194,309	459,095,556
栃木	2,115	30,506	76,235,737	2,657	38,300	101,676,835	3,659	63,912	158,130,400	4,526	88,272	209,036,614	5,017	99,891	237,992,070	6,020	126,903	295,917,320
群馬	2,134	32,156	85,361,905	2,953	48,344	122,568,056	3,905	70,717	172,322,522	5,207	103,566	236,545,596	6,021	126,549	280,178,410	7,435	160,826	350,885,225
埼玉	6,455	78,341	240,142,390	9,071	126,924	351,153,879	11,634	188,952	505,406,936	15,284	280,238	760,895,567	16,528	314,464	843,522,262	17,871	345,378	933,886,422
千葉	5,453	64,560	190,518,091	7,293	101,238	309,571,777	9,445	152,457	415,884,471	12,312	218,241	591,618,217	14,061	266,792	698,653,551	16,057	306,728	823,846,684
東京	12,532	131,025	463,799,280	17,357	205,909	675,909,647	21,406	289,093	936,849,244	26,525	424,682	1,304,542,884	30,479	522,109	1,610,302,550	35,128	622,253	1,886,197,004
神奈川	7,162	82,214	266,249,835	9,987	133,621	392,365,749	12,962	197,194	572,375,064	17,377	301,134	835,652,916	20,506	383,697	1,049,858,071	21,676	399,955	1,141,592,910
新潟	1,643	24,790	66,583,448	2,547	43,130	104,255,986	3,744	74,857	168,657,238	5,168	115,405	245,694,431	5,738	130,204	274,428,837	6,939	155,957	341,774,843
富山	774	11,317	30,802,357	1,176	19,873	44,632,847	1,903	39,887	82,421,757	2,761	61,732	130,669,383	2,808	63,254	124,480,068	3,784	88,179	173,657,974
石川	1,043	15,531	41,124,226	1,665	31,668	70,395,225	2,608	53,199	119,391,793	2,976	61,817	144,029,550	3,412	71,844	159,815,950	4,078	87,597	197,207,648
福井	661	9,370	25,136,412	944	16,385	37,883,483	1,271	23,897	53,333,555	1,706	34,997	83,262,169	1,999	43,160	92,377,654	2,503	51,863	119,357,812
山梨	925	15,447	41,879,564	1,153	18,177	46,315,607	1,491	24,796	67,293,041	2,197	42,529	101,828,240	2,180	40,566	103,172,885	3,128	64,049	146,923,514
長野	1,807	27,078	74,091,573	2,559	41,737	103,916,952	3,655	66,281	168,525,484	4,782	91,399	230,526,739	5,330	108,151	261,314,536	6,481	133,397	318,992,415
岐阜	1,953	25,528	69,245,813	2,666	38,997	97,187,911	3,553	59,180	155,124,615	4,326	81,573	189,938,929	5,304	110,953	238,370,744	6,393	132,334	307,351,172
静岡	3,111	39,524	116,176,311	4,275	60,040	162,371,342	5,257	87,220	233,180,839	7,239	139,884	350,184,578	7,733	151,902	396,574,958	9,689	195,154	489,934,504
愛知	6,061	66,928	196,375,012	8,391	108,768	310,278,307	11,272	188,515	472,150,105	15,231	285,562	701,006,076	17,133	346,298	824,259,232	19,155	382,123	950,932,797
三重	1,451	19,195	50,561,932	2,079	35,633	81,707,418	3,131	62,186	141,726,081	4,517	95,966	203,354,137	4,759	102,754	222,457,665	5,931	127,602	291,595,763
滋賀	1,157	14,755	44,502,707	1,566	23,813	64,366,855	2,217	40,480	102,559,754	2,625	50,496	130,764,587	2,813	54,824	149,071,371	3,316	68,582	170,936,983
京都	2,078	25,514	82,257,315	2,915	38,770	125,071,085	3,780	62,027	176,000,077	4,946	85,792	257,562,405	5,565	105,306	293,801,165	6,135	115,301	336,191,169
大阪	8,750	95,824	316,390,801	11,366	146,093	446,696,645	14,506	221,371	652,562,012	20,996	377,884	1,057,721,677	22,313	414,094	1,173,123,632	25,863	495,099	1,365,897,654
兵庫	4,659	64,453	194,345,552	6,428	95,425	259,451,646	8,981	158,945	407,010,539	12,182	232,104	606,721,550	13,929	283,073	704,937,068	15,899	319,994	814,243,822
奈良	1,257	18,705	53,745,170	1,498	23,506	65,724,905	2,101	35,860	96,403,559	2,994	56,512	152,288,162	3,351	66,588	168,714,849	3,810	74,648	189,877,377
和歌山	1,024	14,332	38,379,639	1,294	19,317	52,081,372	1,805	33,063	81,611,522	2,801	57,135	140,130,684	3,224	67,571	164,231,977	4,028	86,563	200,006,523
鳥取	593	8,838	20,653,871	846	14,835	33,590,894	1,003	19,533	43,462,409	1,271	26,903	59,386,303	1,465	31,580	80,093,714	2,106	47,882	102,867,589
島根	692	15,137	33,512,298	972	19,662	47,203,272	1,387	30,601	62,338,449	1,783	40,769	92,983,467	1,613	36,814	79,201,469	2,313	50,364	118,498,409
岡山	1,947	29,054	82,113,817	2,380	36,906	99,088,857	3,201	57,613	147,225,225	4,517	90,956	216,629,034	4,707	95,861	234,556,529	6,206	130,836	314,194,242
広島	2,732	43,055	100,785,453	3,530	60,854	148,917,801	5,135	102,363	240,215,688	7,348	160,644	343,582,738	7,270	155,271	352,266,798	8,957	195,847	447,298,241
山口	1,255	19,491	51,967,065	1,818	33,321	76,766,600	2,934	62,330	136,840,292	3,927	85,387	181,575,924	4,848	114,658	226,114,788	5,610	131,789	265,473,509
徳島	847	13,477	34,214,645	1,182	21,914	49,718,166	1,872	39,255	82,967,311	2,703	62,682	120,795,517	3,001	69,038	138,970,533	4,124	97,882	193,001,556
香川	831	12,515	30,553,186	1,397	25,594	58,304,934	1,972	39,312	87,315,293	2,742	58,709	128,737,146	2,880	64,643	139,192,183	3,243	69,256	162,572,593
愛媛	1,584	22,808	55,392,722	2,171	35,603	85,020,986	3,024	57,903	126,655,177	3,908	77,414	175,661,629	4,431	93,965	210,623,716	5,654	119,917	270,781,106
高知	839	12,930	34,065,309	1,437	26,498	60,181,054	1,688	33,091	79,980,405	2,355	48,741	110,868,449	2,575	56,455	121,340,632	3,664	76,672	183,048,730
福岡	5,821	79,589	227,328,739	8,511	135,613	338,096,909	11,494	212,822	520,525,525	14,643	298,543	703,314,494	17,055	368,174	849,234,335	21,314	463,829	1,074,372,159
佐賀	1,239	20,888	56,221,246	1,689	32,271	74,531,294	2,065	42,315	94,592,794	2,714	59,852	131,371,531	3,313	74,137	159,472,205	4,469	101,510	214,013,491
長崎	1,790	27,229	69,455,159	2,557	42,558	99,814,304	3,549	69,860	155,924,222	4,758	105,129	229,097,063	5,754	128,525	264,782,903	7,918	175,561	372,047,289
熊本	2,788	44,194	107,937,400	3,594	60,637	139,994,237	4,816	94,457	214,031,115	5,910	125,024	270,589,419	7,208	158,421	343,036,493	9,268	197,784	433,347,059
大分	1,389	22,746	58,546,013	2,110	38,563	85,345,878	2,909	58,545	129,660,280	3,555	75,631	168,069,873	4,255	94,090	202,218,090	5,110	113,045	233,785,422
宮崎	1,543	23,603	55,825,767	2,302	39,464	91,586,928	2,826	52,033	115,758,555	3,456	72,306	152,002,860	4,091	90,271	180,978,060	5,672	123,727	264,553,516
鹿児島	2,327	38,920	102,828,036	3,696	69,706	150,301,403	4,464	90,596	190,528,923	5,286	114,669	234,801,455	7,092	163,797	320,796,975	9,236	209,696	416,132,359
沖縄	3,023	41,012	115,041,327	3,956	61,877	162,077,702	4,739	79,459	211,767,097	5,803	108,476	284,066,006	6,649	134,175	327,209,835	8,432	171,066	420,681,494

第７表－１　都道府県別、診療種類別、年齢階級別、件数、日数（回数）、点数（金額）

市町村国保
入院　　平成26年度

	55～59歳			60～64歳			65～69歳			70～74歳			75歳～		
	件数	日数	点数	件数	日数	点数	件数	日数	点数	件数	日数	点数	件数	日数	点数
全国計	566,939	11,199,557	29,385,270,941	1,176,758	20,834,057	63,449,809,916	1,765,247	26,435,716	99,836,983,002	2,277,042	32,719,362	129,505,295,795	25,888	251,287	975,158,254
北海道	29,872	586,768	1,614,980,002	66,144	1,197,761	3,695,388,861	85,574	1,277,273	4,914,906,633	115,392	1,701,479	6,693,499,371	1,379	13,615	50,971,040
青森	8,401	157,536	442,585,304	16,626	286,306	880,074,185	16,984	228,634	933,830,888	21,872	305,143	1,181,428,241	198	1,885	8,153,392
岩手	8,248	173,782	387,935,807	15,370	288,606	762,760,375	18,272	286,315	935,449,130	21,328	306,041	1,098,468,263	263	2,396	8,900,106
宮城	10,424	200,017	543,031,831	22,617	375,397	1,175,911,957	31,100	458,632	1,660,041,724	37,323	518,996	1,964,374,627	435	4,404	16,340,458
秋田	6,500	136,672	328,670,694	13,233	247,707	701,024,529	16,826	279,059	929,776,397	19,334	302,886	1,076,010,949	223	2,295	7,741,705
山形	6,638	138,411	327,827,064	13,394	246,169	701,499,117	14,598	208,365	796,667,454	17,702	244,238	982,900,856	219	1,978	8,189,912
福島	11,719	239,419	571,960,247	24,164	446,590	1,233,121,047	25,940	392,943	1,404,480,453	31,150	457,358	1,693,863,567	382	3,617	13,375,203
茨城	14,886	294,496	738,514,908	29,610	515,967	1,540,335,828	34,487	452,593	1,950,776,019	44,072	569,092	2,471,614,489	478	4,392	17,278,096
栃木	9,269	188,737	461,390,480	19,164	338,532	1,010,088,091	25,546	386,388	1,405,930,030	29,754	429,862	1,646,455,175	331	3,062	11,219,440
群馬	9,808	197,264	487,260,288	21,396	387,095	1,096,165,488	27,043	382,588	1,511,717,945	33,452	457,509	1,875,443,526	383	3,609	14,610,396
埼玉	24,418	461,030	1,323,493,280	53,325	888,095	2,958,305,337	86,617	1,193,139	5,092,473,808	119,489	1,622,555	7,051,820,303	1,269	11,705	49,733,612
千葉	21,360	395,322	1,173,311,968	45,857	765,044	2,554,168,518	80,345	1,144,595	4,649,584,172	105,382	1,436,605	6,126,518,878	1,126	10,875	46,193,195
東京	42,379	741,147	2,344,780,918	79,481	1,251,973	4,543,577,838	146,810	2,117,217	8,681,828,257	199,784	2,813,994	11,763,976,508	2,255	21,731	87,367,967
神奈川	26,570	466,653	1,441,987,050	56,644	879,066	3,225,665,330	104,842	1,439,974	6,174,225,434	146,018	1,931,125	8,675,764,032	1,598	14,697	68,171,558
新潟	11,073	235,394	561,397,245	23,540	447,473	1,236,796,159	33,370	554,359	1,821,637,734	37,978	585,750	2,063,593,783	414	4,125	14,373,713
富山	5,202	116,157	248,200,477	11,360	219,987	577,027,772	15,402	225,059	831,178,549	20,300	285,378	1,114,760,767	236	2,425	9,188,219
石川	5,888	123,596	298,300,565	12,500	229,711	661,581,126	20,445	323,483	1,112,358,175	26,155	400,663	1,428,165,842	283	2,855	10,694,044
福井	4,083	84,922	202,316,246	8,039	143,147	419,094,234	12,025	187,573	663,975,767	15,248	227,774	835,531,611	190	1,948	6,803,508
山梨	4,393	86,353	218,716,951	8,262	155,025	421,441,510	12,580	194,520	681,765,094	14,943	219,752	814,335,145	178	1,624	6,226,337
長野	8,754	165,824	452,859,422	18,624	317,338	1,011,290,562	28,456	409,463	1,638,922,235	35,998	481,521	2,099,083,199	393	3,830	15,735,300
岐阜	8,410	165,023	430,921,159	17,685	309,933	927,139,077	30,233	445,963	1,689,042,864	36,024	479,945	2,059,499,957	381	3,227	14,293,621
静岡	14,859	290,122	780,262,382	30,871	541,249	1,698,141,846	48,069	704,078	2,779,022,197	60,207	841,072	3,524,795,412	661	6,243	23,435,872
愛知	23,290	442,271	1,207,643,895	51,227	855,533	2,836,668,737	70,496	840,800	4,189,410,897	99,319	1,204,185	5,830,837,547	1,091	9,363	45,904,341
三重	7,477	151,682	372,581,009	15,992	284,376	827,537,068	26,155	392,179	1,448,752,349	32,595	462,984	1,809,602,785	357	3,493	13,601,887
滋賀	4,746	90,117	262,815,936	10,674	173,609	613,269,414	17,732	251,926	1,073,431,854	23,555	337,902	1,438,196,444	271	2,606	9,759,277
京都	8,595	155,647	479,814,880	19,236	318,626	1,109,917,260	37,259	547,873	2,232,527,139	49,214	703,587	2,970,951,716	515	5,283	20,269,817
大阪	30,820	561,519	1,698,986,525	66,613	1,095,746	3,872,874,005	124,481	1,824,953	7,435,940,005	175,710	2,516,173	10,461,129,416	2,047	19,972	83,672,475
兵庫	22,145	437,726	1,168,817,281	46,374	795,450	2,537,126,968	78,278	1,135,637	4,509,063,378	100,815	1,407,766	5,806,750,430	1,132	11,331	44,406,214
奈良	5,112	95,800	272,240,510	11,992	195,427	656,189,115	19,264	269,887	1,093,412,657	26,586	353,983	1,522,639,066	272	2,546	10,282,651
和歌山	5,292	106,023	273,747,982	11,388	210,167	603,495,877	15,516	241,105	865,508,322	19,659	291,253	1,126,765,082	197	1,879	6,553,085
鳥取	3,229	67,853	173,072,440	6,696	120,334	368,263,504	9,306	143,587	537,310,420	10,765	163,993	629,716,037	113	1,248	4,026,679
島根	3,937	86,568	194,475,579	8,214	153,913	453,724,527	12,561	203,238	711,327,655	14,503	221,488	820,316,258	196	1,965	7,544,105
岡山	8,786	175,415	454,558,699	18,742	320,690	1,003,631,624	33,380	496,495	1,857,286,352	41,835	595,442	2,343,844,206	448	4,109	15,459,709
広島	12,403	260,332	621,592,442	26,917	493,427	1,422,403,456	44,005	675,921	2,414,967,365	57,968	856,803	3,217,356,279	588	5,601	20,421,309
山口	8,747	199,406	427,266,370	18,759	376,882	988,575,593	28,342	489,196	1,575,071,903	33,736	538,217	1,886,963,411	380	3,716	13,999,489
徳島	5,515	126,658	260,313,406	10,963	226,621	545,370,817	12,349	215,649	623,610,334	14,358	234,193	750,714,431	187	1,752	5,317,014
香川	5,453	120,484	272,093,128	11,163	209,946	599,334,344	19,365	321,159	1,048,392,891	21,631	330,355	1,200,916,888	232	2,393	10,098,251
愛媛	8,410	177,618	401,680,075	18,748	354,572	962,639,025	26,257	425,958	1,395,728,658	30,922	479,952	1,638,134,303	381	3,760	13,764,572
高知	5,389	113,168	274,813,468	10,272	197,759	544,214,957	15,797	278,171	849,005,715	18,944	319,312	1,052,584,298	240	2,618	8,248,279
福岡	28,197	581,749	1,471,202,952	59,429	1,132,836	3,183,997,201	75,506	1,196,024	4,215,034,363	99,220	1,519,961	5,532,285,275	1,202	12,227	41,719,653
佐賀	6,568	143,875	331,510,226	12,193	237,421	626,613,697	15,288	259,172	808,811,290	18,342	291,182	961,586,650	225	2,356	8,754,175
長崎	12,083	261,431	581,365,328	22,612	435,238	1,116,995,300	31,252	547,140	1,599,926,521	37,885	630,683	1,930,839,257	540	5,674	16,413,146
熊本	14,092	297,213	668,293,173	27,623	548,345	1,344,999,514	34,905	606,831	1,789,693,433	39,891	658,621	2,056,542,677	507	5,324	16,715,637
大分	7,688	158,304	369,688,907	16,745	314,530	833,564,847	26,090	436,482	1,340,669,218	31,221	480,685	1,588,577,130	328	3,267	10,488,280
宮崎	8,324	169,254	401,311,625	16,808	327,098	828,451,531	22,433	396,749	1,136,836,400	25,381	423,910	1,280,838,652	304	3,068	9,006,310
鹿児島	15,473	336,997	719,273,205	29,513	597,368	1,417,303,646	35,520	641,223	1,793,546,237	41,729	710,488	2,128,247,151	528	5,955	17,687,055
沖縄	12,014	237,802	645,407,612	19,959	379,972	1,122,049,102	18,146	306,148	1,032,126,687	22,353	367,506	1,277,055,905	332	3,243	12,048,150

第７表－１　都道府県別、診療種類別、年齢階級別、件数、日数（回数）、点数（金額）

市町村国保
入院外　　平成26年度

	総数			0～4歳			5～9歳			10～14歳			15～19歳			20～24歳		
	件数	日数	点数	件数	日数	点数	件数	日数	点数	件数	日数	点数	件数	日数	点数	件数	日数	点数
全国計	278,862,620	454,742,410	397,839,764,237	7,415,903	11,949,705	6,859,579,167	5,688,660	8,199,215	4,259,203,405	4,521,158	6,297,877	3,881,388,431	3,677,288	4,943,830	3,189,206,303	3,782,497	5,125,129	3,450,021,725
北海道	11,002,292	16,628,423	15,975,286,729	268,316	410,265	248,691,960	199,423	277,229	156,573,021	152,884	206,804	142,416,884	140,135	185,703	123,219,278	138,050	184,768	133,306,606
青森	3,351,866	5,376,570	4,350,743,800	88,344	160,921	79,210,975	65,105	99,380	41,868,628	55,282	76,903	41,675,426	47,991	65,664	37,765,796	37,384	52,890	36,564,691
岩手	2,843,306	4,295,923	3,756,820,301	46,685	72,212	42,192,478	39,387	54,698	25,973,221	36,102	47,497	28,315,564	33,490	43,350	27,747,083	29,550	40,744	27,215,859
宮城	5,117,279	7,894,862	6,839,329,361	123,363	186,611	113,266,022	97,555	136,057	70,584,364	71,979	95,010	56,681,940	58,847	76,368	48,306,996	64,905	86,744	61,089,113
秋田	2,299,654	3,443,882	2,968,929,431	36,968	59,068	33,505,049	32,174	44,720	22,031,769	29,042	38,277	21,729,888	24,424	31,988	18,948,064	19,996	27,101	18,907,125
山形	2,539,503	3,941,806	3,269,707,084	50,745	77,384	43,813,218	42,802	58,272	29,764,792	39,632	52,924	30,584,450	30,170	39,601	23,547,594	23,844	32,348	21,811,456
福島	4,441,840	6,711,356	5,868,154,220	111,174	178,767	100,100,000	90,868	129,219	69,541,424	80,886	106,720	65,375,916	68,853	88,210	55,140,810	55,957	76,151	56,287,533
茨城	6,620,248	10,131,790	9,104,747,421	193,500	288,014	168,141,174	155,528	213,538	110,846,414	127,963	171,413	114,659,628	99,324	130,673	85,179,022	95,169	127,061	89,342,195
栃木	4,605,796	7,321,653	6,696,239,601	134,376	223,828	122,127,889	105,140	156,639	75,587,824	83,471	118,681	67,689,751	60,628	81,869	57,229,008	62,662	85,078	58,801,308
群馬	4,704,362	7,423,965	6,659,030,868	147,767	245,447	135,635,450	122,108	177,744	92,064,409	106,208	148,554	86,853,186	72,373	96,578	59,432,030	64,461	86,790	55,056,651
埼玉	15,898,424	25,744,845	22,528,780,668	414,763	636,081	353,869,296	344,515	492,809	241,429,156	269,874	382,960	225,374,476	201,258	269,551	181,622,890	225,905	302,102	197,981,874
千葉	13,520,765	21,309,163	19,247,993,688	340,543	508,362	307,626,941	279,693	388,615	204,708,026	217,466	303,771	188,437,076	159,554	215,327	135,279,155	184,445	247,703	165,675,295
東京	28,287,739	45,809,403	38,595,780,865	837,396	1,352,351	753,273,013	654,403	949,860	483,129,744	526,759	733,226	443,243,588	396,158	526,361	324,210,880	521,318	686,922	460,097,488
神奈川	18,998,276	30,655,557	25,957,743,283	490,213	756,358	437,861,002	383,434	539,742	269,561,209	267,067	360,468	211,212,725	231,707	303,253	184,094,403	280,842	371,435	252,747,598
新潟	4,742,551	7,105,486	6,461,539,004	83,415	132,581	73,045,282	68,833	96,752	49,932,712	58,068	77,400	44,258,759	50,111	64,877	41,546,540	49,012	63,350	41,245,589
富山	2,037,740	3,168,205	3,010,697,097	37,582	60,061	33,582,808	30,897	43,605	24,444,504	23,600	31,750	20,394,325	19,662	25,606	16,235,706	18,620	24,479	16,198,895
石川	2,248,047	3,624,302	3,384,091,330	46,310	74,599	43,979,904	35,323	52,736	27,365,325	28,988	40,551	24,452,077	26,964	36,552	22,940,791	25,709	35,772	25,069,978
福井	1,476,443	2,457,632	2,408,813,662	33,474	52,209	29,775,037	25,377	35,775	19,190,222	21,762	29,145	17,964,476	18,866	24,823	16,177,767	16,473	22,496	16,921,690
山梨	1,939,306	3,064,576	2,731,273,674	56,438	88,773	46,409,859	50,486	71,896	35,679,455	42,319	56,957	31,021,757	32,097	42,233	24,250,749	26,691	36,252	26,745,528
長野	4,460,800	6,771,865	6,301,236,663	91,551	133,084	76,244,073	80,569	109,610	56,338,233	66,939	87,382	50,996,249	54,780	71,263	47,343,469	51,454	69,822	53,563,339
岐阜	4,754,392	7,899,881	7,068,020,139	132,247	222,381	125,410,137	113,963	168,526	85,973,502	100,117	143,186	85,893,211	69,767	95,868	61,403,686	57,104	78,060	55,859,744
静岡	8,536,028	13,517,767	12,462,709,114	204,198	315,913	186,668,308	167,494	235,202	123,442,422	137,739	189,425	118,037,397	102,167	138,157	104,586,069	97,266	132,063	87,818,793
愛知	15,768,388	25,845,585	22,020,585,760	457,732	746,775	433,603,094	383,320	572,098	301,607,917	315,715	456,623	285,054,382	231,741	317,249	207,049,782	219,206	303,698	206,388,050
三重	4,157,862	6,790,988	5,927,255,106	75,050	115,806	64,970,565	62,838	87,492	45,488,406	53,744	73,321	44,325,033	46,978	61,621	40,037,195	47,706	64,345	39,706,297
滋賀	2,690,108	4,247,959	3,773,624,296	73,509	109,370	64,601,137	52,485	70,656	38,211,201	39,595	52,462	31,497,097	35,480	46,328	29,376,697	33,862	44,664	28,601,612
京都	5,380,990	9,160,835	8,394,363,911	130,726	205,638	127,809,016	98,753	138,809	75,364,484	79,574	108,945	92,406,539	73,550	98,341	64,751,193	74,359	101,007	66,753,971
大阪	20,246,351	35,476,426	30,915,251,946	587,967	978,386	599,567,303	435,246	649,805	371,234,238	343,440	497,743	351,423,946	300,335	409,547	271,897,075	324,169	442,789	300,042,469
兵庫	12,397,648	20,879,428	17,458,324,857	287,358	460,342	272,199,083	225,481	327,516	175,969,830	178,697	252,453	152,171,148	154,262	210,454	138,981,337	157,037	212,316	136,418,327
奈良	3,142,977	4,987,417	4,854,167,995	64,044	98,282	59,968,762	54,197	76,356	43,747,868	42,903	58,051	38,626,281	39,591	52,011	36,190,600	40,222	54,001	37,433,231
和歌山	2,719,189	4,420,474	4,108,814,872	75,629	122,271	72,314,366	57,900	82,578	44,391,523	47,127	64,367	38,894,050	41,900	56,750	38,254,048	33,617	45,549	30,036,592
鳥取	1,173,055	1,860,782	1,667,940,295	28,957	48,111	30,775,669	21,040	29,354	15,576,063	17,851	23,851	16,930,078	14,061	18,503	14,140,144	13,274	18,422	11,114,719
島根	1,454,571	2,293,218	2,070,544,875	24,383	41,672	22,399,865	18,255	26,130	12,370,251	16,400	22,579	14,562,513	13,821	19,098	16,653,996	12,497	17,853	11,303,521
岡山	4,079,468	6,807,222	6,701,434,836	106,343	184,198	103,963,336	81,144	121,516	65,894,068	59,650	85,675	56,811,500	46,721	64,055	51,337,489	47,842	66,642	45,880,441
広島	6,196,793	10,993,097	9,261,976,379	132,950	220,189	128,622,581	99,121	144,729	75,697,022	76,038	110,013	63,069,410	68,557	95,708	56,149,483	71,401	98,194	61,670,285
山口	3,388,578	5,703,208	4,700,813,180	64,424	108,520	61,015,622	49,441	71,886	36,037,386	38,776	53,994	31,828,763	34,099	46,505	27,403,863	31,448	44,358	28,075,560
徳島	1,647,411	2,714,274	2,444,957,713	37,583	63,347	36,528,835	28,530	42,278	23,650,362	25,327	34,416	21,445,226	20,672	27,350	18,161,674	18,448	25,423	16,465,805
香川	2,164,810	3,856,875	3,433,629,796	54,378	92,105	50,327,983	42,250	61,688	32,012,280	34,380	47,531	30,582,972	26,912	36,764	23,169,980	22,675	32,387	22,772,625
愛媛	3,307,271	5,632,941	5,207,459,928	91,854	162,070	91,836,756	61,727	89,947	49,358,318	50,174	68,889	46,004,596	43,927	59,394	41,335,179	38,604	53,076	36,334,482
高知	1,696,789	2,779,242	2,524,435,919	41,032	67,327	36,465,043	31,565	44,453	24,176,992	25,813	34,538	22,516,110	22,500	30,109	20,216,516	17,942	25,143	16,638,620
福岡	10,927,967	18,938,131	14,768,804,234	382,990	686,448	374,439,518	236,803	369,660	178,331,444	167,443	254,695	138,118,118	147,647	212,731	131,878,278	157,336	226,052	145,018,652
佐賀	1,888,774	3,483,461	2,661,524,322	58,359	104,738	54,363,705	39,042	60,759	27,782,882	31,708	47,664	25,339,668	28,277	40,454	21,685,378	22,035	31,649	19,143,898
長崎	3,540,538	6,157,810	4,828,282,280	91,946	152,761	83,752,556	60,412	86,180	41,961,101	50,485	69,013	38,316,858	47,108	64,323	40,354,236	39,943	54,697	33,318,788
熊本	4,420,049	7,482,921	6,490,927,644	147,444	251,570	139,768,548	98,539	143,945	69,680,681	77,541	106,264	59,647,512	63,528	85,358	52,212,886	55,056	75,972	49,725,865
大分	2,569,581	4,228,459	3,849,623,931	60,744	101,717	58,940,782	43,823	63,965	33,992,488	33,297	46,503	26,125,946	29,186	40,081	27,821,395	26,701	38,269	26,452,096
宮崎	2,664,053	4,484,751	3,800,956,219	91,618	154,266	88,687,003	55,637	78,865	42,036,491	43,682	60,452	35,102,301	38,591	53,388	31,663,497	30,726	43,884	27,933,613
鹿児島	3,875,384	6,619,636	5,855,055,160	102,935	166,298	89,781,645	68,765	98,958	47,981,915	56,132	78,003	43,797,314	47,772	64,431	38,112,329	41,636	57,867	37,406,850
沖縄	2,937,358	4,598,358	4,471,340,780	176,580	272,228	158,446,519	97,269	126,968	70,617,818	71,519	90,828	59,522,321	60,746	79,402	54,164,267	57,938	76,741	57,077,008

第７表－１　都道府県別、診療種類別、年齢階級別、件数、日数（回数）、点数（金額）

市町村国保
入院外　　平成26年度

	25～29歳			30～34歳			35～39歳			40～44歳			45～49歳			50～54歳		
	件数	日数	点数	件数	日数	点数	件数	日数	点数	件数	日数	点数	件数	日数	点数	件数	日数	点数
全国計	4,900,910	7,015,562	4,999,266,626	6,190,941	9,294,031	6,925,160,818	7,645,459	11,970,537	9,729,594,428	9,436,188	15,271,539	13,614,197,738	9,632,877	16,061,615	15,237,427,651	10,596,217	17,871,643	17,692,128,264
北海道	184,619	261,613	208,187,757	237,152	351,317	283,409,115	295,115	459,543	419,843,908	347,327	555,243	547,970,328	363,441	595,932	630,835,383	430,168	706,756	782,202,259
青森	47,133	71,363	48,416,027	64,798	101,163	79,251,644	77,450	125,524	110,854,239	93,293	153,545	151,488,578	110,147	184,496	200,835,508	148,284	239,973	237,318,645
岩手	36,025	52,806	40,247,441	49,823	76,239	61,463,614	62,137	99,126	90,832,831	71,600	116,972	119,650,486	81,356	129,800	136,408,894	107,909	173,676	184,010,124
宮城	89,128	125,763	87,034,388	111,670	161,071	123,746,124	131,382	197,953	157,712,022	151,826	232,248	202,262,980	159,426	251,904	237,548,191	194,853	313,783	323,133,468
秋田	25,917	36,981	26,135,185	35,092	52,407	41,027,336	45,700	70,678	66,313,215	52,682	84,663	82,603,949	57,275	95,144	92,615,519	81,703	129,414	125,967,944
山形	31,769	47,968	35,184,634	42,999	65,794	46,304,303	53,691	88,787	68,876,628	61,603	104,944	87,549,939	65,518	117,043	110,904,528	93,952	157,353	145,911,498
福島	70,627	101,186	74,391,480	90,778	136,397	106,677,186	107,193	165,486	142,205,586	124,116	196,619	191,207,801	133,678	215,497	213,652,226	174,522	282,212	298,759,015
茨城	123,998	176,241	125,490,478	154,831	228,039	174,512,099	191,229	295,510	250,171,449	235,271	368,954	331,987,456	228,457	369,064	370,560,178	254,867	419,958	457,421,333
栃木	81,567	116,763	89,454,978	104,622	156,790	127,273,366	126,585	195,130	172,361,348	149,741	242,778	242,942,806	147,274	242,260	254,873,970	166,535	278,642	306,898,593
群馬	81,362	118,441	80,602,591	105,709	161,782	119,011,668	134,166	213,979	174,668,821	160,305	261,388	233,200,144	161,780	272,648	274,954,123	169,586	288,158	290,704,766
埼玉	291,080	412,606	295,072,451	361,071	538,384	385,608,656	452,617	701,464	561,806,472	574,012	916,454	825,662,163	563,017	924,167	871,237,229	559,207	932,078	925,453,603
千葉	240,761	338,494	249,001,546	301,175	444,270	364,971,739	372,680	568,442	463,163,394	475,596	746,549	675,484,620	472,523	758,932	728,405,155	492,803	799,317	804,633,096
東京	742,753	1,023,028	695,758,546	910,404	1,301,524	922,066,942	1,065,666	1,581,418	1,192,856,589	1,298,318	1,990,682	1,648,200,597	1,360,505	2,142,427	1,899,373,180	1,404,489	2,252,476	2,061,886,459
神奈川	373,766	518,473	346,325,158	464,578	677,697	470,660,586	576,365	872,529	676,113,444	733,502	1,142,032	941,024,790	742,255	1,189,184	1,036,927,415	750,928	1,217,230	1,104,571,163
新潟	62,794	85,364	62,102,800	82,947	117,209	89,030,730	103,635	151,259	129,293,324	118,566	182,232	176,081,022	128,574	199,943	199,261,921	148,869	234,227	247,544,537
富山	25,274	36,083	30,145,931	33,167	49,914	44,001,129	44,414	71,443	63,699,540	56,492	94,457	93,680,418	52,838	88,610	102,813,641	59,595	104,633	123,782,776
石川	31,565	46,627	32,766,036	41,491	64,835	49,016,943	57,410	95,087	83,587,107	68,823	114,070	112,106,289	66,677	114,649	114,763,867	77,666	136,469	139,228,936
福井	21,458	32,190	28,005,937	27,692	42,782	31,409,704	32,673	50,977	43,151,847	40,854	65,522	65,733,196	41,837	69,853	74,165,231	50,336	86,111	92,403,335
山梨	29,900	44,477	30,027,826	38,367	58,204	41,570,141	49,869	76,301	57,044,214	65,030	105,052	88,445,094	70,627	117,505	115,109,211	81,140	135,924	140,069,465
長野	65,564	96,013	73,430,449	85,422	132,390	106,288,261	113,569	180,502	155,083,350	137,523	222,606	203,905,125	142,581	232,524	225,612,491	158,895	257,530	258,521,035
岐阜	70,893	104,268	74,717,329	92,344	142,665	103,025,800	120,994	195,813	158,712,008	149,757	249,514	231,925,203	145,965	253,534	247,137,621	159,584	273,954	271,133,792
静岡	122,548	176,766	131,675,791	157,499	234,537	178,847,383	200,116	310,501	264,498,068	250,553	396,072	373,849,905	258,291	420,398	430,446,791	292,127	481,146	501,840,246
愛知	281,780	409,965	285,598,607	352,697	542,364	402,198,493	439,550	699,641	568,798,988	559,598	921,052	814,390,431	548,896	926,899	876,402,235	568,312	977,533	978,294,885
三重	60,124	86,264	58,743,426	75,033	115,419	80,492,422	94,580	148,500	123,443,379	120,674	196,352	167,133,518	125,197	208,748	189,814,890	147,591	252,437	243,735,264
滋賀	44,210	61,569	41,238,643	55,675	81,519	60,286,878	70,678	107,774	85,335,525	82,503	129,628	115,636,946	79,801	130,306	127,722,414	84,971	137,728	135,331,027
京都	94,724	136,215	92,385,480	119,625	180,425	135,431,404	150,878	242,829	193,908,745	189,683	312,187	275,522,668	185,672	315,623	291,750,144	191,533	332,527	325,197,867
大阪	390,353	561,213	403,304,896	466,735	712,322	536,900,705	577,982	921,515	742,732,019	771,792	1,287,332	1,097,287,927	776,809	1,342,656	1,232,206,650	793,387	1,389,411	1,320,937,490
兵庫	194,334	280,387	198,288,217	248,639	378,148	279,416,037	312,600	495,824	382,072,103	394,141	643,167	565,298,731	404,788	689,383	621,839,649	436,417	753,560	703,823,412
奈良	47,155	67,631	51,427,054	59,113	88,782	70,624,777	76,566	119,697	109,283,067	98,978	161,380	153,105,125	99,528	164,814	165,029,414	109,028	181,643	199,670,342
和歌山	42,578	61,333	46,722,545	53,813	80,415	62,421,548	67,475	105,298	87,042,924	90,020	144,302	133,647,827	93,976	159,141	153,489,691	114,282	199,166	208,914,593
鳥取	17,662	26,044	17,189,177	24,460	37,111	26,031,759	28,285	44,536	37,129,217	33,138	55,355	51,001,757	31,326	53,030	50,624,243	38,372	66,137	71,851,817
島根	16,100	24,144	16,211,922	22,946	36,364	25,957,974	30,597	51,320	39,574,269	35,293	60,227	50,790,503	34,889	60,810	55,742,333	43,760	75,661	76,725,772
岡山	62,024	91,960	71,242,429	78,061	121,694	99,762,142	99,242	159,259	137,041,465	120,950	203,113	194,798,323	114,750	200,710	217,186,090	122,523	213,622	229,783,328
広島	92,197	134,611	99,967,221	117,986	185,316	133,731,375	149,277	241,531	188,446,708	188,069	323,270	285,730,596	180,791	328,225	298,259,930	187,160	354,196	346,287,757
山口	39,820	59,251	39,154,294	53,633	86,562	63,518,680	68,852	113,357	95,028,237	87,433	151,940	137,933,088	86,479	155,079	144,725,877	93,750	172,396	170,224,201
徳島	23,509	35,330	24,579,982	32,096	49,400	38,761,178	40,258	66,034	54,731,237	47,934	80,483	74,744,208	53,140	92,822	90,534,027	62,234	109,285	115,939,448
香川	30,803	46,946	36,571,435	41,811	67,112	53,616,443	55,144	93,955	77,971,717	66,285	117,422	110,232,032	59,994	114,199	109,689,671	67,080	127,507	130,448,096
愛媛	47,237	67,514	51,171,981	63,935	96,614	77,408,815	80,626	130,072	116,895,915	99,086	163,804	158,484,254	98,996	167,282	167,522,990	119,320	209,504	215,828,170
高知	22,097	32,873	26,623,351	30,467	46,409	33,812,976	39,607	62,606	54,433,612	51,184	83,915	75,685,820	50,674	84,557	76,650,690	66,685	118,192	122,674,699
福岡	202,410	306,086	205,673,986	256,757	409,390	289,040,427	307,937	517,380	394,200,027	354,123	623,728	518,327,090	358,680	654,641	580,910,765	397,883	729,524	692,931,950
佐賀	25,826	40,646	27,771,770	35,437	58,284	39,731,357	42,319	74,813	57,578,402	50,295	97,311	80,589,676	57,599	114,266	98,578,087	70,795	138,472	121,580,576
長崎	47,455	69,630	51,999,755	61,962	93,689	65,677,454	75,743	120,921	96,889,844	90,654	147,886	122,675,280	101,278	171,211	154,301,940	136,966	235,381	214,630,689
熊本	70,478	102,782	71,687,777	90,232	138,327	100,521,104	106,643	172,488	144,591,993	121,029	203,017	194,386,730	137,831	238,465	228,198,148	180,224	313,772	314,951,371
大分	34,405	53,176	40,043,486	45,415	72,994	54,744,735	58,161	96,369	80,656,966	67,120	118,462	110,141,517	71,119	131,176	137,926,740	83,241	146,310	155,401,990
宮崎	37,855	56,375	37,813,987	50,563	77,736	55,973,996	63,755	107,447	90,389,220	71,607	125,838	109,930,830	77,211	141,037	150,247,978	104,356	187,173	181,407,420
鹿児島	55,715	82,313	69,384,021	74,389	115,699	89,050,407	87,244	142,880	119,671,354	98,131	168,567	161,520,579	112,298	204,562	210,854,097	149,583	271,144	286,703,258
沖縄	69,558	97,790	70,296,425	85,830	126,526	100,873,263	106,804	167,039	148,898,091	129,678	209,205	228,239,393	137,113	226,459	238,776,685	168,746	278,342	305,456,754

第７表－１　都道府県別、診療種類別、年齢階級別、件数、日数（回数）、点数（金額）

市町村国保
入院外　　平成26年度

	55～59歳			60～64歳			65～69歳			70～74歳			75歳～		
	件数	日数	点数	件数	日数	点数	件数	日数	点数	件数	日数	点数	件数	日数	点数
全国計	14,814,170	24,732,577	25,357,467,797	36,889,443	60,089,338	60,319,804,262	67,299,582	107,131,166	97,702,879,763	85,661,459	147,718,264	123,717,213,484	709,868	1,070,382	905,224,375
北海道	613,937	985,495	1,124,211,792	1,562,239	2,419,513	2,724,767,699	2,616,210	3,753,384	3,591,755,282	3,424,559	5,235,483	4,821,057,772	28,717	39,375	36,837,685
青森	240,253	388,465	382,030,030	550,332	877,406	837,779,644	790,716	1,210,866	928,430,933	927,738	1,556,648	1,128,893,928	7,616	11,363	8,359,108
岩手	182,194	284,705	297,534,912	456,668	686,384	672,276,401	713,321	1,041,472	891,136,478	889,804	1,366,238	1,103,725,908	7,255	10,004	8,089,007
宮城	306,851	478,194	486,730,100	787,022	1,207,102	1,175,889,146	1,239,071	1,878,639	1,702,394,150	1,516,373	2,448,623	1,977,812,709	13,028	18,792	15,137,648
秋田	147,145	223,564	223,778,649	393,336	580,328	545,790,273	599,170	863,893	746,856,841	713,069	1,097,483	895,782,234	5,961	8,173	6,936,391
山形	162,528	262,542	242,865,792	439,769	681,547	625,495,465	640,159	949,791	792,894,329	753,597	1,196,105	956,932,091	6,725	9,403	7,266,367
福島	294,011	469,813	505,251,364	736,420	1,113,823	1,116,896,262	1,046,239	1,512,789	1,300,675,678	1,246,475	1,924,489	1,560,459,069	10,043	13,978	11,532,870
茨城	393,968	641,393	702,464,926	983,313	1,536,160	1,641,570,666	1,545,106	2,263,549	2,008,536,948	1,823,595	2,882,207	2,456,592,760	14,129	20,016	17,270,695
栃木	273,517	445,757	483,013,018	713,074	1,143,238	1,197,783,623	1,128,125	1,741,350	1,611,841,442	1,258,272	2,078,056	1,815,334,554	10,207	14,794	13,026,123
群馬	253,138	421,251	447,964,545	658,358	1,054,108	1,096,112,304	1,118,881	1,708,705	1,579,207,835	1,337,489	2,153,160	1,919,555,706	10,671	15,232	14,006,639
埼玉	746,427	1,228,724	1,240,767,910	2,003,354	3,251,475	3,210,597,460	3,862,796	6,159,238	5,659,349,064	4,989,198	8,537,567	7,302,492,455	39,330	59,185	50,455,513
千葉	664,297	1,073,948	1,113,282,839	1,721,174	2,711,862	2,724,072,380	3,342,402	5,205,149	4,987,407,854	4,222,531	6,950,374	6,092,262,998	33,122	48,048	43,581,574
東京	1,577,746	2,568,606	2,443,685,596	3,124,246	5,084,522	4,830,906,194	5,934,150	9,675,931	8,892,958,208	7,866,077	13,837,502	11,459,261,877	67,351	102,567	84,871,964
神奈川	917,359	1,478,997	1,420,812,723	2,221,229	3,562,165	3,374,407,554	4,472,509	7,156,785	6,535,206,847	6,042,372	10,433,594	8,634,027,260	50,150	75,615	62,189,406
新潟	254,792	387,809	413,404,869	737,863	1,102,001	1,119,779,999	1,258,791	1,833,340	1,719,548,397	1,523,330	2,359,312	2,040,593,642	12,951	17,830	14,868,881
富山	88,596	152,521	181,829,489	271,205	435,317	499,828,816	564,242	824,411	757,990,489	706,039	1,117,356	994,892,582	5,517	7,959	7,176,048
石川	115,835	194,530	212,080,107	299,488	485,451	515,110,908	607,192	935,429	891,098,587	713,129	1,189,059	1,083,463,872	5,477	7,886	7,060,603
福井	77,738	132,632	154,735,106	216,649	358,409	397,452,871	377,482	613,263	622,858,191	470,087	835,696	793,192,479	3,685	5,749	5,676,573
山梨	114,470	188,720	189,179,910	266,086	421,867	419,772,425	452,816	706,210	684,807,068	558,609	908,064	795,392,995	4,361	6,141	5,747,977
長野	235,209	372,438	400,435,553	614,626	940,706	980,650,584	1,124,805	1,664,431	1,598,491,566	1,425,662	2,185,749	1,999,542,361	11,651	15,815	14,790,525
岐阜	234,189	395,584	415,287,274	612,491	1,008,971	1,011,362,371	1,204,753	1,963,978	1,859,617,102	1,478,000	2,585,192	2,264,551,310	12,224	18,387	16,010,049
静岡	450,439	730,896	797,007,815	1,177,197	1,859,171	1,938,796,610	2,169,942	3,356,143	3,184,424,634	2,726,516	4,509,193	4,011,865,138	21,936	32,184	28,903,744
愛知	743,131	1,269,841	1,329,322,263	1,953,507	3,260,646	3,342,376,035	3,804,002	5,961,382	5,096,289,289	4,868,916	8,418,985	6,842,953,036	40,285	60,834	50,258,273
三重	211,849	354,214	357,880,535	577,338	940,663	937,862,903	1,088,158	1,726,382	1,567,987,370	1,360,064	2,342,991	1,951,829,343	10,938	16,433	13,804,560
滋賀	129,673	206,886	210,329,929	369,659	585,642	590,149,167	698,743	1,087,909	1,019,013,703	832,916	1,386,176	1,188,123,640	6,348	9,342	8,168,680
京都	251,311	430,570	446,865,630	637,477	1,071,535	1,104,698,048	1,365,978	2,319,317	2,254,781,130	1,723,540	3,145,599	2,827,342,873	13,607	21,268	19,394,719
大阪	951,735	1,671,541	1,670,246,446	2,295,067	3,984,617	3,995,447,045	4,678,440	8,089,718	7,513,476,839	6,497,033	12,446,013	10,431,333,191	55,861	91,818	77,213,707
兵庫	590,478	1,003,942	997,924,635	1,545,461	2,589,299	2,501,045,248	3,156,306	5,211,697	4,587,900,839	4,078,392	7,318,755	5,703,380,184	33,257	52,185	41,596,077
奈良	157,235	254,761	280,154,228	420,775	667,726	747,183,237	792,298	1,224,636	1,242,636,751	1,033,012	1,705,583	1,607,866,631	8,332	12,063	11,220,627
和歌山	160,365	268,514	284,607,867	387,196	633,339	663,307,087	648,442	1,027,740	999,513,654	798,411	1,360,128	1,236,363,329	6,458	9,583	8,893,228
鳥取	65,826	108,226	108,329,197	175,491	277,971	282,355,363	303,238	466,631	433,286,874	357,135	583,282	498,037,098	2,939	4,218	3,567,120
島根	74,994	124,544	129,282,328	222,538	349,608	354,084,563	404,926	613,059	568,137,857	479,089	764,615	671,771,514	4,083	5,534	4,975,694
岡山	191,875	333,200	373,573,674	518,966	850,185	927,894,727	1,079,202	1,759,952	1,864,993,132	1,339,866	2,335,905	2,245,832,745	10,309	15,536	15,439,947
広島	274,648	511,607	528,974,816	784,326	1,384,833	1,371,747,838	1,627,580	2,775,169	2,381,689,494	2,129,727	4,057,784	3,219,414,760	16,965	27,722	22,517,103
山口	153,200	270,683	256,313,721	457,292	764,249	725,205,700	925,990	1,493,857	1,299,847,620	1,193,942	2,095,126	1,572,852,575	9,999	15,445	11,647,993
徳島	99,938	173,228	186,271,524	253,376	424,430	454,181,632	411,672	640,370	573,076,341	488,364	843,608	710,133,311	4,330	6,470	5,752,923
香川	104,448	194,328	202,677,647	287,544	510,842	506,692,257	580,999	1,002,759	942,000,202	684,346	1,302,055	1,096,703,368	5,761	9,275	8,161,088
愛媛	186,117	327,676	359,819,089	471,590	800,091	861,898,593	834,684	1,376,958	1,327,622,346	1,010,466	1,845,948	1,593,834,240	8,928	14,102	12,104,204
高知	103,353	175,903	183,353,793	245,369	402,857	409,633,019	430,727	685,722	642,408,279	513,507	878,289	773,222,857	4,267	6,349	5,923,542
福岡	579,062	1,043,195	1,010,065,552	1,470,065	2,573,759	2,452,258,321	2,551,732	4,186,458	3,238,889,200	3,328,016	6,098,109	4,384,674,483	29,083	46,275	34,046,423
佐賀	115,303	222,235	199,135,675	277,307	505,185	443,663,723	452,042	802,032	645,244,680	577,200	1,136,223	793,149,397	5,230	8,730	6,185,448
長崎	219,848	376,635	357,221,073	516,594	860,247	780,949,731	869,345	1,477,072	1,209,566,732	1,120,336	2,161,023	1,523,916,222	10,463	17,141	12,750,021
熊本	290,725	499,804	504,125,375	663,396	1,118,203	1,103,129,127	1,049,692	1,739,474	1,584,688,167	1,256,557	2,275,887	1,859,053,016	11,134	17,593	14,559,344
大分	140,660	241,997	253,102,365	364,451	595,990	605,070,165	668,386	1,064,216	1,008,789,834	836,157	1,407,449	1,221,623,471	6,715	9,785	8,789,955
宮崎	172,516	301,917	311,824,004	403,431	674,875	660,297,191	644,294	1,049,919	912,364,731	771,655	1,361,386	1,057,631,137	6,556	10,193	7,652,820
鹿児島	260,091	464,101	494,519,877	606,094	1,033,326	1,041,599,770	937,768	1,561,256	1,419,884,515	1,166,420	2,093,816	1,691,503,649	10,411	16,415	13,283,580
沖縄	241,150	396,445	443,192,235	438,994	707,694	799,974,117	486,060	768,735	821,302,261	603,871	966,379	906,981,714	5,502	7,577	7,521,909

第７表－１　都道府県別、診療種類別、年齢階級別、件数、日数（回数）、点数（金額）

市町村国保
歯科　　平成26年度

	総数			0～4歳			5～9歳			10～14歳			15～19歳			20～24歳		
	件数	日数	点数	件数	日数	点数	件数	日数	点数	件数	日数	点数	件数	日数	点数	件数	日数	点数
全国計	62,016,853	124,514,483	82,334,714,922	663,034	969,496	616,807,110	1,881,348	2,998,121	1,774,058,150	1,142,712	1,695,442	1,029,309,466	864,910	1,553,336	1,074,089,155	1,050,981	2,069,997	1,439,101,637
北海道	2,157,342	4,851,602	3,533,928,281	23,960	38,382	25,098,729	62,122	108,947	64,626,087	36,785	60,865	38,126,605	33,840	69,369	51,542,887	36,447	78,347	59,033,200
青森	507,815	1,168,041	803,698,621	6,038	10,285	5,781,826	19,331	34,493	18,419,362	12,449	20,328	11,810,036	10,010	20,053	13,435,673	8,961	19,807	12,718,788
岩手	545,378	1,094,525	806,631,727	4,047	6,398	3,619,898	14,207	23,721	12,935,453	8,919	13,472	7,901,309	7,612	13,516	9,560,779	7,388	14,824	10,617,645
宮城	1,059,431	2,039,024	1,320,968,589	11,480	16,757	9,447,307	30,948	49,426	26,592,041	17,642	26,808	14,735,242	15,021	27,131	18,308,637	17,865	34,379	22,878,292
秋田	409,026	857,653	632,957,120	3,500	5,269	3,181,140	10,729	17,102	10,424,943	6,467	9,486	6,336,542	5,298	9,636	7,595,069	4,735	9,563	6,773,327
山形	520,683	964,230	642,567,675	4,523	6,265	3,357,680	14,934	21,575	11,610,508	10,023	13,470	7,851,961	6,997	11,663	7,816,911	6,407	11,948	8,199,153
福島	838,984	1,738,276	1,134,860,057	9,279	14,621	8,170,975	28,163	47,180	25,124,590	17,627	26,899	15,461,439	14,791	26,752	17,924,571	14,711	29,418	19,312,942
茨城	1,465,262	2,928,591	1,877,877,731	16,273	25,329	15,246,880	51,580	83,802	47,638,141	31,236	47,793	27,635,770	24,688	43,830	29,011,566	27,412	53,670	35,650,130
栃木	962,059	1,941,890	1,185,387,086	10,339	15,485	7,890,304	33,313	53,565	26,771,760	19,985	29,683	15,289,465	14,716	25,950	16,620,383	17,075	32,619	21,628,615
群馬	966,707	2,044,207	1,223,544,406	13,245	19,952	11,342,336	40,255	64,263	36,543,670	25,612	37,511	22,510,091	16,068	28,263	18,045,877	16,483	32,528	20,736,822
埼玉	3,867,313	7,645,663	4,780,748,542	40,548	58,666	36,504,015	118,026	186,414	109,798,670	71,966	106,442	63,952,737	50,111	88,706	57,945,459	69,180	133,809	89,470,437
千葉	3,371,253	6,518,179	4,236,849,981	31,854	45,849	29,797,312	95,338	148,348	89,087,709	54,626	80,429	48,823,460	42,104	75,199	49,906,951	57,791	111,217	76,564,285
東京	7,151,021	14,077,349	8,997,418,396	77,358	107,721	71,885,424	210,187	324,853	197,758,842	134,237	194,705	119,351,367	95,038	167,282	113,908,252	151,573	295,685	205,055,657
神奈川	4,440,088	8,743,836	5,841,923,193	45,949	66,093	44,265,223	121,407	192,654	115,338,647	70,065	103,647	60,733,587	59,153	105,226	72,806,709	81,983	158,339	110,213,120
新潟	1,040,694	2,069,933	1,400,688,448	5,601	8,268	4,986,062	19,748	29,629	17,444,047	13,424	18,434	11,301,653	10,767	17,853	11,776,245	11,990	22,863	15,825,134
富山	409,516	821,536	524,442,892	3,781	5,042	2,750,816	9,927	14,347	7,866,077	5,762	7,943	4,394,569	4,215	7,273	4,729,708	4,680	9,067	6,078,052
石川	419,797	885,951	588,384,339	3,083	4,278	2,242,540	11,204	17,776	9,073,782	7,370	11,106	6,158,631	5,681	10,444	6,925,804	6,550	12,969	8,908,111
福井	265,477	547,484	369,365,480	1,959	2,995	1,664,769	7,683	12,124	6,456,856	4,884	7,225	4,014,002	4,195	7,606	5,677,292	3,996	7,880	5,647,590
山梨	393,085	825,263	545,164,770	5,163	7,870	4,171,190	15,803	25,869	13,857,660	9,955	14,897	8,726,270	7,026	12,850	9,513,992	7,087	14,059	9,759,225
長野	943,457	1,873,772	1,177,047,614	7,059	10,523	5,471,604	24,878	38,545	19,168,546	15,220	22,027	11,343,247	11,759	20,651	12,995,995	13,649	26,144	17,272,263
岐阜	1,169,525	2,104,999	1,378,001,411	15,179	19,716	11,932,258	43,730	63,059	37,645,978	29,203	38,858	25,219,495	17,331	27,839	20,235,630	15,970	29,151	20,620,670
静岡	1,743,904	3,432,064	2,137,323,730	15,303	21,983	12,896,647	50,978	78,138	42,926,616	31,490	44,876	25,739,900	23,385	39,022	25,801,242	26,119	50,189	33,892,988
愛知	3,906,200	7,243,907	4,866,003,897	50,185	65,567	46,121,439	138,356	202,853	137,281,517	91,087	123,588	86,852,026	56,091	91,534	68,808,720	60,412	111,772	82,397,730
三重	906,831	1,663,201	1,068,220,462	6,503	8,887	5,044,100	21,542	31,473	16,797,897	14,750	20,332	11,456,685	11,618	19,590	12,845,191	12,492	22,921	15,222,056
滋賀	608,443	1,145,580	729,170,005	6,298	9,107	5,183,590	18,591	28,128	15,536,561	10,849	15,304	8,827,530	8,787	14,588	10,060,228	9,647	18,024	12,855,155
京都	1,243,918	2,420,440	1,618,411,911	9,363	13,189	8,354,817	33,270	50,375	31,757,153	19,131	26,525	17,896,191	15,323	25,771	19,055,116	20,093	38,115	27,166,743
大阪	4,913,867	10,125,195	7,220,377,703	52,205	77,876	59,505,030	153,302	249,319	168,223,582	95,648	145,544	96,011,080	73,574	134,710	99,307,067	93,733	187,641	139,748,286
兵庫	2,743,353	5,386,362	3,760,210,646	25,981	36,970	23,909,701	75,798	116,958	73,235,615	45,592	65,192	41,718,851	36,065	62,664	45,972,333	44,053	84,323	60,604,036
奈良	739,351	1,407,914	899,201,073	5,020	7,126	4,333,140	17,734	27,038	14,379,714	11,140	15,973	8,743,350	9,168	15,512	10,339,529	11,141	20,957	14,022,050
和歌山	518,428	1,067,982	714,801,364	6,039	8,967	5,890,511	17,841	28,655	16,574,774	11,093	16,125	9,686,927	8,949	16,133	11,482,203	8,910	17,663	12,125,315
鳥取	252,620	497,037	339,189,455	1,617	2,444	1,427,109	6,143	9,633	5,735,573	4,144	5,981	3,744,453	3,156	5,500	3,966,331	3,390	6,866	4,298,042
島根	269,552	521,426	361,730,593	1,497	2,230	1,286,471	5,063	7,873	4,299,742	2,928	4,110	2,382,388	2,332	4,050	3,063,205	2,560	4,851	3,520,420
岡山	938,790	1,750,495	1,253,087,119	12,078	15,570	10,363,479	27,073	39,003	25,289,038	15,176	20,437	13,785,266	10,483	17,178	12,201,386	12,256	22,944	16,604,009
広島	1,335,542	2,679,014	1,910,204,711	12,268	17,203	11,901,989	31,074	47,969	29,910,279	17,872	26,075	15,885,301	13,874	24,613	18,011,023	17,076	33,402	24,340,214
山口	641,996	1,335,953	897,045,293	5,668	8,993	5,790,575	15,637	25,615	15,200,991	8,861	13,631	8,278,370	7,169	13,099	9,110,689	7,878	16,150	11,060,954
徳島	340,437	705,997	485,491,928	4,201	5,715	3,367,111	10,237	16,333	10,246,484	6,853	10,082	6,549,971	5,010	8,773	6,028,972	4,833	9,664	6,791,721
香川	442,811	901,243	644,278,476	5,398	7,763	4,802,263	14,258	22,340	13,630,199	8,149	11,922	7,734,274	5,592	9,528	7,477,412	5,589	10,903	8,011,703
愛媛	678,106	1,369,391	854,001,093	8,357	11,784	6,461,654	21,043	33,590	17,484,003	11,559	16,993	8,915,142	9,139	16,338	10,456,876	9,273	18,365	11,953,281
高知	341,942	694,365	470,829,819	2,947	4,606	2,565,147	9,977	16,639	9,253,887	6,287	9,519	5,742,113	5,147	9,533	6,329,066	4,628	9,361	6,186,781
福岡	2,392,436	5,446,962	3,416,723,946	39,733	62,641	42,177,867	78,968	141,261	82,675,262	41,720	70,572	40,755,897	33,057	68,417	46,325,535	41,952	92,997	63,129,538
佐賀	380,626	820,941	516,459,670	4,456	7,677	4,184,932	12,146	20,893	10,734,626	6,129	9,280	4,888,963	5,817	11,037	7,326,205	5,801	12,171	7,946,065
長崎	748,312	1,481,974	957,393,011	7,291	11,303	6,738,868	21,071	35,407	18,828,335	13,139	20,714	11,274,965	10,144	19,149	12,341,593	10,263	21,170	13,609,545
熊本	834,518	1,803,321	1,083,166,664	10,121	16,851	9,191,874	28,710	51,484	27,012,156	15,112	24,662	13,283,440	11,822	23,378	15,333,361	12,896	27,754	17,777,785
大分	428,161	973,193	641,372,917	4,511	7,085	4,382,811	12,787	22,029	12,663,409	7,123	11,806	7,081,600	6,192	12,453	8,412,101	6,732	14,273	9,624,432
宮崎	465,276	1,061,426	701,340,222	6,453	10,994	6,287,178	17,352	31,979	18,247,704	9,701	16,839	9,646,093	7,757	15,867	10,898,173	7,260	15,661	10,645,314
鹿児島	709,853	1,588,049	954,322,725	8,515	13,091	6,473,346	23,935	42,106	20,076,053	14,348	24,089	11,978,023	10,402	21,076	12,334,378	10,258	22,423	14,040,078
沖縄	587,667	1,249,047	831,900,130	10,808	18,110	9,357,173	34,949	63,338	31,873,611	19,374	33,243	18,773,189	18,436	36,731	24,516,830	19,803	41,151	28,563,938

第７表－１　都道府県別、診療種類別、年齢階級別、件数、日数（回数）、点数（金額）

市町村国保
歯科　　平成26年度

	25～29歳			30～34歳			35～39歳			40～44歳			45～49歳			50～54歳		
	件数	日数	点数	件数	日数	点数	件数	日数	点数	件数	日数	点数	件数	日数	点数	件数	日数	点数
全国計	1,417,458	2,825,329	1,937,767,993	1,772,572	3,516,360	2,385,443,474	2,209,263	4,404,820	2,969,524,739	2,676,726	5,407,387	3,644,079,339	2,593,541	5,316,235	3,574,696,915	2,710,643	5,587,728	3,742,852,690
北海道	50,370	110,593	80,493,434	63,491	139,350	100,270,779	78,552	175,046	124,554,637	89,855	203,992	148,470,677	90,311	208,410	153,630,522	101,342	234,996	175,783,884
青森	11,156	24,969	16,207,241	15,211	34,503	22,264,280	18,264	41,525	27,002,861	21,356	49,346	32,888,331	23,320	54,644	37,200,673	26,911	63,106	44,741,030
岩手	9,519	19,247	13,780,184	12,902	25,457	17,969,434	15,956	31,755	22,807,601	18,350	37,137	27,158,442	19,462	40,193	29,525,766	24,490	50,559	37,774,842
宮城	25,343	49,442	33,240,115	31,074	60,463	39,900,135	36,380	70,553	46,727,950	40,450	79,356	52,109,182	39,631	78,401	51,390,468	45,363	89,705	59,548,324
秋田	6,311	12,825	9,254,981	8,949	18,025	12,731,235	11,701	23,582	16,418,998	12,855	26,336	19,387,600	12,787	26,921	19,381,984	17,210	36,777	27,277,880
山形	8,492	15,673	10,433,882	11,371	20,715	13,454,909	14,038	25,846	16,706,548	15,488	28,876	19,016,967	16,472	31,225	20,990,923	22,171	42,596	28,547,078
福島	18,539	37,037	23,591,674	23,667	47,589	30,238,645	27,716	56,234	36,396,643	30,390	62,777	40,154,885	30,884	64,451	41,841,772	38,501	81,238	53,879,359
茨城	36,200	71,106	46,180,399	45,770	89,233	58,271,978	56,381	111,238	72,775,640	66,393	132,701	86,667,489	60,529	123,179	80,523,472	62,656	128,958	83,740,274
栃木	22,765	44,698	27,786,150	28,442	55,170	34,216,037	35,358	69,736	42,544,094	40,888	82,152	51,720,772	39,078	79,476	48,648,574	40,783	83,919	51,069,841
群馬	21,280	42,753	26,445,517	28,019	56,150	34,070,568	35,370	72,491	43,915,063	41,812	87,679	53,140,725	40,164	87,002	51,794,968	39,493	85,713	52,711,145
埼玉	93,160	182,989	120,404,141	111,772	218,679	142,346,404	141,201	277,893	178,288,126	176,261	351,791	226,580,482	164,984	334,341	213,266,788	155,551	314,942	200,419,947
千葉	77,951	152,135	101,929,554	97,368	188,954	126,558,614	118,606	230,278	153,684,617	146,473	287,638	190,890,631	136,356	271,454	178,914,534	137,361	274,345	180,462,902
東京	229,580	455,032	312,251,143	284,923	557,543	379,652,084	335,086	657,643	441,426,842	400,072	792,861	525,777,120	403,070	806,713	528,480,828	397,034	796,021	513,595,428
神奈川	112,016	219,060	151,958,001	135,101	263,868	180,864,786	168,536	329,571	227,157,113	213,616	423,736	290,543,830	203,301	407,262	279,107,902	196,746	398,346	268,602,503
新潟	16,686	31,794	21,512,531	22,026	42,321	28,209,282	27,975	53,624	36,401,189	32,254	62,356	41,845,622	34,161	67,921	45,372,742	38,909	78,094	53,138,985
富山	6,544	12,631	8,270,406	8,413	15,829	10,022,347	11,715	22,601	13,915,103	14,064	27,509	17,257,812	12,481	24,710	15,653,082	13,273	26,229	16,554,658
石川	8,159	16,404	11,028,252	10,769	21,156	13,570,188	14,999	30,446	20,137,198	17,265	35,668	23,287,932	16,037	33,629	22,309,791	17,752	37,597	25,746,734
福井	5,142	10,063	7,203,665	6,398	12,335	8,140,460	7,868	15,696	10,694,704	9,542	19,038	12,695,508	9,507	19,534	13,069,581	10,435	21,508	14,208,748
山梨	7,996	16,140	10,558,017	9,913	20,126	13,392,659	13,762	28,388	18,434,074	17,159	36,544	23,610,623	17,825	38,221	25,502,210	18,786	40,779	27,195,439
長野	17,507	33,562	21,271,213	22,780	43,550	27,498,401	30,910	59,287	36,540,009	37,514	73,222	45,748,818	35,481	69,903	44,268,134	39,670	79,445	50,006,206
岐阜	20,014	36,868	26,017,713	26,055	47,810	32,665,868	36,221	65,826	43,979,957	44,218	82,145	55,532,449	41,700	77,340	51,846,054	47,132	86,602	56,403,337
静岡	33,961	64,766	41,806,326	43,301	82,881	52,442,505	56,221	108,609	68,961,825	67,286	132,004	82,657,866	66,251	130,908	82,639,597	71,075	141,921	89,459,795
愛知	79,509	148,508	108,322,387	100,355	184,996	132,293,280	128,672	236,799	166,810,366	161,803	302,179	211,228,783	155,683	295,499	203,987,504	158,925	301,650	205,168,748
三重	16,358	29,930	20,311,105	19,742	35,492	23,637,171	25,444	46,200	30,711,793	32,296	59,049	38,677,425	32,193	59,648	39,415,809	36,489	68,821	44,206,925
滋賀	13,610	25,235	17,177,604	16,061	29,661	19,791,689	20,710	37,776	24,768,549	24,022	44,652	28,939,981	21,824	41,427	26,441,472	22,670	43,020	27,487,470
京都	27,332	51,965	36,679,305	33,827	62,841	43,888,927	44,034	82,691	57,198,719	54,505	103,982	71,131,684	51,751	100,373	68,237,226	52,248	102,060	68,928,641
大阪	121,862	248,211	184,973,252	146,086	297,456	220,949,268	182,234	372,970	275,544,556	240,964	503,116	369,495,192	227,823	480,629	353,446,342	223,476	472,644	343,581,776
兵庫	56,716	108,803	79,874,720	69,525	133,186	96,072,584	91,411	176,344	125,416,395	114,351	224,386	160,237,032	110,716	221,696	157,078,565	113,766	227,701	161,654,398
奈良	14,297	27,224	18,344,917	17,580	33,634	22,009,924	23,888	45,110	29,286,465	29,221	55,652	36,458,057	28,957	56,235	36,494,392	30,497	59,325	38,606,856
和歌山	11,230	22,513	15,632,803	13,456	26,778	18,084,396	17,365	35,216	23,651,796	22,249	45,147	30,378,678	22,474	47,013	31,962,028	25,273	52,999	36,017,629
鳥取	4,650	9,134	6,181,343	6,240	12,115	7,973,975	7,465	14,537	9,645,055	8,482	16,749	11,223,324	7,811	15,372	10,446,257	9,405	19,100	12,657,724
島根	3,758	7,134	5,124,882	5,354	10,419	7,511,224	7,001	13,105	8,904,488	8,052	15,093	10,182,791	7,370	14,396	9,703,511	9,303	18,291	12,446,949
岡山	16,852	31,527	22,526,876	21,681	39,947	28,581,172	27,789	51,401	36,483,973	34,318	63,733	45,306,059	30,760	59,244	42,284,702	32,855	62,728	44,312,284
広島	22,975	45,991	33,247,154	29,380	58,261	42,491,785	38,127	75,605	53,971,524	48,510	97,398	71,341,598	43,964	89,794	64,728,820	45,064	93,569	67,169,831
山口	9,636	19,559	13,007,090	13,414	27,541	18,627,234	17,596	36,322	24,305,015	20,912	43,573	29,245,934	20,082	42,352	28,453,778	21,330	45,191	30,091,561
徳島	6,194	12,866	8,750,955	8,418	17,071	11,926,459	10,404	21,972	14,863,769	12,176	26,095	17,939,734	12,026	26,335	18,141,462	14,100	30,267	20,944,198
香川	7,502	15,184	11,448,356	10,109	20,119	14,321,097	13,305	27,014	19,648,050	16,138	32,643	23,399,984	14,202	29,533	21,472,639	15,102	31,542	22,618,064
愛媛	12,113	24,540	15,028,904	16,488	33,050	20,316,822	20,475	41,032	25,675,848	24,655	49,976	31,003,061	23,701	48,725	30,724,478	27,683	57,293	36,635,366
高知	5,767	11,720	7,653,848	8,267	16,817	10,958,634	10,179	21,094	14,168,045	13,162	27,501	18,542,667	12,388	25,515	17,260,478	15,202	31,715	20,984,561
福岡	56,120	127,566	84,426,135	71,115	161,564	106,165,846	86,025	199,235	131,289,158	98,730	232,690	152,054,865	94,370	224,576	148,178,872	100,360	239,618	154,534,180
佐賀	7,434	15,713	10,115,841	10,036	21,265	13,302,045	12,761	27,042	17,584,337	13,774	30,258	18,899,423	14,212	31,743	20,093,911	17,223	38,478	24,637,051
長崎	12,733	26,051	16,915,707	16,662	34,402	21,934,648	20,981	42,627	27,596,255	24,768	51,227	33,254,565	26,459	55,240	35,992,167	33,262	69,188	45,979,383
熊本	16,682	36,350	21,865,757	21,300	46,794	28,679,590	26,268	57,648	34,236,689	28,412	63,496	37,960,253	30,069	68,296	41,055,146	38,161	87,228	52,921,770
大分	8,734	19,129	12,435,795	10,662	22,783	14,553,128	13,712	30,572	19,465,138	14,948	33,494	21,339,061	14,626	33,233	21,432,227	16,178	37,385	25,125,237
宮崎	9,113	20,146	13,587,670	12,531	28,186	18,116,739	15,997	35,748	22,890,716	16,857	38,830	25,249,551	16,980	39,444	25,762,966	21,381	50,309	33,282,107
鹿児島	14,325	31,540	18,907,548	19,526	43,322	25,635,270	22,562	50,272	29,351,254	24,960	56,303	32,855,398	26,312	61,381	37,215,937	32,223	75,576	46,663,954
沖縄	23,265	49,003	33,603,500	27,042	56,953	38,868,969	32,042	68,620	46,585,994	34,900	75,301	50,590,476	32,996	72,698	49,325,861	35,823	78,634	55,327,688

第７表－１　都道府県別、診療種類別、年齢階級別、件数、日数（回数）、点数（金額）

市町村国保
歯科　　平成26年度

	55～59歳			60～64歳			65～69歳			70～74歳			75歳～		
	件数	日数	点数	件数	日数	点数	件数	日数	点数	件数	日数	点数	件数	日数	点数
全国計	3,626,998	7,472,195	4,959,011,553	8,551,166	17,444,521	11,478,886,981	14,388,062	29,274,619	19,053,430,494	16,334,335	33,757,291	22,504,894,859	133,104	221,606	150,760,367
北海道	133,552	309,704	229,996,523	317,345	728,468	538,177,057	482,397	1,102,311	796,693,773	552,117	1,273,953	940,785,470	4,856	8,869	6,644,017
青森	39,685	95,742	67,942,080	81,795	193,878	138,552,279	106,149	251,701	175,036,338	106,335	252,041	178,582,745	844	1,620	1,115,078
岩手	38,005	78,661	59,423,270	90,243	183,328	138,209,427	130,259	265,045	195,939,948	142,831	289,320	217,972,760	1,188	1,892	1,434,969
宮城	67,857	133,494	87,324,199	164,426	320,019	209,528,533	244,001	472,077	302,996,840	269,666	527,369	343,707,497	2,284	3,644	2,533,827
秋田	28,455	61,196	45,456,381	72,838	155,670	117,007,077	100,666	216,475	160,088,175	105,619	227,252	170,387,905	906	1,538	1,253,883
山形	37,796	72,311	47,998,339	94,538	177,112	118,913,331	126,273	235,979	157,513,150	130,053	247,300	169,007,977	1,107	1,676	1,148,358
福島	60,002	129,148	86,667,856	143,078	303,392	202,212,470	187,310	396,829	258,604,812	192,668	411,831	273,271,363	1,658	2,880	2,006,061
茨城	92,581	189,981	122,918,529	221,535	452,756	293,082,899	325,632	662,658	416,806,276	343,625	707,820	458,695,422	2,771	4,537	3,032,866
栃木	63,820	131,110	81,456,654	155,048	319,243	195,394,529	220,854	456,898	279,131,243	217,834	459,201	283,355,826	1,761	2,985	1,862,839
群馬	57,740	124,891	74,763,113	142,130	310,175	185,273,533	218,591	478,438	282,238,633	228,556	513,060	307,944,028	1,889	3,338	2,068,317
埼玉	202,552	408,077	254,476,317	514,195	1,026,124	630,677,381	904,633	1,811,648	1,108,002,668	1,044,622	2,131,042	1,339,593,707	8,551	14,100	9,021,263
千葉	181,661	357,564	233,114,254	451,392	880,281	567,610,475	808,792	1,571,294	1,003,822,835	926,251	1,831,498	1,197,859,083	7,329	11,696	7,822,765
東京	439,208	881,413	558,203,480	830,553	1,663,419	1,039,804,506	1,437,659	2,871,110	1,776,057,355	1,710,850	3,481,432	2,198,441,461	14,593	23,916	15,768,607
神奈川	235,350	474,235	315,298,909	550,359	1,098,690	727,672,988	1,010,569	2,014,423	1,317,445,031	1,226,027	2,472,584	1,668,736,571	9,910	16,102	11,178,273
新潟	62,697	126,871	85,733,236	172,571	347,037	235,322,798	274,491	554,307	374,487,439	294,847	604,436	414,456,942	2,547	4,125	2,874,541
富山	19,323	38,971	25,097,337	58,910	119,089	76,391,730	112,264	229,434	144,910,906	123,246	259,257	169,517,222	918	1,604	1,033,067
石川	24,476	52,080	35,505,764	58,633	126,069	84,481,276	106,187	229,768	153,198,618	110,816	245,198	164,859,857	816	1,363	949,861
福井	15,314	31,574	21,570,185	40,056	83,965	57,670,791	64,682	137,290	92,832,418	73,235	157,650	107,112,535	581	1,001	706,376
山梨	25,775	55,160	36,802,825	55,813	120,058	80,414,363	85,689	185,500	122,924,698	94,591	207,504	139,503,711	742	1,298	797,814
長野	56,132	113,061	71,108,479	138,189	277,731	175,859,242	230,334	466,200	293,845,222	260,260	536,491	342,364,463	2,115	3,430	2,285,772
岐阜	65,364	120,253	77,379,644	162,504	295,482	190,563,303	286,905	523,754	338,528,977	315,555	586,611	386,952,977	2,444	3,685	2,477,101
静岡	103,836	208,182	129,624,119	252,160	503,079	311,844,915	423,204	851,795	523,614,764	475,427	967,407	609,098,802	3,907	6,304	3,915,823
愛知	204,132	384,531	255,748,015	512,285	958,468	630,926,589	934,846	1,768,784	1,148,217,270	1,065,282	2,053,509	1,372,376,676	8,577	13,670	9,462,847
三重	51,213	94,902	61,835,537	135,318	248,546	159,253,644	232,808	429,072	273,193,441	256,099	485,268	313,684,206	1,966	3,070	1,927,477
滋賀	33,386	63,815	40,513,418	88,247	167,546	105,505,918	152,032	290,851	184,005,786	160,526	314,588	200,886,984	1,183	1,858	1,188,070
京都	68,181	133,320	88,074,488	161,399	317,367	207,748,379	308,206	612,938	404,700,424	342,644	694,621	464,703,166	2,611	4,307	2,890,932
大阪	262,073	551,551	393,941,975	596,637	1,239,861	870,310,954	1,092,674	2,274,891	1,579,212,366	1,340,681	2,870,012	2,052,610,763	10,895	18,764	13,516,214
兵庫	150,213	301,758	211,936,187	365,171	722,788	500,474,367	671,330	1,335,454	916,503,368	766,736	1,558,489	1,098,752,074	5,929	9,650	6,770,420
奈良	43,237	83,511	53,239,405	106,806	205,149	130,766,609	181,975	349,260	221,796,012	207,089	403,655	258,648,344	1,601	2,553	1,732,309
和歌山	34,102	70,649	48,335,074	76,443	159,440	106,986,777	115,687	245,441	162,697,243	126,323	273,505	184,035,408	994	1,738	1,259,802
鳥取	16,277	32,230	22,357,778	41,420	82,255	56,681,112	64,450	128,708	88,431,967	67,448	135,522	93,852,530	522	891	566,882
島根	15,290	29,690	21,064,768	43,950	85,634	59,389,322	74,335	145,688	101,364,167	80,099	157,816	110,770,377	660	1,046	715,888
岡山	49,659	94,221	67,956,560	128,571	243,513	173,384,403	245,029	463,323	329,608,568	272,218	522,659	382,109,027	1,992	3,067	2,290,317
広島	67,165	137,783	96,979,900	184,439	374,681	262,747,309	351,075	710,647	496,883,623	409,644	840,997	616,770,919	3,035	5,026	3,823,442
山口	34,353	72,486	48,970,083	94,603	198,415	133,644,729	171,741	361,071	240,506,704	191,545	409,191	278,728,620	1,571	2,764	2,022,966
徳島	22,013	46,761	32,289,540	54,738	115,977	80,077,755	82,419	172,913	117,744,071	86,101	183,936	128,985,939	714	1,237	843,787
香川	24,129	50,430	35,879,846	62,749	129,322	93,052,252	117,884	244,330	172,528,653	121,691	256,918	186,869,976	1,014	1,752	1,383,708
愛媛	42,837	88,188	55,435,128	104,077	214,094	134,475,558	167,171	344,674	214,760,382	178,025	368,198	232,965,851	1,510	2,551	1,708,739
高知	22,883	47,298	32,387,619	51,880	105,746	71,625,393	84,547	175,087	118,226,251	87,971	181,048	128,088,834	710	1,166	856,495
福岡	141,736	334,906	213,850,856	338,539	785,170	490,612,141	539,493	1,241,794	752,775,617	625,184	1,454,223	901,750,692	5,334	9,732	6,021,485
佐賀	26,082	58,089	37,720,316	58,340	127,933	80,524,434	86,728	189,278	118,486,857	98,853	218,572	139,069,004	834	1,512	945,660
長崎	50,635	105,560	69,296,814	116,442	234,914	153,134,833	179,568	351,963	224,308,341	203,178	400,245	264,288,641	1,716	2,814	1,898,351
熊本	58,570	131,773	80,750,194	130,324	286,938	171,908,526	193,229	420,015	250,917,671	210,974	457,430	278,361,897	1,868	3,224	1,910,555
大分	25,905	60,390	40,986,641	63,063	146,371	97,035,215	105,592	245,697	161,257,494	116,485	274,785	184,394,004	911	1,708	1,184,624
宮崎	32,210	75,890	51,779,967	71,368	167,460	112,012,039	106,033	247,024	163,936,215	113,297	265,216	177,666,765	986	1,833	1,331,025
鹿児島	52,760	124,367	77,017,596	113,985	262,451	160,595,037	160,819	364,035	219,748,979	173,512	393,425	239,849,980	1,411	2,592	1,579,894
沖縄	46,776	104,417	72,802,355	82,061	179,417	121,348,783	80,850	176,747	116,898,905	87,699	193,206	132,465,858	843	1,478	997,000

第７表－１　都道府県別、診療種類別、年齢階級別、件数、日数（回数）、点数（金額）

市町村国保
調剤　　平成26年度

	総数			0～4歳			5～9歳			10～14歳			15～19歳			20～24歳		
	件数	処方せん受付回数	点数	件数	処方せん受付回数	点数	件数	処方せん受付回数	点数	件数	処方せん受付回数	点数	件数	処方せん受付回数	点数	件数	処方せん受付回数	点数
全国計	173,285,030	216,154,828	203,965,400,921	4,902,960	7,268,874	2,386,002,632	3,604,947	4,681,470	2,187,642,575	2,588,490	3,099,351	1,799,656,740	1,929,370	2,258,287	1,355,773,675	2,065,010	2,462,155	1,558,327,420
北海道	7,527,753	9,053,852	9,795,977,784	199,250	284,851	105,254,227	140,705	177,560	88,177,636	96,871	113,430	63,811,510	80,368	92,810	60,555,177	79,964	94,402	72,852,262
青森	2,336,034	2,914,979	2,738,038,137	70,398	116,529	34,361,855	48,576	67,112	26,885,413	36,112	44,611	22,671,467	28,321	33,904	19,324,776	22,034	26,728	20,169,764
岩手	1,925,322	2,288,002	2,334,378,504	34,822	50,684	16,693,606	27,266	34,486	15,695,721	21,857	25,895	15,296,792	18,057	21,116	12,715,008	16,521	19,847	14,368,527
宮城	3,482,880	4,280,851	4,009,848,302	86,092	125,970	41,268,699	67,833	89,482	42,316,364	45,011	54,000	29,502,909	33,401	38,858	22,444,419	37,621	45,107	28,253,325
秋田	1,658,947	2,007,877	2,154,258,231	29,268	42,480	15,821,096	23,613	29,657	15,196,023	18,803	22,127	11,823,165	14,095	16,487	12,595,057	11,990	14,282	11,639,423
山形	1,578,538	1,919,857	1,811,341,533	35,111	49,879	16,299,253	28,136	34,716	18,125,462	23,415	27,318	15,020,790	16,038	18,676	12,638,708	13,154	15,754	11,002,223
福島	2,849,093	3,431,211	3,492,396,124	72,978	110,393	36,871,324	57,998	76,393	36,593,823	47,646	57,032	33,721,030	37,017	42,921	23,849,339	30,248	35,805	25,768,441
茨城	4,170,304	5,058,473	5,132,671,448	130,260	182,005	61,334,798	101,603	127,733	63,856,517	75,731	88,825	53,687,047	53,299	61,454	36,201,397	53,376	62,827	44,085,382
栃木	2,553,155	3,184,162	2,902,295,364	80,650	126,622	40,815,354	60,523	82,602	36,908,969	42,777	52,202	25,104,616	28,470	33,187	17,177,885	30,770	36,618	22,622,995
群馬	2,364,536	2,939,124	2,837,259,015	76,330	119,152	38,790,316	59,693	79,091	42,112,458	46,965	56,768	38,676,250	29,679	34,740	22,749,923	28,797	34,350	22,418,158
埼玉	10,270,062	12,668,930	12,112,950,087	283,983	403,014	131,954,048	229,438	294,861	137,187,518	165,886	198,102	114,695,812	113,253	131,429	75,250,504	130,270	153,609	97,046,251
千葉	8,740,206	10,598,819	10,280,014,020	232,933	323,536	110,829,851	187,264	236,401	116,399,106	130,807	153,923	93,425,113	88,103	101,824	64,247,867	106,822	126,213	78,432,985
東京	19,686,742	24,652,197	22,082,796,984	620,863	892,924	291,673,560	470,909	605,732	275,606,021	353,089	422,159	232,305,786	244,014	284,584	169,649,568	322,129	380,038	224,721,776
神奈川	13,561,864	16,667,461	15,356,618,779	366,759	521,084	172,335,550	280,170	357,242	167,963,646	175,670	205,902	122,253,546	145,633	168,280	98,481,577	182,242	214,465	132,550,981
新潟	3,201,823	3,863,151	3,717,551,732	61,305	91,681	33,155,428	48,151	62,328	32,514,309	36,290	43,151	27,302,007	29,196	34,084	21,599,586	28,701	33,538	21,526,135
富山	1,050,370	1,271,877	1,348,512,243	16,057	23,283	7,676,816	13,143	16,560	7,813,955	9,781	11,595	6,158,200	7,884	9,073	5,630,944	8,405	9,903	7,080,686
石川	1,185,572	1,465,380	1,738,860,872	20,558	28,830	8,671,006	14,948	18,939	9,224,104	11,310	13,454	12,460,987	10,509	12,425	8,101,624	12,063	14,599	10,076,541
福井	633,627	794,277	943,050,228	12,067	17,387	7,025,921	9,048	11,561	5,131,368	7,643	8,883	11,547,965	6,307	7,395	4,589,319	6,466	7,942	5,366,661
山梨	1,247,875	1,514,404	1,557,375,269	40,266	57,995	18,553,010	32,938	41,726	19,679,090	24,820	29,455	14,626,237	17,284	20,211	11,274,453	14,851	17,669	10,803,713
長野	2,719,913	3,263,118	3,418,796,964	48,665	63,284	21,526,088	41,425	50,035	26,193,400	32,760	37,539	26,710,136	27,364	31,443	21,890,328	28,320	33,502	22,326,885
岐阜	2,755,568	3,501,993	3,285,359,999	80,081	126,528	38,767,792	66,993	90,591	41,106,134	54,028	66,458	36,549,629	33,277	39,707	25,938,540	27,575	33,390	20,822,496
静岡	5,484,575	6,697,693	6,121,990,074	136,365	198,216	66,214,935	108,609	138,658	69,189,650	81,503	97,491	58,346,371	55,692	65,632	37,674,480	54,585	65,174	39,015,249
愛知	8,580,737	10,869,308	9,935,955,884	272,682	415,748	130,178,820	220,556	298,506	134,452,492	166,460	205,056	114,673,322	108,696	130,004	74,152,759	104,844	127,909	81,304,455
三重	2,220,775	2,756,468	2,581,648,574	47,517	69,370	21,602,053	37,427	47,997	21,410,173	28,145	33,840	18,417,437	22,056	26,051	14,366,988	23,080	27,877	16,970,710
滋賀	1,603,121	1,964,149	2,068,769,049	47,152	64,607	21,163,671	32,215	39,752	18,507,183	21,097	24,361	15,017,303	17,380	20,005	11,802,314	17,091	20,030	12,821,488
京都	2,568,654	3,265,501	3,645,731,098	60,030	85,108	29,882,278	42,763	54,429	27,108,586	29,847	35,572	23,007,430	26,236	30,786	21,696,841	29,846	35,624	27,291,912
大阪	10,851,879	14,041,455	13,512,731,232	345,561	515,870	175,421,554	242,603	320,123	146,413,952	166,885	202,588	118,155,514	133,854	157,542	96,665,757	151,434	181,846	111,351,912
兵庫	7,695,840	9,745,935	8,916,202,806	178,176	263,465	87,577,795	133,461	174,673	80,589,504	96,040	115,914	59,790,458	77,186	90,725	58,227,720	83,730	99,820	62,092,429
奈良	1,580,863	1,969,436	1,765,873,585	34,264	48,067	14,964,179	27,248	34,774	14,776,272	18,876	22,686	12,291,661	16,791	19,549	9,294,843	18,136	21,736	11,319,659
和歌山	1,110,366	1,401,589	1,382,069,984	31,499	46,540	16,652,651	23,200	30,246	14,939,857	16,876	20,072	10,910,338	14,158	16,504	11,117,339	12,747	15,147	10,803,171
鳥取	689,711	869,348	887,411,735	19,761	31,194	9,573,604	13,077	17,125	9,291,795	9,485	11,368	7,636,569	6,507	7,712	4,845,345	6,465	7,908	5,313,882
島根	898,588	1,133,112	1,145,749,101	17,892	28,157	8,646,942	11,932	15,815	7,507,180	9,148	11,026	8,242,943	7,094	8,439	9,147,910	7,152	9,129	6,250,787
岡山	2,157,798	2,793,204	2,493,082,910	58,626	94,881	28,512,350	42,349	57,083	24,078,844	29,345	36,174	22,013,527	20,867	24,810	15,320,707	21,615	26,162	15,509,057
広島	4,039,734	5,243,980	4,733,539,496	90,608	139,771	47,999,629	65,455	86,054	42,889,231	45,628	55,295	35,973,687	37,863	44,742	24,453,364	40,585	48,763	28,711,890
山口	2,262,913	2,876,987	2,616,380,082	46,073	72,412	24,741,691	33,437	44,221	22,651,758	23,787	28,374	16,879,623	18,938	22,181	12,567,307	17,249	20,960	12,906,454
徳島	767,660	971,106	976,560,519	22,335	35,519	11,514,809	15,000	20,194	10,068,054	11,700	14,220	8,045,054	8,747	10,341	10,506,325	8,126	9,863	6,770,444
香川	1,240,978	1,602,448	1,641,580,279	33,339	51,026	16,433,021	23,874	30,861	14,761,384	17,860	21,360	14,301,800	12,850	14,899	10,613,936	11,182	13,328	12,133,834
愛媛	1,580,536	1,989,481	1,885,544,455	55,760	92,404	28,271,493	34,172	45,659	19,053,023	23,286	28,082	16,029,783	17,567	20,704	11,748,885	15,794	18,942	11,103,501
高知	1,015,003	1,252,413	1,353,852,813	23,803	36,063	12,580,829	17,824	22,558	12,471,895	14,025	16,507	12,828,496	10,436	12,218	6,911,621	8,723	10,432	6,750,328
福岡	7,280,889	9,483,963	7,669,451,138	276,815	456,327	135,787,474	165,145	228,523	94,341,345	104,526	130,608	68,096,541	82,792	100,497	55,364,896	89,582	110,377	63,673,580
佐賀	1,373,209	1,832,001	1,477,870,889	41,985	68,665	20,066,684	27,260	37,175	14,936,323	20,461	24,852	14,593,898	16,963	20,038	9,607,973	13,587	16,523	9,328,772
長崎	2,307,159	2,952,874	2,649,997,845	56,885	87,330	28,521,692	35,558	45,170	21,216,072	27,305	32,288	17,524,702	24,805	29,319	14,834,286	22,550	27,272	15,578,800
熊本	2,614,398	3,358,356	2,847,397,515	94,500	151,020	47,756,571	61,539	82,043	38,925,474	43,935	52,650	29,736,960	32,454	38,051	20,946,250	27,301	32,963	19,947,057
大分	1,624,119	2,035,906	1,954,395,826	44,377	68,556	19,967,955	29,798	38,777	15,289,876	20,530	24,656	14,212,502	15,836	18,653	9,688,749	14,907	18,278	11,566,641
宮崎	1,808,809	2,261,651	1,907,603,783	65,374	101,661	34,165,466	38,016	48,792	24,253,046	26,818	31,511	20,963,996	21,543	24,872	16,511,017	17,034	20,421	11,950,085
鹿児島	2,505,656	3,129,058	2,622,710,908	75,425	110,488	33,895,881	47,533	60,083	26,012,594	35,038	41,557	21,741,372	26,063	30,367	15,578,583	22,411	26,704	15,124,188
沖縄	1,920,876	2,317,411	2,120,947,722	127,460	178,298	64,229,007	64,523	77,371	37,819,975	42,612	48,414	32,874,459	34,427	39,038	25,221,481	32,935	38,379	28,801,525

第７表－１　都道府県別、診療種類別、年齢階級別、件数、日数（回数）、点数（金額）

市町村国保
調剤　　平成26年度

	25～29歳			30～34歳			35～39歳			40～44歳			45～49歳			50～54歳		
	件数	処方せん受付回数	点数	件数	処方せん受付回数	点数	件数	処方せん受付回数	点数	件数	処方せん受付回数	点数	件数	処方せん受付回数	点数	件数	処方せん受付回数	点数
全国計	2,828,550	3,486,730	2,526,742,393	3,679,981	4,616,537	3,762,255,636	4,663,874	5,924,131	5,381,359,246	5,825,395	7,443,456	7,279,932,318	5,962,709	7,621,037	7,693,360,157	6,560,949	8,344,560	8,436,895,960
北海道	113,820	139,199	111,928,245	152,017	188,565	177,570,261	194,858	244,745	258,940,036	232,366	291,796	329,017,626	245,197	307,215	355,623,222	292,915	363,819	419,368,071
青森	29,509	37,227	28,760,906	41,380	52,034	44,674,888	50,760	64,785	66,504,513	62,159	79,224	80,247,829	73,557	93,252	92,009,838	100,514	124,679	124,976,548
岩手	21,219	26,139	23,163,206	30,677	38,069	35,279,757	38,247	47,123	51,114,569	45,172	56,421	58,558,346	52,107	63,311	72,508,764	69,445	83,943	94,320,116
宮城	54,786	67,332	48,704,470	70,236	87,495	67,966,560	84,623	106,514	94,636,579	100,232	126,654	121,880,863	104,539	132,758	133,011,200	129,337	163,238	159,795,681
秋田	16,466	20,250	17,750,097	23,205	29,005	25,445,306	30,790	38,567	38,872,152	36,211	45,311	58,004,366	39,137	48,719	51,752,520	57,234	70,304	75,430,343
山形	18,982	24,013	20,182,060	26,227	33,151	29,829,700	33,752	43,449	40,173,450	39,622	51,732	51,868,128	42,006	54,083	55,241,679	59,616	75,665	79,920,433
福島	40,639	49,404	38,909,015	54,567	67,773	66,055,960	67,421	84,117	85,312,896	78,826	98,830	106,530,667	85,146	104,543	120,780,377	110,861	136,412	157,753,331
茨城	72,825	88,985	66,571,537	94,392	115,805	99,107,353	119,261	147,876	142,442,173	148,065	184,668	184,538,413	143,422	180,070	193,206,227	160,779	201,679	219,687,838
栃木	41,158	50,628	34,968,285	53,967	67,275	66,193,134	65,775	83,155	69,145,249	79,286	101,049	90,612,082	78,210	99,204	94,202,509	89,540	114,230	109,556,147
群馬	38,386	47,843	34,842,399	52,259	66,193	55,037,893	67,189	85,431	79,052,383	80,763	102,949	103,818,667	82,288	105,906	110,000,622	85,642	109,114	114,285,127
埼玉	176,253	213,914	165,186,302	224,054	277,196	229,865,427	290,666	361,810	330,576,805	370,411	463,742	466,219,555	363,341	455,040	465,060,234	362,253	454,993	457,396,149
千葉	146,117	176,963	134,286,273	187,388	230,898	191,941,879	236,428	293,334	272,782,570	303,903	379,169	381,681,104	301,755	374,392	381,971,026	313,853	388,638	394,382,528
東京	474,531	576,764	386,392,138	594,942	733,611	538,005,602	712,503	889,939	738,755,977	882,810	1,113,623	1,009,198,690	928,746	1,173,682	1,123,261,922	962,956	1,210,161	1,173,330,602
神奈川	251,264	304,803	212,110,732	319,146	393,534	303,325,788	404,669	505,301	442,136,974	519,622	649,674	612,044,210	525,530	656,592	637,480,419	535,099	665,207	654,750,568
新潟	39,303	47,480	37,814,472	53,416	64,858	53,494,354	67,988	82,687	76,838,669	79,154	96,837	98,044,696	85,428	104,176	111,401,609	99,045	120,799	121,650,964
富山	11,124	13,494	10,293,570	15,370	19,028	16,699,267	21,009	26,295	25,566,229	27,289	33,959	36,683,944	26,624	33,276	37,017,572	29,492	36,601	44,972,401
石川	16,096	20,345	16,940,730	21,847	27,576	25,507,158	31,391	40,837	42,966,176	38,384	49,601	57,985,546	36,946	47,141	56,061,959	42,714	54,294	68,538,137
福井	8,954	11,386	10,229,667	12,538	16,615	16,915,523	14,547	18,507	20,051,914	18,833	24,241	28,271,008	18,904	24,192	29,925,962	22,305	28,668	35,650,469
山梨	18,234	22,434	17,292,678	23,883	29,639	26,078,501	31,008	38,606	35,347,346	41,329	51,864	52,211,196	45,238	56,533	62,050,949	51,614	64,383	69,813,688
長野	38,359	47,558	39,911,627	51,089	63,625	60,129,729	69,065	86,377	90,616,481	84,660	106,292	116,131,803	87,665	109,990	122,339,182	98,159	121,440	129,233,091
岐阜	36,761	45,864	33,274,190	49,784	63,845	50,566,057	67,432	87,367	79,864,973	85,611	111,299	109,452,231	84,100	109,794	110,487,925	91,456	118,544	117,765,108
静岡	72,173	88,873	63,005,022	94,907	117,507	95,701,858	123,445	154,038	137,337,088	155,694	194,573	181,680,162	162,130	201,752	194,742,833	184,104	229,264	218,148,914
愛知	143,094	181,097	130,679,980	186,860	241,535	200,328,730	240,889	315,682	297,283,066	311,680	407,190	411,266,297	302,107	394,341	398,067,372	311,809	405,523	411,601,075
三重	30,786	38,402	25,720,758	40,063	50,792	39,703,323	52,553	66,938	58,741,165	66,251	84,542	83,664,166	67,941	86,465	85,444,933	80,185	101,723	98,455,858
滋賀	24,453	29,991	24,080,822	32,070	39,661	35,120,957	41,972	53,283	53,536,337	49,931	62,991	65,669,965	48,268	61,019	69,015,454	50,998	63,331	70,160,654
京都	42,086	52,424	41,637,703	56,107	71,325	72,687,817	73,664	95,185	97,277,250	96,187	125,279	139,365,677	93,712	123,600	141,226,202	94,201	124,244	145,982,410
大阪	197,504	245,972	173,469,333	243,811	311,806	252,635,921	313,532	407,612	385,130,178	424,811	559,438	563,748,744	425,710	563,238	586,328,349	431,867	570,286	602,127,032
兵庫	109,811	136,048	97,919,129	146,839	187,798	163,733,746	189,300	244,757	231,045,652	242,960	316,052	306,830,329	248,682	325,122	327,253,707	268,966	347,124	347,545,309
奈良	22,533	27,825	17,614,559	29,489	37,536	28,529,355	38,998	50,791	41,629,820	51,764	67,576	60,048,606	51,351	65,975	60,317,655	54,391	70,742	65,474,791
和歌山	17,044	20,961	16,857,095	22,236	28,129	24,165,459	28,652	36,291	35,021,399	38,154	49,074	49,895,908	39,345	51,139	53,897,144	45,700	59,651	62,468,795
鳥取	9,263	11,856	11,130,824	13,951	17,863	14,766,277	16,366	21,145	21,323,083	19,436	25,840	30,691,630	18,763	24,640	31,153,472	22,066	28,430	31,465,087
島根	9,858	12,665	10,427,994	14,434	19,238	16,737,369	20,362	27,544	28,015,058	23,872	31,754	32,705,863	22,976	30,774	34,380,483	27,740	36,741	38,512,607
岡山	30,128	38,058	25,980,198	39,015	50,459	39,933,898	51,777	68,064	56,658,619	64,039	84,456	77,747,799	60,334	81,222	79,601,040	64,434	85,586	81,628,202
広島	55,821	70,149	53,191,872	72,590	93,634	70,830,848	96,253	126,416	114,896,792	119,956	159,893	157,892,519	115,831	156,062	156,156,540	119,532	161,975	157,782,021
山口	23,475	29,612	22,878,665	32,347	41,794	32,053,173	42,583	55,341	48,928,668	53,856	70,832	65,742,782	54,598	72,090	76,153,022	59,674	78,826	78,014,604
徳島	10,813	13,252	12,202,335	15,107	18,953	18,468,411	19,476	25,114	24,796,701	22,991	29,534	31,022,342	25,445	33,072	33,356,669	29,715	38,824	39,344,900
香川	15,723	19,493	14,263,328	22,139	27,924	22,850,470	29,949	39,464	34,588,388	36,181	47,673	46,639,272	33,724	45,988	46,916,727	37,494	49,957	54,433,176
愛媛	20,334	25,091	16,170,149	28,321	35,222	31,643,590	36,129	46,068	37,805,220	44,399	57,187	54,076,309	44,509	56,289	54,875,497	53,391	68,374	68,392,227
高知	11,491	14,175	11,439,372	16,852	21,211	18,327,627	22,991	28,957	28,427,985	30,627	38,693	41,937,913	30,222	37,925	40,541,189	40,359	51,749	55,198,413
福岡	121,698	156,402	98,839,718	158,325	207,636	152,163,490	196,038	261,744	205,121,480	227,721	308,772	261,753,513	232,181	314,531	276,026,730	258,154	346,714	306,721,016
佐賀	16,529	21,577	15,350,838	23,088	30,480	21,019,252	28,480	38,594	28,509,778	34,464	48,004	42,968,181	40,124	56,298	47,936,630	50,025	69,114	59,295,210
長崎	27,194	33,525	24,094,497	36,172	45,640	36,910,090	46,211	59,280	52,268,579	55,661	71,892	64,787,235	63,240	81,687	79,184,710	85,864	109,746	107,063,524
熊本	36,666	45,804	33,566,404	49,717	63,245	47,844,995	61,006	78,989	64,257,843	70,684	92,246	81,185,747	80,489	105,204	97,736,380	105,436	138,618	126,484,049
大分	20,099	25,053	16,321,466	27,027	34,725	24,818,729	34,811	45,284	38,693,941	41,048	53,851	52,710,890	43,497	57,105	57,187,241	51,473	66,634	68,565,379
宮崎	22,463	27,563	19,076,735	31,152	39,100	28,115,932	40,860	52,768	44,361,610	46,505	59,936	51,084,715	50,994	65,982	59,901,191	68,735	87,176	77,668,390
鹿児島	30,960	38,150	25,270,545	42,655	52,998	39,612,330	51,579	65,625	58,420,133	58,771	74,391	65,148,731	68,181	87,817	77,643,611	91,217	117,149	103,237,555
沖縄	41,765	50,687	36,040,453	52,323	64,536	53,861,892	66,616	82,335	75,585,299	83,044	102,852	106,666,053	88,469	107,831	112,919,659	108,590	130,248	138,547,422

第７表－１　都道府県別、診療種類別、年齢階級別、件数、日数（回数）、点数（金額）

市町村国保
調剤　　平成26年度

	55～59歳			60～64歳			65～69歳			70～74歳			75歳～		
	件数	処方せん受付回数	点数	件数	処方せん受付回数	点数	件数	処方せん受付回数	点数	件数	処方せん受付回数	点数	件数	処方せん受付回数	点数
全国計	9,188,544	11,526,705	11,715,629,182	22,847,185	28,157,529	28,212,764,972	41,774,053	50,809,775	50,328,963,668	54,433,505	67,964,056	68,824,735,208	429,508	490,175	515,359,139
北海道	419,237	511,901	597,969,463	1,068,463	1,282,809	1,505,091,822	1,794,281	2,088,029	2,324,128,951	2,398,084	2,851,265	3,299,863,108	19,357	21,456	25,826,167
青森	166,842	205,754	212,592,752	384,912	469,252	472,426,530	554,752	672,318	656,190,948	661,096	821,750	830,366,144	5,112	5,820	5,873,966
岩手	119,058	141,735	155,450,895	306,848	360,347	382,914,644	491,463	571,385	590,211,995	627,696	742,089	790,091,769	4,867	5,412	5,994,789
宮城	205,265	253,996	251,574,263	534,957	651,598	649,341,501	851,935	1,023,214	1,007,037,625	1,068,173	1,304,741	1,301,733,589	8,839	9,894	10,380,255
秋田	105,161	126,839	141,753,178	284,933	339,683	369,612,175	436,156	517,469	564,907,812	527,637	641,963	738,151,654	4,248	4,734	5,503,864
山形	102,026	126,344	127,164,288	272,586	328,356	322,315,717	393,644	465,580	446,640,188	470,220	566,706	560,259,353	4,003	4,435	4,660,101
福島	187,237	227,395	252,163,061	472,023	556,959	605,718,219	675,502	790,279	823,552,683	824,587	985,842	1,070,700,812	6,397	7,113	8,115,146
茨城	249,080	308,665	337,155,986	618,050	747,867	811,139,834	973,718	1,143,032	1,220,637,950	1,167,762	1,407,322	1,587,589,759	8,681	9,660	11,429,237
栃木	150,014	188,206	180,858,992	396,237	488,735	469,541,634	631,118	762,793	735,472,387	719,140	891,418	902,336,904	5,520	6,238	6,778,222
群馬	127,214	158,250	171,080,244	329,130	404,318	416,555,070	567,216	683,582	692,741,590	687,796	845,597	888,855,007	5,189	5,840	6,242,908
埼玉	480,335	594,748	603,999,750	1,279,793	1,564,860	1,562,374,853	2,487,285	3,006,480	3,013,971,943	3,288,251	4,067,238	4,232,063,546	24,590	27,894	30,101,390
千葉	421,006	513,485	528,810,100	1,096,048	1,312,969	1,324,206,615	2,158,093	2,565,147	2,609,542,501	2,808,730	3,398,390	3,571,021,681	20,956	23,537	26,052,821
東京	1,088,288	1,362,536	1,322,421,880	2,174,682	2,695,616	2,594,640,473	4,154,142	5,120,697	4,961,832,713	5,655,923	7,136,918	6,987,094,891	46,215	53,213	53,905,385
神奈川	653,117	802,571	786,428,682	1,576,730	1,913,859	1,863,823,657	3,185,807	3,840,214	3,737,950,899	4,405,688	5,429,476	5,373,331,460	34,718	39,257	39,650,090
新潟	168,376	202,001	203,235,428	494,098	588,267	581,320,647	851,548	1,008,987	992,222,814	1,051,335	1,272,778	1,295,460,227	8,489	9,499	9,970,387
富山	44,631	54,936	63,385,974	142,310	171,006	198,313,867	296,493	350,619	372,736,126	377,928	459,084	504,657,974	2,830	3,165	3,824,718
石川	63,349	79,230	96,880,598	160,834	197,039	252,522,758	318,546	383,085	462,863,273	383,255	474,757	605,998,421	2,822	3,228	4,061,854
福井	35,514	44,642	54,732,067	95,081	117,819	144,741,203	162,647	198,961	243,014,666	201,309	254,353	323,575,957	1,464	1,725	2,280,558
山梨	73,948	90,464	99,407,668	169,265	202,204	221,670,598	290,796	343,794	387,372,375	369,606	444,325	507,395,699	2,795	3,102	3,798,068
長野	145,001	175,218	196,388,787	380,275	452,405	484,153,072	692,939	814,730	867,095,178	887,171	1,061,902	1,185,357,919	6,996	7,778	8,793,258
岐阜	136,120	172,916	173,878,560	357,207	444,549	439,332,545	705,148	871,335	866,104,391	873,139	1,111,938	1,132,852,153	6,856	7,868	8,597,275
静岡	287,960	352,799	346,231,505	755,172	910,340	855,823,465	1,406,864	1,681,274	1,593,286,367	1,791,655	2,186,651	2,149,614,977	13,717	15,451	15,977,198
愛知	405,451	520,095	528,269,023	1,060,820	1,335,104	1,334,761,321	2,052,025	2,497,872	2,355,868,707	2,671,812	3,369,530	3,308,610,809	20,952	24,116	24,457,656
三重	112,388	140,196	138,486,658	302,927	371,547	357,049,352	573,166	694,978	681,859,132	730,674	909,387	913,067,898	5,616	6,363	6,687,970
滋賀	78,411	96,190	109,639,837	219,177	265,888	296,672,093	414,906	498,299	549,166,000	504,395	620,641	711,494,474	3,605	4,100	4,900,497
京都	122,010	157,651	186,837,618	307,171	388,563	446,643,015	651,329	815,797	960,193,502	837,350	1,062,936	1,276,312,697	6,115	6,978	8,580,160
大阪	513,295	673,778	711,767,203	1,221,872	1,568,485	1,614,337,845	2,475,380	3,124,636	3,195,920,650	3,534,967	4,604,418	4,742,979,531	28,793	33,817	36,277,757
兵庫	366,317	467,611	467,562,560	957,996	1,199,154	1,156,317,993	1,966,366	2,434,894	2,315,471,888	2,609,615	3,319,222	3,131,064,655	20,395	23,556	23,179,932
奈良	77,704	97,957	92,468,467	205,765	255,302	241,613,699	394,925	479,656	449,900,643	534,521	664,585	640,781,116	4,107	4,679	4,848,260
和歌山	64,837	83,357	86,602,469	154,612	195,605	204,676,427	260,452	319,176	329,500,031	338,240	426,704	451,332,009	2,614	2,993	3,229,892
鳥取	39,116	49,101	55,274,890	103,548	127,720	134,667,292	178,419	218,958	230,821,689	211,818	266,586	287,269,251	1,670	1,902	2,187,045
島根	47,525	60,989	64,501,833	136,314	168,416	173,610,519	247,494	302,499	315,326,259	292,400	367,226	388,840,112	2,395	2,700	2,895,242
岡山	103,200	135,740	132,827,865	273,454	347,169	321,181,089	566,448	713,840	665,028,662	726,789	943,229	900,868,976	5,378	6,271	6,192,077
広島	176,999	237,018	224,613,760	509,084	656,106	619,766,070	1,062,381	1,333,486	1,235,601,645	1,420,456	1,862,025	1,750,481,653	10,692	12,591	12,297,975
山口	100,120	129,034	125,875,472	303,050	380,727	360,330,257	621,271	770,611	718,065,206	825,836	1,052,268	991,322,731	6,619	7,704	7,268,669
徳島	46,118	58,535	60,005,179	116,776	145,239	153,163,799	187,928	229,939	243,610,640	225,520	286,320	311,290,522	1,863	2,187	2,394,335
香川	59,437	77,624	87,734,500	164,849	209,985	227,864,016	334,668	421,587	460,458,244	404,509	527,499	573,393,848	3,200	3,780	4,194,335
愛媛	85,324	107,578	110,290,254	222,581	275,608	287,328,711	398,959	486,562	501,141,955	495,970	621,066	632,691,483	4,040	4,645	4,922,375
高知	62,301	76,996	86,439,995	149,174	182,007	207,896,825	258,320	310,657	353,006,638	315,355	389,439	455,570,026	2,500	2,826	3,523,661
福岡	380,076	501,501	446,817,569	976,700	1,257,377	1,118,927,096	1,715,367	2,138,683	1,822,394,701	2,276,919	2,942,304	2,543,261,143	18,850	21,967	20,160,846
佐賀	83,593	113,243	94,991,349	202,765	266,622	227,965,826	333,928	432,145	368,701,296	436,207	584,280	498,500,423	3,750	4,391	4,098,456
長崎	139,738	177,046	168,477,445	336,927	421,034	396,809,688	578,099	723,686	681,915,932	764,231	1,000,099	933,095,536	6,719	7,860	7,715,057
熊本	172,002	220,896	204,919,398	393,651	498,344	452,338,797	621,585	777,561	694,890,286	757,113	973,328	879,933,436	6,320	7,394	6,927,868
大分	87,898	110,896	113,774,729	229,317	284,565	280,740,092	422,632	515,416	524,386,449	536,728	668,770	701,349,692	4,141	4,687	5,121,495
宮崎	116,533	145,991	133,031,882	274,579	339,239	301,628,912	443,270	538,565	473,280,300	540,573	673,169	607,072,034	4,360	4,905	4,538,472
鹿児島	162,466	205,305	184,477,499	387,705	478,778	425,655,347	613,163	748,714	652,131,970	785,835	983,353	871,752,325	6,654	7,579	7,008,244
沖縄	156,906	187,746	196,377,607	286,737	338,088	343,237,992	321,479	378,554	380,805,868	409,491	489,169	484,025,824	3,499	3,865	3,933,206

第７表－１　都道府県別、診療種類別、年齢階級別、件数、日数（回数）、点数（金額）

市町村国保
食事・生活療養　平成26年度

	総数			0～4歳			5～9歳			10～14歳			15～19歳			20～24歳		
	件数	回数	金額	件数	回数	金額	件数	回数	金額	件数	回数	金額	件数	回数	金額	件数	回数	金額
全国計	7,339,260	324,982,530	218,254,342,977	118,983	1,995,274	1,282,708,522	36,686	700,639	458,151,532	34,779	931,407	608,090,334	50,769	1,410,121	920,678,938	72,659	2,345,519	1,529,689,706
北海道	376,832	16,714,147	11,232,472,660	6,642	94,985	61,679,008	1,955	36,449	23,987,742	1,570	36,002	23,589,040	2,505	66,928	43,877,350	3,928	135,554	88,380,422
青森	83,675	3,646,097	2,456,539,468	1,473	21,497	13,955,462	400	7,519	4,954,560	478	12,694	8,314,250	782	26,535	17,395,128	888	28,451	18,592,414
岩手	82,603	4,056,092	2,734,923,146	1,199	20,194	13,165,634	365	6,574	4,373,642	377	8,587	5,687,138	534	17,807	11,807,130	839	36,396	24,127,646
宮城	125,655	5,387,262	3,608,329,530	1,655	29,736	19,254,700	605	11,449	7,532,472	601	17,175	11,184,886	795	20,517	13,343,282	1,154	35,228	22,803,132
秋田	68,590	3,377,795	2,264,158,686	885	11,974	7,699,974	268	3,261	2,025,934	304	9,542	5,875,472	302	8,947	5,311,704	524	20,457	13,417,052
山形	66,001	3,020,870	2,033,566,808	765	11,644	7,594,090	249	5,011	3,304,340	271	7,036	4,655,634	459	14,263	9,460,364	555	20,902	13,857,520
福島	116,904	5,413,144	3,621,174,732	1,789	27,454	17,634,612	535	8,645	5,653,700	531	13,533	8,934,364	798	20,363	13,469,274	1,233	42,675	27,797,140
茨城	161,324	6,801,351	4,535,658,830	3,203	59,895	38,144,516	908	15,689	10,014,826	908	22,878	14,912,196	1,325	35,943	23,501,498	2,040	63,118	40,121,696
栃木	106,933	4,854,410	3,243,975,254	1,949	41,118	26,558,588	546	14,887	9,749,192	525	12,936	8,462,410	721	16,830	10,991,662	1,308	46,913	30,562,142
群馬	119,522	5,352,633	3,589,175,972	2,007	34,179	21,882,150	650	13,770	9,074,250	693	20,166	13,212,318	912	24,726	16,135,268	1,216	41,855	27,354,324
埼玉	355,383	14,474,792	9,735,666,548	5,878	111,626	70,866,286	1,596	28,141	18,234,438	1,620	38,883	25,165,932	2,387	61,192	39,897,686	3,688	102,717	67,071,802
千葉	315,479	12,848,612	8,608,719,314	5,350	110,321	70,740,554	1,544	28,457	18,765,812	1,481	41,419	27,245,084	1,957	46,836	30,729,882	3,267	88,259	57,135,556
東京	607,119	24,007,310	16,115,768,154	11,949	211,883	136,435,554	3,308	62,093	40,598,636	3,006	71,857	46,886,482	4,275	116,222	76,001,472	6,883	188,325	122,958,722
神奈川	420,479	16,313,345	10,964,275,187	6,663	112,621	72,524,116	2,108	38,204	24,848,532	1,910	47,490	30,888,202	2,957	78,811	51,519,012	4,183	107,679	69,993,590
新潟	130,394	6,414,118	4,285,944,426	1,436	22,289	14,421,372	428	5,124	3,353,724	432	9,740	6,393,488	606	15,467	10,190,872	973	34,167	22,440,060
富山	64,766	3,071,425	2,059,496,466	479	5,866	3,814,724	255	7,211	4,741,222	214	5,866	3,905,672	322	12,868	8,434,696	405	14,268	9,315,278
石川	79,593	3,813,192	2,562,697,654	599	9,643	6,143,318	214	5,196	3,414,822	272	8,888	5,873,322	483	16,343	10,802,062	688	29,227	19,247,806
福井	48,353	2,230,606	1,477,613,028	489	8,133	5,235,710	181	2,942	1,916,526	180	3,510	2,323,866	293	6,576	4,307,810	327	9,393	6,137,728
山梨	51,764	2,333,719	1,570,200,332	1,085	18,378	11,869,930	340	5,634	3,718,948	341	8,785	5,781,416	497	15,412	10,145,542	471	15,525	10,186,002
長野	117,041	4,974,637	3,345,164,374	1,847	31,457	20,472,082	576	11,868	7,808,094	607	15,224	10,037,856	982	32,459	21,298,726	1,189	42,243	27,753,146
岐阜	114,233	4,963,969	3,327,831,790	1,967	29,688	19,105,604	763	10,499	6,675,156	636	15,813	9,971,748	846	20,744	13,444,176	1,034	32,996	21,491,140
静岡	189,520	8,208,769	5,497,385,518	2,908	52,995	34,282,648	1,070	22,218	14,635,850	986	30,815	20,166,254	1,339	39,499	25,978,846	1,778	56,007	36,540,416
愛知	322,707	12,452,910	8,327,151,912	6,953	106,977	68,703,100	2,507	47,543	31,268,872	2,043	48,412	31,732,922	2,730	64,344	42,043,616	3,497	90,080	58,612,926
三重	103,042	4,739,689	3,186,286,390	1,173	23,259	14,846,146	433	10,641	6,975,614	569	24,852	16,323,580	574	18,711	12,333,974	847	26,840	17,555,932
滋賀	71,278	2,969,651	2,005,431,040	1,329	20,306	13,157,090	478	6,972	4,576,686	349	9,372	6,127,004	505	12,195	7,936,634	644	19,651	12,797,488
京都	139,452	5,792,594	3,895,716,892	2,121	37,411	24,154,612	687	11,575	7,614,924	816	25,476	16,763,978	913	23,123	15,137,768	1,242	39,712	25,985,870
大阪	506,327	20,735,726	14,033,076,150	12,133	200,710	128,574,770	3,274	64,260	41,362,152	2,955	74,826	48,217,134	3,837	95,374	61,173,706	5,576	162,439	106,029,008
兵庫	309,298	13,292,350	8,951,142,136	4,478	76,071	49,305,834	1,469	22,792	14,934,260	1,309	33,256	21,660,762	2,089	54,943	35,836,234	2,862	95,034	62,543,066
奈良	77,342	3,173,914	2,132,684,896	1,190	21,397	13,840,850	423	9,425	6,194,994	349	10,337	6,766,738	545	15,015	9,833,692	744	25,130	16,251,234
和歌山	65,932	3,059,795	2,060,140,716	993	15,123	9,574,546	230	3,397	2,239,776	330	12,450	8,217,430	490	12,835	8,459,972	660	25,688	16,864,644
鳥取	36,869	1,739,592	1,167,469,748	535	9,683	6,233,636	237	6,400	4,202,928	180	5,981	3,934,442	185	5,688	3,762,004	239	8,648	5,672,702
島根	47,531	2,366,202	1,597,276,966	399	6,215	4,004,138	133	2,875	1,875,600	158	6,016	3,881,922	219	7,958	5,239,182	352	18,262	12,038,548
岡山	124,181	5,514,527	3,710,841,358	1,337	19,837	12,809,754	572	15,836	10,402,468	386	8,864	5,810,206	710	20,359	13,316,492	1,068	40,977	26,863,170
広島	175,195	8,218,919	5,547,094,466	1,992	33,274	21,476,822	635	14,494	9,552,806	669	21,501	14,115,360	1,037	32,408	21,209,550	1,423	52,226	34,299,898
山口	108,588	5,617,912	3,783,770,636	1,075	15,444	10,028,528	323	4,726	3,113,440	254	5,190	3,402,632	519	16,919	11,109,630	710	24,821	16,210,254
徳島	57,031	3,104,702	2,075,044,482	665	8,302	5,375,584	224	6,490	4,266,092	263	10,125	6,660,888	353	15,027	9,888,104	409	15,537	10,158,628
香川	71,088	3,460,268	2,306,993,484	958	13,058	8,444,448	337	5,433	3,550,716	334	9,547	6,249,578	491	15,149	9,885,114	514	19,398	12,796,760
愛媛	104,146	5,048,372	3,380,468,110	1,408	22,285	14,233,396	428	9,256	6,021,474	368	8,869	5,732,478	663	20,567	13,391,720	818	28,214	18,275,948
高知	62,842	3,225,834	2,173,453,660	667	11,677	7,517,930	223	4,760	3,017,572	239	6,395	3,920,872	328	8,004	5,198,394	481	20,828	13,517,136
福岡	344,685	16,572,783	11,198,399,016	5,537	90,661	58,090,258	1,679	29,507	19,265,974	1,602	39,958	26,167,972	2,489	69,743	45,562,176	3,598	121,388	79,033,530
佐賀	68,374	3,527,649	2,367,547,356	764	11,611	7,368,830	281	7,250	4,751,542	378	13,396	8,745,664	516	17,179	11,225,238	569	23,859	15,534,020
長崎	130,381	6,704,276	4,467,957,740	1,675	22,892	14,267,620	498	7,904	5,100,972	546	13,583	8,853,272	836	24,514	15,833,648	1,091	39,876	25,841,842
熊本	152,431	7,839,854	5,233,302,538	2,086	38,311	24,606,042	657	15,603	10,297,622	714	21,429	13,937,520	1,119	37,284	24,208,934	1,578	60,108	38,976,468
大分	100,104	4,958,974	3,311,854,780	996	14,896	9,587,188	339	5,903	3,876,982	287	7,266	4,764,926	498	13,873	9,167,272	780	31,035	20,069,116
宮崎	93,262	4,787,402	3,219,964,678	1,102	19,523	12,477,588	351	8,629	5,829,984	392	14,336	9,543,398	647	19,606	12,816,228	937	36,463	23,891,228
鹿児島	155,182	8,408,198	5,631,638,584	1,987	33,760	21,533,786	537	13,757	9,018,292	494	14,532	9,491,246	928	30,567	19,800,756	1,402	55,296	36,072,122
沖縄	109,829	5,392,142	3,618,897,366	3,213	45,015	29,015,394	867	14,370	9,457,372	852	26,599	17,601,380	1,471	43,448	28,265,458	2,047	71,654	46,513,434

第７表－１　都道府県別、診療種類別、年齢階級別、件数、日数（回数）、点数（金額）

市町村国保
食事・生活療養　平成26年度

	25～29歳			30～34歳			35～39歳			40～44歳			45～49歳			50～54歳		
	件数	回数	金額	件数	回数	金額	件数	回数	金額	件数	回数	金額	件数	回数	金額	件数	回数	金額
全国計	108,227	4,120,947	2,694,320,676	153,210	6,669,492	4,378,264,774	209,357	10,417,265	6,868,267,219	283,465	15,526,196	10,280,807,440	324,614	18,618,257	12,356,327,584	395,315	23,095,294	15,352,155,600
北海道	5,784	229,257	150,369,108	7,809	336,099	220,775,704	10,149	497,603	327,193,440	13,021	699,368	463,376,842	15,793	886,038	588,702,458	21,205	1,240,764	824,804,592
青森	1,373	58,998	38,759,860	2,184	109,190	71,986,680	2,442	126,081	84,050,952	3,195	174,426	116,309,372	4,104	234,055	155,726,502	5,679	326,671	218,727,314
岩手	1,361	70,252	46,398,362	2,036	116,227	77,267,364	2,872	169,217	113,100,636	3,082	190,764	127,859,496	3,788	240,404	161,112,552	5,385	351,161	236,578,570
宮城	1,853	66,616	43,563,028	2,734	123,155	81,091,330	3,358	161,006	106,036,042	4,486	238,024	157,803,972	5,251	287,703	190,971,998	6,584	364,889	242,805,458
秋田	754	32,078	21,286,250	1,162	59,347	39,458,458	1,957	118,575	78,921,214	2,394	155,421	102,940,464	2,737	175,135	116,603,120	3,826	244,173	161,980,854
山形	959	38,496	25,412,838	1,219	57,374	38,052,630	1,740	93,923	62,436,166	2,457	144,595	96,332,706	2,759	168,383	112,179,824	4,138	260,649	173,674,840
福島	1,781	70,310	45,918,760	2,440	106,594	69,880,294	3,123	160,331	105,964,154	4,168	236,450	156,486,682	4,659	276,770	184,021,372	6,939	412,869	274,736,828
茨城	2,665	93,781	60,070,294	3,875	171,074	110,960,114	5,005	243,517	159,962,654	7,260	403,274	266,991,970	7,785	453,066	300,284,906	9,304	536,030	354,493,154
栃木	1,839	77,010	49,896,182	2,354	98,324	64,434,738	3,410	170,285	112,118,812	4,288	238,143	157,842,062	4,831	274,670	181,972,672	5,771	351,801	233,055,860
群馬	1,928	80,938	53,294,906	2,760	127,679	83,996,290	3,679	191,504	126,586,192	5,015	286,946	189,485,586	5,825	348,294	230,151,166	7,208	452,217	299,825,522
埼玉	5,445	190,528	124,035,374	7,860	319,991	210,206,764	10,578	496,594	328,026,588	14,468	751,080	498,126,652	15,771	847,207	562,790,704	17,074	944,541	628,795,560
千葉	4,690	157,847	103,197,466	6,435	255,255	167,313,068	8,674	400,335	263,942,288	11,642	585,138	386,529,336	13,495	728,818	481,727,044	15,381	834,622	552,976,012
東京	10,643	309,648	202,840,804	14,982	507,773	333,282,664	19,168	727,685	478,891,572	24,721	1,114,421	737,789,198	28,791	1,374,541	912,485,132	33,475	1,665,798	1,105,046,490
神奈川	6,187	198,747	129,895,056	8,828	334,288	219,119,022	11,848	509,859	334,865,163	16,482	799,697	527,860,278	19,661	1,034,675	684,959,098	20,816	1,083,268	720,113,066
新潟	1,510	64,281	42,062,480	2,346	112,563	74,024,928	3,588	203,228	134,134,578	4,999	322,644	213,500,898	5,583	360,749	239,106,260	6,768	436,990	289,839,762
富山	666	27,675	17,888,196	1,034	52,411	33,688,714	1,793	108,709	70,545,546	2,660	171,538	112,982,672	2,721	176,163	116,405,104	3,701	251,100	166,437,588
石川	890	39,448	25,981,556	1,527	85,446	56,331,530	2,449	143,295	94,803,430	2,862	168,230	112,175,484	3,305	199,334	132,380,386	3,988	244,644	162,722,580
福井	613	21,760	14,216,056	870	41,308	27,046,342	1,190	63,353	41,219,582	1,665	95,867	63,043,154	1,963	120,667	78,008,816	2,426	143,501	92,579,048
山梨	816	37,976	25,037,626	1,037	46,193	30,442,092	1,390	65,408	43,260,420	2,106	114,854	75,903,662	2,111	108,019	71,800,060	3,034	176,079	117,470,252
長野	1,700	70,263	46,022,452	2,438	111,151	73,439,518	3,514	178,128	117,507,974	4,593	244,051	161,531,594	5,158	298,088	197,895,204	6,269	366,593	243,385,348
岐阜	1,678	64,659	42,084,216	2,340	99,439	65,090,476	3,215	155,667	102,678,524	4,090	220,612	145,603,626	5,054	305,119	201,853,334	6,095	361,474	239,624,940
静岡	2,676	97,999	64,168,248	3,746	152,655	100,111,186	4,880	228,950	150,516,534	6,941	378,795	249,560,476	7,438	415,180	274,649,562	9,320	535,999	354,232,802
愛知	5,249	160,762	104,395,344	7,399	271,537	177,542,670	10,401	498,320	328,127,776	14,534	770,550	508,606,812	16,458	944,436	624,428,080	18,340	1,042,468	688,797,980
三重	1,290	49,851	32,456,616	1,864	93,950	61,491,416	2,940	168,221	110,441,970	4,321	264,094	175,470,916	4,620	287,123	191,047,154	5,711	356,055	237,032,026
滋賀	1,036	36,578	23,939,168	1,389	61,333	40,355,280	2,065	108,604	71,735,004	2,515	136,171	89,719,914	2,715	147,632	97,866,956	3,214	189,896	126,312,072
京都	1,809	65,207	42,573,970	2,476	93,960	61,540,730	3,478	162,832	107,444,228	4,668	227,055	150,497,520	5,318	284,252	188,485,538	5,848	312,117	208,734,026
大阪	7,205	227,497	149,168,110	9,775	362,467	238,613,492	13,150	571,093	378,079,618	19,904	1,007,179	671,172,804	21,407	1,112,840	742,207,952	24,940	1,345,401	900,018,414
兵庫	4,074	165,669	108,932,308	5,678	251,292	164,998,620	8,275	426,995	282,720,902	11,680	631,665	419,735,076	13,473	777,247	516,676,898	15,322	880,387	586,218,798
奈良	1,115	48,846	32,020,202	1,366	61,588	40,167,324	1,920	94,209	61,983,466	2,824	149,981	99,476,988	3,215	181,490	121,066,384	3,639	203,420	135,076,998
和歌山	862	35,294	23,031,858	1,113	47,604	31,297,034	1,659	87,102	57,507,926	2,698	158,430	104,991,396	3,112	187,001	124,981,406	3,876	238,145	159,516,766
鳥取	533	23,269	15,217,848	775	39,594	26,084,262	938	52,830	34,987,258	1,210	72,876	48,429,288	1,426	87,053	57,745,712	2,054	134,370	88,894,828
島根	666	41,852	27,586,110	923	54,958	36,244,876	1,327	84,523	55,537,772	1,743	116,194	77,394,550	1,569	103,204	69,691,950	2,252	142,769	95,851,292
岡山	1,667	73,857	48,523,836	2,094	95,621	63,094,988	2,970	154,377	101,750,896	4,343	252,469	166,971,148	4,527	265,096	176,472,992	5,986	362,734	241,146,026
広島	2,319	109,980	72,640,920	3,056	157,498	103,736,236	4,760	275,446	182,372,576	7,001	439,208	291,169,104	7,033	429,295	286,570,990	8,670	548,485	367,127,018
山口	1,131	49,704	32,532,670	1,667	88,464	58,395,988	2,764	168,588	111,783,564	3,724	235,254	156,358,468	4,717	321,239	213,973,544	5,435	370,780	247,066,450
徳島	762	36,315	24,131,968	1,101	59,145	38,947,984	1,754	106,928	70,731,954	2,609	175,826	115,334,634	2,934	195,402	129,724,002	4,030	277,733	184,733,542
香川	779	33,536	21,825,944	1,293	69,777	45,926,320	1,885	108,376	71,170,024	2,673	164,378	108,170,720	2,820	182,822	120,381,720	3,133	196,329	129,864,372
愛媛	1,318	58,445	38,047,060	1,901	91,873	60,273,838	2,834	157,254	103,424,030	3,693	205,659	135,304,976	4,289	257,371	169,961,702	5,483	333,543	221,004,800
高知	766	33,914	21,958,920	1,342	71,628	46,657,036	1,585	88,981	58,178,278	2,241	131,902	86,656,756	2,508	157,549	104,663,480	3,518	212,429	141,551,798
福岡	5,010	198,419	129,224,186	7,626	354,270	232,446,224	10,720	570,405	376,552,588	14,053	821,353	545,132,458	16,555	1,022,851	680,987,570	20,731	1,292,428	863,391,270
佐賀	1,138	56,050	36,698,356	1,593	87,567	57,583,492	1,973	114,954	75,425,396	2,651	164,379	108,372,424	3,232	207,183	137,446,668	4,383	287,034	190,587,304
長崎	1,600	68,732	44,724,556	2,287	111,757	73,301,304	3,319	188,260	123,347,312	4,629	294,934	194,127,812	5,584	358,057	234,837,548	7,706	493,069	325,874,690
熊本	2,635	119,855	78,077,408	3,437	161,948	105,667,672	4,623	255,237	168,335,022	5,728	343,579	226,973,990	7,046	443,622	293,571,772	9,004	549,098	364,276,218
大分	1,207	58,782	38,360,016	1,934	103,734	68,046,408	2,693	158,721	104,390,004	3,438	209,288	138,619,628	4,116	263,817	174,233,028	4,971	319,526	211,115,562
宮崎	1,413	61,893	40,460,342	2,130	104,185	68,485,204	2,657	139,077	92,222,370	3,340	200,407	132,709,312	4,018	251,603	167,970,530	5,489	344,472	229,489,726
鹿児島	2,127	105,284	68,658,394	3,386	188,352	123,475,614	4,224	248,209	162,893,130	5,129	321,075	212,048,684	6,938	465,147	308,636,218	9,033	595,653	395,525,444
沖縄	2,705	102,789	66,735,448	3,589	161,854	105,890,856	4,421	214,470	140,361,694	5,521	297,952	197,325,880	6,401	371,847	246,910,516	8,161	481,120	319,041,740

第７表－１　都道府県別、診療種類別、年齢階級別、件数、日数（回数）、点数（金額）

市町村国保
食事・生活療養　平成26年度

	55～59歳			60～64歳			65～69歳			70～74歳			75歳～		
	件数	回数	金額	件数	回数	金額	件数	回数	金額	件数	回数	金額	件数	回数	金額
全国計	545,361	30,696,653	20,469,692,294	1,126,643	55,871,524	37,407,736,066	1,685,329	68,395,093	46,353,537,236	2,169,499	83,548,551	56,857,231,062	24,364	640,298	436,683,994
北海道	28,687	1,588,045	1,063,559,024	63,336	3,182,407	2,139,590,418	82,179	3,293,129	2,227,989,224	110,957	4,356,467	2,960,625,502	1,312	35,052	23,972,786
青森	7,970	422,025	284,391,552	15,788	755,594	509,176,542	16,068	570,239	387,285,988	20,663	767,295	523,665,534	188	4,827	3,247,358
岩手	8,008	487,216	327,564,440	14,733	787,699	530,282,972	17,492	759,678	515,748,136	20,288	788,133	535,924,092	244	5,783	3,925,336
宮城	9,950	539,984	360,744,550	21,485	992,814	664,474,338	29,518	1,179,731	795,277,540	35,225	1,308,472	884,163,232	401	10,763	7,279,570
秋田	6,211	372,964	247,701,248	12,657	663,255	443,683,068	16,081	723,579	489,379,062	18,316	773,183	523,878,508	212	5,904	3,996,304
山形	6,401	380,919	256,148,530	12,908	666,208	448,109,178	14,011	532,873	361,731,432	16,907	613,551	417,183,164	203	5,043	3,433,552
福島	11,322	660,507	440,535,114	23,052	1,204,756	805,593,610	24,763	1,009,854	680,598,396	29,425	1,153,217	778,015,236	346	8,816	5,935,196
茨城	14,259	803,687	535,018,618	28,194	1,373,303	917,829,028	32,567	1,119,630	754,479,228	41,576	1,395,717	941,605,324	450	10,749	7,268,808
栃木	8,848	515,919	342,220,670	18,175	901,039	599,929,020	24,206	1,003,708	676,993,672	27,860	1,082,989	733,905,150	302	7,838	5,282,422
群馬	9,420	540,323	359,003,882	20,500	1,050,183	701,107,244	25,621	980,670	666,637,134	31,729	1,150,043	785,154,512	359	9,140	6,275,228
埼玉	23,303	1,252,073	835,204,154	50,545	2,330,768	1,561,713,648	81,777	2,983,952	2,027,996,242	112,216	3,986,710	2,717,948,160	1,177	28,789	19,586,558
千葉	20,364	1,064,670	708,045,558	43,828	2,015,752	1,344,410,004	76,327	2,893,743	1,956,186,854	100,011	3,570,459	2,421,615,820	1,033	26,681	18,158,976
東京	40,215	1,962,630	1,306,810,948	75,307	3,241,646	2,166,052,522	139,261	5,359,692	3,629,313,612	189,031	7,038,488	4,783,062,908	2,104	54,608	37,311,438
神奈川	25,385	1,251,092	834,812,374	53,877	2,278,229	1,526,608,866	99,572	3,620,939	2,455,150,186	138,513	4,782,185	3,256,865,462	1,489	35,561	24,253,164
新潟	10,693	652,897	434,307,600	22,561	1,212,703	807,596,022	31,953	1,452,792	976,431,688	36,128	1,498,067	1,011,109,502	390	10,417	7,031,192
富山	5,070	329,284	218,972,400	10,926	597,363	399,492,682	14,798	581,524	395,186,912	19,501	723,293	493,407,540	221	6,286	4,277,520
石川	5,691	343,714	229,350,564	12,015	624,257	418,474,100	19,526	849,025	573,747,812	24,819	1,039,193	706,242,272	265	7,309	5,006,610
福井	3,983	235,282	154,299,518	7,736	383,916	251,943,922	11,607	493,589	330,451,558	14,650	595,874	401,543,378	180	4,935	3,340,014
山梨	4,256	236,972	158,579,108	7,897	417,981	279,655,174	11,942	496,911	338,298,514	14,273	565,476	385,239,726	168	4,116	2,811,860
長野	8,416	452,025	301,479,756	17,857	850,106	569,629,160	27,134	1,048,683	713,108,154	34,388	1,212,615	827,153,900	373	9,683	6,641,410
岐阜	8,032	452,309	300,696,264	16,640	826,764	550,638,374	28,250	1,151,919	780,127,962	33,241	1,208,190	823,266,900	352	8,077	5,479,350
静岡	14,260	797,050	528,613,588	29,426	1,451,426	964,321,730	45,598	1,811,252	1,226,565,074	56,540	2,122,150	1,442,290,820	614	15,779	10,751,484
愛知	22,245	1,197,251	793,761,164	48,707	2,247,917	1,501,064,526	66,789	2,026,842	1,372,975,962	93,837	2,912,621	1,979,529,422	1,018	22,850	15,560,740
三重	7,212	422,203	283,124,898	15,349	773,465	519,780,414	24,908	1,022,699	693,612,426	30,891	1,188,737	807,653,208	340	8,988	6,140,100
滋賀	4,609	246,007	164,511,920	10,260	459,091	308,486,448	17,138	642,234	438,623,732	22,777	866,949	594,718,814	255	6,660	4,566,830
京都	8,296	417,971	277,953,426	18,371	841,373	564,771,446	35,692	1,417,673	960,744,686	47,223	1,819,122	1,233,964,844	494	13,735	9,349,326
大阪	29,547	1,510,502	1,013,007,598	63,670	2,869,995	1,934,234,072	118,941	4,673,698	3,193,128,500	168,088	6,407,509	4,393,800,372	1,925	49,936	34,288,448
兵庫	21,389	1,202,112	800,852,980	44,390	2,123,097	1,425,486,206	75,053	2,928,040	1,988,849,014	96,668	3,594,246	2,452,283,078	1,089	29,504	20,108,100
奈良	4,871	257,073	171,780,772	11,386	513,181	343,841,848	18,279	686,294	465,058,200	25,220	889,931	604,847,964	256	6,597	4,477,242
和歌山	5,116	293,075	196,068,532	10,918	565,804	380,246,102	14,881	625,845	423,981,844	18,806	747,150	509,843,514	188	4,852	3,317,970
鳥取	3,087	185,254	123,161,746	6,459	325,681	217,003,316	8,753	365,564	247,727,960	10,152	413,425	282,148,054	106	3,276	2,263,764
島根	3,830	243,365	162,265,950	7,916	418,591	281,523,472	12,008	532,616	362,751,214	13,850	581,659	397,838,424	186	5,145	3,551,966
岡山	8,507	489,170	326,111,126	17,887	860,075	576,075,534	31,775	1,298,443	881,791,208	39,932	1,546,550	1,052,684,030	420	10,262	7,017,484
広島	11,982	725,492	486,131,380	25,884	1,338,075	900,037,664	42,336	1,782,855	1,212,755,332	55,822	2,243,596	1,533,556,166	576	15,086	10,342,644
山口	8,493	563,012	374,943,060	18,070	1,039,263	695,401,680	27,064	1,295,641	878,753,172	32,284	1,408,957	963,890,164	358	9,910	6,807,392
徳島	5,377	358,904	238,275,744	10,608	626,988	417,838,482	11,924	583,663	392,819,392	13,838	623,639	422,991,648	180	4,678	3,165,836
香川	5,319	339,493	224,975,638	10,869	579,434	385,059,796	18,709	860,409	577,456,154	20,751	856,907	577,025,038	223	6,222	4,211,142
愛媛	8,077	489,705	325,597,396	17,938	966,260	644,740,734	25,133	1,130,470	764,042,990	29,436	1,258,853	853,798,704	359	9,748	6,616,864
高知	5,232	315,275	210,334,972	9,909	539,975	360,332,592	15,279	754,324	514,105,694	18,297	861,349	591,146,064	227	6,844	4,696,166
福岡	27,388	1,614,791	1,084,440,300	57,560	3,109,656	2,098,572,844	72,978	3,182,261	2,171,468,940	96,020	4,022,769	2,765,783,498	1,139	32,323	22,279,228
佐賀	6,378	400,857	266,371,920	11,848	655,184	439,772,112	14,771	698,232	473,716,282	17,680	776,734	529,702,078	219	6,180	4,246,030
長崎	11,679	725,150	479,889,860	21,821	1,193,159	792,755,626	30,119	1,473,408	989,478,692	36,480	1,673,897	1,129,558,960	511	15,084	10,164,026
熊本	13,792	832,651	552,590,480	26,843	1,518,906	1,010,114,620	33,956	1,653,176	1,113,679,680	38,721	1,774,607	1,198,196,288	492	14,440	9,792,802
大分	7,460	442,425	293,014,064	16,135	868,974	579,510,614	24,991	1,178,032	791,630,188	29,950	1,274,055	859,628,612	309	8,647	5,841,172
宮崎	8,040	467,267	313,518,370	16,241	897,779	602,802,972	21,712	1,075,360	728,842,088	24,506	1,138,675	773,405,902	287	8,127	5,499,436
鹿児島	15,044	951,912	634,033,842	28,746	1,674,928	1,118,781,766	34,353	1,756,637	1,188,657,754	40,349	1,936,780	1,311,909,064	505	16,309	11,102,472
沖縄	11,647	664,149	444,915,696	19,415	1,056,504	709,189,558	17,536	833,565	568,201,752	21,664	998,067	683,460,510	319	8,739	6,010,678

第７表－１　都道府県別、診療種類別、年齢階級別、件数、日数（回数）、点数（金額）

市町村国保
入院＋食事・生活療養（医科）　平成26年度

	総数			0～4歳			5～9歳			10～14歳			15～19歳			20～24歳		
	件数	日数	金額	件数	日数	金額	件数	日数	金額	件数	日数	金額	件数	日数	金額	件数	日数	金額
全国計	7,750,497	123,925,656	4,341,685,416,007	160,585	1,124,834	69,526,992,826	39,569	334,654	18,145,064,646	36,794	410,949	19,888,085,342	54,208	600,780	25,785,561,738	82,596	961,285	32,715,586,616
北海道	394,970	6,393,155	225,550,531,234	9,146	56,204	3,205,414,742	2,072	16,988	830,126,936	1,637	16,563	789,946,800	2,551	28,049	1,182,443,100	4,188	53,448	1,682,396,106
青森	88,696	1,408,001	48,321,193,226	1,874	12,583	669,837,112	438	4,184	173,027,460	504	6,437	237,739,370	814	10,797	392,670,468	1,004	11,636	365,275,264
岩手	86,451	1,507,210	44,774,473,468	1,476	10,698	537,239,364	381	3,003	151,071,382	386	4,011	171,189,728	563	7,340	255,720,850	922	13,991	355,477,566
宮城	133,358	2,080,882	71,832,883,204	2,265	18,084	1,206,171,350	641	5,697	263,321,172	642	7,583	364,423,986	849	9,098	471,755,450	1,275	14,466	486,306,622
秋田	72,144	1,279,389	40,083,877,880	1,140	6,982	374,269,864	286	2,037	94,196,094	322	4,248	164,753,312	298	3,543	142,551,054	592	8,253	239,803,522
山形	68,933	1,143,622	37,572,740,076	1,054	7,324	378,475,480	273	2,721	126,836,550	274	2,962	128,171,854	463	5,809	247,787,814	569	8,057	241,503,540
福島	123,385	2,059,989	66,133,658,956	2,432	17,079	931,527,062	589	4,750	239,248,190	552	5,756	292,617,364	848	8,587	382,609,564	1,373	16,825	513,666,940
茨城	171,911	2,636,575	92,643,535,684	4,256	31,306	1,798,392,736	1,007	9,495	483,755,936	965	10,262	504,984,596	1,465	15,647	666,615,048	2,393	28,034	901,053,446
栃木	114,075	1,856,138	62,244,506,922	2,571	22,487	1,374,805,648	574	6,444	322,150,502	587	6,180	348,588,920	769	7,201	328,761,862	1,516	19,461	580,738,912
群馬	125,926	2,029,696	68,568,382,536	2,535	18,265	1,068,728,930	664	6,124	322,595,580	723	8,465	414,785,068	941	10,004	417,079,868	1,326	16,615	516,673,584
埼玉	380,112	5,668,249	218,978,632,012	7,709	56,092	3,601,951,566	1,687	13,273	881,655,912	1,752	17,194	940,587,534	2,658	27,039	1,325,692,690	4,345	43,830	1,618,534,052
千葉	334,702	5,007,913	191,939,263,560	6,904	54,900	3,627,303,514	1,688	13,696	802,417,022	1,579	18,879	928,750,574	2,108	21,125	1,045,757,506	3,732	36,856	1,345,954,476
東京	648,552	9,447,190	374,923,626,046	14,850	111,395	7,226,559,754	3,618	31,120	1,813,930,548	3,193	32,919	1,681,875,652	4,718	49,995	2,278,345,038	8,037	80,628	3,272,207,936
神奈川	446,133	6,415,097	258,950,724,751	8,423	61,679	4,108,144,896	2,317	18,909	1,114,772,948	2,074	23,152	1,302,698,106	3,202	35,306	1,507,675,838	4,775	46,721	1,782,706,244
新潟	136,792	2,412,630	75,006,620,886	2,008	12,948	684,230,562	457	2,873	165,571,744	474	4,873	205,912,838	633	6,436	273,257,772	1,066	14,056	465,436,070
富山	67,772	1,155,232	36,542,198,284	780	4,896	269,165,844	258	2,806	142,025,772	216	2,741	90,934,452	366	5,894	185,973,446	446	5,647	158,096,748
石川	83,892	1,433,909	46,248,875,076	1,045	7,375	398,523,588	230	2,354	137,782,572	291	3,799	198,772,452	507	6,798	234,131,942	766	11,619	333,896,706
福井	50,356	839,247	27,491,440,496	674	4,550	228,562,600	183	1,261	75,253,986	180	1,431	74,688,216	289	2,774	133,459,400	361	4,195	133,036,928
山梨	54,534	892,498	29,302,798,042	1,350	9,901	548,971,900	367	3,001	146,874,238	346	3,813	139,602,516	529	6,664	211,084,862	512	6,281	230,229,052
長野	122,804	1,906,928	69,625,076,362	2,447	16,637	1,015,231,592	625	5,430	256,785,706	633	7,115	303,191,964	1,011	14,245	485,769,166	1,249	17,482	558,979,076
岐阜	123,250	1,905,545	67,503,439,818	2,770	18,249	1,074,707,744	796	4,929	243,690,996	700	7,340	370,736,858	878	8,995	379,500,650	1,178	13,376	405,194,364
静岡	201,450	3,148,498	115,692,696,032	3,876	28,345	1,967,425,938	1,131	9,903	571,232,140	1,034	13,477	594,162,624	1,413	16,742	845,222,956	2,025	23,543	816,361,230
愛知	344,091	4,904,911	192,835,756,156	9,820	64,512	4,100,412,850	2,714	21,921	1,187,048,298	2,162	21,985	1,142,180,902	2,797	27,523	1,240,701,266	3,932	38,624	1,434,986,712
三重	108,854	1,784,031	59,713,693,226	1,719	12,992	781,408,726	463	4,613	222,707,084	601	9,901	300,949,680	613	7,548	272,356,664	1,014	10,927	387,903,852
滋賀	74,521	1,141,258	44,175,857,104	1,765	11,904	736,079,940	509	3,295	192,349,716	363	3,961	178,463,274	508	5,027	219,735,454	704	7,961	295,079,578
京都	147,336	2,228,419	87,965,781,872	3,075	20,894	1,355,945,472	771	6,337	313,236,594	853	11,433	609,105,038	978	9,973	417,839,188	1,421	16,056	627,406,520
大阪	536,551	8,043,961	313,876,245,302	15,749	105,070	6,654,187,380	3,395	28,153	1,626,468,582	3,082	32,096	1,769,100,014	4,262	41,814	1,938,509,926	6,598	68,100	2,615,729,038
兵庫	325,654	5,071,889	186,042,826,390	6,452	43,414	2,851,768,244	1,579	11,598	716,683,450	1,368	13,746	709,806,112	2,202	23,081	1,086,945,604	3,231	38,146	1,395,055,606
奈良	82,062	1,228,942	46,625,429,952	1,592	11,086	710,722,110	461	4,102	208,154,724	365	4,234	177,805,998	564	6,139	277,100,472	843	9,919	359,151,154
和歌山	69,523	1,159,363	38,947,978,688	1,425	8,258	467,462,296	250	1,549	112,359,146	368	5,446	259,434,900	505	5,439	236,029,342	747	10,263	336,176,664
鳥取	39,162	664,151	22,492,445,850	793	5,849	340,085,206	253	2,650	123,495,408	200	2,533	119,258,022	241	3,144	132,976,214	282	3,389	110,787,242
島根	49,610	877,863	28,447,214,126	537	3,621	218,388,378	145	1,275	63,573,510	168	2,607	98,038,812	222	3,064	98,764,842	367	6,777	189,291,208
岡山	131,107	2,082,701	73,830,673,772	1,873	13,169	853,483,484	626	7,012	344,269,228	425	3,966	182,841,516	773	8,605	597,240,002	1,261	16,572	527,067,450
広島	183,856	3,082,620	101,777,912,106	2,694	19,393	1,093,706,632	679	6,555	327,203,876	706	9,487	402,310,320	1,144	14,061	526,862,660	1,780	23,006	690,093,218
山口	113,916	2,087,294	63,501,879,096	1,586	10,277	595,275,268	350	2,651	139,123,450	273	2,328	128,817,572	540	7,159	270,565,950	811	10,486	327,726,164
徳島	59,333	1,133,503	31,072,113,906	880	5,608	357,851,444	243	2,597	99,514,642	275	3,979	156,146,538	380	6,114	186,962,654	454	6,084	185,060,778
香川	73,939	1,283,099	40,944,683,682	1,249	7,816	485,765,668	375	3,166	156,784,566	346	4,069	177,878,788	495	6,302	246,237,834	565	7,380	238,636,030
愛媛	110,270	1,894,487	58,599,281,220	2,113	14,628	845,424,176	525	5,040	220,071,514	402	4,355	187,349,678	755	9,465	326,084,570	985	11,529	339,516,828
高知	65,464	1,188,568	36,255,505,238	868	6,672	352,869,540	255	2,252	114,999,092	252	2,819	120,798,682	354	3,393	139,725,664	535	8,017	205,109,886
福岡	360,324	6,166,123	200,798,398,010	7,497	52,084	3,450,974,218	1,836	14,377	874,416,394	1,685	17,346	913,674,952	2,730	31,091	1,368,679,360	4,184	49,858	1,664,129,204
佐賀	71,034	1,295,546	38,299,236,408	1,080	6,984	435,839,590	295	2,933	132,984,452	390	5,070	207,389,964	535	6,614	244,187,568	629	8,966	286,749,380
長崎	136,279	2,478,313	70,898,265,036	2,389	14,506	824,694,270	522	3,727	184,491,442	572	5,902	279,100,982	867	9,590	389,235,118	1,231	15,560	461,046,332
熊本	158,308	2,873,971	82,248,751,864	3,373	23,069	1,260,841,692	793	8,032	388,348,242	749	9,053	385,490,094	1,140	14,439	542,413,454	1,651	22,527	705,977,532
大分	104,890	1,830,190	54,831,588,824	1,387	9,917	526,870,988	370	3,002	139,980,472	307	2,992	112,579,836	538	5,870	224,949,582	888	12,521	359,147,296
宮崎	97,100	1,764,323	50,232,079,774	1,533	11,870	752,016,928	361	3,750	216,514,824	406	5,670	252,734,128	655	7,592	267,625,488	1,005	13,958	421,463,148
鹿児島	161,148	3,043,606	83,079,891,932	2,678	19,616	1,079,677,076	557	5,748	277,003,822	519	5,990	251,405,696	975	11,975	420,821,916	1,555	20,862	606,016,208
沖縄	115,967	1,988,931	64,260,751,922	4,873	33,646	2,099,599,464	960	7,321	404,958,732	893	10,781	516,309,060	1,562	17,670	719,144,602	2,273	28,777	942,751,204

第７表－１　都道府県別、診療種類別、年齢階級別、件数、日数（回数）、点数（金額）

市町村国保
入院＋食事・生活療養（医科）　平成26年度

	25～29歳			30～34歳			35～39歳			40～44歳			45～49歳			50～54歳		
	件数	日数	金額	件数	日数	金額	件数	日数	金額	件数	日数	金額	件数	日数	金額	件数	日数	金額
全国計	123,688	1,645,123	49,659,536,498	171,397	2,585,159	72,995,552,038	225,767	3,924,837	106,985,728,759	297,022	5,725,536	152,816,112,666	336,990	6,799,277	179,209,855,368	410,007	8,373,243	221,172,903,518
北海道	6,270	90,399	2,636,412,462	8,401	129,293	3,656,029,534	10,714	188,842	5,275,421,626	13,476	259,806	7,021,598,230	16,238	325,049	8,960,258,874	21,916	451,618	12,213,765,064
青森	1,523	23,248	633,564,470	2,343	40,946	1,060,008,300	2,589	46,823	1,271,839,172	3,338	65,136	1,788,683,146	4,283	87,333	2,319,580,404	5,905	119,374	3,243,656,044
岩手	1,451	26,607	615,743,132	2,157	43,475	1,029,170,042	2,983	61,042	1,406,459,056	3,193	69,269	1,628,431,326	3,908	85,928	1,954,604,840	5,550	124,706	2,824,372,446
宮城	2,095	28,300	833,631,518	3,007	48,902	1,359,088,890	3,554	60,871	1,625,162,770	4,731	89,484	2,431,166,634	5,511	106,859	2,867,840,900	6,889	134,092	3,619,220,164
秋田	816	12,359	347,896,400	1,235	21,933	602,326,958	2,047	43,714	1,027,381,822	2,494	56,380	1,319,215,824	2,830	63,402	1,524,513,720	3,968	87,919	2,108,601,104
山形	1,018	15,002	413,125,572	1,324	21,653	571,919,230	1,819	34,951	896,499,116	2,507	52,229	1,264,311,916	2,812	60,636	1,417,682,596	4,269	93,117	2,231,163,264
福島	1,962	28,001	770,847,118	2,606	40,868	1,105,829,524	3,274	59,938	1,521,198,270	4,321	86,580	2,225,316,572	4,836	100,718	2,480,480,262	7,237	150,960	3,795,743,338
茨城	3,108	38,628	1,152,440,444	4,336	66,545	1,690,181,122	5,423	92,479	2,353,742,958	7,605	147,897	3,680,202,710	8,162	165,433	4,131,322,930	9,658	194,309	4,945,250,320
栃木	2,115	30,506	812,032,928	2,657	38,300	1,080,913,448	3,659	63,912	1,692,970,764	4,526	88,272	2,247,477,296	5,017	99,891	2,561,676,666	6,020	126,903	3,192,026,846
群馬	2,134	32,156	906,760,216	2,953	48,344	1,309,557,784	3,905	70,717	1,849,710,824	5,207	103,566	2,554,839,056	6,021	126,549	3,031,861,296	7,435	160,826	3,808,521,286
埼玉	6,455	78,341	2,524,726,224	9,071	126,924	3,721,122,222	11,634	188,952	5,381,592,886	15,284	280,238	8,106,614,456	16,528	314,464	8,997,511,056	17,871	345,378	9,967,342,168
千葉	5,453	64,560	2,007,982,470	7,293	101,238	3,262,577,996	9,445	152,457	4,422,214,888	12,312	218,241	6,302,056,994	14,061	266,792	7,467,906,964	16,057	306,728	8,790,880,194
東京	12,532	131,025	4,839,658,012	17,357	205,909	7,091,193,226	21,406	289,093	9,846,367,120	26,525	424,682	13,781,803,976	30,479	522,109	17,014,039,738	35,128	622,253	19,965,663,902
神奈川	7,162	82,214	2,791,780,226	9,987	133,621	4,142,381,336	12,962	197,194	6,057,905,093	17,377	301,134	8,883,767,144	20,506	383,697	11,183,051,776	21,676	399,955	12,135,465,042
新潟	1,643	24,790	707,608,560	2,547	43,130	1,116,386,768	3,744	74,857	1,820,296,168	5,168	115,405	2,670,288,878	5,738	130,204	2,983,252,310	6,939	155,957	3,707,206,424
富山	774	11,317	325,835,516	1,176	19,873	479,968,124	1,903	39,887	894,696,026	2,761	61,732	1,419,561,392	2,808	63,254	1,361,140,964	3,784	88,179	1,902,975,018
石川	1,043	15,531	437,154,816	1,665	31,668	760,261,220	2,608	53,199	1,288,628,292	2,976	61,817	1,552,378,494	3,412	71,844	1,730,496,792	4,078	87,597	2,134,592,830
福井	661	9,370	265,462,046	944	16,385	405,832,772	1,271	23,897	574,494,512	1,706	34,997	895,596,094	1,999	43,160	1,001,683,204	2,503	51,863	1,286,069,846
山梨	925	15,447	443,780,366	1,153	18,177	493,521,272	1,491	24,796	716,179,500	2,197	42,529	1,094,159,462	2,180	40,566	1,103,485,478	3,128	64,049	1,586,663,382
長野	1,807	27,078	786,815,532	2,559	41,737	1,112,292,922	3,655	66,281	1,802,635,716	4,782	91,399	2,466,536,358	5,330	108,151	2,810,747,042	6,481	133,397	3,432,973,328
岐阜	1,953	25,528	734,175,936	2,666	38,997	1,036,640,324	3,553	59,180	1,653,653,814	4,326	81,573	2,044,554,952	5,304	110,953	2,585,341,108	6,393	132,334	3,312,745,056
静岡	3,111	39,524	1,225,594,568	4,275	60,040	1,723,610,954	5,257	87,220	2,481,997,366	7,239	139,884	3,751,186,756	7,733	151,902	4,240,159,892	9,689	195,154	5,253,324,494
愛知	6,061	66,928	2,067,004,806	8,391	108,768	3,279,309,528	11,272	188,515	5,048,928,330	15,231	285,562	7,517,706,122	17,133	346,298	8,866,278,894	19,155	382,123	10,196,857,042
三重	1,451	19,195	537,886,676	2,079	35,633	878,465,198	3,131	62,186	1,527,516,200	4,517	95,966	2,208,897,516	4,759	102,754	2,415,485,584	5,931	127,602	3,152,895,030
滋賀	1,157	14,755	468,677,278	1,566	23,813	683,852,000	2,217	40,480	1,097,221,524	2,625	50,496	1,397,248,734	2,813	54,824	1,588,463,356	3,316	68,582	1,835,634,702
京都	2,078	25,514	864,819,910	2,915	38,770	1,312,048,348	3,780	62,027	1,867,116,144	4,946	85,792	2,725,865,536	5,565	105,306	3,126,061,398	6,135	115,301	3,570,348,076
大阪	8,750	95,824	3,312,213,090	11,366	146,093	4,704,974,400	14,506	221,371	6,902,993,942	20,996	377,884	11,247,487,638	22,313	414,094	12,472,039,458	25,863	495,099	14,557,342,880
兵庫	4,659	64,453	2,051,874,002	6,428	95,425	2,759,059,856	8,981	158,945	4,352,601,320	12,182	232,104	6,486,278,282	13,929	283,073	7,565,692,576	15,899	319,994	8,728,160,782
奈良	1,257	18,705	569,396,102	1,498	23,506	697,322,344	2,101	35,860	1,025,953,656	2,994	56,512	1,622,302,508	3,351	66,588	1,808,212,214	3,810	74,648	2,033,763,198
和歌山	1,024	14,332	406,693,576	1,294	19,317	552,048,834	1,805	33,063	873,495,036	2,801	57,135	1,506,220,796	3,224	67,571	1,767,192,416	4,028	86,563	2,159,368,088
鳥取	593	8,838	221,694,748	846	14,835	361,883,872	1,003	19,533	469,520,178	1,271	26,903	642,192,578	1,465	31,580	858,657,832	2,106	47,882	1,117,523,298
島根	692	15,137	362,672,150	972	19,662	508,133,876	1,387	30,601	678,855,450	1,783	40,769	1,007,189,128	1,613	36,814	861,659,850	2,313	50,364	1,280,790,262
岡山	1,947	29,054	869,555,916	2,380	36,906	1,053,904,240	3,201	57,613	1,573,923,746	4,517	90,956	2,333,211,510	4,707	95,861	2,522,008,332	6,206	130,836	3,383,067,756
広島	2,732	43,055	1,080,283,480	3,530	60,854	1,592,618,096	5,135	102,363	2,584,319,986	7,348	160,644	3,726,634,166	7,270	155,271	3,809,099,362	8,957	195,847	4,839,883,868
山口	1,255	19,491	552,140,230	1,818	33,321	825,925,848	2,934	62,330	1,480,024,298	3,927	85,387	1,972,058,858	4,848	114,658	2,474,977,956	5,610	131,789	2,901,665,266
徳島	847	13,477	366,251,378	1,182	21,914	536,104,574	1,872	39,255	900,280,554	2,703	62,682	1,323,210,114	3,001	69,038	1,519,377,222	4,124	97,882	2,114,642,762
香川	831	12,515	327,266,124	1,397	25,594	628,954,440	1,972	39,312	944,266,174	2,742	58,709	1,395,504,360	2,880	64,643	1,512,179,620	3,243	69,256	1,755,564,488
愛媛	1,584	22,808	591,947,830	2,171	35,603	910,453,758	3,024	57,903	1,369,866,710	3,908	77,414	1,891,827,246	4,431	93,965	2,276,015,012	5,654	119,917	2,928,467,974
高知	839	12,930	362,581,670	1,437	26,498	648,433,936	1,688	33,091	857,918,398	2,355	48,741	1,195,310,062	2,575	56,455	1,318,055,764	3,664	76,672	1,972,027,378
福岡	5,821	79,589	2,402,187,126	8,511	135,613	3,613,138,404	11,494	212,822	5,581,159,286	14,643	298,543	7,577,959,596	17,055	368,174	9,172,540,654	21,314	463,829	11,606,714,454
佐賀	1,239	20,888	598,805,816	1,689	32,271	802,842,012	2,065	42,315	1,021,134,146	2,714	59,852	1,421,965,624	3,313	74,137	1,732,149,608	4,469	101,510	2,330,493,734
長崎	1,790	27,229	739,111,696	2,557	42,558	1,071,412,684	3,549	69,860	1,682,482,012	4,758	105,129	2,484,934,728	5,754	128,525	2,882,364,794	7,918	175,561	4,046,112,650
熊本	2,788	44,194	1,157,323,160	3,594	60,637	1,505,431,728	4,816	94,457	2,308,559,536	5,910	125,024	2,932,547,254	7,208	158,421	3,723,764,344	9,268	197,784	4,697,529,834
大分	1,389	22,746	623,704,796	2,110	38,563	921,470,808	2,909	58,545	1,400,930,694	3,555	75,631	1,819,269,948	4,255	94,090	2,196,364,828	5,110	113,045	2,548,762,832
宮崎	1,543	23,603	598,591,852	2,302	39,464	984,218,464	2,826	52,033	1,249,721,394	3,456	72,306	1,652,655,612	4,091	90,271	1,977,528,760	5,672	123,727	2,874,928,194
鹿児島	2,327	38,920	1,096,865,734	3,696	69,706	1,626,287,434	4,464	90,596	2,068,085,850	5,286	114,669	2,560,001,824	7,092	163,797	3,516,355,416	9,236	209,696	4,556,628,088
沖縄	3,023	41,012	1,216,958,820	3,956	61,877	1,726,443,388	4,739	79,459	2,257,806,436	5,803	108,476	3,037,885,260	6,649	134,175	3,518,691,306	8,432	171,066	4,525,509,322

第７表－１　都道府県別、診療種類別、年齢階級別、件数、日数（回数）、点数（金額）

市町村国保
入院＋食事・生活療養（医科）　平成26年度

	55～59歳			60～64歳			65～69歳			70～74歳			75歳～		
	件数	日数	金額	件数	日数	金額	件数	日数	金額	件数	日数	金額	件数	日数	金額
全国計	566,939	11,199,557	314,302,297,044	1,176,758	20,834,057	671,856,684,498	1,765,247	26,435,716	1,044,637,156,690	2,277,042	32,719,362	1,351,800,901,054	25,888	251,287	10,187,396,706
北海道	29,872	586,768	17,211,967,388	66,144	1,197,761	39,089,665,194	85,574	1,277,273	51,371,868,426	115,392	1,701,479	69,889,579,566	1,379	13,615	533,637,186
青森	8,401	157,536	4,710,101,560	16,626	286,306	9,309,272,476	16,984	228,634	9,724,437,276	21,872	305,143	12,336,737,156	198	1,885	84,763,548
岩手	8,248	173,782	4,206,499,606	15,370	288,606	8,156,724,722	18,272	286,315	9,869,468,106	21,328	306,041	11,519,380,816	263	2,396	92,920,486
宮城	10,424	200,017	5,790,771,398	22,617	375,397	12,422,726,042	31,100	458,632	17,394,628,376	37,323	518,996	20,525,994,214	435	4,404	170,673,718
秋田	6,500	136,672	3,534,373,658	13,233	247,707	7,453,221,280	16,826	279,059	9,786,301,520	19,334	302,886	11,283,058,394	223	2,295	81,413,354
山形	6,638	138,411	3,534,304,570	13,394	246,169	7,462,670,744	14,598	208,365	8,327,550,744	17,702	244,238	10,245,404,414	219	1,978	85,332,672
福島	11,719	239,419	6,159,053,042	24,164	446,590	13,135,797,612	25,940	392,943	14,724,275,404	31,150	457,358	17,715,761,468	382	3,617	139,687,226
茨城	14,886	294,496	7,919,941,360	29,610	515,967	16,318,752,880	34,487	452,593	20,260,944,624	44,072	569,092	25,655,926,756	478	4,392	180,027,818
栃木	9,269	188,737	4,955,512,498	19,164	338,532	10,699,084,722	25,546	386,388	14,733,874,290	29,754	429,862	17,196,414,798	331	3,062	117,476,822
群馬	9,808	197,264	5,231,492,536	21,396	387,095	11,661,949,878	27,043	382,588	15,783,034,130	33,452	457,509	19,538,413,312	383	3,609	152,379,188
埼玉	24,418	461,030	14,069,660,380	53,325	888,095	31,143,795,808	86,617	1,193,139	52,948,927,140	119,489	1,622,555	73,232,015,688	1,269	11,705	516,902,230
千葉	21,360	395,322	12,440,762,708	45,857	765,044	26,884,171,056	80,345	1,144,595	48,448,483,080	105,382	1,436,605	63,681,995,770	1,126	10,875	480,048,348
東京	42,379	741,147	24,752,210,482	79,481	1,251,973	47,597,958,892	146,810	2,117,217	90,439,314,574	199,784	2,813,994	122,411,654,378	2,255	21,731	910,842,818
神奈川	26,570	466,653	15,253,872,100	56,644	879,066	33,780,118,586	104,842	1,439,974	64,192,943,402	146,018	1,931,125	90,007,613,894	1,598	14,697	705,828,120
新潟	11,073	235,394	6,047,614,008	23,540	447,473	13,174,007,762	33,370	554,359	19,190,323,558	37,978	585,750	21,644,459,142	414	4,125	150,768,322
富山	5,202	116,157	2,700,687,670	11,360	219,987	6,169,514,558	15,402	225,059	8,706,371,556	20,300	285,378	11,639,091,488	236	2,425	96,159,710
石川	5,888	123,596	3,212,215,304	12,500	229,711	7,033,948,650	20,445	323,483	11,696,708,280	26,155	400,663	14,987,436,088	283	2,855	111,947,050
福井	4,083	84,922	2,177,292,124	8,039	143,147	4,442,557,910	12,025	187,573	6,969,531,488	15,248	227,774	8,756,544,276	190	1,948	71,375,094
山梨	4,393	86,353	2,345,547,588	8,262	155,025	4,493,897,368	12,580	194,520	7,155,590,602	14,943	219,752	8,528,135,226	178	1,624	65,075,230
長野	8,754	165,824	4,829,726,618	18,624	317,338	10,681,445,904	28,456	409,463	17,101,316,338	35,998	481,521	21,816,646,662	393	3,830	163,982,438
岐阜	8,410	165,023	4,609,732,102	17,685	309,933	9,820,983,794	30,233	445,963	17,668,656,552	36,024	479,945	21,414,739,574	381	3,227	148,385,994
静岡	14,859	290,122	8,330,870,888	30,871	541,249	17,944,808,222	48,069	704,078	29,014,729,812	60,207	841,072	36,686,897,988	661	6,243	245,110,204
愛知	23,290	442,271	12,869,427,434	51,227	855,533	29,865,567,214	70,496	840,800	43,262,253,370	99,319	1,204,185	60,282,559,178	1,091	9,363	474,534,210
三重	7,477	151,682	4,008,559,532	15,992	284,376	8,794,726,428	26,155	392,179	15,179,253,942	32,595	462,984	18,902,522,144	357	3,493	142,158,970
滋賀	4,746	90,117	2,792,358,406	10,674	173,609	6,440,718,562	17,732	251,926	11,172,187,668	23,555	337,902	14,975,627,312	271	2,606	102,159,600
京都	8,595	155,647	5,075,782,078	19,236	318,626	11,663,197,190	37,259	547,873	23,284,349,732	49,214	703,587	30,940,651,652	515	5,283	212,008,996
大阪	30,820	561,519	18,001,749,532	66,613	1,095,746	40,660,296,320	124,481	1,824,953	77,546,047,882	175,710	2,516,173	108,996,131,600	2,047	19,972	870,973,620
兵庫	22,145	437,726	12,487,864,314	46,374	795,450	26,795,235,482	78,278	1,135,637	47,076,069,658	100,815	1,407,766	60,515,569,282	1,132	11,331	464,161,820
奈良	5,112	95,800	2,894,165,822	11,992	195,427	6,905,193,518	19,264	269,887	11,398,368,078	26,586	353,983	15,830,551,668	272	2,546	107,266,386
和歌山	5,292	106,023	2,933,203,564	11,388	210,167	6,414,809,022	15,516	241,105	9,078,112,806	19,659	291,253	11,776,528,702	197	1,879	68,843,500
鳥取	3,229	67,853	1,853,599,436	6,696	120,334	3,899,403,314	9,306	143,587	5,620,008,552	10,765	163,993	6,578,829,396	113	1,248	42,530,554
島根	3,937	86,568	2,106,838,426	8,214	153,913	4,818,365,388	12,561	203,238	7,475,273,614	14,503	221,488	8,600,386,216	196	1,965	78,993,016
岡山	8,786	175,415	4,871,544,080	18,742	320,690	10,612,310,466	33,380	496,495	19,454,262,140	41,835	595,442	24,490,369,332	448	4,109	161,614,574
広島	12,403	260,332	6,701,873,636	26,917	493,427	15,123,249,944	44,005	675,921	25,360,659,708	57,968	856,803	33,704,567,270	588	5,601	214,545,884
山口	8,747	199,406	4,647,343,110	18,759	376,882	10,579,885,414	28,342	489,196	16,627,784,598	33,736	538,217	19,831,827,036	380	3,716	146,738,078
徳島	5,515	126,658	2,841,227,000	10,963	226,621	5,871,263,388	12,349	215,649	6,628,393,802	14,358	234,193	7,929,491,080	187	1,752	56,335,976
香川	5,453	120,484	2,945,845,270	11,163	209,946	6,378,137,542	19,365	321,159	11,060,959,380	21,631	330,355	12,585,509,746	232	2,393	105,193,652
愛媛	8,410	177,618	4,342,301,816	18,748	354,572	10,270,907,376	26,257	425,958	14,720,537,720	30,922	479,952	17,234,270,758	381	3,760	144,238,254
高知	5,389	113,168	2,958,389,856	10,272	197,759	5,802,307,362	15,797	278,171	9,003,670,662	18,944	319,312	11,116,128,330	240	2,618	87,178,956
福岡	28,197	581,749	15,795,566,522	59,429	1,132,836	33,935,956,674	75,506	1,196,024	44,318,487,234	99,220	1,519,961	58,083,356,934	1,202	12,227	439,456,998
佐賀	6,568	143,875	3,581,197,700	12,193	237,421	6,705,720,242	15,288	259,172	8,560,954,490	18,342	291,182	10,145,034,302	225	2,356	91,787,780
長崎	12,083	261,431	6,293,394,324	22,612	435,238	11,961,778,738	31,252	547,140	16,987,738,990	37,885	630,683	20,436,104,520	540	5,674	174,261,756
熊本	14,092	297,213	7,234,998,782	27,623	548,345	14,459,317,620	34,905	606,831	19,008,086,822	39,891	658,621	21,761,172,598	507	5,324	176,949,172
大分	7,688	158,304	3,989,651,862	16,745	314,530	8,914,901,188	26,090	436,482	14,197,600,862	31,221	480,685	16,744,678,860	328	3,267	110,723,972
宮崎	8,324	169,254	4,326,118,878	16,808	327,098	8,886,529,622	22,433	396,749	12,095,693,804	25,381	423,910	13,580,189,932	304	3,068	95,548,746
鹿児島	15,473	336,997	7,826,616,640	29,513	597,368	15,291,161,438	35,520	641,223	19,122,428,352	41,729	710,488	22,592,573,956	528	5,955	187,962,482
沖縄	12,014	237,802	6,898,469,436	19,959	379,972	11,928,670,986	18,146	306,148	10,888,693,546	22,353	367,506	13,452,368,182	332	3,243	126,492,178

第７表－１　都道府県別、診療種類別、年齢階級別、件数、日数（回数）、点数（金額）

市町村国保
入院外＋調剤　平成26年度

	総数			0～4歳			5～9歳			10～14歳			15～19歳			20～24歳		
	件数	日数	点数	件数	日数	点数	件数	日数	点数	件数	日数	点数	件数	日数	点数	件数	日数	点数
全国計	278,862,620	454,742,410	601,805,165,158	7,415,903	11,949,705	9,245,581,799	5,688,660	8,199,215	6,446,845,980	4,521,158	6,297,877	5,681,045,171	3,677,288	4,943,830	4,544,979,978	3,782,497	5,125,129	5,008,349,145
北海道	11,002,292	16,628,423	25,771,264,513	268,316	410,265	353,946,187	199,423	277,229	244,750,657	152,884	206,804	206,228,394	140,135	185,703	183,774,455	138,050	184,768	206,158,868
青森	3,351,866	5,376,570	7,088,781,937	88,344	160,921	113,572,830	65,105	99,380	68,754,041	55,282	76,903	64,346,893	47,991	65,664	57,090,572	37,384	52,890	56,734,455
岩手	2,843,306	4,295,923	6,091,198,805	46,685	72,212	58,886,084	39,387	54,698	41,668,942	36,102	47,497	43,612,356	33,490	43,350	40,462,091	29,550	40,744	41,584,386
宮城	5,117,279	7,894,862	10,849,177,663	123,363	186,611	154,534,721	97,555	136,057	112,900,728	71,979	95,010	86,184,849	58,847	76,368	70,751,415	64,905	86,744	89,342,438
秋田	2,299,654	3,443,882	5,123,187,662	36,968	59,068	49,326,145	32,174	44,720	37,227,792	29,042	38,277	33,553,053	24,424	31,988	31,543,121	19,996	27,101	30,546,548
山形	2,539,503	3,941,806	5,081,048,617	50,745	77,384	60,112,471	42,802	58,272	47,890,254	39,632	52,924	45,605,240	30,170	39,601	36,186,302	23,844	32,348	32,813,679
福島	4,441,840	6,711,356	9,360,550,344	111,174	178,767	136,971,324	90,868	129,219	106,135,247	80,886	106,720	99,096,946	68,853	88,210	78,990,149	55,957	76,151	82,055,974
茨城	6,620,248	10,131,790	14,237,418,869	193,500	288,014	229,475,972	155,528	213,538	174,702,931	127,963	171,413	168,346,675	99,324	130,673	121,380,419	95,169	127,061	133,427,577
栃木	4,605,796	7,321,653	9,598,534,965	134,376	223,828	162,943,243	105,140	156,639	112,496,793	83,471	118,681	92,794,367	60,628	81,869	74,406,893	62,662	85,078	81,424,303
群馬	4,704,362	7,423,965	9,496,289,883	147,767	245,447	174,425,766	122,108	177,744	134,176,867	106,208	148,554	125,529,436	72,373	96,578	82,181,953	64,461	86,790	77,474,809
埼玉	15,898,424	25,744,845	34,641,730,755	414,763	636,081	485,823,344	344,515	492,809	378,616,674	269,874	382,960	340,070,288	201,258	269,551	256,873,394	225,905	302,102	295,028,125
千葉	13,520,765	21,309,163	29,528,007,708	340,543	508,362	418,456,792	279,693	388,615	321,107,132	217,466	303,771	281,862,189	159,554	215,327	199,527,022	184,445	247,703	244,108,280
東京	28,287,739	45,809,403	60,678,577,849	837,396	1,352,351	1,044,946,573	654,403	949,860	758,735,765	526,759	733,226	675,549,374	396,158	526,361	493,860,448	521,318	686,922	684,819,264
神奈川	18,998,276	30,655,557	41,314,362,062	490,213	756,358	610,196,552	383,434	539,742	437,524,855	267,067	360,468	333,466,271	231,707	303,253	282,575,980	280,842	371,435	385,298,579
新潟	4,742,551	7,105,486	10,179,090,736	83,415	132,581	106,200,710	68,833	96,752	82,447,021	58,068	77,400	71,560,766	50,111	64,877	63,146,126	49,012	63,350	62,771,724
富山	2,037,740	3,168,205	4,359,209,340	37,582	60,061	41,259,624	30,897	43,605	32,258,459	23,600	31,750	26,552,525	19,662	25,606	21,866,650	18,620	24,479	23,279,581
石川	2,248,047	3,624,302	5,122,952,202	46,310	74,599	52,650,910	35,323	52,736	36,589,429	28,988	40,551	36,913,064	26,964	36,552	31,042,415	25,709	35,772	35,146,519
福井	1,476,443	2,457,632	3,351,863,890	33,474	52,209	36,800,958	25,377	35,775	24,321,590	21,762	29,145	29,512,441	18,866	24,823	20,767,086	16,473	22,496	22,288,351
山梨	1,939,306	3,064,576	4,288,648,943	56,438	88,773	64,962,869	50,486	71,896	55,358,545	42,319	56,957	45,647,994	32,097	42,233	35,525,202	26,691	36,252	37,549,241
長野	4,460,800	6,771,865	9,720,033,627	91,551	133,084	97,770,161	80,569	109,610	82,531,633	66,939	87,382	77,706,385	54,780	71,263	69,233,797	51,454	69,822	75,890,224
岐阜	4,754,392	7,899,881	10,353,380,138	132,247	222,381	164,177,929	113,963	168,526	127,079,636	100,117	143,186	122,442,840	69,767	95,868	87,342,226	57,104	78,060	76,682,240
静岡	8,536,028	13,517,767	18,584,699,188	204,198	315,913	252,883,243	167,494	235,202	192,632,072	137,739	189,425	176,383,768	102,167	138,157	142,260,549	97,266	132,063	126,834,042
愛知	15,768,388	25,845,585	31,956,541,644	457,732	746,775	563,781,914	383,320	572,098	436,060,409	315,715	456,623	399,727,704	231,741	317,249	281,202,541	219,206	303,698	287,692,505
三重	4,157,862	6,790,988	8,508,903,680	75,050	115,806	86,572,618	62,838	87,492	66,898,579	53,744	73,321	62,742,470	46,978	61,621	54,404,183	47,706	64,345	56,677,007
滋賀	2,690,108	4,247,959	5,842,393,345	73,509	109,370	85,764,808	52,485	70,656	56,718,384	39,595	52,462	46,514,400	35,480	46,328	41,179,011	33,862	44,664	41,423,100
京都	5,380,990	9,160,835	12,040,095,009	130,726	205,638	157,691,294	98,753	138,809	102,473,070	79,574	108,945	115,413,969	73,550	98,341	86,448,034	74,359	101,007	94,045,883
大阪	20,246,351	35,476,426	44,427,983,178	587,967	978,386	774,988,857	435,246	649,805	517,648,190	343,440	497,743	469,579,460	300,335	409,547	368,562,832	324,169	442,789	411,394,381
兵庫	12,397,648	20,879,428	26,374,527,663	287,358	460,342	359,776,878	225,481	327,516	256,559,334	178,697	252,453	211,961,606	154,262	210,454	197,209,057	157,037	212,316	198,510,756
奈良	3,142,977	4,987,417	6,620,041,580	64,044	98,282	74,932,941	54,197	76,356	58,524,140	42,903	58,051	50,917,942	39,591	52,011	45,485,443	40,222	54,001	48,752,890
和歌山	2,719,189	4,420,474	5,490,884,856	75,629	122,271	88,967,017	57,900	82,578	59,331,380	47,127	64,367	49,804,388	41,900	56,750	49,371,387	33,617	45,549	40,839,763
鳥取	1,173,055	1,860,782	2,555,352,030	28,957	48,111	40,349,273	21,040	29,354	24,867,858	17,851	23,851	24,566,647	14,061	18,503	18,985,489	13,274	18,422	16,428,601
島根	1,454,571	2,293,218	3,216,293,976	24,383	41,672	31,046,807	18,255	26,130	19,877,431	16,400	22,579	22,805,456	13,821	19,098	25,801,906	12,497	17,853	17,554,308
岡山	4,079,468	6,807,222	9,194,517,746	106,343	184,198	132,475,686	81,144	121,516	89,972,912	59,650	85,675	78,825,027	46,721	64,055	66,658,196	47,842	66,642	61,389,498
広島	6,196,793	10,993,097	13,995,515,875	132,950	220,189	176,622,210	99,121	144,729	118,586,253	76,038	110,013	99,043,097	68,557	95,708	80,602,847	71,401	98,194	90,382,175
山口	3,388,578	5,703,208	7,317,193,262	64,424	108,520	85,757,313	49,441	71,886	58,689,144	38,776	53,994	48,708,386	34,099	46,505	39,971,170	31,448	44,358	40,982,014
徳島	1,647,411	2,714,274	3,421,518,232	37,583	63,347	48,043,644	28,530	42,278	33,718,416	25,327	34,416	29,490,280	20,672	27,350	28,667,999	18,448	25,423	23,236,249
香川	2,164,810	3,856,875	5,075,210,075	54,378	92,105	66,761,004	42,250	61,688	46,773,664	34,380	47,531	44,884,772	26,912	36,764	33,783,916	22,675	32,387	34,906,459
愛媛	3,307,271	5,632,941	7,093,004,383	91,854	162,070	120,108,249	61,727	89,947	68,411,341	50,174	68,889	62,034,379	43,927	59,394	53,084,064	38,604	53,076	47,437,983
高知	1,696,789	2,779,242	3,878,288,732	41,032	67,327	49,045,872	31,565	44,453	36,648,887	25,813	34,538	35,344,606	22,500	30,109	27,128,137	17,942	25,143	23,388,948
福岡	10,927,967	18,938,131	22,438,255,372	382,990	686,448	510,226,992	236,803	369,660	272,672,789	167,443	254,695	206,214,659	147,647	212,731	187,243,174	157,336	226,052	208,692,232
佐賀	1,888,774	3,483,461	4,139,395,211	58,359	104,738	74,430,389	39,042	60,759	42,719,205	31,708	47,664	39,933,566	28,277	40,454	31,293,351	22,035	31,649	28,472,670
長崎	3,540,538	6,157,810	7,478,280,125	91,946	152,761	112,274,248	60,412	86,180	63,177,173	50,485	69,013	55,841,560	47,108	64,323	55,188,522	39,943	54,697	48,897,588
熊本	4,420,049	7,482,921	9,338,325,159	147,444	251,570	187,525,119	98,539	143,945	108,606,155	77,541	106,264	89,384,472	63,528	85,358	73,159,136	55,056	75,972	69,672,922
大分	2,569,581	4,228,459	5,804,019,757	60,744	101,717	78,908,737	43,823	63,965	49,282,364	33,297	46,503	40,338,448	29,186	40,081	37,510,144	26,701	38,269	38,018,737
宮崎	2,664,053	4,484,751	5,708,560,002	91,618	154,266	122,852,469	55,637	78,865	66,289,537	43,682	60,452	56,066,297	38,591	53,388	48,174,514	30,726	43,884	39,883,698
鹿児島	3,875,384	6,619,636	8,477,766,068	102,935	166,298	123,677,526	68,765	98,958	73,994,509	56,132	78,003	65,538,686	47,772	64,431	53,690,912	41,636	57,867	52,531,038
沖縄	2,937,358	4,598,358	6,592,288,502	176,580	272,228	222,675,526	97,269	126,968	108,437,793	71,519	90,828	92,396,780	60,746	79,402	79,385,748	57,938	76,741	85,878,533

第７表－１　都道府県別、診療種類別、年齢階級別、件数、日数（回数）、点数（金額）

市町村国保
入院外＋調剤　平成26年度

	25～29歳			30～34歳			35～39歳			40～44歳			45～49歳			50～54歳		
	件数	日数	点数	件数	日数	点数	件数	日数	点数	件数	日数	点数	件数	日数	点数	件数	日数	点数
全国計	4,900,910	7,015,562	7,526,009,019	6,190,941	9,294,031	10,687,416,454	7,645,459	11,970,537	15,110,953,674	9,436,188	15,271,539	20,894,130,056	9,632,877	16,061,615	22,930,787,808	10,596,217	17,871,643	26,129,024,224
北海道	184,619	261,613	320,116,002	237,152	351,317	460,979,376	295,115	459,543	678,783,944	347,327	555,243	876,987,954	363,441	595,932	986,458,605	430,168	706,756	1,201,570,330
青森	47,133	71,363	77,176,933	64,798	101,163	123,926,532	77,450	125,524	177,358,752	93,293	153,545	231,736,407	110,147	184,496	292,845,346	148,284	239,973	362,295,193
岩手	36,025	52,806	63,410,647	49,823	76,239	96,743,371	62,137	99,126	141,947,400	71,600	116,972	178,208,832	81,356	129,800	208,917,658	107,909	173,676	278,330,240
宮城	89,128	125,763	135,738,858	111,670	161,071	191,712,684	131,382	197,953	252,348,601	151,826	232,248	324,143,843	159,426	251,904	370,559,391	194,853	313,783	482,929,149
秋田	25,917	36,981	43,885,282	35,092	52,407	66,472,642	45,700	70,678	105,185,367	52,682	84,663	140,608,315	57,275	95,144	144,368,039	81,703	129,414	201,398,287
山形	31,769	47,968	55,366,694	42,999	65,794	76,134,003	53,691	88,787	109,050,078	61,603	104,944	139,418,067	65,518	117,043	166,146,207	93,952	157,353	225,831,931
福島	70,627	101,186	113,300,495	90,778	136,397	172,733,146	107,193	165,486	227,518,482	124,116	196,619	297,738,468	133,678	215,497	334,432,603	174,522	282,212	456,512,346
茨城	123,998	176,241	192,062,015	154,831	228,039	273,619,452	191,229	295,510	392,613,622	235,271	368,954	516,525,869	228,457	369,064	563,766,405	254,867	419,958	677,109,171
栃木	81,567	116,763	124,423,263	104,622	156,790	193,466,500	126,585	195,130	241,506,597	149,741	242,778	333,554,888	147,274	242,260	349,076,479	166,535	278,642	416,454,740
群馬	81,362	118,441	115,444,990	105,709	161,782	174,049,561	134,166	213,979	253,721,204	160,305	261,388	337,018,811	161,780	272,648	384,954,745	169,586	288,158	404,989,893
埼玉	291,080	412,606	460,258,753	361,071	538,384	615,474,083	452,617	701,464	892,383,277	574,012	916,454	1,291,881,718	563,017	924,167	1,336,297,463	559,207	932,078	1,382,849,752
千葉	240,761	338,494	383,287,819	301,175	444,270	556,913,618	372,680	568,442	735,945,964	475,596	746,549	1,057,165,724	472,523	758,932	1,110,376,181	492,803	799,317	1,199,015,624
東京	742,753	1,023,028	1,082,150,684	910,404	1,301,524	1,460,072,544	1,065,666	1,581,418	1,931,612,566	1,298,318	1,990,682	2,657,399,287	1,360,505	2,142,427	3,022,635,102	1,404,489	2,252,476	3,235,217,061
神奈川	373,766	518,473	558,435,890	464,578	677,697	773,986,374	576,365	872,529	1,118,250,418	733,502	1,142,032	1,553,069,000	742,255	1,189,184	1,674,407,834	750,928	1,217,230	1,759,321,731
新潟	62,794	85,364	99,917,272	82,947	117,209	142,525,084	103,635	151,259	206,131,993	118,566	182,232	274,125,718	128,574	199,943	310,663,530	148,869	234,227	369,195,501
富山	25,274	36,083	40,439,501	33,167	49,914	60,700,396	44,414	71,443	89,265,769	56,492	94,457	130,364,362	52,838	88,610	139,831,213	59,595	104,633	168,755,177
石川	31,565	46,627	49,706,766	41,491	64,835	74,524,101	57,410	95,087	126,553,283	68,823	114,070	170,091,835	66,677	114,649	170,825,826	77,666	136,469	207,767,073
福井	21,458	32,190	38,235,604	27,692	42,782	48,325,227	32,673	50,977	63,203,761	40,854	65,522	94,004,204	41,837	69,853	104,091,193	50,336	86,111	128,053,804
山梨	29,900	44,477	47,320,504	38,367	58,204	67,648,642	49,869	76,301	92,391,560	65,030	105,052	140,656,290	70,627	117,505	177,160,160	81,140	135,924	209,883,153
長野	65,564	96,013	113,342,076	85,422	132,390	166,417,990	113,569	180,502	245,699,831	137,523	222,606	320,036,928	142,581	232,524	347,951,673	158,895	257,530	387,754,126
岐阜	70,893	104,268	107,991,519	92,344	142,665	153,591,857	120,994	195,813	238,576,981	149,757	249,514	341,377,434	145,965	253,534	357,625,546	159,584	273,954	388,898,900
静岡	122,548	176,766	194,680,813	157,499	234,537	274,549,241	200,116	310,501	401,835,156	250,553	396,072	555,530,067	258,291	420,398	625,189,624	292,127	481,146	719,989,160
愛知	281,780	409,965	416,278,587	352,697	542,364	602,527,223	439,550	699,641	866,082,054	559,598	921,052	1,225,656,728	548,896	926,899	1,274,469,607	568,312	977,533	1,389,895,960
三重	60,124	86,264	84,464,184	75,033	115,419	120,195,745	94,580	148,500	182,184,544	120,674	196,352	250,797,684	125,197	208,748	275,259,823	147,591	252,437	342,191,122
滋賀	44,210	61,569	65,319,465	55,675	81,519	95,407,835	70,678	107,774	138,871,862	82,503	129,628	181,306,911	79,801	130,306	196,737,868	84,971	137,728	205,491,681
京都	94,724	136,215	134,023,183	119,625	180,425	208,119,221	150,878	242,829	291,185,995	189,683	312,187	414,888,345	185,672	315,623	432,976,346	191,533	332,527	471,180,277
大阪	390,353	561,213	576,774,229	466,735	712,322	789,536,626	577,982	921,515	1,127,862,197	771,792	1,287,332	1,661,036,671	776,809	1,342,656	1,818,534,999	793,387	1,389,411	1,923,064,522
兵庫	194,334	280,387	296,207,346	248,639	378,148	443,149,783	312,600	495,824	613,117,755	394,141	643,167	872,129,060	404,788	689,383	949,093,356	436,417	753,560	1,051,368,721
奈良	47,155	67,631	69,041,613	59,113	88,782	99,154,132	76,566	119,697	150,912,887	98,978	161,380	213,153,731	99,528	164,814	225,347,069	109,028	181,643	265,145,133
和歌山	42,578	61,333	63,579,640	53,813	80,415	86,587,007	67,475	105,298	122,064,323	90,020	144,302	183,543,735	93,976	159,141	207,386,835	114,282	199,166	271,383,388
鳥取	17,662	26,044	28,320,001	24,460	37,111	40,798,036	28,285	44,536	58,452,300	33,138	55,355	81,693,387	31,326	53,030	81,777,715	38,372	66,137	103,316,904
島根	16,100	24,144	26,639,916	22,946	36,364	42,695,343	30,597	51,320	67,589,327	35,293	60,227	83,496,366	34,889	60,810	90,122,816	43,760	75,661	115,238,379
岡山	62,024	91,960	97,222,627	78,061	121,694	139,696,040	99,242	159,259	193,700,084	120,950	203,113	272,546,122	114,750	200,710	296,787,130	122,523	213,622	311,411,530
広島	92,197	134,611	153,159,093	117,986	185,316	204,562,223	149,277	241,531	303,343,500	188,069	323,270	443,623,115	180,791	328,225	454,416,470	187,160	354,196	504,069,778
山口	39,820	59,251	62,032,959	53,633	86,562	95,571,853	68,852	113,357	143,956,905	87,433	151,940	203,675,870	86,479	155,079	220,878,899	93,750	172,396	248,238,805
徳島	23,509	35,330	36,782,317	32,096	49,400	57,229,589	40,258	66,034	79,527,938	47,934	80,483	105,766,550	53,140	92,822	123,890,696	62,234	109,285	155,284,348
香川	30,803	46,946	50,834,763	41,811	67,112	76,466,913	55,144	93,955	112,560,105	66,285	117,422	156,871,304	59,994	114,199	156,606,398	67,080	127,507	184,881,272
愛媛	47,237	67,514	67,342,130	63,935	96,614	109,052,405	80,626	130,072	154,701,135	99,086	163,804	212,560,563	98,996	167,282	222,398,487	119,320	209,504	284,220,397
高知	22,097	32,873	38,062,723	30,467	46,409	52,140,603	39,607	62,606	82,861,597	51,184	83,915	117,623,733	50,674	84,557	117,191,879	66,685	118,192	177,873,112
福岡	202,410	306,086	304,513,704	256,757	409,390	441,203,917	307,937	517,380	599,321,507	354,123	623,728	780,080,603	358,680	654,641	856,937,495	397,883	729,524	999,652,966
佐賀	25,826	40,646	43,122,608	35,437	58,284	60,750,609	42,319	74,813	86,088,180	50,295	97,311	123,557,857	57,599	114,266	146,514,717	70,795	138,472	180,875,786
長崎	47,455	69,630	76,094,252	61,962	93,689	102,587,544	75,743	120,921	149,158,423	90,654	147,886	187,462,515	101,278	171,211	233,486,650	136,966	235,381	321,694,213
熊本	70,478	102,782	105,254,181	90,232	138,327	148,366,099	106,643	172,488	208,849,836	121,029	203,017	275,572,477	137,831	238,465	325,934,528	180,224	313,772	441,435,420
大分	34,405	53,176	56,364,952	45,415	72,994	79,563,464	58,161	96,369	119,350,907	67,120	118,462	162,852,407	71,119	131,176	195,113,981	83,241	146,310	223,967,369
宮崎	37,855	56,375	56,890,722	50,563	77,736	84,089,928	63,755	107,447	134,750,830	71,607	125,838	161,015,545	77,211	141,037	210,149,169	104,356	187,173	259,075,810
鹿児島	55,715	82,313	94,654,566	74,389	115,699	128,662,737	87,244	142,880	178,091,487	98,131	168,567	226,669,310	112,298	204,562	288,497,708	149,583	271,144	389,940,813
沖縄	69,558	97,790	106,336,878	85,830	126,526	154,735,155	106,804	167,039	224,483,390	129,678	209,205	334,905,446	137,113	226,459	351,696,344	168,746	278,342	444,004,176

第７表－１　都道府県別、診療種類別、年齢階級別、件数、日数（回数）、点数（金額）

市町村国保
入院外＋調剤　平成26年度

	55～59歳			60～64歳			65～69歳			70～74歳			75歳～		
	件数	日数	点数	件数	日数	点数	件数	日数	点数	件数	日数	点数	件数	日数	点数
全国計	14,814,170	24,732,577	37,073,096,979	36,889,443	60,089,338	88,532,569,234	67,299,582	107,131,166	148,031,843,431	85,661,459	147,718,264	192,541,948,692	709,868	1,070,382	1,420,583,514
北海道	613,937	985,495	1,722,181,255	1,562,239	2,419,513	4,229,859,521	2,616,210	3,753,384	5,915,884,233	3,424,559	5,235,483	8,120,920,880	28,717	39,375	62,663,852
青森	240,253	388,465	594,622,782	550,332	877,406	1,310,206,174	790,716	1,210,866	1,584,621,881	927,738	1,556,648	1,959,260,072	7,616	11,363	14,233,074
岩手	182,194	284,705	452,985,807	456,668	686,384	1,055,191,045	713,321	1,041,472	1,481,348,473	889,804	1,366,238	1,893,817,677	7,255	10,004	14,083,796
宮城	306,851	478,194	738,304,363	787,022	1,207,102	1,825,230,647	1,239,071	1,878,639	2,709,431,775	1,516,373	2,448,623	3,279,546,298	13,028	18,792	25,517,903
秋田	147,145	223,564	365,531,827	393,336	580,328	915,402,448	599,170	863,893	1,311,764,653	713,069	1,097,483	1,633,933,888	5,961	8,173	12,440,255
山形	162,528	262,542	370,030,080	439,769	681,547	947,811,182	640,159	949,791	1,239,534,517	753,597	1,196,105	1,517,191,444	6,725	9,403	11,926,468
福島	294,011	469,813	757,414,425	736,420	1,113,823	1,722,614,481	1,046,239	1,512,789	2,124,228,361	1,246,475	1,924,489	2,631,159,881	10,043	13,978	19,648,016
茨城	393,968	641,393	1,039,620,912	983,313	1,536,160	2,452,710,500	1,545,106	2,263,549	3,229,174,898	1,823,595	2,882,207	4,044,182,519	14,129	20,016	28,699,932
栃木	273,517	445,757	663,872,010	713,074	1,143,238	1,667,325,257	1,128,125	1,741,350	2,347,313,829	1,258,272	2,078,056	2,717,671,458	10,207	14,794	19,804,345
群馬	253,138	421,251	619,044,789	658,358	1,054,108	1,512,667,374	1,118,881	1,708,705	2,271,949,425	1,337,489	2,153,160	2,808,410,713	10,671	15,232	20,249,547
埼玉	746,427	1,228,724	1,844,767,660	2,003,354	3,251,475	4,772,972,313	3,862,796	6,159,238	8,673,321,007	4,989,198	8,537,567	11,534,556,001	39,330	59,185	80,556,903
千葉	664,297	1,073,948	1,642,092,939	1,721,174	2,711,862	4,048,278,995	3,342,402	5,205,149	7,596,950,355	4,222,531	6,950,374	9,663,284,679	33,122	48,048	69,634,395
東京	1,577,746	2,568,606	3,766,107,476	3,124,246	5,084,522	7,425,546,667	5,934,150	9,675,931	13,854,790,921	7,866,077	13,837,502	18,446,356,768	67,351	102,567	138,777,349
神奈川	917,359	1,478,997	2,207,241,405	2,221,229	3,562,165	5,238,231,211	4,472,509	7,156,785	10,273,157,746	6,042,372	10,433,594	14,007,358,720	50,150	75,615	101,839,496
新潟	254,792	387,809	616,640,297	737,863	1,102,001	1,701,100,646	1,258,791	1,833,340	2,711,771,211	1,523,330	2,359,312	3,336,053,869	12,951	17,830	24,839,268
富山	88,596	152,521	245,215,463	271,205	435,317	698,142,683	564,242	824,411	1,130,726,615	706,039	1,117,356	1,499,550,556	5,517	7,959	11,000,766
石川	115,835	194,530	308,960,705	299,488	485,451	767,633,666	607,192	935,429	1,353,961,860	713,129	1,189,059	1,689,462,293	5,477	7,886	11,122,457
福井	77,738	132,632	209,467,173	216,649	358,409	542,194,074	377,482	613,263	865,872,857	470,087	835,696	1,116,768,436	3,685	5,749	7,957,131
山梨	114,470	188,720	288,587,578	266,086	421,867	641,443,023	452,816	706,210	1,072,179,443	558,609	908,064	1,302,788,694	4,361	6,141	9,546,045
長野	235,209	372,438	596,824,340	614,626	940,706	1,464,803,656	1,124,805	1,664,431	2,465,586,744	1,425,662	2,185,749	3,184,900,280	11,651	15,815	23,583,783
岐阜	234,189	395,584	589,165,834	612,491	1,008,971	1,450,694,916	1,204,753	1,963,978	2,725,721,493	1,478,000	2,585,192	3,397,403,463	12,224	18,387	24,607,324
静岡	450,439	730,896	1,143,239,320	1,177,197	1,859,171	2,794,620,075	2,169,942	3,356,143	4,777,711,001	2,726,516	4,509,193	6,161,480,115	21,936	32,184	44,880,942
愛知	743,131	1,269,841	1,857,591,286	1,953,507	3,260,646	4,677,137,356	3,804,002	5,961,382	7,452,157,996	4,868,916	8,418,985	10,151,563,845	40,285	60,834	74,715,929
三重	211,849	354,214	496,367,193	577,338	940,663	1,294,912,255	1,088,158	1,726,382	2,249,846,502	1,360,064	2,342,991	2,864,897,241	10,938	16,433	20,492,530
滋賀	129,673	206,886	319,969,766	369,659	585,642	886,821,260	698,743	1,087,909	1,568,179,703	832,916	1,386,176	1,899,618,114	6,348	9,342	13,069,177
京都	251,311	430,570	633,703,248	637,477	1,071,535	1,551,341,063	1,365,978	2,319,317	3,214,974,632	1,723,540	3,145,599	4,103,655,570	13,607	21,268	27,974,879
大阪	951,735	1,671,541	2,382,013,649	2,295,067	3,984,617	5,609,784,890	4,678,440	8,089,718	10,709,397,489	6,497,033	12,446,013	15,174,312,722	55,861	91,818	113,491,464
兵庫	590,478	1,003,942	1,465,487,195	1,545,461	2,589,299	3,657,363,241	3,156,306	5,211,697	6,903,372,727	4,078,392	7,318,755	8,834,444,839	33,257	52,185	64,776,009
奈良	157,235	254,761	372,622,695	420,775	667,726	988,796,936	792,298	1,224,636	1,692,537,394	1,033,012	1,705,583	2,248,647,747	8,332	12,063	16,068,887
和歌山	160,365	268,514	371,210,336	387,196	633,339	867,983,514	648,442	1,027,740	1,329,013,685	798,411	1,360,128	1,687,695,338	6,458	9,583	12,123,120
鳥取	65,826	108,226	163,604,087	175,491	277,971	417,022,655	303,238	466,631	664,108,563	357,135	583,282	785,306,349	2,939	4,218	5,754,165
島根	74,994	124,544	193,784,161	222,538	349,608	527,695,082	404,926	613,059	883,464,116	479,089	764,615	1,060,611,626	4,083	5,534	7,870,936
岡山	191,875	333,200	506,401,539	518,966	850,185	1,249,075,816	1,079,202	1,759,952	2,530,021,794	1,339,866	2,335,905	3,146,701,721	10,309	15,536	21,632,024
広島	274,648	511,607	753,588,576	784,326	1,384,833	1,991,513,908	1,627,580	2,775,169	3,617,291,139	2,129,727	4,057,784	4,969,896,413	16,965	27,722	34,815,078
山口	153,200	270,683	382,189,193	457,292	764,249	1,085,535,957	925,990	1,493,857	2,017,912,826	1,193,942	2,095,126	2,564,175,306	9,999	15,445	18,916,662
徳島	99,938	173,228	246,276,703	253,376	424,430	607,345,431	411,672	640,370	816,686,981	488,364	843,608	1,021,423,833	4,330	6,470	8,147,258
香川	104,448	194,328	290,412,147	287,544	510,842	734,556,273	580,999	1,002,759	1,402,458,446	684,346	1,302,055	1,670,097,216	5,761	9,275	12,355,423
愛媛	186,117	327,676	470,109,343	471,590	800,091	1,149,227,304	834,684	1,376,958	1,828,764,301	1,010,466	1,845,948	2,226,525,723	8,928	14,102	17,026,579
高知	103,353	175,903	269,793,788	245,369	402,857	617,529,844	430,727	685,722	995,414,917	513,507	878,289	1,228,792,883	4,267	6,349	9,447,203
福岡	579,062	1,043,195	1,456,883,121	1,470,065	2,573,759	3,571,185,417	2,551,732	4,186,458	5,061,283,901	3,328,016	6,098,109	6,927,935,626	29,083	46,275	54,207,269
佐賀	115,303	222,235	294,127,024	277,307	505,185	671,629,549	452,042	802,032	1,013,945,976	577,200	1,136,223	1,291,649,820	5,230	8,730	10,283,904
長崎	219,848	376,635	525,698,518	516,594	860,247	1,177,759,419	869,345	1,477,072	1,891,482,664	1,120,336	2,161,023	2,457,011,758	10,463	17,141	20,465,078
熊本	290,725	499,804	709,044,773	663,396	1,118,203	1,555,467,924	1,049,692	1,739,474	2,279,578,453	1,256,557	2,275,887	2,738,986,452	11,134	17,593	21,487,212
大分	140,660	241,997	366,877,094	364,451	595,990	885,810,257	668,386	1,064,216	1,533,176,283	836,157	1,407,449	1,922,973,163	6,715	9,785	13,911,450
宮崎	172,516	301,917	444,855,886	403,431	674,875	961,926,103	644,294	1,049,919	1,385,645,031	771,655	1,361,386	1,664,703,171	6,556	10,193	12,191,292
鹿児島	260,091	464,101	678,997,376	606,094	1,033,326	1,467,255,117	937,768	1,561,256	2,072,016,485	1,166,420	2,093,816	2,563,255,974	10,411	16,415	20,291,824
沖縄	241,150	396,445	639,569,842	438,994	707,694	1,143,212,109	486,060	768,735	1,202,108,129	603,871	966,379	1,391,007,538	5,502	7,577	11,455,115

第７表－１　都道府県別、診療種類別、年齢階級別、件数、日数（回数）、点数（金額）

市町村国保
歯科＋食事・生活療養（歯科）　平成26年度

	総数			0～4歳			5～9歳			10～14歳			15～19歳			20～24歳		
	件数	日数	金額	件数	日数	金額	件数	日数	金額	件数	日数	金額	件数	日数	金額	件数	日数	金額
全国計	62,016,853	124,514,483	823,718,975,680	663,034	969,496	6,169,275,396	1,881,348	2,998,121	17,743,021,866	1,142,712	1,695,442	10,295,865,632	864,910	1,553,336	10,752,647,720	1,050,981	2,069,997	14,404,455,740
北海道	2,157,342	4,851,602	35,364,525,556	23,960	38,382	251,033,426	62,122	108,947	646,385,226	36,785	60,865	381,416,220	33,840	69,369	516,196,620	36,447	78,347	591,346,806
青森	507,815	1,168,041	8,041,088,382	6,038	10,285	57,818,950	19,331	34,493	184,215,590	12,449	20,328	118,103,020	10,010	20,053	134,424,160	8,961	19,807	127,215,760
岩手	545,378	1,094,525	8,070,560,908	4,047	6,398	36,201,690	14,207	23,721	129,389,800	8,919	13,472	79,014,470	7,612	13,516	95,672,460	7,388	14,824	106,249,790
宮城	1,059,431	2,039,024	13,215,764,726	11,480	16,757	94,485,040	30,948	49,426	265,960,260	17,642	26,808	147,383,310	15,021	27,131	183,376,752	17,865	34,379	228,931,060
秋田	409,026	857,653	6,332,728,056	3,500	5,269	31,811,400	10,729	17,102	104,258,200	6,467	9,486	63,378,620	5,298	9,636	76,077,370	4,735	9,563	67,740,070
山形	520,683	964,230	6,428,912,182	4,523	6,265	33,590,240	14,934	21,575	116,119,220	10,023	13,470	78,583,990	6,997	11,663	78,251,410	6,407	11,948	82,138,610
福島	838,984	1,738,276	11,354,141,256	9,279	14,621	81,732,300	28,163	47,180	251,287,750	17,627	26,899	154,691,200	14,791	26,752	179,392,270	14,711	29,418	193,345,390
茨城	1,465,262	2,928,591	18,786,471,836	16,273	25,329	152,473,480	51,580	83,802	476,440,810	31,236	47,793	276,423,940	24,688	43,830	290,334,010	27,412	53,670	356,829,170
栃木	962,059	1,941,890	11,863,576,242	10,339	15,485	78,917,120	33,313	53,565	267,775,270	19,985	29,683	152,946,360	14,716	25,950	166,466,630	17,075	32,619	216,693,170
群馬	966,707	2,044,207	12,239,473,236	13,245	19,952	113,442,120	40,255	64,263	365,477,380	25,612	37,511	225,165,140	16,068	28,263	180,602,390	16,483	32,528	207,538,380
埼玉	3,867,313	7,645,663	47,821,384,826	40,548	58,666	365,050,640	118,026	186,414	1,098,035,006	71,966	106,442	639,617,858	50,111	88,706	579,926,416	69,180	133,809	895,424,560
千葉	3,371,253	6,518,179	42,383,497,334	31,854	45,849	297,993,560	95,338	148,348	890,934,130	54,626	80,429	488,360,810	42,104	75,199	499,445,366	57,791	111,217	766,343,650
東京	7,151,021	14,077,349	90,010,622,178	77,358	107,721	718,934,780	210,187	324,853	1,977,830,728	134,237	194,705	1,193,694,070	95,038	167,282	1,140,090,034	151,573	295,685	2,051,982,886
神奈川	4,440,088	8,743,836	58,439,477,676	45,949	66,093	442,674,240	121,407	192,654	1,153,491,924	70,065	103,647	607,424,766	59,153	105,226	728,677,834	81,983	158,339	1,102,695,336
新潟	1,040,694	2,069,933	14,016,075,030	5,601	8,268	49,904,390	19,748	29,629	174,471,750	13,424	18,434	113,084,050	10,767	17,853	117,815,400	11,990	22,863	158,379,190
富山	409,516	821,536	5,248,048,992	3,781	5,042	27,508,160	9,927	14,347	78,714,660	5,762	7,943	43,954,510	4,215	7,273	47,315,110	4,680	9,067	60,835,300
石川	419,797	885,951	5,886,161,318	3,083	4,278	22,425,400	11,204	17,776	90,741,760	7,370	11,106	61,592,910	5,681	10,444	69,360,530	6,550	12,969	89,196,060
福井	265,477	547,484	3,695,898,352	1,959	2,995	16,649,070	7,683	12,124	64,584,420	4,884	7,225	40,149,230	4,195	7,606	56,928,110	3,996	7,880	56,561,280
山梨	393,085	825,263	5,453,514,230	5,163	7,870	41,711,900	15,803	25,869	138,593,350	9,955	14,897	87,297,770	7,026	12,850	95,352,550	7,087	14,059	97,752,430
長野	943,457	1,873,772	11,776,170,302	7,059	10,523	54,742,260	24,878	38,545	191,727,358	15,220	22,027	113,461,732	11,759	20,651	130,108,500	13,649	26,144	172,911,080
岐阜	1,169,525	2,104,999	13,789,586,382	15,179	19,716	119,385,670	43,730	63,059	376,518,590	29,203	38,858	252,250,310	17,331	27,839	202,727,456	15,970	29,151	206,537,176
静岡	1,743,904	3,432,064	21,382,387,606	15,303	21,983	128,974,450	50,978	78,138	429,321,810	31,490	44,876	257,485,480	23,385	39,022	258,317,890	26,119	50,189	339,331,836
愛知	3,906,200	7,243,907	48,682,208,906	50,185	65,567	461,390,110	138,356	202,853	1,373,042,584	91,087	123,588	868,827,670	56,091	91,534	689,227,920	60,412	111,772	825,262,164
三重	906,831	1,663,201	10,687,200,354	6,503	8,887	50,448,980	21,542	31,473	168,043,030	14,750	20,332	114,631,460	11,618	19,590	128,534,750	12,492	22,921	152,331,940
滋賀	608,443	1,145,580	7,295,834,546	6,298	9,107	51,866,580	18,591	28,128	155,396,800	10,849	15,304	88,326,470	8,787	14,588	100,809,930	9,647	18,024	128,926,540
京都	1,243,918	2,420,440	16,192,228,500	9,363	13,189	83,564,470	33,270	50,375	317,619,690	19,131	26,525	179,076,750	15,323	25,771	190,763,530	20,093	38,115	271,934,190
大阪	4,913,867	10,125,195	72,231,573,428	52,205	77,876	595,296,960	153,302	249,319	1,682,573,360	95,648	145,544	960,247,140	73,574	134,710	993,860,480	93,733	187,641	1,398,351,420
兵庫	2,743,353	5,386,362	37,616,159,476	25,981	36,970	239,133,120	75,798	116,958	732,467,830	45,592	65,192	417,279,820	36,065	62,664	460,193,950	44,053	84,323	606,344,570
奈良	739,351	1,407,914	8,994,877,054	5,020	7,126	43,397,940	17,734	27,038	143,841,850	11,140	15,973	87,464,720	9,168	15,512	103,540,960	11,141	20,957	140,316,580
和歌山	518,428	1,067,982	7,151,741,998	6,039	8,967	58,985,100	17,841	28,655	165,776,410	11,093	16,125	96,918,820	8,949	16,133	114,943,560	8,910	17,663	121,313,110
鳥取	252,620	497,037	3,394,279,458	1,617	2,444	14,271,090	6,143	9,633	57,360,210	4,144	5,981	37,454,770	3,156	5,500	39,771,910	3,390	6,866	42,983,130
島根	269,552	521,426	3,619,742,970	1,497	2,230	12,867,910	5,063	7,873	42,997,420	2,928	4,110	23,829,200	2,332	4,050	30,683,520	2,560	4,851	35,246,170
岡山	938,790	1,750,495	12,532,809,316	12,078	15,570	103,648,680	27,073	39,003	252,907,130	15,176	20,437	137,876,110	10,483	17,178	122,087,790	12,256	22,944	166,100,080
広島	1,335,542	2,679,014	19,109,159,400	12,268	17,203	119,019,890	31,074	47,969	299,106,140	17,872	26,075	158,867,590	13,874	24,613	180,256,010	17,076	33,402	243,570,390
山口	641,996	1,335,953	8,976,444,120	5,668	8,993	57,928,310	15,637	25,615	152,024,050	8,861	13,631	82,800,300	7,169	13,099	91,209,130	7,878	16,150	110,760,290
徳島	340,437	705,997	4,857,178,556	4,201	5,715	33,671,110	10,237	16,333	102,464,840	6,853	10,082	65,516,800	5,010	8,773	60,316,810	4,833	9,664	68,077,670
香川	442,811	901,243	6,444,761,142	5,398	7,763	48,023,960	14,258	22,340	136,309,030	8,149	11,922	77,372,970	5,592	9,528	74,857,530	5,589	10,903	80,176,960
愛媛	678,106	1,369,391	8,543,218,120	8,357	11,784	64,635,740	21,043	33,590	174,856,480	11,559	16,993	89,216,530	9,139	16,338	104,750,350	9,273	18,365	119,659,320
高知	341,942	694,365	4,710,137,962	2,947	4,606	25,651,470	9,977	16,639	92,543,500	6,287	9,519	57,436,150	5,147	9,533	63,313,710	4,628	9,361	61,872,540
福岡	2,392,436	5,446,962	34,183,590,596	39,733	62,641	421,796,700	78,968	141,261	826,857,030	41,720	70,572	407,629,980	33,057	68,417	463,732,486	41,952	92,997	632,104,656
佐賀	380,626	820,941	5,167,524,818	4,456	7,677	41,850,010	12,146	20,893	107,351,730	6,129	9,280	48,889,630	5,817	11,037	73,460,930	5,801	12,171	79,561,130
長崎	748,312	1,481,974	9,579,159,554	7,291	11,303	67,390,700	21,071	35,407	188,299,950	13,139	20,714	112,792,010	10,144	19,149	123,525,110	10,263	21,170	136,186,320
熊本	834,518	1,803,321	10,839,698,914	10,121	16,851	91,925,540	28,710	51,484	270,148,590	15,112	24,662	132,869,946	11,822	23,378	153,653,320	12,896	27,754	178,024,366
大分	428,161	973,193	6,416,463,046	4,511	7,085	43,828,110	12,787	22,029	126,647,240	7,123	11,806	70,857,170	6,192	12,453	84,191,730	6,732	14,273	96,385,130
宮崎	465,276	1,061,426	7,019,129,534	6,453	10,994	62,887,000	17,352	31,979	182,552,780	9,701	16,839	96,520,380	7,757	15,867	109,203,180	7,260	15,661	106,625,560
鹿児島	709,853	1,588,049	9,548,885,922	8,515	13,091	64,733,460	23,935	42,106	200,778,610	14,348	24,089	119,878,590	10,402	21,076	123,497,030	10,258	22,423	140,570,144
沖縄	587,667	1,249,047	8,324,901,384	10,808	18,110	93,602,170	34,949	63,338	318,780,590	19,374	33,243	187,804,890	18,436	36,731	245,402,826	19,803	41,151	285,792,380

第７表－１　都道府県別、診療種類別、年齢階級別、件数、日数（回数）、点数（金額）

市町村国保
歯科＋食事・生活療養（歯科）　平成26年度

	25～29歳			30～34歳			35～39歳			40～44歳			45～49歳			50～54歳		
	件数	日数	金額	件数	日数	金額	件数	日数	金額	件数	日数	金額	件数	日数	金額	件数	日数	金額
全国計	1,417,458	2,825,329	19,389,975,258	1,772,572	3,516,360	23,865,594,346	2,209,263	4,404,820	29,706,697,710	2,676,726	5,407,387	36,453,474,614	2,593,541	5,316,235	35,759,536,026	2,710,643	5,587,728	37,442,965,092
北海道	50,370	110,593	806,091,506	63,491	139,350	1,003,872,510	78,552	175,046	1,246,368,294	89,855	203,992	1,485,838,432	90,311	208,410	1,537,600,904	101,342	234,996	1,758,928,948
青森	11,156	24,969	162,133,190	15,211	34,503	222,775,680	18,264	41,525	270,123,130	21,356	49,346	329,000,696	23,320	54,644	372,198,228	26,911	63,106	447,619,720
岩手	9,519	19,247	137,882,370	12,902	25,457	179,723,922	15,956	31,755	228,164,470	18,350	37,137	271,636,680	19,462	40,193	295,382,572	24,490	50,559	377,850,894
宮城	25,343	49,442	332,688,700	31,074	60,463	399,192,890	36,380	70,553	467,568,762	40,450	79,356	521,310,738	39,631	78,401	514,022,668	45,363	89,705	595,784,134
秋田	6,311	12,825	92,621,330	8,949	18,025	127,408,200	11,701	23,582	164,225,332	12,855	26,336	193,947,610	12,787	26,921	193,844,270	17,210	36,777	272,968,720
山形	8,492	15,673	104,505,796	11,371	20,715	134,598,500	14,038	25,846	167,152,410	15,488	28,876	190,270,940	16,472	31,225	209,993,968	22,171	42,596	285,708,806
福島	18,539	37,037	236,047,172	23,667	47,589	302,612,610	27,716	56,234	364,125,794	30,390	62,777	401,692,630	30,884	64,451	418,563,210	38,501	81,238	538,917,340
茨城	36,200	71,106	462,006,340	45,770	89,233	582,948,002	56,381	111,238	727,959,236	66,393	132,701	866,919,610	60,529	123,179	805,375,216	62,656	128,958	837,601,134
栃木	22,765	44,698	278,082,124	28,442	55,170	342,450,010	35,358	69,736	425,892,988	40,888	82,152	517,938,626	39,078	79,476	486,702,446	40,783	83,919	510,900,624
群馬	21,280	42,753	264,608,910	28,019	56,150	340,824,746	35,370	72,491	439,251,218	41,812	87,679	531,509,740	40,164	87,002	518,023,650	39,493	85,713	527,267,936
埼玉	93,160	182,989	1,204,774,460	111,772	218,679	1,424,087,372	141,201	277,893	1,783,384,322	176,261	351,791	2,266,272,686	164,984	334,341	2,133,170,148	155,551	314,942	2,004,517,082
千葉	77,951	152,135	1,019,691,446	97,368	188,954	1,266,038,982	118,606	230,278	1,537,418,280	146,473	287,638	1,909,560,822	136,356	271,454	1,789,500,930	137,361	274,345	1,805,191,678
東京	229,580	455,032	3,123,687,022	284,923	557,543	3,797,706,748	335,086	657,643	4,415,285,312	400,072	792,861	5,259,185,262	403,070	806,713	5,286,279,174	397,034	796,021	5,137,306,908
神奈川	112,016	219,060	1,520,193,190	135,101	263,868	1,809,043,036	168,536	329,571	2,272,281,840	213,616	423,736	2,906,060,594	203,301	407,262	2,791,567,052	196,746	398,346	2,686,602,154
新潟	16,686	31,794	215,413,710	22,026	42,321	282,290,840	27,975	53,624	364,422,680	32,254	62,356	418,612,550	34,161	67,921	453,869,740	38,909	78,094	531,771,618
富山	6,544	12,631	82,780,310	8,413	15,829	100,272,530	11,715	22,601	139,218,120	14,064	27,509	172,693,230	12,481	24,710	156,595,640	13,273	26,229	165,588,890
石川	8,159	16,404	110,351,520	10,769	21,156	135,724,440	14,999	30,446	201,465,048	17,265	35,668	232,971,810	16,037	33,629	223,141,004	17,752	37,597	257,673,570
福井	5,142	10,063	72,154,780	6,398	12,335	81,453,000	7,868	15,696	107,007,660	9,542	19,038	127,023,830	9,507	19,534	130,797,962	10,435	21,508	142,174,802
山梨	7,996	16,140	105,633,070	9,913	20,126	134,003,480	13,762	28,388	184,352,070	17,159	36,544	236,132,830	17,825	38,221	255,065,532	18,786	40,779	271,996,400
長野	17,507	33,562	212,834,780	22,780	43,550	275,300,126	30,910	59,287	365,527,188	37,514	73,222	457,750,806	35,481	69,903	442,974,862	39,670	79,445	500,398,230
岐阜	20,014	36,868	260,543,540	26,055	47,810	326,987,942	36,221	65,826	440,070,430	44,218	82,145	555,762,454	41,700	77,340	518,680,206	47,132	86,602	564,424,974
静岡	33,961	64,766	418,400,050	43,301	82,881	524,638,702	56,221	108,609	689,945,808	67,286	132,004	826,798,160	66,251	130,908	826,635,220	71,075	141,921	894,851,298
愛知	79,509	148,508	1,084,364,528	100,355	184,996	1,323,949,012	128,672	236,799	1,668,804,156	161,803	302,179	2,113,249,280	155,683	295,499	2,040,616,546	158,925	301,650	2,052,956,388
三重	16,358	29,930	203,300,310	19,742	35,492	236,472,108	25,444	46,200	307,304,510	32,296	59,049	386,889,020	32,193	59,648	394,296,310	36,489	68,821	442,163,876
滋賀	13,610	25,235	172,065,000	16,061	29,661	198,088,720	20,710	37,776	247,796,510	24,022	44,652	289,516,860	21,824	41,427	264,532,030	22,670	43,020	274,921,900
京都	27,332	51,965	367,120,260	33,827	62,841	439,092,502	44,034	82,691	572,316,044	54,505	103,982	711,572,874	51,751	100,373	682,808,050	52,248	102,060	689,584,050
大阪	121,862	248,211	1,850,595,550	146,086	297,456	2,210,098,222	182,234	372,970	2,756,151,356	240,964	503,116	3,695,853,856	227,823	480,629	3,535,868,234	223,476	472,644	3,437,469,834
兵庫	56,716	108,803	799,261,026	69,525	133,186	961,181,064	91,411	176,344	1,254,388,922	114,351	224,386	1,603,042,614	110,716	221,696	1,571,140,652	113,766	227,701	1,617,040,216
奈良	14,297	27,224	183,524,970	17,580	33,634	220,193,270	23,888	45,110	292,930,050	29,221	55,652	364,636,670	28,957	56,235	364,946,580	30,497	59,325	386,156,130
和歌山	11,230	22,513	156,462,702	13,456	26,778	180,905,880	17,365	35,216	236,646,070	22,249	45,147	303,864,220	22,474	47,013	319,729,040	25,273	52,999	360,390,198
鳥取	4,650	9,134	61,875,240	6,240	12,115	79,849,080	7,465	14,537	96,541,720	8,482	16,749	112,332,980	7,811	15,372	104,487,590	9,405	19,100	126,624,660
島根	3,758	7,134	51,285,760	5,354	10,419	75,255,960	7,001	13,105	89,111,692	8,052	15,093	101,868,002	7,370	14,396	97,081,900	9,303	18,291	124,514,610
岡山	16,852	31,527	225,374,850	21,681	39,947	285,891,038	27,789	51,401	364,919,130	34,318	63,733	453,110,568	30,760	59,244	422,876,970	32,855	62,728	443,143,530
広島	22,975	45,991	332,683,510	29,380	58,261	425,214,000	38,127	75,605	539,924,710	48,510	97,398	713,778,298	43,964	89,794	647,427,808	45,064	93,569	671,923,870
山口	9,636	19,559	130,133,990	13,414	27,541	186,408,480	17,596	36,322	243,212,336	20,912	43,573	292,518,190	20,082	42,352	284,681,248	21,330	45,191	301,051,884
徳島	6,194	12,866	87,536,590	8,418	17,071	119,289,660	10,404	21,972	148,762,200	12,176	26,095	179,477,030	12,026	26,335	181,466,730	14,100	30,267	209,548,320
香川	7,502	15,184	114,575,240	10,109	20,119	143,232,190	13,305	27,014	196,537,280	16,138	32,643	234,037,660	14,202	29,533	214,850,320	15,102	31,542	226,206,454
愛媛	12,113	24,540	150,315,490	16,488	33,050	203,198,160	20,475	41,032	256,867,570	24,655	49,976	310,124,630	23,701	48,725	307,428,630	27,683	57,293	366,701,546
高知	5,767	11,720	76,568,820	8,267	16,817	109,619,980	10,179	21,094	141,744,380	13,162	27,501	185,457,854	12,388	25,515	172,618,816	15,202	31,715	209,857,330
福岡	56,120	127,566	844,585,800	71,115	161,564	1,061,935,370	86,025	199,235	1,313,540,132	98,730	232,690	1,520,866,452	94,370	224,576	1,482,578,986	100,360	239,618	1,545,740,206
佐賀	7,434	15,713	101,263,410	10,036	21,265	133,074,870	12,761	27,042	176,062,560	13,774	30,258	189,116,340	14,212	31,743	200,958,220	17,223	38,478	246,598,990
長崎	12,733	26,051	169,321,520	16,662	34,402	219,378,140	20,981	42,627	276,070,070	24,768	51,227	332,709,364	26,459	55,240	360,223,454	33,262	69,188	460,028,760
熊本	16,682	36,350	218,785,818	21,300	46,794	286,974,214	26,268	57,648	342,453,526	28,412	63,496	379,923,456	30,069	68,296	410,723,818	38,161	87,228	529,434,674
大分	8,734	19,129	124,473,300	10,662	22,783	145,565,660	13,712	30,572	194,713,490	14,948	33,494	213,439,020	14,626	33,233	214,371,370	16,178	37,385	251,459,320
宮崎	9,113	20,146	136,002,860	12,531	28,186	181,303,410	15,997	35,748	228,993,686	16,857	38,830	252,577,810	16,980	39,444	252,852,030	21,381	50,309	332,917,762
鹿児島	14,325	31,540	189,148,500	19,526	43,322	256,554,910	22,562	50,272	293,609,050	24,960	56,303	328,615,390	26,312	61,381	372,409,922	32,223	75,576	466,860,486
沖縄	23,265	49,003	336,224,898	27,042	56,953	388,914,178	32,042	68,620	466,086,168	34,900	75,301	506,005,440	32,996	72,698	493,576,170	35,823	78,634	553,624,238

第７表－１　都道府県別、診療種類別、年齢階級別、件数、日数（回数）、点数（金額）

市町村国保
歯科＋食事・生活療養（歯科）　平成26年度

	55～59歳			60～64歳			65～69歳			70～74歳			75歳～		
	件数	日数	金額	件数	日数	金額	件数	日数	金額	件数	日数	金額	件数	日数	金額
全国計	3,626,998	7,472,195	49,610,220,190	8,551,166	17,444,521	114,838,020,538	14,388,062	29,274,619	190,620,515,506	16,334,335	33,757,291	225,158,236,548	133,104	221,606	1,508,473,498
北海道	133,552	309,704	2,301,356,886	317,345	728,468	5,385,584,404	482,397	1,102,311	7,972,124,858	552,117	1,273,953	9,413,894,346	4,856	8,869	66,486,170
青森	39,685	95,742	679,563,832	81,795	193,878	1,386,168,706	106,149	251,701	1,751,520,972	106,335	252,041	1,787,038,238	844	1,620	11,168,510
岩手	38,005	78,661	594,655,604	90,243	183,328	1,383,256,270	130,259	265,045	1,960,170,810	142,831	289,320	2,180,953,506	1,188	1,892	14,355,600
宮城	67,857	133,494	873,533,452	164,426	320,019	2,096,153,196	244,001	472,077	3,031,034,804	269,666	527,369	3,438,990,258	2,284	3,644	25,348,702
秋田	28,455	61,196	454,598,340	72,838	155,670	1,170,777,848	100,666	216,475	1,601,723,262	105,619	227,252	1,704,808,654	906	1,538	12,538,830
山形	37,796	72,311	480,097,990	94,538	177,112	1,189,562,914	126,273	235,979	1,575,986,728	130,053	247,300	1,690,867,080	1,107	1,676	11,483,580
福島	60,002	129,148	867,763,102	143,078	303,392	2,023,131,168	187,310	396,829	2,587,175,642	192,668	411,831	2,733,603,068	1,658	2,880	20,060,610
茨城	92,581	189,981	1,229,411,628	221,535	452,756	2,933,263,418	325,632	662,658	4,169,357,554	343,625	707,820	4,588,777,678	2,771	4,537	30,350,610
栃木	63,820	131,110	815,179,512	155,048	319,243	1,955,670,498	220,854	456,898	2,793,732,112	217,834	459,201	2,835,600,362	1,761	2,985	18,628,390
群馬	57,740	124,891	747,745,356	142,130	310,175	1,853,547,576	218,591	478,438	2,823,168,784	228,556	513,060	3,080,616,740	1,889	3,338	20,683,170
埼玉	202,552	408,077	2,545,239,744	514,195	1,026,124	6,307,745,020	904,633	1,811,648	11,083,833,862	1,044,622	2,131,042	13,400,072,572	8,551	14,100	90,233,078
千葉	181,661	357,564	2,331,545,070	451,392	880,281	5,678,028,878	808,792	1,571,294	10,041,773,844	926,251	1,831,498	11,983,399,660	7,329	11,696	78,270,228
東京	439,208	881,413	5,584,444,446	830,553	1,663,419	10,401,917,070	1,437,659	2,871,110	17,768,855,158	1,710,850	3,481,432	21,995,588,220	14,593	23,916	157,834,360
神奈川	235,350	474,235	3,153,799,864	550,359	1,098,690	7,279,873,460	1,010,569	2,014,423	13,178,911,434	1,226,027	2,472,584	16,694,257,598	9,910	16,102	111,923,354
新潟	62,697	126,871	857,998,402	172,571	347,037	2,354,777,830	274,491	554,307	3,747,359,860	294,847	604,436	4,147,157,610	2,547	4,125	28,745,410
富山	19,323	38,971	251,262,870	58,910	119,089	764,173,144	112,264	229,434	1,449,709,906	123,246	259,257	1,697,095,942	918	1,604	10,330,670
石川	24,476	52,080	355,198,550	58,633	126,069	845,149,470	106,187	229,768	1,532,607,462	110,816	245,198	1,649,063,174	816	1,363	9,498,610
福井	15,314	31,574	215,871,704	40,056	83,965	577,036,262	64,682	137,290	929,001,920	73,235	157,650	1,071,440,562	581	1,001	7,063,760
山梨	25,775	55,160	368,229,280	55,813	120,058	804,316,536	85,689	185,500	1,229,605,832	94,591	207,504	1,395,493,060	742	1,298	7,978,140
長野	56,132	113,061	711,432,148	138,189	277,731	1,759,681,296	230,334	466,200	2,939,466,386	260,260	536,491	3,424,983,858	2,115	3,430	22,869,692
岐阜	65,364	120,253	773,972,192	162,504	295,482	1,906,678,380	286,905	523,754	3,387,189,820	315,555	586,611	3,873,056,666	2,444	3,685	24,800,576
静岡	103,836	208,182	1,296,607,710	252,160	503,079	3,119,381,118	423,204	851,795	5,238,204,872	475,427	967,407	6,094,334,972	3,907	6,304	39,158,230
愛知	204,132	384,531	2,558,252,830	512,285	958,468	6,311,450,572	934,846	1,768,784	11,487,004,262	1,065,282	2,053,509	13,729,112,474	8,577	13,670	94,698,410
三重	51,213	94,902	618,730,826	135,318	248,546	1,592,961,106	232,808	429,072	2,733,816,384	256,099	485,268	3,138,000,974	1,966	3,070	19,274,770
滋賀	33,386	63,815	405,447,054	88,247	167,546	1,055,521,206	152,032	290,851	1,840,812,464	160,526	314,588	2,009,925,782	1,183	1,858	11,880,700
京都	68,181	133,320	881,065,028	161,399	317,367	2,078,230,646	308,206	612,938	4,048,670,584	342,644	694,621	4,649,862,012	2,611	4,307	28,947,820
大阪	262,073	551,551	3,940,543,066	596,637	1,239,861	8,705,787,342	1,092,674	2,274,891	15,798,604,328	1,340,681	2,870,012	20,535,070,562	10,895	18,764	135,201,718
兵庫	150,213	301,758	2,120,523,346	365,171	722,788	5,006,264,074	671,330	1,335,454	9,168,446,816	766,736	1,558,489	10,991,738,836	5,929	9,650	67,712,620
奈良	43,237	83,511	532,414,100	106,806	205,149	1,308,205,570	181,975	349,260	2,218,776,812	207,089	403,655	2,587,170,396	1,601	2,553	17,360,456
和歌山	34,102	70,649	483,695,528	76,443	159,440	1,070,263,620	115,687	245,441	1,627,924,688	126,323	273,505	1,841,319,712	994	1,738	12,603,340
鳥取	16,277	32,230	223,864,490	41,420	82,255	567,046,162	64,450	128,708	885,143,278	67,448	135,522	939,004,328	522	891	5,668,820
島根	15,290	29,690	210,830,994	43,950	85,634	594,296,574	74,335	145,688	1,014,395,820	80,099	157,816	1,108,318,558	660	1,046	7,158,880
岡山	49,659	94,221	679,719,636	128,571	243,513	1,733,925,338	245,029	463,323	3,296,478,268	272,218	522,659	3,821,847,028	1,992	3,067	22,903,170
広島	67,165	137,783	969,981,164	184,439	374,681	2,628,295,370	351,075	710,647	4,970,605,504	409,644	840,997	6,170,260,876	3,035	5,026	38,244,270
山口	34,353	72,486	489,964,480	94,603	198,415	1,337,719,486	171,741	361,071	2,406,754,644	191,545	409,191	2,788,983,438	1,571	2,764	20,293,864
徳島	22,013	46,761	323,078,204	54,738	115,977	801,060,814	82,419	172,913	1,177,969,640	86,101	183,936	1,290,504,268	714	1,237	8,437,870
香川	24,129	50,430	358,860,108	62,749	129,322	930,788,214	117,884	244,330	1,725,712,214	121,691	256,918	1,869,383,932	1,014	1,752	13,837,080
愛媛	42,837	88,188	554,447,610	104,077	214,094	1,344,979,188	167,171	344,674	2,148,395,670	178,025	368,198	2,330,529,486	1,510	2,551	17,111,720
高知	22,883	47,298	323,955,986	51,880	105,746	716,428,730	84,547	175,087	1,182,754,692	87,971	181,048	1,281,749,054	710	1,166	8,564,950
福岡	141,736	334,906	2,139,411,858	338,539	785,170	4,908,709,590	539,493	1,241,794	7,531,081,506	625,184	1,454,223	9,022,786,234	5,334	9,732	60,233,610
佐賀	26,082	58,089	377,479,640	58,340	127,933	805,433,180	86,728	189,278	1,185,743,262	98,853	218,572	1,391,224,316	834	1,512	9,456,600
長崎	50,635	105,560	693,116,956	116,442	234,914	1,532,278,218	179,568	351,963	2,244,088,322	203,178	400,245	2,644,733,420	1,716	2,814	19,017,240
熊本	58,570	131,773	808,025,368	130,324	286,938	1,719,877,400	193,229	420,015	2,511,703,898	210,974	457,430	2,786,069,430	1,868	3,224	19,105,550
大分	25,905	60,390	410,117,682	63,063	146,371	970,610,046	105,592	245,697	1,613,296,446	116,485	274,785	1,844,661,092	911	1,708	11,846,240
宮崎	32,210	75,890	518,315,412	71,368	167,460	1,120,909,050	106,033	247,024	1,640,874,434	113,297	265,216	1,778,270,140	986	1,833	13,324,040
鹿児島	52,760	124,367	770,325,212	113,985	262,451	1,606,607,158	160,819	364,035	2,199,181,562	173,512	393,425	2,400,306,418	1,411	2,592	15,809,480
沖縄	46,776	104,417	728,545,930	82,061	179,417	1,214,497,422	80,850	176,747	1,169,764,126	87,699	193,206	1,326,309,958	843	1,478	9,970,000

第７表－２　都道府県別、診療種類別、年齢階級別、件数、日数（回数）、点数（金額）

後期高齢者医療
総計　　平成26年度

	総数			65～69歳			70～74歳			75～79歳			80～84歳		
	件数	日数	金額	件数	日数	金額	件数	日数	金額	件数	日数	金額	件数	日数	金額
全国計	458,284,183	783,402,607	14,404,794,989,323	4,224,715	12,657,651	307,934,378,792	6,792,843	18,582,970	446,134,035,332	176,938,937	263,735,957	4,599,323,294,244	144,133,819	235,670,860	4,265,232,890,385
北海道	21,020,328	37,454,620	805,342,713,265	440,452	1,276,876	34,603,643,646	552,731	1,502,055	39,654,166,236	7,773,084	11,372,862	239,428,021,014	6,517,860	10,670,545	226,477,527,125
青森	5,733,754	8,830,458	158,636,467,266	121,817	324,880	7,549,316,500	136,210	318,012	7,400,534,176	2,207,524	3,014,944	51,770,115,364	1,857,602	2,733,742	47,949,564,524
岩手	5,890,246	8,432,562	156,885,902,512	54,871	161,304	3,691,467,098	88,274	235,872	5,196,340,260	2,227,525	2,820,383	49,899,795,436	1,921,881	2,602,192	47,511,386,974
宮城	8,985,290	12,915,197	233,149,927,452	43,478	100,566	2,487,724,704	99,151	225,804	5,473,296,992	3,441,892	4,462,633	76,623,678,518	2,919,779	4,064,500	72,208,077,330
秋田	5,343,889	7,610,428	149,910,166,706	48,894	123,543	3,050,810,472	77,042	182,779	4,116,068,758	1,968,158	2,514,930	47,799,851,836	1,759,836	2,387,882	46,983,738,768
山形	5,551,156	8,422,519	153,875,604,514	63,420	193,019	4,194,907,162	98,941	256,215	5,651,156,244	1,965,791	2,630,518	45,596,317,264	1,781,429	2,541,453	45,784,411,484
福島	8,104,274	12,347,738	239,780,985,912	115,999	311,890	7,724,944,680	159,503	396,007	9,644,863,370	2,864,281	3,828,599	70,295,793,956	2,605,282	3,758,550	71,900,846,918
茨城	9,429,340	14,954,777	297,040,729,290	175,491	573,829	14,955,618,688	214,460	621,037	16,234,511,516	3,609,304	4,966,199	93,443,569,876	2,840,740	4,182,484	81,033,118,264
栃木	6,264,726	10,415,278	193,461,702,330	79,873	239,569	6,342,804,458	107,095	311,023	7,813,441,084	2,353,488	3,447,076	60,019,610,960	1,958,083	3,074,551	56,232,255,126
群馬	6,609,450	11,547,659	217,729,184,204	96,750	346,031	7,886,950,914	119,491	380,944	8,971,115,716	2,426,549	3,704,363	65,411,550,808	2,055,504	3,366,309	62,246,405,072
埼玉	20,407,128	32,345,101	597,039,877,524	141,977	455,851	10,407,089,304	236,932	684,538	16,030,373,288	9,152,042	12,974,258	227,438,083,060	6,170,558	9,472,721	173,951,652,790
千葉	18,255,605	27,581,477	517,699,913,534	58,517	175,904	4,307,405,302	178,376	458,674	11,172,959,960	7,890,162	10,779,226	193,079,652,596	5,629,687	8,270,236	154,625,936,960
東京	43,491,278	66,485,595	1,204,068,433,988	56,686	136,107	3,457,329,214	173,875	389,584	9,762,054,298	17,320,592	23,964,898	409,612,405,932	14,014,079	20,971,507	375,530,588,278
神奈川	29,460,391	42,373,179	771,172,721,220	60,656	150,059	3,480,600,322	156,204	340,398	8,260,815,360	12,296,477	16,284,745	283,294,448,618	9,326,633	13,193,935	236,968,209,998
新潟	9,953,148	14,341,136	264,681,787,606	52,472	150,398	3,494,620,082	91,633	241,121	5,400,558,156	3,652,139	4,725,666	82,510,681,498	3,179,197	4,397,625	80,861,345,346
富山	3,903,888	7,425,018	143,885,505,912	93,862	293,262	7,072,515,718	116,476	337,130	8,064,335,668	1,378,529	2,168,429	40,050,458,546	1,216,929	2,124,705	40,245,506,600
石川	3,702,947	7,264,078	149,710,810,326	60,146	168,483	4,433,090,378	81,982	225,359	5,732,877,642	1,317,540	2,174,921	42,715,896,780	1,149,636	2,122,067	43,446,790,056
福井	2,597,455	5,461,705	102,839,689,482	22,158	65,252	1,680,611,008	39,844	109,655	2,671,752,824	912,763	1,656,646	30,102,671,612	831,624	1,668,854	31,401,844,374
山梨	3,242,937	5,067,956	97,732,190,090	9,137	30,472	670,875,608	32,694	97,925	2,222,906,100	1,159,558	1,627,346	29,508,040,370	1,019,540	1,525,049	29,579,371,000
長野	8,573,766	12,667,490	260,867,113,022	53,890	156,319	3,840,102,936	123,146	317,094	7,811,554,336	2,950,103	3,901,958	75,555,756,868	2,705,225	3,798,595	77,409,690,194
岐阜	7,605,538	12,563,203	229,207,916,874	45,170	131,280	2,939,308,940	109,517	288,164	6,373,546,260	2,956,292	4,399,988	76,132,987,882	2,400,237	3,846,420	69,272,860,470
静岡	14,035,264	20,710,503	380,552,468,036	89,520	240,159	6,034,939,834	146,305	366,193	9,117,247,328	5,407,787	7,308,212	127,674,569,888	4,429,777	6,345,778	115,504,070,332
愛知	22,864,795	39,980,619	731,067,828,086	602,093	1,750,017	43,163,126,300	753,539	1,997,449	49,602,745,256	9,200,089	14,154,440	236,972,858,860	6,863,022	11,504,182	201,351,620,272
三重	6,696,698	11,305,324	197,013,176,972	44,836	131,838	3,178,215,656	93,035	248,931	5,994,529,534	2,593,039	3,936,842	65,158,910,548	2,145,306	3,516,622	60,816,747,888
滋賀	4,217,135	7,205,682	142,876,718,966	33,619	90,279	2,444,756,004	64,864	175,394	4,540,773,526	1,588,878	2,382,463	44,635,610,602	1,331,303	2,183,604	42,859,871,544
京都	8,358,264	16,559,815	315,503,821,738	56,348	154,093	3,911,900,118	140,983	380,344	9,642,520,630	3,236,550	5,584,008	101,053,841,434	2,606,897	4,998,820	93,539,709,024
大阪	29,208,586	57,711,173	989,825,420,882	196,644	581,583	13,900,887,604	388,871	1,058,013	24,454,960,904	12,374,807	21,303,950	350,762,104,392	9,056,212	17,481,020	295,582,682,466
兵庫	21,401,025	36,883,597	661,229,098,198	177,300	517,782	12,546,992,866	412,808	1,077,341	26,457,058,968	8,318,323	12,654,048	212,749,719,262	6,743,372	11,234,154	196,898,542,266
奈良	4,928,378	8,424,542	159,904,659,240	42,780	119,964	3,074,592,358	83,874	210,778	5,471,772,034	1,936,031	2,918,059	52,550,440,502	1,514,869	2,491,735	47,080,058,486
和歌山	4,007,348	7,708,104	134,674,841,646	49,908	152,742	3,347,143,908	79,421	223,913	4,958,701,010	1,445,056	2,427,411	41,228,171,398	1,258,383	2,287,393	39,585,725,724
鳥取	2,383,584	4,040,446	79,397,986,494	18,418	65,504	1,448,955,668	33,185	94,976	2,232,208,118	809,933	1,198,873	22,274,669,400	754,071	1,198,231	23,285,158,306
島根	3,442,427	5,729,449	110,161,292,930	24,530	71,593	1,603,621,298	39,127	105,052	2,427,274,844	1,135,541	1,635,447	30,523,248,470	1,102,113	1,742,282	33,434,815,282
岡山	7,320,646	13,705,478	257,484,351,330	31,057	104,535	2,339,626,060	72,953	227,998	5,437,667,584	2,647,429	4,212,779	76,848,572,934	2,350,493	4,173,126	78,347,681,268
広島	11,814,249	22,639,135	389,871,482,160	166,264	480,778	11,398,570,118	213,883	592,415	13,631,325,324	4,293,622	6,989,358	114,637,742,560	3,633,722	6,671,446	112,212,771,978
山口	7,033,130	13,278,769	232,122,525,536	42,562	161,647	3,419,491,998	110,771	354,849	7,441,051,170	2,561,753	3,985,618	66,831,273,338	2,259,918	3,989,362	68,913,434,348
徳島	3,126,078	6,773,124	120,245,195,384	59,928	213,191	5,196,276,022	69,162	229,063	5,245,389,808	1,083,743	1,947,784	33,112,685,992	998,644	2,020,799	35,258,769,026
香川	4,126,210	8,039,756	137,665,062,432	20,751	60,747	1,427,289,916	43,094	117,080	2,683,956,952	1,456,346	2,449,968	40,870,774,808	1,318,109	2,472,449	42,039,052,374
愛媛	5,754,691	11,516,120	200,745,006,386	59,996	179,977	4,108,726,082	94,199	263,258	6,043,057,808	2,039,834	3,552,055	58,770,736,294	1,817,391	3,485,632	59,393,772,388
高知	3,332,571	6,979,525	138,941,830,110	25,358	92,428	2,206,552,908	45,486	145,806	3,537,918,598	1,118,022	1,872,122	35,465,895,534	1,074,836	2,041,362	40,421,444,614
福岡	20,036,970	40,276,983	713,433,798,784	405,902	1,323,181	31,804,091,720	495,966	1,492,063	35,376,458,656	7,362,397	12,325,762	201,764,155,786	6,160,882	11,644,819	197,617,699,222
佐賀	3,933,749	7,575,861	124,910,523,350	28,129	86,353	1,818,751,674	48,098	137,795	2,929,658,176	1,400,584	2,298,520	35,726,188,086	1,257,997	2,296,120	37,196,573,062
長崎	6,859,155	13,310,359	224,175,973,980	13,284	41,455	837,660,490	41,477	125,933	2,644,914,720	2,516,286	4,132,717	65,703,435,068	2,221,928	4,082,678	67,754,071,436
熊本	7,918,538	16,251,991	277,425,382,916	46,466	182,893	3,878,034,510	87,764	321,491	6,593,580,324	2,825,274	4,795,295	77,076,770,042	2,532,480	4,876,814	82,633,234,986
大分	5,028,548	9,466,978	180,491,496,444	16,889	51,112	1,159,500,676	46,759	131,806	3,129,582,950	1,804,670	2,861,458	52,643,561,168	1,626,667	2,891,368	54,960,961,178
宮崎	5,009,675	8,892,590	152,913,141,698	30,681	88,636	2,011,712,412	58,342	167,554	3,803,450,450	1,792,143	2,772,088	45,974,159,032	1,611,199	2,721,452	46,058,470,978
鹿児島	7,667,901	15,666,036	272,209,218,742	36,364	118,662	2,652,323,722	98,200	301,526	6,196,054,370	2,703,809	4,491,365	74,664,300,622	2,471,753	4,705,295	80,986,977,168
沖縄	3,652,034	6,263,474	135,233,343,854	9,372	31,608	748,901,736	37,100	116,559	2,880,948,046	1,463,198	2,124,727	43,359,509,430	1,131,134	1,840,395	39,877,847,118

第７表－２　都道府県別、診療種類別、年齢階級別、件数、日数（回数）、点数（金額）

後期高齢者医療
総計　　平成26年度

	85～89歳			90～94歳			95～99歳			100歳以上		
	件数	日数	金額	件数	日数	金額	件数	日数	金額	件数	日数	金額
全国計	84,978,994	157,681,319	2,984,033,273,288	32,204,955	70,810,731	1,352,194,902,956	7,775,879	20,481,787	383,246,494,782	1,234,041	3,781,332	66,695,719,544
北海道	3,857,678	7,496,821	160,501,439,040	1,479,904	3,730,230	77,165,764,038	345,804	1,173,448	23,172,767,706	52,815	231,783	4,339,384,460
青森	993,166	1,624,995	29,404,680,562	339,892	642,653	11,694,169,606	69,230	150,187	2,539,768,586	8,313	21,045	328,317,948
岩手	1,112,423	1,702,296	32,929,058,234	387,553	696,294	13,569,504,858	85,575	183,392	3,528,678,648	12,144	30,829	559,671,004
宮城	1,728,472	2,651,998	49,594,087,294	604,250	1,084,913	20,752,307,746	130,091	277,326	5,147,825,164	18,177	47,457	862,929,704
秋田	1,045,066	1,588,899	32,121,861,046	358,638	627,357	12,391,414,542	76,584	162,230	3,061,309,148	9,671	22,808	385,112,136
山形	1,124,742	1,800,560	34,055,508,816	415,583	778,088	14,612,561,102	89,648	193,995	3,494,877,770	11,602	28,671	485,864,672
福島	1,631,425	2,628,181	52,071,825,430	584,311	1,096,926	21,771,673,256	126,942	283,842	5,549,857,046	16,531	43,743	821,181,256
茨城	1,753,420	2,900,484	57,915,340,784	659,906	1,291,546	25,396,034,702	152,090	353,432	6,875,759,928	23,929	65,766	1,186,775,532
栃木	1,208,679	2,121,788	40,222,094,122	447,124	930,335	17,637,781,880	96,751	251,232	4,520,876,364	13,633	39,704	672,838,336
群馬	1,282,751	2,349,661	46,147,174,644	487,678	1,040,202	20,279,421,444	122,204	308,589	5,870,313,042	18,523	51,560	916,252,564
埼玉	3,195,305	5,545,757	106,747,817,138	1,181,130	2,405,800	46,920,519,144	287,017	688,075	13,340,907,798	42,167	118,101	2,203,435,002
千葉	3,055,951	5,034,561	98,544,468,318	1,122,008	2,132,918	42,053,804,760	277,763	619,972	11,901,253,686	43,141	109,986	2,014,431,952
東京	7,991,714	13,274,943	252,562,548,240	3,038,454	5,758,914	113,929,092,284	767,578	1,668,085	33,093,854,290	128,300	321,557	6,120,561,452
神奈川	5,162,368	7,968,400	152,030,570,076	1,900,792	3,315,164	65,349,129,530	478,738	950,381	18,598,909,776	78,523	170,097	3,190,037,540
新潟	2,002,803	3,027,129	58,011,011,112	769,014	1,358,113	26,245,842,706	180,062	376,719	7,039,536,590	25,828	64,365	1,118,192,116
富山	732,704	1,511,246	29,328,040,094	283,023	724,775	14,117,282,980	71,174	223,663	4,266,451,708	11,191	41,808	740,914,598
石川	716,357	1,532,201	31,893,919,248	292,056	764,411	16,006,140,948	73,389	232,052	4,658,001,710	11,841	44,584	824,093,564
福井	533,083	1,213,456	23,165,624,674	201,931	558,839	10,465,252,358	48,155	158,227	2,826,607,450	7,897	30,776	525,325,182
山梨	666,069	1,096,755	22,043,176,588	273,919	509,844	10,192,140,788	71,166	155,046	3,047,967,282	10,854	25,519	467,712,354
長野	1,813,806	2,798,150	59,763,245,228	729,350	1,292,785	28,129,822,512	171,535	345,670	7,279,763,416	26,711	56,919	1,077,177,532
岐阜	1,421,501	2,508,525	47,790,073,310	532,536	1,061,933	20,540,610,894	122,761	282,828	5,372,109,174	17,524	44,065	786,419,944
静岡	2,687,422	4,154,044	78,778,422,346	1,000,110	1,727,809	32,995,951,338	239,226	488,187	9,044,558,814	35,117	80,121	1,402,708,156
愛知	3,735,511	6,890,736	128,166,822,636	1,348,211	2,808,505	54,548,220,710	315,847	739,422	14,698,014,326	46,483	135,868	2,564,419,726
三重	1,259,954	2,283,465	40,981,520,338	441,243	901,760	16,087,795,070	104,369	248,530	4,234,400,992	14,916	37,336	561,056,946
滋賀	807,822	1,486,829	30,386,322,752	303,081	654,511	13,505,053,242	76,232	199,990	3,899,118,158	11,336	32,612	605,213,138
京都	1,534,513	3,376,628	66,657,717,740	597,508	1,514,541	29,992,061,982	157,410	460,769	9,023,541,994	28,055	90,612	1,682,528,816
大阪	4,860,082	10,767,898	190,503,672,334	1,809,809	4,794,968	85,241,957,124	446,098	1,441,232	24,832,983,496	76,063	282,509	4,546,172,562
兵庫	3,894,168	7,271,786	134,950,389,736	1,452,769	3,112,776	58,850,232,894	342,116	859,626	15,989,912,666	60,169	156,084	2,786,249,540
奈良	899,353	1,673,424	32,335,934,488	351,219	755,276	14,574,229,732	85,798	217,559	4,138,059,112	14,454	37,747	679,572,528
和歌山	783,845	1,629,160	28,889,092,862	305,462	742,184	12,634,688,142	73,871	209,686	3,487,676,516	11,402	35,615	543,642,086
鳥取	506,082	911,017	18,510,642,048	204,203	433,285	8,869,586,418	49,627	118,942	2,399,909,672	8,065	19,618	376,856,864
島根	733,814	1,297,929	25,523,798,170	314,191	647,905	12,529,458,818	80,288	195,828	3,548,396,928	12,823	33,413	570,679,120
岡山	1,462,637	3,014,019	57,861,159,392	583,967	1,452,853	27,280,578,050	147,229	431,186	7,889,503,182	24,881	88,982	1,479,562,860
広島	2,301,281	4,801,183	83,613,600,400	928,063	2,269,265	40,100,140,930	236,996	700,307	12,119,521,690	40,418	134,383	2,157,809,160
山口	1,377,606	2,882,427	51,897,663,602	535,303	1,397,679	24,868,567,226	125,184	417,031	7,302,266,094	20,033	90,156	1,448,777,760
徳島	620,671	1,480,726	26,233,832,362	231,063	659,103	11,463,833,758	53,576	188,380	3,191,340,214	9,291	34,078	543,068,202
香川	851,180	1,808,240	31,445,802,084	337,950	845,782	14,601,809,696	83,561	236,347	3,841,900,024	15,219	49,143	754,476,578
愛媛	1,168,786	2,517,385	45,015,962,376	449,472	1,142,639	20,738,067,514	108,381	314,038	5,641,305,434	16,632	61,136	1,033,378,490
高知	707,349	1,636,845	33,459,186,076	284,152	863,721	17,456,691,318	65,804	271,261	5,374,862,390	11,564	55,980	1,019,278,672
福岡	3,738,592	8,242,520	149,341,967,068	1,464,121	3,875,301	72,013,199,888	350,178	1,145,762	21,438,294,772	58,932	227,575	4,077,931,672
佐賀	798,061	1,678,386	28,604,381,708	315,197	807,923	14,029,935,858	73,338	227,874	3,914,752,716	12,345	42,890	690,282,070
長崎	1,378,633	2,995,197	52,760,692,852	540,396	1,436,169	25,774,654,080	127,204	414,923	7,370,455,068	19,947	81,287	1,330,090,266
熊本	1,609,432	3,642,139	64,267,396,356	638,335	1,798,256	32,133,336,346	154,730	538,633	9,288,155,510	24,057	96,470	1,554,874,842
大分	1,033,349	2,180,322	42,742,798,006	394,396	1,023,901	19,859,309,140	92,903	281,235	5,210,833,922	12,915	45,776	784,949,404
宮崎	1,007,203	1,918,049	33,626,386,194	393,851	906,203	16,080,754,632	98,996	264,048	4,479,529,666	17,260	54,560	878,678,334
鹿児島	1,556,174	3,569,265	63,844,493,896	618,553	1,795,897	32,123,824,164	157,782	579,541	10,060,538,284	25,266	104,485	1,680,706,516
沖縄	635,991	1,194,894	26,790,051,468	273,278	640,479	14,620,692,808	84,878	253,059	5,639,266,860	17,083	61,753	1,316,126,388

第７表－２　都道府県別、診療種類別、年齢階級別、件数、日数（回数）、点数（金額）

後期高齢者医療
入院　　平成26年度

	総数			65～69歳			70～74歳			75～79歳			80～84歳		
	件数	日数	点数	件数	日数	点数	件数	日数	点数	件数	日数	点数	件数	日数	点数
全国計	13,027,730	233,936,825	681,731,682,631	249,325	5,503,330	13,471,289,822	368,074	7,866,981	20,497,592,297	3,367,107	53,782,014	188,205,644,710	3,635,312	62,921,355	194,605,244,368
北海道	792,205	15,411,937	42,512,983,966	27,433	588,268	1,625,601,043	33,818	724,168	2,038,261,887	194,539	3,327,138	11,130,400,157	210,355	3,923,442	11,482,474,813
青森	140,655	2,484,712	6,853,213,158	6,364	142,074	322,567,246	6,142	131,548	322,874,059	37,674	596,456	1,988,120,944	40,736	698,070	2,010,012,179
岩手	146,626	2,590,266	6,877,178,484	3,638	85,846	174,616,001	5,173	118,835	243,770,672	36,786	588,735	1,864,320,788	41,147	697,180	1,954,955,701
宮城	204,272	3,470,118	10,053,606,799	1,924	39,408	100,295,738	4,570	92,769	240,309,134	54,352	822,052	2,850,975,801	59,100	974,523	2,976,644,299
秋田	129,462	2,352,153	6,664,015,815	2,568	58,176	146,996,212	3,961	88,788	200,856,659	34,458	574,812	1,876,977,948	37,910	667,557	1,987,218,144
山形	140,429	2,470,938	7,089,273,553	4,166	97,331	201,507,271	5,283	118,129	269,149,904	33,748	533,447	1,828,299,285	38,418	643,964	1,995,072,656
福島	214,682	3,831,860	10,811,224,460	5,969	131,835	313,522,851	8,036	172,906	418,248,099	51,344	827,630	2,752,365,640	60,356	1,037,806	3,127,351,117
茨城	256,308	4,456,176	13,132,671,417	10,651	237,927	557,475,921	12,010	253,707	656,583,873	65,566	1,002,209	3,613,503,446	65,964	1,087,054	3,461,053,353
栃木	167,937	3,018,135	8,648,644,091	3,829	78,393	218,381,706	5,289	111,663	303,061,375	41,651	663,563	2,306,138,211	46,066	791,110	2,423,634,218
群馬	205,201	3,646,080	10,513,037,952	7,496	170,299	371,377,313	8,396	181,702	431,501,595	49,916	792,112	2,705,772,214	54,906	937,527	2,876,634,934
埼玉	497,559	8,766,320	26,939,850,356	9,246	217,814	467,147,460	13,846	313,021	740,830,386	153,487	2,383,222	8,912,602,295	137,753	2,343,787	7,624,972,323
千葉	435,012	7,292,310	23,162,798,872	3,393	75,009	177,231,800	8,794	187,076	490,237,048	132,586	1,973,555	7,546,454,214	123,822	2,018,316	6,737,685,438
東京	963,387	16,027,045	52,744,596,870	2,700	56,442	158,582,471	7,115	141,635	422,561,573	270,071	3,994,754	15,694,560,085	286,184	4,632,202	16,031,406,269
神奈川	595,122	9,555,583	33,012,333,927	2,975	66,446	156,364,647	6,206	127,188	364,420,538	183,730	2,605,622	10,786,790,838	173,748	2,722,248	9,822,514,347
新潟	235,123	4,206,394	11,679,654,802	3,040	69,118	149,757,381	5,008	114,506	252,871,878	57,826	947,477	3,099,729,577	66,460	1,155,746	3,396,196,611
富山	147,087	2,764,772	7,410,190,145	6,349	138,972	327,593,442	7,223	154,683	383,737,317	32,901	542,731	1,761,359,490	38,402	683,034	1,972,495,544
石川	154,303	2,910,940	7,939,797,381	3,536	75,036	200,169,708	4,965	104,024	286,889,903	36,391	609,796	1,968,819,223	42,402	768,765	2,219,586,556
福井	106,841	1,935,414	5,262,988,032	1,271	24,625	73,302,377	2,236	43,620	121,653,231	24,851	403,468	1,332,866,605	30,220	528,136	1,539,893,451
山梨	90,357	1,585,119	4,539,074,846	597	13,738	29,234,404	2,142	49,777	106,872,493	21,908	355,626	1,146,310,661	25,143	425,457	1,316,410,974
長野	229,209	3,738,880	12,383,471,970	3,225	73,238	167,099,077	6,658	142,863	366,917,803	53,385	793,683	3,079,380,727	62,632	982,599	3,496,142,613
岐阜	191,074	3,174,330	10,043,211,500	2,475	56,933	120,058,763	5,503	119,394	281,345,656	51,485	769,596	2,881,283,910	54,374	873,143	2,939,764,002
静岡	305,937	5,259,467	16,407,140,308	4,220	92,323	236,207,217	6,621	141,536	368,114,707	82,653	1,281,897	4,774,674,463	87,663	1,458,896	4,823,140,124
愛知	587,562	10,121,443	31,729,981,944	32,215	702,709	1,718,168,468	36,656	749,909	2,063,787,226	156,745	2,367,111	8,938,444,021	155,103	2,545,941	8,524,679,065
三重	171,850	2,986,357	8,831,370,967	2,408	51,804	132,549,048	4,469	93,430	259,631,475	47,093	740,432	2,565,683,327	50,252	853,137	2,647,045,736
滋賀	127,600	2,318,191	7,099,024,797	1,795	37,247	107,708,758	3,637	74,247	211,102,286	32,217	525,691	1,935,212,297	35,675	629,806	2,049,801,093
京都	283,702	5,075,360	15,770,726,453	2,913	58,777	168,425,368	7,251	145,990	448,444,985	73,796	1,173,792	4,404,094,160	79,677	1,388,519	4,523,057,739
大阪	830,868	14,897,555	46,413,228,344	10,392	221,029	597,928,327	17,983	366,495	1,079,131,050	244,445	3,867,120	14,375,782,041	239,339	4,172,258	13,563,963,714
兵庫	566,163	9,860,493	30,852,201,455	10,156	219,138	562,504,841	19,649	395,181	1,151,708,429	150,557	2,340,872	8,649,294,683	160,585	2,697,407	8,906,487,145
奈良	137,636	2,355,668	7,523,478,126	2,288	46,771	131,099,338	3,745	70,555	220,061,586	37,571	565,250	2,149,240,618	38,730	640,706	2,160,764,349
和歌山	120,494	2,170,228	6,291,275,109	2,706	60,681	141,090,980	3,901	80,424	214,766,095	30,099	498,981	1,671,429,429	33,506	578,472	1,785,486,016
鳥取	75,386	1,365,026	4,027,457,502	1,427	34,833	70,421,950	2,016	45,591	109,001,636	17,180	280,277	971,823,018	20,573	356,062	1,139,338,995
島根	106,089	1,920,873	5,470,440,240	1,543	37,613	84,510,233	2,237	49,328	117,558,977	24,333	399,988	1,337,441,996	30,212	526,086	1,598,262,050
岡山	251,787	4,415,764	12,773,780,009	2,359	53,928	119,224,429	4,782	101,855	260,764,938	60,146	930,710	3,274,083,350	71,380	1,203,546	3,739,816,576
広島	354,533	6,398,923	17,764,176,197	8,954	188,328	471,482,261	11,401	239,734	610,219,292	85,264	1,365,554	4,540,363,357	96,018	1,659,153	4,913,619,301
山口	243,458	4,921,400	12,239,789,927	3,770	93,898	186,821,456	8,077	194,305	400,165,547	54,603	979,268	2,978,990,452	66,273	1,289,385	3,446,015,972
徳島	120,549	2,321,398	5,962,670,411	3,871	82,337	213,141,573	4,268	93,051	241,985,460	26,971	470,005	1,431,649,109	33,771	625,802	1,703,536,955
香川	128,133	2,309,819	6,375,684,805	1,230	26,020	66,773,778	2,237	46,763	123,054,456	30,859	498,403	1,662,907,219	36,466	635,070	1,869,365,858
愛媛	200,032	3,676,434	9,811,335,903	3,429	73,873	182,687,249	5,208	109,966	285,229,312	47,836	799,647	2,521,312,396	55,554	992,825	2,793,353,865
高知	152,080	3,083,602	7,912,178,568	2,008	47,119	108,455,053	3,261	74,669	188,268,541	30,926	560,517	1,698,902,813	40,180	775,057	2,170,673,773
福岡	715,851	13,943,327	37,650,633,506	26,141	585,745	1,473,979,100	29,906	649,754	1,740,154,050	166,175	2,926,276	9,215,234,743	188,937	3,549,184	10,076,064,748
佐賀	132,354	2,518,336	6,370,882,202	1,710	38,278	86,533,836	2,786	61,590	148,820,589	29,983	518,743	1,552,913,407	36,563	667,563	1,808,694,952
長崎	245,081	4,698,604	11,769,472,876	874	20,162	41,524,030	2,793	63,639	139,351,468	57,904	1,010,858	2,952,795,866	68,431	1,252,494	3,351,773,848
熊本	314,877	6,232,508	14,877,339,824	4,159	104,296	208,840,293	7,393	183,770	358,851,364	68,718	1,242,807	3,459,533,495	86,743	1,652,236	4,223,226,089
大分	197,732	3,574,162	9,546,454,624	1,075	23,144	53,821,887	2,865	58,605	159,110,552	47,458	774,372	2,432,154,078	56,810	991,155	2,788,144,028
宮崎	161,071	3,040,832	7,426,233,375	1,667	34,875	84,104,479	3,207	69,385	168,649,933	39,652	690,383	1,975,451,237	45,540	838,272	2,163,385,065
鹿児島	312,731	6,248,002	14,787,938,609	2,454	55,708	127,545,492	6,549	151,346	324,239,332	68,697	1,250,546	3,464,145,750	86,145	1,662,322	4,207,041,651
沖縄	141,323	2,533,571	7,772,968,154	716	15,766	36,857,546	2,802	63,861	162,463,928	36,571	614,830	2,145,055,326	39,088	688,335	2,236,386,119

第７表－２　都道府県別、診療種類別、年齢階級別、件数、日数（回数）、点数（金額）

後期高齢者医療
入院　　平成26年度

	85～89歳			90～94歳			95～99歳			100歳以上		
	件数	日数	点数	件数	日数	点数	件数	日数	点数	件数	日数	点数
全国計	3,075,018	57,297,153	155,460,860,482	1,684,931	33,235,243	80,139,233,176	544,890	11,150,947	24,877,737,731	103,073	2,179,802	4,474,080,045
北海道	178,383	3,588,668	9,163,011,420	104,653	2,268,087	5,049,927,466	35,727	818,811	1,686,855,030	7,297	173,355	336,452,150
青森	30,633	553,276	1,398,495,960	14,891	281,453	642,806,296	3,669	71,308	148,424,014	546	10,527	19,912,460
岩手	35,304	637,639	1,604,983,624	18,128	341,371	773,459,773	5,447	102,060	222,650,954	1,003	18,600	38,420,971
宮城	49,978	888,862	2,359,063,398	25,403	477,909	1,149,939,465	7,519	146,050	317,530,183	1,426	28,545	58,848,781
秋田	31,289	586,642	1,556,663,204	14,492	281,193	681,089,102	4,228	83,679	189,707,113	556	11,306	24,507,433
山形	34,766	625,869	1,703,955,003	18,311	342,824	842,128,377	5,009	95,005	217,413,628	728	14,369	31,747,429
福島	52,723	967,070	2,578,255,936	26,984	514,870	1,221,788,666	7,938	153,895	346,177,254	1,332	25,848	53,514,897
茨城	58,439	1,044,186	2,860,415,797	31,906	600,968	1,460,178,955	9,855	192,179	442,618,148	1,917	37,946	80,841,924
栃木	41,237	764,935	2,021,122,116	22,073	445,364	1,033,404,135	6,712	140,231	297,617,956	1,080	22,876	45,284,374
群馬	48,502	876,469	2,452,623,521	26,078	493,297	1,226,136,824	8,474	166,054	387,836,234	1,433	28,620	61,155,317
埼玉	104,550	1,944,073	5,425,169,077	56,699	1,115,385	2,752,531,349	18,615	378,427	869,008,253	3,363	70,591	147,589,213
千葉	96,653	1,719,342	4,944,533,761	50,316	940,280	2,392,324,707	16,445	319,013	743,493,410	3,003	59,719	130,838,494
東京	227,703	4,000,779	12,109,370,218	121,802	2,265,979	6,073,645,135	39,871	773,274	1,895,076,392	7,941	161,980	359,394,727
神奈川	133,373	2,273,973	7,165,739,334	68,562	1,255,029	3,464,019,950	22,443	424,857	1,068,188,455	4,085	80,220	184,295,818
新潟	58,253	1,066,426	2,788,870,829	32,497	616,625	1,473,876,559	10,214	199,282	443,824,882	1,825	37,214	74,527,085
富山	34,067	658,709	1,667,569,452	19,933	410,853	928,091,514	6,856	146,102	312,989,661	1,356	29,688	56,353,725
石川	36,861	720,712	1,825,467,347	21,679	449,106	1,046,568,887	7,120	153,050	331,741,568	1,349	30,451	60,554,189
福井	27,408	510,832	1,286,018,015	15,116	305,730	670,804,730	4,794	98,680	199,298,221	945	20,323	39,151,402
山梨	22,651	407,054	1,118,446,335	12,783	236,832	592,882,439	4,413	83,150	197,918,565	720	13,485	30,998,975
長野	58,318	970,509	3,071,175,347	33,403	574,841	1,666,058,798	9,979	173,394	466,713,767	1,609	27,753	69,983,838
岐阜	45,209	774,743	2,303,791,440	23,583	425,316	1,138,171,388	7,267	133,760	328,594,333	1,178	21,445	50,202,008
静岡	72,897	1,299,666	3,758,869,018	37,551	701,381	1,804,405,178	12,249	241,928	553,106,720	2,083	41,840	88,622,881
愛知	120,657	2,131,422	6,282,783,711	62,846	1,172,307	3,106,631,160	19,433	371,695	921,689,882	3,907	80,349	173,798,411
三重	41,208	745,540	2,027,828,174	19,540	369,141	905,159,295	6,018	116,481	260,063,719	862	16,392	33,410,193
滋賀	30,905	582,867	1,649,620,258	16,694	330,720	839,039,791	5,738	118,547	265,382,876	939	19,066	41,157,438
京都	68,415	1,284,391	3,685,752,289	36,639	718,216	1,828,273,135	12,512	254,276	600,622,518	2,499	51,399	112,056,259
大阪	183,606	3,487,237	9,920,122,873	96,827	1,963,306	4,989,141,607	31,966	680,416	1,587,297,592	6,310	139,694	299,861,140
兵庫	131,312	2,382,786	6,965,173,768	68,761	1,321,239	3,427,432,983	21,285	427,169	1,014,834,492	3,858	76,701	174,765,114
奈良	31,765	578,441	1,690,613,678	17,100	325,857	857,354,685	5,484	109,616	269,976,592	953	18,472	44,367,280
和歌山	29,353	544,027	1,498,747,627	15,377	296,802	724,989,480	4,785	96,009	221,310,436	767	14,832	33,455,046
鳥取	19,394	360,229	1,011,372,186	11,004	213,613	545,231,677	3,263	64,356	156,279,836	529	10,065	23,988,204
島根	26,483	495,163	1,344,830,406	15,476	298,397	733,073,813	4,974	98,502	219,348,150	831	15,796	35,414,615
岡山	63,234	1,149,268	3,112,256,437	35,786	694,751	1,650,354,412	11,639	230,293	516,227,071	2,461	51,413	101,052,796
広島	84,533	1,577,647	4,108,560,396	48,673	955,684	2,240,813,881	16,548	346,049	747,943,280	3,142	66,774	131,174,429
山口	61,037	1,262,129	2,984,368,527	35,374	773,004	1,613,672,696	11,733	266,315	520,047,910	2,591	63,096	109,707,367
徳島	30,481	602,556	1,436,756,833	15,546	325,216	692,383,051	4,815	104,678	209,120,819	826	17,753	34,096,611
香川	32,771	607,699	1,566,078,756	18,106	363,493	815,849,037	5,399	109,981	227,312,230	1,065	22,390	44,343,471
愛媛	49,975	940,877	2,371,685,297	27,796	551,231	1,229,618,135	8,472	170,261	357,958,194	1,762	37,754	69,491,455
高知	40,080	825,836	2,042,784,180	25,066	556,207	1,214,100,556	8,715	200,793	409,991,437	1,844	43,404	79,002,215
福岡	168,654	3,352,561	8,657,804,552	96,683	2,024,498	4,671,853,567	32,559	702,369	1,514,089,762	6,796	152,940	301,452,984
佐賀	33,871	665,356	1,585,767,329	19,964	408,164	875,531,309	6,316	132,674	265,023,036	1,161	25,968	47,597,744
長崎	64,103	1,269,433	3,022,067,610	37,070	775,360	1,657,500,094	11,580	253,713	508,133,513	2,326	52,945	96,326,447
熊本	80,978	1,624,067	3,731,712,716	48,300	1,016,509	2,117,270,251	15,778	345,357	664,688,795	2,808	63,466	113,216,821
大分	51,558	969,860	2,439,860,868	28,247	561,030	1,265,726,280	8,379	167,661	353,209,183	1,340	28,335	54,427,748
宮崎	39,571	765,738	1,749,302,071	22,836	463,703	947,782,253	7,065	146,470	279,418,572	1,533	32,006	58,139,765
鹿児島	81,026	1,651,634	3,750,469,769	48,214	1,036,941	2,095,117,847	16,724	372,554	702,824,504	2,922	66,951	116,554,264
沖縄	30,851	559,955	1,660,930,019	20,163	375,161	1,011,092,488	8,866	170,523	418,158,591	2,266	45,140	102,024,137

第７表－２　都道府県別、診療種類別、年齢階級別、件数、日数（回数）、点数（金額）

後期高齢者医療
入院外　　平成26年度

	総数			65～69歳			70～74歳			75～79歳			80～84歳		
	件数	日数	点数	件数	日数	点数	件数	日数	点数	件数	日数	点数	件数	日数	点数
全国計	248,186,498	478,351,734	421,652,143,936	2,206,957	6,444,302	12,252,839,076	3,550,462	9,581,083	16,509,198,796	96,234,282	178,103,781	152,914,603,344	78,575,805	150,880,545	127,531,531,847
北海道	11,051,420	19,186,304	19,621,491,328	224,467	620,382	1,235,559,223	281,203	692,919	1,233,820,648	4,115,694	6,790,543	6,679,002,247	3,451,617	5,876,982	5,644,152,964
青森	3,118,746	5,844,158	4,757,014,818	64,167	169,422	301,220,577	71,935	172,093	275,065,410	1,204,040	2,173,547	1,680,279,831	1,014,395	1,881,630	1,426,892,860
岩手	3,174,571	5,183,347	4,424,012,871	28,177	68,413	128,168,777	45,170	104,890	175,990,015	1,200,230	1,927,151	1,587,097,364	1,040,416	1,691,082	1,386,268,537
宮城	4,785,093	8,326,145	7,014,340,719	22,235	55,092	101,217,747	50,834	119,432	201,866,128	1,831,076	3,120,720	2,590,874,929	1,564,014	2,732,802	2,226,668,519
秋田	2,812,096	4,700,908	3,884,300,540	24,365	58,704	95,819,760	38,206	83,761	117,630,666	1,035,648	1,682,014	1,387,442,124	930,364	1,541,923	1,254,345,668
山形	3,101,440	5,304,293	4,580,070,406	32,277	87,631	141,558,293	51,065	124,909	187,692,505	1,094,239	1,807,556	1,515,481,665	1,002,706	1,687,036	1,421,154,578
福島	4,446,084	7,568,189	7,016,037,957	60,434	164,579	319,868,993	82,861	202,232	365,561,758	1,571,063	2,584,275	2,279,089,299	1,437,695	2,415,510	2,125,675,289
茨城	5,124,522	9,179,242	9,127,110,814	90,416	309,701	690,887,067	110,186	332,741	695,062,745	1,964,620	3,344,090	3,134,314,576	1,556,772	2,704,721	2,454,673,813
栃木	3,597,118	6,551,651	6,410,599,769	44,721	150,006	335,227,627	59,374	183,579	371,352,698	1,348,801	2,383,485	2,220,447,680	1,132,390	2,020,412	1,877,451,656
群馬	3,893,130	6,878,611	6,873,812,213	52,576	159,191	306,744,671	65,620	179,080	336,713,057	1,434,135	2,456,745	2,349,848,881	1,222,665	2,111,876	2,027,665,306
埼玉	10,818,143	20,039,343	17,881,173,264	71,626	213,294	397,733,881	119,162	327,459	584,162,293	4,867,776	8,808,372	7,648,232,739	3,296,807	6,103,375	5,282,121,670
千葉	9,612,733	17,137,952	15,365,317,215	29,937	90,137	184,127,857	90,658	238,833	430,386,619	4,169,021	7,250,090	6,445,067,467	2,981,076	5,310,561	4,635,066,630
東京	22,102,509	42,367,014	35,889,787,636	28,441	68,918	123,924,457	86,606	214,706	365,888,998	8,880,840	16,508,513	13,603,864,967	7,164,371	13,814,430	11,318,773,699
神奈川	15,032,860	27,947,583	23,115,999,212	29,893	73,304	122,628,042	77,287	186,097	293,856,193	6,313,064	11,440,733	9,346,997,697	4,784,056	8,994,182	7,217,687,023
新潟	5,318,773	8,747,009	7,610,666,415	26,632	72,719	136,709,586	46,752	112,937	186,256,481	1,940,975	3,142,112	2,708,877,659	1,705,971	2,796,857	2,409,744,773
富山	2,265,607	4,150,630	4,120,597,591	51,549	140,918	273,443,855	64,320	165,485	297,612,697	799,322	1,393,910	1,318,588,240	712,801	1,282,626	1,186,970,742
石川	2,124,622	3,901,367	3,887,266,322	31,905	85,348	167,813,744	43,822	109,827	185,794,103	765,430	1,354,760	1,288,824,239	667,240	1,211,929	1,167,494,570
福井	1,607,321	3,172,943	3,127,668,625	12,889	37,351	70,366,514	22,927	60,555	102,582,854	568,587	1,093,416	1,062,402,438	519,510	1,025,505	1,002,120,156
山梨	1,747,626	3,040,764	2,696,643,788	4,576	15,276	26,143,517	16,240	43,364	74,416,236	627,690	1,077,300	962,400,904	551,814	960,801	845,608,913
長野	4,715,087	7,761,482	7,472,924,082	27,418	75,229	149,363,176	63,173	156,428	274,997,876	1,622,152	2,599,940	2,464,624,374	1,494,282	2,438,511	2,292,188,958
岐阜	4,206,351	8,210,769	7,483,152,153	23,570	66,468	119,027,650	57,386	149,911	236,026,477	1,634,484	3,084,360	2,799,112,561	1,335,420	2,604,909	2,299,463,047
静岡	7,651,931	13,574,541	12,285,002,625	47,678	134,750	272,705,437	77,586	205,047	395,534,609	2,947,032	5,149,087	4,624,919,043	2,424,544	4,293,875	3,781,722,831
愛知	12,820,138	25,766,313	25,200,885,397	322,687	942,414	1,904,920,266	404,928	1,114,767	2,073,286,905	5,181,834	9,900,443	8,898,524,500	3,879,275	7,744,462	6,886,295,481
三重	3,898,243	7,416,902	6,549,257,581	24,515	73,487	136,962,517	51,289	141,589	247,008,186	1,499,545	2,761,492	2,381,137,620	1,256,278	2,379,781	2,056,122,759
滋賀	2,320,655	4,299,702	3,932,255,137	17,148	47,949	93,803,252	33,113	91,084	162,276,299	874,738	1,582,861	1,402,090,730	737,252	1,370,313	1,213,384,051
京都	4,837,621	10,028,911	9,408,976,802	29,818	84,129	149,070,274	74,665	207,509	345,201,180	1,894,487	3,754,738	3,447,366,018	1,523,948	3,161,665	2,875,509,604
大阪	16,263,244	36,548,694	30,574,199,662	102,780	312,781	548,545,659	206,035	600,426	933,592,305	6,992,686	14,700,926	12,255,536,127	5,086,748	11,453,068	9,267,237,448
兵庫	11,514,824	23,607,365	19,883,149,936	92,061	267,590	482,285,094	215,931	611,242	1,032,049,368	4,505,485	8,835,648	7,174,298,699	3,648,169	7,491,644	5,995,811,099
奈良	2,831,844	5,238,062	5,228,222,014	23,921	65,426	135,408,730	47,044	125,513	248,265,539	1,119,355	1,975,916	1,945,069,631	876,941	1,601,404	1,562,126,645
和歌山	2,485,211	4,968,966	4,645,232,627	28,993	84,518	144,387,568	46,697	131,670	205,714,153	905,046	1,678,795	1,609,120,137	787,368	1,532,967	1,398,791,650
鳥取	1,325,219	2,358,584	2,150,811,935	9,363	27,802	50,567,529	16,895	44,326	74,824,032	451,976	781,981	695,121,985	422,153	740,914	646,213,309
島根	1,918,875	3,427,770	3,006,664,373	12,650	31,249	47,530,621	20,452	50,770	81,945,637	635,285	1,070,311	944,906,073	617,814	1,090,761	945,556,810
岡山	4,113,726	8,168,496	7,709,727,682	16,450	45,000	78,966,429	39,600	113,188	205,662,967	1,503,687	2,796,410	2,699,378,485	1,332,326	2,614,477	2,437,990,060
広島	6,307,249	14,354,689	12,033,085,020	85,484	263,538	465,082,996	110,316	316,236	510,220,698	2,303,672	4,850,257	3,942,250,356	1,953,682	4,440,561	3,541,574,573
山口	3,771,877	7,493,322	5,778,479,631	21,300	61,435	100,914,164	55,823	144,875	211,611,671	1,377,093	2,628,222	1,996,298,468	1,220,047	2,425,396	1,822,176,262
徳島	1,880,889	3,972,778	3,767,886,881	34,314	119,096	240,824,944	40,268	122,425	215,048,712	658,561	1,277,086	1,173,557,651	606,647	1,244,223	1,111,124,411
香川	2,297,004	5,112,977	4,181,945,858	10,878	31,291	50,511,900	22,541	62,779	94,980,282	817,117	1,696,940	1,391,664,766	738,969	1,640,216	1,323,390,299
愛媛	3,408,878	7,034,356	6,410,796,782	33,623	96,012	164,880,670	52,177	138,310	224,301,905	1,209,997	2,400,258	2,110,679,047	1,083,901	2,236,014	1,964,431,571
高知	1,808,405	3,470,702	3,095,045,706	12,630	41,538	76,216,069	23,022	64,271	105,819,346	613,462	1,132,463	994,517,792	589,703	1,126,612	974,826,204
福岡	10,524,920	22,720,171	18,636,061,029	204,881	650,386	1,214,967,272	252,051	743,180	1,241,250,060	3,898,002	7,941,276	6,089,686,680	3,264,105	7,013,352	5,238,966,832
佐賀	1,997,771	4,516,209	3,167,913,573	13,857	43,490	64,890,592	23,758	68,554	93,116,800	717,239	1,548,717	1,075,181,865	642,823	1,456,554	990,852,391
長崎	3,644,586	7,722,410	5,563,471,679	6,667	19,078	27,586,364	20,840	55,716	78,451,704	1,342,463	2,729,622	1,936,890,308	1,188,628	2,543,858	1,811,444,193
熊本	4,378,811	8,904,764	7,266,802,073	23,948	71,565	124,335,152	45,492	124,845	201,218,596	1,578,480	3,073,654	2,504,012,339	1,410,671	2,867,679	2,298,694,010
大分	2,756,662	5,296,367	4,584,098,431	8,813	25,621	40,810,089	24,483	67,531	103,933,179	997,587	1,823,166	1,568,530,166	898,563	1,707,085	1,468,180,733
宮崎	2,689,144	5,255,671	4,293,766,697	16,324	49,584	86,246,139	30,711	89,627	153,407,486	964,510	1,817,593	1,470,962,758	870,212	1,692,550	1,322,373,374
鹿児島	4,116,659	8,567,351	6,802,417,495	19,131	57,936	96,801,976	51,238	136,580	195,243,278	1,462,241	2,858,452	2,270,902,136	1,335,739	2,774,161	2,138,429,209
沖縄	1,966,260	3,325,957	3,135,999,572	4,772	14,554	26,062,359	18,720	47,785	82,497,442	793,815	1,313,835	1,239,128,083	612,917	1,029,293	956,116,667

第７表－２　都道府県別、診療種類別、年齢階級別、件数、日数（回数）、点数（金額）

後期高齢者医療
入院外　　平成26年度

	85～89歳			90～94歳			95～99歳			100歳以上		
	件数	日数	点数	件数	日数	点数	件数	日数	点数	件数	日数	点数
全国計	45,971,127	89,504,346	76,142,727,184	17,038,986	33,898,526	28,267,590,264	3,991,234	8,472,829	6,861,419,576	617,645	1,466,322	1,172,233,849
北海道	2,023,656	3,492,499	3,331,158,439	758,825	1,331,137	1,190,864,713	170,812	327,237	266,238,086	25,146	54,605	40,695,008
青森	540,793	1,013,188	766,181,486	182,310	347,213	250,114,861	36,722	76,699	50,514,410	4,384	10,366	6,745,383
岩手	601,522	971,224	809,367,498	207,505	331,372	267,349,882	45,302	77,457	61,336,830	6,249	11,758	8,433,968
宮城	922,805	1,597,312	1,318,313,832	318,035	560,460	461,728,991	67,052	122,649	99,239,578	9,042	17,678	14,430,995
秋田	550,966	922,523	732,111,400	187,994	326,305	239,015,840	39,597	74,665	51,516,819	4,956	11,013	6,418,263
山形	632,990	1,077,614	911,786,675	232,329	410,339	323,134,224	49,411	95,244	69,932,335	6,423	13,964	9,330,131
福島	898,290	1,517,845	1,328,964,863	318,653	543,200	473,940,135	68,281	123,436	107,038,212	8,807	17,112	15,899,408
茨城	957,406	1,675,772	1,492,595,483	353,501	635,984	522,359,662	79,385	149,800	118,164,781	12,236	26,433	19,052,687
栃木	697,943	1,237,714	1,126,451,410	252,975	454,033	387,762,258	53,553	106,079	80,097,597	7,361	16,343	11,808,843
群馬	758,274	1,317,006	1,270,309,269	281,252	500,640	453,093,679	68,391	132,459	111,491,263	10,217	21,614	17,946,087
埼玉	1,692,141	3,143,957	2,741,273,264	607,768	1,129,566	963,779,079	142,531	271,256	225,650,327	20,332	42,064	38,220,011
千葉	1,606,286	2,885,782	2,514,511,245	576,263	1,050,365	896,382,247	138,399	266,881	222,127,242	21,093	45,303	37,647,908
東京	4,030,821	7,911,291	6,806,921,594	1,488,660	2,962,564	2,759,557,497	363,519	751,345	763,729,169	59,251	135,247	147,127,255
神奈川	2,616,889	4,939,434	4,090,917,956	942,505	1,783,396	1,553,509,861	231,605	452,372	414,467,067	37,561	78,065	75,935,373
新潟	1,077,111	1,748,401	1,479,641,314	412,568	681,251	549,271,625	95,215	166,986	122,021,742	13,549	25,746	18,143,235
富山	429,582	784,496	714,470,494	162,351	296,369	261,831,412	39,696	74,927	58,762,975	5,986	11,899	8,917,176
石川	409,336	749,780	721,137,668	161,685	299,515	279,139,036	39,061	76,368	65,837,466	6,143	13,840	11,225,496
福井	329,561	649,524	623,639,678	121,461	238,744	214,221,962	27,862	57,620	44,928,476	4,524	10,228	7,406,547
山梨	359,442	616,543	535,123,475	145,337	249,248	195,703,108	36,960	66,792	49,465,704	5,567	11,440	7,781,931
長野	1,001,126	1,636,315	1,534,025,969	399,446	663,480	597,003,180	93,055	163,408	139,451,946	14,435	28,171	21,268,603
岐阜	788,871	1,559,243	1,397,925,404	291,754	584,836	502,136,519	65,547	139,574	113,333,534	9,319	21,468	16,126,961
静岡	1,468,348	2,572,857	2,225,088,966	541,291	949,904	777,413,794	127,053	232,385	179,310,656	18,399	36,636	28,307,289
愛知	2,097,602	4,208,535	3,774,274,813	740,460	1,470,119	1,310,553,110	169,302	334,455	305,665,103	24,050	51,118	47,365,219
三重	740,432	1,413,685	1,219,028,821	257,624	500,271	402,799,137	60,063	126,372	92,913,124	8,497	20,225	13,285,417
滋賀	446,694	819,097	728,267,066	165,064	299,221	259,746,606	40,687	76,419	62,082,414	5,959	12,758	10,604,719
京都	884,058	1,873,233	1,730,746,097	332,228	722,471	662,231,990	83,779	188,835	166,477,851	14,638	36,331	32,373,788
大阪	2,669,436	6,296,812	5,124,618,345	949,465	2,420,834	1,900,822,202	220,100	642,613	463,836,633	35,994	121,234	80,010,943
兵庫	2,084,313	4,345,875	3,543,398,437	763,227	1,598,867	1,290,764,878	175,537	385,765	306,608,736	30,101	70,734	57,933,625
奈良	515,028	968,118	907,405,856	195,661	385,524	338,103,860	46,251	98,339	78,187,013	7,643	17,822	13,654,740
和歌山	484,019	995,880	872,170,810	183,891	418,093	327,194,268	42,737	107,266	74,871,830	6,460	19,777	12,982,211
鳥取	281,808	498,096	448,282,272	111,836	204,424	180,839,411	26,833	51,837	46,489,791	4,355	9,204	8,473,606
島根	409,610	742,236	635,016,754	172,863	331,297	267,491,572	43,288	94,012	71,709,417	6,913	17,134	12,507,489
岡山	816,372	1,679,817	1,530,414,379	316,132	697,581	586,039,406	76,610	186,920	145,887,810	12,549	35,103	25,388,146
広島	1,228,654	2,900,602	2,335,055,739	485,202	1,195,402	943,247,565	120,231	325,258	247,284,351	20,008	62,835	48,368,742
山口	740,572	1,485,941	1,119,055,130	282,647	580,129	414,671,232	64,495	141,813	97,835,911	9,900	25,511	15,916,793
徳島	372,199	803,241	698,512,693	134,447	311,577	255,634,415	29,543	79,681	61,509,293	4,910	15,449	11,674,762
香川	472,385	1,093,337	872,175,788	182,849	445,744	346,179,696	44,261	117,816	84,496,209	8,004	24,854	18,546,918
愛媛	694,501	1,450,416	1,299,293,905	262,943	554,770	502,941,852	62,353	136,280	123,203,790	9,383	22,296	21,064,042
高知	382,297	739,893	642,650,501	149,020	286,679	238,626,207	32,824	67,100	53,054,043	5,447	12,146	9,335,544
福岡	1,961,349	4,295,005	3,274,224,697	745,623	1,623,062	1,231,138,961	171,197	388,437	297,881,696	27,712	65,473	47,944,831
佐賀	403,050	922,751	626,943,047	155,789	370,506	248,231,307	35,436	89,591	58,273,113	5,819	16,046	10,424,458
長崎	730,860	1,580,114	1,134,349,229	281,001	615,206	447,553,157	64,298	151,600	109,394,522	9,829	27,216	17,802,202
熊本	885,205	1,831,901	1,449,947,043	342,519	722,535	545,402,811	80,407	181,295	123,359,436	12,089	31,290	19,832,686
大分	563,120	1,112,976	953,641,744	209,623	434,530	355,640,881	47,886	108,480	80,902,655	6,587	16,978	12,458,984
宮崎	539,486	1,057,453	837,296,755	207,724	415,337	325,768,068	51,452	111,743	82,596,193	8,725	21,784	15,115,924
鹿児島	832,455	1,786,750	1,382,544,575	323,001	718,524	546,906,981	80,091	198,495	144,908,827	12,763	36,453	26,680,513
沖縄	341,463	582,262	531,495,306	143,679	245,902	219,747,126	42,564	76,768	67,333,600	8,330	15,558	13,618,989

第７表－２　都道府県別、診療種類別、年齢階級別、件数、日数（回数）、点数（金額）

後期高齢者医療
歯科　　平成26年度

	総数			65～69歳			70～74歳			75～79歳			80～84歳		
	件数	日数	点数	件数	日数	点数	件数	日数	点数	件数	日数	点数	件数	日数	点数
全国計	33,735,431	71,114,048	50,060,000,016	337,602	710,019	548,470,406	537,160	1,134,906	879,909,621	15,183,818	31,850,162	21,685,649,613	10,276,784	21,868,960	15,380,128,710
北海道	1,246,603	2,856,379	2,252,599,911	30,269	68,226	58,048,232	37,031	84,968	71,744,885	541,919	1,255,181	953,855,065	375,127	870,121	686,882,878
青森	216,141	501,588	374,607,154	5,984	13,384	10,607,073	6,322	14,371	11,336,210	104,206	244,941	177,436,106	65,658	154,042	113,721,256
岩手	324,616	658,949	519,943,224	3,598	7,045	5,661,419	6,139	12,147	10,011,037	149,294	304,497	234,419,733	104,326	213,930	168,137,991
宮城	574,315	1,118,934	774,759,601	3,352	6,066	4,173,591	7,176	13,603	9,746,459	264,362	519,861	347,861,692	180,744	357,175	247,018,088
秋田	259,375	557,367	439,615,676	3,225	6,663	5,898,430	4,848	10,230	8,604,859	119,217	258,104	197,651,412	82,205	178,402	141,088,761
山形	334,956	647,288	468,635,529	4,345	8,057	5,899,673	6,814	13,177	9,743,988	150,694	289,515	202,741,282	107,171	210,453	151,633,542
福島	440,251	947,689	676,856,399	7,274	15,476	11,250,095	9,923	20,869	15,355,587	192,682	416,694	288,128,184	139,926	305,234	218,759,917
茨城	639,852	1,319,359	921,042,776	13,078	26,201	19,809,514	16,993	34,589	26,793,614	298,611	619,900	413,300,431	186,926	390,709	269,463,668
栃木	401,900	845,492	564,431,278	5,492	11,170	8,026,684	7,700	15,781	10,917,084	188,503	400,028	254,848,686	124,315	263,029	176,705,545
群馬	449,494	1,022,968	655,827,171	7,464	16,541	11,417,062	8,939	20,162	13,513,495	200,286	455,506	281,820,174	137,705	316,906	202,737,909
埼玉	1,727,506	3,539,438	2,350,507,230	12,334	24,743	18,017,758	21,572	44,058	34,599,122	865,210	1,782,664	1,144,222,754	494,636	1,025,559	680,691,565
千葉	1,573,443	3,151,215	2,124,953,302	5,388	10,758	7,584,426	16,727	32,765	23,284,194	777,700	1,555,581	1,027,686,275	464,689	941,359	637,263,258
東京	3,887,328	8,091,536	5,234,472,766	5,311	10,747	7,916,267	16,069	33,243	24,005,395	1,679,861	3,461,631	2,186,474,462	1,205,990	2,524,875	1,630,300,850
神奈川	2,377,715	4,870,013	3,351,059,484	5,285	10,309	7,433,370	13,526	27,113	21,299,998	1,096,820	2,238,390	1,520,379,117	716,816	1,477,505	1,021,030,413
新潟	668,919	1,387,733	1,011,335,860	4,364	8,561	6,505,339	7,049	13,678	10,673,874	304,061	636,077	445,873,567	212,797	445,022	324,609,243
富山	240,935	509,616	356,144,966	6,536	13,372	9,016,915	8,109	16,962	12,177,016	109,076	231,788	157,114,756	74,448	159,045	111,152,997
石川	203,901	451,771	328,019,695	3,840	8,099	6,059,326	5,134	11,508	8,825,609	93,640	210,365	147,187,320	63,123	141,373	101,915,163
福井	164,137	353,348	253,675,475	1,496	3,276	2,469,536	2,570	5,480	3,930,626	74,072	159,762	111,271,901	52,817	115,213	82,689,601
山梨	201,863	442,073	315,046,999	661	1,458	1,100,725	2,219	4,784	3,683,029	87,210	194,420	134,333,413	62,744	138,791	98,342,224
長野	559,922	1,167,128	806,741,984	3,870	7,852	5,434,608	8,752	17,803	12,870,138	243,222	508,335	334,948,653	178,545	377,485	261,076,078
岐阜	620,014	1,178,104	840,233,527	4,304	7,879	6,288,214	9,874	18,859	15,145,854	288,651	546,032	370,410,883	191,477	368,368	261,636,947
静岡	913,275	1,876,495	1,215,752,500	6,444	13,086	8,703,826	9,796	19,610	13,096,514	426,150	877,228	556,927,892	285,913	593,007	383,557,220
愛知	2,082,950	4,092,863	2,909,915,519	55,414	104,894	81,120,918	68,958	132,773	104,245,261	962,073	1,886,886	1,288,221,772	609,999	1,213,779	860,108,747
三重	465,055	902,065	616,362,213	3,475	6,547	4,743,926	7,155	13,912	10,060,159	225,752	434,918	289,015,966	144,565	283,704	193,107,223
滋賀	294,914	587,789	400,116,670	2,730	5,083	3,597,912	5,174	10,063	7,146,962	137,181	273,911	178,923,815	90,420	183,485	125,929,185
京都	713,823	1,455,544	1,035,699,094	5,358	11,187	8,722,882	13,044	26,845	21,597,614	319,454	655,478	446,431,003	217,307	448,636	315,975,936
大阪	2,755,756	6,264,924	4,606,981,042	20,542	47,773	40,917,321	38,922	91,092	74,994,007	1,244,823	2,735,904	1,980,225,744	813,378	1,855,694	1,360,588,499
兵庫	1,629,071	3,415,739	2,527,462,241	15,061	31,054	25,408,743	33,399	70,918	57,518,913	714,560	1,477,528	1,065,393,851	493,692	1,045,103	775,739,464
奈良	413,443	830,812	555,506,822	4,053	7,767	5,211,220	7,515	14,710	9,925,944	188,256	376,893	246,860,852	122,935	249,625	167,084,830
和歌山	260,527	568,910	410,752,209	3,625	7,543	5,809,757	5,462	11,819	8,616,859	114,521	249,635	173,744,881	79,802	175,954	128,147,533
鳥取	154,198	316,836	239,466,326	1,440	2,869	2,230,931	2,454	5,059	3,881,134	66,502	136,615	100,977,275	48,904	101,255	75,579,865
島根	191,123	380,806	291,950,899	1,486	2,731	2,214,096	2,585	4,954	3,855,233	82,830	165,148	121,886,719	62,290	125,435	95,112,544
岡山	566,802	1,121,218	864,064,360	2,766	5,607	4,370,154	6,556	12,955	9,921,917	247,593	485,659	363,216,324	178,170	355,103	274,261,893
広島	892,029	1,885,523	1,503,830,568	13,765	28,912	26,186,450	17,573	36,445	33,059,152	368,261	773,547	580,533,535	267,071	571,732	456,719,142
山口	400,891	864,047	627,737,166	2,837	6,314	5,055,775	7,498	15,669	13,290,131	175,041	378,128	264,960,008	125,330	274,581	199,435,494
徳島	220,295	478,948	366,739,194	5,321	11,758	9,237,060	5,763	13,587	10,481,974	91,838	200,693	147,305,669	69,128	150,774	116,150,328
香川	288,872	616,960	478,260,070	1,630	3,436	2,552,381	3,581	7,538	5,764,995	118,498	254,625	190,010,718	91,278	197,163	152,349,558
愛媛	386,323	805,330	555,605,644	4,887	10,092	7,644,991	7,205	14,982	11,211,316	168,463	352,150	231,478,001	121,856	256,793	176,129,040
高知	207,708	425,221	338,222,474	1,914	3,771	3,469,333	3,369	6,866	6,025,841	86,516	179,142	131,132,548	67,450	139,693	111,273,504
福岡	1,505,723	3,613,485	2,436,077,764	35,274	87,050	64,608,441	40,750	99,129	75,467,193	614,972	1,458,210	939,158,799	447,827	1,082,283	724,396,943
佐賀	243,502	541,316	370,963,240	2,102	4,585	3,125,384	3,387	7,651	5,314,540	103,254	231,060	151,858,476	76,034	172,003	117,662,827
長崎	448,163	889,345	626,802,881	1,132	2,215	1,420,314	3,289	6,578	4,496,486	198,319	392,237	265,037,974	142,811	286,326	200,110,848
熊本	502,395	1,114,719	734,819,779	3,240	7,032	4,375,040	5,758	12,876	8,568,318	216,465	478,834	301,307,409	158,829	356,899	234,340,201
大分	258,448	596,449	441,661,250	973	2,347	1,647,485	2,441	5,670	4,093,575	112,338	263,920	183,116,412	82,873	193,128	142,495,637
宮崎	258,203	596,087	427,852,723	1,879	4,177	3,191,647	3,754	8,542	6,450,871	112,303	264,112	180,194,605	81,692	190,630	137,168,525
鹿児島	379,888	850,683	567,070,421	2,163	5,018	3,259,553	5,993	13,600	8,868,876	168,570	382,367	240,796,151	118,484	268,812	180,567,120
沖縄	188,868	403,946	289,816,940	621	1,288	1,026,609	2,293	4,913	3,693,763	89,988	196,062	134,967,348	56,561	122,767	89,278,710

第７表－２　都道府県別、診療種類別、年齢階級別、件数、日数（回数）、点数（金額）

後期高齢者医療
歯科　　平成26年度

	85～89歳			90～94歳			95～99歳			100歳以上		
	件数	日数	点数	件数	日数	点数	件数	日数	点数	件数	日数	点数
全国計	5,135,840	10,879,820	8,001,284,839	1,773,590	3,676,962	2,800,326,577	422,666	858,011	661,343,737	67,971	135,208	102,886,513
北海道	184,733	415,654	342,020,872	62,096	131,006	113,160,109	13,537	27,400	23,796,203	1,891	3,823	3,091,667
青森	26,121	58,531	47,272,095	6,715	13,987	11,973,323	1,044	2,180	2,133,563	91	152	127,528
岩手	46,334	93,433	77,520,535	12,494	23,551	20,344,375	2,146	3,875	3,408,607	285	471	439,527
宮城	86,251	165,824	121,522,558	26,330	46,544	36,367,568	5,325	8,627	6,997,560	775	1,234	1,072,085
秋田	37,587	79,734	66,097,905	10,102	19,859	16,557,518	1,952	3,886	3,170,133	239	489	546,658
山形	50,021	97,077	74,503,244	13,482	24,925	20,559,686	2,215	3,746	3,230,131	214	338	323,983
福島	67,605	143,266	106,625,786	19,053	38,856	30,706,319	3,394	6,511	5,373,679	394	783	656,832
茨城	88,781	180,526	136,727,026	28,475	54,594	43,586,298	6,164	11,453	10,124,926	824	1,387	1,237,299
栃木	57,473	119,139	85,559,427	15,524	30,938	23,821,095	2,589	4,922	4,143,802	304	485	408,955
群馬	68,585	156,186	106,909,377	21,195	46,265	31,737,788	4,692	10,076	6,899,065	628	1,326	792,301
埼玉	226,292	457,727	320,597,540	83,385	160,849	118,776,665	20,989	38,392	29,499,446	3,088	5,446	4,102,380
千葉	214,836	429,437	299,377,149	73,153	142,273	102,122,546	18,161	34,078	23,982,079	2,789	4,964	3,653,375
東京	646,454	1,362,873	905,546,113	252,676	530,371	364,231,757	68,867	143,466	99,231,336	12,100	24,330	16,766,586
神奈川	366,412	754,993	530,045,386	136,210	276,739	192,513,905	36,532	73,152	50,326,286	6,114	11,812	8,031,009
新潟	103,342	212,302	163,955,116	30,866	60,237	49,081,384	5,689	10,451	9,399,603	751	1,405	1,237,734
富山	32,251	68,041	50,279,862	8,941	17,553	13,773,385	1,451	2,634	2,410,098	123	221	219,937
石川	28,674	61,709	48,033,736	7,921	15,790	13,249,394	1,407	2,634	2,485,264	162	293	263,883
福井	24,954	53,100	40,134,215	7,049	14,365	11,470,380	1,048	1,927	1,548,079	131	225	161,137
山梨	34,152	73,158	54,221,197	11,811	23,764	18,841,684	2,723	5,104	4,073,565	343	594	451,162
長野	92,162	191,326	140,060,457	28,008	54,464	43,655,871	4,779	8,868	7,733,084	584	995	963,095
岐阜	91,343	174,539	134,055,717	28,258	51,781	43,348,227	5,403	9,494	8,262,463	704	1,152	1,085,222
静岡	137,424	281,521	188,419,934	39,064	76,524	53,424,419	7,528	13,874	10,495,680	956	1,645	1,127,015
愛知	278,591	550,779	413,244,008	87,202	166,079	131,887,989	18,169	33,272	27,551,444	2,544	4,401	3,535,380
三重	63,595	124,240	89,881,393	16,985	32,348	24,256,957	3,114	5,677	4,683,836	414	719	612,753
滋賀	42,669	84,865	61,427,783	13,340	24,570	18,472,659	2,952	5,024	4,049,572	448	788	568,782
京都	108,364	219,004	164,888,520	38,781	73,854	60,617,926	9,900	17,658	14,813,652	1,615	2,882	2,651,561
大阪	415,221	983,849	737,126,700	167,028	410,828	308,942,250	47,261	118,203	88,208,225	8,581	21,581	15,978,296
兵庫	254,384	543,125	411,923,280	91,350	192,670	149,211,258	22,318	46,692	35,656,971	4,307	8,649	6,609,761
奈良	62,686	126,865	87,212,269	22,211	43,895	31,186,642	4,969	9,604	6,982,067	818	1,453	1,042,998
和歌山	41,077	89,253	67,879,952	12,680	27,289	21,133,972	2,938	6,411	4,619,342	422	1,006	799,913
鳥取	25,442	52,692	41,416,325	7,777	15,248	12,592,385	1,486	2,749	2,492,646	193	349	295,765
島根	30,328	60,530	49,239,822	9,527	18,211	16,248,312	1,830	3,314	2,875,209	247	483	518,964
岡山	91,940	184,934	148,989,435	30,959	60,521	49,565,624	7,572	13,973	11,844,566	1,246	2,466	1,894,447
広島	151,153	322,934	272,650,395	56,811	118,179	104,294,600	14,717	29,000	25,993,305	2,678	4,774	4,393,989
山口	63,148	134,357	102,189,741	21,513	44,546	34,452,840	4,697	8,903	7,316,107	827	1,549	1,037,070
徳島	34,925	74,929	59,790,020	10,737	22,310	19,151,268	2,184	4,021	3,806,055	399	876	816,820
香川	50,487	107,204	87,266,597	18,091	36,545	31,387,223	4,399	8,550	7,386,481	908	1,899	1,542,117
愛媛	61,085	126,092	92,861,917	18,378	36,638	29,423,758	3,852	7,497	6,048,553	597	1,086	808,068
高知	35,086	71,116	61,963,019	11,138	20,835	20,026,931	1,969	3,368	3,791,996	266	430	539,302
福岡	244,920	594,954	420,722,910	94,666	227,741	165,288,745	23,391	54,956	40,102,405	3,923	9,162	6,332,328
佐賀	41,322	90,279	65,134,769	14,047	29,253	22,760,569	2,849	5,609	4,375,022	507	876	731,653
長崎	72,870	145,650	110,096,946	23,864	45,603	36,382,744	5,202	9,610	8,277,432	676	1,126	980,137
熊本	83,734	186,171	130,648,036	27,541	59,212	44,556,551	5,951	11,981	9,601,297	877	1,714	1,422,927
大分	43,504	97,486	79,726,539	13,411	28,341	24,999,549	2,643	5,094	5,118,594	265	463	463,459
宮崎	42,183	94,858	72,590,913	12,928	27,163	22,414,271	3,013	5,835	5,137,771	451	770	704,120
鹿児島	59,882	130,881	93,633,791	19,682	40,432	32,113,353	4,471	8,492	6,917,054	643	1,081	914,523
沖縄	25,457	52,677	39,294,512	10,135	19,416	15,654,505	3,184	5,768	4,969,483	629	1,055	932,010

第７表－２　都道府県別、診療種類別、年齢階級別、件数、日数（回数）、点数（金額）

後期高齢者医療
調剤　　平成26年度

	総数			65～69歳			70～74歳			75～79歳			80～84歳		
	件数	処方せん受付回数	点数	件数	処方せん受付回数	点数	件数	処方せん受付回数	点数	件数	処方せん受付回数	点数	件数	処方せん受付回数	点数
全国計	163,334,524	221,789,356	246,725,841,327	1,430,831	2,270,800	3,496,242,936	2,337,147	3,607,425	5,278,906,408	62,153,730	80,250,293	87,695,796,074	51,645,918	69,229,775	78,050,181,985
北海道	7,930,100	10,148,050	13,476,901,771	158,283	238,793	432,007,621	200,679	288,808	488,833,130	2,920,932	3,578,953	4,592,427,882	2,480,761	3,122,360	4,147,278,957
青森	2,258,212	2,981,245	3,463,843,172	45,302	61,305	94,320,108	51,811	70,326	106,836,791	861,604	1,097,839	1,230,333,860	736,813	965,364	1,126,935,843
岩手	2,244,433	2,765,940	3,422,175,389	19,458	25,946	44,411,708	31,792	42,161	67,395,818	841,215	1,013,696	1,200,385,375	735,992	902,715	1,121,330,470
宮城	3,421,610	4,441,184	4,919,498,595	15,967	24,431	36,083,468	36,571	53,270	79,064,245	1,292,102	1,617,819	1,733,813,863	1,115,921	1,433,616	1,611,455,050
秋田	2,142,956	2,772,055	3,614,658,482	18,736	26,116	45,751,863	30,027	41,161	68,396,824	778,835	974,792	1,218,659,389	709,357	911,072	1,203,997,099
山形	1,974,331	2,533,016	2,826,412,354	22,632	33,556	52,099,082	35,779	50,876	76,406,932	687,110	847,244	920,449,881	633,134	798,701	899,469,981
福島	3,003,257	3,829,063	4,841,968,243	42,322	58,043	104,005,038	58,683	80,275	134,090,952	1,049,192	1,290,736	1,568,824,090	967,305	1,224,031	1,545,147,481
茨城	3,408,658	4,490,899	5,812,799,794	61,346	110,426	184,294,376	75,271	126,813	200,450,278	1,280,507	1,601,201	2,017,781,375	1,031,078	1,327,986	1,742,440,757
栃木	2,097,771	2,843,453	3,228,647,844	25,831	46,678	58,652,118	34,732	59,535	75,599,188	774,533	1,000,186	1,107,167,566	655,312	870,682	1,013,487,776
群馬	2,061,625	2,740,658	3,114,585,296	29,214	46,981	67,047,399	36,536	58,546	82,377,524	742,212	942,840	1,066,281,188	640,228	835,078	957,538,975
埼玉	7,363,920	9,720,341	11,081,493,768	48,771	79,005	117,387,045	82,352	129,556	187,110,726	3,265,569	4,147,656	4,634,735,799	2,241,362	2,940,139	3,415,938,642
千葉	6,634,417	8,602,516	9,916,393,565	19,799	32,138	48,080,860	62,197	93,860	139,135,889	2,810,855	3,490,275	3,954,821,794	2,060,100	2,643,356	3,116,103,523
東京	16,538,054	22,499,967	23,912,371,677	20,234	30,726	45,316,755	64,085	98,962	138,595,444	6,489,820	8,420,231	8,802,196,760	5,357,534	7,222,968	7,797,984,581
神奈川	11,454,694	15,070,965	16,087,423,518	22,503	32,142	49,166,878	59,185	86,391	124,010,967	4,702,863	5,928,190	6,239,785,612	3,652,013	4,768,106	5,184,605,165
新潟	3,730,333	4,740,485	5,462,216,707	18,436	25,875	43,697,000	32,824	45,474	69,231,477	1,349,277	1,661,912	1,833,801,392	1,193,969	1,502,874	1,759,022,551
富山	1,250,259	1,636,849	2,041,941,693	29,428	39,736	71,534,631	36,824	49,869	85,210,305	437,230	549,479	673,814,745	391,278	507,123	637,716,875
石川	1,220,121	1,639,500	2,314,046,175	20,865	30,111	55,417,369	28,061	40,238	72,666,037	422,079	543,433	758,950,275	376,871	501,621	721,019,208
福井	719,156	973,939	1,302,415,153	6,502	9,627	17,425,780	12,111	17,816	30,967,517	245,253	320,980	432,287,749	229,077	306,516	422,445,037
山梨	1,203,091	1,536,501	1,944,576,872	3,303	5,087	7,960,268	12,093	17,947	28,257,730	422,750	519,344	643,836,972	379,839	477,490	623,056,794
長野	3,069,548	3,886,092	4,789,817,709	19,377	27,635	48,715,023	44,563	61,970	100,378,288	1,031,344	1,260,864	1,538,645,071	969,766	1,211,293	1,524,289,632
岐阜	2,588,099	3,596,255	4,016,319,202	14,821	23,374	37,976,520	36,754	56,777	83,027,073	981,672	1,297,087	1,428,579,993	818,966	1,128,005	1,276,196,850
静岡	5,164,121	6,707,982	7,243,338,058	31,178	45,403	68,564,437	52,302	76,003	108,735,820	1,951,952	2,439,525	2,588,393,682	1,631,657	2,100,281	2,310,072,047
愛知	7,374,145	10,262,246	11,575,745,605	191,777	313,135	483,297,417	242,997	387,625	582,762,883	2,899,437	3,842,756	4,170,900,056	2,218,645	3,058,700	3,437,521,776
三重	2,161,550	2,899,473	3,186,576,720	14,438	21,464	33,834,487	30,122	43,700	65,222,367	820,649	1,046,992	1,149,819,681	694,211	920,640	1,036,047,622
滋賀	1,473,966	1,948,898	2,443,242,803	11,946	16,983	32,403,882	22,940	33,879	59,801,984	544,742	695,564	853,372,483	467,956	613,813	783,407,793
京都	2,523,118	3,550,501	4,436,697,847	18,259	30,573	53,892,167	46,023	76,281	122,133,194	948,813	1,257,556	1,598,807,553	785,965	1,088,391	1,391,685,635
大阪	9,358,718	13,919,982	14,786,699,199	62,930	113,846	161,478,543	125,931	221,444	289,887,932	3,892,853	5,326,180	5,782,114,284	2,916,747	4,248,743	4,630,954,685
兵庫	7,690,967	10,697,189	11,145,579,870	60,022	92,478	143,974,694	143,829	220,014	331,381,971	2,947,721	3,900,663	3,973,216,677	2,440,926	3,359,137	3,538,176,777
奈良	1,545,455	2,106,782	2,282,017,210	12,518	19,586	27,057,616	25,570	38,727	56,243,524	590,849	759,672	815,468,780	476,263	638,730	707,689,117
和歌山	1,141,116	1,616,555	1,742,349,195	14,584	23,719	31,940,017	23,361	38,832	52,026,126	395,390	520,908	579,917,318	357,707	493,784	545,116,124
鳥取	828,781	1,113,413	1,288,949,401	6,188	9,149	15,186,407	11,820	17,646	27,215,938	274,275	354,450	409,921,022	262,441	349,336	406,048,492
島根	1,226,340	1,697,895	1,903,194,406	8,851	13,102	18,838,716	13,853	21,038	30,004,390	393,093	509,230	575,543,964	391,797	529,454	609,403,847
岡山	2,388,331	3,500,858	3,628,564,826	9,482	15,466	21,216,934	22,015	38,000	48,705,555	836,003	1,130,177	1,182,443,429	768,617	1,094,559	1,169,408,675
広島	4,260,438	6,322,984	6,546,099,000	58,061	105,094	141,567,792	74,593	128,304	165,433,423	1,536,425	2,122,178	2,152,712,103	1,316,951	1,930,809	2,010,771,982
山口	2,616,904	3,637,328	3,704,564,182	14,655	23,370	31,073,880	39,373	61,433	82,640,106	955,016	1,265,018	1,267,103,370	848,268	1,167,936	1,194,025,821
徳島	904,345	1,314,292	1,511,905,423	16,422	24,587	41,210,936	18,863	28,086	39,750,985	306,373	410,920	473,607,559	289,098	409,838	482,770,217
香川	1,412,201	2,101,375	2,336,298,233	7,013	10,780	18,223,932	14,735	23,531	36,231,988	489,872	671,253	754,283,865	451,396	655,700	748,691,998
愛媛	1,759,458	2,390,690	2,659,742,098	18,057	27,115	42,171,660	29,609	43,210	63,248,938	613,538	794,567	871,139,729	556,080	746,085	831,595,615
高知	1,164,378	1,543,000	1,985,167,405	8,806	14,023	23,385,289	15,834	24,302	39,526,532	387,118	493,718	618,113,932	377,503	495,544	641,668,947
福岡	7,290,476	10,554,920	10,044,356,062	139,606	240,180	314,576,729	173,259	288,140	357,067,558	2,683,248	3,655,596	3,388,767,235	2,260,013	3,224,291	3,060,016,044
佐賀	1,560,122	2,312,721	2,128,217,898	10,460	18,454	20,122,117	18,167	30,096	34,423,870	550,108	769,687	697,723,280	502,577	734,734	681,919,261
長崎	2,521,325	3,574,173	3,639,941,710	4,611	7,273	9,553,122	14,555	22,463	30,282,997	917,600	1,235,289	1,235,550,103	822,058	1,154,833	1,190,654,548
熊本	2,722,455	3,856,081	3,724,725,257	15,119	25,890	30,241,637	29,121	46,847	55,286,947	961,611	1,284,799	1,213,736,549	876,237	1,222,961	1,203,696,221
大分	1,815,706	2,507,117	2,849,111,082	6,028	9,698	15,372,996	16,970	25,922	35,002,654	647,287	837,497	942,079,820	588,421	794,946	922,189,852
宮崎	1,901,257	2,559,808	2,596,185,645	10,811	15,925	21,035,140	20,670	30,426	38,766,569	675,678	864,272	845,676,518	613,755	813,145	831,317,000
鹿児島	2,858,623	3,959,083	3,897,644,238	12,616	21,140	26,789,524	34,420	52,584	62,168,567	1,004,301	1,299,035	1,256,713,696	931,385	1,261,200	1,261,989,263
沖縄	1,355,583	1,685,037	1,848,420,975	3,263	4,636	7,881,955	13,285	18,261	26,910,455	542,824	658,034	701,088,755	422,568	521,089	575,881,379

第７表－２　都道府県別、診療種類別、年齢階級別、件数、日数（回数）、点数（金額）

後期高齢者医療
調剤　　平成26年度

	85～89歳			90～94歳			95～99歳			100歳以上		
	件数	処方せん受付回数	点数	件数	処方せん受付回数	点数	件数	処方せん受付回数	点数	件数	処方せん受付回数	点数
全国計	30,797,009	43,274,440	49,007,672,267	11,707,448	17,683,935	18,495,689,663	2,817,089	4,665,172	4,126,984,463	445,352	807,516	574,367,531
北海道	1,470,906	1,924,265	2,597,352,875	554,330	771,843	984,732,589	125,728	191,351	207,896,888	18,481	31,677	26,371,829
青森	395,619	538,871	638,345,275	135,976	196,796	220,762,723	27,795	45,070	41,628,302	3,292	5,674	4,680,270
岩手	429,263	536,542	693,849,753	149,426	193,684	239,806,711	32,680	44,462	49,181,656	4,607	6,734	5,813,898
宮城	669,438	893,736	1,022,519,161	234,482	330,701	357,380,964	50,195	76,387	70,521,550	6,934	11,224	8,660,294
秋田	425,224	562,943	763,096,543	146,050	203,930	259,951,996	30,807	45,936	49,478,645	3,920	6,105	5,326,123
山形	406,965	533,643	609,603,951	151,461	211,332	219,527,557	33,013	50,533	43,959,025	4,237	7,131	4,895,945
福島	612,807	797,892	1,037,582,577	219,621	299,603	370,810,130	47,329	69,171	73,495,848	5,998	9,312	8,012,127
茨城	648,794	869,682	1,140,339,956	246,024	351,838	425,034,902	56,686	87,861	90,075,709	8,952	15,092	12,382,441
栃木	412,026	570,057	666,851,480	156,552	231,983	251,078,890	33,897	55,543	49,384,771	4,888	8,789	6,426,055
群馬	407,390	554,549	639,190,608	159,153	229,095	238,814,065	40,647	63,128	55,696,484	6,245	10,441	7,639,053
埼玉	1,172,322	1,606,833	1,871,625,844	433,278	628,835	682,638,718	104,882	162,751	152,026,662	15,384	25,566	20,030,332
千葉	1,138,176	1,533,017	1,815,757,162	422,276	613,655	668,249,494	104,758	167,451	153,620,932	16,256	28,764	20,623,911
東京	3,086,736	4,376,857	4,786,115,413	1,175,316	1,780,953	1,842,181,768	295,321	482,671	435,322,872	49,008	86,599	64,658,084
神奈川	2,045,694	2,797,907	3,053,090,763	753,515	1,104,048	1,133,434,733	188,158	301,087	264,475,657	30,763	53,094	38,853,743
新潟	764,097	989,216	1,192,390,669	293,083	399,040	453,899,663	68,944	100,912	98,085,026	9,703	15,182	12,088,929
富山	236,804	318,418	393,949,679	91,798	130,460	144,459,831	23,171	35,599	31,086,129	3,726	6,165	4,169,498
石川	241,486	331,415	471,164,589	100,771	146,150	187,317,459	25,801	39,598	41,722,794	4,187	6,934	5,788,444
福井	151,160	208,658	278,361,475	58,305	84,116	98,040,255	14,451	22,395	20,314,337	2,297	3,831	2,573,003
山梨	249,824	324,577	424,108,721	103,988	144,289	171,754,956	27,070	40,607	40,285,639	4,224	7,160	5,315,792
長野	662,200	850,648	1,067,428,252	268,493	364,954	412,477,183	63,722	92,912	86,571,161	10,083	15,816	11,313,099
岐阜	496,078	714,931	814,628,000	188,941	290,689	301,810,897	44,544	74,045	66,148,816	6,323	11,347	7,951,053
静岡	1,008,753	1,342,307	1,482,528,009	382,204	540,138	547,679,000	92,396	141,190	121,887,566	13,679	23,135	15,477,497
愛知	1,238,661	1,774,947	1,999,941,807	457,703	686,546	721,605,945	108,943	171,682	159,786,387	15,982	26,855	19,929,334
三重	414,719	577,301	633,105,363	147,094	221,065	214,928,547	35,174	58,835	47,324,566	5,143	9,476	6,294,087
滋賀	287,554	389,160	495,630,933	107,983	152,192	175,587,490	26,855	40,623	38,063,193	3,990	6,684	4,975,045
京都	473,676	690,360	857,370,165	189,860	301,792	323,217,055	51,219	88,279	77,234,143	9,303	17,269	12,357,935
大阪	1,591,819	2,538,441	2,660,760,623	596,489	1,093,150	994,134,915	146,771	316,997	232,025,676	25,178	61,181	35,342,541
兵庫	1,424,159	2,056,782	2,163,664,174	529,431	817,825	795,292,435	122,976	210,319	172,729,110	21,903	39,971	27,144,032
奈良	289,874	409,903	451,626,073	116,247	180,379	177,104,032	29,094	50,348	40,748,166	5,040	9,437	6,079,902
和歌山	229,396	337,264	357,276,044	93,514	153,132	139,796,773	23,411	41,537	31,612,337	3,753	7,379	4,664,456
鳥取	179,438	245,201	288,945,009	73,586	105,587	113,721,058	18,045	27,278	24,542,797	2,988	4,766	3,368,678
島根	267,393	382,183	435,534,357	116,325	181,530	183,808,345	30,196	51,974	44,024,867	4,832	9,384	6,035,920
岡山	491,091	755,880	794,016,418	201,090	346,083	324,775,137	51,408	101,887	76,648,033	8,625	18,806	11,350,645
広島	836,941	1,292,441	1,364,645,305	337,377	561,195	557,072,111	85,500	154,580	133,414,249	14,590	28,383	20,482,035
山口	512,849	733,461	764,855,299	195,769	300,147	293,457,744	44,259	73,675	62,794,433	6,715	12,288	8,613,529
徳島	183,066	280,662	320,820,262	70,333	120,898	121,894,540	17,034	32,626	27,234,722	3,156	6,675	4,616,202
香川	295,537	463,018	516,238,720	118,904	207,549	207,235,406	29,502	58,507	47,817,992	5,242	11,037	7,574,332
愛媛	363,225	507,318	575,362,311	140,355	209,072	219,874,466	33,704	54,679	50,165,194	4,890	8,644	6,184,185
高知	249,886	337,203	447,438,088	98,928	138,492	173,611,006	22,296	33,403	35,965,200	4,007	6,315	5,458,411
福岡	1,363,669	2,045,916	1,962,459,855	527,149	845,949	768,689,400	123,031	216,245	167,613,583	20,501	38,603	25,165,658
佐賀	319,818	491,294	462,636,629	125,397	206,683	184,950,973	28,737	51,954	40,484,122	4,858	9,819	5,957,646
長崎	510,800	749,325	788,742,905	198,461	312,184	306,318,084	46,124	79,284	69,337,414	7,116	13,522	9,502,537
熊本	559,515	821,861	818,139,971	219,975	346,328	322,974,984	52,594	91,036	70,491,490	8,283	16,359	10,157,458
大分	375,167	540,524	630,627,059	143,115	228,427	243,423,403	33,995	60,814	53,978,166	4,723	9,289	6,437,132
宮崎	385,963	535,628	566,141,058	150,363	225,464	229,495,299	37,466	62,818	55,335,801	6,551	12,130	8,418,260
鹿児島	582,811	840,899	850,051,113	227,656	363,227	345,027,185	56,496	102,130	82,821,294	8,938	18,868	12,083,596
沖縄	238,220	300,504	341,761,971	99,301	130,907	145,848,846	30,264	43,002	41,925,059	5,858	8,604	7,122,555

第７表－２　都道府県別、診療種類別、年齢階級別、件数、日数（回数）、点数（金額）

後期高齢者医療
食事・生活療養　平成26年度

	総数			65～69歳			70～74歳			75～79歳			80～84歳		
	件数	回数	金額	件数	回数	金額	件数	回数	金額	件数	回数	金額	件数	回数	金額
全国計	11,955,647	587,006,491	403,098,310,223	236,279	14,975,463	10,245,956,392	345,982	21,061,072	14,477,964,112	3,176,187	137,698,691	94,306,356,834	3,376,347	159,602,561	109,562,021,285
北海道	725,360	38,578,556	26,702,943,505	26,025	1,581,357	1,091,482,456	31,697	1,911,117	1,327,560,736	184,079	8,536,693	5,871,167,504	195,215	9,944,780	6,869,631,005
青森	126,045	6,115,323	4,149,684,246	5,954	385,684	262,166,460	5,705	351,978	239,409,476	34,623	1,479,845	1,008,407,954	36,869	1,726,781	1,173,943,144
岩手	134,223	6,531,524	4,452,802,832	3,464	238,517	162,888,048	4,925	329,300	224,664,840	34,726	1,520,722	1,037,562,836	38,023	1,766,777	1,204,459,984
宮城	179,745	8,153,638	5,527,870,312	1,742	102,929	70,019,264	4,164	239,068	163,437,332	50,342	2,048,977	1,388,415,668	53,099	2,346,043	1,590,217,770
秋田	116,190	5,725,382	3,884,261,576	2,394	155,351	106,147,822	3,652	235,740	161,178,678	32,302	1,464,470	992,543,106	34,549	1,649,363	1,117,242,048
山形	128,487	6,198,490	4,231,686,094	3,981	271,967	184,263,972	5,053	324,492	221,222,954	31,711	1,355,344	926,596,134	35,544	1,626,610	1,111,103,914
福島	192,853	9,275,840	6,320,115,322	5,571	352,179	238,474,910	7,524	460,991	312,299,410	47,871	2,075,571	1,411,721,826	54,890	2,541,979	1,731,508,878
茨城	226,863	10,446,144	7,104,481,280	9,934	634,608	430,949,908	10,991	653,964	445,606,416	60,461	2,434,722	1,654,571,596	59,370	2,579,802	1,756,802,354
栃木	149,231	7,268,786	4,938,472,510	3,542	205,179	139,923,108	4,929	298,719	204,137,634	38,494	1,664,382	1,133,589,530	41,739	1,941,029	1,319,463,176
群馬	186,451	9,003,770	6,156,557,884	7,186	474,474	321,086,464	7,823	485,639	330,059,006	46,837	2,008,992	1,374,326,238	50,389	2,338,026	1,600,633,832
埼玉	446,684	21,197,216	14,509,631,344	8,752	596,426	404,227,864	12,869	828,803	563,348,018	142,562	5,910,846	4,040,147,190	125,062	5,712,612	3,914,410,790
千葉	393,410	17,598,944	12,005,283,994	3,206	202,832	137,155,872	8,309	501,984	342,522,460	124,125	4,899,605	3,339,355,096	113,338	4,927,515	3,364,748,470
東京	869,568	38,402,550	26,256,144,498	2,492	146,857	99,929,714	6,563	366,996	251,540,198	252,804	9,875,591	6,741,443,192	262,870	11,333,496	7,745,934,288
神奈川	536,532	22,635,091	15,504,559,810	2,844	184,735	124,670,952	5,693	328,899	224,938,400	171,680	6,370,333	4,354,915,978	159,376	6,583,121	4,509,840,518
新潟	213,811	10,370,377	7,043,049,766	2,869	189,123	127,927,022	4,731	311,343	210,221,056	54,372	2,404,790	1,627,859,548	61,470	2,893,910	1,965,613,566
富山	131,318	6,642,233	4,596,761,962	5,979	374,787	256,627,288	6,636	401,005	276,962,318	30,899	1,369,641	941,686,236	35,104	1,680,208	1,162,145,020
石川	140,752	7,273,024	5,019,514,596	3,337	200,880	138,488,908	4,675	276,521	191,121,122	34,277	1,572,493	1,078,086,210	39,308	1,954,902	1,346,635,086
福井	99,237	4,921,486	3,372,216,632	1,198	65,304	44,968,938	2,106	115,938	80,410,544	23,638	1,047,050	714,384,682	28,487	1,360,362	930,361,924
山梨	83,794	4,038,342	2,778,765,040	590	38,947	26,486,468	1,985	133,479	90,611,220	20,893	933,750	639,220,870	23,477	1,083,180	745,181,950
長野	210,301	9,221,762	6,337,555,572	3,019	197,814	133,984,096	6,245	381,331	259,913,286	50,447	2,011,551	1,379,768,618	58,141	2,434,782	1,672,717,384
岐阜	172,684	7,872,143	5,378,753,054	2,359	157,203	105,797,470	5,153	320,676	218,095,660	47,543	1,955,943	1,339,114,412	49,714	2,198,878	1,502,252,010
静岡	278,717	13,136,030	9,040,133,126	4,031	252,762	173,130,664	6,256	383,487	262,430,828	77,070	3,242,782	2,225,419,088	80,379	3,658,317	2,519,148,112
愛知	530,517	24,658,857	16,902,543,436	30,305	1,902,690	1,288,055,610	34,243	1,987,650	1,361,922,506	145,963	5,860,747	4,011,955,370	141,357	6,210,194	4,265,569,582
三重	158,121	7,571,480	5,177,502,162	2,260	141,014	97,315,876	4,251	253,883	175,307,664	44,330	1,906,130	1,302,344,608	46,662	2,182,969	1,493,514,488
滋賀	119,341	5,949,447	4,130,324,896	1,713	100,917	69,617,964	3,429	198,074	137,498,216	30,782	1,358,066	939,617,352	33,776	1,635,083	1,134,650,324
京都	265,460	13,092,356	8,982,819,778	2,782	160,833	110,793,208	6,887	391,556	268,750,900	70,332	3,046,655	2,086,854,094	75,212	3,609,527	2,477,419,884
大阪	767,934	37,479,775	26,014,338,412	9,880	593,603	412,189,104	16,971	974,214	678,907,964	231,850	9,896,227	6,825,522,432	223,419	10,608,675	7,355,239,006
兵庫	523,349	24,752,555	17,145,163,178	9,568	588,553	405,259,146	18,484	1,052,252	730,472,158	142,838	5,990,780	4,127,680,162	150,112	6,851,545	4,736,397,416
奈良	126,326	5,839,316	4,012,417,520	2,165	126,414	86,823,318	3,480	183,946	126,806,104	35,489	1,437,649	984,041,692	35,950	1,608,169	1,103,409,076
和歌山	111,609	5,502,032	3,778,750,246	2,593	167,068	114,860,688	3,656	213,553	147,468,680	28,571	1,292,335	886,053,748	31,372	1,471,289	1,010,312,494
鳥取	68,746	3,397,683	2,331,134,854	1,363	97,182	64,887,498	1,918	123,460	82,980,718	16,210	724,884	496,236,400	18,976	892,259	613,351,696
島根	99,729	4,994,035	3,438,793,750	1,510	106,339	72,684,638	2,141	135,371	93,632,474	23,281	1,054,945	725,460,950	28,687	1,379,936	951,462,772
岡山	233,176	11,252,587	7,722,982,560	2,272	150,642	101,846,600	4,540	275,500	187,113,814	56,989	2,419,696	1,657,357,054	66,806	3,105,893	2,132,909,228
広島	326,747	16,495,156	11,399,574,310	8,448	512,550	355,375,128	10,638	637,092	441,999,674	80,436	3,596,901	2,479,149,050	89,501	4,327,780	2,985,921,998
山口	223,060	12,500,630	8,616,816,476	3,651	264,614	180,839,248	7,675	534,160	363,976,620	51,743	2,560,468	1,757,750,358	61,815	3,335,426	2,296,898,858
徳島	112,426	6,045,591	4,153,176,294	3,693	222,444	152,130,892	4,026	249,814	172,718,498	25,737	1,240,273	851,486,112	31,674	1,639,160	1,122,949,916
香川	118,932	5,888,957	3,943,172,772	1,149	69,391	46,670,006	2,120	124,844	83,639,742	29,482	1,305,982	882,109,128	34,267	1,638,877	1,101,075,244
愛媛	184,151	9,343,258	6,370,202,116	3,215	197,508	134,880,382	4,853	293,406	203,143,098	45,319	2,088,053	1,424,644,564	51,718	2,549,337	1,738,671,478
高知	142,571	8,096,810	5,635,688,580	1,944	132,140	91,295,468	3,120	203,462	141,515,998	29,692	1,506,427	1,039,224,684	38,248	2,069,151	1,437,020,334
福岡	676,839	36,874,881	25,762,515,174	25,119	1,617,005	1,122,776,300	28,550	1,772,935	1,237,070,046	159,907	7,823,753	5,435,681,216	180,739	9,491,223	6,623,253,552
佐賀	124,655	6,617,227	4,530,754,220	1,654	105,954	72,032,384	2,605	163,947	112,900,186	28,850	1,389,589	949,417,806	34,694	1,760,141	1,205,278,752
長崎	227,237	12,011,324	8,179,082,520	824	54,585	36,822,190	2,646	173,472	119,088,170	55,046	2,651,547	1,800,692,558	64,364	3,250,636	2,214,237,066
熊本	300,321	16,814,679	11,388,513,586	4,043	294,544	200,113,290	7,203	522,001	354,328,074	66,688	3,389,024	2,290,872,122	83,416	4,482,013	3,033,669,776
大分	185,953	9,350,775	6,278,242,574	1,035	63,874	42,976,106	2,742	158,029	108,183,350	45,144	2,044,892	1,384,756,408	53,634	2,596,390	1,750,858,678
宮崎	151,437	8,007,001	5,472,757,298	1,580	95,037	65,938,362	3,062	189,530	130,701,860	37,859	1,835,188	1,251,307,852	43,114	2,221,892	1,516,031,338
鹿児島	298,576	16,996,736	11,658,511,112	2,365	156,095	108,358,272	6,330	425,413	290,853,840	66,436	3,422,291	2,338,723,292	82,529	4,528,071	3,106,704,738
沖縄	136,178	6,866,692	4,761,287,444	679	44,552	30,617,046	2,728	182,038	125,292,166	35,457	1,672,096	1,157,114,310	37,892	1,874,452	1,301,218,368

第７表－２　都道府県別、診療種類別、年齢階級別、件数、日数（回数）、点数（金額）

後期高齢者医療
食事・生活療養　平成26年度

	85～89歳			90～94歳			95～99歳			100歳以上		
	件数	回数	金額	件数	回数	金額	件数	回数	金額	件数	回数	金額
全国計	2,789,734	142,443,312	97,907,825,568	1,481,302	80,158,869	55,166,506,156	464,120	26,067,383	17,971,639,712	85,696	4,999,140	3,460,040,164
北海道	161,237	8,893,941	6,166,002,980	91,056	5,424,481	3,778,915,268	30,071	1,896,172	1,324,905,636	5,980	390,015	273,277,920
青森	26,844	1,332,402	901,732,402	12,571	649,167	437,597,576	3,079	167,784	112,765,696	400	21,682	13,661,538
岩手	31,780	1,572,111	1,071,844,134	15,864	823,505	559,897,448	4,617	238,812	162,898,178	824	41,780	28,587,364
宮城	42,883	2,034,279	1,379,897,804	20,735	1,031,389	698,137,866	5,824	303,086	204,936,454	956	47,867	32,808,154
秋田	27,435	1,387,350	942,170,526	12,044	627,658	425,269,982	3,363	180,240	122,582,048	451	25,210	17,127,366
山形	31,321	1,546,696	1,057,020,086	16,021	819,574	559,062,662	4,229	220,258	149,526,580	627	33,549	22,889,792
福島	46,493	2,283,023	1,557,533,810	22,891	1,167,964	799,220,756	6,531	335,839	229,007,116	1,082	58,294	40,348,616
茨城	50,528	2,375,273	1,614,558,164	26,381	1,300,738	884,436,532	7,722	391,230	265,924,288	1,476	75,807	51,632,022
栃木	35,993	1,804,392	1,222,249,792	18,275	997,544	677,118,100	5,405	308,334	208,435,104	854	49,207	33,556,066
群馬	43,562	2,125,382	1,456,846,894	22,520	1,144,010	781,597,884	6,983	367,231	251,082,582	1,151	60,016	40,924,984
埼玉	91,775	4,610,591	3,161,159,888	47,879	2,544,178	1,743,261,034	15,183	843,131	579,060,918	2,602	150,629	104,015,642
千葉	85,900	4,104,997	2,802,675,148	42,798	2,147,696	1,463,014,820	13,330	687,428	469,017,056	2,404	126,887	86,795,072
東京	202,059	9,475,635	6,483,014,860	103,742	5,157,141	3,532,930,714	32,673	1,694,692	1,160,256,600	6,365	352,142	241,094,932
神奈川	117,814	5,296,993	3,632,635,686	57,763	2,789,436	1,914,345,040	18,124	909,783	624,335,126	3,238	171,791	118,878,110
新潟	52,215	2,590,505	1,762,431,832	28,070	1,447,140	984,550,396	8,556	448,069	306,224,060	1,528	85,497	58,222,286
富山	29,684	1,532,952	1,065,345,224	16,506	914,038	635,721,560	5,430	306,204	213,963,078	1,080	63,398	44,311,238
石川	33,226	1,786,443	1,235,885,848	18,949	1,073,294	743,393,188	5,925	343,869	240,130,790	1,055	64,622	45,773,444
福井	25,255	1,291,147	884,090,844	13,546	755,145	519,879,088	4,224	239,658	165,716,320	783	46,882	32,404,292
山梨	21,034	1,048,066	724,179,308	11,474	579,074	400,318,918	3,715	189,787	130,532,552	626	32,059	22,233,754
長野	53,140	2,374,181	1,636,344,978	29,484	1,360,974	937,872,192	8,493	399,912	275,063,836	1,332	61,217	41,891,182
岐阜	40,290	1,880,055	1,286,067,700	20,496	1,004,412	685,940,584	6,156	307,126	208,717,714	973	47,850	32,767,504
静岡	65,844	3,233,852	2,229,363,076	32,884	1,691,980	1,166,727,428	10,518	575,115	396,552,594	1,735	97,735	67,361,336
愛知	106,504	5,045,460	3,464,379,246	53,472	2,680,028	1,841,438,670	15,637	801,090	551,086,166	3,036	170,998	118,136,286
三重	37,561	1,878,179	1,283,082,828	17,251	902,870	616,355,710	5,099	269,980	184,548,542	707	36,455	25,032,446
滋賀	28,677	1,492,130	1,036,862,352	15,024	827,594	576,587,782	5,115	291,712	203,337,608	825	45,871	32,153,298
京都	63,577	3,304,178	2,270,147,030	33,317	1,820,949	1,248,660,922	11,141	630,423	432,060,354	2,212	128,235	88,133,386
大阪	167,708	8,730,972	6,077,386,924	85,453	4,746,500	3,311,547,384	27,324	1,598,270	1,119,302,236	5,329	331,314	234,243,362
兵庫	119,950	5,915,586	4,108,793,146	60,932	3,188,413	2,223,217,354	18,252	992,224	691,619,576	3,213	173,202	121,724,220
奈良	28,687	1,406,300	967,355,728	15,044	778,099	536,737,542	4,714	257,863	179,120,732	797	40,876	28,123,328
和歌山	26,749	1,352,010	928,348,532	13,767	733,244	503,543,212	4,239	237,074	163,537,066	662	35,459	24,625,826
鳥取	17,535	888,865	610,484,128	9,534	502,630	345,741,108	2,763	146,238	101,858,972	447	22,165	15,594,334
島根	24,717	1,276,264	877,584,780	14,213	759,708	523,238,398	4,470	244,429	168,820,498	710	37,043	25,909,240
岡山	58,186	2,917,769	2,004,392,702	32,023	1,706,727	1,173,232,260	10,250	555,294	383,428,382	2,110	121,066	82,702,520
広島	77,389	4,055,149	2,804,482,050	43,361	2,379,313	1,645,859,360	14,274	825,153	573,169,840	2,700	161,218	113,617,210
山口	55,408	3,174,741	2,192,976,632	31,041	1,883,393	1,306,022,106	9,698	609,473	422,322,484	2,029	138,355	96,030,170
徳島	28,267	1,565,453	1,075,034,282	14,116	830,996	573,201,018	4,183	253,139	174,631,324	730	44,312	31,024,252
香川	30,242	1,543,082	1,028,203,474	16,118	894,783	595,296,076	4,653	259,691	171,770,904	901	52,307	34,408,198
愛媛	45,862	2,388,345	1,623,928,076	24,655	1,350,792	919,485,404	7,114	390,880	267,548,124	1,415	84,937	57,900,990
高知	37,483	2,168,434	1,510,828,196	22,801	1,416,653	993,044,318	7,667	492,514	346,835,630	1,616	108,029	75,923,952
福岡	158,654	8,838,920	6,189,846,928	88,683	5,186,432	3,643,493,158	29,211	1,765,734	1,241,420,312	5,976	378,879	268,973,662
佐賀	31,852	1,751,873	1,199,563,968	18,260	1,043,340	715,194,278	5,729	339,253	233,199,786	1,011	63,130	43,167,060
長崎	59,154	3,240,771	2,208,125,952	33,205	1,904,833	1,297,113,290	10,055	611,369	419,026,258	1,943	124,111	83,977,036
熊本	76,827	4,365,460	2,962,918,696	45,215	2,703,898	1,831,290,376	14,433	898,411	606,745,330	2,496	159,328	108,575,922
大分	48,532	2,545,019	1,704,235,906	26,098	1,449,087	961,408,010	7,554	422,382	278,747,942	1,214	71,102	47,076,174
宮崎	37,070	2,011,756	1,373,078,224	21,031	1,203,167	826,155,722	6,355	369,659	254,646,296	1,366	80,772	54,897,644
鹿児島	77,117	4,486,367	3,077,501,416	45,516	2,809,876	1,932,170,504	15,632	997,032	685,821,494	2,651	171,591	118,377,556
沖縄	29,714	1,519,963	1,055,233,388	19,223	1,005,006	697,263,158	8,407	454,336	315,399,530	2,078	114,249	79,149,478

第７表－２　都道府県別、診療種類別、年齢階級別、件数、日数（回数）、点数（金額）

後期高齢者医療
入院＋食事・生活療養（医科）　平成26年度

	総数			65～69歳			70～74歳			75～79歳			80～84歳		
	件数	日数	金額	件数	日数	金額	件数	日数	金額	件数	日数	金額	件数	日数	金額
全国計	13,027,730	233,936,825	7,220,074,880,475	249,325	5,503,330	144,954,630,642	368,074	7,866,981	219,445,160,062	3,367,107	53,782,014	1,976,231,341,426	3,635,312	62,921,355	2,055,504,947,725
北海道	792,205	15,411,937	451,807,772,969	27,433	588,268	17,346,737,246	33,818	724,168	21,708,571,626	194,539	3,327,138	117,165,642,600	210,355	3,923,442	121,687,177,513
青森	140,655	2,484,712	72,678,516,092	6,364	142,074	3,487,450,984	6,142	131,548	3,468,029,620	37,674	596,456	20,888,109,664	40,736	698,070	21,273,522,990
岩手	146,626	2,590,266	73,218,312,546	3,638	85,846	1,909,048,058	5,173	118,835	2,662,302,644	36,786	588,735	19,678,464,510	41,147	697,180	20,751,814,878
宮城	204,272	3,470,118	106,058,108,040	1,924	39,408	1,072,954,184	4,570	92,769	2,566,510,560	54,352	822,052	29,895,492,786	59,100	974,523	31,355,492,602
秋田	129,462	2,352,153	70,521,612,338	2,568	58,176	1,575,953,472	3,961	88,788	2,169,718,868	34,458	574,812	19,760,984,706	37,910	667,557	20,988,630,060
山形	140,429	2,470,938	75,120,958,932	4,166	97,331	2,199,325,764	5,283	118,129	2,912,638,300	33,748	533,447	19,208,637,774	38,418	643,964	21,061,110,996
福島	214,682	3,831,860	114,424,752,868	5,969	131,835	3,373,502,988	8,036	172,906	4,494,567,270	51,344	827,630	28,932,307,668	60,356	1,037,806	33,002,761,958
茨城	256,308	4,456,176	138,425,495,752	10,651	237,927	6,005,506,476	12,010	253,707	7,011,196,390	65,566	1,002,209	37,787,340,434	65,964	1,087,054	36,366,419,122
栃木	167,937	3,018,135	91,416,462,182	3,829	78,393	2,323,501,358	5,289	111,663	3,234,691,432	41,651	663,563	24,191,763,600	46,066	791,110	25,552,986,590
群馬	205,201	3,646,080	111,282,956,826	7,496	170,299	4,034,770,146	8,396	181,702	4,645,005,180	49,916	792,112	28,430,602,186	54,906	937,527	30,366,034,100
埼玉	497,559	8,766,320	283,899,585,344	9,246	217,814	5,075,620,072	13,846	313,021	7,971,090,904	153,487	2,383,222	93,162,261,450	137,753	2,343,787	80,161,509,030
千葉	435,012	7,292,310	243,623,867,278	3,393	75,009	1,909,442,162	8,794	187,076	5,244,805,364	132,586	1,973,555	78,800,233,252	123,822	2,018,316	70,738,160,078
東京	963,387	16,027,045	553,677,632,522	2,700	56,442	1,685,714,434	7,115	141,635	4,477,140,716	270,071	3,994,754	163,677,774,326	286,184	4,632,202	168,051,249,168
神奈川	595,122	9,555,583	345,612,182,822	2,975	66,446	1,688,313,330	6,206	127,188	3,869,008,992	183,730	2,605,622	112,215,634,862	173,748	2,722,248	102,730,056,390
新潟	235,123	4,206,394	123,830,311,300	3,040	69,118	1,625,484,906	5,008	114,506	2,738,748,212	57,826	947,477	32,621,596,712	66,460	1,155,746	35,924,582,098
富山	147,087	2,764,772	78,694,780,172	6,349	138,972	3,532,541,168	7,223	154,683	4,114,230,446	32,901	542,731	18,553,702,886	38,402	683,034	20,885,671,808
石川	154,303	2,910,940	84,414,269,072	3,536	75,036	2,140,141,630	4,965	104,024	3,059,698,886	36,391	609,796	20,764,838,866	42,402	768,765	23,541,792,092
福井	106,841	1,935,414	55,999,812,090	1,271	24,625	777,975,948	2,236	43,620	1,296,930,990	24,851	403,468	14,042,174,112	30,220	528,136	16,328,613,740
山梨	90,357	1,585,119	48,168,323,326	597	13,738	318,830,508	2,142	49,777	1,159,325,516	21,908	355,626	12,101,838,516	25,143	425,457	13,908,849,778
長野	229,209	3,738,880	130,164,336,748	3,225	73,238	1,804,965,066	6,658	142,863	3,928,895,672	53,385	793,683	32,170,869,182	62,632	982,599	36,631,185,036
岐阜	191,074	3,174,330	105,802,097,530	2,475	56,933	1,306,326,186	5,503	119,394	3,031,177,784	51,485	769,596	30,148,628,730	54,374	873,143	30,897,058,088
静岡	305,937	5,259,467	173,105,938,352	4,220	92,323	2,535,183,550	6,621	141,536	3,943,540,372	82,653	1,281,897	49,970,151,074	87,663	1,458,896	50,748,688,936
愛知	587,562	10,121,443	334,183,817,256	32,215	702,709	18,469,504,460	36,656	749,909	21,999,260,498	156,745	2,367,111	93,389,357,292	155,103	2,545,941	89,506,145,038
三重	171,850	2,986,357	93,487,981,100	2,408	51,804	1,422,806,356	4,469	93,430	2,771,450,394	47,093	740,432	26,957,677,888	50,252	853,137	27,963,305,452
滋賀	127,600	2,318,191	75,117,121,650	1,795	37,247	1,146,696,334	3,637	74,247	2,248,466,402	32,217	525,691	20,290,664,304	35,675	629,806	21,631,368,972
京都	283,702	5,075,360	166,683,590,656	2,913	58,777	1,794,944,114	7,251	145,990	4,752,803,078	73,796	1,173,792	46,125,111,402	79,677	1,388,519	47,706,429,112
大阪	830,868	14,897,555	490,124,343,564	10,392	221,029	6,391,030,400	17,983	366,495	11,469,730,768	244,445	3,867,120	150,572,990,490	239,339	4,172,258	142,989,111,898
兵庫	566,163	9,860,493	325,650,580,976	10,156	219,138	6,030,239,388	19,649	395,181	12,247,186,410	150,557	2,340,872	90,614,489,928	160,585	2,697,407	93,795,082,148
奈良	137,636	2,355,668	79,243,419,910	2,288	46,771	1,397,789,708	3,745	70,555	2,327,396,504	37,571	565,250	22,474,409,106	38,730	640,706	22,709,871,790
和歌山	120,494	2,170,228	66,687,727,890	2,706	60,681	1,525,749,542	3,901	80,424	2,295,122,290	30,099	498,981	17,599,126,830	33,506	578,472	18,863,649,384
鳥取	75,386	1,365,026	42,602,455,696	1,427	34,833	769,106,998	2,016	45,591	1,172,946,398	17,180	280,277	10,213,232,210	20,573	356,062	12,005,719,228
島根	106,089	1,920,873	58,138,233,842	1,543	37,613	917,759,978	2,237	49,328	1,269,168,120	24,333	399,988	14,098,090,656	30,212	526,086	16,932,872,646
岡山	251,787	4,415,764	135,458,746,470	2,359	53,928	1,294,038,290	4,782	101,855	2,794,652,240	60,146	930,710	34,397,016,410	71,380	1,203,546	39,530,680,064
広島	354,533	6,398,923	189,033,602,790	8,954	188,328	5,070,059,548	11,401	239,734	6,543,988,336	85,264	1,365,554	47,880,635,356	96,018	1,659,153	52,119,243,374
山口	243,458	4,921,400	131,007,948,568	3,770	93,898	2,048,844,048	8,077	194,305	4,365,223,634	54,603	979,268	31,545,414,688	66,273	1,289,385	36,754,672,248
徳島	120,549	2,321,398	63,776,492,224	3,871	82,337	2,283,522,192	4,268	93,051	2,592,491,858	26,971	470,005	15,166,412,098	33,771	625,802	18,157,139,060
香川	128,133	2,309,819	67,697,954,140	1,230	26,020	714,395,226	2,237	46,763	1,314,182,382	30,859	498,403	17,510,109,240	36,466	635,070	19,794,247,006
愛媛	200,032	3,676,434	104,479,613,260	3,429	73,873	1,961,723,172	5,208	109,966	3,055,299,906	47,836	799,647	26,636,248,716	55,554	992,825	29,670,972,596
高知	152,080	3,083,602	84,753,158,286	2,008	47,119	1,175,720,048	3,261	74,669	2,024,145,458	30,926	560,517	18,027,805,710	40,180	775,057	23,141,471,408
福岡	715,851	13,943,327	402,252,755,080	26,141	585,745	15,862,382,950	29,906	649,754	18,637,915,112	166,175	2,926,276	97,582,208,030	188,937	3,549,184	107,378,423,748
佐賀	132,354	2,518,336	68,236,755,966	1,710	38,278	937,370,744	2,786	61,590	1,601,106,076	29,983	518,743	16,477,367,336	36,563	667,563	19,291,352,846
長崎	245,081	4,698,604	125,866,348,194	874	20,162	452,060,470	2,793	63,639	1,512,600,830	57,904	1,010,858	31,325,524,032	68,431	1,252,494	35,729,629,528
熊本	314,877	6,232,508	160,154,299,882	4,159	104,296	2,288,467,510	7,393	183,770	3,942,808,074	68,718	1,242,807	36,882,397,738	86,743	1,652,236	45,263,620,472
大分	197,732	3,574,162	101,738,839,088	1,075	23,144	581,194,976	2,865	58,605	1,699,279,270	47,458	774,372	25,705,724,132	56,810	991,155	29,630,427,378
宮崎	161,071	3,040,832	79,730,635,250	1,667	34,875	906,928,856	3,207	69,385	1,817,054,730	39,652	690,383	21,004,648,638	45,540	838,272	23,148,142,616
鹿児島	312,731	6,248,002	159,532,647,052	2,454	55,708	1,383,813,192	6,549	151,346	3,533,247,160	68,697	1,250,546	36,978,772,026	86,145	1,662,322	45,174,620,092
沖縄	141,323	2,533,571	82,487,726,584	716	15,766	399,192,506	2,802	63,861	1,749,808,390	36,571	614,830	22,606,857,274	39,088	688,335	23,663,382,570

第７表－２　都道府県別、診療種類別、年齢階級別、件数、日数（回数）、点数（金額）

後期高齢者医療
入院＋食事・生活療養（医科）　平成26年度

	85～89歳			90～94歳			95～99歳			100歳以上		
	件数	日数	金額	件数	日数	金額	件数	日数	金額	件数	日数	金額
全国計	3,075,018	57,297,153	1,652,452,965,816	1,684,931	33,235,243	856,539,085,130	544,890	11,150,947	266,746,084,202	103,073	2,179,802	48,200,665,472
北海道	178,383	3,588,668	97,791,343,090	104,653	2,268,087	54,277,339,548	35,727	818,811	18,193,166,238	7,297	173,355	3,637,795,108
青森	30,633	553,276	14,885,999,102	14,891	281,453	6,865,611,758	3,669	71,308	1,597,005,836	546	10,527	212,786,138
岩手	35,304	637,639	17,120,141,882	18,128	341,371	8,294,335,782	5,447	102,060	2,389,407,718	1,003	18,600	412,797,074
宮城	49,978	888,862	24,969,015,284	25,403	477,909	12,197,108,376	7,519	146,050	3,380,238,284	1,426	28,545	621,295,964
秋田	31,289	586,642	16,508,359,396	14,492	281,193	7,236,137,312	4,228	83,679	2,019,653,178	556	11,306	262,175,346
山形	34,766	625,869	18,095,419,744	18,311	342,824	8,979,871,812	5,009	95,005	2,323,590,460	728	14,369	340,364,082
福島	52,723	967,070	27,338,925,100	26,984	514,870	13,016,490,252	7,938	153,895	3,690,757,006	1,332	25,848	575,440,626
茨城	58,439	1,044,186	30,217,340,798	31,906	600,968	15,485,978,002	9,855	192,179	4,691,685,628	1,917	37,946	860,028,902
栃木	41,237	764,935	21,432,092,596	22,073	445,364	11,010,528,542	6,712	140,231	3,184,498,258	1,080	22,876	486,399,806
群馬	48,502	876,469	25,981,890,084	26,078	493,297	13,042,749,244	8,474	166,054	4,129,427,732	1,433	28,620	652,478,154
埼玉	104,550	1,944,073	57,411,844,734	56,699	1,115,385	29,268,252,644	18,615	378,427	9,269,098,738	3,363	70,591	1,579,907,772
千葉	96,653	1,719,342	52,246,354,758	50,316	940,280	25,385,772,704	16,445	319,013	7,903,924,708	3,003	59,719	1,395,174,252
東京	227,703	4,000,779	127,572,126,586	121,802	2,265,979	64,267,763,052	39,871	773,274	20,110,822,038	7,941	161,980	3,835,042,202
神奈川	133,373	2,273,973	75,287,736,598	68,562	1,255,029	36,553,602,698	22,443	424,857	11,305,993,662	4,085	80,220	1,961,836,290
新潟	58,253	1,066,426	29,649,138,898	32,497	616,625	15,722,821,448	10,214	199,282	4,744,445,890	1,825	37,214	803,493,136
富山	34,067	658,709	17,740,467,528	19,933	410,853	9,916,464,810	6,856	146,102	3,343,853,038	1,356	29,688	607,848,488
石川	36,861	720,712	19,489,971,486	21,679	449,106	11,208,964,308	7,120	153,050	3,557,546,470	1,349	30,451	651,315,334
福井	27,408	510,832	13,743,878,782	15,116	305,730	7,227,623,596	4,794	98,680	2,158,696,610	945	20,323	423,918,312
山梨	22,651	407,054	11,908,445,414	12,783	236,832	6,329,091,888	4,413	83,150	2,109,718,202	720	13,485	332,223,504
長野	58,318	970,509	32,346,635,524	33,403	574,841	17,597,998,670	9,979	173,394	4,942,058,036	1,609	27,753	741,729,562
岐阜	45,209	774,743	24,322,573,796	23,583	425,316	12,066,915,490	7,267	133,760	3,494,631,252	1,178	21,445	534,786,204
静岡	72,897	1,299,666	39,816,762,872	37,551	701,381	19,210,481,038	12,249	241,928	5,927,540,364	2,083	41,840	953,590,146
愛知	120,657	2,131,422	66,288,928,930	62,846	1,172,307	32,906,738,420	19,433	371,695	9,767,762,222	3,907	80,349	1,856,120,396
三重	41,208	745,540	21,560,645,726	19,540	369,141	9,667,788,376	6,018	116,481	2,785,172,532	862	16,392	359,134,376
滋賀	30,905	582,867	17,532,211,582	16,694	330,720	8,966,824,842	5,738	118,547	2,857,161,536	939	19,066	443,727,678
京都	68,415	1,284,391	39,126,432,634	36,639	718,216	19,530,895,846	12,512	254,276	6,438,278,494	2,499	51,399	1,208,695,976
大阪	183,606	3,487,237	105,274,412,532	96,827	1,963,306	53,202,105,230	31,966	680,416	16,992,131,864	6,310	139,694	3,232,830,382
兵庫	131,312	2,382,786	73,758,043,090	68,761	1,321,239	36,496,252,930	21,285	427,169	10,839,920,882	3,858	76,701	1,869,366,200
奈良	31,765	578,441	17,873,043,990	17,100	325,857	9,110,226,032	5,484	109,616	2,878,886,652	953	18,472	471,796,128
和歌山	29,353	544,027	15,915,129,026	15,377	296,802	7,753,161,476	4,785	96,009	2,376,613,056	767	14,832	359,176,286
鳥取	19,394	360,229	10,723,456,718	11,004	213,613	5,797,891,318	3,263	64,356	1,664,626,452	529	10,065	255,476,374
島根	26,483	495,163	14,324,597,910	15,476	298,397	7,853,440,634	4,974	98,502	2,362,248,508	831	15,796	380,055,390
岡山	63,234	1,149,268	33,126,695,512	35,786	694,751	17,676,753,442	11,639	230,293	5,545,680,032	2,461	51,413	1,093,230,480
広島	84,533	1,577,647	43,888,256,412	48,673	955,684	24,053,513,284	16,548	346,049	8,052,544,980	3,142	66,774	1,425,361,500
山口	61,037	1,262,129	32,035,735,242	35,374	773,004	17,442,250,144	11,733	266,315	5,622,704,724	2,591	63,096	1,193,103,840
徳島	30,481	602,556	15,442,257,742	15,546	325,216	7,496,868,358	4,815	104,678	2,265,810,554	826	17,753	371,990,362
香川	32,771	607,699	16,688,722,676	18,106	363,493	8,753,562,828	5,399	109,981	2,444,893,204	1,065	22,390	477,841,578
愛媛	49,975	940,877	25,339,938,116	27,796	551,231	13,215,489,190	8,472	170,261	3,847,126,024	1,762	37,754	752,815,540
高知	40,080	825,836	21,937,576,752	25,066	556,207	13,133,860,468	8,715	200,793	4,446,632,340	1,844	43,404	865,946,102
福岡	168,654	3,352,561	92,765,061,980	96,683	2,024,498	50,361,033,996	32,559	702,369	16,382,245,512	6,796	152,940	3,283,483,752
佐賀	33,871	665,356	17,056,905,910	19,964	408,164	9,470,078,408	6,316	132,674	2,883,430,146	1,161	25,968	519,144,500
長崎	64,103	1,269,433	32,427,219,040	37,070	775,360	17,871,850,488	11,580	253,713	5,500,222,300	2,326	52,945	1,047,241,506
熊本	80,978	1,624,067	40,278,991,488	48,300	1,016,509	23,003,638,568	15,778	345,357	7,253,633,280	2,808	63,466	1,240,742,752
大分	51,558	969,860	26,101,651,620	28,247	561,030	13,618,370,946	8,379	167,661	3,810,837,112	1,340	28,335	591,353,654
宮崎	39,571	765,738	18,865,026,102	22,836	463,703	10,303,800,378	7,065	146,470	3,048,738,636	1,533	32,006	636,295,294
鹿児島	81,026	1,651,634	40,581,538,588	48,214	1,036,941	22,882,693,694	16,724	372,554	7,714,042,104	2,922	66,951	1,283,920,196
沖縄	30,851	559,955	17,664,022,446	20,163	375,161	10,808,092,860	8,866	170,523	4,496,981,710	2,266	45,140	1,099,388,828

第７表－２　都道府県別、診療種類別、年齢階級別、件数、日数（回数）、点数（金額）

後期高齢者医療
入院外＋調剤　　平成26年度

	総数			65～69歳			70～74歳			75～79歳			80～84歳		
	件数	日数	点数	件数	日数	点数	件数	日数	点数	件数	日数	点数	件数	日数	点数
全国計	248,186,498	478,351,734	668,377,985,263	2,206,957	6,444,302	15,749,082,012	3,550,462	9,581,083	21,788,105,204	96,234,282	178,103,781	240,610,399,418	78,575,805	150,880,545	205,581,713,832
北海道	11,051,420	19,186,304	33,098,393,099	224,467	620,382	1,667,566,844	281,203	692,919	1,722,653,778	4,115,694	6,790,543	11,271,430,129	3,451,617	5,876,982	9,791,431,921
青森	3,118,746	5,844,158	8,220,857,990	64,167	169,422	395,540,685	71,935	172,093	381,902,201	1,204,040	2,173,547	2,910,613,691	1,014,395	1,881,630	2,553,828,703
岩手	3,174,571	5,183,347	7,846,188,260	28,177	68,413	172,580,485	45,170	104,890	243,385,833	1,200,230	1,927,151	2,787,482,739	1,040,416	1,691,082	2,507,599,007
宮城	4,785,093	8,326,145	11,933,839,314	22,235	55,092	137,301,215	50,834	119,432	280,930,373	1,831,076	3,120,720	4,324,688,792	1,564,014	2,732,802	3,838,123,569
秋田	2,812,096	4,700,908	7,498,959,022	24,365	58,704	141,571,623	38,206	83,761	186,027,490	1,035,648	1,682,014	2,606,101,513	930,364	1,541,923	2,458,342,767
山形	3,101,440	5,304,293	7,406,482,760	32,277	87,631	193,657,375	51,065	124,909	264,099,437	1,094,239	1,807,556	2,435,931,546	1,002,706	1,687,036	2,320,624,559
福島	4,446,084	7,568,189	11,858,006,200	60,434	164,579	423,874,031	82,861	202,232	499,652,710	1,571,063	2,584,275	3,847,913,389	1,437,695	2,415,510	3,670,822,770
茨城	5,124,522	9,179,242	14,939,910,608	90,416	309,701	875,181,443	110,186	332,741	895,513,023	1,964,620	3,344,090	5,152,095,951	1,556,772	2,704,721	4,197,114,570
栃木	3,597,118	6,551,651	9,639,247,613	44,721	150,006	393,879,745	59,374	183,579	446,951,886	1,348,801	2,383,485	3,327,615,246	1,132,390	2,020,412	2,890,939,432
群馬	3,893,130	6,878,611	9,988,397,509	52,576	159,191	373,792,070	65,620	179,080	419,090,581	1,434,135	2,456,745	3,416,130,069	1,222,665	2,111,876	2,985,204,281
埼玉	10,818,143	20,039,343	28,962,667,032	71,626	213,294	515,120,926	119,162	327,459	771,273,019	4,867,776	8,808,372	12,282,968,538	3,296,807	6,103,375	8,698,060,312
千葉	9,612,733	17,137,952	25,281,710,780	29,937	90,137	232,208,717	90,658	238,833	569,522,508	4,169,021	7,250,090	10,399,889,261	2,981,076	5,310,561	7,751,170,153
東京	22,102,509	42,367,014	59,802,159,313	28,441	68,918	169,241,212	86,606	214,706	504,484,442	8,880,840	16,508,513	22,406,061,727	7,164,371	13,814,430	19,116,758,280
神奈川	15,032,860	27,947,583	39,203,422,730	29,893	73,304	171,794,920	77,287	186,097	417,867,160	6,313,064	11,440,733	15,586,783,309	4,784,056	8,994,182	12,402,292,188
新潟	5,318,773	8,747,009	13,072,883,122	26,632	72,719	180,406,586	46,752	112,937	255,487,958	1,940,975	3,142,112	4,542,679,051	1,705,971	2,796,857	4,168,767,324
富山	2,265,607	4,150,630	6,162,539,284	51,549	140,918	344,978,486	64,320	165,485	382,823,002	799,322	1,393,910	1,992,402,985	712,801	1,282,626	1,824,687,617
石川	2,124,622	3,901,367	6,201,312,497	31,905	85,348	223,231,113	43,822	109,827	258,460,140	765,430	1,354,760	2,047,774,514	667,240	1,211,929	1,888,513,778
福井	1,607,321	3,172,943	4,430,083,778	12,889	37,351	87,792,294	22,927	60,555	133,550,371	568,587	1,093,416	1,494,690,187	519,510	1,025,505	1,424,565,193
山梨	1,747,626	3,040,764	4,641,220,660	4,576	15,276	34,103,785	16,240	43,364	102,673,966	627,690	1,077,300	1,606,237,876	551,814	960,801	1,468,665,707
長野	4,715,087	7,761,482	12,262,741,791	27,418	75,229	198,078,199	63,173	156,428	375,376,164	1,622,152	2,599,940	4,003,269,445	1,494,282	2,438,511	3,816,478,590
岐阜	4,206,351	8,210,769	11,499,471,355	23,570	66,468	157,004,170	57,386	149,911	319,053,550	1,634,484	3,084,360	4,227,692,554	1,335,420	2,604,909	3,575,659,897
静岡	7,651,931	13,574,541	19,528,340,683	47,678	134,750	341,269,874	77,586	205,047	504,270,429	2,947,032	5,149,087	7,213,312,725	2,424,544	4,293,875	6,091,794,878
愛知	12,820,138	25,766,313	36,776,631,002	322,687	942,414	2,388,217,683	404,928	1,114,767	2,656,049,788	5,181,834	9,900,443	13,069,424,556	3,879,275	7,744,462	10,323,817,257
三重	3,898,243	7,416,902	9,735,834,301	24,515	73,487	170,797,004	51,289	141,589	312,230,553	1,499,545	2,761,492	3,530,957,301	1,256,278	2,379,781	3,092,170,381
滋賀	2,320,655	4,299,702	6,375,497,940	17,148	47,949	126,207,134	33,113	91,084	222,078,283	874,738	1,582,861	2,255,463,213	737,252	1,370,313	1,996,791,844
京都	4,837,621	10,028,911	13,845,674,649	29,818	84,129	202,962,441	74,665	207,509	467,334,374	1,894,487	3,754,738	5,046,173,571	1,523,948	3,161,665	4,267,195,239
大阪	16,263,244	36,548,694	45,360,898,861	102,780	312,781	710,024,202	206,035	600,426	1,223,480,237	6,992,686	14,700,926	18,037,650,411	5,086,748	11,453,068	13,898,192,133
兵庫	11,514,824	23,607,365	31,028,729,806	92,061	267,590	626,259,788	215,931	611,242	1,363,431,339	4,505,485	8,835,648	11,147,515,376	3,648,169	7,491,644	9,533,987,876
奈良	2,831,844	5,238,062	7,510,239,224	23,921	65,426	162,466,346	47,044	125,513	304,509,063	1,119,355	1,975,916	2,760,538,411	876,941	1,601,404	2,269,815,762
和歌山	2,485,211	4,968,966	6,387,581,822	28,993	84,518	176,327,585	46,697	131,670	257,740,279	905,046	1,678,795	2,189,037,455	787,368	1,532,967	1,943,907,774
鳥取	1,325,219	2,358,584	3,439,761,336	9,363	27,802	65,753,936	16,895	44,326	102,039,970	451,976	781,981	1,105,043,007	422,153	740,914	1,052,261,801
島根	1,918,875	3,427,770	4,909,858,779	12,650	31,249	66,369,337	20,452	50,770	111,950,027	635,285	1,070,311	1,520,450,037	617,814	1,090,761	1,554,960,657
岡山	4,113,726	8,168,496	11,338,292,508	16,450	45,000	100,183,363	39,600	113,188	254,368,522	1,503,687	2,796,410	3,881,821,914	1,332,326	2,614,477	3,607,398,735
広島	6,307,249	14,354,689	18,579,184,020	85,484	263,538	606,650,788	110,316	316,236	675,654,121	2,303,672	4,850,257	6,094,962,459	1,953,682	4,440,561	5,552,346,555
山口	3,771,877	7,493,322	9,483,043,813	21,300	61,435	131,988,044	55,823	144,875	294,251,777	1,377,093	2,628,222	3,263,401,838	1,220,047	2,425,396	3,016,202,083
徳島	1,880,889	3,972,778	5,279,792,304	34,314	119,096	282,035,880	40,268	122,425	254,799,697	658,561	1,277,086	1,647,165,210	606,647	1,244,223	1,593,894,628
香川	2,297,004	5,112,977	6,518,244,091	10,878	31,291	68,735,832	22,541	62,779	131,212,270	817,117	1,696,940	2,145,948,631	738,969	1,640,216	2,072,082,297
愛媛	3,408,878	7,034,356	9,070,538,880	33,623	96,012	207,052,330	52,177	138,310	287,550,843	1,209,997	2,400,258	2,981,818,776	1,083,901	2,236,014	2,796,027,186
高知	1,808,405	3,470,702	5,080,213,111	12,630	41,538	99,601,358	23,022	64,271	145,345,878	613,462	1,132,463	1,612,631,724	589,703	1,126,612	1,616,495,151
福岡	10,524,920	22,720,171	28,680,417,091	204,881	650,386	1,529,544,001	252,051	743,180	1,598,317,618	3,898,002	7,941,276	9,478,453,915	3,264,105	7,013,352	8,298,982,876
佐賀	1,997,771	4,516,209	5,296,131,471	13,857	43,490	85,012,709	23,758	68,554	127,540,670	717,239	1,548,717	1,772,905,145	642,823	1,456,554	1,672,771,652
長崎	3,644,586	7,722,410	9,203,413,389	6,667	19,078	37,139,486	20,840	55,716	108,734,701	1,342,463	2,729,622	3,172,440,411	1,188,628	2,543,858	3,002,098,741
熊本	4,378,811	8,904,764	10,991,527,330	23,948	71,565	154,576,789	45,492	124,845	256,505,543	1,578,480	3,073,654	3,717,748,888	1,410,671	2,867,679	3,502,390,231
大分	2,756,662	5,296,367	7,433,209,513	8,813	25,621	56,183,085	24,483	67,531	138,935,833	997,587	1,823,166	2,510,609,986	898,563	1,707,085	2,390,370,585
宮崎	2,689,144	5,255,671	6,889,952,342	16,324	49,584	107,281,279	30,711	89,627	192,174,055	964,510	1,817,593	2,316,639,276	870,212	1,692,550	2,153,690,374
鹿児島	4,116,659	8,567,351	10,700,061,733	19,131	57,936	123,591,500	51,238	136,580	257,411,845	1,462,241	2,858,452	3,527,615,832	1,335,739	2,774,161	3,400,418,472
沖縄	1,966,260	3,325,957	4,984,420,547	4,772	14,554	33,944,314	18,720	47,785	109,407,897	793,815	1,313,835	1,940,216,838	612,917	1,029,293	1,531,998,046

第７表－２　都道府県別、診療種類別、年齢階級別、件数、日数（回数）、点数（金額）

後期高齢者医療
入院外＋調剤　　平成26年度

	85～89歳			90～94歳			95～99歳			100歳以上		
	件数	日数	点数	件数	日数	点数	件数	日数	点数	件数	日数	点数
全国計	45,971,127	89,504,346	125,150,399,451	17,038,986	33,898,526	46,763,279,927	3,991,234	8,472,829	10,988,404,039	617,645	1,466,322	1,746,601,380
北海道	2,023,656	3,492,499	5,928,511,314	758,825	1,331,137	2,175,597,302	170,812	327,237	474,134,974	25,146	54,605	67,066,837
青森	540,793	1,013,188	1,404,526,761	182,310	347,213	470,877,584	36,722	76,699	92,142,712	4,384	10,366	11,425,653
岩手	601,522	971,224	1,503,217,251	207,505	331,372	507,156,593	45,302	77,457	110,518,486	6,249	11,758	14,247,866
宮城	922,805	1,597,312	2,340,832,993	318,035	560,460	819,109,955	67,052	122,649	169,761,128	9,042	17,678	23,091,289
秋田	550,966	922,523	1,495,207,943	187,994	326,305	498,967,836	39,597	74,665	100,995,464	4,956	11,013	11,744,386
山形	632,990	1,077,614	1,521,390,626	232,329	410,339	542,661,781	49,411	95,244	113,891,360	6,423	13,964	14,226,076
福島	898,290	1,517,845	2,366,547,440	318,653	543,200	844,750,265	68,281	123,436	180,534,060	8,807	17,112	23,911,535
茨城	957,406	1,675,772	2,632,935,439	353,501	635,984	947,394,564	79,385	149,800	208,240,490	12,236	26,433	31,435,128
栃木	697,943	1,237,714	1,793,302,890	252,975	454,033	638,841,148	53,553	106,079	129,482,368	7,361	16,343	18,234,898
群馬	758,274	1,317,006	1,909,499,877	281,252	500,640	691,907,744	68,391	132,459	167,187,747	10,217	21,614	25,585,140
埼玉	1,692,141	3,143,957	4,612,899,108	607,768	1,129,566	1,646,417,797	142,531	271,256	377,676,989	20,332	42,064	58,250,343
千葉	1,606,286	2,885,782	4,330,268,407	576,263	1,050,365	1,564,631,741	138,399	266,881	375,748,174	21,093	45,303	58,271,819
東京	4,030,821	7,911,291	11,593,037,007	1,488,660	2,962,564	4,601,739,265	363,519	751,345	1,199,052,041	59,251	135,247	211,785,339
神奈川	2,616,889	4,939,434	7,144,008,719	942,505	1,783,396	2,686,944,594	231,605	452,372	678,942,724	37,561	78,065	114,789,116
新潟	1,077,111	1,748,401	2,672,031,983	412,568	681,251	1,003,171,288	95,215	166,986	220,106,768	13,549	25,746	30,232,164
富山	429,582	784,496	1,108,420,173	162,351	296,369	406,291,243	39,696	74,927	89,849,104	5,986	11,899	13,086,674
石川	409,336	749,780	1,192,302,257	161,685	299,515	466,456,495	39,061	76,368	107,560,260	6,143	13,840	17,013,940
福井	329,561	649,524	902,001,153	121,461	238,744	312,262,217	27,862	57,620	65,242,813	4,524	10,228	9,979,550
山梨	359,442	616,543	959,232,196	145,337	249,248	367,458,064	36,960	66,792	89,751,343	5,567	11,440	13,097,723
長野	1,001,126	1,636,315	2,601,454,221	399,446	663,480	1,009,480,363	93,055	163,408	226,023,107	14,435	28,171	32,581,702
岐阜	788,871	1,559,243	2,212,553,404	291,754	584,836	803,947,416	65,547	139,574	179,482,350	9,319	21,468	24,078,014
静岡	1,468,348	2,572,857	3,707,616,975	541,291	949,904	1,325,092,794	127,053	232,385	301,198,222	18,399	36,636	43,784,786
愛知	2,097,602	4,208,535	5,774,216,620	740,460	1,470,119	2,032,159,055	169,302	334,455	465,451,490	24,050	51,118	67,294,553
三重	740,432	1,413,685	1,852,134,184	257,624	500,271	617,727,684	60,063	126,372	140,237,690	8,497	20,225	19,579,504
滋賀	446,694	819,097	1,223,897,999	165,064	299,221	435,334,096	40,687	76,419	100,145,607	5,959	12,758	15,579,764
京都	884,058	1,873,233	2,588,116,262	332,228	722,471	985,449,045	83,779	188,835	243,711,994	14,638	36,331	44,731,723
大阪	2,669,436	6,296,812	7,785,378,968	949,465	2,420,834	2,894,957,117	220,100	642,613	695,862,309	35,994	121,234	115,353,484
兵庫	2,084,313	4,345,875	5,707,062,611	763,227	1,598,867	2,086,057,313	175,537	385,765	479,337,846	30,101	70,734	85,077,657
奈良	515,028	968,118	1,359,031,929	195,661	385,524	515,207,892	46,251	98,339	118,935,179	7,643	17,822	19,734,642
和歌山	484,019	995,880	1,229,446,854	183,891	418,093	466,991,041	42,737	107,266	106,484,167	6,460	19,777	17,646,667
鳥取	281,808	498,096	737,227,281	111,836	204,424	294,560,469	26,833	51,837	71,032,588	4,355	9,204	11,842,284
島根	409,610	742,236	1,070,551,111	172,863	331,297	451,299,917	43,288	94,012	115,734,284	6,913	17,134	18,543,409
岡山	816,372	1,679,817	2,324,430,797	316,132	697,581	910,814,543	76,610	186,920	222,535,843	12,549	35,103	36,738,791
広島	1,228,654	2,900,602	3,699,701,044	485,202	1,195,402	1,500,319,676	120,231	325,258	380,698,600	20,008	62,835	68,850,777
山口	740,572	1,485,941	1,883,910,429	282,647	580,129	708,128,976	64,495	141,813	160,630,344	9,900	25,511	24,530,322
徳島	372,199	803,241	1,019,332,955	134,447	311,577	377,528,955	29,543	79,681	88,744,015	4,910	15,449	16,290,964
香川	472,385	1,093,337	1,388,414,508	182,849	445,744	553,415,102	44,261	117,816	132,314,201	8,004	24,854	26,121,250
愛媛	694,501	1,450,416	1,874,656,216	262,943	554,770	722,816,318	62,353	136,280	173,368,984	9,383	22,296	27,248,227
高知	382,297	739,893	1,090,088,589	149,020	286,679	412,237,213	32,824	67,100	89,019,243	5,447	12,146	14,793,955
福岡	1,961,349	4,295,005	5,236,684,552	745,623	1,623,062	1,999,828,361	171,197	388,437	465,495,279	27,712	65,473	73,110,489
佐賀	403,050	922,751	1,089,579,676	155,789	370,506	433,182,280	35,436	89,591	98,757,235	5,819	16,046	16,382,104
長崎	730,860	1,580,114	1,923,092,134	281,001	615,206	753,871,241	64,298	151,600	178,731,936	9,829	27,216	27,304,739
熊本	885,205	1,831,901	2,268,087,014	342,519	722,535	868,377,795	80,407	181,295	193,850,926	12,089	31,290	29,990,144
大分	563,120	1,112,976	1,584,268,803	209,623	434,530	599,064,284	47,886	108,480	134,880,821	6,587	16,978	18,896,116
宮崎	539,486	1,057,453	1,403,437,813	207,724	415,337	555,263,367	51,452	111,743	137,931,994	8,725	21,784	23,534,184
鹿児島	832,455	1,786,750	2,232,595,688	323,001	718,524	891,934,166	80,091	198,495	227,730,121	12,763	36,453	38,764,109
沖縄	341,463	582,262	873,257,277	143,679	245,902	365,595,972	42,564	76,768	109,258,659	8,330	15,558	20,741,544

第７表－２　都道府県別、診療種類別、年齢階級別、件数、日数（回数）、点数（金額）

後期高齢者医療
入院＋食事・生活療養（医科）　平成26年度

	総数			65～69歳			70～74歳			75～79歳			80～84歳		
	件数	日数	金額	件数	日数	金額	件数	日数	金額	件数	日数	金額	件数	日数	金額
全国計	33,735,431	71,114,048	500,940,256,218	337,602	710,019	5,488,928,030	537,160	1,134,906	8,807,823,230	15,183,818	31,850,162	216,987,958,638	10,276,784	21,868,960	153,910,804,340
北海道	1,246,603	2,856,379	22,551,009,306	30,269	68,226	581,237,960	37,031	84,968	719,056,830	541,919	1,255,181	9,548,077,124	375,127	870,121	6,876,030,402
青森	216,141	501,588	3,749,371,274	5,984	13,384	106,458,666	6,322	14,371	113,482,546	104,206	244,941	1,775,868,790	65,658	154,042	1,137,754,504
岩手	324,616	658,949	5,205,707,366	3,598	7,045	56,614,190	6,139	12,147	100,179,286	149,294	304,497	2,346,503,536	104,326	213,930	1,683,582,026
宮城	574,315	1,118,934	7,753,426,272	3,352	6,066	41,758,370	7,176	13,603	97,482,702	264,362	519,861	3,481,297,812	180,744	357,175	2,471,349,038
秋田	259,375	557,367	4,398,964,148	3,225	6,663	59,140,770	4,848	10,230	86,074,990	119,217	258,104	1,977,852,000	82,205	178,402	1,411,681,038
山形	334,956	647,288	4,689,817,982	4,345	8,057	59,007,648	6,814	13,177	97,523,574	150,694	289,515	2,028,364,030	107,171	210,453	1,517,054,898
福島	440,251	947,689	6,776,171,044	7,274	15,476	112,701,382	9,923	20,869	153,769,000	192,682	416,694	2,884,352,398	139,926	305,234	2,189,857,260
茨城	639,852	1,319,359	9,216,127,458	13,078	26,201	198,297,782	16,993	34,589	268,184,896	298,611	619,900	4,135,269,932	186,926	390,709	2,695,553,442
栃木	401,900	845,492	5,652,764,018	5,492	11,170	80,505,650	7,700	15,781	109,230,792	188,503	400,028	2,551,694,900	124,315	263,029	1,769,874,216
群馬	449,494	1,022,968	6,562,252,288	7,464	16,541	114,260,068	8,939	20,162	135,204,726	200,286	455,506	2,819,647,932	137,705	316,906	2,028,328,162
埼玉	1,727,506	3,539,438	23,513,621,860	12,334	24,743	180,259,972	21,572	44,058	346,552,194	865,210	1,782,664	11,446,136,230	494,636	1,025,559	6,809,540,640
千葉	1,573,443	3,151,215	21,258,938,456	5,388	10,758	75,875,970	16,727	32,765	232,929,516	777,700	1,555,581	10,280,526,734	464,689	941,359	6,376,075,352
東京	3,887,328	8,091,536	52,369,208,336	5,311	10,747	79,202,660	16,069	33,243	240,069,162	1,679,861	3,461,631	21,874,014,336	1,205,990	2,524,875	16,311,756,310
神奈川	2,377,715	4,870,013	33,526,311,098	5,285	10,309	74,337,792	13,526	27,113	213,134,768	1,096,820	2,238,390	15,210,980,666	716,816	1,477,505	10,215,231,728
新潟	668,919	1,387,733	10,122,645,086	4,364	8,561	65,069,316	7,049	13,678	106,930,364	304,061	636,077	4,462,294,276	212,797	445,022	3,249,090,008
富山	240,935	509,616	3,565,332,900	6,536	13,372	90,189,690	8,109	16,962	121,875,202	109,076	231,788	1,572,725,810	74,448	159,045	1,112,958,622
石川	203,901	451,771	3,283,416,284	3,840	8,099	60,637,618	5,134	11,508	88,577,356	93,640	210,365	1,473,312,774	63,123	141,373	1,019,860,184
福井	164,137	353,348	2,539,039,612	1,496	3,276	24,712,120	2,570	5,480	39,318,124	74,072	159,762	1,113,595,630	52,817	115,213	827,578,704
山梨	201,863	442,073	3,151,660,164	661	1,458	11,007,250	2,219	4,784	36,840,924	87,210	194,420	1,343,823,094	62,744	138,791	983,864,152
長野	559,922	1,167,128	8,075,358,364	3,870	7,852	54,355,880	8,752	17,803	128,897,024	243,222	508,335	3,352,193,236	178,545	377,485	2,613,719,258
岐阜	620,014	1,178,104	8,411,105,794	4,304	7,879	62,941,054	9,874	18,859	151,832,976	288,651	546,032	3,707,433,612	191,477	368,368	2,619,203,412
静岡	913,275	1,876,495	12,163,122,854	6,444	13,086	87,057,544	9,796	19,610	131,002,666	426,150	877,228	5,571,291,564	285,913	593,007	3,837,432,616
愛知	2,082,950	4,092,863	29,117,700,810	55,414	104,894	811,445,010	68,958	132,773	1,042,986,878	962,073	1,886,886	12,889,256,008	609,999	1,213,779	8,607,302,664
三重	465,055	902,065	6,166,852,862	3,475	6,547	47,439,260	7,155	13,912	100,773,610	225,752	434,918	2,891,659,650	144,565	283,704	1,931,738,626
滋賀	294,914	587,789	4,004,617,916	2,730	5,083	35,988,330	5,174	10,063	71,524,294	137,181	273,911	1,790,314,168	90,420	183,485	1,260,584,132
京都	713,823	1,455,544	10,363,484,592	5,358	11,187	87,331,594	13,044	26,845	216,373,812	319,454	655,478	4,466,994,322	217,307	448,636	3,161,327,522
大阪	2,755,756	6,264,924	46,092,088,708	20,542	47,773	409,615,184	38,922	91,092	750,427,766	1,244,823	2,735,904	19,812,609,792	813,378	1,855,694	13,611,649,238
兵庫	1,629,071	3,415,739	25,291,219,162	15,061	31,054	254,155,598	33,399	70,918	575,559,168	714,560	1,477,528	10,660,075,574	493,692	1,045,103	7,763,581,358
奈良	413,443	830,812	5,558,847,090	4,053	7,767	52,139,190	7,515	14,710	99,284,900	188,256	376,893	2,470,647,286	122,935	249,625	1,672,029,076
和歌山	260,527	568,910	4,111,295,536	3,625	7,543	58,118,516	5,462	11,819	86,175,930	114,521	249,635	1,738,670,018	79,802	175,954	1,282,998,600
鳥取	154,198	316,836	2,397,917,438	1,440	2,869	22,309,310	2,454	5,059	38,862,020	66,502	136,615	1,011,007,120	48,904	101,255	756,821,068
島根	191,123	380,806	2,924,471,298	1,486	2,731	22,167,950	2,585	4,954	38,606,454	82,830	165,148	1,220,657,444	62,290	125,435	952,336,066
岡山	566,802	1,121,218	8,642,679,780	2,766	5,607	43,754,140	6,556	12,955	99,330,124	247,593	485,659	3,633,337,384	178,170	355,103	2,743,013,854
広島	892,029	1,885,523	15,046,039,170	13,765	28,912	262,002,690	17,573	36,445	330,795,778	368,261	773,547	5,807,482,614	267,071	571,732	4,570,063,054
山口	400,891	864,047	6,284,138,838	2,837	6,314	50,767,510	7,498	15,669	133,309,766	175,041	378,128	2,651,840,270	125,330	274,581	1,996,741,270
徳島	220,295	478,948	3,670,780,120	5,321	11,758	92,395,030	5,763	13,587	104,900,980	91,838	200,693	1,474,621,794	69,128	150,774	1,162,683,686
香川	288,872	616,960	4,784,667,382	1,630	3,436	25,536,370	3,581	7,538	57,651,870	118,498	254,625	1,901,179,258	91,278	197,163	1,523,982,398
愛媛	386,323	805,330	5,560,004,326	4,887	10,092	76,479,610	7,205	14,982	112,249,472	168,463	352,150	2,316,299,818	121,856	256,793	1,762,527,932
高知	207,708	425,221	3,386,540,714	1,914	3,771	34,819,280	3,369	6,866	60,314,360	86,516	179,142	1,311,772,584	67,450	139,693	1,115,021,696
福岡	1,505,723	3,613,485	24,376,872,794	35,274	87,050	646,268,760	40,750	99,129	755,367,364	614,972	1,458,210	9,397,408,606	447,827	1,082,283	7,249,446,714
佐賀	243,502	541,316	3,712,452,674	2,102	4,585	31,253,840	3,387	7,651	53,145,400	103,254	231,060	1,519,769,300	76,034	172,003	1,177,503,696
長崎	448,163	889,345	6,275,491,896	1,132	2,215	14,205,160	3,289	6,578	44,966,880	198,319	392,237	2,653,506,926	142,811	286,326	2,003,454,498
熊本	502,395	1,114,719	7,355,809,734	3,240	7,032	43,799,110	5,758	12,876	85,716,820	216,465	478,834	3,016,883,424	158,829	356,899	2,345,712,204
大分	258,448	596,449	4,420,562,226	973	2,347	16,474,850	2,441	5,670	40,945,350	112,338	263,920	1,831,737,176	82,873	193,128	1,426,827,950
宮崎	258,203	596,087	4,282,983,028	1,879	4,177	31,970,766	3,754	8,542	64,655,170	112,303	264,112	1,803,117,634	81,692	190,630	1,373,424,622
鹿児島	379,888	850,683	5,675,954,360	2,163	5,018	32,595,530	5,993	13,600	88,688,760	168,570	382,367	2,409,370,276	118,484	268,812	1,808,172,356
沖縄	188,868	403,946	2,901,411,800	621	1,288	10,266,090	2,293	4,913	37,060,686	89,988	196,062	1,350,483,776	56,561	122,767	894,484,088

第７表－２　都道府県別、診療種類別、年齢階級別、件数、日数（回数）、点数（金額）

後期高齢者医療
入院＋食事・生活療養（医科）　平成26年度

	85～89歳			90～94歳			95～99歳			100歳以上		
	件数	日数	金額	件数	日数	金額	件数	日数	金額	件数	日数	金額
全国計	5,135,840	10,879,820	80,076,312,962	1,773,590	3,676,962	28,023,018,556	422,666	858,011	6,616,370,190	67,971	135,208	1,029,040,272
北海道	184,733	415,654	3,424,982,810	62,096	131,006	1,132,451,470	13,537	27,400	238,251,728	1,891	3,823	30,920,982
青森	26,121	58,531	473,413,850	6,715	13,987	119,782,008	1,044	2,180	21,335,630	91	152	1,275,280
岩手	46,334	93,433	776,743,842	12,494	23,551	203,603,146	2,146	3,875	34,086,070	285	471	4,395,270
宮城	86,251	165,824	1,216,742,080	26,330	46,544	364,099,820	5,325	8,627	69,975,600	775	1,234	10,720,850
秋田	37,587	79,734	661,422,220	10,102	19,859	165,598,870	1,952	3,886	31,701,330	239	489	5,492,930
山形	50,021	97,077	746,182,812	13,482	24,925	206,071,480	2,215	3,746	32,373,710	214	338	3,239,830
福島	67,605	143,266	1,067,425,930	19,053	38,856	307,680,354	3,394	6,511	53,759,440	394	783	6,625,280
茨城	88,781	180,526	1,368,645,596	28,475	54,594	436,111,060	6,164	11,453	101,669,400	824	1,387	12,395,350
栃木	57,473	119,139	856,972,626	15,524	30,938	238,841,858	2,589	4,922	41,554,426	304	485	4,089,550
群馬	68,585	156,186	1,070,285,790	21,195	46,265	317,594,760	4,692	10,076	69,007,840	628	1,326	7,923,010
埼玉	226,292	457,727	3,206,981,324	83,385	160,849	1,188,088,530	20,989	38,392	295,039,170	3,088	5,446	41,023,800
千葉	214,836	429,437	2,995,429,490	73,153	142,273	1,021,714,646	18,161	34,078	239,847,238	2,789	4,964	36,539,510
東京	646,454	1,362,873	9,060,051,584	252,676	530,371	3,643,936,582	68,867	143,466	992,511,842	12,100	24,330	167,665,860
神奈川	366,412	754,993	5,302,746,288	136,210	276,739	1,926,080,892	36,532	73,152	503,488,874	6,114	11,812	80,310,090
新潟	103,342	212,302	1,641,552,384	30,866	60,237	491,308,378	5,689	10,451	94,023,020	751	1,405	12,377,340
富山	32,251	68,041	503,370,836	8,941	17,553	137,905,740	1,451	2,634	24,107,630	123	221	2,199,370
石川	28,674	61,709	480,925,192	7,921	15,790	132,611,690	1,407	2,634	24,852,640	162	293	2,638,830
福井	24,954	53,100	401,734,362	7,049	14,365	115,006,592	1,048	1,927	15,482,710	131	225	1,611,370
山梨	34,152	73,158	542,409,214	11,811	23,764	188,468,260	2,723	5,104	40,735,650	343	594	4,511,620
長野	92,162	191,326	1,402,067,494	28,008	54,464	437,020,212	4,779	8,868	77,474,310	584	995	9,630,950
岐阜	91,343	174,539	1,341,965,474	28,258	51,781	434,221,244	5,403	9,494	82,654,422	704	1,152	10,853,600
静岡	137,424	281,521	1,885,489,724	39,064	76,524	534,542,360	7,528	13,874	105,036,230	956	1,645	11,270,150
愛知	278,591	550,779	4,135,727,506	87,202	166,079	1,319,891,740	18,169	33,272	275,737,204	2,544	4,401	35,353,800
三重	63,595	124,240	899,532,772	16,985	32,348	242,729,854	3,114	5,677	46,851,560	414	719	6,127,530
滋賀	42,669	84,865	615,131,180	13,340	24,570	184,887,440	2,952	5,024	40,500,552	448	788	5,687,820
京都	108,364	219,004	1,650,122,486	38,781	73,854	606,675,686	9,900	17,658	148,143,560	1,615	2,882	26,515,610
大阪	415,221	983,849	7,375,470,122	167,028	410,828	3,090,280,724	47,261	118,203	882,228,542	8,581	21,581	159,807,340
兵庫	254,384	543,125	4,121,720,536	91,350	192,670	1,493,406,834	22,318	46,692	356,613,324	4,307	8,649	66,106,770
奈良	62,686	126,865	872,571,208	22,211	43,895	311,924,780	4,969	9,604	69,820,670	818	1,453	10,429,980
和歌山	41,077	89,253	679,495,296	12,680	27,289	211,616,256	2,938	6,411	46,221,790	422	1,006	7,999,130
鳥取	25,442	52,692	414,912,520	7,777	15,248	126,090,410	1,486	2,749	24,957,340	193	349	2,957,650
島根	30,328	60,530	493,689,150	9,527	18,211	163,019,014	1,830	3,314	28,805,580	247	483	5,189,640
岡山	91,940	184,934	1,490,155,910	30,959	60,521	495,679,178	7,572	13,973	118,464,720	1,246	2,466	18,944,470
広島	151,153	322,934	2,728,333,548	56,811	118,179	1,043,430,886	14,717	29,000	259,990,710	2,678	4,774	43,939,890
山口	63,148	134,357	1,022,824,070	21,513	44,546	345,027,322	4,697	8,903	73,257,930	827	1,549	10,370,700
徳島	34,925	74,929	598,245,070	10,737	22,310	191,675,850	2,184	4,021	38,089,510	399	876	8,168,200
香川	50,487	107,204	872,934,328	18,091	36,545	314,095,848	4,399	8,550	73,864,810	908	1,899	15,422,500
愛媛	61,085	126,092	929,462,100	18,378	36,638	294,415,144	3,852	7,497	60,489,570	597	1,086	8,080,680
高知	35,086	71,116	620,723,434	11,138	20,835	200,458,720	1,969	3,368	38,037,620	266	430	5,393,020
福岡	244,920	594,954	4,210,059,568	94,666	227,741	1,653,882,282	23,391	54,956	401,096,470	3,923	9,162	63,343,030
佐賀	41,322	90,279	651,679,038	14,047	29,253	228,034,650	2,849	5,609	43,750,220	507	876	7,316,530
長崎	72,870	145,650	1,102,552,472	23,864	45,603	364,091,182	5,202	9,610	82,913,408	676	1,126	9,801,370
熊本	83,734	186,171	1,307,534,728	27,541	59,212	445,919,828	5,951	11,981	96,012,970	877	1,714	14,230,650
大分	43,504	97,486	798,458,356	13,411	28,341	250,295,354	2,643	5,094	51,188,600	265	463	4,634,590
宮崎	42,183	94,858	726,981,962	12,928	27,163	224,320,584	3,013	5,835	51,471,090	451	770	7,041,200
鹿児島	59,882	130,881	936,998,428	19,682	40,432	321,788,810	4,471	8,492	69,194,970	643	1,081	9,145,230
沖縄	25,457	52,677	393,456,252	10,135	19,416	156,640,228	3,184	5,768	49,698,560	629	1,055	9,322,120

第８表－１－１　医療給付受給対象者の受診動向（受診した医療機関の数別、受診日数階級別の患者数）

協会（一般）　　平成27年03月

区分	計	協会（一般）受給対象者数	3639.2万人

（千人）

		受診した医療機関の数					
		総計	1件	2件	3件	4件	5件以上
受診日数	5日以下	15,984	11,368	3,698	797	113	8
	6～10日	823	157	280	230	111	44
	11～15日	154	44	48	33	17	12
	16～20日	52	14	16	12	6	4
	21～25日	25	9	8	5	2	1
	26日～	48	30	13	3	1	1
	総計	17,084	11,621	4,063	1,080	250	71
患者割合		46.9%	31.9%	11.2%	3.0%	0.7%	0.2%
（前年同月）		(47.5%)	(32.3%)	(11.3%)	(3.0%)	(0.7%)	(0.2%)
（構成割合）							
受診日数	5日以下	93.6%	66.5%	21.6%	4.7%	0.7%	0.0%
	6～10日	4.8%	0.9%	1.6%	1.3%	0.7%	0.3%
	11～15日	0.9%	0.3%	0.3%	0.2%	0.1%	0.1%
	16～20日	0.3%	0.1%	0.1%	0.1%	0.0%	0.0%
	21～25日	0.1%	0.1%	0.0%	0.0%	0.0%	0.0%
	26日～	0.3%	0.2%	0.1%	0.0%	0.0%	0.0%
	総計	100.0%	68.0%	23.8%	6.3%	1.5%	0.4%

（注）　１．集計対象は、協会（一般）受給対象者である。
２．同一の協会（一般）受給対象者にかかるレセプトを合計し、個人単位のデータにして集計したものである。（「名寄せ」という。）
３．患者割合とは、入院外、入院、歯科の診察を受けた者の数を協会（一般）の加入者数で除したものである。

区分	入院外

（千人）

		受診した医療機関の数					
		総計	1件	2件	3件	4件	5件以上
受診日数	5日以下	14,024	10,627	2,797	527	68	5
	6～10日	446	93	155	119	57	22
	11～15日	92	32	30	17	8	5
	16～20日	23	6	8	5	2	2
	21～25日	10	3	3	2	1	1
	26日～	2	0	1	1	0	0
	総計	14,597	10,761	2,994	671	136	35
患者割合		40.1%	29.6%	8.2%	1.8%	0.4%	0.1%
（前年同月）		(41.0%)	(30.2%)	(8.4%)	(1.9%)	(0.4%)	(0.1%)
（構成割合）							
受診日数	5日以下	96.1%	72.8%	19.2%	3.6%	0.5%	0.0%
	6～10日	3.1%	0.6%	1.1%	0.8%	0.4%	0.2%
	11～15日	0.6%	0.2%	0.2%	0.1%	0.1%	0.0%
	16～20日	0.2%	0.0%	0.1%	0.0%	0.0%	0.0%
	21～25日	0.1%	0.0%	0.0%	0.0%	0.0%	0.0%
	26日～	0.0%	0.0%	0.0%	0.0%	0.0%	0.0%
	総計	100.0%	73.7%	20.5%	4.6%	0.9%	0.2%

（注）　１．集計対象は、協会（一般）受給対象者である。
２．同一の協会（一般）受給対象者にかかるレセプトを合計し、個人単位のデータにして集計したものである。（「名寄せ」という。）
３．患者割合とは、入院外の診察を受けた者の数を協会（一般）の加入者数で除したものである。

区分	入院	区分	歯科

（千人）

		受診した医療機関の数			受診した医療機関の数		
		総計	1件	2件以上	総計	1件	2件以上
受診日数	5日以下	126	126	0	4,583	4,532	51
	6～10日	71	70	1	86	79	7
	11～15日	28	27	1	3	2	0
	16～20日	15	15	1	0	0	0
	21～25日	10	9	1	0	0	0
	26日～	41	38	4	0	0	0
	総計	292	284	8	4,672	4,613	58
患者割合		0.8%	0.8%	0.0%	12.8%	12.7%	0.2%
（前年同月）		(0.8%)	(0.8%)	(0.0%)	(12.5%)	(12.4%)	(0.2%)
（構成割合）							
受診日数	5日以下	43.3%	43.1%	0.1%	98.1%	97.0%	1.1%
	6～10日	24.2%	23.8%	0.4%	1.8%	1.7%	0.1%
	11～15日	9.6%	9.3%	0.4%	0.1%	0.0%	0.0%
	16～20日	5.3%	5.0%	0.3%	0.0%	0.0%	0.0%
	21～25日	3.4%	3.1%	0.3%	0.0%	0.0%	0.0%
	26日～	14.2%	12.9%	1.3%	0.0%	0.0%	－
	総計	100.0%	97.2%	2.8%	100.0%	98.8%	1.2%

（注）　１．集計対象は、協会（一般）受給対象者である。
２．同一の協会（一般）受給対象者にかかるレセプトを合計し、個人単位のデータにして集計したものである。（「名寄せ」という。）
３．患者割合とは、入院または歯科の診察を受けた者の数を協会（一般）の加入者数で除したものである。

第８表－１－２　医療給付受給対象者の受診動向（受診した医療機関の数別、受診日数階級別の医療費）

協会（一般）　　平成27年03月

区分　計

（億円）

		受診した医療機関の数					
		総計	1件	2件	3件	4件	5件以上
受診日数	5日以下	3,201	1,747	1,074	321	55	4
	6～10日	747	192	250	182	87	36
	11～15日	456	175	153	78	31	19
	16～20日	258	89	86	51	21	10
	21～25日	171	72	57	27	10	5
	26日～	479	295	138	33	9	5
	総計	5,312	2,569	1,758	692	213	80
患者一人当たり医療費（万円）		3.1	2.2	4.3	6.4	8.5	11.3
（前年同月）		(3.0)	(2.2)	(4.2)	(6.1)	(8.2)	(10.8)
（構成割合）							
受診日数	5日以下	60.3%	32.9%	20.2%	6.0%	1.0%	0.1%
	6～10日	14.1%	3.6%	4.7%	3.4%	1.6%	0.7%
	11～15日	8.6%	3.3%	2.9%	1.5%	0.6%	0.4%
	16～20日	4.9%	1.7%	1.6%	1.0%	0.4%	0.2%
	21～25日	3.2%	1.4%	1.1%	0.5%	0.2%	0.1%
	26日～	9.0%	5.6%	2.6%	0.6%	0.2%	0.1%
	総計	100.0%	48.4%	33.1%	13.0%	4.0%	1.5%

（注）　1．集計対象は、協会（一般）受給対象者である。
　　2．同一の協会（一般）受給対象者にかかるレセプトを合計し、個人単位のデータにして集計したものである。（「名寄せ」という。）
　　3．医療費には、薬剤の支給費用、食事・生活（医科）費用額および食事・生活（歯科）費用額が含まれる。

区分　入院外

（億円）

		受診した医療機関の数					
		総計	1件	2件	3件	4件	5件以上
受診日数	5日以下	2,756	1,666	831	221	35	3
	6～10日	268	44	89	77	41	18
	11～15日	159	77	49	19	7	6
	16～20日	34	6	11	10	5	3
	21～25日	13	4	4	3	1	1
	26日～	4	0	1	1	1	1
	総計	3,234	1,797	985	331	90	31
患者一人当たり医療費（万円）		2.2	1.7	3.3	4.9	6.6	8.9
（前年同月）		(2.2)	(1.6)	(3.2)	(4.8)	(6.4)	(8.7)
（構成割合）							
受診日数	5日以下	85.2%	51.5%	25.7%	6.8%	1.1%	0.1%
	6～10日	8.3%	1.4%	2.7%	2.4%	1.3%	0.6%
	11～15日	4.9%	2.4%	1.5%	0.6%	0.2%	0.2%
	16～20日	1.0%	0.2%	0.3%	0.3%	0.1%	0.1%
	21～25日	0.4%	0.1%	0.1%	0.1%	0.0%	0.0%
	26日～	0.1%	0.0%	0.0%	0.0%	0.0%	0.0%
	総計	100.0%	55.6%	30.5%	10.2%	2.8%	1.0%

（注）　1．集計対象は、協会（一般）受給対象者である。
　　2．同一の協会（一般）受給対象者にかかるレセプトを合計し、個人単位のデータにして集計したものである。（「名寄せ」という。）
　　3．入院外の医療費には、薬剤の支給費用額が含まれる。

区分　入院　　区分　歯科

（億円）

		受診した医療機関の数			受診した医療機関の数		
		総計	1件	2件以上	総計	1件	2件以上
受診日数	5日以下	253	251	1	553	541	12
	6～10日	320	314	7	34	30	4
	11～15日	210	201	9	3	2	1
	16～20日	152	142	10	2	1	1
	21～25日	115	104	11	0	0	0
	26日～	434	381	52	1	1	0
	総計	1,484	1,394	90	593	575	18
患者1人当たり医療費（万円）		50.8	49.1	110.9	1.3	1.2	3.0
（前年同月）		(49.8)	(48.2)	(107.8)	(1.2)	(1.2)	(2.9)
（構成割合）							
受診日数	5日以下	17.1%	17.0%	0.1%	93.2%	91.2%	2.0%
	6～10日	21.6%	21.1%	0.4%	5.7%	5.1%	0.6%
	11～15日	14.2%	13.6%	0.6%	0.6%	0.4%	0.2%
	16～20日	10.2%	9.6%	0.7%	0.3%	0.2%	0.1%
	21～25日	7.8%	7.0%	0.7%	0.1%	0.1%	0.0%
	26日～	29.2%	25.7%	3.5%	0.1%	0.1%	0.0%
	総計	100.0%	94.0%	6.0%	100.0%	97.0%	3.0%

（注）　1．集計対象は、協会（一般）受給対象者である。
　　2．同一の協会（一般）受給対象者にかかるレセプトを合計し、個人単位のデータにして集計したものである。（「名寄せ」という。）
　　3．入院および歯科の医療費には、それぞれ食事・生活（医科）費用額および食事・生活（歯科）費用額が含まれる。

第８表－１－３　医療給付受給対象者の受診動向（医療費階級別の患者数及び医療費）

協会(一般)　　平成27年03月

区分	合計

	患者数		医療費	
	千人	構成割合(%)	億円	構成割合(%)
受診なし	19,308	53.1%	－	－
～1万円	6,026	16.6%	372	7.0%
1万～2万円	5,160	14.2%	743	14.0%
2万～3万円	2,511	6.9%	613	11.5%
3万～5万円	1,961	5.4%	744	14.0%
5万～10万円	905	2.5%	597	11.2%
10万～20万円	210	0.6%	287	5.4%
20万～40万円	127	0.4%	367	6.9%
40万～70万円	103	0.3%	531	10.0%
70万～100万円	38	0.1%	315	5.9%
100万円～	44	0.1%	744	14.0%
１人当たり医療費(円)	14,597			
患者１人当たり医療費(円)	31,095			

（注）１．集計対象は、協会（一般）受給対象者である。
２．同一の協会（一般）受給対象者にかかるレセプトを合計し、個人単位のデータにして集計したものである。（「名寄せ」という。）
３．医療費には、薬剤の支給費用、食事・生活（医科）費用額および食事・生活（歯科）費用額が含まれる。

区分	入院外

	患者数		医療費	
	千人	構成割合(%)	億円	構成割合(%)
受診なし	21,796	59.9%	－	－
～5千円	1,603	4.4%	52	1.6%
5千～1万円	3,815	10.5%	284	8.8%
1万～1万5千円	2,722	7.5%	336	10.4%
1万5千～2万円	1,820	5.0%	315	9.8%
2万～3万円	2,083	5.7%	508	15.7%
3万～4万円	1,035	2.8%	357	11.0%
4万～5万円	548	1.5%	244	7.5%
5万～10万円	713	2.0%	469	14.5%
10万～30万円	184	0.5%	288	8.9%
30万円～	73	0.2%	382	11.8%
１人当たり医療費(円)	8,886			
患者１人当たり医療費(円)	22,155			

（注）１．集計対象は、協会（一般）受給対象者である。
２．同一の協会（一般）受給対象者にかかるレセプトを合計し、個人単位のデータにして集計したものである。（「名寄せ」という。）
３．入院外の医療費には、薬剤の支給費用額が含まれる。

区分	入院

	患者数		医療費	
	千人	構成割合(%)	億円	構成割合(%)
受診なし	36,101	99.2%	－	－
～10万円	54	0.2%	26	1.8%
10万～20万円	48	0.1%	72	4.9%
20万～30万円	37	0.1%	92	6.2%
30万～40万円	26	0.1%	92	6.2%
40万～55万円	35	0.1%	163	11.0%
55万～70万円	24	0.1%	149	10.0%
70万～100万円	29	0.1%	243	16.4%
100万～150万円	22	0.1%	268	18.0%
150万円～	16	0.0%	379	25.6%
１人当たり医療費(円)	4,077			
患者１人当たり医療費(円)	508,231			

（注）１．集計対象は、協会（一般）受給対象者である。
２．同一の協会（一般）受給対象者にかかるレセプトを合計し、個人単位のデータにして集計したものである。（「名寄せ」という。）
３．入院の医療費には、食事・生活（医科）費用額が含まれる。

区分	歯科

	患者数		医療費	
	千人	構成割合(%)	億円	構成割合(%)
受診なし	31,721	87.2%	－	－
～5千円	1,029	2.8%	34	5.7%
5千～1万円	1,576	4.3%	118	19.8%
1万～1万5千円	881	2.4%	108	18.1%
1万5千～2万円	466	1.3%	81	13.6%
2万～3万円	413	1.1%	99	16.8%
3万～4万円	153	0.4%	52	8.8%
4万～5万円	65	0.2%	29	4.9%
5万～10万円	74	0.2%	48	8.0%
10万円～	14	0.0%	25	4.2%
１人当たり医療費(円)	1,629			
患者１人当たり医療費(円)	12,694			

（注）１．集計対象は、協会（一般）受給対象者である。
２．同一の協会（一般）受給対象者にかかるレセプトを合計し、個人単位のデータにして集計したものである。（「名寄せ」という。）
３．歯科の医療費には、食事・生活（歯科）費用額が含まれる。

第８表－１－４　医療給付受給対象者の受診動向（主疾病別主受診医療機関種類別患者数）

協会(一般)
入院　　平成27年03月　　（人）

疾病分類名	患者数	計	病院				計	診療所								
			大学病院	公的病院	法人病院	個人病院		内科	小児科	外科	整形外科	皮膚科	産婦人科	眼科	耳鼻咽喉科	その他
総数	277,791	249,321	33,814	103,849	109,867	1,791	28,470	3,494	634	1,547	1,909	14	16,894	1,194	339	2,445
Ⅰ 感染症及び寄生虫症 (0101－0109)	8,751	7,945	521	4,107	3,288	29	806	166	45	37	13	1	523	2	1	18
(0101) 腸管感染症	4,827	4,633	158	2,479	1,979	17	194	115	24	26	1	－	22	－	1	5
(0102) 結核	191	189	9	118	59	3	2	－	－	1	－	－	1	－	－	－
(0103) 主として性的伝播様式をとる感染症	122	86	10	41	35	－	36	4	2	5	－	－	18	－	－	7
Ⅱ 新生物 (0201－0211)	47,016	46,100	10,380	21,572	14,014	134	916	187	6	294	16	3	252	－	－	158
(0201－0210) 悪性新生物	36,363	35,836	8,107	17,071	10,567	91	527	138	－	264	2	3	10	－	－	110
Ⅲ 血液及び造血器の疾患並びに免疫機構の障害 (0301－0302)	3,498	2,192	325	912	933	22	1,306	72	6	3	1	－	1,220	－	1	3
Ⅳ 内分泌，栄養及び代謝疾患 (0401－0403)	8,826	8,110	1,190	3,368	3,466	86	716	203	15	59	28	－	301	61	－	49
(0402) 糖尿病	5,111	4,821	581	1,983	2,213	44	290	144	1	26	18	－	16	60	－	25
Ⅴ 精神及び行動の障害 (0501－0507)	14,883	14,563	712	2,175	11,333	343	320	113	13	7	4	－	17	－	1	165
(0503) 統合失調症、統合失調型障害および妄想性障害	7,202	7,120	166	720	6,040	194	82	25	－	－	－	－	－	－	－	57
Ⅵ 神経系の疾患 (0601－0606)	12,483	11,247	1,337	4,477	5,363	70	1,236	649	44	17	115	1	61	－	125	224
Ⅶ 眼及び付属器の疾患 (0701－0704)	7,065	5,846	1,941	1,861	2,025	19	1,219	27	14	3	5	－	48	1,114	3	5
(0702) 白内障	2,256	1,743	294	640	799	10	513	8	1	－	2	－	－	498	3	1
Ⅷ 耳及び乳様突起の疾患 (0801－0807)	2,645	2,572	464	1,205	898	5	73	9	4	3	1	－	8	－	45	3
Ⅸ 循環器系の疾患 (0901－0912)	29,052	27,078	3,052	9,472	14,336	218	1,974	471	8	402	30	－	235	9	2	817
(0901) 高血圧性疾患	1,553	1,298	55	343	870	30	255	117	1	42	13	－	17	1	2	62
(0902) 虚血性心疾患	6,627	6,428	722	2,784	2,907	15	199	56	－	11	－	－	1	－	－	131
(0904－0908) 脳血管疾患	10,891	10,632	738	2,890	6,886	118	259	96	2	14	16	－	－	－	－	131
Ⅹ 呼吸器系の疾患 (1001－1011)	21,327	20,425	1,574	11,132	7,674	45	902	255	195	55	15	－	212	－	152	18
(1001－1003) 急性上気道感染症	2,581	2,431	112	1,406	906	7	150	31	33	9	6	－	61	－	8	2
(1004) 肺炎	5,565	5,410	292	2,765	2,339	14	155	92	23	11	－	－	24	－	－	5
(1005) 急性気管支炎及び急性細気管支炎	2,620	2,563	107	1,660	795	1	57	25	16	4	－	－	11	－	－	1
(1007) 慢性副鼻腔炎	843	771	142	407	221	1	72	3	－	9	－	－	－	－	59	1
(1008－1009) 気管支炎及び慢性閉塞性肺疾患	525	488	28	231	229	－	37	20	－	2	1	－	14	－	－	－
(1010) 喘息	2,965	2,773	117	1,574	1,079	3	192	55	113	5	1	－	11	－	1	6
ⅩⅠ 消化器系の疾患 (1101－1112)	27,823	25,423	2,367	10,777	12,137	142	2,400	456	25	471	24	－	812	1	－	611
(1104－1105) 胃及び十二指腸の疾患	2,214	1,968	110	780	1,067	11	246	76	1	48	6	－	37	1	－	77
(1106－1109) 肝疾患	1,746	1,671	231	758	673	9	75	23	2	19	5	－	17	－	－	9
ⅩⅡ 皮膚及び皮下組織の疾患 (1201－1203)	3,248	3,000	572	1,350	1,061	17	248	30	12	11	7	－	177	1	－	10
ⅩⅢ 筋骨格系及び結合組織の疾患 (1301－1310)	14,938	13,678	1,881	4,864	6,774	159	1,260	106	25	53	852	2	192	2	1	27
ⅩⅣ 腎尿路生殖器系の疾患 (1401－1408)	13,738	12,318	1,685	5,483	5,056	94	1,420	216	22	19	3	6	953	－	1	200
(1401－1402) 糸球体疾患，腎尿細管間質性疾患及び腎不全	5,112	4,864	840	1,994	2,000	30	248	131	9	9	1	3	33	－	1	61
ⅩⅤ 妊娠，分娩及び産じょく (1501－1504)	23,853	15,254	1,826	7,184	6,075	169	8,599	258	82	－	－	－	8,249	－	－	10
(1501) 流産	2,245	1,322	144	593	567	18	923	29	6	－	－	－	885	－	－	3
ⅩⅥ 周産期に発生した病態 (1601－1602)	8,780	6,527	923	3,337	2,246	21	2,253	72	28	－	－	－	2,145	－	－	8
ⅩⅦ 先天奇形，変形及び染色体異常 (1701－1702)	4,512	4,375	1,401	1,904	1,068	2	137	6	46	－	23	－	49	2	1	10
ⅩⅧ 症状，徴候及び異常臨床所見・異常検査所見で他に分類されないもの (1800)	4,874	3,317	233	1,296	1,765	23	1,557	119	17	48	5	－	1,287	－	6	75
ⅩⅨ 損傷，中毒及びその他の外因の影響 (1901－1905)	20,479	19,351	1,430	7,373	10,355	193	1,128	79	27	65	767	1	153	2	－	34
(1901) 骨折	9,531	9,187	399	3,547	5,143	98	344	27	－	26	281	－	－	－	－	10
ⅩⅩⅡ 特殊目的用コード (2210 － 2220)	－	－	－	－	－	－	－	－	－	－	－	－	－	－	－	－

（注）　１．集計対象は、協会（一般）受給対象者である。
　　２．同一の協会（一般）受給対象者にかかるレセプトを合計し、個人単位のデータにして集計したものである。（「名寄せ」という。）
　　３．主疾病は、入院医療費が最も高い疾病である。
　　４．主受診医療機関は、主疾病を受診した医療機関の中で、最も入院医療費が高い医療機関である。

第８表－１－４　医療給付受給対象者の受診動向（主疾病別主受診医療機関種類別患者数）

協会(一般)
入院外　　平成27年03月　　（人）

疾病分類名	患者数	病院 計	病院 大学病院	病院 公的病院	病院 法人病院	病院 個人病院	診療所 計	診療所 内科	診療所 小児科	診療所 外科	診療所 整形外科	診療所 皮膚科	診療所 産婦人科	診療所 眼科	診療所 耳鼻咽喉科	診療所 その他	受診医療機関数 1	受診医療機関数 2	受診医療機関数 3	受診医療機関数 4	受診医療機関数 5～9	受診医療機関数 10以上	平均受診医療機関数
総数	14,389,056	3,266,409	338,209	1,119,744	1,760,472	47,984	11,122,647	4,409,501	969,202	389,662	774,342	902,963	404,671	1,009,051	1,413,914	849,341	10,556,613	2,990,789	671,000	135,760	34,576	318	1.3
Ⅰ 感染症及び寄生虫症 (0101－0109)	616,279	135,309	11,666	55,148	67,107	1,388	480,970	185,123	87,605	13,222	4,143	134,060	22,683	7,422	4,505	22,207	441,561	136,707	30,594	6,034	1,380	3	1.4
(0101) 腸管感染症	257,312	55,733	1,676	19,292	34,024	741	201,579	125,877	53,952	7,851	1,407	542	1,749	273	1,121	8,807	189,820	52,854	11,725	2,382	529	2	1.3
(0102) 結核	3,510	2,692	225	1,378	1,081	8	818	689	32	27	16	5	1	1	1	46	2,522	776	158	42	12	－	1.4
(0103) 主として性的伝播様式をとる感染症	13,878	2,990	240	1,110	1,567	73	10,888	1,394	57	129	35	1,246	5,375	6	16	2,630	10,197	2,854	641	151	35	－	1.3
Ⅱ 新生物 (0201－0211)	461,163	329,453	64,155	156,242	107,600	1,456	131,710	37,830	524	14,269	2,865	12,956	43,691	499	1,711	17,365	281,875	129,585	38,015	9,157	2,525	6	1.5
(0201－0210) 悪性新生物	253,165	208,211	41,877	100,207	65,318	809	44,954	22,860	124	9,310	279	381	3,627	53	261	8,059	150,493	74,238	21,750	5,261	1,418	5	1.6
Ⅲ 血液及び造血器の疾患並びに免疫機構の障害 (0301－0302)	83,247	37,874	6,302	16,832	14,461	279	45,373	26,192	1,988	1,512	583	537	12,126	194	109	2,132	64,235	15,023	3,191	658	140	－	1.3
Ⅳ 内分泌，栄養及び代謝疾患 (0401－0403)	1,192,094	350,318	33,620	119,474	188,870	8,354	841,776	653,073	10,083	43,458	13,898	2,437	55,676	8,610	1,980	52,561	887,060	242,930	50,375	9,437	2,284	8	1.3
(0402) 糖尿病	498,347	178,832	16,333	64,086	96,506	1,907	319,515	274,024	1,974	13,419	3,362	794	1,254	8,003	332	16,353	365,695	105,817	21,914	3,992	927	2	1.3
Ⅴ 精神及び行動の障害 (0501－0507)	569,725	196,989	21,026	48,494	124,112	3,357	372,736	78,003	14,558	3,199	1,963	659	3,002	479	2,487	268,386	403,070	128,344	29,996	6,281	2,000	34	1.4
(0503) 統合失調症、統合失調型障害および妄想性障害	76,645	42,821	3,323	7,427	31,118	953	33,824	4,083	161	92	17	42	35	21	5	29,368	57,203	15,298	3,260	677	205	2	1.3
Ⅵ 神経系の疾患 (0601－0606)	319,030	136,912	18,391	47,336	69,868	1,317	182,118	101,780	5,605	7,680	11,032	912	3,417	978	7,705	43,009	222,106	70,895	19,308	4,714	1,823	184	1.4
Ⅶ 眼及び付属器の疾患 (0701－0704)	1,157,819	107,202	19,697	34,827	51,420	1,258	1,050,617	47,886	11,148	3,017	3,767	4,746	2,309	960,193	12,625	4,926	848,296	245,884	52,524	9,239	1,874	2	1.3
(0702) 白内障	42,661	9,205	1,514	3,305	4,298	88	33,456	911	14	110	85	5	31	32,141	54	105	23,406	14,290	3,992	816	157	－	1.6
Ⅷ 耳及び乳様突起の疾患 (0801－0807)	242,722	34,848	6,238	14,627	13,815	168	207,874	12,235	3,302	1,052	748	347	354	370	187,699	1,767	153,471	66,848	17,738	3,765	899	1	1.5
Ⅸ 循環器系の疾患 (0901－0912)	1,777,494	401,667	25,021	106,883	261,652	8,111	1,375,827	1,094,121	13,090	85,926	18,461	4,248	8,287	2,532	1,927	147,235	1,403,919	301,808	57,748	11,126	2,877	16	1.3
(0901) 高血圧性疾患	1,423,609	216,787	5,466	41,705	163,542	6,074	1,206,822	993,925	11,033	70,968	16,464	3,248	6,371	1,203	1,501	102,109	1,161,170	220,024	35,525	5,674	1,207	9	1.2
(0902) 虚血性心疾患	85,916	43,126	3,927	15,695	23,115	389	42,790	32,984	202	1,972	257	54	89	30	32	7,170	61,182	18,735	4,624	1,051	322	2	1.4
(0904－0908) 脳血管疾患	98,510	58,071	4,173	17,232	35,859	807	40,439	16,993	125	1,513	619	44	51	65	162	20,867	64,345	23,794	7,636	2,046	688	1	1.5
Ⅹ 呼吸器系の疾患 (1001－1011)	3,755,136	369,952	14,285	117,178	232,428	6,061	3,385,184	1,342,741	667,284	70,505	22,776	19,103	24,323	8,170	1,150,909	79,373	2,852,154	728,038	144,211	25,362	5,356	15	1.3
(1001－1003) 急性上気道感染症	1,037,328	88,792	1,536	25,063	60,637	1,556	948,536	352,348	207,752	19,897	5,237	2,674	7,765	1,240	331,056	20,567	764,115	218,728	44,892	7,914	1,676	3	1.3
(1004) 肺炎	16,160	7,498	417	3,210	3,818	53	8,662	5,815	1,850	306	99	18	55	16	67	436	9,077	4,882	1,675	396	129	1	1.6
(1005) 急性気管支炎及び急性細気管支炎	393,161	40,094	426	11,476	27,261	931	353,067	202,930	115,170	8,677	2,392	848	2,772	814	9,182	10,282	296,130	78,235	15,607	2,664	525	－	1.3
(1007) 慢性副鼻腔炎	155,840	15,664	1,705	6,670	7,182	107	140,176	7,460	2,142	516	380	101	130	205	128,452	790	110,153	35,837	7,994	1,489	366	1	1.4
(1008－1009) 気管支炎及び慢性閉塞性肺疾患	113,317	16,819	772	5,549	10,220	278	96,498	52,529	32,138	3,186	964	215	1,411	90	2,630	3,335	84,507	22,945	4,803	884	178	－	1.3
(1010) 喘息	601,739	81,380	4,083	31,055	45,416	826	520,359	266,900	200,817	10,874	2,560	964	2,453	1,094	18,950	15,747	443,620	125,556	26,362	5,063	1,133	5	1.3
ⅩⅠ 消化器系の疾患 (1101－1112)	761,789	234,993	19,651	77,974	134,138	3,230	526,796	368,851	21,011	39,510	9,643	4,206	18,349	567	5,396	59,263	548,798	161,874	39,548	8,913	2,642	14	1.4
(1104－1105) 胃及び十二指腸の疾患	379,695	78,885	3,122	21,588	52,729	1,446	300,810	229,576	3,901	22,396	6,569	893	2,730	312	931	33,502	273,000	81,209	19,757	4,449	1,272	8	1.4
(1106－1109) 肝疾患	78,432	30,008	3,513	11,338	14,749	408	48,424	37,590	505	3,498	863	295	1,461	40	103	4,069	56,463	17,006	3,892	820	250	1	1.4
ⅩⅡ 皮膚及び皮下組織の疾患 (1201－1203)	1,149,927	119,520	14,532	44,585	59,112	1,291	1,030,407	144,628	93,881	19,329	15,027	687,031	12,900	3,934	11,903	41,774	914,609	193,734	34,366	5,954	1,260	4	1.3
ⅩⅢ 筋骨格系及び結合組織の疾患 (1301－1310)	988,363	282,569	28,167	78,396	170,685	5,321	705,794	135,474	2,892	45,674	489,238	2,113	5,022	975	1,109	23,297	650,259	250,234	67,813	15,730	4,319	8	1.5
ⅩⅣ 腎尿路生殖器系の疾患 (1401－1408)	463,419	175,203	21,908	71,683	79,700	1,912	288,216	73,314	5,201	12,655	1,533	6,682	136,943	230	297	51,361	313,818	112,182	29,204	6,478	1,728	9	1.4
(1401－1402) 糸球体疾患，腎尿細管間質性疾患及び腎不全	62,354	37,920	7,515	15,642	14,541	222	24,434	16,976	1,243	681	93	257	159	13	24	4,988	40,420	16,175	4,466	1,006	282	5	1.5
ⅩⅤ 妊娠，分娩及び産じょく (1501－1504)	74,310	29,613	2,471	11,770	14,675	697	44,697	1,924	394	58	41	30	42,097	9	－	144	60,117	12,023	1,869	257	44	－	1.2
(1501) 流産	7,748	3,485	396	1,448	1,599	42	4,263	221	13	1	4	2	4,003	1	－	18	5,639	1,692	344	62	11	－	1.3
ⅩⅥ 周産期に発生した病態 (1601－1602)	21,252	17,878	2,980	10,351	4,527	20	3,374	340	479	27	35	9	2,363	56	2	63	14,090	4,946	1,651	451	114	－	1.5
ⅩⅦ 先天奇形，変形及び染色体異常 (1701－1702)	53,438	39,606	10,971	17,664	10,910	61	13,832	2,381	2,008	384	2,837	2,798	338	803	306	1,977	32,521	14,520	4,788	1,246	363	－	1.6
ⅩⅧ 症状，徴候及び異常臨床所見・異常検査所見で他に分類されないもの (1800)	248,602	107,667	8,978	40,510	57,195	984	140,935	65,825	14,440	5,885	4,387	2,433	10,105	706	15,833	21,321	165,531	59,925	17,537	4,314	1,284	11	1.5
ⅩⅨ 損傷，中毒及びその他の外因の影響 (1901－1905)	453,247	158,836	8,150	49,770	98,197	2,719	294,411	37,780	13,709	22,300	171,365	17,656	686	12,324	7,411	11,180	299,123	115,289	30,524	6,644	1,664	3	1.5
(1901) 骨折	79,434	40,067	1,705	14,397	23,439	526	39,367	3,482	109	1,975	32,856	57	4	33	185	666	50,775	21,212	5,844	1,272	330	1	1.5
ⅩⅩⅡ 特殊目的用コード (2210 - 2220)	－	－	－	－	－	－	－	－	－	－	－	－	－	－	－	－	－	－	－	－	－	－	－

（注）　1．集計対象は、協会（一般）受給対象者である。
　　2．同一の協会（一般）受給対象者にかかるレセプトを合計し、個人単位のデータにして集計したものである。（「名寄せ」という。）
　　3．主疾病は、入院外医療費が最も高い疾病である。
　　4．主受診医療機関は、主疾病を受診した医療機関の中で、最も入院外医療費が高い医療機関である。

第８表－１－５　医療給付受給対象者の受診動向（主疾病別、入外別、患者数）

協会(一般)
入院　　平成27年03月　　（人）

疾病分類名	総数	0～ 4歳	5～ 9歳	10～14歳	15～19歳	20～24歳	25～29歳	30～34歳	35～39歳	40～44歳	45～49歳	50～54歳	55～59歳	60～64歳	65～69歳	70～74歳	75歳～
総数	277,797	30,295	7,967	6,357	8,269	9,936	15,639	20,411	19,127	16,952	16,104	19,691	25,197	33,788	29,011	18,831	222
Ⅰ 感染症及び寄生虫症 (0101－0109)	8,751	2,552	694	296	330	492	582	585	484	372	294	340	420	567	450	288	5
(0101) 腸管感染症	4,827	1,868	581	245	211	300	262	233	209	196	117	135	125	166	115	63	1
(0102) 結核	191	2	－	－	5	16	18	13	23	16	12	17	23	20	16	9	1
(0103) 主として性的伝播様式をとる感染症	122	2	－	－	6	27	24	28	11	11	5	3	2	－	2	1	－
Ⅱ 新生物 (0201－0211)	47,016	476	397	418	464	572	814	1,322	2,166	3,448	4,014	4,763	6,434	9,174	8,026	4,484	44
(0201－0210) 悪性新生物	36,363	195	179	161	165	190	289	526	1,024	1,911	2,675	3,778	5,582	8,239	7,325	4,082	42
Ⅲ 血液及び造血器の疾患並びに免疫機構の障害 (0301－0302)	3,498	223	200	73	73	255	611	737	423	166	108	115	129	157	127	99	2
Ⅳ 内分泌，栄養及び代謝疾患 (0401－0403)	8,826	869	377	326	171	168	238	333	436	510	606	764	954	1,248	1,046	772	8
(0402) 糖尿病	5,111	11	21	54	76	77	109	166	234	340	418	546	697	948	807	599	8
Ⅴ 精神及び行動の障害 (0501－0507)	14,885	65	86	385	633	962	1,242	1,362	1,359	1,269	1,103	1,333	1,419	1,611	1,230	815	11
(0503) 統合失調症、統合失調型障害および妄想性障害	7,203	－	－	28	151	357	639	789	763	672	573	653	676	877	625	394	6
Ⅵ 神経系の疾患 (0601－0606)	12,483	730	674	624	746	634	653	724	762	784	805	971	1,128	1,353	1,081	800	14
Ⅶ 眼及び付属器の疾患 (0701－0704)	7,068	178	223	156	156	97	87	100	165	269	341	531	875	1,454	1,375	1,048	13
(0702) 白内障	2,257	3	2	6	6	4	7	13	24	35	62	101	261	538	641	546	8
Ⅷ 耳及び乳様突起の疾患 (0801－0807)	2,645	303	290	129	104	62	77	99	130	168	172	194	256	304	237	118	2
Ⅸ 循環器系の疾患 (0901－0912)	29,052	162	107	156	208	251	427	635	951	1,588	2,210	3,118	4,122	5,892	5,398	3,780	47
(0901) 高血圧性疾患	1,553	－	3	2	4	7	10	23	51	62	85	164	213	340	328	258	3
(0902) 虚血性心疾患	6,627	4	－	2	1	2	9	33	96	288	473	712	1,014	1,627	1,451	905	10
(0904－0908) 脳血管疾患	10,891	31	43	34	33	34	81	133	279	563	926	1,334	1,649	2,203	2,054	1,472	22
Ⅹ 呼吸器系の疾患 (1001－1011)	21,327	8,591	1,908	726	727	829	807	766	760	711	610	701	871	1,246	1,157	912	5
(1001－1003) 急性上気道感染症	2,581	1,235	251	90	98	168	165	143	121	87	55	47	57	31	25	8	－
(1004) 肺炎	5,565	2,766	405	143	58	57	88	108	136	134	130	167	232	412	403	326	－
(1005) 急性気管支炎及び急性細気管支炎	2,620	2,237	154	53	9	13	26	22	13	12	9	7	14	14	21	15	1
(1007) 慢性副鼻腔炎	843	5	14	24	47	38	43	59	67	81	76	90	87	110	73	29	－
(1008－1009) 気管支炎及び慢性閉塞性肺疾患	525	126	20	5	2	3	10	10	20	8	16	13	42	62	76	111	1
(1010) 喘息	2,965	1,598	479	177	27	28	36	46	57	85	58	81	83	91	64	53	2
ⅩⅠ 消化器系の疾患 (1101－1112)	27,823	781	539	580	686	922	1,295	1,688	1,937	2,217	2,194	2,670	3,333	4,043	3,133	1,785	20
(1104－1105) 胃及び十二指腸の疾患	2,214	10	5	15	30	48	84	99	125	153	197	250	328	410	296	163	1
(1106－1109) 肝疾患	1,746	30	13	14	13	43	41	75	87	137	155	201	272	275	239	149	2
ⅩⅡ 皮膚及び皮下組織の疾患 (1201－1203)	3,248	625	223	126	174	167	170	192	202	203	175	213	229	244	191	112	2
ⅩⅢ 筋骨格系及び結合組織の疾患 (1301－1310)	14,938	806	309	396	522	371	445	599	748	875	983	1,326	1,856	2,415	1,909	1,358	20
ⅩⅣ 腎尿路生殖器系の疾患 (1401－1408)	13,738	593	299	233	351	558	889	1,314	1,312	1,199	1,091	1,017	1,129	1,491	1,414	842	6
(1401－1402) 糸球体疾患，腎尿細管間質性疾患及び腎不全	5,112	266	173	152	212	200	140	183	245	290	352	433	562	757	705	439	3
ⅩⅤ 妊娠，分娩及び産じょく (1501－1504)	23,854	99	1	1	241	1,967	5,821	8,310	5,723	1,621	65	4	－	1	－	－	－
(1501) 流産	2,245	－	－	－	23	152	417	704	661	263	23	2	－	－	－	－	－
ⅩⅥ 周産期に発生した病態 (1601－1602)	8,780	7,918	29	11	11	101	229	277	162	37	2	2	1	－	－	－	－
ⅩⅦ 先天奇形，変形及び染色体異常 (1701－1702)	4,512	2,204	605	435	382	150	119	104	101	109	67	73	51	56	39	17	－
ⅩⅧ 症状，徴候及び異常臨床所見・異常検査所見で他に分類されないもの (1800)	4,874	2,019	139	72	104	154	254	297	256	196	156	207	252	312	272	180	4
ⅩⅨ 損傷，中毒及びその他の外因の影響 (1901－1905)	20,479	1,101	867	1,214	2,186	1,224	879	967	1,050	1,210	1,108	1,349	1,738	2,220	1,926	1,421	19
(1901) 骨折	9,531	130	354	660	907	530	337	406	493	551	533	667	928	1,157	1,040	825	13
ⅩⅩⅡ 特殊目的用コード (2210 - 2220)	－	－	－	－	－	－	－	－	－	－	－	－	－	－	－	－	－

（注）　１．集計対象は、協会（一般）受給対象者である。
　　２．同一の協会（一般）受給対象者にかかるレセプトを合計し、個人単位のデータにして集計したものである。（「名寄せ」という。）
　　３．主疾病は、入院医療費が最も高い疾病である。

第８表－１－５　医療給付受給対象者の受診動向（主疾病別、入外別、総医療費）

協会(一般)
入院　　平成27年03月　　（万円）

疾病分類名	総数	0～ 4歳	5～ 9歳	10～14歳	15～19歳	20～24歳	25～29歳	30～34歳	35～39歳	40～44歳	45～49歳	50～54歳	55～59歳	60～64歳	65～69歳	70～74歳	75歳～
総数	13,831,940	1,270,090	316,932	309,590	386,852	371,088	488,208	660,121	726,575	833,964	886,214	1,112,265	1,496,430	2,042,000	1,774,955	1,147,284	9,372
Ⅰ 感染症及び寄生虫症 (0101－0109)	231,124	50,702	14,106	6,890	6,619	8,735	10,977	9,212	11,457	10,123	10,739	13,084	18,292	24,487	20,439	14,921	340
(0101) 腸管感染症	88,740	36,481	10,516	4,606	3,065	4,404	4,143	3,231	3,362	3,586	2,188	2,617	2,267	3,435	2,685	2,121	32
(0102) 結核	8,819	41	－	－	219	742	829	532	1,015	789	549	778	1,013	978	654	611	70
(0103) 主として性的伝播様式をとる感染症	1,943	216	－	－	49	306	395	312	248	104	76	82	122	－	25	9	－
Ⅱ 新生物 (0201－0211)	3,237,879	40,413	33,029	32,911	33,930	35,748	46,885	82,866	134,564	226,482	272,168	330,868	456,648	652,249	554,291	302,901	1,925
(0201－0210) 悪性新生物	2,671,333	26,906	24,054	22,069	20,847	17,843	22,995	43,583	76,369	139,677	191,456	277,468	410,218	601,210	515,581	279,191	1,867
Ⅲ 血液及び造血器の疾患並びに免疫機構の障害 (0301－0302)	117,143	12,279	11,063	4,647	3,098	4,553	7,670	9,125	8,004	5,566	6,087	8,670	9,118	11,549	8,248	7,430	37
Ⅳ 内分泌，栄養及び代謝疾患 (0401－0403)	322,512	20,003	11,165	11,455	7,183	6,076	7,225	11,524	14,719	17,668	23,151	29,535	37,141	50,557	41,551	33,429	129
(0402) 糖尿病	199,190	455	791	2,158	2,385	2,442	3,841	5,756	8,590	11,985	15,641	21,464	27,294	38,221	32,472	25,566	129
Ⅴ 精神及び行動の障害 (0501－0507)	639,366	1,829	3,780	22,135	27,189	37,735	51,359	57,756	56,823	52,734	47,303	57,589	62,452	69,894	54,539	35,937	314
(0503) 統合失調症、統合失調型障害および妄想性障害	318,757	－	－	1,937	7,266	16,052	28,545	35,703	33,622	29,166	25,203	28,605	29,608	38,321	27,427	17,124	179
Ⅵ 神経系の疾患 (0601－0606)	625,567	42,135	34,730	33,847	39,419	36,611	34,657	33,749	32,195	35,081	35,926	42,393	52,827	67,419	61,047	43,143	389
Ⅶ 眼及び付属器の疾患 (0701－0704)	277,697	5,969	6,849	5,216	5,514	4,364	3,888	4,151	7,278	12,620	14,891	24,940	36,295	57,561	51,964	35,815	381
(0702) 白内障	70,887	303	58	146	161	111	181	376	622	962	1,829	3,268	8,429	17,112	20,216	16,927	185
Ⅷ 耳及び乳様突起の疾患 (0801－0807)	94,833	13,754	12,053	7,219	6,268	2,849	2,791	2,710	4,672	5,805	5,083	5,703	7,409	8,522	6,601	3,339	57
Ⅸ 循環器系の疾患 (0901－0912)	2,381,543	16,873	7,362	11,826	15,410	17,475	20,966	35,172	58,433	138,945	186,000	254,554	357,679	506,985	450,771	300,504	2,587
(0901) 高血圧性疾患	44,033	－	249	41	77	158	170	610	1,279	1,194	2,006	4,298	6,034	8,674	10,272	8,877	94
(0902) 虚血性心疾患	525,485	703	－	447	332	53	482	2,402	6,427	25,321	35,788	55,368	82,805	134,939	111,914	67,804	700
(0904－0908) 脳血管疾患	958,818	2,769	3,625	3,529	2,050	2,206	5,855	12,360	26,347	55,187	86,527	121,281	149,780	192,312	175,596	118,172	1,222
Ⅹ 呼吸器系の疾患 (1001－1011)	710,620	216,797	54,074	25,012	30,805	31,490	26,338	24,031	25,481	26,132	24,870	29,281	37,589	54,944	56,600	46,962	213
(1001－1003) 急性上気道感染症	51,294	24,962	5,585	2,126	1,912	3,261	2,574	2,340	2,183	1,686	1,103	1,202	943	565	677	173	－
(1004) 肺炎	167,320	69,045	10,415	4,356	1,822	1,756	2,793	2,614	3,672	3,872	4,690	6,730	8,390	15,385	16,629	15,149	－
(1005) 急性気管支炎及び急性細気管支炎	62,227	53,929	3,388	1,276	244	283	385	204	198	343	215	116	338	281	675	297	55
(1007) 慢性副鼻腔炎	53,675	112	339	1,229	3,166	2,712	2,971	3,759	4,330	5,415	4,845	5,811	5,364	7,182	4,655	1,784	－
(1008－1009) 気管支炎及び慢性閉塞性肺疾患	21,576	3,080	571	186	50	10	525	179	647	552	563	785	2,255	2,860	3,377	5,862	72
(1010) 喘息	72,971	39,653	10,807	4,418	525	430	732	923	1,028	2,058	1,266	1,754	2,455	2,795	2,115	1,966	46
ⅩⅠ 消化器系の疾患 (1101－1112)	978,726	32,898	22,083	26,116	25,263	30,155	36,285	45,707	62,700	76,086	79,030	92,227	121,397	142,567	115,465	70,210	536
(1104－1105) 胃及び十二指腸の疾患	73,155	270	88	479	766	1,201	2,040	2,089	3,378	4,724	6,874	8,110	11,815	14,254	10,420	6,613	33
(1106－1109) 肝疾患	74,613	913	285	1,026	342	1,270	1,567	2,454	3,273	5,597	6,312	7,586	12,200	12,032	11,988	7,676	92
ⅩⅡ 皮膚及び皮下組織の疾患 (1201－1203)	104,978	12,750	5,901	4,247	4,817	4,867	4,059	5,439	5,652	7,077	6,382	9,517	9,411	10,898	8,482	5,436	43
ⅩⅢ 筋骨格系及び結合組織の疾患 (1301－1310)	1,017,235	49,792	18,712	26,499	33,523	19,921	19,276	26,979	37,605	52,140	62,168	92,602	138,235	179,711	149,583	109,338	1,151
ⅩⅣ 腎尿路生殖器系の疾患 (1401－1408)	507,530	24,152	14,466	11,454	10,821	14,743	18,858	29,999	35,939	42,449	42,348	39,943	49,909	66,693	65,185	40,359	212
(1401－1402) 糸球体疾患，腎尿細管間質性疾患及び腎不全	259,186	12,311	10,467	8,847	6,813	6,422	4,771	7,200	9,960	13,025	16,593	20,646	31,132	42,221	41,510	27,121	146
ⅩⅤ 妊娠，分娩及び産じょく (1501－1504)	638,469	615	34	80	6,344	45,694	142,426	221,117	167,659	52,185	2,239	71	－	4	－	－	－
(1501) 流産	30,244	－	－	－	391	1,953	6,667	10,379	7,866	2,729	228	31	－	－	－	－	－
ⅩⅥ 周産期に発生した病態 (1601－1602)	469,497	451,864	2,490	884	479	1,477	2,658	5,653	3,198	583	74	70	67	－	－	－	－
ⅩⅦ 先天奇形，変形及び染色体異常 (1701－1702)	375,416	228,845	36,602	30,290	23,663	8,788	7,373	5,765	5,643	6,635	4,530	6,589	3,284	3,087	3,701	620	－
ⅩⅧ 症状，徴候及び異常臨床所見・異常検査所見で他に分類されないもの (1800)	106,697	25,825	3,833	2,990	2,934	3,761	4,488	4,167	4,772	5,533	5,680	6,372	8,927	10,671	9,539	7,058	145
ⅩⅨ 損傷，中毒及びその他の外因の影響 (1901－1905)	995,109	22,596	24,601	45,874	103,572	56,045	40,028	44,998	49,782	60,118	57,543	68,257	89,751	124,202	116,949	89,881	914
(1901) 骨折	471,298	5,438	14,112	22,921	31,849	24,078	14,702	20,083	23,423	28,039	26,034	33,929	47,455	63,475	62,100	52,981	680
ⅩⅩⅡ 特殊目的用コード (2210 - 2220)	－	－	－	－	－	－	－	－	－	－	－	－	－	－	－	－	－

（注）　１．集計対象は、協会（一般）受給対象者である。
　　２．同一の協会（一般）受給対象者にかかるレセプトを合計し、個人単位のデータにして集計したものである。（「名寄せ」という。）
　　３．主疾病は、入院医療費が最も高い疾病である。
　　４．総医療費は、入院医療費の総計である。

第８表－１－５　医療給付受給対象者の受診動向（主疾病別、入外別、主疾病医療費）

協会(一般)
入院　　平成27年03月　　（万円）

疾病分類名	総数	0～ 4歳	5～ 9歳	10～14歳	15～19歳	20～24歳	25～29歳	30～34歳	35～39歳	40～44歳	45～49歳	50～54歳	55～59歳	60～64歳	65～69歳	70～74歳	75歳～
総数	13,684,391	1,250,010	314,369	307,452	384,629	368,264	484,041	652,917	722,050	827,393	878,860	1,103,192	1,477,731	2,018,641	1,753,559	1,132,077	9,204
Ⅰ 感染症及び寄生虫症 (0101－0109)	227,512	50,349	14,054	6,872	6,522	8,654	10,722	9,062	11,337	10,001	10,627	12,843	18,119	23,507	20,121	14,426	297
(0101) 腸管感染症	88,213	36,298	10,494	4,588	3,043	4,381	4,118	3,200	3,349	3,569	2,188	2,541	2,267	3,435	2,681	2,029	32
(0102) 結核	8,578	41	－	－	201	727	807	532	972	751	549	778	980	950	654	566	70
(0103) 主として性的伝播様式をとる感染症	1,936	216	－	－	49	306	388	312	248	104	76	82	122	－	25	9	－
Ⅱ 新生物 (0201－0211)	3,213,906	39,322	32,760	32,712	33,808	35,599	46,743	81,954	134,149	225,577	270,623	329,366	453,841	646,559	549,125	299,913	1,854
(0201－0210) 悪性新生物	2,650,469	26,389	23,851	21,928	20,730	17,773	22,921	42,748	76,271	138,948	190,152	276,080	407,701	596,033	510,754	276,392	1,796
Ⅲ 血液及び造血器の疾患並びに免疫機構の障害 (0301－0302)	114,514	12,199	10,971	4,622	3,058	4,540	7,603	9,078	7,938	5,437	5,997	8,528	7,905	11,394	7,915	7,292	37
Ⅳ 内分泌，栄養及び代謝疾患 (0401－0403)	318,551	19,706	11,164	10,900	7,174	6,048	7,188	11,300	14,638	17,638	22,812	29,261	36,556	50,124	41,028	32,885	129
(0402) 糖尿病	197,125	455	791	2,158	2,376	2,436	3,804	5,619	8,538	11,955	15,428	21,238	26,977	37,995	32,086	25,141	129
Ⅴ 精神及び行動の障害 (0501－0507)	634,944	1,813	3,753	22,004	26,970	37,583	51,167	57,532	56,550	52,343	46,864	57,440	62,063	68,988	54,053	35,507	314
(0503) 統合失調症、統合失調型障害および妄想性障害	317,251	－	－	1,897	7,222	15,985	28,461	35,612	33,391	29,083	25,084	28,561	29,495	37,977	27,239	17,065	179
Ⅵ 神経系の疾患 (0601－0606)	618,506	41,058	34,347	33,626	39,137	36,360	34,603	33,591	31,865	34,664	35,679	42,026	52,160	66,214	60,198	42,590	389
Ⅶ 眼及び付属器の疾患 (0701－0704)	276,271	5,910	6,834	5,205	5,497	4,364	3,888	4,150	7,255	12,592	14,825	24,841	36,019	57,124	51,736	35,649	381
(0702) 白内障	70,628	303	58	146	161	111	181	376	599	962	1,825	3,207	8,375	17,063	20,193	16,883	185
Ⅷ 耳及び乳様突起の疾患 (0801－0807)	94,450	13,726	12,053	7,219	6,258	2,826	2,774	2,710	4,628	5,785	5,058	5,682	7,342	8,498	6,547	3,289	57
Ⅸ 循環器系の疾患 (0901－0912)	2,351,538	16,356	6,840	11,722	14,897	17,297	20,749	34,393	57,923	136,979	184,323	252,105	352,520	501,174	445,665	296,009	2,587
(0901) 高血圧性疾患	42,698	－	249	41	77	158	170	580	1,243	1,194	1,985	4,297	5,390	8,608	10,107	8,504	94
(0902) 虚血性心疾患	521,334	703	－	447	332	53	455	2,402	6,427	25,082	35,649	55,051	82,117	133,655	110,899	67,362	700
(0904－0908) 脳血管疾患	947,032	2,752	3,143	3,450	1,924	2,152	5,740	11,736	25,984	54,298	85,544	120,043	148,165	189,773	173,940	117,167	1,222
Ⅹ 呼吸器系の疾患 (1001－1011)	703,275	214,851	53,858	24,792	30,707	31,267	26,196	23,904	25,409	25,759	24,296	28,918	37,198	54,186	55,461	46,259	213
(1001－1003) 急性上気道感染症	51,000	24,767	5,575	2,126	1,912	3,261	2,548	2,323	2,183	1,686	1,103	1,157	943	565	677	173	－
(1004) 肺炎	164,447	68,341	10,316	4,314	1,800	1,675	2,727	2,554	3,664	3,796	4,440	6,488	8,160	15,195	16,021	14,955	－
(1005) 急性気管支炎及び急性細気管支炎	61,763	53,589	3,364	1,248	244	219	385	204	198	343	215	116	338	281	675	288	55
(1007) 慢性副鼻腔炎	53,657	112	339	1,229	3,166	2,712	2,971	3,759	4,329	5,415	4,845	5,811	5,364	7,165	4,655	1,784	－
(1008－1009) 気管支炎及び慢性閉塞性肺疾患	21,111	3,009	571	186	50	10	525	179	647	344	563	785	2,255	2,856	3,314	5,742	72
(1010) 喘息	72,720	39,547	10,789	4,418	525	430	732	923	1,028	2,028	1,259	1,741	2,432	2,764	2,115	1,943	46
ⅩⅠ 消化器系の疾患 (1101－1112)	967,675	32,066	21,929	26,022	25,171	30,065	35,506	44,979	62,379	75,670	78,523	90,942	119,638	141,078	114,163	69,010	536
(1104－1105) 胃及び十二指腸の疾患	72,321	264	88	479	715	1,158	2,033	2,089	3,334	4,724	6,836	8,058	11,659	14,056	10,251	6,544	33
(1106－1109) 肝疾患	72,742	913	285	1,026	325	1,235	1,384	2,402	3,222	5,545	6,130	7,409	11,602	11,779	11,919	7,474	92
ⅩⅡ 皮膚及び皮下組織の疾患 (1201－1203)	103,506	12,685	5,889	4,189	4,795	4,806	3,867	5,403	5,580	7,044	6,356	9,495	9,201	10,517	8,323	5,314	43
ⅩⅢ 筋骨格系及び結合組織の疾患 (1301－1310)	1,007,880	49,569	18,484	26,458	33,320	19,468	19,223	26,647	37,354	51,803	61,650	91,781	136,707	177,963	147,788	108,570	1,096
ⅩⅣ 腎尿路生殖器系の疾患 (1401－1408)	501,436	24,085	14,409	11,454	10,749	14,582	18,761	29,731	35,668	42,081	41,932	39,769	49,015	65,689	63,674	39,625	212
(1401－1402) 糸球体疾患，腎尿細管間質性疾患及び腎不全	254,592	12,277	10,421	8,847	6,791	6,313	4,764	7,186	9,840	12,780	16,271	20,510	30,391	41,416	40,131	26,509	146
ⅩⅤ 妊娠，分娩及び産じょく (1501－1504)	633,420	615	34	80	6,327	45,256	141,434	218,823	166,538	51,999	2,239	71	－	4	－	－	－
(1501) 流産	30,205	－	－	－	391	1,951	6,647	10,374	7,853	2,729	228	31	－	－	－	－	－
ⅩⅥ 周産期に発生した病態 (1601－1602)	460,909	443,936	2,442	884	479	1,477	2,657	5,180	3,061	583	74	70	67	－	－	－	－
ⅩⅦ 先天奇形，変形及び染色体異常 (1701－1702)	369,951	224,461	36,315	29,957	23,629	8,775	7,317	5,752	5,611	6,586	4,530	6,589	3,266	2,975	3,567	620	－
ⅩⅧ 症状，徴候及び異常臨床所見・異常検査所見で他に分類されないもの (1800)	103,629	24,960	3,683	2,990	2,850	3,729	4,382	4,109	4,745	5,428	5,614	6,237	8,037	10,468	9,347	6,906	145
ⅩⅨ 損傷，中毒及びその他の外因の影響 (1901－1905)	982,519	22,344	24,550	45,745	103,283	55,566	39,261	44,620	49,422	59,426	56,840	67,230	88,076	122,180	114,849	88,212	914
(1901) 骨折	465,915	5,429	14,083	22,894	31,819	24,004	14,328	19,951	23,280	27,904	25,857	33,702	46,538	62,315	61,060	52,071	680
ⅩⅩⅡ 特殊目的用コード (2210 - 2220)	－	－	－	－	－	－	－	－	－	－	－	－	－	－	－	－	－

（注）　１．集計対象は、協会（一般）受給対象者である。
　　２．同一の協会（一般）受給対象者にかかるレセプトを合計し、個人単位のデータにして集計したものである。（「名寄せ」という。）
　　３．主疾病は、入院医療費が最も高い疾病である。
　　４．主疾病医療費は、入院医療費のうち、主疾病に係る医療費である。

第８表－１－５　医療給付受給対象者の受診動向（主疾病別、入外別、患者数）

協会(一般)
入院外　　平成27年03月　　（人）

疾病分類名	総数	0～ 4歳	5～ 9歳	10～14歳	15～19歳	20～24歳	25～29歳	30～34歳	35～39歳	40～44歳	45～49歳	50～54歳	55～59歳	60～64歳	65～69歳	70～74歳	75歳～
総数	14,391,640	1,235,403	1,013,040	785,843	622,275	613,550	736,846	873,006	1,013,103	1,128,717	1,054,380	1,129,788	1,241,658	1,413,373	1,020,721	504,875	5,062
Ⅰ 感染症及び寄生虫症 (0101－0109)	616,341	83,515	89,138	45,862	27,904	38,840	44,546	46,012	45,647	42,011	31,983	30,212	30,029	31,049	20,540	8,963	90
(0101) 腸管感染症	257,342	48,120	37,499	20,829	14,188	22,097	23,792	22,107	19,448	15,890	10,224	7,993	6,582	5,112	2,580	877	4
(0102) 結核	3,511	149	35	36	93	221	284	303	315	358	331	316	342	350	269	108	1
(0103) 主として性的伝播様式をとる感染症	13,879	37	18	25	697	2,723	2,752	2,349	1,892	1,379	801	529	307	209	120	40	1
Ⅱ 新生物 (0201－0211)	461,187	2,789	3,336	5,053	7,603	10,321	16,772	25,387	36,506	50,698	53,667	54,442	54,227	64,053	50,596	25,476	261
(0201－0210) 悪性新生物	253,174	359	732	869	1,352	2,034	3,439	5,848	11,431	19,965	24,726	31,266	38,243	49,785	41,239	21,655	231
Ⅲ 血液及び造血器の疾患並びに免疫機構の障害 (0301－0302)	83,266	3,003	1,832	2,663	3,698	4,299	6,988	9,113	9,565	10,797	11,183	7,811	4,445	3,993	2,583	1,274	19
Ⅳ 内分泌，栄養及び代謝疾患 (0401－0403)	1,192,301	5,049	5,643	8,422	10,092	18,270	28,713	39,960	58,755	87,232	105,856	141,255	188,736	238,467	173,710	81,408	733
(0402) 糖尿病	498,441	122	378	827	1,809	3,096	5,292	9,204	17,456	32,078	43,760	59,487	82,160	111,616	87,542	43,223	391
Ⅴ 精神及び行動の障害 (0501－0507)	569,764	10,660	28,140	25,531	22,855	34,631	48,926	58,218	68,284	73,405	58,507	48,111	39,086	29,487	16,511	7,332	80
(0503) 統合失調症、統合失調型障害および妄想性障害	76,647	10	108	442	2,125	5,089	8,325	10,519	11,107	10,983	8,132	6,705	5,587	4,363	2,257	885	10
Ⅵ 神経系の疾患 (0601－0606)	319,067	3,420	7,128	10,631	12,837	13,196	16,394	20,131	27,471	34,728	34,050	34,921	34,107	33,950	23,323	12,626	154
Ⅶ 眼及び付属器の疾患 (0701－0704)	1,158,650	35,527	70,938	77,666	120,856	97,004	84,422	82,967	84,946	88,416	75,759	72,886	75,643	90,046	66,756	34,430	388
(0702) 白内障	42,673	22	41	50	83	80	130	226	321	631	1,167	2,283	5,293	11,606	12,441	8,198	101
Ⅷ 耳及び乳様突起の疾患 (0801－0807)	242,751	58,224	41,002	15,691	8,680	7,945	9,175	10,801	12,649	13,792	11,511	11,914	12,760	14,170	9,662	4,723	52
Ⅸ 循環器系の疾患 (0901－0912)	1,777,889	1,735	1,997	4,417	5,753	6,141	9,740	17,737	37,629	83,032	136,808	219,809	319,638	422,902	337,570	171,349	1,632
(0901) 高血圧性疾患	1,423,941	13	25	64	229	856	2,437	7,349	23,031	61,472	110,476	184,099	270,069	352,735	275,851	134,029	1,206
(0902) 虚血性心疾患	85,925	24	33	88	258	363	505	885	1,808	3,844	5,768	9,027	13,371	20,607	18,275	10,945	124
(0904－0908) 脳血管疾患	98,541	173	210	345	500	583	891	1,369	2,506	4,737	6,912	10,059	14,948	21,776	20,058	13,326	148
Ⅹ 呼吸器系の疾患 (1001－1011)	3,755,639	700,744	574,762	379,903	187,686	169,837	203,937	257,047	292,678	278,663	199,712	161,553	136,511	119,040	67,459	25,872	235
(1001－1003) 急性上気道感染症	1,037,468	269,076	152,080	88,754	45,985	52,370	63,586	76,503	80,002	67,606	41,655	31,873	27,490	23,796	12,617	4,043	32
(1004) 肺炎	16,160	2,899	1,460	700	425	609	815	1,149	1,374	1,281	951	906	1,096	1,208	880	403	4
(1005) 急性気管支炎及び急性細気管支炎	393,181	120,685	64,543	32,046	14,391	16,213	19,106	23,701	25,763	22,621	15,209	11,893	10,660	9,676	4,995	1,670	9
(1007) 慢性副鼻腔炎	155,841	23,707	28,476	15,614	6,723	5,790	7,723	10,856	12,513	11,464	7,983	6,787	6,515	6,326	3,859	1,488	17
(1008－1009) 気管支炎及び慢性閉塞性肺疾患	113,346	29,430	15,954	7,645	3,178	3,724	4,598	5,826	6,741	6,465	4,919	4,589	5,172	6,356	5,446	3,266	37
(1010) 喘息	601,861	156,937	139,409	56,674	16,907	12,054	16,232	23,123	30,504	33,663	28,022	24,515	22,015	21,420	13,870	6,442	74
ⅩⅠ 消化器系の疾患 (1101－1112)	761,905	22,053	11,321	10,620	15,426	27,984	41,723	52,594	66,287	79,335	75,145	81,741	87,267	94,154	64,828	31,102	325
(1104－1105) 胃及び十二指腸の疾患	379,758	927	2,174	4,667	7,319	14,312	19,390	23,920	32,497	40,837	39,681	43,770	47,007	51,103	35,133	16,853	168
(1106－1109) 肝疾患	78,447	419	265	457	877	1,966	2,921	3,954	5,884	8,145	8,241	9,776	11,205	12,176	8,243	3,875	43
ⅩⅡ 皮膚及び皮下組織の疾患 (1201－1203)	1,150,011	196,166	93,831	71,256	98,816	88,622	89,247	86,597	88,516	86,914	67,374	56,167	47,254	43,336	25,727	10,107	81
ⅩⅢ 筋骨格系及び結合組織の疾患 (1301－1310)	988,471	9,519	9,130	31,712	27,938	21,814	32,505	46,012	66,655	90,350	98,474	118,175	129,496	144,157	102,035	59,785	714
ⅩⅣ 腎尿路生殖器系の疾患 (1401－1408)	463,473	5,566	5,637	4,088	10,477	29,095	44,304	51,530	51,852	51,793	47,480	45,139	36,953	37,429	27,803	14,194	133
(1401－1402) 糸球体疾患，腎尿細管間質性疾患及び腎不全	62,359	1,955	2,122	1,738	2,084	1,944	2,169	2,673	3,789	5,082	5,508	6,455	7,711	9,263	6,480	3,355	31
ⅩⅤ 妊娠，分娩及び産じょく (1501－1504)	74,313	152	42	13	1,138	7,901	20,456	24,896	15,525	3,898	220	38	18	6	8	2	－
(1501) 流産	7,749	－	－	1	171	880	1,875	2,280	1,751	678	94	13	5	1	－	－	－
ⅩⅥ 周産期に発生した病態 (1601－1602)	21,252	17,441	1,425	415	108	257	581	611	326	70	6	2	4	3	2	1	－
ⅩⅦ 先天奇形，変形及び染色体異常 (1701－1702)	53,441	17,934	7,884	6,656	4,957	2,423	1,902	1,735	1,712	1,669	1,385	1,284	1,295	1,324	870	405	6
ⅩⅧ 症状，徴候及び異常臨床所見・異常検査所見で他に分類されないもの (1800)	248,634	22,375	16,344	12,510	9,829	11,745	14,966	17,889	20,923	22,295	20,110	19,820	19,414	20,218	13,563	6,570	63
ⅩⅨ 損傷，中毒及びその他の外因の影響 (1901－1905)	453,285	39,531	43,510	72,734	45,622	23,225	21,549	23,769	27,177	29,619	25,150	24,508	24,775	25,589	17,175	9,256	96
(1901) 骨折	79,441	1,721	5,642	12,761	6,958	3,314	3,037	3,558	4,370	5,147	4,644	5,413	6,538	7,321	5,502	3,467	48
ⅩⅩⅡ 特殊目的用コード (2210 - 2220)	－	－	－	－	－	－	－	－	－	－	－	－	－	－	－	－	－

（注）　1．集計対象は、協会（一般）受給対象者である。
　　2．同一の協会（一般）受給対象者にかかるレセプトを合計し、個人単位のデータにして集計したものである。（「名寄せ」という。）
　　3．主疾病は、入院外医療費が最も高い疾病である。

第８表－１－５　医療給付受給対象者の受診動向（主疾病別、入外別、総医療費）

協会(一般)
入院外　　平成27年03月　　（万円）

疾病分類名	総数	0～ 4歳	5～ 9歳	10～14歳	15～19歳	20～24歳	25～29歳	30～34歳	35～39歳	40～44歳	45～49歳	50～54歳	55～59歳	60～64歳	65～69歳	70～74歳	75歳～
総数	31,932,329	2,454,599	1,678,761	1,304,966	952,044	900,836	1,178,525	1,498,759	1,900,832	2,345,224	2,407,942	2,792,610	3,306,217	4,066,344	3,215,523	1,912,856	16,292
Ⅰ 感染症及び寄生虫症 (0101－0109)	1,272,127	143,983	110,556	53,166	34,362	49,045	61,669	74,926	90,005	97,577	82,505	94,029	106,594	124,324	95,850	53,136	400
(0101) 腸管感染症	332,737	79,870	41,999	21,685	16,183	25,224	26,960	25,636	22,937	20,192	13,471	11,697	10,265	8,937	5,268	2,408	5
(0102) 結核	9,381	282	66	47	143	422	557	613	755	864	812	856	1,123	1,157	1,119	559	6
(0103) 主として性的伝播様式をとる感染症	22,959	91	34	73	915	3,844	3,946	3,474	3,327	2,561	1,683	1,048	769	605	406	178	4
Ⅱ 新生物 (0201－0211)	2,598,172	6,956	8,674	16,831	24,678	29,776	46,027	77,418	135,233	219,886	263,655	309,284	369,703	475,996	396,220	216,074	1,760
(0201－0210) 悪性新生物	2,015,198	1,649	3,117	5,300	7,956	11,945	18,597	37,031	78,025	143,280	186,026	241,972	314,872	417,613	352,512	193,636	1,669
Ⅲ 血液及び造血器の疾患並びに免疫機構の障害 (0301－0302)	342,858	13,241	16,131	21,059	25,523	18,806	26,235	30,340	33,303	34,771	30,150	26,273	19,869	25,027	14,153	7,899	77
Ⅳ 内分泌，栄養及び代謝疾患 (0401－0403)	3,468,439	18,703	52,773	105,799	55,248	46,750	68,174	101,903	144,972	224,203	282,001	375,616	506,617	663,797	526,574	293,011	2,299
(0402) 糖尿病	1,836,223	634	1,930	4,065	7,515	10,512	17,898	31,636	60,950	112,169	154,776	209,805	293,551	403,923	333,809	191,551	1,501
Ⅴ 精神及び行動の障害 (0501－0507)	1,391,082	27,078	67,294	63,223	53,688	82,424	121,252	144,464	164,732	171,201	137,574	116,858	96,328	74,885	45,154	24,655	271
(0503) 統合失調症、統合失調型障害および妄想性障害	263,343	24	298	1,222	6,643	17,963	30,993	39,128	38,604	35,966	26,174	21,891	18,941	14,469	7,698	3,309	20
Ⅵ 神経系の疾患 (0601－0606)	921,390	15,792	27,106	34,228	39,267	37,472	45,898	54,731	72,171	87,850	85,509	91,481	96,018	104,350	78,542	50,433	542
Ⅶ 眼及び付属器の疾患 (0701－0704)	1,576,909	51,208	93,659	88,280	89,484	60,413	62,566	70,438	83,426	99,639	101,686	118,017	147,532	209,656	181,161	118,582	1,163
(0702) 白内障	126,138	66	85	80	134	149	299	606	889	1,722	3,144	6,028	13,996	32,457	36,906	29,300	276
Ⅷ 耳及び乳様突起の疾患 (0801－0807)	473,323	134,127	77,184	25,765	12,511	11,171	14,018	17,478	21,361	23,435	21,139	22,365	25,222	30,599	22,785	14,037	127
Ⅸ 循環器系の疾患 (0901－0912)	4,029,737	10,024	5,576	11,447	18,183	15,419	24,509	45,492	85,243	180,688	284,276	455,651	669,277	922,882	802,407	494,212	4,452
(0901) 高血圧性疾患	2,797,194	190	107	225	557	1,620	4,812	14,139	43,661	112,701	200,469	335,931	499,386	675,411	571,366	333,826	2,792
(0902) 虚血性心疾患	313,472	214	69	274	580	754	1,253	2,034	5,025	12,046	18,633	31,598	47,234	75,136	69,793	48,283	543
(0904－0908) 脳血管疾患	347,042	747	635	1,099	1,639	1,952	3,125	4,580	8,705	16,202	23,470	33,201	50,007	74,445	72,458	54,288	491
Ⅹ 呼吸器系の疾患 (1001－1011)	5,893,890	1,269,059	904,270	543,589	269,466	220,309	275,059	348,654	408,780	397,201	300,047	255,931	234,886	231,007	154,127	80,818	686
(1001－1003) 急性上気道感染症	1,390,951	440,530	200,155	102,892	52,626	58,184	76,185	89,410	95,321	81,176	52,430	41,619	36,746	34,688	20,850	8,078	62
(1004) 肺炎	47,825	8,615	3,730	1,616	991	1,423	2,051	3,212	3,612	3,467	2,836	2,738	3,865	4,316	3,331	1,994	26
(1005) 急性気管支炎及び急性細気管支炎	521,585	198,709	78,189	35,210	15,521	17,353	21,305	26,969	30,147	26,665	18,196	14,825	14,108	13,613	7,541	3,223	11
(1007) 慢性副鼻腔炎	285,945	48,669	50,813	24,949	10,858	9,350	12,343	17,424	20,722	19,306	14,501	13,320	13,863	14,887	10,102	4,799	40
(1008－1009) 気管支炎及び慢性閉塞性肺疾患	188,390	48,656	19,095	8,412	3,576	4,212	5,364	6,977	8,583	8,956	7,737	8,077	11,307	16,773	16,827	13,700	137
(1010) 喘息	1,298,978	336,247	274,787	111,460	39,738	22,738	31,556	45,981	63,509	72,804	63,864	58,730	55,606	57,442	40,711	23,564	241
ⅩⅠ 消化器系の疾患 (1101－1112)	1,935,963	35,560	15,675	16,690	33,300	66,299	97,992	122,759	161,238	199,723	189,509	207,275	226,313	259,735	193,211	109,753	930
(1104－1105) 胃及び十二指腸の疾患	811,731	1,435	2,491	5,684	10,403	21,098	31,232	42,055	60,819	80,883	82,831	95,742	106,380	123,453	93,326	53,437	462
(1106－1109) 肝疾患	209,104	1,315	770	1,494	1,796	3,538	5,227	7,961	12,006	17,536	19,824	25,498	31,937	37,484	26,802	15,771	144
ⅩⅡ 皮膚及び皮下組織の疾患 (1201－1203)	1,512,850	274,760	125,009	84,267	114,425	96,265	100,269	102,304	108,868	113,833	92,015	82,314	72,657	72,608	48,481	24,601	173
ⅩⅢ 筋骨格系及び結合組織の疾患 (1301－1310)	2,467,655	23,182	16,455	51,558	48,862	40,716	63,755	93,290	140,064	194,121	221,966	283,638	338,921	406,002	316,128	227,015	1,982
ⅩⅣ 腎尿路生殖器系の疾患 (1401－1408)	2,049,505	10,921	10,350	10,476	20,250	48,976	77,849	105,011	136,859	185,539	212,975	246,662	278,847	332,154	238,301	133,386	950
(1401－1402) 糸球体疾患，腎尿細管間質性疾患及び腎不全	1,253,147	5,061	5,261	6,453	7,626	9,005	14,712	28,897	52,733	93,502	128,304	167,090	211,385	257,754	172,068	92,695	602
ⅩⅤ 妊娠，分娩及び産じょく (1501－1504)	95,480	430	76	34	1,435	9,531	24,948	31,405	20,912	6,147	424	70	22	14	17	15	－
(1501) 流産	14,060	－	－	2	323	1,485	3,341	3,993	3,253	1,439	188	22	9	5	－	－	－
ⅩⅥ 周産期に発生した病態 (1601－1602)	198,269	179,189	10,718	5,242	693	416	690	726	390	88	6	84	14	5	3	5	－
ⅩⅦ 先天奇形，変形及び染色体異常 (1701－1702)	249,330	117,500	30,063	28,151	16,841	8,016	5,891	5,803	5,484	5,779	6,261	4,594	5,417	4,547	3,349	1,617	17
ⅩⅧ 症状，徴候及び異常臨床所見・異常検査所見で他に分類されないもの (1800)	555,561	41,791	27,949	22,150	16,981	20,216	26,552	31,584	40,267	48,627	46,778	48,752	52,111	59,249	45,803	26,572	179
ⅩⅨ 損傷，中毒及びその他の外因の影響 (1901－1905)	899,791	81,094	79,243	123,012	76,845	38,817	35,174	40,032	47,524	54,915	49,468	53,716	59,868	69,505	53,258	37,035	286
(1901) 骨折	205,867	5,403	14,508	29,462	14,921	6,809	6,254	7,694	9,347	11,479	10,673	13,994	18,093	22,775	18,847	15,441	169
ⅩⅩⅡ 特殊目的用コード (2210 - 2220)	－	－	－	－	－	－	－	－	－	－	－	－	－	－	－	－	－

（注）　1．集計対象は、協会（一般）受給対象者である。
　　2．同一の協会（一般）受給対象者にかかるレセプトを合計し、個人単位のデータにして集計したものである。（「名寄せ」という。）
　　3．主疾病は、入院外医療費が最も高い疾病である。
　　4．総医療費は、入院外医療費の総計である。

第８表－１－５　医療給付受給対象者の受診動向（主疾病別、入外別、主疾病医療費）

協会(一般)
入院外　　平成27年03月　　（万円）

疾病分類名	総数	0～ 4歳	5～ 9歳	10～14歳	15～19歳	20～24歳	25～29歳	30～34歳	35～39歳	40～44歳	45～49歳	50～54歳	55～59歳	60～64歳	65～69歳	70～74歳	75歳～
総数	18,369,476	1,493,063	881,651	727,813	554,001	541,629	697,213	875,560	1,103,556	1,373,942	1,413,491	1,632,689	1,919,629	2,333,494	1,796,156	1,017,113	8,477
Ⅰ 感染症及び寄生虫症 (0101－0109)	707,209	89,311	65,539	32,576	22,417	32,892	39,150	45,221	52,217	53,821	44,174	48,791	53,844	59,370	43,671	24,062	153
(0101) 腸管感染症	214,774	49,266	25,614	13,681	11,119	17,832	18,605	17,107	15,217	13,410	8,826	7,627	6,554	5,510	3,090	1,314	2
(0102) 結核	6,089	198	41	36	105	311	409	408	541	571	524	542	715	647	692	344	2
(0103) 主として性的伝播様式をとる感染症	14,922	68	16	56	670	2,706	2,692	2,312	2,126	1,617	970	627	438	307	243	72	1
Ⅱ 新生物 (0201－0211)	1,854,231	5,033	5,760	10,893	17,028	20,578	32,349	55,229	98,939	164,010	195,372	227,780	266,748	336,783	273,500	143,186	1,044
(0201－0210) 悪性新生物	1,455,440	1,196	2,093	3,011	4,737	7,471	12,586	26,390	58,473	109,248	141,279	181,238	230,530	299,416	246,740	130,040	993
Ⅲ 血液及び造血器の疾患並びに免疫機構の障害 (0301－0302)	226,104	9,596	12,197	11,370	17,470	11,296	17,854	21,092	22,362	24,306	19,597	17,261	11,721	17,043	8,356	4,533	52
Ⅳ 内分泌，栄養及び代謝疾患 (0401－0403)	1,948,673	12,290	30,952	68,615	34,812	31,940	46,813	66,417	89,616	133,200	160,570	208,785	277,046	358,068	278,761	149,613	1,175
(0402) 糖尿病	991,196	459	1,412	2,746	4,772	6,565	10,863	18,720	34,742	63,323	84,330	113,693	158,353	215,969	175,884	98,588	777
Ⅴ 精神及び行動の障害 (0501－0507)	647,044	17,708	36,551	29,489	27,729	40,929	57,683	66,946	73,387	75,028	59,816	51,754	43,845	34,327	20,690	11,050	113
(0503) 統合失調症、統合失調型障害および妄想性障害	131,847	11	122	568	3,446	9,266	15,856	19,425	18,917	17,165	12,397	10,827	10,147	7,835	4,153	1,702	9
Ⅵ 神経系の疾患 (0601－0606)	475,606	10,225	16,123	20,139	21,844	19,519	22,875	27,626	36,953	46,398	45,198	47,075	49,188	51,740	37,833	22,586	284
Ⅶ 眼及び付属器の疾患 (0701－0704)	939,531	28,725	48,811	50,083	58,955	42,142	39,850	43,468	50,271	59,607	60,577	69,818	87,603	125,172	106,560	67,238	652
(0702) 白内障	81,675	51	28	42	73	106	187	439	662	1,200	2,134	4,255	9,641	21,565	23,410	17,705	177
Ⅷ 耳及び乳様突起の疾患 (0801－0807)	249,151	71,326	40,134	13,983	7,389	6,767	7,980	9,576	11,601	12,739	11,038	11,642	12,904	14,928	10,808	6,287	49
Ⅸ 循環器系の疾患 (0901－0912)	2,105,708	8,180	3,266	6,518	9,405	9,315	13,536	23,541	47,675	98,713	152,965	241,928	354,138	481,548	410,879	241,919	2,182
(0901) 高血圧性疾患	1,470,749	138	51	115	329	966	2,766	7,839	24,222	60,568	107,073	178,995	266,320	357,455	297,166	165,418	1,327
(0902) 虚血性心疾患	155,189	186	40	214	453	570	894	1,371	3,088	6,578	9,359	15,727	23,390	36,628	33,878	22,496	317
(0904－0908) 脳血管疾患	179,242	529	417	779	1,102	1,409	2,099	3,039	5,425	9,758	13,244	17,735	25,555	37,138	35,374	25,418	222
Ⅹ 呼吸器系の疾患 (1001－1011)	2,984,502	698,362	444,800	267,214	130,870	117,163	141,867	177,142	202,827	195,873	146,893	124,177	114,452	111,677	73,112	37,737	334
(1001－1003) 急性上気道感染症	772,003	256,227	106,631	57,116	29,785	34,314	41,662	49,812	52,156	44,207	27,874	21,875	19,232	17,527	10,022	3,536	28
(1004) 肺炎	28,780	4,585	1,843	938	614	957	1,362	2,086	2,326	2,199	1,816	1,718	2,416	2,762	2,035	1,108	16
(1005) 急性気管支炎及び急性細気管支炎	298,881	115,341	42,832	20,181	9,257	10,576	12,635	15,556	17,242	15,328	10,577	8,461	7,962	7,404	4,002	1,523	5
(1007) 慢性副鼻腔炎	135,832	24,090	23,524	11,774	5,261	4,915	6,126	8,492	9,977	9,275	6,992	5,927	6,409	6,734	4,432	1,891	13
(1008－1009) 気管支炎及び慢性閉塞性肺疾患	106,563	28,515	10,714	4,957	2,176	2,589	3,232	4,154	4,874	5,085	4,298	4,389	6,301	9,084	8,813	7,294	88
(1010) 喘息	612,589	173,099	128,728	50,886	16,546	10,902	14,956	21,211	28,516	32,999	28,749	26,453	24,991	25,761	18,183	10,499	110
ⅩⅠ 消化器系の疾患 (1101－1112)	1,157,628	21,988	8,887	10,084	20,578	43,499	64,236	78,170	100,965	122,292	115,510	122,719	132,925	149,856	108,491	56,968	459
(1104－1105) 胃及び十二指腸の疾患	473,831	821	1,413	3,503	6,478	13,344	19,195	25,369	36,494	48,949	49,705	56,281	62,193	70,733	51,816	27,332	206
(1106－1109) 肝疾患	120,028	847	430	975	1,250	2,474	3,510	5,248	7,791	11,008	12,017	14,761	17,874	19,892	14,023	7,857	70
ⅩⅡ 皮膚及び皮下組織の疾患 (1201－1203)	774,289	154,763	59,949	41,230	55,165	48,498	50,398	51,821	55,306	59,397	47,760	42,276	37,179	36,454	22,918	11,118	59
ⅩⅢ 筋骨格系及び結合組織の疾患 (1301－1310)	1,381,619	15,621	10,333	36,176	33,930	26,709	39,485	55,123	83,227	113,517	127,553	161,695	188,193	217,595	162,570	108,888	1,003
ⅩⅣ 腎尿路生殖器系の疾患 (1401－1408)	1,523,963	6,936	5,630	5,594	12,496	33,424	54,216	74,358	97,204	136,268	159,482	187,281	216,552	257,934	178,457	97,484	648
(1401－1402) 糸球体疾患，腎尿細管間質性疾患及び腎不全	1,029,606	3,269	2,688	3,250	3,846	5,534	10,122	21,294	40,521	75,771	105,667	139,048	177,588	217,638	144,820	78,070	482
ⅩⅤ 妊娠，分娩及び産じょく (1501－1504)	77,440	360	60	19	1,210	7,958	20,503	25,395	16,658	4,851	327	51	15	9	12	11	－
(1501) 流産	11,423	－	－	1	269	1,254	2,697	3,271	2,617	1,139	149	17	7	2	－	－	－
ⅩⅥ 周産期に発生した病態 (1601－1602)	175,123	163,913	5,831	2,872	545	293	585	595	316	67	5	83	11	3	2	1	－
ⅩⅦ 先天奇形，変形及び染色体異常 (1701－1702)	175,587	99,388	17,160	16,478	10,437	4,785	3,349	3,431	3,297	3,191	3,096	2,671	2,855	2,695	1,914	828	11
ⅩⅧ 症状，徴候及び異常臨床所見・異常検査所見で他に分類されないもの (1800)	350,611	27,003	16,921	14,234	11,753	14,094	18,069	20,826	26,356	32,100	29,689	31,113	32,077	35,599	26,390	14,280	106
ⅩⅨ 損傷，中毒及びその他の外因の影響 (1901－1905)	615,459	52,334	52,748	90,245	59,970	29,827	26,413	29,583	34,380	38,564	33,871	35,789	38,334	42,692	31,232	19,325	153
(1901) 骨折	147,442	4,006	10,884	23,300	12,264	5,663	4,978	5,999	7,227	8,619	7,703	9,960	12,358	14,641	11,542	8,214	82
ⅩⅩⅡ 特殊目的用コード (2210 - 2220)	－	－	－	－	－	－	－	－	－	－	－	－	－	－	－	－	－

（注）　１．集計対象は、協会（一般）受給対象者である。
　　２．同一の協会（一般）受給対象者にかかるレセプトを合計し、個人単位のデータにして集計したものである。（「名寄せ」という。）
　　３．主疾病は、入院外医療費が最も高い疾病である。
　　４．主疾病医療費は、入院外医療費のうち、主疾病に係る医療費である。

第８表－１－６　医療給付受給対象者の受診動向（年齢階級別、診療種類別、患者数及び患者１人当たり医療費）

協会（一般）
平成27年03月　（人）　（円）

	患者数				患者1人当たり医療費			
	計	入院	入院外	歯科	計	入院	入院外	歯科
総数	17,084,339	291,909	14,596,816	4,671,655	31,095	508,231	22,168	12,694
0歳	233,643	17,751	224,251	1,411	58,327	476,155	23,038	6,573
1歳	278,118	5,934	274,113	14,910	30,018	356,300	22,436	5,638
2歳	262,033	3,589	252,004	30,953	24,020	372,778	18,857	6,591
3歳	263,213	2,871	245,591	49,669	21,478	368,510	16,967	8,625
4歳	271,879	2,444	249,602	61,896	22,047	370,466	17,883	10,101
5歳	262,290	2,105	233,315	72,677	21,956	410,595	17,583	10,901
6歳	272,579	2,051	235,985	95,182	20,754	363,498	17,074	9,269
0歳～ 4歳	1,308,886	32,589	1,245,561	158,839	30,497	425,537	19,830	8,505
5～ 9	1,204,109	8,229	1,021,659	400,049	19,872	409,036	16,541	9,157
10～14	922,547	6,664	795,181	228,962	20,183	511,549	16,605	8,764
15～19	755,902	8,712	630,671	201,907	22,028	478,673	15,330	13,930
20～24	758,078	10,498	622,681	198,689	21,108	381,365	14,709	14,291
25～29	917,044	16,569	751,983	247,108	22,352	313,110	16,023	13,196
30～34	1,094,352	21,589	895,425	303,453	24,065	325,371	17,179	12,947
35～39	1,274,948	20,182	1,036,656	371,933	25,119	385,712	18,755	12,902
40～44	1,417,197	17,730	1,147,855	427,292	27,025	498,694	20,782	13,113
45～49	1,296,244	16,794	1,067,586	383,733	30,116	566,757	22,838	13,391
50～54	1,354,609	20,534	1,143,329	394,796	33,574	580,097	24,712	13,461
55～59	1,458,619	26,279	1,256,832	417,599	37,782	609,226	26,622	13,508
60～64	1,623,939	35,214	1,431,334	463,051	42,637	619,304	28,733	13,617
65～69	1,143,503	30,344	1,033,675	322,261	48,974	628,018	31,440	13,798
70～74	548,623	19,738	511,212	150,549	61,599	622,539	37,818	14,440
75歳～	5,739	244	5,176	1,434	51,145	451,012	32,214	11,670
(再掲)未就学児	1,843,164	36,741	1,714,355	326,507	27,845	421,230	19,145	9,261
(再掲)前期高齢者	1,669,956	49,685	1,525,077	466,316	53,204	625,249	33,606	14,005

（注）　１．集計対象は、協会（一般）受給対象者である。
　　２．同一の協会（一般）受給対象者にかかるレセプトを合計し、
　　個人単位のデータにして集計したものである。（「名寄せ」という。）

第８表－２－１　医療給付受給対象者の受診動向（受診した医療機関の数別、受診日数階級別の患者数）

組合健保　　平成27年03月

区分	計

組合健保受給対象者数	2257.1万人

（千人）

		受診した医療機関の数					
		総計	1件	2件	3件	4件	5件以上
受診日数	5日以下	9,879	6,954	2,325	519	75	5
	6～10日	455	78	147	132	69	28
	11～15日	75	20	23	16	9	7
	16～20日	24	6	7	5	3	2
	21～25日	10	4	3	2	1	1
	26日～	19	12	5	1	1	0
	総計	10,461	7,073	2,510	676	157	43
患者割合		46.3%	31.3%	11.1%	3.0%	0.7%	0.2%
（前年同月）		(47.4%)	(32.0%)	(11.4%)	(3.1%)	(0.7%)	(0.2%)
（構成割合）							
受診日数	5日以下	94.4%	66.5%	22.2%	5.0%	0.7%	0.1%
	6～10日	4.3%	0.8%	1.4%	1.3%	0.7%	0.3%
	11～15日	0.7%	0.2%	0.2%	0.2%	0.1%	0.1%
	16～20日	0.2%	0.1%	0.1%	0.1%	0.0%	0.0%
	21～25日	0.1%	0.0%	0.0%	0.0%	0.0%	0.0%
	26日～	0.2%	0.1%	0.0%	0.0%	0.0%	0.0%
	総計	100.0%	67.6%	24.0%	6.5%	1.5%	0.4%

（注）　1．集計対象は、組合健保受給対象者である。
　　2．同一の組合健保受給対象者にかかるレセプトを合計し、個人単位のデータにして集計したものである。（「名寄せ」という。）
　　3．患者割合とは、入院外、入院、歯科の診察を受けた者の数を組合健保の加入者数で除したものである。

区分	入院外

（千人）

		受診した医療機関の数					
		総計	1件	2件	3件	4件	5件以上
受診日数	5日以下	8,590	6,458	1,747	337	44	3
	6～10日	257	49	88	71	35	14
	11～15日	45	14	15	9	4	3
	16～20日	11	3	4	3	1	1
	21～25日	4	1	1	1	0	0
	26日～	1	0	0	0	0	0
	総計	8,909	6,525	1,855	421	85	22
患者割合		39.5%	28.9%	8.2%	1.9%	0.4%	0.1%
（前年同月）		(40.6%)	(29.7%)	(8.5%)	(1.9%)	(0.4%)	(0.1%)
（構成割合）							
受診日数	5日以下	96.4%	72.5%	19.6%	3.8%	0.5%	0.0%
	6～10日	2.9%	0.5%	1.0%	0.8%	0.4%	0.2%
	11～15日	0.5%	0.2%	0.2%	0.1%	0.0%	0.0%
	16～20日	0.1%	0.0%	0.0%	0.0%	0.0%	0.0%
	21～25日	0.0%	0.0%	0.0%	0.0%	0.0%	0.0%
	26日～	0.0%	0.0%	0.0%	0.0%	0.0%	0.0%
	総計	100.0%	73.2%	20.8%	4.7%	1.0%	0.2%

（注）　1．集計対象は、組合健保受給対象者である。
　　2．同一の組合健保受給対象者にかかるレセプトを合計し、個人単位のデータにして集計したものである。（「名寄せ」という。）
　　3．患者割合とは、入院外の診察を受けた者の数を組合健保の加入者数で除したものである。

区分	入院

区分	歯科

（千人）

		受診した医療機関の数			受診した医療機関の数		
		総計	1件	2件以上	総計	1件	2件以上
受診日数	5日以下	69	69	0	2,882	2,845	37
	6～10日	37	36	1	36	31	4
	11～15日	12	12	0	1	1	0
	16～20日	6	6	0	0	0	0
	21～25日	4	4	0	0	0	0
	26日～	16	15	1	0	0	0
	総計	145	142	3	2,918	2,877	41
患者割合		0.6%	0.6%	0.0%	12.9%	12.7%	0.2%
（前年同月）		(0.6%)	(0.6%)	(0.0%)	(13.0%)	(12.8%)	(0.2%)
（構成割合）							
受診日数	5日以下	47.7%	47.6%	0.1%	98.7%	97.5%	1.3%
	6～10日	25.5%	25.2%	0.4%	1.2%	1.1%	0.1%
	11～15日	8.4%	8.1%	0.3%	0.0%	0.0%	0.0%
	16～20日	4.4%	4.2%	0.2%	0.0%	0.0%	0.0%
	21～25日	2.8%	2.5%	0.2%	0.0%	0.0%	0.0%
	26日～	11.1%	10.2%	1.0%	0.0%	0.0%	－
	総計	100.0%	97.7%	2.3%	100.0%	98.6%	1.4%

（注）　1．集計対象は、組合健保受給対象者である。
　　2．同一の組合健保受給対象者にかかるレセプトを合計し、個人単位のデータにして集計したものである。（「名寄せ」という。）
　　3．患者割合とは、入院または歯科の診察を受けた者の数を組合健保の加入者数で除したものである。

第８表－２－２　医療給付受給対象者の受診動向（受診した医療機関の数別、受診日数階級別の医療費）

組合健保　　平成27年03月

区分　計

（億円）

		受診した医療機関の数					
		総計	1件	2件	3件	4件	5件以上
受診日数	5日以下	1,894	1,012	643	200	36	3
	6～10日	406	104	129	100	51	22
	11～15日	218	81	73	37	16	10
	16～20日	115	41	38	22	10	5
	21～25日	73	32	24	10	4	3
	26日～	200	127	55	12	4	2
	総計	2,906	1,397	962	382	121	45
患者一人当たり医療費（万円）		2.8	2.0	3.8	5.6	7.7	10.2
（前年同月）		(2.7)	(1.9)	(3.7)	(5.5)	(7.4)	(9.8)
（構成割合）							
受診日数	5日以下	65.2%	34.8%	22.1%	6.9%	1.2%	0.1%
	6～10日	14.0%	3.6%	4.5%	3.4%	1.8%	0.8%
	11～15日	7.5%	2.8%	2.5%	1.3%	0.6%	0.3%
	16～20日	3.9%	1.4%	1.3%	0.8%	0.3%	0.2%
	21～25日	2.5%	1.1%	0.8%	0.4%	0.1%	0.1%
	26日～	6.9%	4.4%	1.9%	0.4%	0.1%	0.1%
	総計	100.0%	48.1%	33.1%	13.1%	4.2%	1.5%

（注）　1．集計対象は、組合健保受給対象者である。
　　2．同一の組合健保受給対象者にかかるレセプトを合計し、個人単位のデータにして集計したものである。（「名寄せ」という。）
　　3．医療費には、薬剤の支給費用、食事・生活（医科）費用額および食事・生活（歯科）費用額が含まれる。

区分　入院外

（億円）

		受診した医療機関の数					
		総計	1件	2件	3件	4件	5件以上
受診日数	5日以下	1,613	960	493	136	22	2
	6～10日	147	22	47	44	24	11
	11～15日	71	32	22	10	4	3
	16～20日	16	3	5	5	2	1
	21～25日	6	2	2	1	1	0
	26日～	2	0	0	0	0	0
	総計	1,855	1,018	570	196	54	18
患者一人当たり医療費（万円）		2.1	1.6	3.1	4.6	6.3	8.4
（前年同月）		(2.0)	(1.5)	(3.0)	(4.5)	(6.1)	(8.3)
（構成割合）							
受診日数	5日以下	86.9%	51.8%	26.6%	7.3%	1.2%	0.1%
	6～10日	7.9%	1.2%	2.5%	2.4%	1.3%	0.6%
	11～15日	3.8%	1.7%	1.2%	0.5%	0.2%	0.2%
	16～20日	0.9%	0.1%	0.3%	0.2%	0.1%	0.1%
	21～25日	0.3%	0.1%	0.1%	0.1%	0.0%	0.0%
	26日～	0.1%	0.0%	0.0%	0.0%	0.0%	0.0%
	総計	100.0%	54.9%	30.7%	10.5%	2.9%	1.0%

（注）　1．集計対象は、組合健保受給対象者である。
　　2．同一の組合健保受給対象者にかかるレセプトを合計し、個人単位のデータにして集計したものである。（「名寄せ」という。）
　　3．入院外の医療費には、薬剤の支給費用額が含まれる。

区分　入院　　区分　歯科

（億円）

		受診した医療機関の数			受診した医療機関の数		
		総計	1件	2件以上	総計	1件	2件以上
受診日数	5日以下	139	138	1	330	322	8
	6～10日	169	166	3	14	12	2
	11～15日	96	92	4	2	1	1
	16～20日	65	62	4	1	0	0
	21～25日	49	45	4	0	0	0
	26日～	182	162	20	0	0	0
	総計	700	664	36	348	336	12
患者1人当たり医療費（万円）		48.3	46.8	111.3	1.2	1.2	2.9
（前年同月）		(47.5)	(46.0)	(111.2)	(1.2)	(1.2)	(2.8)
（構成割合）							
受診日数	5日以下	19.9%	19.8%	0.1%	94.8%	92.4%	2.4%
	6～10日	24.1%	23.6%	0.5%	4.1%	3.5%	0.6%
	11～15日	13.6%	13.1%	0.5%	0.7%	0.4%	0.3%
	16～20日	9.3%	8.8%	0.6%	0.3%	0.1%	0.1%
	21～25日	7.0%	6.4%	0.6%	0.1%	0.1%	0.1%
	26日～	26.0%	23.1%	2.9%	0.1%	0.1%	0.0%
	総計	100.0%	94.8%	5.2%	100.0%	96.5%	3.5%

（注）　1．集計対象は、組合健保受給対象者である。
　　2．同一の組合健保受給対象者にかかるレセプトを合計し、個人単位のデータにして集計したものである。（「名寄せ」という。）
　　3．入院および歯科の医療費には、それぞれ食事・生活（医科）費用額および食事・生活（歯科）費用額が含まれる。

第８表－２－３　医療給付受給対象者の受診動向（医療費階級別の患者数及び医療費）

組合健保　　平成27年03月

区分	合計

	患者数		医療費	
	千人	構成割合(%)	億円	構成割合(%)
受診なし	12,110	53.7%	－	－
～1万円	3,842	17.0%	237	8.1%
1万～2万円	3,218	14.3%	463	15.9%
2万～3万円	1,526	6.8%	372	12.8%
3万～5万円	1,139	5.0%	431	14.8%
5万～10万円	477	2.1%	312	10.8%
10万～20万円	106	0.5%	145	5.0%
20万～40万円	65	0.3%	187	6.4%
40万～70万円	49	0.2%	256	8.8%
70万～100万円	18	0.1%	149	5.1%
100万円～	20	0.1%	354	12.2%
１人当たり医療費(円)	12,873			
患者１人当たり医療費(円)	27,777			

（注）１．集計対象は、組合健保受給対象者である。
２．同一の組合健保受給対象者にかかるレセプトを合計し、個人単位のデータにして集計したものである。（「名寄せ」という。）
３．医療費には、薬剤の支給費用、食事・生活（医科）費用額および食事・生活（歯科）費用額が含まれる。

区分	入院外

	患者数		医療費	
	千人	構成割合(%)	億円	構成割合(%)
受診なし	13,662	60.5%	－	－
～5千円	1,040	4.6%	33	1.8%
5千～1万円	2,406	10.7%	179	9.7%
1万～1万5千円	1,685	7.5%	208	11.2%
1万5千～2万円	1,115	4.9%	193	10.4%
2万～3万円	1,247	5.5%	304	16.4%
3万～4万円	601	2.7%	207	11.1%
4万～5万円	308	1.4%	137	7.4%
5万～10万円	376	1.7%	246	13.3%
10万～30万円	95	0.4%	150	8.1%
30万円～	37	0.2%	199	10.7%
１人当たり医療費(円)	8,221			
患者１人当たり医療費(円)	20,827			

（注）１．集計対象は、組合健保受給対象者である。
２．同一の組合健保受給対象者にかかるレセプトを合計し、個人単位のデータにして集計したものである。（「名寄せ」という。）
３．入院外の医療費には、薬剤の支給費用額が含まれる。

区分	入院

	患者数		医療費	
	千人	構成割合(%)	億円	構成割合(%)
受診なし	22,426	99.4%	－	－
～10万円	31	0.1%	14	2.1%
10万～20万円	24	0.1%	36	5.2%
20万～30万円	18	0.1%	46	6.6%
30万～40万円	13	0.1%	45	6.4%
40万～55万円	16	0.1%	76	10.9%
55万～70万円	11	0.1%	70	10.1%
70万～100万円	13	0.1%	112	16.0%
100万～150万円	10	0.0%	121	17.2%
150万円～	7	0.0%	180	25.7%
１人当たり医療費(円)	3,103			
患者１人当たり医療費(円)	482,911			

（注）１．集計対象は、組合健保受給対象者である。
２．同一の組合健保受給対象者にかかるレセプトを合計し、個人単位のデータにして集計したものである。（「名寄せ」という。）
３．入院の医療費には、食事・生活（医科）費用額が含まれる。

区分	歯科

	患者数		医療費	
	千人	構成割合(%)	億円	構成割合(%)
受診なし	19,653	87.1%	－	－
～5千円	621	2.8%	21	5.9%
5千～1万円	1,060	4.7%	80	22.8%
1万～1万5千円	564	2.5%	69	19.8%
1万5千～2万円	286	1.3%	49	14.2%
2万～3万円	241	1.1%	58	16.6%
3万～4万円	79	0.4%	27	7.8%
4万～5万円	31	0.1%	14	3.9%
5万～10万円	30	0.1%	19	5.5%
10万円～	6	0.0%	12	3.5%
１人当たり医療費(円)	1,544			
患者１人当たり医療費(円)	11,939			

（注）１．集計対象は、組合健保受給対象者である。
２．同一の組合健保受給対象者にかかるレセプトを合計し、個人単位のデータにして集計したものである。（「名寄せ」という。）
３．歯科の医療費には、食事・生活（歯科）費用額が含まれる。

第８表－２－４　医療給付受給対象者の受診動向（主疾病別主受診医療機関種類別患者数）

組合健保
入院　　平成27年03月　　（人）

疾病分類名	患者数	計	病院				診療所									
			大学病院	公的病院	法人病院	個人病院	計	内科	小児科	外科	整形外科	皮膚科	産婦人科	眼科	耳鼻咽喉科	その他
総数	130,800	117,177	22,305	44,307	49,594	971	13,623	1,795	388	488	508	7	8,929	283	181	1,044
Ⅰ 感染症及び寄生虫症 (0101－0109)	4,261	3,847	442	1,757	1,631	17	414	65	20	13	2	1	304	2	－	7
(0101) 腸管感染症	2,291	2,206	165	1,039	992	10	85	44	15	11	－	－	11	－	－	4
(0102) 結核	78	78	5	47	25	1	－	－	－	－	－	－	－	－	－	－
(0103) 主として性的伝播様式をとる感染症	74	57	7	25	24	1	17	4	－	－	－	－	12	－	－	1
Ⅱ 新生物 (0201－0211)	20,786	20,405	6,025	8,125	6,160	95	381	79	4	113	6	1	126	－	1	51
(0201－0210) 悪性新生物	14,795	14,627	4,391	5,942	4,230	64	168	36	－	97	1	1	3	－	－	30
Ⅲ 血液及び造血器の疾患並びに免疫機構の障害 (0301－0302)	1,932	1,332	253	476	581	22	600	40	3	－	－	－	556	－	－	1
Ⅳ 内分泌，栄養及び代謝疾患 (0401－0403)	3,787	3,547	790	1,348	1,364	45	240	43	6	11	6	－	150	13	－	11
(0402) 糖尿病	1,773	1,709	370	616	708	15	64	26	2	4	3	－	9	13	－	7
Ⅴ 精神及び行動の障害 (0501－0507)	5,916	5,772	473	928	4,193	178	144	38	3	1	3	1	9	－	2	87
(0503) 統合失調症、統合失調型障害および妄想性障害	2,530	2,500	96	246	2,060	98	30	7	－	－	1	－	－	－	1	21
Ⅵ 神経系の疾患 (0601－0606)	5,725	4,927	844	1,904	2,142	37	798	491	35	1	25	－	18	－	36	192
Ⅶ 眼及び付属器の疾患 (0701－0704)	2,862	2,539	1,016	635	863	25	323	12	28	2	1	－	27	249	1	3
(0702) 白内障	806	721	162	192	364	3	85	2	－	－	1	－	－	82	－	－
Ⅷ 耳及び乳様突起の疾患 (0801－0807)	1,387	1,338	323	549	461	5	49	－	4	1	－	1	6	－	36	1
Ⅸ 循環器系の疾患 (0901－0912)	11,365	10,575	1,838	3,238	5,383	116	790	192	8	139	13	1	120	4	2	311
(0901) 高血圧性疾患	436	369	41	81	236	11	67	40	－	4	3	－	4	－	－	16
(0902) 虚血性心疾患	2,531	2,462	418	924	1,104	16	69	21	－	8	－	1	1	－	－	38
(0904－0908) 脳血管疾患	4,040	3,943	416	994	2,487	46	97	52	3	2	10	－	－	－	2	28
Ⅹ 呼吸器系の疾患 (1001－1011)	10,256	9,864	1,318	4,945	3,580	21	392	104	46	14	1	1	129	－	90	7
(1001－1003) 急性上気道感染症	1,257	1,206	110	669	425	2	51	12	3	2	－	－	28	－	6	－
(1004) 肺炎	2,564	2,500	237	1,202	1,055	6	64	37	8	－	－	－	14	－	－	5
(1005) 急性気管支炎及び急性細気管支炎	1,159	1,135	87	664	383	1	24	4	8	3	－	1	8	－	－	－
(1007) 慢性副鼻腔炎	474	434	140	180	114	－	40	－	－	6	－	－	1	－	33	－
(1008－1009) 気管支炎及び慢性閉塞性肺疾患	196	183	27	91	63	2	13	4	－	－	－	－	9	－	－	－
(1010) 喘息	1,398	1,337	115	732	489	1	61	27	25	1	1	－	4	－	2	1
ⅩⅠ 消化器系の疾患 (1101－1112)	13,234	12,237	1,725	4,498	5,921	93	997	186	15	136	2	－	393	5	1	259
(1104－1105) 胃及び十二指腸の疾患	798	699	69	240	383	7	99	22	1	21	1	－	33	－	－	21
(1106－1109) 肝疾患	687	672	134	267	265	6	15	9	－	1	－	－	4	－	－	1
ⅩⅡ 皮膚及び皮下組織の疾患 (1201－1203)	1,633	1,501	335	650	512	4	132	17	18	3	－	－	89	－	－	5
ⅩⅢ 筋骨格系及び結合組織の疾患 (1301－1310)	6,064	5,697	1,056	1,936	2,658	47	367	28	14	14	206	－	93	－	1	11
ⅩⅣ 腎尿路生殖器系の疾患 (1401－1408)	6,781	6,139	1,268	2,421	2,394	56	642	90	23	4	－	1	473	1	－	50
(1401－1402) 糸球体疾患，腎尿細管間質性疾患及び腎不全	2,088	2,036	533	778	709	16	52	32	5	－	－	－	8	1	－	6
ⅩⅤ 妊娠，分娩及び産じょく (1501－1504)	14,303	9,554	1,605	3,869	3,987	93	4,749	234	58	2	－	－	4,450	1	－	4
(1501) 流産	1,395	879	143	285	442	9	516	36	7	1	－	－	470	1	－	1
ⅩⅥ 周産期に発生した病態 (1601－1602)	5,784	4,494	842	2,174	1,465	13	1,290	64	14	－	－	－	1,209	1	－	2
ⅩⅦ 先天奇形，変形及び染色体異常 (1701－1702)	2,742	2,649	955	1,024	668	2	93	2	52	1	9	－	19	3	－	7
ⅩⅧ 症状，徴候及び異常臨床所見・異常検査所見で他に分類されないもの (1800)	2,253	1,461	117	502	828	14	792	72	11	15	5	－	662	－	9	18
ⅩⅨ 損傷，中毒及びその他の外因の影響 (1901－1905)	9,723	9,293	1,078	3,324	4,803	88	430	38	26	18	229	－	96	4	2	17
(1901) 骨折	4,256	4,159	300	1,518	2,301	40	97	9	－	11	73	－	－	1	1	2
ⅩⅩⅡ 特殊目的用コード (2210 － 2220)	6	6	2	4	－	－	－	－	－	－	－	－	－	－	－	－

（注）　１．集計対象は、組合健保受給対象者である。
　　２．同一の組合健保受給対象者にかかるレセプトを合計し、個人単位のデータにして集計したものである。（「名寄せ」という。）
　　３．主疾病は、入院医療費が最も高い疾病である。
　　４．主受診医療機関は、主疾病を受診した医療機関の中で、最も入院医療費が高い医療機関である。

第８表－２－４　医療給付受給対象者の受診動向（主疾病別主受診医療機関種類別患者数）

組合健保
入院外　　平成27年03月　　（人）

疾病分類名	患者数	病院 計	病院 大学病院	病院 公的病院	病院 法人病院	病院 個人病院	診療所 計	診療所 内科	診療所 小児科	診療所 外科	診療所 整形外科	診療所 皮膚科	診療所 産婦人科	診療所 眼科	診療所 耳鼻咽喉科	診療所 その他	受診医療機関数 1	受診医療機関数 2	受診医療機関数 3	受診医療機関数 4	受診医療機関数 5～9	受診医療機関数 10以上	平均受診医療機関数
総数	7,466,223	1,482,882	244,033	437,558	774,427	26,864	5,983,341	2,204,804	534,193	146,980	373,409	543,251	231,391	600,679	898,705	449,929	5,347,547	1,635,901	383,654	79,021	19,951	149	1.4
Ⅰ 感染症及び寄生虫症 (0101－0109)	324,957	58,985	7,744	20,056	30,409	776	265,972	101,694	44,889	5,488	2,182	83,404	10,584	4,135	2,581	11,015	226,925	76,123	17,668	3,433	806	2	1.4
(0101) 腸管感染症	133,516	25,668	1,479	7,125	16,640	424	107,848	69,810	27,623	3,340	771	335	808	174	650	4,337	95,845	29,038	6,874	1,407	350	2	1.4
(0102) 結核	1,417	1,127	187	534	399	7	290	249	18	7	3	1	1	2	－	9	1,009	325	68	13	2	－	1.4
(0103) 主として性的伝播様式をとる感染症	6,786	1,263	139	375	716	33	5,523	1,063	36	64	10	827	2,290	2	8	1,223	4,831	1,488	370	73	24	－	1.4
Ⅱ 新生物 (0201－0211)	227,528	158,272	43,642	61,790	51,937	903	69,256	21,081	340	6,561	1,483	8,224	22,822	290	654	7,801	140,101	63,034	18,714	4,430	1,239	10	1.5
(0201－0210) 悪性新生物	110,195	91,195	25,947	36,668	28,015	565	19,000	10,495	37	3,817	116	148	1,258	31	102	2,996	66,427	31,551	9,361	2,224	628	4	1.5
Ⅲ 血液及び造血器の疾患並びに免疫機構の障害 (0301－0302)	41,479	18,550	4,282	6,879	7,239	150	22,929	13,756	954	569	260	312	6,029	95	42	912	31,459	7,958	1,642	338	82	－	1.3
Ⅳ 内分泌，栄養及び代謝疾患 (0401－0403)	516,564	141,651	21,334	39,548	73,830	6,939	374,913	293,108	5,260	14,206	5,543	1,045	31,240	3,367	814	20,330	377,956	108,903	24,000	4,539	1,159	7	1.3
(0402) 糖尿病	186,187	63,300	9,766	18,794	34,010	730	122,887	108,427	670	3,634	1,130	305	453	3,027	127	5,114	135,494	40,249	8,489	1,568	385	2	1.3
Ⅴ 精神及び行動の障害 (0501－0507)	346,800	93,122	15,811	21,218	54,233	1,860	253,678	45,353	8,388	1,200	1,132	387	1,408	404	1,169	194,237	235,826	84,132	20,928	4,558	1,332	24	1.4
(0503) 統合失調症、統合失調型障害および妄想性障害	35,577	16,965	2,303	2,601	11,585	476	18,612	2,317	97	28	13	10	26	22	4	16,095	25,368	7,869	1,801	403	134	2	1.4
Ⅵ 神経系の疾患 (0601－0606)	158,413	62,825	12,693	20,501	29,067	564	95,588	55,428	2,795	2,963	4,757	365	1,264	559	4,215	23,242	104,214	38,986	11,417	2,810	927	59	1.5
Ⅶ 眼及び付属器の疾患 (0701－0704)	685,552	55,411	13,823	14,696	25,942	950	630,141	28,724	7,404	1,397	2,059	3,301	987	575,570	8,111	2,588	497,057	148,207	32,975	6,079	1,232	2	1.4
(0702) 白内障	16,719	4,165	1,037	1,125	1,965	38	12,554	356	10	39	34	1	9	12,045	18	42	9,189	5,538	1,578	346	68	－	1.6
Ⅷ 耳及び乳様突起の疾患 (0801－0807)	132,255	18,063	4,466	6,057	7,409	131	114,192	6,628	1,812	376	285	160	209	271	103,829	622	80,969	38,031	10,397	2,310	548	－	1.5
Ⅸ 循環器系の疾患 (0901－0912)	645,860	145,039	17,423	33,289	91,345	2,982	500,821	408,350	4,932	24,866	6,003	1,558	3,089	1,266	696	50,061	497,417	118,495	24,009	4,640	1,296	3	1.3
(0901) 高血圧性疾患	502,713	70,565	3,900	10,941	53,676	2,048	432,148	367,107	3,932	18,718	5,220	1,096	2,153	575	478	32,869	401,686	83,723	14,386	2,346	569	3	1.2
(0902) 虚血性心疾患	30,828	15,682	2,397	4,855	8,266	164	15,146	11,986	55	663	72	14	32	12	9	2,303	21,544	7,024	1,756	387	117	－	1.4
(0904－0908) 脳血管疾患	33,843	20,892	2,911	5,498	12,141	342	12,951	5,936	58	416	304	13	10	16	74	6,124	21,300	8,673	2,841	768	261	－	1.5
Ⅹ 呼吸器系の疾患 (1001－1011)	2,185,751	166,103	11,206	43,695	107,833	3,369	2,019,648	787,016	368,274	30,342	11,100	12,457	11,656	5,260	754,677	38,866	1,626,356	444,728	93,714	17,281	3,663	9	1.3
(1001－1003) 急性上気道感染症	597,821	39,670	1,305	9,180	28,376	809	558,151	206,737	112,214	8,328	2,794	1,462	3,604	662	212,549	9,801	425,221	135,609	30,097	5,706	1,184	4	1.4
(1004) 肺炎	7,124	3,079	316	1,141	1,597	25	4,045	2,676	944	131	55	5	18	3	40	173	3,719	2,271	840	231	63	－	1.7
(1005) 急性気管支炎及び急性細気管支炎	207,142	17,718	381	4,173	12,686	478	189,424	109,821	61,429	3,642	1,129	545	1,306	243	6,469	4,840	150,574	44,834	9,578	1,824	332	－	1.3
(1007) 慢性副鼻腔炎	88,308	7,676	1,478	2,607	3,534	57	80,632	4,138	1,567	208	207	46	65	109	73,972	320	60,943	21,087	5,047	1,002	229	－	1.4
(1008－1009) 気管支炎及び慢性閉塞性肺疾患	55,434	6,493	579	1,726	4,076	112	48,941	27,481	15,956	1,268	358	112	603	54	1,612	1,497	40,256	12,027	2,573	462	116	－	1.3
(1010) 喘息	335,894	36,721	3,224	11,922	21,117	458	299,173	157,406	112,959	4,912	1,115	636	1,215	622	12,436	7,872	238,190	76,086	17,472	3,390	756	－	1.4
ⅩⅠ 消化器系の疾患 (1101－1112)	373,300	110,751	15,779	31,376	61,998	1,598	262,549	189,228	11,231	14,878	4,236	2,323	8,826	268	2,677	28,882	262,206	84,038	21,021	4,656	1,370	9	1.4
(1104－1105) 胃及び十二指腸の疾患	187,349	33,329	2,444	7,412	22,833	640	154,020	121,645	2,101	8,436	3,154	505	1,366	159	500	16,154	131,277	42,714	10,336	2,352	666	4	1.4
(1106－1109) 肝疾患	31,614	12,741	2,359	4,083	6,112	187	18,873	15,367	202	913	259	105	552	16	52	1,407	22,455	7,027	1,702	322	108	－	1.4
ⅩⅡ 皮膚及び皮下組織の疾患 (1201－1203)	670,199	60,368	11,610	18,871	29,067	820	609,831	88,507	56,251	8,559	7,440	411,087	7,016	2,062	6,728	22,181	515,973	124,713	24,119	4,417	975	2	1.3
ⅩⅢ 筋骨格系及び結合組織の疾患 (1301－1310)	433,110	116,384	17,884	29,193	67,040	2,267	316,726	59,329	1,415	16,462	226,431	1,146	1,743	476	426	9,298	277,679	114,243	31,642	7,421	2,116	9	1.5
ⅩⅣ 腎尿路生殖器系の疾患 (1401－1408)	270,338	92,969	18,581	30,774	42,669	945	177,369	44,957	2,848	6,258	744	3,681	96,208	140	133	22,400	182,158	66,160	17,197	3,839	977	7	1.4
(1401－1402) 糸球体疾患，腎尿細管間質性疾患及び腎不全	28,271	17,359	5,285	6,441	5,544	89	10,912	8,163	560	287	29	78	57	17	16	1,705	18,276	7,298	2,088	468	140	1	1.5
ⅩⅤ 妊娠，分娩及び産じょく (1501－1504)	39,441	16,251	1,990	5,354	8,525	382	23,190	1,495	192	37	11	23	21,370	11	2	49	31,240	6,859	1,163	149	30	－	1.3
(1501) 流産	3,660	1,751	302	588	848	13	1,909	134	10	1	－	－	1,758	2	－	4	2,581	865	179	31	4	－	1.4
ⅩⅥ 周産期に発生した病態 (1601－1602)	12,342	10,391	2,418	5,382	2,583	8	1,951	215	268	18	12	3	1,360	19	4	52	7,805	3,114	1,054	286	83	－	1.5
ⅩⅦ 先天奇形，変形及び染色体異常 (1701－1702)	31,925	23,684	8,040	9,254	6,349	41	8,241	1,495	1,260	221	1,664	1,608	172	477	193	1,151	18,005	9,405	3,346	912	257	－	1.6
ⅩⅧ 症状，徴候及び異常臨床所見・異常検査所見で他に分類されないもの (1800)	127,584	55,330	8,121	17,924	28,759	526	72,254	35,050	7,622	2,387	2,198	1,337	5,060	389	8,045	10,166	81,497	32,724	9,951	2,606	801	5	1.5
ⅩⅨ 損傷，中毒及びその他の外因の影響 (1901－1905)	242,708	78,678	7,186	21,647	48,192	1,653	164,030	23,369	8,057	10,190	95,869	10,828	347	5,613	3,684	6,073	152,616	66,029	18,690	4,314	1,058	1	1.5
(1901) 骨折	41,934	19,257	1,359	5,939	11,601	358	22,677	2,291	51	1,001	18,797	42	3	14	83	395	26,180	11,589	3,279	715	171	－	1.5
ⅩⅩⅡ 特殊目的用コード (2210 - 2220)	117	55	－	54	1	－	62	21	1	2	－	2	1	7	25	3	88	19	7	3	－	－	1.4

（注）　1．集計対象は、組合健保受給対象者である。
　　2．同一の組合健保受給対象者にかかるレセプトを合計し、個人単位のデータにして集計したものである。（「名寄せ」という。）
　　3．主疾病は、入院外医療費が最も高い疾病である。
　　4．主受診医療機関は、主疾病を受診した医療機関の中で、最も入院外医療費が高い医療機関である。

第８表－２－５　医療給付受給対象者の受診動向（主疾病別、入外別、患者数）

組合健保
入院　　平成27年03月　　（人）

疾病分類名	総数	0～ 4歳	5～ 9歳	10～14歳	15～19歳	20～24歳	25～29歳	30～34歳	35～39歳	40～44歳	45～49歳	50～54歳	55～59歳	60～64歳	65～69歳	70～74歳	75歳～
総数	136,808	18,323	4,921	3,952	4,663	4,983	8,446	12,099	11,600	10,288	9,879	10,941	11,518	11,728	7,703	5,675	89
Ⅰ 感染症及び寄生虫症 (0101－0109)	4,432	1,237	394	139	147	291	329	378	284	211	182	166	235	209	138	90	2
(0101) 腸管感染症	2,368	890	331	105	103	160	147	139	100	106	69	54	67	50	31	14	2
(0102) 結核	80	2	－	－	3	7	6	7	7	6	5	4	14	5	10	4	－
(0103) 主として性的伝播様式をとる感染症	78	1	1	－	1	16	20	14	9	5	6	4	－	－	1	－	－
Ⅱ 新生物 (0201－0211)	21,807	352	279	252	307	299	465	804	1,373	2,322	2,630	2,772	3,091	3,257	2,191	1,402	11
(0201－0210) 悪性新生物	15,592	143	147	97	117	104	166	302	662	1,258	1,690	2,174	2,628	2,890	1,935	1,271	8
Ⅲ 血液及び造血器の疾患並びに免疫機構の障害 (0301－0302)	1,999	163	119	53	42	91	310	470	304	113	50	61	64	69	52	38	－
Ⅳ 内分泌，栄養及び代謝疾患 (0401－0403)	3,962	599	254	211	107	89	123	163	191	306	347	398	355	400	208	208	3
(0402) 糖尿病	1,858	10	13	23	44	22	46	66	103	172	226	275	256	299	148	152	3
Ⅴ 精神及び行動の障害 (0501－0507)	6,297	43	40	239	433	572	539	524	520	572	551	629	575	447	348	262	3
(0503) 統合失調症、統合失調型障害および妄想性障害	2,710	－	1	9	101	232	274	277	276	255	227	268	269	233	182	105	1
Ⅵ 神経系の疾患 (0601－0606)	6,021	525	407	358	341	273	308	319	342	476	555	585	571	443	278	234	6
Ⅶ 眼及び付属器の疾患 (0701－0704)	3,038	121	138	86	105	67	52	66	86	148	190	316	413	529	374	338	9
(0702) 白内障	844	1	－	－	9	4	5	6	18	25	32	68	115	197	191	164	9
Ⅷ 耳及び乳様突起の疾患 (0801－0807)	1,453	178	161	76	74	41	40	64	92	108	124	121	132	129	70	43	－
Ⅸ 循環器系の疾患 (0901－0912)	12,025	123	69	128	127	147	246	387	549	862	1,330	1,605	1,866	2,030	1,409	1,121	26
(0901) 高血圧性疾患	465	2	1	3	1	4	5	16	14	26	41	67	77	69	73	64	2
(0902) 虚血性心疾患	2,689	3	2	4	4	2	10	14	55	134	263	416	517	587	391	280	7
(0904－0908) 脳血管疾患	4,271	18	19	23	15	32	41	73	152	325	547	624	692	732	504	460	14
Ⅹ 呼吸器系の疾患 (1001－1011)	10,628	4,359	1,126	417	412	472	398	430	454	392	392	367	398	436	306	266	3
(1001－1003) 急性上気道感染症	1,294	588	140	48	23	92	78	87	73	41	39	31	20	22	8	4	－
(1004) 肺炎	2,669	1,470	237	91	41	30	40	58	81	66	73	81	101	115	92	91	2
(1005) 急性気管支炎及び急性細気管支炎	1,190	985	102	28	5	5	7	14	10	7	6	4	6	3	3	5	－
(1007) 慢性副鼻腔炎	492	3	14	15	24	21	24	28	50	60	62	47	61	45	28	10	－
(1008－1009) 気管支炎及び慢性閉塞性肺疾患	205	72	13	6	4	6	7	10	5	5	5	6	13	15	18	19	1
(1010) 喘息	1,438	838	224	94	17	13	13	21	33	16	36	42	26	25	23	17	－
ⅩⅠ 消化器系の疾患 (1101－1112)	13,917	516	322	350	426	507	726	967	1,103	1,312	1,369	1,636	1,587	1,566	948	574	8
(1104－1105) 胃及び十二指腸の疾患	822	8	2	17	17	35	52	62	40	78	86	98	111	111	63	41	1
(1106－1109) 肝疾患	720	21	2	7	11	17	19	34	38	62	88	107	103	105	60	45	1
ⅩⅡ 皮膚及び皮下組織の疾患 (1201－1203)	1,695	402	149	62	79	83	101	105	107	113	115	99	115	93	36	35	1
ⅩⅢ 筋骨格系及び結合組織の疾患 (1301－1310)	6,346	543	186	272	360	223	231	301	348	465	485	666	721	736	441	358	10
ⅩⅣ 腎尿路生殖器系の疾患 (1401－1408)	7,077	446	192	151	174	245	484	793	793	832	694	590	519	537	369	257	1
(1401－1402) 糸球体疾患，腎尿細管間質性疾患及び腎不全	2,173	182	124	92	111	91	88	104	134	184	184	201	222	204	157	95	－
ⅩⅤ 妊娠，分娩及び産じょく (1501－1504)	14,717	65	－	－	62	679	3,235	5,317	4,133	1,185	39	2	－	－	－	－	－
(1501) 流産	1,436	－	－	－	9	54	242	459	467	192	12	1	－	－	－	－	－
ⅩⅥ 周産期に発生した病態 (1601－1602)	5,977	5,307	13	1	7	42	171	240	158	36	1	1	－	－	－	－	－
ⅩⅦ 先天奇形，変形及び染色体異常 (1701－1702)	2,842	1,435	408	309	225	103	49	57	48	51	46	35	42	17	6	11	－
ⅩⅧ 症状，徴候及び異常臨床所見・異常検査所見で他に分類されないもの (1800)	2,367	1,074	66	39	45	70	153	175	140	84	78	109	104	106	58	65	1
ⅩⅨ 損傷，中毒及びその他の外因の影響 (1901－1905)	10,202	834	598	809	1,190	689	486	539	574	700	701	782	729	723	470	373	5
(1901) 骨折	4,488	88	199	434	478	296	211	213	279	335	356	391	377	367	246	215	3
ⅩⅩⅡ 特殊目的用コード (2210 - 2220)	6	1	－	－	－	－	－	－	1	－	－	1	1	1	1	－	－

（注）　１．集計対象は、組合健保受給対象者である。
　　２．同一の組合健保受給対象者にかかるレセプトを合計し、個人単位のデータにして集計したものである。（「名寄せ」という。）
　　３．主疾病は、入院医療費が最も高い疾病である。

第８表－２－５　医療給付受給対象者の受診動向（主疾病別、入外別、総医療費）

組合健保
入院　　平成27年03月　　（万円）

疾病分類名	総数	0～ 4歳	5～ 9歳	10～14歳	15～19歳	20～24歳	25～29歳	30～34歳	35～39歳	40～44歳	45～49歳	50～54歳	55～59歳	60～64歳	65～69歳	70～74歳	75歳～
総数	6,763,712	837,362	204,413	203,989	239,300	207,681	265,805	392,151	447,922	503,103	553,584	647,192	704,204	719,317	473,428	358,942	5,320
Ⅰ 感染症及び寄生虫症 (0101－0109)	122,981	26,268	8,617	3,851	3,530	5,657	5,185	5,803	6,709	5,984	7,906	8,609	10,305	11,574	7,404	5,544	36
(0101) 腸管感染症	43,803	18,081	6,311	2,208	1,721	2,449	1,918	2,038	1,514	1,775	1,105	1,097	1,502	1,025	735	286	36
(0102) 結核	4,421	41	－	－	307	376	406	329	357	409	267	189	725	311	441	264	－
(0103) 主として性的伝播様式をとる感染症	1,639	104	24	－	5	251	240	223	223	89	347	125	－	－	9	－	－
Ⅱ 新生物 (0201－0211)	1,522,346	26,593	24,672	22,569	23,242	22,564	30,138	51,833	96,071	157,788	177,110	197,436	220,421	230,460	147,974	92,397	1,078
(0201－0210) 悪性新生物	1,179,560	16,836	20,004	16,033	14,202	12,577	14,989	25,927	55,552	97,483	121,282	161,421	195,763	208,813	132,868	84,830	979
Ⅲ 血液及び造血器の疾患並びに免疫機構の障害 (0301－0302)	74,441	9,389	6,564	3,684	2,718	3,439	3,506	5,980	5,801	4,738	2,975	7,007	6,391	5,040	4,102	3,109	－
Ⅳ 内分泌，栄養及び代謝疾患 (0401－0403)	138,870	12,803	7,223	6,228	4,947	4,295	4,371	5,063	6,081	11,869	13,024	15,182	13,827	16,726	8,122	8,933	177
(0402) 糖尿病	71,742	574	506	828	1,475	653	1,691	2,266	3,315	5,865	8,716	10,741	9,521	12,744	6,084	6,588	177
Ⅴ 精神及び行動の障害 (0501－0507)	276,333	1,605	2,433	14,969	20,707	21,575	21,559	21,514	22,255	24,441	23,638	28,373	26,092	19,811	15,627	11,622	113
(0503) 統合失調症、統合失調型障害および妄想性障害	123,123	－	43	600	5,642	10,705	12,516	12,166	12,602	11,634	9,698	12,218	12,105	10,366	8,277	4,521	30
Ⅵ 神経系の疾患 (0601－0606)	285,408	30,873	22,779	20,009	17,276	13,959	14,153	14,712	13,862	16,509	22,296	21,793	25,137	21,364	16,682	13,750	253
Ⅶ 眼及び付属器の疾患 (0701－0704)	119,677	4,363	3,963	2,896	3,586	2,276	2,085	3,645	3,715	6,136	8,066	14,425	17,064	21,631	13,799	11,686	340
(0702) 白内障	27,113	36	－	－	221	129	124	130	453	778	1,097	2,135	3,665	6,313	6,199	5,492	340
Ⅷ 耳及び乳様突起の疾患 (0801－0807)	58,912	9,541	7,022	4,975	5,481	2,004	1,402	2,757	3,026	3,362	3,739	4,081	3,925	3,746	2,628	1,225	－
Ⅸ 循環器系の疾患 (0901－0912)	1,074,813	13,098	6,178	7,854	9,680	14,191	15,405	27,316	43,286	77,041	121,776	146,906	179,905	181,817	125,106	103,948	1,306
(0901) 高血圧性疾患	15,944	100	7	380	5	89	121	507	667	673	1,433	2,164	2,700	2,500	2,348	2,217	36
(0902) 虚血性心疾患	223,761	1,677	306	185	481	181	661	1,194	4,527	10,144	23,445	34,780	42,835	48,443	30,822	23,687	394
(0904－0908) 脳血管疾患	407,016	2,116	1,891	2,584	1,094	3,503	4,577	8,803	17,865	33,370	52,817	58,852	68,904	66,864	44,080	38,931	766
Ⅹ 呼吸器系の疾患 (1001－1011)	374,423	119,753	35,284	15,582	19,786	19,170	14,262	13,525	15,084	15,211	17,798	16,736	20,109	23,585	14,792	13,663	84
(1001－1003) 急性上気道感染症	27,160	12,615	3,319	1,331	421	1,826	1,376	1,255	1,221	863	842	682	396	765	190	57	－
(1004) 肺炎	81,412	40,191	6,653	3,040	1,342	1,228	1,059	1,790	2,096	1,875	2,474	2,678	4,120	4,737	3,566	4,529	33
(1005) 急性気管支炎及び急性細気管支炎	28,700	24,377	2,315	678	78	138	121	107	81	114	128	105	125	42	143	149	－
(1007) 慢性副鼻腔炎	32,946	19	499	910	1,600	1,441	1,686	1,707	2,960	4,028	4,541	3,479	4,496	3,072	2,004	502	－
(1008－1009) 気管支炎及び慢性閉塞性肺疾患	7,078	1,954	374	191	187	136	99	80	55	185	323	416	400	755	600	1,272	51
(1010) 喘息	38,879	22,301	5,773	2,549	291	190	269	564	931	323	1,232	1,462	962	686	554	794	－
ⅩⅠ 消化器系の疾患 (1101－1112)	488,428	22,548	14,235	16,838	15,534	16,859	21,353	27,362	34,461	44,584	49,088	59,092	54,995	55,918	33,405	21,872	284
(1104－1105) 胃及び十二指腸の疾患	25,631	299	52	571	455	840	982	1,224	767	2,595	2,535	3,544	3,842	3,740	2,394	1,782	10
(1106－1109) 肝疾患	29,812	454	62	217	176	540	604	936	1,093	2,405	3,858	4,748	4,284	5,247	2,883	2,287	20
ⅩⅡ 皮膚及び皮下組織の疾患 (1201－1203)	55,899	8,569	4,291	2,282	2,298	2,455	2,879	2,708	3,018	3,537	5,309	5,206	5,435	5,022	1,507	1,361	24
ⅩⅢ 筋骨格系及び結合組織の疾患 (1301－1310)	429,964	34,388	10,615	20,655	28,506	11,676	9,133	12,402	15,672	28,768	31,808	51,576	54,688	53,813	36,216	28,884	1,162
ⅩⅣ 腎尿路生殖器系の疾患 (1401－1408)	246,267	18,928	9,043	7,124	5,741	7,916	10,867	18,299	21,982	26,478	26,732	23,086	20,989	21,316	15,681	12,074	12
(1401－1402) 糸球体疾患，腎尿細管間質性疾患及び腎不全	105,859	9,335	6,678	5,221	4,072	4,074	2,499	3,688	5,611	6,709	9,622	10,126	11,942	10,644	8,819	6,817	－
ⅩⅤ 妊娠，分娩及び産じょく (1501－1504)	405,343	1,004	－	－	1,728	16,483	80,492	144,922	121,074	37,927	1,546	167	－	－	－	－	－
(1501) 流産	18,328	－	－	－	125	716	3,675	6,307	5,098	2,257	141	9	－	－	－	－	－
ⅩⅥ 周産期に発生した病態 (1601－1602)	329,489	314,706	1,026	17	460	913	2,877	5,410	3,324	673	9	75	－	－	－	－	－
ⅩⅦ 先天奇形，変形及び染色体異常 (1701－1702)	240,359	153,449	22,929	20,790	13,991	5,370	2,749	3,585	2,306	2,721	3,370	3,361	2,786	1,692	336	924	－
ⅩⅧ 症状，徴候及び異常臨床所見・異常検査所見で他に分類されないもの (1800)	46,952	13,611	2,332	1,952	1,538	1,350	2,109	2,531	1,947	1,975	2,122	4,015	3,594	3,270	2,091	2,470	45
ⅩⅨ 損傷，中毒及びその他の外因の影響 (1901－1905)	472,014	15,474	15,208	31,715	58,553	35,527	21,279	22,784	28,128	33,363	35,274	40,046	38,512	42,357	27,905	25,482	407
(1901) 骨折	217,269	3,716	7,541	16,167	17,913	14,786	10,011	9,784	13,910	15,092	17,924	19,785	19,862	20,689	14,857	14,954	277
ⅩⅩⅡ 特殊目的用コード (2210 - 2220)	794	400	－	－	－	－	－	－	119	－	－	20	27	175	52	－	－

（注）　1．集計対象は、組合健保受給対象者である。
　　2．同一の組合健保受給対象者にかかるレセプトを合計し、個人単位のデータにして集計したものである。（「名寄せ」という。）
　　3．主疾病は、入院医療費が最も高い疾病である。
　　4．総医療費は、入院医療費の総計である。

第８表－２－５　医療給付受給対象者の受診動向（主疾病別、入外別、主疾病医療費）

組合健保
入院　　平成27年03月　　（万円）

疾病分類名	総数	0～4歳	5～9歳	10～14歳	15～19歳	20～24歳	25～29歳	30～34歳	35～39歳	40～44歳	45～49歳	50～54歳	55～59歳	60～64歳	65～69歳	70～74歳	75歳～
総数	6,722,410	829,634	203,429	203,245	238,435	206,726	264,872	390,173	445,844	500,522	550,422	643,616	699,149	715,354	469,992	355,677	5,320
Ⅰ 感染症及び寄生虫症 (0101－0109)	121,925	26,153	8,605	3,795	3,505	5,657	5,162	5,765	6,695	5,958	7,835	8,402	10,161	11,470	7,202	5,524	36
(0101) 腸管感染症	43,620	18,007	6,300	2,152	1,697	2,449	1,901	2,038	1,514	1,775	1,105	1,097	1,502	1,025	735	286	36
(0102) 結核	4,262	41	－	－	307	376	406	291	357	390	267	189	691	311	373	264	－
(0103) 主として性的伝播様式をとる感染症	1,636	101	24	－	5	251	240	223	223	89	347	125	－	－	9	－	－
Ⅱ 新生物 (0201－0211)	1,516,306	26,435	24,636	22,546	23,219	22,501	30,126	51,540	95,927	157,286	176,314	197,056	219,016	229,581	147,171	91,875	1,078
(0201－0210) 悪性新生物	1,174,249	16,678	19,968	16,033	14,179	12,559	14,989	25,682	55,440	97,063	120,631	161,129	194,397	207,972	132,240	84,309	979
Ⅲ 血液及び造血器の疾患並びに免疫機構の障害 (0301－0302)	73,539	9,346	6,507	3,608	2,659	3,439	3,495	5,899	5,729	4,660	2,928	6,950	6,350	4,878	4,093	2,997	－
Ⅳ 内分泌，栄養及び代謝疾患 (0401－0403)	137,880	12,758	7,190	6,194	4,947	4,261	4,358	5,041	6,060	11,777	12,944	15,102	13,687	16,523	8,031	8,829	177
(0402) 糖尿病	71,333	574	506	828	1,475	653	1,679	2,244	3,315	5,847	8,670	10,673	9,447	12,675	6,002	6,571	177
Ⅴ 精神及び行動の障害 (0501－0507)	274,863	1,605	2,433	14,962	20,568	21,430	21,516	21,440	22,135	24,310	23,551	28,190	25,931	19,655	15,464	11,561	113
(0503) 統合失調症、統合失調型障害および妄想性障害	122,704	－	43	600	5,579	10,680	12,490	12,158	12,570	11,577	9,686	12,142	12,081	10,366	8,182	4,521	30
Ⅵ 神経系の疾患 (0601－0606)	282,463	30,468	22,503	19,761	17,192	13,926	14,148	14,658	13,764	16,441	22,045	21,409	24,850	20,978	16,486	13,581	253
Ⅶ 眼及び付属器の疾患 (0701－0704)	119,280	4,191	3,953	2,891	3,586	2,276	2,085	3,645	3,645	6,128	8,062	14,425	17,024	21,631	13,792	11,605	340
(0702) 白内障	27,113	36	－	－	221	129	124	130	453	778	1,097	2,135	3,665	6,313	6,199	5,492	340
Ⅷ 耳及び乳様突起の疾患 (0801－0807)	58,831	9,541	6,995	4,975	5,481	2,004	1,402	2,751	3,014	3,342	3,739	4,081	3,925	3,729	2,628	1,225	－
Ⅸ 循環器系の疾患 (0901－0912)	1,068,106	12,589	6,127	7,835	9,680	14,179	15,322	27,164	42,815	76,330	121,088	146,268	178,502	181,204	124,470	103,228	1,306
(0901) 高血圧性疾患	15,798	100	7	380	5	89	121	504	667	673	1,407	2,159	2,700	2,466	2,348	2,139	36
(0902) 虚血性心疾患	222,787	1,507	306	185	481	181	661	1,175	4,527	10,051	23,424	34,526	42,760	48,377	30,667	23,564	394
(0904－0908) 脳血管疾患	403,499	1,828	1,891	2,584	1,094	3,490	4,515	8,736	17,716	32,875	52,322	58,605	68,146	66,563	43,790	38,576	766
Ⅹ 呼吸器系の疾患 (1001－1011)	371,295	118,966	35,131	15,505	19,739	19,041	14,147	13,521	14,884	15,127	17,499	16,573	19,808	23,386	14,548	13,336	84
(1001－1003) 急性上気道感染症	27,025	12,511	3,292	1,331	421	1,826	1,376	1,255	1,221	863	841	682	396	765	190	57	－
(1004) 肺炎	80,663	39,981	6,643	3,028	1,307	1,162	1,059	1,787	2,043	1,875	2,448	2,668	4,034	4,702	3,527	4,364	33
(1005) 急性気管支炎及び急性細気管支炎	28,524	24,202	2,313	678	78	138	121	107	81	114	128	105	125	42	143	149	－
(1007) 慢性副鼻腔炎	32,871	19	499	910	1,600	1,441	1,611	1,707	2,960	4,028	4,541	3,479	4,496	3,072	2,004	502	－
(1008－1009) 気管支炎及び慢性閉塞性肺疾患	6,941	1,954	374	191	187	136	99	80	55	185	323	364	400	728	600	1,215	51
(1010) 喘息	38,753	22,235	5,763	2,549	291	190	250	564	931	323	1,232	1,462	962	686	554	763	－
ⅩⅠ 消化器系の疾患 (1101－1112)	485,672	22,377	14,165	16,758	15,377	16,844	21,316	27,260	34,314	44,497	48,755	58,875	54,728	55,484	33,107	21,532	284
(1104－1105) 胃及び十二指腸の疾患	25,343	297	52	571	412	840	982	1,224	767	2,595	2,517	3,512	3,820	3,721	2,394	1,630	10
(1106－1109) 肝疾患	29,538	454	62	217	176	540	604	936	1,093	2,405	3,839	4,701	4,233	5,201	2,834	2,225	20
ⅩⅡ 皮膚及び皮下組織の疾患 (1201－1203)	55,377	8,529	4,238	2,265	2,298	2,455	2,841	2,708	3,018	3,499	5,234	5,180	5,307	4,952	1,487	1,341	24
ⅩⅢ 筋骨格系及び結合組織の疾患 (1301－1310)	427,747	34,327	10,565	20,610	28,344	11,574	9,125	12,311	15,625	28,433	31,646	51,293	54,544	53,670	35,938	28,581	1,162
ⅩⅣ 腎尿路生殖器系の疾患 (1401－1408)	245,151	18,907	8,941	7,124	5,741	7,903	10,816	18,254	21,954	26,348	26,642	22,953	20,828	21,072	15,614	12,043	12
(1401－1402) 糸球体疾患，腎尿細管間質性疾患及び腎不全	105,224	9,324	6,576	5,221	4,072	4,069	2,499	3,666	5,611	6,709	9,614	10,056	11,781	10,457	8,751	6,817	－
ⅩⅤ 妊娠，分娩及び産じょく (1501－1504)	403,699	1,004	－	－	1,724	16,450	80,091	144,245	120,581	37,892	1,546	167	－	－	－	－	－
(1501) 流産	18,315	－	－	－	125	716	3,670	6,299	5,098	2,257	141	9	－	－	－	－	－
ⅩⅥ 周産期に発生した病態 (1601－1602)	325,494	310,727	1,026	17	460	911	2,877	5,405	3,324	662	9	75	－	－	－	－	－
ⅩⅦ 先天奇形，変形及び染色体異常 (1701－1702)	239,200	152,496	22,923	20,781	13,956	5,370	2,749	3,546	2,303	2,721	3,370	3,361	2,765	1,692	336	833	－
ⅩⅧ 症状，徴候及び異常臨床所見・異常検査所見で他に分類されないもの (1800)	46,383	13,468	2,288	1,952	1,538	1,323	2,109	2,495	1,899	1,959	2,122	4,006	3,497	3,249	2,026	2,408	45
ⅩⅨ 損傷，中毒及びその他の外因の影響 (1901－1905)	468,406	15,346	15,202	31,667	58,424	35,182	21,186	22,524	28,040	33,152	35,093	39,231	38,199	42,026	27,548	25,179	407
(1901) 骨折	215,913	3,697	7,541	16,138	17,879	14,650	9,952	9,632	13,889	14,982	17,859	19,423	19,741	20,641	14,790	14,822	277
ⅩⅩⅡ 特殊目的用コード (2210 - 2220)	794	400	－	－	－	－	－	－	119	－	－	20	27	175	52	－	－

（注）　1．集計対象は、組合健保受給対象者である。
　　2．同一の組合健保受給対象者にかかるレセプトを合計し、個人単位のデータにして集計したものである。（「名寄せ」という。）
　　3．主疾病は、入院医療費が最も高い疾病である。
　　4．主疾病医療費は、入院医療費のうち、主疾病に係る医療費である。

第８表－２－５　医療給付受給対象者の受診動向（主疾病別、入外別、患者数）

組合健保
入院外　　平成27年03月　　（人）

疾病分類名	総数	0～ 4歳	5～ 9歳	10～14歳	15～19歳	20～24歳	25～29歳	30～34歳	35～39歳	40～44歳	45～49歳	50～54歳	55～59歳	60～64歳	65～69歳	70～74歳	75歳～
総数	7,871,874	743,750	633,206	500,586	392,016	333,944	428,678	535,652	635,425	739,851	705,797	669,653	599,859	504,963	287,541	159,223	1,730
Ⅰ 感染症及び寄生虫症 (0101－0109)	340,605	45,719	54,616	27,553	15,165	19,458	25,030	26,705	27,268	26,450	21,070	17,566	14,188	11,083	5,834	2,870	30
(0101) 腸管感染症	139,503	26,503	19,946	10,593	7,215	11,209	13,543	12,481	11,351	9,557	6,689	4,632	3,017	1,763	716	285	3
(0102) 結核	1,490	90	32	15	33	89	129	138	154	165	148	132	149	123	48	43	2
(0103) 主として性的伝播様式をとる感染症	7,016	12	6	7	225	1,044	1,500	1,308	1,049	750	530	298	169	79	31	8	－
Ⅱ 新生物 (0201－0211)	239,292	1,968	2,220	3,151	4,536	4,841	8,529	14,488	22,214	33,234	36,290	32,067	27,124	24,531	15,286	8,738	75
(0201－0210) 悪性新生物	116,726	252	490	549	745	901	1,415	2,997	6,209	11,924	15,938	17,893	18,851	18,870	12,236	7,390	66
Ⅲ 血液及び造血器の疾患並びに免疫機構の障害 (0301－0302)	43,653	1,537	1,055	1,327	1,890	1,812	3,554	5,141	5,500	6,611	6,793	4,035	1,891	1,342	728	433	4
Ⅳ 内分泌，栄養及び代謝疾患 (0401－0403)	554,583	2,805	3,434	5,180	5,638	8,496	14,981	22,735	33,988	53,911	68,272	83,229	91,950	85,422	48,963	25,329	250
(0402) 糖尿病	198,551	71	229	489	851	1,227	2,162	4,096	8,307	16,963	24,709	31,618	36,671	37,148	21,952	11,937	121
Ⅴ 精神及び行動の障害 (0501－0507)	365,067	6,701	16,144	15,126	15,085	21,434	31,858	37,434	44,734	53,455	47,469	35,491	21,785	10,692	5,023	2,616	20
(0503) 統合失調症、統合失調型障害および妄想性障害	37,566	7	60	301	1,450	3,116	4,250	4,775	4,993	5,588	4,680	3,580	2,377	1,356	702	330	1
Ⅵ 神経系の疾患 (0601－0606)	167,310	2,065	4,100	6,397	7,570	6,578	8,403	10,622	14,927	20,935	22,719	21,868	17,773	12,594	6,734	3,976	49
Ⅶ 眼及び付属器の疾患 (0701－0704)	723,723	24,702	49,465	54,190	78,896	57,026	53,702	53,764	57,480	65,398	59,893	51,423	43,314	37,849	23,034	13,404	183
(0702) 白内障	18,004	26	34	33	79	57	75	112	198	467	857	1,592	2,723	4,558	4,074	3,074	45
Ⅷ 耳及び乳様突起の疾患 (0801－0807)	138,633	35,812	26,169	9,708	5,358	4,139	4,928	6,235	7,529	8,682	7,490	6,822	6,205	5,045	2,886	1,606	19
Ⅸ 循環器系の疾患 (0901－0912)	692,568	1,014	1,111	2,629	3,206	3,156	5,171	9,385	19,169	44,879	77,793	114,427	139,257	137,542	84,559	48,754	516
(0901) 高血圧性疾患	539,752	3	10	23	97	385	1,129	3,494	11,136	32,566	61,932	94,521	116,312	113,189	67,684	36,902	369
(0902) 虚血性心疾患	33,129	15	15	44	126	143	210	406	838	1,962	3,125	4,734	6,095	6,991	5,003	3,378	44
(0904－0908) 脳血管疾患	36,250	89	121	190	264	245	333	629	1,126	2,505	3,811	5,214	6,297	6,627	4,882	3,878	39
Ⅹ 呼吸器系の疾患 (1001－1011)	2,297,826	409,083	356,950	244,418	122,340	95,429	119,684	161,349	193,895	196,557	146,443	104,335	71,003	46,029	21,031	9,188	92
(1001－1003) 急性上気道感染症	625,828	161,301	91,902	53,597	27,531	27,549	36,900	47,981	53,475	47,604	30,278	19,699	13,681	8,918	3,875	1,525	12
(1004) 肺炎	7,520	1,666	828	397	199	217	337	539	658	692	512	408	380	368	202	116	1
(1005) 急性気管支炎及び急性細気管支炎	216,518	67,861	35,629	17,575	7,677	7,883	10,174	13,670	15,363	14,602	9,732	6,705	4,606	3,126	1,359	551	5
(1007) 慢性副鼻腔炎	92,417	15,216	18,177	9,543	4,189	2,988	3,931	6,188	7,771	7,556	5,457	4,088	3,206	2,443	1,134	520	10
(1008－1009) 気管支炎及び慢性閉塞性肺疾患	58,244	15,989	8,348	4,102	1,864	1,931	2,503	3,413	3,967	3,994	3,113	2,483	2,219	2,076	1,336	897	9
(1010) 喘息	350,459	88,010	89,110	38,858	11,285	6,550	8,367	12,896	18,116	20,994	18,146	14,189	10,517	7,627	3,776	2,000	18
ⅩⅠ 消化器系の疾患 (1101－1112)	393,936	13,308	6,443	6,228	8,896	14,643	24,047	31,374	39,506	49,467	47,783	47,049	41,974	34,357	18,812	9,949	100
(1104－1105) 胃及び十二指腸の疾患	197,228	560	1,436	2,797	4,325	7,790	11,804	14,905	19,983	26,015	25,689	25,105	22,773	18,588	10,096	5,308	54
(1106－1109) 肝疾患	33,912	208	118	191	395	953	1,531	2,121	3,198	4,497	4,569	4,952	4,588	3,736	1,889	955	11
ⅩⅡ 皮膚及び皮下組織の疾患 (1201－1203)	699,860	128,582	59,635	46,380	63,299	49,998	52,606	53,780	55,053	57,171	45,970	34,664	24,098	16,913	8,058	3,605	48
ⅩⅢ 筋骨格系及び結合組織の疾患 (1301－1310)	457,115	6,123	6,094	20,291	18,062	10,707	16,128	22,638	33,205	48,416	56,340	63,535	58,872	49,959	28,429	18,095	221
ⅩⅣ 腎尿路生殖器系の疾患 (1401－1408)	280,791	3,481	3,277	2,345	5,281	13,579	27,748	40,413	42,294	38,462	31,251	26,085	18,489	14,172	8,553	5,303	58
(1401－1402) 糸球体疾患，腎尿細管間質性疾患及び腎不全	29,499	1,137	1,191	957	1,109	965	1,028	1,441	2,098	2,928	3,368	3,570	3,703	3,269	1,649	1,074	12
ⅩⅤ 妊娠，分娩及び産じょく (1501－1504)	40,588	96	23	9	276	2,437	10,240	14,822	9,858	2,648	137	26	9	2	2	3	－
(1501) 流産	3,775	－	－	1	29	202	762	1,154	1,070	492	55	10	－	－	－	－	－
ⅩⅥ 周産期に発生した病態 (1601－1602)	12,716	10,342	835	236	75	93	350	475	255	48	4	2	1	－	－	－	－
ⅩⅦ 先天奇形，変形及び染色体異常 (1701－1702)	33,232	11,630	5,295	4,285	3,165	1,411	1,024	940	991	1,119	981	832	645	518	259	134	3
ⅩⅧ 症状，徴候及び異常臨床所見・異常検査所見で他に分類されないもの (1800)	135,232	13,478	9,313	7,131	5,613	5,906	8,390	10,437	12,340	14,516	12,787	11,691	9,530	7,575	4,167	2,335	23
ⅩⅨ 損傷，中毒及びその他の外因の影響 (1901－1905)	254,951	25,300	27,021	44,000	27,663	12,799	12,295	12,903	15,202	17,869	16,285	14,471	11,727	9,317	5,176	2,884	39
(1901) 骨折	44,109	1,105	3,436	7,926	4,549	2,042	1,952	2,205	2,694	3,471	3,279	3,207	3,035	2,598	1,585	1,016	9
ⅩⅩⅡ 特殊目的用コード (2210 - 2220)	193	4	6	2	2	2	10	12	17	23	27	35	24	21	7	1	－

（注）　1．集計対象は、組合健保受給対象者である。
　　2．同一の組合健保受給対象者にかかるレセプトを合計し、個人単位のデータにして集計したものである。（「名寄せ」という。）
　　3．主疾病は、入院外医療費が最も高い疾病である。

第８表－２－５　医療給付受給対象者の受診動向（主疾病別、入外別、総医療費）

組合健保
入院外　　平成27年03月　　（万円）

疾病分類名	総数	0～ 4歳	5～ 9歳	10～14歳	15～19歳	20～24歳	25～29歳	30～34歳	35～39歳	40～44歳	45～49歳	50～54歳	55～59歳	60～64歳	65～69歳	70～74歳	75歳～
総数	16,942,121	1,520,743	1,129,335	878,138	629,620	507,366	683,236	920,249	1,194,758	1,543,477	1,623,590	1,681,438	1,639,235	1,475,248	909,612	600,275	5,801
Ⅰ 感染症及び寄生虫症 (0101－0109)	666,379	80,928	72,290	33,827	19,122	25,040	35,903	45,572	52,202	62,938	52,475	52,538	50,319	42,779	25,942	14,404	100
(0101) 腸管感染症	183,915	44,280	23,805	11,714	8,562	12,975	15,512	14,279	13,521	12,271	9,202	7,025	5,144	3,202	1,567	854	3
(0102) 結核	3,876	145	40	35	44	197	255	264	382	426	473	337	506	432	190	144	6
(0103) 主として性的伝播様式をとる感染症	11,923	23	8	11	316	1,540	2,198	2,133	1,707	1,451	1,173	670	365	247	66	15	－
Ⅱ 新生物 (0201－0211)	1,297,661	4,702	5,911	10,204	14,803	16,024	24,998	47,507	85,213	143,992	186,504	188,920	191,852	185,878	116,878	73,732	544
(0201－0210) 悪性新生物	958,137	1,107	2,090	3,163	4,396	6,792	10,002	22,768	48,221	90,048	130,151	146,510	162,503	161,695	102,275	65,903	513
Ⅲ 血液及び造血器の疾患並びに免疫機構の障害 (0301－0302)	194,214	8,421	14,198	13,301	15,197	13,378	12,021	15,909	17,438	23,231	19,625	16,753	9,576	8,050	4,501	2,590	25
Ⅳ 内分泌，栄養及び代謝疾患 (0401－0403)	1,587,846	12,154	36,204	74,808	38,119	22,956	32,640	52,695	85,115	134,480	175,610	217,881	242,703	233,414	141,115	87,107	844
(0402) 糖尿病	717,154	485	1,249	2,592	4,024	4,695	7,507	13,787	28,120	59,066	86,759	112,330	129,877	133,080	81,360	51,696	528
Ⅴ 精神及び行動の障害 (0501－0507)	905,601	16,984	39,372	37,735	37,429	52,107	80,281	93,599	108,037	128,202	116,734	89,761	55,213	27,598	13,862	8,638	47
(0503) 統合失調症、統合失調型障害および妄想性障害	128,300	16	155	805	4,661	11,035	15,926	17,650	16,729	18,502	14,857	11,980	7,984	4,426	2,438	1,133	4
Ⅵ 神経系の疾患 (0601－0606)	514,871	10,471	18,431	23,072	26,446	21,405	24,131	28,778	39,544	56,372	62,595	62,721	55,274	42,120	25,846	17,463	201
Ⅶ 眼及び付属器の疾患 (0701－0704)	946,775	38,640	73,288	67,284	64,043	36,433	39,006	46,345	58,485	76,436	82,692	85,088	87,648	86,738	60,073	44,068	508
(0702) 白内障	51,012	59	61	58	168	163	177	299	491	1,212	2,429	4,207	7,551	12,337	11,631	10,080	89
Ⅷ 耳及び乳様突起の疾患 (0801－0807)	269,398	79,630	51,005	16,642	8,136	5,742	7,408	10,020	12,686	15,203	13,638	13,573	12,606	11,569	6,812	4,695	32
Ⅸ 循環器系の疾患 (0901－0912)	1,602,493	5,980	3,130	7,009	8,731	8,790	11,941	22,041	44,700	99,108	169,760	249,118	304,929	311,771	209,498	144,524	1,462
(0901) 高血圧性疾患	1,081,272	13	14	87	277	818	2,088	6,824	21,320	62,968	117,455	181,310	224,898	224,129	145,183	92,967	920
(0902) 虚血性心疾患	121,337	77	34	100	328	358	505	1,111	2,493	6,432	10,513	17,374	22,037	26,000	19,128	14,655	193
(0904－0908) 脳血管疾患	128,445	417	415	645	1,138	790	1,159	2,171	3,830	8,507	13,032	17,936	21,856	22,753	17,442	16,234	120
Ⅹ 呼吸器系の疾患 (1001－1011)	3,651,885	762,529	604,468	370,709	182,050	124,068	159,964	221,733	272,900	283,267	220,150	166,155	122,096	88,029	46,678	26,812	276
(1001－1003) 急性上気道感染症	867,149	272,458	131,937	67,359	33,847	30,953	42,277	56,885	65,155	59,086	38,702	26,339	19,195	13,253	6,592	3,085	27
(1004) 肺炎	23,459	5,267	2,186	1,113	482	502	914	1,437	2,188	2,040	1,550	1,436	1,315	1,534	899	593	3
(1005) 急性気管支炎及び急性細気管支炎	296,753	115,274	46,338	20,965	8,649	8,477	11,227	15,596	18,092	17,482	11,821	8,720	6,241	4,502	2,372	989	6
(1007) 慢性副鼻腔炎	173,178	31,531	34,047	15,906	7,191	4,832	6,627	10,487	13,290	13,128	10,392	8,377	7,021	5,748	2,870	1,704	26
(1008－1009) 気管支炎及び慢性閉塞性肺疾患	93,194	28,088	10,882	4,821	2,177	2,116	2,846	4,193	4,980	5,481	4,976	4,442	4,678	5,468	4,204	3,787	56
(1010) 喘息	775,105	194,510	187,521	80,668	25,250	12,392	16,744	26,820	38,765	47,278	43,422	35,231	27,131	20,749	11,182	7,385	57
ⅩⅠ 消化器系の疾患 (1101－1112)	1,018,821	22,062	9,820	10,871	22,465	36,925	57,954	74,190	98,787	130,554	124,367	124,760	115,031	97,335	58,119	35,211	369
(1104－1105) 胃及び十二指腸の疾患	412,091	900	1,791	3,771	6,493	11,675	18,961	26,256	37,393	52,345	53,594	55,971	53,399	45,593	27,244	16,543	163
(1106－1109) 肝疾患	86,713	548	422	460	968	1,787	2,799	3,965	6,579	10,571	10,777	13,042	13,193	11,285	6,410	3,871	37
ⅩⅡ 皮膚及び皮下組織の疾患 (1201－1203)	949,091	186,782	84,732	58,384	78,115	56,439	61,046	64,415	70,278	77,099	64,301	53,799	40,094	29,889	15,225	8,426	69
ⅩⅢ 筋骨格系及び結合組織の疾患 (1301－1310)	1,134,487	15,598	11,740	35,016	33,318	21,909	32,724	48,896	75,040	113,380	134,186	157,454	159,234	141,391	87,088	66,854	659
ⅩⅣ 腎尿路生殖器系の疾患 (1401－1408)	1,038,093	6,759	6,558	6,087	10,770	24,031	51,014	81,363	102,634	121,453	131,569	135,079	133,788	116,486	65,246	44,787	468
(1401－1402) 糸球体疾患，腎尿細管間質性疾患及び腎不全	529,232	2,728	3,208	3,663	4,331	4,455	7,157	13,398	26,691	48,677	71,417	86,050	98,392	86,706	44,006	28,093	259
ⅩⅤ 妊娠，分娩及び産じょく (1501－1504)	53,888	353	36	27	334	2,944	12,558	19,350	13,780	4,053	288	112	27	14	4	8	－
(1501) 流産	7,422	－	－	5	42	349	1,396	2,201	2,287	987	135	19	－	－	－	－	－
ⅩⅥ 周産期に発生した病態 (1601－1602)	124,674	112,941	6,584	2,967	556	164	473	554	316	82	10	20	8	－	－	－	－
ⅩⅦ 先天奇形，変形及び染色体異常 (1701－1702)	159,407	76,540	21,870	19,218	10,301	4,976	3,060	3,495	3,133	4,311	3,662	2,865	2,336	1,776	1,227	598	38
ⅩⅧ 症状，徴候及び異常臨床所見・異常検査所見で他に分類されないもの (1800)	305,367	25,915	16,842	12,916	11,131	11,060	14,681	20,064	24,829	32,980	31,223	30,607	26,218	23,307	14,663	8,883	48
ⅩⅨ 損傷，中毒及びその他の外因の影響 (1901－1905)	520,847	53,348	52,842	78,056	48,550	22,974	21,426	23,708	29,612	36,300	34,162	34,176	30,244	27,052	16,815	11,472	111
(1901) 骨折	110,537	3,608	9,230	18,434	9,745	4,561	4,117	4,643	5,915	7,841	7,623	8,229	8,254	8,184	5,725	4,396	34
ⅩⅩⅡ 特殊目的用コード (2210 - 2220)	324	8	12	5	2	1	5	15	27	35	38	61	37	56	19	3	－

（注）　１．集計対象は、組合健保受給対象者である。
　　２．同一の組合健保受給対象者にかかるレセプトを合計し、個人単位のデータにして集計したものである。（「名寄せ」という。）
　　３．主疾病は、入院外医療費が最も高い疾病である。
　　４．総医療費は、入院外医療費の総計である。

第８表－２－５　医療給付受給対象者の受診動向（主疾病別、入外別、主疾病医療費）

組合健保
入院外　　平成27年03月　　（万円）

疾病分類名	総数	0～4歳	5～9歳	10～14歳	15～19歳	20～24歳	25～29歳	30～34歳	35～39歳	40～44歳	45～49歳	50～54歳	55～59歳	60～64歳	65～69歳	70～74歳	75歳～
総数	9,478,628	888,130	556,382	466,440	346,244	293,521	397,303	528,147	678,879	873,502	922,456	949,221	930,294	833,206	498,999	312,883	3,021
Ⅰ 感染症及び寄生虫症 (0101－0109)	365,279	48,384	40,053	19,492	11,650	16,125	22,027	25,561	28,825	32,227	28,669	27,048	25,440	20,548	12,433	6,750	48
(0101) 腸管感染症	113,080	26,141	13,558	6,904	5,543	8,764	10,202	9,261	8,635	7,758	5,660	4,324	3,141	1,884	874	428	1
(0102) 結核	2,590	96	27	17	37	140	170	191	268	324	348	188	314	263	128	73	6
(0103) 主として性的伝播様式をとる感染症	7,489	11	3	8	228	1,040	1,455	1,353	1,050	868	668	411	197	151	37	6	－
Ⅱ 新生物 (0201－0211)	927,767	3,304	3,939	6,858	10,490	10,871	17,594	32,933	62,581	105,249	136,410	135,453	139,968	132,081	81,793	47,852	393
(0201－0210) 悪性新生物	694,406	840	1,368	2,028	3,036	4,052	6,789	15,379	36,319	67,625	97,607	106,821	120,358	116,197	72,443	43,169	375
Ⅲ 血液及び造血器の疾患並びに免疫機構の障害 (0301－0302)	137,954	6,327	9,366	10,164	10,711	10,905	7,796	12,068	12,821	16,887	13,022	11,952	6,050	5,439	2,851	1,577	18
Ⅳ 内分泌，栄養及び代謝疾患 (0401－0403)	890,127	7,699	22,605	49,498	25,440	16,475	22,099	34,761	52,726	77,379	97,109	117,528	128,862	122,449	71,974	43,126	397
(0402) 糖尿病	375,362	283	895	1,708	2,533	2,901	4,533	7,992	15,624	31,629	45,451	58,501	67,238	68,894	41,089	25,843	246
Ⅴ 精神及び行動の障害 (0501－0507)	403,260	10,657	20,050	16,989	18,430	25,109	37,750	42,190	46,780	55,008	49,297	37,069	22,947	11,529	5,859	3,576	18
(0503) 統合失調症、統合失調型障害および妄想性障害	58,104	6	67	347	2,253	5,335	7,445	8,154	7,396	8,084	6,397	5,248	3,666	2,014	1,169	519	2
Ⅵ 神経系の疾患 (0601－0606)	263,877	6,241	9,647	12,443	13,194	10,725	12,565	14,513	20,155	29,856	33,616	32,939	27,659	20,661	11,878	7,715	73
Ⅶ 眼及び付属器の疾患 (0701－0704)	538,276	20,023	35,283	35,712	38,920	23,788	24,790	27,825	33,964	44,352	47,276	48,289	49,899	49,461	34,350	24,086	256
(0702) 白内障	32,068	44	28	32	98	105	133	192	328	896	1,704	2,750	4,952	7,673	7,272	5,820	42
Ⅷ 耳及び乳様突起の疾患 (0801－0807)	137,322	40,652	25,405	8,567	4,371	3,341	4,210	5,530	6,842	7,796	6,963	6,699	6,150	5,558	3,182	2,041	14
Ⅸ 循環器系の疾患 (0901－0912)	822,907	4,508	1,730	3,622	4,924	4,673	6,905	12,225	24,058	53,428	88,735	128,877	156,749	159,449	103,869	68,463	691
(0901) 高血圧性疾患	550,793	8	5	38	112	450	1,114	3,709	11,373	32,841	60,362	93,179	115,623	114,952	72,365	44,227	436
(0902) 虚血性心疾患	60,300	60	22	69	236	212	363	697	1,447	3,507	5,422	8,926	10,779	12,421	9,127	6,912	100
(0904－0908) 脳血管疾患	67,306	313	242	460	674	521	776	1,389	2,309	4,939	7,310	9,600	11,232	11,557	8,396	7,539	49
Ⅹ 呼吸器系の疾患 (1001－1011)	1,738,176	400,144	277,444	168,573	81,727	61,780	80,350	106,754	127,193	129,875	100,021	75,182	55,430	40,362	21,200	12,026	114
(1001－1003) 急性上気道感染症	455,692	150,746	65,409	34,591	17,445	17,415	23,614	30,274	33,695	30,107	19,381	13,053	9,404	6,372	2,927	1,250	9
(1004) 肺炎	13,271	2,601	1,036	576	281	317	600	900	1,254	1,282	980	903	849	900	494	296	3
(1005) 急性気管支炎及び急性細気管支炎	161,110	63,812	23,739	11,043	4,841	4,987	6,500	8,724	9,893	9,409	6,443	4,586	3,262	2,333	1,079	457	2
(1007) 慢性副鼻腔炎	79,650	15,021	15,009	7,179	3,316	2,421	3,436	5,039	6,376	5,920	4,783	3,740	3,026	2,465	1,212	698	8
(1008－1009) 気管支炎及び慢性閉塞性肺疾患	50,742	15,754	5,674	2,601	1,239	1,263	1,640	2,319	2,743	2,952	2,698	2,324	2,460	2,816	2,229	1,995	34
(1010) 喘息	347,411	95,545	82,773	35,089	10,693	5,622	7,551	11,942	16,474	20,086	18,217	14,895	11,495	8,804	4,938	3,267	20
ⅩⅠ 消化器系の疾患 (1101－1112)	605,403	13,160	5,224	6,123	13,467	23,271	36,915	46,126	61,285	79,781	73,947	71,707	67,318	56,282	32,578	18,047	173
(1104－1105) 胃及び十二指腸の疾患	234,766	491	968	2,057	3,692	7,046	11,217	15,400	21,963	31,000	30,811	31,376	30,258	25,645	14,621	8,147	74
(1106－1109) 肝疾患	50,397	343	197	257	588	1,275	1,820	2,649	4,208	6,479	6,341	7,272	7,472	6,125	3,476	1,874	19
ⅩⅡ 皮膚及び皮下組織の疾患 (1201－1203)	459,563	98,185	37,172	26,603	34,420	26,897	29,477	31,154	34,483	38,445	31,474	26,405	19,868	14,264	7,009	3,678	29
ⅩⅢ 筋骨格系及び結合組織の疾患 (1301－1310)	636,844	10,305	7,025	23,232	22,761	13,660	20,901	29,468	43,806	65,086	76,221	87,289	86,164	74,938	43,949	31,690	349
ⅩⅣ 腎尿路生殖器系の疾患 (1401－1408)	755,790	3,991	3,495	3,315	6,115	15,709	35,924	59,310	74,420	87,334	95,209	100,558	102,137	89,009	47,604	31,332	331
(1401－1402) 糸球体疾患，腎尿細管間質性疾患及び腎不全	429,176	1,622	1,691	1,961	2,017	2,510	4,780	9,565	20,570	39,067	57,833	71,834	82,212	72,856	36,874	23,574	210
ⅩⅤ 妊娠，分娩及び産じょく (1501－1504)	42,991	291	24	25	283	2,455	10,241	15,473	10,766	3,136	189	80	15	7	2	3	－
(1501) 流産	6,000	－	－	4	36	295	1,151	1,801	1,823	786	90	14	－	－	－	－	－
ⅩⅥ 周産期に発生した病態 (1601－1602)	108,842	102,568	3,432	1,422	133	114	381	468	249	63	6	2	3	－	－	－	－
ⅩⅦ 先天奇形，変形及び染色体異常 (1701－1702)	109,731	62,756	12,046	11,484	5,862	2,899	1,779	1,890	1,764	2,257	2,030	1,695	1,178	1,016	728	323	25
ⅩⅧ 症状，徴候及び異常臨床所見・異常検査所見で他に分類されないもの (1800)	191,239	16,210	9,460	7,854	7,366	7,522	9,905	13,373	16,333	21,282	19,771	19,054	16,109	14,054	8,261	4,658	26
ⅩⅨ 損傷，中毒及びその他の外因の影響 (1901－1905)	343,116	32,719	32,976	54,462	35,981	17,201	15,689	16,517	19,813	24,042	22,465	21,365	18,331	16,080	9,472	5,937	64
(1901) 骨折	80,063	2,601	6,704	14,313	7,758	3,735	3,354	3,629	4,465	5,876	5,528	5,749	5,527	5,060	3,371	2,373	20
ⅩⅩⅡ 特殊目的用コード (2210 - 2220)	163	6	4	1	1	1	4	8	13	18	26	31	19	19	9	2	－

（注）　１．集計対象は、組合健保受給対象者である。
　　２．同一の組合健保受給対象者にかかるレセプトを合計し、個人単位のデータにして集計したものである。（「名寄せ」という。）
　　３．主疾病は、入院外医療費が最も高い疾病である。
　　４．主疾病医療費は、入院外医療費のうち、主疾病に係る医療費である。

第８表－２－６　医療給付受給対象者の受診動向（年齢階級別、診療種類別、患者数及び患者１人当たり医療費）

組合健保
平成27年03月　（人）　（円）

	患者数				患者1人当たり医療費			
	計	入院	入院外	歯科	計	入院	入院外	歯科
総数	10,460,646	145,031	8,908,750	2,918,442	27,777	482,911	20,843	11,939
0歳	160,215	10,783	154,141	1,243	54,859	489,743	22,702	7,343
1歳	186,703	3,237	183,445	12,368	28,832	388,805	22,051	6,409
2歳	177,164	2,094	169,365	25,025	23,433	387,378	18,754	6,553
3歳	178,941	1,825	166,056	37,098	21,412	368,486	17,146	8,406
4歳	188,834	1,619	174,431	43,975	22,694	371,053	18,680	9,694
5歳	182,241	1,369	163,375	50,903	22,649	408,113	18,593	10,439
6歳	185,388	1,205	162,534	63,641	21,145	380,561	17,821	8,876
0歳～ 4歳	891,857	19,558	847,438	119,709	29,647	440,937	19,856	8,275
5～ 9	842,815	5,151	723,055	282,362	20,430	414,336	17,381	8,915
10～14	667,603	4,131	576,258	175,652	20,101	510,884	17,007	8,589
15～19	535,641	4,874	452,866	145,522	21,395	509,527	15,548	13,302
20～24	465,585	5,258	383,742	122,339	20,499	407,771	14,725	14,298
25～29	595,051	9,284	486,465	162,014	20,877	299,922	15,507	12,928
30～34	738,018	13,267	606,737	205,301	22,761	309,192	16,682	12,542
35～39	875,546	12,497	718,769	252,557	23,884	373,786	18,247	12,374
40～44	1,025,283	10,847	837,676	306,895	25,324	480,088	20,232	12,409
45～49	964,028	10,324	799,326	285,090	28,103	554,189	22,270	12,520
50～54	894,800	11,490	755,581	266,909	31,790	583,616	24,320	12,604
55～59	784,395	12,091	673,557	236,049	35,882	603,319	26,509	12,692
60～64	642,944	12,277	561,058	197,038	40,308	606,317	28,427	12,801
65～69	350,702	7,995	313,847	106,904	45,430	608,863	30,907	12,764
70～74	184,305	5,894	170,513	53,622	58,237	625,577	37,122	13,363
75歳～	2,073	93	1,862	479	58,977	592,291	33,012	11,919
(再掲)未就学児	1,259,069	22,130	1,172,987	234,118	27,386	435,637	19,399	8,909
(再掲)前期高齢者	527,719	13,772	477,951	158,197	50,020	616,551	33,170	12,968

（注）　１．集計対象は、組合健保受給対象者である。
　　２．同一の組合健保受給対象者にかかるレセプトを合計し、
　　個人単位のデータにして集計したものである。（「名寄せ」という。）

第８表－３－１　医療給付受給対象者の受診動向（受診した医療機関の数別、受診日数階級別の患者数）

国民健康保険　　平成27年03月

区分	計

国民健康保険受給対象者数	3593.4万人

（千人）

		受診した医療機関の数					
		総計	1件	2件	3件	4件	5件以上
受診日数	5日以下	18,037	11,912	4,716	1,201	192	15
	6～10日	1,439	214	472	434	225	94
	11～15日	385	102	116	86	47	34
	16～20日	147	34	45	35	19	13
	21～25日	79	26	25	15	8	6
	26日～	257	178	56	13	5	4
	総計	20,343	12,466	5,430	1,785	496	166
患者割合		56.6%	34.7%	15.1%	5.0%	1.4%	0.5%
（前年同月）		(56.6%)	(35.1%)	(14.9%)	(4.8%)	(1.3%)	(0.4%)
（構成割合）							
受診日数	5日以下	88.7%	58.6%	23.2%	5.9%	0.9%	0.1%
	6～10日	7.1%	1.1%	2.3%	2.1%	1.1%	0.5%
	11～15日	1.9%	0.5%	0.6%	0.4%	0.2%	0.2%
	16～20日	0.7%	0.2%	0.2%	0.2%	0.1%	0.1%
	21～25日	0.4%	0.1%	0.1%	0.1%	0.0%	0.0%
	26日～	1.3%	0.9%	0.3%	0.1%	0.0%	0.0%
	総計	100.0%	61.3%	26.7%	8.8%	2.4%	0.8%

（注）　1．集計対象は、国民健康保険受給対象者である。
　　2．同一の国民健康保険受給対象者にかかるレセプトを合計し、個人単位のデータにして集計したものである。（「名寄せ」という。）
　　3．患者割合とは、入院外、入院、歯科の診察を受けた者の数を国民健康保険の加入者数で除したものである。

区分	入院外

（千人）

		受診した医療機関の数					
		総計	1件	2件	3件	4件	5件以上
受診日数	5日以下	16,636	11,903	3,780	826	119	9
	6～10日	803	145	276	224	112	47
	11～15日	261	86	86	51	23	15
	16～20日	75	16	24	19	9	6
	21～25日	38	13	12	8	4	2
	26日～	11	1	3	3	2	2
	総計	17,824	12,163	4,182	1,131	269	80
患者割合		49.6%	33.8%	11.6%	3.1%	0.7%	0.2%
（前年同月）		(49.6%)	(34.0%)	(11.6%)	(3.1%)	(0.7%)	(0.2%)
（構成割合）							
受診日数	5日以下	93.3%	66.8%	21.2%	4.6%	0.7%	0.0%
	6～10日	4.5%	0.8%	1.5%	1.3%	0.6%	0.3%
	11～15日	1.5%	0.5%	0.5%	0.3%	0.1%	0.1%
	16～20日	0.4%	0.1%	0.1%	0.1%	0.1%	0.0%
	21～25日	0.2%	0.1%	0.1%	0.0%	0.0%	0.0%
	26日～	0.1%	0.0%	0.0%	0.0%	0.0%	0.0%
	総計	100.0%	68.2%	23.5%	6.3%	1.5%	0.5%

（注）　1．集計対象は、国民健康保険受給対象者である。
　　2．同一の国民健康保険受給対象者にかかるレセプトを合計し、個人単位のデータにして集計したものである。（「名寄せ」という。）
　　3．患者割合とは、入院外の診察を受けた者の数を国民健康保険の加入者数で除したものである。

区分	入院

区分	歯科

（千人）

		受診した医療機関の数			受診した医療機関の数		
		総計	1件	2件以上	総計	1件	2件以上
受診日数	5日以下	184	184	1	5,515	5,460	55
	6～10日	109	108	2	144	135	9
	11～15日	60	58	2	5	5	1
	16～20日	38	37	2	1	1	0
	21～25日	25	24	2	0	0	0
	26日～	233	219	14	0	0	0
	総計	651	629	22	5,666	5,601	65
患者割合		1.8%	1.8%	0.1%	15.8%	15.6%	0.2%
（前年同月）		(1.8%)	(1.7%)	(0.1%)	(15.3%)	(15.1%)	(0.2%)
（構成割合）							
受診日数	5日以下	28.3%	28.2%	0.1%	97.3%	96.4%	1.0%
	6～10日	16.8%	16.6%	0.3%	2.6%	2.4%	0.2%
	11～15日	9.2%	8.9%	0.3%	0.1%	0.1%	0.0%
	16～20日	5.9%	5.6%	0.3%	0.0%	0.0%	0.0%
	21～25日	3.9%	3.6%	0.3%	0.0%	0.0%	－
	26日～	35.8%	33.7%	2.1%	0.0%	0.0%	－
	総計	100.0%	96.7%	3.3%	100.0%	98.9%	1.1%

（注）　1．集計対象は、国民健康保険受給対象者である。
　　2．同一の国民健康保険受給対象者にかかるレセプトを合計し、個人単位のデータにして集計したものである。（「名寄せ」という。）
　　3．患者割合とは、入院または歯科の診察を受けた者の数を国民健康保険の加入者数で除したものである。

第８表－３－２　医療給付受給対象者の受診動向（受診した医療機関の数別、受診日数階級別の医療費）

国民健康保険　　平成27年03月

区分　計

（億円）

		受診した医療機関の数					
		総計	1件	2件	3件	4件	5件以上
受診日数	5日以下	4,641	2,313	1,654	559	106	9
	6～10日	1,418	295	468	379	192	84
	11～15日	1,058	395	353	181	79	49
	16～20日	652	196	224	140	60	32
	21～25日	463	180	154	79	31	17
	26日～	1,851	1,233	476	98	28	16
	総計	10,083	4,612	3,330	1,436	496	208
患者一人当たり医療費（万円）		5.0	3.7	6.1	8.0	10.0	12.5
（前年同月）		(4.8)	(3.6)	(5.9)	(7.7)	(9.5)	(12.0)
（構成割合）							
受診日数	5日以下	46.0%	22.9%	16.4%	5.5%	1.1%	0.1%
	6～10日	14.1%	2.9%	4.6%	3.8%	1.9%	0.8%
	11～15日	10.5%	3.9%	3.5%	1.8%	0.8%	0.5%
	16～20日	6.5%	1.9%	2.2%	1.4%	0.6%	0.3%
	21～25日	4.6%	1.8%	1.5%	0.8%	0.3%	0.2%
	26日～	18.4%	12.2%	4.7%	1.0%	0.3%	0.2%
	総計	100.0%	45.7%	33.0%	14.2%	4.9%	2.1%

（注）　1．集計対象は、国民健康保険受給対象者である。
　　2．同一の国民健康保険受給対象者にかかるレセプトを合計し、個人単位のデータにして集計したものである。（「名寄せ」という。）
　　3．医療費には、薬剤の支給費用、食事・生活（医科）費用額および食事・生活（歯科）費用額が含まれる。

区分　入院外

（億円）

		受診した医療機関の数					
		総計	1件	2件	3件	4件	5件以上
受診日数	5日以下	4,256	2,405	1,372	404	70	6
	6～10日	571	89	186	165	90	41
	11～15日	491	235	156	60	23	17
	16～20日	118	19	37	35	18	9
	21～25日	56	19	17	11	5	4
	26日～	17	1	4	5	3	4
	総計	5,509	2,769	1,772	680	208	80
患者一人当たり医療費（万円）		3.1	2.3	4.2	6.0	7.8	10.0
（前年同月）		(3.0)	(2.2)	(4.1)	(5.8)	(7.5)	(9.8)
（構成割合）							
受診日数	5日以下	77.2%	43.6%	24.9%	7.3%	1.3%	0.1%
	6～10日	10.4%	1.6%	3.4%	3.0%	1.6%	0.8%
	11～15日	8.9%	4.3%	2.8%	1.1%	0.4%	0.3%
	16～20日	2.1%	0.4%	0.7%	0.6%	0.3%	0.2%
	21～25日	1.0%	0.4%	0.3%	0.2%	0.1%	0.1%
	26日～	0.3%	0.0%	0.1%	0.1%	0.1%	0.1%
	総計	100.0%	50.3%	32.2%	12.3%	3.8%	1.5%

（注）　1．集計対象は、国民健康保険受給対象者である。
　　2．同一の国民健康保険受給対象者にかかるレセプトを合計し、個人単位のデータにして集計したものである。（「名寄せ」という。）
　　3．入院外の医療費には、薬剤の支給費用額が含まれる。

区分　入院　　区分　歯科

（億円）

		受診した医療機関の数			受診した医療機関の数		
		総計	1件	2件以上	総計	1件	2件以上
受診日数	5日以下	435	432	3	710	698	12
	6～10日	547	536	10	57	53	4
	11～15日	449	433	16	5	4	1
	16～20日	360	340	20	2	1	1
	21～25日	285	261	24	1	1	0
	26日～	1,717	1,550	167	2	2	0
	総計	3,792	3,552	240	778	759	18
患者1人当たり医療費（万円）		58.3	56.5	110.2	1.4	1.4	2.9
（前年同月）		(56.5)	(54.9)	(106.9)	(1.4)	(1.3)	(2.8)
（構成割合）							
受診日数	5日以下	11.5%	11.4%	0.1%	91.3%	89.8%	1.5%
	6～10日	14.4%	14.1%	0.3%	7.4%	6.8%	0.6%
	11～15日	11.8%	11.4%	0.4%	0.7%	0.5%	0.2%
	16～20日	9.5%	9.0%	0.5%	0.2%	0.2%	0.1%
	21～25日	7.5%	6.9%	0.6%	0.1%	0.1%	0.0%
	26日～	45.3%	40.9%	4.4%	0.3%	0.3%	0.0%
	総計	100.0%	93.7%	6.3%	100.0%	97.6%	2.4%

（注）　1．集計対象は、国民健康保険受給対象者である。
　　2．同一の国民健康保険受給対象者にかかるレセプトを合計し、個人単位のデータにして集計したものである。（「名寄せ」という。）
　　3．入院および歯科の医療費には、それぞれ食事・生活（医科）費用額および食事・生活（歯科）費用額が含まれる。

第８表－３－３　医療給付受給対象者の受診動向（医療費階級別の患者数及び医療費）

国民健康保険　　平成27年03月

区分	合計

	患者数		医療費	
	千人	構成割合(%)	億円	構成割合(%)
受診なし	15,591	43.4%	－	－
～1万円	5,135	14.3%	324	3.2%
1万～2万円	5,526	15.4%	805	8.0%
2万～3万円	3,290	9.2%	808	8.0%
3万～5万円	3,164	8.8%	1,215	12.0%
5万～10万円	1,931	5.4%	1,294	12.8%
10万～20万円	494	1.4%	670	6.6%
20万～40万円	274	0.8%	809	8.0%
40万～70万円	330	0.9%	1,661	16.5%
70万～100万円	95	0.3%	790	7.8%
100万円～	104	0.3%	1,707	16.9%
１人当たり医療費(円)	28,060			
患者１人当たり医療費(円)	49,564			

(注) １．集計対象は、国民健康保険受給対象者である。
２．同一の国民健康保険受給対象者にかかるレセプトを合計し、個人単位のデータにして集計したものである。（「名寄せ」という。）
３．医療費には、薬剤の支給費用、食事・生活（医科）費用額および食事・生活（歯科）費用額が含まれる。

区分	入院外

	患者数		医療費	
	千人	構成割合(%)	億円	構成割合(%)
受診なし	18,110	50.4%	－	－
～5千円	1,259	3.5%	42	0.8%
5千～1万円	3,438	9.6%	260	4.7%
1万～1万5千円	2,976	8.3%	368	6.7%
1万5千～2万円	2,244	6.2%	390	7.1%
2万～3万円	2,945	8.2%	722	13.1%
3万～4万円	1,697	4.7%	586	10.6%
4万～5万円	1,021	2.8%	455	8.3%
5万～10万円	1,596	4.4%	1,067	19.4%
10万～30万円	465	1.3%	713	12.9%
30万円～	183	0.5%	906	16.4%
１人当たり医療費(円)	15,332			
患者１人当たり医療費(円)	30,910			

(注) １．集計対象は、国民健康保険受給対象者である。
２．同一の国民健康保険受給対象者にかかるレセプトを合計し、個人単位のデータにして集計したものである。（「名寄せ」という。）
３．入院外の医療費には、薬剤の支給費用額が含まれる。

区分	入院

	患者数		医療費	
	千人	構成割合(%)	億円	構成割合(%)
受診なし	35,284	98.2%	－	－
～10万円	58	0.2%	32	0.8%
10万～20万円	80	0.2%	119	3.2%
20万～30万円	64	0.2%	161	4.3%
30万～40万円	65	0.2%	230	6.1%
40万～55万円	150	0.4%	689	18.2%
55万～70万円	67	0.2%	413	10.9%
70万～100万円	74	0.2%	619	16.3%
100万～150万円	57	0.2%	682	18.0%
150万円～	36	0.1%	846	22.3%
１人当たり医療費(円)	10,553			
患者１人当たり医療費(円)	582,871			

(注) １．集計対象は、国民健康保険受給対象者である。
２．同一の国民健康保険受給対象者にかかるレセプトを合計し、個人単位のデータにして集計したものである。（「名寄せ」という。）
３．入院の医療費には、食事・生活（医科）費用額が含まれる。

区分	歯科

	患者数		医療費	
	千人	構成割合(%)	億円	構成割合(%)
受診なし	30,268	84.2%	－	－
～5千円	1,264	3.5%	41	5.3%
5千～1万円	1,815	5.1%	135	17.4%
1万～1万5千円	1,009	2.8%	123	15.9%
1万5千～2万円	551	1.5%	95	12.3%
2万～3万円	531	1.5%	129	16.5%
3万～4万円	228	0.6%	78	10.0%
4万～5万円	107	0.3%	48	6.1%
5万～10万円	137	0.4%	88	11.4%
10万円～	24	0.1%	40	5.1%
１人当たり医療費(円)	2,165			
患者１人当たり医療費(円)	13,728			

(注) １．集計対象は、国民健康保険受給対象者である。
２．同一の国民健康保険受給対象者にかかるレセプトを合計し、個人単位のデータにして集計したものである。（「名寄せ」という。）
３．歯科の医療費には、食事・生活（歯科）費用額が含まれる。

第８表－３－４　医療給付受給対象者の受診動向（主疾病別主受診医療機関種類別患者数）

国民健康保険
入院　　平成27年03月　　（人）

疾病分類名	患者数	計	病院				計	診療所								
			大学病院	公的病院	法人病院	個人病院		内科	小児科	外科	整形外科	皮膚科	産婦人科	眼科	耳鼻咽喉科	その他
総数	643,272	612,695	65,884	199,118	339,992	7,701	30,577	7,457	501	2,657	3,316	49	6,811	4,100	278	5,408
Ⅰ 感染症及び寄生虫症 (0101－0109)	11,202	10,689	1,138	4,885	4,591	75	513	174	22	40	18	2	213	1	2	41
(0101) 腸管感染症	3,745	3,585	162	1,610	1,794	19	160	86	10	24	5	－	14	－	－	21
(0102) 結核	584	580	32	341	199	8	4	2	－	1	1	－	－	－	－	－
(0103) 主として性的伝播様式をとる感染症	181	162	13	45	101	3	19	4	－	－	－	－	14	－	－	1
Ⅱ 新生物 (0201－0211)	116,260	114,965	23,777	54,198	36,588	402	1,295	432	2	347	30	4	141	－	6	333
(0201－0210) 悪性新生物	102,589	101,624	20,851	48,520	31,904	349	965	370	2	305	11	2	5	－	1	269
Ⅲ 血液及び造血器の疾患並びに免疫機構の障害 (0301－0302)	3,971	3,381	514	1,420	1,430	17	590	50	4	15	2	－	508	1	－	10
Ⅳ 内分泌，栄養及び代謝疾患 (0401－0403)	22,768	21,362	2,452	7,847	10,735	328	1,406	630	13	172	69	3	160	229	1	129
(0402) 糖尿病	15,999	15,072	1,645	5,530	7,680	217	927	461	－	103	51	3	10	229	－	70
Ⅴ 精神及び行動の障害 (0501－0507)	128,589	127,034	1,833	9,667	111,905	3,629	1,555	556	18	18	15	1	4	－	－	943
(0503) 統合失調症、統合失調型障害および妄想性障害	94,605	93,671	669	5,691	84,567	2,744	934	313	－	2	3	－	－	－	－	616
Ⅵ 神経系の疾患 (0601－0606)	40,974	38,857	2,279	13,346	22,848	384	2,117	1,039	164	47	145	2	21	3	57	639
Ⅶ 眼及び付属器の疾患 (0701－0704)	21,024	17,081	4,782	5,717	6,481	101	3,943	89	15	7	3	－	24	3,794	4	7
(0702) 白内障	9,984	8,121	1,411	3,039	3,615	56	1,863	28	－	2	2	－	3	1,825	1	2
Ⅷ 耳及び乳様突起の疾患 (0801－0807)	3,787	3,709	622	1,555	1,516	16	78	9	1	2	4	－	4	－	53	5
Ⅸ 循環器系の疾患 (0901－0912)	88,439	84,120	8,624	26,885	47,679	932	4,319	1,612	11	762	147	2	104	36	1	1,644
(0901) 高血圧性疾患	5,471	4,694	122	1,179	3,235	158	777	427	－	139	43	2	9	7	－	150
(0902) 虚血性心疾患	18,433	17,798	2,239	7,426	8,059	74	635	181	－	35	19	－	1	5	－	394
(0904－0908) 脳血管疾患	37,303	36,217	1,918	8,467	25,318	514	1,086	575	4	61	69	－	1	－	1	375
Ⅹ 呼吸器系の疾患 (1001－1011)	27,554	26,728	2,482	12,075	11,996	175	826	388	63	92	22	－	89	1	132	39
(1001－1003) 急性上気道感染症	1,512	1,437	113	749	565	10	75	22	5	7	5	－	24	－	11	1
(1004) 肺炎	8,144	7,974	501	3,323	4,083	67	170	111	6	28	2	－	9	－	－	14
(1005) 急性気管支炎及び急性細気管支炎	1,509	1,468	71	834	558	5	41	24	4	8	1	－	3	－	－	1
(1007) 慢性副鼻腔炎	1,093	1,032	238	510	283	1	61	4	－	5	－	－	－	－	51	1
(1008－1009) 気管支炎及び慢性閉塞性肺疾患	1,599	1,501	84	571	818	28	98	72	－	7	3	－	8	－	－	8
(1010) 喘息	2,696	2,538	158	1,215	1,152	13	158	92	40	14	2	－	1	－	－	9
ⅩⅠ 消化器系の疾患 (1101－1112)	51,627	49,074	4,727	20,071	23,924	352	2,553	780	31	637	48	－	316	2	3	736
(1104－1105) 胃及び十二指腸の疾患	4,995	4,528	263	1,597	2,612	56	467	187	1	89	29	－	19	2	1	139
(1106－1109) 肝疾患	5,242	5,052	544	2,079	2,375	54	190	94	1	56	3	－	14	－	－	22
ⅩⅡ 皮膚及び皮下組織の疾患 (1201－1203)	4,720	4,556	876	1,830	1,832	18	164	38	5	17	16	1	72	1	－	14
ⅩⅢ 筋骨格系及び結合組織の疾患 (1301－1310)	31,854	29,586	3,792	9,934	15,449	411	2,268	306	9	193	1,568	3	94	2	－	93
ⅩⅣ 腎尿路生殖器系の疾患 (1401－1408)	24,983	23,233	2,853	8,858	11,295	227	1,750	646	16	44	7	26	459	2	3	547
(1401－1402) 糸球体疾患，腎尿細管間質性疾患及び腎不全	13,010	12,176	1,468	3,908	6,656	144	834	543	8	27	5	12	21	1	3	214
ⅩⅤ 妊娠，分娩及び産じょく (1501－1504)	9,850	6,633	877	2,994	2,701	61	3,217	130	37	－	－	－	3,046	－	－	4
(1501) 流産	1,073	692	86	302	299	5	381	18	3	－	－	－	360	－	－	－
ⅩⅥ 周産期に発生した病態 (1601－1602)	4,112	3,172	494	1,629	1,043	6	940	48	8	－	－	－	876	－	－	8
ⅩⅦ 先天奇形，変形及び染色体異常 (1701－1702)	3,633	3,480	799	1,369	1,301	11	153	40	54	1	12	－	17	－	4	25
ⅩⅧ 症状，徴候及び異常臨床所見・異常検査所見で他に分類されないもの (1800)	7,566	6,494	443	2,108	3,828	115	1,072	221	7	66	26	3	612	23	10	104
ⅩⅨ 損傷，中毒及びその他の外因の影響 (1901－1905)	40,359	38,541	2,520	12,730	22,850	441	1,818	269	21	197	1,184	2	51	5	2	87
(1901) 骨折	21,055	20,298	805	6,937	12,347	209	757	94	－	85	551	－	3	－	1	23
ⅩⅩⅡ 特殊目的用コード (2210 - 2220)	－	－	－	－	－	－	－	－	－	－	－	－	－	－	－	－

（注）１．集計対象は、国民健康保険受給対象者である。
２．同一の国民健康保険受給対象者にかかるレセプトを合計し、個人単位のデータにして集計したものである。（「名寄せ」という。）
３．主疾病は、入院医療費が最も高い疾病である。
４．主受診医療機関は、主疾病を受診した医療機関の中で、最も入院医療費が高い医療機関である。

第８表－３－４　医療給付受給対象者の受診動向（主疾病別主受診医療機関種類別患者数）

国民健康保険
入院外　　平成27年03月　　（人）

疾病分類名	患者数	病院 計	病院 大学病院	病院 公的病院	病院 法人病院	病院 個人病院	診療所 計	診療所 内科	診療所 小児科	診療所 外科	診療所 整形外科	診療所 皮膚科	診療所 産婦人科	診療所 眼科	診療所 耳鼻咽喉科	診療所 その他	受診医療機関数 1	受診医療機関数 2	受診医療機関数 3	受診医療機関数 4	受診医療機関数 5～9	受診医療機関数 10以上	平均受診医療機関数
総数	17,459,196	5,056,371	589,380	1,718,120	2,670,217	78,654	12,402,825	6,269,590	436,152	556,434	1,064,702	632,701	249,567	1,095,190	887,418	1,211,071	11,803,995	4,176,262	1,130,253	268,499	79,508	679	1.4
Ⅰ 感染症及び寄生虫症 (0101－0109)	483,249	154,633	21,489	67,101	64,640	1,403	328,616	133,202	36,774	10,852	3,872	104,735	14,375	5,135	3,040	16,631	321,687	119,637	32,199	7,684	2,032	10	1.5
(0101) 腸管感染症	136,063	33,253	1,689	11,243	19,842	479	102,810	67,890	22,478	4,614	872	391	812	116	626	5,011	97,936	28,984	7,121	1,596	424	2	1.4
(0102) 結核	4,974	3,790	390	2,055	1,325	20	1,184	1,019	26	36	22	4	2	7	1	67	3,322	1,185	346	94	27	－	1.5
(0103) 主として性的伝播様式をとる感染症	11,706	2,636	319	924	1,329	64	9,070	1,470	39	95	27	1,006	4,752	3	14	1,664	8,320	2,524	613	200	48	1	1.4
Ⅱ 新生物 (0201－0211)	757,754	604,847	125,172	286,320	190,769	2,586	152,907	64,934	446	18,041	2,996	9,454	27,119	564	2,050	27,303	412,920	235,655	80,317	21,846	6,999	17	1.7
(0201－0210) 悪性新生物	557,460	472,053	96,327	227,637	146,143	1,946	85,407	47,869	172	14,153	578	762	2,901	71	496	18,405	302,028	176,361	58,657	15,601	4,804	9	1.7
Ⅲ 血液及び造血器の疾患並びに免疫機構の障害 (0301－0302)	70,225	41,413	8,851	19,196	13,145	221	28,812	18,802	817	1,150	444	485	5,129	316	83	1,586	48,514	16,069	4,341	998	301	2	1.4
Ⅳ 内分泌，栄養及び代謝疾患 (0401－0403)	2,285,471	656,744	63,525	226,102	352,318	14,799	1,628,727	1,325,132	11,564	87,134	27,031	4,415	39,762	24,488	2,896	106,305	1,597,612	531,320	124,328	25,617	6,579	15	1.4
(0402) 糖尿病	1,079,701	399,220	39,466	144,654	210,299	4,801	680,481	575,607	3,465	30,255	7,908	1,806	1,710	23,403	751	35,576	737,824	264,658	61,646	12,483	3,082	8	1.4
Ⅴ 精神及び行動の障害 (0501－0507)	918,854	428,728	41,221	89,337	289,105	9,065	490,126	110,520	7,556	4,255	1,935	657	2,624	516	2,649	359,414	648,700	203,332	50,616	12,078	4,046	82	1.4
(0503) 統合失調症、統合失調型障害および妄想性障害	296,271	195,470	12,091	33,027	145,685	4,667	100,801	14,314	190	265	106	61	127	66	10	85,662	221,931	57,747	12,858	2,883	843	9	1.3
Ⅵ 神経系の疾患 (0601－0606)	486,329	213,159	30,545	70,605	109,884	2,125	273,170	163,393	5,262	13,106	16,457	1,520	3,390	1,391	6,824	61,827	325,064	113,439	34,260	9,416	3,806	344	1.5
Ⅶ 眼及び付属器の疾患 (0701－0704)	1,301,607	195,660	39,202	68,043	86,057	2,358	1,105,947	45,979	5,286	3,245	3,788	4,302	1,317	1,028,029	9,298	4,703	774,237	395,736	105,733	20,996	4,896	9	1.5
(0702) 白内障	175,682	38,382	5,559	14,365	18,046	412	137,300	4,204	58	500	459	24	99	131,317	254	385	87,817	64,484	18,648	3,881	852	－	1.7
Ⅷ 耳及び乳様突起の疾患 (0801－0807)	208,010	42,796	8,072	17,593	16,869	262	165,214	13,124	1,535	1,187	611	286	243	411	145,802	2,015	121,767	59,913	19,603	5,162	1,560	5	1.6
Ⅸ 循環器系の疾患 (0901－0912)	3,960,539	947,405	62,601	261,195	604,052	19,557	3,013,134	2,424,784	22,928	185,417	44,022	7,959	11,758	6,933	3,862	305,471	2,959,339	779,089	174,019	37,381	10,670	41	1.3
(0901) 高血圧性疾患	3,096,979	494,868	14,842	104,871	361,262	13,893	2,602,111	2,156,704	20,828	157,525	37,990	6,365	10,385	2,965	2,954	206,395	2,393,569	569,128	109,661	19,980	4,626	15	1.3
(0902) 虚血性心疾患	224,204	110,336	11,397	40,296	57,525	1,118	113,868	89,901	473	5,724	727	183	200	66	85	16,509	151,920	52,520	14,784	3,723	1,252	5	1.4
(0904－0908) 脳血管疾患	299,649	166,271	11,368	47,307	104,946	2,650	133,378	67,421	383	5,469	2,449	155	162	227	530	56,582	194,586	71,481	23,966	7,004	2,603	9	1.5
Ⅹ 呼吸器系の疾患 (1001－1011)	2,295,339	284,206	22,062	98,943	158,754	4,447	2,011,133	912,740	275,913	47,493	15,144	14,103	11,231	5,916	674,614	53,979	1,689,392	468,785	107,831	23,208	6,092	31	1.3
(1001－1003) 急性上気道感染症	555,342	47,688	1,438	13,434	31,807	1,009	507,654	204,927	83,257	11,838	3,132	1,689	3,437	711	187,256	11,407	401,619	119,506	27,271	5,582	1,363	1	1.4
(1004) 肺炎	15,887	8,976	632	3,996	4,279	69	6,911	5,087	872	311	118	18	38	12	43	412	8,733	4,808	1,712	481	153	－	1.7
(1005) 急性気管支炎及び急性細気管支炎	209,463	22,694	359	6,426	15,274	635	186,769	120,757	45,834	5,655	1,459	502	1,259	340	4,890	6,073	157,688	41,111	8,647	1,680	334	3	1.3
(1007) 慢性副鼻腔炎	102,601	16,097	2,653	7,226	6,127	91	86,504	5,007	942	333	211	89	50	183	79,181	508	65,270	26,587	8,114	2,056	570	4	1.5
(1008－1009) 気管支炎及び慢性閉塞性肺疾患	104,661	28,456	2,421	10,711	14,995	329	76,205	52,519	12,703	3,389	876	161	637	92	1,751	4,077	74,632	22,939	5,514	1,201	374	1	1.4
(1010) 喘息	422,018	75,785	5,928	27,380	41,558	919	346,233	224,460	83,977	8,456	2,079	825	1,242	635	10,854	13,705	305,632	89,671	20,797	4,610	1,295	13	1.4
ⅩⅠ 消化器系の疾患 (1101－1112)	1,031,331	340,242	33,849	118,424	183,195	4,774	691,089	505,569	10,674	56,053	18,149	4,727	9,007	669	5,284	80,957	668,348	256,710	78,384	21,015	6,829	45	1.5
(1104－1105) 胃及び十二指腸の疾患	540,310	118,172	6,823	35,432	73,722	2,195	422,138	316,737	3,118	33,887	14,084	1,677	2,090	422	1,170	48,953	349,419	135,037	41,220	11,033	3,582	19	1.5
(1106－1109) 肝疾患	122,942	50,510	6,602	19,832	23,366	710	72,432	57,555	497	5,283	1,419	470	1,132	58	156	5,862	82,552	29,862	7,986	1,979	563	－	1.4
ⅩⅡ 皮膚及び皮下組織の疾患 (1201－1203)	781,072	110,314	18,952	43,189	46,960	1,213	670,758	107,576	39,079	14,674	12,197	450,851	7,344	2,644	7,624	28,769	591,164	149,096	32,377	6,714	1,712	9	1.3
ⅩⅢ 筋骨格系及び結合組織の疾患 (1301－1310)	1,569,800	447,401	49,571	136,411	253,040	8,379	1,122,399	227,077	2,964	77,101	768,090	3,135	5,110	1,815	1,344	35,763	859,917	482,565	168,212	45,057	14,011	38	1.7
ⅩⅣ 腎尿路生殖器系の疾患 (1401－1408)	549,747	235,423	30,090	92,527	110,030	2,776	314,324	109,807	2,651	11,431	1,609	10,181	88,349	282	293	89,721	328,113	155,183	49,567	12,873	4,003	8	1.6
(1401－1402) 糸球体疾患，腎尿細管間質性疾患及び腎不全	124,706	65,847	10,012	23,602	31,621	612	58,859	43,322	524	1,598	233	653	144	82	32	12,271	73,292	36,361	11,326	2,903	823	1	1.6
ⅩⅤ 妊娠，分娩及び産じょく (1501－1504)	30,025	12,766	1,208	4,996	6,297	265	17,259	964	108	29	27	10	16,065	6	－	50	24,557	4,583	734	117	33	1	1.2
(1501) 流産	3,891	1,847	218	751	856	22	2,044	128	15	1	2	2	1,888	2	－	6	2,889	787	170	37	8	－	1.3
ⅩⅥ 周産期に発生した病態 (1601－1602)	9,262	7,897	1,466	4,436	1,988	7	1,365	164	181	8	11	－	947	22	2	30	6,424	2,042	593	164	39	－	1.4
ⅩⅦ 先天奇形，変形及び染色体異常 (1701－1702)	36,561	25,810	7,183	10,809	7,739	79	10,751	3,160	930	412	1,441	1,925	146	824	186	1,727	22,370	9,964	3,158	824	244	1	1.5
ⅩⅧ 症状，徴候及び異常臨床所見・異常検査所見で他に分類されないもの (1800)	268,560	130,232	14,136	49,237	65,690	1,169	138,328	67,518	6,242	5,875	4,782	2,145	5,287	5,060	16,614	24,805	156,516	74,641	26,546	7,911	2,934	12	1.6
ⅩⅨ 損傷，中毒及びその他の外因の影響 (1901－1905)	415,460	176,694	10,185	53,655	109,685	3,169	238,766	35,145	5,242	18,971	142,096	11,811	364	10,169	4,953	10,015	247,353	118,503	37,435	9,438	2,722	9	1.6
(1901) 骨折	106,053	60,786	2,791	20,365	36,724	906	45,267	4,726	87	2,454	36,928	48	11	44	126	843	60,390	32,102	10,312	2,549	697	3	1.6
ⅩⅩⅡ 特殊目的用コード (2210 - 2220)	1	1	－	1	－	－	－	－	－	－	－	－	－	－	－	－	1	－	－	－	－	－	1.0

（注）　１．集計対象は、国民健康保険受給対象者である。
　　２．同一の国民健康保険受給対象者にかかるレセプトを合計し、個人単位のデータにして集計したものである。（「名寄せ」という。）
　　３．主疾病は、入院外医療費が最も高い疾病である。
　　４．主受診医療機関は、主疾病を受診した医療機関の中で、最も入院外医療費が高い医療機関である。

第８表－３－５　医療給付受給対象者の受診動向（主疾病別、入外別、患者数）

国民健康保険
入院　　平成27年03月　　（人）

疾病分類名	総数	0～ 4歳	5～ 9歳	10～14歳	15～19歳	20～24歳	25～29歳	30～34歳	35～39歳	40～44歳	45～49歳	50～54歳	55～59歳	60～64歳	65～69歳	70～74歳	75歳～
総数	643,283	13,791	4,146	3,794	5,483	7,472	10,325	14,457	18,708	24,737	28,050	34,114	46,079	92,857	149,368	187,138	2,764
Ⅰ 感染症及び寄生虫症 (0101－0109)	11,202	1,199	339	168	213	340	300	345	347	360	382	438	620	1,210	2,117	2,778	46
(0101) 腸管感染症	3,745	889	284	131	129	185	155	136	124	112	118	107	136	250	424	558	7
(0102) 結核	584	3	－	2	5	14	17	11	25	31	20	20	37	75	137	183	4
(0103) 主として性的伝播様式をとる感染症	181	2	1	－	11	29	12	17	8	7	10	12	15	21	18	18	－
Ⅱ 新生物 (0201－0211)	116,260	227	228	207	300	315	495	773	1,359	2,375	3,015	3,808	6,418	17,065	35,934	43,209	532
(0201－0210) 悪性新生物	102,589	110	103	91	133	110	204	374	694	1,456	2,134	3,164	5,676	15,428	32,815	39,595	502
Ⅲ 血液及び造血器の疾患並びに免疫機構の障害 (0301－0302)	3,971	106	106	47	75	178	278	315	226	161	108	125	174	386	726	948	12
Ⅳ 内分泌，栄養及び代謝疾患 (0401－0403)	22,768	393	186	175	119	144	215	299	451	712	923	1,201	1,619	3,351	5,667	7,198	115
(0402) 糖尿病	15,999	9	17	31	49	66	96	159	264	442	633	845	1,167	2,489	4,241	5,399	92
Ⅴ 精神及び行動の障害 (0501－0507)	128,599	45	58	304	499	1,065	2,102	3,786	6,059	9,338	10,971	13,207	16,071	24,336	22,527	17,927	304
(0503) 統合失調症、統合失調型障害および妄想性障害	94,612	－	－	24	157	473	1,261	2,653	4,433	7,122	8,551	10,424	12,823	19,198	16,255	11,065	173
Ⅵ 神経系の疾患 (0601－0606)	40,974	390	446	427	561	763	1,053	1,473	2,157	2,899	3,068	3,398	3,478	5,297	6,441	8,958	165
Ⅶ 眼及び付属器の疾患 (0701－0704)	21,024	94	99	96	103	65	74	86	112	225	309	432	803	2,469	6,222	9,709	126
(0702) 白内障	9,984	－	2	－	9	10	9	16	24	53	91	119	277	1,022	3,008	5,268	76
Ⅷ 耳及び乳様突起の疾患 (0801－0807)	3,787	139	124	84	39	52	37	57	73	91	115	126	218	519	958	1,142	13
Ⅸ 循環器系の疾患 (0901－0912)	88,439	83	49	105	134	161	253	468	823	1,568	2,441	3,488	5,525	13,187	24,737	34,891	526
(0901) 高血圧性疾患	5,471	－	3	－	1	5	8	14	35	52	90	159	327	756	1,507	2,462	52
(0902) 虚血性心疾患	18,433	2	－	－	4	1	8	28	69	247	424	617	1,021	2,688	5,533	7,708	83
(0904－0908) 脳血管疾患	37,303	10	19	19	26	24	53	118	311	632	1,103	1,672	2,608	5,911	10,275	14,273	249
Ⅹ 呼吸器系の疾患 (1001－1011)	27,554	3,766	1,022	375	448	532	465	494	570	668	608	756	1,122	2,771	5,280	8,527	150
(1001－1003) 急性上気道感染症	1,512	491	137	40	61	90	77	94	82	46	39	38	43	69	90	115	－
(1004) 肺炎	8,144	1,134	215	73	43	45	61	59	102	159	146	199	337	858	1,735	2,933	45
(1005) 急性気管支炎及び急性細気管支炎	1,509	988	103	33	16	9	13	13	20	14	15	6	13	54	90	119	3
(1007) 慢性副鼻腔炎	1,093	5	9	19	25	23	20	41	45	56	44	62	64	154	271	253	2
(1008－1009) 気管支炎及び慢性閉塞性肺疾患	1,599	48	7	5	－	5	7	12	9	13	20	27	51	210	394	778	13
(1010) 喘息	2,696	816	256	106	26	18	39	45	57	61	76	65	98	190	329	505	9
ⅩⅠ 消化器系の疾患 (1101－1112)	51,627	363	237	319	444	562	753	971	1,227	1,821	2,059	2,405	3,172	7,201	13,322	16,544	227
(1104－1105) 胃及び十二指腸の疾患	4,995	6	2	14	26	42	54	91	119	191	198	275	388	763	1,261	1,552	13
(1106－1109) 肝疾患	5,242	12	5	9	18	15	31	62	84	203	247	353	466	858	1,288	1,569	22
ⅩⅡ 皮膚及び皮下組織の疾患 (1201－1203)	4,720	231	114	89	123	106	103	149	179	187	233	291	349	593	872	1,076	25
ⅩⅢ 筋骨格系及び結合組織の疾患 (1301－1310)	31,854	294	150	216	314	248	280	364	548	709	871	1,219	1,900	4,420	8,008	12,106	207
ⅩⅣ 腎尿路生殖器系の疾患 (1401－1408)	24,983	269	133	135	232	326	510	660	835	974	955	1,059	1,589	3,721	6,027	7,457	101
(1401－1402) 糸球体疾患，腎尿細管間質性疾患及び腎不全	13,010	108	75	79	115	100	116	138	232	398	498	657	1,076	2,433	3,215	3,711	59
ⅩⅤ 妊娠，分娩及び産じょく (1501－1504)	9,850	52	－	3	328	1,374	2,227	2,866	2,164	779	52	2	－	1	1	1	－
(1501) 流産	1,073	－	－	－	19	113	198	295	285	151	12	－	－	－	－	－	－
ⅩⅥ 周産期に発生した病態 (1601－1602)	4,112	3,751	19	6	10	55	74	86	57	16	17	15	6	－	－	－	－
ⅩⅦ 先天奇形，変形及び染色体異常 (1701－1702)	3,633	1,000	336	244	202	134	133	158	175	199	174	143	136	243	196	159	1
ⅩⅧ 症状，徴候及び異常臨床所見・異常検査所見で他に分類されないもの (1800)	7,566	944	66	71	70	110	158	188	251	245	271	317	459	922	1,439	2,025	30
ⅩⅨ 損傷，中毒及びその他の外因の影響 (1901－1905)	40,360	445	434	723	1,269	942	815	919	1,095	1,410	1,478	1,684	2,420	5,165	8,894	12,483	184
(1901) 骨折	21,056	60	173	416	538	381	312	378	446	619	642	780	1,209	2,764	4,896	7,314	128
ⅩⅩⅡ 特殊目的用コード (2210 - 2220)	－	－	－	－	－	－	－	－	－	－	－	－	－	－	－	－	－

（注）　１．集計対象は、国民健康保険受給対象者である。
　　２．同一の国民健康保険受給対象者にかかるレセプトを合計し、個人単位のデータにして集計したものである。（「名寄せ」という。）
　　３．主疾病は、入院医療費が最も高い疾病である。

第８表－３－５　医療給付受給対象者の受診動向（主疾病別、入外別、総医療費）

国民健康保険
入院　　平成27年03月　　（万円）

疾病分類名	総数	0～ 4歳	5～ 9歳	10～14歳	15～19歳	20～24歳	25～29歳	30～34歳	35～39歳	40～44歳	45～49歳	50～54歳	55～59歳	60～64歳	65～69歳	70～74歳	75歳～
総数	37,294,879	594,764	178,026	195,609	266,987	304,892	423,304	625,221	895,455	1,300,817	1,532,260	1,906,108	2,663,736	5,493,111	9,176,174	11,619,796	118,620
Ⅰ 感染症及び寄生虫症 (0101－0109)	517,425	26,292	6,545	3,858	5,236	7,061	8,171	9,637	13,398	16,839	21,800	23,036	36,233	67,515	118,147	151,663	1,992
(0101) 腸管感染症	82,380	18,749	5,007	2,396	2,009	2,562	2,601	2,288	2,127	2,036	2,788	2,888	3,163	6,757	10,881	15,932	197
(0102) 結核	34,340	127	－	152	244	838	928	505	1,347	1,523	1,253	1,194	2,059	4,362	8,152	11,549	107
(0103) 主として性的伝播様式をとる感染症	5,484	101	31	－	86	399	109	329	112	215	442	468	713	1,062	706	712	－
Ⅱ 新生物 (0201－0211)	8,161,528	20,428	18,041	18,910	24,078	23,289	34,845	51,197	91,281	165,447	213,936	266,056	464,812	1,209,116	2,534,904	2,996,490	28,700
(0201－0210) 悪性新生物	7,362,593	14,777	13,110	13,192	15,875	13,513	21,506	31,659	55,703	111,513	161,353	231,061	418,043	1,112,992	2,341,498	2,780,221	26,577
Ⅲ 血液及び造血器の疾患並びに免疫機構の障害 (0301－0302)	238,099	6,788	5,851	4,400	6,811	4,213	4,797	5,855	5,707	8,790	6,969	9,221	14,065	26,890	54,705	72,332	703
Ⅳ 内分泌，栄養及び代謝疾患 (0401－0403)	1,035,263	9,184	5,283	6,838	5,045	5,827	7,944	12,320	20,763	33,695	44,227	58,024	76,471	157,844	255,001	333,745	3,055
(0402) 糖尿病	735,387	336	635	1,316	1,692	2,365	3,692	6,496	10,970	20,091	30,087	39,339	55,327	117,061	190,891	252,629	2,460
Ⅴ 精神及び行動の障害 (0501－0507)	5,662,286	1,755	2,705	17,632	22,182	44,217	90,363	168,299	269,834	415,322	483,180	583,252	709,634	1,072,593	986,795	787,754	6,769
(0503) 統合失調症、統合失調型障害および妄想性障害	4,141,777	－	－	1,669	7,263	21,463	55,726	118,541	198,135	314,746	374,175	456,993	562,554	839,713	705,757	481,403	3,639
Ⅵ 神経系の疾患 (0601－0606)	2,454,440	23,843	25,531	24,240	31,756	48,324	70,650	97,624	142,111	185,027	192,555	209,735	209,778	315,614	370,823	501,629	5,200
Ⅶ 眼及び付属器の疾患 (0701－0704)	794,959	3,565	3,775	3,487	3,255	2,986	2,970	3,715	4,984	10,748	14,320	20,624	34,566	98,955	233,345	349,599	4,063
(0702) 白内障	334,045	－	101	－	183	437	385	717	1,030	2,489	3,778	4,957	9,237	33,903	100,874	173,763	2,193
Ⅷ 耳及び乳様突起の疾患 (0801－0807)	128,131	6,784	6,832	5,676	2,254	3,258	1,493	2,454	2,786	3,246	4,568	3,892	7,658	15,122	27,667	34,043	398
Ⅸ 循環器系の疾患 (0901－0912)	7,503,718	7,091	3,901	8,910	11,765	10,864	15,857	30,692	65,092	130,914	208,876	304,045	472,071	1,114,805	2,149,146	2,938,926	30,762
(0901) 高血圧性疾患	217,021	－	310	－	37	297	677	262	1,154	2,213	3,711	5,259	13,947	30,175	60,954	96,318	1,707
(0902) 虚血性心疾患	1,534,475	50	－	－	402	8	855	2,601	4,616	22,430	36,394	56,894	95,381	230,255	463,735	615,082	5,772
(0904－0908) 脳血管疾患	3,099,917	510	1,356	1,531	2,347	1,748	3,990	9,583	30,652	55,109	102,028	143,058	215,150	478,466	869,249	1,172,627	12,515
Ⅹ 呼吸器系の疾患 (1001－1011)	1,300,161	101,562	30,521	12,666	19,230	19,807	16,699	21,061	23,049	31,661	26,688	40,348	62,689	146,682	280,206	461,637	5,656
(1001－1003) 急性上気道感染症	32,890	10,416	2,911	1,100	1,171	1,821	1,296	2,073	1,756	803	720	871	1,116	1,495	2,302	3,040	－
(1004) 肺炎	352,459	29,534	5,758	2,299	1,678	1,682	2,681	2,446	4,972	6,966	5,805	10,316	16,876	39,452	80,963	139,672	1,358
(1005) 急性気管支炎及び急性細気管支炎	40,347	25,581	2,564	858	538	121	214	231	434	391	487	96	449	1,948	2,531	3,872	33
(1007) 慢性副鼻腔炎	67,804	57	275	1,026	1,729	1,684	1,402	2,661	3,093	3,848	2,541	4,226	4,247	9,573	15,773	15,645	22
(1008－1009) 気管支炎及び慢性閉塞性肺疾患	81,089	1,270	264	230	－	233	247	596	366	503	1,066	1,127	3,276	10,924	20,720	40,003	263
(1010) 喘息	83,793	21,830	6,470	2,440	649	445	1,036	1,086	1,610	1,780	2,266	2,073	3,497	6,077	12,163	20,138	233
ⅩⅠ 消化器系の疾患 (1101－1112)	2,091,897	16,629	10,748	14,124	16,867	19,572	27,264	31,620	48,465	75,601	87,388	102,672	134,231	296,460	539,588	663,449	7,219
(1104－1105) 胃及び十二指腸の疾患	199,850	345	154	422	706	1,323	1,826	2,897	5,676	7,145	8,282	11,823	16,556	31,433	49,118	61,711	433
(1106－1109) 肝疾患	249,920	453	272	300	415	295	1,232	2,561	3,292	9,449	10,846	16,148	21,892	43,128	64,008	75,053	575
ⅩⅡ 皮膚及び皮下組織の疾患 (1201－1203)	225,780	6,328	3,267	3,035	3,898	3,490	3,916	4,171	7,472	7,732	11,607	16,301	19,546	33,304	45,290	55,393	1,030
ⅩⅢ 筋骨格系及び結合組織の疾患 (1301－1310)	2,471,089	18,560	9,253	15,654	20,011	11,599	13,710	19,238	29,721	44,409	55,513	85,939	149,656	350,369	650,890	984,683	11,884
ⅩⅣ 腎尿路生殖器系の疾患 (1401－1408)	1,220,860	11,224	5,711	6,851	7,780	8,266	12,403	19,222	28,244	44,837	47,673	55,122	91,225	206,635	301,438	371,001	3,228
(1401－1402) 糸球体疾患，腎尿細管間質性疾患及び腎不全	805,985	4,921	3,987	4,424	4,983	3,532	4,408	7,000	11,365	25,011	30,638	40,932	71,515	158,121	200,389	232,635	2,125
ⅩⅤ 妊娠，分娩及び産じょく (1501－1504)	264,528	281	－	116	9,043	31,155	53,883	80,154	63,406	24,252	1,969	42	－	57	9	163	－
(1501) 流産	15,953	－	－	－	342	1,611	3,386	4,747	3,746	1,986	135	－	－	－	－	－	－
ⅩⅥ 周産期に発生した病態 (1601－1602)	216,429	205,286	1,715	470	323	852	1,486	1,443	1,286	989	1,137	1,033	409	－	－	－	－
ⅩⅦ 先天奇形，変形及び染色体異常 (1701－1702)	277,311	105,486	21,774	16,334	12,522	7,681	8,949	10,817	11,420	13,106	10,791	10,150	8,797	16,002	12,057	11,400	25
ⅩⅧ 症状，徴候及び異常臨床所見・異常検査所見で他に分類されないもの (1800)	296,596	11,307	1,959	3,247	2,231	3,739	3,671	5,876	9,601	11,229	13,377	15,382	22,000	42,863	62,417	86,724	974
ⅩⅨ 損傷，中毒及びその他の外因の影響 (1901－1905)	2,434,379	12,372	14,613	29,162	62,698	48,693	44,233	49,827	56,836	76,972	85,687	101,234	149,895	322,285	553,748	819,165	6,961
(1901) 骨折	1,302,424	1,921	6,821	16,283	20,340	19,557	17,174	20,634	22,826	33,878	37,885	48,149	76,323	172,124	307,424	496,430	4,654
ⅩⅩⅡ 特殊目的用コード (2210 - 2220)	－	－	－	－	－	－	－	－	－	－	－	－	－	－	－	－	－

（注）　１．集計対象は、国民健康保険受給対象者である。
　　２．同一の国民健康保険受給対象者にかかるレセプトを合計し、個人単位のデータにして集計したものである。（「名寄せ」という。）
　　３．主疾病は、入院医療費が最も高い疾病である。
　　４．総医療費は、入院医療費の総計である。

第８表－３－５　医療給付受給対象者の受診動向（主疾病別、入外別、主疾病医療費）

国民健康保険
入院　　平成27年03月　　（万円）

疾病分類名	総数	0～4歳	5～9歳	10～14歳	15～19歳	20～24歳	25～29歳	30～34歳	35～39歳	40～44歳	45～49歳	50～54歳	55～59歳	60～64歳	65～69歳	70～74歳	75歳～
総数	36,957,554	587,177	177,221	194,606	265,848	302,988	420,486	622,126	890,333	1,292,214	1,522,087	1,890,361	2,641,040	5,443,291	9,092,508	11,497,791	117,476
Ⅰ 感染症及び寄生虫症 (0101－0109)	507,664	26,074	6,473	3,807	5,060	6,992	7,955	9,431	13,327	16,541	21,504	22,199	35,608	66,027	115,820	148,863	1,983
(0101) 腸管感染症	81,425	18,636	4,934	2,390	2,009	2,562	2,601	2,271	2,099	2,036	2,770	2,808	3,103	6,660	10,767	15,580	197
(0102) 結核	33,303	127	－	152	244	768	928	406	1,347	1,523	1,253	1,173	2,037	4,168	7,953	11,117	107
(0103) 主として性的伝播様式をとる感染症	5,381	101	31	－	86	399	109	329	112	201	442	455	713	1,062	706	635	－
Ⅱ 新生物 (0201－0211)	8,111,034	20,406	18,035	18,819	23,978	23,163	34,845	50,989	90,345	164,922	212,522	263,608	461,731	1,201,471	2,519,908	2,977,638	28,656
(0201－0210) 悪性新生物	7,317,219	14,755	13,104	13,108	15,814	13,500	21,506	31,482	54,914	111,109	160,132	229,125	415,095	1,105,776	2,327,852	2,763,413	26,532
Ⅲ 血液及び造血器の疾患並びに免疫機構の障害 (0301－0302)	234,538	6,737	5,846	4,400	6,807	4,179	4,772	5,855	5,683	8,646	6,938	9,009	13,830	26,254	53,909	71,006	667
Ⅳ 内分泌，栄養及び代謝疾患 (0401－0403)	1,020,823	8,966	5,184	6,831	5,033	5,800	7,880	12,253	20,590	33,337	43,789	57,299	75,362	155,581	251,326	328,637	2,955
(0402) 糖尿病	726,487	336	635	1,316	1,692	2,357	3,692	6,487	10,929	19,833	29,835	38,982	54,649	115,684	188,398	249,303	2,360
Ⅴ 精神及び行動の障害 (0501－0507)	5,641,949	1,731	2,698	17,572	21,986	43,898	90,041	167,694	269,238	414,167	482,026	581,459	707,818	1,068,755	982,456	783,640	6,769
(0503) 統合失調症、統合失調型障害および妄想性障害	4,132,315	－	－	1,669	7,177	21,363	55,618	118,304	197,841	314,319	373,446	455,975	561,540	837,503	703,770	480,151	3,639
Ⅵ 神経系の疾患 (0601－0606)	2,432,385	23,522	25,434	24,047	31,544	47,889	70,342	97,377	141,496	183,966	191,402	208,639	207,996	313,088	365,888	494,563	5,191
Ⅶ 眼及び付属器の疾患 (0701－0704)	791,930	3,554	3,775	3,487	3,255	2,966	2,970	3,715	4,984	10,619	14,156	20,502	34,408	98,428	232,814	348,233	4,063
(0702) 白内障	333,071	－	101	－	183	437	385	717	1,030	2,489	3,680	4,931	9,185	33,705	100,695	173,341	2,193
Ⅷ 耳及び乳様突起の疾患 (0801－0807)	127,426	6,778	6,813	5,676	2,238	3,188	1,493	2,426	2,786	3,246	4,563	3,848	7,588	14,990	27,607	33,787	398
Ⅸ 循環器系の疾患 (0901－0912)	7,428,922	7,074	3,901	8,870	11,765	10,806	15,763	30,434	64,627	129,813	207,548	301,285	468,297	1,104,728	2,128,761	2,904,919	30,331
(0901) 高血圧性疾患	213,243	－	310	－	37	297	677	262	1,154	2,213	3,686	5,128	13,784	29,892	59,524	94,582	1,697
(0902) 虚血性心疾患	1,523,206	50	－	－	402	8	855	2,577	4,616	22,279	36,094	56,663	94,559	228,807	460,197	610,658	5,441
(0904－0908) 脳血管疾患	3,066,441	493	1,356	1,531	2,347	1,725	3,990	9,480	30,364	54,537	101,337	141,584	213,322	474,046	860,567	1,157,333	12,431
Ⅹ 呼吸器系の疾患 (1001－1011)	1,277,212	100,355	30,351	12,553	19,212	19,706	16,477	20,963	22,813	31,057	26,216	39,299	61,338	143,501	274,702	453,093	5,578
(1001－1003) 急性上気道感染症	32,785	10,410	2,911	1,100	1,171	1,821	1,296	2,067	1,734	803	720	871	1,116	1,477	2,288	3,000	－
(1004) 肺炎	345,377	29,312	5,738	2,257	1,660	1,583	2,499	2,388	4,845	6,766	5,681	9,928	16,294	38,648	79,314	137,113	1,350
(1005) 急性気管支炎及び急性細気管支炎	39,397	24,730	2,564	850	538	121	214	231	434	391	478	96	449	1,889	2,531	3,847	33
(1007) 慢性副鼻腔炎	67,608	57	275	1,026	1,729	1,683	1,402	2,661	3,088	3,848	2,501	4,226	4,236	9,549	15,773	15,529	22
(1008－1009) 気管支炎及び慢性閉塞性肺疾患	80,289	1,270	264	224	－	233	247	596	366	503	1,052	1,093	3,276	10,872	20,461	39,569	263
(1010) 喘息	83,060	21,729	6,445	2,411	649	445	1,036	1,086	1,610	1,766	2,249	2,058	3,497	6,066	11,881	19,899	233
ⅩⅠ 消化器系の疾患 (1101－1112)	2,067,848	16,383	10,721	13,966	16,820	19,496	26,952	31,418	48,129	74,929	86,088	101,576	132,446	292,760	534,288	654,689	7,188
(1104－1105) 胃及び十二指腸の疾患	196,992	345	154	409	706	1,314	1,826	2,897	5,623	7,052	8,172	11,711	16,400	31,015	48,437	60,500	433
(1106－1109) 肝疾患	246,207	453	272	300	415	295	1,232	2,513	3,286	9,246	10,496	15,882	21,688	42,333	63,287	73,934	575
ⅩⅡ 皮膚及び皮下組織の疾患 (1201－1203)	221,640	6,152	3,267	3,035	3,898	3,423	3,916	4,140	7,425	7,604	11,388	16,161	19,195	32,690	43,915	54,447	984
ⅩⅢ 筋骨格系及び結合組織の疾患 (1301－1310)	2,448,976	18,453	9,209	15,572	19,977	11,480	13,498	19,123	29,509	43,876	54,924	84,717	148,622	346,799	645,956	975,481	11,781
ⅩⅣ 腎尿路生殖器系の疾患 (1401－1408)	1,203,189	11,108	5,703	6,819	7,780	8,241	12,361	19,108	28,096	44,406	47,217	54,724	89,494	203,005	297,010	365,069	3,049
(1401－1402) 糸球体疾患，腎尿細管間質性疾患及び腎不全	793,234	4,870	3,979	4,424	4,983	3,530	4,393	6,907	11,291	24,808	30,207	40,730	70,237	154,964	197,238	228,710	1,963
ⅩⅤ 妊娠，分娩及び産じょく (1501－1504)	263,604	240	－	116	8,964	31,046	53,639	79,922	63,309	24,129	1,969	42	－	57	9	163	－
(1501) 流産	15,790	－	－	－	342	1,611	3,362	4,662	3,742	1,935	135	－	－	－	－	－	－
ⅩⅥ 周産期に発生した病態 (1601－1602)	212,682	201,601	1,687	470	323	849	1,486	1,443	1,255	989	1,137	1,033	409	－	－	－	－
ⅩⅦ 先天奇形，変形及び染色体異常 (1701－1702)	274,644	104,501	21,616	16,308	12,515	7,632	8,838	10,754	11,379	13,094	10,676	10,102	8,723	15,494	11,799	11,189	25
ⅩⅧ 症状，徴候及び異常臨床所見・異常検査所見で他に分類されないもの (1800)	290,903	11,228	1,959	3,164	2,231	3,725	3,646	5,778	9,570	11,132	13,274	15,152	21,153	41,868	61,278	84,784	959
ⅩⅨ 損傷，中毒及びその他の外因の影響 (1901－1905)	2,400,184	12,315	14,548	29,095	62,461	48,511	43,612	49,304	55,773	75,740	84,751	99,707	147,020	317,794	545,062	807,593	6,899
(1901) 骨折	1,286,812	1,921	6,802	16,227	20,323	19,522	17,022	20,423	22,625	33,289	37,388	47,441	75,179	169,970	303,944	490,108	4,630
ⅩⅩⅡ 特殊目的用コード (2210 - 2220)	－	－	－	－	－	－	－	－	－	－	－	－	－	－	－	－	－

（注）　１．集計対象は、国民健康保険受給対象者である。
　　２．同一の国民健康保険受給対象者にかかるレセプトを合計し、個人単位のデータにして集計したものである。（「名寄せ」という。）
　　３．主疾病は、入院医療費が最も高い疾病である。
　　４．主疾病医療費は、入院医療費のうち、主疾病に係る医療費である。

第８表－３－５　医療給付受給対象者の受診動向（主疾病別、入外別、患者数）

国民健康保険
入院外　　平成27年03月　　（人）

疾病分類名	総数	0～ 4歳	5～ 9歳	10～14歳	15～19歳	20～24歳	25～29歳	30～34歳	35～39歳	40～44歳	45～49歳	50～54歳	55～59歳	60～64歳	65～69歳	70～74歳	75歳～
総数	17,462,814	505,753	454,652	387,069	334,984	318,022	365,435	455,187	555,393	689,048	692,388	742,148	986,729	2,224,703	4,108,083	4,587,591	55,629
Ⅰ 感染症及び寄生虫症 (0101－0109)	483,303	36,080	39,838	22,169	15,203	19,919	20,131	20,767	21,548	22,381	19,658	19,186	22,885	46,384	77,407	78,780	967
(0101) 腸管感染症	136,083	21,087	17,177	10,629	7,702	10,094	9,095	8,579	7,765	7,101	5,163	4,205	4,230	6,720	9,192	7,252	92
(0102) 結核	4,974	74	37	39	81	246	225	179	198	261	265	223	316	621	1,032	1,166	11
(0103) 主として性的伝播様式をとる感染症	11,709	26	5	8	612	2,237	2,137	1,826	1,386	1,018	612	394	278	330	452	383	5
Ⅱ 新生物 (0201－0211)	757,783	1,170	1,600	2,539	4,295	5,689	8,437	12,790	18,482	28,357	32,238	33,821	44,432	106,964	212,322	241,644	3,003
(0201－0210) 悪性新生物	557,471	168	373	456	742	1,155	1,747	3,180	5,678	11,564	15,642	20,345	32,132	83,734	173,592	204,396	2,567
Ⅲ 血液及び造血器の疾患並びに免疫機構の障害 (0301－0302)	70,229	1,167	788	1,215	2,047	2,352	2,967	3,698	4,147	5,252	5,734	4,405	3,846	7,121	12,018	13,297	175
Ⅳ 内分泌，栄養及び代謝疾患 (0401－0403)	2,285,948	2,106	2,550	4,387	5,838	9,959	15,406	23,256	34,431	53,961	67,368	89,300	143,903	372,677	711,182	741,733	7,891
(0402) 糖尿病	1,079,895	51	202	513	1,091	1,703	3,114	5,922	11,687	22,620	31,989	43,945	69,929	177,845	343,502	361,912	3,870
Ⅴ 精神及び行動の障害 (0501－0507)	918,943	3,989	12,668	13,669	14,178	25,382	47,763	69,606	92,946	113,207	96,808	79,384	70,818	89,355	101,145	86,944	1,081
(0503) 統合失調症、統合失調型障害および妄想性障害	296,289	9	85	377	1,555	4,756	11,749	22,097	34,943	46,759	41,106	33,662	29,024	30,918	24,092	14,975	182
Ⅵ 神経系の疾患 (0601－0606)	486,413	1,523	3,536	5,783	7,616	8,664	12,102	17,105	23,598	31,196	30,608	30,189	33,522	61,440	99,546	118,439	1,546
Ⅶ 眼及び付属器の疾患 (0701－0704)	1,302,316	15,852	31,798	38,486	60,814	45,132	33,737	33,990	36,682	42,968	42,515	44,180	60,885	152,433	298,835	359,174	4,835
(0702) 白内障	175,721	9	14	28	69	60	97	140	257	542	891	1,744	4,837	21,509	57,965	86,289	1,270
Ⅷ 耳及び乳様突起の疾患 (0801－0807)	208,047	22,453	18,040	7,935	4,895	4,004	4,323	5,139	6,110	6,943	6,578	6,697	9,314	21,839	38,975	44,238	564
Ⅸ 循環器系の疾患 (0901－0912)	3,961,538	825	1,030	2,278	3,219	3,395	5,064	9,249	19,543	45,494	78,589	128,470	232,209	626,701	1,305,177	1,483,351	16,944
(0901) 高血圧性疾患	3,097,824	5	10	36	127	418	1,234	3,531	10,842	30,986	58,664	100,442	186,384	504,330	1,045,993	1,142,091	12,731
(0902) 虚血性心疾患	224,226	15	20	44	147	196	282	527	1,045	2,340	3,991	6,279	10,732	30,839	71,336	95,327	1,106
(0904－0908) 脳血管疾患	299,745	73	129	201	310	367	539	958	1,907	3,936	6,233	9,575	16,793	44,062	90,668	122,430	1,564
Ⅹ 呼吸器系の疾患 (1001－1011)	2,295,850	284,396	258,686	185,830	102,056	81,499	87,773	109,658	125,896	132,354	105,980	87,950	92,652	166,098	247,516	225,033	2,473
(1001－1003) 急性上気道感染症	555,483	109,096	67,738	43,216	25,149	24,565	26,156	30,254	32,305	30,134	21,254	16,756	17,691	31,512	44,115	35,157	385
(1004) 肺炎	15,889	1,325	674	400	260	307	353	521	594	701	611	581	828	1,951	3,229	3,524	30
(1005) 急性気管支炎及び急性細気管支炎	209,481	49,806	29,600	15,505	7,830	7,249	7,586	9,250	10,017	9,969	7,396	6,119	6,714	12,559	16,932	12,834	115
(1007) 慢性副鼻腔炎	102,605	8,677	11,513	7,033	3,489	2,696	3,274	4,424	5,302	5,377	4,180	3,741	4,489	9,159	14,823	14,241	187
(1008－1009) 気管支炎及び慢性閉塞性肺疾患	104,697	11,836	7,189	3,809	1,882	1,744	1,948	2,429	2,963	3,249	2,880	2,807	3,940	10,049	20,567	27,059	346
(1010) 喘息	422,119	63,556	65,633	30,728	10,354	6,792	8,441	12,308	15,875	19,619	17,790	15,671	16,919	31,936	51,930	53,973	594
ⅩⅠ 消化器系の疾患 (1101－1112)	1,031,489	8,882	5,558	6,005	9,569	14,984	20,676	26,831	34,422	46,157	48,351	53,354	68,679	144,527	257,671	282,387	3,436
(1104－1105) 胃及び十二指腸の疾患	540,403	424	1,167	2,791	4,715	7,515	10,074	12,965	17,000	23,592	25,158	28,040	36,630	77,787	138,258	152,440	1,847
(1106－1109) 肝疾患	122,961	154	112	277	520	1,102	1,498	2,202	3,494	5,403	6,170	7,356	9,577	19,015	32,669	33,034	378
ⅩⅡ 皮膚及び皮下組織の疾患 (1201－1203)	781,150	80,167	40,655	34,352	51,265	43,245	41,341	41,869	43,896	46,844	39,399	33,711	34,800	62,000	95,682	90,796	1,128
ⅩⅢ 筋骨格系及び結合組織の疾患 (1301－1310)	1,570,030	3,886	3,924	14,926	14,080	10,232	14,028	21,196	31,656	47,058	55,593	68,471	96,395	223,395	409,563	547,597	8,030
ⅩⅣ 腎尿路生殖器系の疾患 (1401－1408)	549,810	2,342	2,553	2,159	6,620	17,305	23,352	27,416	28,171	31,651	31,307	31,501	34,368	67,627	112,884	128,853	1,701
(1401－1402) 糸球体疾患，腎尿細管間質性疾患及び腎不全	124,718	781	937	889	1,095	1,050	1,110	1,714	2,863	5,090	6,846	8,432	12,072	25,231	29,143	27,057	408
ⅩⅤ 妊娠，分娩及び産じょく (1501－1504)	30,025	53	18	17	1,177	4,997	7,477	8,428	5,758	1,850	145	18	16	22	25	24	－
(1501) 流産	3,891	－	1	3	180	599	840	984	782	424	61	11	2	3	1	－	－
ⅩⅥ 周産期に発生した病態 (1601－1602)	9,262	7,631	603	172	71	169	219	219	133	29	2	2	2	5	3	2	－
ⅩⅦ 先天奇形，変形及び染色体異常 (1701－1702)	36,562	7,408	3,692	3,144	2,672	1,378	1,172	1,280	1,296	1,401	1,176	1,097	1,241	2,272	3,491	3,797	45
ⅩⅧ 症状，徴候及び異常臨床所見・異常検査所見で他に分類されないもの (1800)	268,602	9,752	7,549	6,606	5,648	6,188	7,162	8,648	10,335	12,530	12,070	12,244	15,146	32,505	56,994	64,441	784
ⅩⅨ 損傷，中毒及びその他の外因の影響 (1901－1905)	415,513	16,071	19,566	35,397	23,721	13,529	12,305	14,042	16,343	19,415	18,269	18,168	21,616	41,337	67,647	77,061	1,026
(1901) 骨折	106,058	735	2,389	6,059	3,694	2,030	1,900	2,276	2,936	3,712	3,693	4,269	6,136	13,022	23,176	29,586	445
ⅩⅩⅡ 特殊目的用コード (2210 - 2220)	1	－	－	－	－	－	－	－	－	－	－	－	－	1	－	－	－

（注）　1．集計対象は、国民健康保険受給対象者である。
　　2．同一の国民健康保険受給対象者にかかるレセプトを合計し、個人単位のデータにして集計したものである。（「名寄せ」という。）
　　3．主疾病は、入院外医療費が最も高い疾病である。

第８表－３－５　医療給付受給対象者の受診動向（主疾病別、入外別、総医療費）

国民健康保険
入院外　　平成27年03月　　（万円）

疾病分類名	総数	0～ 4歳	5～ 9歳	10～14歳	15～19歳	20～24歳	25～29歳	30～34歳	35～39歳	40～44歳	45～49歳	50～54歳	55～59歳	60～64歳	65～69歳	70～74歳	75歳～
総数	54,585,151	981,342	750,036	662,104	540,074	517,532	712,321	1,004,949	1,409,125	1,974,070	2,170,549	2,464,855	3,358,926	7,504,805	13,411,781	16,956,369	166,313
Ⅰ 感染症及び寄生虫症 (0101－0109)	1,706,839	61,442	48,745	25,634	19,534	27,847	35,137	48,159	61,061	79,195	77,643	82,245	99,703	208,879	374,864	452,785	3,967
(0101) 腸管感染症	207,241	34,320	19,013	10,850	8,760	12,336	11,382	11,451	10,652	10,544	8,496	7,000	7,511	13,393	20,881	20,321	331
(0102) 結核	18,547	125	55	65	140	493	446	439	561	804	927	909	1,144	2,888	4,222	5,297	32
(0103) 主として性的伝播様式をとる感染症	22,784	71	7	13	848	3,171	3,141	3,179	2,453	2,219	1,258	997	737	1,018	1,669	1,990	13
Ⅱ 新生物 (0201－0211)	5,800,050	2,804	4,350	7,357	13,424	15,891	27,887	46,226	79,502	146,350	189,362	234,473	350,940	866,213	1,745,552	2,050,391	19,329
(0201－0210) 悪性新生物	5,016,898	839	1,646	2,299	4,197	6,331	13,055	23,625	46,622	97,887	139,279	190,053	303,606	770,556	1,559,959	1,839,542	17,403
Ⅲ 血液及び造血器の疾患並びに免疫機構の障害 (0301－0302)	449,529	7,459	6,952	11,787	12,754	14,178	15,921	20,027	21,733	35,191	32,396	24,357	26,723	47,416	77,092	94,748	794
Ⅳ 内分泌，栄養及び代謝疾患 (0401－0403)	7,342,250	8,133	22,657	53,528	31,383	23,779	40,470	64,353	110,058	179,720	232,509	305,366	471,801	1,148,918	2,133,348	2,492,616	23,611
(0402) 糖尿病	4,453,652	265	1,014	2,337	4,565	5,933	12,061	23,976	50,517	100,560	144,804	195,874	306,424	730,320	1,329,458	1,531,178	14,367
Ⅴ 精神及び行動の障害 (0501－0507)	3,024,208	9,865	29,805	35,025	35,041	63,840	136,673	217,565	307,539	386,933	340,105	287,033	254,118	307,786	316,446	293,737	2,696
(0503) 統合失調症、統合失調型障害および妄想性障害	1,306,125	24	251	1,159	5,195	17,332	47,261	94,308	152,207	205,249	184,206	154,553	136,072	145,538	101,466	60,815	488
Ⅵ 神経系の疾患 (0601－0606)	1,756,234	7,159	14,060	19,277	26,258	28,821	39,803	54,855	76,877	101,299	101,414	100,932	114,445	223,970	361,365	480,782	4,915
Ⅶ 眼及び付属器の疾患 (0701－0704)	2,978,189	22,952	42,597	45,888	49,174	30,937	29,282	34,871	44,520	59,151	68,281	82,896	129,834	357,526	791,547	1,176,072	12,663
(0702) 白内障	544,752	10	13	26	165	202	231	296	883	1,699	2,588	5,312	13,858	59,033	165,249	291,966	3,220
Ⅷ 耳及び乳様突起の疾患 (0801－0807)	460,516	49,050	33,751	13,570	7,093	5,565	6,999	8,520	10,932	12,831	12,736	13,735	19,162	47,699	92,345	125,347	1,183
Ⅸ 循環器系の疾患 (0901－0912)	10,276,883	5,340	2,998	5,849	9,405	10,837	17,045	29,639	61,134	127,521	210,989	327,779	567,222	1,496,838	3,159,465	4,202,128	42,695
(0901) 高血圧性疾患	6,850,622	74	19	79	316	1,054	2,952	8,359	25,486	70,387	127,670	213,010	383,848	1,025,790	2,177,554	2,785,903	28,121
(0902) 虚血性心疾患	904,660	103	88	90	408	485	682	1,598	4,407	9,509	16,857	25,697	44,333	122,027	274,555	400,011	3,811
(0904－0908) 脳血管疾患	1,152,043	273	475	695	1,287	1,364	2,039	4,861	8,180	15,850	24,953	37,673	64,271	162,528	331,435	490,796	5,365
Ⅹ 呼吸器系の疾患 (1001－1011)	4,261,470	495,461	404,005	271,189	148,865	109,280	124,364	161,469	193,790	212,908	177,953	157,045	177,206	346,447	584,946	689,892	6,648
(1001－1003) 急性上気道感染症	786,122	170,914	87,450	50,399	29,003	27,817	31,267	37,218	41,175	38,981	28,825	23,249	25,863	47,699	72,951	72,655	655
(1004) 肺炎	58,667	3,717	1,604	949	597	757	929	1,512	1,659	2,331	2,019	2,311	2,951	7,702	12,652	16,870	108
(1005) 急性気管支炎及び急性細気管支炎	287,858	78,988	35,051	16,797	8,534	7,982	8,719	10,814	12,319	12,737	9,582	8,174	9,516	18,121	26,721	23,619	184
(1007) 慢性副鼻腔炎	225,730	16,714	20,251	11,246	6,240	4,361	5,814	7,795	9,529	10,574	8,661	8,226	9,892	21,871	38,795	45,337	424
(1008－1009) 気管支炎及び慢性閉塞性肺疾患	283,637	18,527	8,755	4,187	2,100	2,061	2,427	3,254	4,367	5,399	5,506	6,276	10,483	31,063	67,326	110,630	1,276
(1010) 喘息	1,059,507	132,034	128,454	62,073	22,373	13,090	17,539	26,510	36,787	47,336	45,161	41,785	46,418	89,450	156,090	192,535	1,873
ⅩⅠ 消化器系の疾患 (1101－1112)	3,161,233	14,077	7,633	9,328	23,580	38,188	55,012	72,318	100,158	138,566	143,077	157,459	197,449	424,698	786,192	984,148	9,349
(1104－1105) 胃及び十二指腸の疾患	1,441,261	585	1,365	3,480	7,035	11,782	18,298	26,053	37,200	54,270	59,847	69,159	91,280	199,931	374,016	482,302	4,660
(1106－1109) 肝疾患	416,117	505	357	670	2,251	2,095	3,051	5,174	8,821	15,362	18,164	22,937	30,999	63,083	111,765	129,652	1,231
ⅩⅡ 皮膚及び皮下組織の疾患 (1201－1203)	1,244,201	110,387	54,045	41,762	60,676	48,365	49,512	53,196	62,177	68,984	62,797	57,669	61,902	110,972	184,563	215,262	1,930
ⅩⅢ 筋骨格系及び結合組織の疾患 (1301－1310)	5,106,165	9,342	7,199	25,487	26,291	20,895	32,102	53,039	82,386	127,194	153,922	196,844	291,528	697,318	1,299,791	2,062,065	20,763
ⅩⅣ 腎尿路生殖器系の疾患 (1401－1408)	4,767,983	4,477	4,885	5,400	13,090	30,858	48,472	76,464	122,348	212,305	285,602	347,806	485,359	982,344	1,077,485	1,060,764	10,324
(1401－1402) 糸球体疾患，腎尿細管間質性疾患及び腎不全	3,606,796	1,983	2,417	3,367	4,745	6,783	12,453	31,671	72,266	152,256	228,008	294,172	430,001	862,440	817,784	680,042	6,409
ⅩⅤ 妊娠，分娩及び産じょく (1501－1504)	39,757	223	140	62	1,468	6,088	9,364	10,936	7,863	2,962	289	39	35	44	89	156	－
(1501) 流産	7,161	－	0	6	301	1,032	1,481	1,782	1,475	918	132	28	1	1	3	－	－
ⅩⅥ 周産期に発生した病態 (1601－1602)	81,324	74,400	3,892	1,709	218	291	331	234	150	52	10	2	5	11	13	7	－
ⅩⅦ 先天奇形，変形及び染色体異常 (1701－1702)	170,515	47,763	13,799	14,289	9,608	4,596	5,532	5,161	7,328	6,658	4,502	4,951	5,413	11,299	13,458	16,036	121
ⅩⅧ 症状，徴候及び異常臨床所見・異常検査所見で他に分類されないもの (1800)	832,589	18,469	12,702	12,409	10,710	11,609	15,077	18,927	24,201	32,198	33,285	35,538	45,854	105,233	196,195	257,802	2,380
ⅩⅨ 損傷，中毒及びその他の外因の影響 (1901－1905)	1,125,212	32,539	35,821	62,553	41,501	25,667	23,340	28,990	35,368	44,052	43,677	48,684	60,228	121,191	217,026	301,631	2,944
(1901) 骨折	358,879	2,347	6,010	15,287	8,195	4,730	4,444	5,377	7,291	9,203	9,964	12,450	18,872	42,087	82,692	128,570	1,361
ⅩⅩⅡ 特殊目的用コード (2210 - 2220)	5	－	－	－	－	－	－	－	－	－	－	－	－	5	－	－	－

（注）　１．集計対象は、国民健康保険受給対象者である。
　　２．同一の国民健康保険受給対象者にかかるレセプトを合計し、個人単位のデータにして集計したものである。（「名寄せ」という。）
　　３．主疾病は、入院外医療費が最も高い疾病である。
　　４．総医療費は、入院外医療費の総計である。

第８表－３－５　医療給付受給対象者の受診動向（主疾病別、入外別、主疾病医療費）

国民健康保険
入院外　　平成27年03月　　（万円）

疾病分類名	総数	0～ 4歳	5～ 9歳	10～14歳	15～19歳	20～24歳	25～29歳	30～34歳	35～39歳	40～44歳	45～49歳	50～54歳	55～59歳	60～64歳	65～69歳	70～74歳	75歳～
総数	30,964,492	606,223	398,397	369,585	316,961	310,156	414,644	569,368	796,678	1,139,306	1,275,532	1,475,930	2,036,149	4,516,059	7,626,196	9,023,335	89,973
Ⅰ 感染症及び寄生虫症 (0101－0109)	862,144	38,721	29,296	15,785	12,760	18,659	21,636	27,667	32,870	43,036	40,075	42,267	51,619	104,431	179,190	202,349	1,782
(0101) 腸管感染症	130,048	21,659	11,797	6,984	6,058	8,719	7,699	7,573	6,877	6,736	5,405	4,328	4,659	7,898	12,279	11,152	224
(0102) 結核	11,026	90	31	44	94	387	325	314	325	530	457	424	638	1,853	2,477	3,021	16
(0103) 主として性的伝播様式をとる感染症	14,519	55	5	10	639	2,276	2,161	2,009	1,540	1,303	694	542	414	585	1,014	1,266	6
Ⅱ 新生物 (0201－0211)	4,049,361	2,119	3,046	5,041	9,746	11,469	19,347	32,556	56,849	106,201	138,817	171,817	252,932	628,955	1,228,806	1,368,671	12,990
(0201－0210) 悪性新生物	3,547,787	672	1,185	1,459	2,814	4,234	8,752	16,822	34,287	73,454	104,870	142,487	222,356	567,646	1,111,904	1,243,005	11,838
Ⅲ 血液及び造血器の疾患並びに免疫機構の障害 (0301－0302)	297,704	5,314	5,302	8,330	8,999	10,581	13,599	12,620	15,262	26,244	20,897	15,614	17,397	30,875	47,836	58,341	492
Ⅳ 内分泌，栄養及び代謝疾患 (0401－0403)	3,984,627	5,681	14,020	33,974	23,042	16,458	27,150	41,432	68,673	105,134	133,744	174,707	269,940	643,798	1,144,680	1,270,150	12,044
(0402) 糖尿病	2,409,226	201	693	1,550	2,875	3,645	7,148	13,740	29,614	57,655	83,406	112,454	177,662	412,206	714,437	784,641	7,299
Ⅴ 精神及び行動の障害 (0501－0507)	1,525,824	6,527	16,111	16,078	18,037	31,274	65,718	104,950	148,776	190,189	171,505	149,592	139,206	169,774	160,226	136,603	1,258
(0503) 統合失調症、統合失調型障害および妄想性障害	745,945	11	87	467	2,642	8,839	24,800	49,428	80,773	111,161	103,107	90,542	84,479	93,121	61,801	34,393	294
Ⅵ 神経系の疾患 (0601－0606)	833,139	4,854	8,597	11,394	14,363	14,777	19,462	26,494	36,462	48,024	48,629	49,310	54,804	107,622	168,971	217,043	2,333
Ⅶ 眼及び付属器の疾患 (0701－0704)	1,722,962	12,896	22,187	25,680	31,340	20,997	18,374	20,802	25,581	33,910	39,333	48,232	76,037	211,142	463,570	665,389	7,493
(0702) 白内障	338,872	8	8	17	116	127	154	187	553	1,164	1,685	3,698	8,971	39,121	105,243	175,874	1,948
Ⅷ 耳及び乳様突起の疾患 (0801－0807)	227,447	26,219	17,926	7,510	4,084	3,356	3,990	4,760	5,844	6,692	6,558	6,957	9,548	23,533	44,423	55,488	558
Ⅸ 循環器系の疾患 (0901－0912)	5,265,715	4,370	1,753	3,730	5,484	5,781	9,731	16,660	33,339	70,832	112,833	176,617	306,465	799,578	1,633,111	2,064,109	21,322
(0901) 高血圧性疾患	3,540,254	64	9	40	203	711	1,806	4,829	14,119	38,810	69,167	115,166	207,360	553,365	1,137,858	1,382,588	14,161
(0902) 虚血性心疾患	447,349	65	39	56	311	316	478	1,032	2,778	5,226	9,091	13,536	23,820	62,339	135,024	191,370	1,868
(0904－0908) 脳血管疾患	572,856	187	326	498	1,004	897	1,280	3,163	5,066	9,150	13,930	20,447	34,541	84,664	164,295	230,799	2,609
Ⅹ 呼吸器系の疾患 (1001－1011)	2,084,720	275,600	199,924	132,576	72,280	56,680	62,816	79,369	92,913	101,308	83,196	73,715	84,670	167,174	279,551	319,630	3,318
(1001－1003) 急性上気道感染症	416,994	100,680	47,202	27,974	16,287	16,193	17,419	20,180	21,793	20,318	14,558	11,825	12,819	23,461	34,610	31,347	328
(1004) 肺炎	34,496	1,997	823	537	380	484	613	933	1,039	1,473	1,216	1,423	1,852	4,856	7,445	9,368	55
(1005) 急性気管支炎及び急性細気管支炎	160,831	46,363	19,331	9,711	5,013	4,687	5,048	6,083	6,882	7,057	5,340	4,492	5,142	9,868	14,126	11,605	82
(1007) 慢性副鼻腔炎	102,763	8,358	9,445	5,453	2,977	2,260	2,982	3,758	4,525	5,226	4,028	3,688	4,427	9,838	16,908	18,713	177
(1008－1009) 気管支炎及び慢性閉塞性肺疾患	156,122	10,855	4,860	2,486	1,262	1,230	1,412	1,848	2,431	3,081	3,084	3,442	5,801	17,447	37,183	58,931	769
(1010) 喘息	482,024	68,207	60,126	28,176	9,697	6,334	8,016	11,868	16,148	20,523	19,737	18,108	20,647	39,812	69,477	84,273	874
ⅩⅠ 消化器系の疾患 (1101－1112)	1,761,499	8,956	4,548	5,650	14,925	24,937	35,538	44,675	60,192	80,923	81,735	90,321	112,094	241,373	439,116	511,678	4,838
(1104－1105) 胃及び十二指腸の疾患	779,929	344	792	2,143	4,168	7,362	10,747	14,730	20,652	30,651	33,136	38,704	51,620	112,448	205,277	244,848	2,305
(1106－1109) 肝疾患	221,306	352	205	408	1,901	1,501	2,012	3,136	5,124	8,531	10,218	12,620	16,364	33,597	59,227	65,471	639
ⅩⅡ 皮膚及び皮下組織の疾患 (1201－1203)	613,585	62,390	25,995	20,682	29,020	24,318	24,687	26,360	30,895	34,658	32,268	29,177	31,501	55,735	88,826	96,187	887
ⅩⅢ 筋骨格系及び結合組織の疾患 (1301－1310)	2,624,270	6,354	4,456	17,632	18,148	13,536	19,363	30,032	46,072	70,892	84,979	107,857	159,640	375,236	666,848	992,861	10,363
ⅩⅣ 腎尿路生殖器系の疾患 (1401－1408)	3,709,428	2,838	2,705	2,751	8,160	21,744	34,139	55,974	93,178	165,600	228,982	283,152	401,503	812,375	832,041	757,003	7,285
(1401－1402) 糸球体疾患，腎尿細管間質性疾患及び腎不全	3,070,961	1,234	1,233	1,507	2,339	4,707	9,373	25,525	60,537	127,916	193,993	251,823	369,820	746,341	696,975	572,231	5,410
ⅩⅤ 妊娠，分娩及び産じょく (1501－1504)	32,403	193	33	25	1,262	5,142	7,772	8,853	6,290	2,362	216	27	24	26	56	123	－
(1501) 流産	5,935	－	0	4	259	876	1,239	1,491	1,182	757	104	19	1	1	1	－	－
ⅩⅥ 周産期に発生した病態 (1601－1602)	73,350	68,725	2,328	1,299	128	224	265	205	122	32	5	1	1	8	3	3	－
ⅩⅦ 先天奇形，変形及び染色体異常 (1701－1702)	111,282	40,603	8,564	7,768	5,618	2,552	3,720	2,909	3,637	3,554	2,406	3,058	3,523	6,539	7,963	8,804	63
ⅩⅧ 症状，徴候及び異常臨床所見・異常検査所見で他に分類されないもの (1800)	485,129	12,385	7,462	7,908	7,280	8,089	9,967	12,312	15,074	19,761	20,310	21,800	27,409	62,869	113,730	137,400	1,375
ⅩⅨ 損傷，中毒及びその他の外因の影響 (1901－1905)	699,903	21,479	24,145	45,772	32,287	19,583	17,371	20,739	24,644	29,956	29,043	31,709	37,835	75,014	127,250	161,503	1,574
(1901) 骨折	224,699	1,772	4,643	11,695	6,782	3,912	3,503	4,076	5,440	6,849	7,167	8,434	12,459	26,958	49,974	70,297	739
ⅩⅩⅡ 特殊目的用コード (2210 - 2220)	1	－	－	－	－	－	－	－	－	－	－	－	－	1	－	－	－

（注）　１．集計対象は、国民健康保険受給対象者である。
　　２．同一の国民健康保険受給対象者にかかるレセプトを合計し、個人単位のデータにして集計したものである。（「名寄せ」という。）
　　３．主疾病は、入院外医療費が最も高い疾病である。
　　４．主疾病医療費は、入院外医療費のうち、主疾病に係る医療費である。

第８表－３－６　医療給付受給対象者の受診動向（年齢階級別、診療種類別、患者数及び患者１人当たり医療費）

国民健康保険
平成27年03月　（人）　（円）

	患者数				患者1人当たり医療費			
	計	入院	入院外	歯科	計	入院	入院外	歯科
総数	20,343,211	650,570	17,824,404	5,665,705	49,564	582,871	30,931	13,728
0歳	98,983	8,074	94,652	479	59,583	466,594	22,484	4,695
1歳	111,484	2,358	109,760	5,559	29,514	387,362	21,352	5,996
2歳	106,759	1,552	102,332	12,411	23,886	384,098	18,242	7,027
3歳	110,467	1,238	102,143	20,876	21,521	384,226	16,713	9,317
4歳	117,455	1,186	106,624	27,361	22,486	402,668	17,498	10,887
5歳	116,098	978	101,878	33,130	21,959	413,990	17,293	11,550
6歳	123,353	1,031	105,576	42,002	20,455	367,298	16,497	9,591
0歳～ 4歳	545,148	14,408	515,511	66,686	30,738	432,401	19,226	9,225
5～ 9	552,171	4,207	464,148	182,472	20,233	433,125	16,360	9,626
10～14	462,462	3,874	397,981	112,545	21,187	521,515	16,953	9,160
15～19	416,479	5,586	345,211	112,508	23,703	493,383	15,952	14,300
20～24	403,796	7,605	327,791	109,978	24,796	407,640	16,124	14,793
25～29	463,974	10,516	376,103	130,510	28,990	410,684	19,288	14,387
30～34	574,035	14,692	467,409	162,435	32,781	432,984	21,822	13,891
35～39	702,005	18,949	569,492	205,337	37,356	479,935	25,068	13,901
40～44	868,145	25,017	705,639	255,596	42,346	527,843	28,317	13,990
45～49	862,766	28,373	708,645	249,257	47,625	550,638	30,976	14,102
50～54	910,061	34,490	758,939	258,590	52,727	563,077	32,839	14,082
55～59	1,188,757	46,509	1,007,800	332,793	55,237	581,590	33,664	14,085
60～64	2,609,039	93,743	2,269,460	729,552	54,289	594,671	33,391	13,866
65～69	4,665,955	150,889	4,186,214	1,308,627	52,844	617,909	32,332	13,740
70～74	5,054,377	188,914	4,667,209	1,432,983	61,217	624,676	36,627	14,274
75歳～	64,041	2,798	56,852	15,836	47,981	430,857	29,634	11,524
(再掲)未就学児	784,330	16,414	722,741	141,735	27,824	427,187	18,556	9,877
(再掲)前期高齢者	9,713,442	340,123	8,847,969	2,737,733	57,168	620,328	34,580	14,005

（注）　１．集計対象は、国民健康保険受給対象者である。
　　２．同一の国民健康保険受給対象者にかかるレセプトを合計し、
　　個人単位のデータにして集計したものである。（「名寄せ」という。）

第８表－４－１　医療給付受給対象者の受診動向（受診した医療機関の数別、受診日数階級別の患者数）

後期高齢者医療　　平成27年03月

区分	計

後期高齢者医療受給対象者数	1576.7万人

（千人）

		受診した医療機関の数					
		総計	1件	2件	3件	4件	5件以上
受診日数	5日以下	10,564	5,784	3,429	1,120	212	19
	6～10日	1,652	189	512	522	297	133
	11～15日	563	121	163	137	82	60
	16～20日	246	49	73	62	36	26
	21～25日	147	40	46	31	17	13
	26日～	521	353	115	29	12	10
	総計	13,694	6,535	4,340	1,902	656	261
患者割合		86.8%	41.4%	27.5%	12.1%	4.2%	1.7%
（前年同月）		(86.8%)	(42.1%)	(27.3%)	(11.8%)	(4.0%)	(1.6%)
（構成割合）							
受診日数	5日以下	77.1%	42.2%	25.0%	8.2%	1.5%	0.1%
	6～10日	12.1%	1.4%	3.7%	3.8%	2.2%	1.0%
	11～15日	4.1%	0.9%	1.2%	1.0%	0.6%	0.4%
	16～20日	1.8%	0.4%	0.5%	0.5%	0.3%	0.2%
	21～25日	1.1%	0.3%	0.3%	0.2%	0.1%	0.1%
	26日～	3.8%	2.6%	0.8%	0.2%	0.1%	0.1%
	総計	100.0%	47.7%	31.7%	13.9%	4.8%	1.9%

（注）　1．集計対象は、後期高齢者医療受給対象者である。
　　2．同一の後期高齢者医療受給対象者にかかるレセプトを合計し、個人単位のデータにして集計したものである。（「名寄せ」という。）
　　3．患者割合とは、入院外、入院、歯科の診察を受けた者の数を後期高齢者医療の加入者数で除したものである。

区分	入院外

（千人）

		受診した医療機関の数					
		総計	1件	2件	3件	4件	5件以上
受診日数	5日以下	11,115	6,766	3,275	911	152	12
	6～10日	1,097	176	361	323	168	70
	11～15日	384	102	121	90	44	27
	16～20日	118	17	36	34	19	11
	21～25日	64	14	21	16	8	5
	26日～	26	2	7	7	5	4
	総計	12,804	7,076	3,820	1,381	396	130
患者割合		81.2%	44.9%	24.2%	8.8%	2.5%	0.8%
（前年同月）		(81.2%)	(45.1%)	(24.2%)	(8.7%)	(2.4%)	(0.8%)
（構成割合）							
受診日数	5日以下	86.8%	52.8%	25.6%	7.1%	1.2%	0.1%
	6～10日	8.6%	1.4%	2.8%	2.5%	1.3%	0.5%
	11～15日	3.0%	0.8%	0.9%	0.7%	0.3%	0.2%
	16～20日	0.9%	0.1%	0.3%	0.3%	0.1%	0.1%
	21～25日	0.5%	0.1%	0.2%	0.1%	0.1%	0.0%
	26日～	0.2%	0.0%	0.1%	0.1%	0.0%	0.0%
	総計	100.0%	55.3%	29.8%	10.8%	3.1%	1.0%

（注）　1．集計対象は、後期高齢者医療受給対象者である。
　　2．同一の後期高齢者医療受給対象者にかかるレセプトを合計し、個人単位のデータにして集計したものである。（「名寄せ」という。）
　　3．患者割合とは、入院外の診察を受けた者の数を後期高齢者医療の加入者数で除したものである。

区分	入院

区分	歯科

（千人）

		受診した医療機関の数			受診した医療機関の数		
		総計	1件	2件以上	総計	1件	2件以上
受診日数	5日以下	204	203	1	2,870	2,842	28
	6～10日	146	144	3	89	83	5
	11～15日	104	100	4	3	3	0
	16～20日	78	73	4	1	1	0
	21～25日	56	52	5	0	0	0
	26日～	468	424	43	0	0	0
	総計	1,056	996	60	2,963	2,929	34
患者割合		6.7%	6.3%	0.4%	18.8%	18.6%	0.2%
（前年同月）		(6.7%)	(6.4%)	(0.3%)	(17.8%)	(17.6%)	(0.2%)
（構成割合）							
受診日数	5日以下	19.3%	19.3%	0.1%	96.9%	95.9%	0.9%
	6～10日	13.9%	13.6%	0.3%	3.0%	2.8%	0.2%
	11～15日	9.8%	9.5%	0.3%	0.1%	0.1%	0.0%
	16～20日	7.4%	6.9%	0.4%	0.0%	0.0%	0.0%
	21～25日	5.3%	4.9%	0.5%	0.0%	0.0%	0.0%
	26日～	44.3%	40.2%	4.1%	0.0%	0.0%	－
	総計	100.0%	94.3%	5.7%	100.0%	98.9%	1.1%

（注）　1．集計対象は、後期高齢者医療受給対象者である。
　　2．同一の後期高齢者医療受給対象者にかかるレセプトを合計し、個人単位のデータにして集計したものである。（「名寄せ」という。）
　　3．患者割合とは、入院または歯科の診察を受けた者の数を後期高齢者医療の加入者数で除したものである。

第８表－４－２　医療給付受給対象者の受診動向（受診した医療機関の数別、受診日数階級別の医療費）

後期高齢者医療　　平成27年03月

区分　計

（億円）

		受診した医療機関の数					
		総計	1件	2件	3件	4件	5件以上
受診日数	5日以下	3,959	1,667	1,525	620	135	13
	6～10日	1,683	250	533	493	277	129
	11～15日	1,375	417	461	275	134	89
	16～20日	972	247	333	227	106	59
	21～25日	767	248	269	148	64	38
	26日～	3,768	2,470	976	224	63	34
	総計	12,524	5,299	4,096	1,987	778	362
患者一人当たり医療費（万円）		9.1	8.1	9.4	10.4	11.9	13.9
（前年同月）		(8.9)	(8.1)	(9.2)	(10.1)	(11.4)	(13.4)
（構成割合）							
受診日数	5日以下	31.6%	13.3%	12.2%	4.9%	1.1%	0.1%
	6～10日	13.4%	2.0%	4.3%	3.9%	2.2%	1.0%
	11～15日	11.0%	3.3%	3.7%	2.2%	1.1%	0.7%
	16～20日	7.8%	2.0%	2.7%	1.8%	0.9%	0.5%
	21～25日	6.1%	2.0%	2.2%	1.2%	0.5%	0.3%
	26日～	30.1%	19.7%	7.8%	1.8%	0.5%	0.3%
	総計	100.0%	42.3%	32.7%	15.9%	6.2%	2.9%

（注）　1．集計対象は、後期高齢者医療受給対象者である。
　　2．同一の後期高齢者医療受給対象者にかかるレセプトを合計し、個人単位のデータにして集計したものである。（「名寄せ」という。）
　　3．医療費には、薬剤の支給費用、食事・生活（医科）費用額および食事・生活（歯科）費用額が含まれる。

区分　入院外

（億円）

		受診した医療機関の数					
		総計	1件	2件	3件	4件	5件以上
受診日数	5日以下	4,041	1,951	1,461	518	101	9
	6～10日	849	117	262	257	146	67
	11～15日	645	264	204	100	45	32
	16～20日	170	17	50	55	31	17
	21～25日	75	14	23	19	11	8
	26日～	37	4	8	9	7	8
	総計	5,816	2,367	2,008	960	341	140
患者一人当たり医療費（万円）		4.5	3.3	5.3	6.9	8.6	10.8
（前年同月）		(4.4)	(3.3)	(5.1)	(6.7)	(8.4)	(10.5)
（構成割合）							
受診日数	5日以下	69.5%	33.6%	25.1%	8.9%	1.7%	0.2%
	6～10日	14.6%	2.0%	4.5%	4.4%	2.5%	1.2%
	11～15日	11.1%	4.5%	3.5%	1.7%	0.8%	0.5%
	16～20日	2.9%	0.3%	0.9%	0.9%	0.5%	0.3%
	21～25日	1.3%	0.2%	0.4%	0.3%	0.2%	0.1%
	26日～	0.6%	0.1%	0.1%	0.2%	0.1%	0.1%
	総計	100.0%	40.7%	34.5%	16.5%	5.9%	2.4%

（注）　1．集計対象は、後期高齢者医療受給対象者である。
　　2．同一の後期高齢者医療受給対象者にかかるレセプトを合計し、個人単位のデータにして集計したものである。（「名寄せ」という。）
　　3．入院外の医療費には、薬剤の支給費用額が含まれる。

区分　入院　　区分　歯科

（億円）

		受診した医療機関の数			受診した医療機関の数		
		総計	1件	2件以上	総計	1件	2件以上
受診日数	5日以下	423	420	3	409	403	6
	6～10日	615	600	15	37	34	3
	11～15日	620	594	26	3	2	1
	16～20日	581	542	39	1	1	0
	21～25日	509	455	54	1	1	0
	26日～	3,506	3,042	464	2	2	0
	総計	6,254	5,653	600	453	443	10
患者1人当たり医療費（万円）		59.2	56.7	100.3	1.5	1.5	2.9
（前年同月）		(57.8)	(55.6)	(97.6)	(1.5)	(1.5)	(2.8)
（構成割合）							
受診日数	5日以下	6.8%	6.7%	0.0%	90.3%	89.0%	1.3%
	6～10日	9.8%	9.6%	0.2%	8.2%	7.6%	0.6%
	11～15日	9.9%	9.5%	0.4%	0.6%	0.5%	0.1%
	16～20日	9.3%	8.7%	0.6%	0.3%	0.2%	0.1%
	21～25日	8.1%	7.3%	0.9%	0.2%	0.2%	0.0%
	26日～	56.1%	48.6%	7.4%	0.4%	0.4%	0.0%
	総計	100.0%	90.4%	9.6%	100.0%	97.8%	2.2%

（注）　1．集計対象は、後期高齢者医療受給対象者である。
　　2．同一の後期高齢者医療受給対象者にかかるレセプトを合計し、個人単位のデータにして集計したものである。（「名寄せ」という。）
　　3．入院および歯科の医療費には、それぞれ食事・生活（医科）費用額および食事・生活（歯科）費用額が含まれる。

第８表－４－３　医療給付受給対象者の受診動向（医療費階級別の患者数及び医療費）

後期高齢者医療

平成27年03月

区分	合計

	患者数		医療費	
	千人	構成割合(%)	億円	構成割合(%)
受診なし	2,074	13.2%	－	－
～1万円	1,206	7.7%	80	0.6%
1万～2万円	2,433	15.4%	367	2.9%
2万～3万円	2,278	14.4%	566	4.5%
3万～5万円	3,081	19.5%	1,200	9.6%
5万～10万円	2,708	17.2%	1,859	14.8%
10万～20万円	798	5.1%	1,062	8.5%
20万～40万円	369	2.3%	1,099	8.8%
40万～70万円	491	3.1%	2,586	20.7%
70万～100万円	186	1.2%	1,549	12.4%
100万円～	143	0.9%	2,156	17.2%
1人当たり医療費(円)	79,429			
患者1人当たり医療費(円)	91,458			

(注) 1．集計対象は、後期高齢者医療受給対象者である。
2．同一の後期高齢者医療受給対象者にかかるレセプトを合計し、個人単位のデータにして集計したものである。（「名寄せ」という。）
3．医療費には、薬剤の支給費用、食事・生活（医科）費用額および食事・生活（歯科）費用額が含まれる。

区分	入院外

	患者数		医療費	
	千人	構成割合(%)	億円	構成割合(%)
受診なし	2,963	18.8%	－	－
～5千円	314	2.0%	10	0.2%
5千～1万円	991	6.3%	77	1.3%
1万～1万5千円	1,317	8.4%	165	2.8%
1万5千～2万円	1,349	8.6%	236	4.1%
2万～3万円	2,387	15.1%	592	10.2%
3万～4万円	1,786	11.3%	620	10.7%
4万～5万円	1,259	8.0%	563	9.7%
5万～10万円	2,487	15.8%	1,700	29.2%
10万～30万円	741	4.7%	1,069	18.4%
30万円～	174	1.1%	784	13.5%
1人当たり医療費(円)	36,886			
患者1人当たり医療費(円)	45,424			

(注) 1．集計対象は、後期高齢者医療受給対象者である。
2．同一の後期高齢者医療受給対象者にかかるレセプトを合計し、個人単位のデータにして集計したものである。（「名寄せ」という。
3．入院外の医療費には、薬剤の支給費用額が含まれる。

区分	入院

	患者数		医療費	
	千人	構成割合(%)	億円	構成割合(%)
受診なし	14,711	93.3%	－	－
～10万円	70	0.4%	43	0.7%
10万～20万円	103	0.7%	155	2.5%
20万～30万円	100	0.6%	253	4.1%
30万～40万円	106	0.7%	374	6.0%
40万～55万円	209	1.3%	981	15.7%
55万～70万円	170	1.1%	1,053	16.8%
70万～100万円	166	1.1%	1,384	22.1%
100万～150万円	93	0.6%	1,107	17.7%
150万円～	40	0.3%	903	14.4%
1人当たり医療費(円)	39,663			
患者1人当たり医療費(円)	592,040			

(注) 1．集計対象は、後期高齢者医療受給対象者である。
2．同一の後期高齢者医療受給対象者にかかるレセプトを合計し、個人単位のデータにして集計したものである。（「名寄せ」という。）
3．入院の医療費には、食事・生活（医科）費用額が含まれる。

区分	歯科

	患者数		医療費	
	千人	構成割合(%)	億円	構成割合(%)
受診なし	12,804	81.2%	－	－
～5千円	668	4.2%	22	4.9%
5千～1万円	857	5.4%	63	13.9%
1万～1万5千円	498	3.2%	61	13.5%
1万5千～2万円	284	1.8%	49	10.8%
2万～3万円	301	1.9%	73	16.2%
3万～4万円	150	1.0%	52	11.4%
4万～5万円	76	0.5%	34	7.4%
5万～10万円	114	0.7%	74	16.3%
10万円～	16	0.1%	25	5.6%
1人当たり医療費(円)	2,873			
患者1人当たり医療費(円)	15,290			

(注) 1．集計対象は、後期高齢者医療受給対象者である。
2．同一の後期高齢者医療受給対象者にかかるレセプトを合計し、個人単位のデータにして集計したものである。（「名寄せ」という。
3．歯科の医療費には、食事・生活（歯科）費用額が含まれる。

第８表－４－４　医療給付受給対象者の受診動向（主疾病別主受診医療機関種類別患者数）

後期高齢者医療
入院　　平成27年03月　　（人）

疾病分類名	患者数	計	病院				計	診療所								
			大学病院	公的病院	法人病院	個人病院		内科	小児科	外科	整形外科	皮膚科	産婦人科	眼科	耳鼻咽喉科	その他
総数	1,036,477	983,673	48,694	272,313	646,679	15,987	52,804	25,513	70	6,864	7,084	68	156	5,738	101	7,210
Ⅰ 感染症及び寄生虫症 (0101－0109)	17,830	17,319	980	6,978	9,233	128	511	356	－	92	20	2	－	1	3	37
(0101) 腸管感染症	4,229	4,083	95	1,341	2,618	29	146	100	－	35	3	－	－	－	－	8
(0102) 結核	1,735	1,720	25	980	706	9	15	9	－	3	1	－	－	－	－	2
(0103) 主として性的伝播様式をとる感染症	66	66	4	12	49	1	－	－	－	－	－	－	－	－	－	－
Ⅱ 新生物 (0201－0211)	114,016	112,271	14,796	50,144	46,645	686	1,745	949	5	343	30	5	8	3	1	401
(0201－0210) 悪性新生物	104,953	103,376	13,613	46,681	42,455	627	1,577	873	5	305	23	5	4	1	－	361
Ⅲ 血液及び造血器の疾患並びに免疫機構の障害 (0301－0302)	7,440	7,235	386	2,688	4,088	73	205	127	－	36	20	－	1	2	－	19
Ⅳ 内分泌，栄養及び代謝疾患 (0401－0403)	45,356	42,129	1,379	11,444	28,413	893	3,227	2,127	5	490	182	3	6	153	5	256
(0402) 糖尿病	29,437	27,253	962	6,910	18,725	656	2,184	1,431	5	305	114	1	5	149	4	170
Ⅴ 精神及び行動の障害 (0501－0507)	75,618	73,944	526	3,123	68,137	2,158	1,674	875	2	121	34	2	2	2	2	634
(0503) 統合失調症、統合失調型障害および妄想性障害	32,472	32,034	66	1,037	30,086	845	438	172	－	4	2	－	－	－	－	260
Ⅵ 神経系の疾患 (0601－0606)	75,495	72,356	1,481	9,600	59,701	1,574	3,139	1,893	5	287	162	1	12	7	21	751
Ⅶ 眼及び付属器の疾患 (0701－0704)	29,465	23,875	4,478	9,414	9,840	143	5,590	189	1	26	8	－	9	5,331	14	12
(0702) 白内障	16,537	13,818	1,845	5,749	6,142	82	2,719	67	－	17	6	－	8	2,605	9	7
Ⅷ 耳及び乳様突起の疾患 (0801－0807)	2,946	2,848	197	1,139	1,485	27	98	59	－	17	4	－	1	－	8	9
Ⅸ 循環器系の疾患 (0901－0912)	254,092	238,609	9,984	61,536	162,394	4,695	15,483	9,598	27	2,309	627	3	49	109	14	2,747
(0901) 高血圧性疾患	34,461	28,243	203	5,959	21,136	945	6,218	4,228	8	1,079	271	－	17	23	5	587
(0902) 虚血性心疾患	27,288	25,717	2,175	9,886	13,381	275	1,571	756	2	155	48	1	1	21	－	587
(0904－0908) 脳血管疾患	110,760	106,313	2,071	19,007	82,815	2,420	4,447	2,762	7	474	193	1	29	6	8	967
Ⅹ 呼吸器系の疾患 (1001－1011)	96,286	93,386	2,633	30,268	59,335	1,150	2,900	2,072	7	468	90	1	11	3	24	224
(1001－1003) 急性上気道感染症	506	474	17	178	274	5	32	14	－	8	5	－	－	－	2	3
(1004) 肺炎	38,569	37,448	871	11,920	24,119	538	1,121	780	1	204	28	－	6	1	3	98
(1005) 急性気管支炎及び急性細気管支炎	1,690	1,588	28	539	1,002	19	102	65	－	24	5	－	1	－	－	7
(1007) 慢性副鼻腔炎	332	325	55	155	115	－	7	3	－	－	－	－	－	－	4	－
(1008－1009) 気管支炎及び慢性閉塞性肺疾患	9,338	8,845	167	2,027	6,486	165	493	389	1	51	15	1	2	－	1	33
(1010) 喘息	4,461	4,057	80	1,240	2,685	52	404	303	3	55	6	－	1	2	3	31
ⅩⅠ 消化器系の疾患 (1101－1112)	70,017	67,130	3,737	26,092	36,694	607	2,887	1,572	9	722	119	1	7	4	－	453
(1104－1105) 胃及び十二指腸の疾患	9,056	8,073	259	2,498	5,176	140	983	589	2	212	54	1	2	－	－	123
(1106－1109) 肝疾患	5,496	5,232	287	1,861	3,007	77	264	185	2	39	11	－	－	1	－	26
ⅩⅡ 皮膚及び皮下組織の疾患 (1201－1203)	8,890	8,616	528	2,646	5,319	123	274	178	1	45	35	2	1	－	－	12
ⅩⅢ 筋骨格系及び結合組織の疾患 (1301－1310)	60,141	54,423	2,855	13,962	36,604	1,002	5,718	1,519	3	901	3,018	6	16	11	5	239
ⅩⅣ 腎尿路生殖器系の疾患 (1401－1408)	46,984	43,589	2,069	13,038	27,861	621	3,395	2,109	4	147	38	35	18	4	2	1,038
(1401－1402) 糸球体疾患，腎尿細管間質性疾患及び腎不全	31,464	28,810	1,324	7,400	19,633	453	2,654	1,870	3	86	19	18	5	1	1	651
ⅩⅤ 妊娠，分娩及び産じょく (1501－1504)	1	1	－	1	－	－	－	－	－	－	－	－	－	－	－	－
(1501) 流産	－	－	－	－	－	－	－	－	－	－	－	－	－	－	－	－
ⅩⅥ 周産期に発生した病態 (1601－1602)	1	1	－	1	－	－	－	－	－	－	－	－	－	－	－	－
ⅩⅦ 先天奇形，変形及び染色体異常 (1701－1702)	545	515	68	132	308	7	30	11	1	4	－	2	－	3	－	9
ⅩⅧ 症状，徴候及び異常臨床所見・異常検査所見で他に分類されないもの (1800)	19,033	17,865	370	3,747	13,345	403	1,168	641	－	204	86	2	6	75	1	153
ⅩⅨ 損傷，中毒及びその他の外因の影響 (1901－1905)	112,319	107,559	2,227	26,360	77,275	1,697	4,760	1,238	－	652	2,611	3	9	30	1	216
(1901) 骨折	80,267	77,231	963	19,040	56,111	1,117	3,036	780	－	366	1,780	1	5	1	－	103
ⅩⅩⅡ 特殊目的用コード (2210 - 2220)	2	2	－	－	2	－	－	－	－	－	－	－	－	－	－	－

（注）１．集計対象は、後期高齢者医療受給対象者である。
２．同一の後期高齢者医療受給対象者にかかるレセプトを合計し、個人単位のデータにして集計したものである。（「名寄せ」という。）
３．主疾病は、入院医療費が最も高い疾病である。
４．主受診医療機関は、主疾病を受診した医療機関の中で、最も入院医療費が高い医療機関である。

第８表－４－４　医療給付受給対象者の受診動向（主疾病別主受診医療機関種類別患者数）

後期高齢者医療
入院外　　平成27年03月　　（人）

疾病分類名	患者数	病院 計	病院 大学病院	病院 公的病院	病院 法人病院	病院 個人病院	診療所 計	診療所 内科	診療所 小児科	診療所 外科	診療所 整形外科	診療所 皮膚科	診療所 産婦人科	診療所 眼科	診療所 耳鼻咽喉科	診療所 その他	受診医療機関数 1	受診医療機関数 2	受診医療機関数 3	受診医療機関数 4	受診医療機関数 5～9	受診医療機関数 10以上	平均受診医療機関数
総数	12,474,385	4,151,722	319,851	1,403,544	2,363,560	64,767	8,322,663	5,127,375	39,049	503,379	946,774	145,168	26,273	613,030	151,398	770,217	6,821,707	3,768,738	1,364,054	391,474	128,207	205	1.7
Ⅰ 感染症及び寄生虫症 (0101－0109)	169,420	78,562	9,881	35,641	32,443	597	90,858	48,503	503	5,388	1,997	26,705	473	1,119	560	5,610	77,970	57,260	24,014	7,614	2,560	2	1.8
(0101) 腸管感染症	14,456	5,718	301	2,149	3,194	74	8,738	6,800	139	772	155	39	34	15	30	754	6,613	4,874	2,077	641	251	－	1.8
(0102) 結核	5,054	3,773	294	2,058	1,402	19	1,281	1,054	4	83	34	4	3	2	－	97	2,717	1,545	549	184	59	－	1.7
(0103) 主として性的伝播様式をとる感染症	787	494	68	221	203	2	293	113	1	4	9	65	60	－	－	41	268	280	161	56	22	－	2.1
Ⅱ 新生物 (0201－0211)	569,215	450,141	69,760	220,599	157,634	2,148	119,074	66,695	258	11,880	1,668	2,797	1,294	232	1,201	33,049	233,420	204,743	90,449	29,869	10,721	13	1.9
(0201－0210) 悪性新生物	501,450	397,086	59,818	195,644	139,685	1,939	104,364	59,666	232	10,883	1,001	1,444	493	47	468	30,130	209,179	180,859	77,709	24,962	8,730	11	1.9
Ⅲ 血液及び造血器の疾患並びに免疫機構の障害 (0301－0302)	43,593	29,557	3,920	14,629	10,857	151	14,036	11,297	76	896	357	179	62	209	41	919	23,935	13,026	4,751	1,384	496	1	1.7
Ⅳ 内分泌，栄養及び代謝疾患 (0401－0403)	1,536,548	469,652	32,622	163,400	265,934	7,696	1,066,896	881,992	5,645	62,810	22,631	2,312	2,549	18,179	1,381	69,397	917,063	437,497	137,594	34,517	9,863	14	1.6
(0402) 糖尿病	808,479	302,706	22,634	107,759	168,378	3,935	505,773	422,917	2,265	25,348	7,479	1,162	865	17,569	488	27,680	476,170	234,318	74,036	18,642	5,306	7	1.6
Ⅴ 精神及び行動の障害 (0501－0507)	266,557	122,096	9,119	25,698	84,474	2,805	144,461	74,227	507	4,747	1,885	324	630	235	1,287	60,619	151,576	80,638	25,114	6,883	2,340	6	1.6
(0503) 統合失調症、統合失調型障害および妄想性障害	38,066	23,856	808	3,443	18,991	614	14,210	5,663	36	320	150	22	46	12	21	7,940	22,060	12,245	2,935	645	180	1	1.6
Ⅵ 神経系の疾患 (0601－0606)	520,855	202,673	13,956	50,141	135,284	3,292	318,182	222,483	1,582	18,537	15,435	976	1,331	988	2,480	54,370	333,682	129,964	41,052	11,891	4,243	23	1.5
Ⅶ 眼及び付属器の疾患 (0701－0704)	770,963	172,905	27,857	68,588	74,775	1,685	598,058	23,175	205	1,916	2,298	505	491	565,726	1,677	2,065	257,341	346,586	127,449	31,348	8,231	8	2.0
(0702) 白内障	197,866	50,949	6,089	21,050	23,379	431	146,917	6,647	70	650	666	32	125	137,946	308	473	68,543	87,763	31,649	7,819	2,091	1	1.9
Ⅷ 耳及び乳様突起の疾患 (0801－0807)	89,019	22,333	2,776	9,808	9,555	194	66,686	8,577	142	890	318	97	80	154	55,232	1,196	31,046	32,739	16,935	6,127	2,168	4	2.1
Ⅸ 循環器系の疾患 (0901－0912)	4,779,842	1,318,046	59,612	373,792	859,020	25,622	3,461,796	2,798,354	21,264	223,310	63,166	7,106	8,909	8,242	4,371	327,074	3,146,581	1,184,748	337,571	85,091	25,816	35	1.5
(0901) 高血圧性疾患	3,384,035	670,166	13,865	158,816	481,086	16,399	2,713,869	2,255,781	18,327	178,852	49,329	5,449	7,313	3,136	3,002	192,680	2,289,963	822,407	211,964	47,398	12,284	19	1.4
(0902) 虚血性心疾患	351,488	157,618	12,402	57,757	85,656	1,803	193,870	157,640	919	10,641	2,034	311	340	138	184	21,663	211,402	95,256	32,423	9,269	3,136	2	1.6
(0904－0908) 脳血管疾患	547,851	244,634	9,956	62,399	167,750	4,529	303,217	190,472	1,023	16,708	6,236	402	769	381	845	86,381	350,732	130,595	46,131	14,674	5,708	11	1.5
Ⅹ 呼吸器系の疾患 (1001－1011)	442,525	144,690	10,888	54,875	77,355	1,572	297,835	192,326	2,444	12,277	3,598	1,140	588	607	70,066	14,789	235,433	131,468	52,395	16,998	6,218	13	1.7
(1001－1003) 急性上気道感染症	45,585	5,781	234	1,599	3,801	147	39,804	17,050	380	1,491	430	153	92	41	18,847	1,320	19,365	15,644	7,174	2,481	920	1	1.9
(1004) 肺炎	13,596	9,533	467	3,681	5,291	94	4,063	3,223	37	288	170	18	6	3	9	309	6,871	4,204	1,783	561	176	1	1.8
(1005) 急性気管支炎及び急性細気管支炎	18,700	3,632	61	834	2,637	100	15,068	12,664	230	755	164	48	41	10	349	807	9,610	6,205	2,090	592	203	－	1.7
(1007) 慢性副鼻腔炎	21,381	5,157	686	2,520	1,941	10	16,224	969	32	71	46	21	8	41	14,917	119	6,285	7,643	4,745	1,915	790	3	2.2
(1008－1009) 気管支炎及び慢性閉塞性肺疾患	95,511	37,869	2,518	14,166	20,783	402	57,642	48,038	290	3,483	871	98	120	41	469	4,232	58,476	25,479	8,257	2,407	890	2	1.6
(1010) 喘息	133,550	42,476	2,563	14,482	24,912	519	91,074	77,993	960	3,920	1,009	151	162	82	1,206	5,591	79,788	36,319	12,496	3,660	1,284	3	1.6
ⅩⅠ 消化器系の疾患 (1101－1112)	725,834	240,087	16,213	83,413	136,658	3,803	485,747	369,663	2,361	44,644	16,431	1,514	1,278	415	1,709	47,732	400,044	208,863	81,238	25,959	9,708	22	1.7
(1104－1105) 胃及び十二指腸の疾患	388,043	89,884	3,869	27,657	56,596	1,762	298,159	225,480	1,396	27,304	12,545	694	676	261	416	29,387	209,719	114,552	44,598	14,038	5,125	11	1.7
(1106－1109) 肝疾患	68,512	27,604	2,834	10,753	13,637	380	40,908	32,865	219	3,409	957	156	109	54	51	3,088	38,280	20,065	7,275	2,170	721	1	1.7
ⅩⅡ 皮膚及び皮下組織の疾患 (1201－1203)	180,090	47,337	6,396	20,380	20,140	421	132,753	26,846	847	4,981	4,769	86,571	697	651	1,514	5,877	85,210	64,078	22,577	6,226	1,997	2	1.8
ⅩⅢ 筋骨格系及び結合組織の疾患 (1301－1310)	1,532,268	423,418	27,233	127,545	259,810	8,830	1,108,850	246,212	2,121	90,628	730,041	2,137	2,054	1,370	916	33,371	569,497	575,346	272,675	85,959	28,744	47	2.0
ⅩⅣ 腎尿路生殖器系の疾患 (1401－1408)	403,646	196,221	17,203	78,748	97,887	2,383	207,425	93,491	464	6,051	1,205	8,331	5,343	168	149	92,223	178,040	141,053	59,217	18,740	6,588	8	1.9
(1401－1402) 糸球体疾患，腎尿細管間質性疾患及び腎不全	134,763	65,611	5,337	21,557	37,936	781	69,152	51,802	64	2,050	350	557	139	83	35	14,072	69,423	43,945	15,804	4,253	1,337	1	1.7
ⅩⅤ 妊娠，分娩及び産じょく (1501－1504)	29	17	6	4	7	－	12	－	－	－	5	－	1	－	－	6	10	12	5	2	－	－	2.0
(1501) 流産	－	－	－	－	－	－	－	－	－	－	－	－	－	－	－	－	－	－	－	－	－	－	－
ⅩⅥ 周産期に発生した病態 (1601－1602)	4	2	－	－	2	－	2	1	－	－	1	－	－	－	－	－	1	1	－	2	－	－	2.8
ⅩⅦ 先天奇形，変形及び染色体異常 (1701－1702)	8,776	4,910	640	2,068	2,152	50	3,866	1,710	6	193	167	437	8	549	17	779	3,953	2,930	1,309	430	154	－	1.9
ⅩⅧ 症状，徴候及び異常臨床所見・異常検査所見で他に分類されないもの (1800)	169,749	87,792	7,318	33,602	45,974	898	81,957	38,536	378	3,876	4,753	761	383	10,686	7,805	14,779	71,897	57,413	26,879	9,497	4,058	5	1.9
ⅩⅨ 損傷，中毒及びその他の外因の影響 (1901－1905)	265,431	141,272	4,451	40,605	93,596	2,620	124,159	23,279	246	10,354	76,049	3,276	102	3,500	992	6,361	104,998	100,366	42,827	12,936	4,302	2	1.9
(1901) 骨折	131,485	78,664	1,899	22,717	52,699	1,349	52,821	9,831	76	3,230	38,052	45	31	54	46	1,456	56,671	48,734	19,061	5,395	1,623	1	1.8
ⅩⅩⅡ 特殊目的用コード (2210 - 2220)	21	11	－	8	3	－	10	8	－	1	－	－	－	－	－	1	10	7	3	1	－	－	1.8

（注）　1．集計対象は、後期高齢者医療受給対象者である。
　　2．同一の後期高齢者医療受給対象者にかかるレセプトを合計し、個人単位のデータにして集計したものである。（「名寄せ」という。）
　　3．主疾病は、入院外医療費が最も高い疾病である。
　　4．主受診医療機関は、主疾病を受診した医療機関の中で、最も入院外医療費が高い医療機関である。

第８表－４－５　医療給付受給対象者の受診動向（主疾病別、入外別、患者数）

後期高齢者医療
入院　　平成27年03月　　（人）

疾病分類名	総数	65～ 69歳	70～ 74歳	75～79歳	80～84歳	85～89歳	90～94歳	95～99歳	100歳～
総数	1,036,490	19,798	27,412	265,037	286,994	244,697	138,259	45,497	8,796
Ⅰ 感染症及び寄生虫症 (0101－0109)	17,830	218	372	4,321	5,170	4,505	2,407	721	116
(0101) 腸管感染症	4,229	36	61	848	1,148	1,156	706	236	38
(0102) 結核	1,735	5	24	289	525	512	288	78	14
(0103) 主として性的伝播様式をとる感染症	66	5	6	19	12	14	8	2	－
Ⅱ 新生物 (0201－0211)	114,016	1,188	1,716	45,672	35,957	20,423	7,303	1,559	198
(0201－0210) 悪性新生物	104,953	1,054	1,521	42,028	33,158	18,867	6,739	1,410	176
Ⅲ 血液及び造血器の疾患並びに免疫機構の障害 (0301－0302)	7,440	71	109	1,649	2,028	2,036	1,123	364	60
Ⅳ 内分泌，栄養及び代謝疾患 (0401－0403)	45,356	722	1,137	11,097	12,816	11,089	6,244	1,931	320
(0402) 糖尿病	29,437	566	878	8,147	8,628	6,732	3,400	957	129
Ⅴ 精神及び行動の障害 (0501－0507)	75,621	6,111	6,221	21,860	18,302	13,163	7,111	2,342	511
(0503) 統合失調症、統合失調型障害および妄想性障害	32,472	4,743	4,723	11,660	6,832	3,230	1,036	215	33
Ⅵ 神経系の疾患 (0601－0606)	75,496	2,094	2,677	17,624	21,871	18,729	9,568	2,548	385
Ⅶ 眼及び付属器の疾患 (0701－0704)	29,474	227	362	12,022	10,174	5,107	1,316	243	23
(0702) 白内障	16,541	103	183	6,771	5,751	2,852	751	124	6
Ⅷ 耳及び乳様突起の疾患 (0801－0807)	2,946	36	39	1,148	889	593	190	40	11
Ⅸ 循環器系の疾患 (0901－0912)	254,092	3,507	5,918	54,665	66,256	64,057	41,310	15,110	3,269
(0901) 高血圧性疾患	34,461	194	364	4,891	7,838	9,639	7,812	3,022	701
(0902) 虚血性心疾患	27,288	436	751	9,581	8,091	5,145	2,306	810	168
(0904－0908) 脳血管疾患	110,760	1,978	3,079	24,062	30,092	28,182	16,581	5,609	1,177
Ⅹ 呼吸器系の疾患 (1001－1011)	96,286	975	1,661	16,371	23,863	26,982	18,040	6,934	1,460
(1001－1003) 急性上気道感染症	506	4	5	121	139	136	68	27	6
(1004) 肺炎	38,569	285	552	5,946	9,243	11,067	7,762	3,067	647
(1005) 急性気管支炎及び急性細気管支炎	1,690	17	24	235	439	467	344	128	36
(1007) 慢性副鼻腔炎	332	6	6	179	85	38	13	5	－
(1008－1009) 気管支炎及び慢性閉塞性肺疾患	9,338	151	232	1,699	2,482	2,692	1,485	509	88
(1010) 喘息	4,461	40	71	927	1,203	1,157	761	251	51
ⅩⅠ 消化器系の疾患 (1101－1112)	70,017	740	1,181	20,855	20,415	15,698	8,145	2,539	444
(1104－1105) 胃及び十二指腸の疾患	9,056	97	124	2,131	2,542	2,311	1,309	454	88
(1106－1109) 肝疾患	5,496	76	114	1,940	1,725	1,064	441	120	16
ⅩⅡ 皮膚及び皮下組織の疾患 (1201－1203)	8,890	170	247	1,790	2,398	2,237	1,448	495	105
ⅩⅢ 筋骨格系及び結合組織の疾患 (1301－1310)	60,141	758	1,283	17,664	17,870	13,323	6,728	2,116	399
ⅩⅣ 腎尿路生殖器系の疾患 (1401－1408)	46,984	1,581	2,409	12,179	12,918	10,566	5,406	1,619	306
(1401－1402) 糸球体疾患，腎尿細管間質性疾患及び腎不全	31,464	1,417	2,161	7,729	8,673	7,050	3,371	895	168
ⅩⅤ 妊娠，分娩及び産じょく (1501－1504)	1	－	－	1	－	－	－	－	－
(1501) 流産	－	－	－	－	－	－	－	－	－
ⅩⅥ 周産期に発生した病態 (1601－1602)	1	1	－	－	－	－	－	－	－
ⅩⅦ 先天奇形，変形及び染色体異常 (1701－1702)	545	53	25	192	141	74	41	15	4
ⅩⅧ 症状，徴候及び異常臨床所見・異常検査所見で他に分類されないもの (1800)	19,033	231	354	3,556	4,800	4,966	3,468	1,307	351
ⅩⅨ 損傷，中毒及びその他の外因の影響 (1901－1905)	112,319	1,115	1,701	22,370	31,126	31,148	18,411	5,614	834
(1901) 骨折	80,267	383	685	14,213	21,901	23,428	14,486	4,521	650
ⅩⅩⅡ 特殊目的用コード (2210 - 2220)	2	－	－	1	－	1	－	－	－

（注）　1．集計対象は、後期高齢者医療受給対象者である。
　　2．同一の後期高齢者医療受給対象者にかかるレセプトを合計し、個人単位のデータにして集計したものである。（「名寄せ」という。）
　　3．主疾病は、入院医療費が最も高い疾病である。

第８表－４－５　医療給付受給対象者の受診動向（主疾病別、入外別、総医療費）

後期高齢者医療
入院　　平成27年03月　　（万円）

疾病分類名	総数	65～ 69歳	70～ 74歳	75～79歳	80～84歳	85～89歳	90～94歳	95～99歳	100歳～
総数	61,230,018	1,214,566	1,733,297	16,381,548	17,361,391	14,200,181	7,537,851	2,368,931	432,253
Ⅰ 感染症及び寄生虫症 (0101－0109)	1,026,035	17,250	27,455	256,039	293,232	261,004	128,566	37,010	5,479
(0101) 腸管感染症	152,206	2,095	2,413	27,553	39,434	44,161	25,329	9,749	1,472
(0102) 結核	106,644	480	1,550	18,447	31,450	31,793	17,068	4,960	897
(0103) 主として性的伝播様式をとる感染症	3,074	229	286	957	517	540	413	131	－
Ⅱ 新生物 (0201－0211)	7,392,463	87,351	115,876	3,080,990	2,337,104	1,257,472	419,811	84,010	9,848
(0201－0210) 悪性新生物	6,862,937	79,236	104,466	2,863,091	2,170,213	1,170,352	390,316	76,321	8,942
Ⅲ 血液及び造血器の疾患並びに免疫機構の障害 (0301－0302)	480,171	6,572	7,888	119,075	135,190	125,468	63,557	18,732	3,689
Ⅳ 内分泌，栄養及び代謝疾患 (0401－0403)	2,205,307	40,665	65,299	531,640	623,438	540,692	297,499	91,516	14,557
(0402) 糖尿病	1,466,343	31,818	50,846	397,112	427,030	337,839	167,859	47,521	6,319
Ⅴ 精神及び行動の障害 (0501－0507)	3,394,448	267,257	272,647	964,925	828,375	600,055	328,457	108,951	23,781
(0503) 統合失調症、統合失調型障害および妄想性障害	1,413,464	206,139	205,038	504,306	299,530	141,788	45,344	9,797	1,520
Ⅵ 神経系の疾患 (0601－0606)	4,033,053	133,535	174,174	981,491	1,181,286	958,305	466,588	120,061	17,613
Ⅶ 眼及び付属器の疾患 (0701－0704)	1,040,347	9,040	13,985	421,274	355,443	183,070	47,459	9,116	960
(0702) 白内障	555,374	3,761	6,603	224,371	191,278	98,717	25,956	4,442	245
Ⅷ 耳及び乳様突起の疾患 (0801－0807)	82,084	1,645	1,834	29,021	25,150	16,190	6,030	1,641	572
Ⅸ 循環器系の疾患 (0901－0912)	17,101,125	267,850	460,272	4,296,945	4,730,149	4,082,897	2,314,980	787,085	160,946
(0901) 高血圧性疾患	1,485,897	9,764	19,453	210,826	331,741	415,617	338,825	129,662	30,009
(0902) 虚血性心疾患	2,038,558	38,243	68,057	771,210	606,673	367,683	137,734	41,462	7,496
(0904－0908) 脳血管疾患	7,593,340	126,539	198,832	1,823,735	2,162,174	1,881,184	1,016,376	321,359	63,140
Ⅹ 呼吸器系の疾患 (1001－1011)	5,154,900	60,126	101,164	893,758	1,303,396	1,452,376	928,132	345,835	70,113
(1001－1003) 急性上気道感染症	13,882	58	124	2,623	4,186	3,894	2,155	783	59
(1004) 肺炎	1,919,756	16,674	31,358	295,048	469,828	559,207	374,655	143,807	29,178
(1005) 急性気管支炎及び急性細気管支炎	64,610	562	905	8,366	15,908	18,309	14,087	5,043	1,430
(1007) 慢性副鼻腔炎	16,922	446	315	8,827	4,514	1,864	638	317	－
(1008－1009) 気管支炎及び慢性閉塞性肺疾患	500,759	8,821	14,244	90,477	131,814	145,646	79,316	26,000	4,441
(1010) 喘息	194,421	1,966	2,973	37,755	51,947	52,196	33,189	11,928	2,467
ⅩⅠ 消化器系の疾患 (1101－1112)	3,375,724	40,973	62,723	926,183	979,465	803,648	415,875	126,555	20,300
(1104－1105) 胃及び十二指腸の疾患	407,495	5,229	6,387	86,434	116,328	107,181	60,454	21,984	3,498
(1106－1109) 肝疾患	287,157	3,944	7,484	102,792	88,735	55,595	22,185	5,631	791
ⅩⅡ 皮膚及び皮下組織の疾患 (1201－1203)	473,471	12,323	13,769	97,413	126,576	119,478	75,440	23,643	4,830
ⅩⅢ 筋骨格系及び結合組織の疾患 (1301－1310)	4,004,353	55,923	92,420	1,366,367	1,249,825	776,241	340,776	103,325	19,476
ⅩⅣ 腎尿路生殖器系の疾患 (1401－1408)	2,745,218	114,027	174,617	694,536	763,997	611,002	295,189	78,327	13,524
(1401－1402) 糸球体疾患，腎尿細管間質性疾患及び腎不全	2,088,928	106,582	163,667	521,583	586,090	454,796	202,106	46,422	7,683
ⅩⅤ 妊娠，分娩及び産じょく (1501－1504)	12	－	－	12	－	－	－	－	－
(1501) 流産	－	－	－	－	－	－	－	－	－
ⅩⅥ 周産期に発生した病態 (1601－1602)	91	91	－	－	－	－	－	－	－
ⅩⅦ 先天奇形，変形及び染色体異常 (1701－1702)	33,625	3,364	2,357	13,521	7,804	3,307	2,352	726	194
ⅩⅧ 症状，徴候及び異常臨床所見・異常検査所見で他に分類されないもの (1800)	912,322	13,645	20,334	165,291	230,811	242,916	162,146	61,642	15,537
ⅩⅨ 損傷，中毒及びその他の外因の影響 (1901－1905)	7,775,094	82,929	126,483	1,542,935	2,190,150	2,166,014	1,244,994	370,755	50,834
(1901) 骨折	5,759,770	31,453	51,996	1,010,571	1,596,236	1,691,738	1,024,537	310,804	42,435
ⅩⅩⅡ 特殊目的用コード (2210 - 2220)	175	－	－	131	－	44	－	－	－

（注）　1．集計対象は、後期高齢者医療受給対象者である。
　　2．同一の後期高齢者医療受給対象者にかかるレセプトを合計し、個人単位のデータにして集計したものである。（「名寄せ」という。）
　　3．主疾病は、入院医療費が最も高い疾病である。
　　4．総医療費は、入院医療費の総計である。

第８表－４－５　医療給付受給対象者の受診動向（主疾病別、入外別、主疾病医療費）

後期高齢者医療
入院　　平成27年03月　　（万円）

疾病分類名	総数	65～ 69歳	70～ 74歳	75～79歳	80～84歳	85～89歳	90～94歳	95～99歳	100歳～
総数	60,324,695	1,198,698	1,711,479	16,160,731	17,095,307	13,966,889	7,423,040	2,340,061	428,489
Ⅰ 感染症及び寄生虫症 (0101－0109)	996,937	16,575	26,531	248,604	285,808	253,174	124,568	36,239	5,439
(0101) 腸管感染症	147,264	2,076	2,331	25,701	38,650	42,743	24,752	9,540	1,472
(0102) 結核	102,450	465	1,516	17,505	30,339	30,525	16,302	4,905	893
(0103) 主として性的伝播様式をとる感染症	2,955	200	286	924	503	523	413	106	－
Ⅱ 新生物 (0201－0211)	7,310,589	86,237	114,717	3,054,288	2,311,380	1,238,226	412,975	83,015	9,750
(0201－0210) 悪性新生物	6,789,060	78,238	103,398	2,838,954	2,147,345	1,152,757	384,074	75,450	8,844
Ⅲ 血液及び造血器の疾患並びに免疫機構の障害 (0301－0302)	469,795	6,349	7,641	116,973	131,943	122,739	62,065	18,430	3,656
Ⅳ 内分泌，栄養及び代謝疾患 (0401－0403)	2,169,105	40,029	64,105	522,871	613,215	531,125	292,989	90,421	14,348
(0402) 糖尿病	1,444,293	31,424	50,018	390,699	420,453	332,600	165,664	47,154	6,281
Ⅴ 精神及び行動の障害 (0501－0507)	3,368,532	266,268	271,840	958,272	820,472	594,524	325,369	108,119	23,668
(0503) 統合失調症、統合失調型障害および妄想性障害	1,408,499	205,615	204,587	502,534	298,322	140,996	45,151	9,774	1,520
Ⅵ 神経系の疾患 (0601－0606)	3,985,867	132,425	172,704	968,362	1,166,508	947,763	461,446	119,081	17,579
Ⅶ 眼及び付属器の疾患 (0701－0704)	1,034,405	9,005	13,900	419,492	353,473	181,436	47,036	9,104	960
(0702) 白内障	553,096	3,753	6,538	223,602	190,556	98,177	25,795	4,430	245
Ⅷ 耳及び乳様突起の疾患 (0801－0807)	81,429	1,645	1,834	28,828	24,922	16,044	5,943	1,641	572
Ⅸ 循環器系の疾患 (0901－0912)	16,872,923	264,224	455,080	4,241,210	4,663,617	4,022,857	2,286,714	779,417	159,804
(0901) 高血圧性疾患	1,462,339	9,586	19,208	205,957	326,267	408,300	334,503	128,659	29,859
(0902) 虚血性心疾患	2,012,405	37,541	67,311	763,775	598,047	361,703	135,738	40,933	7,356
(0904－0908) 脳血管疾患	7,503,414	125,599	197,277	1,800,778	2,134,301	1,858,052	1,006,241	318,438	62,728
Ⅹ 呼吸器系の疾患 (1001－1011)	5,052,493	59,013	99,328	875,278	1,274,989	1,423,519	910,261	340,954	69,151
(1001－1003) 急性上気道感染症	13,552	58	124	2,612	4,047	3,838	2,047	767	59
(1004) 肺炎	1,883,241	16,377	30,909	289,506	459,478	548,232	368,356	141,611	28,772
(1005) 急性気管支炎及び急性細気管支炎	63,455	537	868	8,168	15,693	18,020	13,778	4,981	1,410
(1007) 慢性副鼻腔炎	16,801	407	315	8,815	4,463	1,845	638	317	－
(1008－1009) 気管支炎及び慢性閉塞性肺疾患	493,008	8,720	14,156	89,124	129,541	143,379	77,910	25,776	4,401
(1010) 喘息	192,170	1,956	2,973	37,159	51,463	51,553	32,758	11,841	2,467
ⅩⅠ 消化器系の疾患 (1101－1112)	3,308,760	39,783	60,981	910,503	959,449	785,985	407,601	124,357	20,101
(1104－1105) 胃及び十二指腸の疾患	397,641	5,010	6,144	84,294	113,219	104,611	59,241	21,644	3,477
(1106－1109) 肝疾患	280,900	3,811	7,224	100,606	86,791	54,179	21,909	5,589	791
ⅩⅡ 皮膚及び皮下組織の疾患 (1201－1203)	463,888	12,013	13,348	95,047	123,918	117,140	74,335	23,267	4,819
ⅩⅢ 筋骨格系及び結合組織の疾患 (1301－1310)	3,942,123	54,817	91,193	1,348,837	1,229,670	761,655	335,009	101,602	19,339
ⅩⅣ 腎尿路生殖器系の疾患 (1401－1408)	2,695,398	112,016	171,548	680,622	750,371	600,185	289,915	77,334	13,407
(1401－1402) 糸球体疾患，腎尿細管間質性疾患及び腎不全	2,052,946	104,722	160,921	510,922	576,042	447,672	199,046	45,996	7,625
ⅩⅤ 妊娠，分娩及び産じょく (1501－1504)	12	－	－	12	－	－	－	－	－
(1501) 流産	－	－	－	－	－	－	－	－	－
ⅩⅥ 周産期に発生した病態 (1601－1602)	91	91	－	－	－	－	－	－	－
ⅩⅦ 先天奇形，変形及び染色体異常 (1701－1702)	32,843	3,336	2,251	13,185	7,703	3,204	2,295	676	194
ⅩⅧ 症状，徴候及び異常臨床所見・異常検査所見で他に分類されないもの (1800)	893,421	13,485	19,984	161,484	224,805	238,000	159,269	60,980	15,413
ⅩⅨ 損傷，中毒及びその他の外因の影響 (1901－1905)	7,645,908	81,387	124,494	1,516,734	2,153,064	2,129,267	1,225,249	365,423	50,291
(1901) 骨折	5,676,840	30,708	51,159	995,902	1,572,745	1,666,910	1,010,761	306,575	42,080
ⅩⅩⅡ 特殊目的用コード (2210 - 2220)	175	－	－	131	－	44	－	－	－

（注）　1．集計対象は、後期高齢者医療受給対象者である。
　　2．同一の後期高齢者医療受給対象者にかかるレセプトを合計し、個人単位のデータにして集計したものである。（「名寄せ」という。）
　　3．主疾病は、入院医療費が最も高い疾病である。
　　4．主疾病医療費は、入院医療費のうち、主疾病に係る医療費である。

第８表－４－５　医療給付受給対象者の受診動向（主疾病別、入外別、患者数）

後期高齢者医療
入院外　　平成27年03月　　（人）

疾病分類名	総数	65～ 69歳	70～ 74歳	75～79歳	80～84歳	85～89歳	90～94歳	95～99歳	100歳～
総数	12,477,731	113,423	167,515	4,681,001	3,836,794	2,386,291	993,064	257,135	42,508
Ⅰ 感染症及び寄生虫症 (0101－0109)	169,432	1,846	2,463	72,808	52,980	27,299	9,440	2,233	363
(0101) 腸管感染症	14,456	115	149	5,829	4,249	2,598	1,138	322	56
(0102) 結核	5,054	46	72	1,410	1,505	1,282	564	156	19
(0103) 主として性的伝播様式をとる感染症	787	9	7	328	247	132	45	14	5
Ⅱ 新生物 (0201－0211)	569,237	4,042	5,987	242,916	184,701	96,725	28,764	5,429	673
(0201－0210) 悪性新生物	501,469	3,390	5,168	211,358	163,710	86,763	25,748	4,753	579
Ⅲ 血液及び造血器の疾患並びに免疫機構の障害 (0301－0302)	43,596	441	625	14,930	13,120	9,093	4,153	1,064	170
Ⅳ 内分泌，栄養及び代謝疾患 (0401－0403)	1,536,928	13,484	19,922	681,322	477,648	243,882	82,176	16,446	2,048
(0402) 糖尿病	808,643	9,324	13,618	351,675	252,010	129,198	43,169	8,652	997
Ⅴ 精神及び行動の障害 (0501－0507)	266,612	7,232	6,729	84,233	74,484	53,570	28,415	9,858	2,091
(0503) 統合失調症、統合失調型障害および妄想性障害	38,069	4,036	3,352	12,973	8,921	5,431	2,550	707	99
Ⅵ 神経系の疾患 (0601－0606)	521,018	6,565	8,216	148,077	154,570	125,313	60,559	15,564	2,154
Ⅶ 眼及び付属器の疾患 (0701－0704)	771,397	4,225	7,151	337,814	245,304	127,644	40,498	7,813	948
(0702) 白内障	197,937	736	1,491	88,091	64,403	31,440	9,624	1,907	245
Ⅷ 耳及び乳様突起の疾患 (0801－0807)	89,027	645	1,048	39,561	27,677	14,196	4,750	1,026	124
Ⅸ 循環器系の疾患 (0901－0912)	4,781,427	33,046	55,526	1,607,611	1,444,543	1,008,288	474,333	134,767	23,313
(0901) 高血圧性疾患	3,385,219	14,017	24,125	1,181,008	1,033,612	703,514	324,487	89,694	14,762
(0902) 虚血性心疾患	351,552	3,084	5,775	113,802	107,625	75,980	34,139	9,481	1,666
(0904－0908) 脳血管疾患	548,113	9,329	14,117	163,040	161,722	119,998	59,219	17,456	3,232
Ⅹ 呼吸器系の疾患 (1001－1011)	442,623	4,246	6,459	185,164	132,966	75,367	29,430	7,550	1,441
(1001－1003) 急性上気道感染症	45,602	343	460	23,692	13,250	5,629	1,789	391	48
(1004) 肺炎	13,599	103	171	3,712	3,719	3,199	1,872	655	168
(1005) 急性気管支炎及び急性細気管支炎	18,702	174	217	8,690	5,240	2,835	1,189	315	42
(1007) 慢性副鼻腔炎	21,381	193	269	10,848	6,594	2,721	654	95	7
(1008－1009) 気管支炎及び慢性閉塞性肺疾患	95,538	1,053	1,738	30,808	29,620	21,101	8,625	2,145	448
(1010) 喘息	133,575	968	1,637	52,420	41,727	24,127	9,698	2,522	476
ⅩⅠ 消化器系の疾患 (1101－1112)	726,012	4,454	7,028	279,446	220,872	135,516	58,873	16,473	3,350
(1104－1105) 胃及び十二指腸の疾患	388,146	2,083	3,331	151,111	120,073	72,641	30,032	7,491	1,384
(1106－1109) 肝疾患	68,521	607	847	30,756	21,627	10,495	3,357	726	106
ⅩⅡ 皮膚及び皮下組織の疾患 (1201－1203)	180,105	1,742	2,430	74,451	52,119	30,677	13,704	4,151	831
ⅩⅢ 筋骨格系及び結合組織の疾患 (1301－1310)	1,532,563	10,990	17,765	605,969	501,485	280,725	94,402	18,762	2,465
ⅩⅣ 腎尿路生殖器系の疾患 (1401－1408)	403,687	16,214	20,047	149,830	120,456	68,534	23,077	4,871	658
(1401－1402) 糸球体疾患，腎尿細管間質性疾患及び腎不全	134,780	14,033	16,560	42,106	33,934	19,897	6,661	1,389	200
ⅩⅤ 妊娠，分娩及び産じょく (1501－1504)	29	1	2	14	7	4	1	－	－
(1501) 流産	－	－	－	－	－	－	－	－	－
ⅩⅥ 周産期に発生した病態 (1601－1602)	4	－	－	1	2	－	1	－	－
ⅩⅦ 先天奇形，変形及び染色体異常 (1701－1702)	8,776	257	320	3,706	2,531	1,400	443	104	15
ⅩⅧ 症状，徴候及び異常臨床所見・異常検査所見で他に分類されないもの (1800)	169,773	1,590	2,300	66,345	52,188	31,032	12,542	3,206	570
ⅩⅨ 損傷，中毒及びその他の外因の影響 (1901－1905)	265,464	2,403	3,497	86,793	79,134	57,023	27,502	7,818	1,294
(1901) 骨折	131,493	646	1,129	38,515	39,862	30,804	15,444	4,371	722
ⅩⅩⅡ 特殊目的用コード (2210 - 2220)	21	－	－	10	7	3	1	－	－

（注）　1．集計対象は、後期高齢者医療受給対象者である。
　　2．同一の後期高齢者医療受給対象者にかかるレセプトを合計し、個人単位のデータにして集計したものである。（「名寄せ」という。）
　　3．主疾病は、入院外医療費が最も高い疾病である。

第８表－４－５　医療給付受給対象者の受診動向（主疾病別、入外別、総医療費）

後期高齢者医療
入院外　　平成27年03月　　（万円）

疾病分類名	総数	65～ 69歳	70～ 74歳	75～79歳	80～84歳	85～89歳	90～94歳	95～99歳	100歳～
総数	57,116,523	1,337,010	1,753,055	20,478,232	17,616,186	10,735,978	4,074,263	969,632	152,167
Ⅰ 感染症及び寄生虫症 (0101－0109)	1,034,583	18,527	21,251	480,618	326,941	138,623	39,207	8,177	1,241
(0101) 腸管感染症	53,122	617	752	19,705	16,408	10,359	3,920	1,131	230
(0102) 結核	26,668	322	634	7,568	8,293	6,502	2,693	592	65
(0103) 主として性的伝播様式をとる感染症	5,011	58	33	2,139	1,546	827	303	87	17
Ⅱ 新生物 (0201－0211)	4,747,553	46,842	64,125	2,108,900	1,544,572	748,893	197,621	32,867	3,734
(0201－0210) 悪性新生物	4,308,490	41,001	57,743	1,908,297	1,403,092	684,918	180,339	29,687	3,413
Ⅲ 血液及び造血器の疾患並びに免疫機構の障害 (0301－0302)	294,623	7,488	7,841	110,056	88,840	55,500	20,021	4,299	577
Ⅳ 内分泌，栄養及び代謝疾患 (0401－0403)	6,598,148	145,294	190,184	2,712,306	2,060,955	1,072,008	343,588	66,159	7,653
(0402) 糖尿病	4,169,075	118,882	151,653	1,715,225	1,286,161	653,404	201,993	37,806	3,950
Ⅴ 精神及び行動の障害 (0501－0507)	1,111,785	43,328	36,987	329,671	311,504	229,307	115,934	37,717	7,337
(0503) 統合失調症、統合失調型障害および妄想性障害	170,198	26,649	19,779	54,188	36,410	21,180	9,273	2,429	291
Ⅵ 神経系の疾患 (0601－0606)	2,478,347	47,829	59,366	695,211	743,861	589,394	268,749	65,204	8,732
Ⅶ 眼及び付属器の疾患 (0701－0704)	3,167,761	19,882	35,288	1,317,985	1,057,864	551,269	156,984	25,892	2,597
(0702) 白内障	806,369	3,890	7,445	347,136	273,444	132,464	35,297	6,095	597
Ⅷ 耳及び乳様突起の疾患 (0801－0807)	312,560	2,648	4,525	133,802	100,731	51,917	15,669	2,995	273
Ⅸ 循環器系の疾患 (0901－0912)	17,349,247	211,377	332,067	5,411,557	5,287,696	3,807,735	1,735,892	480,310	82,613
(0901) 高血圧性疾患	10,943,748	93,856	142,165	3,442,908	3,371,902	2,429,914	1,110,382	302,812	49,810
(0902) 虚血性心疾患	1,648,323	24,246	43,859	536,202	513,047	346,993	141,089	36,498	6,388
(0904－0908) 脳血管疾患	2,386,172	49,750	74,031	717,276	715,128	515,261	236,597	66,061	12,068
Ⅹ 呼吸器系の疾患 (1001－1011)	2,055,592	32,291	54,024	753,133	638,224	391,111	146,263	33,938	6,609
(1001－1003) 急性上気道感染症	125,555	1,027	1,487	60,250	38,837	17,517	5,323	984	131
(1004) 肺炎	64,162	681	1,086	18,813	19,100	14,536	7,089	2,301	556
(1005) 急性気管支炎及び急性細気管支炎	48,676	478	654	19,920	14,182	8,829	3,613	868	132
(1007) 慢性副鼻腔炎	85,881	930	1,542	41,601	27,433	11,462	2,486	406	20
(1008－1009) 気管支炎及び慢性閉塞性肺疾患	554,207	10,699	18,368	161,673	173,638	128,171	49,057	10,464	2,136
(1010) 喘息	620,847	7,268	12,542	225,089	198,711	118,689	45,729	10,875	1,945
ⅩⅠ 消化器系の疾患 (1101－1112)	2,822,832	27,963	41,207	1,084,999	887,440	518,988	202,736	50,234	9,265
(1104－1105) 胃及び十二指腸の疾患	1,437,100	12,866	18,424	543,136	456,246	272,722	105,021	24,348	4,337
(1106－1109) 肝疾患	317,131	5,203	5,823	139,306	102,507	46,973	14,260	2,704	355
ⅩⅡ 皮膚及び皮下組織の疾患 (1201－1203)	566,429	7,723	10,841	215,434	169,612	103,388	44,750	12,374	2,306
ⅩⅢ 筋骨格系及び結合組織の疾患 (1301－1310)	6,987,995	90,242	136,373	2,642,293	2,334,169	1,297,659	404,135	73,903	9,221
ⅩⅣ 腎尿路生殖器系の疾患 (1401－1408)	5,518,142	606,714	719,411	1,768,792	1,416,321	759,368	211,431	33,026	3,079
(1401－1402) 糸球体疾患，腎尿細管間質性疾患及び腎不全	4,195,448	593,344	698,455	1,273,410	969,552	506,700	134,229	18,502	1,256
ⅩⅤ 妊娠，分娩及び産じょく (1501－1504)	175	13	41	64	33	21	2	－	－
(1501) 流産	－	－	－	－	－	－	－	－	－
ⅩⅥ 周産期に発生した病態 (1601－1602)	23	－	－	3	19	－	1	－	－
ⅩⅦ 先天奇形，変形及び染色体異常 (1701－1702)	46,728	3,134	3,027	18,320	13,164	6,812	1,901	337	33
ⅩⅧ 症状，徴候及び異常臨床所見・異常検査所見で他に分類されないもの (1800)	790,733	10,426	14,183	299,074	250,404	146,578	54,856	12,907	2,304
ⅩⅨ 損傷，中毒及びその他の外因の影響 (1901－1905)	1,233,188	15,290	22,314	395,972	383,810	267,395	114,520	29,293	4,594
(1901) 骨折	627,431	3,859	7,135	188,038	199,437	146,556	63,824	16,163	2,419
ⅩⅩⅡ 特殊目的用コード (2210 - 2220)	79	－	－	41	25	10	3	－	－

（注）　1．集計対象は、後期高齢者医療受給対象者である。
　　2．同一の後期高齢者医療受給対象者にかかるレセプトを合計し、個人単位のデータにして集計したものである。（「名寄せ」という。）
　　3．主疾病は、入院外医療費が最も高い疾病である。
　　4．総医療費は、入院外医療費の総計である。

第８表－４－５　医療給付受給対象者の受診動向（主疾病別、入外別、主疾病医療費）

後期高齢者医療
入院外　　平成27年03月　　（万円）

疾病分類名	総数	65～ 69歳	70～ 74歳	75～79歳	80～84歳	85～89歳	90～94歳	95～99歳	100歳～
総数	29,852,810	963,605	1,213,059	10,611,535	8,874,616	5,421,469	2,130,174	543,417	94,936
Ⅰ 感染症及び寄生虫症 (0101－0109)	469,275	9,751	11,054	209,696	148,492	66,091	19,257	4,267	669
(0101) 腸管感染症	26,166	374	374	9,903	7,850	4,990	1,882	648	146
(0102) 結核	14,422	233	413	4,050	4,308	3,466	1,555	355	42
(0103) 主として性的伝播様式をとる感染症	2,820	20	18	1,253	844	448	169	57	11
Ⅱ 新生物 (0201－0211)	2,873,223	30,406	40,202	1,316,592	914,223	432,304	116,525	20,381	2,591
(0201－0210) 悪性新生物	2,628,262	27,039	36,917	1,203,467	835,628	397,407	106,832	18,575	2,397
Ⅲ 血液及び造血器の疾患並びに免疫機構の障害 (0301－0302)	171,969	4,613	5,160	65,902	50,124	31,799	11,473	2,520	377
Ⅳ 内分泌，栄養及び代謝疾患 (0401－0403)	3,311,560	101,157	126,452	1,345,591	1,001,541	522,930	173,502	35,776	4,611
(0402) 糖尿病	2,138,621	85,081	103,656	866,226	635,927	322,816	102,452	20,131	2,331
Ⅴ 精神及び行動の障害 (0501－0507)	549,852	26,940	21,141	151,175	144,550	114,501	63,819	22,872	4,855
(0503) 統合失調症、統合失調型障害および妄想性障害	92,643	18,108	12,468	28,717	17,738	9,938	4,394	1,126	154
Ⅵ 神経系の疾患 (0601－0606)	1,185,228	22,734	27,539	311,898	345,170	292,108	142,840	37,389	5,551
Ⅶ 眼及び付属器の疾患 (0701－0704)	1,632,857	10,183	16,185	709,501	544,162	268,480	71,945	11,293	1,108
(0702) 白内障	437,331	2,217	3,421	196,851	147,205	67,795	16,731	2,850	261
Ⅷ 耳及び乳様突起の疾患 (0801－0807)	123,455	1,101	1,844	54,057	39,094	19,776	6,148	1,305	131
Ⅸ 循環器系の疾患 (0901－0912)	8,450,657	127,307	188,079	2,584,247	2,499,650	1,840,252	890,904	268,510	51,708
(0901) 高血圧性疾患	5,338,275	62,288	87,064	1,656,667	1,600,525	1,172,485	562,670	166,106	30,469
(0902) 虚血性心疾患	788,454	14,006	24,498	252,672	239,749	163,190	70,404	19,987	3,949
(0904－0908) 脳血管疾患	1,148,559	27,743	39,812	332,691	330,380	248,618	123,617	37,874	7,823
Ⅹ 呼吸器系の疾患 (1001－1011)	1,048,614	20,016	33,363	358,796	316,745	209,749	83,951	21,319	4,674
(1001－1003) 急性上気道感染症	48,211	362	504	23,668	14,396	6,564	2,184	464	68
(1004) 肺炎	35,579	409	591	10,172	10,232	8,097	4,173	1,521	385
(1005) 急性気管支炎及び急性細気管支炎	21,682	197	242	9,021	6,138	3,841	1,715	439	88
(1007) 慢性副鼻腔炎	31,763	321	557	15,805	10,026	4,008	878	154	13
(1008－1009) 気管支炎及び慢性閉塞性肺疾患	331,350	7,482	12,832	91,488	101,155	78,494	31,299	7,042	1,559
(1010) 喘息	289,244	4,241	7,106	100,343	90,428	56,828	22,992	6,080	1,226
ⅩⅠ 消化器系の疾患 (1101－1112)	1,363,294	15,374	21,927	527,773	417,358	245,857	101,878	27,522	5,605
(1104－1105) 胃及び十二指腸の疾患	683,934	7,311	9,477	259,497	211,009	128,395	52,355	13,229	2,661
(1106－1109) 肝疾患	152,997	2,797	3,086	65,986	49,093	22,710	7,560	1,547	218
ⅩⅡ 皮膚及び皮下組織の疾患 (1201－1203)	228,334	3,829	4,965	89,565	66,305	39,905	17,598	5,133	1,035
ⅩⅢ 筋骨格系及び結合組織の疾患 (1301－1310)	3,175,329	49,156	71,135	1,205,253	1,035,069	579,417	190,556	39,028	5,716
ⅩⅣ 腎尿路生殖器系の疾患 (1401－1408)	4,244,630	525,141	623,427	1,324,958	1,041,255	553,533	151,699	22,634	1,983
(1401－1402) 糸球体疾患，腎尿細管間質性疾患及び腎不全	3,629,035	518,161	612,659	1,094,068	835,747	436,787	115,329	15,335	950
ⅩⅤ 妊娠，分娩及び産じょく (1501－1504)	106	10	37	24	22	11	1	－	－
(1501) 流産	－	－	－	－	－	－	－	－	－
ⅩⅥ 周産期に発生した病態 (1601－1602)	10	－	－	1	8	－	1	－	－
ⅩⅦ 先天奇形，変形及び染色体異常 (1701－1702)	24,574	1,988	1,906	9,759	6,500	3,284	947	169	20
ⅩⅧ 症状，徴候及び異常臨床所見・異常検査所見で他に分類されないもの (1800)	391,709	5,511	7,341	149,448	119,986	71,447	28,974	7,441	1,561
ⅩⅨ 損傷，中毒及びその他の外因の影響 (1901－1905)	608,097	8,388	11,303	197,280	184,352	130,020	58,156	15,858	2,740
(1901) 骨折	311,689	2,092	3,683	94,261	96,528	71,853	32,915	8,881	1,476
ⅩⅩⅡ 特殊目的用コード (2210 - 2220)	37	－	－	19	11	5	2	－	－

（注）　1．集計対象は、後期高齢者医療受給対象者である。
　　2．同一の後期高齢者医療受給対象者にかかるレセプトを合計し、個人単位のデータにして集計したものである。（「名寄せ」という。）
　　3．主疾病は、入院外医療費が最も高い疾病である。
　　4．主疾病医療費は、入院外医療費のうち、主疾病に係る医療費である。

第８表－４－６　医療給付受給対象者の受診動向（年齢階級別、診療種類別、患者数及び患者１人当たり医療費）

後期高齢者医療
平成27年03月　（人）　（円）

	患者数				患者1人当たり医療費			
	計	入院	入院外	歯科	計	入院	入院外	歯科
総数	13,693,560	1,056,306	12,803,903	2,963,011	91,458	592,040	45,432	15,290
65歳～ 69歳	132,029	20,298	115,904	28,712	200,904	613,816	117,185	16,848
70～74	192,267	28,090	171,164	43,509	188,991	633,453	104,068	16,783
75～79	5,098,294	270,153	4,799,314	1,324,911	77,618	621,144	43,409	14,780
80～84	4,168,401	292,565	3,936,066	907,882	88,960	606,488	45,577	15,410
85～89	2,628,465	249,364	2,450,470	454,779	99,486	580,568	44,672	15,952
90～94	1,123,385	140,656	1,021,703	158,453	107,567	545,057	40,735	16,121
95～99	299,693	46,219	265,309	38,612	115,449	520,287	37,450	15,959
100歳～	51,026	8,961	43,973	6,153	118,595	490,571	35,512	15,248

（注）　１．集計対象は、後期高齢者医療受給対象者である。
　　２．同一の後期高齢者医療受給対象者にかかるレセプトを合計し、
　　個人単位のデータにして集計したものである。（「名寄せ」という。）

参考１　概要表の表８、表10、表11、表12及び表13、統計表の第８表－１～第８表－４の患者割合の算出に使用した月別加入者数及び年間延べ加入者数

診療年月	協会(一般)	組合健保	国民健康保険・計	後期高齢者医療
平成26年4月	35,808,469	23,183,732	37,240,099	15,450,434
5月	35,853,328	23,150,445	37,104,519	15,459,108
6月	35,912,541	23,137,037	36,971,522	15,470,745
7月	35,980,152	23,114,472	36,849,060	15,489,908
8月	35,995,509	23,056,022	36,721,387	15,515,686
9月	36,043,560	23,009,154	36,619,878	15,545,739
10月	36,089,983	22,863,984	36,542,563	15,575,460
11月	36,144,143	22,801,979	36,427,011	15,608,540
12月	36,216,492	22,865,872	36,324,846	15,608,788
平成27年1月	36,227,211	22,684,060	36,204,853	15,670,569
2月	36,270,661	22,633,173	36,063,554	15,713,189
3月	36,392,457	22,571,014	35,934,158	15,767,282
平成26年度計	42,277,010	26,159,315	42,133,633	16,712,968

第８表－５－１　都道府県別入院外医療給付対象者の受診動向（受診した医療機関の数別、受診日数階級別の患者割合）

市町村国保

区分	入院外

平成27年03月

全国（患者割合 50.3%）		受診した医療機関の数					
		総計	1件	2件	3件	4件	5件以上
受診日数	5日以下	93.2%	66.4%	21.3%	4.7%	0.7%	0.1%
	6～10日	4.6%	0.8%	1.6%	1.3%	0.6%	0.3%
	11～15日	1.5%	0.5%	0.5%	0.3%	0.1%	0.1%
	16～20日	0.4%	0.1%	0.1%	0.1%	0.1%	0.0%
	21～25日	0.2%	0.1%	0.1%	0.0%	0.0%	0.0%
	26日～	0.1%	0.0%	0.0%	0.0%	0.0%	0.0%
	総計	100.0%	67.9%	23.7%	6.5%	1.5%	0.5%

北海道（患者割合 48.6%）		受診した医療機関の数					
		総計	1件	2件	3件	4件	5件以上
受診日数	5日以下	94.9%	69.4%	20.3%	4.4%	0.7%	0.1%
	6～10日	3.5%	0.8%	1.1%	0.9%	0.5%	0.2%
	11～15日	1.1%	0.4%	0.3%	0.2%	0.1%	0.1%
	16～20日	0.3%	0.1%	0.1%	0.1%	0.0%	0.0%
	21～25日	0.2%	0.1%	0.1%	0.0%	0.0%	0.0%
	26日～	0.0%	0.0%	0.0%	0.0%	0.0%	0.0%
	総計	100.0%	70.7%	22.0%	5.6%	1.3%	0.4%

青森県（患者割合 51.3%）		受診した医療機関の数					
		総計	1件	2件	3件	4件	5件以上
受診日数	5日以下	93.8%	68.7%	20.1%	4.3%	0.6%	0.0%
	6～10日	4.3%	0.9%	1.5%	1.2%	0.6%	0.2%
	11～15日	1.3%	0.5%	0.4%	0.2%	0.1%	0.1%
	16～20日	0.3%	0.1%	0.1%	0.1%	0.0%	0.0%
	21～25日	0.2%	0.1%	0.1%	0.0%	0.0%	0.0%
	26日～	0.1%	0.0%	0.0%	0.0%	0.0%	0.0%
	総計	100.0%	70.3%	22.2%	5.9%	1.3%	0.4%

岩手県（患者割合 51.4%）		受診した医療機関の数					
		総計	1件	2件	3件	4件	5件以上
受診日数	5日以下	94.4%	65.8%	22.5%	5.2%	0.8%	0.1%
	6～10日	3.8%	0.6%	1.3%	1.1%	0.6%	0.3%
	11～15日	1.2%	0.5%	0.4%	0.2%	0.1%	0.1%
	16～20日	0.3%	0.1%	0.1%	0.1%	0.0%	0.0%
	21～25日	0.2%	0.1%	0.0%	0.0%	0.0%	0.0%
	26日～	0.0%	0.0%	0.0%	0.0%	0.0%	0.0%
	総計	100.0%	67.1%	24.3%	6.6%	1.6%	0.4%

宮城県（患者割合 55.9%）		受診した医療機関の数					
		総計	1件	2件	3件	4件	5件以上
受診日数	5日以下	94.8%	71.0%	19.3%	3.9%	0.6%	0.0%
	6～10日	3.4%	0.7%	1.1%	0.9%	0.5%	0.2%
	11～15日	1.2%	0.5%	0.4%	0.2%	0.1%	0.0%
	16～20日	0.3%	0.1%	0.1%	0.1%	0.0%	0.0%
	21～25日	0.2%	0.1%	0.1%	0.0%	0.0%	0.0%
	26日～	0.0%	0.0%	0.0%	0.0%	0.0%	0.0%
	総計	100.0%	72.4%	21.0%	5.1%	1.2%	0.3%

秋田県（患者割合 53.1%）		受診した医療機関の数					
		総計	1件	2件	3件	4件	5件以上
受診日数	5日以下	95.3%	68.5%	21.6%	4.5%	0.6%	0.1%
	6～10日	3.2%	0.6%	1.1%	0.9%	0.4%	0.2%
	11～15日	1.0%	0.4%	0.3%	0.2%	0.1%	0.0%
	16～20日	0.3%	0.1%	0.1%	0.1%	0.0%	0.0%
	21～25日	0.2%	0.0%	0.1%	0.0%	0.0%	0.0%
	26日～	0.0%	0.0%	0.0%	0.0%	0.0%	0.0%
	総計	100.0%	69.6%	23.2%	5.8%	1.2%	0.3%

第８表－５－１　都道府県別入院外医療給付対象者の受診動向（受診した医療機関の数別、受診日数階級別の患者割合）

市町村国保

区分	入院外

平成27年03月

山形県（患者割合 55.2%）		受診した医療機関の数					
		総計	1件	2件	3件	4件	5件以上
受診日数	5日以下	94.1%	65.5%	22.7%	5.1%	0.7%	0.1%
	6～10日	4.0%	0.6%	1.3%	1.2%	0.6%	0.3%
	11～15日	1.1%	0.4%	0.4%	0.2%	0.1%	0.1%
	16～20日	0.4%	0.1%	0.1%	0.1%	0.0%	0.0%
	21～25日	0.3%	0.1%	0.1%	0.0%	0.0%	0.0%
	26日～	0.1%	0.0%	0.0%	0.0%	0.0%	0.0%
	総計	100.0%	66.7%	24.7%	6.7%	1.5%	0.4%

福島県（患者割合 53.0%）		受診した医療機関の数					
		総計	1件	2件	3件	4件	5件以上
受診日数	5日以下	95.0%	68.9%	20.9%	4.5%	0.6%	0.0%
	6～10日	3.2%	0.6%	1.1%	0.9%	0.5%	0.2%
	11～15日	1.2%	0.5%	0.4%	0.2%	0.1%	0.0%
	16～20日	0.3%	0.1%	0.1%	0.1%	0.0%	0.0%
	21～25日	0.2%	0.1%	0.1%	0.0%	0.0%	0.0%
	26日～	0.0%	0.0%	0.0%	0.0%	0.0%	0.0%
	総計	100.0%	70.1%	22.5%	5.7%	1.2%	0.3%

茨城県（患者割合 49.1%）		受診した医療機関の数					
		総計	1件	2件	3件	4件	5件以上
受診日数	5日以下	95.2%	70.8%	19.9%	3.9%	0.5%	0.0%
	6～10日	3.2%	0.7%	1.1%	0.8%	0.4%	0.2%
	11～15日	1.1%	0.4%	0.4%	0.2%	0.1%	0.0%
	16～20日	0.3%	0.1%	0.1%	0.1%	0.0%	0.0%
	21～25日	0.2%	0.1%	0.1%	0.0%	0.0%	0.0%
	26日～	0.0%	0.0%	0.0%	0.0%	0.0%	0.0%
	総計	100.0%	72.1%	21.6%	5.1%	1.0%	0.3%

栃木県（患者割合 51.5%）		受診した医療機関の数					
		総計	1件	2件	3件	4件	5件以上
受診日数	5日以下	94.3%	68.3%	21.0%	4.3%	0.6%	0.0%
	6～10日	3.8%	0.7%	1.4%	1.1%	0.5%	0.2%
	11～15日	1.3%	0.5%	0.4%	0.2%	0.1%	0.1%
	16～20日	0.4%	0.1%	0.1%	0.1%	0.0%	0.0%
	21～25日	0.2%	0.1%	0.1%	0.0%	0.0%	0.0%
	26日～	0.1%	0.0%	0.0%	0.0%	0.0%	0.0%
	総計	100.0%	69.6%	23.1%	5.7%	1.2%	0.3%

群馬県（患者割合 50.9%）		受診した医療機関の数					
		総計	1件	2件	3件	4件	5件以上
受診日数	5日以下	94.1%	67.7%	21.1%	4.6%	0.7%	0.0%
	6～10日	4.0%	0.7%	1.4%	1.1%	0.6%	0.3%
	11～15日	1.2%	0.5%	0.4%	0.2%	0.1%	0.1%
	16～20日	0.4%	0.1%	0.1%	0.1%	0.0%	0.0%
	21～25日	0.2%	0.1%	0.1%	0.0%	0.0%	0.0%
	26日～	0.1%	0.0%	0.0%	0.0%	0.0%	0.0%
	総計	100.0%	69.0%	23.1%	6.0%	1.4%	0.4%

埼玉県（患者割合 49.1%）		受診した医療機関の数					
		総計	1件	2件	3件	4件	5件以上
受診日数	5日以下	93.4%	67.2%	21.0%	4.5%	0.6%	0.0%
	6～10日	4.3%	0.8%	1.5%	1.2%	0.6%	0.2%
	11～15日	1.6%	0.5%	0.5%	0.3%	0.1%	0.1%
	16～20日	0.4%	0.1%	0.2%	0.1%	0.1%	0.0%
	21～25日	0.2%	0.1%	0.1%	0.0%	0.0%	0.0%
	26日～	0.1%	0.0%	0.0%	0.0%	0.0%	0.0%
	総計	100.0%	68.7%	23.3%	6.1%	1.4%	0.4%

第８表－５－１　都道府県別入院外医療給付対象者の受診動向（受診した医療機関の数別、受診日数階級別の患者割合）

市町村国保

区分	入院外

平成27年03月

千葉県（患者割合 48.3%）		受診した医療機関の数					
		総計	1件	2件	3件	4件	5件以上
受診日数	5日以下	94.1%	68.7%	20.5%	4.3%	0.6%	0.0%
	6～10日	4.1%	0.8%	1.4%	1.1%	0.5%	0.2%
	11～15日	1.3%	0.5%	0.4%	0.2%	0.1%	0.1%
	16～20日	0.3%	0.1%	0.1%	0.1%	0.0%	0.0%
	21～25日	0.2%	0.0%	0.1%	0.0%	0.0%	0.0%
	26日～	0.0%	0.0%	0.0%	0.0%	0.0%	0.0%
	総計	100.0%	70.1%	22.5%	5.7%	1.3%	0.4%

東京都（患者割合 47.1%）		受診した医療機関の数					
		総計	1件	2件	3件	4件	5件以上
受診日数	5日以下	93.0%	65.1%	21.9%	5.1%	0.8%	0.1%
	6～10日	4.7%	0.7%	1.5%	1.4%	0.8%	0.3%
	11～15日	1.5%	0.4%	0.5%	0.3%	0.1%	0.1%
	16～20日	0.5%	0.1%	0.1%	0.1%	0.1%	0.0%
	21～25日	0.2%	0.0%	0.1%	0.0%	0.0%	0.0%
	26日～	0.1%	0.0%	0.0%	0.0%	0.0%	0.0%
	総計	100.0%	66.4%	24.2%	7.0%	1.8%	0.6%

神奈川県（患者割合 50.3%）		受診した医療機関の数					
		総計	1件	2件	3件	4件	5件以上
受診日数	5日以下	93.2%	66.5%	21.1%	4.8%	0.7%	0.1%
	6～10日	4.6%	0.8%	1.5%	1.3%	0.7%	0.3%
	11～15日	1.6%	0.5%	0.5%	0.3%	0.1%	0.1%
	16～20日	0.4%	0.1%	0.1%	0.1%	0.1%	0.0%
	21～25日	0.2%	0.0%	0.1%	0.0%	0.0%	0.0%
	26日～	0.0%	0.0%	0.0%	0.0%	0.0%	0.0%
	総計	100.0%	67.9%	23.3%	6.6%	1.7%	0.5%

新潟県（患者割合 52.1%）		受診した医療機関の数					
		総計	1件	2件	3件	4件	5件以上
受診日数	5日以下	95.1%	67.4%	22.2%	4.7%	0.7%	0.0%
	6～10日	3.3%	0.5%	1.1%	1.0%	0.5%	0.2%
	11～15日	1.1%	0.5%	0.3%	0.2%	0.1%	0.0%
	16～20日	0.3%	0.1%	0.1%	0.1%	0.0%	0.0%
	21～25日	0.2%	0.1%	0.0%	0.0%	0.0%	0.0%
	26日～	0.0%	0.0%	0.0%	0.0%	0.0%	0.0%
	総計	100.0%	68.5%	23.8%	6.0%	1.3%	0.3%

富山県（患者割合 53.2%）		受診した医療機関の数					
		総計	1件	2件	3件	4件	5件以上
受診日数	5日以下	94.6%	68.1%	21.7%	4.2%	0.5%	0.0%
	6～10日	3.7%	0.7%	1.3%	1.0%	0.5%	0.2%
	11～15日	1.1%	0.4%	0.3%	0.2%	0.1%	0.0%
	16～20日	0.3%	0.1%	0.1%	0.1%	0.0%	0.0%
	21～25日	0.3%	0.1%	0.1%	0.0%	0.0%	0.0%
	26日～	0.1%	0.0%	0.0%	0.0%	0.0%	0.0%
	総計	100.0%	69.4%	23.6%	5.6%	1.1%	0.3%

石川県（患者割合 51.2%）		受診した医療機関の数					
		総計	1件	2件	3件	4件	5件以上
受診日数	5日以下	94.1%	68.9%	20.7%	3.9%	0.5%	0.0%
	6～10日	3.9%	0.8%	1.5%	1.0%	0.4%	0.2%
	11～15日	1.3%	0.5%	0.4%	0.2%	0.1%	0.1%
	16～20日	0.4%	0.1%	0.1%	0.1%	0.0%	0.0%
	21～25日	0.2%	0.1%	0.1%	0.0%	0.0%	0.0%
	26日～	0.0%	0.0%	0.0%	0.0%	0.0%	0.0%
	総計	100.0%	70.5%	22.8%	5.4%	1.1%	0.3%

第８表－５－１　都道府県別入院外医療給付対象者の受診動向（受診した医療機関の数別、受診日数階級別の患者割合）

市町村国保

区分	入院外

平成27年03月

福井県（患者割合 52.4%）		受診した医療機関の数					
		総計	1件	2件	3件	4件	5件以上
受診日数	5日以下	93.6%	69.8%	19.6%	3.7%	0.5%	0.0%
	6～10日	4.3%	0.9%	1.6%	1.2%	0.5%	0.2%
	11～15日	1.5%	0.6%	0.5%	0.3%	0.1%	0.0%
	16～20日	0.4%	0.1%	0.1%	0.1%	0.0%	0.0%
	21～25日	0.2%	0.1%	0.1%	0.0%	0.0%	0.0%
	26日～	0.1%	0.0%	0.0%	0.0%	0.0%	0.0%
	総計	100.0%	71.5%	21.9%	5.3%	1.1%	0.2%

山梨県（患者割合 49.7%）		受診した医療機関の数					
		総計	1件	2件	3件	4件	5件以上
受診日数	5日以下	93.8%	67.0%	21.5%	4.6%	0.7%	0.1%
	6～10日	4.1%	0.7%	1.4%	1.1%	0.6%	0.3%
	11～15日	1.4%	0.6%	0.4%	0.2%	0.1%	0.1%
	16～20日	0.4%	0.1%	0.1%	0.1%	0.0%	0.0%
	21～25日	0.2%	0.1%	0.1%	0.0%	0.0%	0.0%
	26日～	0.1%	0.0%	0.0%	0.0%	0.0%	0.0%
	総計	100.0%	68.5%	23.6%	6.1%	1.4%	0.4%

長野県（患者割合 50.9%）		受診した医療機関の数					
		総計	1件	2件	3件	4件	5件以上
受診日数	5日以下	94.8%	68.1%	21.5%	4.5%	0.6%	0.0%
	6～10日	3.7%	0.6%	1.3%	1.0%	0.5%	0.2%
	11～15日	1.1%	0.5%	0.3%	0.2%	0.1%	0.1%
	16～20日	0.3%	0.1%	0.1%	0.1%	0.0%	0.0%
	21～25日	0.1%	0.1%	0.0%	0.0%	0.0%	0.0%
	26日～	0.0%	0.0%	0.0%	0.0%	0.0%	0.0%
	総計	100.0%	69.3%	23.3%	5.8%	1.2%	0.3%

岐阜県（患者割合 52.6%）		受診した医療機関の数					
		総計	1件	2件	3件	4件	5件以上
受診日数	5日以下	92.8%	66.1%	21.6%	4.5%	0.6%	0.0%
	6～10日	4.9%	0.8%	1.8%	1.4%	0.6%	0.2%
	11～15日	1.6%	0.5%	0.5%	0.3%	0.1%	0.1%
	16～20日	0.4%	0.1%	0.1%	0.1%	0.0%	0.0%
	21～25日	0.2%	0.1%	0.1%	0.0%	0.0%	0.0%
	26日～	0.1%	0.0%	0.0%	0.0%	0.0%	0.0%
	総計	100.0%	67.6%	24.2%	6.4%	1.4%	0.4%

静岡県（患者割合 51.4%）		受診した医療機関の数					
		総計	1件	2件	3件	4件	5件以上
受診日数	5日以下	93.7%	66.3%	21.9%	4.8%	0.7%	0.0%
	6～10日	4.2%	0.7%	1.5%	1.2%	0.6%	0.2%
	11～15日	1.5%	0.5%	0.5%	0.3%	0.1%	0.1%
	16～20日	0.4%	0.1%	0.1%	0.1%	0.0%	0.0%
	21～25日	0.2%	0.1%	0.1%	0.0%	0.0%	0.0%
	26日～	0.0%	0.0%	0.0%	0.0%	0.0%	0.0%
	総計	100.0%	67.6%	24.2%	6.4%	1.4%	0.4%

愛知県（患者割合 51.3%）		受診した医療機関の数					
		総計	1件	2件	3件	4件	5件以上
受診日数	5日以下	92.7%	65.0%	22.2%	4.8%	0.6%	0.0%
	6～10日	5.2%	0.8%	1.9%	1.5%	0.7%	0.3%
	11～15日	1.4%	0.3%	0.5%	0.3%	0.2%	0.1%
	16～20日	0.4%	0.1%	0.1%	0.1%	0.1%	0.0%
	21～25日	0.2%	0.1%	0.1%	0.0%	0.0%	0.0%
	26日～	0.1%	0.0%	0.0%	0.0%	0.0%	0.0%
	総計	100.0%	66.3%	24.8%	6.9%	1.6%	0.5%

第８表－５－１　都道府県別入院外医療給付対象者の受診動向（受診した医療機関の数別、受診日数階級別の患者割合）

市町村国保

区分	入院外

平成27年03月

三重県（患者割合 54.2%）		受診した医療機関の数					
		総計	1件	2件	3件	4件	5件以上
受診日数	5日以下	92.8%	64.1%	22.7%	5.2%	0.7%	0.0%
	6～10日	4.8%	0.7%	1.7%	1.4%	0.7%	0.3%
	11～15日	1.6%	0.5%	0.5%	0.3%	0.2%	0.1%
	16～20日	0.5%	0.1%	0.2%	0.1%	0.1%	0.0%
	21～25日	0.3%	0.1%	0.1%	0.1%	0.0%	0.0%
	26日～	0.1%	0.0%	0.0%	0.0%	0.0%	0.0%
	総計	100.0%	65.5%	25.1%	7.1%	1.7%	0.5%

滋賀県（患者割合 51.5%）		受診した医療機関の数					
		総計	1件	2件	3件	4件	5件以上
受診日数	5日以下	93.9%	67.1%	21.8%	4.4%	0.6%	0.0%
	6～10日	4.2%	0.7%	1.5%	1.2%	0.6%	0.2%
	11～15日	1.3%	0.5%	0.4%	0.3%	0.1%	0.1%
	16～20日	0.4%	0.1%	0.1%	0.1%	0.0%	0.0%
	21～25日	0.1%	0.0%	0.1%	0.0%	0.0%	0.0%
	26日～	0.0%	0.0%	0.0%	0.0%	0.0%	0.0%
	総計	100.0%	68.5%	23.9%	5.9%	1.3%	0.3%

京都府（患者割合 50.6%）		受診した医療機関の数					
		総計	1件	2件	3件	4件	5件以上
受診日数	5日以下	92.3%	65.6%	21.4%	4.7%	0.7%	0.0%
	6～10日	5.2%	0.9%	1.8%	1.5%	0.7%	0.3%
	11～15日	1.7%	0.5%	0.6%	0.3%	0.2%	0.1%
	16～20日	0.5%	0.1%	0.2%	0.1%	0.1%	0.0%
	21～25日	0.2%	0.1%	0.1%	0.0%	0.0%	0.0%
	26日～	0.1%	0.0%	0.0%	0.0%	0.0%	0.0%
	総計	100.0%	67.2%	24.0%	6.7%	1.7%	0.5%

大阪府（患者割合 49.1%）		受診した医療機関の数					
		総計	1件	2件	3件	4件	5件以上
受診日数	5日以下	91.3%	64.1%	21.6%	4.9%	0.7%	0.1%
	6～10日	5.7%	1.1%	2.0%	1.6%	0.8%	0.3%
	11～15日	1.9%	0.6%	0.6%	0.4%	0.2%	0.1%
	16～20日	0.6%	0.1%	0.2%	0.2%	0.1%	0.0%
	21～25日	0.3%	0.1%	0.1%	0.1%	0.0%	0.0%
	26日～	0.1%	0.0%	0.0%	0.0%	0.0%	0.0%
	総計	100.0%	66.0%	24.5%	7.1%	1.8%	0.6%

兵庫県（患者割合 52.1%）		受診した医療機関の数					
		総計	1件	2件	3件	4件	5件以上
受診日数	5日以下	92.0%	64.2%	21.9%	5.1%	0.8%	0.1%
	6～10日	5.5%	0.9%	1.8%	1.5%	0.8%	0.4%
	11～15日	1.7%	0.5%	0.5%	0.4%	0.2%	0.1%
	16～20日	0.5%	0.1%	0.2%	0.1%	0.1%	0.0%
	21～25日	0.3%	0.1%	0.1%	0.0%	0.0%	0.0%
	26日～	0.1%	0.0%	0.0%	0.0%	0.0%	0.0%
	総計	100.0%	65.8%	24.5%	7.3%	1.9%	0.6%

奈良県（患者割合 51.1%）		受診した医療機関の数					
		総計	1件	2件	3件	4件	5件以上
受診日数	5日以下	93.7%	65.5%	22.4%	5.0%	0.7%	0.1%
	6～10日	4.5%	0.7%	1.5%	1.3%	0.7%	0.3%
	11～15日	1.3%	0.4%	0.4%	0.2%	0.1%	0.1%
	16～20日	0.3%	0.1%	0.1%	0.1%	0.0%	0.0%
	21～25日	0.2%	0.0%	0.1%	0.0%	0.0%	0.0%
	26日～	0.0%	0.0%	0.0%	0.0%	0.0%	0.0%
	総計	100.0%	66.8%	24.5%	6.6%	1.6%	0.5%

第８表－５－１　都道府県別入院外医療給付対象者の受診動向（受診した医療機関の数別、受診日数階級別の患者割合）

市町村国保

区分	入院外

平成27年03月

和歌山県（患者割合 52.7%）		受診した医療機関の数					
		総計	1件	2件	3件	4件	5件以上
受診日数	5日以下	93.1%	65.0%	22.2%	5.0%	0.8%	0.1%
	6～10日	4.7%	0.7%	1.5%	1.4%	0.7%	0.3%
	11～15日	1.5%	0.5%	0.5%	0.3%	0.1%	0.1%
	16～20日	0.4%	0.1%	0.1%	0.1%	0.1%	0.1%
	21～25日	0.2%	0.1%	0.1%	0.0%	0.0%	0.0%
	26日～	0.1%	0.0%	0.0%	0.0%	0.0%	0.0%
	総計	100.0%	66.4%	24.4%	6.8%	1.8%	0.6%

鳥取県（患者割合 52.1%）		受診した医療機関の数					
		総計	1件	2件	3件	4件	5件以上
受診日数	5日以下	94.5%	70.2%	20.1%	3.7%	0.5%	0.0%
	6～10日	3.8%	0.8%	1.4%	1.0%	0.4%	0.1%
	11～15日	1.1%	0.5%	0.4%	0.2%	0.1%	0.0%
	16～20日	0.3%	0.1%	0.1%	0.1%	0.0%	0.0%
	21～25日	0.2%	0.1%	0.0%	0.0%	0.0%	0.0%
	26日～	0.0%	0.0%	0.0%	0.0%	0.0%	－
	総計	100.0%	71.7%	22.1%	5.0%	1.0%	0.2%

島根県（患者割合 55.8%）		受診した医療機関の数					
		総計	1件	2件	3件	4件	5件以上
受診日数	5日以下	94.2%	66.1%	22.6%	4.9%	0.6%	0.0%
	6～10日	3.9%	0.7%	1.4%	1.1%	0.5%	0.2%
	11～15日	1.3%	0.5%	0.4%	0.2%	0.1%	0.1%
	16～20日	0.4%	0.1%	0.1%	0.1%	0.0%	0.0%
	21～25日	0.2%	0.1%	0.1%	0.0%	0.0%	0.0%
	26日～	0.0%	0.0%	0.0%	0.0%	0.0%	0.0%
	総計	100.0%	67.4%	24.6%	6.4%	1.3%	0.3%

岡山県（患者割合 53.0%）		受診した医療機関の数					
		総計	1件	2件	3件	4件	5件以上
受診日数	5日以下	92.9%	65.7%	21.8%	4.7%	0.6%	0.0%
	6～10日	4.9%	0.9%	1.7%	1.4%	0.6%	0.2%
	11～15日	1.6%	0.6%	0.5%	0.3%	0.1%	0.1%
	16～20日	0.4%	0.1%	0.1%	0.1%	0.0%	0.0%
	21～25日	0.2%	0.1%	0.1%	0.0%	0.0%	0.0%
	26日～	0.1%	0.0%	0.0%	0.0%	0.0%	0.0%
	総計	100.0%	67.4%	24.2%	6.5%	1.4%	0.4%

広島県（患者割合 54.5%）		受診した医療機関の数					
		総計	1件	2件	3件	4件	5件以上
受診日数	5日以下	91.1%	64.3%	21.2%	4.8%	0.7%	0.1%
	6～10日	6.0%	1.1%	2.1%	1.6%	0.8%	0.3%
	11～15日	1.9%	0.5%	0.6%	0.4%	0.2%	0.1%
	16～20日	0.6%	0.1%	0.2%	0.1%	0.1%	0.1%
	21～25日	0.4%	0.2%	0.1%	0.1%	0.0%	0.0%
	26日～	0.1%	0.0%	0.0%	0.0%	0.0%	0.0%
	総計	100.0%	66.3%	24.2%	7.1%	1.8%	0.6%

山口県（患者割合 55.0%）		受診した医療機関の数					
		総計	1件	2件	3件	4件	5件以上
受診日数	5日以下	91.9%	63.0%	22.7%	5.3%	0.8%	0.1%
	6～10日	5.3%	0.9%	1.7%	1.5%	0.8%	0.4%
	11～15日	1.8%	0.6%	0.6%	0.4%	0.2%	0.1%
	16～20日	0.5%	0.1%	0.2%	0.1%	0.1%	0.1%
	21～25日	0.4%	0.2%	0.1%	0.1%	0.0%	0.0%
	26日～	0.1%	0.0%	0.0%	0.0%	0.0%	0.0%
	総計	100.0%	64.7%	25.3%	7.4%	1.9%	0.6%

第８表－５－１　都道府県別入院外医療給付対象者の受診動向（受診した医療機関の数別、受診日数階級別の患者割合）

市町村国保

区分	入院外

平成27年03月

徳島県（患者割合 53.0%）		受診した医療機関の数					
		総計	1件	2件	3件	4件	5件以上
受診日数	5日以下	93.1%	66.3%	21.4%	4.7%	0.7%	0.0%
	6～10日	4.7%	0.8%	1.6%	1.4%	0.7%	0.3%
	11～15日	1.4%	0.5%	0.4%	0.3%	0.1%	0.1%
	16～20日	0.4%	0.1%	0.1%	0.1%	0.1%	0.0%
	21～25日	0.2%	0.1%	0.1%	0.0%	0.0%	0.0%
	26日～	0.1%	0.0%	0.0%	0.0%	0.0%	0.0%
	総計	100.0%	67.8%	23.6%	6.5%	1.6%	0.5%

香川県（患者割合 52.8%）		受診した医療機関の数					
		総計	1件	2件	3件	4件	5件以上
受診日数	5日以下	91.2%	64.2%	21.6%	4.7%	0.7%	0.1%
	6～10日	5.6%	1.1%	2.0%	1.5%	0.7%	0.3%
	11～15日	2.0%	0.7%	0.7%	0.4%	0.2%	0.1%
	16～20日	0.6%	0.2%	0.2%	0.2%	0.1%	0.0%
	21～25日	0.4%	0.2%	0.1%	0.1%	0.0%	0.0%
	26日～	0.1%	0.0%	0.0%	0.0%	0.0%	0.0%
	総計	100.0%	66.3%	24.6%	6.8%	1.7%	0.5%

愛媛県（患者割合 52.0%）		受診した医療機関の数					
		総計	1件	2件	3件	4件	5件以上
受診日数	5日以下	92.3%	65.8%	21.1%	4.7%	0.7%	0.0%
	6～10日	5.1%	1.0%	1.8%	1.4%	0.6%	0.3%
	11～15日	1.7%	0.6%	0.6%	0.3%	0.2%	0.1%
	16～20日	0.5%	0.1%	0.2%	0.1%	0.1%	0.0%
	21～25日	0.3%	0.1%	0.1%	0.1%	0.0%	0.0%
	26日～	0.1%	0.0%	0.0%	0.0%	0.0%	0.0%
	総計	100.0%	67.6%	23.8%	6.6%	1.5%	0.5%

高知県（患者割合 50.4%）		受診した医療機関の数					
		総計	1件	2件	3件	4件	5件以上
受診日数	5日以下	93.2%	67.6%	20.7%	4.3%	0.6%	0.1%
	6～10日	4.4%	1.0%	1.6%	1.1%	0.5%	0.2%
	11～15日	1.6%	0.6%	0.6%	0.3%	0.1%	0.1%
	16～20日	0.4%	0.1%	0.1%	0.1%	0.1%	0.0%
	21～25日	0.2%	0.1%	0.1%	0.0%	0.0%	0.0%
	26日～	0.1%	0.0%	0.0%	0.0%	0.0%	0.0%
	総計	100.0%	69.3%	23.1%	5.8%	1.4%	0.4%

福岡県（患者割合 49.3%）		受診した医療機関の数					
		総計	1件	2件	3件	4件	5件以上
受診日数	5日以下	91.4%	64.0%	21.6%	5.0%	0.7%	0.1%
	6～10日	5.8%	1.0%	2.0%	1.6%	0.8%	0.3%
	11～15日	1.8%	0.5%	0.6%	0.4%	0.2%	0.1%
	16～20日	0.6%	0.1%	0.2%	0.1%	0.1%	0.1%
	21～25日	0.3%	0.1%	0.1%	0.1%	0.0%	0.0%
	26日～	0.1%	0.0%	0.0%	0.0%	0.0%	0.0%
	総計	100.0%	65.7%	24.5%	7.3%	1.9%	0.6%

佐賀県（患者割合 51.8%）		受診した医療機関の数					
		総計	1件	2件	3件	4件	5件以上
受診日数	5日以下	90.3%	63.6%	21.3%	4.7%	0.7%	0.0%
	6～10日	6.0%	1.2%	2.2%	1.6%	0.7%	0.3%
	11～15日	2.3%	0.7%	0.8%	0.5%	0.2%	0.1%
	16～20日	0.7%	0.2%	0.3%	0.2%	0.1%	0.0%
	21～25日	0.4%	0.1%	0.1%	0.1%	0.0%	0.0%
	26日～	0.2%	0.0%	0.0%	0.0%	0.0%	0.0%
	総計	100.0%	65.9%	24.7%	7.1%	1.8%	0.5%

第８表－５－１　都道府県別入院外医療給付対象者の受診動向（受診した医療機関の数別、受診日数階級別の患者割合）

市町村国保

区分	入院外

平成27年03月

長崎県（患者割合 51.9%）		受診した医療機関の数					
		総計	1件	2件	3件	4件	5件以上
受診日数	5日以下	91.3%	64.7%	21.1%	4.8%	0.7%	0.1%
	6～10日	5.5%	1.0%	1.8%	1.6%	0.8%	0.3%
	11～15日	2.2%	0.7%	0.7%	0.4%	0.2%	0.2%
	16～20日	0.6%	0.1%	0.2%	0.2%	0.1%	0.1%
	21～25日	0.3%	0.1%	0.1%	0.1%	0.0%	0.0%
	26日～	0.1%	0.0%	0.0%	0.0%	0.0%	0.0%
	総計	100.0%	66.5%	23.9%	7.1%	1.9%	0.6%

熊本県（患者割合 51.3%）		受診した医療機関の数					
		総計	1件	2件	3件	4件	5件以上
受診日数	5日以下	92.4%	65.0%	21.7%	4.9%	0.7%	0.1%
	6～10日	4.9%	0.9%	1.7%	1.4%	0.7%	0.3%
	11～15日	1.9%	0.7%	0.6%	0.3%	0.1%	0.1%
	16～20日	0.5%	0.1%	0.2%	0.1%	0.1%	0.0%
	21～25日	0.3%	0.1%	0.1%	0.1%	0.0%	0.0%
	26日～	0.1%	0.0%	0.0%	0.0%	0.0%	0.0%
	総計	100.0%	66.8%	24.2%	6.8%	1.6%	0.5%

大分県（患者割合 51.6%）		受診した医療機関の数					
		総計	1件	2件	3件	4件	5件以上
受診日数	5日以下	93.0%	66.1%	21.5%	4.7%	0.7%	0.1%
	6～10日	4.5%	0.8%	1.6%	1.2%	0.6%	0.3%
	11～15日	1.7%	0.7%	0.5%	0.3%	0.1%	0.1%
	16～20日	0.4%	0.1%	0.1%	0.1%	0.0%	0.0%
	21～25日	0.3%	0.1%	0.1%	0.0%	0.0%	0.0%
	26日～	0.1%	0.0%	0.0%	0.0%	0.0%	0.0%
	総計	100.0%	67.8%	23.8%	6.4%	1.5%	0.5%

宮崎県（患者割合 49.5%）		受診した医療機関の数					
		総計	1件	2件	3件	4件	5件以上
受診日数	5日以下	92.7%	67.5%	20.2%	4.4%	0.6%	0.0%
	6～10日	4.4%	0.9%	1.5%	1.2%	0.6%	0.2%
	11～15日	1.9%	0.8%	0.6%	0.3%	0.1%	0.1%
	16～20日	0.5%	0.1%	0.2%	0.1%	0.1%	0.0%
	21～25日	0.4%	0.2%	0.1%	0.1%	0.0%	0.0%
	26日～	0.1%	0.0%	0.0%	0.0%	0.0%	0.0%
	総計	100.0%	69.5%	22.6%	6.1%	1.4%	0.4%

鹿児島県（患者割合 50.6%）		受診した医療機関の数					
		総計	1件	2件	3件	4件	5件以上
受診日数	5日以下	91.8%	65.6%	20.7%	4.7%	0.7%	0.1%
	6～10日	5.2%	1.1%	1.8%	1.3%	0.7%	0.3%
	11～15日	2.1%	0.8%	0.7%	0.4%	0.2%	0.1%
	16～20日	0.5%	0.1%	0.2%	0.1%	0.1%	0.0%
	21～25日	0.3%	0.2%	0.1%	0.1%	0.0%	0.0%
	26日～	0.1%	0.0%	0.0%	0.0%	0.0%	0.0%
	総計	100.0%	67.8%	23.4%	6.6%	1.7%	0.6%

沖縄県（患者割合 38.6%）		受診した医療機関の数					
		総計	1件	2件	3件	4件	5件以上
受診日数	5日以下	94.6%	71.4%	18.7%	3.8%	0.6%	0.0%
	6～10日	3.4%	0.7%	1.1%	0.9%	0.4%	0.2%
	11～15日	1.4%	0.7%	0.4%	0.2%	0.1%	0.1%
	16～20日	0.3%	0.1%	0.1%	0.1%	0.0%	0.0%
	21～25日	0.3%	0.2%	0.1%	0.0%	0.0%	0.0%
	26日～	0.0%	0.0%	0.0%	0.0%	0.0%	0.0%
	総計	100.0%	73.2%	20.4%	5.0%	1.1%	0.3%

第８表－５－２　都道府県別入院外医療給付対象者の受診動向（受診した医療機関の数別、受診日数階級別の患者割合）

後期高齢者医療

区分	入院外

平成27年03月

全国（患者割合 81.2%）		受診した医療機関の数					
		総計	1件	2件	3件	4件	5件以上
受診日数	5日以下	86.8%	52.8%	25.6%	7.1%	1.2%	0.1%
	6～10日	8.6%	1.4%	2.8%	2.5%	1.3%	0.5%
	11～15日	3.0%	0.8%	0.9%	0.7%	0.3%	0.2%
	16～20日	0.9%	0.1%	0.3%	0.3%	0.1%	0.1%
	21～25日	0.5%	0.1%	0.2%	0.1%	0.1%	0.0%
	26日～	0.2%	0.0%	0.1%	0.1%	0.0%	0.0%
	総計	100.0%	55.3%	29.8%	10.8%	3.1%	1.0%

北海道（患者割合 77.6%）		受診した医療機関の数					
		総計	1件	2件	3件	4件	5件以上
受診日数	5日以下	89.9%	54.7%	26.0%	7.5%	1.5%	0.2%
	6～10日	6.7%	1.1%	2.1%	1.8%	1.1%	0.6%
	11～15日	2.4%	0.8%	0.7%	0.5%	0.2%	0.2%
	16～20日	0.6%	0.1%	0.2%	0.2%	0.1%	0.1%
	21～25日	0.3%	0.1%	0.1%	0.1%	0.0%	0.0%
	26日～	0.1%	0.0%	0.0%	0.0%	0.0%	0.0%
	総計	100.0%	56.8%	29.1%	10.1%	2.9%	1.0%

青森県（患者割合 81.7%）		受診した医療機関の数					
		総計	1件	2件	3件	4件	5件以上
受診日数	5日以下	87.8%	53.6%	25.8%	7.3%	1.1%	0.1%
	6～10日	8.1%	1.4%	2.6%	2.4%	1.2%	0.5%
	11～15日	2.8%	0.8%	0.8%	0.6%	0.3%	0.2%
	16～20日	0.8%	0.1%	0.2%	0.2%	0.1%	0.1%
	21～25日	0.4%	0.1%	0.1%	0.1%	0.1%	0.0%
	26日～	0.2%	0.0%	0.0%	0.1%	0.0%	0.0%
	総計	100.0%	56.1%	29.6%	10.6%	2.9%	0.9%

岩手県（患者割合 79.4%）		受診した医療機関の数					
		総計	1件	2件	3件	4件	5件以上
受診日数	5日以下	91.2%	54.8%	26.9%	7.9%	1.4%	0.1%
	6～10日	6.1%	0.8%	1.8%	1.9%	1.1%	0.5%
	11～15日	1.9%	0.5%	0.6%	0.4%	0.2%	0.2%
	16～20日	0.5%	0.1%	0.1%	0.1%	0.1%	0.1%
	21～25日	0.3%	0.0%	0.1%	0.1%	0.0%	0.0%
	26日～	0.1%	0.0%	0.0%	0.0%	0.0%	0.0%
	総計	100.0%	56.3%	29.5%	10.5%	2.8%	0.9%

宮城県（患者割合 83.1%）		受診した医療機関の数					
		総計	1件	2件	3件	4件	5件以上
受診日数	5日以下	88.7%	51.2%	27.3%	8.5%	1.6%	0.1%
	6～10日	7.6%	0.8%	2.2%	2.4%	1.5%	0.7%
	11～15日	2.4%	0.6%	0.7%	0.6%	0.3%	0.2%
	16～20日	0.7%	0.1%	0.2%	0.2%	0.1%	0.1%
	21～25日	0.4%	0.1%	0.1%	0.1%	0.1%	0.1%
	26日～	0.2%	0.0%	0.0%	0.0%	0.0%	0.0%
	総計	100.0%	52.7%	30.5%	11.9%	3.6%	1.2%

秋田県（患者割合 81.3%）		受診した医療機関の数					
		総計	1件	2件	3件	4件	5件以上
受診日数	5日以下	92.1%	58.7%	25.7%	6.8%	1.0%	0.1%
	6～10日	5.8%	1.0%	1.9%	1.7%	0.9%	0.3%
	11～15日	1.4%	0.4%	0.4%	0.3%	0.2%	0.1%
	16～20日	0.4%	0.1%	0.1%	0.1%	0.1%	0.0%
	21～25日	0.2%	0.1%	0.1%	0.1%	0.0%	0.0%
	26日～	0.1%	0.0%	0.0%	0.0%	0.0%	0.0%
	総計	100.0%	60.2%	28.2%	9.0%	2.1%	0.5%

第８表－５－２　都道府県別入院外医療給付対象者の受診動向（受診した医療機関の数別、受診日数階級別の患者割合）

後期高齢者医療

区分	入院外

平成27年03月

山形県（患者割合 83.7%）		受診した医療機関の数					
		総計	1件	2件	3件	4件	5件以上
受診日数	5日以下	90.6%	53.8%	27.3%	8.0%	1.4%	0.1%
	6～10日	6.4%	0.8%	1.9%	2.0%	1.1%	0.5%
	11～15日	1.9%	0.6%	0.6%	0.4%	0.2%	0.1%
	16～20日	0.6%	0.1%	0.2%	0.2%	0.1%	0.1%
	21～25日	0.4%	0.1%	0.1%	0.1%	0.0%	0.0%
	26日～	0.2%	0.0%	0.0%	0.0%	0.0%	0.0%
	総計	100.0%	55.5%	30.1%	10.7%	2.9%	0.9%

福島県（患者割合 82.1%）		受診した医療機関の数					
		総計	1件	2件	3件	4件	5件以上
受診日数	5日以下	91.4%	56.9%	26.3%	7.0%	1.1%	0.1%
	6～10日	5.7%	0.8%	1.8%	1.7%	0.9%	0.4%
	11～15日	2.0%	0.7%	0.6%	0.4%	0.2%	0.1%
	16～20日	0.5%	0.1%	0.2%	0.2%	0.1%	0.0%
	21～25日	0.3%	0.1%	0.1%	0.1%	0.0%	0.0%
	26日～	0.1%	0.0%	0.0%	0.0%	0.0%	0.0%
	総計	100.0%	58.6%	29.1%	9.4%	2.4%	0.6%

茨城県（患者割合 79.2%）		受診した医療機関の数					
		総計	1件	2件	3件	4件	5件以上
受診日数	5日以下	90.5%	58.6%	24.8%	6.1%	0.9%	0.1%
	6～10日	5.9%	1.2%	2.0%	1.6%	0.8%	0.3%
	11～15日	2.5%	1.0%	0.8%	0.5%	0.2%	0.1%
	16～20日	0.7%	0.1%	0.2%	0.2%	0.1%	0.0%
	21～25日	0.3%	0.1%	0.1%	0.1%	0.0%	0.0%
	26日～	0.1%	0.0%	0.0%	0.0%	0.0%	0.0%
	総計	100.0%	61.0%	28.0%	8.5%	2.0%	0.5%

栃木県（患者割合 82.0%）		受診した医療機関の数					
		総計	1件	2件	3件	4件	5件以上
受診日数	5日以下	89.8%	57.4%	25.2%	6.2%	0.9%	0.1%
	6～10日	6.7%	1.1%	2.3%	2.0%	1.0%	0.3%
	11～15日	2.5%	0.8%	0.8%	0.5%	0.2%	0.1%
	16～20日	0.7%	0.1%	0.2%	0.2%	0.1%	0.1%
	21～25日	0.3%	0.1%	0.1%	0.1%	0.0%	0.0%
	26日～	0.1%	0.0%	0.0%	0.0%	0.0%	0.0%
	総計	100.0%	59.4%	28.7%	9.0%	2.2%	0.6%

群馬県（患者割合 81.1%）		受診した医療機関の数					
		総計	1件	2件	3件	4件	5件以上
受診日数	5日以下	90.3%	57.2%	25.2%	6.7%	1.1%	0.1%
	6～10日	6.5%	0.9%	2.1%	2.0%	1.0%	0.5%
	11～15日	2.2%	0.8%	0.7%	0.4%	0.2%	0.1%
	16～20日	0.6%	0.1%	0.2%	0.2%	0.1%	0.1%
	21～25日	0.3%	0.1%	0.1%	0.1%	0.0%	0.0%
	26日～	0.1%	0.0%	0.0%	0.0%	0.0%	0.0%
	総計	100.0%	59.1%	28.3%	9.3%	2.5%	0.8%

埼玉県（患者割合 79.6%）		受診した医療機関の数					
		総計	1件	2件	3件	4件	5件以上
受診日数	5日以下	88.2%	54.5%	25.7%	6.8%	1.1%	0.1%
	6～10日	7.6%	1.1%	2.6%	2.3%	1.2%	0.5%
	11～15日	2.8%	0.8%	0.9%	0.7%	0.3%	0.2%
	16～20日	0.8%	0.1%	0.3%	0.2%	0.1%	0.1%
	21～25日	0.4%	0.1%	0.2%	0.1%	0.0%	0.0%
	26日～	0.1%	0.0%	0.0%	0.0%	0.0%	0.0%
	総計	100.0%	56.6%	29.7%	10.2%	2.8%	0.8%

第８表－５－２　都道府県別入院外医療給付対象者の受診動向（受診した医療機関の数別、受診日数階級別の患者割合）

後期高齢者医療

区分	入院外

平成27年03月

千葉県（患者割合 78.5%）		受診した医療機関の数					
		総計	1件	2件	3件	4件	5件以上
受診日数	5日以下	89.5%	56.6%	25.1%	6.6%	1.1%	0.1%
	6～10日	7.1%	1.1%	2.4%	2.1%	1.1%	0.4%
	11～15日	2.3%	0.7%	0.7%	0.5%	0.2%	0.1%
	16～20日	0.7%	0.1%	0.2%	0.2%	0.1%	0.1%
	21～25日	0.3%	0.1%	0.1%	0.1%	0.0%	0.0%
	26日～	0.1%	0.0%	0.0%	0.0%	0.0%	0.0%
	総計	100.0%	58.6%	28.6%	9.5%	2.6%	0.7%

東京都（患者割合 81.8%）		受診した医療機関の数					
		総計	1件	2件	3件	4件	5件以上
受診日数	5日以下	85.8%	50.4%	26.1%	7.8%	1.3%	0.1%
	6～10日	9.4%	1.2%	3.0%	3.0%	1.6%	0.7%
	11～15日	3.0%	0.6%	1.0%	0.8%	0.4%	0.3%
	16～20日	1.0%	0.1%	0.3%	0.3%	0.2%	0.1%
	21～25日	0.5%	0.1%	0.2%	0.2%	0.1%	0.1%
	26日～	0.2%	0.0%	0.0%	0.1%	0.0%	0.0%
	総計	100.0%	52.4%	30.6%	12.1%	3.7%	1.3%

神奈川県（患者割合 81.1%）		受診した医療機関の数					
		総計	1件	2件	3件	4件	5件以上
受診日数	5日以下	86.1%	49.9%	26.6%	8.1%	1.5%	0.1%
	6～10日	9.3%	1.0%	3.0%	2.9%	1.6%	0.7%
	11～15日	2.9%	0.5%	0.9%	0.8%	0.4%	0.3%
	16～20日	1.0%	0.1%	0.3%	0.3%	0.2%	0.1%
	21～25日	0.5%	0.1%	0.2%	0.1%	0.1%	0.1%
	26日～	0.1%	0.0%	0.0%	0.0%	0.0%	0.0%
	総計	100.0%	51.5%	31.0%	12.3%	3.8%	1.4%

新潟県（患者割合 80.1%）		受診した医療機関の数					
		総計	1件	2件	3件	4件	5件以上
受診日数	5日以下	92.0%	57.1%	26.5%	7.1%	1.2%	0.1%
	6～10日	5.5%	0.7%	1.7%	1.8%	0.9%	0.4%
	11～15日	1.6%	0.5%	0.5%	0.4%	0.2%	0.1%
	16～20日	0.5%	0.1%	0.1%	0.1%	0.1%	0.0%
	21～25日	0.3%	0.1%	0.1%	0.1%	0.0%	0.0%
	26日～	0.1%	0.0%	0.0%	0.0%	0.0%	0.0%
	総計	100.0%	58.5%	29.0%	9.5%	2.4%	0.6%

富山県（患者割合 76.9%）		受診した医療機関の数					
		総計	1件	2件	3件	4件	5件以上
受診日数	5日以下	90.2%	59.5%	24.5%	5.5%	0.8%	0.0%
	6～10日	6.3%	1.3%	2.3%	1.7%	0.8%	0.2%
	11～15日	2.4%	0.9%	0.7%	0.4%	0.2%	0.1%
	16～20日	0.6%	0.1%	0.2%	0.2%	0.1%	0.0%
	21～25日	0.4%	0.1%	0.2%	0.1%	0.0%	0.0%
	26日～	0.1%	0.0%	0.0%	0.0%	0.0%	0.0%
	総計	100.0%	61.9%	27.9%	7.9%	1.9%	0.5%

石川県（患者割合 78.9%）		受診した医療機関の数					
		総計	1件	2件	3件	4件	5件以上
受診日数	5日以下	90.6%	60.7%	24.0%	5.2%	0.7%	0.0%
	6～10日	6.4%	1.3%	2.4%	1.8%	0.7%	0.2%
	11～15日	2.1%	0.7%	0.6%	0.4%	0.2%	0.1%
	16～20日	0.5%	0.1%	0.2%	0.2%	0.1%	0.0%
	21～25日	0.3%	0.1%	0.1%	0.1%	0.0%	0.0%
	26日～	0.1%	0.0%	0.0%	0.0%	0.0%	0.0%
	総計	100.0%	62.9%	27.3%	7.6%	1.7%	0.4%

第８表－５－２　都道府県別入院外医療給付対象者の受診動向（受診した医療機関の数別、受診日数階級別の患者割合）

後期高齢者医療

区分	入院外

平成27年03月

福井県（患者割合 78.1%）		受診した医療機関の数					
		総計	1件	2件	3件	4件	5件以上
受診日数	5日以下	88.2%	59.0%	23.4%	5.1%	0.7%	0.0%
	6～10日	7.9%	1.8%	3.0%	2.0%	0.8%	0.3%
	11～15日	2.6%	0.9%	0.8%	0.6%	0.2%	0.1%
	16～20日	0.7%	0.1%	0.2%	0.2%	0.1%	0.0%
	21～25日	0.4%	0.1%	0.2%	0.1%	0.0%	0.0%
	26日～	0.2%	0.0%	0.0%	0.0%	0.0%	0.0%
	総計	100.0%	61.9%	27.6%	8.0%	1.9%	0.5%

山梨県（患者割合 79.4%）		受診した医療機関の数					
		総計	1件	2件	3件	4件	5件以上
受診日数	5日以下	90.1%	56.6%	25.8%	6.6%	1.1%	0.1%
	6～10日	6.8%	1.0%	2.3%	2.0%	1.0%	0.4%
	11～15日	2.1%	0.6%	0.7%	0.5%	0.2%	0.1%
	16～20日	0.5%	0.1%	0.2%	0.2%	0.1%	0.0%
	21～25日	0.3%	0.1%	0.1%	0.1%	0.0%	0.0%
	26日～	0.1%	0.0%	0.0%	0.0%	0.0%	0.0%
	総計	100.0%	58.4%	29.1%	9.4%	2.5%	0.7%

長野県（患者割合 80.4%）		受診した医療機関の数					
		総計	1件	2件	3件	4件	5件以上
受診日数	5日以下	92.4%	60.1%	25.1%	6.1%	0.9%	0.1%
	6～10日	5.5%	0.9%	1.9%	1.6%	0.8%	0.3%
	11～15日	1.6%	0.6%	0.5%	0.3%	0.1%	0.1%
	16～20日	0.3%	0.1%	0.1%	0.1%	0.0%	0.0%
	21～25日	0.2%	0.0%	0.1%	0.0%	0.0%	0.0%
	26日～	0.1%	0.0%	0.0%	0.0%	0.0%	0.0%
	総計	100.0%	61.7%	27.6%	8.2%	2.0%	0.5%

岐阜県（患者割合 82.4%）		受診した医療機関の数					
		総計	1件	2件	3件	4件	5件以上
受診日数	5日以下	87.4%	55.4%	25.2%	6.0%	0.9%	0.1%
	6～10日	8.4%	1.5%	3.1%	2.4%	1.1%	0.3%
	11～15日	2.7%	0.8%	0.9%	0.6%	0.3%	0.1%
	16～20日	0.8%	0.1%	0.2%	0.2%	0.1%	0.1%
	21～25日	0.4%	0.1%	0.1%	0.1%	0.0%	0.0%
	26日～	0.2%	0.0%	0.0%	0.1%	0.0%	0.0%
	総計	100.0%	57.9%	29.6%	9.4%	2.5%	0.6%

静岡県（患者割合 81.4%）		受診した医療機関の数					
		総計	1件	2件	3件	4件	5件以上
受診日数	5日以下	88.9%	53.1%	26.9%	7.6%	1.2%	0.1%
	6～10日	7.4%	0.9%	2.5%	2.3%	1.2%	0.5%
	11～15日	2.5%	0.6%	0.8%	0.6%	0.3%	0.2%
	16～20日	0.7%	0.1%	0.2%	0.2%	0.1%	0.1%
	21～25日	0.3%	0.1%	0.1%	0.1%	0.0%	0.0%
	26日～	0.1%	0.0%	0.0%	0.0%	0.0%	0.0%
	総計	100.0%	54.8%	30.6%	10.9%	2.9%	0.8%

愛知県（患者割合 81.9%）		受診した医療機関の数					
		総計	1件	2件	3件	4件	5件以上
受診日数	5日以下	85.4%	51.4%	26.0%	6.9%	1.0%	0.1%
	6～10日	9.2%	1.3%	3.2%	2.9%	1.3%	0.5%
	11～15日	3.6%	0.9%	1.2%	0.9%	0.4%	0.2%
	16～20日	1.1%	0.1%	0.3%	0.4%	0.2%	0.1%
	21～25日	0.6%	0.1%	0.2%	0.1%	0.1%	0.0%
	26日～	0.2%	0.0%	0.1%	0.1%	0.0%	0.0%
	総計	100.0%	53.8%	31.0%	11.2%	3.1%	0.9%

第８表－５－２　都道府県別入院外医療給付対象者の受診動向（受診した医療機関の数別、受診日数階級別の患者割合）

後期高齢者医療

区分	入院外

平成27年03月

三重県（患者割合 82.2%）		受診した医療機関の数					
		総計	1件	2件	3件	4件	5件以上
受診日数	5日以下	87.7%	53.2%	26.0%	7.2%	1.1%	0.1%
	6～10日	8.0%	1.3%	2.6%	2.4%	1.3%	0.5%
	11～15日	2.7%	0.7%	0.9%	0.6%	0.3%	0.2%
	16～20日	0.8%	0.1%	0.3%	0.2%	0.1%	0.1%
	21～25日	0.5%	0.1%	0.2%	0.1%	0.1%	0.0%
	26日～	0.2%	0.0%	0.0%	0.1%	0.0%	0.0%
	総計	100.0%	55.5%	30.0%	10.7%	2.9%	0.9%

滋賀県（患者割合 81.0%）		受診した医療機関の数					
		総計	1件	2件	3件	4件	5件以上
受診日数	5日以下	89.2%	57.4%	25.1%	5.8%	0.8%	0.1%
	6～10日	7.1%	1.1%	2.6%	2.1%	0.9%	0.3%
	11～15日	2.5%	0.8%	0.8%	0.5%	0.2%	0.1%
	16～20日	0.7%	0.1%	0.3%	0.2%	0.1%	0.0%
	21～25日	0.4%	0.1%	0.1%	0.1%	0.0%	0.0%
	26日～	0.1%	0.0%	0.0%	0.0%	0.0%	0.0%
	総計	100.0%	59.5%	29.0%	8.8%	2.1%	0.6%

京都府（患者割合 80.0%）		受診した医療機関の数					
		総計	1件	2件	3件	4件	5件以上
受診日数	5日以下	85.8%	54.7%	24.1%	6.0%	0.9%	0.1%
	6～10日	9.1%	1.7%	3.2%	2.6%	1.2%	0.4%
	11～15日	3.2%	0.9%	1.0%	0.7%	0.4%	0.2%
	16～20日	1.1%	0.2%	0.3%	0.3%	0.2%	0.1%
	21～25日	0.6%	0.1%	0.2%	0.1%	0.1%	0.0%
	26日～	0.3%	0.0%	0.1%	0.1%	0.0%	0.0%
	総計	100.0%	57.6%	29.0%	9.8%	2.8%	0.8%

大阪府（患者割合 82.8%）		受診した医療機関の数					
		総計	1件	2件	3件	4件	5件以上
受診日数	5日以下	80.4%	46.3%	25.2%	7.5%	1.3%	0.1%
	6～10日	12.1%	2.4%	3.9%	3.4%	1.8%	0.7%
	11～15日	4.6%	1.1%	1.5%	1.1%	0.5%	0.3%
	16～20日	1.6%	0.3%	0.5%	0.5%	0.3%	0.2%
	21～25日	0.9%	0.2%	0.3%	0.2%	0.1%	0.1%
	26日～	0.4%	0.0%	0.1%	0.1%	0.1%	0.1%
	総計	100.0%	50.3%	31.3%	12.8%	4.1%	1.5%

兵庫県（患者割合 82.7%）		受診した医療機関の数					
		総計	1件	2件	3件	4件	5件以上
受診日数	5日以下	83.8%	48.8%	25.8%	7.7%	1.3%	0.1%
	6～10日	10.4%	1.5%	3.3%	3.1%	1.7%	0.7%
	11～15日	3.7%	0.9%	1.1%	0.9%	0.5%	0.3%
	16～20日	1.2%	0.2%	0.4%	0.4%	0.2%	0.1%
	21～25日	0.7%	0.1%	0.2%	0.2%	0.1%	0.1%
	26日～	0.3%	0.0%	0.1%	0.1%	0.1%	0.1%
	総計	100.0%	51.5%	30.9%	12.4%	3.8%	1.4%

奈良県（患者割合 82.0%）		受診した医療機関の数					
		総計	1件	2件	3件	4件	5件以上
受診日数	5日以下	87.8%	51.5%	27.1%	7.8%	1.3%	0.1%
	6～10日	8.4%	1.2%	2.6%	2.6%	1.4%	0.6%
	11～15日	2.6%	0.7%	0.8%	0.6%	0.3%	0.2%
	16～20日	0.7%	0.1%	0.2%	0.2%	0.1%	0.1%
	21～25日	0.4%	0.1%	0.1%	0.1%	0.0%	0.0%
	26日～	0.1%	0.0%	0.0%	0.0%	0.0%	0.0%
	総計	100.0%	53.6%	31.0%	11.3%	3.2%	1.0%

第８表－５－２　都道府県別入院外医療給付対象者の受診動向（受診した医療機関の数別、受診日数階級別の患者割合）

後期高齢者医療

区分	入院外

平成27年03月

和歌山県（患者割合 83.7%）		受診した医療機関の数					
		総計	1件	2件	3件	4件	5件以上
受診日数	5日以下	85.6%	51.4%	25.7%	7.2%	1.2%	0.1%
	6～10日	9.6%	1.8%	3.2%	2.6%	1.4%	0.6%
	11～15日	3.2%	1.0%	1.0%	0.7%	0.3%	0.2%
	16～20日	0.8%	0.1%	0.2%	0.2%	0.1%	0.1%
	21～25日	0.5%	0.1%	0.1%	0.1%	0.0%	0.0%
	26日～	0.2%	0.1%	0.1%	0.0%	0.0%	0.0%
	総計	100.0%	54.5%	30.4%	10.9%	3.2%	1.1%

鳥取県（患者割合 80.8%）		受診した医療機関の数					
		総計	1件	2件	3件	4件	5件以上
受診日数	5日以下	90.9%	58.6%	25.4%	6.1%	0.8%	0.1%
	6～10日	6.4%	1.0%	2.2%	2.0%	0.9%	0.3%
	11～15日	2.0%	0.6%	0.6%	0.4%	0.2%	0.1%
	16～20日	0.4%	0.1%	0.1%	0.1%	0.1%	0.0%
	21～25日	0.2%	0.0%	0.1%	0.1%	0.0%	0.0%
	26日～	0.1%	0.0%	0.0%	0.0%	0.0%	0.0%
	総計	100.0%	60.4%	28.4%	8.6%	2.0%	0.5%

島根県（患者割合 83.0%）		受診した医療機関の数					
		総計	1件	2件	3件	4件	5件以上
受診日数	5日以下	90.8%	56.9%	26.2%	6.7%	1.0%	0.1%
	6～10日	6.6%	1.2%	2.3%	1.8%	0.9%	0.4%
	11～15日	1.8%	0.6%	0.6%	0.4%	0.2%	0.1%
	16～20日	0.4%	0.1%	0.1%	0.1%	0.1%	0.0%
	21～25日	0.3%	0.1%	0.1%	0.1%	0.0%	0.0%
	26日～	0.1%	0.0%	0.0%	0.0%	0.0%	0.0%
	総計	100.0%	58.8%	29.4%	9.1%	2.2%	0.6%

岡山県（患者割合 82.2%）		受診した医療機関の数					
		総計	1件	2件	3件	4件	5件以上
受診日数	5日以下	87.5%	55.6%	24.7%	6.3%	0.9%	0.1%
	6～10日	8.6%	1.9%	2.9%	2.3%	1.1%	0.4%
	11～15日	2.6%	0.9%	0.8%	0.6%	0.3%	0.1%
	16～20日	0.7%	0.1%	0.2%	0.2%	0.1%	0.1%
	21～25日	0.4%	0.1%	0.1%	0.1%	0.0%	0.0%
	26日～	0.2%	0.0%	0.0%	0.1%	0.0%	0.0%
	総計	100.0%	58.6%	28.8%	9.4%	2.5%	0.7%

広島県（患者割合 83.3%）		受診した医療機関の数					
		総計	1件	2件	3件	4件	5件以上
受診日数	5日以下	80.6%	48.3%	24.2%	6.9%	1.1%	0.1%
	6～10日	12.1%	2.3%	4.0%	3.4%	1.7%	0.7%
	11～15日	4.5%	1.2%	1.4%	1.1%	0.5%	0.4%
	16～20日	1.5%	0.3%	0.4%	0.4%	0.2%	0.2%
	21～25日	0.8%	0.2%	0.2%	0.2%	0.1%	0.1%
	26日～	0.4%	0.1%	0.1%	0.1%	0.1%	0.1%
	総計	100.0%	52.4%	30.4%	12.0%	3.8%	1.5%

山口県（患者割合 81.8%）		受診した医療機関の数					
		総計	1件	2件	3件	4件	5件以上
受診日数	5日以下	85.3%	49.6%	26.1%	8.0%	1.5%	0.1%
	6～10日	9.5%	1.5%	2.9%	2.8%	1.5%	0.7%
	11～15日	3.1%	0.7%	0.9%	0.8%	0.4%	0.3%
	16～20日	1.1%	0.1%	0.3%	0.3%	0.2%	0.1%
	21～25日	0.7%	0.1%	0.2%	0.2%	0.1%	0.1%
	26日～	0.3%	0.0%	0.1%	0.1%	0.1%	0.1%
	総計	100.0%	52.1%	30.5%	12.1%	3.8%	1.4%

第８表－５－２　都道府県別入院外医療給付対象者の受診動向（受診した医療機関の数別、受診日数階級別の患者割合）

後期高齢者医療

区分	入院外

平成27年03月

徳島県（患者割合 81.8%）		受診した医療機関の数					
		総計	1件	2件	3件	4件	5件以上
受診日数	5日以下	85.1%	53.9%	24.0%	6.2%	0.9%	0.1%
	6～10日	9.6%	2.3%	3.2%	2.4%	1.2%	0.5%
	11～15日	3.6%	1.3%	1.1%	0.7%	0.3%	0.2%
	16～20日	1.0%	0.2%	0.3%	0.3%	0.2%	0.1%
	21～25日	0.5%	0.1%	0.1%	0.1%	0.1%	0.0%
	26日～	0.3%	0.0%	0.1%	0.1%	0.0%	0.0%
	総計	100.0%	57.8%	28.8%	9.7%	2.7%	0.9%

香川県（患者割合 81.9%）		受診した医療機関の数					
		総計	1件	2件	3件	4件	5件以上
受診日数	5日以下	83.0%	51.3%	24.2%	6.4%	1.0%	0.1%
	6～10日	10.8%	2.5%	3.8%	2.8%	1.2%	0.5%
	11～15日	3.8%	1.1%	1.2%	0.8%	0.4%	0.2%
	16～20日	1.2%	0.2%	0.4%	0.3%	0.1%	0.1%
	21～25日	0.8%	0.3%	0.2%	0.2%	0.1%	0.0%
	26日～	0.4%	0.1%	0.1%	0.1%	0.1%	0.0%
	総計	100.0%	55.5%	30.0%	10.6%	2.9%	1.0%

愛媛県（患者割合 81.1%）		受診した医療機関の数					
		総計	1件	2件	3件	4件	5件以上
受診日数	5日以下	85.3%	52.9%	24.6%	6.7%	1.1%	0.1%
	6～10日	9.4%	1.7%	3.3%	2.7%	1.2%	0.5%
	11～15日	3.3%	0.9%	1.1%	0.8%	0.3%	0.2%
	16～20日	1.0%	0.2%	0.3%	0.3%	0.1%	0.1%
	21～25日	0.6%	0.2%	0.2%	0.1%	0.1%	0.0%
	26日～	0.3%	0.0%	0.1%	0.1%	0.1%	0.0%
	総計	100.0%	56.0%	29.6%	10.6%	2.9%	1.0%

高知県（患者割合 78.4%）		受診した医療機関の数					
		総計	1件	2件	3件	4件	5件以上
受診日数	5日以下	87.7%	56.1%	24.3%	6.2%	1.1%	0.1%
	6～10日	8.0%	1.5%	2.7%	2.2%	1.1%	0.5%
	11～15日	2.9%	0.9%	0.9%	0.6%	0.3%	0.2%
	16～20日	0.7%	0.1%	0.2%	0.2%	0.1%	0.1%
	21～25日	0.5%	0.2%	0.1%	0.1%	0.0%	0.0%
	26日～	0.2%	0.0%	0.1%	0.0%	0.0%	0.0%
	総計	100.0%	58.9%	28.3%	9.4%	2.6%	0.8%

福岡県（患者割合 82.6%）		受診した医療機関の数					
		総計	1件	2件	3件	4件	5件以上
受診日数	5日以下	81.8%	46.9%	25.6%	7.9%	1.4%	0.1%
	6～10日	11.0%	1.6%	3.5%	3.3%	1.8%	0.8%
	11～15日	4.5%	1.1%	1.4%	1.1%	0.5%	0.3%
	16～20日	1.5%	0.2%	0.4%	0.4%	0.3%	0.2%
	21～25日	0.8%	0.1%	0.3%	0.2%	0.1%	0.1%
	26日～	0.4%	0.0%	0.1%	0.1%	0.1%	0.1%
	総計	100.0%	49.9%	31.4%	13.0%	4.2%	1.5%

佐賀県（患者割合 83.7%）		受診した医療機関の数					
		総計	1件	2件	3件	4件	5件以上
受診日数	5日以下	81.8%	49.7%	24.3%	6.5%	1.1%	0.1%
	6～10日	11.1%	2.1%	3.8%	3.1%	1.5%	0.5%
	11～15日	4.3%	1.1%	1.4%	1.0%	0.5%	0.3%
	16～20日	1.5%	0.2%	0.5%	0.4%	0.2%	0.1%
	21～25日	0.9%	0.2%	0.3%	0.2%	0.1%	0.1%
	26日～	0.5%	0.1%	0.1%	0.1%	0.1%	0.1%
	総計	100.0%	53.4%	30.4%	11.5%	3.6%	1.2%

第８表－５－２　都道府県別入院外医療給付対象者の受診動向（受診した医療機関の数別、受診日数階級別の患者割合）

後期高齢者医療

区分	入院外

平成27年03月

長崎県		受診した医療機関の数					
（患者割合 84.0%）		総計	1件	2件	3件	4件	5件以上
受診日数	5日以下	82.2%	48.4%	25.1%	7.4%	1.3%	0.1%
	6～10日	11.3%	1.8%	3.5%	3.4%	1.8%	0.8%
	11～15日	4.0%	0.8%	1.1%	1.1%	0.7%	0.4%
	16～20日	1.4%	0.2%	0.4%	0.4%	0.3%	0.2%
	21～25日	0.7%	0.1%	0.2%	0.2%	0.1%	0.1%
	26日～	0.4%	0.0%	0.1%	0.1%	0.1%	0.1%
	総計	100.0%	51.3%	30.3%	12.5%	4.2%	1.7%

熊本県		受診した医療機関の数					
（患者割合 82.2%）		総計	1件	2件	3件	4件	5件以上
受診日数	5日以下	85.7%	52.5%	24.9%	7.0%	1.2%	0.1%
	6～10日	9.1%	1.7%	3.0%	2.6%	1.3%	0.5%
	11～15日	3.4%	0.9%	1.1%	0.8%	0.4%	0.2%
	16～20日	1.0%	0.2%	0.3%	0.3%	0.2%	0.1%
	21～25日	0.6%	0.1%	0.2%	0.1%	0.1%	0.0%
	26日～	0.2%	0.0%	0.1%	0.1%	0.0%	0.0%
	総計	100.0%	55.5%	29.5%	10.8%	3.1%	1.0%

大分県		受診した医療機関の数					
（患者割合 82.0%）		総計	1件	2件	3件	4件	5件以上
受診日数	5日以下	87.8%	55.5%	24.6%	6.6%	1.1%	0.1%
	6～10日	8.2%	1.7%	2.8%	2.2%	1.1%	0.5%
	11～15日	2.7%	0.9%	0.8%	0.6%	0.3%	0.2%
	16～20日	0.7%	0.1%	0.2%	0.2%	0.1%	0.1%
	21～25日	0.4%	0.1%	0.1%	0.1%	0.0%	0.0%
	26日～	0.2%	0.0%	0.1%	0.0%	0.0%	0.0%
	総計	100.0%	58.4%	28.6%	9.6%	2.6%	0.9%

宮崎県		受診した医療機関の数					
（患者割合 82.1%）		総計	1件	2件	3件	4件	5件以上
受診日数	5日以下	86.7%	53.7%	25.0%	6.8%	1.2%	0.1%
	6～10日	8.2%	1.5%	2.8%	2.2%	1.2%	0.5%
	11～15日	3.3%	0.9%	1.0%	0.7%	0.4%	0.2%
	16～20日	1.0%	0.2%	0.3%	0.3%	0.1%	0.1%
	21～25日	0.6%	0.1%	0.2%	0.2%	0.1%	0.0%
	26日～	0.3%	0.0%	0.1%	0.1%	0.1%	0.0%
	総計	100.0%	56.5%	29.4%	10.2%	2.9%	1.0%

鹿児島県		受診した医療機関の数					
（患者割合 81.6%）		総計	1件	2件	3件	4件	5件以上
受診日数	5日以下	84.5%	54.3%	22.9%	6.1%	1.1%	0.1%
	6～10日	9.9%	2.5%	3.3%	2.5%	1.2%	0.5%
	11～15日	3.8%	1.1%	1.1%	0.9%	0.4%	0.2%
	16～20日	1.0%	0.2%	0.3%	0.3%	0.2%	0.1%
	21～25日	0.5%	0.2%	0.2%	0.1%	0.1%	0.0%
	26日～	0.2%	0.0%	0.1%	0.1%	0.0%	0.0%
	総計	100.0%	58.2%	27.8%	9.9%	3.0%	1.0%

沖縄県		受診した医療機関の数					
（患者割合 76.2%）		総計	1件	2件	3件	4件	5件以上
受診日数	5日以下	89.7%	55.1%	25.7%	7.5%	1.4%	0.1%
	6～10日	7.3%	1.0%	2.2%	2.2%	1.2%	0.6%
	11～15日	2.2%	0.7%	0.6%	0.4%	0.2%	0.2%
	16～20日	0.5%	0.1%	0.1%	0.1%	0.1%	0.0%
	21～25日	0.3%	0.1%	0.1%	0.0%	0.0%	0.0%
	26日～	0.1%	0.0%	0.0%	0.0%	0.0%	0.0%
	総計	100.0%	57.1%	28.8%	10.3%	2.9%	1.0%

参考２　統計表の第８表－５の患者割合の算出に使用した平成26年３月の加入者数

	市町村国保	後期高齢者医療
全国計	33,025,431	15,767,282
北海道	1,377,317	747,253
青森	394,394	197,784
岩手	322,908	207,444
宮城	567,275	287,003
秋田	259,285	187,704
山形	268,515	191,361
福島	510,917	289,138
茨城	857,492	360,421
栃木	554,116	238,949
群馬	560,435	258,513
埼玉	1,981,268	725,896
千葉	1,719,801	664,633
東京	3,578,162	1,352,925
神奈川	2,272,725	927,394
新潟	546,891	357,341
富山	233,221	164,403
石川	269,998	152,409
福井	176,155	114,195
山梨	237,325	118,473
長野	538,154	327,726
岐阜	542,746	274,318
静岡	988,993	485,767
愛知	1,818,935	807,006
三重	446,386	244,975
滋賀	319,080	157,087
京都	641,451	320,513
大阪	2,397,221	961,833
兵庫	1,372,929	682,607
奈良	362,461	177,347
和歌山	298,011	150,509
鳥取	138,374	89,339
島根	152,859	123,498
岡山	453,071	267,143
広島	656,717	373,760
山口	347,433	226,226
徳島	181,120	120,228
香川	235,847	143,730
愛媛	370,659	215,467
高知	201,365	121,809
福岡	1,263,175	613,952
佐賀	206,937	118,897
長崎	386,950	208,300
熊本	493,802	270,884
大分	291,870	177,889
宮崎	318,000	167,929
鹿児島	441,770	261,053
沖縄	470,915	134,251

平成28年10月25日　印　刷
平成28年10月28日　発　行

平 成 26 年 度

医療給付実態調査報告

編集・発行　厚 生 労 働 省 保 険 局
印　　刷　大和綜合印刷株式会社