

港 湾 統 計 (月 報)

平 成 2 8 年 (2 0 1 6 年)

9 月 分

国 土 交 通 省

目

次

港湾統計月報（平成28年（2016年）9月分）の概要	1
第1表 総括表	10
第2表 入港船舶表	13
第3表 海上出入貨物表	32
第4表 車種別自動車航送車両台数表	50
第5表 コンテナ個数表	56

港湾統計月報（平成28年（2016年）9月分）の概要

1. 調査概要

（1）調査目的

港湾の実態を明らかにし、港湾の開発、利用及び管理に資することを目的とする。

（2）調査事項

入港船舶及び海上出入貨物

（3）調査港湾

港湾調査規則（昭和26年運輸省令第13号）の別表（第3条関係）に掲げる甲種港湾（161港）を対象

（4）調査期間

平成28年（2016年）9月1日から同年9月30日までの1箇月間

2. 集計表利用上の留意点

（1）入港船舶

調査船舶は、積載貨物、乗客の有無にかかわらず総トン数5トン以上の入港船舶（調査水域に入った船舶）とし、端船その他ろかいのみをもって運転し、又は主としてろかいをもって運転する船舶については、調査対象外とした。また、調査時点は、調査船舶が、調査港湾の調査水域に入り最初の港湾施設（港湾法第2条第6項の認定を受けた港湾施設を含む。以下同じ。）に到着したときとした。

（注）1. 廃船の目的であっても自力で入港したものは、入港船舶とした（用途はその他とした。）。

また、他力で曳航又は上積みされて入港した廃船は、入港船舶としない（ただし、（2）海上出入貨物の貨物の調査対象とした。）。

2. 廃船を曳航してきた船舶は、総トン数が5トン以上であれば調査対象とした。

3. プッシャーバージが入港した場合は、プッシャー（押船）とバージ（台船）を併せて1隻とした。

この総トン数は、一体型プッシャーバージについては、プッシャーとバージの総トン数を併せた総トン数とし、一体型プッシャーバージ以外のプッシャーバージについては、プッシャーのみの総トン数とした。

4. 港湾法第2条第6項……前項第1号から第11号までに掲げる施設（水域施設、外かく施設等）で、港湾区域及び臨港地区内にないものについても、国土交通大臣が港湾管理者の申請によって認定したものは、港湾施設とみなす。

(2) 海上出入貨物

(ア) 調査貨物

調査貨物は、船舶及びはしけ等によって調査港湾貨物の港湾区域に出入した貨物とし、次に掲げる貨物については、調査対象外とした。また、調査時点は、出入貨物が港湾施設（水面貯木場を含む。）において荷役されたときとした。

- ① 郵便物、旅客携帯品（手荷物）、船舶から排出されるごみ等
- ② 調査港湾内において浚渫された土砂
- ③ 工事用資材（他の港湾又は調査水域の外（海上）から運搬され、調査水域内の建設現場に投棄されるもの）
- ④ 自動車航送船に積載された自動車の積載貨物

- (注) 1. 調査貨物には、他力で曳航又は上積みされて入港した廃船、調査港湾において建造されて他力で出港した新造船を含む。
2. 調査貨物には、自動車航送船によって輸送する一般の貨物及び商品としての車両（自動車及び自転車、以下同じ。）を含む。
3. 船舶自身が運航上必要とする船舶用品は、燃料、食糧、その他消耗品等であり、調査貨物の各品種に組入れた。

(イ) 貨物の数量

- ① 貨物の数量は、原則として「フレート・トン」によるが、容積は1.133立方メートル（40立方フィート）、重量は1,000キログラムを1トンとし、容積と重量のうちいずれか大きい数値とした（小数点以下第1位を四捨五入。）。ただし、商慣習に従っている貨物は、その慣習に従った。
- ② 貨物の数量のうち自動車航送船で運送するバス、トラック、乗用車等（二輪自動車及び自転車を除く。）は、車種別にフレート・トンに換算した（例えば、バス(特大)は75フレート・トン/台、乗用車(普通/小型)は10フレート・トン/台）。
- ③ 商品として運送する車両は、車種別にフレート・トンに換算した。
- ④ コンテナの数量は、「中分類（81品種）」で分類し、その品種ごとにフレート・トンに換算した。ただし、コンテナ自体の質量は含めない。

(注) 1. 空コンテナを回送した場合は、数量には計上しない。

2. 商品として輸送された空コンテナは、「輸送用容器」とし、フレート・トンによる。

- ⑤ シャーシの数量は、「中分類（81品種）」で分類し、その品種ごとにフレート・トンに換算した。ただし、シャーシ自体の質量は含めない。

(注) 1. 空シャーシの回送は、空シャーシ自体を貨物とみなし、トラクター付きの場合は「完成自動車」、それ以外は「その他輸送機械」とした。

2. 商品として輸送したシャーシ又は空シャーシ(トラクター付き)のトンは、トラック及びトラック・トレーラーの車種区分の中から最も近い形態によりフレート・トンに換算した。

(ウ) コンテナの個数

- ① コンテナの種別は、次のとおりとした。

ドライ…………… 温度調節を必要としない貨物の輸送に用いる一般コンテナ

リーファー…………… 生鮮食料品等で冷凍又は冷蔵を要する貨物の輸送に用い、冷凍機を内蔵して温度設定可能なコンテナ

その他…………… 重量物や液体、粒体、粉体等の特殊な貨物の輸送に用いるオープントップコンテナ、タンクコンテナ、バルクコンテナ等

- ② コンテナの長さは次の区分とし、コンテナ個数は、コンテナの長さをTEU (Twenty-foot Equivalent Units) に換算した。

コンテナの長さ	区分	TEU
9フィート未満	8フィート	0.4
9フィート以上11フィート未満	10フィート	0.5
11フィート以上20フィート未満	12フィート	0.6
20フィート以上24フィート未満	20フィート	1.0
24フィート以上35フィート未満	24フィート	1.2
35フィート以上40フィート未満	35フィート	1.75
40フィート以上45フィート未満	40フィート	2.0
45フィート以上	45フィート	2.25

3. 用語

(1) 「商船」とは、客船、貨客船、貨物船（各種専用船及びコンテナ船、RORO船を含む。）及び油送船（タンカー）をいう。

(2) 「自動車航送船（フェリー）」とは、一般旅客定期航路事業として、自動車航送を行う船舶をいう。なお、旧海上運送法において自動車航送貨物定期航路事業として運航され、現行海上運送法において、人の運送をする貨物定期航路事業として運航されている自動車航送船を含む。

(3) 「漁船」とは、次のそれぞれに該当する船舶をいう。

- ① もっぱら漁業に従事する船舶
- ② 漁業に従事する船舶で漁獲物の保蔵又は製造の設備を有するもの
- ③ もっぱら漁場から漁獲物又はその製品を運搬する船舶
- ④ もっぱら漁場に関する試験、調査、指導若しくは練習に従事する船舶又は漁業の取締に従事する船舶であつて漁ろう設備を有するもの

(4) 「避難船」とは、船種及び国籍を問わず次の理由によって避難した船舶をいう。

- ① 荒天のため出戻った場合
- ② 荒天を避けるため、予定を変更して寄港した場合
- ③ 海難事故のため、自力又は他力によって入港した場合
- ④ 荒天のため、炭水を消費してその補給のため入港した場合

(5) 「その他」とは、上記以外の船舶をいう（引船、官庁船、軍用船、修理船、工船用船舶等）。

(注1) 漁船の登録を受けた船舶であっても、漁獲物以外の物品を運搬する場合又は漁場から市場までの運搬以外の漁獲物を運搬する場合は、その船舶は海上運送を行ったものとし、用途は商船とする。

また、外国漁船（日本船舶以外の船舶）が漁獲物等を貿易のため、調査港湾に運搬した場合も、商船とする。

(注2) 第1表 総括表については、「漁船」、「避難船」、「その他」を、便宜上内航として集計した。

(6) 「外国貿易貨物（外貨）」とは、調査港湾と外国の港湾との間で直接取引のあった出入貨物のことをいう。したがって、調査港湾で一旦陸揚げ（「外貨貨物」の輸入）されそれを内航船舶によって国内の他の港湾で船卸する場合は内貨貨物の移出、調査港湾の入港前に他の国内の港湾で内航船舶によって船積みされた貨物で、調査港湾において通関手続きを行う予定のものは、内国貿易貨物の移入とした（一般にいう二次輸送（外貨であったもの及び将来外貨となる予定の貨物）を指す。）。

(7) 「内国貿易貨物」とは、外国貿易貨物以外のものをいう。

(注) 内国貿易貨物には、①外航船舶に積込む船舶用品、②外航船舶として入港し、内航船舶に資格が変更された場合の積載貨物、③外航船舶によって輸送される内国貿易貨物を含む。

(8) 「コンテナ（コンテナ貨物）」とは、港湾において船卸し又は船積みされる時点の貨物がコンテナに収容されているものをいう。また、「空コンテナ」とは、貨物を収容していないコンテナをいう。

(9) 「シャーシ（シャーシ貨物）」とは、港湾において船卸し又は船積みされる時点の貨物がシャーシ（貨物を運ぶための台車）に積載されたものをいう。また、「オンシャーシ（オンシャーシ貨物）」とは、シャーシにコンテナを積載したものをいう。さらに、「空シャーシ」とは、貨物を積載していないシャーシをいう。

4. 港湾統計月報（平成28年（2016年）9月分）の概況

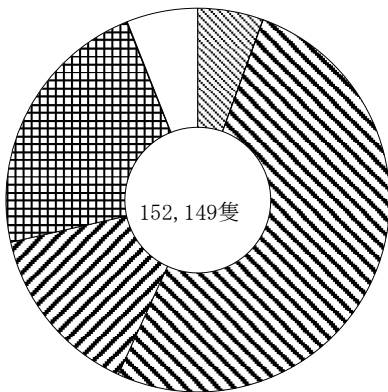
(1) 入港船舶

平成28年（2016年）9月の入港船舶の隻数及び総トン数の合計は、152,149隻（前年同月比 1.3%減）、288,967千総トン（2.2%増）であった。これを船舶区分別にみると、外航は、8,447隻（2.5%減）、172,690千総トン（3.9%増）、内航は、100,298隻（2.3%減）、110,723千総トン（0.2%減）であった。

（単位：隻・総トン・%）

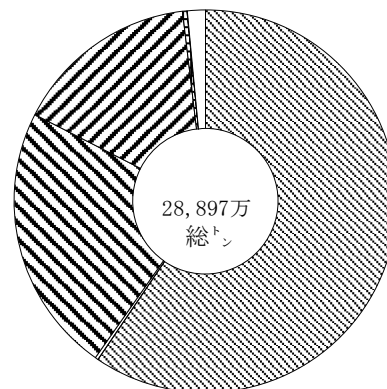
船舶区分		隻数	前年同月比	総トン数	前年同月比
外航	商船	8,383	97.5	171,906,142	103.9
	自動車航送船	64	94.1	784,003	92.4
	計	8,447	97.5	172,690,145	103.9
内航	商船	78,003	99.1	65,618,359	101.0
	自動車航送船	22,295	93.2	45,104,255	98.3
	計	100,298	97.7	110,722,614	99.8
漁船		34,187	102.4	1,118,417	101.7
避難船		100	122.0	59,851	128.7
その他		9,117	98.0	4,376,057	99.1
合計		152,149	98.7	288,967,084	102.2

入港船舶隻数構成比



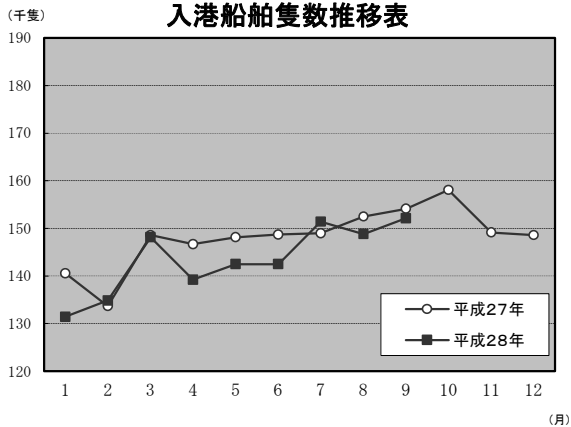
外航商船	5.5%
外航自航	0.0%
内航商船	51.3%
内航自航	14.7%
漁船	22.5%
避難船	0.1%
その他	6.0%

入港船舶総トン数構成比

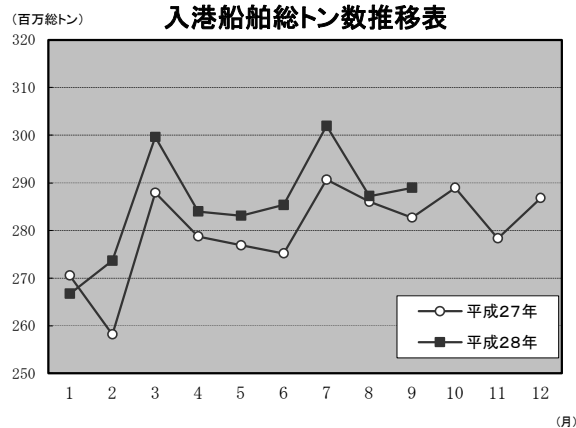


外航商船	59.5%
外航自航	0.3%
内航商船	22.7%
内航自航	15.6%
漁船	0.4%
避難船	0.0%
その他	1.5%

入港船舶隻数推移表



入港船舶総トン数推移表



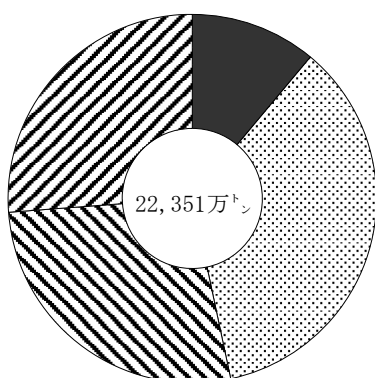
(2) 海上出入貨物

平成28年(2016年)9月の海上出入貨物の合計は、223,506千トン(1.2%増)であった。このうち、外国貿易貨物は、104,291千トン(輸出24,727千トン、輸入79,564千トン、1.2%増)、内国貿易貨物は、119,215千トン(移出60,699千トン、移入58,517千トン、1.2%増)であった。

(単位：千トン・%)

貿易状態	計		輸出又は移出		輸入又は移入	
		前年同月比		前年同月比		前年同月比
外国貿易貨物	104,291	101.2	24,727	101.6	79,564	101.1
(内 コンテナ)	(21,226)	(100.8)	(8,438)	(107.9)	(12,788)	(96.6)
(内 シャーシ)	(105)	(74.7)	(49)	(82.6)	(56)	(68.9)
(内 自動車航送船)	(60)	(157.5)	(29)	(163.8)	(31)	(152.0)
内国貿易貨物	119,215	101.2	60,699	102.2	58,517	100.2
(内 コンテナ)	(2,526)	(117.4)	(1,275)	(115.8)	(1,250)	(119.0)
(内 シャーシ)	(6,344)	(104.1)	(3,151)	(103.4)	(3,194)	(104.8)
(内 自動車航送船)	(39,499)	(101.1)	(19,878)	(101.5)	(19,620)	(100.7)
合計	223,506	101.2	85,426	102.0	138,081	100.7

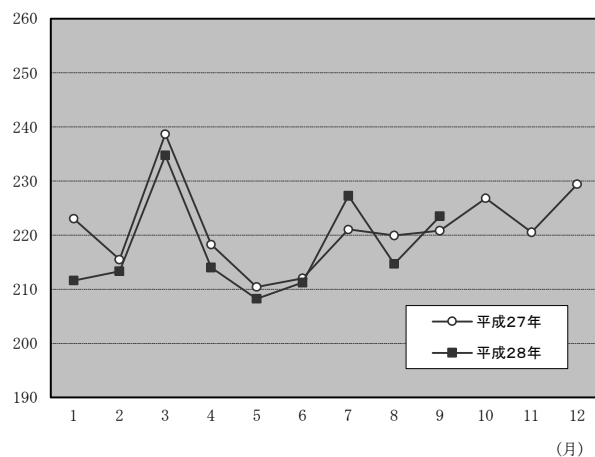
海上出入貨物構成比



- 外国貿易貨物 (輸出) 11.1%
- ▨ 外国貿易貨物 (輸入) 35.6%
- ▩ 内国貿易貨物 (移出) 27.2%
- ▧ 内国貿易貨物 (移入) 26.2%

(百万トン)

海上出入貨物推移表



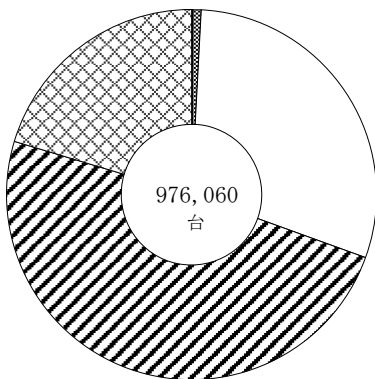
(3) 自動車航送台数

平成28年(2016年)9月の自動車航送台数の合計は、976,060台(8.3%減)であった。
 このうち、外国貿易貨物は、1,255台(輸出611台、輸入644台、58.3%増)、
 内国貿易貨物は、974,805台(移出487,135台、移入487,670台、8.3%減)であった。

(単位：台・%)

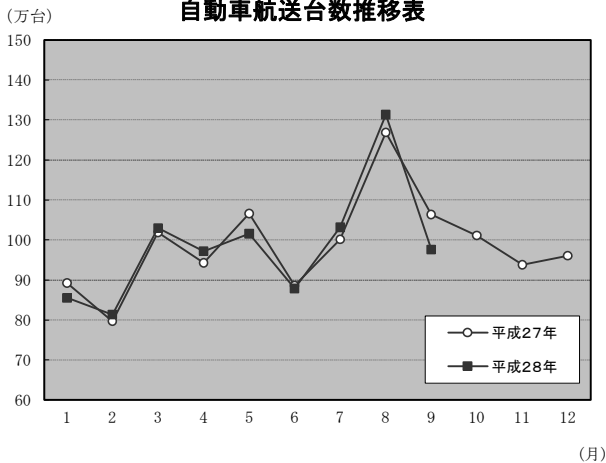
貿易状態	車種	計		輸出又は移出		輸入又は移入	
			前年同月比		前年同月比		前年同月比
外国貿易貨物	バス	0	-	0	-	0	-
	トラック	1,192	157.3	575	163.4	617	152.0
	乗用車	63	180.0	36	211.8	27	150.0
	その他	0	-	0	-	0	-
	計	1,255	158.3	611	165.6	644	151.9
内国貿易貨物	バス	6,775	93.8	3,398	95.3	3,377	92.4
	トラック	289,829	99.6	144,770	99.3	145,059	99.8
	乗用車	479,627	83.2	238,531	83.2	241,096	83.2
	その他	198,574	105.4	100,436	106.4	98,138	104.4
	計	974,805	91.7	487,135	91.8	487,670	91.6
合計		976,060	91.7	487,746	91.9	488,314	91.6

自動車航送台数構成比



- 外貿バス 0.0%
- 外貿トラック 0.1%
- 外貿乗用車 0.0%
- 外貿その他 0.0%
- 内貿バス 0.7%
- 内貿トラック 29.7%
- 内貿乗用車 49.1%
- 内貿その他 20.3%

自動車航送台数推移表



(月)

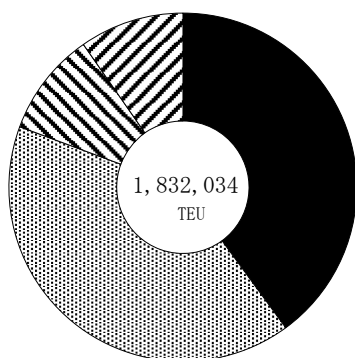
(4) コンテナ個数

平成28年(2016年)9月のコンテナ個数の合計は、1,832,034TEU(4.0%増)であった。
 このうち、外国貿易貨物は、1,477,527TEU(輸出731,839TEU、輸入745,688TEU、1.8%増)、
 内国貿易貨物は、354,507TEU(移出176,790TEU、移入177,717TEU、14.5%増)であった。

(単位：TEU・%)

貿易状態	計		輸出又は移出		輸入又は移入	
		前年同月比		前年同月比		前年同月比
外国貿易貨物	1,477,527	101.8	731,839	105.4	745,688	98.5
内国貿易貨物	354,507	114.5	176,790	112.5	177,717	116.5
合計	1,832,034	104.0	908,629	106.7	923,405	101.5

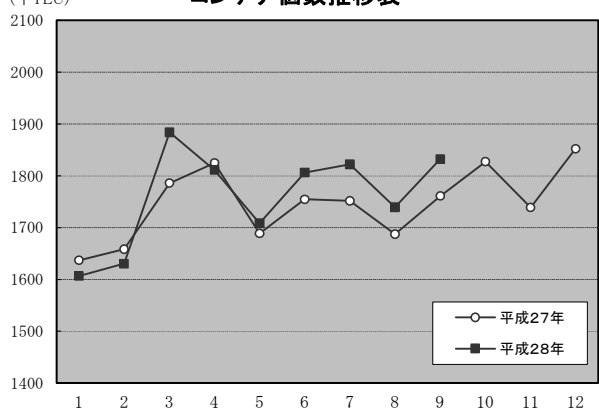
コンテナ個数構成比



- 外国貿易貨物 (輸出) 39.9%
- ▨ 外国貿易貨物 (輸入) 40.7%
- ▤ 内国貿易貨物 (移出) 9.6%
- ▥ 内国貿易貨物 (移入) 9.7%

(千TEU)

コンテナ個数推移表



(月)

(5) 港湾取扱貨物量 (上位20港)

(平成28年(2016年)9月分)

(単位:トン、%)

順位	港湾名	都道府県	貨物量	前月比	前年同月比
1	名古屋	愛知県	16,660,888	108.4	100.3
2	千葉	千葉県	13,461,394	110.5	104.5
3	苫小牧	北海道	9,804,447	121.6	106.6
4	横浜	神奈川県	8,908,246	106.6	98.9
5	北九州	福岡県	8,644,125	105.7	102.7
6	神戸	兵庫県	7,952,737	97.3	99.8
7	川崎	神奈川県	7,399,404	116.4	106.4
8	東京	東京都	7,235,564	107.6	102.4
9	水島	岡山県	6,795,867	93.2	103.8
10	大阪	大阪府	6,722,371	100.3	97.7
11	鹿島	茨城県	6,098,831	142.9	110.8
12	堺泉北	大阪府	5,926,676	97.1	103.6
13	木更津	千葉県	5,794,710	124.9	105.1
14	大分	大分県	5,186,430	88.0	97.7
15	四日市	三重県	5,036,641	97.7	102.4
16	喜入	鹿児島県	4,634,326	89.4	125.0
17	仙台塩釜	宮城県	4,410,993	139.7	107.8
18	福山	広島県	3,944,148	102.5	106.9
19	徳山下松	山口県	3,936,537	95.5	104.3
20	函館	北海道	3,044,773	95.0	96.7

第1表

総括表

第1表

総

暦年	入 港 船											
	合 計				外 航				内 航			
	隻数	指数	総トン数	指数	隻数	指数	総トン数	指数	隻数	指数	総トン数	指数
H27(2015)	1,782	100	3,362,419	100	103	100	1,971,230	100	1,679	100	1,391,189	100
(月平均)	148	(100)	280,202	(100)	(9)	(100)	(164,269)	(100)	(140)	(100)	(115,932)	(100)
H23(2011)	1,912	107	3,228,280	96	107	104	1,858,796	94	1,805	107	1,369,484	98
24(2012)	1,862	104	3,307,364	98	108	105	1,920,202	97	1,754	104	1,387,162	100
25(2013)	1,826	103	3,319,519	99	106	104	1,938,418	98	1,720	102	1,381,101	99
26(2014)	1,809	102	3,311,287	98	105	102	1,931,985	98	1,704	101	1,379,302	99
27(2015)	1,782	100	3,362,419	100	103	100	1,971,230	100	1,679	100	1,391,189	100
(前年比)	(99)		(102)		(98)		(102)		(99)		(101)	
H27(2015).9	154	104	282,715	101	9	101	166,251	101	145	104	116,464	100
10	158	106	288,929	103	9	102	167,434	102	149	107	121,495	105
11	149	100	278,311	99	8	97	160,722	98	141	101	117,589	101
12	149	100	286,783	102	9	102	165,777	101	140	100	121,006	104
H28(2016).1	131	89	266,694	95	8	93	158,595	97	123	88	108,099	93
2	135	91	273,665	98	8	95	162,782	99	127	91	110,883	96
3	148	100	299,636	107	9	107	176,445	107	139	99	123,191	106
4	139	94	283,972	101	9	100	169,080	103	131	93	114,892	99
5	142	96	283,085	101	9	100	168,972	103	134	96	114,113	98
6	142	96	285,322	102	9	100	172,115	105	134	96	113,207	98
7	151	102	301,968	108	9	103	180,092	110	143	102	121,876	105
8	149	100	287,227	103	8	99	173,991	106	140	100	113,236	98
9	152	102	288,967	103	8	99	172,690	105	144	103	116,277	100

括 表

指数：平成27年＝100
単位：千隻、千総トン、千トン

暦年	海 上 出 入 貨 物										調査 対象 港湾数
	合 計		外 国 貿 易 貨 物				内 国 貿 易 貨 物				
		指数	輸出	指数	輸入	指数	移出	指数	移入	指数	
H27(2015)	2,665,061	100	293,490	100	959,060	100	712,728	100	699,784	100	161
(月平均)	222,088	(100)	(24,457)	(100)	(79,922)	(100)	(59,394)	(100)	(58,315)	(100)	-
H23(2011)	2,628,051	99	270,806	92	954,876	100	707,738	99	694,632	99	160
24(2012)	2,695,552	101	280,794	96	987,375	103	721,404	101	705,978	101	160
25(2013)	2,739,985	103	289,548	99	1,000,534	104	733,980	103	715,923	102	160
26(2014)	2,723,848	102	287,140	98	988,773	103	732,228	103	715,707	102	160
27(2015)	2,665,061	100	293,490	100	959,060	100	712,728	100	699,784	100	161
(前年比)	(98)		(102)		(97)		(97)		(98)		
H27(2015).9	220,835	99	24,345	100	78,710	98	59,366	100	58,415	100	161
10	226,807	102	25,268	103	79,207	99	61,881	104	60,451	104	161
11	220,538	99	23,470	96	80,070	100	58,868	99	58,130	100	161
12	229,407	103	24,752	101	82,871	104	60,883	103	60,901	104	161
H28(2016).1	211,604	95	21,398	87	81,295	102	55,398	93	53,513	92	161
2	213,342	96	23,145	95	76,919	96	57,030	96	56,248	96	161
3	234,731	106	26,101	107	83,123	104	63,551	107	61,957	106	161
4	214,012	96	24,032	98	76,774	96	57,173	96	56,033	96	161
5	208,251	94	23,156	95	74,751	94	55,507	93	54,837	94	161
6	211,258	95	23,990	98	74,857	94	56,979	96	55,432	95	161
7	227,285	102	24,195	99	81,486	102	61,658	104	59,946	103	161
8	214,698	97	21,807	89	78,408	98	57,963	98	56,521	97	161
9	223,506	101	24,727	101	79,564	100	60,699	102	58,517	100	161

第2表

入港船舶表

[注] 港湾名の頭書は次のとおりである。

- ☆印 国際戦略港湾
- ◎印 国際拠点港湾
- 印 重要港湾
- 無印 地方港湾

(単位：隻・総トン)

都道府県	港湾	船舶区分	合計		外航		内航			
			隻数	総トン数	隻数	総トン数	隻数	総トン数		
北海道	○ 稚内	商船	86,386	237,524,501	8,383	171,906,142	78,003	65,618,359		
		自動車航送船	22,359	45,888,258	64	784,003	22,295	45,104,255		
		漁船	34,187	1,118,417	—	—	34,187	1,118,417		
		避難船	100	59,851	—	—	100	59,851		
		その他	9,117	4,376,057	—	—	9,117	4,376,057		
		計	152,149	288,967,084	8,447	172,690,145	143,702	116,276,939		
		○ 紋別	商船	48	78,441	15	25,796	33	52,645	
			自動車航送船	173	616,117	0	0	173	616,117	
			漁船	570	29,140	—	—	570	29,140	
			避難船	3	491	—	—	3	491	
			その他	12	16,580	—	—	12	16,580	
			計	806	740,769	15	25,796	791	714,973	
			○ 網走	商船	23	28,799	10	13,201	13	15,598
				自動車航送船	0	0	0	0	0	0
				漁船	1,352	30,323	—	—	1,352	30,323
				避難船	0	0	—	—	0	0
				その他	5	1,650	—	—	5	1,650
				計	1,380	60,772	10	13,201	1,370	47,571
				○ 根室	商船	25	94,319	1	31,244	24
自動車航送船	0				0	0	0	0	0	
漁船	2,518				50,949	—	—	2,518	50,949	
避難船	0				0	—	—	0	0	
その他	11				3,447	—	—	11	3,447	
計	2,554				148,715	1	31,244	2,553	117,471	
○ 釧路	商船				47	65,571	9	1,397	38	64,174
	自動車航送船	0			0	0	0	0	0	
	漁船	6,477			209,504	—	—	6,477	209,504	
	避難船	8			7,977	—	—	8	7,977	
	その他	35			8,302	—	—	35	8,302	
	計	6,567			291,354	9	1,397	6,558	289,957	
	○ 十勝	商船			294	1,818,853	42	737,782	252	1,081,071
		自動車航送船	0		0	0	0	0	0	
		漁船	1,592		94,175	—	—	1,592	94,175	
		避難船	0		0	—	—	0	0	
		その他	35		29,816	—	—	35	29,816	
		計	1,921		1,942,844	42	737,782	1,879	1,205,062	
		○ 苫小牧	商船		54	140,058	6	92,552	48	47,506
			自動車航送船	0	0	0	0	0	0	
			漁船	947	28,810	—	—	947	28,810	
			避難船	0	0	—	—	0	0	
			その他	17	6,675	—	—	17	6,675	
			計	1,018	175,543	6	92,552	1,012	82,991	
			◎ 白老	商船	726	4,299,698	88	1,517,369	638	2,782,329
自動車航送船				260	3,178,210	0	0	260	3,178,210	
漁船				213	1,811	—	—	213	1,811	
避難船				0	0	—	—	0	0	
その他				0	0	—	—	0	0	
計				1,199	7,479,719	88	1,517,369	1,111	5,962,350	
◎ 白老				商船	49	38,499	0	0	49	38,499
	自動車航送船			0	0	0	0	0	0	
	漁船			131	1,566	—	—	131	1,566	
	避難船			0	0	—	—	0	0	
	その他			12	5,677	—	—	12	5,677	
	計			192	45,742	0	0	192	45,742	

(単位：隻・総トン)

都道府県	港湾	船舶区分	合計		外航		内航	
			隻数	総トン数	隻数	総トン数	隻数	総トン数
北海道	◎ 室蘭	商船	319	1,589,043	43	959,871	276	629,172
		自動車航送船	0	0	0	0	0	0
		漁船	12	84	—	—	12	84
		避難船	13	18,473	—	—	13	18,473
		その他	15	5,110	—	—	15	5,110
		計	359	1,612,710	43	959,871	316	652,839
	○ 函館	商船	242	1,134,135	19	438,094	223	696,041
		自動車航送船	540	2,181,720	0	0	540	2,181,720
		漁船	465	6,257	—	—	465	6,257
		避難船	0	0	—	—	0	0
		その他	92	94,137	—	—	92	94,137
		計	1,339	3,416,249	19	438,094	1,320	2,978,155
	○ 小樽	商船	240	653,505	40	539,939	200	113,566
		自動車航送船	56	978,254	0	0	56	978,254
		漁船	113	7,085	—	—	113	7,085
		避難船	6	1,407	—	—	6	1,407
		その他	50	19,787	—	—	50	19,787
		計	465	1,660,038	40	539,939	425	1,120,099
	○ 石狩湾新	商船	121	434,316	20	295,966	101	138,350
		自動車航送船	0	0	0	0	0	0
漁船		0	0	—	—	0	0	
避難船		0	0	—	—	0	0	
その他		12	2,235	—	—	12	2,235	
	計	133	436,551	20	295,966	113	140,585	
○ 留萌	商船	28	119,466	6	56,639	22	62,827	
	自動車航送船	0	0	0	0	0	0	
	漁船	58	870	—	—	58	870	
	避難船	0	0	—	—	0	0	
	その他	12	1,022	—	—	12	1,022	
	計	98	121,358	6	56,639	92	64,719	
青森県	○ 青森	商船	119	343,609	6	199,687	113	143,922
		自動車航送船	480	2,067,000	0	0	480	2,067,000
		漁船	0	0	—	—	0	0
		避難船	0	0	—	—	0	0
		その他	45	12,332	—	—	45	12,332
		計	644	2,422,941	6	199,687	638	2,223,254
	尻屋岬	商船	65	158,053	0	0	65	158,053
		自動車航送船	0	0	0	0	0	0
		漁船	0	0	—	—	0	0
		避難船	0	0	—	—	0	0
		その他	0	0	—	—	0	0
		計	65	158,053	0	0	65	158,053
	○ むつ小川原	商船	56	41,743	0	0	56	41,743
		自動車航送船	0	0	0	0	0	0
		漁船	7	120	—	—	7	120
		避難船	0	0	—	—	0	0
		その他	15	4,191	—	—	15	4,191
		計	78	46,054	0	0	78	46,054
	○ 八戸	商船	401	1,153,750	40	602,206	361	551,544
		自動車航送船	120	1,007,460	0	0	120	1,007,460
漁船		2,259	117,470	—	—	2,259	117,470	
避難船		0	0	—	—	0	0	
その他		20	4,560	—	—	20	4,560	
	計	2,800	2,283,240	40	602,206	2,760	1,681,034	

(単位：隻・総トン)

都道府県	港 湾	船舶区分	合 計		外 航		内 航	
			隻 数	総トン数	隻 数	総トン数	隻 数	総トン数
岩手県	○ 久慈	商船	20	36,696	0	0	20	36,696
		自動車航送船	0	0	0	0	0	0
		漁船	421	7,296	—	—	421	7,296
		避難船	0	0	—	—	0	0
		その他	0	0	—	—	0	0
	計	441	43,992	0	0	441	43,992	
	○ 宮古	商船	178	38,207	1	2,998	177	35,209
		自動車航送船	0	0	0	0	0	0
		漁船	375	17,775	—	—	375	17,775
		避難船	0	0	—	—	0	0
		その他	11	7,998	—	—	11	7,998
	計	564	63,980	1	2,998	563	60,982	
	○ 釜石	商船	105	195,628	5	110,194	100	85,434
		自動車航送船	0	0	0	0	0	0
		漁船	171	4,948	—	—	171	4,948
		避難船	0	0	—	—	0	0
		その他	4	2,104	—	—	4	2,104
	計	280	202,680	5	110,194	275	92,486	
	○ 大船渡	商船	80	209,704	4	32,261	76	177,443
		自動車航送船	0	0	0	0	0	0
漁船		561	17,424	—	—	561	17,424	
避難船		0	0	—	—	0	0	
その他		11	13,969	—	—	11	13,969	
計	652	241,097	4	32,261	648	208,836		
宮城県	◎ 仙台塩釜	商船	2,621	4,516,936	122	1,890,373	2,499	2,626,563
		自動車航送船	135	692,850	0	0	135	692,850
		漁船	0	0	—	—	0	0
		避難船	0	0	—	—	0	0
		その他	35	55,301	—	—	35	55,301
計	2,791	5,265,087	122	1,890,373	2,669	3,374,714		
秋田県	○ 能代	商船	26	168,346	9	130,288	17	38,058
		自動車航送船	0	0	0	0	0	0
		漁船	0	0	—	—	0	0
		避難船	0	0	—	—	0	0
		その他	3	1,329	—	—	3	1,329
	計	29	169,675	9	130,288	20	39,387	
	○ 船川	商船	12	17,313	1	2,672	11	14,641
		自動車航送船	0	0	0	0	0	0
		漁船	30	1,110	—	—	30	1,110
		避難船	0	0	—	—	0	0
		その他	2	351	—	—	2	351
	計	44	18,774	1	2,672	43	16,102	
	○ 秋田	商船	145	678,590	43	371,584	102	307,006
		自動車航送船	52	1,069,042	0	0	52	1,069,042
		漁船	4	142	—	—	4	142
避難船		0	0	—	—	0	0	
その他		18	6,537	—	—	18	6,537	
計	219	1,754,311	43	371,584	176	1,382,727		
山形県	○ 酒田	商船	84	439,419	40	373,872	44	65,547
		自動車航送船	0	0	0	0	0	0
		漁船	108	2,627	—	—	108	2,627
		避難船	0	0	—	—	0	0
		その他	59	8,824	—	—	59	8,824
計	251	450,870	40	373,872	211	76,998		

(単位：隻・総トン)

都道府県	港湾	船舶区分	合計		外航		内航	
			隻数	総トン数	隻数	総トン数	隻数	総トン数
福島県	○ 相馬	商船	51	443,458	10	372,145	41	71,313
		自動車航送船	0	0	0	0	0	0
		漁船	0	0	—	—	0	0
		避難船	1	741	—	—	1	741
		その他	39	14,877	—	—	39	14,877
	計	91	459,076	10	372,145	81	86,931	
	○ 小名浜	商船	279	1,394,875	36	766,996	243	627,879
		自動車航送船	0	0	0	0	0	0
		漁船	4	690	—	—	4	690
		避難船	0	0	—	—	0	0
その他		96	33,235	—	—	96	33,235	
計	379	1,428,800	36	766,996	343	661,804		
茨城県	○ 茨城	商船	268	2,773,089	63	1,627,199	205	1,145,890
		自動車航送船	55	686,517	0	0	55	686,517
		漁船	103	3,391	—	—	103	3,391
		避難船	0	0	—	—	0	0
		その他	36	7,450	—	—	36	7,450
	計	462	3,470,447	63	1,627,199	399	1,843,248	
	○ 鹿島	商船	1,095	5,720,829	189	4,645,512	906	1,075,317
		自動車航送船	0	0	0	0	0	0
		漁船	0	0	—	—	0	0
		避難船	0	0	—	—	0	0
その他		0	0	—	—	0	0	
計	1,095	5,720,829	189	4,645,512	906	1,075,317		
千葉県	○ 木更津	商船	1,120	4,882,077	76	4,124,016	1,044	758,061
		自動車航送船	0	0	0	0	0	0
		漁船	0	0	—	—	0	0
		避難船	0	0	—	—	0	0
		その他	369	49,926	—	—	369	49,926
	計	1,489	4,932,003	76	4,124,016	1,413	807,987	
	◎ 千葉	商船	4,021	11,826,404	352	7,736,504	3,669	4,089,900
		自動車航送船	0	0	0	0	0	0
		漁船	0	0	—	—	0	0
		避難船	0	0	—	—	0	0
その他		299	51,282	—	—	299	51,282	
計	4,320	11,877,686	352	7,736,504	3,968	4,141,182		
東京都	☆ 東京	商船	1,707	14,025,272	437	10,876,075	1,270	3,149,197
		自動車航送船	30	371,500	0	0	30	371,500
		漁船	1	379	—	—	1	379
		避難船	0	0	—	—	0	0
		その他	145	147,095	—	—	145	147,095
計	1,883	14,544,246	437	10,876,075	1,446	3,668,171		
神奈川県	☆ 川崎	商船	1,751	7,724,289	218	5,932,325	1,533	1,791,964
		自動車航送船	0	0	0	0	0	0
		漁船	0	0	—	—	0	0
		避難船	0	0	—	—	0	0
		その他	0	0	—	—	0	0
	計	1,751	7,724,289	218	5,932,325	1,533	1,791,964	
	☆ 横浜	商船	2,558	23,389,674	801	20,714,040	1,757	2,675,634
		自動車航送船	0	0	0	0	0	0
		漁船	0	0	—	—	0	0
		避難船	0	0	—	—	0	0
その他		322	745,918	—	—	322	745,918	
計	2,880	24,135,592	801	20,714,040	2,079	3,421,552		

(単位：隻・総トン)

都道府県	港湾	船舶区分	合計		外航		内航	
			隻数	総トン数	隻数	総トン数	隻数	総トン数
神奈川県	○ 横須賀	商船	235	851,186	15	388,324	220	462,862
		自動車航送船	372	1,289,395	0	0	372	1,289,395
		漁船	6	1,217	—	—	6	1,217
		避難船	2	746	—	—	2	746
		その他	635	322,587	—	—	635	322,587
		計	1,250	2,465,131	15	388,324	1,235	2,076,807
新潟県	◎ 新潟	商船	506	1,513,249	80	1,150,862	426	362,387
		自動車航送船	233	2,473,742	0	0	233	2,473,742
		漁船	231	1,880	—	—	231	1,880
		避難船	0	0	—	—	0	0
		その他	75	67,305	—	—	75	67,305
		計	1,045	4,056,176	80	1,150,862	965	2,905,314
	柏崎	商船	17	10,954	0	0	17	10,954
		自動車航送船	0	0	0	0	0	0
		漁船	18	162	—	—	18	162
		避難船	0	0	—	—	0	0
		その他	25	11,261	—	—	25	11,261
		計	60	22,377	0	0	60	22,377
	○ 直江津	商船	53	501,540	27	439,963	26	61,577
		自動車航送船	61	347,822	0	0	61	347,822
		漁船	0	0	—	—	0	0
		避難船	0	0	—	—	0	0
		その他	19	3,956	—	—	19	3,956
		計	133	853,318	27	439,963	106	413,355
	姫川	商船	83	230,569	11	66,119	72	164,450
		自動車航送船	0	0	0	0	0	0
		漁船	43	418	—	—	43	418
		避難船	0	0	—	—	0	0
		その他	14	3,270	—	—	14	3,270
		計	140	234,257	11	66,119	129	168,138
○ 両津	商船	255	65,341	0	0	255	65,341	
	自動車航送船	150	843,150	0	0	150	843,150	
	漁船	1	187	—	—	1	187	
	避難船	2	1,494	—	—	2	1,494	
	その他	10	1,066	—	—	10	1,066	
	計	418	911,238	0	0	418	911,238	
○ 小木	商船	3	9,903	0	0	3	9,903	
	自動車航送船	61	347,822	0	0	61	347,822	
	漁船	0	0	—	—	0	0	
	避難船	0	0	—	—	0	0	
	その他	1	19	—	—	1	19	
	計	65	357,744	0	0	65	357,744	
富山県	◎ 伏木富山	商船	139	900,476	71	657,036	68	243,440
		自動車航送船	0	0	0	0	0	0
		漁船	106	994	—	—	106	994
		避難船	0	0	—	—	0	0
		その他	4	1,610	—	—	4	1,610
		計	249	903,080	71	657,036	178	246,044
石川県	○ 七尾	商船	41	328,245	20	294,322	21	33,923
		自動車航送船	0	0	0	0	0	0
		漁船	2	462	—	—	2	462
		避難船	7	7,799	—	—	7	7,799
		その他	22	2,368	—	—	22	2,368
		計	72	338,874	20	294,322	52	44,552

(単位：隻・総トン)

都道府県	港湾	船舶区分	合計		外航		内航	
			隻数	総トン数	隻数	総トン数	隻数	総トン数
石川県	○ 金沢	商船	123	642,882	51	486,675	72	156,207
		自動車航送船	0	0	0	0	0	0
		漁船	3,535	72,385	—	—	3,535	72,385
		避難船	0	0	—	—	0	0
		その他	7	3,033	—	—	7	3,033
	計	3,665	718,300	51	486,675	3,614	231,625	
福井県	福井	商船	144	129,864	6	29,568	138	100,296
		自動車航送船	0	0	0	0	0	0
		漁船	110	4,290	—	—	110	4,290
		避難船	0	0	—	—	0	0
		その他	12	3,326	—	—	12	3,326
		計	266	137,480	6	29,568	260	107,912
	○ 敦賀	商船	98	695,872	31	285,446	67	410,426
		自動車航送船	34	602,881	0	0	34	602,881
		漁船	11	1,198	—	—	11	1,198
		避難船	0	0	—	—	0	0
		その他	42	14,747	—	—	42	14,747
		計	185	1,314,698	31	285,446	154	1,029,252
	内浦	商船	15	17,150	1	7,580	14	9,570
		自動車航送船	0	0	0	0	0	0
		漁船	0	0	—	—	0	0
避難船		0	0	—	—	0	0	
その他		0	0	—	—	0	0	
	計	15	17,150	1	7,580	14	9,570	
静岡県	沼津	商船	90	15,663	3	4,596	87	11,067
		自動車航送船	0	0	0	0	0	0
		漁船	88	6,539	—	—	88	6,539
		避難船	0	0	—	—	0	0
		その他	0	0	—	—	0	0
		計	178	22,202	3	4,596	175	17,606
	○ 田子の浦	商船	174	322,834	10	153,412	164	169,422
		自動車航送船	0	0	0	0	0	0
		漁船	0	0	—	—	0	0
		避難船	0	0	—	—	0	0
		その他	0	0	—	—	0	0
		計	174	322,834	10	153,412	164	169,422
	◎ 清水	商船	504	3,490,492	161	3,157,516	343	332,976
		自動車航送船	112	174,048	0	0	112	174,048
		漁船	22	9,550	—	—	22	9,550
		避難船	0	0	—	—	0	0
		その他	84	30,618	—	—	84	30,618
		計	722	3,704,708	161	3,157,516	561	547,192
	大井川	商船	132	120,632	1	870	131	119,762
		自動車航送船	0	0	0	0	0	0
漁船		133	854	—	—	133	854	
避難船		0	0	—	—	0	0	
その他		0	0	—	—	0	0	
	計	265	121,486	1	870	264	120,616	
○ 御前崎	商船	74	754,732	23	568,298	51	186,434	
	自動車航送船	0	0	0	0	0	0	
	漁船	283	6,204	—	—	283	6,204	
	避難船	3	57	—	—	3	57	
	その他	50	11,116	—	—	50	11,116	
	計	410	772,109	23	568,298	387	203,811	

(単位：隻・総トン)

都道府県	港湾	船舶区分	合計		外航		内航	
			隻数	総トン数	隻数	総トン数	隻数	総トン数
愛知県	○ 三河	商船	429	3,465,534	99	2,606,331	330	859,203
		自動車航送船	0	0	0	0	0	0
		漁船	535	2,945	—	—	535	2,945
		避難船	0	0	—	—	0	0
		その他	57	7,921	—	—	57	7,921
	計	1,021	3,476,400	99	2,606,331	922	870,069	
	○ 衣浦	商船	325	1,309,936	53	1,035,519	272	274,417
		自動車航送船	0	0	0	0	0	0
		漁船	132	1,327	—	—	132	1,327
		避難船	0	0	—	—	0	0
		その他	79	7,512	—	—	79	7,512
	計	536	1,318,775	53	1,035,519	483	283,256	
◎ 名古屋	商船	2,600	20,225,228	682	17,220,486	1,918	3,004,742	
	自動車航送船	18	283,980	0	0	18	283,980	
	漁船	0	0	—	—	0	0	
	避難船	0	0	—	—	0	0	
	その他	119	43,622	—	—	119	43,622	
計	2,737	20,552,830	682	17,220,486	2,055	3,332,344		
三重県	◎ 四日市	商船	1,439	4,885,352	144	3,646,868	1,295	1,238,484
		自動車航送船	0	0	0	0	0	0
		漁船	0	0	—	—	0	0
		避難船	0	0	—	—	0	0
		その他	116	15,798	—	—	116	15,798
	計	1,555	4,901,150	144	3,646,868	1,411	1,254,282	
	○ 津松阪	商船	163	120,139	7	29,163	156	90,976
		自動車航送船	148	19,098	0	0	148	19,098
		漁船	898	3,410	—	—	898	3,410
		避難船	0	0	—	—	0	0
		その他	4	1,272	—	—	4	1,272
	計	1,213	143,919	7	29,163	1,206	114,756	
	吉津	商船	41	42,280	0	0	41	42,280
		自動車航送船	0	0	0	0	0	0
		漁船	205	2,882	—	—	205	2,882
		避難船	0	0	—	—	0	0
		その他	0	0	—	—	0	0
	計	246	45,162	0	0	246	45,162	
	○ 尾鷲	商船	29	31,824	0	0	29	31,824
		自動車航送船	0	0	0	0	0	0
		漁船	357	3,210	—	—	357	3,210
避難船		1	378	—	—	1	378	
その他		56	8,731	—	—	56	8,731	
計	443	44,143	0	0	443	44,143		
鶴殿	商船	55	25,529	1	499	54	25,030	
	自動車航送船	0	0	0	0	0	0	
	漁船	10	70	—	—	10	70	
	避難船	0	0	—	—	0	0	
	その他	0	0	—	—	0	0	
計	65	25,599	1	499	64	25,100		
京都府	○ 舞鶴	商船	77	650,839	31	562,286	46	88,553
		自動車航送船	35	567,022	4	45,912	31	521,110
		漁船	170	5,989	—	—	170	5,989
		避難船	1	103	—	—	1	103
		その他	101	77,503	—	—	101	77,503
計	384	1,301,456	35	608,198	349	693,258		

(単位：隻・総トン)

都道府県	港湾	船舶区分	合計		外航		内航	
			隻数	総トン数	隻数	総トン数	隻数	総トン数
京都府	宮津	商船	10	45,815	3	42,304	7	3,511
		自動車航送船	0	0	0	0	0	0
		漁船	0	0	—	—	0	0
		避難船	0	0	—	—	0	0
		その他	1	510	—	—	1	510
		計	11	46,325	3	42,304	8	4,021
大阪府	泉州	商船	497	120,022	0	0	497	120,022
		自動車航送船	0	0	0	0	0	0
		漁船	0	0	—	—	0	0
		避難船	0	0	—	—	0	0
		その他	0	0	—	—	0	0
		計	497	120,022	0	0	497	120,022
	○ 阪南	商船	137	112,309	4	34,958	133	77,351
		自動車航送船	0	0	0	0	0	0
		漁船	263	2,104	—	—	263	2,104
		避難船	0	0	—	—	0	0
		その他	61	51,129	—	—	61	51,129
		計	461	165,542	4	34,958	457	130,584
	◎ 堺泉北	商船	2,254	5,826,363	167	3,811,458	2,087	2,014,905
		自動車航送船	31	503,260	0	0	31	503,260
		漁船	0	0	—	—	0	0
		避難船	0	0	—	—	0	0
		その他	192	80,806	—	—	192	80,806
		計	2,477	6,410,429	167	3,811,458	2,310	2,598,971
	☆ 大阪	商船	1,606	6,762,457	413	5,628,690	1,193	1,133,767
		自動車航送船	168	2,020,088	19	361,392	149	1,658,696
		漁船	0	0	—	—	0	0
		避難船	0	0	—	—	0	0
		その他	28	15,100	—	—	28	15,100
		計	1,802	8,797,645	432	5,990,082	1,370	2,807,563
兵庫県	○ 尼崎西宮芦屋	商船	352	319,777	9	11,316	343	308,461
		自動車航送船	0	0	0	0	0	0
		漁船	0	0	—	—	0	0
		避難船	0	0	—	—	0	0
		その他	127	5,509	—	—	127	5,509
		計	479	325,286	9	11,316	470	313,970
	☆ 神戸	商船	2,335	13,315,120	542	11,291,565	1,793	2,023,555
		自動車航送船	227	1,804,090	0	0	227	1,804,090
		漁船	0	0	—	—	0	0
		避難船	0	0	—	—	0	0
		その他	276	79,099	—	—	276	79,099
		計	2,838	15,198,309	542	11,291,565	2,296	3,906,744
	明石	商船	1,037	113,247	0	0	1,037	113,247
		自動車航送船	0	0	0	0	0	0
		漁船	0	0	—	—	0	0
		避難船	0	0	—	—	0	0
		その他	0	0	—	—	0	0
		計	1,037	113,247	0	0	1,037	113,247
	○ 東播磨	商船	1,125	2,222,530	83	1,515,525	1,042	707,005
		自動車航送船	0	0	0	0	0	0
		漁船	0	0	—	—	0	0
		避難船	0	0	—	—	0	0
		その他	43	17,288	—	—	43	17,288
		計	1,168	2,239,818	83	1,515,525	1,085	724,293

(単位：隻・総トン)

都道府県	港湾	船舶区分	合計		外航		内航	
			隻数	総トン数	隻数	総トン数	隻数	総トン数
兵庫県	◎ 姫路	商船	1,992	2,221,904	59	1,737,573	1,933	484,331
		自動車航送船	205	266,577	0	0	205	266,577
		漁船	0	0	—	—	0	0
		避難船	0	0	—	—	0	0
		その他	66	14,079	—	—	66	14,079
	計	2,263	2,502,560	59	1,737,573	2,204	764,987	
	赤穂	商船	198	394,526	2	19,864	196	374,662
		自動車航送船	0	0	0	0	0	0
		漁船	0	0	—	—	0	0
		避難船	0	0	—	—	0	0
その他		1	197	—	—	1	197	
計	199	394,723	2	19,864	197	374,859		
和歌山県	新宮	商船	57	86,064	0	0	57	86,064
		自動車航送船	0	0	0	0	0	0
		漁船	0	0	—	—	0	0
		避難船	0	0	—	—	0	0
		その他	2	551	—	—	2	551
	計	59	86,615	0	0	59	86,615	
	○ 日高	商船	28	50,141	1	1,082	27	49,059
		自動車航送船	0	0	0	0	0	0
		漁船	0	0	—	—	0	0
		避難船	0	0	—	—	0	0
		その他	2	2,486	—	—	2	2,486
	計	30	52,627	1	1,082	29	51,545	
	◎ 和歌山下津	商船	713	2,363,564	62	1,725,200	651	638,364
		自動車航送船	229	598,156	0	0	229	598,156
		漁船	0	0	—	—	0	0
避難船		0	0	—	—	0	0	
その他		24	10,593	—	—	24	10,593	
計	966	2,972,313	62	1,725,200	904	1,247,113		
鳥取県	○ 鳥取	商船	30	28,761	0	0	30	28,761
		自動車航送船	0	0	0	0	0	0
		漁船	48	4,745	—	—	48	4,745
		避難船	4	747	—	—	4	747
		その他	25	2,024	—	—	25	2,024
	計	107	36,277	0	0	107	36,277	
	○ 境	商船	198	1,028,738	46	876,970	152	151,768
		自動車航送船	29	67,947	0	0	29	67,947
		漁船	541	40,533	—	—	541	40,533
		避難船	0	0	—	—	0	0
その他		148	33,772	—	—	148	33,772	
計	916	1,170,990	46	876,970	870	294,020		
島根県	○ 浜田	商船	39	114,686	11	69,720	28	44,966
		自動車航送船	0	0	0	0	0	0
		漁船	0	0	—	—	0	0
		避難船	2	539	—	—	2	539
		その他	15	10,285	—	—	15	10,285
	計	56	125,510	11	69,720	45	55,790	
	○ 三隅	商船	21	119,579	5	110,684	16	8,895
		自動車航送船	0	0	0	0	0	0
		漁船	0	0	—	—	0	0
		避難船	0	0	—	—	0	0
その他		3	594	—	—	3	594	
計	24	120,173	5	110,684	19	9,489		

(単位：隻・総トン)

都道府県	港湾	船舶区分	合計		外航		内航	
			隻数	総トン数	隻数	総トン数	隻数	総トン数
島根県	○ 西郷	商船	123	43,177	0	0	123	43,177
		自動車航送船	87	205,291	0	0	87	205,291
		漁船	0	0	—	—	0	0
		避難船	0	0	—	—	0	0
		その他	8	3,062	—	—	8	3,062
		計	218	251,530	0	0	218	251,530
岡山県	東備	商船	287	32,761	14	22,312	273	10,449
		自動車航送船	228	151,182	0	0	228	151,182
		漁船	27	218	—	—	27	218
		避難船	0	0	—	—	0	0
		その他	0	0	—	—	0	0
		計	542	184,161	14	22,312	528	161,849
	○ 岡山	商船	194	68,334	0	0	194	68,334
		自動車航送船	385	338,805	0	0	385	338,805
		漁船	0	0	—	—	0	0
		避難船	0	0	—	—	0	0
		その他	0	0	—	—	0	0
		計	579	407,139	0	0	579	407,139
	○ 宇野	商船	826	657,366	4	26,090	822	631,276
		自動車航送船	999	829,080	0	0	999	829,080
		漁船	0	0	—	—	0	0
		避難船	0	0	—	—	0	0
		その他	26	25,542	—	—	26	25,542
		計	1,851	1,511,988	4	26,090	1,847	1,485,898
	◎ 水島	商船	2,503	6,859,260	293	4,503,595	2,210	2,355,665
		自動車航送船	0	0	0	0	0	0
		漁船	0	0	—	—	0	0
		避難船	0	0	—	—	0	0
		その他	124	66,817	—	—	124	66,817
		計	2,627	6,926,077	293	4,503,595	2,334	2,422,482
笠岡	商船	422	45,643	5	6,404	417	39,239	
	自動車航送船	258	45,600	0	0	258	45,600	
	漁船	0	0	—	—	0	0	
	避難船	0	0	—	—	0	0	
	その他	1	297	—	—	1	297	
	計	681	91,540	5	6,404	676	85,136	
広島県	○ 福山	商船	642	3,792,128	170	3,241,886	472	550,242
		自動車航送船	151	14,949	0	0	151	14,949
		漁船	100	1,000	—	—	100	1,000
		避難船	0	0	—	—	0	0
		その他	1	19	—	—	1	19
		計	894	3,808,096	170	3,241,886	724	566,210
	○ 尾道糸崎	商船	2,004	230,458	8	60,970	1,996	169,488
		自動車航送船	559	115,746	0	0	559	115,746
		漁船	111	555	—	—	111	555
		避難船	0	0	—	—	0	0
		その他	524	29,861	—	—	524	29,861
		計	3,198	376,620	8	60,970	3,190	315,650
	竹原	商船	687	236,744	4	181,158	683	55,586
		自動車航送船	1,109	357,173	0	0	1,109	357,173
		漁船	0	0	—	—	0	0
		避難船	16	1,032	—	—	16	1,032
		その他	9	2,001	—	—	9	2,001
		計	1,821	596,950	4	181,158	1,817	415,792

(単位：隻・総トン)

都道府県	港湾	船舶区分	合計		外航		内航	
			隻数	総トン数	隻数	総トン数	隻数	総トン数
広島県	○ 呉	商船	1,735	802,449	27	407,005	1,708	395,444
		自動車航送船	808	427,888	0	0	808	427,888
		漁船	0	0	—	—	0	0
		避難船	0	0	—	—	0	0
		その他	137	265,555	—	—	137	265,555
	計	2,680	1,495,892	27	407,005	2,653	1,088,887	
	◎ 広島	商船	2,344	3,445,090	114	2,545,849	2,230	899,241
		自動車航送船	1,429	622,430	0	0	1,429	622,430
		漁船	0	0	—	—	0	0
		避難船	0	0	—	—	0	0
		その他	42	14,843	—	—	42	14,843
	計	3,815	4,082,363	114	2,545,849	3,701	1,536,514	
	大竹	商船	129	105,391	14	50,188	115	55,203
		自動車航送船	146	14,162	0	0	146	14,162
		漁船	0	0	—	—	0	0
		避難船	0	0	—	—	0	0
その他		1	199	—	—	1	199	
計	276	119,752	14	50,188	262	69,564		
鹿川	商船	31	128,120	1	60,379	30	67,741	
	自動車航送船	0	0	0	0	0	0	
	漁船	0	0	—	—	0	0	
	避難船	0	0	—	—	0	0	
	その他	0	0	—	—	0	0	
計	31	128,120	1	60,379	30	67,741		
山口県	◎ 下関	商船	2,411	336,137	56	149,788	2,355	186,349
		自動車航送船	41	376,699	41	376,699	0	0
		漁船	389	39,992	—	—	389	39,992
		避難船	0	0	—	—	0	0
		その他	54	21,672	—	—	54	21,672
	計	2,895	774,500	97	526,487	2,798	248,013	
	○ 小野田	商船	201	212,669	1	7,689	200	204,980
		自動車航送船	0	0	0	0	0	0
		漁船	0	0	—	—	0	0
		避難船	0	0	—	—	0	0
		その他	4	8,052	—	—	4	8,052
	計	205	220,721	1	7,689	204	213,032	
	○ 宇部	商船	975	1,444,574	30	631,818	945	812,756
		自動車航送船	0	0	0	0	0	0
		漁船	0	0	—	—	0	0
		避難船	0	0	—	—	0	0
		その他	26	26,997	—	—	26	26,997
	計	1,001	1,471,571	30	631,818	971	839,753	
	○ 三田尻中関	商船	279	1,142,672	45	991,689	234	150,983
		自動車航送船	0	0	0	0	0	0
漁船		0	0	—	—	0	0	
避難船		0	0	—	—	0	0	
その他		38	10,017	—	—	38	10,017	
計	317	1,152,689	45	991,689	272	161,000		
◎ 徳山下松	商船	1,701	2,819,146	102	1,431,878	1,599	1,387,268	
	自動車航送船	143	103,675	0	0	143	103,675	
	漁船	0	0	—	—	0	0	
	避難船	0	0	—	—	0	0	
	その他	19	57,222	—	—	19	57,222	
計	1,863	2,980,043	102	1,431,878	1,761	1,548,165		

(単位：隻・総トン)

都道府県	港湾	船舶区分	合計		外航		内航	
			隻数	総トン数	隻数	総トン数	隻数	総トン数
山口県	平生	商船	36	25,808	2	18,712	34	7,096
		自動車航送船	0	0	0	0	0	0
		漁船	0	0	—	—	0	0
		避難船	0	0	—	—	0	0
		その他	2	383	—	—	2	383
		計	38	26,191	2	18,712	36	7,479
	柳井	商船	66	323,834	3	319,783	63	4,051
		自動車航送船	423	235,971	0	0	423	235,971
		漁船	0	0	—	—	0	0
		避難船	0	0	—	—	0	0
		その他	9	1,612	—	—	9	1,612
		計	498	561,417	3	319,783	495	241,634
○岩国	商船	500	1,081,759	46	569,028	454	512,731	
	自動車航送船	0	0	0	0	0	0	
	漁船	4	123	—	—	4	123	
	避難船	0	0	—	—	0	0	
	その他	21	5,643	—	—	21	5,643	
	計	525	1,087,525	46	569,028	479	518,497	
徳島県	○徳島小松島	商船	162	304,195	23	251,612	139	52,583
		自動車航送船	254	906,465	0	0	254	906,465
		漁船	0	0	—	—	0	0
		避難船	0	0	—	—	0	0
		その他	0	0	—	—	0	0
		計	416	1,210,660	23	251,612	393	959,048
	○橘	商船	202	616,738	14	519,735	188	97,003
		自動車航送船	0	0	0	0	0	0
		漁船	0	0	—	—	0	0
		避難船	0	0	—	—	0	0
		その他	0	0	—	—	0	0
		計	202	616,738	14	519,735	188	97,003
香川県	詫間	商船	413	71,035	13	37,368	400	33,667
		自動車航送船	0	0	0	0	0	0
		漁船	0	0	—	—	0	0
		避難船	0	0	—	—	0	0
		その他	3	44	—	—	3	44
		計	416	71,079	13	37,368	403	33,711
	多度津	商船	61	12,206	5	2,448	56	9,758
		自動車航送船	115	10,120	0	0	115	10,120
		漁船	0	0	—	—	0	0
		避難船	0	0	—	—	0	0
		その他	8	4,364	—	—	8	4,364
		計	184	26,690	5	2,448	179	24,242
	丸亀	商船	586	137,392	3	13,871	583	123,521
		自動車航送船	201	69,549	0	0	201	69,549
		漁船	0	0	—	—	0	0
		避難船	0	0	—	—	0	0
		その他	149	5,938	—	—	149	5,938
		計	936	212,879	3	13,871	933	199,008
	○坂出	商船	777	1,220,577	21	475,420	756	745,157
		自動車航送船	0	0	0	0	0	0
		漁船	1	760	—	—	1	760
		避難船	0	0	—	—	0	0
		その他	263	22,862	—	—	263	22,862
		計	1,041	1,244,199	21	475,420	1,020	768,779

(単位：隻・総トン)

都道府県	港湾	船舶区分	合計		外航		内航	
			隻数	総トン数	隻数	総トン数	隻数	総トン数
香川県	○ 高松	商船	1,563	335,937	28	145,707	1,535	190,230
		自動車航送船	1,590	1,639,917	0	0	1,590	1,639,917
		漁船	19	3,877	—	—	19	3,877
		避難船	0	0	—	—	0	0
		その他	76	8,326	—	—	76	8,326
	計	3,248	1,988,057	28	145,707	3,220	1,842,350	
	風戸	商船	179	194,454	6	148,302	173	46,152
		自動車航送船	192	121,920	0	0	192	121,920
		漁船	0	0	—	—	0	0
		避難船	0	0	—	—	0	0
その他		35	34,790	—	—	35	34,790	
計	406	351,164	6	148,302	400	202,862		
愛媛県	○ 宇和島	商船	261	31,998	0	0	261	31,998
		自動車航送船	0	0	0	0	0	0
		漁船	813	14,459	—	—	813	14,459
		避難船	0	0	—	—	0	0
		その他	106	4,345	—	—	106	4,345
	計	1,180	50,802	0	0	1,180	50,802	
	○ 松山	商船	1,032	623,501	32	168,278	1,000	455,223
		自動車航送船	893	683,201	0	0	893	683,201
		漁船	0	0	—	—	0	0
		避難船	0	0	—	—	0	0
		その他	22	6,340	—	—	22	6,340
	計	1,947	1,313,042	32	168,278	1,915	1,144,764	
	○ 今治	商船	611	149,988	18	91,327	593	58,661
		自動車航送船	205	41,035	0	0	205	41,035
		漁船	7	1,386	—	—	7	1,386
		避難船	0	0	—	—	0	0
		その他	383	40,780	—	—	383	40,780
	計	1,206	233,189	18	91,327	1,188	141,862	
	○ 東予	商船	604	582,061	23	302,228	581	279,833
		自動車航送船	30	298,380	0	0	30	298,380
		漁船	0	0	—	—	0	0
		避難船	0	0	—	—	0	0
		その他	279	527,193	—	—	279	527,193
計	913	1,407,634	23	302,228	890	1,105,406		
○ 新居浜	商船	501	452,022	20	192,468	481	259,554	
	自動車航送船	465	374,137	0	0	465	374,137	
	漁船	0	0	—	—	0	0	
	避難船	0	0	—	—	0	0	
	その他	39	4,276	—	—	39	4,276	
計	1,005	830,435	20	192,468	985	637,967		
○ 三島川之江	商船	365	994,192	53	692,221	312	301,971	
	自動車航送船	0	0	0	0	0	0	
	漁船	0	0	—	—	0	0	
	避難船	0	0	—	—	0	0	
	その他	55	11,331	—	—	55	11,331	
計	420	1,005,523	53	692,221	367	313,302		
高知県	○ 高知	商船	197	728,070	18	518,362	179	209,708
		自動車航送船	0	0	0	0	0	0
		漁船	12	366	—	—	12	366
		避難船	5	3,228	—	—	5	3,228
		その他	27	15,263	—	—	27	15,263
計	241	746,927	18	518,362	223	228,565		

(単位：隻・総トン)

都道府県	港 湾	船舶区分	合 計		外 航		内 航	
			隻 数	総トン数	隻 数	総トン数	隻 数	総トン数
高知県	○ 須崎	商船	307	974,119	20	278,941	287	695,178
		自動車航送船	0	0	0	0	0	0
		漁船	0	0	—	—	0	0
		避難船	3	2,036	—	—	3	2,036
		その他	0	0	—	—	0	0
	計	310	976,155	20	278,941	290	697,214	
	○ 宿毛湾	商船	63	34,194	0	0	63	34,194
		自動車航送船	70	69,930	0	0	70	69,930
		漁船	0	0	—	—	0	0
		避難船	0	0	—	—	0	0
その他		1	490	—	—	1	490	
計	134	104,614	0	0	134	104,614		
福岡県	◎ 博多	商船	1,932	6,393,237	386	5,265,397	1,546	1,127,840
		自動車航送船	197	319,187	0	0	197	319,187
		漁船	269	6,818	—	—	269	6,818
		避難船	0	0	—	—	0	0
		その他	35	21,999	—	—	35	21,999
	計	2,433	6,741,241	386	5,265,397	2,047	1,475,844	
	◎ 北九州	商船	4,021	6,113,306	368	4,703,339	3,653	1,409,967
		自動車航送船	177	2,079,477	0	0	177	2,079,477
		漁船	20	100	—	—	20	100
		避難船	0	0	—	—	0	0
		その他	338	195,749	—	—	338	195,749
	計	4,556	8,388,632	368	4,703,339	4,188	3,685,293	
	○ 苅田	商船	750	2,812,722	60	1,474,793	690	1,337,929
		自動車航送船	0	0	0	0	0	0
		漁船	0	0	—	—	0	0
		避難船	0	0	—	—	0	0
		その他	13	3,181	—	—	13	3,181
	計	763	2,815,903	60	1,474,793	703	1,341,110	
	○ 三池	商船	206	215,588	15	79,567	191	136,021
自動車航送船		0	0	0	0	0	0	
漁船		0	0	—	—	0	0	
避難船		0	0	—	—	0	0	
その他		0	0	—	—	0	0	
計	206	215,588	15	79,567	191	136,021		
佐賀県	○ 伊万里	商船	366	223,900	25	158,488	341	65,412
		自動車航送船	0	0	0	0	0	0
		漁船	0	0	—	—	0	0
		避難船	0	0	—	—	0	0
		その他	4	2,317	—	—	4	2,317
	計	370	226,217	25	158,488	345	67,729	
	○ 唐津	商船	122	152,018	3	50,446	119	101,572
		自動車航送船	145	121,309	0	0	145	121,309
		漁船	35	10,216	—	—	35	10,216
		避難船	0	0	—	—	0	0
その他		30	3,724	—	—	30	3,724	
計	332	287,267	3	50,446	329	236,821		
長崎県	島原	商船	89	14,282	1	2,690	88	11,592
		自動車航送船	447	543,210	0	0	447	543,210
		漁船	0	0	—	—	0	0
		避難船	0	0	—	—	0	0
		その他	0	0	—	—	0	0
計	536	557,492	1	2,690	535	554,802		

(単位：隻・総トン)

都道府県	港湾	船舶区分	合計		外航		内航	
			隻数	総トン数	隻数	総トン数	隻数	総トン数
長崎県	○長崎	商船	1,218	2,770,698	45	2,550,933	1,173	219,765
		自動車航送船	85	133,851	0	0	85	133,851
		漁船	0	0	—	—	0	0
		避難船	0	0	—	—	0	0
		その他	31	21,123	—	—	31	21,123
		計	1,334	2,925,672	45	2,550,933	1,289	374,739
	○佐世保	商船	961	336,785	10	234,287	951	102,498
		自動車航送船	267	143,942	0	0	267	143,942
		漁船	152	8,490	—	—	152	8,490
		避難船	0	0	—	—	0	0
		その他	196	241,748	—	—	196	241,748
		計	1,576	730,965	10	234,287	1,566	496,678
	松浦	商船	76	485,332	20	453,740	56	31,592
		自動車航送船	112	19,550	0	0	112	19,550
		漁船	741	7,591	—	—	741	7,591
		避難船	0	0	—	—	0	0
		その他	0	0	—	—	0	0
		計	929	512,473	20	453,740	909	58,733
	○厳原	商船	48	8,829	28	3,829	20	5,000
		自動車航送船	167	192,578	0	0	167	192,578
		漁船	2,803	183,950	—	—	2,803	183,950
		避難船	0	0	—	—	0	0
		その他	4	698	—	—	4	698
		計	3,022	386,055	28	3,829	2,994	382,226
○郷ノ浦	商船	42	13,076	0	0	42	13,076	
	自動車航送船	348	194,491	0	0	348	194,491	
	漁船	993	9,793	—	—	993	9,793	
	避難船	0	0	—	—	0	0	
	その他	1	310	—	—	1	310	
	計	1,384	217,670	0	0	1,384	217,670	
○福江	商船	496	88,299	0	0	496	88,299	
	自動車航送船	217	211,723	0	0	217	211,723	
	漁船	69	559	—	—	69	559	
	避難船	0	0	—	—	0	0	
	その他	228	6,124	—	—	228	6,124	
	計	1,010	306,705	0	0	1,010	306,705	
松島	商船	676	171,194	2	94,435	674	76,759	
	自動車航送船	164	44,351	0	0	164	44,351	
	漁船	0	0	—	—	0	0	
	避難船	0	0	—	—	0	0	
	その他	6	3,151	—	—	6	3,151	
	計	846	218,696	2	94,435	844	124,261	
熊本県	水俣	商船	194	23,174	5	16,480	189	6,694
		自動車航送船	0	0	0	0	0	0
		漁船	0	0	—	—	0	0
		避難船	0	0	—	—	0	0
		その他	0	0	—	—	0	0
		計	194	23,174	5	16,480	189	6,694
	○八代	商船	207	845,141	45	739,165	162	105,976
		自動車航送船	0	0	0	0	0	0
		漁船	0	0	—	—	0	0
		避難船	0	0	—	—	0	0
		その他	68	23,147	—	—	68	23,147
		計	275	868,288	45	739,165	230	129,123

(単位：隻・総トン)

都道府県	港 湾	船舶区分	合 計		外 航		内 航	
			隻 数	総トン数	隻 数	総トン数	隻 数	総トン数
熊本県	○ 三角	商船	219	29,435	1	1,597	218	27,838
		自動車航送船	0	0	0	0	0	0
		漁船	18	324	—	—	18	324
		避難船	0	0	—	—	0	0
		その他	132	6,622	—	—	132	6,622
	計	369	36,381	1	1,597	368	34,784	
	○ 熊本	商船	50	62,912	11	42,409	39	20,503
		自動車航送船	447	543,210	0	0	447	543,210
		漁船	0	0	—	—	0	0
		避難船	0	0	—	—	0	0
その他		1	680	—	—	1	680	
計	498	606,802	11	42,409	487	564,393		
大分県	○ 中津	商船	79	280,298	2	2,724	77	277,574
		自動車航送船	0	0	0	0	0	0
		漁船	0	0	—	—	0	0
		避難船	0	0	—	—	0	0
		その他	15	19,232	—	—	15	19,232
	計	94	299,530	2	2,724	92	296,806	
	○ 別府	商船	0	0	0	0	0	0
		自動車航送船	196	654,632	0	0	196	654,632
		漁船	0	0	—	—	0	0
		避難船	0	0	—	—	0	0
		その他	8	17,335	—	—	8	17,335
	計	204	671,967	0	0	204	671,967	
	○ 大分	商船	1,612	5,078,818	167	4,095,278	1,445	983,540
		自動車航送船	30	335,325	0	0	30	335,325
		漁船	0	0	—	—	0	0
		避難船	0	0	—	—	0	0
		その他	726	93,833	—	—	726	93,833
	計	2,368	5,507,976	167	4,095,278	2,201	1,412,698	
	佐賀関	商船	114	345,166	18	295,639	96	49,527
		自動車航送船	446	399,815	0	0	446	399,815
		漁船	0	0	—	—	0	0
		避難船	0	0	—	—	0	0
		その他	0	0	—	—	0	0
計	560	744,981	18	295,639	542	449,342		
○ 津久見	商船	882	920,084	4	68,413	878	851,671	
	自動車航送船	0	0	0	0	0	0	
	漁船	0	0	—	—	0	0	
	避難船	0	0	—	—	0	0	
	その他	0	0	—	—	0	0	
計	882	920,084	4	68,413	878	851,671		
○ 佐伯	商船	108	87,713	8	61,464	100	26,249	
	自動車航送船	70	69,930	0	0	70	69,930	
	漁船	630	8,680	—	—	630	8,680	
	避難船	0	0	—	—	0	0	
	その他	4	2,524	—	—	4	2,524	
計	812	168,847	8	61,464	804	107,383		
宮崎県	○ 細島	商船	177	540,106	29	344,569	148	195,537
		自動車航送船	0	0	0	0	0	0
		漁船	85	1,111	—	—	85	1,111
		避難船	0	0	—	—	0	0
		その他	1	5,200	—	—	1	5,200
計	263	546,417	29	344,569	234	201,848		

(単位：隻・総トン)

都道府県	港 湾	船舶区分	合 計		外 航		内 航	
			隻 数	総トン数	隻 数	総トン数	隻 数	総トン数
宮崎県	○ 宮崎	商船	105	104,094	0	0	105	104,094
		自動車航送船	28	334,096	0	0	28	334,096
		漁船	112	1,260	—	—	112	1,260
		避難船	1	498	—	—	1	498
		その他	3	3,053	—	—	3	3,053
	計	249	443,001	0	0	249	443,001	
	○ 油津	商船	38	370,975	7	271,451	31	99,524
		自動車航送船	0	0	0	0	0	0
		漁船	66	979	—	—	66	979
		避難船	13	5,306	—	—	13	5,306
その他		11	2,262	—	—	11	2,262	
計	128	379,522	7	271,451	121	108,071		
鹿児島県	○ 志布志	商船	211	809,413	73	753,960	138	55,453
		自動車航送船	46	531,682	0	0	46	531,682
		漁船	0	0	—	—	0	0
		避難船	0	0	—	—	0	0
		その他	0	0	—	—	0	0
	計	257	1,341,095	73	753,960	184	587,135	
	加治木	商船	57	48,912	1	749	56	48,163
		自動車航送船	0	0	0	0	0	0
		漁船	0	0	—	—	0	0
		避難船	0	0	—	—	0	0
		その他	0	0	—	—	0	0
	計	57	48,912	1	749	56	48,163	
	○ 鹿児島	商船	587	1,085,106	12	529,337	575	555,769
		自動車航送船	2,995	4,024,522	0	0	2,995	4,024,522
		漁船	171	4,379	—	—	171	4,379
		避難船	0	0	—	—	0	0
		その他	2	3,692	—	—	2	3,692
	計	3,755	5,117,699	12	529,337	3,743	4,588,362	
	喜入	商船	39	3,227,406	15	2,098,204	24	1,129,202
		自動車航送船	0	0	0	0	0	0
		漁船	0	0	—	—	0	0
		避難船	0	0	—	—	0	0
		その他	0	0	—	—	0	0
計	39	3,227,406	15	2,098,204	24	1,129,202		
○ 川内	商船	121	166,373	14	129,456	107	36,917	
	自動車航送船	0	0	0	0	0	0	
	漁船	128	896	—	—	128	896	
	避難船	0	0	—	—	0	0	
	その他	0	0	—	—	0	0	
計	249	167,269	14	129,456	235	37,813		
米之津	商船	10	7,792	1	3,901	9	3,891	
	自動車航送船	0	0	0	0	0	0	
	漁船	0	0	—	—	0	0	
	避難船	0	0	—	—	0	0	
	その他	0	0	—	—	0	0	
計	10	7,792	1	3,901	9	3,891		
○ 西之表	商船	292	128,563	0	0	292	128,563	
	自動車航送船	73	127,180	0	0	73	127,180	
	漁船	0	0	—	—	0	0	
	避難船	1	163	—	—	1	163	
	その他	1	256	—	—	1	256	
計	367	256,162	0	0	367	256,162		

(単位：隻・総トン)

都道府県	港湾	船舶区分	合計		外航		内航	
			隻数	総トン数	隻数	総トン数	隻数	総トン数
鹿児島県	宮之浦(屋久島町)	商船	132	30,213	3	3,873	129	26,340
		自動車航送船	100	147,417	0	0	100	147,417
		漁船	12	351	—	—	12	351
		避難船	0	0	—	—	0	0
		その他	0	0	—	—	0	0
	計	244	177,981	3	3,873	241	174,108	
	○名瀬	商船	40	49,193	0	0	40	49,193
		自動車航送船	165	854,130	0	0	165	854,130
		漁船	0	0	—	—	0	0
		避難船	0	0	—	—	0	0
その他		0	0	—	—	0	0	
計	205	903,323	0	0	205	903,323		
沖縄県	○金武湾	商船	68	337,714	5	231,621	63	106,093
		自動車航送船	0	0	0	0	0	0
		漁船	0	0	—	—	0	0
		避難船	0	0	—	—	0	0
		その他	0	0	—	—	0	0
	計	68	337,714	5	231,621	63	106,093	
	○中城湾	商船	187	156,389	2	2,228	185	154,161
		自動車航送船	73	9,928	0	0	73	9,928
		漁船	0	0	—	—	0	0
		避難船	0	0	—	—	0	0
		その他	111	49,225	—	—	111	49,225
	計	371	215,542	2	2,228	369	213,314	
	○那覇	商船	397	3,216,131	57	2,444,192	340	771,939
		自動車航送船	146	284,031	0	0	146	284,031
		漁船	2	218	—	—	2	218
		避難船	0	0	—	—	0	0
		その他	101	72,716	—	—	101	72,716
	計	646	3,573,096	57	2,444,192	589	1,128,904	
	本部	商船	297	124,098	2	10,642	295	113,456
		自動車航送船	149	362,550	0	0	149	362,550
		漁船	158	2,465	—	—	158	2,465
		避難船	0	0	—	—	0	0
		その他	105	1,846	—	—	105	1,846
	計	709	490,959	2	10,642	707	480,317	
○運天	商船	8	5,989	0	0	8	5,989	
	自動車航送船	88	73,838	0	0	88	73,838	
	漁船	0	0	—	—	0	0	
	避難船	8	6,636	—	—	8	6,636	
	その他	2	2,495	—	—	2	2,495	
計	106	88,958	0	0	106	88,958		
○平良	商船	70	127,963	0	0	70	127,963	
	自動車航送船	16	7,312	0	0	16	7,312	
	漁船	0	0	—	—	0	0	
	避難船	0	0	—	—	0	0	
	その他	5	2,473	—	—	5	2,473	
計	91	137,748	0	0	91	137,748		
○石垣	商船	3,651	943,353	15	732,892	3,636	210,461	
	自動車航送船	170	13,938	0	0	170	13,938	
	漁船	0	0	—	—	0	0	
	避難船	0	0	—	—	0	0	
	その他	60	18,826	—	—	60	18,826	
計	3,881	976,117	15	732,892	3,866	243,225		

第3表

海上出入貨物表

[注]

(1) 港湾名の頭書は次のとおりである。

☆印 国際戦略港湾

◎印 国際拠点港湾

○印 重要港湾

無印 地方港湾

(2) 「一般」とは、自動車航送船以外をいい、そのうちコンテナとシャーシは内数として別掲した。

また、オンシャーシの数値についてはシャーシの内数である。

(単位：トン)

都道府県	港湾	種別	合計	輸出	輸入	移出	移入
合計		一般	183,947,281	24,697,989	79,532,646	40,820,170	38,896,476
		(内 コンテナ)	(23,751,616)	(8,437,662)	(12,788,431)	(1,275,319)	(1,250,204)
		(内 シャーシ)	(6,449,789)	(49,317)	(56,130)	(3,150,694)	(3,193,648)
		(内 オンシャーシ)	(275,978)	(48,534)	(53,820)	(43,656)	(129,968)
		自動車航送船計	39,559,060	29,110	31,120	19,878,485	19,620,345
北海道	○ 稚内	一般	28,313	7	140	3,982	24,184
		(内 コンテナ)	(0)	(0)	(0)	(0)	(0)
		(内 シャーシ)	(0)	(0)	(0)	(0)	(0)
		(内 オンシャーシ)	(0)	(0)	(0)	(0)	(0)
		自動車航送船計	135,355	0	0	67,345	68,010
	○ 紋別	一般	33,857	4	10,303	7,795	15,755
		(内 コンテナ)	(0)	(0)	(0)	(0)	(0)
		(内 シャーシ)	(0)	(0)	(0)	(0)	(0)
		(内 オンシャーシ)	(0)	(0)	(0)	(0)	(0)
		自動車航送船計	0	0	0	0	0
	○ 網走	一般	55,930	0	23,000	17,988	14,942
		(内 コンテナ)	(0)	(0)	(0)	(0)	(0)
		(内 シャーシ)	(0)	(0)	(0)	(0)	(0)
		(内 オンシャーシ)	(0)	(0)	(0)	(0)	(0)
		自動車航送船計	0	0	0	0	0
	○ 根室	一般	206,258	23	10	142,401	63,824
		(内 コンテナ)	(0)	(0)	(0)	(0)	(0)
		(内 シャーシ)	(0)	(0)	(0)	(0)	(0)
		(内 オンシャーシ)	(0)	(0)	(0)	(0)	(0)
自動車航送船計		0	0	0	0	0	
○ 釧路	一般	1,655,063	26,346	377,447	513,113	738,157	
	(内 コンテナ)	(39,733)	(10,120)	(9,550)	(12,947)	(7,116)	
	(内 シャーシ)	(738,717)	(0)	(0)	(385,315)	(353,402)	
	(内 オンシャーシ)	(0)	(0)	(0)	(0)	(0)	
	自動車航送船計	0	0	0	0	0	
○ 十勝	一般	140,277	0	46,263	48,029	45,985	
	(内 コンテナ)	(0)	(0)	(0)	(0)	(0)	
	(内 シャーシ)	(0)	(0)	(0)	(0)	(0)	
	(内 オンシャーシ)	(0)	(0)	(0)	(0)	(0)	
	自動車航送船計	0	0	0	0	0	
◎ 苫小牧	一般	4,309,332	81,597	1,505,396	1,402,964	1,319,375	
	(内 コンテナ)	(240,948)	(47,267)	(122,402)	(32,213)	(39,066)	
	(内 シャーシ)	(1,179,763)	(0)	(0)	(613,690)	(566,073)	
	(内 オンシャーシ)	(3,136)	(0)	(0)	(3,136)	(0)	
	自動車航送船計	5,495,115	0	0	2,737,005	2,758,110	
白老	一般	96,573	0	0	87,404	9,169	
	(内 コンテナ)	(0)	(0)	(0)	(0)	(0)	
	(内 シャーシ)	(0)	(0)	(0)	(0)	(0)	
	(内 オンシャーシ)	(0)	(0)	(0)	(0)	(0)	
	自動車航送船計	0	0	0	0	0	
◎ 室蘭	一般	1,632,076	90,881	787,937	387,299	365,959	
	(内 コンテナ)	(3,576)	(2,212)	(1,364)	(0)	(0)	
	(内 シャーシ)	(0)	(0)	(0)	(0)	(0)	
	(内 オンシャーシ)	(0)	(0)	(0)	(0)	(0)	
	自動車航送船計	0	0	0	0	0	
		計	1,632,076	90,881	787,937	387,299	365,959

(単位：トン)

都道府県	港湾	種別	合計	輸出	輸入	移出	移入
北海道	○ 函館	一般	875,203	68,456	70,916	496,491	239,340
		(内 コンテナ)	(4,177)	(2,046)	(2,131)	(0)	(0)
		(内 シャーシ)	(0)	(0)	(0)	(0)	(0)
		(内 オンシャーシ)	(0)	(0)	(0)	(0)	(0)
		自動車航送船	2,169,570	0	0	1,083,490	1,086,080
	計	3,044,773	68,456	70,916	1,579,981	1,325,420	
	○ 小樽	一般	108,300	4,575	45,482	24,255	33,988
		(内 コンテナ)	(21,184)	(591)	(20,593)	(0)	(0)
		(内 シャーシ)	(0)	(0)	(0)	(0)	(0)
		(内 オンシャーシ)	(0)	(0)	(0)	(0)	(0)
		自動車航送船	1,236,355	0	0	560,375	675,980
	計	1,344,655	4,575	45,482	584,630	709,968	
	○ 石狩湾新	一般	476,051	15,613	236,910	10,133	213,395
		(内 コンテナ)	(26,051)	(12,512)	(13,539)	(0)	(0)
		(内 シャーシ)	(0)	(0)	(0)	(0)	(0)
		(内 オンシャーシ)	(0)	(0)	(0)	(0)	(0)
自動車航送船		0	0	0	0	0	
計	476,051	15,613	236,910	10,133	213,395		
○ 留萌	一般	130,019	2,006	57,326	5,069	65,618	
	(内 コンテナ)	(0)	(0)	(0)	(0)	(0)	
	(内 シャーシ)	(0)	(0)	(0)	(0)	(0)	
	(内 オンシャーシ)	(0)	(0)	(0)	(0)	(0)	
	自動車航送船	0	0	0	0	0	
計	130,019	2,006	57,326	5,069	65,618		
青森県	○ 青森	一般	199,260	9,611	37,855	37,717	114,077
		(内 コンテナ)	(0)	(0)	(0)	(0)	(0)
		(内 シャーシ)	(0)	(0)	(0)	(0)	(0)
		(内 オンシャーシ)	(0)	(0)	(0)	(0)	(0)
		自動車航送船	2,095,340	0	0	1,052,120	1,043,220
	計	2,294,600	9,611	37,855	1,089,837	1,157,297	
	尻屋岬	一般	212,896	0	0	209,694	3,202
		(内 コンテナ)	(0)	(0)	(0)	(0)	(0)
		(内 シャーシ)	(0)	(0)	(0)	(0)	(0)
		(内 オンシャーシ)	(0)	(0)	(0)	(0)	(0)
		自動車航送船	0	0	0	0	0
	計	212,896	0	0	209,694	3,202	
	○ むつ小川原	一般	86,586	0	0	77,804	8,782
		(内 コンテナ)	(0)	(0)	(0)	(0)	(0)
		(内 シャーシ)	(0)	(0)	(0)	(0)	(0)
		(内 オンシャーシ)	(0)	(0)	(0)	(0)	(0)
自動車航送船		0	0	0	0	0	
計	86,586	0	0	77,804	8,782		
○ 八戸	一般	1,270,713	21,873	582,844	346,690	319,306	
	(内 コンテナ)	(113,436)	(20,973)	(33,473)	(26,061)	(32,929)	
	(内 シャーシ)	(3,585)	(0)	(0)	(2,323)	(1,262)	
	(内 オンシャーシ)	(0)	(0)	(0)	(0)	(0)	
	自動車航送船	1,125,245	0	0	575,255	549,990	
計	2,395,958	21,873	582,844	921,945	869,296		
岩手県	○ 久慈	一般	19,657	0	0	14,113	5,544
		(内 コンテナ)	(0)	(0)	(0)	(0)	(0)
		(内 シャーシ)	(0)	(0)	(0)	(0)	(0)
		(内 オンシャーシ)	(0)	(0)	(0)	(0)	(0)
		自動車航送船	0	0	0	0	0
	計	19,657	0	0	14,113	5,544	
	○ 宮古	一般	51,967	0	2,000	1,093	48,874
		(内 コンテナ)	(0)	(0)	(0)	(0)	(0)
		(内 シャーシ)	(0)	(0)	(0)	(0)	(0)
		(内 オンシャーシ)	(0)	(0)	(0)	(0)	(0)
自動車航送船		0	0	0	0	0	
計	51,967	0	2,000	1,093	48,874		

(単位：トン)

都道府県	港湾	種別	合計	輸出	輸入	移出	移入
岩手県	○ 釜石	一般	222,209	12,487	48,264	22,897	138,561
		(内 コンテナ)	(1,428)	(0)	(0)	(1,297)	(131)
		(内 シャーシ)	(0)	(0)	(0)	(0)	(0)
		(内 トラック)	(0)	(0)	(0)	(0)	(0)
		自動車航送船	0	0	0	0	0
		計	222,209	12,487	48,264	22,897	138,561
	○ 大船渡	一般	266,140	0	28,583	142,533	95,024
		(内 コンテナ)	(748)	(0)	(0)	(158)	(590)
		(内 シャーシ)	(0)	(0)	(0)	(0)	(0)
		(内 トラック)	(0)	(0)	(0)	(0)	(0)
		自動車航送船	0	0	0	0	0
		計	266,140	0	28,583	142,533	95,024
宮城県	◎ 仙台塩釜	一般	3,569,613	195,115	1,250,250	986,830	1,137,418
		(内 コンテナ)	(391,746)	(86,456)	(155,396)	(67,940)	(81,954)
		(内 シャーシ)	(392,910)	(0)	(0)	(158,620)	(234,290)
		(内 トラック)	(0)	(0)	(0)	(0)	(0)
		自動車航送船	841,380	0	0	407,970	433,410
		計	4,410,993	195,115	1,250,250	1,394,800	1,570,828
秋田県	○ 能代	一般	197,360	16,578	155,984	8,641	16,157
		(内 コンテナ)	(0)	(0)	(0)	(0)	(0)
		(内 シャーシ)	(0)	(0)	(0)	(0)	(0)
		(内 トラック)	(0)	(0)	(0)	(0)	(0)
		自動車航送船	0	0	0	0	0
		計	197,360	16,578	155,984	8,641	16,157
	○ 船川	一般	17,038	0	2,226	7,243	7,569
		(内 コンテナ)	(0)	(0)	(0)	(0)	(0)
		(内 シャーシ)	(0)	(0)	(0)	(0)	(0)
		(内 トラック)	(0)	(0)	(0)	(0)	(0)
		自動車航送船	0	0	0	0	0
		計	17,038	0	2,226	7,243	7,569
	○ 秋田	一般	412,237	42,836	120,520	31,613	217,268
		(内 コンテナ)	(48,548)	(25,136)	(23,412)	(0)	(0)
		(内 シャーシ)	(0)	(0)	(0)	(0)	(0)
		(内 トラック)	(0)	(0)	(0)	(0)	(0)
		自動車航送船	257,470	0	0	120,340	137,130
		計	669,707	42,836	120,520	151,953	354,398
山形県	○ 酒田	一般	370,480	27,425	248,075	44,139	50,841
		(内 コンテナ)	(27,431)	(14,678)	(12,753)	(0)	(0)
		(内 シャーシ)	(0)	(0)	(0)	(0)	(0)
		(内 トラック)	(0)	(0)	(0)	(0)	(0)
		自動車航送船	0	0	0	0	0
		計	370,480	27,425	248,075	44,139	50,841
福島県	○ 相馬	一般	571,271	4,849	489,051	35,665	41,706
		(内 コンテナ)	(0)	(0)	(0)	(0)	(0)
		(内 シャーシ)	(0)	(0)	(0)	(0)	(0)
		(内 トラック)	(0)	(0)	(0)	(0)	(0)
		自動車航送船	0	0	0	0	0
		計	571,271	4,849	489,051	35,665	41,706
	○ 小名浜	一般	1,378,459	71,278	746,089	321,319	239,773
		(内 コンテナ)	(22,127)	(5,317)	(14,524)	(722)	(1,564)
		(内 シャーシ)	(0)	(0)	(0)	(0)	(0)
		(内 トラック)	(0)	(0)	(0)	(0)	(0)
		自動車航送船	0	0	0	0	0
		計	1,378,459	71,278	746,089	321,319	239,773
茨城県	○ 茨城	一般	1,667,323	138,789	693,342	494,546	340,646
		(内 コンテナ)	(15,145)	(2,739)	(7,682)	(2,374)	(2,350)
		(内 シャーシ)	(656,863)	(0)	(0)	(404,996)	(251,867)
		(内 トラック)	(0)	(0)	(0)	(0)	(0)
		自動車航送船	1,331,600	0	0	690,870	640,730
		計	2,998,923	138,789	693,342	1,185,416	981,376

(単位：トン)

都道府県	港湾	種別	合計	輸出	輸入	移出	移入
茨城県	○ 鹿島	一般	6,098,831	793,636	3,678,414	1,134,676	492,105
		(内 コンテナ)	(4,948)	(1,257)	(292)	(2,118)	(1,281)
		(内 シャーシ)	(0)	(0)	(0)	(0)	(0)
		(内 オンシャーシ)	(0)	(0)	(0)	(0)	(0)
		自動車航送船	0	0	0	0	0
計	6,098,831	793,636	3,678,414	1,134,676	492,105		
千葉県	○ 木更津	一般	5,794,710	342,313	4,017,155	681,684	753,558
		(内 コンテナ)	(0)	(0)	(0)	(0)	(0)
		(内 シャーシ)	(72,960)	(0)	(0)	(72,960)	(0)
		(内 オンシャーシ)	(0)	(0)	(0)	(0)	(0)
		自動車航送船	0	0	0	0	0
	計	5,794,710	342,313	4,017,155	681,684	753,558	
	◎ 千葉	一般	13,461,394	953,903	7,133,885	3,039,893	2,333,713
		(内 コンテナ)	(73,675)	(22,747)	(15,139)	(18,399)	(17,390)
		(内 シャーシ)	(144,616)	(0)	(0)	(44,566)	(100,050)
		(内 オンシャーシ)	(0)	(0)	(0)	(0)	(0)
自動車航送船		0	0	0	0	0	
計	13,461,394	953,903	7,133,885	3,039,893	2,333,713		
東京都	☆ 東京	一般	6,487,634	1,112,123	2,930,958	841,067	1,603,486
		(内 コンテナ)	(4,140,802)	(1,087,649)	(2,811,664)	(135,680)	(105,809)
		(内 シャーシ)	(586,594)	(0)	(0)	(277,593)	(309,001)
		(内 オンシャーシ)	(0)	(0)	(0)	(0)	(0)
		自動車航送船	747,930	0	0	403,030	344,900
計	7,235,564	1,112,123	2,930,958	1,244,097	1,948,386		
神奈川県	☆ 川崎	一般	7,399,404	881,606	4,125,798	1,337,929	1,054,071
		(内 コンテナ)	(106,935)	(15,244)	(75,314)	(7,725)	(8,652)
		(内 シャーシ)	(2,612)	(0)	(0)	(1,030)	(1,582)
		(内 オンシャーシ)	(0)	(0)	(0)	(0)	(0)
		自動車航送船	0	0	0	0	0
	計	7,399,404	881,606	4,125,798	1,337,929	1,054,071	
	☆ 横浜	一般	8,908,246	2,557,226	3,262,576	1,069,392	2,019,052
		(内 コンテナ)	(3,290,262)	(1,241,597)	(1,830,980)	(129,982)	(87,703)
		(内 シャーシ)	(43,678)	(0)	(0)	(1,120)	(42,558)
		(内 オンシャーシ)	(1,008)	(0)	(0)	(0)	(1,008)
		自動車航送船	0	0	0	0	0
	計	8,908,246	2,557,226	3,262,576	1,069,392	2,019,052	
	○ 横須賀	一般	658,931	58,008	26,873	259,223	314,827
		(内 コンテナ)	(0)	(0)	(0)	(0)	(0)
		(内 シャーシ)	(232,470)	(0)	(0)	(124,460)	(108,010)
(内 オンシャーシ)		(0)	(0)	(0)	(0)	(0)	
自動車航送船		114,410	0	0	52,565	61,845	
計	773,341	58,008	26,873	311,788	376,672		
新潟県	◎ 新潟	一般	1,361,291	72,348	941,909	45,679	301,355
		(内 コンテナ)	(208,158)	(55,310)	(141,246)	(8,504)	(3,098)
		(内 シャーシ)	(0)	(0)	(0)	(0)	(0)
		(内 オンシャーシ)	(0)	(0)	(0)	(0)	(0)
		自動車航送船	1,038,340	0	0	588,850	449,490
	計	2,399,631	72,348	941,909	634,529	750,845	
	柏崎	一般	15,468	0	0	3,363	12,105
		(内 コンテナ)	(0)	(0)	(0)	(0)	(0)
		(内 シャーシ)	(0)	(0)	(0)	(0)	(0)
		(内 オンシャーシ)	(0)	(0)	(0)	(0)	(0)
		自動車航送船	0	0	0	0	0
	計	15,468	0	0	3,363	12,105	
	○ 直江津	一般	545,572	22,799	437,385	24,457	60,931
(内 コンテナ)		(22,759)	(8,095)	(14,541)	(57)	(66)	
(内 シャーシ)		(0)	(0)	(0)	(0)	(0)	
(内 オンシャーシ)		(0)	(0)	(0)	(0)	(0)	
自動車航送船		37,665	0	0	18,700	18,965	
計	583,237	22,799	437,385	43,157	79,896		

(単位：トン)

都道府県	港湾	種別	合計	輸出	輸入	移出	移入
新潟県	姫川	一般	378,990	85,550	42,050	169,214	82,176
		(内 コンテナ)	(0)	(0)	(0)	(0)	(0)
		(内 シャーシ)	(0)	(0)	(0)	(0)	(0)
		(内 オンシャーシ)	(0)	(0)	(0)	(0)	(0)
	自動車航送船	0	0	0	0	0	
	計	378,990	85,550	42,050	169,214	82,176	
	○ 両津	一般	25,665	0	0	4,184	21,481
		(内 コンテナ)	(6,606)	(0)	(0)	(813)	(5,793)
		(内 シャーシ)	(0)	(0)	(0)	(0)	(0)
(内 オンシャーシ)		(0)	(0)	(0)	(0)	(0)	
自動車航送船	196,710	0	0	96,640	100,070		
計	222,375	0	0	100,824	121,551		
○ 小木	一般	2,408	0	0	96	2,312	
	(内 コンテナ)	(88)	(0)	(0)	(66)	(22)	
	(内 シャーシ)	(0)	(0)	(0)	(0)	(0)	
	(内 オンシャーシ)	(0)	(0)	(0)	(0)	(0)	
自動車航送船	37,665	0	0	18,965	18,700		
計	40,073	0	0	19,061	21,012		
富山県	◎ 伏木富山	一般	566,093	82,990	314,434	11,576	157,093
		(内 コンテナ)	(82,897)	(31,163)	(51,644)	(0)	(90)
		(内 シャーシ)	(0)	(0)	(0)	(0)	(0)
		(内 オンシャーシ)	(0)	(0)	(0)	(0)	(0)
		自動車航送船	0	0	0	0	0
計	566,093	82,990	314,434	11,576	157,093		
石川県	○ 七尾	一般	317,074	19,354	262,297	14,919	20,504
		(内 コンテナ)	(0)	(0)	(0)	(0)	(0)
		(内 シャーシ)	(0)	(0)	(0)	(0)	(0)
		(内 オンシャーシ)	(0)	(0)	(0)	(0)	(0)
	自動車航送船	0	0	0	0	0	
	計	317,074	19,354	262,297	14,919	20,504	
	○ 金沢	一般	275,176	43,137	55,660	7,836	168,543
		(内 コンテナ)	(72,466)	(30,691)	(41,775)	(0)	(0)
		(内 シャーシ)	(3,613)	(317)	(3,296)	(0)	(0)
(内 オンシャーシ)		(3,613)	(317)	(3,296)	(0)	(0)	
自動車航送船		0	0	0	0	0	
計	275,176	43,137	55,660	7,836	168,543		
福井県	福井	一般	116,994	2,041	30,768	3,719	80,466
		(内 コンテナ)	(0)	(0)	(0)	(0)	(0)
		(内 シャーシ)	(0)	(0)	(0)	(0)	(0)
		(内 オンシャーシ)	(0)	(0)	(0)	(0)	(0)
	自動車航送船	0	0	0	0	0	
	計	116,994	2,041	30,768	3,719	80,466	
	○ 敦賀	一般	690,504	22,264	267,528	200,476	200,236
		(内 コンテナ)	(40,752)	(12,114)	(22,494)	(0)	(6,144)
		(内 シャーシ)	(136,514)	(1,630)	(979)	(53,035)	(80,870)
(内 オンシャーシ)		(50,769)	(1,630)	(979)	(3,680)	(44,480)	
自動車航送船		832,155	0	0	396,175	435,980	
計	1,522,659	22,264	267,528	596,651	636,216		
内浦	一般	16,593	780	0	14,258	1,555	
	(内 コンテナ)	(0)	(0)	(0)	(0)	(0)	
	(内 シャーシ)	(0)	(0)	(0)	(0)	(0)	
	(内 オンシャーシ)	(0)	(0)	(0)	(0)	(0)	
自動車航送船	0	0	0	0	0		
計	16,593	780	0	14,258	1,555		
静岡県	沼津	一般	20,686	4,125	0	4,552	12,009
		(内 コンテナ)	(0)	(0)	(0)	(0)	(0)
		(内 シャーシ)	(0)	(0)	(0)	(0)	(0)
		(内 オンシャーシ)	(0)	(0)	(0)	(0)	(0)
		自動車航送船	0	0	0	0	0
計	20,686	4,125	0	4,552	12,009		

(単位：トン)

都道府県	港湾	種別	合計	輸出	輸入	移出	移入
静岡県	○ 田子の浦	一般	308,529	4,391	87,737	26,121	190,280
		(内 コンテナ)	(0)	(0)	(0)	(0)	(0)
		(内 シャーシ)	(0)	(0)	(0)	(0)	(0)
		(内 トラック)	(0)	(0)	(0)	(0)	(0)
		自動車航送船	0	0	0	0	0
	計	308,529	4,391	87,737	26,121	190,280	
	◎ 清水	一般	1,125,097	311,350	468,573	83,275	261,899
		(内 コンテナ)	(486,190)	(301,900)	(137,397)	(31,360)	(15,533)
		(内 シャーシ)	(0)	(0)	(0)	(0)	(0)
		(内 トラック)	(0)	(0)	(0)	(0)	(0)
		自動車航送船	29,250	0	0	15,345	13,905
	計	1,154,347	311,350	468,573	98,620	275,804	
	大井川	一般	149,211	0	322	4,776	144,113
		(内 コンテナ)	(0)	(0)	(0)	(0)	(0)
		(内 シャーシ)	(0)	(0)	(0)	(0)	(0)
		(内 トラック)	(0)	(0)	(0)	(0)	(0)
自動車航送船		0	0	0	0	0	
計	149,211	0	322	4,776	144,113		
○ 御前崎	一般	267,529	114,312	14,371	88,417	50,429	
	(内 コンテナ)	(30,812)	(17,802)	(2,041)	(9,516)	(1,453)	
	(内 シャーシ)	(101,790)	(0)	(0)	(58,320)	(43,470)	
	(内 トラック)	(0)	(0)	(0)	(0)	(0)	
	自動車航送船	0	0	0	0	0	
計	267,529	114,312	14,371	88,417	50,429		
愛知県	○ 三河	一般	1,762,274	900,312	235,027	230,502	396,433
		(内 コンテナ)	(27,057)	(9,509)	(14,658)	(0)	(2,890)
		(内 シャーシ)	(0)	(0)	(0)	(0)	(0)
		(内 トラック)	(0)	(0)	(0)	(0)	(0)
		自動車航送船	0	0	0	0	0
	計	1,762,274	900,312	235,027	230,502	396,433	
	○ 衣浦	一般	1,656,539	59,023	1,106,342	196,879	294,295
		(内 コンテナ)	(331)	(0)	(0)	(232)	(99)
		(内 シャーシ)	(0)	(0)	(0)	(0)	(0)
		(内 トラック)	(0)	(0)	(0)	(0)	(0)
		自動車航送船	0	0	0	0	0
	計	1,656,539	59,023	1,106,342	196,879	294,295	
	◎ 名古屋	一般	16,288,028	4,912,082	6,185,133	2,667,805	2,523,008
		(内 コンテナ)	(4,231,294)	(2,038,262)	(2,112,714)	(47,256)	(33,062)
		(内 シャーシ)	(170,929)	(0)	(0)	(88,862)	(82,067)
(内 トラック)		(0)	(0)	(0)	(0)	(0)	
自動車航送船		372,860	0	0	187,625	185,235	
計	16,660,888	4,912,082	6,185,133	2,855,430	2,708,243		
三重県	◎ 四日市	一般	5,036,641	307,962	2,848,417	1,404,765	475,497
		(内 コンテナ)	(307,760)	(153,543)	(127,290)	(1,555)	(25,372)
		(内 シャーシ)	(0)	(0)	(0)	(0)	(0)
		(内 トラック)	(0)	(0)	(0)	(0)	(0)
		自動車航送船	0	0	0	0	0
	計	5,036,641	307,962	2,848,417	1,404,765	475,497	
	○ 津松阪	一般	137,418	0	10,779	12,316	114,323
		(内 コンテナ)	(0)	(0)	(0)	(0)	(0)
		(内 シャーシ)	(0)	(0)	(0)	(0)	(0)
		(内 トラック)	(0)	(0)	(0)	(0)	(0)
		自動車航送船	0	0	0	0	0
	計	137,418	0	10,779	12,316	114,323	
吉津	一般	91,500	0	0	91,500	0	
	(内 コンテナ)	(0)	(0)	(0)	(0)	(0)	
	(内 シャーシ)	(0)	(0)	(0)	(0)	(0)	
	(内 トラック)	(0)	(0)	(0)	(0)	(0)	
	自動車航送船	0	0	0	0	0	
計	91,500	0	0	91,500	0		

(単位：トン)

都道府県	港湾	種別	合計	輸出	輸入	移出	移入
三重県	○ 尾鷲	一般	48,486	0	0	334	48,152
		(内 コンテナ)	(0)	(0)	(0)	(0)	(0)
		(内 シャーシ)	(0)	(0)	(0)	(0)	(0)
		(内 トラック)	(0)	(0)	(0)	(0)	(0)
		自動車航送船	0	0	0	0	0
		計	48,486	0	0	334	48,152
	鵜殿	一般	51,303	0	1,100	3,041	47,162
		(内 コンテナ)	(0)	(0)	(0)	(0)	(0)
		(内 シャーシ)	(0)	(0)	(0)	(0)	(0)
		(内 トラック)	(0)	(0)	(0)	(0)	(0)
		自動車航送船	0	0	0	0	0
		計	51,303	0	1,100	3,041	47,162
京都府	○ 舞鶴	一般	581,226	17,857	454,750	61,264	47,355
		(内 コンテナ)	(19,083)	(6,980)	(12,103)	(0)	(0)
		(内 シャーシ)	(0)	(0)	(0)	(0)	
		(内 トラック)	(0)	(0)	(0)	(0)	
		自動車航送船	626,740	0	0	289,145	337,595
		計	1,207,966	17,857	454,750	350,409	384,950
	宮津	一般	78,313	0	57,563	17,300	3,450
		(内 コンテナ)	(0)	(0)	(0)	(0)	(0)
		(内 シャーシ)	(0)	(0)	(0)	(0)	(0)
		(内 トラック)	(0)	(0)	(0)	(0)	(0)
		自動車航送船	0	0	0	0	0
		計	78,313	0	57,563	17,300	3,450
大阪府	泉州	一般	114,397	0	0	0	114,397
		(内 コンテナ)	(0)	(0)	(0)	(0)	(0)
		(内 シャーシ)	(0)	(0)	(0)	(0)	
		(内 トラック)	(0)	(0)	(0)	(0)	
		自動車航送船	0	0	0	0	0
		計	114,397	0	0	0	114,397
	○ 阪南	一般	150,827	0	13,000	4,018	133,809
		(内 コンテナ)	(0)	(0)	(0)	(0)	(0)
		(内 シャーシ)	(0)	(0)	(0)	(0)	(0)
		(内 トラック)	(0)	(0)	(0)	(0)	(0)
		自動車航送船	0	0	0	0	0
		計	150,827	0	13,000	4,018	133,809
	◎ 堺泉北	一般	4,961,171	319,656	2,012,962	1,060,256	1,568,297
		(内 コンテナ)	(8,044)	(699)	(5,441)	(1,392)	(512)
		(内 シャーシ)	(23,565)	(0)	(0)	(10,485)	(13,080)
		(内 トラック)	(0)	(0)	(0)	(0)	(0)
		自動車航送船	965,505	0	0	468,100	497,405
		計	5,926,676	319,656	2,012,962	1,528,356	2,065,702
	☆ 大阪	一般	4,190,836	751,940	2,063,499	487,074	888,323
		(内 コンテナ)	(2,555,561)	(609,143)	(1,836,063)	(94,381)	(15,974)
		(内 シャーシ)	(120,520)	(0)	(0)	(68,913)	(51,607)
		(内 トラック)	(41,562)	(0)	(0)	(23,043)	(18,519)
		自動車航送船	2,531,535	0	0	1,215,205	1,316,330
		計	6,722,371	751,940	2,063,499	1,702,279	2,204,653
兵庫県	○ 尼崎西宮芦屋	一般	372,673	7,120	1,600	94,371	269,582
		(内 コンテナ)	(0)	(0)	(0)	(0)	(0)
		(内 シャーシ)	(0)	(0)	(0)	(0)	
		(内 トラック)	(0)	(0)	(0)	(0)	
		自動車航送船	0	0	0	0	0
		計	372,673	7,120	1,600	94,371	269,582
	☆ 神戸	一般	5,611,072	1,961,603	2,136,549	500,118	1,012,802
		(内 コンテナ)	(3,652,487)	(1,573,461)	(1,611,256)	(166,072)	(301,698)
		(内 シャーシ)	(754)	(0)	(0)	(754)	(0)
		(内 トラック)	(260)	(0)	(0)	(260)	(0)
		自動車航送船	2,341,665	0	0	1,065,160	1,276,505
		計	7,952,737	1,961,603	2,136,549	1,565,278	2,289,307

(単位：トン)

都道府県	港湾	種別	合計	輸出	輸入	移出	移入
兵庫県	明石	一般	36,841	0	0	0	36,841
		(内 コンテナ)	(0)	(0)	(0)	(0)	(0)
		(内 シャーシ)	(0)	(0)	(0)	(0)	(0)
		(内 トラック)	(0)	(0)	(0)	(0)	(0)
		自動車航送船	0	0	0	0	0
	計	36,841	0	0	0	36,841	
	○ 東播磨	一般	2,832,466	225,394	1,248,896	703,838	654,338
		(内 コンテナ)	(3,553)	(0)	(0)	(3,534)	(19)
		(内 シャーシ)	(0)	(0)	(0)	(0)	(0)
		(内 トラック)	(0)	(0)	(0)	(0)	(0)
		自動車航送船	0	0	0	0	0
	計	2,832,466	225,394	1,248,896	703,838	654,338	
◎ 姫路	一般	2,939,226	78,989	1,934,249	368,547	557,441	
	(内 コンテナ)	(5,540)	(0)	(0)	(2,620)	(2,920)	
	(内 シャーシ)	(0)	(0)	(0)	(0)	(0)	
	(内 トラック)	(0)	(0)	(0)	(0)	(0)	
	自動車航送船	80,780	0	0	44,020	36,760	
計	3,020,006	78,989	1,934,249	412,567	594,201		
赤穂	一般	578,029	0	22,200	217,203	338,626	
	(内 コンテナ)	(0)	(0)	(0)	(0)	(0)	
	(内 シャーシ)	(0)	(0)	(0)	(0)	(0)	
	(内 トラック)	(0)	(0)	(0)	(0)	(0)	
	自動車航送船	0	0	0	0	0	
計	578,029	0	22,200	217,203	338,626		
和歌山県	新宮	一般	82,042	0	25,020	32,295	24,727
		(内 コンテナ)	(0)	(0)	(0)	(0)	(0)
		(内 シャーシ)	(0)	(0)	(0)	(0)	(0)
		(内 トラック)	(0)	(0)	(0)	(0)	(0)
		自動車航送船	0	0	0	0	0
	計	82,042	0	25,020	32,295	24,727	
	○ 日高	一般	50,844	0	209	850	49,785
		(内 コンテナ)	(0)	(0)	(0)	(0)	(0)
		(内 シャーシ)	(0)	(0)	(0)	(0)	(0)
		(内 トラック)	(0)	(0)	(0)	(0)	(0)
		自動車航送船	0	0	0	0	0
	計	50,844	0	209	850	49,785	
◎ 和歌山下津	一般	2,567,013	317,659	1,227,432	600,514	421,408	
	(内 コンテナ)	(4,855)	(576)	(3,977)	(219)	(83)	
	(内 シャーシ)	(0)	(0)	(0)	(0)	(0)	
	(内 トラック)	(0)	(0)	(0)	(0)	(0)	
	自動車航送船	237,760	0	0	115,465	122,295	
計	2,804,773	317,659	1,227,432	715,979	543,703		
鳥取県	○ 鳥取	一般	75,599	0	0	709	74,890
		(内 コンテナ)	(0)	(0)	(0)	(0)	(0)
		(内 シャーシ)	(0)	(0)	(0)	(0)	(0)
		(内 トラック)	(0)	(0)	(0)	(0)	(0)
		自動車航送船	0	0	0	0	0
	計	75,599	0	0	709	74,890	
	○ 境	一般	305,959	16,789	150,389	21,405	117,376
		(内 コンテナ)	(27,542)	(16,562)	(10,980)	(0)	(0)
		(内 シャーシ)	(0)	(0)	(0)	(0)	(0)
		(内 トラック)	(0)	(0)	(0)	(0)	(0)
自動車航送船		5,590	0	0	1,465	4,125	
計	311,549	16,789	150,389	22,870	121,501		
島根県	○ 浜田	一般	43,703	1,363	27,361	4,881	10,098
		(内 コンテナ)	(4,272)	(927)	(3,345)	(0)	(0)
		(内 シャーシ)	(0)	(0)	(0)	(0)	(0)
		(内 トラック)	(0)	(0)	(0)	(0)	(0)
		自動車航送船	0	0	0	0	0
計	43,703	1,363	27,361	4,881	10,098		

(単位：トン)

都道府県	港湾	種別	合計	輸出	輸入	移出	移入			
島根県	○ 三隅	一般	198,382	9,223	171,270	12,125	5,764			
		(内 コンテナ)	(0)	(0)	(0)	(0)	(0)			
		(内 シャーシ)	(0)	(0)	(0)	(0)	(0)			
		(内 トラック)	(0)	(0)	(0)	(0)	(0)			
		自動車航送船	0	0	0	0	0			
		計	198,382	9,223	171,270	12,125	5,764			
	○ 西郷	一般	22,365	0	0	16,811	5,554			
		(内 コンテナ)	(0)	(0)	(0)	(0)	(0)			
		(内 シャーシ)	(0)	(0)	(0)	(0)	(0)			
		(内 トラック)	(0)	(0)	(0)	(0)	(0)			
		自動車航送船	62,350	0	0	31,440	30,910			
		計	84,715	0	0	48,251	36,464			
岡山県	東備	一般	33,404	0	25,206	541	7,657			
		(内 コンテナ)	(0)	(0)	(0)	(0)	(0)			
		(内 シャーシ)	(0)	(0)	(0)	(0)	(0)			
		(内 トラック)	(0)	(0)	(0)	(0)	(0)			
		自動車航送船	29,900	0	0	17,010	12,890			
		計	63,304	0	25,206	17,551	20,547			
		○ 岡山	一般	113,325	0	0	18,150	95,175		
			(内 コンテナ)	(0)	(0)	(0)	(0)	(0)		
			(内 シャーシ)	(0)	(0)	(0)	(0)	(0)		
			(内 トラック)	(0)	(0)	(0)	(0)	(0)		
			自動車航送船	116,995	0	0	61,150	55,845		
			計	230,320	0	0	79,300	151,020		
			○ 宇野	一般	307,016	20,880	53,412	112,682	120,042	
				(内 コンテナ)	(815)	(0)	(0)	(415)	(400)	
				(内 シャーシ)	(0)	(0)	(0)	(0)	(0)	
				(内 トラック)	(0)	(0)	(0)	(0)	(0)	
				自動車航送船	676,990	0	0	322,620	354,370	
				計	984,006	20,880	53,412	435,302	474,412	
				◎ 水島	一般	6,795,867	732,015	3,538,674	1,754,649	770,529
					(内 コンテナ)	(139,215)	(43,350)	(67,620)	(16,905)	(11,340)
(内 シャーシ)	(0)				(0)	(0)	(0)	(0)		
(内 トラック)	(0)				(0)	(0)	(0)	(0)		
自動車航送船	0				0	0	0	0		
計	6,795,867				732,015	3,538,674	1,754,649	770,529		
笠岡	一般				143,760	0	4,787	135,800	3,173	
	(内 コンテナ)				(0)	(0)	(0)	(0)	(0)	
	(内 シャーシ)	(0)			(0)	(0)	(0)	(0)		
	(内 トラック)	(0)			(0)	(0)	(0)	(0)		
	自動車航送船	10,035			0	0	6,000	4,035		
	計	153,795			0	4,787	141,800	7,208		
	広島県	○ 福山			一般	3,939,873	657,290	2,614,851	464,822	202,910
					(内 コンテナ)	(38,830)	(10,832)	(26,227)	(1,439)	(332)
			(内 シャーシ)		(0)	(0)	(0)	(0)	(0)	
			(内 トラック)		(0)	(0)	(0)	(0)	(0)	
			自動車航送船		4,275	0	0	2,085	2,190	
			計		3,944,148	657,290	2,614,851	466,907	205,100	
			○ 尾道糸崎		一般	125,836	5	37,062	40,626	48,143
					(内 コンテナ)	(0)	(0)	(0)	(0)	(0)
				(内 シャーシ)	(0)	(0)	(0)	(0)	(0)	
				(内 トラック)	(0)	(0)	(0)	(0)	(0)	
				自動車航送船	24,510	0	0	11,925	12,585	
				計	150,346	5	37,062	52,551	60,728	
				竹原	一般	279,371	0	221,815	32,180	25,376
					(内 コンテナ)	(0)	(0)	(0)	(0)	(0)
(内 シャーシ)					(0)	(0)	(0)	(0)	(0)	
(内 トラック)					(0)	(0)	(0)	(0)	(0)	
自動車航送船					319,760	0	0	162,350	157,410	
計					599,131	0	221,815	194,530	182,786	

(単位：トン)

都道府県	港湾	種別	合計	輸出	輸入	移出	移入
広島県	○ 呉	一般	1,310,132	14,003	486,517	451,479	358,133
		(内 コンテナ)	(1,152)	(0)	(0)	(1,152)	(0)
		(内 シャーシ)	(0)	(0)	(0)	(0)	(0)
		(内 オンシャーシ)	(0)	(0)	(0)	(0)	(0)
		自動車航送船	67,380	0	0	30,575	36,805
	計	1,377,512	14,003	486,517	482,054	394,938	
	◎ 広島	一般	1,268,064	516,688	197,037	223,231	331,108
		(内 コンテナ)	(244,191)	(35,028)	(71,537)	(111,434)	(26,192)
		(内 シャーシ)	(7,763)	(0)	(0)	(4,175)	(3,588)
		(内 オンシャーシ)	(0)	(0)	(0)	(0)	(0)
		自動車航送船	194,845	0	0	97,730	97,115
	計	1,462,909	516,688	197,037	320,961	428,223	
	大竹	一般	102,715	1,965	28,143	14,315	58,292
		(内 コンテナ)	(6,093)	(1,965)	(1,250)	(2,418)	(460)
		(内 シャーシ)	(0)	(0)	(0)	(0)	(0)
		(内 オンシャーシ)	(0)	(0)	(0)	(0)	(0)
自動車航送船		5,360	0	0	2,680	2,680	
計	108,075	1,965	28,143	16,995	60,972		
鹿川	一般	181,151	0	89,120	66,272	25,759	
	(内 コンテナ)	(0)	(0)	(0)	(0)	(0)	
	(内 シャーシ)	(0)	(0)	(0)	(0)	(0)	
	(内 オンシャーシ)	(0)	(0)	(0)	(0)	(0)	
	自動車航送船	0	0	0	0	0	
計	181,151	0	89,120	66,272	25,759		
山口県	◎ 下関	一般	265,010	73,002	81,089	58,894	52,025
		(内 コンテナ)	(3,051)	(1,388)	(1,641)	(22)	(0)
		(内 シャーシ)	(97,165)	(45,310)	(51,855)	(0)	(0)
		(内 オンシャーシ)	(94,072)	(44,527)	(49,545)	(0)	(0)
		自動車航送船	60,230	29,110	31,120	0	0
	計	325,240	102,112	112,209	58,894	52,025	
	○ 小野田	一般	351,692	6,900	0	53,032	291,760
		(内 コンテナ)	(0)	(0)	(0)	(0)	(0)
		(内 シャーシ)	(0)	(0)	(0)	(0)	(0)
		(内 オンシャーシ)	(0)	(0)	(0)	(0)	(0)
		自動車航送船	0	0	0	0	0
	計	351,692	6,900	0	53,032	291,760	
	○ 宇部	一般	1,827,885	238,663	463,753	884,923	240,546
		(内 コンテナ)	(23,710)	(3,183)	(5,011)	(15,516)	(0)
		(内 シャーシ)	(0)	(0)	(0)	(0)	(0)
(内 オンシャーシ)		(0)	(0)	(0)	(0)	(0)	
自動車航送船		0	0	0	0	0	
計	1,827,885	238,663	463,753	884,923	240,546		
○ 三田尻中関	一般	423,925	264,025	10,629	91,851	57,420	
	(内 コンテナ)	(26,175)	(8,585)	(4,535)	(10,630)	(2,425)	
	(内 シャーシ)	(0)	(0)	(0)	(0)	(0)	
	(内 オンシャーシ)	(0)	(0)	(0)	(0)	(0)	
	自動車航送船	0	0	0	0	0	
計	423,925	264,025	10,629	91,851	57,420		
◎ 徳山下松	一般	3,817,907	215,242	1,100,671	1,357,946	1,144,048	
	(内 コンテナ)	(101,867)	(49,771)	(16,955)	(29,069)	(6,072)	
	(内 シャーシ)	(0)	(0)	(0)	(0)	(0)	
	(内 オンシャーシ)	(0)	(0)	(0)	(0)	(0)	
	自動車航送船	118,630	0	0	52,800	65,830	
計	3,936,537	215,242	1,100,671	1,410,746	1,209,878		
平生	一般	19,425	0	2,274	15,298	1,853	
	(内 コンテナ)	(0)	(0)	(0)	(0)	(0)	
	(内 シャーシ)	(0)	(0)	(0)	(0)	(0)	
	(内 オンシャーシ)	(0)	(0)	(0)	(0)	(0)	
	自動車航送船	0	0	0	0	0	
計	19,425	0	2,274	15,298	1,853		

(単位：トン)

都道府県	港湾	種別	合計	輸出	輸入	移出	移入
山口県	柳井	一般	182,728	0	180,901	16	1,811
		(内 コンテナ)	(0)	(0)	(0)	(0)	(0)
		(内 シャーシ)	(0)	(0)	(0)	(0)	(0)
		(内 オンシャーシ)	(0)	(0)	(0)	(0)	(0)
		自動車航送船	234,305	0	0	115,140	119,165
	計	417,033	0	180,901	115,156	120,976	
	○ 岩国	一般	954,821	137,103	145,070	231,460	441,188
		(内 コンテナ)	(31,763)	(14,644)	(7,682)	(9,037)	(400)
		(内 シャーシ)	(2,720)	(0)	(0)	(2,580)	(140)
		(内 オンシャーシ)	(0)	(0)	(0)	(0)	(0)
自動車航送船		0	0	0	0	0	
計	954,821	137,103	145,070	231,460	441,188		
徳島県	○ 徳島小松島	一般	183,941	3,613	62,346	53,803	64,179
		(内 コンテナ)	(17,868)	(3,613)	(11,615)	(78)	(2,562)
		(内 シャーシ)	(0)	(0)	(0)	(0)	(0)
		(内 オンシャーシ)	(0)	(0)	(0)	(0)	(0)
		自動車航送船	443,380	0	0	269,665	173,715
	計	627,321	3,613	62,346	323,468	237,894	
	○ 橘	一般	893,102	27,210	733,842	86,473	45,577
		(内 コンテナ)	(0)	(0)	(0)	(0)	(0)
		(内 シャーシ)	(0)	(0)	(0)	(0)	(0)
		(内 オンシャーシ)	(0)	(0)	(0)	(0)	(0)
自動車航送船		0	0	0	0	0	
計	893,102	27,210	733,842	86,473	45,577		
香川県	詫間	一般	70,233	1,230	16,994	24,004	28,005
		(内 コンテナ)	(280)	(0)	(0)	(0)	(280)
		(内 シャーシ)	(0)	(0)	(0)	(0)	(0)
		(内 オンシャーシ)	(0)	(0)	(0)	(0)	(0)
		自動車航送船	0	0	0	0	0
	計	70,233	1,230	16,994	24,004	28,005	
	多度津	一般	26,258	6,159	8,059	1,241	10,799
		(内 コンテナ)	(0)	(0)	(0)	(0)	(0)
		(内 シャーシ)	(0)	(0)	(0)	(0)	(0)
		(内 オンシャーシ)	(0)	(0)	(0)	(0)	(0)
		自動車航送船	1,565	0	0	785	780
	計	27,823	6,159	8,059	2,026	11,579	
	丸亀	一般	53,281	0	5,011	9,726	38,544
		(内 コンテナ)	(0)	(0)	(0)	(0)	(0)
		(内 シャーシ)	(0)	(0)	(0)	(0)	(0)
		(内 オンシャーシ)	(0)	(0)	(0)	(0)	(0)
		自動車航送船	21,245	0	0	10,350	10,895
	計	74,526	0	5,011	20,076	49,439	
	○ 坂出	一般	1,253,768	50,513	515,757	344,751	342,747
		(内 コンテナ)	(0)	(0)	(0)	(0)	(0)
		(内 シャーシ)	(0)	(0)	(0)	(0)	(0)
		(内 オンシャーシ)	(0)	(0)	(0)	(0)	(0)
		自動車航送船	0	0	0	0	0
	計	1,253,768	50,513	515,757	344,751	342,747	
	○ 高松	一般	225,732	8,916	13,353	28,795	174,668
		(内 コンテナ)	(24,588)	(8,916)	(12,593)	(1,529)	(1,550)
		(内 シャーシ)	(75,130)	(0)	(0)	(16,368)	(58,762)
		(内 オンシャーシ)	(69,247)	(0)	(0)	(13,515)	(55,732)
自動車航送船		1,092,190	0	0	576,545	515,645	
計	1,317,922	8,916	13,353	605,340	690,313		
風戸	一般	235,781	0	67,511	95,485	72,785	
	(内 コンテナ)	(0)	(0)	(0)	(0)	(0)	
	(内 シャーシ)	(0)	(0)	(0)	(0)	(0)	
	(内 オンシャーシ)	(0)	(0)	(0)	(0)	(0)	
	自動車航送船	260,310	0	0	136,560	123,750	
計	496,091	0	67,511	232,045	196,535		

(単位：トン)

都道府県	港湾	種別	合計	輸出	輸入	移出	移入
愛媛県	○ 宇和島	一般	15,060	0	0	4,354	10,706
		(内 コンテナ)	(0)	(0)	(0)	(0)	(0)
		(内 シャーシ)	(0)	(0)	(0)	(0)	(0)
		(内 トラック)	(0)	(0)	(0)	(0)	(0)
		自動車航送船	0	0	0	0	0
		計	15,060	0	0	4,354	10,706
	○ 松山	一般	225,487	12,150	25,620	69,798	117,919
		(内 コンテナ)	(37,605)	(11,063)	(14,656)	(8,898)	(2,988)
		(内 シャーシ)	(105)	(0)	(0)	(105)	(0)
		(内 トラック)	(0)	(0)	(0)	(0)	(0)
		自動車航送船	490,130	0	0	254,955	235,175
		計	715,617	12,150	25,620	324,753	353,094
	○ 今治	一般	60,119	8,879	11,871	9,259	30,110
		(内 コンテナ)	(25,459)	(8,879)	(11,871)	(2,939)	(1,770)
		(内 シャーシ)	(0)	(0)	(0)	(0)	(0)
		(内 トラック)	(0)	(0)	(0)	(0)	(0)
		自動車航送船	19,450	0	0	9,390	10,060
		計	79,569	8,879	11,871	18,649	40,170
	○ 東予	一般	998,817	222,744	108,291	216,142	451,640
		(内 コンテナ)	(0)	(0)	(0)	(0)	(0)
		(内 シャーシ)	(0)	(0)	(0)	(0)	(0)
(内 トラック)		(0)	(0)	(0)	(0)	(0)	
自動車航送船		428,890	0	0	223,060	205,830	
計		1,427,707	222,744	108,291	439,202	657,470	
○ 新居浜	一般	461,438	15,342	165,473	203,296	77,327	
	(内 コンテナ)	(6,954)	(0)	(0)	(5,819)	(1,135)	
	(内 シャーシ)	(0)	(0)	(0)	(0)	(0)	
	(内 トラック)	(0)	(0)	(0)	(0)	(0)	
	自動車航送船	330,410	0	0	187,855	142,555	
	計	791,848	15,342	165,473	391,151	219,882	
○ 三島川之江	一般	808,770	18,843	491,427	123,000	175,500	
	(内 コンテナ)	(60,262)	(18,843)	(32,538)	(5,511)	(3,370)	
	(内 シャーシ)	(127,390)	(0)	(0)	(45,760)	(81,630)	
	(内 トラック)	(0)	(0)	(0)	(0)	(0)	
	自動車航送船	0	0	0	0	0	
	計	808,770	18,843	491,427	123,000	175,500	
高知県	○ 高知	一般	405,138	8,476	71,822	225,300	99,540
		(内 コンテナ)	(17,376)	(4,476)	(12,900)	(0)	(0)
		(内 シャーシ)	(0)	(0)	(0)	(0)	(0)
		(内 トラック)	(0)	(0)	(0)	(0)	(0)
		自動車航送船	0	0	0	0	0
		計	405,138	8,476	71,822	225,300	99,540
	○ 須崎	一般	1,511,105	299,640	69,632	906,512	235,321
		(内 コンテナ)	(0)	(0)	(0)	(0)	(0)
		(内 シャーシ)	(0)	(0)	(0)	(0)	(0)
○ 宿毛湾	一般	3,780	0	0	121	3,659	
	(内 コンテナ)	(0)	(0)	(0)	(0)	(0)	
	(内 シャーシ)	(0)	(0)	(0)	(0)	(0)	
福岡県	◎ 博多	一般	2,561,887	597,027	829,933	265,810	869,117
		(内 コンテナ)	(1,223,785)	(382,315)	(716,759)	(78,856)	(45,855)
		(内 シャーシ)	(152,109)	(0)	(0)	(74,706)	(77,403)
		(内 トラック)	(0)	(0)	(0)	(0)	(0)
		自動車航送船	211,235	0	0	102,020	109,215
		計	2,773,122	597,027	829,933	367,830	978,332

(単位：トン)

都道府県	港湾	種別	合計	輸出	輸入	移出	移入
福岡県	◎ 北九州	一般	4,897,345	604,684	2,237,712	921,048	1,133,901
		(内 コンテナ)	(667,132)	(279,945)	(329,558)	(40,809)	(16,820)
		(内 シャーシ)	(105,467)	(1,815)	(0)	(59,436)	(44,216)
		(内 トラック)	(1,831)	(1,815)	(0)	(16)	(0)
		自動車航送船	3,746,780	0	0	1,839,250	1,907,530
	計	8,644,125	604,684	2,237,712	2,760,298	3,041,431	
	○ 苅田	一般	2,797,755	506,138	199,901	1,217,076	874,640
		(内 コンテナ)	(0)	(0)	(0)	(0)	(0)
		(内 シャーシ)	(698,280)	(0)	(0)	(311,460)	(386,820)
(内 トラック)		(0)	(0)	(0)	(0)	(0)	
自動車航送船		0	0	0	0	0	
計	2,797,755	506,138	199,901	1,217,076	874,640		
○ 三池	一般	160,261	9,095	71,070	8,914	71,182	
	(内 コンテナ)	(2,341)	(236)	(2,105)	(0)	(0)	
	(内 シャーシ)	(0)	(0)	(0)	(0)	(0)	
	(内 トラック)	(0)	(0)	(0)	(0)	(0)	
	自動車航送船	0	0	0	0	0	
計	160,261	9,095	71,070	8,914	71,182		
佐賀県	○ 伊万里	一般	136,830	9,002	40,986	19,534	67,308
		(内 コンテナ)	(29,534)	(7,735)	(19,190)	(2,586)	(23)
		(内 シャーシ)	(0)	(0)	(0)	(0)	(0)
		(内 トラック)	(0)	(0)	(0)	(0)	(0)
		自動車航送船	0	0	0	0	0
	計	136,830	9,002	40,986	19,534	67,308	
	○ 唐津	一般	166,314	3,492	42,708	16,828	103,286
		(内 コンテナ)	(0)	(0)	(0)	(0)	(0)
		(内 シャーシ)	(0)	(0)	(0)	(0)	(0)
(内 トラック)		(0)	(0)	(0)	(0)	(0)	
自動車航送船		53,320	0	0	27,115	26,205	
計	219,634	3,492	42,708	43,943	129,491		
長崎県	島原	一般	22,503	0	2,362	5,069	15,072
		(内 コンテナ)	(0)	(0)	(0)	(0)	(0)
		(内 シャーシ)	(0)	(0)	(0)	(0)	(0)
		(内 トラック)	(0)	(0)	(0)	(0)	(0)
		自動車航送船	186,685	0	0	93,145	93,540
	計	209,188	0	2,362	98,214	108,612	
	○ 長崎	一般	168,434	8,757	22,359	35,838	101,480
		(内 コンテナ)	(3,192)	(654)	(2,538)	(0)	(0)
		(内 シャーシ)	(0)	(0)	(0)	(0)	(0)
		(内 トラック)	(0)	(0)	(0)	(0)	(0)
		自動車航送船	34,460	0	0	16,180	18,280
	計	202,894	8,757	22,359	52,018	119,760	
	○ 佐世保	一般	114,403	5,047	22,123	11,744	75,489
		(内 コンテナ)	(0)	(0)	(0)	(0)	(0)
		(内 シャーシ)	(0)	(0)	(0)	(0)	(0)
		(内 トラック)	(0)	(0)	(0)	(0)	(0)
		自動車航送船	55,685	0	0	27,900	27,785
	計	170,088	5,047	22,123	39,644	103,274	
	松浦	一般	720,453	37,957	637,325	35,837	9,334
		(内 コンテナ)	(0)	(0)	(0)	(0)	(0)
(内 シャーシ)		(0)	(0)	(0)	(0)	(0)	
(内 トラック)		(0)	(0)	(0)	(0)	(0)	
自動車航送船		1,880	0	0	875	1,005	
計	722,333	37,957	637,325	36,712	10,339		
○ 厳原	一般	9,418	15	24	1,853	7,526	
	(内 コンテナ)	(121)	(0)	(0)	(121)	(0)	
	(内 シャーシ)	(2,580)	(0)	(0)	(471)	(2,109)	
	(内 トラック)	(0)	(0)	(0)	(0)	(0)	
	自動車航送船	101,850	0	0	50,410	51,440	
計	111,268	15	24	52,263	58,966		

(単位：トン)

都道府県	港湾	種別	合計	輸出	輸入	移出	移入
長崎県	○ 郷ノ浦	一般	13,067	0	0	10,297	2,770
		(内 コンテナ)	(0)	(0)	(0)	(0)	(0)
		(内 シャーシ)	(0)	(0)	(0)	(0)	(0)
		(内 オンシャーシ)	(0)	(0)	(0)	(0)	(0)
		自動車航送船	32,765	0	0	15,705	17,060
	計	45,832	0	0	26,002	19,830	
	○ 福江	一般	34,711	0	0	13,408	21,303
		(内 コンテナ)	(22,092)	(0)	(0)	(11,046)	(11,046)
		(内 シャーシ)	(0)	(0)	(0)	(0)	(0)
(内 オンシャーシ)		(0)	(0)	(0)	(0)	(0)	
自動車航送船		73,880	0	0	37,620	36,260	
計	108,591	0	0	51,028	57,563		
松島	一般	75,496	0	0	12,121	63,375	
	(内 コンテナ)	(0)	(0)	(0)	(0)	(0)	
	(内 シャーシ)	(0)	(0)	(0)	(0)	(0)	
	(内 オンシャーシ)	(0)	(0)	(0)	(0)	(0)	
	自動車航送船	2,520	0	0	1,260	1,260	
計	78,016	0	0	13,381	64,635		
熊本県	水俣	一般	8,941	1,094	4,032	1,330	2,485
		(内 コンテナ)	(0)	(0)	(0)	(0)	(0)
		(内 シャーシ)	(0)	(0)	(0)	(0)	(0)
		(内 オンシャーシ)	(0)	(0)	(0)	(0)	(0)
		自動車航送船	0	0	0	0	0
	計	8,941	1,094	4,032	1,330	2,485	
	○ 八代	一般	426,391	30,898	221,075	7,170	167,248
		(内 コンテナ)	(10,671)	(3,612)	(6,859)	(0)	(200)
		(内 シャーシ)	(0)	(0)	(0)	(0)	(0)
		(内 オンシャーシ)	(0)	(0)	(0)	(0)	(0)
		自動車航送船	0	0	0	0	0
	計	426,391	30,898	221,075	7,170	167,248	
○ 三角	一般	48,745	964	0	43,458	4,323	
	(内 コンテナ)	(0)	(0)	(0)	(0)	(0)	
	(内 シャーシ)	(0)	(0)	(0)	(0)	(0)	
	(内 オンシャーシ)	(0)	(0)	(0)	(0)	(0)	
	自動車航送船	0	0	0	0	0	
計	48,745	964	0	43,458	4,323		
○ 熊本	一般	59,150	2,427	4,528	17,494	34,701	
	(内 コンテナ)	(8,413)	(2,427)	(4,528)	(1,458)	(0)	
	(内 シャーシ)	(0)	(0)	(0)	(0)	(0)	
	(内 オンシャーシ)	(0)	(0)	(0)	(0)	(0)	
	自動車航送船	197,815	0	0	99,220	98,595	
計	256,965	2,427	4,528	116,714	133,296		
大分県	○ 中津	一般	232,689	1,917	900	155,349	74,523
		(内 コンテナ)	(0)	(0)	(0)	(0)	(0)
		(内 シャーシ)	(0)	(0)	(0)	(0)	(0)
		(内 オンシャーシ)	(0)	(0)	(0)	(0)	(0)
		自動車航送船	0	0	0	0	0
	計	232,689	1,917	900	155,349	74,523	
	○ 別府	一般	0	0	0	0	0
		(内 コンテナ)	(0)	(0)	(0)	(0)	(0)
		(内 シャーシ)	(0)	(0)	(0)	(0)	(0)
(内 オンシャーシ)		(0)	(0)	(0)	(0)	(0)	
自動車航送船		136,650	0	0	82,120	54,530	
計	136,650	0	0	82,120	54,530		
○ 大分	一般	4,914,480	604,366	2,522,810	1,197,827	589,477	
	(内 コンテナ)	(45,145)	(19,362)	(7,967)	(6,591)	(11,225)	
	(内 シャーシ)	(436,480)	(0)	(0)	(228,140)	(208,340)	
	(内 オンシャーシ)	(0)	(0)	(0)	(0)	(0)	
	自動車航送船	271,950	0	0	153,110	118,840	
計	5,186,430	604,366	2,522,810	1,350,937	708,317		

(単位：トン)

都道府県	港湾	種別	合計	輸出	輸入	移出	移入
大分県	佐賀関	一般	337,442	150,597	89,597	76,657	20,591
		(内 コンテナ)	(0)	(0)	(0)	(0)	(0)
		(内 シャーシ)	(0)	(0)	(0)	(0)	(0)
		(内 オンシャーシ)	(0)	(0)	(0)	(0)	(0)
		自動車航送船	295,225	0	0	146,655	148,570
	計	632,667	150,597	89,597	223,312	169,161	
	○ 津久見	一般	1,790,204	286,775	72,050	1,315,733	115,646
		(内 コンテナ)	(0)	(0)	(0)	(0)	(0)
		(内 シャーシ)	(0)	(0)	(0)	(0)	(0)
(内 オンシャーシ)		(0)	(0)	(0)	(0)	(0)	
自動車航送船		0	0	0	0	0	
計	1,790,204	286,775	72,050	1,315,733	115,646		
○ 佐伯	一般	44,662	3,286	22,995	4,922	13,459	
	(内 コンテナ)	(0)	(0)	(0)	(0)	(0)	
	(内 シャーシ)	(0)	(0)	(0)	(0)	(0)	
	(内 オンシャーシ)	(0)	(0)	(0)	(0)	(0)	
	自動車航送船	36,165	0	0	18,035	18,130	
計	80,827	3,286	22,995	22,957	31,589		
宮崎県	○ 細島	一般	361,211	14,365	179,256	82,067	85,523
		(内 コンテナ)	(18,954)	(11,983)	(5,515)	(1,321)	(135)
		(内 シャーシ)	(11,749)	(0)	(0)	(7,689)	(4,060)
		(内 オンシャーシ)	(0)	(0)	(0)	(0)	(0)
		自動車航送船	0	0	0	0	0
	計	361,211	14,365	179,256	82,067	85,523	
	○ 宮崎	一般	135,656	0	0	22,156	113,500
		(内 コンテナ)	(0)	(0)	(0)	(0)	(0)
		(内 シャーシ)	(4,200)	(0)	(0)	(1,400)	(2,800)
(内 オンシャーシ)		(0)	(0)	(0)	(0)	(0)	
自動車航送船		453,500	0	0	259,720	193,780	
計	589,156	0	0	281,876	307,280		
○ 油津	一般	100,183	440	45,985	16,704	37,054	
	(内 コンテナ)	(2,398)	(440)	(1,387)	(528)	(43)	
	(内 シャーシ)	(23,927)	(0)	(0)	(12,117)	(11,810)	
	(内 オンシャーシ)	(0)	(0)	(0)	(0)	(0)	
	自動車航送船	0	0	0	0	0	
計	100,183	440	45,985	16,704	37,054		
鹿児島県	○ 志布志	一般	488,278	17,645	353,666	68,440	48,527
		(内 コンテナ)	(46,133)	(7,477)	(26,139)	(5,447)	(7,070)
		(内 シャーシ)	(0)	(0)	(0)	(0)	(0)
		(内 オンシャーシ)	(0)	(0)	(0)	(0)	(0)
		自動車航送船	1,185,630	0	0	777,590	408,040
	計	1,673,908	17,645	353,666	846,030	456,567	
	加治木	一般	77,157	0	800	10,500	65,857
		(内 コンテナ)	(0)	(0)	(0)	(0)	(0)
		(内 シャーシ)	(0)	(0)	(0)	(0)	(0)
		(内 オンシャーシ)	(0)	(0)	(0)	(0)	(0)
		自動車航送船	0	0	0	0	0
	計	77,157	0	800	10,500	65,857	
	○ 鹿児島	一般	476,699	377	78,752	101,835	295,735
(内 コンテナ)		(67,019)	(132)	(104)	(58,322)	(8,461)	
(内 シャーシ)		(1,735)	(245)	(0)	(1,490)	(0)	
(内 オンシャーシ)		(245)	(245)	(0)	(0)	(0)	
自動車航送船		2,306,630	0	0	1,137,950	1,168,680	
計	2,783,329	377	78,752	1,239,785	1,464,415		
喜入	一般	4,634,326	0	2,319,411	2,314,575	340	
	(内 コンテナ)	(0)	(0)	(0)	(0)	(0)	
	(内 シャーシ)	(0)	(0)	(0)	(0)	(0)	
	(内 オンシャーシ)	(0)	(0)	(0)	(0)	(0)	
	自動車航送船	0	0	0	0	0	
計	4,634,326	0	2,319,411	2,314,575	340		

(単位：トン)

都道府県	港湾	種別	合計	輸出	輸入	移出	移入
鹿児島県	○ 川内	一般	121,880	2,409	80,507	10,459	28,505
		(内 コンテナ)	(11,610)	(2,409)	(8,701)	(500)	(0)
		(内 シャーシ)	(0)	(0)	(0)	(0)	(0)
		(内 オンシャーシ)	(0)	(0)	(0)	(0)	(0)
		自動車航送船	0	0	0	0	0
	計	121,880	2,409	80,507	10,459	28,505	
	米之津	一般	14,900	0	5,000	0	9,900
		(内 コンテナ)	(0)	(0)	(0)	(0)	(0)
		(内 シャーシ)	(0)	(0)	(0)	(0)	(0)
		(内 オンシャーシ)	(0)	(0)	(0)	(0)	(0)
		自動車航送船	0	0	0	0	0
	計	14,900	0	5,000	0	9,900	
	○ 西之表	一般	81,458	0	0	31,611	49,847
		(内 コンテナ)	(5,666)	(0)	(0)	(678)	(4,988)
		(内 シャーシ)	(6)	(0)	(0)	(0)	(6)
		(内 オンシャーシ)	(0)	(0)	(0)	(0)	(0)
		自動車航送船	26,455	0	0	13,395	13,060
	計	107,913	0	0	45,006	62,907	
宮之浦(屋久島町)	一般	11,903	0	3,698	3,597	4,608	
	(内 コンテナ)	(2,057)	(0)	(0)	(1,059)	(998)	
	(内 シャーシ)	(0)	(0)	(0)	(0)	(0)	
	(内 オンシャーシ)	(0)	(0)	(0)	(0)	(0)	
	自動車航送船	26,230	0	0	12,780	13,450	
計	38,133	0	3,698	16,377	18,058		
○ 名瀬	一般	38,748	0	0	10,415	28,333	
	(内 コンテナ)	(13,704)	(0)	(0)	(1,606)	(12,098)	
	(内 シャーシ)	(0)	(0)	(0)	(0)	(0)	
	(内 オンシャーシ)	(0)	(0)	(0)	(0)	(0)	
	自動車航送船	22,770	0	0	10,160	12,610	
計	61,518	0	0	20,575	40,943		
沖縄県	○ 金武湾	一般	299,764	0	103,845	33,032	162,887
		(内 コンテナ)	(0)	(0)	(0)	(0)	(0)
		(内 シャーシ)	(0)	(0)	(0)	(0)	(0)
		(内 オンシャーシ)	(0)	(0)	(0)	(0)	(0)
		自動車航送船	0	0	0	0	0
	計	299,764	0	103,845	33,032	162,887	
	○ 中城湾	一般	169,173	850	0	29,020	139,303
		(内 コンテナ)	(1,652)	(0)	(0)	(941)	(711)
		(内 シャーシ)	(9,905)	(0)	(0)	(0)	(9,905)
		(内 オンシャーシ)	(9,905)	(0)	(0)	(0)	(9,905)
		自動車航送船	5,845	0	0	3,000	2,845
	計	175,018	850	0	32,020	142,148	
	○ 那覇	一般	904,156	35,292	62,863	288,156	517,845
		(内 コンテナ)	(350,016)	(29,121)	(59,277)	(27,797)	(233,821)
		(内 シャーシ)	(78,077)	(0)	(0)	(15,909)	(62,168)
		(内 オンシャーシ)	(0)	(0)	(0)	(0)	(0)
		自動車航送船	48,600	0	0	24,815	23,785
	計	952,756	35,292	62,863	312,971	541,630	
	本部	一般	158,667	0	7,700	142,252	8,715
		(内 コンテナ)	(5,491)	(0)	(0)	(1,303)	(4,188)
(内 シャーシ)		(370)	(0)	(0)	(160)	(210)	
(内 オンシャーシ)		(0)	(0)	(0)	(0)	(0)	
自動車航送船		68,830	0	0	34,505	34,325	
計	227,497	0	7,700	176,757	43,040		
○ 運天	一般	10,079	0	0	3,864	6,215	
	(内 コンテナ)	(963)	(0)	(0)	(702)	(261)	
	(内 シャーシ)	(1,767)	(0)	(0)	(1,659)	(108)	
	(内 オンシャーシ)	(0)	(0)	(0)	(0)	(0)	
	自動車航送船	34,385	0	0	18,410	15,975	
計	44,464	0	0	22,274	22,190		

(単位：トン)

都道府県	港湾	種別	合計	輸出	輸入	移出	移入
沖縄県	○平良	一般	49,614	0	0	4,348	45,266
		(内 コンテナ)	(18,044)	(0)	(0)	(2,217)	(15,827)
		(内 シャーシ)	(0)	(0)	(0)	(0)	(0)
		(内 オンシャーシ)	(0)	(0)	(0)	(0)	(0)
		自動車航送船	2,990	0	0	1,645	1,345
		計	52,604	0	0	5,993	46,611
	○石垣	一般	78,467	0	0	30,632	47,835
		(内 コンテナ)	(17,222)	(0)	(0)	(3,427)	(13,795)
		(内 シャーシ)	(411)	(0)	(0)	(27)	(384)
		(内 オンシャーシ)	(330)	(0)	(0)	(6)	(324)
		自動車航送船	5,040	0	0	1,870	3,170
		計	83,507	0	0	32,502	51,005

第4表

車種別自動車航送車両台数表

[注]

(1) 港湾名の頭書は次のとおりである。

☆印	国際戦略港湾
◎印	国際拠点港湾
○印	重要港湾
無印	地方港湾

(2) 車種区分は、次の表による。

車種区分		内容(車両長)
バス	特大	9m以上
	大型	7m以上 9m未満
	普通	5m以上 7m未満
	小型	5m未満
トラック	特大	9m以上
	大型	7m以上 9m未満
	普通	5m以上 7m未満
	小型	4m以上 5m未満
乗用車	普通・小型	4m以上
	軽四輪	4m未満
その他	軽トラック	4m未満
	トラック・トレーラー	12m以上

(単位：台)

都道府県	港湾	出入	合計	バス	トラック	乗用車	その他	
合計		輸出	611	0	575	36	0	
		輸入	644	0	617	27	0	
		移出	487,135	3,398	144,770	238,531	100,436	
		移入	487,670	3,377	145,059	241,096	98,138	
		計	976,060	6,775	291,021	479,690	198,574	
北海道	○ 稚内	移出	2,103	50	913	1,082	58	
		移入	2,139	52	922	1,115	50	
		計	4,242	102	1,835	2,197	108	
	◎ 苫小牧	移出	38,097	81	4,957	12,192	20,867	
		移入	37,434	70	4,766	11,253	21,345	
		計	75,531	151	9,723	23,445	42,212	
	○ 函館	移出	17,911	65	5,520	6,401	5,925	
		移入	17,609	42	5,771	5,914	5,882	
		計	35,520	107	11,291	12,315	11,807	
	○ 小樽	移出	8,302	5	769	3,002	4,526	
		移入	9,325	25	940	2,865	5,495	
		計	17,627	30	1,709	5,867	10,021	
青森県	○ 青森	移出	16,238	35	6,194	4,581	5,428	
		移入	16,139	40	5,956	4,702	5,441	
		計	32,377	75	12,150	9,283	10,869	
	○ 八戸	移出	9,946	29	6,254	2,480	1,183	
		移入	9,720	40	5,943	2,620	1,117	
		計	19,666	69	12,197	5,100	2,300	
宮城県	◎ 仙台塩釜	移出	7,975	10	651	4,216	3,098	
		移入	9,638	0	672	5,772	3,194	
		計	17,613	10	1,323	9,988	6,292	
秋田県	○ 秋田	移出	1,932	0	602	609	721	
		移入	2,780	6	1,028	1,169	577	
		計	4,712	6	1,630	1,778	1,298	
茨城県	○ 茨城	移出	9,776	11	3,372	2,370	4,023	
		移入	9,339	6	2,953	2,590	3,790	
		計	19,115	17	6,325	4,960	7,813	
東京都	☆ 東京	移出	6,457	19	476	2,748	3,214	
		移入	4,707	9	178	1,603	2,917	
		計	11,164	28	654	4,351	6,131	
神奈川県	○ 横須賀	移出	5,306	117	114	5,040	35	
		移入	6,544	116	105	6,274	49	
		計	11,850	233	219	11,314	84	
新潟県	◎ 新潟	移出	12,930	93	3,146	6,565	3,126	
		移入	11,169	51	2,040	6,538	2,540	
		計	24,099	144	5,186	13,103	5,666	
	○ 直江津	移出	1,283	69	74	1,140	0	
		移入	1,241	74	80	1,087	0	
		計	2,524	143	154	2,227	0	
	○ 両津	移出	5,067	44	1,197	3,769	57	
		移入	5,293	49	1,205	3,932	107	
		計	10,360	93	2,402	7,701	164	
	○ 小木	移出	1,241	74	80	1,087	0	
		移入	1,283	69	74	1,140	0	
		計	2,524	143	154	2,227	0	
	福井県	○ 敦賀	移出	6,079	4	2,522	1,370	2,183
			移入	6,386	5	2,730	1,231	2,420
			計	12,465	9	5,252	2,601	4,603
	静岡県	◎ 清水	移出	1,049	105	4	936	4
移入			1,073	86	6	979	2	
計			2,122	191	10	1,915	6	

(単位：台)

都道府県	港湾	出入	合計	バス	トラック	乗用車	その他
愛知県	◎ 名古屋	移出	2,758	5	236	995	1,522
		移入	2,618	8	211	884	1,515
		計	5,376	13	447	1,879	3,037
京都府	○ 舞鶴	移出	4,642	1	1,974	1,284	1,383
		移入	5,439	2	2,508	1,456	1,473
		計	10,081	3	4,482	2,740	2,856
大阪府	◎ 堺泉北	移出	7,111	38	2,041	1,914	3,118
		移入	8,217	37	2,038	3,073	3,069
		計	15,328	75	4,079	4,987	6,187
	☆ 大阪	移出	21,628	88	7,497	7,941	6,102
	移入	22,575	101	9,443	7,262	5,769	
	計	44,203	189	16,940	15,203	11,871	
兵庫県	☆ 神戸	移出	20,881	56	7,554	8,498	4,773
		移入	22,607	34	10,345	7,104	5,124
		計	43,488	90	17,899	15,602	9,897
	◎ 姫路	移出	1,811	90	457	1,264	0
	移入	1,737	83	332	1,322	0	
	計	3,548	173	789	2,586	0	
和歌山県	◎ 和歌山下津	移出	5,014	36	1,008	3,747	223
		移入	5,526	39	1,178	4,145	164
		計	10,540	75	2,186	7,892	387
鳥取県	○ 境	移出	140	1	45	75	19
		移入	265	0	130	98	37
		計	405	1	175	173	56
島根県	○ 西郷	移出	1,131	2	704	268	157
		移入	1,126	2	682	289	153
		計	2,257	4	1,386	557	310
岡山県	東備	移出	980	9	167	804	0
		移入	868	8	102	758	0
		計	1,848	17	269	1,562	0
	○ 岡山	移出	2,538	44	775	1,682	37
		移入	2,219	46	722	1,427	24
		計	4,757	90	1,497	3,109	61
	○ 宇野	移出	11,644	9	3,907	7,468	260
		移入	12,071	1	4,390	7,419	261
計		23,715	10	8,297	14,887	521	
笠岡	移出	400	0	162	238	0	
	移入	263	0	100	163	0	
	計	663	0	262	401	0	
広島県	○ 福山	移出	282	0	28	156	98
		移入	300	0	28	174	98
		計	582	0	56	330	196
	○ 尾道糸崎	移出	1,589	0	145	1,201	243
		移入	1,570	0	159	1,163	248
		計	3,159	0	304	2,364	491
	竹原	移出	11,872	14	4,329	5,690	1,839
		移入	11,462	14	4,217	5,450	1,781
		計	23,334	28	8,546	11,140	3,620
	○ 呉	移出	2,281	21	223	1,876	161
		移入	2,699	24	319	2,150	206
		計	4,980	45	542	4,026	367
	◎ 広島	移出	7,817	27	883	6,656	251
		移入	7,972	17	884	6,817	254
		計	15,789	44	1,767	13,473	505

(単位：台)

都道府県	港湾	出入	合計	バス	トラック	乗用車	その他
広島県	大竹	移出	143	0	93	0	50
		移入	143	0	93	0	50
		計	286	0	186	0	100
山口県	◎ 下関	輸出	611	0	575	36	0
		輸入	644	0	617	27	0
		計	1,255	0	1,192	63	0
	◎ 徳山下松	移出	1,083	33	608	380	62
		移入	1,265	33	845	355	32
		計	2,348	66	1,453	735	94
	柳井	移出	3,478	24	1,038	2,166	250
		移入	3,601	17	1,257	2,149	178
		計	7,079	41	2,295	4,315	428
徳島県	○ 徳島小松島	移出	7,693	41	1,310	4,945	1,397
		移入	7,024	41	1,241	5,171	571
		計	14,717	82	2,551	10,116	1,968
香川県	多度津	移出	89	0	30	21	38
		移入	88	0	30	21	37
		計	177	0	60	42	75
	丸亀	移出	720	3	331	165	221
		移入	710	3	307	286	114
		計	1,430	6	638	451	335
	○ 高松	移出	22,005	248	6,891	13,063	1,803
		移入	21,069	238	6,118	13,034	1,679
		計	43,074	486	13,009	26,097	3,482
	風戸	移出	2,159	0	1,122	493	544
		移入	2,065	0	959	591	515
		計	4,224	0	2,081	1,084	1,059
愛媛県	○ 松山	移出	10,366	45	3,816	5,815	690
		移入	9,883	56	3,325	5,958	544
		計	20,249	101	7,141	11,773	1,234
	○ 今治	移出	592	2	230	293	67
		移入	592	2	235	288	67
		計	1,184	4	465	581	134
	○ 東予	移出	3,883	29	2,675	839	340
		移入	3,677	13	2,393	851	420
		計	7,560	42	5,068	1,690	760
	○ 新居浜	移出	3,544	0	2,226	674	644
		移入	2,901	0	1,746	649	506
		計	6,445	0	3,972	1,323	1,150
高知県	○ 宿毛湾	移出	610	5	241	364	0
		移入	638	2	252	384	0
		計	1,248	7	493	748	0
福岡県	◎ 博多	移出	2,463	10	1,317	844	292
		移入	2,427	16	1,366	740	305
		計	4,890	26	2,683	1,584	597
	◎ 北九州	移出	31,308	116	8,903	11,662	10,627
		移入	31,231	126	8,443	10,667	11,995
		計	62,539	242	17,346	22,329	22,622
佐賀県	○ 唐津	移出	1,004	29	377	582	16
		移入	985	23	361	586	15
		計	1,989	52	738	1,168	31
長崎県	島原	移出	9,391	195	546	8,373	277
		移入	9,356	234	533	8,249	340
		計	18,747	429	1,079	16,622	617

(単位：台)

都道府県	港湾	出入	合計	バス	トラック	乗用車	その他
長崎県	○長崎	移出	666	6	288	361	11
		移入	776	9	390	370	7
		計	1,442	15	678	731	18
	○佐世保	移出	1,519	4	551	772	192
		移入	1,428	4	552	676	196
		計	2,947	8	1,103	1,448	388
	松浦	移出	97	0	11	86	0
		移入	108	0	12	96	0
		計	205	0	23	182	0
	○厳原	移出	1,424	2	940	455	27
		移入	1,550	2	1,026	508	14
		計	2,974	4	1,966	963	41
	○郷ノ浦	移出	487	3	269	196	19
		移入	632	8	304	305	15
計		1,119	11	573	501	34	
○福江	移出	1,513	9	779	671	54	
	移入	1,454	4	710	639	101	
	計	2,967	13	1,489	1,310	155	
松島	移出	157	0	34	86	37	
	移入	157	0	34	86	37	
	計	314	0	68	172	74	
熊本県	○熊本	移出	9,356	234	664	8,249	209
		移入	9,391	195	624	8,373	199
		計	18,747	429	1,288	16,622	408
大分県	○別府	移出	1,961	23	880	917	141
		移入	1,469	28	513	807	121
		計	3,430	51	1,393	1,724	262
	○大分	移出	3,239	12	2,041	1,186	0
		移入	2,686	9	1,578	1,099	0
		計	5,925	21	3,619	2,285	0
	佐賀関	移出	7,969	144	1,773	6,052	0
		移入	8,071	154	1,905	6,012	0
		計	16,040	298	3,678	12,064	0
	○佐伯	移出	638	2	252	384	0
移入		610	5	241	364	0	
計		1,248	7	493	748	0	
宮崎県	○宮崎	移出	4,661	4	2,663	1,291	703
		移入	5,201	19	1,580	2,876	726
		計	9,862	23	4,243	4,167	1,429
鹿児島県	○志布志	移出	9,201	3	2,984	1,112	5,102
		移入	6,186	0	2,317	1,753	2,116
		計	15,387	3	5,301	2,865	7,218
	○鹿児島	移出	80,507	873	28,126	49,846	1,662
		移入	81,809	928	28,891	50,209	1,781
		計	162,316	1,801	57,017	100,055	3,443
	○西之表	移出	589	1	208	380	0
		移入	623	1	177	445	0
		計	1,212	2	385	825	0
	宮之浦(屋久島町)	移出	592	3	234	339	16
		移入	643	5	245	365	28
		計	1,235	8	479	704	44
	○名瀬	移出	399	0	186	206	7
移入		576	0	206	328	42	
計		975	0	392	534	49	

(単位：台)

都道府県	港湾	出入	合計	バス	トラック	乗用車	その他
沖縄県	○ 中城湾	移出	119	0	61	43	15
		移入	112	0	60	40	12
		計	231	0	121	83	27
	○ 那覇	移出	996	0	444	514	38
		移入	953	0	435	481	37
		計	1,949	0	879	995	75
	本部	移出	2,628	38	386	1,986	218
		移入	2,612	41	364	1,992	215
		計	5,240	79	750	3,978	433
	○ 運天	移出	1,468	0	171	1,297	0
		移入	1,412	0	136	1,276	0
		計	2,880	0	307	2,573	0
	○ 平良	移出	56	0	40	9	7
		移入	44	0	28	9	7
		計	100	0	68	18	14
	○ 石垣	移出	151	5	51	69	26
		移入	159	5	70	70	14
		計	310	10	121	139	40

第5表

コンテナ個数表

[注] 港湾名の頭書は次のとおりである。

☆印 国際戦略港湾

◎印 国際拠点港湾

○印 重要港湾

無印 地方港湾

(単位：TEU)

都道府県	港 湾	合 計	輸 出	輸 入	移 出	移 入
合計		1,832,034	731,839	745,688	176,790	177,717
北海道	○ 釧路	4,628	1,216	1,129	1,433	850
	◎ 苫小牧	28,139	8,055	9,459	5,220	5,405
	◎ 室蘭	384	195	69	0	120
	○ 函館	577	264	163	40	110
	○ 小樽	1,643	786	857	0	0
	○ 石狩湾新	4,083	1,986	2,097	0	0
青森県	○ 八戸	6,619	1,480	1,260	1,638	2,241
岩手県	○ 釜石	248	0	0	116	132
	○ 大船渡	134	0	0	29	105
宮城県	◎ 仙台塩釜	24,924	8,270	7,782	4,293	4,579
秋田県	○ 秋田	7,070	3,540	3,315	40	175
山形県	○ 酒田	3,721	1,577	1,478	112	554
福島県	○ 小名浜	4,179	1,743	1,689	274	473
茨城県	○ 茨城	2,462	511	744	655	552
	○ 鹿島	687	254	28	176	229
千葉県	◎ 千葉	7,696	1,964	1,652	1,793	2,287
東京都	☆ 東京	406,162	167,623	193,182	32,044	13,313
神奈川県	☆ 川崎	8,501	3,112	3,427	947	1,015
	☆ 横浜	231,134	108,640	100,669	10,104	11,721
新潟県	◎ 新潟	17,863	6,033	6,408	2,975	2,447
	○ 直江津	2,669	1,305	1,282	70	12
	○ 両津	4,822	0	0	2,377	2,445
	○ 小木	82	0	0	12	70
富山県	◎ 伏木富山	5,855	2,838	2,949	32	36
石川県	○ 金沢	5,221	2,619	2,602	0	0
福井県	○ 敦賀	9,002	1,731	1,950	722	4,599
静岡県	◎ 清水	42,821	18,846	18,033	2,432	3,510
	○ 御前崎	1,833	655	382	400	396
愛知県	○ 三河	3,838	1,625	1,800	188	225
	○ 衣浦	76	0	0	38	38
	◎ 名古屋	235,310	113,880	104,956	4,126	12,348
三重県	◎ 四日市	18,436	7,880	7,089	325	3,142
京都府	○ 舞鶴	1,379	679	660	15	25
大阪府	◎ 堺泉北	2,473	674	1,424	90	285
	☆ 大阪	181,257	71,956	89,006	14,161	6,134
兵庫県	☆ 神戸	232,787	93,719	79,371	24,369	35,328
	○ 東播磨	356	0	0	187	169
	◎ 姫路	756	0	0	382	374
和歌山県	◎ 和歌山下津	476	119	187	93	77
鳥取県	○ 境	3,509	1,683	1,644	0	182
島根県	○ 浜田	518	228	290	0	0
岡山県	○ 宇野	98	0	0	50	48
	◎ 水島	13,626	5,298	5,103	1,503	1,722
広島県	○ 福山	6,494	2,856	3,239	342	57
	○ 呉	65	0	0	36	29
	◎ 広島	22,708	6,530	6,699	4,752	4,727
	○ 大竹	489	148	98	210	33
山口県	◎ 下関	4,398	2,219	2,175	2	2
	○ 宇部	2,139	291	316	766	766
	○ 三田尻中関	5,555	1,428	659	1,548	1,920
	◎ 徳山下松	10,314	3,207	1,679	2,003	3,425
	○ 岩国	4,351	1,319	1,020	734	1,278
徳島県	○ 徳島小松島	1,616	669	748	84	115

(単位：TEU)

都道府県	港湾	合計	輸出	輸入	移出	移入
香川県	詫間	14	0	0	0	14
	○ 高松	7,210	1,486	1,373	2,251	2,100
愛媛県	○ 松山	3,945	1,112	1,232	837	764
	○ 今治	3,643	1,398	1,503	406	336
	○ 新居浜	6,236	0	0	3,206	3,030
	○ 三島川之江	8,083	3,003	3,391	1,042	647
	○ 高知	1,184	549	635	0	0
福岡県	◎ 博多	76,863	31,808	35,021	5,562	4,472
	◎ 北九州	43,740	18,435	18,272	3,202	3,831
	○ 三池	642	50	592	0	0
佐賀県	○ 伊万里	5,480	2,275	2,725	294	186
長崎県	○ 長崎	575	306	259	0	10
	○ 厳原	17	0	0	17	0
	○ 福江	1,080	0	0	540	540
熊本県	○ 八代	1,430	632	759	20	19
	○ 熊本	753	146	237	194	176
大分県	○ 大分	4,646	1,360	1,017	908	1,361
宮崎県	○ 細島	2,568	1,200	987	92	289
	○ 油津	255	48	123	41	43
鹿児島県	○ 志布志	6,671	2,175	2,844	911	741
	○ 鹿児島	9,700	37	4	7,155	2,504
	○ 川内	1,439	650	641	36	112
	○ 西之表	606	0	0	87	519
	○ 宮之浦(屋久島町)	757	0	0	396	361
	○ 名瀬	1,399	0	0	504	895
沖縄県	○ 中城湾	1,978	0	0	1,202	776
	○ 那覇	44,521	3,457	3,304	19,133	18,627
	○ 本部	1,525	0	0	666	859
	○ 運天	583	0	0	291	292
	○ 平良	3,608	0	0	1,629	1,979
	○ 石垣	4,700	61	0	2,230	2,409