

1 米生産費

- (1) 平成27年産米の10a当たり全算入生産費は13万3,294円で、前年産に比べ1.4%減少した。
- (2) 10a当たり全算入生産費が減少したのは、燃油価格の低下により光熱動力費が減少したこと等による。
- (3) 60kg当たり全算入生産費は1万5,390円で、前年産に比べ0.2%減少した。

図1 主要費目の構成割合（10a当たり）

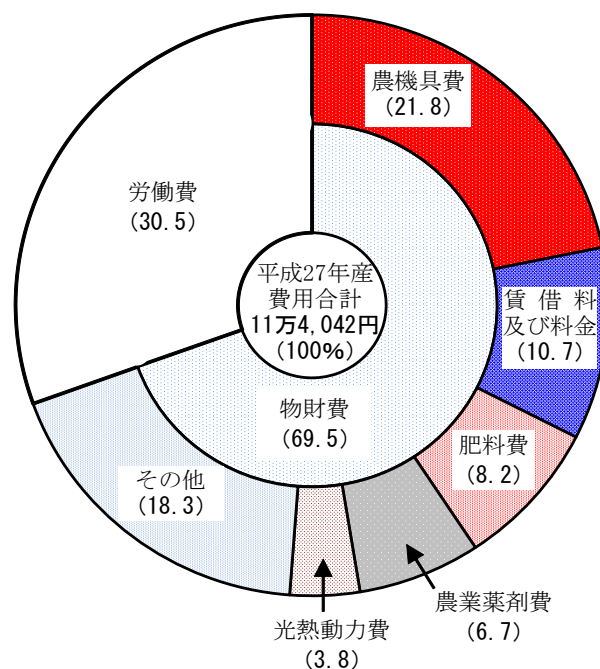


表1 米の生産費

区分	単位	平成26年産	27		対前年産増減率
			実数	構成割合	
10a当たり				%	%
物財費	円	79,934	79,311	69.5	△ 0.8
うち農機具費	〃	24,114	24,898	21.8	3.3
賃借料及び料金	〃	12,576	12,200	10.7	△ 3.0
肥料費	〃	9,520	9,318	8.2	△ 2.1
農業薬剤費	〃	7,630	7,640	6.7	0.1
光熱動力費	〃	5,095	4,362	3.8	△ 14.4
労働費	〃	35,396	34,731	30.5	△ 1.9
費用合計	〃	115,330	114,042	100.0	△ 1.1
生産費（副産物価額差引）	〃	114,268	112,719	-	△ 1.4
支払利子・地代算入生産費	〃	119,285	118,059	-	△ 1.0
資本利子・地代全額算入生産費	〃	135,185	133,294	-	△ 1.4
60kg当たり全算入生産費	円	15,416	15,390	-	△ 0.2
10a当たり収量	kg	526	519	-	△ 1.3
10a当たり労働時間	時間	24.82	24.20	-	△ 2.5
1経営体当たり作付面積	a	156.8	160.3	-	2.2

2 小麦生産費

- (1) 平成27年産小麦の10 a 当たり全算入生産費は6万3,764円で、前年産に比べ2.1%増加した。
- (2) 10 a 当たり全算入生産費が増加したのは、10 a 当たり収量の増加に伴う乾燥・調製委託数量の増加により、賃借料及び料金が増加したこと等による。
- (3) 60kg当たり全算入生産費は7,023円で、前年産に比べ16.9%減少した。
これは、10 a 当たり収量が増加したことによる。

図2 主要費目の構成割合（10 a 当たり）

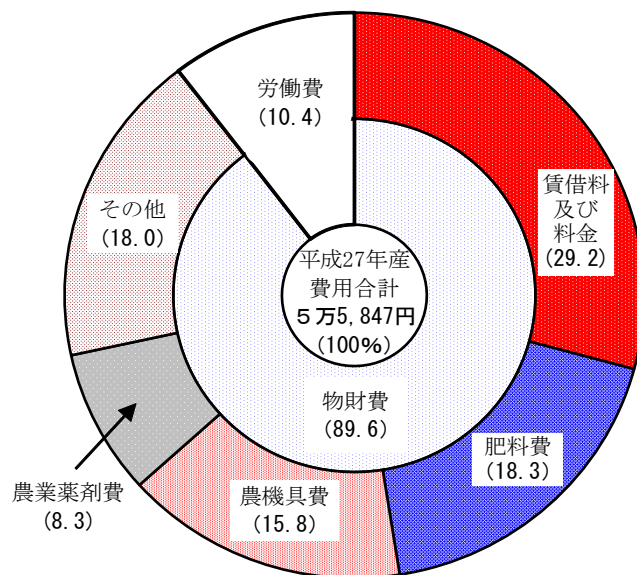


表2 小麦の生産費

区分	単位	平成26年産	27		対前年産増減率
			実数	構成割合	
10 a 当たり				%	%
物財費	円	47,804	50,063	89.6	4.7
うち賃借料及び料金	〃	14,656	16,309	29.2	11.3
肥料費	〃	9,941	10,207	18.3	2.7
農機具費	〃	8,635	8,829	15.8	2.2
農業薬剤費	〃	4,566	4,640	8.3	1.6
労働費	〃	5,816	5,784	10.4	△ 0.6
費用合計	〃	53,620	55,847	100.0	4.2
生産費（副産物価額差引）	〃	51,533	53,360	-	3.5
支払利子・地代算入生産費	〃	54,839	56,533	-	3.1
資本利子・地代全額算入生産費	〃	62,437	63,764	-	2.1
60 kg 当たり全算入生産費	円	8,447	7,023	-	△ 16.9
10 a 当たり収量	kg	443	545	-	23.0
10 a 当たり労働時間	時間	3.68	3.66	-	△ 0.5
1 経営体当たり作付面積	a	709.6	737.4	-	3.9

3 二条大麦生産費

(1) 平成27年産二条大麦の10a当たり全算入生産費は5万6,117円で、前年産に比べ0.6%増加した。

(2) 10a当たり全算入生産費が増加したのは、10a当たり収量の増加に伴う乾燥・調製委託数量の増加により、賃借料及び料金が増加したこと等による。

(3) 50kg当たり全算入生産費は8,210円で、前年産に比べ6.3%減少した。

これは、10a当たり収量が増加したことによる。

図3 主要費目の構成割合（10a当たり）

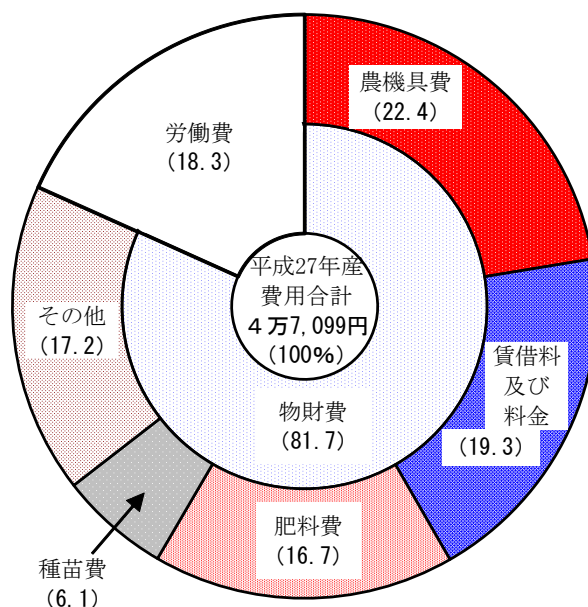


表3 二条大麦の生産費

区分	単位	平成26年産	27		対前年産増減率
			実数	構成割合	
10a当たり				%	%
物財費	円	37,662	38,495	81.7	2.2
うち農機具費	〃	9,521	10,560	22.4	10.9
賃借料及び料金	〃	7,928	9,071	19.3	14.4
肥料費	〃	8,119	7,853	16.7	△ 3.3
種苗費	〃	2,876	2,888	6.1	0.4
労働費	〃	8,205	8,604	18.3	4.9
費用合計	〃	45,867	47,099	100.0	2.7
生産費（副産物価額差引）	〃	45,715	46,912	-	2.6
支払利子・地代算入生産費	〃	51,019	51,739	-	1.4
資本金利子・地代全額算入生産費	〃	55,797	56,117	-	0.6
50kg当たり全算入生産費	円	8,763	8,210	-	△ 6.3
10a当たり収量	kg	318	341	-	7.2
10a当たり労働時間	時間	5.46	5.64	-	3.3
1経営体当たり作付面積	a	279.1	295.1	-	5.7

4 六条大麦生産費

(1) 平成27年産六条大麦の10 a 当たり全算入生産費は4万5,854円で、前年産に比べ0.2%増加した。

(2) 10 a 当たり全算入生産費が増加したのは、10 a 当たり収量の増加に伴う刈取・脱穀時間の増加により、労働費が増加したこと等による。

(3) 50kg当たり全算入生産費は7,468円で、前年産に比べ8.7%減少した。

これは、10 a 当たり収量が増加したことによる。

図4 主要費目の構成割合（10 a 当たり）

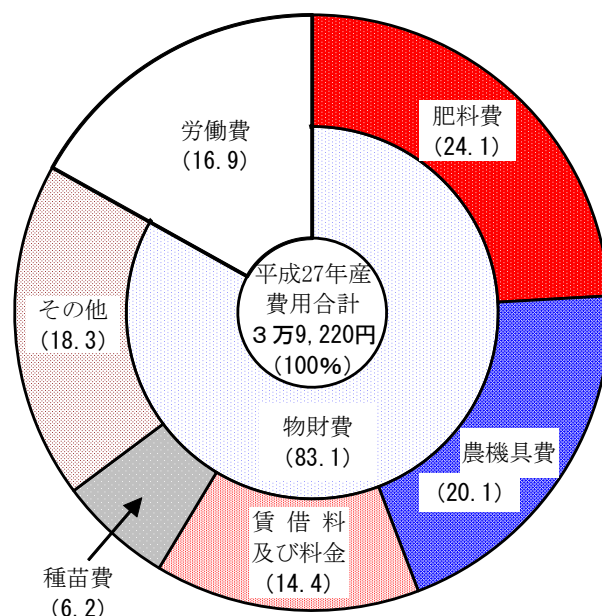


表4 六条大麦の生産費

区分	単位	平成26年産	27		対前年産増減率
			実数	構成割合	
10 a 当たり				%	%
物財費	円	32,333	32,592	83.1	0.8
うち肥料費	〃	9,357	9,465	24.1	1.2
農機具費	〃	7,804	7,881	20.1	1.0
賃借料及び料金	〃	5,366	5,653	14.4	5.3
種苗費	〃	2,388	2,437	6.2	2.1
労働費	〃	6,299	6,628	16.9	5.2
費用合計	〃	38,632	39,220	100.0	1.5
生産費（副産物価額差引）	〃	38,568	39,184	-	1.6
支払利子・地代算入生産費	〃	43,608	43,573	-	△ 0.1
資本金利子・地代全額算入生産費	〃	45,744	45,854	-	0.2
50kg 当たり全算入生産費	円	8,177	7,468	-	△ 8.7
10 a 当たり収量	kg	281	306	-	8.9
10 a 当たり労働時間	時間	4.18	4.33	-	3.6
1 経営体 当たり作付面積	a	408.2	423.0	-	3.6

5 はだか麦生産費

図5 主要費目の構成割合（10a当たり）

- (1) 平成27年産はだか麦の10a当たり全算入生産費は4万9,692円で、前年産に比べ3.5%減少した。
- (2) 10a当たり全算入生産費が減少したのは、10a当たり収量の減少に伴う乾燥・調製委託数量の減少により、賃借料及び料金が減少したこと等による。
- (3) 60kg当たり全算入生産費は1万1,655円で、前年産に比べ25.9%増加した。
これは、10a当たり収量が減少したことによる。

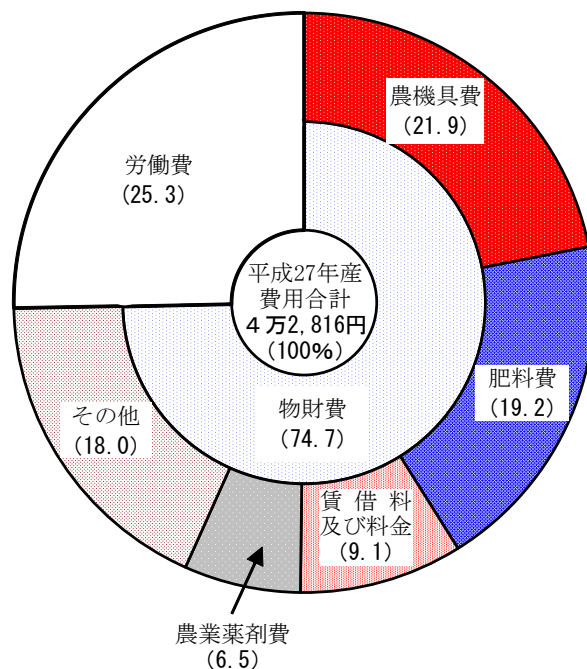


表5 はだか麦の生産費

区分	単位	平成26年産	27		対前年産増減率
			実数	構成割合	
10a当たり				%	%
物財費	円	32,681	31,964	74.7	△ 2.2
うち農機具費	〃	9,508	9,377	21.9	△ 1.4
肥料費	〃	8,281	8,221	19.2	△ 0.7
賃借料及び料金	〃	4,429	3,912	9.1	△ 11.7
農業薬剤費	〃	3,033	2,785	6.5	△ 8.2
労働費	〃	11,102	10,852	25.3	△ 2.3
費用合計	〃	43,783	42,816	100.0	△ 2.2
生産費（副産物価額差引）	〃	43,643	42,614	-	△ 2.4
支払利子・地代算入生産費	〃	48,251	46,949	-	△ 2.7
資本利子・地代全額算入生産費	〃	51,504	49,692	-	△ 3.5
60kg当たり全算入生産費	円	9,260	11,655	-	25.9
10a当たり収量	kg	333	257	-	△ 22.8
10a当たり労働時間	時間	7.81	7.47	-	△ 4.4
1経営体当たり作付面積	a	373.4	374.0	-	0.2