

# 厚生年金保険・国民年金事業の概況 (平成28年12月現在)

この統計では基本的に、被用者年金一元化により新たに厚生年金保険の適用対象となった、国家公務員共済組合、地方公務員共済組合及び日本私立学校振興・共済事業団の情報を含まない。

## 1. 総括

### (1) 適用状況

- 平成28年12月末の国民年金と厚生年金保険（第1号）の被保険者数は、6,294万人であり、前年同月に比べて、18万人（0.3%）増加している。

表1 制度別適用状況

	事業所数	被保険者数(人)			標準報酬月額 の平均(円)
		総数	男子	女子	
厚生年金保険(第1号)	2,076,791	38,222,852	23,976,132	14,246,720	308,493
船員以外	2,072,392	38,170,683	23,923,963	14,246,720	308,372
一般男子	・	23,923,362	23,923,362	・	350,413
女子	・	14,246,720	・	14,246,720	237,773
坑内員	・	601	601	・	342,263
(再掲)短時間労働者	26,857	266,955	80,182	186,773	125,517
船員	4,399	52,169	52,169	・	397,537
国民年金	・	24,721,888	8,293,350	16,428,538	・
第1号	・	15,587,199	8,108,838	7,478,361	・
任意加入	・	217,048	76,517	140,531	・
第3号	・	8,917,641	107,995	8,809,646	・
合計	・	62,944,740	32,269,482	30,675,258	・

注. 厚生年金保険(第1号)の被保険者のうち、坑内員及び船員は全員男子とみなした。

### (2) 給付状況

- 平成28年12月末の国民年金、厚生年金保険（第1号）及び福祉年金の受給者数（同一の年金種別を除く延人数）は、4,409万人であり、前年同月に比べて、28万人（0.6%）増加している。

注. 厚生年金保険(第1号)の受給(権)者とは、厚生年金保険受給(権)者全体から、共済組合等の組合員等たる厚生年金保険の被保険者期間(平成27年9月以前の共済組合等の組合員等の期間を含む)のみの者を除き、さらに、障害厚生年金受給(権)者及び短期要件分の遺族厚生年金受給(権)者について、それぞれ初診日又は死亡日に共済組合等の組合員等であった者を除いた者をいう。

表2 制度別年金受給者数

(単位:人)

	総数	老齢給付		障害年金	遺族給付	
		老齢年金	通算老齢年金		遺族年金	通算遺族年金
厚生年金保険(第1号)計	34,032,242	14,962,672	13,266,953	416,249	5,357,231	29,137
旧共済組合を除く	33,574,645	14,687,309	13,187,288	412,888	5,258,751	28,409
旧法	1,405,469	537,462	431,353	40,092	368,745	27,817
新法	32,139,603	14,137,508	12,753,849	371,524	4,876,722	・
(再掲)基礎あり	23,379,514	12,424,156	10,639,196	243,153	73,009	・
基礎または定額あり	23,775,345	12,721,020	11,054,325	・	・	・
基礎繰上げあり	1,888,965	504,942	1,384,023	・	・	・
基礎繰上げなし	21,886,380	12,216,078	9,670,302	・	・	・
基礎及び定額なし	3,116,012	1,416,488	1,699,524	・	・	・
船員保険(旧法)	29,573	12,339	2,086	1,272	13,284	592
旧共済組合計	457,597	275,363	79,665	3,361	98,480	728
旧法	148,554	111,784	4,017	1,410	30,615	728
新法	309,043	163,579	75,648	1,951	67,865	・
(再掲)基礎あり	234,356	161,621	71,088	1,610	37	・
国民年金計	33,670,570	31,128,530	562,804	1,881,160	98,076	・
旧法(旧法)	1,431,681	804,214	562,804	52,763	11,900	・
新法(新法)	32,238,889	30,324,316	・	1,828,397	86,176	・
(再掲)基礎のみ	8,133,183	6,550,543	・	1,554,942	27,698	・
福祉年金	300	300	・	・	・	・
合計	44,089,242	33,505,725	3,119,473	2,052,646	5,382,261	29,137

1. 厚生年金保険(第1号)の受給者とは、厚生年金保険受給者全体から、共済組合等の組合員等たる厚生年金保険の被保険者期間(平成27年9月以前の共済組合等の組合員等の期間を含む)のみの者を除き、さらに、障害厚生年金受給者及び短期要件分の遺族厚生年金受給者について、それぞれ初診日又は死亡日に共済組合等の組合員等であった者を除いた者をいう。
2. 新法老齢厚生年金(第1号)のうち、旧法の老齢年金に相当するものは「老齢年金」に、それ以外のものは「通算老齢年金」に計上している。新法退職共済年金についても同様。
3. 人数の合計は、厚生年金保険(第1号)と同一の年金種別の基礎年金を併給している者の重複分を控除した数である。
4. 「旧共済組合」は、厚生年金保険に統合された時点で旧J R共済、旧N T T共済、旧J T共済又は旧農林共済の受給権が発生していた者をいう。
5. 「基礎あり」は、同一の年金種別の基礎年金の受給権を有する者をいう。
6. 「基礎のみ」は、同一の年金種別の厚生年金保険(第1号)(旧共済組合を除く)の受給権を有しない基礎年金受給者をいう。
7. 寡婦年金については、新法においても存続しているが、国民年金第1号被保険者であった夫の妻のみに対して適用され、基礎年金一律の給付ではないため、新法分も便宜上旧法(旧法)に計上している。

○ 平成28年12月末の国民年金、厚生年金保険（第1号）及び福祉年金の受給者の年金総額は、48兆3千億円であり、前年同月に比べて、5千億円（1.1%）増加している。

注．厚生年金保険（第1号）受給（権）者の年金総額は、老齢給付及び遺族年金（長期要件）については、平成27年9月以前の厚生年金保険被保険者期間及び平成27年10月以降の第1号厚生年金被保険者期間に係る年金総額であり、平成27年10月以降に受給権が発生した障害厚生年金及び遺族厚生年金（短期要件）については、共済組合等の組合員等たる厚生年金保険の被保険者期間（平成27年9月以前の共済組合等の組合員等の期間を含む）を含めて算出した年金総額である。

表3 制度別受給者年金総額

（単位：百万円）

	総数	老齢給付		障害年金	遺族給付	
		老齢年金	通算老齢年金		遺族年金	通算遺族年金
厚生年金保険（第1号）計	25,767,510	17,678,193	2,400,447	301,479	5,379,631	7,760
厚生年金基金代行分除く	24,620,740	16,642,102	2,289,768	301,479	5,379,631	7,760
旧共済組合を除く	25,191,558	17,240,594	2,381,185	298,157	5,264,033	7,589
旧法	1,499,734	899,906	162,998	47,135	382,261	7,434
厚生年金基金代行分除く	1,489,875	891,828	161,216	47,135	382,261	7,434
新法	23,631,513	16,305,180	2,217,472	248,363	4,860,498	・
(別掲)基礎年金	16,042,163	8,738,199	7,024,452	207,893	71,619	・
厚生年金基金代行分除く	22,494,602	15,277,166	2,108,574	248,363	4,860,498	・
船員保険(旧法)	60,311	35,508	715	2,659	21,275	154
旧共済組合計	575,953	437,600	19,262	3,322	115,598	171
旧法	284,619	244,437	1,902	2,085	36,023	171
新法	291,334	193,163	17,360	1,237	79,574	・
(別掲)基礎年金	173,738	120,317	52,051	1,333	37	・
国民年金計	22,552,985	20,693,519	127,328	1,635,645	96,494	・
旧法抛出处	572,779	393,639	127,328	46,379	5,433	・
新法基礎年金	21,980,206	20,299,880	・	1,589,266	91,061	・
(再掲)基礎のみ	5,511,978	4,126,575	・	1,356,791	28,613	・
福祉年金	120	120	・	・	・	・
合計	48,320,616	38,371,832	2,527,775	1,937,124	5,476,125	7,760

注1．厚生年金保険（第1号）受給者の年金総額は、老齢給付及び遺族年金（長期要件）については、平成27年9月以前の厚生年金保険被保険者期間及び平成27年10月以降の第1号厚生年金被保険者期間に係る年金総額であり、平成27年10月以降に受給権が発生した障害厚生年金及び遺族厚生年金（短期要件）については、共済組合等の組合員等たる厚生年金保険の被保険者期間（平成27年9月以前の共済組合等の組合員等の期間を含む）を含めて算出した年金総額である。

2．年金総額には一部停止額を含む。

3．「旧共済組合」は、厚生年金保険に統合された時点で旧J R共済、旧N T T共済、旧J T共済又は旧農林共済の受給権が発生していた者の当該年金の年金総額である。

4．「基礎のみ」は、同一の年金種別の厚生年金保険（第1号）（旧共済組合を除く）の受給権を有しない基礎年金受給者の年金総額である。

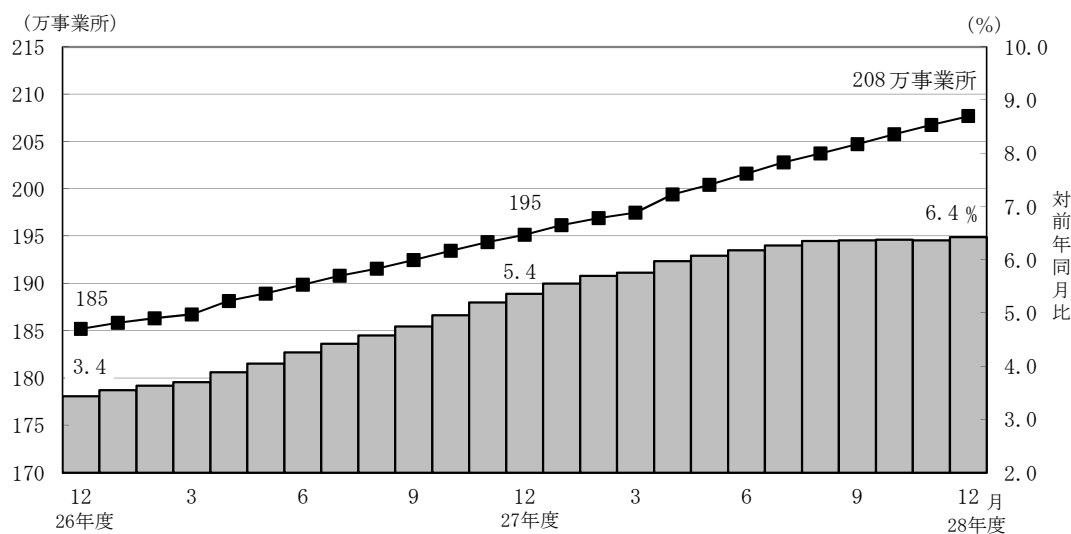
5．寡婦年金については、新法においても存続しているが、国民年金第1号被保険者であった夫の妻のみに対して適用され、基礎年金一律の給付ではないため、新法分も便宜上旧法抛出处に計上している。

## 2. 厚生年金保険

### (1) 適用状況

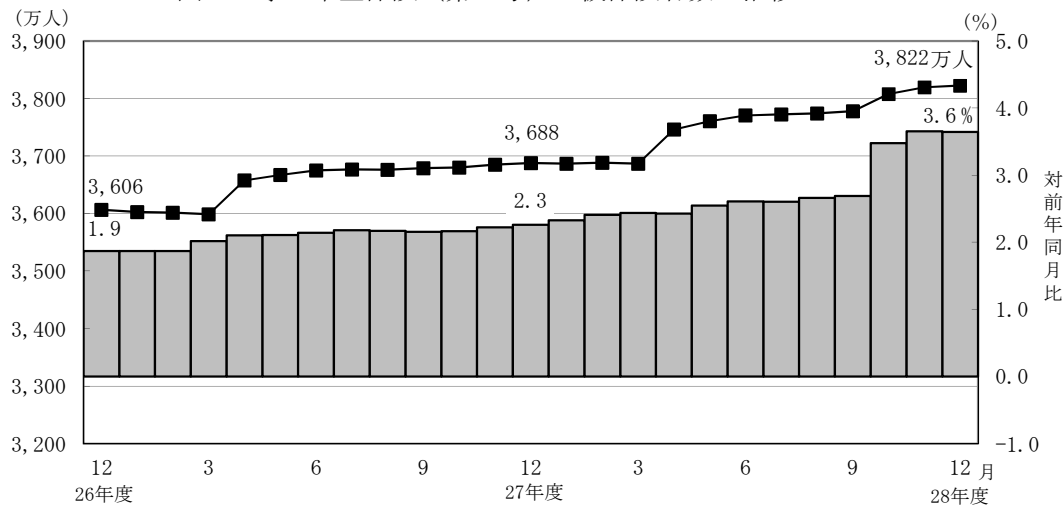
○ 平成28年12月末の厚生年金保険（第1号）の適用事業所数は208万事業所であり、前年同月に比べて13万事業所（6.4%）増加している。

図1 厚生年金保険（第1号）適用事業所数の推移



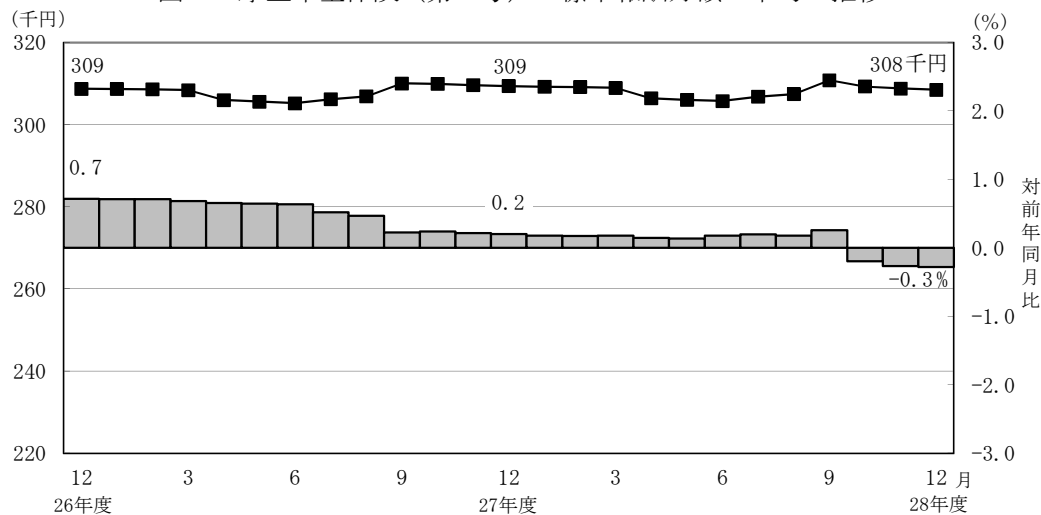
- 厚生年金保険（第1号）の被保険者数は3,822万人となっており、前年同月に比べて135万人（3.6%）増加している。内訳をみると、一般男子が2,392万人（対前年同月比59万人、2.5%増）、女子が1,425万人（対前年同月比75万人、5.6%増）、坑内員が6百人（対前年同月比15人、2.4%減）、船員が5万人（対前年同月比95人、0.2%増）である。

図2 厚生年金保険（第1号） 被保険者数の推移



- 厚生年金保険（第1号）被保険者の標準報酬月額の前平均は、30万8,493円となっており前年同月に比べて0.3%減少している。内訳をみると、一般男子は35万413円（対前年同月比0.0%減）、女子は23万7,773円（対前年同月比0.1%減）、坑内員は34万2,263円（対前年同月比0.8%増）、船員が39万7,537円（対前年同月比1.3%増）である。

図3 厚生年金保険（第1号） 標準報酬月額の前平均の推移

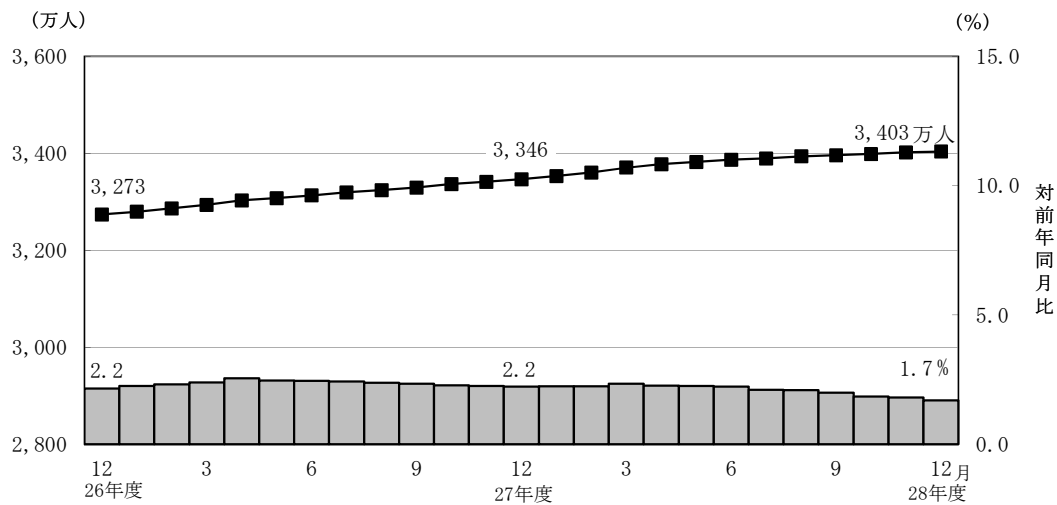


- 厚生年金保険（第1号）被保険者に係る賞与支給事業所数は59万事業所、賞与支給被保険者数は2,114万人、標準賞与額の前平均は50万1,261円となっている。

## (2) 給付状況

- 平成28年12月末の厚生年金保険（第1号）受給者数は3,403万人（旧法厚年分141万人、新法厚年分3,214万人、旧法船保分3万人、旧共済分46万人）で、前年同月に比べて57万人（1.7%）増加している。
- 老齢給付の受給者数は2,823万人（旧法厚年分97万人、新法厚年分2,689万人、旧法船保分1万人、旧共済分36万人）で、前年同月に比べて47万人（1.7%）増加している。
- 障害給付の受給者数は42万人（旧法厚年分4万人、新法厚年分37万人、旧法船保分1千人、旧共済分3千人）で、前年同月に比べて8千人（1.9%）増加している。
- 遺族給付の受給者数は539万人（旧法厚年分40万人、新法厚年分488万人、旧法船保分1万人、旧共済分10万人）で、前年同月に比べて9万人（1.7%）増加している。

図4 厚生年金保険（第1号） 受給者数の推移



- 平成28年12月末の厚生年金保険（第1号）の受給者に係る老齢年金の平均年金月額 は、14万7,794円となっている。

- 平成28年12月末における失業給付との調整に該当する厚生年金保険（第1号）の受給権者数は5万人、高年齢雇用継続給付との併給調整に該当する受給権者数は28万人となっている。

表4 雇用保険の給付と厚生年金保険（第1号）の受給権者に係る老齢厚生年金との調整

	失業給付								
	件数（人）			総停止年金額（千円）			平均停止月額（円）		
	計	老齢相当	通老相当	計	老齢相当	通老相当	計	老齢相当	通老相当
平成 28年 7 月	61,823	41,503	20,320	38,011,545	34,008,651	4,002,895	51,237	68,286	16,416
8 月	61,266	40,940	20,326	37,768,252	33,751,487	4,016,765	51,372	68,701	16,468
9 月	58,703	39,302	19,401	36,607,657	32,731,507	3,876,150	51,967	69,402	16,649
10 月	54,809	35,947	18,862	33,744,028	29,978,209	3,765,819	51,305	69,496	16,638
11 月	51,964	33,567	18,397	31,933,157	28,241,267	3,691,889	51,210	70,112	16,723
12 月	49,589	31,962	17,627	30,596,362	27,054,377	3,541,985	51,417	70,538	16,745

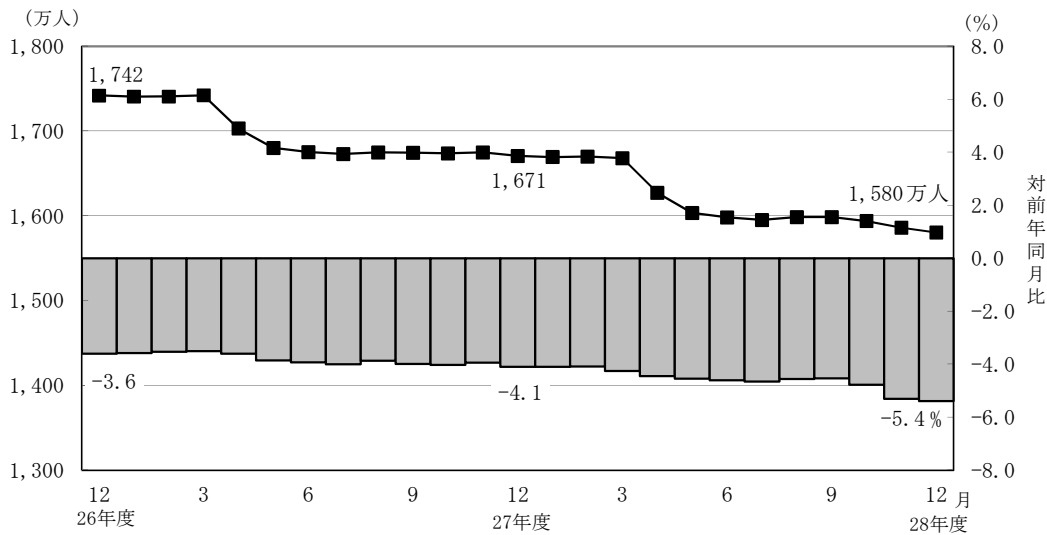
	高年齢雇用継続給付								
	件数（人）			高年齢雇用継続給付による停止総額（千円）			平均停止月額（円）		
	計	老齢相当	通老相当	計	老齢相当	通老相当	計	老齢相当	通老相当
平成 28年 7 月	303,016	292,261	10,755	38,705,974	37,647,482	1,058,492	10,645	10,735	8,202
8 月	303,520	292,199	11,321	38,597,437	37,491,215	1,106,222	10,597	10,692	8,143
9 月	295,674	284,704	10,970	37,947,511	36,862,095	1,085,415	10,695	10,790	8,245
10 月	292,574	281,481	11,093	37,309,952	36,226,332	1,083,621	10,627	10,725	8,140
11 月	288,110	276,951	11,159	36,450,134	35,371,689	1,078,445	10,543	10,643	8,054
12 月	284,823	273,664	11,159	35,999,937	34,920,375	1,079,562	10,533	10,634	8,062

### 3. 国民年金

#### (1) 適用状況

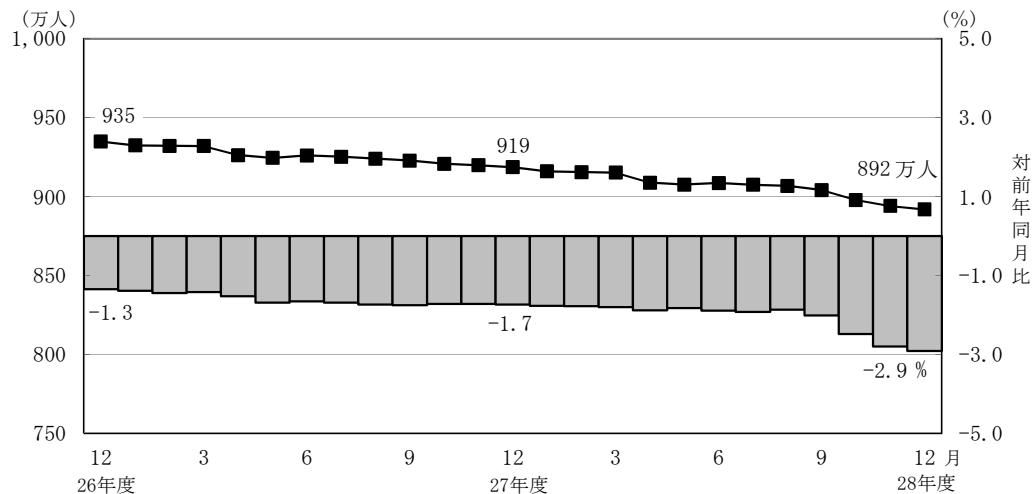
- 平成28年12月末の第1号被保険者数（任意加入被保険者を含む。）は、1,580万人となっており、前年同月に比べて90万人（5.4%）減少している。内訳をみると、男子は819万人（対前年同月比41万人、4.7%減）、女子は762万人（対前年同月比49万人、6.1%減）である。

図5 国民年金第1号被保険者数（任意加入を含む）の推移



- 第3号被保険者数は892万人となっており、前年同月に比べて27万人（2.9%）減少している。内訳をみると、男子は11万人（対前年同月比4百人、0.4%減）、女子は881万人（対前年同月比27万人、2.9%減）となっている。

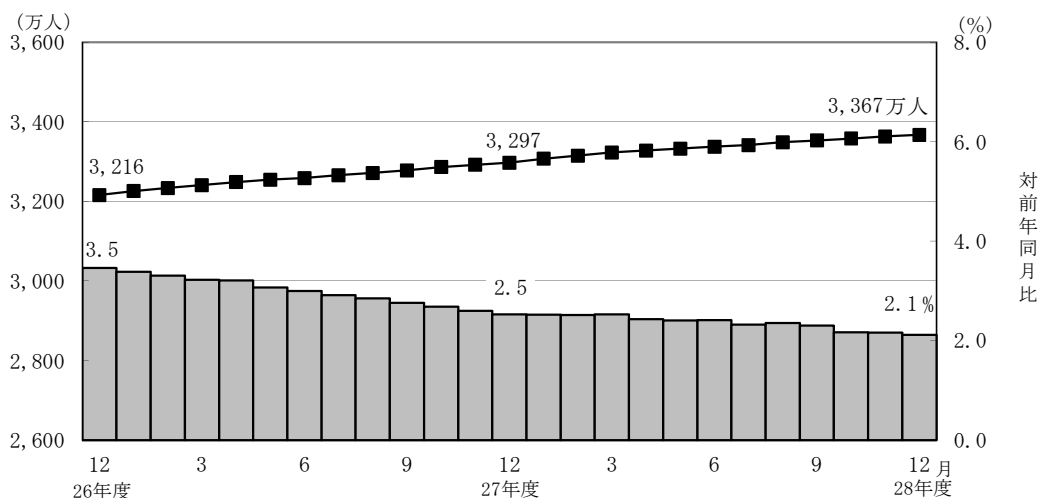
図6 国民年金第3号被保険者数の推移



## (2) 給付状況

- 平成28年12月末の国民年金受給者数は3,367万人（旧法拠出制143万人、基礎年金3,224万人）で、前年同月に比べて70万人（2.1%）増加している。
- 老齢給付の受給者数は3,169万人（旧法拠出制137万人、基礎年金3,032万人）で、前年同月に比べて67万人（2.1%）増加している。
- 障害給付の受給者数は188万人（旧法拠出制5万人、基礎年金183万人）で、前年同月に比べて3万人（1.8%）増加している。
- 遺族給付の受給者数は10万人（旧法拠出制1万人、基礎年金9万人）で、前年同月に比べて2千人（1.9%）減少している。

図7 国民年金受給者数の推移



- 国民年金の老齢年金受給者の平均年金月額は、平成28年12月末で5万5,398円となっている。

老齢年金の新規裁定者（受給者）の平均年金月額は、5万2,347円となっている。

- 旧法老齢年金受給権者及び同一の年金種別の厚生年金保険（第1号）（旧共済組合を除く）の受給権を有しない老齢基礎年金受給権者について繰上げ受給の状況を見ると、12月は新規裁定者1万2千人のうち繰上げ受給権者が1千人となっており、繰り上げ受給率は8.4%である。なお、平成27年度新規裁定者の繰上げ受給率は10.9%となっている。

## 第1表 制度別適用状況

[平成28年12月末現在]

	事業所数	被保険者数(人)			標準報酬月額 の平均(円)
		総数	男子	女子	
厚生年金保険(第1号)	2,076,791	38,222,852	23,976,132	14,246,720	308,493
船員以外	2,072,392	38,170,683	23,923,963	14,246,720	308,372
一般男子	・	23,923,362	23,923,362	・	350,413
女子	・	14,246,720	・	14,246,720	237,773
坑内員	・	601	601	・	342,263
(再掲)短時間労働者	26,857	266,955	80,182	186,773	125,517
船員	4,399	52,169	52,169	・	397,537
国民年金	・	24,721,888	8,293,350	16,428,538	・
第1号	・	15,587,199	8,108,838	7,478,361	・
任意加入	・	217,048	76,517	140,531	・
第3号	・	8,917,641	107,995	8,809,646	・
合計	・	62,944,740	32,269,482	30,675,258	・

注. 厚生年金保険(第1号)の被保険者のうち、坑内員及び船員は全員男子とみなした。

## 賞与支払状況

[平成28年12月末現在]

	事業所数	被保険者数(人)			標準賞与額 の平均(円)
		総数	男子	女子	
厚生年金保険(第1号)	591,115	21,141,914	13,935,661	7,206,253	501,261
船員以外	589,379	21,115,552	13,909,299	7,206,253	501,232
一般男子	・	13,909,048	13,909,048	・	579,833
女子	・	7,206,253	・	7,206,253	349,522
坑内員	・	251	251	・	509,386
(再掲)短時間労働者	...	69,755	22,763	46,992	...
船員	1,736	26,362	26,362	・	524,578

注. 厚生年金保険(第1号)の被保険者のうち、坑内員及び船員は全員男子とみなした。

## 第 2 表 国民年金保険料収入状況

平成 28 年 12 月収納分

	件数 (件)	金額 (千円)
保 険 料 収 入	1,041,458	60,054,404
現 年 度 収 入	829,292	53,423,753
過 年 度 収 入	212,166	6,630,651
歳 入 代 理 店 等	1,038,627	20,487,659
一 般 保 険 料	947,691	16,480,799
前 納 保 険 料	17,662	1,068,425
追 納 保 険 料	56,191	2,426,620
後 納 保 険 料	14,758	491,548
特 定 保 険 料	625	16,490
特 例 保 険 料	4	252
特 定 付 加 保 険 料	1,696	3,525
納 付 受 託 機 関	2,831	39,566,745

注 1. 納付受託機関については、一般、前納、追納、後納、特定、特例及び特定付加保険料に係る内訳がない。

2. 特定保険料とは、第 3 号被保険者記録不整合期間であって、記録の訂正がなされたときにおいて保険料を徴収する権利が時効によって消滅した期間のうち、過去10年以内の期間（60歳以上の者については、50歳から60歳であった期間）について納付することができる保険料である。

3. 特例保険料とは、年金事務所等で事務処理を誤ったことにより、国民年金保険料等の納付ができなかったことを申出し、承認されると納付できる保険料である。

4. 特定付加保険料とは、過去、納付期限までに納めなかったことにより、納付することができなかった付加保険料を、申出により過去10年間さかのぼって納付できる保険料である。

### 第3表 制度別年金受給者数

ア. 平成 28 年 12 月末現在

(単位：人)

	総 数	老齢給付		障害年金	遺族給付	
		老齢年金	通算老齢年金		遺族年金	通算遺族年金
厚生年金保険（第1号） 計	34,032,242	14,962,672	13,266,953	416,249	5,357,231	29,137
旧共済組合を除く	33,574,645	14,687,309	13,187,288	412,888	5,258,751	28,409
旧 法	1,405,469	537,462	431,353	40,092	368,745	27,817
新 法	32,139,603	14,137,508	12,753,849	371,524	4,876,722	•
（再掲）基礎あり	23,379,514	12,424,156	10,639,196	243,153	73,009	•
基礎または定額あり	23,775,345	12,721,020	11,054,325	•	•	•
基礎線上げあり	1,888,965	504,942	1,384,023	•	•	•
基礎線上げなし	21,886,380	12,216,078	9,670,302	•	•	•
基礎及び定額なし	3,116,012	1,416,488	1,699,524	•	•	•
船員保険（旧法）	29,573	12,339	2,086	1,272	13,284	592
旧共済組合 計	457,597	275,363	79,665	3,361	98,480	728
旧 法	148,554	111,784	4,017	1,410	30,615	728
新 法	309,043	163,579	75,648	1,951	67,865	•
（再掲）基礎あり	234,356	161,621	71,088	1,610	37	•
国民年金 計	33,670,570	31,128,530	562,804	1,881,160	98,076	•
旧法拋出制	1,431,681	804,214	562,804	52,763	11,900	•
新法基礎年金	32,238,889	30,324,316	•	1,828,397	86,176	•
（再掲）基礎のみ	8,133,183	6,550,543	•	1,554,942	27,698	•
福祉年金	300	300	•	•	•	•
合 計	44,089,242	33,505,725	3,119,473	2,052,646	5,382,261	29,137

- 注1. 厚生年金保険（第1号）受給者とは、厚生年金保険受給者全体から、共済組合等の組合員等たる厚生年金保険の被保険者期間（平成27年9月以前の共済組合等の組合員等の期間を含む）のみの者を除き、さらに、障害厚生年金受給者及び短期要件分の遺族厚生年金受給者について、それぞれ初診日又は死亡日に共済組合等の組合員等であった者を除いた者をいう。
2. 新法老齢厚生年金（第1号）のうち、旧法の老齢年金に相当するものは「老齢年金」に、それ以外のは「通算老齢年金」に計上している。新法退職共済年金についても同様。
3. 人数の合計は、厚生年金保険（第1号）と同一の年金種別の基礎年金を併給している者の重複分を控除した数である。
4. 「旧共済組合」は、厚生年金保険に統合された時点で旧J R共済、旧N T T共済、旧J T共済又は旧農林共済の受給権が発生していた者をいう。
5. 「基礎あり」は、同一の年金種別の基礎年金の受給権を有する者をいう。
6. 「基礎のみ」は、同一の年金種別の厚生年金保険（第1号）（旧共済組合を除く）の受給権を有しない基礎年金受給者をいう。
7. 寡婦年金については、新法においても存続しているが、第1号被保険者であった夫の妻のみに対して適用され、基礎年金一律の給付ではないため、新法分も便宜上旧法拋出制に計上している。

イ. 平成 28 年 12 月新規裁定

(単位：人)

	総 数	老齢給付		障害年金	遺族給付	
		老齢年金	通算老齢年金		遺族年金	通算遺族年金
厚生年金保険（第1号） 計	80,950	11,881	40,192	2,989	25,887	1
旧共済組合を除く	80,922	11,880	40,169	2,987	25,885	1
旧 法	171	12	157	1	•	1
新 法	80,751	11,868	40,012	2,986	25,885	•
（再掲）基礎あり	11,926	2,802	6,697	1,626	801	•
基礎または定額あり	11,397	3,228	8,169	•	•	•
基礎線上げあり	2,328	878	1,450	•	•	•
基礎線上げなし	9,069	2,350	6,719	•	•	•
基礎及び定額なし	40,483	8,640	31,843	•	•	•
船員保険（旧法）	•	•	•	•	•	•
旧共済組合 計	28	1	23	2	2	•
旧 法	•	•	•	•	•	•
新 法	28	1	23	2	2	•
（再掲）基礎あり	10	•	10	•	•	•
国民年金 計	29,872	21,196	60	7,570	1,046	•
旧法拋出制	92	1	60	1	30	•
新法基礎年金	29,780	21,195	•	7,569	1,016	•
（再掲）基礎のみ	17,965	11,636	•	5,942	387	•
福祉年金	•	•	•	•	•	•
合 計	98,886	30,275	33,545	8,933	26,132	1

- 注1. 厚生年金保険（第1号）受給者とは、厚生年金保険受給者全体から、共済組合等の組合員等たる厚生年金保険の被保険者期間（平成27年9月以前の共済組合等の組合員等の期間を含む）のみの者を除き、さらに、障害厚生年金受給者及び短期要件分の遺族厚生年金受給者について、それぞれ初診日又は死亡日に共済組合等の組合員等であった者を除いた者をいう。
2. 新法老齢厚生年金（第1号）のうち、旧法の老齢年金に相当するものは「老齢年金」に、それ以外のは「通算老齢年金」に計上している。新法退職共済年金についても同様。
3. 人数の合計は、厚生年金保険（第1号）と同一の年金種別の基礎年金を併給している者の重複分を控除した数である。
4. 「旧共済組合」は、厚生年金保険に統合された時点で旧J R共済、旧N T T共済、旧J T共済又は旧農林共済の受給権が発生していた者をいう。
5. 「基礎あり」は、同一の年金種別の基礎年金の受給権を有する者をいう。
6. 「基礎のみ」は、同一の年金種別の厚生年金保険（第1号）（旧共済組合を除く）の受給権を有しない基礎年金受給者をいう。
7. 寡婦年金については、新法においても存続しているが、第1号被保険者であった夫の妻のみに対して適用され、基礎年金一律の給付ではないため、新法分も便宜上旧法拋出制に計上している。

## 第 4 表 制度別受給者年金総額

平成 28 年 12 月末現在

(単位：百万円)

	総 数	老齢給付		障害年金	遺族給付	
		老齢年金	通算老齢年金		遺族年金	通算遺族年金
厚生年金保険（第 1 号） 計	25,767,510	17,678,193	2,400,447	301,479	5,379,631	7,760
厚生年金基金代行分除く	24,620,740	16,642,102	2,289,768	301,479	5,379,631	7,760
旧共済組合を除く	25,191,558	17,240,594	2,381,185	298,157	5,264,033	7,589
旧 法	1,499,734	899,906	162,998	47,135	382,261	7,434
厚生年金基金代行分除く	1,489,875	891,828	161,216	47,135	382,261	7,434
新 法	23,631,513	16,305,180	2,217,472	248,363	4,860,498	・
(別掲) 基礎年金	16,042,163	8,738,199	7,024,452	207,893	71,619	・
厚生年金基金代行分除く	22,494,602	15,277,166	2,108,574	248,363	4,860,498	・
船員保険（旧法）	60,311	35,508	715	2,659	21,275	154
旧共済組合 計	575,953	437,600	19,262	3,322	115,598	171
旧 法	284,619	244,437	1,902	2,085	36,023	171
新 法	291,334	193,163	17,360	1,237	79,574	・
(別掲) 基礎年金	173,738	120,317	52,051	1,333	37	・
国民年金 計	22,552,985	20,693,519	127,328	1,635,645	96,494	・
旧法拋出制	572,779	393,639	127,328	46,379	5,433	・
新法基礎年金	21,980,206	20,299,880	・	1,589,266	91,061	・
(再掲) 基礎のみ	5,511,978	4,126,575	・	1,356,791	28,613	・
福祉年金	120	120	・	・	・	・
合 計	48,320,616	38,371,832	2,527,775	1,937,124	5,476,125	7,760

注 1. 厚生年金保険（第 1 号）受給者の年金総額は、老齢給付及び遺族年金（長期要件）については、平成 27 年 9 月以前の厚生年金保険被保険者期間及び平成 27 年 10 月以降の第 1 号厚生年金被保険者期間に係る年金総額であり、平成 27 年 10 月以降に受給権が発生した障害厚生年金及び遺族厚生年金（短期要件）については、共済組合等の組合員等たる厚生年金保険の被保険者期間（平成 27 年 9 月以前の共済組合等の組合員等の期間を含む）を含めて算出した年金総額である。

2. 年金総額には一部停止額を含む。

3. 「旧共済組合」は、厚生年金保険に統合された時点で旧 J R 共済、旧 N T T 共済、旧 J T 共済又は旧農林共済の受給権が発生していた者の当該年金の年金総額である。

4. 「基礎のみ」は、同一の年金種別の厚生年金保険（第 1 号）（旧共済組合を除く）の受給権を有しない基礎年金受給者の年金総額である。

5. 寡婦年金については、新法においても存続しているが、第 1 号被保険者であった夫の妻のみに対して適用され、基礎年金一律の給付ではないため、新法分も便宜上旧法拋出制に計上している。

## 第5表 制度別受給者平均年金月額

ア. 平成 28 年 12 月末現在

(単位：円)

	総 数	老齢給付		障害年金	遺族給付	
		老齢年金	通算老齢年金		遺族年金	通算遺族年金
厚生年金保険（第1号） 計	102,803	147,794	59,527	102,243	84,796	22,193
厚生年金基金代行分除く	99,995	142,024	58,832	102,243	84,796	22,193
旧共済組合を除く	102,343	147,399	59,436	102,136	84,552	22,260
旧 法	88,923	139,530	31,490	97,974	86,388	22,272
厚生年金基金代行分除く	88,338	138,278	31,145	97,974	86,388	22,272
新 法	102,868	147,618	60,387	102,339	84,280	・
厚生年金基金代行分除く	99,920	141,558	59,675	102,339	84,280	・
基礎または定額あり	114,854	155,791	67,745	・	・	・
基礎繰上げあり	72,810	126,964	53,052	・	・	・
基礎繰上げなし	118,483	156,983	69,847	・	・	・
基礎及び定額なし	40,570	74,217	12,527	・	・	・
船員保険（旧法）	169,948	239,807	28,571	174,177	133,461	21,706
旧共済組合 計	136,527	168,843	74,597	115,416	97,849	19,591
旧 法	159,661	182,224	39,454	123,255	98,055	19,591
新 法	125,406	159,698	76,463	109,751	97,757	・
国民年金 計	55,818	55,398	18,853	72,457	81,989	・
旧法拠出制	33,340	40,789	18,853	73,250	38,046	・
新法基礎年金	56,816	55,785	・	72,434	88,057	・
（再掲）基礎のみ	56,476	52,497	・	72,714	86,086	・
福祉年金	33,308	33,308	・	・	・	・
合 計	91,331	95,436	67,527	78,643	84,787	22,193

注. 平均年金月額には、基礎年金月額を含む。

イ. 平成 28 年 12 月新規裁定

(単位：円)

	総 数	老齢給付		障害年金	遺族給付	
		老齢年金	通算老齢年金		遺族年金	通算遺族年金
厚生年金保険（第1号） 計	50,242	72,695	19,283	99,932	82,267	*
厚生年金基金代行分除く	48,951	68,306	17,981	99,932	82,267	*
旧共済組合を除く	50,245	72,688	19,275	99,967	82,268	*
旧 法	22,349	111,427	15,090	*	-	*
厚生年金基金代行分除く	22,232	110,370	15,045	*	-	*
新 法	50,304	72,649	19,291	99,964	82,268	・
厚生年金基金代行分除く	49,011	68,257	17,984	99,964	82,268	・
基礎または定額あり	69,759	122,735	48,825	・	・	・
基礎繰上げあり	73,149	107,361	52,434	・	・	・
基礎繰上げなし	68,889	128,480	48,046	・	・	・
基礎及び定額なし	20,726	53,936	11,715	・	・	・
船員保険（旧法）	-	-	-	-	-	-
旧共済組合 計	40,822	*	32,979	*	*	-
旧 法	-	-	-	-	-	-
新 法	40,822	*	32,979	*	*	・
国民年金 計	58,281	52,347	8,926	71,687	84,338	・
旧法拠出制	20,030	*	8,926	*	40,298	・
新法基礎年金	58,399	52,348	・	71,688	85,639	・
（再掲）基礎のみ	62,094	56,695	・	71,268	83,564	・
福祉年金	-	-	・	・	・	・
合 計	52,358	60,622	13,881	80,858	82,436	*

注. 平均年金月額には、基礎年金月額を含む。

## 第6表 制度別年金受給権者数

ア. 平成 28 年 12 月末現在

(単位：人)

	総 数	老齢給付		障害年金	遺族給付	
		老齢年金	通算老齢年金		遺族年金	通算遺族年金
厚生年金保険（第1号）計	36,235,215	15,718,256	14,178,028	602,295	5,698,842	37,794
旧共済組合を除く	35,759,644	15,440,037	14,092,199	596,669	5,593,739	37,000
旧 法	1,484,615	538,109	433,386	69,323	407,511	36,286
新 法	34,244,825	14,889,570	13,656,724	525,833	5,172,698	・
(再掲) 基礎あり	24,493,192	12,758,373	11,280,291	300,563	153,965	・
基礎または定額あり	24,848,653	13,091,046	11,757,607	・	・	・
基礎繰上げあり	1,938,268	509,339	1,428,929	・	・	・
基礎繰上げなし	22,910,385	12,581,707	10,328,678	・	・	・
基礎及び定額なし	3,697,641	1,798,524	1,899,117	・	・	・
船員保険（旧法）	30,204	12,358	2,089	1,513	13,530	714
旧共済組合 計	475,571	278,219	85,829	5,626	105,103	794
旧 法	151,261	111,950	4,026	1,939	32,552	794
新 法	324,310	166,269	81,803	3,687	72,551	・
(再掲) 基礎あり	243,659	164,218	77,087	2,317	37	・
国民年金 計	34,276,273	31,457,580	564,639	2,014,671	239,383	・
旧法拋出制	1,468,811	826,470	564,639	56,851	20,851	・
新法基礎年金	32,807,462	30,631,110	・	1,957,820	218,532	・
(再掲) 基礎のみ	8,314,270	6,592,446	・	1,657,257	64,567	・
福祉年金	994	994	・	・	・	・
合 計	45,775,631	34,254,239	3,385,289	2,314,086	5,784,223	37,794

- 注1. 厚生年金保険（第1号）受給権者とは、厚生年金保険受給権者全体から、共済組合等の組合員等たる厚生年金保険の被保険者期間（平成27年9月以前の共済組合等の組合員等の期間を含む）のみの者を除き、さらに、障害厚生年金受給権者及び短期要件分の遺族厚生年金受給権者について、それぞれ初診日又は死亡日に共済組合等の組合員等であった者を除いた者をいう。
2. 新法老齢厚生年金（第1号）のうち、旧法の老齢年金に相当するものは「老齢年金」に、それ以外のものは「通算老齢年金」に計上している。新法退職共済年金についても同様。
3. 人数の合計は、厚生年金保険（第1号）と同一の年金種別の基礎年金を併給している者の重複分を控除した数である。
4. 「旧共済組合」は、厚生年金保険に統合された時点で旧J R共済、旧N T T共済、旧J T共済又は旧農林共済の受給権が発生していた者をいう。
5. 「基礎あり」は、同一の年金種別の基礎年金の受給権を有する者をいう。
6. 「基礎のみ」は、同一の年金種別の厚生年金保険（第1号）（旧共済組合を除く）の受給権を有しない基礎年金受給権者をいう。
7. 寡婦年金については、新法においても存続しているが、第1号被保険者であった夫の妻のみに対して適用され、基礎年金一律の給付ではないため、新法分も便宜上旧法拋出制に計上している。

イ. 平成 28 年 12 月新規裁定

(単位：人)

	総 数	老齢給付		障害年金	遺族給付	
		老齢年金	通算老齢年金		遺族年金	通算遺族年金
厚生年金保険（第1号）計	90,511	16,445	43,836	3,019	27,210	1
旧共済組合を除く	90,479	16,444	43,811	3,017	27,206	1
旧 法	171	12	157	1	-	1
新 法	90,308	16,432	43,654	3,016	27,206	・
(再掲) 基礎あり	12,842	2,849	6,720	1,634	1,639	・
基礎または定額あり	11,964	3,496	8,468	・	・	・
基礎繰上げあり	2,392	923	1,469	・	・	・
基礎繰上げなし	9,572	2,573	6,999	・	・	・
基礎及び定額なし	48,122	12,936	35,186	・	・	・
船員保険（旧法）	-	-	-	-	-	-
旧共済組合 計	32	1	25	2	4	-
旧 法	-	-	-	-	-	-
新 法	32	1	25	2	4	・
(再掲) 基礎あり	12	-	12	-	-	・
国民年金 計	31,451	21,263	60	7,594	2,534	・
旧法拋出制	171	1	60	1	109	・
新法基礎年金	31,280	21,262	・	7,593	2,425	・
(再掲) 基礎のみ	18,438	11,693	・	5,959	786	・
福祉年金	-	-	-	・	・	・
合 計	109,108	34,859	37,164	8,979	28,105	1

- 注1. 厚生年金保険（第1号）受給権者とは、厚生年金保険受給権者全体から、共済組合等の組合員等たる厚生年金保険の被保険者期間（平成27年9月以前の共済組合等の組合員等の期間を含む）のみの者を除き、さらに、障害厚生年金受給権者及び短期要件分の遺族厚生年金受給権者について、それぞれ初診日又は死亡日に共済組合等の組合員等であった者を除いた者をいう。
2. 新法老齢厚生年金（第1号）のうち、旧法の老齢年金に相当するものは「老齢年金」に、それ以外のものは「通算老齢年金」に計上している。新法退職共済年金についても同様。
3. 人数の合計は、厚生年金保険（第1号）と同一の年金種別の基礎年金を併給している者の重複分を控除した数である。
4. 「旧共済組合」は、厚生年金保険に統合された時点で旧J R共済、旧N T T共済、旧J T共済又は旧農林共済の受給権が発生していた者をいう。
5. 「基礎あり」は、同一の年金種別の基礎年金の受給権を有する者をいう。
6. 「基礎のみ」は、同一の年金種別の厚生年金保険（第1号）（旧共済組合を除く）の受給権を有しない基礎年金受給権者をいう。
7. 寡婦年金については、新法においても存続しているが、第1号被保険者であった夫の妻のみに対して適用され、基礎年金一律の給付ではないため、新法分も便宜上旧法拋出制に計上している。

## 第7表 制度別受給権者年金総額

平成28年12月末現在

(単位：百万円)

	総数	老齢給付		障害年金	遺族給付	
		老齢年金	通算老齢年金		遺族年金	通算遺族年金
厚生年金保険（第1号）計	26,916,314	18,363,521	2,561,791	454,966	5,526,047	9,989
厚生年金基金代行分除く	25,673,634	17,240,304	2,442,328	454,966	5,526,047	9,989
旧共済組合を除く	26,330,699	17,923,867	2,541,358	449,773	5,405,898	9,803
旧法	1,572,470	901,008	163,497	79,305	419,042	9,619
厚生年金基金代行分除く	1,562,589	892,912	161,711	79,305	419,042	9,619
新法	24,697,238	16,987,307	2,377,145	367,451	4,965,335	・
(別掲)基礎年金	16,691,666	8,943,416	7,384,412	243,758	120,080	・
厚生年金基金代行分除く	23,464,439	15,872,186	2,259,468	367,451	4,965,335	・
船員保険(旧法)	60,991	35,552	716	3,017	21,522	184
旧共済組合計	585,615	439,654	20,432	5,193	120,149	186
旧法	287,418	244,698	1,906	2,737	37,890	186
新法	298,197	194,956	18,526	2,456	82,259	・
(別掲)基礎年金	179,858	122,056	55,912	1,853	37	・
国民年金計	22,930,002	20,878,396	127,674	1,744,519	179,413	・
旧法	589,703	402,931	127,674	49,731	9,367	・
新法	22,340,299	20,475,466	・	1,694,788	170,046	・
(再掲)基礎のみ	5,638,064	4,147,260	・	1,440,838	49,966	・
福祉年金	397	397	・	・	・	・
合 計	49,846,713	39,242,315	2,689,464	2,199,485	5,705,460	9,989

- 注1. 厚生年金保険（第1号）受給権者の年金総額は、老齢給付及び遺族年金（長期要件）については、平成27年9月以前の厚生年金保険被保険者期間及び平成27年10月以降の第1号厚生年金被保険者期間に係る年金総額であり、平成27年10月以降に受給権が発生した障害厚生年金及び遺族厚生年金（短期要件）については、共済組合等の組合員等たる厚生年金保険の被保険者期間（平成27年9月以前の共済組合等の組合員等の期間を含む）を含めて算出した年金総額である。
2. 「旧共済組合」は、厚生年金保険に統合された時点で旧J R共済、旧N T T共済、旧J T共済又は旧農林共済の受給権が発生していた者の当該年金の年金総額である。
3. 「基礎のみ」は、同一の年金種別の厚生年金保険（第1号）（旧共済組合を除く）の受給権を有しない基礎年金受給権者の年金総額である。
4. 寡婦年金については、新法においても存続しているが、第1号被保険者であった夫の妻のみに対して適用され、基礎年金一律の給付ではないため、新法分も便宜上旧法拋出制に計上している。

## 第 8 表 制度別受給権者平均年金月額

ア. 平成 28 年 12 月末現在

(単位：円)

	総 数	老齢給付		障害年金	遺族給付	
		老齢年金	通算老齢年金		遺族年金	通算遺族年金
厚生年金保険（第 1 号） 計	100,703	145,420	58,789	96,932	82,563	22,026
厚生年金基金代行分除く	97,845	139,465	58,087	96,932	82,563	22,026
旧共済組合を除く	100,258	145,009	58,695	96,861	82,324	22,079
旧 法	88,265	139,533	31,438	95,332	85,691	22,091
厚生年金基金代行分除く	87,710	138,279	31,095	95,332	85,691	22,091
新 法	100,718	145,128	59,565	96,864	81,927	・
厚生年金基金代行分除く	97,718	138,887	58,847	96,864	81,927	・
基礎または定額あり	113,068	154,361	67,091	・	・	・
基礎繰上げあり	72,273	126,900	52,801	・	・	・
基礎繰上げなし	116,519	155,473	69,068	・	・	・
基礎及び定額なし	44,563	77,921	12,972	・	・	・
船員保険（旧法）	168,275	239,737	28,551	166,182	132,556	21,485
旧共済組合 計	134,132	168,246	74,124	104,370	95,292	19,546
旧 法	158,346	182,148	39,450	117,646	96,999	19,546
新 法	122,839	158,885	75,831	97,388	94,526	・
国民年金 計	55,748	55,308	18,843	72,159	62,457	・
旧法拋出制	33,457	40,628	18,843	72,897	37,436	・
新法基礎年金	56,746	55,704	・	72,138	64,844	・
（再掲）基礎のみ	56,510	52,424	・	72,451	64,488	・
福祉年金	33,308	33,308	・	・	・	・
合 計	90,745	95,468	66,205	79,206	82,199	22,026

注. 平均年金月額には、基礎年金月額を含む。

イ. 平成 28 年 12 月新規裁定

(単位：円)

	総 数	老齢給付		障害年金	遺族給付	
		老齢年金	通算老齢年金		遺族年金	通算遺族年金
厚生年金保険（第 1 号） 計	50,819	75,935	19,309	99,722	80,978	*
厚生年金基金代行分除く	49,068	69,907	17,956	99,722	80,978	*
旧共済組合を除く	50,823	75,931	19,300	99,755	80,985	*
旧 法	22,349	111,427	15,090	*	-	*
厚生年金基金代行分除く	22,232	110,370	15,045	*	-	*
新 法	50,877	75,905	19,315	99,753	80,985	・
厚生年金基金代行分除く	49,122	69,873	17,956	99,753	80,985	・
基礎または定額あり	70,205	123,585	48,167	・	・	・
基礎繰上げあり	73,981	108,021	52,593	・	・	・
基礎繰上げなし	69,262	129,168	47,239	・	・	・
基礎及び定額なし	25,986	63,019	12,371	・	・	・
船員保険（旧法）	-	-	-	-	-	-
旧共済組合 計	39,992	*	35,089	*	37,278	-
旧 法	-	-	-	-	-	-
新 法	39,992	*	35,089	*	37,278	・
国民年金 計	57,768	52,364	8,926	71,670	62,608	・
旧法拋出制	28,808	*	8,926	*	39,379	・
新法基礎年金	57,926	52,365	・	71,671	63,652	・
（再掲）基礎のみ	61,712	56,705	・	71,256	63,849	・
福祉年金	-	-	-	・	・	・
合 計	52,627	63,747	14,425	80,848	80,338	*

注. 平均年金月額には、基礎年金月額を含む。

## 第9表 障害等級別障害年金受給（権）者状況

平成 28 年 12 月末現在

	受給権者				受給者			
	件数	年金総額	(別掲) 基礎年金	平均年金月額	件数	年金総額	(別掲) 基礎年金	平均年金月額
	人	百万円	百万円	円	人	百万円	百万円	円
厚生年金保険（第1号）計	602,295	454,966	245,611	96,932	416,249	301,479	209,225	102,243
職務／公務上を除く	601,263	452,794	245,534	96,786	415,302	299,379	209,160	102,042
1級	74,726	72,408	65,443	153,729	68,232	66,542	59,814	154,321
2級	250,290	176,526	180,091	118,735	204,021	136,471	149,346	116,743
3級	276,247	203,860	.	61,497	143,049	96,366	.	56,138
職務／公務上	1,032	2,171	77	181,556	947	2,101	65	190,622
国民年金	2,014,671	1,744,519	.	72,159	1,881,160	1,635,645	.	72,457
1級	745,070	733,342	.	82,022	725,978	714,654	.	82,033
2級	1,269,601	1,011,177	.	66,371	1,155,182	920,991	.	66,439

- 注1. 厚生年金保険（第1号）受給（権）者とは、厚生年金保険受給（権）者全体から、共済組合等の組合員等たる厚生年金保険の被保険者期間（平成27年9月以前の共済組合等の組合員等の期間を含む）のみの者を除き、さらに、障害厚生年金受給（権）者及び短期要件分の遺族厚生年金受給（権）者について、それぞれ初診日又は死亡日に共済組合等の組合員等であった者を除いた者をいう。
- 注2. 厚生年金保険（第1号）受給（権）者の年金総額における、平成27年10月以降に受給権が発生した障害厚生年金については、共済組合等の組合員等たる厚生年金保険の被保険者期間（平成27年9月以前の共済組合等の組合員等の期間を含む）を含めて算出している。
- 注3. 平均年金月額には、基礎年金月額を含む。

平成 28 年 12 月新規裁定

	受給権者				受給者			
	件数	年金総額	(別掲) 基礎年金	平均年金月額	件数	年金総額	(別掲) 基礎年金	平均年金月額
	人	百万円	百万円	円	人	百万円	百万円	円
厚生年金保険（第1号）計	3,019	2,180	1,433	99,722	2,989	2,156	1,429	99,932
職務／公務上を除く	3,019	2,180	1,433	99,722	2,989	2,156	1,429	99,932
1級	332	325	346	168,441	332	325	346	168,441
2級	1,300	891	1,087	126,813	1,295	886	1,083	126,706
3級	1,387	963	.	57,881	1,362	944	.	57,776
職務／公務上	-	-	-	-	-	-	-	-
国民年金	7,594	6,531	.	71,670	7,570	6,512	.	71,687
1級	1,764	1,767	.	83,459	1,762	1,765	.	83,462
2級	5,830	4,764	.	68,103	5,808	4,747	.	68,115

- 注1. 厚生年金保険（第1号）受給（権）者とは、厚生年金保険受給（権）者全体から、共済組合等の組合員等たる厚生年金保険の被保険者期間（平成27年9月以前の共済組合等の組合員等の期間を含む）のみの者を除き、さらに、障害厚生年金受給（権）者及び短期要件分の遺族厚生年金受給（権）者について、それぞれ初診日又は死亡日に共済組合等の組合員等であった者を除いた者をいう。
- 注2. 厚生年金保険（第1号）受給（権）者の年金総額における、平成27年10月以降に受給権が発生した障害厚生年金については、共済組合等の組合員等たる厚生年金保険の被保険者期間（平成27年9月以前の共済組合等の組合員等の期間を含む）を含めて算出している。
- 注3. 平均年金月額には、基礎年金月額を含む。



第1表(続) 厚生年金保険(第1号) 都道府県別適用状況、標準報酬月額、賞与支払状況

都道府県別	賞与支払状況													
	事業所数	船舶所 有者数	被保険者数						標準賞与額の平均					
			合計	船員を除く 合計	一般男子	女子	坑内員	船員	平均	船員を除く 平均	一般男子	女子	坑内員	船員
平成 28 年 7月	398,181	1,044	13,067,456	13,048,112	8,473,249	4,574,745	118	19,344	429,239	429,098	504,114	290,154	472,881	524,206
8月	232,573	454	3,166,952	3,163,281	2,101,444	1,061,665	272	3,671	242,669	242,547	269,489	189,232	170,680	347,158
9月	63,538	26	892,984	892,699	598,072	294,627	-	285	251,592	251,541	281,962	189,785	-	412,463
10月	42,276	31	790,158	789,634	522,914	266,721	△ 1	524	228,884	228,927	260,747	166,543	*	163,231
11月	29,453	23	517,677	517,226	339,148	178,078	-	451	307,118	306,735	347,839	228,452	-	746,914
12月	589,379	1,736	21,141,914	21,115,552	13,909,048	7,206,253	251	26,362	501,261	501,232	579,833	349,522	509,386	524,578
北海道	29,010	51	648,512	647,585	404,289	243,292	4	927	388,864	388,779	431,183	318,319	134,500	447,743
青森	6,321	14	152,821	152,726	82,580	70,146	-	95	330,359	330,187	385,840	264,670	-	606,074
岩手	6,766	10	164,273	164,209	93,627	70,582	-	64	322,810	322,799	366,418	264,938	-	351,625
宮城	10,535	25	288,798	288,488	188,227	100,259	2	310	414,617	414,499	473,733	303,293	*	524,839
秋田	5,304	9	130,555	130,500	72,508	57,992	-	55	312,656	312,579	341,269	276,708	-	493,782
山形	5,874	7	153,715	153,669	88,929	64,739	1	46	339,753	339,687	386,175	275,832	*	559,043
福島	9,649	8	246,946	246,821	140,689	106,132	-	125	362,103	362,019	432,173	269,024	-	527,608
茨城	9,818	6	297,346	297,208	195,629	101,578	1	138	438,675	438,561	500,462	319,342	*	684,971
栃木	6,617	-	187,444	187,444	121,678	65,755	11	-	444,562	444,562	505,549	331,656	747,909	-
群馬	8,336	-	246,809	246,809	159,170	87,639	-	-	426,766	426,766	480,327	329,489	-	-
埼玉県	17,912	-	561,667	561,667	374,274	187,388	5	-	442,085	442,085	507,237	311,959	334,200	-
千葉県	16,789	25	512,925	512,672	294,830	217,842	-	253	392,979	392,901	479,521	275,669	-	550,609
東京都	87,590	133	6,144,938	6,140,969	4,284,416	1,856,431	122	3,969	613,877	613,844	697,333	421,165	564,451	664,965
神奈川県	28,129	63	1,032,109	1,030,587	720,386	310,197	4	1,522	539,751	539,555	608,959	378,370	851,500	672,846
新潟	14,379	19	445,802	445,473	289,383	156,090	-	329	446,455	446,385	521,167	307,742	-	541,140
富山	7,497	5	229,890	229,880	148,441	81,439	-	10	436,790	436,799	495,907	329,060	-	242,300
石川	7,516	13	182,915	182,886	110,607	72,279	-	29	395,106	395,073	449,170	312,291	-	602,379
福井	5,571	10	131,909	131,853	76,375	55,477	1	56	396,079	396,100	453,991	316,409	*	346,286
山梨	4,296	-	97,354	97,354	57,857	39,497	-	-	410,924	410,924	489,815	295,361	-	-
長野	8,624	-	288,051	288,051	179,341	108,710	-	-	434,377	434,377	513,007	304,659	-	-
岐阜	7,266	-	227,892	227,892	151,604	76,256	32	-	443,606	443,606	502,413	326,594	674,281	-
静岡県	18,629	29	563,548	563,213	368,361	194,852	-	335	478,010	477,979	555,711	331,029	-	530,564
愛知県	28,649	36	1,273,406	1,272,701	941,917	330,783	1	705	596,329	596,344	672,892	378,369	*	569,199
三重	5,758	31	161,132	160,836	101,910	58,926	-	296	467,076	467,123	533,800	351,807	-	441,568
滋賀	5,717	-	153,511	153,511	97,765	55,746	-	-	469,600	469,600	549,854	328,854	-	-
京都	11,271	4	362,602	362,589	229,267	133,311	11	13	509,796	509,804	593,674	365,572	439,091	285,923
大阪	46,926	73	1,884,097	1,882,282	1,310,023	572,259	-	1,815	551,351	551,333	627,248	377,549	-	570,093
兵庫県	21,686	94	629,360	627,899	396,347	231,552	-	1,461	454,224	454,036	528,249	327,005	-	534,817
奈良	4,191	-	98,484	98,484	55,990	42,494	-	-	379,568	379,568	422,082	323,552	-	-
和歌山	4,700	22	94,851	94,667	57,601	37,066	-	184	385,363	385,194	431,460	313,297	-	472,120
鳥取	3,442	6	78,599	78,569	42,627	35,942	-	30	316,599	316,590	352,206	274,350	-	339,067
島根	4,779	18	103,255	103,020	58,652	44,367	1	235	363,909	363,518	405,852	307,559	*	535,540
岡山	9,750	59	264,129	263,462	154,482	108,957	23	667	390,663	390,521	438,795	322,080	370,652	446,864
広島	15,636	148	467,244	465,558	308,087	157,470	1	1,686	440,666	440,632	505,062	314,578	*	449,985
山口	8,738	111	196,881	195,535	120,317	75,218	-	1,346	427,092	426,460	482,692	336,487	-	520,314
徳島	3,905	27	93,207	92,835	53,396	39,439	-	372	436,695	436,568	515,902	329,158	-	468,384
香川	5,583	50	159,846	159,358	102,343	57,015	-	488	414,220	414,091	474,733	305,238	-	456,250
愛媛	7,783	182	206,127	203,263	124,995	78,265	3	2,864	382,904	381,941	430,641	304,171	167,333	451,275
高知	4,072	19	87,969	87,840	45,744	42,096	-	129	345,566	345,489	388,217	299,059	-	397,822
福岡	27,168	86	772,575	770,861	481,844	288,990	27	1,714	425,514	425,277	492,904	312,536	260,778	532,150
佐賀	4,330	21	109,975	109,843	62,120	47,723	-	132	352,087	351,967	412,242	273,508	-	452,470
長崎	7,217	113	159,147	157,601	86,580	71,021	-	1,546	346,131	345,520	390,112	291,159	-	408,403
熊本	9,252	50	196,339	195,960	106,429	89,531	-	379	350,679	350,781	393,742	299,711	-	298,135
大分	5,838	40	137,944	137,426	80,170	57,256	-	518	370,181	369,515	412,187	309,766	-	546,938
宮崎	6,197	15	149,348	149,192	84,619	64,573	-	156	402,741	402,855	482,694	298,232	-	293,218
鹿児島	8,241	54	200,621	199,864	111,934	87,930	-	757	334,566	334,111	379,966	275,737	-	454,876
沖縄	6,122	50	165,046	164,440	90,688	73,751	1	606	303,492	302,798	342,676	253,764	*	491,785

第2表 厚生年金保険（第1号） 標準報酬月額別被保険者数

標準報酬月額	合 計		船員を除く合計		一般男子	女 子	坑内員	船 員
		割合(%)		割合(%)				
万円								
総 計	38,222,852	100.00	38,170,683	100.00	23,923,362	14,246,720	601	52,169
8.8	226,174	0.59	225,816	0.59	111,055	114,761	-	358
9.8	285,953	0.75	285,718	0.75	141,253	144,464	1	235
10.4	115,204	0.30	115,109	0.30	29,137	85,972	-	95
11.0	183,076	0.48	182,948	0.48	45,448	137,500	-	128
11.8	313,529	0.82	312,978	0.82	83,358	229,616	4	551
小 計	1,123,936	2.94	1,122,569	2.94	410,251	712,313	5	1,367
12.6	386,425	1.01	385,784	1.01	90,247	295,537	-	641
13.4	530,170	1.39	530,035	1.39	132,547	397,488	-	135
14.2	639,034	1.67	638,907	1.67	162,281	476,626	-	127
15.0	964,130	2.52	963,608	2.52	306,453	657,152	3	522
16.0	1,052,354	2.75	1,052,139	2.76	316,578	735,560	1	215
小 計	3,572,113	9.35	3,570,473	9.35	1,008,106	2,562,363	4	1,640
17.0	1,126,754	2.95	1,126,435	2.95	369,179	757,249	7	319
18.0	1,244,338	3.26	1,243,708	3.26	458,895	784,807	6	630
19.0	1,218,608	3.19	1,218,107	3.19	465,457	752,647	3	501
20.0	2,164,721	5.66	2,163,283	5.67	966,934	1,196,342	7	1,438
22.0	2,656,720	6.95	2,655,637	6.96	1,278,500	1,377,114	23	1,083
小 計	8,411,141	22.01	8,407,170	22.03	3,538,965	4,868,159	46	3,971
24.0	2,589,438	6.77	2,587,810	6.78	1,405,509	1,182,233	68	1,628
26.0	2,600,282	6.80	2,598,061	6.81	1,585,182	1,012,842	37	2,221
28.0	2,259,547	5.91	2,257,542	5.91	1,489,391	768,092	59	2,005
30.0	2,203,485	5.76	2,200,295	5.76	1,549,008	651,230	57	3,190
32.0	1,811,435	4.74	1,809,257	4.74	1,342,124	467,104	29	2,178
小 計	11,464,187	29.99	11,452,965	30.00	7,371,214	4,081,501	250	11,222
34.0	1,593,806	4.17	1,591,627	4.17	1,226,568	364,994	65	2,179
36.0	1,508,650	3.95	1,505,847	3.95	1,197,245	308,557	45	2,803
38.0	1,540,276	4.03	1,537,097	4.03	1,258,826	278,239	32	3,179
41.0	1,645,276	4.30	1,641,657	4.30	1,372,470	269,159	28	3,619
44.0	1,271,910	3.33	1,268,347	3.32	1,093,845	174,475	27	3,563
小 計	7,559,918	19.78	7,544,575	19.77	6,148,954	1,395,424	197	15,343
47.0	992,996	2.60	989,906	2.59	872,093	117,781	32	3,090
50.0	925,585	2.42	922,753	2.42	807,722	115,016	15	2,832
53.0	650,786	1.70	648,547	1.70	587,432	61,098	17	2,239
56.0	542,002	1.42	540,144	1.42	491,445	48,691	8	1,858
59.0	486,591	1.27	485,009	1.27	436,778	48,224	7	1,582
小 計	3,597,960	9.41	3,586,359	9.40	3,195,470	390,810	79	11,601
62.0	2,493,597	6.52	2,486,572	6.51	2,250,402	236,150	20	7,025

第2表(続) 厚生年金保険(第1号) 標準報酬月額別被保険者数(短時間労働者)

標準報酬月額別被保険者数					
標準報酬月額	合計		一般男子	女子	坑内員
		割合(%)			
万円					
総計	266,955	100.00	80,182	186,773	-
8.8	20,302	7.61	4,537	15,765	-
9.8	44,992	16.85	9,220	35,772	-
10.4	35,561	13.32	7,760	27,801	-
11.0	38,297	14.35	9,353	28,944	-
11.8	31,886	11.94	8,681	23,205	-
小計	171,038	64.07	39,551	131,487	-
12.6	21,502	8.05	6,742	14,760	-
13.4	15,189	5.69	5,369	9,820	-
14.2	11,115	4.16	4,314	6,801	-
15.0	9,494	3.56	4,039	5,455	-
16.0	8,055	3.02	3,729	4,326	-
小計	65,355	24.48	24,193	41,162	-
17.0	6,050	2.27	2,985	3,065	-
18.0	4,945	1.85	2,501	2,444	-
19.0	3,680	1.38	2,022	1,658	-
20.0	4,868	1.82	2,796	2,072	-
22.0	3,567	1.34	2,049	1,518	-
小計	23,110	8.66	12,353	10,757	-
24.0	2,296	0.86	1,246	1,050	-
26.0	1,664	0.62	908	756	-
28.0	976	0.37	498	478	-
30.0	694	0.26	360	334	-
32.0	442	0.17	249	193	-
小計	6,072	2.27	3,261	2,811	-
34.0	273	0.10	166	107	-
36.0	197	0.07	119	78	-
38.0	170	0.06	103	67	-
41.0	117	0.04	76	41	-
44.0	100	0.04	58	42	-
小計	857	0.32	522	335	-
47.0	59	0.02	35	24	-
50.0	72	0.03	42	30	-
53.0	37	0.01	18	19	-
56.0	47	0.02	22	25	-
59.0	44	0.02	27	17	-
小計	259	0.10	144	115	-
62.0	264	0.10	158	106	-

第3表 厚生年金保険（第1号） 標準賞与額別被保険者数

標準賞与額別被保険者数								
標準賞与額	合計		船員を除く合計		一般男子	女子	坑内員	船員
		割合(%)		割合(%)				
総計	21,141,914	100.00	21,115,552	100.00	13,909,048	7,206,253	251	26,362
万円以上 万円未満								
0.1 ~ 5	1,193,841	5.65	1,193,584	5.65	466,902	726,679	3	257
5 ~ 10	1,096,625	5.19	1,096,146	5.19	519,996	576,147	3	479
10 ~ 15	1,153,645	5.46	1,152,733	5.46	608,680	544,045	8	912
15 ~ 20	1,267,613	6.00	1,266,685	6.00	673,899	592,773	13	928
20 ~ 25	1,353,608	6.40	1,352,381	6.40	785,199	567,166	16	1,227
小計	6,065,332	28.69	6,061,529	28.71	3,054,676	3,006,810	43	3,803
25 ~ 30	1,300,417	6.15	1,299,033	6.15	775,511	523,507	15	1,384
30 ~ 35	1,379,889	6.53	1,378,300	6.53	840,444	537,833	23	1,589
35 ~ 40	1,293,772	6.12	1,291,976	6.12	782,578	509,376	22	1,796
40 ~ 45	1,285,037	6.08	1,282,844	6.08	807,497	475,325	22	2,193
45 ~ 50	1,157,784	5.48	1,155,619	5.47	745,961	409,633	25	2,165
小計	6,416,899	30.35	6,407,772	30.35	3,951,991	2,455,674	107	9,127
50 ~ 55	1,092,471	5.17	1,090,199	5.16	735,565	354,623	11	2,272
55 ~ 60	919,150	4.35	917,087	4.34	638,312	278,767	8	2,063
60 ~ 65	841,720	3.98	840,018	3.98	611,029	228,975	14	1,702
65 ~ 70	700,835	3.31	699,441	3.31	523,107	176,322	12	1,394
70 ~ 75	622,646	2.95	621,386	2.94	481,677	139,701	8	1,260
小計	4,176,822	19.76	4,168,131	19.74	2,989,690	1,178,388	53	8,691
75 ~ 80	522,642	2.47	521,714	2.47	412,646	109,064	4	928
80 ~ 85	473,250	2.24	472,351	2.24	383,747	88,598	6	899
85 ~ 90	398,578	1.89	397,839	1.88	327,711	70,121	7	739
90 ~ 95	352,783	1.67	352,254	1.67	297,645	54,598	11	529
95 ~ 100	294,784	1.39	294,398	1.39	253,842	40,551	5	386
小計	2,042,037	9.66	2,038,556	9.65	1,675,591	362,932	33	3,481
100 ~ 105	284,812	1.35	284,508	1.35	247,437	37,068	3	304
105 ~ 110	225,639	1.07	225,419	1.07	199,555	25,860	4	220
110 ~ 115	202,239	0.96	202,095	0.96	180,947	21,145	3	144
115 ~ 120	177,035	0.84	176,908	0.84	160,121	16,787	-	127
120 ~ 125	162,793	0.77	162,695	0.77	148,227	14,467	1	98
小計	1,052,518	4.98	1,051,625	4.98	936,287	115,327	11	893
125 ~ 130	136,564	0.65	136,516	0.65	125,187	11,328	1	48
130 ~ 135	120,320	0.57	120,258	0.57	110,731	9,527	-	62
135 ~ 140	108,480	0.51	108,445	0.51	99,950	8,495	-	35
140 ~ 145	95,465	0.45	95,432	0.45	88,473	6,959	-	33
145 ~ 150	86,334	0.41	86,306	0.41	80,301	6,004	1	28
小計	547,163	2.59	546,957	2.59	504,642	42,313	2	206
150 ~	841,143	3.98	840,982	3.98	796,171	44,809	2	161

第3表(続) 厚生年金保険(第1号) 標準賞与額別被保険者数(短時間労働者)

標準賞与額別被保険者数					
標準賞与額	合計		一般男子	女子	坑内員
		割合(%)			
総計	69,755	100.00	22,763	46,992	-
万円以上 万円未満					
0.1 ~ 5	46,956	67.32	10,543	36,413	-
5 ~ 10	8,222	11.79	2,276	5,946	-
10 ~ 15	3,520	5.05	1,539	1,981	-
15 ~ 20	4,003	5.74	2,901	1,102	-
20 ~ 25	3,716	5.33	2,942	774	-
小計	66,417	95.21	20,201	46,216	-
25 ~ 30	918	1.32	703	215	-
30 ~ 35	627	0.90	508	119	-
35 ~ 40	363	0.52	287	76	-
40 ~ 45	226	0.32	189	37	-
45 ~ 50	332	0.48	305	27	-
小計	2,466	3.54	1,992	474	-
50 ~ 55	206	0.30	164	42	-
55 ~ 60	179	0.26	82	97	-
60 ~ 65	148	0.21	80	68	-
65 ~ 70	87	0.12	51	36	-
70 ~ 75	53	0.08	27	26	-
小計	673	0.96	404	269	-
75 ~ 80	25	0.04	23	2	-
80 ~ 85	18	0.03	14	4	-
85 ~ 90	33	0.05	28	5	-
90 ~ 95	23	0.03	13	10	-
95 ~ 100	18	0.03	16	2	-
小計	117	0.17	94	23	-
100 ~ 105	23	0.03	18	5	-
105 ~ 110	10	0.01	9	1	-
110 ~ 115	4	0.01	4	-	-
115 ~ 120	6	0.01	6	-	-
120 ~ 125	4	0.01	4	-	-
小計	47	0.07	41	6	-
125 ~ 130	4	0.01	4	-	-
130 ~ 135	5	0.01	4	1	-
135 ~ 140	4	0.01	4	-	-
140 ~ 145	4	0.01	4	-	-
145 ~ 150	2	0.00	1	1	-
小計	19	0.03	17	2	-
150 ~	16	0.02	14	2	-



第4表(続) 厚生年金保険(第1号) 都道府県別年金受給権者状況(厚生年金保険(第1号)計)  
(新規裁定)

都道府県別	合 計			老 齢 年 金			通 算 老 齢 年 金			障 害 年 金			遺 族 年 金			通算遺族年金	
	件数	年金額	(別掲)基礎年金額	件数	年金額	(別掲)基礎年金額	件数	年金額	(別掲)基礎年金額	件数	年金額	(別掲)基礎年金額	件数	年金額	(別掲)基礎年金額	件数	年金額
	千円			千円			千円			千円			千円			千円	
平成 28 年 7 月	98,888	51,671,238	8,679,891	21,941	17,323,684	1,910,382	46,643	6,835,319	4,050,208	2,941	2,151,426	1,307,377	27,362	25,360,597	1,411,924	1	*
8 月	107,419	55,578,222	9,630,464	22,600	17,732,425	2,099,944	51,324	7,589,112	4,532,826	3,649	2,632,806	1,655,063	29,845	27,623,799	1,342,632	1	*
9 月	89,388	46,872,409	7,787,003	18,077	14,645,098	1,642,788	43,130	6,372,062	3,720,956	2,752	1,996,818	1,250,583	25,429	23,858,432	1,172,676	-	-
10 月	82,678	42,189,118	7,011,180	16,075	13,080,559	1,624,385	41,544	6,144,778	3,452,317	1,660	1,188,476	783,089	23,399	21,775,305	1,151,388	-	-
11 月	110,542	57,238,887	9,960,690	20,846	16,891,949	2,201,592	54,292	8,040,635	4,802,648	3,093	2,228,714	1,409,343	32,310	30,077,517	1,547,107	1	*
12 月	90,511	47,102,386	8,093,702	16,445	13,304,678	1,680,418	43,836	6,426,583	3,730,584	3,019	2,180,065	1,432,653	27,210	25,190,958	1,250,048	1	*
北 海 道	4,232	1,883,170	389,559	662	528,525	69,100	2,192	294,271	219,400	121	85,599	49,548	1,257	974,776	51,511	-	-
青 森 県	1,104	418,761	113,615	191	133,012	15,105	573	72,402	69,565	33	22,250	19,979	307	191,097	8,967	-	-
岩 手 県	1,091	474,888	81,700	255	155,531	15,417	467	62,653	41,267	32	11,039	37	337	235,665	14,845	-	-
宮 城 県	1,881	896,889	204,954	411	313,113	46,844	888	129,006	93,459	58	42,305	27,374	524	412,464	37,277	-	-
秋 田 県	915	405,441	90,777	211	132,107	23,573	375	48,236	44,481	26	19,055	12,570	303	206,044	10,153	-	-
山 形 県	901	396,318	98,748	210	128,830	21,023	345	49,643	51,933	25	16,823	11,622	321	201,022	14,171	-	-
福 島 県	1,671	818,962	154,018	409	276,695	34,587	732	119,706	74,621	54	39,648	25,829	475	382,810	18,981	1	*
茨 城 県	2,066	1,014,704	185,510	372	295,508	35,127	1,057	146,172	92,942	52	36,816	26,417	585	536,209	31,025	-	-
栃 木 県	1,335	655,730	114,977	257	203,837	24,655	696	108,212	57,809	36	25,804	20,906	346	317,877	11,606	-	-
東 京 都	1,461	721,421	142,622	260	211,270	33,305	704	104,694	67,023	45	33,132	16,591	452	372,325	25,702	-	-
埼 玉 県	4,863	2,585,913	464,211	752	689,154	95,008	2,530	396,027	194,060	194	147,529	101,680	1,387	1,353,203	73,463	-	-
千 葉 県	4,145	2,332,142	391,145	651	598,456	80,233	2,135	322,900	189,820	131	98,477	59,492	1,228	1,312,309	61,600	-	-
東 京 都	7,694	4,578,887	745,040	1,555	1,504,107	204,031	3,672	616,934	321,179	279	215,967	125,516	2,188	2,241,879	94,314	-	-
神 奈 川 県	5,801	3,569,537	530,167	825	825,803	105,256	2,876	434,409	230,268	171	136,195	81,359	1,929	2,173,131	113,284	-	-
新 潟 県	1,869	991,697	149,627	492	327,724	31,728	694	99,926	61,407	40	28,032	18,840	643	536,015	37,651	-	-
富 山 県	747	441,920	56,124	191	130,773	8,301	260	36,190	17,756	23	16,031	12,658	273	258,926	17,409	-	-
石 川 県	782	437,272	65,940	173	134,195	9,742	303	46,286	28,920	26	19,244	11,023	280	237,448	16,255	-	-
福 山 県	566	323,105	32,296	149	107,249	5,042	217	30,176	15,991	27	19,531	7,245	173	166,148	4,018	-	-
山 梨 県	593	269,751	61,166	108	85,209	10,962	299	46,750	26,465	24	18,954	12,239	162	118,839	11,500	-	-
山 梨 県	1,611	818,831	120,060	307	222,875	22,179	687	108,974	43,982	67	45,531	30,911	550	441,453	22,988	-	-
岐 阜 県	1,648	816,165	103,443	228	171,910	19,941	831	118,382	54,135	36	24,331	15,570	553	501,542	13,797	-	-
静 岡 県	2,671	1,421,617	204,339	489	375,339	41,465	1,323	204,663	117,877	70	52,184	29,596	789	789,432	15,400	-	-
愛 知 県	4,699	2,638,603	393,190	720	624,008	74,462	2,240	331,909	150,497	182	122,978	91,530	1,557	1,559,708	76,701	-	-
三 重 県	1,351	743,650	106,536	255	213,669	18,076	632	88,066	50,429	43	32,421	20,099	421	409,495	17,933	-	-
滋 賀 県	1,043	532,571	83,237	186	143,763	14,459	497	71,862	30,986	44	32,681	18,373	316	284,266	19,419	-	-
京 都 府	1,650	894,003	148,438	256	210,226	28,421	806	122,511	71,405	56	41,504	23,668	532	519,762	24,944	-	-
大 阪 府	5,703	3,202,211	547,162	856	745,122	110,827	2,783	423,797	242,535	210	155,315	110,098	1,854	1,877,977	83,701	-	-
兵 庫 県	4,010	2,278,118	361,714	612	533,410	74,348	1,867	259,343	142,851	177	135,195	96,898	1,334	1,350,170	67,618	-	-
和 歌 山 県	907	470,595	82,245	127	116,526	14,110	483	65,494	38,859	34	23,729	17,670	263	264,846	11,606	-	-
和 歌 山 県	724	334,824	80,856	110	87,497	16,953	383	50,065	48,907	27	18,802	8,413	204	178,461	6,583	-	-
鳥 取 県	506	241,364	32,445	126	75,076	4,353	212	32,064	14,220	12	8,262	4,905	156	125,962	8,967	-	-
島 根 県	571	296,697	44,200	167	122,441	14,441	208	30,751	14,701	18	11,746	6,241	178	131,758	8,817	-	-
岡 山 県	1,386	772,066	88,077	278	203,259	22,213	604	84,012	35,091	45	31,560	20,353	459	453,235	10,420	-	-
広 島 県	2,009	1,060,250	158,506	389	323,363	39,485	1,006	139,526	72,365	53	36,793	24,448	561	560,568	22,208	-	-
山 口 県	1,206	609,669	89,220	225	198,817	15,394	604	82,398	42,747	39	29,315	19,591	338	299,138	11,488	-	-
徳 島 県	623	269,060	54,064	139	99,217	14,282	288	35,986	26,119	19	12,400	11,429	177	121,457	2,234	-	-
香 川 県	757	400,097	61,677	161	100,536	10,322	345	48,953	28,813	27	22,860	13,906	224	197,748	8,635	-	-
愛 媛 県	1,094	480,073	93,429	159	115,420	14,303	581	76,773	49,881	31	21,346	16,559	323	266,534	12,686	-	-
高 松 県	564	264,758	44,901	148	108,784	13,014	251	35,620	17,700	10	6,083	5,594	155	114,271	8,592	-	-
福 岡 県	3,881	2,004,901	326,652	693	538,134	74,514	1,872	270,513	135,291	156	105,845	73,318	1,160	1,090,409	43,529	-	-
佐 賀 県	707	326,488	65,472	153	109,707	7,865	325	44,772	32,755	28	18,513	14,550	201	153,495	10,302	-	-
長 崎 県	1,192	540,662	105,020	256	202,971	15,760	598	82,063	58,378	32	19,842	15,949	306	235,786	10,933	-	-
熊 本 県	1,473	610,886	115,052	356	224,117	27,426	727	101,097	56,223	31	19,871	17,008	359	265,801	14,396	-	-
大 宮 市	930	422,221	69,640	153	112,480	15,099	474	62,396	33,231	44	28,472	18,146	259	218,872	3,163	-	-
大 宮 市	1,078	429,380	93,944	230	159,254	19,535	554	74,345	49,770	34	22,832	11,205	260	172,949	13,434	-	-
鹿 児 島 県	1,522	578,753	142,086	296	200,675	37,355	826	110,403	71,241	55	34,965	19,169	345	232,710	14,321	-	-
沖 縄 県	1,090	361,481	153,361	203	134,490	25,587	673	80,242	91,840	42	22,160	22,394	172	124,588	13,541	-	-
そ の 他	188	65,883	32,543	33	20,493	5,189	121	25,010	9,389	-	-	-	34	20,380	17,965	-	-

注1. 厚生年金保険(第1号)の受給権者とは、厚生年金保険受給権者全体から、共済組合等の組合員等たる厚生年金保険の被保険者期間(平成27年9月以前の共済組合等の組合員等の期間を含む)のみの者を除き、さらに、障害厚生年金受給権者及び短期要件分の遺族厚生年金受給権者について、それぞれ初診日又は死亡日に共済組合等の組合員等であった者を除いた者をいう。  
 注2. 厚生年金保険(第1号)受給権者の年金額は、老齢給付及び遺族年金(長期要件)については、平成27年9月以前の厚生年金保険被保険者期間及び平成27年10月以降の第1号厚生年金被保険者期間に係る年金額であり、平成27年10月以降に受給権が発生した障害年金及び遺族年金(短期要件)については、共済組合等の組合員等たる厚生年金保険の被保険者期間(平成27年9月以前の共済組合等の組合員等の期間を含む)を含めて算出した年金額である。











第4表(続) 厚生年金保険(第1号) 都道府県別年金受給権者状況(旧法船員保険)

(月末現在)

都道府県別	合計		老 齢 年 金					通 算 老 齢 年 金					障 害 年 金		遺 族 年 金		通算遺族年金		
			計	退 職		在 職		計	退 職		在 職								
	件数	年金額	件数	件数	年金額	件数	年金額	件数	件数	年金額	件数	年金額	件数	年金額	件数	年金額	件数	年金額	
		千円		千円		千円		千円		千円		千円		千円		千円		千円	
平成 28 年 7 月	31,473	63,693,322	13,089	13,089	37,644,614	-	-	2,235	2,234	763,189	1	*	1,557	3,101,162	13,849	21,993,643	743	190,606	
8 月	31,213	63,153,880	12,938	12,937	37,212,138	1	*	2,204	2,203	753,246	1	*	1,544	3,080,445	13,791	21,915,782	736	188,636	
9 月	30,974	62,646,534	12,800	12,799	36,819,380	1	*	2,176	2,175	743,345	1	*	1,533	3,056,409	13,735	21,836,010	730	187,756	
10 月	30,758	62,160,708	12,668	12,667	36,433,424	1	*	2,155	2,154	737,218	1	*	1,527	3,044,603	13,679	21,754,552	729	187,277	
11 月	30,451	61,551,622	12,504	12,503	35,984,569	1	*	2,112	2,111	723,297	1	*	1,516	3,023,286	13,597	21,630,826	722	186,010	
12 月	30,204	60,990,859	12,358	12,358	35,552,012	-	-	2,089	2,088	715,621	1	*	1,513	3,017,205	13,530	21,521,835	714	184,080	
北 海 道	1,842	3,565,130	507	507	1,309,669	-	-	164	164	47,474	-	-	103	232,906	1,021	1,963,962	47	11,119	
青 森 県	878	1,436,885	203	203	460,554	-	-	66	66	19,785	-	-	44	86,080	524	860,704	41	9,762	
岩 手 県	887	1,515,416	271	271	635,259	-	-	70	70	23,366	-	-	45	90,583	471	758,700	30	7,508	
宮 城 県	1,663	3,337,514	617	617	1,569,505	-	-	58	58	20,984	-	-	121	254,810	846	1,486,452	21	5,763	
秋 田 県	265	481,760	85	85	194,203	-	-	22	22	8,126	-	-	17	35,150	132	242,431	9	1,850	
山 形 県	244	485,300	70	70	192,537	-	-	9	9	2,496	-	-	7	14,441	151	274,982	7	844	
福 島 県	436	873,163	192	192	490,748	-	-	10	10	3,379	-	-	17	36,079	209	340,973	8	1,985	
茨 城 県	513	961,482	222	222	580,736	-	-	22	22	8,021	-	-	24	44,907	233	324,473	12	3,344	
栃 木 県	61	160,955	36	36	125,292	-	-	5	5	1,614	-	-	2	*	15	29,888	3	662	
群 馬 県	58	141,131	29	29	99,497	-	-	5	5	1,279	-	-	3	4,043	19	35,662	2	*	
埼 千 東 奈 新	219	535,230	108	108	369,094	-	-	23	23	8,472	-	-	10	18,772	77	138,690	1	*	
京 川 潟	924	1,645,582	364	364	953,078	-	-	73	73	26,033	-	-	30	54,986	425	602,983	32	8,503	
513	1,156,573	219	219	746,867	-	-	62	62	21,960	-	-	25	42,002	197	342,801	10	2,944		
1,165	2,855,865	596	596	2,006,806	-	-	64	64	26,463	-	-	34	66,527	448	749,259	23	6,810		
557	1,265,974	242	242	765,022	-	-	34	34	10,708	-	-	22	47,201	246	440,064	13	2,978		
富 石 福 山 長	289	588,271	121	121	331,322	-	-	16	16	6,451	-	-	8	14,904	133	232,195	11	3,397	
602	1,321,697	273	273	837,392	-	-	39	39	13,521	-	-	19	39,315	251	427,273	20	4,197		
213	453,355	106	106	320,185	-	-	18	18	5,240	-	-	6	15,349	75	110,003	8	2,578		
22	46,474	8	8	29,135	-	-	5	5	1,631	-	-	2	*	7	11,338	-	-		
88	211,122	39	39	139,493	-	-	14	14	2,983	-	-	5	11,240	27	56,782	3	624		
岐 静 愛 三 滋	74	188,809	42	42	146,142	-	-	10	10	2,922	-	-	3	4,706	18	34,841	1	*	
1,292	2,508,327	575	575	1,576,177	-	-	74	73	26,402	1	*	44	84,319	556	809,516	43	11,806		
369	705,044	143	143	442,746	-	-	50	50	16,420	-	-	13	29,344	149	213,297	14	3,236		
758	1,328,286	359	359	881,630	-	-	75	75	24,937	-	-	29	69,841	259	343,754	36	8,123		
53	135,071	30	30	105,012	-	-	6	6	2,125	-	-	2	*	15	22,145	-	-		
京 大 兵 奈 和	175	397,833	84	84	285,990	-	-	22	22	7,848	-	-	5	9,533	59	93,035	5	1,426	
862	1,890,378	382	382	1,247,848	-	-	67	67	22,364	-	-	39	83,081	358	532,377	16	4,707		
1,482	3,628,838	767	767	2,613,553	-	-	86	86	29,055	-	-	49	109,134	555	870,734	25	6,362		
93	228,394	45	45	166,870	-	-	9	9	3,245	-	-	2	*	32	55,389	5	1,226		
544	986,404	245	245	625,216	-	-	33	33	10,926	-	-	27	46,859	213	295,992	26	7,411		
鳥 島 岡 広 山	235	449,693	86	86	230,312	-	-	15	15	5,691	-	-	13	23,964	120	189,337	1	*	
598	1,170,278	223	223	617,190	-	-	37	37	16,303	-	-	39	77,313	289	457,023	10	2,449		
360	777,351	178	178	573,549	-	-	36	36	14,147	-	-	9	12,703	128	174,600	9	2,353		
1,063	2,227,224	446	446	1,361,334	-	-	88	88	27,244	-	-	50	97,463	455	734,739	24	6,444		
1,439	3,080,627	622	622	1,882,663	-	-	63	63	25,667	-	-	83	171,160	646	993,998	25	7,139		
徳 香 愛 高 福	574	1,108,912	241	241	635,038	-	-	31	31	9,942	-	-	27	53,148	268	408,821	7	1,961	
594	1,201,697	262	262	764,028	-	-	68	68	22,571	-	-	30	66,369	229	347,736	5	993		
1,083	2,069,021	431	431	1,182,013	-	-	86	86	26,860	-	-	47	111,606	492	741,756	27	6,786		
919	1,611,570	375	375	902,111	-	-	53	53	18,151	-	-	51	84,887	418	600,323	22	6,098		
1,289	2,948,447	556	556	1,761,348	-	-	56	56	19,564	-	-	73	150,841	589	1,012,734	15	3,959		
佐 長 熊 大 宮	261	536,515	97	97	299,365	-	-	17	17	6,657	-	-	19	39,629	126	190,524	2	*	
2,281	4,483,705	927	927	2,609,410	-	-	106	106	43,362	-	-	153	287,852	1,045	1,530,825	50	12,256		
462	830,129	175	175	466,631	-	-	47	47	14,966	-	-	34	56,040	195	288,781	11	3,712		
374	687,906	157	157	401,240	-	-	32	32	10,350	-	-	20	37,119	158	237,960	7	1,237		
358	615,713	146	146	363,523	-	-	30	30	11,069	-	-	21	31,778	153	207,274	8	2,069		
鹿 児 島	1,045	1,968,730	403	403	1,145,549	-	-	89	89	29,750	-	-	75	137,010	459	650,742	19	5,679	
111	150,965	40	40	80,645	-	-	23	23	6,614	-	-	12	16,891	36	46,814	-	-		
そ の 他	17	36,117	13	13	28,488	-	-	1	1	*	-	-	-	-	3	7,152	-	-	

注1. 厚生年金保険(第1号)の受給権者とは、厚生年金保険受給権者全体から、共済組合等の組合員等たる厚生年金保険の被保険者期間(平成27年9月以前の共済組合等の組合員等の期間を含む)のみの者を除き、さらに、障害厚生年金受給権者及び短期要件分の遺族厚生年金受給権者について、それぞれ初診日又は死亡日に共済組合等の組合員等であった者を除いた者をいう。

注2. 厚生年金保険(第1号)受給権者の年金額は、老齢給付及び遺族年金(長期要件)については、平成27年9月以前の厚生年金保険被保険者期間及び平成27年10月以降の第1号厚生年金被保険者期間に係る年金額であり、平成27年10月以降に受給権が発生した障害年金及び遺族年金(短期要件)については、共済組合等の組合員等たる厚生年金保険の被保険者期間(平成27年9月以前の共済組合等の組合員等の期間を含む)を含めて算出した年金額である。













第4表(続) 厚生年金保険(第1号) 都道府県別年金受給権者状況(旧共済組合計 旧法分)  
(月末現在)

月 別	合 計		退 職 年 金						減 額 退 職 年 金						通 算 退 職 年 金		
			計	退 職		在 職		計	退 職		在 職		計	退 職			
	件数	年金額		件数	件数	年金額	件数		年金額	件数	件数	年金額		件数	件数	年金額	
平成 28 年 7月	157,883	301,080,358	76,499	76,260	176,191,619	239	338,768	40,699	40,624	80,276,148	75	87,575	4,280	4,279	2,023,439		
8月	156,488	298,186,529	75,644	75,405	174,124,806	239	339,119	40,437	40,362	79,743,050	75	89,125	4,221	4,220	1,996,277		
9月	155,250	295,621,237	74,902	74,663	172,332,246	239	339,997	40,218	40,141	79,270,057	77	92,340	4,174	4,173	1,970,043		
10月	154,061	293,173,205	74,163	73,926	170,579,711	237	335,956	40,011	39,934	78,833,851	77	91,734	4,127	4,126	1,952,647		
11月	152,558	290,098,349	73,230	72,992	168,359,377	238	337,145	39,766	39,687	78,321,099	79	94,788	4,070	4,069	1,923,114		
12月	151,261	287,418,127	72,415	72,174	166,416,778	241	342,273	39,535	39,454	77,843,022	81	96,209	4,026	4,025	1,905,221		

注1. 厚生年金保険(第1号)の受給権者とは、厚生年金保険受給権者全体から、共済組合等の組合員等たる厚生年金保険の被保険者期間(平成27年9月以前の共済組合等の組合員等の期間を含む)のみの者を除き、さらに、障害厚生年金受給権者及び短期要件分の遺族厚生年金受給権者について、それぞれ初診日又は死亡日に共済組合等の組合員等であった者を除いた者をいう。  
 注2. 厚生年金保険(第1号)受給権者の年金額は、老齢給付及び遺族年金(長期要件)については、平成27年9月以前の厚生年金保険被保険者期間及び平成27年10月以降の第1号厚生年金被保険者期間に係る年金額であり、平成27年10月以降に受給権が発生した障害年金及び遺族年金(短期要件)については、共済組合等の組合員等たる厚生年金保険の被保険者期間(平成27年9月以前の共済組合等の組合員等の期間を含む)を含めて算出した年金額である。  
 注3. 「旧共済組合」は、厚生年金保険に統合された時点で旧J R共済、旧N T T共済、旧J T共済又は旧農林共済の受給権が発生していた者及びその者の当該年金の年金額である。

月 別	通算退職年金		障 害 年 金					遺 族 年 金					通算遺族年金	
	在 職		計	職 務 上		職 務 外		計	職 務 上		職 務 外			
	件数	年金額		件数	件数	年金額	件数		年金額	件数	件数	年金額	件数	年金額
平成 28 年 7月	1	*	1,992	69	76,841	1,923	2,751,980	33,585	237	213,062	33,348	38,926,576	828	193,646
8月	1	*	1,978	69	76,841	1,909	2,727,285	33,386	237	213,062	33,149	38,683,680	822	192,580
9月	1	*	1,969	69	76,841	1,900	2,710,852	33,173	237	213,062	32,936	38,424,554	814	190,540
10月	1	*	1,962	69	76,841	1,893	2,700,661	32,990	237	213,062	32,753	38,198,767	808	189,271
11月	1	*	1,946	69	76,841	1,877	2,676,502	32,743	235	211,376	32,508	37,909,405	803	187,997
12月	1	*	1,939	68	75,615	1,871	2,661,775	32,552	235	211,376	32,317	37,678,922	794	186,233

第4表(続) 厚生年金保険(第1号) 都道府県別年金受給権者状況(旧共済組合計 新法分)  
(月末現在)

月 別	合 計			退 職 共 済 年 金										特 別 支 給				
				計						在 職						計		退 職
	件数	年金額	(別掲)基礎年金額	件数	年金額	(別掲)基礎年金額	件数	年金額	(別掲)基礎年金額	件数	年金額	(別掲)基礎年金額	件数	年金額	件数	年金額	件数	年金額
平成28年7月	330,109	304,651,922	182,479,144	251,926	217,524,553	180,550,726	249,031	215,696,421	178,482,309	2,895	1,828,131	555	500,502	475	413,530			
8月	328,874	303,324,110	181,912,246	251,101	216,698,255	179,989,874	248,236	214,893,072	177,943,890	2,865	1,805,183	527	474,166	446	386,722			
9月	327,908	302,112,479	181,442,967	250,401	215,932,386	179,525,996	247,576	214,165,783	177,503,135	2,825	1,766,603	503	453,880	431	375,556			
10月	326,756	300,930,952	180,974,688	249,700	215,200,529	179,063,179	246,880	213,443,631	177,042,815	2,820	1,756,898	470	427,510	400	351,180			
11月	325,426	299,446,249	180,365,595	248,802	214,254,444	178,464,422	245,965	212,500,952	176,444,128	2,817	1,753,491	448	410,331	381	337,456			
12月	324,310	298,196,589	179,858,074	248,072	213,482,394	177,967,822	245,276	211,743,141	175,965,510	2,796	1,739,252	431	395,272	362	319,567			

注1. 厚生年金保険(第1号)の受給権者とは、厚生年金保険受給権者全体から、共済組合等の組合員等たる厚生年金保険の被保険者期間(平成27年9月以前の共済組合等の組合員等の期間を含む)のみの者を除き、さらに、障害厚生年金受給権者及び短期要件分の遺族厚生年金受給権者について、それぞれ初診日又は死亡日に共済組合等の組合員等であった者を除いた者をいう。  
 2. 厚生年金保険(第1号)受給権者の年金額は、老齢給付及び遺族年金(長期要件)については、平成27年9月以前の厚生年金保険被保険者期間及び平成27年10月以降の第1号厚生年金被保険者期間に係る年金額であり、平成27年10月以降に受給権が発生した障害年金及び遺族年金(短期要件)については、共済組合等の組合員等たる厚生年金保険の被保険者期間(平成27年9月以前の共済組合等の組合員等の期間を含む)を含めて算出した年金額である。  
 3. 「旧共済組合」は、厚生年金保険に統合された時点で旧JR共済、旧NT共済、旧JT共済又は旧農林共済の受給権が発生していた者及びその者の当該年金の年金額である。

月 別	退 職 共 済 年 金														
	特別支給		(再掲)繰上げ支給						本来支給				退年相当		
	在 職		計		退 職		在 職		計		(再掲)減額あり		計		
	件数	年金額	件数	年金額	件数	年金額	件数	年金額	件数	年金額	(別掲)基礎年金額	件数	年金額	件数	年金額
平成28年7月	80	86,972	350	259,879	326	240,720	24	19,159	251,371	217,024,051	180,546,484	73,539	75,401,985	168,893	198,638,319
8月	81	87,444	330	244,856	305	224,768	25	20,088	250,574	216,224,090	179,985,632	73,343	75,146,477	168,363	197,895,519
9月	72	78,324	312	230,697	291	214,302	21	16,395	249,898	215,478,506	179,521,754	73,191	74,935,673	167,875	197,192,351
10月	70	76,329	284	209,705	264	194,028	20	15,678	249,230	214,773,020	179,059,408	73,059	74,754,455	167,402	196,528,441
11月	67	72,875	265	196,383	248	183,354	17	13,028	248,354	213,844,112	178,460,651	72,850	74,480,864	166,797	195,675,122
12月	69	75,704	253	187,169	235	172,835	18	14,334	247,641	213,087,122	177,964,595	72,662	74,245,601	166,269	194,956,010

月 別	退 職 共 済 年 金													
	退 年 相 当							通 退 相 当						
	計		退 職		在 職		計		退 職		在 職			
	(別掲)基礎年金額	件数	年金額	(別掲)基礎年金額	件数	年金額	件数	年金額	(別掲)基礎年金額	件数	年金額	(別掲)基礎年金額	件数	年金額
平成28年7月	123,885,179	167,015	197,031,680	122,534,120	1,878	1,606,639	83,033	18,886,234	56,665,547	82,016	18,664,742	55,948,189	1,017	221,492
8月	123,512,058	166,508	196,308,345	122,178,692	1,855	1,587,166	82,738	18,802,745	56,477,815	81,728	18,584,728	55,765,197	1,010	218,017
9月	123,174,600	166,050	195,641,998	121,857,186	1,825	1,550,353	82,526	18,740,034	56,351,397	81,526	18,523,784	55,645,949	1,000	216,250
10月	122,853,511	165,577	194,985,174	121,535,408	1,825	1,543,267	82,298	18,672,088	56,209,668	81,303	18,458,457	55,507,407	995	213,631
11月	122,431,255	164,966	194,136,005	121,105,614	1,831	1,539,118	82,005	18,579,321	56,033,167	81,019	18,364,948	55,338,514	986	214,374
12月	122,056,010	164,448	193,430,843	120,739,188	1,821	1,525,167	81,803	18,526,384	55,911,811	80,828	18,312,298	55,226,323	975	214,086

月 別	障 害 共 済 年 金							遺 族 共 済 年 金						
	計			職 務 上		職 務 外		計			職 務 上		職 務 外	
	件数	年金額	(別掲)基礎年金額	件数	年金額	件数	年金額	件数	年金額	(別掲)基礎年金額	件数	年金額	件数	年金額
	千円	千円	千円	千円	千円	千円	千円	千円	千円	千円	千円	千円	千円	千円
平成28年7月	3,755	2,510,564	1,891,472	174	132,375	3,581	2,378,189	74,428	84,616,805	36,946	287	225,348	74,141	84,391,456
8月	3,739	2,498,064	1,885,426	174	132,151	3,565	2,365,913	74,034	84,127,791	36,946	286	224,638	73,748	83,903,152
9月	3,729	2,490,263	1,880,025	174	132,151	3,555	2,358,112	73,678	83,689,830	36,946	285	224,813	73,393	83,465,018
10月	3,719	2,481,666	1,874,564	174	132,151	3,545	2,349,516	73,337	83,248,757	36,946	285	224,813	73,052	83,023,944
11月	3,700	2,466,823	1,864,228	173	131,555	3,527	2,335,268	72,924	82,724,982	36,946	285	224,325	72,639	82,500,657
12月	3,687	2,455,525	1,853,306	173	131,555	3,514	2,323,970	72,551	82,258,670	36,946	283	223,398	72,268	82,035,272

第5表 厚生年金保険（第1号） 月別年金種別別年金受給者状況（厚生年金保険（第1号）計）

（月末現在）

月 別	合 計			老 齢 年 金			通 算 老 齢 年 金			障 害 年 金			遺 族 年 金			通算遺族年金	
	件数	年金額	(別掲)基礎年金額	件数	年金額	(別掲)基礎年金額	件数	年金額	(別掲)基礎年金額	件数	年金額	(別掲)基礎年金額	件数	年金額	(別掲)基礎年金額	件数	年金額
		千円	千円		千円	千円		千円	千円		千円	千円		千円	千円		千円
平成28年7月	33,892,422	25,821,851,433	15,956,802,356	14,934,700	17,761,156,787	8,709,220,320	13,195,945	2,396,635,536	6,973,464,603	412,076	300,030,721	206,382,239	5,319,249	5,355,942,627	67,735,194	30,452	8,085,762
8月	33,933,701	25,821,410,603	16,021,201,780	14,946,652	17,752,869,605	8,745,160,292	13,214,868	2,398,088,829	7,000,280,024	413,423	300,645,352	207,220,781	5,328,558	5,361,783,676	68,540,682	30,200	8,023,141
9月	33,958,166	25,810,220,542	16,068,733,039	14,952,150	17,736,406,854	8,772,693,066	13,226,272	2,398,545,812	7,019,017,490	414,275	300,995,951	207,756,153	5,335,532	5,366,314,095	69,266,330	29,937	7,957,830
10月	33,981,436	25,799,739,242	16,117,333,248	14,958,742	17,723,002,573	8,801,737,363	13,238,343	2,399,377,401	7,037,811,815	414,047	300,544,156	207,825,627	5,340,589	5,368,911,229	69,958,442	29,715	7,903,883
11月	34,015,435	25,789,374,175	16,170,823,332	14,965,409	17,704,568,719	8,833,068,215	13,255,093	2,400,324,842	7,058,413,226	415,123	300,980,303	208,443,189	5,350,401	5,375,676,824	70,898,702	29,409	7,823,487
12月	34,032,242	25,767,510,289	16,215,900,878	14,962,672	17,678,193,241	8,858,516,328	13,266,953	2,400,446,894	7,076,503,387	416,249	301,479,460	209,225,287	5,357,231	5,379,630,948	71,655,876	29,137	7,759,747

注1. 厚生年金保険（第1号）の受給者とは、厚生年金保険受給者全体から、共済組合等の組合員等たる厚生年金保険の被保険者期間（平成27年9月以前の共済組合等の組合員等の期間を含む）のみの者を除き、さらに、障害厚生年金受給者及び短期要件分の遺族厚生年金受給者について、それぞれ初診日又は死亡日に共済組合等の組合員等であった者を除いた者をいう。  
 2. 厚生年金保険（第1号）受給者の年金額は、老齢給付及び遺族年金（長期要件）については、平成27年9月以前の厚生年金保険被保険者期間及び平成27年10月以降の第1号厚生年金被保険者期間に係る年金額であり、平成27年10月以降に受給権が発生した障害年金及び遺族年金（短期要件）については、共済組合等の組合員等たる厚生年金保険の被保険者期間（平成27年9月以前の共済組合等の組合員等の期間を含む）を含めて算出した年金額である。

（新規裁定）

月 別	合 計			老 齢 年 金			通 算 老 齢 年 金			障 害 年 金			遺 族 年 金			通算遺族年金	
	件数	年金額	(別掲)基礎年金額	件数	年金額	(別掲)基礎年金額	件数	年金額	(別掲)基礎年金額	件数	年金額	(別掲)基礎年金額	件数	年金額	(別掲)基礎年金額	件数	年金額
		千円	千円		千円	千円		千円	千円		千円	千円		千円	千円		千円
平成28年7月	87,209	43,807,507	8,060,935	15,403	10,823,731	1,881,964	43,038	5,984,484	4,027,364	2,860	2,082,627	1,287,679	25,907	24,916,454	863,928	1	*
8月	95,030	47,684,979	9,024,003	16,022	11,442,443	2,061,866	47,059	6,550,485	4,510,201	3,538	2,534,066	1,630,489	28,410	27,157,906	821,446	1	*
9月	78,784	39,846,171	7,286,649	12,404	8,943,492	1,615,944	39,510	5,489,214	3,710,397	2,698	1,951,096	1,238,102	24,172	23,462,369	722,207	-	-
10月	73,196	36,136,811	6,494,194	11,268	8,283,891	1,591,554	38,127	5,307,097	3,434,484	1,615	1,148,779	772,889	22,186	21,397,044	695,267	-	-
11月	98,203	49,662,882	9,305,950	14,843	11,035,190	2,170,844	49,675	6,909,668	4,791,411	3,026	2,167,641	1,393,741	30,658	29,550,310	949,954	1	*
12月	80,950	41,238,535	7,566,168	11,881	8,709,268	1,655,053	40,192	5,581,428	3,718,710	2,989	2,155,618	1,428,752	25,887	24,792,118	763,652	1	*

注1. 厚生年金保険（第1号）の受給者とは、厚生年金保険受給者全体から、共済組合等の組合員等たる厚生年金保険の被保険者期間（平成27年9月以前の共済組合等の組合員等の期間を含む）のみの者を除き、さらに、障害厚生年金受給者及び短期要件分の遺族厚生年金受給者について、それぞれ初診日又は死亡日に共済組合等の組合員等であった者を除いた者をいう。  
 2. 厚生年金保険（第1号）受給者の年金額は、老齢給付及び遺族年金（長期要件）については、平成27年9月以前の厚生年金保険被保険者期間及び平成27年10月以降の第1号厚生年金被保険者期間に係る年金額であり、平成27年10月以降に受給権が発生した障害年金及び遺族年金（短期要件）については、共済組合等の組合員等たる厚生年金保険の被保険者期間（平成27年9月以前の共済組合等の組合員等の期間を含む）を含めて算出した年金額である。

（失 権）

月 別	合 計			老 齢 年 金			通 算 老 齢 年 金			障 害 年 金			遺 族 年 金			通算遺族年金	
	件数	年金額	(別掲)基礎年金額	件数	年金額	(別掲)基礎年金額	件数	年金額	(別掲)基礎年金額	件数	年金額	(別掲)基礎年金額	件数	年金額	(別掲)基礎年金額	件数	年金額
		千円	千円		千円	千円		千円	千円		千円	千円		千円	千円		千円
平成28年7月	72,741	69,109,553	27,378,390	30,838	45,022,915	15,632,136	23,691	6,161,981	10,984,130	1,094	951,054	636,093	16,903	16,924,015	126,031	215	49,588
8月	82,550	79,367,041	31,751,634	35,782	52,186,337	18,577,953	26,349	6,823,306	12,329,418	1,204	1,071,108	707,293	18,961	19,223,353	136,970	254	62,938
9月	73,910	70,326,401	28,504,088	31,538	45,881,611	16,492,764	23,945	6,207,721	11,271,891	1,039	927,090	615,247	17,132	17,246,384	124,186	256	63,596
10月	71,824	68,841,653	27,842,456	31,010	45,091,432	16,280,113	22,804	5,864,989	10,860,630	978	853,540	587,022	16,813	16,978,263	114,690	219	53,428
11月	87,348	83,538,561	33,622,766	37,517	54,525,556	19,618,213	27,860	7,161,210	13,184,055	1,170	1,039,161	685,778	20,496	20,733,052	134,720	305	79,582
12月	79,899	76,274,434	30,892,116	34,283	49,616,091	18,005,573	25,472	6,625,140	12,091,102	1,156	1,033,333	681,739	18,716	18,936,393	113,702	272	63,475

注1. 厚生年金保険（第1号）の受給者とは、厚生年金保険受給者全体から、共済組合等の組合員等たる厚生年金保険の被保険者期間（平成27年9月以前の共済組合等の組合員等の期間を含む）のみの者を除き、さらに、障害厚生年金受給者及び短期要件分の遺族厚生年金受給者について、それぞれ初診日又は死亡日に共済組合等の組合員等であった者を除いた者をいう。  
 2. 厚生年金保険（第1号）受給者の年金額は、老齢給付及び遺族年金（長期要件）については、平成27年9月以前の厚生年金保険被保険者期間及び平成27年10月以降の第1号厚生年金被保険者期間に係る年金額であり、平成27年10月以降に受給権が発生した障害年金及び遺族年金（短期要件）については、共済組合等の組合員等たる厚生年金保険の被保険者期間（平成27年9月以前の共済組合等の組合員等の期間を含む）を含めて算出した年金額である。

第5表(続) 厚生年金保険(第1号) 月別年金種別別年金受給者状況(厚生年金保険(第1号)計(旧共済組合を除く))

(月末現在)

月 別	合 計			老 齢 年 金			通 算 老 齢 年 金			障 害 年 金			遺 族 年 金			通算遺族年金	
	件 数	年 金 額	(別掲)基礎年金額	件 数	年 金 額	(別掲)基礎年金額	件 数	年 金 額	(別掲)基礎年金額	件 数	年 金 額	(別掲)基礎年金額	件 数	年 金 額	(別掲)基礎年金額	件 数	年 金 額
	千円			千円			千円			千円			千円			千円	
平成28年7月	33,422,613	25,225,899,632	15,780,509,318	14,651,498	17,307,710,496	8,587,091,301	13,114,865	2,376,908,280	6,920,702,239	408,624	296,593,385	205,017,529	5,217,935	5,236,780,223	67,698,248	29,691	7,907,248
8月	33,466,466	25,229,657,489	15,845,453,000	14,665,087	17,302,756,155	8,623,398,846	13,134,122	2,378,469,588	6,947,692,396	409,989	297,234,612	205,858,022	5,227,823	5,243,351,440	68,503,737	29,445	7,845,694
9月	33,493,200	25,222,221,300	15,893,441,216	14,672,027	17,289,249,994	8,651,265,461	13,145,772	2,379,013,759	6,966,547,575	410,861	297,609,778	206,398,796	5,235,350	5,248,565,347	69,229,384	29,190	7,782,422
10月	33,518,688	25,215,359,691	15,942,501,818	14,680,035	17,278,700,923	8,680,629,416	13,158,108	2,379,927,599	6,985,477,955	410,647	297,174,506	206,472,950	5,240,924	5,251,826,920	69,921,497	28,974	7,729,744
11月	33,555,464	25,209,523,551	15,996,585,744	14,688,479	17,263,843,333	8,712,380,033	13,175,189	2,380,993,444	7,006,244,862	411,747	297,637,202	207,099,093	5,251,376	5,259,398,951	70,861,756	28,673	7,650,622
12月	33,574,645	25,191,557,787	16,042,162,818	14,687,309	17,240,593,531	8,738,199,315	13,187,288	2,381,184,975	7,024,452,070	412,888	298,157,271	207,892,503	5,258,751	5,264,033,415	71,618,930	28,409	7,588,596

注1. 厚生年金保険(第1号)の受給者とは、厚生年金保険受給者全体から、共済組合等の組合員等たる厚生年金保険の被保険者期間(平成27年9月以前の共済組合等の組合員等の期間を含む)のみの者を除き、さらに、障害厚生年金受給者及び短期要件分の遺族厚生年金受給者について、それぞれ初診日又は死亡日に共済組合等の組合員等であった者を除いた者をいう。  
 2. 厚生年金保険(第1号)受給者の年金額は、老齢給付及び遺族年金(長期要件)については、平成27年9月以前の厚生年金保険被保険者期間及び平成27年10月以降の第1号厚生年金被保険者期間に係る年金額であり、平成27年10月以降に受給権が発生した障害年金及び遺族年金(短期要件)については、共済組合等の組合員等たる厚生年金保険の被保険者期間(平成27年9月以前の共済組合等の組合員等の期間を含む)を含めて算出した年金額である。  
 3. 「旧共済組合」は、厚生年金保険に統合された時点で旧J R共済、旧N T T共済、旧J T共済又は旧農林共済の受給権が発生していた者及びその者の当該年金の年金額である。

(新規裁定)

月 別	合 計			老 齢 年 金			通 算 老 齢 年 金			障 害 年 金			遺 族 年 金			通算遺族年金	
	件 数	年 金 額	(別掲)基礎年金額	件 数	年 金 額	(別掲)基礎年金額	件 数	年 金 額	(別掲)基礎年金額	件 数	年 金 額	(別掲)基礎年金額	件 数	年 金 額	(別掲)基礎年金額	件 数	年 金 額
	千円			千円			千円			千円			千円			千円	
平成28年7月	87,187	43,803,279	8,057,795	15,403	10,823,731	1,881,964	43,019	5,982,693	4,025,004	2,858	2,081,344	1,286,899	25,906	24,915,300	863,928	1	*
8月	94,998	47,679,440	9,008,484	16,018	11,439,117	2,058,836	47,032	6,549,109	4,498,492	3,537	2,533,229	1,629,709	28,410	27,157,906	821,446	1	*
9月	78,747	39,829,133	7,276,273	12,399	8,932,296	1,615,944	39,481	5,486,322	3,700,020	2,698	1,951,096	1,238,102	24,169	23,459,418	722,207	-	-
10月	73,181	36,135,048	6,490,735	11,268	8,283,891	1,591,554	38,112	5,305,334	3,431,025	1,615	1,148,779	772,889	22,186	21,397,044	695,267	-	-
11月	98,177	49,654,684	9,299,982	14,838	11,027,672	2,170,844	49,654	6,908,988	4,785,443	3,026	2,167,641	1,393,741	30,658	29,550,310	949,954	1	*
12月	80,922	41,231,870	7,559,116	11,880	8,707,397	1,655,053	40,169	5,579,378	3,711,659	2,987	2,154,448	1,428,752	25,885	24,790,545	763,652	1	*

注1. 厚生年金保険(第1号)の受給者とは、厚生年金保険受給者全体から、共済組合等の組合員等たる厚生年金保険の被保険者期間(平成27年9月以前の共済組合等の組合員等の期間を含む)のみの者を除き、さらに、障害厚生年金受給者及び短期要件分の遺族厚生年金受給者について、それぞれ初診日又は死亡日に共済組合等の組合員等であった者を除いた者をいう。  
 2. 厚生年金保険(第1号)受給者の年金額は、老齢給付及び遺族年金(長期要件)については、平成27年9月以前の厚生年金保険被保険者期間及び平成27年10月以降の第1号厚生年金被保険者期間に係る年金額であり、平成27年10月以降に受給権が発生した障害年金及び遺族年金(短期要件)については、共済組合等の組合員等たる厚生年金保険の被保険者期間(平成27年9月以前の共済組合等の組合員等の期間を含む)を含めて算出した年金額である。  
 3. 「旧共済組合」は、厚生年金保険に統合された時点で旧J R共済、旧N T T共済、旧J T共済又は旧農林共済の受給権が発生していた者及びその者の当該年金の年金額である。

(失 権)

月 別	合 計			老 齢 年 金			通 算 老 齢 年 金			障 害 年 金			遺 族 年 金			通算遺族年金	
	件 数	年 金 額	(別掲)基礎年金額	件 数	年 金 額	(別掲)基礎年金額	件 数	年 金 額	(別掲)基礎年金額	件 数	年 金 額	(別掲)基礎年金額	件 数	年 金 額	(別掲)基礎年金額	件 数	年 金 額
	千円			千円			千円			千円			千円			千円	
平成28年7月	70,504	65,529,670	26,953,987	29,430	42,211,151	15,336,126	23,392	6,068,877	10,864,123	1,082	940,761	627,707	16,386	16,259,358	126,031	214	49,523
8月	79,933	75,185,979	31,252,529	34,127	48,858,485	18,231,220	25,983	6,712,654	12,180,556	1,189	1,047,829	703,782	18,386	18,505,139	136,970	248	61,873
9月	71,594	66,568,973	28,087,817	30,076	42,913,874	16,179,239	23,667	6,118,717	11,174,411	1,023	906,218	609,981	16,580	16,568,609	124,186	248	61,556
10月	69,585	65,234,423	27,429,390	29,577	42,231,191	15,976,908	22,525	5,782,273	10,753,986	969	841,560	584,487	16,301	16,327,239	114,009	213	52,159
11月	84,517	79,007,456	33,072,535	35,707	50,927,242	19,215,636	27,499	7,038,597	13,043,380	1,154	1,020,064	679,537	19,857	19,943,244	133,983	300	78,308
12月	77,476	72,370,418	30,438,768	32,698	46,478,261	17,654,219	25,198	6,549,556	11,997,689	1,142	1,013,943	673,938	18,174	18,266,896	112,922	264	61,762

注1. 厚生年金保険(第1号)の受給者とは、厚生年金保険受給者全体から、共済組合等の組合員等たる厚生年金保険の被保険者期間(平成27年9月以前の共済組合等の組合員等の期間を含む)のみの者を除き、さらに、障害厚生年金受給者及び短期要件分の遺族厚生年金受給者について、それぞれ初診日又は死亡日に共済組合等の組合員等であった者を除いた者をいう。  
 2. 厚生年金保険(第1号)受給者の年金額は、老齢給付及び遺族年金(長期要件)については、平成27年9月以前の厚生年金保険被保険者期間及び平成27年10月以降の第1号厚生年金被保険者期間に係る年金額であり、平成27年10月以降に受給権が発生した障害年金及び遺族年金(短期要件)については、共済組合等の組合員等たる厚生年金保険の被保険者期間(平成27年9月以前の共済組合等の組合員等の期間を含む)を含めて算出した年金額である。  
 3. 「旧共済組合」は、厚生年金保険に統合された時点で旧J R共済、旧N T T共済、旧J T共済又は旧農林共済の受給権が発生していた者及びその者の当該年金の年金額である。

第5表(続) 厚生年金保険(第1号) 月別年金種別別年金受給者状況(旧法厚生年金保険)

(月末現在)

月 別	合 計		老 齢 年 金						特 例 老 齢 年 金		通 算 老 齢 年 金			
			計		退 職		在 職				計		退 職	
	件数	年金額	件数	年金額	件数	年金額	件数	年金額	件数	年金額	件数	年金額	件数	年金額
平成 28 年 7 月	1,477,661	1,580,891,489	568,926	957,899,731	567,200	954,866,248	1,726	3,033,484	12	12,036	459,295	173,702,221	458,040	173,077,125
8 月	1,462,591	1,563,820,574	562,324	945,661,208	560,570	942,567,922	1,754	3,093,286	12	12,036	453,490	171,453,996	452,226	170,825,403
9 月	1,449,126	1,548,744,870	556,506	934,893,890	554,736	931,763,494	1,770	3,130,396	11	10,848	448,174	169,405,231	446,912	168,776,705
10 月	1,436,144	1,534,013,163	550,820	924,356,149	548,981	921,053,111	1,839	3,303,039	11	10,848	443,212	167,507,130	441,929	166,866,537
11 月	1,420,118	1,516,081,472	543,814	911,530,661	541,948	908,165,952	1,866	3,364,709	10	9,591	437,037	165,173,085	435,738	164,524,837
12 月	1,405,469	1,499,733,952	537,462	899,905,881	535,588	896,524,625	1,874	3,381,256	10	9,591	431,343	162,988,071	430,044	162,337,118

注1. 厚生年金保険(第1号)の受給者とは、厚生年金保険受給者全体から、共済組合等の組合員等たる厚生年金保険の被保険者期間(平成27年9月以前の共済組合等の組合員等の期間を含む)のみの者を除き、さらに、障害厚生年金受給者及び短期要件分の遺族厚生年金受給者について、それぞれ初診日又は死亡日に共済組合等の組合員等であった者を除いた者をいう。  
 注2. 厚生年金保険(第1号)受給者の年金額は、老齢給付及び遺族年金(長期要件)については、平成27年9月以前の厚生年金保険被保険者期間及び平成27年10月以降の第1号厚生年金被保険者期間に係る年金額であり、平成27年10月以降に受給権が発生した障害年金及び遺族年金(短期要件)については、共済組合等の組合員等たる厚生年金保険の被保険者期間(平成27年9月以前の共済組合等の組合員等の期間を含む)を含めて算出した年金額である。

(新規裁定)

月 別	通算老齢年金		障 害 年 金		遺 族 年 金		通 算 遺 族 年 金		合 計		老 齢 年 金			
	在 職										計		退 職	
	件数	年金額	件数	年金額	件数	年金額	件数	年金額	件数	年金額	件数	年金額	件数	年金額
平成 28 年 7 月	1,255	625,096	41,223	48,476,965	379,134	393,053,874	29,071	7,746,661	247	65,595	17	25,369	17	25,369
8 月	1,264	628,594	40,983	48,212,508	376,950	390,793,749	28,832	7,687,077	291	76,602	17	26,037	17	26,037
9 月	1,262	628,526	40,788	47,973,120	375,064	388,837,095	28,583	7,624,685	187	60,540	18	27,242	18	27,242
10 月	1,283	640,593	40,580	47,728,642	373,153	386,837,908	28,368	7,572,486	154	42,321	12	18,222	12	18,222
11 月	1,299	648,248	40,333	47,425,923	370,851	384,447,717	28,073	7,494,495	183	57,081	20	29,589	20	29,589
12 月	1,299	650,954	40,092	47,135,444	368,745	382,260,565	27,817	7,434,399	171	45,859	12	16,046	12	16,046

月 別	老 齢 年 金		通 算 老 齢 年 金						障 害 年 金		遺 族 年 金		通 算 遺 族 年 金	
	在 職		計		退 職		在 職							
	件数	年金額	件数	年金額	件数	年金額	件数	年金額	件数	年金額	件数	年金額	件数	年金額
平成 28 年 7 月	-	-	226	36,450	226	36,450	-	-	3	3,564	-	-	1	*
8 月	-	-	270	47,874	270	47,874	-	-	3	2,611	-	-	1	*
9 月	-	-	167	31,444	167	31,444	-	-	1	*	1	*	-	-
10 月	-	-	141	23,263	141	23,263	-	-	1	*	-	-	-	-
11 月	-	-	161	26,177	161	26,177	-	-	1	*	-	-	1	*
12 月	-	-	157	28,430	156	28,338	1	*	1	*	-	-	1	*



第5表(続) 厚生年金保険(第1号) 月別年金種別別年金受給者状況(新法厚生年金保険(第1号))

(月末現在)

月別	合計			老 齢 厚 生 年 金														
	計			退 職						在 職						基礎または定額あり		
	件数	年金額	(別掲)基礎年金額	件数	年金額	(別掲)基礎年金額	件数	年金額	(別掲)基礎年金額	件数	年金額	(別掲)基礎年金額	件数	年金額	(別掲)基礎年金額	計		
																件数	年金額	(別掲)基礎年金額
	千円	千円	千円	千円	千円	千円	千円	千円	千円	千円	千円	千円	千円	千円	千円	千円	千円	千円
平成28年7月	31,914,130	23,582,026,670	15,780,509,318	26,722,831	18,514,647,498	15,507,793,541	23,677,639	15,666,407,903	14,261,412,154	3,045,192	2,848,239,595	1,246,381,386	23,434,127	16,871,372,592	15,507,793,541			
8月	31,973,310	23,603,390,073	15,845,453,000	26,768,266	18,526,180,108	15,571,091,242	23,713,425	15,675,068,363	14,311,191,672	3,054,841	2,851,111,745	1,259,899,570	23,519,829	16,910,982,511	15,571,091,242			
9月	32,013,743	23,611,527,810	15,893,441,216	26,798,156	18,526,434,307	15,617,813,036	23,734,486	15,667,666,749	14,345,269,632	3,063,670	2,858,767,558	1,272,543,404	23,583,245	16,935,166,366	15,617,813,036			
10月	32,052,426	23,619,879,451	15,942,501,818	26,829,300	18,529,626,109	15,666,107,371	23,751,389	15,659,371,704	14,377,723,390	3,077,911	2,870,254,405	1,288,383,981	23,649,908	16,962,778,373	15,666,107,371			
11月	32,105,528	23,632,573,822	15,996,585,744	26,868,213	18,531,456,744	15,718,624,895	23,728,517	15,608,491,609	14,398,419,187	3,139,696	2,922,965,136	1,320,205,708	23,719,453	16,988,726,702	15,718,624,895			
12月	32,139,603	23,631,513,269	16,042,162,818	26,891,357	18,522,652,027	15,762,651,386	23,730,079	15,583,004,997	14,424,579,141	3,161,278	2,939,647,030	1,338,072,245	23,775,345	17,005,645,593	15,762,651,386			

注1. 厚生年金保険(第1号)の受給者とは、厚生年金保険受給者全体から、共済組合等の組合員等たる厚生年金保険の被保険者期間(平成27年9月以前の共済組合等の組合員等の期間を含む)のみの者を除き、さらに、障害厚生年金受給者及び短期要件分の遺族厚生年金受給者について、それぞれ初診日又は死亡日に共済組合等の組合員等であった者を除いた者をいう。  
 注2. 厚生年金保険(第1号)受給者の年金額は、老齢給付及び遺族年金(長期要件)については、平成27年9月以前の厚生年金保険被保険者期間及び平成27年10月以降の第1号厚生年金被保険者期間に係る年金額であり、平成27年10月以降に受給権が発生した障害年金及び遺族年金(短期要件)については、共済組合等の組合員等たる厚生年金保険の被保険者期間(平成27年9月以前の共済組合等の組合員等の期間を含む)を含めて算出した年金額である。

月別	老 齢 厚 生 年 金														
	基礎または定額あり						基礎及び定額なし			特 別 支 給					
	基礎繰上げあり			基礎繰上げなし			計			退 職					
	件数	年金額	(別掲)基礎年金額	件数	年金額	(別掲)基礎年金額	件数	年金額	(別掲)基礎年金額	件数	年金額	(別掲)基礎年金額	件数	年金額	(別掲)基礎年金額
	千円	千円	千円	千円	千円	千円	千円	千円	千円	千円	千円	千円	千円	千円	千円
平成28年7月	1,874,657	643,591,607	989,794,656	21,559,470	16,227,780,985	14,517,998,884	3,288,704	1,643,274,906	4,279,665	2,348,675,439	148,228,904	3,044,553	1,455,725,413	130,185,034	
8月	1,878,681	645,357,738	992,572,528	21,641,148	16,265,624,772	14,578,518,714	3,248,437	1,615,197,597	4,228,234	2,311,553,706	145,840,619	3,003,994	1,431,133,099	127,934,838	
9月	1,880,996	646,457,919	994,366,860	21,702,249	16,288,708,448	14,623,446,176	3,214,911	1,591,267,941	4,186,110	2,278,418,986	143,710,184	2,971,863	1,407,346,200	125,964,666	
10月	1,884,114	647,895,476	996,591,418	21,765,794	16,314,882,897	14,669,515,953	3,179,392	1,566,847,736	4,143,218	2,245,789,898	141,839,999	2,938,034	1,384,739,101	124,148,687	
11月	1,886,934	649,276,349	998,626,715	21,832,519	16,339,450,353	14,719,998,180	3,148,760	1,542,730,043	4,100,899	2,210,678,047	139,393,646	2,880,062	1,338,676,224	121,348,582	
12月	1,888,965	650,145,766	1,000,274,279	21,886,380	16,355,499,828	14,762,377,106	3,116,012	1,517,006,434	4,055,241	2,171,788,219	136,917,600	2,839,295	1,307,647,825	118,944,215	

月別	老 齢 厚 生 年 金														
	特 別 支 給			繰 上 げ 支 給									65歳以上本来		
	在 職			計			退 職			在 職			計		
	件数	年金額	(別掲)基礎年金額	件数	年金額	(別掲)基礎年金額	件数	年金額	(別掲)基礎年金額	件数	年金額	(別掲)基礎年金額	件数	年金額	(別掲)基礎年金額
	千円	千円	千円	千円	千円	千円	千円	千円	千円	千円	千円	千円	千円	千円	千円
平成28年7月	1,235,112	892,950,026	18,043,870	36,635	23,197,187	17,006,381	28,413	17,369,267	13,010,117	8,222	5,827,920	3,996,263	22,139,193	15,881,285,037	15,095,842,233
8月	1,224,240	880,420,607	17,905,781	37,806	23,927,363	17,564,169	29,249	17,881,785	13,403,747	8,557	6,045,578	4,160,422	22,233,373	15,927,743,304	15,159,881,522
9月	1,214,247	871,072,786	17,745,517	38,742	24,515,001	18,013,998	29,921	18,302,817	13,722,580	8,821	6,212,185	4,291,418	22,303,263	15,959,492,982	15,207,420,417
10月	1,205,184	861,050,797	17,691,311	39,653	25,094,144	18,447,218	30,545	18,694,133	14,016,660	9,108	6,400,010	4,430,558	22,375,454	15,994,020,984	15,256,457,999
11月	1,220,837	872,001,823	18,045,065	41,041	25,987,680	19,109,690	31,370	19,186,115	14,407,509	9,671	6,801,566	4,702,181	22,453,816	16,028,620,768	15,309,645,058
12月	1,215,946	864,140,393	17,973,385	42,044	26,610,390	19,594,228	32,032	19,571,296	14,723,300	10,012	7,039,093	4,870,929	22,520,667	16,057,280,099	15,354,966,702

第5表(続) 厚生年金保険(第1号) 月別年金種別別年金受給者状況(新法厚生年金保険(第1号))  
(月末現在)

月 別	老 齢 厚 生 年 金																
	65 歳 以 上 本 来						繰 下 げ 支 給										
	退 職			在 職			計			退 職			在 職				
	件数	年金額	(別掲)基礎年金額	件数	年金額	(別掲)基礎年金額	件数	年金額	(別掲)基礎年金額	件数	年金額	(別掲)基礎年金額	件数	年金額	(別掲)基礎年金額		
千円			千円			千円			千円			千円			千円		
平成 28 年 7月	20,372,526	13,979,966,954	13,902,338,083	1,766,667	1,901,318,083	1,193,504,150	267,338	261,489,835	246,716,023	232,147	213,346,270	215,878,920	35,191	48,143,565	30,837,103		
8月	20,446,648	14,011,339,488	13,952,904,447	1,786,725	1,916,403,816	1,206,977,075	268,853	262,955,735	247,804,932	233,534	214,713,991	216,948,641	35,319	48,241,744	30,856,292		
9月	20,498,433	14,026,815,608	13,988,118,606	1,804,830	1,932,677,374	1,219,301,811	270,041	264,007,338	248,668,438	234,269	215,202,124	217,463,780	35,772	48,805,214	31,204,658		
10月	20,547,901	14,040,361,868	14,021,638,283	1,827,553	1,953,659,116	1,234,819,716	270,975	264,721,084	249,362,156	234,909	215,576,601	217,919,761	36,066	49,144,483	31,442,395		
11月	20,581,274	14,034,286,048	14,044,048,989	1,872,542	1,994,334,720	1,265,596,069	272,457	266,170,250	250,476,501	235,811	216,343,223	218,614,107	36,646	49,827,027	31,862,394		
12月	20,622,352	14,039,109,156	14,071,885,460	1,898,315	2,018,170,943	1,283,081,242	273,405	266,973,320	251,172,856	236,400	216,676,719	219,026,166	37,005	50,296,601	32,146,689		

月 別	老 齢 相 当									通 老 相 当					
	計			退 職			在 職			計			退 職		
	件数	年金額	(別掲)基礎年金額	件数	年金額	(別掲)基礎年金額	件数	年金額	(別掲)基礎年金額	件数	年金額	(別掲)基礎年金額	件数	年金額	(別掲)基礎年金額
	千円			千円			千円			千円			千円		
平成 28 年 7月	14,069,504	16,312,215,343	8,587,091,301	11,702,963	13,637,639,355	7,562,316,175	2,366,541	2,674,575,988	1,024,775,126	12,653,327	2,202,432,156	6,920,702,239	11,974,676	2,028,768,548	6,699,095,979
8月	14,089,846	16,319,928,475	8,623,398,846	11,719,434	13,644,213,545	7,588,142,729	2,370,412	2,675,714,929	1,035,256,117	12,678,420	2,206,251,633	6,947,692,396	11,993,991	2,030,854,817	6,723,048,943
9月	14,102,741	16,317,578,649	8,651,265,461	11,726,411	13,635,313,318	7,605,507,911	2,376,330	2,682,265,332	1,045,757,550	12,695,415	2,208,855,657	6,966,547,575	12,008,075	2,032,353,431	6,739,761,721
10月	14,116,567	16,317,953,275	8,680,629,416	11,731,846	13,625,898,623	7,621,420,237	2,384,721	2,692,054,653	1,059,209,179	12,712,733	2,211,672,834	6,985,477,955	12,019,543	2,033,473,081	6,756,303,153
11月	14,132,180	16,316,368,842	8,712,380,033	11,708,954	13,576,412,061	7,628,371,192	2,423,226	2,739,956,781	1,084,008,841	12,736,033	2,215,087,902	7,006,244,862	12,019,563	2,032,079,548	6,770,047,995
12月	14,137,508	16,305,179,904	8,738,199,315	11,702,393	13,550,929,351	7,639,508,650	2,435,115	2,754,250,553	1,098,690,665	12,753,849	2,217,472,123	7,024,452,070	12,027,686	2,032,075,646	6,785,070,491

月 別	通 老 相 当			障 害 厚 生 年 金			遺 族 厚 生 年 金		
	在 職								
	件数	年金額	(別掲)基礎年金額	件数	年金額	(別掲)基礎年金額	件数	年金額	(別掲)基礎年金額
千円			千円			千円			
平成 28 年 7月	678,651	173,663,607	221,606,260	366,098	245,396,574	205,017,529	4,825,201	4,821,982,597	67,698,248
8月	684,429	175,396,816	224,643,453	367,713	246,318,165	205,858,022	4,837,331	4,830,891,800	68,503,737
9月	687,340	176,502,226	226,785,854	368,788	246,952,300	206,398,796	4,846,799	4,838,141,203	69,229,384
10月	693,190	178,199,752	229,174,802	368,786	246,769,921	206,472,950	4,854,340	4,843,483,421	69,921,497
11月	716,470	183,008,354	236,196,867	370,140	247,548,662	207,099,093	4,867,175	4,853,568,416	70,861,756
12月	726,163	185,396,477	239,381,579	371,524	248,363,193	207,892,503	4,876,722	4,860,498,049	71,618,930

第5表(続) 厚生年金保険(第1号) 月別年金種別別年金受給者状況(新法厚生年金保険(第1号))  
(新規裁定)

月 別	合 計			老 齢 厚 生 年 金														
	計			退 職						在 職						基礎または定額あり		
				計			退 職			在 職			計					
	件数	年金額	(別掲)基礎年金額	件数	年金額	(別掲)基礎年金額	件数	年金額	(別掲)基礎年金額	件数	年金額	(別掲)基礎年金額	件数	年金額	(別掲)基礎年金額			
千円			千円			千円			千円			千円			千円			
平成28年7月	86,933	43,727,129	8,057,795	58,172	16,734,050	5,906,968	40,123	8,421,343	4,298,964	18,049	8,312,706	1,608,004	12,585	4,587,787	5,906,968			
8月	94,695	47,586,024	9,008,484	62,751	17,897,501	6,557,329	43,967	9,356,036	4,819,094	18,784	8,541,464	1,738,235	13,733	5,203,514	6,557,329			
9月	78,556	39,767,456	7,276,273	51,691	14,358,795	5,315,964	36,241	7,301,145	3,855,546	15,450	7,057,650	1,460,418	11,002	4,017,446	5,315,964			
10月	73,023	36,083,981	6,490,735	49,223	13,538,994	5,022,580	35,317	7,106,427	3,608,953	13,906	6,432,566	1,413,626	10,568	3,943,435	5,022,580			
11月	97,994	49,597,602	9,299,982	64,311	17,880,894	6,956,287	45,590	9,395,358	5,071,726	18,721	8,485,536	1,884,561	14,729	5,527,945	6,956,287			
12月	80,751	41,186,011	7,559,116	51,880	14,242,300	5,366,712	36,395	7,242,809	3,864,594	15,485	6,999,490	1,502,118	11,397	4,173,796	5,366,712			

注1. 厚生年金保険(第1号)の受給者とは、厚生年金保険受給者全体から、共済組合等の組合員等たる厚生年金保険の被保険者期間(平成27年9月以前の共済組合等の組合員等の期間を含む)のみの者を除き、さらに、障害厚生年金受給者及び短期要件分の遺族厚生年金受給者について、それぞれ初診日又は死亡日に共済組合等の組合員等であった者を除いた者をいう。  
 注2. 厚生年金保険(第1号)受給者の年金額は、老齢給付及び遺族年金(長期要件)については、平成27年9月以前の厚生年金保険被保険者期間及び平成27年10月以降の第1号厚生年金被保険者期間に係る年金額であり、平成27年10月以降に受給権が発生した障害年金及び遺族年金(短期要件)については、共済組合等の組合員等たる厚生年金保険の被保険者期間(平成27年9月以前の共済組合等の組合員等の期間を含む)を含めて算出した年金額である。

月 別	老 齢 厚 生 年 金														
	基礎または定額あり						基礎及び定額なし			特 別 支 給					
	基礎繰上げあり			基礎繰上げなし			計			退 職					
	件数	年金額	(別掲)基礎年金額	件数	年金額	(別掲)基礎年金額	件数	年金額	(別掲)基礎年金額	件数	年金額	(別掲)基礎年金額	件数	年金額	(別掲)基礎年金額
千円			千円			千円			千円			千円			
平成28年7月	2,554	954,946	1,207,610	10,031	3,632,841	4,699,359	45,587	12,146,263	48,971	13,393,494	692,170	33,505	6,933,053	588,448	
8月	2,922	1,126,810	1,394,909	10,811	4,076,704	5,162,420	49,018	12,693,987	52,710	14,108,479	811,130	36,704	7,642,508	700,041	
9月	2,196	860,284	1,046,618	8,806	3,157,161	4,269,345	40,689	10,341,350	43,466	11,379,153	580,027	30,327	6,014,411	489,305	
10月	2,121	844,774	1,004,644	8,447	3,098,661	4,017,935	38,655	9,595,559	41,469	10,626,682	539,345	29,813	5,849,270	456,609	
11月	3,155	1,289,513	1,489,229	11,574	4,238,432	5,467,058	49,582	12,352,948	53,579	13,820,459	799,211	37,878	7,548,531	701,681	
12月	2,328	924,759	1,118,744	9,069	3,249,038	4,247,968	40,483	10,068,503	43,564	11,230,782	604,709	30,489	5,939,480	516,478	

月 別	老 齢 厚 生 年 金														
	特 別 支 給			繰 上 げ 支 給									65歳以上本来		
	在 職			計			退 職			在 職			計		
	件数	年金額	(別掲)基礎年金額	件数	年金額	(別掲)基礎年金額	件数	年金額	(別掲)基礎年金額	件数	年金額	(別掲)基礎年金額	件数	年金額	(別掲)基礎年金額
千円			千円			千円			千円			千円			
平成28年7月	15,466	6,460,441	103,722	1,087	652,208	515,439	820	474,183	384,622	267	178,025	130,817	7,920	2,581,972	4,553,600
8月	16,006	6,465,971	111,089	1,230	766,359	583,269	944	580,155	441,787	286	186,204	141,481	8,574	2,893,289	5,001,415
9月	13,139	5,364,742	90,723	979	603,559	466,082	710	433,937	331,569	269	169,622	134,514	7,051	2,268,571	4,131,634
10月	11,656	4,777,411	82,736	981	615,883	465,299	724	449,122	338,781	257	166,761	126,518	6,602	2,217,476	3,890,522
11月	15,701	6,271,928	97,530	1,454	932,810	690,017	1,118	706,490	523,580	336	226,320	166,438	9,055	3,007,999	5,301,397
12月	13,075	5,291,302	88,231	1,072	670,552	513,354	792	476,024	372,781	280	194,528	140,572	7,035	2,222,467	4,090,588

第5表(続) 厚生年金保険(第1号) 月別年金種別別年金受給者状況(新法厚生年金保険(第1号))  
(新規裁定)

月 別	老 齢 厚 生 年 金														
	65 歳 以 上 本 来						繰 下 げ 支 給								
	退 職			在 職			計			退 職			在 職		
	件数	年金額	(別掲)基礎年金額	件数	年金額	(別掲)基礎年金額	件数	年金額	(別掲)基礎年金額	件数	年金額	(別掲)基礎年金額	件数	年金額	(別掲)基礎年金額
	千円	千円	千円	千円	千円	千円	千円	千円	千円	千円	千円	千円	千円	千円	
平成 28 年 7月	5,665	971,911	3,224,409	2,255	1,610,062	1,329,191	194	106,375	145,758	133	42,196	101,485	61	64,179	44,274
8月	6,159	1,078,519	3,566,246	2,415	1,814,770	1,435,169	237	129,374	161,515	160	54,855	111,020	77	74,519	50,495
9月	5,076	819,089	2,945,256	1,975	1,449,482	1,186,378	195	107,512	138,220	128	33,709	89,416	67	73,804	48,804
10月	4,663	783,887	2,724,679	1,939	1,433,588	1,165,843	171	78,953	127,413	117	24,148	88,884	54	54,805	38,529
11月	6,439	1,090,080	3,731,564	2,616	1,917,919	1,569,833	223	119,625	165,661	155	50,256	114,902	68	69,369	50,759
12月	4,964	772,606	2,864,375	2,071	1,449,860	1,226,213	209	118,499	158,061	150	54,699	110,960	59	63,800	47,101

月 別	老 齢 相 当									通 老 相 当					
	計			退 職			在 職			計			退 職		
	件数	年金額	(別掲)基礎年金額	件数	年金額	(別掲)基礎年金額	件数	年金額	(別掲)基礎年金額	件数	年金額	(別掲)基礎年金額	件数	年金額	(別掲)基礎年金額
		千円	千円	千円	千円	千円	千円	千円	千円	千円	千円	千円	千円	千円	千円
平成 28 年 7月	15,381	10,787,987	1,881,964	5,592	4,118,418	775,123	9,789	6,669,569	1,106,841	42,791	5,946,063	4,025,004	34,531	4,302,925	3,523,841
8月	15,994	11,396,958	2,058,836	6,047	4,600,339	860,774	9,947	6,796,618	1,198,063	46,757	6,500,543	4,498,492	37,920	4,755,697	3,958,320
9月	12,381	8,905,054	1,615,944	4,493	3,376,110	635,544	7,888	5,528,944	980,400	39,310	5,453,741	3,700,020	31,748	3,925,036	3,220,002
10月	11,253	8,257,311	1,591,554	4,316	3,255,567	634,660	6,937	5,001,744	956,894	37,970	5,281,682	3,431,025	31,001	3,850,861	2,974,293
11月	14,818	10,998,082	2,170,844	5,748	4,421,117	909,009	9,070	6,576,965	1,261,835	49,493	6,882,811	4,785,443	39,842	4,974,240	4,162,717
12月	11,868	8,691,352	1,655,053	4,305	3,258,782	642,769	7,563	5,432,570	1,012,284	40,012	5,550,948	3,711,659	32,090	3,984,027	3,221,825

月 別	通 老 相 当			障 害 厚 生 年 金			遺 族 厚 生 年 金		
	在 職								
	件数	年金額	(別掲)基礎年金額	件数	年金額	(別掲)基礎年金額	件数	年金額	(別掲)基礎年金額
	千円	千円	千円	千円	千円	千円	千円	千円	
平成 28 年 7月	8,260	1,643,138	501,163	2,855	2,077,779	1,286,899	25,906	24,915,300	863,928
8月	8,837	1,744,846	540,173	3,534	2,530,618	1,629,709	28,410	27,157,906	821,446
9月	7,562	1,528,706	480,018	2,697	1,950,242	1,238,102	24,168	23,458,419	722,207
10月	6,969	1,430,822	456,732	1,614	1,147,943	772,889	22,186	21,397,044	695,267
11月	9,651	1,908,571	622,726	3,025	2,166,398	1,393,741	30,658	29,550,310	949,954
12月	7,922	1,566,921	489,834	2,986	2,153,166	1,428,752	25,885	24,790,545	763,652

第5表(続) 厚生年金保険(第1号) 月別年金種別別年金受給者状況(旧共済組合計)  
(月末現在)

月 別	合 計			退 職 年 金			通 算 退 職 年 金			障 害 年 金			遺 族 年 金			通算遺族年金	
	件数	年金額	(別掲)基礎年金額	件数	年金額	(別掲)基礎年金額	件数	年金額	(別掲)基礎年金額	件数	年金額	(別掲)基礎年金額	件数	年金額	(別掲)基礎年金額	件数	年金額
平成 28 年 7月	469,809	595,951,801	176,293,038	283,202	453,446,291	122,129,019	81,080	19,727,256	52,762,364	3,452	3,437,337	1,364,710	101,314	119,162,403	36,946	761	178,513
8月	467,235	591,753,114	175,748,779	281,565	450,113,450	121,761,446	80,746	19,619,241	52,587,628	3,434	3,410,740	1,362,759	100,735	118,432,236	36,946	755	177,448
9月	464,966	587,999,242	175,291,823	280,123	447,156,860	121,427,605	80,500	19,532,053	52,469,915	3,414	3,386,173	1,357,358	100,182	117,748,748	36,946	747	175,408
10月	462,748	584,379,551	174,831,429	278,707	444,301,650	121,107,947	80,235	19,449,803	52,333,859	3,400	3,369,650	1,352,677	99,665	117,084,309	36,946	741	174,139
11月	459,971	579,850,624	174,237,588	276,930	440,725,387	120,688,182	79,904	19,331,398	52,168,364	3,376	3,343,101	1,344,096	99,025	116,277,873	36,946	736	172,865
12月	457,597	575,952,502	173,738,060	275,363	437,599,710	120,317,013	79,665	19,261,919	52,051,317	3,361	3,322,189	1,332,785	98,480	115,597,533	36,946	728	171,151

注1. 厚生年金保険(第1号)の受給者とは、厚生年金保険受給者全体から、共済組合等の組合員等たる厚生年金保険の被保険者期間(平成27年9月以前の共済組合等の組合員等の期間を含む)のみの者を除き、さらに、障害厚生年金受給者及び短期要件分の遺族厚生年金受給者について、それぞれ初診日又は死亡日に共済組合等の組合員等であった者を除いた者をいう。  
 2. 厚生年金保険(第1号)受給者の年金額は、老齢給付及び遺族年金(長期要件)については、平成27年9月以前の厚生年金保険被保険者期間及び平成27年10月以降の第1号厚生年金被保険者期間に係る年金額であり、平成27年10月以降に受給権が発生した障害年金及び遺族年金(短期要件)については、共済組合等の組合員等たる厚生年金保険の被保険者期間(平成27年9月以前の共済組合等の組合員等の期間を含む)を含めて算出した年金額である。  
 3. 「旧共済組合」は、厚生年金保険に統合された時点で旧J R共済、旧N T T共済、旧J T共済又は旧農林共済の受給権が発生していた者及びその者の当該年金の年金額である。

第5表(続) 厚生年金保険(第1号) 月別年金種別別年金受給者状況(旧共済組合計 旧法分)  
(月末現在)

月 別	合 計		退 職 年 金				減 額 退 職 年 金				通 算 退 職 年 金								
			計		退 職		在 職		計		退 職		在 職		計		退 職		在 職
	件数	年金額	件数	件数	年金額	件数	年金額	件数	件数	年金額	件数	年金額	件数	件数	年金額	件数	件数	年金額	件数
平成 28 年 7月	155,143	298,241,740	76,378	76,139	175,976,483	239	338,768	40,650	40,575	80,220,884	75	87,575	4,271	4,271	2,020,041	-	-	-	-
8月	153,756	295,358,115	75,524	75,285	173,912,010	239	339,119	40,388	40,313	79,687,787	75	89,125	4,212	4,212	1,992,878	-	-	-	-
9月	152,525	292,802,161	74,784	74,545	172,124,250	239	339,997	40,169	40,092	79,214,794	77	92,340	4,165	4,165	1,966,644	-	-	-	-
10月	151,336	290,353,658	74,045	73,808	170,371,715	237	335,956	39,962	39,885	78,778,587	77	91,734	4,118	4,118	1,949,249	-	-	-	-
11月	149,844	287,290,756	73,112	72,874	168,151,381	238	337,145	39,717	39,638	78,265,836	79	94,788	4,061	4,061	1,919,715	-	-	-	-
12月	148,554	284,618,797	72,298	72,057	166,210,825	241	342,273	39,486	39,405	77,787,758	81	96,209	4,017	4,017	1,901,823	-	-	-	-

注1. 厚生年金保険(第1号)の受給者とは、厚生年金保険受給者全体から、共済組合等の組合員等たる厚生年金保険の被保険者期間(平成27年9月以前の共済組合等の組合員等の期間を含む)のみの者を除き、さらに、障害厚生年金受給者及び短期要件分の遺族厚生年金受給者について、それぞれ初診日又は死亡日に共済組合等の組合員等であった者を除いた者をいう。  
 2. 厚生年金保険(第1号)受給者の年金額は、老齢給付及び遺族年金(長期要件)については、平成27年9月以前の厚生年金保険被保険者期間及び平成27年10月以降の第1号厚生年金被保険者期間に係る年金額であり、平成27年10月以降に受給権が発生した障害年金及び遺族年金(短期要件)については、共済組合等の組合員等たる厚生年金保険の被保険者期間(平成27年9月以前の共済組合等の組合員等の期間を含む)を含めて算出した年金額である。  
 3. 「旧共済組合」は、厚生年金保険に統合された時点で旧J R共済、旧N T T共済、旧J T共済又は旧農林共済の受給権が発生していた者及びその者の当該年金の年金額である。

月 別	障 害 年 金				遺 族 年 金				通算遺族年金			
	計		職務上		職務外		計				職務上	
	件数	年金額	件数	年金額	件数	年金額	件数	年金額	件数	年金額	件数	年金額
平成 28 年 7月	1,452	45	50,442	1,407	2,111,954	31,631	217	195,728	31,414	37,061,353	761	178,513
8月	1,441	45	50,442	1,396	2,090,915	31,436	217	195,728	31,219	36,822,665	755	177,448
9月	1,432	45	50,442	1,387	2,074,625	31,228	217	195,728	31,011	36,567,934	747	175,408
10月	1,425	45	50,442	1,380	2,064,073	31,045	217	195,728	30,828	36,342,036	741	174,139
11月	1,415	45	50,442	1,370	2,047,576	30,803	215	194,041	30,588	36,056,968	736	172,865
12月	1,410	44	49,216	1,366	2,036,265	30,615	215	194,041	30,400	35,829,235	728	171,151

第5表(続) 厚生年金保険(第1号) 月別年金種別別年金受給者状況(旧共済組合計 新法分)

(月末現在)

月 別	合 計			退 職 共 済 年 金											
				計						特 別 支 給					
	退 職		在 職		計		退 職		在 職		計		退 職		
件数	年金額	(別掲)基礎年金額	件数	年金額	(別掲)基礎年金額	件数	年金額	件数	年金額	件数	年金額	件数	年金額	件数	年金額
平成 28 年 7月	314,666	297,710,062	176,293,038	242,983	214,529,797	174,891,383	240,120	212,713,035	2,863	1,816,762	548	493,633	469	407,412	
8月	313,479	296,395,000	175,748,779	242,187	213,711,773	174,349,074	239,354	211,918,946	2,833	1,792,827	519	466,325	440	380,905	
9月	312,441	295,197,081	175,291,823	241,505	212,950,888	173,897,520	238,712	211,197,840	2,793	1,753,048	494	444,832	425	369,739	
10月	311,412	294,025,893	174,831,429	240,817	212,224,212	173,441,807	238,029	210,480,869	2,788	1,743,343	462	419,630	395	346,532	
11月	310,127	292,559,868	174,237,588	239,944	211,287,921	172,856,546	237,156	209,546,871	2,788	1,741,049	442	404,047	377	333,652	
12月	309,043	291,333,705	173,738,060	239,227	210,522,740	172,368,330	236,460	208,795,930	2,767	1,726,810	425	388,987	358	315,763	

注1. 厚生年金保険(第1号)の受給者とは、厚生年金保険受給者全体から、共済組合等の組合員等たる厚生年金保険の被保険者期間(平成27年9月以前の共済組合等の組合員等の期間を含む)のみの者を除き、さらに、障害厚生年金受給者及び短期要件分の遺族厚生年金受給者について、それぞれ初診日又は死亡日に共済組合等の組合員等であった者を除いた者をいう。  
 2. 厚生年金保険(第1号)受給者の年金額は、老齢給付及び遺族年金(長期要件)については、平成27年9月以前の厚生年金保険被保険者期間及び平成27年10月以降の第1号厚生年金被保険者期間に係る年金額であり、平成27年10月以降に受給権が発生した障害年金及び遺族年金(短期要件)については、共済組合等の組合員等たる厚生年金保険の被保険者期間(平成27年9月以前の共済組合等の組合員等の期間を含む)を含めて算出した年金額である。  
 3. 「旧共済組合」は、厚生年金保険に統合された時点で旧J共済、旧NT共済、旧T共済又は旧農林共済の受給権が発生していた者及びその者の当該年金の年金額である。

月 別	退 職 共 済 年 金													
	特別支給		(再掲)繰上げ支給						本来支給					
	在 職		計		退 職		在 職		在 職		(再掲)減額あり			
件数	年金額	件数	年金額	件数	年金額	件数	年金額	件数	年金額	件数	年金額	(別掲)基礎年金額	件数	年金額
平成 28 年 7月	79	86,221	348	258,104	324	238,945	24	19,159	242,435	214,036,164	174,887,141	72,861	74,927,792	
8月	79	85,420	328	243,082	303	222,993	25	20,088	241,668	213,245,448	174,344,832	72,665	74,672,284	
9月	69	75,093	310	228,922	289	212,527	21	16,395	241,011	212,506,057	173,893,278	72,514	74,462,579	
10月	67	73,098	282	207,931	262	192,253	20	15,678	240,355	211,804,583	173,438,036	72,382	74,281,361	
11月	65	70,395	263	194,608	246	181,580	17	13,028	239,502	210,883,874	172,852,775	72,174	74,009,399	
12月	67	73,224	251	185,394	233	171,060	18	14,334	238,802	210,133,754	172,365,103	71,987	73,775,517	

月 別	退 職 共 済 年 金														
	退 年 相 当							通 退 相 当							
	計			退 職		在 職		計			退 職		在 職		
件数	年金額	(別掲)基礎年金額	件数	年金額	件数	年金額	件数	年金額	件数	年金額	(別掲)基礎年金額	件数	年金額	件数	年金額
平成 28 年 7月	166,174	196,822,581	122,129,019	164,308	195,224,448	1,866	1,598,134	76,809	17,707,216	52,762,364	75,812	17,488,588	997	218,628	
8月	165,653	196,085,409	121,761,446	163,811	194,508,021	1,842	1,577,388	76,534	17,626,363	52,587,628	75,543	17,410,925	991	215,439	
9月	165,170	195,385,479	121,427,605	163,358	193,844,904	1,812	1,540,575	76,335	17,565,409	52,469,915	75,354	17,352,936	981	212,473	
10月	164,700	194,723,658	121,107,947	162,888	193,190,168	1,812	1,533,490	76,117	17,500,554	52,333,859	75,141	17,290,701	976	209,853	
11月	164,101	193,876,238	120,688,182	162,282	192,346,147	1,819	1,530,091	75,843	17,411,683	52,168,364	74,874	17,200,725	969	210,958	
12月	163,579	193,162,644	120,317,013	161,770	191,646,504	1,809	1,516,140	75,648	17,360,096	52,051,317	74,690	17,149,426	958	210,670	

月 別	障 害 共 済 年 金							遺 族 共 済 年 金						
	計			職務上		職務外		計			職務上		職務外	
	件数	年金額	(別掲)基礎年金額	件数	年金額	件数	年金額	件数	年金額	(別掲)基礎年金額	件数	年金額	件数	年金額
平成 28 年 7月	2,000	1,274,941	1,364,710	116	94,908	1,884	1,180,033	69,683	81,905,323	36,946	255	207,256	69,428	81,698,067
8月	1,993	1,269,383	1,362,759	116	94,683	1,877	1,174,700	69,299	81,413,844	36,946	254	206,546	69,045	81,207,298
9月	1,982	1,261,107	1,357,358	116	94,683	1,866	1,166,424	68,954	80,985,086	36,946	251	205,813	68,703	80,779,273
10月	1,975	1,255,135	1,352,677	116	94,683	1,859	1,160,452	68,620	80,546,546	36,946	251	205,813	68,369	80,340,733
11月	1,961	1,245,083	1,344,096	116	94,683	1,845	1,150,400	68,222	80,026,864	36,946	251	205,326	67,971	79,821,539
12月	1,951	1,236,707	1,332,785	115	93,815	1,836	1,142,893	67,865	79,574,257	36,946	249	204,399	67,616	79,369,859

第6表 厚生年金保険（第1号） 都道府県別保険料徴収状況

都道府県別	保 険 料 徴 収 状 況 (年 度 累 計)			
	徴収決定済額	収納済額	不納欠損額	収納未済額
	千円	千円	千円	千円
平成28年7月	7,660,956,989	6,760,533,450	6,901,620	893,521,919
8月	12,587,611,098	12,189,609,833	9,657,863	388,343,402
9月	14,769,063,920	14,377,477,297	11,235,773	380,350,850
10月	16,921,352,685	16,530,302,518	12,989,281	378,060,887
11月	19,072,289,732	18,684,177,152	15,614,219	372,498,361
12月	19,731,199,048	19,058,752,319	18,337,777	654,108,952
北海道	548,377,800	529,470,952	975,085	17,931,763
青森	112,043,955	107,740,446	313,784	3,989,725
岩手	116,313,214	112,835,364	102,895	3,374,955
宮城	258,648,176	246,351,454	389,998	11,906,724
秋田	89,014,928	86,919,195	108,087	1,987,645
山形	114,045,472	110,458,021	26,328	3,561,123
福島	207,292,706	199,618,702	76,929	7,597,074
茨城	262,157,510	252,893,926	237,388	9,026,196
栃木	194,152,598	188,394,949	209,598	5,548,051
群馬	219,617,206	215,099,509	167,267	4,350,429
埼玉県	578,739,455	560,343,113	669,051	17,727,292
千葉県	444,194,364	427,498,841	562,275	16,133,248
東京都	6,551,209,982	6,331,578,696	4,306,409	215,324,877
神奈川県	988,000,621	951,448,950	754,218	35,797,453
新潟	316,114,489	305,408,108	234,016	10,472,365
富山	161,877,754	158,600,204	77,243	3,200,306
石川	139,655,809	137,102,148	227,900	2,325,761
福井	96,146,335	94,039,158	76,183	2,030,994
山梨	81,328,285	78,668,438	62,317	2,597,530
長野	247,282,618	241,286,891	143,802	5,851,925
岐阜	234,915,187	228,514,277	438,384	5,962,526
静岡県	473,205,125	461,654,924	366,097	11,184,105
愛知県	1,313,048,428	1,269,741,724	958,490	42,348,214
三重	176,408,327	170,197,630	181,279	6,029,418
滋賀	130,470,959	126,847,078	100,923	3,522,958
京都市	334,042,345	324,543,728	151,872	9,346,745
大阪府	1,830,697,568	1,748,566,023	2,039,395	80,092,150
兵庫県	565,413,312	549,734,561	728,670	14,950,081
奈良	85,590,817	82,673,148	142,385	2,775,284
和歌山	80,104,382	77,811,010	105,473	2,187,899
鳥取	52,555,456	51,331,273	18,552	1,205,631
島根	69,907,754	68,277,502	40,867	1,589,385
岡山	214,895,385	206,852,055	334,369	7,708,960
広島	384,021,530	371,332,335	688,094	12,001,102
山口	150,543,528	146,772,071	111,312	3,660,145
徳島	75,752,644	72,624,903	60,637	3,067,104
香川県	125,511,486	122,217,269	214,611	3,079,606
愛媛	157,021,234	152,479,870	94,989	4,446,375
高松	69,544,614	67,047,103	94,630	2,402,882
福岡	622,233,181	599,194,649	980,134	22,058,398
佐賀	77,244,323	74,039,945	114,495	3,089,884
長崎	121,332,414	115,988,722	188,007	5,155,685
熊本	159,316,946	151,224,539	128,071	7,964,336
大宮	112,067,230	106,612,166	76,405	5,378,659
宮崎	109,936,734	106,170,298	47,203	3,719,232
鹿児島	153,199,377	147,439,503	154,508	5,605,367
沖縄	126,005,485	123,106,945	57,155	2,841,385

注. 徴収決定済額は、前年度からの繰越額（4月分 232,260,915千円・5月分 80,728,707千円）を含む。

## 第7表 厚生年金保険（第1号） 月別一時金状況

（厚生年金保険（第1号））

月 別	合 計		障 害 手 当 金		脱 退 手 当 金		脱 退 一 時 金	
	件 数	金 額	件 数	金 額	件 数	金 額	件 数	金 額
		千円		千円		千円		千円
平成28年7月	5,484	2,052,199	15	25,302	95	5,286	5,374	2,021,611
8月	5,899	2,196,258	25	33,968	82	5,933	5,792	2,156,358
9月	4,540	1,682,034	19	25,121	90	7,016	4,431	1,649,898
10月	3,662	1,416,159	16	25,458	64	5,240	3,582	1,385,461
11月	6,601	2,604,508	10	14,523	67	2,931	6,524	2,587,055
12月	3,358	1,260,669	7	9,343	83	7,872	3,268	1,243,454

注1. 障害手当金の件数は、初診日に平成27年9月以前の厚生年金保険被保険者であった者及び平成27年10月以降の第1号厚生年金被保険者であった者の件数である。

2. 平成27年10月以降に受給権が発生した障害手当金の金額は、共済組合等の組合員等たる厚生年金保険の被保険者期間（平成27年9月以前の共済組合等の組合員等の期間を含む）を含めて算出した金額である。

3. 脱退一時金の対象は、以下のとおりである。

ア. 国民年金の脱退一時金を同時に請求していない場合は、最後に被用者年金制度に加入していた時の資格が、平成27年9月以前の厚生年金保険被保険者又は平成27年10月以降の第1号厚生年金被保険者であった者について計上している。

イ. 国民年金の脱退一時金を同時に請求した場合は、最後に被用者年金制度に加入していた時の資格に関わらず計上しており、平成27年9月以前の共済組合等の期間のみの者を含む。

4. 脱退一時金の金額は、共済組合等の組合員等たる厚生年金保険の被保険者期間（平成27年9月以前の共済組合等の組合員等の期間を含む）を含めて算出した金額である。

第8表 国民年金 都道府県別適用状況

都道府県別	被 保 険 者 数														付加年金 被保険者数	
	総 数			第 1 号 被 保 険 者			任 意 加 入 被 保 険 者			(再掲) 60～64歳 任意加入	(再掲) 65歳以上 任意加入	第 3 号 被 保 険 者				
	合 計	男 子	女 子	合 計	男 子	女 子	合 計	男 子	女 子			合 計	男 子	女 子		
平成 28 年 7 月	25,022,368	8,324,799	16,697,569	15,725,518	8,137,446	7,588,072	223,164	78,775	144,389	168,208	10,173	9,073,686	108,578	8,965,108	771,647	
8 月	25,050,125	8,340,628	16,709,497	15,761,150	8,153,422	7,607,728	222,013	78,326	143,687	166,937	10,103	9,066,962	108,880	8,958,082	769,758	
9 月	25,025,668	8,341,131	16,684,537	15,763,439	8,154,793	7,608,646	221,519	77,957	143,562	166,101	10,072	9,040,710	108,381	8,932,329	767,521	
10 月	24,915,027	8,334,425	16,580,602	15,717,051	8,148,904	7,568,147	219,841	77,294	142,547	164,461	9,936	8,978,135	108,227	8,869,908	760,039	
11 月	24,797,641	8,311,381	16,486,260	15,639,542	8,126,359	7,513,183	218,438	76,849	141,589	163,170	9,843	8,939,661	108,173	8,831,488	753,230	
12 月	24,721,888	8,293,350	16,428,538	15,587,199	8,108,838	7,478,361	217,048	76,517	140,531	161,925	9,730	8,917,641	107,995	8,809,646	747,874	
北海道	道	1,051,559	330,435	721,124	645,149	321,764	323,385	13,240	4,066	9,174	11,556	556	393,170	4,605	388,565	47,613
	青森	239,684	89,417	150,267	167,066	87,450	79,616	7,706	1,069	1,069	1,494	116	70,843	1,261	69,582	6,569
	岩手	199,907	70,227	129,680	130,483	68,629	61,854	1,648	638	1,010	1,400	42	67,776	960	66,816	7,491
	宮城	430,776	142,322	288,454	267,270	139,869	127,401	2,909	996	1,913	2,286	127	160,597	1,457	159,140	12,099
	秋田	155,636	56,061	99,575	103,767	54,801	48,966	1,041	397	644	837	63	50,828	863	49,965	4,117
山形県	形	159,803	60,425	99,378	109,851	59,196	50,655	837	327	510	625	23	49,115	902	48,213	6,317
	福島	323,859	115,084	208,775	213,029	112,887	100,142	1,982	909	1,073	1,604	105	108,848	1,288	107,560	7,996
	茨城	581,826	205,822	376,004	377,467	202,613	174,854	4,392	1,557	2,835	3,310	235	199,967	1,652	198,315	15,584
	栃木	381,994	128,584	253,410	240,949	126,551	114,398	2,170	859	1,320	1,575	151	138,875	1,183	137,692	10,263
	群馬	376,654	128,727	247,927	239,696	126,636	113,060	2,357	855	1,502	1,855	101	134,601	1,236	133,365	11,919
千葉県	玉	1,502,276	496,155	1,006,121	915,590	486,820	428,770	13,555	4,859	8,696	10,116	688	573,131	4,476	568,655	42,645
	茨城	1,249,527	409,259	840,268	754,484	401,430	353,054	12,553	3,706	8,603	9,127	434	482,490	3,879	478,611	43,549
	東京	2,857,625	1,035,638	1,821,987	1,924,497	1,010,375	914,122	35,407	13,319	22,088	22,265	1,380	897,721	11,944	885,777	106,658
	神奈川	1,891,322	596,109	1,295,213	1,120,180	583,520	536,660	19,487	6,550	12,937	13,617	694	751,655	6,039	745,616	56,342
	新潟	351,580	122,411	229,169	227,221	119,968	107,253	2,470	846	1,624	1,902	71	121,889	1,597	120,292	12,564
富山県	山	154,790	51,932	102,858	96,548	50,970	45,578	1,140	396	744	896	25	57,102	566	56,536	5,866
	石川	187,200	65,794	121,406	121,121	64,496	56,625	1,250	471	779	977	44	64,829	827	64,002	4,767
	福井	118,081	41,357	76,724	76,087	40,568	35,519	699	275	424	536	32	41,295	514	40,781	3,184
	山梨	159,572	57,685	101,887	107,340	56,673	50,667	940	366	574	667	52	51,292	646	50,646	3,887
	長野	361,971	123,698	238,273	230,640	121,126	109,514	2,747	1,067	1,680	2,055	65	128,584	1,505	127,079	11,630
岐阜県	阜	380,257	118,364	261,893	228,854	116,245	112,609	2,608	894	1,714	1,968	81	148,795	1,225	147,570	10,220
	静岡	678,376	221,253	457,123	417,254	217,725	199,529	3,717	1,441	2,276	2,503	125	257,405	2,087	255,318	20,526
	愛知	1,521,817	451,740	1,070,077	869,008	443,924	425,084	9,677	3,232	6,445	7,156	290	643,132	4,584	638,548	35,453
	三重	338,335	103,834	234,501	199,437	101,764	97,673	2,344	785	1,559	1,845	78	136,554	1,285	135,269	9,361
	滋賀	269,745	82,005	187,740	154,958	80,296	74,662	1,636	531	1,105	1,214	36	113,151	1,178	111,973	7,287
東京都	都	525,762	183,092	342,670	345,592	178,022	167,570	5,137	1,832	3,305	3,873	290	175,033	3,238	171,795	15,700
	大阪	1,919,183	662,148	1,257,035	1,257,159	646,757	610,402	15,785	5,452	10,333	12,128	1,056	646,239	9,939	636,300	46,956
	兵庫	1,134,411	353,835	780,576	684,394	345,371	339,023	10,387	3,379	7,008	7,996	484	439,630	5,085	434,545	32,850
	奈良	285,755	90,396	195,359	175,847	88,016	87,831	2,840	903	1,937	2,203	100	107,068	1,477	105,591	8,045
	和歌山	200,880	69,365	131,515	132,970	67,792	65,178	1,459	567	892	1,165	92	66,451	1,006	65,445	5,698
鳥取県	取	89,316	33,326	55,990	60,451	32,228	28,223	809	295	514	671	22	28,056	803	27,253	2,465
	島根	93,254	32,981	60,273	60,556	32,076	28,480	640	224	416	527	18	32,058	681	31,377	2,024
	岡山	333,110	108,301	224,809	203,909	105,547	98,362	2,478	845	1,633	1,929	104	126,723	1,909	124,814	10,989
	広島	523,967	161,749	362,218	309,776	157,803	151,973	4,683	1,494	3,189	3,775	135	209,508	2,452	207,056	15,639
	山口	236,228	72,403	163,825	139,000	70,744	68,256	1,962	616	1,346	1,601	46	95,266	1,043	94,223	7,071
徳島県	島	131,156	47,529	83,627	88,097	45,970	42,127	1,257	493	764	1,049	85	41,802	1,066	40,736	3,262
	香川	166,550	55,346	111,204	102,820	54,019	48,801	1,147	403	744	903	50	62,583	924	61,659	4,604
	愛媛	256,612	85,723	170,889	161,072	83,615	77,457	1,952	715	1,237	1,609	80	93,588	1,393	92,195	7,671
	高松	123,735	50,842	72,893	91,154	48,936	42,218	1,333	495	838	1,104	108	31,248	1,411	29,837	3,668
	福井	1,016,418	339,818	676,600	646,110	331,206	314,904	8,064	2,824	5,240	6,390	389	362,244	5,788	356,456	27,146
佐賀県	賀	144,938	52,219	92,719	95,870	50,918	44,952	900	345	555	699	48	48,168	956	47,212	4,744
	長崎	257,128	91,928	165,200	171,988	89,872	82,116	1,969	758	1,211	1,550	139	83,171	1,298	81,873	7,676
	熊本	331,109	120,977	210,132	226,773	118,186	108,587	2,341	888	1,453	1,856	86	101,995	1,903	100,092	11,518
	大分	199,655	64,640	135,015	122,950	62,986	59,964	1,723	603	1,120	1,427	113	74,982	1,051	73,931	5,184
	宮崎	197,874	71,761	126,113	133,932	69,952	63,980	1,478	583	895	1,185	107	62,464	1,226	61,238	6,666
鹿児島県	鹿	302,609	100,964	201,645	189,749	98,161	91,588	2,355	936	1,419	1,884	146	110,505	1,867	108,638	8,867
	沖縄	328,066	139,669	188,397	249,084	134,365	114,719	3,768	1,584	2,184	3,015	418	75,214	3,720	71,494	5,524

第8表(続) 国民年金 都道府県別適用状況

都道府県別	資格取得者数													
	総数			第1号被保険者			(再掲) 資格取得届書の 提出者のうち、 学生と申告した者	(再掲) 20歳到達に よる新規加入	任意加入被保険者			第3号被保険者		
	合計	男子	女子	合計	男子	女子			合計	男子	女子	合計	男子	女子
平成28年7月	455,123	172,970	282,153	366,577	167,331	199,246	27,633	52,445	5,348	1,926	3,422	83,198	3,713	79,485
8月	539,984	204,983	335,001	442,091	198,991	243,100	34,957	61,810	5,971	1,964	4,007	91,922	4,028	87,894
9月	438,873	172,661	266,212	368,273	167,981	200,292	28,110	57,060	5,678	1,818	3,860	64,922	2,862	62,060
10月	486,628	187,901	298,727	402,531	182,511	220,020	29,229	59,397	5,494	1,858	3,636	78,603	3,532	75,071
11月	466,299	179,873	286,426	379,537	174,545	204,992	26,113	59,705	5,255	1,755	3,500	81,507	3,573	77,934
12月	368,024	147,575	220,449	302,408	143,051	159,357	22,575	52,334	4,761	1,665	3,096	60,855	2,859	57,996
北海道	18,288	7,218	11,070	15,079	6,997	8,082	3	2,860	280	105	175	2,929	116	2,813
青森	3,778	1,462	2,316	2,936	1,388	1,548	228	376	52	19	33	790	55	735
岩手	3,173	1,272	1,901	2,553	1,233	1,320	225	36	45	19	26	575	20	555
宮城	6,743	2,730	4,013	5,471	2,664	2,807	307	869	55	13	42	1,217	53	1,164
秋田	2,477	990	1,487	1,929	951	978	242	235	30	11	19	518	28	490
山形	2,435	1,027	1,408	2,007	987	1,020	176	353	23	14	9	405	26	379
福島	5,477	2,331	3,146	4,402	2,263	2,139	277	683	53	29	24	1,022	39	983
茨城	9,133	3,937	5,196	7,582	3,858	3,724	505	1,315	90	28	62	1,461	51	1,410
栃木	5,557	2,294	3,263	4,567	2,243	2,324	435	640	68	25	43	922	26	896
群馬	5,263	2,228	3,035	4,342	2,173	2,169	436	750	58	24	34	863	31	832
埼玉県	21,348	8,827	12,521	17,496	8,603	8,893	1,657	3,025	278	99	179	3,574	125	3,449
千葉県	19,726	7,990	11,736	16,393	7,832	8,561	1,125	2,942	248	64	184	3,085	94	2,991
東京都	38,653	15,491	23,162	32,383	14,996	17,385	2,136	5,703	692	233	459	5,578	260	5,318
神奈川県	30,354	12,279	18,075	25,335	11,977	13,358	18	6,588	422	137	285	4,597	165	4,432
新潟	5,489	2,238	3,251	4,548	2,170	2,378	796	258	70	22	48	871	46	825
富山	2,963	1,176	1,787	2,439	1,144	1,295	306	287	22	8	14	502	24	478
石川	2,882	1,213	1,669	2,358	1,176	1,182	284	386	19	8	11	505	29	476
福井	1,912	767	1,145	1,567	742	825	205	224	19	7	12	326	18	308
山梨	1,687	615	1,072	1,332	592	740	150	334	19	6	13	336	17	319
長野	5,633	2,230	3,403	4,553	2,162	2,391	463	679	66	32	34	1,014	36	978
岐阜	5,224	2,133	3,091	4,330	2,074	2,256	255	954	68	23	45	826	36	790
静岡県	10,366	3,971	6,395	8,387	3,876	4,511	441	1,570	75	24	51	1,904	71	1,833
愛知県	19,585	8,054	11,531	16,181	7,861	8,320	1,886	2,689	228	79	149	3,176	114	3,062
三重	3,702	1,399	2,303	2,955	1,357	1,598	402	538	43	13	30	704	29	675
滋賀	4,176	1,732	2,444	3,438	1,689	1,749	234	649	36	5	31	702	38	664
東京都	6,994	2,850	4,144	5,693	2,731	2,962	401	1,456	122	41	81	1,179	78	1,101
大阪府	29,592	11,744	17,848	24,815	11,359	13,456	1,742	3,997	416	159	257	4,361	226	4,135
兵庫県	16,239	6,219	10,020	13,378	6,028	7,350	1,602	2,110	208	75	133	2,653	116	2,537
奈良	3,728	1,455	2,273	3,045	1,401	1,644	339	647	71	23	48	612	31	581
和歌山	2,355	904	1,451	1,920	859	1,061	215	376	33	13	20	402	32	370
鳥取	1,531	661	870	1,237	624	613	138	141	30	12	18	264	25	239
島根	1,624	657	967	1,311	636	675	160	137	16	4	12	297	17	280
岡山	5,270	2,139	3,131	4,317	2,079	2,238	487	578	59	14	45	894	46	848
広島	8,213	3,182	5,031	6,608	3,076	3,532	807	800	89	29	60	1,516	77	1,439
山口	3,054	1,134	1,920	2,351	1,089	1,262	241	313	36	13	23	667	32	635
徳島	1,915	782	1,133	1,537	744	793	158	219	15	8	7	363	30	333
香川	2,637	1,107	1,530	2,143	1,072	1,071	266	218	25	8	17	469	27	442
愛媛	3,164	1,222	1,942	2,481	1,153	1,328	289	447	49	24	25	634	45	589
高松	1,501	614	887	1,188	552	636	7	370	26	10	16	287	52	235
福岡	16,980	6,631	10,349	13,806	6,427	7,379	1,004	2,005	162	56	106	3,012	148	2,864
佐賀	2,022	731	1,291	1,591	687	904	121	304	25	15	10	406	29	377
長崎	3,438	1,324	2,114	2,687	1,259	1,428	188	531	41	13	28	710	52	658
熊本	5,378	2,055	3,323	4,470	1,997	2,473	432	500	54	15	39	854	43	811
大分	2,923	1,146	1,777	2,349	1,108	1,241	233	310	32	14	18	542	24	518
宮崎	3,086	1,242	1,844	2,527	1,193	1,334	160	385	29	13	16	530	36	494
鹿児島	4,531	1,754	2,777	3,601	1,684	1,917	259	611	70	23	47	860	47	813
沖縄	5,825	2,418	3,407	4,790	2,283	2,507	134	936	94	36	58	941	99	842

注. 「資格取得届書の提出者のうち、学生と申告した者」とは、当該月に国民年金第1号被保険者資格を取得した者の中で、資格取得届を自ら提出し、その際に学生であると申告した者をいう。

第8表(続) 国民年金 都道府県別適用状況

都道府県別	資格喪失者数											
	総数			第1号被保険者			任意加入被保険者			第3号被保険者		
	合計	男子	女子	合計	男子	女子	合計	男子	女子	合計	男子	女子
平成28年7月	496,657	188,029	308,628	395,215	182,066	213,149	7,458	2,545	4,913	93,984	3,418	90,566
8月	512,241	189,161	323,080	406,472	183,022	223,450	7,123	2,413	4,710	98,646	3,726	94,920
9月	463,353	172,167	291,186	366,005	166,618	199,387	6,175	2,188	3,987	91,173	3,361	87,812
10月	597,285	194,613	402,672	448,933	188,406	260,527	7,174	2,521	4,653	141,178	3,686	137,492
11月	583,705	202,923	380,782	457,066	197,096	259,970	6,658	2,200	4,458	119,981	3,627	116,354
12月	443,807	165,623	278,184	354,780	160,589	194,191	6,154	1,997	4,157	82,873	3,037	79,836
北海道	20,501	7,895	12,606	16,296	7,664	8,632	362	112	250	3,843	119	3,724
青森	4,657	1,890	2,767	3,781	1,823	1,958	45	16	29	831	51	780
岩手	4,239	1,680	2,559	3,325	1,621	1,704	61	26	35	853	33	820
宮城	8,393	3,173	5,220	6,671	3,096	3,575	94	32	62	1,628	45	1,583
秋田	3,059	1,242	1,817	2,460	1,197	1,263	25	7	18	574	38	536
山形	3,293	1,386	1,907	2,655	1,353	1,302	18	8	10	620	25	595
福島	6,725	2,786	3,939	5,491	2,730	2,761	70	27	43	1,164	29	1,135
茨城	10,876	4,305	6,571	8,813	4,218	4,595	153	45	108	1,910	42	1,868
栃木	6,978	2,720	4,258	5,619	2,660	2,959	68	25	43	1,291	35	1,256
群馬	6,625	2,606	4,019	5,252	2,541	2,711	82	26	56	1,291	39	1,252
埼玉県	27,053	10,356	16,697	21,839	10,127	11,712	361	118	243	4,853	111	4,742
千葉県	23,176	8,558	14,618	18,576	8,330	10,246	366	115	251	4,234	113	4,121
東京都	50,917	19,097	31,820	42,463	18,590	23,873	805	261	544	7,649	246	7,403
神奈川県	34,033	12,220	21,813	27,206	11,958	15,248	487	133	354	6,340	129	6,211
新潟	7,109	2,500	4,609	5,491	2,401	3,090	77	37	40	1,541	62	1,479
富山	3,125	1,130	1,995	2,468	1,098	1,370	38	15	23	619	17	602
石川	3,221	1,221	2,000	2,503	1,174	1,329	29	8	21	689	39	650
福井	2,152	831	1,321	1,689	811	878	21	9	12	442	11	431
山梨	2,277	868	1,409	1,787	841	946	25	10	15	465	17	448
長野	6,777	2,618	4,159	5,299	2,536	2,763	76	17	59	1,402	65	1,337
岐阜	6,348	2,347	4,001	4,932	2,282	2,650	74	21	53	1,342	44	1,298
静岡県	12,415	4,656	7,759	9,815	4,551	5,264	115	36	79	2,485	69	2,416
愛知県	24,500	9,344	15,156	19,483	9,119	10,364	263	84	179	4,754	141	4,613
三重	5,242	1,828	3,414	4,152	1,769	2,383	75	21	54	1,015	38	977
滋賀	4,580	1,747	2,833	3,613	1,710	1,903	42	9	33	925	28	897
京都市	7,989	2,884	5,105	6,444	2,771	3,673	116	37	79	1,429	76	1,353
大阪府	33,328	12,354	20,974	26,936	11,955	14,981	508	164	344	5,884	235	5,649
兵庫県	18,674	6,478	12,196	14,470	6,232	8,238	332	90	242	3,872	156	3,716
奈良	4,315	1,522	2,793	3,361	1,450	1,911	88	27	61	866	45	821
和歌山	2,880	1,066	1,814	2,320	1,022	1,298	30	12	18	530	32	498
鳥取	1,880	744	1,136	1,477	707	770	32	14	18	371	23	348
島根	2,007	767	1,240	1,564	727	837	19	6	13	424	34	390
岡山	6,004	2,210	3,794	4,683	2,111	2,572	96	32	64	1,225	67	1,158
広島	9,409	3,260	6,149	7,356	3,152	4,204	106	40	66	1,947	68	1,879
山口	4,055	1,428	2,627	3,152	1,382	1,770	63	15	48	840	31	809
徳島	2,349	866	1,483	1,897	816	1,081	39	19	20	413	31	382
香川県	3,132	1,117	2,015	2,436	1,072	1,364	37	17	20	659	28	631
愛媛	4,500	1,591	2,909	3,524	1,530	1,994	60	22	38	916	39	877
高松	1,927	715	1,212	1,487	656	831	48	25	23	392	34	358
福岡	19,329	7,053	12,276	15,276	6,796	8,480	249	76	173	3,804	181	3,623
佐賀	2,552	970	1,582	1,967	930	1,037	34	16	18	551	24	527
長崎	4,359	1,565	2,794	3,432	1,515	1,917	51	14	37	876	36	840
熊本	6,315	2,294	4,021	4,984	2,210	2,774	70	21	49	1,261	63	1,198
大宮	3,735	1,338	2,397	2,894	1,284	1,610	58	18	40	783	36	747
宮崎	4,173	1,492	2,681	3,301	1,432	1,869	40	15	25	832	45	787
鹿児島	5,758	2,122	3,636	4,496	2,017	2,479	107	42	65	1,155	63	1,092
沖縄	6,866	2,783	4,083	5,644	2,622	3,022	139	57	82	1,083	104	979

注. 任意加入被保険者の資格喪失には、第3号被保険者への切替の者も含まれている。





第9表(続) 国民年金 都道府県別年金受給権者状況 (総計)  
(新規裁定)

都道府県別	合 計		老 齢 年 金							通 算 老 齢 年 金				障 害 年 金		遺 族 年 金	
			件 数					5 年 年 金	年 金 額	件 数			年 金 額				
	件数	年金額	合 計	5 年 年 金 以 外			合 計			繰上げ	本来	件数		年金額	件数	年金額	
				(再掲)基礎のみ・旧国年	繰上げ	本来		繰下げ									
		千円									千円		千円		千円		
平成 28 年 7 月	32,404	21,936,979	22,792	22,792	1,265	10,507	334	-	14,061,783	71	-	71	10,286	6,711	5,747,830	2,830	2,117,081
8 月	37,322	25,555,199	26,162	26,162	1,420	12,605	367	-	16,359,805	111	-	111	15,461	8,171	7,022,098	2,878	2,157,835
9 月	29,963	20,521,685	21,358	21,358	991	10,591	315	-	13,443,865	81	-	81	14,253	6,057	5,214,753	2,467	1,848,814
10 月	27,029	18,362,188	19,785	19,785	952	9,647	251	-	12,422,029	50	-	50	8,515	4,851	4,166,655	2,343	1,764,988
11 月	38,789	26,664,890	26,949	26,949	1,215	12,873	432	-	16,875,661	71	-	71	10,819	8,640	7,412,003	3,129	2,366,407
12 月	31,451	21,802,384	21,263	21,263	988	10,394	312	-	13,361,039	60	-	60	6,426	7,594	6,531,139	2,534	1,903,779
北 海	1,603	1,091,809	1,143	1,143	37	577	15	-	711,708	1	-	1	*	352	296,347	107	83,644
道 森	422	288,875	306	306	17	136	2	-	188,637	-	-	-	-	93	83,851	23	16,386
青 岩	368	266,515	253	253	6	148	4	-	171,015	-	-	-	-	84	72,393	31	23,107
宮 手	688	474,017	469	469	39	182	6	-	296,524	-	-	-	-	132	113,960	87	63,533
秋 城	305	211,565	235	235	22	89	5	-	148,930	-	-	-	-	56	50,972	14	11,663
山 形	326	237,393	221	221	16	79	4	-	148,819	-	-	-	-	77	67,157	28	21,417
福 島	590	419,600	368	368	23	150	5	-	234,703	2	-	2	*	173	151,473	47	33,293
茨 城	788	546,307	577	577	52	287	14	-	372,086	2	-	2	*	155	132,907	54	41,238
栃 木	477	333,976	342	342	24	160	9	-	221,682	1	-	1	*	94	83,638	40	28,277
群 馬	463	319,723	334	334	26	129	4	-	211,996	1	-	1	*	84	72,622	44	34,798
埼 玉	1,587	1,097,427	1,097	1,097	65	501	24	-	686,745	2	-	2	*	348	301,025	140	109,082
千 葉	1,565	1,101,183	1,081	1,081	65	544	14	-	698,186	-	-	-	-	372	315,083	112	87,913
東 京	2,554	1,691,483	1,847	1,847	80	782	36	-	1,114,964	4	-	4	287	505	433,290	198	142,941
神 奈 川	1,979	1,377,241	1,287	1,287	43	635	23	-	809,806	11	-	11	914	486	417,532	195	148,989
新 潟	542	389,800	359	359	21	181	5	-	241,649	1	-	1	*	115	95,945	67	51,683
富 山	210	156,091	133	133	3	83	1	-	88,035	-	-	-	-	55	50,187	22	17,869
石 川	271	193,090	181	181	8	100	3	-	117,465	1	-	1	*	61	54,088	28	21,502
福 井	127	89,650	86	86	2	45	2	-	54,953	-	-	-	-	33	28,952	8	5,746
山 梨	222	154,169	150	150	5	73	3	-	95,036	-	-	-	-	44	37,291	28	21,842
長 野	432	317,750	255	255	13	128	8	-	168,485	1	-	1	*	143	124,065	33	25,148
岐 阜	487	347,819	341	341	21	187	6	-	224,223	-	-	-	-	113	98,134	33	25,462
静 岡	862	612,553	575	575	32	266	5	-	372,157	2	-	2	*	242	206,660	43	33,308
愛 知	1,672	1,211,740	1,007	1,007	41	568	19	-	661,529	1	-	1	*	518	438,887	146	111,179
三 重	479	342,077	282	282	9	154	2	-	182,910	2	-	2	*	153	130,789	42	28,202
滋 賀	270	187,496	174	174	9	84	1	-	107,436	1	-	1	*	64	55,049	31	24,997
京 都	629	414,687	440	440	24	213	9	-	260,501	3	-	3	682	138	117,845	48	35,659
大 阪	2,145	1,469,160	1,417	1,417	49	706	17	-	861,786	3	-	3	517	547	472,960	178	133,897
兵 庫	1,338	929,126	866	866	26	443	12	-	537,306	2	-	2	*	345	297,748	125	93,997
奈 良	376	260,496	294	294	16	184	3	-	191,159	-	-	-	-	64	55,695	18	13,642
和 歌 山	377	247,255	308	308	18	168	2	-	190,409	-	-	-	-	47	40,320	22	16,526
鳥 取	129	89,192	84	84	5	42	3	-	52,521	1	-	1	*	31	27,136	13	9,514
島 根	156	112,486	96	96	5	45	-	-	63,243	-	-	-	-	46	38,193	14	11,051
山 岡	407	284,283	260	260	7	148	3	-	164,091	4	-	4	207	116	101,925	27	18,059
広 島	624	437,421	409	409	8	204	4	-	255,976	2	-	2	*	158	138,417	55	42,962
山 口	338	238,195	239	239	4	139	-	-	156,809	2	-	2	*	71	61,653	26	19,573
徳 島	244	167,999	154	154	2	75	-	-	93,675	1	-	1	*	75	65,043	14	9,266
香 川	236	166,919	168	168	3	95	3	-	111,691	-	-	-	-	53	44,359	15	10,869
愛 媛	490	348,131	280	280	7	156	2	-	176,600	3	-	3	147	178	150,126	29	21,258
高 知	258	183,315	171	171	9	104	-	-	109,353	-	-	-	-	69	59,342	18	14,620
福 岡	1,373	961,951	829	829	32	410	17	-	516,647	3	-	3	325	422	360,431	119	84,550
佐 賀	254	186,767	150	150	11	73	1	-	100,059	2	-	2	*	87	74,567	15	12,087
長 崎	398	274,126	280	280	10	135	4	-	173,903	-	-	-	-	95	81,677	23	18,546
熊 本	511	357,526	361	361	15	200	-	-	236,259	-	-	-	-	111	92,689	39	28,578
大 分	291	196,552	205	205	12	102	2	-	123,649	-	-	-	-	74	64,905	12	7,998
宮 崎	335	225,439	247	247	10	116	-	-	154,472	-	-	-	-	58	51,047	30	19,920
鹿 児 島	531	366,115	377	377	8	182	3	-	242,999	1	-	1	*	112	95,716	41	27,389
沖 縄	614	387,750	442	442	25	178	6	-	240,303	-	-	-	-	145	127,047	27	20,401
そ の 他	108	38,146	83	83	3	8	1	-	17,947	-	-	-	-	-	-	25	20,199

第9表(続) 国民年金 都道府県別年金受給権者状況 (総計)  
(失 権)

都道府県別	合 計		老 齢 年 金							通 算 老 齢 年 金				障 害 年 金		遺 族 年 金	
			件 数					年金額	件 数			年金額					
	件数	年金額	合 計	5 年 年 金 以 外			5 年 年 金		合計	繰上げ	本来						
				(再掲)基礎のみ・旧国年													
				繰上げ	本来	繰下げ							件数	年金額	件数	年金額	
	千円								千円			千円		千円			
平成 28 年 7 月	77,387	46,875,438	66,174	66,121	12,673	11,851	242	53	41,353,551	6,325	2,634	3,691	1,356,392	4,451	3,913,511	437	251,982
8 月	87,212	53,092,005	74,856	74,777	14,082	12,804	267	79	46,966,474	6,922	2,886	4,036	1,509,701	4,898	4,317,357	536	298,473
9 月	79,401	48,269,081	68,207	68,159	12,985	11,963	227	48	42,735,748	6,290	2,650	3,640	1,368,304	4,426	3,893,693	478	271,336
10 月	76,742	46,796,600	66,041	65,992	12,428	11,438	232	49	41,527,274	6,063	2,496	3,567	1,311,429	4,232	3,737,903	406	219,994
11 月	92,939	56,609,404	80,177	80,122	15,318	13,957	259	55	50,363,200	7,284	3,142	4,142	1,567,099	5,024	4,433,347	454	245,757
12 月	85,127	51,881,147	73,289	73,242	14,278	12,331	240	47	45,998,878	6,609	2,864	3,745	1,426,390	4,797	4,220,877	432	235,002
北 海	4,034	2,471,469	3,468	3,465	402	815	16	3	2,161,525	279	69	210	64,293	270	235,918	17	9,733
道 森	1,236	715,130	1,057	1,057	347	170	-	-	601,624	56	36	20	10,545	109	96,791	14	6,170
青 岩	1,117	657,735	953	953	295	191	3	-	569,827	79	43	36	16,571	70	63,298	15	8,039
宮 手	1,521	889,253	1,311	1,311	411	190	5	-	782,990	111	59	52	22,104	89	79,464	10	4,696
秋 城	1,089	637,599	955	955	338	146	5	-	565,876	65	40	25	12,735	65	56,947	4	2,040
山 形	1,167	689,257	1,006	1,006	338	127	1	-	608,096	89	49	40	16,694	68	62,113	4	2,355
福 島	1,906	1,118,668	1,664	1,661	552	230	6	3	993,492	124	71	53	24,344	108	96,342	10	4,490
茨 城	2,400	1,386,453	2,108	2,105	770	294	4	3	1,243,797	156	90	66	31,808	115	100,780	21	10,068
栃 木	1,457	856,022	1,290	1,289	401	164	2	1	775,649	94	52	42	17,382	69	60,841	4	2,150
群 馬	1,535	920,823	1,322	1,322	366	184	9	-	822,549	131	76	55	26,614	79	70,102	3	1,558
埼 玉	3,990	2,421,047	3,527	3,527	670	419	9	-	2,189,213	252	112	140	52,992	199	173,035	12	5,807
千 葉	3,624	2,203,002	3,195	3,194	674	469	10	1	1,992,453	238	105	133	51,133	170	147,790	21	11,626
東 京	6,673	4,106,009	5,759	5,754	621	1,081	43	5	3,673,510	554	151	403	124,146	324	286,163	36	22,190
神 奈 川	4,607	2,856,808	4,043	4,042	509	639	15	1	2,589,328	340	125	215	75,790	207	182,334	17	9,356
新 潟	1,966	1,171,546	1,697	1,697	472	212	4	-	1,051,898	163	109	54	31,186	96	82,892	10	5,569
富 山	887	549,376	762	761	172	111	1	1	495,207	80	49	31	17,235	39	34,129	6	2,805
石 川	833	521,754	708	707	117	110	-	1	460,635	72	29	43	15,916	49	42,928	4	2,276
福 井	677	408,081	567	567	145	66	-	-	359,047	71	51	20	15,308	36	31,399	3	2,327
山 梨	609	356,483	528	528	189	59	2	-	316,330	46	25	21	8,332	34	31,322	1	*
長 野	1,856	1,133,237	1,539	1,531	358	259	2	8	991,736	198	101	97	39,345	111	98,050	8	4,106
岐 阜	1,728	1,074,615	1,472	1,470	281	236	4	2	951,493	149	72	77	31,971	102	88,571	5	2,580
静 岡	2,593	1,610,466	2,204	2,202	421	276	5	2	1,426,460	225	111	114	45,794	145	128,286	19	9,927
愛 知	4,252	2,656,471	3,705	3,704	501	518	12	1	2,396,383	315	137	178	68,672	209	177,639	23	13,777
三 重	1,341	849,322	1,165	1,165	204	199	4	-	764,742	102	50	52	22,773	66	57,952	8	3,855
滋 賀	835	506,567	692	692	137	98	2	-	445,603	95	44	51	20,372	43	37,099	5	3,494
京 都	1,602	973,476	1,359	1,358	187	256	6	1	860,817	153	57	96	35,652	86	74,842	4	2,164
大 阪	5,141	3,146,087	4,480	4,478	482	670	10	2	2,802,208	345	149	196	75,046	293	255,310	23	13,523
兵 庫	3,509	2,178,448	3,040	3,039	422	535	15	1	1,948,589	274	106	168	62,768	183	159,796	12	7,294
奈 良	914	545,153	798	798	165	132	3	-	494,345	71	32	39	13,810	40	34,324	5	2,674
和 歌 山	870	502,818	736	736	215	127	-	-	432,974	70	32	38	15,088	55	50,248	9	4,508
鳥 取	463	288,977	403	403	80	84	-	-	260,499	34	14	20	6,885	23	19,922	3	1,670
島 根	699	430,004	598	597	145	108	-	1	378,671	58	19	39	12,194	42	37,835	1	*
山 岡	1,393	875,753	1,180	1,179	164	219	-	1	785,621	150	51	99	35,164	59	51,487	4	3,481
広 島	1,806	1,146,487	1,503	1,501	139	319	4	2	995,659	179	42	137	40,506	122	109,234	2	*
山 口	1,094	696,808	934	934	103	226	2	-	616,735	95	27	68	24,234	61	54,022	4	1,817
徳 島	635	375,794	531	531	132	74	2	-	324,609	57	32	25	11,627	44	38,225	3	1,333
香 川	783	492,017	651	650	76	163	3	1	434,707	88	29	59	20,003	42	36,665	2	*
愛 媛	1,182	713,996	1,000	1,000	207	195	3	-	628,146	106	54	52	20,293	68	60,097	8	5,459
高 知	749	445,059	620	620	119	123	1	-	377,468	68	30	38	14,583	55	49,203	6	3,806
福 岡	2,999	1,833,706	2,558	2,556	364	513	7	2	1,607,505	244	85	159	58,032	182	160,165	15	8,004
佐 賀	731	442,891	604	603	153	126	2	1	383,400	76	28	48	16,088	45	40,595	6	2,808
長 崎	1,073	649,190	896	896	227	175	4	-	551,992	82	37	45	17,324	85	75,534	10	4,340
熊 本	1,329	815,712	1,112	1,110	290	236	7	2	695,478	109	54	55	25,730	102	91,127	6	3,377
大 分	991	593,823	857	857	222	149	-	-	524,059	67	28	28	13,586	61	53,571	6	2,606
宮 崎	966	604,614	804	804	146	215	1	-	510,722	72	24	48	16,345	82	73,388	8	4,159
鹿 児 島	1,459	875,096	1,227	1,226	367	203	2	1	745,776	111	57	54	24,018	115	102,049	6	3,253
沖 縄	767	472,067	667	667	182	216	4	-	395,133	14	9	5	3,188	80	71,054	6	2,691
そ の 他	39	15,978	34	34	-	4	-	-	14,300	2	1	1	*	-	-	3	1,507



第9表(続) 国民年金 都道府県別年金受給権者状況 (旧法拠出制年金)  
(失権)

都道府県別	合 計		老 齢 年 金		通算老齢年金		障 害 年 金		遺 族 年 金	
	件数	年金額	件数	年金額	件数	年金額	件数	年金額	件数	年金額
	千円		千円		千円		千円		千円	
平成 28 年 7月	17,270	6,758,049	10,290	4,935,468	6,325	1,356,392	397	349,125	258	117,063
8月	18,908	7,367,244	11,252	5,360,119	6,922	1,509,701	388	340,927	346	156,498
9月	17,324	6,756,184	10,376	4,942,024	6,290	1,368,304	343	301,517	315	144,339
10月	16,591	6,476,612	9,887	4,719,380	6,063	1,311,429	360	318,476	281	127,326
11月	20,225	7,918,766	12,169	5,808,380	7,284	1,567,099	457	402,382	315	140,905
12月	18,570	7,278,044	11,262	5,363,930	6,609	1,426,390	400	352,239	299	135,485
北 海	805	345,804	496	258,665	279	64,293	19	17,567	11	5,279
道 森	278	110,312	195	80,409	56	10,545	17	15,212	10	4,506
青 岩	291	113,940	194	86,200	79	16,571	7	6,241	11	4,929
宮 手	365	135,848	239	104,563	111	22,104	5	4,486	10	4,696
秋 城	269	102,235	197	84,534	65	12,735	4	3,705	3	1,260
山 形	324	124,539	225	100,254	89	16,694	7	6,241	3	1,350
福 島	473	182,654	327	142,704	124	24,344	12	11,116	10	4,490
茨 城	607	232,906	424	183,279	156	31,808	12	10,921	15	6,898
栃 木	335	127,649	230	101,511	94	17,382	8	7,411	3	1,346
群 馬	393	147,289	255	115,607	131	26,614	4	3,510	3	1,558
埼 玉	701	258,195	426	188,473	252	52,992	15	13,067	8	3,663
千 葉	700	267,542	432	197,691	238	51,133	12	10,336	18	8,382
東 京	1,289	521,377	692	367,588	554	124,146	24	21,063	19	8,580
神 奈 川	729	265,044	372	178,974	340	75,790	7	5,851	10	4,429
新 潟	518	193,110	333	145,852	163	31,186	14	12,287	8	3,785
富 山	247	96,122	162	76,585	80	17,235	-	-	5	2,303
石 川	180	71,338	101	49,578	72	15,916	5	4,876	2	*
福 井	198	75,096	122	55,497	71	15,308	5	4,291	-	-
山 梨	155	53,264	106	42,873	46	8,332	2	*	1	*
長 野	546	210,620	327	156,164	198	39,345	15	12,287	6	2,824
岐 阜	409	162,575	243	117,297	149	31,971	12	10,726	5	2,580
静 岡	560	204,889	308	142,079	225	45,794	11	9,556	16	7,460
愛 知	733	280,240	385	188,470	315	68,672	20	17,357	13	5,741
三 重	304	125,350	188	93,261	102	22,773	6	5,461	8	3,855
滋 賀	201	71,232	101	47,157	95	20,372	4	3,315	1	*
京 都	340	132,888	179	91,951	153	35,652	5	3,901	3	1,384
大 阪	764	280,119	392	187,635	345	75,046	12	10,726	15	6,711
兵 庫	666	256,675	378	183,869	274	62,768	10	8,191	4	1,847
奈 良	196	71,141	118	53,696	71	13,810	3	2,340	4	1,295
和 歌 山	243	98,382	157	72,604	70	15,088	8	7,411	8	3,278
鳥 取	110	45,243	74	37,003	34	6,885	1	*	1	*
島 根	206	88,518	142	70,473	58	12,194	6	5,851	-	-
山 口	338	133,571	184	95,402	150	35,164	3	2,535	1	*
広 島	416	175,451	227	127,031	179	40,506	8	6,826	2	*
山 口	238	101,936	136	72,960	95	24,234	3	2,925	4	1,817
徳 島	171	64,080	104	45,074	57	11,627	7	6,046	3	1,333
香 川	200	82,558	104	56,174	88	20,003	7	6,241	1	*
愛 媛	301	115,995	186	88,854	106	20,293	6	5,266	3	1,582
高 知	190	75,048	116	56,494	68	14,583	3	2,730	3	1,241
福 岡	638	260,803	371	187,117	244	58,032	13	11,311	10	4,342
佐 賀	221	86,311	137	65,660	76	16,088	2	*	6	2,808
長 崎	263	103,948	168	79,276	82	17,324	4	3,510	9	3,838
熊 本	345	144,772	217	104,743	109	25,730	15	12,490	4	1,808
大 分	258	106,491	178	83,193	67	13,586	8	7,606	5	2,105
宮 崎	253	114,957	165	86,762	72	16,345	10	8,971	6	2,878
鹿 児 島	402	160,068	272	121,485	111	24,018	15	12,872	4	1,693
沖 縄	199	99,752	177	91,567	14	3,188	4	3,315	4	1,682
そ の 他	2	*	-	-	2	*	-	-	-	-

第9表(続) 国民年金 都道府県別年金受給権者状況 (基礎年金)  
(月末現在)

都道府県別	合 計		老 齢 基 礎 年 金		障 害 基 礎 年 金						遺 族 基 礎 年 金	
	件数	年金額	件数	年金額	計		法第30条、第30条の2 第30条の3該当		法第30条の4、 附則第25条該当		件数	年金額
					件数	年金額	件数	年金額	件数	年金額		
	千円	千円	千円	千円	千円	千円	千円	千円	千円	千円	千円	千円
平成 28 年	32,448,796	22,075,846,659	30,300,927	20,234,598,387	1,941,862	1,680,734,379	869,043	737,698,389	1,072,819	943,035,990	206,007	160,513,893
7月	32,541,099	22,143,156,807	30,386,469	20,296,280,111	1,945,967	1,684,339,329	871,566	739,987,155	1,074,401	944,352,173	208,663	162,537,368
8月	32,605,744	22,191,102,617	30,446,424	20,340,205,621	1,948,335	1,686,606,432	872,937	741,241,488	1,075,398	945,364,944	210,985	164,290,564
9月	32,671,251	22,239,089,045	30,508,369	20,385,389,516	1,949,680	1,687,722,403	873,693	741,964,026	1,075,987	945,758,376	213,202	165,977,126
10月	32,746,419	22,294,637,949	30,576,107	20,434,808,712	1,954,144	1,691,582,075	876,213	744,206,797	1,077,931	947,375,278	216,168	168,247,162
11月	32,807,462	22,340,299,479	30,631,110	20,475,465,538	1,957,820	1,694,787,890	878,318	746,127,757	1,079,502	948,660,133	218,532	170,046,051
12月												
北海道	1,521,246	1,020,804,300	1,400,839	918,209,703	110,876	95,189,433	47,479	40,132,479	63,397	55,056,955	9,531	7,405,164
青森	396,578	277,669,879	365,599	230,638,467	28,015	24,711,120	12,514	10,854,279	15,501	13,856,841	2,964	2,320,292
岩手	392,099	270,416,978	361,198	243,278,933	27,629	24,650,190	12,389	10,826,495	15,240	13,823,695	3,272	2,487,855
宮城	594,855	400,191,709	553,642	364,810,096	36,158	31,457,504	16,306	13,872,172	19,852	17,585,332	5,055	3,924,109
秋田	347,204	231,815,170	324,829	212,441,301	20,258	17,716,034	8,979	7,760,623	11,279	9,955,411	2,117	1,657,835
山形	350,916	240,697,940	327,887	220,826,098	20,765	18,100,466	9,538	8,173,542	11,227	9,926,923	2,264	1,771,376
福島	545,457	369,397,124	507,965	337,425,438	33,192	28,666,060	14,341	12,113,275	18,851	16,552,785	4,300	3,305,626
茨城	761,044	511,171,328	716,785	473,121,078	38,904	33,888,865	17,342	14,759,514	21,562	19,129,352	5,355	4,161,385
栃木	516,095	348,835,287	482,748	320,042,612	29,762	25,990,733	12,685	10,799,556	17,077	15,191,177	3,585	2,801,943
群馬	540,719	373,828,212	506,657	343,774,397	30,453	27,217,773	13,867	12,116,037	16,586	15,101,735	3,609	2,836,042
埼玉県	1,737,532	1,164,392,437	1,643,360	1,084,754,199	82,725	70,600,880	38,409	32,328,695	44,316	38,272,185	11,447	9,037,357
千葉県	1,546,714	1,045,152,919	1,459,010	969,854,401	77,874	67,529,146	37,035	31,459,980	40,839	36,069,165	9,830	7,969,372
東京都	2,789,986	1,864,359,773	2,620,224	1,719,101,680	152,746	131,767,215	66,609	56,327,248	86,137	75,439,968	17,016	13,490,878
神奈川県	2,092,895	1,419,449,500	1,967,911	1,312,509,643	111,968	96,707,683	49,987	42,655,085	61,981	54,052,597	13,016	10,232,174
新潟	681,038	478,378,834	635,425	439,566,155	40,955	35,183,859	17,922	15,130,118	23,033	20,053,741	4,658	3,628,821
富山	317,668	229,644,013	298,556	213,335,193	17,023	14,697,462	7,427	6,261,470	9,596	8,435,992	2,089	1,611,358
石川	312,732	222,613,728	291,305	204,386,704	19,376	16,648,319	8,845	7,443,623	10,531	9,204,696	2,051	1,578,705
福山	218,525	156,497,335	204,185	144,343,838	12,707	10,893,539	5,060	4,268,582	7,647	6,624,957	1,633	1,259,958
山梨	234,040	157,556,710	218,409	144,148,785	13,970	12,114,447	6,049	5,131,279	7,921	6,983,168	1,661	1,293,478
長野	623,650	444,346,388	580,247	407,122,709	39,442	34,141,375	18,318	15,641,800	21,124	18,499,575	3,961	3,082,304
岐阜	565,411	396,167,300	531,553	367,209,223	30,055	26,016,878	13,693	11,642,203	16,362	14,374,675	3,803	2,941,199
静岡県	1,028,017	718,819,386	965,263	665,521,524	56,238	48,239,946	25,493	21,517,498	30,745	26,722,448	6,516	5,057,915
愛知県	1,755,382	1,203,030,925	1,654,277	1,117,505,866	88,991	76,072,339	42,611	35,931,049	46,380	40,141,291	12,114	9,452,719
滋賀	501,625	353,519,801	469,066	325,608,584	29,372	25,461,909	13,523	11,457,465	15,849	14,004,444	3,187	2,449,308
京都府	346,965	243,352,732	324,416	224,112,829	20,051	17,328,426	8,839	7,496,640	11,212	9,831,786	2,498	1,911,477
大阪府	686,500	459,656,063	640,595	420,404,623	41,791	36,056,315	18,408	15,481,178	23,383	20,575,137	4,114	3,195,125
兵庫県	2,148,181	1,415,150,958	2,004,623	1,291,717,257	129,766	112,700,473	57,357	48,581,179	72,409	64,119,294	13,792	10,733,227
奈良	1,437,613	975,387,393	1,349,912	900,372,177	78,264	67,653,215	35,148	29,855,543	43,116	37,797,672	9,437	7,362,001
和歌山	385,740	260,217,754	362,727	240,376,196	20,765	18,086,703	9,528	8,125,359	11,237	9,961,344	2,248	1,754,855
鳥取	292,519	194,319,875	271,302	175,898,707	19,454	17,050,358	8,610	7,364,381	10,844	9,685,977	1,763	1,370,810
島根	165,593	117,049,668	153,596	106,842,405	10,884	9,348,739	4,598	3,890,248	6,286	5,458,491	1,113	858,523
岡山	218,604	156,457,089	202,572	142,547,731	14,705	12,894,055	5,892	5,074,638	8,813	7,819,418	1,327	1,015,303
広島	532,019	379,646,533	497,160	349,600,743	31,437	27,406,296	13,892	11,884,997	17,545	15,521,300	3,422	2,639,494
山口	760,350	533,716,158	711,162	492,086,727	44,407	37,938,559	20,690	17,416,810	23,717	20,521,743	4,781	3,690,873
徳島	438,370	308,470,654	411,193	284,858,819	24,656	21,666,706	11,420	9,812,933	13,236	11,853,773	2,521	1,945,129
香川県	223,522	151,855,620	206,757	137,101,834	15,509	13,781,197	6,168	5,312,194	9,341	8,469,003	1,256	972,588
愛媛	282,351	201,706,216	264,544	186,427,911	15,963	13,848,735	7,204	6,117,132	8,759	7,731,603	1,844	1,429,990
高松	420,583	289,702,074	388,519	262,295,653	29,458	25,397,550	13,630	11,455,458	15,828	13,942,091	2,606	2,008,870
福岡	228,854	153,464,219	211,402	138,615,620	16,161	13,854,058	7,049	5,966,253	9,112	7,887,806	1,291	994,541
佐賀	1,259,207	847,496,724	1,164,032	765,896,818	86,324	74,755,238	39,718	33,683,027	46,606	41,072,211	8,851	6,844,668
長崎	230,443	162,190,862	212,263	146,687,205	16,290	14,066,462	7,203	6,096,893	9,087	7,969,569	1,890	1,437,195
熊本	400,006	269,754,436	367,544	241,739,404	29,546	25,761,537	12,344	10,488,624	17,202	15,272,913	2,916	2,253,496
大分	507,599	350,636,863	464,759	313,697,699	39,397	34,319,542	18,441	15,699,232	20,956	18,620,310	3,443	2,619,622
宮崎	343,959	231,093,323	319,166	209,875,226	22,890	19,750,477	10,237	8,620,996	12,653	11,129,481	1,903	1,467,620
鹿児島	324,924	223,789,864	297,013	199,685,979	25,532	22,304,518	11,869	10,248,488	13,663	12,056,031	2,379	1,799,367
鹿嶋	477,454	330,931,226	434,336	294,025,602	39,616	34,255,960	17,541	14,894,456	22,075	19,361,504	3,502	2,649,664
沖繩	292,251	193,428,735	253,680	160,267,563	35,241	30,670,741	15,861	13,735,781	19,380	16,934,960	3,330	2,490,431
その他	32,427	12,067,465	30,897	10,794,602	259	228,853	250	221,247	9	7,606	1,271	1,044,010









第10表(続) 国民年金 都道府県別年金支給状況(基礎年金)

都道府県別	障害基礎年金				遺族基礎年金			
	法第30条の4、附則第25条該当							
	全部・一部支給		全部支給停止		全部・一部支給		全部支給停止	
	件数	年金額	件数	年金額	件数	年金額	件数	年金額
千円		千円		千円		千円		
平成 28 年 7月	1,030,003	907,123,808	42,816	35,912,182	81,196	85,806,667	124,811	74,707,226
8月	1,031,756	908,586,795	42,645	35,765,378	82,236	86,914,077	126,427	75,623,290
9月	1,032,680	909,521,352	42,718	35,843,592	83,157	87,882,226	127,828	76,408,338
10月	1,032,548	909,330,960	43,439	36,427,417	84,038	88,816,250	129,164	77,160,876
11月	1,033,974	910,533,888	43,957	36,841,390	85,189	90,053,527	130,979	78,193,635
12月	1,035,706	911,956,073	43,796	36,704,061	86,176	91,060,649	132,356	78,985,402
北海道	61,394	53,384,120	2,003	1,672,835	3,780	3,968,602	5,751	3,436,563
青森	15,133	13,547,389	368	309,452	1,195	1,254,852	1,769	1,065,440
岩手	14,779	13,434,985	461	388,710	1,256	1,306,164	2,016	1,181,691
宮城	19,074	16,927,737	778	657,595	2,013	2,107,564	3,042	1,816,545
秋田	10,966	9,692,181	313	263,230	831	876,368	1,286	781,468
山形	10,804	9,572,425	423	354,499	875	921,359	1,389	850,018
福島	18,233	16,028,415	618	524,369	1,643	1,752,060	2,657	1,553,567
茨城	20,789	18,484,947	773	644,404	2,130	2,241,331	3,225	1,920,054
栃木	16,389	14,611,357	688	579,820	1,425	1,504,364	2,160	1,297,579
群馬	16,005	14,613,517	581	488,218	1,417	1,516,698	2,192	1,319,344
埼玉県	42,256	36,575,779	2,060	1,696,406	4,579	4,869,609	6,868	4,167,749
千葉県	39,311	34,793,266	1,528	1,275,899	3,930	4,171,770	5,900	3,597,603
東京都	81,124	71,249,073	5,013	4,190,894	6,771	7,163,466	10,245	6,327,412
神奈川県	59,722	52,146,988	2,259	1,905,610	5,161	5,459,875	7,855	4,772,299
新潟	22,216	19,365,004	817	688,737	1,825	1,925,374	2,833	1,703,446
富山	9,231	8,130,630	365	305,362	778	831,570	1,311	779,788
石川	10,061	8,809,539	470	395,157	784	838,656	1,267	740,049
福山	7,320	6,346,332	327	278,625	637	675,155	996	584,804
山梨	7,653	6,756,551	268	226,617	654	694,395	1,007	599,083
長野	20,354	17,851,562	770	648,013	1,536	1,641,198	2,425	1,441,106
岐阜	15,654	13,783,083	708	591,592	1,480	1,567,185	2,323	1,374,013
静岡県	29,563	25,743,486	1,182	978,962	2,535	2,702,436	3,981	2,355,478
愛知	44,305	38,405,600	2,075	1,735,691	4,720	5,040,886	7,394	4,411,833
三重	15,349	13,581,473	500	422,971	1,220	1,304,028	1,967	1,145,280
滋賀	10,748	9,442,931	464	388,855	970	1,026,180	1,528	885,297
京大	22,402	19,745,712	981	829,425	1,647	1,717,372	2,467	1,477,753
大阪	69,205	61,427,941	3,204	2,691,353	5,548	5,834,928	8,244	4,898,300
兵庫	40,596	35,732,820	2,520	2,064,853	3,735	3,964,950	5,702	3,397,051
奈良	10,760	9,555,309	477	406,035	898	952,432	1,350	802,423
和歌山	10,481	9,378,050	363	307,926	698	737,828	1,065	632,982
鳥取	6,056	5,262,810	230	195,680	440	462,114	673	396,409
島根	8,520	7,570,149	293	249,269	493	526,293	834	489,011
岡山	16,816	14,902,135	729	619,165	1,309	1,408,714	2,113	1,230,780
広島	22,547	19,544,437	1,170	977,311	1,884	1,975,838	2,897	1,715,035
山口	12,660	11,365,502	576	488,271	1,004	1,050,188	1,517	894,941
徳島	9,026	8,198,746	315	270,257	508	525,499	748	447,089
香川	8,321	7,363,852	438	367,751	711	755,174	1,133	674,816
愛媛	15,388	13,568,861	440	373,230	1,028	1,077,901	1,578	930,970
高知	8,781	7,610,172	331	277,634	527	536,369	764	458,171
福岡	44,750	39,515,004	1,856	1,557,207	3,515	3,690,775	5,336	3,153,894
佐賀	8,719	7,660,939	368	308,629	711	758,605	1,179	678,590
長崎	16,584	14,755,716	618	517,197	1,151	1,207,998	1,765	1,045,498
熊本	20,272	18,037,921	684	582,389	1,331	1,404,648	2,112	1,214,975
大分	12,203	10,749,443	450	380,038	748	787,421	1,155	680,199
宮崎	13,248	11,705,989	415	350,042	918	962,030	1,461	837,337
鹿児島	21,205	18,629,987	870	731,518	1,354	1,415,500	2,148	1,234,164
沖縄	18,732	16,395,428	648	539,532	1,324	1,369,890	2,006	1,120,541
その他	1	*	8	6,826	549	577,041	722	466,968

第11表 国民年金 都道府県別年金受給権者状況及び支給状況（老齢福祉年金）

都道府県別	月末現在		新規裁定		失権		月末現在支給状況内訳						
	件数	年金額	件数	年金額	件数	年金額	全部支給		一部支給停止		全部支給停止		
							件数	年金額	件数	支給年額	停止年額	件数	停止年額
	千円	千円	千円	千円	千円	千円	千円	千円	千円	千円	千円	千円	
平成28年													
7月	1,093	436,872	-	-	17	6,795	311	124,307	67	12,796	13,984	715	285,786
8月	1,076	430,077	-	-	17	6,795	300	119,910	66	12,642	13,738	710	283,787
9月	1,043	416,887	-	-	32	12,790	280	111,916	61	11,899	12,483	702	280,589
10月	1,024	409,293	-	-	19	7,594	265	105,921	59	11,346	12,236	700	279,790
11月	1,007	402,498	-	-	17	6,795	254	101,524	58	11,145	12,038	695	277,792
12月	994	397,302	-	-	13	5,196	246	98,326	54	10,280	11,304	694	277,392
北海道	81	32,376	-	-	-	-	8	3,198	2	*	*	71	28,379
青森	4	1,599	-	-	-	-	1	*	2	*	*	1	*
岩手	4	1,599	-	-	-	-	4	1,599	-	-	-	-	-
宮城	6	2,398	-	-	-	-	4	1,599	-	-	-	2	*
秋田	2	*	-	-	-	-	-	-	1	*	*	1	*
山形	13	5,196	-	-	-	-	4	1,599	2	*	*	7	2,798
福島	7	2,798	-	-	-	-	3	1,199	-	-	-	4	1,599
茨城	18	7,195	-	-	-	-	8	3,198	2	*	*	8	3,198
栃木	8	3,198	-	-	-	-	4	1,599	-	-	-	4	1,599
群馬	2	*	-	-	-	-	-	-	-	-	-	2	*
埼玉県	8	3,198	-	-	-	-	5	1,999	-	-	-	3	1,199
千葉県	27	10,792	-	-	1	*	16	6,395	5	834	1,164	6	2,398
東京都	296	118,311	-	-	1	*	16	6,395	4	823	776	276	110,317
神奈川県	113	45,166	-	-	2	*	10	3,997	-	-	-	103	41,169
新潟	15	5,996	-	-	-	-	8	3,198	2	*	*	5	1,999
富山	1	*	-	-	2	*	1	*	-	-	-	-	-
石川	3	1,199	-	-	1	*	3	1,199	-	-	-	-	-
福井	3	1,199	-	-	-	-	2	*	1	*	*	-	-
山梨	2	*	-	-	1	*	1	*	1	*	*	-	-
長野	42	16,787	-	-	-	-	10	3,997	5	592	1,406	27	10,792
岐阜	3	1,199	-	-	1	*	2	*	-	-	-	1	*
静岡県	7	2,798	-	-	-	-	1	*	4	642	957	2	*
愛知県	13	5,196	-	-	-	-	5	1,999	3	764	435	5	1,999
三重	8	3,198	-	-	-	-	4	1,599	-	-	-	4	1,599
滋賀	15	5,996	-	-	-	-	10	3,997	-	-	-	5	1,999
京都府	9	3,597	-	-	-	-	3	1,199	1	*	*	5	1,999
大阪府	27	10,792	-	-	-	-	16	6,395	2	*	*	9	3,597
兵庫県	29	11,591	-	-	2	*	12	4,796	3	473	726	14	5,596
奈良	5	1,999	-	-	1	*	1	*	-	-	-	4	1,599
和歌山	1	*	-	-	-	-	1	*	-	-	-	-	-
鳥取	2	*	-	-	1	*	-	-	-	-	-	2	*
島根	4	1,599	-	-	-	-	2	*	-	-	-	2	*
岡山	23	9,193	-	-	-	-	3	1,199	2	*	*	18	7,195
広島	19	7,594	-	-	-	-	7	2,798	3	204	995	9	3,597
山口	20	7,994	-	-	-	-	2	*	-	-	-	18	7,195
徳島	6	2,398	-	-	-	-	2	*	2	*	*	2	*
香川県	13	5,196	-	-	-	-	5	1,999	1	*	*	7	2,798
愛媛	14	5,596	-	-	-	-	4	1,599	-	-	-	10	3,997
高松	5	1,999	-	-	-	-	2	*	-	-	-	3	1,199
福岡	34	13,590	-	-	-	-	15	5,996	3	594	605	16	6,395
佐賀	4	1,599	-	-	-	-	1	*	-	-	-	3	1,199
長門	14	5,596	-	-	-	-	10	3,997	1	*	*	3	1,199
熊本	7	2,798	-	-	-	-	5	1,999	-	-	-	2	*
大分	7	2,798	-	-	-	-	3	1,199	-	-	-	4	1,599
宮崎	13	5,196	-	-	-	-	9	3,597	2	*	*	2	*
鹿児島	15	5,996	-	-	-	-	5	1,999	-	-	-	10	3,997
沖縄	22	8,793	-	-	-	-	8	3,198	-	-	-	14	5,596

第12表 国民年金 都道府県別一時金状況

都道府県別	死亡一時金		特別一時金	
	件数	金額	件数	金額
		千円		千円
平成 28 年				
7月	2,268	324,851	25	2,678
8月	1,787	254,792	18	2,260
9月	2,068	292,240	18	2,199
10月	1,571	221,603	6	926
11月	1,835	261,457	13	1,385
12月	1,860	261,052	16	1,820
北海道	70	9,876	-	-
青森	33	4,377	1	*
岩手	19	2,539	-	-
宮城	50	7,384	-	-
秋田	20	2,950	-	-
山形	25	3,700	-	-
福島	38	5,077	-	-
茨城	57	7,649	-	-
栃木	18	2,319	-	-
群馬	35	4,642	-	-
埼玉県	119	15,998	3	412
千葉県	81	11,070	-	-
東京都	179	25,183	-	-
神奈川県	146	20,722	-	-
新潟	40	5,667	-	-
富山	27	3,891	1	*
石川	18	2,410	-	-
福井	12	2,049	-	-
山梨	9	1,205	-	-
長野	24	3,172	1	*
岐阜	25	3,592	-	-
静岡県	67	9,558	1	*
愛知県	89	13,582	-	-
三重	31	4,079	-	-
滋賀	12	1,541	-	-
京都	14	1,789	1	*
大阪	98	13,670	3	117
兵庫県	52	7,450	1	*
奈良	14	1,947	-	-
和歌山	16	2,445	-	-
鳥取	6	770	-	-
島根	10	1,617	-	-
岡山	21	3,004	1	*
広島	35	4,875	1	*
山口	16	2,104	-	-
徳島	18	2,760	-	-
香川県	16	2,229	-	-
愛媛	21	3,187	-	-
高松	16	2,187	-	-
福岡	107	14,930	1	*
佐賀	26	3,821	1	*
長門	30	3,859	-	-
熊本	37	5,174	-	-
大宮	1	*	-	-
宮崎	18	2,794	-	-
鹿児島	36	5,062	-	-
沖縄	8	1,035	-	-
その他	-	-	-	-

注. 脱退一時金の件数は 14 件、金額は 1,615 千円である。

## (参考) 厚生年金保険（被用者年金一元化後）の状況

この統計は、平成27年10月の被用者年金一元化により新たに厚生年金保険の適用対象となった、国家公務員共済組合、地方公務員共済組合及び日本私立学校振興・共済事業団（以下「共済組合等」という。）の情報を含めた統計である。

ただし、給付状況については、共済組合等で共済年金として受給権の発生した分の情報を含まない。

### 1. 適用状況

#### (1) 適用状況

[平成 28 年 12 月末現在]

	事業所数	被保険者数(人)	標準報酬月額平均 (円)
厚生年金保険 計	2,092,139	42,635,094	318,870
男子	・	26,689,320	359,377
女子	・	15,945,774	251,070
国民年金	・	24,721,888	・
合計	・	67,356,982	・
人口	・	126,860,000	・
うち20～59歳	・	62,270,000	・

- 注1. 事業所数について、第1号厚生年金被保険者の属する事業所は、一定の目的のもとに継続的に事業を行う場所であって、必ずしも同一区画の場所を指しているわけではなく、例えば本店と支店といった複数区画の事業所でも、一括して厚生年金保険が適用されている場合は、1事業所としている。また、第2号厚生年金被保険者の属する事業所は各共済組合支部数、第3号厚生年金被保険者の属する事業所は支部数等、第4号厚生年金被保険者の属する事業所は学校数を計上している。
2. 第1号厚生年金被保険者のうち、坑内員及び船員は全員男子とみなした。
3. 国民年金に計上している被保険者種別は、国民年金第1号被保険者（任意加入被保険者を含む）、国民年金第3号被保険者である。
4. 人口は翌月1日現在の推計人口（総務省統計局）である。

#### (2) 賞与支払状況

[平成 28 年 12 月末現在]

	事業所数	被保険者数(人)	標準報酬月額平均 (円)
厚生年金保険 計	604,701	25,407,969	558,259
男子	・	16,618,046	630,462
女子	・	8,789,923	421,753

- 注1. 事業所数について、第1号厚生年金被保険者の属する事業所は、一定の目的のもとに継続的に事業を行う場所であって、必ずしも同一区画の場所を指しているわけではなく、例えば本店と支店といった複数区画の事業所でも、一括して厚生年金保険が適用されている場合は、1事業所としている。また、第2号厚生年金被保険者の属する事業所は各共済組合支部数、第3号厚生年金被保険者の属する事業所は支部数等、第4号厚生年金被保険者の属する事業所は学校数を計上している。
2. 第1号厚生年金被保険者のうち、坑内員及び船員は全員男子とみなした。

## 2. 受給者状況

### (1) 受給者数

平成 28 年 12 月末現在

(単位：人)

	総 数	老齢給付		障害年金	遺族給付	
		老齢年金	通算老齢年金		遺族年金	通算遺族年金
厚生年金保険 計	34,159,502	15,028,916	13,317,191	417,660	5,366,598	29,137
旧共済組合を除く	33,701,905	14,753,553	13,237,526	414,299	5,268,118	28,409
旧 法	1,405,469	537,462	431,353	40,092	368,745	27,817
新 法	32,266,863	14,203,752	12,804,087	372,935	4,886,089	・
船員保険 (旧法)	29,573	12,339	2,086	1,272	13,284	592
旧共済組合 計	457,597	275,363	79,665	3,361	98,480	728
旧 法	148,554	111,784	4,017	1,410	30,615	728
新 法	309,043	163,579	75,648	1,951	67,865	・

注 1. 新法老齢厚生年金のうち、旧法の老齢年金に相当するものは「老齢年金」に、それ以外のは「通算老齢年金」に計上している。旧共済組合の新法退職共済年金についても同様。

2. 新法老齢厚生年金の「老齢年金」、「通算老齢年金」において、平成27年10月以降に受給権の発生した者については、年金分割による譲渡みなし期間を含んだ被保険者期間にて判定している。

3. 「旧共済組合」は、厚生年金保険に統合された時点で旧 J R 共済、旧 N T T 共済、旧 J T 共済又は旧農林共済の受給権が発生していた受給者を計上している。

### (2) 年金総額

平成 28 年 12 月末現在

(単位：百万円)

	総 数	老齢給付		障害年金	遺族給付	
		老齢年金	通算老齢年金		遺族年金	通算遺族年金
厚生年金保険 計	26,043,664	17,927,296	2,405,402	302,703	5,400,503	7,760
旧共済組合を除く	25,467,711	17,489,696	2,386,140	299,380	5,284,906	7,589
旧 法	1,499,734	899,906	162,998	47,135	382,261	7,434
新 法	23,907,667	16,554,283	2,222,428	249,586	4,881,370	・
(別掲) 基礎年金	16,073,037	8,760,772	7,031,773	208,480	72,012	・
船員保険 (旧法)	60,311	35,508	715	2,659	21,275	154
旧共済組合 計	575,953	437,600	19,262	3,322	115,598	171
旧 法	284,619	244,437	1,902	2,085	36,023	171
新 法	291,334	193,163	17,360	1,237	79,574	・
(別掲) 基礎年金	173,738	120,317	52,051	1,333	37	・

注 1. 新法老齢厚生年金のうち、旧法の老齢年金に相当するものは「老齢年金」に、それ以外のは「通算老齢年金」に計上している。旧共済組合の新法退職共済年金についても同様。

2. 新法老齢厚生年金の「老齢年金」、「通算老齢年金」において、平成27年10月以降に受給権の発生した者については、年金分割による譲渡みなし期間を含んだ被保険者期間にて判定している。

3. 平成27年9月以前に受給権の発生した、昭和16年4月2日以降生まれの特別支給の老齢厚生年金受給者のうち、老齢基礎年金を全額繰り上げた者については、その者の当該年金の年金総額に定額部分の停止額を含まない。

4. 「旧共済組合」は、厚生年金保険に統合された時点で旧 J R 共済、旧 N T T 共済、旧 J T 共済又は旧農林共済の受給権が発生していた受給者の当該年金の年金総額を計上している。

### (3) 平均年金月額

平成 28 年 12 月末現在

(単位：円)

	総 数	老齢給付		障害年金	遺族給付	
		老齢年金	通算老齢年金		遺族年金	通算遺族年金
厚生年金保険 計	103,169	148,649	59,380	102,259	84,979	22,193
旧共済組合を除く	102,716	148,272	59,288	102,152	84,738	22,260
旧 法	88,923	139,530	31,490	97,974	86,388	22,272
新 法	103,255	148,523	60,229	102,356	84,481	・
船員保険 (旧法)	169,948	239,807	28,571	174,177	133,461	21,706
旧共済組合 計	136,527	168,843	74,597	115,416	97,849	19,591
旧 法	159,661	182,224	39,454	123,255	98,055	19,591
新 法	125,406	159,698	76,463	109,751	97,757	・

注 1. 新法老齢厚生年金のうち、旧法の老齢年金に相当するものは「老齢年金」に、それ以外のは「通算老齢年金」に計上している。旧共済組合の新法退職共済年金についても同様。

2. 新法老齢厚生年金の「老齢年金」、「通算老齢年金」において、平成27年10月以降に受給権の発生した者については、年金分割による譲渡みなし期間を含んだ被保険者期間にて判定している。

3. 平均年金月額には基礎年金月額を含む。

### 3. 受給権者状況

#### (1) 受給権者数

平成 28 年 12 月末現在

(単位：人)

	総 数	老齢給付		障害年金	遺族給付	
		老齢年金	通算老齢年金		遺族年金	通算遺族年金
厚生年金保険 計	36,374,978	15,790,248	14,232,792	603,819	5,710,325	37,794
旧共済組合を除く	35,899,407	15,512,029	14,146,963	598,193	5,605,222	37,000
旧 法	1,484,615	538,109	433,386	69,323	407,511	36,286
新 法	34,384,588	14,961,562	13,711,488	527,357	5,184,181	・
船員保険 (旧法)	30,204	12,358	2,089	1,513	13,530	714
旧共済組合 計	475,571	278,219	85,829	5,626	105,103	794
旧 法	151,261	111,950	4,026	1,939	32,552	794
新 法	324,310	166,269	81,803	3,687	72,551	・

注 1. 新法老齢厚生年金のうち、旧法の老齢年金に相当するものは「老齢年金」に、それ以外のは「通算老齢年金」に計上している。旧共済組合の新法退職共済年金についても同様。

2. 新法老齢厚生年金の「老齢年金」、「通算老齢年金」において、平成27年10月以降に受給権の発生した者については、年金分割による譲渡みなし期間を含んだ被保険者期間にて判定している。

3. 「旧共済組合」は、厚生年金保険に統合された時点で旧 J R 共済、旧 N T T 共済、旧 J T 共済又は旧農林共済の受給権が発生していた受給権者を計上している。

#### (2) 年金総額

平成 28 年 12 月末現在

(単位：百万円)

	総 数	老齢給付		障害年金	遺族給付	
		老齢年金	通算老齢年金		遺族年金	通算遺族年金
厚生年金保険 計	27,210,307	18,627,929	2,567,344	456,308	5,548,737	9,989
旧共済組合を除く	26,624,693	18,188,275	2,546,911	451,115	5,428,588	9,803
旧 法	1,572,470	901,008	163,497	79,305	419,042	9,619
新 法	24,991,231	17,251,715	2,382,698	368,793	4,988,024	・
(別掲) 基礎年金	16,722,832	8,966,048	7,391,683	244,383	120,717	・
船員保険 (旧法)	60,991	35,552	716	3,017	21,522	184
旧共済組合 計	585,615	439,654	20,432	5,193	120,149	186
旧 法	287,418	244,698	1,906	2,737	37,890	186
新 法	298,197	194,956	18,526	2,456	82,259	・
(別掲) 基礎年金	179,858	122,056	55,912	1,853	37	・

注 1. 新法老齢厚生年金のうち、旧法の老齢年金に相当するものは「老齢年金」に、それ以外のは「通算老齢年金」に計上している。旧共済組合の新法退職共済年金についても同様。

2. 新法老齢厚生年金の「老齢年金」、「通算老齢年金」において、平成27年10月以降に受給権の発生した者については、年金分割による譲渡みなし期間を含んだ被保険者期間にて判定している。

3. 平成27年9月以前に受給権の発生した、昭和16年4月2日以降生まれの特別支給の老齢厚生年金受給権者のうち、老齢基礎年金を全額繰り上げた者については、その者の当該年金の年金総額に定額部分の停止額を含まない。

4. 「旧共済組合」は、厚生年金保険に統合された時点で旧 J R 共済、旧 N T T 共済、旧 J T 共済又は旧農林共済の受給権が発生していた受給権者の当該年金の年金総額を計上している。

#### (3) 平均年金月額

平成 28 年 12 月末現在

(単位：円)

	総 数	老齢給付		障害年金	遺族給付	
		老齢年金	通算老齢年金		遺族年金	通算遺族年金
厚生年金保険 計	101,061	146,272	58,638	96,958	82,737	22,026
旧共済組合を除く	100,623	145,878	58,544	96,889	82,502	22,079
旧 法	88,265	139,533	31,438	95,332	85,691	22,091
新 法	101,097	146,028	59,405	96,895	82,121	・
船員保険 (旧法)	168,275	239,737	28,551	166,182	132,556	21,485
旧共済組合 計	134,132	168,246	74,124	104,370	95,292	19,546
旧 法	158,346	182,148	39,450	117,646	96,999	19,546
新 法	122,839	158,885	75,831	97,388	94,526	・

注 1. 新法老齢厚生年金のうち、旧法の老齢年金に相当するものは「老齢年金」に、それ以外のは「通算老齢年金」に計上している。旧共済組合の新法退職共済年金についても同様。

2. 新法老齢厚生年金の「老齢年金」、「通算老齢年金」において、平成27年10月以降に受給権の発生した者については、年金分割による譲渡みなし期間を含んだ被保険者期間にて判定している。

3. 平均年金月額には基礎年金月額を含む。

#### 4. 障害等級別障害年金受給（権）者状況

平成 28 年 12 月末現在

	受給権者				受給者			
	件数	年金総額	(別掲) 基礎年金	平均年金月額	件数	年金総額	(別掲) 基礎年金	平均年金月額
	人	百万円	百万円	円	人	百万円	百万円	円
厚生年金保険 計	603,819	456,308	246,236	96,958	417,660	302,703	209,812	102,259
職務／公務上を除く計	602,787	454,137	246,159	96,814	416,713	300,602	209,747	102,058
1 級	74,880	72,607	65,555	153,759	68,383	66,738	59,923	154,352
2 級	251,088	177,202	180,605	118,752	204,760	137,083	149,824	116,766
3 級	276,819	204,327	・	61,511	143,570	96,781	・	56,175
職務／公務上	1,032	2,171	77	181,556	947	2,101	65	190,622

注. 平均年金月額には、基礎年金月額を含む。