

# 旅行・観光産業の経済効果 に関する調査研究

Research study on economic impacts of tourism in Japan

■2015年旅行・観光消費動向調査

Japan national tourism survey, 2015

■2015年旅行・観光サテライト勘定

Japanese Tourism Satellite Account, 2015

■2015年旅行・観光産業の経済波及効果

Economic impacts of tourism, 2015

2017年3月

国土交通省 観光庁

JAPAN TOURISM AGENCY



# 旅行・観光産業の経済効果に関する調査研究

## 目 次

I. 調査研究の概要 Outline of research study	3
1. 調査研究の背景と目的 Background and purpose of research study	3
2. 調査研究の構成 Composition of research study	4
3. 2015年の旅行の概況 Executive summary	6
II. 2015年旅行・観光消費動向調査 Japan national tourism survey, 2015	11
1. 調査の概要	11
2. 用語の解説	12
3. 標本抽出方法及び結果の推定方法	17
4. 統計表	23
(旅行・観光の四半期別動向)	24
第1表 旅行種類(2区分), 宿泊の有無(2区分), 旅行目的(3区分), 居住地(10区分)・主目的地(16区分)・旅行時期(月)別 旅行経験率・旅行平均回数・旅行単価・平均泊数	24
第2表 旅行種類(2区分), 宿泊の有無(2区分), 旅行目的(3区分), 年齢(9区分)・男女(2区分)・居住地(10区分)・職業(9区分)・旅行時期(月)別 実旅行者数	32
第3表 旅行種類(2区分), 宿泊の有無(2区分), 旅行目的(3区分), 年齢(9区分)・男女(2区分)・居住地(10区分)・職業(9区分)・旅行時期(月)別 延べ旅行者数	36
第4表 旅行種類(2区分), 宿泊の有無(2区分), 旅行目的(3区分), 主目的地(16区分)・同行者(6区分)・宿泊施設(11区分)・最長交通機関(11区分)・交通機関(11区分)・宿泊数(8区分)別 延べ旅行者数	40
第5表 旅行種類(2区分), 旅行目的(3区分), 年齢(9区分)・男女(2区分)・居住地(10区分)・職業(9区分)・旅行時期(月)別 延べ泊数	46
第6表 旅行種類(2区分), 旅行目的(3区分), 主目的地(16区分)・同行者(6区分)・宿泊施設(11区分)・最長交通機関(11区分)・交通機関(11区分)・宿泊数(8区分)別 延べ泊数	50
第7表 旅行種類(2区分), 宿泊の有無(2区分), 旅行目的(3区分), 年齢(9区分)・男女(2区分)・居住地(10区分)・職業(9区分)・旅行時期(月)別 旅行消費額	56
第8表 旅行種類(2区分), 宿泊の有無(2区分), 旅行目的(3区分), 主目的地(16区分)・同行者(6区分)・宿泊施設(11区分)・最長交通機関(11区分)・交通機関(11区分)・宿泊数(8区分)別 旅行消費額	60
第9表 宿泊の有無(2区分), 旅行目的(3区分), 居住地(47区分), 主目的地(47区分)別 旅行内容記入数 — 国内旅行	66
第10表 宿泊の有無(2区分), 旅行目的(3区分), 居住地(47区分), 主目的地(47区分)別 旅行単価(旅行内容記入当たり) — 国内旅行	86
第11表 男女(2区分), 年齢(9区分)・居住地(10区分)・職業(9区分)別 人口	106

<b>(国内旅行の動向)</b>	<b>108</b>
第12表 宿泊の有無(2区分), 旅行目的(3区分), 年齢(9区分), 男女(2区分)別 実旅行者数 — 国内旅行	108
第13表 宿泊の有無(2区分), 旅行目的(3区分), 年齢(9区分), 男女(2区分)・旅行形態(2区分)別 延べ旅行者数 — 国内旅行	109
第14表 旅行目的(3区分), 年齢(9区分), 男女(2区分)・旅行形態(2区分)別 延べ泊数 — 国内旅行	110
第15表 宿泊の有無(2区分), 旅行目的(3区分), 品目(大分類), 年齢(9区分)・男女(2区分)・職業(9区分)・旅行形態(2区分)・同行者(6区分)・宿泊施設(11区分)・最長交通機関(11区分)・交通機関(11区分)・宿泊数(8区分)・旅行時期(月)別 延べ購入者数 — 国内旅行	112
第16表 宿泊の有無(2区分), 旅行目的(3区分), 旅行形態(2区分), 品目(小分類)別 延べ購入者数 — 国内旅行	120
第17表 宿泊の有無(2区分), 旅行目的(3区分), 品目(大分類), 年齢(9区分)・男女(2区分)・職業(9区分)・旅行形態(2区分)・同行者(6区分)・宿泊施設(11区分)・最長交通機関(11区分)・交通機関(11区分)・宿泊数(8区分)・旅行時期(月)別 旅行消費額 — 国内旅行	122
第18表 宿泊の有無(2区分), 旅行目的(3区分), 旅行形態(2区分), 品目(小分類)別 旅行消費額 — 国内旅行	130
<b>(国内旅行の旅行回数分布)</b>	<b>132</b>
第19表 旅行目的(3区分), 旅行回数(9区分), 宿泊の有無(2区分), 年齢(9区分), 男女(2区分)・職業(9区分)別 実旅行者数 — 国内旅行	132
<b>(国内旅行の地域別動向)</b>	<b>136</b>
第20表 宿泊の有無(2区分), 旅行目的(3区分), 居住地(47区分)別 延べ旅行者数 — 国内旅行	136
第21表 宿泊の有無(2区分), 旅行目的(3区分), 主目的地(47区分)別 延べ旅行者数 — 国内旅行	137
第22表 宿泊の有無(2区分), 旅行目的(3区分), 目的地(47区分)別 延べ旅行者数 — 国内旅行	138
第23表 主目的地(10区分), 宿泊の有無(2区分), 居住地(10区分)別 延べ旅行者数 — 国内旅行	139
第24表 宿泊の有無(2区分), 旅行目的(3区分), 居住地(47区分)別 旅行消費額 — 国内旅行	140
第25表 宿泊の有無(2区分), 旅行目的(3区分), 主目的地(47区分)別 旅行消費額 — 国内旅行	141
第26表 主目的地(10区分), 宿泊の有無(2区分), 居住地(10区分)別 旅行消費額 — 国内旅行	142
<b>(海外旅行の動向)</b>	<b>143</b>
第27表 旅行目的(3区分), 旅行形態(2区分)・出国空港(13区分)別 延べ旅行者数 — 海外旅行	143
第28表 旅行目的(3区分), 品目(大分類), 年齢(9区分)・男女(2区分)・職業(9区分)・旅行形態(2区分)・同行者(6区分)・出国空港(13区分)・最長交通機関(国内)(11区分)・交通機関(国内)(11区分)・旅行時期(月)別 延べ購入者数 — 海外旅行	144
第29表 旅行目的(3区分), 旅行形態(2区分), 品目(小分類)別 延べ購入者数 — 海外旅行	148
第30表 旅行目的(3区分), 品目(大分類), 年齢(9区分)・男女(2区分)・職業(9区分)・旅行形態(2区分)・同行者(6区分)・出国空港(13区分)・最長交通機関(国内)(11区分)・交通機関(国内)(11区分)・旅行時期(月)別 旅行消費額 — 海外旅行	150
第31表 旅行目的(3区分), 旅行形態(2区分), 品目(小分類)別 旅行消費額 — 海外旅行	154

<b>(海外旅行の方面別動向)</b>	<b>155</b>
第 32 表 旅行目的(3 区分), 主目的地(6 区分)別 延べ旅行者数 — 海外旅行	155
第 33 表 旅行目的(3 区分), 主目的地(6 区分)別 旅行消費額 — 海外旅行	156
<b>(満足度・再来訪意向の四半期別動向)</b>	<b>158</b>
第 34 表 宿泊の有無(2 区分), 旅行目的(2 区分), 満足度(7 区分), 年齢(9 区分)・男女(2 区分)・居住地(10 区分)・主目的地(10 区分)別 旅行内容記入数—出張・業務旅行を除く国内旅行	158
第 35 表 旅行目的(2 区分), 満足度(7 区分), 男女(2 区分), 旅行消費額(4 区分)別 旅行内容記入数—出張・業務旅行を除く国内宿泊旅行	164
第 36 表 旅行目的(2 区分), 満足度(7 区分), 男女(2 区分), 旅行消費額(4 区分)別 旅行内容記入数—出張・業務旅行を除く国内日帰り旅行	165
第 37 表 宿泊の有無(2 区分), 旅行目的(2 区分), 再来訪意向(7 区分), 年齢(9 区分)・男女(2 区分)・居住地(10 区分)・主目的地(10 区分)別 旅行内容記入数—出張・業務旅行を除く国内旅行	166
第 38 表 旅行目的(2 区分), 再来訪意向(7 区分), 男女(2 区分), 旅行消費額(4 区分)別 旅行内容記入数—出張・業務旅行を除く国内宿泊旅行	172
第 39 表 旅行目的(2 区分), 再来訪意向(7 区分), 男女(2 区分), 旅行消費額(4 区分)別 旅行内容記入数—出張・業務旅行を除く国内日帰り旅行	173
<b>(満足度・再来訪意向)</b>	<b>174</b>
第 40 表 宿泊の有無(2 区分), 旅行目的(2 区分), 満足度(7 区分), 居住地(47 区分)別 旅行内容記入数—出張・業務旅行を除く国内旅行	174
第 41 表 宿泊の有無(2 区分), 旅行目的(2 区分), 満足度(7 区分), 主目的地(47 区分)別 旅行内容記入数—出張・業務旅行を除く国内旅行	176
第 42 表 宿泊の有無(2 区分), 旅行目的(2 区分), 再来訪意向(7 区分), 居住地(47 区分)別 旅行内容記入数—出張・業務旅行を除く国内旅行	178
第 43 表 宿泊の有無(2 区分), 旅行目的(2 区分), 再来訪意向(7 区分), 主目的地(47 区分)別 旅行内容記入数—出張・業務旅行を除く国内旅行	180
<b>(旅行に対する意識)</b>	<b>182</b>
第 44 表 男女(2 区分), 年齢(9 区分), 趣味(20 区分), 旅行への関心(4 区分)別 標本数	182
第 45 表 居住地(10 区分), 趣味(20 区分), 旅行への関心(4 区分)別 標本数	184
第 46 表 職業(9 区分), 趣味(20 区分), 旅行への関心(4 区分)別 標本数	185
第 47 表 宿泊の有無(2 区分), 旅行目的(2 区分), 旅行回数(9 区分), 趣味(20 区分), 旅行への関心(4 区分)別 標本数及び旅行平均回数 1)—出張・業務旅行を除く国内旅行	186
第 48 表 宿泊の有無(2 区分), 旅行目的(2 区分), 旅行回数(9 区分), 職業(9 区分), 旅行への関心(4 区分)別 標本数及び旅行平均回数 1)—出張・業務旅行を除く国内旅行	190
第 49 表 宿泊の有無(2 区分), 旅行目的(2 区分), 品目(大区分), 趣味(20 区分), 旅行への関心(4 区分)別 旅行単価—出張・業務旅行を除く国内旅行	194

第 50 表	宿泊の有無(2 区分), 旅行目的(2 区分), 品目(大区分), 職業(9 区分), 旅行への関心(4 区分)別 旅行単価—出張・業務旅行を除く国内旅行	198
第 51 表	旅行目的(2 区分), 趣味(20 区分), 旅行への関心(4 区分)別 平均泊数—出張・業務旅行を除く国内旅行	202
第 52 表	宿泊の有無(2 区分), 旅行目的(2 区分), 主目的地(47 区分), 趣味(20 区分), 旅行への関心(4 区分)別 旅行内容記入数—出張・業務旅行を除く国内旅行	204
<b>(旅行に対する意識と満足度・再来訪意向の関係)</b>		<b>220</b>
第 53 表	旅行目的(2 区分), 満足度(7 区分), 宿泊の有無(2 区分), 再来訪意向(7 区分)別 旅行内容記入数—出張・業務旅行を除く国内旅行	220
第 54 表	宿泊の有無(2 区分), 旅行目的(2 区分), 満足度(7 区分), 趣味(20 区分), 旅行への関心(4 区分)別 旅行内容記入数—出張・業務旅行を除く国内旅行	222
第 55 表	宿泊の有無(2 区分), 旅行目的(2 区分), 満足度(7 区分), 職業(9 区分), 旅行への関心(4 区分)別 旅行内容記入数—出張・業務旅行を除く国内旅行	226
第 56 表	宿泊の有無(2 区分), 旅行目的(2 区分), 再来訪意向(7 区分), 趣味(20 区分), 旅行への関心(4 区分)別 旅行内容記入数—出張・業務旅行を除く国内旅行	230
第 57 表	宿泊の有無(2 区分), 旅行目的(2 区分), 再来訪意向(7 区分), 職業(9 区分), 旅行への関心(4 区分)別 旅行内容記入数—出張・業務旅行を除く国内旅行	234
5.	調査票	239
<b>III. 2015 年旅行・観光サテライト勘定 Japanese Tourism Satellite Account, 2015</b>		<b>253</b>
1.	統計の概要	253
2.	用語の解説	261
3.	結果の概要 Summary of Result	267
4.	統計表 Statistical Tables	279
第 1 表	訪日外国人による国内観光支出	280
Table1	Inbound tourism expenditure by products and classes of visitors	280
第 2 表	日本人による国内観光支出	282
Table2	Domestic tourism expenditure by products, classes of visitors and types of trips	282
第 3 表	日本人による海外観光支出	284
Table3	Outbound tourism expenditure by products and classes of visitors	284
第 4 表	我が国の内部観光消費 (訪日および国内)	286
Table4	Internal tourism consumption by products	286
第 5 表	観光産業およびその他産業の生産勘定 (生産者価格)	288
Table5	Production accounts of tourism industries and other industries(at basic prices)	288
第 6 表	国内観光供給および内部観光消費 (UNWTO 基準)	292
Table6	Tourism domestic supply and internal tourism consumption (UNWTO standard)	292

第 6b 表 国内観光供給および内部観光消費（日本独自基準）	296
Table 6b Tourism domestic supply and internal tourism consumption(Japanese standard)	296
第 7 表 観光産業における雇用	300
Table 7 Employment in the tourism industries	300
第 8 表 観光産業における総固定資本形成	302
Table 8 Tourism gross fixed capital formation of tourism industries and other industries	302
第 10a 表 旅行種類、宿泊の有無別 延べ旅行者数、延べ宿泊者数	306
Table 10a Number of trips and overnights by forms of tourism and classes of visitors	306
第 10b 表 交通機関別 入国者数、延べ宿泊者数-訪日外国人旅行	307
Table 10b Inbound tourism: number of arrivals and overnights by modes of transport	307
第 10c 表 宿泊施設の種類の別 施設数、収容人員	308
Table 10c Number of establishments and capacity by types of accommodation	308
第 10d 表 観光産業、従業者規模別、事業所数	309
Table 10d Number of establishments in tourism industries classified according to average number of jobs	309
参考表 購入時期別内部観光消費及び国民観光消費	310
Appendix Internal and National tourism consumption, by timing of purchase and products	310

#### IV. 2015 年旅行・観光産業の経済波及効果 Economic impacts of tourism, 2015 315

1. 経済波及効果推計の方法	315
2. 経済波及効果の推計結果	320



I. 調査研究の概要  
Outline of research study



## I. 調査研究の概要 Outline of research study

### 1. 調査研究の背景と目的 Background and purpose of research study

旅行・観光市場は世界的にみて成長性の高い産業であり、また波及効果の裾野の広い産業でもある。本調査研究は、旅行・観光の概況を把握することを目的として実施しているものである。

観光経済を記述する統計手法として旅行・観光サテライト勘定（T S A : Tourism Satellite Account）が広がりを見せており、世界観光機関（UNWTO : World Tourism Organization）によって、その国際基準が示されているところである。このような観光経済統計の国際基準化の流れの中で、国土交通省では、2000 年度から 3 か年にわたりわが国における T S A の導入の検討及びわが国の旅行・観光消費の経済効果についての研究を実施してきた。2003 年度以降は『旅行・観光消費動向調査』を実施し、これをベースとした経済効果等の推計を行ってきた。その後、2009 年度に旅行・観光消費動向調査について、年度集計から暦年集計への変更、調査対象の全年齢への拡張を行うとともに、当該調査結果や国民経済計算（S N A）等を用いて T S A を本格導入したところである。

今年度は、旅行・観光消費動向調査、T S A 推計等を引き続き実施した。

The tourism market has been highly developing in the world, and effected widely in various industries. This research study implements for the aim to understand the current situation of tourism.

The Tourism Satellite Account (TSA) has become the internationally recommended framework by which to measure tourism activity in an economy, and the international guidelines are provided by the World Tourism Organization (UNWTO). In Japan, Ministry of Land, Infrastructure, Transport and Tourism had made a start on developing Japanese TSA from 2000, had implemented Japan national tourism survey and pilot estimation of Japanese TSA since 2003, and compiled Japanese TSA based on national accounts in 2009.

This report provides Japanese TSA, 2015, on the implementation of Japan national tourism survey,2015.

## 2.調査研究の構成 Composition of research study

2015年に実施した調査項目は、下記の3項目である。

The following three items of study were implemented in 2015.

### (a)2015年旅行・観光消費動向調査 Japan national tourism survey, 2015

旅行・観光消費動向調査を実施し、国内宿泊旅行、日帰り旅行、海外旅行の市場毎に旅行の実施状況と旅行消費額を把握した。

To measure the number of tourism trips and tourism consumption of domestic tourism and outbound tourism in 2015, on the implementation of Japan national tourism survey.

### (b)2015年旅行・観光サテライト勘定(TSA) Japanese Tourism Satellite Account, 2015

2015年旅行・観光消費動向調査の結果及び内閣府から提供を受けた国民経済計算(SNA)等を用いて、2015年旅行・観光サテライト勘定(TSA)を作成した。

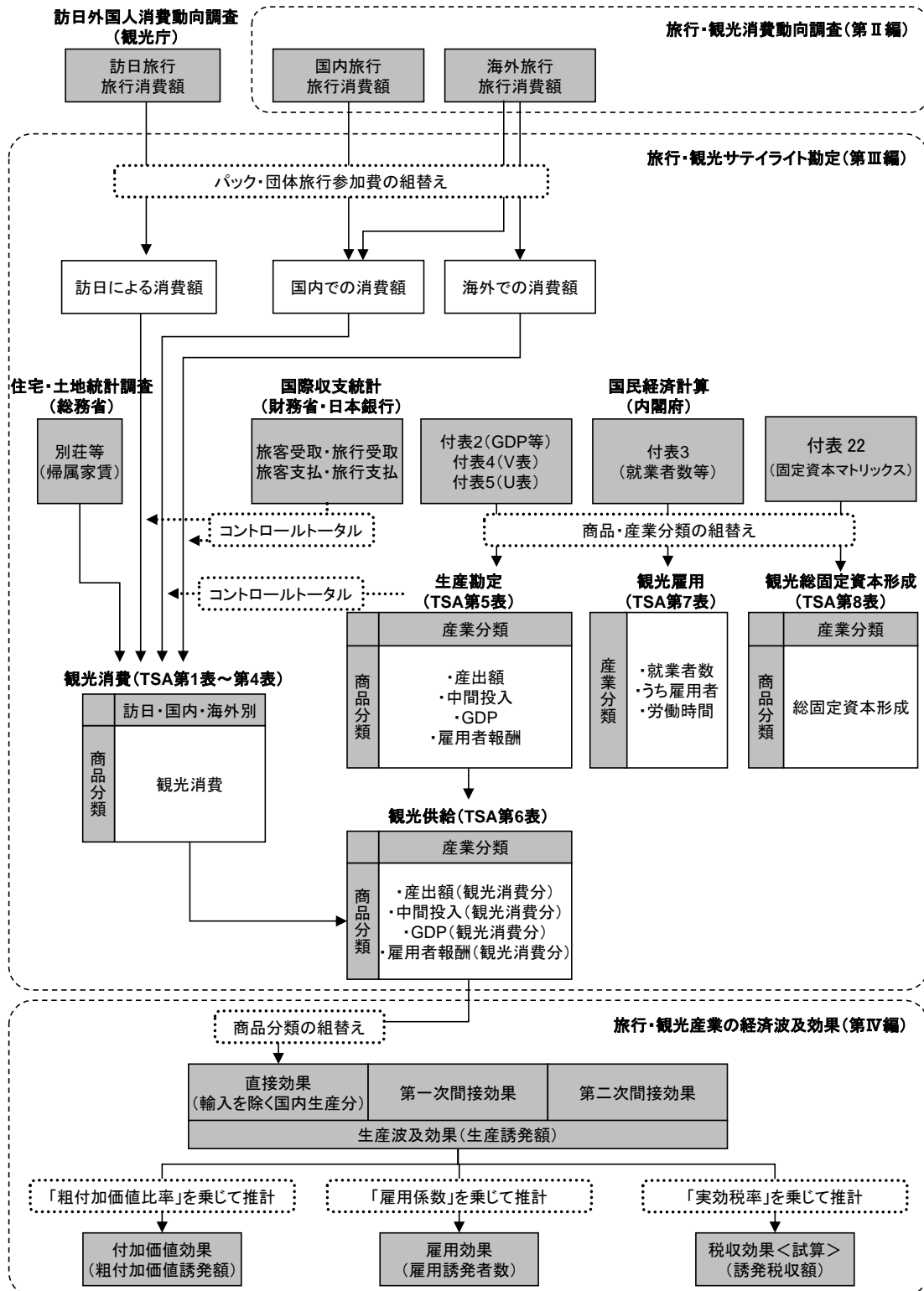
To compile Japanese TSA in 2015 based on the result of Japan national tourism survey, national accounts and other statistics.

### (c)2015年旅行・観光産業の経済波及効果 Economic impacts of tourism, 2015

TSAを用いた産業連関分析により、2015年の旅行・観光消費がもたらす経済波及効果(生産波及効果、付加価値効果、雇用効果、税収効果)を把握した。

To understand the tourism economic impacts on production, value added, employment and revenue brought by the tourism consumption, based on input-output analysis with TSA.

図表 I-1. 調査研究の構成



### 3.2015 年の旅行の概況 Executive summary

#### (a)旅行平均回数 Average number of domestic tourism trips

2015年の国民1人あたり旅行平均回数は、宿泊旅行が2.47回/人であり、2014年の2.34回/人からやや増加した。日帰り旅行は2.30回/人であり、2014年の2.34回/人からやや減少した。

The average number of overnight trips is 2.47 trips per capita in 2015, slightly increasing from 2.34 in 2014. The average number of same-day trips is 2.30 in 2015, slightly decreasing from 2.34 in 2014.

(回/人 Visits/person)

	2006年	2007年	2008年	2009年	2010年	2011年	2012年	2013年	2014年	2015年
宿泊旅行 Overnight trip	2.97	2.87	2.78	2.72	2.49	2.45	2.47	2.52	2.34	2.47
日帰り旅行 Same-day trip	3.22	3.01	2.94	2.77	2.46	2.34	2.33	2.44	2.34	2.30

注：2008年以前は20歳～79歳を対象としていたため、国土交通省『第9回全国旅行動態調査』を用いて全年齢の旅行平均回数を推計している。

#### (b)観光消費、観光 GDP 及び観光雇用

##### Tourism consumption, tourism GDP and tourism employment

2015年の国内における観光消費（内部観光消費）は25.5兆円であり、前年の22.5兆円から3.0兆円増加した。2015年の観光 GDP は9.9兆円であり、わが国の GDP の1.9%を占めている。また、観光産業における就業者数は634万人であり、就業者総数の9.6%を占めている。

The internal tourism consumption in 2015 is 25.5 trillion yen, increasing from 22.5 trillion yen in 2014. The tourism GDP in 2015 is 9.9 trillion yen, 1.9% of GDP. The number of jobs in the tourism industry in 2015 is 6.34 million jobs, 9.6% of whole economy.

(万人、兆円 Ten thousand jobs, Trillion Yen)

	2006年	2007年	2008年	2009年	2010年	2011年	2012年	2013年	2014年	2015年
内部観光消費 Internal tourism consumption	30.1	28.2	27.8	25.3	23.4	22.4	22.5	23.6	22.5	25.5
観光 GDP *1 Tourism GDP	11.0	10.4	9.9	9.1	8.6	8.3	8.6	9.0	8.6	9.9
観光産業における就業者数 Number of jobs in the tourism industries	457	459	452	444	447	444	442	448	643	634
観光消費に対応した就業者数 *2 Number of tourism jobs	238	222	220	205	187	178	179	191	176	201

\*1 観光 GDP (UNWTO 基準)

Tourism GDP (UNWTO standard)

\*2 観光 GDP (UNWTO 基準) をもとに産業連関表を用いて推計している。

Estimated from tourism GDP (UNWTO standard) with input-output table.

\*3 SNA 改定に伴い、2013年以前と、2014年以降の観光 GDP (UNWTO 基準) の数値に連続性はない。

### (c)経済波及効果 Tourism economic impacts

観光消費がもたらす生産波及効果（直接効果を含む）は52.1兆円、このうちの付加価値効果は25.8兆円であり、これにより440万人の雇用効果があるという結果となった。これらは、それぞれわが国の産出額の5.2%、GDPの4.9%、就業者総数の6.7%に相当する。

The tourism economic impacts in 2015 are 52.1 trillion yen on output, 25.8 trillion yen on GDP, and 4.4 million jobs on employment. Each impact is equivalent to 5.2% of total output, 4.9% of GDP, and 6.7% of the total number of jobs in Japan.

(万人、兆円 Ten thousand jobs, Trillion Yen)

	2006年	2007年	2008年	2009年	2010年	2011年	2012年	2013年	2014年	2015年
生産波及効果 on output	62.7	58.8	57.8	52.7	48.7	46.4	46.7	48.7	46.2	52.1
付加価値効果 on GDP	31.9	29.9	29.4	26.9	24.9	23.7	23.8	24.8	22.9	25.8
直接効果 direct effect *1	14.5	13.6	13.3	12.3	11.4	10.8	10.9	11.3	10.7	12.1
雇用効果 on employment	535	499	494	456	418	397	399	417	388	440
直接効果 direct effect *2	287	266	264	247	225	213	213	223	203	231

\*1 産業連関表を用いて推定した観光GDP（独自基準）  
Tourism GDP (Japanese standard) estimated with input-output table

\*2 観光GDP（独自基準）をもとに産業連関表を用いて推計している。  
Estimated from tourism GDP (Japanese standard) with input-output table.



II. 2015 年旅行・観光消費動向調査  
Japan national tourism survey, 2015



## Ⅱ. 2015 年旅行・観光消費動向調査 Japan national tourism survey, 2015

### 1.調査の概要

#### (1)調査の目的

旅行・観光消費動向調査は、我が国の旅行の実態を全国規模で把握することを目的とする。

#### (2)調査の沿革

旅行・観光消費動向調査は、2003 年度から継続的に実施しており、2009 年調査から調査対象者を全年齢に拡張するとともに、年度集計から暦年集計に変更し、2010 年調査から調査事項、標本サイズ、集計事項を拡充した。

#### (3)調査の対象

調査対象は、日本全国に居住する日本国民であり、住民基本台帳をもとに抽出した約 25,000 人を対象とする。

#### (4)調査時期

1 年間の旅行実態を 6 カ月ごとの 2 回に分けて調査するとともに、調査対象者を半分に分けて、四半期ごとに実施した。

#### (5)調査事項

調査票は以下の事項により構成されている。

- (1) 年齢、男女、職業
- (2) 過去 6 ヶ月間の旅行の有無
- (3) 過去 6 ヶ月間の旅行回数
- (4) 直近の旅行の内容

- ア 帰宅日
- イ 宿泊数（海外旅行は旅行日数）
- ウ 目的地

- エ 出国空港（海外旅行のみ）
- オ 出国時の交通手段（海外旅行のみ）
- カ 交通手段
- キ 旅行者数
- ク 宿泊施設
- ケ 旅行目的
- コ 兼観光・兼帰省の有無  
（出張・業務旅行のみ）
- サ 旅行前後の支出
- シ パック・団体旅行の参加費
- ス 旅行中の支出

(5) 国内旅行先に対する満足度

(6) 旅行に対する意識

#### (6)調査の方法

調査は、観光庁から調査対象者へ調査票を配布し、報告者（調査対象者）あるいは代理の者が調査票に記入し返送する方法で実施した。

調査は、調査の実施、審査・集計等を民間に委託して実施した。

#### (7)結果の公表

調査結果は、四半期別速報、四半期別確報及び年報からなり、四半期報については、インターネットへの掲載、年報についてはインターネットへの掲載、報告書の刊行により公表する。

## 2.用語の解説

### 旅行

出かけた先における活動内容に関わらず、日常生活圏を離れたところに出かけることをいう。目安として片道の移動距離が 80 km 以上または宿泊を伴うか所要時間(移動時間と滞在時間の合計)が 8 時間以上のものをいう。ただし、交通機関の乗務、通勤や通学、転居のための片道移動、出稼ぎ、1 年を超える滞在を除く。

なお、ここでいう旅行を、旅行・観光サテライト勘定(TSA)では、観光と呼んでいる。

### 実旅行者数

旅行を 1 回以上した人数をいう。

### 延べ旅行者数

旅行をした延べの人数をいう。

### 旅行消費額

旅行中に、または旅行のために消費した支出額の合計をいい、他者が支払ったもの及び土産代を含む。

なお、ここでいう旅行消費額を、旅行・観光サテライト勘定(TSA)では、観光客最終消費支出と呼んでいる。

### 延べ泊数

期間中に行われた宿泊旅行の延べ泊数をいう。

### 旅行経験率

旅行を 1 回以上した人の人口に占める割合をいう。

### 旅行平均回数

旅行に行った回数の平均をいう。旅行をしなかった人は 0 回として含めている。

### 旅行単価

旅行 1 回当たりの支出金額をいう。

### 平均泊数

宿泊旅行 1 回当たりの泊数をいう。

### 旅行種類

旅行の種類を国内旅行、海外旅行に区分した。

### 宿泊の有無

宿泊の有無を宿泊旅行、日帰り旅行に区分した。

### 旅行目的

旅行の目的を次のとおり区分した。

#### 観光・レクリエーション

周遊観光、温泉、自然鑑賞、街歩き、ショッピング、イベント参加、コンサート・映画・演劇鑑賞、博物館・美術館、動物園、植物園、水族館、テーマパーク、海水浴、アマチュアのスポーツ活動(ゴルフ・テニス・スキー・ダイビングなど)、スポーツ観戦、トレッキング・山登り、エコツアー、釣り・クルーズ、キャンプ・体験学習、保養・リゾート、ホームステイ、新婚旅行、修学旅行等をいう。

#### 帰省・知人訪問等

実家への帰省、親類や友人宅への訪問、

結婚式・葬式等への参加、病人介護のための訪問等をいう。

#### 出張・業務

本社・支店・工場などの訪問、取引先の訪問、建設・土木等の監督、視察・取材、研修・セミナーへの参加・会議・大会・学会・コンベンションへの参加、見本市・展示会への参加、インセンティブツアー、接待旅行・講演や演奏会の開催・出演、ツアー添乗、プロのスポーツ活動、有給の研究・教育・調査活動・ボランティア活動、その他業務目的のすべての活動をいう。

#### 居住地

居住地を図表 II-1 に示すとおり区分して集計した。

#### 職業

ふだん仕事をしているか否か、ふだん仕事をしている人の従事した仕事の種類を、以下のとおり区分した。

管理職

専門・技術職

事務職

販売・サービス・保安職

農林漁業職

生産・輸送・建設・労務職

主婦

学生

無職

なお、本調査では、選択方式（プリコード方式）で調査しており、国勢調査などの結果とは必ずしも一致しないため、利用に当たっては注意されたい。

#### 目的地

国内旅行については、旅行中に消費した支出額が大きい都道府県を3つまで調査し、図表 II-1 に示す地方運輸局等に区分して集計した。海外旅行については、旅行中に消費した支出額が大きい国・地域を3つまで調査し、図表 II-2 に示す方面に区分して集計した。

#### 主目的地

目的地のうち、最も消費額が大きい都道府県、国・地域をいう。

#### 旅行時期

旅行から帰宅した時期をいう。

#### 旅行形態

旅行の形態を、個人旅行、パック・団体旅行に区分した。

#### 同行者

本人を含めた同行者の数をいう。ただし団体旅行の場合、同行者の数にかかわらず、「団体旅行」とした。なお、国内の出張・業務旅行については調査していない。

#### 宿泊施設

国内の宿泊旅行において宿泊した施設の種類を以下のとおり区分した。

ホテル

旅館

ペンション・民宿・貸別荘

キャンプ場・オートキャンプ場

短期滞在用マンション・アパート

実家や知人・親類宅

別荘・リゾートマンション

保養所・研修所  
会員制の宿泊施設  
車中泊  
その他

なお、キャンプ場・オートキャンプ場、別荘・リゾートマンション、会員制の宿泊施設は、出張・業務旅行については調査していない。短期滞在用マンション・アパートは、出張・業務旅行についてのみ調査した。

### 交通機関

旅行において利用した交通機関の種類を以下のとおり区分した。

飛行機  
新幹線  
鉄道（新幹線を除く）  
自家用車  
レンタカー  
貸切バス  
高速バス・路線バス  
タクシー・ハイヤー  
オートバイ・自転車  
船舶  
その他

海外旅行においても出国前、帰国後に国内で利用した交通機関について調査した。なお、海外旅行についてはレンタカー、オートバイ・自転車は調査していない。

### 最長交通機関

旅行において利用した交通機関のうち、最も長い距離を移動したものをいう。

### 宿泊数

宿泊旅行において宿泊した泊数をいう。

### 出国空港

海外旅行において、出国した空港・港湾をいう。

### 品目

図表 II-3 に示すとおり区分した。

### 満足度

主目的地（出張・業務を除く国内旅行）での滞在の総合満足度を7段階に区分した。

### 再来訪意向

主目的地（出張・業務を除く国内旅行）への1年以内の再来訪意向の強さを7段階に区分した。

### 趣味

料理・グルメ、ファッション、スポーツ・フィットネス、アウトドア・釣り・キャンプ、マッサージ・エステ、パソコン・携帯電話・スマートフォン、ゲーム、映画鑑賞・DVD・ブルーレイ鑑賞、音楽鑑賞、美術鑑賞、観劇、ドライブ・車、園芸・庭いじり、習い事、ギャンブル、国内旅行、海外旅行、読書、その他、特になし、に20区分し、それぞれに該当するかどうかを調査した。

### 旅行への関心

旅行に対する意識を、「旅行は自分の最も大切な趣味である。」、「旅行は時間とお金に余裕がある時にするものだ。」、「旅行は家族や友人から誘われれば行くが、自分から行くとは思わない。」、「旅行には特に関心がない。」の4段階に区分した。

図表 II-1. 地方運輸局等一覧

地方運輸局等	都道府県
北海道	北海道
東北	青森県、岩手県、宮城県、秋田県、山形県、福島県
関東	茨城県、栃木県、群馬県、埼玉県、千葉県、東京都、神奈川県、山梨県
北陸信越	新潟県、富山県、石川県、長野県
中部	福井県、岐阜県、静岡県、愛知県、三重県
近畿	滋賀県、京都府、大阪府、兵庫県、奈良県、和歌山県
中国	鳥取県、島根県、岡山県、広島県、山口県
四国	徳島県、香川県、愛媛県、高知県
九州	福岡県、佐賀県、長崎県、熊本県、大分県、宮崎県、鹿児島県
沖縄	沖縄県

図表 II-2. 方面一覧

方面	国・地域
アジア州	大韓民国、北朝鮮、中華人民共和国、台湾、モンゴル、香港、ベトナム、タイ、シンガポール、マレーシア、ブルネイ、フィリピン、インドネシア、カンボジア、ラオス、ミャンマー、インド、パキスタン、スリランカ、モルディブ、バングラデシュ、東ティモール、マカオ、アフガニスタン、ネパール、ブータン、イラン、イラク、バーレーン、サウジアラビア、クウェート、カタール、オマーン、イスラエル、ヨルダン、シリア、レバノン、アラブ首長国連邦、イエメン、アゼルバイジャン、アルメニア、ウズベキスタン、カザフスタン、キルギス、タジキスタン、トルクメニスタン、グルジア、ヨルダン川西岸及びガザ
ヨーロッパ州	アイスランド、ノルウェー、スウェーデン、デンマーク、英国、アイルランド、オランダ、ベルギー、ルクセンブルク、フランス、モナコ、アンドラ、ドイツ、スイス、アゾレス(葡)、ポルトガル、スペイン、ジブラルタル(英)、イタリア、マルタ、フィンランド、ポーランド、ロシア、オーストリア、ハンガリー、セルビア、アルバニア、ギリシャ、ルーマニア、ブルガリア、キプロス、トルコ、エストニア、ラトビア、リトアニア、ウクライナ、ベラルーシ、モルドバ、クロアチア、スロベニア、ボスニア・ヘルツェゴビナ、マケドニア旧ユーゴスラビア共和国、チェコ、スロバキア、モンテネグロ、コソボ
北アメリカ州	グリーンランド(デンマーク)、カナダ、サンピエール及びミクロン(仏)、アメリカ合衆国、メキシコ、グアテマラ、ホンジュラス、ベリーズ、エルサルバドル、ニカラグア、コスタリカ、パナマ、バーミューダ(英)、バハマ、ジャマイカ、タークス及びカイコス諸島(英)、バルパドス、トリニダード・トバゴ、キューバ、ハイチ、ドミニカ共和国、プエルトリコ(米)、米領ヴァージン諸島、蘭領アンティール、仏領西インド諸島、ケイマン諸島(英)、グレナダ、セントルシア、アンティグア・バーブーダ、英領ヴァージン諸島、ドミニカ、モントセラト(英)、セントクリストファー・ネイヴィス、セントビンセント、英領アンギラ
南アメリカ州	コロンビア、ベネズエラ、ガイアナ、スリナム、仏領ギアナ、エクアドル、ペルー、ボリビア、チリ、ブラジル、パラグアイ、ウルグアイ、アルゼンチン、フォークランド諸島及びその附属諸島(英)、英領南極地域
アフリカ州	モロッコ、セウタ及びメリリア(英)、アルジェリア、チュニジア、リビア、エジプト、スーダン、西サハラ、モーリタニア、セネガル、ガンビア、ギニア・ビサウ、ギニア、シエラレオネ、リベリア、コートジボワール、ガーナ、トーゴ、ベナン、マリ、ブルキナファソ、カーボヴェルデ、カナリー諸島(西)、ナイジェリア、ニジェール、ルワンダ、カメルーン、チャド、中央アフリカ、赤道ギニア、ガボン、コンゴ共和国、コンゴ民主共和国、ブルンジ、アンゴラ、サントメ・プリンシペ、セントヘレナ及びその附属諸島(英)、エチオピア、ジブチ、ソマリア、ケニア、ウガンダ、タンザニア、セーシェル、モザンビーク、マダガスカル、モーリシャス、レユニオン(仏)、ジンバブエ、ナミビア、南アフリカ共和国、レソト、マラウイ、ザンビア、ボツワナ、スワジランド、英領インド洋地域、コモロ、エリトリア
大洋州	オーストラリア、バブアニューギニア、その他のオーストラリア領、ニューージーランド、クック諸島、トケラウ諸島(ニューージーランド)、ニウエ、サモア、バヌアツ、フィジー、ソロモン、トンガ、キリバス、ピットケルン(英)、ナウル、ニューカレドニア(仏)、仏領ポリネシア、グアム(米)、米領サモア、米領オセアニア、ツバル、マーシャル、ミクロネシア、北マリアナ諸島(米)、パラオ

図表 II-3. 品目一覧

品目	宿泊旅行(国内)、出張・業務旅行(国内)			日帰り旅行(国内)			海外旅行			内容例示
	旅行前	旅行中	旅行後	旅行前	旅行中	旅行後	旅行中国内	旅行中海外	旅行後	
参加費	—	○	—	—	○	—	—	○	—	バック・団体旅行の参加費
交通費	—	○	—	—	○	—	—	○	○	飛行機(国内線、現地)
飛行機(国内線、現地)	—	○	—	—	○	—	—	○	○	飛行機(国際線)
飛行機(国際線)	—	○	—	—	○	—	—	○	○	新幹線
新幹線	—	○	—	—	○	—	—	○	○	鉄道(新幹線を除く)
鉄道(新幹線を除く)	—	○	—	—	○	—	—	○	○	バス
バス	—	○	—	—	○	—	—	○	○	タクシー・ハイヤー
タクシー・ハイヤー	—	○	—	—	○	—	—	○	○	船舶(内航、現地)
船舶(内航、現地)	—	○	—	—	○	—	—	○	○	船舶(外航)
船舶(外航)	—	○	—	—	○	—	—	○	○	レンタカー代
レンタカー代	—	○	—	—	○	—	—	○	○	ガソリン代
ガソリン代	—	○	—	—	○	—	—	○	○	駐車場・有料道路料金(高速道路料金を除く)
駐車場・有料道路料金(高速道路料金を除く)	—	○	—	—	○	—	—	○	○	高速道路料金
高速道路料金	—	○	—	—	○	—	—	○	○	宿泊費
宿泊費	—	○	—	—	○	—	—	○	○	飲食費
飲食費	○	○	—	○	○	—	○	○	○	食事・喫茶・飲酒(旅行前の打ち合せ等での飲食費を含む)
土産・買物代	—	○	—	—	○	—	—	—	—	農産物(野菜・果物・花など)
農産物	—	○	—	—	○	—	—	—	—	農産加工品(ジャム・ソーセージ・乳製品など)
農産加工品	—	○	—	—	○	—	—	—	—	水産物(鮮魚・魚介類など)
水産物	—	○	—	—	○	—	—	—	—	水産加工品(干物・練製品など)
水産加工品	○	○	—	○	○	—	○	○	○	菓子類
菓子類	○	○	—	○	○	—	○	○	○	お弁当・飲料・酒・茶葉・その他食料品
その他の食料品	○	○	—	○	○	—	○	○	○	繊維製品(衣料品・帽子・ハンカチなど)
繊維製品	○	○	—	○	○	—	○	○	○	靴・カバン類
靴・カバン類	○	○	—	○	○	—	○	○	○	陶磁器・ガラス製品
陶磁器・ガラス製品	○	○	—	○	○	—	○	○	○	出版物
出版物	—	○	—	—	○	—	—	○	○	木製品・紙製品
木製品・紙製品	○	○	—	○	○	—	○	○	○	医薬品・化粧品
医薬品・化粧品	○	○	—	○	○	—	○	○	○	フィルム
フィルム	○	○	—	○	○	—	○	○	○	電気機器・関連商品(ビデオカメラ・デジタルカメラ・電池・メモリーカードなど)
電気機器・関連商品	○	○	—	○	○	—	○	○	○	カメラ(フィルムカメラ)・眼鏡・時計
カメラ・眼鏡・時計	○	○	—	○	○	—	○	○	○	スポーツ用具・CD・文具
スポーツ用具・CD・文具	○	○	—	○	○	—	○	○	○	その他の製造品(文具・玩具など)
その他製造品	—	○	—	—	○	—	—	—	—	入場料・娯楽費・その他
入場料・娯楽費・その他	—	○	—	—	○	—	—	—	—	立寄温泉・温浴施設・エステ
立寄温泉・温浴施設・エステ	—	○	—	—	○	—	—	—	—	美術館・博物館・資料館・動植物園・水族館など
美術館・博物館・資料館・動植物園・水族館など	—	○	—	—	○	—	—	○	※1	スポーツ観戦・芸術鑑賞(舞台・映画など)
スポーツ観戦・芸術鑑賞(舞台・映画など)	—	○	—	—	○	—	—	○	※2	テーマパーク・遊園地・博覧会など
テーマパーク・遊園地・博覧会など	—	○	—	—	○	—	—	○	○	ゴルフ場・テニスコートなど
ゴルフ場・テニスコートなど	—	○	—	—	○	—	—	○	○	スキー場リフト代
スキー場リフト代	—	○	—	—	○	—	—	○	○	キャンプ場
キャンプ場	—	○	—	—	○	—	—	○	○	展示会・コンベンションなど参加費
展示会・コンベンションなど参加費	—	○	—	—	○	—	—	○	○	観光農園
観光農園	—	○	—	—	○	—	—	○	○	遊漁船
遊漁船	—	○	—	—	○	—	—	○	○	ガイド料
ガイド料	—	○	—	—	○	—	—	○	○	レンタル料
レンタル料	○	○	—	○	○	—	○	○	○	マッサージ
マッサージ	—	○	—	—	○	—	—	○	○	写真撮影代
写真撮影代	○	○	—	○	○	—	○	○	○	郵便・通信料
郵便・通信料	○	○	—	○	○	—	○	○	○	宅配便
宅配便	○	○	—	○	○	—	○	○	○	旅行保険・クレジットカード入会金
旅行保険・クレジットカード入会金	—	○	—	—	○	—	—	○	○	バスポート申請費用
バスポート申請費用	—	○	—	—	○	—	—	○	○	ビザ申請費用
ビザ申請費用	○	○	—	○	○	—	○	○	○	美容室・理容室
美容室・理容室	—	○	—	—	○	—	—	○	○	写真の現像・プリント
写真の現像・プリント	—	○	—	—	○	—	—	○	○	衣類のクリーニング
クリーニング	—	○	—	—	○	—	—	○	○	その他
その他	○	○	—	○	○	—	○	○	○	

※1 文化サービス  
 ※2 スポーツ・娯楽

### 3.標本抽出方法及び結果の推定方法

#### (1)標本設計の概要

旅行・観光消費動向調査は、調査地点を第一次抽出単位とし、調査対象地点内の居住者を第二次抽出単位とする層化二段抽出法によって行った。

#### (2)標本抽出の方法

##### (a)調査地点の抽出

調査地点は、平成 22 年国勢調査の町丁・字等とし、都道府県（47 区分）×市区町村規模（3 区分）に層化して抽出した。市区町村規模は、特別区及び政令市、人口 10 万人以上の市（特別区及び政令市を除く）、人口 10 万人未満の市及び町村に区分した。

抽出にあたっては、旅行目的地別の結果表章に必要な調査地点数を地方運輸局等（10 区分）別に算出し、各地方運輸局等別の調査地点数を人口に比例して都道府県（47 区分）×市区町村規模（3 区分）別に配分した上で、系統抽出した。調査地点数は、図表 II-4 に示すとおり全国で 317 地点である。

##### (b)調査対象者の抽出

住民基本台帳から調査地点に相当する大字町丁目からそれぞれ居住者 80 人を系統抽出した。

#### (3)結果の推定方法

調査票の回収状況は、図表 II-5 に示すとおり、年間配布数 50,720 票に対して、回収票数は 22,433 票で、回収率は 44.2%となった。

#### (a)各四半期の旅行者数の推定

四半期別の実旅行者数、延べ旅行者数は、各期に関する 2 回分の調査結果を用い、調査結果（問 3 の旅行回数）に、線形推定乗率を乗じて推定した。なお、1～3 月については、2014 年 10 月～2015 年 3 月分調査と 2015 年 1～6 月分調査 2 回分の調査結果を用いて推定した。

線形推定乗率は、居住地（10 区分）×男女（2 区分）×年代（9 区分）からなる層  $i$  別に、抽出率と回収率の逆数として設定した。ただし、標本サイズの小さい層は隣接する層に統合した。

推定式は次のとおりである。

$$X = \sum_i \frac{N_i}{n_i} x_i \quad (\text{推定結果})$$

$N_i$  : 層  $i$  の母集団人口

$n_i$  : 層  $i$  の標本数

$x_i$  : 層  $i$  の標本の旅行回数の計

母集団人口は、期首における総務省「人口推計」の総人口を用いた。なお、居住地別内訳は同統計の直近 10 月 1 日現在の構成比を用いて推定した。

さらに、レイキング比推定を用いて海外旅行の延べ旅行者数が法務省「出入国管理統計」の帰国者数と一致するよう補正を行った。

#### (b)各四半期の旅行消費額の推定

四半期別の旅行消費額は、各期に関する 2 回分の調査結果を用い、調査結果（問 4～問 7 の支出額）に、線形推定乗率を乗じて推定した。問 4～問 7 の旅行内容記入数は図表 II-6 に示すとおりである。

線形推定乗率は、層  $i$  ごとに、(a)で推定

した延べ旅行者数を、問4～問7の旅行内容記入数で除して設定した。ただし、旅行内容に関する記入が得られなかった層は隣接する層の旅行内容と同等と仮定し、同層から無作為に抽出した記入内容で補定した。

推定式は次のとおりである。

$$Z = \sum_i \frac{M_i}{m_i} z_i \quad (\text{推定結果})$$

$M_i$  : 層  $i$  の延べ旅行者数

$m_i$  : 層  $i$  の旅行内容記入数

$z_i$  : 層  $i$  の記入された旅行の支出額の計

なお、延べ泊数、旅行内容別の延べ旅行者数の推定方法も同様である。

#### (c)年間の旅行者数、旅行消費額の推定

年間の延べ旅行者数、延べ泊数、旅行消費額は、四半期別の推定結果を合算して推定した。

年間の実旅行者数は、1～6月分調査と7～12月分調査ともに回答があった標本を用いて両調査の回答を標本ごとに連結し、これを用いて推定した。推定方法及び算出式は(a)と同様である。ただし、母集団人口は、年央値(7月1日現在)を用いた。

#### (d)旅行経験率、旅行平均回数、平均泊数、旅行単価の推定

旅行経験率、旅行平均回数は、実旅行者数、延べ旅行者数を期首人口で除して推定した。ただし、年間の旅行経験率は、年間の実旅行者数を年央人口で除して推定した。平均泊数、旅行単価は、延べ泊数、旅行消費額を延べ旅行者数で除して推定した。

#### (4)推定値の精度

この報告に掲載されている推定値の標準

誤差率は、図表 II-7 に示すとおりである。ここに示す標準誤差率とは、全数調査すれば得られるはずの値(以下「真の値」という)の存在範囲を示す目安となるものである。すなわち、推定値を中心として、その前後に標準誤差の2倍の幅を取れば、その区間内に真の値があることが95%の確率で期待される。なお、標準誤差率は以下の式で計算した。

$$e_x = \sqrt{V_x}/X, \quad V_x = \sum_i N_i(N_i - n_i)s_{xi}^2/n_i$$

$$e_z = \sqrt{V_z}/Z, \quad V_z = \sum_i M_i(M_i - m_i)s_{zi}^2/m_i$$

$e_x, e_z$  :  $X, Z$  の標準誤差率

$V_x, V_z$  :  $X, Z$  の分散の推定値

$N_i$  : 層  $i$  の母集団人口

$n_i$  : 層  $i$  の標本数

$s_{xi}$  : 層  $i$  の旅行回数の標本標準偏差

$M_i$  : 層  $i$  の延べ旅行者数

$m_i$  : 層  $i$  の旅行内容記入数

$s_{zi}$  : 層  $i$  の旅行消費額の標本標準偏差

図表 II-4. 地方運輸局等別調査地点数

地方運輸局等	調査地点数
全国	317
北海道	22
東北	34
関東	115
北陸信越	10
中部	23
近畿	37
中国	21
四国	11
九州	31
沖縄	13

図表 II-5. 調査票の回収状況

	2015年1月～12月分			2015年1月～6月分						2015年7月～12月分						2015年1月～12月分					
	発送数			回収数		回収率(%)		回収数		回収率(%)		回収数		回収率(%)		回収数		回収率(%)			
	男	女		男	女	男	女	男	女	男	女	男	女	男	女	男	女				
<b>年齢</b>	12,680	6,143	6,537	5,917	2,655	3,262	46.7	43.2	49.9	6,120	2,814	3,306	48.3	45.8	50.6	4,874	2,174	2,700	38.4	35.4	41.3
9歳以下	983	516	467	472	246	226	48.0	47.7	48.4	442	234	208	45.0	45.3	44.5	378	195	183	38.5	37.8	39.2
10代	1,069	508	561	428	186	242	40.0	36.6	43.1	462	212	250	43.2	41.7	44.6	341	146	195	31.9	28.7	34.8
20代	1,342	674	668	500	224	276	37.3	33.2	41.3	483	212	271	36.0	31.5	40.6	376	159	217	28.0	23.6	32.5
30代	1,538	792	746	676	266	410	44.0	33.6	55.0	703	303	400	45.7	38.3	53.6	557	217	340	36.2	27.4	45.6
40代	1,871	943	928	855	369	486	45.7	39.1	52.4	871	384	487	46.6	40.7	52.5	705	301	404	37.7	31.9	43.5
50代	1,546	783	763	823	370	453	53.2	47.3	59.4	859	386	473	55.6	49.3	62.0	692	305	387	44.8	39.0	50.7
60代	1,878	894	984	1,040	470	570	55.4	52.6	57.9	1,101	520	581	58.6	58.2	59.0	899	408	491	47.9	45.6	49.9
70代	1,447	661	786	741	353	388	51.2	53.4	49.4	791	383	408	54.7	57.9	51.9	630	306	324	43.5	46.3	41.2
80代以上	1,006	372	634	382	171	211	38.0	46.0	33.3	408	180	228	40.6	48.4	36.0	296	137	159	29.4	36.8	25.1
<b>居住地</b>	12,680	6,143	6,537	5,917	2,655	3,262	46.7	43.2	49.9	6,120	2,814	3,306	48.3	45.8	50.6	4,874	2,174	2,700	38.4	35.4	41.3
北海道	880	380	500	414	175	239	47.0	46.1	47.8	430	178	252	48.9	46.8	50.4	345	142	203	39.2	37.4	40.6
東北	1,360	689	671	647	310	337	47.6	45.0	50.2	723	354	369	53.2	51.4	55.0	555	266	289	40.8	38.6	43.1
関東	4,600	2,294	2,306	2,097	959	1,138	45.6	41.8	49.3	2,145	1,017	1,128	46.6	44.3	48.9	1,716	785	931	37.3	34.2	40.4
北陸信越	400	206	194	212	104	108	53.0	50.5	55.7	228	106	122	57.0	51.5	62.9	182	85	97	45.5	41.3	50.0
中部	920	436	484	450	203	247	48.9	46.6	51.0	466	215	251	50.7	49.3	51.9	368	165	203	40.0	37.8	41.9
近畿	1,480	700	780	669	274	395	45.2	39.1	50.6	684	295	389	46.2	42.1	49.9	558	225	333	37.7	32.1	42.7
中国	840	407	433	456	210	246	54.3	51.6	56.8	467	217	250	55.6	53.3	57.7	384	174	210	45.7	42.8	48.5
四国	440	193	247	207	77	130	47.0	39.9	52.6	208	84	124	47.3	43.5	50.2	171	62	109	38.9	32.1	44.1
九州	1,240	571	669	571	245	326	46.0	42.9	48.7	596	264	332	48.1	46.2	49.6	467	208	259	37.7	36.4	38.7
沖縄	520	267	253	194	98	96	37.3	36.7	37.9	173	84	89	33.3	31.5	35.2	128	62	66	24.6	23.2	26.1

	2015年4月～2016年3月分			2015年4月～9月分						2015年10月～2016年3月分					
	発送数			回収数		回収率(%)		回収数		回収率(%)		回収数		回収率(%)	
	男	女		男	女	男	女	男	女	男	女	男	女		
<b>年齢</b>	12,680	6,187	6,493	6,164	2,829	3,335	48.6	45.7	51.4	4,232	1,914	2,318	33.4	30.9	35.7
9歳以下	937	486	451	450	231	219	48.0	47.5	48.6	295	145	150	31.5	29.8	33.3
10代	1,104	575	529	498	249	249	45.1	43.3	47.1	313	147	166	28.4	25.6	31.4
20代	1,269	645	624	526	225	301	41.4	34.9	48.2	324	124	200	25.5	19.2	32.1
30代	1,656	815	841	756	315	441	45.7	38.7	52.4	499	205	294	30.1	25.2	35.0
40代	1,743	879	864	833	365	468	47.8	41.5	54.2	554	240	314	31.8	27.3	36.3
50代	1,590	815	775	895	418	477	56.3	51.3	61.5	588	261	327	37.0	32.0	42.2
60代	1,914	948	966	1,079	511	568	56.4	53.9	58.8	792	383	409	41.4	40.4	42.3
70代	1,424	633	791	732	343	389	51.4	54.2	49.2	563	274	289	39.5	43.3	36.5
80代以上	1,043	391	652	395	172	223	37.9	44.0	34.2	304	135	169	29.1	34.5	25.9
<b>居住地</b>	12,680	6,187	6,493	6,164	2,829	3,335	48.6	45.7	51.4	4,232	1,914	2,318	33.4	30.9	35.7
北海道	880	404	476	438	198	240	49.8	49.0	50.4	303	132	171	34.4	32.7	35.9
東北	1,360	657	703	682	319	363	50.1	48.6	51.6	489	227	262	36.0	34.6	37.3
関東	4,600	2,322	2,278	2,121	996	1,125	46.1	42.9	49.4	1,489	704	785	32.4	30.3	34.5
北陸信越	400	200	200	224	98	126	56.0	49.0	63.0	154	68	86	38.5	34.0	43.0
中部	920	435	485	461	215	246	50.1	49.4	50.7	328	150	178	35.7	34.5	36.7
近畿	1,480	722	758	717	325	392	48.4	45.0	51.7	473	198	275	32.0	27.4	36.3
中国	840	384	456	472	207	265	56.2	53.9	58.1	315	124	191	37.5	32.3	41.9
四国	440	198	242	214	94	120	48.6	47.5	49.6	168	72	96	38.2	36.4	39.7
九州	1,240	618	622	626	289	337	50.5	46.8	54.2	400	190	210	32.3	30.7	33.8
沖縄	520	247	273	209	88	121	40.2	35.6	44.3	113	49	64	21.7	19.8	23.4



	国内旅行								海外旅行									
	宿泊旅行				日帰り旅行				宿泊旅行				日帰り旅行					
	観光・レクリエーション	娯楽・知人訪問等	出張・業務		観光・レクリエーション	娯楽・知人訪問等	出張・業務		観光・レクリエーション	娯楽・知人訪問等	出張・業務		観光・レクリエーション	娯楽・知人訪問等	出張・業務			
<b>(2015年 7-9月)</b>																		
<b>居住地</b>	5,886	3,650	2,449	901	300	2,236	1,732	322	182	277	276	201	34	41	1	1	0	0
北海道	439	271	179	63	29	168	127	25	16	13	13	11	2	0	0	0	0	0
東北	607	355	223	97	35	252	195	35	22	12	12	9	2	1	0	0	0	0
関東	2,217	1,469	959	402	108	748	570	113	65	145	145	109	18	18	0	0	0	0
北陸信越	219	133	98	21	14	86	67	15	4	3	3	1	0	2	0	0	0	0
中部	474	256	197	45	14	218	182	17	19	27	27	17	4	6	0	0	0	0
近畿	711	439	319	89	31	272	201	44	27	49	49	34	5	10	0	0	0	0
中国	424	235	157	52	26	189	153	27	9	9	9	8	0	1	0	0	0	0
四国	176	100	62	29	9	76	57	12	7	2	2	2	0	0	0	0	0	0
九州	521	311	215	73	23	210	165	33	12	12	11	8	2	1	1	1	0	0
沖縄	98	81	40	30	11	17	15	1	1	5	5	2	1	2	0	0	0	0
<b>主目的地</b> 1)	5,886	3,650	2,449	901	300	2,236	1,732	322	182	277	276	201	34	41	1	1	0	0
北海道	473	309	204	77	28	164	127	25	12	...	...	...	...	...	...	...	...	...
東北	651	411	223	153	35	240	184	32	24	...	...	...	...	...	...	...	...	...
関東	1,513	830	575	170	85	683	525	93	65	...	...	...	...	...	...	...	...	...
北陸信越	509	383	291	71	21	126	101	19	6	...	...	...	...	...	...	...	...	...
中部	634	415	313	75	27	219	168	31	20	...	...	...	...	...	...	...	...	...
近畿	753	451	306	103	42	302	252	31	19	...	...	...	...	...	...	...	...	...
中国	377	204	126	62	16	173	138	28	7	...	...	...	...	...	...	...	...	...
四国	183	114	69	39	6	69	42	17	10	...	...	...	...	...	...	...	...	...
九州	580	366	214	121	31	214	167	37	10	...	...	...	...	...	...	...	...	...
沖縄	131	117	91	22	4	14	12	1	1	...	...	...	...	...	...	...	...	...
アジア州	...	...	...	...	...	...	...	...	...	125	124	80	16	28	1	1	0	0
ヨーロッパ州	...	...	...	...	...	...	...	...	...	46	46	40	3	3	0	0	0	0
北アメリカ州	...	...	...	...	...	...	...	...	...	73	73	53	13	7	0	0	0	0
南アメリカ州	...	...	...	...	...	...	...	...	...	2	2	1	0	1	0	0	0	0
アフリカ州	...	...	...	...	...	...	...	...	...	0	0	0	0	0	0	0	0	0
大洋州	...	...	...	...	...	...	...	...	...	16	16	15	0	1	0	0	0	0
<b>(2015年 10-12月)</b>																		
<b>居住地</b>	4,427	2,579	1,778	509	292	1,848	1,402	266	180	186	185	143	21	21	1	1	0	0
北海道	262	174	95	51	28	88	63	14	11	6	6	5	1	0	0	0	0	0
東北	531	302	207	60	35	229	171	36	22	6	6	5	1	0	0	0	0	0
関東	1,693	1,008	704	204	100	685	506	99	80	100	99	77	11	11	1	1	0	0
北陸信越	180	108	74	18	16	72	61	5	6	2	2	1	0	1	0	0	0	0
中部	346	187	153	23	11	159	135	16	8	19	19	15	2	2	0	0	0	0
近畿	458	241	180	36	25	217	170	31	16	27	27	21	3	3	0	0	0	0
中国	305	168	109	32	27	137	108	21	8	2	2	0	0	2	0	0	0	0
四国	154	86	54	22	10	68	54	8	6	6	6	5	1	0	0	0	0	0
九州	427	240	161	48	31	187	131	34	22	13	13	9	2	2	0	0	0	0
沖縄	71	65	41	15	9	6	3	2	1	5	5	5	0	0	0	0	0	0
<b>主目的地</b> 1)	4,427	2,579	1,778	509	292	1,848	1,402	266	180	186	185	143	21	21	1	1	0	0
北海道	257	172	109	47	16	85	59	15	11	...	...	...	...	...	...	...	...	...
東北	498	300	188	72	40	198	143	30	25	...	...	...	...	...	...	...	...	...
関東	1,312	671	454	122	95	641	482	94	65	...	...	...	...	...	...	...	...	...
北陸信越	312	219	178	31	10	93	77	10	6	...	...	...	...	...	...	...	...	...
中部	444	268	197	49	22	176	135	22	19	...	...	...	...	...	...	...	...	...
近畿	604	344	242	59	43	260	212	33	15	...	...	...	...	...	...	...	...	...
中国	272	147	93	33	21	125	100	22	3	...	...	...	...	...	...	...	...	...
四国	126	76	51	18	7	50	41	3	6	...	...	...	...	...	...	...	...	...
九州	433	254	173	54	27	179	125	32	22	...	...	...	...	...	...	...	...	...
沖縄	81	75	59	9	7	6	3	2	1	...	...	...	...	...	...	...	...	...
アジア州	...	...	...	...	...	...	...	...	...	96	95	74	6	15	1	1	0	0
ヨーロッパ州	...	...	...	...	...	...	...	...	...	26	26	23	1	2	0	0	0	0
北アメリカ州	...	...	...	...	...	...	...	...	...	41	41	30	9	2	0	0	0	0
南アメリカ州	...	...	...	...	...	...	...	...	...	0	0	0	0	0	0	0	0	0
アフリカ州	...	...	...	...	...	...	...	...	...	0	0	0	0	0	0	0	0	0
大洋州	...	...	...	...	...	...	...	...	...	14	14	10	3	1	0	0	0	0
<b>(2015年)</b>																		
<b>旅行時期</b>	19,353	11,500	7,753	2,637	1,110	7,853	6,033	1,140	680	929	925	701	97	127	4	4	0	0
2015年1-3月	4,130	2,517	1,637	654	226	1,613	1,214	255	144	242	242	195	20	27	0	0	0	0
2015年4-6月	4,910	2,754	1,889	573	292	2,156	1,685	297	174	224	222	162	22	38	2	2	0	0
2015年7-9月	5,886	3,650	2,449	901	300	2,236	1,732	322	182	277	276	201	34	41	1	1	0	0
2015年10-12月	4,427	2,579	1,778	509	292	1,848	1,402	266	180	186	185	143	21	21	1	1	0	0
1月	936	658	357	259	42	278	207	51	20	69	69	58	5	6	0	0	0	0
2月	928	567	412	95	60	361	278	48	35	60	60	52	3	5	0	0	0	0
3月	2,266	1,292	868	300	124	974	729	156	89	113	113	85	12	16	0	0	0	0
4月	910	560	415	97	48	350	272	48	30	64	64	49	6	9	0	0	0	0
5月	1,988	1,150	789	275	86	838	682	119	37	82	81	60	10	11	1	1	0	0
6月	2,012	1,044	685	201	158	968	731	130	107	78	77	53	6	18	1	1	0	0
7月	863	534	381	89	64	329	256	40	33	75	75	51	11	13	0	0	0	0
8月	2,281	1,590	1,047	464	79	691	535	124	32	102	102	80	12	10	0	0	0	0
9月	2,742	1,526	1,021	348	157	1,216	941	158	117	100	99	70	11	18	1	1	0	0
10月	1,123	656	476	115	65	467	385	49	33	49	49	37	9	3	0	0	0	0
11月	1,420	832	606	141	85	588	466	76	46	76	75	60	7	8	1	1	0	0
12月	1,884	1,091	696	253	142	793	551	141	101	61	61	46	5	10	0	0	0	0

1) 国内旅行については、主目的地が国内に限られるため、アジア州～大洋州の記入はない。  
海外旅行については、主目的地が海外に限られるため、北海道～沖縄の記入はない。

図表 II-7. 標準誤差率

	国内旅行						海外旅行							
	宿泊旅行			日帰り旅行			観光・レクリエーション			帰省・知人訪問等			出張・業務	
	観光・レクリエーション	帰省・知人訪問等	出張・業務	観光・レクリエーション	帰省・知人訪問等	出張・業務	観光・レクリエーション	帰省・知人訪問等	出張・業務	観光・レクリエーション	帰省・知人訪問等	出張・業務		
<b>(延べ旅行者数)</b>														
<b>旅行時期</b>	1.03	1.10	1.09	1.76	4.18	1.48	1.55	2.93	4.57	3.54	3.92	9.78	8.95	
2015年1-3月	2.16	2.22	2.42	3.48	7.80	3.22	3.33	5.91	10.00	7.25	8.04	19.42	17.75	
2015年4-6月	2.06	2.26	2.21	3.72	8.01	2.80	2.98	5.68	8.56	7.60	8.08	20.15	17.61	
2015年7-9月	1.84	1.96	1.83	3.02	8.77	2.68	2.87	5.66	8.17	6.47	7.36	17.27	16.30	
2015年10-12月	2.26	2.44	2.36	4.00	8.41	3.23	3.28	6.22	9.80	7.09	7.85	20.00	20.05	
1月	2.52	2.66	3.64	3.79	9.30	4.04	4.47	7.23	12.05	10.52	12.17	37.11	23.41	
2月	2.80	3.30	3.77	6.39	8.88	3.97	4.23	8.95	10.42	11.78	13.71	41.01	25.60	
3月	2.26	2.61	3.03	4.49	8.24	3.23	3.46	6.62	10.15	10.05	12.22	25.85	21.50	
4月	2.60	3.03	3.40	5.71	8.85	3.55	3.93	7.99	9.86	10.83	12.89	31.17	24.41	
5月	2.05	2.37	2.77	3.85	8.85	2.88	3.08	6.73	9.85	10.77	12.63	32.47	22.19	
6月	2.46	3.14	3.47	5.67	8.63	3.23	3.60	6.91	8.50	11.35	12.81	38.93	20.44	
7月	2.56	3.02	3.14	5.56	9.49	3.58	3.99	8.09	9.53	10.09	11.70	27.49	23.69	
8月	1.88	1.99	2.34	3.09	9.20	3.09	3.46	6.63	9.49	9.29	10.52	26.78	26.44	
9月	2.11	2.59	2.70	4.40	9.57	2.89	3.13	6.68	8.44	9.78	11.25	27.22	20.79	
10月	2.57	3.06	3.39	5.92	8.79	3.61	3.87	8.09	10.07	10.90	12.45	26.00	36.67	
11月	2.58	2.97	3.32	5.84	8.56	3.72	3.86	7.53	11.23	10.55	12.16	32.93	24.64	
12月	2.55	2.97	3.57	4.38	9.97	3.69	4.17	7.23	9.93	10.65	12.57	30.32	26.22	
<b>(実旅行者数)</b>														
<b>旅行時期</b>	0.99	1.17	1.42	2.51	4.72	1.56	1.78	3.75	5.39	5.48	6.26	14.51	14.13	
2015年1-3月	1.20	1.49	1.93	2.74	5.16	1.89	2.23	4.19	5.77	6.25	7.17	19.42	15.10	
2015年4-6月	1.07	1.40	1.75	2.82	4.56	1.64	1.86	4.13	5.06	6.43	7.71	20.39	13.87	
2015年7-9月	0.97	1.17	1.48	2.32	4.55	1.65	1.89	4.04	5.19	5.84	6.74	16.24	14.71	
2015年10-12月	1.22	1.51	1.90	3.02	4.93	1.90	2.20	4.58	5.65	6.66	7.63	18.15	17.92	
1月	1.85	2.30	3.40	3.54	7.68	3.06	3.73	6.27	8.70	10.32	11.95	37.11	23.18	
2月	2.08	2.80	3.52	5.88	7.36	3.06	3.63	7.89	7.69	11.42	13.22	37.89	25.21	
3月	1.65	2.20	2.80	4.25	6.78	2.46	2.91	5.61	7.29	9.07	10.63	25.85	20.87	
4月	1.83	2.48	3.18	4.91	6.61	2.67	3.12	6.97	7.26	10.60	12.85	31.17	23.58	
5月	1.44	1.96	2.57	3.63	6.18	2.17	2.49	5.71	6.82	10.29	12.57	32.47	20.98	
6月	1.76	2.45	3.17	4.99	6.10	2.46	2.90	6.15	6.40	10.42	12.83	38.93	19.24	
7月	1.80	2.37	3.00	5.00	6.42	2.71	3.20	7.29	6.91	9.79	11.55	27.49	23.24	
8月	1.31	1.61	2.17	2.85	6.48	2.33	2.73	5.47	7.15	9.14	10.37	26.78	25.93	
9月	1.54	2.06	2.57	4.08	6.28	2.30	2.68	5.98	6.43	9.47	11.19	27.22	20.42	
10月	1.90	2.56	3.19	5.40	6.75	2.76	3.20	7.26	7.32	10.91	12.45	26.00	36.67	
11月	1.87	2.48	3.07	5.31	6.84	2.77	3.25	7.00	7.49	10.49	12.16	32.93	24.40	
12月	1.85	2.36	3.29	4.02	7.00	2.91	3.56	6.44	7.43	10.64	12.56	30.32	26.22	
<b>(旅行消費額)</b>														
<b>旅行時期</b>	0.78	0.80	0.97	1.81	2.14	1.12	1.41	2.40	2.75	1.99	2.22	5.61	4.58	
2015年1-3月	1.75	1.83	2.10	4.72	4.15	2.74	3.56	4.41	6.19	3.37	3.93	10.90	7.56	
2015年4-6月	1.43	1.41	1.71	3.00	3.78	2.12	2.66	4.43	4.92	3.84	4.05	13.15	8.90	
2015年7-9月	1.46	1.50	1.82	3.30	4.13	1.82	2.17	3.48	4.87	3.74	4.46	8.95	7.22	
2015年10-12月	1.59	1.64	1.90	3.36	5.03	2.01	2.48	4.30	4.57	3.67	4.30	15.41	4.62	
1月	3.31	3.37	3.59	7.84	9.08	4.99	3.73	12.33	11.91	4.62	7.21	-	6.67	
2月	3.14	2.89	3.65	5.10	6.98	4.86	6.29	5.52	10.06	5.31	7.33	-	10.88	
3月	2.63	2.81	3.46	5.58	7.81	3.36	3.75	7.45	8.13	5.48	6.31	-	12.64	
4月	2.69	2.41	3.27	4.35	4.84	2.86	3.75	8.15	12.03	4.81	6.21	-	20.62	
5月	2.26	2.19	2.64	4.32	6.03	3.07	3.78	4.51	8.81	5.65	5.92	32.56	17.75	
6月	2.50	2.62	2.84	6.60	7.06	2.84	3.38	6.81	6.94	7.18	7.08	-	14.84	
7月	3.54	3.59	4.94	7.94	8.68	3.37	4.06	5.28	7.73	9.60	11.72	18.09	9.69	
8月	2.21	2.17	2.70	3.68	6.36	3.38	4.10	3.41	10.87	4.95	6.15	32.49	-	
9月	2.29	2.34	2.43	5.82	5.46	2.50	2.89	5.53	6.87	4.96	6.04	-	19.90	
10月	2.97	2.77	3.40	7.08	8.10	3.15	4.01	8.79	7.45	5.98	9.21	-	-	
11月	2.66	2.54	3.06	4.67	7.58	3.26	4.35	7.01	8.26	6.79	5.60	-	4.79	
12月	2.60	2.77	2.87	4.99	6.18	3.38	4.18	6.87	6.81	5.86	6.93	-	7.66	

## 4.統計表

### 統計表を利用する上での注意

- ここに掲げた統計表のうち、旅行経験率は0.001%の位を四捨五入して0.01%の位までを、平均泊数は0.001の位を四捨五入して0.01の位までを、旅行平均回数は0.00001の位を四捨五入して0.0001の位までを、実旅行者数、延べ旅行者数、延べ泊数は百の位を四捨五入して千の位までを、旅行消費額は十万の位を四捨五入して百万の位までを有効数字として表章した。したがって、表中の個々の数字の合計は必ずしも総数と一致しない。
- ここに掲げた統計表は、集計事項によって集計対象や推定方法が異なるため、結果数値は必ずしも一致しない。
- 第34～57表の標本数は、標本の単純合計である。第47表、第48表の旅行平均回数は、標本における旅行回数の単純平均である。第9表、第34表～39表、第52表～第57表の旅行内容記入数は、調査票に記入された直近の旅行に関する記入数である。また、第10表、第49表、第50表の旅行単価(旅行内容記入当たり)は、調査票に記入された直近の旅行における支出額の単純平均である。第51表の平均泊数は、調査票に記入された直近の旅行における泊数の単純平均である。
- ここに掲げた統計表のうち、職業(9区分)については、選択方式(プリコード方式)で調査しており、国勢調査などの結果とは必ずしも一致しないため、利用に当たっては注意されたい。
- 統計表中に使用されている記号等は、次のとおりである。
  - 「…」は調査または集計していないもの、または数字が得られないものを示す。
  - 「-」は調査または集計したが、該当数字がないものを示す。
  - 「0 (0.00、0.0000)」は調査または集計したが、該当数字が表章単位に満たないものを示す。

第1表 旅行種類(2区分)、宿泊の有無(2区分)、旅行目的(3区分)、  
居住地(10区分)・主目的地(16区分)・旅行時期(月)別 旅行経験率・旅行平均回数・旅行単価・平均泊数

国内旅行																
宿泊旅行																
観光・レクリエーション																
帰省・知人訪問等																
出張・業務																
旅行 経験率 (%)	旅行 平均回数 (回/人)	旅行単価 (円/人回)	平均泊数 (泊/人回)	旅行 経験率 (%)	旅行 平均回数 (回/人)	旅行単価 (円/人回)	平均泊数 (泊/人回)	旅行 経験率 (%)	旅行 平均回数 (回/人)	旅行単価 (円/人回)	平均泊数 (泊/人回)	旅行 経験率 (%)	旅行 平均回数 (回/人)	旅行単価 (円/人回)	平均泊数 (泊/人回)	
<b>(2015年)</b>																
<b>居住地</b>																
北海道	62.08	2.4652	50,520	2.35	53.17	1.3523	56,086	1.68	25.76	0.6873	42,334	3.17	9.04	0.4256	46,055	3.15
東北	65.77	2.5268	49,343	2.31	55.30	1.3324	58,081	2.00	30.92	0.7521	36,296	3.12	13.54	0.4422	45,207	1.88
関東	58.39	2.2258	48,038	1.97	49.73	1.1680	54,908	1.64	24.27	0.5825	42,192	2.61	10.68	0.4753	38,318	2.00
北陸信越	68.41	2.8574	50,458	2.30	57.71	1.5416	56,235	1.69	30.98	0.8422	43,402	3.46	10.14	0.4735	44,198	2.21
中部	62.90	2.2964	46,602	2.01	55.61	1.3143	52,595	1.70	25.34	0.6895	37,468	2.15	10.51	0.2927	41,207	3.05
近畿	59.24	2.3199	46,619	1.88	55.22	1.4659	52,324	1.43	18.73	0.5615	35,630	3.15	4.94	0.2925	39,122	1.67
中国	57.64	2.3745	52,813	2.73	50.91	1.3242	59,685	1.78	21.86	0.6063	41,616	2.99	7.18	0.4440	47,606	5.23
四国	58.31	1.8984	52,241	1.94	44.47	1.0585	55,098	1.55	20.30	0.5185	41,118	2.48	10.13	0.3214	60,778	2.34
九州	55.15	2.0124	57,333	2.56	46.30	1.0430	60,499	1.93	27.12	0.6514	57,023	2.86	6.97	0.3180	47,584	3.99
沖縄	57.43	2.2874	52,190	3.04	47.61	1.1111	54,236	1.69	25.71	0.6391	46,416	3.38	9.87	0.5372	54,829	5.43
アジア州	51.39	1.2917	70,398	3.61	41.37	0.7143	79,498	2.39	17.70	0.3503	63,298	5.98	6.23	0.2271	52,728	3.82
ヨーロッパ州	...	...	...	...	...	...	...	...	...	...	...	...	...	...	...	...
北アメリカ州	...	...	...	...	...	...	...	...	...	...	...	...	...	...	...	...
南アメリカ州	...	...	...	...	...	...	...	...	...	...	...	...	...	...	...	...
アフリカ州	...	...	...	...	...	...	...	...	...	...	...	...	...	...	...	...
大洋州	...	...	...	...	...	...	...	...	...	...	...	...	...	...	...	...
<b>(2015年 1-3月)</b>																
<b>居住地</b>																
北海道	29.92	0.5462	49,667	2.31	20.61	0.2911	55,517	1.76	11.24	0.1682	40,717	3.37	3.59	0.0869	47,385	2.13
東北	31.15	0.5578	46,209	2.83	19.79	0.2781	51,119	2.12	12.59	0.1797	42,703	4.20	5.37	0.1001	38,864	2.32
関東	26.34	0.5182	52,644	2.25	18.68	0.2639	61,520	1.66	9.76	0.1501	46,957	3.05	3.85	0.1042	38,361	2.58
北陸信越	32.78	0.6206	47,797	2.29	21.87	0.3202	53,625	1.57	13.22	0.1978	40,242	3.70	3.81	0.1026	44,172	1.85
中部	28.17	0.4936	45,006	2.52	17.41	0.2413	55,907	2.08	13.09	0.1776	31,733	3.06	3.57	0.0746	41,340	2.64
近畿	30.20	0.5363	44,061	1.83	23.66	0.3383	50,593	1.42	8.97	0.1376	33,151	2.90	2.77	0.0604	32,327	1.65
中国	29.83	0.5372	57,431	2.31	21.65	0.3037	65,718	2.09	10.00	0.1529	42,024	2.79	3.70	0.0805	55,428	2.23
四国	26.32	0.4372	46,605	1.91	17.55	0.2251	55,162	1.52	9.00	0.1458	29,789	2.15	3.01	0.0663	54,526	2.71
九州	26.04	0.4417	53,770	2.68	16.84	0.2379	49,124	1.77	10.07	0.1387	69,465	4.22	2.69	0.0651	37,321	2.72
沖縄	27.64	0.4896	52,512	2.80	18.18	0.2361	49,446	2.32	10.96	0.1641	45,662	3.70	3.51	0.0894	73,169	2.44
アジア州	17.06	0.2645	71,259	3.26	11.47	0.1414	82,268	2.46	6.71	0.0855	60,704	5.33	2.45	0.0376	53,870	1.59
ヨーロッパ州	...	...	...	...	...	...	...	...	...	...	...	...	...	...	...	...
北アメリカ州	...	...	...	...	...	...	...	...	...	...	...	...	...	...	...	...
南アメリカ州	...	...	...	...	...	...	...	...	...	...	...	...	...	...	...	...
アフリカ州	...	...	...	...	...	...	...	...	...	...	...	...	...	...	...	...
大洋州	...	...	...	...	...	...	...	...	...	...	...	...	...	...	...	...
<b>(2015年 4-6月)</b>																
<b>居住地</b>																
北海道	32.06	0.5881	49,814	2.16	23.23	0.3217	55,324	1.62	10.14	0.1547	42,483	2.78	4.24	0.1117	44,100	2.87
東北	35.80	0.5922	51,888	2.26	24.78	0.3246	63,032	2.22	12.67	0.1631	34,836	2.61	5.26	0.1045	43,890	1.80
関東	28.96	0.5386	49,997	1.77	21.84	0.2843	55,997	1.69	9.11	0.1387	48,264	2.00	4.75	0.1157	37,327	1.70
北陸信越	35.17	0.6874	48,810	2.01	25.47	0.3716	53,765	1.61	11.69	0.1792	44,790	2.95	4.62	0.1366	40,604	1.87
中部	32.63	0.5732	45,245	2.02	24.62	0.3172	52,928	1.69	10.24	0.1771	35,971	1.61	5.32	0.0789	35,165	4.30
近畿	32.12	0.5375	44,965	1.82	25.85	0.3500	51,456	1.41	7.01	0.1228	27,512	2.82	3.40	0.0647	42,988	2.18
中国	29.94	0.5344	53,619	2.32	21.61	0.2899	60,117	1.67	8.79	0.1337	41,884	3.17	3.70	0.1108	50,771	2.99
四国	28.48	0.4579	48,823	1.67	20.13	0.2712	52,015	1.36	8.85	0.1205	39,968	1.87	4.15	0.0663	51,866	2.58
九州	28.40	0.4986	53,143	3.03	17.41	0.2346	57,836	1.61	10.92	0.1611	39,662	2.37	3.66	0.1028	63,567	7.28
沖縄	29.76	0.5802	53,601	3.06	19.26	0.2710	57,381	1.60	11.59	0.1691	52,349	3.08	3.98	0.1401	47,799	5.86
アジア州	19.73	0.2581	69,638	5.02	13.80	0.1544	77,112	2.34	5.03	0.0621	66,530	7.92	2.28	0.0417	46,618	10.61
ヨーロッパ州	...	...	...	...	...	...	...	...	...	...	...	...	...	...	...	...
北アメリカ州	...	...	...	...	...	...	...	...	...	...	...	...	...	...	...	...
南アメリカ州	...	...	...	...	...	...	...	...	...	...	...	...	...	...	...	...
アフリカ州	...	...	...	...	...	...	...	...	...	...	...	...	...	...	...	...
大洋州	...	...	...	...	...	...	...	...	...	...	...	...	...	...	...	...









第1表 旅行種類(2区分)、宿泊の有無(2区分)、旅行目的(3区分)、  
居住地(10区分)・主目的地(16区分)・旅行時期(月)別 旅行経験率・旅行平均回数・旅行単価・平均泊数

	国内旅行											
	日帰り旅行			観光・レクリエーション			帰省・知人訪問等			出張・業務		
	旅行 経験率 (%)	旅行 平均回数 (回/人)	旅行単価 (円/人回)	旅行 経験率 (%)	旅行 平均回数 (回/人)	旅行単価 (円/人回)	旅行 経験率 (%)	旅行 平均回数 (回/人)	旅行単価 (円/人回)	旅行 経験率 (%)	旅行 平均回数 (回/人)	旅行単価 (円/人回)
<b>(2015年7-9月)</b>												
<b>居住地</b>	25.24	0.6212	14,726	20.52	0.4217	15,404	5.42	0.0890	14,656	3.31	0.1106	12,202
北海道	25.11	0.6713	11,621	20.74	0.4842	11,939	5.75	0.0864	11,316	3.36	0.1007	10,355
東北	24.22	0.5159	15,421	20.13	0.3839	16,169	4.32	0.0622	15,487	2.72	0.0699	11,253
関東	24.47	0.6429	14,309	19.65	0.4336	15,060	5.30	0.0829	13,468	3.45	0.1264	12,285
北陸信越	26.64	0.6101	15,631	21.22	0.4396	17,303	5.83	0.0812	10,281	3.34	0.0893	12,261
中部	30.95	0.7680	13,917	26.64	0.5328	14,847	5.44	0.0915	17,126	3.64	0.1437	8,426
近畿	25.32	0.5654	17,613	19.98	0.3591	17,477	5.94	0.1044	17,535	3.69	0.1019	18,170
中国	26.63	0.6366	18,847	21.88	0.4156	19,179	5.91	0.1156	20,176	3.33	0.1054	16,083
四国	22.45	0.4577	15,598	16.84	0.2795	16,219	5.82	0.0967	12,493	3.25	0.0814	17,154
九州	22.90	0.6104	11,285	18.62	0.4178	12,727	5.49	0.0951	10,011	2.45	0.0975	6,352
沖縄	6.40	0.1334	6,096	5.55	0.1049	6,111	0.99	0.0203	6,485	0.82	0.0082	4,953
<b>主目的地 1)</b>	...	0.6212	14,726	...	0.4217	15,404	...	0.0890	14,656	...	0.1106	12,202
北海道	...	0.0275	11,193	...	0.0210	11,936	...	0.0037	11,345	...	0.0028	5,518
東北	...	0.0413	15,923	...	0.0304	17,277	...	0.0047	14,127	...	0.0062	10,616
関東	...	0.2013	14,126	...	0.1358	14,883	...	0.0246	13,035	...	0.0408	12,268
北陸信越	...	0.0443	15,916	...	0.0313	17,214	...	0.0065	9,505	...	0.0065	16,053
中部	...	0.0851	14,907	...	0.0564	13,398	...	0.0122	21,002	...	0.0165	15,575
近畿	...	0.0963	17,492	...	0.0686	18,640	...	0.0122	16,815	...	0.0156	12,961
中国	...	0.0375	14,464	...	0.0270	14,862	...	0.0068	14,488	...	0.0038	11,584
四国	...	0.0170	18,489	...	0.0069	24,232	...	0.0054	14,608	...	0.0047	14,483
九州	...	0.0611	12,660	...	0.0411	12,821	...	0.0110	14,883	...	0.0090	9,222
沖縄	...	0.0012	4,548	...	0.0009	4,547	...	0.0002	5,382	...	0.0000	1,000
アジア州	...	...	...	...	...	...	...	...	...	...	...	...
ヨーロッパ州	...	...	...	...	...	...	...	...	...	...	...	...
北アメリカ州	...	...	...	...	...	...	...	...	...	...	...	...
南アメリカ州	...	...	...	...	...	...	...	...	...	...	...	...
アフリカ州	...	...	...	...	...	...	...	...	...	...	...	...
大洋州	...	...	...	...	...	...	...	...	...	...	...	...
<b>(2015年10-12月)</b>												
<b>居住地</b>	22.93	0.5477	16,318	18.38	0.3561	16,635	4.64	0.0765	16,988	3.23	0.1150	14,889
北海道	17.73	0.5619	9,981	13.38	0.4033	11,056	4.30	0.0719	9,737	2.53	0.0867	5,180
東北	21.70	0.4456	14,547	17.01	0.2978	16,015	4.45	0.0627	16,263	3.04	0.0851	8,141
関東	23.88	0.5865	16,149	18.41	0.3746	17,213	5.15	0.0753	14,781	3.98	0.1365	13,985
北陸信越	23.22	0.4322	17,423	19.93	0.3459	17,679	3.18	0.0376	14,441	2.09	0.0487	17,916
中部	26.30	0.5735	16,663	22.66	0.3792	17,103	4.36	0.0623	15,020	2.55	0.1320	16,173
近畿	23.40	0.5537	16,669	19.04	0.3778	15,516	4.64	0.0933	19,367	2.91	0.0825	18,897
中国	22.75	0.5607	21,101	18.37	0.3079	22,656	5.32	0.1195	26,892	3.04	0.1333	12,322
四国	21.72	0.4044	16,979	17.22	0.2743	19,734	4.46	0.0709	9,134	2.73	0.0592	13,611
九州	20.47	0.5896	16,317	16.35	0.3447	14,708	4.37	0.0862	18,741	3.58	0.1587	18,496
沖縄	2.90	0.0529	7,697	2.14	0.0376	8,268	0.54	0.0099	5,429	0.54	0.0054	7,878
<b>主目的地 1)</b>	...	0.5477	16,318	...	0.3561	16,635	...	0.0765	16,988	...	0.1150	14,889
北海道	...	0.0234	10,663	...	0.0164	11,375	...	0.0033	13,246	...	0.0037	5,180
東北	...	0.0310	15,322	...	0.0184	16,489	...	0.0048	20,961	...	0.0078	9,085
関東	...	0.1807	15,757	...	0.1212	16,374	...	0.0233	13,954	...	0.0362	14,852
北陸信越	...	0.0355	17,794	...	0.0249	19,721	...	0.0039	14,554	...	0.0067	12,514
中部	...	0.0616	17,480	...	0.0377	17,586	...	0.0090	25,130	...	0.0148	12,579
近畿	...	0.1043	16,876	...	0.0701	16,870	...	0.0136	15,886	...	0.0206	18,234
中国	...	0.0325	19,155	...	0.0213	20,174	...	0.0086	15,400	...	0.0026	23,320
四国	...	0.0111	18,543	...	0.0072	18,618	...	0.0007	26,978	...	0.0032	16,433
九州	...	0.0580	16,486	...	0.0331	14,876	...	0.0086	20,326	...	0.0162	17,734
沖縄	...	0.0004	6,562	...	0.0003	7,570	...	0.0001	5,429	...	0.0000	2,400
アジア州	...	...	...	...	...	...	...	...	...	...	...	...
ヨーロッパ州	...	...	...	...	...	...	...	...	...	...	...	...
北アメリカ州	...	...	...	...	...	...	...	...	...	...	...	...
南アメリカ州	...	...	...	...	...	...	...	...	...	...	...	...
アフリカ州	...	...	...	...	...	...	...	...	...	...	...	...
大洋州	...	...	...	...	...	...	...	...	...	...	...	...
<b>(2015年)</b>												
<b>旅行時期</b>	48.28	2.2978	15,758	41.84	1.5257	16,125	13.99	0.3373	15,646	7.05	0.4348	14,556
2015年 1-3月	21.18	0.4984	15,704	16.35	0.3175	15,819	5.18	0.0858	14,204	2.97	0.0951	16,674
2015年 4-6月	25.58	0.6311	16,329	21.04	0.4307	16,634	5.06	0.0861	16,916	3.62	0.1143	14,739
2015年 7-9月	25.24	0.6212	14,726	20.52	0.4217	15,404	5.42	0.0890	14,656	3.31	0.1106	12,202
2015年 10-12月	22.93	0.5477	16,318	18.38	0.3561	16,635	4.64	0.0765	16,988	3.23	0.1150	14,889
1月	9.46	0.1492	16,221	6.52	0.0903	17,528	2.45	0.0316	12,254	1.39	0.0273	16,488
2月	9.47	0.1429	15,970	6.91	0.0912	16,514	1.51	0.0190	14,783	1.73	0.0326	15,143
3月	13.75	0.2063	15,146	10.27	0.1360	14,219	2.87	0.0352	15,641	1.85	0.0351	18,240
4月	11.61	0.1847	17,627	8.76	0.1239	18,769	1.90	0.0245	17,946	1.82	0.0363	13,518
5月	16.44	0.2501	16,588	13.00	0.1790	16,167	2.72	0.0338	17,362	2.08	0.0373	17,908
6月	13.10	0.1963	14,779	9.71	0.1278	15,218	2.28	0.0278	15,470	2.30	0.0406	12,926
7月	10.96	0.1695	14,004	8.13	0.1115	14,765	1.68	0.0210	14,934	1.90	0.0370	11,189
8月	14.68	0.2306	15,877	11.07	0.1579	16,900	3.09	0.0384	14,941	1.83	0.0342	12,211
9月	14.86	0.2211	14,079	11.54	0.1522	14,319	2.49	0.0295	14,086	2.17	0.0393	13,148
10月	12.30	0.1867	15,652	9.47	0.1251	15,974	1.92	0.0235	17,683	2.00	0.0382	13,350
11月	12.42	0.1866	16,431	9.43	0.1239	16,867	1.96	0.0225	16,313	1.91	0.0402	15,156
12月	11.75	0.1743	16,909	8.32	0.1072	17,140	2.48	0.0305	16,953	1.99	0.0366	16,199





第2表 旅行種類(2区分)、宿泊の有無(2区分)、旅行目的(3区分)、  
年齢(9区分)・男女(2区分)・居住地(10区分)・職業(9区分)・旅行時期(月)別 実旅行者数

(千人)

	国内旅行									海外旅行				
	1)	宿泊旅行				日帰り旅行				1)				
		観光・レクリエーション	帰省・知人訪問等	出張・業務		観光・レクリエーション	帰省・知人訪問等	出張・業務			観光・レクリエーション	帰省・知人訪問等	出張・業務	
<b>(2015年)</b>														
<b>年齢</b>	89,180	78,819	67,498	32,703	11,479	61,301	53,119	17,762	8,944	9,384	7,166	1,518	1,796	
9歳以下	8,207	7,679	6,284	4,224	-	5,187	4,833	1,411	-	305	202	103	-	
10代	7,957	7,321	6,831	2,446	336	4,423	4,024	1,086	118	565	539	64	-	
20代	9,677	8,811	7,668	3,703	1,654	6,530	6,220	1,781	857	1,791	1,422	357	317	
30代	11,606	10,586	9,034	5,255	2,702	7,796	6,503	2,160	1,796	1,719	1,240	222	558	
40代	13,238	11,916	9,900	4,438	3,184	9,328	7,791	1,964	2,676	1,396	799	249	548	
50代	11,643	10,198	8,359	4,350	2,327	8,460	6,886	2,633	2,059	1,487	1,196	139	265	
60代	13,256	11,416	9,779	4,519	975	9,559	8,119	3,335	973	1,360	1,150	255	72	
70代	9,505	7,955	7,065	2,617	231	6,942	6,298	2,176	345	560	457	89	36	
80代以上	4,091	2,938	2,579	1,150	71	3,077	2,446	1,215	120	200	160	40	-	
<b>男女</b>	89,180	78,819	67,498	32,703	11,479	61,301	53,119	17,762	8,944	9,384	7,166	1,518	1,796	
男	42,960	38,467	32,605	15,791	8,343	28,874	24,380	7,785	6,371	4,759	3,014	811	1,729	
女	46,220	40,352	34,893	16,912	3,137	32,427	28,739	9,977	2,573	4,625	4,151	707	67	
<b>居住地</b>	89,180	78,819	67,498	32,703	11,479	61,301	53,119	17,762	8,944	9,384	7,166	1,518	1,796	
北海道	3,821	3,549	2,984	1,688	730	2,598	2,132	761	351	235	177	71	-	
東北	6,055	5,272	4,490	2,191	964	4,124	3,520	1,267	628	228	202	46	-	
関東	32,536	29,802	25,140	13,497	4,416	21,929	18,724	6,353	3,623	4,332	3,307	530	863	
北陸信越	4,895	4,185	3,700	1,686	699	3,095	2,753	668	245	236	204	-	31	
中部	11,245	9,361	8,726	2,959	781	8,631	7,940	2,196	914	1,075	812	193	206	
近畿	13,327	11,953	10,558	4,534	1,489	9,717	8,409	3,098	1,227	2,097	1,520	345	563	
中国	5,459	4,334	3,305	1,508	753	3,724	3,212	1,139	578	327	242	56	83	
四国	2,610	2,139	1,796	1,052	270	1,791	1,591	393	240	162	103	59	-	
九州	8,503	7,496	6,214	3,355	1,289	5,478	4,699	1,819	1,101	623	536	208	49	
沖縄	728	728	586	251	88	214	138	69	37	70	60	10	-	
<b>職業</b>	89,180	78,819	67,498	32,703	11,479	61,301	53,119	17,762	8,944	9,384	7,166	1,518	1,796	
管理職	5,373	5,102	4,236	1,774	2,109	4,158	3,073	1,127	2,185	1,221	693	79	543	
専門・技術職	11,461	10,601	9,192	4,699	3,859	7,948	6,363	2,189	2,385	1,733	1,245	395	506	
事務職	8,993	8,273	7,090	3,760	1,957	6,539	5,750	1,898	1,259	1,131	149	282		
販売・サービス・保安職	10,490	9,088	7,367	3,548	1,704	7,294	6,059	1,979	1,235	1,528	1,136	163	324	
農林漁業職	1,682	1,476	1,398	318	141	1,142	1,036	309	105	34	34	-	-	
生産・輸送・建設・労務職	6,081	5,192	4,319	1,698	803	4,234	3,904	969	390	317	232	30	55	
主婦	15,679	13,244	11,448	5,934	143	11,168	9,636	4,194	256	1,443	1,243	295	-	
学生	13,120	12,102	10,980	4,777	518	7,841	7,246	1,963	150	1,115	880	204	70	
無職	14,947	12,715	10,574	5,845	145	9,943	9,074	2,941	232	633	495	162	17	
<b>(2015年 1-3月)</b>														
<b>年齢</b>	50,147	37,999	26,169	14,269	4,560	26,891	20,762	6,579	3,766	3,201	2,360	333	660	
9歳以下	4,588	3,428	1,950	2,068	-	2,297	1,929	644	-	166	90	76	-	
10代	4,288	3,647	2,671	1,341	27	1,698	1,556	345	-	160	139	24	11	
20代	6,102	4,979	3,770	1,902	607	3,267	2,747	707	392	729	615	38	141	
30代	7,343	5,896	3,594	2,653	988	3,635	2,635	871	696	512	307	55	183	
40代	7,957	5,940	3,656	2,245	1,337	4,581	3,270	866	1,292	561	334	49	204	
50代	6,588	4,908	3,148	1,628	1,091	3,876	2,797	901	920	459	316	49	94	
60代	7,117	5,062	3,992	1,334	418	3,974	3,055	1,145	302	412	374	19	27	
70代	4,664	3,151	2,579	819	72	2,738	2,130	865	156	150	132	23	-	
80代以上	1,501	989	809	278	19	825	644	236	10	53	53	-	-	
<b>男女</b>	50,147	37,999	26,169	14,269	4,560	26,891	20,762	6,579	3,766	3,201	2,360	333	660	
男	24,336	19,036	12,442	6,893	3,769	13,097	9,646	2,905	2,932	1,472	840	108	580	
女	25,811	18,963	13,727	7,376	790	13,794	11,116	3,674	835	1,729	1,520	225	80	
<b>居住地</b>	50,147	37,999	26,169	14,269	4,560	26,891	20,762	6,579	3,766	3,201	2,360	333	660	
北海道	1,904	1,681	1,068	679	290	808	517	265	136	59	37	27	-	
東北	3,060	2,378	1,686	881	347	1,554	1,116	464	230	83	83	-	8	
関東	18,685	14,291	9,535	5,762	1,659	9,955	7,839	2,268	1,403	1,520	1,059	153	368	
北陸信越	2,575	1,874	1,158	870	237	1,170	906	215	106	136	92	32	12	
中部	6,599	4,774	3,740	1,418	437	4,160	3,369	934	594	320	217	-	103	
近畿	8,167	6,187	4,490	2,074	768	4,479	3,219	1,241	744	670	556	62	119	
中国	2,770	1,955	1,304	669	224	1,572	1,258	383	215	91	72	-	19	
四国	1,436	1,010	653	390	104	797	644	137	102	58	45	13	-	
九州	4,677	3,608	2,372	1,430	458	2,330	1,848	658	226	235	176	40	32	
沖縄	274	242	163	95	35	67	47	13	12	28	21	7	-	
<b>職業</b>	50,147	37,999	26,169	14,269	4,560	26,891	20,762	6,579	3,766	3,201	2,360	333	660	
管理職	3,395	2,846	1,734	802	1,172	2,048	1,109	377	1,095	442	225	12	216	
専門・技術職	7,348	5,895	3,807	2,167	1,507	3,916	2,854	748	1,047	475	369	20	117	
事務職	5,400	4,105	2,889	1,672	489	2,940	2,247	767	576	475	341	41	104	
販売・サービス・保安職	5,954	4,363	2,677	1,714	865	3,435	2,523	761	627	536	379	37	148	
農林漁業職	793	601	456	156	60	411	278	124	32	28	28	-	-	
生産・輸送・建設・労務職	3,427	2,445	1,743	666	319	1,962	1,624	390	218	150	94	22	46	
主婦	8,206	5,820	4,246	2,244	42	4,583	3,613	1,527	69	428	372	78	-	
学生	7,743	6,524	4,747	2,694	53	3,371	3,033	756	8	452	360	92	29	
無職	7,395	5,127	3,668	2,098	33	3,924	3,237	1,097	53	207	184	30	-	

第2表 旅行種類(2区分)、宿泊の有無(2区分)、旅行目的(3区分)、年齢(9区分)・男女(2区分)・居住地(10区分)・職業(9区分)・旅行時期(月)別 実旅行者数

(千人)

	国内旅行									海外旅行				
	1)	宿泊旅行			日帰り旅行			1)	観光・レクリエーション					
		観光・レクリエーション	帰省・知人訪問等	出張・業務	観光・レクリエーション	帰省・知人訪問等	出張・業務		観光・レクリエーション	帰省・知人訪問等	出張・業務			
<b>(2015年4-6月)</b>														
<b>年齢</b>	56,403	40,682	29,476	12,870	5,383	32,456	26,692	6,415	4,587	2,846	1,977	299	685	
9歳以下	5,017	3,519	2,370	1,615	-	2,695	2,442	513	-	86	54	32	-	
10代	4,403	3,329	2,777	799	107	1,903	1,695	258	11	79	69	27	-	
20代	6,176	4,760	3,439	1,399	715	3,173	2,818	556	456	453	312	63	133	
30代	7,563	5,808	3,752	2,403	1,139	4,178	3,211	905	932	605	405	9	199	
40代	8,561	6,051	4,055	1,745	1,647	5,356	4,200	821	1,387	430	251	65	124	
50代	7,445	5,277	3,410	1,742	1,220	4,657	3,356	1,137	1,092	491	312	15	175	
60代	8,552	5,948	4,591	1,794	485	5,105	4,335	1,045	523	536	408	88	53	
70代	6,295	4,442	3,882	979	43	4,049	3,541	862	154	157	157	-	-	
80代以上	2,392	1,549	1,200	392	27	1,339	1,093	319	32	9	9	-	-	
<b>男女</b>	56,403	40,682	29,476	12,870	5,383	32,456	26,692	6,415	4,587	2,846	1,977	299	685	
男	27,070	20,095	14,014	5,916	4,158	15,736	12,413	2,785	3,520	1,521	873	112	602	
女	29,332	20,587	15,462	6,953	1,224	16,719	14,280	3,630	1,067	1,325	1,104	187	83	
<b>居住地</b>	56,403	40,682	29,476	12,870	5,383	32,456	26,692	6,415	4,587	2,846	1,977	299	685	
北海道	2,450	1,930	1,336	683	284	1,235	1,046	259	160	82	72	10	-	
東北	3,648	2,613	1,971	1,222	428	2,320	1,926	426	337	62	51	6	5	
関東	20,646	15,315	11,091	5,092	2,012	11,755	9,605	2,379	1,816	1,489	1,003	119	376	
北陸信越	3,225	2,169	1,637	681	354	1,884	1,659	253	165	64	43	21	-	
中部	7,364	5,073	4,083	1,107	536	4,636	3,982	756	723	371	287	32	66	
近畿	8,671	6,205	4,479	1,821	767	4,847	3,800	1,047	778	503	346	47	194	
中国	3,205	2,115	1,495	657	308	1,876	1,532	388	211	103	44	24	35	
四国	1,589	1,101	675	423	142	876	666	224	79	26	11	6	9	
九州	5,288	3,882	2,513	1,512	520	2,944	2,423	651	312	136	111	35	-	
沖縄	317	279	196	71	32	82	53	32	6	11	11	-	-	
<b>職業</b>	56,403	40,682	29,476	12,870	5,383	32,456	26,692	6,415	4,587	2,846	1,977	299	685	
管理職	3,652	2,950	1,764	736	1,282	2,369	1,543	421	1,217	358	158	-	220	
専門・技術職	8,409	6,479	4,131	2,259	1,826	4,820	3,555	890	1,404	624	451	34	152	
事務職	5,845	4,298	3,107	1,348	698	3,452	2,844	677	665	423	266	94	100	
販売・サービス・保安職	6,834	4,865	3,547	1,354	886	3,980	3,116	911	730	410	249	18	171	
農林漁業職	847	483	417	70	8	547	461	95	34	20	-	7	13	
生産・輸送・建設・労務職	3,641	2,370	1,679	636	432	2,227	1,910	276	300	157	131	16	9	
主婦	9,715	6,737	5,126	2,441	66	5,807	4,984	1,482	75	432	395	37	-	
学生	7,494	5,460	4,328	1,598	127	3,596	3,249	556	49	169	141	27	18	
無職	9,369	6,685	5,117	2,271	48	5,303	4,694	1,063	88	236	170	67	-	
<b>(2015年7-9月)</b>														
<b>年齢</b>	61,205	49,035	36,811	17,734	5,236	32,046	26,047	6,883	4,196	3,567	2,572	478	687	
9歳以下	6,739	5,871	4,060	2,815	12	2,943	2,646	627	-	105	65	40	-	
10代	5,927	4,954	4,022	1,732	99	2,623	2,311	515	32	322	289	33	-	
20代	6,905	5,980	4,699	2,206	679	3,272	2,913	651	338	651	449	119	96	
30代	8,795	7,526	5,581	3,117	1,092	4,587	3,645	803	879	551	373	30	171	
40代	9,982	8,112	6,011	2,765	1,435	5,338	4,223	1,005	1,175	569	378	91	184	
50代	7,970	6,196	4,230	2,114	1,264	4,460	3,419	1,010	1,005	657	442	71	183	
60代	7,844	5,778	4,502	1,703	507	4,494	3,472	1,098	551	453	356	54	52	
70代	5,272	3,569	2,850	1,035	123	3,216	2,603	760	190	204	204	-	-	
80代以上	1,772	1,049	856	249	24	1,112	816	413	27	56	16	41	-	
<b>男女</b>	61,205	49,035	36,811	17,734	5,236	32,046	26,047	6,883	4,196	3,567	2,572	478	687	
男	29,886	24,402	18,112	8,499	3,957	15,531	12,198	3,232	3,186	1,858	1,103	220	638	
女	31,319	24,633	18,700	9,235	1,279	16,515	13,850	3,651	1,011	1,710	1,469	258	48	
<b>居住地</b>	61,205	49,035	36,811	17,734	5,236	32,046	26,047	6,883	4,196	3,567	2,572	478	687	
北海道	2,590	2,106	1,522	789	320	1,355	1,119	310	182	90	73	17	-	
東北	3,808	2,931	2,090	1,042	415	2,186	1,817	390	246	80	70	16	5	
関東	22,884	19,596	14,406	7,884	1,974	10,662	8,559	2,308	1,501	1,687	1,303	223	252	
北陸信越	3,188	2,445	1,956	710	269	1,772	1,412	388	222	49	19	-	30	
中部	7,752	5,771	4,688	1,808	492	4,890	4,210	860	575	551	335	84	162	
近畿	10,050	7,927	6,314	2,475	752	5,250	4,142	1,231	766	829	564	99	181	
中国	3,373	2,395	1,695	809	305	1,979	1,626	439	247	82	59	6	18	
四国	1,619	1,221	804	518	132	871	653	226	126	25	17	-	8	
九州	5,556	4,299	3,127	1,563	528	2,989	2,430	716	320	154	123	30	23	
沖縄	385	344	208	138	50	91	79	14	12	21	10	3	7	
<b>職業</b>	61,205	49,035	36,811	17,734	5,236	32,046	26,047	6,883	4,196	3,567	2,572	478	687	
管理職	3,605	3,047	2,044	1,016	1,108	2,260	1,425	385	1,118	433	276	12	186	
専門・技術職	8,807	7,508	5,401	2,989	1,726	4,789	3,652	972	1,227	860	498	131	305	
事務職	6,400	5,252	4,022	1,726	743	3,349	2,733	586	606	518	438	21	76	
販売・サービス・保安職	7,194	5,703	4,281	1,778	767	3,843	3,112	835	580	280	228	32	43	
農林漁業職	813	598	505	107	40	483	426	55	62	-	-	-	-	
生産・輸送・建設・労務職	4,305	3,210	2,438	905	500	2,455	2,043	470	267	53	31	-	22	
主婦	9,537	7,198	5,474	2,851	48	4,970	3,944	1,506	74	443	368	90	-	
学生	10,375	8,809	6,952	3,335	187	4,615	4,140	850	89	609	456	98	54	
無職	9,629	7,268	5,318	2,888	83	5,021	4,381	1,162	146	324	239	84	-	

第2表 旅行種類(2区分)、宿泊の有無(2区分)、旅行目的(3区分)、  
年齢(9区分)・男女(2区分)・居住地(10区分)・職業(9区分)・旅行時期(月)別 実旅行者数

(千人)

	国内旅行									海外旅行				
	1)	宿泊旅行			日帰り旅行			1)	観光・レクリエーション			1)		
		観光・レクリエーション	帰省・知人訪問等	出張・業務	観光・レクリエーション	帰省・知人訪問等	出張・業務		観光・レクリエーション	帰省・知人訪問等	出張・業務			
<b>(2015年10-12月)</b>														
<b>年齢</b>	53,413	40,774	29,126	13,310	5,541	29,099	23,317	5,884	4,094	3,346	2,458	477	545	
9歳以下	4,613	3,556	2,245	1,910	-	2,211	1,896	543	-	135	104	31	-	
10代	3,716	2,815	1,901	967	185	1,507	1,340	209	31	163	149	14	-	
20代	5,737	4,688	3,412	1,587	693	2,950	2,525	630	344	474	347	51	76	
30代	6,940	5,588	3,312	2,427	1,072	3,532	2,694	638	791	614	380	115	136	
40代	7,788	5,968	3,829	1,697	1,780	4,307	3,064	783	1,207	530	331	28	182	
50代	7,381	5,473	3,784	1,759	1,131	4,492	3,251	1,069	1,048	529	430	50	106	
60代	8,577	6,501	5,278	1,629	499	4,866	3,937	1,119	457	578	493	96	16	
70代	6,310	4,569	4,009	939	124	3,885	3,466	626	150	224	190	36	9	
80代以上	2,351	1,636	1,357	395	56	1,351	1,142	268	66	99	33	56	20	
<b>男女</b>	53,413	40,774	29,126	13,310	5,541	29,099	23,317	5,884	4,094	3,346	2,458	477	545	
男	25,665	20,151	13,647	6,291	4,376	13,805	10,483	2,580	2,971	1,798	1,113	263	505	
女	27,748	20,623	15,479	7,019	1,165	15,294	12,834	3,304	1,123	1,548	1,346	214	40	
<b>居住地</b>	53,413	40,774	29,126	13,310	5,541	29,099	23,317	5,884	4,094	3,346	2,458	477	545	
北海道	2,035	1,637	1,047	690	290	956	722	232	137	43	35	15	-	
東北	3,572	2,640	2,024	839	459	1,958	1,535	402	275	96	63	25	7	
関東	20,039	15,693	10,829	5,753	1,921	10,394	8,015	2,243	1,730	1,497	1,131	196	253	
北陸信越	3,078	2,426	1,763	688	345	1,544	1,326	211	139	67	51	-	16	
中部	6,756	5,144	4,047	1,191	512	4,153	3,579	688	403	515	394	67	54	
近畿	8,131	6,038	4,313	1,863	789	4,850	3,945	962	603	738	511	107	139	
中国	2,862	1,915	1,293	593	391	1,690	1,365	395	226	36	7	-	29	
四国	1,475	1,076	763	366	157	842	668	173	106	57	44	13	-	
九州	5,078	3,827	2,788	1,227	626	2,670	2,133	571	467	264	188	54	47	
沖縄	385	378	259	100	51	41	30	8	8	34	34	-	-	
<b>職業</b>	53,413	40,774	29,126	13,310	5,541	29,099	23,317	5,884	4,094	3,346	2,458	477	545	
管理職	3,234	2,644	1,605	608	1,211	1,979	1,246	358	1,011	459	255	55	190	
専門・技術職	7,539	5,963	3,833	2,183	1,659	4,152	2,724	973	1,304	607	332	77	213	
事務職	5,875	4,637	3,357	1,443	800	3,386	2,553	756	692	448	369	59	57	
販売・サービス・保安職	6,324	4,778	3,387	1,330	856	3,626	2,896	654	655	453	364	56	32	
農林漁業職	964	733	658	94	59	556	496	93	8	41	34	-	7	
生産・輸送・建設・労務職	3,852	2,722	1,896	693	422	2,107	1,815	352	178	145	106	7	32	
主婦	8,985	6,741	5,043	2,471	64	4,839	4,208	1,091	66	450	374	106	-	
学生	6,759	5,102	3,491	1,991	299	2,968	2,645	508	31	393	355	37	-	
無職	9,478	7,146	5,626	2,435	136	5,254	4,541	1,085	125	340	258	79	13	
<b>(2015年)</b>														
<b>旅行時期</b>	89,180	78,819	67,498	32,703	11,479	61,301	53,119	17,762	8,944	9,384	7,166	1,518	1,796	
2015年 1-3月	50,147	37,999	26,169	14,269	4,560	26,891	20,762	6,579	3,766	3,201	2,360	333	660	
2015年 4-6月	56,403	40,682	29,476	12,870	5,383	32,456	26,692	6,415	4,587	2,846	1,977	299	685	
2015年 7-9月	61,205	49,035	36,811	17,734	5,236	32,046	26,047	6,883	4,196	3,567	2,572	478	687	
2015年 10-12月	53,413	40,774	29,126	13,310	5,541	29,099	23,317	5,884	4,094	3,346	2,458	477	545	
1月	27,528	19,248	9,798	8,927	2,082	12,009	8,278	3,109	1,768	1,188	865	73	269	
2月	23,111	14,071	9,379	3,392	2,402	12,023	8,775	1,920	2,193	935	665	51	234	
3月	33,015	21,083	13,890	6,524	2,762	17,459	13,044	3,645	2,352	1,673	1,137	217	380	
4月	27,322	16,506	10,462	4,546	2,691	14,733	11,109	2,416	2,313	1,091	702	132	256	
5月	38,974	24,631	15,895	8,158	2,965	20,859	16,490	3,456	2,635	1,130	768	106	286	
6月	28,745	16,777	10,531	4,347	3,203	16,620	12,318	2,899	2,918	1,093	723	81	347	
7月	27,509	17,574	11,643	4,412	2,717	13,917	10,323	2,129	2,406	1,259	872	160	262	
8月	42,906	32,027	20,908	12,517	2,727	18,637	14,052	3,924	2,327	1,498	1,128	185	214	
9月	34,914	22,226	15,455	6,415	2,824	18,872	14,654	3,167	2,755	1,419	944	171	368	
10月	28,996	17,783	11,755	4,467	2,981	15,605	12,011	2,440	2,540	1,215	846	221	158	
11月	29,827	18,803	12,739	4,623	2,960	15,761	11,962	2,482	2,417	1,337	882	176	289	
12月	30,968	21,118	11,820	8,227	2,994	14,912	10,560	3,151	2,528	1,427	1,023	152	264	

1)「実旅行者数」とは、複数回旅行しても同じ標本であれば「1人」として計算されるものであるため、内訳の合計値よりも小さい値になる。



第3表 旅行種類(2区分), 宿泊の有無(2区分), 旅行目的(3区分), 年齢(9区分)・男女(2区分)・居住地(10区分)・職業(9区分)・旅行時期(月)別 延べ旅行者数

(千人)

	国内旅行									海外旅行			
	宿泊旅行			日帰り旅行			観光・レクリエーション	帰省・知人訪問等	出張・業務	観光・レクリエーション	帰省・知人訪問等	出張・業務	
	観光・レクリエーション	帰省・知人訪問等	出張・業務	観光・レクリエーション	帰省・知人訪問等	出張・業務							
<b>(2015年)</b>													
<b>年齢</b>													
9歳以下	47,903	26,657	13,579	13,067	12	21,246	16,498	4,748	-	503	312	191	-
10代	36,435	21,867	15,136	6,132	598	14,569	12,125	2,351	93	790	682	97	11
20代	71,974	39,791	23,436	11,593	4,761	32,183	24,650	3,950	3,583	2,911	2,078	271	562
30代	89,396	49,842	21,973	15,939	11,930	39,554	23,944	5,371	10,239	3,109	1,810	233	1,067
40代	102,501	53,460	24,751	12,790	15,919	49,041	28,250	5,321	15,471	2,729	1,485	238	1,005
50代	98,371	46,707	21,335	11,545	13,828	51,664	28,149	6,871	16,644	2,755	1,768	200	787
60代	87,664	42,810	26,830	9,641	6,339	44,854	30,621	7,093	7,139	2,313	1,858	274	181
70代	54,027	24,442	19,117	4,805	520	29,584	22,521	5,262	1,802	855	779	67	9
80代以上	16,444	7,409	5,532	1,747	131	9,035	6,944	1,857	235	293	111	163	20
<b>男女</b>													
男	604,715	312,985	171,689	87,258	54,037	291,730	193,702	42,823	55,205	16,259	10,883	1,733	3,643
女	329,783	169,942	82,750	40,498	46,695	159,840	94,365	18,934	46,542	8,729	4,608	745	3,376
合計	274,932	143,042	88,939	46,761	7,342	131,890	99,337	23,889	8,664	7,529	6,275	988	267
<b>居住地</b>													
北海道	604,715	312,985	171,689	87,258	54,037	291,730	193,702	42,823	55,205	16,259	10,883	1,733	3,643
東北	25,902	13,634	7,189	4,058	2,386	12,268	8,352	1,900	2,016	313	243	70	-
関東	37,438	20,095	10,545	5,259	4,291	17,343	12,132	2,423	2,788	380	302	52	25
関西	233,603	124,480	67,161	36,690	20,629	109,123	71,840	14,636	22,647	7,966	5,257	785	1,943
北陸信越	28,305	15,279	8,744	4,587	1,947	13,026	10,119	1,481	1,426	368	215	53	99
中部	80,315	36,660	23,164	8,873	4,623	43,654	29,623	5,467	8,565	2,028	1,361	183	484
近畿	92,964	49,237	27,458	12,572	9,206	43,727	27,525	7,803	8,399	3,455	2,303	339	813
中国	30,694	14,108	7,867	3,853	2,388	16,586	10,579	3,084	2,923	382	201	36	144
四国	15,068	7,806	4,046	2,527	1,233	7,262	4,628	1,312	1,323	194	132	38	24
九州	58,069	29,856	14,502	8,342	7,012	28,213	18,552	4,586	5,075	1,054	786	167	102
沖縄	2,359	1,830	1,012	496	322	528	353	131	44	100	83	10	7
<b>職業</b>													
管理職	65,643	32,894	11,061	5,205	16,628	32,749	12,760	2,478	17,512	2,525	1,192	79	1,254
専門・技術職	106,666	56,952	25,467	15,538	15,947	49,714	28,734	6,065	14,915	3,157	1,962	263	933
事務職	65,137	33,944	19,514	9,706	4,724	31,193	20,276	4,393	6,523	2,412	1,646	222	544
販売・サービス・保安職	73,435	36,984	18,887	8,869	9,228	36,450	22,275	4,893	9,282	2,138	1,412	143	582
農林漁業職	6,755	3,448	2,670	478	300	3,307	2,636	459	211	105	70	14	20
生産・輸送・建設・労務職	40,722	19,878	10,386	4,008	5,485	20,843	13,632	2,324	4,887	608	389	45	175
主婦	85,164	42,772	27,627	14,893	253	42,392	32,413	9,435	544	2,089	1,681	408	-
学生	70,981	41,270	26,656	13,642	972	29,711	24,411	5,026	274	1,908	1,508	278	122
無職	86,159	42,756	28,019	14,398	339	43,403	35,090	7,456	857	1,225	941	271	13
<b>(2015年 1-3月)</b>													
<b>年齢</b>													
9歳以下	132,659	69,366	36,971	21,356	11,039	63,292	40,325	10,897	12,071	4,161	2,840	349	971
10代	10,083	5,437	2,317	3,119	-	4,646	3,318	1,328	-	166	90	76	-
20代	8,670	5,289	3,534	1,727	27	3,382	2,708	674	-	174	139	24	11
30代	19,030	10,326	6,268	3,059	999	8,705	6,592	1,172	941	1,020	841	38	141
40代	19,465	11,547	6,610	4,138	2,799	9,918	7,318	1,496	1,828	711	398	55	258
50代	22,948	11,568	5,143	3,491	2,934	11,379	6,120	1,247	4,012	810	395	49	366
60代	21,269	10,326	4,723	2,493	3,111	10,943	5,367	1,499	4,077	562	348	57	156
70代	17,560	8,632	5,682	1,917	1,032	8,929	6,316	1,761	851	467	409	19	39
80代以上	10,768	4,865	3,702	1,045	117	5,903	4,121	1,430	352	199	169	31	-
合計	2,865	1,377	991	367	19	1,488	1,189	289	10	53	53	-	-
<b>男女</b>													
男	132,659	69,366	36,971	21,356	11,039	63,292	40,325	10,897	12,071	4,161	2,840	349	971
女	71,963	37,559	17,533	10,265	9,761	34,404	19,146	4,759	10,499	2,019	1,019	108	892
合計	60,696	31,807	19,438	11,091	1,278	28,889	21,179	6,138	1,571	2,142	1,822	241	80
<b>居住地</b>													
北海道	132,659	69,366	36,971	21,356	11,039	63,292	40,325	10,897	12,071	4,161	2,840	349	971
東北	5,124	3,010	1,500	969	540	2,114	1,282	498	334	64	37	27	-
関東	8,019	4,678	2,382	1,355	941	3,341	2,160	637	544	106	98	-	8
関西	52,114	27,052	13,959	8,622	4,471	25,062	16,025	4,025	5,012	2,001	1,274	161	566
北陸信越	5,478	3,283	1,605	1,181	496	2,195	1,756	290	149	148	92	32	24
中部	17,779	8,478	5,348	2,174	955	9,301	5,992	1,470	1,840	435	265	-	169
近畿	21,162	11,141	6,300	3,171	1,670	10,021	5,599	2,026	2,396	963	748	62	153
中国	6,765	3,248	1,672	1,083	493	3,517	2,263	570	684	91	72	-	19
四国	3,605	1,712	922	538	253	1,893	1,161	226	506	58	45	13	-
九州	12,099	6,391	3,082	2,141	1,167	5,708	4,023	1,098	588	267	188	48	32
沖縄	515	375	201	121	53	140	65	56	19	28	21	7	-
<b>職業</b>													
管理職	13,510	6,928	2,749	1,225	2,954	6,582	2,374	556	3,651	703	263	12	428
専門・技術職	23,474	13,076	5,889	3,546	3,640	10,398	5,982	1,373	3,043	589	452	20	117
事務職	14,440	7,523	4,072	2,632	818	6,918	4,139	1,123	1,655	637	440	41	156
販売・サービス・保安職	16,400	8,340	3,609	2,533	2,198	8,060	4,738	1,154	2,168	677	468	37	172
農林漁業職	1,549	913	569	173	171	636	434	170	32	36	36	-	-
生産・輸送・建設・労務職	9,035	4,189	2,228	900	1,061	4,846	2,851	774	1,220	193	102	22	69
主婦	18,838	9,313	5,937	3,316	59	9,525	7,073	2,339	113	513	419	94	-
学生	17,484	10,397	6,572	3,758	67	7,088	5,554	1,526	8	562	441	92	29
無職	16,938	8,271	5,065	3,164	42	8,667	6,813	1,740	115	243	213	30	-

第3表 旅行種類(2区分)、宿泊の有無(2区分)、旅行目的(3区分)、年齢(9区分)・男女(2区分)・居住地(10区分)・職業(9区分)・旅行時期(月)別 延べ旅行者数

(千人)

	国内旅行						海外旅行						
	宿泊旅行			日帰り旅行			宿泊旅行			日帰り旅行			
	観光・レクリエーション	帰省・知人訪問等	出張・業務	観光・レクリエーション	帰省・知人訪問等	出張・業務	観光・レクリエーション	帰省・知人訪問等	出張・業務	観光・レクリエーション	帰省・知人訪問等	出張・業務	
<b>(2015年4-6月)</b>													
<b>年齢</b>	154,711	74,628	40,819	19,633	14,175	80,083	54,656	10,929	14,497	3,600	2,237	318	1,044
9歳以下	11,059	5,530	2,877	2,653	-	5,529	4,422	1,107	-	86	54	32	-
10代	8,272	4,434	3,288	1,011	135	3,838	3,303	525	11	96	69	27	-
20代	16,584	8,847	5,009	2,330	1,507	7,737	5,955	918	864	531	312	63	156
30代	23,313	11,891	5,002	3,356	3,533	11,422	6,889	1,424	3,109	846	492	9	345
40代	25,180	12,308	5,801	2,702	3,805	12,872	8,124	1,253	3,495	576	304	71	201
50代	25,583	11,579	4,828	3,071	3,680	14,003	7,818	1,828	4,357	650	353	21	276
60代	24,079	10,868	6,738	2,742	1,387	13,211	9,130	1,842	2,239	620	459	95	66
70代	16,111	7,091	5,671	1,318	102	9,020	7,054	1,576	390	186	186	-	-
80代以上	4,530	2,081	1,604	450	27	2,450	1,961	457	32	9	9	-	-
<b>男女</b>	154,711	74,628	40,819	19,633	14,175	80,083	54,656	10,929	14,497	3,600	2,237	318	1,044
男	84,697	40,558	19,528	8,757	12,274	44,138	27,177	4,830	12,131	2,093	1,012	119	962
女	70,014	34,070	21,291	10,877	1,902	35,944	27,479	6,099	2,366	1,507	1,225	199	83
<b>居住地</b>	154,711	74,628	40,819	19,633	14,175	80,083	54,656	10,929	14,497	3,600	2,237	318	1,044
北海道	6,694	3,193	1,750	879	564	3,501	2,283	547	671	82	72	10	-
東北	10,183	4,860	2,565	1,251	1,044	5,323	3,819	659	845	74	57	11	5
関東	60,456	29,932	16,182	7,802	5,948	30,524	20,618	3,722	6,185	1,911	1,122	119	670
北陸信越	7,709	3,811	2,109	1,177	525	3,898	3,137	401	360	75	53	21	-
中部	21,649	8,490	5,528	1,940	1,022	13,160	9,223	1,567	2,371	427	316	32	79
近畿	21,583	11,075	6,008	2,770	2,297	10,508	6,651	1,677	2,180	646	363	47	236
中国	7,573	3,401	2,014	895	492	4,172	2,941	767	465	133	58	31	45
四国	3,958	1,932	909	625	398	2,025	1,319	436	271	32	11	12	9
九州	14,414	7,568	3,535	2,206	1,827	6,846	4,579	1,123	1,144	208	173	35	-
沖縄	491	366	219	88	59	125	87	32	6	13	13	-	-
<b>職業</b>	154,711	74,628	40,819	19,633	14,175	80,083	54,656	10,929	14,497	3,600	2,237	318	1,044
管理職	17,149	8,085	2,773	1,260	4,053	9,064	3,873	588	4,603	570	219	-	351
専門・技術職	27,648	13,899	5,962	3,630	4,307	13,749	8,553	1,593	3,603	764	550	34	179
事務職	15,456	7,551	4,345	2,115	1,091	7,905	5,360	1,049	1,496	587	274	101	212
販売・サービス・保安職	20,330	9,866	4,831	2,008	3,027	10,463	6,248	1,493	2,723	552	283	18	251
農林漁業職	1,620	678	600	70	8	942	776	104	62	28	-	14	13
生産・輸送・建設・労務職	10,087	4,372	2,216	817	1,339	5,716	3,655	467	1,594	172	137	16	19
主婦	23,658	11,148	7,356	3,720	73	12,510	9,645	2,712	153	460	417	42	-
学生	15,351	7,959	5,351	2,395	213	7,392	6,190	1,139	63	186	141	27	18
無職	22,331	10,593	7,085	3,453	55	11,738	9,818	1,743	177	260	193	67	-
<b>(2015年7-9月)</b>													
<b>年齢</b>	173,419	94,550	53,862	26,496	14,193	78,869	53,533	11,294	14,042	4,457	3,040	516	901
9歳以下	17,064	10,247	5,809	4,427	12	6,817	5,569	1,248	-	116	65	51	-
10代	13,409	8,347	6,012	2,161	175	5,062	4,161	869	32	357	325	33	-
20代	20,135	11,833	7,064	3,498	1,271	8,302	6,438	932	932	768	532	119	117
30代	28,003	16,005	8,074	4,801	3,130	11,999	7,433	1,463	3,103	782	497	30	255
40代	29,768	16,863	8,838	3,949	4,076	12,904	8,231	1,407	3,266	718	407	91	220
50代	26,095	13,020	6,284	3,398	3,337	13,075	7,672	1,698	3,705	881	560	71	250
60代	22,931	11,398	6,718	2,679	2,002	11,533	7,618	1,562	2,352	535	422	54	60
70代	12,182	5,292	3,905	1,226	161	6,890	4,896	1,422	572	217	217	-	-
80代以上	3,833	1,546	1,159	357	29	2,287	1,516	692	79	83	16	68	-
<b>男女</b>	173,419	94,550	53,862	26,496	14,193	78,869	53,533	11,294	14,042	4,457	3,040	516	901
男	94,142	50,835	26,618	12,064	12,153	43,308	26,379	5,212	11,716	2,433	1,350	231	852
女	79,277	43,716	27,244	14,432	2,040	35,561	27,154	6,082	2,326	2,024	1,691	285	48
<b>居住地</b>	173,419	94,550	53,862	26,496	14,193	78,869	53,533	11,294	14,042	4,457	3,040	516	901
北海道	7,791	4,169	2,339	1,122	707	3,622	2,612	466	543	108	91	17	-
東北	10,182	5,524	2,927	1,584	1,013	4,658	3,466	561	631	105	84	16	5
関東	66,346	38,339	21,615	11,559	5,165	28,007	18,889	3,610	5,508	2,218	1,553	261	405
北陸信越	8,351	4,292	2,667	1,181	444	4,059	2,925	540	594	62	19	-	43
中部	23,440	11,303	6,989	3,017	1,297	12,137	8,420	1,446	2,271	636	370	84	182
近畿	27,140	15,416	9,166	3,645	2,605	11,724	7,446	2,166	2,112	947	647	99	201
中国	8,754	4,023	2,415	1,103	505	4,731	3,089	859	783	88	64	6	18
四国	4,020	2,245	1,172	719	354	1,775	1,084	375	316	39	23	-	16
九州	16,664	8,698	4,290	2,394	2,013	7,967	5,453	1,241	1,273	234	180	30	23
沖縄	731	542	282	171	89	189	149	29	12	21	10	3	7
<b>職業</b>	173,419	94,550	53,862	26,496	14,193	78,869	53,533	11,294	14,042	4,457	3,040	516	901
管理職	17,657	9,143	3,122	1,647	4,374	8,514	3,516	587	4,410	653	377	12	264
専門・技術職	30,716	17,014	8,089	4,653	4,272	13,702	8,507	1,607	3,589	1,025	567	131	327
事務職	18,331	10,526	6,399	2,840	1,287	7,805	5,305	955	1,544	661	521	21	119
販売・サービス・保安職	19,640	10,199	5,972	2,338	1,890	9,440	6,053	1,291	2,097	384	258	32	94
農林漁業職	1,552	768	609	112	47	783	607	67	109	-	-	-	-
生産・輸送・建設・労務職	12,321	6,462	3,346	1,300	1,817	5,859	3,727	565	1,567	66	44	-	22
主婦	22,565	11,958	7,511	4,399	48	10,607	7,879	2,545	183	545	428	117	-
学生	25,214	15,619	10,523	4,795	301	9,595	7,902	1,539	153	729	556	98	75
無職	24,169	12,086	7,765	4,238	83	12,083	9,721	2,041	320	348	252	95	-

第3表 旅行種類(2区分)、宿泊の有無(2区分)、旅行目的(3区分)、  
年齢(9区分)・男女(2区分)・居住地(10区分)・職業(9区分)・旅行時期(月)別 延べ旅行者数

(千人)

	国内旅行								海外旅行				
	宿泊旅行				日帰り旅行								
	観光・レクリ エーション	帰省・知人 訪問等	出張・業務		観光・レクリ エーション	帰省・知人 訪問等	出張・業務		観光・レクリ エーション	帰省・知人 訪問等	出張・業務		
<b>(2015年10-12月)</b>													
<b>年齢</b>	143,926	74,440	40,037	19,772	14,630	69,486	45,188	9,703	14,595	4,041	2,765	549	727
9歳以下	9,697	5,443	2,575	2,868	-	4,254	3,189	1,064	-	135	104	31	-
10代	6,083	3,797	2,303	1,233	261	2,287	1,954	282	50	163	149	14	-
20代	16,224	8,785	5,095	2,706	984	7,439	5,665	928	845	592	392	51	149
30代	18,615	10,399	4,287	3,643	2,468	8,217	5,028	989	2,199	770	423	139	209
40代	24,606	12,720	4,969	2,648	5,103	11,886	5,774	1,414	4,698	625	379	28	218
50代	25,424	11,782	5,500	2,582	3,700	13,642	7,292	1,846	4,504	663	507	50	106
60代	23,094	11,913	7,692	2,303	1,918	11,182	7,557	1,928	1,697	691	569	105	16
70代	14,966	7,195	5,839	1,216	139	7,771	6,450	833	488	253	208	36	9
80代以上	5,216	2,406	1,777	573	56	2,810	2,277	419	114	148	33	95	20
<b>男女</b>	143,926	74,440	40,037	19,772	14,630	69,486	45,188	9,703	14,595	4,041	2,765	549	727
男	78,980	40,990	19,071	9,412	12,507	37,990	21,663	4,133	12,194	2,185	1,227	287	671
女	64,946	33,450	20,966	10,361	2,123	31,496	23,525	5,570	2,401	1,856	1,538	262	56
<b>居住地</b>	143,926	74,440	40,037	19,772	14,630	69,486	45,188	9,703	14,595	4,041	2,765	549	727
北海道	6,293	3,262	1,600	1,087	575	3,031	2,175	388	468	59	43	15	-
東北	9,054	5,032	2,670	1,069	1,293	4,021	2,688	566	768	96	63	25	7
関東	54,688	29,157	15,405	8,707	5,046	25,530	16,307	3,280	5,943	1,855	1,308	245	302
北陸信越	6,767	3,893	2,363	1,048	482	2,875	2,300	250	324	83	51	-	32
中部	17,446	8,390	5,300	1,742	1,348	9,056	5,988	984	2,084	531	410	67	54
近畿	23,078	11,605	5,985	2,986	2,634	11,473	7,829	1,934	1,710	899	545	131	223
中国	7,602	3,437	1,766	772	899	4,165	2,287	888	991	69	7	-	62
四国	3,485	1,916	1,043	645	228	1,568	1,064	275	230	65	53	13	-
九州	14,891	7,199	3,595	1,601	2,004	7,692	4,497	1,124	2,071	346	245	54	47
沖縄	622	548	311	116	121	75	53	14	8	38	38	-	-
<b>職業</b>	143,926	74,440	40,037	19,772	14,630	69,486	45,188	9,703	14,595	4,041	2,765	549	727
管理職	17,327	8,737	2,418	1,072	5,247	8,590	2,996	746	4,848	600	334	55	211
専門・技術職	24,828	12,964	5,527	3,709	3,727	11,865	5,692	1,492	4,680	780	393	77	309
事務職	16,910	8,345	4,698	2,119	1,528	8,565	5,472	1,265	1,828	528	412	59	57
販売・サービス・保安職	17,065	8,579	4,475	1,991	2,113	8,486	5,236	956	2,295	525	404	56	65
農林漁業職	2,034	1,089	892	123	73	945	819	118	8	41	34	-	7
生産・輸送・建設・労務職	9,279	4,855	2,596	991	1,268	4,423	3,399	518	506	178	106	7	65
主婦	20,104	10,354	6,822	3,458	73	9,750	7,816	1,839	95	572	417	155	-
学生	12,932	7,296	4,210	2,694	392	5,636	4,764	822	50	431	370	61	-
無職	22,721	11,806	8,104	3,544	158	10,915	8,738	1,931	245	374	282	79	13
<b>(2015年)</b>													
<b>旅行時期</b>	604,715	312,985	171,689	87,258	54,037	291,730	193,702	42,823	55,205	16,259	10,883	1,733	3,643
2015年 1-3月	132,659	69,366	36,971	21,356	11,039	63,292	40,325	10,897	12,071	4,161	2,840	349	971
2015年 4-6月	154,711	74,628	40,819	19,633	14,175	80,083	54,656	10,929	14,497	3,600	2,237	318	1,044
2015年 7-9月	173,419	94,550	53,862	26,496	14,193	78,869	53,533	11,294	14,042	4,457	3,040	516	901
2015年 10-12月	143,926	74,440	40,037	19,772	14,630	69,486	45,188	9,703	14,595	4,041	2,765	549	727
1月	43,152	24,199	10,885	10,107	3,207	18,953	11,470	4,010	3,473	1,270	907	73	289
2月	36,199	18,058	10,531	3,943	3,584	18,141	11,585	2,416	4,140	1,014	703	59	252
3月	53,309	27,110	15,556	7,307	4,247	26,199	17,270	4,471	4,458	1,876	1,230	217	429
4月	44,564	21,127	11,477	5,323	4,326	23,438	15,719	3,107	4,611	1,153	718	132	303
5月	63,216	31,483	17,676	9,087	4,720	31,732	22,714	4,290	4,729	1,236	787	106	344
6月	46,930	22,018	11,666	5,223	5,130	24,913	16,223	3,532	5,157	1,211	733	81	398
7月	44,583	23,059	12,884	5,313	4,861	21,524	14,154	2,666	4,704	1,338	898	160	280
8月	71,770	42,492	23,906	14,023	4,563	29,279	20,052	4,880	4,347	1,591	1,179	185	227
9月	57,066	29,000	17,071	7,160	4,769	28,066	19,327	3,748	4,991	1,528	963	171	394
10月	46,465	22,775	12,895	5,086	4,794	23,691	15,870	2,977	4,843	1,225	846	221	158
11月	47,942	24,260	14,023	5,361	4,876	23,682	15,720	2,860	5,102	1,364	882	176	305
12月	49,519	27,405	13,119	9,325	4,960	22,114	13,598	3,866	4,650	1,452	1,036	152	264



第4表 旅行種類(2区分)、宿泊の有無(2区分)、旅行目的(3区分)、  
主目的地(16区分)・同行者(6区分)・宿泊施設(11区分)・  
最長交通機関(11区分)・交通機関(11区分)・宿泊数(8区分)別 延べ旅行者数

(千人)

	国内旅行									海外旅行			
	宿泊旅行			日帰り旅行									
	観光・レクリ エーション	帰省・知人 訪問等	出張・業務	観光・レクリ エーション	帰省・知人 訪問等	出張・業務	観光・レクリ エーション	帰省・知人 訪問等	出張・業務	観光・レクリ エーション	帰省・知人 訪問等	出張・業務	
<b>(2015年)</b>													
<b>主目的地 1)</b>	604,715	312,985	171,689	87,258	54,037	291,730	193,702	42,823	55,205	16,259	10,883	1,733	3,643
北海道	30,495	18,514	9,600	5,400	3,513	11,982	8,228	1,934	1,819	...	...	...	...
東北	48,094	29,217	12,563	10,787	5,867	18,878	12,339	2,818	3,721	...	...	...	...
関東	178,481	80,212	44,972	18,987	16,253	98,269	65,402	12,765	20,102	...	...	...	...
北陸信越	47,160	28,042	18,889	6,259	2,894	19,118	14,535	2,030	2,554	...	...	...	...
中部	78,209	38,921	23,688	10,133	5,101	39,288	25,806	5,944	7,538	...	...	...	...
近畿	96,881	47,601	25,951	11,886	9,765	49,280	33,052	7,752	8,476	...	...	...	...
中国	31,978	15,379	7,254	5,828	2,297	16,599	11,261	3,123	2,215	...	...	...	...
四国	16,069	9,696	5,143	3,545	1,009	6,373	3,368	1,335	1,670	...	...	...	...
九州	60,796	33,352	15,743	11,806	5,803	27,444	17,234	4,569	5,640	...	...	...	...
沖縄	7,686	7,305	5,681	937	687	381	261	95	25	...	...	...	...
アジア州	...	...	...	...	...	...	...	...	...	8,267	4,957	699	2,612
ヨーロッパ州	...	...	...	...	...	...	...	...	...	2,377	2,033	112	232
北アメリカ州	...	...	...	...	...	...	...	...	...	3,714	2,554	595	565
南アメリカ州	...	...	...	...	...	...	...	...	...	59	25	-	33
アフリカ州	...	...	...	...	...	...	...	...	...	56	56	-	-
大洋州	...	...	...	...	...	...	...	...	...	1,124	819	181	124
<b>同行者 2)</b>	...	...	171,689	87,258	...	...	193,702	42,823	...	16,259	10,883	1,733	3,643
本人のみ	...	...	10,692	21,702	...	...	14,770	9,485	...	2,618	883	366	1,369
2人	...	...	50,807	23,140	...	...	60,673	13,996	...	5,891	4,459	533	899
3人	...	...	22,492	16,830	...	...	32,324	8,049	...	2,115	1,607	146	362
4人	...	...	31,094	14,111	...	...	32,880	6,160	...	1,601	1,149	250	202
5人以上	...	...	35,723	9,886	...	...	30,219	4,171	...	1,766	1,083	353	330
団体等	...	...	18,981	403	...	...	21,271	387	...	2,091	1,606	20	464
<b>宿泊施設 3)</b>	312,985	312,985	171,689	87,258	54,037	...	...	...	...	...	...	...	...
ホテル	159,629	159,629	97,567	20,297	41,765	...	...	...	...	...	...	...	...
旅館	59,928	59,928	49,346	5,581	5,001	...	...	...	...	...	...	...	...
ペンション・民宿・貸別荘	10,939	10,939	8,511	1,009	1,420	...	...	...	...	...	...	...	...
キャンプ場・オートキャンプ場 4)	4,276	4,276	4,100	176	...	...	...	...	...	...	...	...	...
短期滞在用マンション・アパート 5)	531	531	...	...	531	...	...	...	...	...	...	...	...
実家や知人・親類宅	74,929	74,929	9,409	62,915	2,605	...	...	...	...	...	...	...	...
別荘・リゾートマンション 4)	2,800	2,800	2,431	369	...	...	...	...	...	...	...	...	...
保養所・研修所	7,423	7,423	4,179	630	2,615	...	...	...	...	...	...	...	...
会員制の宿泊施設 4)	3,147	3,147	2,894	253	...	...	...	...	...	...	...	...	...
車中泊	9,999	9,999	6,688	2,627	685	...	...	...	...	...	...	...	...
その他	5,056	5,056	2,846	1,404	805	...	...	...	...	...	...	...	...
<b>最長交通機関 6)</b>	604,715	312,985	171,689	87,258	54,037	291,730	193,702	42,823	55,205	16,259	10,883	1,733	3,643
飛行機	51,129	47,634	20,173	14,469	12,992	3,495	748	550	2,198	2,221	1,593	245	383
新幹線	106,685	68,776	27,257	20,317	21,202	37,909	10,225	6,649	21,036	874	594	122	159
鉄道(新幹線を除く)	81,601	30,205	15,762	9,701	4,743	51,396	31,720	7,575	12,101	4,928	3,168	358	1,402
自家用車	276,781	127,203	79,006	36,461	11,736	149,578	109,490	25,415	14,673	3,674	2,547	549	578
レンタカー 7)	10,053	6,046	4,902	664	480	4,007	3,258	340	410	...	...	...	...
貸切バス	45,880	15,279	13,921	138	1,219	30,602	27,838	668	2,095	335	274	-	61
高速バス・路線バス	16,107	9,192	5,372	2,922	898	6,916	4,827	1,057	1,031	2,289	1,567	186	536
タクシー・ハイヤー	1,568	974	412	512	49	594	349	169	76	460	302	43	114
オートバイ・自転車 7)	2,117	508	470	38	-	1,609	1,584	25	-	...	...	...	...
船舶	4,671	3,406	2,524	702	180	1,265	936	77	252	74	74	-	-
その他	3,698	1,279	819	364	96	2,419	1,599	104	716	29	29	-	-
<b>交通機関 6)</b>	604,715	312,985	171,689	87,258	54,037	291,730	193,702	42,823	55,205	16,259	10,883	1,733	3,643
飛行機	55,064	51,311	22,385	15,352	13,575	3,752	864	586	2,303	2,545	1,793	287	466
新幹線	119,380	80,061	32,168	23,729	24,164	39,319	10,804	6,932	21,583	1,061	698	122	241
鉄道(新幹線を除く)	194,613	111,571	50,661	33,253	27,657	83,041	43,098	12,650	27,293	8,265	5,266	675	2,324
自家用車	325,940	159,382	92,193	50,370	16,818	166,558	119,875	27,493	19,190	5,568	3,726	844	997
レンタカー 7)	29,325	22,993	14,387	5,064	3,541	6,332	4,327	752	1,253	...	...	...	...
貸切バス	60,417	27,484	23,093	816	3,575	32,934	30,001	732	2,201	362	301	-	61
高速バス・路線バス	78,148	51,338	28,377	14,499	8,462	26,810	18,535	3,659	4,616	4,505	2,958	429	1,117
タクシー・ハイヤー	54,326	37,696	16,099	11,541	10,057	16,630	5,394	3,224	8,012	2,087	1,497	194	396
オートバイ・自転車 7)	3,990	1,439	1,080	230	129	2,550	2,176	157	217	...	...	...	...
船舶	16,802	13,085	9,543	2,800	743	3,717	2,901	116	700	173	148	25	-
その他	7,058	3,290	1,853	1,186	252	3,768	2,177	514	1,077	99	38	37	24
<b>宿泊数</b>	312,985	312,985	171,689	87,258	54,037	...	...	...	...	16,259	10,883	1,733	3,643
1泊	167,033	167,033	105,893	30,493	30,647	...	...	...	...	815	478	85	253
2泊	74,773	74,773	41,862	21,717	11,194	...	...	...	...	1,661	1,084	89	488
3泊	32,707	32,707	14,461	13,027	5,220	...	...	...	...	2,898	1,925	214	760
4泊	13,972	13,972	5,207	6,613	2,151	...	...	...	...	2,299	1,696	137	466
5泊	7,211	7,211	1,294	4,276	1,641	...	...	...	...	2,376	1,731	249	396
6泊	4,855	4,855	971	2,982	902	...	...	...	...	1,698	1,035	161	503
7泊	2,943	2,943	725	1,960	258	...	...	...	...	1,420	1,022	158	239
8泊以上	9,491	9,491	1,277	6,191	2,023	...	...	...	...	3,003	1,824	640	538

第4表 旅行種類(2区分)、宿泊の有無(2区分)、旅行目的(3区分)、  
主目的地(16区分)・同行者(6区分)・宿泊施設(11区分)・  
最長交通機関(11区分)・交通機関(11区分)・宿泊数(8区分)別 延べ旅行者数

(千人)

	国内旅行									海外旅行			
	宿泊旅行				日帰り旅行								
	観光・レクリ エーション	帰省・知人 訪問等	出張・業務		観光・レクリ エーション	帰省・知人 訪問等	出張・業務		観光・レクリ エーション	帰省・知人 訪問等	出張・業務		
<b>(2015年 1-3月)</b>	132,659	69,366	36,971	21,356	11,039	63,292	40,325	10,897	12,071	4,161	2,840	349	971
<b>主目的地 1)</b>	132,659	69,366	36,971	21,356	11,039	63,292	40,325	10,897	12,071	4,161	2,840	349	971
北海道	6,163	4,053	1,825	1,417	811	2,109	1,277	498	334	...	...	...	...
東北	9,935	5,665	2,242	1,907	1,516	4,270	2,500	875	895	...	...	...	...
関東	38,634	16,990	9,946	4,528	2,516	21,644	13,628	3,365	4,651	...	...	...	...
北陸信越	9,590	5,883	3,612	1,408	863	3,707	2,984	219	504	...	...	...	...
中部	18,943	9,683	5,725	2,854	1,103	9,260	6,284	1,882	1,094	...	...	...	...
近畿	21,992	11,273	5,980	3,018	2,275	10,719	6,216	2,086	2,417	...	...	...	...
中国	6,650	2,909	975	1,645	288	3,741	2,653	442	646	...	...	...	...
四国	3,491	2,297	1,060	949	287	1,194	568	222	403	...	...	...	...
九州	13,315	7,826	3,641	3,154	1,031	5,489	3,400	1,137	951	...	...	...	...
沖縄	1,859	1,779	1,524	144	111	80	45	26	8	...	...	...	...
アジア州	...	...	...	...	...	...	...	...	...	2,354	1,352	169	833
ヨーロッパ州	...	...	...	...	...	...	...	...	...	538	503	-	35
北アメリカ州	...	...	...	...	...	...	...	...	...	696	585	64	47
南アメリカ州	...	...	...	...	...	...	...	...	...	20	8	-	11
アフリカ州	...	...	...	...	...	...	...	...	...	56	56	-	-
大洋州	...	...	...	...	...	...	...	...	...	297	209	51	37
<b>同行者 2)</b>	...	...	36,971	21,356	...	...	40,325	10,897	...	4,161	2,840	349	971
本人のみ	...	...	1,958	5,006	...	...	3,345	2,150	...	708	288	51	369
2人	...	...	11,288	5,427	...	...	13,254	3,400	...	1,514	1,111	105	299
3人	...	...	5,323	4,589	...	...	6,574	2,515	...	492	410	39	43
4人	...	...	6,514	3,701	...	...	7,209	1,957	...	428	378	28	22
5人以上	...	...	8,004	2,359	...	...	6,354	815	...	557	270	85	201
団体等	...	...	3,500	100	...	...	3,270	60	...	412	374	-	38
<b>宿泊施設 3)</b>	69,366	69,366	36,971	21,356	11,039	...	...	...	...	...	...	...	...
ホテル	33,785	33,785	21,503	3,881	8,401	...	...	...	...	...	...	...	...
旅館	12,998	12,998	11,110	1,182	706	...	...	...	...	...	...	...	...
ペンション・民宿・貸別荘	1,909	1,909	1,587	199	123	...	...	...	...	...	...	...	...
キャンプ場・オートキャンプ場 4)	62	62	62	-	-	...	...	...	...	...	...	...	...
短期滞在用マンション・アパート 5)	205	205	...	...	205	...	...	...	...	...	...	...	...
実家や知人・親類宅	19,285	19,285	1,693	16,618	974	...	...	...	...	...	...	...	...
別荘・リゾートマンション 4)	337	337	319	18	...	...	...	...	...	...	...	...	...
保養所・研修所	1,460	1,460	859	148	452	...	...	...	...	...	...	...	...
会員制の宿泊施設 4)	745	745	668	77	...	...	...	...	...	...	...	...	...
車中泊	2,991	2,991	1,720	1,013	258	...	...	...	...	...	...	...	...
その他	836	836	372	263	201	...	...	...	...	...	...	...	...
<b>最長交通機関 6)</b>	132,659	69,366	36,971	21,356	11,039	63,292	40,325	10,897	12,071	4,161	2,840	349	971
飛行機	11,693	10,904	4,836	3,490	2,578	789	237	43	509	489	400	51	37
新幹線	25,117	15,704	5,704	4,770	5,229	9,414	2,061	1,639	5,713	149	139	-	11
鉄道(新幹線を除く)	18,502	7,696	4,282	2,743	671	10,806	6,623	2,073	2,111	1,202	717	55	430
自家用車	57,496	26,293	15,542	8,577	2,173	31,203	22,589	6,408	2,207	1,011	721	115	175
レンタカー 7)	2,011	1,238	1,124	85	30	774	649	125	-	...	...	...	...
貸切バス	8,871	3,023	2,777	51	194	5,849	5,245	54	550	155	145	-	11
高速バス・路線バス	5,494	2,631	1,377	1,137	117	2,862	1,778	432	653	644	495	36	113
タクシー・ハイヤー	340	114	58	43	13	227	138	89	-	176	79	10	86
オートバイ・自転車 7)	399	81	73	8	-	317	317	-	-	...	...	...	...
船舶	1,256	924	667	257	-	332	170	17	145	15	15	-	-
その他	670	290	258	25	8	380	301	17	62	-	-	-	-
<b>交通機関 6)</b>	132,659	69,366	36,971	21,356	11,039	63,292	40,325	10,897	12,071	4,161	2,840	349	971
飛行機	12,787	11,949	5,505	3,697	2,747	838	286	43	509	537	436	64	37
新幹線	27,796	18,086	6,636	5,531	5,918	9,710	2,123	1,763	5,825	149	139	-	11
鉄道(新幹線を除く)	44,908	25,894	11,821	8,222	5,851	19,013	9,448	3,641	5,925	1,966	1,230	98	638
自家用車	68,762	33,614	18,362	11,936	3,316	35,148	24,968	6,752	3,428	1,453	1,052	183	218
レンタカー 7)	5,468	4,372	2,654	1,064	655	1,096	813	133	150	...	...	...	...
貸切バス	11,392	5,248	4,588	65	595	6,144	5,506	89	550	163	153	-	11
高速バス・路線バス	20,775	13,340	7,486	3,475	2,379	7,435	4,789	1,130	1,517	1,289	938	60	291
タクシー・ハイヤー	12,289	8,246	3,553	2,330	2,363	4,044	1,665	788	1,591	665	386	64	215
オートバイ・自転車 7)	792	255	196	59	-	537	448	27	62	...	...	...	...
船舶	3,644	3,065	2,208	819	37	580	418	17	145	55	42	13	-
その他	1,500	623	385	154	84	877	372	186	318	25	9	-	16
<b>宿泊数</b>	69,366	69,366	36,971	21,356	11,039	...	...	...	...	4,161	2,840	349	971
1泊	36,208	36,208	23,188	6,826	6,193	...	...	...	...	203	58	42	103
2泊	15,946	15,946	8,521	5,139	2,286	...	...	...	...	525	368	41	116
3泊	6,824	6,824	3,009	2,839	977	...	...	...	...	932	605	84	243
4泊	3,138	3,138	1,163	1,717	259	...	...	...	...	573	445	33	94
5泊	2,399	2,399	281	1,447	671	...	...	...	...	449	336	66	46
6泊	1,697	1,697	276	1,121	301	...	...	...	...	324	253	22	49
7泊	907	907	153	600	155	...	...	...	...	382	300	5	77
8泊以上	2,247	2,247	381	1,668	198	...	...	...	...	772	474	55	243

第4表 旅行種類(2区分)、宿泊の有無(2区分)、旅行目的(3区分)、  
主目的地(16区分)・同行者(6区分)・宿泊施設(11区分)・  
最長交通機関(11区分)・交通機関(11区分)・宿泊数(8区分)別 延べ旅行者数

(千人)

	国内旅行									海外旅行				
	宿泊旅行					日帰り旅行				観光・レクリ エーション	帰省・知人 訪問等	出張・業務		
	観光・レクリ エーション	帰省・知人 訪問等	出張・業務	観光・レクリ エーション	帰省・知人 訪問等	出張・業務								
<b>(2015年4-6月)</b>														
<b>主目的地 1)</b>	154,711	74,628	40,819	19,633	14,175	80,083	54,656	10,929	14,497	3,600	2,237	318	1,044	
北海道	7,776	4,364	2,184	1,072	1,108	3,411	2,208	547	656	...	...	...	...	
東北	12,295	6,861	3,605	2,049	1,206	5,434	3,639	739	1,056	...	...	...	...	
関東	49,022	20,885	11,200	4,962	4,723	28,137	19,158	3,310	5,669	...	...	...	...	
北陸信越	11,578	6,292	4,328	1,231	732	5,287	4,418	499	369	...	...	...	...	
中部	19,611	8,196	4,884	2,119	1,194	11,415	7,573	1,377	2,465	...	...	...	...	
近畿	25,305	12,212	6,577	3,279	2,355	13,093	9,231	2,391	1,471	...	...	...	...	
中国	7,087	3,122	1,517	1,177	429	3,965	2,474	728	763	...	...	...	...	
四国	3,734	2,121	1,087	833	201	1,613	1,007	337	269	...	...	...	...	
九州	14,753	7,915	3,827	2,503	1,585	6,838	4,412	939	1,488	...	...	...	...	
沖縄	1,844	1,746	1,199	188	358	98	63	29	6	...	...	...	...	
アジア州	...	...	...	...	...	...	...	...	...	1,726	959	128	639	
ヨーロッパ州	...	...	...	...	...	...	...	...	...	586	471	26	90	
北アメリカ州	...	...	...	...	...	...	...	...	...	904	525	100	279	
南アメリカ州	...	...	...	...	...	...	...	...	...	12	12	-	-	
アフリカ州	...	...	...	...	...	...	...	...	...	-	-	-	-	
大洋州	...	...	...	...	...	...	...	...	...	277	212	49	16	
<b>同行者 2)</b>	...	...	40,819	19,633	...	...	54,656	10,929	...	3,600	2,237	318	1,044	
本人のみ	...	...	2,789	5,183	...	...	3,959	2,514	...	883	238	74	571	
2人	...	...	12,322	5,265	...	...	16,803	4,253	...	1,325	1,067	119	140	
3人	...	...	5,504	3,552	...	...	8,780	2,220	...	466	328	26	112	
4人	...	...	7,253	3,659	...	...	9,295	905	...	181	108	21	52	
5人以上	...	...	7,520	1,586	...	...	8,022	777	...	313	214	78	21	
団体等	...	...	5,066	91	...	...	7,371	89	...	403	261	-	142	
<b>宿泊施設 3)</b>	74,628	74,628	40,819	19,633	14,175	...	...	...	...	...	...	...	...	
ホテル	39,242	39,242	23,304	5,425	10,513	...	...	...	...	...	...	...	...	
旅館	14,032	14,032	11,431	1,178	1,423	...	...	...	...	...	...	...	...	
ペンション・民宿・貸別荘	2,157	2,157	1,833	226	98	...	...	...	...	...	...	...	...	
キャンプ場・オートキャンプ場 4)	1,001	1,001	950	51	...	...	...	...	...	...	...	...	...	
短期滞在用マンション・アパート 5)	183	183	...	...	183	...	...	...	...	...	...	...	...	
実家や知人・親類宅	16,834	16,834	2,628	13,571	636	...	...	...	...	...	...	...	...	
別荘・リゾートマンション 4)	886	886	762	125	...	...	...	...	...	...	...	...	...	
保養所・研修所	2,096	2,096	1,070	189	837	...	...	...	...	...	...	...	...	
会員制の宿泊施設 4)	732	732	671	61	...	...	...	...	...	...	...	...	...	
車中泊	2,233	2,233	1,690	494	49	...	...	...	...	...	...	...	...	
その他	1,875	1,875	1,046	520	309	...	...	...	...	...	...	...	...	
<b>最長交通機関 6)</b>	154,711	74,628	40,819	19,633	14,175	80,083	54,656	10,929	14,497	3,600	2,237	318	1,044	
飛行機	12,588	11,611	4,544	3,175	3,892	977	105	115	756	553	382	25	146	
新幹線	26,746	17,116	7,016	4,361	5,738	9,631	2,348	1,804	5,478	298	191	58	49	
鉄道(新幹線を除く)	22,599	7,582	3,738	2,179	1,664	15,017	9,001	1,927	4,089	1,210	654	92	463	
自家用車	69,164	28,946	18,613	8,468	1,865	40,218	30,410	6,703	3,105	701	441	133	127	
レンタカー 7)	2,443	1,313	1,058	90	166	1,130	977	60	94	...	...	...	...	
貸切バス	12,968	3,532	3,296	37	199	9,436	8,945	95	396	64	39	-	24	
高速バス・路線バス	3,755	2,185	1,159	687	340	1,570	1,144	146	280	520	337	-	183	
タクシー・ハイヤー	504	419	166	253	-	85	61	-	23	66	41	-	26	
オートバイ・自転車 7)	563	120	120	-	-	442	442	-	-	...	...	...	...	
船舶	846	764	670	94	-	82	48	34	-	20	20	-	-	
その他	1,427	491	169	234	88	936	710	-	226	-	-	-	-	
<b>交通機関 6)</b>	154,711	74,628	40,819	19,633	14,175	80,083	54,656	10,929	14,497	3,600	2,237	318	1,044	
飛行機	13,808	12,712	5,164	3,515	4,032	1,097	174	127	796	572	401	25	146	
新幹線	29,916	19,938	8,418	5,172	6,348	9,979	2,568	1,858	5,553	357	250	58	49	
鉄道(新幹線を除く)	50,543	27,259	12,325	7,330	7,604	23,285	11,429	3,036	8,819	1,855	1,123	131	602	
自家用車	81,058	36,513	21,872	11,404	3,237	44,544	32,971	7,284	4,289	1,242	775	172	295	
レンタカー 7)	6,593	4,968	3,119	911	937	1,625	1,285	209	131	...	...	...	...	
貸切バス	17,282	7,415	6,137	214	1,064	9,867	9,347	123	396	72	47	-	24	
高速バス・路線バス	18,905	11,394	6,096	2,927	2,371	7,510	5,314	855	1,341	868	564	68	235	
タクシー・ハイヤー	14,320	9,641	3,999	3,015	2,628	4,679	1,372	990	2,317	403	278	17	108	
オートバイ・自転車 7)	1,093	384	234	64	87	709	584	-	125	...	...	...	...	
船舶	3,827	3,160	2,382	591	187	667	585	44	38	69	57	12	-	
その他	2,195	1,034	443	468	123	1,161	808	93	259	-	-	-	-	
<b>宿泊数</b>	74,628	74,628	40,819	19,633	14,175	...	...	...	...	3,600	2,237	318	1,044	
1泊	41,283	41,283	25,544	7,786	7,953	...	...	...	...	288	149	20	119	
2泊	18,171	18,171	10,066	4,220	3,885	...	...	...	...	211	161	10	41	
3泊	7,782	7,782	3,046	3,963	773	...	...	...	...	654	429	23	203	
4泊	2,885	2,885	1,260	1,010	614	...	...	...	...	449	316	21	112	
5泊	1,272	1,272	286	767	219	...	...	...	...	522	321	80	120	
6泊	921	921	276	578	67	...	...	...	...	602	251	25	326	
7泊	575	575	93	450	32	...	...	...	...	229	185	29	16	
8泊以上	1,740	1,740	249	859	633	...	...	...	...	601	383	111	106	

第4表 旅行種類(2区分)、宿泊の有無(2区分)、旅行目的(3区分)、  
主目的地(16区分)・同行者(6区分)・宿泊施設(11区分)・  
最長交通機関(11区分)・交通機関(11区分)・宿泊数(8区分)別 延べ旅行者数

(千人)

	国内旅行									海外旅行			
	宿泊旅行			日帰り旅行									
	観光・レクリ エーション	帰省・知人 訪問等	出張・業務	観光・レクリ エーション	帰省・知人 訪問等	出張・業務	観光・レクリ エーション	帰省・知人 訪問等	出張・業務	観光・レクリ エーション	帰省・知人 訪問等	出張・業務	
<b>(2015年7-9月)</b>													
<b>主目的地 1)</b>	173,419	94,550	53,862	26,496	14,193	78,869	53,533	11,294	14,042	4,457	3,040	516	901
北海道	9,753	6,258	3,415	1,784	1,058	3,495	2,665	469	361	...	...	...	...
東北	14,299	9,061	3,651	4,007	1,403	5,239	3,861	595	783	...	...	...	...
関東	46,938	21,381	13,346	4,631	3,404	25,556	17,243	3,129	5,185	...	...	...	...
北陸信越	15,521	9,902	6,686	2,239	977	5,618	3,970	822	827	...	...	...	...
中部	22,990	12,187	8,050	2,762	1,375	10,803	7,164	1,544	2,096	...	...	...	...
近畿	25,971	13,741	7,417	3,259	3,065	12,229	8,708	1,545	1,976	...	...	...	...
中国	9,900	5,133	2,716	1,848	569	4,767	3,428	858	481	...	...	...	...
四国	5,132	2,979	1,471	1,198	310	2,153	876	683	594	...	...	...	...
九州	18,128	10,365	4,621	3,984	1,761	7,763	5,217	1,398	1,148	...	...	...	...
沖縄	2,422	2,272	1,782	445	46	150	118	26	6	...	...	...	...
アジア州	...	...	...	...	...	...	...	...	...	1,986	1,164	224	598
ヨーロッパ州	...	...	...	...	...	...	...	...	...	738	645	40	54
北アメリカ州	...	...	...	...	...	...	...	...	...	1,239	834	221	185
南アメリカ州	...	...	...	...	...	...	...	...	...	27	5	-	22
アフリカ州	...	...	...	...	...	...	...	...	...	-	-	-	-
大洋州	...	...	...	...	...	...	...	...	...	237	217	-	20
<b>同行者 2)</b>	...	...	53,862	26,496	...	...	53,533	11,294	...	4,457	3,040	516	901
本人のみ	...	...	2,918	5,820	...	...	3,842	2,484	...	539	169	139	231
2人	...	...	13,542	6,661	...	...	15,602	3,042	...	1,599	1,235	167	197
3人	...	...	7,235	5,151	...	...	9,280	1,804	...	768	540	39	189
4人	...	...	11,902	4,639	...	...	9,631	2,315	...	629	432	99	98
5人以上	...	...	12,814	4,016	...	...	10,138	1,428	...	372	297	61	14
団体等	...	...	4,753	30	...	...	4,620	89	...	488	325	-	163
<b>宿泊施設 3)</b>	94,550	94,550	53,862	26,496	14,193	...	...	...	...	...	...	...	...
ホテル	45,766	45,766	29,130	5,378	11,257	...	...	...	...	...	...	...	...
旅館	17,257	17,257	14,672	1,667	917	...	...	...	...	...	...	...	...
ペンション・民宿・貸別荘	4,193	4,193	3,493	434	267	...	...	...	...	...	...	...	...
キャンプ場・オートキャンプ場 4)	2,751	2,751	2,665	86	...	...	...	...	...	...	...	...	...
短期滞在用マンション・アパート 5)	128	128	...	...	128	...	...	...	...	...	...	...	...
実家や知人・親類宅	23,247	23,247	2,809	20,118	320	...	...	...	...	...	...	...	...
別荘・リゾートマンション 4)	1,054	1,054	918	135	...	...	...	...	...	...	...	...	...
保養所・研修所	2,485	2,485	1,523	281	680	...	...	...	...	...	...	...	...
会員制の宿泊施設 4)	866	866	821	45	...	...	...	...	...	...	...	...	...
車中泊	3,399	3,399	2,270	789	341	...	...	...	...	...	...	...	...
その他	1,464	1,464	952	326	185	...	...	...	...	...	...	...	...
<b>最長交通機関 6)</b>	173,419	94,550	53,862	26,496	14,193	78,869	53,533	11,294	14,042	4,457	3,040	516	901
飛行機	13,867	13,138	5,838	4,001	3,299	729	212	213	304	624	423	92	109
新幹線	27,891	18,576	7,473	6,427	4,676	9,316	2,592	1,626	5,098	237	158	11	67
鉄道(新幹線を除く)	20,700	8,104	4,306	2,488	1,310	12,596	8,002	1,961	2,633	1,276	902	90	284
自家用車	89,113	44,491	28,629	12,104	3,758	44,622	32,723	6,752	5,146	1,009	737	108	164
レンタカー 7)	3,055	1,777	1,491	181	105	1,278	962	136	181	...	...	...	...
貸切バス	10,342	3,832	3,353	-	478	6,510	6,060	213	236	31	31	-	-
高速バス・路線バス	3,516	2,008	1,118	633	257	1,508	1,160	285	63	740	479	107	154
タクシー・ハイヤー	305	181	118	63	-	124	104	20	-	93	58	32	3
オートバイ・自転車 7)	878	207	177	30	-	671	647	25	-	...	...	...	...
船舶	1,818	1,300	857	294	149	518	518	-	-	11	11	-	-
その他	622	265	242	23	-	357	333	24	-	29	29	-	-
<b>交通機関 6)</b>	173,419	94,550	53,862	26,496	14,193	78,869	53,533	11,294	14,042	4,457	3,040	516	901
飛行機	14,588	13,835	6,197	4,256	3,382	753	212	236	304	821	525	121	175
新幹線	31,302	21,467	8,615	7,479	5,374	9,835	2,743	1,718	5,373	283	172	11	100
鉄道(新幹線を除く)	51,141	30,776	14,069	9,449	7,257	20,365	10,934	3,124	6,307	2,299	1,532	211	555
自家用車	104,336	54,996	32,946	16,965	5,085	49,340	36,148	7,420	5,772	1,449	1,015	167	268
レンタカー 7)	9,186	7,433	5,133	1,440	860	1,753	1,268	271	214	...	...	...	...
貸切バス	13,700	6,382	5,179	227	976	7,318	6,868	213	236	41	41	-	-
高速バス・路線バス	19,455	13,539	7,300	4,437	1,802	5,916	4,129	1,060	727	1,233	769	164	301
タクシー・ハイヤー	13,325	9,543	4,328	2,561	2,653	3,782	1,303	635	1,844	527	358	96	73
オートバイ・自転車 7)	1,560	587	436	108	42	973	811	130	31	...	...	...	...
船舶	5,874	4,354	3,045	948	362	1,519	1,274	29	216	21	21	-	-
その他	1,432	776	525	206	45	655	489	129	37	38	29	-	9
<b>宿泊数</b>	94,550	94,550	53,862	26,496	14,193	...	...	...	...	4,457	3,040	516	901
1泊	45,660	45,660	30,536	7,154	7,970	...	...	...	...	122	81	11	30
2泊	23,647	23,647	14,439	7,013	2,195	...	...	...	...	488	276	11	200
3泊	11,444	11,444	5,414	4,220	1,810	...	...	...	...	504	348	41	115
4泊	5,053	5,053	1,919	2,575	559	...	...	...	...	580	472	25	83
5泊	2,419	2,419	483	1,378	559	...	...	...	...	775	583	56	135
6泊	1,835	1,835	245	1,064	527	...	...	...	...	454	305	81	68
7泊	784	784	356	416	13	...	...	...	...	463	283	33	147
8泊以上	3,708	3,708	471	2,677	561	...	...	...	...	1,040	661	256	123

第4表 旅行種類(2区分)、宿泊の有無(2区分)、旅行目的(3区分)、主目的地(16区分)、同行者(6区分)、宿泊施設(11区分)、最長交通機関(11区分)、交通機関(11区分)、宿泊数(8区分)別 延べ旅行者数

(千人)

	国内旅行								海外旅行				
	宿泊旅行	観光・レクリエーション			出張・業務	日帰り旅行	観光・レクリエーション			出張・業務	観光・レクリエーション	帰省・知人訪問等	出張・業務
		観光・レクリエーション	帰省・知人訪問等	出張・業務			観光・レクリエーション	帰省・知人訪問等	出張・業務				
<b>(2015年10-12月)</b>													
<b>主目的地 1)</b>	143,926	74,440	40,037	19,772	14,630	69,486	45,188	9,703	14,595	4,041	2,765	549	727
北海道	6,804	3,839	2,175	1,126	537	2,965	2,079	419	468	...	...	...	...
東北	11,566	7,630	3,065	2,823	1,742	3,935	2,339	609	988	...	...	...	...
関東	43,887	20,956	10,480	4,865	5,611	22,931	15,373	2,961	4,597	...	...	...	...
北陸信越	10,471	5,965	4,264	1,380	322	4,506	3,162	490	854	...	...	...	...
中部	16,665	8,855	5,029	2,398	1,428	7,810	4,785	1,141	1,884	...	...	...	...
近畿	23,614	10,376	5,977	2,330	2,069	13,239	8,898	1,729	2,612	...	...	...	...
中国	8,341	4,215	2,046	1,158	1,011	4,125	2,705	1,095	325	...	...	...	...
四国	3,711	2,299	1,524	564	210	1,412	917	93	403	...	...	...	...
九州	14,599	7,246	3,654	2,166	1,426	7,353	4,205	1,095	2,053	...	...	...	...
沖縄	1,561	1,508	1,177	159	172	53	34	14	4	...	...	...	...
アジア州	...	...	...	...	...	...	...	...	...	2,201	1,482	178	541
ヨーロッパ州	...	...	...	...	...	...	...	...	...	515	415	46	54
北アメリカ州	...	...	...	...	...	...	...	...	...	876	610	211	54
南アメリカ州	...	...	...	...	...	...	...	...	...	-	-	-	-
アフリカ州	...	...	...	...	...	...	...	...	...	-	-	-	-
大洋州	...	...	...	...	...	...	...	...	...	313	180	81	52
<b>同行者 2)</b>	...	...	40,037	19,772	...	...	45,188	9,703	...	4,041	2,765	549	727
本人のみ	...	...	3,028	5,694	...	...	3,624	2,337	...	488	188	101	199
2人	...	...	13,655	5,788	...	...	15,015	3,301	...	1,453	1,047	142	264
3人	...	...	4,431	3,537	...	...	7,691	1,510	...	389	328	42	19
4人	...	...	5,426	2,113	...	...	6,745	983	...	363	231	103	30
5人以上	...	...	7,386	1,925	...	...	5,705	1,151	...	524	301	129	94
団体等	...	...	5,662	181	...	...	6,010	150	...	788	646	20	122
<b>宿泊施設 3)</b>	74,440	74,440	40,037	19,772	14,630	...	...	...	...	...	...	...	...
ホテル	40,837	40,837	23,630	5,613	11,593	...	...	...	...	...	...	...	...
旅館	15,642	15,642	12,134	1,553	1,955	...	...	...	...	...	...	...	...
ペンション・民宿・貸別荘	2,680	2,680	1,597	150	933	...	...	...	...	...	...	...	...
キャンプ場・オートキャンプ場 4)	461	461	423	38	...	...	...	...	...	...	...	...	...
短期滞在用マンション・アパート 5)	16	16	...	...	16	...	...	...	...	...	...	...	...
実家や知人・親類宅	15,563	15,563	2,279	12,610	674	...	...	...	...	...	...	...	...
別荘・リゾートマンション 4)	523	523	431	92	...	...	...	...	...	...	...	...	...
保養所・研修所	1,383	1,383	726	12	645	...	...	...	...	...	...	...	...
会員制の宿泊施設 4)	804	804	734	70	...	...	...	...	...	...	...	...	...
車中泊	1,375	1,375	1,008	331	36	...	...	...	...	...	...	...	...
その他	882	882	476	295	110	...	...	...	...	...	...	...	...
<b>最長交通機関 6)</b>	143,926	74,440	40,037	19,772	14,630	69,486	45,188	9,703	14,595	4,041	2,765	549	727
飛行機	12,981	11,981	4,955	3,803	3,223	1,000	193	179	628	555	387	77	91
新幹線	26,930	17,381	7,063	4,759	5,559	9,550	3,224	1,579	4,747	190	106	53	32
鉄道(新幹線を除く)	19,800	6,823	3,435	2,290	1,098	12,977	8,095	1,614	3,268	1,240	894	121	225
自家用車	61,008	27,473	16,222	7,311	3,940	33,535	23,769	5,552	4,215	953	649	193	112
レンタカー 7)	2,542	1,717	1,230	308	180	825	670	19	136	...	...	...	...
貸切バス	13,699	4,892	4,495	50	347	8,807	7,588	306	913	86	59	-	26
高速バス・路線バス	3,343	2,368	1,718	466	184	975	746	194	35	385	256	43	86
タクシー・ハイヤー	419	261	70	154	36	158	45	60	53	124	124	-	-
オートバイ・自転車 7)	277	99	99	-	-	178	178	-	-	...	...	...	...
船舶	751	419	330	57	31	333	200	25	107	28	28	-	-
その他	978	233	150	83	-	745	254	63	428	-	-	-	-
<b>交通機関 6)</b>	143,926	74,440	40,037	19,772	14,630	69,486	45,188	9,703	14,595	4,041	2,765	549	727
飛行機	13,881	12,816	5,519	3,883	3,413	1,065	193	179	693	615	431	77	107
新幹線	30,365	20,570	8,500	5,547	6,524	9,794	3,370	1,593	4,832	272	137	53	81
鉄道(新幹線を除く)	48,021	27,643	12,447	8,251	6,944	20,378	11,287	2,849	6,242	2,144	1,380	235	529
自家用車	71,784	34,258	19,013	10,065	5,181	37,526	25,788	6,036	5,701	1,423	885	323	216
レンタカー 7)	8,077	6,219	3,481	1,648	1,090	1,858	961	139	757	...	...	...	...
貸切バス	18,043	8,439	7,189	310	940	9,605	8,280	306	1,019	86	59	-	26
高速バス・路線バス	19,014	13,064	7,494	3,659	1,911	5,949	4,303	615	1,031	1,115	687	137	291
タクシー・ハイヤー	14,392	10,267	4,219	3,635	2,413	4,125	1,055	811	2,259	492	475	17	-
オートバイ・自転車 7)	545	213	213	-	-	332	332	-	-	...	...	...	...
船舶	3,457	2,507	1,909	442	156	951	625	25	300	28	28	-	-
その他	1,932	857	500	357	-	1,075	507	106	462	37	-	37	-
<b>宿泊数</b>	74,440	74,440	40,037	19,772	14,630	...	...	...	...	4,041	2,765	549	727
1泊	43,883	43,883	26,625	8,727	8,531	...	...	...	...	201	189	11	-
2泊	17,009	17,009	8,836	5,345	2,828	...	...	...	...	437	279	27	131
3泊	6,658	6,658	2,992	2,005	1,660	...	...	...	...	807	543	66	199
4泊	2,895	2,895	865	1,312	719	...	...	...	...	697	463	57	177
5泊	1,120	1,120	244	683	193	...	...	...	...	630	490	46	94
6泊	402	402	174	220	8	...	...	...	...	319	226	32	60
7泊	677	677	124	494	59	...	...	...	...	345	254	92	-
8泊以上	1,796	1,796	177	987	632	...	...	...	...	589	306	218	66

1) 国内旅行については、主目的地が国内に限られるため、アジア州～大洋州の結果は算出されない。  
海外旅行については、主目的地が海外に限られるため、北海道～沖縄の結果は算出されない。  
2) 国内旅行の出張については、同行者数を調査していないため、同行者数別の結果は算出されない。  
これに伴い、国内旅行全体、国内旅行の宿泊旅行全体、国内旅行の日帰り旅行全体についての同行者数別の結果は算出されない。  
3) 海外旅行については、宿泊施設を調査していないため、宿泊施設別の結果は算出されない。  
4) 国内旅行の出張・業務については、これらの宿泊については調査していないため、結果は算出されない。  
5) 国内旅行の出張・業務以外では、短期滞在用マンション・アパートの宿泊については調査していないため、結果は算出されない。  
6) 国内で利用した交通機関  
7) 海外旅行については、これらの交通手段については調査していないため、結果は算出されない。



第5表 旅行種類(2区分)、旅行目的(3区分)、  
年齢(9区分)・男女(2区分)・居住地(10区分)・職業(9区分)・旅行時期(月)別 延べ泊数

	国内旅行				海外旅行			
	観光・レクリエーション	帰省・知人訪問等	出張・業務		観光・レクリエーション	帰省・知人訪問等	出張・業務	
(2015年)								
年齢	735,548	288,756	276,522	170,270	99,281	59,659	15,344	24,278
9歳以下	76,021	21,058	54,951	12	4,537	1,380	3,158	-
10代	48,281	27,867	18,608	1,807	5,210	4,316	799	95
20代	92,992	40,766	36,057	16,169	19,780	12,527	1,842	5,412
30代	150,446	35,695	62,396	52,355	20,616	10,326	1,453	8,837
40代	115,280	38,889	31,926	44,465	13,449	6,745	1,470	5,234
50代	88,672	33,798	28,485	26,390	13,400	8,491	1,431	3,479
60代	102,194	46,388	27,620	28,187	14,538	10,677	2,750	1,111
70代	46,988	34,257	12,029	701	4,975	3,988	932	56
80代以上	14,674	10,040	4,449	185	2,774	1,210	1,509	55
男女	735,548	288,756	276,522	170,270	99,281	59,659	15,344	24,278
男	407,635	140,453	118,009	149,173	50,205	24,363	6,325	19,516
女	327,913	148,303	158,513	21,097	49,076	35,296	9,018	4,762
居住地	735,548	288,756	276,522	170,270	99,281	59,659	15,344	24,278
北海道	31,517	14,387	12,646	4,485	2,217	1,761	457	-
東北	39,551	17,258	13,703	8,590	1,919	1,434	305	180
関東	285,711	113,213	126,931	45,568	54,563	31,711	9,313	13,539
北陸信越	30,658	14,877	9,847	5,935	2,140	1,119	116	904
中部	68,822	33,163	27,919	7,740	10,390	7,215	1,039	2,135
近畿	134,617	48,950	37,541	48,126	17,680	11,084	2,642	3,954
中国	27,302	12,166	9,539	5,596	4,351	950	322	3,078
四国	19,948	7,792	7,236	4,920	934	662	151	121
九州	90,806	24,533	28,191	38,083	4,656	3,344	969	344
沖縄	6,616	2,418	2,970	1,228	429	378	30	22
職業	735,548	288,756	276,522	170,270	99,281	59,659	15,344	24,278
管理職	62,398	18,557	11,642	32,199	11,291	5,495	443	5,353
専門・技術職	157,974	36,854	36,832	84,288	22,005	10,473	1,545	9,986
事務職	65,951	29,676	24,658	11,617	11,655	7,476	1,563	2,616
販売・サービス・保安職	80,904	32,750	26,937	21,218	9,980	6,916	868	2,196
農林漁業職	6,961	4,899	1,162	900	721	425	129	168
生産・輸送・建設・労務職	42,291	17,509	10,475	14,307	4,904	1,458	288	3,158
主婦	106,443	47,855	58,088	500	16,010	11,182	4,828	-
学生	100,209	48,680	47,602	3,927	12,053	9,739	1,540	774
無職	107,113	49,330	57,188	596	10,226	6,116	4,084	26
(2015年 1-3月)								
年齢	160,459	64,898	72,049	23,512	22,660	14,910	2,243	5,507
9歳以下	16,684	3,483	13,201	-	720	326	394	-
10代	11,654	6,380	5,225	48	1,160	994	72	95
20代	26,418	13,026	11,485	1,907	6,564	5,436	88	1,040
30代	31,878	7,258	18,620	6,000	3,277	1,539	514	1,223
40代	23,053	7,840	8,824	6,389	4,260	1,821	260	2,178
50代	18,571	7,178	5,449	5,943	2,138	1,345	234	559
60代	18,849	9,867	5,971	3,011	2,599	2,051	136	412
70代	10,535	7,910	2,431	195	1,557	1,011	546	-
80代以上	2,818	1,956	843	19	386	386	-	-
男女	160,459	64,898	72,049	23,512	22,660	14,910	2,243	5,507
男	83,830	30,872	32,504	20,453	11,437	5,841	632	4,965
女	76,629	34,026	39,545	3,058	11,222	9,069	1,611	542
居住地	160,459	64,898	72,049	23,512	22,660	14,910	2,243	5,507
北海道	8,505	3,178	4,075	1,251	302	166	136	-
東北	10,521	3,956	4,137	2,428	589	473	-	115
関東	62,075	21,868	31,932	8,276	11,388	6,914	1,580	2,894
北陸信越	8,260	3,338	3,613	1,310	869	499	32	338
中部	15,495	7,614	6,300	1,580	1,697	1,061	-	637
近畿	25,697	13,141	8,838	3,718	6,114	4,494	305	1,315
中国	6,203	2,545	2,324	1,335	477	317	-	160
四国	4,588	1,630	2,271	687	235	209	26	-
九州	17,890	7,136	7,912	2,843	906	714	144	48
沖縄	1,225	493	647	85	82	62	20	-
職業	160,459	64,898	72,049	23,512	22,660	14,910	2,243	5,507
管理職	12,106	3,930	2,690	5,485	3,275	1,162	72	2,041
専門・技術職	24,404	7,368	9,129	7,907	3,427	2,449	89	888
事務職	16,137	7,669	6,658	1,809	2,919	1,590	220	1,110
販売・サービス・保安職	20,100	6,706	9,192	4,201	3,509	2,350	205	954
農林漁業職	3,104	1,800	644	660	263	263	-	-
生産・輸送・建設・労務職	9,119	4,179	2,214	2,726	664	319	111	235
主婦	23,739	9,653	13,954	132	2,923	1,949	974	-
学生	25,713	12,724	12,914	75	3,824	3,369	177	279
無職	24,279	10,303	13,880	95	1,751	1,354	397	-

第5表 旅行種類(2区分)、旅行目的(3区分)、  
年齢(9区分)・男女(2区分)・居住地(10区分)・職業(9区分)・旅行時期(月)別 延べ泊数

(千泊)

	国内旅行				海外旅行			
	観光・レクリエーション	帰省・知人訪問等	出張・業務		観光・レクリエーション	帰省・知人訪問等	出張・業務	
<b>(2015年4-6月)</b>								
<b>年齢</b>	161,469	66,095	54,628	40,746	20,621	11,398	3,368	5,854
9歳以下	13,286	3,918	9,368	-	1,508	240	1,268	-
10代	8,721	5,568	2,361	792	720	551	169	-
20代	20,596	7,269	5,561	7,767	3,276	1,613	569	1,094
30代	24,892	8,268	8,808	7,816	4,513	2,221	74	2,217
40代	21,076	9,001	6,398	5,676	2,672	1,358	417	897
50代	24,411	7,732	7,952	8,727	3,309	1,838	117	1,354
60代	30,050	11,667	8,618	9,765	3,627	2,581	754	291
70代	13,655	10,031	3,483	141	987	987	-	-
80代以上	4,783	2,642	2,079	62	9	9	-	-
<b>男女</b>	161,469	66,095	54,628	40,746	20,621	11,398	3,368	5,854
男	88,238	30,652	22,145	35,441	12,141	5,133	1,575	5,433
女	73,231	35,443	32,483	5,305	8,480	6,265	1,793	422
<b>居住地</b>	161,469	66,095	54,628	40,746	20,621	11,398	3,368	5,854
北海道	7,203	3,892	2,297	1,014	702	615	88	-
東北	8,610	4,327	2,507	1,777	353	281	56	16
関東	60,281	26,133	23,039	11,108	11,736	6,134	1,735	3,868
北陸信越	7,708	3,562	1,892	2,255	317	232	85	-
中部	15,491	7,798	5,463	2,231	2,105	1,658	160	287
近畿	25,656	10,017	8,782	6,857	3,138	1,366	697	1,076
中国	5,686	2,742	1,674	1,270	1,105	265	267	574
四国	5,847	1,463	1,482	2,902	124	53	37	34
九州	23,152	5,651	6,796	10,705	971	727	244	-
沖縄	1,835	512	696	627	68	68	-	-
<b>職業</b>	161,469	66,095	54,628	40,746	20,621	11,398	3,368	5,854
管理職	13,851	4,940	2,948	5,963	2,871	1,101	-	1,770
専門・技術職	37,244	8,967	7,791	20,486	4,529	2,480	152	1,896
事務職	14,411	6,410	4,572	3,429	2,768	1,313	932	523
販売・サービス・保安職	19,015	7,889	5,102	6,024	2,303	1,275	27	1,000
農林漁業職	946	691	230	25	268	-	129	139
生産・輸送・建設・労務職	8,207	3,869	1,855	2,484	1,241	736	144	361
主婦	25,603	13,117	12,337	148	2,661	2,370	291	-
学生	15,416	7,868	5,541	2,007	1,159	824	169	165
無職	25,542	11,822	13,574	147	2,789	1,265	1,524	-
<b>(2015年7-9月)</b>								
<b>年齢</b>	251,184	95,829	97,461	57,894	33,895	20,736	5,082	8,077
9歳以下	31,484	10,017	21,455	12	1,644	319	1,325	-
10代	20,303	11,937	8,004	362	2,585	2,163	422	-
20代	29,109	13,020	12,585	3,503	5,506	3,979	873	655
30代	66,206	14,043	22,347	29,816	9,646	4,797	233	4,615
40代	33,249	15,200	11,460	6,589	3,973	2,074	681	1,217
50代	26,184	10,505	6,123	6,123	4,606	2,694	682	1,230
60代	31,126	11,853	8,008	11,265	3,720	3,032	328	360
70代	10,154	6,548	3,411	194	1,164	1,164	-	-
80代以上	3,370	2,706	635	29	1,052	515	537	-
<b>男女</b>	251,184	95,829	97,461	57,894	33,895	20,736	5,082	8,077
男	140,685	49,813	39,594	51,278	14,436	7,590	2,337	4,508
女	110,499	46,017	57,867	6,615	19,460	13,146	2,745	3,569
<b>居住地</b>	251,184	95,829	97,461	57,894	33,895	20,736	5,082	8,077
北海道	9,227	4,365	3,643	1,219	865	724	141	-
東北	11,703	4,827	5,139	1,738	614	434	160	21
関東	104,169	41,228	46,958	15,984	20,879	12,199	3,138	5,542
北陸信越	7,617	4,327	2,415	875	601	130	-	471
中部	23,799	10,582	11,366	1,851	4,184	2,792	457	935
近畿	59,560	16,873	12,373	30,315	5,073	3,275	1,065	733
中国	8,321	4,351	2,975	996	484	348	55	81
四国	5,222	2,441	1,755	1,027	218	131	-	87
九州	19,418	6,129	9,599	3,690	914	671	56	186
沖縄	2,146	707	1,241	199	64	33	9	22
<b>職業</b>	251,184	95,829	97,461	57,894	33,895	20,736	5,082	8,077
管理職	19,927	6,426	4,007	9,493	2,644	1,807	48	789
専門・技術職	57,721	13,232	12,612	31,877	10,251	3,539	813	5,899
事務職	19,312	8,798	7,515	2,999	3,759	2,820	195	744
販売・サービス・保安職	27,011	10,373	8,801	7,838	1,479	1,205	244	30
農林漁業職	1,279	1,050	184	45	-	-	-	-
生産・輸送・建設・労務職	14,136	5,952	3,546	4,638	457	172	-	284
主婦	34,715	14,072	20,559	85	6,054	4,730	1,323	-
学生	43,898	20,826	22,320	753	5,282	4,035	916	330
無職	31,979	14,246	17,639	95	3,695	2,208	1,487	-

第5表 旅行種類(2区分)、旅行目的(3区分)、  
年齢(9区分)・男女(2区分)・居住地(10区分)・職業(9区分)・旅行時期(月)別 延べ泊数

(千泊)

	国内旅行			海外旅行				
	観光・レクリエーション	帰省・知人訪問等	出張・業務	観光・レクリエーション	帰省・知人訪問等	出張・業務		
<b>(2015年10-12月)</b>								
<b>年齢</b>	162,435	61,934	52,383	48,118	22,105	12,615	4,650	4,840
9歳以下	14,567	3,639	10,927	-	666	495	171	-
10代	7,604	3,981	3,017	605	745	609	136	-
20代	16,868	7,451	6,426	2,991	4,434	1,500	312	2,623
30代	27,470	6,126	12,622	8,723	3,181	1,767	632	781
40代	37,902	6,847	5,244	25,811	2,545	1,492	111	941
50代	19,507	8,382	5,528	5,596	3,347	2,614	397	336
60代	22,170	13,000	5,023	4,146	4,593	3,013	1,532	48
70代	12,644	9,769	2,704	171	1,267	826	386	56
80代以上	3,703	2,736	892	75	1,327	300	973	55
<b>男女</b>	162,435	61,934	52,383	48,118	22,105	12,615	4,650	4,840
男	94,882	29,116	23,765	42,000	12,191	5,799	1,782	4,610
女	67,553	32,817	28,617	6,118	9,914	6,815	2,868	230
<b>居住地</b>	162,435	61,934	52,383	48,118	22,105	12,615	4,650	4,840
北海道	6,582	2,951	2,631	1,000	348	256	92	-
東北	8,716	4,149	1,920	2,647	363	247	88	28
関東	59,185	23,984	25,002	10,199	10,559	6,464	2,860	1,235
北陸信越	7,073	3,651	1,927	1,495	353	257	-	96
中部	14,037	7,169	4,789	2,079	2,404	1,704	422	277
近畿	23,704	8,920	7,548	7,236	3,355	1,950	575	830
中国	7,091	2,529	2,567	1,995	2,284	21	-	2,264
四国	4,290	1,728	304	304	357	269	88	-
九州	30,346	5,617	3,884	20,845	1,865	1,232	523	110
沖縄	1,409	706	386	317	215	215	-	-
<b>職業</b>	162,435	61,934	52,383	48,118	22,105	12,615	4,650	4,840
管理職	16,513	3,260	1,996	11,257	2,500	1,424	323	753
専門・技術職	38,605	7,287	7,300	24,018	3,798	2,004	491	1,303
事務職	16,091	6,798	5,913	3,380	2,209	1,754	216	239
販売・サービス・保安職	14,778	7,781	3,841	3,155	2,689	2,086	392	212
農林漁業職	1,632	1,357	105	169	190	162	-	28
生産・輸送・建設・労務職	10,828	3,509	2,860	4,459	2,542	231	33	2,278
主婦	22,386	11,014	11,237	135	4,372	2,132	2,240	-
学生	15,182	7,263	6,827	1,092	1,789	1,510	278	-
無職	25,314	12,960	12,095	259	1,991	1,288	677	26
<b>(2015年)</b>								
<b>旅行時期</b>	735,548	288,756	276,522	170,270	99,281	59,659	15,344	24,278
2015年 1-3月	160,459	64,898	72,049	23,512	22,660	14,910	2,243	5,507
2015年 4-6月	161,469	66,095	54,628	40,746	20,621	11,398	3,368	5,854
2015年 7-9月	251,184	95,829	97,461	57,894	33,895	20,736	5,082	8,077
2015年 10-12月	162,435	61,934	52,383	48,118	22,105	12,615	4,650	4,840
1月	64,385	18,846	39,967	5,572	7,291	4,823	659	1,810
2月	37,892	18,764	10,616	8,511	5,444	3,223	889	1,332
3月	58,182	27,288	21,466	9,428	9,924	6,865	694	2,365
4月	50,832	17,956	16,931	15,945	6,608	3,562	1,224	1,822
5月	66,332	29,861	23,635	12,836	6,779	4,440	708	1,632
6月	44,305	18,277	14,062	11,966	7,234	3,397	1,436	2,400
7月	53,155	21,324	17,553	14,278	9,212	5,289	2,142	1,780
8月	136,791	44,797	59,499	32,495	15,748	9,393	1,811	4,544
9月	61,238	29,707	20,409	11,121	8,935	6,054	1,129	1,752
10月	41,313	20,020	12,922	8,371	7,780	4,359	1,942	1,479
11月	45,486	21,843	13,581	10,063	7,351	3,784	1,771	1,796
12月	75,635	20,071	25,880	29,685	6,974	4,472	937	1,565



第6表 旅行種類(2区分)、旅行目的(3区分)、  
主目的地(16区分)・同行者(6区分)・宿泊施設(11区分)・  
最長交通機関(11区分)・交通機関(11区分)・宿泊数(8区分)別 延べ泊数

(千泊)

	国内旅行				海外旅行			
	観光・レクリエーション	帰省・知人訪問等	出張・業務		観光・レクリエーション	帰省・知人訪問等	出張・業務	
<b>(2015年)</b>								
<b>主目的地 1)</b>	735,548	288,756	276,522	170,270	99,281	59,659	15,344	24,278
北海道	51,936	22,547	21,779	7,609	...	...	...	...
東北	73,858	21,256	34,933	17,670	...	...	...	...
関東	175,141	69,114	47,598	58,429	...	...	...	...
北陸信越	63,224	30,061	19,832	13,330	...	...	...	...
中部	70,783	33,756	28,573	8,454	...	...	...	...
近畿	120,392	43,409	36,544	40,439	...	...	...	...
中国	38,645	12,370	20,489	5,786	...	...	...	...
四国	23,450	8,930	12,750	1,770	...	...	...	...
九州	81,792	27,445	43,001	11,346	...	...	...	...
沖縄	27,301	16,508	6,936	3,858	...	...	...	...
アジア州	...	...	...	...	39,018	18,514	6,645	13,859
ヨーロッパ州	...	...	...	...	19,471	16,945	1,073	1,453
北アメリカ州	...	...	...	...	28,928	15,336	6,233	7,359
南アメリカ州	...	...	...	...	608	255	-	353
アフリカ州	...	...	...	...	614	614	-	-
大洋州	...	...	...	...	6,360	4,792	760	808
<b>同行者 2)</b>	...	288,756	276,522	...	99,281	59,659	15,344	24,278
本人のみ	...	26,319	67,743	...	17,903	5,603	4,331	7,968
2人	...	88,784	67,710	...	36,418	24,382	5,585	6,451
3人	...	37,002	62,451	...	15,453	9,220	1,173	5,060
4人	...	48,198	44,866	...	8,388	5,296	2,402	690
5人以上	...	52,420	30,874	...	8,843	5,233	1,644	1,966
団体等	...	32,997	906	...	12,011	9,792	142	2,076
<b>宿泊施設 3)</b>	735,548	288,756	276,522	170,270	...	...	...	...
ホテル	332,913	171,977	49,045	111,891	...	...	...	...
旅館	111,844	78,649	15,565	17,629	...	...	...	...
ペンション・民宿・貸別荘	25,219	17,021	2,768	5,430	...	...	...	...
キャンプ場・オートキャンプ場 4)	7,920	7,647	273	-	...	...	...	...
短期滞在用マンション・アパート 5)	9,401	-	-	9,401	...	...	...	...
実家や知人・親類宅	269,318	29,358	233,564	6,396	...	...	...	...
別荘・リゾートマンション 4)	9,600	7,355	2,246	-	...	...	...	...
保養所・研修所	21,667	7,959	2,327	11,381	...	...	...	...
会員制の宿泊施設 4)	5,460	4,736	724	-	...	...	...	...
車中泊	30,581	17,394	11,955	1,232	...	...	...	...
その他	26,346	6,771	3,487	16,088	...	...	...	...
<b>最長交通機関 6)</b>	735,548	288,756	276,522	170,270	99,281	59,659	15,344	24,278
飛行機	178,180	53,017	67,543	57,620	13,054	9,149	1,567	2,338
新幹線	163,877	50,283	67,358	46,235	5,473	2,888	1,414	1,172
鉄道(新幹線を除く)	63,853	24,314	25,488	14,051	30,404	17,648	3,199	9,556
自家用車	254,096	110,951	96,457	46,688	20,648	13,636	5,244	1,768
レンタカー 7)	9,478	7,390	1,307	781	-	-	-	-
貸切バス	21,871	19,707	183	1,981	1,283	1,100	-	183
高速バス・路線バス	20,669	9,295	9,919	1,456	15,040	9,654	1,721	3,665
タクシー・ハイヤー	2,596	1,147	1,375	74	2,374	1,636	191	547
オートバイ・自転車 7)	925	886	38	-	-	-	-	-
船舶	11,890	8,171	3,062	657	390	390	-	-
その他	2,700	1,857	560	283	247	247	-	-
<b>交通機関 6)</b>	735,548	288,756	276,522	170,270	99,281	59,659	15,344	24,278
飛行機	192,707	61,724	70,957	60,026	16,266	11,643	1,868	2,755
新幹線	209,752	61,897	79,629	68,227	8,424	3,549	1,414	3,461
鉄道(新幹線を除く)	302,977	93,895	116,419	92,663	53,768	29,717	6,119	17,932
自家用車	371,830	141,732	159,819	70,278	31,189	19,328	7,141	4,720
レンタカー 7)	56,124	31,160	16,504	8,460	-	-	-	-
貸切バス	49,518	39,383	1,961	8,174	1,399	1,216	-	183
高速バス・路線バス	156,730	58,086	56,820	41,824	31,837	18,367	4,457	9,013
タクシー・ハイヤー	119,774	32,658	35,797	51,319	17,038	9,512	2,343	5,183
オートバイ・自転車 7)	2,758	1,904	551	303	-	-	-	-
船舶	45,734	24,722	12,869	8,143	783	720	63	-
その他	9,121	5,190	3,405	527	622	283	271	67
<b>宿泊数</b>	735,548	288,756	276,522	170,270	99,281	59,659	15,344	24,278
1泊	167,033	105,893	30,493	30,647	815	478	85	253
2泊	149,545	83,724	43,433	22,387	3,321	2,167	178	976
3泊	98,122	43,382	39,081	15,660	8,695	5,774	642	2,280
4泊	55,888	20,829	26,453	8,605	9,196	6,784	547	1,865
5泊	36,054	6,469	21,378	8,206	11,880	8,653	1,247	1,980
6泊	29,129	5,823	17,893	5,413	10,191	6,209	963	3,019
7泊	20,602	5,073	13,719	1,809	9,939	7,155	1,108	1,675
8泊以上	179,176	17,563	84,071	77,542	45,244	22,439	10,574	12,231

第6表 旅行種類(2区分)、旅行目的(3区分)、  
主目的地(16区分)・同行者(6区分)・宿泊施設(11区分)・  
最長交通機関(11区分)・交通機関(11区分)・宿泊数(8区分)別 延べ泊数

(千泊)

	国内旅行				海外旅行			
	観光・レクリエーション	帰省・知人訪問等	出張・業務		観光・レクリエーション	帰省・知人訪問等	出張・業務	
<b>(2015年1-3月)</b>								
<b>主目的地 1)</b>	160,459	64,898	72,049	23,512	22,660	14,910	2,243	5,507
北海道	11,118	4,395	5,120	1,603	...	...	...	...
東北	15,419	3,602	8,436	3,381	...	...	...	...
関東	32,450	14,994	11,590	5,867	...	...	...	...
北陸信越	12,167	5,535	5,051	1,582	...	...	...	...
中部	19,132	9,001	8,023	2,108	...	...	...	...
近畿	25,578	11,503	10,351	3,724	...	...	...	...
中国	9,069	1,763	6,859	446	...	...	...	...
四国	5,752	1,850	3,180	722	...	...	...	...
九州	22,486	7,036	12,415	3,034	...	...	...	...
沖縄	5,048	4,483	299	267	...	...	...	...
アジア州	...	...	...	...	11,159	5,432	1,241	4,486
ヨーロッパ州	...	...	...	...	4,033	3,790	-	243
北アメリカ州	...	...	...	...	4,412	3,495	598	318
南アメリカ州	...	...	...	...	142	74	-	68
アフリカ州	...	...	...	...	614	614	-	-
大洋州	...	...	...	...	1,394	781	246	367
<b>同行者 2)</b>	...	64,898	72,049	...	22,660	14,910	2,243	5,507
本人のみ	...	8,091	17,687	...	4,774	2,120	335	2,319
2人	...	19,461	16,415	...	7,939	5,598	1,016	1,325
3人	...	9,166	18,810	...	2,575	2,156	152	267
4人	...	9,586	12,627	...	2,084	1,588	365	131
5人以上	...	11,461	5,852	...	2,841	1,191	333	1,316
団体等	...	6,446	443	...	2,397	2,248	-	149
<b>宿泊施設 3)</b>	160,459	64,898	72,049	23,512	...	...	...	...
ホテル	67,037	39,895	10,739	16,403	...	...	...	...
旅館	21,950	17,417	2,908	1,625	...	...	...	...
ペンション・民宿・貸別荘	3,580	2,785	550	246	...	...	...	...
キャンプ場・オートキャンプ場 4)	62	62	-	...	...	...	...	...
短期滞在用マンション・アパート 5)	1,313	...	...	1,313	...	...	...	...
実家や知人・親類宅	73,602	7,608	63,390	2,604	...	...	...	...
別荘・リゾートマンション 4)	1,270	1,005	265	...	...	...	...	...
保養所・研修所	4,072	1,891	596	1,585	...	...	...	...
会員制の宿泊施設 4)	1,469	1,061	409	...	...	...	...	...
車中泊	9,221	3,891	4,691	638	...	...	...	...
その他	2,126	988	589	549	...	...	...	...
<b>最長交通機関 6)</b>	160,459	64,898	72,049	23,512	22,660	14,910	2,243	5,507
飛行機	38,662	14,378	17,286	6,997	2,774	2,228	294	252
新幹線	38,879	11,801	17,268	9,810	726	674	-	53
鉄道(新幹線を除く)	16,945	7,182	8,961	802	7,400	4,213	218	2,969
自家用車	47,871	20,673	21,885	5,313	4,710	3,296	1,061	352
レンタカー 7)	1,731	1,602	100	30	...	...	...	...
貸切バス	4,206	3,822	68	317	647	552	-	95
高速バス・路線バス	6,974	2,552	4,251	171	3,974	2,570	447	956
タクシー・ハイヤー	212	102	72	38	917	393	63	461
オートバイ・自転車 7)	81	73	8	-	...	...	...	...
船舶	3,153	2,030	1,124	-	103	103	-	-
その他	367	335	25	8	-	-	-	-
<b>交通機関 6)</b>	160,459	64,898	72,049	23,512	22,660	14,910	2,243	5,507
飛行機	43,960	19,008	17,786	7,166	2,944	2,323	369	252
新幹線	46,669	15,026	20,518	11,124	726	674	-	53
鉄道(新幹線を除く)	65,866	22,810	31,195	11,862	12,081	7,208	553	4,319
自家用車	71,944	26,542	36,643	8,759	6,461	4,697	1,288	476
レンタカー 7)	10,366	5,528	3,280	1,558	...	...	...	...
貸切バス	8,888	7,612	152	1,124	679	584	-	95
高速バス・路線バス	35,497	16,746	14,434	4,317	8,616	5,720	518	2,377
タクシー・ハイヤー	19,661	7,672	7,816	4,173	3,939	2,254	558	1,127
オートバイ・自転車 7)	442	226	215	-	...	...	...	...
船舶	9,670	5,565	4,068	37	201	176	26	-
その他	3,429	2,101	1,192	137	52	36	-	16
<b>宿泊数</b>	160,459	64,898	72,049	23,512	22,660	14,910	2,243	5,507
1泊	36,208	23,188	6,826	6,193	203	58	42	103
2泊	31,892	17,042	10,277	4,573	1,050	736	82	232
3泊	20,473	9,026	8,516	2,931	2,797	1,816	252	729
4泊	12,553	4,650	6,867	1,035	2,291	1,782	132	377
5泊	11,996	1,406	7,237	3,353	2,244	1,682	331	231
6泊	10,184	1,656	6,724	1,804	1,944	1,516	135	294
7泊	6,350	1,068	4,200	1,082	2,677	2,103	34	540
8泊以上	30,804	6,861	21,401	2,542	9,454	5,217	1,235	3,001

第6表 旅行種類(2区分)、旅行目的(3区分)、  
主目的地(16区分)・同行者(6区分)・宿泊施設(11区分)・  
最長交通機関(11区分)・交通機関(11区分)・宿泊数(8区分)別 延べ泊数

(千泊)

	国内旅行				海外旅行			
	観光・レクリエーション	帰省・知人訪問等	出張・業務		観光・レクリエーション	帰省・知人訪問等	出張・業務	
<b>(2015年4-6月)</b>								
<b>主目的地 1)</b>	161,469	66,095	54,628	40,746	20,621	11,398	3,368	5,854
北海道	11,829	4,838	4,723	2,268	...	...	...	...
東北	16,137	6,085	5,213	4,840	...	...	...	...
関東	42,259	17,137	13,271	11,852	...	...	...	...
北陸信越	19,643	6,728	3,610	9,305	...	...	...	...
中部	13,235	6,830	4,429	1,976	...	...	...	...
近畿	22,940	10,252	8,789	3,898	...	...	...	...
中国	6,700	2,329	3,346	1,025	...	...	...	...
四国	4,596	1,544	2,831	222	...	...	...	...
九州	15,605	6,442	7,000	2,164	...	...	...	...
沖縄	7,058	3,200	981	2,877	...	...	...	...
アジア州	...	...	...	...	8,105	3,239	1,830	3,036
ヨーロッパ州	...	...	...	...	4,597	3,963	169	465
北アメリカ州	...	...	...	...	5,723	2,520	1,030	2,173
南アメリカ州	...	...	...	...	118	118	-	-
アフリカ州	...	...	...	...	-	-	-	-
大洋州	...	...	...	...	1,722	1,385	239	97
<b>同行者 2)</b>	...	66,095	54,628	...	20,621	11,398	3,368	5,854
本人のみ	...	5,765	16,531	...	5,891	1,485	907	3,499
2人	...	21,377	13,662	...	8,668	5,645	1,894	1,128
3人	...	8,789	11,069	...	2,050	1,434	175	441
4人	...	10,640	9,327	...	838	510	125	204
5人以上	...	10,947	3,256	...	1,268	917	268	83
団体等	...	8,123	199	...	1,860	1,377	-	483
<b>宿泊施設 3)</b>	161,469	66,095	54,628	40,746	20,621	11,398	3,368	5,854
ホテル	74,638	39,425	12,133	23,080	...	...	...	...
旅館	25,545	18,641	2,905	3,999	...	...	...	...
ペンション・民宿・貸別荘	4,796	3,718	831	247	...	...	...	...
キャンプ場・オートキャンプ場 4)	1,807	1,555	51	...	...	...	...	...
短期滞在用マンション・アパート 5)	7,506	...	...	7,506	...	...	...	...
実家や知人・親類宅	53,614	6,994	44,997	1,623	...	...	...	...
別荘・リゾートマンション 4)	2,260	2,016	244	...	...	...	...	...
保養所・研修所	7,664	1,769	221	5,673	...	...	...	...
会員制の宿泊施設 4)	1,330	1,180	150	...	...	...	...	...
車中泊	6,759	4,545	2,033	181	...	...	...	...
その他	4,604	2,453	1,404	746	...	...	...	...
<b>最長交通機関 6)</b>	161,469	66,095	54,628	40,746	20,621	11,398	3,368	5,854
飛行機	39,669	10,981	13,200	15,488	3,007	2,064	282	661
新幹線	35,176	12,265	12,917	9,995	2,225	893	708	624
鉄道(新幹線を除く)	19,683	5,456	4,811	9,416	6,044	3,297	518	2,230
自家用車	51,314	26,577	20,348	4,389	4,339	2,107	1,829	402
レンタカー 7)	1,956	1,464	326	166	...	...	...	...
貸切バス	4,943	4,592	37	313	155	120	-	35
高速バス・路線バス	4,443	1,896	2,067	480	3,827	2,173	-	1,654
タクシー・ハイヤー	469	217	253	-	199	122	-	77
オートバイ・自転車 7)	336	336	-	-	...	...	...	...
船舶	1,912	1,619	293	-	146	146	-	-
その他	887	289	323	275	-	-	-	-
<b>交通機関 6)</b>	161,469	66,095	54,628	40,746	20,621	11,398	3,368	5,854
飛行機	42,860	12,667	14,283	15,910	3,100	2,157	282	661
新幹線	43,617	15,366	15,686	12,565	2,540	1,208	708	624
鉄道(新幹線を除く)	69,941	21,844	23,299	24,799	9,813	5,936	661	3,217
自家用車	79,652	33,544	30,975	15,133	7,757	3,643	2,060	2,054
レンタカー 7)	10,697	6,211	2,627	1,859	...	...	...	...
貸切バス	13,117	10,463	476	2,178	195	160	-	35
高速バス・路線バス	33,164	11,625	9,118	12,420	6,214	3,490	790	1,934
タクシー・ハイヤー	33,470	7,519	8,965	16,986	1,877	1,298	97	482
オートバイ・自転車 7)	889	565	64	261	...	...	...	...
船舶	15,038	5,884	2,602	6,552	357	319	37	-
その他	2,131	830	956	345	-	-	-	-
<b>宿泊数</b>	161,469	66,095	54,628	40,746	20,621	11,398	3,368	5,854
1泊	41,283	25,544	7,786	7,953	288	149	20	119
2泊	36,342	20,132	8,440	7,769	423	322	19	81
3泊	23,345	9,137	11,889	2,318	1,963	1,286	69	609
4泊	11,539	5,042	4,040	2,458	1,797	1,263	85	450
5泊	6,358	1,430	3,835	1,093	2,611	1,607	402	602
6泊	5,524	1,654	3,469	401	3,611	1,507	148	1,957
7泊	4,025	651	3,148	226	1,606	1,294	201	110
8泊以上	33,054	2,506	12,021	18,527	8,322	3,971	2,425	1,926

第6表 旅行種類(2区分)、旅行目的(3区分)、  
主目的地(16区分)・同行者(6区分)・宿泊施設(11区分)・  
最長交通機関(11区分)・交通機関(11区分)・宿泊数(8区分)別 延べ泊数

	国内旅行				海外旅行			
	観光・レクリエーション	帰省・知人訪問等	出張・業務		観光・レクリエーション	帰省・知人訪問等	出張・業務	
<b>(2015年7-9月)</b>								
<b>主目的地 1)</b>	251,184	95,829	97,461	57,894	33,895	20,736	5,082	8,077
北海道	20,887	9,151	9,193	2,542	...	...	...	...
東北	25,942	6,276	15,692	3,973	...	...	...	...
関東	46,745	21,754	11,375	13,616	...	...	...	...
北陸信越	20,820	11,898	6,937	1,986	...	...	...	...
中部	21,911	11,953	8,162	1,796	...	...	...	...
近畿	53,036	12,506	11,291	29,240	...	...	...	...
中国	13,174	5,005	7,327	843	...	...	...	...
四国	7,797	2,802	4,456	539	...	...	...	...
九州	29,326	7,827	18,575	2,924	...	...	...	...
沖縄	8,667	5,764	2,784	119	...	...	...	...
アジア州	...	...	...	...	9,366	4,844	2,027	2,495
ヨーロッパ州	...	...	...	...	7,150	6,210	477	463
北アメリカ州	...	...	...	...	12,606	5,784	2,358	4,463
南アメリカ州	...	...	...	...	348	63	-	284
アフリカ州	...	...	...	...	-	-	-	-
大洋州	...	...	...	...	1,944	1,806	-	137
<b>同行者 2)</b>	...	95,829	97,461	...	33,895	20,736	5,082	8,077
本人のみ	...	7,341	20,678	...	4,211	1,609	1,175	1,427
2人	...	25,122	23,110	...	10,121	7,855	1,390	875
3人	...	11,970	19,173	...	9,132	4,138	699	4,295
4人	...	20,414	16,860	...	4,111	2,353	1,463	295
5人以上	...	20,228	17,402	...	2,200	1,828	344	28
団体等	...	9,574	41	...	3,987	2,882	-	1,105
<b>宿泊施設 3)</b>	251,184	95,829	97,461	57,894	...	...	...	...
ホテル	116,356	53,317	16,521	46,519	...	...	...	...
旅館	37,288	24,567	5,884	6,837	...	...	...	...
ペンション・民宿・貸別荘	9,451	7,599	1,094	758	...	...	...	...
キャンプ場・オートキャンプ場 4)	5,803	5,457	145	...	...	...	...	...
短期滞在用マンション・アパート 5)	503	...	...	503	...	...	...	...
実家や知人・親類宅	93,694	9,214	83,667	813	...	...	...	...
別荘・リゾートマンション 4)	4,191	2,799	1,392	...	...	...	...	...
保養所・研修所	6,901	3,224	1,461	2,217	...	...	...	...
会員制の宿泊施設 4)	1,384	1,300	83	...	...	...	...	...
車中泊	11,393	6,646	4,406	341	...	...	...	...
その他	4,076	2,594	904	577	...	...	...	...
<b>最長交通機関 6)</b>	251,184	95,829	97,461	57,894	33,895	20,736	5,082	8,077
飛行機	53,900	15,967	23,037	14,896	4,479	2,819	705	955
新幹線	48,438	14,496	24,486	9,456	1,327	873	55	399
鉄道(新幹線を除く)	15,614	6,697	6,498	2,419	8,426	6,134	757	1,535
自家用車	109,295	42,589	37,616	29,090	7,028	5,390	1,126	512
レンタカー 7)	3,162	2,600	457	105	...	...	...	...
貸切バス	6,147	5,499	-	647	218	218	-	-
高速バス・路線バス	4,593	1,844	2,234	514	5,098	3,655	817	626
タクシー・ハイヤー	871	741	130	-	499	363	128	8
オートバイ・自転車 7)	395	365	30	-	...	...	...	...
船舶	5,738	3,692	1,441	605	11	11	-	-
その他	979	934	45	-	247	247	-	-
<b>交通機関 6)</b>	251,184	95,829	97,461	57,894	33,895	20,736	5,082	8,077
飛行機	56,597	16,914	24,591	15,092	7,182	4,958	930	1,294
新幹線	57,842	16,938	29,034	11,870	1,449	931	55	464
鉄道(新幹線を除く)	86,676	27,750	36,992	21,934	18,781	10,227	2,120	6,433
自家用車	149,968	54,628	62,924	32,416	9,932	7,104	1,541	1,287
レンタカー 7)	22,545	12,354	7,405	2,786	...	...	...	...
貸切バス	12,305	9,638	881	1,786	261	261	-	-
高速バス・路線バス	40,169	15,564	19,156	5,449	9,774	5,966	2,228	1,580
タクシー・ハイヤー	27,240	9,409	9,878	7,952	8,457	3,295	1,588	3,574
オートバイ・自転車 7)	1,122	808	272	42	...	...	...	...
船舶	15,247	8,928	5,084	1,235	96	96	-	-
その他	1,987	1,359	582	45	299	247	-	51
<b>宿泊数</b>	251,184	95,829	97,461	57,894	33,895	20,736	5,082	8,077
1泊	45,660	30,536	7,154	7,970	122	81	11	30
2泊	47,294	28,878	14,026	4,389	975	552	23	400
3泊	34,331	16,241	12,659	5,431	1,513	1,045	124	345
4泊	20,214	7,677	10,300	2,237	2,319	1,886	101	332
5泊	12,097	2,413	6,890	2,794	3,874	2,917	282	675
6泊	11,011	1,469	6,383	3,159	2,722	1,829	487	406
7泊	5,486	2,489	2,910	88	3,239	1,981	232	1,026
8泊以上	75,091	6,126	37,140	31,825	19,130	10,445	3,822	4,863

第6表 旅行種類(2区分)、旅行目的(3区分)、  
主目的地(16区分)・同行者(6区分)・宿泊施設(11区分)・  
最長交通機関(11区分)・交通機関(11区分)・宿泊数(8区分)別 延べ泊数

(千泊)

	国内旅行				海外旅行				
	観光・レクリエーション	帰省・知人訪問等	出張・業務		観光・レクリエーション	帰省・知人訪問等	出張・業務		
<b>(2015年10-12月)</b>									
<b>主目的地 1)</b>	162,435	61,934	52,383	48,118	22,105	12,615	4,650	4,840	
北海道	8,102	4,163	2,743	1,196	...	...	...	...	
東北	16,360	5,293	5,591	5,476	...	...	...	...	
関東	53,687	15,229	11,363	27,094	...	...	...	...	
北陸信越	10,593	5,901	4,235	4,58	...	...	...	...	
中部	16,505	5,972	7,958	2,574	...	...	...	...	
近畿	18,837	9,148	6,113	3,577	...	...	...	...	
中国	9,702	3,273	2,957	3,472	...	...	...	...	
四国	5,304	2,733	2,283	287	...	...	...	...	
九州	14,375	6,140	5,011	3,224	...	...	...	...	
沖縄	6,529	3,061	2,873	595	...	...	...	...	
アジア州	...	...	...	...	10,388	4,999	1,546	3,842	
ヨーロッパ州	...	...	...	...	3,691	2,982	427	282	
北アメリカ州	...	...	...	...	6,188	3,536	2,248	404	
南アメリカ州	...	...	...	...	-	-	-	-	
アフリカ州	...	...	...	...	-	-	-	-	
大洋州	...	...	...	...	1,301	819	275	206	
<b>同行者 2)</b>	...	61,934	52,383	...	22,105	12,615	4,650	4,840	
本人のみ	...	5,123	12,847	...	3,026	388	1,915	723	
2人	...	22,823	14,523	...	9,691	5,283	1,286	3,123	
3人	...	7,077	13,398	...	1,697	1,493	147	57	
4人	...	7,558	6,052	...	1,354	845	450	60	
5人以上	...	9,784	4,364	...	2,534	1,296	699	538	
団体等	...	8,854	223	...	3,767	3,286	142	339	
<b>宿泊施設 3)</b>	162,435	61,934	52,383	48,118	...	...	...	...	
ホテル	74,882	39,341	9,653	25,888	...	...	...	...	
旅館	27,061	18,025	3,868	5,168	...	...	...	...	
ペンション・民宿・貸別荘	7,391	2,919	293	4,180	...	...	...	...	
キャンプ場・オートキャンプ場 4)	648	571	76	...	...	...	...	...	
短期滞在用マンション・アパート 5)	79	...	...	79	...	...	...	...	
実家や知人・親類宅	48,408	5,542	41,511	1,356	...	...	...	...	
別荘・リゾートマンション 4)	1,879	1,535	345	...	...	...	...	...	
保養所・研修所	3,030	1,075	49	1,906	...	...	...	...	
会員制の宿泊施設 4)	1,278	1,196	82	...	...	...	...	...	
車中泊	3,208	2,311	824	73	...	...	...	...	
その他	15,541	736	589	14,215	...	...	...	...	
<b>最長交通機関 6)</b>	162,435	61,934	52,383	48,118	22,105	12,615	4,650	4,840	
飛行機	45,950	11,691	14,020	20,239	2,794	2,037	287	470	
新幹線	41,384	11,722	12,687	16,974	1,195	448	651	96	
鉄道(新幹線を除く)	11,611	4,980	5,218	1,413	8,533	4,004	1,707	2,823	
自家用車	45,616	21,111	16,608	7,897	4,572	2,843	1,228	502	
レンタカー 7)	2,629	1,724	425	480	...	...	...	...	
貸切バス	6,576	5,794	78	704	263	210	-	53	
高速バス・路線バス	4,659	3,003	1,366	290	2,141	1,256	457	428	
タクシー・ハイヤー	1,043	87	919	36	758	758	-	-	
オートバイ・自転車 7)	112	112	-	-	...	...	...	...	
船舶	1,087	830	205	52	129	129	-	-	
その他	466	299	167	-	-	-	-	-	
<b>交通機関 6)</b>	162,435	61,934	52,383	48,118	22,105	12,615	4,650	4,840	
飛行機	49,291	13,135	14,297	21,859	3,040	2,204	287	549	
新幹線	61,625	14,567	14,391	32,667	3,708	737	651	2,321	
鉄道(新幹線を除く)	80,494	21,491	24,934	34,068	13,093	6,346	2,785	3,962	
自家用車	70,266	27,018	29,278	13,970	7,039	3,884	2,252	903	
レンタカー 7)	12,517	7,068	3,192	2,258	...	...	...	...	
貸切バス	15,209	11,671	453	3,085	263	210	-	53	
高速バス・路線バス	47,900	14,150	14,113	19,637	7,234	3,191	921	3,122	
タクシー・ハイヤー	39,403	8,057	9,138	22,208	2,765	2,665	100	-	
オートバイ・自転車 7)	305	305	-	-	...	...	...	...	
船舶	5,779	4,345	1,115	319	129	129	-	-	
その他	1,575	900	675	-	271	-	271	-	
<b>宿泊数</b>	162,435	61,934	52,383	48,118	22,105	12,615	4,650	4,840	
1泊	43,883	26,625	8,727	8,531	201	189	11	-	
2泊	34,017	17,672	10,689	5,656	873	557	54	262	
3泊	19,973	10,973	6,016	4,979	2,422	1,628	197	597	
4泊	11,582	3,460	5,247	2,875	2,790	1,853	230	706	
5泊	5,602	1,221	3,416	966	3,151	2,448	232	471	
6泊	2,410	1,043	1,317	50	1,913	1,358	194	362	
7泊	4,741	865	3,461	414	2,417	1,776	641	-	
8泊以上	40,227	2,070	13,509	24,648	8,338	2,805	3,092	2,441	

1) 国内旅行については、主目的地が国内に限られるため、アジア州～大洋州の結果は算出されない。  
海外旅行については、主目的地が海外に限られるため、北海道～沖縄の結果は算出されない。  
2) 国内旅行の出張・業務については、同行者数を調査していないため、同行者数別の結果は算出されない。  
これに伴い、国内旅行全体についての同行者数別の結果は算出されない。  
3) 海外旅行については、宿泊施設を調査していないため、宿泊施設別の結果は算出されない。  
4) 国内旅行の出張・業務については、これらの宿泊については調査していないため、結果は算出されない。  
5) 国内旅行の出張・業務以外では、短期滞在用マンション・アパートの宿泊については調査していないため、結果は算出されない。  
6) 国内で利用した交通機関  
7) 海外旅行については、これらの交通手段については調査していないため、結果は算出されない。







第7表 旅行種類(2区分)、宿泊の有無(2区分)、旅行目的(3区分)、  
年齢(9区分)・男女(2区分)・居住地(10区分)・職業(9区分)・旅行時期(月)別 旅行消費額

(百万円)

	国内旅行								海外旅行							
	宿泊旅行				日帰り旅行											
	観光・レクリエーション	娯楽・知人訪問等	出張・業務		観光・レクリエーション	娯楽・知人訪問等	出張・業務		観光・レクリエーション	娯楽・知人訪問等	出張・業務					
<b>(2015年10-12月)</b>																
<b>年齢</b>	5,031,296	3,897,427	2,341,992	822,759	732,676	1,133,868	751,719	164,843	217,307	927,110	649,031	118,054	160,025			
9歳以下	166,845	134,334	86,805	47,529	-	32,511	25,583	6,929	-	16,768	14,759	2,010	-			
10代	204,892	172,159	138,871	21,552	11,736	32,733	31,197	1,481	55	33,051	31,813	1,238	-			
20代	496,007	370,259	238,264	93,622	38,373	125,747	106,228	9,977	9,543	152,009	88,475	10,292	53,243			
30代	633,213	515,248	239,743	155,102	120,403	117,964	68,646	21,868	27,450	150,310	92,134	33,607	24,569			
40代	920,713	708,718	277,564	139,974	291,180	211,994	100,357	23,935	87,703	140,998	82,391	4,649	53,959			
50代	915,482	684,861	355,438	154,776	174,647	230,621	139,687	32,628	58,306	156,690	124,235	11,184	20,271			
60代	912,014	718,411	508,546	119,194	90,671	193,603	131,488	40,826	21,288	178,150	142,974	33,959	1,218			
70代	600,759	468,455	396,376	68,028	4,050	132,305	106,645	17,345	8,315	62,985	54,260	5,001	3,724			
80代以上	181,372	124,982	100,386	22,982	1,615	56,390	41,889	9,854	4,647	37,148	17,992	16,114	3,042			
<b>男女</b>	5,031,296	3,897,427	2,341,992	822,759	732,676	1,133,868	751,719	164,843	217,307	927,110	649,031	118,054	160,025			
男	2,662,755	2,075,436	1,087,712	389,043	598,680	587,319	345,104	66,994	175,221	510,828	301,997	63,623	145,208			
女	2,368,541	1,821,992	1,254,280	433,716	133,996	546,549	406,615	97,849	42,085	416,283	347,035	54,431	14,817			
<b>居住地</b>	5,031,296	3,897,427	2,341,992	822,759	732,676	1,133,868	751,719	164,843	217,307	927,110	649,031	118,054	160,025			
北海道	214,614	184,367	120,426	30,250	33,691	30,246	24,047	3,777	2,423	18,571	13,309	5,262	-			
東北	297,386	238,891	143,222	40,190	55,479	58,495	43,041	9,204	6,250	25,251	14,084	10,398	769			
関東	1,917,262	1,504,982	919,385	358,735	226,861	412,280	280,689	48,480	83,111	443,782	328,238	54,727	60,817			
北陸信越	242,779	192,693	119,753	50,260	22,680	50,086	40,667	3,615	5,804	17,405	12,305	-	5,099			
中部	554,836	403,934	295,189	51,518	57,226	150,902	102,414	14,786	33,702	111,434	90,462	13,140	7,831			
近畿	759,786	568,531	324,446	127,857	116,228	191,255	121,476	37,457	32,322	190,441	114,079	24,553	51,808			
中国	303,683	215,790	107,914	43,337	64,538	87,893	51,816	23,871	12,206	27,407	2,179	-	25,227			
四国	158,642	132,014	75,351	45,418	11,244	26,628	20,991	2,512	3,125	15,763	10,646	5,117	-			
九州	543,868	418,361	209,810	68,611	139,940	125,507	66,140	21,065	38,302	68,850	55,519	4,858	8,473			
沖縄	38,441	37,864	26,496	6,582	4,787	576	440	76	60	8,208	8,208	-	-			
<b>職業</b>	5,031,296	3,897,427	2,341,992	822,759	732,676	1,133,868	751,719	164,843	217,307	927,110	649,031	118,054	160,025			
管理職	615,087	466,571	148,893	59,243	258,436	148,516	51,918	14,404	82,194	122,072	66,353	10,534	45,185			
専門・技術職	910,802	725,486	323,028	167,654	234,805	185,315	105,281	21,360	58,675	167,409	94,047	14,431	58,931			
事務職	567,856	429,371	282,823	82,607	63,941	138,485	87,367	21,732	29,385	149,066	110,477	22,172	16,416			
販売・サービス・保安職	645,386	487,459	299,695	104,506	83,258	157,927	103,623	24,654	29,650	120,270	101,883	11,053	7,334			
農林漁業職	98,474	74,869	67,153	3,448	4,268	23,605	20,462	3,033	110	9,883	9,114	-	769			
生産・輸送・建設・労務職	313,600	234,017	126,719	59,351	47,947	79,583	63,596	9,782	6,205	44,316	8,851	6,349	29,116			
主婦	755,205	590,985	414,776	173,727	2,482	164,220	125,045	36,211	2,965	152,522	114,207	38,314	-			
学生	332,134	274,280	211,393	43,718	19,169	57,854	51,082	6,717	55	76,746	70,564	6,182	-			
無職	755,093	583,848	451,391	124,962	7,495	171,245	138,392	25,176	7,676	83,746	72,455	9,018	2,273			
<b>(2015年)</b>																
<b>旅行時期</b>	20,409,006	15,812,033	9,629,379	3,693,989	2,488,665	4,596,973	3,123,358	670,026	803,588	3,820,414	2,799,268	346,960	674,185			
2015年 1-3月	4,439,158	3,445,196	2,052,544	869,561	523,091	993,962	637,920	154,778	201,264	845,429	657,228	52,015	136,185			
2015年 4-6月	5,025,212	3,717,520	2,258,289	834,091	625,139	1,307,692	909,122	184,887	213,684	883,115	635,284	66,365	181,466			
2015年 7-9月	5,913,341	4,751,890	2,976,554	1,167,578	607,758	1,161,450	824,597	165,519	171,334	1,164,760	857,726	110,526	196,508			
2015年 10-12月	5,031,296	3,897,427	2,341,992	822,759	732,676	1,133,868	751,719	164,843	217,307	927,110	649,031	118,054	160,025			
1月	1,470,751	1,163,307	633,786	385,779	143,742	307,444	201,047	49,137	57,260	299,333	224,510	22,290	52,533			
2月	1,222,071	932,355	586,155	169,045	177,154	289,716	191,304	35,714	62,697	218,857	173,885	9,637	35,335			
3月	1,746,337	1,349,534	832,602	314,736	202,195	396,803	245,569	69,927	81,307	327,238	258,833	20,089	48,317			
4月	1,533,818	1,120,688	670,697	252,716	197,275	413,130	295,032	55,766	62,332	270,856	182,845	29,408	58,603			
5月	2,075,547	1,549,175	958,870	393,929	196,375	526,372	367,211	74,476	84,685	330,432	263,222	21,094	46,117			
6月	1,415,847	1,047,657	628,722	187,446	231,489	368,190	246,878	54,644	66,667	281,827	189,216	15,864	76,747			
7月	1,512,368	1,210,937	743,236	279,737	187,964	301,431	208,982	39,819	52,631	351,596	260,357	32,667	58,571			
8月	2,589,429	2,124,556	1,326,631	594,626	203,300	464,873	338,883	72,908	53,082	431,456	345,151	39,063	47,242			
9月	1,811,544	1,416,397	906,687	293,215	216,495	395,147	276,732	52,793	65,621	381,708	252,217	38,796	90,695			
10月	1,633,784	1,262,971	791,239	255,719	216,014	370,812	253,513	52,640	64,659	314,271	234,764	31,914	47,593			
11月	1,703,764	1,314,639	840,847	229,737	244,055	389,125	265,143	46,654	77,328	308,392	193,405	57,618	57,368			
12月	1,693,748	1,319,817	709,906	337,304	272,607	373,931	233,063	65,549	75,319	304,448	220,862	28,522	55,064			





第8表 旅行種類(2区分)、宿泊の有無(2区分)、旅行目的(3区分)、  
主目的地(16区分)・同行者(6区分)・宿泊施設(11区分)・  
最長交通機関(11区分)・交通機関(11区分)・宿泊数(8区分)別 旅行消費額

(百万円)

	国内旅行									海外旅行			
	宿泊旅行	観光・レクリエーション			出張・業務	日帰り旅行	観光・レクリエーション			出張・業務	観光・レクリエーション	帰省・知人訪問等	出張・業務
		観光・レクリエーション	帰省・知人訪問等	出張・業務			観光・レクリエーション	帰省・知人訪問等	出張・業務				
<b>(2015年 1-3月)</b>													
<b>主目的地 1)</b>	4,439,158	3,445,196	2,052,544	869,561	523,091	993,962	637,920	154,778	201,264	845,429	657,228	52,015	136,185
北海道	273,036	252,780	117,737	85,288	49,755	20,256	11,218	3,601	5,436	...	...	...	...
東北	339,697	262,300	119,200	80,387	62,713	77,397	45,859	17,404	14,133	...	...	...	...
関東	1,115,949	786,472	525,888	140,439	120,145	329,477	215,776	48,963	64,738	...	...	...	...
北陸信越	312,262	251,055	176,586	42,955	31,515	61,207	50,154	3,390	7,663	...	...	...	...
中部	516,305	384,357	261,636	77,648	45,073	131,948	79,993	26,544	25,411	...	...	...	...
近畿	765,168	579,141	344,034	132,569	102,538	186,027	106,168	27,984	51,875	...	...	...	...
中国	209,520	124,978	52,842	55,402	16,734	84,543	73,560	4,674	6,309	...	...	...	...
四国	118,653	102,690	49,824	41,139	11,727	15,964	6,888	5,352	3,724	...	...	...	...
九州	525,018	451,312	200,380	195,563	55,370	73,705	37,488	14,674	21,544	...	...	...	...
沖縄	203,086	202,644	185,341	8,810	8,493	441	365	53	24	...	...	...	...
アジア州	...	...	...	...	...	...	...	...	...	347,067	214,591	18,710	113,765
ヨーロッパ州	...	...	...	...	...	...	...	...	...	153,016	151,386	-	1,630
北アメリカ州	...	...	...	...	...	...	...	...	...	237,645	200,561	21,451	15,633
南アメリカ州	...	...	...	...	...	...	...	...	...	9,631	7,161	-	2,470
アフリカ州	...	...	...	...	...	...	...	...	...	10,068	10,068	-	-
大洋州	...	...	...	...	...	...	...	...	...	53,795	43,246	9,377	1,171
<b>同行者 2)</b>													
本人のみ	...	...	2,052,544	869,561	...	...	637,920	154,778	...	845,429	657,228	52,015	136,185
2人	...	...	686,528	270,559	...	...	228,568	61,669	...	333,010	277,243	12,407	43,359
3人	...	...	294,195	154,560	...	...	106,574	24,766	...	82,794	72,590	7,057	3,147
4人	...	...	312,103	163,085	...	...	108,410	14,361	...	98,462	83,307	7,512	7,643
5人以上	...	...	413,898	62,791	...	...	86,142	10,866	...	102,006	53,124	17,459	31,423
団体等	...	...	208,076	16,497	...	...	47,767	980	...	112,427	107,961	-	4,466
<b>宿泊施設 3)</b>	3,445,196	3,445,196	2,052,544	869,561	523,091	...	...	...	...	...	...	...	...
ホテル	2,105,243	2,105,243	1,392,052	298,384	414,808	...	...	...	...	...	...	...	...
旅館	672,100	672,100	559,329	76,195	36,576	...	...	...	...	...	...	...	...
ペンション・民宿・貸別荘	120,571	120,571	80,969	34,932	4,671	...	...	...	...	...	...	...	...
キャンプ場・オートキャンプ場 4)	994	994	994	-	-	...	...	...	...	...	...	...	...
短期滞在用マンション・アパート 5)	5,743	5,743	...	...	5,743	...	...	...	...	...	...	...	...
実家や知人・親類宅	709,521	709,521	105,206	567,029	37,287	...	...	...	...	...	...	...	...
別荘・リゾートマンション 4)	13,141	13,141	12,708	433	...	...	...	...	...	...	...	...	...
保養所・研修所	68,845	68,845	32,274	17,350	19,221	...	...	...	...	...	...	...	...
会員制の宿泊施設 4)	43,700	43,700	31,280	12,421	...	...	...	...	...	...	...	...	...
車中泊	160,695	160,695	78,569	73,098	9,027	...	...	...	...	...	...	...	...
その他	34,022	34,022	14,997	7,232	11,793	...	...	...	...	...	...	...	...
<b>最長交通機関 6)</b>	4,439,158	3,445,196	2,052,544	869,561	523,091	993,962	637,920	154,778	201,264	845,429	657,228	52,015	136,185
飛行機	921,736	891,107	463,622	240,857	186,629	30,629	3,012	2,316	25,300	116,779	97,932	9,717	9,130
新幹線	1,177,651	932,042	420,370	282,272	229,399	245,610	74,312	48,336	122,962	50,563	46,448	-	4,115
鉄道(新幹線を除く)	422,554	292,347	200,146	68,111	24,091	130,207	85,908	33,668	10,631	213,983	144,623	4,801	64,558
自家用車	1,368,500	926,848	640,958	214,999	70,891	441,653	347,765	66,780	27,108	185,646	152,692	13,607	19,347
レンタカー 7)	80,733	69,508	63,463	5,036	1,010	11,225	10,854	371	-	...	...	...	...
貸切バス	217,501	132,199	125,150	1,733	5,317	85,302	78,178	647	6,477	46,262	44,229	-	2,032
高速バス・路線バス	131,912	100,070	64,091	31,322	4,656	31,843	23,570	2,136	6,137	131,872	106,651	11,188	14,034
タクシー・ハイヤー	11,863	7,551	6,702	398	451	4,312	4,204	108	-	52,003	30,781	6,312	14,909
オートバイ・自転車 7)	2,543	347	338	9	-	2,196	2,196	-	-	...	...	...	...
船舶	73,120	69,750	47,924	21,826	-	3,370	1,959	216	1,195	3,164	3,164	-	-
その他	15,100	12,275	11,589	222	464	2,825	1,409	200	1,216	-	-	-	-
<b>交通機関 6)</b>	4,439,158	3,445,196	2,052,544	869,561	523,091	993,962	637,920	154,778	201,264	845,429	657,228	52,015	136,185
飛行機	1,021,676	988,942	543,167	252,640	193,135	32,735	5,118	2,316	25,300	123,593	103,215	11,248	9,130
新幹線	1,391,056	1,130,309	508,691	328,019	293,599	260,747	76,588	58,026	126,133	50,563	46,448	-	4,115
鉄道(新幹線を除く)	1,777,394	1,444,366	728,728	392,656	322,982	333,027	156,209	68,982	107,836	372,284	270,002	12,917	89,365
自家用車	1,887,288	1,380,505	837,839	412,822	129,844	506,783	386,789	76,017	43,977	262,390	215,890	25,224	21,276
レンタカー 7)	378,025	352,409	197,861	94,041	60,507	25,616	15,492	1,309	8,814	...	...	...	...
貸切バス	403,103	310,252	278,276	3,811	28,165	92,851	85,102	1,272	6,477	47,872	45,840	-	2,032
高速バス・路線バス	919,860	791,299	476,017	161,237	154,045	128,561	83,696	19,562	25,302	247,157	200,929	15,829	30,398
タクシー・ハイヤー	717,878	605,650	276,976	167,194	161,480	112,228	53,315	27,305	31,607	185,722	128,142	14,488	43,091
オートバイ・自転車 7)	11,627	5,487	3,601	1,886	-	6,140	4,803	121	1,216	...	...	...	...
船舶	231,023	223,031	172,724	47,773	2,533	7,992	6,581	216	1,195	9,845	6,899	2,946	-
その他	42,507	34,809	24,447	5,768	4,594	7,698	2,031	2,737	2,930	3,474	1,827	-	1,647
<b>宿泊数</b>	3,445,196	3,445,196	2,052,544	869,561	523,091	...	...	...	...	845,429	657,228	52,015	136,185
1泊	1,375,376	1,375,376	945,453	188,538	241,385	...	...	...	...	9,793	3,451	169	6,174
2泊	872,210	872,210	553,658	210,872	107,681	...	...	...	...	63,103	41,520	6,625	14,959
3泊	495,709	495,709	314,599	124,767	56,343	...	...	...	...	143,788	99,732	6,418	37,637
4泊	194,355	194,355	109,927	61,916	22,512	...	...	...	...	98,933	87,892	3,642	7,399
5泊	122,938	122,938	32,961	55,038	34,939	...	...	...	...	128,422	98,258	14,047	16,117
6泊	151,599	151,599	17,774	100,125	33,700	...	...	...	...	121,068	101,616	9,563	9,888
7泊	68,775	68,775	25,632	32,523	10,619	...	...	...	...	98,059	87,379	781	9,899
8泊以上	164,233	164,233	52,539	95,781	15,913	...	...	...	...	182,263	137,379	10,771	34,113

第8表 旅行種類(2区分)、宿泊の有無(2区分)、旅行目的(3区分)、  
主目的地(16区分)、同行者(6区分)、宿泊施設(11区分)、  
最長交通機関(11区分)、交通機関(11区分)、宿泊数(8区分)別 旅行消費額

(百万円)

	国内旅行									海外旅行			
	宿泊旅行				日帰り旅行					観光・レクリ エーション	帰省・知人 訪問等	出張・業務	
	観光・レクリ エーション	帰省・知人 訪問等	出張・業務	観光・レクリ エーション	帰省・知人 訪問等	出張・業務	観光・レクリ エーション	帰省・知人 訪問等	出張・業務				
<b>(2015年4-6月)</b>													
<b>主目的地 1)</b>	5,025,212	3,717,520	2,258,289	834,091	625,139	1,307,692	909,122	184,887	213,684	883,115	635,284	66,365	181,466
北海道	320,726	281,917	158,422	55,635	67,860	38,809	24,813	9,516	4,480	...	...	...	...
東北	415,333	337,501	200,064	85,626	51,812	77,831	51,733	13,819	12,280	...	...	...	...
関東	1,411,252	1,002,335	582,468	209,096	210,770	408,917	277,964	53,774	77,180	...	...	...	...
北陸信越	481,955	331,529	244,148	51,162	36,219	150,426	134,448	12,311	3,667	...	...	...	...
中部	487,905	321,123	213,334	69,963	37,825	166,783	124,517	14,753	27,513	...	...	...	...
近畿	831,042	581,829	351,837	135,864	94,127	249,213	166,354	51,895	30,964	...	...	...	...
中国	216,330	154,699	89,480	42,912	22,307	61,631	39,104	13,198	9,328	...	...	...	...
四国	109,528	90,361	56,347	29,968	4,046	19,166	12,627	3,567	2,973	...	...	...	...
九州	536,466	409,959	211,489	120,727	77,742	126,507	71,242	11,339	43,926	...	...	...	...
沖縄	170,130	169,259	134,070	16,073	19,117	871	365	479	27	...	...	...	...
アジア州	...	...	...	...	...	...	...	...	...	298,890	168,441	20,391	110,059
ヨーロッパ州	...	...	...	...	...	...	...	...	...	215,503	203,643	4,479	7,381
北アメリカ州	...	...	...	...	...	...	...	...	...	267,614	193,437	22,056	52,121
南アメリカ州	...	...	...	...	...	...	...	...	...	6,046	6,046	-	-
アフリカ州	...	...	...	...	...	...	...	...	...	-	-	-	-
大洋州	...	...	...	...	...	...	...	...	...	79,529	55,866	16,363	7,300
<b>同行者 2)</b>	...	...	2,258,289	834,091	...	...	909,122	184,887	...	883,115	635,284	66,365	181,466
本人のみ	...	...	157,059	203,825	...	...	110,408	46,576	...	155,684	48,988	14,965	91,730
2人	...	...	761,508	273,687	...	...	288,188	77,320	...	412,902	352,914	28,057	31,930
3人	...	...	318,755	129,105	...	...	130,649	27,739	...	100,349	74,927	5,494	19,928
4人	...	...	357,585	136,005	...	...	133,848	8,979	...	33,343	20,552	3,694	9,096
5人以上	...	...	343,938	67,774	...	...	125,255	12,322	...	82,506	63,746	14,154	4,606
団体等	...	...	305,822	6,116	...	...	117,329	1,280	...	95,475	72,946	-	22,529
<b>宿泊施設 3)</b>	3,717,520	3,717,520	2,258,289	834,091	625,139	...	...	...	...	...	...	...	...
ホテル	2,316,604	2,316,604	1,469,748	353,106	493,750	...	...	...	...	...	...	...	...
旅館	805,929	805,929	669,500	73,673	62,756	...	...	...	...	...	...	...	...
ペンション・民宿・貸別荘	142,426	142,426	115,922	23,228	3,276	...	...	...	...	...	...	...	...
キャンプ場・オートキャンプ場 4)	33,777	33,777	28,550	5,227	...	...	...	...	...	...	...	...	...
短期滞在用マンション・アパート 5)	15,294	15,294	...	...	15,294	...	...	...	...	...	...	...	...
実家や知人・親類宅	654,534	654,534	142,469	493,579	18,487	...	...	...	...	...	...	...	...
別荘・リゾートマンション 4)	46,753	46,753	43,994	2,759	...	...	...	...	...	...	...	...	...
保養所・研修所	100,798	100,798	45,896	9,060	45,842	...	...	...	...	...	...	...	...
会員制の宿泊施設 4)	40,530	40,530	37,061	3,469	...	...	...	...	...	...	...	...	...
車中泊	138,923	138,923	112,268	26,654	...	...	...	...	...	...	...	...	...
その他	93,363	93,363	52,485	31,296	9,582	...	...	...	...	...	...	...	...
<b>最長交通機関 6)</b>	5,025,212	3,717,520	2,258,289	834,091	625,139	1,307,692	909,122	184,887	213,684	883,115	635,284	66,365	181,466
飛行機	986,408	933,640	448,087	211,995	273,559	52,768	5,114	5,329	42,324	108,945	85,422	5,292	18,231
新幹線	1,214,507	959,201	495,491	219,816	243,894	255,306	80,328	60,232	114,746	101,290	69,543	19,661	12,086
鉄道(新幹線を除く)	465,229	289,677	170,366	63,449	55,862	175,551	125,006	24,228	26,317	273,501	185,536	15,570	72,395
自家用車	1,701,834	1,107,274	799,450	270,799	37,026	594,560	482,222	90,649	21,689	173,278	126,137	25,535	21,607
レンタカー 7)	86,764	66,888	55,455	8,741	2,492	20,076	17,609	640	1,827	...	...	...	...
貸切バス	328,227	164,215	162,439	1,066	710	164,013	159,088	1,280	3,644	15,196	10,023	-	5,173
高速バス・路線バス	100,884	78,620	49,648	19,591	9,380	22,264	20,004	1,350	910	143,572	105,454	-	38,118
タクシー・ハイヤー	20,256	18,214	5,745	12,469	-	2,042	1,638	-	404	15,102	6,235	-	8,867
オートバイ・自転車 7)	11,199	4,856	4,856	-	-	6,343	6,343	-	-	...	...	...	...
船舶	55,508	54,516	48,141	6,376	-	992	240	752	-	9,612	9,612	-	-
その他	24,288	17,175	5,521	9,438	2,217	7,112	5,827	-	1,285	...	...	...	...
<b>交通機関 6)</b>	5,025,212	3,717,520	2,258,289	834,091	625,139	1,307,692	909,122	184,887	213,684	883,115	635,284	66,365	181,466
飛行機	1,099,261	1,039,434	516,288	245,328	277,817	59,826	9,999	6,279	43,549	116,060	92,537	5,292	18,231
新幹線	1,436,421	1,171,928	601,925	270,018	299,985	264,493	86,718	61,259	116,517	118,070	86,323	19,661	12,086
鉄道(新幹線を除く)	1,896,740	1,500,747	795,159	323,178	382,410	395,993	186,703	59,254	150,036	439,884	320,473	26,654	92,757
自家用車	2,283,320	1,593,899	1,046,630	426,654	120,615	689,420	539,291	105,155	44,975	316,464	225,973	38,786	51,706
レンタカー 7)	412,216	372,816	254,090	64,927	53,799	39,400	23,768	12,038	3,595	...	...	...	...
貸切バス	642,137	471,058	411,783	15,392	43,882	171,079	165,788	1,647	3,644	18,088	12,915	-	5,173
高速バス・路線バス	823,808	680,262	402,112	158,075	120,075	143,545	109,715	11,706	22,125	254,268	183,755	16,353	54,160
タクシー・ハイヤー	796,653	656,336	312,435	192,312	151,590	140,316	41,498	35,444	63,375	106,431	74,448	2,976	29,008
オートバイ・自転車 7)	30,966	19,925	12,082	712	7,131	11,041	9,644	-	1,397	...	...	...	...
船舶	258,960	249,817	200,692	35,617	13,508	9,142	7,735	842	565	24,309	20,646	3,663	-
その他	56,027	44,281	21,137	17,825	5,320	11,746	7,462	2,747	1,537	...	...	...	...
<b>宿泊数</b>	3,717,520	3,717,520	2,258,289	834,091	625,139	...	...	...	...	883,115	635,284	66,365	181,466
1泊	1,615,067	1,615,067	1,058,338	273,129	283,600	...	...	...	...	33,248	22,683	451	10,115
2泊	1,049,883	1,049,883	677,841	168,515	203,527	...	...	...	...	36,172	29,226	679	6,267
3泊	483,802	483,802	255,636	181,364	46,803	...	...	...	...	108,801	70,116	3,969	34,715
4泊	210,265	210,265	138,724	38,436	33,106	...	...	...	...	86,204	70,383	4,866	10,955
5泊	113,828	113,828	36,047	63,409	14,371	...	...	...	...	168,646	125,639	17,068	25,938
6泊	60,396	60,396	38,533	19,983	1,880	...	...	...	...	159,516	89,044	5,911	64,561
7泊	50,120	50,120	12,992	36,605	523	...	...	...	...	71,148	61,733	5,828	3,587
8泊以上	134,159	134,159	40,178	52,651	41,331	...	...	...	...	216,163	163,242	27,592	25,329

第8表 旅行種類(2区分)、宿泊の有無(2区分)、旅行目的(3区分)、主目的地(16区分)、同行者(6区分)、宿泊施設(11区分)、最長交通機関(11区分)、交通機関(11区分)、宿泊数(8区分)別 旅行消費額

(百万円)

	国内旅行								海外旅行							
	宿泊旅行				日帰り旅行				観光・レクリエーション		帰省・知人訪問等		出張・業務			
<b>(2015年7-9月)</b>																
<b>主目的地 1)</b>	5,913,341	4,751,890	2,976,554	1,167,578	607,758	1,161,450	824,597	165,519	171,334	1,164,760	857,726	110,526	196,508			
北海道	462,331	423,207	261,962	108,693	52,552	39,125	31,807	5,323	1,994	...	...	...	...			
東北	505,278	421,862	190,321	173,785	57,756	83,415	66,697	8,407	8,312	...	...	...	...			
関東	1,405,460	1,044,442	692,496	186,170	165,776	361,018	256,631	40,781	63,606	...	...	...	...			
北陸信越	551,950	462,529	327,233	97,653	37,643	89,421	68,337	7,809	13,275	...	...	...	...			
中部	642,552	481,509	352,128	86,052	43,329	161,043	95,982	32,421	32,640	...	...	...	...			
近畿	873,517	659,609	389,398	136,077	134,135	213,907	162,312	25,978	25,618	...	...	...	...			
中国	291,930	222,979	135,540	70,504	16,935	68,951	50,953	12,427	5,571	...	...	...	...			
四国	197,346	157,539	100,142	44,094	13,302	39,807	21,223	9,977	8,607	...	...	...	...			
九州	649,724	551,442	266,875	204,829	79,737	98,283	66,891	20,806	10,585	...	...	...	...			
沖縄	300,459	299,777	239,110	56,677	3,989	682	538	138	6	...	...	...	...			
アジア州	...	...	...	...	...	...	...	...	...	326,952	202,791	25,170	98,991			
ヨーロッパ州	...	...	...	...	...	...	...	...	...	276,778	250,351	8,165	18,262			
北アメリカ州	...	...	...	...	...	...	...	...	...	428,272	292,676	71,449	64,147			
南アメリカ州	...	...	...	...	...	...	...	...	...	6,804	5,514	-	1,290			
アフリカ州	...	...	...	...	...	...	...	...	...	-	-	-	-			
大洋州	...	...	...	...	...	...	...	...	...	62,242	57,652	-	4,591			
<b>同行者 2)</b>	...	...	2,976,554	1,167,578	...	...	824,597	165,519	...	1,164,760	857,726	110,526	196,508			
本人のみ	...	...	187,124	267,135	...	...	65,767	41,764	...	121,311	42,161	23,753	55,397			
2人	...	...	855,097	309,001	...	...	230,044	48,421	...	426,065	351,399	42,858	31,808			
3人	...	...	400,246	230,127	...	...	140,270	28,661	...	207,685	155,926	7,936	43,824			
4人	...	...	652,599	152,510	...	...	143,803	17,291	...	146,995	98,875	20,471	27,649			
5人以上	...	...	600,552	206,276	...	...	176,361	25,930	...	105,498	87,568	15,037	2,893			
団体等	...	...	255,675	1,100	...	...	65,187	713	...	150,881	119,392	-	31,490			
<b>宿泊施設 3)</b>	4,751,890	4,751,890	2,976,554	1,167,578	607,758	...	...	...	...	...	...	...	...			
ホテル	2,835,435	2,835,435	1,911,989	406,536	516,910	...	...	...	...	...	...	...	...			
旅館	956,531	956,531	817,446	95,880	43,204	...	...	...	...	...	...	...	...			
ペンション・民宿・貸別荘	234,877	234,877	209,046	16,117	9,714	...	...	...	...	...	...	...	...			
キャンプ場・オートキャンプ場 4)	103,946	103,946	99,967	3,979	...	...	...	...	...	...	...	...	...			
短期滞在用マンション・アパート 5)	4,266	4,266	...	...	4,266	...	...	...	...	...	...	...	...			
実家や知人・親類宅	942,061	942,061	168,087	763,409	10,565	...	...	...	...	...	...	...	...			
別荘・リゾートマンション 4)	40,728	40,728	35,499	5,229	...	...	...	...	...	...	...	...	...			
保養所・研修所	91,820	91,820	50,539	18,954	22,327	...	...	...	...	...	...	...	...			
会員制の宿泊施設 4)	35,367	35,367	32,685	2,682	...	...	...	...	...	...	...	...	...			
車中泊	206,325	206,325	145,379	56,052	4,894	...	...	...	...	...	...	...	...			
その他	74,670	74,670	55,784	12,464	6,421	...	...	...	...	...	...	...	...			
<b>最長交通機関 6)</b>	5,913,341	4,751,890	2,976,554	1,167,578	607,758	1,161,450	824,597	165,519	171,334	1,164,760	857,726	110,526	196,508			
飛行機	1,224,402	1,195,233	655,316	308,216	231,701	29,169	6,945	10,470	11,753	174,012	114,489	22,771	36,751			
新幹線	1,332,085	1,103,909	546,142	324,969	232,799	228,176	81,012	38,885	108,279	74,679	66,793	751	7,135			
鉄道(新幹線を除く)	422,505	272,581	178,109	64,330	30,142	149,923	110,274	23,982	15,668	332,853	258,524	20,531	53,797			
自家用車	2,250,314	1,663,881	1,189,592	395,300	78,989	586,433	472,173	82,342	31,918	291,750	224,479	33,064	34,208			
レンタカー 7)	126,751	96,647	82,137	9,845	4,666	30,104	29,556	548	-	-	-	-	-			
貸切バス	259,679	167,024	155,976	-	11,048	92,656	87,014	3,222	2,419	11,191	11,191	-	-			
高速バス・路線バス	107,098	83,666	50,377	26,251	7,038	23,432	18,837	3,653	942	174,572	122,128	24,065	28,380			
タクシー・ハイヤー	10,096	8,889	4,497	4,392	-	1,207	610	597	-	23,085	16,434	5,758	892			
オートバイ・自転車 7)	13,592	8,032	6,684	1,347	-	5,560	5,560	-	-	-	-	-	-			
船舶	142,855	135,423	92,830	31,284	11,308	7,433	7,433	-	-	91	91	-	-			
その他	12,951	7,375	6,908	467	-	5,576	4,112	1,464	-	11,264	11,264	-	-			
<b>交通機関 6)</b>	5,913,341	4,751,890	2,976,554	1,167,578	607,758	1,161,450	824,597	165,519	171,334	1,164,760	857,726	110,526	196,508			
飛行機	1,292,941	1,262,309	692,014	330,120	240,175	30,632	6,945	11,934	11,753	233,504	150,822	32,348	50,335			
新幹線	1,554,103	1,314,198	645,914	387,951	280,333	239,905	84,025	41,374	114,506	86,327	71,692	751	13,883			
鉄道(新幹線を除く)	2,108,329	1,768,468	923,016	468,357	377,095	339,861	188,063	54,769	97,030	602,028	433,707	40,026	128,295			
自家用車	3,006,278	2,328,777	1,537,303	649,370	142,104	677,501	535,777	99,178	42,546	384,132	290,237	43,133	50,762			
レンタカー 7)	734,447	693,872	504,755	124,200	64,917	40,575	35,821	3,545	1,209	-	-	-	-			
貸切バス	497,391	380,248	324,486	11,120	44,643	117,143	111,501	3,222	2,419	13,204	13,204	-	-			
高速バス・路線バス	965,606	849,857	515,293	241,735	92,829	115,749	82,301	20,925	12,522	323,224	216,899	35,141	71,184			
タクシー・ハイヤー	782,550	697,695	361,650	167,608	168,438	84,855	35,177	16,879	32,798	148,914	111,157	17,974	19,784			
オートバイ・自転車 7)	37,194	27,303	22,234	4,104	965	9,892	8,016	1,591	285	-	-	-	-			
船舶	423,975	395,670	298,636	70,628	26,406	28,304	24,667	409	3,229	1,783	1,783	-	-			
その他	41,068	30,319	20,055	9,193	1,071	10,749	6,461	3,055	1,233	14,712	11,264	-	3,447			
<b>宿泊数</b>	4,751,890	4,751,890	2,976,554	1,167,578	607,758	...	...	...	...	1,164,760	857,726	110,526	196,508			
1泊	1,622,719	1,622,719	1,170,733	207,089	244,897	...	...	...	...	8,483	4,553	472	3,459			
2泊	1,255,517	1,255,517	903,922	257,477	94,119	...	...	...	...	64,988	36,257	736	27,995			
3泊	866,790	866,790	525,168	234,496	107,126	...	...	...	...	96,053	61,515	2,861	31,677			
4泊	393,438	393,438	203,373	148,596	41,470	...	...	...	...	96,667	82,421	681	13,564			
5泊	177,523	177,523	53,588	81,494	42,441	...	...	...	...	225,141	185,152	8,097	31,892			
6泊	118,283	118,283	21,774	57,380	39,129	...	...	...	...	160,776	117,093	28,363	15,321			
7泊	56,425	56,425	39,293	17,109	23	...	...	...	...	159,883	106,070	14,467	39,346			
8泊以上	261,194	261,194	58,703	163,937	38,554	...	...	...	...	350,840	262,735	54,850	33,255			





第9表 宿泊の有無(2区分)、旅行目的(3区分)、居住地(47区分)、主目的地(47区分)別 旅行内容記入数 — 国内旅行

(件)

居住地	主目的地	国内旅行													
		1)										観光・レクリエーション			
		宿泊旅行				2)						2015年 1-3月	2015年 4-6月	2015年 7-9月	2015年 10-12月
2015年 1-3月	2015年 4-6月	2015年 7-9月	2015年 10-12月	2015年 1-3月	2015年 4-6月	2015年 7-9月	2015年 10-12月	2015年 1-3月	2015年 4-6月	2015年 7-9月	2015年 10-12月	2015年 1-3月	2015年 4-6月	2015年 7-9月	2015年 10-12月
北海道	北海道	1,006	549	118	130	197	104	104	345	67	87	132	59		
北海道	青森県	16	16	1	6	5	4	6	-	3	1	2			
北海道	宮城県	13	13	1	6	5	1	8	1	3	4	-			
北海道	千葉県	18	18	8	3	4	3	17	7	3	4	3			
北海道	東京都	92	88	18	21	23	26	46	11	12	11	12			
北海道	神奈川県	12	11	3	6	1	1	9	2	6	1	-			
北海道	京都府	13	13	3	3	4	3	11	2	3	4	2			
北海道	大阪府	17	16	6	5	3	2	10	3	3	2	2			
北海道	沖縄県	11	11	2	4	2	3	11	2	4	2	3			
青森県	北海道	17	15	2	7	4	2	12	2	7	2	1			
青森県	青森県	53	20	3	3	10	4	12	2	2	4	4			
青森県	岩手県	27	11	1	5	4	1	8	1	4	2	1			
青森県	宮城県	24	17	2	4	4	7	12	2	2	3	5			
青森県	東京都	16	15	2	6	3	4	11	-	5	3	3			
岩手県	青森県	12	6	-	2	3	1	6	-	2	3	1			
岩手県	岩手県	94	43	12	8	14	9	26	7	6	7	6			
岩手県	宮城県	43	17	6	3	3	5	12	3	3	2	4			
岩手県	秋田県	13	4	-	3	-	1	3	-	2	-	1			
岩手県	福島県	10	7	2	1	-	4	6	1	1	-	4			
岩手県	東京都	19	19	5	7	-	7	7	2	4	-	1			
宮城県	北海道	10	10	1	5	3	1	4	1	1	1	1			
宮城県	青森県	27	21	5	5	7	4	9	3	2	3	1			
宮城県	岩手県	65	36	9	10	12	5	23	7	7	6	3			
宮城県	宮城県	149	65	18	11	15	21	53	13	10	14	16			
宮城県	秋田県	20	16	2	2	6	6	2	-	1	1	-			
宮城県	山形県	60	23	2	5	7	9	20	2	5	6	7			
宮城県	福島県	52	27	3	10	11	3	18	2	6	8	2			
宮城県	千葉県	22	20	3	6	7	4	15	3	4	6	2			
宮城県	東京都	65	44	11	14	13	6	22	7	6	5	4			
宮城県	神奈川県	10	8	3	2	1	2	4	2	1	-	1			
宮城県	新潟県	10	10	2	2	5	1	4	-	1	2	1			
秋田県	青森県	11	6	2	1	2	1	4	-	1	2	1			
秋田県	岩手県	18	11	3	4	2	2	10	3	3	2	2			
秋田県	宮城県	35	18	4	6	4	4	15	3	4	4	4			
秋田県	秋田県	55	22	4	5	9	4	15	3	3	5	4			
秋田県	山形県	24	11	1	4	4	2	5	-	3	2	-			
秋田県	東京都	24	21	1	6	6	8	10	1	-	4	5			
山形県	宮城県	55	23	-	5	11	7	15	-	4	7	4			
山形県	秋田県	13	6	-	-	2	4	3	-	-	-	3			
山形県	山形県	85	39	7	5	10	17	27	6	3	6	12			
山形県	福島県	11	5	1	2	1	1	4	1	2	1	-			
山形県	東京都	33	24	14	2	4	4	6	1	1	1	3			
山形県	新潟県	22	12	1	4	7	-	10	-	3	7	-			
福島県	岩手県	13	9	-	5	1	3	6	-	3	-	3			
福島県	宮城県	71	18	2	5	4	7	10	2	3	2	3			
福島県	山形県	34	15	4	4	4	3	11	2	4	3	2			
福島県	福島県	166	93	13	23	31	26	70	11	20	21	18			
福島県	茨城県	27	4	1	1	-	2	2	1	-	-	1			
福島県	栃木県	35	10	2	4	3	1	9	2	4	2	1			
福島県	埼玉県	12	6	3	1	2	-	3	1	-	2	-			
福島県	千葉県	31	22	3	7	6	6	18	2	7	5	4			
福島県	東京都	56	31	8	9	5	9	18	6	3	3	6			
福島県	神奈川県	25	18	1	2	10	5	11	1	2	6	2			
福島県	新潟県	13	9	-	-	6	3	7	-	-	4	3			
茨城県	福島県	17	10	2	3	1	4	7	2	1	-	4			
茨城県	茨城県	44	17	5	4	3	5	9	1	3	2	3			
茨城県	栃木県	36	22	8	6	3	5	22	8	6	3	5			
茨城県	群馬県	19	10	2	6	2	-	10	2	6	2	-			
茨城県	埼玉県	16	4	1	1	1	1	1	-	-	-	1			
茨城県	千葉県	40	13	9	-	-	4	12	8	-	-	4			
茨城県	東京都	24	6	2	-	1	3	4	1	-	-	3			
茨城県	神奈川県	15	8	3	2	-	3	7	3	1	-	3			
茨城県	新潟県	11	10	3	2	4	1	6	3	1	1	1			
茨城県	長野県	16	12	-	2	5	5	11	-	2	4	5			
茨城県	静岡県	11	10	5	1	3	1	5	1	1	3	-			
栃木県	宮城県	13	5	-	-	3	2	3	-	-	2	1			
栃木県	福島県	25	13	2	3	4	4	10	2	3	2	3			
栃木県	茨城県	22	5	-	3	2	-	4	-	3	1	-			
栃木県	栃木県	52	28	7	7	4	10	24	5	6	4	9			
栃木県	埼玉県	15	4	-	-	2	2	2	-	-	-	2			
栃木県	千葉県	36	18	1	3	6	8	15	1	3	5	6			
栃木県	東京都	68	18	5	7	3	3	4	2	1	1	-			
栃木県	神奈川県	14	8	1	1	2	4	5	-	1	1	3			
群馬県	栃木県	18	6	1	1	1	3	6	1	1	1	3			
群馬県	群馬県	81	40	8	6	14	12	30	5	5	11	9			
群馬県	埼玉県	11	2	1	-	-	1	1	-	-	-	1			
群馬県	千葉県	30	9	1	2	3	3	8	1	1	3	3			
群馬県	東京都	55	14	3	4	3	4	8	2	2	1	3			
群馬県	神奈川県	16	6	3	2	-	1	5	2	2	-	1			
群馬県	新潟県	15	9	4	1	3	1	8	3	1	3	1			
群馬県	長野県	22	8	-	3	2	3	8	-	3	2	3			
群馬県	静岡県	10	10	2	3	2	3	8	1	2	2	3			
埼玉県	北海道	21	21	3	2	12	4	14	2	1	7	4			
埼玉県	宮城県	27	16	1	5	6	4	5	-	3	-	2			
埼玉県	秋田県	10	9	2	3	3	1	4	1	1	1	1			
埼玉県	山形県	11	8	2	2	2	2	2	2	-	-	-			
埼玉県	福島県	38	28	4	7	9	8	21	3	5	6	7			
埼玉県	茨城県	50	12	1	8	2	1	8	1	5	1	1			
埼玉県	栃木県	134	81	17	15	26	23	72	11	14	25	22			
埼玉県	群馬県	105	56	12	13	19	12	51	11	11	18	11			
埼玉県	埼玉県	98	34	9	9	12	4	15	4	3	7	1			
埼玉県	千葉県	102	40	11	8	13	8	34	11	7	9	7			
埼玉県	東京都	81	19	3	6	5	5	9	-	5	2	2			
埼玉県	神奈川県	83	26	9	5	6	6	21	7	3	5	6			
埼玉県	新潟県	55	41	12	5	15	9	33	9	5	12	7			
埼玉県	石川県	14	12	2	4	2	4	12	2	4	2	4			
埼玉県	山梨県	44	20	3	2	9	6	18	3	1	8	6			
埼玉県	長野県	67	47	10	11	20	6	32	4	10	12	6			

第9表 宿泊の有無(2区分)、旅行目的(3区分)、居住地(47区分)、主目的地(47区分)別 旅行内容記入数 — 国内旅行

(件)

居住地	主目的地	国内旅行									
		宿泊旅行					出張・業務				
		帰省・知人訪問等									
		2015年 1-3月	2015年 4-6月	2015年 7-9月	2015年 10-12月		2015年 1-3月	2015年 4-6月	2015年 7-9月	2015年 10-12月	
北海道	北海道	148	37	29	48	34	56	14	14	17	11
北海道	青森県	7	1	2	3	1	3	-	1	1	1
北海道	宮城県	3	-	1	1	1	2	-	2	-	-
北海道	千葉県	1	1	-	-	-	-	-	-	-	-
北海道	東京都	15	3	3	5	4	27	4	6	7	10
北海道	神奈川県	2	1	-	-	1	-	-	-	-	-
北海道	京都府	2	1	-	-	1	-	-	-	-	-
北海道	大阪府	3	1	1	1	-	3	2	1	-	-
北海道	沖縄県	-	-	-	-	-	-	-	-	-	-
青森県	北海道	3	-	-	2	1	-	-	-	-	-
青森県	青森県	3	-	1	2	-	5	1	-	4	-
青森県	岩手県	2	-	1	1	-	1	-	-	1	-
青森県	宮城県	4	-	2	1	1	1	-	-	-	1
青森県	東京都	1	1	-	-	-	3	1	1	-	1
岩手県	青森県	-	-	-	-	-	-	-	-	-	-
岩手県	岩手県	14	4	1	6	3	3	1	1	1	-
岩手県	宮城県	3	2	-	1	-	2	1	-	-	1
岩手県	秋田県	1	-	1	-	-	-	-	-	-	-
岩手県	福島県	1	1	-	-	-	-	-	-	-	-
岩手県	東京都	5	2	1	-	2	7	1	2	-	4
宮城県	北海道	4	-	2	2	-	2	-	2	-	-
宮城県	青森県	7	1	1	4	1	5	1	2	-	2
宮城県	岩手県	10	2	2	5	1	3	-	1	1	1
宮城県	宮城県	12	5	1	1	5	-	-	-	-	-
宮城県	秋田県	12	2	1	5	4	2	-	-	-	2
宮城県	山形県	1	-	-	1	-	2	-	-	-	2
宮城県	福島県	6	1	2	2	1	3	-	2	1	-
宮城県	千葉県	3	-	1	1	1	2	-	1	-	1
宮城県	東京都	12	-	4	6	2	10	4	4	2	-
宮城県	神奈川県	3	-	1	1	1	1	1	-	-	-
宮城県	新潟県	3	1	1	1	-	3	1	-	2	-
秋田県	青森県	1	1	-	-	-	1	1	-	-	-
秋田県	岩手県	1	-	1	-	-	-	-	-	-	-
秋田県	宮城県	-	-	-	-	-	3	1	2	-	-
秋田県	秋田県	5	-	2	3	-	2	1	-	1	-
秋田県	山形県	5	1	1	2	1	1	-	-	-	1
秋田県	東京都	6	-	2	2	2	5	-	4	-	1
山形県	宮城県	4	-	1	1	2	4	-	-	3	1
山形県	秋田県	3	-	-	2	1	-	-	-	-	-
山形県	山形県	7	-	2	3	2	5	1	-	1	3
山形県	福島県	1	-	-	-	1	-	-	-	-	-
山形県	東京都	9	7	-	1	1	9	6	1	2	-
山形県	新潟県	2	1	1	-	-	-	-	-	-	-
福島県	岩手県	3	-	2	1	-	-	-	-	-	-
福島県	宮城県	2	-	-	1	1	6	-	2	1	3
福島県	山形県	3	1	-	1	1	1	1	-	-	-
福島県	福島県	17	1	3	7	6	6	1	-	3	2
福島県	茨城県	2	-	1	-	1	-	-	-	-	-
福島県	栃木県	1	-	-	1	-	-	-	-	-	-
福島県	埼玉県	3	2	1	-	-	-	-	-	-	-
福島県	千葉県	3	1	-	1	1	1	-	-	-	1
福島県	東京都	6	2	2	-	2	7	-	4	2	1
福島県	神奈川県	6	-	-	4	2	1	-	-	-	1
福島県	新潟県	1	-	-	1	-	1	-	-	1	-
茨城県	福島県	3	-	2	1	-	-	-	-	-	-
茨城県	茨城県	5	3	-	1	1	3	1	1	-	1
茨城県	栃木県	-	-	-	-	-	-	-	-	-	-
茨城県	群馬県	-	-	-	-	-	-	-	-	-	-
茨城県	埼玉県	3	1	1	1	-	-	-	-	-	-
茨城県	千葉県	1	1	-	-	-	-	-	-	-	-
茨城県	東京都	2	1	-	1	-	-	-	-	-	-
茨城県	神奈川県	1	-	1	-	-	-	-	-	-	-
茨城県	新潟県	2	-	1	1	-	2	-	-	2	-
茨城県	長野県	-	-	-	-	-	1	-	-	1	-
茨城県	静岡県	4	4	-	-	-	1	-	-	-	1
栃木県	宮城県	2	-	-	1	1	-	-	-	-	-
栃木県	福島県	3	-	-	2	1	-	-	-	-	-
栃木県	茨城県	-	-	-	-	-	1	-	-	1	-
栃木県	栃木県	3	1	1	1	1	1	1	-	-	-
栃木県	埼玉県	1	-	-	1	-	1	-	-	1	-
栃木県	千葉県	3	-	-	1	2	-	-	-	-	-
栃木県	東京都	7	3	2	1	1	7	-	4	1	2
栃木県	神奈川県	2	1	-	1	-	1	-	-	-	1
群馬県	栃木県	-	-	-	-	-	-	-	-	-	-
群馬県	群馬県	7	3	1	1	2	3	-	-	2	1
群馬県	埼玉県	1	1	-	-	-	-	-	-	-	-
群馬県	千葉県	1	-	1	-	-	-	-	-	-	-
群馬県	東京都	2	-	1	1	-	4	1	1	1	1
群馬県	神奈川県	1	1	-	-	-	-	-	-	-	-
群馬県	新潟県	-	-	-	-	-	1	1	-	-	-
群馬県	長野県	-	-	-	-	-	-	-	-	-	-
群馬県	静岡県	1	1	-	-	-	1	-	1	-	-
埼玉県	北海道	6	1	1	4	-	1	-	-	1	-
埼玉県	宮城県	10	1	1	6	2	1	-	1	-	-
埼玉県	秋田県	4	1	1	2	-	1	-	1	-	-
埼玉県	山形県	6	-	2	2	2	-	-	-	-	-
埼玉県	福島県	6	-	2	3	1	1	1	-	-	-
埼玉県	茨城県	3	-	2	1	-	1	-	1	-	-
埼玉県	栃木県	8	5	1	1	1	1	1	-	-	-
埼玉県	群馬県	4	1	1	1	1	1	-	1	-	-
埼玉県	埼玉県	17	4	5	5	3	2	1	1	-	-
埼玉県	千葉県	5	-	1	4	-	1	-	-	-	1
埼玉県	東京都	5	2	1	1	1	5	1	-	2	2
埼玉県	神奈川県	2	2	-	-	-	3	-	2	1	-
埼玉県	新潟県	7	3	-	2	2	1	-	-	1	-
埼玉県	石川県	-	-	-	-	-	-	-	-	-	-
埼玉県	山梨県	2	-	1	1	-	-	-	-	-	-
埼玉県	長野県	10	3	1	6	-	5	3	-	2	-

第9表 宿泊の有無(2区分)、旅行目的(3区分)、居住地(47区分)、主目的地(47区分)別 旅行内容記入数 ― 国内旅行

(件)

居住地	主目的地	国内旅行									
		日帰り旅行									
							観光・レクリ エーション				
		2015年 1-3月	2015年 4-6月	2015年 7-9月	2015年 10-12月		2015年 1-3月	2015年 4-6月	2015年 7-9月	2015年 10-12月	
北海道	北海道	457	69	145	160	83	333	43	109	123	58
北海道	青森県	-	-	-	-	-	-	-	-	-	-
北海道	宮城県	-	-	-	-	-	-	-	-	-	-
北海道	千葉県	-	-	-	-	-	-	-	-	-	-
北海道	東京都	4	-	1	2	1	1	-	-	-	1
北海道	神奈川県	1	-	-	-	1	1	-	-	-	1
北海道	京都府	-	-	-	-	-	-	-	-	-	-
北海道	大阪府	1	-	-	1	-	-	-	-	-	-
北海道	沖縄県	-	-	-	-	-	-	-	-	-	-
青森県	北海道	2	-	1	1	-	2	-	1	1	-
青森県	青森県	33	2	10	13	8	25	1	8	10	6
青森県	岩手県	16	2	8	3	3	13	1	7	2	3
青森県	宮城県	7	2	1	1	3	3	-	1	1	1
青森県	東京都	1	-	-	1	-	-	-	-	-	-
岩手県	青森県	6	1	-	3	1	6	1	1	3	1
岩手県	岩手県	51	7	16	14	14	39	4	14	11	10
岩手県	宮城県	26	2	5	12	7	22	2	4	9	7
岩手県	秋田県	9	-	3	4	2	9	-	3	4	2
岩手県	福島県	3	-	-	1	2	3	-	-	1	2
岩手県	東京都	-	-	-	-	-	-	-	-	-	-
宮城県	北海道	-	-	-	-	-	-	-	-	-	-
宮城県	青森県	6	2	2	2	-	3	1	1	1	-
宮城県	岩手県	29	2	14	6	7	20	1	12	4	3
宮城県	宮城県	84	16	23	21	24	65	15	19	13	18
宮城県	秋田県	4	-	-	1	3	3	-	-	1	2
宮城県	山形県	37	6	7	11	13	29	4	4	11	10
宮城県	福島県	25	5	12	1	7	17	3	8	1	5
宮城県	千葉県	2	-	-	-	1	1	-	-	-	1
宮城県	東京都	21	4	6	2	9	11	2	4	2	3
宮城県	神奈川県	2	-	1	1	-	-	-	-	-	-
宮城県	新潟県	-	-	-	-	-	-	-	-	-	-
秋田県	青森県	5	-	2	1	2	5	-	2	1	2
秋田県	岩手県	7	1	1	3	2	7	1	1	3	2
秋田県	宮城県	17	3	7	4	3	16	3	7	4	2
秋田県	秋田県	33	5	9	9	10	26	3	8	8	7
秋田県	山形県	13	-	6	7	-	13	-	6	7	-
秋田県	東京都	3	3	-	-	-	1	1	-	-	-
山形県	宮城県	32	6	10	9	7	28	5	9	7	7
山形県	秋田県	7	-	1	1	5	6	-	1	1	4
山形県	山形県	46	5	11	15	15	29	1	9	11	8
山形県	福島県	6	2	2	2	-	2	1	-	1	-
山形県	東京都	9	3	3	1	2	4	1	1	1	1
山形県	新潟県	10	-	5	1	4	8	-	3	1	4
福島県	岩手県	4	1	-	3	-	2	-	-	2	-
福島県	宮城県	53	5	16	16	16	43	3	13	13	14
福島県	山形県	19	1	5	11	2	17	1	4	10	2
福島県	福島県	73	9	19	28	17	50	5	14	18	13
福島県	茨城県	23	6	6	6	5	22	6	6	6	4
福島県	栃木県	25	5	9	8	3	23	5	8	7	3
福島県	埼玉県	6	-	2	2	2	4	-	1	2	1
福島県	千葉県	9	2	1	2	4	7	2	1	1	3
福島県	東京都	25	8	5	5	7	20	7	4	3	6
福島県	神奈川県	7	-	1	3	2	3	-	1	1	-
福島県	新潟県	4	1	2	1	1	4	-	2	1	1
茨城県	福島県	7	4	2	-	1	5	3	2	-	-
茨城県	茨城県	27	11	8	5	3	17	6	6	2	3
茨城県	栃木県	14	5	3	4	2	13	5	3	3	2
茨城県	群馬県	9	1	5	-	3	7	1	3	-	3
茨城県	埼玉県	12	2	6	1	3	8	1	4	-	3
茨城県	千葉県	27	9	10	5	3	26	8	10	5	3
茨城県	東京都	18	8	1	3	6	13	6	1	2	4
茨城県	神奈川県	7	1	3	2	1	6	1	2	2	1
茨城県	新潟県	1	-	-	1	-	-	-	-	-	-
茨城県	長野県	4	1	1	1	1	4	1	1	1	1
茨城県	静岡県	1	-	1	-	-	1	-	1	-	-
栃木県	宮城県	8	2	1	2	3	5	2	1	2	-
栃木県	福島県	12	6	1	5	-	10	5	1	4	-
栃木県	茨城県	17	4	3	4	6	16	3	3	4	6
栃木県	栃木県	24	4	8	6	6	22	3	8	6	5
栃木県	埼玉県	11	1	2	4	4	7	1	2	1	3
栃木県	千葉県	18	5	2	2	9	16	5	2	2	7
栃木県	東京都	50	11	13	14	12	27	7	6	8	6
栃木県	神奈川県	6	-	3	1	2	4	-	2	-	2
群馬県	栃木県	12	3	5	1	3	10	2	4	1	3
群馬県	群馬県	41	8	11	18	4	31	7	8	13	3
群馬県	埼玉県	9	1	4	1	3	6	1	4	-	1
群馬県	千葉県	21	1	5	8	7	20	1	5	7	7
群馬県	東京都	41	6	12	12	11	26	4	8	7	7
群馬県	神奈川県	10	3	3	1	3	6	2	2	1	1
群馬県	新潟県	6	1	1	4	-	5	1	1	3	-
群馬県	長野県	14	2	7	3	2	14	2	7	3	2
群馬県	静岡県	-	-	-	-	-	-	-	-	-	-
埼玉県	北海道	-	-	-	-	-	-	-	-	-	-
埼玉県	宮城県	11	3	3	4	1	5	2	-	2	1
埼玉県	秋田県	1	-	-	1	-	1	-	-	1	-
埼玉県	山形県	3	-	-	2	-	-	-	-	-	-
埼玉県	福島県	10	2	4	1	3	4	1	2	-	1
埼玉県	茨城県	38	6	11	12	9	31	5	11	8	7
埼玉県	栃木県	53	8	17	17	11	43	6	13	15	9
埼玉県	群馬県	49	7	20	11	11	45	7	19	8	11
埼玉県	埼玉県	64	17	11	21	15	57	14	10	20	13
埼玉県	千葉県	62	17	13	16	16	59	16	12	16	15
埼玉県	東京都	62	9	21	15	17	48	9	18	12	9
埼玉県	神奈川県	57	9	24	14	10	42	8	19	9	6
埼玉県	新潟県	14	5	3	2	4	9	4	-	2	3
埼玉県	石川県	2	-	2	-	-	2	-	2	-	-
埼玉県	山梨県	24	3	7	10	4	21	2	6	10	3
埼玉県	長野県	20	2	9	2	7	17	-	9	2	6

第9表 宿泊の有無(2区分), 旅行目的(3区分), 居住地(47区分), 主目的地(47区分)別 旅行内容記入数 — 国内旅行

(件)

居住地	主目的地	国内旅行									
		日帰り旅行					出張・業務				
		帰省・知人訪問等									
		2015年 1-3月	2015年 4-6月	2015年 7-9月	2015年 10-12月		2015年 1-3月	2015年 4-6月	2015年 7-9月	2015年 10-12月	
北海道	北海道	84	21	24	25	14	40	5	12	12	11
北海道	青森県	-	-	-	-	-	-	-	-	-	-
北海道	宮城県	-	-	-	-	-	-	-	-	-	-
北海道	千葉県	-	-	-	-	-	-	-	-	-	-
北海道	東京都	-	-	-	-	-	3	-	1	2	-
北海道	神奈川県	-	-	-	-	-	-	-	-	-	-
北海道	京都府	-	-	-	-	-	-	-	-	-	-
北海道	大阪府	-	-	-	-	-	1	-	-	1	-
北海道	沖縄県	-	-	-	-	-	-	-	-	-	-
青森県	北海道	-	-	-	-	-	-	-	-	-	-
青森県	青森県	4	-	1	2	1	4	1	1	1	1
青森県	岩手県	2	1	-	1	-	1	-	1	-	-
青森県	宮城県	2	1	-	-	1	2	1	-	-	1
青森県	東京都	1	-	-	1	-	-	-	-	-	-
岩手県	青森県	-	-	-	-	-	-	-	-	-	-
岩手県	岩手県	7	2	2	1	2	5	1	-	2	2
岩手県	宮城県	3	-	1	2	-	1	-	-	1	-
岩手県	秋田県	-	-	-	-	-	-	-	-	-	-
岩手県	福島県	-	-	-	-	-	-	-	-	-	-
岩手県	東京都	-	-	-	-	-	-	-	-	-	-
宮城県	北海道	-	-	-	-	-	-	-	-	-	-
宮城県	青森県	1	-	-	1	-	2	1	1	-	-
宮城県	岩手県	7	-	2	2	3	2	1	-	-	1
宮城県	宮城県	12	1	2	6	3	7	-	2	2	3
宮城県	秋田県	-	-	-	-	-	1	-	-	-	1
宮城県	山形県	7	2	2	-	3	1	-	1	-	-
宮城県	福島県	8	2	4	-	2	-	-	-	-	-
宮城県	千葉県	1	-	1	-	-	-	-	-	-	-
宮城県	東京都	7	1	1	-	5	3	1	1	-	1
宮城県	神奈川県	2	-	1	1	-	-	-	-	-	-
宮城県	新潟県	-	-	-	-	-	-	-	-	-	-
秋田県	青森県	-	-	-	-	-	-	-	-	-	-
秋田県	岩手県	-	-	-	-	-	-	-	-	-	-
秋田県	宮城県	1	-	-	-	1	-	-	-	-	-
秋田県	秋田県	4	2	1	-	1	3	-	-	1	2
秋田県	山形県	-	-	-	-	-	-	-	-	-	-
秋田県	東京都	1	1	-	-	-	1	1	-	-	-
山形県	宮城県	3	1	1	1	-	1	-	-	1	-
山形県	秋田県	1	-	-	-	1	-	-	-	-	-
山形県	山形県	7	2	1	1	3	10	2	1	3	4
山形県	福島県	4	1	2	1	-	-	-	-	-	-
山形県	東京都	3	1	1	-	1	2	1	1	-	-
山形県	新潟県	2	-	2	-	-	-	-	-	-	-
福島県	岩手県	1	-	-	1	-	1	1	-	-	-
福島県	宮城県	4	-	2	1	1	6	2	1	2	1
福島県	山形県	-	-	-	-	-	2	-	1	1	-
福島県	福島県	12	4	1	6	1	11	-	4	4	3
福島県	茨城県	1	-	-	-	1	-	-	-	-	-
福島県	栃木県	1	-	-	1	-	1	-	1	-	-
福島県	埼玉県	2	-	1	-	1	-	-	-	-	-
福島県	千葉県	1	-	-	1	-	1	-	-	-	1
福島県	東京都	4	-	1	2	1	1	1	-	-	-
福島県	神奈川県	3	-	-	2	1	1	-	-	-	1
福島県	新潟県	-	-	-	-	-	-	-	-	-	-
茨城県	福島県	1	1	-	-	-	1	-	-	-	1
茨城県	茨城県	6	3	2	1	-	4	2	-	2	-
茨城県	栃木県	1	-	-	1	-	-	-	-	-	-
茨城県	群馬県	-	-	-	-	-	2	-	2	-	-
茨城県	埼玉県	4	1	2	1	-	-	-	-	-	-
茨城県	千葉県	-	-	-	-	-	1	1	-	-	-
茨城県	東京都	1	1	-	-	-	4	1	-	1	2
茨城県	神奈川県	1	-	1	-	-	-	-	-	-	-
茨城県	新潟県	1	-	-	1	-	-	-	-	-	-
茨城県	長野県	-	-	-	-	-	-	-	-	-	-
茨城県	静岡県	-	-	-	-	-	-	-	-	-	-
栃木県	宮城県	2	-	-	-	2	1	-	-	-	1
栃木県	福島県	2	1	-	1	-	-	-	-	-	-
栃木県	茨城県	-	-	-	-	-	1	1	-	-	-
栃木県	栃木県	-	-	-	-	-	2	1	-	-	1
栃木県	埼玉県	1	-	-	1	-	3	-	-	2	1
栃木県	千葉県	1	-	-	-	1	-	-	-	-	1
栃木県	東京都	7	2	3	2	-	16	2	4	4	6
栃木県	神奈川県	1	-	-	1	-	1	-	1	-	-
群馬県	栃木県	1	1	-	-	-	1	-	1	-	-
群馬県	群馬県	6	1	1	4	-	4	-	2	1	1
群馬県	埼玉県	2	-	-	-	2	1	-	-	1	-
群馬県	千葉県	1	-	-	1	-	-	-	-	-	-
群馬県	東京都	10	2	2	4	2	5	-	2	1	2
群馬県	神奈川県	2	1	-	-	1	2	-	1	-	1
群馬県	新潟県	1	-	-	1	-	-	-	-	-	-
群馬県	長野県	-	-	-	-	-	-	-	-	-	-
群馬県	静岡県	-	-	-	-	-	-	-	-	-	-
埼玉県	北海道	-	-	-	-	-	-	-	-	-	-
埼玉県	宮城県	1	-	1	-	-	5	1	2	2	-
埼玉県	秋田県	-	-	-	-	-	-	-	-	-	-
埼玉県	山形県	1	-	-	1	-	2	-	1	1	-
埼玉県	福島県	5	1	1	1	2	1	-	1	-	-
埼玉県	茨城県	4	1	-	2	1	3	-	-	2	1
埼玉県	栃木県	7	2	3	1	1	3	-	1	1	1
埼玉県	群馬県	3	-	-	3	-	1	-	1	-	-
埼玉県	埼玉県	7	3	1	1	2	-	-	-	-	-
埼玉県	千葉県	3	1	1	-	1	-	-	-	-	-
埼玉県	東京都	7	-	2	-	5	7	-	1	3	3
埼玉県	神奈川県	10	-	3	3	4	5	1	2	2	-
埼玉県	新潟県	3	-	2	-	1	2	1	1	-	-
埼玉県	石川県	-	-	-	-	-	-	-	-	-	-
埼玉県	山梨県	2	1	1	-	-	1	-	-	-	1
埼玉県	長野県	1	1	-	-	-	2	1	-	-	1

第9表 宿泊の有無(2区分), 旅行目的(3区分), 居住地(47区分), 主目的地(47区分)別 旅行内容記入数 — 国内旅行

(件)

居住地	主目的地	国内旅行												
		1)								観光・レクリ エーション				
		宿泊旅行									2015年 1-3月	2015年 4-6月	2015年 7-9月	2015年 10-12月
2015年 1-3月	2015年 4-6月	2015年 7-9月	2015年 10-12月	2015年 1-3月	2015年 4-6月	2015年 7-9月	2015年 10-12月	2015年 1-3月	2015年 4-6月	2015年 7-9月	2015年 10-12月			
埼玉県	静岡県	81	64	13	14	25	12	56	12	13	20	11		
埼玉県	愛知県	23	16	2	3	6	5	10	-	2	4	4		
埼玉県	京都府	29	26	5	15	2	4	22	4	13	2	3		
埼玉県	大阪府	23	22	11	4	3	4	16	8	4	2	2		
埼玉県	広島県	10	10	5	1	4	-	7	3	-	4	-		
埼玉県	福岡県	12	11	4	3	1	3	5	3	1	-	1		
埼玉県	沖縄県	21	21	5	3	8	5	17	5	3	5	4		
千葉県	北海道	23	23	5	6	5	7	14	1	5	4	4		
千葉県	岩手県	13	13	4	2	5	2	5	1	2	2	-		
千葉県	宮城県	19	16	1	7	6	2	7	-	4	3	-		
千葉県	福島県	41	36	5	13	12	6	21	4	7	8	2		
千葉県	茨城県	52	15	2	2	6	5	13	2	2	4	5		
千葉県	栃木県	60	40	8	10	16	6	35	7	8	14	6		
千葉県	群馬県	44	26	9	6	5	6	23	7	5	5	6		
千葉県	埼玉県	31	7	3	2	1	1	4	1	1	1	1		
千葉県	千葉県	188	79	15	14	24	26	63	11	12	21	19		
千葉県	東京都	93	28	9	10	7	2	14	6	5	2	1		
千葉県	神奈川県	72	18	6	5	3	4	16	6	5	3	2		
千葉県	新潟県	17	15	3	1	8	3	9	3	1	3	2		
千葉県	石川県	14	14	3	3	4	4	11	2	3	2	4		
千葉県	山梨県	44	24	3	5	9	7	22	1	5	9	7		
千葉県	長野県	51	40	10	7	14	9	29	7	5	10	7		
千葉県	静岡県	66	50	13	11	9	17	41	9	11	7	14		
千葉県	愛知県	13	8	1	2	4	1	1	-	-	1	-		
千葉県	京都府	21	19	3	2	4	10	16	2	2	3	9		
千葉県	大阪府	36	33	8	7	11	7	19	5	3	6	5		
千葉県	福岡県	13	13	3	3	5	2	2	1	1	-	-		
千葉県	沖縄県	15	15	4	5	2	4	14	3	5	2	4		
東京都	北海道	61	59	8	10	29	12	36	6	7	17	6		
東京都	青森県	19	18	4	3	7	4	8	1	2	4	1		
東京都	岩手県	19	19	4	5	7	3	10	1	3	3	3		
東京都	宮城県	30	24	6	1	11	6	11	3	1	4	3		
東京都	秋田県	14	13	3	5	5	-	6	-	4	2	-		
東京都	山形県	19	17	3	6	4	4	5	1	4	-	-		
東京都	福島県	55	43	8	10	16	9	27	5	4	11	7		
東京都	茨城県	62	24	4	6	9	5	13	2	4	4	3		
東京都	栃木県	89	56	12	12	18	14	40	8	7	15	10		
東京都	群馬県	88	58	16	14	17	11	49	15	11	14	9		
東京都	埼玉県	77	16	5	3	3	5	7	-	3	-	4		
東京都	千葉県	192	68	15	15	28	10	50	10	11	22	7		
東京都	東京都	144	35	8	10	13	4	20	5	7	5	3		
東京都	神奈川県	209	85	25	23	19	18	74	24	18	17	15		
東京都	新潟県	65	56	15	9	20	12	34	12	6	9	7		
東京都	富山県	18	17	2	6	7	2	9	-	4	5	-		
東京都	石川県	31	27	2	8	9	8	19	2	6	4	7		
東京都	山梨県	144	67	8	18	26	15	56	8	16	20	12		
東京都	長野県	150	113	22	17	56	18	88	16	16	44	12		
東京都	岐阜県	27	25	8	7	5	5	13	2	5	3	3		
東京都	静岡県	199	146	36	29	49	32	121	27	22	44	28		
東京都	愛知県	50	32	11	5	8	8	11	2	-	5	4		
東京都	三重県	16	15	7	3	4	1	9	3	3	3	-		
東京都	京都府	56	46	7	12	13	14	26	5	7	8	6		
東京都	大阪府	75	64	9	17	22	16	27	4	8	11	4		
東京都	兵庫県	37	31	9	5	10	7	12	4	2	5	1		
東京都	奈良県	11	11	1	1	5	4	8	1	1	2	4		
東京都	和歌山県	10	10	1	2	5	2	5	1	1	2	1		
東京都	鳥根県	12	12	2	5	4	1	5	-	1	3	1		
東京都	広島県	18	17	5	1	6	5	5	1	-	3	1		
東京都	愛媛県	10	10	1	2	4	3	2	1	-	1	-		
東京都	福岡県	34	31	7	8	10	6	6	3	-	1	2		
東京都	熊本県	14	14	2	4	7	1	2	-	1	1	-		
東京都	鹿児島県	16	13	2	3	5	3	4	1	-	1	2		
東京都	沖縄県	30	30	7	5	10	8	25	5	5	9	6		
神奈川県	北海道	57	56	11	19	15	11	27	6	10	5	6		
神奈川県	青森県	23	23	2	7	8	6	16	2	5	5	4		
神奈川県	岩手県	17	16	3	1	9	3	5	-	-	2	1		
神奈川県	宮城県	33	27	5	2	12	8	11	2	1	5	5		
神奈川県	秋田県	13	12	-	5	5	2	4	-	2	2	-		
神奈川県	山形県	11	10	2	2	3	3	3	1	1	-	1		
神奈川県	福島県	33	28	4	8	11	5	13	1	6	5	1		
神奈川県	茨城県	33	13	4	3	5	1	6	2	2	1	1		
神奈川県	栃木県	59	36	11	8	12	5	28	8	5	10	5		
神奈川県	群馬県	58	39	10	10	12	7	30	6	9	8	7		
神奈川県	埼玉県	34	14	1	5	2	6	3	-	1	-	2		
神奈川県	千葉県	132	48	15	10	14	9	37	12	9	11	5		
神奈川県	東京都	101	27	4	10	5	8	11	2	4	2	3		
神奈川県	神奈川県	247	89	22	18	30	19	69	20	13	25	11		
神奈川県	新潟県	41	31	11	4	13	3	18	7	3	7	1		
神奈川県	富山県	12	11	2	4	2	3	7	1	3	1	2		
神奈川県	石川県	24	23	1	8	6	8	18	-	6	4	8		
神奈川県	山梨県	83	37	4	10	16	7	31	2	9	14	6		
神奈川県	長野県	107	74	16	13	29	16	63	13	11	26	13		
神奈川県	静岡県	214	128	35	24	44	25	116	30	22	41	23		
神奈川県	愛知県	35	26	4	5	7	10	8	1	1	3	3		
神奈川県	三重県	16	13	3	3	6	1	8	2	2	3	1		
神奈川県	滋賀県	10	7	1	2	1	3	4	-	1	1	2		
神奈川県	京都府	41	34	4	11	9	10	26	3	6	8	9		
神奈川県	大阪府	50	40	10	9	10	11	18	3	4	7	4		
神奈川県	兵庫県	25	21	8	5	5	3	6	2	2	2	-		
神奈川県	広島県	10	10	-	1	5	4	3	-	-	1	2		
神奈川県	福岡県	16	15	6	2	4	3	5	3	1	-	1		
神奈川県	鹿児島県	13	13	3	4	3	3	5	2	2	1	-		
神奈川県	沖縄県	39	39	8	8	15	8	32	7	6	12	7		
新潟県	山形県	14	6	1	1	2	2	5	1	1	1	2		
新潟県	福島県	11	6	-	3	1	2	6	-	3	1	2		
新潟県	群馬県	11	7	1	2	2	2	5	1	1	2	1		
新潟県	千葉県	10	8	-	3	1	4	6	-	2	1	3		
新潟県	東京都	23	16	5	5	3	3	7	2	3	1	1		

第9表 宿泊の有無(2区分)、旅行目的(3区分)、居住地(47区分)、主目的地(47区分)別 旅行内容記入数 — 国内旅行

(件)

居住地	主目的地	国内旅行										
		宿泊旅行				出張・業務						
		帰省・知人訪問等				2015年 1-3月	2015年 4-6月	2015年 7-9月	2015年 10-12月	2015年 1-3月	2015年 4-6月	2015年 7-9月
埼玉県	静岡県	7	1	1	4	1	1	-	-	-	1	-
埼玉県	愛知県	5	2	1	2	-	1	-	-	-	-	1
埼玉県	京都府	3	1	2	-	-	1	-	-	-	-	1
埼玉県	大阪府	1	-	-	1	-	5	3	-	-	-	2
埼玉県	広島県	3	2	1	-	-	-	-	-	-	-	-
埼玉県	福岡県	4	-	1	1	2	2	1	1	-	-	-
埼玉県	沖縄県	4	-	-	3	1	-	-	-	-	-	-
千葉県	北海道	9	4	1	1	3	-	-	-	-	-	-
千葉県	岩手県	6	3	-	2	1	2	-	-	-	1	1
千葉県	宮城県	9	1	3	3	2	-	-	-	-	-	-
千葉県	福島県	12	-	5	4	3	3	1	1	-	-	1
千葉県	茨城県	1	-	-	1	-	1	-	-	-	1	-
千葉県	栃木県	3	1	1	1	-	2	-	1	1	-	-
千葉県	群馬県	2	1	1	-	-	1	1	-	-	-	-
千葉県	埼玉県	3	2	1	-	-	-	-	-	-	-	-
千葉県	千葉県	11	3	1	2	5	5	1	1	1	1	2
千葉県	東京都	8	2	2	3	1	6	1	3	2	-	-
千葉県	神奈川県	2	-	-	-	2	-	-	-	-	-	-
千葉県	新潟県	4	-	-	4	-	2	-	-	-	1	1
千葉県	石川県	3	1	-	2	-	-	-	-	-	-	-
千葉県	山梨県	2	2	-	-	-	-	-	-	-	-	-
千葉県	長野県	9	2	2	3	2	2	1	-	1	-	-
千葉県	静岡県	7	2	-	2	3	2	2	-	-	-	-
千葉県	愛知県	6	1	2	2	1	1	-	-	1	-	-
千葉県	京都府	2	1	-	-	1	1	-	-	1	-	-
千葉県	大阪府	7	3	-	3	1	7	-	4	2	1	1
千葉県	福岡県	7	2	2	3	-	4	-	-	2	2	2
千葉県	沖縄県	1	1	-	-	-	-	-	-	-	-	-
東京都	北海道	15	2	1	7	5	8	-	2	5	1	1
東京都	青森県	8	3	1	3	1	2	-	-	-	2	2
東京都	岩手県	7	2	1	4	-	2	1	1	-	-	-
東京都	宮城県	7	1	-	5	1	6	2	-	2	2	2
東京都	秋田県	7	3	1	3	-	-	-	-	-	-	-
東京都	山形県	10	2	2	3	3	2	-	-	1	1	1
東京都	福島県	14	3	6	4	1	2	-	-	1	1	1
東京都	茨城県	8	2	1	4	1	3	-	1	1	1	1
東京都	栃木県	13	3	3	3	4	3	1	2	-	-	-
東京都	群馬県	7	1	1	3	2	2	-	2	-	-	-
東京都	埼玉県	7	5	-	2	-	2	-	-	1	1	1
東京都	千葉県	17	5	4	5	3	1	-	-	1	-	-
東京都	東京都	12	3	2	6	1	3	-	1	2	-	-
東京都	神奈川県	8	1	3	2	2	3	-	2	-	1	1
東京都	新潟県	18	1	3	9	5	4	2	-	2	-	-
東京都	富山県	5	1	2	1	1	3	1	-	1	1	1
東京都	石川県	4	-	-	3	1	4	-	2	2	-	-
東京都	山梨県	5	-	1	2	2	6	-	1	4	1	1
東京都	長野県	23	6	1	11	5	2	-	-	1	1	1
東京都	岐阜県	7	3	1	2	1	5	3	1	-	1	1
東京都	静岡県	19	6	5	4	4	6	3	2	1	-	-
東京都	愛知県	17	6	4	3	4	4	3	1	-	-	-
東京都	三重県	3	2	-	1	-	3	2	-	-	1	1
東京都	京都府	11	1	3	4	3	9	1	2	1	5	5
東京都	大阪府	18	2	3	7	6	19	3	6	4	6	6
東京都	兵庫県	14	3	3	4	4	5	2	-	1	2	2
東京都	奈良県	2	-	-	2	-	1	-	-	1	-	-
東京都	和歌山県	4	-	1	2	1	1	-	-	1	-	-
東京都	鳥根県	5	2	2	1	-	2	-	2	-	-	-
東京都	広島県	10	4	-	3	3	2	-	1	-	1	1
東京都	愛媛県	7	-	2	2	3	1	-	-	1	-	-
東京都	福岡県	17	4	5	5	3	8	-	3	4	1	1
東京都	熊本県	9	1	2	5	1	3	1	1	1	-	-
東京都	鹿児島県	8	1	2	4	1	1	-	1	-	-	-
東京都	沖縄県	3	-	-	1	2	2	2	-	-	-	-
神奈川県	北海道	17	4	4	7	2	12	1	5	3	3	3
神奈川県	青森県	7	-	2	3	2	-	-	-	-	-	-
神奈川県	岩手県	10	1	1	6	2	1	-	-	1	-	-
神奈川県	宮城県	10	2	1	6	1	6	3	-	1	2	2
神奈川県	秋田県	8	-	3	3	2	-	-	-	-	-	-
神奈川県	山形県	5	1	-	3	1	2	-	1	-	1	1
神奈川県	福島県	12	3	2	5	2	3	-	-	1	2	2
神奈川県	茨城県	5	2	-	3	-	2	-	1	1	-	-
神奈川県	栃木県	5	3	-	2	-	3	-	3	-	-	-
神奈川県	群馬県	5	3	-	2	-	4	1	1	2	-	-
神奈川県	埼玉県	7	1	3	2	1	4	-	1	-	3	3
神奈川県	千葉県	11	3	1	3	4	-	-	-	-	-	-
神奈川県	東京都	13	2	5	3	3	3	-	1	-	2	2
神奈川県	神奈川県	15	2	4	4	5	5	-	1	1	3	3
神奈川県	新潟県	13	4	1	6	2	-	-	-	-	-	-
神奈川県	富山県	3	1	1	1	-	1	-	-	-	1	1
神奈川県	石川県	4	1	1	2	-	1	-	1	-	-	-
神奈川県	山梨県	5	2	1	1	1	1	-	-	1	-	-
神奈川県	長野県	8	2	1	2	3	3	1	1	1	-	-
神奈川県	静岡県	10	5	1	2	2	2	-	1	1	-	-
神奈川県	愛知県	10	3	1	4	2	8	-	3	-	5	5
神奈川県	三重県	4	1	1	2	-	1	-	-	1	-	-
神奈川県	滋賀県	3	1	1	-	1	-	-	-	-	-	-
神奈川県	京都府	6	1	4	1	-	2	-	1	-	1	1
神奈川県	大阪府	10	3	2	2	3	12	4	3	1	4	4
神奈川県	兵庫県	10	5	2	2	1	5	1	1	1	2	2
神奈川県	広島県	5	-	1	3	1	2	-	-	1	1	1
神奈川県	福岡県	7	2	-	4	1	3	1	1	-	1	1
神奈川県	鹿児島県	8	1	2	2	3	-	-	-	-	-	-
神奈川県	沖縄県	4	1	1	2	-	3	-	1	1	1	1
新潟県	山形県	1	-	-	1	-	-	-	-	-	-	-
新潟県	福島県	-	-	-	-	-	-	-	-	-	-	-
新潟県	群馬県	-	-	-	-	-	2	-	1	-	1	1
新潟県	千葉県	1	-	1	-	-	1	-	-	-	1	1
新潟県	東京都	5	1	1	1	2	4	2	1	1	-	-

第9表 宿泊の有無(2区分), 旅行目的(3区分), 居住地(47区分), 主目的地(47区分)別 旅行内容記入数 — 国内旅行

(件)

居住地	主目的地	国内旅行									
		日帰り旅行					観光・レクリエーション				
		2015年 1-3月	2015年 4-6月	2015年 7-9月	2015年 10-12月	2015年 1-3月	2015年 4-6月	2015年 7-9月	2015年 10-12月		
埼玉県	静岡県	17	11	2	3	1	13	8	2	2	1
埼玉県	愛知県	7	1	5	-	1	-	-	-	-	-
埼玉県	京都府	3	2	-	-	1	-	-	-	-	-
埼玉県	大阪府	1	1	-	-	-	-	-	-	-	-
埼玉県	広島県	-	-	-	-	-	-	-	-	-	-
埼玉県	福岡県	1	-	-	1	-	-	-	-	-	-
埼玉県	沖縄県	-	-	-	-	-	-	-	-	-	-
千葉県	北海道	-	-	-	-	-	-	-	-	-	-
千葉県	岩手県	-	-	-	-	-	-	-	-	-	-
千葉県	宮城県	3	-	1	1	1	1	-	-	1	-
千葉県	福島県	5	1	1	3	-	4	1	-	3	-
千葉県	茨城県	37	7	16	4	10	30	5	13	4	8
千葉県	栃木県	20	5	7	6	2	16	3	7	4	2
千葉県	群馬県	18	5	3	6	4	15	4	3	5	3
千葉県	埼玉県	24	5	5	7	7	12	1	4	3	4
千葉県	千葉県	109	28	37	21	23	94	27	31	18	18
千葉県	東京都	65	10	23	11	21	53	8	20	10	15
千葉県	神奈川県	54	13	14	14	13	44	10	11	12	11
千葉県	新潟県	2	1	1	-	-	1	-	1	-	-
千葉県	石川県	-	-	-	-	-	-	-	-	-	-
千葉県	山梨県	20	3	4	5	8	16	3	2	4	7
千葉県	長野県	11	2	4	4	1	6	2	2	2	-
千葉県	静岡県	16	2	5	4	5	12	1	4	3	4
千葉県	愛知県	5	-	2	1	2	1	-	-	-	1
千葉県	京都府	2	-	-	1	1	2	-	-	1	1
千葉県	大阪府	3	2	-	-	1	2	1	-	-	1
千葉県	福岡県	-	-	-	-	-	-	-	-	-	-
千葉県	沖縄県	-	-	-	-	-	-	-	-	-	-
東京都	北海道	2	-	-	2	-	2	-	-	2	-
東京都	青森県	1	-	1	-	-	1	-	1	-	-
東京都	岩手県	-	-	-	-	-	-	-	-	-	-
東京都	宮城県	6	-	4	2	-	2	-	1	1	-
東京都	秋田県	1	-	-	-	1	-	-	-	-	-
東京都	山形県	2	-	-	1	1	1	-	-	1	-
東京都	福島県	12	3	4	2	3	4	-	2	2	-
東京都	茨城県	38	5	10	13	10	26	2	7	10	7
東京都	栃木県	33	10	9	7	7	23	10	6	5	2
東京都	群馬県	30	6	6	12	6	25	5	5	10	5
東京都	埼玉県	61	9	18	18	16	47	7	13	16	11
東京都	千葉県	124	33	32	25	34	100	23	27	21	29
東京都	東京都	109	18	35	31	25	84	10	32	24	18
東京都	神奈川県	124	25	44	35	20	106	23	37	29	17
東京都	新潟県	9	4	2	1	2	7	4	1	1	1
東京都	富山県	1	-	-	-	1	-	-	-	-	-
東京都	石川県	4	-	-	-	4	3	-	-	-	3
東京都	山梨県	77	10	22	25	20	69	8	20	22	19
東京都	長野県	37	7	14	14	2	28	6	11	10	1
東京都	岐阜県	2	1	-	-	1	1	-	-	-	1
東京都	静岡県	53	12	18	12	11	41	10	15	10	6
東京都	愛知県	18	4	3	4	7	3	2	1	-	-
東京都	三重県	1	-	-	1	-	-	-	-	-	-
東京都	京都府	10	4	2	3	1	6	1	1	3	1
東京都	大阪府	11	2	2	3	4	4	-	1	1	2
東京都	兵庫県	6	2	-	3	1	4	-	-	3	1
東京都	奈良県	-	-	-	-	-	-	-	-	-	-
東京都	和歌山県	-	-	-	-	-	-	-	-	-	-
東京都	鳥根県	-	-	-	-	-	-	-	-	-	-
東京都	広島県	1	1	-	-	-	1	1	-	-	-
東京都	愛媛県	-	-	-	-	-	-	-	-	-	-
東京都	福岡県	3	-	3	-	-	-	-	-	-	-
東京都	熊本県	-	-	-	-	-	-	-	-	-	-
東京都	鹿児島県	3	1	-	1	1	2	1	-	-	1
東京都	沖縄県	-	-	-	-	-	-	-	-	-	-
神奈川県	北海道	1	-	1	-	-	-	-	-	-	-
神奈川県	青森県	-	-	-	-	-	-	-	-	-	-
神奈川県	岩手県	1	-	-	1	-	-	-	-	-	-
神奈川県	宮城県	6	2	2	2	-	2	-	1	1	-
神奈川県	秋田県	1	1	-	-	-	1	1	-	-	-
神奈川県	山形県	1	-	-	-	1	1	-	-	-	1
神奈川県	福島県	5	1	2	2	-	1	-	-	1	-
神奈川県	茨城県	20	3	10	3	4	11	-	8	1	2
神奈川県	栃木県	23	6	5	6	6	15	5	4	2	4
神奈川県	群馬県	19	8	4	1	6	16	6	4	1	5
神奈川県	埼玉県	20	5	6	7	2	13	4	3	4	2
神奈川県	千葉県	84	26	23	21	14	72	24	21	17	10
神奈川県	東京都	74	15	16	20	23	54	11	11	17	15
神奈川県	神奈川県	158	45	32	40	41	137	39	26	37	35
神奈川県	新潟県	10	5	2	2	1	7	4	2	-	1
神奈川県	富山県	1	-	-	1	-	-	-	-	-	-
神奈川県	石川県	1	-	1	-	-	1	-	1	-	-
神奈川県	山梨県	46	5	17	11	13	39	4	13	10	12
神奈川県	長野県	33	7	14	7	5	25	6	10	6	3
神奈川県	静岡県	86	23	19	22	22	66	18	16	16	16
神奈川県	愛知県	9	1	3	3	2	1	-	-	-	1
神奈川県	三重県	3	-	-	2	1	1	-	-	-	1
神奈川県	滋賀県	3	-	1	-	2	2	-	-	-	2
神奈川県	京都府	7	1	1	-	5	3	-	-	-	3
神奈川県	大阪府	10	1	2	3	4	2	-	-	1	1
神奈川県	兵庫県	4	2	2	-	-	-	-	-	-	-
神奈川県	広島県	-	-	-	-	-	-	-	-	-	-
神奈川県	福岡県	1	-	1	-	-	-	-	-	-	-
神奈川県	鹿児島県	-	-	-	-	-	-	-	-	-	-
神奈川県	沖縄県	-	-	-	-	-	-	-	-	-	-
新潟県	山形県	8	1	2	3	2	6	1	1	2	2
新潟県	福島県	5	-	3	1	1	5	-	3	1	1
新潟県	群馬県	4	-	2	-	2	3	-	1	-	2
新潟県	千葉県	2	-	-	-	2	1	-	-	-	1
新潟県	東京都	7	1	2	3	1	5	1	1	2	1

第9表 宿泊の有無(2区分), 旅行目的(3区分), 居住地(47区分), 主目的地(47区分)別 旅行内容記入数 — 国内旅行

(件)

居住地	主目的地	国内旅行									
		日帰り旅行					出張・業務				
		帰省・知人訪問等									
		2015年 1-3月	2015年 4-6月	2015年 7-9月	2015年 10-12月		2015年 1-3月	2015年 4-6月	2015年 7-9月	2015年 10-12月	
埼玉県	静岡県	2	1	-	1	-	2	2	-	-	-
埼玉県	愛知県	2	1	1	-	-	5	-	4	-	1
埼玉県	京都府	-	-	-	-	-	3	2	-	-	1
埼玉県	大阪府	-	-	-	-	-	1	1	-	-	-
埼玉県	広島県	-	-	-	-	-	-	-	-	-	-
埼玉県	福岡県	1	-	-	1	-	-	-	-	-	-
埼玉県	沖縄県	-	-	-	-	-	-	-	-	-	-
千葉県	北海道	-	-	-	-	-	-	-	-	-	-
千葉県	岩手県	-	-	-	-	-	-	-	-	-	-
千葉県	宮城県	1	-	1	-	-	1	-	-	-	1
千葉県	福島県	-	-	-	-	-	1	-	1	-	-
千葉県	茨城県	5	2	1	-	2	2	2	2	-	-
千葉県	栃木県	3	1	-	2	-	1	1	-	-	-
千葉県	群馬県	1	1	-	-	-	2	-	-	1	1
千葉県	埼玉県	10	2	1	4	3	2	2	-	-	-
千葉県	千葉県	11	1	4	2	4	4	2	2	1	1
千葉県	東京都	7	2	2	-	3	5	-	1	1	3
千葉県	神奈川県	9	3	2	2	2	1	-	1	-	-
千葉県	新潟県	-	-	-	-	-	1	1	-	-	-
千葉県	石川県	-	-	-	-	-	-	-	-	-	-
千葉県	山梨県	3	-	1	1	1	1	-	1	-	-
千葉県	長野県	4	-	1	2	1	1	-	1	-	-
千葉県	静岡県	4	1	1	1	1	-	-	-	-	-
千葉県	愛知県	3	-	2	1	-	1	-	-	-	1
千葉県	京都府	-	-	-	-	-	-	-	-	-	-
千葉県	大阪府	-	-	-	-	-	1	1	-	-	-
千葉県	福岡県	-	-	-	-	-	-	-	-	-	-
千葉県	沖縄県	-	-	-	-	-	-	-	-	-	-
東京都	北海道	-	-	-	-	-	-	-	-	-	-
東京都	青森県	-	-	-	-	-	-	-	-	-	-
東京都	岩手県	-	-	-	-	-	-	-	-	-	-
東京都	宮城県	-	-	-	-	-	4	-	3	1	-
東京都	秋田県	-	-	-	-	-	1	-	-	-	1
東京都	山形県	1	-	-	-	1	-	-	-	-	-
東京都	福島県	2	-	1	-	1	6	3	1	-	2
東京都	茨城県	7	3	2	-	2	5	-	1	3	1
東京都	栃木県	8	-	2	2	4	2	-	1	-	1
東京都	群馬県	3	1	-	2	-	2	-	1	-	1
東京都	埼玉県	9	2	1	1	5	5	-	4	1	-
東京都	千葉県	21	8	5	4	4	3	2	-	-	1
東京都	東京都	13	6	-	3	4	12	2	3	4	3
東京都	神奈川県	14	2	4	5	3	4	-	3	1	-
東京都	新潟県	1	-	1	-	-	1	-	-	-	1
東京都	富山県	-	-	-	-	-	1	-	-	-	1
東京都	石川県	1	-	-	-	1	-	-	-	-	-
東京都	山梨県	7	1	2	3	1	1	1	-	-	-
東京都	長野県	5	-	2	3	-	4	1	1	1	1
東京都	岐阜県	-	-	-	-	-	1	1	-	-	-
東京都	静岡県	6	1	3	1	1	6	1	-	1	4
東京都	愛知県	5	1	1	1	2	10	1	1	3	5
東京都	三重県	-	-	-	-	-	1	-	-	1	-
東京都	京都府	3	3	-	-	-	1	-	1	-	-
東京都	大阪府	1	1	-	-	-	6	1	1	2	2
東京都	兵庫県	2	2	-	-	-	-	-	-	-	-
東京都	奈良県	-	-	-	-	-	-	-	-	-	-
東京都	和歌山県	-	-	-	-	-	-	-	-	-	-
東京都	鳥根県	-	-	-	-	-	-	-	-	-	-
東京都	広島県	-	-	-	-	-	-	-	-	-	-
東京都	愛媛県	-	-	-	-	-	-	-	-	-	-
東京都	福岡県	1	-	1	-	-	2	-	2	-	-
東京都	熊本県	-	-	-	-	-	-	-	-	-	-
東京都	鹿児島県	1	-	-	1	-	-	-	-	-	-
東京都	沖縄県	-	-	-	-	-	-	-	-	-	-
神奈川県	北海道	-	-	-	-	-	1	-	1	-	-
神奈川県	青森県	-	-	-	-	-	-	-	-	-	-
神奈川県	岩手県	1	-	-	1	-	-	-	-	-	-
神奈川県	宮城県	3	2	1	-	-	1	-	-	1	-
神奈川県	秋田県	-	-	-	-	-	-	-	-	-	-
神奈川県	山形県	-	-	-	-	-	-	-	-	-	-
神奈川県	福島県	1	1	-	-	-	3	-	2	1	-
神奈川県	茨城県	8	3	2	2	1	1	-	-	-	1
神奈川県	栃木県	6	1	1	2	2	2	-	-	2	-
神奈川県	群馬県	2	2	-	-	-	1	-	-	-	1
神奈川県	埼玉県	6	1	2	3	-	1	-	1	-	-
神奈川県	千葉県	9	1	2	3	3	3	1	-	1	1
神奈川県	東京都	13	3	4	2	4	7	1	1	1	4
神奈川県	神奈川県	14	4	5	2	3	7	2	1	1	3
神奈川県	新潟県	2	-	-	2	-	1	1	-	-	-
神奈川県	富山県	1	-	-	1	-	-	-	-	-	-
神奈川県	石川県	-	-	-	-	-	-	-	-	-	-
神奈川県	山梨県	4	-	2	1	1	3	1	2	-	-
神奈川県	長野県	6	1	4	-	1	2	-	-	1	1
神奈川県	静岡県	14	3	2	5	4	6	2	1	1	2
神奈川県	愛知県	5	-	3	2	-	3	1	-	1	1
神奈川県	三重県	1	-	-	1	-	1	-	-	1	-
神奈川県	滋賀県	-	-	-	-	-	1	-	1	-	-
神奈川県	京都府	3	-	1	-	2	1	1	-	-	-
神奈川県	大阪府	-	-	-	-	-	8	1	-	-	-
神奈川県	兵庫県	2	-	2	-	-	2	2	-	-	3
神奈川県	広島県	-	-	-	-	-	-	-	-	-	-
神奈川県	福岡県	-	-	-	-	-	1	-	1	-	-
神奈川県	鹿児島県	-	-	-	-	-	-	-	-	-	-
神奈川県	沖縄県	-	-	-	-	-	-	-	-	-	-
新潟県	山形県	2	-	1	1	-	-	-	-	-	-
新潟県	福島県	-	-	-	-	-	-	-	-	-	-
新潟県	群馬県	1	-	1	-	-	-	-	-	-	-
新潟県	千葉県	-	-	-	-	-	1	-	-	-	1
新潟県	東京都	2	-	1	1	-	-	-	-	-	-

第9表 宿泊の有無(2区分), 旅行目的(3区分), 居住地(47区分), 主目的地(47区分)別 旅行内容記入数 — 国内旅行

(件)

居住地	主目的地	国内旅行														
		1)											観光・レクリエーション			
		宿泊旅行											2015年 1-3月	2015年 4-6月	2015年 7-9月	2015年 10-12月
		2015年 1-3月	2015年 4-6月	2015年 7-9月	2015年 10-12月											
新潟県	新潟県	74	33	6	8	10	9	26	4	7	9	6				
新潟県	長野県	22	12	2	3	4	3	11	2	3	4	2				
富山県	東京都	24	21	4	3	11	3	8	-	2	6	-				
富山県	富山県	23	7	1	3	-	3	5	1	3	-	1				
富山県	石川県	25	9	2	-	4	3	9	2	-	4	3				
富山県	福井県	11	5	-	2	2	1	4	-	2	1	1				
石川県	東京都	10	10	1	3	4	2	5	1	2	1	1				
石川県	富山県	16	4	-	1	2	1	4	-	1	2	1				
石川県	石川県	19	9	3	3	2	1	9	3	3	2	1				
石川県	愛知県	10	7	-	-	1	6	3	-	-	1	2				
石川県	大阪府	14	8	1	2	2	3	2	-	-	-	2				
山梨県	埼玉県	12	4	-	3	1	-	2	-	2	-	-				
山梨県	千葉県	11	5	1	3	1	-	5	1	3	1	-				
山梨県	東京都	42	17	1	6	7	3	7	1	2	1	3				
山梨県	神奈川県	13	8	1	-	5	2	6	1	-	4	1				
山梨県	山梨県	15	9	3	1	2	3	9	3	1	2	3				
山梨県	長野県	18	4	1	1	1	1	4	1	1	1	1				
山梨県	静岡県	24	14	3	2	6	3	12	3	1	5	3				
長野県	群馬県	16	3	1	-	1	1	3	1	-	1	1				
長野県	千葉県	14	10	1	5	2	2	9	1	4	2	2				
長野県	東京都	26	15	7	2	4	2	7	3	2	1	1				
長野県	神奈川県	10	7	3	2	1	1	5	2	1	1	1				
長野県	新潟県	15	5	-	1	4	1	4	-	-	4	-				
長野県	長野県	54	26	3	9	8	6	19	2	5	7	5				
長野県	静岡県	14	13	6	1	2	4	9	4	1	1	3				
長野県	愛知県	10	7	2	1	3	1	4	-	-	3	1				
岐阜県	千葉県	10	9	3	1	2	3	8	3	1	1	3				
岐阜県	東京都	12	11	4	3	2	2	7	2	2	2	1				
岐阜県	岐阜県	25	8	4	1	2	1	5	2	-	2	1				
岐阜県	愛知県	25	5	2	1	1	1	3	-	1	1	1				
岐阜県	三重県	13	4	1	1	1	1	3	1	1	-	1				
岐阜県	京都府	11	3	-	1	1	1	3	-	1	1	1				
岐阜県	大阪府	11	4	-	1	1	2	4	-	1	1	2				
静岡県	千葉県	16	11	2	4	3	2	9	2	4	3	-				
静岡県	東京都	26	8	1	2	2	3	6	-	2	2	2				
静岡県	神奈川県	29	14	4	4	3	3	7	1	1	2	3				
静岡県	山梨県	15	5	-	2	2	1	5	-	2	2	1				
静岡県	長野県	16	11	1	1	6	3	11	1	1	6	3				
静岡県	静岡県	87	31	8	8	10	5	28	7	7	10	4				
静岡県	愛知県	31	8	-	3	3	2	2	-	-	1	1				
静岡県	三重県	11	5	-	3	1	1	5	-	3	1	1				
愛知県	北海道	13	13	3	3	6	1	10	3	2	4	1				
愛知県	千葉県	26	22	6	6	5	5	21	6	6	5	4				
愛知県	東京都	64	43	12	9	10	12	22	5	4	4	9				
愛知県	神奈川県	14	12	3	4	2	3	10	3	4	2	1				
愛知県	石川県	18	15	1	5	3	6	12	-	3	3	6				
愛知県	福井県	11	4	1	1	2	-	4	1	1	2	-				
愛知県	長野県	64	39	8	12	13	6	36	7	12	11	6				
愛知県	岐阜県	74	34	10	6	13	5	26	8	5	10	3				
愛知県	静岡県	66	35	7	8	8	12	29	6	7	6	10				
愛知県	愛知県	129	37	13	4	15	5	28	9	3	12	4				
愛知県	三重県	80	33	9	5	10	9	33	9	5	10	9				
愛知県	滋賀県	22	8	-	5	1	2	6	-	4	1	1				
愛知県	京都府	54	20	2	5	7	6	15	2	3	5	5				
愛知県	大阪府	45	23	6	6	5	6	18	4	6	3	5				
愛知県	兵庫県	25	17	3	2	8	4	15	3	2	7	3				
愛知県	奈良県	11	4	1	2	1	-	3	1	2	-	-				
愛知県	沖縄県	12	12	4	2	5	1	10	4	1	4	1				
三重県	東京都	12	8	1	3	2	2	5	-	2	2	1				
三重県	愛知県	17	7	1	3	3	-	7	1	3	3	-				
三重県	三重県	42	24	9	8	3	4	21	8	6	3	4				
三重県	滋賀県	10	4	2	1	1	-	4	2	1	1	-				
三重県	京都府	13	4	1	-	2	1	3	-	-	2	1				
三重県	大阪府	24	10	2	2	3	3	5	-	1	2	2				
三重県	兵庫県	10	7	4	3	-	-	7	4	3	-	-				
三重県	奈良県	10	1	-	-	-	1	1	-	-	-	1				
滋賀県	大阪府	13	4	1	-	2	1	2	-	-	1	1				
滋賀県	兵庫県	19	11	5	-	5	1	9	4	-	4	1				
京都府	東京都	18	15	5	3	5	2	10	4	2	4	-				
京都府	福井県	13	8	2	1	2	3	5	2	-	1	2				
京都府	愛知県	13	4	2	1	1	-	1	-	1	-	-				
京都府	三重県	15	9	2	3	3	1	8	2	2	3	1				
京都府	滋賀県	17	7	1	5	1	-	7	1	5	1	-				
京都府	京都府	52	19	5	1	11	2	14	3	-	9	2				
京都府	大阪府	19	5	-	3	1	1	1	-	1	-	-				
京都府	兵庫県	40	16	7	5	2	2	14	5	5	2	2				
京都府	和歌山県	10	9	3	2	2	2	8	3	2	1	2				
大阪府	北海道	14	13	4	2	3	4	12	3	2	3	4				
大阪府	千葉県	15	15	7	4	2	2	14	7	4	2	1				
大阪府	東京都	76	52	8	13	18	13	30	5	7	9	9				
大阪府	石川県	19	12	1	4	4	3	9	1	3	3	2				
大阪府	福井県	22	15	3	1	11	-	13	3	1	9	-				
大阪府	長野県	18	17	3	6	7	1	16	3	5	7	1				
大阪府	静岡県	15	13	1	1	7	4	7	-	1	4	2				
大阪府	愛知県	26	13	3	1	7	2	5	1	1	3	-				
大阪府	三重県	47	27	3	9	9	6	27	3	9	9	6				
大阪府	滋賀県	41	21	5	4	8	4	19	5	3	8	3				
大阪府	京都府	63	15	6	1	4	4	14	6	1	3	4				
大阪府	大阪府	61	22	8	5	7	2	14	5	3	5	1				
大阪府	兵庫県	120	64	15	16	19	14	50	13	12	14	11				
大阪府	奈良県	33	6	1	2	2	1	4	-	1	2	1				
大阪府	和歌山県	57	21	5	3	9	4	19	3	3	9	4				
大阪府	鳥取県	15	11	2	2	4	3	9	2	2	2	3				
大阪府	岡山県	20	10	1	3	5	1	4	-	1	2	1				
大阪府	広島県	14	10	2	2	5	1	5	-	1	4	-				
大阪府	徳島県	10	7	1	1	4	1	4	1	-	2	1				
大阪府	香川県	14	7	3	3	1	-	6	3	3	-	-				
大阪府	愛媛県	12	11	4	2	4	1	8	2	2	3	1				

第9表 宿泊の有無(2区分), 旅行目的(3区分), 居住地(47区分), 主目的地(47区分)別 旅行内容記入数 — 国内旅行

(件)

居住地	主目的地	国内旅行									
		宿泊旅行				出張・業務					
		帰省・知人 訪問等	2015年 1-3月	2015年 4-6月	2015年 7-9月	2015年 10-12月	2015年 1-3月	2015年 4-6月	2015年 7-9月	2015年 10-12月	2015年 10-12月
新潟県	新潟県	6	2	1	1	2	1	-	-	-	1
新潟県	長野県	-	-	-	-	-	1	-	-	-	1
富山県	東京都	4	3	-	-	1	9	1	1	5	2
富山県	富山県	2	-	-	-	2	-	-	-	-	-
富山県	石川県	-	-	-	-	-	-	-	-	-	-
富山県	福井県	-	-	-	-	-	1	-	-	1	-
石川県	東京都	3	-	-	-	2	1	2	-	1	-
石川県	富山県	-	-	-	-	-	-	-	-	-	-
石川県	石川県	-	-	-	-	-	-	-	-	-	-
石川県	愛知県	2	-	-	-	2	2	2	-	-	2
石川県	大阪府	5	1	1	2	1	1	-	1	-	-
山梨県	埼玉県	2	-	1	1	-	-	-	-	-	-
山梨県	千葉県	-	-	-	-	-	-	-	-	-	-
山梨県	東京都	6	-	3	3	-	4	-	1	3	-
山梨県	神奈川県	2	-	-	1	1	1	-	-	-	-
山梨県	山梨県	-	-	-	-	-	-	-	-	-	-
山梨県	長野県	-	-	-	-	-	-	-	-	-	-
山梨県	静岡県	2	-	1	1	-	-	-	-	-	-
長野県	群馬県	-	-	-	-	-	-	-	-	-	-
長野県	千葉県	1	-	1	-	-	-	-	-	-	-
長野県	東京都	4	2	-	2	-	4	2	-	1	1
長野県	神奈川県	1	-	1	-	-	1	1	-	-	-
長野県	新潟県	-	-	-	-	-	1	-	1	-	-
長野県	長野県	4	1	2	1	-	3	-	2	-	1
長野県	静岡県	3	1	-	1	1	1	1	-	-	-
長野県	愛知県	3	2	1	-	-	-	-	-	-	-
岐阜県	千葉県	1	-	-	1	-	-	-	-	-	-
岐阜県	東京都	1	-	-	-	1	3	2	1	-	-
岐阜県	岐阜県	2	2	-	-	-	1	-	1	-	-
岐阜県	愛知県	2	2	-	-	-	-	-	-	-	-
岐阜県	三重県	-	-	-	-	-	1	-	-	1	-
岐阜県	京都府	-	-	-	-	-	-	-	-	-	-
岐阜県	大阪府	-	-	-	-	-	-	-	-	-	-
静岡県	千葉県	2	-	-	-	2	-	-	-	-	-
静岡県	東京都	2	1	-	-	1	-	-	-	-	-
静岡県	神奈川県	6	3	2	1	-	1	-	1	-	-
静岡県	山梨県	-	-	-	-	-	-	-	-	-	-
静岡県	長野県	-	-	-	-	-	-	-	-	-	-
静岡県	静岡県	3	1	1	-	1	-	-	-	-	-
静岡県	愛知県	5	-	3	2	-	1	-	-	-	1
静岡県	三重県	-	-	-	-	-	-	-	-	-	-
愛知県	北海道	2	-	1	1	-	1	-	-	1	-
愛知県	千葉県	1	-	-	-	1	-	-	-	-	-
愛知県	東京都	14	4	4	4	2	7	3	1	2	1
愛知県	神奈川県	1	-	-	-	1	1	-	-	-	1
愛知県	石川県	1	-	1	-	-	2	1	1	-	-
愛知県	福井県	-	-	-	-	-	-	-	-	-	-
愛知県	長野県	3	1	-	2	-	-	-	-	-	-
愛知県	岐阜県	7	2	1	2	2	1	-	-	1	-
愛知県	静岡県	1	1	-	-	-	5	-	1	2	2
愛知県	愛知県	8	3	1	3	1	1	1	-	-	-
愛知県	三重県	-	-	-	-	-	-	-	-	-	-
愛知県	滋賀県	2	-	1	-	1	-	-	-	-	-
愛知県	京都府	5	-	2	2	1	-	-	-	-	-
愛知県	大阪府	3	2	-	1	-	2	-	-	1	1
愛知県	兵庫県	-	-	-	-	-	2	-	-	1	1
愛知県	奈良県	1	-	-	1	-	-	-	-	-	-
愛知県	沖縄県	1	-	-	1	-	1	-	1	-	-
三重県	東京都	1	1	-	-	-	2	-	1	-	1
三重県	愛知県	-	-	-	-	-	-	-	-	-	-
三重県	三重県	2	1	1	-	-	1	-	1	-	-
三重県	滋賀県	-	-	-	-	-	-	-	-	-	-
三重県	京都府	1	1	-	-	-	-	-	-	-	-
三重県	大阪府	3	1	1	-	1	2	1	-	1	-
三重県	兵庫県	-	-	-	-	-	-	-	-	-	-
三重県	奈良県	-	-	-	-	-	-	-	-	-	-
滋賀県	大阪府	2	1	-	1	-	-	-	-	-	-
滋賀県	兵庫県	2	1	-	1	-	-	-	-	-	-
京都府	東京都	1	1	-	-	-	4	-	1	1	2
京都府	福井県	3	-	1	1	1	-	-	-	-	-
京都府	愛知県	2	1	-	1	-	1	1	-	-	-
京都府	三重県	1	-	1	-	-	-	-	-	-	-
京都府	滋賀県	-	-	-	-	-	-	-	-	-	-
京都府	京都府	5	2	1	2	-	-	-	-	-	-
京都府	大阪府	4	-	2	1	1	-	-	-	-	-
京都府	兵庫県	2	2	-	-	-	-	-	-	-	-
京都府	和歌山県	1	-	-	1	-	-	-	-	-	-
大阪府	北海道	-	-	-	-	-	1	1	-	-	-
大阪府	千葉県	-	-	-	-	-	1	-	-	-	1
大阪府	東京都	7	3	4	-	-	15	-	2	9	4
大阪府	石川県	2	-	-	1	1	1	-	1	-	-
大阪府	福井県	2	-	-	2	-	-	-	-	-	-
大阪府	長野県	1	-	1	-	-	-	-	-	-	-
大阪府	静岡県	5	1	-	2	2	1	-	-	1	-
大阪府	愛知県	3	2	-	1	-	5	-	-	3	2
大阪府	三重県	-	-	-	-	-	-	-	-	-	-
大阪府	滋賀県	1	-	1	-	-	1	-	-	-	1
大阪府	京都府	-	-	-	1	-	-	-	-	-	-
大阪府	大阪府	8	3	2	2	1	-	-	-	-	-
大阪府	兵庫県	12	1	4	4	3	2	1	-	1	-
大阪府	奈良県	1	1	-	-	-	1	-	1	-	-
大阪府	和歌山県	1	1	-	-	-	1	1	-	-	-
大阪府	鳥取県	-	-	-	-	-	2	-	-	2	-
大阪府	岡山県	6	1	2	3	-	-	-	-	-	-
大阪府	広島県	5	2	1	1	1	-	-	-	-	-
大阪府	徳島県	3	-	1	2	-	-	-	-	-	-
大阪府	香川県	1	-	-	1	-	-	-	-	-	-
大阪府	愛媛県	2	1	-	1	-	1	1	-	-	-

第9表 宿泊の有無(2区分), 旅行目的(3区分), 居住地(47区分), 主目的地(47区分)別 旅行内容記入数 — 国内旅行

(件)

居住地	主目的地	国内旅行									
		日帰り旅行				観光・レクリエーション					
		2015年 1-3月	2015年 4-6月	2015年 7-9月	2015年 10-12月	2015年 1-3月	2015年 4-6月	2015年 7-9月	2015年 10-12月	2015年 1-3月	2015年 4-6月
新潟県	新潟県	41	11	9	9	12	31	8	7	6	10
新潟県	長野県	10	2	1	2	5	9	2	1	2	4
富山県	東京都	3	-	1	2	-	2	-	1	1	-
富山県	富山県	16	4	5	3	4	14	4	4	3	3
富山県	石川県	16	3	5	4	4	14	2	5	3	4
富山県	福井県	6	-	2	3	1	5	-	2	2	1
石川県	東京都	-	-	-	-	-	-	-	-	-	-
石川県	富山県	12	-	2	8	2	11	-	2	7	2
石川県	石川県	10	4	2	2	2	10	4	2	2	2
石川県	愛知県	3	-	1	1	1	2	-	1	-	1
石川県	大阪府	6	1	2	1	2	2	1	-	-	1
山梨県	埼玉県	8	2	1	3	2	3	-	1	2	-
山梨県	千葉県	6	1	-	3	2	5	1	-	2	2
山梨県	東京都	25	5	11	4	5	14	2	7	3	2
山梨県	神奈川県	5	1	2	1	1	3	-	2	1	-
山梨県	山梨県	6	-	1	2	3	5	-	1	1	3
山梨県	長野県	14	2	3	6	3	12	1	3	6	2
山梨県	静岡県	10	2	1	4	3	10	2	1	4	3
長野県	群馬県	13	3	3	3	4	13	3	3	3	4
長野県	千葉県	4	2	1	1	-	4	2	1	1	-
長野県	東京都	11	3	3	1	4	7	-	3	1	3
長野県	神奈川県	3	-	1	1	1	3	-	1	1	1
長野県	新潟県	10	-	3	5	2	9	-	3	4	2
長野県	長野県	28	6	5	13	4	24	6	5	9	4
長野県	静岡県	1	1	-	-	-	-	-	-	-	-
長野県	愛知県	3	1	-	2	-	-	-	-	-	-
岐阜県	千葉県	1	-	-	-	1	1	-	-	-	1
岐阜県	東京都	1	-	-	1	-	-	-	-	1	-
岐阜県	岐阜県	17	5	2	5	5	13	3	2	4	4
岐阜県	愛知県	20	5	8	2	5	18	4	7	2	5
岐阜県	三重県	9	1	3	3	2	9	1	3	3	2
岐阜県	京都府	8	4	2	2	-	7	3	2	2	-
岐阜県	大阪府	7	1	2	2	2	7	1	2	2	2
静岡県	千葉県	5	1	1	1	2	5	1	1	1	2
静岡県	東京都	18	5	5	6	2	11	3	2	4	2
静岡県	神奈川県	15	2	2	7	4	9	2	2	4	1
静岡県	山梨県	10	-	3	6	1	10	-	3	6	1
静岡県	長野県	5	-	1	1	3	5	-	1	1	3
静岡県	静岡県	56	23	9	16	8	52	20	8	16	8
静岡県	愛知県	23	3	7	12	1	19	2	6	10	1
静岡県	三重県	6	-	1	5	-	5	-	1	4	-
愛知県	北海道	-	-	-	-	-	-	-	-	-	-
愛知県	千葉県	4	-	2	-	2	4	-	2	-	2
愛知県	東京都	21	8	3	5	5	11	2	2	3	4
愛知県	神奈川県	2	-	1	1	-	1	-	-	1	-
愛知県	石川県	3	1	1	1	-	2	1	1	-	-
愛知県	福井県	7	2	1	1	3	7	2	1	1	3
愛知県	長野県	25	8	4	9	4	24	8	4	8	4
愛知県	岐阜県	40	11	7	14	8	35	8	6	14	7
愛知県	静岡県	31	9	7	8	7	24	9	3	7	5
愛知県	愛知県	92	17	34	22	19	72	13	27	18	14
愛知県	三重県	47	15	8	16	8	42	13	6	16	7
愛知県	滋賀県	14	2	4	5	3	14	2	4	5	3
愛知県	京都府	34	6	5	8	15	31	6	4	6	15
愛知県	大阪府	22	3	6	5	8	19	2	4	5	8
愛知県	兵庫県	8	3	2	2	1	7	2	2	2	1
愛知県	奈良県	7	-	4	2	1	6	-	4	1	1
愛知県	沖縄県	-	-	-	-	-	-	-	-	-	-
三重県	東京都	4	1	1	2	-	1	-	-	1	-
三重県	愛知県	10	2	2	5	1	7	2	-	4	1
三重県	三重県	18	7	2	3	6	16	7	1	2	6
三重県	滋賀県	6	2	1	2	1	4	1	1	1	1
三重県	京都府	9	3	2	-	4	7	3	2	-	2
三重県	大阪府	14	1	8	4	1	12	1	7	4	-
三重県	兵庫県	3	2	1	-	-	2	1	1	-	-
三重県	奈良県	9	2	3	3	1	7	2	1	3	1
滋賀県	大阪府	9	3	1	4	1	6	2	1	2	1
滋賀県	兵庫県	8	2	2	2	2	6	1	2	2	1
京都府	東京都	3	-	-	2	1	-	-	-	-	-
京都府	福井県	5	3	-	-	2	5	3	-	-	2
京都府	愛知県	9	3	1	1	4	6	2	1	1	2
京都府	三重県	6	1	3	1	1	6	1	3	1	1
京都府	滋賀県	10	2	3	3	2	8	1	2	3	2
京都府	京都府	33	11	5	7	10	22	7	4	5	6
京都府	大阪府	14	3	2	5	4	11	2	2	5	2
京都府	兵庫県	24	4	6	11	3	19	3	5	9	2
京都府	和歌山県	1	-	-	1	-	-	-	-	-	-
大阪府	北海道	1	-	-	-	1	-	-	-	-	-
大阪府	千葉県	-	-	-	-	-	-	-	-	-	-
大阪府	東京都	24	1	8	7	8	4	-	2	1	1
大阪府	石川県	7	1	3	1	2	3	1	-	1	1
大阪府	福井県	7	1	2	2	2	7	1	2	2	2
大阪府	長野県	1	1	-	-	-	1	1	-	-	-
大阪府	静岡県	2	-	-	2	-	-	-	-	-	-
大阪府	愛知県	13	3	1	3	6	7	1	1	1	4
大阪府	三重県	20	3	5	9	3	16	3	4	6	3
大阪府	滋賀県	20	2	9	5	4	19	2	9	5	3
大阪府	京都府	48	9	13	9	17	43	8	12	8	15
大阪府	大阪府	39	9	11	12	7	33	7	8	12	6
大阪府	兵庫県	56	15	8	17	16	51	14	8	16	13
大阪府	奈良県	27	8	10	5	4	21	6	8	3	4
大阪府	和歌山県	36	9	11	10	6	32	7	11	8	6
大阪府	鳥取県	4	-	2	1	1	2	-	1	-	1
大阪府	岡山県	10	-	3	4	3	4	-	1	1	2
大阪府	広島県	4	1	-	2	1	2	-	-	2	-
大阪府	徳島県	3	1	1	1	-	2	1	1	-	-
大阪府	香川県	7	-	1	4	2	4	-	1	1	2
大阪府	愛媛県	1	-	-	1	-	-	-	-	-	-

第9表 宿泊の有無(2区分), 旅行目的(3区分), 居住地(47区分), 主目的地(47区分)別 旅行内容記入数 — 国内旅行

(件)

居住地	主目的地	国内旅行										
		日帰り旅行				出張・業務						
		帰省・知人訪問等				2015年1-3月		2015年4-6月		2015年7-9月		2015年10-12月
新潟県	新潟県	6	2	1	2	1	4	1	1	1	1	1
新潟県	長野県	1	-	-	-	1	-	-	-	-	-	-
富山県	東京都	-	-	-	-	-	1	-	-	1	-	-
富山県	富山県	1	-	-	-	1	1	-	1	-	-	-
富山県	石川県	-	-	-	-	-	2	1	-	1	-	-
富山県	福井県	1	-	-	1	-	-	-	-	-	-	-
石川県	東京都	1	-	-	-	-	-	-	-	-	-	-
石川県	富山県	-	-	-	1	-	-	-	-	-	-	-
石川県	石川県	-	-	-	-	-	-	-	-	-	-	-
石川県	愛知県	1	-	-	1	-	-	-	-	-	-	-
石川県	大阪府	3	-	2	1	-	1	-	-	-	-	1
山梨県	埼玉県	3	1	-	-	-	2	1	-	-	1	-
山梨県	千葉県	-	-	-	-	-	1	-	-	1	-	-
山梨県	東京都	5	-	3	1	1	6	3	1	-	-	2
山梨県	神奈川県	2	1	-	-	1	-	-	-	-	-	-
山梨県	山梨県	1	-	-	1	-	-	-	-	-	-	-
山梨県	長野県	2	1	-	-	1	-	-	-	-	-	-
山梨県	静岡県	-	-	-	-	-	-	-	-	-	-	-
長野県	群馬県	-	-	-	-	-	-	-	-	-	-	-
長野県	千葉県	-	-	-	-	-	-	-	-	-	-	-
長野県	東京都	1	1	-	-	-	3	2	-	-	-	1
長野県	神奈川県	-	-	-	-	-	-	-	-	-	-	-
長野県	新潟県	1	-	-	1	-	-	-	-	-	-	-
長野県	長野県	4	-	-	4	-	-	-	-	-	-	-
長野県	静岡県	1	1	-	-	-	-	-	-	-	-	-
長野県	愛知県	2	1	-	1	-	1	-	-	-	1	-
岐阜県	千葉県	-	-	-	-	-	-	-	-	-	-	-
岐阜県	東京都	-	-	-	-	-	-	-	-	-	-	-
岐阜県	岐阜県	4	2	-	1	1	-	-	-	-	-	-
岐阜県	愛知県	1	1	-	-	-	1	-	1	-	-	-
岐阜県	三重県	-	-	-	-	-	-	-	-	-	-	-
岐阜県	京都府	-	-	-	-	-	1	1	-	-	-	-
岐阜県	大阪府	-	-	-	-	-	-	-	-	-	-	-
静岡県	千葉県	-	-	-	-	-	-	-	-	-	-	-
静岡県	東京都	3	1	1	1	-	4	1	2	1	-	-
静岡県	神奈川県	4	-	-	2	2	2	-	-	1	1	-
静岡県	山梨県	-	-	-	-	-	-	-	-	-	-	-
静岡県	長野県	-	-	-	-	-	-	-	-	-	-	-
静岡県	静岡県	2	2	-	-	-	2	1	1	-	-	-
静岡県	愛知県	2	1	-	1	-	2	-	1	1	-	-
静岡県	三重県	-	-	-	-	-	1	-	-	1	-	-
愛知県	北海道	-	-	-	-	-	-	-	-	-	-	-
愛知県	千葉県	-	-	-	-	-	-	-	-	-	-	-
愛知県	東京都	1	1	-	-	-	9	5	1	2	1	-
愛知県	神奈川県	1	-	1	-	-	-	-	-	-	-	-
愛知県	石川県	-	-	-	-	-	1	-	-	1	-	-
愛知県	福井県	-	-	-	-	-	-	-	-	-	-	-
愛知県	長野県	1	-	-	1	-	-	-	-	-	-	-
愛知県	岐阜県	4	3	1	-	-	1	-	-	-	-	1
愛知県	静岡県	3	-	2	-	1	4	-	2	1	1	-
愛知県	愛知県	14	4	4	2	4	6	-	3	2	1	-
愛知県	三重県	3	1	1	-	1	2	1	1	-	-	-
愛知県	滋賀県	-	-	-	-	-	-	-	-	-	-	-
愛知県	京都府	1	-	-	1	-	2	-	1	1	-	-
愛知県	大阪府	1	-	1	-	-	2	1	1	-	-	-
愛知県	兵庫県	-	-	-	-	-	1	1	-	-	-	-
愛知県	奈良県	1	-	-	1	-	-	-	-	-	-	-
愛知県	沖縄県	-	-	-	-	-	-	-	-	-	-	-
三重県	東京都	1	1	-	-	-	2	-	1	1	-	-
三重県	愛知県	2	-	1	1	-	1	-	1	-	-	-
三重県	三重県	2	-	1	1	-	-	-	-	-	-	-
三重県	滋賀県	-	-	-	-	-	2	1	-	1	-	-
三重県	京都府	2	-	-	-	2	-	-	-	-	-	-
三重県	大阪府	2	-	1	-	1	-	-	-	-	-	-
三重県	兵庫県	-	-	-	-	-	1	1	-	-	-	-
三重県	奈良県	2	-	2	-	-	-	-	-	-	-	-
滋賀県	大阪府	1	-	-	1	-	2	1	-	-	1	-
滋賀県	兵庫県	2	1	-	-	1	-	-	-	-	-	-
京都府	東京都	1	-	-	1	-	2	-	-	1	1	-
京都府	福井県	-	-	-	-	-	-	-	-	-	-	-
京都府	愛知県	2	1	-	-	1	1	-	-	-	-	1
京都府	三重県	-	-	-	-	-	-	-	-	-	-	-
京都府	滋賀県	2	1	1	-	-	-	-	-	-	-	-
京都府	京都府	8	4	1	1	2	3	-	-	1	2	-
京都府	大阪府	3	1	-	-	2	-	-	-	-	-	-
京都府	兵庫県	3	-	-	2	1	2	1	1	-	-	-
京都府	和歌山県	1	-	-	1	-	-	-	-	-	-	-
大阪府	北海道	1	-	-	-	1	-	-	-	-	-	-
大阪府	千葉県	-	-	-	-	-	-	-	-	-	-	-
大阪府	東京都	2	-	1	-	1	18	1	5	6	6	-
大阪府	石川県	4	-	3	-	1	-	-	-	-	-	-
大阪府	福井県	-	-	-	-	-	-	-	-	-	-	-
大阪府	長野県	-	-	-	-	-	-	-	-	-	-	-
大阪府	静岡県	1	-	-	1	-	1	-	-	1	-	-
大阪府	愛知県	5	2	-	1	2	1	-	-	1	-	-
大阪府	三重県	4	-	1	3	-	-	-	-	-	-	-
大阪府	滋賀県	-	-	-	-	-	1	-	-	-	-	1
大阪府	京都府	5	1	1	1	2	-	-	-	-	-	-
大阪府	大阪府	4	1	3	-	-	2	1	-	-	-	1
大阪府	兵庫県	5	1	-	1	3	-	-	-	-	-	-
大阪府	奈良県	6	2	2	2	-	-	-	-	-	-	-
大阪府	和歌山県	3	2	-	1	-	1	-	-	1	-	-
大阪府	鳥取県	2	-	1	1	-	-	-	-	-	-	-
大阪府	岡山県	6	-	2	3	1	-	-	-	-	-	-
大阪府	広島県	2	1	-	-	1	-	-	-	-	-	-
大阪府	徳島県	1	-	-	1	-	-	-	-	-	-	-
大阪府	香川県	2	-	-	2	-	1	-	-	1	-	-
大阪府	愛媛県	1	-	-	1	-	-	-	-	-	-	-

第9表 宿泊の有無(2区分), 旅行目的(3区分), 居住地(47区分), 主目的地(47区分)別 旅行内容記入数 — 国内旅行

(件)

居住地	主目的地	国内旅行											
		1)					観光・レクリエーション						
		宿泊旅行					エーション						
		2015年 1-3月	2015年 4-6月	2015年 7-9月	2015年 10-12月	2015年 1-3月	2015年 4-6月	2015年 7-9月	2015年 10-12月	2015年 1-3月	2015年 4-6月	2015年 7-9月	2015年 10-12月
大阪府	福岡県	16	13	1	5	5	2	8	-	2	4	2	
大阪府	大分県	10	10	1	2	5	2	7	1	1	3	2	
大阪府	沖縄県	21	21	5	7	7	2	20	5	7	6	2	
兵庫県	北海道	10	10	3	4	1	2	7	2	2	1	2	
兵庫県	千葉県	12	11	5	4	1	1	10	5	3	1	1	
兵庫県	東京都	52	41	7	10	12	12	23	4	4	7	8	
兵庫県	愛知県	14	8	3	1	-	4	4	2	-	-	2	
兵庫県	三重県	29	16	1	3	8	4	13	-	2	7	4	
兵庫県	滋賀県	14	4	1	3	-	-	2	-	2	-	-	
兵庫県	京都府	55	13	5	4	3	1	12	5	3	3	1	
兵庫県	大阪府	51	11	3	2	2	4	4	-	1	1	2	
兵庫県	兵庫県	142	62	19	9	22	12	51	16	8	15	12	
兵庫県	和歌山県	24	16	2	5	4	5	14	1	4	4	5	
兵庫県	鳥取県	20	13	1	4	5	3	11	1	3	4	3	
兵庫県	岡山県	12	5	-	1	3	1	3	-	-	3	-	
兵庫県	広島県	23	15	4	1	5	5	7	-	-	4	3	
兵庫県	香川県	13	4	-	2	-	2	2	-	2	-	-	
兵庫県	愛媛県	16	15	7	2	6	-	11	6	1	4	-	
兵庫県	福岡県	10	9	2	3	3	1	6	1	3	2	-	
兵庫県	沖縄県	18	18	5	2	6	5	16	4	2	5	5	
奈良県	東京都	12	6	2	1	1	2	4	2	-	1	1	
奈良県	京都府	15	5	2	1	2	-	5	2	1	2	-	
奈良県	兵庫県	20	7	1	1	3	2	6	1	1	3	1	
和歌山県	京都府	11	3	-	2	1	-	2	-	1	1	-	
和歌山県	大阪府	11	2	-	-	1	1	1	-	-	-	1	
和歌山県	兵庫県	12	5	1	-	4	-	3	1	-	2	-	
和歌山県	和歌山県	21	10	2	2	5	1	8	1	2	4	1	
鳥取県	大阪府	22	18	6	3	4	5	12	4	2	4	2	
鳥取県	兵庫県	27	13	3	5	2	3	11	2	5	2	2	
鳥取県	鳥取県	20	5	1	1	2	1	1	-	-	1	-	
鳥取県	鳥根県	18	4	1	-	2	1	1	-	-	1	-	
鳥取県	岡山県	18	2	-	1	1	-	-	-	-	-	-	
鳥取県	広島県	12	7	4	-	1	2	2	1	-	-	1	
鳥根県	京都府	10	6	2	1	2	1	5	2	1	2	-	
鳥根県	兵庫県	10	5	2	1	1	1	5	2	1	1	1	
鳥根県	鳥根県	20	8	5	1	-	2	6	3	1	-	2	
鳥根県	広島県	26	6	-	1	5	-	6	-	1	5	-	
岡山県	東京都	23	23	3	2	14	4	13	1	1	8	3	
岡山県	京都府	18	10	1	-	5	4	7	1	-	3	3	
岡山県	大阪府	37	14	4	5	3	2	11	4	5	1	1	
岡山県	兵庫県	54	16	6	3	4	3	13	4	2	4	3	
岡山県	鳥取県	20	9	5	-	2	2	7	5	-	1	1	
岡山県	鳥根県	24	10	3	2	3	2	8	3	1	3	1	
岡山県	岡山県	44	23	4	6	7	6	15	2	4	6	3	
岡山県	広島県	37	7	2	2	3	-	3	1	1	1	-	
岡山県	山口県	12	6	2	2	1	1	3	1	1	-	1	
岡山県	香川県	26	8	1	3	3	1	7	-	3	3	1	
岡山県	高知県	12	7	1	2	3	1	4	1	-	3	-	
広島県	東京都	25	21	6	4	6	5	11	4	2	3	2	
広島県	大阪府	21	15	6	2	5	2	11	3	2	5	1	
広島県	兵庫県	13	7	1	3	2	1	5	1	2	2	-	
広島県	鳥取県	13	2	-	1	1	-	2	-	1	1	-	
広島県	鳥根県	48	21	6	5	6	4	16	6	4	3	3	
広島県	岡山県	18	7	-	2	3	2	2	-	1	-	1	
広島県	広島県	84	29	6	10	8	5	16	3	4	5	4	
広島県	山口県	52	18	4	5	1	8	11	3	2	1	5	
広島県	福岡県	18	13	3	3	5	2	7	-	2	4	1	
広島県	長崎県	10	9	2	1	5	1	7	1	1	4	1	
広島県	大分県	10	9	1	6	-	2	6	1	4	-	1	
山口県	東京都	11	11	2	4	4	1	2	1	1	-	-	
山口県	大阪府	18	13	1	4	4	4	10	1	3	3	3	
山口県	鳥根県	18	7	-	2	4	4	2	-	1	1	-	
山口県	広島県	47	10	3	2	3	2	5	1	1	3	-	
山口県	山口県	55	22	6	6	7	3	14	3	3	6	2	
山口県	福岡県	32	14	1	7	2	4	13	1	6	2	4	
山口県	大分県	15	14	4	2	5	3	12	4	2	4	2	
徳島県	東京都	15	14	1	5	3	5	10	-	3	3	4	
徳島県	京都府	10	5	2	-	1	2	4	2	-	1	1	
徳島県	大阪府	14	5	1	1	3	-	3	1	-	2	-	
徳島県	兵庫県	21	8	1	2	2	3	6	1	2	1	2	
香川県	大阪府	14	8	3	2	2	1	8	3	2	2	1	
香川県	兵庫県	14	5	1	1	2	1	4	-	1	2	1	
香川県	岡山県	18	3	-	1	1	1	2	-	1	-	1	
香川県	愛媛県	15	6	-	2	1	3	2	-	1	1	-	
香川県	高知県	10	5	1	-	-	4	3	-	-	-	3	
愛媛県	東京都	14	13	1	5	2	5	6	-	3	1	2	
愛媛県	大阪府	19	16	7	2	4	3	10	5	1	2	2	
愛媛県	兵庫県	21	14	-	6	5	3	8	-	2	3	3	
愛媛県	広島県	22	9	1	4	3	1	6	1	2	2	1	
愛媛県	香川県	30	7	1	2	2	2	6	-	2	2	2	
愛媛県	愛媛県	70	20	4	5	7	4	5	2	1	1	1	
愛媛県	高知県	16	11	2	3	2	4	6	1	2	-	3	
高知県	東京都	12	12	3	3	5	1	6	2	2	2	-	
高知県	兵庫県	10	4	1	-	2	1	3	1	-	1	1	
高知県	愛媛県	11	4	3	1	-	-	4	3	1	-	-	
高知県	高知県	21	8	1	4	-	3	1	-	-	-	-	
福岡県	北海道	11	11	-	2	6	3	10	-	2	5	3	
福岡県	東京都	39	34	10	14	4	6	18	5	8	2	3	
福岡県	京都府	15	15	4	5	2	4	14	4	4	2	4	
福岡県	大阪府	25	21	4	1	15	1	12	3	1	8	-	
福岡県	兵庫県	12	12	2	4	4	2	4	1	1	1	1	
福岡県	広島県	13	7	2	2	-	3	6	2	1	-	3	
福岡県	山口県	46	17	4	5	6	2	11	3	3	4	1	
福岡県	福岡県	126	30	8	6	9	7	13	2	5	2	4	
福岡県	佐賀県	53	16	3	3	6	4	13	2	2	5	4	
福岡県	長崎県	75	50	14	10	15	11	37	10	7	12	8	
福岡県	熊本県	72	39	9	8	11	11	25	5	4	8	8	
福岡県	大分県	137	82	14	19	32	17	73	13	17	27	16	

第9表 宿泊の有無(2区分), 旅行目的(3区分), 居住地(47区分), 主目的地(47区分)別 旅行内容記入数 — 国内旅行

(件)

居住地	主目的地	国内旅行									
		宿泊旅行					出張・業務				
		帰省・知人 訪問等	2015年 1-3月	2015年 4-6月	2015年 7-9月	2015年 10-12月	2015年 1-3月	2015年 4-6月	2015年 7-9月	2015年 10-12月	
大阪府	福岡県	4	-	3	1	-	1	1	-	-	-
大阪府	大分県	3	-	1	2	-	-	-	-	-	-
大阪府	沖縄県	1	-	-	1	-	-	-	-	-	-
兵庫県	北海道	1	-	1	-	-	2	1	1	-	-
兵庫県	千葉県	1	-	1	-	-	-	-	-	-	-
兵庫県	東京都	13	3	5	4	1	5	-	1	1	3
兵庫県	愛知県	3	1	1	-	1	1	-	-	-	1
兵庫県	三重県	3	1	1	1	-	-	-	-	-	-
兵庫県	滋賀県	2	1	1	-	-	-	-	-	-	-
兵庫県	京都府	-	-	-	-	-	1	-	1	-	-
兵庫県	大阪府	5	1	1	1	2	2	2	-	-	-
兵庫県	兵庫県	10	2	1	7	-	1	1	-	-	-
兵庫県	和歌山県	2	1	1	-	-	-	-	-	-	-
兵庫県	鳥取県	1	-	1	-	-	1	-	-	1	-
兵庫県	岡山県	2	-	1	-	1	-	-	-	-	-
兵庫県	広島県	7	3	1	1	2	1	1	-	-	-
兵庫県	香川県	2	-	-	-	2	-	-	-	-	-
兵庫県	愛媛県	3	1	-	2	-	1	-	1	-	-
兵庫県	福岡県	1	-	-	1	-	2	1	-	-	1
兵庫県	沖縄県	2	1	-	1	-	-	-	-	-	-
奈良県	東京都	1	-	-	-	1	1	-	1	-	-
奈良県	京都府	-	-	-	-	-	-	-	-	-	-
奈良県	兵庫県	-	-	-	-	-	1	-	-	-	1
和歌山県	京都府	1	-	1	-	-	-	-	-	-	-
和歌山県	大阪府	1	-	-	1	-	-	-	-	-	-
和歌山県	兵庫県	2	-	-	2	-	-	-	-	-	-
和歌山県	和歌山県	-	-	-	-	-	2	1	-	1	-
鳥取県	大阪府	4	1	1	-	2	2	1	-	-	1
鳥取県	兵庫県	1	-	-	-	1	1	1	-	-	-
鳥取県	鳥取県	3	1	1	-	1	1	-	-	1	-
鳥取県	鳥根県	1	1	-	-	-	2	-	-	1	1
鳥取県	岡山県	1	-	1	-	-	1	-	-	1	-
鳥取県	広島県	4	3	-	-	1	1	-	-	1	-
鳥根県	京都府	-	-	-	-	-	1	-	-	-	1
鳥根県	兵庫県	-	-	-	-	-	-	-	-	-	-
鳥根県	鳥根県	2	2	-	-	-	-	-	-	-	-
鳥根県	広島県	-	-	-	-	-	-	-	-	-	-
岡山県	東京都	6	-	1	4	1	4	2	-	2	-
岡山県	京都府	2	-	-	1	1	1	-	-	1	-
岡山県	大阪府	2	-	-	1	1	1	-	-	1	-
岡山県	兵庫県	3	2	1	-	-	-	-	-	-	-
岡山県	鳥取県	1	-	-	1	-	1	-	-	-	1
岡山県	鳥根県	2	-	1	-	1	-	-	-	-	-
岡山県	岡山県	7	2	2	1	2	1	-	-	-	1
岡山県	広島県	3	1	-	2	-	1	-	1	-	-
岡山県	山口県	3	1	1	1	-	-	-	-	-	-
岡山県	香川県	1	1	-	-	-	-	-	-	-	-
岡山県	高知県	2	-	1	-	1	1	-	1	-	-
広島県	東京都	4	1	2	1	-	6	1	-	2	3
広島県	大阪府	4	3	-	-	1	-	-	-	-	-
広島県	兵庫県	1	-	-	-	1	1	-	1	-	-
広島県	鳥取県	-	-	-	-	-	-	-	-	-	-
広島県	鳥根県	5	-	1	3	1	-	-	-	-	-
広島県	岡山県	4	-	1	3	-	1	-	-	-	1
広島県	広島県	10	2	4	3	1	3	1	2	-	-
広島県	山口県	6	1	3	-	2	1	-	-	-	1
広島県	福岡県	4	2	-	1	1	2	1	1	-	-
広島県	長崎県	2	1	-	1	-	-	-	-	-	-
広島県	大分県	2	-	2	-	-	1	-	-	-	1
山口県	東京都	3	-	1	1	1	6	1	2	3	-
山口県	大阪府	1	-	-	1	-	2	-	1	-	1
山口県	鳥根県	4	-	1	3	-	1	-	-	-	1
山口県	広島県	4	2	1	-	1	1	-	-	-	1
山口県	山口県	6	3	2	-	1	2	-	1	1	-
山口県	福岡県	1	-	1	-	-	-	-	-	-	-
山口県	大分県	1	-	-	1	-	1	-	-	-	1
徳島県	東京都	2	-	1	-	1	2	1	1	-	-
徳島県	京都府	-	-	-	-	-	1	-	-	-	1
徳島県	大阪府	1	-	1	-	-	1	-	-	1	-
徳島県	兵庫県	1	-	-	-	1	1	-	-	1	-
香川県	大阪府	-	-	-	-	-	-	-	-	-	-
香川県	兵庫県	1	1	-	-	-	-	-	-	-	-
香川県	岡山県	1	-	-	1	-	-	-	-	-	-
香川県	愛媛県	3	-	1	-	2	1	-	-	-	1
香川県	高知県	1	1	-	-	-	1	-	-	-	1
愛媛県	東京都	5	1	-	1	3	2	-	2	-	-
愛媛県	大阪府	4	1	1	1	1	2	1	-	1	-
愛媛県	兵庫県	6	-	4	2	-	-	-	-	-	-
愛媛県	広島県	3	-	2	1	-	-	-	-	-	-
愛媛県	香川県	-	-	-	-	-	1	1	-	-	-
愛媛県	愛媛県	14	2	4	5	3	1	-	-	1	-
愛媛県	高知県	3	1	-	2	-	2	-	1	-	1
高知県	東京都	3	1	-	2	-	3	-	1	1	1
高知県	兵庫県	1	-	-	1	-	-	-	-	-	-
高知県	愛媛県	-	-	-	-	-	-	-	-	-	-
高知県	高知県	4	-	2	-	2	3	-	2	-	1
福岡県	北海道	1	-	-	1	-	-	-	-	-	-
福岡県	東京都	9	3	3	1	2	7	2	3	1	1
福岡県	京都府	1	-	1	-	-	-	-	-	-	-
福岡県	大阪府	4	-	-	3	1	5	1	-	4	-
福岡県	兵庫県	7	1	2	3	1	1	-	1	-	-
福岡県	広島県	1	-	1	-	-	-	-	-	-	-
福岡県	山口県	6	1	2	2	1	-	-	-	-	-
福岡県	福岡県	16	6	1	7	2	1	-	-	-	1
福岡県	佐賀県	2	1	1	-	-	1	-	-	1	-
福岡県	長崎県	8	3	2	2	1	5	1	1	1	2
福岡県	熊本県	12	4	2	3	3	2	-	2	-	-
福岡県	大分県	8	1	1	5	1	1	-	1	-	-

第9表 宿泊の有無(2区分), 旅行目的(3区分), 居住地(47区分), 主目的地(47区分)別 旅行内容記入数 — 国内旅行

(件)

居住地	主目的地	国内旅行										
		日帰り旅行					観光・レクリ エーション					
		2015年 1-3月	2015年 4-6月	2015年 7-9月	2015年 10-12月	2015年 1-3月		2015年 4-6月	2015年 7-9月	2015年 10-12月		
大阪府	福岡県	3	2	-	-	1	2	1	-	-	1	
大阪府	大分県	-	-	-	-	-	-	-	-	-	-	
大阪府	沖縄県	-	-	-	-	-	-	-	-	-	-	
兵庫県	北海道	-	-	-	-	-	-	-	-	-	-	
兵庫県	千葉県	1	-	-	-	1	1	-	-	-	1	
兵庫県	東京都	11	3	3	3	2	2	-	1	-	1	
兵庫県	愛知県	6	2	1	1	2	3	1	-	1	1	
兵庫県	三重県	13	3	5	2	3	13	3	5	2	3	
兵庫県	滋賀県	10	2	4	1	3	9	2	4	1	2	
兵庫県	京都府	42	7	11	15	9	33	5	8	13	7	
兵庫県	大阪府	40	7	9	14	10	35	5	9	12	9	
兵庫県	兵庫県	80	19	23	16	22	65	15	17	13	20	
兵庫県	和歌山県	8	1	4	3	-	6	-	4	2	-	
兵庫県	鳥取県	7	1	1	4	1	6	1	1	3	1	
兵庫県	岡山県	7	2	1	4	-	7	2	1	4	-	
兵庫県	広島県	8	4	-	3	1	8	4	-	3	1	
兵庫県	香川県	9	2	-	6	1	5	1	-	3	1	
兵庫県	愛媛県	1	-	-	1	-	-	-	-	-	-	
兵庫県	福岡県	1	1	-	-	-	-	-	-	-	-	
兵庫県	沖縄県	-	-	-	-	-	-	-	-	-	-	
奈良県	東京都	6	1	1	2	2	1	-	-	-	1	
奈良県	京都府	10	2	4	3	1	9	2	3	3	1	
奈良県	兵庫県	13	2	2	6	3	10	1	2	4	3	
和歌山県	京都府	8	3	2	1	2	8	3	2	1	2	
和歌山県	大阪府	9	1	-	6	2	6	-	-	5	1	
和歌山県	兵庫県	7	1	1	3	2	4	-	-	3	1	
和歌山県	和歌山県	11	3	4	1	3	11	3	4	1	3	
鳥取県	大阪府	4	-	2	-	2	4	-	2	-	2	
鳥取県	兵庫県	14	4	6	2	2	12	4	4	2	2	
鳥取県	鳥取県	15	1	3	7	4	10	-	2	6	2	
鳥取県	鳥根県	14	6	2	4	2	11	4	2	3	2	
鳥取県	岡山県	16	4	4	4	4	14	4	4	4	2	
鳥取県	広島県	5	1	1	-	3	4	1	1	-	2	
鳥根県	京都府	4	2	1	-	1	2	1	1	-	-	
鳥根県	兵庫県	5	-	1	2	2	5	-	1	2	2	
鳥根県	鳥根県	12	2	3	3	4	8	-	2	3	3	
鳥根県	広島県	20	1	5	12	2	17	1	3	11	2	
岡山県	東京都	-	-	-	-	-	-	-	-	-	-	
岡山県	京都府	8	2	1	3	2	7	2	1	2	2	
岡山県	大阪府	23	6	4	10	3	17	3	3	8	3	
岡山県	兵庫県	38	7	11	12	8	28	4	10	9	5	
岡山県	鳥取県	11	1	2	3	5	11	1	2	3	5	
岡山県	鳥根県	14	4	1	3	6	13	3	1	3	6	
岡山県	岡山県	21	5	4	8	4	16	4	3	6	3	
岡山県	広島県	30	8	6	14	2	20	2	5	11	2	
岡山県	山口県	6	-	-	3	3	6	-	-	3	3	
岡山県	香川県	18	1	12	3	2	14	-	9	3	2	
岡山県	高知県	5	-	1	2	2	4	-	1	1	2	
広島県	東京都	4	-	2	1	1	1	-	-	1	-	
広島県	大阪府	6	1	-	2	3	5	-	-	2	3	
広島県	兵庫県	6	3	2	1	-	6	3	2	1	-	
広島県	鳥取県	11	1	2	2	6	10	-	2	2	6	
広島県	鳥根県	27	8	10	4	5	24	8	8	3	5	
広島県	岡山県	11	4	1	3	3	6	4	-	-	2	
広島県	広島県	55	16	14	17	8	44	13	12	13	6	
広島県	山口県	34	6	11	12	5	30	5	9	12	4	
広島県	福岡県	5	2	-	2	1	2	1	-	-	1	
広島県	長崎県	1	-	-	-	1	1	-	-	-	1	
広島県	大分県	1	1	-	-	-	-	-	-	-	-	
山口県	東京都	-	-	-	-	-	-	-	-	-	-	
山口県	大阪府	5	3	-	-	2	3	1	-	-	2	
山口県	鳥根県	11	1	5	3	2	7	1	5	-	1	
山口県	広島県	37	11	11	7	8	30	9	8	7	6	
山口県	山口県	33	8	6	13	6	26	6	5	10	5	
山口県	福岡県	18	3	4	5	6	14	3	3	4	4	
山口県	大分県	1	-	-	1	-	1	-	-	1	-	
徳島県	東京都	1	-	-	-	1	-	-	-	-	-	
徳島県	京都府	5	2	-	1	2	5	2	-	1	2	
徳島県	大阪府	9	1	3	3	2	8	1	3	2	2	
徳島県	兵庫県	13	5	1	5	2	12	4	1	5	2	
香川県	大阪府	6	-	4	2	-	4	-	3	1	-	
香川県	兵庫県	9	3	2	2	2	7	3	2	1	1	
香川県	岡山県	15	4	2	4	5	13	3	2	3	5	
香川県	愛媛県	9	-	2	4	3	7	-	1	4	2	
香川県	高知県	5	2	2	1	-	5	2	2	1	-	
愛媛県	東京都	1	1	-	-	-	1	-	-	-	-	
愛媛県	大阪府	3	1	1	-	1	2	-	1	-	1	
愛媛県	兵庫県	7	1	4	2	-	4	1	1	2	-	
愛媛県	広島県	13	2	3	6	2	11	2	2	6	1	
愛媛県	香川県	23	7	8	4	4	15	5	5	2	3	
愛媛県	愛媛県	50	9	7	21	13	35	7	6	12	10	
愛媛県	高知県	5	1	2	2	-	5	1	2	2	-	
高知県	東京都	-	-	-	-	-	-	-	-	-	-	
高知県	兵庫県	6	1	1	2	2	5	1	1	2	1	
高知県	愛媛県	7	3	1	1	2	4	2	1	-	1	
高知県	高知県	13	-	6	2	5	12	-	5	2	5	
福岡県	北海道	-	-	-	-	-	-	-	-	-	-	
福岡県	東京都	5	-	1	3	1	-	-	-	-	-	
福岡県	京都府	-	-	-	-	-	-	-	-	-	-	
福岡県	大阪府	4	-	2	1	1	2	-	-	1	1	
福岡県	兵庫県	-	-	-	-	-	-	-	-	-	-	
福岡県	広島県	6	1	1	2	2	4	1	-	1	2	
福岡県	山口県	29	6	8	7	8	23	5	7	6	5	
福岡県	福岡県	96	17	21	26	32	73	16	15	21	21	
福岡県	佐賀県	37	6	13	9	9	26	5	9	7	5	
福岡県	長崎県	25	5	9	5	6	23	5	9	4	5	
福岡県	熊本県	33	7	9	10	7	22	6	5	6	5	
福岡県	大分県	55	6	23	15	11	47	5	20	13	9	

第9表 宿泊の有無(2区分), 旅行目的(3区分), 居住地(47区分), 主目的地(47区分)別 旅行内容記入数 ― 国内旅行

(件)

居住地	主目的地	国内旅行									
		日帰り旅行				出張・業務					
		帰省・知人訪問等									
		2015年 1-3月	2015年 4-6月	2015年 7-9月	2015年 10-12月		2015年 1-3月	2015年 4-6月	2015年 7-9月	2015年 10-12月	
大阪府	福岡県	-	-	-	-	-	1	1	-	-	
大阪府	大分県	-	-	-	-	-	-	-	-	-	
大阪府	沖縄県	-	-	-	-	-	-	-	-	-	
兵庫県	北海道	-	-	-	-	-	-	-	-	-	
兵庫県	千葉県	-	-	-	-	-	-	-	-	-	
兵庫県	東京都	1	-	-	1	-	8	3	2	1	
兵庫県	愛知県	2	1	-	-	1	1	-	1	-	
兵庫県	三重県	-	-	-	-	-	-	-	-	-	
兵庫県	滋賀県	1	-	-	-	1	-	-	-	-	
兵庫県	京都府	7	1	3	1	2	2	1	-	1	
兵庫県	大阪府	2	-	-	1	1	3	2	-	1	
兵庫県	兵庫県	15	4	6	3	2	-	-	-	-	
兵庫県	和歌山県	1	-	-	1	-	1	1	-	-	
兵庫県	鳥取県	1	-	-	1	-	-	-	-	-	
兵庫県	岡山県	-	-	-	-	-	-	-	-	-	
兵庫県	広島県	-	-	-	-	-	-	-	-	-	
兵庫県	香川県	4	1	-	3	-	-	-	-	-	
兵庫県	愛媛県	-	-	-	-	-	1	-	-	1	
兵庫県	福岡県	-	-	-	-	-	1	1	-	-	
兵庫県	沖縄県	-	-	-	-	-	-	-	-	-	
奈良県	東京都	-	-	-	-	-	5	1	1	2	
奈良県	京都府	-	-	-	-	-	1	-	1	-	
奈良県	兵庫県	3	1	-	2	-	-	-	-	-	
和歌山県	京都府	-	-	-	-	-	-	-	-	-	
和歌山県	大阪府	3	1	-	1	1	-	-	-	-	
和歌山県	兵庫県	3	1	1	-	1	-	-	-	-	
和歌山県	和歌山県	-	-	-	-	-	-	-	-	-	
鳥取県	大阪府	-	-	-	-	-	-	-	-	-	
鳥取県	兵庫県	2	-	2	-	-	-	-	-	-	
鳥取県	鳥取県	3	-	-	-	2	2	1	-	1	
鳥取県	鳥根県	1	1	-	-	-	2	1	-	1	
鳥取県	岡山県	2	-	-	-	2	-	-	-	-	
鳥取県	広島県	1	-	-	-	1	-	-	-	-	
鳥根県	京都府	-	-	-	-	-	2	1	-	1	
鳥根県	兵庫県	-	-	-	-	-	-	-	-	-	
鳥根県	鳥根県	2	1	1	-	-	2	1	-	-	
鳥根県	広島県	2	-	1	1	-	1	-	1	-	
岡山県	東京都	-	-	-	-	-	-	-	-	-	
岡山県	京都府	1	-	-	1	-	-	-	-	-	
岡山県	大阪府	1	-	-	1	-	5	3	1	1	
岡山県	兵庫県	7	2	1	2	2	3	1	-	1	
岡山県	鳥取県	-	-	-	-	-	-	-	-	-	
岡山県	鳥根県	1	1	-	-	-	-	-	-	-	
岡山県	岡山県	5	1	1	2	1	-	-	-	-	
岡山県	広島県	7	3	1	3	-	3	3	-	-	
岡山県	山口県	-	-	-	-	-	-	-	-	-	
岡山県	香川県	3	1	2	-	-	1	-	1	-	
岡山県	高知県	1	-	-	1	-	-	-	-	-	
広島県	東京都	2	-	1	-	1	1	-	1	-	
広島県	大阪府	1	1	-	-	-	-	-	-	-	
広島県	兵庫県	-	-	-	-	-	-	-	-	-	
広島県	鳥取県	1	1	-	-	-	-	-	-	-	
広島県	鳥根県	3	-	2	1	-	-	-	-	-	
広島県	岡山県	4	-	1	2	1	1	-	-	1	
広島県	広島県	8	2	1	3	2	3	1	1	1	
広島県	山口県	4	1	2	-	1	-	-	-	-	
広島県	福岡県	3	1	-	2	-	-	-	-	-	
広島県	長崎県	-	-	-	-	-	-	-	-	-	
広島県	大分県	1	1	-	-	-	-	-	-	-	
山口県	東京都	-	-	-	-	-	-	-	-	-	
山口県	大阪府	-	-	-	-	-	2	2	-	-	
山口県	鳥根県	4	-	-	3	1	-	-	-	-	
山口県	広島県	5	1	2	-	2	2	1	1	-	
山口県	山口県	5	1	-	3	1	2	1	1	-	
山口県	福岡県	-	-	-	-	-	4	-	1	1	
山口県	大分県	-	-	-	-	-	-	-	-	-	
徳島県	東京都	-	-	-	-	-	1	-	-	1	
徳島県	京都府	-	-	-	-	-	-	-	-	-	
徳島県	大阪府	1	-	-	1	-	-	-	-	-	
徳島県	兵庫県	1	1	-	-	-	-	-	-	-	
香川県	大阪府	1	-	1	-	-	1	-	-	1	
香川県	兵庫県	2	-	-	1	1	-	-	-	-	
香川県	岡山県	2	1	-	1	-	-	-	-	-	
香川県	愛媛県	1	-	1	-	-	1	-	-	1	
香川県	高知県	-	-	-	-	-	-	-	-	-	
愛媛県	東京都	-	-	-	-	-	-	-	-	-	
愛媛県	大阪府	1	1	-	-	-	-	-	-	-	
愛媛県	兵庫県	3	-	3	-	-	-	-	-	-	
愛媛県	広島県	2	-	1	-	1	-	-	-	-	
愛媛県	香川県	5	2	2	1	-	3	-	1	1	
愛媛県	愛媛県	8	1	-	6	1	7	1	1	3	
愛媛県	高知県	-	-	-	-	-	-	-	-	2	
高知県	東京都	-	-	-	-	-	-	-	-	-	
高知県	兵庫県	1	-	-	-	1	-	-	-	-	
高知県	愛媛県	2	1	-	1	-	1	-	-	1	
高知県	高知県	1	-	1	-	-	-	-	-	-	
福岡県	北海道	-	-	-	-	-	-	-	-	-	
福岡県	東京都	2	-	1	-	-	3	-	-	2	
福岡県	京都府	-	-	-	-	-	-	-	-	1	
福岡県	大阪府	2	-	2	-	-	-	-	-	-	
福岡県	兵庫県	-	-	-	-	-	-	-	-	-	
福岡県	広島県	1	-	1	-	-	1	-	-	1	
福岡県	山口県	4	-	1	1	2	2	1	-	1	
福岡県	福岡県	18	1	5	5	7	5	-	1	4	
福岡県	佐賀県	8	1	4	1	2	3	-	-	2	
福岡県	長崎県	2	-	-	1	1	-	-	-	-	
福岡県	熊本県	8	1	3	3	1	3	-	1	1	
福岡県	大分県	4	1	1	1	1	4	-	2	1	

第9表 宿泊の有無(2区分), 旅行目的(3区分),  
居住地(47区分), 主目的地(47区分)別 旅行内容記入数 — 国内旅行

(件)

居住地	主目的地	国内旅行											
		1)								観光・レクリエーション			
		宿泊旅行											
		2015年 1-3月	2015年 4-6月	2015年 7-9月	2015年 10-12月					2015年 1-3月	2015年 4-6月	2015年 7-9月	2015年 10-12月
福岡県	宮崎県	15	12	4	1	3	4	7	2	-	2	3	
福岡県	鹿児島県	24	20	6	6	5	3	8	3	2	2	1	
佐賀県	福岡県	17	-	-	-	-	-	-	-	-	-	-	
佐賀県	長崎県	20	9	2	4	3	-	7	1	3	3	-	
佐賀県	熊本県	14	7	2	2	2	1	5	2	1	1	1	
佐賀県	大分県	18	12	2	2	5	3	11	1	2	5	3	
長崎県	福岡県	23	10	-	3	5	2	7	-	3	2	2	
長崎県	長崎県	33	9	2	1	3	3	5	1	-	2	2	
長崎県	大分県	12	6	-	1	4	1	6	-	1	4	1	
熊本県	東京都	14	14	3	2	3	6	6	1	1	2	2	
熊本県	大阪府	12	10	2	2	4	2	5	1	-	3	1	
熊本県	福岡県	51	12	4	3	2	3	6	3	1	1	1	
熊本県	佐賀県	13	5	-	1	4	-	2	-	1	1	-	
熊本県	長崎県	13	9	1	5	1	2	7	-	4	1	2	
熊本県	熊本県	61	28	6	9	5	8	19	6	6	2	5	
熊本県	大分県	30	15	5	1	6	3	14	4	1	6	3	
熊本県	宮崎県	15	8	2	1	-	5	6	1	1	-	4	
熊本県	鹿児島県	14	9	2	1	2	4	5	1	1	1	2	
大分県	福岡県	21	8	2	1	2	3	1	-	-	1	-	
大分県	大分県	34	17	3	4	7	3	11	3	2	4	2	
大分県	宮崎県	21	7	1	2	4	-	4	1	2	1	-	
宮崎県	福岡県	18	12	5	3	2	2	6	4	1	1	-	
宮崎県	熊本県	24	11	3	2	3	3	8	2	1	3	2	
宮崎県	大分県	23	8	4	1	2	1	6	3	-	2	1	
宮崎県	宮崎県	33	10	2	1	4	3	7	1	-	4	2	
宮崎県	鹿児島県	16	9	2	2	3	2	7	1	2	2	2	
鹿児島県	東京都	16	16	2	5	4	5	10	1	2	3	4	
鹿児島県	福岡県	29	19	3	5	9	2	12	-	2	8	2	
鹿児島県	熊本県	29	15	6	2	2	5	12	6	1	2	3	
鹿児島県	宮崎県	19	7	1	2	3	1	5	1	2	1	1	
鹿児島県	鹿児島県	58	23	5	11	1	6	19	2	11	1	5	
沖縄県	千葉県	11	10	2	5	1	2	9	2	5	1	1	
沖縄県	東京都	39	38	10	10	11	7	18	6	4	3	5	
沖縄県	神奈川県	12	9	3	2	2	2	4	1	2	-	1	
沖縄県	京都府	10	10	1	3	3	3	8	1	2	2	3	
沖縄県	大阪府	18	18	4	7	5	2	14	3	6	3	2	
沖縄県	福岡県	17	17	3	2	5	7	10	1	2	3	4	
沖縄県	沖縄県	130	89	15	15	36	23	54	10	8	24	12	

第9表 宿泊の有無(2区分), 旅行目的(3区分),  
居住地(47区分), 主目的地(47区分)別 旅行内容記入数 — 国内旅行

(件)

居住地	主目的地	国内旅行										
		宿泊旅行				出張・業務						
		帰省・知人訪問等				2015年1-3月		2015年4-6月		2015年7-9月		2015年10-12月
福岡県	宮崎県	4	2	1	1	-	1	-	-	-	-	1
福岡県	鹿児島県	7	2	3	1	1	5	1	1	2	1	1
佐賀県	福岡県	-	-	-	-	-	-	-	-	-	-	-
佐賀県	長崎県	2	1	1	-	-	-	-	-	-	-	-
佐賀県	熊本県	1	-	1	-	-	1	-	-	1	-	-
佐賀県	大分県	-	-	-	-	-	1	1	-	-	-	-
長崎県	福岡県	3	-	-	3	-	-	-	-	-	-	-
長崎県	長崎県	1	-	1	-	-	3	1	-	1	1	1
長崎県	大分県	-	-	-	-	-	-	-	-	-	-	-
熊本県	東京都	4	1	1	1	1	4	1	-	-	3	-
熊本県	大阪府	3	-	2	1	-	2	1	-	-	1	1
熊本県	福岡県	5	1	1	1	2	1	-	1	-	-	-
熊本県	佐賀県	1	-	-	1	-	2	-	-	2	-	-
熊本県	長崎県	1	1	-	-	-	1	-	1	-	-	-
熊本県	熊本県	7	-	2	2	3	2	-	1	1	-	-
熊本県	大分県	1	1	-	-	-	-	-	-	-	-	-
熊本県	宮崎県	1	1	-	-	-	1	-	-	-	-	1
熊本県	鹿児島県	2	1	-	-	1	2	-	-	1	1	1
大分県	福岡県	3	-	-	-	3	4	2	1	1	-	-
大分県	大分県	6	-	2	3	1	-	-	-	-	-	-
大分県	宮崎県	3	-	-	3	-	-	-	-	-	-	-
宮崎県	福岡県	3	-	1	1	1	3	1	1	-	1	-
宮崎県	熊本県	3	1	1	-	1	-	-	-	-	-	-
宮崎県	大分県	1	1	-	-	-	1	-	1	-	-	-
宮崎県	宮崎県	2	1	1	-	-	1	-	-	-	-	1
宮崎県	鹿児島県	2	1	-	1	-	-	-	-	-	-	-
鹿児島県	東京都	4	-	2	1	1	2	1	1	-	-	-
鹿児島県	福岡県	3	2	1	-	-	4	1	2	1	-	-
鹿児島県	熊本県	3	-	1	-	2	-	-	-	-	-	-
鹿児島県	宮崎県	2	-	-	2	-	-	-	-	-	-	-
鹿児島県	鹿児島県	3	3	-	-	-	1	-	-	-	-	1
沖縄県	千葉県	-	-	-	-	-	1	-	-	-	-	1
沖縄県	東京都	13	3	3	6	1	7	1	3	2	1	1
沖縄県	神奈川県	3	-	-	2	1	2	2	-	-	-	-
沖縄県	京都府	1	-	-	1	-	1	-	1	-	-	-
沖縄県	大阪府	2	-	1	1	-	2	1	-	1	-	-
沖縄県	福岡県	4	2	-	-	2	3	-	-	2	1	1
沖縄県	沖縄県	22	4	3	9	6	13	1	4	3	5	5

第9表 宿泊の有無(2区分), 旅行目的(3区分),  
居住地(47区分), 主目的地(47区分)別 旅行内容記入数 — 国内旅行

(件)

居住地	主目的地	国内旅行									
		日帰り旅行				観光・レクリエーション					
		2015年 1-3月	2015年 4-6月	2015年 7-9月	2015年 10-12月	2015年 1-3月	2015年 4-6月	2015年 7-9月	2015年 10-12月		
福岡県	宮崎県	3	1	1	1	-	-	-	-	-	-
福岡県	鹿児島県	4	-	-	2	2	2	-	-	1	1
佐賀県	福岡県	17	3	5	7	2	11	1	4	5	1
佐賀県	長崎県	11	-	5	6	-	7	-	3	4	-
佐賀県	熊本県	7	-	2	2	3	5	-	1	2	2
佐賀県	大分県	6	1	2	-	3	6	1	2	-	3
長崎県	福岡県	13	1	5	1	6	10	1	4	1	4
長崎県	長崎県	24	3	7	8	6	21	3	6	7	5
長崎県	大分県	6	4	1	-	1	6	4	1	-	1
熊本県	東京都	-	-	-	-	-	-	-	-	-	-
熊本県	大阪府	2	2	-	-	-	1	1	-	-	-
熊本県	福岡県	39	9	9	15	6	30	6	7	12	5
熊本県	佐賀県	8	2	2	3	1	7	1	2	3	1
熊本県	長崎県	4	-	1	-	3	4	-	1	-	3
熊本県	熊本県	33	8	7	9	9	28	8	5	7	8
熊本県	大分県	15	1	4	7	3	13	1	4	5	3
熊本県	宮崎県	7	1	-	3	3	5	1	-	3	1
熊本県	鹿児島県	5	1	2	1	1	3	-	1	1	1
大分県	福岡県	13	4	2	5	2	10	3	2	4	1
大分県	大分県	17	1	5	7	4	11	-	4	6	1
大分県	宮崎県	14	1	5	1	7	11	1	4	1	5
宮崎県	福岡県	6	1	2	-	3	4	1	1	-	2
宮崎県	熊本県	13	3	5	5	-	9	2	3	4	-
宮崎県	大分県	15	3	5	7	-	15	3	5	7	-
宮崎県	宮崎県	23	5	2	6	10	16	3	1	4	8
宮崎県	鹿児島県	7	-	4	1	2	5	-	4	1	-
鹿児島県	東京都	-	-	-	-	-	-	-	-	-	-
鹿児島県	福岡県	10	2	3	3	2	6	1	1	3	1
鹿児島県	熊本県	14	4	4	2	4	13	4	4	2	3
鹿児島県	宮崎県	12	4	-	6	2	9	2	-	5	2
鹿児島県	鹿児島県	35	9	5	13	8	28	7	5	11	5
沖縄県	千葉県	1	-	1	-	-	1	-	1	-	-
沖縄県	東京都	1	-	1	-	-	-	-	-	-	-
沖縄県	神奈川県	3	2	-	1	-	3	2	-	1	-
沖縄県	京都府	-	-	-	-	-	-	-	-	-	-
沖縄県	大阪府	-	-	-	-	-	-	-	-	-	-
沖縄県	福岡県	-	-	-	-	-	-	-	-	-	-
沖縄県	沖縄県	41	8	13	14	6	26	6	5	12	3

第9表 宿泊の有無(2区分), 旅行目的(3区分),  
居住地(47区分), 主目的地(47区分)別 旅行内容記入数 — 国内旅行

(件)

居住地	主目的地	国内旅行									
		日帰り旅行					出張・業務				
		帰省・知人訪問等									
		2015年 1-3月	2015年 4-6月	2015年 7-9月	2015年 10-12月		2015年 1-3月	2015年 4-6月	2015年 7-9月	2015年 10-12月	
福岡県	宮崎県	3	1	1	1	-	-	-	-	-	
福岡県	鹿児島県	-	-	-	-	-	2	-	-	1	
佐賀県	福岡県	4	2	-	2	-	2	-	1	-	
佐賀県	長崎県	4	-	2	2	-	-	-	-	-	
佐賀県	熊本県	2	-	1	-	1	-	-	-	-	
佐賀県	大分県	-	-	-	-	-	-	-	-	-	
長崎県	福岡県	1	-	-	-	1	2	-	1	-	
長崎県	長崎県	3	-	1	1	1	-	-	-	-	
長崎県	大分県	-	-	-	-	-	-	-	-	-	
熊本県	東京都	-	-	-	-	-	-	-	-	-	
熊本県	大阪府	1	1	-	-	-	-	-	-	-	
熊本県	福岡県	7	2	1	3	1	2	1	1	-	
熊本県	佐賀県	1	1	-	-	-	-	-	-	-	
熊本県	長崎県	-	-	-	-	-	-	-	-	-	
熊本県	熊本県	5	-	2	2	1	-	-	-	-	
熊本県	大分県	1	-	-	1	-	1	-	-	1	
熊本県	宮崎県	2	-	-	-	2	-	-	-	-	
熊本県	鹿児島県	2	1	1	-	-	-	-	-	-	
大分県	福岡県	2	-	-	1	1	1	1	-	-	
大分県	大分県	4	1	1	1	1	2	-	-	2	
大分県	宮崎県	2	-	1	-	1	1	-	-	1	
宮崎県	福岡県	2	-	1	-	1	-	-	-	-	
宮崎県	熊本県	2	1	1	-	-	2	-	1	-	
宮崎県	大分県	-	-	-	-	-	-	-	-	-	
宮崎県	宮崎県	4	2	1	-	1	3	-	-	2	
宮崎県	鹿児島県	1	-	-	-	1	1	-	-	1	
鹿児島県	東京都	-	-	-	-	-	-	-	-	-	
鹿児島県	福岡県	1	-	1	-	-	3	1	1	-	
鹿児島県	熊本県	1	-	-	-	1	-	-	-	-	
鹿児島県	宮崎県	3	2	-	1	-	-	-	-	-	
鹿児島県	鹿児島県	5	1	-	2	2	2	1	-	1	
沖縄県	千葉県	-	-	-	-	-	-	-	-	-	
沖縄県	東京都	1	-	1	-	-	-	-	-	-	
沖縄県	神奈川県	-	-	-	-	-	-	-	-	-	
沖縄県	京都府	-	-	-	-	-	-	-	-	-	
沖縄県	大阪府	-	-	-	-	-	-	-	-	-	
沖縄県	福岡県	-	-	-	-	-	-	-	-	-	
沖縄県	沖縄県	11	1	7	1	2	4	1	1	1	

1) 10件以上の記入があった居住地と主目的地の組み合わせのみ表裏している。



第10表 宿泊の有無(2区分)、旅行目的(3区分)、居住地(47区分)、主目的地(47区分)別旅行単価(旅行内容記入当たり) — 国内旅行

(円/件)

居住地	主目的地	国内旅行									
		宿泊旅行					出張・業務				
		帰省・知人訪問等		2015年 1-3月	2015年 4-6月	2015年 7-9月	2015年 10-12月			2015年 1-3月	2015年 4-6月
北海道	北海道	26,122	28,912	29,390	28,238	17,951	26,072	33,058	23,404	17,909	33,399
北海道	青森県	41,310	30,082	55,958	40,161	36,500	87,084	-	74,000	118,745	28,300
北海道	宮城県	68,364	-	61,700	63,000	84,919	48,847	-	48,847	-	-
北海道	千葉県	108,000	108,000	-	-	-	-	-	-	-	-
北海道	東京都	73,751	49,470	63,715	124,084	54,010	63,318	42,786	65,530	68,108	68,081
北海道	神奈川県	63,127	74,700	-	-	42,297	-	-	-	-	-
北海道	京都府	136,152	149,079	-	-	121,887	-	-	-	-	-
北海道	大阪府	123,423	222,300	52,400	60,683	-	43,608	41,811	51,000	-	-
北海道	沖縄県	-	-	-	-	-	-	-	-	-	-
青森県	北海道	95,637	-	-	118,658	50,400	-	-	-	-	-
青森県	青森県	33,491	-	8,000	49,000	-	16,951	22,347	-	16,657	-
青森県	岩手県	11,345	-	5,098	16,000	-	33,462	-	-	33,462	-
青森県	宮城県	21,383	-	23,734	23,260	15,000	80,000	-	-	-	80,000
青森県	東京都	58,500	58,500	-	-	-	38,780	53,150	53,000	-	13,000
岩手県	青森県	-	-	-	-	-	-	-	-	-	-
岩手県	岩手県	20,912	24,126	39,820	12,327	32,242	4,856	2,000	12,000	5,000	-
岩手県	宮城県	19,720	17,612	-	40,100	-	14,924	19,768	-	-	11,800
岩手県	秋田県	19,000	-	19,000	-	-	-	-	-	-	-
岩手県	福島県	5,148	5,148	-	-	-	-	-	-	-	-
岩手県	東京都	55,072	54,601	36,302	-	59,654	55,565	16,900	43,020	-	61,984
宮城県	北海道	75,803	-	53,787	90,818	-	138,542	-	138,542	-	-
宮城県	青森県	34,528	47,800	64,380	29,458	8,228	48,071	35,989	29,289	-	67,898
宮城県	岩手県	17,156	14,757	14,973	20,876	9,200	60,865	-	57,034	70,300	55,586
宮城県	宮城県	19,849	25,294	19,907	2,900	13,989	-	-	-	-	-
宮城県	秋田県	31,131	24,805	8,900	42,497	28,131	19,889	-	-	-	19,889
宮城県	山形県	3,800	-	-	3,800	-	5,825	-	-	-	5,825
宮城県	福島県	28,641	500	17,684	9,864	122,000	9,617	-	12,632	2,813	-
宮城県	千葉県	52,066	-	55,880	77,000	36,300	119,825	-	50,000	-	145,000
宮城県	東京都	63,239	-	73,722	56,978	46,561	40,667	26,534	35,012	57,016	-
宮城県	神奈川県	96,224	-	105,515	111,200	60,003	46,998	46,998	-	-	-
宮城県	新潟県	31,764	15,000	26,800	93,900	-	58,958	51,906	-	63,703	-
秋田県	青森県	6,500	6,500	-	-	-	18,500	18,500	-	-	-
秋田県	岩手県	10,100	-	10,100	-	-	-	-	-	-	-
秋田県	宮城県	-	-	-	-	-	16,158	34,000	8,717	-	-
秋田県	秋田県	34,837	-	28,845	41,720	-	39,056	42,544	-	-	36,000
秋田県	山形県	19,798	28,000	14,000	7,663	44,000	20,181	-	-	-	20,181
秋田県	東京都	56,716	-	63,254	55,250	50,648	27,198	-	35,566	-	6,000
山形県	宮城県	57,099	-	49,000	81,000	50,000	21,613	-	-	9,064	160,000
山形県	秋田県	19,837	-	-	11,442	93,000	-	-	-	-	-
山形県	山形県	14,537	-	12,845	15,038	15,423	13,899	30,289	-	5,000	3,315
山形県	福島県	16,000	-	-	-	16,000	-	-	-	-	-
山形県	東京都	68,295	69,636	-	53,000	70,300	52,066	55,568	5,500	50,034	-
山形県	新潟県	21,702	14,770	35,500	-	-	-	-	-	-	-
福島県	岩手県	39,139	-	45,191	26,600	-	-	-	-	-	-
福島県	宮城県	9,050	-	-	2,410	19,000	14,602	-	6,773	1,300	18,664
福島県	山形県	9,122	6,800	-	6,300	14,420	4,050	4,050	-	-	-
福島県	福島県	34,342	7,780	26,643	31,115	41,332	4,343	5,000	-	3,603	4,915
福島県	茨城県	94,946	-	123,989	-	39,500	-	-	-	-	-
福島県	栃木県	46,500	-	-	46,500	-	-	-	-	-	-
福島県	埼玉県	40,039	39,106	43,986	-	-	-	-	-	-	-
福島県	千葉県	25,469	-	-	54,500	50,400	80,000	-	-	-	80,000
福島県	東京都	49,165	23,368	65,038	-	70,070	18,466	-	31,626	15,048	4,200
福島県	神奈川県	31,489	-	-	39,048	14,624	34,000	-	-	-	34,000
福島県	新潟県	45,337	-	-	45,337	-	8,231	-	-	8,231	-
茨城県	福島県	27,742	-	36,435	4,500	-	-	-	-	-	-
茨城県	茨城県	15,272	15,817	-	29,000	2,200	24,687	23,000	12,000	-	36,500
茨城県	栃木県	-	-	-	-	-	-	-	-	-	-
茨城県	群馬県	-	-	-	-	-	-	-	-	-	-
茨城県	埼玉県	21,745	11,300	43,380	41,660	-	-	-	-	-	-
茨城県	千葉県	4,080	4,080	-	-	-	-	-	-	-	-
茨城県	東京都	12,853	13,000	-	12,500	-	-	-	-	-	-
茨城県	神奈川県	29,500	-	29,500	-	-	-	-	-	-	-
茨城県	新潟県	23,674	-	16,580	34,560	-	23,221	-	-	23,221	-
茨城県	長野県	-	-	-	-	-	34,761	-	-	34,761	-
茨城県	静岡県	15,173	15,173	-	-	-	4,490	-	-	-	4,490
栃木県	宮城県	73,434	-	-	97,311	31,500	-	-	-	-	-
栃木県	福島県	13,816	-	-	9,550	18,186	-	-	-	-	-
栃木県	茨城県	-	-	-	-	-	7,150	-	-	7,150	-
栃木県	栃木県	27,536	2,000	17,322	-	50,000	10,800	10,800	-	-	-
栃木県	埼玉県	14,540	-	-	14,540	-	19,000	-	-	19,000	-
栃木県	千葉県	23,031	-	-	20,000	23,871	-	-	-	-	-
栃木県	東京都	35,649	26,297	42,768	13,600	61,600	30,829	-	43,388	24,000	11,756
栃木県	神奈川県	28,954	32,500	-	26,900	-	32,000	-	-	-	32,000
群馬県	栃木県	-	-	-	-	-	-	-	-	-	-
群馬県	群馬県	12,695	8,770	7,500	30,500	10,112	7,464	-	-	7,447	7,500
群馬県	埼玉県	51,143	51,143	-	-	-	-	-	-	-	-
群馬県	千葉県	16,000	-	16,000	-	-	-	-	-	-	-
群馬県	東京都	18,153	-	36,000	8,000	-	18,289	24,300	-	400	22,720
群馬県	神奈川県	41,000	41,000	-	-	-	-	-	-	-	-
群馬県	新潟県	-	-	-	-	-	1,000	1,000	-	-	-
群馬県	長野県	-	-	-	-	-	-	-	-	-	-
群馬県	静岡県	22,000	22,000	-	-	-	15,800	-	15,800	-	-
埼玉県	北海道	52,656	54,647	37,200	60,208	-	82,690	-	-	82,690	-
埼玉県	宮城県	38,555	18,450	36,900	53,570	23,815	57,728	-	57,728	-	-
埼玉県	秋田県	21,983	69,500	2,000	5,051	-	39,413	-	39,413	-	-
埼玉県	山形県	73,364	-	44,419	36,274	86,251	-	-	-	-	-
埼玉県	福島県	30,046	-	24,111	26,674	47,000	32,000	32,000	-	-	-
埼玉県	茨城県	18,379	-	15,574	50,000	-	6,000	-	6,000	-	-
埼玉県	栃木県	21,264	22,445	8,500	12,100	39,131	20,800	20,800	-	-	-
埼玉県	群馬県	15,873	16,990	25,000	5,716	14,800	9,488	-	9,488	-	-
埼玉県	埼玉県	11,138	5,647	8,417	7,075	21,721	71,059	107,500	23,369	-	-
埼玉県	千葉県	32,196	-	38,012	30,355	-	34,500	-	-	-	34,500
埼玉県	東京都	11,981	13,802	3,200	6,000	31,000	23,602	26,243	-	12,876	27,221
埼玉県	神奈川県	16,920	16,920	-	-	-	58,467	-	68,326	2,000	-
埼玉県	新潟県	50,431	45,305	-	27,336	68,411	23,634	-	-	23,634	-
埼玉県	石川県	-	-	-	-	-	-	-	-	-	-
埼玉県	山梨県	17,745	-	25,800	9,500	-	-	-	-	-	-
埼玉県	長野県	35,155	22,302	29,800	41,761	-	25,496	26,438	-	23,508	-











第10表 宿泊の有無(2区分)、旅行目的(3区分)、居住地(47区分)、主目的地(47区分)別 旅行単価(旅行内容記入当たり) — 国内旅行

(円/件)

居住地	主目的地	国内旅行									
		日帰り旅行					出張・業務				
		帰省・知人訪問等	2015年 1-3月	2015年 4-6月	2015年 7-9月	2015年 10-12月	出張・業務	2015年 1-3月	2015年 4-6月	2015年 7-9月	2015年 10-12月
埼玉県	静岡県		13,641	4,520	-	23,842		-	23,163	23,163	-
埼玉県	愛知県	37,701	61,600	17,659	-	-	22,358	-	21,210	-	26,500
埼玉県	京都府	-	-	-	-	-	19,872	31,663	-	-	12,548
埼玉県	大阪府	-	-	-	-	-	24,500	24,500	-	-	-
埼玉県	広島県	-	-	-	-	-	-	-	-	-	-
埼玉県	福岡県	81,330	-	-	81,330	-	-	-	-	-	-
埼玉県	沖縄県	-	-	-	-	-	-	-	-	-	-
千葉県	北海道	-	-	-	-	-	-	-	-	-	-
千葉県	岩手県	-	-	-	-	-	-	-	-	-	-
千葉県	宮城県	46,000	-	46,000	-	-	3,000	-	-	-	3,000
千葉県	福島県	-	-	-	-	-	18,160	-	18,160	-	-
千葉県	茨城県	8,831	6,263	12,200	-	9,494	5,427	-	5,427	-	-
千葉県	栃木県	5,431	2,500	-	6,527	-	20,210	20,210	-	-	-
千葉県	群馬県	15,500	15,500	-	-	-	5,841	-	-	10,577	3,000
千葉県	埼玉県	8,048	9,508	2,300	5,140	8,338	6,721	6,721	-	-	-
千葉県	千葉県	14,855	3,000	5,955	8,960	30,636	2,527	-	3,662	2,100	3,500
千葉県	東京都	10,183	7,234	4,006	-	16,926	9,183	-	-	2,380	10,848
千葉県	神奈川県	8,798	9,565	11,635	2,673	7,093	1,300	-	1,300	-	-
千葉県	新潟県	-	-	-	-	-	21,200	21,200	-	-	-
千葉県	石川県	-	-	-	-	-	-	-	-	-	-
千葉県	山梨県	15,214	-	13,000	11,440	21,890	9,500	-	9,500	-	-
千葉県	長野県	25,098	-	20,325	30,401	22,800	17,900	-	17,900	-	-
千葉県	静岡県	18,020	27,640	16,000	19,600	9,369	-	-	-	-	-
千葉県	愛知県	18,525	-	16,776	30,550	-	26,200	-	-	-	26,200
千葉県	京都府	-	-	-	-	-	-	-	-	-	-
千葉県	大阪府	-	-	-	-	-	29,000	29,000	-	-	-
千葉県	福岡県	-	-	-	-	-	-	-	-	-	-
千葉県	沖縄県	-	-	-	-	-	-	-	-	-	-
東京都	北海道	-	-	-	-	-	-	-	-	-	-
東京都	青森県	-	-	-	-	-	-	-	-	-	-
東京都	岩手県	-	-	-	-	-	-	-	-	-	-
東京都	宮城県	-	-	-	-	-	21,744	-	19,556	36,000	-
東京都	秋田県	-	-	-	-	-	35,500	-	-	-	35,500
東京都	山形県	43,600	-	-	-	43,600	-	-	-	-	-
東京都	福島県	32,739	-	51,124	-	27,137	22,332	21,699	17,640	-	25,377
東京都	茨城県	7,404	3,730	8,323	-	16,401	6,182	-	2,000	8,656	3,419
東京都	栃木県	35,260	-	87,714	23,798	16,428	10,653	-	9,330	-	11,200
東京都	群馬県	3,117	-	-	10,646	-	10,573	-	12,300	-	10,000
東京都	埼玉県	11,451	22,499	2,950	3,000	12,651	12,707	-	14,499	1,900	-
東京都	千葉県	11,194	11,548	13,991	9,970	7,739	9,572	11,689	-	-	410
東京都	東京都	10,701	4,711	-	12,747	18,296	2,204	42	2,547	4,235	1,372
東京都	神奈川県	4,435	1,326	5,392	4,945	3,578	2,884	-	3,411	-	-
東京都	新潟県	84,000	-	84,000	-	-	-	-	-	-	-
東京都	富山県	-	-	-	-	-	32,500	-	-	-	32,500
東京都	石川県	29,780	-	-	-	29,780	-	-	-	-	-
東京都	山梨県	11,142	13,000	8,689	9,103	19,000	13,238	13,238	-	-	-
東京都	長野県	13,665	-	19,530	10,257	-	3,765	13,800	1,000	14,000	1,700
東京都	岐阜県	-	-	-	-	-	43,000	43,000	-	-	-
東京都	静岡県	18,518	6,857	23,288	9,986	22,770	13,454	48,987	-	1,500	4,927
東京都	愛知県	16,797	17,800	23,760	14,077	12,421	24,194	28,700	24,000	24,289	16,983
東京都	三重県	-	-	-	-	-	21,206	-	-	21,206	-
東京都	京都府	29,107	29,107	-	-	-	54,970	-	54,970	-	-
東京都	大阪府	35,000	35,000	-	-	-	31,225	29,000	31,600	29,768	32,666
東京都	兵庫県	17,073	17,073	-	-	-	-	-	-	-	-
東京都	奈良県	-	-	-	-	-	-	-	-	-	-
東京都	和歌山県	-	-	-	-	-	-	-	-	-	-
東京都	島根県	-	-	-	-	-	-	-	-	-	-
東京都	広島県	-	-	-	-	-	-	-	-	-	-
東京都	愛媛県	-	-	-	-	-	-	-	-	-	-
東京都	福岡県	12,807	-	12,807	-	-	16,729	-	16,729	-	-
東京都	熊本県	-	-	-	-	-	-	-	-	-	-
東京都	鹿児島県	61,397	-	-	61,397	-	-	-	-	-	-
東京都	沖縄県	-	-	-	-	-	-	-	-	-	-
神奈川県	北海道	-	-	-	-	-	31,000	-	31,000	-	-
神奈川県	青森県	-	-	-	-	-	-	-	-	-	-
神奈川県	岩手県	29,551	-	-	29,551	-	-	-	-	-	-
神奈川県	宮城県	30,052	35,686	26,672	-	-	29,500	-	-	29,500	-
神奈川県	秋田県	-	-	-	-	-	-	-	-	-	-
神奈川県	山形県	-	-	-	-	-	-	-	-	-	-
神奈川県	福島県	33,340	33,340	-	-	-	18,129	-	21,845	10,500	-
神奈川県	茨城県	19,489	18,637	11,890	9,093	36,000	10,150	-	-	-	10,150
神奈川県	栃木県	10,098	45,025	4,500	3,054	7,901	9,726	-	-	9,726	-
神奈川県	群馬県	5,948	5,948	-	-	-	11,820	-	-	-	11,820
神奈川県	埼玉県	14,149	8,000	13,965	15,249	-	2,200	-	2,200	-	-
神奈川県	千葉県	10,724	16,238	4,237	3,592	21,558	11,131	7,580	-	28,000	3,450
神奈川県	東京都	9,866	10,564	11,283	7,243	8,450	7,397	4,240	7,500	6,500	10,452
神奈川県	神奈川県	8,291	8,762	7,919	8,350	6,571	978	872	1,380	1,500	909
神奈川県	新潟県	10,360	-	-	10,360	-	18,520	18,520	-	-	-
神奈川県	富山県	40,455	-	-	40,455	-	-	-	-	-	-
神奈川県	石川県	-	-	-	-	-	-	-	-	-	-
神奈川県	山梨県	13,827	-	7,778	46,920	4,969	13,571	8,468	13,860	-	-
神奈川県	長野県	26,158	25,300	26,085	-	27,650	21,464	-	-	22,510	19,841
神奈川県	静岡県	9,767	2,650	9,534	16,862	25,495	13,519	14,399	15,820	16,800	12,768
神奈川県	愛知県	14,669	-	13,588	15,455	-	24,469	23,002	-	24,000	26,587
神奈川県	三重県	86,069	-	-	86,069	-	31,400	-	-	31,400	-
神奈川県	滋賀県	-	-	-	-	-	27,000	-	27,000	-	-
神奈川県	京都府	45,866	-	28,180	-	52,322	28,700	28,700	-	-	-
神奈川県	大阪府	-	-	-	-	-	28,536	31,900	30,810	21,382	30,025
神奈川県	兵庫県	12,200	-	12,200	-	-	32,313	32,313	-	-	-
神奈川県	広島県	-	-	-	-	-	-	-	-	-	-
神奈川県	福岡県	-	-	-	-	-	47,000	-	47,000	-	-
神奈川県	鹿児島県	-	-	-	-	-	-	-	-	-	-
神奈川県	沖縄県	-	-	-	-	-	-	-	-	-	-
新潟県	山形県	9,928	-	11,000	9,500	-	-	-	-	-	-
新潟県	福島県	-	-	-	-	-	-	-	-	-	-
新潟県	群馬県	19,000	-	19,000	-	-	-	-	-	-	-
新潟県	千葉県	-	-	-	-	-	26,500	-	-	-	26,500
新潟県	東京都	12,757	-	7,700	28,000	-	-	-	-	-	-



第10表 宿泊の有無(2区分), 旅行目的(3区分), 居住地(47区分), 主目的地(47区分)別 旅行単価(旅行内容記入当たり) — 国内旅行

(円/件)

居住地	主目的地	国内旅行									
		宿泊旅行					出張・業務				
		帰省・知人訪問等	2015年 1-3月	2015年 4-6月	2015年 7-9月	2015年 10-12月		2015年 1-3月	2015年 4-6月	2015年 7-9月	2015年 10-12月
新潟県	新潟県		14,904	3,523	7,000	12,240		34,853	11,562	-	-
新潟県	長野県	-	-	-	-	-	5,000	-	-	-	5,000
富山県	東京都	42,118	43,123	-	-	38,500	57,952	35,000	68,000	44,514	89,923
富山県	富山県	15,761	-	-	-	15,761	-	-	-	-	-
富山県	石川県	-	-	-	-	-	-	-	-	-	-
富山県	福井県	-	-	-	-	-	17,500	-	-	17,500	-
石川県	東京都	58,070	-	-	51,765	68,000	47,715	-	43,240	49,500	-
石川県	富山県	-	-	-	-	-	-	-	-	-	-
石川県	石川県	-	-	-	-	-	-	-	-	-	-
石川県	愛知県	21,767	-	-	-	21,767	43,086	-	-	-	43,086
石川県	大阪府	30,158	33,048	18,320	25,645	40,528	26,000	-	26,000	-	-
山梨県	埼玉県	25,049	-	32,196	15,662	-	-	-	-	-	-
山梨県	千葉県	-	-	-	-	-	-	-	-	-	-
山梨県	東京都	16,945	-	8,252	24,743	-	20,849	-	22,200	20,413	-
山梨県	神奈川県	19,370	-	-	39,660	16,800	-	-	-	-	-
山梨県	山梨県	-	-	-	-	-	-	-	-	-	-
山梨県	長野県	-	-	-	-	-	-	-	-	-	-
山梨県	静岡県	8,500	-	8,500	8,500	-	-	-	-	-	-
長野県	群馬県	-	-	-	-	-	-	-	-	-	-
長野県	千葉県	9,600	-	9,600	-	-	-	-	-	-	-
長野県	東京都	20,791	32,703	-	13,202	-	28,302	41,763	-	12,933	15,000
長野県	神奈川県	15,500	-	15,500	-	-	59,763	59,763	-	-	-
長野県	新潟県	-	-	-	-	-	51,355	-	51,355	-	-
長野県	長野県	32,655	54,826	23,543	34,795	-	10,073	-	6,027	-	22,700
長野県	静岡県	21,293	28,412	-	30,000	4,056	33,800	33,800	-	-	-
長野県	愛知県	23,993	28,778	-	-	-	-	-	-	-	-
岐阜県	千葉県	36,620	-	-	36,620	-	-	-	-	-	-
岐阜県	東京都	36,000	-	-	-	36,000	19,550	10,088	51,000	-	-
岐阜県	岐阜県	8,520	8,520	-	-	-	3,000	-	3,000	-	-
岐阜県	愛知県	4,086	4,086	-	-	-	-	-	-	-	-
岐阜県	三重県	-	-	-	-	-	3,977	-	-	3,977	-
岐阜県	京都府	-	-	-	-	-	-	-	-	-	-
岐阜県	大阪府	-	-	-	-	-	-	-	-	-	-
静岡県	千葉県	36,025	-	-	-	36,025	-	-	-	-	-
静岡県	東京都	28,801	15,700	-	-	52,374	-	-	-	-	-
静岡県	神奈川県	10,052	15,994	1,327	17,211	-	34,000	-	34,000	-	-
静岡県	山梨県	-	-	-	-	-	-	-	-	-	-
静岡県	長野県	-	-	-	-	-	-	-	-	-	-
静岡県	静岡県	8,200	7,868	5,918	-	10,888	-	-	-	-	-
静岡県	愛知県	14,481	-	12,632	18,011	-	33,198	-	-	-	33,198
静岡県	三重県	-	-	-	-	-	-	-	-	-	-
愛知県	北海道	69,791	-	57,670	82,690	-	81,408	-	-	81,408	-
愛知県	千葉県	8,200	-	-	-	8,200	-	-	-	-	-
愛知県	東京都	39,001	29,445	25,331	63,065	47,400	36,578	28,700	117,557	39,973	36,025
愛知県	神奈川県	55,500	-	-	-	55,500	55,202	-	-	-	55,202
愛知県	石川県	21,100	-	21,100	-	-	29,132	28,080	33,560	-	-
愛知県	福井県	-	-	-	-	-	-	-	-	-	-
愛知県	長野県	29,418	39,247	-	26,969	-	-	-	-	-	-
愛知県	岐阜県	23,596	44,403	91,000	10,280	10,621	57,000	-	-	57,000	-
愛知県	静岡県	48,600	48,600	-	-	-	21,343	-	25,000	13,307	30,867
愛知県	愛知県	8,010	6,878	1,000	13,612	400	72,468	72,468	-	-	-
愛知県	三重県	-	-	-	-	-	-	-	-	-	-
愛知県	滋賀県	16,380	-	8,050	-	27,229	-	-	-	-	-
愛知県	京都府	20,280	-	11,619	21,877	42,500	-	-	-	-	-
愛知県	大阪府	31,304	35,300	-	24,630	-	45,643	-	-	47,343	43,600
愛知県	兵庫県	-	-	-	-	-	63,455	-	-	84,883	39,000
愛知県	奈良県	-	-	-	-	-	-	-	-	-	-
愛知県	沖縄県	473,380	-	-	473,380	-	69,000	-	69,000	-	-
三重県	東京都	51,100	51,100	-	-	-	35,277	-	11,500	-	40,100
三重県	愛知県	-	-	-	-	-	-	-	-	-	-
三重県	三重県	15,184	19,148	13,200	-	-	18,000	-	18,000	-	-
三重県	滋賀県	-	-	-	-	-	-	-	-	-	-
三重県	京都府	10,723	10,723	-	-	-	-	-	-	-	-
三重県	大阪府	23,833	24,000	23,640	-	23,900	28,106	30,605	-	16,600	-
三重県	兵庫県	-	-	-	-	-	-	-	-	-	-
三重県	奈良県	-	-	-	-	-	-	-	-	-	-
滋賀県	大阪府	13,752	11,800	-	17,611	-	-	-	-	-	-
滋賀県	兵庫県	16,352	26,403	-	9,860	-	-	-	-	-	-
京都府	東京都	49,060	49,060	-	-	-	42,445	-	15,472	50,160	51,524
京都府	福井県	34,354	-	20,400	53,000	44,000	-	-	-	-	-
京都府	愛知県	14,368	23,500	-	10,000	-	78,100	78,100	-	-	-
京都府	三重県	127,200	-	127,200	-	-	-	-	-	-	-
京都府	滋賀県	-	-	-	-	-	-	-	-	-	-
京都府	京都府	24,647	18,704	-	42,243	-	-	-	-	-	-
京都府	大阪府	20,598	-	24,094	9,000	23,451	-	-	-	-	-
京都府	兵庫県	16,861	16,861	-	-	-	-	-	-	-	-
京都府	和歌山県	21,088	-	-	21,088	-	-	-	-	-	-
大阪府	北海道	-	-	-	-	-	67,500	67,500	-	-	-
大阪府	千葉県	-	-	-	-	-	5,000	-	-	-	5,000
大阪府	東京都	45,967	46,538	45,661	-	-	61,063	-	43,173	65,599	58,200
大阪府	石川県	24,204	-	-	34,500	20,000	32,000	-	32,000	-	-
大阪府	福井県	58,139	-	-	58,139	-	-	-	-	-	-
大阪府	長野県	52,598	-	52,598	-	-	-	-	-	-	-
大阪府	静岡県	22,084	29,525	-	24,730	18,875	32,813	-	-	32,813	-
大阪府	愛知県	20,497	18,447	-	26,340	-	20,467	-	-	27,766	16,543
大阪府	三重県	-	-	-	-	-	-	-	-	-	-
大阪府	滋賀県	6,498	-	6,498	-	-	-	-	-	-	-
大阪府	京都府	40,000	-	-	40,000	-	-	-	-	-	-
大阪府	大阪府	17,836	8,680	8,915	3,561	58,000	-	-	-	-	-
大阪府	兵庫県	21,410	8,148	19,961	48,034	1,070	51,745	39,211	-	57,908	-
大阪府	奈良県	1,640	1,640	-	-	-	44,380	-	44,380	-	-
大阪府	和歌山県	10,500	10,500	-	-	-	27,800	27,800	-	-	-
大阪府	鳥取県	-	-	-	-	-	24,261	-	-	24,261	-
大阪府	岡山県	32,356	33,500	30,817	33,464	-	-	-	-	-	-
大阪府	広島県	22,682	16,981	23,989	23,050	33,100	-	-	-	-	-
大阪府	徳島県	22,489	-	25,424	19,164	-	-	-	-	-	-
大阪府	香川県	150,792	-	-	150,792	-	-	-	-	-	-
大阪府	愛媛県	23,107	16,069	-	42,300	-	64,479	64,479	-	-	-



第10表 宿泊の有無(2区分), 旅行目的(3区分), 居住地(47区分), 主目的地(47区分)別 旅行単価(旅行内容記入当たり) — 国内旅行

(円/件)

居住地	主目的地	国内旅行									
		日帰り旅行					出張・業務				
		帰省・知人訪問等				訪問等	訪問等	訪問等	訪問等	訪問等	訪問等
		2015年1-3月	2015年4-6月	2015年7-9月	2015年10-12月		2015年1-3月	2015年4-6月	2015年7-9月	2015年10-12月	
新潟県	新潟県	6,101	13,363	3,000	156	20,269	6,646	5,200	1,960	2,840	21,300
新潟県	長野県	23,000	-	-	-	23,000	-	-	-	-	-
富山県	東京都	-	-	-	-	-	19,306	-	-	19,306	-
富山県	富山県	5,000	-	-	-	5,000	14,500	14,500	-	-	-
富山県	石川県	-	-	-	-	-	19,006	10,166	-	24,606	-
富山県	福井県	12,588	-	-	12,588	-	-	-	-	-	-
石川県	東京都	-	-	-	-	-	-	-	-	-	-
石川県	富山県	2,880	-	-	2,880	-	-	-	-	-	-
石川県	石川県	-	-	-	-	-	-	-	-	-	-
石川県	愛知県	10,761	-	-	10,761	-	-	-	-	-	-
石川県	大阪府	17,221	-	20,006	8,188	-	19,000	-	-	-	19,000
山梨県	埼玉県	17,246	19,842	-	-	16,253	6,306	3,000	-	9,519	-
山梨県	千葉県	-	-	-	-	-	9,000	-	-	9,000	-
山梨県	東京都	10,468	-	11,007	10,300	8,800	5,732	7,164	6,100	-	5,273
山梨県	神奈川県	7,930	6,500	-	-	-	9,000	-	-	-	-
山梨県	山梨県	2,000	-	-	2,000	-	-	-	-	-	-
山梨県	長野県	7,680	11,738	-	-	4,470	-	-	-	-	-
山梨県	静岡県	-	-	-	-	-	-	-	-	-	-
長野県	群馬県	-	-	-	-	-	-	-	-	-	-
長野県	千葉県	-	-	-	-	-	-	-	-	-	-
長野県	東京都	21,553	21,553	-	-	-	12,942	19,575	-	-	-
長野県	神奈川県	-	-	-	-	-	-	-	-	-	-
長野県	新潟県	12,328	-	-	12,328	-	-	-	-	-	-
長野県	長野県	7,643	-	-	7,643	-	-	-	-	-	-
長野県	静岡県	10,500	10,500	-	-	-	-	-	-	-	-
長野県	愛知県	43,550	64,500	-	22,000	-	9,000	-	-	9,000	-
岐阜県	千葉県	-	-	-	-	-	-	-	-	-	-
岐阜県	東京都	-	-	-	-	-	-	-	-	-	-
岐阜県	岐阜県	19,291	23,066	-	50,140	4,800	-	-	-	-	-
岐阜県	愛知県	-	-	-	-	-	1,360	-	1,360	-	-
岐阜県	三重県	-	-	-	-	-	-	-	-	-	-
岐阜県	京都府	-	-	-	-	-	-	-	-	-	-
岐阜県	大阪府	-	-	-	-	-	-	-	-	-	-
岐阜県	千葉県	-	-	-	-	-	-	-	-	-	-
静岡県	東京都	23,123	10,760	32,000	20,000	-	10,272	1,000	19,953	11,000	-
静岡県	神奈川県	25,131	-	-	30,466	19,547	8,547	-	-	3,000	14,040
静岡県	山梨県	-	-	-	-	-	-	-	-	-	-
静岡県	長野県	-	-	-	-	-	-	-	-	-	-
静岡県	静岡県	7,910	7,910	-	-	-	1,194	630	9,141	-	-
静岡県	愛知県	8,522	7,500	-	8,840	-	2,500	-	2,500	2,500	-
静岡県	三重県	-	-	-	-	-	600	-	-	600	-
愛知県	北海道	-	-	-	-	-	-	-	-	-	-
愛知県	千葉県	-	-	-	-	-	-	-	-	-	-
愛知県	東京都	105,518	105,518	-	-	-	22,519	23,543	29,354	19,820	21,500
愛知県	神奈川県	22,000	-	22,000	-	-	-	-	-	-	-
愛知県	石川県	-	-	-	-	-	2,580	-	-	2,580	-
愛知県	福井県	-	-	-	-	-	-	-	-	-	-
愛知県	長野県	6,000	-	-	6,000	-	-	-	-	-	-
愛知県	岐阜県	10,579	10,601	10,529	-	-	2,500	-	-	-	2,500
愛知県	静岡県	9,361	-	9,820	-	6,600	5,823	-	5,537	500	14,000
愛知県	愛知県	8,145	4,293	3,858	2,404	16,058	3,424	-	1,410	6,815	2,500
愛知県	三重県	16,892	10,000	10,000	-	32,500	7,641	6,342	9,001	-	-
愛知県	滋賀県	-	-	-	-	-	-	-	-	-	-
愛知県	京都府	10,400	-	-	10,400	-	18,076	-	13,910	22,000	-
愛知県	大阪府	19,000	-	19,000	-	-	11,724	10,700	11,820	-	-
愛知県	兵庫県	-	-	-	-	-	12,000	12,000	-	-	-
愛知県	奈良県	19,500	-	-	19,500	-	-	-	-	-	-
愛知県	沖縄県	-	-	-	-	-	-	-	-	-	-
三重県	東京都	38,500	38,500	-	-	-	26,684	-	27,830	24,500	-
三重県	愛知県	7,225	-	7,000	7,389	-	3,000	-	3,000	-	-
三重県	三重県	6,999	-	1,000	10,000	-	-	-	-	-	-
三重県	滋賀県	-	-	-	-	-	6,642	9,280	-	4,599	-
三重県	京都府	11,422	-	-	-	11,422	-	-	-	-	-
三重県	大阪府	38,641	-	45,184	-	32,440	-	-	-	-	-
三重県	兵庫県	-	-	-	-	-	12,000	12,000	-	-	-
三重県	奈良県	17,023	-	17,023	-	-	-	-	-	-	-
滋賀県	大阪府	4,389	-	-	4,389	-	9,591	11,040	-	3,500	-
滋賀県	兵庫県	6,067	5,500	-	-	7,250	-	-	-	-	-
京都府	東京都	30,000	-	-	30,000	-	26,963	-	-	21,500	30,400
京都府	福井県	-	-	-	-	-	-	-	-	-	-
京都府	愛知県	18,811	24,000	-	-	-	7,800	-	-	-	16,500
京都府	三重県	-	-	-	-	-	-	-	-	-	-
京都府	滋賀県	10,071	12,000	7,800	-	-	-	-	-	-	-
京都府	京都府	5,042	5,563	17,000	13,642	2,364	5,026	-	-	3,000	9,637
京都府	大阪府	2,955	1,400	-	-	7,230	-	-	-	-	-
京都府	兵庫県	8,659	-	-	22,010	4,000	47,430	109,466	10,434	-	-
京都府	和歌山県	37,300	-	-	37,300	-	-	-	-	-	-
大阪府	北海道	56,910	-	-	-	56,910	-	-	-	-	-
大阪府	千葉県	-	-	-	-	-	-	-	-	-	-
大阪府	東京都	31,683	-	32,929	-	28,140	26,570	33,500	25,614	23,298	28,808
大阪府	石川県	29,660	-	30,427	-	25,720	-	-	-	-	-
大阪府	福井県	-	-	-	-	-	-	-	-	-	-
大阪府	長野県	-	-	-	-	-	-	-	-	-	-
大阪府	静岡県	48,055	-	-	48,055	-	23,000	-	-	23,000	-
大阪府	愛知県	33,460	40,939	-	33,000	29,180	2,800	-	-	2,800	-
大阪府	三重県	33,399	-	36,000	32,990	-	-	-	-	-	-
大阪府	滋賀県	-	-	-	-	-	11,000	-	-	-	11,000
大阪府	京都府	8,217	5,773	12,133	6,000	8,857	-	-	-	-	-
大阪府	大阪府	7,613	4,050	8,987	-	-	2,011	2,600	-	-	1,800
大阪府	兵庫県	23,298	81,000	-	36,500	8,382	-	-	-	-	-
大阪府	奈良県	10,796	6,885	10,821	13,062	-	-	-	-	-	-
大阪府	和歌山県	21,893	17,841	-	34,000	-	7,000	-	-	7,000	-
大阪府	鳥取県	23,427	-	27,200	14,974	-	-	-	-	-	-
大阪府	岡山県	22,474	-	28,723	28,004	7,900	-	-	-	-	-
大阪府	広島県	42,140	43,000	-	-	42,000	-	-	-	-	-
大阪府	徳島県	19,108	-	-	19,108	-	-	-	-	-	-
大阪府	香川県	37,997	-	-	37,997	-	21,314	-	-	21,314	-
大阪府	愛媛県	10,300	-	-	10,300	-	-	-	-	-	-









第10表 宿泊の有無(2区分), 旅行目的(3区分),  
居住地(47区分), 主目的地(47区分)別 旅行単価(旅行内容記入当たり) — 国内旅行

(円/件)

居住地	主目的地	国内旅行 1)	宿泊旅行				観光・レクリ エーション					
			2015年 1-3月	2015年 4-6月	2015年 7-9月	2015年 10-12月	2015年 1-3月	2015年 4-6月	2015年 7-9月	2015年 10-12月		
福岡県	宮崎県	32,805	34,005	39,162	22,098	55,283	30,640	63,061	71,711	-	58,726	61,490
福岡県	鹿児島県	38,726	39,854	47,441	34,957	45,807	30,689	43,917	47,342	68,527	35,182	26,698
福岡県	福岡県	15,885	-	-	-	-	-	-	-	-	-	-
佐賀県	長崎県	18,912	24,718	20,099	27,127	27,055	-	33,812	13,000	50,756	27,055	-
佐賀県	熊本県	19,587	28,299	23,064	37,895	29,474	19,400	29,385	23,064	53,712	34,942	19,400
佐賀県	大分県	29,206	40,284	16,840	44,195	44,105	42,244	41,932	14,940	44,195	44,105	42,244
長崎県	福岡県	21,324	30,256	-	26,325	37,868	26,596	28,657	-	26,325	39,098	26,596
長崎県	長崎県	23,204	39,538	92,740	41,065	22,401	45,223	40,724	27,000	-	11,904	76,021
長崎県	大分県	35,230	58,262	-	37,000	39,658	88,500	58,262	-	37,000	39,658	88,500
熊本県	東京都	145,844	145,844	43,891	80,948	41,964	216,783	104,869	63,500	110,000	69,135	141,253
熊本県	大阪府	47,709	46,579	29,410	43,121	54,834	59,702	88,729	75,488	-	68,301	152,800
熊本県	福岡県	16,466	21,431	31,885	20,266	21,014	10,443	24,311	37,180	20,800	14,251	-
熊本県	佐賀県	18,154	15,790	-	23,800	12,763	-	30,810	-	23,800	47,500	-
熊本県	長崎県	26,962	32,510	23,165	40,151	53,157	25,186	37,211	-	40,796	53,157	25,186
熊本県	熊本県	16,025	31,014	23,020	26,253	30,065	39,980	39,050	23,020	30,218	66,232	51,805
熊本県	大分県	21,553	36,905	22,465	24,300	39,590	66,483	36,830	18,111	24,300	39,590	66,483
熊本県	宮崎県	21,240	31,174	26,214	20,300	-	33,326	34,881	34,523	20,300	-	36,731
熊本県	鹿児島県	19,932	19,027	14,564	32,017	9,909	24,282	32,692	29,500	32,017	27,500	36,317
大分県	福岡県	15,586	22,336	60,588	8,380	20,262	15,152	32,250	-	-	32,250	-
大分県	大分県	14,239	23,620	14,339	26,771	31,145	12,096	24,495	14,339	36,407	25,935	24,715
大分県	宮崎県	24,304	44,780	66,000	56,745	26,383	-	51,883	66,000	56,745	500	-
宮崎県	福岡県	51,760	72,572	42,000	82,321	68,335	100,725	46,082	47,558	33,000	69,000	-
宮崎県	熊本県	13,948	25,411	28,421	11,281	36,542	18,958	31,857	37,303	6,700	36,542	27,461
宮崎県	大分県	23,383	40,215	55,389	60,713	8,156	26,038	33,499	53,912	-	8,156	26,038
宮崎県	宮崎県	11,270	15,952	13,737	700	20,211	14,566	18,141	17,352	-	20,211	15,050
宮崎県	鹿児島県	23,824	33,066	26,933	25,370	46,662	31,645	29,767	18,600	25,370	36,454	31,645
鹿児島県	東京都	113,647	113,647	95,237	79,660	104,687	178,093	148,237	96,000	123,757	125,562	197,150
鹿児島県	福岡県	32,885	36,569	22,529	50,991	38,869	52,246	43,194	-	48,882	39,794	52,246
鹿児島県	熊本県	24,872	38,194	36,199	54,277	26,497	37,195	40,179	36,199	110,000	26,497	38,710
鹿児島県	宮崎県	19,482	26,324	26,000	31,885	21,462	35,100	32,444	26,000	31,885	39,457	35,100
鹿児島県	鹿児島県	19,403	37,402	31,161	38,717	57,526	38,546	40,408	19,196	38,717	57,526	49,851
沖縄県	千葉県	90,355	97,327	95,201	95,962	133,932	78,790	99,519	95,201	95,962	133,932	60,000
沖縄県	東京都	83,335	83,747	101,479	66,611	65,480	94,603	98,637	114,281	71,486	95,771	86,766
沖縄県	神奈川県	77,958	91,796	104,527	72,378	107,932	82,337	91,192	163,000	72,378	-	84,127
沖縄県	京都府	140,372	140,372	84,000	119,856	181,013	138,221	146,446	84,000	118,425	216,665	138,221
沖縄県	大阪府	74,697	74,697	87,881	64,117	69,826	96,824	74,654	94,680	63,915	64,858	96,824
沖縄県	福岡県	89,491	89,491	80,392	70,765	104,107	80,167	114,701	258,000	70,765	138,967	80,943
沖縄県	沖縄県	25,797	34,263	26,034	35,297	42,896	26,680	29,923	20,983	23,144	37,950	22,226

第10表 宿泊の有無(2区分), 旅行目的(3区分), 居住地(47区分), 主目的地(47区分)別 旅行単価(旅行内容記入当たり) — 国内旅行

(円/件)

居住地	主目的地	国内旅行									
		宿泊旅行					出張・業務				
		帰省・知人訪問等									
		2015年 1-3月	2015年 4-6月	2015年 7-9月	2015年 10-12月		2015年 1-3月	2015年 4-6月	2015年 7-9月	2015年 10-12月	
福岡県	宮崎県	21,532	19,283	22,098	38,600	-	19,198	-	-	-	19,198
福岡県	鹿児島県	29,012	31,558	24,081	65,500	16,000	45,605	70,365	33,000	58,590	37,000
佐賀県	福岡県	-	-	-	-	-	-	-	-	-	-
佐賀県	長崎県	13,899	24,780	5,000	-	-	-	-	-	-	-
佐賀県	熊本県	24,880	-	24,880	-	-	27,397	-	-	27,397	-
佐賀県	大分県	-	-	-	-	-	18,300	18,300	-	-	-
長崎県	福岡県	36,947	-	-	36,947	-	-	-	-	-	-
長崎県	長崎県	41,065	-	41,065	-	-	38,537	180,000	-	27,951	15,020
長崎県	大分県	-	-	-	-	-	-	-	-	-	-
熊本県	東京都	94,922	57,400	32,529	10,300	331,000	173,719	36,500	-	-	224,203
熊本県	大阪府	39,594	-	43,121	33,155	-	11,756	13,000	-	-	10,000
熊本県	福岡県	19,251	13,300	19,300	24,100	15,144	25,800	-	25,800	-	-
熊本県	佐賀県	-	-	-	-	-	8,092	-	-	8,092	-
熊本県	長崎県	23,165	23,165	-	-	-	37,100	-	37,100	-	-
熊本県	熊本県	14,619	-	21,409	18,347	2,593	6,442	-	8,000	4,000	-
熊本県	大分県	38,000	38,000	-	-	-	-	-	-	-	-
熊本県	宮崎県	21,291	21,291	-	-	-	29,800	-	-	-	29,800
熊本県	鹿児島県	8,531	4,500	-	-	14,800	9,055	-	-	4,500	14,950
大分県	福岡県	15,152	-	-	-	15,152	24,263	60,588	8,380	14,100	-
大分県	大分県	22,604	-	18,519	35,654	1,700	-	-	-	-	-
大分県	宮崎県	32,336	-	-	32,336	-	-	-	-	-	-
宮崎県	福岡県	78,890	-	243,309	68,000	49,000	91,612	34,500	84,000	-	134,000
宮崎県	熊本県	12,780	18,000	13,900	-	2,200	-	-	-	-	-
宮崎県	大分県	60,611	60,611	-	-	-	60,713	-	60,713	-	-
宮崎県	宮崎県	4,845	8,300	700	-	-	12,800	-	-	-	12,800
宮崎県	鹿児島県	40,603	29,221	-	72,000	-	-	-	-	-	-
鹿児島県	東京都	72,148	-	65,579	64,500	109,773	78,037	93,637	62,783	-	-
鹿児島県	福岡県	17,036	13,253	30,558	-	-	36,476	28,200	62,704	23,460	-
鹿児島県	熊本県	30,365	-	27,500	-	34,102	-	-	-	-	-
鹿児島県	宮崎県	16,158	-	-	16,158	-	-	-	-	-	-
鹿児島県	鹿児島県	36,373	36,373	-	-	-	11,800	-	-	-	11,800
沖縄県	千葉県	-	-	-	-	-	85,885	-	-	-	85,885
沖縄県	東京都	79,377	86,249	107,300	62,924	137,940	46,583	36,770	42,958	38,750	101,680
沖縄県	神奈川県	99,657	-	-	107,932	78,994	84,907	84,907	-	-	-
沖縄県	京都府	54,801	-	-	54,801	-	123,848	-	123,848	-	-
沖縄県	大阪府	49,146	-	66,367	37,117	-	91,217	70,938	-	104,000	-
沖縄県	福岡県	79,721	40,994	-	-	139,552	43,238	-	-	53,945	21,280
沖縄県	沖縄県	46,550	44,179	59,399	48,872	41,818	31,682	5,000	38,418	65,097	18,439

第10表 宿泊の有無(2区分), 旅行目的(3区分), 居住地(47区分), 主目的地(47区分)別 旅行単価(旅行内容記入当たり) — 国内旅行

(円/件)

居住地	主目的地	国内旅行										
		日帰り旅行					観光・レクリ エーション					
		2015年 1-3月	2015年 4-6月	2015年 7-9月	2015年 10-12月	2015年 1-3月		2015年 4-6月	2015年 7-9月	2015年 10-12月		
福岡県	宮崎県	13,394	13,000	14,807	13,000	-	-	-	-	-	-	
福岡県	鹿児島県	34,870	-	-	2,773	44,235	64,666	-	-	-	6,302	90,000
佐賀県	福岡県	15,885	7,315	14,521	5,704	37,600	11,472	3,200	17,018	5,691	11,000	-
佐賀県	長崎県	11,681	-	11,488	11,871	-	12,667	-	12,486	12,839	-	-
佐賀県	熊本県	9,969	-	10,522	6,665	11,586	10,526	-	12,000	6,665	12,798	-
佐賀県	大分県	16,839	32,596	14,313	-	16,134	16,839	32,596	14,313	-	16,134	-
長崎県	福岡県	14,134	8,755	12,080	11,400	17,457	14,783	8,755	12,841	11,400	19,542	-
長崎県	長崎県	16,997	13,888	22,910	15,462	12,229	17,783	13,888	28,389	14,654	11,256	-
長崎県	大分県	14,873	18,232	6,609	-	12,800	14,873	18,232	6,609	-	12,800	-
熊本県	東京都	-	-	-	-	-	-	-	-	-	-	-
熊本県	大阪府	64,170	64,170	-	-	-	31,533	31,533	-	-	-	-
熊本県	福岡県	15,296	19,572	18,292	11,223	18,375	14,975	14,367	19,740	11,765	19,206	-
熊本県	佐賀県	19,361	17,177	12,583	25,931	12,000	20,495	23,769	12,583	25,931	12,000	-
熊本県	長崎県	12,896	-	10,700	-	13,319	12,896	-	10,700	-	13,319	-
熊本県	熊本県	7,348	7,453	9,515	5,176	8,268	7,249	7,453	7,726	4,513	9,254	-
熊本県	大分県	10,085	17,600	6,028	10,338	11,450	10,486	17,600	6,028	12,151	11,450	-
熊本県	宮崎県	10,796	4,000	-	12,261	13,302	9,849	4,000	-	12,261	10,000	-
熊本県	鹿児島県	21,283	22,400	48,198	30,190	7,855	21,363	-	65,480	30,190	7,855	-
大分県	福岡県	12,827	6,693	5,252	12,358	17,710	12,311	6,574	5,252	12,463	16,500	-
大分県	大分県	8,310	4,700	10,874	4,864	11,337	7,811	-	11,848	5,098	9,500	-
大分県	宮崎県	10,687	8,200	13,510	9,500	9,092	10,796	8,200	12,844	9,500	9,754	-
宮崎県	福岡県	17,836	35,688	22,480	-	12,528	17,248	35,688	20,180	-	4,244	-
宮崎県	熊本県	9,476	8,200	6,694	14,812	-	18,493	22,830	13,604	21,878	-	-
宮崎県	大分県	17,054	8,177	11,413	23,115	-	17,054	8,177	11,413	23,115	-	-
宮崎県	宮崎県	9,361	8,811	2,343	10,740	10,300	9,359	4,940	2,000	11,353	11,719	-
宮崎県	鹿児島県	17,502	-	18,368	8,330	18,865	16,796	-	18,368	8,330	-	-
鹿児島県	東京都	-	-	-	-	-	-	-	-	-	-	-
鹿児島県	福岡県	25,944	25,676	28,484	12,729	35,998	27,123	15,132	55,039	12,729	62,800	-
鹿児島県	熊本県	15,487	12,654	12,298	17,779	18,003	15,527	12,654	12,298	17,779	18,872	-
鹿児島県	宮崎県	17,348	5,397	-	27,923	20,372	18,082	5,295	-	28,960	20,372	-
鹿児島県	鹿児島県	9,522	10,697	5,924	9,409	11,479	9,369	11,364	5,924	9,807	9,804	-
沖縄県	千葉県	4,000	-	4,000	-	-	4,000	-	4,000	-	-	-
沖縄県	東京都	51,500	-	51,500	-	-	-	-	-	-	-	-
沖縄県	神奈川県	35,789	59,895	-	16,000	-	35,789	59,895	-	16,000	-	-
沖縄県	京都府	-	-	-	-	-	-	-	-	-	-	-
沖縄県	大阪府	-	-	-	-	-	-	-	-	-	-	-
沖縄県	福岡県	-	-	-	-	-	-	-	-	-	-	-
沖縄県	沖縄県	7,041	5,983	12,111	4,634	6,416	5,998	7,878	5,985	4,828	7,559	-

第10表 宿泊の有無(2区分)、旅行目的(3区分)、  
居住地(47区分)、主目的地(47区分)別 旅行単価(旅行内容記入当たり) — 国内旅行

(円/件)

居住地	主目的地	国内旅行									
		日帰り旅行					出張・業務				
		帰省・知人訪問等									
		2015年 1-3月	2015年 4-6月	2015年 7-9月	2015年 10-12月		2015年 1-3月	2015年 4-6月	2015年 7-9月	2015年 10-12月	
福岡県	宮崎県	13,394	13,000	14,807	13,000	-	-	-	-	-	
福岡県	鹿児島県	-	-	-	-	-	20,309	-	-	25,020	
佐賀県	福岡県	7,602	8,471	-	5,744	-	34,106	-	1,683	43,884	
佐賀県	長崎県	8,136	-	8,167	8,101	-	-	-	-	-	
佐賀県	熊本県	8,228	-	8,000	-	8,500	-	-	-	-	
佐賀県	大分県	-	-	-	-	-	-	-	-	-	
長崎県	福岡県	3,500	-	-	-	3,500	12,246	-	500	15,152	
長崎県	長崎県	11,458	-	1,510	23,389	18,700	-	-	-	-	
長崎県	大分県	-	-	-	-	-	-	-	-	-	
熊本県	東京都	-	-	-	-	-	-	-	-	-	
熊本県	大阪府	116,016	116,016	-	-	-	-	-	-	-	
熊本県	福岡県	16,174	25,096	23,000	9,062	8,800	17,105	28,040	3,700	-	
熊本県	佐賀県	7,342	7,342	-	-	-	-	-	-	-	
熊本県	長崎県	-	-	-	-	-	-	-	-	-	
熊本県	熊本県	7,826	-	12,742	6,670	2,200	-	-	-	-	
熊本県	大分県	2,750	-	-	2,750	-	10,500	-	10,500	-	
熊本県	宮崎県	18,750	-	-	-	18,750	-	-	-	-	
熊本県	鹿児島県	20,890	22,400	18,400	-	-	-	-	-	-	
大分県	福岡県	21,775	-	-	11,000	28,200	7,500	7,500	-	-	
大分県	大分県	16,682	4,700	5,800	3,200	58,000	1,813	-	-	1,813	
大分県	宮崎県	15,092	-	19,800	-	10,000	4,900	-	-	4,900	
宮崎県	福岡県	18,492	-	29,500	-	17,000	-	-	-	-	
宮崎県	熊本県	4,603	4,000	7,880	-	-	1,661	-	4,400	-	
宮崎県	大分県	-	-	-	-	-	-	-	-	-	
宮崎県	宮崎県	11,241	16,872	3,370	-	2,400	7,030	-	9,224	-	
宮崎県	鹿児島県	7,000	-	-	-	7,000	20,800	-	-	20,800	
鹿児島県	東京都	-	-	-	-	-	-	-	-	-	
鹿児島県	福岡県	22,500	-	22,500	-	-	25,078	43,760	19,000	22,762	
鹿児島県	熊本県	15,000	-	-	-	15,000	-	-	-	-	
鹿児島県	宮崎県	11,223	5,921	-	19,410	-	-	-	-	-	
鹿児島県	鹿児島県	13,152	9,488	-	4,988	24,267	5,270	8,000	-	2,100	
沖縄県	千葉県	-	-	-	-	-	-	-	-	-	
沖縄県	東京都	51,500	-	51,500	-	-	-	-	-	-	
沖縄県	神奈川県	-	-	-	-	-	-	-	-	-	
沖縄県	京都府	-	-	-	-	-	-	-	-	-	
沖縄県	大阪府	-	-	-	-	-	-	-	-	-	
沖縄県	福岡県	-	-	-	-	-	-	-	-	-	
沖縄県	沖縄県	11,579	2,000	19,688	6,000	6,142	2,384	3,000	4,200	1,000	2,400

1) 記入があった旅行1件あたりの単純平均である。10件以上の記入があった居住地と主目的地の組み合わせのみ表示している。

第11表 男女(2区分)、  
年齢(9区分)・居住地(10区分)・職業(9区分)別人口

(千人)

	人口		
	1)	男	女
<b>(2015年1月1日)</b>			
<b>年齢</b>	126,990	61,750	65,240
9歳以下	10,510	5,380	5,130
10代	11,680	5,980	5,700
20代	12,830	6,580	6,250
30代	16,000	8,110	7,890
40代	18,460	9,320	9,140
50代	15,470	7,720	7,750
60代	18,130	8,820	9,310
70代	14,210	6,460	7,750
80代以上	9,700	3,380	6,320
<b>居住地</b>	126,990	61,750	65,240
北海道	5,395	2,542	2,853
東北	9,028	4,340	4,688
関東	43,592	21,660	21,932
北陸信越	6,651	3,222	3,429
中部	15,808	7,803	8,005
近畿	20,740	9,951	10,789
中国	7,429	3,557	3,872
四国	3,876	1,838	2,038
九州	13,052	6,141	6,911
沖縄	1,419	696	723
<b>職業</b>	126,990	61,750	65,240
管理職	5,835	5,153	682
専門・技術職	13,669	7,868	5,801
事務職	10,187	3,405	6,782
販売・サービス・保安職	15,201	8,776	6,425
農林漁業職	2,191	1,670	521
生産・輸送・建設・労務職	11,007	9,056	1,950
主婦	21,785	26	21,759
学生	18,521	9,609	8,911
無職	26,302	15,101	11,200
<b>(2015年4月1日)</b>			
<b>年齢</b>	126,890	61,720	65,170
9歳以下	10,500	5,380	5,120
10代	11,640	5,960	5,680
20代	12,810	6,580	6,230
30代	15,880	8,060	7,820
40代	18,450	9,310	9,140
50代	15,430	7,700	7,730
60代	18,150	8,830	9,320
70代	14,140	6,440	7,700
80代以上	9,890	3,460	6,430
<b>居住地</b>	126,890	61,720	65,170
北海道	5,392	2,542	2,851
東北	9,023	4,338	4,685
関東	43,545	21,644	21,901
北陸信越	6,649	3,222	3,427
中部	15,794	7,799	7,995
近畿	20,723	9,946	10,777
中国	7,427	3,556	3,870
四国	3,876	1,838	2,038
九州	13,045	6,139	6,906
沖縄	1,417	695	722
<b>職業</b>	126,890	61,720	65,170
管理職	5,735	4,985	750
専門・技術職	14,395	8,385	6,010
事務職	10,546	3,710	6,837
販売・サービス・保安職	15,087	8,503	6,585
農林漁業職	2,301	1,642	659
生産・輸送・建設・労務職	10,574	8,503	2,071
主婦	21,267	27	21,240
学生	18,360	9,596	8,763
無職	26,359	15,161	11,197

第11表 男女(2区分)、  
年齢(9区分)・居住地(10区分)・職業(9区分)別人口

(千人)

	人口 1)		
		男	女
<b>(2015年7月1日)</b>			
<b>年齢</b>	126,960	61,730	65,230
9歳以下	10,500	5,380	5,120
10代	11,620	5,950	5,670
20代	12,820	6,580	6,240
30代	15,770	7,990	7,780
40代	18,500	9,330	9,170
50代	15,480	7,720	7,760
60代	18,170	8,840	9,330
70代	14,160	6,450	7,710
80代以上	9,940	3,490	6,450
<b>居住地</b>	126,960	61,730	65,230
北海道	5,396	2,542	2,853
東北	9,028	4,339	4,689
関東	43,565	21,645	21,920
北陸信越	6,653	3,223	3,430
中部	15,802	7,800	8,002
近畿	20,736	9,949	10,787
中国	7,432	3,558	3,874
四国	3,879	1,839	2,040
九州	13,052	6,140	6,912
沖縄	1,417	695	722
<b>職業</b>	126,960	61,730	65,230
管理職	5,469	4,754	715
専門・技術職	13,974	8,285	5,689
事務職	10,337	3,658	6,679
販売・サービス・保安職	15,080	8,326	6,754
農林漁業職	2,359	1,760	599
生産・輸送・建設・労務職	11,029	8,938	2,090
主婦	21,244	34	21,210
学生	18,475	9,707	8,768
無職	27,079	15,314	11,765
<b>(2015年10月1日)</b>			
<b>年齢</b>	126,880	61,720	65,160
9歳以下	10,490	5,380	5,110
10代	11,570	5,930	5,640
20代	12,740	6,550	6,190
30代	15,660	7,940	7,720
40代	18,520	9,350	9,170
50代	15,540	7,750	7,790
60代	18,200	8,860	9,340
70代	14,130	6,430	7,700
80代以上	10,030	3,530	6,500
<b>居住地</b>	126,880	61,720	65,160
北海道	5,393	2,542	2,851
東北	9,024	4,339	4,685
関東	43,529	21,639	21,891
北陸信越	6,651	3,223	3,428
中部	15,792	7,799	7,993
近畿	20,723	9,947	10,775
中国	7,429	3,558	3,871
四国	3,878	1,840	2,039
九州	13,045	6,139	6,906
沖縄	1,415	694	721
<b>職業</b>	126,880	61,720	65,160
管理職	5,505	4,870	635
専門・技術職	13,987	8,394	5,593
事務職	10,260	3,654	6,607
販売・サービス・保安職	14,951	8,293	6,659
農林漁業職	2,345	1,815	530
生産・輸送・建設・労務職	10,936	8,807	2,130
主婦	21,346	51	21,296
学生	18,594	9,798	8,795
無職	27,261	15,292	11,969

1) 総務省「人口推計」の総人口を用いている。

なお、居住地別には、直近10月1日現在の「人口推計」の構成比を用いて推計している。

第12表 宿泊の有無(2区分), 旅行目的(3区分), 年齢(9区分), 男女(2区分)別 実旅行者数 — 国内旅行

(千人)

	宿泊旅行				日帰り旅行			
	観光・レクリエーション	帰省・知人訪問等	出張・業務		観光・レクリエーション	帰省・知人訪問等	出張・業務	
<b>年齢, 男女</b>	78,819	67,498	32,703	11,479	61,301	53,119	17,762	8,944
9歳以下	7,679	6,284	4,224	-	5,187	4,833	1,411	-
10代	7,321	6,831	2,446	336	4,423	4,024	1,086	118
20代	8,811	7,668	3,703	1,654	6,530	6,220	1,781	857
30代	10,586	9,034	5,255	2,702	7,796	6,503	2,160	1,796
40代	11,916	9,900	4,438	3,184	9,328	7,791	1,964	2,676
50代	10,198	8,359	4,350	2,327	8,460	6,886	2,633	2,059
60代	11,416	9,779	4,519	975	9,559	8,119	3,335	973
70代	7,955	7,065	2,617	231	6,942	6,298	2,176	345
80代以上	2,938	2,579	1,150	71	3,077	2,446	1,215	120
<b>男 9歳以下</b>	3,915	3,202	2,256	-	2,521	2,396	684	-
10代	3,716	3,414	1,392	183	1,980	1,825	533	52
20代	4,152	3,443	1,657	961	2,857	2,731	576	495
30代	5,345	4,502	2,570	2,058	3,921	3,132	937	1,194
40代	6,061	5,047	2,028	2,429	4,843	3,905	1,003	1,859
50代	4,766	3,884	1,839	1,757	3,931	2,964	1,207	1,680
60代	5,710	4,846	2,308	771	4,743	3,872	1,569	765
70代	3,698	3,326	1,111	161	3,062	2,727	808	259
80代以上	1,105	943	631	23	1,018	828	468	67
<b>女 9歳以下</b>	3,764	3,082	1,968	-	2,667	2,438	727	-
10代	3,605	3,417	1,055	153	2,443	2,198	553	66
20代	4,659	4,225	2,047	693	3,673	3,488	1,206	362
30代	5,240	4,533	2,685	645	3,875	3,370	1,222	602
40代	5,855	4,853	2,410	755	4,485	3,886	961	817
50代	5,432	4,476	2,511	569	4,529	3,922	1,426	379
60代	5,706	4,933	2,211	204	4,817	4,247	1,766	207
70代	4,258	3,739	1,506	70	3,880	3,571	1,368	86
80代以上	1,833	1,636	519	48	2,059	1,618	747	53

第13表 宿泊の有無(2区分), 旅行目的(3区分),  
年齢(9区分), 男女(2区分)・旅行形態(2区分)別 延べ旅行者数 — 国内旅行

(千人)

	宿泊旅行				日帰り旅行			
	観光・レクリエーション	帰省・知人訪問等	出張・業務		観光・レクリエーション	帰省・知人訪問等	出張・業務	
<b>年齢, 男女</b>	312,985	171,689	87,258	54,037	291,730	193,702	42,823	55,205
9歳以下	26,657	13,579	13,067	12	21,246	16,498	4,748	-
10代	21,867	15,136	6,132	598	14,569	12,125	2,351	93
20代	39,791	23,436	11,593	4,761	32,183	24,650	3,950	3,583
30代	49,842	21,973	15,939	11,930	39,554	23,944	5,371	10,239
40代	53,460	24,751	12,790	15,919	49,041	28,250	5,321	15,471
50代	46,707	21,335	11,545	13,828	51,664	28,149	6,871	16,644
60代	42,810	26,830	9,641	6,339	44,854	30,621	7,093	7,139
70代	24,442	19,117	4,805	520	29,584	22,521	5,262	1,802
80代以上	7,409	5,532	1,747	131	9,035	6,944	1,857	235
<b>男 9歳以下</b>	14,266	7,794	6,460	12	10,847	8,579	2,268	-
10代	11,098	7,609	3,193	296	7,407	6,138	1,231	37
20代	17,907	9,818	4,725	3,365	14,236	10,597	1,504	2,135
30代	27,025	9,925	7,024	10,076	21,016	10,804	2,097	8,116
40代	32,701	12,161	6,720	13,820	30,231	14,515	2,794	12,922
50代	27,335	10,066	4,595	12,674	31,190	12,919	2,936	15,335
60代	24,293	13,693	4,650	5,950	26,251	16,622	3,102	6,527
70代	11,804	9,045	2,353	406	14,062	10,668	2,061	1,333
80代以上	3,513	2,639	778	96	4,600	3,523	940	136
<b>女 9歳以下</b>	12,391	5,784	6,607	-	10,399	7,919	2,480	-
10代	10,769	7,528	2,939	302	7,162	5,987	1,119	55
20代	21,883	13,618	6,868	1,397	17,947	14,053	2,446	1,448
30代	22,816	12,048	8,915	1,854	18,538	13,140	3,275	2,123
40代	20,759	12,590	6,070	2,099	18,810	13,734	2,527	2,549
50代	19,372	11,269	6,949	1,153	20,473	15,230	3,935	1,309
60代	18,517	13,137	4,992	389	18,603	13,999	3,991	612
70代	12,638	10,072	2,452	113	15,523	11,853	3,200	469
80代以上	3,896	2,892	969	35	4,435	3,421	916	98
<b>旅行形態</b>	312,985	171,689	87,258	54,037	291,730	193,702	42,823	55,205
個人旅行	254,433	124,499	83,096	46,838	254,003	158,447	41,971	53,584
パック・団体旅行	58,551	47,190	4,162	7,199	37,728	35,254	852	1,621

第14表 旅行目的(3区分),  
年齢(9区分), 男女(2区分)・旅行形態(2区分)別 延べ泊数 — 国内旅行

(千泊)

	国内旅行			
	観光・レクリエーション	帰省・知人訪問等	出張・業務	
<b>年齢, 男女</b>	735,548	288,756	276,522	170,270
9歳以下	76,021	21,058	54,951	12
10代	48,281	27,867	18,608	1,807
20代	92,992	40,766	36,057	16,169
30代	150,446	35,695	62,396	52,355
40代	115,280	38,889	31,926	44,465
50代	88,672	33,798	28,485	26,390
60代	102,194	46,388	27,620	28,187
70代	46,988	34,257	12,029	701
80代以上	14,674	10,040	4,449	185
<b>男 9歳以下</b>	40,186	12,395	27,779	12
10代	25,495	14,093	10,048	1,354
20代	45,240	19,235	15,024	10,981
30代	79,960	16,049	19,498	44,413
40代	74,371	18,900	15,789	39,681
50代	51,106	15,780	10,763	24,563
60代	62,392	23,669	11,234	27,489
70代	22,042	15,137	6,376	529
80代以上	6,844	5,196	1,498	151
<b>女 9歳以下</b>	35,835	8,663	27,172	-
10代	22,786	13,774	8,561	452
20代	47,752	21,530	21,034	5,188
30代	70,486	19,646	42,898	7,942
40代	40,909	19,989	16,136	4,784
50代	37,566	18,018	17,722	1,826
60代	39,803	22,719	16,386	698
70代	24,946	19,120	5,654	172
80代以上	7,830	4,844	2,951	35
<b>旅行形態</b>	735,548	288,756	276,522	170,270
個人旅行	111,288	84,517	10,945	15,826
パック・団体旅行	624,260	204,239	265,577	154,444





















第16表 宿泊の有無(2区分)、旅行目的(3区分)、旅行形態(2区分)、  
品目(小分類)別 延べ購入者数 — 国内旅行

(千人)

品目(小分類)	日帰り旅行													
	個人旅行		バック・団体旅行		観光・レクリエーション		個人旅行		バック・団体旅行		帰省・知人訪問等		出張・業務	
	個人旅行	バック・団体旅行	個人旅行	バック・団体旅行	個人旅行	バック・団体旅行	個人旅行	バック・団体旅行	個人旅行	バック・団体旅行	個人旅行	バック・団体旅行	個人旅行	バック・団体旅行
品目(小分類)	285,060	247,332	37,728	191,217	155,962	35,254	41,391	40,539	852	52,453	50,832	1,621		
旅行前	148,987	126,934	22,053	108,114	87,174	20,940	26,609	26,043	565	14,264	13,717	547		
カメラ・眼鏡・時計	1,081	814	268	871	742	129	52	52	-	158	19	139		
フィルム	905	463	441	861	419	441	34	34	-	10	10	-		
繊維製品	13,704	10,197	3,507	10,334	6,925	3,409	2,886	2,794	93	483	478	6		
靴・カバン類	7,720	6,056	1,664	5,104	3,650	1,453	1,363	1,260	103	1,254	1,146	108		
医薬品・化粧品	6,131	4,790	1,341	4,078	2,972	1,106	881	856	25	1,172	962	209		
菓子類	85,210	71,094	14,116	66,034	52,498	13,537	15,437	15,011	426	3,739	3,586	153		
その他の食料品	94,114	81,649	12,465	72,058	60,080	11,978	13,213	12,919	294	8,844	8,650	194		
出版物	8,817	8,015	802	7,687	6,959	728	664	590	74	466	466	-		
スポーツ用具・CD・文具	6,866	6,424	442	4,731	4,290	442	1,795	1,795	-	339	339	-		
電気機器・関連商品	1,684	1,342	342	1,300	958	342	109	109	-	275	275	-		
レンタル料	705	490	215	644	490	154	61	-	61	-	-	-		
郵便・通信料	2,413	1,292	1,120	1,616	523	1,094	579	553	27	217	217	-		
宅配便	1,333	862	470	1,073	603	470	244	244	-	16	16	-		
飲食費	5,418	3,795	1,622	4,329	2,806	1,523	647	548	99	441	441	-		
旅行保険・クレジットカード入会金	1,076	148	928	1,076	148	928	-	-	-	-	-	-		
美容室・理容室	8,791	6,402	2,389	5,148	3,073	2,075	3,197	2,991	206	445	337	108		
その他	1,946	1,820	126	1,325	1,199	126	584	584	-	37	37	-		
旅行後	17,238	13,724	3,515	11,875	8,460	3,414	3,418	3,331	86	1,947	1,932	15		
写真の現像・プリント	10,594	8,025	2,569	8,758	6,265	2,493	1,250	1,189	61	586	571	15		
クリーニング	6,663	5,430	1,233	2,995	1,788	1,207	2,252	2,227	25	1,415	1,415	-		
その他	1,004	876	128	878	750	128	126	126	-	-	-	-		
旅行中	281,038	243,310	37,728	189,259	154,005	35,254	39,771	38,919	852	52,007	50,386	1,621		
参加費	37,728	...	37,728	35,254	...	35,254	852	...	852	1,621	...	1,621		
交通費	227,707	217,300	10,407	147,309	137,619	9,689	37,041	36,589	451	43,358	43,091	267		
飛行機(国内線)	2,741	2,741	-	444	444	-	403	403	-	1,893	1,893	-		
新幹線	33,912	33,418	494	8,414	8,085	329	6,191	6,063	128	19,307	19,270	37		
鉄道(新幹線を除く)	73,677	69,190	4,488	37,553	33,256	4,297	11,347	11,204	143	24,778	24,729	48		
バス	23,130	19,899	3,231	15,466	12,486	2,980	3,292	3,207	84	4,372	4,205	166		
タクシー・ハイヤー	14,783	13,851	932	4,735	3,940	795	2,878	2,778	99	7,170	7,133	37		
船舶(内航)	2,944	2,710	233	2,143	1,910	233	116	116	-	685	685	-		
レンタカー代	4,363	3,931	432	3,082	2,761	321	596	485	111	685	685	-		
ガソリン代	116,367	114,262	2,105	88,213	86,350	1,863	18,906	18,679	227	9,248	9,233	15		
駐車場・有料道路料金(高速道路料金を除く)	63,349	61,844	1,505	50,588	49,136	1,452	6,752	6,699	53	6,008	6,008	-		
高速道路料金	76,905	75,815	1,091	57,653	56,696	957	13,291	13,157	134	5,961	5,961	-		
宿泊費	...	...	...	...	...	...	...	...	...	...	...	...		
飲食費	161,775	150,936	10,839	113,078	103,294	9,794	18,078	17,626	452	30,619	30,026	593		
土産・買物代	179,502	149,239	30,263	132,955	104,797	28,158	22,388	21,674	714	24,159	22,768	1,391		
農産物	25,205	20,401	4,803	21,120	16,660	4,460	3,281	3,255	26	804	486	317		
農産加工品	15,105	11,609	3,497	12,528	9,167	3,361	1,230	1,202	27	1,347	1,239	108		
水産物	13,761	9,686	4,076	12,039	8,235	3,805	1,022	859	163	700	592	108		
水産加工品	17,213	10,932	6,280	14,626	8,530	6,095	1,558	1,524	35	1,029	878	150		
菓子類	102,138	81,014	21,124	76,651	56,719	19,932	12,933	12,457	476	12,554	11,838	716		
その他の食料品	88,108	75,688	12,420	62,561	51,079	11,482	11,206	10,904	302	14,342	13,706	636		
繊維製品	10,910	9,183	1,727	9,934	8,267	1,668	806	806	-	170	111	59		
靴・カバン類	2,965	2,687	278	2,703	2,425	278	197	197	-	65	65	-		
陶磁器・ガラス製品	3,139	2,575	564	3,059	2,495	564	18	18	-	63	63	-		
出版物	4,402	4,167	234	3,080	2,919	161	546	521	25	776	728	49		
木製品・紙製品	4,221	3,147	1,074	3,851	2,934	917	213	213	-	157	-	157		
医薬品・化粧品	2,286	1,678	608	1,704	1,096	608	582	582	-	-	-	-		
フィルム	337	42	295	318	23	295	-	-	-	19	19	-		
電気機器・関連商品	790	550	240	708	468	240	71	71	-	11	11	-		
カメラ・眼鏡・時計	875	609	266	669	403	266	154	154	-	51	51	-		
その他の製造品	13,874	11,766	2,108	12,375	10,528	1,847	973	937	136	526	400	125		
入場料・娯楽費・その他	96,694	90,254	6,439	90,266	84,166	6,100	3,865	3,735	130	2,563	2,354	209		
立寄温泉・温浴施設・エステ	20,649	19,765	883	19,019	18,163	856	1,439	1,411	27	192	192	-		
遊園地・博覧会	28,335	26,948	1,387	27,259	25,871	1,387	615	615	-	461	461	-		
美術館・博物館・動植物園・水族館	26,384	24,417	1,968	25,101	23,133	1,968	708	708	-	576	576	-		
スポーツ施設	4,142	3,961	181	4,036	3,855	181	59	59	-	47	47	-		
スキー場リフト代	3,313	3,258	55	3,313	3,258	55	-	-	-	-	-	-		
キャンプ場 1)	745	736	9	745	736	9	-	-	-	...	...	...		
スポーツ観戦・芸術鑑賞	8,068	7,911	156	7,249	7,092	156	200	200	-	619	619	-		
展示会・コンベンション参加費	1,386	1,302	84	1,138	1,054	84	56	56	-	192	192	-		
観光農園	4,040	3,276	764	3,614	3,133	480	201	126	74	225	16	209		
遊漁船	2,071	1,912	159	2,032	1,873	159	39	39	-	-	-	-		
ガイド料	1,232	1,127	105	1,188	1,083	105	-	-	-	44	44	-		
レンタル料	2,168	1,978	190	2,168	1,978	190	-	-	-	-	-	-		
マッサージ	825	753	73	600	528	73	225	225	-	-	-	-		
写真撮影代	2,971	1,808	1,163	2,726	1,592	1,134	245	216	29	-	-	-		
郵便・通信料	476	327	149	235	86	149	106	106	-	135	135	-		
宅配便	909	687	222	676	454	222	233	233	-	-	-	-		
その他	2,704	2,389	314	2,271	1,957	314	360	360	-	73	73	-		

1) 国内旅行の宿泊旅行、出張・業務については、宿泊費に含む。



















第18表 宿泊の有無(2区分)、旅行目的(3区分)、旅行形態(2区分)、品目(小分類)別 旅行消費額 — 国内旅行

(百万円)

品目(小分類)	日帰り旅行											
				観光・レクリエーション		帰省・知人訪問等			出張・業務			
	個人旅行	バック・団体旅行		個人旅行	バック・団体旅行		個人旅行	バック・団体旅行		個人旅行	バック・団体旅行	
旅行前	4,596,973	3,885,332	711,641	3,123,358	2,474,490	648,868	670,026	641,671	28,355	803,588	769,171	34,418
カメラ・眼鏡・時計	711,811	599,404	112,407	497,413	400,895	96,519	172,716	164,485	8,232	41,682	34,024	7,657
フィルム	56,676	53,006	3,670	52,820	52,245	575	654	654	-	3,201	106	3,095
繊維製品	1,289	587	702	1,128	426	702	151	151	-	10	10	-
靴・カバン類	118,180	91,503	26,677	75,913	50,840	25,073	40,080	38,548	1,532	2,188	2,116	72
医薬品・化粧品	65,589	49,734	15,855	40,457	28,694	11,763	14,473	13,620	852	10,659	7,419	3,240
菓子類	10,639	8,017	2,622	6,106	3,944	2,162	3,141	2,890	251	1,392	1,183	209
その他の食料品	123,021	104,757	18,264	78,299	61,484	16,815	39,832	38,718	1,114	4,890	4,555	335
出版物	156,041	139,945	16,096	118,415	103,299	15,116	29,482	28,668	814	8,143	7,978	166
スポーツ用具・CD・文具	9,550	8,550	999	8,444	7,668	776	697	474	223	408	408	-
電気機器・関連商品	45,324	43,590	1,734	33,871	32,137	1,734	6,978	6,978	-	4,474	4,474	-
レンタル料	12,491	10,327	2,164	11,420	9,255	2,164	790	790	-	282	282	-
郵便・通信料	7,020	5,130	1,890	6,142	5,130	1,012	878	-	878	-	-	-
宅配便	985	433	552	698	164	534	240	221	19	47	47	-
飲食費	3,773	2,852	922	2,567	1,646	922	1,014	1,014	-	192	192	-
旅行保険・クレジットカード入会金	19,809	15,799	4,010	14,265	11,249	3,016	4,214	3,220	994	1,330	1,330	-
美容室・理容室	1,140	297	842	1,140	297	842	-	-	-	-	-	-
その他	59,201	44,428	14,773	34,872	22,193	12,678	20,984	19,429	1,555	3,345	2,805	540
旅行後	21,084	20,450	634	10,857	10,223	634	9,108	9,108	-	1,120	1,120	-
写真の現像・プリント	41,511	34,561	6,950	27,820	20,976	6,844	10,340	10,234	106	3,351	3,350	0
クリーニング	15,900	11,890	4,010	12,580	8,601	3,979	2,360	2,329	31	960	960	0
その他	13,910	12,151	1,758	5,715	4,032	1,683	5,804	5,729	75	2,391	2,391	-
旅行中	11,701	10,520	1,181	9,525	8,343	1,181	2,176	2,176	-	-	-	-
参加費	3,843,651	3,251,367	592,284	2,598,125	2,052,619	545,506	486,970	466,953	20,018	758,556	731,796	26,760
交通費	336,677	...	336,677	311,230	...	311,230	9,132	...	9,132	16,314	...	16,314
飛行機(国内線)	1,808,961	1,763,275	45,686	905,980	866,549	39,431	299,389	294,189	5,200	603,592	602,537	1,055
新幹線	99,555	99,555	-	9,636	9,636	-	12,264	12,264	-	77,655	77,655	-
鉄道(新幹線を除く)	573,615	567,716	5,899	129,004	125,352	3,652	99,397	97,325	2,072	345,214	345,039	175
バス	227,332	219,441	7,891	108,170	100,738	7,432	41,483	41,073	410	77,679	77,630	49
タクシー・ハイヤー	54,772	42,535	12,237	41,095	30,153	10,941	5,898	5,367	531	7,780	7,015	765
船舶(内航)	34,393	32,384	2,009	11,224	9,768	1,457	8,333	7,836	497	14,886	14,781	55
レンタカー代	14,320	13,729	592	6,032	5,440	592	465	465	-	7,824	7,824	-
ガソリン代	33,115	28,584	4,531	24,916	21,296	3,620	3,818	2,907	911	4,381	4,381	-
駐車場・有料道路料金(高速道路料金を除く)	391,809	384,549	7,260	300,046	293,325	6,721	63,739	63,211	529	28,024	28,013	11
高速道路料金	95,559	94,007	1,552	72,625	71,100	1,525	12,047	12,021	26	10,886	10,886	-
宿泊費	284,490	280,775	3,715	203,234	199,742	3,492	51,944	51,720	223	29,313	29,313	-
飲食費	...	...	...	...	...	...	...	...	...	...	...	...
土産・買物代	850,717	690,165	160,552	688,479	539,233	149,245	104,053	99,870	4,183	58,185	51,062	7,123
農産物	65,466	55,293	10,174	54,875	45,558	9,316	8,852	8,798	54	1,739	936	803
農産加工品	31,058	23,719	7,339	26,418	19,350	7,068	2,638	2,583	55	2,001	1,785	216
水産物	46,353	34,431	11,922	40,604	30,450	10,154	3,763	2,536	1,228	1,986	1,446	540
水産加工品	44,978	26,382	18,596	38,244	20,542	17,702	4,398	4,329	69	2,336	1,511	825
菓子類	255,315	194,810	60,505	188,931	131,705	57,226	39,833	38,131	1,702	26,551	24,974	1,577
その他の食料品	158,794	137,194	21,599	115,523	95,692	19,830	25,268	24,482	786	18,003	17,020	983
繊維製品	93,778	81,801	11,976	88,394	76,813	11,581	4,877	4,877	-	506	111	395
靴・カバン類	48,159	45,763	2,396	41,655	39,259	2,396	5,655	5,655	-	850	850	-
陶磁器・ガラス製品	12,335	10,674	1,661	11,882	10,220	1,661	354	354	-	99	99	-
出版物	6,776	6,442	334	5,146	4,931	215	722	647	75	908	865	44
木製品・紙製品	15,488	12,504	2,984	13,917	12,116	1,801	388	388	-	1,183	-	1,183
医薬品・化粧品	7,526	6,017	1,508	4,606	3,098	1,508	2,919	2,919	-	-	-	-
フィルム	709	57	651	674	23	651	-	-	-	35	35	-
電気機器・関連商品	6,723	5,537	1,186	5,683	4,498	1,186	1,022	1,022	-	17	17	-
カメラ・眼鏡・時計	5,543	4,324	1,219	4,390	3,171	1,219	865	865	-	288	288	-
その他の製造品	51,717	45,216	6,501	47,536	41,806	5,730	2,499	2,285	214	1,682	1,125	557
入場料・娯楽費・その他	348,812	327,741	21,071	327,225	306,742	20,484	13,585	13,311	273	8,002	7,688	314
立寄温泉・温浴施設・エステ	43,053	40,903	2,150	41,222	39,094	2,128	1,697	1,676	22	134	134	-
遊園地・博覧会	103,501	97,793	5,708	100,761	95,053	5,708	2,009	2,009	-	732	732	-
美術館・博物館・動植物園・水族館	36,055	33,300	2,755	34,546	31,792	2,755	912	912	-	596	596	-
スポーツ施設	47,407	45,213	2,194	44,161	41,967	2,194	2,312	2,312	-	934	934	-
スキー場リフト代	12,669	12,559	110	12,669	12,559	110	-	-	-	-	-	-
キャンプ場 1)	686	643	44	686	643	44	-	-	-	-	-	-
スポーツ観戦・芸術鑑賞	52,738	51,348	1,390	48,834	47,444	1,390	588	588	-	3,315	3,315	-
展示会・コンベンション参加費	7,004	6,721	283	4,260	3,976	283	943	943	-	1,801	1,801	-
観光農園	5,904	4,516	1,388	5,039	4,188	851	535	312	223	330	16	314
遊漁船	8,033	7,132	901	7,916	7,016	901	116	116	-	-	-	-
ガイド料	3,161	2,887	274	3,117	2,842	274	-	-	-	44	44	-
レンタル料	5,493	5,009	485	5,493	5,009	485	-	-	-	-	-	-
マッサージ	6,650	6,464	186	5,334	5,148	186	1,315	1,315	-	-	-	-
写真撮影代	4,563	3,046	1,517	4,185	2,696	1,489	378	349	29	-	-	-
郵便・通信料	341	254	87	239	152	87	89	89	-	13	13	-
宅配便	4,223	3,685	537	2,542	2,005	537	1,680	1,680	-	-	-	-
その他	7,331	6,269	1,062	6,219	5,157	1,062	1,009	1,009	-	103	103	-

1) 国内旅行の宿泊旅行、出張・業務については、宿泊費を含む。

第19表 旅行目的(3区分), 旅行回数(9区分), 宿泊の有無(2区分), 年齢(9区分), 男女(2区分)・職業(9区分)別 実旅行者数 — 国内旅行

(千人)

	旅行目的計									
	しなかった	1回	2回	3回	4回	5回	6・7回	8・9回	10回以上	
<b>(宿泊旅行)</b>										
<b>年齢, 男女</b>	126,960	48,141	23,039	15,395	11,466	7,852	5,295	7,220	3,314	5,237
9歳以下	10,500	2,821	2,204	1,365	1,434	769	666	729	176	335
10代	11,620	4,299	2,579	1,500	1,131	751	542	633	108	77
20代	12,820	4,009	2,264	1,296	1,249	1,421	587	572	590	831
30代	15,770	5,184	2,326	2,129	1,709	1,021	804	1,063	613	920
40代	18,500	6,584	3,828	1,994	1,305	1,012	777	1,534	503	962
50代	15,480	5,282	2,878	1,764	1,623	741	646	918	540	1,088
60代	18,170	6,754	3,505	2,627	1,280	1,336	657	897	382	731
70代	14,160	6,205	2,405	1,775	1,294	653	559	676	378	214
80代以上	9,940	7,002	1,051	944	441	147	57	197	23	78
<b>男 9歳以下</b>	5,380	1,465	951	695	798	474	268	397	121	211
10代	5,950	2,234	1,169	918	553	374	178	426	52	45
20代	6,580	2,428	1,102	838	497	824	176	151	298	267
30代	7,990	2,645	1,159	1,039	999	404	325	466	396	557
40代	9,330	3,269	1,948	780	621	425	296	1,015	343	634
50代	7,720	2,954	1,208	793	599	387	181	484	346	768
60代	8,840	3,130	1,723	1,195	665	654	439	426	223	385
70代	6,450	2,752	1,014	1,011	573	274	266	279	163	117
80代以上	3,490	2,385	261	364	160	64	57	145	23	31
<b>女 9歳以下</b>	5,120	1,356	1,253	670	636	295	398	332	56	124
10代	5,670	2,065	1,410	582	579	376	364	207	56	32
20代	6,240	1,581	1,162	459	753	597	410	422	292	564
30代	7,780	2,540	1,167	1,090	709	618	479	596	218	363
40代	9,170	3,315	1,880	1,215	683	588	481	520	160	328
50代	7,760	2,328	1,670	971	1,024	354	465	433	194	320
60代	9,330	3,624	1,782	1,432	615	682	218	472	158	347
70代	7,710	3,452	1,391	764	721	379	293	397	215	98
80代以上	6,450	4,617	790	579	280	83	-	52	-	48
<b>職業</b>	126,960	48,141	23,039	15,395	11,466	7,852	5,295	7,220	3,314	5,237
管理職	6,089	987	1,103	812	641	388	271	738	352	796
専門・技術職	14,618	4,017	2,188	1,648	1,276	1,285	898	1,268	844	1,192
事務職	10,610	2,337	1,753	1,398	1,452	1,090	689	672	569	650
販売・サービス・保安職	14,408	5,319	3,040	1,804	1,122	995	409	741	255	722
農林漁業職	2,568	1,092	550	296	227	93	92	130	69	19
生産・輸送・建設・労務職	9,773	4,581	1,894	1,231	891	408	268	234	160	105
主婦	22,096	8,852	4,172	2,943	1,837	1,128	850	1,192	398	723
学生	18,228	6,126	3,622	2,347	2,105	1,281	862	1,181	296	407
無職	26,195	13,480	4,216	2,635	1,860	1,111	954	1,032	358	549
<b>(日帰り旅行)</b>										
<b>年齢, 男女</b>	126,960	65,659	19,038	11,319	8,051	4,419	3,506	4,710	3,108	7,149
9歳以下	10,500	5,313	2,080	931	825	392	178	267	139	375
10代	11,620	7,197	1,886	985	522	307	182	257	216	68
20代	12,820	6,290	1,499	1,186	967	471	478	645	264	1,020
30代	15,770	7,974	2,110	1,815	801	480	417	515	734	923
40代	18,500	9,172	2,822	1,584	1,262	536	620	1,003	416	1,083
50代	15,480	7,020	2,418	1,308	1,033	520	459	566	440	1,715
60代	18,170	8,611	3,158	1,904	1,183	727	484	683	408	1,012
70代	14,160	7,218	1,848	1,226	1,116	641	444	491	358	817
80代以上	9,940	6,863	1,216	380	343	345	243	284	133	134
<b>男 9歳以下</b>	5,380	2,859	1,094	442	440	188	83	157	67	49
10代	5,950	3,970	915	452	158	196	72	58	78	52
20代	6,580	3,723	791	460	379	150	234	374	106	363
30代	7,990	4,069	995	916	394	110	182	282	541	501
40代	9,330	4,487	1,469	738	605	279	207	689	304	552
50代	7,720	3,789	1,137	427	434	241	200	216	248	1,027
60代	8,840	4,097	1,582	933	554	380	206	290	150	647
70代	6,450	3,388	818	657	471	232	218	171	155	340
80代以上	3,490	2,472	312	145	75	35	96	164	57	134
<b>女 9歳以下</b>	5,120	2,453	986	488	385	205	95	110	71	327
10代	5,670	3,227	970	534	364	112	110	199	138	16
20代	6,240	2,567	709	726	588	321	245	271	158	657
30代	7,780	3,905	1,115	899	407	370	235	233	193	422
40代	9,170	4,685	1,353	846	657	258	413	314	112	531
50代	7,760	3,231	1,281	881	599	279	259	349	192	688
60代	9,330	4,513	1,577	970	629	347	278	393	259	365
70代	7,710	3,830	1,031	569	645	409	227	319	203	477
80代以上	6,450	4,391	904	235	267	310	147	120	76	-
<b>職業</b>	126,960	65,659	19,038	11,319	8,051	4,419	3,506	4,710	3,108	7,149
管理職	6,089	1,930	981	332	480	315	198	324	505	1,023
専門・技術職	14,618	6,670	1,878	1,728	887	416	705	642	520	1,173
事務職	10,610	4,071	1,624	1,150	1,145	517	420	465	302	917
販売・サービス・保安職	14,408	7,114	2,293	1,431	902	390	384	597	428	870
農林漁業職	2,568	1,426	379	347	38	123	16	91	14	134
生産・輸送・建設・労務職	9,773	5,539	1,352	825	620	209	189	476	163	401
主婦	22,096	10,929	3,535	1,939	1,330	1,020	530	996	495	1,322
学生	18,228	10,387	3,085	1,762	949	537	497	384	340	288
無職	26,195	16,252	3,342	1,743	1,479	850	522	725	324	959

第19表 旅行目的(3区分), 旅行回数(9区分), 宿泊の有無(2区分), 年齢(9区分), 男女(2区分)・職業(9区分)別 実旅行者数 — 国内旅行

(千人)

	観光・レクリエーション									
	しなかった	1回	2回	3回	4回	5回	6・7回	8・9回	10回以上	
<b>(宿泊旅行)</b>										
<b>年齢, 男女</b>	126,960	59,462	27,930	16,188	8,504	5,694	3,075	3,637	1,461	1,010
9歳以下	10,500	4,216	2,968	1,454	921	480	167	239	30	24
10代	11,620	4,789	3,058	1,951	837	419	251	281	32	-
20代	12,820	5,152	2,646	1,522	1,219	756	460	566	315	184
30代	15,770	6,736	3,984	2,251	1,102	748	400	412	96	40
40代	18,500	8,600	4,378	2,140	1,064	925	583	541	110	159
50代	15,480	7,121	3,522	1,815	1,150	606	301	434	363	166
60代	18,170	8,391	3,642	2,325	1,304	994	440	558	234	280
70代	14,160	7,095	2,329	2,025	739	645	436	485	249	156
80代以上	9,940	7,361	1,403	705	167	118	35	120	31	-
<b>男 9歳以下</b>	5,380	2,178	1,366	691	504	340	65	213	-	24
10代	5,950	2,536	1,338	1,154	465	151	102	204	-	-
20代	6,580	3,137	1,330	829	555	174	221	204	58	73
30代	7,990	3,488	2,175	1,147	459	273	216	233	-	-
40代	9,330	4,283	2,439	1,029	319	429	377	325	64	65
50代	7,720	3,836	1,650	801	497	291	119	224	190	110
60代	8,840	3,994	1,895	1,165	579	464	210	275	124	133
70代	6,450	3,124	993	1,085	438	218	250	158	126	58
80代以上	3,490	2,547	432	269	43	65	35	68	31	-
<b>女 9歳以下</b>	5,120	2,038	1,603	763	417	141	103	26	30	-
10代	5,670	2,253	1,720	798	372	268	149	78	32	-
20代	6,240	2,015	1,316	693	664	582	239	362	257	112
30代	7,780	3,247	1,809	1,105	644	475	185	179	96	40
40代	9,170	4,317	1,939	1,111	744	497	206	216	46	93
50代	7,760	3,284	1,872	1,014	653	315	182	210	174	56
60代	9,330	4,397	1,746	1,160	725	530	231	283	110	148
70代	7,710	3,971	1,336	940	301	427	186	327	124	98
80代以上	6,450	4,814	971	436	123	53	-	52	-	-
<b>職業</b>	126,960	59,462	27,930	16,188	8,504	5,694	3,075	3,637	1,461	1,010
管理職	6,089	1,853	1,577	1,024	520	366	277	203	115	153
専門・技術職	14,618	5,427	3,452	1,948	1,129	1,113	402	749	192	207
事務職	10,610	3,520	2,449	1,642	969	855	537	357	142	138
販売・サービス・保安職	14,408	7,041	3,128	1,732	945	515	223	514	293	17
農林漁業職	2,568	1,170	571	296	243	86	86	42	55	19
生産・輸送・建設・労務職	9,773	5,453	2,171	1,133	502	287	95	130	-	-
主婦	22,096	10,648	4,737	2,775	1,394	918	507	582	364	170
学生	18,228	7,248	4,464	3,082	1,343	877	507	511	67	129
無職	26,195	15,620	4,862	2,393	1,340	633	440	497	233	177
<b>(日帰り旅行)</b>										
<b>年齢, 男女</b>	126,960	73,841	19,419	10,929	7,065	3,705	2,720	3,552	1,730	4,000
9歳以下	10,500	5,667	2,254	863	632	359	209	304	42	170
10代	11,620	7,596	1,870	1,055	420	129	122	333	27	68
20代	12,820	6,600	1,821	1,140	1,012	599	325	371	246	705
30代	15,770	9,267	2,217	1,783	563	363	359	511	337	369
40代	18,500	10,709	3,014	1,625	1,095	471	337	442	172	635
50代	15,480	8,594	2,245	1,191	909	429	426	581	308	798
60代	18,170	10,051	3,184	1,641	988	589	343	525	216	633
70代	14,160	7,862	1,828	1,326	1,012	583	368	314	271	598
80代以上	9,940	7,494	986	306	434	185	230	171	111	23
<b>男 9歳以下</b>	5,380	2,984	1,197	495	331	130	102	92	24	24
10代	5,950	4,125	949	572	89	45	27	91	-	52
20代	6,580	3,849	767	542	526	242	119	168	65	302
30代	7,990	4,858	1,178	662	363	82	202	409	125	112
40代	9,330	5,425	1,568	856	445	307	160	230	49	289
50代	7,720	4,756	1,055	441	436	182	127	211	185	328
60代	8,840	4,968	1,481	828	426	262	176	258	63	377
70代	6,450	3,723	801	598	545	105	154	173	110	241
80代以上	3,490	2,662	296	90	118	13	153	99	35	23
<b>女 9歳以下</b>	5,120	2,682	1,057	368	301	229	107	212	18	146
10代	5,670	3,472	920	483	330	84	95	242	27	16
20代	6,240	2,752	1,055	598	486	356	207	203	181	402
30代	7,780	4,410	1,040	1,121	200	281	157	101	212	257
40代	9,170	5,284	1,446	769	651	164	177	211	123	346
50代	7,760	3,838	1,190	750	473	247	299	370	123	470
60代	9,330	5,083	1,704	812	561	327	167	267	154	256
70代	7,710	4,139	1,027	727	467	478	214	140	161	357
80代以上	6,450	4,832	689	216	316	171	77	73	76	-
<b>職業</b>	126,960	73,841	19,419	10,929	7,065	3,705	2,720	3,552	1,730	4,000
管理職	6,089	3,016	886	589	344	282	194	204	214	359
専門・技術職	14,618	8,256	1,970	1,582	573	394	499	426	282	637
事務職	10,610	4,860	1,702	1,435	1,015	440	179	225	194	559
販売・サービス・保安職	14,408	8,349	2,316	1,275	840	297	239	606	165	321
農林漁業職	2,568	1,532	410	304	52	77	49	50	56	38
生産・輸送・建設・労務職	9,773	5,868	1,503	696	657	120	213	423	80	212
主婦	22,096	12,460	3,320	1,765	1,085	1,029	412	608	413	1,005
学生	18,228	10,982	3,224	1,624	896	385	326	435	85	270
無職	26,195	17,121	3,481	1,578	1,391	679	563	558	223	600

第19表 旅行目的(3区分), 旅行回数(9区分), 宿泊の有無(2区分), 年齢(9区分), 男女(2区分)・職業(9区分)別 実旅行者数 — 国内旅行

(千人)

	帰省・知人訪問等									
	しなかった	1回	2回	3回	4回	5回	6・7回	8・9回	10回以上	
<b>(宿泊旅行)</b>										
年齢, 男女	126,960	94,257	15,565	5,995	4,272	2,429	1,416	1,491	498	1,036
9歳以下	10,500	6,276	1,311	859	816	561	308	146	174	50
10代	11,620	9,174	1,202	458	252	273	99	146	16	-
20代	12,820	9,117	1,599	683	615	286	160	136	72	151
30代	15,770	10,515	2,171	869	825	380	278	437	49	245
40代	18,500	14,062	2,227	795	473	307	140	216	65	215
50代	15,480	11,130	2,323	625	518	295	163	156	96	175
60代	18,170	13,651	2,491	847	474	192	210	126	27	152
70代	14,160	11,543	1,597	562	217	113	-	128	-	-
80代以上	9,940	8,790	645	296	82	22	57	-	-	48
男 9歳以下	5,380	3,124	678	418	479	344	91	146	79	20
10代	5,950	4,558	794	261	86	89	72	90	-	-
20代	6,580	4,923	762	235	390	74	79	18	41	56
30代	7,990	5,420	1,176	375	385	190	114	239	-	90
40代	9,330	7,302	954	370	289	80	32	97	32	173
50代	7,720	5,881	1,020	204	292	68	73	67	76	40
60代	8,840	6,532	1,195	460	345	124	102	8	-	75
70代	6,450	5,339	679	235	69	-	-	128	-	-
80代以上	3,490	2,859	322	179	52	22	57	-	-	-
女 9歳以下	5,120	3,152	632	441	337	217	217	-	94	30
10代	5,670	4,615	408	197	166	184	27	56	16	-
20代	6,240	4,193	837	448	225	211	81	118	30	95
30代	7,780	5,095	996	494	440	190	164	198	49	155
40代	9,170	6,760	1,273	425	184	227	108	119	33	42
50代	7,760	5,249	1,303	421	225	227	90	89	20	135
60代	9,330	7,119	1,296	387	129	68	109	119	27	78
70代	7,710	6,204	918	326	148	113	-	-	-	-
80代以上	6,450	5,931	324	117	30	-	-	-	-	48
職業	126,960	94,257	15,565	5,995	4,272	2,429	1,416	1,491	498	1,036
管理職	6,089	4,315	810	254	342	77	-	136	71	83
専門・技術職	14,618	9,919	1,860	1,084	510	364	191	318	57	316
事務職	10,610	6,850	1,727	660	604	148	265	164	38	154
販売・サービス・保安職	14,408	10,859	2,179	374	415	268	100	129	-	83
農林漁業職	2,568	2,250	290	14	-	-	14	-	-	-
生産・輸送・建設・労務職	9,773	8,074	1,024	219	262	132	-	21	41	-
主婦	22,096	16,162	2,958	1,082	600	405	254	315	71	249
学生	18,228	13,451	2,066	945	678	591	129	229	77	62
無職	26,195	20,349	2,430	1,301	848	445	431	178	144	67
<b>(日帰り旅行)</b>										
年齢, 男女	126,960	109,198	9,685	3,715	1,342	990	496	802	262	470
9歳以下	10,500	9,089	702	274	157	66	24	18	-	170
10代	11,620	10,534	630	229	115	40	-	72	-	-
20代	12,820	11,039	1,228	267	147	13	41	-	62	24
30代	15,770	13,610	1,064	537	199	94	113	61	60	32
40代	18,500	16,536	1,014	471	98	165	21	124	-	70
50代	15,480	12,847	1,411	501	77	231	147	114	37	116
60代	18,170	14,835	1,930	713	203	141	98	151	41	58
70代	14,160	11,984	1,091	506	226	140	-	173	40	-
80代以上	9,940	8,725	616	217	121	99	52	89	22	-
男 9歳以下	5,380	4,696	360	201	49	-	24	-	-	49
10代	5,950	5,417	345	45	99	-	-	45	-	-
20代	6,580	6,004	419	73	18	-	41	-	-	24
30代	7,990	7,053	539	172	37	46	108	-	36	-
40代	9,330	8,327	489	176	50	146	-	104	-	39
50代	7,720	6,513	766	192	36	52	102	-	23	36
60代	8,840	7,271	1,005	240	80	77	21	89	-	58
70代	6,450	5,642	424	188	97	100	-	-	-	-
80代以上	3,490	3,022	132	106	43	23	52	89	22	-
女 9歳以下	5,120	4,393	342	73	108	66	-	18	-	121
10代	5,670	5,117	285	185	16	40	-	27	-	-
20代	6,240	5,034	808	194	129	13	-	-	62	-
30代	7,780	6,558	525	366	162	47	5	61	24	32
40代	9,170	8,209	525	295	48	20	21	21	-	32
50代	7,760	6,334	645	309	40	179	45	114	14	80
60代	9,330	7,564	925	474	123	65	77	62	41	-
70代	7,710	6,342	667	318	129	40	-	173	40	-
80代以上	6,450	5,703	483	110	77	76	-	-	-	-
職業	126,960	109,198	9,685	3,715	1,342	990	496	802	262	470
管理職	6,089	4,962	569	237	20	116	53	85	-	46
専門・技術職	14,618	12,429	1,331	518	160	41	22	59	-	59
事務職	10,610	8,660	1,042	409	190	73	65	76	30	64
販売・サービス・保安職	14,408	12,429	1,096	400	135	146	37	59	81	24
農林漁業職	2,568	2,259	152	56	-	47	21	33	-	-
生産・輸送・建設・労務職	9,773	8,804	622	130	15	49	94	-	37	22
主婦	22,096	17,902	2,041	923	422	246	126	274	91	72
学生	18,228	16,265	1,190	371	200	64	24	72	-	42
無職	26,195	23,254	1,590	631	181	197	52	126	22	141

第19表 旅行目的(3区分), 旅行回数(9区分), 宿泊の有無(2区分), 年齢(9区分), 男女(2区分)・職業(9区分)別 実旅行者数 — 国内旅行

(千人)

	出張・業務									
	しなかった	1回	2回	3回	4回	5回	6・7回	8・9回	10回以上	
<b>(宿泊旅行)</b>										
<b>年齢, 男女</b>	126,960	115,481	5,035	2,209	1,014	859	605	447	212	1,099
9歳以下	10,500	10,500	-	-	-	-	-	-	-	-
10代	11,620	11,284	277	16	-	43	-	-	-	-
20代	12,820	11,166	921	446	88	18	36	73	24	48
30代	15,770	13,068	1,276	510	147	278	77	54	82	278
40代	18,500	15,316	966	663	434	310	262	192	45	311
50代	15,480	13,153	886	332	252	139	175	108	39	396
60代	18,170	17,195	465	205	93	51	56	20	21	65
70代	14,160	13,929	196	15	-	20	-	-	-	-
80代以上	9,940	9,869	48	23	-	-	-	-	-	-
<b>男 9歳以下</b>	5,380	5,380	-	-	-	-	-	-	-	-
10代	5,950	5,767	140	-	-	43	-	-	-	-
20代	6,580	5,619	542	278	40	-	18	41	24	18
30代	7,990	5,932	865	401	89	245	77	54	73	254
40代	9,330	6,901	595	529	366	201	250	172	32	284
50代	7,720	5,963	557	205	211	99	175	87	39	385
60代	8,840	8,069	356	161	59	34	56	20	21	65
70代	6,450	6,289	126	15	-	20	-	-	-	-
80代以上	3,490	3,467	-	23	-	-	-	-	-	-
<b>女 9歳以下</b>	5,120	5,120	-	-	-	-	-	-	-	-
10代	5,670	5,517	137	16	-	-	-	-	-	-
20代	6,240	5,547	379	168	49	18	18	32	-	30
30代	7,780	7,135	411	109	58	33	-	-	9	24
40代	9,170	8,415	371	134	68	109	12	20	14	27
50代	7,760	7,191	330	127	40	40	-	20	-	12
60代	9,330	9,126	109	44	34	18	-	-	-	-
70代	7,710	7,640	70	-	-	-	-	-	-	-
80代以上	6,450	6,402	48	-	-	-	-	-	-	-
<b>職業</b>	126,960	115,481	5,035	2,209	1,014	859	605	447	212	1,099
管理職	6,089	3,980	568	400	232	199	141	156	60	353
専門・技術職	14,618	10,759	1,630	776	350	357	233	106	105	302
事務職	10,610	8,653	1,136	472	114	112	53	12	-	58
販売・サービス・保安職	14,408	12,704	788	196	165	43	93	89	23	305
農林漁業職	2,568	2,427	61	45	19	-	17	-	-	-
生産・輸送・建設・労務職	9,773	8,969	271	180	94	67	69	18	24	81
主婦	22,096	21,954	82	-	40	-	-	20	-	-
学生	18,228	17,710	309	117	-	60	-	32	-	-
無職	26,195	26,049	122	23	-	-	-	-	-	-
<b>(日帰り旅行)</b>										
<b>年齢, 男女</b>	126,960	118,016	3,348	1,598	789	519	134	691	544	1,322
9歳以下	10,500	10,500	-	-	-	-	-	-	-	-
10代	11,620	11,502	66	52	-	-	-	-	-	-
20代	12,820	11,963	422	142	24	63	32	-	63	110
30代	15,770	13,974	716	396	119	54	-	136	155	221
40代	18,500	15,824	850	557	367	138	70	292	101	301
50代	15,480	13,421	662	253	124	180	12	96	194	539
60代	18,170	17,197	406	179	120	84	-	78	31	75
70代	14,160	13,815	128	19	36	-	20	66	-	77
80代以上	9,940	9,820	97	-	-	-	-	23	-	-
<b>男 9歳以下</b>	5,380	5,380	-	-	-	-	-	-	-	-
10代	5,950	5,898	-	52	-	-	-	-	-	-
20代	6,580	6,085	324	111	24	-	-	-	18	18
30代	7,990	6,796	412	190	58	54	-	112	146	221
40代	9,330	7,471	560	391	246	64	36	258	54	250
50代	7,720	6,040	455	202	69	180	12	76	194	493
60代	8,840	8,075	311	179	103	54	-	44	-	75
70代	6,450	6,191	106	19	36	-	20	26	-	54
80代以上	3,490	3,423	43	-	-	-	-	23	-	-
<b>女 9歳以下</b>	5,120	5,120	-	-	-	-	-	-	-	-
10代	5,670	5,604	66	-	-	-	-	-	-	-
20代	6,240	5,878	98	32	-	63	32	-	45	92
30代	7,780	7,178	304	206	61	-	-	23	9	-
40代	9,170	8,353	291	166	121	74	34	34	47	51
50代	7,760	7,381	207	51	55	-	-	20	-	46
60代	9,330	9,123	95	-	17	30	-	34	31	-
70代	7,710	7,624	22	-	-	-	-	40	-	23
80代以上	6,450	6,397	53	-	-	-	-	-	-	-
<b>職業</b>	126,960	118,016	3,348	1,598	789	519	134	691	544	1,322
管理職	6,089	3,903	594	271	211	118	32	222	174	564
専門・技術職	14,618	12,234	888	392	191	267	38	160	113	336
事務職	10,610	8,712	1,067	413	125	56	45	45	108	39
販売・サービス・保安職	14,408	13,173	305	277	67	47	-	129	137	273
農林漁業職	2,568	2,463	-	45	61	-	-	-	-	-
生産・輸送・建設・労務職	9,773	9,393	125	64	78	-	18	40	-	55
主婦	22,096	21,840	141	-	20	32	-	40	-	23
学生	18,228	18,078	66	84	-	-	-	-	-	-
無職	26,195	25,963	108	33	36	-	-	55	-	-

第20表 宿泊の有無(2区分), 旅行目的(3区分),  
居住地(47区分)別 延べ旅行者数 — 国内旅行

(千人)

居住地	宿泊旅行				日帰り旅行			
	観光・レクリエーション	帰省・知人訪問等	出張・業務		観光・レクリエーション	帰省・知人訪問等	出張・業務	
北海道	13,634	7,189	4,058	2,386	12,268	8,352	1,900	2,016
東北	20,095	10,545	5,259	4,291	17,343	12,132	2,423	2,788
青森県	1,507	846	360	301	1,080	765	168	147
岩手県	1,834	919	499	416	2,110	1,548	247	315
宮城県	7,204	3,349	2,066	1,789	4,858	3,163	730	965
秋田県	2,197	1,056	473	667	1,490	1,030	178	282
山形県	2,200	1,330	550	320	2,220	1,640	363	217
福島県	5,154	3,046	1,310	798	5,587	3,986	738	862
関東	124,480	67,161	36,690	20,629	109,123	71,840	14,636	22,647
茨城県	4,791	2,504	1,448	839	5,239	3,201	666	1,371
栃木県	5,367	2,818	1,865	684	7,439	4,576	653	2,210
群馬県	4,495	2,571	1,461	462	6,161	4,787	930	444
埼玉県	19,896	11,584	5,126	3,186	19,717	13,535	2,474	3,708
千葉県	15,639	9,247	4,302	2,090	16,591	10,510	2,385	3,697
東京都	42,246	20,918	13,210	8,118	27,563	18,169	3,530	5,863
神奈川県	28,979	15,407	8,525	5,047	23,777	15,437	3,639	4,700
山梨県	3,068	2,113	751	204	2,637	1,623	359	654
北陸信越	15,279	8,744	4,587	1,947	13,026	10,119	1,481	1,426
新潟県	3,868	2,451	909	508	4,913	3,587	644	681
富山県	4,102	2,484	1,013	604	2,376	1,864	60	452
石川県	2,640	1,101	1,240	300	2,030	1,649	207	174
長野県	4,669	2,708	1,425	536	3,707	3,018	570	119
中部	36,660	23,164	8,873	4,623	43,654	29,623	5,467	8,565
福井県	1,085	715	171	198	1,004	662	227	115
岐阜県	3,742	2,669	724	349	4,286	3,209	550	527
静岡県	6,620	3,950	2,129	541	8,534	5,696	1,672	1,167
愛知県	20,580	12,934	4,874	2,772	23,310	16,205	2,280	4,825
三重県	4,634	2,896	975	762	6,520	3,851	739	1,931
近畿	49,237	27,458	12,572	9,206	43,727	27,525	7,803	8,399
滋賀県	1,930	1,324	283	324	2,773	1,624	596	554
京都府	7,358	3,478	1,860	2,019	6,984	4,412	1,084	1,488
大阪府	21,134	12,111	4,352	4,671	17,186	11,041	2,773	3,373
兵庫県	13,558	7,945	4,176	1,438	11,519	7,222	2,111	2,186
奈良県	3,726	1,529	1,646	551	3,206	1,365	1,105	736
和歌山県	1,529	1,072	255	202	2,058	1,861	134	63
中国	14,108	7,867	3,853	2,388	16,586	10,579	3,084	2,923
鳥取県	1,864	1,030	363	471	1,722	1,219	181	322
島根県	999	684	180	135	1,115	516	121	479
岡山県	4,331	2,652	1,018	661	5,256	3,185	1,019	1,052
広島県	4,426	2,082	1,577	767	4,459	2,895	1,059	505
山口県	2,488	1,419	715	354	4,035	2,765	704	565
四国	7,806	4,046	2,527	1,233	7,262	4,628	1,312	1,323
徳島県	1,589	906	473	210	1,337	869	266	203
香川県	1,737	831	516	390	2,139	1,466	583	90
愛媛県	3,259	1,831	1,003	425	2,656	1,712	394	550
高知県	1,221	478	535	208	1,130	581	69	480
九州	29,856	14,502	8,342	7,012	28,213	18,552	4,586	5,075
福岡県	13,851	6,327	4,391	3,132	13,510	8,517	1,873	3,120
佐賀県	1,795	1,067	455	273	1,771	1,079	488	204
長崎県	1,650	1,124	440	86	1,797	1,396	301	99
熊本県	4,494	2,276	1,077	1,141	4,381	3,264	796	322
大分県	1,996	759	862	375	2,206	1,590	305	310
宮崎県	3,342	1,229	631	1,482	2,354	1,262	320	773
鹿児島県	2,728	1,719	486	522	2,193	1,443	503	247
沖縄	1,830	1,012	496	322	528	353	131	44

第21表 宿泊の有無(2区分), 旅行目的(3区分),  
主目的地(47区分)別 延べ旅行者数 — 国内旅行

(千人)

主目的地	宿泊旅行				日帰り旅行			
	観光・レクリエーション	帰省・知人訪問等	出張・業務		観光・レクリエーション	帰省・知人訪問等	出張・業務	
主目的地	312,985	171,689	87,258	54,037	291,730	193,702	42,823	55,205
北海道	18,514	9,800	5,400	3,513	11,982	8,228	1,934	1,819
東北	29,217	12,563	10,787	5,867	18,878	12,339	2,818	3,721
青森県	3,420	1,335	1,505	580	1,151	789	121	240
岩手県	4,081	1,861	1,518	702	2,085	1,436	403	245
宮城県	7,320	2,667	2,094	2,559	6,107	4,099	799	1,209
秋田県	2,966	1,034	1,559	373	1,547	1,223	89	236
山形県	3,783	1,593	1,630	559	3,076	2,063	512	501
福島県	7,648	4,072	2,482	1,094	4,912	2,729	894	1,290
関東	80,212	44,972	18,987	16,253	98,269	65,402	12,765	20,102
茨城県	4,693	1,464	1,756	1,474	8,309	5,242	1,151	1,916
栃木県	8,248	6,232	1,287	729	8,144	5,977	1,044	1,123
群馬県	7,060	5,507	845	709	6,687	5,301	517	869
埼玉県	4,106	1,068	2,456	582	7,915	4,995	1,705	1,215
千葉県	13,355	9,848	2,461	1,047	15,970	13,471	1,582	917
東京都	26,602	10,078	6,843	9,681	25,895	12,400	3,271	10,223
神奈川県	11,433	6,978	2,767	1,689	18,536	12,500	2,746	3,290
山梨県	4,714	3,798	572	344	8,813	5,516	750	548
北陸信越	28,042	18,889	6,259	2,894	19,118	14,535	2,030	2,554
新潟県	7,140	3,951	2,333	856	4,836	3,328	614	894
富山県	3,122	1,730	1,000	392	2,508	1,885	215	408
石川県	5,537	4,046	849	642	2,675	1,962	399	314
長野県	12,242	9,162	2,076	1,003	9,099	7,360	802	937
中部	38,921	23,888	10,133	5,101	39,288	25,806	5,944	7,538
福井県	2,660	1,665	609	387	2,358	2,064	112	183
岐阜県	5,031	3,014	1,428	588	4,194	3,152	950	92
静岡県	15,140	10,773	2,869	1,498	12,364	8,228	1,655	2,481
愛知県	9,396	2,958	4,280	2,159	13,544	6,918	2,675	3,951
三重県	6,694	5,278	948	469	6,828	5,445	552	831
近畿	47,601	25,951	11,886	9,765	49,280	33,052	7,752	8,476
滋賀県	2,950	1,802	831	317	3,656	2,736	166	755
京都府	10,126	6,466	2,423	1,236	12,817	8,939	1,742	2,136
大阪府	15,992	6,931	4,065	4,996	13,878	8,279	1,941	3,657
兵庫県	12,804	6,940	3,548	2,316	12,174	8,307	2,692	1,175
奈良県	2,061	1,041	610	410	3,507	2,589	902	15
和歌山県	3,668	2,770	409	489	3,248	2,202	308	738
中国	15,379	7,254	5,828	2,297	16,599	11,261	3,123	2,215
鳥取県	1,842	1,175	432	235	1,470	872	367	230
島根県	2,546	1,538	841	167	2,069	1,777	221	71
岡山県	2,747	1,040	1,079	629	3,394	2,006	1,094	294
広島県	4,991	2,076	2,235	680	5,531	3,461	930	1,140
山口県	3,253	1,426	1,241	585	4,135	3,145	511	479
四国	9,696	5,143	3,545	1,009	6,373	3,368	1,335	1,670
徳島県	1,433	762	569	102	607	385	65	156
香川県	2,595	1,598	950	47	2,266	1,239	699	328
愛媛県	3,478	1,400	1,373	705	2,681	1,095	524	1,062
高知県	2,191	1,383	653	155	820	648	47	125
九州	33,352	15,743	11,806	5,803	27,444	17,234	4,569	5,640
福岡県	8,393	2,951	3,573	1,869	9,523	5,140	1,737	2,646
佐賀県	1,276	663	347	266	2,340	1,518	524	298
長崎県	5,161	2,948	1,342	871	1,995	1,632	287	76
熊本県	5,036	2,110	1,857	1,070	4,962	2,941	874	1,147
大分県	6,055	4,017	1,550	488	4,164	3,227	416	520
宮崎県	2,502	1,112	772	618	2,232	1,388	436	408
鹿児島県	4,928	1,942	2,366	620	2,228	1,389	294	544
沖縄	7,305	5,681	937	687	381	261	95	25

第22表 宿泊の有無(2区分)、旅行目的(3区分)、目的地(47区分)別 延べ旅行者数 — 国内旅行

(千人)

目的地	宿泊旅行				日帰り旅行			
	観光・レクリエーション	帰省・知人訪問等	出張・業務		観光・レクリエーション	帰省・知人訪問等	出張・業務	
北海道	18,948	9,710	5,463	3,775	11,987	8,233	1,934	1,819
東北	34,738	15,583	12,132	7,023	20,403	13,606	2,842	3,955
青森県	4,247	1,800	1,734	713	1,164	802	121	240
岩手県	5,373	2,382	1,697	1,293	2,268	1,620	403	245
宮城県	8,605	3,294	2,390	2,921	6,537	4,296	799	1,443
秋田県	3,586	1,581	1,603	403	1,639	1,315	89	236
山形県	4,305	1,910	1,803	592	3,316	2,303	512	501
福島県	8,623	4,615	2,906	1,102	5,479	3,271	918	1,290
関東	90,519	50,772	21,250	18,497	105,084	70,716	13,112	21,256
茨城県	5,132	1,809	1,838	1,485	8,600	5,527	1,157	1,916
栃木県	8,880	6,728	1,332	819	8,762	6,399	1,132	1,231
群馬県	7,715	5,945	1,061	709	7,305	5,878	517	911
埼玉県	5,023	1,587	2,793	644	9,281	5,927	1,772	1,582
千葉県	15,676	10,637	2,948	2,091	16,705	14,060	1,604	1,042
東京都	29,695	11,735	7,413	10,547	27,298	13,336	3,434	10,529
神奈川県	13,201	8,050	3,293	1,858	19,796	13,569	2,746	3,481
山梨県	5,197	4,281	572	344	7,336	6,021	750	565
北陸信越	31,644	21,566	6,817	3,261	20,106	15,319	2,192	2,596
新潟県	7,627	4,315	2,401	911	5,192	3,642	614	936
富山県	3,681	2,157	1,110	414	2,654	1,952	294	408
石川県	6,521	4,770	943	808	2,812	2,038	460	314
長野県	13,816	10,325	2,363	1,128	9,448	7,687	824	937
中部	44,495	27,015	11,297	6,183	41,375	27,744	5,944	7,687
福井県	3,190	1,958	753	480	2,536	2,242	112	183
岐阜県	5,700	3,592	1,428	680	4,835	3,661	950	224
静岡県	16,944	12,047	3,278	1,620	12,959	8,806	1,655	2,498
愛知県	11,134	3,613	4,667	2,853	13,978	7,352	2,675	3,951
三重県	7,528	5,806	1,172	550	7,066	5,683	552	831
近畿	55,936	30,872	13,773	11,291	54,100	37,041	8,230	8,828
滋賀県	3,526	2,193	960	373	4,486	3,566	166	755
京都府	12,102	7,723	2,717	1,662	13,669	9,755	1,779	2,136
大阪府	18,796	8,190	4,871	5,735	14,839	8,936	2,179	3,724
兵庫県	14,459	7,881	4,002	2,577	13,739	9,482	2,797	1,460
奈良県	2,854	1,725	676	454	3,913	2,970	927	15
和歌山県	4,198	3,161	548	489	3,454	2,333	383	738
中国	18,372	9,200	6,415	2,757	18,089	12,489	3,279	2,322
鳥取県	2,337	1,604	481	252	1,739	1,142	367	230
島根県	2,930	1,830	907	193	2,214	1,922	221	71
岡山県	3,615	1,461	1,370	784	3,864	2,234	1,229	401
広島県	5,888	2,687	2,315	886	5,822	3,731	951	1,140
山口県	3,602	1,618	1,343	641	4,451	3,461	511	479
四国	11,754	6,505	4,047	1,202	7,053	4,048	1,335	1,670
徳島県	1,624	902	620	102	746	525	65	156
香川県	3,167	1,873	1,163	131	2,596	1,570	699	328
愛媛県	4,418	2,021	1,590	806	2,810	1,224	524	1,062
高知県	2,544	1,708	674	163	901	730	47	125
九州	39,509	19,245	13,302	6,962	29,999	19,533	4,825	5,640
福岡県	10,437	4,171	4,166	2,100	9,930	5,530	1,754	2,646
佐賀県	1,637	888	429	319	2,811	1,973	540	298
長崎県	6,072	3,291	1,687	1,094	2,094	1,719	299	76
熊本県	6,428	2,827	2,033	1,569	5,615	3,434	1,033	1,147
大分県	6,877	4,615	1,703	559	4,713	3,742	450	520
宮崎県	2,818	1,360	840	618	2,395	1,532	455	408
鹿児島県	5,239	2,093	2,443	703	2,442	1,603	294	544
沖縄	7,428	5,766	937	725	381	261	95	25

第23表 主目的地(10区分),  
宿泊の有無(2区分), 居住地(10区分)別 延べ旅行者数 — 国内旅行

(千人)

	主目的地計										
	北海道	東北	関東	北陸信越	中部	近畿	中国	四国	九州	沖縄	
<b>(国内旅行)</b>											
<b>居住地</b>	604,715	30,495	48,094	178,481	47,160	78,209	96,881	31,978	16,069	60,796	7,686
北海道	25,902	20,595	887	2,046	112	303	675	61	48	376	125
東北	37,438	625	23,528	9,172	1,408	529	781	157	53	225	151
関東	233,603	5,437	18,423	122,187	22,458	26,005	18,809	3,979	2,036	8,166	3,086
北陸信越	28,305	338	1,630	7,805	11,951	3,316	2,285	251	66	94	26
中部	80,315	849	1,379	13,156	6,858	35,253	17,347	837	969	2,012	678
近畿	92,964	1,725	1,267	14,516	3,372	10,710	41,674	6,851	4,691	5,203	1,625
中国	30,694	181	161	2,512	307	842	7,154	13,337	2,156	3,373	201
四国	15,068	130	93	2,034	106	466	3,733	2,210	5,642	284	145
九州	58,069	568	691	4,520	496	716	4,162	4,273	408	40,756	690
沖縄	2,359	48	36	533	92	69	261	23	-	306	959
<b>(宿泊旅行)</b>											
<b>居住地</b>	312,985	18,514	29,217	80,212	28,042	38,921	47,601	15,379	9,696	33,352	7,305
北海道	13,634	8,839	887	1,956	112	294	589	61	48	367	125
東北	20,095	596	10,295	6,107	1,016	441	781	157	53	225	151
関東	124,480	5,330	13,666	40,656	14,838	16,728	15,299	3,699	1,937	7,729	3,086
北陸信越	15,279	326	870	5,121	4,372	2,262	1,552	251	66	94	26
中部	36,660	849	1,283	7,579	3,884	11,849	6,710	683	829	1,846	678
近畿	49,237	1,669	1,267	10,293	2,850	5,658	13,678	4,175	3,249	3,927	1,625
中国	14,108	181	151	2,336	275	507	2,923	3,705	1,139	2,397	201
四国	7,806	130	93	1,756	106	402	1,954	829	1,968	243	145
九州	29,856	568	677	3,932	496	716	3,870	1,799	408	16,246	690
沖縄	1,830	27	29	475	92	66	244	20	-	278	578
<b>(日帰り旅行)</b>											
<b>居住地</b>	291,730	11,982	18,878	98,269	19,118	39,288	49,280	16,599	6,373	27,444	381
北海道	12,268	11,757	-	90	-	10	86	-	-	9	-
東北	17,343	29	13,233	3,065	392	88	-	-	-	-	-
関東	109,123	107	4,757	81,531	7,619	9,278	3,510	280	98	437	-
北陸信越	13,026	13	760	2,684	7,579	1,054	734	-	-	-	-
中部	43,654	-	97	5,577	2,974	23,404	10,637	154	140	166	-
近畿	43,727	56	-	4,223	522	5,052	27,995	2,676	1,443	1,276	-
中国	16,586	-	10	176	32	335	4,231	9,632	1,018	976	-
四国	7,262	-	-	278	-	65	1,778	1,381	3,675	41	-
九州	28,213	-	14	587	-	-	292	2,473	-	24,510	-
沖縄	528	21	8	57	-	3	16	3	-	28	381

第24表 宿泊の有無(2区分), 旅行目的(3区分),  
居住地(47区分)別 旅行消費額 — 国内旅行

(百万円)

	宿泊旅行				日帰り旅行			
	観光・レクリエーション	帰省・知人訪問等	出張・業務		観光・レクリエーション	帰省・知人訪問等	出張・業務	
居住地	15,812,033	9,629,379	3,693,989	2,488,665	4,596,973	3,123,358	670,026	803,588
北海道	672,736	417,568	147,302	107,866	133,291	94,215	22,170	16,906
東北	965,304	579,003	221,887	164,415	265,084	192,632	44,359	28,094
青森県	103,392	65,241	12,748	25,402	21,757	13,682	4,436	3,639
岩手県	93,750	51,066	24,356	18,327	29,989	23,553	4,972	1,464
宮城県	308,750	168,338	78,250	62,162	72,100	47,554	16,037	8,509
秋田県	108,882	69,104	22,562	17,216	20,195	16,506	2,661	1,027
山形県	124,923	77,672	26,042	21,209	32,569	22,835	4,387	5,346
福島県	225,608	147,581	57,929	20,098	88,474	68,501	11,865	8,108
関東	6,280,997	3,776,802	1,592,428	911,766	1,649,206	1,130,327	204,743	314,136
茨城県	274,315	180,188	46,823	47,303	83,649	57,916	6,324	19,409
栃木県	227,622	172,106	41,134	14,382	99,923	70,740	9,577	19,606
群馬県	234,207	167,563	43,796	22,848	92,710	68,939	14,186	9,585
埼玉県	926,489	636,611	199,602	90,277	274,211	197,759	30,467	45,985
千葉県	895,778	572,326	203,890	119,562	208,878	150,698	26,180	32,000
東京都	2,036,798	1,111,277	588,923	336,598	427,725	293,181	52,301	82,244
神奈川県	1,552,033	845,505	435,222	271,307	421,079	258,131	61,197	101,751
山梨県	133,754	91,227	33,039	9,489	41,031	32,963	4,512	3,556
北陸信越	712,017	459,908	171,872	80,237	206,963	162,485	25,675	18,803
新潟県	183,784	125,665	39,101	19,018	56,434	42,091	9,687	4,655
富山県	194,017	122,279	42,986	28,753	49,586	40,295	1,586	7,706
石川県	121,658	61,672	47,175	12,811	40,106	32,525	2,744	4,837
長野県	212,558	150,292	42,610	19,655	60,837	47,574	11,657	1,606
中部	1,709,053	1,212,043	316,155	180,855	707,283	517,727	84,750	104,806
福井県	44,856	30,203	7,371	7,282	22,166	14,807	4,048	3,311
岐阜県	172,104	134,452	23,828	13,824	92,004	74,423	9,462	8,119
静岡県	297,746	197,170	79,640	20,937	128,504	92,781	21,611	14,112
愛知県	940,111	646,757	170,136	123,218	359,057	262,382	35,820	60,855
三重県	254,235	203,461	35,180	15,594	105,551	73,334	13,909	18,409
近畿	2,600,323	1,638,841	523,215	438,267	781,106	444,999	141,739	194,368
滋賀県	111,073	71,724	19,190	20,159	33,545	21,525	6,454	5,567
京都府	359,672	193,201	87,552	78,918	100,250	58,436	11,850	29,963
大阪府	1,039,682	707,684	148,272	183,725	305,387	170,591	63,864	70,932
兵庫県	786,432	468,199	226,119	92,113	246,967	149,073	43,775	54,119
奈良県	203,424	128,587	29,568	45,269	55,465	17,835	9,143	28,488
和歌山県	100,041	69,447	12,513	18,081	39,491	27,540	6,652	5,300
中国	737,024	433,436	158,427	145,161	312,588	204,660	62,052	45,876
鳥取県	115,078	69,627	15,997	29,454	26,736	21,523	1,813	3,400
島根県	55,320	37,920	7,514	9,886	23,417	13,858	4,617	4,941
岡山県	223,448	141,508	41,915	40,025	113,882	77,895	20,689	15,298
広島県	208,681	108,162	62,126	38,393	81,265	44,356	23,525	13,385
山口県	134,498	76,219	30,875	27,404	67,288	47,029	11,407	8,852
四国	447,528	244,761	144,080	58,687	113,272	85,860	15,416	11,996
徳島県	97,066	54,237	31,739	11,091	28,617	21,044	4,319	3,254
香川県	104,960	57,876	34,059	13,025	33,506	27,394	4,746	1,366
愛媛県	174,667	104,247	52,383	18,037	34,963	26,418	5,451	3,094
高知県	70,835	28,401	25,899	16,534	16,186	11,004	901	4,282
九州	1,558,199	786,550	387,206	384,442	423,026	287,080	67,745	68,202
福岡県	666,511	341,082	167,796	157,633	180,545	112,834	32,930	34,781
佐賀県	104,183	46,577	48,532	9,074	21,776	11,894	2,993	6,889
長崎県	81,025	58,526	15,675	6,824	25,175	19,617	3,090	2,467
熊本県	229,195	103,228	34,259	91,708	58,334	42,435	12,128	3,770
大分県	123,691	51,462	39,604	32,625	22,417	16,554	4,474	1,389
宮崎県	164,138	53,449	43,781	66,908	72,436	56,623	6,032	9,782
鹿児島県	189,457	132,226	37,561	19,670	42,342	27,122	6,097	9,123
沖縄	128,852	80,467	31,416	16,969	5,154	3,373	1,380	402

第25表 宿泊の有無(2区分), 旅行目的(3区分),  
主目的地(47区分)別 旅行消費額 — 国内旅行

(百万円)

主目的地	宿泊旅行				日帰り旅行			
	観光・レクリエーション	帰省・知人訪問等	出張・業務		観光・レクリエーション	帰省・知人訪問等	出張・業務	
主目的地	15,812,033	9,629,379	3,693,989	2,488,665	4,596,973	3,123,358	670,026	803,588
北海道	1,208,518	699,650	306,838	202,030	129,809	91,485	23,991	14,333
東北	1,408,817	671,506	475,424	261,887	298,940	202,849	52,391	43,700
青森県	208,880	91,386	84,980	29,515	16,355	13,201	2,032	1,122
岩手県	179,351	103,928	51,056	24,367	26,685	17,985	6,756	1,944
宮城県	361,874	133,830	95,740	132,305	101,684	69,073	19,507	13,104
秋田県	184,739	84,892	76,881	22,967	31,843	28,529	621	2,694
山形県	179,163	78,999	83,972	16,192	39,259	28,357	6,697	4,205
福島県	297,810	178,472	82,795	36,542	83,113	45,704	16,779	20,631
関東	3,941,184	2,364,381	779,959	796,845	1,460,728	1,002,091	184,838	273,799
茨城県	213,122	56,584	92,460	64,077	106,432	79,102	15,664	11,665
栃木県	322,117	262,527	31,708	27,883	105,923	80,653	13,789	11,480
群馬県	290,385	250,462	22,241	17,682	83,161	71,524	5,548	6,089
埼玉県	160,544	40,646	98,357	21,542	112,322	70,908	20,043	21,371
千葉県	682,875	552,847	59,574	70,454	256,758	229,492	20,549	6,717
東京都	1,609,933	738,096	357,844	513,993	472,759	232,572	65,612	174,576
神奈川県	462,860	300,006	97,491	65,364	225,266	157,045	33,327	34,893
山梨県	199,349	163,213	20,285	15,850	98,108	80,795	10,306	7,007
北陸信越	1,357,617	999,890	230,186	127,541	381,229	315,303	30,636	35,289
新潟県	298,056	190,825	69,005	38,225	77,351	60,547	7,144	9,660
富山県	157,960	98,377	36,824	22,759	38,718	27,778	2,087	8,853
石川県	344,529	274,114	42,468	27,946	57,018	42,006	9,298	5,715
長野県	557,073	436,573	81,889	38,610	208,141	184,972	12,108	11,062
中部	1,518,994	1,053,169	298,980	166,845	596,290	384,642	102,384	109,264
福井県	106,874	70,940	19,903	16,031	41,215	33,828	2,621	4,766
岐阜県	206,616	147,139	42,322	17,156	58,758	39,473	16,433	2,851
静岡県	561,097	456,951	63,009	41,138	184,134	132,314	23,050	28,769
愛知県	333,820	118,011	135,994	79,814	182,019	83,390	46,218	52,412
三重県	310,587	260,128	37,753	12,706	130,165	95,637	14,062	20,466
近畿	2,392,006	1,473,540	504,393	414,074	872,565	583,155	133,328	156,083
滋賀県	133,100	86,081	34,105	12,914	51,618	41,454	2,987	7,177
京都府	620,557	441,123	129,077	50,358	213,273	140,938	36,570	35,765
大阪府	825,211	420,187	182,074	222,950	283,717	173,684	38,504	71,529
兵庫県	554,941	322,140	125,154	107,647	214,078	152,742	35,607	25,729
奈良県	82,569	55,406	16,512	10,651	54,012	40,585	13,427	-
和歌山県	175,628	148,603	17,470	9,554	55,867	33,753	6,232	15,882
中国	744,165	395,758	220,529	127,877	294,145	218,191	47,157	28,797
鳥取県	73,228	50,625	16,291	6,313	22,230	14,744	4,054	3,433
島根県	144,326	104,584	30,249	9,493	37,639	34,723	2,707	210
岡山県	125,973	47,004	34,913	44,057	55,127	33,564	15,553	6,010
広島県	237,200	107,191	94,415	35,593	88,962	56,116	19,535	13,311
山口県	163,438	86,354	44,662	32,422	90,188	79,045	5,308	5,835
四国	467,504	291,487	136,749	39,268	101,125	57,808	21,395	21,923
徳島県	73,716	39,345	27,287	7,085	6,234	5,202	857	175
香川県	133,326	96,787	35,563	976	47,242	28,453	13,317	5,472
愛媛県	152,769	76,774	47,253	28,741	34,594	12,978	6,937	14,678
高知県	107,693	78,581	26,646	2,466	13,056	11,174	284	1,597
九州	1,801,464	911,230	607,161	283,073	419,721	238,175	69,077	112,469
福岡県	471,218	163,259	189,471	118,489	157,087	70,969	33,259	52,859
佐賀県	77,109	36,532	20,977	19,600	26,267	20,973	4,919	375
長崎県	288,833	189,538	53,994	45,302	28,858	26,318	2,507	33
熊本県	216,669	96,791	79,056	40,821	80,839	34,475	10,248	36,117
大分県	285,372	191,469	70,529	23,375	64,162	49,662	7,982	6,518
宮崎県	111,252	60,059	40,537	10,656	31,682	16,527	5,369	9,786
鹿児島県	351,011	173,583	152,598	24,830	30,825	19,250	4,793	6,781
沖縄	813,673	681,878	91,592	40,203	2,341	1,527	747	67

第26表 主目的地(10区分),  
宿泊の有無(2区分), 居住地(10区分)別 旅行消費額 — 国内旅行

(百万円)

	主目的地計										
	北海道	東北	関東	北陸信越	中部	近畿	中国	四国	九州	沖縄	
<b>(国内旅行)</b>											
<b>居住地</b>	20,409,006	1,338,328	1,707,757	5,401,912	1,738,846	2,115,283	3,264,571	1,038,310	568,629	2,221,185	816,013
北海道	806,027	389,244	61,467	172,613	16,198	19,512	53,888	6,070	6,954	47,100	15,968
東北	1,230,389	63,138	496,675	427,023	60,622	30,152	83,742	11,200	5,143	20,084	17,234
関東	7,930,203	485,839	850,473	2,376,193	905,737	898,384	1,012,995	268,389	131,062	602,520	336,457
北陸信越	918,980	37,478	58,289	318,491	263,921	103,318	93,580	16,533	9,533	6,894	4,378
中部	2,416,335	91,619	76,433	534,338	247,985	612,556	485,410	40,737	55,707	153,715	92,577
近畿	3,381,429	169,241	77,607	748,592	168,691	316,990	887,970	231,523	181,482	338,437	238,978
中国	1,049,612	18,068	15,920	189,352	20,796	49,112	250,178	253,804	70,865	152,950	19,480
四国	560,800	16,259	8,346	181,311	6,985	27,661	137,930	60,108	86,022	15,866	16,476
九州	1,981,225	63,446	59,145	410,865	36,854	53,213	237,512	148,104	21,862	861,580	52,809
沖縄	134,007	3,997	3,402	43,134	11,057	4,386	21,366	1,841	-	22,038	21,656
<b>(宿泊旅行)</b>											
<b>居住地</b>	15,812,033	1,208,518	1,408,817	3,941,184	1,357,617	1,518,994	2,392,006	744,165	467,504	1,801,464	813,673
北海道	672,736	267,382	61,467	169,509	16,198	19,512	50,616	6,070	6,954	47,075	15,968
東北	965,304	62,111	330,119	348,357	52,163	27,560	83,742	11,200	5,143	20,084	17,234
関東	6,280,997	483,968	732,370	1,350,467	742,189	705,358	905,885	262,449	126,973	586,207	336,457
北陸信越	712,017	37,466	48,565	267,209	153,536	86,847	75,332	16,533	9,533	6,894	4,378
中部	1,709,053	91,619	72,951	383,272	164,015	343,165	296,351	38,089	55,637	151,227	92,577
近畿	2,600,323	164,456	77,607	623,547	153,823	224,326	480,834	185,483	145,639	289,089	238,978
中国	737,024	18,068	15,640	183,788	20,796	28,710	149,649	107,572	51,234	134,332	19,480
四国	447,528	16,259	8,346	177,366	6,985	25,967	99,164	34,333	44,530	14,482	16,476
九州	1,558,199	63,446	58,594	396,068	36,854	53,213	229,287	80,627	21,862	530,331	52,809
沖縄	128,852	3,743	3,158	41,600	11,057	4,337	21,148	1,810	-	21,741	19,315
<b>(日帰り旅行)</b>											
<b>居住地</b>	4,596,973	129,809	298,940	1,460,728	381,229	596,290	872,565	294,145	101,125	419,721	2,341
北海道	133,291	121,862	-	3,104	-	0	3,272	-	-	25	-
東北	265,084	1,027	166,556	78,666	8,458	2,592	-	-	-	-	-
関東	1,649,206	1,871	118,102	1,025,725	163,547	193,027	107,110	5,940	4,090	16,313	-
北陸信越	206,963	11	9,724	51,282	110,385	16,471	18,248	-	-	-	-
中部	707,283	-	3,482	151,065	83,970	269,391	189,059	2,648	70	2,488	-
近畿	781,106	4,785	-	125,045	14,868	92,664	407,137	46,041	35,843	49,348	-
中国	312,588	-	280	5,564	0	20,403	100,529	146,233	19,631	18,618	-
四国	113,272	-	-	3,945	-	1,693	38,767	25,776	41,492	1,384	-
九州	423,026	-	551	14,797	-	-	8,225	67,477	-	331,248	-
沖縄	5,154	253	244	1,534	-	50	218	32	-	297	2,341

第27表 旅行目的(3区分),  
旅行形態(2区分)・出国空港(13区分)別 延べ旅行者数 — 海外旅行

(千人)

旅行形態	海外旅行			
	観光・レクリエーション	帰省・知人訪問等	出張・業務	
旅行形態	16,259	10,883	1,733	3,643
個人旅行	8,671	4,270	1,312	3,089
バック・団体旅行	7,588	6,613	421	554
出国空港	16,259	10,883	1,733	3,643
新千歳空港	115	85	30	-
仙台空港	58	40	18	-
成田国際空港	6,058	4,077	567	1,414
東京国際空港	3,369	2,063	407	899
新潟空港	58	13	44	-
中部国際空港	1,526	1,046	95	384
関西国際空港	3,529	2,429	346	754
広島空港	92	8	21	62
福岡空港	917	745	87	84
那覇空港	90	45	21	23
その他の空港	186	163	14	9
博多港	39	23	16	-
その他の港湾	52	39	-	13

第28表 旅行目的(3区分)・品目(大分類)・年齢(9区分)・男女(2区分)・職業(9区分)・旅行形態(2区分)・同行者(6区分)・出国空港(13区分)・最長交通機関(国内)(11区分)・交通機関(国内)(11区分)・旅行時期(月)別 延べ購入者数 — 海外旅行

(千人)

	海外旅行								旅行中海外
	旅行前後	旅行中国内						土産・買物代 ・その他	
		参加費	交通費	宿泊費	飲食費				
<b>年齢</b>	16,146	13,432	15,574	7,588	14,217	668	4,965	6,919	15,039
9歳以下	473	441	412	142	328	30	92	167	317
10代	790	676	743	476	617	-	140	427	713
20代	2,886	2,498	2,835	1,420	2,553	155	1,331	1,030	2,839
30代	3,109	2,721	3,010	1,348	2,761	54	931	1,405	2,973
40代	2,729	2,033	2,582	907	2,487	156	687	1,021	2,633
50代	2,755	2,140	2,650	1,295	2,493	102	874	1,262	2,505
60代	2,302	1,983	2,267	1,372	2,049	103	712	984	2,066
70代	817	725	801	545	692	59	143	482	729
80代以上	285	216	273	83	237	9	55	140	264
<b>男女</b>	16,146	13,432	15,574	7,588	14,217	668	4,965	6,919	15,039
男	8,709	6,925	8,419	3,488	7,673	363	2,352	3,516	8,043
女	7,437	6,507	7,155	4,100	6,544	305	2,613	3,403	6,996
<b>職業</b>	16,146	13,432	15,574	7,588	14,217	668	4,965	6,919	15,039
管理職	2,373	1,697	2,285	878	2,139	85	573	915	2,182
専門・技術職	3,349	2,772	3,254	1,329	3,089	134	814	1,179	3,176
事務職	2,391	1,999	2,253	1,180	2,153	73	997	999	2,325
販売・サービス・保安職	2,023	1,696	1,997	908	1,827	74	672	908	1,943
農林漁業職	138	138	138	100	81	7	21	30	127
生産・輸送・建設・労務職	573	467	573	309	476	70	240	302	505
主婦	2,104	1,859	2,071	1,091	1,953	114	699	1,115	2,017
学生	1,854	1,639	1,725	936	1,430	31	618	848	1,677
無職	1,247	1,090	1,184	789	1,035	80	294	590	1,027
<b>旅行形態</b>	16,146	13,432	15,574	7,588	14,217	668	4,965	6,919	15,039
個人旅行	8,558	6,678	7,986	...	7,831	383	2,261	3,507	8,137
パック・団体旅行	7,588	6,754	7,588	7,588	6,386	285	2,704	3,412	6,901
<b>同行者</b>	16,146	13,432	15,574	7,588	14,217	668	4,965	6,919	15,039
本人のみ	2,598	1,977	2,444	174	2,418	80	531	1,126	2,521
2人	5,872	5,075	5,668	2,985	5,294	323	2,085	2,409	5,571
3人	2,115	1,705	2,070	848	1,953	104	882	934	2,017
4人	1,601	1,307	1,521	871	1,380	57	415	588	1,558
5人以上	1,735	1,444	1,727	810	1,533	33	534	754	1,549
団体等	2,071	1,821	2,071	1,890	1,567	59	491	1,074	1,776
<b>出国空港</b>	16,146	13,432	15,574	7,588	14,217	668	4,965	6,919	15,039
新千歳空港	115	115	115	72	98	-	71	49	115
仙台空港	58	40	58	37	58	-	10	24	58
成田国際空港	6,048	5,318	5,867	3,099	5,258	327	1,981	2,798	5,528
東京国際空港	3,339	2,559	3,289	1,279	3,041	173	825	1,295	3,148
新潟空港	58	36	58	-	58	11	11	33	58
中部国際空港	1,526	1,167	1,481	836	1,365	13	406	604	1,463
関西国際空港	3,509	2,877	3,339	1,578	3,141	80	1,183	1,402	3,385
広島空港	92	79	92	8	84	-	71	92	92
福岡空港	917	860	879	531	782	49	296	420	842
那覇空港	90	51	82	25	60	-	23	39	83
その他の空港	186	186	186	88	160	-	40	81	178
博多港	39	32	39	16	39	-	16	32	39
その他の港湾	52	45	52	20	37	-	24	43	39
<b>最長交通機関 1)</b>	16,146	13,432	15,574	7,588	14,217	668	4,965	6,919	15,039
飛行機	2,221	1,876	2,145	807	1,845	140	749	874	2,099
新幹線	874	782	848	445	764	161	351	423	843
鉄道(新幹線を除く)	4,918	3,925	4,761	2,274	4,614	128	1,424	1,931	4,530
自家用車	3,644	3,139	3,460	1,937	3,125	86	1,070	1,760	3,378
レンタカー 2)	...	...	...	...	...	...	...	...	...
貸切バス	325	309	325	313	144	12	103	195	266
高速バス・路線バス	2,269	1,911	2,233	1,059	2,084	50	613	963	2,189
タクシー・ハイヤー	460	344	460	212	460	-	145	279	431
オートバイ・自転車 2)	...	...	...	...	...	...	...	...	...
船舶	74	63	74	63	68	-	43	31	63
その他	29	29	29	29	14	-	12	14	29
<b>交通機関 1)</b>	16,146	13,432	15,574	7,588	14,217	668	4,965	6,919	15,039
飛行機	2,545	2,170	2,468	877	2,138	172	862	1,124	2,399
新幹線	1,061	968	1,034	519	951	170	414	533	974
鉄道(新幹線を除く)	8,256	6,599	8,072	3,642	7,711	413	2,745	3,316	7,775
自家用車	5,538	4,832	5,331	2,714	4,770	176	1,794	2,523	5,164
レンタカー 2)	...	...	...	...	...	...	...	...	...
貸切バス	351	336	351	340	152	12	111	213	293
高速バス・路線バス	4,484	3,714	4,449	1,839	4,151	270	1,581	1,941	4,353
タクシー・ハイヤー	2,087	1,787	2,076	890	1,969	131	643	1,061	1,961
オートバイ・自転車 2)	...	...	...	...	...	...	...	...	...
船舶	173	162	173	116	167	-	112	91	162
その他	99	90	99	37	85	-	41	44	99
<b>旅行時期</b>	16,146	13,432	15,574	7,588	14,217	668	4,965	6,919	15,039
2015年 1-3月	4,151	3,363	4,013	2,035	3,611	156	1,266	1,958	3,846
2015年 4-6月	3,581	3,039	3,529	1,495	3,295	177	1,104	1,669	3,346
2015年 7-9月	4,428	3,600	4,234	2,002	3,867	263	1,249	1,664	4,127
2015年 10-12月	3,987	3,430	3,798	2,057	3,443	72	1,345	1,629	3,720
1月	1,270	986	1,262	665	1,116	66	370	687	1,216
2月	1,014	841	981	535	857	59	300	457	903
3月	1,866	1,537	1,770	835	1,639	32	596	814	1,727
4月	1,153	955	1,137	490	1,045	54	411	541	1,095
5月	1,236	1,064	1,200	503	1,125	57	348	585	1,145
6月	1,192	1,021	1,192	501	1,125	66	345	544	1,105
7月	1,318	1,046	1,270	559	1,216	160	331	520	1,287
8月	1,582	1,424	1,552	656	1,436	51	455	709	1,493
9月	1,528	1,131	1,412	786	1,215	52	463	435	1,347
10月	1,201	1,050	1,150	670	1,091	-	444	455	1,106
11月	1,349	1,230	1,311	768	1,141	58	447	589	1,209
12月	1,437	1,150	1,337	618	1,211	13	454	585	1,404

第28表 旅行目的(3区分)・品目(大分類)・年齢(9区分)・男女(2区分)・職業(9区分)・旅行形態(2区分)・同行者(6区分)・出国空港(13区分)・最長交通機関(国内)(11区分)・交通機関(国内)(11区分)・旅行時期(月)別 延べ購入者数 — 海外旅行

(千人)

	海外旅行								
	観光・レクリエーション								旅行中海外
	旅行前後	旅行中国内			参加費	交通費	宿泊費	飲食費	
<b>年齢</b>	10,790	9,371	10,470	6,613	9,343	486	3,824	4,538	10,060
9歳以下	282	261	264	127	190	12	74	119	194
10代	682	568	636	459	516	-	108	353	605
20代	2,073	1,870	2,033	1,263	1,780	115	1,064	713	2,038
30代	1,810	1,639	1,786	1,059	1,584	54	727	780	1,725
40代	1,485	1,244	1,367	741	1,300	122	479	594	1,443
50代	1,768	1,462	1,719	1,064	1,610	19	673	717	1,664
60代	1,847	1,594	1,839	1,296	1,640	96	560	806	1,632
70代	741	649	725	536	640	59	131	415	665
80代以上	102	84	102	70	85	9	9	40	93
<b>男女</b>	10,790	9,371	10,470	6,613	9,343	486	3,824	4,538	10,060
男	4,608	3,961	4,508	2,721	3,932	240	1,568	1,853	4,237
女	6,182	5,410	5,962	3,892	5,411	246	2,256	2,685	5,823
<b>職業</b>	10,790	9,371	10,470	6,613	9,343	486	3,824	4,538	10,060
管理職	1,088	882	1,054	644	956	74	438	401	1,016
専門・技術職	1,991	1,744	1,964	1,187	1,799	70	600	709	1,892
事務職	1,681	1,404	1,599	986	1,499	44	757	609	1,631
販売・サービス・保安職	1,392	1,298	1,370	811	1,229	74	514	629	1,342
農林漁業職	70	70	70	53	60	7	7	16	60
生産・輸送・建設・労務職	356	250	356	252	290	40	160	115	322
主婦	1,691	1,513	1,658	1,036	1,589	85	565	820	1,616
学生	1,474	1,318	1,388	852	1,098	31	541	726	1,340
無職	963	826	929	735	798	62	217	489	792
<b>旅行形態</b>	10,790	9,371	10,470	6,613	9,343	486	3,824	4,538	10,060
個人旅行	4,177	3,459	3,857	...	3,765	223	1,359	1,537	4,009
パック・団体旅行	6,613	5,912	6,613	6,613	5,579	263	2,465	3,001	6,051
<b>同行者</b>	10,790	9,371	10,470	6,613	9,343	486	3,824	4,538	10,060
本人のみ	883	776	777	152	751	43	184	230	854
2人	4,440	3,937	4,333	2,838	4,011	292	1,819	1,761	4,218
3人	1,607	1,396	1,589	833	1,471	21	744	761	1,509
4人	1,149	922	1,085	750	944	24	309	413	1,118
5人以上	1,052	969	1,044	531	931	33	304	502	935
団体等	1,587	1,336	1,587	1,500	1,180	59	445	844	1,408
<b>出国空港</b>	10,790	9,371	10,470	6,613	9,343	486	3,824	4,538	10,060
新千歳空港	85	85	85	46	85	-	54	27	85
仙台空港	40	40	40	18	40	-	10	24	40
成田国際空港	4,067	3,697	3,996	2,756	3,544	290	1,471	1,829	3,802
東京国際空港	2,033	1,629	1,982	1,056	1,778	88	577	727	1,867
新潟空港	13	13	13	-	13	-	-	-	13
中部国際空港	1,046	820	1,046	737	931	13	355	448	1,001
関西国際空港	2,429	2,131	2,270	1,338	2,072	32	958	1,008	2,305
広島空港	8	8	8	8	-	-	-	8	8
福岡空港	745	688	722	505	636	49	296	327	680
那覇空港	45	33	45	25	23	-	20	30	42
その他の空港	163	163	163	88	137	-	34	58	155
博多港	23	16	23	16	23	-	16	16	23
その他の港湾	39	32	39	20	23	-	24	29	39
<b>最長交通機関</b> 1)	10,790	9,371	10,470	6,613	9,343	486	3,824	4,538	10,060
飛行機	1,593	1,383	1,527	735	1,252	111	532	627	1,509
新幹線	594	568	594	406	510	110	292	285	562
鉄道(新幹線を除く)	3,158	2,647	3,057	2,046	2,919	119	1,088	1,063	2,938
自家用車	2,517	2,239	2,428	1,574	2,179	75	949	1,193	2,320
レンタカー 2)	...	...	...	...	...	...	...	...	...
貸切バス	263	247	263	252	133	12	83	158	231
高速バス・路線バス	1,567	1,353	1,532	904	1,428	50	491	675	1,499
タクシー・ハイヤー	302	270	302	192	302	-	72	193	273
オートバイ・自転車 2)	...	...	...	...	...	...	...	...	...
船舶	74	63	74	63	68	-	43	31	63
その他	29	29	29	29	14	-	12	14	29
<b>交通機関</b> 1)	10,790	9,371	10,470	6,613	9,343	486	3,824	4,538	10,060
飛行機	1,793	1,554	1,727	790	1,422	136	637	769	1,708
新幹線	698	673	698	465	615	118	305	330	627
鉄道(新幹線を除く)	5,257	4,449	5,155	3,298	4,815	290	2,038	2,023	4,969
自家用車	3,696	3,320	3,596	2,187	3,211	143	1,456	1,687	3,460
レンタカー 2)	...	...	...	...	...	...	...	...	...
貸切バス	290	274	290	279	141	12	92	177	258
高速バス・路線バス	2,958	2,552	2,923	1,647	2,681	150	1,181	1,366	2,862
タクシー・ハイヤー	1,497	1,309	1,486	829	1,379	77	522	714	1,379
オートバイ・自転車 2)	...	...	...	...	...	...	...	...	...
船舶	148	136	148	90	142	-	87	79	136
その他	38	29	38	29	23	-	12	14	38
<b>旅行時期</b>	10,790	9,371	10,470	6,613	9,343	486	3,824	4,538	10,060
2015年 1-3月	2,830	2,431	2,792	1,795	2,451	138	1,094	1,395	2,674
2015年 4-6月	2,218	2,014	2,193	1,274	2,049	129	818	831	2,007
2015年 7-9月	3,031	2,554	2,938	1,808	2,581	148	920	1,201	2,882
2015年 10-12月	2,710	2,371	2,548	1,736	2,263	72	992	1,111	2,497
1月	907	742	899	557	753	66	301	475	854
2月	703	605	694	471	613	49	272	326	654
3月	1,220	1,084	1,198	767	1,085	23	521	594	1,167
4月	718	629	701	431	639	49	269	260	671
5月	787	730	778	406	749	44	297	289	710
6月	714	655	714	437	660	36	252	282	627
7月	898	766	880	527	837	63	214	395	880
8月	1,170	1,032	1,140	562	1,024	33	371	522	1,123
9月	963	756	917	720	720	52	335	284	878
10月	822	734	771	565	713	-	319	327	740
11月	867	826	844	636	732	58	321	372	769
12月	1,021	811	932	534	818	13	352	413	988

第28表 旅行目的(3区分)・品目(大分類)・  
 年齢(9区分)・男女(2区分)・職業(9区分)・旅行形態(2区分)・同行者(6区分)・出国空港(13区分)・  
 最長交通機関(国内)(11区分)・交通機関(国内)(11区分)・旅行時期(月)別 延べ購入者数 — 海外旅行

(千人)

	海外旅行								
	帰省・知人 訪問等	旅行前後	旅行中国内					旅行中海外	
			参加費	交通費	宿泊費	飲食費	土産・買物代 ・その他		
<b>年齢</b>	1,713	1,463	1,611	421	1,522	85	589	887	1,572
9歳以下	191	180	148	16	138	18	18	48	123
10代	97	97	97	6	91	-	33	63	97
20代	251	172	251	82	241	18	113	93	251
30代	233	192	233	131	233	-	123	144	233
40代	238	194	209	39	209	23	62	104	226
50代	200	200	182	74	182	19	76	135	176
60代	274	250	274	61	255	7	120	146	280
70代	67	67	67	-	43	-	12	67	55
80代以上	163	111	151	13	132	-	33	87	151
<b>男女</b>	1,713	1,463	1,611	421	1,522	85	589	887	1,572
男	725	592	664	254	634	36	268	297	653
女	988	871	948	167	888	49	321	590	919
<b>職業</b>	1,713	1,463	1,611	421	1,522	85	589	887	1,572
管理職	79	68	68	24	68	-	34	56	67
専門・技術職	263	226	247	50	247	-	48	88	263
事務職	212	155	212	100	212	30	108	153	212
販売・サービス・保安職	149	93	146	33	135	-	115	55	132
農林漁業職	14	14	14	-	14	-	14	14	14
生産・輸送・建設・労務職	45	45	45	21	40	8	20	36	37
主婦	413	346	413	55	363	29	134	295	400
学生	258	258	216	74	209	-	43	92	216
無職	271	250	242	55	223	18	64	88	222
<b>旅行形態</b>	1,713	1,463	1,611	421	1,522	85	589	887	1,572
個人旅行	1,292	1,132	1,191	...	1,129	75	406	727	1,167
バック・団体旅行	421	331	421	421	393	11	182	160	405
<b>同行者</b>	1,713	1,463	1,611	421	1,522	85	589	887	1,572
本人のみ	346	334	324	-	324	37	129	231	305
2人	533	443	517	112	466	8	141	318	524
3人	146	138	146	-	146	18	40	80	146
4人	250	210	250	110	250	22	76	91	237
5人以上	353	264	353	178	315	-	202	167	327
団体等	20	20	20	20	20	-	-	-	20
<b>出国空港</b>	1,713	1,463	1,611	421	1,522	85	589	887	1,572
新千歳空港	30	30	30	25	12	-	18	22	30
仙台空港	18	-	18	18	18	-	-	-	18
成田国際空港	567	503	567	133	549	15	214	362	518
東京国際空港	407	351	407	107	363	11	117	205	382
新潟空港	44	22	44	-	44	11	11	33	44
中部国際空港	95	95	77	24	77	-	51	38	95
関西国際空港	326	260	326	103	326	48	151	104	326
広島空港	21	21	21	-	21	-	21	21	21
福岡空港	87	87	72	10	62	-	-	65	77
那覇空港	21	10	18	-	18	-	-	7	18
その他の空港	14	14	14	-	14	-	5	14	14
博多港	16	16	16	-	16	-	-	16	16
その他の港湾	-	-	-	-	-	-	-	-	-
<b>最長交通機関 1)</b>	1,713	1,463	1,611	421	1,522	85	589	887	1,572
飛行機	245	204	245	62	220	18	134	168	207
新幹線	122	81	122	28	122	30	48	63	122
鉄道(新幹線を除く)	358	289	340	75	330	8	125	148	335
自家用車	549	519	531	108	487	11	113	372	546
レンタカー 2)	...	...	...	...	...	...	...	...	...
貸切バス	-	-	-	-	-	-	-	-	-
高速バス・路線バス	165	130	165	91	165	-	42	62	153
タクシー・ハイヤー	43	21	43	20	43	-	21	12	43
オートバイ・自転車 2)	...	...	...	...	...	...	...	...	...
船舶	-	-	-	-	-	-	-	-	-
その他	-	-	-	-	-	-	-	-	-
<b>交通機関 1)</b>	1,713	1,463	1,611	421	1,522	85	589	887	1,572
飛行機	287	245	287	62	261	26	143	210	241
新幹線	122	81	122	28	122	30	48	63	122
鉄道(新幹線を除く)	675	528	657	182	636	37	264	315	628
自家用車	844	759	826	182	765	11	329	494	816
レンタカー 2)	...	...	...	...	...	...	...	...	...
貸切バス	-	-	-	-	-	-	-	-	-
高速バス・路線バス	409	366	409	128	399	55	183	175	387
タクシー・ハイヤー	194	172	194	40	194	44	58	75	185
オートバイ・自転車 2)	...	...	...	...	...	...	...	...	...
船舶	25	25	25	25	25	-	25	12	25
その他	37	37	37	8	37	-	29	29	37
<b>旅行時期</b>	1,713	1,463	1,611	421	1,522	85	589	887	1,572
2015年 1-3月	349	339	307	58	289	8	72	213	299
2015年 4-6月	318	294	318	90	300	48	147	221	308
2015年 7-9月	496	430	463	83	453	29	135	208	444
2015年 10-12月	549	400	523	190	479	-	234	244	522
1月	73	63	73	28	73	-	-	27	73
2月	59	59	59	18	42	-	18	59	59
3月	217	217	174	13	174	8	55	127	166
4月	132	127	132	40	122	6	67	72	122
5月	106	86	106	27	106	13	29	85	106
6月	81	81	81	23	73	30	51	64	81
7月	140	140	140	21	130	11	33	75	127
8月	185	185	185	39	185	18	69	80	160
9月	171	105	138	24	138	-	32	53	157
10月	221	158	221	77	221	-	95	94	209
11月	176	137	161	71	130	-	83	98	161
12月	152	106	140	42	128	-	56	52	152

第28表 旅行目的(3区分)・品目(大分類)・  
 年齢(9区分)・男女(2区分)・職業(9区分)・旅行形態(2区分)・同行者(6区分)・出国空港(13区分)・  
 最長交通機関(国内)(11区分)・交通機関(国内)(11区分)・旅行時期(月)別 延べ購入者数 ― 海外旅行

(千人)

	海外旅行								
	出張・業務								旅行中海外
	旅行前後	旅行中国内			参加費	交通費	宿泊費	飲食費	
<b>年齢</b>	3,643	2,598	3,492	554	3,352	97	552	1,494	3,406
9歳以下	-	-	-	-	-	-	-	-	-
10代	11	11	11	11	11	-	-	11	11
20代	562	456	551	75	532	22	154	224	549
30代	1,067	890	991	159	945	-	81	481	1,016
40代	1,005	595	1,005	128	979	10	147	323	964
50代	787	478	750	157	702	64	125	410	664
60代	181	139	154	16	154	-	32	31	173
70代	9	9	9	9	9	-	-	-	9
80代以上	20	20	20	-	20	-	13	13	20
<b>男女</b>	3,643	2,598	3,492	554	3,352	97	552	1,494	3,406
男	3,376	2,372	3,247	513	3,107	86	516	1,366	3,153
女	267	227	245	41	245	10	36	128	254
<b>職業</b>	3,643	2,598	3,492	554	3,352	97	552	1,494	3,406
管理職	1,206	747	1,164	210	1,115	10	102	459	1,100
専門・技術職	1,096	803	1,043	92	1,043	64	167	382	1,021
事務職	499	441	442	93	442	-	132	237	482
販売・サービス・保安職	482	305	482	65	463	-	44	223	469
農林漁業職	54	54	54	46	7	-	-	-	54
生産・輸送・建設・労務職	173	173	173	37	146	22	60	151	146
主婦	-	-	-	-	-	-	-	-	-
学生	122	63	122	11	122	-	34	29	122
無職	13	13	13	-	13	-	13	13	13
<b>旅行形態</b>	3,643	2,598	3,492	554	3,352	97	552	1,494	3,406
個人旅行	3,089	2,087	2,938	...	2,938	86	495	1,243	2,961
パック・団体旅行	554	511	554	554	414	10	57	251	445
<b>同行者</b>	3,643	2,598	3,492	554	3,352	97	552	1,494	3,406
本人のみ	1,369	866	1,342	22	1,342	-	218	665	1,362
2人	899	695	818	35	818	22	125	330	829
3人	362	171	335	16	335	64	98	93	362
4人	202	175	186	10	186	10	30	84	202
5人以上	330	212	330	102	287	-	27	85	287
団体等	464	464	464	369	367	-	46	230	348
<b>出国空港</b>	3,643	2,598	3,492	554	3,352	97	552	1,494	3,406
新千歳空港	-	-	-	-	-	-	-	-	-
仙台空港	-	-	-	-	-	-	-	-	-
成田国際空港	1,414	1,118	1,305	209	1,165	22	295	608	1,207
東京国際空港	899	578	899	116	899	75	131	363	899
新潟空港	-	-	-	-	-	-	-	-	-
中部国際空港	384	252	358	75	358	-	-	118	367
関西国際空港	754	487	743	137	743	-	73	290	754
広島空港	62	49	62	-	62	-	49	62	62
福岡空港	84	84	84	17	84	-	-	28	84
那覇空港	23	7	19	-	19	-	3	3	23
その他の空港	9	9	9	-	9	-	-	9	9
博多港	-	-	-	-	-	-	-	-	-
その他の港湾	13	13	13	-	13	-	-	13	-
<b>最長交通機関 1)</b>	3,643	2,598	3,492	554	3,352	97	552	1,494	3,406
飛行機	383	289	373	10	373	10	82	79	383
新幹線	159	132	132	11	132	22	11	76	159
鉄道(新幹線を除く)	1,402	988	1,365	152	1,365	-	211	720	1,257
自家用車	578	380	501	255	458	-	8	195	512
レンタカー 2)	...	...	...	...	...	...	...	...	...
貸切バス	61	61	61	61	11	-	19	37	35
高速バス・路線バス	536	428	536	65	490	-	80	226	536
タクシー・ハイヤー	114	53	114	-	114	-	53	75	114
オートバイ・自転車 2)	...	...	...	...	...	...	...	...	...
船舶	-	-	-	-	-	-	-	-	-
その他	-	-	-	-	-	-	-	-	-
<b>交通機関 1)</b>	3,643	2,598	3,492	554	3,352	97	552	1,494	3,406
飛行機	466	371	455	26	455	10	82	146	450
新幹線	241	214	214	26	214	22	60	141	226
鉄道(新幹線を除く)	2,324	1,622	2,260	163	2,260	86	442	978	2,179
自家用車	997	754	910	345	794	22	8	342	888
レンタカー 2)	...	...	...	...	...	...	...	...	...
貸切バス	61	61	61	61	11	-	19	37	35
高速バス・路線バス	1,117	797	1,117	65	1,071	64	218	401	1,104
タクシー・ハイヤー	396	307	396	21	396	10	63	273	396
オートバイ・自転車 2)	...	...	...	...	...	...	...	...	...
船舶	-	-	-	-	-	-	-	-	-
その他	24	24	24	-	24	-	-	-	24
<b>旅行時期</b>	3,643	2,598	3,492	554	3,352	97	552	1,494	3,406
2015年 1-3月	971	593	914	182	871	10	101	349	873
2015年 4-6月	1,044	731	1,017	131	947	-	139	616	1,031
2015年 7-9月	901	616	833	110	833	86	194	254	801
2015年 10-12月	727	658	727	131	701	-	119	274	701
1月	289	181	289	81	289	-	70	185	289
2月	252	176	228	46	203	10	11	72	190
3月	429	236	397	55	379	-	20	92	394
4月	303	199	303	19	284	-	75	208	303
5月	344	247	317	71	270	-	22	210	330
6月	398	285	398	41	392	-	42	198	398
7月	280	140	250	12	250	86	84	50	280
8月	227	207	227	56	227	-	14	107	210
9月	394	270	356	42	356	-	96	98	312
10月	158	158	158	28	158	-	29	35	158
11月	305	268	305	61	279	-	43	119	279
12月	264	233	264	42	264	-	46	120	264

1) 国内で利用した交通機関

2) 海外旅行については、これらの交通手段については調査していないため、結果は算出されない。

第29表 旅行目的(3区分)、旅行形態(2区分)、品目(小分類)別 延べ購入者数 — 海外旅行

(千人)

品目(小分類)	海外旅行											
	観光・レクリエーション			帰省・知人訪問等			出張・業務					
	個人旅行	バック・団体旅行	観光・レクリエーション	個人旅行	バック・団体旅行	帰省・知人訪問等	個人旅行	バック・団体旅行	出張・業務	個人旅行	バック・団体旅行	
旅行前	16,146	8,558	7,588	10,790	4,177	6,613	1,713	1,292	421	3,643	3,089	554
カメラ・眼鏡・時計	13,276	6,628	6,648	9,222	3,409	5,813	1,463	1,132	331	2,590	2,087	504
フィルム	556	306	250	261	97	164	94	84	11	200	126	75
繊維製品	176	97	78	93	46	47	31	-	31	52	52	-
靴・カバン類	3,813	1,602	2,211	2,697	814	1,884	403	282	121	712	506	207
医薬品・化粧品	2,804	1,290	1,514	2,037	724	1,313	367	251	116	401	315	85
菓子類	4,848	2,474	2,374	3,198	1,292	1,905	572	443	129	1,078	738	340
その他の食料品	4,484	2,370	2,113	3,039	1,189	1,850	550	481	70	894	701	193
出版物	3,491	1,903	1,588	2,377	943	1,434	348	309	39	767	652	115
スポーツ用具・CD・文具	5,886	2,601	3,285	4,594	1,619	2,975	423	293	131	868	689	179
電気機器・関連商品	628	345	283	356	198	158	90	70	21	182	77	104
レンタル料	1,811	772	1,038	1,256	309	947	96	42	54	459	422	37
郵便・通信料	927	420	506	665	293	372	122	47	75	139	80	59
宅配便	341	206	135	170	58	112	125	102	23	46	46	-
飲食費	512	275	237	422	219	203	39	5	34	52	52	-
旅行保険・クレジットカード入会金	1,344	412	931	1,166	311	855	88	12	76	89	89	-
パスポート申請費用	4,398	1,475	2,923	3,419	829	2,590	396	213	183	582	432	150
ビザ申請費用	2,796	1,110	1,686	2,055	615	1,440	332	233	100	409	263	146
美容室・理容室	1,439	801	639	1,021	455	567	201	128	72	218	218	-
その他	1,486	660	826	1,037	331	706	286	207	79	163	122	41
旅行後	221	55	165	158	27	131	47	29	19	15	-	15
写真の現像・プリント	2,328	807	1,520	1,667	477	1,190	264	149	115	397	182	215
クリーニング	1,373	438	935	1,196	328	867	129	80	49	48	30	18
その他	1,086	388	698	572	155	417	150	73	77	365	160	205
旅行中国内	30	19	11	25	14	11	5	5	-	-	-	-
参加費	15,574	7,986	7,588	10,470	3,857	6,613	1,811	1,191	421	3,492	2,938	554
交通費	7,598	3,831	3,759	5,073	1,811	3,262	821	554	221	1,554	1,214	347
飛行機(国内線)	14,217	7,831	6,386	9,343	3,765	5,579	1,522	1,129	393	3,352	2,938	414
飛行機(国際線/国内事業者)	1,154	1,044	109	777	683	94	154	154	-	223	208	15
新幹線	3,038	2,706	332	1,660	1,365	295	374	336	37	1,005	1,005	-
鉄道(新幹線を除く)	865	456	409	551	196	355	122	94	28	192	166	26
バス	7,287	4,131	3,157	4,503	1,664	2,839	628	456	172	2,157	2,011	146
タクシー・ハイヤー	4,002	2,505	1,496	2,572	1,208	1,364	375	261	115	1,055	1,037	18
船舶(内航)	1,802	1,047	755	1,308	614	694	194	154	40	300	279	21
船舶(外航/国内事業者)	140	57	83	115	57	58	25	-	25	-	-	-
ガソリン代	48	48	-	25	25	-	23	23	-	-	-	-
駐車場・有料道路料金(高速道路料金を除く)	2,925	1,524	1,401	1,973	850	1,123	371	298	73	581	376	205
高速道路料金	2,690	1,352	1,338	1,950	918	1,032	348	240	108	391	194	197
宿泊費	2,029	1,045	985	1,414	644	770	235	157	78	380	244	137
飲食費	668	383	285	486	223	263	85	75	11	97	86	10
土産・買物代	4,965	2,261	2,704	3,824	1,359	2,465	589	406	182	552	495	57
菓子類	6,919	3,507	3,412	4,538	1,537	3,001	887	727	160	1,494	1,243	251
その他の食料品	3,949	2,104	1,846	2,388	783	1,605	591	504	87	970	816	154
繊維製品	3,930	1,991	1,940	2,725	978	1,747	458	407	51	748	606	142
靴・カバン類	782	445	337	541	241	300	124	104	20	117	99	17
出版物	298	137	161	176	68	108	122	69	53	-	-	-
医薬品・化粧品	715	430	285	447	161	285	85	85	-	184	184	-
フィルム	942	490	452	627	249	379	191	138	52	124	103	22
電気機器・関連商品	-	-	-	-	-	-	-	-	-	-	-	-
宅配便	263	96	167	237	78	159	18	18	-	8	-	8
その他	413	242	170	341	171	170	71	71	-	-	-	-
旅行中海外	249	101	148	139	13	126	57	57	-	53	31	22
交通費	15,039	8,137	6,901	10,060	4,009	6,051	1,572	1,167	405	3,406	2,961	445
飛行機(現地)	9,750	6,525	3,225	6,462	3,478	2,984	1,110	927	183	2,179	2,121	58
飛行機(国際線/海外事業者)	1,249	1,142	107	696	589	107	169	169	-	383	383	-
鉄道	3,806	3,152	654	2,333	1,713	620	444	420	24	1,029	1,019	9
バス、タクシー・ハイヤー	4,013	2,638	1,376	2,986	1,677	1,309	442	403	40	585	558	27
船舶(現地)	6,404	4,344	2,059	4,287	2,394	1,892	630	511	118	1,487	1,439	49
船舶(外航/海外事業者)	628	342	286	545	269	276	66	55	10	17	17	-
宿泊費	19	19	-	19	19	-	-	-	-	-	-	-
飲食費	6,398	5,772	617	7,778	3,139	584	542	518	23	2,124	2,114	9
土産・買物代	11,287	6,295	4,991	7,778	3,439	4,338	1,153	847	306	2,356	2,009	347
食料品	11,522	5,691	5,831	8,216	3,117	5,098	1,221	863	358	2,085	1,710	375
繊維製品	10,324	4,943	5,381	7,480	2,754	4,726	1,061	722	339	1,784	1,468	316
靴・カバン類	4,449	2,148	2,301	3,292	1,299	1,993	626	425	201	532	425	107
医薬品・化粧品	2,563	1,265	1,298	1,991	817	1,174	269	173	96	302	275	27
電気機器・関連商品	1,965	960	1,005	1,594	702	892	222	119	102	150	139	10
入場料・娯楽費・その他	326	209	117	156	46	109	26	18	8	144	144	-
文化サービス	7,290	3,722	3,568	5,375	2,267	3,107	851	659	192	1,065	797	268
スポーツ・娯楽	3,957	1,970	1,988	3,118	1,285	1,833	380	327	54	458	358	101
郵便・通信料	2,813	1,490	1,323	2,142	1,108	1,033	320	210	110	351	171	180
宅配便	512	361	151	320	185	135	98	91	7	94	85	9
その他	146	40	106	118	11	106	29	29	-	-	-	-
その他	1,707	727	979	1,184	321	862	229	176	53	294	230	63



第30表 旅行目的(3区分)、品目(大分類)、  
年齢(9区分)・男女(2区分)・職業(9区分)・旅行形態(2区分)・同行者(6区分)・出国空港(13区分)・  
最長交通機関(国内)(11区分)・交通機関(国内)(11区分)・旅行時期(月)別 旅行消費額 ― 海外旅行

(百万円)

	海外旅行									
	旅行前後	旅行中国内							旅行中海外	
			参加費	交通費	宿泊費	飲食費	土産・買物代 ・その他			
<b>年齢</b>	3,820,414	305,357	1,900,557	1,394,057	411,419	19,319	20,313	55,449	1,614,500	
9歳以下	55,976	4,211	27,555	20,614	5,587	386	335	633	24,210	
10代	170,808	13,553	98,809	76,867	18,511	-	295	3,136	58,447	
20代	688,231	58,179	308,602	243,906	52,675	1,355	4,008	6,658	321,450	
30代	691,613	61,384	320,978	216,811	89,114	2,072	4,230	8,752	309,251	
40代	624,626	54,456	266,962	150,754	98,791	6,145	4,184	7,088	303,208	
50代	689,753	45,781	355,589	252,089	81,905	6,979	4,114	10,502	288,384	
60代	583,889	44,444	333,137	278,664	42,550	1,215	2,457	8,250	206,308	
70代	243,415	19,772	154,448	132,688	13,657	1,043	512	6,549	69,195	
80代以上	72,101	3,577	34,476	21,666	8,629	124	177	3,881	34,048	
<b>男女</b>	3,820,414	305,357	1,900,557	1,394,057	411,419	19,319	20,313	55,449	1,614,500	
男	1,909,490	135,708	903,881	608,529	246,345	14,304	9,736	24,967	869,901	
女	1,910,924	169,649	996,676	785,529	165,073	5,016	10,576	30,482	744,599	
<b>職業</b>	3,820,414	305,357	1,900,557	1,394,057	411,419	19,319	20,313	55,449	1,614,500	
管理職	524,467	31,113	277,581	164,921	99,915	2,460	2,682	7,603	215,774	
専門・技術職	775,377	53,974	317,168	220,516	74,611	11,220	3,750	7,070	404,236	
事務職	603,936	60,017	293,786	208,582	72,830	678	4,484	7,211	250,134	
販売・サービス・保安職	433,649	39,763	202,582	144,542	46,663	635	2,611	8,132	191,304	
農林漁業職	32,561	3,503	16,348	12,941	2,890	40	80	397	12,710	
生産・輸送・建設・労務職	129,725	11,896	58,932	39,641	16,182	513	1,473	1,122	58,898	
主婦	619,670	52,572	319,681	253,875	48,905	2,357	1,637	12,909	247,416	
学生	375,868	28,044	195,348	154,688	33,922	424	1,740	4,573	152,477	
無職	305,439	21,686	205,607	181,601	15,395	992	1,759	5,861	78,145	
<b>旅行形態</b>	3,820,414	305,357	1,900,557	1,394,057	411,419	19,319	20,313	55,449	1,614,500	
個人旅行	1,695,574	133,911	396,409	---	342,197	16,354	7,920	29,937	1,165,254	
バツク・団体旅行	2,124,840	171,446	1,504,148	1,394,057	69,222	2,965	12,392	25,512	449,246	
<b>同行者</b>	3,820,414	305,357	1,900,557	1,394,057	411,419	19,319	20,313	55,449	1,614,500	
本人のみ	475,341	39,304	160,339	41,146	104,646	4,812	1,713	8,022	275,698	
2人	1,523,909	115,616	716,125	537,759	137,691	5,630	9,676	25,368	692,168	
3人	487,677	34,189	219,745	143,162	63,892	7,103	2,156	3,432	233,743	
4人	366,881	31,098	197,302	147,395	42,302	539	1,713	5,354	138,481	
5人以上	402,345	37,138	187,130	141,201	37,457	270	2,312	5,891	178,077	
団体等	554,490	46,220	416,382	382,568	23,310	665	2,663	7,177	91,889	
<b>出国空港</b>	3,820,414	305,357	1,900,557	1,394,057	411,419	19,319	20,313	55,449	1,614,500	
新千歳空港	23,132	1,325	13,169	12,149	723	-	154	144	8,638	
仙台空港	16,189	925	9,325	8,636	461	-	30	198	5,938	
成田国際空港	1,715,770	133,123	899,309	685,111	175,726	6,063	8,473	23,936	683,338	
東京国際空港	702,271	49,670	355,401	205,473	118,883	11,197	4,707	15,141	297,200	
新潟空港	5,930	639	1,017	-	770	34	23	191	4,274	
中部国際空港	316,026	37,872	151,724	120,255	25,805	201	1,612	3,851	126,431	
関西国際空港	763,698	53,684	355,995	274,143	69,299	955	4,005	7,593	354,019	
広島空港	34,112	2,781	8,927	962	7,555	-	71	339	22,404	
福岡空港	186,747	15,675	82,596	69,341	9,823	570	671	2,191	88,476	
那覇空港	10,927	1,637	4,722	3,295	826	-	328	274	4,568	
その他の空港	31,325	5,966	10,282	9,071	625	-	100	485	15,078	
博多港	2,685	553	967	237	351	-	47	332	1,165	
その他の港湾	9,930	740	6,374	5,385	221	-	62	705	2,816	
<b>最長交通機関 1)</b>	3,820,414	305,357	1,900,557	1,394,057	411,419	19,319	20,313	55,449	1,614,500	
飛行機	546,690	45,436	266,493	162,139	91,171	1,775	3,876	7,532	234,761	
新幹線	258,453	33,032	131,012	100,089	21,676	2,672	3,799	2,775	94,409	
鉄道(新幹線を除く)	1,113,521	76,702	580,784	433,167	121,330	4,917	5,273	16,097	456,034	
自家用車	860,482	71,702	434,398	322,807	89,187	1,219	3,593	17,592	354,381	
レンタカー 2)	---	---	---	---	---	---	---	---	---	
貸切バス	93,153	6,826	64,395	56,102	6,749	334	138	1,073	21,931	
高速バス・路線バス	536,707	41,554	231,318	181,378	41,550	1,891	1,244	5,255	263,836	
タクシー・ハイヤー	129,665	8,588	55,503	45,483	7,347	-	734	1,939	65,574	
オートバイ・自転車 2)	---	---	---	---	---	---	---	---	---	
船舶	18,409	1,005	14,208	13,282	413	-	82	431	3,197	
その他	11,264	771	7,325	7,207	101	-	10	7	3,168	
<b>交通機関 1)</b>	3,820,414	305,357	1,900,557	1,394,057	411,419	19,319	20,313	55,449	1,614,500	
飛行機	633,676	51,175	299,302	173,141	110,058	2,546	4,065	9,492	283,199	
新幹線	324,459	39,693	158,610	114,842	33,648	2,909	3,872	3,339	126,157	
鉄道(新幹線を除く)	1,908,256	137,910	962,567	688,149	688,149	14,676	12,868	22,992	807,779	
自家用車	1,266,003	117,607	611,617	439,994	136,067	1,787	8,936	24,834	536,780	
レンタカー 2)	---	---	---	---	---	---	---	---	---	
貸切バス	99,668	7,810	69,369	60,869	6,757	334	150	1,260	22,489	
高速バス・路線バス	1,093,760	88,457	480,368	330,005	121,423	9,827	4,842	14,271	524,935	
タクシー・ハイヤー	597,877	46,253	289,865	204,378	72,242	2,922	2,944	7,379	261,759	
オートバイ・自転車 2)	---	---	---	---	---	---	---	---	---	
船舶	41,479	3,933	26,337	22,611	1,596	-	686	1,444	11,209	
その他	27,203	3,038	15,070	8,655	4,705	-	124	1,586	9,095	
<b>旅行時期</b>	3,820,414	305,357	1,900,557	1,394,057	411,419	19,319	20,313	55,449	1,614,500	
2015年 1-3月	845,429	69,274	428,471	351,122	59,013	1,995	3,345	12,996	347,683	
2015年 4-6月	883,115	75,081	423,986	292,268	105,397	6,311	7,105	12,905	384,048	
2015年 7-9月	1,164,760	92,495	578,121	421,928	128,397	10,600	3,626	13,570	494,144	
2015年 10-12月	927,110	68,506	469,979	328,740	118,611	414	6,236	15,978	388,625	
1月	299,333	19,332	158,774	134,968	18,178	763	822	4,043	121,227	
2月	218,857	19,222	106,277	86,295	15,701	690	600	2,991	93,358	
3月	327,238	30,720	163,420	129,859	25,134	541	1,923	5,962	133,099	
4月	270,856	29,386	114,471	76,592	29,124	924	3,433	4,398	126,998	
5月	330,432	22,798	171,081	119,963	42,914	988	2,252	4,965	136,554	
6月	281,827	22,897	138,434	95,714	33,359	4,399	1,421	3,542	120,496	
7月	351,596	21,447	174,972	124,856	37,694	7,764	1,257	3,401	155,177	
8月	431,456	44,458	203,085	146,595	47,415	1,908	1,221	5,946	183,913	
9月	381,708	26,589	200,064	150,476	43,288	929	1,149	4,223	155,055	
10月	314,271	26,716	168,029	125,293	36,524	-	2,672	3,540	119,526	
11月	308,392	24,512	166,136	118,082	39,380	353	1,436	6,884	117,744	
12月	304,448	17,279	135,815	85,365	42,707	61	2,128	5,554	151,354	

第30表 旅行目的(3区分)、品目(大分類)、  
 年齢(9区分)・男女(2区分)・職業(9区分)・旅行形態(2区分)・同行者(6区分)・出国空港(13区分)・  
 最長交通機関(国内)(11区分)・交通機関(国内)(11区分)・旅行時期(月)別 旅行消費額 ― 海外旅行

(百万円)

	海外旅行								
	観光・レクリエーション								旅行中海外
	旅行前後	旅行中国内	参加費	交通費	宿泊費	飲食費	土産・買物代 ・その他		
<b>年齢</b>	2,799,268	211,402	1,515,627	1,239,277	215,480	11,849	15,503	33,518	1,072,240
9歳以下	46,514	2,868	24,583	18,907	4,564	332	307	473	19,063
10代	147,324	11,613	91,057	73,992	13,839	-	242	2,984	44,654
20代	511,629	41,792	256,638	221,996	25,928	1,131	3,469	4,114	213,199
30代	473,632	33,420	242,000	181,203	50,625	2,072	3,223	4,877	198,211
40代	375,247	38,329	163,686	117,983	33,197	5,881	2,884	3,743	173,231
50代	498,976	32,288	264,778	213,251	42,719	122	2,705	5,980	201,910
60代	474,829	31,302	300,809	263,510	27,791	1,144	2,187	6,177	142,718
70代	230,464	18,372	148,983	131,092	11,786	1,043	476	4,586	63,109
80代以上	40,654	1,417	23,093	17,342	5,032	124	11	583	16,145
<b>男女</b>	2,799,268	211,402	1,515,627	1,239,277	215,480	11,849	15,503	33,518	1,072,240
男	1,153,576	73,022	613,546	493,018	92,200	7,588	6,528	14,213	467,008
女	1,645,692	138,379	902,081	746,260	123,280	4,261	8,976	19,304	605,232
<b>職業</b>	2,799,268	211,402	1,515,627	1,239,277	215,480	11,849	15,503	33,518	1,072,240
管理職	294,915	17,010	160,103	125,175	27,371	2,355	2,028	3,174	117,801
専門・技術職	506,408	37,179	241,228	200,269	28,954	4,783	2,796	4,426	228,000
事務職	442,755	36,703	228,768	174,133	47,343	351	3,143	3,798	177,283
販売・サービス・保安職	335,678	31,970	168,620	129,738	29,729	635	2,256	6,262	135,087
農林漁業職	22,529	1,239	13,439	10,153	2,811	40	66	369	7,851
生産・輸送・建設・労務職	72,272	6,008	33,900	25,320	6,485	179	1,349	567	32,364
主婦	526,623	40,933	291,053	243,811	38,260	2,145	1,322	5,514	194,637
学生	316,008	22,652	176,409	148,447	21,780	424	1,627	4,131	116,946
無職	266,978	15,751	191,348	171,923	12,657	938	834	4,996	59,879
<b>旅行形態</b>	2,799,268	211,402	1,515,627	1,239,277	215,480	11,849	15,503	33,518	1,072,240
個人旅行	917,148	69,193	182,087	-	156,249	9,095	4,993	11,749	665,868
パック・団体旅行	1,882,120	142,208	1,333,540	1,239,277	59,230	2,754	10,510	21,769	406,372
<b>同行者</b>	2,799,268	211,402	1,515,627	1,239,277	215,480	11,849	15,503	33,518	1,072,240
本人のみ	180,325	14,845	71,000	38,980	23,891	4,413	1,038	2,679	94,480
2人	1,233,303	91,440	638,737	517,281	92,229	5,296	7,913	16,018	503,126
3人	388,062	25,553	188,172	141,757	41,710	611	1,404	2,690	174,337
4人	253,099	21,286	140,636	115,558	20,138	294	1,356	3,290	91,177
5人以上	271,198	25,376	117,203	92,318	20,922	270	1,122	2,572	128,618
団体等	469,400	32,313	358,140	332,557	16,138	665	2,622	6,157	78,947
<b>出国空港</b>	2,799,268	211,402	1,515,627	1,239,277	215,480	11,849	15,503	33,518	1,072,240
新千歳空港	16,395	688	8,412	7,504	674	-	136	98	7,295
仙台空港	12,140	925	6,726	6,060	437	-	30	198	4,489
成田国際空港	1,287,862	95,202	729,811	614,766	86,025	5,658	6,680	16,681	462,849
東京国際空港	452,597	30,366	235,840	169,253	53,561	4,548	2,843	5,634	186,392
新潟空港	938	162	20	-	20	-	-	-	755
中部国際空港	259,405	26,635	138,178	111,660	22,300	201	1,537	2,480	94,593
関西国際空港	556,807	39,104	296,634	244,988	42,643	573	3,060	5,370	221,069
広島空港	1,611	313	1,146	962	-	-	-	184	152
福岡空港	164,949	11,818	77,659	66,095	8,629	570	671	1,694	75,472
那覇空港	7,271	1,166	3,929	3,295	39	-	326	269	2,176
その他の空港	27,696	4,341	9,769	9,071	546	-	79	73	13,586
博多港	1,106	16	494	237	115	-	47	95	596
その他の港湾	9,615	540	6,259	5,385	140	-	62	672	2,816
<b>最長交通機関</b> 1)	2,799,268	211,402	1,515,627	1,239,277	215,480	11,849	15,503	33,518	1,072,240
飛行機	396,344	34,819	205,007	148,878	47,221	1,493	2,641	4,774	156,518
新幹線	206,212	26,057	118,393	96,301	14,907	2,322	2,951	1,911	61,762
鉄道(新幹線を除く)	801,022	49,645	466,757	398,880	48,313	4,605	4,629	10,330	284,621
自家用車	645,454	48,417	329,922	267,567	48,132	1,185	3,237	9,801	267,115
レンタカー 2)	...	...	...	...	...	...	...	...	...
貸切バス	80,225	4,956	53,658	45,547	6,743	334	119	915	21,611
高速バス・路線バス	392,252	27,379	189,481	156,360	27,010	1,891	1,071	3,149	175,393
タクシー・ハイヤー	92,926	6,222	40,948	38,142	1,928	-	117	760	45,756
オートバイ・自転車 2)	...	...	...	...	...	...	...	...	...
船舶	18,409	1,005	14,208	13,282	413	-	82	431	3,197
その他	11,264	771	7,325	7,207	101	-	10	7	3,168
<b>交通機関</b> 1)	2,799,268	211,402	1,515,627	1,239,277	215,480	11,849	15,503	33,518	1,072,240
飛行機	454,112	38,344	220,027	156,494	52,985	1,951	2,798	5,799	195,741
新幹線	242,075	30,581	133,749	107,669	18,297	2,559	2,974	2,250	77,745
鉄道(新幹線を除く)	1,351,586	96,008	777,657	640,582	104,910	7,742	9,644	14,779	477,921
自家用車	929,023	76,794	467,363	363,691	81,362	1,731	7,420	13,159	384,866
レンタカー 2)	...	...	...	...	...	...	...	...	...
貸切バス	86,740	5,940	58,631	50,314	6,750	334	131	1,102	22,169
高速バス・路線バス	768,823	54,590	391,389	299,697	76,315	2,936	3,460	8,981	322,844
タクシー・ハイヤー	466,062	35,483	239,005	189,328	40,158	2,273	2,184	5,062	191,574
オートバイ・自転車 2)	...	...	...	...	...	...	...	...	...
船舶	34,871	2,294	22,711	19,516	1,309	-	506	1,380	9,865
その他	13,091	771	8,023	7,207	799	-	10	7	4,297
<b>旅行時期</b>	2,799,268	211,402	1,515,627	1,239,277	215,480	11,849	15,503	33,518	1,072,240
2015年 1-3月	657,228	52,313	358,222	306,631	37,368	1,578	2,883	9,762	246,693
2015年 4-6月	635,284	49,902	334,954	266,133	50,034	5,878	5,304	7,604	250,428
2015年 7-9月	857,726	60,210	470,696	391,840	64,413	3,979	2,367	8,097	326,820
2015年 10-12月	649,031	48,976	351,755	274,674	63,664	414	4,949	8,055	248,300
1月	224,510	13,321	129,390	115,416	9,848	763	691	2,673	81,799
2月	173,885	13,352	88,823	73,549	11,977	586	551	2,160	71,710
3月	258,833	25,641	140,008	117,666	15,544	229	1,641	4,929	93,184
4月	182,845	18,694	87,281	68,594	13,184	907	2,413	2,183	76,870
5月	263,222	17,103	145,359	111,975	26,973	900	1,973	3,538	100,760
6月	189,216	14,106	102,314	85,564	9,878	4,071	918	1,883	72,797
7月	260,357	16,053	144,025	115,851	24,182	1,197	484	2,310	100,280
8月	345,151	26,624	168,083	136,446	25,737	1,854	1,013	3,034	150,443
9月	252,217	17,533	158,588	139,542	14,494	929	871	2,752	76,097
10月	234,764	20,534	136,451	109,601	22,493	-	1,882	2,475	77,779
11月	193,405	16,374	109,770	86,403	18,345	353	1,272	3,396	67,261
12月	220,862	12,067	105,535	78,669	22,826	61	1,795	2,184	103,260

第30表 旅行目的(3区分)、品目(大分類)、  
 年齢(9区分)・男女(2区分)・職業(9区分)・旅行形態(2区分)・同行者(6区分)・出国空港(13区分)・  
 最長交通機関(国内)(11区分)・交通機関(国内)(11区分)・旅行時期(月)別 旅行消費額 ― 海外旅行

(百万円)

	海外旅行								
	海外旅行 帰省・知人 訪問等	旅行前後	旅行中国内						旅行中海外
				参加費	交通費	宿泊費	飲食費	土産・買物代 ・その他	
<b>年齢</b>	346,960	42,831	143,848	78,630	47,943	906	2,718	13,650	160,281
9歳以下	9,461	1,343	2,971	1,707	1,024	54	27	160	5,147
10代	21,453	1,881	5,829	961	4,666	-	54	148	13,743
20代	53,186	7,353	23,604	10,913	10,240	202	339	1,910	22,229
30代	57,015	6,249	32,984	26,037	4,424	-	821	1,703	17,782
40代	50,666	8,444	20,926	7,096	11,325	160	953	1,393	21,296
50代	44,428	6,912	19,018	13,843	3,099	419	199	1,458	18,497
60代	73,119	7,798	24,751	13,749	8,818	71	203	1,910	40,571
70代	9,228	1,052	3,841	-	1,843	-	36	1,962	4,334
80代以上	28,405	1,800	9,923	4,323	2,506	-	87	3,007	16,682
<b>男女</b>	346,960	42,831	143,848	78,630	47,943	906	2,718	13,650	160,281
男	136,793	16,701	65,700	46,777	14,625	256	1,181	2,861	54,392
女	210,167	26,131	78,148	31,852	33,318	650	1,538	10,790	105,888
<b>職業</b>	346,960	42,831	143,848	78,630	47,943	906	2,718	13,650	160,281
管理職	14,109	2,946	7,370	3,624	2,285	-	86	1,375	3,793
専門・技術職	58,560	5,909	26,500	8,771	16,472	-	91	1,165	26,152
事務職	56,235	8,256	33,378	25,688	4,795	328	951	1,615	14,601
販売・サービス・保安職	28,237	1,685	8,448	6,120	1,303	-	297	727	18,104
農林漁業職	4,849	579	114	-	71	-	14	29	4,156
生産・輸送・建設・労務職	15,011	1,322	9,769	7,913	1,413	312	43	87	3,919
主婦	93,047	11,640	28,628	10,064	10,644	212	314	7,395	52,779
学生	36,108	3,818	14,068	4,328	9,286	-	62	392	18,222
無職	36,188	5,843	12,805	9,678	1,654	54	845	574	17,540
<b>旅行形態</b>	346,960	42,831	143,848	78,630	47,943	906	2,718	13,650	160,281
個人旅行	216,049	28,619	55,557	-	42,458	799	908	11,391	131,873
パック・団体旅行	130,911	14,213	88,291	78,630	5,486	107	1,810	2,259	28,407
<b>同行者</b>	346,960	42,831	143,848	78,630	47,943	906	2,718	13,650	160,281
本人のみ	63,385	8,650	18,552	-	15,855	399	295	2,004	36,183
2人	109,429	11,749	34,155	13,580	12,255	312	1,052	6,956	63,525
3人	27,843	5,494	5,638	-	4,866	54	71	646	16,711
4人	64,242	8,007	37,608	28,702	7,294	141	177	1,295	18,627
5人以上	73,009	7,691	40,887	29,371	7,643	-	1,123	2,750	24,431
団体等	8,258	600	7,008	6,977	31	-	-	-	650
<b>出国空港</b>	346,960	42,831	143,848	78,630	47,943	906	2,718	13,650	160,281
新千歳空港	6,737	636	4,757	4,645	49	-	18	46	1,343
仙台空港	4,049	-	2,599	2,575	24	-	-	-	1,450
成田国際空港	146,848	16,215	70,090	39,599	24,112	383	1,189	4,807	60,543
東京国際空港	80,701	11,980	35,100	16,114	11,495	107	991	6,394	33,621
新潟空港	4,992	477	996	-	749	34	23	191	3,519
中部国際空港	17,077	2,034	5,975	3,624	1,530	-	74	746	9,069
関西国際空港	64,739	7,029	21,384	11,687	8,385	382	382	548	36,327
広島空港	7,273	868	171	-	107	-	21	43	6,234
福岡空港	8,495	1,079	1,247	386	464	-	-	397	6,169
那覇空港	999	35	743	-	741	-	-	1	222
その他の空港	2,675	1,300	312	-	49	-	21	242	1,062
博多港	1,579	537	474	-	237	-	-	237	569
その他の港湾	-	-	-	-	-	-	-	-	-
<b>最長交通機関 1)</b>	346,960	42,831	143,848	78,630	47,943	906	2,718	13,650	160,281
飛行機	55,700	7,417	20,042	10,126	6,238	178	1,002	2,499	28,242
新幹線	23,806	5,080	4,837	1,871	1,345	328	817	476	13,889
鉄道(新幹線を除く)	68,110	8,336	20,885	11,083	7,608	312	188	1,694	38,889
自家用車	121,820	13,363	59,808	24,083	28,536	34	325	6,830	48,649
レンタカー 2)	-	-	-	-	-	-	-	-	-
貸切バス	-	-	-	-	-	-	-	-	-
高速バス・路線バス	45,053	4,143	22,866	18,836	2,706	-	72	1,072	18,224
タクシー・ハイヤー	12,071	421	8,352	7,341	828	-	65	118	3,298
オートバイ・自転車 2)	-	-	-	-	-	-	-	-	-
船舶	-	-	-	-	-	-	-	-	-
その他	-	-	-	-	-	-	-	-	-
<b>交通機関 1)</b>	346,960	42,831	143,848	78,630	47,943	906	2,718	13,650	160,281
飛行機	66,807	8,715	29,480	10,126	14,683	490	1,033	3,149	28,612
新幹線	23,806	5,080	4,837	1,871	1,345	328	817	476	13,889
鉄道(新幹線を除く)	122,170	15,907	40,132	22,450	12,566	474	1,775	2,868	66,131
自家用車	179,845	21,468	78,154	34,056	32,935	34	1,484	9,645	80,223
レンタカー 2)	-	-	-	-	-	-	-	-	-
貸切バス	-	-	-	-	-	-	-	-	-
高速バス・路線バス	98,819	13,571	35,811	24,127	6,952	453	564	3,715	49,437
タクシー・ハイヤー	39,932	5,149	16,345	9,998	5,127	545	177	498	18,438
オートバイ・自転車 2)	-	-	-	-	-	-	-	-	-
船舶	6,609	1,638	3,626	3,095	287	-	180	64	1,344
その他	9,017	350	5,860	1,448	2,720	-	113	1,579	2,807
<b>旅行時期</b>	346,960	42,831	143,848	78,630	47,943	906	2,718	13,650	160,281
2015年 1-3月	52,015	6,847	23,085	14,494	6,839	312	256	1,185	22,083
2015年 4-6月	66,365	13,200	16,526	8,610	4,386	433	1,089	2,009	36,639
2015年 7-9月	110,526	13,558	47,749	15,909	27,257	161	381	4,041	49,219
2015年 10-12月	118,054	9,227	56,487	39,618	9,461	-	992	6,416	52,340
1月	22,290	2,842	11,934	9,630	2,242	-	-	62	7,514
2月	9,637	1,205	6,256	3,197	2,529	-	18	513	2,175
3月	20,089	2,799	4,895	1,667	2,068	312	238	609	12,395
4月	29,408	7,381	6,946	4,062	748	17	887	1,231	15,081
5月	21,094	2,559	5,284	1,997	2,641	88	86	471	13,251
6月	15,864	3,259	4,297	2,550	997	328	115	307	8,307
7月	32,667	4,830	12,432	6,340	4,880	107	120	986	15,406
8月	39,063	5,624	20,958	5,566	12,960	54	167	2,211	12,481
9月	38,796	3,104	14,359	4,004	9,417	-	95	844	21,332
10月	31,914	3,214	16,155	12,815	1,568	-	748	1,025	12,544
11月	57,618	4,382	29,940	23,047	3,759	-	107	3,026	23,296
12月	28,522	1,631	10,392	3,756	4,134	-	137	2,365	16,499

第30表 旅行目的(3区分)・品目(大分類)・  
 年齢(9区分)・男女(2区分)・職業(9区分)・旅行形態(2区分)・同行者(6区分)・出国空港(13区分)・  
 最長交通機関(国内)(11区分)・交通機関(国内)(11区分)・旅行時期(月)別 旅行消費額 ― 海外旅行

(百万円)

	海外旅行								
	出張・業務								
	旅行前後	旅行中国内			参加費	交通費	宿泊費	飲食費	土産・買物代 ・その他
<b>年齢</b>	674,185	51,124	241,082	76,150	147,996	6,564	2,091	8,281	381,979
9歳以下	-	-	-	-	-	-	-	-	-
10代	2,032	59	1,923	1,913	6	-	-	3	51
20代	123,416	9,035	28,360	10,996	16,508	22	200	634	86,022
30代	160,967	21,715	45,995	9,571	34,065	-	186	2,172	93,257
40代	198,714	7,682	82,350	25,675	54,270	105	348	1,953	108,681
50代	146,349	6,580	71,792	24,994	36,087	6,438	1,210	3,064	67,977
60代	35,941	5,344	7,578	1,405	5,942	-	67	164	23,019
70代	3,724	348	1,624	1,596	28	-	-	-	1,751
80代以上	3,042	361	1,461	-	1,091	-	79	291	1,221
<b>男女</b>	674,185	51,124	241,082	76,150	147,996	6,564	2,091	8,281	381,979
男	619,120	45,985	224,635	68,734	139,521	6,460	2,028	7,893	348,501
女	55,065	5,139	16,447	7,417	8,475	105	63	388	33,479
<b>職業</b>	674,185	51,124	241,082	76,150	147,996	6,564	2,091	8,281	381,979
管理職	215,443	11,156	110,108	36,121	70,259	105	569	3,054	94,179
専門・技術職	210,409	10,886	49,440	11,476	29,185	6,438	863	1,479	150,084
事務職	104,947	15,057	31,639	8,761	20,691	-	389	1,798	58,250
販売・サービス・保安職	69,734	6,108	25,514	8,683	15,630	-	58	1,143	38,113
農林漁業職	5,183	1,685	2,795	2,788	7	-	-	-	703
生産・輸送・建設・労務職	42,443	4,565	15,262	6,408	8,284	22	81	468	22,615
主婦	-	-	-	-	-	-	-	-	-
学生	23,753	1,574	4,871	1,913	2,856	-	51	50	17,308
無職	2,273	93	1,454	-	1,084	-	79	291	727
<b>旅行形態</b>	674,185	51,124	241,082	76,150	147,996	6,564	2,091	8,281	381,979
個人旅行	562,377	36,099	158,765	...	143,490	6,460	2,019	6,797	367,513
バツク・団体旅行	111,808	15,025	82,317	76,150	4,506	105	72	1,484	14,467
<b>同行者</b>	674,185	51,124	241,082	76,150	147,996	6,564	2,091	8,281	381,979
本人のみ	231,631	15,809	70,786	2,167	64,899	-	381	3,339	145,035
2人	181,178	12,427	43,233	6,898	33,207	22	711	2,394	125,518
3人	71,771	3,142	25,935	1,405	17,315	6,438	681	96	42,695
4人	49,540	1,805	19,058	3,135	14,869	105	180	769	28,677
5人以上	58,138	4,070	29,040	19,512	8,892	-	67	569	25,027
団体等	76,833	13,307	51,235	43,033	7,141	-	41	1,019	12,291
<b>出国空港</b>	674,185	51,124	241,082	76,150	147,996	6,564	2,091	8,281	381,979
新千歳空港	-	-	-	-	-	-	-	-	-
仙台空港	-	-	-	-	-	-	-	-	-
成田国際空港	281,061	21,706	99,408	30,745	65,589	22	604	2,448	159,947
東京国際空港	168,973	7,324	84,462	20,106	53,827	6,542	873	3,113	77,186
新潟空港	-	-	-	-	-	-	-	-	-
中部国際空港	39,544	9,203	7,571	4,971	1,975	-	-	626	22,770
関西国際空港	142,152	7,551	37,977	17,468	18,270	-	563	1,675	96,624
広島空港	25,227	1,601	7,609	-	7,448	-	49	112	16,018
福岡空港	13,303	2,778	3,690	2,860	731	-	-	100	6,835
那覇空港	2,657	436	50	-	45	-	1	3	2,171
その他の空港	954	324	200	-	30	-	-	171	430
博多港	-	-	-	-	-	-	-	-	-
その他の港湾	315	200	114	-	81	-	-	33	-
<b>最長交通機関 1)</b>	674,185	51,124	241,082	76,150	147,996	6,564	2,091	8,281	381,979
飛行機	94,647	3,200	41,445	3,135	37,711	105	234	260	50,002
新幹線	28,435	1,895	7,782	1,917	5,424	22	31	387	18,759
鉄道(新幹線を除く)	244,388	18,722	93,142	23,205	65,408	-	456	4,073	132,525
自家用車	93,208	9,922	44,668	31,157	12,518	-	31	961	38,618
レンタカー 2)	...	...	...	...	...	...	...	...	...
貸切バス	12,928	1,870	10,738	10,555	6	-	19	158	320
高速バス・路線バス	99,401	10,032	19,151	6,181	11,834	-	101	1,034	70,219
タクシー・ハイヤー	24,669	1,945	6,203	-	4,591	-	551	1,061	16,521
オートバイ・自転車 2)	...	...	...	...	...	...	...	...	...
船舶	-	-	-	-	-	-	-	-	-
その他	-	-	-	-	-	-	-	-	-
<b>交通機関 1)</b>	674,185	51,124	241,082	76,150	147,996	6,564	2,091	8,281	381,979
飛行機	112,757	4,117	49,794	6,521	42,390	105	234	545	58,846
新幹線	58,577	4,031	20,024	5,302	14,006	22	81	613	34,522
鉄道(新幹線を除く)	434,499	25,995	144,778	25,118	106,407	6,460	1,449	5,345	263,726
自家用車	157,135	19,344	66,099	42,247	21,770	22	31	2,030	71,691
レンタカー 2)	...	...	...	...	...	...	...	...	...
貸切バス	12,928	1,870	10,738	10,555	6	-	19	158	320
高速バス・路線バス	226,117	20,296	53,167	6,181	38,155	6,438	818	1,575	152,654
タクシー・ハイヤー	91,883	5,621	34,514	5,052	26,956	105	582	1,819	51,747
オートバイ・自転車 2)	...	...	...	...	...	...	...	...	...
船舶	-	-	-	-	-	-	-	-	-
その他	5,095	1,917	1,186	-	1,186	-	-	-	1,991
<b>旅行時期</b>	674,185	51,124	241,082	76,150	147,996	6,564	2,091	8,281	381,979
2015年 1-3月	136,185	10,114	47,164	29,997	14,807	105	206	2,049	78,907
2015年 4-6月	181,466	11,980	72,506	17,526	50,976	-	712	3,291	96,981
2015年 7-9月	196,508	18,726	59,676	14,179	36,727	6,460	878	1,433	118,106
2015年 10-12月	160,025	10,304	61,737	14,448	45,486	-	295	1,508	87,985
1月	52,533	3,170	17,450	9,922	6,089	-	132	1,308	31,914
2月	35,335	4,665	11,198	9,549	1,196	105	317	19,473	31,914
3月	48,317	2,280	18,516	10,526	7,523	-	43	424	27,521
4月	58,603	3,311	20,244	3,936	15,193	-	132	984	35,047
5月	46,117	3,136	20,438	5,990	13,299	-	192	956	22,542
6月	76,747	5,532	31,823	7,599	22,485	-	388	1,352	39,392
7月	58,571	564	18,516	2,665	8,632	6,460	654	105	39,491
8月	47,242	12,210	14,043	4,584	8,717	-	41	700	20,989
9月	90,695	5,952	27,117	6,930	19,377	-	183	627	57,626
10月	47,593	2,968	15,423	2,877	12,463	-	42	40	29,203
11月	57,368	3,755	26,426	8,632	17,276	-	56	462	27,187
12月	55,064	3,581	19,888	2,940	15,746	-	196	1,006	31,595

1) 国内で利用した交通機関

2) 海外旅行については、これらの交通手段については調査していないため、結果は算出されない。

第31表 旅行目的(3区分)、旅行形態(2区分)、品目(小分類)別 旅行消費額 — 海外旅行

(百万円)

品目(小分類)	海外旅行											
	個人旅行			観光・レクリエーション			帰省・知人訪問等			出張・業務		
	個人旅行	バック・団体旅行	個人旅行	バック・団体旅行	個人旅行	バック・団体旅行	個人旅行	バック・団体旅行	個人旅行	バック・団体旅行		
<b>品目(小分類)</b>	3,820,414	1,695,574	2,124,840	2,799,268	917,148	1,882,120	346,960	216,049	130,911	674,185	562,377	111,808
旅行前	294,491	129,260	165,231	203,004	66,219	136,785	41,541	27,744	13,797	49,946	35,297	14,649
カメラ・眼鏡・時計	10,193	5,109	5,084	4,663	2,288	2,375	707	675	32	4,823	2,146	2,677
フィルム	1,369	1,177	192	250	145	105	87	-	87	1,032	1,032	-
繊維製品	54,713	21,326	33,388	37,095	10,792	26,304	8,462	4,942	3,520	9,156	5,592	3,564
靴・カバン類	42,445	18,962	23,483	31,630	11,825	19,805	6,014	3,438	2,576	4,801	3,699	1,102
医薬品・化粧品	14,044	8,893	5,151	8,144	3,846	4,298	3,347	3,085	262	2,552	1,961	590
菓子類	12,041	7,765	4,275	6,481	2,806	3,675	2,872	2,765	108	2,687	2,194	493
その他の食料品	11,494	7,946	3,548	7,866	4,567	3,299	1,175	1,105	70	2,452	2,273	179
出版物	9,992	5,119	4,873	7,702	3,251	4,451	885	706	179	1,405	1,162	243
スポーツ用具・CD・文具	11,003	7,761	3,242	3,914	2,154	1,760	843	719	124	6,245	4,887	1,358
電気機器・関連商品	20,384	5,982	14,402	15,726	2,423	13,302	1,531	1,434	97	3,127	2,125	1,003
レンタル料	6,747	3,005	3,742	4,697	1,681	3,016	1,409	979	431	640	345	295
郵便・通信料	1,207	885	322	443	167	275	580	534	46	184	184	-
宅配便	3,648	1,191	2,458	2,001	1,066	935	1,535	12	1,523	113	113	-
飲食費	6,433	2,117	4,316	5,348	1,452	3,896	478	58	420	606	606	-
旅行保険・クレジットカード入会金	25,561	8,249	17,312	21,097	5,012	16,085	2,089	1,259	829	2,375	1,978	397
パスポート申請費用	38,128	14,742	23,386	28,378	8,601	19,777	3,889	2,685	1,204	5,861	3,456	2,405
ビザ申請費用	5,953	3,175	2,778	4,411	1,793	2,618	742	582	160	800	800	-
美容室・理容室	14,765	4,694	10,071	10,592	2,213	8,380	3,236	1,737	1,500	936	744	192
その他	4,372	1,164	3,208	2,563	135	2,429	1,658	1,030	628	152	-	152
旅行後	10,866	4,651	6,215	8,398	2,974	5,423	1,291	875	416	1,178	802	376
写真の現像・プリント	6,201	1,694	4,507	5,464	1,306	4,158	567	302	265	170	86	84
クリーニング	3,378	1,692	1,685	1,992	749	1,243	378	227	151	1,008	716	291
その他	1,287	1,265	23	942	919	23	346	346	-	-	-	-
旅行中国内	1,900,557	986,409	1,504,148	1,515,627	182,087	1,333,540	143,848	55,557	88,291	241,082	158,765	82,317
参加費	1,394,057	-	1,394,057	1,239,277	-	1,239,277	78,630	-	-	76,150	-	76,150
交通費	411,419	342,197	69,222	215,480	156,249	59,230	47,943	42,458	5,486	147,996	143,490	4,506
飛行機(国内線)	22,595	20,738	1,857	11,357	9,834	1,523	2,884	2,884	-	8,354	8,020	335
飛行機(国際線/国内事業者)	307,518	276,913	30,605	150,087	123,192	26,896	37,119	33,410	3,709	120,311	120,311	-
新幹線	12,375	5,852	6,523	8,352	2,501	5,850	981	765	216	3,042	2,585	457
鉄道(新幹線を除く)	20,003	11,543	8,460	11,909	4,001	7,808	2,210	1,820	389	5,984	5,721	263
バス	12,793	7,700	5,094	8,706	3,921	4,784	978	715	264	3,109	3,064	45
タクシー・ハイヤー	7,397	5,096	2,301	4,893	2,764	2,130	450	356	94	2,053	1,976	77
船舶(内航)	552	258	294	471	258	212	81	-	81	-	-	-
船舶(外航/国内事業者)	1,545	1,545	-	1,387	1,387	-	158	158	-	-	-	-
ガソリン代	7,866	3,992	3,874	5,506	2,497	3,009	944	797	147	1,416	698	718
駐車場・有料道路料金(高速道路料金を除く)	12,168	5,468	6,699	8,416	3,900	4,515	1,359	977	382	2,393	591	1,802
高速道路料金	6,607	3,092	3,515	4,496	1,993	2,503	779	576	203	1,332	523	809
宿泊費	19,319	16,354	2,965	11,849	9,095	2,754	906	799	107	6,564	6,460	105
飲食費	20,313	7,920	12,392	15,503	4,993	10,510	2,718	908	1,810	2,091	2,019	72
土産・買物代	55,449	29,937	25,512	33,518	11,749	21,769	13,650	11,391	2,259	8,281	6,797	1,484
菓子類	18,310	9,500	8,810	10,807	3,257	7,549	3,895	3,428	466	3,609	2,814	795
その他の食料品	11,992	7,914	4,078	7,292	3,443	3,848	1,900	1,787	113	2,800	2,684	116
繊維製品	7,992	3,799	4,193	5,340	1,596	3,743	1,871	1,690	180	782	512	270
靴・カバン類	6,721	3,851	2,870	3,213	1,179	2,034	3,508	2,673	836	-	-	-
出版物	1,271	718	553	825	273	553	166	166	-	279	279	-
医薬品・化粧品	4,862	2,298	2,564	3,200	1,344	1,857	1,166	503	664	495	452	43
フィルム	-	-	-	-	-	-	-	-	-	-	-	-
電気機器・関連商品	703	320	384	520	180	340	140	140	-	43	-	43
宅配便	1,040	485	555	906	351	555	134	134	-	-	-	-
その他	2,558	1,052	1,505	1,415	127	1,288	870	870	-	272	56	217
旅行中海外	1,614,500	1,165,254	449,246	1,072,240	665,868	406,372	160,281	131,873	28,407	381,979	367,513	14,467
交通費	475,595	386,022	79,573	284,037	208,117	75,920	52,448	48,747	2,702	138,109	138,158	951
飛行機(現地)	45,106	40,901	4,205	23,858	19,653	4,205	6,451	6,451	-	14,798	14,798	-
飛行機(国際線/海外事業者)	351,825	295,184	56,641	207,819	153,715	54,105	38,588	36,759	1,829	105,418	104,710	707
鉄道	25,472	20,853	4,619	17,362	12,995	4,367	2,642	2,444	198	5,468	5,413	54
バス、タクシー・ハイヤー	46,677	35,043	11,634	28,963	18,088	10,874	4,305	3,735	571	13,409	13,219	190
船舶(現地)	4,672	2,198	2,474	4,192	1,822	2,370	464	359	105	17	17	-
船舶(外航/海外事業者)	1,843	1,843	-	1,843	1,843	-	-	-	-	-	-	-
宿泊費	424,207	380,210	43,997	259,617	217,492	42,126	30,154	28,931	1,223	134,436	133,788	648
飲食費	273,527	174,237	99,290	186,342	99,172	87,170	32,855	26,000	6,854	54,331	49,065	5,266
土産・買物代	314,191	144,389	169,802	243,090	90,722	152,368	31,927	17,828	14,098	39,174	35,838	3,336
食料品	119,729	49,532	70,197	94,373	29,671	64,702	11,541	7,438	4,103	13,815	12,423	1,392
繊維製品	79,009	36,561	42,448	60,366	23,286	37,079	10,167	5,861	4,305	8,477	7,414	1,063
靴・カバン類	90,145	46,190	43,954	70,292	30,230	40,061	6,500	2,966	3,534	13,353	12,994	358
医薬品・化粧品	22,855	9,750	13,105	17,717	7,285	10,433	3,531	1,381	2,150	1,607	1,084	523
電気機器・関連商品	2,453	2,354	99	343	249	93	187	181	6	1,924	1,924	-
入場料・娯楽費・その他	126,979	70,396	56,583	99,154	50,366	48,788	12,896	9,366	3,530	14,929	10,664	4,265
文化サービス	38,942	21,397	17,546	28,771	12,883	15,888	4,539	3,714	825	5,632	4,800	832
スポーツ・娯楽	47,873	29,162	18,710	38,048	24,196	13,852	4,413	2,412	2,001	5,411	2,555	2,856
郵便・通信料	1,775	1,506	269	1,062	850	212	308	308	1	405	349	56
宅配便	1,218	25	1,193	1,204	11	1,193	14	14	-	-	-	-
その他	37,171	18,305	18,866	30,069	12,426	17,643	3,621	2,919	702	3,481	2,960	521

第32表 旅行目的(3区分),  
主目的地(6区分)別 延べ旅行者数 — 海外旅行

(千人)

主目的地	海外旅行				
		観光・レクリエーション	帰省・知人訪問等	出張・業務	
	16,259	10,883	1,733		3,643
アジア州	8,267	4,957	699		2,612
ヨーロッパ州	2,377	2,033	112		232
北アメリカ州	3,714	2,554	595		565
南アメリカ州	59	25	-		33
アフリカ州	56	56	-		-
大洋州	1,124	819	181		124

第33表 旅行目的(3区分),  
主目的地(6区分)別 旅行消費額 — 海外旅行

(百万円)

主目的地	海外旅行			
		観光・レクリエーション	帰省・知人訪問等	出張・業務
	3,820,414	2,799,268	346,960	674,185
アジア州	1,398,410	868,127	95,719	434,564
ヨーロッパ州	802,766	737,697	18,462	46,607
北アメリカ州	1,188,573	863,603	176,448	148,522
南アメリカ州	22,481	18,721	-	3,759
アフリカ州	10,068	10,068	-	-
大洋州	251,331	196,026	36,622	18,683



第34表 宿泊の有無(2区分), 旅行目的(2区分), 満足度(7区分), 年齢(9区分)・男女(2区分)・居住地(10区分)・主目的地(10区分)別 旅行内容記入数  
 ー 出張・業務旅行を除く国内旅行

(件)

	宿泊旅行															
	観光・レクリエーション								帰省・知人訪問等							
	大変満足	満足	やや満足	どちらでもない	やや不満	不満	大変不満		大変満足	満足	やや満足	どちらでもない	やや不満	不満	大変不満	
<b>(2015年)</b>	7,753	1,829	3,684	1,598	338	124	23	13	2,637	533	1,111	471	389	30	12	4
<b>年齢</b>	7,753	1,829	3,684	1,598	338	124	23	13	2,637	533	1,111	471	389	30	12	4
9歳以下	585	209	257	89	15	7	-	1	323	106	129	47	32	2	1	1
10代	650	228	261	105	39	10	-	-	175	57	74	24	15	2	1	-
20代	788	270	337	139	26	8	2	1	228	51	98	48	22	4	3	-
30代	948	288	412	187	33	16	4	3	446	95	186	77	72	8	2	-
40代	1,081	268	524	221	41	10	2	2	402	93	163	67	68	4	1	1
50代	1,094	221	558	225	54	15	2	2	397	49	172	76	82	4	2	-
60代	1,422	213	710	351	73	32	10	3	397	38	170	80	69	6	2	2
70代	937	97	503	228	45	19	2	1	208	34	89	38	27	-	-	-
80代以上	248	35	122	53	12	7	1	-	61	10	30	14	2	-	-	-
<b>男女</b>	7,753	1,829	3,684	1,598	338	124	23	13	2,637	533	1,111	471	389	30	12	4
男	3,459	690	1,698	762	175	51	7	5	1,165	210	507	222	176	13	4	3
女	4,294	1,139	1,986	836	163	73	16	8	1,472	323	604	249	213	17	8	1
<b>居住地</b>	7,753	1,829	3,684	1,598	338	124	23	13	2,637	533	1,111	471	389	30	12	4
北海道	531	131	241	110	30	8	-	-	213	42	86	37	37	2	-	-
東北	791	157	373	182	47	15	3	-	262	58	103	52	37	5	1	-
関東	3,004	692	1,482	596	128	41	9	4	1,090	209	456	200	172	8	3	4
北陸信越	298	61	148	63	13	6	1	-	82	17	37	15	10	-	-	-
中部	659	176	305	126	26	12	2	1	139	37	48	29	20	4	-	-
近畿	901	213	415	203	31	13	3	5	258	53	117	36	39	4	2	-
中国	517	132	251	88	23	13	1	1	175	33	79	34	20	2	3	-
四国	220	69	94	46	5	2	-	-	101	15	48	21	12	-	-	-
九州	677	150	311	148	32	11	4	2	240	48	107	35	34	3	2	-
沖縄	155	48	64	36	3	3	-	-	77	21	30	12	8	2	1	-
<b>主目的地</b>	7,753	1,829	3,684	1,598	338	124	23	13	2,637	533	1,111	471	389	30	12	4
北海道	564	142	257	116	29	11	-	-	223	50	93	35	35	2	-	1
東北	753	145	359	183	36	17	3	-	362	78	138	68	62	6	1	1
関東	1,968	483	943	388	94	23	4	3	579	116	242	115	79	4	1	2
北陸信越	800	192	392	167	29	7	2	3	177	26	77	37	31	1	-	-
中部	917	179	462	199	42	15	7	2	248	50	103	38	43	4	2	-
近畿	1,056	267	504	203	39	23	2	3	317	57	149	51	47	4	2	-
中国	355	68	172	83	15	12	-	1	197	47	84	38	22	-	2	-
四国	214	63	101	39	7	3	-	-	107	16	46	22	19	2	1	-
九州	732	183	333	160	29	9	4	1	334	70	149	53	44	6	3	-
沖縄	273	94	126	42	8	2	-	-	46	14	14	11	5	-	-	-
<b>(2015年1-3月)</b>	1,637	381	784	345	69	22	5	5	654	128	275	106	113	8	2	-
<b>年齢</b>	1,637	381	784	345	69	22	5	5	654	128	275	106	113	8	2	-
9歳以下	106	38	47	15	2	2	-	1	84	21	43	10	6	2	-	-
10代	159	59	66	29	4	1	-	-	55	18	22	7	8	-	-	-
20代	191	64	81	33	11	-	1	-	63	17	26	12	5	1	1	-
30代	218	58	94	49	9	4	1	2	114	22	42	19	28	2	-	-
40代	233	58	110	53	9	2	-	-	112	27	43	16	24	-	1	-
50代	228	41	123	43	10	4	1	1	87	8	38	16	22	2	-	-
60代	291	45	150	69	16	7	2	-	82	5	36	17	16	1	-	-
70代	166	15	90	42	4	1	-	1	46	7	18	9	4	-	-	-
80代以上	45	3	23	12	4	1	-	-	11	3	7	-	-	-	-	-
<b>男女</b>	1,637	381	784	345	69	22	5	5	654	128	275	106	113	8	2	-
男	705	133	348	165	38	8	2	2	302	53	130	48	57	4	2	-
女	932	248	436	180	31	14	3	3	352	75	145	58	56	4	-	-
<b>居住地</b>	1,637	381	784	345	69	22	5	5	654	128	275	106	113	8	2	-
北海道	111	30	49	24	5	1	-	-	55	9	27	8	9	-	-	-
東北	151	27	74	36	11	3	-	-	54	9	23	7	13	-	-	-
関東	637	140	320	126	27	10	4	1	267	58	106	45	46	1	-	-
北陸信越	48	10	24	11	2	1	-	-	25	5	11	4	4	-	-	-
中部	144	31	68	31	7	4	-	1	41	13	15	4	8	1	-	-
近畿	205	54	93	46	4	2	-	1	72	10	34	11	12	2	-	-
中国	118	29	60	24	3	-	-	1	47	9	21	11	4	1	1	-
四国	54	16	24	11	1	-	-	-	21	2	8	7	3	-	-	-
九州	137	31	63	28	8	1	1	1	55	11	21	8	11	2	1	-
沖縄	32	13	9	8	1	-	-	-	17	2	9	1	3	1	-	-
<b>主目的地</b>	1,637	381	784	345	69	22	5	5	654	128	275	106	113	8	2	-
北海道	107	28	48	23	4	2	-	-	57	9	25	11	9	-	-	-
東北	121	21	61	28	8	3	-	-	62	13	23	7	16	-	-	-
関東	446	107	208	99	20	5	1	1	157	32	61	34	21	2	-	-
北陸信越	145	42	66	33	3	-	-	-	41	10	14	7	10	-	-	-
中部	217	43	110	40	12	4	3	1	75	15	35	10	12	1	-	-
近畿	233	58	107	47	7	7	-	2	73	11	34	11	13	2	-	-
中国	60	13	28	14	3	-	-	1	55	15	24	8	7	-	1	-
四国	52	14	27	11	-	-	-	-	25	2	10	5	7	-	-	-
九州	169	37	80	40	8	1	1	-	87	16	38	11	16	3	1	-
沖縄	60	15	38	5	2	-	-	-	8	2	4	1	1	-	-	-

第34表 宿泊の有無(2区分), 旅行目的(2区分), 満足度(7区分), 年齢(9区分)・男女(2区分)・居住地(10区分)・主目的地(10区分)別 旅行内容記入数  
 ー 出張・業務旅行を除く国内旅行

(件)

	日帰り旅行															
	観光・レクリエーション								帰省・知人訪問等							
	大変満足	満足	やや満足	どちらでもない	やや不満	不満	大変不満		大変満足	満足	やや満足	どちらでもない	やや不満	不満	大変不満	
<b>(2015年)</b>	6,033	1,057	2,698	1,393	426	107	23	8	1,140	142	405	200	285	12	6	1
<b>年齢</b>	6,033	1,057	2,698	1,393	426	107	23	8	1,140	142	405	200	285	12	6	1
9歳以下	509	147	223	86	24	8	-	2	70	18	24	11	12	3	-	-
10代	383	122	146	74	18	5	2	1	50	8	15	12	10	2	1	-
20代	542	159	230	105	28	6	3	-	73	16	26	12	15	-	1	-
30代	715	146	313	176	53	11	2	-	130	18	46	27	35	-	1	-
40代	894	172	393	220	73	17	3	2	151	17	59	28	40	2	-	-
50代	898	115	431	221	65	23	3	-	211	20	66	44	66	3	2	-
60代	1,101	99	516	291	90	24	6	2	251	27	95	38	62	2	1	-
70代	792	76	355	180	61	11	4	-	154	12	57	20	38	-	-	1
80代以上	199	21	91	40	14	2	-	1	50	6	17	8	7	-	-	-
<b>男女</b>	6,033	1,057	2,698	1,393	426	107	23	8	1,140	142	405	200	285	12	6	1
男	2,558	360	1,162	621	232	43	7	4	481	52	167	84	131	6	2	1
女	3,475	697	1,536	772	194	64	16	4	659	90	238	116	154	6	4	-
<b>居住地</b>	6,033	1,057	2,698	1,393	426	107	23	8	1,140	142	405	200	285	12	6	1
北海道	349	65	145	77	31	3	1	-	84	6	33	17	22	1	-	-
東北	651	98	300	144	51	8	-	1	130	14	43	34	28	3	1	-
関東	2,218	393	986	526	155	37	9	4	414	55	151	67	107	3	2	-
北陸信越	238	46	115	45	13	9	1	1	35	2	11	4	15	-	-	-
中部	598	116	280	130	38	9	4	-	72	16	23	11	17	1	-	-
近畿	690	129	303	157	48	12	4	1	140	15	53	24	32	2	2	-
中国	495	84	224	119	24	12	2	-	92	8	29	16	24	1	-	-
四国	209	32	90	56	18	3	1	-	39	6	15	9	8	1	-	-
九州	551	91	239	128	45	14	1	1	121	17	42	18	29	-	1	1
沖縄	34	3	16	11	3	-	-	-	13	3	5	-	3	-	-	-
<b>主目的地</b>	6,033	1,057	2,698	1,393	426	107	23	8	1,140	142	405	200	285	12	6	1
北海道	339	65	144	74	31	4	1	-	85	6	33	17	22	1	-	-
東北	577	83	271	130	52	4	-	-	116	12	37	30	30	2	1	-
関東	2,027	384	901	474	130	35	7	5	360	51	128	62	88	4	1	-
北陸信越	363	70	165	78	23	9	-	1	53	5	16	10	15	-	-	-
中部	620	100	293	141	51	14	7	-	109	16	39	14	35	-	1	-
近畿	858	151	395	198	53	15	4	1	141	20	61	20	23	3	1	-
中国	436	70	196	114	23	7	2	-	92	5	26	22	27	1	-	1
四国	152	29	63	37	13	3	1	-	36	4	13	8	9	1	1	-
九州	536	90	231	126	41	15	1	1	120	18	43	16	29	-	1	-
沖縄	26	2	13	10	1	-	-	-	11	3	4	-	3	-	-	-
<b>(2015年1-3月)</b>																
<b>年齢</b>	1,214	230	521	311	72	22	2	1	255	31	93	43	64	1	2	-
9歳以下	112	26	53	24	3	3	-	-	18	3	7	4	3	-	-	-
10代	84	29	27	22	2	1	1	-	13	3	3	4	2	-	1	-
20代	124	37	44	31	9	1	-	-	19	4	7	2	5	-	-	-
30代	144	32	56	41	9	3	-	-	26	4	11	5	6	-	-	-
40代	192	43	88	46	10	2	-	-	34	2	17	8	7	-	-	-
50代	180	27	85	45	11	5	-	-	47	4	15	9	17	1	1	-
60代	212	16	96	63	17	4	1	1	52	6	21	6	13	-	-	-
70代	134	17	59	30	9	3	-	-	38	4	10	4	9	-	-	-
80代以上	32	3	13	9	2	-	-	-	8	1	2	1	2	-	-	-
<b>男女</b>	1,214	230	521	311	72	22	2	1	255	31	93	43	64	1	2	-
男	514	75	235	141	32	7	2	1	104	14	36	16	28	1	-	-
女	700	155	286	170	40	15	-	-	151	17	57	27	36	-	2	-
<b>居住地</b>	1,214	230	521	311	72	22	2	1	255	31	93	43	64	1	2	-
北海道	44	9	20	8	4	1	-	-	21	-	8	6	5	-	-	-
東北	88	16	39	20	4	2	-	-	25	1	11	4	7	-	1	-
関東	490	89	193	145	32	9	1	1	97	12	36	14	26	-	-	-
北陸信越	42	9	19	10	1	2	-	-	7	-	5	-	2	-	-	-
中部	138	22	74	34	4	2	-	-	20	5	6	4	5	-	-	-
近畿	144	34	62	32	6	1	-	-	34	3	11	8	8	1	1	-
中国	105	22	49	26	4	1	-	-	22	4	7	3	5	-	-	-
四国	44	7	19	12	3	1	1	-	8	2	-	2	4	-	-	-
九州	110	22	42	21	12	3	-	-	19	3	8	2	2	-	-	-
沖縄	9	-	4	3	2	-	-	-	2	1	1	-	-	-	-	-
<b>主目的地</b>	1,214	230	521	311	72	22	2	1	255	31	93	43	64	1	2	-
北海道	43	9	20	8	4	1	-	-	21	-	8	6	5	-	-	-
東北	75	17	29	21	4	1	-	-	25	-	11	4	9	-	1	-
関東	425	79	170	122	27	10	-	1	82	9	32	12	20	-	-	-
北陸信越	73	16	29	22	3	1	-	-	7	2	4	1	-	-	-	-
中部	160	18	86	43	9	2	1	-	31	7	9	4	10	-	-	-
近畿	173	41	80	35	6	3	-	-	38	6	11	8	7	1	1	-
中国	95	18	40	25	6	1	-	-	18	1	5	3	7	-	-	-
四国	25	5	10	7	-	-	1	-	7	1	2	2	2	-	-	-
九州	103	21	39	21	11	3	-	-	21	4	9	2	3	-	-	-
沖縄	6	-	4	2	-	-	-	-	1	1	-	-	-	-	-	-

第34表 宿泊の有無(2区分), 旅行目的(2区分), 満足度(7区分), 年齢(9区分)・男女(2区分)・居住地(10区分)・主目的地(10区分)別 旅行内容記入数  
 ー 出張・業務旅行を除く国内旅行

(件)

	宿泊旅行															
	観光・レクリエーション								帰省・知人訪問等							
	大変満足	満足	やや満足	どちらでもない	やや不満	不満	大変不満		大変満足	満足	やや満足	どちらでもない	やや不満	不満	大変不満	
<b>(2015年4-6月)</b>																
<b>年齢</b>	1,889	454	878	398	85	30	3	3	573	104	259	103	88	4	2	-
9歳以下	127	48	56	20	2	-	-	-	60	24	21	7	8	-	-	-
10代	141	47	53	28	9	2	-	-	26	9	11	3	2	-	1	-
20代	181	57	81	31	5	5	1	1	37	5	19	7	6	-	-	-
30代	192	73	71	41	7	-	-	-	101	21	51	14	13	1	1	-
40代	237	59	99	58	15	2	1	-	77	11	36	15	13	1	-	-
50代	270	57	138	56	11	3	-	-	106	11	48	20	25	-	-	-
60代	368	56	181	86	23	8	1	2	99	10	47	21	15	2	-	-
70代	293	39	159	66	11	6	-	-	47	10	17	11	4	-	-	-
80代以上	80	18	40	12	2	4	-	-	20	3	9	5	2	-	-	-
<b>男女</b>	1,889	454	878	398	85	30	3	3	573	104	259	103	88	4	2	-
男	814	156	396	194	40	11	1	1	247	43	110	50	39	-	-	-
女	1,075	298	482	204	45	19	2	2	326	61	149	53	49	4	2	-
<b>居住地</b>	1,889	454	878	398	85	30	3	3	573	104	259	103	88	4	2	-
北海道	146	39	60	34	10	-	-	-	44	9	19	4	10	-	-	-
東北	210	49	94	46	12	4	1	-	51	7	21	10	10	1	1	-
関東	704	163	342	141	36	10	1	1	217	38	93	47	34	2	1	-
北陸信越	78	13	41	18	3	2	-	-	18	3	10	4	1	-	-	-
中部	165	51	79	26	3	2	-	-	30	7	13	4	4	1	-	-
近畿	197	41	90	49	5	3	-	2	61	17	24	7	11	-	-	-
中国	133	37	57	25	5	4	1	-	44	7	21	10	5	-	-	-
四国	50	19	17	11	1	1	-	-	29	2	16	4	6	-	-	-
九州	164	29	80	39	9	3	-	-	64	10	33	11	7	-	-	-
沖縄	42	13	18	9	1	1	-	-	15	4	9	2	-	-	-	-
<b>主目的地</b>	1,889	454	878	398	85	30	3	3	573	104	259	103	88	4	2	-
北海道	144	37	56	36	11	1	-	-	42	9	19	4	9	-	-	-
東北	221	46	104	56	8	4	2	-	75	9	28	18	17	1	1	-
関東	493	120	226	106	26	9	-	1	130	24	62	27	14	1	1	-
北陸信越	186	38	99	34	10	1	-	1	34	4	17	6	6	1	-	-
中部	190	48	96	37	5	2	-	-	49	10	20	7	12	-	-	-
近畿	275	63	130	57	10	6	1	1	82	22	35	9	14	1	-	-
中国	76	16	35	15	3	4	-	-	47	8	22	11	4	-	-	-
四国	42	15	16	9	1	-	-	-	25	2	14	5	4	-	-	-
九州	176	41	84	37	9	1	-	-	72	15	33	15	7	-	-	-
沖縄	63	27	25	9	1	1	-	-	7	1	4	1	-	-	-	-
<b>(2015年7-9月)</b>																
<b>年齢</b>	2,449	605	1,166	479	103	38	11	4	901	198	383	163	112	12	5	3
9歳以下	249	84	113	35	9	4	-	-	124	42	46	22	12	-	-	1
10代	249	86	94	40	21	6	-	-	73	27	34	7	2	2	-	-
20代	265	91	118	48	4	2	-	-	81	17	36	21	4	2	1	-
30代	353	106	156	71	11	4	2	1	148	31	64	23	24	2	1	-
40代	398	100	205	72	11	3	1	1	153	41	62	27	19	2	-	-
50代	329	72	163	65	20	5	-	1	125	22	54	24	20	1	1	-
60代	362	47	186	86	16	10	6	1	115	6	47	26	18	3	2	2
70代	195	14	108	50	8	4	1	-	71	11	34	9	13	-	-	-
80代以上	49	5	23	12	3	-	1	-	11	1	6	4	-	-	-	-
<b>男女</b>	2,449	605	1,166	479	103	38	11	4	901	198	383	163	112	12	5	3
男	1,140	261	541	232	57	18	3	2	400	78	183	76	45	6	1	2
女	1,309	344	625	247	46	20	8	2	501	120	200	87	67	6	4	1
<b>居住地</b>	2,449	605	1,166	479	103	38	11	4	901	198	383	163	112	12	5	3
北海道	179	42	93	29	8	5	-	-	63	13	19	18	10	2	-	-
東北	223	47	103	50	14	3	2	-	97	24	39	20	12	1	-	-
関東	959	235	478	184	29	10	2	1	402	84	177	71	51	3	-	3
北陸信越	98	30	47	13	5	-	1	-	21	6	10	1	3	-	-	-
中部	197	56	83	42	9	3	1	-	45	11	14	12	6	2	-	-
近畿	319	79	145	65	15	6	3	2	89	17	42	14	12	1	2	-
中国	157	38	78	24	10	5	-	-	52	11	24	6	6	1	2	-
四国	62	20	29	11	2	-	-	-	29	5	16	6	1	-	-	-
九州	215	49	90	52	11	4	2	1	73	17	33	10	7	1	-	-
沖縄	40	9	20	9	-	2	-	-	30	10	9	5	4	1	1	-
<b>主目的地</b>	2,449	605	1,166	479	103	38	11	4	901	198	383	163	112	12	5	3
北海道	204	54	99	34	9	6	-	-	77	22	26	15	10	2	-	1
東北	223	52	97	56	9	3	1	-	153	37	62	28	18	4	-	1
関東	575	141	299	98	24	1	1	-	170	36	69	31	26	-	-	1
北陸信越	291	73	143	53	10	4	2	2	71	8	34	17	9	-	-	-
中部	313	58	158	71	15	6	3	1	75	16	34	7	13	2	-	-
近畿	306	92	139	51	14	8	1	-	103	15	54	18	12	-	1	-
中国	126	23	62	30	8	3	-	-	62	20	22	12	6	-	1	-
四国	69	23	30	11	3	2	-	-	39	7	19	7	4	1	1	-
九州	214	55	89	53	6	4	2	1	121	26	58	19	11	3	2	-
沖縄	91	30	44	15	1	1	-	-	22	7	4	8	3	-	-	-

第34表 宿泊の有無(2区分), 旅行目的(2区分), 満足度(7区分), 年齢(9区分)・男女(2区分)・居住地(10区分)・主目的地(10区分)別 旅行内容記入数  
 ー 出張・業務旅行を除く国内旅行

(件)

	日帰り旅行															
	観光・レクリエーション								帰省・知人訪問等							
	大変満足	満足	やや満足	どちらでもない	やや不満	不満	大変不満		大変満足	満足	やや満足	どちらでもない	やや不満	不満	大変不満	
<b>(2015年4-6月)</b>																
<b>年齢</b>	1,685	265	770	384	135	27	5	4	297	32	106	52	76	4	-	1
9歳以下	137	41	60	22	6	-	-	1	16	3	5	3	4	-	-	-
10代	81	27	32	15	4	1	-	-	11	1	3	3	3	-	-	-
20代	152	40	73	25	10	2	-	-	17	-	11	3	3	-	-	-
30代	179	25	80	46	19	2	1	-	41	7	14	7	12	-	-	-
40代	247	47	103	59	28	4	1	1	32	4	8	4	12	2	-	-
50代	252	30	125	57	17	10	1	-	63	6	17	14	20	1	-	-
60代	323	25	148	91	31	5	1	1	64	8	24	9	16	1	-	-
70代	250	23	115	60	16	2	1	-	40	2	17	7	5	-	-	1
80代以上	64	7	34	9	4	1	-	1	13	1	7	2	1	-	-	-
<b>男女</b>	1,685	265	770	384	135	27	5	4	297	32	106	52	76	4	-	1
男	719	97	334	170	79	9	1	-	122	9	48	23	33	1	-	1
女	966	168	436	214	56	18	4	4	175	23	58	29	43	3	-	-
<b>居住地</b>	1,685	265	770	384	135	27	5	4	297	32	106	52	76	4	-	1
北海道	115	24	45	23	10	2	-	-	24	1	7	8	7	-	-	-
東北	197	29	92	41	23	-	-	1	34	2	13	8	5	2	-	-
関東	652	111	303	143	47	10	2	-	105	13	39	16	30	1	-	-
北陸信越	68	9	34	13	4	3	-	1	8	-	3	1	4	-	-	-
中部	143	26	65	29	12	3	1	-	19	5	5	3	4	-	-	-
近畿	175	27	81	39	15	3	1	1	31	3	12	4	7	1	-	-
中国	129	14	59	37	9	3	1	-	22	2	6	4	6	-	-	-
四国	54	5	26	13	7	-	-	-	11	1	4	3	3	-	-	-
九州	145	19	63	44	7	3	-	1	35	4	14	5	8	-	-	1
沖縄	7	1	2	2	1	-	-	-	8	1	3	-	2	-	-	-
<b>主目的地</b>	1,685	265	770	384	135	27	5	4	297	32	106	52	76	4	-	1
北海道	110	23	46	21	10	2	-	-	24	1	7	8	7	-	-	-
東北	175	22	80	41	22	-	-	-	29	2	11	6	6	2	-	-
関東	595	111	279	128	39	8	2	1	91	11	31	17	23	1	-	-
北陸信越	112	19	51	23	6	4	-	1	17	1	6	2	4	-	-	-
中部	157	24	76	28	20	3	-	-	25	3	7	2	13	-	-	-
近畿	221	27	107	52	19	3	2	1	39	7	18	3	6	1	-	-
中国	103	13	46	34	3	2	1	-	24	2	7	6	6	-	-	1
四国	44	6	19	10	6	1	-	-	9	1	2	3	3	-	-	-
九州	141	18	62	43	7	3	-	1	30	3	13	5	6	-	-	-
沖縄	5	1	1	2	1	-	-	-	7	1	3	-	2	-	-	-
<b>(2015年7-9月)</b>																
<b>年齢</b>	1,732	328	779	377	125	31	7	2	322	42	113	61	76	2	3	-
9歳以下	164	50	70	25	10	4	-	-	20	4	8	3	5	-	-	-
10代	141	42	59	25	5	3	-	1	18	3	7	4	3	1	-	-
20代	153	44	67	28	7	2	-	-	20	9	2	5	2	-	-	-
30代	247	60	108	54	16	4	1	-	37	5	13	7	10	-	1	-
40代	283	54	128	68	22	5	-	1	44	7	17	8	9	-	-	-
50代	244	29	117	59	20	6	2	-	55	4	19	13	14	-	1	-
60代	281	27	138	65	23	4	3	-	66	5	21	12	18	1	1	-
70代	174	16	75	39	18	3	1	-	43	3	20	5	13	-	-	-
80代以上	45	6	17	14	4	-	-	-	19	2	6	4	2	-	-	-
<b>男女</b>	1,732	328	779	377	125	31	7	2	322	42	113	61	76	2	3	-
男	729	115	333	157	69	16	1	2	143	14	46	28	41	-	2	-
女	1,003	213	446	220	56	15	6	-	179	28	67	33	35	2	1	-
<b>居住地</b>	1,732	328	779	377	125	31	7	2	322	42	113	61	76	2	3	-
北海道	127	22	49	31	14	-	-	-	25	4	12	2	5	-	-	-
東北	195	26	94	43	15	4	-	-	35	8	8	12	6	-	-	-
関東	570	110	264	121	43	8	1	2	113	16	37	25	24	-	1	-
北陸信越	67	13	32	11	5	2	1	-	15	2	2	3	6	-	-	-
中部	182	43	80	31	14	4	2	-	17	1	8	2	5	-	-	-
近畿	201	44	82	49	12	4	2	-	44	4	23	3	11	-	1	-
中国	153	31	67	35	6	6	-	-	27	1	8	7	7	1	-	-
四国	57	12	25	15	2	-	-	-	12	3	5	2	1	1	-	-
九州	165	25	78	36	14	3	1	-	33	2	10	5	11	-	1	-
沖縄	15	2	8	5	-	-	-	-	1	1	-	-	-	-	-	-
<b>主目的地</b>	1,732	328	779	377	125	31	7	2	322	42	113	61	76	2	3	-
北海道	127	24	49	30	14	1	-	-	25	4	12	2	5	-	-	-
東北	184	25	94	38	15	2	-	-	32	7	7	10	7	-	-	-
関東	525	102	238	115	37	8	-	2	93	15	29	24	19	-	1	-
北陸信越	101	23	47	14	10	3	-	-	19	2	5	5	6	-	-	-
中部	168	38	68	36	13	5	5	-	31	3	15	3	9	-	-	-
近畿	252	49	117	57	11	6	1	-	31	3	17	2	7	-	-	-
中国	138	24	60	35	8	3	-	-	28	1	7	9	6	1	-	-
四国	42	11	17	10	3	-	-	-	17	2	8	2	3	1	1	-
九州	167	28	79	37	12	3	1	-	37	4	12	4	11	-	1	-
沖縄	12	1	6	5	-	-	-	-	1	1	-	-	-	-	-	-

第34表 宿泊の有無(2区分), 旅行目的(2区分), 満足度(7区分), 年齢(9区分)・男女(2区分)・居住地(10区分)・主目的地(10区分)別 旅行内容記入数  
 ー 出張・業務旅行を除く国内旅行

(件)

	宿泊旅行															
	観光・レクリエーション								帰省・知人訪問等							
	大変満足	満足	やや満足	どちらでもない	やや不満	不満	大変不満		大変満足	満足	やや満足	どちらでもない	やや不満	不満	大変不満	
<b>(2015年10-12月)</b>																
<b>年齢</b>	1,778	389	856	376	81	34	4	1	509	103	194	99	76	6	3	1
9歳以下	103	39	41	19	2	1	-	-	55	19	19	8	6	-	1	-
10代	101	36	48	8	5	1	-	-	21	3	7	7	3	-	-	-
20代	151	58	57	27	6	1	-	-	47	12	17	8	7	1	1	-
30代	185	51	91	26	6	8	1	-	83	21	29	21	7	3	-	-
40代	213	51	110	38	6	3	-	1	60	14	22	9	12	1	-	1
50代	267	51	134	61	13	3	1	-	79	8	32	16	15	1	1	-
60代	401	65	193	110	18	7	1	-	101	17	40	16	20	-	-	-
70代	283	29	146	70	22	8	1	-	44	6	20	9	6	-	-	-
80代以上	74	9	36	17	3	2	-	-	19	3	8	5	-	-	-	-
<b>男女</b>	1,778	389	856	376	81	34	4	1	509	103	194	99	76	6	3	1
男	800	140	413	171	40	14	1	-	216	36	84	48	35	3	1	1
女	978	249	443	205	41	20	3	1	293	67	110	51	41	3	2	-
<b>居住地</b>	1,778	389	856	376	81	34	4	1	509	103	194	99	76	6	3	1
北海道	95	20	39	23	7	2	-	-	51	11	21	7	8	-	-	-
東北	207	34	102	50	10	5	-	-	60	18	20	15	2	3	-	-
関東	704	154	342	145	36	11	2	1	204	29	80	37	41	2	2	1
北陸信越	74	8	36	21	3	3	-	-	18	3	6	6	2	-	-	-
中部	153	38	75	27	7	3	1	-	23	6	6	9	2	-	-	-
近畿	180	39	87	43	7	2	-	-	36	9	17	4	4	1	-	-
中国	109	28	56	15	5	4	-	-	32	6	13	7	5	-	-	-
四国	54	14	24	13	1	1	-	-	22	6	8	4	2	-	-	-
九州	161	41	78	29	4	3	1	-	48	10	20	6	9	-	1	-
沖縄	41	13	17	10	1	-	-	-	15	5	3	4	1	-	-	-
<b>主目的地</b>	1,778	389	856	376	81	34	4	1	509	103	194	99	76	6	3	1
北海道	109	23	54	23	5	2	-	-	47	10	23	5	7	-	-	-
東北	188	26	97	43	11	7	-	-	72	19	25	15	11	1	-	-
関東	454	115	210	85	24	8	2	1	122	24	50	23	18	1	-	1
北陸信越	178	39	84	47	6	2	-	-	31	4	12	7	6	-	-	-
中部	197	30	98	51	10	3	1	-	49	9	14	14	6	1	2	-
近畿	242	54	128	48	8	2	-	-	59	9	26	13	8	1	1	-
中国	93	16	47	24	1	5	-	-	33	4	16	7	5	-	-	-
四国	51	11	28	8	3	1	-	-	18	5	3	5	4	1	-	-
九州	173	50	80	30	6	3	1	-	54	13	20	8	10	-	-	-
沖縄	59	22	19	13	4	-	-	-	9	4	2	1	1	-	-	-

第34表 宿泊の有無(2区分), 旅行目的(2区分), 満足度(7区分), 年齢(9区分)・男女(2区分)・居住地(10区分)・主目的地(10区分)別 旅行内容記入数  
 ー 出張・業務旅行を除く国内旅行

(件)

	日帰り旅行																
	観光・レクリエーション								帰省・知人訪問等								
	大変満足	満足	やや満足	どちらでもない	やや不満	不満	大変不満		大変満足	満足	やや満足	どちらでもない	やや不満	不満	大変不満		
<b>(2015年10-12月)</b>	1,402	234	628	321	94	27	9	1	266	37	93	44	69	5	1	-	
<b>年齢</b>	96	30	40	15	5	1	-	1	16	8	4	1	-	3	-	-	
9歳以下	77	24	28	12	7	-	1	-	8	1	2	1	2	1	-	-	
10代	113	38	46	21	2	1	3	-	17	3	6	2	5	-	1	-	
20代	145	29	69	35	9	2	-	-	26	2	8	8	7	-	-	-	
30代	172	28	74	47	13	6	2	-	41	4	17	8	12	-	-	-	
40代	222	29	104	60	17	2	-	-	46	6	15	8	15	1	-	-	
50代	285	31	134	72	19	11	1	-	69	8	29	11	15	-	-	-	
60代	234	20	106	51	18	3	2	-	33	3	10	4	11	-	-	-	
70代	58	5	27	8	4	1	-	-	10	2	2	1	2	-	-	-	
80代以上	1,402	234	628	321	94	27	9	1	266	37	93	44	69	5	1	-	
<b>男女</b>	596	73	260	153	52	11	3	1	112	15	37	17	29	4	-	-	
男	806	161	368	168	42	16	6	-	154	22	56	27	40	1	1	-	
女	1,402	234	628	321	94	27	9	1	266	37	93	44	69	5	1	-	
<b>居住地</b>	63	10	31	15	3	-	1	-	14	1	6	1	5	1	-	-	
北海道	171	27	75	40	9	2	-	-	36	3	11	10	10	1	-	-	
東北	506	83	226	117	33	10	5	1	99	14	39	12	27	2	1	-	
関東	61	15	30	11	3	2	-	-	5	-	1	-	3	-	-	-	
北陸信越	135	25	61	36	8	-	1	-	16	5	4	2	3	1	-	-	
中部	170	24	78	37	15	4	1	-	31	5	7	9	6	-	-	-	
近畿	108	17	49	21	5	2	1	-	21	1	8	2	6	-	-	-	
中国	54	8	20	16	6	2	-	-	8	-	6	2	-	-	-	-	
四国	131	25	56	27	12	5	-	-	34	8	10	6	8	-	-	-	
九州	3	-	2	1	-	-	-	-	2	-	1	-	1	-	-	-	
沖縄	1,402	234	628	321	94	27	9	1	266	37	93	44	69	5	1	-	
<b>主目的地</b>	59	9	29	15	3	-	1	-	15	1	6	1	5	1	-	-	
北海道	143	19	68	30	11	1	-	-	30	3	8	10	8	-	-	-	
東北	482	92	214	109	27	9	5	1	94	16	36	9	26	3	-	-	
関東	77	12	38	19	4	1	-	-	10	-	1	2	5	-	-	-	
北陸信越	135	20	63	34	9	4	1	-	22	3	8	5	3	-	1	-	
中部	212	34	91	54	17	3	1	-	33	4	15	7	3	1	-	-	
近畿	100	15	50	20	6	1	1	-	22	1	7	4	8	-	-	-	
中国	41	7	17	10	4	2	-	-	3	-	1	1	1	-	-	-	
四国	125	23	51	25	11	6	-	-	32	7	9	5	9	-	-	-	
九州	3	-	2	1	-	-	-	-	2	-	1	-	1	-	-	-	
沖縄																	

第35表 旅行目的(2区分), 満足度(7区分), 男女(2区分), 旅行消費額(4区分)別 旅行内容記入数  
 一 出張・業務旅行を除く国内宿泊旅行

(件)

	観光・レクリエーション							帰省・知人訪問等								
	大変満足	満足	やや満足	どちらでもない	やや不満	不満	大変不満	大変満足	満足	やや満足	どちらでもない	やや不満	不満	大変不満		
<b>(2015年)</b>																
<b>男女</b>	7,753	1,829	3,684	1,598	338	124	23	13	2,637	533	1,111	471	389	30	12	4
20,000円未満	1,256	280	552	268	83	16	4	3	819	185	317	137	138	5	4	2
20,000円～30,000円未満	1,064	238	514	212	58	17	7	1	383	77	151	65	66	8	—	1
30,000円～50,000円未満	1,985	420	952	446	93	33	7	5	553	96	238	101	87	10	2	—
50,000円以上	3,448	891	1,666	672	104	58	5	4	882	175	405	168	98	7	6	1
<b>男</b>	3,459	690	1,698	762	175	51	7	5	1,165	210	507	222	176	13	4	3
20,000円未満	594	108	288	131	37	7	—	—	366	74	152	63	64	1	1	1
20,000円～30,000円未満	508	97	258	101	32	8	2	1	175	28	71	36	29	4	—	1
30,000円～50,000円未満	933	171	456	208	57	15	4	4	265	49	112	47	45	5	—	—
50,000円以上	1,424	314	696	322	49	21	1	—	359	59	172	76	38	3	3	1
<b>女</b>	4,294	1,139	1,986	836	163	73	16	8	1,472	323	604	249	213	17	8	1
20,000円未満	662	172	264	137	46	9	4	3	453	111	165	74	74	4	3	1
20,000円～30,000円未満	556	141	256	111	26	9	5	—	208	49	80	29	37	4	—	—
30,000円～50,000円未満	1,052	249	496	238	36	18	3	1	288	47	126	54	42	5	2	—
50,000円以上	2,024	577	970	350	55	37	4	4	523	116	233	92	60	4	3	—
<b>(2015年1-3月)</b>																
<b>男女</b>	1,637	381	784	345	69	22	5	5	654	128	275	106	113	8	2	—
20,000円未満	269	57	132	49	18	2	2	2	228	54	80	41	43	3	—	—
20,000円～30,000円未満	237	53	120	47	10	3	—	—	98	14	44	18	17	1	—	—
30,000円～50,000円未満	422	96	198	104	16	3	1	2	128	21	57	13	30	2	—	—
50,000円以上	709	175	334	145	25	14	2	1	200	39	94	34	23	2	2	—
<b>男</b>	705	133	348	165	38	8	2	2	302	53	130	48	57	4	2	—
20,000円未満	124	23	67	24	8	—	—	—	102	22	34	20	24	—	—	—
20,000円～30,000円未満	106	18	61	20	3	2	—	—	46	6	22	11	4	1	—	—
30,000円～50,000円未満	182	29	90	46	12	1	1	2	70	12	31	6	18	1	—	—
50,000円以上	293	63	130	75	15	5	1	—	84	13	43	11	11	2	2	—
<b>女</b>	932	248	436	180	31	14	3	3	352	75	145	58	56	4	—	—
20,000円未満	145	34	65	25	10	2	2	2	126	32	46	21	19	3	—	—
20,000円～30,000円未満	131	35	59	27	7	1	—	—	52	8	22	7	13	—	—	—
30,000円～50,000円未満	240	67	108	58	4	2	—	—	58	9	26	7	12	1	—	—
50,000円以上	416	112	204	70	10	9	1	1	116	26	51	23	12	—	—	—
<b>(2015年4-6月)</b>																
<b>男女</b>	1,889	454	878	398	85	30	3	3	573	104	259	103	88	4	2	—
20,000円未満	306	77	122	72	21	3	1	—	169	37	68	25	32	—	2	—
20,000円～30,000円未満	230	54	112	43	12	3	—	—	71	16	28	9	15	2	—	—
30,000円～50,000円未満	474	90	232	105	22	10	1	2	144	27	60	31	21	1	—	—
50,000円以上	879	233	412	178	30	14	1	1	189	24	103	38	20	1	—	—
<b>男</b>	814	156	396	194	40	11	1	1	247	43	110	50	39	—	—	—
20,000円未満	142	24	67	38	7	2	—	—	75	18	31	9	15	—	—	—
20,000円～30,000円未満	103	19	54	17	8	2	—	—	33	6	12	6	9	—	—	—
30,000円～50,000円未満	228	40	113	53	11	4	1	1	65	15	23	17	8	—	—	—
50,000円以上	341	73	162	86	14	3	—	—	74	4	44	18	7	—	—	—
<b>女</b>	1,075	298	482	204	45	19	2	2	326	61	149	53	49	4	2	—
20,000円未満	164	53	55	34	14	1	—	—	94	19	37	16	17	—	2	—
20,000円～30,000円未満	127	35	58	26	4	1	—	—	38	10	16	3	6	2	—	—
30,000円～50,000円未満	246	50	119	52	11	6	—	—	79	12	37	14	13	1	—	—
50,000円以上	538	160	250	92	16	11	1	1	115	20	59	20	13	1	—	—
<b>(2015年7-9月)</b>																
<b>男女</b>	2,449	605	1,166	479	103	38	11	4	901	198	383	163	112	12	5	3
20,000円未満	419	101	178	88	26	8	1	1	261	62	104	47	39	1	2	1
20,000円～30,000円未満	345	77	164	66	24	5	5	1	140	33	54	20	23	2	—	1
30,000円～50,000円未満	650	148	303	142	33	10	4	1	178	30	85	33	18	6	1	—
50,000円以上	1,035	279	521	183	20	15	1	1	322	73	140	63	32	3	2	1
<b>男</b>	1,140	261	541	232	57	18	3	2	400	78	183	76	45	6	1	2
20,000円未満	196	44	88	40	12	4	—	—	112	21	56	19	13	1	1	—
20,000円～30,000円未満	176	38	78	38	15	2	2	1	64	13	25	12	9	1	—	1
30,000円～50,000円未満	323	71	148	70	21	4	1	1	86	13	42	16	9	4	—	—
50,000円以上	445	108	227	84	9	8	—	—	138	31	60	29	14	—	—	1
<b>女</b>	1,309	344	625	247	46	20	8	2	501	120	200	87	67	6	4	1
20,000円未満	223	57	90	48	14	4	1	1	149	41	48	28	26	—	1	1
20,000円～30,000円未満	169	39	86	28	9	3	3	—	76	20	29	8	14	1	—	—
30,000円～50,000円未満	327	77	155	72	12	6	3	—	92	17	43	17	9	2	1	—
50,000円以上	590	171	294	99	11	7	1	1	184	42	80	34	18	3	2	—
<b>(2015年10-12月)</b>																
<b>男女</b>	1,778	389	856	376	81	34	4	1	509	103	194	99	76	6	3	1
20,000円未満	262	45	120	59	18	3	—	—	161	32	65	24	24	1	—	1
20,000円～30,000円未満	252	54	118	56	12	6	2	—	74	14	25	18	11	3	—	—
30,000円～50,000円未満	439	86	219	95	22	10	1	—	103	18	36	24	18	1	1	—
50,000円以上	825	204	399	166	29	15	1	1	171	39	68	33	23	1	2	—
<b>男</b>	800	140	413	171	40	14	1	—	216	36	84	48	35	3	1	1
20,000円未満	132	17	66	29	10	1	—	—	77	13	31	15	12	—	—	1
20,000円～30,000円未満	123	22	65	26	6	2	—	—	32	3	12	7	7	2	—	—
30,000円～50,000円未満	200	31	105	39	13	6	1	—	44	9	16	8	10	—	—	—
50,000円以上	345	70	177	77	11	5	—	—	63	11	25	18	6	1	1	—
<b>女</b>	978	249	443	205	41	20	3	1	293	67	110	51	41	3	2	—
20,000円未満	130	28	54	30	8	2	—	—	84	19	34	9	12	1	—	—
20,000円～30,000円未満	129	32	53	30	6	4	2	—	42	11	13	11	4	1	—	—
30,000円～50,000円未満	239	55	114	56	9	4	—	—	59	9	20	16	8	1	1	—
50,000円以上	480	134	222	89	18	10	1	1	108	28	43	15	17	—	1	—

第36表 旅行目的(2区分), 満足度(7区分), 男女(2区分), 旅行消費額(4区分)別 旅行内容記入数  
 一 出張・業務旅行を除く国内日帰り旅行

(件)

	観光・レクリエーション							帰省・知人訪問等								
	大変満足	満足	やや満足	どちらでもない	やや不満	不満	大変不満	大変満足	満足	やや満足	どちらでもない	やや不満	不満	大変不満		
<b>(2015年)</b>																
<b>男女</b>	6,033	1,057	2,698	1,393	426	107	23	8	1,140	142	405	200	285	12	6	1
5,000円未満	967	177	403	221	72	11	3	2	269	37	83	47	76	1	1	-
5,000円～10,000円未満	1,416	248	666	320	102	17	6	1	262	32	96	49	64	4	3	-
10,000円～20,000円未満	2,139	360	939	528	152	53	9	5	299	36	106	59	66	4	1	-
20,000円以上	1,511	272	690	324	100	26	5	-	310	37	120	45	79	3	1	1
<b>男</b>	2,558	360	1,162	621	232	43	7	4	481	52	167	84	131	6	2	1
5,000円未満	445	65	192	109	43	4	-	-	110	12	35	16	37	1	-	-
5,000円～10,000円未満	597	73	282	145	61	8	3	1	113	13	37	28	28	-	1	-
10,000円～20,000円未満	886	124	401	221	82	20	4	3	133	15	47	25	30	2	-	-
20,000円以上	630	98	287	146	46	11	-	-	125	12	48	15	36	3	1	1
<b>女</b>	3,475	697	1,536	772	184	64	16	4	659	90	238	116	154	6	4	-
5,000円未満	522	112	211	112	29	7	3	2	159	25	48	31	39	-	1	-
5,000円～10,000円未満	819	175	384	175	41	9	3	-	149	19	59	21	36	4	2	-
10,000円～20,000円未満	1,253	236	538	307	70	33	5	2	166	21	59	34	36	2	1	-
20,000円以上	881	174	403	178	54	15	5	-	185	25	72	30	43	-	-	-
<b>(2015年1-3月)</b>																
<b>男女</b>	1,214	230	521	311	72	22	2	1	255	31	93	43	64	1	2	-
5,000円未満	207	41	81	56	11	3	-	-	75	9	30	10	17	-	1	-
5,000円～10,000円未満	293	53	131	71	19	5	1	-	57	7	20	13	12	-	1	-
10,000円～20,000円未満	435	89	186	110	27	9	1	1	64	5	23	14	17	1	-	-
20,000円以上	279	47	123	74	15	5	-	-	59	10	20	6	18	-	-	-
<b>男</b>	514	75	235	141	32	7	2	1	104	14	36	16	28	1	-	-
5,000円未満	101	18	40	29	4	-	-	-	29	2	10	3	9	-	-	-
5,000円～10,000円未満	118	11	60	28	10	3	1	-	25	5	8	7	4	-	-	-
10,000円～20,000円未満	174	30	76	49	11	3	1	1	27	2	10	5	8	1	-	-
20,000円以上	121	16	59	35	7	1	-	-	23	5	8	1	7	-	-	-
<b>女</b>	700	155	286	170	40	15	-	-	151	17	57	27	36	-	2	-
5,000円未満	106	23	41	27	7	3	-	-	46	7	20	7	8	-	1	-
5,000円～10,000円未満	175	42	71	43	9	2	-	-	32	2	12	6	8	-	1	-
10,000円～20,000円未満	261	59	110	61	16	6	-	-	37	3	13	9	9	-	-	-
20,000円以上	158	31	64	39	8	4	-	-	36	5	12	5	11	-	-	-
<b>(2015年4-6月)</b>																
<b>男女</b>	1,685	265	770	384	135	27	5	4	297	32	106	52	76	4	-	1
5,000円未満	275	42	132	53	24	4	-	2	61	8	19	10	19	-	-	-
5,000円～10,000円未満	383	61	186	85	27	5	2	-	65	8	20	11	21	2	-	-
10,000円～20,000円未満	572	84	239	155	47	12	1	2	85	10	32	17	15	1	-	-
20,000円以上	455	78	213	91	37	6	2	-	86	6	35	14	21	1	-	1
<b>男</b>	719	97	334	170	79	9	-	-	122	9	48	23	33	1	-	1
5,000円未満	125	14	65	27	14	1	-	-	27	3	10	4	9	-	-	-
5,000円～10,000円未満	168	16	80	42	20	2	1	-	28	2	9	7	9	-	-	-
10,000円～20,000円未満	236	33	101	63	25	3	-	-	34	3	13	8	6	-	-	-
20,000円以上	190	34	88	38	20	3	-	-	33	1	16	4	9	1	-	1
<b>女</b>	966	168	436	214	56	18	4	4	175	23	58	29	43	3	-	-
5,000円未満	150	28	67	26	10	3	-	2	34	5	9	6	10	-	-	-
5,000円～10,000円未満	215	45	106	43	7	3	1	-	37	6	11	4	12	2	-	-
10,000円～20,000円未満	336	51	138	92	22	9	1	2	51	7	19	9	9	1	-	-
20,000円以上	265	44	125	53	17	3	2	-	53	5	19	10	12	-	-	-
<b>(2015年7-9月)</b>																
<b>男女</b>	1,732	328	779	377	125	31	7	2	322	42	113	61	76	2	3	-
5,000円未満	298	58	116	74	19	3	2	-	74	12	17	16	22	-	-	-
5,000円～10,000円未満	418	77	205	87	29	5	-	1	77	12	31	13	15	2	1	-
10,000円～20,000円未満	616	106	291	133	45	15	3	1	87	11	31	18	17	-	1	-
20,000円以上	400	87	167	83	32	8	2	-	84	7	34	14	22	-	1	-
<b>男</b>	729	115	333	157	69	16	1	2	143	14	46	28	41	-	2	-
5,000円未満	135	21	54	36	11	2	-	-	32	2	7	7	14	-	-	-
5,000円～10,000円未満	166	28	79	34	15	3	-	1	31	5	12	6	6	-	1	-
10,000円～20,000円未満	249	37	122	47	28	7	1	1	45	5	14	8	11	-	-	-
20,000円以上	179	29	78	40	15	4	-	-	35	2	13	7	10	-	1	-
<b>女</b>	1,003	213	446	220	56	15	6	-	179	28	67	33	35	2	1	-
5,000円未満	163	37	62	38	8	1	2	-	42	10	10	9	8	-	-	-
5,000円～10,000円未満	252	49	126	53	14	2	-	-	46	7	19	7	9	2	-	-
10,000円～20,000円未満	367	69	169	86	17	8	2	-	42	6	17	10	6	-	1	-
20,000円以上	221	58	89	43	17	4	2	-	49	5	21	7	12	-	-	-
<b>(2015年10-12月)</b>																
<b>男女</b>	1,402	234	628	321	94	27	9	1	266	37	93	44	69	5	1	-
5,000円未満	187	36	74	38	18	1	1	-	59	8	17	11	18	1	-	-
5,000円～10,000円未満	322	57	144	77	27	2	3	-	63	5	25	12	16	-	1	-
10,000円～20,000円未満	516	81	223	130	33	17	4	1	63	10	20	10	17	2	-	-
20,000円以上	377	60	187	76	16	7	1	-	81	14	31	11	18	2	-	-
<b>男</b>	596	73	260	153	52	11	3	1	112	15	37	17	29	4	-	-
5,000円未満	84	12	33	17	14	1	-	-	22	5	8	2	5	1	-	-
5,000円～10,000円未満	145	18	63	41	16	-	1	-	29	1	8	8	9	-	-	-
10,000円～20,000円未満	227	24	102	62	18	7	2	1	27	5	10	4	5	1	-	-
20,000円以上	140	19	62	33	4	3	-	-	34	4	11	3	10	2	-	-
<b>女</b>	806	161	368	168	42	16	6	-	154	22	56	27	40	1	1	-
5,000円未満	103	24	41	21	4	-	1	-	37	3	9	9	13	-	-	-
5,000円～10,000円未満	177	39	81	36	11	2	2	-	34	4	17	4	7	-	1	-
10,000円～20,000円未満	289	57	121	68	15	10	2	-	36	5	10	6	12	1	-	-
20,000円以上	237	41	125	43	12	4	1	-	47	10	20	8	8	-	-	-

第37表 宿泊の有無(2区分), 旅行目的(2区分), 再来訪意向(7区分), 年齢(9区分)・男女(2区分)・居住地(10区分)・主目的地(10区分)別 旅行内容記入数  
 ー 出張・業務旅行を除く国内旅行

(件)

	宿泊旅行								帰省・知人訪問等							
	観光・レクリエーション															
	大変 そう思う	そう思う	やや思う	どちら でもない	あまり 思わない	思わない	全く 思わない		大変 そう思う	そう思う	やや思う	どちら でもない	あまり 思わない	思わない	全く 思わない	
<b>(2015年)</b>	7,753	1,076	1,913	1,390	1,297	636	613	205	2,637	912	815	243	278	53	76	36
<b>年齢</b>	7,753	1,076	1,913	1,390	1,297	636	613	205	2,637	912	815	243	278	53	76	36
9歳以下	585	117	143	80	101	50	32	16	323	163	85	16	29	1	5	4
10代	650	94	126	106	137	47	53	26	175	79	46	15	12	4	4	4
20代	788	140	176	161	125	64	47	29	228	92	67	23	22	7	3	3
30代	948	157	220	192	160	80	68	24	446	192	132	39	37	11	9	7
40代	1,081	208	263	200	160	75	69	22	402	166	113	30	43	8	6	3
50代	1,094	163	288	196	185	86	78	33	397	111	133	36	53	8	20	2
60代	1,422	139	380	261	239	125	143	27	397	81	140	43	50	11	18	6
70代	937	42	254	157	155	91	103	21	208	21	79	30	21	3	11	6
80代以上	248	16	63	37	35	18	20	7	61	7	20	11	11	-	-	1
<b>男女</b>	7,753	1,076	1,913	1,390	1,297	636	613	205	2,637	912	815	243	278	53	76	36
男	3,459	408	884	609	623	293	259	89	1,165	393	389	105	134	22	31	13
女	4,294	668	1,029	781	674	343	354	116	1,472	519	426	138	144	31	45	23
<b>居住地</b>	7,753	1,076	1,913	1,390	1,297	636	613	205	2,637	912	815	243	278	53	76	36
北海道	531	91	146	75	72	43	40	15	213	68	66	21	25	3	8	2
東北	791	112	209	158	117	62	50	25	262	83	79	31	26	8	10	6
関東	3,004	406	761	559	497	247	240	74	1,090	397	351	81	115	22	24	11
北陸信越	298	41	71	53	54	20	22	7	82	23	24	10	11	1	4	-
中部	659	88	153	120	126	57	61	13	139	54	39	12	17	3	3	2
近畿	901	119	197	160	146	80	75	33	258	97	67	26	28	7	8	5
中国	517	67	124	84	100	40	54	14	175	57	57	18	16	5	9	3
四国	220	42	53	33	36	12	17	5	101	34	33	14	8	-	-	2
九州	677	86	166	121	121	58	44	16	240	71	78	28	26	3	6	2
沖縄	155	24	33	27	28	17	10	3	77	28	21	2	6	1	4	3
<b>主目的地</b>	7,753	1,076	1,913	1,390	1,297	636	613	205	2,637	912	815	243	278	53	76	36
北海道	564	77	155	89	83	45	48	11	223	76	68	24	22	5	8	2
東北	753	83	204	143	121	70	53	22	362	122	110	39	38	6	12	6
関東	1,968	353	530	333	318	139	114	39	579	182	197	50	59	7	18	10
北陸信越	800	98	202	169	106	68	81	21	177	63	53	18	24	5	1	-
中部	917	98	228	175	162	79	82	25	248	98	69	21	31	4	7	4
近畿	1,056	170	246	200	171	85	70	41	317	123	88	33	31	6	9	6
中国	355	29	74	63	79	28	44	11	197	79	55	12	24	4	10	-
四国	214	29	33	34	51	26	19	9	107	36	39	10	9	2	1	1
九州	732	82	170	124	150	65	68	18	334	108	113	29	32	9	8	7
沖縄	273	50	59	50	42	19	28	7	46	17	14	3	6	1	1	-
<b>(2015年1-3月)</b>	1,637	230	391	321	267	125	122	37	654	236	209	61	60	14	10	6
<b>年齢</b>	1,637	230	391	321	267	125	122	37	654	236	209	61	60	14	10	6
9歳以下	106	19	26	8	21	9	6	4	84	43	26	1	5	-	-	1
10代	159	26	32	30	35	12	8	4	55	23	14	8	5	2	1	-
20代	191	25	41	43	33	13	15	7	63	29	16	6	5	2	1	1
30代	218	39	43	53	34	15	14	6	114	52	39	7	6	2	2	2
40代	233	44	58	49	37	13	12	5	112	41	37	10	13	3	1	-
50代	228	37	54	44	38	16	19	4	87	27	31	8	10	1	3	-
60代	291	31	75	59	44	24	31	3	82	15	33	9	11	4	1	-
70代	166	6	49	28	18	18	15	3	46	4	12	8	4	-	1	2
80代以上	45	3	13	7	7	5	2	1	11	2	1	4	1	-	-	-
<b>男女</b>	1,637	230	391	321	267	125	122	37	654	236	209	61	60	14	10	6
男	705	88	172	135	129	55	47	11	302	114	98	26	30	6	4	3
女	932	142	219	186	138	70	75	26	352	122	111	35	30	8	6	3
<b>居住地</b>	1,637	230	391	321	267	125	122	37	654	236	209	61	60	14	10	6
北海道	111	21	33	12	13	8	9	4	55	19	17	3	9	1	2	-
東北	151	25	39	29	20	11	14	5	54	19	14	4	5	1	1	2
関東	637	81	160	127	115	47	44	16	267	104	86	26	21	6	2	1
北陸信越	48	9	9	11	6	3	4	-	25	8	10	4	1	-	-	-
中部	144	12	30	40	33	11	7	2	41	18	14	2	5	-	-	1
近畿	205	28	44	44	32	16	16	4	72	24	21	6	6	5	1	1
中国	118	16	27	21	20	11	12	1	47	16	15	6	5	-	2	-
四国	54	10	7	9	8	3	6	2	21	6	9	3	2	-	-	-
九州	137	20	39	21	17	12	9	3	55	15	18	7	4	-	2	1
沖縄	32	8	3	7	3	3	1	-	17	7	5	-	2	1	-	-
<b>主目的地</b>	1,637	230	391	321	267	125	122	37	654	236	209	61	60	14	10	6
北海道	107	17	38	17	12	6	5	2	57	19	19	5	6	1	1	-
東北	121	15	37	19	19	10	12	4	62	25	13	4	8	1	2	2
関東	446	85	94	84	80	32	28	9	157	51	54	14	14	2	1	3
北陸信越	145	25	44	32	10	12	9	2	41	14	17	5	2	1	-	-
中部	217	18	53	48	38	14	20	8	75	32	26	6	5	3	1	-
近畿	233	28	52	52	40	23	10	8	73	33	20	10	6	-	2	-
中国	60	5	15	12	4	6	1	55	22	12	5	10	-	2	-	-
四国	52	7	6	9	12	6	7	1	25	7	11	3	1	-	-	-
九州	169	19	40	28	30	14	18	2	87	25	34	7	6	2	1	1
沖縄	60	10	8	17	12	1	6	-	8	4	1	1	1	1	-	-

第37表 宿泊の有無(2区分), 旅行目的(2区分), 再来訪意向(7区分), 年齢(9区分)・男女(2区分)・居住地(10区分)・主目的地(10区分)別 旅行内容記入数  
 ー 出張・業務旅行を除く国内旅行

(件)

	日帰り旅行								帰省・知人訪問等							
	観光・レクリエーション															
	大変 そう思う	そう思う	やや思う	どちら でもない	あまり 思わない	思わない	全く 思わない		大変 そう思う	そう思う	やや思う	どちら でもない	あまり 思わない	思わない	全く 思わない	
<b>(2015年)</b>	6,033	899	1,722	1,062	1,005	392	322	83	1,140	252	345	148	202	25	37	15
<b>年齢</b>																
9歳以下	509	108	139	89	94	14	13	6	70	26	19	11	10	1	-	-
10代	383	93	91	47	72	19	14	10	50	21	13	8	4	1	-	-
20代	542	113	155	99	85	37	16	12	73	25	16	6	9	3	6	2
30代	715	135	208	141	102	57	31	7	130	30	36	23	28	3	1	3
40代	894	167	254	176	151	49	38	4	151	40	39	22	26	2	4	2
50代	898	120	271	169	149	51	52	12	211	44	78	21	44	7	4	4
60代	1,101	102	307	191	205	98	80	14	251	46	69	38	43	5	14	3
70代	792	46	242	122	120	56	61	12	154	15	59	13	30	2	7	1
80代以上	199	15	55	28	27	11	17	6	50	5	16	6	8	1	1	-
<b>男女</b>	6,033	899	1,722	1,062	1,005	392	322	83	1,140	252	345	148	202	25	37	15
男	2,558	337	776	459	452	153	124	31	481	91	149	62	99	13	20	3
女	3,475	562	946	603	553	239	198	52	659	161	196	86	103	12	17	12
<b>居住地</b>	6,033	899	1,722	1,062	1,005	392	322	83	1,140	252	345	148	202	25	37	15
北海道	349	56	116	55	55	16	13	5	84	20	26	11	13	3	2	-
東北	651	93	182	117	97	39	33	6	130	29	33	18	27	3	4	1
関東	2,218	367	618	403	366	136	108	31	414	87	123	55	85	8	12	9
北陸信越	238	42	70	39	38	13	8	6	35	4	13	5	10	1	-	-
中部	598	102	162	109	95	39	36	6	72	19	25	8	8	4	2	1
近畿	690	89	195	117	112	51	55	12	140	31	35	19	28	1	3	1
中国	495	55	143	78	105	37	28	8	92	18	31	14	11	1	2	2
四国	209	23	55	49	32	18	11	2	39	14	8	6	4	3	2	-
九州	551	67	171	92	96	40	29	7	121	25	48	12	13	1	10	1
沖縄	34	5	10	3	9	3	1	-	13	5	3	-	3	-	-	-
<b>主目的地</b>	6,033	899	1,722	1,062	1,005	392	322	83	1,140	252	345	148	202	25	37	15
北海道	339	56	114	53	55	16	13	5	85	20	26	12	13	3	2	-
東北	577	79	163	102	95	31	30	5	116	19	29	18	26	4	4	2
関東	2,027	360	573	367	322	125	98	27	360	85	117	46	65	5	12	5
北陸信越	363	60	100	61	60	22	15	6	53	8	19	7	12	1	1	-
中部	620	81	168	117	109	46	45	10	109	22	28	16	26	4	1	4
近畿	858	122	250	153	133	64	47	14	141	40	35	21	20	2	7	-
中国	436	40	117	85	88	32	38	6	92	12	29	13	16	3	3	2
四国	152	18	43	24	31	12	7	3	36	11	10	4	4	2	1	1
九州	536	67	165	86	99	39	23	6	120	27	48	11	15	1	6	1
沖縄	26	3	10	3	5	2	1	-	11	5	3	-	2	-	-	-
<b>(2015年1-3月)</b>																
<b>年齢</b>	1,214	189	359	200	205	79	49	17	255	66	77	30	35	6	9	2
9歳以下	112	20	33	19	20	6	2	1	18	7	5	3	2	1	-	-
10代	84	22	20	12	15	6	1	1	13	7	4	2	-	-	-	-
20代	124	21	36	23	25	7	4	3	19	8	5	1	1	1	1	-
30代	144	27	49	23	22	9	3	2	26	9	9	-	5	1	1	-
40代	192	38	60	32	29	10	8	-	34	11	9	5	5	-	-	-
50代	180	25	57	25	38	7	7	3	47	9	16	5	9	3	2	1
60代	212	20	54	37	36	26	13	5	52	12	13	8	5	-	4	1
70代	134	13	40	24	18	7	7	1	38	2	14	5	7	-	1	-
80代以上	32	3	10	5	2	1	4	1	8	1	2	1	1	-	-	-
<b>男女</b>	1,214	189	359	200	205	79	49	17	255	66	77	30	35	6	9	2
男	514	74	165	84	87	27	19	6	104	25	35	13	14	2	6	-
女	700	115	194	116	118	52	30	11	151	41	42	17	21	4	3	2
<b>居住地</b>	1,214	189	359	200	205	79	49	17	255	66	77	30	35	6	9	2
北海道	44	7	17	8	5	2	1	2	21	6	6	2	4	-	-	-
東北	88	19	27	9	15	3	2	-	25	6	5	4	6	-	1	-
関東	490	74	142	82	79	32	27	10	97	23	33	15	11	3	4	1
北陸信越	42	10	14	9	7	-	-	-	7	1	2	2	1	1	-	-
中部	138	21	50	22	25	9	-	1	20	8	6	-	2	1	-	1
近畿	144	26	37	28	18	12	6	1	34	7	9	4	6	-	-	-
中国	105	15	35	15	21	7	4	1	22	7	8	1	2	-	-	-
四国	44	7	6	11	10	1	2	1	8	3	-	1	2	1	1	-
九州	110	8	29	16	23	11	7	1	19	4	8	1	-	-	3	-
沖縄	9	2	2	-	2	2	-	-	2	1	-	-	1	-	-	-
<b>主目的地</b>	1,214	189	359	200	205	79	49	17	255	66	77	30	35	6	9	2
北海道	43	7	16	8	5	2	1	2	21	6	6	2	4	-	-	-
東北	75	14	25	11	14	-	1	-	25	3	8	4	7	-	1	1
関東	425	72	123	66	67	29	23	8	82	23	27	11	5	2	4	1
北陸信越	73	13	24	17	11	4	-	-	7	1	2	3	1	-	-	-
中部	160	21	45	27	32	14	8	3	31	9	9	3	5	3	-	-
近畿	173	35	52	29	27	7	5	2	38	11	8	5	7	-	-	-
中国	95	8	29	19	17	11	3	-	18	3	6	1	2	1	-	-
四国	25	4	5	5	6	-	-	1	7	2	2	-	2	-	1	-
九州	103	9	28	14	22	9	6	1	21	6	8	1	1	-	3	-
沖縄	6	1	2	-	1	1	-	-	1	1	-	-	-	-	-	-

第37表 宿泊の有無(2区分), 旅行目的(2区分), 再来訪意向(7区分), 年齢(9区分)・男女(2区分)・居住地(10区分)・主目的地(10区分)別 旅行内容記入数  
 ー 出張・業務旅行を除く国内旅行

(件)

	宿泊旅行								帰省・知人訪問等							
	観光・レクリエーション															
	大変 そう思う	そう思う	やや思う	どちら でもない	あまり 思わない	思わない	全く 思わない		大変 そう思う	そう思う	やや思う	どちら でもない	あまり 思わない	思わない	全く 思わない	
<b>(2015年4-6月)</b>																
<b>年齢</b>	1,889	257	446	325	325	156	167	62	573	196	159	53	79	8	23	6
9歳以下	127	34	30	16	12	11	9	4	60	34	12	2	10	-	-	-
10代	141	16	21	28	30	8	10	12	26	14	7	1	1	-	2	-
20代	181	40	38	27	26	21	13	9	37	19	10	-	5	-	1	-
30代	192	31	47	37	37	14	12	7	101	43	31	15	8	1	1	-
40代	237	39	57	43	40	20	20	3	77	32	19	7	8	1	1	1
50代	270	41	77	40	53	16	19	7	106	23	36	6	21	3	7	2
60代	368	38	78	76	64	33	39	13	99	25	29	9	12	3	9	1
70代	293	13	78	45	52	25	39	5	47	5	10	9	8	-	2	1
80代以上	80	5	20	13	11	8	6	2	20	1	5	4	6	-	-	1
<b>男女</b>	1,889	257	446	325	325	156	167	62	573	196	159	53	79	8	23	6
男	814	91	205	143	150	67	66	29	247	82	77	27	38	1	7	1
女	1,075	166	241	182	175	89	101	33	326	114	82	26	41	7	16	5
<b>居住地</b>	1,889	257	446	325	325	156	167	62	573	196	159	53	79	8	23	6
北海道	146	22	43	19	18	18	11	4	44	18	10	3	4	-	3	1
東北	210	27	53	33	41	16	18	8	51	13	17	5	9	1	3	1
関東	704	97	171	134	109	55	63	20	217	73	63	20	35	1	5	2
北陸信越	78	7	19	16	20	6	5	2	18	4	6	2	2	1	1	-
中部	165	27	39	21	33	11	18	4	30	11	7	3	3	2	1	-
近畿	197	26	38	38	29	13	19	11	61	26	11	6	8	2	4	-
中国	133	16	29	20	27	10	14	8	44	13	16	3	5	-	2	2
四国	50	10	11	4	11	3	4	-	29	9	9	5	3	-	-	-
九州	164	22	34	32	26	19	12	4	64	23	17	5	10	1	2	-
沖縄	42	3	9	8	11	5	3	1	15	6	3	1	-	-	2	-
<b>主目的地</b>	1,889	257	446	325	325	156	167	62	573	196	159	53	79	8	23	6
北海道	144	19	40	18	18	16	15	3	42	17	9	7	3	-	3	-
東北	221	19	60	41	40	22	19	8	75	21	24	10	12	1	3	-
関東	493	86	149	74	67	39	30	12	130	41	38	10	19	1	8	2
北陸信越	186	15	42	38	39	14	21	4	34	14	9	3	5	1	-	-
中部	190	27	38	30	38	18	20	7	49	22	10	4	7	-	2	1
近畿	275	44	49	58	42	19	26	13	82	33	18	6	13	1	2	1
中国	76	8	12	15	16	5	9	4	47	18	18	2	3	-	1	-
四国	42	7	9	8	9	2	2	1	25	7	10	2	3	-	1	-
九州	176	17	34	34	41	14	17	7	72	20	18	8	12	4	2	2
沖縄	63	14	11	8	11	6	6	3	7	2	3	-	1	-	-	-
<b>(2015年7-9月)</b>																
<b>年齢</b>	2,449	337	603	422	413	213	202	74	901	322	284	86	79	23	20	14
9歳以下	249	43	62	39	50	19	14	6	124	55	35	8	10	1	4	3
10代	249	35	50	37	46	23	30	7	73	33	18	4	4	2	1	4
20代	265	44	63	53	44	21	14	10	81	27	28	11	6	5	1	-
30代	353	53	80	70	56	40	28	8	148	67	42	11	13	4	2	2
40代	398	73	92	63	57	29	34	12	153	71	43	6	15	3	3	1
50代	329	48	81	63	51	30	23	16	125	44	38	16	11	3	3	-
60代	362	30	114	57	59	32	38	6	115	16	40	18	17	2	3	2
70代	195	6	48	35	39	18	17	8	71	9	33	11	3	3	3	2
80代以上	49	5	13	5	11	1	4	1	11	-	7	1	-	-	-	-
<b>男女</b>	2,449	337	603	422	413	213	202	74	901	322	284	86	79	23	20	14
男	1,140	137	286	187	207	102	90	37	400	133	138	34	40	11	8	6
女	1,309	200	317	235	206	111	112	37	501	189	146	52	39	12	12	8
<b>居住地</b>	2,449	337	603	422	413	213	202	74	901	322	284	86	79	23	20	14
北海道	179	27	48	32	28	11	11	5	63	17	19	12	5	2	-	1
東北	223	32	56	49	34	19	7	7	97	31	29	15	5	3	5	2
関東	959	125	241	172	152	86	85	29	402	159	131	22	39	10	7	5
北陸信越	98	15	27	12	17	6	8	3	21	10	5	1	3	-	1	-
中部	197	25	46	29	37	23	23	3	45	16	12	6	7	1	1	1
近畿	319	40	70	54	52	32	28	15	89	35	25	11	7	-	1	3
中国	157	24	37	24	31	9	20	4	52	16	16	6	3	5	3	-
四国	62	16	20	8	10	1	4	2	29	12	11	2	-	-	-	-
九州	215	27	46	38	46	21	13	5	73	16	26	11	8	2	-	-
沖縄	40	6	12	4	6	5	3	1	30	10	10	-	2	-	2	2
<b>主目的地</b>	2,449	337	603	422	413	213	202	74	901	322	284	86	79	23	20	14
北海道	204	20	50	37	33	18	21	5	77	25	23	9	8	2	1	2
東北	223	26	50	47	37	21	13	5	153	53	42	19	12	4	4	3
関東	575	102	156	96	106	42	28	10	170	58	62	15	11	3	3	2
北陸信越	291	41	73	53	34	26	32	9	71	26	19	6	12	2	1	-
中部	313	27	86	60	52	30	29	9	75	29	22	6	11	-	1	1
近畿	306	54	72	48	48	28	23	18	103	38	33	10	5	4	3	3
中国	126	10	25	19	30	9	21	4	62	25	18	3	6	4	3	-
四国	69	11	11	10	13	9	6	7	39	16	13	4	2	1	-	-
九州	214	25	51	34	47	22	19	4	121	42	44	12	9	3	3	3
沖縄	91	18	25	15	10	6	8	2	22	9	6	1	3	-	1	-

第37表 宿泊の有無(2区分), 旅行目的(2区分), 再来訪意向(7区分), 年齢(9区分)・男女(2区分)・居住地(10区分)・主目的地(10区分)別 旅行内容記入数  
 ー 出張・業務旅行を除く国内旅行

(件)

	日帰り旅行																
	観光・レクリエーション								帰省・知人訪問等								
	大変 そう思う	そう思う	やや思う	どちら でもない	あまり 思わない	思わない	全く 思わない		大変 そう思う	そう思う	やや思う	どちら でもない	あまり 思わない	思わない	全く 思わない		
<b>(2015年4-6月)</b>	1,685	205	482	306	293	114	110	21	297	69	84	40	56	7	8	4	
<b>年齢</b>	1,685	205	482	306	293	114	110	21	297	69	84	40	56	7	8	4	
9歳以下	137	28	37	21	24	4	4	2	16	6	4	3	1	-	-	-	
10代	81	18	15	9	18	4	7	3	11	2	3	2	2	-	-	-	
20代	152	32	42	32	25	10	6	1	17	5	6	3	3	-	-	-	
30代	179	27	46	45	28	12	11	1	41	10	9	9	10	1	-	1	
40代	247	34	76	51	43	16	12	1	32	11	7	5	6	-	-	1	
50代	252	32	74	46	38	18	20	2	63	14	18	7	17	3	-	1	
60代	323	24	91	52	69	29	23	2	64	14	17	8	9	3	4	1	
70代	250	7	81	41	37	18	22	7	40	5	14	1	6	-	4	-	
80代以上	64	3	20	9	11	3	5	2	13	2	6	2	2	-	-	-	
<b>男女</b>	1,685	205	482	306	293	114	110	21	297	69	84	40	56	7	8	4	
男	719	84	226	135	130	47	39	6	122	23	38	17	23	5	3	1	
女	966	121	256	171	163	67	71	15	175	46	46	23	33	2	5	3	
<b>居住地</b>	1,685	205	482	306	293	114	110	21	297	69	84	40	56	7	8	4	
北海道	115	15	41	18	15	5	3	3	24	7	5	5	3	1	1	-	
東北	197	20	60	35	33	16	12	1	34	10	10	3	4	-	-	-	
関東	652	95	177	125	116	38	39	6	105	19	31	17	26	1	2	3	
北陸信越	68	8	17	9	11	7	4	3	8	-	4	2	2	-	-	-	
中部	143	23	33	30	24	12	9	1	19	5	7	1	3	1	-	-	
近畿	175	16	53	28	26	14	23	3	31	10	3	4	7	1	1	-	
中国	129	9	36	22	34	10	9	1	22	7	7	2	2	-	-	1	
四国	54	2	20	12	7	4	1	-	11	3	2	3	1	2	-	-	
九州	145	16	43	26	26	8	9	3	35	6	12	3	7	1	4	-	
沖縄	7	1	2	1	1	-	1	-	8	2	3	-	1	-	-	-	
<b>主目的地</b>	1,685	205	482	306	293	114	110	21	297	69	84	40	56	7	8	4	
北海道	110	15	41	16	15	5	3	3	24	7	5	5	3	1	1	-	
東北	175	15	45	32	35	13	13	1	29	5	9	3	5	-	1	-	
関東	595	92	172	117	96	37	33	7	91	23	25	14	21	1	2	1	
北陸信越	112	13	28	13	22	10	10	1	17	-	7	2	4	-	-	-	
中部	157	23	38	33	29	10	12	2	25	3	8	4	6	1	-	2	
近畿	221	20	68	37	32	23	19	3	39	16	7	4	5	1	3	-	
中国	103	6	28	22	23	4	11	3	24	4	7	3	5	-	1	1	
四国	44	3	15	6	11	3	1	-	9	3	1	2	-	2	-	-	
九州	141	17	42	25	27	8	7	1	30	6	12	3	6	1	-	-	
沖縄	5	1	2	1	-	-	1	-	7	2	3	-	1	-	-	-	
<b>(2015年7-9月)</b>	1,732	271	486	312	289	115	89	29	322	62	97	43	64	5	12	5	
<b>年齢</b>	1,732	271	486	312	289	115	89	29	322	62	97	43	64	5	12	5	
9歳以下	164	35	43	30	33	4	6	2	20	6	5	4	5	-	-	-	
10代	141	31	35	17	31	6	3	5	18	9	4	3	1	1	-	-	
20代	153	29	37	29	23	12	5	6	20	6	2	2	3	-	2	1	
30代	247	46	70	47	32	29	13	2	37	7	11	9	5	1	-	2	
40代	283	60	73	54	52	13	11	-	44	10	9	6	8	1	4	-	
50代	244	31	76	48	35	14	17	5	55	13	23	5	10	-	-	1	
60代	281	25	85	53	50	18	20	4	66	7	21	8	17	-	3	-	
70代	174	10	53	27	30	15	10	4	43	3	16	5	11	1	2	1	
80代以上	45	4	14	7	3	4	4	1	19	1	6	1	4	1	1	-	
<b>男女</b>	1,732	271	486	312	289	115	89	29	322	62	97	43	64	5	12	5	
男	729	98	224	122	125	46	37	12	143	21	45	16	40	2	8	-	
女	1,003	173	262	190	164	69	52	17	179	41	52	27	24	3	4	5	
<b>居住地</b>	1,732	271	486	312	289	115	89	29	322	62	97	43	64	5	12	5	
北海道	127	17	37	22	25	7	7	-	25	6	9	2	3	2	1	-	
東北	195	29	49	44	24	14	9	4	35	8	7	5	8	1	1	1	
関東	570	104	174	98	88	35	18	10	113	18	32	15	25	2	5	2	
北陸信越	67	11	18	12	12	5	2	2	15	3	5	1	4	-	-	-	
中部	182	31	41	35	33	11	15	1	17	3	5	4	3	-	1	-	
近畿	201	31	52	32	33	16	15	5	44	9	11	4	12	-	1	1	
中国	153	15	45	25	33	8	11	5	27	2	7	9	6	-	1	-	
四国	57	7	18	10	6	8	5	-	12	6	5	-	-	-	-	-	
九州	165	24	48	32	30	10	7	2	33	6	16	3	3	-	2	1	
沖縄	15	2	4	2	5	1	-	-	1	1	-	-	-	-	-	-	
<b>主目的地</b>	1,732	271	486	312	289	115	89	29	322	62	97	43	64	5	12	5	
北海道	127	17	37	23	26	7	7	-	25	6	9	2	3	2	1	-	
東北	184	27	51	40	23	13	8	3	32	6	7	5	7	2	1	-	
関東	525	100	151	94	82	34	16	8	93	16	32	16	16	1	4	2	
北陸信越	101	22	25	15	19	5	4	3	19	5	7	1	4	-	1	-	
中部	168	21	48	30	26	13	17	2	31	6	4	3	13	-	-	1	
近畿	252	39	67	45	43	20	8	6	31	7	6	6	6	-	3	-	
中国	138	13	38	24	30	7	17	3	28	3	8	7	7	-	-	-	
四国	42	7	12	6	5	4	5	-	17	6	7	-	1	-	-	1	
九州	167	22	50	32	31	11	6	3	37	6	17	3	5	-	2	1	
沖縄	12	1	4	2	3	1	-	-	1	1	-	-	-	-	-	-	

第37表 宿泊の有無(2区分), 旅行目的(2区分), 再来訪意向(7区分), 年齢(9区分)・男女(2区分)・居住地(10区分)・主目的地(10区分)別 旅行内容記入数  
 ー 出張・業務旅行を除く国内旅行

(件)

	宿泊旅行								帰省・知人訪問等							
	観光・レクリエーション															
	大変 そう思う	そう思う	やや思う	どちら でもない	あまり 思わない	思わない	全く 思わない		大変 そう思う	そう思う	やや思う	どちら でもない	あまり 思わない	思わない	全く 思わない	
<b>(2015年10-12月)</b>																
<b>年齢</b>	1,778	252	473	322	292	142	122	32	509	158	163	43	60	8	23	10
9歳以下	103	21	25	17	18	11	3	2	55	31	12	5	4	-	1	-
10代	101	17	23	11	26	4	5	3	21	9	7	2	2	-	-	-
20代	151	31	34	38	22	9	5	3	47	17	13	6	6	-	-	2
30代	185	34	50	32	33	11	14	3	83	30	20	6	10	4	4	3
40代	213	52	56	45	26	13	3	2	60	22	14	7	7	1	1	1
50代	267	37	76	49	43	24	17	6	79	17	28	6	11	1	7	-
60代	401	40	113	69	72	36	35	5	101	25	38	7	10	2	5	3
70代	283	17	79	49	46	30	32	5	44	3	24	2	6	-	5	1
80代以上	74	3	17	12	6	4	8	3	19	4	7	2	4	-	-	-
<b>男女</b>	1,778	252	473	322	292	142	122	32	509	158	163	43	60	8	23	10
男	800	92	221	144	137	69	56	12	216	64	76	18	26	4	12	3
女	978	160	252	178	155	73	66	20	293	94	87	25	34	4	11	7
<b>居住地</b>	1,778	252	473	322	292	142	122	32	509	158	163	43	60	8	23	10
北海道	95	21	22	12	13	6	9	2	51	14	20	3	7	-	3	-
東北	207	28	61	47	22	16	11	5	60	20	19	7	7	3	1	1
関東	704	103	189	126	121	59	48	9	204	61	71	13	20	5	10	3
北陸信越	74	10	16	14	11	5	5	2	18	1	3	3	5	-	2	-
中部	153	24	38	30	23	12	13	4	23	9	6	1	2	-	1	-
近畿	180	25	45	24	33	19	12	3	36	12	10	3	7	-	2	1
中国	109	11	31	19	22	10	8	1	32	12	10	3	3	-	2	1
四国	54	6	15	12	7	5	3	1	22	7	4	4	3	-	-	2
九州	161	17	47	30	32	6	10	4	48	17	17	5	4	-	2	1
沖縄	41	7	9	8	8	4	3	1	15	5	3	1	2	-	-	1
<b>主目的地</b>	1,778	252	473	322	292	142	122	32	509	158	163	43	60	8	23	10
北海道	109	21	27	17	20	5	7	1	47	15	17	3	5	2	3	-
東北	188	23	57	36	25	17	9	5	72	23	31	6	6	-	3	1
関東	454	80	131	79	65	26	28	8	122	32	43	11	15	1	6	3
北陸信越	178	17	43	46	23	16	19	6	31	9	8	4	5	1	-	-
中部	197	26	51	37	34	17	13	1	49	15	11	5	8	1	3	2
近畿	242	44	73	42	41	15	11	2	59	19	17	7	7	1	2	2
中国	93	6	22	17	21	10	8	2	33	14	7	2	5	-	4	-
四国	51	4	7	7	17	9	4	-	18	6	5	1	3	1	-	1
九州	173	21	45	28	32	15	14	5	54	21	17	2	5	-	2	1
沖縄	59	8	15	10	9	6	8	2	9	2	4	1	1	-	-	-

第37表 宿泊の有無(2区分), 旅行目的(2区分), 再来訪意向(7区分), 年齢(9区分)・男女(2区分)・居住地(10区分)・主目的地(10区分)別 旅行内容記入数  
 ー 出張・業務旅行を除く国内旅行

(件)

	日帰り旅行															
	観光・レクリエーション								帰省・知人訪問等							
	大変 そう思う	そう思う	やや思う	どちら でもない	あまり 思わない	思わない	全く 思わない		大変 そう思う	そう思う	やや思う	どちら でもない	あまり 思わない	思わない	全く 思わない	
<b>(2015年10-12月)</b>																
<b>年齢</b>	1,402	234	395	244	218	84	74	16	266	55	87	35	47	7	8	4
9歳以下	96	25	26	19	17	-	1	1	16	7	5	1	2	-	-	-
10代	77	22	21	9	8	3	3	1	8	3	2	1	1	-	-	-
20代	113	31	40	15	12	8	1	2	17	6	3	-	2	2	3	1
30代	145	35	43	26	20	7	4	2	26	4	7	5	8	-	-	-
40代	172	35	45	39	27	10	7	3	41	8	14	6	7	1	-	1
50代	222	32	64	50	38	12	8	2	46	8	21	4	8	1	2	1
60代	285	33	77	49	50	25	24	3	69	13	18	14	12	2	3	1
70代	234	16	68	30	35	16	22	-	33	5	15	2	6	1	-	-
80代以上	58	5	11	7	11	3	4	2	10	1	2	2	1	-	-	-
<b>男女</b>	1,402	234	395	244	218	84	74	16	266	55	87	35	47	7	8	4
男	596	81	161	118	110	33	29	7	112	22	31	16	22	4	3	2
女	806	153	234	126	108	51	45	9	154	33	56	19	25	3	5	2
<b>居住地</b>	1,402	234	395	244	218	84	74	16	266	55	87	35	47	7	8	4
北海道	63	17	21	7	10	2	2	-	14	1	6	2	3	-	-	-
東北	171	25	46	29	25	6	10	1	36	5	11	6	9	2	2	-
関東	506	94	125	98	83	31	24	5	99	27	27	8	23	2	1	3
北陸信越	61	13	21	9	8	1	2	1	5	-	2	-	3	-	-	-
中部	135	27	38	22	13	7	12	3	16	3	7	3	-	2	1	-
近畿	170	16	53	29	35	9	11	3	31	5	12	7	3	-	1	-
中国	108	16	27	16	17	12	4	1	21	2	9	2	1	1	1	1
四国	54	7	11	16	9	5	3	1	8	2	1	2	1	-	1	-
九州	131	19	51	18	17	11	6	1	34	9	12	5	3	-	1	-
沖縄	3	-	2	-	1	-	-	-	2	1	-	-	1	-	-	-
<b>主目的地</b>	1,402	234	395	244	218	84	74	16	266	55	87	35	47	7	8	4
北海道	59	17	20	6	9	2	2	-	15	1	6	3	3	-	-	-
東北	143	23	42	19	23	5	8	1	30	5	5	6	7	2	1	1
関東	482	96	127	90	77	25	26	4	94	23	33	5	23	1	2	1
北陸信越	77	12	23	16	8	3	1	2	10	2	3	1	3	1	-	-
中部	135	16	37	27	22	9	8	3	22	4	7	6	2	-	1	1
近畿	212	28	63	42	31	14	15	3	33	6	14	6	2	1	1	-
中国	100	13	22	20	18	10	7	-	22	2	8	2	2	2	2	1
四国	41	4	11	7	9	5	1	2	3	-	-	2	1	-	-	-
九州	125	19	45	15	19	11	4	1	32	9	11	4	3	-	1	-
沖縄	3	-	2	-	1	-	-	-	2	1	-	-	1	-	-	-

第38表 旅行目的(2区分), 再来訪意向(7区分),  
男女(2区分), 旅行消費額(4区分)別 旅行内容記入数  
－ 出張・業務旅行を除く国内宿泊旅行

(件)

	観光・レクリエーション							帰省・知人訪問等								
	大変 そう思う	そう思う	やや思う	どちら でもない	あまり 思わない	思わない	全く 思わない	大変 そう思う	そう思う	やや思う	どちら でもない	あまり 思わない	思わない	全く 思わない		
<b>(2015年)</b>																
<b>男女</b>	7,753	1,076	1,913	1,390	1,297	636	613	205	2,637	912	815	243	278	53	76	36
20,000円未満	1,256	171	328	211	230	81	60	25	819	351	250	48	68	12	14	10
20,000円～30,000円未満	1,064	138	278	209	169	99	66	21	383	134	112	42	48	9	11	2
30,000円～50,000円未満	1,985	251	503	388	330	177	148	56	553	177	174	51	58	12	14	6
50,000円以上	3,448	516	804	582	568	279	339	103	882	250	279	102	104	20	37	18
男	3,459	408	884	609	623	293	259	89	1,165	393	389	105	134	22	31	13
20,000円未満	594	76	161	86	122	38	26	12	366	160	117	22	37	4	7	4
20,000円～30,000円未満	508	51	143	94	90	47	39	5	175	59	49	17	24	4	4	1
30,000円～50,000円未満	933	102	243	178	164	92	68	27	265	83	96	25	29	3	6	2
50,000円以上	1,424	179	337	251	247	116	126	45	359	91	127	41	44	11	14	6
女	4,294	668	1,029	781	674	343	354	116	1,472	519	426	138	144	31	45	23
20,000円未満	662	95	167	125	108	43	34	13	453	191	133	26	31	8	7	6
20,000円～30,000円未満	556	87	135	115	79	52	27	16	208	75	63	25	24	5	7	1
30,000円～50,000円未満	1,052	149	260	210	166	85	80	29	288	94	78	26	29	9	8	4
50,000円以上	2,024	337	467	331	321	163	213	58	523	159	152	61	60	9	23	12
<b>(2015年1-3月)</b>																
<b>男女</b>	1,637	230	391	321	267	125	122	37	654	236	209	61	60	14	10	6
20,000円未満	269	35	81	43	46	14	15	4	228	99	71	19	13	4	2	1
20,000円～30,000円未満	237	33	65	39	44	21	12	8	98	32	28	13	13	2	3	1
30,000円～50,000円未満	422	60	105	84	66	33	36	11	128	50	38	9	11	2	2	-
50,000円以上	709	102	140	155	111	57	59	14	200	55	72	20	23	6	3	4
男	705	88	172	135	129	55	47	11	302	114	98	26	30	6	4	3
20,000円未満	124	17	36	15	31	5	5	1	102	51	35	4	6	1	1	1
20,000円～30,000円未満	106	14	30	20	18	10	6	2	46	14	11	6	6	1	2	1
30,000円～50,000円未満	182	19	48	36	28	16	17	2	70	30	22	5	8	-	-	-
50,000円以上	293	38	58	64	52	24	19	6	84	19	30	11	10	4	1	1
女	932	142	219	186	138	70	75	26	352	122	111	35	30	8	6	3
20,000円未満	145	18	45	28	15	9	10	3	126	48	36	15	7	3	1	-
20,000円～30,000円未満	131	19	35	19	26	11	6	6	52	18	17	7	7	1	1	-
30,000円～50,000円未満	240	41	57	48	38	17	19	9	58	20	16	4	3	2	2	-
50,000円以上	416	64	82	91	59	33	40	8	116	36	42	9	13	2	2	3
<b>(2015年4-6月)</b>																
<b>男女</b>	1,889	257	446	325	325	156	167	62	573	196	159	53	79	8	23	6
20,000円未満	306	45	68	56	63	21	13	10	169	79	49	4	13	4	5	1
20,000円～30,000円未満	230	41	54	49	29	16	16	4	71	26	18	7	12	1	3	-
30,000円～50,000円未満	474	47	108	90	91	43	42	19	144	42	36	20	23	3	4	1
50,000円以上	879	124	216	130	142	76	96	29	189	49	56	22	31	-	11	4
男	814	91	205	143	150	67	66	29	247	82	77	27	38	1	7	1
20,000円未満	142	15	40	22	30	11	8	4	75	35	21	4	8	1	2	-
20,000円～30,000円未満	103	14	30	24	14	4	8	2	33	13	8	3	6	-	-	-
30,000円～50,000円未満	228	24	55	40	48	23	18	10	65	16	19	12	11	-	3	-
50,000円以上	341	38	80	57	58	29	32	13	74	18	29	8	13	-	2	1
女	1,075	166	241	182	175	89	101	33	326	114	82	26	41	7	16	5
20,000円未満	164	30	28	34	33	10	5	6	94	44	28	-	5	3	3	1
20,000円～30,000円未満	127	27	24	25	15	12	8	2	38	13	10	4	6	1	3	-
30,000円～50,000円未満	246	23	53	50	43	20	24	9	79	26	17	8	12	3	1	1
50,000円以上	538	86	136	73	84	47	64	16	115	31	27	14	18	-	9	3
<b>(2015年7-9月)</b>																
<b>男女</b>	2,449	337	603	422	413	213	202	74	901	322	284	86	79	23	20	14
20,000円未満	419	57	106	66	77	29	25	7	261	110	81	14	22	4	4	7
20,000円～30,000円未満	345	34	88	77	48	41	25	6	140	53	41	13	14	4	1	1
30,000円～50,000円未満	650	84	171	116	104	65	45	22	178	59	63	15	16	6	3	2
50,000円以上	1,035	162	238	163	184	78	107	39	322	100	99	44	27	9	12	4
男	1,140	137	286	187	207	102	90	37	400	133	138	34	40	11	8	6
20,000円未満	196	28	50	28	38	14	9	4	112	48	34	7	13	2	2	3
20,000円～30,000円未満	176	13	44	34	29	23	17	1	64	22	20	6	6	2	-	-
30,000円～50,000円未満	323	40	87	56	57	33	18	14	86	26	36	5	7	3	1	1
50,000円以上	445	56	105	69	83	32	46	18	138	37	48	16	14	4	5	2
女	1,309	200	317	235	206	111	112	37	501	189	146	52	39	12	12	8
20,000円未満	223	29	56	38	39	15	16	3	149	62	47	7	9	2	2	4
20,000円～30,000円未満	169	21	44	43	19	18	8	5	76	31	21	7	8	2	1	1
30,000円～50,000円未満	327	44	84	60	47	32	27	8	92	33	27	10	9	3	2	1
50,000円以上	590	106	133	94	101	46	61	21	184	63	51	28	13	5	7	2
<b>(2015年10-12月)</b>																
<b>男女</b>	1,778	252	473	322	292	142	122	32	509	158	163	43	60	8	23	10
20,000円未満	262	34	73	46	44	17	7	4	161	63	49	11	20	-	3	1
20,000円～30,000円未満	252	30	71	44	48	21	13	3	74	23	25	9	9	2	4	-
30,000円～50,000円未満	439	60	119	98	69	36	25	4	103	26	37	7	8	1	5	3
50,000円以上	825	128	210	134	131	68	77	21	171	46	52	16	23	5	11	6
男	800	92	221	144	137	69	56	12	216	64	76	18	26	4	12	3
20,000円未満	132	16	35	21	23	8	4	3	77	26	27	7	10	-	2	-
20,000円～30,000円未満	123	10	39	16	29	10	8	-	32	10	10	2	6	1	2	-
30,000円～50,000円未満	200	19	53	46	31	20	15	1	44	11	19	3	3	-	2	1
50,000円以上	345	47	94	61	54	31	29	8	63	17	20	6	7	3	6	2
女	978	160	252	178	155	73	66	20	293	94	87	25	34	4	11	7
20,000円未満	130	18	38	25	21	9	3	1	84	37	22	4	10	-	1	1
20,000円～30,000円未満	129	20	32	28	19	11	5	3	42	13	15	7	3	1	2	-
30,000円～50,000円未満	239	41	66	52	38	16	10	3	59	15	18	4	5	1	3	2
50,000円以上	480	81	116	73	77	37	48	13	108	29	32	10	16	2	5	4

第39表 旅行目的(2区分), 再来訪意向(7区分),  
男女(2区分), 旅行消費額(4区分)別 旅行内容記入数  
一 出張・業務旅行を除く国内日帰り旅行

(件)

	観光・レクリエーション							帰省・知人訪問等								
	大変 そう思う	そう思う	やや思う	どちら でもない	あまり 思わない	思わない	全く 思わない	大変 そう思う	そう思う	やや思う	どちら でもない	あまり 思わない	思わない	全く 思わない		
<b>(2015年)</b>																
<b>男女</b>	6,033	899	1,722	1,062	1,005	392	322	83	1,140	252	345	148	202	25	37	15
5,000円未満	967	141	262	155	185	54	37	10	269	78	71	38	43	6	5	2
5,000円～10,000円未満	1,416	200	413	264	241	96	64	18	262	63	73	30	48	8	11	3
10,000円～20,000円未満	2,139	290	589	375	377	157	150	38	299	61	108	35	48	3	10	3
20,000円以上	1,511	268	458	268	202	85	71	17	310	50	93	45	63	8	11	7
<b>男</b>	2,558	337	776	459	452	153	124	31	481	91	149	62	99	13	20	3
5,000円未満	445	63	124	77	87	24	20	6	110	32	28	15	22	1	2	1
5,000円～10,000円未満	597	76	185	104	105	41	26	8	113	24	32	15	22	3	7	-
10,000円～20,000円未満	886	106	273	160	156	54	57	14	133	21	49	13	28	2	4	1
20,000円以上	630	92	194	118	104	34	21	3	125	14	40	19	27	7	7	1
<b>女</b>	3,475	562	946	603	553	239	198	52	659	161	196	86	103	12	17	12
5,000円未満	522	78	138	78	98	30	17	4	159	46	43	23	21	5	3	1
5,000円～10,000円未満	819	124	228	160	136	55	38	10	149	39	41	15	26	5	4	3
10,000円～20,000円未満	1,253	184	316	215	221	103	93	24	166	40	59	22	20	1	6	2
20,000円以上	881	176	264	150	98	51	50	14	185	36	53	26	36	1	4	6
<b>(2015年1-3月)</b>																
<b>男女</b>	1,214	189	359	200	205	79	49	17	255	66	77	30	35	6	9	2
5,000円未満	207	33	52	31	41	11	8	3	75	22	24	12	9	3	-	-
5,000円～10,000円未満	293	41	91	52	41	27	8	2	57	14	17	3	9	1	5	-
10,000円～20,000円未満	435	70	131	65	76	31	24	9	64	16	21	7	9	-	3	-
20,000円以上	279	45	85	52	47	10	9	3	59	14	15	8	8	2	1	2
<b>男</b>	514	74	165	84	87	27	19	6	104	25	35	13	14	2	6	-
5,000円未満	101	16	26	14	18	3	5	2	29	7	11	4	4	-	-	-
5,000円～10,000円未満	118	13	45	18	19	10	2	1	25	5	8	3	3	-	4	-
10,000円～20,000円未満	174	27	52	29	26	12	10	3	27	8	10	3	3	-	1	-
20,000円以上	121	18	42	23	24	2	2	-	23	5	6	3	4	2	1	-
<b>女</b>	700	115	194	116	118	52	30	11	151	41	42	17	21	4	3	2
5,000円未満	106	17	26	17	23	8	3	1	46	15	13	8	5	3	-	-
5,000円～10,000円未満	175	28	46	34	22	17	6	1	32	9	9	-	6	1	1	-
10,000円～20,000円未満	261	43	79	36	50	19	14	6	37	8	11	4	6	-	2	-
20,000円以上	158	27	43	29	23	8	7	3	36	9	9	5	4	-	-	2
<b>(2015年4-6月)</b>																
<b>男女</b>	1,685	205	482	306	293	114	110	21	297	69	84	40	56	7	8	4
5,000円未満	275	32	73	52	48	19	13	1	61	15	16	9	13	1	-	1
5,000円～10,000円未満	383	42	112	67	70	24	22	9	65	17	14	12	11	4	1	1
10,000円～20,000円未満	572	65	154	97	108	48	45	8	85	22	30	9	11	1	1	2
20,000円以上	455	66	143	90	67	23	30	3	86	15	24	10	21	1	6	-
<b>男</b>	719	84	226	135	130	47	39	6	122	23	38	17	23	5	3	1
5,000円未満	125	13	37	28	20	9	7	1	27	8	5	5	6	1	-	-
5,000円～10,000円未満	168	19	54	28	28	12	10	3	28	6	6	5	6	2	-	-
10,000円～20,000円未満	236	26	73	38	48	18	14	1	34	5	14	3	5	1	-	1
20,000円以上	190	26	62	41	34	8	8	1	33	4	13	4	6	1	3	-
<b>女</b>	966	121	256	171	163	67	71	15	175	46	46	23	33	2	5	3
5,000円未満	150	19	36	24	28	10	6	-	34	7	11	4	7	-	-	1
5,000円～10,000円未満	215	23	58	39	42	12	12	6	37	11	8	7	5	2	1	1
10,000円～20,000円未満	336	39	81	59	60	30	31	7	51	17	16	6	6	-	1	1
20,000円以上	265	40	81	49	33	15	22	2	53	11	11	6	15	-	3	-
<b>(2015年7-9月)</b>																
<b>男女</b>	1,732	271	486	312	289	115	89	29	322	62	97	43	64	5	12	5
5,000円未満	298	49	84	47	60	16	11	2	74	25	16	10	11	2	2	-
5,000円～10,000円未満	418	63	120	77	73	29	18	4	77	17	21	9	16	1	4	1
10,000円～20,000円未満	616	78	174	125	102	41	40	15	87	12	33	13	15	1	4	1
20,000円以上	400	81	108	63	54	29	20	8	84	8	27	11	22	1	2	3
<b>男</b>	729	98	224	122	125	46	37	12	143	21	45	16	40	2	8	-
5,000円未満	135	22	40	20	29	9	4	1	32	10	8	3	9	-	1	-
5,000円～10,000円未満	166	24	46	23	31	13	6	2	31	8	9	3	6	-	3	-
10,000円～20,000円未満	249	24	89	52	34	10	19	7	45	2	17	5	13	1	2	-
20,000円以上	179	28	49	27	31	14	8	2	35	1	11	5	12	1	2	-
<b>女</b>	1,003	173	262	190	164	69	52	17	179	41	52	27	24	3	4	5
5,000円未満	163	27	44	27	31	7	7	1	42	15	8	7	2	2	1	-
5,000円～10,000円未満	252	39	74	54	42	16	12	2	46	9	12	6	10	1	1	1
10,000円～20,000円未満	367	54	85	73	68	31	21	8	42	10	16	8	2	-	2	1
20,000円以上	221	53	59	36	23	15	12	6	49	7	16	6	10	-	-	3
<b>(2015年10-12月)</b>																
<b>男女</b>	1,402	234	395	244	218	84	74	16	266	55	87	35	47	7	8	4
5,000円未満	187	27	53	25	36	8	5	4	59	16	15	7	10	-	3	1
5,000円～10,000円未満	322	54	90	68	57	16	16	3	63	15	21	6	12	2	1	1
10,000円～20,000円未満	516	77	130	88	91	37	41	6	63	11	24	6	13	1	2	-
20,000円以上	377	76	122	63	34	23	12	3	81	13	27	16	12	4	2	2
<b>男</b>	596	81	161	118	110	33	29	7	112	22	31	16	22	4	3	2
5,000円未満	84	12	21	15	20	3	4	2	22	7	4	3	3	-	1	1
5,000円～10,000円未満	145	20	40	35	27	6	8	2	29	5	9	4	7	1	-	-
10,000円～20,000円未満	227	29	59	41	48	14	14	3	27	6	8	2	7	-	1	-
20,000円以上	140	20	41	27	15	10	3	-	34	4	10	7	5	3	1	1
<b>女</b>	806	153	234	126	108	51	45	9	154	33	56	19	25	3	5	2
5,000円未満	103	15	32	10	16	5	1	2	37	9	11	4	7	-	2	-
5,000円～10,000円未満	177	34	50	33	30	10	8	1	34	10	12	2	5	1	1	1
10,000円～20,000円未満	289	48	71	47	43	23	27	3	36	5	16	4	6	1	1	-
20,000円以上	237	56	81	36	19	13	9	3	47	9	17	9	7	1	1	1

第40表 宿泊の有無(2区分), 旅行目的(2区分), 満足度(7区分),  
居住地(47区分)別 旅行内容記入数  
－ 出張・業務旅行を除く国内旅行

(件)

居住地	宿泊旅行								観光・レクリエーション								帰省・知人訪問等							
	観光・レクリエーション		帰省・知人訪問等		観光・レクリエーション		帰省・知人訪問等		観光・レクリエーション		帰省・知人訪問等		観光・レクリエーション		帰省・知人訪問等		観光・レクリエーション		帰省・知人訪問等					
	大変満足	満足	やや満足	どちらでもない	やや不満	不満	大変不満	満足	やや満足	どちらでもない	やや不満	不満	大変不満	満足	やや満足	どちらでもない	やや不満	不満	大変不満					
	7,753	1,829	3,684	1,598	338	124	23	13	2,637	533	1,111	471	389	30	12	4								
北海道	531	131	241	110	30	8	-	-	213	42	86	37	37	2	-	-								
東北	791	157	373	182	47	15	3	-	262	58	103	52	37	5	1	-								
青森県	80	19	39	11	6	3	-	-	21	5	10	4	2	-	-	-								
岩手県	82	14	45	16	6	1	-	-	31	4	11	7	8	-	-	-								
宮城県	229	49	101	54	14	2	2	-	91	19	32	18	14	3	1	-								
秋田県	84	14	37	24	6	-	1	-	28	10	7	6	4	1	-	-								
山形県	106	23	48	24	5	4	-	-	36	10	14	6	6	-	-	-								
福島県	210	38	103	53	10	5	-	-	55	10	29	11	3	1	-	-								
関東	3,004	692	1,482	596	128	41	9	4	1,090	209	456	200	172	8	3	4								
茨城県	134	28	70	23	7	3	-	-	40	3	20	10	6	1	-	-								
栃木県	121	31	51	33	3	-	1	-	36	4	12	10	7	-	-	2								
群馬県	124	22	57	31	7	3	1	-	30	5	15	1	8	-	-	-								
埼玉県	549	108	270	122	21	10	3	1	148	26	57	32	27	1	-	1								
千葉県	442	95	220	98	15	6	-	-	151	25	57	34	22	3	-	1								
東京都	886	235	457	135	31	11	2	2	389	98	148	60	68	3	2	-								
神奈川県	674	163	312	141	39	8	1	1	274	45	135	48	32	-	1	-								
山梨県	74	10	45	13	5	-	1	-	22	3	12	5	2	-	-	-								
北陸信越	298	61	148	63	13	6	1	-	82	17	37	15	10	-	-	-								
新潟県	92	18	45	19	5	4	-	-	24	7	9	5	3	-	-	-								
富山県	71	12	38	16	2	1	-	-	21	6	8	4	3	-	-	-								
石川県	43	6	24	8	2	1	1	-	16	-	6	4	4	-	-	-								
長野県	92	25	41	20	4	-	-	-	21	4	14	2	-	-	-	-								
中部	659	176	305	126	26	12	2	1	139	37	48	29	20	4	-	-								
福井県	20	7	7	5	-	-	-	-	6	1	1	2	2	-	-	-								
岐阜県	69	19	28	15	5	-	-	-	10	2	3	2	2	1	-	-								
静岡県	116	28	47	29	4	4	-	-	35	11	7	9	6	1	-	-								
愛知県	354	96	173	59	15	5	1	1	72	15	35	13	8	1	-	-								
三重県	100	26	50	18	2	3	1	-	16	8	2	3	2	1	-	-								
近畿	901	213	415	203	31	13	3	5	258	53	117	36	39	4	2	-								
滋賀県	39	8	17	10	2	1	1	-	12	2	8	1	1	-	-	-								
京都府	127	24	69	24	1	1	1	1	43	6	18	8	8	-	-	-								
大阪府	378	95	161	90	17	5	1	3	94	24	38	15	13	1	1	-								
兵庫県	259	59	123	59	8	5	-	-	86	17	41	11	12	2	1	-								
奈良県	58	16	29	11	2	-	-	-	17	2	10	1	3	1	-	-								
和歌山県	40	11	16	9	1	1	-	1	6	2	2	-	2	-	-	-								
中国	517	132	251	88	23	13	1	1	175	33	79	34	20	2	3	-								
鳥取県	64	14	40	7	1	2	-	-	20	3	11	5	1	-	-	-								
島根県	53	9	23	9	7	2	-	-	9	1	5	1	2	-	-	-								
岡山県	160	36	82	32	7	1	-	1	49	13	24	7	3	-	-	-								
広島県	142	36	61	31	5	6	1	-	62	13	22	16	8	1	2	-								
山口県	98	37	45	9	3	2	-	-	35	3	17	5	6	1	1	-								
四国	220	69	94	46	5	2	-	-	101	15	48	21	12	-	-	-								
徳島県	50	11	23	14	2	-	-	-	15	5	7	2	1	-	-	-								
香川県	47	16	17	12	1	-	-	-	14	2	5	3	3	-	-	-								
愛媛県	92	33	40	15	2	1	-	-	52	5	26	11	7	-	-	-								
高知県	31	9	14	5	-	1	-	-	20	3	10	5	1	-	-	-								
九州	677	150	311	148	32	11	4	2	240	48	107	35	34	3	2	-								
福岡県	293	74	134	57	14	6	1	-	107	18	53	13	16	2	1	-								
佐賀県	45	6	17	16	2	1	-	-	22	4	7	5	4	-	1	-								
長崎県	45	10	15	12	5	1	-	1	13	6	4	2	1	-	-	-								
熊本県	95	21	46	21	5	1	-	-	34	8	12	6	5	1	-	-								
大分県	45	11	17	11	1	1	1	-	21	2	13	3	2	-	-	-								
宮崎県	52	7	30	8	3	1	2	-	19	2	12	3	1	-	-	-								
鹿児島県	102	21	52	23	2	-	-	1	24	8	6	3	5	-	-	-								
沖縄	155	48	64	36	3	3	-	-	77	21	30	12	8	2	1	-								

第40表 宿泊の有無(2区分), 旅行目的(2区分), 満足度(7区分),  
居住地(47区分)別 旅行内容記入数  
－ 出張・業務旅行を除く国内旅行

(件)

居住地	日帰り旅行								観光・レクリエーション								帰省・知人訪問等							
	大変満足		満足	やや満足	どちらでもない	やや不満	不満	大変不満	大変満足		満足	やや満足	どちらでもない	やや不満	不満	大変不満	大変満足		満足	やや満足	どちらでもない	やや不満	不満	大変不満
	6,033	1,057	2,698	1,393	426	107	23	8	1,140	142	405	200	285	12	6	1	1,140	142	405	200	285	12	6	1
北海道	349	65	145	77	31	3	1	-	84	6	33	17	22	1	-	84	6	33	17	22	1	-	-	
東北	651	98	300	144	51	8	-	1	130	14	43	34	28	3	1	130	14	43	34	28	3	1	-	
青森県	48	4	27	10	2	1	-	-	10	-	2	4	3	-	-	10	-	2	4	3	-	-	-	
岩手県	84	10	38	21	8	1	-	-	13	3	3	2	4	1	-	13	3	3	2	4	1	-	-	
宮城県	159	26	76	28	9	1	-	-	47	3	19	12	10	1	1	47	3	19	12	10	1	1	-	
秋田県	72	8	36	15	7	1	-	-	6	-	1	3	1	-	-	6	-	1	3	1	-	-	-	
山形県	84	13	37	20	10	-	-	1	22	4	10	2	5	-	-	22	4	10	2	5	-	-	-	
福島県	204	37	86	50	15	4	-	-	32	4	8	11	5	1	-	32	4	8	11	5	1	-	-	
関東	2,218	393	986	526	155	37	9	4	414	55	151	67	107	3	2	414	55	151	67	107	3	2	-	
茨城県	106	19	45	27	5	3	1	-	15	2	4	7	1	-	-	15	2	4	7	1	-	-	-	
栃木県	128	24	54	34	7	4	-	-	15	3	6	3	2	-	1	15	3	6	3	2	-	1	-	
群馬県	134	28	64	18	10	6	-	1	25	1	8	6	10	-	-	25	1	8	6	10	-	-	-	
埼玉県	402	64	182	102	24	3	-	1	62	7	22	6	19	1	-	62	7	22	6	19	1	-	-	
千葉県	315	57	131	88	13	6	2	-	64	9	23	10	19	1	-	64	9	23	10	19	1	-	-	
東京都	604	98	275	142	57	6	3	1	112	19	38	14	31	1	1	112	19	38	14	31	1	1	-	
神奈川県	474	93	211	105	34	6	2	1	106	13	45	19	21	-	-	106	13	45	19	21	-	-	-	
山梨県	55	10	24	10	5	3	1	-	15	1	5	2	4	-	-	15	1	5	2	4	-	-	-	
北陸信越	238	46	115	45	13	9	1	1	35	2	11	4	15	-	-	35	2	11	4	15	-	-	-	
新潟県	66	18	30	12	3	3	-	-	18	-	5	3	8	-	-	18	-	5	3	8	-	-	-	
富山県	53	11	21	11	3	4	-	-	3	-	1	-	2	-	-	3	-	1	-	2	-	-	-	
石川県	46	5	22	10	3	2	1	-	5	-	2	-	2	-	-	5	-	2	-	2	-	-	-	
長野県	73	12	42	12	4	-	-	1	9	2	3	1	3	-	-	9	2	3	1	3	-	-	-	
中部	598	116	280	130	38	9	4	-	72	16	23	11	17	1	-	72	16	23	11	17	1	-	-	
福井県	20	6	8	2	2	-	-	-	3	-	2	-	1	-	-	3	-	2	-	1	-	-	-	
岐阜県	73	11	39	20	2	-	-	-	7	2	1	1	2	-	-	7	2	1	1	2	-	-	-	
静岡県	126	23	62	26	6	2	1	-	15	2	6	3	3	-	-	15	2	6	3	3	-	-	-	
愛知県	306	58	135	70	23	6	3	-	34	9	11	5	7	-	-	34	9	11	5	7	-	-	-	
三重県	73	18	36	12	5	1	-	-	13	3	3	2	4	1	-	13	3	3	2	4	1	-	-	
近畿	690	129	303	157	48	12	4	1	140	15	53	24	32	2	2	140	15	53	24	32	2	2	-	
滋賀県	41	12	12	6	6	1	-	1	6	1	1	2	2	-	-	6	1	1	2	2	-	-	-	
京都府	96	16	45	23	5	1	-	-	22	-	7	4	8	-	-	22	-	7	4	8	-	-	-	
大阪府	264	47	107	69	21	5	2	-	57	7	20	8	15	1	-	57	7	20	8	15	1	-	-	
兵庫県	210	42	104	37	11	5	2	-	37	5	18	5	4	1	1	37	5	18	5	4	1	1	-	
奈良県	40	6	21	9	2	-	-	-	12	1	4	4	3	-	-	12	1	4	4	3	-	-	-	
和歌山県	39	6	14	13	3	-	-	-	6	1	3	1	-	-	1	6	1	3	1	-	-	1	-	
中国	495	84	224	119	24	12	2	-	92	8	29	16	24	1	-	92	8	29	16	24	1	-	-	
鳥取県	66	9	36	16	1	2	1	-	9	1	4	2	1	-	-	9	1	4	2	1	-	-	-	
島根県	42	3	22	11	3	-	-	-	10	-	3	1	5	-	-	10	-	3	1	5	-	-	-	
岡山県	151	32	64	31	9	4	1	-	27	2	9	7	7	-	-	27	2	9	7	7	-	-	-	
広島県	141	16	66	38	10	3	-	-	29	4	10	3	8	1	-	29	4	10	3	8	1	-	-	
山口県	95	24	36	23	1	3	-	-	17	1	3	3	3	-	-	17	1	3	3	3	-	-	-	
四国	209	32	90	56	18	3	1	-	39	6	15	9	8	1	-	39	6	15	9	8	1	-	-	
徳島県	42	4	23	8	5	1	-	-	7	1	3	1	2	-	-	7	1	3	1	2	-	-	-	
香川県	52	9	17	19	4	-	-	-	8	2	3	1	2	-	-	8	2	3	1	2	-	-	-	
愛媛県	83	16	34	23	5	1	1	-	20	3	7	6	3	1	-	20	3	7	6	3	1	-	-	
高知県	32	3	16	6	4	1	-	-	4	-	2	1	1	-	-	4	-	2	1	1	-	-	-	
九州	551	91	239	128	45	14	1	1	121	17	42	18	29	-	1	121	17	42	18	29	-	1	1	
福岡県	230	48	92	55	20	5	1	-	55	6	21	7	14	-	1	55	6	21	7	14	-	1	1	
佐賀県	32	4	13	10	2	1	-	-	12	2	2	4	2	-	-	12	2	2	4	2	-	-	-	
長崎県	43	5	21	10	6	-	-	-	5	-	3	-	2	-	-	5	-	3	-	2	-	-	-	
熊本県	91	11	47	21	6	-	-	-	20	3	5	4	4	-	-	20	3	5	4	4	-	-	-	
大分県	42	8	12	10	4	4	-	-	8	2	3	1	1	-	-	8	2	3	1	1	-	-	-	
宮崎県	53	6	27	7	4	1	-	1	11	1	4	1	4	-	-	11	1	4	1	4	-	-	-	
鹿児島県	60	9	27	15	3	3	-	-	10	3	4	1	2	-	-	10	3	4	1	2	-	-	-	
沖縄	34	3	16	11	3	-	-	-	13	3	5	-	3	-	-	13	3	5	-	3	-	-	-	

第41表 宿泊の有無(2区分)、旅行目的(2区分)、満足度(7区分)、  
主目的地(47区分)別 旅行内容記入数  
－ 出張・業務旅行を除く国内旅行

(件)

主目的地	宿泊旅行								観光・レクリエーション								帰省・知人訪問等												
	大変満足		満足		やや満足		どちらでもない		やや不満		不満		大変不満		大変満足		満足		やや満足		どちらでもない		やや不満		不満		大変不満		
	7,753	1,829	3,684	1,598	338	124	23	13	2,637	533	1,111	471	389	30	12	4													
北海道	564	142	257	116	29	11	-	-	223	50	93	35	35	2	-	1													
東北	753	145	359	183	36	17	3	-	362	78	138	68	62	6	1	1													
青森県	81	19	41	17	2	2	-	-	48	11	16	15	5	1	-	-													
岩手県	117	25	57	26	6	1	1	-	61	12	21	9	14	2	-	-													
宮城県	174	35	82	40	11	3	-	-	71	15	33	9	13	-	-	1													
秋田県	54	5	29	15	1	-	1	-	50	8	18	10	11	2	-	-													
山形県	102	27	38	28	4	3	-	-	48	12	22	11	2	1	-	-													
福島県	225	34	112	57	12	8	1	-	84	20	28	14	17	-	1	-													
関東	1,968	483	943	388	94	23	4	3	579	116	242	115	79	4	1	2													
茨城県	68	12	35	11	8	-	-	-	32	3	12	8	8	-	-	-													
栃木県	266	55	118	70	16	1	-	2	38	6	14	8	6	-	-	-													
群馬県	237	33	113	59	17	7	3	-	33	7	16	4	5	-	-	-													
埼玉県	46	9	21	7	8	-	-	-	69	15	32	13	9	-	-	-													
千葉県	416	126	182	89	10	4	-	1	75	22	26	17	7	-	-	1													
東京都	461	123	227	78	18	7	1	-	229	38	93	51	36	2	-	1													
神奈川県	305	88	154	45	10	3	-	-	84	19	40	10	8	2	1	-													
山梨県	169	37	93	29	7	1	-	19	6	9	4	-	-	-	-	-													
北陸信越	800	192	392	167	29	7	2	3	177	26	77	37	31	1	-	-													
新潟県	179	44	87	34	8	1	-	1	62	10	26	16	9	-	-	-													
富山県	69	14	37	15	1	1	1	-	27	5	7	9	5	-	-	-													
石川県	172	43	76	41	7	1	1	1	20	4	11	2	3	-	-	-													
長野県	380	91	192	77	13	4	-	1	68	7	33	10	14	1	-	-													
中部	917	179	462	199	42	15	7	2	248	50	103	38	43	4	2	-													
福井県	58	13	33	7	2	1	-	1	18	3	11	2	2	-	-	-													
岐阜県	98	22	57	18	-	-	-	1	35	5	18	5	5	2	-	-													
静岡県	470	83	230	105	26	12	5	-	71	18	20	16	12	1	-	-													
愛知県	116	27	54	29	5	-	-	-	101	20	43	12	19	1	2	-													
三重県	175	34	88	40	9	2	2	-	23	4	11	3	5	-	-	-													
近畿	1,056	267	504	203	39	23	2	3	317	57	149	51	47	4	2	-													
滋賀県	63	11	27	17	3	2	-	1	20	6	11	1	2	-	-	-													
京都府	273	75	136	45	6	4	-	1	61	6	31	11	12	-	-	-													
大阪府	293	88	128	56	7	9	1	1	113	23	43	20	22	2	-	-													
兵庫県	273	56	142	51	16	3	1	-	96	14	51	16	8	2	2	-													
奈良県	51	11	26	11	2	1	-	-	15	4	7	1	3	-	-	-													
和歌山県	103	26	45	23	5	4	-	-	12	4	6	2	-	-	-	-													
中国	355	68	172	83	15	12	-	1	197	47	84	38	22	-	2	-													
鳥取県	49	8	22	14	3	-	-	-	15	4	11	-	-	-	-	-													
島根県	80	16	40	16	4	4	-	-	29	9	7	7	3	-	1	-													
岡山県	52	10	27	14	1	-	-	-	39	7	22	6	3	-	-	-													
広島県	103	23	49	22	4	4	-	-	73	17	31	12	11	-	1	-													
山口県	71	11	34	17	3	4	-	1	41	10	13	13	5	-	-	-													
四国	214	63	101	39	7	3	-	-	107	16	46	22	19	2	1	-													
徳島県	30	7	16	6	1	-	-	-	21	5	7	4	4	1	-	-													
香川県	66	20	32	9	5	-	-	-	24	3	10	5	4	1	1	-													
愛媛県	67	18	31	14	1	3	-	-	41	4	17	11	8	-	-	-													
高知県	51	18	22	10	-	-	-	-	21	4	12	2	3	-	-	-													
九州	732	183	333	160	29	9	4	1	334	70	149	53	44	6	3	-													
福岡県	139	35	62	31	2	2	1	-	103	26	42	16	11	2	1	-													
佐賀県	33	8	16	7	2	-	-	-	14	2	8	4	-	-	-	-													
長崎県	136	29	63	33	7	2	-	1	36	4	16	8	6	1	-	-													
熊本県	102	20	52	22	6	1	-	-	58	10	28	8	9	1	-	-													
大分県	183	61	74	37	5	2	2	-	38	5	24	4	3	1	1	-													
宮崎県	47	7	25	12	1	-	1	-	25	4	8	4	8	-	1	-													
鹿児島県	92	23	41	18	6	2	-	-	60	19	23	9	7	1	-	-													
沖縄	273	94	126	42	8	2	-	-	46	14	14	11	5	-	-	-													

第41表 宿泊の有無(2区分), 旅行目的(2区分), 満足度(7区分),  
主目的地(47区分)別 旅行内容記入数  
－ 出張・業務旅行を除く国内旅行

(件)

主目的地	日帰り旅行								観光・レクリエーション								帰省・知人訪問等							
	大変満足		満足	やや満足	どちらでもない	やや不満	不満	大変不満	大変満足		満足	やや満足	どちらでもない	やや不満	不満	大変不満	大変満足		満足	やや満足	どちらでもない	やや不満	不満	大変不満
	6,033	1,057	2,698	1,393	426	107	23	8	1,140	142	405	200	285	12	6	1								
北海道	339	65	144	74	31	4	1	-	85	6	33	17	22	1	-	-								
東北	577	83	271	130	52	4	-	-	116	12	37	30	30	2	1	-								
青森県	41	3	21	9	2	1	-	-	6	-	2	2	1	-	-	-								
岩手県	82	12	43	21	4	-	-	-	18	2	3	6	5	2	-	-								
宮城県	196	31	87	42	20	1	-	-	32	3	12	8	8	-	-	-								
秋田県	51	4	22	13	6	1	-	-	6	-	1	4	1	-	-	-								
山形県	100	12	50	23	8	1	-	-	19	-	9	5	5	-	-	-								
福島県	107	21	48	22	12	-	-	-	35	7	10	5	10	-	1	-								
関東	2,027	384	901	474	130	35	7	5	360	51	128	62	88	4	1	-								
茨城県	162	23	73	41	12	5	1	-	35	6	16	7	2	2	-	-								
栃木県	170	27	65	48	18	1	1	1	28	7	5	1	13	1	-	-								
群馬県	167	21	81	41	11	4	1	-	18	1	3	2	8	-	-	-								
埼玉県	161	22	71	48	10	6	1	-	49	7	18	8	14	-	-	-								
千葉県	420	106	179	79	23	10	1	3	49	8	14	8	15	-	-	-								
東京都	403	97	190	81	18	3	-	-	97	8	37	23	19	1	1	-								
神奈川県	372	68	158	92	24	4	1	1	66	13	25	8	16	-	-	-								
山梨県	172	20	84	44	14	2	1	-	18	1	10	5	1	-	-	-								
北陸信越	363	70	165	78	23	9	-	1	53	5	16	10	15	-	-	-								
新潟県	87	27	39	14	5	1	-	1	17	1	3	5	7	-	-	-								
富山県	39	3	17	9	3	1	-	-	4	-	1	1	2	-	-	-								
石川県	47	10	21	11	2	2	-	-	8	1	2	1	2	-	-	-								
長野県	190	30	88	44	13	5	-	-	24	3	10	3	4	-	-	-								
中部	620	100	293	141	51	14	7	-	109	16	39	14	35	-	1	-								
福井県	47	6	21	13	6	-	1	-	3	-	2	-	1	-	-	-								
岐阜県	68	10	32	17	6	2	1	-	9	2	-	3	3	-	-	-								
静岡県	231	27	114	56	21	5	2	-	38	3	17	4	13	-	-	-								
愛知県	149	28	67	39	8	2	1	-	49	11	15	6	14	-	1	-								
三重県	125	29	59	16	10	5	2	-	10	-	5	1	4	-	-	-								
近畿	858	151	395	198	53	15	4	1	141	20	61	20	23	3	1	-								
滋賀県	69	13	23	16	12	3	-	-	4	-	2	-	2	-	-	-								
京都府	213	31	103	54	13	3	-	-	33	5	15	5	3	-	-	-								
大阪府	196	42	83	45	12	3	2	1	31	7	11	1	8	1	-	-								
兵庫県	258	50	131	51	9	5	-	-	53	6	24	10	9	1	1	-								
奈良県	60	9	28	13	4	-	2	-	14	2	7	3	-	-	-	-								
和歌山県	62	6	27	19	3	1	-	-	6	-	2	1	1	1	-	-								
中国	436	70	196	114	23	7	2	-	92	5	26	22	27	1	-	-								
鳥取県	43	4	23	9	5	1	1	-	10	1	2	4	1	-	-	-								
島根県	67	9	31	16	2	3	1	-	11	1	2	1	2	1	-	-								
岡山県	80	11	34	23	5	-	-	-	28	1	7	7	11	-	-	-								
広島県	150	30	69	36	6	2	-	-	28	1	9	6	9	-	-	-								
山口県	96	16	39	30	5	1	-	-	15	1	6	4	4	-	-	-								
四国	152	29	63	37	13	3	1	-	36	4	13	8	9	1	1	-								
徳島県	17	2	6	4	3	1	-	-	2	1	1	-	-	-	-	-								
香川県	54	11	23	13	4	2	1	-	18	2	8	5	2	-	1	-								
愛媛県	50	13	17	13	5	-	-	-	14	1	3	3	6	1	-	-								
高知県	31	3	17	7	1	-	-	-	2	-	1	-	1	-	-	-								
九州	536	90	231	126	41	15	1	1	120	18	43	16	29	-	1	-								
福岡県	162	31	63	43	9	4	1	-	43	8	17	6	10	-	1	-								
佐賀県	45	5	21	14	1	2	-	-	13	1	7	-	3	-	-	-								
長崎県	61	14	25	11	5	2	-	-	11	1	1	2	4	-	-	-								
熊本県	82	14	31	23	10	2	-	-	18	-	6	3	7	-	-	-								
大分県	101	17	50	16	10	2	-	1	10	3	2	3	1	-	-	-								
宮崎県	43	5	19	10	3	2	-	-	15	1	7	1	3	-	-	-								
鹿児島県	42	4	22	9	3	1	-	-	10	4	3	1	1	-	-	-								
沖縄	26	2	13	10	1	-	-	-	11	3	4	-	3	-	-	-								

第42表 宿泊の有無(2区分), 旅行目的(2区分), 再来訪意向(7区分), 居住地(47区分)別 旅行内容記入数  
 ー 出張・業務旅行を除く国内旅行

(件)

居住地	宿泊旅行								帰省・知人訪問等							
	観光・レクリエーション															
	大変 そう思う	そう思う	やや思う	どちら でもない	あまり 思わない	思わない	全く 思わない	全く 思わない	大変 そう思う	そう思う	やや思う	どちら でもない	あまり 思わない	思わない	全く 思わない	
	7,753	1,076	1,913	1,390	1,297	636	613	205	2,637	912	815	243	278	53	76	36
北海道	531	91	146	75	72	43	40	15	213	68	66	21	25	3	8	2
東北	791	112	209	158	117	62	50	25	262	83	79	31	26	8	10	6
青森県	80	15	22	10	14	2	6	5	21	7	7	3	-	2	1	-
岩手県	82	12	19	14	12	8	5	2	31	10	8	4	5	-	-	2
宮城県	229	36	67	43	29	17	13	6	91	25	28	12	7	2	6	1
秋田県	84	9	17	22	14	5	6	2	28	8	11	2	3	1	-	2
山形県	106	15	25	26	10	12	8	5	36	14	8	5	4	1	-	-
福島県	210	25	59	43	38	18	12	5	55	19	17	5	7	2	3	1
関東	3,004	406	761	559	497	247	240	74	1,090	397	351	81	115	22	24	11
茨城県	134	11	25	36	16	14	14	6	40	15	14	3	5	2	-	-
栃木県	121	11	42	19	23	6	8	3	36	6	15	5	5	1	1	1
群馬県	124	17	30	19	22	12	15	-	30	8	14	1	4	-	1	-
埼玉県	549	62	133	98	103	46	49	13	148	55	42	16	18	2	4	1
千葉県	442	57	116	76	79	34	39	8	151	44	53	13	17	2	4	3
東京都	886	150	216	166	128	69	62	28	389	162	122	22	34	11	5	4
神奈川県	674	91	179	129	112	60	49	14	274	100	83	18	29	4	9	2
山梨県	74	7	20	16	14	6	4	2	22	7	8	3	3	-	-	-
北陸信越	298	41	71	53	54	20	22	7	82	23	24	10	11	1	4	-
新潟県	92	16	16	18	21	4	7	2	24	6	7	3	4	-	1	-
富山県	71	9	19	16	10	7	3	1	21	6	5	2	5	-	2	-
石川県	43	4	14	3	10	2	4	3	16	3	5	2	1	-	1	-
長野県	92	12	22	16	13	7	8	1	21	8	7	3	1	1	-	-
中部	659	88	153	120	126	57	61	13	139	54	39	12	17	3	3	2
福井県	20	2	8	4	1	1	2	1	6	2	2	-	2	-	-	-
岐阜県	69	11	15	11	10	11	6	-	10	4	4	-	2	-	-	-
静岡県	116	16	23	22	28	8	11	1	35	12	10	1	7	-	1	1
愛知県	354	47	82	69	58	29	36	8	72	30	18	11	3	3	2	-
三重県	100	12	25	14	29	8	6	3	16	6	5	-	3	-	-	1
近畿	901	119	197	160	146	80	75	33	258	97	67	26	28	7	8	5
滋賀県	39	5	8	1	7	7	3	3	12	8	2	-	1	-	-	-
京都府	127	17	33	25	19	17	6	2	43	8	8	7	10	1	1	1
大阪府	378	53	80	72	62	26	31	9	94	38	26	6	10	2	3	3
兵庫県	259	33	49	50	46	22	24	12	86	36	24	9	6	3	1	1
奈良県	58	5	20	8	7	4	7	4	17	5	5	4	-	1	2	-
和歌山県	40	6	7	4	5	4	4	3	6	2	2	-	1	-	1	-
中国	517	67	124	84	100	40	54	14	175	57	57	18	16	5	9	3
鳥取県	64	8	24	9	11	4	4	1	20	8	6	3	2	-	1	-
島根県	53	4	10	9	13	7	3	3	9	3	4	-	1	-	1	-
岡山県	160	25	25	27	34	12	22	4	49	21	15	5	4	2	1	-
広島県	142	18	31	23	28	13	15	4	62	18	16	8	9	-	3	3
山口県	98	12	34	16	14	4	10	2	35	7	16	2	-	3	3	-
四国	220	42	53	33	36	12	17	5	101	34	33	14	8	-	-	2
徳島県	50	6	14	6	11	3	5	-	15	8	6	1	-	-	-	-
香川県	47	10	9	12	9	1	3	-	14	4	6	3	-	-	-	-
愛媛県	92	17	26	13	12	7	6	3	52	14	14	9	7	-	-	2
高知県	31	9	4	2	4	1	3	2	20	8	7	1	1	-	-	-
九州	677	86	166	121	121	58	44	16	240	71	78	28	26	3	6	2
福岡県	293	44	59	51	52	27	26	7	107	30	36	10	11	3	3	2
佐賀県	45	5	8	6	9	5	1	1	22	8	7	2	3	-	-	-
長崎県	45	6	11	4	13	5	2	-	13	6	4	2	-	-	1	-
熊本県	95	11	24	21	18	8	4	2	34	9	9	7	4	-	-	-
大分県	45	5	13	8	7	3	1	1	21	5	8	4	3	-	-	-
宮崎県	52	4	20	10	6	3	4	1	19	7	6	2	3	-	-	-
鹿児島県	102	11	31	21	16	7	6	4	24	6	8	1	2	-	2	-
沖縄	155	24	33	27	28	17	10	3	77	28	21	2	6	1	4	3

第42表 宿泊の有無(2区分), 旅行目的(2区分), 再来訪意向(7区分), 居住地(47区分)別 旅行内容記入数  
 一 出張・業務旅行を除く国内旅行

(件)

居住地	日帰り旅行								帰省・知人訪問等							
	観光・レクリエーション															
	大変 そう思う	そう思う	やや思う	どちら でもない	あまり 思わない	思わない	全く 思わない	全く 思わない	大変 そう思う	そう思う	やや思う	どちら でもない	あまり 思わない	思わない	全く 思わない	
	6,033	899	1,722	1,062	1,005	392	322	83	1,140	252	345	148	202	25	37	15
北海道	349	56	116	55	55	16	13	5	84	20	26	11	13	3	2	-
東北	651	93	182	117	97	39	33	6	130	29	33	18	27	3	4	1
青森県	48	6	13	11	7	4	-	1	10	1	3	1	3	-	-	-
岩手県	84	7	19	14	14	5	5	2	13	2	3	3	2	-	1	-
宮城県	159	20	52	28	23	8	3	-	47	13	12	9	8	2	-	-
秋田県	72	5	18	13	11	3	10	1	6	-	2	-	3	-	-	-
山形県	84	18	22	18	15	4	1	-	22	7	6	2	2	1	2	-
福島県	204	37	58	33	27	15	14	2	32	6	7	3	9	-	1	1
関東	2,218	367	618	403	366	136	108	31	414	87	123	55	85	8	12	9
茨城県	106	17	28	20	16	6	8	1	15	3	3	5	2	-	1	1
栃木県	128	18	46	22	22	4	6	-	15	3	7	2	1	1	-	-
群馬県	134	26	37	26	18	3	7	2	25	-	10	2	9	1	3	-
埼玉県	402	74	106	65	65	23	20	7	62	6	19	8	17	3	-	2
千葉県	315	47	87	63	55	21	11	2	64	20	21	4	14	-	3	1
東京都	604	101	163	106	103	44	35	10	112	30	28	16	25	2	1	1
神奈川県	474	76	136	92	74	32	20	7	106	22	32	15	15	-	4	4
山梨県	55	8	15	9	13	3	1	2	15	3	3	3	2	1	-	-
北陸信越	238	42	70	39	38	13	8	6	35	4	13	5	10	1	-	-
新潟県	66	17	15	13	10	2	4	-	18	2	6	2	7	-	-	-
富山県	53	6	16	7	11	6	1	2	3	1	-	-	2	-	-	-
石川県	46	2	11	12	9	2	2	3	5	1	1	1	1	-	-	-
長野県	73	17	28	7	8	3	1	1	9	-	6	2	-	1	-	-
中部	598	102	162	109	95	39	36	6	72	19	25	8	8	4	2	1
福井県	20	3	4	4	3	2	1	1	3	-	2	1	-	-	-	-
岐阜県	73	8	23	13	14	5	5	1	7	3	2	1	-	-	-	-
静岡県	126	25	39	20	21	7	7	-	15	1	8	1	2	-	-	-
愛知県	306	50	74	59	49	20	20	3	34	11	9	4	4	2	2	1
三重県	73	16	22	13	8	5	3	1	13	4	4	1	2	2	-	-
近畿	690	89	195	117	112	51	55	12	140	31	35	19	28	1	3	1
滋賀県	41	7	11	5	7	5	3	-	6	3	2	-	1	-	-	-
京都府	96	15	27	18	12	8	6	1	22	4	7	1	5	-	-	-
大阪府	264	33	71	46	46	12	25	8	57	10	11	7	15	-	2	-
兵庫県	210	25	61	39	34	20	15	2	37	8	11	8	3	1	1	1
奈良県	40	5	15	2	7	4	2	1	12	4	3	3	1	-	-	-
和歌山県	39	4	10	7	6	2	4	-	6	2	1	-	3	-	-	-
中国	495	55	143	78	105	37	28	8	92	18	31	14	11	1	2	2
鳥取県	66	9	23	7	16	5	2	1	9	-	4	2	-	-	1	2
島根県	42	2	8	8	12	4	3	-	10	-	4	2	1	-	-	-
岡山県	151	15	40	22	32	15	10	4	27	8	4	7	4	-	1	-
広島県	141	13	44	27	29	9	8	-	29	7	14	3	4	-	-	-
山口県	95	16	28	14	16	4	5	3	17	3	5	-	2	1	-	-
四国	209	23	55	49	32	18	11	2	39	14	8	6	4	3	2	-
徳島県	42	4	12	7	4	1	-	7	2	2	1	1	1	-	-	-
香川県	52	8	14	15	6	2	2	1	8	2	3	1	-	1	1	-
愛媛県	83	10	22	16	13	6	7	1	20	9	2	4	3	-	-	-
高知県	32	1	7	6	6	6	1	-	4	1	1	-	-	1	1	-
九州	551	67	171	92	96	40	29	7	121	25	48	12	13	1	10	1
福岡県	230	33	78	31	33	19	14	5	55	6	25	4	8	-	7	-
佐賀県	32	2	9	4	8	4	2	-	12	3	2	4	1	-	1	-
長崎県	43	7	12	3	13	5	-	1	5	2	2	-	-	-	-	1
熊本県	91	10	27	21	16	1	5	1	20	6	5	2	3	-	-	-
大分県	42	5	8	10	10	3	1	-	8	2	4	1	-	-	-	-
宮崎県	53	6	17	14	4	1	4	-	11	4	4	-	1	1	1	-
鹿児島県	60	4	20	9	12	7	3	-	10	2	6	1	-	-	1	-
沖縄	34	5	10	3	9	3	1	-	13	5	3	-	3	-	-	-

第43表 宿泊の有無(2区分), 旅行目的(2区分), 再来訪意向(7区分), 主目的地(47区分)別 旅行内容記入数  
 ー 出張・業務旅行を除く国内旅行

(件)

主目的地	宿泊旅行								帰省・知人訪問等							
	観光・レクリエーション															
	大変 そう思う	そう思う	やや思う	どちら でもない	あまり 思わない	思わない	全く 思わない	全く 思わない	大変 そう思う	そう思う	やや思う	どちら でもない	あまり 思わない	思わない	全く 思わない	
	7,753	1,076	1,913	1,390	1,297	636	613	205	2,637	912	815	243	278	53	76	36
北海道	564	77	155	89	83	45	48	11	223	76	68	24	22	5	8	2
東北	753	83	204	143	121	70	53	22	362	122	110	39	38	6	12	6
青森県	81	11	15	21	15	3	7	3	48	13	19	5	3	1	2	-
岩手県	117	15	28	17	23	14	7	4	61	26	17	5	4	-	-	1
宮城県	174	16	60	29	23	17	10	4	71	22	25	9	7	1	4	-
秋田県	54	2	12	16	8	8	3	-	50	14	11	7	9	1	3	3
山形県	102	17	22	15	16	9	10	3	48	22	14	4	6	1	-	-
福島県	225	22	67	45	36	19	16	8	84	25	24	9	9	2	3	2
関東	1,968	353	530	333	318	139	114	39	579	182	197	50	59	7	18	10
茨城県	68	7	20	16	9	7	6	-	32	11	10	5	4	1	-	1
栃木県	266	31	54	45	59	28	16	11	38	10	15	4	3	-	1	-
群馬県	237	12	58	42	61	18	22	9	33	10	12	1	1	-	1	2
埼玉県	46	4	15	10	12	1	2	-	69	27	21	5	10	1	1	-
千葉県	416	98	100	73	60	26	20	5	75	31	19	5	8	-	4	-
東京都	461	121	144	56	54	23	20	7	229	59	79	26	21	4	8	5
神奈川県	305	52	86	64	42	20	19	4	84	23	35	4	11	1	2	2
山梨県	169	28	53	27	21	16	9	3	19	11	6	-	1	-	1	-
北陸信越	800	98	202	169	106	68	81	21	177	63	53	18	24	5	1	-
新潟県	179	33	40	37	16	17	17	6	62	25	16	5	10	2	1	-
富山県	69	6	12	17	13	6	12	-	27	12	8	2	5	-	-	-
石川県	172	14	27	46	29	22	15	6	20	5	4	4	2	1	-	-
長野県	380	45	123	69	48	23	37	9	68	21	25	7	7	2	-	-
中部	917	98	228	175	162	79	82	25	248	98	69	21	31	4	7	4
福井県	58	9	11	15	3	8	5	1	18	7	7	1	2	-	-	-
岐阜県	98	6	24	16	18	11	12	2	35	13	13	4	3	1	-	1
静岡県	470	55	129	89	80	41	30	14	71	25	19	8	11	-	2	1
愛知県	116	14	22	19	23	10	17	2	101	40	28	5	11	3	5	2
三重県	175	14	42	36	38	9	18	6	23	13	2	3	4	-	-	-
近畿	1,056	170	246	200	171	85	70	41	317	123	88	33	31	6	9	6
滋賀県	63	6	12	10	16	5	7	3	20	10	4	2	3	-	-	-
京都府	273	55	83	51	30	18	8	12	61	20	17	6	12	1	2	2
大阪府	293	58	60	54	46	21	20	10	113	34	34	17	10	3	4	3
兵庫県	273	31	63	54	46	22	24	14	96	47	22	6	4	2	3	1
奈良県	51	10	15	8	6	4	3	2	15	8	4	1	2	-	-	-
和歌山県	103	10	13	23	27	15	8	-	12	4	7	1	-	-	-	-
中国	355	29	74	63	79	28	44	11	197	79	55	12	24	4	10	-
鳥取県	49	7	11	9	9	5	3	-	15	9	3	1	1	-	1	-
島根県	80	4	19	20	13	8	7	5	29	7	10	3	6	-	1	-
岡山県	52	4	8	8	13	7	5	2	39	16	11	1	6	1	2	-
広島県	103	9	25	14	25	8	14	2	73	26	22	5	8	2	4	-
山口県	71	5	11	12	19	-	15	2	41	21	9	2	3	1	2	-
四国	214	29	33	34	51	26	19	9	107	36	39	10	9	2	1	1
徳島県	30	2	2	3	12	3	2	3	21	9	8	1	2	-	-	-
香川県	66	8	13	14	13	6	9	-	24	8	10	2	1	-	1	-
愛媛県	67	11	10	7	16	10	4	4	41	11	15	5	3	2	-	1
高知県	51	8	8	10	10	7	4	2	21	8	6	2	3	-	-	-
九州	732	82	170	124	150	65	68	18	334	108	113	29	32	9	8	7
福岡県	139	12	46	25	25	11	6	3	103	45	30	6	9	4	1	1
佐賀県	33	3	5	3	14	3	3	-	14	3	5	3	1	2	-	-
長崎県	136	11	24	20	31	14	19	6	36	8	12	3	6	-	2	1
熊本県	102	9	25	22	16	11	5	3	58	19	16	8	7	1	-	1
大分県	183	31	45	31	34	14	16	3	38	7	18	1	5	2	2	-
宮崎県	47	9	9	10	7	3	4	-	25	8	8	4	-	-	1	1
鹿児島県	92	7	16	13	23	9	15	3	60	18	24	4	4	-	2	3
沖縄	273	50	59	50	42	19	28	7	46	17	14	3	6	1	1	-

第43表 宿泊の有無(2区分), 旅行目的(2区分), 再来訪意向(7区分),  
主目的地(47区分)別 旅行内容記入数  
－ 出張・業務旅行を除く国内旅行

(件)

主目的地	日帰り旅行								帰省・知人訪問等							
	観光・レクリエーション															
	大変 そう思う	そう思う	やや思う	どちら でもない	あまり 思わない	思わない	全く 思わない	全く 思わない	大変 そう思う	そう思う	やや思う	どちら でもない	あまり 思わない	思わない	全く 思わない	
	6,033	899	1,722	1,062	1,005	392	322	83	1,140	252	345	148	202	25	37	15
北海道	339	56	114	53	55	16	13	5	85	20	26	12	13	3	2	-
東北	577	79	163	102	95	31	30	5	116	19	29	18	26	4	4	2
青森県	41	4	8	6	11	2	1	2	6	1	-	2	2	-	-	-
岩手県	82	8	23	19	8	5	5	-	18	5	6	3	2	1	-	-
宮城県	196	29	62	29	36	7	9	1	32	3	7	8	7	1	2	-
秋田県	51	4	14	10	6	5	3	1	6	-	3	-	2	-	-	-
山形県	100	16	23	23	20	4	6	-	19	5	4	2	4	2	1	-
福島県	107	18	33	15	14	8	6	1	35	5	9	3	9	-	1	2
関東	2,027	360	573	367	322	125	98	27	360	85	117	46	65	5	12	5
茨城県	162	22	40	30	32	15	13	1	35	11	8	11	4	-	-	-
栃木県	170	18	60	22	36	14	9	1	28	7	5	2	12	-	1	1
群馬県	167	16	37	41	28	19	12	3	18	4	6	1	3	1	1	-
埼玉県	161	18	42	37	29	13	10	3	49	8	21	4	9	-	4	-
千葉県	420	114	115	65	45	18	17	8	49	14	11	8	10	-	2	1
東京都	403	99	124	62	55	19	14	3	97	21	30	11	17	4	3	2
神奈川県	372	58	109	68	62	17	16	5	66	17	25	7	10	-	1	1
山梨県	172	15	46	42	35	10	7	3	18	3	11	2	-	-	-	-
北陸信越	363	60	100	61	60	22	15	6	53	8	19	7	12	1	1	-
新潟県	87	22	22	15	16	3	1	-	17	1	6	1	8	-	1	-
富山県	39	4	13	5	4	2	1	3	4	1	-	2	1	-	-	-
石川県	47	5	7	9	16	4	-	2	8	1	2	1	-	1	-	-
長野県	190	29	58	32	24	13	13	1	24	5	11	3	3	-	-	-
中部	620	81	168	117	109	46	45	10	109	22	28	16	26	4	1	4
福井県	47	6	5	16	11	1	7	1	3	-	-	1	2	-	-	-
岐阜県	68	6	20	7	12	6	9	3	9	2	4	-	2	-	-	-
静岡県	231	35	69	42	41	13	13	4	38	10	12	4	8	1	-	1
愛知県	149	11	43	35	27	14	5	1	49	10	10	10	9	3	-	2
三重県	125	23	31	17	18	12	11	1	10	-	2	1	5	-	1	1
近畿	858	122	250	153	133	64	47	14	141	40	35	21	20	2	7	-
滋賀県	69	6	17	10	12	8	7	1	4	-	1	-	2	-	-	-
京都府	213	29	78	43	20	11	12	3	33	12	8	5	3	-	-	-
大阪府	196	40	53	35	35	10	4	2	31	7	7	4	5	1	4	-
兵庫県	258	34	68	48	45	26	13	4	53	13	16	9	9	1	2	-
奈良県	60	7	21	10	8	3	5	1	14	7	1	2	-	-	1	-
和歌山県	62	6	13	7	13	6	6	3	6	1	2	1	1	-	-	-
中国	436	40	117	85	88	32	38	6	92	12	29	13	16	3	3	2
鳥取県	43	5	11	7	11	3	5	-	10	-	3	2	-	-	1	2
島根県	67	5	22	13	13	5	2	1	11	2	6	1	-	-	-	-
岡山県	80	7	18	18	20	5	3	1	28	3	6	4	8	2	1	-
広島県	150	18	37	32	22	12	17	-	28	4	8	5	6	-	1	-
山口県	96	5	29	15	22	7	11	4	15	3	6	1	2	1	-	-
四国	152	18	43	24	31	12	7	3	36	11	10	4	4	2	1	1
徳島県	17	1	3	5	3	2	-	2	2	1	1	-	-	-	-	-
香川県	54	6	13	9	16	4	1	1	18	5	6	3	1	1	-	1
愛媛県	50	9	16	6	7	4	4	-	14	5	3	1	3	-	1	-
高知県	31	2	11	4	5	2	2	-	2	-	-	-	-	1	-	-
九州	536	67	165	86	99	39	23	6	120	27	48	11	15	1	6	1
福岡県	162	24	57	23	24	12	3	1	43	9	17	7	5	-	2	-
佐賀県	45	8	14	5	8	4	1	1	13	3	4	-	3	-	1	-
長崎県	61	3	17	7	17	4	3	2	11	3	2	2	1	-	1	1
熊本県	82	5	25	14	18	6	5	1	18	3	7	1	5	1	-	-
大分県	101	20	32	20	13	5	5	-	10	2	6	1	-	-	-	-
宮崎県	43	4	7	8	11	3	6	-	15	4	7	-	-	-	2	-
鹿児島県	42	3	13	9	8	5	-	1	10	3	5	-	1	-	-	-
沖縄	26	3	10	3	5	2	1	-	11	5	3	-	2	-	-	-

第44表

男女(2区分), 年齢(9区分),  
趣味(20区分), 旅行への関心(4区分) 別 標本数

(人)

	総数	男									
		9歳以下	10代	20代	30代	40代	50代	60代	70代	80代以上	
<b>総数</b>	14,055	6,446	547	528	527	709	871	899	1,147	812	406
旅行は自分の最も大切な趣味である。	3,036	1,254	119	64	85	114	181	202	249	167	73
旅行は時間とお金に余裕がある時にするものだ。	7,160	3,329	255	270	314	460	534	525	552	307	112
旅行は家族や友人から誘われれば行くが、自分から行こうとは思わない。	2,504	1,175	108	157	90	94	86	99	208	218	115
旅行には特に関心がない。	900	482	52	30	39	36	53	51	94	65	69
<b>料理・グルメ</b>	4,548	1,463	86	72	150	217	242	202	283	147	64
旅行は自分の最も大切な趣味である。	1,431	466	29	11	40	46	82	78	109	49	22
旅行は時間とお金に余裕がある時にするものだ。	2,368	773	43	48	94	145	143	106	116	58	20
旅行は家族や友人から誘われれば行くが、自分から行こうとは思わない。	563	163	12	11	15	22	13	11	39	27	13
旅行には特に関心がない。	83	30	2	2	1	3	2	6	8	3	3
<b>ファッション</b>	2,787	528	25	51	116	123	83	66	38	20	6
旅行は自分の最も大切な趣味である。	793	138	7	8	23	29	26	21	16	8	-
旅行は時間とお金に余裕がある時にするものだ。	1,571	333	13	37	80	84	53	36	20	6	4
旅行は家族や友人から誘われれば行くが、自分から行こうとは思わない。	312	39	3	4	11	8	3	5	2	3	-
旅行には特に関心がない。	62	12	2	2	1	2	1	1	-	1	2
<b>スポーツ・フィットネス</b>	3,275	2,001	147	259	220	237	286	288	301	193	60
旅行は自分の最も大切な趣味である。	874	473	50	36	45	40	67	76	88	54	17
旅行は時間とお金に余裕がある時にするものだ。	1,773	1,108	64	151	138	165	187	167	138	78	20
旅行は家族や友人から誘われれば行くが、自分から行こうとは思わない。	460	313	25	63	27	25	23	35	56	45	14
旅行には特に関心がない。	95	75	6	8	6	5	8	16	11	9	6
<b>アウトドア・釣り・キャンプ</b>	2,023	1,439	127	94	96	170	241	213	324	139	35
旅行は自分の最も大切な趣味である。	624	384	41	20	25	46	72	54	84	33	9
旅行は時間とお金に余裕がある時にするものだ。	1,049	763	60	55	60	104	135	123	154	62	10
旅行は家族や友人から誘われれば行くが、自分から行こうとは思わない。	244	201	22	16	10	13	22	17	59	31	11
旅行には特に関心がない。	66	63	4	3	1	6	8	14	20	6	1
<b>マッサージ・エステ</b>	967	196	7	2	18	38	39	38	28	13	13
旅行は自分の最も大切な趣味である。	360	68	1	1	7	9	15	15	12	4	4
旅行は時間とお金に余裕がある時にするものだ。	495	100	5	-	10	23	21	22	11	5	3
旅行は家族や友人から誘われれば行くが、自分から行こうとは思わない。	85	22	1	-	1	6	3	1	3	4	3
旅行には特に関心がない。	11	3	-	1	-	-	-	-	-	-	2
<b>パソコン・携帯電話・スマートフォン</b>	2,529	1,393	49	226	224	249	238	166	121	87	33
旅行は自分の最も大切な趣味である。	535	270	11	23	27	36	51	46	34	31	11
旅行は時間とお金に余裕がある時にするものだ。	1,469	788	25	120	130	165	150	97	63	30	8
旅行は家族や友人から誘われれば行くが、自分から行こうとは思わない。	378	240	6	68	48	34	23	16	17	22	6
旅行には特に関心がない。	106	71	6	13	16	13	12	4	3	1	3
<b>ゲーム</b>	2,308	1,483	241	377	250	287	192	57	39	27	13
旅行は自分の最も大切な趣味である。	375	206	48	40	29	33	30	13	7	5	1
旅行は時間とお金に余裕がある時にするものだ。	1,306	823	112	191	144	189	119	34	20	8	6
旅行は家族や友人から誘われれば行くが、自分から行こうとは思わない。	482	349	59	124	58	47	26	9	10	11	5
旅行には特に関心がない。	120	88	19	18	17	16	15	-	-	-	1
<b>映画鑑賞・DVD・ブルーレイ鑑賞</b>	4,210	1,840	160	165	192	226	299	300	280	168	50
旅行は自分の最も大切な趣味である。	1,075	410	35	24	27	39	60	73	79	55	18
旅行は時間とお金に余裕がある時にするものだ。	2,343	1,039	74	92	126	151	193	182	144	64	13
旅行は家族や友人から誘われれば行くが、自分から行こうとは思わない。	596	288	39	45	30	31	31	29	35	39	9
旅行には特に関心がない。	140	84	11	3	9	4	13	13	18	5	8
<b>音楽鑑賞</b>	3,457	1,332	39	175	186	168	200	176	188	140	60
旅行は自分の最も大切な趣味である。	923	326	11	18	35	29	48	55	63	45	22
旅行は時間とお金に余裕がある時にするものだ。	1,891	738	20	100	114	108	124	102	92	55	23
旅行は家族や友人から誘われれば行くが、自分から行こうとは思わない。	473	200	7	46	27	25	17	14	18	35	11
旅行には特に関心がない。	115	48	-	8	9	5	9	5	8	2	2
<b>美術鑑賞</b>	1,512	490	5	31	35	59	82	59	117	102	51
旅行は自分の最も大切な趣味である。	554	181	3	2	8	11	15	33	49	37	23
旅行は時間とお金に余裕がある時にするものだ。	737	247	1	4	20	22	37	39	57	49	18
旅行は家族や友人から誘われれば行くが、自分から行こうとは思わない。	169	45	1	1	2	2	5	8	8	10	8
旅行には特に関心がない。	21	8	-	-	1	1	1	1	1	2	2
<b>観劇</b>	1,242	264	5	7	15	25	29	37	68	50	28
旅行は自分の最も大切な趣味である。	490	112	3	3	8	8	10	16	34	17	13
旅行は時間とお金に余裕がある時にするものだ。	532	118	2	4	5	14	17	19	31	19	7
旅行は家族や友人から誘われれば行くが、自分から行こうとは思わない。	173	25	-	-	1	2	2	1	2	12	5
旅行には特に関心がない。	17	4	-	-	1	1	-	1	-	-	-
<b>ドライブ・車</b>	3,018	1,757	51	41	162	246	325	316	361	197	58
旅行は自分の最も大切な趣味である。	974	525	18	9	39	59	93	102	124	62	19
旅行は時間とお金に余裕がある時にするものだ。	1,592	939	22	20	103	154	200	171	173	76	20
旅行は家族や友人から誘われれば行くが、自分から行こうとは思わない。	329	211	8	9	17	26	21	27	47	43	13
旅行には特に関心がない。	60	41	2	1	2	7	6	7	9	4	3
<b>園芸・庭いじり</b>	2,922	1,157	11	18	42	84	150	150	358	332	151
旅行は自分の最も大切な趣味である。	694	267	6	4	5	7	19	38	93	73	22
旅行は時間とお金に余裕がある時にするものだ。	1,303	546	5	5	12	32	51	88	181	125	47
旅行は家族や友人から誘われれば行くが、自分から行こうとは思わない。	689	244	-	2	1	2	11	19	57	101	51
旅行には特に関心がない。	134	62	-	-	1	2	4	16	18	21	21
<b>習い事</b>	1,374	265	62	37	13	12	17	18	37	46	23
旅行は自分の最も大切な趣味である。	443	76	14	5	4	5	9	6	14	13	6
旅行は時間とお金に余裕がある時にするものだ。	606	122	27	17	7	6	7	9	18	23	8
旅行は家族や友人から誘われれば行くが、自分から行こうとは思わない。	260	56	15	14	2	1	1	2	4	9	8
旅行には特に関心がない。	31	7	3	1	-	-	-	1	1	-	1
<b>ギャンブル</b>	546	470	-	1	40	78	94	73	119	50	15
旅行は自分の最も大切な趣味である。	94	77	-	1	9	10	12	18	15	7	5
旅行は時間とお金に余裕がある時にするものだ。	301	265	-	-	22	50	62	42	66	20	3
旅行は家族や友人から誘われれば行くが、自分から行こうとは思わない。	105	93	-	-	7	12	13	11	27	18	5
旅行には特に関心がない。	36	28	-	-	2	6	6	2	7	3	2
<b>国内旅行</b>	2,945	1,191	46	36	86	132	154	191	258	203	85
旅行は自分の最も大切な趣味である。	1,692	674	28	17	45	68	95	126	149	103	43
旅行は時間とお金に余裕がある時にするものだ。	1,044	449	16	19	39	64	56	63	97	68	27
旅行は家族や友人から誘われれば行くが、自分から行こうとは思わない。	138	42	1	-	2	-	1	1	5	21	11
旅行には特に関心がない。	3	1	-	-	-	-	-	-	-	1	-
<b>海外旅行</b>	1,174	441	7	10	36	64	51	73	103	67	30
旅行は自分の最も大切な趣味である。	761	278	5	6	23	37	41	51	65	32	18
旅行は時間とお金に余裕がある時にするものだ。	355	143	2	4	12	27	9	19	36	25	9
旅行は家族や友人から誘われれば行くが、自分から行こうとは思わない。	32	14	-	-	1	-	-	3	1	8	1
旅行には特に関心がない。	5	2	-	-	-	-	1	-	-	-	1
<b>読書</b>	3,588	1,456	100	108	140	153	193	208	256	191	107
旅行は自分の最も大切な趣味である。	916	355	28	12	26	29	48	47	65	67	33
旅行は時間とお金に余裕がある時にするものだ。	1,856	752	42	60	82	89	112	135	131	65	36
旅行は家族や友人から誘われれば行くが、自分から行こうとは思わない。	600	244	21	31	25	23	20	15	36	47	26
旅行には特に関心がない。	150	77	8	4	8	11	9	8	13	10	8
<b>その他</b>	971	412	37	16	18	35	52	60	74	67	53
旅行は自分の最も大切な趣味である。	208	86	6	3	4	3	11	16	15	17	11
旅行は時間とお金に余裕がある時にするものだ。	474	201	16	9	12	28	34	32	32	25	13
旅行は家族や友人から誘われれば行くが、自分から行こうとは思わない。	192	74	10	3	1	3	3	6	17	15	16
旅行には特に関心がない。	65	35	4	1	1	1	4	4	6	5	9
<b>特になし</b>	979	410	70	7	6	20	43	55	89	63	57
旅行は自分の最も大切な趣味である。	38	18	12	-	-	-	-	2	2	-	2
旅行は時間とお金に余裕がある時にするものだ。	416	171	34	1	4	11	25	33	40	17	6
旅行は家族や友人から誘われれば行くが、自分から行こうとは思わない。	214	91	8	2	1	5	7	7	19	22	20
旅行には特に関心がない。	279	116	15	4	1	4	10	12	26	17	27

第44表 男女(2区分)、年齢(9区分)、  
趣味(20区分)、旅行への関心(4区分)別 標本数

(人)

	女									
	9歳以下	10代	20代	30代	40代	50代	60代	70代	80代以上	
<b>総数</b>	7,609	509	576	669	970	1,085	1,063	1,298	903	536
旅行は自分の最も大切な趣味である。	1,782	121	94	169	268	277	285	313	192	63
旅行は時間とお金に余裕がある時にするものだ。	3,821	217	360	434	614	682	595	580	248	101
旅行は家族や友人から誘われれば行くが、自分から行くことは思わない。	1,329	104	97	50	61	85	133	285	318	196
旅行には特に関心がない。	418	50	19	8	20	29	33	64	68	127
<b>料理・グルメ</b>	3,085	117	161	349	487	529	455	547	314	126
旅行は自分の最も大切な趣味である。	965	43	38	104	161	161	173	160	94	31
旅行は時間とお金に余裕がある時にするものだ。	1,595	56	102	218	296	328	236	239	85	35
旅行は家族や友人から誘われれば行くが、自分から行くことは思わない。	400	12	19	20	23	30	38	113	102	43
旅行には特に関心がない。	53	3	1	3	4	3	2	16	12	9
<b>ファッション</b>	2,259	114	228	339	432	331	270	314	177	54
旅行は自分の最も大切な趣味である。	655	36	43	94	130	90	88	104	54	16
旅行は時間とお金に余裕がある時にするものだ。	1,238	53	149	211	277	210	150	131	44	13
旅行は家族や友人から誘われれば行くが、自分から行くことは思わない。	273	14	26	26	19	24	24	62	60	18
旅行には特に関心がない。	50	7	9	2	4	3	2	10	10	3
<b>スポーツ・フィットネス</b>	1,274	63	150	151	178	197	192	214	105	24
旅行は自分の最も大切な趣味である。	401	13	34	39	61	71	70	69	36	8
旅行は時間とお金に余裕がある時にするものだ。	665	37	90	93	104	110	101	93	27	10
旅行は家族や友人から誘われれば行くが、自分から行くことは思わない。	147	10	19	13	10	10	15	38	27	5
旅行には特に関心がない。	20	1	6	1	2	2	2	3	3	-
<b>アウトドア・釣り・キャンプ</b>	584	54	66	87	117	126	46	64	21	3
旅行は自分の最も大切な趣味である。	240	22	21	36	38	55	29	26	11	2
旅行は時間とお金に余裕がある時にするものだ。	286	23	33	45	72	65	15	29	4	-
旅行は家族や友人から誘われれば行くが、自分から行くことは思わない。	43	7	11	4	6	3	2	5	4	1
旅行には特に関心がない。	3	-	-	-	1	-	-	2	-	-
<b>マッサージ・エステ</b>	771	7	22	114	174	185	135	95	33	6
旅行は自分の最も大切な趣味である。	292	2	4	41	73	67	59	36	9	1
旅行は時間とお金に余裕がある時にするものだ。	395	4	15	64	89	107	64	35	14	3
旅行は家族や友人から誘われれば行くが、自分から行くことは思わない。	63	-	1	7	7	8	11	21	7	1
旅行には特に関心がない。	8	-	1	4	-	-	1	-	2	-
<b>パソコン・携帯電話・スマートフォン</b>	1,136	45	222	236	211	165	109	92	50	6
旅行は自分の最も大切な趣味である。	265	14	32	47	44	37	41	32	13	5
旅行は時間とお金に余裕がある時にするものだ。	681	18	143	161	138	108	56	42	15	-
旅行は家族や友人から誘われれば行くが、自分から行くことは思わない。	138	8	38	22	18	14	7	12	18	1
旅行には特に関心がない。	35	2	9	2	9	5	5	2	1	-
<b>ゲーム</b>	825	135	194	136	153	97	52	34	17	7
旅行は自分の最も大切な趣味である。	169	39	30	20	29	20	18	7	3	3
旅行は時間とお金に余裕がある時にするものだ。	483	54	116	98	100	64	25	19	6	3
旅行は家族や友人から誘われれば行くが、自分から行くことは思わない。	133	32	41	14	17	8	5	5	8	1
旅行には特に関心がない。	32	8	7	2	6	4	3	2	-	-
<b>映画鑑賞・DVD・ブルーレイ鑑賞</b>	2,370	154	217	323	321	400	388	355	174	38
旅行は自分の最も大切な趣味である。	665	42	43	90	101	96	123	104	58	8
旅行は時間とお金に余裕がある時にするものだ。	1,304	72	138	201	190	262	208	174	47	12
旅行は家族や友人から誘われれば行くが、自分から行くことは思わない。	308	27	28	28	23	32	43	59	56	12
旅行には特に関心がない。	56	9	6	2	6	6	9	8	7	3
<b>音楽鑑賞</b>	2,125	53	276	316	287	298	304	289	208	94
旅行は自分の最も大切な趣味である。	597	12	45	77	91	85	98	98	68	23
旅行は時間とお金に余裕がある時にするものだ。	1,153	29	186	204	166	182	166	128	68	24
旅行は家族や友人から誘われれば行くが、自分から行くことは思わない。	273	5	37	29	21	19	29	45	54	34
旅行には特に関心がない。	67	5	6	2	8	11	7	10	8	10
<b>美術鑑賞</b>	1,022	8	33	77	108	143	192	213	192	56
旅行は自分の最も大切な趣味である。	373	2	4	27	43	50	68	83	78	18
旅行は時間とお金に余裕がある時にするものだ。	490	6	26	44	60	89	101	92	52	20
旅行は家族や友人から誘われれば行くが、自分から行くことは思わない。	124	-	2	5	4	3	19	27	49	15
旅行には特に関心がない。	13	-	1	1	1	1	2	5	2	-
<b>観劇</b>	978	19	38	78	89	124	162	215	182	71
旅行は自分の最も大切な趣味である。	378	10	9	21	41	45	73	86	69	24
旅行は時間とお金に余裕がある時にするものだ。	414	7	28	45	44	73	72	78	49	18
旅行は家族や友人から誘われれば行くが、自分から行くことは思わない。	148	2	1	8	3	2	13	40	55	24
旅行には特に関心がない。	13	-	-	2	1	2	1	3	3	1
<b>ドライブ・車</b>	1,261	34	37	154	209	249	213	211	115	39
旅行は自分の最も大切な趣味である。	449	13	12	53	77	77	86	78	33	20
旅行は時間とお金に余裕がある時にするものだ。	653	12	19	89	122	155	114	95	39	8
旅行は家族や友人から誘われれば行くが、自分から行くことは思わない。	118	5	2	9	6	12	10	31	34	9
旅行には特に関心がない。	19	2	3	-	4	2	2	3	3	1
<b>園芸・庭いじり</b>	1,765	20	12	20	110	146	273	586	415	183
旅行は自分の最も大切な趣味である。	427	7	2	4	42	41	75	138	86	32
旅行は時間とお金に余裕がある時にするものだ。	757	10	7	15	58	93	148	262	124	40
旅行は家族や友人から誘われれば行くが、自分から行くことは思わない。	445	3	2	1	7	9	39	145	156	83
旅行には特に関心がない。	72	-	1	-	3	2	5	22	22	17
<b>習い事</b>	1,109	113	94	39	87	117	129	233	228	69
旅行は自分の最も大切な趣味である。	367	40	22	16	40	38	41	81	68	21
旅行は時間とお金に余裕がある時にするものだ。	484	43	60	20	37	72	77	90	73	12
旅行は家族や友人から誘われれば行くが、自分から行くことは思わない。	204	26	10	3	6	5	10	49	68	27
旅行には特に関心がない。	24	3	2	-	3	-	1	4	7	4
<b>キャンプ</b>	76	-	1	8	11	18	14	17	4	3
旅行は自分の最も大切な趣味である。	17	-	-	2	3	2	5	2	2	1
旅行は時間とお金に余裕がある時にするものだ。	36	-	1	5	5	12	6	6	1	-
旅行は家族や友人から誘われれば行くが、自分から行くことは思わない。	12	-	-	1	1	3	2	5	-	-
旅行には特に関心がない。	8	-	-	-	2	1	1	2	-	2
<b>国内旅行</b>	1,754	46	58	184	273	269	262	359	222	81
旅行は自分の最も大切な趣味である。	1,018	36	25	105	177	157	172	196	115	35
旅行は時間とお金に余裕がある時にするものだ。	595	8	32	72	92	108	82	123	52	26
旅行は家族や友人から誘われれば行くが、自分から行くことは思わない。	96	2	1	5	2	2	3	26	39	16
旅行には特に関心がない。	2	-	-	-	1	-	-	1	-	-
<b>海外旅行</b>	733	9	25	91	133	128	108	137	80	22
旅行は自分の最も大切な趣味である。	483	6	11	57	97	78	84	85	49	16
旅行は時間とお金に余裕がある時にするものだ。	212	2	12	33	34	45	21	41	20	4
旅行は家族や友人から誘われれば行くが、自分から行くことは思わない。	18	1	1	-	-	2	1	3	8	2
旅行には特に関心がない。	3	-	1	-	1	-	-	-	-	-
<b>読書</b>	2,132	133	217	171	275	302	320	344	264	106
旅行は自分の最も大切な趣味である。	561	31	32	33	90	74	100	106	78	17
旅行は時間とお金に余裕がある時にするものだ。	1,104	62	141	117	159	198	167	154	78	28
旅行は家族や友人から誘われれば行くが、自分から行くことは思わない。	356	30	36	17	19	23	43	64	79	45
旅行には特に関心がない。	73	7	6	3	8	6	9	12	14	10
<b>その他</b>	559	42	45	33	53	74	86	97	73	56
旅行は自分の最も大切な趣味である。	122	11	5	7	12	22	19	23	16	7
旅行は時間とお金に余裕がある時にするものだ。	273	12	30	23	32	42	54	43	22	15
旅行は家族や友人から誘われれば行くが、自分から行くことは思わない。	118	14	8	2	6	9	8	20	28	23
旅行には特に関心がない。	30	3	2	-	2	1	4	5	5	8
<b>特になし</b>	569	84	17	14	45	75	66	59	67	135
旅行は自分の最も大切な趣味である。	20	9	-	1	1	1	2	2	1	3
旅行は時間とお金に余裕がある時にするものだ。	245	40	6	8	40	55	43	24	14	15
旅行は家族や友人から誘われれば行くが、自分から行くことは思わない。	123	19	6	1	2	7	10	16	25	37
旅行には特に関心がない。	163	24	1	3	2	10	9	15	23	76

第45表

居住地(10区分)、  
趣味(20区分)、旅行への関心(4区分)別 標本数

(人)

	総数	居住地(10区分)									
		北海道	東北	関東	北陸信越	中部	近畿	中国	四国	九州	沖縄
<b>総数</b>	14,055	982	1,589	4,951	504	1,069	1,571	1,045	487	1,387	470
旅行は自分の最も大切な趣味である。	3,036	196	305	1,261	92	245	324	190	102	245	76
旅行は時間とお金に余裕がある時にするものだ。	7,160	503	801	2,418	254	519	836	518	251	749	311
旅行は家族や友人から誘われれば行くが、自分から行くことは思わない。	2,504	164	308	857	99	197	278	216	94	244	47
旅行には特に関心がない。	900	78	108	273	34	68	98	78	27	104	32
<b>料理・グルメ</b>	4,548	337	455	1,671	147	350	549	299	145	445	150
旅行は自分の最も大切な趣味である。	1,431	96	142	604	30	124	155	86	42	119	33
旅行は時間とお金に余裕がある時にするものだ。	2,368	181	240	809	83	163	304	154	78	250	106
旅行は家族や友人から誘われれば行くが、自分から行くことは思わない。	563	39	53	203	27	44	69	39	22	59	8
旅行には特に関心がない。	83	10	8	24	1	10	9	9	2	8	2
<b>ファッション</b>	2,787	184	278	976	84	249	338	192	116	270	100
旅行は自分の最も大切な趣味である。	793	45	76	310	22	85	92	52	34	56	21
旅行は時間とお金に余裕がある時にするものだ。	1,571	108	161	526	51	129	192	108	64	167	65
旅行は家族や友人から誘われれば行くが、自分から行くことは思わない。	312	21	26	108	10	28	36	25	15	35	8
旅行には特に関心がない。	62	3	7	15	1	4	13	4	2	9	4
<b>スポーツ・フィットネス</b>	3,275	243	312	1,257	109	242	376	222	90	288	136
旅行は自分の最も大切な趣味である。	874	71	72	407	26	62	89	47	17	56	27
旅行は時間とお金に余裕がある時にするものだ。	1,773	130	174	619	58	132	220	126	59	167	88
旅行は家族や友人から誘われれば行くが、自分から行くことは思わない。	460	30	44	172	18	41	48	35	11	46	15
旅行には特に関心がない。	95	4	9	37	4	2	10	8	2	15	4
<b>アウトドア・釣り・キャンプ</b>	2,023	159	235	666	75	134	229	135	78	242	70
旅行は自分の最も大切な趣味である。	624	47	65	268	27	34	68	33	13	54	15
旅行は時間とお金に余裕がある時にするものだ。	1,049	80	123	303	35	72	130	70	47	141	48
旅行は家族や友人から誘われれば行くが、自分から行くことは思わない。	244	13	33	74	9	21	25	24	10	31	4
旅行には特に関心がない。	66	12	9	10	2	5	4	5	6	11	2
<b>マッサージ・エステ</b>	967	44	98	384	22	65	136	61	46	76	35
旅行は自分の最も大切な趣味である。	360	13	42	164	6	27	44	16	17	24	7
旅行は時間とお金に余裕がある時にするものだ。	495	26	42	185	13	30	75	37	22	41	24
旅行は家族や友人から誘われれば行くが、自分から行くことは思わない。	85	4	9	24	2	7	16	7	6	7	3
旅行には特に関心がない。	11		4	4	1				1	1	
<b>パソコン・携帯電話・スマートフォン</b>	2,529	163	286	911	83	191	293	189	84	228	101
旅行は自分の最も大切な趣味である。	535	37	51	227	20	38	56	38	18	38	12
旅行は時間とお金に余裕がある時にするものだ。	1,469	90	173	492	51	109	178	107	52	143	74
旅行は家族や友人から誘われれば行くが、自分から行くことは思わない。	378	23	41	150	8	34	42	28	13	30	9
旅行には特に関心がない。	106	8	13	31	2	8	14	11	1	13	5
<b>ゲーム</b>	2,308	184	266	811	62	187	260	169	79	205	85
旅行は自分の最も大切な趣味である。	375	30	36	160	15	29	36	21	15	21	12
旅行は時間とお金に余裕がある時にするものだ。	1,306	101	159	436	35	109	154	88	48	116	60
旅行は家族や友人から誘われれば行くが、自分から行くことは思わない。	482	38	55	178	10	41	56	43	12	44	5
旅行には特に関心がない。	120	13	12	32	2	3	13	13	3	23	6
<b>映画鑑賞・DVD・ブルーレイ鑑賞</b>	4,210	308	460	1,521	118	313	459	283	143	426	179
旅行は自分の最も大切な趣味である。	1,075	71	113	443	26	86	113	60	36	89	38
旅行は時間とお金に余裕がある時にするものだ。	2,343	170	261	801	62	163	258	159	84	262	123
旅行は家族や友人から誘われれば行くが、自分から行くことは思わない。	596	49	66	207	20	50	68	52	18	58	8
旅行には特に関心がない。	140	14	10	49	9	9	16	8	4	12	9
<b>音楽鑑賞</b>	3,457	292	361	1,274	112	267	371	248	125	287	120
旅行は自分の最も大切な趣味である。	923	73	92	368	24	86	99	54	37	67	23
旅行は時間とお金に余裕がある時にするものだ。	1,891	153	193	682	57	143	212	146	60	166	79
旅行は家族や友人から誘われれば行くが、自分から行くことは思わない。	473	49	55	169	26	23	47	36	21	38	9
旅行には特に関心がない。	115	10	13	38	4	9	9	7	6	11	8
<b>美術鑑賞</b>	1,512	99	144	615	47	111	183	104	60	121	28
旅行は自分の最も大切な趣味である。	554	34	53	238	9	50	54	38	27	41	10
旅行は時間とお金に余裕がある時にするものだ。	737	52	74	296	28	47	95	46	23	58	18
旅行は家族や友人から誘われれば行くが、自分から行くことは思わない。	169	10	11	64	8	12	23	16	8	17	-
旅行には特に関心がない。	21	1	2	10	1	1	3	1	2	-	-
<b>観劇</b>	1,242	52	111	541	37	93	176	74	41	94	23
旅行は自分の最も大切な趣味である。	490	25	48	218	12	36	66	29	16	31	9
旅行は時間とお金に余裕がある時にするものだ。	532	21	46	234	15	39	69	30	19	47	12
旅行は家族や友人から誘われれば行くが、自分から行くことは思わない。	173	4	14	66	9	14	36	13	3	12	2
旅行には特に関心がない。	17	1	1	8	1	1	2	1	1	2	-
<b>ドライブ・車</b>	3,018	220	441	922	115	236	315	217	110	342	100
旅行は自分の最も大切な趣味である。	974	69	127	349	34	94	91	62	35	93	20
旅行は時間とお金に余裕がある時にするものだ。	1,592	117	235	450	59	105	177	111	58	213	67
旅行は家族や友人から誘われれば行くが、自分から行くことは思わない。	329	23	55	90	18	26	37	33	12	26	9
旅行には特に関心がない。	60	4	12	16	1	7	3	6	3	5	3
<b>園芸・庭いじり</b>	2,922	186	388	990	129	220	254	237	96	325	97
旅行は自分の最も大切な趣味である。	694	40	79	285	24	59	54	48	19	69	17
旅行は時間とお金に余裕がある時にするものだ。	1,303	78	173	421	50	85	124	110	45	156	61
旅行は家族や友人から誘われれば行くが、自分から行くことは思わない。	689	43	102	218	40	55	54	62	26	74	15
旅行には特に関心がない。	134	17	18	36	7	9	14	7	4	19	3
<b>習い事</b>	1,374	73	133	516	42	106	168	94	52	132	58
旅行は自分の最も大切な趣味である。	443	20	35	196	9	33	47	34	18	38	13
旅行は時間とお金に余裕がある時にするものだ。	606	38	66	218	18	40	85	34	20	55	32
旅行は家族や友人から誘われれば行くが、自分から行くことは思わない。	260	11	26	84	11	28	26	24	11	30	9
旅行には特に関心がない。	31	1	2	8	2	2	4	2	2	3	3
<b>キャンプ</b>	546	52	63	183	22	48	62	40	18	48	10
旅行は自分の最も大切な趣味である。	94	9	10	32	2	10	10	11	2	8	-
旅行は時間とお金に余裕がある時にするものだ。	301	32	33	99	16	22	39	17	11	23	9
旅行は家族や友人から誘われれば行くが、自分から行くことは思わない。	105	7	14	39	2	9	10	11	4	9	-
旅行には特に関心がない。	36	4	4	10	1	4	2	1	1	8	1
<b>国内旅行</b>	2,945	204	292	1,129	90	235	369	189	102	272	63
旅行は自分の最も大切な趣味である。	1,692	119	167	690	46	144	182	107	62	140	35
旅行は時間とお金に余裕がある時にするものだ。	1,044	73	109	356	35	77	157	62	36	112	27
旅行は家族や友人から誘われれば行くが、自分から行くことは思わない。	138	7	8	56	6	7	25	12	3	13	1
旅行には特に関心がない。	3	-	1	-	-	-	-	-	-	-	-
<b>海外旅行</b>	1,174	89	71	571	17	88	152	49	36	78	26
旅行は自分の最も大切な趣味である。	761	54	45	376	8	66	96	29	22	49	16
旅行は時間とお金に余裕がある時にするものだ。	355	26	23	162	8	22	48	19	13	25	9
旅行は家族や友人から誘われれば行くが、自分から行くことは思わない。	32	4	2	21	-	-	4	-	-	1	-
旅行には特に関心がない。	5	-	-	2	-	-	1	-	1	1	-
<b>読書</b>	3,588	252	390	1,364	116	270	407	229	133	319	118
旅行は自分の最も大切な趣味である。	916	65	95	398	26	83	79	44	35	69	22
旅行は時間とお金に余裕がある時にするものだ。	1,856	126	188	692	62	127	242	113	69	158	79
旅行は家族や友人から誘われれば行くが、自分から行くことは思わない。	600	45	75	207	18	35	64	56	24	66	10
旅行には特に関心がない。	150	10	15	45	6	18	17	12	4	19	4
<b>その他</b>	971	70	107	367	25	66	120	64	31	93	28
旅行は自分の最も大切な趣味である。	208	13	26	84	3	12	29	12	7	20	2
旅行は時間とお金に余裕がある時にするものだ。	474	33	47	183	12	31	57	27	16	48	20
旅行は家族や友人から誘われれば行くが、自分から行くことは思わない。	192	12	21	69	6	13	24	20	4	19	4
旅行には特に関心がない。	65	10	10	17	4	6	7	3	2	4	2
<b>特になし</b>	979	62	131	327	34	78	96	94	31	98	28
旅行は自分の最も大切な趣味である。	38	1	2	15	2	2	5	2	-	4	5
旅行は時間とお金に余裕がある時にするものだ。	416	20	61	141	13	33	41	35	11	45	16
旅行は家族や友人から誘われれば行くが、自分から行くことは思わない。	214	12	33	71	6	17	17	25	10	21	2
旅行には特に関心がない。	279	26	30	93	11	21	30	29	10	24	5

第46表 職業(9区分)、趣味(20区分)、旅行への関心(4区分)別 標本数

	総数									
	管理職	専門・技術職	事務職	販売・サービス・保安職	農林漁業職	生産・輸送・建設・労務職	主婦	学生	無職	
<b>総数</b>	14,055	634	1,564	1,163	1,737	288	1,117	2,564	1,754	2,971
旅行は自分の最も大切な趣味である。	3,036	201	433	361	354	52	173	580	311	537
旅行は時間とお金に余裕がある時にするものだ。	7,160	320	902	638	1,058	109	680	1,256	970	1,103
旅行は家族や友人から誘われれば行くが、自分から行くことは思わない。	2,504	74	162	117	213	76	169	508	374	753
旅行には特に関心がない。	900	27	40	28	79	26	68	127	77	411
<b>料理・グルメ</b>	4,548	228	604	480	691	49	273	1,120	384	649
旅行は自分の最も大切な趣味である。	1,431	105	223	197	191	17	65	337	94	193
旅行は時間とお金に余裕がある時にするものだ。	2,368	99	329	243	421	18	168	541	244	267
旅行は家族や友人から誘われれば行くが、自分から行くことは思わない。	563	20	39	29	60	12	27	189	41	130
旅行には特に関心がない。	83	2	3	3	9	—	6	25	3	30
<b>ファッション</b>	2,787	81	344	340	432	12	158	740	416	230
旅行は自分の最も大切な趣味である。	793	36	121	120	122	2	32	209	84	61
旅行は時間とお金に余裕がある時にするものだ。	1,571	37	202	188	259	8	102	374	270	107
旅行は家族や友人から誘われれば行くが、自分から行くことは思わない。	312	7	13	23	39	2	17	118	44	46
旅行には特に関心がない。	62	1	2	3	8	—	3	20	15	10
<b>スポーツ・フィットネス</b>	3,275	249	470	280	428	40	228	413	632	495
旅行は自分の最も大切な趣味である。	874	82	140	98	87	13	42	140	128	133
旅行は時間とお金に余裕がある時にするものだ。	1,773	130	264	144	281	16	136	198	358	221
旅行は家族や友人から誘われれば行くが、自分から行くことは思わない。	460	26	50	25	43	8	30	53	121	99
旅行には特に関心がない。	95	9	9	4	9	3	12	5	20	24
<b>アウトドア・釣り・キャンプ</b>	2,023	134	310	151	297	37	228	160	279	392
旅行は自分の最も大切な趣味である。	624	50	114	63	83	11	38	68	81	105
旅行は時間とお金に余裕がある時にするものだ。	1,049	64	167	73	176	15	136	78	147	176
旅行は家族や友人から誘われれば行くが、自分から行くことは思わない。	244	14	19	9	25	9	36	9	45	73
旅行には特に関心がない。	66	5	4	2	10	—	10	2	5	26
<b>マッサージ・エステ</b>	967	60	166	165	192	6	44	213	40	65
旅行は自分の最も大切な趣味である。	360	29	70	72	65	3	11	78	10	19
旅行は時間とお金に余裕がある時にするものだ。	495	23	81	82	111	1	23	109	26	28
旅行は家族や友人から誘われれば行くが、自分から行くことは思わない。	85	8	13	9	12	1	7	19	2	12
旅行には特に関心がない。	11	—	1	1	2	—	—	4	1	2
<b>パソコン・携帯電話・スマートフォン</b>	2,529	107	365	249	381	28	231	253	586	296
旅行は自分の最も大切な趣味である。	535	42	80	73	78	8	27	68	86	67
旅行は時間とお金に余裕がある時にするものだ。	1,469	52	216	143	249	13	148	140	344	139
旅行は家族や友人から誘われれば行くが、自分から行くことは思わない。	378	11	49	22	35	5	38	34	127	55
旅行には特に関心がない。	106	2	13	8	15	2	14	6	27	19
<b>ゲーム</b>	2,308	47	239	145	302	20	238	144	875	260
旅行は自分の最も大切な趣味である。	375	16	46	28	51	3	22	29	128	47
旅行は時間とお金に余裕がある時にするものだ。	1,306	23	147	83	185	12	156	93	454	131
旅行は家族や友人から誘われれば行くが、自分から行くことは思わない。	482	—	34	26	44	4	17	16	241	52
旅行には特に関心がない。	120	—	4	4	21	—	13	3	46	23
<b>映画鑑賞・DVD・ブルーレイ鑑賞</b>	4,210	188	521	437	668	48	360	694	600	631
旅行は自分の最も大切な趣味である。	1,075	66	158	145	145	15	60	201	123	154
旅行は時間とお金に余裕がある時にするものだ。	2,343	102	295	243	424	21	233	359	351	278
旅行は家族や友人から誘われれば行くが、自分から行くことは思わない。	596	11	58	40	72	9	44	104	111	132
旅行には特に関心がない。	140	8	7	7	20	3	17	17	12	47
<b>音楽鑑賞</b>	3,457	126	427	338	487	36	256	649	588	522
旅行は自分の最も大切な趣味である。	923	57	138	118	126	9	55	194	88	130
旅行は時間とお金に余裕がある時にするものだ。	1,891	57	244	185	293	18	158	316	365	224
旅行は家族や友人から誘われれば行くが、自分から行くことは思わない。	473	11	34	27	45	8	34	102	94	110
旅行には特に関心がない。	115	1	4	5	16	1	6	23	15	43
<b>美術鑑賞</b>	1,512	77	208	152	184	19	67	423	72	286
旅行は自分の最も大切な趣味である。	554	36	87	63	65	7	19	150	19	101
旅行は時間とお金に余裕がある時にするものだ。	737	38	106	81	96	5	34	181	45	140
旅行は家族や友人から誘われれば行くが、自分から行くことは思わない。	169	3	9	7	15	7	12	74	6	31
旅行には特に関心がない。	21	—	2	—	6	—	—	6	1	5
<b>観劇</b>	1,242	49	141	138	160	21	46	384	77	203
旅行は自分の最も大切な趣味である。	490	28	66	61	52	6	15	152	28	76
旅行は時間とお金に余裕がある時にするものだ。	532	18	65	65	84	7	22	138	44	80
旅行は家族や友人から誘われれば行くが、自分から行くことは思わない。	173	3	7	8	15	8	5	78	5	37
旅行には特に関心がない。	17	—	—	—	7	—	—	1	—	2
<b>ドライブ・車</b>	3,018	213	447	285	498	80	357	442	128	505
旅行は自分の最も大切な趣味である。	974	86	151	128	136	31	87	141	36	161
旅行は時間とお金に余裕がある時にするものだ。	1,592	101	259	140	307	31	217	227	67	209
旅行は家族や友人から誘われれば行くが、自分から行くことは思わない。	329	21	30	11	40	12	38	57	17	94
旅行には特に関心がない。	60	4	3	2	7	3	9	6	3	22
<b>園芸・庭いじり</b>	2,922	129	228	165	276	119	174	874	41	845
旅行は自分の最も大切な趣味である。	694	34	75	58	49	22	36	208	17	179
旅行は時間とお金に余裕がある時にするものだ。	1,303	74	119	84	167	47	100	365	18	303
旅行は家族や友人から誘われれば行くが、自分から行くことは思わない。	689	16	23	19	45	38	24	235	5	265
旅行には特に関心がない。	134	2	5	1	10	6	7	37	1	62
<b>習い事</b>	1,374	28	123	85	102	20	24	453	273	240
旅行は自分の最も大切な趣味である。	443	16	49	40	36	5	11	139	71	71
旅行は時間とお金に余裕がある時にするものだ。	606	11	62	40	52	8	8	188	135	91
旅行は家族や友人から誘われれば行くが、自分から行くことは思わない。	260	1	9	4	10	7	5	95	58	63
旅行には特に関心がない。	31	—	2	—	2	—	—	14	7	6
<b>キャンプ</b>	546	37	73	33	106	7	120	33	8	122
旅行は自分の最も大切な趣味である。	94	11	16	3	18	—	10	7	3	24
旅行は時間とお金に余裕がある時にするものだ。	301	17	46	20	59	6	80	15	5	50
旅行は家族や友人から誘われれば行くが、自分から行くことは思わない。	105	8	9	6	22	1	21	5	—	32
旅行には特に関心がない。	36	1	1	4	6	—	8	4	—	12
<b>国内旅行</b>	2,945	188	428	313	392	60	162	662	182	516
旅行は自分の最も大切な趣味である。	1,692	132	257	210	210	32	95	356	93	287
旅行は時間とお金に余裕がある時にするものだ。	1,044	53	163	93	163	21	59	228	85	165
旅行は家族や友人から誘われれば行くが、自分から行くことは思わない。	138	2	3	5	11	6	5	55	3	43
旅行には特に関心がない。	3	—	—	—	1	—	—	1	—	1
<b>海外旅行</b>	1,174	100	174	158	160	19	44	287	66	171
旅行は自分の最も大切な趣味である。	761	74	121	124	94	9	29	165	35	104
旅行は時間とお金に余裕がある時にするものだ。	355	24	50	30	59	7	13	83	29	53
旅行は家族や友人から誘われれば行くが、自分から行くことは思わない。	32	—	—	1	3	2	1	13	1	9
旅行には特に関心がない。	5	—	—	—	—	—	—	—	—	2
<b>読書</b>	3,588	159	475	355	390	37	184	709	503	717
旅行は自分の最も大切な趣味である。	916	57	140	120	87	11	35	187	95	173
旅行は時間とお金に余裕がある時にするものだ。	1,856	83	272	198	227	14	112	343	291	285
旅行は家族や友人から誘われれば行くが、自分から行くことは思わない。	600	12	43	29	57	9	29	134	100	175
旅行には特に関心がない。	150	5	10	5	16	2	6	27	13	65
<b>その他</b>	971	46	88	69	91	20	66	215	99	261
旅行は自分の最も大切な趣味である。	208	15	19	20	22	5	13	45	23	44
旅行は時間とお金に余裕がある時にするものだ。	474	22	58	38	53	4	38	111	52	90
旅行は家族や友人から誘われれば行くが、自分から行くことは思わない。	192	7	8	6	11	5	7	43	19	82
旅行には特に関心がない。	65	2	2	4	4	3	6	8	3	32
<b>特になし</b>	979	21	47	51	88	31	73	156	44	433
旅行は自分の最も大切な趣味である。	38	2	2	2	3	1	—	5	5	17
旅行は時間とお金に余裕がある時にするものだ。	416	9	28	31	55	10	50	79	18	121
旅行は家族や友人から誘われれば行くが、自分から行くことは思わない。	214	5	6	11	10	9	12	34	10	109
旅行には特に関心がない。	279	5	9	7	17	8	11	35	9	170

第47表

宿泊の有無(2区分)、旅行目的(2区分)、旅行回数(9区分)、  
 趣味(20区分)、旅行への関心(4区分)別 標本数及び旅行平均回数(1)  
 — 出張・業務旅行を除く国内旅行

(人、回)

	宿泊旅行											平均回数
	観光・レクリエーション	しなかった	1回	2回	3回	4回	5回	6・7回	8・9回	10回以上		
<b>総数</b>	4,874	2,290	1,068	607	333	224	118	133	57	44	1,388	
旅行は自分の最も大切な趣味である。	1,100	242	242	187	120	98	60	83	34	34	2,735	
旅行は時間とお金に余裕がある時にするものだ。	2,513	1,262	583	308	163	100	45	32	14	6	1,082	
旅行は家族や友人から誘われれば行くが、自分から行くことは思わない。	871	496	190	88	44	19	9	15	6	4	0,956	
旅行には特に関心がない。	258	222	28	5	2	—	—	1	—	—	0,193	
<b>料理・グルメ</b>	1,592	614	360	218	151	89	52	61	27	20	1,756	
旅行は自分の最も大切な趣味である。	518	108	105	91	61	46	31	38	20	18	2,874	
旅行は時間とお金に余裕がある時にするものだ。	843	393	198	106	73	33	18	15	6	1	1,210	
旅行は家族や友人から誘われれば行くが、自分から行くことは思わない。	181	94	43	13	15	7	—	7	1	1	1,492	
旅行には特に関心がない。	22	14	6	1	1	—	—	—	—	—	0,500	
<b>ファッション</b>	985	395	228	124	79	60	35	38	10	16	1,753	
旅行は自分の最も大切な趣味である。	299	62	67	43	29	30	20	28	6	14	3,103	
旅行は時間とお金に余裕がある時にするものだ。	533	255	120	71	37	24	13	9	3	1	1,197	
旅行は家族や友人から誘われれば行くが、自分から行くことは思わない。	116	58	33	5	12	4	1	1	1	1	1,082	
旅行には特に関心がない。	19	15	4	—	—	—	—	—	—	—	0,215	
<b>スポーツ・フィットネス</b>	1,138	412	268	168	98	70	44	47	17	14	1,812	
旅行は自分の最も大切な趣味である。	328	68	69	47	39	34	21	30	10	10	2,926	
旅行は時間とお金に余裕がある時にするものだ。	601	246	147	98	43	31	18	11	5	2	1,374	
旅行は家族や友人から誘われれば行くが、自分から行くことは思わない。	157	69	42	18	13	3	3	5	2	2	1,385	
旅行には特に関心がない。	24	18	3	1	1	—	—	1	—	—	0,583	
<b>アウトドア・釣り・キャンプ</b>	681	266	160	93	50	42	24	28	10	8	1,726	
旅行は自分の最も大切な趣味である。	205	43	49	31	19	19	10	20	8	6	2,863	
旅行は時間とお金に余裕がある時にするものだ。	344	155	83	47	23	18	9	7	1	1	1,261	
旅行は家族や友人から誘われれば行くが、自分から行くことは思わない。	101	47	25	13	8	4	3	—	—	—	1,163	
旅行には特に関心がない。	17	16	—	—	—	—	—	1	—	—	0,352	
<b>マッサージ・エステ</b>	357	127	71	50	38	29	12	14	9	7	2,078	
旅行は自分の最も大切な趣味である。	141	27	24	28	19	14	9	9	5	6	3,149	
旅行は時間とお金に余裕がある時にするものだ。	179	84	36	18	16	14	2	5	3	1	1,414	
旅行は家族や友人から誘われれば行くが、自分から行くことは思わない。	26	11	7	3	3	1	—	—	1	—	1,307	
旅行には特に関心がない。	5	4	1	—	—	—	—	—	—	—	0,200	
<b>パソコン・携帯電話・スマートフォン</b>	878	407	197	108	60	46	21	20	11	8	1,397	
旅行は自分の最も大切な趣味である。	198	42	48	34	18	18	13	15	4	6	2,623	
旅行は時間とお金に余裕がある時にするものだ。	496	258	112	55	31	21	6	5	6	2	1,102	
旅行は家族や友人から誘われれば行くが、自分から行くことは思わない。	137	78	28	15	10	5	—	—	1	—	0,847	
旅行には特に関心がない。	31	25	4	2	—	—	—	—	—	—	0,251	
<b>ゲーム</b>	742	359	177	87	51	33	13	12	4	6	1,191	
旅行は自分の最も大切な趣味である。	128	25	39	21	10	18	4	6	1	4	2,304	
旅行は時間とお金に余裕がある時にするものだ。	413	226	90	41	28	13	6	5	3	1	1,003	
旅行は家族や友人から誘われれば行くが、自分から行くことは思わない。	167	83	39	25	13	2	3	1	—	—	1,010	
旅行には特に関心がない。	29	21	8	—	—	—	—	—	—	—	0,275	
<b>映画鑑賞・DVD・ブルーレイ鑑賞</b>	1,478	685	316	177	110	72	44	42	17	15	1,443	
旅行は自分の最も大切な趣味である。	403	95	90	65	39	36	23	31	11	13	2,693	
旅行は時間とお金に余裕がある時にするものだ。	804	426	179	84	54	29	17	8	6	1	1,024	
旅行は家族や友人から誘われれば行くが、自分から行くことは思わない。	218	122	43	23	17	6	3	3	—	—	0,975	
旅行には特に関心がない。	42	38	3	1	—	—	—	—	—	—	0,119	
<b>音楽鑑賞</b>	1,238	559	265	146	96	61	44	37	19	11	1,578	
旅行は自分の最も大切な趣味である。	332	85	71	47	30	28	25	24	12	10	2,730	
旅行は時間とお金に余裕がある時にするものだ。	664	329	142	83	56	26	16	8	4	—	1,125	
旅行は家族や友人から誘われれば行くが、自分から行くことは思わない。	186	108	43	13	10	3	2	4	2	1	0,949	
旅行には特に関心がない。	37	31	5	1	—	—	—	—	—	—	0,182	
<b>美術鑑賞</b>	591	227	126	80	48	41	19	26	15	9	1,890	
旅行は自分の最も大切な趣味である。	235	57	53	31	20	22	14	20	11	7	2,825	
旅行は時間とお金に余裕がある時にするものだ。	276	131	59	39	25	12	3	4	2	1	1,193	
旅行は家族や友人から誘われれば行くが、自分から行くことは思わない。	68	36	12	7	3	5	1	1	2	1	1,391	
旅行には特に関心がない。	4	3	1	—	—	—	—	—	—	—	0,257	
<b>観劇</b>	496	175	98	64	51	51	16	24	10	7	2,058	
旅行は自分の最も大切な趣味である。	205	47	41	28	22	25	12	18	6	6	2,904	
旅行は時間とお金に余裕がある時にするものだ。	202	84	38	30	21	19	3	3	3	1	1,536	
旅行は家族や友人から誘われれば行くが、自分から行くことは思わない。	74	39	13	3	8	7	—	3	3	—	1,324	
旅行には特に関心がない。	4	4	—	—	—	—	—	—	—	—	—	
<b>ドライブ・車</b>	1,081	456	237	149	83	50	35	44	22	15	1,712	
旅行は自分の最も大切な趣味である。	368	87	75	64	36	27	25	31	10	13	2,819	
旅行は時間とお金に余裕がある時にするものだ。	564	280	133	70	35	19	7	11	8	1	1,145	
旅行は家族や友人から誘われれば行くが、自分から行くことは思わない。	121	67	23	10	11	3	1	2	3	1	1,181	
旅行には特に関心がない。	21	17	3	1	—	—	—	—	—	—	0,281	
<b>園芸・庭いじり</b>	1,116	531	226	136	79	45	33	35	15	16	1,516	
旅行は自分の最も大切な趣味である。	280	78	45	46	33	20	15	23	10	10	2,849	
旅行は時間とお金に余裕がある時にするものだ。	511	250	120	63	35	17	14	6	3	3	1,163	
旅行は家族や友人から誘われれば行くが、自分から行くことは思わない。	247	148	50	21	10	6	2	6	1	3	0,975	
旅行には特に関心がない。	44	35	6	3	—	—	—	—	—	—	0,272	
<b>習い事</b>	506	195	120	63	52	32	13	15	8	8	1,723	
旅行は自分の最も大切な趣味である。	158	36	35	27	22	15	7	6	4	6	2,549	
旅行は時間とお金に余裕がある時にするものだ。	221	96	58	20	23	12	4	5	2	1	1,348	
旅行は家族や友人から誘われれば行くが、自分から行くことは思わない。	106	52	24	12	7	4	1	3	2	1	1,301	
旅行には特に関心がない。	7	5	2	—	—	—	—	—	—	—	0,285	
<b>キャンプ</b>	187	84	41	20	14	6	3	5	2	2	1,320	
旅行は自分の最も大切な趣味である。	36	9	7	2	8	3	1	3	1	2	3,222	
旅行は時間とお金に余裕がある時にするものだ。	104	53	27	14	3	3	2	1	1	—	0,972	
旅行は家族や友人から誘われれば行くが、自分から行くことは思わない。	35	24	6	2	3	—	—	—	—	—	0,549	
旅行には特に関心がない。	8	7	—	—	—	—	—	—	—	—	0,750	
<b>国内旅行</b>	1,108	287	230	198	121	90	66	63	30	23	2,398	
旅行は自分の最も大切な趣味である。	619	117	125	115	73	55	44	49	21	20	2,864	
旅行は時間とお金に余裕がある時にするものだ。	408	137	88	74	39	29	19	12	7	3	1,839	
旅行は家族や友人から誘われれば行くが、自分から行くことは思わない。	59	27	13	3	8	4	1	1	2	—	1,457	
旅行には特に関心がない。	1	1	—	—	—	—	—	—	—	—	—	
<b>海外旅行</b>	427	111	87	68	44	32	30	31	11	13	2,592	
旅行は自分の最も大切な趣味である。	281	61	55	45	30	24	20	27	9	10	2,917	
旅行は時間とお金に余裕がある時にするものだ。	124	41	27	20	14	7	8	3	1	3	1,983	
旅行は家族や友人から誘われれば行くが、自分から行くことは思わない。	15	8	3	1	—	—	1	1	1	—	1,600	
旅行には特に関心がない。	2	1	—	—	—	—	—	—	—	—	—	
<b>読書</b>	1,318	603	280	179	99	65	36	31	14	11	1,418	
旅行は自分の最も大切な趣味である。	344	85	73	58	35	36	18	23	8	8	2,514	
旅行は時間とお金に余裕がある時にするものだ。	685	339	156	93	47	24	15	7	3	1	1,082	
旅行は家族や友人から誘われれば行くが、自分から行くことは思わない。	218	128	42	22	16	4	2	1	1	2	0,969	
旅行には特に関心がない。	48	40	6	2	—	—	—	—	—	—	0,203	
<b>その他</b>	371	181	89	45	30	19	8	9	3	7	1,504	
旅行は自分の最も大切な趣味である。	82	20	18	12	10	8	2	5	2	5	2,892	
旅行は時間とお金に余裕がある時にするものだ。	187	94	35	24	17	10	5	1	1	—	1,147	
旅行は家族や友人から誘われれば行くが、自分から行くことは思わない。	67	37	13	9	—	—	—	3	—	—	1,438	
旅行には特に関心がない。	24	22	2	—	—	—	—	—	—	—	0,083	
<b>特になし</b>	307	211	53	20	9	7	3	2	1	1	0,647	
旅行は自分の最も大切な趣味である。	12	2	1	4	1	3	—	—	1	—	2,667	
旅行は時間とお金に余裕がある時にするものだ。	136	86	33	8	5	2	1	—	—	—	1,654	
旅行は家族や友人から誘われれば行くが、自分から行くことは思わない。	74	49	11	8	1	1	2	2	—	—	0,783	
旅行には特に関心がない。	73	66	6	—	1	—	—	—	—	—	0,123	

第47表

宿泊の有無(2区分)、旅行目的(2区分)、旅行回数(9区分)、  
 趣味(20区分)、旅行への関心(4区分)別 標本数及び旅行平均回数(1)  
 — 出張・業務旅行を除く国内旅行

(人、回)

	宿泊旅行										平均回数
	帰省・知人訪問等	しなかった	1回	2回	3回	4回	5回	6・7回	8・9回	10回以上	
<b>総数</b>	4,874	3,586	624	243	161	91	55	56	18	40	0.6814
旅行は自分の最も大切な趣味である。	1,100	718	167	71	42	34	23	19	8	18	1.0255
旅行は時間とお金に余裕がある時にするものだ。	2,513	1,865	313	128	81	44	24	32	6	20	0.6626
旅行は家族や友人から誘われれば行くが、自分から行くとは思わない。	871	682	102	32	28	12	7	4	2	2	0.4581
旅行には特に関心がない。	258	221	20	5	8	1	1	1	1	1	0.3023
<b>料理・グルメ</b>	1,592	1,105	222	94	63	30	22	31	3	22	0.8612
旅行は自分の最も大切な趣味である。	518	324	84	31	26	15	11	15	1	11	1.1660
旅行は時間とお金に余裕がある時にするものだ。	843	602	108	54	29	13	10	14	2	11	0.7948
旅行は家族や友人から誘われれば行くが、自分から行くとは思わない。	181	142	22	6	7	2	2	2	2	2	0.4144
旅行には特に関心がない。	22	18	1	2	—	—	—	—	—	—	0.4545
<b>ファッション</b>	985	700	125	61	34	21	12	17	5	10	0.7368
旅行は自分の最も大切な趣味である。	299	190	42	24	15	6	6	11	2	3	1.0635
旅行は時間とお金に余裕がある時にするものだ。	533	386	67	29	16	13	6	6	3	7	0.7655
旅行は家族や友人から誘われれば行くが、自分から行くとは思わない。	116	96	12	6	1	1	—	—	—	—	0.2672
旅行には特に関心がない。	19	15	2	—	1	—	—	—	—	—	0.4737
<b>スポーツ・フィットネス</b>	1,138	779	178	77	38	27	12	13	5	9	0.7698
旅行は自分の最も大切な趣味である。	328	202	60	25	13	10	6	6	3	3	1.0427
旅行は時間とお金に余裕がある時にするものだ。	601	427	83	40	18	13	6	6	2	6	0.7171
旅行は家族や友人から誘われれば行くが、自分から行くとは思わない。	157	108	30	7	7	4	—	1	—	—	0.5605
旅行には特に関心がない。	24	21	2	1	—	—	—	—	—	—	0.1667
<b>アウトドア・釣り・キャンプ</b>	681	488	76	38	31	17	11	10	5	5	0.7930
旅行は自分の最も大切な趣味である。	205	129	25	18	9	6	8	4	3	3	1.1805
旅行は時間とお金に余裕がある時にするものだ。	344	256	38	15	17	7	2	5	2	2	0.6773
旅行は家族や友人から誘われれば行くが、自分から行くとは思わない。	101	77	12	3	3	4	1	1	—	—	0.5347
旅行には特に関心がない。	17	15	—	—	2	—	—	—	—	—	0.3529
<b>マッサージ・エステ</b>	357	234	56	28	9	7	8	4	2	5	0.9888
旅行は自分の最も大切な趣味である。	141	80	25	12	6	2	8	4	1	3	1.4326
旅行は時間とお金に余裕がある時にするものだ。	179	125	25	15	3	5	—	3	1	2	0.7598
旅行は家族や友人から誘われれば行くが、自分から行くとは思わない。	26	21	3	1	—	—	—	1	—	—	0.4615
旅行には特に関心がない。	5	3	2	—	—	—	—	—	—	—	0.4000
<b>パソコン・携帯電話・スマートフォン</b>	878	658	103	38	28	18	4	14	5	10	0.7893
旅行は自分の最も大切な趣味である。	198	130	29	15	6	8	2	3	1	4	1.1515
旅行は時間とお金に余裕がある時にするものだ。	496	383	50	19	16	9	1	9	3	6	0.7782
旅行は家族や友人から誘われれば行くが、自分から行くとは思わない。	137	103	19	4	6	1	1	2	1	—	0.5401
旅行には特に関心がない。	31	30	1	—	—	—	—	—	—	—	0.0323
<b>ゲーム</b>	742	563	78	36	26	17	6	11	3	2	0.6038
旅行は自分の最も大切な趣味である。	128	84	15	11	5	3	3	4	2	1	1.0469
旅行は時間とお金に余裕がある時にするものだ。	413	324	37	19	13	10	2	7	—	1	0.5375
旅行は家族や友人から誘われれば行くが、自分から行くとは思わない。	167	125	25	5	7	3	1	—	1	—	0.4910
旅行には特に関心がない。	29	26	1	—	1	—	—	—	—	—	0.2759
<b>映画鑑賞・DVD・ブルーレイ鑑賞</b>	1,478	1,055	207	73	56	28	15	22	8	14	0.7706
旅行は自分の最も大切な趣味である。	403	249	66	27	18	10	10	10	4	9	1.2109
旅行は時間とお金に余裕がある時にするものだ。	804	594	108	38	30	14	3	11	2	4	0.6430
旅行は家族や友人から誘われれば行くが、自分から行くとは思わない。	218	166	30	7	6	4	1	1	2	1	0.5413
旅行には特に関心がない。	42	38	—	1	2	—	—	—	—	—	0.3095
<b>音楽鑑賞</b>	1,238	886	168	70	36	29	14	19	4	12	0.7714
旅行は自分の最も大切な趣味である。	332	221	41	25	11	16	7	4	2	5	1.0512
旅行は時間とお金に余裕がある時にするものだ。	664	479	91	36	18	13	7	13	2	5	0.7455
旅行は家族や友人から誘われれば行くが、自分から行くとは思わない。	186	141	28	7	6	—	—	2	—	2	0.5161
旅行には特に関心がない。	37	33	3	—	—	—	—	—	—	—	0.1351
<b>美術鑑賞</b>	591	418	79	38	21	11	7	7	2	8	0.8359
旅行は自分の最も大切な趣味である。	235	158	27	18	10	10	4	1	—	7	1.1277
旅行は時間とお金に余裕がある時にするものだ。	276	197	42	17	9	1	3	4	2	1	0.7029
旅行は家族や友人から誘われれば行くが、自分から行くとは思わない。	68	54	8	3	1	—	—	2	—	—	0.4412
旅行には特に関心がない。	4	4	—	—	—	—	—	—	—	—	—
<b>観劇</b>	496	345	83	19	11	13	6	12	—	7	0.8347
旅行は自分の最も大切な趣味である。	205	135	29	10	9	8	5	5	—	4	1.0146
旅行は時間とお金に余裕がある時にするものだ。	202	141	39	6	2	4	1	6	—	3	0.8614
旅行は家族や友人から誘われれば行くが、自分から行くとは思わない。	74	61	9	2	—	1	—	1	—	—	0.3243
旅行には特に関心がない。	4	3	1	—	—	—	—	—	—	—	0.2500
<b>ドライブ・車</b>	1,091	778	145	53	36	23	14	24	2	15	0.8827
旅行は自分の最も大切な趣味である。	368	229	60	21	12	14	11	9	2	10	1.2962
旅行は時間とお金に余裕がある時にするものだ。	564	430	61	23	21	8	3	13	—	5	0.7411
旅行は家族や友人から誘われれば行くが、自分から行くとは思わない。	121	92	18	7	2	1	—	1	—	—	0.4050
旅行には特に関心がない。	29	17	2	—	1	—	—	—	—	—	0.5238
<b>園芸・庭いじり</b>	1,116	864	126	56	32	14	5	12	1	6	0.5116
旅行は自分の最も大切な趣味である。	280	200	38	17	9	6	1	5	—	4	0.7429
旅行は時間とお金に余裕がある時にするものだ。	511	386	58	33	16	6	3	6	1	2	0.5499
旅行は家族や友人から誘われれば行くが、自分から行くとは思わない。	247	210	24	4	5	2	1	1	—	—	0.2672
旅行には特に関心がない。	44	42	1	—	1	—	—	—	—	—	0.0909
<b>習い事</b>	506	341	73	32	22	15	7	8	2	6	0.9308
旅行は自分の最も大切な趣味である。	158	97	20	13	7	7	4	3	2	5	1.4304
旅行は時間とお金に余裕がある時にするものだ。	221	156	31	12	10	5	3	3	—	1	0.7647
旅行は家族や友人から誘われれば行くが、自分から行くとは思わない。	106	78	16	4	4	2	—	2	—	—	0.5377
旅行には特に関心がない。	7	4	1	—	—	1	—	—	—	—	1.0000
<b>キャンプ</b>	187	144	21	6	6	3	6	—	—	1	0.5722
旅行は自分の最も大切な趣味である。	36	24	5	1	1	2	3	—	—	—	0.9167
旅行は時間とお金に余裕がある時にするものだ。	104	80	11	4	4	1	3	—	—	1	0.6154
旅行は家族や友人から誘われれば行くが、自分から行くとは思わない。	35	28	5	1	1	—	—	—	—	—	0.2857
旅行には特に関心がない。	8	8	—	—	—	—	—	—	—	—	—
<b>国内旅行</b>	1,108	754	153	77	36	26	19	16	6	21	0.9922
旅行は自分の最も大切な趣味である。	619	404	92	40	21	19	15	11	4	13	1.0856
旅行は時間とお金に余裕がある時にするものだ。	408	282	54	33	14	7	4	4	2	8	1.0025
旅行は家族や友人から誘われれば行くが、自分から行くとは思わない。	59	50	5	2	1	—	—	1	—	—	0.3220
旅行には特に関心がない。	1	1	—	—	—	—	—	—	—	—	—
<b>海外旅行</b>	427	281	57	35	22	7	7	7	2	9	0.9883
旅行は自分の最も大切な趣味である。	281	174	42	21	19	5	6	6	1	7	1.1174
旅行は時間とお金に余裕がある時にするものだ。	124	88	13	13	3	2	1	1	1	2	0.8387
旅行は家族や友人から誘われれば行くが、自分から行くとは思わない。	15	13	1	1	—	—	—	—	—	—	0.2000
旅行には特に関心がない。	2	2	—	—	—	—	—	—	—	—	—
<b>読書</b>	1,318	911	194	83	51	30	18	13	4	14	0.8217
旅行は自分の最も大切な趣味である。	344	213	53	30	16	13	6	5	—	8	1.1657
旅行は時間とお金に余裕がある時にするものだ。	685	482	100	42	25	12	9	7	2	6	0.7752
旅行は家族や友人から誘われれば行くが、自分から行くとは思わない。	218	162	30	9	8	5	2	—	2	—	0.5459
旅行には特に関心がない。	48	38	7	1	—	—	1	1	—	—	0.4167
<b>その他</b>	371	274	48	14	14	4	3	5	4	5	0.7385
旅行は自分の最も大切な趣味である。	82	58	9	2	4	1	2	1	1	4	1.2195
旅行は時間とお金に余裕がある時にするものだ。	187	136	28	9	7	1	—	4	1	1	0.6257
旅行は家族や友人から誘われれば行くが、自分から行くとは思わない。	67	47	10	3	3	2	1	—	1	—	0.7015
旅行には特に関心がない。	24	22	1	—	—	—	—	—	—	—	0.4187
<b>特になし</b>	307	246	32	12	9	2	4	2	—	—	0.4007
旅行は自分の最も大切な趣味である。	12	6	3	2	—	—	1	—	—	—	1.0000
旅行は時間とお金に余裕がある時にするものだ。	136	107	16	6	3	1	1	2	—	—	0.4265
旅行は家族や友人から誘われれば行くが、自分から行くとは思わない。	74	63	4	2	2	1	2	—	—	—	0.3784
旅行には特に関心がない。	73	59	8	2	4	—	—	—	—	—	0.3288

第47表

宿泊の有無(2区分)、旅行目的(2区分)、旅行回数(9区分)、  
 趣味(20区分)、旅行への関心(4区分)別 標本数及び旅行平均回数(1)  
 ー 出張・業務旅行を除く国内旅行

(人、回)

	日帰り旅行											平均回数
	観光・レクリエーション											
	しなかった	1回	2回	3回	4回	5回	6・7回	8・9回	10回以上			
<b>総数</b>	4,874	2,845	732	422	275	142	105	129	66	158	1,5778	
旅行は自分の最も大切な趣味である。 旅行は時間とお金に余裕がある時にするものだ。	1,100	443	181	107	90	51	44	57	35	92	3,2164	
旅行は家族や友人から誘われれば行くが、自分から行くとは思わない。 旅行には特に関心がない。	2,513	1,534	383	230	134	67	47	53	20	45	1,1655	
<b>料理・グルメ</b>	871	571	127	68	41	19	11	12	8	14	1,0413	
旅行は自分の最も大切な趣味である。 旅行は時間とお金に余裕がある時にするものだ。	258	228	13	5	4	3	-	4	-	1	0,3217	
旅行は家族や友人から誘われれば行くが、自分から行くとは思わない。 旅行には特に関心がない。	1,592	817	269	148	103	64	47	54	22	68	1,9730	
<b>ファッション</b>	518	199	86	50	49	25	20	28	11	50	3,3726	
旅行は時間とお金に余裕がある時にするものだ。 旅行は家族や友人から誘われれば行くが、自分から行くとは思わない。 旅行には特に関心がない。	843	483	149	77	43	28	19	22	9	13	1,2467	
<b>スポーツ・フィットネス</b>	181	110	24	17	8	10	5	3	1	3	1,3812	
旅行は自分の最も大切な趣味である。 旅行は時間とお金に余裕がある時にするものだ。 旅行は家族や友人から誘われれば行くが、自分から行くとは思わない。 旅行には特に関心がない。	22	16	3	1	2	-	-	-	-	-	0,5000	
<b>アウトドア・釣り・キャンプ</b>	985	543	150	84	50	45	26	25	21	41	1,8071	
旅行は自分の最も大切な趣味である。 旅行は時間とお金に余裕がある時にするものだ。 旅行は家族や友人から誘われれば行くが、自分から行くとは思わない。 旅行には特に関心がない。	299	126	50	26	19	19	15	11	9	24	2,8027	
<b>マッサージ・エステ</b>	533	326	76	45	24	21	10	13	8	10	1,2495	
旅行は自分の最も大切な趣味である。 旅行は時間とお金に余裕がある時にするものだ。 旅行は家族や友人から誘われれば行くが、自分から行くとは思わない。 旅行には特に関心がない。	116	73	14	12	5	4	1	1	2	4	1,5776	
<b>パソコン・携帯電話・スマートフォン</b>	19	16	3	-	-	-	-	-	-	-	0,1579	
旅行は自分の最も大切な趣味である。 旅行は時間とお金に余裕がある時にするものだ。 旅行は家族や友人から誘われれば行くが、自分から行くとは思わない。 旅行には特に関心がない。	1,138	607	159	110	72	47	30	40	20	53	2,0870	
<b>ゲーム</b>	328	132	46	30	28	19	10	21	12	30	3,7530	
旅行は時間とお金に余裕がある時にするものだ。 旅行は家族や友人から誘われれば行くが、自分から行くとは思わない。 旅行には特に関心がない。	601	352	77	69	34	20	14	14	7	14	1,3311	
<b>映画鑑賞・DVD・ブルーレイ鑑賞</b>	157	90	29	11	6	5	4	4	-	6	1,5796	
旅行は自分の最も大切な趣味である。 旅行は時間とお金に余裕がある時にするものだ。 旅行は家族や友人から誘われれば行くが、自分から行くとは思わない。 旅行には特に関心がない。	24	21	-	-	2	1	-	-	-	-	0,4167	
<b>音楽鑑賞</b>	681	322	123	67	53	24	17	25	16	34	2,5345	
旅行は自分の最も大切な趣味である。 旅行は時間とお金に余裕がある時にするものだ。 旅行は家族や友人から誘われれば行くが、自分から行くとは思わない。 旅行には特に関心がない。	205	73	43	16	12	10	6	11	9	25	4,9366	
<b>美術鑑賞</b>	344	173	61	38	31	12	7	11	4	7	1,5378	
旅行は自分の最も大切な趣味である。 旅行は時間とお金に余裕がある時にするものだ。 旅行は家族や友人から誘われれば行くが、自分から行くとは思わない。 旅行には特に関心がない。	101	56	14	12	9	1	4	2	1	2	1,4554	
<b>読書</b>	17	14	2	-	1	1	-	-	-	-	0,3529	
旅行は自分の最も大切な趣味である。 旅行は時間とお金に余裕がある時にするものだ。 旅行は家族や友人から誘われれば行くが、自分から行くとは思わない。 旅行には特に関心がない。	357	181	60	34	19	21	6	13	7	16	1,9608	
<b>観劇</b>	141	56	20	14	10	12	3	8	5	13	3,1844	
旅行は時間とお金に余裕がある時にするものだ。 旅行は家族や友人から誘われれば行くが、自分から行くとは思わない。 旅行には特に関心がない。	179	102	33	16	8	7	3	5	2	3	1,2570	
<b>ドライブ・車</b>	26	16	3	4	1	2	-	-	-	-	0,8462	
旅行は自分の最も大切な趣味である。 旅行は時間とお金に余裕がある時にするものだ。 旅行は家族や友人から誘われれば行くが、自分から行くとは思わない。 旅行には特に関心がない。	5	5	-	-	-	-	-	-	-	-	-	
<b>園芸・庭いじり</b>	878	521	116	84	43	31	16	27	11	29	1,5513	
旅行は自分の最も大切な趣味である。 旅行は時間とお金に余裕がある時にするものだ。 旅行は家族や友人から誘われれば行くが、自分から行くとは思わない。 旅行には特に関心がない。	198	85	30	23	12	11	3	11	4	19	3,0960	
<b>習い事</b>	496	301	66	50	26	18	10	12	4	9	1,2157	
旅行は自分の最も大切な趣味である。 旅行は時間とお金に余裕がある時にするものだ。 旅行は家族や友人から誘われれば行くが、自分から行くとは思わない。 旅行には特に関心がない。	137	101	15	8	5	1	2	3	1	1	0,7372	
<b>キャンプ</b>	31	27	4	-	-	-	-	-	-	-	0,1290	
旅行は自分の最も大切な趣味である。 旅行は時間とお金に余裕がある時にするものだ。 旅行は家族や友人から誘われれば行くが、自分から行くとは思わない。 旅行には特に関心がない。	742	451	122	65	36	13	15	18	7	15	1,3410	
<b>国内旅行</b>	128	61	25	14	13	4	2	4	1	4	2,1641	
旅行は時間とお金に余裕がある時にするものだ。 旅行は家族や友人から誘われれば行くが、自分から行くとは思わない。 旅行には特に関心がない。	413	259	60	37	16	7	11	11	5	7	1,1937	
<b>海外旅行</b>	167	105	32	14	5	2	2	3	1	3	1,1737	
旅行は自分の最も大切な趣味である。 旅行は時間とお金に余裕がある時にするものだ。 旅行は家族や友人から誘われれば行くが、自分から行くとは思わない。 旅行には特に関心がない。	29	24	4	1	1	-	-	-	-	-	0,2414	
<b>映画鑑賞・DVD・ブルーレイ鑑賞</b>	1,478	841	230	127	85	42	37	43	22	51	1,6299	
旅行は自分の最も大切な趣味である。 旅行は時間とお金に余裕がある時にするものだ。 旅行は家族や友人から誘われれば行くが、自分から行くとは思わない。 旅行には特に関心がない。	403	164	70	39	28	20	22	17	9	34	2,9777	
<b>音楽鑑賞</b>	804	491	129	75	39	17	11	19	10	13	1,1269	
旅行は自分の最も大切な趣味である。 旅行は時間とお金に余裕がある時にするものだ。 旅行は家族や友人から誘われれば行くが、自分から行くとは思わない。 旅行には特に関心がない。	218	145	25	13	17	4	3	5	3	3	1,1651	
<b>美術鑑賞</b>	42	37	3	-	1	1	-	-	-	-	0,2381	
旅行は自分の最も大切な趣味である。 旅行は時間とお金に余裕がある時にするものだ。 旅行は家族や友人から誘われれば行くが、自分から行くとは思わない。 旅行には特に関心がない。	1,238	709	199	98	64	32	29	34	24	49	1,8922	
<b>読書</b>	332	148	53	30	23	14	12	13	10	29	2,8434	
旅行は時間とお金に余裕がある時にするものだ。 旅行は家族や友人から誘われれば行くが、自分から行くとは思わない。 旅行には特に関心がない。	664	384	112	59	34	15	14	18	10	18	1,4593	
<b>習い事</b>	186	132	28	8	7	2	2	2	3	2	0,8065	
旅行は自分の最も大切な趣味である。 旅行は時間とお金に余裕がある時にするものだ。 旅行は家族や友人から誘われれば行くが、自分から行くとは思わない。 旅行には特に関心がない。	37	36	1	-	-	-	-	-	-	-	0,0270	
<b>園芸・庭いじり</b>	591	281	103	52	42	23	24	25	9	32	2,4501	
旅行は自分の最も大切な趣味である。 旅行は時間とお金に余裕がある時にするものだ。 旅行は家族や友人から誘われれば行くが、自分から行くとは思わない。 旅行には特に関心がない。	235	90	39	19	17	12	16	15	4	23	3,7830	
<b>観劇</b>	276	153	46	28	17	9	6	6	4	7	1,5072	
旅行は時間とお金に余裕がある時にするものだ。 旅行は家族や友人から誘われれば行くが、自分から行くとは思わない。 旅行には特に関心がない。	68	33	15	4	8	2	1	2	1	2	1,7647	
<b>ドライブ・車</b>	4	4	-	-	-	-	-	-	-	-	-	
旅行は自分の最も大切な趣味である。 旅行は時間とお金に余裕がある時にするものだ。 旅行は家族や友人から誘われれば行くが、自分から行くとは思わない。 旅行には特に関心がない。	496	219	87	47	43	25	19	16	6	34	2,4940	
<b>読書</b>	205	74	33	16	25	15	8	8	4	22	3,3707	
旅行は時間とお金に余裕がある時にするものだ。 旅行は家族や友人から誘われれば行くが、自分から行くとは思わない。 旅行には特に関心がない。	202	103	40	20	9	5	7	8	1	9	1,8020	
<b>園芸・庭いじり</b>	74	36	12	8	9	5	2	-	1	1	1,7432	
旅行は時間とお金に余裕がある時にするものだ。 旅行は家族や友人から誘われれば行くが、自分から行くとは思わない。 旅行には特に関心がない。	4	4	-	-	-	-	-	-	-	-	-	
<b>習い事</b>	1,091	528	174	99	69	48	28	34	20	70	2,4675	
旅行は自分の最も大切な趣味である。 旅行は時間とお金に余裕がある時にするものだ。 旅行は家族や友人から誘われれば行くが、自分から行くとは思わない。 旅行には特に関心がない。	368	129	57	32	26	17	15	23	21	48	4,0571	
<b>園芸・庭いじり</b>	564	305	89	52	36	22	13	21	10	16	1,6613	
旅行は時間とお金に余裕がある時にするものだ。 旅行は家族や友人から誘われれば行くが、自分から行くとは思わない。 旅行には特に関心がない。	121	75	18	12	6	1	1	2	2	4	1,5702	
<b>習い事</b>	29	14	4	1	1	-	-	-	-	-	0,7143	
旅行は自分の最も大切な趣味である。 旅行は時間とお金に余裕がある時にするものだ。 旅行は家族や友人から誘われれば行くが、自分から行くとは思わない。 旅行には特に関心がない。	1,116	597	189	90	87	38	20	36	17	42	1,8020	
<b>習い事</b>	280	100	50	30	31	15	5	18	10	21	3,3429	
旅行は時間とお金に余裕がある時にするものだ。 旅行は家族や友人から誘われれば行くが、自分から行くとは思わない。 旅行には特に関心がない。	511	296	92	38	34	14	9	13	4	11	1,1957	
<b>習い事</b>	247	148	37	17	19	8	5	3	3	7	1,4818	
旅行は時間とお金に余裕がある時にするものだ。 旅行は家族や友人から誘われれば行くが、自分から行くとは思わない。 旅行には特に関心がない。	44	38	1	2	1	1	-	1	-	-	0,4091	
<b>習い事</b>	506	229	83	63	37	22	21	17	11	23	2,0613	
旅行は自分の最も大切な趣味である。 旅行は時間とお金に余裕がある時にするものだ。 旅行は家族や友人から誘われれば行くが、自分から行くとは思わない。 旅行には特に関心がない。	158	53	26	17	18	9	11	11	3	10	2,7278	
<b>習い事</b>	221	108	37	29	11	9	7	4	6	10	1,8507	
旅行は時間とお金に余裕がある時にするものだ。 旅行は家族や友人から誘われれば行くが、自分から行くとは思わない。 旅行には特に関心がない。	106	58	16	13	8	4	1	1	2	3	1,6509	
<b>習い事</b>	7	6	1	-	-	-	-	-	-	-	0,1429	
旅行は自分の最も大切な趣味である。 旅行は時間とお金に余裕がある時にするものだ。 旅行は家族や友人から誘われれば行くが、自分から行くとは思わない。 旅行には特に関心がない。	187	108	27	15	10	8	4	5	2	8	1,8396	
<b>習い事</b>	36	11	5	5	2	3	1	3	1	5	5,0278	
旅行は時間とお金に余裕がある時にするものだ。 旅行は家族や友人から誘われれば行くが、自分から行くとは思わない。 旅行には特に関心がない。	104	63	14	9	8	4	3	2	-	1	1,1250	
<b>習い事</b>	35	25	7	-	-	-	-	-	1	2	1,1143	
旅行は時間とお金に余裕がある時にするものだ。 旅行は家族や友人から誘われれば行くが、自分から行くとは思わない。 旅行には特に関心がない。	8	6	1	-	-	1	-	-	-	-	0,6250	
<b>国内旅行</b>	1,108	467	184	115	89	45	38	52	37	81	2,7996	
旅行は自分の最も大切な趣味である。 旅行は時間とお金に余裕がある時にするものだ。 旅行は家族や友人から誘われれば行くが、自分から行くとは思わない。 旅行には特に関心がない。	619	245	94	61	47	27	23	38	25	59	3,4087	
<b>国内旅行</b>	408	183	76	44	34	18	12	12	11	18	2,0074	
旅行は時間とお金に余裕がある時にするものだ。 旅行は家族や友人から誘われれば行くが、自分から行くとは思わない。 旅行には特に関心がない。	59	32	9	8	5	-	2	-	1	2	1,7966	
<b>海外旅行</b>	1	1	-	-	-	-	-	-	-	-	-	
旅行は自分の最も大切な趣味である。 旅行は時間とお金に余裕がある時にするものだ。 旅行は家族や友人から誘われれば行くが、自分から行くとは思わない。 旅行には特に関心がない。	427	194	76	45	31	18	14	13	12	24	2,2084	
<b>海外旅行</b>	281	120	50	27	22	13	11	11	8	19	2,4520	
旅行は時間とお金に余裕がある時にするものだ。 旅行は家族や友人から誘われれば行くが、自分から行くとは思わない。 旅行には特に関心がない。	124	65	21	15	6	4	3	2	4	4	1,7581	
<b>海外旅行</b>	15	7	2	3	2	-	-	-	-	1	1,7333	
旅行は時間とお金に余裕がある時にするものだ。 旅行は家族や友人から誘われれば行くが、自分から行くとは思わない。 旅行には特に関心がない。	2	1	1	-	-	-	-	-	-	-	-	
<b>読書</b>	1,318	740	211	128	78	33	35	36	15	42	1,6282	
旅行は自分の最も大切な趣味である。 旅行は時間とお金に余裕がある時にするものだ。 旅行は家族や友人から誘われれば行くが、自分から行くとは思わない。 旅行には特に関心がない。	344	152	51	31	29	13	17	20	6	25	2,9186	
<b>読書</b>	685	399	119	69	36	16	13	13	6	14	1,2599	
旅行は時間とお金に余裕がある時にするものだ。 旅行は家族や友人から誘われれば行くが、自分から行くとは思わない。 旅行には特に関心がない。	218	141	31	22	11	4	4	2	2	1	0,9128	
<b>読書&lt;/</b>												

第47表 宿泊の有無(2区分)、旅行目的(2区分)、旅行回数(9区分)、趣味(20区分)、旅行への関心(4区分)別 標本数及び旅行平均回数(1) — 出張・業務旅行を除く国内旅行

(人、回)

	日帰り旅行										平均回数
	帰省・知人訪問等										
	しなかった	1回	2回	3回	4回	5回	6・7回	8・9回	10回以上		
<b>総数</b>	4,874	4,173	386	143	55	38	21	29	10	19	0.3385
旅行は自分の最も大切な趣味である。	1,100	872	119	51	20	10	7	10	4	7	0.5100
旅行は時間とお金に余裕がある時にするものだ。	2,513	2,174	188	66	26	20	11	14	4	10	0.3207
旅行は家族や友人から誘われれば行くが、自分から行くとは思わない。	871	777	55	19	7	5	3	3	1	1	0.2239
旅行には特に関心がない。	258	236	13	3	1	2	-	1	1	1	0.2171
<b>料理・グルメ</b>	1,592	1,322	148	53	28	16	4	11	6	4	0.3882
旅行は自分の最も大切な趣味である。	518	400	57	23	15	7	3	7	3	3	0.6120
旅行は時間とお金に余裕がある時にするものだ。	843	721	75	23	10	8	-	3	2	1	0.2823
旅行は家族や友人から誘われれば行くが、自分から行くとは思わない。	181	164	11	3	1	1	1	-	-	-	0.1602
旅行には特に関心がない。	22	18	1	1	1	-	-	-	1	-	0.6818
<b>ファッション</b>	985	835	76	38	13	6	4	7	4	2	0.3472
旅行は自分の最も大切な趣味である。	299	235	32	14	8	1	2	4	2	1	0.5151
旅行は時間とお金に余裕がある時にするものだ。	533	457	38	22	4	5	2	2	2	1	0.3152
旅行は家族や友人から誘われれば行くが、自分から行くとは思わない。	116	109	4	2	-	-	-	1	-	-	0.1293
旅行には特に関心がない。	19	15	-	1	-	-	-	-	-	-	0.1579
<b>スポーツ・フィットネス</b>	1,138	942	113	39	12	9	5	10	2	6	0.4192
旅行は自分の最も大切な趣味である。	328	256	37	17	3	4	1	4	2	4	0.6463
旅行は時間とお金に余裕がある時にするものだ。	601	506	59	15	7	4	3	5	-	2	0.3544
旅行は家族や友人から誘われれば行くが、自分から行くとは思わない。	157	135	12	6	2	1	1	-	-	-	0.2484
旅行には特に関心がない。	24	23	1	-	-	-	-	-	-	-	0.0417
<b>アウトドア・釣り・キャンプ</b>	681	576	58	18	12	5	4	5	2	3	0.4038
旅行は自分の最も大切な趣味である。	205	165	17	10	5	2	-	2	2	2	0.6390
旅行は時間とお金に余裕がある時にするものだ。	344	296	30	7	4	1	2	3	-	1	0.3081
旅行は家族や友人から誘われれば行くが、自分から行くとは思わない。	101	88	6	1	3	1	1	1	-	-	0.3069
旅行には特に関心がない。	17	15	1	-	-	1	-	-	-	-	0.2941
<b>マッサージ・エステ</b>	357	300	30	12	7	3	1	1	2	1	0.3529
旅行は自分の最も大切な趣味である。	141	105	15	9	5	2	1	1	2	1	0.6738
旅行は時間とお金に余裕がある時にするものだ。	179	159	14	3	2	1	-	-	-	-	0.1676
旅行は家族や友人から誘われれば行くが、自分から行くとは思わない。	26	26	-	-	-	-	-	-	-	-	-
旅行には特に関心がない。	5	5	-	-	-	-	-	-	-	-	-
<b>パソコン・携帯電話・スマートフォン</b>	878	752	67	20	12	5	5	7	4	6	0.3941
旅行は自分の最も大切な趣味である。	198	157	18	7	3	3	1	2	3	4	0.7323
旅行は時間とお金に余裕がある時にするものだ。	496	433	41	7	4	2	3	3	1	2	0.2984
旅行は家族や友人から誘われれば行くが、自分から行くとは思わない。	137	124	5	4	3	-	1	-	-	-	0.1971
旅行には特に関心がない。	31	28	1	1	1	-	-	1	-	-	0.3871
<b>ゲーム</b>	742	655	58	14	6	4	1	3	-	1	0.2062
旅行は自分の最も大切な趣味である。	128	109	10	3	3	1	-	1	-	1	0.3516
旅行は時間とお金に余裕がある時にするものだ。	413	366	32	8	2	3	1	1	-	-	0.1864
旅行は家族や友人から誘われれば行くが、自分から行くとは思わない。	167	149	13	3	1	-	-	1	-	-	0.1677
旅行には特に関心がない。	29	27	2	-	-	-	-	-	-	-	0.0690
<b>映画鑑賞・DVD・ブルーレイ鑑賞</b>	1,478	1,256	127	37	18	16	6	7	4	7	0.3559
旅行は自分の最も大切な趣味である。	403	321	49	13	8	2	3	2	2	3	0.4764
旅行は時間とお金に余裕がある時にするものだ。	804	693	60	20	8	11	3	4	2	3	0.3308
旅行は家族や友人から誘われれば行くが、自分から行くとは思わない。	218	194	16	2	2	2	-	1	-	1	0.2661
旅行には特に関心がない。	42	39	1	1	-	1	-	-	-	-	0.1667
<b>音楽鑑賞</b>	1,238	1,038	119	34	16	11	6	8	1	5	0.3489
旅行は自分の最も大切な趣味である。	332	262	36	17	5	2	3	3	1	3	0.5120
旅行は時間とお金に余裕がある時にするものだ。	664	557	66	16	10	7	2	4	-	2	0.3313
旅行は家族や友人から誘われれば行くが、自分から行くとは思わない。	186	170	11	1	-	2	1	1	-	-	0.1774
旅行には特に関心がない。	37	35	2	-	-	-	-	-	-	-	0.0541
<b>美術鑑賞</b>	591	480	60	22	10	5	5	4	2	3	0.4332
旅行は自分の最も大切な趣味である。	235	182	26	12	5	2	3	1	1	3	0.5872
旅行は時間とお金に余裕がある時にするものだ。	276	234	24	8	4	2	1	2	1	-	0.3080
旅行は家族や友人から誘われれば行くが、自分から行くとは思わない。	68	53	10	1	1	1	1	1	-	-	0.4559
旅行には特に関心がない。	4	4	-	-	-	-	-	-	-	-	-
<b>観劇</b>	496	399	49	23	8	5	3	8	1	-	0.4315
旅行は自分の最も大切な趣味である。	205	154	21	16	4	1	3	5	1	-	0.6098
旅行は時間とお金に余裕がある時にするものだ。	202	174	16	5	2	3	-	2	-	-	0.2822
旅行は家族や友人から誘われれば行くが、自分から行くとは思わない。	74	61	10	1	1	1	-	-	-	-	0.2568
旅行には特に関心がない。	4	4	-	-	-	-	-	-	-	-	-
<b>ドライブ・車</b>	1,091	893	109	35	17	11	6	10	4	6	0.4381
旅行は自分の最も大切な趣味である。	368	281	44	20	5	5	3	3	3	4	0.6087
旅行は時間とお金に余裕がある時にするものだ。	564	476	51	10	10	5	3	6	1	2	0.3777
旅行は家族や友人から誘われれば行くが、自分から行くとは思わない。	121	105	11	3	1	-	-	1	-	-	0.2231
旅行には特に関心がない。	21	18	2	1	1	1	-	-	-	-	0.4296
<b>園芸・庭いじり</b>	1,116	930	94	42	22	8	7	9	3	1	0.3772
旅行は自分の最も大切な趣味である。	280	224	26	17	6	3	2	1	1	-	0.4107
旅行は時間とお金に余裕がある時にするものだ。	511	425	42	20	11	1	5	5	1	1	0.4110
旅行は家族や友人から誘われれば行くが、自分から行くとは思わない。	247	213	21	4	4	3	-	1	1	-	0.2794
旅行には特に関心がない。	44	41	1	-	-	-	-	1	-	-	0.2727
<b>習い事</b>	506	402	49	28	13	1	4	5	1	3	0.4980
旅行は自分の最も大切な趣味である。	158	117	21	6	6	-	2	3	1	2	0.7342
旅行は時間とお金に余裕がある時にするものだ。	221	173	22	17	6	1	-	1	-	1	0.4525
旅行は家族や友人から誘われれば行くが、自分から行くとは思わない。	106	94	4	4	1	-	2	1	-	-	0.3019
旅行には特に関心がない。	7	7	-	-	-	-	-	-	-	-	-
<b>キャンプ</b>	187	166	12	2	2	2	1	-	1	-	0.2995
旅行は自分の最も大切な趣味である。	36	30	4	1	1	-	-	-	-	-	0.2500
旅行は時間とお金に余裕がある時にするものだ。	104	89	8	1	1	2	1	-	1	1	0.4519
旅行は家族や友人から誘われれば行くが、自分から行くとは思わない。	35	35	-	-	-	-	-	-	-	-	-
旅行には特に関心がない。	8	8	-	-	-	-	-	-	-	-	-
<b>国内旅行</b>	1,108	883	118	46	21	10	8	14	5	3	0.4747
旅行は自分の最も大切な趣味である。	619	486	71	27	10	6	5	9	3	2	0.5024
旅行は時間とお金に余裕がある時にするものだ。	408	329	38	16	11	4	3	4	2	1	0.4730
旅行は家族や友人から誘われれば行くが、自分から行くとは思わない。	59	49	7	2	-	-	-	1	-	-	0.3051
旅行には特に関心がない。	1	1	-	-	-	-	-	-	-	-	-
<b>海外旅行</b>	427	338	43	21	10	3	1	8	2	1	0.5012
旅行は自分の最も大切な趣味である。	281	214	32	16	9	2	1	5	1	1	0.5623
旅行は時間とお金に余裕がある時にするものだ。	124	106	9	4	1	1	-	2	1	-	0.3629
旅行は家族や友人から誘われれば行くが、自分から行くとは思わない。	15	13	1	-	-	-	-	1	-	-	0.5333
旅行には特に関心がない。	2	1	-	1	-	-	-	-	-	-	-
<b>読書</b>	1,318	1,087	119	51	18	16	7	11	3	6	0.4158
旅行は自分の最も大切な趣味である。	344	274	31	19	6	3	3	4	1	3	0.5436
旅行は時間とお金に余裕がある時にするものだ。	685	568	61	22	10	12	4	4	1	3	0.4029
旅行は家族や友人から誘われれば行くが、自分から行くとは思わない。	218	186	21	7	1	1	-	1	1	-	0.2615
旅行には特に関心がない。	48	42	3	1	1	-	-	1	-	-	0.3125
<b>その他</b>	371	307	39	11	4	5	1	3	1	3	0.3396
旅行は自分の最も大切な趣味である。	82	64	13	4	-	-	1	-	-	-	0.3171
旅行は時間とお金に余裕がある時にするものだ。	187	161	14	5	2	3	-	2	-	-	0.2941
旅行は家族や友人から誘われれば行くが、自分から行くとは思わない。	67	53	8	1	2	1	-	1	1	-	0.5224
旅行には特に関心がない。	24	22	1	-	-	-	-	1	-	-	0.2083
<b>特になし</b>	307	283	15	4	1	2	-	1	-	1	0.1661
旅行は自分の最も大切な趣味である。	12	12	-	-	-	-	-	-	-	-	-
旅行は時間とお金に余裕がある時にするものだ。	136	128	4	1	-	2	-	1	-	-	0.1544
旅行は家族や友人から誘われれば行くが、自分から行くとは思わない。	74	68	4	1	1	-	-	-	-	-	0.1216
旅行には特に関心がない。	73	64	7	1	-	-	-	-	-	1	0.2603

1) 旅行回数別標本数は、1～6月分調査と7～12月分調査ともに回答が得られた標本を対象とした。  
 旅行平均回数は、各四半期の旅行平均回数を積み上げて算出した。  
 各四半期の旅行平均回数は、各期に関する2回分の調査結果を用いて算出した。  
 例えば、4～6月の旅行平均回数は、1～6月分調査と4～9月分調査に回答が得られた標本を対象とした。

第48表 宿泊の有無(2区分)、旅行目的(2区分)、旅行回数(9区分)、職業(9区分)、旅行への関心(4区分)別 標本数及び旅行平均回数 1) 一 出張・業務旅行を除く国内旅行

(人、回)

	宿泊旅行											平均回数
	観光・レクリエーション											
	しなかった	1回	2回	3回	4回	5回	6・7回	8・9回	10回以上			
<b>総数</b>	4,874	2,290	1,068	607	333	224	118	133	57	44	1,388	
旅行は自分の最も大切な趣味である。	1,100	242	242	187	120	98	60	83	34	34	2,735	
旅行は時間とお金に余裕がある時にするものだ。	2,513	1,262	583	308	163	100	45	32	14	6	1,082	
旅行は家族や友人から誘われれば行くが、自分から行くとは思わない。	871	496	190	88	44	19	9	15	6	4	0,950	
旅行には特に関心がない。	258	222	28	5	2	-	-	1	-	-	0,193	
<b>管理職</b>	235	74	60	37	20	14	9	9	5	7	2,102	
旅行は自分の最も大切な趣味である。	76	13	15	14	7	8	5	5	3	6	3,595	
旅行は時間とお金に余裕がある時にするものだ。	119	37	38	18	11	6	4	3	1	1	1,579	
旅行は家族や友人から誘われれば行くが、自分から行くとは思わない。	26	16	5	3	1	-	-	-	1	-	0,842	
旅行には特に関心がない。	13	8	1	2	1	-	-	1	-	-	1,769	
<b>専門・技術職</b>	545	201	127	73	44	39	16	27	8	10	1,932	
旅行は自分の最も大切な趣味である。	148	19	37	25	13	16	7	17	5	9	3,520	
旅行は時間とお金に余裕がある時にするものだ。	315	141	73	40	30	17	6	6	2	-	1,263	
旅行は家族や友人から誘われれば行くが、自分から行くとは思わない。	63	29	16	6	1	4	1	4	1	1	1,769	
旅行には特に関心がない。	11	10	1	-	-	-	-	-	-	-	0,909	
<b>事務職</b>	436	155	96	67	40	36	20	12	5	5	1,775	
旅行は自分の最も大切な趣味である。	138	22	23	26	19	14	15	10	4	5	3,058	
旅行は時間とお金に余裕がある時にするものだ。	241	100	58	37	17	22	4	2	1	-	1,298	
旅行は家族や友人から誘われれば行くが、自分から行くとは思わない。	44	24	13	3	3	-	1	-	-	-	0,750	
旅行には特に関心がない。	8	8	-	-	-	-	-	-	-	-	-	
<b>販売・サービス・保安職</b>	549	268	122	67	34	20	11	17	9	1	1,268	
旅行は自分の最も大切な趣味である。	121	26	22	25	11	10	7	12	7	1	2,723	
旅行は時間とお金に余裕がある時にするものだ。	334	178	82	35	21	8	3	5	2	-	0,925	
旅行は家族や友人から誘われれば行くが、自分から行くとは思わない。	65	41	15	5	1	2	1	-	-	-	0,630	
旅行には特に関心がない。	21	17	2	1	1	-	-	-	-	-	0,333	
<b>農林漁業職</b>	110	48	26	14	11	3	4	1	2	1	1,427	
旅行は自分の最も大切な趣味である。	17	3	2	1	5	2	1	1	1	1	3,647	
旅行は時間とお金に余裕がある時にするものだ。	45	16	12	10	3	-	3	-	1	-	1,422	
旅行は家族や友人から誘われれば行くが、自分から行くとは思わない。	27	12	10	2	2	1	-	-	-	-	0,889	
旅行には特に関心がない。	12	11	1	-	-	-	-	-	-	-	0,833	
<b>生産・輸送・建設・労務職</b>	351	196	75	41	20	10	4	5	-	-	0,875	
旅行は自分の最も大切な趣味である。	55	14	13	13	6	3	2	4	-	-	1,899	
旅行は時間とお金に余裕がある時にするものだ。	214	127	48	22	9	5	2	1	-	-	0,724	
旅行は家族や友人から誘われれば行くが、自分から行くとは思わない。	57	36	11	5	4	1	-	-	-	-	0,649	
旅行には特に関心がない。	16	16	-	-	-	-	-	-	-	-	-	
<b>主婦</b>	975	466	211	120	64	42	22	27	15	8	1,398	
旅行は自分の最も大切な趣味である。	228	59	51	35	27	17	12	14	8	5	2,543	
旅行は時間とお金に余裕がある時にするものだ。	484	248	114	60	27	17	8	6	3	1	1,045	
旅行は家族や友人から誘われれば行くが、自分から行くとは思わない。	201	115	40	17	10	7	1	6	3	2	1,124	
旅行には特に関心がない。	32	31	-	1	-	-	-	-	-	-	0,625	
<b>学生</b>	557	224	149	85	40	29	13	11	3	3	1,365	
旅行は自分の最も大切な趣味である。	107	18	42	14	9	13	2	5	1	3	2,270	
旅行は時間とお金に余裕がある時にするものだ。	310	138	72	50	20	15	7	6	2	-	1,255	
旅行は家族や友人から誘われれば行くが、自分から行くとは思わない。	111	48	28	20	11	-	4	-	-	-	1,091	
旅行には特に関心がない。	22	16	6	-	-	-	-	-	-	-	0,277	
<b>無職</b>	1,020	595	187	95	54	29	19	22	10	9	1,014	
旅行は自分の最も大切な趣味である。	199	65	36	30	21	14	9	15	5	4	2,305	
旅行は時間とお金に余裕がある時にするものだ。	401	243	76	34	23	10	8	1	2	4	0,925	
旅行は家族や友人から誘われれば行くが、自分から行くとは思わない。	258	162	49	26	9	4	1	5	1	1	0,789	
旅行には特に関心がない。	118	100	17	1	-	-	-	-	-	-	0,160	

第48表 宿泊の有無(2区分)、旅行目的(2区分)、旅行回数(9区分)、職業(9区分)、旅行への関心(4区分)別 標本数及び旅行平均回数 1) 一 出張・業務旅行を除く国内旅行

(人、回)

	宿泊旅行											平均回数
	帰省・知人訪問等											
	しなかった	1回	2回	3回	4回	5回	6・7回	8・9回	10回以上			
<b>総数</b>	4,874	3,586	624	243	161	91	55	56	18	40	0.6814	
旅行は自分の最も大切な趣味である。	1,100	718	167	71	42	34	23	19	8	18	1.0255	
旅行は時間とお金に余裕がある時にするものだ。	2,513	1,865	313	128	81	44	24	32	6	20	0.6626	
旅行は家族や友人から誘われれば行くが、自分から行くことは思わない。	871	682	102	32	28	12	7	4	2	2	0.4581	
旅行には特に関心がない。	258	221	20	5	8	1	1	1	1	-	0.3023	
<b>管理職</b>	235	166	34	10	12	4	-	4	2	3	0.9277	
旅行は自分の最も大切な趣味である。	76	45	16	6	4	2	-	1	1	1	0.9605	
旅行は時間とお金に余裕がある時にするものだ。	119	89	12	4	7	1	-	3	1	2	1.1092	
旅行は家族や友人から誘われれば行くが、自分から行くことは思わない。	26	21	4	-	-	1	-	-	-	-	0.3077	
旅行には特に関心がない。	13	10	2	-	1	-	-	-	-	-	0.3846	
<b>専門・技術職</b>	545	367	73	39	19	13	8	12	2	12	0.9927	
旅行は自分の最も大切な趣味である。	148	92	20	8	8	3	3	4	-	5	1.3041	
旅行は時間とお金に余裕がある時にするものだ。	315	218	43	25	7	3	5	7	1	6	0.8857	
旅行は家族や友人から誘われれば行くが、自分から行くことは思わない。	63	42	8	4	4	2	-	1	1	1	1.0000	
旅行には特に関心がない。	11	10	-	1	-	-	-	-	-	-	0.1818	
<b>事務職</b>	436	281	72	26	23	8	11	7	2	6	0.9725	
旅行は自分の最も大切な趣味である。	138	79	31	8	7	3	2	3	2	3	1.2174	
旅行は時間とお金に余裕がある時にするものだ。	241	157	34	16	13	5	9	4	-	3	0.9793	
旅行は家族や友人から誘われれば行くが、自分から行くことは思わない。	44	33	7	1	3	-	-	-	-	-	0.4091	
旅行には特に関心がない。	8	8	-	-	-	-	-	-	-	-	-	
<b>販売・サービス・保安職</b>	549	410	89	16	13	8	4	6	-	3	0.5246	
旅行は自分の最も大切な趣味である。	121	81	26	3	2	3	3	1	-	2	0.7934	
旅行は時間とお金に余裕がある時にするものだ。	334	256	47	10	10	4	1	5	-	1	0.4880	
旅行は家族や友人から誘われれば行くが、自分から行くことは思わない。	65	50	11	2	1	1	-	-	-	-	0.3385	
旅行には特に関心がない。	21	17	3	1	-	-	-	-	-	-	0.2381	
<b>農林漁業職</b>	110	85	13	1	-	-	1	-	-	-	0.1818	
旅行は自分の最も大切な趣味である。	17	13	2	1	-	-	1	-	-	-	0.5294	
旅行は時間とお金に余裕がある時にするものだ。	45	40	5	-	-	-	-	-	-	-	0.1111	
旅行は家族や友人から誘われれば行くが、自分から行くことは思わない。	27	23	4	-	-	-	-	-	-	-	0.1481	
旅行には特に関心がない。	12	11	1	-	-	-	-	-	-	-	0.0833	
<b>生産・輸送・建設・労務職</b>	351	291	38	9	7	4	-	1	1	-	0.3077	
旅行は自分の最も大切な趣味である。	55	39	12	1	-	2	-	-	1	-	0.5636	
旅行は時間とお金に余裕がある時にするものだ。	214	181	19	7	5	2	-	-	-	-	0.2617	
旅行は家族や友人から誘われれば行くが、自分から行くことは思わない。	57	49	5	1	1	-	-	1	-	-	0.2807	
旅行には特に関心がない。	16	14	1	-	1	-	-	-	-	-	0.2500	
<b>主婦</b>	975	700	135	54	29	18	11	14	3	11	0.7733	
旅行は自分の最も大切な趣味である。	228	150	26	20	10	5	6	5	1	5	1.2105	
旅行は時間とお金に余裕がある時にするものだ。	484	339	77	26	10	12	5	7	2	6	0.7975	
旅行は家族や友人から誘われれば行くが、自分から行くことは思わない。	201	164	22	6	6	1	-	2	-	-	0.3433	
旅行には特に関心がない。	32	25	5	-	2	-	-	-	-	-	0.3438	
<b>学生</b>	557	407	61	32	23	19	4	5	4	2	0.6822	
旅行は自分の最も大切な趣味である。	107	68	12	12	3	4	2	3	2	1	1.1215	
旅行は時間とお金に余裕がある時にするものだ。	310	241	27	13	14	11	-	2	1	1	0.5516	
旅行は家族や友人から誘われれば行くが、自分から行くことは思わない。	111	78	17	4	6	3	2	-	1	-	0.6667	
旅行には特に関心がない。	22	17	3	1	-	1	-	-	-	-	0.4091	
<b>無職</b>	1,020	786	102	53	34	17	15	7	4	2	0.5441	
旅行は自分の最も大切な趣味である。	199	143	20	12	8	7	6	2	1	-	0.7437	
旅行は時間とお金に余裕がある時にするものだ。	401	299	46	26	15	6	3	4	1	1	0.5661	
旅行は家族や友人から誘われれば行くが、自分から行くことは思わない。	258	207	23	12	6	4	5	-	-	1	0.4535	
旅行には特に関心がない。	118	104	5	2	4	-	1	1	1	-	0.3475	

第48表 宿泊の有無(2区分)、旅行目的(2区分)、旅行回数(9区分)、職業(9区分)、旅行への関心(4区分)別 標本数及び旅行平均回数 1) 出張・業務旅行を除く国内旅行

(人、回)

	日帰り旅行											平均回数
	観光・レクリエーション											
	しなかった	1回	2回	3回	4回	5回	6・7回	8・9回	10回以上			
<b>総数</b>	4,874	2,845	732	422	275	142	105	129	66	158	1,5778	
旅行は自分の最も大切な趣味である。	1,100	443	181	107	90	51	44	57	35	92	3,2164	
旅行は時間とお金に余裕がある時にするものだ。	2,513	1,534	383	230	134	67	47	53	20	45	1,1655	
旅行は家族や友人から誘われれば行くが、自分から行くことは思わない。	871	571	127	68	41	19	11	12	8	14	1,0413	
旅行には特に関心がない。	258	228	13	5	4	3	-	4	-	1	0,3217	
<b>管理職</b>	235	123	33	20	12	10	6	9	8	14	2,4340	
旅行は自分の最も大切な趣味である。	76	38	8	4	1	2	1	5	6	11	4,5789	
旅行は時間とお金に余裕がある時にするものだ。	119	57	20	15	10	5	4	4	2	2	1,5714	
旅行は家族や友人から誘われれば行くが、自分から行くことは思わない。	26	18	4	1	-	2	1	-	-	-	0,7308	
旅行には特に関心がない。	13	10	1	-	1	-	-	-	-	-	0,6154	
<b>専門・技術職</b>	545	309	69	59	22	15	19	17	10	25	1,8055	
旅行は自分の最も大切な趣味である。	148	59	17	21	6	5	12	11	5	12	3,0203	
旅行は時間とお金に余裕がある時にするものだ。	315	197	39	29	13	8	7	5	5	12	1,4782	
旅行は家族や友人から誘われれば行くが、自分から行くことは思わない。	63	41	11	6	3	1	-	1	-	-	0,6667	
旅行には特に関心がない。	11	10	1	-	-	-	-	-	-	-	0,0909	
<b>事務職</b>	436	206	74	58	39	17	6	8	7	21	1,9243	
旅行は自分の最も大切な趣味である。	138	46	20	23	17	7	3	3	4	15	3,3333	
旅行は時間とお金に余裕がある時にするものだ。	241	123	44	32	21	9	2	4	3	3	1,2822	
旅行は家族や友人から誘われれば行くが、自分から行くことは思わない。	44	30	7	3	-	1	1	1	-	1	0,8864	
旅行には特に関心がない。	8	6	1	-	-	-	-	-	-	1	1,6250	
<b>販売・サービス・保安職</b>	549	325	88	46	29	13	10	21	5	12	1,4827	
旅行は自分の最も大切な趣味である。	121	46	26	15	9	6	2	5	2	10	3,3802	
旅行は時間とお金に余裕がある時にするものだ。	334	208	50	28	15	6	7	16	2	2	1,0599	
旅行は家族や友人から誘われれば行くが、自分から行くことは思わない。	65	46	9	2	5	1	1	-	1	-	0,7077	
旅行には特に関心がない。	21	21	-	-	-	-	-	-	-	-	-	
<b>農林漁業職</b>	110	64	19	13	2	4	2	2	2	2	1,2364	
旅行は自分の最も大切な趣味である。	17	4	4	5	-	-	1	1	1	1	2,9412	
旅行は時間とお金に余裕がある時にするものだ。	45	25	8	5	1	3	1	1	1	-	1,1556	
旅行は家族や友人から誘われれば行くが、自分から行くことは思わない。	27	16	6	2	1	1	-	-	-	1	1,1481	
旅行には特に関心がない。	12	12	-	-	-	-	-	-	-	-	-	
<b>生産・輸送・建設・労務職</b>	351	211	55	25	27	3	6	13	4	7	1,4274	
旅行は自分の最も大切な趣味である。	55	21	11	4	6	-	4	3	2	4	3,3818	
旅行は時間とお金に余裕がある時にするものだ。	214	136	31	18	17	2	1	7	-	2	1,0701	
旅行は家族や友人から誘われれば行くが、自分から行くことは思わない。	57	38	9	2	3	1	1	2	-	1	0,9298	
旅行には特に関心がない。	16	11	3	1	-	-	-	1	-	-	0,6875	
<b>主婦</b>	975	555	141	77	50	45	20	26	16	45	1,8923	
旅行は自分の最も大切な趣味である。	228	90	38	13	18	18	6	16	8	21	3,6447	
旅行は時間とお金に余裕がある時にするものだ。	484	294	72	41	19	20	11	7	4	16	1,3595	
旅行は家族や友人から誘われれば行くが、自分から行くことは思わない。	201	127	24	19	11	7	2	2	3	6	1,3930	
旅行には特に関心がない。	32	31	1	-	-	-	-	-	-	-	0,0313	
<b>学生</b>	557	332	100	50	28	11	12	13	3	8	1,1957	
旅行は自分の最も大切な趣味である。	107	52	20	6	8	5	4	5	1	6	2,5794	
旅行は時間とお金に余裕がある時にするものだ。	310	193	49	35	14	4	6	6	2	1	0,8839	
旅行は家族や友人から誘われれば行くが、自分から行くことは思わない。	111	68	24	9	4	2	2	2	-	-	0,7658	
旅行には特に関心がない。	22	18	3	-	1	-	-	-	-	-	0,2727	
<b>無職</b>	1,020	662	134	69	56	24	22	19	10	24	1,2245	
旅行は自分の最も大切な趣味である。	199	80	36	16	22	8	11	8	6	12	2,6181	
旅行は時間とお金に余裕がある時にするものだ。	401	271	60	24	19	10	6	3	1	7	0,8978	
旅行は家族や友人から誘われれば行くが、自分から行くことは思わない。	258	176	30	23	12	3	3	3	3	5	1,1085	
旅行には特に関心がない。	118	104	3	4	2	2	-	3	-	-	0,3644	

第48表

宿泊の有無(2区分)、旅行目的(2区分)、旅行回数(9区分)、  
職業(9区分)、旅行への関心(4区分)別 標本数及び旅行平均回数 1)  
一 出張・業務旅行を除く国内旅行

(人、回)

	日帰り旅行										平均回数
	帰省・知人訪問等										
	しなかった	1回	2回	3回	4回	5回	6・7回	8・9回	10回以上		
<b>総数</b>	4,874	4,173	386	143	55	38	21	29	10	19	0.3385
旅行は自分の最も大切な趣味である。	1,100	872	119	51	20	10	7	10	4	7	0.5100
旅行は時間とお金に余裕がある時にするものだ。	2,513	2,174	188	66	26	20	11	14	4	10	0.3207
旅行は家族や友人から誘われれば行くが、自分から行くことは思わない。	871	777	55	19	7	5	3	3	1	1	0.2239
旅行には特に関心がない。	258	236	13	3	1	2	-	1	1	1	0.2171
<b>管理職</b>	235	195	20	9	1	4	2	2	-	2	0.4298
旅行は自分の最も大切な趣味である。	76	61	7	4	1	-	-	2	-	1	0.5526
旅行は時間とお金に余裕がある時にするものだ。	119	100	10	3	-	3	2	-	-	1	0.4034
旅行は家族や友人から誘われれば行くが、自分から行くことは思わない。	26	24	1	1	-	-	-	-	-	-	0.1154
旅行には特に関心がない。	13	9	2	1	-	1	-	-	-	-	0.6154
<b>専門・技術職</b>	545	454	55	19	8	2	2	3	-	2	0.3376
旅行は自分の最も大切な趣味である。	148	115	20	7	1	1	2	1	-	1	0.4662
旅行は時間とお金に余裕がある時にするものだ。	315	274	27	8	3	1	-	2	-	-	0.2190
旅行は家族や友人から誘われれば行くが、自分から行くことは思わない。	63	52	4	4	2	-	-	-	-	1	0.5714
旅行には特に関心がない。	11	7	3	-	1	-	-	-	-	-	0.5455
<b>事務職</b>	436	356	43	17	6	4	2	4	1	3	0.4450
旅行は自分の最も大切な趣味である。	138	105	17	10	1	2	-	1	1	1	0.5507
旅行は時間とお金に余裕がある時にするものだ。	241	198	23	6	5	2	2	3	-	2	0.4689
旅行は家族や友人から誘われれば行くが、自分から行くことは思わない。	44	41	2	1	-	-	-	-	-	-	0.0909
旅行には特に関心がない。	8	8	-	-	-	-	-	-	-	-	-
<b>販売・サービス・保安職</b>	549	473	46	12	6	5	1	2	3	1	0.3005
旅行は自分の最も大切な趣味である。	121	94	17	4	4	-	-	-	2	-	0.4463
旅行は時間とお金に余裕がある時にするものだ。	334	295	22	7	2	4	1	2	-	1	0.2665
旅行は家族や友人から誘われれば行くが、自分から行くことは思わない。	65	57	6	1	-	1	-	-	-	-	0.1846
旅行には特に関心がない。	21	19	1	-	-	-	-	-	1	-	0.4762
<b>農林漁業職</b>	110	97	7	2	-	2	1	1	-	-	0.2727
旅行は自分の最も大切な趣味である。	17	14	2	1	-	-	-	-	-	-	0.2353
旅行は時間とお金に余裕がある時にするものだ。	45	39	3	-	-	1	1	1	-	-	0.4000
旅行は家族や友人から誘われれば行くが、自分から行くことは思わない。	27	24	2	-	-	1	-	-	-	-	0.2222
旅行には特に関心がない。	12	12	-	-	-	-	-	-	-	-	-
<b>生産・輸送・建設・労務職</b>	351	310	27	5	1	2	3	-	2	1	0.3020
旅行は自分の最も大切な趣味である。	55	45	7	2	-	-	1	-	-	-	0.2909
旅行は時間とお金に余裕がある時にするものだ。	214	191	16	2	1	1	-	-	2	1	0.3271
旅行は家族や友人から誘われれば行くが、自分から行くことは思わない。	57	52	1	1	-	1	2	-	-	-	0.2982
旅行には特に関心がない。	16	15	1	-	-	-	-	-	-	-	0.0625
<b>主婦</b>	975	798	87	41	17	9	7	10	3	3	0.4308
旅行は自分の最も大切な趣味である。	228	173	22	12	7	3	4	5	-	2	0.6798
旅行は時間とお金に余裕がある時にするものだ。	484	392	44	26	8	5	3	3	2	1	0.4236
旅行は家族や友人から誘われれば行くが、自分から行くことは思わない。	201	179	16	1	2	1	-	1	1	-	0.2189
旅行には特に関心がない。	32	27	3	1	-	-	-	1	-	-	0.3750
<b>学生</b>	557	496	35	12	7	2	1	2	-	2	0.2621
旅行は自分の最も大切な趣味である。	107	89	10	3	4	-	-	-	-	1	0.5514
旅行は時間とお金に余裕がある時にするものだ。	310	281	18	5	2	2	-	1	-	1	0.1871
旅行は家族や友人から誘われれば行くが、自分から行くことは思わない。	111	98	6	4	1	-	1	1	-	-	0.2523
旅行には特に関心がない。	22	21	1	-	-	-	-	-	-	-	0.0455
<b>無職</b>	1,020	906	63	24	8	7	2	4	1	5	0.2784
旅行は自分の最も大切な趣味である。	199	166	16	8	2	4	-	1	1	1	0.4271
旅行は時間とお金に余裕がある時にするものだ。	401	358	24	8	4	-	2	2	-	3	0.3142
旅行は家族や友人から誘われれば行くが、自分から行くことは思わない。	258	232	17	6	2	1	-	-	-	-	0.1512
旅行には特に関心がない。	118	113	2	1	-	1	-	-	-	1	0.1525

1) 旅行回数別標本数は、1～6月分調査と7～12月分調査ともに回答が得られた標本を対象とした。

旅行平均回数は、各四半期の旅行平均回数を積み上げて算出した。

各四半期の旅行平均回数は、各期に関する2回分の調査結果を用いて算出した。

例えば、4～6月の旅行平均回数は、1～6月分調査と4～6月分調査に回答が得られた標本を対象とした。

第49表 宿泊の有無(2区分)、旅行目的(2区分)、品目(大区分)、  
趣味(20区分)、旅行への関心(4区分)別 旅行単価  
－ 出張・業務旅行を除く国内旅行

(円/人回)

	宿泊旅行								
	旅行前	旅行後	参加費	交通費	宿泊費	飲食費	土産・買物代	入場料・娯楽費・その他	
<b>総数</b>	56,729	7,004	364	12,291	11,268	9,837	5,863	7,066	3,036
旅行は自分の最も大切な趣味である。	61,724	7,515	374	12,968	12,234	11,006	6,636	7,734	3,258
旅行は時間とお金に余裕がある時にするものだ。	55,633	6,772	331	11,451	11,350	9,915	5,910	6,754	3,149
旅行は家族や友人から誘われれば行くが、自分から行くことは思わない。	47,530	6,342	427	12,452	8,304	7,380	4,065	6,367	2,194
旅行には特に関心がない。	39,721	3,814	78	12,895	8,174	3,152	3,314	5,034	3,261
<b>料理・グルメ</b>	61,050	7,974	430	11,958	12,028	10,453	6,827	8,219	3,131
旅行は自分の最も大切な趣味である。	65,335	8,291	411	13,303	12,735	11,357	7,365	8,811	3,062
旅行は時間とお金に余裕がある時にするものだ。	58,119	7,510	378	9,847	11,842	10,491	6,946	7,672	3,435
旅行は家族や友人から誘われれば行くが、自分から行くことは思わない。	53,570	7,933	648	14,939	9,011	7,139	4,104	7,538	2,257
旅行には特に関心がない。	33,828	6,717	150	5,875	10,396	3,708	3,350	2,293	1,308
<b>ファッション</b>	61,166	8,643	361	11,725	11,520	10,030	6,724	8,701	3,462
旅行は自分の最も大切な趣味である。	66,006	8,928	404	13,097	11,998	10,690	7,075	10,065	3,751
旅行は時間とお金に余裕がある時にするものだ。	57,412	8,178	252	10,007	11,434	9,900	6,655	7,578	3,408
旅行は家族や友人から誘われれば行くが、自分から行くことは思わない。	57,806	9,314	651	14,437	9,272	8,144	5,470	8,223	2,295
旅行には特に関心がない。	76,543	17,558	240	17,476	12,157	9,922	6,560	2,600	10,030
<b>スポーツ・フィットネス</b>	59,161	7,267	329	12,665	11,650	10,406	6,373	6,698	3,773
旅行は自分の最も大切な趣味である。	65,151	8,186	364	13,860	12,902	11,256	6,949	7,619	4,016
旅行は時間とお金に余裕がある時にするものだ。	57,383	6,912	287	12,061	11,198	10,599	6,461	6,138	3,727
旅行は家族や友人から誘われれば行くが、自分から行くことは思わない。	45,450	5,027	203	10,476	8,871	7,750	4,223	5,782	3,117
旅行には特に関心がない。	55,011	4,334	67	15,222	11,801	4,970	3,858	7,862	6,897
<b>アウトドア・釣り・キャンプ</b>	54,802	7,636	366	8,061	11,708	10,474	6,543	6,434	3,579
旅行は自分の最も大切な趣味である。	58,065	8,559	315	7,814	12,457	10,849	7,359	6,997	3,715
旅行は時間とお金に余裕がある時にするものだ。	53,107	6,834	384	8,229	11,650	10,642	5,959	5,997	3,412
旅行は家族や友人から誘われれば行くが、自分から行くことは思わない。	44,555	5,471	493	8,353	7,170	8,794	5,383	5,464	3,425
旅行には特に関心がない。	57,515	6,437	-	17,833	12,535	5,167	4,556	2,288	8,700
<b>マッサージ・エステ</b>	68,837	9,825	490	13,187	13,025	11,785	7,327	9,176	4,021
旅行は自分の最も大切な趣味である。	73,437	9,416	459	16,020	13,349	12,456	7,706	9,816	4,217
旅行は時間とお金に余裕がある時にするものだ。	65,206	9,601	498	10,180	12,668	12,344	7,587	8,296	4,033
旅行は家族や友人から誘われれば行くが、自分から行くことは思わない。	55,825	10,636	420	11,401	11,543	5,882	4,242	9,044	2,658
旅行には特に関心がない。	68,750	19,000	-	10,750	14,250	8,250	6,250	2,750	7,500
<b>パソコン・携帯電話・スマートフォン</b>	58,287	7,087	325	12,286	11,599	10,243	6,377	7,008	3,362
旅行は自分の最も大切な趣味である。	61,571	7,541	405	12,410	11,941	11,023	6,718	7,854	3,680
旅行は時間とお金に余裕がある時にするものだ。	58,247	6,853	248	12,160	11,686	10,502	6,617	6,776	3,405
旅行は家族や友人から誘われれば行くが、自分から行くことは思わない。	49,043	6,330	358	12,328	10,007	7,979	4,735	5,066	2,241
旅行には特に関心がない。	40,603	4,804	71	12,493	8,091	2,968	3,779	5,034	3,363
<b>ゲーム</b>	49,110	5,892	240	10,682	9,576	8,611	5,459	5,425	3,225
旅行は自分の最も大切な趣味である。	52,634	7,029	246	10,982	10,144	8,886	5,811	5,734	3,800
旅行は時間とお金に余裕がある時にするものだ。	49,613	5,609	251	10,046	9,842	9,276	5,713	5,557	3,277
旅行は家族や友人から誘われれば行くが、自分から行くことは思わない。	41,229	4,701	152	10,665	7,964	6,974	4,255	4,495	2,063
旅行には特に関心がない。	44,470	4,617	50	18,375	5,654	3,420	3,611	5,177	3,565
<b>映画鑑賞・DVD・ブルーレイ鑑賞</b>	57,398	7,111	353	12,016	11,233	9,890	6,312	7,361	3,122
旅行は自分の最も大切な趣味である。	62,007	7,719	379	13,572	11,655	10,716	6,856	7,934	3,176
旅行は時間とお金に余裕がある時にするものだ。	55,158	6,686	293	10,637	11,422	9,657	6,227	6,991	3,245
旅行は家族や友人から誘われれば行くが、自分から行くことは思わない。	48,243	6,700	344	11,636	8,170	7,731	4,499	6,681	2,480
旅行には特に関心がない。	39,824	5,957	-	3,864	12,449	5,868	5,516	4,916	1,255
<b>音楽鑑賞</b>	58,297	7,318	392	13,272	11,277	9,312	6,200	7,360	3,166
旅行は自分の最も大切な趣味である。	62,571	8,082	483	13,752	11,916	10,177	6,574	8,449	3,139
旅行は時間とお金に余裕がある時にするものだ。	56,163	6,702	256	12,690	11,291	8,798	6,267	6,775	3,383
旅行は家族や友人から誘われれば行くが、自分から行くことは思わない。	50,618	6,635	430	14,768	8,320	8,090	4,421	5,749	2,204
旅行には特に関心がない。	42,224	6,385	-	12,167	7,916	3,390	4,118	4,858	3,390
<b>美術鑑賞</b>	67,181	8,985	624	14,125	12,697	10,389	7,311	9,442	3,608
旅行は自分の最も大切な趣味である。	69,784	8,567	639	15,195	13,012	10,771	7,696	10,737	3,166
旅行は時間とお金に余裕がある時にするものだ。	66,383	9,329	568	13,463	12,848	10,161	7,454	8,123	4,438
旅行は家族や友人から誘われれば行くが、自分から行くことは思わない。	58,931	9,164	619	11,864	9,542	10,476	5,518	8,245	3,505
旅行には特に関心がない。	54,014	10,397	171	7,857	17,615	7,516	4,296	5,456	707
<b>観劇</b>	69,299	8,248	577	17,304	12,384	9,778	6,546	9,645	3,817
旅行は自分の最も大切な趣味である。	71,836	9,644	613	18,389	12,269	10,092	6,965	10,555	3,310
旅行は時間とお金に余裕がある時にするものだ。	68,061	8,638	502	14,890	13,470	10,069	6,478	9,064	4,951
旅行は家族や友人から誘われれば行くが、自分から行くことは思わない。	63,936	9,468	596	21,854	8,820	7,305	5,078	7,878	2,936
旅行には特に関心がない。	94,900	28,500	-	-	33,150	18,000	7,500	6,040	900
<b>ドライブ・車</b>	60,354	7,974	446	10,166	12,998	11,039	6,509	7,842	3,380
旅行は自分の最も大切な趣味である。	64,731	8,847	451	11,075	13,262	12,140	7,182	8,302	3,472
旅行は時間とお金に余裕がある時にするものだ。	57,383	7,112	344	9,163	13,219	10,249	6,328	7,483	3,486
旅行は家族や友人から誘われれば行くが、自分から行くことは思わない。	50,722	7,150	971	10,888	10,169	9,160	3,545	6,590	2,249
旅行には特に関心がない。	56,333	13,667	300	2,500	16,000	5,500	5,833	5,050	7,483
<b>園芸・庭いじり</b>	61,637	9,011	584	14,259	10,950	9,721	5,428	8,967	2,717
旅行は自分の最も大切な趣味である。	66,709	9,607	556	15,373	11,878	10,863	5,802	10,024	2,606
旅行は時間とお金に余裕がある時にするものだ。	61,682	8,714	658	13,442	11,335	9,539	5,866	8,745	3,382
旅行は家族や友人から誘われれば行くが、自分から行くことは思わない。	50,417	7,882	531	13,364	7,735	8,065	3,811	7,332	1,698
旅行には特に関心がない。	42,567	6,116	109	11,818	8,355	4,510	3,876	4,650	3,132
<b>習い事</b>	63,079	8,481	617	15,508	11,011	9,776	5,612	8,587	3,487
旅行は自分の最も大切な趣味である。	66,282	8,630	528	15,851	11,454	11,148	6,105	9,220	3,345
旅行は時間とお金に余裕がある時にするものだ。	62,167	8,575	578	14,470	11,137	9,554	5,453	8,469	3,932
旅行は家族や友人から誘われれば行くが、自分から行くことは思わない。	54,178	7,250	594	16,226	8,357	7,047	4,739	7,117	2,846
旅行には特に関心がない。	58,770	10,716	133	12,944	12,942	6,401	5,881	5,787	4,165
<b>キャンプ</b>	56,845	4,941	451	10,539	12,175	11,127	6,750	7,360	3,502
旅行は自分の最も大切な趣味である。	58,545	5,227	305	12,432	11,525	12,195	6,410	6,901	3,550
旅行は時間とお金に余裕がある時にするものだ。	56,657	5,302	414	8,924	13,436	9,336	7,622	8,407	3,214
旅行は家族や友人から誘われれば行くが、自分から行くことは思わない。	55,854	3,427	998	12,313	9,169	14,469	5,738	6,458	3,283
旅行には特に関心がない。	53,621	7,453	-	3,750	16,843	5,875	3,750	2,500	13,450
<b>国内旅行</b>	64,113	7,727	477	13,979	12,277	11,307	6,732	8,251	3,365
旅行は自分の最も大切な趣味である。	65,288	7,722	363	14,172	12,403	11,788	7,023	8,531	3,286
旅行は時間とお金に余裕がある時にするものだ。	62,424	7,493	536	13,482	12,221	10,710	6,468	7,883	3,632
旅行は家族や友人から誘われれば行くが、自分から行くことは思わない。	59,587	9,954	1,870	15,470	8,687	8,936	4,740	6,548	3,382
旅行には特に関心がない。	-	-	-	-	-	-	-	-	-
<b>海外旅行</b>	67,433	7,721	497	15,756	12,057	11,570	7,268	8,606	3,958
旅行は自分の最も大切な趣味である。	66,295	6,966	381	15,873	11,971	11,576	7,237	8,665	3,625
旅行は時間とお金に余裕がある時にするものだ。	71,060	9,313	731	15,599	12,586	12,101	7,325	8,411	4,994
旅行は家族や友人から誘われれば行くが、自分から行くことは思わない。	63,634	12,411	811	13,763	7,893	6,792	8,882	7,227	5,856
旅行には特に関心がない。	-	-	-	-	-	-	-	-	-
<b>読書</b>	59,007	7,362	338	13,017	11,364	9,855	6,407	7,370	3,214
旅行は自分の最も大切な趣味である。	61,912	7,895	351	13,054	11,854	10,452	6,942	8,119	3,243
旅行は時間とお金に余裕がある時にするものだ。	58,942	6,805	326	13,096	11,667	10,060	6,507	6,926	3,556
旅行は家族や友人から誘われれば行くが、自分から行くことは思わない。	49,693	7,250	278	12,544	8,328	8,194	4,561	6,447	2,090
旅行には特に関心がない。	45,264	5,802	92	10,246	8,594	5,882	4,720	6,115	3,811
<b>その他</b>	52,863	6,011	406	11,183	11,217	9,739	4,977	6,704	2,628
旅行は自分の最も大切な趣味である。	57,684	6,686	632	8,691	13,183	11,869	6,202	7,205	3,215
旅行は時間とお金に余裕がある時にするものだ。	50,350	5,332	200	13,346	9,808	8,830	4,482	6,119	2,233
旅行は家族や友人から誘われれば行くが、自分から行くことは思わない。	50,520	6,448	479	12,026	9,839	9,239	3,865	7,349	2,584
旅行には特に関心がない。	33,524	2,284							

宿泊の有無(2区分)、旅行目的(2区分)、品目(大区分)、  
 趣味(20区分)、旅行への関心(4区分)別 旅行単価  
 — 出張・業務旅行を除く国内旅行

(円/人回)

	宿泊旅行								
	帰省・知人訪問等								
	旅行前	旅行後	参加費	交通費	宿泊費	飲食費	土産・買物代	入場料・娯楽費・その他	
<b>総数</b>	44,369	8,709	400	2,066	17,065	3,299	5,169	6,441	1,220
旅行は自分の最も大切な趣味である。	48,248	9,454	426	2,150	17,410	3,603	6,024	7,547	1,633
旅行は時間とお金に余裕がある時にするものだ。	43,690	8,477	393	2,040	17,126	3,370	5,161	6,148	976
旅行は家族や友人から誘われれば行くが、自分から行くとは思わない。	40,278	7,920	319	1,683	16,065	3,015	4,397	5,478	1,402
旅行には特に関心がない。	48,543	10,190	585	3,100	18,419	2,127	3,765	8,520	1,836
<b>料理・グルメ</b>	50,821	10,479	461	2,524	18,596	3,791	6,268	7,339	1,366
旅行は自分の最も大切な趣味である。	51,439	10,536	592	3,039	18,793	3,172	6,053	7,691	1,564
旅行は時間とお金に余裕がある時にするものだ。	50,962	10,259	422	2,586	18,421	4,208	6,512	7,406	1,149
旅行は家族や友人から誘われれば行くが、自分から行くとは思わない。	49,795	9,831	293	730	19,671	4,255	6,580	6,174	2,262
旅行には特に関心がない。	33,382	7,236	182	—	16,224	836	1,758	6,736	409
<b>ファッション</b>	51,289	11,350	393	1,311	18,005	3,943	6,328	8,207	1,751
旅行は自分の最も大切な趣味である。	51,073	11,129	328	1,028	18,202	3,704	6,929	7,380	2,372
旅行は時間とお金に余裕がある時にするものだ。	47,686	9,776	382	1,598	17,220	4,016	5,667	7,908	1,120
旅行は家族や友人から誘われれば行くが、自分から行くとは思わない。	62,229	16,530	515	—	21,160	4,085	8,770	9,111	2,057
旅行には特に関心がない。	168,395	55,000	—	—	27,415	5,200	7,300	53,680	19,800
<b>スポーツ・フィットネス</b>	44,948	8,292	304	1,695	17,359	3,860	5,491	6,671	1,277
旅行は自分の最も大切な趣味である。	47,289	7,277	263	1,170	17,418	4,944	6,180	8,449	1,587
旅行は時間とお金に余裕がある時にするものだ。	44,622	8,900	343	2,104	17,152	3,419	5,380	6,289	1,036
旅行は家族や友人から誘われれば行くが、自分から行くとは思わない。	42,636	8,475	173	900	16,978	3,796	5,178	5,357	1,778
旅行には特に関心がない。	42,602	5,202	—	—	27,616	875	2,730	6,078	100
<b>アウトドア・釣り・キャンプ</b>	42,909	8,847	298	1,870	15,856	3,788	5,350	5,610	1,289
旅行は自分の最も大切な趣味である。	41,693	5,888	395	3,205	15,403	4,282	6,288	5,851	1,401
旅行は時間とお金に余裕がある時にするものだ。	45,165	10,742	281	1,275	16,301	3,920	5,766	5,755	1,125
旅行は家族や友人から誘われれば行くが、自分から行くとは思わない。	31,323	4,938	140	1,276	14,159	1,474	3,019	4,322	1,995
旅行には特に関心がない。	46,750	7,125	—	—	18,400	6,500	10,500	4,225	—
<b>マッサージ・エステ</b>	57,482	14,037	335	4,260	17,636	3,430	6,967	8,635	2,182
旅行は自分の最も大切な趣味である。	60,225	14,476	248	3,202	19,777	3,660	6,654	7,778	2,429
旅行は時間とお金に余裕がある時にするものだ。	52,748	12,393	457	5,761	16,266	3,254	5,857	7,663	1,097
旅行は家族や友人から誘われれば行くが、自分から行くとは思わない。	35,515	7,457	—	—	12,638	3,750	4,428	5,294	1,948
旅行には特に関心がない。	589,400	240,000	—	—	6,100	—	3,500	240,800	99,000
<b>パソコン・携帯電話・スマートフォン</b>	47,234	9,076	354	2,602	17,431	3,522	6,472	6,321	1,456
旅行は自分の最も大切な趣味である。	58,462	14,305	596	2,234	19,628	3,093	7,142	9,134	2,331
旅行は時間とお金に余裕がある時にするものだ。	44,069	7,640	332	3,279	16,883	3,896	5,692	5,416	932
旅行は家族や友人から誘われれば行くが、自分から行くとは思わない。	43,950	7,387	132	694	16,136	2,787	8,401	6,002	2,411
旅行には特に関心がない。	65,189	6,551	—	—	26,490	5,000	18,119	8,830	200
<b>ゲーム</b>	36,202	5,692	192	1,509	14,926	2,524	4,745	5,511	1,104
旅行は自分の最も大切な趣味である。	43,654	5,155	246	2,519	16,302	1,985	6,008	10,256	1,183
旅行は時間とお金に余裕がある時にするものだ。	36,291	6,461	162	1,290	15,541	3,197	4,295	4,434	911
旅行は家族や友人から誘われれば行くが、自分から行くとは思わない。	30,037	3,935	241	1,164	12,451	1,527	5,079	3,945	1,696
旅行には特に関心がない。	26,831	6,270	208	2,800	10,807	—	2,534	4,112	100
<b>映画鑑賞・DVD・ブルーレイ鑑賞</b>	45,098	9,268	433	2,210	16,811	3,188	5,376	6,508	1,303
旅行は自分の最も大切な趣味である。	49,016	9,159	426	2,781	17,516	4,161	5,957	7,476	1,539
旅行は時間とお金に余裕がある時にするものだ。	43,412	9,277	434	2,061	16,636	2,768	5,046	6,052	1,138
旅行は家族や友人から誘われれば行くが、自分から行くとは思わない。	43,312	8,463	224	1,615	16,409	3,060	5,502	6,344	1,694
旅行には特に関心がない。	36,206	9,745	1,492	—	11,727	1,182	6,255	5,715	91
<b>音楽鑑賞</b>	47,214	9,728	519	1,709	16,546	4,656	5,929	6,803	1,324
旅行は自分の最も大切な趣味である。	54,451	11,526	378	1,913	17,252	5,791	7,651	7,922	2,018
旅行は時間とお金に余裕がある時にするものだ。	43,690	8,633	595	1,665	15,982	4,307	5,097	6,422	990
旅行は家族や友人から誘われれば行くが、自分から行くとは思わない。	47,816	10,457	492	1,560	16,969	4,205	6,453	6,191	1,489
旅行には特に関心がない。	35,543	2,787	231	1,889	22,559	2,889	2,444	2,744	—
<b>美術鑑賞</b>	55,604	12,091	927	2,237	19,027	4,638	6,980	7,667	2,038
旅行は自分の最も大切な趣味である。	63,159	14,264	656	2,315	19,574	5,852	8,195	9,144	3,158
旅行は時間とお金に余裕がある時にするものだ。	48,082	9,871	1,192	2,221	17,781	3,673	5,732	6,623	989
旅行は家族や友人から誘われれば行くが、自分から行くとは思わない。	62,114	12,527	628	1,500	23,576	4,764	9,094	6,709	3,317
旅行には特に関心がない。	—	—	—	—	—	—	—	—	—
<b>観劇</b>	52,266	11,189	544	1,998	19,041	3,686	5,544	6,554	1,733
旅行は自分の最も大切な趣味である。	60,690	13,615	608	1,699	21,964	3,872	6,661	10,091	2,179
旅行は時間とお金に余裕がある時にするものだ。	44,368	8,726	443	1,766	16,361	3,497	4,851	7,618	1,106
旅行は家族や友人から誘われれば行くが、自分から行くとは思わない。	49,040	9,066	821	1,500	20,233	2,962	4,738	6,991	2,729
旅行には特に関心がない。	23,600	17,000	—	—	2,000	—	—	4,600	—
<b>ドライブ・車</b>	49,664	10,991	513	1,912	18,036	3,902	5,684	7,189	1,438
旅行は自分の最も大切な趣味である。	54,618	11,964	509	2,873	18,129	4,844	6,248	8,229	1,822
旅行は時間とお金に余裕がある時にするものだ。	46,622	10,434	508	935	18,040	3,286	5,718	6,529	1,172
旅行は家族や友人から誘われれば行くが、自分から行くとは思わない。	42,672	6,864	531	2,891	16,431	4,894	3,189	5,862	2,011
旅行には特に関心がない。	56,100	19,250	—	—	14,000	4,900	—	12,500	500
<b>園芸・庭いじり</b>	51,709	12,011	643	2,409	17,571	3,671	5,145	8,560	1,700
旅行は自分の最も大切な趣味である。	54,069	12,298	360	1,984	17,770	4,054	6,248	8,822	2,533
旅行は時間とお金に余裕がある時にするものだ。	49,768	10,964	830	2,627	17,518	3,785	5,316	7,566	1,163
旅行は家族や友人から誘われれば行くが、自分から行くとは思わない。	46,525	12,063	476	1,688	17,123	3,052	2,871	8,330	923
旅行には特に関心がない。	111,228	43,643	—	—	11,613	—	2,929	38,900	14,143
<b>習い事</b>	50,660	10,107	389	1,286	18,288	4,102	5,853	9,002	1,633
旅行は自分の最も大切な趣味である。	61,738	12,769	294	713	21,479	3,907	7,848	12,695	2,034
旅行は時間とお金に余裕がある時にするものだ。	44,405	8,482	506	1,444	16,801	4,726	4,313	6,748	1,854
旅行は家族や友人から誘われれば行くが、自分から行くとは思わない。	46,427	9,267	335	1,674	16,789	3,108	6,091	7,667	1,495
旅行には特に関心がない。	38,556	7,458	—	—	17,144	—	—	12,405	1,550
<b>キャンプ</b>	46,792	8,586	444	1,727	18,094	3,475	7,139	6,178	1,148
旅行は自分の最も大切な趣味である。	56,678	12,674	596	5,095	16,847	3,619	8,989	5,649	3,208
旅行は時間とお金に余裕がある時にするものだ。	45,991	8,165	457	1,103	18,718	4,072	6,675	6,118	682
旅行は家族や友人から誘われれば行くが、自分から行くとは思わない。	41,641	3,668	304	—	20,710	2,896	6,435	7,602	27
旅行には特に関心がない。	38,838	9,854	230	—	14,226	—	7,143	6,600	786
<b>国内旅行</b>	52,975	10,493	462	2,930	18,655	4,621	6,291	7,937	1,585
旅行は自分の最も大切な趣味である。	53,257	9,809	444	2,646	18,827	4,488	6,554	8,633	1,854
旅行は時間とお金に余裕がある時にするものだ。	51,262	11,293	458	3,005	17,683	4,837	6,015	6,961	1,011
旅行は家族や友人から誘われれば行くが、自分から行くとは思わない。	65,826	10,366	540	5,837	24,791	5,786	6,294	8,267	3,946
旅行には特に関心がない。	—	—	—	—	—	—	—	—	—
<b>海外旅行</b>	52,758	9,665	435	1,411	20,426	4,805	6,438	8,042	1,537
旅行は自分の最も大切な趣味である。	51,012	9,407	383	1,420	20,243	3,725	6,183	8,026	1,625
旅行は時間とお金に余裕がある時にするものだ。	52,552	9,191	403	1,090	19,303	6,635	6,757	8,362	810
旅行は家族や友人から誘われれば行くが、自分から行くとは思わない。	82,555	16,612	334	—	29,039	10,714	11,429	5,857	8,571
旅行には特に関心がない。	—	—	—	—	—	—	—	—	—
<b>読書</b>	45,340	8,245	524	2,228	17,571	3,583	5,580	6,548	1,243
旅行は自分の最も大切な趣味である。	51,182	9,677	462	1,763	17,561	4,408	6,234	9,260	1,818
旅行は時間とお金に余裕がある時にするものだ。	43,514	7,483	609	2,446	18,090	3,276	5,055	5,608	947
旅行は家族や友人から誘われれば行くが、自分から行くとは思わない。	40,580	8,849	166	1,531	15,097	3,494	4,869	5,144	1,430
旅行には特に関心がない。	63,039	8,671	1,492	8,364	26,444	1,182	8,891	7,805	391
<b>その他</b>	38,785	7,391	419	1,138	16,298	2,501	4,378	5,203	858
旅行は自分の最も大切な趣味である。	38,819	8,676	258	—	17,451	2,526	4,337	4,589	983
旅行は時間とお金に余裕がある時にするものだ。	39,911	6,722	652	980	17,074	2,426	5,612	5,567	878
旅行は家族や友人から誘われれば行くが、自分から行くとは思わない。	32,840	5,919	153	1,209	13,463	3,043	3,326	4,865	863
旅行には特に関心がない。	50,944	7,586	—	—	10,714	1,857	11,429	5,071	114
<b>特になし</b>	33,245	6,155	420	1,227	15,275	2,280	3,482	3,990	417

第49表 宿泊の有無(2区分)、旅行目的(2区分)、品目(大区分)、趣味(20区分)、旅行への関心(4区分)別 旅行単価  
－ 出張・業務旅行を除く国内旅行

(円/人回)

	日帰り旅行									
	観光・レクリエーション									
	旅行前	旅行後	参加費	交通費	宿泊費	飲食費	土産・買物代	入場料・娯楽費・その他		
<b>総数</b>	15,943	2,399	125	1,728	4,477	...	1,822	3,780	1,612	
旅行は自分の最も大切な趣味である。	16,583	2,502	121	1,753	4,709	...	1,939	3,960	1,599	
旅行は時間とお金に余裕がある時にするもの。	15,932	2,198	106	1,510	4,689	...	1,926	3,756	1,748	
旅行は家族や友人から誘われれば行くが、自分から行くことは思わない。	14,480	2,691	187	2,303	3,253	...	1,410	3,355	1,281	
旅行には特に関心がない。	10,872	1,781	77	625	3,917	...	1,172	1,829	1,472	
<b>料理・グルメ</b>	17,911	2,889	111	1,798	4,692	...	2,194	4,636	1,600	
旅行は自分の最も大切な趣味である。	18,165	3,074	123	1,773	4,642	...	2,247	4,779	1,526	
旅行は時間とお金に余裕がある時にするもの。	17,611	2,598	93	1,577	4,917	...	2,299	4,415	1,711	
旅行は家族や友人から誘われれば行くが、自分から行くことは思わない。	17,848	3,173	141	2,905	3,940	...	1,622	4,609	1,459	
旅行には特に関心がない。	12,470	1,919	...	...	3,449	...	1,513	5,214	375	
<b>ファッション</b>	18,549	2,909	124	1,658	4,892	...	2,068	5,040	1,857	
旅行は自分の最も大切な趣味である。	19,667	2,821	142	1,866	5,196	...	2,187	5,522	1,934	
旅行は時間とお金に余裕がある時にするもの。	17,846	2,777	91	1,413	4,807	...	2,111	4,739	1,907	
旅行は家族や友人から誘われれば行くが、自分から行くことは思わない。	16,399	3,453	179	1,949	3,840	...	1,526	4,224	1,228	
旅行には特に関心がない。	3,000	1,000	...	1,000	...	...	...	...	1,000	
<b>スポーツ・フィットネス</b>	15,634	2,268	106	1,601	4,517	...	1,824	3,259	2,060	
旅行は自分の最も大切な趣味である。	16,159	2,320	107	1,675	4,564	...	1,849	3,519	2,126	
旅行は時間とお金に余裕がある時にするもの。	15,512	2,097	102	1,358	4,727	...	1,935	3,230	2,063	
旅行は家族や友人から誘われれば行くが、自分から行くことは思わない。	14,196	2,733	77	2,275	3,434	...	1,522	2,315	1,840	
旅行には特に関心がない。	14,017	1,922	222	...	3,706	...	1,044	3,900	3,222	
<b>アウトドア・釣り・キャンプ</b>	16,206	2,742	74	1,030	5,017	...	2,087	3,475	1,780	
旅行は自分の最も大切な趣味である。	16,116	2,770	72	903	4,942	...	2,057	3,701	1,671	
旅行は時間とお金に余裕がある時にするもの。	16,986	2,902	69	1,034	5,318	...	2,244	3,477	1,942	
旅行は家族や友人から誘われれば行くが、自分から行くことは思わない。	13,241	2,088	76	1,730	3,779	...	1,461	2,556	1,552	
旅行には特に関心がない。	13,430	1,296	...	...	6,483	...	2,517	1,246	1,889	
<b>マッサージ・エステ</b>	20,353	3,110	140	1,748	5,315	...	2,283	5,728	2,028	
旅行は自分の最も大切な趣味である。	21,276	3,527	171	1,779	5,453	...	2,371	6,002	1,971	
旅行は時間とお金に余裕がある時にするもの。	18,415	2,146	101	1,541	5,092	...	2,371	4,861	2,302	
旅行は家族や友人から誘われれば行くが、自分から行くことは思わない。	19,273	4,008	157	2,614	3,916	...	1,620	5,831	1,126	
旅行には特に関心がない。	6,000	2,000	...	2,000	...	...	...	...	2,000	
<b>パソコン・携帯電話・スマートフォン</b>	15,984	2,565	125	1,291	4,814	...	2,093	3,414	1,681	
旅行は自分の最も大切な趣味である。	17,297	3,210	188	1,192	4,983	...	2,273	3,706	1,745	
旅行は時間とお金に余裕がある時にするもの。	15,837	2,234	101	1,276	4,918	...	2,093	3,466	1,750	
旅行は家族や友人から誘われれば行くが、自分から行くことは思わない。	12,331	1,775	32	1,563	3,868	...	1,695	2,249	1,149	
旅行には特に関心がない。	10,348	700	...	...	2,888	...	2,500	2,460	1,800	
<b>ゲーム</b>	14,323	1,987	86	882	4,495	...	1,970	3,315	1,588	
旅行は自分の最も大切な趣味である。	15,203	2,746	69	819	4,453	...	2,328	3,188	1,600	
旅行は時間とお金に余裕がある時にするもの。	15,075	1,838	98	907	4,798	...	2,004	3,634	1,796	
旅行は家族や友人から誘われれば行くが、自分から行くことは思わない。	11,548	1,407	90	897	3,862	...	1,463	2,674	1,154	
旅行には特に関心がない。	8,934	1,112	...	...	3,357	...	2,018	1,601	846	
<b>映画鑑賞・DVD・ブルーレイ鑑賞</b>	16,503	2,372	113	1,679	4,665	...	1,993	3,924	1,756	
旅行は自分の最も大切な趣味である。	17,289	2,249	114	1,748	4,958	...	2,126	4,453	1,642	
旅行は時間とお金に余裕がある時にするもの。	15,990	2,267	68	1,476	4,653	...	1,997	3,594	1,935	
旅行は家族や友人から誘われれば行くが、自分から行くことは思わない。	16,555	3,317	312	2,346	3,705	...	1,671	3,639	1,566	
旅行には特に関心がない。	11,830	2,163	...	1,133	4,285	...	1,327	1,755	1,167	
<b>音楽鑑賞</b>	16,965	2,587	151	1,602	4,819	...	1,971	3,955	1,880	
旅行は自分の最も大切な趣味である。	17,494	2,371	174	1,795	4,981	...	2,057	4,318	1,798	
旅行は時間とお金に余裕がある時にするもの。	17,060	2,683	85	1,375	5,065	...	2,004	3,785	2,063	
旅行は家族や友人から誘われれば行くが、自分から行くことは思わない。	14,764	2,920	370	1,885	3,335	...	1,670	3,252	1,333	
旅行には特に関心がない。	7,249	400	...	...	2,086	...	1,121	1,942	1,700	
<b>美術鑑賞</b>	18,236	3,033	199	2,231	4,494	...	1,992	4,615	1,671	
旅行は自分の最も大切な趣味である。	18,315	2,330	254	2,345	4,629	...	1,995	5,144	1,618	
旅行は時間とお金に余裕がある時にするもの。	17,700	3,193	113	1,855	4,469	...	2,109	4,142	1,818	
旅行は家族や友人から誘われれば行くが、自分から行くことは思わない。	19,908	5,055	265	3,225	3,938	...	1,728	4,255	1,441	
旅行には特に関心がない。	9,425	1,625	500	1,500	3,700	...	...	1,300	800	
<b>観劇</b>	18,116	2,883	244	2,759	4,657	...	1,928	4,597	2,049	
旅行は自分の最も大切な趣味である。	19,305	2,541	206	2,674	5,065	...	2,004	4,888	1,946	
旅行は時間とお金に余裕がある時にするもの。	19,126	2,920	146	2,409	4,767	...	2,117	4,258	2,509	
旅行は家族や友人から誘われれば行くが、自分から行くことは思わない。	18,887	3,554	812	4,247	3,046	...	1,229	4,795	1,205	
旅行には特に関心がない。	5,000	667	...	...	3,000	...	...	667	...	
<b>ドライブ・車</b>	17,400	2,704	137	1,233	5,322	...	2,058	4,308	1,638	
旅行は自分の最も大切な趣味である。	17,169	2,585	142	1,245	5,184	...	2,065	4,383	1,565	
旅行は時間とお金に余裕がある時にするもの。	17,586	2,623	98	1,076	5,640	...	2,159	4,148	1,842	
旅行は家族や友人から誘われれば行くが、自分から行くことは思わない。	16,961	3,622	330	2,053	4,043	...	1,775	4,124	1,015	
旅行には特に関心がない。	11,941	1,125	...	...	3,858	...	2,031	1,678	3,250	
<b>園芸・庭いじり</b>	17,277	3,360	180	2,656	3,733	...	1,589	4,436	1,324	
旅行は自分の最も大切な趣味である。	17,299	3,336	158	2,345	3,948	...	1,568	4,498	1,446	
旅行は時間とお金に余裕がある時にするもの。	17,651	3,071	169	2,508	4,126	...	1,846	4,535	1,395	
旅行は家族や友人から誘われれば行くが、自分から行くことは思わない。	16,716	3,998	259	3,523	2,615	...	1,213	4,193	916	
旅行には特に関心がない。	12,170	2,924	286	2,429	2,114	...	857	2,246	1,314	
<b>習い事</b>	16,664	2,774	134	2,396	4,029	...	1,639	4,149	1,543	
旅行は自分の最も大切な趣味である。	17,378	2,633	198	2,181	4,483	...	1,908	4,150	1,825	
旅行は時間とお金に余裕がある時にするもの。	16,814	2,658	86	1,946	4,346	...	1,663	4,472	1,642	
旅行は家族や友人から誘われれば行くが、自分から行くことは思わない。	13,923	2,847	79	3,751	2,278	...	1,114	3,169	683	
旅行には特に関心がない。	15,894	1,660	333	...	9,626	...	771	1,550	1,954	
<b>キャンプ</b>	18,722	2,525	217	1,028	5,457	...	2,523	4,880	1,992	
旅行は自分の最も大切な趣味である。	17,033	2,881	295	901	4,829	...	2,845	3,646	1,634	
旅行は時間とお金に余裕がある時にするもの。	22,216	2,755	225	654	6,669	...	2,857	6,607	2,449	
旅行は家族や友人から誘われれば行くが、自分から行くことは思わない。	13,572	1,708	96	1,957	3,814	...	1,759	2,845	1,473	
旅行には特に関心がない。	12,500	750	...	2,625	1,875	...	2,750	2,000	2,500	
<b>国内旅行</b>	17,067	2,380	158	2,104	4,622	...	2,015	4,167	1,621	
旅行は自分の最も大切な趣味である。	16,704	2,258	126	1,987	4,639	...	2,015	4,122	1,556	
旅行は時間とお金に余裕がある時にするもの。	17,799	2,502	150	2,149	4,670	...	2,180	4,356	1,792	
旅行は家族や友人から誘われれば行くが、自分から行くことは思わない。	17,077	3,053	657	3,423	3,543	...	1,327	3,845	1,229	
旅行には特に関心がない。	...	...	...	...	...	...	...	...	...	
<b>海外旅行</b>	18,646	3,146	147	2,162	4,814	...	2,228	4,314	1,837	
旅行は自分の最も大切な趣味である。	18,377	3,029	114	1,978	4,800	...	2,203	4,440	1,814	
旅行は時間とお金に余裕がある時にするもの。	18,740	3,501	79	2,038	4,835	...	2,497	3,847	1,944	
旅行は家族や友人から誘われれば行くが、自分から行くことは思わない。	24,403	3,803	1,135	5,253	5,624	...	1,609	4,914	2,065	
旅行には特に関心がない。	...	...	...	...	...	...	...	...	...	
<b>読書</b>	15,758	2,378	101	1,695	4,306	...	1,904	3,744	1,691	
旅行は自分の最も大切な趣味である。	16,807	2,752	82	1,873	4,331	...	1,976	4,133	1,680	
旅行は時間とお金に余裕がある時にするもの。	15,330	1,967	93	1,180	4,615	...	1,979	3,635	1,861	
旅行は家族や友人から誘われれば行くが、自分から行くことは思わない。	14,148	2,401	185	2,403	3,301	...	1,542	3,069	1,247	
旅行には特に関心がない。	10,142	433	...	...	4,508	...	1,983	883	2,333	
<b>その他</b>	13,528	2,044	265	1,459	3,706	...	1,619	3,120	1,315	
旅行は自分の最も大切な趣味である。	13,793	2,326	523	1,314	3,672	...	1,648	3,172	1,137	
旅行は時間とお金に余裕がある時にするもの。	14,315	2,161	90	1,565	4,025	...	1,647	3,176	1,652	
旅行は家族や友人から誘われれば行くが、自分から行くことは思わない。	11,369	1,232	191	1,812	2,676	...	1,427	3,014	1,016	
旅行には特に関心がない。	13,710	3,075	...	...	5,426	...	2,448	1,872	890	
<b>特になし</b>	12,440	1,896	107	1,591	3,782	...	1,056	2,759	1,249	
旅行は自分の最も大切な趣味である。	10,211	1,208	28	1,222	3,213	...	739	1,980	1,821	
旅行は時間とお金に余裕がある時にするもの。	13,345	2,442	154	1,876	4,092	...	1,049	2,690	1,042	
旅行は家族や友人から誘われれば行くが、自分から行くことは思わない。	13,160	1,426	...	1,295	3,734	...	1,454	3,940	1,311	
旅行には特に関心がない。	7,053	865	...	357	3,335	...	288	389	1,819	

	日帰り旅行								
	帰省・知人訪問等								
	旅行前	旅行後	参加費	交通費	宿泊費	飲食費	土産・買物代	入場料・娯楽費・その他	
<b>総数</b>	16,179	3,955	324	175	7,154	...	1,528	2,645	399
旅行は自分の最も大切な趣味である。	16,396	4,278	466	231	6,865	...	1,609	2,465	491
旅行は時間とお金に余裕がある時にするものだ。	15,875	3,531	247	137	7,305	...	1,668	2,646	340
旅行は家族や友人から誘われれば行くが、自分から行くとは思わない。	16,289	4,225	251	227	7,034	...	1,194	3,092	265
旅行には特に関心がない。	16,901	5,700	836	-	7,056	...	432	2,781	96
<b>料理・グルメ</b>	18,165	4,663	409	304	7,497	...	1,501	3,029	463
旅行は自分の最も大切な趣味である。	18,457	5,103	549	322	6,985	...	1,776	2,914	798
旅行は時間とお金に余裕がある時にするものだ。	17,469	4,006	238	325	7,637	...	1,874	3,246	143
旅行は家族や友人から誘われれば行くが、自分から行くとは思わない。	18,971	5,027	394	213	8,231	...	1,857	2,688	562
旅行には特に関心がない。	12,773	1,660	2,375	-	3,898	...	900	3,660	280
<b>ファッション</b>	18,137	4,887	138	69	7,429	...	2,148	2,876	590
旅行は自分の最も大切な趣味である。	19,114	5,356	156	107	7,230	...	1,989	3,244	1,032
旅行は時間とお金に余裕がある時にするものだ。	16,017	3,925	104	56	7,228	...	2,068	2,457	179
旅行は家族や友人から誘われれば行くが、自分から行くとは思わない。	22,952	6,724	211	-	9,106	...	3,342	3,023	546
旅行には特に関心がない。	7,750	2,500	-	-	3,750	...	-	1,500	-
<b>スポーツ・フィットネス</b>	15,370	3,780	521	69	6,592	...	1,588	2,309	510
旅行は自分の最も大切な趣味である。	16,178	4,660	806	64	6,068	...	1,710	2,538	332
旅行は時間とお金に余裕がある時にするものだ。	15,855	3,772	417	57	6,992	...	1,602	2,302	713
旅行は家族や友人から誘われれば行くが、自分から行くとは思わない。	10,397	1,118	124	147	5,745	...	1,273	1,719	271
旅行には特に関心がない。	16,998	3,073	-	-	11,098	...	-	2,827	-
<b>アウトドア・釣り・キャンプ</b>	14,124	3,191	174	58	6,099	...	1,696	2,664	242
旅行は自分の最も大切な趣味である。	14,243	3,224	274	-	6,397	...	1,661	2,298	388
旅行は時間とお金に余裕がある時にするものだ。	15,729	3,593	126	126	6,560	...	1,792	3,440	92
旅行は家族や友人から誘われれば行くが、自分から行くとは思わない。	6,606	475	36	-	3,011	...	1,547	1,089	449
旅行には特に関心がない。	5,983	1,900	-	-	2,000	...	833	1,250	-
<b>マッサージ・エステ</b>	18,971	5,918	92	269	6,624	...	1,755	3,238	1,075
旅行は自分の最も大切な趣味である。	20,873	6,605	52	340	6,881	...	1,968	3,419	1,607
旅行は時間とお金に余裕がある時にするものだ。	15,678	4,581	182	167	6,119	...	1,523	2,918	189
旅行は家族や友人から誘われれば行くが、自分から行くとは思わない。	19,150	11,500	-	-	5,350	...	800	1,500	-
旅行には特に関心がない。	15,069	1,000	-	-	6,069	...	-	8,000	-
<b>パソコン・携帯電話・スマートフォン</b>	17,661	5,454	310	268	7,348	...	1,355	2,426	501
旅行は自分の最も大切な趣味である。	19,643	6,486	163	137	7,721	...	1,236	2,821	1,079
旅行は時間とお金に余裕がある時にするものだ。	16,227	4,636	473	437	6,885	...	1,632	2,014	150
旅行は家族や友人から誘われれば行くが、自分から行くとは思わない。	16,950	5,434	226	115	7,188	...	833	3,018	136
旅行には特に関心がない。	7,840	1,667	-	-	3,373	...	1,333	1,000	467
<b>ゲーム</b>	13,385	3,755	73	67	6,657	...	1,290	1,994	550
旅行は自分の最も大切な趣味である。	13,609	4,551	141	249	4,468	...	1,281	1,947	972
旅行は時間とお金に余裕がある時にするものだ。	15,834	4,167	37	-	7,341	...	1,577	2,215	497
旅行は家族や友人から誘われれば行くが、自分から行くとは思わない。	6,775	1,423	88	-	2,983	...	617	1,519	145
旅行には特に関心がない。	3,215	233	-	-	1,500	...	-	1,481	-
<b>映画鑑賞・DVD・ブルーレイ鑑賞</b>	15,760	4,053	288	129	6,689	...	1,607	2,595	400
旅行は自分の最も大切な趣味である。	17,452	5,115	200	174	6,811	...	1,756	2,690	705
旅行は時間とお金に余裕がある時にするものだ。	14,729	3,314	333	120	6,617	...	1,613	2,511	223
旅行は家族や友人から誘われれば行くが、自分から行くとは思わない。	13,106	2,661	144	48	6,293	...	1,122	2,681	156
旅行には特に関心がない。	12,325	2,100	3,958	-	3,500	...	1,000	1,767	-
<b>音楽鑑賞</b>	18,293	4,811	549	176	7,489	...	1,688	3,199	381
旅行は自分の最も大切な趣味である。	18,626	5,090	853	272	7,175	...	1,570	2,974	691
旅行は時間とお金に余裕がある時にするものだ。	17,441	4,149	310	136	7,554	...	2,038	3,073	181
旅行は家族や友人から誘われれば行くが、自分から行くとは思わない。	21,179	6,660	400	86	7,782	...	939	5,131	181
旅行には特に関心がない。	10,723	1,350	2,969	-	5,224	...	125	1,055	-
<b>美術鑑賞</b>	21,156	5,182	554	419	8,886	...	2,043	3,316	755
旅行は自分の最も大切な趣味である。	21,896	5,396	569	684	8,574	...	2,494	3,116	1,063
旅行は時間とお金に余裕がある時にするものだ。	18,673	4,415	688	251	8,035	...	1,566	3,594	123
旅行は家族や友人から誘われれば行くが、自分から行くとは思わない。	24,432	6,239	156	-	12,833	...	1,495	3,479	229
旅行には特に関心がない。	16,500	2,000	-	-	9,000	...	3,000	2,500	-
<b>観劇</b>	20,964	5,628	364	447	8,274	...	2,422	2,956	874
旅行は自分の最も大切な趣味である。	19,497	5,598	323	750	6,829	...	2,184	2,904	909
旅行は時間とお金に余裕がある時にするものだ。	20,783	4,819	503	111	9,175	...	2,398	3,466	311
旅行は家族や友人から誘われれば行くが、自分から行くとは思わない。	26,045	8,647	276	-	10,531	...	3,616	2,387	588
旅行には特に関心がない。	-	-	-	-	-	...	-	-	-
<b>ドライブ・車</b>	18,139	4,842	263	223	7,576	...	1,675	2,952	608
旅行は自分の最も大切な趣味である。	20,581	5,902	195	298	7,895	...	2,156	3,058	1,076
旅行は時間とお金に余裕がある時にするものだ。	16,690	3,921	383	198	7,446	...	1,402	2,991	349
旅行は家族や友人から誘われれば行くが、自分から行くとは思わない。	14,341	3,663	-	107	6,898	...	1,179	2,434	39
旅行には特に関心がない。	11,173	3,333	-	-	3,207	...	2,167	2,000	467
<b>園芸・庭いじり</b>	18,243	5,153	228	190	7,163	...	1,676	3,504	328
旅行は自分の最も大切な趣味である。	16,605	5,535	191	-	5,798	...	1,480	3,037	565
旅行は時間とお金に余裕がある時にするものだ。	19,213	4,698	148	355	7,647	...	1,954	4,180	232
旅行は家族や友人から誘われれば行くが、自分から行くとは思わない。	18,207	6,544	340	43	7,464	...	1,315	2,313	188
旅行には特に関心がない。	21,425	3,433	3,958	-	6,000	...	1,267	6,767	-
<b>習い事</b>	21,916	5,708	382	253	9,186	...	2,021	3,334	1,032
旅行は自分の最も大切な趣味である。	23,485	6,269	340	121	9,066	...	2,223	3,890	1,576
旅行は時間とお金に余裕がある時にするものだ。	18,374	4,780	477	203	8,192	...	1,459	3,099	164
旅行は家族や友人から誘われれば行くが、自分から行くとは思わない。	23,270	6,244	342	853	9,500	...	3,182	2,403	744
旅行には特に関心がない。	61,397	10,000	-	-	35,000	...	-	15,397	1,000
<b>キャンプ</b>	17,268	3,555	106	-	6,658	...	1,879	2,476	594
旅行は自分の最も大切な趣味である。	10,900	1,500	125	-	7,150	...	500	875	750
旅行は時間とお金に余裕がある時にするものだ。	17,393	4,015	119	-	8,257	...	2,121	2,439	442
旅行は家族や友人から誘われれば行くが、自分から行くとは思わない。	9,933	-	-	-	5,500	...	2,167	640	1,627
旅行には特に関心がない。	61,397	10,000	-	-	35,000	...	-	15,397	1,000
<b>国内旅行</b>	19,002	5,201	400	291	7,920	...	1,786	2,848	556
旅行は自分の最も大切な趣味である。	18,612	5,029	405	242	7,621	...	1,801	2,822	693
旅行は時間とお金に余裕がある時にするものだ。	18,902	5,043	426	442	8,167	...	1,594	3,002	228
旅行は家族や友人から誘われれば行くが、自分から行くとは思わない。	23,105	5,745	273	-	9,682	...	4,327	2,169	909
旅行には特に関心がない。	-	-	-	-	-	...	-	-	-
<b>海外旅行</b>	18,843	4,756	320	325	7,184	...	2,338	2,749	1,170
旅行は自分の最も大切な趣味である。	17,170	4,386	329	361	6,679	...	2,234	2,418	763
旅行は時間とお金に余裕がある時にするものだ。	23,545	5,722	356	274	8,069	...	2,599	3,895	2,631
旅行は家族や友人から誘われれば行くが、自分から行くとは思わない。	26,726	4,333	-	-	14,026	...	3,333	4,667	367
旅行には特に関心がない。	8,020	-	-	-	2,620	...	4,000	-	1,400
<b>読書</b>	16,871	3,851	385	285	7,273	...	1,582	3,219	247
旅行は自分の最も大切な趣味である。	18,766	4,575	500	455	7,400	...	2,072	3,366	399
旅行は時間とお金に余裕がある時にするものだ。	15,717	3,360	284	100	7,436	...	1,458	2,920	160
旅行は家族や友人から誘われれば行くが、自分から行くとは思わない。	17,388	4,543	335	-	7,015	...	1,094	4,286	115
旅行には特に関心がない。	8,849	1,260	2,375	-	2,824	...	900	1,210	280
<b>その他</b>	15,955	4,078	431	147	7,224	...	1,063	2,801	211
旅行は自分の最も大切な趣味である。	16,679	4,223	518	-	6,950	...	1,063	3,681	245
旅行は時間とお金に余裕がある時にするものだ。	12,285	2,703	329	265	5,497	...	1,200	2,189	102
旅行は家族や友人から誘われれば行くが、自分から行くとは思わない。	21,909	6,347	588	74	10,381	...	932	3,233	353
旅行には特に関心がない。	800	800	-	-	-	...	-	-	-
<b>特になし</b>	15,575	4,621	147	173	7,206	...	1,108	2,320	-
旅行は自分の最も大切な趣味である。	4,450	450	-	-	4,000	...	-	-	-
旅行は時間とお金に余裕がある時にするものだ。	14,378	2,481	80	-	7,543	...	1,687	2,586	-
旅行は家族や友人から誘われれば行くが、自分から行くとは思わない。	15,480	3,643	-	1,014	7,007	...	461	3,354	-
旅行には特に関心がない。	23,758	14,494	574	-	7,690	...	-	1,000	-

第50表 宿泊の有無(2区分)、旅行目的(2区分)、品目(大区分)、職業(9区分)、旅行への関心(4区分)別 旅行単価  
 一 出張・業務旅行を除く国内旅行

(円/人回)

	宿泊旅行								
	観光・レクリエーション								
	旅行前	旅行後	参加費	交通費	宿泊費	飲食費	土産・買物代	入場料・娯楽費・その他	
<b>総数</b>	56,729	7,004	364	12,291	11,268	9,837	5,863	7,066	3,036
旅行は自分の最も大切な趣味である。	61,724	7,515	374	12,968	12,234	11,006	6,636	7,734	3,258
旅行は時間とお金に余裕がある時にするものだ。	55,633	6,772	331	11,451	11,350	9,915	5,910	6,754	3,149
旅行は家族や友人から誘われれば行くが、自分から行くことは思わない。	47,530	6,342	427	12,452	8,304	7,380	4,065	6,367	2,194
旅行には特に関心がない。	39,721	3,814	78	12,895	8,174	3,152	3,314	5,034	3,261
<b>管理職</b>	69,751	7,535	545	11,381	14,219	13,030	8,348	9,175	5,517
旅行は自分の最も大切な趣味である。	67,502	7,441	410	11,681	13,396	13,879	8,551	7,900	4,243
旅行は時間とお金に余裕がある時にするものだ。	72,902	7,698	380	11,703	14,965	13,124	8,398	10,199	6,435
旅行は家族や友人から誘われれば行くが、自分から行くことは思わない。	72,410	8,436	2,267	9,184	15,707	11,285	8,214	11,038	6,279
旅行には特に関心がない。	85,176	2,000	-	12,000	22,416	5,400	6,800	17,960	18,800
<b>専門・技術職</b>	59,493	6,748	293	8,739	13,764	12,065	7,195	7,178	3,513
旅行は自分の最も大切な趣味である。	67,593	8,158	415	9,495	15,212	13,992	8,203	7,734	4,385
旅行は時間とお金に余裕がある時にするものだ。	53,924	5,537	171	8,149	12,748	11,014	6,578	6,651	3,076
旅行は家族や友人から誘われれば行くが、自分から行くことは思わない。	50,639	5,687	184	8,261	12,008	9,135	6,087	7,473	1,804
旅行には特に関心がない。	54,375	13,125	-	13,750	5,250	5,250	6,250	3,250	7,500
<b>事務職</b>	57,507	5,776	255	9,897	12,617	11,870	6,846	7,103	3,142
旅行は自分の最も大切な趣味である。	62,490	6,393	272	12,213	13,354	12,185	7,653	6,871	3,549
旅行は時間とお金に余裕がある時にするものだ。	52,973	5,268	198	6,663	12,333	12,328	6,187	7,133	2,862
旅行は家族や友人から誘われれば行くが、自分から行くことは思わない。	52,159	5,108	531	11,467	9,357	8,711	5,635	8,878	2,472
旅行には特に関心がない。	23,461	1,000	-	5,000	10,573	150	3,383	3,017	338
<b>販売・サービス・保安職</b>	57,204	7,637	253	9,998	12,795	9,587	6,334	7,766	2,824
旅行は自分の最も大切な趣味である。	62,520	7,703	262	12,766	12,902	9,274	7,125	9,256	3,233
旅行は時間とお金に余裕がある時にするものだ。	55,130	7,755	263	7,711	13,266	10,418	6,148	6,874	2,696
旅行は家族や友人から誘われれば行くが、自分から行くことは思わない。	47,718	6,458	251	9,548	10,747	7,318	4,877	6,846	1,672
旅行には特に関心がない。	40,906	6,571	-	7,571	10,016	4,857	2,143	5,833	3,914
<b>農林漁業職</b>	57,124	8,177	312	17,406	9,650	7,258	3,727	8,434	2,160
旅行は自分の最も大切な趣味である。	53,917	7,210	228	16,306	9,808	8,511	4,141	5,867	1,846
旅行は時間とお金に余裕がある時にするものだ。	62,013	7,767	378	18,075	10,087	7,531	4,951	10,401	2,822
旅行は家族や友人から誘われれば行くが、自分から行くことは思わない。	56,144	8,966	378	21,928	7,210	5,376	1,786	8,843	1,657
旅行には特に関心がない。	20,500	500	-	15,000	-	-	-	4,500	500
<b>生産・輸送・建設・労務職</b>	53,591	6,873	311	10,430	11,584	9,239	5,499	6,687	2,968
旅行は自分の最も大切な趣味である。	55,836	5,602	274	12,758	12,742	9,423	5,749	6,541	2,747
旅行は時間とお金に余裕がある時にするものだ。	55,312	8,017	378	9,321	11,918	9,720	5,842	6,809	3,308
旅行は家族や友人から誘われれば行くが、自分から行くことは思わない。	48,792	6,173	213	11,455	7,779	8,966	4,007	7,663	2,536
旅行には特に関心がない。	28,205	1,500	-	-	16,005	3,750	5,701	1,250	-
<b>主婦</b>	60,071	8,578	401	14,635	10,382	9,762	5,312	8,329	2,671
旅行は自分の最も大切な趣味である。	65,133	9,489	373	15,546	10,975	11,058	5,531	9,437	2,724
旅行は時間とお金に余裕がある時にするものだ。	60,088	7,959	468	13,726	11,016	9,905	6,078	7,798	3,138
旅行は家族や友人から誘われれば行くが、自分から行くことは思わない。	50,211	8,457	311	15,298	6,888	6,968	3,231	7,440	1,616
旅行には特に関心がない。	37,978	3,463	200	9,167	11,605	6,102	2,107	4,810	525
<b>学生</b>	47,069	5,383	240	14,786	7,654	7,044	4,767	4,291	2,893
旅行は自分の最も大切な趣味である。	48,645	6,481	345	10,613	8,937	8,340	5,929	4,695	3,305
旅行は時間とお金に余裕がある時にするものだ。	48,422	5,378	174	16,622	7,526	6,935	4,556	4,298	2,934
旅行は家族や友人から誘われれば行くが、自分から行くことは思わない。	38,562	3,644	71	13,973	6,005	5,944	3,514	3,424	2,008
旅行には特に関心がない。	56,237	5,411	139	29,908	5,978	3,164	3,080	5,419	3,138
<b>無職</b>	54,603	6,878	582	14,038	10,431	8,755	4,815	6,607	2,498
旅行は自分の最も大切な趣味である。	59,511	6,906	549	15,206	11,383	9,998	5,480	7,493	2,497
旅行は時間とお金に余裕がある時にするものだ。	55,288	7,299	666	14,446	10,296	8,474	5,221	6,109	2,778
旅行は家族や友人から誘われれば行くが、自分から行くことは思わない。	43,712	6,000	612	10,345	8,423	7,478	3,341	5,295	2,218
旅行には特に関心がない。	20,152	1,721	78	3,074	5,838	1,846	2,838	3,460	1,297

第50表 宿泊の有無(2区分)、旅行目的(2区分)、品目(大区分)、職業(9区分)、旅行への関心(4区分)別 旅行単価  
 一 出張・業務旅行を除く国内旅行

(円/人回)

	宿泊旅行								
	帰省・知人訪問等								
	旅行前	旅行後	参加費	交通費	宿泊費	飲食費	土産・買物代	入場料・娯楽費・その他	
<b>総数</b>	44,369	8,709	400	2,066	17,065	3,299	5,169	6,441	1,220
旅行は自分の最も大切な趣味である。	48,248	9,454	426	2,150	17,410	3,603	6,024	7,547	1,633
旅行は時間とお金に余裕がある時にするものだ。	43,690	8,477	393	2,040	17,126	3,370	5,161	6,148	976
旅行は家族や友人から誘われれば行くが、自分から行くことは思わない。	40,278	7,920	319	1,683	16,065	3,015	4,397	5,478	1,402
旅行には特に関心がない。	48,543	10,190	585	3,100	18,419	2,127	3,765	5,520	1,836
<b>管理職</b>	56,641	10,174	495	3,788	21,179	4,435	8,570	9,362	1,640
旅行は自分の最も大切な趣味である。	63,493	13,873	677	4,419	21,371	3,696	10,936	6,687	1,835
旅行は時間とお金に余裕がある時にするものだ。	54,896	8,414	414	4,012	21,454	4,813	8,302	6,383	1,104
旅行は家族や友人から誘われれば行くが、自分から行くことは思わない。	46,468	9,510	519	964	17,863	4,964	2,571	5,434	4,643
旅行には特に関心がない。	57,350	12,750	-	-	28,150	-	11,900	4,950	-
<b>専門・技術職</b>	44,759	8,298	330	1,870	18,068	3,622	5,481	5,748	1,342
旅行は自分の最も大切な趣味である。	51,525	8,633	544	2,382	18,807	5,784	5,466	8,103	1,806
旅行は時間とお金に余裕がある時にするものだ。	42,718	8,177	296	1,536	17,908	3,058	5,353	5,154	1,235
旅行は家族や友人から誘われれば行くが、自分から行くことは思わない。	39,000	8,620	13	3,188	15,527	2,100	6,122	2,655	775
旅行には特に関心がない。	46,699	3,500	-	-	36,624	-	1,375	5,000	200
<b>事務職</b>	43,936	9,016	353	1,970	16,759	2,676	5,891	6,059	1,212
旅行は自分の最も大切な趣味である。	47,686	10,984	266	2,051	16,267	4,089	6,372	5,955	1,703
旅行は時間とお金に余裕がある時にするものだ。	43,305	8,726	424	1,689	17,364	2,117	5,499	6,354	1,132
旅行は家族や友人から誘われれば行くが、自分から行くことは思わない。	38,005	5,199	258	3,170	15,440	2,495	6,065	4,739	639
旅行には特に関心がない。	42,493	8,786	-	4,000	11,516	2,314	9,763	5,643	471
<b>販売・サービス・保安職</b>	50,437	9,777	658	3,039	20,670	2,230	5,777	6,962	1,325
旅行は自分の最も大切な趣味である。	57,360	11,288	130	5,456	20,727	2,165	6,894	8,614	2,086
旅行は時間とお金に余裕がある時にするものだ。	46,230	9,414	781	2,181	20,071	2,008	5,229	5,660	886
旅行は家族や友人から誘われれば行くが、自分から行くことは思わない。	56,748	10,176	1,002	-	22,291	3,045	6,824	10,900	2,709
旅行には特に関心がない。	65,691	8,214	582	10,714	26,423	5,571	7,571	6,186	429
<b>農林漁業職</b>	64,490	11,321	386	8,807	14,213	3,705	4,134	21,711	214
旅行は自分の最も大切な趣味である。	133,275	13,073	-	-	16,572	2,000	8,900	92,731	-
旅行は時間とお金に余裕がある時にするものだ。	46,519	13,692	-	12,438	7,819	3,300	4,464	4,656	150
旅行は家族や友人から誘われれば行くが、自分から行くことは思わない。	57,213	8,549	1,214	9,911	24,030	5,786	1,529	5,737	457
旅行には特に関心がない。	-	-	-	-	-	-	-	-	-
<b>生産・輸送・建設・労務職</b>	39,905	9,263	333	1,324	14,870	2,333	4,783	5,572	1,425
旅行は自分の最も大切な趣味である。	45,829	10,257	412	3,200	12,781	4,020	5,640	6,186	3,333
旅行は時間とお金に余裕がある時にするものだ。	35,780	7,969	178	247	14,676	2,124	4,139	5,591	856
旅行は家族や友人から誘われれば行くが、自分から行くことは思わない。	42,342	5,270	105	2,308	18,128	1,368	8,036	5,284	1,842
旅行には特に関心がない。	29,626	5,760	536	-	15,330	-	2,333	4,867	800
<b>主婦</b>	53,109	10,722	565	2,076	19,992	3,990	5,288	9,079	1,397
旅行は自分の最も大切な趣味である。	52,569	9,934	653	942	20,129	4,947	5,528	8,736	1,701
旅行は時間とお金に余裕がある時にするものだ。	52,231	10,092	527	2,929	19,350	3,943	5,615	8,882	895
旅行は家族や友人から誘われれば行くが、自分から行くことは思わない。	54,894	12,529	367	1,086	21,680	3,563	5,030	8,867	1,772
旅行には特に関心がない。	84,346	26,455	2,108	-	23,050	-	2,153	23,487	7,093
<b>学生</b>	27,561	3,436	74	876	11,836	2,643	4,255	3,343	1,088
旅行は自分の最も大切な趣味である。	24,949	3,433	94	-	11,243	955	4,759	3,592	872
旅行は時間とお金に余裕がある時にするものだ。	30,385	3,847	97	1,229	12,576	3,938	4,187	3,464	1,048
旅行は家族や友人から誘われれば行くが、自分から行くことは思わない。	25,755	2,481	17	1,145	11,935	1,772	4,135	2,728	1,543
旅行には特に関心がない。	18,221	3,203	-	-	4,575	2,857	3,282	4,304	-
<b>無職</b>	39,322	8,924	353	1,871	14,197	3,719	3,778	5,694	786
旅行は自分の最も大切な趣味である。	42,958	9,770	439	1,437	15,584	2,557	5,404	6,513	1,253
旅行は時間とお金に余裕がある時にするものだ。	40,343	9,074	310	1,771	13,930	4,654	3,985	5,918	702
旅行は家族や友人から誘われれば行くが、自分から行くことは思わない。	36,169	8,922	381	1,634	13,050	3,786	2,600	5,076	719
旅行には特に関心がない。	30,962	4,035	91	4,986	14,484	2,491	1,625	2,910	338

第50表 宿泊の有無(2区分)、旅行目的(2区分)、品目(大区分)、職業(9区分)、旅行への関心(4区分)別 旅行単価  
 一 出張・業務旅行を除く国内旅行

(円/人回)

	日帰り旅行								
	観光・レクリエーション								
	旅行前	旅行後	参加費	交通費	宿泊費	飲食費	土産・買物代	入場料・娯楽費・その他	
<b>総数</b>	15,943	2,399	125	1,728	4,477	...	1,822	3,780	1,612
旅行は自分の最も大切な趣味である。	16,583	2,502	121	1,753	4,709	...	1,939	3,960	1,599
旅行は時間とお金に余裕がある時にするものだ。	15,932	2,198	106	1,510	4,689	...	1,926	3,756	1,748
旅行は家族や友人から誘われれば行くが、自分から行くことは思わない。	14,480	2,691	187	2,303	3,253	...	1,410	3,355	1,281
旅行には特に関心がない。	10,872	1,781	77	625	3,917	...	1,172	1,829	1,472
<b>管理職</b>	17,884	1,903	145	976	5,846	...	2,786	3,611	2,617
旅行は自分の最も大切な趣味である。	17,711	1,865	227	531	5,687	...	2,858	3,962	2,581
旅行は時間とお金に余裕がある時にするものだ。	17,897	1,995	85	1,315	6,200	...	2,696	3,447	2,159
旅行は家族や友人から誘われれば行くが、自分から行くことは思わない。	18,938	1,810	92	1,506	5,062	...	3,122	1,985	5,361
旅行には特に関心がない。	26,500	500	-	-	3,250	...	3,500	15,250	4,000
<b>専門・技術職</b>	16,385	2,111	87	1,003	5,381	...	2,114	3,758	1,930
旅行は自分の最も大切な趣味である。	18,243	2,738	147	1,478	5,581	...	2,243	4,100	1,956
旅行は時間とお金に余裕がある時にするものだ。	15,442	1,770	44	649	5,214	...	2,062	3,713	1,990
旅行は家族や友人から誘われれば行くが、自分から行くことは思わない。	12,906	1,297	89	1,091	5,120	...	1,860	2,038	1,411
旅行には特に関心がない。	29,750	500	-	-	22,850	...	400	-	6,000
<b>事務職</b>	17,030	1,918	49	1,125	5,331	...	2,086	4,694	1,827
旅行は自分の最も大切な趣味である。	17,315	2,086	64	1,218	5,022	...	2,096	4,928	1,902
旅行は時間とお金に余裕がある時にするものだ。	16,728	1,690	34	967	5,530	...	2,081	4,675	1,750
旅行は家族や友人から誘われれば行くが、自分から行くことは思わない。	16,346	2,309	-	1,237	5,789	...	2,168	2,861	1,982
旅行には特に関心がない。	19,333	990	-	-	6,398	...	2,708	2,570	6,667
<b>販売・サービス・保安職</b>	17,257	2,566	108	1,670	5,070	...	1,977	4,097	1,768
旅行は自分の最も大切な趣味である。	16,126	2,133	105	1,601	4,995	...	2,095	3,722	1,475
旅行は時間とお金に余裕がある時にするものだ。	17,719	2,764	128	1,522	5,270	...	1,951	4,116	1,967
旅行は家族や友人から誘われれば行くが、自分から行くことは思わない。	18,979	3,369	-	2,669	4,242	...	1,946	5,121	1,631
旅行には特に関心がない。	19,800	6,500	-	5,500	3,500	...	1,500	2,900	-
<b>農林漁業職</b>	18,586	3,917	369	2,841	4,231	...	1,601	4,567	1,059
旅行は自分の最も大切な趣味である。	19,082	4,470	167	2,624	5,028	...	1,930	4,075	788
旅行は時間とお金に余裕がある時にするものだ。	14,825	3,471	369	2,578	3,394	...	1,654	2,490	868
旅行は家族や友人から誘われれば行くが、自分から行くことは思わない。	20,320	3,855	910	3,791	2,226	...	1,397	5,796	2,346
旅行には特に関心がない。	-	-	-	-	-	...	-	-	-
<b>生産・輸送・建設・労務職</b>	18,289	2,747	168	2,011	5,144	...	1,905	4,233	2,081
旅行は自分の最も大切な趣味である。	18,306	2,762	136	2,013	5,485	...	1,889	4,130	1,891
旅行は時間とお金に余裕がある時にするものだ。	18,406	2,653	202	1,628	5,373	...	2,148	3,980	2,422
旅行は家族や友人から誘われれば行くが、自分から行くことは思わない。	18,406	3,256	94	3,760	3,122	...	1,197	5,564	1,411
旅行には特に関心がない。	13,379	875	-	2,625	4,391	...	2,008	2,730	750
<b>主婦</b>	16,328	2,700	160	2,744	3,670	...	1,607	4,202	1,244
旅行は自分の最も大切な趣味である。	17,052	2,525	118	2,740	3,986	...	1,745	4,671	1,267
旅行は時間とお金に余裕がある時にするものだ。	16,214	2,351	142	2,409	4,015	...	1,821	4,020	1,456
旅行は家族や友人から誘われれば行くが、自分から行くことは思わない。	15,927	4,060	265	3,546	2,220	...	977	4,144	714
旅行には特に関心がない。	9,011	867	286	1,571	4,372	...	714	1,029	1,711
<b>学生</b>	11,839	1,663	49	814	3,800	...	1,532	2,552	1,429
旅行は自分の最も大切な趣味である。	12,083	1,972	48	808	4,076	...	1,438	2,390	1,351
旅行は時間とお金に余裕がある時にするものだ。	12,656	1,644	65	785	3,931	...	1,680	2,971	1,581
旅行は家族や友人から誘われれば行くが、自分から行くことは思わない。	9,873	1,225	16	871	3,262	...	1,400	1,869	1,228
旅行には特に関心がない。	10,212	2,618	-	-	3,698	...	1,029	1,308	1,558
<b>無職</b>	14,640	2,750	176	2,122	3,606	...	1,507	3,210	1,269
旅行は自分の最も大切な趣味である。	15,673	3,068	142	2,059	4,075	...	1,678	3,328	1,324
旅行は時間とお金に余裕がある時にするものだ。	14,674	2,501	134	2,242	3,623	...	1,583	3,187	1,404
旅行は家族や友人から誘われれば行くが、自分から行くことは思わない。	13,175	2,652	291	2,171	2,786	...	1,310	2,936	1,030
旅行には特に関心がない。	7,293	1,707	100	-	2,779	...	852	873	981

第50表 宿泊の有無(2区分)、旅行目的(2区分)、品目(大区分)、職業(9区分)、旅行への関心(4区分)別 旅行単価  
 ー 出張・業務旅行を除く国内旅行

(円/人回)

	日帰り旅行								
	帰省・知人訪問等								
	旅行前	旅行後	参加費	交通費	宿泊費	飲食費	土産・買物代	入場料・娯楽費・その他	
<b>総数</b>	16,179	3,955	324	175	7,154	...	1,528	2,645	399
旅行は自分の最も大切な趣味である。	16,396	4,278	466	231	6,865	...	1,609	2,455	491
旅行は時間とお金に余裕がある時にするものだ。	15,875	3,531	247	137	7,305	...	1,668	2,646	340
旅行は家族や友人から誘われれば行くが、自分から行くことは思わない。	16,289	4,225	251	227	7,034	...	1,194	3,092	265
旅行には特に関心がない。	16,901	5,700	836	-	7,056	...	432	2,781	96
<b>管理職</b>	20,918	4,673	262	492	9,733	...	2,481	1,732	1,534
旅行は自分の最も大切な趣味である。	20,640	5,145	300	1,200	10,204	...	2,161	1,549	80
旅行は時間とお金に余裕がある時にするものだ。	22,977	4,892	285	-	10,015	...	2,920	2,072	2,794
旅行は家族や友人から誘われれば行くが、自分から行くことは思わない。	14,647	733	-	667	12,080	...	333	833	-
旅行には特に関心がない。	11,260	2,500	-	-	9,310	...	3,250	1,500	700
<b>専門・技術職</b>	15,066	3,648	257	153	7,226	...	1,399	2,087	296
旅行は自分の最も大切な趣味である。	17,570	5,450	170	421	7,910	...	1,503	1,939	177
旅行は時間とお金に余裕がある時にするものだ。	13,654	2,452	383	-	6,593	...	1,515	2,272	439
旅行は家族や友人から誘われれば行くが、自分から行くことは思わない。	12,292	3,673	-	-	6,404	...	887	1,329	-
旅行には特に関心がない。	17,824	2,829	-	-	10,653	...	600	3,742	-
<b>事務職</b>	13,146	2,817	200	229	6,012	...	1,577	2,109	202
旅行は自分の最も大切な趣味である。	14,307	3,917	444	-	5,386	...	1,298	3,002	260
旅行は時間とお金に余裕がある時にするものだ。	12,569	2,474	62	441	6,019	...	1,852	1,655	64
旅行は家族や友人から誘われれば行くが、自分から行くことは思わない。	12,232	1,166	125	-	7,331	...	1,389	1,625	595
旅行には特に関心がない。	800	800	-	-	-	...	-	-	-
<b>販売・サービス・保安職</b>	16,861	3,915	371	-	8,004	...	1,526	2,598	446
旅行は自分の最も大切な趣味である。	16,187	3,420	51	-	7,927	...	1,252	2,033	1,504
旅行は時間とお金に余裕がある時にするものだ。	16,279	3,804	495	-	7,412	...	1,801	2,710	58
旅行は家族や友人から誘われれば行くが、自分から行くことは思わない。	22,051	4,845	335	-	12,566	...	1,072	3,082	152
旅行には特に関心がない。	11,087	1,820	500	-	7,100	...	-	1,667	-
<b>農林漁業職</b>	19,859	5,107	116	900	7,711	...	1,007	5,019	-
旅行は自分の最も大切な趣味である。	22,750	5,750	-	5,000	6,250	...	1,500	4,250	-
旅行は時間とお金に余裕がある時にするものだ。	23,564	5,560	111	-	9,015	...	1,792	7,087	-
旅行は家族や友人から誘われれば行くが、自分から行くことは思わない。	18,458	5,917	200	1,183	7,645	...	-	3,514	-
旅行には特に関心がない。	-	-	-	-	-	...	-	-	-
<b>生産・輸送・建設・労務職</b>	19,825	4,449	80	61	8,278	...	1,742	4,780	435
旅行は自分の最も大切な趣味である。	20,136	3,269	-	-	8,674	...	2,269	5,385	538
旅行は時間とお金に余裕がある時にするものだ。	17,175	4,649	124	102	7,768	...	1,600	2,495	436
旅行は家族や友人から誘われれば行くが、自分から行くことは思わない。	26,742	4,975	29	-	8,693	...	1,512	11,138	394
旅行には特に関心がない。	31,800	4,000	-	-	12,000	...	800	15,000	-
<b>主婦</b>	18,943	5,334	558	154	7,750	...	1,663	3,098	386
旅行は自分の最も大切な趣味である。	17,542	4,892	1,033	82	6,753	...	1,763	2,529	490
旅行は時間とお金に余裕がある時にするものだ。	17,698	4,291	225	197	7,932	...	1,540	3,416	98
旅行は家族や友人から誘われれば行くが、自分から行くことは思わない。	21,182	7,154	441	213	7,931	...	2,047	3,046	349
旅行には特に関心がない。	42,675	22,240	2,879	-	12,733	...	100	4,523	200
<b>学生</b>	9,084	2,482	47	114	4,407	...	865	972	187
旅行は自分の最も大切な趣味である。	7,961	1,772	17	335	3,252	...	1,164	1,145	276
旅行は時間とお金に余裕がある時にするものだ。	13,377	4,481	17	-	6,912	...	1,004	814	148
旅行は家族や友人から誘われれば行くが、自分から行くことは思わない。	5,602	1,203	91	-	2,888	...	442	826	151
旅行には特に関心がない。	4,444	-	-	-	-	...	-	4,444	-
<b>無職</b>	14,779	3,339	364	203	6,315	...	1,383	2,833	340
旅行は自分の最も大切な趣味である。	17,011	4,175	629	-	6,637	...	1,813	3,102	655
旅行は時間とお金に余裕がある時にするものだ。	13,855	2,513	208	203	6,286	...	1,487	2,961	198
旅行は家族や友人から誘われれば行くが、自分から行くことは思わない。	14,908	3,810	326	487	6,323	...	904	2,820	239
旅行には特に関心がない。	4,535	317	833	-	3,260	...	-	125	-

第51表 旅行目的(2区分)、  
趣味(20区分)、旅行への関心(4区分)別 平均泊数  
— 出張・業務旅行を除く国内旅行

(泊/人回)

	観光・ レクリエーション	帰省・ 知人訪問等
<b>総数</b>	1.70	3.21
旅行は自分の最も大切な趣味である。	1.80	3.55
旅行は時間とお金に余裕がある時にするものだ。	1.69	3.06
旅行は家族や友人から誘われれば行くが、自分から行くとは思わない。	1.48	3.08
旅行には特に関心がない。	1.75	3.81
<b>料理・グルメ</b>	1.72	3.39
旅行は自分の最も大切な趣味である。	1.77	3.57
旅行は時間とお金に余裕がある時にするものだ。	1.72	3.34
旅行は家族や友人から誘われれば行くが、自分から行くとは思わない。	1.49	2.77
旅行には特に関心がない。	1.58	4.73
<b>ファッション</b>	1.74	3.59
旅行は自分の最も大切な趣味である。	1.74	3.89
旅行は時間とお金に余裕がある時にするものだ。	1.77	3.52
旅行は家族や友人から誘われれば行くが、自分から行くとは思わない。	1.53	3.07
旅行には特に関心がない。	1.20	3.40
<b>スポーツ・フィットネス</b>	1.74	3.05
旅行は自分の最も大切な趣味である。	1.81	3.45
旅行は時間とお金に余裕がある時にするものだ。	1.74	2.79
旅行は家族や友人から誘われれば行くが、自分から行くとは思わない。	1.48	3.13
旅行には特に関心がない。	1.56	4.13
<b>アウトドア・釣り・キャンプ</b>	1.78	3.06
旅行は自分の最も大切な趣味である。	1.97	3.07
旅行は時間とお金に余裕がある時にするものだ。	1.61	2.82
旅行は家族や友人から誘われれば行くが、自分から行くとは思わない。	1.50	4.61
旅行には特に関心がない。	2.00	2.00
<b>マッサージ・エステ</b>	1.68	3.27
旅行は自分の最も大切な趣味である。	1.71	3.95
旅行は時間とお金に余裕がある時にするものだ。	1.67	2.84
旅行は家族や友人から誘われれば行くが、自分から行くとは思わない。	1.50	2.08
旅行には特に関心がない。	1.25	1.00
<b>パソコン・携帯電話・スマートフォン</b>	1.77	2.99
旅行は自分の最も大切な趣味である。	1.71	3.36
旅行は時間とお金に余裕がある時にするものだ。	1.82	2.94
旅行は家族や友人から誘われれば行くが、自分から行くとは思わない。	1.69	2.50
旅行には特に関心がない。	1.76	5.25
<b>ゲーム</b>	1.68	3.43
旅行は自分の最も大切な趣味である。	1.64	4.39
旅行は時間とお金に余裕がある時にするものだ。	1.72	3.12
旅行は家族や友人から誘われれば行くが、自分から行くとは思わない。	1.60	3.08
旅行には特に関心がない。	1.79	3.00
<b>映画鑑賞・DVD・ブルーレイ鑑賞</b>	1.70	3.14
旅行は自分の最も大切な趣味である。	1.72	3.34
旅行は時間とお金に余裕がある時にするものだ。	1.72	3.02
旅行は家族や友人から誘われれば行くが、自分から行くとは思わない。	1.51	3.11
旅行には特に関心がない。	1.82	4.27
<b>音楽鑑賞</b>	1.74	3.14
旅行は自分の最も大切な趣味である。	1.70	3.64
旅行は時間とお金に余裕がある時にするものだ。	1.82	3.02
旅行は家族や友人から誘われれば行くが、自分から行くとは思わない。	1.61	2.46
旅行には特に関心がない。	1.53	3.89
<b>美術鑑賞</b>	1.85	3.17
旅行は自分の最も大切な趣味である。	1.78	4.01
旅行は時間とお金に余裕がある時にするものだ。	2.01	2.56
旅行は家族や友人から誘われれば行くが、自分から行くとは思わない。	1.58	2.85
旅行には特に関心がない。	1.71	—
<b>観劇</b>	1.91	2.99
旅行は自分の最も大切な趣味である。	1.82	3.51
旅行は時間とお金に余裕がある時にするものだ。	2.10	2.68
旅行は家族や友人から誘われれば行くが、自分から行くとは思わない。	1.63	2.08
旅行には特に関心がない。	2.50	7.00
<b>ドライブ・車</b>	1.71	3.07
旅行は自分の最も大切な趣味である。	1.83	3.55
旅行は時間とお金に余裕がある時にするものだ。	1.64	2.79
旅行は家族や友人から誘われれば行くが、自分から行くとは思わない。	1.43	3.19
旅行には特に関心がない。	1.50	1.00
<b>園芸・庭いじり</b>	1.75	3.01
旅行は自分の最も大切な趣味である。	1.83	3.30
旅行は時間とお金に余裕がある時にするものだ。	1.83	2.87
旅行は家族や友人から誘われれば行くが、自分から行くとは思わない。	1.43	2.45
旅行には特に関心がない。	1.18	3.71
<b>習い事</b>	1.92	3.44
旅行は自分の最も大切な趣味である。	1.86	3.85
旅行は時間とお金に余裕がある時にするものだ。	2.14	3.09
旅行は家族や友人から誘われれば行くが、自分から行くとは思わない。	1.59	3.73
旅行には特に関心がない。	1.67	10.00
<b>キャンプ</b>	1.58	2.69
旅行は自分の最も大切な趣味である。	1.60	1.81
旅行は時間とお金に余裕がある時にするものだ。	1.58	2.66
旅行は家族や友人から誘われれば行くが、自分から行くとは思わない。	1.52	2.00
旅行には特に関心がない。	1.25	6.43
<b>国内旅行</b>	1.76	3.13
旅行は自分の最も大切な趣味である。	1.78	3.47
旅行は時間とお金に余裕がある時にするものだ。	1.71	2.70
旅行は家族や友人から誘われれば行くが、自分から行くとは思わない。	1.73	3.00
旅行には特に関心がない。	—	—
<b>海外旅行</b>	1.84	3.11
旅行は自分の最も大切な趣味である。	1.81	3.40
旅行は時間とお金に余裕がある時にするものだ。	1.86	2.55
旅行は家族や友人から誘われれば行くが、自分から行くとは思わない。	1.89	2.57
旅行には特に関心がない。	—	—
<b>読書</b>	1.80	3.23
旅行は自分の最も大切な趣味である。	1.85	3.46
旅行は時間とお金に余裕がある時にするものだ。	1.83	3.12
旅行は家族や友人から誘われれば行くが、自分から行くとは思わない。	1.53	3.12
旅行には特に関心がない。	1.62	3.45
<b>その他</b>	1.69	3.76
旅行は自分の最も大切な趣味である。	1.90	3.21
旅行は時間とお金に余裕がある時にするものだ。	1.64	3.19
旅行は家族や友人から誘われれば行くが、自分から行くとは思わない。	1.39	5.02
旅行には特に関心がない。	1.80	3.71
<b>特になし</b>	1.44	3.78
旅行は自分の最も大切な趣味である。	1.59	8.67
旅行は時間とお金に余裕がある時にするものだ。	1.38	3.55
旅行は家族や友人から誘われれば行くが、自分から行くとは思わない。	1.36	2.48
旅行には特に関心がない。	2.25	4.14



第52表

宿泊の有無(2区分)、旅行目的(2区分)、主目的地(47区分)、  
趣味(20区分)、旅行への関心(4区分)別 旅行内容記入数  
— 出張・業務旅行を除く国内旅行

(件)

	観光・レクリエーション											
	北海道	青森県	岩手県	宮城県	秋田県	山形県	福島県	茨城県	栃木県	群馬県	埼玉県	
<b>総数</b>	7,753	564	81	117	174	54	102	225	68	266	237	46
旅行は自分の最も大切な趣味である。	2,974	210	41	43	56	19	37	82	32	100	90	20
旅行は時間とお金に余裕がある時にするものだ。	3,442	267	29	51	71	24	45	100	25	111	101	18
旅行は家族や友人から誘われれば行くが、自分から行くとは思わない。	1,013	62	5	19	38	7	12	36	7	43	35	5
旅行には特に関心がない。	80	6	-	1	2	-	4	1	1	3	2	1
<b>料理・グルメ</b>	3,117	242	36	42	64	17	30	86	31	92	75	17
旅行は自分の最も大切な趣味である。	1,484	117	18	19	29	7	14	41	17	42	38	9
旅行は時間とお金に余裕がある時にするものだ。	1,280	104	14	17	20	10	12	32	13	39	26	7
旅行は家族や友人から誘われれば行くが、自分から行くとは思わない。	268	14	1	5	14	-	3	10	1	8	10	-
旅行には特に関心がない。	12	2	-	-	-	-	-	-	-	-	1	-
<b>ファッション</b>	1,782	113	19	17	38	6	16	47	11	44	41	9
旅行は自分の最も大切な趣味である。	788	49	12	12	16	-	8	18	7	18	17	6
旅行は時間とお金に余裕がある時にするものだ。	819	56	6	3	17	5	8	24	4	20	20	2
旅行は家族や友人から誘われれば行くが、自分から行くとは思わない。	135	7	-	-	5	-	-	4	-	4	4	1
旅行には特に関心がない。	5	-	-	-	-	-	-	-	-	-	-	-
<b>スポーツ・フィットネス</b>	2,238	176	28	34	52	16	28	69	18	77	57	15
旅行は自分の最も大切な趣味である。	896	70	11	12	16	6	7	24	10	25	20	8
旅行は時間とお金に余裕がある時にするものだ。	1,034	85	13	19	26	8	14	35	5	37	27	5
旅行は家族や友人から誘われれば行くが、自分から行くとは思わない。	239	14	1	2	9	2	5	10	2	12	9	1
旅行には特に関心がない。	18	1	-	-	-	-	2	-	1	1	1	-
<b>アウトドア・釣り・キャンプ</b>	1,357	109	13	21	31	11	19	43	17	45	33	13
旅行は自分の最も大切な趣味である。	638	54	10	7	11	6	6	17	11	19	17	5
旅行は時間とお金に余裕がある時にするものだ。	579	44	2	10	14	4	11	19	4	21	12	5
旅行は家族や友人から誘われれば行くが、自分から行くとは思わない。	104	8	-	3	6	1	1	6	1	3	4	2
旅行には特に関心がない。	9	-	-	-	-	-	-	1	-	-	-	-
<b>マッサージ・エステ</b>	716	32	6	9	15	3	6	18	6	21	22	3
旅行は自分の最も大切な趣味である。	365	15	4	8	10	1	4	8	2	11	12	1
旅行は時間とお金に余裕がある時にするものだ。	282	13	1	-	2	2	1	6	4	8	9	1
旅行は家族や友人から誘われれば行くが、自分から行くとは思わない。	50	3	1	-	3	-	1	4	-	1	1	-
旅行には特に関心がない。	4	-	-	-	-	-	-	-	-	-	-	-
<b>パソコン・携帯電話・スマートフォン</b>	1,470	111	18	21	23	12	17	48	14	42	41	9
旅行は自分の最も大切な趣味である。	546	41	6	10	8	4	9	17	7	19	19	5
旅行は時間とお金に余裕がある時にするものだ。	713	59	10	9	11	8	5	20	6	16	19	3
旅行は家族や友人から誘われれば行くが、自分から行くとは思わない。	162	5	1	2	4	-	1	7	1	7	2	-
旅行には特に関心がない。	17	1	-	-	-	-	1	-	-	-	1	-
<b>ゲーム</b>	1,264	102	8	15	16	8	16	33	10	52	38	8
旅行は自分の最も大切な趣味である。	376	32	3	6	5	2	7	9	2	13	12	5
旅行は時間とお金に余裕がある時にするものだ。	621	55	5	5	8	6	5	16	6	24	18	2
旅行は家族や友人から誘われれば行くが、自分から行くとは思わない。	225	12	-	4	3	-	1	6	1	13	8	-
旅行には特に関心がない。	24	1	-	-	-	-	2	1	-	2	-	1
<b>映画鑑賞・DVD・ブルーレイ鑑賞</b>	2,404	189	30	29	52	16	33	61	17	68	71	12
旅行は自分の最も大切な趣味である。	1,039	78	15	13	22	8	11	31	8	26	34	9
旅行は時間とお金に余裕がある時にするものだ。	1,096	93	15	10	21	8	17	24	7	31	28	2
旅行は家族や友人から誘われれば行くが、自分から行くとは思わない。	218	15	-	5	9	-	2	6	2	10	7	1
旅行には特に関心がない。	11	1	-	-	-	-	-	-	-	-	1	-
<b>音楽鑑賞</b>	2,072	155	20	34	48	11	14	53	20	48	55	15
旅行は自分の最も大切な趣味である。	892	70	13	19	15	3	7	23	12	24	22	9
旅行は時間とお金に余裕がある時にするものだ。	943	72	6	13	24	7	4	23	8	18	24	5
旅行は家族や友人から誘われれば行くが、自分から行くとは思わない。	182	11	-	-	9	1	6	6	-	6	6	1
旅行には特に関心がない。	15	-	-	1	-	-	-	-	-	-	-	-
<b>美術鑑賞</b>	1,077	69	17	13	21	6	8	32	11	31	29	9
旅行は自分の最も大切な趣味である。	552	39	13	5	13	2	5	14	6	16	13	4
旅行は時間とお金に余裕がある時にするものだ。	400	25	4	6	5	4	2	14	5	11	11	3
旅行は家族や友人から誘われれば行くが、自分から行くとは思わない。	92	5	-	1	3	-	1	2	-	3	4	2
旅行には特に関心がない。	7	-	-	1	-	-	-	-	-	-	-	-
<b>観劇</b>	939	65	13	8	24	6	8	25	6	22	26	8
旅行は自分の最も大切な趣味である。	485	36	10	3	14	3	6	13	2	13	14	5
旅行は時間とお金に余裕がある時にするものだ。	340	23	2	3	5	3	2	8	4	7	9	2
旅行は家族や友人から誘われれば行くが、自分から行くとは思わない。	86	4	1	2	5	-	-	3	-	2	2	1
旅行には特に関心がない。	2	-	-	-	-	-	-	-	-	-	-	-
<b>ドライブ・車</b>	1,967	154	26	47	59	18	27	61	14	68	55	18
旅行は自分の最も大切な趣味である。	963	78	17	23	27	4	13	28	9	29	27	9
旅行は時間とお金に余裕がある時にするものだ。	820	67	15	18	18	11	11	23	4	30	19	8
旅行は家族や友人から誘われれば行くが、自分から行くとは思わない。	136	4	1	5	12	1	2	10	1	8	5	-
旅行には特に関心がない。	6	2	-	1	-	-	-	-	-	-	1	-
<b>園芸・庭いじり</b>	1,600	112	21	22	45	14	27	57	13	60	63	8
旅行は自分の最も大切な趣味である。	676	61	11	7	16	6	12	23	5	25	26	4
旅行は時間とお金に余裕がある時にするものだ。	604	32	6	9	15	1	13	22	6	24	23	4
旅行は家族や友人から誘われれば行くが、自分から行くとは思わない。	260	16	2	6	11	4	2	9	2	9	12	-
旅行には特に関心がない。	11	-	-	-	-	-	-	-	-	-	1	-
<b>習い事</b>	909	61	9	11	18	7	10	28	4	34	22	7
旅行は自分の最も大切な趣味である。	396	30	5	5	7	4	-	10	1	16	8	1
旅行は時間とお金に余裕がある時にするものだ。	333	25	3	4	5	2	5	15	3	11	10	4
旅行は家族や友人から誘われれば行くが、自分から行くとは思わない。	143	5	1	1	6	1	4	2	-	7	3	2
旅行には特に関心がない。	9	-	-	-	-	-	1	-	-	-	-	-
<b>キャンプ</b>	273	27	3	8	8	2	-	16	2	15	13	2
旅行は自分の最も大切な趣味である。	98	11	1	3	3	1	-	4	-	4	9	-
旅行は時間とお金に余裕がある時にするものだ。	124	13	2	3	2	1	-	6	1	9	2	1
旅行は家族や友人から誘われれば行くが、自分から行くとは思わない。	42	3	-	1	2	-	-	5	1	2	2	1
旅行には特に関心がない。	4	-	-	1	-	-	-	-	-	-	-	-
<b>国内旅行</b>	2,715	196	34	48	58	15	29	79	26	83	69	16
旅行は自分の最も大切な趣味である。	1,789	133	25	28	37	10	17	50	20	60	52	12
旅行は時間とお金に余裕がある時にするものだ。	791	57	9	18	15	5	10	24	6	21	12	3
旅行は家族や友人から誘われれば行くが、自分から行くとは思わない。	79	4	-	2	6	-	1	3	-	2	4	1
旅行には特に関心がない。	5	-	-	-	-	-	-	-	-	-	-	-
<b>海外旅行</b>	1,024	76	17	7	13	4	5	28	10	36	31	3
旅行は自分の最も大切な趣味である。	748	60	13	4	11	2	4	16	8	21	24	2
旅行は時間とお金に余裕がある時にするものだ。	245	15	2	3	1	2	1	11	2	12	6	1
旅行は家族や友人から誘われれば行くが、自分から行くとは思わない。	18	1	-	-	1	-	-	1	-	2	1	-
旅行には特に関心がない。	5	-	-	-	-	-	-	-	-	-	-	-
<b>読書</b>	2,086	136	24	39	49	19	33	62	17	73	53	13
旅行は自分の最も大切な趣味である。	864	54	13	14	12	9	14	23	8	26	22	6
旅行は時間とお金に余裕がある時にするものだ。	916	62	7	15	22	6	15	28	6	31	22	7
旅行は家族や友人から誘われれば行くが、自分から行くとは思わない。	253	19	2	8	12	3	2	8	3	15	8	-
旅行には特に関心がない。	13	-	-	1	-	-	1	-	-	-	1	-
<b>その他</b>	525	33	4	12	14	4	7	13	6	20	12	5
旅行は自分の最も大切な趣味である。	197	9	3	8	6	1	2	4	2	9	5	1
旅行は時間とお金に余裕がある時にするものだ。	225	19	1	4	4	1	3	7	3	6	6	3
旅行は家族や友人から誘われれば行くが、自分から行くとは思わない。	82	5	-	-	3	1	1	2	1	3	1	1
旅行には特に関心がない。	5	-	-	-	-	-	1	-	-	1	-	-
<b>特になし</b>	218	14	2	2	4	1	6	5	1	12	11	-
旅行は自分の最も大切な趣味である。	27	-	-	-	-	-	-	-	-	1	2	-
旅行は時間とお金に余裕がある時にするものだ。	104	8	1	1	1	-	3	2	1	6	5	-
旅行は家族や友人から誘われれば行くが、自分から行くとは思わない。	66	4	1	1	1	1	3	2	-	4	4	-
旅行には特に関心がない。	12	2	-	-	-	-	-	-	-	-	-	-

第52表

宿泊の有無(2区分)、旅行目的(2区分)、主目的地(47区分)、  
 趣味(20区分)、旅行への関心(4区分)別 旅行内容記入数  
 — 出張・業務旅行を除く国内旅行

(件)

	宿泊旅行											
	観光・レクリエーション											
	千葉県	東京都	神奈川県	山梨県	新潟県	富山県	石川県	長野県	福井県	岐阜県	静岡県	愛知県
<b>総数</b>	416	461	305	179	69	172	58	169	380	98	470	116
旅行は自分の最も大切な趣味である。	146	166	112	72	30	85	24	67	148	44	181	34
旅行は時間とお金に余裕がある時にするものだ。	199	233	142	77	32	59	23	71	160	40	209	59
旅行は家族や友人から誘われれば行くが、自分から行くとは思わない。	55	47	43	22	7	18	9	23	59	11	63	18
旅行には特に関心がない。	5	2	2	1	-	2	-	3	2	1	4	1
<b>料理・グルメ</b>	163	178	135	64	23	70	20	65	158	42	193	43
旅行は自分の最も大切な趣味である。	64	79	59	29	8	41	12	33	80	26	88	19
旅行は時間とお金に余裕がある時にするものだ。	81	84	57	27	11	20	7	28	61	13	85	21
旅行は家族や友人から誘われれば行くが、自分から行くとは思わない。	14	10	17	7	4	5	1	2	13	2	16	1
旅行には特に関心がない。	-	-	1	-	-	1	-	-	-	1	-	-
<b>ファッション</b>	103	150	84	35	9	36	14	34	86	21	99	25
旅行は自分の最も大切な趣味である。	39	65	34	12	3	20	9	19	42	11	49	8
旅行は時間とお金に余裕がある時にするものだ。	55	73	43	20	5	13	4	12	34	7	44	13
旅行は家族や友人から誘われれば行くが、自分から行くとは思わない。	6	10	5	3	1	2	1	2	8	3	4	3
旅行には特に関心がない。	-	-	-	-	-	-	-	-	-	-	-	-
<b>スポーツ・フィットネス</b>	106	134	87	63	16	47	17	62	137	25	125	31
旅行は自分の最も大切な趣味である。	40	45	39	31	8	22	9	29	62	13	54	11
旅行は時間とお金に余裕がある時にするものだ。	52	74	38	23	6	21	4	25	53	9	53	14
旅行は家族や友人から誘われれば行くが、自分から行くとは思わない。	11	11	9	7	2	2	3	6	19	3	15	3
旅行には特に関心がない。	-	-	-	-	-	-	-	-	2	-	1	1
<b>アウトドア・釣り・キャンプ</b>	70	65	47	46	21	33	15	35	83	20	79	21
旅行は自分の最も大切な趣味である。	32	26	20	23	8	22	6	18	51	8	45	8
旅行は時間とお金に余裕がある時にするものだ。	31	29	24	20	12	9	8	12	24	12	29	10
旅行は家族や友人から誘われれば行くが、自分から行くとは思わない。	6	6	3	2	1	2	1	5	7	-	3	2
旅行には特に関心がない。	-	-	-	-	-	-	-	-	-	-	1	1
<b>マッサージ・エステ</b>	34	57	35	16	8	13	5	18	26	11	51	12
旅行は自分の最も大切な趣味である。	18	27	20	5	5	8	3	13	17	4	19	5
旅行は時間とお金に余裕がある時にするものだ。	12	24	14	9	3	5	2	4	8	6	27	6
旅行は家族や友人から誘われれば行くが、自分から行くとは思わない。	3	5	-	1	-	-	-	1	1	1	4	-
旅行には特に関心がない。	-	-	-	-	-	-	-	-	-	-	-	-
<b>パソコン・携帯電話・スマートフォン</b>	88	119	69	34	12	23	11	23	60	22	80	18
旅行は自分の最も大切な趣味である。	22	39	27	14	4	8	6	10	27	10	37	5
旅行は時間とお金に余裕がある時にするものだ。	50	65	30	15	8	13	4	8	25	10	37	9
旅行は家族や友人から誘われれば行くが、自分から行くとは思わない。	12	12	10	4	-	2	1	4	8	2	5	3
旅行には特に関心がない。	1	-	1	-	-	-	-	-	-	-	1	-
<b>ゲーム</b>	92	93	55	25	9	18	10	20	56	15	72	18
旅行は自分の最も大切な趣味である。	25	27	16	9	3	7	6	7	18	6	20	3
旅行は時間とお金に余裕がある時にするものだ。	46	50	28	11	5	10	3	9	25	5	38	10
旅行は家族や友人から誘われれば行くが、自分から行くとは思わない。	16	15	10	5	1	1	1	3	11	3	13	4
旅行には特に関心がない。	3	-	-	-	-	-	-	1	-	1	-	-
<b>映画鑑賞・DVD・ブルーレイ鑑賞</b>	113	184	116	55	12	51	16	49	125	28	132	36
旅行は自分の最も大切な趣味である。	40	83	53	18	4	30	8	24	55	11	63	9
旅行は時間とお金に余裕がある時にするものだ。	56	89	55	29	6	17	7	19	52	14	56	20
旅行は家族や友人から誘われれば行くが、自分から行くとは思わない。	11	10	8	8	2	3	1	5	13	2	10	5
旅行には特に関心がない。	1	-	-	-	-	-	-	-	-	1	-	1
<b>音楽鑑賞</b>	121	182	98	36	14	37	15	42	109	31	111	34
旅行は自分の最も大切な趣味である。	42	77	43	11	5	22	9	21	61	14	47	9
旅行は時間とお金に余裕がある時にするものだ。	63	88	45	19	8	9	5	16	37	12	53	19
旅行は家族や友人から誘われれば行くが、自分から行くとは思わない。	12	12	-	4	1	4	1	3	10	4	9	5
旅行には特に関心がない。	1	1	-	-	-	-	-	-	-	1	-	-
<b>美術鑑賞</b>	28	96	49	20	10	35	6	27	54	7	50	14
旅行は自分の最も大切な趣味である。	9	47	28	8	5	20	5	15	27	4	26	7
旅行は時間とお金に余裕がある時にするものだ。	15	39	13	8	3	12	1	9	24	3	20	4
旅行は家族や友人から誘われれば行くが、自分から行くとは思わない。	4	10	8	3	2	1	-	1	2	-	3	3
旅行には特に関心がない。	-	-	-	-	-	1	-	-	-	-	-	-
<b>観劇</b>	47	68	51	21	15	27	8	17	50	12	45	18
旅行は自分の最も大切な趣味である。	17	32	30	9	10	16	3	13	25	3	23	8
旅行は時間とお金に余裕がある時にするものだ。	22	31	17	7	3	7	4	3	20	7	17	9
旅行は家族や友人から誘われれば行くが、自分から行くとは思わない。	6	4	3	4	2	3	1	-	5	2	3	-
旅行には特に関心がない。	-	-	-	-	-	-	-	-	-	-	-	-
<b>ドライブ・車</b>	92	117	71	51	23	44	10	36	98	21	118	28
旅行は自分の最も大切な趣味である。	43	48	35	24	11	29	6	23	53	11	65	7
旅行は時間とお金に余裕がある時にするものだ。	40	58	31	22	11	9	3	10	34	7	44	17
旅行は家族や友人から誘われれば行くが、自分から行くとは思わない。	8	5	4	4	1	1	1	3	10	2	7	3
旅行には特に関心がない。	-	-	-	-	-	-	-	-	-	-	-	-
<b>園芸・庭いじり</b>	60	74	69	35	15	42	10	35	89	18	96	21
旅行は自分の最も大切な趣味である。	22	26	26	16	6	22	7	14	38	12	33	8
旅行は時間とお金に余裕がある時にするものだ。	27	31	32	14	6	13	2	13	33	3	42	8
旅行は家族や友人から誘われれば行くが、自分から行くとは思わない。	8	15	11	5	3	6	1	4	15	3	19	5
旅行には特に関心がない。	-	-	-	-	-	-	-	-	-	-	-	-
<b>習い事</b>	44	63	47	21	9	24	6	14	30	18	53	16
旅行は自分の最も大切な趣味である。	14	19	26	12	4	14	4	9	11	9	21	4
旅行は時間とお金に余裕がある時にするものだ。	20	28	14	6	4	3	1	3	10	6	22	5
旅行は家族や友人から誘われれば行くが、自分から行くとは思わない。	8	11	6	2	1	5	1	1	8	3	9	5
旅行には特に関心がない。	-	-	-	-	-	-	-	-	-	-	-	-
<b>キャンプ</b>	12	15	9	4	6	8	2	3	9	1	25	2
旅行は自分の最も大切な趣味である。	3	2	1	-	3	5	-	-	1	1	5	1
旅行は時間とお金に余裕がある時にするものだ。	7	9	3	3	1	2	1	3	5	-	15	-
旅行は家族や友人から誘われれば行くが、自分から行くとは思わない。	2	4	1	1	2	1	1	-	2	-	2	1
旅行には特に関心がない。	-	-	-	-	-	-	-	-	-	-	1	-
<b>国内旅行</b>	125	156	102	51	35	82	21	53	141	42	151	30
旅行は自分の最も大切な趣味である。	77	108	65	34	21	59	16	32	95	31	100	18
旅行は時間とお金に余裕がある時にするものだ。	42	46	33	14	12	15	3	18	39	9	40	9
旅行は家族や友人から誘われれば行くが、自分から行くとは思わない。	5	-	3	2	2	3	1	-	3	1	6	1
旅行には特に関心がない。	-	-	-	-	-	-	-	-	-	-	-	-
<b>海外旅行</b>	41	69	40	15	14	30	11	21	63	16	69	13
旅行は自分の最も大切な趣味である。	29	49	34	9	11	26	8	16	45	11	48	10
旅行は時間とお金に余裕がある時にするものだ。	11	19	4	5	3	3	2	4	16	4	17	2
旅行は家族や友人から誘われれば行くが、自分から行くとは思わない。	1	1	2	-	-	-	-	1	1	-	2	1
旅行には特に関心がない。	-	-	-	-	-	-	-	-	-	-	-	-
<b>読書</b>	110	136	89	44	12	39	13	50	113	26	144	30
旅行は自分の最も大切な趣味である。	53	68	39	25	5	21	8	24	47	13	58	13
旅行は時間とお金に余裕がある時にするものだ。	38	57	42	16	6	14	5	23	48	9	68	14
旅行は家族や友人から誘われれば行くが、自分から行くとは思わない。	15	11	8	3	1	4	-	3	15	3	15	1
旅行には特に関心がない。	1	-	-	-	-	-	-	-	-	-	-	1
<b>その他</b>	27	34	26	18	3	9	4	21	26	9	37	9
旅行は自分の最も大切な趣味である。	15	13	10	10	2	4	1	4	9	3	11	1
旅行は時間とお金に余裕がある時にするものだ。	9	13	12	3	1	4	2	12	14	5	17	5
旅行は家族や友人から誘われれば行くが、自分から行くとは思わない。	2	7	2	3	-	1	1	3	2	-	9	2
旅行には特に関心がない。	-	-	-	1	-	-	-	1	-	-	-	-
<b>特になし</b>	19	8	3	7	1	4	3	8	9	3	15	1
旅行は自分の最も大切な趣味である。	6	1	1	1	-	-	-	1	1	1	2	-
旅行は時間とお金に余裕がある時にするものだ。	5	4	1	5	1	1	2	4	4	2	8	-
旅行は家族や友人から誘われれば行くが、自分から行くとは思わない。	7	2	-	1	-	2	1	3	4	-	4	1
旅行には特に関心がない。	1	-	1	-	-	1	-	-	-	-	1	-

第52表

宿泊の有無(2区分)、旅行目的(2区分)、主目的地(47区分)、  
趣味(20区分)、旅行への関心(4区分)別 旅行内容記入数  
— 出張・業務旅行を除く国内旅行

(件)

	宿泊旅行											
	観光・レクリエーション											
	三重県	滋賀県	京都府	大阪府	兵庫県	奈良県	和歌山県	鳥取県	島根県	岡山県	広島県	山口県
<b>総数</b>	175	63	273	293	273	51	103	49	80	52	103	71
旅行は自分の最も大切な趣味である。	68	23	110	106	103	19	37	22	34	19	52	26
旅行は時間とお金に余裕がある時にするものだ。	76	28	115	156	119	21	52	20	32	19	43	31
旅行は家族や友人から誘われれば行くが、自分から行くとは思わない。	26	8	37	25	32	7	14	5	10	14	6	11
旅行には特に関心がない。	-	2	4	3	8	1	-	1	2	-	-	1
<b>料理・グルメ</b>	70	26	129	131	104	19	48	20	32	15	47	28
旅行は自分の最も大切な趣味である。	32	13	62	59	49	9	21	9	17	5	31	13
旅行は時間とお金に余裕がある時にするものだ。	30	9	53	63	42	8	22	9	10	6	13	13
旅行は家族や友人から誘われれば行くが、自分から行くとは思わない。	7	2	13	7	7	2	5	2	3	4	2	2
旅行には特に関心がない。	-	1	-	1	2	-	-	-	-	-	-	-
<b>ファッション</b>	38	12	68	91	66	8	25	12	19	8	24	14
旅行は自分の最も大切な趣味である。	21	6	28	34	31	5	9	4	8	4	12	7
旅行は時間とお金に余裕がある時にするものだ。	14	3	30	52	29	3	12	6	8	2	11	7
旅行は家族や友人から誘われれば行くが、自分から行くとは思わない。	2	1	10	3	5	-	4	2	3	2	-	-
旅行には特に関心がない。	-	1	1	1	-	-	-	-	-	-	-	-
<b>スポーツ・フィットネス</b>	46	19	72	81	64	12	27	7	31	18	22	18
旅行は自分の最も大切な趣味である。	20	8	26	24	32	5	11	3	15	6	12	10
旅行は時間とお金に余裕がある時にするものだ。	24	10	30	45	23	6	11	4	15	12	7	5
旅行は家族や友人から誘われれば行くが、自分から行くとは思わない。	2	1	13	9	6	1	5	-	1	-	2	3
旅行には特に関心がない。	-	-	2	2	1	-	-	-	-	-	-	-
<b>アウトドア・釣り・キャンプ</b>	31	10	28	36	36	10	20	9	19	11	13	12
旅行は自分の最も大切な趣味である。	12	4	13	14	19	6	10	4	7	5	3	6
旅行は時間とお金に余裕がある時にするものだ。	16	5	12	16	17	4	9	4	8	6	10	4
旅行は家族や友人から誘われれば行くが、自分から行くとは思わない。	3	1	3	3	-	-	1	1	3	-	-	2
旅行には特に関心がない。	-	-	-	2	-	-	-	-	-	-	-	-
<b>マッサージ・エステ</b>	18	5	30	36	36	3	7	3	7	-	8	6
旅行は自分の最も大切な趣味である。	11	5	18	13	20	2	2	-	4	-	6	2
旅行は時間とお金に余裕がある時にするものだ。	5	1	9	20	12	1	4	3	3	-	1	3
旅行は家族や友人から誘われれば行くが、自分から行くとは思わない。	2	-	3	1	3	-	1	-	-	-	1	-
旅行には特に関心がない。	-	-	-	1	-	-	-	-	-	-	-	1
<b>パソコン・携帯電話・スマートフォン</b>	24	12	53	75	60	11	13	8	12	11	24	6
旅行は自分の最も大切な趣味である。	8	1	12	27	23	2	5	4	7	3	11	3
旅行は時間とお金に余裕がある時にするものだ。	13	9	24	41	28	7	6	4	4	2	11	3
旅行は家族や友人から誘われれば行くが、自分から行くとは思わない。	3	1	13	7	4	2	2	-	1	6	1	-
旅行には特に関心がない。	-	1	3	3	3	-	-	-	-	-	-	-
<b>ゲーム</b>	29	7	43	79	35	6	16	8	10	15	16	5
旅行は自分の最も大切な趣味である。	6	1	8	26	12	2	3	5	6	3	6	3
旅行は時間とお金に余裕がある時にするものだ。	13	4	20	42	14	2	10	2	2	6	8	1
旅行は家族や友人から誘われれば行くが、自分から行くとは思わない。	9	2	12	9	6	1	3	1	2	6	1	1
旅行には特に関心がない。	-	-	3	1	3	1	-	-	-	-	-	-
<b>映画鑑賞・DVD・ブルーレイ鑑賞</b>	60	24	100	117	76	15	37	11	18	18	24	21
旅行は自分の最も大切な趣味である。	26	9	46	44	36	5	14	6	10	8	16	7
旅行は時間とお金に余裕がある時にするものだ。	24	13	44	67	32	8	19	4	6	6	5	13
旅行は家族や友人から誘われれば行くが、自分から行くとは思わない。	7	2	8	4	2	1	4	1	2	4	2	1
旅行には特に関心がない。	-	-	2	1	2	-	-	-	-	-	-	-
<b>音楽鑑賞</b>	40	17	93	94	65	12	22	13	13	16	33	15
旅行は自分の最も大切な趣味である。	21	8	42	30	26	3	7	5	7	7	19	9
旅行は時間とお金に余裕がある時にするものだ。	16	9	39	57	34	6	12	7	6	6	13	6
旅行は家族や友人から誘われれば行くが、自分から行くとは思わない。	2	-	2	2	3	1	3	1	1	3	1	-
旅行には特に関心がない。	-	-	2	2	2	-	2	-	-	-	-	-
<b>美術鑑賞</b>	28	18	59	37	48	9	19	3	12	8	16	15
旅行は自分の最も大切な趣味である。	13	10	32	16	24	5	9	1	6	3	11	9
旅行は時間とお金に余裕がある時にするものだ。	10	6	20	16	19	4	8	2	4	3	5	3
旅行は家族や友人から誘われれば行くが、自分から行くとは思わない。	2	1	4	3	2	-	2	-	2	2	-	3
旅行には特に関心がない。	-	-	1	1	1	-	-	-	-	-	-	-
<b>観劇</b>	26	9	44	35	33	7	11	5	11	4	7	10
旅行は自分の最も大切な趣味である。	12	7	24	16	19	4	5	1	4	3	5	5
旅行は時間とお金に余裕がある時にするものだ。	8	2	17	16	12	3	3	2	3	1	1	5
旅行は家族や友人から誘われれば行くが、自分から行くとは思わない。	3	-	2	1	1	-	3	2	4	-	1	-
旅行には特に関心がない。	-	-	-	1	-	-	-	-	-	-	-	-
<b>ドライブ・車</b>	47	10	66	68	53	9	35	7	21	15	24	15
旅行は自分の最も大切な趣味である。	24	6	30	31	27	6	13	4	10	6	12	4
旅行は時間とお金に余裕がある時にするものだ。	19	3	25	32	22	2	20	3	9	8	11	10
旅行は家族や友人から誘われれば行くが、自分から行くとは思わない。	3	1	1	4	2	1	2	-	2	1	1	1
旅行には特に関心がない。	-	-	-	1	-	-	-	-	-	-	-	-
<b>園芸・庭いじり</b>	41	14	48	30	57	9	29	8	22	5	17	22
旅行は自分の最も大切な趣味である。	17	5	23	11	20	5	12	2	9	2	12	9
旅行は時間とお金に余裕がある時にするものだ。	15	6	15	12	25	3	13	6	10	1	2	10
旅行は家族や友人から誘われれば行くが、自分から行くとは思わない。	6	2	8	6	6	-	4	-	2	2	3	3
旅行には特に関心がない。	-	-	1	1	2	-	-	-	1	-	-	-
<b>習い事</b>	18	10	38	29	21	7	13	10	9	6	12	10
旅行は自分の最も大切な趣味である。	10	4	18	16	11	4	7	4	3	3	7	4
旅行は時間とお金に余裕がある時にするものだ。	4	6	14	9	7	3	4	4	3	1	2	3
旅行は家族や友人から誘われれば行くが、自分から行くとは思わない。	2	-	4	2	1	-	2	2	3	2	2	3
旅行には特に関心がない。	-	-	-	1	-	-	-	-	-	-	-	-
<b>キャンプ</b>	5	3	7	10	10	1	1	-	2	1	2	4
旅行は自分の最も大切な趣味である。	2	2	1	4	4	1	-	-	2	1	2	2
旅行は時間とお金に余裕がある時にするものだ。	2	1	5	4	4	-	1	-	-	-	-	1
旅行は家族や友人から誘われれば行くが、自分から行くとは思わない。	1	-	1	1	2	-	-	-	-	-	-	1
旅行には特に関心がない。	-	-	-	1	-	-	-	-	-	-	-	-
<b>国内旅行</b>	66	28	114	100	95	21	43	19	40	18	41	28
旅行は自分の最も大切な趣味である。	45	16	76	60	56	14	24	13	26	9	29	20
旅行は時間とお金に余裕がある時にするものだ。	17	10	33	36	34	6	16	6	11	7	11	8
旅行は家族や友人から誘われれば行くが、自分から行くとは思わない。	3	1	3	3	2	-	3	-	1	2	-	-
旅行には特に関心がない。	-	-	-	-	-	-	-	-	-	-	-	-
<b>海外旅行</b>	22	9	39	38	35	8	8	4	19	-	10	8
旅行は自分の最も大切な趣味である。	19	8	29	24	29	6	5	4	12	-	8	8
旅行は時間とお金に余裕がある時にするものだ。	3	1	9	13	6	2	3	-	6	-	2	-
旅行は家族や友人から誘われれば行くが、自分から行くとは思わない。	-	-	-	-	-	-	-	-	1	-	-	-
旅行には特に関心がない。	-	-	-	-	-	-	-	-	-	-	-	-
<b>読書</b>	42	16	87	65	72	18	24	11	20	11	28	25
旅行は自分の最も大切な趣味である。	19	6	36	23	29	5	12	2	6	4	18	8
旅行は時間とお金に余裕がある時にするものだ。	17	6	40	32	30	7	8	9	10	2	10	14
旅行は家族や友人から誘われれば行くが、自分から行くとは思わない。	5	3	9	9	10	2	4	-	3	5	-	3
旅行には特に関心がない。	-	-	2	-	1	1	-	-	-	-	-	-
<b>その他</b>	7	5	17	10	13	6	5	3	7	5	4	3
旅行は自分の最も大切な趣味である。	3	3	5	3	6	1	3	2	2	1	2	2
旅行は時間とお金に余裕がある時にするものだ。	-	2	10	6	3	3	3	-	2	2	2	-
旅行は家族や友人から誘われれば行くが、自分から行くとは思わない。	4	-	2	1	3	1	1	-	2	2	-	1
旅行には特に関心がない。	-	-	-	-	-	-	-	-	-	-	-	-
<b>特になし</b>	5	1	2	9	11	-	3	4	3	3	3	1
旅行は自分の最も大切な趣味である。	1	-	-	1	-	-	-	1	-	-	-	-
旅行は時間とお金に余裕がある時にするものだ。	3	1	2	5	4	-	1	1	1	1	3	1
旅行は家族や友人から誘われれば行くが、自分から行くとは思わない。	1	-	-	2	5	-	2	1	1	2	-	-
旅行には特に関心がない。	-	-	-	-	1	-	-	1	1	-	-	-

	宿泊旅行											
	観光・レクリエーション											
	徳島県	香川県	愛媛県	高知県	福岡県	佐賀県	長崎県	熊本県	大分県	宮崎県	鹿児島県	沖縄
<b>総数</b>	30	66	67	51	139	33	136	102	183	47	92	273
旅行は自分の最も大切な趣味である。	13	29	25	21	53	17	50	33	76	19	39	112
旅行は時間とお金に余裕がある時にするものだ。	13	33	22	21	58	11	68	56	81	17	36	130
旅行は家族や友人から誘われれば行くが、自分から行くことは思わない。	4	2	17	9	17	5	15	12	21	9	11	23
旅行には特に関心がない。	-	-	-	-	2	-	-	-	-	-	1	5
<b>料理・グルメ</b>	14	25	31	23	56	19	54	37	79	16	42	119
旅行は自分の最も大切な趣味である。	7	15	14	8	29	12	30	16	42	8	23	55
旅行は時間とお金に余裕がある時にするものだ。	7	8	9	11	18	6	21	17	30	7	12	54
旅行は家族や友人から誘われれば行くが、自分から行くことは思わない。	-	-	6	4	7	1	1	4	7	1	6	8
旅行には特に関心がない。	-	-	-	-	-	-	-	-	-	-	-	1
<b>ファッション</b>	8	9	18	13	43	8	38	14	47	9	23	83
旅行は自分の最も大切な趣味である。	3	3	8	4	21	5	13	3	20	5	14	39
旅行は時間とお金に余裕がある時にするものだ。	4	5	3	6	17	3	22	11	23	3	5	41
旅行は家族や友人から誘われれば行くが、自分から行くことは思わない。	1	-	6	3	3	-	1	-	3	1	3	3
旅行には特に関心がない。	-	-	-	-	-	-	-	-	-	-	-	-
<b>スポーツ・フィットネス</b>	11	20	18	13	38	11	32	22	60	20	28	107
旅行は自分の最も大切な趣味である。	6	9	7	4	10	5	6	4	25	7	17	47
旅行は時間とお金に余裕がある時にするものだ。	5	11	9	7	24	3	19	13	28	7	9	53
旅行は家族や友人から誘われれば行くが、自分から行くことは思わない。	-	-	1	2	2	3	6	5	5	5	-	5
旅行には特に関心がない。	-	-	-	-	-	-	-	-	-	-	-	-
<b>アウトドア・釣り・キャンプ</b>	9	7	14	8	23	6	22	14	35	9	21	48
旅行は自分の最も大切な趣味である。	5	3	7	1	8	4	8	5	13	6	12	27
旅行は時間とお金に余裕がある時にするものだ。	4	4	5	5	13	1	10	7	19	3	6	19
旅行は家族や友人から誘われれば行くが、自分から行くことは思わない。	-	-	1	2	1	1	3	1	2	-	1	-
旅行には特に関心がない。	-	-	-	-	1	-	-	-	-	-	-	1
<b>マッサージ・エステ</b>	3	7	6	7	9	2	4	10	17	3	10	40
旅行は自分の最も大切な趣味である。	2	4	3	2	5	1	-	4	9	1	7	24
旅行は時間とお金に余裕がある時にするものだ。	1	3	2	3	4	1	2	6	8	1	1	16
旅行は家族や友人から誘われれば行くが、自分から行くことは思わない。	-	-	1	2	-	-	1	-	-	1	2	-
旅行には特に関心がない。	-	-	-	-	-	-	-	-	-	-	-	-
<b>パソコン・携帯電話・スマートフォン</b>	9	10	9	12	27	2	34	12	37	11	16	52
旅行は自分の最も大切な趣味である。	4	4	3	8	8	2	9	2	15	2	7	18
旅行は時間とお金に余裕がある時にするものだ。	5	4	3	1	13	-	20	6	18	9	8	29
旅行は家族や友人から誘われれば行くが、自分から行くことは思わない。	-	1	2	3	2	-	5	3	2	-	1	4
旅行には特に関心がない。	-	-	-	-	-	-	-	-	-	-	-	-
<b>ゲーム</b>	6	13	9	7	20	2	25	15	31	8	15	43
旅行は自分の最も大切な趣味である。	2	2	1	4	3	-	6	5	10	-	5	12
旅行は時間とお金に余裕がある時にするものだ。	4	10	4	2	9	1	14	6	15	5	8	23
旅行は家族や友人から誘われれば行くが、自分から行くことは思わない。	-	1	3	1	7	1	5	4	6	3	1	6
旅行には特に関心がない。	-	-	-	-	1	-	-	-	-	-	-	1
<b>映画鑑賞・DVD・ブルーレイ鑑賞</b>	8	18	23	9	37	10	49	28	56	18	22	89
旅行は自分の最も大切な趣味である。	3	10	8	5	15	3	18	13	24	7	9	35
旅行は時間とお金に余裕がある時にするものだ。	4	7	9	3	16	5	26	13	25	7	12	47
旅行は家族や友人から誘われれば行くが、自分から行くことは思わない。	1	-	6	1	6	2	5	2	6	4	1	5
旅行には特に関心がない。	-	-	-	-	-	-	-	-	-	-	-	1
<b>音楽鑑賞</b>	9	13	14	11	37	7	42	20	55	9	22	61
旅行は自分の最も大切な趣味である。	3	3	6	4	13	4	15	7	24	2	13	25
旅行は時間とお金に余裕がある時にするものだ。	5	8	5	5	17	2	23	12	23	5	7	32
旅行は家族や友人から誘われれば行くが、自分から行くことは思わない。	1	2	3	2	4	1	3	1	6	2	2	3
旅行には特に関心がない。	-	-	-	-	1	-	-	-	-	-	-	-
<b>美術鑑賞</b>	6	12	7	5	15	4	18	10	18	5	10	34
旅行は自分の最も大切な趣味である。	2	8	3	2	9	3	11	4	9	4	6	14
旅行は時間とお金に余裕がある時にするものだ。	4	3	3	3	2	1	6	6	6	-	2	18
旅行は家族や友人から誘われれば行くが、自分から行くことは思わない。	-	-	1	-	2	-	1	-	2	1	2	1
旅行には特に関心がない。	-	-	-	-	-	-	-	-	-	-	-	1
<b>観劇</b>	5	8	10	7	17	5	15	10	10	4	14	31
旅行は自分の最も大切な趣味である。	1	6	2	3	11	3	9	5	5	3	8	11
旅行は時間とお金に余裕がある時にするものだ。	4	2	4	3	3	2	4	4	4	-	5	16
旅行は家族や友人から誘われれば行くが、自分から行くことは思わない。	-	-	4	1	1	-	2	1	1	1	1	2
旅行には特に関心がない。	-	-	-	-	-	-	-	-	-	-	-	1
<b>ドライブ・車</b>	7	14	21	12	30	12	44	21	62	11	28	58
旅行は自分の最も大切な趣味である。	5	6	13	7	17	8	17	10	31	3	16	31
旅行は時間とお金に余裕がある時にするものだ。	2	6	6	4	12	4	23	11	26	6	8	26
旅行は家族や友人から誘われれば行くが、自分から行くことは思わない。	-	1	2	1	-	-	3	-	3	1	1	1
旅行には特に関心がない。	-	-	-	-	-	-	-	-	-	-	-	-
<b>園芸・庭いじり</b>	6	11	16	11	22	10	33	22	38	12	32	43
旅行は自分の最も大切な趣味である。	2	7	5	5	12	4	14	6	22	6	15	17
旅行は時間とお金に余裕がある時にするものだ。	1	4	4	3	4	4	18	12	10	4	11	23
旅行は家族や友人から誘われれば行くが、自分から行くことは思わない。	3	-	5	3	5	2	1	4	5	1	5	3
旅行には特に関心がない。	-	-	-	-	-	-	-	-	-	-	-	-
<b>習い事</b>	7	5	9	5	14	1	24	13	20	5	13	39
旅行は自分の最も大切な趣味である。	2	2	4	2	5	1	8	4	12	3	7	15
旅行は時間とお金に余裕がある時にするものだ。	4	3	2	1	3	-	10	9	6	2	3	18
旅行は家族や友人から誘われれば行くが、自分から行くことは思わない。	1	-	3	2	2	-	6	-	2	-	3	4
旅行には特に関心がない。	-	-	-	-	-	-	-	-	-	-	-	2
<b>キャンプ</b>	1	2	1	1	9	1	6	1	5	6	1	4
旅行は自分の最も大切な趣味である。	-	1	-	1	4	1	3	-	1	2	5	-
旅行は時間とお金に余裕がある時にするものだ。	-	1	1	-	5	-	3	-	-	1	1	4
旅行は家族や友人から誘われれば行くが、自分から行くことは思わない。	-	-	-	-	-	-	-	-	-	2	-	-
旅行には特に関心がない。	-	-	-	-	-	-	-	-	-	-	-	-
<b>国内旅行</b>	14	31	22	14	44	18	57	25	53	16	39	98
旅行は自分の最も大切な趣味である。	11	20	13	11	30	11	34	15	39	11	27	62
旅行は時間とお金に余裕がある時にするものだ。	3	10	7	2	11	7	20	10	12	5	9	34
旅行は家族や友人から誘われれば行くが、自分から行くことは思わない。	-	-	2	1	1	-	2	-	-	-	1	2
旅行には特に関心がない。	-	-	-	-	-	-	-	-	-	-	-	-
<b>海外旅行</b>	7	12	8	5	21	7	19	9	18	5	14	57
旅行は自分の最も大切な趣味である。	6	8	5	1	16	5	13	7	14	3	10	40
旅行は時間とお金に余裕がある時にするものだ。	1	4	3	4	4	2	6	2	4	2	3	17
旅行は家族や友人から誘われれば行くが、自分から行くことは思わない。	-	-	-	-	-	-	-	-	-	-	1	-
旅行には特に関心がない。	-	-	-	-	-	-	-	-	-	-	-	-
<b>読書</b>	8	21	14	15	33	8	35	26	50	18	19	73
旅行は自分の最も大切な趣味である。	3	10	7	8	19	5	12	8	20	10	11	22
旅行は時間とお金に余裕がある時にするものだ。	3	11	6	5	8	2	20	15	22	3	5	40
旅行は家族や友人から誘われれば行くが、自分から行くことは思わない。	2	-	1	2	3	1	2	3	7	5	2	8
旅行には特に関心がない。	-	3	-	-	-	-	-	-	-	-	1	3
<b>その他</b>	-	1	5	4	10	-	7	13	14	2	5	17
旅行は自分の最も大切な趣味である。	-	2	2	2	3	-	4	7	6	-	1	6
旅行は時間とお金に余裕がある時にするものだ。	-	-	3	-	4	-	-	1	-	1	2	4
旅行は家族や友人から誘われれば行くが、自分から行くことは思わない。	-	-	-	-	-	-	-	-	-	-	-	1
旅行には特に関心がない。	-	-	-	-	-	-	-	-	-	-	-	-
<b>特になし</b>	-	3	-	1	5	-	4	2	6	-	-	7
旅行は自分の最も大切な趣味である。	-	2	-	1	-	-	-	1	-	-	-	3
旅行は時間とお金に余裕がある時にするものだ。	-	1	-	1	3	-	2	1	4	-	-	3
旅行は家族や友人から誘われれば行くが、自分から行くことは思わない。	-	-	-	-	1	-	1	1	1	-	-	1
旅行には特に関心がない。	-	-	-	-	-	-	-	-	-	-	-	-

第52表

宿泊の有無(2区分)、旅行目的(2区分)、主目的地(47区分)、  
趣味(20区分)、旅行への関心(4区分)別 旅行内容記入数  
— 出張・業務旅行を除く国内旅行

(件)

	宿泊旅行											
	帰省・知人訪問等											
	北海道	青森県	岩手県	宮城県	秋田県	山形県	福島県	茨城県	栃木県	群馬県	埼玉県	
<b>総数</b>	2,637	223	48	61	71	50	48	84	32	38	33	69
旅行は自分の最も大切な趣味である。	644	49	8	11	26	9	15	24	7	5	7	14
旅行は時間とお金に余裕がある時にするものだ。	1,446	128	33	32	32	32	27	50	16	20	19	42
旅行は家族や友人から誘われれば行くが、自分から行くとは思わない。	409	30	7	14	9	6	4	9	6	9	5	10
旅行には特に関心がない。	67	9	-	2	2	3	2	1	-	1	-	1
<b>料理・グルメ</b>	987	95	22	17	32	24	25	29	7	13	9	28
旅行は自分の最も大切な趣味である。	301	24	7	5	12	4	8	10	1	1	3	6
旅行は時間とお金に余裕がある時にするものだ。	560	52	14	8	18	17	16	19	3	9	5	18
旅行は家族や友人から誘われれば行くが、自分から行くとは思わない。	95	13	1	3	2	2	1	-	1	1	1	3
旅行には特に関心がない。	11	3	-	-	-	1	-	-	-	-	-	-
<b>ファッション</b>	564	52	12	16	12	11	14	13	6	8	4	18
旅行は自分の最も大切な趣味である。	171	14	2	4	3	3	4	6	1	2	2	4
旅行は時間とお金に余裕がある時にするものだ。	325	30	10	9	7	5	9	6	1	4	1	12
旅行は家族や友人から誘われれば行くが、自分から行くとは思わない。	55	7	-	3	2	3	1	1	3	1	1	2
旅行には特に関心がない。	5	-	-	-	-	-	-	-	-	-	-	-
<b>スポーツ・フィットネス</b>	703	60	9	19	20	10	11	14	10	10	5	14
旅行は自分の最も大切な趣味である。	188	17	2	5	7	1	4	4	3	1	1	2
旅行は時間とお金に余裕がある時にするものだ。	398	36	7	9	9	5	6	9	5	6	4	9
旅行は家族や友人から誘われれば行くが、自分から行くとは思わない。	100	5	-	4	4	4	1	1	2	2	-	3
旅行には特に関心がない。	8	1	-	1	-	-	-	-	-	1	-	-
<b>アウトドア・釣り・キャンプ</b>	381	31	5	12	12	6	5	8	6	10	4	16
旅行は自分の最も大切な趣味である。	122	6	2	3	3	1	2	4	3	2	-	3
旅行は時間とお金に余裕がある時にするものだ。	214	22	3	8	9	5	3	3	2	7	3	10
旅行は家族や友人から誘われれば行くが、自分から行くとは思わない。	38	2	-	1	-	-	-	1	-	1	1	3
旅行には特に関心がない。	4	-	-	-	-	-	-	-	-	-	-	-
<b>マッサージ・エステ</b>	214	17	5	8	7	5	4	5	2	2	2	4
旅行は自分の最も大切な趣味である。	94	7	2	4	4	2	1	3	1	1	1	2
旅行は時間とお金に余裕がある時にするものだ。	106	8	3	3	2	3	3	2	1	1	1	2
旅行は家族や友人から誘われれば行くが、自分から行くとは思わない。	12	2	-	1	1	-	-	-	-	-	-	-
旅行には特に関心がない。	1	-	-	-	-	-	-	-	-	-	-	-
<b>パソコン・携帯電話・スマートフォン</b>	482	45	8	9	11	10	8	14	8	8	8	15
旅行は自分の最も大切な趣味である。	106	7	2	1	2	2	1	3	3	4	-	3
旅行は時間とお金に余裕がある時にするものだ。	295	33	4	5	6	8	6	9	3	3	8	9
旅行は家族や友人から誘われれば行くが、自分から行くとは思わない。	72	3	2	3	3	-	1	2	2	1	-	2
旅行には特に関心がない。	4	-	-	-	-	-	-	-	-	-	-	-
<b>ゲーム</b>	487	39	8	15	18	8	8	12	7	6	11	14
旅行は自分の最も大切な趣味である。	92	5	2	-	2	-	2	3	3	1	2	2
旅行は時間とお金に余裕がある時にするものだ。	281	23	6	9	9	7	4	7	2	4	9	9
旅行は家族や友人から誘われれば行くが、自分から行くとは思わない。	97	8	-	5	5	1	2	2	2	1	-	2
旅行には特に関心がない。	10	1	-	-	1	-	-	-	-	-	-	-
<b>映画鑑賞・DVD・ブルーレイ鑑賞</b>	840	84	20	22	22	9	18	25	8	7	7	25
旅行は自分の最も大切な趣味である。	239	24	5	6	9	2	4	10	4	2	1	4
旅行は時間とお金に余裕がある時にするものだ。	473	49	13	14	10	5	12	13	2	5	5	18
旅行は家族や友人から誘われれば行くが、自分から行くとは思わない。	107	9	2	2	2	2	2	2	-	-	1	2
旅行には特に関心がない。	11	1	-	-	-	-	-	-	-	-	-	-
<b>音楽鑑賞</b>	682	79	12	14	21	7	17	22	6	8	10	19
旅行は自分の最も大切な趣味である。	195	18	2	2	11	1	6	5	2	1	3	5
旅行は時間とお金に余裕がある時にするものだ。	391	47	8	10	9	5	11	14	3	5	6	12
旅行は家族や友人から誘われれば行くが、自分から行くとは思わない。	80	10	2	1	1	1	-	3	1	2	-	2
旅行には特に関心がない。	9	-	-	1	-	-	-	-	-	-	-	-
<b>美術鑑賞</b>	323	32	4	6	6	6	7	13	2	1	4	14
旅行は自分の最も大切な趣味である。	130	9	1	3	6	1	2	5	1	-	2	5
旅行は時間とお金に余裕がある時にするものだ。	160	20	2	3	-	4	5	8	-	-	2	8
旅行は家族や友人から誘われれば行くが、自分から行くとは思わない。	26	3	1	-	-	1	-	-	1	-	-	-
旅行には特に関心がない。	-	-	-	-	-	-	-	-	-	-	-	-
<b>観劇</b>	253	14	4	7	10	3	3	11	1	1	1	7
旅行は自分の最も大切な趣味である。	114	6	2	2	7	1	1	4	1	-	-	2
旅行は時間とお金に余裕がある時にするものだ。	106	7	2	4	3	2	2	6	-	-	1	3
旅行は家族や友人から誘われれば行くが、自分から行くとは思わない。	26	1	-	1	-	-	-	1	-	-	-	2
旅行には特に関心がない。	1	-	-	-	-	-	-	-	-	-	-	-
<b>ドライブ・車</b>	627	57	13	13	20	14	14	22	7	8	9	13
旅行は自分の最も大切な趣味である。	210	17	3	4	7	3	5	8	5	1	4	3
旅行は時間とお金に余裕がある時にするものだ。	353	37	9	8	9	9	9	14	2	6	4	7
旅行は家族や友人から誘われれば行くが、自分から行くとは思わない。	48	3	1	1	2	2	-	-	-	-	-	2
旅行には特に関心がない。	7	-	-	-	-	-	-	-	-	-	-	-
<b>園芸・庭いじり</b>	440	33	9	13	15	5	6	14	3	11	9	11
旅行は自分の最も大切な趣味である。	125	6	2	1	7	-	1	5	1	2	3	4
旅行は時間とお金に余裕がある時にするものだ。	223	18	6	9	7	5	5	8	2	5	5	4
旅行は家族や友人から誘われれば行くが、自分から行くとは思わない。	73	7	1	2	-	-	-	1	-	3	1	3
旅行には特に関心がない。	7	1	-	-	-	-	-	-	-	-	-	-
<b>習い事</b>	303	20	3	3	8	2	4	8	2	2	3	11
旅行は自分の最も大切な趣味である。	108	6	1	-	4	1	1	1	-	-	3	4
旅行は時間とお金に余裕がある時にするものだ。	133	10	1	2	4	1	2	6	-	-	-	7
旅行は家族や友人から誘われれば行くが、自分から行くとは思わない。	56	3	1	1	-	-	1	1	1	1	-	-
旅行には特に関心がない。	2	-	-	-	-	-	-	-	-	1	-	-
<b>キャンプ</b>	99	16	1	3	1	1	3	3	1	1	1	2
旅行は自分の最も大切な趣味である。	21	-	-	1	-	-	2	1	-	-	-	-
旅行は時間とお金に余裕がある時にするものだ。	58	14	-	-	-	1	1	2	1	1	2	-
旅行は家族や友人から誘われれば行くが、自分から行くとは思わない。	11	-	1	1	-	-	-	-	-	-	-	1
旅行には特に関心がない。	7	2	-	1	-	-	-	-	-	-	-	-
<b>国内旅行</b>	595	53	11	8	19	5	11	23	5	9	7	21
旅行は自分の最も大切な趣味である。	337	27	7	5	15	2	5	14	3	2	5	8
旅行は時間とお金に余裕がある時にするものだ。	227	24	3	2	4	1	6	8	2	4	2	13
旅行は家族や友人から誘われれば行くが、自分から行くとは思わない。	21	1	1	1	-	2	1	-	1	-	-	-
旅行には特に関心がない。	7	2	-	-	-	-	-	-	-	-	-	-
<b>海外旅行</b>	276	25	2	4	11	4	5	7	3	3	5	4
旅行は自分の最も大切な趣味である。	180	14	2	2	10	2	3	6	-	1	3	2
旅行は時間とお金に余裕がある時にするものだ。	82	11	-	2	1	-	2	1	2	1	2	2
旅行は家族や友人から誘われれば行くが、自分から行くとは思わない。	7	-	-	-	-	2	-	-	-	-	-	-
旅行には特に関心がない。	-	-	-	-	-	-	-	-	-	-	-	-
<b>読書</b>	801	70	10	18	25	11	17	24	9	11	13	24
旅行は自分の最も大切な趣味である。	228	17	3	3	13	-	3	10	2	2	3	8
旅行は時間とお金に余裕がある時にするものだ。	440	42	6	12	10	7	11	14	4	6	9	13
旅行は家族や友人から誘われれば行くが、自分から行くとは思わない。	110	7	1	3	2	4	3	-	3	1	1	1
旅行には特に関心がない。	11	3	-	-	-	-	-	-	-	-	-	1
<b>その他</b>	196	20	4	5	4	4	4	6	4	4	3	6
旅行は自分の最も大切な趣味である。	43	1	-	-	-	1	2	1	1	2	1	1
旅行は時間とお金に余裕がある時にするものだ。	98	12	4	2	-	3	2	3	2	1	-	3
旅行は家族や友人から誘われれば行くが、自分から行くとは思わない。	43	3	-	2	-	-	-	2	1	1	2	1
旅行には特に関心がない。	7	2	-	-	-	-	-	-	-	-	-	1
<b>特になし</b>	129	9	1	3	3	5	4	4	5	5	2	7
旅行は自分の最も大切な趣味である。	6	-	-	-	1	1	1	-	-	-	-	-
旅行は時間とお金に余裕がある時にするものだ。	78	4	-	2	-	2	1	2	5	4	1	7
旅行は家族や友人から誘われれば行くが、自分から行くとは思わない。	21	3	1	-	1	-	-	1	-	1	1	-
旅行には特に関心がない。	22	2	-	1	1	2	2	1	-	-	-	-

第52表

宿泊の有無(2区分)、旅行目的(2区分)、主目的地(47区分)、  
趣味(20区分)、旅行への関心(4区分)別 旅行内容記入数  
— 出張・業務旅行を除く国内旅行

(件)

	宿泊旅行											
	帰省・知人訪問等											
	千葉県	東京都	神奈川県	山梨県	新潟県	富山県	石川県	長野県	福井県	岐阜県	静岡県	愛知県
<b>総数</b>	75	229	84	62	27	20	18	19	68	35	71	101
旅行は自分の最も大切な趣味である。	24	67	23	15	5	7	5	4	16	6	19	27
旅行は時間とお金に余裕がある時にするものだ。	34	110	44	38	15	8	10	12	36	21	38	48
旅行は家族や友人から誘われれば行くが、自分から行くとは思わない。	13	38	10	7	6	5	1	3	13	7	10	20
旅行には特に関心がない。	3	4	4	-	-	-	2	-	1	1	3	2
<b>料理・グルメ</b>	27	84	32	20	9	8	6	7	26	13	21	45
旅行は自分の最も大切な趣味である。	9	35	15	6	3	3	2	1	7	5	5	15
旅行は時間とお金に余裕がある時にするものだ。	12	37	15	12	4	4	4	4	13	8	13	23
旅行は家族や友人から誘われれば行くが、自分から行くとは思わない。	5	10	1	1	1	1	-	2	6	-	2	6
旅行には特に関心がない。	1	-	-	-	-	-	-	-	-	-	1	1
<b>ファッション</b>	16	49	17	11	5	4	3	4	18	6	10	22
旅行は自分の最も大切な趣味である。	6	17	7	2	2	1	2	1	7	3	5	7
旅行は時間とお金に余裕がある時にするものだ。	9	23	10	6	1	3	1	2	7	3	5	13
旅行は家族や友人から誘われれば行くが、自分から行くとは思わない。	1	6	-	3	2	-	-	1	4	-	-	1
旅行には特に関心がない。	-	1	-	-	-	-	-	-	-	-	-	-
<b>スポーツ・フィットネス</b>	17	61	25	22	7	7	6	3	20	11	17	39
旅行は自分の最も大切な趣味である。	6	24	10	6	1	1	1	1	8	-	3	13
旅行は時間とお金に余裕がある時にするものだ。	9	27	12	13	3	3	4	2	5	10	10	16
旅行は家族や友人から誘われれば行くが、自分から行くとは思わない。	2	7	2	2	2	3	1	-	6	1	4	9
旅行には特に関心がない。	1	1	-	-	-	-	-	-	1	-	-	-
<b>アウトドア・釣り・キャンプ</b>	14	36	9	11	4	2	4	3	11	3	10	13
旅行は自分の最も大切な趣味である。	11	13	2	4	-	1	1	-	5	-	4	3
旅行は時間とお金に余裕がある時にするものだ。	3	16	5	6	3	-	3	2	3	2	4	9
旅行は家族や友人から誘われれば行くが、自分から行くとは思わない。	-	4	1	1	1	1	-	1	3	1	2	1
旅行には特に関心がない。	-	2	1	-	-	-	-	-	-	-	-	-
<b>マッサージ・エステ</b>	5	19	6	7	4	-	3	2	6	3	5	6
旅行は自分の最も大切な趣味である。	1	8	4	2	2	-	2	1	3	3	2	3
旅行は時間とお金に余裕がある時にするものだ。	4	9	2	5	2	-	1	-	2	-	3	3
旅行は家族や友人から誘われれば行くが、自分から行くとは思わない。	-	2	-	-	-	-	-	1	1	-	-	-
旅行には特に関心がない。	-	-	-	-	-	-	-	-	-	-	-	-
<b>パソコン・携帯電話・スマートフォン</b>	15	40	17	12	5	3	3	4	11	6	11	12
旅行は自分の最も大切な趣味である。	5	12	4	2	1	1	-	-	1	1	2	3
旅行は時間とお金に余裕がある時にするものだ。	8	19	13	7	2	2	3	2	8	4	7	5
旅行は家族や友人から誘われれば行くが、自分から行くとは思わない。	2	8	-	3	2	-	-	2	2	-	2	4
旅行には特に関心がない。	1	1	-	-	-	-	-	-	1	-	-	-
<b>ゲーム</b>	19	29	15	15	7	-	2	2	11	8	17	16
旅行は自分の最も大切な趣味である。	8	6	2	3	1	-	-	-	2	1	4	5
旅行は時間とお金に余裕がある時にするものだ。	9	15	11	10	1	-	2	1	4	5	9	6
旅行は家族や友人から誘われれば行くが、自分から行くとは思わない。	2	7	1	1	5	-	-	1	4	2	2	5
旅行には特に関心がない。	-	1	1	-	-	-	-	-	1	-	2	-
<b>映画鑑賞・DVD・ブルーレイ鑑賞</b>	31	74	28	20	9	6	7	9	13	12	23	36
旅行は自分の最も大切な趣味である。	8	21	11	4	-	3	4	2	3	2	2	15
旅行は時間とお金に余裕がある時にするものだ。	17	41	15	12	6	2	3	4	10	7	17	14
旅行は家族や友人から誘われれば行くが、自分から行くとは思わない。	5	11	2	3	3	1	-	3	-	3	3	7
旅行には特に関心がない。	1	-	-	-	-	-	-	-	-	-	1	-
<b>音楽鑑賞</b>	18	61	22	8	6	4	7	4	22	9	19	21
旅行は自分の最も大切な趣味である。	5	24	8	1	-	2	3	-	4	2	4	7
旅行は時間とお金に余裕がある時にするものだ。	8	28	10	5	6	-	4	3	14	5	13	12
旅行は家族や友人から誘われれば行くが、自分から行くとは思わない。	3	8	3	1	-	2	-	1	4	2	2	2
旅行には特に関心がない。	2	1	-	-	-	-	-	-	-	-	-	-
<b>美術鑑賞</b>	6	33	17	6	1	5	1	2	6	4	9	19
旅行は自分の最も大切な趣味である。	3	17	8	1	-	2	1	-	2	1	3	6
旅行は時間とお金に余裕がある時にするものだ。	2	16	7	5	1	2	-	2	3	2	6	10
旅行は家族や友人から誘われれば行くが、自分から行くとは思わない。	1	-	1	-	-	1	-	-	1	1	-	3
旅行には特に関心がない。	-	-	-	-	-	-	-	-	-	-	-	-
<b>観劇</b>	8	24	12	5	5	4	1	1	5	4	6	14
旅行は自分の最も大切な趣味である。	3	15	7	1	2	3	1	1	2	1	1	6
旅行は時間とお金に余裕がある時にするものだ。	3	7	4	2	2	1	-	-	2	2	5	5
旅行は家族や友人から誘われれば行くが、自分から行くとは思わない。	2	2	1	1	1	-	-	-	1	1	-	3
旅行には特に関心がない。	-	-	-	-	-	-	-	-	-	-	-	-
<b>ドライブ・車</b>	22	54	26	17	3	7	5	4	18	3	9	14
旅行は自分の最も大切な趣味である。	7	23	10	5	1	5	1	1	5	-	4	2
旅行は時間とお金に余裕がある時にするものだ。	13	24	16	9	2	1	4	3	9	2	4	11
旅行は家族や友人から誘われれば行くが、自分から行くとは思わない。	2	5	-	2	-	1	-	-	5	1	1	1
旅行には特に関心がない。	-	-	-	-	-	-	-	-	-	-	-	-
<b>園芸・庭いじり</b>	14	51	15	6	4	4	1	5	11	7	14	18
旅行は自分の最も大切な趣味である。	6	18	6	2	-	1	-	1	3	3	4	5
旅行は時間とお金に余裕がある時にするものだ。	5	22	6	4	4	1	-	3	6	4	7	6
旅行は家族や友人から誘われれば行くが、自分から行くとは思わない。	2	10	2	-	-	2	1	1	2	-	2	5
旅行には特に関心がない。	1	-	-	-	-	-	-	-	-	-	1	1
<b>習い事</b>	13	34	10	6	4	3	-	-	10	4	13	19
旅行は自分の最も大切な趣味である。	6	12	4	1	1	2	-	-	2	2	3	10
旅行は時間とお金に余裕がある時にするものだ。	5	16	3	5	3	-	-	-	6	2	9	5
旅行は家族や友人から誘われれば行くが、自分から行くとは思わない。	2	6	3	-	-	1	-	-	2	-	1	4
旅行には特に関心がない。	-	-	-	-	-	-	-	-	-	-	-	-
<b>キャンプ</b>	1	9	3	4	-	2	-	1	1	1	2	6
旅行は自分の最も大切な趣味である。	-	5	-	1	-	-	-	-	-	-	1	3
旅行は時間とお金に余裕がある時にするものだ。	-	2	3	2	-	1	-	1	1	1	1	2
旅行は家族や友人から誘われれば行くが、自分から行くとは思わない。	1	1	-	1	-	1	-	-	-	-	-	1
旅行には特に関心がない。	-	1	-	-	-	-	-	-	-	-	-	-
<b>国内旅行</b>	20	61	24	15	8	5	5	1	15	5	13	21
旅行は自分の最も大切な趣味である。	11	37	13	9	4	4	4	1	9	4	5	14
旅行は時間とお金に余裕がある時にするものだ。	8	19	9	5	4	1	1	-	4	1	8	5
旅行は家族や友人から誘われれば行くが、自分から行くとは思わない。	1	3	2	-	-	-	-	-	2	-	-	1
旅行には特に関心がない。	-	-	-	-	-	-	-	-	-	-	-	-
<b>海外旅行</b>	7	31	13	5	5	5	4	2	12	5	5	12
旅行は自分の最も大切な趣味である。	5	24	9	1	2	4	4	1	9	3	4	9
旅行は時間とお金に余裕がある時にするものだ。	2	5	4	3	3	1	-	1	1	2	1	2
旅行は家族や友人から誘われれば行くが、自分から行くとは思わない。	1	1	-	-	-	-	-	-	2	-	-	1
旅行には特に関心がない。	-	-	-	-	-	-	-	-	-	-	-	-
<b>読書</b>	17	61	24	28	12	12	3	9	27	12	19	26
旅行は自分の最も大切な趣味である。	8	22	12	7	1	4	1	2	6	3	3	10
旅行は時間とお金に余裕がある時にするものだ。	6	24	8	19	7	5	2	5	16	6	12	13
旅行は家族や友人から誘われれば行くが、自分から行くとは思わない。	2	13	2	1	4	3	-	2	5	3	4	2
旅行には特に関心がない。	1	1	-	-	-	-	-	-	-	-	-	-
<b>その他</b>	7	18	8	4	1	-	1	-	5	2	6	7
旅行は自分の最も大切な趣味である。	2	7	1	1	-	-	-	-	1	-	2	3
旅行は時間とお金に余裕がある時にするものだ。	2	8	5	3	-	-	-	-	4	1	1	3
旅行は家族や友人から誘われれば行くが、自分から行くとは思わない。	2	2	2	-	1	-	-	-	1	1	2	1
旅行には特に関心がない。	1	1	-	-	-	-	1	-	-	-	-	-
<b>特になし</b>	5	5	7	1	1	-	1	1	1	2	5	4
旅行は自分の最も大切な趣味である。	-	-	-	-	-	-	-	-	-	-	-	-
旅行は時間とお金に余裕がある時にするものだ。	3	3	3	1	1	-	-	1	1	2	3	3
旅行は家族や友人から誘われれば行くが、自分から行くとは思わない。	1	1	1	-	-	-	-	-	-	-	1	1
旅行には特に関心がない。	1	-	3	-	-	-	1	-	-	-	1	-

第52表

宿泊の有無(2区分)、旅行目的(2区分)、主目的地(47区分)、  
趣味(20区分)、旅行への関心(4区分)別 旅行内容記入数  
— 出張・業務旅行を除く国内旅行

(件)

	宿泊旅行											
	帰省・知人訪問等											
	三重県	滋賀県	京都府	大阪府	兵庫県	奈良県	和歌山県	鳥取県	島根県	岡山県	広島県	山口県
<b>総数</b>	23	20	61	113	96	15	12	15	29	39	73	41
旅行は自分の最も大切な趣味である。	8	6	15	28	18	3	3	6	7	9	21	12
旅行は時間とお金に余裕がある時にするものだ。	12	9	31	62	58	8	7	5	14	21	43	24
旅行は家族や友人から誘われれば行くが、自分から行くとは思わない。	3	4	14	18	15	4	2	4	6	8	6	4
旅行には特に関心がない。	-	-	1	3	1	-	-	-	-	-	3	1
<b>料理・グルメ</b>	5	7	24	43	35	7	6	7	9	11	29	14
旅行は自分の最も大切な趣味である。	2	3	7	15	7	3	1	4	4	6	8	3
旅行は時間とお金に余裕がある時にするものだ。	3	4	14	24	24	3	5	1	4	4	19	7
旅行は家族や友人から誘われれば行くが、自分から行くとは思わない。	-	-	3	2	1	1	-	2	1	-	2	4
旅行には特に関心がない。	-	-	1	1	1	-	-	-	-	-	-	-
<b>ファッション</b>	6	3	12	33	21	2	2	4	2	6	18	8
旅行は自分の最も大切な趣味である。	2	1	4	12	5	-	-	3	-	3	5	1
旅行は時間とお金に余裕がある時にするものだ。	4	2	8	21	15	2	2	1	2	3	12	5
旅行は家族や友人から誘われれば行くが、自分から行くとは思わない。	-	-	-	-	-	-	-	-	-	-	1	2
旅行には特に関心がない。	-	-	-	-	-	-	-	-	-	-	-	-
<b>スポーツ・フィットネス</b>	9	4	15	29	20	3	3	7	5	10	28	9
旅行は自分の最も大切な趣味である。	2	2	4	8	4	-	1	3	-	3	12	-
旅行は時間とお金に余裕がある時にするものだ。	6	1	7	17	13	1	1	3	4	6	16	8
旅行は家族や友人から誘われれば行くが、自分から行くとは思わない。	1	1	3	4	2	2	1	1	1	1	-	-
旅行には特に関心がない。	-	-	1	-	-	-	-	-	-	-	-	1
<b>アウトドア・釣り・キャンプ</b>	3	2	10	23	12	2	5	1	3	6	10	3
旅行は自分の最も大切な趣味である。	1	-	2	7	4	1	2	1	2	2	4	2
旅行は時間とお金に余裕がある時にするものだ。	2	2	7	14	7	-	3	-	1	3	6	1
旅行は家族や友人から誘われれば行くが、自分から行くとは思わない。	-	-	1	2	1	1	-	-	-	1	-	-
旅行には特に関心がない。	-	-	-	-	-	-	-	-	-	-	-	-
<b>マッサージ・エステ</b>	1	-	5	4	3	1	1	1	-	1	3	-
旅行は自分の最も大切な趣味である。	-	-	3	9	8	-	2	-	-	1	-	-
旅行は時間とお金に余裕がある時にするものだ。	-	-	-	1	-	-	-	-	-	-	-	-
旅行は家族や友人から誘われれば行くが、自分から行くとは思わない。	-	-	-	-	-	-	-	-	-	-	-	-
旅行には特に関心がない。	-	-	-	-	-	-	-	-	-	-	-	-
<b>パソコン・携帯電話・スマートフォン</b>	6	4	11	22	19	3	4	4	3	9	14	10
旅行は自分の最も大切な趣味である。	1	-	4	-	7	-	-	2	-	1	6	2
旅行は時間とお金に余裕がある時にするものだ。	4	2	5	17	9	3	4	2	3	8	5	7
旅行は家族や友人から誘われれば行くが、自分から行くとは思わない。	1	2	2	4	3	-	-	-	-	-	3	-
旅行には特に関心がない。	-	-	-	-	-	-	-	-	-	-	-	1
<b>ゲーム</b>	3	5	8	16	17	1	4	3	6	6	9	7
旅行は自分の最も大切な趣味である。	1	-	1	2	4	-	-	-	1	2	3	1
旅行は時間とお金に余裕がある時にするものだ。	1	3	3	11	8	1	3	3	3	4	5	5
旅行は家族や友人から誘われれば行くが、自分から行くとは思わない。	1	2	4	2	5	-	1	-	2	-	1	1
旅行には特に関心がない。	-	-	1	-	-	-	-	-	-	-	-	-
<b>映画鑑賞・DVD・ブルーレイ鑑賞</b>	6	6	18	32	36	5	4	3	8	12	26	9
旅行は自分の最も大切な趣味である。	3	2	5	9	9	1	4	6	4	10	22	9
旅行は時間とお金に余裕がある時にするものだ。	3	3	10	16	21	3	3	-	6	4	14	4
旅行は家族や友人から誘われれば行くが、自分から行くとは思わない。	-	-	3	4	4	1	1	1	1	5	1	1
旅行には特に関心がない。	-	-	3	1	-	-	-	-	-	-	-	-
<b>音楽鑑賞</b>	5	2	14	30	28	1	4	6	4	10	22	9
旅行は自分の最も大切な趣味である。	2	2	3	4	8	-	1	4	1	3	12	5
旅行は時間とお金に余裕がある時にするものだ。	3	-	10	21	13	1	2	1	3	7	9	3
旅行は家族や友人から誘われれば行くが、自分から行くとは思わない。	-	-	1	4	5	-	1	1	-	-	1	1
旅行には特に関心がない。	-	-	-	1	1	-	-	-	-	-	-	-
<b>美術鑑賞</b>	2	3	10	14	9	1	-	1	5	5	10	5
旅行は自分の最も大切な趣味である。	1	1	5	7	3	1	-	-	3	2	3	2
旅行は時間とお金に余裕がある時にするものだ。	1	1	3	5	3	-	-	-	1	3	7	3
旅行は家族や友人から誘われれば行くが、自分から行くとは思わない。	-	-	2	2	2	-	-	1	1	-	-	-
旅行には特に関心がない。	-	-	-	-	-	-	-	-	-	-	-	-
<b>観劇</b>	1	-	9	9	11	-	3	1	1	4	6	7
旅行は自分の最も大切な趣味である。	1	-	4	1	6	-	2	1	-	2	5	3
旅行は時間とお金に余裕がある時にするものだ。	-	-	4	6	4	-	1	-	1	1	1	3
旅行は家族や友人から誘われれば行くが、自分から行くとは思わない。	-	-	1	2	1	-	-	-	-	-	-	1
旅行には特に関心がない。	-	-	-	-	-	-	-	-	-	-	-	-
<b>ドライブ・車</b>	6	3	12	22	24	3	4	5	8	11	17	11
旅行は自分の最も大切な趣味である。	4	2	5	6	10	-	1	3	3	3	8	4
旅行は時間とお金に余裕がある時にするものだ。	4	1	7	15	12	3	3	2	4	5	9	6
旅行は家族や友人から誘われれば行くが、自分から行くとは思わない。	-	-	1	1	-	-	-	1	2	-	-	1
旅行には特に関心がない。	-	-	-	-	-	-	-	-	-	-	-	-
<b>園芸・庭いじり</b>	3	5	11	11	16	2	1	2	-	7	3	7
旅行は自分の最も大切な趣味である。	-	3	-	3	4	1	1	1	-	1	3	3
旅行は時間とお金に余裕がある時にするものだ。	1	1	6	7	7	1	-	-	-	1	-	2
旅行は家族や友人から誘われれば行くが、自分から行くとは思わない。	2	-	5	1	3	-	-	1	-	4	-	2
旅行には特に関心がない。	-	-	-	-	-	-	-	-	-	-	-	-
<b>習い事</b>	2	1	10	15	13	2	-	2	3	5	6	3
旅行は自分の最も大切な趣味である。	-	-	4	8	3	-	-	-	-	1	3	2
旅行は時間とお金に余裕がある時にするものだ。	1	1	3	3	5	1	-	1	1	3	3	1
旅行は家族や友人から誘われれば行くが、自分から行くとは思わない。	1	-	3	4	4	1	-	1	2	1	-	-
旅行には特に関心がない。	-	-	-	-	-	-	-	-	-	-	-	-
<b>キャンプ</b>	2	1	1	4	1	2	1	1	1	1	1	2
旅行は自分の最も大切な趣味である。	-	1	-	-	-	1	-	-	1	-	-	1
旅行は時間とお金に余裕がある時にするものだ。	2	-	-	4	1	-	1	-	-	1	-	1
旅行は家族や友人から誘われれば行くが、自分から行くとは思わない。	-	-	1	-	-	1	-	-	-	-	-	-
旅行には特に関心がない。	-	-	-	-	-	-	-	-	-	-	-	-
<b>国内旅行</b>	8	3	13	21	20	4	3	5	8	4	20	8
旅行は自分の最も大切な趣味である。	5	2	8	12	9	1	-	5	6	2	12	5
旅行は時間とお金に余裕がある時にするものだ。	3	1	4	8	10	3	3	-	2	2	8	2
旅行は家族や友人から誘われれば行くが、自分から行くとは思わない。	-	-	1	-	-	-	-	-	-	-	-	1
旅行には特に関心がない。	-	-	-	-	-	-	-	-	-	-	-	-
<b>海外旅行</b>	2	2	9	14	10	1	1	3	-	2	7	3
旅行は自分の最も大切な趣味である。	1	1	4	7	6	1	-	3	-	1	5	1
旅行は時間とお金に余裕がある時にするものだ。	1	1	5	6	3	-	1	-	-	1	2	2
旅行は家族や友人から誘われれば行くが、自分から行くとは思わない。	-	-	-	-	-	-	-	-	-	-	-	-
旅行には特に関心がない。	-	-	-	-	-	-	-	-	-	-	-	-
<b>読書</b>	9	7	22	32	32	6	2	4	14	10	23	6
旅行は自分の最も大切な趣味である。	3	2	3	8	8	-	1	2	4	2	13	3
旅行は時間とお金に余裕がある時にするものだ。	5	4	15	17	19	5	1	1	7	5	9	2
旅行は家族や友人から誘われれば行くが、自分から行くとは思わない。	1	1	3	6	3	1	-	1	3	3	1	1
旅行には特に関心がない。	-	-	1	1	-	-	-	-	-	-	-	-
<b>その他</b>	1	4	1	13	6	1	-	1	3	5	8	3
旅行は自分の最も大切な趣味である。	-	1	-	2	1	-	-	1	1	1	2	-
旅行は時間とお金に余裕がある時にするものだ。	1	2	-	8	4	-	-	-	1	3	4	2
旅行は家族や友人から誘われれば行くが、自分から行くとは思わない。	-	1	1	2	1	1	-	1	1	1	2	1
旅行には特に関心がない。	-	-	-	-	-	-	-	-	-	-	-	-
<b>特になし</b>	-	1	2	7	2	-	-	1	-	1	6	2
旅行は自分の最も大切な趣味である。	-	-	-	1	-	-	-	-	-	-	-	-
旅行は時間とお金に余裕がある時にするものだ。	-	-	1	4	2	-	-	1	-	1	3	2
旅行は家族や友人から誘われれば行くが、自分から行くとは思わない。	-	1	1	2	-	-	-	-	-	-	-	-
旅行には特に関心がない。	-	-	-	-	-	-	-	-	-	-	3	-

宿泊の有無(2区分)、旅行目的(2区分)、主目的地(47区分)、  
趣味(20区分)、旅行への関心(4区分)別 旅行内容記入数  
— 出張・業務旅行を除く国内旅行

(件)

	宿泊旅行											
	帰省・知人訪問等											
	徳島県	香川県	愛媛県	高知県	福岡県	佐賀県	長崎県	熊本県	大分県	宮崎県	鹿児島県	沖縄
<b>総数</b>	21	24	41	21	103	14	36	58	38	25	60	46
旅行は自分の最も大切な趣味である。	4	5	14	2	23	1	6	11	9	5	14	12
旅行は時間とお金に余裕がある時にするものだ。	16	17	17	14	61	11	20	32	15	16	35	30
旅行は家族や友人から誘われれば行くが、自分から行くことは思わない。	-	2	8	5	16	2	7	11	7	4	8	1
旅行には特に関心がない。	-	-	1	-	1	-	2	3	4	-	2	2
<b>料理・グルメ</b>	8	10	13	7	39	7	13	19	14	9	14	23
旅行は自分の最も大切な趣味である。	-	1	7	-	11	1	3	5	6	3	4	5
旅行は時間とお金に余裕がある時にするものだ。	8	9	2	5	26	6	7	11	7	5	9	18
旅行は家族や友人から誘われれば行くが、自分から行くことは思わない。	-	-	4	2	2	-	3	3	-	1	-	-
旅行には特に関心がない。	-	-	-	-	-	-	-	-	1	-	1	-
<b>ファッション</b>	8	8	9	4	22	5	5	9	5	7	8	16
旅行は自分の最も大切な趣味である。	3	2	5	-	6	1	-	3	2	2	1	3
旅行は時間とお金に余裕がある時にするものだ。	5	6	1	2	14	3	4	5	2	5	7	12
旅行は家族や友人から誘われれば行くが、自分から行くことは思わない。	-	-	3	2	2	1	-	1	-	-	-	-
旅行には特に関心がない。	-	-	-	-	-	-	-	-	1	-	-	1
<b>スポーツ・フィットネス</b>	7	13	5	3	33	5	9	15	7	8	17	12
旅行は自分の最も大切な趣味である。	1	2	-	-	7	-	3	2	3	3	3	3
旅行は時間とお金に余裕がある時にするものだ。	6	10	4	2	21	4	5	12	3	3	12	8
旅行は家族や友人から誘われれば行くが、自分から行くことは思わない。	-	1	-	1	5	1	1	1	1	2	2	-
旅行には特に関心がない。	-	-	-	-	-	-	-	-	-	-	-	-
<b>アウトドア・釣り・キャンプ</b>	-	1	1	5	19	3	2	10	4	2	5	7
旅行は自分の最も大切な趣味である。	-	1	-	-	5	-	-	4	3	1	1	3
旅行は時間とお金に余裕がある時にするものだ。	-	-	-	4	12	2	2	4	1	1	3	4
旅行は家族や友人から誘われれば行くが、自分から行くことは思わない。	-	-	1	1	2	1	-	1	-	-	1	-
旅行には特に関心がない。	-	-	-	-	-	-	-	1	-	-	-	-
<b>マッサージ・エステ</b>	2	1	5	3	11	2	1	1	2	4	1	3
旅行は自分の最も大切な趣味である。	1	1	4	-	4	-	-	-	-	2	1	1
旅行は時間とお金に余裕がある時にするものだ。	1	-	-	2	7	2	1	1	2	2	-	4
旅行は家族や友人から誘われれば行くが、自分から行くことは思わない。	-	-	1	1	-	-	-	-	-	-	-	-
旅行には特に関心がない。	-	-	-	-	-	-	-	-	-	-	-	-
<b>パソコン・携帯電話・スマートフォン</b>	1	3	6	3	19	2	5	12	7	6	11	9
旅行は自分の最も大切な趣味である。	-	-	3	1	6	-	1	3	3	1	2	3
旅行は時間とお金に余裕がある時にするものだ。	1	3	3	-	10	1	3	6	3	4	8	6
旅行は家族や友人から誘われれば行くが、自分から行くことは思わない。	-	-	-	2	3	1	1	3	1	1	1	-
旅行には特に関心がない。	-	-	-	-	-	-	-	-	-	-	-	-
<b>ゲーム</b>	4	5	5	3	25	4	8	10	12	7	15	10
旅行は自分の最も大切な趣味である。	-	-	-	2	8	-	-	1	4	2	1	2
旅行は時間とお金に余裕がある時にするものだ。	4	4	4	1	12	3	6	7	3	4	10	8
旅行は家族や友人から誘われれば行くが、自分から行くことは思わない。	-	1	1	-	5	1	2	2	3	1	3	-
旅行には特に関心がない。	-	-	-	-	-	-	-	-	2	-	-	-
<b>映画鑑賞・DVD・ブルーレイ鑑賞</b>	5	7	17	5	33	1	9	17	11	5	19	16
旅行は自分の最も大切な趣味である。	1	1	8	1	10	-	2	3	5	2	4	5
旅行は時間とお金に余裕がある時にするものだ。	4	5	6	4	19	1	6	7	4	3	12	10
旅行は家族や友人から誘われれば行くが、自分から行くことは思わない。	-	1	2	-	4	-	1	5	1	-	3	1
旅行には特に関心がない。	-	-	1	-	-	-	-	2	1	-	-	-
<b>音楽鑑賞</b>	5	7	12	3	30	2	8	10	6	6	17	14
旅行は自分の最も大切な趣味である。	3	1	6	-	14	-	1	-	2	1	1	4
旅行は時間とお金に余裕がある時にするものだ。	2	6	5	2	13	2	5	7	2	4	15	9
旅行は家族や友人から誘われれば行くが、自分から行くことは思わない。	-	-	1	1	3	-	2	3	2	1	1	-
旅行には特に関心がない。	-	-	-	-	-	-	-	-	-	-	-	-
<b>美術鑑賞</b>	3	4	7	1	13	-	-	5	4	1	8	4
旅行は自分の最も大切な趣味である。	2	1	4	-	4	-	-	3	2	1	3	2
旅行は時間とお金に余裕がある時にするものだ。	-	3	2	1	8	-	-	2	2	-	4	2
旅行は家族や友人から誘われれば行くが、自分から行くことは思わない。	-	-	1	-	1	-	-	-	-	-	1	-
旅行には特に関心がない。	-	-	-	-	-	-	-	-	-	-	-	-
<b>観劇</b>	3	2	7	2	13	-	1	5	5	1	3	3
旅行は自分の最も大切な趣味である。	2	-	4	-	6	-	1	3	1	1	-	1
旅行は時間とお金に余裕がある時にするものだ。	-	2	1	2	5	-	-	1	3	-	3	2
旅行は家族や友人から誘われれば行くが、自分から行くことは思わない。	-	-	1	-	2	-	-	1	-	-	-	-
旅行には特に関心がない。	-	-	-	-	-	-	-	-	1	-	-	-
<b>ドライブ・車</b>	6	2	8	3	21	5	7	17	6	8	17	7
旅行は自分の最も大切な趣味である。	1	1	3	1	6	-	2	6	3	3	3	2
旅行は時間とお金に余裕がある時にするものだ。	5	1	5	1	12	4	4	7	4	5	10	5
旅行は家族や友人から誘われれば行くが、自分から行くことは思わない。	-	-	-	1	3	1	1	3	-	-	3	-
旅行には特に関心がない。	-	-	-	-	-	-	-	-	-	-	-	-
<b>園芸・庭いじり</b>	4	6	5	3	11	5	4	9	9	4	12	8
旅行は自分の最も大切な趣味である。	2	-	-	-	4	1	2	4	2	2	3	3
旅行は時間とお金に余裕がある時にするものだ。	2	5	4	3	5	4	2	3	3	2	9	5
旅行は家族や友人から誘われれば行くが、自分から行くことは思わない。	-	1	1	-	2	-	-	1	2	-	-	-
旅行には特に関心がない。	-	-	-	-	-	-	-	-	1	-	-	-
<b>習い事</b>	1	3	8	3	8	2	3	7	7	2	7	5
旅行は自分の最も大切な趣味である。	-	2	3	1	2	-	1	3	5	1	3	2
旅行は時間とお金に余裕がある時にするものだ。	-	1	3	2	4	2	1	2	2	-	2	3
旅行は家族や友人から誘われれば行くが、自分から行くことは思わない。	-	-	2	-	2	-	1	2	-	1	1	-
旅行には特に関心がない。	-	-	-	-	-	-	-	-	-	-	1	-
<b>キャンプ</b>	1	2	-	1	2	-	1	2	2	1	3	1
旅行は自分の最も大切な趣味である。	-	1	-	-	-	-	-	1	-	-	-	-
旅行は時間とお金に余裕がある時にするものだ。	1	1	-	1	2	-	-	1	1	1	2	1
旅行は家族や友人から誘われれば行くが、自分から行くことは思わない。	-	-	-	-	-	-	1	-	-	-	-	-
旅行には特に関心がない。	-	-	-	-	-	-	-	-	1	-	1	-
<b>国内旅行</b>	1	7	11	3	25	4	4	15	7	4	9	14
旅行は自分の最も大切な趣味である。	-	2	9	2	10	1	4	8	4	4	6	7
旅行は時間とお金に余裕がある時にするものだ。	1	5	2	1	13	3	-	6	2	-	3	7
旅行は家族や友人から誘われれば行くが、自分から行くことは思わない。	-	-	-	-	2	-	-	1	-	-	-	-
旅行には特に関心がない。	-	-	-	-	-	-	-	-	-	-	-	-
<b>海外旅行</b>	1	1	7	1	9	-	1	3	3	3	3	7
旅行は自分の最も大切な趣味である。	-	-	6	-	5	-	1	3	3	3	2	6
旅行は時間とお金に余裕がある時にするものだ。	1	1	-	1	3	-	-	-	-	-	1	1
旅行は家族や友人から誘われれば行くが、自分から行くことは思わない。	-	-	-	-	1	-	-	-	-	-	-	-
旅行には特に関心がない。	-	-	-	-	-	-	-	-	-	-	-	-
<b>読書</b>	6	9	13	3	37	3	6	12	7	3	19	18
旅行は自分の最も大切な趣味である。	2	1	4	-	9	-	1	3	2	1	8	3
旅行は時間とお金に余裕がある時にするものだ。	4	7	5	3	22	2	2	8	4	2	9	13
旅行は家族や友人から誘われれば行くが、自分から行くことは思わない。	-	1	3	-	6	1	2	1	-	-	2	1
旅行には特に関心がない。	-	-	1	-	-	-	-	-	1	-	-	1
<b>その他</b>	-	-	3	-	6	-	3	6	3	3	5	-
旅行は自分の最も大切な趣味である。	-	-	3	-	1	-	-	3	5	3	1	3
旅行は時間とお金に余裕がある時にするものだ。	-	-	-	-	3	-	2	2	1	2	2	-
旅行は家族や友人から誘われれば行くが、自分から行くことは思わない。	-	-	1	-	2	-	1	1	2	-	-	-
旅行には特に関心がない。	-	-	-	-	-	-	-	-	-	-	-	-
<b>特になし</b>	-	-	4	-	5	-	5	4	2	1	-	2
旅行は自分の最も大切な趣味である。	-	-	-	-	-	-	-	-	-	-	-	2
旅行は時間とお金に余裕がある時にするものだ。	-	-	4	-	4	-	2	2	1	1	-	-
旅行は家族や友人から誘われれば行くが、自分から行くことは思わない。	-	-	-	-	-	-	1	1	1	-	-	-
旅行には特に関心がない。	-	-	-	-	1	-	2	1	-	-	-	-

第52表

宿泊の有無(2区分)、旅行目的(2区分)、主目的地(47区分)、  
 趣味(20区分)、旅行への関心(4区分)別 旅行内容記入数  
 — 出張・業務旅行を除く国内旅行

(件)

	日帰り旅行											
	観光・レクリエーション											
	北海道	青森県	岩手県	宮城県	秋田県	山形県	福島県	茨城県	栃木県	群馬県	埼玉県	
<b>総数</b>	6,033	339	41	82	196	51	100	107	162	170	167	161
旅行は自分の最も大切な趣味である。	2,179	124	11	31	70	15	32	33	56	66	56	66
旅行は時間とお金に余裕がある時にするものだ。	2,788	152	19	30	89	26	46	45	80	75	82	68
旅行は家族や友人から誘われれば行くが、自分から行くとは思わない。	831	45	7	15	31	6	18	24	25	25	21	20
旅行には特に関心がない。	52	5	1	2	-	-	1	2	1	-	2	2
<b>料理・グルメ</b>	2,409	145	11	26	78	21	48	42	60	56	68	63
旅行は自分の最も大切な趣味である。	1,078	63	5	11	27	8	22	18	34	27	30	34
旅行は時間とお金に余裕がある時にするものだ。	1,060	64	3	11	37	11	20	18	24	23	32	19
旅行は家族や友人から誘われれば行くが、自分から行くとは思わない。	213	12	3	3	12	1	5	5	2	6	4	8
旅行には特に関心がない。	8	1	-	-	-	-	-	-	-	-	1	1
<b>ファッション</b>	1,367	70	7	14	48	13	18	23	32	29	27	41
旅行は自分の最も大切な趣味である。	588	33	3	7	17	5	9	12	13	11	10	19
旅行は時間とお金に余裕がある時にするものだ。	636	31	2	6	25	6	7	6	15	17	12	14
旅行は家族や友人から誘われれば行くが、自分から行くとは思わない。	121	4	1	1	5	1	2	3	4	1	5	6
旅行には特に関心がない。	2	-	-	-	-	-	-	-	-	-	-	1
<b>スポーツ・フィットネス</b>	1,689	113	10	18	49	14	14	36	57	52	44	53
旅行は自分の最も大切な趣味である。	666	50	2	9	19	3	4	11	21	25	13	23
旅行は時間とお金に余裕がある時にするものだ。	792	47	5	6	25	9	7	18	30	23	21	21
旅行は家族や友人から誘われれば行くが、自分から行くとは思わない。	183	10	2	3	4	-	2	5	5	4	9	7
旅行には特に関心がない。	9	2	-	-	-	-	-	-	1	-	-	1
<b>アウトドア・釣り・キャンプ</b>	1,144	74	3	11	45	10	26	20	28	32	37	29
旅行は自分の最も大切な趣味である。	502	36	1	8	16	2	11	10	13	15	15	14
旅行は時間とお金に余裕がある時にするものだ。	518	29	1	3	23	8	11	5	11	14	18	10
旅行は家族や友人から誘われれば行くが、自分から行くとは思わない。	99	7	-	-	4	-	4	4	3	4	2	2
旅行には特に関心がない。	9	-	-	-	-	-	-	-	-	-	-	2
<b>マッサージ・エステ</b>	523	21	-	5	16	2	6	8	9	16	15	17
旅行は自分の最も大切な趣味である。	263	10	-	1	5	2	3	4	6	8	7	11
旅行は時間とお金に余裕がある時にするものだ。	212	10	-	3	8	-	2	1	3	7	5	4
旅行は家族や友人から誘われれば行くが、自分から行くとは思わない。	42	1	-	1	3	-	1	2	-	1	1	1
旅行には特に関心がない。	1	-	-	-	-	-	-	-	-	-	-	1
<b>パソコン・携帯電話・スマートフォン</b>	1,159	57	4	14	37	10	17	24	27	24	35	36
旅行は自分の最も大切な趣味である。	404	22	1	7	8	2	7	11	10	7	14	14
旅行は時間とお金に余裕がある時にするものだ。	597	25	3	5	24	8	7	9	14	16	11	17
旅行は家族や友人から誘われれば行くが、自分から行くとは思わない。	135	6	-	2	4	-	3	4	3	1	9	4
旅行には特に関心がない。	5	1	-	-	-	-	-	-	-	-	-	1
<b>ゲーム</b>	948	59	4	9	34	10	15	19	22	26	25	29
旅行は自分の最も大切な趣味である。	254	15	1	1	12	1	1	6	8	11	6	10
旅行は時間とお金に余裕がある時にするものだ。	492	29	3	3	16	9	8	9	10	13	16	13
旅行は家族や友人から誘われれば行くが、自分から行くとは思わない。	173	10	-	4	6	-	5	4	4	2	3	5
旅行には特に関心がない。	13	2	-	-	-	-	1	-	-	-	-	1
<b>映画鑑賞・DVD・ブルーレイ鑑賞</b>	1,925	108	12	20	74	15	29	28	39	55	50	54
旅行は自分の最も大切な趣味である。	752	44	3	12	30	6	13	10	16	19	18	31
旅行は時間とお金に余裕がある時にするものだ。	920	51	8	6	34	9	15	14	17	27	24	18
旅行は家族や友人から誘われれば行くが、自分から行くとは思わない。	211	12	1	2	9	-	1	4	6	9	5	4
旅行には特に関心がない。	15	1	-	-	-	-	-	-	-	-	1	1
<b>音楽鑑賞</b>	1,627	105	15	17	51	15	20	25	40	48	38	50
旅行は自分の最も大切な趣味である。	652	41	5	6	21	4	10	10	12	22	14	21
旅行は時間とお金に余裕がある時にするものだ。	781	51	8	9	24	10	8	8	22	22	19	21
旅行は家族や友人から誘われれば行くが、自分から行くとは思わない。	166	8	2	2	5	-	2	6	6	4	5	7
旅行には特に関心がない。	5	-	-	-	-	-	-	-	-	-	-	1
<b>美術鑑賞</b>	906	48	4	8	23	7	14	17	24	18	27	20
旅行は自分の最も大切な趣味である。	440	28	2	4	12	5	7	9	9	9	9	9
旅行は時間とお金に余裕がある時にするものだ。	358	15	2	2	10	2	6	5	12	8	12	8
旅行は家族や友人から誘われれば行くが、自分から行くとは思わない。	89	5	-	2	1	-	3	4	3	1	6	2
旅行には特に関心がない。	4	-	-	-	-	-	-	-	-	-	-	1
<b>観劇</b>	795	41	3	8	22	13	13	13	17	11	20	24
旅行は自分の最も大切な趣味である。	389	22	-	3	12	7	8	6	9	4	8	11
旅行は時間とお金に余裕がある時にするものだ。	300	16	3	1	6	4	4	5	6	6	9	8
旅行は家族や友人から誘われれば行くが、自分から行くとは思わない。	82	3	-	3	4	1	1	2	2	1	3	3
旅行には特に関心がない。	3	-	-	1	-	-	-	-	-	-	-	1
<b>ドライブ・車</b>	1,828	112	16	36	69	26	40	50	56	53	47	34
旅行は自分の最も大切な趣味である。	845	54	7	22	24	8	20	17	26	20	17	16
旅行は時間とお金に余裕がある時にするものだ。	796	47	8	12	36	16	13	22	27	24	22	13
旅行は家族や友人から誘われれば行くが、自分から行くとは思わない。	146	6	-	2	7	1	5	8	2	8	7	4
旅行には特に関心がない。	4	1	-	-	-	-	-	-	1	-	-	1
<b>園芸・庭いじり</b>	1,394	71	11	28	40	17	26	28	42	42	48	36
旅行は自分の最も大切な趣味である。	568	35	4	10	12	4	8	8	16	15	17	13
旅行は時間とお金に余裕がある時にするものだ。	525	23	2	11	17	8	12	10	17	19	21	17
旅行は家族や友人から誘われれば行くが、自分から行くとは思わない。	246	14	4	6	9	2	6	9	8	7	8	5
旅行には特に関心がない。	7	-	1	-	-	-	-	-	1	-	-	-
<b>習い事</b>	801	35	4	9	21	6	8	10	12	21	22	25
旅行は自分の最も大切な趣味である。	338	18	-	3	14	3	1	2	5	10	8	9
旅行は時間とお金に余裕がある時にするものだ。	301	10	2	2	4	1	4	4	5	6	9	10
旅行は家族や友人から誘われれば行くが、自分から行くとは思わない。	135	5	2	4	3	1	3	4	2	5	4	4
旅行には特に関心がない。	6	-	-	-	-	-	-	-	-	-	-	2
<b>キャンプ</b>	235	20	1	6	5	3	5	3	9	4	7	5
旅行は自分の最も大切な趣味である。	77	6	1	2	1	-	2	2	3	1	2	2
旅行は時間とお金に余裕がある時にするものだ。	109	11	-	4	4	3	2	1	4	2	4	2
旅行は家族や友人から誘われれば行くが、自分から行くとは思わない。	40	3	-	-	-	-	1	-	2	1	1	-
旅行には特に関心がない。	4	-	-	-	-	-	-	-	-	-	-	1
<b>国内旅行</b>	2,034	106	7	28	58	16	30	27	57	49	45	56
旅行は自分の最も大切な趣味である。	1,272	73	6	16	36	10	19	18	35	33	29	42
旅行は時間とお金に余裕がある時にするものだ。	646	29	1	11	20	6	10	5	20	13	12	10
旅行は家族や友人から誘われれば行くが、自分から行くとは思わない。	83	1	-	1	2	-	1	2	2	3	4	4
旅行には特に関心がない。	6	-	-	-	-	-	-	-	-	-	-	-
<b>海外旅行</b>	700	35	-	3	11	5	6	7	14	19	13	23
旅行は自分の最も大切な趣味である。	499	27	-	3	8	4	5	6	10	15	8	16
旅行は時間とお金に余裕がある時にするものだ。	165	5	-	-	2	1	1	1	4	4	3	4
旅行は家族や友人から誘われれば行くが、自分から行くとは思わない。	29	2	-	-	1	-	-	-	-	-	2	2
旅行には特に関心がない。	6	-	-	-	-	-	-	-	-	-	-	-
<b>読書</b>	1,653	88	6	16	53	14	29	33	34	48	38	66
旅行は自分の最も大切な趣味である。	636	36	2	9	19	3	10	16	11	18	11	26
旅行は時間とお金に余裕がある時にするものだ。	770	38	2	4	24	9	15	13	17	22	22	33
旅行は家族や友人から誘われれば行くが、自分から行くとは思わない。	216	12	1	3	9	2	4	3	5	8	4	7
旅行には特に関心がない。	6	2	-	-	-	-	-	-	1	-	1	-
<b>その他</b>	450	22	2	3	15	4	6	7	14	18	14	14
旅行は自分の最も大切な趣味である。	166	9	-	2	8	1	-	1	5	8	9	7
旅行は時間とお金に余裕がある時にするものだ。	192	12	2	1	5	3	2	1	7	7	3	3
旅行は家族や友人から誘われれば行くが、自分から行くとは思わない。	76	7	-	-	2	-	4	5	2	2	2	3
旅行には特に関心がない。	6	2	-	-	-	-	-	-	-	-	-	-
<b>特になし</b>	179	7	4	3	5	1	2	5	2	6	7	5
旅行は自分の最も大切な趣味である。	18	-	-	-	-	-	-	-	-	2	-	1
旅行は時間とお金に余裕がある時にするものだ。	97	4	4	1	3	-	1	2	1	2	5	2
旅行は家族や友人から誘われれば行くが、自分から行くとは思わない。	45	3	-	1	2	1	1	1	1	1	1	1
旅行には特に関心がない。	14	-	-	1	-	-	-	2	-	-	1	-

第52表

宿泊の有無(2区分)、旅行目的(2区分)、主目的地(47区分)、  
 趣味(20区分)、旅行への関心(4区分)別 旅行内容記入数  
 — 出張・業務旅行を除く国内旅行

(件)

	日帰り旅行											
	観光・レクリエーション											
	千葉県	東京都	神奈川県	山梨県	新潟県	富山県	石川県	長野県	福井県	岐阜県	静岡県	愛知県
<b>総数</b>	420	403	372	87	39	47	47	172	190	68	231	149
旅行は自分の最も大切な趣味である。	153	151	132	38	16	17	21	64	75	27	104	54
旅行は時間とお金に余裕がある時にするものだ。	194	191	188	35	12	21	21	84	85	24	94	71
旅行は家族や友人から誘われれば行くが、自分から行くとは思わない。	62	46	39	7	8	6	4	18	22	14	25	20
旅行には特に関心がない。	2	5	-	2	-	1	-	1	1	1	3	-
<b>料理・グルメ</b>	144	174	161	33	18	23	19	71	82	23	90	68
旅行は自分の最も大切な趣味である。	64	85	69	15	12	9	8	31	38	13	44	33
旅行は時間とお金に余裕がある時にするものだ。	65	70	79	14	4	12	10	34	37	6	36	30
旅行は家族や友人から誘われれば行くが、自分から行くとは思わない。	14	15	8	1	1	1	1	6	6	4	9	3
旅行には特に関心がない。	-	-	-	1	-	-	-	-	-	-	-	-
<b>ファッション</b>	112	97	87	14	7	14	7	36	42	15	40	44
旅行は自分の最も大切な趣味である。	47	43	30	7	3	3	3	13	19	7	24	21
旅行は時間とお金に余裕がある時にするものだ。	60	44	49	7	2	9	4	22	21	5	12	18
旅行は家族や友人から誘われれば行くが、自分から行くとは思わない。	5	7	7	-	2	2	-	1	2	3	4	3
旅行には特に関心がない。	-	-	-	-	-	-	-	-	-	-	-	-
<b>スポーツ・フィットネス</b>	130	110	129	29	12	8	19	50	60	18	59	39
旅行は自分の最も大切な趣味である。	59	42	54	15	5	3	7	16	28	7	27	15
旅行は時間とお金に余裕がある時にするものだ。	51	54	62	13	5	2	9	29	27	7	27	18
旅行は家族や友人から誘われれば行くが、自分から行くとは思わない。	17	12	10	1	2	3	3	5	5	4	2	6
旅行には特に関心がない。	1	1	-	-	-	-	-	-	-	-	1	-
<b>アウトドア・釣り・キャンプ</b>	63	70	78	26	15	7	10	36	44	15	47	29
旅行は自分の最も大切な趣味である。	29	35	46	14	7	4	4	14	24	5	24	11
旅行は時間とお金に余裕がある時にするものだ。	26	28	28	7	5	3	5	17	16	8	16	14
旅行は家族や友人から誘われれば行くが、自分から行くとは思わない。	7	5	3	2	3	-	1	5	3	2	6	4
旅行には特に関心がない。	-	2	-	2	-	-	-	-	-	-	1	-
<b>マッサージ・エステ</b>	42	29	36	5	3	6	4	15	16	9	16	15
旅行は自分の最も大切な趣味である。	19	20	20	3	1	4	3	7	9	3	13	10
旅行は時間とお金に余裕がある時にするものだ。	20	9	16	2	2	2	1	6	7	3	3	4
旅行は家族や友人から誘われれば行くが、自分から行くとは思わない。	3	-	-	-	-	-	-	2	-	2	-	1
旅行には特に関心がない。	-	-	-	-	-	-	-	-	-	-	-	-
<b>パソコン・携帯電話・スマートフォン</b>	104	86	85	10	1	17	9	29	32	11	36	30
旅行は自分の最も大切な趣味である。	37	27	29	5	-	4	3	7	12	8	16	11
旅行は時間とお金に余裕がある時にするものだ。	47	50	47	3	1	10	6	20	18	2	18	17
旅行は家族や友人から誘われれば行くが、自分から行くとは思わない。	19	8	8	-	-	3	-	2	2	1	2	2
旅行には特に関心がない。	-	-	-	1	-	-	-	-	-	-	-	-
<b>ゲーム</b>	80	63	73	18	4	8	5	15	28	9	29	25
旅行は自分の最も大切な趣味である。	23	19	25	4	2	2	2	2	5	4	9	6
旅行は時間とお金に余裕がある時にするものだ。	41	30	37	10	1	4	3	10	17	3	16	12
旅行は家族や友人から誘われれば行くが、自分から行くとは思わない。	16	11	11	3	1	2	-	3	5	2	4	7
旅行には特に関心がない。	-	1	-	1	-	-	-	-	-	-	-	-
<b>映画鑑賞・DVD・ブルーレイ鑑賞</b>	161	162	127	28	10	21	13	49	50	20	64	52
旅行は自分の最も大切な趣味である。	59	68	44	12	3	9	7	19	20	10	30	27
旅行は時間とお金に余裕がある時にするものだ。	78	75	70	10	4	10	6	26	21	6	29	18
旅行は家族や友人から誘われれば行くが、自分から行くとは思わない。	23	15	11	4	3	1	-	4	7	4	4	6
旅行には特に関心がない。	-	2	-	1	-	-	-	-	1	-	-	-
<b>音楽鑑賞</b>	123	129	117	28	10	15	12	39	50	11	60	48
旅行は自分の最も大切な趣味である。	48	50	45	17	7	5	6	17	22	3	33	23
旅行は時間とお金に余裕がある時にするものだ。	54	65	62	8	2	9	6	18	23	5	24	22
旅行は家族や友人から誘われれば行くが、自分から行くとは思わない。	21	12	7	1	1	1	-	4	4	2	3	2
旅行には特に関心がない。	-	-	-	1	-	-	-	-	-	-	-	-
<b>美術鑑賞</b>	44	90	60	12	4	10	-	26	32	10	43	22
旅行は自分の最も大切な趣味である。	15	53	31	8	1	3	-	13	14	5	20	14
旅行は時間とお金に余裕がある時にするものだ。	23	30	26	4	3	5	-	12	16	3	16	7
旅行は家族や友人から誘われれば行くが、自分から行くとは思わない。	6	5	2	-	-	1	-	1	1	2	5	-
旅行には特に関心がない。	-	1	-	-	-	-	-	-	-	-	1	-
<b>観劇</b>	62	74	57	9	6	9	5	19	23	9	26	26
旅行は自分の最も大切な趣味である。	28	38	25	5	5	4	4	9	9	7	17	17
旅行は時間とお金に余裕がある時にするものだ。	24	28	30	2	1	5	1	8	10	1	6	7
旅行は家族や友人から誘われれば行くが、自分から行くとは思わない。	10	5	-	1	-	-	-	2	3	1	2	1
旅行には特に関心がない。	-	-	-	-	-	-	-	-	-	-	-	-
<b>ドライブ・車</b>	98	81	87	38	18	17	13	58	67	23	79	43
旅行は自分の最も大切な趣味である。	42	37	47	21	11	7	9	32	39	12	46	20
旅行は時間とお金に余裕がある時にするものだ。	47	38	35	13	4	8	4	22	24	7	24	17
旅行は家族や友人から誘われれば行くが、自分から行くとは思わない。	8	6	4	-	2	-	-	5	2	4	8	5
旅行には特に関心がない。	-	-	-	-	-	-	-	-	-	-	-	-
<b>園芸・庭いじり</b>	77	84	70	14	13	11	15	46	53	11	68	34
旅行は自分の最も大切な趣味である。	29	38	31	9	6	3	8	15	24	4	36	15
旅行は時間とお金に余裕がある時にするものだ。	29	34	32	4	2	4	5	22	17	2	19	13
旅行は家族や友人から誘われれば行くが、自分から行くとは思わない。	16	9	5	-	5	3	2	6	9	5	10	5
旅行には特に関心がない。	-	1	-	1	-	-	-	-	1	-	1	-
<b>習い事</b>	58	81	51	5	5	5	6	23	24	12	36	21
旅行は自分の最も大切な趣味である。	25	39	18	2	3	3	3	10	13	4	16	9
旅行は時間とお金に余裕がある時にするものだ。	23	28	24	3	2	-	2	9	7	1	13	8
旅行は家族や友人から誘われれば行くが、自分から行くとは思わない。	9	12	8	-	-	2	1	4	2	6	5	3
旅行には特に関心がない。	-	1	-	-	-	-	-	-	-	-	1	-
<b>キャンプ</b>	12	12	14	6	-	2	2	10	5	3	8	5
旅行は自分の最も大切な趣味である。	4	4	10	2	-	1	-	2	1	1	1	3
旅行は時間とお金に余裕がある時にするものだ。	4	5	3	2	-	1	2	7	3	1	2	2
旅行は家族や友人から誘われれば行くが、自分から行くとは思わない。	4	2	1	-	-	-	-	1	1	1	4	-
旅行には特に関心がない。	-	-	-	1	-	-	-	-	-	-	1	-
<b>国内旅行</b>	127	145	138	30	16	19	16	60	71	25	92	64
旅行は自分の最も大切な趣味である。	77	88	85	19	13	10	12	39	45	20	61	38
旅行は時間とお金に余裕がある時にするものだ。	39	50	49	10	1	5	3	19	22	3	28	22
旅行は家族や友人から誘われれば行くが、自分から行くとは思わない。	9	6	-	-	1	3	1	2	2	2	2	3
旅行には特に関心がない。	-	-	-	-	-	-	-	-	-	-	-	-
<b>海外旅行</b>	65	58	58	5	4	4	4	25	37	7	38	30
旅行は自分の最も大切な趣味である。	40	45	39	3	4	4	3	15	28	7	28	23
旅行は時間とお金に余裕がある時にするものだ。	17	10	17	2	-	-	1	10	8	-	7	7
旅行は家族や友人から誘われれば行くが、自分から行くとは思わない。	8	2	-	-	-	-	-	-	1	-	2	-
旅行には特に関心がない。	-	-	-	-	-	-	-	-	-	-	-	-
<b>読書</b>	120	140	127	25	6	7	12	42	54	17	70	38
旅行は自分の最も大切な趣味である。	45	58	45	13	2	3	9	20	27	10	32	14
旅行は時間とお金に余裕がある時にするものだ。	52	60	59	10	3	4	3	18	20	4	32	19
旅行は家族や友人から誘われれば行くが、自分から行くとは思わない。	22	17	20	-	1	-	-	3	6	3	4	5
旅行には特に関心がない。	-	1	-	1	-	-	-	-	-	-	-	-
<b>その他</b>	27	34	23	5	2	1	-	17	10	7	19	8
旅行は自分の最も大切な趣味である。	10	14	11	2	-	-	-	8	5	3	7	6
旅行は時間とお金に余裕がある時にするものだ。	14	16	9	2	1	1	-	8	3	2	9	2
旅行は家族や友人から誘われれば行くが、自分から行くとは思わない。	2	2	3	-	1	-	-	1	2	1	3	-
旅行には特に関心がない。	-	-	-	1	-	-	-	-	-	1	-	-
<b>特になし</b>	12	12	12	2	1	1	3	3	4	3	8	1
旅行は自分の最も大切な趣味である。	3	1	2	-	-	-	-	-	-	-	2	-
旅行は時間とお金に余裕がある時にするものだ。	5	8	8	1	-	-	1	2	3	2	4	1
旅行は家族や友人から誘われれば行くが、自分から行くとは思わない。	3	1	2	1	1	-	-	-	1	-	1	-
旅行には特に関心がない。	1	2	-	-	-	1	-	1	-	-	1	-

第52表

宿泊の有無(2区分)、旅行目的(2区分)、主目的地(47区分)、  
趣味(20区分)、旅行への関心(4区分)別 旅行内容記入数  
— 出張・業務旅行を除く国内旅行

(件)

	日帰り旅行											
	観光・レクリエーション											
	三重県	滋賀県	京都府	大阪府	兵庫県	奈良県	和歌山県	鳥取県	島根県	岡山県	広島県	山口県
<b>総数</b>	125	69	213	196	258	60	62	43	67	80	150	96
旅行は自分の最も大切な趣味である。	45	23	76	73	93	22	26	17	20	27	59	35
旅行は時間とお金に余裕がある時にするものだ。	55	33	101	103	117	29	30	16	22	39	65	42
旅行は家族や友人から誘われれば行くが、自分から行くとは思わない。	18	10	30	19	38	5	5	9	15	11	20	18
旅行には特に関心がない。	2	1	1	—	5	1	—	—	3	—	—	—
<b>料理・グルメ</b>	47	28	96	77	104	20	25	16	26	24	54	46
旅行は自分の最も大切な趣味である。	20	9	45	34	48	6	11	9	12	9	28	20
旅行は時間とお金に余裕がある時にするものだ。	21	15	41	38	44	12	11	4	10	12	21	19
旅行は家族や友人から誘われれば行くが、自分から行くとは思わない。	5	3	9	5	10	1	2	2	2	2	4	7
旅行には特に関心がない。	—	—	—	—	1	—	—	—	1	—	—	—
<b>ファッション</b>	28	15	50	63	78	14	15	6	12	20	37	22
旅行は自分の最も大切な趣味である。	13	6	28	25	40	8	8	5	5	9	17	5
旅行は時間とお金に余裕がある時にするものだ。	12	8	19	34	31	5	6	—	6	9	18	11
旅行は家族や友人から誘われれば行くが、自分から行くとは思わない。	3	1	3	4	6	1	1	1	1	—	2	6
旅行には特に関心がない。	—	—	—	—	—	—	—	—	—	—	—	—
<b>スポーツ・フィットネス</b>	41	20	58	57	59	19	13	10	17	23	37	20
旅行は自分の最も大切な趣味である。	15	7	21	20	24	5	6	6	10	10	17	7
旅行は時間とお金に余裕がある時にするものだ。	21	7	27	33	26	12	6	4	4	11	13	12
旅行は家族や友人から誘われれば行くが、自分から行くとは思わない。	5	4	9	3	7	1	1	—	2	1	5	—
旅行には特に関心がない。	—	—	—	—	1	—	—	—	—	—	—	—
<b>アウトドア・釣り・キャンプ</b>	24	11	29	23	40	13	10	2	9	14	28	20
旅行は自分の最も大切な趣味である。	8	3	13	11	11	2	5	1	3	8	8	6
旅行は時間とお金に余裕がある時にするものだ。	14	8	13	11	28	10	5	1	4	6	16	12
旅行は家族や友人から誘われれば行くが、自分から行くとは思わない。	2	—	2	1	1	1	—	—	1	—	4	2
旅行には特に関心がない。	—	—	—	—	—	—	—	—	1	—	—	—
<b>マッサージ・エステ</b>	12	6	22	24	31	7	2	3	7	5	9	8
旅行は自分の最も大切な趣味である。	8	2	11	9	17	4	2	1	3	1	6	2
旅行は時間とお金に余裕がある時にするものだ。	3	3	9	13	11	3	—	1	4	2	3	4
旅行は家族や友人から誘われれば行くが、自分から行くとは思わない。	1	1	2	2	3	—	—	1	—	1	—	2
旅行には特に関心がない。	—	—	—	—	—	—	—	—	—	—	—	—
<b>パソコン・携帯電話・スマートフォン</b>	28	11	52	47	42	10	13	7	13	15	28	12
旅行は自分の最も大切な趣味である。	10	3	14	20	15	2	7	2	4	5	12	4
旅行は時間とお金に余裕がある時にするものだ。	16	6	32	24	18	7	5	4	4	9	11	8
旅行は家族や友人から誘われれば行くが、自分から行くとは思わない。	1	2	5	3	9	—	1	1	3	1	5	—
旅行には特に関心がない。	—	—	—	—	—	—	—	—	—	—	—	—
<b>ゲーム</b>	22	13	27	42	38	3	6	7	11	17	24	4
旅行は自分の最も大切な趣味である。	7	2	6	11	5	1	3	2	2	3	10	1
旅行は時間とお金に余裕がある時にするものだ。	10	9	18	24	21	2	3	3	5	10	7	2
旅行は家族や友人から誘われれば行くが、自分から行くとは思わない。	3	2	3	7	11	—	—	1	1	2	7	1
旅行には特に関心がない。	—	—	—	—	1	—	—	—	2	—	—	—
<b>映画鑑賞・DVD・ブルーレイ鑑賞</b>	47	26	77	77	74	16	18	8	14	20	41	36
旅行は自分の最も大切な趣味である。	18	9	31	28	24	6	8	4	5	5	19	10
旅行は時間とお金に余裕がある時にするものだ。	21	15	39	42	37	7	9	3	5	12	17	17
旅行は家族や友人から誘われれば行くが、自分から行くとは思わない。	6	1	7	6	9	2	—	—	2	2	4	9
旅行には特に関心がない。	2	—	—	—	3	—	—	—	1	—	—	—
<b>音楽鑑賞</b>	29	17	60	64	62	19	14	11	10	23	44	25
旅行は自分の最も大切な趣味である。	12	8	25	24	28	10	6	3	6	5	24	9
旅行は時間とお金に余裕がある時にするものだ。	16	7	31	35	27	7	8	6	3	14	17	10
旅行は家族や友人から誘われれば行くが、自分から行くとは思わない。	1	2	4	5	7	2	—	2	1	3	3	6
旅行には特に関心がない。	—	—	—	—	—	—	—	—	—	—	—	—
<b>美術鑑賞</b>	14	11	52	25	42	14	5	6	13	15	24	16
旅行は自分の最も大切な趣味である。	7	6	27	16	18	5	4	3	6	4	16	8
旅行は時間とお金に余裕がある時にするものだ。	7	3	19	6	17	4	1	3	4	11	6	5
旅行は家族や友人から誘われれば行くが、自分から行くとは思わない。	—	2	6	3	6	3	—	—	2	—	1	3
旅行には特に関心がない。	—	—	—	—	1	—	—	—	—	—	—	—
<b>観劇</b>	15	7	30	42	41	8	8	1	7	13	16	13
旅行は自分の最も大切な趣味である。	8	4	16	23	20	4	3	1	4	6	11	4
旅行は時間とお金に余裕がある時にするものだ。	6	3	10	18	15	2	4	—	3	4	3	4
旅行は家族や友人から誘われれば行くが、自分から行くとは思わない。	1	—	3	1	5	1	—	—	—	2	2	5
旅行には特に関心がない。	—	—	—	—	1	—	—	—	—	—	—	—
<b>ドライブ・車</b>	32	16	48	57	59	22	21	16	15	25	38	36
旅行は自分の最も大切な趣味である。	20	5	19	20	31	11	9	8	6	14	15	21
旅行は時間とお金に余裕がある時にするものだ。	10	10	24	30	24	8	11	5	5	10	20	14
旅行は家族や友人から誘われれば行くが、自分から行くとは思わない。	1	2	4	6	3	2	—	2	4	1	3	1
旅行には特に関心がない。	—	—	—	—	—	—	—	—	—	—	—	—
<b>園芸・庭いじり</b>	29	22	56	19	59	14	11	15	21	16	33	27
旅行は自分の最も大切な趣味である。	12	10	20	13	19	7	5	7	9	4	16	12
旅行は時間とお金に余裕がある時にするものだ。	9	7	24	5	25	5	6	3	3	6	11	8
旅行は家族や友人から誘われれば行くが、自分から行くとは思わない。	7	4	10	1	14	1	—	2	6	5	3	7
旅行には特に関心がない。	—	—	—	—	1	—	—	—	—	—	—	—
<b>習い事</b>	18	6	32	19	35	13	8	5	13	10	14	19
旅行は自分の最も大切な趣味である。	4	3	11	12	15	7	3	2	8	2	8	7
旅行は時間とお金に余裕がある時にするものだ。	11	1	19	6	10	3	4	2	3	6	6	4
旅行は家族や友人から誘われれば行くが、自分から行くとは思わない。	3	1	1	1	9	2	—	1	2	—	—	7
旅行には特に関心がない。	—	—	1	—	1	—	—	—	—	—	—	—
<b>キャンプ</b>	2	2	11	8	13	3	2	1	3	3	8	1
旅行は自分の最も大切な趣味である。	—	1	3	2	3	1	1	1	1	2	4	—
旅行は時間とお金に余裕がある時にするものだ。	1	1	7	5	8	2	—	1	1	1	2	—
旅行は家族や友人から誘われれば行くが、自分から行くとは思わない。	1	—	1	1	1	—	—	—	1	—	1	1
旅行には特に関心がない。	—	—	—	—	1	—	—	—	—	—	—	—
<b>国内旅行</b>	41	27	89	68	86	26	26	14	14	28	55	29
旅行は自分の最も大切な趣味である。	29	16	50	40	47	15	18	10	9	15	38	20
旅行は時間とお金に余裕がある時にするものだ。	11	7	33	27	35	8	7	2	4	10	15	7
旅行は家族や友人から誘われれば行くが、自分から行くとは思わない。	—	3	5	1	3	2	—	1	—	1	2	2
旅行には特に関心がない。	—	—	—	—	—	—	—	—	—	—	—	—
<b>海外旅行</b>	15	7	29	26	32	13	9	3	3	6	7	9
旅行は自分の最も大切な趣味である。	11	6	20	19	24	8	8	2	2	3	7	7
旅行は時間とお金に余裕がある時にするものだ。	4	—	7	7	7	4	1	1	1	2	—	2
旅行は家族や友人から誘われれば行くが、自分から行くとは思わない。	—	1	2	—	1	1	—	—	—	—	—	—
旅行には特に関心がない。	—	—	—	—	—	—	—	—	—	—	—	—
<b>読書</b>	27	19	59	54	60	15	17	12	18	22	43	25
旅行は自分の最も大切な趣味である。	11	8	24	14	15	10	6	5	7	6	16	8
旅行は時間とお金に余裕がある時にするものだ。	13	8	28	37	35	3	10	4	7	12	20	11
旅行は家族や友人から誘われれば行くが、自分から行くとは思わない。	3	2	6	3	10	1	1	3	4	4	4	6
旅行には特に関心がない。	—	—	—	—	—	—	—	—	—	—	—	—
<b>その他</b>	7	9	17	14	14	3	7	3	4	4	15	8
旅行は自分の最も大切な趣味である。	1	2	7	3	4	1	1	1	—	1	7	3
旅行は時間とお金に余裕がある時にするものだ。	4	4	6	7	7	1	4	1	1	—	7	2
旅行は家族や友人から誘われれば行くが、自分から行くとは思わない。	1	2	4	4	3	—	2	1	2	2	1	3
旅行には特に関心がない。	1	1	—	—	—	—	—	—	—	—	—	—
<b>特になし</b>	4	2	6	7	7	3	1	3	3	2	5	2
旅行は自分の最も大切な趣味である。	—	—	1	—	—	—	1	—	—	1	—	—
旅行は時間とお金に余裕がある時にするものだ。	3	2	4	5	3	2	—	2	—	—	2	1
旅行は家族や友人から誘われれば行くが、自分から行くとは思わない。	1	—	2	1	4	—	—	1	2	1	3	1
旅行には特に関心がない。	—	—	—	—	—	1	—	—	1	—	—	—

宿泊の有無(2区分)、旅行目的(2区分)、主目的地(47区分)、  
趣味(20区分)、旅行への関心(4区分)別 旅行内容記入数  
— 出張・業務旅行を除く国内旅行

(件)

	日帰り旅行												
	観光・レクリエーション												
	徳島県	香川県	愛媛県	高知県	福岡県	佐賀県	長崎県	熊本県	大分県	宮崎県	鹿児島県	沖縄	
<b>総数</b>	17	54	50	31	162	45	61	82	101	43	42	26	
旅行は自分の最も大切な趣味である。	3	16	13	11	41	14	21	28	38	15	13	10	
旅行は時間とお金に余裕がある時にするものだ。	11	28	26	11	97	24	31	38	52	17	22	13	
旅行は家族や友人から誘われれば行くが、自分から行くとは思わない。	3	9	8	6	18	6	6	14	11	6	6	3	
旅行には特に関心がない。	-	-	1	-	2	-	-	-	-	-	1	-	
<b>料理・グルメ</b>	4	22	13	12	59	18	35	35	43	19	15	12	
旅行は自分の最も大切な趣味である。	-	10	3	5	19	8	13	15	20	10	6	6	
旅行は時間とお金に余裕がある時にするものだ。	3	11	6	3	36	7	16	17	21	7	6	6	
旅行は家族や友人から誘われれば行くが、自分から行くとは思わない。	1	-	2	2	3	3	5	3	2	-	3	-	
旅行には特に関心がない。	-	-	1	-	-	-	-	-	-	-	-	-	
<b>ファッション</b>	4	13	7	6	32	15	13	21	18	7	7	4	
旅行は自分の最も大切な趣味である。	1	4	2	2	12	2	4	11	6	3	3	2	
旅行は時間とお金に余裕がある時にするものだ。	3	7	3	2	18	8	8	8	11	4	4	2	
旅行は家族や友人から誘われれば行くが、自分から行くとは思わない。	-	2	2	2	2	4	-	2	1	-	-	-	
旅行には特に関心がない。	-	-	-	-	-	-	-	-	-	-	-	-	
<b>スポーツ・フィットネス</b>	2	14	14	5	36	12	12	27	24	11	9	7	
旅行は自分の最も大切な趣味である。	-	4	2	2	7	3	2	6	11	7	2	5	
旅行は時間とお金に余裕がある時にするものだ。	2	9	10	1	21	8	7	14	10	2	7	1	
旅行は家族や友人から誘われれば行くが、自分から行くとは思わない。	-	-	1	1	7	-	3	6	3	1	-	1	
旅行には特に関心がない。	-	-	-	-	-	-	-	-	-	-	-	-	
<b>アウトドア・釣り・キャンプ</b>	2	15	15	7	35	13	13	16	19	9	8	3	
旅行は自分の最も大切な趣味である。	-	4	5	2	11	5	6	7	11	6	2	1	
旅行は時間とお金に余裕がある時にするものだ。	1	8	8	5	22	7	7	8	7	1	5	1	
旅行は家族や友人から誘われれば行くが、自分から行くとは思わない。	1	2	1	-	1	1	-	1	1	1	-	1	
旅行には特に関心がない。	-	-	-	-	-	-	-	-	-	-	1	-	
<b>マッサージ・エステ</b>	2	10	5	1	14	4	7	10	10	2	-	4	
旅行は自分の最も大切な趣味である。	-	3	2	-	3	3	3	6	5	-	-	1	
旅行は時間とお金に余裕がある時にするものだ。	1	5	3	-	9	-	4	3	5	2	-	3	
旅行は家族や友人から誘われれば行くが、自分から行くとは思わない。	1	2	-	1	2	1	-	1	-	-	-	-	
旅行には特に関心がない。	-	-	-	-	-	-	-	-	-	-	-	-	
<b>パソコン・携帯電話・スマートフォン</b>	3	15	8	6	28	14	6	19	21	11	3	3	
旅行は自分の最も大切な趣味である。	1	4	3	1	8	4	2	9	6	3	-	-	
旅行は時間とお金に余裕がある時にするものだ。	1	8	3	3	15	7	2	8	13	7	2	3	
旅行は家族や友人から誘われれば行くが、自分から行くとは思わない。	1	2	2	2	3	2	1	2	2	1	1	-	
旅行には特に関心がない。	-	-	-	-	-	-	-	-	-	-	-	-	
<b>ゲーム</b>	4	17	11	6	28	6	3	16	10	4	6	5	
旅行は自分の最も大切な趣味である。	2	3	3	1	4	-	-	6	2	1	1	1	
旅行は時間とお金に余裕がある時にするものだ。	-	11	5	3	12	4	2	7	7	2	4	3	
旅行は家族や友人から誘われれば行くが、自分から行くとは思わない。	2	3	1	2	9	2	1	3	1	1	-	1	
旅行には特に関心がない。	-	-	1	-	2	-	-	-	-	-	1	-	
<b>映画鑑賞・DVD・ブルーレイ鑑賞</b>	6	14	13	7	48	14	22	26	29	9	12	4	
旅行は自分の最も大切な趣味である。	-	3	3	3	15	5	10	9	12	3	4	3	
旅行は時間とお金に余裕がある時にするものだ。	5	10	5	3	29	6	11	13	14	4	7	1	
旅行は家族や友人から誘われれば行くが、自分から行くとは思わない。	1	1	4	-	2	3	1	4	3	1	1	-	
旅行には特に関心がない。	-	-	1	-	1	-	-	-	-	-	-	-	
<b>音楽鑑賞</b>	2	18	11	6	47	10	13	15	19	9	6	1	
旅行は自分の最も大切な趣味である。	1	4	3	2	10	4	4	6	5	3	2	-	
旅行は時間とお金に余裕がある時にするものだ。	1	12	4	3	31	4	8	5	12	4	4	1	
旅行は家族や友人から誘われれば行くが、自分から行くとは思わない。	-	2	3	1	3	2	-	4	2	1	-	-	
旅行には特に関心がない。	-	-	1	-	2	-	-	-	-	-	-	-	
<b>美術鑑賞</b>	2	3	6	6	26	6	15	6	9	4	4	2	
旅行は自分の最も大切な趣味である。	-	1	1	6	11	4	7	1	6	2	2	-	
旅行は時間とお金に余裕がある時にするものだ。	1	2	3	-	15	2	4	3	3	-	1	2	
旅行は家族や友人から誘われれば行くが、自分から行くとは思わない。	1	-	2	-	-	-	2	2	-	1	1	-	
旅行には特に関心がない。	-	-	-	-	-	-	-	-	-	-	-	-	
<b>観劇</b>	2	3	6	5	16	4	11	3	6	3	2	4	
旅行は自分の最も大切な趣味である。	-	1	-	3	6	2	3	2	3	1	1	1	
旅行は時間とお金に余裕がある時にするものだ。	2	2	4	-	8	2	4	1	3	2	1	3	
旅行は家族や友人から誘われれば行くが、自分から行くとは思わない。	-	-	1	1	1	-	2	-	-	-	-	-	
旅行には特に関心がない。	-	-	-	-	-	-	-	-	-	-	-	-	
<b>ドライブ・車</b>	5	21	12	9	63	17	17	23	44	18	15	4	
旅行は自分の最も大切な趣味である。	-	7	5	4	15	7	8	12	22	8	7	4	
旅行は時間とお金に余裕がある時にするものだ。	5	11	6	4	45	9	8	9	21	8	7	1	
旅行は家族や友人から誘われれば行くが、自分から行くとは思わない。	-	3	1	1	3	1	-	2	1	1	1	-	
旅行には特に関心がない。	-	-	-	-	-	-	-	-	-	-	-	-	
<b>園芸・庭いじり</b>	1	5	9	5	36	15	16	18	30	12	13	3	
旅行は自分の最も大切な趣味である。	-	2	3	3	13	6	7	4	11	7	5	3	
旅行は時間とお金に余裕がある時にするものだ。	1	1	3	2	19	7	5	9	16	2	4	-	
旅行は家族や友人から誘われれば行くが、自分から行くとは思わない。	-	2	2	-	2	2	4	5	3	1	4	-	
旅行には特に関心がない。	-	-	-	-	-	-	-	-	-	-	-	-	
<b>習い事</b>	2	8	3	2	21	8	13	14	17	2	6	2	
旅行は自分の最も大切な趣味である。	1	5	-	1	6	2	4	5	5	1	1	2	
旅行は時間とお金に余裕がある時にするものだ。	1	2	3	-	10	4	7	7	10	1	2	-	
旅行は家族や友人から誘われれば行くが、自分から行くとは思わない。	-	1	-	-	3	2	1	2	2	-	3	-	
旅行には特に関心がない。	-	-	-	-	-	-	-	-	-	-	-	-	
<b>キャンプ</b>	2	1	2	3	9	1	-	3	3	1	1	-	
旅行は自分の最も大切な趣味である。	1	-	-	1	2	-	-	-	-	1	1	-	
旅行は時間とお金に余裕がある時にするものだ。	-	-	2	-	4	-	-	1	1	-	-	-	
旅行は家族や友人から誘われれば行くが、自分から行くとは思わない。	-	1	-	2	2	1	-	2	2	-	-	-	
旅行には特に関心がない。	-	-	-	-	-	-	-	-	-	-	-	-	
<b>国内旅行</b>	5	14	15	9	50	15	23	32	29	12	11	7	
旅行は自分の最も大切な趣味である。	-	7	9	7	27	10	12	17	20	4	8	5	
旅行は時間とお金に余裕がある時にするものだ。	5	7	5	2	23	3	11	11	9	5	1	2	
旅行は家族や友人から誘われれば行くが、自分から行くとは思わない。	-	-	1	-	-	2	-	3	-	1	2	-	
旅行には特に関心がない。	-	-	-	-	-	-	-	-	-	-	-	-	
<b>海外旅行</b>	1	9	3	1	13	11	9	3	9	1	-	2	
旅行は自分の最も大切な趣味である。	-	4	2	1	7	7	6	2	7	-	-	2	
旅行は時間とお金に余裕がある時にするものだ。	1	5	1	-	6	3	3	1	2	1	-	-	
旅行は家族や友人から誘われれば行くが、自分から行くとは思わない。	-	-	-	-	-	1	-	-	-	-	-	-	
旅行には特に関心がない。	-	-	-	-	-	-	-	-	-	-	-	-	
<b>読書</b>	4	10	13	5	47	12	18	12	20	11	13	9	
旅行は自分の最も大切な趣味である。	3	3	5	-	15	3	5	4	10	5	5	4	
旅行は時間とお金に余裕がある時にするものだ。	1	5	7	5	29	7	9	5	6	4	8	5	
旅行は家族や友人から誘われれば行くが、自分から行くとは思わない。	-	2	1	-	3	2	3	3	4	2	-	-	
旅行には特に関心がない。	-	-	-	-	-	-	-	-	-	-	-	-	
<b>その他</b>	1	-	3	2	13	3	3	5	10	2	3	5	
旅行は自分の最も大切な趣味である。	1	3	2	-	9	2	1	2	4	-	2	4	
旅行は時間とお金に余裕がある時にするものだ。	-	-	1	-	1	-	-	-	1	1	1	1	
旅行は家族や友人から誘われれば行くが、自分から行くとは思わない。	-	-	-	-	-	-	-	-	-	-	-	-	
旅行には特に関心がない。	-	-	-	-	-	-	-	-	-	-	-	-	
<b>特になし</b>	-	-	2	-	2	2	1	3	2	3	2	3	
旅行は自分の最も大切な趣味である。	-	-	-	-	-	-	-	-	1	1	1	1	
旅行は時間とお金に余裕がある時にするものだ。	-	-	2	-	2	2	1	1	1	1	1	1	
旅行は家族や友人から誘われれば行くが、自分から行くとは思わない。	-	-	-	-	-	-	-	1	-	1	1	1	
旅行には特に関心がない。	-	-	-	-	-	-	-	-	-	-	-	-	

	日帰り旅行											
	帰省・知人訪問等											
	北海道	青森県	岩手県	宮城県	秋田県	山形県	福島県	茨城県	栃木県	群馬県	埼玉県	
<b>総数</b>	1,140	85	6	18	32	6	19	35	35	28	18	49
旅行は自分の最も大切な趣味である。	349	18	-	8	9	1	5	12	11	7	4	15
旅行は時間とお金に余裕がある時にするものだ。	560	47	5	7	16	4	11	18	18	12	11	22
旅行は家族や友人から誘われれば行くが、自分から行くとは思わない。	176	16	1	-	6	1	3	3	5	6	3	11
旅行には特に関心がない。	25	4	-	2	1	-	-	1	-	2	-	1
<b>料理・グルメ</b>	434	37	2	6	9	2	9	13	17	9	3	22
旅行は自分の最も大切な趣味である。	180	10	-	4	3	-	4	5	5	4	1	13
旅行は時間とお金に余裕がある時にするものだ。	191	19	2	1	4	1	5	6	10	4	2	6
旅行は家族や友人から誘われれば行くが、自分から行くとは思わない。	47	6	-	-	1	1	-	1	2	-	-	3
旅行には特に関心がない。	5	2	-	1	1	-	-	-	-	-	-	-
<b>ファッション</b>	212	17	1	2	5	1	2	6	4	2	1	12
旅行は自分の最も大切な趣味である。	91	4	-	2	-	-	-	5	1	-	1	6
旅行は時間とお金に余裕がある時にするものだ。	89	9	1	-	3	1	2	1	3	1	-	6
旅行は家族や友人から誘われれば行くが、自分から行くとは思わない。	27	4	-	-	1	-	-	-	-	-	-	-
旅行には特に関心がない。	2	-	-	-	-	-	-	-	-	1	-	-
<b>スポーツ・フィットネス</b>	298	18	1	3	8	2	4	8	5	9	6	14
旅行は自分の最も大切な趣味である。	110	6	-	-	2	1	2	4	3	2	1	6
旅行は時間とお金に余裕がある時にするものだ。	148	9	1	2	6	1	2	3	1	5	4	4
旅行は家族や友人から誘われれば行くが、自分から行くとは思わない。	34	3	-	-	-	-	-	-	1	1	1	4
旅行には特に関心がない。	2	-	-	1	-	-	-	-	-	1	-	-
<b>アウトドア・釣り・キャンプ</b>	160	14	1	2	1	1	3	7	5	6	4	7
旅行は自分の最も大切な趣味である。	66	4	-	-	-	-	2	3	3	2	1	4
旅行は時間とお金に余裕がある時にするものだ。	74	8	1	2	1	1	1	4	2	2	2	2
旅行は家族や友人から誘われれば行くが、自分から行くとは思わない。	14	1	-	-	-	-	-	-	-	1	1	1
旅行には特に関心がない。	3	1	-	-	-	-	-	-	-	-	-	-
<b>マッサージ・エステ</b>	92	3	1	2	1	-	2	4	3	2	1	3
旅行は自分の最も大切な趣味である。	58	2	-	2	1	-	2	4	2	1	1	2
旅行は時間とお金に余裕がある時にするものだ。	30	-	1	-	-	-	-	-	1	1	-	1
旅行は家族や友人から誘われれば行くが、自分から行くとは思わない。	2	-	-	-	-	-	-	-	-	-	-	-
旅行には特に関心がない。	1	1	-	-	-	-	-	-	-	-	-	-
<b>パソコン・携帯電話・スマートフォン</b>	194	13	-	4	6	1	8	5	2	6	3	9
旅行は自分の最も大切な趣味である。	71	2	-	2	3	-	3	1	1	2	2	4
旅行は時間とお金に余裕がある時にするものだ。	90	6	-	1	2	-	4	3	1	2	1	4
旅行は家族や友人から誘われれば行くが、自分から行くとは思わない。	26	5	-	-	-	1	1	-	-	1	-	1
旅行には特に関心がない。	3	-	-	-	-	-	-	-	-	1	-	-
<b>ゲーム</b>	146	11	1	1	5	-	3	5	6	5	2	8
旅行は自分の最も大切な趣味である。	39	1	-	-	1	-	-	1	2	-	-	3
旅行は時間とお金に余裕がある時にするものだ。	78	9	1	1	3	-	2	4	3	2	2	4
旅行は家族や友人から誘われれば行くが、自分から行くとは思わない。	25	-	-	-	1	-	1	-	1	1	-	1
旅行には特に関心がない。	3	1	-	-	-	-	-	-	2	-	-	-
<b>映画鑑賞・DVD・ブルーレイ鑑賞</b>	362	26	2	9	10	2	11	8	7	5	5	18
旅行は自分の最も大切な趣味である。	136	9	-	5	5	-	4	2	1	2	2	7
旅行は時間とお金に余裕がある時にするものだ。	175	13	2	3	4	1	5	4	6	1	2	10
旅行は家族や友人から誘われれば行くが、自分から行くとは思わない。	42	4	-	-	1	1	2	2	-	-	1	1
旅行には特に関心がない。	3	-	-	1	-	-	-	-	-	1	-	-
<b>音楽鑑賞</b>	328	34	1	5	11	1	2	8	7	4	4	16
旅行は自分の最も大切な趣味である。	124	8	-	3	4	-	-	2	2	1	1	9
旅行は時間とお金に余裕がある時にするものだ。	154	19	1	1	6	1	2	5	5	1	2	5
旅行は家族や友人から誘われれば行くが、自分から行くとは思わない。	35	7	-	1	1	-	-	1	-	1	1	2
旅行には特に関心がない。	4	-	-	1	-	-	-	-	-	1	-	-
<b>美術鑑賞</b>	169	13	1	4	4	-	2	-	5	3	3	6
旅行は自分の最も大切な趣味である。	79	4	-	2	4	-	1	-	1	2	1	4
旅行は時間とお金に余裕がある時にするものだ。	67	7	1	1	-	-	-	-	4	1	1	1
旅行は家族や友人から誘われれば行くが、自分から行くとは思わない。	16	2	-	-	-	-	-	-	-	-	1	1
旅行には特に関心がない。	1	-	-	-	-	-	-	-	-	-	-	-
<b>観劇</b>	147	5	1	3	4	-	2	1	-	4	1	6
旅行は自分の最も大切な趣味である。	81	4	-	3	1	-	-	-	-	3	-	3
旅行は時間とお金に余裕がある時にするものだ。	45	1	1	-	1	-	2	-	-	1	-	2
旅行は家族や友人から誘われれば行くが、自分から行くとは思わない。	17	-	-	-	2	-	-	-	-	-	1	1
旅行には特に関心がない。	-	-	-	-	-	-	-	-	-	-	-	-
<b>ドライブ・車</b>	292	23	2	7	11	2	4	10	6	4	3	11
旅行は自分の最も大切な趣味である。	113	8	-	3	3	1	1	3	4	-	1	6
旅行は時間とお金に余裕がある時にするものだ。	143	14	1	4	5	1	3	7	4	3	2	2
旅行は家族や友人から誘われれば行くが、自分から行くとは思わない。	28	6	1	-	2	-	-	-	-	1	-	3
旅行には特に関心がない。	3	-	-	-	-	-	-	-	-	-	-	-
<b>園芸・庭いじり</b>	281	18	-	9	8	-	7	11	9	5	6	13
旅行は自分の最も大切な趣味である。	76	4	-	3	2	-	2	3	1	-	1	3
旅行は時間とお金に余裕がある時にするものだ。	145	11	-	4	3	-	3	6	7	3	3	6
旅行は家族や友人から誘われれば行くが、自分から行くとは思わない。	47	3	-	-	3	-	2	1	1	2	2	4
旅行には特に関心がない。	3	-	-	1	-	-	-	-	-	-	-	-
<b>習い事</b>	145	5	-	2	1	2	-	2	7	5	2	9
旅行は自分の最も大切な趣味である。	58	3	-	1	1	-	-	-	3	1	2	4
旅行は時間とお金に余裕がある時にするものだ。	58	1	-	-	-	1	-	1	3	3	-	4
旅行は家族や友人から誘われれば行くが、自分から行くとは思わない。	21	1	-	-	1	-	-	1	-	-	-	1
旅行には特に関心がない。	1	-	-	-	-	-	-	-	-	-	-	-
<b>キャンプ</b>	35	2	-	-	-	-	1	-	2	2	-	1
旅行は自分の最も大切な趣味である。	4	-	-	-	-	-	-	-	-	-	-	-
旅行は時間とお金に余裕がある時にするものだ。	27	2	-	-	-	-	1	1	2	1	-	-
旅行は家族や友人から誘われれば行くが、自分から行くとは思わない。	3	-	-	-	-	-	-	-	-	1	-	1
旅行には特に関心がない。	1	-	-	-	-	-	-	-	-	-	-	-
<b>国内旅行</b>	335	19	1	7	9	1	4	9	10	6	4	16
旅行は自分の最も大切な趣味である。	210	11	-	5	7	-	3	9	2	4	1	10
旅行は時間とお金に余裕がある時にするものだ。	106	8	1	2	2	1	1	-	7	2	2	6
旅行は家族や友人から誘われれば行くが、自分から行くとは思わない。	11	-	-	-	-	-	-	-	-	-	1	-
旅行には特に関心がない。	-	-	-	-	-	-	-	-	-	-	-	-
<b>海外旅行</b>	151	4	2	1	1	-	5	7	7	6	1	5
旅行は自分の最も大切な趣味である。	110	2	-	1	1	-	4	6	2	3	1	5
旅行は時間とお金に余裕がある時にするものだ。	34	2	2	-	-	-	1	-	4	2	-	-
旅行は家族や友人から誘われれば行くが、自分から行くとは思わない。	3	-	-	-	-	-	-	-	-	-	-	-
旅行には特に関心がない。	1	-	-	-	-	-	-	-	-	-	-	-
<b>読書</b>	388	23	2	8	8	3	5	5	15	7	6	16
旅行は自分の最も大切な趣味である。	134	7	-	4	2	-	-	-	3	5	-	5
旅行は時間とお金に余裕がある時にするものだ。	184	12	2	2	2	2	3	5	10	1	4	8
旅行は家族や友人から誘われれば行くが、自分から行くとは思わない。	55	4	-	-	3	1	2	-	1	-	2	3
旅行には特に関心がない。	5	-	-	1	1	-	-	-	-	1	-	-
<b>その他</b>	102	3	-	4	1	1	-	2	6	4	1	6
旅行は自分の最も大切な趣味である。	23	-	-	2	-	-	-	-	1	1	-	-
旅行は時間とお金に余裕がある時にするものだ。	49	2	-	2	-	1	-	1	5	2	1	4
旅行は家族や友人から誘われれば行くが、自分から行くとは思わない。	27	1	-	-	1	-	-	1	-	1	-	2
旅行には特に関心がない。	1	-	-	-	-	-	-	-	-	-	-	-
<b>特になし</b>	41	1	-	-	1	-	-	1	2	3	2	1
旅行は自分の最も大切な趣味である。	1	-	-	-	-	-	-	-	-	-	-	-
旅行は時間とお金に余裕がある時にするものだ。	25	1	-	-	1	-	-	1	1	1	2	-
旅行は家族や友人から誘われれば行くが、自分から行くとは思わない。	7	-	-	-	-	-	-	-	1	2	-	-
旅行には特に関心がない。	7	-	-	-	-	-	-	-	-	-	-	-

第52表

宿泊の有無(2区分)、旅行目的(2区分)、主目的地(47区分)、  
趣味(20区分)、旅行への関心(4区分)別 旅行内容記入数  
— 出張・業務旅行を除く国内旅行

(件)

	日帰り旅行											
	帰省・知人訪問等											
	千葉県	東京都	神奈川県	山梨県	新潟県	富山県	石川県	長野県	福井県	岐阜県	静岡県	愛知県
<b>総数</b>	49	97	66	17	4	8	3	18	24	9	38	49
旅行は自分の最も大切な趣味である。	23	33	24	4	3	-	-	6	9	1	12	15
旅行は時間とお金に余裕がある時にするものだ。	18	47	30	10	1	5	3	9	11	4	19	23
旅行は家族や友人から誘われれば行くが、自分から行くとは思わない。	8	11	11	1	-	3	-	3	3	4	6	10
旅行には特に関心がない。	-	3	-	2	-	-	-	-	-	-	1	-
<b>料理・グルメ</b>	21	31	29	6	1	2	1	12	10	2	15	20
旅行は自分の最も大切な趣味である。	13	13	13	2	1	-	-	4	3	1	6	9
旅行は時間とお金に余裕がある時にするものだ。	6	15	12	3	-	1	1	6	5	-	8	6
旅行は家族や友人から誘われれば行くが、自分から行くとは思わない。	2	1	4	1	-	1	-	2	1	1	1	5
旅行には特に関心がない。	-	-	-	-	-	-	-	-	-	-	-	-
<b>ファッション</b>	7	26	17	4	-	1	1	1	3	-	4	15
旅行は自分の最も大切な趣味である。	5	12	5	2	-	-	-	-	-	-	1	9
旅行は時間とお金に余裕がある時にするものだ。	1	10	10	2	-	1	1	1	3	-	1	3
旅行は家族や友人から誘われれば行くが、自分から行くとは思わない。	1	4	2	-	-	-	-	-	-	-	2	3
旅行には特に関心がない。	-	-	-	-	-	-	-	-	-	-	-	-
<b>スポーツ・フィットネス</b>	14	34	18	2	1	-	1	3	11	2	11	11
旅行は自分の最も大切な趣味である。	7	14	9	1	1	-	-	1	5	1	3	4
旅行は時間とお金に余裕がある時にするものだ。	5	15	8	1	-	-	1	2	5	1	6	7
旅行は家族や友人から誘われれば行くが、自分から行くとは思わない。	2	5	1	-	-	-	-	1	1	-	2	-
旅行には特に関心がない。	-	-	-	-	-	-	-	-	-	-	-	-
<b>アウトドア・釣り・キャンプ</b>	8	15	5	-	1	-	-	4	4	2	10	5
旅行は自分の最も大切な趣味である。	6	4	3	-	1	-	-	-	3	-	6	2
旅行は時間とお金に余裕がある時にするものだ。	1	8	2	-	-	-	-	3	1	1	4	3
旅行は家族や友人から誘われれば行くが、自分から行くとは思わない。	1	3	-	-	-	-	-	1	-	1	-	-
旅行には特に関心がない。	-	-	-	-	-	-	-	-	-	-	-	-
<b>マッサージ・エステ</b>	7	10	5	-	-	-	-	3	2	1	3	5
旅行は自分の最も大切な趣味である。	5	2	1	-	-	-	-	3	2	1	3	4
旅行は時間とお金に余裕がある時にするものだ。	1	8	4	-	-	-	-	1	1	1	1	1
旅行は家族や友人から誘われれば行くが、自分から行くとは思わない。	1	-	-	-	-	-	-	-	-	-	-	-
旅行には特に関心がない。	-	-	-	-	-	-	-	-	-	-	-	-
<b>パソコン・携帯電話・スマートフォン</b>	7	18	6	3	1	1	2	4	5	1	7	5
旅行は自分の最も大切な趣味である。	4	5	3	1	-	-	-	1	2	-	4	2
旅行は時間とお金に余裕がある時にするものだ。	2	12	1	2	1	1	2	2	1	1	3	3
旅行は家族や友人から誘われれば行くが、自分から行くとは思わない。	1	1	2	-	-	-	-	1	1	-	-	-
旅行には特に関心がない。	-	-	-	-	-	-	-	-	-	-	-	-
<b>ゲーム</b>	6	13	10	1	1	-	-	3	2	2	7	3
旅行は自分の最も大切な趣味である。	3	3	1	1	1	-	-	-	1	-	1	-
旅行は時間とお金に余裕がある時にするものだ。	1	9	6	-	-	-	-	2	-	1	5	3
旅行は家族や友人から誘われれば行くが、自分から行くとは思わない。	2	1	3	-	-	-	-	1	1	1	1	-
旅行には特に関心がない。	-	-	-	-	-	-	-	-	-	-	-	-
<b>映画鑑賞・DVD・ブルーレイ鑑賞</b>	15	38	15	4	-	4	-	9	6	-	13	19
旅行は自分の最も大切な趣味である。	8	15	7	1	-	-	-	3	1	-	4	9
旅行は時間とお金に余裕がある時にするものだ。	6	19	4	3	-	3	-	4	3	-	4	7
旅行は家族や友人から誘われれば行くが、自分から行くとは思わない。	1	3	3	-	-	1	-	2	2	-	5	3
旅行には特に関心がない。	-	-	-	-	-	-	-	-	-	-	-	-
<b>音楽鑑賞</b>	10	38	17	2	-	1	-	5	5	1	15	19
旅行は自分の最も大切な趣味である。	7	17	8	-	-	-	-	2	1	-	5	9
旅行は時間とお金に余裕がある時にするものだ。	2	16	7	2	-	1	-	2	2	1	7	8
旅行は家族や友人から誘われれば行くが、自分から行くとは思わない。	1	2	2	-	-	-	-	1	-	-	2	2
旅行には特に関心がない。	-	1	-	-	-	-	-	-	-	-	1	-
<b>美術鑑賞</b>	2	23	11	3	-	1	-	6	3	-	6	4
旅行は自分の最も大切な趣味である。	1	9	5	1	-	-	-	1	1	-	2	3
旅行は時間とお金に余裕がある時にするものだ。	1	11	4	2	-	1	-	3	2	-	4	-
旅行は家族や友人から誘われれば行くが、自分から行くとは思わない。	-	3	2	-	-	-	-	2	-	-	-	1
旅行には特に関心がない。	-	-	-	-	-	-	-	-	-	-	-	-
<b>観劇</b>	6	19	12	1	-	2	-	5	6	-	5	3
旅行は自分の最も大切な趣味である。	4	9	6	1	-	-	-	2	4	-	3	3
旅行は時間とお金に余裕がある時にするものだ。	1	8	4	-	-	1	-	2	1	-	2	-
旅行は家族や友人から誘われれば行くが、自分から行くとは思わない。	1	2	2	-	-	1	-	1	-	-	-	-
旅行には特に関心がない。	-	-	-	-	-	-	-	-	-	-	-	-
<b>ドライブ・車</b>	8	20	13	3	2	1	2	3	3	1	12	11
旅行は自分の最も大切な趣味である。	5	8	9	1	2	-	-	1	1	-	8	3
旅行は時間とお金に余裕がある時にするものだ。	3	15	2	2	-	1	2	2	1	1	4	4
旅行は家族や友人から誘われれば行くが、自分から行くとは思わない。	-	2	2	-	-	-	-	-	1	-	-	4
旅行には特に関心がない。	-	-	-	-	-	-	-	-	-	-	-	-
<b>園芸・庭いじり</b>	16	24	12	2	1	1	1	7	4	3	6	16
旅行は自分の最も大切な趣味である。	7	7	4	-	1	-	-	3	-	-	3	5
旅行は時間とお金に余裕がある時にするものだ。	5	15	6	2	-	-	1	2	2	2	1	6
旅行は家族や友人から誘われれば行くが、自分から行くとは思わない。	4	1	1	-	-	1	-	2	1	1	2	4
旅行には特に関心がない。	-	-	-	-	-	-	-	-	-	-	-	-
<b>習い事</b>	5	19	8	2	-	-	1	1	9	2	4	7
旅行は自分の最も大切な趣味である。	1	7	3	1	-	-	-	-	5	-	-	5
旅行は時間とお金に余裕がある時にするものだ。	1	10	3	1	-	-	1	1	3	1	3	1
旅行は家族や友人から誘われれば行くが、自分から行くとは思わない。	3	2	2	-	-	-	-	-	1	1	1	1
旅行には特に関心がない。	-	-	-	-	-	-	-	-	-	-	-	-
<b>キャンプ</b>	1	3	2	-	-	-	2	-	1	-	1	-
旅行は自分の最も大切な趣味である。	-	3	1	-	-	-	-	-	-	-	-	-
旅行は時間とお金に余裕がある時にするものだ。	1	2	1	-	-	-	2	1	1	-	1	1
旅行は家族や友人から誘われれば行くが、自分から行くとは思わない。	-	1	-	-	-	-	-	-	-	-	-	-
旅行には特に関心がない。	-	-	-	-	-	-	-	-	-	-	-	-
<b>国内旅行</b>	14	35	24	5	-	1	2	3	8	2	13	11
旅行は自分の最も大切な趣味である。	12	18	17	2	-	-	-	2	7	1	8	9
旅行は時間とお金に余裕がある時にするものだ。	1	13	6	3	-	-	2	1	1	1	5	1
旅行は家族や友人から誘われれば行くが、自分から行くとは思わない。	1	1	1	-	-	1	-	-	-	-	-	-
旅行には特に関心がない。	-	-	-	-	-	-	-	-	-	-	-	-
<b>海外旅行</b>	9	20	11	3	-	-	-	4	2	1	7	7
旅行は自分の最も大切な趣味である。	9	13	7	2	-	-	-	3	2	1	5	6
旅行は時間とお金に余裕がある時にするものだ。	-	7	2	1	-	-	-	1	-	-	2	-
旅行は家族や友人から誘われれば行くが、自分から行くとは思わない。	-	-	2	-	-	-	-	-	-	-	-	1
旅行には特に関心がない。	-	-	-	-	-	-	-	-	-	-	-	-
<b>読書</b>	17	39	26	5	1	4	2	7	7	1	9	21
旅行は自分の最も大切な趣味である。	9	13	11	1	1	-	-	2	2	1	4	7
旅行は時間とお金に余裕がある時にするものだ。	6	19	11	4	-	3	2	5	4	-	4	10
旅行は家族や友人から誘われれば行くが、自分から行くとは思わない。	2	7	4	-	-	1	-	-	1	-	1	3
旅行には特に関心がない。	-	-	-	-	-	-	-	-	-	-	-	-
<b>その他</b>	4	7	8	2	-	1	-	1	3	1	3	4
旅行は自分の最も大切な趣味である。	3	2	4	1	-	-	-	-	1	-	1	3
旅行は時間とお金に余裕がある時にするものだ。	1	2	2	-	-	1	-	1	-	1	1	1
旅行は家族や友人から誘われれば行くが、自分から行くとは思わない。	-	-	-	-	-	-	-	-	-	-	-	-
旅行には特に関心がない。	-	-	-	-	-	-	-	-	-	-	-	-
<b>特になし</b>	1	4	4	2	-	1	-	-	-	-	1	2
旅行は自分の最も大切な趣味である。	1	2	1	1	-	-	1	-	-	-	1	2
旅行は時間とお金に余裕がある時にするものだ。	-	-	2	-	-	-	-	-	-	-	-	-
旅行は家族や友人から誘われれば行くが、自分から行くとは思わない。	-	2	-	-	-	-	-	-	-	-	-	-
旅行には特に関心がない。	-	2	-	1	-	-	-	-	-	-	-	-

第52表

宿泊の有無(2区分)、旅行目的(2区分)、主目的地(47区分)、  
 趣味(20区分)、旅行への関心(4区分)別 旅行内容記入数  
 — 出張・業務旅行を除く国内旅行

(件)

	日帰り旅行											
	帰省・知人訪問等											
	三重県	滋賀県	京都府	大阪府	兵庫県	奈良県	和歌山県	鳥取県	島根県	岡山県	広島県	山口県
<b>総数</b>	10	4	33	31	53	14	6	10	11	28	28	15
旅行は自分の最も大切な趣味である。	3	-	16	7	19	4	1	3	2	9	11	3
旅行は時間とお金に余裕がある時にするものだ。	4	1	11	16	23	9	5	2	5	12	14	10
旅行は家族や友人から誘われれば行くが、自分から行くとは思わない。	3	1	3	7	8	1	-	4	3	7	2	2
旅行には特に関心がない。	-	-	-	1	2	-	-	-	-	-	1	-
<b>料理・グルメ</b>	6	1	15	16	19	6	1	3	1	13	8	4
旅行は自分の最も大切な趣味である。	2	-	10	4	9	2	1	2	-	7	2	1
旅行は時間とお金に余裕がある時にするものだ。	4	-	3	11	5	4	-	1	1	4	5	3
旅行は家族や友人から誘われれば行くが、自分から行くとは思わない。	-	-	2	1	3	-	-	-	-	2	1	-
旅行には特に関心がない。	-	-	-	-	1	-	-	-	-	-	-	-
<b>ファッション</b>	2	-	12	7	11	4	-	1	2	5	3	-
旅行は自分の最も大切な趣味である。	1	-	7	3	5	3	-	-	-	2	2	-
旅行は時間とお金に余裕がある時にするものだ。	-	-	3	2	4	1	-	1	2	2	1	-
旅行は家族や友人から誘われれば行くが、自分から行くとは思わない。	1	-	2	2	2	-	-	-	-	1	-	-
旅行には特に関心がない。	-	-	-	-	-	-	-	-	-	-	-	-
<b>スポーツ・フィットネス</b>	2	1	5	7	15	2	3	2	2	5	8	2
旅行は自分の最も大切な趣味である。	2	-	3	3	7	1	-	-	-	1	4	-
旅行は時間とお金に余裕がある時にするものだ。	-	1	2	2	5	-	3	-	1	3	4	2
旅行は家族や友人から誘われれば行くが、自分から行くとは思わない。	-	-	2	2	2	1	-	2	1	1	-	-
旅行には特に関心がない。	-	-	-	-	-	-	-	-	-	-	-	-
<b>アウトドア・釣り・キャンプ</b>	2	-	2	2	6	1	-	-	1	4	5	2
旅行は自分の最も大切な趣味である。	-	-	-	1	4	1	-	-	-	1	3	1
旅行は時間とお金に余裕がある時にするものだ。	1	-	2	1	2	-	-	-	1	1	2	1
旅行は家族や友人から誘われれば行くが、自分から行くとは思わない。	1	-	-	-	-	-	-	-	-	2	-	-
旅行には特に関心がない。	-	-	-	-	-	-	-	-	-	-	-	-
<b>マッサージ・エステ</b>	1	-	5	3	8	-	-	1	-	1	5	3
旅行は自分の最も大切な趣味である。	1	-	4	1	5	-	-	1	-	1	4	-
旅行は時間とお金に余裕がある時にするものだ。	-	-	2	3	-	-	-	-	-	-	1	-
旅行は家族や友人から誘われれば行くが、自分から行くとは思わない。	-	-	1	-	-	-	-	-	-	-	-	-
旅行には特に関心がない。	-	-	-	-	-	-	-	-	-	-	-	-
<b>パソコン・携帯電話・スマートフォン</b>	3	2	4	8	11	2	1	3	-	3	4	3
旅行は自分の最も大切な趣味である。	1	-	4	2	7	-	-	2	-	2	2	-
旅行は時間とお金に余裕がある時にするものだ。	2	1	-	3	3	2	1	-	-	1	2	2
旅行は家族や友人から誘われれば行くが、自分から行くとは思わない。	-	-	-	3	-	-	-	1	-	-	-	1
旅行には特に関心がない。	-	-	-	-	-	-	-	-	-	-	-	-
<b>ゲーム</b>	1	-	4	6	5	2	-	2	2	6	3	2
旅行は自分の最も大切な趣味である。	-	-	4	2	3	1	-	-	-	2	2	-
旅行は時間とお金に余裕がある時にするものだ。	-	-	2	1	1	-	-	-	1	3	1	2
旅行は家族や友人から誘われれば行くが、自分から行くとは思わない。	1	-	2	1	-	-	-	2	1	1	-	-
旅行には特に関心がない。	-	-	-	-	-	-	-	-	-	-	-	-
<b>映画鑑賞・DVD・ブルーレイ鑑賞</b>	3	2	11	10	16	2	2	2	-	6	11	5
旅行は自分の最も大切な趣味である。	1	-	7	3	7	-	1	1	-	2	5	1
旅行は時間とお金に余裕がある時にするものだ。	2	1	4	5	8	2	1	-	-	4	6	3
旅行は家族や友人から誘われれば行くが、自分から行くとは思わない。	-	-	2	1	-	-	-	-	-	-	-	1
旅行には特に関心がない。	-	-	-	-	-	-	-	-	-	-	-	-
<b>音楽鑑賞</b>	2	1	11	9	13	4	4	2	2	6	7	1
旅行は自分の最も大切な趣味である。	-	-	5	4	5	1	-	-	-	2	4	-
旅行は時間とお金に余裕がある時にするものだ。	1	-	5	4	6	3	4	2	1	3	3	1
旅行は家族や友人から誘われれば行くが、自分から行くとは思わない。	1	-	1	1	-	-	-	1	1	1	-	-
旅行には特に関心がない。	-	-	-	-	-	-	-	-	-	-	-	-
<b>美術鑑賞</b>	1	2	9	7	10	2	3	2	-	3	4	-
旅行は自分の最も大切な趣味である。	-	-	5	3	6	1	1	1	-	3	1	-
旅行は時間とお金に余裕がある時にするものだ。	-	-	3	3	2	1	2	1	-	-	1	-
旅行は家族や友人から誘われれば行くが、自分から行くとは思わない。	1	-	1	-	-	-	-	-	-	2	-	-
旅行には特に関心がない。	-	-	-	1	-	-	-	-	-	-	-	-
<b>観劇</b>	2	-	9	3	14	3	-	-	-	4	1	1
旅行は自分の最も大切な趣味である。	1	-	6	2	9	1	-	-	-	2	1	-
旅行は時間とお金に余裕がある時にするものだ。	-	-	1	1	3	2	-	-	-	1	-	1
旅行は家族や友人から誘われれば行くが、自分から行くとは思わない。	1	-	1	-	1	-	-	-	-	1	-	-
旅行には特に関心がない。	-	-	-	-	-	-	-	-	-	-	-	-
<b>ドライブ・車</b>	2	2	11	10	13	2	2	2	1	8	7	3
旅行は自分の最も大切な趣味である。	-	-	7	2	7	1	1	-	1	3	4	1
旅行は時間とお金に余裕がある時にするものだ。	-	1	4	7	5	1	1	1	-	5	3	2
旅行は家族や友人から誘われれば行くが、自分から行くとは思わない。	-	-	1	-	-	-	-	1	-	-	-	-
旅行には特に関心がない。	-	-	-	-	-	-	-	-	-	-	-	-
<b>園芸・庭いじり</b>	2	2	1	10	11	3	2	3	-	4	6	4
旅行は自分の最も大切な趣味である。	-	-	4	4	1	1	1	-	-	-	-	-
旅行は時間とお金に余裕がある時にするものだ。	1	-	1	6	6	2	1	1	-	2	4	4
旅行は家族や友人から誘われれば行くが、自分から行くとは思わない。	1	1	-	-	-	-	-	1	-	2	2	-
旅行には特に関心がない。	-	-	-	-	-	-	-	-	-	-	-	-
<b>習い事</b>	1	1	6	4	6	2	1	-	2	5	1	-
旅行は自分の最も大切な趣味である。	-	-	4	1	3	-	-	-	-	3	1	-
旅行は時間とお金に余裕がある時にするものだ。	1	-	1	2	2	2	1	-	2	2	-	-
旅行は家族や友人から誘われれば行くが、自分から行くとは思わない。	-	-	1	1	-	-	-	-	-	-	-	-
旅行には特に関心がない。	-	-	-	-	-	-	-	-	-	-	-	-
<b>キャンプ</b>	-	-	-	1	1	-	-	-	1	1	1	2
旅行は自分の最も大切な趣味である。	-	-	-	1	1	-	-	-	-	1	1	1
旅行は時間とお金に余裕がある時にするものだ。	-	-	-	1	1	-	-	-	-	1	1	1
旅行は家族や友人から誘われれば行くが、自分から行くとは思わない。	-	-	-	-	-	-	-	-	-	-	-	-
旅行には特に関心がない。	-	-	-	-	-	-	-	-	-	-	-	-
<b>国内旅行</b>	4	2	16	8	18	4	1	1	3	9	11	2
旅行は自分の最も大切な趣味である。	3	-	10	4	11	3	1	-	2	7	8	1
旅行は時間とお金に余裕がある時にするものだ。	1	1	4	4	5	1	-	-	1	2	3	1
旅行は家族や友人から誘われれば行くが、自分から行くとは思わない。	-	-	2	-	2	-	-	1	-	-	-	-
旅行には特に関心がない。	-	-	-	-	-	-	-	-	-	-	-	-
<b>海外旅行</b>	1	-	5	4	10	1	1	1	-	4	-	-
旅行は自分の最も大切な趣味である。	-	-	4	3	8	1	-	1	-	2	-	-
旅行は時間とお金に余裕がある時にするものだ。	-	-	1	1	1	-	1	-	-	2	-	-
旅行は家族や友人から誘われれば行くが、自分から行くとは思わない。	-	-	-	-	-	-	-	-	-	-	-	-
旅行には特に関心がない。	-	-	-	-	1	-	-	-	-	-	-	-
<b>読書</b>	3	1	13	10	21	7	1	6	3	6	15	3
旅行は自分の最も大切な趣味である。	1	-	7	5	9	1	-	2	1	2	7	1
旅行は時間とお金に余裕がある時にするものだ。	1	-	5	3	8	6	1	1	-	2	6	1
旅行は家族や友人から誘われれば行くが、自分から行くとは思わない。	1	-	2	3	-	-	-	3	2	2	2	1
旅行には特に関心がない。	-	-	-	1	-	-	-	-	-	-	-	-
<b>その他</b>	1	-	1	3	3	1	-	1	3	4	1	3
旅行は自分の最も大切な趣味である。	-	-	1	3	-	-	-	1	2	2	-	3
旅行は時間とお金に余裕がある時にするものだ。	1	-	2	1	-	-	-	1	-	-	1	-
旅行は家族や友人から誘われれば行くが、自分から行くとは思わない。	-	-	1	2	1	-	-	-	2	1	1	-
旅行には特に関心がない。	-	-	-	-	-	-	-	-	-	-	-	-
<b>特になし</b>	-	-	2	2	-	-	-	-	-	1	1	1
旅行は自分の最も大切な趣味である。	-	-	-	-	-	-	-	-	-	-	-	-
旅行は時間とお金に余裕がある時にするものだ。	-	-	1	1	-	-	-	-	-	1	-	1
旅行は家族や友人から誘われれば行くが、自分から行くとは思わない。	-	-	-	1	-	-	-	-	-	-	-	-
旅行には特に関心がない。	-	-	-	1	-	-	-	-	-	-	1	-

第52表

宿泊の有無(2区分)、旅行目的(2区分)、主目的地(47区分)、  
趣味(20区分)、旅行への関心(4区分)別 旅行内容記入数  
— 出張・業務旅行を除く国内旅行

(件)

	日帰り旅行											
	帰省・知人訪問等											
	徳島県	香川県	愛媛県	高知県	福岡県	佐賀県	長崎県	熊本県	大分県	宮崎県	鹿児島県	沖縄
<b>総数</b>	2	18	14	2	43	13	11	18	10	15	10	11
旅行は自分の最も大切な趣味である。	2	5	6	-	12	3	1	5	3	2	2	4
旅行は時間とお金に余裕がある時にするものだ。	-	8	7	2	24	9	6	6	4	11	6	7
旅行は家族や友人から誘われれば行くが、自分から行くことは思わない。	-	3	1	-	6	-	2	4	1	1	1	-
旅行には特に関心がない。	-	-	-	-	-	-	-	2	1	-	1	-
<b>料理・グルメ</b>	-	8	3	-	18	4	5	6	3	1	3	6
旅行は自分の最も大切な趣味である。	-	4	2	-	5	2	1	3	1	-	2	4
旅行は時間とお金に余裕がある時にするものだ。	-	4	1	-	11	2	1	1	2	1	-	2
旅行は家族や友人から誘われれば行くが、自分から行くことは思わない。	-	-	-	-	1	-	2	1	-	-	1	-
旅行には特に関心がない。	-	-	-	-	-	-	-	-	-	-	-	-
<b>ファッション</b>	-	9	3	-	9	2	3	4	-	1	-	1
旅行は自分の最も大切な趣味である。	-	5	2	-	4	1	1	2	-	-	-	-
旅行は時間とお金に余裕がある時にするものだ。	-	3	-	-	3	1	1	2	-	1	-	1
旅行は家族や友人から誘われれば行くが、自分から行くことは思わない。	-	-	1	-	1	-	-	-	-	-	-	-
旅行には特に関心がない。	-	-	-	-	-	-	-	-	-	-	-	-
<b>スポーツ・フィットネス</b>	-	6	4	-	14	5	3	4	4	7	6	2
旅行は自分の最も大切な趣味である。	-	2	1	-	4	1	1	2	1	1	1	-
旅行は時間とお金に余裕がある時にするものだ。	-	4	2	-	8	4	2	2	2	6	4	2
旅行は家族や友人から誘われれば行くが、自分から行くことは思わない。	-	-	1	-	1	-	-	-	1	-	1	-
旅行には特に関心がない。	-	-	-	-	-	-	-	-	-	-	-	-
<b>アウトドア・釣り・キャンプ</b>	-	3	2	1	6	4	1	3	2	2	2	1
旅行は自分の最も大切な趣味である。	-	1	2	-	1	2	-	1	1	1	1	-
旅行は時間とお金に余裕がある時にするものだ。	-	1	-	1	4	2	-	1	-	1	1	1
旅行は家族や友人から誘われれば行くが、自分から行くことは思わない。	-	-	-	-	-	-	1	-	-	-	-	-
旅行には特に関心がない。	-	-	-	-	-	-	-	1	1	-	-	-
<b>マッサージ・エステ</b>	-	2	-	-	2	-	-	-	1	-	-	-
旅行は自分の最も大切な趣味である。	-	1	-	-	1	-	-	-	-	1	-	-
旅行は時間とお金に余裕がある時にするものだ。	-	-	-	-	-	-	-	-	-	-	-	-
旅行は家族や友人から誘われれば行くが、自分から行くことは思わない。	-	-	-	-	-	-	-	-	-	-	-	-
旅行には特に関心がない。	-	-	-	-	-	-	-	-	-	-	-	-
<b>パソコン・携帯電話・スマートフォン</b>	1	4	4	-	8	5	-	6	1	1	1	2
旅行は自分の最も大切な趣味である。	1	3	2	-	-	-	-	2	-	-	-	1
旅行は時間とお金に余裕がある時にするものだ。	-	1	1	-	6	5	-	2	1	1	-	1
旅行は家族や友人から誘われれば行くが、自分から行くことは思わない。	-	-	1	-	2	-	-	2	-	-	1	-
旅行には特に関心がない。	-	-	-	-	-	-	-	-	-	-	-	-
<b>ゲーム</b>	-	2	3	-	2	2	1	-	2	-	1	-
旅行は自分の最も大切な趣味である。	-	-	1	-	1	-	-	-	2	-	-	-
旅行は時間とお金に余裕がある時にするものだ。	-	1	1	-	1	2	1	-	-	-	-	-
旅行は家族や友人から誘われれば行くが、自分から行くことは思わない。	-	-	1	-	-	-	-	-	-	-	1	-
旅行には特に関心がない。	-	-	-	-	-	-	-	-	-	-	-	-
<b>映画鑑賞・DVD・ブルーレイ鑑賞</b>	-	4	3	1	17	7	3	9	1	8	1	6
旅行は自分の最も大切な趣味である。	-	3	2	-	4	1	-	4	1	1	-	4
旅行は時間とお金に余裕がある時にするものだ。	-	1	1	1	11	6	2	2	-	5	1	2
旅行は家族や友人から誘われれば行くが、自分から行くことは思わない。	-	-	-	-	2	-	1	2	-	1	-	-
旅行には特に関心がない。	-	-	-	-	-	-	-	1	-	-	-	-
<b>音楽鑑賞</b>	2	9	4	-	13	5	1	6	2	6	3	5
旅行は自分の最も大切な趣味である。	2	3	-	-	4	2	1	4	-	1	1	4
旅行は時間とお金に余裕がある時にするものだ。	-	4	3	-	7	2	-	1	1	3	2	1
旅行は家族や友人から誘われれば行くが、自分から行くことは思わない。	-	1	1	-	1	-	-	1	1	1	-	-
旅行には特に関心がない。	-	-	-	-	-	-	-	-	-	-	-	-
<b>美術鑑賞</b>	-	5	3	-	4	2	1	4	1	-	1	3
旅行は自分の最も大切な趣味である。	-	2	2	-	2	-	-	4	-	-	1	3
旅行は時間とお金に余裕がある時にするものだ。	-	2	1	-	2	2	1	-	1	-	-	-
旅行は家族や友人から誘われれば行くが、自分から行くことは思わない。	-	-	-	-	-	-	-	-	-	-	-	-
旅行には特に関心がない。	-	-	-	-	-	-	-	-	-	-	-	-
<b>観劇</b>	1	1	3	-	7	-	1	2	-	5	-	2
旅行は自分の最も大切な趣味である。	1	1	2	-	3	-	-	2	-	1	-	1
旅行は時間とお金に余裕がある時にするものだ。	-	-	1	-	2	-	1	-	-	4	-	1
旅行は家族や友人から誘われれば行くが、自分から行くことは思わない。	-	-	-	-	2	-	-	-	-	-	-	-
旅行には特に関心がない。	-	-	-	-	-	-	-	-	-	-	-	-
<b>ドライブ・車</b>	1	4	4	1	9	5	4	8	4	3	4	4
旅行は自分の最も大切な趣味である。	1	2	2	-	3	1	-	3	1	-	1	1
旅行は時間とお金に余裕がある時にするものだ。	-	1	2	1	5	4	3	3	1	3	3	3
旅行は家族や友人から誘われれば行くが、自分から行くことは思わない。	-	-	-	-	-	-	1	1	-	1	-	-
旅行には特に関心がない。	-	-	-	-	-	-	-	-	-	-	-	-
<b>園芸・庭いじり</b>	1	7	3	1	8	4	3	7	5	5	4	3
旅行は自分の最も大切な趣味である。	1	2	1	-	3	1	-	2	1	-	2	1
旅行は時間とお金に余裕がある時にするものだ。	-	3	2	1	4	3	1	3	2	5	2	2
旅行は家族や友人から誘われれば行くが、自分から行くことは思わない。	-	1	-	-	1	-	1	1	1	-	-	-
旅行には特に関心がない。	-	-	-	-	-	-	-	-	-	-	-	-
<b>習い事</b>	-	4	2	-	6	2	1	3	-	1	2	1
旅行は自分の最も大切な趣味である。	-	2	2	-	1	1	-	1	-	1	1	-
旅行は時間とお金に余裕がある時にするものだ。	-	1	-	-	3	-	1	1	-	-	-	1
旅行は家族や友人から誘われれば行くが、自分から行くことは思わない。	-	-	-	-	2	-	-	1	-	-	-	-
旅行には特に関心がない。	-	-	-	-	-	-	-	-	-	-	1	-
<b>キャンプ</b>	-	-	-	-	3	-	-	-	-	-	2	-
旅行は自分の最も大切な趣味である。	-	-	-	-	-	-	-	-	-	-	-	-
旅行は時間とお金に余裕がある時にするものだ。	-	-	-	-	3	-	-	-	-	-	1	-
旅行は家族や友人から誘われれば行くが、自分から行くことは思わない。	-	-	-	-	-	-	-	-	-	-	-	-
旅行には特に関心がない。	-	-	-	-	-	-	-	-	-	-	1	-
<b>国内旅行</b>	-	6	4	-	9	5	4	5	3	2	3	4
旅行は自分の最も大切な趣味である。	-	3	4	-	6	2	1	4	1	1	2	3
旅行は時間とお金に余裕がある時にするものだ。	-	2	-	-	3	3	3	1	1	1	1	1
旅行は家族や友人から誘われれば行くが、自分から行くことは思わない。	-	1	-	-	-	-	-	-	-	-	-	-
旅行には特に関心がない。	-	-	-	-	-	-	-	-	-	-	-	-
<b>海外旅行</b>	-	4	3	-	5	4	-	2	-	-	1	1
旅行は自分の最も大切な趣味である。	-	3	3	-	4	2	-	2	-	-	1	1
旅行は時間とお金に余裕がある時にするものだ。	-	1	-	-	1	2	-	-	-	-	-	-
旅行は家族や友人から誘われれば行くが、自分から行くことは思わない。	-	-	-	-	-	-	-	-	-	-	-	-
旅行には特に関心がない。	-	-	-	-	-	-	-	-	-	-	-	-
<b>読書</b>	9	3	-	-	15	6	5	3	2	5	2	7
旅行は自分の最も大切な趣味である。	-	3	2	-	4	2	1	1	1	1	-	3
旅行は時間とお金に余裕がある時にするものだ。	-	1	1	-	10	4	2	2	-	3	2	4
旅行は家族や友人から誘われれば行くが、自分から行くことは思わない。	-	3	-	-	-	-	1	-	-	-	-	-
旅行には特に関心がない。	-	-	-	-	-	-	-	-	1	-	-	-
<b>その他</b>	-	1	2	-	1	-	-	1	-	2	1	3
旅行は自分の最も大切な趣味である。	-	-	-	-	-	-	-	-	-	-	-	-
旅行は時間とお金に余裕がある時にするものだ。	-	1	2	-	-	-	-	-	1	2	1	3
旅行は家族や友人から誘われれば行くが、自分から行くことは思わない。	-	-	-	-	1	-	-	1	-	-	-	-
旅行には特に関心がない。	-	-	-	-	-	-	-	-	-	-	-	-
<b>特になし</b>	-	-	1	-	2	-	1	2	-	-	-	-
旅行は自分の最も大切な趣味である。	-	-	-	-	-	-	-	-	-	-	-	-
旅行は時間とお金に余裕がある時にするものだ。	-	-	1	-	1	-	1	1	-	-	-	-
旅行は家族や友人から誘われれば行くが、自分から行くことは思わない。	-	-	-	-	1	-	-	-	-	-	-	-
旅行には特に関心がない。	-	-	-	-	-	-	-	1	-	-	-	-

第53表 旅行目的(2区分), 満足度(7区分),  
 宿泊の有無(2区分), 再来訪意向(7区分)別 旅行内容記入数  
 ー 出張・業務旅行を除く国内旅行

(件)

	観光・レクリエーション								帰省・知人訪問等							
	大変満足	満足	やや満足	どちらでもない	やや不満	不満	大変不満		大変満足	満足	やや満足	どちらでもない	やや不満	不満	大変不満	
<b>(宿泊旅行)</b>																
再来訪意向	7,753	1,829	3,684	1,598	338	124	23	13	2,637	533	1,111	471	389	30	12	4
大変そう思う	1,076	623	358	77	7	5	2	3	912	362	361	89	87	4	3	2
そう思う	1,913	414	1,172	277	30	12	3	-	815	66	470	173	93	4	2	1
やや思う	1,390	245	715	361	52	11	4	-	243	30	87	84	32	5	2	-
どちらでもない	1,297	205	597	356	113	19	3	1	278	21	90	59	101	4	1	-
あまり思わない	636	81	254	211	53	30	3	1	53	3	15	16	13	5	1	-
思わない	613	112	277	143	52	21	4	2	76	10	22	21	19	2	2	-
全く思わない	205	44	77	51	7	15	3	6	36	7	7	7	11	2	1	1
<b>(日帰り旅行)</b>																
再来訪意向	6,033	1,057	2,698	1,393	426	107	23	8	1,140	142	405	200	285	12	6	1
大変そう思う	899	471	336	51	20	6	1	2	252	86	95	29	36	1	1	-
そう思う	1,722	236	1,077	315	52	10	5	-	345	30	176	64	59	3	1	-
やや思う	1,062	119	475	374	51	13	2	2	148	10	45	58	31	1	-	-
どちらでもない	1,005	88	388	330	156	20	4	2	202	8	45	25	115	4	1	-
あまり思わない	392	43	117	132	64	27	2	1	25	-	6	4	12	2	-	-
思わない	322	27	121	98	48	17	6	-	37	2	10	9	13	-	1	1
全く思わない	83	17	21	24	8	8	3	1	15	2	3	-	8	-	2	-



第54表

宿泊の有無(2区分)、旅行目的(2区分)、満足度(7区分)、  
 趣味(20区分)、旅行への関心(4区分)別 旅行内容記入数  
 — 出張・業務旅行を除く国内旅行

(件)

	宿泊旅行							
	観光・レクリエーション							
	大変満足	満足	やや満足	どちらでもない	やや不満	不満	大変不満	
<b>総数</b>	7,753	1,829	3,684	1,598	338	124	23	13
旅行は自分の最も大切な趣味である。	2,974	849	1,442	541	76	35	10	4
旅行は時間とお金に余裕がある時にするものだ。	3,442	751	1,641	770	162	59	12	9
旅行は家族や友人から誘われれば行くが、自分から行くことは思わない。	1,013	174	500	228	64	24	-	-
旅行には特に関心がない。	80	14	22	17	21	2	1	-
<b>料理・グルメ</b>	3,117	811	1,467	633	110	48	12	7
旅行は自分の最も大切な趣味である。	1,484	458	708	249	33	21	6	3
旅行は時間とお金に余裕がある時にするものだ。	1,280	303	588	299	53	17	6	4
旅行は家族や友人から誘われれば行くが、自分から行くことは思わない。	268	38	138	63	14	8	-	-
旅行には特に関心がない。	12	1	5	2	3	1	-	-
<b>ファッション</b>	1,782	533	789	356	57	25	4	3
旅行は自分の最も大切な趣味である。	788	270	342	143	22	7	2	1
旅行は時間とお金に余裕がある時にするものだ。	819	231	358	177	29	12	2	2
旅行は家族や友人から誘われれば行くが、自分から行くことは思わない。	135	25	72	25	4	4	-	-
旅行には特に関心がない。	5	-	2	1	-	2	-	-
<b>スポーツ・フィットネス</b>	2,238	557	1,047	469	106	34	7	2
旅行は自分の最も大切な趣味である。	896	266	417	170	22	8	5	2
旅行は時間とお金に余裕がある時にするものだ。	1,034	237	483	235	55	17	2	-
旅行は家族や友人から誘われれば行くが、自分から行くことは思わない。	239	38	122	50	19	6	-	-
旅行には特に関心がない。	18	4	4	3	6	1	-	-
<b>アウトドア・釣り・キャンプ</b>	1,357	360	620	272	61	23	2	2
旅行は自分の最も大切な趣味である。	638	189	311	107	17	8	2	-
旅行は時間とお金に余裕がある時にするものだ。	579	146	251	135	31	9	-	2
旅行は家族や友人から誘われれば行くが、自分から行くことは思わない。	104	16	47	23	8	5	-	-
旅行には特に関心がない。	9	1	1	2	3	1	-	-
<b>マッサージ・エステ</b>	716	188	321	154	24	14	4	4
旅行は自分の最も大切な趣味である。	365	111	165	73	7	4	2	2
旅行は時間とお金に余裕がある時にするものだ。	282	66	121	67	12	7	2	2
旅行は家族や友人から誘われれば行くが、自分から行くことは思わない。	50	7	28	9	3	2	-	-
旅行には特に関心がない。	4	1	1	1	-	-	-	-
<b>パソコン・携帯電話・スマートフォン</b>	1,470	407	661	311	44	22	3	1
旅行は自分の最も大切な趣味である。	546	189	245	97	7	2	1	-
旅行は時間とお金に余裕がある時にするものだ。	713	175	330	160	23	14	2	1
旅行は家族や友人から誘われれば行くが、自分から行くことは思わない。	162	34	62	46	10	5	-	-
旅行には特に関心がない。	17	4	5	5	2	1	-	-
<b>ゲーム</b>	1,264	385	552	242	52	18	4	2
旅行は自分の最も大切な趣味である。	376	132	169	62	8	3	-	1
旅行は時間とお金に余裕がある時にするものだ。	621	170	281	126	24	11	4	1
旅行は家族や友人から誘われれば行くが、自分から行くことは思わない。	225	75	81	47	14	4	-	-
旅行には特に関心がない。	24	4	9	6	5	-	-	-
<b>映画鑑賞・DVD・ブルーレイ鑑賞</b>	2,404	645	1,124	499	70	39	10	1
旅行は自分の最も大切な趣味である。	1,039	320	477	192	27	14	5	-
旅行は時間とお金に余裕がある時にするものだ。	1,096	262	522	253	31	15	5	1
旅行は家族や友人から誘われれば行くが、自分から行くことは思わない。	218	52	101	43	12	8	-	-
旅行には特に関心がない。	11	3	5	2	-	1	-	-
<b>音楽鑑賞</b>	2,072	567	977	397	69	30	7	2
旅行は自分の最も大切な趣味である。	892	289	420	144	24	7	4	-
旅行は時間とお金に余裕がある時にするものだ。	943	229	447	202	33	16	3	2
旅行は家族や友人から誘われれば行くが、自分から行くことは思わない。	182	33	94	38	7	5	-	-
旅行には特に関心がない。	15	3	4	4	3	1	-	-
<b>美術鑑賞</b>	1,077	278	504	217	36	26	3	2
旅行は自分の最も大切な趣味である。	552	151	268	107	13	8	1	1
旅行は時間とお金に余裕がある時にするものだ。	400	101	184	83	14	11	2	1
旅行は家族や友人から誘われれば行くが、自分から行くことは思わない。	92	22	40	18	6	5	-	-
旅行には特に関心がない。	7	-	2	1	3	1	-	-
<b>観劇</b>	939	257	468	158	29	13	-	-
旅行は自分の最も大切な趣味である。	485	136	249	78	12	5	3	-
旅行は時間とお金に余裕がある時にするものだ。	340	99	160	60	13	6	-	-
旅行は家族や友人から誘われれば行くが、自分から行くことは思わない。	86	13	49	17	4	1	-	-
旅行には特に関心がない。	2	-	1	-	-	1	-	-
<b>ドライブ・車</b>	1,967	447	954	424	80	29	7	3
旅行は自分の最も大切な趣味である。	963	270	472	177	25	9	3	-
旅行は時間とお金に余裕がある時にするものだ。	820	158	394	194	41	14	4	3
旅行は家族や友人から誘われれば行くが、自分から行くことは思わない。	136	12	69	39	9	3	-	-
旅行には特に関心がない。	6	1	2	2	-	1	-	-
<b>園芸・庭いじり</b>	1,600	276	821	362	68	36	3	2
旅行は自分の最も大切な趣味である。	676	147	348	140	19	12	2	-
旅行は時間とお金に余裕がある時にするものだ。	604	97	311	141	26	15	1	2
旅行は家族や友人から誘われれば行くが、自分から行くことは思わない。	260	22	140	63	18	9	-	-
旅行には特に関心がない。	11	1	3	3	3	-	-	-
<b>習い事</b>	909	262	425	155	34	18	3	2
旅行は自分の最も大切な趣味である。	396	135	182	57	8	9	1	-
旅行は時間とお金に余裕がある時にするものだ。	333	81	161	60	19	6	2	2
旅行は家族や友人から誘われれば行くが、自分から行くことは思わない。	143	37	63	33	5	2	-	-
旅行には特に関心がない。	9	2	3	1	2	1	-	-
<b>キャンプ</b>	273	46	125	71	15	10	2	1
旅行は自分の最も大切な趣味である。	98	18	48	28	2	1	1	-
旅行は時間とお金に余裕がある時にするものだ。	124	22	55	31	7	6	1	1
旅行は家族や友人から誘われれば行くが、自分から行くことは思わない。	42	5	19	10	5	2	-	-
旅行には特に関心がない。	4	-	1	-	1	-	-	-
<b>国内旅行</b>	2,715	704	1,349	523	71	37	9	4
旅行は自分の最も大切な趣味である。	1,789	505	895	320	38	17	5	2
旅行は時間とお金に余裕がある時にするものだ。	791	173	387	174	29	16	4	2
旅行は家族や友人から誘われれば行くが、自分から行くことは思わない。	79	13	43	17	3	1	-	-
旅行には特に関心がない。	-	-	-	-	-	-	-	-
<b>海外旅行</b>	1,024	276	483	200	36	16	2	2
旅行は自分の最も大切な趣味である。	748	203	362	146	20	10	2	1
旅行は時間とお金に余裕がある時にするものだ。	245	63	108	50	14	6	-	1
旅行は家族や友人から誘われれば行くが、自分から行くことは思わない。	18	4	9	2	1	-	-	-
旅行には特に関心がない。	-	-	-	-	-	-	-	-
<b>読書</b>	2,086	582	1,002	398	63	34	4	3
旅行は自分の最も大切な趣味である。	864	260	415	158	15	11	1	1
旅行は時間とお金に余裕がある時にするものだ。	916	234	440	179	31	18	3	2
旅行は家族や友人から誘われれば行くが、自分から行くことは思わない。	253	57	130	48	11	5	-	-
旅行には特に関心がない。	13	4	4	3	2	-	-	-
<b>その他</b>	525	139	252	100	19	11	-	-
旅行は自分の最も大切な趣味である。	197	64	91	34	3	5	-	-
旅行は時間とお金に余裕がある時にするものだ。	225	54	121	40	7	2	-	-
旅行は家族や友人から誘われれば行くが、自分から行くことは思わない。	82	16	35	20	6	3	-	-
旅行には特に関心がない。	5	2	-	-	3	-	-	-
<b>特になし</b>	218	38	104	42	23	5	2	-
旅行は自分の最も大切な趣味である。	27	9	12	4	1	-	-	-
旅行は時間とお金に余裕がある時にするものだ。	104	19	42	23	16	3	1	-
旅行は家族や友人から誘われれば行くが、自分から行くことは思わない。	66	7	42	12	3	2	-	-
旅行には特に関心がない。	12	3	3	2	2	-	1	-

第54表

宿泊の有無(2区分)、旅行目的(2区分)、満足度(7区分)、  
趣味(20区分)、旅行への関心(4区分)別 旅行内容記入数  
— 出張・業務旅行を除く国内旅行

(件)

	宿泊旅行							
	帰省・知人訪問等	大変満足	満足	やや満足	どちらでもない	やや不満	不満	大変不満
<b>総数</b>	2,637	533	1,111	471	389	30	12	4
旅行は自分の最も大切な趣味である。	644	154	297	109	59	7	1	3
旅行は時間とお金に余裕がある時にするものだ。	1,446	271	617	269	232	16	10	-
旅行は家族や友人から誘われれば行くが、自分から行くことは思わない。	409	84	165	76	64	6	1	-
旅行には特に関心がない。	67	14	14	10	21	1	-	1
<b>料理・グルメ</b>	987	213	425	187	126	11	5	1
旅行は自分の最も大切な趣味である。	301	78	126	61	22	5	-	1
旅行は時間とお金に余裕がある時にするものだ。	560	110	253	101	80	5	5	-
旅行は家族や友人から誘われれば行くが、自分から行くことは思わない。	95	20	38	18	17	1	-	-
旅行には特に関心がない。	11	1	3	2	3	-	-	-
<b>ファッション</b>	564	138	229	97	77	4	4	-
旅行は自分の最も大切な趣味である。	171	52	73	24	14	2	-	-
旅行は時間とお金に余裕がある時にするものだ。	325	74	133	60	48	2	4	-
旅行は家族や友人から誘われれば行くが、自分から行くことは思わない。	55	11	20	10	11	-	-	-
旅行には特に関心がない。	5	-	1	-	2	-	-	-
<b>スポーツ・フィットネス</b>	703	148	313	127	89	8	6	1
旅行は自分の最も大切な趣味である。	188	43	95	28	16	1	1	1
旅行は時間とお金に余裕がある時にするものだ。	398	80	173	73	57	7	5	-
旅行は家族や友人から誘われれば行くが、自分から行くことは思わない。	100	24	39	21	13	-	-	-
旅行には特に関心がない。	8	-	3	3	2	-	-	-
<b>アウトドア・釣り・キャンプ</b>	381	88	154	77	45	6	2	1
旅行は自分の最も大切な趣味である。	122	32	56	16	12	2	-	1
旅行は時間とお金に余裕がある時にするものだ。	214	49	85	48	23	4	2	-
旅行は家族や友人から誘われれば行くが、自分から行くことは思わない。	38	7	10	12	8	-	-	-
旅行には特に関心がない。	4	-	2	-	1	-	-	-
<b>マッサージ・エステ</b>	214	43	89	46	27	2	2	-
旅行は自分の最も大切な趣味である。	94	20	41	21	10	1	-	-
旅行は時間とお金に余裕がある時にするものだ。	106	20	40	24	16	1	2	-
旅行は家族や友人から誘われれば行くが、自分から行くことは思わない。	12	2	8	1	1	-	-	-
旅行には特に関心がない。	1	-	-	-	-	-	-	-
<b>パソコン・携帯電話・スマートフォン</b>	482	97	212	89	74	2	4	-
旅行は自分の最も大切な趣味である。	106	20	61	17	7	-	-	-
旅行は時間とお金に余裕がある時にするものだ。	295	56	126	55	50	1	4	-
旅行は家族や友人から誘われれば行くが、自分から行くことは思わない。	72	19	23	15	15	-	-	-
旅行には特に関心がない。	4	-	1	2	-	1	-	-
<b>ゲーム</b>	487	130	195	85	62	6	3	1
旅行は自分の最も大切な趣味である。	92	29	41	13	6	1	-	1
旅行は時間とお金に余裕がある時にするものだ。	281	73	111	49	39	3	3	-
旅行は家族や友人から誘われれば行くが、自分から行くことは思わない。	97	26	36	21	12	2	-	-
旅行には特に関心がない。	10	1	4	2	2	-	-	-
<b>映画鑑賞・DVD・ブルーレイ鑑賞</b>	840	195	365	134	111	13	4	2
旅行は自分の最も大切な趣味である。	239	60	115	34	23	2	4	2
旅行は時間とお金に余裕がある時にするものだ。	473	99	204	79	71	8	4	-
旅行は家族や友人から誘われれば行くが、自分から行くことは思わない。	107	30	41	17	13	3	-	-
旅行には特に関心がない。	11	4	1	1	3	-	-	-
<b>音楽鑑賞</b>	682	153	307	105	99	8	1	1
旅行は自分の最も大切な趣味である。	195	51	95	26	19	1	-	1
旅行は時間とお金に余裕がある時にするものだ。	391	84	173	61	62	6	1	-
旅行は家族や友人から誘われれば行くが、自分から行くことは思わない。	80	16	35	15	12	1	-	-
旅行には特に関心がない。	9	1	1	2	5	-	-	-
<b>美術鑑賞</b>	323	68	150	43	52	-	1	2
旅行は自分の最も大切な趣味である。	130	33	64	13	16	-	-	2
旅行は時間とお金に余裕がある時にするものだ。	160	29	72	27	31	-	-	-
旅行は家族や友人から誘われれば行くが、自分から行くことは思わない。	26	4	13	1	4	-	1	-
旅行には特に関心がない。	-	-	-	-	-	-	-	-
<b>観劇</b>	253	44	107	57	38	1	1	4
旅行は自分の最も大切な趣味である。	114	26	58	20	6	-	1	1
旅行は時間とお金に余裕がある時にするものだ。	106	15	38	25	25	1	-	-
旅行は家族や友人から誘われれば行くが、自分から行くことは思わない。	26	3	9	7	5	-	-	-
旅行には特に関心がない。	1	-	1	-	-	-	-	-
<b>ドライブ・車</b>	627	121	273	123	80	10	3	1
旅行は自分の最も大切な趣味である。	210	46	104	34	17	2	-	1
旅行は時間とお金に余裕がある時にするものだ。	353	63	144	76	54	8	2	-
旅行は家族や友人から誘われれば行くが、自分から行くことは思わない。	48	9	19	10	7	-	1	-
旅行には特に関心がない。	2	-	1	-	-	-	-	-
<b>園芸・庭いじり</b>	440	66	200	94	54	5	-	1
旅行は自分の最も大切な趣味である。	125	22	65	25	5	3	-	1
旅行は時間とお金に余裕がある時にするものだ。	223	35	97	52	32	1	-	-
旅行は家族や友人から誘われれば行くが、自分から行くことは思わない。	73	8	31	15	13	1	-	-
旅行には特に関心がない。	7	-	2	-	2	-	-	-
<b>習い事</b>	303	84	129	48	30	4	2	-
旅行は自分の最も大切な趣味である。	108	31	46	20	6	2	1	-
旅行は時間とお金に余裕がある時にするものだ。	133	35	57	20	19	1	-	-
旅行は家族や友人から誘われれば行くが、自分から行くことは思わない。	56	17	25	7	3	1	1	-
旅行には特に関心がない。	2	-	-	-	2	-	-	-
<b>キャンプ</b>	99	18	39	17	16	2	-	1
旅行は自分の最も大切な趣味である。	21	3	9	7	1	-	-	-
旅行は時間とお金に余裕がある時にするものだ。	58	11	24	6	12	2	-	-
旅行は家族や友人から誘われれば行くが、自分から行くことは思わない。	11	3	4	2	1	-	-	-
旅行には特に関心がない。	7	-	1	2	2	-	-	1
<b>国内旅行</b>	595	124	273	118	59	5	1	2
旅行は自分の最も大切な趣味である。	337	80	153	62	31	3	1	2
旅行は時間とお金に余裕がある時にするものだ。	227	40	110	48	24	1	-	-
旅行は家族や友人から誘われれば行くが、自分から行くことは思わない。	21	3	7	6	4	1	-	-
旅行には特に関心がない。	-	-	-	-	-	-	-	-
<b>海外旅行</b>	276	54	118	57	34	5	1	1
旅行は自分の最も大切な趣味である。	180	39	79	33	20	3	-	1
旅行は時間とお金に余裕がある時にするものだ。	82	14	32	18	14	2	1	-
旅行は家族や友人から誘われれば行くが、自分から行くことは思わない。	7	-	4	3	-	-	-	-
旅行には特に関心がない。	-	-	-	-	-	-	-	-
<b>読書</b>	801	182	347	147	117	8	2	1
旅行は自分の最も大切な趣味である。	228	47	106	41	25	3	-	1
旅行は時間とお金に余裕がある時にするものだ。	440	85	199	77	66	3	2	-
旅行は家族や友人から誘われれば行くが、自分から行くことは思わない。	110	24	37	24	21	-	-	-
旅行には特に関心がない。	11	2	3	2	4	-	-	-
<b>その他</b>	196	48	80	38	20	3	-	1
旅行は自分の最も大切な趣味である。	43	16	18	5	2	-	-	1
旅行は時間とお金に余裕がある時にするものだ。	98	16	41	28	12	1	-	-
旅行は家族や友人から誘われれば行くが、自分から行くことは思わない。	43	12	17	4	5	2	-	-
旅行には特に関心がない。	7	3	2	1	-	-	-	-
<b>特になし</b>	129	19	45	27	35	-	1	-
旅行は自分の最も大切な趣味である。	6	2	2	2	-	-	-	-
旅行は時間とお金に余裕がある時にするものだ。	78	8	31	18	18	-	1	-
旅行は家族や友人から誘われれば行くが、自分から行くことは思わない。	21	1	10	4	6	-	-	-
旅行には特に関心がない。	22	7	2	3	10	-	-	-

第54表

宿泊の有無(2区分)、旅行目的(2区分)、満足度(7区分)、  
趣味(20区分)、旅行への関心(4区分)別 旅行内容記入数  
— 出張・業務旅行を除く国内旅行

(件)

	日帰り旅行							
	観光・レクリエーション							
	大変満足	満足	やや満足	どちらでもない	やや不満	不満	大変不満	
<b>総数</b>	6,033	1,057	2,698	1,393	426	107	23	8
旅行は自分の最も大切な趣味である。	2,179	464	1,019	467	126	27	5	1
旅行は時間とお金に余裕がある時にするものだ。	2,788	467	1,252	679	208	52	8	4
旅行は家族や友人から誘われれば行くが、自分から行くことは思わない。	831	98	354	201	70	25	9	2
旅行には特に関心がない。	52	9	12	13	10	2	1	-
<b>料理・グルメ</b>	2,408	471	1,120	531	158	38	5	2
旅行は自分の最も大切な趣味である。	1,078	250	496	228	67	11	-	-
旅行は時間とお金に余裕がある時にするものだ。	1,060	186	503	241	74	19	1	2
旅行は家族や友人から誘われれば行くが、自分から行くことは思わない。	213	27	99	48	11	7	3	-
旅行には特に関心がない。	8	1	2	1	1	1	1	-
<b>ファッション</b>	1,367	334	598	268	85	23	5	1
旅行は自分の最も大切な趣味である。	588	152	269	101	42	8	2	-
旅行は時間とお金に余裕がある時にするものだ。	636	157	274	137	37	11	-	1
旅行は家族や友人から誘われれば行くが、自分から行くことは思わない。	121	22	49	23	4	4	2	-
旅行には特に関心がない。	2	-	-	-	-	-	1	-
<b>スポーツ・フィットネス</b>	1,689	305	761	399	130	32	9	-
旅行は自分の最も大切な趣味である。	666	142	301	154	37	11	3	-
旅行は時間とお金に余裕がある時にするものだ。	792	136	361	190	62	13	4	-
旅行は家族や友人から誘われれば行くが、自分から行くことは思わない。	183	22	80	43	23	8	1	-
旅行には特に関心がない。	9	2	-	2	4	-	1	-
<b>アウトドア・釣り・キャンプ</b>	1,144	210	515	259	92	25	4	-
旅行は自分の最も大切な趣味である。	502	115	238	101	31	5	2	-
旅行は時間とお金に余裕がある時にするものだ。	518	82	235	120	48	15	-	-
旅行は家族や友人から誘われれば行くが、自分から行くことは思わない。	99	10	35	32	8	3	1	-
旅行には特に関心がない。	9	1	1	2	2	2	1	-
<b>マッサージ・エステ</b>	523	105	236	117	44	5	3	-
旅行は自分の最も大切な趣味である。	263	59	122	55	18	3	1	-
旅行は時間とお金に余裕がある時にするものだ。	212	41	95	53	18	2	-	-
旅行は家族や友人から誘われれば行くが、自分から行くことは思わない。	42	5	16	9	6	-	1	-
旅行には特に関心がない。	1	-	-	-	-	-	-	-
<b>パソコン・携帯電話・スマートフォン</b>	1,159	249	528	258	64	25	3	1
旅行は自分の最も大切な趣味である。	404	107	192	76	16	4	1	-
旅行は時間とお金に余裕がある時にするものだ。	597	122	270	142	32	16	-	1
旅行は家族や友人から誘われれば行くが、自分から行くことは思わない。	135	17	57	35	14	4	2	-
旅行には特に関心がない。	5	1	1	1	-	1	-	-
<b>ゲーム</b>	948	234	394	218	52	25	3	3
旅行は自分の最も大切な趣味である。	254	80	107	52	9	4	-	1
旅行は時間とお金に余裕がある時にするものだ。	492	112	213	117	24	15	-	1
旅行は家族や友人から誘われれば行くが、自分から行くことは思わない。	173	36	65	41	16	5	3	1
旅行には特に関心がない。	13	2	3	3	3	1	-	-
<b>映画鑑賞・DVD・ブルーレイ鑑賞</b>	1,925	401	866	433	102	46	8	3
旅行は自分の最も大切な趣味である。	752	173	372	149	32	12	2	-
旅行は時間とお金に余裕がある時にするものだ。	920	176	402	230	52	23	2	1
旅行は家族や友人から誘われれば行くが、自分から行くことは思わない。	211	44	74	44	17	9	3	1
旅行には特に関心がない。	15	6	3	3	-	2	1	-
<b>音楽鑑賞</b>	1,627	355	715	362	98	26	7	2
旅行は自分の最も大切な趣味である。	652	157	307	123	39	7	2	-
旅行は時間とお金に余裕がある時にするものだ。	781	167	334	190	46	13	2	2
旅行は家族や友人から誘われれば行くが、自分から行くことは思わない。	166	29	59	43	12	6	2	-
旅行には特に関心がない。	5	1	1	2	-	-	1	-
<b>美術鑑賞</b>	906	157	430	219	47	14	6	-
旅行は自分の最も大切な趣味である。	440	91	218	92	21	6	2	-
旅行は時間とお金に余裕がある時にするものだ。	358	48	166	105	19	5	1	-
旅行は家族や友人から誘われれば行くが、自分から行くことは思わない。	89	16	33	21	6	3	2	-
旅行には特に関心がない。	4	1	2	-	-	-	1	-
<b>観劇</b>	795	146	374	188	55	12	8	3
旅行は自分の最も大切な趣味である。	389	78	203	68	24	5	1	-
旅行は時間とお金に余裕がある時にするものだ。	300	54	125	78	25	5	1	-
旅行は家族や友人から誘われれば行くが、自分から行くことは思わない。	82	10	34	19	5	2	-	-
旅行には特に関心がない。	3	1	-	-	-	-	1	-
<b>ドライブ・車</b>	1,828	314	858	415	128	27	4	1
旅行は自分の最も大切な趣味である。	845	187	417	167	42	7	-	-
旅行は時間とお金に余裕がある時にするものだ。	796	113	376	197	64	16	1	1
旅行は家族や友人から誘われれば行くが、自分から行くことは思わない。	146	13	52	38	15	4	2	-
旅行には特に関心がない。	4	1	1	1	-	-	1	-
<b>園芸・庭いじり</b>	1,394	169	674	348	95	19	6	3
旅行は自分の最も大切な趣味である。	568	89	293	124	34	5	1	-
旅行は時間とお金に余裕がある時にするものだ。	525	56	244	144	44	5	2	2
旅行は家族や友人から誘われれば行くが、自分から行くことは思わない。	246	18	112	69	14	7	3	1
旅行には特に関心がない。	7	1	2	2	1	1	-	-
<b>習い事</b>	801	186	319	181	49	16	5	1
旅行は自分の最も大切な趣味である。	338	93	135	67	23	5	2	-
旅行は時間とお金に余裕がある時にするものだ。	301	60	132	71	14	7	1	1
旅行は家族や友人から誘われれば行くが、自分から行くことは思わない。	135	28	44	36	11	4	1	-
旅行には特に関心がない。	6	2	1	1	1	-	1	-
<b>キャンプ</b>	235	19	109	63	27	4	2	1
旅行は自分の最も大切な趣味である。	77	10	35	22	6	1	-	-
旅行は時間とお金に余裕がある時にするものだ。	109	8	55	30	13	1	-	-
旅行は家族や友人から誘われれば行くが、自分から行くことは思わない。	40	1	16	9	7	1	1	1
旅行には特に関心がない。	4	-	1	-	1	-	-	-
<b>国内旅行</b>	2,034	397	947	446	124	37	7	2
旅行は自分の最も大切な趣味である。	1,272	274	604	263	65	21	4	1
旅行は時間とお金に余裕がある時にするものだ。	646	109	295	152	50	12	3	1
旅行は家族や友人から誘われれば行くが、自分から行くことは思わない。	83	11	36	18	7	4	-	-
旅行には特に関心がない。	-	-	-	-	-	-	-	-
<b>海外旅行</b>	700	129	312	168	61	4	4	-
旅行は自分の最も大切な趣味である。	499	97	232	116	38	1	4	-
旅行は時間とお金に余裕がある時にするものだ。	165	28	68	40	20	3	-	-
旅行は家族や友人から誘われれば行くが、自分から行くことは思わない。	29	4	9	9	3	-	-	-
旅行には特に関心がない。	-	-	-	-	-	-	-	-
<b>読書</b>	1,653	318	744	380	93	28	2	2
旅行は自分の最も大切な趣味である。	636	134	299	138	26	11	1	-
旅行は時間とお金に余裕がある時にするものだ。	770	145	342	189	49	12	1	1
旅行は家族や友人から誘われれば行くが、自分から行くことは思わない。	216	35	89	47	16	4	-	1
旅行には特に関心がない。	6	2	1	-	2	1	-	-
<b>その他</b>	450	85	191	99	34	11	4	1
旅行は自分の最も大切な趣味である。	166	37	73	38	9	4	-	-
旅行は時間とお金に余裕がある時にするものだ。	192	38	82	42	15	2	1	1
旅行は家族や友人から誘われれば行くが、自分から行くことは思わない。	76	7	30	15	8	5	3	-
旅行には特に関心がない。	6	1	1	3	1	-	-	-
<b>特になし</b>	179	21	67	50	28	2	1	-
旅行は自分の最も大切な趣味である。	18	6	8	3	1	-	-	-
旅行は時間とお金に余裕がある時にするものだ。	97	8	34	29	20	1	1	-
旅行は家族や友人から誘われれば行くが、自分から行くことは思わない。	45	5	20	11	5	1	-	-
旅行には特に関心がない。	14	1	4	4	2	-	-	-

第54表

宿泊の有無(2区分)、旅行目的(2区分)、満足度(7区分)、  
 趣味(20区分)、旅行への関心(4区分)別 旅行内容記入数  
 — 出張・業務旅行を除く国内旅行

(件)

	日帰り旅行							
	帰省・知人訪問等							
	大変満足	満足	やや満足	どちらでもない	やや不満	不満	大変不満	
<b>総数</b>	1,140	142	405	200	285	12	6	1
旅行は自分の最も大切な趣味である。	349	64	128	67	71	2	2	1
旅行は時間とお金に余裕がある時にするものだ。	560	56	202	96	154	7	3	-
旅行は家族や友人から誘われれば行くが、自分から行くとは思わない。	176	16	61	31	45	2	1	-
旅行には特に関心がない。	25	3	2	5	12	1	-	-
<b>料理・グルメ</b>	434	64	167	81	91	2	1	-
旅行は自分の最も大切な趣味である。	180	40	64	35	33	1	-	-
旅行は時間とお金に余裕がある時にするものだ。	191	18	81	32	43	-	1	-
旅行は家族や友人から誘われれば行くが、自分から行くとは思わない。	47	4	18	13	10	-	-	-
旅行には特に関心がない。	5	-	-	1	3	1	-	-
<b>ファッション</b>	212	38	87	37	41	1	1	-
旅行は自分の最も大切な趣味である。	91	26	38	14	10	-	1	-
旅行は時間とお金に余裕がある時にするものだ。	89	9	37	16	25	-	-	-
旅行は家族や友人から誘われれば行くが、自分から行くとは思わない。	27	2	10	6	6	1	-	-
旅行には特に関心がない。	2	1	-	1	-	-	-	-
<b>スポーツ・フィットネス</b>	298	44	117	49	72	2	2	-
旅行は自分の最も大切な趣味である。	110	23	43	21	20	-	1	-
旅行は時間とお金に余裕がある時にするものだ。	148	15	62	23	40	-	1	-
旅行は家族や友人から誘われれば行くが、自分から行くとは思わない。	34	4	10	3	12	2	-	-
旅行には特に関心がない。	2	-	-	2	-	-	-	-
<b>アウトドア・釣り・キャンプ</b>	160	22	64	29	39	-	-	-
旅行は自分の最も大切な趣味である。	66	12	28	10	15	1	-	-
旅行は時間とお金に余裕がある時にするものだ。	74	9	29	14	18	-	1	-
旅行は家族や友人から誘われれば行くが、自分から行くとは思わない。	14	1	5	3	4	-	-	-
旅行には特に関心がない。	3	-	1	1	1	-	-	-
<b>マッサージ・エステ</b>	92	13	38	22	17	-	1	-
旅行は自分の最も大切な趣味である。	58	12	24	13	7	-	1	-
旅行は時間とお金に余裕がある時にするものだ。	30	1	13	8	8	-	-	-
旅行は家族や友人から誘われれば行くが、自分から行くとは思わない。	2	-	-	1	1	-	-	-
旅行には特に関心がない。	1	-	-	-	1	-	-	-
<b>パソコン・携帯電話・スマートフォン</b>	194	35	71	33	41	4	-	1
旅行は自分の最も大切な趣味である。	71	19	26	15	7	-	-	1
旅行は時間とお金に余裕がある時にするものだ。	90	10	31	14	28	3	-	-
旅行は家族や友人から誘われれば行くが、自分から行くとは思わない。	26	4	13	3	4	1	-	-
旅行には特に関心がない。	3	1	-	1	1	-	-	-
<b>ゲーム</b>	146	24	48	30	35	3	-	-
旅行は自分の最も大切な趣味である。	39	10	12	7	10	-	-	-
旅行は時間とお金に余裕がある時にするものだ。	78	8	25	19	18	2	-	-
旅行は家族や友人から誘われれば行くが、自分から行くとは思わない。	25	5	11	2	6	1	-	-
旅行には特に関心がない。	3	1	-	1	1	-	-	-
<b>映画鑑賞・DVD・ブルーレイ鑑賞</b>	362	48	145	64	64	4	2	-
旅行は自分の最も大切な趣味である。	136	24	49	30	25	1	2	-
旅行は時間とお金に余裕がある時にするものだ。	175	17	77	25	49	2	-	-
旅行は家族や友人から誘われれば行くが、自分から行くとは思わない。	42	5	15	9	11	-	-	-
旅行には特に関心がない。	3	1	1	-	-	-	-	-
<b>音楽鑑賞</b>	328	51	136	46	66	4	2	-
旅行は自分の最も大切な趣味である。	124	25	52	19	22	-	1	-
旅行は時間とお金に余裕がある時にするものだ。	154	18	69	22	36	2	-	-
旅行は家族や友人から誘われれば行くが、自分から行くとは思わない。	35	5	10	4	7	1	1	-
旅行には特に関心がない。	4	2	-	-	1	1	-	-
<b>美術鑑賞</b>	169	18	72	36	34	1	1	-
旅行は自分の最も大切な趣味である。	79	11	33	20	11	-	1	-
旅行は時間とお金に余裕がある時にするものだ。	67	7	28	9	19	1	-	-
旅行は家族や友人から誘われれば行くが、自分から行くとは思わない。	16	-	6	6	3	-	-	-
旅行には特に関心がない。	1	-	-	1	-	-	-	-
<b>観劇</b>	147	20	59	29	29	-	-	-
旅行は自分の最も大切な趣味である。	81	12	35	19	12	-	1	-
旅行は時間とお金に余裕がある時にするものだ。	45	6	18	3	15	-	1	-
旅行は家族や友人から誘われれば行くが、自分から行くとは思わない。	17	1	4	7	2	-	-	-
旅行には特に関心がない。	-	-	-	-	-	-	-	-
<b>ドライブ・車</b>	292	51	113	52	62	2	-	-
旅行は自分の最も大切な趣味である。	113	26	52	17	16	-	-	-
旅行は時間とお金に余裕がある時にするものだ。	143	22	47	30	36	1	-	-
旅行は家族や友人から誘われれば行くが、自分から行くとは思わない。	28	2	10	4	9	1	-	-
旅行には特に関心がない。	3	1	1	1	1	-	-	-
<b>園芸・庭いじり</b>	281	31	99	52	69	2	-	1
旅行は自分の最も大切な趣味である。	76	16	25	17	11	1	-	1
旅行は時間とお金に余裕がある時にするものだ。	145	14	52	25	43	-	-	-
旅行は家族や友人から誘われれば行くが、自分から行くとは思わない。	47	1	16	10	13	-	-	-
旅行には特に関心がない。	3	-	1	-	1	1	-	-
<b>習い事</b>	145	25	56	20	34	2	-	-
旅行は自分の最も大切な趣味である。	58	10	28	9	10	-	-	-
旅行は時間とお金に余裕がある時にするものだ。	58	12	18	6	17	2	-	-
旅行は家族や友人から誘われれば行くが、自分から行くとは思わない。	21	1	7	5	5	-	-	-
旅行には特に関心がない。	1	-	-	-	-	-	-	-
<b>キャンプ</b>	35	3	17	4	9	-	-	-
旅行は自分の最も大切な趣味である。	4	1	-	-	3	-	-	-
旅行は時間とお金に余裕がある時にするものだ。	27	2	16	4	4	-	-	-
旅行は家族や友人から誘われれば行くが、自分から行くとは思わない。	3	-	1	-	2	-	-	-
旅行には特に関心がない。	1	-	-	-	-	-	-	-
<b>国内旅行</b>	335	45	134	62	77	1	2	-
旅行は自分の最も大切な趣味である。	210	34	80	39	51	-	1	-
旅行は時間とお金に余裕がある時にするものだ。	106	9	49	18	24	1	-	-
旅行は家族や友人から誘われれば行くが、自分から行くとは思わない。	11	-	2	5	2	-	1	-
旅行には特に関心がない。	-	-	-	-	-	-	-	-
<b>海外旅行</b>	151	21	53	37	33	-	2	-
旅行は自分の最も大切な趣味である。	110	17	35	28	23	-	2	-
旅行は時間とお金に余裕がある時にするものだ。	34	2	17	8	7	-	-	-
旅行は家族や友人から誘われれば行くが、自分から行くとは思わない。	3	-	1	1	1	-	-	-
旅行には特に関心がない。	1	-	-	-	1	-	-	-
<b>読書</b>	388	51	138	77	88	2	3	-
旅行は自分の最も大切な趣味である。	134	25	45	32	26	1	-	-
旅行は時間とお金に余裕がある時にするものだ。	184	18	74	30	50	-	2	-
旅行は家族や友人から誘われれば行くが、自分から行くとは思わない。	55	6	17	12	10	-	1	-
旅行には特に関心がない。	5	1	-	2	1	1	-	-
<b>その他</b>	102	12	27	25	26	-	1	1
旅行は自分の最も大切な趣味である。	23	4	3	8	5	-	-	1
旅行は時間とお金に余裕がある時にするものだ。	49	5	14	11	15	-	1	-
旅行は家族や友人から誘われれば行くが、自分から行くとは思わない。	27	3	9	6	5	-	-	-
旅行には特に関心がない。	1	-	-	-	1	-	-	-
<b>特になし</b>	41	6	11	3	16	1	-	-
旅行は自分の最も大切な趣味である。	1	1	-	-	-	-	-	-
旅行は時間とお金に余裕がある時にするものだ。	25	2	7	3	9	1	-	-
旅行は家族や友人から誘われれば行くが、自分から行くとは思わない。	7	2	3	-	2	-	-	-
旅行には特に関心がない。	7	1	-	-	5	-	-	-

第55表

宿泊の有無(2区分)、旅行目的(2区分)、満足度(7区分)、  
職業(9区分)、旅行への関心(4区分)別 旅行内容記入数  
— 出張・業務旅行を除く国内旅行

(件)

	宿泊旅行							
	観光・レクリエーション							
	大変満足	満足	やや満足	どちらでもない	やや不満	不満	大変不満	
<b>総数</b>	7,753	1,829	3,684	1,598	338	124	23	13
旅行は自分の最も大切な趣味である。	2,974	849	1,442	541	76	35	10	4
旅行は時間とお金に余裕がある時にするものだ。	3,442	751	1,641	770	162	59	12	9
旅行は家族や友人から誘われれば行くが、自分から行くとは思わない。	1,013	174	500	228	64	24	-	-
旅行には特に関心がない。	80	14	22	17	21	2	1	-
<b>管理職</b>	483	83	232	101	32	4	2	2
旅行は自分の最も大切な趣味である。	208	45	103	47	7	1	2	1
旅行は時間とお金に余裕がある時にするものだ。	201	34	103	46	15	1	-	1
旅行は家族や友人から誘われれば行くが、自分から行くとは思わない。	40	3	23	7	4	2	-	-
旅行には特に関心がない。	5	-	1	-	4	-	-	-
<b>専門・技術職</b>	1,043	277	490	217	33	10	3	1
旅行は自分の最も大切な趣味である。	438	133	211	74	13	4	2	1
旅行は時間とお金に余裕がある時にするものだ。	506	128	228	120	15	5	1	-
旅行は家族や友人から誘われれば行くが、自分から行くとは思わない。	82	14	45	17	5	1	-	-
旅行には特に関心がない。	4	1	-	3	-	-	-	-
<b>事務職</b>	837	226	404	163	29	8	1	1
旅行は自分の最も大切な趣味である。	397	136	179	71	7	2	-	-
旅行は時間とお金に余裕がある時にするものだ。	370	77	187	81	16	6	1	1
旅行は家族や友人から誘われれば行くが、自分から行くとは思わない。	49	5	31	10	3	-	-	-
旅行には特に関心がない。	4	2	1	-	1	-	-	-
<b>販売・サービス・保安職</b>	920	218	424	196	47	21	4	2
旅行は自分の最も大切な趣味である。	354	107	161	64	15	6	1	-
旅行は時間とお金に余裕がある時にするものだ。	458	93	211	107	25	14	3	2
旅行は家族や友人から誘われれば行くが、自分から行くとは思わない。	77	13	39	18	5	1	-	-
旅行には特に関心がない。	7	1	4	1	1	-	-	-
<b>農林漁業職</b>	154	21	79	40	7	2	1	-
旅行は自分の最も大切な趣味である。	48	8	25	12	-	2	1	-
旅行は時間とお金に余裕がある時にするものだ。	58	8	27	18	4	-	-	-
旅行は家族や友人から誘われれば行くが、自分から行くとは思わない。	35	3	22	9	1	-	-	-
旅行には特に関心がない。	2	-	1	1	-	-	-	-
<b>生産・輸送・建設・労務職</b>	497	92	219	130	26	14	1	2
旅行は自分の最も大切な趣味である。	148	28	75	37	2	2	-	-
旅行は時間とお金に余裕がある時にするものだ。	267	47	115	70	17	11	1	2
旅行は家族や友人から誘われれば行くが、自分から行くとは思わない。	63	12	24	19	6	1	-	-
旅行には特に関心がない。	4	1	1	2	-	-	-	-
<b>主婦</b>	1,400	287	717	282	50	25	6	4
旅行は自分の最も大切な趣味である。	560	134	290	104	13	12	1	1
旅行は時間とお金に余裕がある時にするものだ。	562	112	288	122	23	7	4	3
旅行は家族や友人から誘われれば行くが、自分から行くとは思わない。	217	30	121	44	12	4	-	-
旅行には特に関心がない。	6	-	2	1	2	-	1	-
<b>学生</b>	1,087	377	448	168	48	15	1	-
旅行は自分の最も大切な趣味である。	293	136	118	32	4	2	1	-
旅行は時間とお金に余裕がある時にするものだ。	542	172	251	82	23	8	-	-
旅行は家族や友人から誘われれば行くが、自分から行くとは思わない。	189	61	82	45	13	3	-	-
旅行には特に関心がない。	23	6	6	4	5	2	-	-
<b>無職</b>	1,290	232	640	281	60	24	4	1
旅行は自分の最も大切な趣味である。	504	116	272	91	14	4	2	1
旅行は時間とお金に余裕がある時にするものだ。	440	73	211	117	21	7	2	-
旅行は家族や友人から誘われれば行くが、自分から行くとは思わない。	251	32	128	56	15	12	-	-
旅行には特に関心がない。	23	3	6	4	8	-	-	-

第55表

宿泊の有無(2区分)、旅行目的(2区分)、満足度(7区分)、  
職業(9区分)、旅行への関心(4区分)別 旅行内容記入数  
— 出張・業務旅行を除く国内旅行

(件)

	宿泊旅行							
	帰省・知人訪問等							
	大変満足	満足	やや満足	どちらでもない	やや不満	不満	大変不満	
<b>総数</b>	2,637	533	1,111	471	389	30	12	4
旅行は自分の最も大切な趣味である。	644	154	297	109	59	7	1	3
旅行は時間とお金に余裕がある時にするものだ。	1,446	271	617	269	232	16	10	-
旅行は家族や友人から誘われれば行くが、自分から行くとは思わない。	409	84	165	76	64	6	1	-
旅行には特に関心がない。	67	14	14	10	21	1	-	1
<b>管理職</b>	147	12	73	31	25	2	2	1
旅行は自分の最も大切な趣味である。	43	1	25	11	5	-	-	1
旅行は時間とお金に余裕がある時にするものだ。	88	7	43	17	18	2	1	-
旅行は家族や友人から誘われれば行くが、自分から行くとは思わない。	14	4	4	3	2	-	1	-
旅行には特に関心がない。	2	-	1	-	-	-	-	-
<b>専門・技術職</b>	367	69	155	61	69	8	1	-
旅行は自分の最も大切な趣味である。	95	22	37	16	13	5	-	-
旅行は時間とお金に余裕がある時にするものだ。	233	40	103	40	47	2	1	-
旅行は家族や友人から誘われれば行くが、自分から行くとは思わない。	32	6	13	3	8	1	-	-
旅行には特に関心がない。	4	1	-	2	1	-	-	-
<b>事務職</b>	289	51	126	57	46	2	2	-
旅行は自分の最も大切な趣味である。	79	20	38	11	8	1	-	-
旅行は時間とお金に余裕がある時にするものだ。	172	26	76	36	28	1	2	-
旅行は家族や友人から誘われれば行くが、自分から行くとは思わない。	28	3	10	7	8	-	-	-
旅行には特に関心がない。	7	2	2	2	1	-	-	-
<b>販売・サービス・保安職</b>	302	57	116	62	48	3	1	-
旅行は自分の最も大切な趣味である。	72	15	28	19	9	-	-	-
旅行は時間とお金に余裕がある時にするものだ。	186	35	75	30	29	3	1	-
旅行は家族や友人から誘われれば行くが、自分から行くとは思わない。	29	3	11	9	6	-	-	-
旅行には特に関心がない。	7	2	-	2	3	-	-	-
<b>農林漁業職</b>	22	4	7	7	1	1	-	-
旅行は自分の最も大切な趣味である。	4	-	3	1	-	-	-	-
旅行は時間とお金に余裕がある時にするものだ。	10	1	1	5	1	1	-	-
旅行は家族や友人から誘われれば行くが、自分から行くとは思わない。	7	3	3	1	-	-	-	-
旅行には特に関心がない。	-	-	-	-	-	-	-	-
<b>生産・輸送・建設・労務職</b>	146	25	57	28	27	3	-	1
旅行は自分の最も大切な趣味である。	25	6	11	6	1	1	-	-
旅行は時間とお金に余裕がある時にするものだ。	93	16	37	19	18	2	-	-
旅行は家族や友人から誘われれば行くが、自分から行くとは思わない。	19	2	6	3	7	-	-	-
旅行には特に関心がない。	3	-	2	-	-	-	-	1
<b>主婦</b>	530	103	224	85	76	5	3	1
旅行は自分の最も大切な趣味である。	137	31	64	18	16	-	1	1
旅行は時間とお金に余裕がある時にするものだ。	282	56	116	55	41	3	2	-
旅行は家族や友人から誘われれば行くが、自分から行くとは思わない。	72	13	34	10	9	2	-	-
旅行には特に関心がない。	15	1	4	-	6	-	-	-
<b>学生</b>	354	112	148	50	37	3	1	-
旅行は自分の最も大切な趣味である。	83	31	38	9	3	-	-	-
旅行は時間とお金に余裕がある時にするものだ。	175	54	72	25	22	-	1	-
旅行は家族や友人から誘われれば行くが、自分から行くとは思わない。	83	24	33	16	8	2	-	-
旅行には特に関心がない。	7	-	2	-	4	1	-	-
<b>無職</b>	459	96	199	86	57	3	1	1
旅行は自分の最も大切な趣味である。	100	26	51	17	4	-	-	1
旅行は時間とお金に余裕がある時にするものだ。	200	35	91	41	27	2	1	-
旅行は家族や友人から誘われれば行くが、自分から行くとは思わない。	121	25	51	22	15	1	-	-
旅行には特に関心がない。	21	8	2	4	6	-	-	-

第55表

宿泊の有無(2区分)、旅行目的(2区分)、満足度(7区分)、  
職業(9区分)、旅行への関心(4区分)別 旅行内容記入数  
— 出張・業務旅行を除く国内旅行

(件)

	日帰り旅行							
	観光・レクリエーション							
	大変満足	満足	やや満足	どちらでもない	やや不満	不満	大変不満	
<b>総数</b>	6,033	1,057	2,698	1,393	426	107	23	8
旅行は自分の最も大切な趣味である。	2,179	464	1,019	467	126	27	5	1
旅行は時間とお金に余裕がある時にするものだ。	2,788	467	1,252	679	208	52	8	4
旅行は家族や友人から誘われれば行くが、自分から行くとは思わない。	831	98	354	201	70	25	9	2
旅行には特に関心がない。	52	9	12	13	10	2	1	—
<b>管理職</b>	319	45	141	80	36	4	2	—
旅行は自分の最も大切な趣味である。	137	24	67	33	9	1	—	—
旅行は時間とお金に余裕がある時にするものだ。	154	20	62	43	20	3	1	—
旅行は家族や友人から誘われれば行くが、自分から行くとは思わない。	24	1	12	4	4	—	1	—
旅行には特に関心がない。	2	—	—	—	2	—	—	—
<b>専門・技術職</b>	789	136	356	197	55	16	2	1
旅行は自分の最も大切な趣味である。	308	68	134	72	25	2	1	—
旅行は時間とお金に余裕がある時にするものだ。	417	62	196	107	24	10	—	—
旅行は家族や友人から誘われれば行くが、自分から行くとは思わない。	55	3	24	16	6	4	1	—
旅行には特に関心がない。	1	1	—	—	—	—	—	—
<b>事務職</b>	633	121	300	146	40	9	1	—
旅行は自分の最も大切な趣味である。	278	65	138	59	10	1	1	—
旅行は時間とお金に余裕がある時にするものだ。	309	52	142	74	27	6	—	—
旅行は家族や友人から誘われれば行くが、自分から行くとは思わない。	33	4	17	8	2	1	—	—
旅行には特に関心がない。	3	—	—	1	1	—	—	—
<b>販売・サービス・保安職</b>	722	130	322	168	55	14	—	1
旅行は自分の最も大切な趣味である。	262	58	122	49	18	7	—	—
旅行は時間とお金に余裕がある時にするものだ。	370	63	158	101	30	6	3	1
旅行は家族や友人から誘われれば行くが、自分から行くとは思わない。	66	5	34	12	5	1	1	—
旅行には特に関心がない。	2	—	—	1	1	—	—	—
<b>農林漁業職</b>	120	6	60	26	15	1	—	—
旅行は自分の最も大切な趣味である。	45	1	25	9	7	1	—	—
旅行は時間とお金に余裕がある時にするものだ。	43	2	19	14	3	—	—	—
旅行は家族や友人から誘われれば行くが、自分から行くとは思わない。	23	3	14	3	3	—	—	—
旅行には特に関心がない。	—	—	—	—	—	—	—	—
<b>生産・輸送・建設・労務職</b>	430	67	183	114	39	11	2	—
旅行は自分の最も大切な趣味である。	129	25	55	31	11	3	—	—
旅行は時間とお金に余裕がある時にするものだ。	231	38	103	59	21	5	—	—
旅行は家族や友人から誘われれば行くが、自分から行くとは思わない。	54	3	19	17	6	3	2	—
旅行には特に関心がない。	4	—	3	1	—	—	—	—
<b>主婦</b>	1,169	171	523	282	71	26	5	1
旅行は自分の最も大切な趣味である。	426	82	198	92	22	5	2	—
旅行は時間とお金に余裕がある時にするものだ。	509	66	238	132	35	12	2	1
旅行は家族や友人から誘われれば行くが、自分から行くとは思わない。	180	20	68	52	11	8	1	—
旅行には特に関心がない。	7	—	2	1	1	—	—	—
<b>学生</b>	726	225	293	136	34	10	3	1
旅行は自分の最も大切な趣味である。	191	70	77	33	7	2	—	—
旅行は時間とお金に余裕がある時にするものだ。	369	117	154	67	12	5	1	1
旅行は家族や友人から誘われれば行くが、自分から行くとは思わない。	142	34	57	29	12	3	1	—
旅行には特に関心がない。	12	3	1	3	3	—	—	—
<b>無職</b>	1,052	144	488	235	77	16	4	3
旅行は自分の最も大切な趣味である。	386	66	194	88	16	5	1	1
旅行は時間とお金に余裕がある時にするものだ。	353	41	165	76	34	5	1	1
旅行は家族や友人から誘われれば行くが、自分から行くとは思わない。	240	24	103	58	20	5	2	1
旅行には特に関心がない。	20	5	6	6	2	1	—	—

第55表

宿泊の有無(2区分)、旅行目的(2区分)、満足度(7区分)、  
職業(9区分)、旅行への関心(4区分)別 旅行内容記入数  
— 出張・業務旅行を除く国内旅行

(件)

	日帰り旅行							
	帰省・知人訪問等							
	大変満足	満足	やや満足	どちらでもない	やや不満	不満	大変不満	
<b>総数</b>	1,140	142	405	200	285	12	6	1
旅行は自分の最も大切な趣味である。	349	64	128	67	71	2	2	1
旅行は時間とお金に余裕がある時にするものだ。	560	56	202	96	154	7	3	-
旅行は家族や友人から誘われれば行くが、自分から行こうとは思わない。	176	16	61	31	45	2	1	-
旅行には特に関心がない。	25	3	2	5	12	1	-	-
<b>管理職</b>	65	3	24	9	27	1	-	-
旅行は自分の最も大切な趣味である。	25	1	10	5	9	-	-	-
旅行は時間とお金に余裕がある時にするものだ。	33	2	12	4	15	-	-	-
旅行は家族や友人から誘われれば行くが、自分から行こうとは思わない。	3	-	-	-	2	1	-	-
旅行には特に関心がない。	2	-	1	-	-	-	-	-
<b>専門・技術職</b>	157	18	59	34	35	-	1	-
旅行は自分の最も大切な趣味である。	57	10	23	13	9	-	1	-
旅行は時間とお金に余裕がある時にするものだ。	80	8	31	16	18	-	-	-
旅行は家族や友人から誘われれば行くが、自分から行こうとは思わない。	11	-	5	1	5	-	-	-
旅行には特に関心がない。	5	-	-	3	2	-	-	-
<b>事務職</b>	131	10	48	23	42	3	2	-
旅行は自分の最も大切な趣味である。	45	6	21	5	12	1	-	-
旅行は時間とお金に余裕がある時にするものだ。	68	2	23	15	23	2	1	-
旅行は家族や友人から誘われれば行くが、自分から行こうとは思わない。	16	1	4	3	6	-	1	-
旅行には特に関心がない。	1	-	-	-	1	-	-	-
<b>販売・サービス・保安職</b>	135	19	55	22	28	-	-	-
旅行は自分の最も大切な趣味である。	35	9	16	1	7	-	-	-
旅行は時間とお金に余裕がある時にするものだ。	83	8	33	18	17	1	-	-
旅行は家族や友人から誘われれば行くが、自分から行こうとは思わない。	11	1	4	3	2	-	-	-
旅行には特に関心がない。	3	1	-	-	1	-	-	-
<b>農林漁業職</b>	19	1	5	5	7	-	-	-
旅行は自分の最も大切な趣味である。	2	-	-	2	-	-	-	-
旅行は時間とお金に余裕がある時にするものだ。	9	-	3	2	4	-	-	-
旅行は家族や友人から誘われれば行くが、自分から行こうとは思わない。	6	1	1	1	3	-	-	-
旅行には特に関心がない。	-	-	-	-	-	-	-	-
<b>生産・輸送・建設・労務職</b>	70	11	17	12	22	-	1	-
旅行は自分の最も大切な趣味である。	13	3	5	2	3	-	-	-
旅行は時間とお金に余裕がある時にするものだ。	42	8	7	9	13	-	1	-
旅行は家族や友人から誘われれば行くが、自分から行こうとは思わない。	13	-	4	1	5	-	-	-
旅行には特に関心がない。	1	-	-	-	1	-	-	-
<b>主婦</b>	271	30	103	46	62	2	1	-
旅行は自分の最も大切な趣味である。	85	15	27	22	15	-	1	-
旅行は時間とお金に余裕がある時にするものだ。	126	10	55	13	38	1	-	-
旅行は家族や友人から誘われれば行くが、自分から行こうとは思わない。	47	4	17	11	6	-	-	-
旅行には特に関心がない。	5	1	-	-	2	1	-	-
<b>学生</b>	85	18	25	16	19	3	1	-
旅行は自分の最も大切な趣味である。	29	7	7	6	7	-	-	-
旅行は時間とお金に余裕がある時にするものだ。	29	6	6	6	7	2	1	-
旅行は家族や友人から誘われれば行くが、自分から行こうとは思わない。	24	4	11	3	5	1	-	-
旅行には特に関心がない。	1	-	-	1	-	-	-	-
<b>無職</b>	199	31	67	32	42	2	-	1
旅行は自分の最も大切な趣味である。	56	13	17	11	9	1	-	1
旅行は時間とお金に余裕がある時にするものだ。	87	11	32	13	19	1	-	-
旅行は家族や友人から誘われれば行くが、自分から行こうとは思わない。	43	5	15	7	11	-	-	-
旅行には特に関心がない。	6	1	1	1	3	-	-	-

第56表

宿泊の有無(2区分)、旅行目的(2区分)、再来訪意向(7区分)、  
 趣味(20区分)、旅行への関心(4区分)別 旅行内容記入数  
 — 出張・業務旅行を除く国内旅行

(件)

	宿泊旅行							
	観光・レクリエーション							
	大変 そう思う	そう思う	やや思う	どちら でもない	あまり 思わない	思わない	全く 思わない	
<b>総数</b>	7,753	1,076	1,913	1,390	1,297	636	613	205
旅行は自分の最も大切な趣味である。	2,974	596	826	523	405	203	196	56
旅行は時間とお金に余裕がある時にするものだ。	3,442	380	830	672	637	302	278	98
旅行は家族や友人から誘われれば行くが、自分から行くことは思わない。	1,013	68	209	162	211	109	115	39
旅行には特に関心がない。	80	8	7	8	18	5	12	9
<b>料理・グルメ</b>	3,117	488	857	615	460	225	217	66
旅行は自分の最も大切な趣味である。	1,484	298	450	269	184	94	90	32
旅行は時間とお金に余裕がある時にするものだ。	1,280	159	319	282	217	97	95	26
旅行は家族や友人から誘われれば行くが、自分から行くことは思わない。	268	23	66	52	50	24	24	8
旅行には特に関心がない。	12	2	2	2	3	—	2	—
<b>ファッション</b>	1,782	322	470	322	265	133	129	39
旅行は自分の最も大切な趣味である。	788	179	229	129	103	55	46	13
旅行は時間とお金に余裕がある時にするものだ。	819	128	204	163	132	59	63	19
旅行は家族や友人から誘われれば行くが、自分から行くことは思わない。	135	11	28	23	24	15	16	5
旅行には特に関心がない。	5	1	1	—	—	—	1	—
<b>スポーツ・フィットネス</b>	2,238	311	594	379	412	195	145	55
旅行は自分の最も大切な趣味である。	896	167	257	149	133	66	59	15
旅行は時間とお金に余裕がある時にするものだ。	1,034	124	266	187	207	96	57	28
旅行は家族や友人から誘われれば行くが、自分から行くことは思わない。	239	13	55	35	60	27	22	10
旅行には特に関心がない。	18	1	4	2	5	1	3	—
<b>アウトドア・釣り・キャンプ</b>	1,357	241	386	262	192	84	80	28
旅行は自分の最も大切な趣味である。	638	145	203	113	77	33	27	10
旅行は時間とお金に余裕がある時にするものだ。	579	78	156	122	85	39	44	15
旅行は家族や友人から誘われれば行くが、自分から行くことは思わない。	104	11	22	18	26	10	6	2
旅行には特に関心がない。	9	1	1	2	1	—	2	—
<b>マッサージュ・エステ</b>	716	134	211	116	107	43	45	16
旅行は自分の最も大切な趣味である。	365	90	115	51	49	23	16	5
旅行は時間とお金に余裕がある時にするものだ。	282	36	72	60	49	16	19	10
旅行は家族や友人から誘われれば行くが、自分から行くことは思わない。	50	4	16	4	7	3	9	1
旅行には特に関心がない。	4	1	1	—	1	—	—	—
<b>パソコン・携帯電話・スマートフォン</b>	1,470	269	320	271	243	117	114	48
旅行は自分の最も大切な趣味である。	546	140	132	99	77	34	32	14
旅行は時間とお金に余裕がある時にするものだ。	713	109	163	143	119	59	55	20
旅行は家族や友人から誘われれば行くが、自分から行くことは思わない。	162	15	21	19	37	21	25	9
旅行には特に関心がない。	17	2	1	2	4	—	2	4
<b>ゲーム</b>	1,264	233	262	234	242	86	91	40
旅行は自分の最も大切な趣味である。	376	101	94	63	57	19	19	4
旅行は時間とお金に余裕がある時にするものだ。	621	95	128	129	127	47	37	22
旅行は家族や友人から誘われれば行くが、自分から行くことは思わない。	225	28	38	35	48	19	28	11
旅行には特に関心がない。	24	4	1	4	5	—	4	3
<b>映画鑑賞・DVD・ブルーレイ鑑賞</b>	2,404	402	595	468	396	175	173	62
旅行は自分の最も大切な趣味である。	1,039	224	281	195	139	65	61	16
旅行は時間とお金に余裕がある時にするものだ。	1,096	143	257	227	205	84	91	25
旅行は家族や友人から誘われれば行くが、自分から行くことは思わない。	218	27	42	43	41	26	18	8
旅行には特に関心がない。	11	2	3	—	1	—	2	—
<b>音楽鑑賞</b>	2,072	360	533	372	350	156	135	50
旅行は自分の最も大切な趣味である。	892	207	249	157	124	51	45	16
旅行は時間とお金に余裕がある時にするものだ。	943	130	236	178	179	79	66	24
旅行は家族や友人から誘われれば行くが、自分から行くことは思わない。	182	12	35	34	39	21	21	6
旅行には特に関心がない。	15	4	3	—	4	—	1	3
<b>美術鑑賞</b>	1,077	164	293	202	159	78	93	26
旅行は自分の最も大切な趣味である。	552	114	143	108	80	30	45	12
旅行は時間とお金に余裕がある時にするものだ。	400	38	113	80	60	37	32	11
旅行は家族や友人から誘われれば行くが、自分から行くことは思わない。	92	8	28	11	14	9	12	2
旅行には特に関心がない。	7	—	2	1	1	—	1	1
<b>観劇</b>	939	157	258	180	143	66	70	18
旅行は自分の最も大切な趣味である。	485	100	151	91	63	25	32	4
旅行は時間とお金に余裕がある時にするものだ。	340	44	81	69	61	31	27	12
旅行は家族や友人から誘われれば行くが、自分から行くことは思わない。	86	8	21	15	16	9	7	2
旅行には特に関心がない。	2	—	1	—	—	—	1	—
<b>ドライブ・車</b>	1,967	314	557	376	300	146	131	28
旅行は自分の最も大切な趣味である。	963	206	295	173	119	62	51	13
旅行は時間とお金に余裕がある時にするものだ。	820	96	221	172	140	63	64	11
旅行は家族や友人から誘われれば行くが、自分から行くことは思わない。	136	7	30	25	29	16	14	3
旅行には特に関心がない。	6	1	1	1	—	—	1	—
<b>園芸・庭いじり</b>	1,600	170	465	296	235	131	150	41
旅行は自分の最も大切な趣味である。	676	106	222	117	85	41	58	13
旅行は時間とお金に余裕がある時にするものだ。	604	50	175	124	96	56	50	15
旅行は家族や友人から誘われれば行くが、自分から行くことは思わない。	260	7	54	48	47	26	37	12
旅行には特に関心がない。	11	1	2	—	1	3	2	1
<b>習い事</b>	909	151	225	148	149	73	85	23
旅行は自分の最も大切な趣味である。	396	93	108	55	56	21	31	8
旅行は時間とお金に余裕がある時にするものだ。	333	43	75	64	63	28	32	12
旅行は家族や友人から誘われれば行くが、自分から行くことは思わない。	143	11	31	24	24	20	19	3
旅行には特に関心がない。	9	1	2	1	2	1	2	—
<b>キャンプ</b>	273	30	68	46	48	9	22	12
旅行は自分の最も大切な趣味である。	98	16	22	17	17	9	8	3
旅行は時間とお金に余裕がある時にするものだ。	124	11	33	19	22	15	9	8
旅行は家族や友人から誘われれば行くが、自分から行くことは思わない。	42	3	11	9	8	3	3	1
旅行には特に関心がない。	4	—	1	—	—	—	—	—
<b>国内旅行</b>	2,715	481	730	505	387	204	209	60
旅行は自分の最も大切な趣味である。	1,789	369	492	318	246	126	121	34
旅行は時間とお金に余裕がある時にするものだ。	791	98	196	161	130	67	74	24
旅行は家族や友人から誘われれば行くが、自分から行くことは思わない。	79	8	25	15	10	5	7	1
旅行には特に関心がない。	—	—	—	—	—	—	—	—
<b>海外旅行</b>	1,024	186	270	185	162	74	85	23
旅行は自分の最も大切な趣味である。	748	143	203	138	119	54	55	16
旅行は時間とお金に余裕がある時にするものだ。	245	35	60	43	39	17	29	7
旅行は家族や友人から誘われれば行くが、自分から行くことは思わない。	18	4	3	2	4	2	—	—
旅行には特に関心がない。	—	—	—	—	—	—	—	—
<b>読書</b>	2,086	328	527	387	321	161	177	68
旅行は自分の最も大切な趣味である。	864	188	240	161	106	52	64	20
旅行は時間とお金に余裕がある時にするものだ。	916	110	226	176	163	78	74	34
旅行は家族や友人から誘われれば行くが、自分から行くことは思わない。	253	22	53	43	41	27	35	14
旅行には特に関心がない。	13	2	—	—	4	—	2	—
<b>その他</b>	525	101	115	78	78	47	46	21
旅行は自分の最も大切な趣味である。	197	57	44	32	14	11	16	7
旅行は時間とお金に余裕がある時にするものだ。	225	33	54	36	41	24	19	7
旅行は家族や友人から誘われれば行くが、自分から行くことは思わない。	82	9	13	10	21	8	11	7
旅行には特に関心がない。	5	1	—	—	1	—	—	—
<b>特になし</b>	218	13	38	37	44	30	25	10
旅行は自分の最も大切な趣味である。	27	3	8	4	3	3	3	1
旅行は時間とお金に余裕がある時にするものだ。	104	6	16	21	22	17	13	6
旅行は家族や友人から誘われれば行くが、自分から行くことは思わない。	66	2	12	11	14	10	7	1
旅行には特に関心がない。	12	1	1	1	3	—	1	2

第56表

宿泊の有無(2区分)、旅行目的(2区分)、再来訪意向(7区分)、  
趣味(20区分)、旅行への関心(4区分)別 旅行内容記入数  
— 出張・業務旅行を除く国内旅行

(件)

	宿泊旅行							
	大変 そう思う	そう思う	やや思う	どちら でもない	あまり 思わない	思わない	全く 思わない	
<b>総数</b>	2,637	912	815	243	278	53	76	36
旅行は自分の最も大切な趣味である。	644	290	195	49	53	7	8	4
旅行は時間とお金に余裕がある時にするものだ。	1,446	473	482	139	165	34	39	22
旅行は家族や友人から誘われれば行くが、自分から行くことは思わない。	409	121	104	49	43	10	22	5
旅行には特に関心がない。	67	16	16	3	11	1	5	5
<b>料理・グルメ</b>	301	147	87	25	21	3	3	1
旅行は自分の最も大切な趣味である。	560	192	182	65	56	18	12	7
旅行は時間とお金に余裕がある時にするものだ。	95	22	28	15	10	1	6	-
旅行は家族や友人から誘われれば行くが、自分から行くことは思わない。	11	2	3	-	-	-	3	-
旅行には特に関心がない。	564	226	163	55	42	12	11	3
旅行は自分の最も大切な趣味である。	171	87	48	13	10	3	-	2
旅行は時間とお金に余裕がある時にするものだ。	325	122	97	34	27	8	8	-
旅行は家族や友人から誘われれば行くが、自分から行くことは思わない。	55	14	15	7	4	1	1	-
旅行には特に関心がない。	5	1	1	-	-	-	1	1
<b>スポーツ・フィットネス</b>	703	233	245	68	74	16	13	8
旅行は自分の最も大切な趣味である。	188	76	69	8	20	2	2	1
旅行は時間とお金に余裕がある時にするものだ。	398	128	136	46	42	11	8	7
旅行は家族や友人から誘われれば行くが、自分から行くことは思わない。	100	26	34	13	10	2	2	-
旅行には特に関心がない。	8	-	3	1	2	1	-	-
<b>アウトドア・釣り・キャンプ</b>	381	144	128	33	34	8	10	6
旅行は自分の最も大切な趣味である。	122	59	36	8	12	-	-	1
旅行は時間とお金に余裕がある時にするものだ。	214	73	75	21	20	7	6	3
旅行は家族や友人から誘われれば行くが、自分から行くことは思わない。	38	11	13	4	2	-	4	1
旅行には特に関心がない。	4	1	2	-	-	-	-	1
<b>マッサージ・エステ</b>	214	96	55	16	25	3	2	2
旅行は自分の最も大切な趣味である。	94	52	22	4	10	1	-	1
旅行は時間とお金に余裕がある時にするものだ。	106	40	29	10	15	2	1	1
旅行は家族や友人から誘われれば行くが、自分から行くことは思わない。	12	3	4	2	-	-	1	-
旅行には特に関心がない。	1	1	-	-	-	-	-	-
<b>パソコン・携帯電話・スマートフォン</b>	482	197	143	36	52	14	9	4
旅行は自分の最も大切な趣味である。	106	62	27	7	6	1	1	1
旅行は時間とお金に余裕がある時にするものだ。	295	111	99	20	33	9	6	2
旅行は家族や友人から誘われれば行くが、自分から行くことは思わない。	72	23	16	8	10	3	2	-
旅行には特に関心がない。	4	-	-	1	1	-	-	1
<b>ゲーム</b>	487	202	151	41	38	10	12	6
旅行は自分の最も大切な趣味である。	92	53	28	4	1	-	-	-
旅行は時間とお金に余裕がある時にするものだ。	281	110	93	25	24	7	7	3
旅行は家族や友人から誘われれば行くが、自分から行くことは思わない。	97	34	25	10	11	3	5	2
旅行には特に関心がない。	10	2	3	2	1	-	-	1
<b>映画鑑賞・DVD・ブルーレイ鑑賞</b>	840	312	278	71	69	24	22	15
旅行は自分の最も大切な趣味である。	239	121	70	16	14	3	3	3
旅行は時間とお金に余裕がある時にするものだ。	473	151	165	49	43	16	12	9
旅行は家族や友人から誘われれば行くが、自分から行くことは思わない。	107	34	35	6	10	5	5	2
旅行には特に関心がない。	11	4	4	-	-	-	1	1
<b>音楽鑑賞</b>	682	246	208	58	68	22	20	8
旅行は自分の最も大切な趣味である。	195	96	57	11	16	2	3	1
旅行は時間とお金に余裕がある時にするものだ。	391	126	120	40	47	16	9	4
旅行は家族や友人から誘われれば行くが、自分から行くことは思わない。	80	21	25	7	4	4	7	1
旅行には特に関心がない。	9	1	4	-	-	-	1	2
<b>美術鑑賞</b>	323	124	103	33	28	6	7	4
旅行は自分の最も大切な趣味である。	130	66	36	13	8	-	1	2
旅行は時間とお金に余裕がある時にするものだ。	160	47	60	15	18	6	3	2
旅行は家族や友人から誘われれば行くが、自分から行くことは思わない。	26	9	5	4	1	-	3	-
旅行には特に関心がない。	-	-	-	-	-	-	-	-
<b>観劇</b>	253	92	86	19	32	3	2	15
旅行は自分の最も大切な趣味である。	114	60	32	7	6	-	1	2
旅行は時間とお金に余裕がある時にするものだ。	106	28	41	9	11	3	2	2
旅行は家族や友人から誘われれば行くが、自分から行くことは思わない。	26	4	8	3	4	-	1	-
旅行には特に関心がない。	1	-	1	-	-	-	-	-
<b>ドライブ・車</b>	627	204	208	72	63	12	18	8
旅行は自分の最も大切な趣味である。	210	92	66	18	14	2	1	3
旅行は時間とお金に余裕がある時にするものだ。	353	98	129	45	42	9	11	4
旅行は家族や友人から誘われれば行くが、自分から行くことは思わない。	48	11	10	6	5	-	5	1
旅行には特に関心がない。	2	1	1	-	-	-	-	-
<b>園芸・庭いじり</b>	440	122	163	44	50	10	13	7
旅行は自分の最も大切な趣味である。	125	49	50	8	10	2	1	1
旅行は時間とお金に余裕がある時にするものだ。	223	60	80	22	29	5	6	6
旅行は家族や友人から誘われれば行くが、自分から行くことは思わない。	73	9	26	13	10	3	2	-
旅行には特に関心がない。	7	1	3	-	-	-	2	-
<b>習い事</b>	303	120	88	24	26	6	8	7
旅行は自分の最も大切な趣味である。	108	51	29	6	8	1	1	1
旅行は時間とお金に余裕がある時にするものだ。	133	50	47	11	10	4	3	2
旅行は家族や友人から誘われれば行くが、自分から行くことは思わない。	56	17	10	7	8	1	4	4
旅行には特に関心がない。	2	1	-	-	-	-	-	-
<b>キャンプ</b>	99	35	32	5	13	2	2	-
旅行は自分の最も大切な趣味である。	21	9	8	1	1	-	-	-
旅行は時間とお金に余裕がある時にするものだ。	58	19	17	2	12	2	1	-
旅行は家族や友人から誘われれば行くが、自分から行くことは思わない。	11	5	3	-	-	-	1	-
旅行には特に関心がない。	7	1	3	2	-	-	-	-
<b>国内旅行</b>	595	228	199	53	57	13	5	4
旅行は自分の最も大切な趣味である。	337	149	106	26	32	3	2	1
旅行は時間とお金に余裕がある時にするものだ。	227	77	81	24	21	9	2	3
旅行は家族や友人から誘われれば行くが、自分から行くことは思わない。	21	2	7	1	4	1	1	-
旅行には特に関心がない。	-	-	-	-	-	-	-	-
<b>海外旅行</b>	276	112	80	23	28	6	5	3
旅行は自分の最も大切な趣味である。	180	82	48	14	18	4	1	2
旅行は時間とお金に余裕がある時にするものだ。	82	29	23	9	9	2	2	1
旅行は家族や友人から誘われれば行くが、自分から行くことは思わない。	7	1	4	-	1	-	1	-
旅行には特に関心がない。	-	-	-	-	-	-	-	-
<b>読書</b>	801	298	250	76	80	15	22	7
旅行は自分の最も大切な趣味である。	228	105	65	19	15	4	4	3
旅行は時間とお金に余裕がある時にするものだ。	440	152	153	37	51	10	9	3
旅行は家族や友人から誘われれば行くが、自分から行くことは思わない。	110	33	27	18	13	1	6	-
旅行には特に関心がない。	11	3	2	1	1	-	2	1
<b>その他</b>	196	74	60	23	9	6	8	2
旅行は自分の最も大切な趣味である。	43	22	13	3	-	1	-	1
旅行は時間とお金に余裕がある時にするものだ。	98	30	36	14	5	3	7	1
旅行は家族や友人から誘われれば行くが、自分から行くことは思わない。	43	19	8	5	2	2	1	-
旅行には特に関心がない。	7	2	2	1	1	-	-	-
<b>特になし</b>	129	42	35	5	22	2	8	1
旅行は自分の最も大切な趣味である。	6	5	1	-	-	-	-	-
旅行は時間とお金に余裕がある時にするものだ。	78	21	28	4	11	2	5	-
旅行は家族や友人から誘われれば行くが、自分から行くことは思わない。	21	9	4	1	2	-	3	-
旅行には特に関心がない。	22	7	2	-	8	-	-	1

第56表

宿泊の有無(2区分)、旅行目的(2区分)、再来訪意向(7区分)、  
趣味(20区分)、旅行への関心(4区分)別 旅行内容記入数  
— 出張・業務旅行を除く国内旅行

(件)

	日帰り旅行							
	観光・レクリエーション							
	大変 そう思う	そう思う	やや思う	どちら でもない	あまり 思わない	思わない	全く 思わない	
<b>総数</b>	6,033	899	1,722	1,062	1,005	392	322	83
旅行は自分の最も大切な趣味である。	2,179	436	703	359	317	107	102	27
旅行は時間とお金に余裕がある時にするものだ。	2,788	374	769	552	490	195	138	37
旅行は家族や友人から誘われれば行くが、自分から行くことは思わない。	831	74	197	128	164	77	68	17
旅行には特に関心がない。	52	5	11	4	15	5	3	2
<b>料理・グルメ</b>	2,409	397	746	439	387	136	111	26
旅行は自分の最も大切な趣味である。	1,078	232	353	184	156	50	41	11
旅行は時間とお金に余裕がある時にするものだ。	1,060	138	310	217	187	67	49	10
旅行は家族や友人から誘われれば行くが、自分から行くことは思わない。	213	23	60	30	38	14	17	4
旅行には特に関心がない。	8	1	2	1	3	—	—	1
<b>ファッション</b>	1,367	277	388	244	197	86	62	16
旅行は自分の最も大切な趣味である。	588	145	183	88	75	38	26	5
旅行は時間とお金に余裕がある時にするものだ。	636	116	171	137	98	34	26	8
旅行は家族や友人から誘われれば行くが、自分から行くことは思わない。	121	14	27	15	20	13	10	3
旅行には特に関心がない。	2	1	1	—	—	—	—	—
<b>スポーツ・フィットネス</b>	1,689	252	538	298	289	97	78	22
旅行は自分の最も大切な趣味である。	666	125	232	115	92	32	27	8
旅行は時間とお金に余裕がある時にするものだ。	792	109	243	143	148	47	33	9
旅行は家族や友人から誘われれば行くが、自分から行くことは思わない。	183	16	47	36	39	14	14	5
旅行には特に関心がない。	9	1	3	—	4	—	—	—
<b>アウトドア・釣り・キャンプ</b>	1,144	207	366	177	199	66	42	10
旅行は自分の最も大切な趣味である。	502	118	177	69	72	22	18	3
旅行は時間とお金に余裕がある時にするものだ。	518	73	155	86	104	39	16	5
旅行は家族や友人から誘われれば行くが、自分から行くことは思わない。	99	13	26	20	17	3	7	1
旅行には特に関心がない。	9	1	2	1	2	1	1	1
<b>マッサージ・エステ</b>	523	100	156	99	78	28	28	6
旅行は自分の最も大切な趣味である。	263	61	86	44	34	13	9	2
旅行は時間とお金に余裕がある時にするものだ。	212	35	55	46	36	12	15	3
旅行は家族や友人から誘われれば行くが、自分から行くことは思わない。	42	4	12	9	6	3	4	1
旅行には特に関心がない。	1	—	1	—	—	—	—	—
<b>パソコン・携帯電話・スマートフォン</b>	1,159	217	335	196	205	71	48	23
旅行は自分の最も大切な趣味である。	404	103	116	56	62	21	15	9
旅行は時間とお金に余裕がある時にするものだ。	597	99	175	115	112	36	18	8
旅行は家族や友人から誘われれば行くが、自分から行くことは思わない。	135	14	37	22	26	11	15	5
旅行には特に関心がない。	5	—	1	—	1	2	—	1
<b>ゲーム</b>	948	197	245	165	164	60	35	19
旅行は自分の最も大切な趣味である。	254	73	67	40	43	12	5	3
旅行は時間とお金に余裕がある時にするものだ。	492	98	134	93	80	33	11	7
旅行は家族や友人から誘われれば行くが、自分から行くことは思わない。	173	22	37	30	36	14	15	7
旅行には特に関心がない。	13	—	3	1	4	1	2	2
<b>映画鑑賞・DVD・ブルーレイ鑑賞</b>	1,925	349	563	328	328	115	92	31
旅行は自分の最も大切な趣味である。	752	181	244	104	113	37	34	6
旅行は時間とお金に余裕がある時にするものだ。	920	131	252	190	167	58	42	15
旅行は家族や友人から誘われれば行くが、自分から行くことは思わない。	211	30	53	28	42	16	16	8
旅行には特に関心がない。	15	3	4	2	2	2	—	2
<b>音楽鑑賞</b>	1,627	317	480	284	258	87	73	16
旅行は自分の最も大切な趣味である。	652	162	223	92	77	30	28	6
旅行は時間とお金に余裕がある時にするものだ。	781	134	206	170	140	43	26	6
旅行は家族や友人から誘われれば行くが、自分から行くことは思わない。	166	20	36	18	38	14	18	3
旅行には特に関心がない。	5	—	3	1	—	—	—	1
<b>美術鑑賞</b>	906	151	295	153	142	50	57	13
旅行は自分の最も大切な趣味である。	440	96	154	68	60	16	23	5
旅行は時間とお金に余裕がある時にするものだ。	358	42	105	78	65	24	19	5
旅行は家族や友人から誘われれば行くが、自分から行くことは思わない。	89	12	24	6	14	9	14	3
旅行には特に関心がない。	4	1	3	—	—	—	—	—
<b>観劇</b>	795	144	242	132	36	36	47	12
旅行は自分の最も大切な趣味である。	389	90	140	53	54	13	19	4
旅行は時間とお金に余裕がある時にするものだ。	300	46	71	67	58	15	17	5
旅行は家族や友人から誘われれば行くが、自分から行くことは思わない。	82	6	19	10	17	6	10	3
旅行には特に関心がない。	3	1	1	—	—	—	—	—
<b>ドライブ・車</b>	1,828	303	610	324	265	100	73	15
旅行は自分の最も大切な趣味である。	845	175	294	149	111	37	29	6
旅行は時間とお金に余裕がある時にするものだ。	796	112	263	152	125	43	34	7
旅行は家族や友人から誘われれば行くが、自分から行くことは思わない。	146	16	37	17	22	18	9	2
旅行には特に関心がない。	4	2	1	—	—	—	—	—
<b>園芸・庭いじり</b>	1,394	161	422	253	227	96	91	20
旅行は自分の最も大切な趣味である。	568	106	185	91	85	24	36	8
旅行は時間とお金に余裕がある時にするものだ。	525	38	160	117	92	40	28	7
旅行は家族や友人から誘われれば行くが、自分から行くことは思わない。	246	14	59	41	46	25	22	5
旅行には特に関心がない。	7	1	3	—	—	3	—	—
<b>習い事</b>	801	142	232	132	111	41	52	17
旅行は自分の最も大切な趣味である。	338	83	102	46	43	14	18	3
旅行は時間とお金に余裕がある時にするものだ。	301	40	97	61	42	12	17	8
旅行は家族や友人から誘われれば行くが、自分から行くことは思わない。	135	16	22	23	21	14	14	6
旅行には特に関心がない。	6	2	2	—	—	—	2	—
<b>キャンプ</b>	235	28	75	41	33	21	14	1
旅行は自分の最も大切な趣味である。	77	12	22	12	7	8	7	1
旅行は時間とお金に余裕がある時にするものだ。	109	13	34	21	22	8	3	—
旅行は家族や友人から誘われれば行くが、自分から行くことは思わない。	40	3	16	7	3	3	3	—
旅行には特に関心がない。	4	1	2	—	1	—	—	—
<b>国内旅行</b>	2,034	363	625	368	306	128	97	27
旅行は自分の最も大切な趣味である。	1,272	251	413	222	182	68	60	14
旅行は時間とお金に余裕がある時にするものだ。	646	103	179	129	107	45	29	11
旅行は家族や友人から誘われれば行くが、自分から行くことは思わない。	83	9	20	14	14	10	7	2
旅行には特に関心がない。	—	—	—	—	—	—	—	—
<b>海外旅行</b>	700	106	206	127	119	56	37	10
旅行は自分の最も大切な趣味である。	499	88	155	83	79	40	26	6
旅行は時間とお金に余裕がある時にするものだ。	165	16	44	38	37	10	7	3
旅行は家族や友人から誘われれば行くが、自分から行くことは思わない。	29	2	5	6	3	4	3	1
旅行には特に関心がない。	—	—	—	—	—	—	—	—
<b>読書</b>	1,653	293	481	288	261	105	101	17
旅行は自分の最も大切な趣味である。	636	141	213	101	91	26	31	3
旅行は時間とお金に余裕がある時にするものだ。	770	124	208	153	124	57	46	8
旅行は家族や友人から誘われれば行くが、自分から行くことは思わない。	216	25	50	31	42	20	20	6
旅行には特に関心がない。	6	1	2	—	—	1	—	—
<b>その他</b>	450	77	123	76	61	29	32	11
旅行は自分の最も大切な趣味である。	166	42	43	27	16	7	11	4
旅行は時間とお金に余裕がある時にするものだ。	192	27	56	34	33	13	10	3
旅行は家族や友人から誘われれば行くが、自分から行くことは思わない。	76	6	19	12	11	9	9	4
旅行には特に関心がない。	6	—	1	2	1	—	—	—
<b>特になし</b>	179	16	32	24	39	25	13	6
旅行は自分の最も大切な趣味である。	18	5	6	2	2	1	—	2
旅行は時間とお金に余裕がある時にするものだ。	97	7	17	11	21	18	8	4
旅行は家族や友人から誘われれば行くが、自分から行くことは思わない。	45	3	6	9	12	5	5	—
旅行には特に関心がない。	14	1	2	1	4	1	—	—

第56表

宿泊の有無(2区分)、旅行目的(2区分)、再来訪意向(7区分)、  
趣味(20区分)、旅行への関心(4区分)別 旅行内容記入数  
— 出張・業務旅行を除く国内旅行

(件)

	日帰り旅行							
	帰省・知人訪問等							
	大変 そう思う	そう思う	やや思う	どちら でもない	あまり 思わない	思わない	全く 思わない	
<b>総数</b>	1,140	252	345	148	202	25	37	15
旅行は自分の最も大切な趣味である。	349	101	102	53	50	3	8	6
旅行は時間とお金に余裕がある時にするものだ。	560	116	176	64	112	14	24	6
旅行は家族や友人から誘われれば行くが、自分から行くことは思わない。	176	26	55	28	29	6	5	1
旅行には特に関心がない。	25	5	6	1	8	-	-	2
<b>料理・グルメ</b>	434	111	137	68	84	6	8	5
旅行は自分の最も大切な趣味である。	180	60	53	28	22	1	2	4
旅行は時間とお金に余裕がある時にするものだ。	191	42	62	29	31	3	5	1
旅行は家族や友人から誘われれば行くが、自分から行くことは思わない。	47	6	19	10	7	1	1	-
旅行には特に関心がない。	5	1	2	-	1	-	-	-
<b>ファッション</b>	212	70	61	30	26	3	5	4
旅行は自分の最も大切な趣味である。	91	39	25	13	9	1	1	1
旅行は時間とお金に余裕がある時にするものだ。	89	23	26	10	15	2	4	3
旅行は家族や友人から誘われれば行くが、自分から行くことは思わない。	27	5	8	7	2	-	-	-
旅行には特に関心がない。	2	1	1	-	-	-	-	-
<b>スポーツ・フィットネス</b>	298	69	97	41	45	7	13	5
旅行は自分の最も大切な趣味である。	110	29	38	15	12	2	1	4
旅行は時間とお金に余裕がある時にするものだ。	148	32	50	19	27	4	8	1
旅行は家族や友人から誘われれば行くが、自分から行くことは思わない。	34	6	8	7	4	1	4	-
旅行には特に関心がない。	2	-	1	-	1	-	-	-
<b>アウトドア・釣り・キャンプ</b>	160	46	50	23	23	4	5	1
旅行は自分の最も大切な趣味である。	66	21	22	8	10	1	-	-
旅行は時間とお金に余裕がある時にするものだ。	74	19	24	9	11	2	5	1
旅行は家族や友人から誘われれば行くが、自分から行くことは思わない。	14	4	3	4	2	-	-	-
旅行には特に関心がない。	3	1	1	1	-	-	-	-
<b>マッサージ・エステ</b>	92	29	29	11	16	-	3	2
旅行は自分の最も大切な趣味である。	58	22	17	8	7	-	-	2
旅行は時間とお金に余裕がある時にするものだ。	30	6	11	3	7	-	3	-
旅行は家族や友人から誘われれば行くが、自分から行くことは思わない。	2	-	-	-	2	-	-	-
旅行には特に関心がない。	1	-	1	-	-	-	-	-
<b>パソコン・携帯電話・スマートフォン</b>	194	47	61	24	35	6	5	3
旅行は自分の最も大切な趣味である。	71	26	18	10	8	1	2	3
旅行は時間とお金に余裕がある時にするものだ。	90	15	29	9	24	5	3	-
旅行は家族や友人から誘われれば行くが、自分から行くことは思わない。	26	5	11	5	2	-	-	-
旅行には特に関心がない。	3	1	1	-	1	-	-	-
<b>ゲーム</b>	146	41	37	25	26	5	1	-
旅行は自分の最も大切な趣味である。	39	14	11	4	8	-	-	-
旅行は時間とお金に余裕がある時にするものだ。	78	18	17	15	15	4	1	-
旅行は家族や友人から誘われれば行くが、自分から行くことは思わない。	25	8	9	5	2	-	-	-
旅行には特に関心がない。	3	1	-	1	1	-	-	-
<b>映画鑑賞・DVD・ブルーレイ鑑賞</b>	362	88	117	52	58	6	8	4
旅行は自分の最も大切な趣味である。	136	44	36	21	21	-	1	3
旅行は時間とお金に余裕がある時にするものだ。	175	33	63	24	32	6	7	1
旅行は家族や友人から誘われれば行くが、自分から行くことは思わない。	42	8	16	6	4	2	-	-
旅行には特に関心がない。	3	1	1	-	-	-	-	-
<b>音楽鑑賞</b>	328	82	108	32	62	5	5	3
旅行は自分の最も大切な趣味である。	124	37	42	13	18	1	1	1
旅行は時間とお金に余裕がある時にするものだ。	154	36	53	17	33	2	4	1
旅行は家族や友人から誘われれば行くが、自分から行くことは思わない。	35	5	12	2	7	1	-	1
旅行には特に関心がない。	4	2	-	-	-	-	-	-
<b>美術鑑賞</b>	169	40	61	22	29	1	6	3
旅行は自分の最も大切な趣味である。	79	21	28	11	13	-	1	1
旅行は時間とお金に余裕がある時にするものだ。	67	16	23	8	13	1	3	2
旅行は家族や友人から誘われれば行くが、自分から行くことは思わない。	16	3	6	2	2	-	2	-
旅行には特に関心がない。	1	-	1	-	-	-	-	-
<b>観劇</b>	147	34	53	18	22	2	2	2
旅行は自分の最も大切な趣味である。	81	22	31	11	8	2	-	1
旅行は時間とお金に余裕がある時にするものだ。	45	11	16	4	11	-	1	1
旅行は家族や友人から誘われれば行くが、自分から行くことは思わない。	17	1	6	2	2	-	1	-
旅行には特に関心がない。	-	-	-	-	-	-	-	-
<b>ドライブ・車</b>	292	82	82	45	50	6	5	1
旅行は自分の最も大切な趣味である。	113	42	29	21	13	2	-	-
旅行は時間とお金に余裕がある時にするものだ。	143	37	40	16	31	3	4	1
旅行は家族や友人から誘われれば行くが、自分から行くことは思わない。	28	2	9	8	4	1	1	-
旅行には特に関心がない。	3	2	-	-	1	-	-	-
<b>園芸・庭いじり</b>	281	54	83	40	48	6	11	5
旅行は自分の最も大切な趣味である。	76	18	25	13	8	1	3	1
旅行は時間とお金に余裕がある時にするものだ。	145	31	43	19	29	3	6	3
旅行は家族や友人から誘われれば行くが、自分から行くことは思わない。	47	4	11	8	10	2	2	-
旅行には特に関心がない。	13	-	1	-	-	-	-	1
<b>習い事</b>	145	44	48	21	20	-	2	1
旅行は自分の最も大切な趣味である。	58	24	16	7	7	-	2	-
旅行は時間とお金に余裕がある時にするものだ。	58	14	23	8	10	-	-	1
旅行は家族や友人から誘われれば行くが、自分から行くことは思わない。	21	5	6	4	3	-	-	-
旅行には特に関心がない。	1	-	-	-	-	-	-	-
<b>キャンプ</b>	35	5	11	8	4	-	2	-
旅行は自分の最も大切な趣味である。	4	2	1	-	1	-	-	-
旅行は時間とお金に余裕がある時にするものだ。	27	3	9	8	3	-	1	-
旅行は家族や友人から誘われれば行くが、自分から行くことは思わない。	3	-	1	-	-	-	1	-
旅行には特に関心がない。	1	-	-	-	-	-	-	-
<b>国内旅行</b>	335	86	100	46	60	5	9	6
旅行は自分の最も大切な趣味である。	210	63	62	30	32	1	5	4
旅行は時間とお金に余裕がある時にするものだ。	106	21	31	14	24	4	4	1
旅行は家族や友人から誘われれば行くが、自分から行くことは思わない。	11	1	4	2	2	-	-	1
旅行には特に関心がない。	-	-	-	-	-	-	-	-
<b>海外旅行</b>	151	36	42	32	27	-	4	4
旅行は自分の最も大切な趣味である。	110	29	32	21	16	-	3	4
旅行は時間とお金に余裕がある時にするものだ。	34	7	7	9	10	-	1	-
旅行は家族や友人から誘われれば行くが、自分から行くことは思わない。	3	-	2	1	-	-	-	-
旅行には特に関心がない。	1	-	-	-	1	-	-	-
<b>読書</b>	388	97	118	53	67	7	12	4
旅行は自分の最も大切な趣味である。	134	36	42	25	20	1	1	1
旅行は時間とお金に余裕がある時にするものだ。	184	47	55	23	39	3	8	2
旅行は家族や友人から誘われれば行くが、自分から行くことは思わない。	55	10	17	5	7	2	3	1
旅行には特に関心がない。	5	2	1	-	1	-	-	-
<b>その他</b>	102	27	27	13	18	1	3	-
旅行は自分の最も大切な趣味である。	23	4	5	6	3	-	1	-
旅行は時間とお金に余裕がある時にするものだ。	49	15	15	6	9	-	1	-
旅行は家族や友人から誘われれば行くが、自分から行くことは思わない。	27	7	7	1	4	1	1	-
旅行には特に関心がない。	1	-	-	-	1	-	-	-
<b>特になし</b>	41	4	17	2	13	-	-	1
旅行は自分の最も大切な趣味である。	1	-	1	-	-	-	-	-
旅行は時間とお金に余裕がある時にするものだ。	25	3	11	-	9	-	-	-
旅行は家族や友人から誘われれば行くが、自分から行くことは思わない。	7	-	4	2	1	-	-	-
旅行には特に関心がない。	7	1	1	-	3	-	-	1

第57表 宿泊の有無(2区分), 旅行目的(2区分), 再来訪意向(7区分), 職業(9区分), 旅行への関心(4区分)別 旅行内容記入数  
— 出張・業務旅行を除く国内旅行

(件)

	宿泊旅行							
	観光・レクリエーション							
	大変 そう思う	そう思う	やや思う	どちら でもない	あまり 思わない	思わない	全く 思わない	
<b>総数</b>	7,753	1,076	1,913	1,390	1,297	636	613	205
旅行は自分の最も大切な趣味である。	2,974	596	826	523	405	203	196	56
旅行は時間とお金に余裕がある時にするものだ。	3,442	380	830	672	637	302	278	98
旅行は家族や友人から誘われれば行くが、自分から行くことは思わない。	1,013	68	209	162	211	109	115	39
旅行には特に関心がない。	80	8	7	8	18	5	12	9
<b>管理職</b>	483	73	110	86	83	36	37	12
旅行は自分の最も大切な趣味である。	208	42	49	38	33	14	20	5
旅行は時間とお金に余裕がある時にするものだ。	201	27	45	45	38	17	11	6
旅行は家族や友人から誘われれば行くが、自分から行くことは思わない。	40	3	13	2	11	3	4	1
旅行には特に関心がない。	5	1	1	1	1	1	2	1
<b>専門・技術職</b>	1,043	164	278	201	162	82	70	31
旅行は自分の最も大切な趣味である。	438	99	135	76	68	23	17	8
旅行は時間とお金に余裕がある時にするものだ。	506	56	123	113	69	49	42	18
旅行は家族や友人から誘われれば行くが、自分から行くことは思わない。	82	6	18	9	22	10	10	3
旅行には特に関心がない。	4	1	1	1	1	1	1	1
<b>事務職</b>	837	147	198	147	150	64	61	22
旅行は自分の最も大切な趣味である。	397	105	93	74	57	30	13	5
旅行は時間とお金に余裕がある時にするものだ。	370	37	94	62	82	25	37	12
旅行は家族や友人から誘われれば行くが、自分から行くことは思わない。	49	2	11	9	5	5	9	4
旅行には特に関心がない。	4	2	1	1	1	1	1	1
<b>販売・サービス・保安職</b>	920	136	251	173	150	64	62	20
旅行は自分の最も大切な趣味である。	354	68	103	63	51	24	18	6
旅行は時間とお金に余裕がある時にするものだ。	458	59	124	92	82	34	30	11
旅行は家族や友人から誘われれば行くが、自分から行くことは思わない。	77	5	17	15	14	6	11	2
旅行には特に関心がない。	7	1	1	1	2	1	2	1
<b>農林漁業職</b>	154	12	34	38	19	19	10	3
旅行は自分の最も大切な趣味である。	48	7	15	12	2	5	1	2
旅行は時間とお金に余裕がある時にするものだ。	58	4	10	19	9	6	4	1
旅行は家族や友人から誘われれば行くが、自分から行くことは思わない。	35	1	6	7	5	6	4	1
旅行には特に関心がない。	2	1	1	1	1	1	1	1
<b>生産・輸送・建設・労務職</b>	497	66	112	93	88	47	33	5
旅行は自分の最も大切な趣味である。	148	33	35	30	17	10	7	1
旅行は時間とお金に余裕がある時にするものだ。	267	27	66	47	54	30	20	3
旅行は家族や友人から誘われれば行くが、自分から行くことは思わない。	63	4	10	14	14	6	5	1
旅行には特に関心がない。	4	1	1	1	2	1	1	1
<b>主婦</b>	1,400	168	359	268	207	108	144	38
旅行は自分の最も大切な趣味である。	560	94	173	98	61	34	52	10
旅行は時間とお金に余裕がある時にするものだ。	562	59	117	121	101	51	61	19
旅行は家族や友人から誘われれば行くが、自分から行くことは思わない。	217	11	54	42	37	17	29	9
旅行には特に関心がない。	6	1	1	1	1	1	1	1
<b>学生</b>	1,087	178	230	187	208	85	76	37
旅行は自分の最も大切な趣味である。	293	74	74	41	45	17	18	6
旅行は時間とお金に余裕がある時にするものだ。	542	78	119	95	113	42	33	16
旅行は家族や友人から誘われれば行くが、自分から行くことは思わない。	189	21	32	23	39	25	22	10
旅行には特に関心がない。	23	2	3	4	4	1	3	5
<b>無職</b>	1,290	125	324	198	219	127	116	34
旅行は自分の最も大切な趣味である。	504	69	144	85	69	46	49	12
旅行は時間とお金に余裕がある時にするものだ。	440	30	121	69	83	45	39	12
旅行は家族や友人から誘われれば行くが、自分から行くことは思わない。	251	16	47	37	57	31	21	8
旅行には特に関心がない。	23	2	1	2	7	1	3	1

第57表 宿泊の有無(2区分), 旅行目的(2区分), 再来訪意向(7区分), 職業(9区分), 旅行への関心(4区分)別 旅行内容記入数  
 一 出張・業務旅行を除く国内旅行

(件)

	宿泊旅行							
	帰省・知人訪問等							
	大変 そう思う	そう思う	やや思う	どちら でもない	あまり 思わない	思わない	全く 思わない	
<b>総数</b>	2,637	912	815	243	278	53	76	36
旅行は自分の最も大切な趣味である。	644	290	195	49	53	7	8	4
旅行は時間とお金に余裕がある時にするものだ。	1,446	473	482	139	165	34	39	22
旅行は家族や友人から誘われれば行くが、自分から行くことは思わない。	409	121	104	49	43	10	22	5
旅行には特に関心がない。	67	16	16	3	11	1	5	5
<b>管理職</b>	147	40	61	12	23	1	3	2
旅行は自分の最も大切な趣味である。	43	13	21	3	5	-	-	-
旅行は時間とお金に余裕がある時にするものだ。	88	24	35	6	17	1	-	2
旅行は家族や友人から誘われれば行くが、自分から行くことは思わない。	14	3	4	3	-	-	3	-
旅行には特に関心がない。	2	-	1	-	1	-	-	-
<b>専門・技術職</b>	367	136	108	35	38	16	7	3
旅行は自分の最も大切な趣味である。	95	36	29	11	8	3	1	-
旅行は時間とお金に余裕がある時にするものだ。	233	88	69	21	27	11	5	3
旅行は家族や友人から誘われれば行くが、自分から行くことは思わない。	32	10	9	2	2	1	1	-
旅行には特に関心がない。	4	1	-	1	1	1	-	-
<b>事務職</b>	289	113	81	31	28	4	11	4
旅行は自分の最も大切な趣味である。	79	44	18	7	5	-	-	3
旅行は時間とお金に余裕がある時にするものだ。	172	63	51	19	18	3	8	-
旅行は家族や友人から誘われれば行くが、自分から行くことは思わない。	28	6	7	3	4	1	3	-
旅行には特に関心がない。	7	-	3	2	1	-	-	1
<b>販売・サービス・保安職</b>	302	99	88	30	40	4	11	4
旅行は自分の最も大切な趣味である。	72	39	17	4	8	-	2	-
旅行は時間とお金に余裕がある時にするものだ。	186	51	61	20	24	2	5	2
旅行は家族や友人から誘われれば行くが、自分から行くことは思わない。	29	5	7	6	5	2	2	-
旅行には特に関心がない。	7	2	1	-	1	-	1	2
<b>農林漁業職</b>	22	1	5	6	2	-	1	1
旅行は自分の最も大切な趣味である。	4	-	2	1	-	-	-	-
旅行は時間とお金に余裕がある時にするものだ。	10	1	2	2	1	-	1	1
旅行は家族や友人から誘われれば行くが、自分から行くことは思わない。	7	-	1	3	1	-	-	-
旅行には特に関心がない。	-	-	-	-	-	-	-	-
<b>生産・輸送・建設・労務職</b>	146	43	49	11	20	1	7	1
旅行は自分の最も大切な趣味である。	25	8	5	4	5	-	-	-
旅行は時間とお金に余裕がある時にするものだ。	93	27	36	6	11	-	6	1
旅行は家族や友人から誘われれば行くが、自分から行くことは思わない。	19	6	5	1	3	-	1	-
旅行には特に関心がない。	3	1	2	-	-	-	-	-
<b>主婦</b>	530	163	167	48	48	12	16	7
旅行は自分の最も大切な趣味である。	137	56	43	8	13	2	3	1
旅行は時間とお金に余裕がある時にするものだ。	282	87	96	31	25	6	7	6
旅行は家族や友人から誘われれば行くが、自分から行くことは思わない。	72	12	21	7	8	4	3	-
旅行には特に関心がない。	15	5	2	-	-	-	3	-
<b>学生</b>	354	152	104	25	28	6	8	9
旅行は自分の最も大切な趣味である。	83	44	26	3	2	1	1	-
旅行は時間とお金に余裕がある時にするものだ。	175	67	55	15	18	4	4	4
旅行は家族や友人から誘われれば行くが、自分から行くことは思わない。	83	37	20	7	7	1	3	3
旅行には特に関心がない。	7	1	2	-	1	-	-	2
<b>無職</b>	459	161	148	42	48	8	11	5
旅行は自分の最も大切な趣味である。	100	49	32	8	6	1	1	-
旅行は時間とお金に余裕がある時にするものだ。	200	64	76	17	23	6	2	3
旅行は家族や友人から誘われれば行くが、自分から行くことは思わない。	121	40	30	16	13	1	6	2
旅行には特に関心がない。	21	6	5	-	5	-	1	-

第57表

宿泊の有無(2区分)、旅行目的(2区分)、再来訪意向(7区分)、  
職業(9区分)、旅行への関心(4区分)別 旅行内容記入数  
— 出張・業務旅行を除く国内旅行

(件)

	日帰り旅行							
	観光・レクリエーション							
	大変 そう思う	そう思う	やや思う	どちら でもない	あまり 思わない	思わない	全く 思わない	
<b>総数</b>	6,033	899	1,722	1,062	1,005	392	322	83
旅行は自分の最も大切な趣味である。	2,179	436	703	359	317	107	102	27
旅行は時間とお金に余裕がある時にするものだ。	2,788	374	769	552	490	195	138	37
旅行は家族や友人から誘われれば行くが、自分から行くことは思わない。	831	74	197	128	164	77	68	17
旅行には特に関心がない。	52	5	11	4	15	5	3	2
<b>管理職</b>	319	43	99	65	52	13	18	1
旅行は自分の最も大切な趣味である。	137	26	45	32	17	4	7	—
旅行は時間とお金に余裕がある時にするものだ。	154	21	45	29	28	9	9	1
旅行は家族や友人から誘われれば行くが、自分から行くことは思わない。	24	2	9	4	5	—	2	—
旅行には特に関心がない。	2	—	—	—	2	—	—	—
<b>専門・技術職</b>	789	128	249	151	129	58	28	6
旅行は自分の最も大切な趣味である。	308	64	101	53	54	15	8	4
旅行は時間とお金に余裕がある時にするものだ。	417	57	131	89	60	36	14	2
旅行は家族や友人から誘われれば行くが、自分から行くことは思わない。	55	4	15	8	15	6	5	—
旅行には特に関心がない。	1	—	—	—	—	—	—	—
<b>事務職</b>	633	124	164	120	116	34	36	5
旅行は自分の最も大切な趣味である。	278	72	82	50	41	11	12	2
旅行は時間とお金に余裕がある時にするものだ。	309	49	73	62	64	20	19	3
旅行は家族や友人から誘われれば行くが、自分から行くことは思わない。	33	3	7	6	8	2	5	—
旅行には特に関心がない。	3	—	—	1	1	—	—	—
<b>販売・サービス・保安職</b>	722	112	219	126	111	59	33	7
旅行は自分の最も大切な趣味である。	262	56	94	37	28	21	8	2
旅行は時間とお金に余裕がある時にするものだ。	370	44	104	77	65	31	19	5
旅行は家族や友人から誘われれば行くが、自分から行くことは思わない。	66	8	17	8	13	6	6	—
旅行には特に関心がない。	2	—	—	—	1	1	—	—
<b>農林漁業職</b>	120	8	34	21	14	10	8	3
旅行は自分の最も大切な趣味である。	45	4	15	10	8	2	3	—
旅行は時間とお金に余裕がある時にするものだ。	43	2	13	8	3	4	1	2
旅行は家族や友人から誘われれば行くが、自分から行くことは思わない。	23	2	5	3	2	4	2	1
旅行には特に関心がない。	—	—	—	—	—	—	—	—
<b>生産・輸送・建設・労務職</b>	430	54	122	76	77	36	19	4
旅行は自分の最も大切な趣味である。	129	24	38	25	18	7	8	2
旅行は時間とお金に余裕がある時にするものだ。	231	27	60	44	44	23	8	—
旅行は家族や友人から誘われれば行くが、自分から行くことは思わない。	54	3	20	5	11	4	3	2
旅行には特に関心がない。	4	—	2	1	—	1	—	—
<b>主婦</b>	1,169	137	309	218	183	84	85	23
旅行は自分の最も大切な趣味である。	426	78	125	69	62	24	24	7
旅行は時間とお金に余裕がある時にするものだ。	509	49	140	117	80	31	37	11
旅行は家族や友人から誘われれば行くが、自分から行くことは思わない。	180	9	35	28	36	24	19	5
旅行には特に関心がない。	7	1	2	—	—	—	1	—
<b>学生</b>	726	161	183	105	140	33	26	18
旅行は自分の最も大切な趣味である。	191	57	45	25	36	7	5	3
旅行は時間とお金に余裕がある時にするものだ。	369	81	99	52	69	17	11	9
旅行は家族や友人から誘われれば行くが、自分から行くことは思わない。	142	22	33	25	28	9	8	5
旅行には特に関心がない。	12	—	2	1	6	—	2	1
<b>無職</b>	1,052	118	323	173	174	60	64	16
旅行は自分の最も大切な趣味である。	386	51	150	58	50	16	27	7
旅行は時間とお金に余裕がある時にするものだ。	353	40	95	68	74	21	17	4
旅行は家族や友人から誘われれば行くが、自分から行くことは思わない。	240	21	54	40	43	20	18	4
旅行には特に関心がない。	20	3	5	1	5	2	—	1

第57表 宿泊の有無(2区分), 旅行目的(2区分), 再来訪意向(7区分), 職業(9区分), 旅行への関心(4区分)別 旅行内容記入数  
 一 出張・業務旅行を除く国内旅行

(件)

	日帰り旅行							
	帰省・知人訪問等							
	大変 そう思う	そう思う	やや思う	どちら でもない	あまり 思わない	思わない	全く 思わない	
<b>総数</b>	1,140	252	345	148	202	25	37	15
旅行は自分の最も大切な趣味である。	349	101	102	53	50	3	8	6
旅行は時間とお金に余裕がある時にするものだ。	560	116	176	64	112	14	24	6
旅行は家族や友人から誘われれば行くが、自分から行くとは思わない。	176	26	55	28	29	6	5	1
旅行には特に関心がない。	25	5	6	1	8	-	-	2
<b>管理職</b>	65	7	17	11	21	1	5	-
旅行は自分の最も大切な趣味である。	25	5	9	4	5	-	1	-
旅行は時間とお金に余裕がある時にするものだ。	33	2	7	5	15	-	4	-
旅行は家族や友人から誘われれば行くが、自分から行くとは思わない。	3	-	-	2	-	1	-	-
旅行には特に関心がない。	2	-	1	-	1	-	-	-
<b>専門・技術職</b>	157	39	48	22	22	8	6	1
旅行は自分の最も大切な趣味である。	57	18	17	8	6	2	1	1
旅行は時間とお金に余裕がある時にするものだ。	80	18	23	11	13	5	5	-
旅行は家族や友人から誘われれば行くが、自分から行くとは思わない。	11	2	2	3	3	-	-	-
旅行には特に関心がない。	5	-	5	-	-	-	-	-
<b>事務職</b>	131	32	38	15	23	1	8	5
旅行は自分の最も大切な趣味である。	45	18	11	6	7	-	-	2
旅行は時間とお金に余裕がある時にするものだ。	68	14	22	6	13	1	6	2
旅行は家族や友人から誘われれば行くが、自分から行くとは思わない。	16	-	5	3	2	-	2	1
旅行には特に関心がない。	1	-	-	-	1	-	-	-
<b>販売・サービス・保安職</b>	135	32	45	13	25	2	2	-
旅行は自分の最も大切な趣味である。	35	11	11	3	6	-	1	-
旅行は時間とお金に余裕がある時にするものだ。	83	17	30	8	15	1	1	-
旅行は家族や友人から誘われれば行くが、自分から行くとは思わない。	11	2	3	2	3	-	-	-
旅行には特に関心がない。	3	2	-	-	-	-	-	-
<b>農林漁業職</b>	19	-	8	4	2	1	1	-
旅行は自分の最も大切な趣味である。	2	-	1	1	-	-	-	-
旅行は時間とお金に余裕がある時にするものだ。	9	-	6	1	1	-	-	-
旅行は家族や友人から誘われれば行くが、自分から行くとは思わない。	6	-	1	2	1	1	1	-
旅行には特に関心がない。	-	-	-	-	-	-	-	-
<b>生産・輸送・建設・労務職</b>	70	14	13	8	18	4	2	2
旅行は自分の最も大切な趣味である。	13	2	2	3	4	-	1	-
旅行は時間とお金に余裕がある時にするものだ。	42	9	8	3	11	3	1	1
旅行は家族や友人から誘われれば行くが、自分から行くとは思わない。	13	3	3	2	2	1	-	-
旅行には特に関心がない。	1	-	-	-	-	-	-	1
<b>主婦</b>	271	54	81	40	46	-	8	6
旅行は自分の最も大切な趣味である。	85	21	23	16	13	-	2	2
旅行は時間とお金に余裕がある時にするものだ。	126	28	43	14	24	-	4	3
旅行は家族や友人から誘われれば行くが、自分から行くとは思わない。	47	3	14	8	7	-	2	-
旅行には特に関心がない。	5	1	-	-	1	-	-	1
<b>学生</b>	85	33	21	14	10	1	-	-
旅行は自分の最も大切な趣味である。	29	12	7	5	2	-	-	-
旅行は時間とお金に余裕がある時にするものだ。	29	9	6	5	6	1	-	-
旅行は家族や友人から誘われれば行くが、自分から行くとは思わない。	24	10	8	4	1	-	-	-
旅行には特に関心がない。	1	-	-	-	1	-	-	-
<b>無職</b>	199	40	70	20	34	6	5	1
旅行は自分の最も大切な趣味である。	56	13	20	7	7	1	2	1
旅行は時間とお金に余裕がある時にするものだ。	87	19	30	10	14	2	3	-
旅行は家族や友人から誘われれば行くが、自分から行くとは思わない。	43	6	17	2	10	3	-	-
旅行には特に関心がない。	6	2	-	1	3	-	-	-



## 5.調査票



政府統計

統計法に基づく国の統計調査です。調査票情報の秘密の保護に万全を期します。

一般統計調査	
提出先	返信用封筒に記載

国土交通省  
観光庁

提出期限  
平成〇〇年〇月〇日

本調査は、1年分のご旅行を2回に分けて聞いていて、今回は平成〇〇年〇月から平成〇〇年〇月までのご旅行に関する調査となります（〇回目）。ご旅行のなかった方も対象となりますので、何卒ご協力をお願い申し上げます。

なお、ご回答いただいた皆様に、もれなく謝礼の図書カード(500円相当)をお送りいたします。

〒100-0001  
東京都〇〇〇〇-〇-〇  
〇〇 〇〇 様

1-123456

## 旅行・観光消費動向調査

秘

### <ご協力のお願ひ>

この調査は、我が国の旅行・観光の消費実態を明らかにし、その結果を今後の観光政策のために活用することを目的とするものです。国土交通省観光庁が株式会社インテージリサーチに委託して行っております。

この度、あなた様を選ばせて頂きましたのは、住民基本台帳から無作為に抽出した結果によるもので、決して意図的な選出ではありません。また、ご回答いただいた内容を統計以外の目的に使ったり外部に漏らすような事は一切ありません。

あなた様からのご回答が国の観光振興において大変貴重な資料となります。

ご多忙中のところ、お手数をお掛けいたしますが、調査の趣旨をご理解いただき、ご協力くださいますようお願い申し上げます。

平成〇〇年〇月

国土交通省観光庁観光戦略課

- ◆ このアンケートには送付ラベルの宛名になっている方がお答えください。
- ◆ 宛名の方がお子さまである場合や、宛名の方ご本人によるご記入が困難である場合は、代理の方が宛名の方の状況についてご記入下さい。
- ◆ 調査票の記入にあたっては、各設問の文章及び別紙「記入要領」をよくお読みください。

- ◆この調査票をお送りしました宛名ラベルの住所・氏名に変更や間違いがあった方は、恐れ入りますが以下の欄に正しい住所・氏名をご記入ください。（宛名ラベルの住所・氏名に変更や間違いがない場合には記入不要です。）

氏名	
住所	□□□-□□□□

- ◆ この調査に関するお問合せは下記宛にお願いいたします ◆
- 国土交通省観光庁観光戦略課  
(請負業者) 電話：03-5253-8325  
電話：  
(フリーダイヤル)

## ！ 回答をはじめの前にお読みください

このアンケートでは、旅行を「宿泊旅行（国内）」「日帰り旅行（国内）」「出張・業務旅行（国内）」そして「海外旅行」の4種類に分けて質問します。  
これら4種類の旅行について説明します。

### ◆ 国内旅行 ◆

#### 1. 「宿泊旅行（国内）」とは

出かけた先での活動内容に関わらず、**自宅以外で1泊以上宿泊する旅行**が「宿泊旅行（国内）」です。自家用車や夜行バス、夜行電車など交通機関の車内で泊まった場合（以後「車中泊」と表記）を含みます。ただし、自宅以外での宿泊滞在が連続して1年間を超える場合や出張・業務旅行（3. で別途質問します）を除きます。

#### 2. 「日帰り旅行（国内）」とは

出かけた先での活動内容に関わらず、**日常生活圏を離れたところへの日帰りの旅行で、目安として片道の移動距離が80km以上または所要時間（移動時間と滞在時間の合計）が8時間以上の場合**を「日帰り旅行（国内）」とします。ただし、通勤や通学、転居のための片道移動、出張・業務旅行（3. で別途質問します）を除きます。

#### 【 宿泊旅行（国内）・日帰り旅行（国内）での活動内容の具体例 】

##### ☆ 観光・レクリエーション旅行

周遊観光／温泉／自然鑑賞／街歩き／ショッピング／イベント参加／コンサート・映画・演劇鑑賞／博物館美術館／動物園／植物園／水族館／テーマパーク／海水浴／アマチュアのスポーツ活動（ゴルフ・テニス・スキー・ダイビングなど）／スポーツ観戦／トレッキング・山登り／エコツアー／釣り・クルーズ／キャンプ体験学習／保養・リゾート／ホームステイ／新婚旅行／修学旅行など

##### ☆ 帰省・知人訪問・結婚式・葬式等への参加

実家への帰省／親類や友人宅への訪問／結婚式・葬式等への参加／病人介護のための訪問など

#### 3. 「出張・業務旅行（国内）」とは

**仕事・業務を目的とする出張で、出先での業務内容に関わらず、目安として片道の移動距離が80km以上または所要時間（移動時間と滞在時間の合計）が8時間以上の場合**を「出張・業務旅行（国内）」とします。ただし、交通機関の乗務、出稼ぎ、転勤、1年を超えた滞在を除きます。

#### 【 出張・業務旅行（国内）での活動内容の具体例 】

本社・支店・工場などの訪問／取引先の訪問／建設・土木等の監督／視察・取材／研修・セミナーへの参加  
会議・大会・学会・コンベンションへの参加／見本市・展示会への参加／インセンティブツアー／接待旅行  
講演や演奏会の開催・出演／ツアー添乗／プロのスポーツ活動／有給の研究・教育・調査活動  
ボランティア活動／その他業務目的のすべての活動

### ◆ 海外旅行 ◆

出かけた先での活動内容に関わらず、**日本国内から海外へ出かけること**が「海外旅行」です。ただし、交通機関の乗務、出稼ぎ、1年を超えた滞在等を除きます。

## ここから質問をはじめます

宛名の方がお子さまである場合や、宛名の方ご本人によるご記入が困難である場合は、代理の方が宛名の方の状況についてご記入下さい。その場合は、右欄にチェックを入れてください。

問1-1. あなたの年齢をお答えください。(該当するものに1つだけ○をつける)

1. 0～9歳	3. 20～29歳	5. 40～49歳	7. 60～69歳	9. 80歳以上
2. 10～19歳	4. 30～39歳	6. 50～59歳	8. 70～79歳	

問1-2. あなたの性別をお答えください。(どちらか1つだけ○をつける)

1. 男性	2. 女性
-------	-------

問1-3. あなたの職業をお答えください。(該当するものに1つだけ○をつける)

1. 管理職	4. 販売・サービス・保安職	7. 主婦
2. 専門・技術職	5. 農林漁業職	8. 学生
3. 事務職	6. 生産・輸送・建設・労務職	9. 無職

問2. ○○年○月から○○年○月までの間に、あなたは旅行をしましたか。

(どちらか1つだけ○をつける)

1. この期間中に何らかの旅行をした	2. この期間中に旅行はしていない
--------------------	-------------------

↓ 問3へ

→ 問10 (一番最後のページ) へお進みください。

問3. ○○年○月から○○年○月までの間に、あなたは何回旅行に行きましたか。各月の旅行回数を旅行種類ごとに記入してください。なお、月をまたがる旅行の場合には、帰宅した日の月の欄に、その月に旅行した回数をご記入ください。

旅行種類		帰宅日の月	○○年					
			○月	○月	○月	○月	○月	○月
記入例	宿泊旅行	観光・レクリエーション旅行	回	回	1回	回	2回	回
		帰省・知人訪問・結婚式・葬式等への参加	回	1回	回	回	回	回
国内旅行	宿泊旅行	観光・レクリエーション旅行	回	回	回	回	回	回
		帰省・知人訪問・結婚式・葬式等への参加	回	回	回	回	回	回
	日帰り旅行	観光・レクリエーション旅行	回	回	回	回	回	回
		帰省・知人訪問・結婚式・葬式等への参加	回	回	回	回	回	回
	出張・業務	宿泊を伴う出張・業務旅行	回	回	回	回	回	回
		日帰りの出張・業務旅行	回	回	回	回	回	回
海外旅行		観光・レクリエーション旅行	回	回	回	回	回	回
		帰省・知人訪問・結婚式・葬式等への参加	回	回	回	回	回	回
		出張・業務旅行	回	回	回	回	回	回

注) 「観光・レクリエーション旅行」と「帰省・知人訪問・結婚式・葬式等への参加」を1回の旅行で同時に行った場合には、主目的の方を選択してください。

## 宿泊旅行（国内）

問4. あなたが〇〇年〇月から〇〇年〇月の間で、  
直近【一番最近】に行った「宿泊旅行（国内）」について下表の質問にお答えください  
（この期間に宿泊旅行（国内）をしていない方は問5へ）

<b>4-1. 帰宅日</b> その旅行からは何月何日に帰宅されましたか。 (帰宅した日を数字で記入) <input type="text"/> 月 <input type="text"/> 日		<b>4-2. 宿泊数</b> 旅行先では何泊しましたか。 ※車中泊を含めます。 <input type="text"/> 泊		<b>4-7. 旅行目的</b> その旅行の主な目的は何ですか。 (該当するものに1つだけ○をつける)	
<b>4-3. 目的地</b> その旅行の主な目的地はどちらでしたか。 ※複数の都道府県を周遊した場合には、消費額が大きい都道府県を3つまで、周遊した順番に、泊数と合わせて記入してください。 ※都道府県がわからない場合には、温泉や都市など具体的な地名をお答えください。		1 <input type="text"/> 都道府県 <input type="text"/> 泊	2 <input type="text"/> 都道府県 <input type="text"/> 泊	3 <input type="text"/> 都道府県 <input type="text"/> 泊	<b>4-8. 旅行前後の支出</b> 旅行の前後で、その旅行のために購入した品目にチェックを入れ、あなた1人分の支出金額をお答えください。 なお、金額を忘れてしまった場合には、支出金額の欄に「不明」と記入してください。
<b>4-4. 交通手段</b> 旅行中の移動に利用した交通手段をすべてお答えください。 (該当するものすべてに○をつける)		1. 飛行機 <input type="checkbox"/> マイレージの無料航空券を使った場合には左欄にチェックを入れてください。		品 目	
<b>4-5. 旅行者数</b> その旅行での旅行者の数を お答えください。 (該当するものに1つだけ○をつける)		2. 新幹線 3. 鉄道(新幹線を除く)・モルレル・ロープウェイ 4. 自家用車 5. レンタカー 6. 貸切バス 7. 高速バス・路線バス 8. タクシー・ハイヤー 9. オートバイ・自転車 10. 船舶(フェリー・クルーズなど) 11. その他 ※上で○をつけた移動手段のうち、最も長い距離を移動したものの数字を記入。➡ <input type="text"/>		例	
<b>4-6. 宿泊施設</b> どのようなタイプの宿泊施設に泊まりましたか。 (該当するものすべてに○をつける)		1. 本人のみ 2. 2人 3. 3人 4. 4人 5. 5人以上 6. 団体旅行		1. カメラ(フィルムカメラ)・眼鏡・時計 2. フィルム 3. 繊維製品(衣料品・帽子・ハンカチなど) 4. 靴・カバン類 5. 医薬品・化粧品・ハミガキ・シャンプーなど 6. 菓子類 7. 飲料・お酒・その他の食料品 8. 本・雑誌・ガイドブックなど 9. スポーツ用具・CD・文具など 10. 電気機器・関連商品(ビデオカメラ・デジタルカメラ・電池・メモリーカードなど) 11. 旅行関連用品のレンタル料 12. 郵便・通信料 13. 宅配便 14. 旅行の打ち合わせ等での飲食費 15. 旅行保険・クレジットカード入会金 16. 美容室・理容室 17. その他 ( )	
<b>4-9. 宿泊施設</b> ※「9. 車中泊」とは、自家用車や夜行バス、夜行電車など交通機関の車内で泊まることです。		1. ホテル（洋室主体の宿泊施設） 2. 旅館（和室主体の宿泊施設） 3. ペンション・民宿・貸別荘 4. キャンプ場・オートキャンプ場 5. 実家や知人・親類宅 6. 別荘・リゾートマンション 7. 保養所・研修所 8. 会員制の宿泊施設 9. 車中泊 10. その他		<b>4-9. パック・団体旅行の参加費</b> その旅行で、旅行会社のバックツアーを利用したり、職場や学校などの団体旅行に参加した場合には、右の□内にチェックを入れ、その参加費(あなた1人分)を記入してください。  また、参加費に含まれていたサービスすべてに○をつけてください。	



## 日帰り旅行（国内）

問5. あなたが〇〇年〇月から〇〇年〇月の間で、

**直近【一番最近】に行った「日帰り旅行（国内）」**について下表の質問にお答えください

（この期間に日帰り旅行（国内）をしていない方は問6へ）

<b>5-1. 実施日</b> その旅行は何月何日に行きましたか。 （数字で記入）		□ 月 □ 日																										
<b>5-2. 目的地</b> その旅行の主な目的地はどちらでしたか。 都道府県名でお答えください。 ※複数の都道府県を周遊した場合には、消費額が高い都道府県を3つまで、周遊した順番に、記入してください。 ※都道府県がわからない場合には、温泉や都市など具体的な地名をお答えください。		1 都道府県 2 都道府県 3 都道府県 ※上で記入した都道府県のうち、最も消費額が大きい都道府県の数字を記入。 → □																										
<b>5-3. 交通手段</b> 旅行中の移動に利用した交通手段をすべてお答えください。 （該当するものすべてに○をつける）		1. 飛行機 <input type="checkbox"/> マイレージの無料航空券を使った場合には左欄にチェックを入れてください。 2. 新幹線 3. 鉄道（新幹線を除く）・モノレール・ロープウェイ 4. 自家用車 5. レンタカー 6. 貸切バス 7. 高速バス・路線バス 8. タクシー・ハイヤー 9. オートバイ・自転車 10. 船舶（フェリー・クルーズなど） 11. その他 ※上で○をつけた移動手段のうち、最も長い距離を移動したものの数字を記入。 → □																										
<b>5-4. 旅行者数</b> その旅行での旅行者の数を お答えください。 （該当するものに1つだけ○をつける）		1. 本人のみ 2. 2人 3. 3人 4. 4人 5. 5人以上 6. 団体旅行																										
<b>5-5. 旅行目的</b> その旅行の主な目的は何ですか。 （該当するものに1つだけ○をつける）																												
<b>5-6. 旅行前後の支出</b> 旅行の前後で、その旅行のために購入した品目にチェックを入れ、あなた1人分の支出金額をお答えください。 なお、金額を忘れてしまった場合には、支出金額の欄に「不明」と記入してください。																												
<table border="1"> <thead> <tr> <th colspan="2">品 目</th> </tr> </thead> <tbody> <tr> <td>例</td> <td>1. カメラ（フィルムカメラ）・眼鏡・時計</td> </tr> <tr> <td rowspan="17">旅行前</td> <td>1. カメラ（フィルムカメラ）・眼鏡・時計</td> </tr> <tr> <td>2. フィルム</td> </tr> <tr> <td>3. 繊維製品（衣料品・帽子・ハンカチなど）</td> </tr> <tr> <td>4. 靴・カバン類</td> </tr> <tr> <td>5. 医薬品・化粧品・ハミガキ・シャンプーなど</td> </tr> <tr> <td>6. 菓子類</td> </tr> <tr> <td>7. 飲料・お酒・その他の食料品</td> </tr> <tr> <td>8. 本・雑誌・ガイドブックなど</td> </tr> <tr> <td>9. スポーツ用具・CD・文具など</td> </tr> <tr> <td>10. 電気機器・関連商品（ビデオカメラ・デジタルカメラ・電池・メモリーカードなど）</td> </tr> <tr> <td>11. 旅行関連用品のレンタル料</td> </tr> <tr> <td>12. 郵便・通信料</td> </tr> <tr> <td>13. 宅配便</td> </tr> <tr> <td>14. 旅行の打ち合わせ等での飲食費</td> </tr> <tr> <td>15. 旅行保険・クレジットカード入会金</td> </tr> <tr> <td>16. 美容室・理容室</td> </tr> <tr> <td>17. その他（ ）</td> </tr> <tr> <td rowspan="3">旅行後</td> <td>18. 写真の現像・プリント</td> </tr> <tr> <td>19. 衣類のクリーニング</td> </tr> <tr> <td>20. その他（ ）</td> </tr> </tbody> </table>			品 目		例	1. カメラ（フィルムカメラ）・眼鏡・時計	旅行前	1. カメラ（フィルムカメラ）・眼鏡・時計	2. フィルム	3. 繊維製品（衣料品・帽子・ハンカチなど）	4. 靴・カバン類	5. 医薬品・化粧品・ハミガキ・シャンプーなど	6. 菓子類	7. 飲料・お酒・その他の食料品	8. 本・雑誌・ガイドブックなど	9. スポーツ用具・CD・文具など	10. 電気機器・関連商品（ビデオカメラ・デジタルカメラ・電池・メモリーカードなど）	11. 旅行関連用品のレンタル料	12. 郵便・通信料	13. 宅配便	14. 旅行の打ち合わせ等での飲食費	15. 旅行保険・クレジットカード入会金	16. 美容室・理容室	17. その他（ ）	旅行後	18. 写真の現像・プリント	19. 衣類のクリーニング	20. その他（ ）
品 目																												
例	1. カメラ（フィルムカメラ）・眼鏡・時計																											
旅行前	1. カメラ（フィルムカメラ）・眼鏡・時計																											
	2. フィルム																											
	3. 繊維製品（衣料品・帽子・ハンカチなど）																											
	4. 靴・カバン類																											
	5. 医薬品・化粧品・ハミガキ・シャンプーなど																											
	6. 菓子類																											
	7. 飲料・お酒・その他の食料品																											
	8. 本・雑誌・ガイドブックなど																											
	9. スポーツ用具・CD・文具など																											
	10. 電気機器・関連商品（ビデオカメラ・デジタルカメラ・電池・メモリーカードなど）																											
	11. 旅行関連用品のレンタル料																											
	12. 郵便・通信料																											
	13. 宅配便																											
	14. 旅行の打ち合わせ等での飲食費																											
	15. 旅行保険・クレジットカード入会金																											
	16. 美容室・理容室																											
	17. その他（ ）																											
旅行後	18. 写真の現像・プリント																											
	19. 衣類のクリーニング																											
	20. その他（ ）																											
<b>5-7. バック・団体旅行の参加費</b> その旅行で、旅行会社のバックツアーを利用したり、職場や学校などの団体旅行に参加した場合には、右の□内にチェックを入れ、その参加費（あなた1人分）を記入してください。 また、参加費に含まれていたサービスすべてに○をつけてください。																												



## 出張・業務旅行（国内）

問6. あなたが〇〇年〇月から〇〇年〇月の間で、

**直近【一番最近】に行った「出張・業務旅行（国内）」（以下、「出張」）**について、下表の質問に  
（この期間に出張をしていない方は問7へ）

<b>6-1. 出張の種類</b>																
その出張は、宿泊・日帰りのどちらでしたか。	1. 宿泊を伴う出張 2. 日帰り出張															
<b>6-2. 兼観光・兼帰省の有無</b>																
その出張のついでに、個人的な旅行（観光や帰省など）をしましたか。  （該当するものすべてに○をつける）	1. 観光・レクリエーションをした 2. 帰省・知人宅訪問をした 3. 観光や帰省はしていない															
<b>6-3. 帰宅日</b>																
その出張からは何月何日に帰宅されましたか。 （帰宅した日を数字で記入）	<input type="text"/> 月 <input type="text"/> 日															
<b>6-4. 宿泊数</b>																
その出張では何泊しましたか。 （数字で記入）  ※宿泊した場合のみ記入ください。 ※兼観光・兼帰省の泊数も含めてください。 ※車中泊を含めてください。	<input type="text"/> 泊															
<b>6-5. 目的地</b>																
その出張の主な目的地はどちらでしたか。  ※複数の都道府県を周遊した場合には、消費額が高い都道府県を3つまで、周遊した順番に、泊数と合わせて記入してください。 ※都道府県がわからない場合には、温泉や都市など具体的な地名をお答えください。	<table border="1"> <tr> <td>1</td> <td><input type="text"/></td> <td>都道府県</td> <td><input type="text"/></td> <td>泊</td> </tr> <tr> <td>2</td> <td><input type="text"/></td> <td>都道府県</td> <td><input type="text"/></td> <td>泊</td> </tr> <tr> <td>3</td> <td><input type="text"/></td> <td>都道府県</td> <td><input type="text"/></td> <td>泊</td> </tr> </table> ※上で記入した都道府県のうち、最も消費額が大きい都道府県の数字を記入。 → <input type="text"/>	1	<input type="text"/>	都道府県	<input type="text"/>	泊	2	<input type="text"/>	都道府県	<input type="text"/>	泊	3	<input type="text"/>	都道府県	<input type="text"/>	泊
1	<input type="text"/>	都道府県	<input type="text"/>	泊												
2	<input type="text"/>	都道府県	<input type="text"/>	泊												
3	<input type="text"/>	都道府県	<input type="text"/>	泊												
<b>6-6. 交通手段</b>																
出張中の移動に利用した交通手段をすべてお答えください。  （該当するものすべてに○をつける）	1. 飛行機 <input type="checkbox"/> マイレージの無料航空券を使った場合には左欄にチェックを入れてください。 2. 新幹線 3. 鉄道（新幹線を除く）・モラルール・ロープウェイ 4. 自家用車・公用車・社用車 5. レンタカー 6. 貸切バス 7. 高速バス・路線バス 8. タクシー・ハイヤー 9. オートバイ・自転車 10. 船舶（フェリー・クルーズなど） 11. その他  ※上で○をつけた移動手段のうち、最も長い距離を移動したものの数字を記入。 → <input type="text"/>															

<b>6-7. 宿泊施設</b>
<宿泊した場合のみ回答> どのようなタイプの宿泊施設に泊まりましたか。  （該当するものすべてに○をつける）  ※「7. 車中泊」とは、自家用車や夜行バス、夜行電車などの交通機関の車内で泊まることです。

<b>6-8. 出張前後の支出</b>
出張の前後で、その出張のために購入した品目にチェックを入れ、あなた1人分の支出金額をお答えください。 なお、金額を忘れてしまった場合には、支出金額の欄に「不明」と記入してください。

品 目	
<b>例</b>	2. フィルム
<b>旅行前</b>	1. カメラ（フィルムカメラ）・眼鏡・時計
	2. フィルム
	3. 繊維製品（衣料品・帽子・ハンカチなど）
	4. 靴・カバン類
	5. 医薬品・化粧品・ハミガキ・シャンプーなど
	6. 菓子類
	7. 飲料・お酒・その他の食料品
	8. 本・雑誌・ガイドブックなど
	9. スポーツ用具・CD・文具など
	10. 電気機器・関連商品（ビデオカメラ・デジタルカメラ・電池・メモリーカードなど）
	11. 旅行関連用品のレンタル料
	12. 郵便・通信料
	13. 宅配便
	14. 旅行の打ち合わせ等での飲食費
	15. 旅行保険・クレジットカード入会金
	16. 美容室・理容室
	17. その他（ ）
<b>旅行後</b>	18. 写真の現像・プリント
19. 衣類のクリーニング	
20. その他（ ）	

<b>6-9. バック・団体出張の参加費</b>
団体出張、又は旅行会社の出張バックを利用した場合には、右の□内にチェックを入れ、その参加費（あなた1人分）を記入してください。  また、参加費に含まれていたサービスすべてに○をつけてください。



## 海外旅行

問7. あなたが〇〇年〇月から〇〇年〇月の間で、  
直近【一番最近】に行った「海外旅行」について、下表の質問にお答えください。  
(この期間に海外旅行をしていない方は問8へ)

<b>7-1. 帰宅日</b> その旅行からは何月何日に帰宅されましたか。(帰宅した日を数字で記入)		<b>7-2. 旅行日数</b> 何日間の旅行でしたか。(数字で記入) ※日帰りの場合は1日と数えてください。		<b>7-9. 旅行前後の支出</b> 旅行の前後で、その旅行のために購入した品目にチェックを入れ、あなた1人分の支出金額をお答えください。 なお、金額を忘れてしまった場合には、支出金額の欄に「不明」と記入してください。	
<b>7-3. 目的地</b> その旅行の主な目的地はどちらでしたか。 ※複数の国・地域を周遊した場合には、消費額が高い国・地域を3つまで、周遊した順番に、泊数と合わせて記入してください。 ※国・地域がわからない場合には、温泉や都市など具体的な地名をお答えください。		1. <input type="text"/> 国・地域 <input type="text"/> 泊 2. <input type="text"/> 国・地域 <input type="text"/> 泊 3. <input type="text"/> 国・地域 <input type="text"/> 泊	※上で記入した国・地域のうち、最も消費額が大きい国・地域の数字を記入。		旅行前 例 1. カメラ(フィルムカメラ)・眼鏡・時計 1. カメラ(フィルムカメラ)・眼鏡・時計 2. フィルム 3. 繊維製品(衣料品・帽子・ハンカチなど) 4. 靴・カバン類 5. 医薬品・化粧品・ハミガキ・シャンプーなど 6. 菓子類 7. 飲料・お酒・その他の食料品 8. 本・雑誌・ガイドブックなど 9. スポーツ用具・CD・文具など 10. 電気機器・関連商品(ビデオカメラ・デジタルカメラ・電池・メモリーカードなど) 11. 旅行関連用品のレンタル料 12. 郵便・通信料 13. 宅配便 14. 旅行の打ち合わせ等での飲食費 15. 旅行保険・クレジットカード入会金 16. パスポート申請費用 17. ビザ申請費用 18. 美容室・理容室 19. その他 ( )
<b>7-4. 出国空港</b> その旅行で、出国した空港はどちらでしたか。 (該当するものに1つだけ○をつける) ※船舶(フェリー・クルーズなど)で出国した場合には「12. 博多港」、「13. その他の港湾」に○をつけてください。		1. 新千歳空港 8. 広島空港 2. 仙台空港 9. 福岡空港 3. 成田国際空港 10. 那覇空港 4. 東京国際空港 11. その他の空港 5. 新潟空港 12. 博多港 6. 中部国際空港 13. その他の港湾 7. 関西国際空港		旅行中 20. 写真の現像・プリント 21. 衣類のクリーニング 22. その他 ( )	
<b>7-5. 出国時の交通手段</b> 出国した際に利用した交通手段をお答えください。 (該当するものに1つだけ○をつける)		1. 日本の航空会社・船会社による運航便 2. 海外の航空会社・船会社による運航便		7-10. バック・団体旅行の参加費 その旅行で、旅行会社のバックツアーを利用したり、した場合に、下の□内にチェックを入れ、その参加費また、参加費に含まれていたサービスすべてに○をつける。 (参加費) 【参加費に	
<b>7-6. 日本国内で利用した交通手段</b> 自宅(出発前)と出国した空港・港湾との間を移動する際に利用した交通手段をすべてお答えください。 (該当するものすべてに○をつける) ※日本-外国間の移動や、外国内での移動に利用した交通手段は回答しないでください。		1. 飛行機(国内線のみ) <input type="checkbox"/> マイレージの無料航空券を使った場合には左欄にチェックを入れてください。 2. 新幹線 3. 鉄道(新幹線を除く)・モノレール 4. 自家用車 5. 貸切バス 6. 高速バス・路線バス 7. タクシー・ハイヤー 8. 船舶(ジェットボイル・クルーズなど) 9. その他 ※上で○をつけた移動手段のうち、最も長い距離を移動したものの数字を記入。		1. 宿泊(出国前・帰国後) 2. 宿泊(海外分) 3. 飲食(出国前・帰国後) 4. 飲食(海外分) 5. 鉄道やバス、船、飛行機(出国前・帰国後の国) 6. 船、飛行機(出国時・) 7. 鉄道やバス、船、飛行機 8. 添乗員同行	
<b>7-7. 旅行目的</b> その旅行の主な目的は何ですか。 (該当するものに1つだけ○をつける)		1. 観光・レクリエーション 2. 帰省・知人訪問・結婚式・葬式等への参加 3. 出張・業務		□ 円	
<b>7-8. 旅行者数</b> その旅行での旅行者の数を お答えください。 (該当するものに1つだけ○をつける)		1. 本人のみ 2. 2人 3. 3人 4. 4人 5. 5人以上 6. 団体旅行			

7-11. 出発後出国までと帰国後帰宅までの行動 および 現地での行動 (日本国内及び海外)

旅行中に購入した品目にチェックを入れ、あなた1人分の支出金額をお答えください。  
 その際、バックツアー参加費や団体旅行参加費に含まれている分は除いてください。  
 なお、金額を忘れてしまった場合には、支出金額の欄に「不明」と記入してください。

品 目		購入した品目 (チェックする)	支 出 金 額 (あなた1人分)
日本国内(家から空港を往復する間の支出)	交 通 費	1. 飛行機(国内線)	円
		2. 新幹線	円
		3. 鉄道(新幹線を除く)・モルール・ロープウェイ	円
		4. バス	円
		5. タクシー・ハイヤー	円
		6. 船舶(内航、シエツトホールを含む)	円
		7. ガソリン代	円
		8. 駐車場・有料道路料金 うち高速道路料金	円
		9. 宿泊費	円
		10. 食事・喫茶・飲酒	円
	土産代・買物代など	11. 菓子類	円
		12. お弁当・飲料・酒・茶葉・その他食料品	円
		13. 繊維製品(衣料品・帽子・ハンカチなど)	円
		14. 靴・カバン類	円
		15. 本・雑誌・ガイドブックなど	円
		16. 医薬品・化粧品・ハカキ・シャンプーなど	円
		17. フィルム	円
		18. 電気機器・関連商品(ビデオカメラ・デジタルカメラ・電池・メモリーカードなど)	円
		19. 宅配便	円
		20. その他 ( )	円
帰国時	交 通 費	21. 飛行機 (国際線)	円
		22. 船舶 (外航)	円
海外(現地)	交 通 費	23. 飛行機(現地)	円
		24. 鉄道・モルール・ロープウェイ	円
		25. バス、タクシー・ハイヤー	円
		26. 船舶(現地、フェリー・クルーズなど)	円
		27. 宿泊費	円
		28. 食事・喫茶・飲酒	円
	土産代・買物代・入場料など	29. お弁当・飲料・酒・茶葉・その他食料品	円
		30. 繊維製品(衣料品・帽子・ハンカチなど)	円
		31. 靴・カバン類	円
		32. 医薬品・化粧品・ハカキ・シャンプーなど	円
		33. 電気機器・関連商品(ビデオカメラ・デジタルカメラ・電池・メモリーカードなど)	円
		34. 文化サービス(美術館・博物館・資料館・動植物園・水族館、スポーツ観戦、舞台・映画など)	円
		35. スポーツ・娯楽など(ゴルフ場・テーマパーク・遊園地・博覧会など)	円
		36. 郵便・通信料	円
		37. 宅配便	円
		38. その他 ( )	円

注1) 交通費、宿泊費など直接旅行に関わる支出は、旅行出発前に支払った場合でも次の問7-10、問7-11でお答えください。

注2) 自分以外の人が支払ったものについても、そのうちあなた1人分の金額を記入してください。

注3) 訪問先への土産なども旅行前支出を含めて記入してください。

購入した品目 (チェックする)	支 出 金 額 (あなた1人分)
<input checked="" type="checkbox"/>	62,000 円
<input type="checkbox"/>	円
<input type="checkbox"/>	円
<input type="checkbox"/>	円
<input type="checkbox"/>	円
<input type="checkbox"/>	円
<input type="checkbox"/>	円
<input type="checkbox"/>	円
<input type="checkbox"/>	円
<input type="checkbox"/>	円
<input type="checkbox"/>	円
<input type="checkbox"/>	円
<input type="checkbox"/>	円
<input type="checkbox"/>	円
<input type="checkbox"/>	円
<input type="checkbox"/>	円
<input type="checkbox"/>	円

り、職場や学校などの団体旅行に参加し加費(あなた1人分)を記入してください。 )をつけてください。

【費に含まれていたサービス】

帰国後の国内分) 9. 入場料・体験料

10. ビザ申請費用

帰国後の国内分) 11. その他

、飛行機

の国内分)

時・帰国時)

、飛行機(海外分)

問7の回答が終わりましたら問8 (次ページ) へお進みください。 11

## 国内旅行先（主な目的地）に対する満足度

問8. 問4及び問5にてご回答いただいた、実際に訪問された主な目的地での今回の滞在の総合満足度はどのくらいですか。（〇は、1つだけ）

◇宿泊旅行【〇〇年〇月～〇〇年〇月の間で、直近（一番最近）に行った国内宿泊旅行】

大変満足	満足	やや満足	どちらでもない	やや不満	不満	大変不満
7	6	5	4	3	2	1

◇日帰り旅行【〇〇年〇月～〇〇年〇月の間で、直近（一番最近）に行った国内日帰り旅行】

大変満足	満足	やや満足	どちらでもない	やや不満	不満	大変不満
7	6	5	4	3	2	1

問9. 1年以内に、この地域への来訪を検討しますか。（〇は、1つだけ）

◇宿泊旅行【〇〇年〇月～〇〇年〇月の間で、直近（一番最近）に行った国内宿泊旅行】

大変そう思う	そう思う	やや思う	どちらでもない	あまり思わない	思わない	全く思わない
7	6	5	4	3	2	1

◇日帰り旅行【〇〇年〇月～〇〇年〇月の間で、直近（一番最近）に行った国内日帰り旅行】

大変そう思う	そう思う	やや思う	どちらでもない	あまり思わない	思わない	全く思わない
7	6	5	4	3	2	1

## 旅行・趣味に対する意識

問10. あなたの旅行に対する考え方に、最も近いものを選んでください。（1つだけ〇をつける）。

- |                                     |                           |
|-------------------------------------|---------------------------|
| 1. 旅行は自分の最も大切な趣味である。                | 2. 旅行は時間とお金に余裕がある時にするものだ。 |
| 3. 旅行は家族や友人から誘われれば行くが、自分から行くとは思わない。 | 4. 旅行には特に関心がない。           |

問11. あなたの趣味を教えてください（該当するものすべてに〇をつける）。

- |                |                      |
|----------------|----------------------|
| 1. 料理・グルメ      | 2. ファッション            |
| 3. スポーツ・フィットネス | 4. アウトドア・釣り・キャンプ     |
| 5. マッサージ・エステ   | 6. パソコン・携帯電話・スマートフォン |
| 7. ゲーム         | 8. 映画鑑賞・DVD・ブルーレイ鑑賞  |
| 9. 音楽鑑賞        | 10. 美術鑑賞             |
| 11. 観劇         | 12. ドライブ・車           |
| 13. 園芸・庭いじり    | 14. 習い事              |
| 15. ギャンブル      | 16. 国内旅行             |
| 17. 海外旅行       | 18. 読書               |
| 19. その他( )     | 20. 特になし             |

～ 質問はこれで終了です。ご協力ありがとうございました。 ～

III. 2015 年旅行・観光サテライト勘定  
Japanese Tourism Satellite Account, 2015



### Ⅲ.2015 年旅行・観光サテライト勘定 Japanese Tourism Satellite Account, 2015

#### 1.統計の概要

##### (1)統計の目的

観光は非常に裾野の広い産業であり、個々の産業に関する統計は整備されているものの、それらからは全貌を把握することが困難である。T S Aは、これらの需要側、供給側の各種統計を統合し、分析の基盤を提供する。T S Aは、観光産業の直接的な経済効果、雇用効果の大きさを明らかにするとともに、T S Aを基礎資料として産業連関分析を行うことで、生産波及効果を含めた、経済効果、雇用効果の大きさを明らかにすることが可能となる。

##### (2)統計の沿革

###### (a)旅行・観光サテライト勘定 (TSA)

旅行・観光サテライト勘定 (T S A) とは、S N Aのサテライト勘定のひとつであり、U N W T O (世界観光機関 : World Tourism Organization) が国際基準『TSA Recommended Methodological Framework 2008』(T S A : R M F 08) を示している。現在、フランス、カナダ、オーストラリア、ニュージーランド等において、T S Aが導入され、観光政策に活用されている。

###### (b)国民経済計算 (SNA)

国民経済計算 (S N A) とは、国連によって勧告された国際基準『The system of national accounts 1993』(93 S N A) に基づき、一国全体のマクロの経済状況を生産、分配、支出、資本蓄積といったフロー面や資産、負債といったストック面から体系的に明らかにしたものである。

###### (c)サテライト勘定

サテライト勘定とは、93 S N Aにおいて取り入れられた勘定である。S N A (サテライト勘定に対して中枢体系という) は生産、分配、支出といったそれぞれの勘定が密接な関係をもって定義され、その経済活動量を計測しているのに対し、サテライト勘定はある特定の経済活動を経済分析目的や政策目的のために中枢体系の経済活動量と密接な関係を保ちながら別勘定として推計する勘定である。わが国では、これまで「環境保護活動」、「介護・保育」、「N P O 活動」、「無償労働」についてサテライト勘定が作成されている。

###### (d)わが国における作成の沿革

観光庁では、旧国土交通省観光部時代の 2000～2002 年度において、T S Aの導入を検討し、その成果を踏まえ、平成 15 年度から『旅行・観光消費動向調査』を実施し、これをベースとしたT S Aを、集約表という形をとって試算し、公表を行ってきた。

その後、2006 年に観光立国推進基本法が成立し、2007 年に観光立国推進基本計画が策定され、

試作段階にあったT S Aを本格的に導入することが盛り込まれたことを受けて、2009年からS N Aを用いたT S Aの作成及び公表を行っている。

2015年においては、S N Aにおける平成23年基準(2008 S N A)改定を踏まえて新たに同年版のT S Aを作成するとともに、2014年版T S Aの遡及推計を行った。これにあわせ、T S Aの公表様式についても『T S A : RMF08』の勧告に沿って見直しを図った。

### (3)推計方法

#### (a)観光需要の推計

##### 訪日外国人による国内観光支出(第1表)

訪日外国人による国内観光支出(Inbound tourism expenditure)は、『国際収支統計』(財務省、日本銀行)の「旅行受取」「旅客運賃受取」の合計に相当し、これを用いる。

商品別内訳は、『訪日外国人消費動向調査』(観光庁)の旅行消費額の商品別構成比を用いて按分推計する。

なお、旅行消費のうち、パック・団体旅行への参加費は、旅行代理店の収入、交通費、宿泊費、飲食費、入場料等の原価からなり、T S Aではこれらの原価は各商品に計上することとなっている。『訪日外国人消費動向調査』(観光庁)の旅行消費額は、原価を各商品に組み替えた後の値を用いる。

##### 日本人による国内観光支出(第2表)

日本人による国内観光支出(Domestic tourism expenditure)には、『旅行・観光消費動向調査』(観光庁)における国内旅行の旅行消費額、ならびに海外旅行の旅行消費額のうち国内支出分を表章する。ただし、国際線交通費のうちの国内運輸機関への支払分については、同調査の結果ではなく、S N Aのコモディティ・フローデータにおける「国際航空旅客輸送」、「外洋旅客輸送」の該当分(「産出額」から「輸出」を差し引いたもの)を用いる。

なお、旅行消費額のうち、パック・団体旅行への参加費は、旅行代理店の収入、交通費、宿泊費、飲食費、入場料等の原価からなり、T S Aにおいてはこれらの原価を各商品に計上することとしている。これに従って、旅行・観光消費動向調査のパック・団体旅行への参加費に、原価率と商品別構成比を乗じて分解して組み替える。原価率は『旅行業取扱実績等報告書』(観光庁)による。商品別構成比については、商品別消費額を次のとおり仮推計したうえで構成比を推計する。交通費については、交通機関別にパック・団体旅行における利用率に個人観光旅行における購入者単価を乗じて推計する。宿泊費については、パック・団体旅行における平均泊数に個人観光旅行における1泊あたり単価を乗じて推計する。飲食費については、個人観光旅行における1泊あたり飲食費とパック・団体旅行のその差額をパック・団体旅行参加費に含まれる飲食費として推計し、パック・団体旅行の平均泊数を乗じて推計する。入場料・娯楽費等については、その総額を飲食費と同様に推計し、内訳は個人観光旅行の構成比で按分する。

### 海外観光支出(第3表)

日本人による海外観光支出(Outbound tourism expenditure)は、『国際収支統計』(財務省、日本銀行)の「旅行支払」「旅客運賃支払」の合計に相当し、これを用いる。

商品別内訳は、『旅行・観光消費動向調査』(観光庁)における海外旅行の旅行消費額のうち海外での支出分を用いて按分推計する。なお、一部の品目については、『平成23年産業連関表』(総務省)の「輸入」(特殊貿易及び直接購入のうちの旅行)の部門別構成比を用いて按分推計する。

### 我が国の内部観光消費(第4表)

訪日外国人による国内観光支出(第1表)、日本人による国内観光支出(第2表)はともに金銭的な支払が発生する観光支出(Tourism expenditure)であるが、これにその他の観光消費(Tourism consumption)を加えたものを、第4表で内部観光消費(Internal tourism consumption)として推計する。

ここで、その他の観光消費としては、別荘の帰属家賃、現物観光社会移転、観光専用目的耐久財等が挙げられるが、このうち別荘の帰属家賃を推計する。

別荘を利用した宿泊旅行では、旅行者の直接的な消費行動として宿泊費は現れないが、実際には、不動産の購入や家屋、居室の維持管理に支出がなされており、観光消費の一種として計上する。SNAでは、住宅の所有者は住宅賃貸業を営んでいるものとされ、賃貸市場の賃料をベースに帰属計算が行われている。別荘の帰属家賃は、『住宅・土地統計調査』(総務省)の別荘の戸数に、平均面積及び平米当たり家賃を乗じて推計する。同統計は5年周期であるため、5年周期で推計した帰属家賃(実質価格)をもとに中間年次を直線補間し、『消費者物価指数』(総務省)で名目価格に変換する。

### (b)国内総供給の推計(第5表)

SNAのフロー編付表4(経済活動別財貨・サービス産出表)、同付表5(経済活動別財貨・サービス投入表)、同付表2(経済活動別のGDP・要素所得)、コモディティ・フローデータの商品分類及び産業分類を組み替えて作成する。組み替えにあたって一部の商品、産業においては、鉄道旅客輸送事業者の決算資料、鉄道統計年報、交通関係統計資料集を用いた按分による商品分類、産業分類の細分化を行う。

なお、TSAで表章するGDPは、産業別のGDPであり、「輸入品に課される税・関税」「(控除)総資本形成に係る消費税」「統計上の不突合」を含まないため、SNAの統合勘定1(国内総生産勘定)において表章されるGDPとは一致しない。ただし、推計結果の分析においてはSNAの統合勘定1のGDPを用いる。

### (c)観光需要と国内総供給の調整(第6表、第6b表)

商品別に第5表の総供給に占める第4表の内部観光消費の比率(商品観光比率)を推計する。このとき、商品観光比率が1を超過しないよう内部観光消費に補正率を乗じて調整する。第5

表の各産業による各商品の産出額に商品観光比率を乗じて、内部観光消費を産出産業別に推計する。ここでは、同一商品は産出する産業が異なっても観光比率は同一であるという仮定をおいている。さらに、各産業における産出額に対する観光産出額の比率（産業観光比率）を推計し、第5表の各産業のGDP等に産業観光比率を乗じて観光GDP等を推計する。

ここで、『TSA：RMF08』においては、内部観光消費のうち観光客に対して直接提供する財貨・サービスのみを観光供給とする（UNWTO基準）。商品のうち、サービスは全額が観光供給となるが、財貨については小売マージンのみが観光供給となる。そのため、第6表では生産者価格表示の国内観光供給（Tourism domestic supply）について、財貨とサービスを区分して表示している。また、運輸マージン及び卸売マージンが観光供給として計上されないため、商業および運輸マージン（Trade and transport margins）列の商品計が0となっていない。

なお、UNWTO基準とは別に、内部観光消費のすべてを観光供給として表示した参考表を第6b表として作成する（日本独自基準）。

#### **(d)観光雇用（第7表）**

観光雇用は、『TSA：RMF08』に沿って観光産業の就業者数・雇用者数、労働時間数を推計する。観光産業の就業者数等は、SNAのフロー編付表3（経済活動別の就業者数・雇用者数、労働時間数）をもとに産業分類を組み替えて作成する。組み替えにあたっては、鉄道統計年報、交通経済統計要覧の他、毎月勤労統計調査ならびに労働力調査の結果を用いて産業分類の細分化を行う。

なお、海外諸国では、『TSA：RMF08』によらず、各産業の就業者数等に産業観光比率（第6表で推計）を乗じて、観光客への財貨・サービスの提供に従事した就業者数等を推計している。わが国では推計精度等の点から、現時点では推計していない。なお、TSA第7表とは別に、第IV編において商品別観光消費に商品別雇用係数を乗じて、観光客への財貨・サービスの提供に従事した就業者数を推計している。これら海外諸国との観光雇用の国際比較にあたっては第IV編における推計結果を用いる。

#### **(e)観光総固定資本形成（第8表）**

観光総固定資本形成は、SNAの付表22（固定資本マトリックス）をもとに産業分類、商品分類を組み替えて作成する。産業分類の組み替えにあたっては、『平成23年産業連関表』（総務省）、『交通関連企業設備投資動向調査』（国土交通省）、鉄道旅客輸送事業者の決算資料を用いた按分による産業分類の細分化を行う。

#### **(f)観光客数・観光関連事業所数（第10表）**

観光客数は、『旅行・観光消費動向調査』（観光庁）、『宿泊旅行統計』（観光庁）、『訪日外客数の動向』（日本政府観光局）、『出入国管理統計』（法務省）を用いた。観光関連事業所数は、『宿泊旅行統計』（観光庁）、『平成26年経済センサス基礎調査』（総務省・経済産業省）を用いた。

### **(g)生産者価格と購入者価格**

取引の大きさの評価には、生産者価格 (Producers' price) と購入者価格 (Purchasers' price) があり、表形式によって使い分ける。前者は生産者の事業所における価格で評価し、マージンは運輸業や商業の生産とするものである。一方、後者は購入段階における市場価格で評価し、個々の商品にマージンを含めるものである。『T S A : R M F 0 8』では、生産者価格ではなく、生産者価格から商品税 (消費税、たばこ税、酒税等の間接税) を差し引き、受け取る補助金を加えた基本価格 (Basic price) で評価することが提唱されているが、わが国の S N A は基礎資料の制約から生産者価格を採用しており、我が国 T S A もこれに従う。

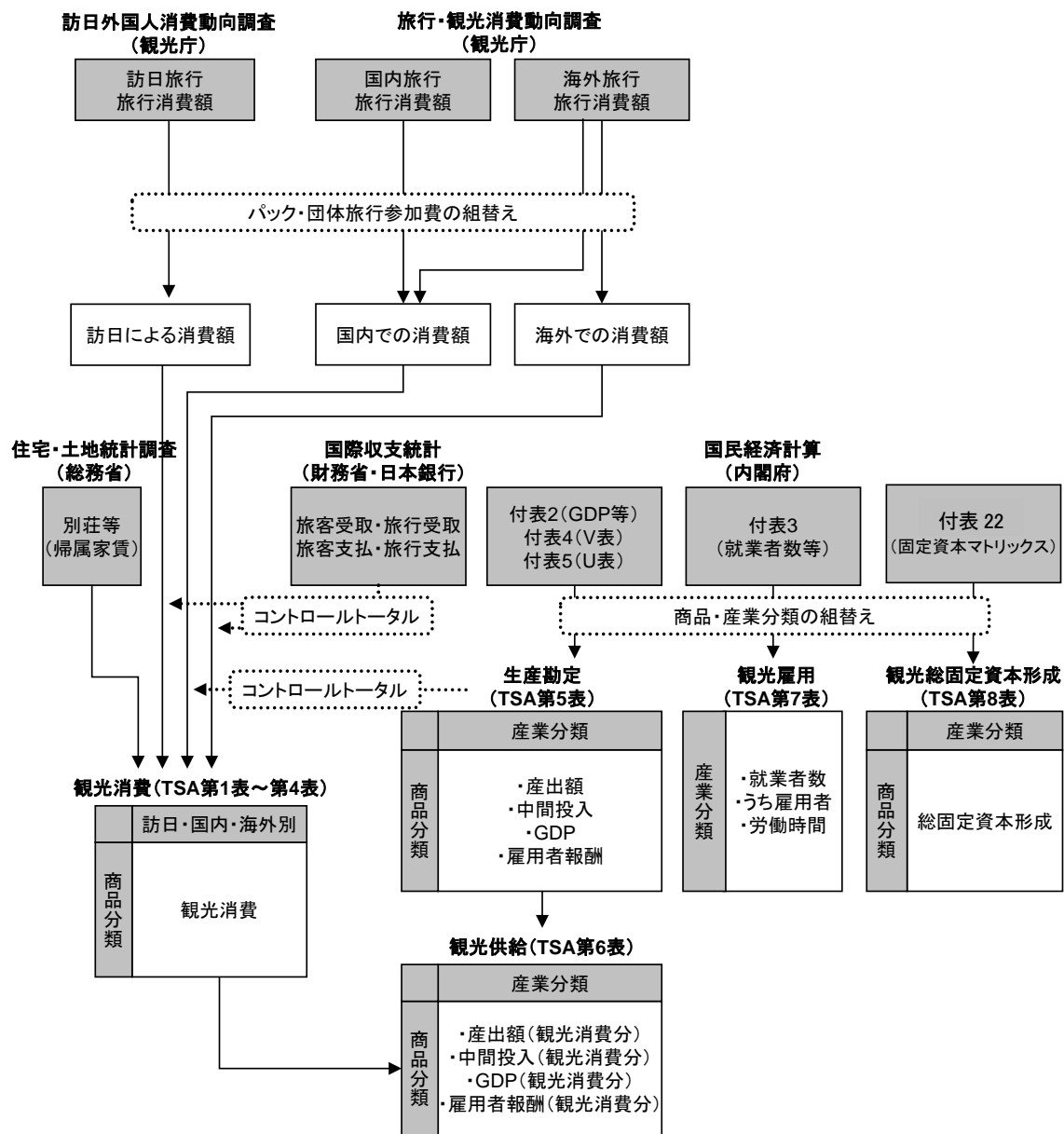
### **(h)名目価格と実質価格**

価格変動については、各時点の実勢の価格である名目価格と、基準年次の価格に固定して価格変動を除去した実質価格があり、わが国 S N A ではそれぞれに表示しているが、我が国 T S A では名目価格により表示する。

### **(i)評価期間**

評価期間については、わが国 S N A では暦年単位での作成をベースとしつつ、年度単位、四半期単位での作成も行っている。我が国 T S A は、S N A 中枢体系との連携にあたって、それがベースとしている暦年単位で作成する。

図表 III-1. TSA作成フロー



図表 III-2. 主な推計資料一覧

	推計資料
第1表 訪日外国人による国内観光支出	国際収支統計（財務省、日本銀行） 訪日外国人消費動向調査（観光庁）
第2表 日本人による国内観光支出	旅行・観光消費動向調査（観光庁） SNAコモディティ・フローデータ（内閣府） 旅行業取扱実績等報告書（観光庁）
第3表 日本人による海外観光支出	国際収支統計（財務省、日本銀行） 旅行・観光消費動向調査（観光庁） 平成23年産業連関表（総務省）
第4表 我が国の内部観光消費	住宅・土地統計調査（総務省）
第5表 観光産業および その他産業の生産勘定	SNA付表4 経済活動別財貨・サービス産出表（V表）（内閣府） SNA付表5 経済活動別財貨・サービス投入表（U表）（内閣府） SNA付表2 経済活動別のGDP・要素所得（内閣府） SNAコモディティ・フローデータ（内閣府） 決算資料（鉄道旅客輸送事業者） 鉄道統計年報（国土交通省） 交通関係統計資料集（国土交通省）
第7表 観光産業における雇用	SNA付表3 産業別就業者数等（内閣府） SNA付表2 産業別GDP・要素所得（内閣府） 鉄道統計年報（国土交通省） 交通経済統計要覧（国土交通省） 毎月勤労統計調査（厚生労働省） 労働力調査（総務省）
第8表 観光産業における 総固定資本形成	SNA付表22 固定資本マトリックス（内閣府） 平成23年産業連関表（総務省） 交通関連企業設備投資動向調査（国土交通省） 決算資料（鉄道旅客輸送事業者）
第10表 観光客数・観光関連事業所数	宿泊旅行統計（観光庁） 旅行・観光消費動向調査（観光庁） 訪日外客数の動向（日本政府観光局） 出入国管理統計（法務省） 平成26年経済センサスー基礎調査（総務省・経済産業省）

#### (4)商品分類及び産業分類

商品分類及び産業分類は『T S A : R M F 0 8』に準拠して設定している。

観光客が消費する商品分類（図表Ⅲ-4）については、『T S A : R M F 0 8』で勧告されている商品分類（図表Ⅲ-4では「中分類」と表記）を表章しているが、推計作業はより詳細な分類（図表Ⅲ-4では「小分類」と表記）で行っている。

産業分類（図表Ⅲ-5）については、SNAの付表4、付表5、付表2の産業分類をもとに設定した。鉄道および道路輸送については旅客分を推計しているが、水運、航空運輸は貨物を含んでいる。また、「運輸機器賃貸（Transport equipment rental）」「旅行会社およびその他の予約サービス（Travel agencies and other reservation services activities）」「文化サービス（Cultural activities）」等推計することが困難なものについては部門をたてていない。

観光産業が形成する資本財に関する商品分類については、SNA付表22の資本財分類をもとに設定した。

## 2.用語の解説

### 居住者と旅行者

SNAでは、居住性をもって国内外をわけ、その居住性は滞在期間をもって定義し、1年を超えて滞在すればその国の居住者とし、1年以内の滞在であれば旅行者(Traveler)とすることとしている。わが国のSNAは、2年以上外国に滞在する本邦人を非居住者、6ヶ月以上わが国に滞在する外国人を居住者としてみなしている。

### 観光客

『TSA:RMF08』では、観光(Tourism)とは、日常生活圏外に出る旅行(Travel)で滞在期間1年以内、雇用以外の目的のものであり、その個人を観光客(Visitors)と呼ぶ。そのため、国際的、国内的な意味で、観光は旅行の一部であり、観光客は旅行者の一部である。なお、ここでいう観光及び観光客を、『旅行・観光消費動向調査』では、それぞれ旅行、旅行者と呼んでいる。

ここで日常生活圏(usual environment)は、各国はその地理的状況等に応じ客観的基準として「距離」「時間」「頻度」等の条件を設定することとなっており、わが国では、所要時間(移動時間と滞在時間の合計)が8時間以上、または片道の移動距離が80km以上を日常生活圏外とし、宿泊を伴う場合はすべて日常生活圏外とする。

雇用目的の旅行として、交通機関への乗務、通勤、通学、季節雇用は除外し、講義、芸能、労働を伴う留学等については除外しないこととする。なお、外国人については雇用目的の旅行者を分離することが難しいため除外しない。

### 観光支出と観光消費

『TSA:RMF08』では、観光支出(Tourism expenditure)と観光消費(Tourism consumption)を明確に区別している。観光支出とは、観光中またはその観光のために購入した財貨やサービス、貴重品に対する金銭の支出のことである。自己使用または他者に贈与するものを含み、また旅行者自身による支出に加えて他人から支払われた経費を含む。一方、TSAにおける観光消費は観光支出よりも広い概念を持ち、別荘の帰属家賃といった金銭の支出を伴わないものを含む。なお、『旅行・観光消費動向調査』では、ここでいう観光支出を旅行消費額と呼んでいる。

観光支出は、国内観光支出(Domestic tourism expenditure)、訪日観光支出(Inbound tourism expenditure)、海外観光支出(Outbound tourism expenditure)に分けられる。国内観光支出は、日本人の国内での観光支出であり、SNAでは国内需要に含まれる。訪日観光支出は、訪日外国人による国内での観光支出であり、SNAでは輸出に含まれる。海外観光支出は、日本人の海外での観光支出であり、SNAでは輸入に含まれる。なお、海外旅行で国内航空事業者を利用すれば国内観光支出であるが、国外航空事業者を利用すれば海外観光支出である。訪日外国人が国内航空事業者を利用すれば訪日観光支出であるが、国外航空事業者を利用した場合には訪日観光支出には含まれない。

観光支出以外、すなわち「その他の観光消費（Other components of tourism consumption）」としては、別荘の帰属家賃を推計している。財貨・サービスの対価の受払が市場で行われないものも、あたかも行われたかのようにみなして擬似的取引計算を行ったものである（帰属計算という）。

国内観光支出と訪日観光支出、その他の観光消費の合計を内部観光消費（Internal tourism consumption）という。また、国内観光消費と海外観光消費、その他の観光消費の合計を国民観光消費という。

図表 III-3. SNA及びTSAにおける国際取引

SNA

産出額	総供給	輸出
輸入		国内需要

TSA

訪日観光支出	内部観光消費	
国内観光支出		国民観光消費
その他の観光消費		
海外観光支出		

観光特有商品

商品（財貨・サービス）のうち、観光支出を国際比較する上での主要な商品を観光特有商品（Tourism characteristic products）という（図表III-4）。

観光産業

産業とは、同一または類似の生産活動を行う事業所の集団であり、主として観光特有商品を生産するものを観光産業（Tourism industries）という（図表III-5）。事業所は複数の商品を生産することもあるため、観光産業が非観光特有商品を生産することもあるれば、非観光産業が観光特有商品を生産することもある。

観光GDP

観光GDPは、観光客に提供された財貨・サービス（観光供給）の粗付加価値である。観光客が購入したものは非観光特有商品であっても含み、また観光特有商品であっても非観光客が購入したものは含まない。

ここで、『TSA：RMF08』においては、内部観光消費のうち観光客に対して直接提供する財貨・サービスのみを観光供給とする（UNWTO基準）。商品のうち、サービスは全額が観光

供給となるが、財貨については小売マージンのみが観光供給となる。そのため、第6表では生産者価格表示の財貨産出額 (Total output in goods at producers' price) は、サービス産出額と別に表示している。また、運輸マージン及び卸売マージンが観光供給として計上されないため、マージン (Margins) 列の商品計が0となっていない。

なお、UNWTO基準とは別に、内部観光消費のすべてを観光供給として表示した参考表を第6b表として作成した (独自基準)。

### 観光雇用

観光雇用は、『TSA:RMF08』に従い観光産業における雇用の大きさを示し、就業者数・雇用者数、労働時間で評価する。

なお、海外諸国では、『TSA:RMF08』によらず、観光産業における就業者数等ではなく、非観光産業も含めた各産業において観光客への財貨・サービスの提供に従事した就業者数等を推計している。わが国では推計精度等の点から、現時点では推計していない。なお、TSA第7表とは別に、第IV編において商品別観光消費に商品別雇用係数を乗じて、観光客への財貨・サービスの提供に従事した就業者数を推計している。これら海外諸国との観光雇用の国際比較にあたっては第IV編における推計結果を用いる。

### 観光総固定資本形成

観光総固定資本形成は、『TSA:RMF08』に従い観光産業における総固定資本形成の大きさを示す。

図表Ⅲ-4. TSAにおける商品分類

大分類	中分類	小分類	◆「訪日外国人消費動向調査」支出費目		◆「旅行・観光消費動向調査」支出費目		
			【訪日旅行】	【国内旅行】	【海外旅行】	【旅行前後】	
A	Consumption products	消費商品					
A1	Tourism characteristic products	観光特有商品					
	A101	Accommodation services for visitors	宿泊サービス				
		A10101	宿泊施設サービス	宿泊料金	宿泊費		
		A10102	別荘（帰属費）				
	A102	Food- and beverage-serving services	飲食サービス	飲食費	食事・喫茶・飲酒	旅行の打ち合わせ等での飲食費	
	A103	Railway passenger transport services	鉄道旅客輸送サービス				
		A10301	都市間鉄道旅客輸送	新幹線 Japan Rail Pass	新幹線 鉄道（新幹線を除く）・モルル・ロプウイ		
		A10302	索道	スキー場リフト代			
	A104	Road passenger transport services	道路旅客輸送サービス				
		A10401	道路旅客輸送（バス）	バス	バス		
		A10402	道路旅客輸送（ハイヤー・タクシー）	バス・タクシー	タクシー・ハイヤー		
	A105	Water passenger transport services	水運旅客輸送サービス				
		A10501	水運旅客輸送（外洋）		船舶（外航）		
		A10502	水運旅客輸送（沿海・内水面）	その他交通費	船舶（内航）		
	A106	Air passenger transport services	航空旅客輸送サービス				
		A10601	航空旅客輸送（国際）		飛行機（国際線）		
		A10602	航空旅客輸送（国内）	航空（日本国内移動のみ）	飛行機（国内線）		
	A107	Transport equipment rental services	輸送機器レンタルサービス				
		A10701	貸自動車業	レンタカー	レンタカー代		
	A108	Travel agencies and other reservation services	旅行会社およびその他予約サービス				
		A10801	旅行会社	現地ツアー・観光ガイド			
		A10802	観光ガイドサービス等	ガイド料			
	A109	Cultural services	文化サービス				
		A10901	興行場（映画館を除く）・興行団	舞台鑑賞・スポーツ観戦 キャンプ場（日帰り旅行のみ）	文化サービス		
		A10902	博物館・動物園等	美術館・博物館・動物園・水族館	美術館・博物館・資料館・動物園・水族館など		
	A110	Sports and recreational services	スポーツおよびレクリエーションサービス				
		A11001	スポーツ・娯楽用品レンタル	スキー・リフト・スキー用品レンタル	レンタル料	旅行関連用品のレンタル料	
		A11002	スポーツ施設の運営サービス	ゴルフ場、テニスコートなど キャンプ場（日帰り旅行のみ）			
		A11003	遊園地・その他のレクリエーション	ゴルフ場、テーマパーク	テーマパーク・遊園地・博覧会	スポーツ・娯楽など	
		A11004	その他の観光特有娯楽サービス	その他の娯楽サービス費	遊漁船		

図表Ⅲ-4. TSAにおける商品分類 (続き)

◆ TSA商品分類		◆ 「訪日外国人消費動向調査」支出費目		◆ 「旅行・観光消費動向調査」支出費目		
大分類	中分類	小分類	【訪日旅行】	【国内旅行】	【海外旅行】	
A2	tourism	connected products 観光関連商品 ※対応する支出費目のある商品小分類のみ記載	goods 財貨	A20101 農産物	農産物	
				A20102 水産物	水産物	
			A20103 農産食料品	農産加工品		
			A20104 水産食料品	水産加工品		
			A20105 菓子類	菓子類	菓子類	
			A20107 その他の食料品	お弁当・飲料・酒・茶葉・その他食料品	お弁当・飲料・酒・茶葉・その他食料品	
			A20108 繊維製品	和服(着物)・民芸品	繊維製品	
			A20109 木製品・紙製品	木製の小物・家具・和紙・紙はがきなど		
			A20110 医薬品・化粧品・フィルム	化粧品・香水 医薬品・健康グッズ・トイレット	医薬品・化粧品・ハミガキ・シャンプーなど フィルム	
			A20111 ガソリン・軽油	ガソリン代	ガソリン代	
			A20112 繊維物・皮革製品	服(和服以外)・かばん・靴	靴・カバン類	
			A20113 陶磁器等	陶磁器・ガラス製品		
			A20114 カメラ・眼鏡・時計	カメラ・ビデオカメラ・時計	カメラ・時計・眼鏡	
			A20115 電気製品	電気製品	電気機器・関連商品	
			A20117 運動用品		スポーツ用具・CD・文具	
			A20118 新聞・出版	書籍・絵葉書・CD・DVD	本・雑誌・ガイドブックなど	
			A20119 その他の製造品	マンガ・アニメ・キャラクター関連商品 その他買物代		
			services サービス			
			A20203 旅行保険等		旅行保険・クレジットカード入金	
			A20204 展示会の企画・運営サービス等	展示会・コンベンションなど参加費		
			A20205 医療サービス	マッサージ		
			A20208 温泉等共同浴場	立寄温泉・湯治施設・エステ		
			A20209 写真撮影	写真撮影代		
			A20211 写真現像・焼付		写真の現像・プリント	
			A20212 道路管理・駐車場	高速道路料金 駐車場・有料道路料金	高速道路料金 駐車場・有料道路料金	
A3	non-tourism related consumption products 非観光関連商品 ※対応する支出費目のある商品小分類のみ記載		goods 財貨	観光農園		
			services サービス			
			A30211 道路貨物輸送	宅配便	宅配便	
			A30215 郵便・信郵便	郵便・通信料	郵便・通信料	
			A30225 クリーニング		衣類のクリーニング	
			A30226 理容業・美容業		美容室・理容室	
			A30228 その他の対個人サービス	その他	その他	
			A30290 非市場(博物館・動物園等を除く)		バスポート申請費用 ビザ申請費用	
B	Non-consumption products 非消費商品		Valuables 貴重品			
			B10101 貴金属			

図表 III-5. TSAにおける産業分類

TSA産業分類		SNA産業分類
Tourism industries	観光産業	
1. Accommodation for visitors	宿泊業	
1.a. Accommodation services for visitors except in 1.b	宿泊業 (1.bを除く)	旅館・その他の宿泊所
1.b. Vacation home ownership (imputed)	別荘 (帰属家賃)	住宅賃貸業 (のうち別荘の帰属家賃分を推計)
2. Food- and beverage-serving industry	飲食業	飲食サービス業
3. Railway passenger transport	鉄道旅客輸送	鉄道業 (のうち旅客分を推計)
4. Road passenger transport	道路旅客輸送	道路運送業 (のうち旅客分を推計)
5. Water transport	水運	水運業 (貨物を含む)
6. Air transport	航空輸送	航空運輸業 (貨物を含む)
7. Other transport	その他の運輸業 (*)	その他の運輸業
8. Sports and recreational industry	スポーツ・娯楽業	娯楽業
Other industries	その他の産業	他に分類されないもの

(\*) 「その他の運輸業」には鉄道貨物輸送と道路貨物輸送は含まれない。旅行会社は「その他の運輸業」に含まれる。

### 3.結果の概要 Summary of Result

#### (1)国内観光支出（第2表関連） Domestic tourism expenditure

2015年の日本人による国内観光支出は、前年比9.5%増の21.7兆円となった。

国内総支出のうち観光支出がどの程度を占めるかについて、名目GDP530.5兆円に対する国内観光支出の割合で表すと2015年は4.1%となり、前年と比較すると、0.2ポイント増加した。

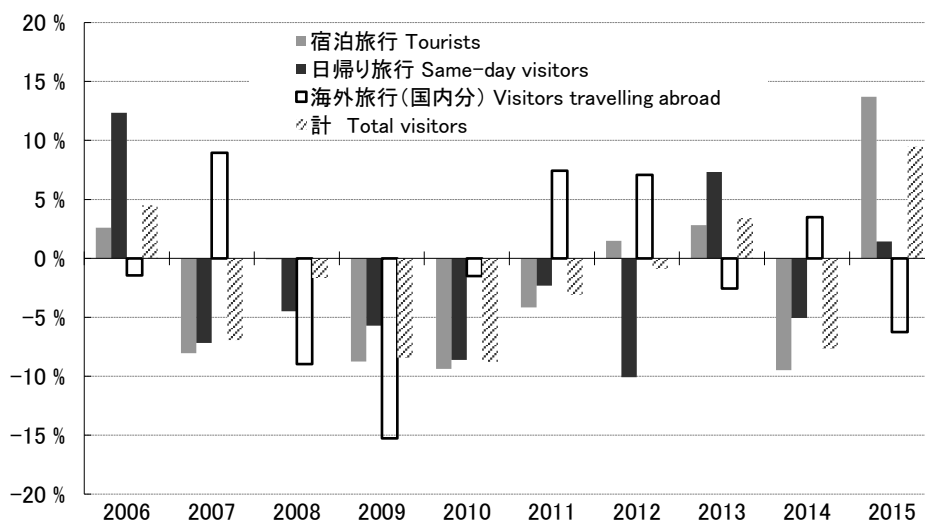
The Japanese domestic tourism expenditure in 2015 is 21.7 trillion yen, 9.5% increasing from the previous year.

The domestic tourism expenditure in the gross domestic expenditure reaches 4.1% as the rate of domestic tourism expenditure in GDP, 0.2 points increasing from the previous year.

図表 III-6. 国内観光支出 Domestic tourism expenditure

	2006	2007	2008	2009	2010	2011	2012	2013	2014	2015
(10億円 Billions of Yen)										
国内観光支出 Domestic tourism expenditure										
計 Total visitors	28,318	26,353	25,914	23,726	21,643	20,979	20,795	21,504	19,857	21,735
前年比 Changes from the previous year	4.5%	-6.9%	-1.7%	-8.4%	-8.8%	-3.1%	-0.9%	3.4%	-7.7%	9.5%
宿泊旅行 Tourists	20,196	18,573	18,557	16,931	15,344	14,705	14,924	15,345	13,891	15,794
前年比 Changes from the previous year	2.6%	-8.0%	-0.1%	-8.8%	-9.4%	-4.2%	1.5%	2.8%	-9.5%	13.7%
日帰り旅行 Same-day visitors	6,626	6,150	5,874	5,538	5,061	4,944	4,445	4,771	4,529	4,594
前年比 Changes from the previous year	12.3%	-7.2%	-4.5%	-5.7%	-8.6%	-2.3%	-10.1%	7.3%	-5.1%	1.4%
海外旅行(国内分) Visitors travelling abroad	1,496	1,630	1,484	1,257	1,238	1,331	1,425	1,388	1,437	1,347
前年比 Changes from the previous year	-1.4%	8.9%	-9.0%	-15.3%	-1.5%	7.4%	7.1%	-2.6%	3.5%	-6.2%
GDP	526,880	531,688	520,716	489,501	500,354	491,409	494,957	503,176	513,698	530,545
前年比 Changes from the previous year	0.5%	0.9%	-2.1%	-6.0%	2.2%	-1.8%	0.7%	1.7%	2.1%	3.3%
GDPに対する国内観光消費の割合 Domestic tourism expenditure / GDP	5.4%	5.0%	5.0%	4.8%	4.3%	4.3%	4.2%	4.3%	3.9%	4.1%

図表 III-7. 国内観光支出の前年比の推移 Changes in domestic tourism expenditure



## (2)訪日観光支出（第1表関連）Inbound tourism expenditure

2015年の訪日観光支出は、前年比49.8%増の3.3兆円となった。

訪日観光支出は、SNAにおける国際取引にあてはめると「輸出」に対応する。輸出全体に対して、観光分野の輸出即ち訪日観光支出がどの程度を占めるかについて、財貨・サービスの輸出額に対する訪日観光支出の割合で表すと、2015年は3.5%となり、前年と比較して1.1ポイント増加した。

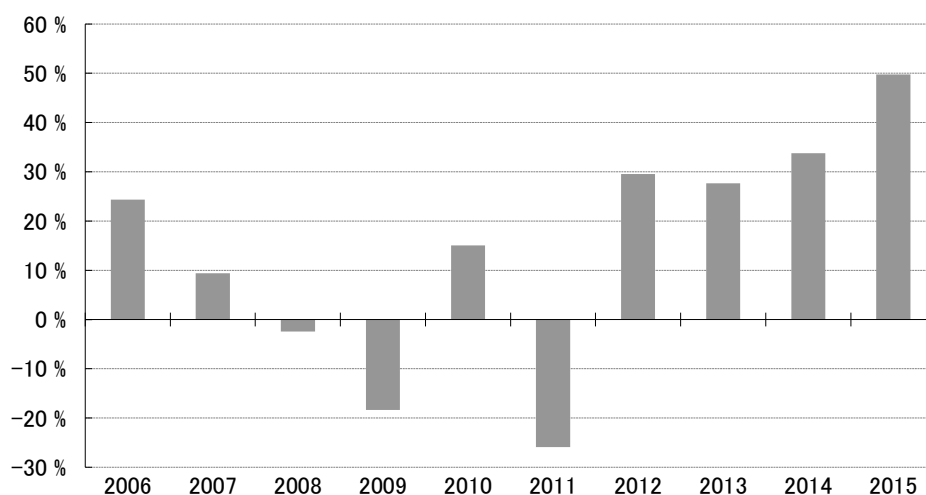
The inbound tourism expenditure in 2015 is 3.3 trillion yen, 49.8% increasing from the previous year.

The rate of the inbound tourism expenditure in exports of goods and services is 3.5% in 2015. It drew 1.1 points increasing from the previous year.

図表 III-8. 訪日観光支出 Inbound tourism expenditure

	(10億円 Billions of Yen)									
	2006	2007	2008	2009	2010	2011	2012	2013	2014	2015
訪日観光支出 Inbound tourism expenditure	1,343	1,469	1,434	1,170	1,346	998	1,293	1,650	2,207	3,305
前年比 Changes from the previous year	24.4%	9.4%	-2.4%	-18.4%	15.0%	-25.9%	29.6%	27.7%	33.7%	49.8%
財貨・サービスの輸出 Exports of goods and services	83,631	93,010	90,730	61,290	75,237	73,343	71,990	80,082	90,135	93,566
前年比 Changes from the previous year	13.9%	11.2%	-2.5%	-32.4%	22.8%	-2.5%	-1.8%	11.2%	12.6%	3.8%
財貨・サービスの輸出に対する訪日観光支出の割合 Inbound tourism expenditure / Exports of goods and services	1.6%	1.6%	1.6%	1.9%	1.8%	1.4%	1.8%	2.1%	2.4%	3.5%

図表 III-9. 訪日観光支出の前年比の推移 Changes in inbound tourism expenditure



### (3)海外観光支出（第3表関連） Outbound tourism expenditure

2015年の海外観光支出は、前年比7.3%減の2.8兆円となった。

海外観光支出は、SNAにおける国際取引にあてはめると「輸入」に対応する。輸入全体に対して、観光分野の輸入即ち海外観光支出がどの程度を占めるかについて、財貨・サービスの輸入に対する海外観光支出の割合で表すと2015年は2.9%となり、前年と同じ水準だった。

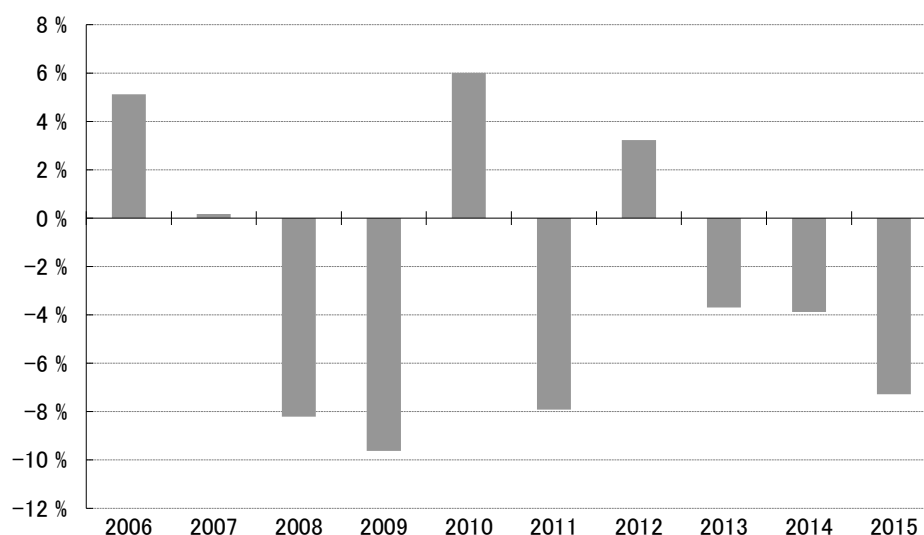
The outbound tourism expenditure in 2015 is 2.8 trillion yen, 7.3% decreasing from the previous year.

The rate of the outbound tourism expenditure in imports of goods and services is 2.9% in 2015. It was the same level as the previous year.

図表 III-10. 海外観光支出 Outbound tourism expenditure

	2006	2007	2008	2009	2010	2011	2012	2013	2014	2015
海外観光支出 Outbound tourism expenditure	3,909	3,916	3,595	3,249	3,444	3,171	3,274	3,153	3,031	2,810
前年比 Changes from the previous year	5.1%	0.2%	-8.2%	-9.6%	6.0%	-7.9%	3.2%	-3.7%	-3.9%	-7.3%
財貨・サービスの輸入 Imports of goods and services	76,181	82,946	88,391	58,593	67,929	76,011	79,645	91,740	102,803	95,280
前年比 Changes from the previous year	16.2%	8.9%	6.6%	-33.7%	15.9%	11.9%	4.8%	15.2%	12.1%	-7.3%
財貨・サービスの輸入に対する海外観光支出の割合 Outbound tourism expenditure / Imports of goods and services	5.1%	4.7%	4.1%	5.5%	5.1%	4.2%	4.1%	3.4%	2.9%	2.9%

図表 III-11. 海外観光支出の前年比の推移 Changes in outbound tourism expenditure



(4)内部観光消費及び国民観光消費（第4表関連） Internal and national tourism consumption

2015年の国内観光支出、訪日観光支出、別荘の帰属家賃を合算した内部観光消費は前年比13.2%増の25.5兆円となった。内部観光消費に占める訪日観光支出の割合は、前年から増加し13.0%となった。

また、2015年の国内観光消費、別荘の帰属家賃、海外観光消費を合算した国民観光消費は前年比7.1%増の25.0兆円となった。

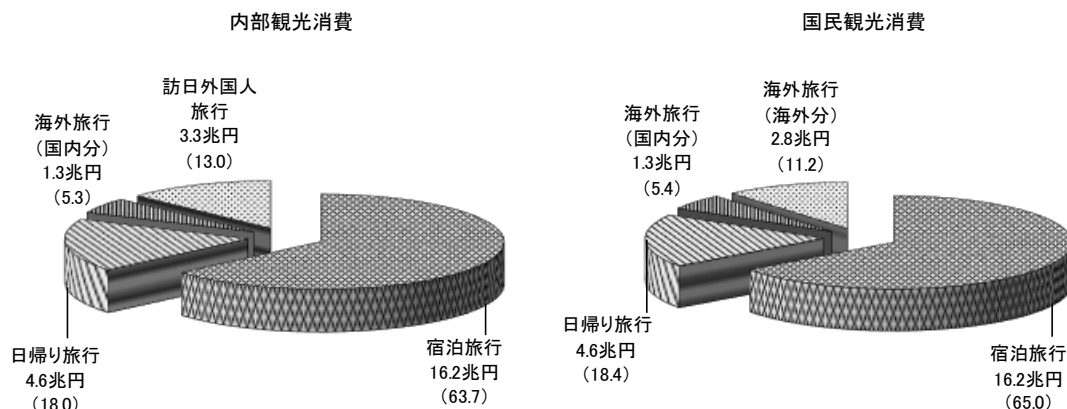
The internal tourism consumption including the domestic tourism expenditure, the inbound tourism expenditure, and the imputed rent of second home in 2015 is 25.5 trillion yen, 13.2% increasing from the previous year. The rate of inbound tourism expenditure in internal tourism consumption was 13.0%, which increased from the previous year.

The national tourism consumption including the domestic tourism expenditure, the imputed rent of second home, and the outbound tourism expenditure in 2015 is 25.0 trillion yen, 7.1% increasing from the previous year.

図表 III-12. 内部観光消費及び国民観光消費 Internal and national tourism consumption

	2006	2007	2008	2009	2010	2011	2012	2013	2014	2015
訪日観光支出 Inbound tourism expenditure	1,343	1,469	1,434	1,170	1,346	998	1,293	1,650	2,207	3,305
国内観光支出 Domestic tourism expenditure	28,318	26,353	25,914	23,726	21,643	20,979	20,795	21,504	19,857	21,735
別荘の帰属家賃 Imputed rent of second home	409	409	409	408	407	407	406	404	437	442
海外観光支出 Outbound tourism expenditure	3,909	3,916	3,595	3,249	3,444	3,171	3,274	3,153	3,031	2,810
内部観光消費 Internal tourism consumption (訪日+国内+別荘)	30,071	28,231	27,758	25,305	23,396	22,384	22,493	23,559	22,501	25,481
前年比 Changes from the previous year	5.2%	-6.1%	-1.7%	-8.8%	-7.5%	-4.3%	0.5%	4.7%	-4.5%	13.2%
国民観光消費 National tourism consumption (国内+別荘+海外)	32,637	30,678	29,918	27,383	25,494	24,558	24,474	25,062	23,325	24,987
前年比 Changes from the previous year	4.5%	-6.0%	-2.5%	-8.5%	-6.9%	-3.7%	-0.3%	2.4%	-6.9%	7.1%
内部観光消費に対する訪日観光支出の割合 Inbound tourism expenditure / Internal tourism consumption	4.5%	5.2%	5.2%	4.6%	5.8%	4.5%	5.7%	7.0%	9.8%	13.0%

図表 III-13. 内部観光消費及び国民観光消費の市場別構成比(2015年)  
Internal and national tourism consumption, by type of tourism in 2015



#### (5)観光GDP (第6表関連) Tourism GDP

2015年の観光GDPは、前年比15.2%増の9.9兆円となった。

わが国の2015年名目GDP530.5兆円に対する観光GDPの割合(観光GDP比率)は1.9%であり、前年より0.2ポイント増となった。

The tourism GDP in 2015 is 9.9 trillion yen, 15.2% increasing from the previous year.

The tourism GDP ratio in GDP of 2015 is 1.9%.

図表 III-14. 観光GDP tourism GDP

(10億円 Billions of Yen)

	2014	2015
観光GDP Tourism GDP	8,606	9,914
前年比 Changes from the previous year	-	15.2%
GDP	513,698	530,545
前年比 Changes from the previous year	2.1%	3.3%
GDPに対する観光GDPの割合 Tourism GDP / GDP	1.7%	1.9%

## (6)観光雇用（第7表関連）Tourism employment

2015年の観光産業における就業者数は、前年比1.3%減の634万人であった。なお、SNAの改定に伴い、前年公表値から数値が大きく変動している。

就業者総数に占める観光産業の就業者数の割合は9.6%であった。

The number of jobs in the tourism industries in 2015 is 6.34 million jobs, 1.3% decreasing from the previous year.

The tourism industries' share of total jobs is 9.6%.

図表 III-15. 観光産業における就業者数 Jobs in the tourism industries

(万人 Ten thousand jobs)		
	2014	2015
観光産業における就業者数 Jobs in the tourism industries	643	634
前年比 Changes from the previous year	-	-1.3 %
就業者総数 Total jobs	6,593	6,617
前年比 Changes from the previous year	0.6 %	0.4 %
就業者総数に対する観光産業の就業者数の割合 Jobs in the tourism industries / Total jobs	9.8 %	9.6 %

なお、海外諸国では、観光産業における就業者数等ではなく、非観光産業も含めた各産業において観光客への財貨・サービスの提供に従事した就業者数等（観光消費に対応する就業者数等）を推計している。わが国では推計精度等の点から、現時点ではT S A第7表では推計していないが、これとは別に、第IV編において商品別観光消費に商品別雇用係数を乗じて、観光消費に対応する就業者数を推計している。これによると2015年の観光消費に対応する就業者数は201万人であり、就業者総数に対する割合（観光雇用比率）は3.0%となっている。

We also estimate the number of tourism jobs in the Part IV. of this report. The number of tourism jobs in Japan counts 2.01 million jobs. And it is 3.0% in the total number of jobs in Japan.

図表 III-16. 観光消費に対応する就業者数 Tourism jobs

(万人 Ten thousand jobs)		
	2014	2015
観光消費に対応する就業者数 Tourism jobs	176	201
前年比 Changes from the previous year	-8.3 %	14.2 %
就業者総数 Total jobs	6,593	6,617
前年比 Changes from the previous year	0.6 %	0.4 %
就業者総数に対する割合 Tourism jobs / Total jobs	2.7 %	3.0 %

### (7)商品別観光消費 Tourism consumption, by products

日本人の国内観光支出について、T S A第2表の商品分類を組み替えて旅行前後支出と旅行中支出の別にみると、旅行前後で3.2兆円、旅行中に18.5兆円が支出されている。旅行中支出は、交通費8.1兆円、宿泊費3.5兆円、土産代・買物代2.8兆円、飲食費2.5兆円等となっている。これに別荘の帰属家賃が0.4兆円であり、合計22.2兆円が消費されている。

In the Japanese domestic tourism consumption, 3.2 trillion yen were spent for the trip, and 18.5 trillion yen were spent during trips. The large shares of spending during the trip are on passenger transport services at 8.1 trillion yen, on accommodation services at 3.5 trillion yen, on souvenirs and other goods at 2.8 trillion, and on food and beverage serving services at 2.5 trillion yen. In addition, imputed rent of second home at 0.4 trillion yen, 22.2 trillion yen was spent in total.

図表 III-17. 商品別観光消費(2015年) Tourism consumption, by products in 2015

商品 Products	訪日 観光消費 Inbound tourism consumption	国内 観光消費 Domestic tourism consumption	(10億円 Billions of Yen)			海外 観光消費 Outbound tourism consumption	内部 観光消費 (訪日+国内) Internal tourism consumption	国民 観光消費 (国内+海外) National tourism consumption
			宿泊旅行 Tourists travelling only within Japan	日帰り旅行 Same-day visitors travelling only within Japan	海外旅行 (国内分) Visitors travelling abroad			
旅行前後支出 Expenditure for the trip	0	3,227	2,174	753	299	6	3,227	3,233
旅行前支出 Expenditure before the trip	0	3,073	2,073	712	289	6	3,073	3,079
旅行後支出 Expenditure after the trip	0	154	102	42	11	0	154	154
旅行中支出 Expenditure during trips	3,305	18,508	13,619	3,841	1,048	2,804	21,813	21,312
旅行会社収入 *1	20	434	251	33	149	23	454	457
交通費 Passenger transport services	601	8,137	5,356	1,978	803	1,031	8,738	9,168
宿泊費 Accommodation services	780	3,525	3,506	0	19	868	4,306	4,393
飲食費 Food and beverage serving services	558	2,473	1,888	565	20	369	3,031	2,842
土産代・買物代 Souvenirs and other goods	1,264	2,766	1,863	851	52	347	4,030	3,113
入場料・娯楽費・その他 *2	81	1,173	755	414	4	167	1,254	1,339
別荘の帰属家賃 Imputed rent of second home	0	442	442	0	0	0	442	442
合計 Total	3,305	22,177	16,235	4,594	1,347	2,810	25,481	24,987

\*1 Travel agencies, tour operators and tourist guide services

\*2 Cultural services, Recreation and other entertainment services, and other services

(8)産業別観光GDP・雇用 Tourism GDP and employment, by industry

2015年の観光GDPを産業別にみると、鉄道旅客輸送 21.2%、宿泊業 19.4%、飲食業 12.1%が大きい。各産業の観光GDP比率(GDPに占める観光GDPの割合)は、航空輸送 81.2%、宿泊業 60.7%、鉄道旅客輸送 40.6%が大きい。

また、雇用を産業別にみると、飲食業が346万人と大きい。

Looking at tourism GDP in 2015 by industry, 21.2% railway passenger transport, 19.4% accommodation for visitors, and 12.1% food- and beverage-serving industry are high. In the tourism GDP ratio by industry, 81.2% air transport, 60.7% accommodation for visitors and 40.6% railway passenger transport are high.

Looking at the employment by industry, 3,460 thousand jobs in food- and beverage-serving industry is high.

図表 III-18. 産業別観光GDP・雇用(2015年)  
Tourism GDP and employment, by industry in 2015

(10億円、万人 Billions of Yen, Ten thousand jobs)

産業 Industries	観光GDP Tourism GDP		GDP	GDPに対する 観光GDPの 割合 Tourism share		GDPに対する 観光GDPの 割合 Tourism share	就業者数 Jobs	
	観光GDP Tourism GDP	構成比 share		構成比 share	構成比 (別荘を 除く) *1		就業者数 Jobs	構成比 share
観光産業 Tourism industries	8,180	82.5 %	36,812	7.0 %	6.9 %	22.2%	634	9.6 %
宿泊業 Accommodation for visitors	1,923	19.4 %	3,169	0.6 %	0.6 %	60.7%	58	0.9 %
別荘(帰属計算) Vacation home ownership (imputed)	381	3.8 %	381	0.1 %	-	100.0%	0	0.0 %
飲食業 Food- and beverage-serving industry	1,196	12.1 %	10,105	1.9 %	1.9 %	11.8%	346	5.2 %
鉄道旅客輸送 Railway passenger transport	2,104	21.2 %	5,179	1.0 %	1.0 %	40.6%	26	0.4 %
道路旅客輸送 Road passenger transport	411	4.1 %	2,438	0.5 %	0.5 %	16.8%	60	0.9 %
水運 Water transport	42	0.4 %	2,118	0.4 %	0.4 %	2.0%	7	0.1 %
航空輸送 Air transport	712	7.2 %	877	0.2 %	0.2 %	81.2%	5	0.1 %
その他の運輸業 Other transport	936	9.4 %	6,200	1.2 %	1.2 %	15.1%	63	1.0 %
スポーツ・娯楽業 Sports and recreational industry	475	4.8 %	6,346	1.2 %	1.2 %	7.5%	69	1.0 %
その他の産業 Other industries	1,733	17.5 %	488,939	93.0 %	93.1 %	0.4%	5,982	90.4 %
合計 Total	9,914	100.0 %	525,751	100.0 %		1.9%	6,617	100.0 %
合計(統計上の不突合等を含む) *2			530,545			1.9%		

\*1 share except second home ownership (imputed)

\*2 Total including statistical discrepancy

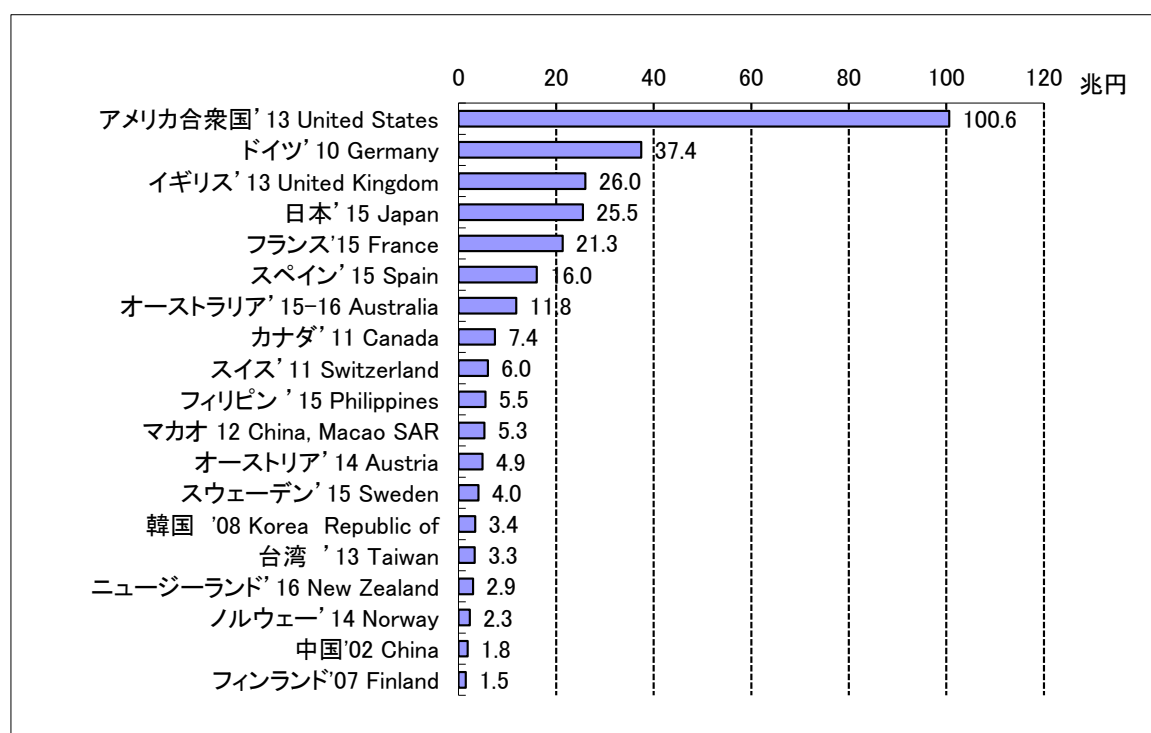
(9)国際比較 International comparison

(a)観光消費 Tourism Consumption

わが国の2015年の観光消費（内部観光消費）は25.5兆円であり、主なT S A開発国・地域のなかではイギリスの26.0兆円に次ぐ規模である。

Japan's internal tourism consumption in 2015 was 25.5 trillion yen. The country ranked after 26.0 trillion of United Kingdom among the major countries and regions that developed TSA.

図表 III-19. 観光消費の国際比較 International comparison of internal tourism consumption



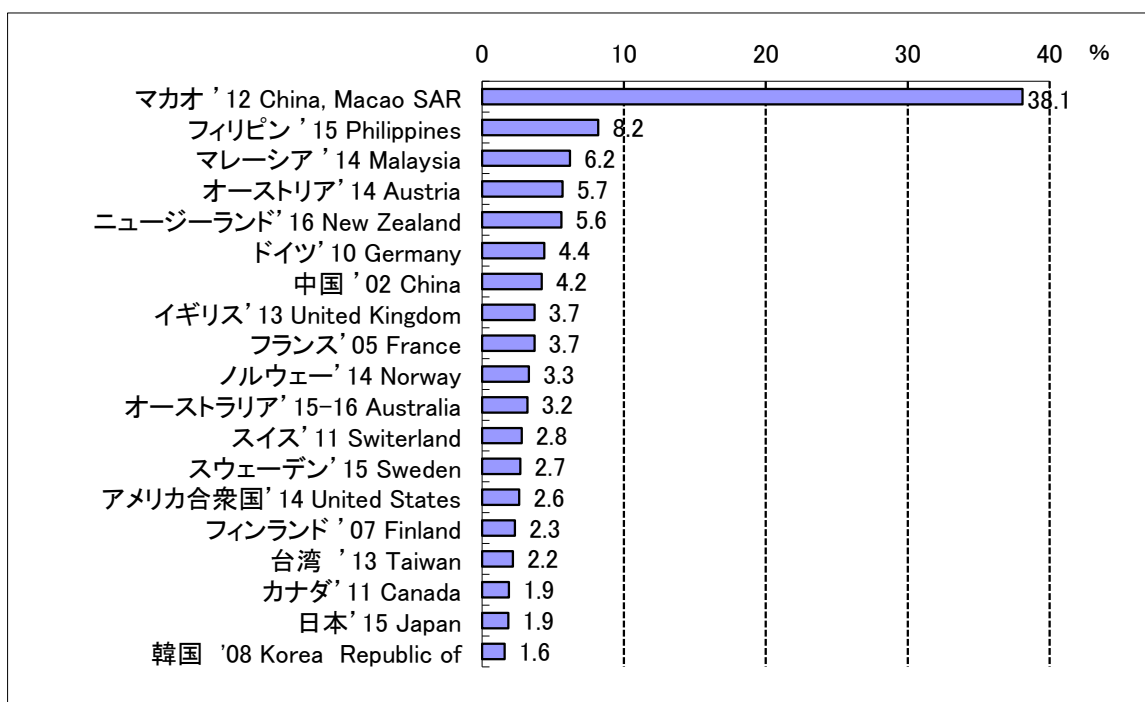
資料：UNWTO及び各国資料から（公財）日本交通公社作成

### (b)観光GDP Tourism GDP

わが国の2015年の観光GDP比率（GDPに占める観光GDPのシェア）は1.9%であり、主なTSA開発国・地域のなかでは、台湾の2.2%に次ぐ割合である。

The tourism GDP ratio in Japan in 2015, which means the share of tourism GDP in GDP, was 1.9%. The country ranked after 2.2% of Taiwan among the major countries and regions that developed TSA.

図表 III-20. 観光GDP比率の国際比較 International comparison of tourism GDP



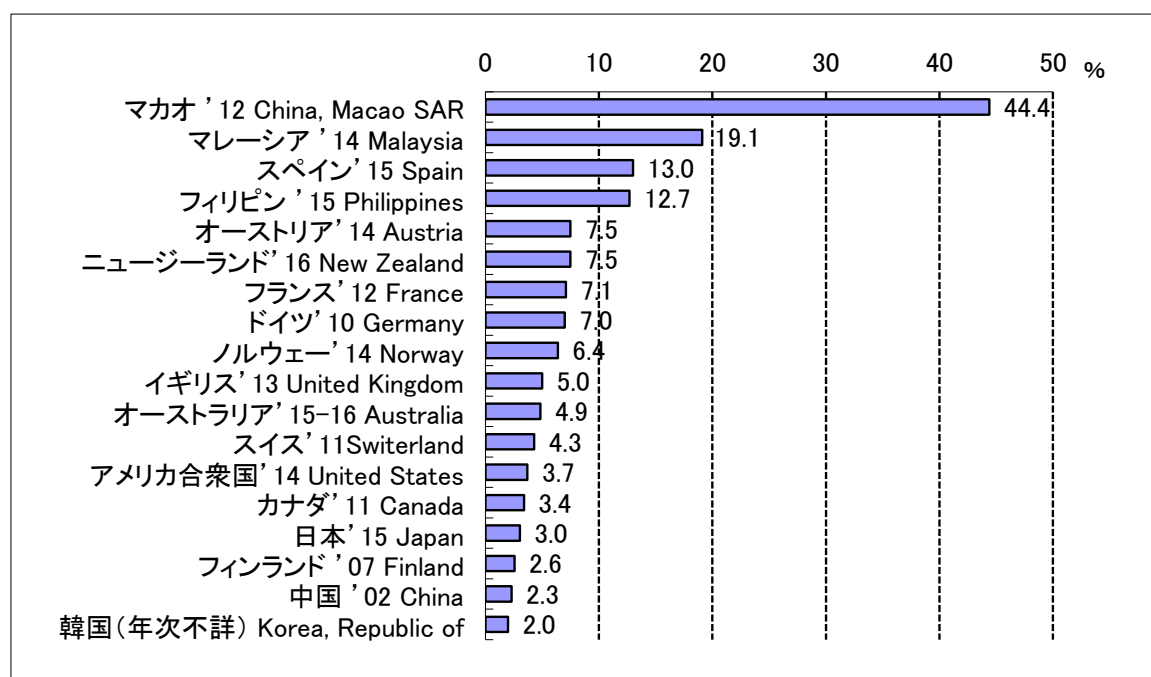
資料：UNWTO及び各国資料から（公財）日本交通公社作成

(c)観光雇用 Tourism employment

わが国の2015年の観光雇用は201万人で、観光雇用比率（産業全体の雇用に対する割合）は3.0%となっており、主なT S A開発国・地域のなかではカナダの3.4%に次ぐ割合である。

The number of tourism jobs in japan totaled 2.01 million in 2015. The tourism ratio in the employment of whole industry was 3.0%. The country ranked after 3.4% of Canada among the major countries and regions which developed TSA.

図表 III-21. 観光雇用比率の国際比較 International comparison of tourism employment



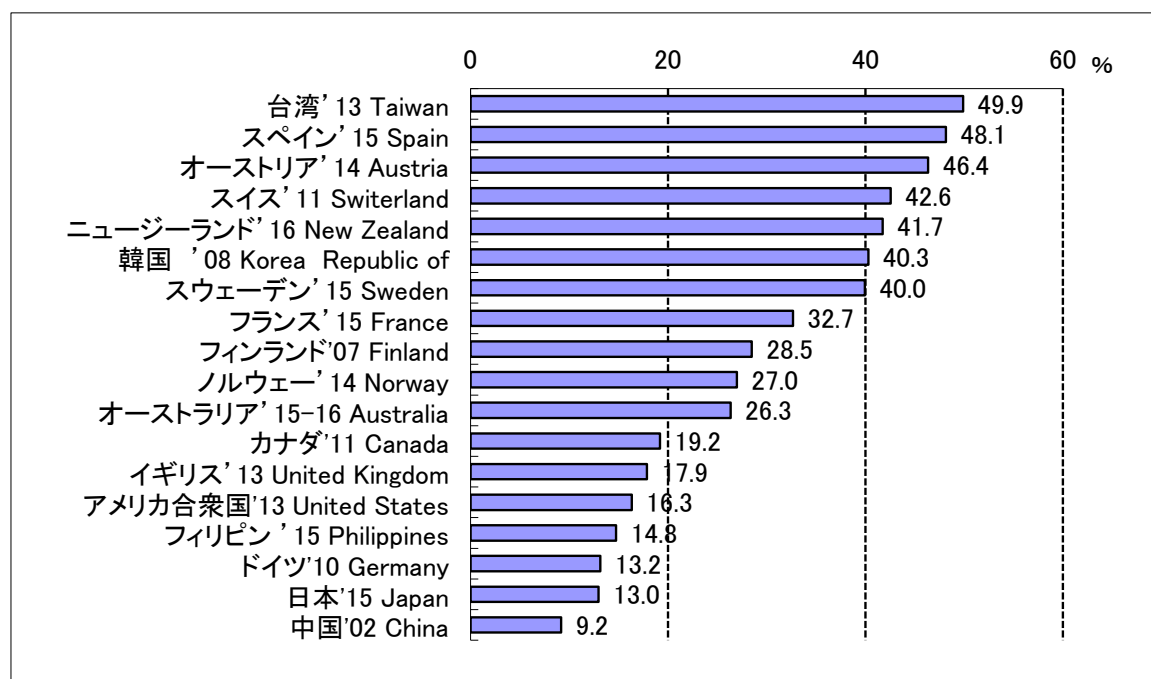
資料：UNWTO及び各国資料から（公財）日本交通公社作成

(d)訪日観光支出 Inbound tourism expenditure

わが国の2015年の訪日観光支出比率（内部観光消費に対する訪日観光支出の割合）は13.0%となっており、主なT S A開発国・地域のなかではドイツの13.2%に次ぐ割合である。

Japan's inbound tourism expenditure share (i.e., the inbound tourism expenditure portion of total internal tourism consumption) was 13.0% in 2015. The country ranked after 13.2 % of Germany among the major countries and regions that developed TSA.

図表 III-22. 訪日観光消費比率の国際比較  
International comparison of Inbound tourism expenditure



資料：UNWTO及び各国資料から（公財）日本交通公社作成

## 4.統計表 Statistical Tables

### 統計表を利用する上での注意

- 1 第 6 表に示す観光 GDP は、内部観光消費のうち観光客に対して直接提供する財貨・サービスを対象としており、財貨については卸売マージン、運輸マージンを含まない。第 6b 表に示す観光 GDP は、内部観光消費のすべてを対象としており、財貨の卸売マージン、運輸マージンを含んでいる（日本独自基準）。
- 2 第 7 表に示す観光雇用は、観光産業として分類される産業の雇用を表しており、観光消費に対応していない。
- 3 参考表は、旅行・観光消費動向調査における購入時期、品目別にみた内部観光消費及び国民観光消費を示す。

### Note

- 1 The tourism value added in Table 6 is estimated excluding wholesale trade margin and transportation margin of goods purchased by visitors (UNWTO standard). The tourism value added in Table 6b is estimated including wholesale trade margin and transportation margin (Japanese standard).
- 2 The number of jobs in Table 7 shows the number of jobs in the tourism industries, and not the number of tourism jobs.
- 3 Appendix shows internal and national tourism consumption, by timing of purchase and products in Japan national tourism survey.

Table 1  
Inbound tourism expenditure by products and classes of visitors

第1表 訪日外国人による国内観光支出

(2014年 CY2014)

(単位：10億円 Billion Yen)

Products 商品	Inbound tourism expenditure 訪日観光支出		
	Tourists (overnight visitors) 宿泊客	Excursionists (same-day visitors) 日帰り客	Visitors 観光客計
	(1.1)	(1.2)	(1.3) = (1.1) + (1.2)
A. Consumption products (*) 消費商品	2,207	0	2,207
A.1. Tourism characteristic products 観光特有商品	1,488	0	1,488
1. Accommodation services for visitors 宿泊サービス	601	0	601
1.a. Accommodation services for visitors other than 1.b 宿泊サービス (1.bを除く)	601	0	601
1.b. Vacation home ownership (imputed) 別荘 (帰属家賃)	0	0	0
2. Food- and beverage-serving services 飲食サービス	425	0	425
3. Railway passenger transport services 鉄道旅客輸送サービス	150	0	150
4. Road passenger transport services 道路旅客輸送サービス	39	0	39
5. Water passenger transport services 水運旅客輸送サービス	4	0	4
6. Air passenger transport services 航空旅客輸送サービス	219	0	219
7. Transport equipment rental services 輸送機器レンタルサービス	12	0	12
8. Travel agencies and other reservation services 旅行会社およびその他予約サービス	8	0	8
9. Cultural services 文化サービス	15	0	15
10. Sports and recreational services スポーツおよびレクリエーションサービス	15	0	15
A.2. Other consumption products その他消費商品	719	0	719
1. tourism connected products 観光関連商品	704	0	704
1.a. goods 財貨	704	0	704
1.b. services サービス	0	0	0
2. non-tourism related consumption products 非観光関連消費商品	15	0	15
2.a. goods 財貨	0	0	0
2.b. services サービス	15	0	15
B. Non-consumption products 非消費商品	X	X	X
B.1. Valuables 貴重品	X	X	X
Total 合計	2,207	0	2,207

X does not apply.

X : 適用外または捕捉対象外

(\*) The value of A. Consumption products is net of the gross service charges paid to travel agencies, tour operators and other reservation services.

(\*) 各消費商品の支出は、旅行会社およびその他予約サービスへの支払分を控除した金額である。

Table 1  
Inbound tourism expenditure by products and classes of visitors

第1表 訪日外国人による国内観光支出

(2015年 CY2015)

(単位：10億円 Billion Yen)

Products 商品	Inbound tourism expenditure 訪日観光支出		
	Tourists (overnight visitors) 宿泊客	Excursionists (same-day visitors) 日帰り客	Visitors 観光客計
	(1.1)	(1.2)	(1.3) = (1.1) + (1.2)
A. Consumption products (*) 消費商品	3,305	0	3,305
A.1. Tourism characteristic products 観光特有商品	2,023	0	2,023
1. Accommodation services for visitors 宿泊サービス	780	0	780
1.a. Accommodation services for visitors other than 1.b 宿泊サービス (1.bを除く)	780	0	780
1.b. Vacation home ownership (imputed) 別荘 (帰属家賃)	0	0	0
2. Food- and beverage-serving services 飲食サービス	558	0	558
3. Railway passenger transport services 鉄道旅客輸送サービス	217	0	217
4. Road passenger transport services 道路旅客輸送サービス	48	0	48
5. Water passenger transport services 水運旅客輸送サービス	5	0	5
6. Air passenger transport services 航空旅客輸送サービス	301	0	301
7. Transport equipment rental services 輸送機器レンタルサービス	29	0	29
8. Travel agencies and other reservation services 旅行会社およびその他予約サービス	20	0	20
9. Cultural services 文化サービス	24	0	24
10. Sports and recreational services スポーツおよびレクリエーションサービス	39	0	39
A.2. Other consumption products その他消費商品	1,282	0	1,282
1. tourism connected products 観光関連商品	1,264	0	1,264
1.a. goods 財貨	1,264	0	1,264
1.b. services サービス	0	0	0
2. non-tourism related consumption products 非観光関連消費商品	18	0	18
2.a. goods 財貨	0	0	0
2.b. services サービス	18	0	18
B. Non-consumption products 非消費商品	X	X	X
B.1. Valuables 貴重品	X	X	X
Total 合計	3,305	0	3,305

X does not apply.

X : 適用外または捕捉対象外

(\*) The value of A. Consumption products is net of the gross service charges paid to travel agencies, tour operators and other reservation services.

(\*) 各消費商品の支出は、旅行会社およびその他予約サービスへの支払分を控除した金額である。

Table 2

## Domestic tourism expenditure by products, classes of visitors and types of trips

第2表 日本人による国内観光支出

(2014年 CY2014)

(単位: 10億円 Billion Yen)

Products 商品	Domestic tourism expenditure 国内観光支出								
	Domestic trips 国内旅行			Outbound trips 海外旅行 (国内支出)			All types of trips 合計		
	Tourists (overnight visitors) 宿泊客	Excursionists (same-day visitors) 日帰り客	Visitors 観光客 計 (2.3) = (2.1) + (2.2)	Tourists (overnight visitors) 宿泊客	Excursionists (same-day visitors) 日帰り客	Visitors 観光客 計 (2.6) = (2.4) + (2.5)	Tourists (overnight visitors) 宿泊客 (2.7) = (2.1) + (2.4)	Excursionists (same-day visitors) 日帰り客 (2.8) = (2.2) + (2.5)	Visitors 観光客 計 (2.9) = (2.3) + (2.6)
A. Consumption products (*) 消費商品	13,891	4,529	18,420	1,437	0	1,437	15,328	4,529	19,857
A.1. Tourism characteristic products 観光特有商品	8,763	2,134	10,897	1,021	0	1,021	9,784	2,134	11,918
1. Accommodation services for visitors 宿泊サービス	2,994	X	2,994	25	X	25	3,019	X	3,019
1.a. Accommodation services for visitors other than 1.b 宿泊サービス (1.bを除く)	2,994	X	2,994	25	X	25	3,019	X	3,019
1.b. Vacation home ownership (imputed) 別荘 (帰属家賃)	0	X	0	0	X	0	0	X	0
2. Food- and beverage-serving services 飲食サービス	1,630	568	2,197	32	0	32	1,661	568	2,229
3. Railway passenger transport services 鉄道旅客輸送サービス	1,667	835	2,502	34	0	34	1,701	835	2,536
4. Road passenger transport services 道路旅客輸送サービス	308	187	495	21	0	21	330	187	516
5. Water passenger transport services 水運旅客輸送サービス	86	11	97	4	0	4	90	11	101
6. Air passenger transport services 航空旅客輸送サービス	1,177	145	1,322	729	0	729	1,905	145	2,050
7. Transport equipment rental services 輸送機器レンタルサービス	213	35	248	0	0	0	213	35	248
8. Travel agencies and other reservation services 旅行会社およびその他予約サービス	229	41	270	170	0	170	398	41	439
9. Cultural services 文化サービス	144	98	242	0	0	0	144	98	242
10. Sports and recreational services スポーツおよびレクリエーションサービス	315	215	530	6	0	6	321	215	536
A.2. Other consumption products その他消費商品	5,128	2,395	7,523	416	0	416	5,544	2,395	7,939
1. tourism connected products 観光関連商品	4,738	2,245	6,983	339	0	339	5,077	2,245	7,322
1.a. goods 財貨	3,891	1,796	5,686	287	0	287	4,178	1,796	5,973
1.b. services サービス	847	449	1,296	52	0	52	899	449	1,349
2. non-tourism related consumption products 非観光関連消費商品	390	150	540	77	0	77	467	150	617
2.a. goods 財貨	6	7	13	0	0	0	6	7	13
2.b. services サービス	384	143	527	77	0	77	461	143	604
B. Non-consumption products 非消費商品	X	X	X	X	X	X	X	X	X
B.1. Valuables 貴重品	X	X	X	X	X	X	X	X	X
Total 合計	13,891	4,529	18,420	1,437	0	1,437	15,328	4,529	19,857

X does not apply.

X: 適用外または捕捉対象外

(\*) The value of A. Consumption products is net of the gross service charges paid to travel agencies, tour operators and other reservation services.

(\*) 各消費商品の支出は、旅行会社およびその他予約サービスへの支払分を控除した金額である。

Table 2

## Domestic tourism expenditure by products, classes of visitors and types of trips

第2表 日本人による国内観光支出

(2015年 CY2015)

(単位: 10億円 Billion Yen)

Products 商品	Domestic tourism expenditure 国内観光支出								
	Domestic trips 国内旅行			Outbound trips 海外旅行 (国内支出)			All types of trips 合計		
	Tourists (overnight visitors) 宿泊客	Excursionists (same-day visitors) 日帰り客	Visitors 観光客 計 (2.3) = (2.1) + (2.2)	Tourists (overnight visitors) 宿泊客	Excursionists (same-day visitors) 日帰り客	Visitors 観光客 計 (2.6) = (2.4) + (2.5)	Tourists (overnight visitors) 宿泊客 (2.7) = (2.1) + (2.4)	Excursionists (same-day visitors) 日帰り客 (2.8) = (2.2) + (2.5)	Visitors 観光客 計 (2.9) = (2.3) + (2.6)
A. Consumption products (*) 消費商品	15,794	4,594	20,388	1,347	0	1,347	17,141	4,594	21,735
A.1. Tourism characteristic products 観光特有商品	10,316	2,154	12,469	979	0	979	11,294	2,154	13,448
1. Accommodation services for visitors 宿泊サービス	3,506	X	3,506	19	X	19	3,525	X	3,525
1.a. Accommodation services for visitors other than 1.b 宿泊サービス (1.bを除く)	3,506	X	3,506	19	X	19	3,525	X	3,525
1.b. Vacation home ownership (imputed) 別荘 (帰属家賃)	0	X	0	0	X	0	0	X	0
2. Food- and beverage-serving services 飲食サービス	1,973	585	2,558	27	0	27	2,000	585	2,584
3. Railway passenger transport services 鉄道旅客輸送サービス	2,019	889	2,908	32	0	32	2,051	889	2,941
4. Road passenger transport services 道路旅客輸送サービス	350	172	522	20	0	20	371	172	543
5. Water passenger transport services 水運旅客輸送サービス	92	14	106	5	0	5	97	14	111
6. Air passenger transport services 航空旅客輸送サービス	1,317	103	1,420	719	0	719	2,036	103	2,139
7. Transport equipment rental services 輸送機器レンタルサービス	231	43	273	0	0	0	231	43	273
8. Travel agencies and other reservation services 旅行会社およびその他予約サービス	287	37	324	149	0	149	437	37	474
9. Cultural services 文化サービス	162	106	268	0	0	0	162	106	268
10. Sports and recreational services スポーツおよびレクリエーションサービス	379	205	583	7	0	7	385	205	590
A.2. Other consumption products その他消費商品	5,478	2,440	7,918	368	0	368	5,847	2,440	8,287
1. tourism connected products 観光関連商品	5,106	2,311	7,417	298	0	298	5,404	2,311	7,715
1.a. goods 財貨	4,217	1,841	6,058	247	0	247	4,464	1,841	6,305
1.b. services サービス	889	469	1,359	51	0	51	940	469	1,409
2. non-tourism related consumption products 非観光関連消費商品	372	129	502	70	0	70	443	129	572
2.a. goods 財貨	8	7	15	0	0	0	8	7	15
2.b. services サービス	364	123	486	70	0	70	434	123	557
B. Non-consumption products 非消費商品	X	X	X	X	X	X	X	X	X
B.1. Valuables 貴重品	X	X	X	X	X	X	X	X	X
Total 合計	15,794	4,594	20,388	1,347	0	1,347	17,141	4,594	21,735

X does not apply.

X: 適用外または捕捉対象外

(\*) The value of A. Consumption products is net of the gross service charges paid to travel agencies, tour operators and other reservation services.

(\*) 各消費商品の支出は、旅行会社およびその他予約サービスへの支払分を控除した金額である。

Table 3

## Outbound tourism expenditure by products and classes of visitors

第3表 日本人による海外観光支出

(2014年 CY2014)

(単位：10億円 Billion Yen)

Products 商品	Outbound tourism expenditure		海外観光支出
	Tourists (overnight visitors) 宿泊客	Excursionists (same-day visitors) 日帰り客	Visitors 観光客計
	(3.1)	(3.2)	(3.3) = (3.1) + (3.2)
A. Consumption products (*) 消費商品	3,031	0	3,031
A.1. Tourism characteristic products 観光特有商品	2,596	0	2,596
1. Accommodation services for visitors 宿泊サービス	864	X	864
1.a. Accommodation services for visitors other than 1.b 宿泊サービス (1.bを除く)	864	X	864
1.b. Vacation home ownership (imputed) 別荘 (帰属家賃)	0	X	0
2. Food- and beverage-serving services 飲食サービス	422	0	422
3. Railway passenger transport services 鉄道旅客輸送サービス	75	0	75
4. Road passenger transport services 道路旅客輸送サービス	118	0	118
5. Water passenger transport services 水運旅客輸送サービス	4	0	4
6. Air passenger transport services 航空旅客輸送サービス	978	0	978
7. Transport equipment rental services 輸送機器レンタルサービス	0	0	0
8. Travel agencies and other reservation services 旅行会社およびその他予約サービス	27	0	27
9. Cultural services 文化サービス	59	0	59
10. Sports and recreational services スポーツおよびレクリエーションサービス	50	0	50
A.2. Other consumption products その他消費商品	435	0	435
1. tourism connected products 観光関連商品	373	0	373
1.a. goods 財貨	373	0	373
1.b. services サービス	0	0	0
2. non-tourism related consumption products 非観光関連消費商品	62	0	62
2.a. goods 財貨	0	0	0
2.b. services サービス	62	0	62
B. Non-consumption products 非消費商品	X	X	X
B.1. Valuables 貴重品	X	X	X
Total 合計	3,031	0	3,031

X does not apply.

X : 適用外または捕捉対象外

(\*) The value of A. Consumption products is net of the gross service charges paid to travel agencies, tour operators and other reservation services.

(\*) 各消費商品の支出は、旅行会社およびその他予約サービスへの支払分を控除した金額である。

Table 3

## Outbound tourism expenditure by products and classes of visitors

第3表 日本人による海外観光支出

(2015年 CY2015)

(単位：10億円 Billion Yen)

Products 商品	Outbound tourism expenditure		海外観光支出
	Tourists (overnight visitors) 宿泊客	Excursionists (same-day visitors) 日帰り客	Visitors 観光客計
	(3.1)	(3.2)	(3.3) = (3.1) + (3.2)
A. Consumption products (*) 消費商品	2,810	0	2,810
A.1. Tourism characteristic products 観光特有商品	2,413	0	2,413
1. Accommodation services for visitors 宿泊サービス	868	X	868
1.a. Accommodation services for visitors other than 1.b 宿泊サービス (1.bを除く)	868	X	868
1.b. Vacation home ownership (imputed) 別荘 (帰属家賃)	0	X	0
2. Food- and beverage-serving services 飲食サービス	369	0	369
3. Railway passenger transport services 鉄道旅客輸送サービス	62	0	62
4. Road passenger transport services 道路旅客輸送サービス	98	0	98
5. Water passenger transport services 水運旅客輸送サービス	7	0	7
6. Air passenger transport services 航空旅客輸送サービス	864	0	864
7. Transport equipment rental services 輸送機器レンタルサービス	0	0	0
8. Travel agencies and other reservation services 旅行会社およびその他予約サービス	23	0	23
9. Cultural services 文化サービス	70	0	70
10. Sports and recreational services スポーツおよびレクリエーションサービス	52	0	52
A.2. Other consumption products その他消費商品	397	0	397
1. tourism connected products 観光関連商品	347	0	347
1.a. goods 財貨	347	0	347
1.b. services サービス	0	0	0
2. non-tourism related consumption products 非観光関連消費商品	50	0	50
2.a. goods 財貨	0	0	0
2.b. services サービス	50	0	50
B. Non-consumption products 非消費商品	X	X	X
B.1. Valuables 貴重品	X	X	X
Total 合計	2,810	0	2,810

X does not apply.

X：適用外または捕捉対象外

(\*) The value of A. Consumption products is net of the gross service charges paid to travel agencies, tour operators and other reservation services.

(\*) 各消費商品の支出は、旅行会社およびその他予約サービスへの支払分を控除した金額である。

Table 4  
Internal tourism consumption by products

第4表 我が国の内部観光消費（訪日および国内）

(2014年 CY2014)

(単位：10億円 Billion Yen)

Products 商品	Internal tourism expenditure 内部観光支出			Other components of tourism consumption その他の観光消費	Internal tourism consumption 内部観光消費
	Inbound tourism expenditure 訪日観光支出 (1.3)	Domestic tourism expenditure 国内観光支出 (2.9)	Internal tourism expenditure 内部観光支出 (4.1) = (1.3) + (2.9)		
A. Consumption products (*) 消費商品	2,207	19,857	22,064	437	22,501
A.1. Tourism characteristic products 観光特有商品	1,488	11,918	13,406	437	13,843
1. Accommodation services for visitors 宿泊サービス	601	3,019	3,620	437	4,057
1.a. Accommodation services for visitors other than 1.b 宿泊サービス (1.bを除く)	601	3,019	3,620	0	3,620
1.b. Vacation home ownership (imputed) 別荘 (帰属家賃)	0	0	0	437	437
2. Food- and beverage-serving services 飲食サービス	425	2,229	2,654	0	2,654
3. Railway passenger transport services 鉄道旅客輸送サービス	150	2,536	2,687	0	2,687
4. Road passenger transport services 道路旅客輸送サービス	39	516	555	0	555
5. Water passenger transport services 水運旅客輸送サービス	4	101	105	0	105
6. Air passenger transport services 航空旅客輸送サービス	219	2,050	2,270	0	2,270
7. Transport equipment rental services 輸送機器レンタルサービス	12	248	260	0	260
8. Travel agencies and other reservation services 旅行会社およびその他予約サービス	8	439	447	0	447
9. Cultural services 文化サービス	15	242	257	0	257
10. Sports and recreational services スポーツおよびレクリエーションサービス	15	536	551	0	551
A.2. Other consumption products その他消費商品	719	7,939	8,658	0	8,658
1. tourism connected products 観光関連商品	704	7,322	8,026	0	8,026
1.a. goods 財貨	704	5,973	6,677	0	6,677
1.b. services サービス	0	1,349	1,349	0	1,349
2. non-tourism related consumption products 非観光関連消費商品	15	617	632	0	632
2.a. goods 財貨	0	13	13	0	13
2.b. services サービス	15	604	618	0	618
B. Non-consumption products 非消費商品	X	X	X	X	X
B.1. Valuables 貴重品	X	X	X	X	X
Total 合計	2,207	19,857	22,064	437	22,501

X does not apply.

X : 適用外または捕捉対象外

(\*) The value of A. Consumption products is net of the gross service charges paid to travel agencies, tour operators and other reservation services.

(\*) 各消費商品の支出は、旅行会社およびその他予約サービスへの支払分を控除した金額である。

Table 4  
Internal tourism consumption by products

第4表 我が国の内部観光消費（訪日および国内）

(2015年 CY2015)

(単位：10億円 Billion Yen)

Products 商品	Internal tourism expenditure 内部観光支出			Other components of tourism consumption その他の観光消費	Internal tourism consumption 内部観光消費
	Inbound tourism expenditure 訪日観光支出 (1.3)	Domestic tourism expenditure 国内観光支出 (2.9)	Internal tourism expenditure 内部観光支出 (4.1) = (1.3) + (2.9)		
A. Consumption products (*) 消費商品	3,305	21,735	25,040	442	25,481
A.1. Tourism characteristic products 観光特有商品	2,023	13,448	15,471	442	15,913
1. Accommodation services for visitors 宿泊サービス	780	3,525	4,306	442	4,747
1.a. Accommodation services for visitors other than 1.b 宿泊サービス (1.bを除く)	780	3,525	4,306	0	4,306
1.b. Vacation home ownership (imputed) 別荘 (帰属家賃)	0	0	0	442	442
2. Food- and beverage-serving services 飲食サービス	558	2,584	3,143	0	3,143
3. Railway passenger transport services 鉄道旅客輸送サービス	217	2,941	3,158	0	3,158
4. Road passenger transport services 道路旅客輸送サービス	48	543	590	0	590
5. Water passenger transport services 水運旅客輸送サービス	5	111	116	0	116
6. Air passenger transport services 航空旅客輸送サービス	301	2,139	2,440	0	2,440
7. Transport equipment rental services 輸送機器レンタルサービス	29	273	303	0	303
8. Travel agencies and other reservation services 旅行会社およびその他予約サービス	20	474	494	0	494
9. Cultural services 文化サービス	24	268	292	0	292
10. Sports and recreational services スポーツおよびレクリエーションサービス	39	590	629	0	629
A.2. Other consumption products その他消費商品	1,282	8,287	9,569	0	9,569
1. tourism connected products 観光関連商品	1,264	7,715	8,979	0	8,979
1.a. goods 財貨	1,264	6,305	7,570	0	7,570
1.b. services サービス	0	1,409	1,409	0	1,409
2. non-tourism related consumption products 非観光関連消費商品	18	572	590	0	590
2.a. goods 財貨	0	15	15	0	15
2.b. services サービス	18	557	574	0	574
B. Non-consumption products 非消費商品	X	X	X	X	X
B.1. Valuables 貴重品	X	X	X	X	X
Total 合計	3,305	21,735	25,040	442	25,481

X does not apply.

X：適用外または捕捉対象外

(\*) The value of A. Consumption products is net of the gross service charges paid to travel agencies, tour operators and other reservation services.

(\*) 各消費商品の支出は、旅行会社およびその他予約サービスへの支払分を控除した金額である。

Table 5  
**Production accounts of tourism industries and other industries**  
 第5表 観光産業およびその他産業の生産勘定  
 (2014年 CY2014)

Products 商品	Tourism industries 観光産業							
	1. Accommodation for visitors	1.a. Accommodation services for visitors except in 1.b	1.b. Vacation home ownership (imputed)	2. Food- and beverage-serving industry	3. Railway passenger transport	4. Road passenger transport	5. Water transport	6. Air transport
	宿泊業	宿泊業 (1.bを除く)	別荘 (帰属家賃)	飲食業	鉄道旅客輸送	道路旅客輸送	水運	航空輸送
	(5.1)	(5.1a)	(5.1b)	(5.2)	(5.3)	(5.4)	(5.5)	(5.6)
<b>A. Consumption products (*)</b> 消費商品	7,310	6,873	437	23,797	7,478	3,449	6,799	2,912
<b>A.1. Tourism characteristic products</b> 観光特有商品	7,226	6,790	437	23,709	4,979	3,338	123	2,401
1. Accommodation services for visitors 宿泊サービス	5,537	5,100	437	24	1	0	0	0
1.a. Accommodation services for visitors other than 1.b 宿泊サービス (1.bを除く)	5,100	5,100	0	24	1	0	0	0
1.b. Vacation home ownership (imputed) 別荘 (帰属家賃)	437	0	437	0	0	0	0	0
2. Food- and beverage-serving services 飲食サービス	1,678	1,678	0	23,674	0	0	0	0
3. Railway passenger transport services 鉄道旅客輸送サービス	0	0	0	0	4,970	0	0	0
4. Road passenger transport services 道路旅客輸送サービス	0	0	0	0	0	3,329	0	0
5. Water passenger transport services 水運旅客輸送サービス	0	0	0	0	0	0	103	0
6. Air passenger transport services 航空旅客輸送サービス	0	0	0	0	0	0	0	2,401
7. Transport equipment rental services 輸送機器レンタルサービス	1	1	0	2	3	0	0	0
8. Travel agencies and other reservation services 旅行会社およびその他予約サービス	4	4	0	4	2	9	20	0
9. Cultural services 文化サービス	1	1	0	0	0	0	0	0
10. Sports and recreational services スポーツおよびレクリエーションサービス	6	6	0	5	3	0	0	0
<b>A.2. Other consumption products</b> その他消費商品	84	84	0	87	2,499	111	6,676	511
1. tourism connected products 観光関連商品	9	9	0	12	1,783	56	70	0
1.a. goods 財貨	2	2	0	2	24	0	0	0
1.b. services サービス	7	7	0	9	1,758	56	70	0
2. non-tourism related consumption products 非観光関連消費商品	75	75	0	76	716	55	6,606	511
2.a. goods 財貨	2	2	0	7	398	0	0	0
2.b. services サービス	73	73	0	69	318	55	6,606	511
<b>B. Non-consumption products</b> 非消費商品	0	0	0	0	0	0	0	0
B.1. Valuables 貴重品	0	0	0	0	0	0	0	0
B.2. Other non-consumption products その他の非消費商品	X	X	X	X	X	X	X	X
<b>I. Total output (at producers' price)</b> 産出額計 (生産者価格)	7,310	6,873	437	23,797	7,478	3,449	6,799	2,912
<b>II. Total intermediate consumption (at purchasers price)</b> 中間投入計 (購入者価格)	4,175	4,114	60	13,923	2,520	980	4,742	2,041
1. Agriculture, forestry and fishery products 農林水産業	372	372	0	1,572	1	0	0	0
2. Ores and minerals 鉱業	0	0	0	0	13	0	0	0
3. electricity, gas and water 電力・ガス・水道	653	653	0	1,024	380	31	20	5
4. Food products, textiles and apparel 食料品・繊維製品	1,460	1,460	0	8,007	17	6	38	3
5. Metal products, machinery and equipment 金属製品・機械設備	21	21	0	108	604	31	94	403
6. Other transportable goods その他製品	300	300	0	822	128	347	884	730
7. Constructions and construction services 建設サービス	58	34	24	83	244	10	32	1
8. Distributive trade services; accommodation, food- and beverage-serving services 卸小売・宿泊・飲食サービス	44	44	0	75	0	0	0	0
9. transport services 運輸サービス	443	442	0	232	251	131	2,877	752
10. Financial and related services; real estate services 金融・保険・不動産サービス	223	188	35	370	274	85	439	26
11. Other services その他のサービス	601	600	1	1,629	607	338	357	122
<b>(I - II). Total gross value added (at producers' price)</b> 国内総生産 (生産者価格)	3,135	2,759	377	9,873	4,958	2,469	2,057	871
Consumption of fixed capital 固定資本減耗	690	558	132	1,097	2,888	288	720	593
Compensation of employees 雇用者報酬	1,358	1,358	0	3,679	2,053	2,271	1,073	407
Other taxes less subsidies on production and imports 生産・輸入品に課される税 (控除) 補助金	269	248	21	819	411	212	106	137
Gross operating surplus and gross mixed income 営業余剰・混合所得	818	595	224	4,278	-394	-302	158	-266

X does not apply.

X: 適用外または捕捉対象外

(\*) The value of A. Consumption products is net of the gross service charges paid to travel agencies, tour operators and other reservation services.

(\*) 各消費商品の産出額は、旅行会社およびその他予約サービスへの支払分を控除した金額である。

(\*\*) Other transport does not include rail freight transport and road freight transport. Travel agencies are included in other transport.

(\*\*) 「その他の運輸業」には鉄道貨物輸送と道路貨物輸送は含まれない。旅行会社は「その他の運輸業」に含まれる。

(単位：10億円 Billion Yen)

7. Other transport	8. Sports and recreational industry	Total	Other industries	Output of domestic producers (at producers' price)	Imports	Taxes less subsidies on products nationally produced and imported	Trade and transport margins	Domestic supply (at purchasers' prices)
その他の運輸業 (**)	スポーツ・娯楽業	観光産業 計	その他の産業	国内生産者産出額 計 (生産者価格)	輸入	国内生産・輸入品に課される税 (控除) 補助金	商業・運輸マージン	国内供給 (購入者価格)
(5.7)	(5.8)	(5.9)	(5.10)	(5.11) = (5.9) + (5.10)	(5.12)	(5.13)	(5.14)	(5.15) = (5.11) + (5.12) + (5.13) + (5.14)
9,769	9,612	71,125	924,560	995,685	101,761	8,654	-1,061	1,105,039
1,387	4,247	47,410	10,299	57,709	1,473	0	0	59,182
0	28	5,591	43	5,633	160	0	0	5,794
0	28	5,154	43	5,196	160	0	0	5,357
0	0	437	0	437	0	0	0	437
1	62	25,415	557	25,972	60	0	0	26,032
0	0	4,970	0	4,970	6	0	0	4,976
112	0	3,441	84	3,526	18	0	0	3,543
2	0	106	0	106	9	0	0	114
0	0	2,401	0	2,401	995	0	0	3,396
0	2	8	1,639	1,647	0	0	0	1,647
1,270	48	1,357	1,070	2,426	150	0	0	2,576
0	961	963	4,793	5,756	16	0	0	5,772
0	3,146	3,159	2,113	5,273	59	0	0	5,332
8,382	5,365	23,715	914,261	937,976	100,288	8,654	-1,061	1,045,856
4,470	231	6,630	175,284	181,914	29,738	3,536	66,050	281,238
0	0	28	110,945	110,973	27,145	3,536	66,048	207,702
4,470	231	6,602	64,339	70,941	2,593	0	2	73,536
3,912	5,134	17,085	738,977	756,062	70,550	5,118	-67,111	764,619
0	0	406	206,902	207,308	58,551	5,031	41,029	311,918
3,912	5,134	16,679	532,075	548,754	12,000	87	-108,140	452,701
0	0	0	138	138	314	32	1,062	1,545
0	0	0	138	138	314	32	1,062	1,545
X	X	X	X	X	X	X	X	X
9,769	9,612	71,125	924,698	995,823	102,075	8,686	0	1,106,584
3,817	3,191	35,389	451,299	486,688				
4	38	1,986	12,572	14,559				
0	0	14	33,706	33,721				
229	383	2,724	21,053	23,777				
42	128	9,701	15,791	25,493				
79	53	1,394	110,232	111,626				
532	692	4,434	101,843	106,278				
283	109	820	9,963	10,783				
0	0	120	851	971				
287	148	5,122	9,546	14,668				
488	199	2,105	27,216	29,320				
1,872	1,441	6,968	108,525	115,493				
5,952	6,421	35,736	473,399	509,135				
1,178	1,274	8,729	109,729	118,458				
3,257	2,412	16,510	241,924	258,434				
443	1,126	3,523	30,422	33,945				
1,074	1,608	6,974	91,324	98,298				

Table 5

## Production accounts of tourism industries and other industries

第5表 観光産業およびその他産業の生産勘定  
(2015年 CY2015)

Products 商品	Tourism industries 観光産業							
	1. Accommodation for visitors	1.a. Accommodation services for visitors except in 1.b	1.b. Vacation home ownership (imputed)	2. Food- and beverage-serving industry	3. Railway passenger transport	4. Road passenger transport	5. Water transport	6. Air transport
	宿泊業	宿泊業 (1.bを除く)	別荘 (帰属家賃)	飲食業	鉄道旅客輸送	道路旅客輸送	水運	航空輸送
	(5.1)	(5.1a)	(5.1b)	(5.2)	(5.3)	(5.4)	(5.5)	(5.6)
A. Consumption products (*) 消費商品	7,766	7,324	442	24,339	7,786	3,352	6,807	3,006
A.1. Tourism characteristic products 観光特有商品	7,677	7,236	442	24,249	5,224	3,243	133	2,489
1. Accommodation services for visitors 宿泊サービス	5,877	5,436	442	24	1	0	0	0
1.a. Accommodation services for visitors other than 1.b 宿泊サービス(1.bを除く)	5,436	5,436	0	24	1	0	0	0
1.b. Vacation home ownership (imputed) 別荘(帰属家賃)	442	0	442	0	0	0	0	0
2. Food- and beverage-serving services 飲食サービス	1,787	1,787	0	24,213	0	0	0	0
3. Railway passenger transport services 鉄道旅客輸送サービス	0	0	0	0	5,213	0	0	0
4. Road passenger transport services 道路旅客輸送サービス	0	0	0	0	0	3,235	0	0
5. Water passenger transport services 水運旅客輸送サービス	0	0	0	0	0	0	114	0
6. Air passenger transport services 航空旅客輸送サービス	0	0	0	0	0	0	0	2,489
7. Transport equipment rental services 輸送機器レンタルサービス	1	1	0	3	3	0	0	0
8. Travel agencies and other reservation services 旅行会社およびその他予約サービス	5	5	0	4	2	8	20	0
9. Cultural services 文化サービス	2	2	0	1	0	0	0	0
10. Sports and recreational services スポーツおよびレクリエーションサービス	6	6	0	5	4	0	0	0
A.2. Other consumption products その他消費商品	88	88	0	89	2,562	109	6,674	517
1. tourism connected products 観光関連商品	9	9	0	12	1,808	56	72	0
1.a. goods 財貨	2	2	0	3	22	0	0	0
1.b. services サービス	8	8	0	9	1,787	56	72	0
2. non-tourism related consumption products 非観光関連消費商品	79	79	0	77	754	53	6,602	517
2.a. goods 財貨	2	2	0	7	417	0	0	0
2.b. services サービス	77	77	0	70	337	53	6,602	517
B. Non-consumption products 非消費商品	0	0	0	0	0	0	0	0
B.1. Valuables 貴重品	0	0	0	0	0	0	0	0
B.2. Other non-consumption products その他の非消費商品	X	X	X	X	X	X	X	X
I. Total output (at producers' price) 産出額計(生産者価格)	7,766	7,324	442	24,339	7,786	3,352	6,807	3,006
II. Total intermediate consumption (at purchasers price) 中間投入計(購入者価格)	4,216	4,155	61	14,234	2,606	914	4,689	2,128
1. Agriculture, forestry and fishery products 農林水産業	407	407	0	1,686	1	0	0	0
2. Ores and minerals 鉱業	0	0	0	0	11	0	0	0
3. electricity, gas and water 電力・ガス・水道	632	632	0	1,054	381	28	23	5
4. Food products, textiles and apparel 食料品・繊維製品	1,502	1,502	0	8,120	18	6	39	3
5. Metal products, machinery and equipment 金属製品・機械設備	22	22	0	114	645	29	95	463
6. Other transportable goods その他製品	273	272	0	764	114	335	852	672
7. Constructions and construction services 建設サービス	59	35	24	88	259	9	32	1
8. Distributive trade services; accommodation, food- and beverage-serving services 卸小売・宿泊・飲食サービス	45	45	0	77	0	0	0	0
9. transport services 運輸サービス	454	454	0	245	268	115	2,836	828
10. Financial and related services; real estate services 金融・保険・不動産サービス	225	190	35	381	277	76	449	26
11. Other services その他のサービス	598	597	1	1,703	633	315	362	131
(I - II). Total gross value added (at producers' price) 国内総生産(生産者価格)	3,550	3,169	381	10,105	5,179	2,438	2,118	877
Consumption of fixed capital 固定資本減耗	707	573	134	1,082	3,004	280	720	612
Compensation of employees 雇員報酬	1,310	1,310	0	3,776	2,127	2,189	1,065	422
Other taxes less subsidies on production and imports 生産・輸入品に課される税(控除)補助金	330	309	21	924	478	232	136	147
Gross operating surplus and gross mixed income 営業余剰・混合所得	1,204	978	226	4,323	-430	-263	197	-303

X does not apply.

X: 適用外または捕捉対象外

(\*) The value of A. Consumption products is net of the gross service charges paid to travel agencies, tour operators and other reservation services.

(\*\*) 各消費商品の産出額は、旅行会社およびその他予約サービスへの支払分を控除した金額である。

(\*\*\*) Other transport does not include rail freight transport and road freight transport. Travel agencies are included in other transport.

(\*\*\*) 「その他の運輸業」には鉄道貨物輸送と道路貨物輸送は含まれない。旅行会社は「その他の運輸業」に含まれる。

(単位：10億円 Billion Yen)

7. Other transport	8. Sports and recreational industry	Total	Other industries	Output of domestic producers (at producers' price)	Imports	Taxes less subsidies on products nationally produced and imported	Trade and transport margins	Domestic supply (at purchasers' prices)
その他の運輸業 (**)	スポーツ・娯楽業	観光産業 計	その他の産業	国内生産者産出額 計 (生産者価格)	輸入	国内生産・輸入品に課される税 (控除) 補助金	商業・運輸マージン	国内供給 (購入者価格)
(5.7)	(5.8)	(5.9)	(5.10)	(5.11) = (5.9) + (5.10)	(5.12)	(5.13)	(5.14)	(5.15) = (5.11) + (5.12) + (5.13) + (5.14)
10,158	9,481	72,694	925,705	998,399	94,911	8,718	-1,134	1,100,894
1,424	4,352	48,792	10,407	59,199	1,404	0	0	60,604
1	28	5,932	43	5,975	151	0	0	6,126
1	28	5,490	43	5,533	151	0	0	5,685
0	0	442	0	442	0	0	0	442
1	61	26,062	558	26,620	56	0	0	26,676
0	0	5,213	0	5,213	6	0	0	5,219
116	0	3,351	88	3,439	17	0	0	3,456
3	0	116	0	116	11	0	0	128
0	0	2,489	0	2,489	881	0	0	3,370
0	2	9	1,741	1,750	0	0	0	1,750
1,303	51	1,393	1,154	2,547	167	0	0	2,714
0	1,001	1,003	4,580	5,584	33	0	0	5,617
0	3,209	3,224	2,242	5,466	83	0	0	5,549
8,733	5,129	23,902	915,298	939,199	93,507	8,718	-1,134	1,040,290
4,785	222	6,964	176,269	183,233	31,525	3,847	67,306	285,913
0	0	26	110,049	110,075	28,453	3,847	67,304	209,679
4,785	222	6,938	66,220	73,159	3,073	1	2	76,234
3,949	4,907	16,938	739,028	755,966	61,982	4,871	-68,441	754,378
0	0	426	200,451	200,877	49,016	4,758	39,357	294,007
3,949	4,907	16,512	538,577	555,089	12,966	113	-107,798	460,370
0	0	0	132	132	339	36	1,135	1,642
0	0	0	132	132	339	36	1,135	1,642
X	X	X	X	X	X	X	X	X
10,158	9,481	72,694	925,837	998,531	95,250	8,755	0	1,102,536
3,958	3,136	35,881	436,898	472,779				
4	38	2,137	12,629	14,766				
0	0	11	23,944	23,956				
237	407	2,768	21,082	23,850				
43	124	9,856	15,981	25,837				
81	53	1,501	107,308	108,809				
539	637	4,186	96,581	100,767				
298	109	855	10,190	11,044				
0	0	123	1,047	1,170				
303	148	5,197	9,680	14,877				
498	196	2,129	27,230	29,359				
1,953	1,424	7,119	111,226	118,344				
6,200	6,346	36,812	488,939	525,751				
1,224	1,272	8,901	111,163	120,065				
3,360	2,354	16,602	245,237	261,839				
541	1,209	3,996	34,342	38,338				
1,075	1,510	7,313	98,197	105,510				

Table 6

## Tourism domestic supply and internal tourism consumption (UNWTO standard)

## 第6表 国内観光供給および内部観光消費 (UNWTO基準)

(2014年 CY2014)

Products 商品	Tourism industries 観光産業							
	1. Accommodation for visitors 宿泊業	1.a. Accommodation services for visitors except in 1.b 宿泊業 (1.bを除く)	1.b. Vacation home ownership (imputed) 別荘 (帰属家賃)	2. Food- and beverage-serving industry 飲食業	3. Railway passenger transport 鉄道旅客輸送	4. Road passenger transport 道路旅客輸送	5. Water transport 水運	6. Air transport 航空輸送
	(6.1)	(6.1a)	(6.1b)	(6.2)	(6.3)	(6.4)	(6.5)	(6.6)
<b>A. Consumption products (*)</b> 消費商品	4,164	3,727	437	2,438	2,691	534	125	2,270
<b>A.1. Tourism characteristic products</b> 観光特有商品	4,162	3,725	437	2,436	2,689	527	109	2,270
1. Accommodation services for visitors 宿泊サービス	3,989	3,552	437	17	1	0	0	0
1.a. Accommodation services for visitors other than 1.b 宿泊サービス (1.bを除く)	3,552	3,552	0	17	1	0	0	0
1.b. Vacation home ownership (imputed) 別荘 (帰属家賃)	437	0	437	0	0	0	0	0
2. Food- and beverage-serving services 飲食サービス	171	171	0	2,419	0	0	0	0
3. Railway passenger transport services 鉄道旅客輸送サービス	0	0	0	0	2,687	0	0	0
4. Road passenger transport services 道路旅客輸送サービス	0	0	0	0	0	524	0	0
5. Water passenger transport services 水運旅客輸送サービス	0	0	0	0	0	0	103	0
6. Air passenger transport services 航空旅客輸送サービス	0	0	0	0	0	0	0	2,270
7. Transport equipment rental services 輸送機器レンタルサービス	0	0	0	0	0	0	0	0
8. Travel agencies and other reservation services 旅行会社およびその他予約サービス	0	0	0	0	1	3	6	0
9. Cultural services 文化サービス	0	0	0	0	0	0	0	0
10. Sports and recreational services スポーツおよびレクリエーションサービス	1	1	0	0	0	0	0	0
<b>A.2. Other consumption products</b> その他消費商品	2	2	0	2	2	7	16	0
1. tourism connected products 観光関連商品	1	1	0	1	2	7	16	0
1.a. goods 財貨	0	0	0	0	0	0	0	0
1.b. services サービス	1	1	0	1	2	7	16	0
2. non-tourism related consumption products 非観光関連消費商品	2	2	0	1	0	0	0	0
2.a. goods 財貨	0	0	0	0	0	0	0	0
2.b. services サービス	2	2	0	1	0	0	0	0
<b>B. Non-consumption products</b> 非消費商品	X	X	X	X	X	X	X	X
B.1. Valuables 貴重品	X	X	X	X	X	X	X	X
B.2. Other non-consumption products その他の非消費商品	X	X	X	X	X	X	X	X
<b>I. Total output (at producers' price)</b> 産出額計 (生産者価格)	4,164	3,727	437	2,438	2,691	534	125	2,270
<b>II. Total intermediate consumption (at purchasers price)</b> 中間投入計 (購入者価格)	2,292	2,231	60	1,426	907	152	87	1,591
1. Agriculture, forestry and fishery products 農林水産業	202	202	0	161	0	0	0	0
2. Ores and minerals 鉱業	0	0	0	0	5	0	0	0
3. electricity, gas and water 電力・ガス・水道	354	354	0	105	137	5	0	4
4. Food products, textiles and apparel 食料品・繊維製品	792	792	0	820	6	1	1	2
5. Metal products, machinery and equipment 金属製品・機械設備	12	12	0	11	217	5	2	314
6. Other transportable goods その他製品	163	163	0	84	46	54	16	569
7. Constructions and construction services 建設サービス	42	19	24	9	88	2	1	1
8. Distributive trade services; accommodation, food- and beverage-serving services 卸小売、宿泊、飲食サービス	24	24	0	8	0	0	0	0
9. transport services 運輸サービス	240	240	0	24	90	20	53	586
10. Financial and related services; real estate services 金融・保険、不動産サービス	137	102	35	38	99	13	8	20
11. Other services その他のサービス	326	325	1	167	218	52	7	95
<b>(I - II). Total gross value added (at producers' price)</b> 国内総生産 (生産者価格)	1,873	1,496	377	1,012	1,784	382	38	679
Consumption of fixed capital 固定資本減耗	435	303	132	112	1,039	45	13	462
Compensation of employees 雇員報酬	737	737	0	377	739	351	20	317
Other taxes less subsidies on production and imports 生産・輸入品に課される税 (控除) 補助金	155	134	21	84	148	33	2	107
Gross operating surplus and gross mixed income 営業余剰・混合所得	546	323	224	438	-142	-47	3	-208

X does not apply.

X: 適用外または捕捉対象外

(\*) The value of A. Consumption products is net of the gross service charges paid to travel agencies, tour operators and other reservation services.

(\*\*) 各消費商品の産出額は、旅行会社およびその他予約サービスへの支払分を控除した金額である。

(\*\*\*) Other transport does not include rail freight transport and road freight transport. Travel agencies are included in other transport.

(\*\*\*) 「その他の運輸業」には鉄道貨物輸送と道路貨物輸送は含まれない。旅行会社は「その他の運輸業」に含まれる。

(単位：10億円 Billion Yen)

7. Other transport	8. Sports and recreational industry	Total	Other industries	Tourism domestic supply in service (at producers' price)	Tourism domestic supply in goods (at producers' price)	Imports	Taxes less subsidies on products nationally produced and imported	Trade and transport margins	Internal tourism consumption	Domestic supply (at purchasers' prices)	Tourism ratios (%)
その他の運輸業 (**)	スポーツ・娯楽業	観光産業 計	その他の産業	国内観光供給サービス 計 (生産者価格)	国内観光供給財貨 計 (生産者価格)	輸入	国内生産・輸入品に課される税 (控除) 補助金	商業・運輸マージン	内部観光消費	国内供給 (購入者価格)	観光比率 (%)
(6.7)	(6.8)	(6.9)	(6.10)	(6.11a) = (6.9) + (6.10)	(6.11b)	(6.12)	(6.13)	(6.14)	(4.3)=(6.11a) +(6.11b)+ (6.12) + (6.13) + (6.14)	(5.15)	(6.15) = (4.3) x 100 (5.15)
1,431	641	14,293	3,007	17,300	3,279	886	138	899	22,501	1,105,039	2.0
425	619	13,236	607	13,843	0	0	0	0	13,843	59,182	23.4
0	20	4,027	30	4,057	0	X	0	0	4,057	5,794	70.0
0	20	3,590	30	3,620	0	X	0	0	3,620	5,357	67.6
0	0	437	0	437	0	X	0	0	437	437	100.0
0	6	2,597	57	2,654	0	X	0	0	2,654	26,032	10.2
0	0	2,687	0	2,687	0	X	0	0	2,687	4,976	54.0
18	0	542	13	555	0	X	0	0	555	3,543	15.7
2	0	105	0	105	0	X	0	0	105	114	92.2
0	0	2,270	0	2,270	0	X	0	0	2,270	3,396	66.8
0	0	1	259	260	0	X	0	0	260	1,647	15.8
404	1	415	33	447	0	X	0	0	447	2,576	17.4
0	112	112	145	257	0	X	0	0	257	5,772	4.5
0	480	481	71	551	0	X	0	0	551	5,332	10.3
1,006	22	1,056	2,400	3,456	3,279	886	138	899	8,658	1,045,856	0.8
1,003	4	1,033	316	1,348	3,267	885	138	2,387	8,026	281,238	2.9
0	0	0	0	0	3,267	885	138	2,387	6,677	207,702	3.2
1,003	4	1,033	316	1,348	0	X	0	0	1,349	73,536	1.8
4	17	23	2,084	2,108	11	1	0	-1,488	632	764,619	0.1
0	0	0	0	0	11	1	0	2	13	311,918	0.0
4	17	23	2,084	2,108	0	X	0	-1,490	618	452,701	0.1
X	X	X	X	X	X	X	X	X	X	1,545	X
X	X	X	X	X	X	X	X	X	X	1,545	X
X	X	X	X	X	X	X	X	X	X	X	X
1,431	641	14,293	3,007	17,300	3,279	886	138	899	22,501	1,106,584	2.0
559	213	7,226	1,468	8,694							
1	3	366	41	407							
0	0	5	110	115							
34	26	664	68	732							
6	9	1,637	51	1,688							
12	4	576	358	934							
78	46	1,056	331	1,387							
41	7	190	32	222							
0	0	32	3	35							
42	10	1,066	31	1,097							
72	13	399	89	488							
274	96	1,236	353	1,589							
872	428	7,066	1,540	8,606							
173	85	2,364	357	2,721							
477	161	3,178	787	3,965							
65	75	669	99	767							
157	107	856	297	1,153							

Table 6

## Tourism domestic supply and internal tourism consumption (UNWTO standard)

## 第6表 国内観光供給および内部観光消費 (UNWTO基準)

(2015年 CY2015)

Products 商品	Tourism industries 観光産業							
	1. Accommodation for visitors 宿泊業	1.a. Accommodation services for visitors except in 1.b 宿泊業 (1.bを除く)	1.b. Vacation home ownership (imputed) 別荘 (帰属家賃)	2. Food- and beverage-serving industry 飲食業	3. Railway passenger transport 鉄道旅客輸送	4. Road passenger transport 道路旅客輸送	5. Water transport 水運	6. Air transport 航空輸送
	(6.1)	(6.1a)	(6.1b)	(6.2)	(6.3)	(6.4)	(6.5)	(6.6)
A. Consumption products (*) 消費商品	4,886	4,445	442	2,880	3,162	565	136	2,440
A.1. Tourism characteristic products 観光特有商品	4,884	4,442	442	2,879	3,161	558	120	2,440
1. Accommodation services for visitors 宿泊サービス	4,671	4,230	442	19	1	0	0	0
1.a. Accommodation services for visitors other than 1.b 宿泊サービス (1.bを除く)	4,230	4,230	0	19	1	0	0	0
1.b. Vacation home ownership (imputed) 別荘 (帰属家賃)	442	0	442	0	0	0	0	0
2. Food- and beverage-serving services 飲食サービス	211	211	0	2,859	0	0	0	0
3. Railway passenger transport services 鉄道旅客輸送サービス	0	0	0	0	3,158	0	0	0
4. Road passenger transport services 道路旅客輸送サービス	0	0	0	0	0	555	0	0
5. Water passenger transport services 水運旅客輸送サービス	0	0	0	0	0	0	114	0
6. Air passenger transport services 航空旅客輸送サービス	0	0	0	0	0	0	0	2,440
7. Transport equipment rental services 輸送機器レンタルサービス	0	0	0	0	1	0	0	0
8. Travel agencies and other reservation services 旅行会社およびその他予約サービス	0	0	0	0	1	3	7	0
9. Cultural services 文化サービス	0	0	0	0	0	0	0	0
10. Sports and recreational services スポーツおよびレクリエーションサービス	1	1	0	0	0	0	0	0
A.2. Other consumption products その他消費商品	2	2	0	1	2	7	16	0
1. tourism connected products 観光関連商品	1	1	0	1	2	7	16	0
1.a. goods 財貨	0	0	0	0	0	0	0	0
1.b. services サービス	1	1	0	1	2	7	16	0
2. non-tourism related consumption products 非観光関連消費商品	2	2	0	1	0	0	0	0
2.a. goods 財貨	0	0	0	0	0	0	0	0
2.b. services サービス	2	2	0	1	0	0	0	0
B. Non-consumption products 非消費商品	X	X	X	X	X	X	X	X
B.1. Valuables 貴重品	X	X	X	X	X	X	X	X
B.2. Other non-consumption products その他の非消費商品	X	X	X	X	X	X	X	X
I. Total output (at producers' price) 産出額計 (生産者価格)	4,886	4,445	442	2,880	3,162	565	136	2,440
II. Total intermediate consumption (at purchasers price) 中間投入計 (購入者価格)	2,582	2,521	61	1,684	1,059	154	94	1,728
1. Agriculture, forestry and fishery products 農林水産業	247	247	0	200	0	0	0	0
2. Ores and minerals 鉱業	0	0	0	0	4	0	0	0
3. electricity, gas and water 電力・ガス・水道	383	383	0	125	155	5	0	4
4. Food products, textiles and apparel 食料品・繊維製品	911	911	0	961	7	1	1	3
5. Metal products, machinery and equipment 金属製品・機械設備	13	13	0	14	262	5	2	376
6. Other transportable goods その他製品	166	165	0	90	46	56	17	546
7. Constructions and construction services 建設サービス	45	21	24	10	105	2	1	1
8. Distributive trade services; accommodation, food- and beverage-serving services 卸小売、宿泊、飲食サービス	28	27	0	9	0	0	0	0
9. transport services 運輸サービス	276	276	0	29	109	19	57	672
10. Financial and related services; real estate services 金融・保険、不動産サービス	150	115	35	45	112	13	9	21
11. Other services その他のサービス	363	362	1	202	257	53	7	106
(I - II). Total gross value added (at producers' price) 国内総生産 (生産者価格)	2,304	1,923	381	1,196	2,104	411	42	712
Consumption of fixed capital 固定資本減耗	482	348	134	128	1,220	47	14	497
Compensation of employees 雇員報酬	795	795	0	447	864	369	21	343
Other taxes less subsidies on production and imports 生産・輸入品に課される税 (控除) 補助金	209	187	21	109	194	39	3	119
Gross operating surplus and gross mixed income 営業余剰・混合所得	819	593	226	512	-175	-44	4	-246

X does not apply.

X: 適用外または捕捉対象外

(\*) The value of A. Consumption products is net of the gross service charges paid to travel agencies, tour operators and other reservation services.

(\*\*) 各消費商品の産出額は、旅行会社およびその他予約サービスへの支払分を控除した金額である。

(\*\*\*) Other transport does not include rail freight transport and road freight transport. Travel agencies are included in other transport.

(\*\*\*) 「その他の運輸業」には鉄道貨物輸送と道路貨物輸送は含まれない。旅行会社は「その他の運輸業」に含まれる。

(単位：10億円 Billion Yen)

7. Other transport	8. Sports and recreational industry	Total	Other industries	Tourism domestic supply in service (at producers' price)	Tourism domestic supply in goods (at producers' price)	Imports	Taxes less subsidies on products nationally produced and imported	Trade and transport margins	Internal tourism consumption	Domestic supply (at purchasers' prices)	Tourism ratios (%)
その他の運輸業 (**)	スポーツ・娯楽業	観光産業 計	その他の産業	国内観光供給サービス計 (生産者価格)	国内観光供給財貨計 (生産者価格)	輸入	国内生産・輸入品に課される税 (控除) 補助金	商業・運輸マージン	内部観光消費	国内供給 (購入者価格)	観光比率 (%)
(6.7)	(6.8)	(6.9)	(6.10)	(6.11a) = (6.9) + (6.10)	(6.11b)	(6.12)	(6.13)	(6.14)	(4.3)=(6.11a) + (6.11b) + (6.12) + (6.13) + (6.14)	(5.15)	(6.15) = (4.3) x 100 (5.15)
1,534	710	16,314	3,282	19,596	3,594	1,072	169	1,050	25,481	1,100,894	2.3
457	690	15,188	725	15,913	0	0	0	0	15,913	60,604	26.3
0	22	4,714	34	4,747	0	X	0	0	4,747	6,126	77.5
0	22	4,272	34	4,306	0	X	0	0	4,306	5,685	75.7
0	0	442	0	442	0	X	0	0	442	442	100.0
0	7	3,077	66	3,143	0	X	0	0	3,143	26,676	11.8
0	0	3,158	0	3,158	0	X	0	0	3,158	5,219	60.5
20	0	575	15	590	0	X	0	0	590	3,456	17.1
3	0	116	0	116	0	X	0	0	116	128	91.2
0	0	2,440	0	2,440	0	X	0	0	2,440	3,370	72.4
0	0	1	301	303	0	X	0	0	303	1,750	17.3
433	2	446	48	494	0	X	0	0	494	2,714	18.2
0	125	126	166	292	0	X	0	0	292	5,617	5.2
0	533	535	95	629	0	X	0	0	629	5,549	11.3
1,077	20	1,126	2,557	3,683	3,594	1,072	169	1,050	9,569	1,040,290	0.9
1,073	4	1,103	306	1,409	3,581	1,072	169	2,748	8,979	285,913	3.1
0	0	0	0	0	3,581	1,072	169	2,748	7,570	209,679	3.6
1,073	4	1,103	306	1,409	0	X	0	0	1,409	76,234	1.8
4	17	23	2,251	2,274	13	1	0	-1,698	590	754,378	0.1
0	0	0	0	0	13	1	0	2	15	294,007	0.0
4	17	23	2,251	2,274	0	X	0	-1,700	574	460,370	0.1
X	X	X	X	X	X	X	X	X	X	1,642	X
X	X	X	X	X	X	X	X	X	X	1,642	X
X	X	X	X	X	X	X	X	X	X	X	X
1,534	710	16,314	3,282	19,596	3,594	1,072	169	1,050	25,481	1,102,536	2.3
598	235	8,133	1,549	9,682							
1	3	450	45	495							
0	0	5	85	89							
36	30	738	75	813							
7	9	1,900	57	1,956							
12	4	687	380	1,068							
81	48	1,050	342	1,393							
45	8	217	36	253							
0	0	37	4	41							
46	11	1,219	34	1,253							
75	15	441	97	537							
295	107	1,390	394	1,784							
936	475	8,180	1,733	9,914							
185	95	2,668	394	3,062							
507	176	3,522	869	4,391							
82	91	845	122	967							
162	113	1,145	348	1,493							

Table 6b

## Tourism domestic supply and internal tourism consumption (Japanese standard)

第 6 b 表 国内観光供給および内部観光消費（日本独自基準）

(2014年 CY2014)

Products 商品	Tourism industries 観光産業							
	1. Accommodation for visitors  宿泊業  (6b.1)	1.a. Accommodation services for visitors except in 1.b  宿泊業 (1.bを除く)  (6b.1a)	1.b. Vacation home ownership (imputed)  別荘 (帰属家賃)  (6b.1b)	2. Food- and beverage-serving industry  飲食業  (6b.2)	3. Railway passenger transport  鉄道旅客輸送  (6b.3)	4. Road passenger transport  道路旅客輸送  (6b.4)	5. Water transport  水運  (6b.5)	6. Air transport  航空輸送  (6b.6)
A. Consumption products (*) 消費商品	4,164	3,727	437	2,438	2,691	534	147	2,270
A.1. Tourism characteristic products 観光特有商品	4,162	3,725	437	2,436	2,689	527	109	2,270
1. Accommodation services for visitors 宿泊サービス	3,989	3,552	437	17	1	0	0	0
1.a. Accommodation services for visitors other than 1.b 宿泊サービス (1.bを除く)	3,552	3,552	0	17	1	0	0	0
1.b. Vacation home ownership (imputed) 別荘 (帰属家賃)	437	0	437	0	0	0	0	0
2. Food- and beverage-serving services 飲食サービス	171	171	0	2,419	0	0	0	0
3. Railway passenger transport services 鉄道旅客輸送サービス	0	0	0	0	2,687	0	0	0
4. Road passenger transport services 道路旅客輸送サービス	0	0	0	0	0	524	0	0
5. Water passenger transport services 水運旅客輸送サービス	0	0	0	0	0	0	103	0
6. Air passenger transport services 航空旅客輸送サービス	0	0	0	0	0	0	0	2,270
7. Transport equipment rental services 輸送機器レンタルサービス	0	0	0	0	0	0	0	0
8. Travel agencies and other reservation services 旅行会社およびその他予約サービス	0	0	0	0	1	3	6	0
9. Cultural services 文化サービス	0	0	0	0	0	0	0	0
10. Sports and recreational services スポーツおよびレクリエーションサービス	1	1	0	0	0	0	0	0
A.2. Other consumption products その他消費商品	2	2	0	2	2	7	38	0
1. Tourism connected products 観光関連商品	1	1	0	1	2	7	16	0
1.a. goods 財貨	0	0	0	0	0	0	0	0
1.b. services サービス	1	1	0	1	2	7	16	0
2. non-tourism related consumption products 非観光関連消費商品	2	2	0	1	0	0	22	0
2.a. goods 財貨	0	0	0	0	0	0	0	0
2.b. services サービス	2	2	0	1	0	0	22	0
B. Non-consumption products 非消費商品	X	X	X	X	X	X	X	X
B.1. Valuables 貴重品	X	X	X	X	X	X	X	X
B.2. Other non-consumption products その他の非消費商品	X	X	X	X	X	X	X	X
I. Total output (at producers' price) 産出額計 (生産者価格)	4,164	3,727	437	2,438	2,691	534	147	2,270
II. Total intermediate consumption (at purchasers price) 中間投入計 (購入者価格)	2,292	2,231	60	1,426	907	152	102	1,591
1. Agriculture, forestry and fishery products 農林水産業	202	202	0	161	0	0	0	0
2. Ores and minerals 鉱業	0	0	0	0	5	0	0	0
3. electricity, gas and water 電力・ガス・水運	354	354	0	105	137	5	0	4
4. Food products, textiles and apparel 食料品・繊維製品	792	792	0	820	6	1	1	2
5. Metal products, machinery and equipment 金属製品・機械設備	12	12	0	11	217	5	2	314
6. Other transportable goods その他製品	163	163	0	84	46	54	19	569
7. Constructions and construction services 建設サービス	42	19	24	9	88	2	1	1
8. Distributive trade services; accommodation, food- and beverage-serving services 卸小売、宿泊、飲食サービス	24	24	0	8	0	0	0	0
9. transport services 運輸サービス	240	240	0	24	90	20	62	586
10. Financial and related services; real estate services 金融・保険、不動産サービス	137	102	35	38	99	13	9	20
11. Other services その他のサービス	326	325	1	167	218	52	8	95
(I - II). Total gross value added (at producers' price) 国内総生産 (生産者価格)	1,873	1,496	377	1,012	1,784	382	44	679
Consumption of fixed capital 固定資本減耗	435	303	132	112	1,039	45	16	462
Compensation of employees 雇員報酬	737	737	0	377	739	352	23	317
Other taxes less subsidies on production and imports 生産・輸入品に課される税 (控除) 補助金	155	134	21	84	148	33	2	107
Gross operating surplus and gross mixed income 営業余剰・混合所得	546	323	224	438	-142	-47	3	-208

X does not apply.

X : 適用外または補正対象外

(\*) The value of A. Consumption products is net of the gross service charges paid to travel agencies, tour operators and other reservation services.

(\*\*) 各消費商品の産出額は、旅行会社およびその他予約サービスへの支払分を控除した金額である。

(\*\*\*) Other transport does not include rail freight transport and road freight transport. Travel agencies are included in other transport.

(\*\*\*) 「その他の運輸業」には鉄道貨物輸送と道路貨物輸送は含まれない。旅行会社は「その他の運輸業」に含まれる。

(単位：10億円 Billion Yen)

7. Other transport	8. Sports and recreational industry	Total	Other industries	Tourism domestic supply in service (at producers' price)	Imports	Taxes less subsidies on products nationally produced and imported	Trade and transport margins	Internal tourism consumption	Domestic supply (at purchasers' prices)	Tourism ratios (%)
その他の運輸業 (**)	スポーツ・娯楽業	観光産業 計	その他の産業	国内観光供給財貨・サービス 計 (生産者価格)	輸入	国内生産・輸入品に課される税 (控除) 補助金	商業・運輸マージン	内部観光消費	国内供給 (購入者価格)	観光比率 (%)
(6b.7)	(6b.8)	(6b.9)	(6b.10)	(6b.11) = (6b.9) + (6b.10)	(6b.12)	(6b.13)	(6b.14)	(4.3) = (6b.11) + (6b.12) + (6b.13) + (6b.14)	(5.15)	(6b.15) = (4.3) x 100 (5.15)
1,456	641	14,341	7,137	21,477	886	138	0	22,501	1,105,039	2.0
425	619	13,236	607	13,843	0	0	0	13,843	59,182	23.4
0	20	4,027	30	4,057	X	0	0	4,057	5,794	70.0
0	20	3,590	30	3,620	X	0	0	3,620	5,357	67.6
0	0	437	0	437	X	0	0	437	437	100.0
0	6	2,597	57	2,654	X	0	0	2,654	26,032	10.2
0	0	2,687	0	2,687	X	0	0	2,687	4,976	54.0
18	0	542	13	555	X	0	0	555	3,543	15.7
2	0	105	0	105	X	0	0	105	114	92.2
0	0	2,270	0	2,270	X	0	0	2,270	3,396	66.8
0	0	1	259	260	X	0	0	260	1,647	15.8
404	1	415	33	447	X	0	0	447	2,576	17.4
0	112	112	145	257	X	0	0	257	5,772	4.5
0	480	481	71	551	X	0	0	551	5,332	10.3
1,032	22	1,104	6,530	7,634	886	138	0	8,658	1,045,856	0.8
1,003	4	1,033	3,583	4,616	885	138	2,387	8,026	281,238	2.9
0	0	0	3,267	3,267	885	138	2,387	6,677	207,702	3.2
1,003	4	1,033	316	1,348	X	0	0	1,349	73,536	1.8
29	17	71	2,947	3,018	1	0	-2,387	632	764,619	0.1
0	0	0	11	11	1	0	2	13	311,918	0.0
29	17	71	2,935	3,007	X	0	-2,388	618	452,701	0.1
X	X	X	X	X	X	X	X	X	1,545	X
X	X	X	X	X	X	X	X	X	1,545	X
X	X	X	X	X	X	X	X	X	X	X
1,456	641	14,341	7,137	21,477	886	138	0	22,501	1,106,584	2.0
569	213	7,252	3,483	10,735						
1	3	366	97	463						
0	0	5	260	265						
34	26	664	162	827						
6	9	1,637	122	1,759						
12	4	576	851	1,427						
79	46	1,060	786	1,846						
42	7	191	77	268						
0	0	32	7	39						
43	10	1,076	74	1,149						
73	13	402	210	612						
279	96	1,242	838	2,080						
887	428	7,089	3,654	10,742						
176	85	2,369	847	3,216						
486	161	3,190	1,867	5,058						
66	75	670	235	905						
160	107	859	705	1,564						

Table 6b

## Tourism domestic supply and internal tourism consumption (Japanese standard)

第6b表 国内観光供給および内部観光消費（日本独自基準）

(2015年 CY2015)

Products 商品	Tourism industries 観光産業							
	1. Accommodation for visitors 宿泊業 (6b.1)	1.a. Accommodation services for visitors except in 1.b 宿泊業 (1.bを除く) (6b.1a)	1.b. Vacation home ownership (imputed) 別荘 (帰属家賃) (6b.1b)	2. Food- and beverage-serving industry 飲食業 (6b.2)	3. Railway passenger transport 鉄道旅客輸送 (6b.3)	4. Road passenger transport 道路旅客輸送 (6b.4)	5. Water transport 水運 (6b.5)	6. Air transport 航空輸送 (6b.6)
A. Consumption products (*) 消費商品	4,886	4,445	442	2,880	3,163	565	163	2,441
A.1. Tourism characteristic products 観光特有商品	4,884	4,442	442	2,879	3,161	558	120	2,440
1. Accommodation services for visitors 宿泊サービス	4,671	4,230	442	19	1	0	0	0
1.a. Accommodation services for visitors other than 1.b 宿泊サービス(1.bを除く)	4,230	4,230	0	19	1	0	0	0
1.b. Vacation home ownership (imputed) 別荘(帰属家賃)	442	0	442	0	0	0	0	0
2. Food- and beverage-serving services 飲食サービス	211	211	0	2,859	0	0	0	0
3. Railway passenger transport services 鉄道旅客輸送サービス	0	0	0	0	3,158	0	0	0
4. Road passenger transport services 道路旅客輸送サービス	0	0	0	0	0	555	0	0
5. Water passenger transport services 水運旅客輸送サービス	0	0	0	0	0	0	114	0
6. Air passenger transport services 航空旅客輸送サービス	0	0	0	0	0	0	0	2,440
7. Transport equipment rental services 輸送機器レンタルサービス	0	0	0	0	1	0	0	0
8. Travel agencies and other reservation services 旅行会社およびその他予約サービス	0	0	0	0	1	3	7	0
9. Cultural services 文化サービス	0	0	0	0	0	0	0	0
10. Sports and recreational services スポーツおよびレクリエーションサービス	1	1	0	0	0	0	0	0
A.2. Other consumption products その他消費商品	2	2	0	1	2	7	43	0
1. tourism connected products 観光関連商品	1	1	0	1	2	7	16	0
1.a. goods 財貨	0	0	0	0	0	0	0	0
1.b. services サービス	1	1	0	1	2	7	16	0
2. non-tourism related consumption products 非観光関連消費商品	2	2	0	1	0	0	27	0
2.a. goods 財貨	0	0	0	0	0	0	0	0
2.b. services サービス	2	2	0	1	0	0	27	0
B. Non-consumption products 非消費商品	X	X	X	X	X	X	X	X
B.1. Valuables 貴重品	X	X	X	X	X	X	X	X
B.2. Other non-consumption products その他の非消費商品	X	X	X	X	X	X	X	X
I. Total output (at producers' price) 産出額計(生産者価格)	4,886	4,445	442	2,880	3,163	565	163	2,441
II. Total intermediate consumption (at purchasers price) 中間投入計(購入者価格)	2,582	2,521	61	1,684	1,059	154	112	1,728
1. Agriculture, forestry and fishery products 農林水産業	247	247	0	200	0	0	0	0
2. Ores and minerals 鉱業	0	0	0	0	4	0	0	0
3. electricity, gas and water 電力・ガス・水道	383	383	0	125	155	5	1	4
4. Food products, textiles and apparel 食料品・繊維製品	911	911	0	961	7	1	1	3
5. Metal products, machinery and equipment 金属製品・機械設備	13	13	0	14	262	5	2	376
6. Other transportable goods その他製品	166	165	0	90	46	56	20	546
7. Constructions and construction services 建設サービス	45	21	24	10	105	2	1	1
8. Distributive trade services; accommodation, food- and beverage-serving services 卸小売、宿泊、飲食サービス	28	27	0	9	0	0	0	0
9. transport services 運輸サービス	276	276	0	29	109	19	68	673
10. Financial and related services; real estate services 金融・保険、不動産サービス	150	115	35	45	112	13	11	21
11. Other services その他のサービス	363	362	1	202	257	53	9	106
(I - II). Total gross value added (at producers' price) 国内総生産(生産者価格)	2,304	1,923	381	1,196	2,104	411	51	712
Consumption of fixed capital 固定資本減耗	482	348	134	128	1,220	47	17	497
Compensation of employees 雇用人員報酬	795	795	0	447	864	369	25	343
Other taxes less subsidies on production and imports 生産・輸入品に課される税(控除)補助金	209	187	21	109	194	39	3	119
Gross operating surplus and gross mixed income 営業余剰・混合所得	819	593	226	512	-175	-44	5	-246

X does not apply.

X: 適用外または捕捉対象外

(\*) The value of A. Consumption products is net of the gross service charges paid to travel agencies, tour operators and other reservation services.

(\*\*) 各消費商品の産出額は、旅行会社およびその他予約サービスへの支払分を控除した金額である。

(\*\*\*) Other transport does not include rail freight transport and road freight transport. Travel agencies are included in other transport.

(\*\*\*) 「その他の運輸業」には鉄道貨物輸送と道路貨物輸送は含まれない。旅行会社は「その他の運輸業」に含まれる。

(単位：10億円 Billion Yen)

7. Other transport	8. Sports and recreational industry	Total	Other industries	Tourism domestic supply in service (at producers' price)	Imports	Taxes less subsidies on products nationally produced and imported	Trade and transport margins	Internal tourism consumption	Domestic supply (at purchasers' prices)	Tourism ratios (%)
その他の運輸業 (**)	スポーツ・娯楽業	観光産業 計	その他の産業	国内観光供給財貨・サービス 計 (生産者価格)	輸入	国内生産・輸入品に課される税 (控除) 補助金	商業・運輸マージン	内部観光消費	国内供給 (購入者価格)	観光比率 (%)
(6b.7)	(6b.8)	(6b.9)	(6b.10)	(6b.11) = (6b.9) + (6b.10)	(6b.12)	(6b.13)	(6b.14)	(4.3) = (6b.11) + (6b.12) + (6b.13) + (6b.14)	(5.15)	(6b.15) = (4.3) x 100 (5.15)
1,564	710	16,371	7,868	24,239	1,072	169	0	25,481	1,100,894	2.3
457	690	15,188	725	15,913	0	0	0	15,913	60,604	26.3
0	22	4,714	34	4,747	X	0	0	4,747	6,126	77.5
0	22	4,272	34	4,306	X	0	0	4,306	5,685	75.7
0	0	442	0	442	X	0	0	442	442	100.0
0	7	3,077	66	3,143	X	0	0	3,143	26,676	11.8
0	0	3,158	0	3,158	X	0	0	3,158	5,219	60.5
20	0	575	15	590	X	0	0	590	3,456	17.1
3	0	116	0	116	X	0	0	116	128	91.2
0	0	2,440	0	2,440	X	0	0	2,440	3,370	72.4
0	0	1	301	303	X	0	0	303	1,750	17.3
433	2	446	48	494	X	0	0	494	2,714	18.2
0	125	126	166	292	X	0	0	292	5,617	5.2
0	533	535	95	629	X	0	0	629	5,549	11.3
1,108	20	1,184	7,143	8,327	1,072	169	0	9,569	1,040,290	0.9
1,073	4	1,103	3,887	4,990	1,072	169	2,748	8,979	285,913	3.1
0	0	0	3,581	3,581	1,072	169	2,748	7,570	209,679	3.6
1,073	4	1,103	306	1,409	X	0	0	1,409	76,234	1.8
34	17	81	3,256	3,337	1	0	-2,748	590	754,378	0.1
0	0	0	13	13	1	0	2	15	294,007	0.0
34	17	81	3,243	3,324	X	0	-2,750	574	460,370	0.1
X	X	X	X	X	X	X	X	X	1,642	X
X	X	X	X	X	X	X	X	X	1,642	X
X	X	X	X	X	X	X	X	X	X	X
1,564	710	16,371	7,868	24,239	1,072	169	0	25,481	1,102,536	2.3
610	235	8,164	3,713	11,877						
1	3	450	107	558						
0	0	5	203	208						
37	30	739	179	918						
7	9	1,900	136	2,036						
12	4	688	912	1,600						
83	48	1,055	821	1,876						
46	8	218	87	304						
0	0	37	9	46						
47	11	1,231	82	1,313						
77	15	444	231	675						
301	107	1,397	945	2,342						
955	475	8,207	4,155	12,363						
189	95	2,675	945	3,620						
517	176	3,536	2,084	5,620						
83	91	847	292	1,139						
166	113	1,149	835	1,984						

Table 7

**Employment in the tourism industries**

## 第7表 観光産業における雇用

(2014年 CY2014)

(単位：万人、万時間 10 thousand jobs, 10 thousand hours)

Industries 産業	Number of jobs 就業者数	Number of employees うち雇業者数	Number of hours worked (employees) 労働時間数(雇業者)
Tourism industries 観光産業 計	643	563	823,462
1. Accommodation for visitors 宿泊業	62	58	97,487
1.a. Accommodation services for visitors other than 1.b 宿泊業(1.bを除く)	62	58	97,487
1.b. Vacation home ownership (imputed) 別荘(帰属家賃)	0	0	0
2. Food- and beverage-serving industry 飲食業	344	281	324,713
3. Railway passenger transport 鉄道旅客輸送	31	30	57,885
4. Road passenger transport 道路旅客輸送	62	56	117,243
5. Water passenger transport 水運	7	7	12,110
6. Air passenger transport 航空輸送	5	5	8,073
7. Other transport (*) その他の運輸業	60	59	102,935
8. Sports and recreational industry スポーツ・娯楽業	72	67	103,016
Other industries その他の産業	5,950	5,177	9,259,023
Total 合計	6,593	5,740	10,082,486

(\*) Other transport does not include rail freight transport and road freight transport. Travel agencies are included in other transport.

(\*) 「その他の運輸業」には鉄道貨物輸送と道路貨物輸送は含まれない。旅行会社は「その他の運輸業」に含まれる。

Table 7

**Employment in the tourism industries**

## 第7表 観光産業における雇用

(2015年 CY2015)

(単位：万人、万時間 10 thousand jobs, 10 thousand hours)

Industries 産業	Number of jobs 就業者数	Number of employees うち雇業者数	Number of hours worked (employees) 労働時間数(雇業者)
Tourism industries 観光産業 計	634	559	796,963
1. Accommodation for visitors 宿泊業	58	54	91,997
1.a. Accommodation services for visitors other than 1.b 宿泊業(1.bを除く)	58	54	91,997
1.b. Vacation home ownership (imputed) 別荘(帰属家賃)	0	0	0
2. Food- and beverage-serving industry 飲食業	346	285	328,270
3. Railway passenger transport 鉄道旅客輸送	26	26	48,374
4. Road passenger transport 道路旅客輸送	60	55	114,836
5. Water passenger transport 水運	7	7	11,028
6. Air passenger transport 航空輸送	5	5	7,352
7. Other transport (*) その他の運輸業	63	63	99,249
8. Sports and recreational industry スポーツ・娯楽業	69	64	95,858
Other industries その他の産業	5,982	5,225	9,330,768
Total 合計	6,617	5,784	10,127,731

(\*) Other transport does not include rail freight transport and road freight transport. Travel agencies are included in other transport.

(\*) 「その他の運輸業」には鉄道貨物輸送と道路貨物輸送は含まれない。旅行会社は「その他の運輸業」に含まれる。

Table 8

## Tourism gross fixed capital formation of tourism industries and other industries

第8表 観光産業における総固定資本形成

(2014年 CY2014)

Products (*) 商品	Tourism industries 観光産業					
	1. Accommodation for visitors	1.a. Accommodation services for visitors except in 1.b	1.b. Vacation home ownership (imputed)	2. Food- and beverage-serving industry	3. Railway passenger transport	4. Road passenger transport
	宿泊業	宿泊業 (1.bを除く)	別荘 (帰属家賃)	飲食業	鉄道旅客輸送	道路旅客輸送
	(8.1)	(8.1a)	(8.1b)	(8.2)	(8.3)	(8.4)
1. Dwellings 住宅	57	0	57	0	0	0
2. Other buildings 住宅以外の建物	184	184	0	167	134	7
3. Other structures その他の構築物	0	0	0	163	1,509	3
4. Transport equipment 輸送用設備	30	30	0	185	268	76
4.1. Rail 鉄道	0	0	0	0	260	0
4.2. Road 道路	30	30	0	185	6	62
4.3. Sea 水運	0	0	0	0	0	0
4.4. Air 航空	0	0	0	0	0	0
4.5. Other その他	0	0	0	0	2	14
5. Information, computer and telecommunications equipment 情報通信機器	17	17	0	19	237	7
6. Other machinery and equipment その他の機械・設備	226	226	0	276	317	31
7. Cultivated biological resources, mineral exploration and evaluation 育成生物資源、鉱物探査・評価	0	0	0	0	0	0
8. Computer software コンピュータソフトウェア	6	6	0	207	195	33
Total 合計	520	463	57	1,017	2,660	157

(\*) Land improvement, defense equipment, research and development are not described.

(\*) 「土地改良」「防衛装備品」「研究開発」は表裏していない。

(\*\*) Other transport does not include rail freight transport and road freight transport. Travel agencies are included in other transport.

(\*\*) 「その他の運輸業」には鉄道貨物輸送と道路貨物輸送は含まれない。旅行会社は「その他の運輸業」に含まれる。

(単位：10億円 Billion Yen)

5. Water transport	6. Air transport	7. Other transport	8. Sports and recreational industry	Total	Other industries	Output of domestic producers (at producers' price)
水運	航空輸送	その他の運輸業 (**)	スポーツ・娯楽業	観光産業 計	その他の産業	国内生産者 産出額 計 (生産者価格)
(8.5)	(8.6)	(8.7)	(8.8)	(8.9)	(8.10)	(8.11) = (8.9) + (8.10)
0	0	0	0	57	16,651	16,708
11	2	116	248	870	10,444	11,314
187	106	1,609	388	3,966	21,261	25,227
370	941	165	107	2,143	5,102	7,246
0	0	0	0	260	2	262
5	1	34	22	345	4,540	4,885
354	0	32	12	398	72	470
0	935	0	0	935	37	972
12	6	99	72	206	450	656
3	3	69	52	408	5,644	6,052
83	8	225	1,676	2,841	23,865	26,706
0	0	0	43	43	149	192
55	24	100	120	740	9,317	10,057
710	1,085	2,285	2,633	11,068	92,434	103,502

Table 8

## Tourism gross fixed capital formation of tourism industries and other industries

第8表 観光産業における総固定資本形成

(2015年 CY2015)

Products (*) 商品	Tourism industries 観光産業					
	1. Accommodation for visitors	1.a. Accommodation services for visitors except in 1.b	1.b. Vacation home ownership (imputed)	2. Food- and beverage-serving industry	3. Railway passenger transport	4. Road passenger transport
	宿泊業	宿泊業 (1.bを除く)	別荘 (帰属家賃)	飲食業	鉄道旅客輸送	道路旅客輸送
	(8.1)	(8.1a)	(8.1b)	(8.2)	(8.3)	(8.4)
1. Dwellings 住宅	67	0	67	0	0	0
2. Other buildings 住宅以外の建物	199	199	0	180	149	7
3. Other structures その他の構築物	0	0	0	152	1,541	3
4. Transport equipment 輸送用設備	29	29	0	178	275	72
4.1. Rail 鉄道	0	0	0	0	266	0
4.2. Road 道路	29	29	0	178	7	58
4.3. Sea 水運	0	0	0	0	0	0
4.4. Air 航空	0	0	0	0	0	0
4.5. Other その他	0	0	0	0	2	15
5. Information, computer and telecommunications equipment 情報通信機器	16	16	0	17	256	7
6. Other machinery and equipment その他の機械・設備	218	218	0	264	271	27
7. Cultivated biological resources, mineral exploration and evaluation 育成生物資源、鉱物探査・評価	0	0	0	0	0	0
8. Computer software コンピュータソフトウェア	6	6	0	212	203	34
Total 合計	535	468	67	1,003	2,694	151

(\*) Land improvement, defense equipment, research and development are not described.

(\*) 「土地改良」「防衛装備品」「研究開発」は表裏していない。

(\*\*) Other transport does not include rail freight transport and road freight transport. Travel agencies are included in other transport.

(\*\*) 「その他の運輸業」には鉄道貨物輸送と道路貨物輸送は含まれない。旅行会社は「その他の運輸業」に含まれる。

(単位：10億円 Billion Yen)

5. Water transport	6. Air transport	7. Other transport	8. Sports and recreational industry	Total	Other industries	Output of domestic producers (at producers' price)
水運	航空輸送	その他の運輸業 (**)	スポーツ・娯楽業	観光産業 計	その他の産業	国内生産者 産出額 計 (生産者価格)
(8.5)	(8.6)	(8.7)	(8.8)	(8.9)	(8.10)	(8.11) = (8.9) + (8.10)
0	0	0	0	67	16,582	16,649
12	2	125	240	914	11,108	12,022
187	106	1,707	282	3,977	20,816	24,794
301	1,031	163	86	2,136	5,103	7,239
0	0	0	0	266	3	269
5	1	38	17	332	4,477	4,809
285	0	26	11	321	86	407
0	1,024	0	0	1,024	46	1,070
12	6	99	58	192	491	684
3	3	81	41	424	5,359	5,783
72	7	190	1,544	2,593	24,175	26,768
0	0	0	44	44	155	199
57	25	115	135	786	9,677	10,463
632	1,174	2,381	2,373	10,942	92,975	103,917

Table 10a Number of trips and overnights by forms of tourism and classes of visitors

第10a表 旅行種類、宿泊の有無別 延べ旅行者数、延べ宿泊者数

(2014年 CY2014)

(単位:千人 thousand persons)

分類 Category	訪日旅行 Inbound tourism		国内旅行 Domestic tourism			海外旅行 Outbound tourism	
	宿泊客 Tourists	合計 Total visitors	宿泊客 Tourists	日帰り客 same-day visitors	合計 Total visitors	宿泊客 Tourists	合計 Total visitors
延べ旅行者数 Number of trips	13,414	<b>13,414</b>	297,343	297,878	<b>595,221</b>	16,903	<b>16,903</b>
延べ宿泊者数 Number of overnights	44,825	<b>44,825</b>	428,677	-	<b>428,677</b>	108,373	<b>108,373</b>

Table 10a Number of trips and overnights by forms of tourism and classes of visitors

第10a表 旅行種類、宿泊の有無別 延べ旅行者数、延べ宿泊者数

(2015年 CY2015)

(単位:千人 thousand persons)

分類 Category	訪日旅行 Inbound tourism		国内旅行 Domestic tourism			海外旅行 Outbound tourism	
	宿泊客 Tourists	合計 Total visitors	宿泊客 Tourists	日帰り客 same-day visitors	合計 Total visitors	宿泊客 Tourists	合計 Total visitors
延べ旅行者数 Number of trips	19,737	<b>19,737</b>	312,985	291,370	<b>604,715</b>	16,214	<b>16,214</b>
延べ宿泊者数 Number of overnights	65,615	<b>65,615</b>	438,464	-	<b>438,464</b>	99,281	<b>99,281</b>

Table 10b Inbound tourism: number of arrivals and overnights by modes of transport

第 10b 表 交通機関別 入国者数、延べ宿泊者数-訪日外国人旅行

(2014 年 CY2014)

(単位: 人 persons)

	入国者数 Number of arrivals
飛行機 Air	13,490,687
船舶 Waterway	659,498
合計 TOTAL	14,150,185

Table 10b Inbound tourism: number of arrivals and overnights by modes of transport

第 10b 表 交通機関別 入国者数、延べ宿泊者数-訪日外国人旅行

(2015 年 CY2015)

(単位: 人 persons)

	入国者数 Number of arrivals
飛行機 Air	19,117,376
船舶 Waterway	570,871
合計 TOTAL	19,688,247

Table 10c Number of establishments and capacity by types of accommodation

第 10c 表 宿泊施設の種別 施設数、収容人員

(2014 年 CY2014)

	ホテル、旅館 Short-term accommodation activities
施設数 Number of establishments	50,067
部屋数 Capacity (rooms)	1,404,954
ベッド数 Capacity (beds)	3,450,175
客室稼働率(%) Capacity utilization(rooms)	57.4
定員稼働率(%) Capacity utilization (beds)	37.6

-308-

Table 10c Number of establishments and capacity by types of accommodation

第 10c 表 宿泊施設の種別 施設数、収容人員

(2015 年 CY2015)

	ホテル、旅館 Short-term accommodation activities
施設数 Number of establishments	50,145
部屋数 Capacity (rooms)	1,420,604
ベッド数 Capacity (beds)	3,478,682
客室稼働率(%) Capacity utilization(rooms)	60.3
定員稼働率(%) Capacity utilization (beds)	39.7

Table 10d Number of establishments in tourism industries classified according to average number of jobs

第10d表 観光産業、従業者規模別、事業所数

(2014年 CY2014)

(単位:事業所 establishments)

産業 Industries	従業者規模 Size of persons engaged										合計 TOTAL
	1-4人 1-4	5-9人 5-9	10-19人 10-19	20-29人 20-29	30-49人 30-49	50-99人 50-99	100-199人 100-199	200-299人 200-299	300人以上 300 and over	派遣従業者 のみ Dispatched employees only	
<b>観光産業 計</b> <b>Tourism industries</b>	<b>495,292</b>	<b>156,840</b>	<b>100,154</b>	<b>41,329</b>	<b>26,677</b>	<b>13,184</b>	<b>4,077</b>	<b>924</b>	<b>707</b>	<b>3,175</b>	<b>842,359</b>
宿泊業 Hotels and similar	25,679	10,584	7,739	2,881	2,358	1,465	611	160	158	752	<b>52,387</b>
別荘(帰属計算) Second home ownership (imputed)	0	0	0	0	0	0	0	0	0	0	<b>0</b>
飲食店 Restaurants and similar	382,083	119,615	69,039	27,494	14,988	5,019	632	94	83	664	<b>619,711</b>
鉄道輸送 Railways transport	913	901	924	464	626	542	369	141	111	63	<b>5,054</b>
陸路旅客輸送 Road passenger transport	14,195	2,181	2,400	1,417	1,674	1,803	1,134	259	101	40	<b>25,204</b>
水運 Water passenger transport	1,662	1,371	1,090	486	469	354	132	28	14	50	<b>5,656</b>
空路輸送 Air passenger transport	274	219	120	50	59	42	33	14	37	49	<b>897</b>
運輸付帯サービス Passenger transport supporting services	46,020	10,527	6,969	2,600	2,119	1,472	651	147	133	786	<b>71,424</b>
スポーツ・娯楽 Sporting and other recreational services	24,466	11,442	11,873	5,937	4,384	2,487	515	81	70	771	<b>62,026</b>
<b>非観光産業</b> <b>Other industries</b>	<b>2,773,115</b>	<b>957,581</b>	<b>575,675</b>	<b>206,151</b>	<b>154,244</b>	<b>98,517</b>	<b>38,270</b>	<b>10,476</b>	<b>13,025</b>	<b>19,953</b>	<b>4,847,007</b>
<b>合計</b> <b>TOTAL</b>	<b>3,268,407</b>	<b>1,114,421</b>	<b>675,829</b>	<b>247,480</b>	<b>180,921</b>	<b>111,701</b>	<b>42,347</b>	<b>11,400</b>	<b>13,732</b>	<b>23,128</b>	<b>5,689,366</b>

Appendix

Internal and National tourism consumption, by timing of purchase and products

参考表 購入時期別内部観光消費及び国民観光消費

(2014年 CY2014)

(単位: 10億円 Billion Yen)

商品 Products	訪日 観光消費 Inbound tourism consumption	国内観光消費 Domestic tourism consumption			宿泊旅行 Tourists travelling only within Japan			日帰り旅行 Same-day visitors travelling only within Japan			海外旅行(国内分) Visitors travelling abroad			海外観光消費 Outbound tourism consumption	
		旅行前支出 Expenditure before the trip	旅行中支出 Expenditure during trips	旅行後支出 Expenditure after the trip	旅行前支出 Expenditure before the trip	旅行中支出 Expenditure during trips	旅行後支出 Expenditure after the trip	旅行前支出 Expenditure before the trip	旅行中支出 Expenditure during trips	旅行後支出 Expenditure after the trip	旅行前支出 Expenditure before the trip	旅行中支出 Expenditure during trips	旅行後支出 Expenditure after the trip	旅行前支出 Expenditure before the trip	旅行中支出 Expenditure during trips
<b>旅行会社収入</b> Travel agencies, tour operators and tourist guide services	<b>8</b>	<b>0</b>	<b>416</b>	<b>0</b>	<b>0</b>	<b>213</b>	<b>0</b>	<b>33</b>	<b>0</b>	<b>0</b>	<b>170</b>	<b>0</b>	<b>0</b>	<b>27</b>	
<b>交通費</b> Passenger transport services	<b>424</b>	<b>0</b>	<b>7,559</b>	<b>0</b>	<b>0</b>	<b>4,742</b>	<b>0</b>	<b>2,004</b>	<b>0</b>	<b>0</b>	<b>813</b>	<b>0</b>	<b>0</b>	<b>1,174</b>	
飛行機(国内線、現地)	11	0	1,337	0	0	1,177	0	145	0	0	16	0	0	174	
飛行機(国際線)	208	0	713	0	0	0	0	0	0	0	713	0	0	804	
新幹線	150	0	1,831	0	0	1,210	0	605	0	0	15	0	0	0	
鉄道(新幹線を除く)	0	0	662	0	0	433	0	210	0	0	19	0	0	75	
バス	0	0	374	0	0	206	0	152	0	0	15	0	0	118	
タクシー・ハイヤー	39	0	142	0	0	102	0	34	0	0	6	0	0	0	
船舶(内航、現地)	3	0	98	0	0	86	0	11	0	0	0	0	0	3	
船舶(外航)	1	0	4	0	0	0	0	0	0	0	4	0	0	2	
レンタカー代	12	0	248	0	0	213	0	35	0	0	0	0	0	0	
ガソリン代	0	0	1,097	0	0	653	0	436	0	0	7	0	0	0	
駐車場・有料道路料金(高速道路料金を除く)	0	0	315	0	0	194	0	109	0	0	12	0	0	0	
高速道路料金	0	0	739	0	0	468	0	265	0	0	6	0	0	0	
<b>宿泊費</b> Accommodation services	<b>601</b>	<b>0</b>	<b>3,019</b>	<b>0</b>	<b>0</b>	<b>2,994</b>	<b>0</b>	<b>0</b>	<b>0</b>	<b>0</b>	<b>25</b>	<b>0</b>	<b>0</b>	<b>864</b>	
<b>別荘の帰属家賃</b> Imputed rent of second home	<b>0</b>	<b>0</b>	<b>437</b>	<b>0</b>	<b>0</b>	<b>437</b>	<b>0</b>	<b>0</b>	<b>0</b>	<b>0</b>	<b>0</b>	<b>0</b>	<b>0</b>	<b>0</b>	
<b>飲食費</b> Food and beverage serving services	<b>425</b>	<b>100</b>	<b>2,130</b>	<b>0</b>	<b>74</b>	<b>1,556</b>	<b>0</b>	<b>18</b>	<b>549</b>	<b>0</b>	<b>7</b>	<b>24</b>	<b>0</b>	<b>422</b>	
<b>土産代・買物代</b> Souvenirs and other goods	<b>704</b>	<b>2,251</b>	<b>2,625</b>	<b>0</b>	<b>1,507</b>	<b>1,731</b>	<b>0</b>	<b>528</b>	<b>831</b>	<b>0</b>	<b>217</b>	<b>63</b>	<b>0</b>	<b>373</b>	
農産物	0	0	145	0	0	75	0	0	70	0	0	0	0	0	
農産加工品	0	0	100	0	0	61	0	0	39	0	0	0	0	0	
水産物	0	0	144	0	0	100	0	0	44	0	0	0	0	0	
水産加工品	0	0	145	0	0	105	0	0	40	0	0	0	0	0	
菓子類	80	400	888	0	257	615	0	131	249	0	13	23	0	147	
その他の食料品	76	460	476	0	314	329	0	131	136	0	14	11	0	0	
繊維製品	23	633	265	0	446	148	0	121	107	0	66	10	0	91	
靴・カバン類	154	295	144	0	201	89	0	50	51	0	44	4	0	106	
陶磁器・ガラス製品	0	0	52	0	0	42	0	0	11	0	0	0	0	0	
出版物	9	57	28	0	38	17	0	8	10	0	10	1	0	0	
木製品・紙製品	0	0	29	0	0	18	0	0	10	0	0	0	0	0	
医薬品・化粧品	166	87	39	0	60	30	0	10	6	0	17	4	0	27	
フィルム	0	5	1	0	3	1	0	2	0	0	0	0	0	0	
電気機器・関連商品	71	123	41	0	66	22	0	32	11	0	25	8	0	2	
カメラ・眼鏡・時計	79	99	19	0	61	17	0	14	2	0	24	0	0	0	
スポーツ用具・C D・文具	0	92	0	0	61	0	0	28	0	0	3	0	0	0	
その他製造品	48	0	109	0	0	64	0	0	45	0	0	0	0	0	
<b>入場料・娯楽費・その他</b> Cultural services, Recreation and other entertainment services, and other services	<b>45</b>	<b>476</b>	<b>1,138</b>	<b>144</b>	<b>287</b>	<b>691</b>	<b>96</b>	<b>92</b>	<b>440</b>	<b>34</b>	<b>97</b>	<b>7</b>	<b>14</b>	<b>164</b>	
立寄温泉・温浴施設・エステ	0	0	95	0	0	59	0	0	37	0	0	0	0	0	
美術館・博物館・動植物園・水族館	12	0	128	0	0	84	0	0	44	0	0	0	0	0	
スポーツ観戦・芸術鑑賞	3	0	114	0	0	60	0	0	53	0	0	0	0	59	
遊園地・博覧会	13	0	336	0	0	214	0	0	122	0	0	0	0	50	
スポーツ施設	0	0	130	0	0	58	0	0	72	0	0	0	0	0	
スキー場リフト代	0	0	43	0	0	24	0	0	19	0	0	0	0	0	
キャンプ場	0	0	5	0	0	0	0	0	5	0	0	0	0	0	
展示会・コンベンション参加費	0	0	26	0	0	20	0	0	6	0	0	0	0	0	
観光農園	0	0	13	0	0	6	0	0	7	0	0	0	0	0	
遊漁船	0	0	18	0	0	12	0	0	6	0	0	0	0	0	
ガイド料	0	0	23	0	0	15	0	0	8	0	0	0	0	0	
レンタル料	2	31	16	0	20	12	0	5	5	0	6	0	0	0	
マッサージ	0	0	41	0	0	36	0	0	5	0	0	0	0	0	
写真撮影代	0	0	25	0	0	17	0	0	9	0	0	0	0	0	
郵便・通信料	0	16	4	0	12	4	0	2	1	0	2	0	0	7	
宅配便	0	64	45	0	56	40	0	4	3	0	4	1	0	1	
旅行保険・クレジットカード入会金	0	37	0	0	10	0	0	2	0	0	25	0	0	0	
バスポート申請費用	0	44	0	0	0	0	0	0	0	0	44	0	0	0	
ビザ申請費用	0	0	0	0	0	0	0	0	0	0	0	0	0	7	
美容室・理容室	0	209	0	0	138	0	0	58	0	0	12	0	0	0	
写真の現像・プリント	0	0	0	71	0	0	44	0	0	17	0	0	9	0	
クリーニング	0	0	0	46	0	0	32	0	0	9	0	0	4	0	
その他	15	76	74	28	50	31	20	22	37	7	4	6	1	46	
<b>合計</b> Total	<b>2,207</b>	<b>2,826</b>	<b>17,324</b>	<b>144</b>	<b>1,867</b>	<b>12,365</b>	<b>96</b>	<b>639</b>	<b>3,857</b>	<b>34</b>	<b>321</b>	<b>1,103</b>	<b>14</b>	<b>7</b>	<b>3,024</b>

Appendix

Internal and National tourism consumption, by timing of purchase and products

参考表 購入時期別内部観光消費及び国民観光消費

(2015年 CY2015)

(単位：10億円 Billion Yen)

商品 Products	訪日 観光消費 Inbound tourism consumption	国内観光消費 Domestic tourism consumption			宿泊旅行 Tourists travelling only within Japan			日帰り旅行 Same-day visitors travelling only within Japan			海外旅行(国内分) Visitors travelling abroad			海外観光消費 Outbound tourism consumption	
		旅行前支出 Expenditure before the trip	旅行中支出 Expenditure during trips	旅行後支出 Expenditure after the trip	旅行前支出 Expenditure before the trip	旅行中支出 Expenditure during trips	旅行後支出 Expenditure after the trip	旅行前支出 Expenditure before the trip	旅行中支出 Expenditure during trips	旅行後支出 Expenditure after the trip	旅行前支出 Expenditure before the trip	旅行中支出 Expenditure during trips	旅行後支出 Expenditure after the trip	旅行前支出 Expenditure before the trip	旅行中支出 Expenditure during trips
旅行会社収入 Travel agencies, tour operators and tourist guide services	20	0	434	0	0	251	0	0	33	0	0	149	0	0	23
交通費 Passenger transport services	601	0	8,137	0	0	5,356	0	0	1,978	0	0	803	0	0	1,031
飛行機(国内線、現地)	22	0	1,442	0	0	1,317	0	0	103	0	0	23	0	0	98
飛行機(国際線)	280	0	697	0	0	0	0	0	0	0	0	697	0	0	766
新幹線	217	0	2,147	0	0	1,515	0	0	620	0	0	12	0	0	0
鉄道(新幹線を除く)	0	0	752	0	0	478	0	0	254	0	0	20	0	0	62
バス	0	0	395	0	0	245	0	0	138	0	0	13	0	0	98
タクシー・ハイヤー	48	0	147	0	0	105	0	0	34	0	0	7	0	0	0
船舶(内航、現地)	4	0	107	0	0	92	0	0	14	0	0	0	0	0	4
船舶(外航)	1	0	4	0	0	0	0	0	0	0	0	4	0	0	3
レンタカー代	29	0	273	0	0	231	0	0	43	0	0	0	0	0	0
ガソリン代	0	0	1,048	0	0	648	0	0	392	0	0	8	0	0	0
駐車場・有料道路料金(高速道路料金を除く)	0	0	280	0	0	172	0	0	96	0	0	12	0	0	0
高速道路料金	0	0	845	0	0	554	0	0	284	0	0	7	0	0	0
宿泊費 Accommodation services	780	0	3,525	0	0	3,506	0	0	0	0	0	19	0	0	868
別荘の帰属家賃 Imputed rent of second home	0	0	442	0	0	442	0	0	0	0	0	0	0	0	0
飲食費 Food and beverage serving services	558	112	2,473	0	85	1,888	0	20	565	0	6	20	0	0	369
土産代・買物代 Souvenirs and other goods	1,264	2,492	2,766	0	1,705	1,863	0	599	851	0	188	52	0	0	347
農産物	0	0	158	0	0	92	0	0	65	0	0	0	0	0	0
農産加工品	0	0	94	0	0	63	0	0	31	0	0	0	0	0	0
水産物	0	0	160	0	0	113	0	0	46	0	0	0	0	0	0
水産加工品	0	0	150	0	0	105	0	0	45	0	0	0	0	0	0
菓子類	102	392	962	0	256	688	0	123	255	0	12	18	0	0	132
その他の食料品	117	540	536	0	373	365	0	156	159	0	11	12	0	0	0
繊維製品	31	664	277	0	491	175	0	118	94	0	55	8	0	0	87
靴・カバン類	263	391	131	0	283	77	0	66	48	0	42	7	0	0	100
陶磁器・ガラス製品	0	0	50	0	0	38	0	0	12	0	0	0	0	0	0
出版物	13	64	30	0	44	22	0	10	7	0	10	1	0	0	0
木製品・紙製品	0	0	35	0	0	19	0	0	15	0	0	0	0	0	0
医薬品・化粧品	396	95	41	0	70	28	0	11	8	0	14	5	0	0	25
フィルム	0	7	1	0	4	1	0	1	1	0	1	0	0	0	0
電気機器・関連商品	143	80	24	0	47	16	0	12	7	0	20	1	0	0	3
カメラ・眼鏡・時計	135	103	7	0	36	2	0	57	6	0	10	0	0	0	0
スポーツ用具・C D・文具	0	157	0	0	101	0	0	45	0	0	11	0	0	0	0
その他製造品	66	0	110	0	0	59	0	0	52	0	0	0	0	0	0
入場料・娯楽費・その他 Cultural services, Recreation and other entertainment services, and other services	81	469	1,173	154	282	755	102	93	414	42	94	4	11	6	167
立寄温泉・温浴施設・エステ	0	0	114	0	0	62	0	0	52	0	0	0	0	0	0
美術館・博物館・動植物園・水族館	19	0	141	0	0	98	0	0	43	0	0	0	0	0	0
スポーツ観戦・芸術鑑賞	5	0	127	0	0	63	0	0	63	0	0	0	0	0	70
遊園地・博覧会	33	0	364	0	0	240	0	0	124	0	0	0	0	0	52
スポーツ施設	0	0	136	0	0	80	0	0	57	0	0	0	0	0	0
スキー場リフト代	0	0	42	0	0	27	0	0	15	0	0	0	0	0	0
キャンプ場	0	0	1	0	0	0	0	0	1	0	0	0	0	0	0
展示会・コンベンション参加費	0	0	20	0	0	12	0	0	8	0	0	0	0	0	0
観光農園	0	0	15	0	0	8	0	0	7	0	0	0	0	0	0
遊漁船	0	0	25	0	0	16	0	0	10	0	0	0	0	0	0
ガイド料	0	0	40	0	0	36	0	0	4	0	0	0	0	0	0
レンタル料	6	41	23	0	27	17	0	7	7	0	7	0	0	0	0
マッサージ	0	0	30	0	0	22	0	0	8	0	0	0	0	0	0
写真撮影代	0	0	18	0	0	13	0	0	5	0	0	0	0	0	0
郵便・通信料	0	6	2	0	4	2	0	1	0	0	1	0	0	0	2
宅配便	0	62	46	0	55	41	0	4	4	0	4	1	0	0	1
旅行保険・クレジットカード入会金	0	40	0	0	13	0	0	1	0	0	26	0	0	0	0
パスポート申請費用	0	38	0	0	0	0	0	0	0	0	38	0	0	0	0
ビザ申請費用	0	0	0	0	0	0	0	0	0	0	0	0	0	0	0
美容室・理容室	0	214	0	0	140	0	0	59	0	0	15	0	0	0	0
写真の現像・プリント	0	0	0	62	0	0	40	0	0	16	0	0	6	0	0
クリーニング	0	0	0	60	0	0	42	0	0	14	0	0	3	0	0
その他	18	68	28	32	43	18	19	21	7	12	4	3	1	0	41
合計 Total	3,305	3,073	18,950	154	2,073	14,061	102	712	3,841	42	289	1,048	11	6	2,804



IV. 2015 旅行・観光産業の経済波及効果  
Economic impacts of tourism, 2015



## IV.2015 年旅行・観光産業の経済波及効果 Economic impacts of tourism, 2015

### 1.経済波及効果推計の方法

#### (1)経済波及効果推計の方法

##### (a)生産波及効果（生産誘発額）

###### 直接効果

直接効果は、観光消費のうち輸入を除いた国内生産分である。輸入分については効果が海外へ漏出することとなるが、国内で産出された分については観光産業の投入構造を通じて国内の他産業に波及する効果がある。直接効果は、国内の他産業に波及する前段階の効果を指す。

この直接効果は、T S Aにおける観光供給のうちの産出額として表章されており、これを用いる。ここで、T S Aでは観光消費のうち財貨については小売マージンのみを観光供給とする第6表（UNW T O基準）と、観光消費のすべてを観光供給とする第6b表（独自基準）を作成しているが、経済波及効果推計においては独自基準値を用いることとし、UNW T O基準値を参考値として示す。

###### 第一次間接効果

第一次間接効果とは、原材料仕入れや営業・一般管理費等の中間投入（例：宿泊施設が食材を農業部門から調達する等）を通じた生産誘発額である。直接効果が発生した観光産業を振り出しに、中間投入という形で何段階にもわたって波及していくことから、直接効果に逆行列係数を乗じて推計する。ここでは、わが国で一般的に用いられる競争輸入型の生産波及モデルに依っている。

$$\text{生産誘発額（直接効果＋第一次間接効果）} = [I - (I - \hat{M})A]^{-1} F$$

I：単位行列

A：投入係数表（64行64列）

M：輸入係数行列（64行64列の対角行列）

F：直接効果

###### 第二次間接効果

第二次間接効果とは、直接効果と第一次間接効果によって生じる雇用者所得が、家計消費の増加を通じてもたらす生産誘発額である。直接効果は、観光産業から他産業への中間投入という形で生産を誘発する一方で、当該産業での雇用者所得や営業余剰となって、そこから一定の額が消費等を迂回して、さらに生産を誘発する。ここでは、雇用者所得の増加を通じた家計消費の増加のみを推計する。この迂回効果は、生産→所得→消費→生産→所得→消費と、低減しつつも無限に循環するが、ここでは生産→所得→消費→生産という一巡のみを推計している。

$$\text{生産誘発額（第二次間接効果）} = [I - (I - \hat{M})A]^{-1} CV [I - (I - \hat{M})A]^{-1} F$$

V：雇用者所得／国内生産額（1行64列）

C：家計消費の消費性向を連関表最終消費額の業種別構成比で配分した行列（64行1列）（消費性向には「家計調査報告」（総務省）における平均勤労者世帯の可処分所得率×消費性向を用いた。）

M：輸入係数行列（64行64列の対角行列）

### (b)付加価値効果（粗付加価値誘発額）

付加価値効果とは、生産誘発額のうちの中間投入を除いた粗付加価値誘発額を指す。生産誘発額に粗付加価値比率を乗じて推計する。ここでいう粗付加価値は、産業連関表における国内生産額のうち粗付加価値部門から家計外消費支出を除いたものであり、SNAにおけるGDP (=Gross Domestic Product) に対応する。なお、直接効果の付加価値効果は、TSAの第6b表に示される観光GDPと同じ概念ではあるが、推計方法が異なるため必ずしも一致しない。

$$\text{粗付加価値誘発額} = \text{生産誘発額} \times \text{粗付加価値比率}$$

$$\text{粗付加価値比率} = (\text{粗付加価値部門計} - \text{家計外消費支出}) / \text{国内生産額}$$

### (c)雇用効果（雇用誘発者数）

雇用効果は、産業連関表の従業者総数に対応し、個人業主や家族従業者、有給役員や臨時・日雇いを含んだ総数である。生産誘発額に雇用係数を乗じて行う。なお、TSAの第7表は、観光産業における就業者数であり、これとは概念が異なる。

$$\text{雇用誘発者数} = \text{生産誘発額} \times \text{雇用係数}$$

$$\text{雇用係数} = \text{従業者総数} / \text{国内生産額}$$

### (d)税収効果（誘発税収額）〈試算〉

税収効果は、間接税、個人分直接税、法人分直接税の別に推計する。

間接税税収効果は、間接税の誘発税収額を指す。粗付加価値誘発額に比例するものと仮定し、粗付加価値に実効税率を乗じて推計する。実効税率は、2015年度税収（地方税については見込額）とSNAの2015年度GDPの比として推計する。

$$\text{間接税誘発税収額} = \text{粗付加価値誘発額} \times \text{間接税実効税率}$$

$$\text{間接税実効税率} = \text{間接税収入} / \text{GDP}$$

個人分直接税税収効果は、個人分直接税の誘発税収額を指す。雇用者所得誘発額に比例するものと仮定し、雇用者所得誘発額に実効税率を乗じて推計する。実効税率は、2015年度税収（地方税については見込額）とSNAの2015年度雇用者報酬の比として推計する。なお、雇用者所得誘発額は、生産誘発額に雇用者所得比率を乗じて推計する。雇用者所得比率は、産業連関表における国内生産額に対する雇用者所得の比率である。

$$\text{個人分直接税誘発税収額} = \text{雇用者所得誘発額} \times \text{個人分直接税実効税率}$$

$$\text{個人分直接税実効税率} = \text{個人分直接税収入} / \text{雇用者報酬}$$

$$\text{雇用者所得誘発額} = \text{生産誘発額} \times \text{雇用者所得比率}$$

$$\text{雇用者所得比率} = \text{雇用者所得} / \text{国内生産額}$$

法人分直接税税収効果は、法人分直接税の誘発税収額を指す。営業余剰誘発額に比例するものと仮定し、営業余剰誘発額に実効税率を乗じて推計する。実効税率は、2015年度税収（地方税については見込額）とSNAの2015年度営業余剰・混合所得の比として推計する。なお、営業余剰誘発額は、生産誘発額に営業余剰比率を乗じて推計する。営業余剰比率は、産業連関表における国内生産額に対する営業余剰の比率である。

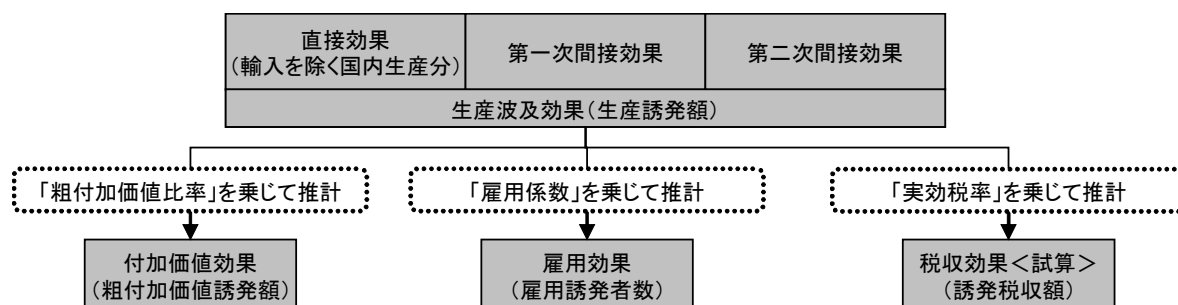
法人分直接税税収誘発額＝営業余剰誘発額×法人分直接税実効税率

法人分直接税実効税率＝法人分直接税収入／営業余剰・混合所得

営業余剰誘発額＝生産誘発額×営業余剰比率

営業余剰比率＝営業余剰／国内生産額

図表 IV-1. 旅行・観光の経済波及効果推計の流れ



図表 IV-2. 本推計における各種課税項目の区分方法

課税対象		国 税	地方税	
			都道府県税	市町村税
直接税	個人	所得税 相続税 復興特別所得税	道府県民税 (個人) 道府県民税 (利子割) ※1 事業税 (個人) 自動車取得税※1 自動車税※1 狩猟税※1	市町村民税 (個人) 固定資産税※1 軽自動車税※1 特別土地保有税※1 都市計画税※1
	法人	法人税 地方法人税 地方法人特別税	道府県民税 (法人) 道府県民税 (利子割) ※1 事業税 (法人) 自動車取得税※1 自動車税※1 釧路区税 固定資産税 (特例分等)	市町村民税 (法人) 固定資産税※1 軽自動車税※1 釧路区税 特別土地保有税※1 事業所税 都市計画税※1 水利地益税等
間接税		消費税 酒税 たばこ税 揮発油税 石油ガス税 航空機燃料税 石油石炭税 電源開発促進税 自動車重量税 とん税 印紙収入 地方揮発油税 石油ガス税(譲与分) 航空機燃料税(譲与分) 自動車重量税(譲与分) 特別とん税 たばこ特別税	地方消費税 不動産取得税 道府県たばこ税 ゴルフ場利用税 軽油引取税	市町村たばこ税 入湯税

注)

※1 課税対象者の特定ができないため、「直接税 (個人)」と「直接税 (法人)」に半額ずつ均等配分している。

(2)分析用産業連関表

旅行・観光産業の経済波及効果推計には、『平成23年産業連関表』（総務省）の取引基本表（自家輸送部門表章なし）及び雇用表の部門分類を組み替えた分析用産業連関表を用いる。

図表 IV-3. 分析用産業連関表部門と旅行・観光サテライト商品分類の対応

分析用産業連関表 部門	平成23年産業連関表 部門*	旅行・観光サテライト商品分類
01 耕種農業	011 耕種農業	A20101 農産物
02 その他農業・林業	012 畜産／013 農業サービス／015 林業	A30101 その他農業・林業 A30201 農業サービス
03 漁業	017 漁業	A20102 水産物
04 鉱業	061 金属鉱物／062 石炭・原油・天然ガス／063 非金属鉱物	A30102 鉱業
05 農産食品	1111 食料／1112 高濃度食料品／1119 農産保存食料品	A20103 農産食料品
06 水産食品	1113 水産食料品	A20104 水産食料品
07 菓子類	1115-03 菓子類	A20105 菓子類
08 その他食料品	1114 精製・製粉／1115めん・パン・菓子類／1117 砂糖・油類・調味料類／1119 その他の食料品／112 飲料／113 飼料・有機質肥料（別掲を除く。）／114 たばこ	A20106 その他の食料品 A30103 飼料・有機質肥料
09 繊維製品	15 繊維製品	A20107 繊維製品 A30104 紡績
10 パルプ・紙・木製品	16 パルプ・紙・木製品	A20108 木製品・紙製品 A30105 木材・パルプ
11 化学製品	20 化学製品	A20109 医薬品・化粧品・洗剤 A20110 フォルム A30107 その他の化学製品
12 石油・石炭製品	21 石油・石炭製品	A20111 ガソリン・軽油 A30108 その他の石油・石炭製品
13 履物・皮革製品	2229-01 ゴム製・プラスチック製履物／231 なめし革・毛皮・同製品	A20112 履物・皮革製品 A30121 その他の製造工業製品
14 窯業・土石製品	25 窯業・土石製品	A20113 陶磁器等 A30110 その他の窯業・土石製品
15 鉄鋼	26 鉄鋼	A30111 鉄鋼
16 非鉄金属	27 非鉄金属	A30112 非鉄金属
17 金属製品	28 金属製品	A20118 その他の製造品 A30113 金属製品
18 はん用機械	29 はん用機械	A30114 はん用機械
19 生産用機械	30 生産用機械	A30115 生産用機械
20 業務用機械	31 業務用機械	A20116 カメラ・眼鏡・時計 A30118 その他の業務用機械
21 電子部品	32 電子部品	A30117 電子部品
22 電気機械	33 電気機械	A20115 電気製品 A30118 その他の電気機械
23 情報・通信機器	34 情報・通信機器	A30119 その他の情報・通信機器
24 輸送機械	35 輸送機械	A20116 自動車・自転車 A30120 その他の輸送機械
25 その他の製造工業製品	191 印刷・製版・製本／221 プラスチック製品／222 タイヤ・チューブ／2229-09 その他のゴム製品／391 その他の製造工業製品／392 再生资源回収・加工処理	A20117 運動用品 A30106 印刷・製版・製本 A30109 その他のプラスチック・ゴム製品 B10101 貴金属
26 建設	41 建設	A30202 建設
27 電力・ガス・熱供給	46 電力・ガス・熱供給	A30203 電力・ガス・熱供給
28 水道	47 水道	A30204 水道
29 廃棄物処理	48 廃棄物処理	A30205 廃棄物処理
30 卸売	5111 卸売	A30206 卸売
31 小売	5112 小売	A30207 小売
32 金融・保険	53 金融・保険	A11201 旅行保険等 A30208 その他の金融・保険
33 不動産仲介・住宅賃貸料	551 不動産仲介及び賃貸／552 住宅賃貸料	A30209 その他の不動産
34 住宅賃貸料（帰属賃貸）	553 住宅賃貸料（帰属賃貸）	A10102 帰属賃貸
35 鉄道旅客輸送	5711 鉄道旅客輸送	A10301 新幹線 A10302 都市間鉄道旅客輸送（新幹線を除く） A10303 普通
36 鉄道貨物輸送	5712 鉄道貨物輸送	A30210 鉄道貨物輸送
37 道路旅客輸送	5721 道路旅客輸送	A10401 道路旅客輸送（バス） A10402 道路旅客輸送（ハイヤー・タクシー）
38 道路貨物輸送（自家輸送を除く。）	5722 道路貨物輸送（自家輸送を除く。）	A30211 道路貨物輸送
39 水運	574 水運	A10501 水運旅客輸送（外洋） A10502 水運旅客輸送（沿海・内水面） A30212 水運貨物輸送
40 航空輸送	575 航空輸送	A10601 航空旅客輸送（国際） A10602 航空旅客輸送（国内） A30213 航空貨物輸送
41 道路輸送施設提供	5789-01 道路輸送施設提供	A11202 駐車場 A20202 道路管理
42 旅行・その他の運輸附帯サービス	5789-09 旅行・その他の運輸附帯サービス	A10801 旅行会社
43 その他の運輸附帯サービス	5781 ゴンベ／5789-02 水運施設管理★／5789-03 水運附帯サービス／5789-04 航空施設管理（国公営）★／5789-05 航空施設管理（産業）／5789-06 航空附帯サービス	A20203 運輸付帯サービス
44 その他の運輸	576 貨物利用運送／577 倉庫	A30214 その他の運輸
45 通信・放送	579 郵便・信書便／591 通信／592 放送	A30215 郵便・信書便 A30216 通信 A30217 放送
46 新聞・出版	5951-02 新聞／5951-03 出版	A20204 新聞・出版
47 その他情報通信	593 情報サービス／594 インターネット附随サービス／5951-01 映像・音声・文字情報制作業	A20218 その他の情報通信事業 A30219 インターネット附随サービス
48 公務	61 公務	A30290 非市場（博物館・動物園等を除く）
49 社会教育・その他の教育	6312 社会教育・その他の教育	A10802 博物館・動物園等
50 その他教育・研究	6311 学校教育／632 研究	A30220 その他の教育・研究
51 医療・福祉	64 医療・福祉	A20205 医療サービス A30221 福祉・介護
52 その他の非営利団体サービス	65 その他の非営利団体サービス	A30222 金庫制企業団体
53 物品賃貸業（貸自動車を除く。）	6611 物品賃貸業（貸自動車を除く。）	A11203 スポーツ・娯楽用品レンタル A30223 その他の物品賃貸サービス
54 貸自動車業	6612 貸自動車業	A10701 貸自動車業
55 その他の対事業所サービス	662 広告／663 自動車整備・機械修理／669 その他の対事業所サービス	A11204 展示会の企画・運営サービス等 A20206 自動車整備 A30224 その他の対事業所サービス
56 宿泊業	671 宿泊業	A10101 宿泊施設サービス
57 飲食サービス	672 飲食サービス	A10201 飲食サービス
58 理容業・美容業	6731-02 理容業／6731-03 美容業	A30226 理容業・美容業
59 スポーツ施設提供業・公園・遊園地	6741-04 スポーツ施設提供業・公園・遊園地	A11001 スポーツ施設の運営サービス A11002 遊園地・その他のレクリエーション A30229 その他のスポーツ施設
60 その他の娯楽サービス	6741-01 映画館／6741-02 興行団（映画館を除く。）／興行団／6741-03 競輪・競馬等の競走場・競技団／6741-05 遊戯場／6741-09 その他の娯楽	A10901 舞台芸術サービス A11003 その他の観光特種娯楽サービス A20207 映画館 A30230 その他の娯楽サービス
61 写真業	6799-01 写真業	A20209 写真撮影
62 その他の対個人サービス	6731-01 洗濯業／6731-04 浴場業／6731-09 その他の洗濯・理容・美容・浴場業／6799-02 冠婚葬祭業／6799-03 個人教授業／6799-04 各種修理業（別掲を除く。）／6799-09 その他の対個人サービス	A10802 観光ガイドサービス等 A11205 温泉等共同浴場 A20208 手荷物一時預かり所 A20210 写真現像・焼付 A30225 クリーニング A30227 その他の洗濯・理容・美容・浴場業 A30228 その他の対個人サービス
63 事務用品	68 事務用品	A30231 分類不明
64 分類不明	69 分類不明	

\*コードの桁数が2桁は統合大分類、3桁は統合中分類、4桁は統合小分類、6桁は基本分類の分類コード番号である。

## 2.経済波及効果の推計結果

### (a)生産波及効果と付加価値効果

2015年の観光消費25.5兆円が生み出す生産波及効果は52.1兆円と推計される。波及効果の段階別内訳は、直接効果24.2兆円、第一次間接効果が17.7兆円、第二次間接効果が10.1兆円となっている。

生産波及効果は、国内産業の売上高の増加を示す数字に当たる。ただし、観光産業等の売上のうち中間投入部分は他産業の売上としても計上されるため、重複のある数字である。これに対応する産業全体の指標は、SNAの産出額にあたり、観光消費の生産波及効果は産出額998.5兆円に対して5.2%を占める。

観光消費による付加価値効果は25.8兆円と推計され、その内訳は直接効果12.1兆円、第一次間接効果8.3兆円、第二次間接効果5.4兆円となっている。付加価値効果は国内産業の生み出した付加価値を合算した数値であり、中間投入が含まれないため、産業間での重複はない。これに対応する産業全体の指標は、SNAのGDP（国内総生産＝国内総支出）にあたり、付加価値効果25.8兆円はGDP530.5兆円に対して4.9%に相当する。

### (b)雇用効果

2015年の観光消費25.5兆円が生み出す雇用者数は、440万人と推計される。このうち、直接効果に対応する雇用者数は231万人、第一次間接効果では130万人、第二次間接効果では80万人となっている。雇用効果440万人は、SNAにおける就業者数6,617万人の6.7%に相当する。

### (c)税収効果<試算>

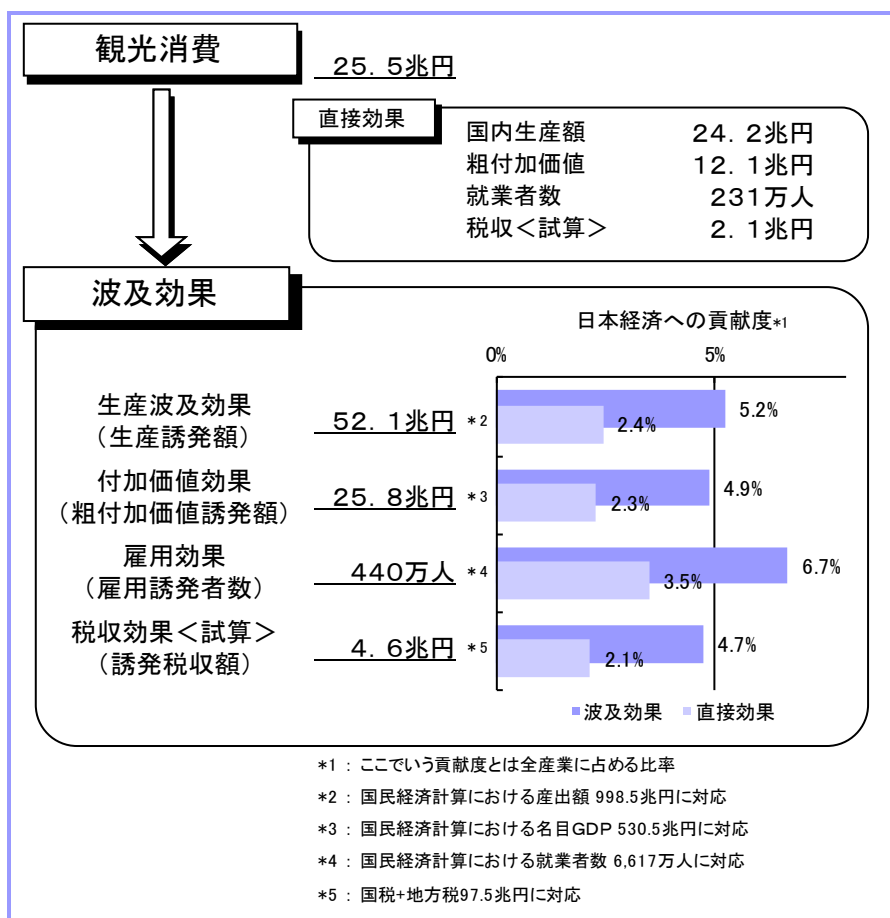
2015年の観光消費によって生じる税収効果は、国税と地方税を合わせて4.6兆円と試算される(2015年度の税収総額の4.7%)。その内訳は、直接効果で2.1兆円、第一次間接効果で1.5兆円、第二次間接効果で1.0兆円となっている。

課税方式別の内訳は、間接税が1.6兆円、直接税が3.0兆円である。

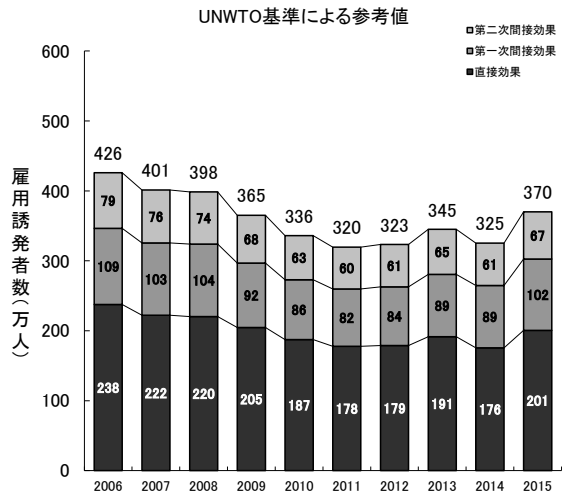
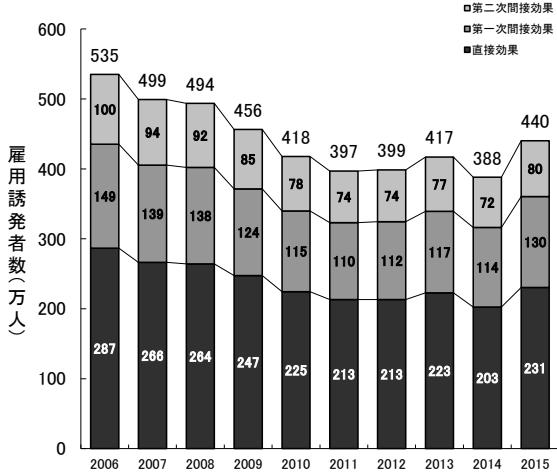
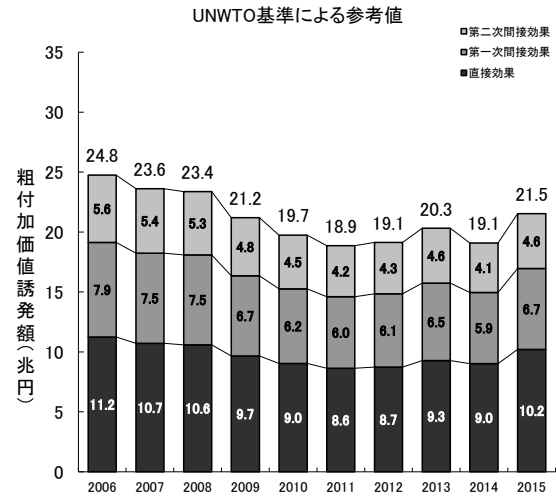
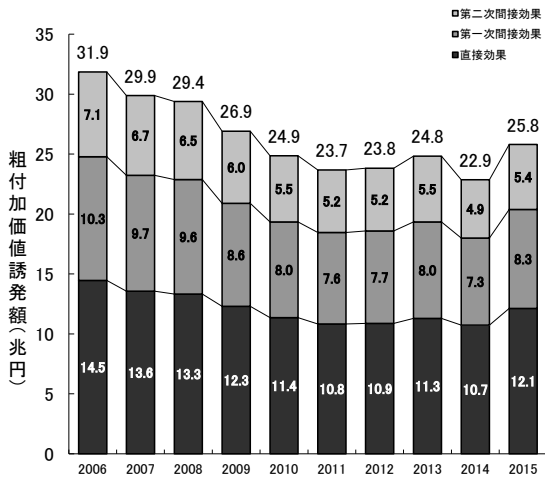
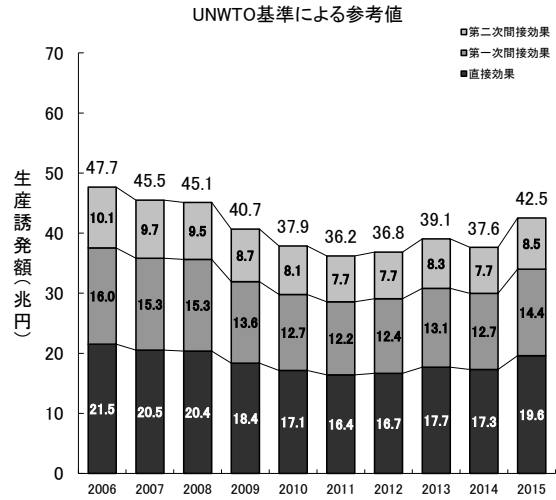
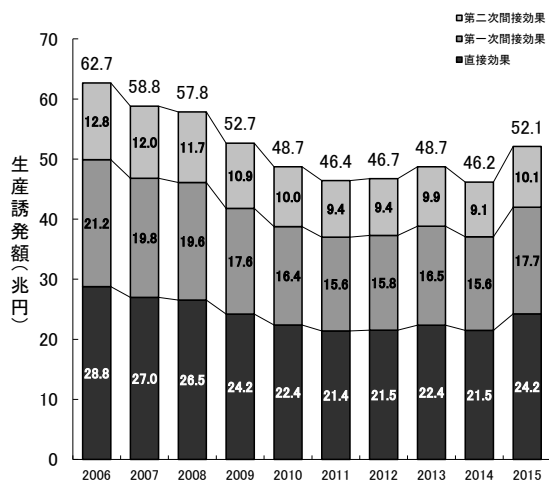
### (d)経済波及効果の推移

2015年は、前年と比べて生産波及効果12.9%増、付加価値効果12.9%増、雇用効果13.5%増となった。

図表 IV-4. 観光消費がわが国にもたらす経済波及効果(2015年)



図表 IV-5. 国内における旅行・観光産業の経済波及効果の推移



※2013年以前の数値は、『平成17年産業連関表』（総務省）の取引基本表（自家輸送部門表章なし）及び雇用表の部門分類を組み替えた分析用産業連関表を用いて算出している。

図表 IV-6. 国内における旅行・観光消費の経済波及効果

2014年

(単位:十億円、千人)

	観光消費 (最終需要)	生産波及効果 (生産誘発額)			付加価値効果 (粗付加価値誘発額)			雇用効果 (雇用誘発者数)		
		直接効果	直接効果 +一次間接	直接効果 +一次間接 +二次間接	直接効果	直接効果 +一次間接	直接効果 +一次間接 +二次間接	直接効果	直接効果 +一次間接	直接効果 +一次間接 +二次間接
旅行・観光消費の経済波及効果	22,501	21,477	37,074	46,159	10,732	17,991	22,860	2,025	3,162	3,880
全産業の経済活動量				995,823			513,698			65,934
産業全体に占める割合		2.2%	3.7%	4.6%	2.1%	3.5%	4.5%	3.1%	4.8%	5.9%
乗数(波及効果/直接効果)			1.7	2.1		1.7	2.1		1.6	1.9
分析用64部門										
01 耕種農業	97	72	395	517	39	216	283	47	258	338
02 その他農業・林業	12	11	236	318	4	91	123	2	32	43
03 漁業	92	79	172	201	38	83	97	14	30	35
04 鉱業	0	0	44	52	0	17	21	0	2	2
05 農産食料品	65	45	324	446	9	67	92	2	12	16
06 水産食料品	92	59	154	221	15	40	57	3	8	12
07 菓子類	848	802	857	914	332	355	379	60	64	69
08 その他食料品	671	607	1,585	2,052	238	621	804	24	62	80
09 繊維製品	466	177	246	335	57	80	109	21	29	40
10 パルプ・紙・木製品	19	17	369	462	5	110	138	1	19	24
11 化学製品	200	156	532	732	37	125	172	2	7	10
12 石油・石炭製品	862	846	1,748	1,994	187	386	440	1	2	3
13 履物・皮革製品	336	63	69	94	25	28	38	9	10	13
14 窯業・土石製品	31	19	93	117	8	39	49	1	4	6
15 鉄鋼	0	0	307	390	0	56	71	0	3	3
16 非鉄金属	0	0	74	105	0	17	23	0	1	2
17 金属製品	98	71	219	267	25	79	96	5	17	21
18 はん用機械	0	0	34	45	0	12	16	0	1	2
19 生産用機械	0	0	29	38	0	11	15	0	1	2
20 業務用機械	133	69	95	108	21	29	33	3	4	4
21 電子部品	0	0	66	113	0	18	30	0	2	4
22 電気機械	173	98	153	230	28	44	67	3	5	8
23 情報・通信機器	0	0	8	93	0	2	23	0	0	3
24 輸送機械	0	0	761	985	0	146	189	0	16	21
25 その他の製造工業製品	38	22	498	692	7	171	237	1	31	44
26 建設	0	0	376	498	0	163	216	0	44	58
27 電力・ガス・熱供給	0	0	762	1,043	0	163	223	0	7	10
28 水道	0	0	180	250	0	84	117	0	3	4
29 廃棄物処理	0	0	246	274	0	173	193	0	23	26
30 卸売	753	753	1,881	2,393	511	1,277	1,624	52	131	166
31 小売	1,490	1,490	1,813	2,470	950	1,156	1,576	295	359	489
32 金融・保険	37	37	621	1,129	23	390	709	2	32	57
33 不動産仲介・住宅賃貸料	0	0	493	876	0	341	605	0	17	30
34 住宅賃貸料(帰国客)	437	437	437	1,352	376	376	1,165	0	0	0
35 鉄道旅客輸送	2,687	2,687	2,752	2,850	1,812	1,856	1,922	81	83	86
36 鉄道貨物輸送	1	1	7	8	1	4	4	0	0	0
37 道路旅客輸送	555	555	587	640	399	422	460	106	112	122
38 道路貨物輸送(除自家輸送)	208	208	482	606	150	347	437	28	65	82
39 水運	128	128	188	202	35	51	55	3	4	4
40 航空輸送	2,270	2,270	2,304	2,348	440	447	455	37	37	38
41 道路輸送施設提供	1,053	1,053	1,116	1,163	663	702	732	53	56	59
42 旅行・その他の運輸附帯サービス	424	424	846	860	233	465	472	38	75	76
43 その他の運輸附帯サービス	0	0	383	399	0	222	232	0	31	32
44 その他運輸	23	23	97	121	14	58	72	1	5	7
45 通信・放送	20	20	422	773	10	218	400	0	10	19
46 新聞・出版	66	65	146	184	23	51	65	3	6	7
47 その他情報通信	0	0	437	598	0	235	321	0	26	36
48 公務	44	44	99	132	29	67	89	2	5	6
49 社会教育	140	140	174	200	89	111	127	14	17	20
50 その他教育・研究	0	0	198	397	0	149	300	0	16	33
51 医療・福祉	41	41	47	315	24	27	183	4	5	33
52 その他の非営利団体サービス	0	0	51	143	0	28	79	0	5	14
53 物品賃貸業(除貸自動車業)	49	49	527	597	31	329	373	1	15	17
54 貸自動車業	260	260	325	341	192	240	252	8	10	11
55 その他の対事業所サービス	26	26	1,984	2,545	15	1,168	1,499	3	215	276
56 宿泊業	3,620	3,620	3,620	3,685	1,643	1,643	1,672	387	387	394
57 飲食サービス	2,654	2,654	2,713	3,079	1,100	1,124	1,276	521	533	605
58 理容業・美容業	209	209	209	263	149	149	188	48	48	60
59 スポーツ施設提供業・公園・遊園地	484	484	484	515	356	356	379	62	62	66
60 その他の娯楽サービス	142	142	167	288	92	108	187	9	10	18
61 写真業	25	25	35	39	17	24	27	4	5	6
62 その他の対個人サービス	420	420	498	697	276	327	458	65	77	108
63 事務用品	0	0	56	69	0	0	0	0	0	0
64 分類不明	0	0	244	292	0	97	116	0	2	2

	実効税率	税収効果<試算> (誘発税収額)		
		直接効果	直接効果 +一次間接	直接効果 +一次間接 +二次間接
旅行・観光消費の経済波及効果	-	1,817	3,101	4,007
税収				92,886
税収全体に占める割合		2.0%	3.3%	4.3%
直接税・間接税の別				
間接税	5.7%	608	1,020	1,296
個人分直接税	14.2%	764	1,293	1,605
法人分直接税	25.7%	445	789	1,106

※国税収入は決算額、地方税収入は見込額

図表 IV-6. 国内における旅行・観光消費の経済波及効果

2015年

(単位:十億円、千人)

	観光消費 (最終需要)	生産波及効果 (生産誘発額)			付加価値効果 (粗付加価値誘発額)			雇用効果 (雇用誘発者数)		
		直接効果	直接効果 +一次間接	直接効果 +一次間接 +二次間接	直接効果	直接効果 +一次間接	直接効果 +一次間接 +二次間接	直接効果	直接効果 +一次間接	直接効果 +一次間接 +二次間接
旅行・観光消費の経済波及効果	25,481	24,239	41,987	52,094	12,121	20,381	25,798	2,305	3,604	4,404
全産業の経済活動量				998,531			530,545			66,165
産業全体に占める割合		2.4%	4.2%	5.2%	2.3%	3.8%	4.9%	3.5%	5.4%	6.7%
乗数 (波及効果/直接効果)			1.7	2.1		1.7	2.1		1.6	1.9
分析用64部門										
01 耕種農業	103	76	451	586	42	247	321	50	295	384
02 その他農業・林業	13	13	270	361	5	104	139	2	36	48
03 漁業	101	87	193	226	42	93	109	15	34	39
04 鉱業	0	0	46	55	0	18	22	0	2	2
05 農産食料品	61	43	368	504	9	76	104	2	13	18
06 水産食料品	94	60	172	246	15	44	64	3	9	13
07 菓子類	897	850	912	976	352	378	404	64	69	73
08 その他食料品	784	707	1,840	2,359	277	721	924	28	72	92
09 繊維製品	494	185	262	362	60	85	117	22	31	43
10 パルプ・紙・木製品	23	21	421	525	6	125	156	1	22	27
11 化学製品	365	271	729	952	64	171	223	4	10	12
12 石油・石炭製品	821	809	1,808	2,081	179	399	459	1	3	3
13 履物・皮革製品	446	79	87	114	32	35	46	11	12	16
14 窯業・土石製品	30	19	103	130	8	44	55	1	5	6
15 鉄鋼	0	0	345	438	0	63	79	0	3	4
16 非鉄金属	0	0	84	118	0	19	26	0	1	2
17 金属製品	111	80	249	303	29	89	109	6	19	23
18 はん用機械	0	0	38	50	0	14	18	0	1	2
19 生産用機械	0	0	33	42	0	13	17	0	2	2
20 業務用機械	165	83	113	127	25	34	38	3	5	5
21 電子部品	0	0	74	127	0	20	34	0	3	5
22 電気機械	184	103	164	250	30	47	72	4	6	9
23 情報・通信機器	0	0	9	104	0	2	26	0	0	3
24 輸送機械	0	0	850	1,100	0	163	210	0	18	24
25 その他の製造工業製品	66	35	578	794	12	198	272	2	36	50
26 建設	0	0	425	561	0	184	243	0	50	66
27 電力・ガス・熱供給	0	0	881	1,193	0	188	255	0	9	12
28 水道	0	0	208	286	0	97	134	0	4	5
29 廃棄物処理	0	0	287	319	0	202	224	0	27	30
30 卸売	879	879	2,178	2,746	597	1,478	1,864	61	151	191
31 小売	1,700	1,700	2,075	2,807	1,084	1,324	1,791	337	411	556
32 金融・保険	40	40	704	1,270	25	443	798	2	36	64
33 不動産仲介・住宅賃貸料	0	0	558	984	0	386	680	0	19	34
34 住宅賃貸料(帰属家賃)	442	442	442	1,459	381	381	1,257	0	0	0
35 鉄道旅客輸送	3,158	3,158	3,233	3,342	2,130	2,180	2,254	96	98	101
36 鉄道貨物輸送	1	1	8	9	1	4	5	0	0	0
37 道路旅客輸送	590	590	626	685	424	450	492	112	119	130
38 道路貨物輸送(除自家輸送)	224	224	536	675	161	386	486	30	72	91
39 水運	143	143	211	226	39	57	62	3	4	5
40 航空輸送	2,441	2,441	2,479	2,528	473	481	490	40	40	41
41 道路輸送施設提供	1,124	1,124	1,195	1,248	708	752	786	57	60	63
42 旅行・その他の運輸附帯サービス	454	454	932	947	249	512	520	40	83	84
43 その他の運輸附帯サービス	0	0	414	432	0	240	251	0	33	35
44 その他運輸	27	27	111	138	16	66	82	2	6	8
45 通信・放送	9	9	464	855	4	240	442	0	11	21
46 新聞・出版	75	74	165	207	26	58	73	3	6	8
47 その他情報通信	0	0	494	673	0	266	362	0	29	40
48 公務	38	38	101	137	26	68	92	2	5	7
49 社会教育	160	160	200	228	102	127	145	16	20	22
50 その他教育・研究	0	0	233	455	0	176	344	0	19	38
51 医療・福祉	30	30	36	334	18	21	194	3	4	35
52 その他の非営利団体サービス	0	0	58	160	0	32	89	0	6	16
53 物品賃貸業(除貸自動車業)	71	71	596	674	44	372	421	2	17	19
54 貸自動車業	303	303	378	396	224	279	293	9	12	12
55 その他の対事業所サービス	20	20	2,228	2,853	12	1,312	1,680	2	242	310
56 宿泊業	4,306	4,306	4,306	4,378	1,954	1,954	1,987	460	460	468
57 飲食サービス	3,143	3,143	3,213	3,620	1,303	1,332	1,501	617	631	711
58 理容業・美容業	214	214	214	275	153	153	196	49	49	63
59 スポーツ施設提供業・公園・遊園地	533	533	533	568	392	392	417	68	68	73
60 その他の娯楽サービス	165	165	194	329	108	126	214	10	12	20
61 写真業	18	18	30	34	12	20	23	3	4	5
62 その他の対個人サービス	413	413	503	724	271	330	476	64	78	112
63 事務用品	0	0	63	78	0	0	0	0	0	0
64 分類不明	0	0	276	329	0	109	130	0	2	2

	実効税率	税収効果<試算> (誘発税収額)		
		直接効果	直接効果 +一次間接	直接効果 +一次間接 +二次間接
旅行・観光消費の経済波及効果	-	2,091	3,582	4,604
税収				97,479
税収全体に占める割合		2.1%	3.7%	4.7%
直接税、間接税の別				
間接税	6.1%	736	1,237	1,566
個人分直接税	14.5%	885	1,499	1,854
法人分直接税	24.7%	470	846	1,184

※国税収入は決算額、地方税収入は見込額

図表 IV-7. 国内における旅行・観光消費の経済波及効果 (UNWTO 基準による参考値)

2014年

(単位:十億円、千人)

	観光消費 (最終需要)	生産波及効果 (生産誘発額)			付加価値効果 (粗付加価値誘発額)			雇用効果 (雇用誘発者数)		
		直接効果	直接効果 +一次間接	直接効果 +一次間接 +二次間接	直接効果	直接効果 +一次間接	直接効果 +一次間接 +二次間接	直接効果	直接効果 +一次間接	直接効果 +一次間接 +二次間接
旅行・観光消費の経済波及効果	22,501	17,300	29,970	37,646	9,028	14,964	19,078	1,756	2,646	3,253
全産業の経済活動量				995,823			513,698			65,934
産業全体に占める割合		1.7%	3.0%	3.8%	1.8%	2.9%	3.7%	2.7%	4.0%	4.9%
乗数 (波及効果/直接効果)			1.7	2.2		1.7	2.1		1.5	1.9
分析用64部門										
01 耕種農業	97	0	194	297	0	106	163	0	127	194
02 その他農業・林業	12	0	154	223	0	59	86	0	21	30
03 漁業	92	0	68	93	0	33	45	0	12	16
04 鉱業	0	0	22	29	0	9	12	0	1	1
05 農産食料品	65	0	219	322	0	45	66	0	8	11
06 水産食料品	92	0	84	141	0	22	36	0	5	8
07 菓子類	848	0	31	80	0	13	33	0	2	6
08 その他食料品	671	0	698	1,093	0	274	428	0	27	43
09 繊維製品	466	0	41	116	0	13	38	0	5	14
10 パルプ・紙・木製品	19	0	248	327	0	74	97	0	13	17
11 化学製品	200	0	194	363	0	46	85	0	3	5
12 石油・石炭製品	862	0	748	955	0	165	211	0	1	1
13 履物・皮革製品	336	0	3	24	0	1	10	0	0	3
14 窯業・土石製品	31	0	55	76	0	23	32	0	3	4
15 鉄鋼	0	0	211	281	0	38	51	0	2	2
16 非鉄金属	0	0	45	71	0	10	16	0	1	1
17 金属製品	98	0	99	140	0	36	50	0	8	11
18 はん用機械	0	0	28	36	0	10	13	0	1	1
19 生産用機械	0	0	24	31	0	9	12	0	1	1
20 業務用機械	133	0	18	28	0	5	9	0	1	1
21 電子部品	0	0	38	78	0	10	21	0	1	3
22 電気機械	173	0	40	106	0	12	31	0	1	4
23 情報・通信機器	0	0	7	79	0	2	20	0	0	2
24 輸送機械	0	0	733	922	0	140	177	0	16	20
25 その他の製造工業製品	38	0	337	501	0	115	172	0	21	32
26 建設	0	0	340	443	0	147	192	0	40	52
27 電力・ガス・熱供給	0	0	672	909	0	143	194	0	7	9
28 水道	0	0	168	227	0	78	106	0	3	4
29 廃棄物処理	0	0	238	262	0	167	184	0	23	25
30 卸売	753	0	826	1,258	0	560	853	0	57	87
31 小売	1,490	1,490	1,781	2,337	950	1,136	1,491	295	353	463
32 金融・保険	37	37	551	980	23	346	616	2	28	50
33 不動産仲介・住宅賃貸料	0	0	414	737	0	286	509	0	14	26
34 住宅賃貸料(帰属家賃)	437	437	437	1,210	376	376	1,042	0	0	0
35 鉄道旅客輸送	2,687	2,687	2,737	2,820	1,812	1,846	1,902	81	83	85
36 鉄道貨物輸送	1	0	4	5	0	2	3	0	0	0
37 道路旅客輸送	555	555	580	625	399	417	449	106	110	119
38 道路貨物輸送(除自家輸送)	208	108	310	415	78	223	299	15	42	56
39 水運	128	105	150	162	29	41	44	2	3	3
40 航空輸送	2,270	2,270	2,296	2,333	440	445	453	37	37	38
41 道路輸送施設提供	1,053	1,053	1,102	1,143	663	694	719	53	56	58
42 旅行・その他の運輸附帯サービス	424	424	845	856	233	464	470	38	75	76
43 その他の運輸附帯サービス	0	0	370	384	0	215	223	0	30	31
44 その他運輸	23	0	50	71	0	30	42	0	3	4
45 通信・放送	20	20	366	663	10	189	343	0	9	16
46 新聞・出版	66	0	68	100	0	24	35	0	3	4
47 その他情報通信	0	0	376	512	0	202	275	0	22	30
48 公務	44	44	92	120	29	62	81	2	4	6
49 社会教育	140	140	171	192	89	109	122	14	17	19
50 その他教育・研究	0	0	124	292	0	93	221	0	10	24
51 医療・福祉	41	41	46	272	24	27	158	4	5	28
52 その他の非営利団体サービス	0	0	43	121	0	24	67	0	4	12
53 物品賃貸業(除貸自動車業)	49	49	493	552	31	308	345	1	14	16
54 貸自動車業	260	260	313	326	192	231	241	8	10	10
55 その他の対事業所サービス	26	26	1,685	2,160	15	993	1,272	3	183	234
56 宿泊業	3,620	3,620	3,620	3,675	1,643	1,643	1,668	387	387	392
57 飲食サービス	2,654	2,654	2,710	3,019	1,100	1,123	1,251	521	532	593
58 理容業・美容業	209	209	209	255	149	149	182	48	48	58
59 スポーツ施設提供業・公園・遊園地	484	484	484	510	356	356	375	62	62	65
60 その他の娯楽サービス	142	142	165	268	92	107	174	9	10	16
61 写真業	25	25	34	38	17	23	26	4	5	5
62 その他の対個人サービス	420	420	496	664	276	326	436	65	77	103
63 事務用品	0	0	50	61	0	0	0	0	0	0
64 分類不明	0	0	214	254	0	85	101	0	1	2

	実効税率	税収効果<試算> (誘発税収額)		
		直接効果	直接効果 +一次間接	直接効果 +一次間接 +二次間接
旅行・観光消費の経済波及効果	-	1,512	2,557	3,322
税収				92,886
税収全体に占める割合		1.6%	2.8%	3.6%
直接税、間接税の別				
間接税	5.7%	512	848	1,081
個人分直接税	14.2%	656	1,092	1,356
法人分直接税	25.7%	344	616	884

※国税収入は決算額、地方税収入は見込額

図表 IV-7. 国内における旅行・観光消費の経済波及効果 (UNWTO 基準による参考値)

2015年

(単位:十億円、千人)

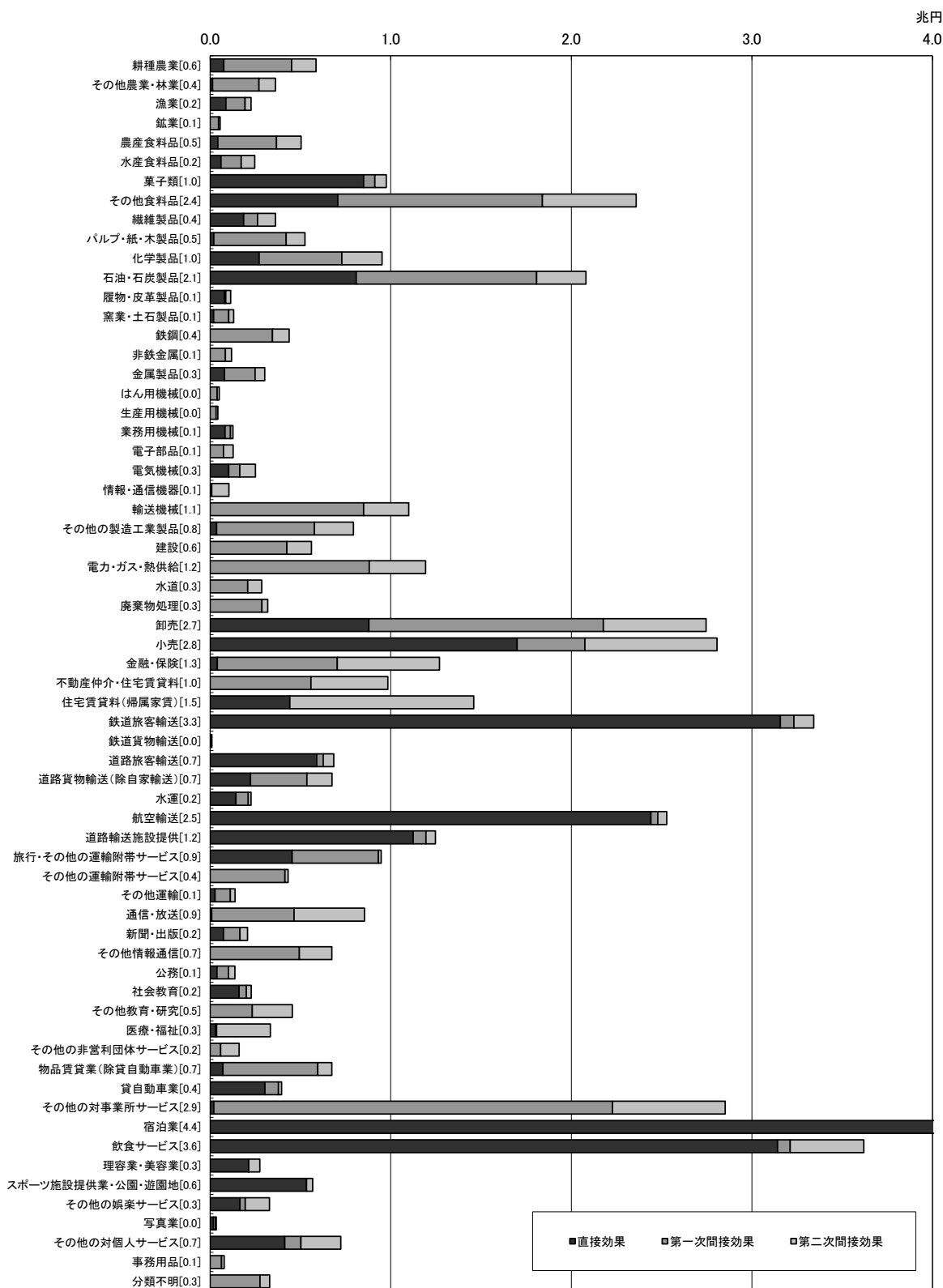
	観光消費 (最終需要)	生産波及効果 (生産誘発額)			付加価値効果 (粗付加価値誘発額)			雇用効果 (雇用誘発者数)		
		直接効果	直接効果 +一次間接	直接効果 +一次間接 +二次間接	直接効果	直接効果 +一次間接	直接効果 +一次間接 +二次間接	直接効果	直接効果 +一次間接	直接効果 +一次間接 +二次間接
旅行・観光消費の経済波及効果	25,481	19,596	33,992	42,522	10,206	16,953	21,525	2,006	3,025	3,700
全産業の経済活動量				998,531			530,545			66,165
産業全体に占める割合		2.0%	3.4%	4.3%	1.9%	3.2%	4.1%	3.0%	4.6%	5.6%
乗数 (波及効果/直接効果)			1.7	2.2		1.7	2.1		1.5	1.8
分析用64部門										
01 耕種農業	103	0	229	344	0	126	189	0	150	225
02 その他農業・林業	13	0	182	259	0	70	100	0	24	35
03 漁業	101	0	80	108	0	39	52	0	14	19
04 鉱業	0	0	25	32	0	10	13	0	1	1
05 農産食料品	61	0	260	374	0	53	77	0	9	13
06 水産食料品	94	0	100	163	0	26	42	0	5	9
07 菓子類	897	0	37	91	0	15	38	0	3	7
08 その他食料品	784	0	828	1,266	0	324	496	0	32	49
09 繊維製品	494	0	47	131	0	15	42	0	6	16
10 パルプ・紙・木製品	23	0	281	369	0	84	110	0	14	19
11 化学製品	365	0	218	406	0	51	95	0	3	5
12 石油・石炭製品	821	0	824	1,054	0	182	233	0	1	1
13 履物・皮革製品	446	0	4	27	0	2	11	0	1	4
14 窯業・土石製品	30	0	63	86	0	27	36	0	3	4
15 鉄鋼	0	0	237	315	0	43	57	0	2	3
16 非鉄金属	0	0	51	80	0	11	18	0	1	1
17 金属製品	111	0	112	158	0	40	57	0	9	12
18 はん用機械	0	0	31	41	0	11	15	0	1	2
19 生産用機械	0	0	27	35	0	11	14	0	1	2
20 業務用機械	165	0	20	31	0	6	9	0	1	1
21 電子部品	0	0	43	87	0	11	23	0	2	3
22 電気機械	184	0	45	118	0	13	34	0	2	4
23 情報・通信機器	0	0	8	88	0	2	22	0	0	3
24 輸送機械	0	0	819	1,029	0	157	197	0	18	22
25 その他の製造工業製品	66	0	382	564	0	131	193	0	24	36
26 建設	0	0	384	498	0	166	216	0	45	58
27 電力・ガス・熱供給	0	0	776	1,040	0	166	222	0	8	10
28 水道	0	0	194	259	0	90	121	0	3	5
29 廃棄物処理	0	0	278	305	0	195	214	0	26	29
30 卸売	879	0	956	1,436	0	649	974	0	66	100
31 小売	1,700	1,700	2,039	2,657	1,084	1,301	1,695	337	404	526
32 金融・保険	40	40	625	1,102	25	393	692	2	32	56
33 不動産仲介・住宅賃貸料	0	0	466	826	0	322	571	0	16	29
34 住宅賃貸料(帰属家賃)	442	442	442	1,301	381	381	1,121	0	0	0
35 鉄道旅客輸送	3,158	3,158	3,215	3,308	2,130	2,168	2,230	96	97	100
36 鉄道貨物輸送	1	0	5	6	0	3	3	0	0	0
37 道路旅客輸送	590	590	618	668	424	444	480	112	118	127
38 道路貨物輸送(除自家輸送)	224	108	339	456	78	244	329	15	46	62
39 水運	143	116	166	179	32	45	49	2	3	4
40 航空輸送	2,441	2,440	2,470	2,512	473	479	487	40	40	41
41 道路輸送施設提供	1,124	1,124	1,180	1,225	708	743	771	57	60	62
42 旅行・その他の運輸附帯サービス	454	454	930	943	249	511	518	40	83	84
43 その他の運輸附帯サービス	0	0	399	414	0	232	240	0	32	33
44 その他運輸	27	0	58	80	0	34	48	0	3	4
45 通信・放送	9	9	400	730	4	207	377	0	10	18
46 新聞・出版	75	0	77	113	0	27	40	0	3	4
47 その他情報通信	0	0	424	575	0	228	309	0	25	34
48 公務	38	38	93	124	26	63	83	2	4	6
49 社会教育	160	160	196	220	102	125	140	16	19	22
50 その他教育・研究	0	0	140	327	0	106	247	0	12	27
51 医療・福祉	30	30	35	286	18	20	166	3	4	30
52 その他の非営利団体サービス	0	0	49	136	0	27	75	0	5	13
53 物品賃貸業(除貸自動車業)	71	71	557	623	44	348	389	2	16	18
54 貸自動車業	303	303	364	379	224	269	280	9	11	12
55 その他の対事業所サービス	20	20	1,886	2,413	12	1,111	1,421	2	205	262
56 宿泊業	4,306	4,306	4,306	4,367	1,954	1,954	1,982	460	460	466
57 飲食サービス	3,143	3,143	3,209	3,553	1,303	1,330	1,473	617	630	698
58 理容業・美容業	214	214	214	265	153	153	190	49	49	60
59 スポーツ施設提供業・公園・遊園地	533	533	533	562	392	392	413	68	68	72
60 その他の娯楽サービス	165	165	192	306	108	125	199	10	12	19
61 写真業	18	18	29	32	12	20	22	3	4	5
62 その他の対個人サービス	413	413	500	687	271	329	451	64	78	106
63 事務用品	0	0	56	68	0	0	0	0	0	0
64 分類不明	0	0	241	287	0	96	113	0	2	2

	実効税率	税収効果<試算> (誘発税収額)		
		直接効果	直接効果 +一次間接	直接効果 +一次間接 +二次間接
旅行・観光消費の経済波及効果	-	1,739	2,952	3,814
税収				97,479
税収全体に占める割合		1.8%	3.0%	3.9%
直接税、間接税の別				
間接税	6.1%	620	1,029	1,307
個人分直接税	14.5%	760	1,265	1,564
法人分直接税	24.7%	359	658	943

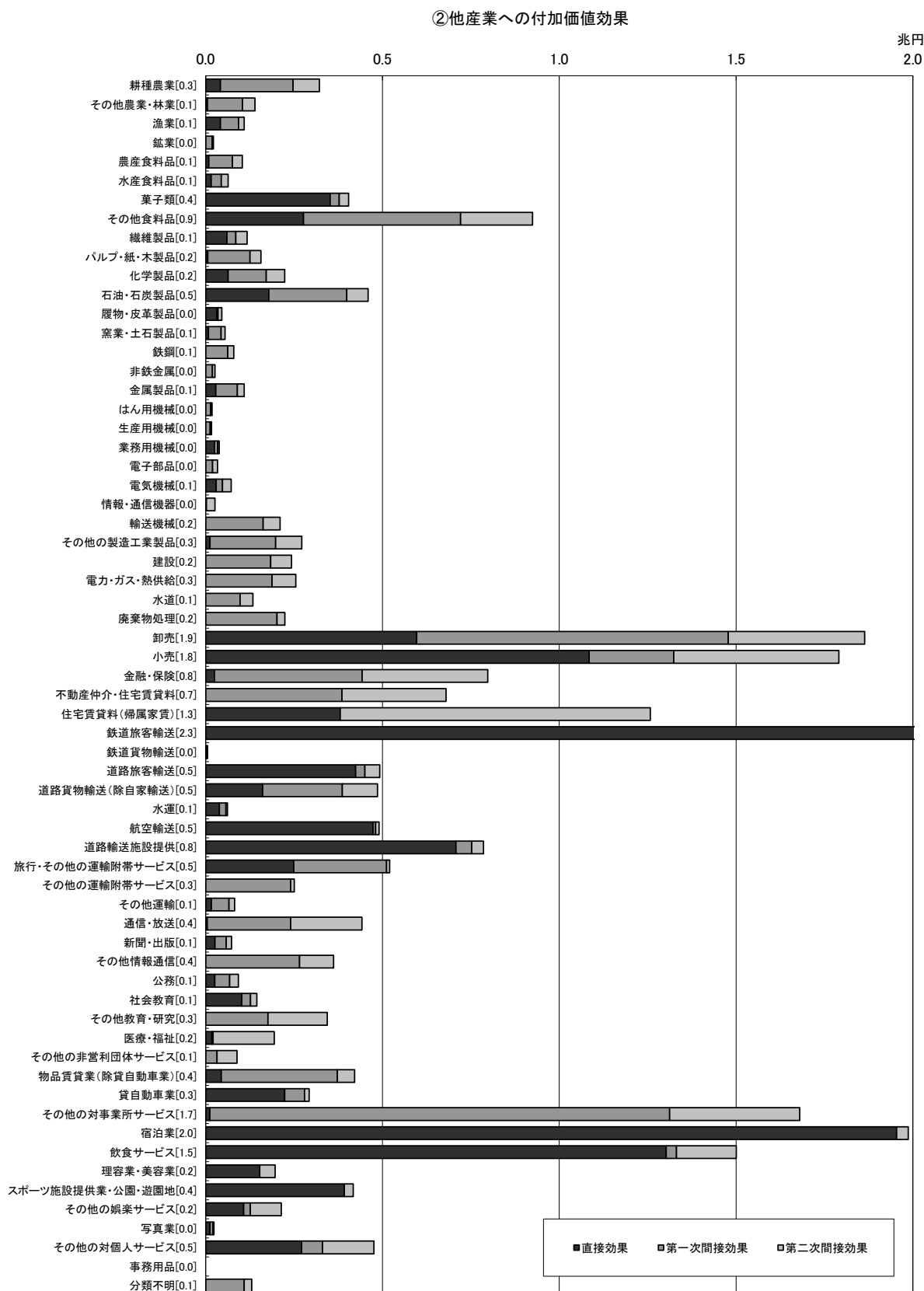
※国税収入は決算額、地方税収入は見込額

図表 IV-8. 他産業への経済波及効果 (2015年)

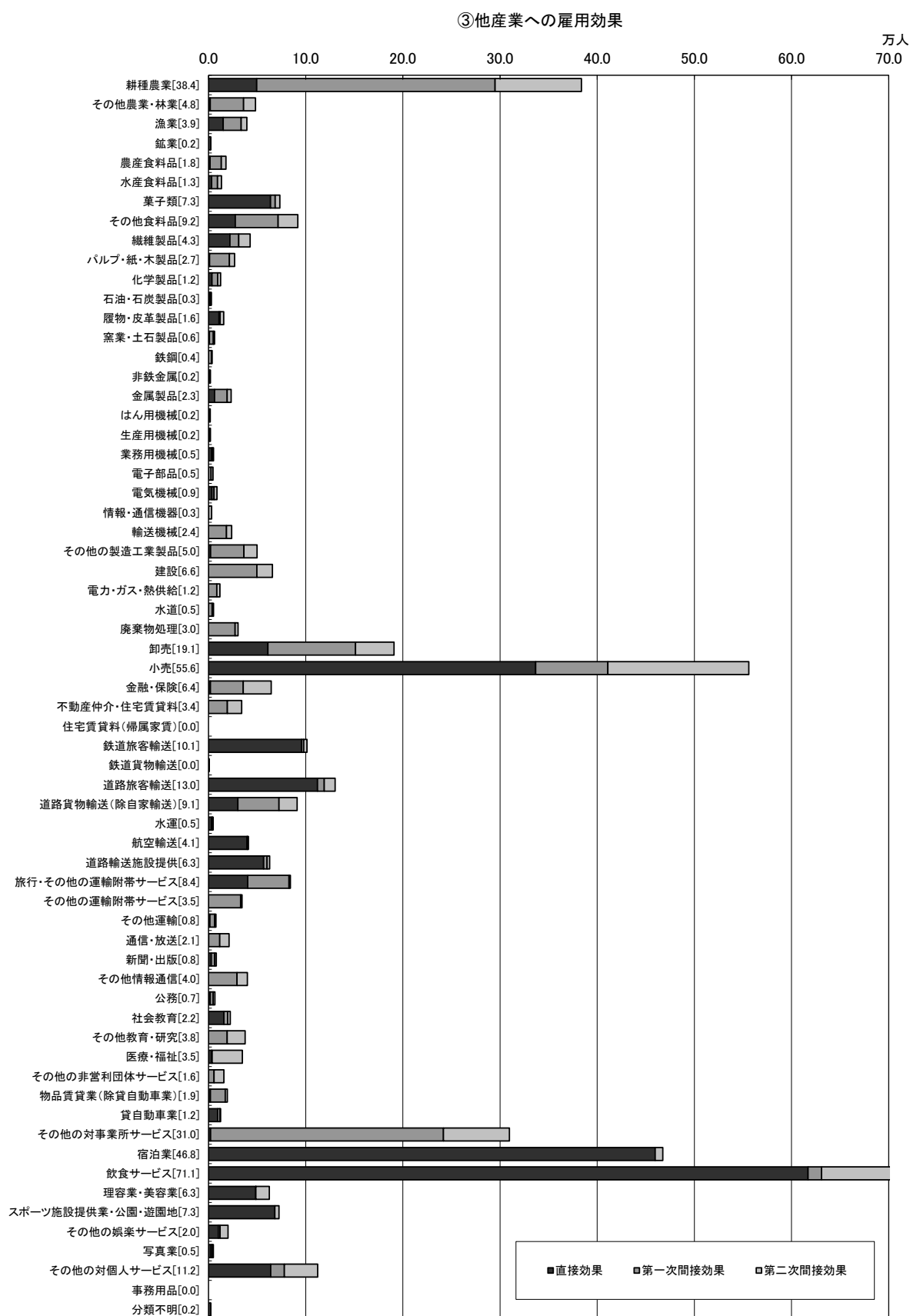
①他産業への生産波及効果



図表 IV-8. 他産業への経済波及効果 (2015年)



図表 IV-8. 他産業への経済波及効果 (2015年)





旅行・観光産業の経済効果に関する調査研究報告書

---

発行 平成29年3月

編集 国土交通省 観光庁

〒100-8918 東京都千代田区霞が関2丁目1番3号

電話 代表 03(5253)1111 内線 27215

直通 03(5253)8325

URL <http://www.mlit.go.jp/kankocho/>

---

