

秘
農 林 水 産 省



政府統計

統計法に基づく国の統計調査です。調査票情報の秘密の保護に万全を期します。

(この欄は、農林水産省が記入します。)			
都道府県	管理番号	整理番号	階層

世帯員数	水稲作付のべ面積		
	人	ha	a

平成 年度
生産者の米穀在庫等調査調査票

平成 年 月から
平成 年 月まで

この調査は、農林水産省が統計法第19条第1項の規定に基づき総務大臣の承認を受けた一般統計調査として実施するものです。
また、この調査票は秘密扱いとし、統計以外の目的に使うことはありませんので、ありのままを記入してください。

記入上の注意

- 1 記入に当たっては、「調査票の記入のしかた」を参考にしてください。
- 2 毎月の在庫量、供給量、消費量、販売量等について記入してください。
- 3 月末在庫量は、現物をご確認のうえ、記入してください。

農林水産省

農政局

担当調査員

TEL ()
FAX ()

複写 1 枚目「記入用」
この用紙に記入してください。
記入の際は複写 2、3 枚目「回収用」の下に下敷きをはさんでください。

(この欄は、農林水産省が記入します。)

都道府県	管理番号	整理番号
世帯員数	水稲作付のべ面積	
人	ha	a

※ 主食用米について、kg単位でご記入ください。

区分	品目	年月		年月		年月	
		水稲うるち米	水稲もち米	水稲うるち米	水稲もち米	水稲うるち米	水稲もち米
		玄米	玄米	玄米	玄米	玄米	玄米
(1) 月初在庫量							
※ 前月末の在庫量を転記します							
(2) 供給量	購入及び譲受け量 (種子用苗含む)	①					
	収穫量 (くず米を含む)	②					
(3) 消費量	飯用にした量	③					
	飼料にした量	④					
	みそ、しょうゆ等の 原料とした量	⑤					
	は種した量等(消失 盗難等を含む)	⑥					
(4) 販売量	販 売						
	先 J A 等	⑦					
	先 販売業者(卸・小売)	⑧					
	先 外食事業者	⑨					
	先 一般消費者等	⑩					
	先 その他(現物支払い 物々交換等を含む)	⑪					
有償で販売した合計 (⑦から⑪までの合計)	⑫						
(5) 無償で譲渡した量							
(6) 月末在庫量							
※ 翌月の月初在庫量へ転記します							
(7) 6月末(見込み)在庫量(精米除く)							
※ 5月調査は見込み値を記入してください							

注1: 「(1)月初在庫量」は、前月の「月末在庫量」を転記してください。

注2: もみ及び精米(白米)で消費・販売した場合は当該数量を玄米に換算し、記入してください。

注3: 「(6)月末在庫量」は、水稲うるち米(玄米)、水稲もち米(玄米)の列ごとに、 欄の合計から 欄の合計を差し引いた量となります。

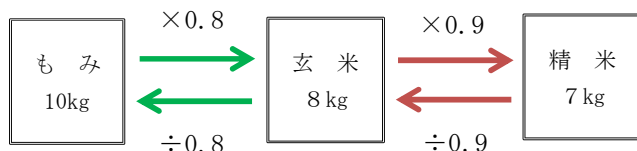
注4: 「(7)6月末(見込み)在庫量」は、精米での在庫量を含みません。

メモ欄 (調査票を記入する際のメモとしてご利用ください。例: 5/10 育苗センターから苗箱 10箱)

月 日

<参考>

○ もみ、精米を玄米に換算する目安



○ 苗を購入した場合の玄米換算

1箱=0.12kg

複写 2 枚目
この用紙の下に下敷きをはさんでください。

回収用

(この欄は、農林水産省が記入します。)

都道府県	管理番号	整理番号
世帯員数	水稲作付のべ面積	
人	ha	a

※ 主食用米について、kg単位でご記入ください。

区分	品目	年月		年月		年月	
		水稲うるち米	水稲もち米	水稲うるち米	水稲もち米	水稲うるち米	水稲もち米
		玄米	玄米	玄米	玄米	玄米	玄米
(1) 月初在庫量	※ 前月末の在庫量を転記します						
(2) 供給量	購入及び譲受け量 (種子用苗含む) ①						
	収穫量 (くず米を含む) ②						
(3) 消費量	飯用にした量 ③						
	飼料にした量 ④						
	みそ、しょうゆ等の原料とした量 ⑤						
	は種した量等(消失盗難等を含む) ⑥						
(4) 販売量	販 売						
	先 J A 等 ⑦						
	販 売 業者(卸・小売) ⑧						
	外 食 事 業 者 ⑨						
	一 般 消 費 者 等 ⑩						
	先 その他(現物支払い物々交換等を含む) ⑪						
有償で販売した合計 (⑦から⑪までの合計) ⑫							
(5) 無償で譲渡した量							
(6) 月末在庫量	※ 翌月の月初在庫量へ転記します						
(7) 6月末(見込み)在庫量(精米除く)	※ 5月調査は見込み値を記入してください						

- 注1: 「(1)月初在庫量」は、前月の「月末在庫量」を転記してください。
- 注2: もみ及び精米(白米)で消費・販売した場合は当該数量を玄米に換算し、記入してください。
- 注3: 「(6)月末在庫量」は、水稲うるち米(玄米)、水稲もち米(玄米)の列ごとに、 欄の合計から 欄の合計を差し引いた量となります。
- 注4: 「(7)6月末(見込み)在庫量」は、精米での在庫量は含みません。

メモ欄 (調査票を記入する際のメモとしてご利用ください。例: 5/10 育苗センターから苗箱 10箱)

月 日

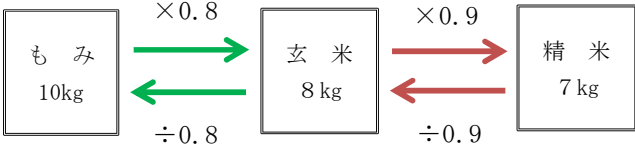
.....

.....

.....

<参考>

○ もみ、精米を玄米に換算する目安



○ 苗を購入した場合の玄米換算

1箱 = 0.12kg

複写3枚目
この用紙の下に下敷きをはさんでください。

回収用

(この欄は、農林水産省が記入します。)

都道府県	管理番号	整理番号
世帯員数	水稲作付のべ面積	
人	ha	a

※ 主食用米について、kg単位でご記入ください。

区分	品目	年月		年月		年月	
		水稲うるち米	水稲もち米	水稲うるち米	水稲もち米	水稲うるち米	水稲もち米
		玄米	玄米	玄米	玄米	玄米	玄米
(1) 月初在庫量	※ 前月末の在庫量を転記します						
(2) 供給量	購入及び譲受け量 (種子用苗含む) ①						
	収穫量 (くず米を含む) ②						
(3) 消費量	飯用にした量 ③						
	飼料にした量 ④						
	みそ、しょうゆ等の 原料とした量 ⑤						
	は種した量等(消失 盗難等を含む) ⑥						
(4) 販売量	販 J A 等 ⑦						
	販売業者(卸・小売) ⑧						
	売 外食事業者 ⑨						
	売 一般消費者等 ⑩						
	先 その他(現物支払い 物々交換等を含む) ⑪						
	有償で販売した合計 (⑦から⑪までの合計) ⑫						
(5) 無償で譲渡した量							
(6) 月末在庫量	※ 翌月の月初在庫量へ転記します						
(7) 6月末(見込み)在庫量(精米除く)	※ 5月調査は見込み値を記入してください						

注1: 「(1)月初在庫量」は、前月の「月末在庫量」を転記してください。

注2: もみ及び精米(白米)で消費・販売した場合は当該数量を玄米に換算し、記入してください。

注3: 「(6)月末在庫量」は、水稲うるち米(玄米)、水稲もち米(玄米)の列ごとに、 欄の合計から 欄の合計を差し引いた量となります。

注4: 「(7)6月末(見込み)在庫量」は、精米での在庫量は含みません。

メモ欄 (調査票を記入する際のメモとしてご利用ください。例: 5/10 育苗センターから苗箱 10箱)

月 日

.....

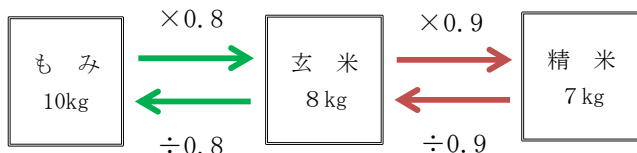
.....

.....

.....

<参考>

○ もみ、精米を玄米に換算する目安



○ 苗を購入した場合の玄米換算

1箱 = 0.12kg