

港湾統計（月報）

令和元年（2019年）

9月分

国土交通省

目

次

港湾統計月報（令和元年（2019年）9月分）の概要	1
第1表 総括表	10
第2表 入港船舶表	13
第3表 海上出入貨物表	32
第4表 車種別自動車航送車両台数表	50
第5表 コンテナ個数表	56

港湾統計月報（令和元年（2019年）9月分）の概要

1. 調査概要

（1）調査目的

港湾の実態を明らかにし、港湾の開発、利用及び管理に資することを目的とする。

（2）調査事項

入港船舶及び海上出入貨物

（3）調査港湾

港湾調査規則（昭和26年運輸省令第13号）の別表（第3条関係）に掲げる甲種港湾（161港）を対象

（4）調査期間

令和元年（2019年）9月1日から同年9月30日までの1箇月間

2. 集計表利用上の留意点

（1）入港船舶

調査船舶は、積載貨物、乗客の有無にかかわらず総トン数5トン以上の入港船舶（調査水域に入った船舶）とし、端船その他ろかいのみをもって運転し、又は主としてろかいをもって運転する船舶については、調査対象外とした。また、調査時点は、調査船舶が、調査港湾の調査水域に入り最初の港湾施設（港湾法第2条第6項の認定を受けた港湾施設を含む。以下同じ。）に到着したときとした。

（注）1. 廃船の目的であっても自力で入港したものは、入港船舶とした（用途はその他とした。）。

また、他力で曳航又は上積みされて入港した廃船は、入港船舶としない（ただし、（2）海上出入貨物の貨物の調査対象とした。）。

2. 廃船を曳航してきた船舶は、総トン数が5トン以上であれば調査対象とした。

3. プッシャーバージが入港した場合は、プッシャー（押船）とバージ（台船）を併せて1隻とした。

この総トン数は、一体型プッシャーバージについては、プッシャーとバージの総トン数を併せた総トン数とし、一体型プッシャーバージ以外のプッシャーバージについては、プッシャーのみの総トン数とした。

4. 港湾法第2条第6項……前項第1号から第11号までに掲げる施設（水域施設、外かく施設等）で、港湾区域及び臨港地区内にないものについても、国土交通大臣が港湾管理者の申請によって認定したものは、港湾施設とみなす。

(2) 海上出入貨物

(ア) 調査貨物

調査貨物は、船舶及びはしけ等によって調査港湾貨物の港湾区域に出入した貨物とし、次に掲げる貨物については、調査対象外とした。また、調査時点は、出入貨物が港湾施設（水面貯木場を含む。）において荷役されたときとした。

- ① 郵便物、旅客携帯品（手荷物）、船舶から排出されるごみ等
 - ② 調査港湾内において浚渫された土砂
 - ③ 工事用資材（他の港湾又は調査水域の外（海上）から運搬され、調査水域内の建設現場に投棄されるもの）
 - ④ 自動車航送船に積載された自動車の積載貨物
- (注) 1. 調査貨物には、他力で曳航又は上積みされて入港した廃船、調査港湾において建造されて他力で出港した新造船を含む。
2. 調査貨物には、自動車航送船によって輸送する一般の貨物及び商品としての車両（自動車及び自転車、以下同じ。）を含む。
3. 船舶自身が運航上必要とする船舶用品は、燃料、食糧、その他消耗品等であり、調査貨物の各品種に組入れた。

(イ) 貨物の数量

- ① 貨物の数量は、原則として「フレート・トン」によるが、容積は1. 133立方メートル（40立方フィート）、重量は1,000キログラムを1トンとし、容積と重量のうちいずれか大きい数値とした（小数点以下第1位を四捨五入。）。ただし、商慣習に従っている貨物は、その慣習に従った。
 - ② 貨物の数量のうち自動車航送船で運送するバス、トラック、乗用車等（二輪自動車及び自転車を除く。）は、車種別にフレート・トンに換算した（例えば、バス(特大)は75フレート・トン/台、乗用車(普通/小型)は10フレート・トン/台）。
 - ③ 商品として運送する車両は、車種別にフレート・トンに換算した。
 - ④ コンテナの数量は、「中分類（82品種）」で分類し、その品種ごとにフレート・トンに換算した。ただし、コンテナ自体の質量は含めない。
- (注) 1. 空コンテナを回送した場合は、数量には計上しない。
2. 商品として輸送された空コンテナは、「輸送用容器」とし、フレート・トンによる。
- ⑤ シャーシの数量は、「中分類（82品種）」で分類し、その品種ごとにフレート・トンに換算した。ただし、シャーシ自体の質量は含めない。
- (注) 1. 空シャーシの回送は、空シャーシ自体を貨物とみなし、トラクター付きの場合は「完成自動車」、それ以外は「その他輸送機械」とした。
2. 商品として輸送したシャーシ又は空シャーシ(トラクター付き)のトン数は、トラック及びトラック・トレーラーの車種区分の中から最も近い形態によりフレート・トンに換算した。

(ウ) コンテナの個数

貨物を輸送するために用いられたコンテナ及び回送中の空コンテナの個数とし、TEUに換算した。ただし、商品としてのコンテナは含めない。なお、数値は単位未満で四捨五入してあるので、計と内数の足し上げは必ずしも一致していない。

コンテナ個数のTEU換算率については以下のとおり。

コンテナの長さ	区分	TEU
9フィート未満	8フィート	0.4
9フィート以上11フィート未満	10フィート	0.5
11フィート以上20フィート未満	12フィート	0.6
20フィート以上24フィート未満	20フィート	1.0
24フィート以上35フィート未満	24フィート	1.2
35フィート以上40フィート未満	35フィート	1.75
40フィート以上45フィート未満	40フィート	2.0
45フィート以上	45フィート	2.25

3. 用語

(1) 「商船」とは、客船、貨客船、貨物船（各種専用船及びコンテナ船、RORO船を含む。）及び油送船（タンカー）をいう。

(2) 「自動車航送船（フェリー）」とは、一般旅客定期航路事業として、自動車航送を行う船舶をいう。なお、旧海上運送法において自動車航送貨物定期航路事業として運航され、現行海上運送法において、人の運送をする貨物定期航路事業として運航されている自動車航送船を含む。

(3) 「漁船」とは、次のそれぞれに該当する船舶をいう。

- ① もっぱら漁業に従事する船舶
- ② 漁業に従事する船舶で漁獲物の保蔵又は製造の設備を有するもの
- ③ もっぱら漁場から漁獲物又はその製品を運搬する船舶
- ④ もっぱら漁場に関する試験、調査、指導若しくは練習に従事する船舶又は漁業の取締に従事する船舶であって漁ろう設備を有するもの

(4) 「避難船」とは、船種及び国籍を問わず次の理由によって避難した船舶をいう。

- ① 荒天のため出戻った場合
- ② 荒天を避けるため、予定を変更して寄港した場合
- ③ 海難事故のため、自力又は他力によって入港した場合
- ④ 荒天のため、炭水を消費してその補給のため入港した場合

(5) 「その他」とは、上記以外の船舶をいう（引船、官庁船、軍用船、修理船、工船用船舶等）。

(注) 1. 漁船の登録を受けた船舶であっても、漁獲物以外の物品を運搬する場合又は漁場から市場までの運搬以外の漁獲物を運搬する場合は、その船舶は海上運送を行ったものとし、用途は商船とする。

また、外国漁船（日本船舶以外の船舶）が漁獲物等を貿易のため、調査港湾に運搬した場合も、商船とする。

(注) 2. 入港船舶については、「漁船」、「避難船」、「その他」を、便宜上内航として集計した。

- (6) 「外国貿易貨物（外貨）」とは、調査港湾と外国の港湾との間で直接取引のあった出入貨物のことをいう。したがって、調査港湾で一旦陸揚げ（「外貿貨物」の輸入）されそれを内航船舶によって国内の他の港湾で船卸する場合は内貿貨物の移出、調査港湾の入港前に他の国内の港湾で内航船舶によって船積みされた貨物で、調査港湾において通関手続きを行う予定のものは、内国貿易貨物の移入とした（一般にいう二次輸送（外貨であったもの及び将来外貨となる予定の貨物）を指す。）。
- (7) 「内国貿易貨物」とは、外国貿易貨物以外のものをいう。
- (注) 内国貿易貨物には、①外航船舶に積込む船舶用品、②外航船舶として入港し、内航船舶に資格が変更された場合の積載貨物、③外航船舶によって輸送される内国貿易貨物を含む。
- (8) 「コンテナ（コンテナ貨物）」とは、港湾において船卸し又は船積みされる時点の貨物がコンテナに収容されているものをいう。また、「空コンテナ」とは、貨物を収容していないコンテナをいう。
- (9) 「シャーシ（シャーシ貨物）」とは、港湾において船卸し又は船積みされる時点の貨物がシャーシ（貨物を運ぶための台車）に積載されたものをいう。また、「オンシャーシ（オンシャーシ貨物）」とは、シャーシにコンテナを積載したものをいう。さらに、「空シャーシ」とは、貨物を積載していないシャーシをいう。

4. 港湾統計月報（令和元年（2019年）9月分）の概況

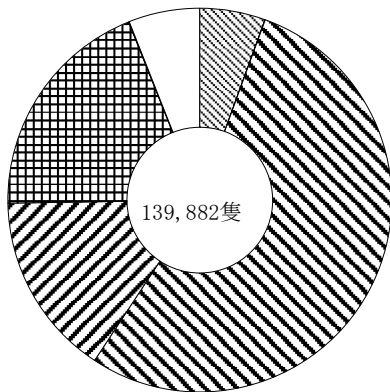
(1) 入港船舶

令和元年（2019年）9月の入港船舶の隻数及び総トン数の合計は、139,882隻（前年同月比 2.3%減）、287,887千総トン（0.4%減）であった。これを船舶区分別にみると、外航は、7,749隻（1.8%減）、170,727千総トン（0.3%減）、内航は、96,788隻（0.2%減）、112,163千総トン（0.7%減）であった。

（単位：隻・総トン・%）

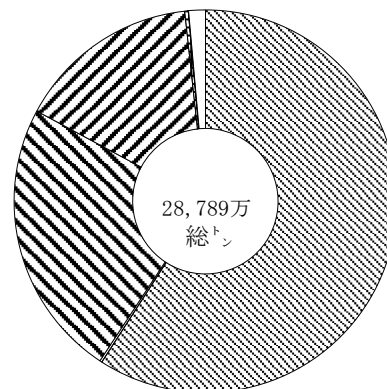
船舶区分		隻数	前年同月比	総トン数	前年同月比
外航	商船	7,703	98.3	170,154,225	99.8
	自動車航送船	46	80.7	573,268	81.2
	計	7,749	98.2	170,727,493	99.7
内航	商船	75,111	99.6	67,680,878	98.1
	自動車航送船	21,677	100.7	44,482,278	101.3
	計	96,788	99.8	112,163,156	99.3
漁船		26,872	91.5	892,441	89.6
避難船		79	38.7	85,757	73.2
その他		8,394	95.8	4,017,903	101.5
合計		139,882	97.7	287,886,750	99.6

入港船舶隻数構成比



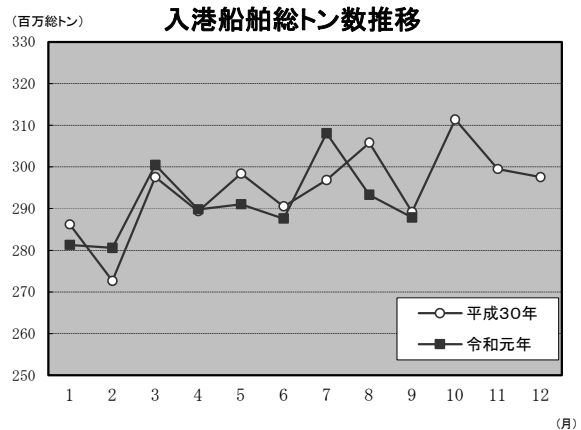
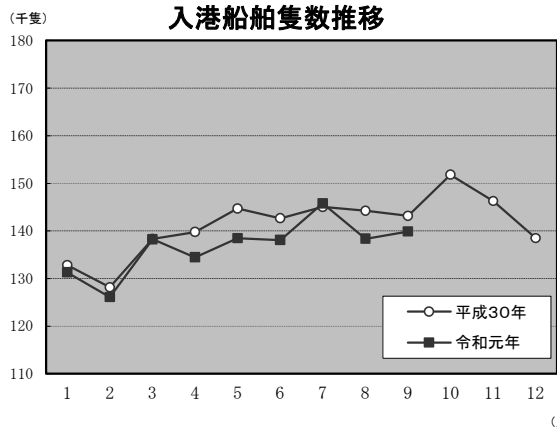
- 外航商船 5.5%
- 外航自航 0.0%
- 内航商船 53.7%
- 内航自航 15.5%
- 漁船 19.2%
- 避難船 0.1%
- その他 6.0%

入港船舶総トン数構成比



- 外航商船 59.1%
- 外航自航 0.2%
- 内航商船 23.5%
- 内航自航 15.5%
- 漁船 0.3%
- 避難船 0.0%
- その他 1.4%

※構成比は小数点以下第2位を四捨五入しているため、合計しても必ずしも100とはならない。



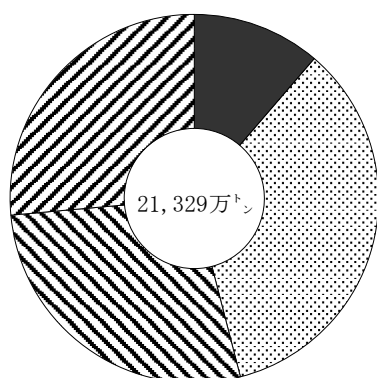
(2) 海上出入貨物

令和元年（2019年）9月の海上出入貨物の合計は、213,292千トン（0.3%減）であった。
このうち、外国貿易貨物は、98,040千トン（輸出 24,074千トン、輸入 73,967千トン、0.3%減）、
内国貿易貨物は、115,252千トン（移出 58,847千トン、移入 56,405千トン、0.4%減）であった。

（単位：千トン・%）

貿易状態	計		輸出又は移出		輸入又は移入	
		前年同月比		前年同月比		前年同月比
外国貿易貨物	98,040	99.7	24,074	103.4	73,967	98.6
（内 コンテナ）	(21,504)	(98.8)	(8,285)	(98.7)	(13,218)	(98.9)
（内 シャーシ）	(96)	(78.3)	(49)	(84.4)	(47)	(72.9)
（内 自動車航送船）	(52)	(95.7)	(25)	(96.3)	(27)	(95.2)
内国貿易貨物	115,252	99.6	58,847	100.7	56,405	98.5
（内 コンテナ）	(2,413)	(100.9)	(1,209)	(100.8)	(1,204)	(101.0)
（内 シャーシ）	(6,664)	(100.8)	(3,274)	(100.5)	(3,390)	(101.1)
（内 自動車航送船）	(38,297)	(100.4)	(19,205)	(100.9)	(19,092)	(99.9)
合計	213,292	99.7	82,921	101.4	130,371	98.6

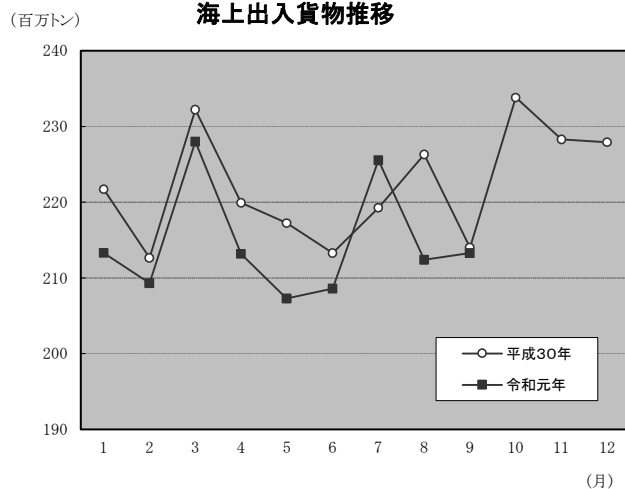
海上出入貨物構成比



- 外国貿易貨物（輸出） 11.3%
- ▨ 外国貿易貨物（輸入） 34.7%
- ▩ 内国貿易貨物（移出） 27.6%
- ▧ 内国貿易貨物（移入） 26.4%

※構成比は小数点以下第2位を四捨五入しているため、合計しても必ずしも100とはならない。

海上出入貨物推移



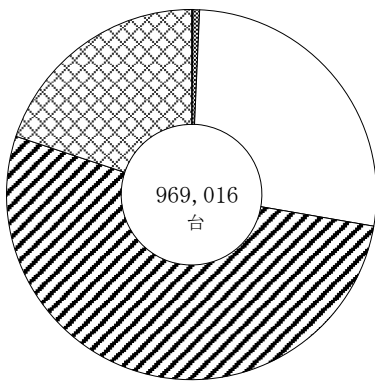
(3) 自動車航送台数

令和元年（2019年）9月の自動車航送台数の合計は、969,016台（0.7%減）であった。
 このうち、外国貿易貨物は、1,074台（輸出 524台、輸入 550台、11.2%減）、
 内国貿易貨物は、967,942台（移出 483,486台、移入 484,456台、0.7%減）であった。

(単位：台・%)

貿易状態	車種	計		輸出又は移出		輸入又は移入	
			前年同月比		前年同月比		前年同月比
外国貿易貨物	バス	0	-	0	-	0	-
	トラック	1,041	97.7	505	98.1	536	97.3
	乗用車	33	23.1	19	28.4	14	18.4
	その他	0	-	0	-	0	-
	計	1,074	88.8	524	90.0	550	87.7
内国貿易貨物	バス	5,695	95.3	2,829	95.2	2,866	95.4
	トラック	261,867	97.6	130,877	97.8	130,990	97.3
	乗用車	507,645	100.3	252,815	101.0	254,830	99.6
	その他	192,735	99.3	96,965	99.9	95,770	98.7
	計	967,942	99.3	483,486	99.9	484,456	98.8
合計		969,016	99.3	484,010	99.9	485,006	98.8

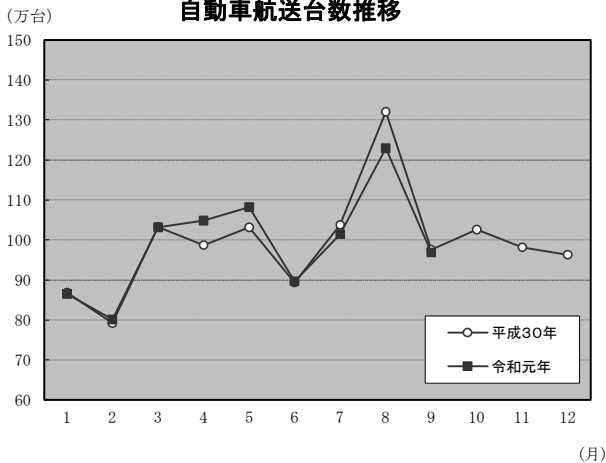
自動車航送台数構成比



- 外貿バス 0.0%
- 外貿トラック 0.1%
- 外貿乗用車 0.0%
- 外貿その他 0.0%
- 内貿バス 0.6%
- 内貿トラック 27.0%
- 内貿乗用車 52.4%
- 内貿その他 19.9%

※構成比は小数点以下第2位を四捨五入しているため、合計しても必ずしも100とはならない。

自動車航送台数推移



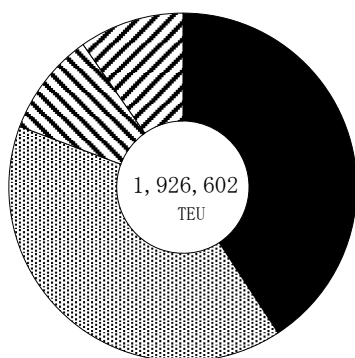
(4) コンテナ個数

令和元年（2019年）9月のコンテナ個数の合計は、1,926,602TEU（2.2%増）であった。
 このうち、外国貿易貨物は、1,554,499TEU（輸出 785,605TEU、輸入 768,894TEU、1.7%増）、
 内国貿易貨物は、372,103TEU（移出 184,793TEU、移入 187,310TEU、4.2%増）であった。

（単位：TEU・%）

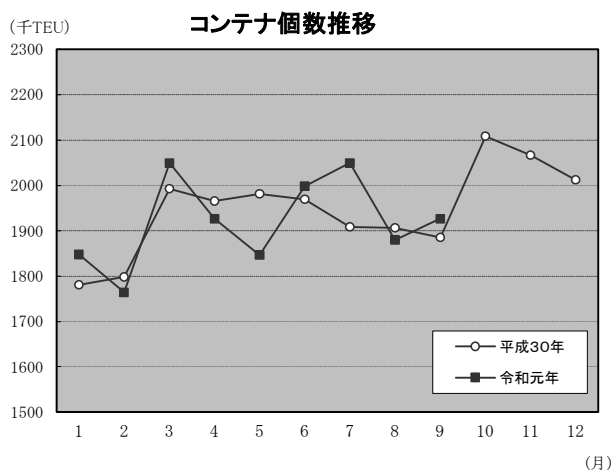
貿易状態	計		輸出又は移出		輸入又は移入	
		前年同月比		前年同月比		前年同月比
外国貿易貨物	1,554,499	101.7	785,605	105.8	768,894	97.9
内国貿易貨物	372,103	104.2	184,793	102.5	187,310	105.8
合計	1,926,602	102.2	970,398	105.1	956,204	99.4

コンテナ個数構成比



- 外国貿易貨物（輸出） 40.8%
- ▨ 外国貿易貨物（輸入） 39.9%
- ▩ 内国貿易貨物（移出） 9.6%
- ▧ 内国貿易貨物（移入） 9.7%

※構成比は小数点以下第2位を四捨五入しているため、合計しても必ずしも100とはならない。



(5) 港湾取扱貨物量 (上位20港)

(令和元年(2019年)9月分)

(単位:トン、%)

順位	港湾名	都道府県	貨物量	前月比	前年同月比
1	名古屋	愛知県	16,334,462	105.6	102.1
2	千葉	千葉県	12,340,083	97.6	93.4
3	苫小牧	北海道	9,211,701	101.8	112.2
4	横浜	神奈川県	8,889,642	98.2	98.6
5	北九州	福岡県	7,856,701	103.3	90.7
6	神戸	兵庫県	7,721,417	102.1	112.3
7	東京	東京都	7,247,832	103.8	96.6
8	大阪	大阪府	7,007,075	104.3	110.9
9	川崎	神奈川県	6,443,615	97.8	98.8
10	水島	岡山県	6,398,044	96.3	83.4
11	大分	大分県	5,750,304	102.1	106.2
12	堺泉北	大阪府	5,324,900	95.3	101.9
13	四日市	三重県	5,224,605	109.8	110.1
14	木更津	千葉県	5,188,620	110.2	102.2
15	鹿島	茨城県	4,627,643	88.4	97.9
16	徳山下松	山口県	4,164,429	98.9	105.0
17	仙台塩釜	宮城県	3,714,480	107.8	91.3
18	喜入	鹿児島県	3,471,970	94.5	98.7
19	和歌山下津	和歌山県	3,347,081	116.5	139.7
20	福山	広島県	3,156,026	92.5	94.5

第1表

総括表

第1表

総

暦年	入 港 船											
	合 計				外 航				内 航			
	隻数	指数	総トン数	指数	隻数	指数	総トン数	指数	隻数	指数	総トン数	指数
H27(2015)	1,782	100	3,362,419	100	103	100	1,971,230	100	1,679	100	1,391,189	100
(月平均)	(148)	(100)	(280,202)	(100)	(9)	(100)	(164,269)	(100)	(140)	(100)	(115,932)	(100)
H26(2014)	1,809	102	3,311,287	98	105	102	1,931,985	98	1,704	101	1,379,302	99
27(2015)	1,782	100	3,362,419	100	103	100	1,971,230	100	1,679	100	1,391,189	100
28(2016)	1,745	98	3,443,361	102	103	100	2,048,646	104	1,642	98	1,394,715	100
29(2017)	1,715	96	3,493,177	104	101	99	2,089,395	106	1,613	96	1,403,782	101
30(2018)	1,681	94	3,517,406	105	100	97	2,111,709	107	1,581	94	1,405,697	101
(前年比)	(98)		(101)		(98)		(101)		(98)		(100)	
H30(2018).9	143	96	289,160	103	8	92	171,187	104	135	97	117,973	102
10	152	102	311,396	111	9	102	187,379	114	143	102	124,017	107
11	146	98	299,475	107	8	98	175,856	107	138	98	123,619	107
12	138	93	297,529	106	8	96	173,701	106	130	93	123,828	107
H31(2019).1	131	88	281,262	100	8	92	166,205	101	123	88	115,057	99
2	126	85	280,563	100	8	88	166,507	101	119	85	114,056	98
3	138	93	300,482	107	8	98	177,513	108	130	93	122,969	106
4	134	91	289,779	103	8	94	172,511	105	126	90	117,269	101
R元(2019).5	138	93	291,010	104	8	92	173,727	106	131	93	117,284	101
6	138	93	287,613	103	8	94	171,049	104	130	93	116,564	101
7	146	98	308,061	110	8	97	182,632	111	137	98	125,428	108
8	138	93	293,295	105	8	92	177,531	108	130	93	115,764	100
9	140	94	287,887	103	8	91	170,727	104	132	94	117,159	101

括 表

指数：平成27年＝100
単位：千隻、千総トン、千トン

暦年	海 上 出 入 貨 物										調査 対象 港湾数
	合 計		外 国 貿 易 貨 物				内 国 貿 易 貨 物				
		指数	輸出	指数	輸入	指数	移出	指数	移入	指数	
H27(2015)	2,665,061	100	293,490	100	959,060	100	712,728	100	699,784	100	161
(月平均)	(222,088)	(100)	(24,457)	(100)	(79,922)	(100)	(59,394)	(100)	(58,315)	(100)	-
H26(2014)	2,723,848	102	287,140	98	988,773	103	732,228	103	715,707	102	160
27(2015)	2,665,061	100	293,490	100	959,060	100	712,728	100	699,784	100	161
28(2016)	2,637,655	99	286,573	98	951,586	99	707,346	99	692,150	99	161
29(2017)	2,676,077	100	289,378	99	960,850	100	721,088	101	704,761	101	161
30(2018)	2,673,215	100	292,424	100	955,292	100	720,548	101	704,952	101	161
(前年比)	(100)		(101)		(99)		(100)		(100)		
H30(2018).9	214,030	96	23,286	95	75,017	94	58,465	98	57,262	98	161
10	233,807	105	25,017	102	80,912	101	64,245	108	63,633	109	161
11	228,286	103	24,673	101	79,898	100	62,243	105	61,472	105	161
12	227,925	103	24,907	102	80,541	101	61,309	103	61,168	105	161
H31(2019).1	213,325	96	20,921	86	81,806	102	56,072	94	54,526	94	161
2	209,306	94	23,543	96	74,535	93	56,274	95	54,954	94	161
3	227,983	103	25,704	105	80,197	100	61,477	104	60,604	104	161
4	213,187	96	24,325	99	74,477	93	57,316	97	57,069	98	161
R元(2019).5	207,303	93	22,074	90	74,318	93	56,251	95	54,660	94	161
6	208,582	94	24,152	99	71,363	89	57,196	96	55,871	96	161
7	225,549	102	24,929	102	80,481	101	61,058	103	59,080	101	161
8	212,413	96	22,687	93	78,274	98	56,211	95	55,240	95	161
9	213,292	96	24,074	98	73,967	93	58,847	99	56,405	97	161

第2表

入港船舶表

[注] 港湾名の頭書は次のとおりである。

- ☆印 国際戦略港湾
- ◎印 国際拠点港湾
- 印 重要港湾
- 無印 地方港湾

(単位：隻・総トン)

都道府県	港湾	船舶区分	合計		外航		内航	
			隻数	総トン数	隻数	総トン数	隻数	総トン数
合計		商船	82,814	237,835,103	7,703	170,154,225	75,111	67,680,878
		自動車航送船	21,723	45,055,546	46	573,268	21,677	44,482,278
		漁船	26,872	892,441	-	-	26,872	892,441
		避難船	79	85,757	-	-	79	85,757
		その他	8,394	4,017,903	-	-	8,394	4,017,903
		計	139,882	287,886,750	7,749	170,727,493	132,133	117,159,257
北海道	○ 稚内	商船	37	40,993	8	1,564	29	39,429
		自動車航送船	179	637,485	0	0	179	637,485
		漁船	255	17,170	-	-	255	17,170
		避難船	0	0	-	-	0	0
		その他	18	11,904	-	-	18	11,904
		計	489	707,552	8	1,564	481	705,988
	○ 紋別	商船	17	13,046	6	2,176	11	10,870
		自動車航送船	0	0	0	0	0	0
		漁船	907	24,907	-	-	907	24,907
		避難船	0	0	-	-	0	0
		その他	5	3,095	-	-	5	3,095
		計	929	41,048	6	2,176	923	38,872
	○ 網走	商船	35	54,112	3	43,360	32	10,752
		自動車航送船	0	0	0	0	0	0
		漁船	2,519	51,204	-	-	2,519	51,204
		避難船	0	0	-	-	0	0
		その他	9	3,758	-	-	9	3,758
		計	2,563	109,074	3	43,360	2,560	65,714
	○ 根室	商船	40	35,436	12	1,243	28	34,193
		自動車航送船	0	0	0	0	0	0
		漁船	3,797	141,386	-	-	3,797	141,386
		避難船	0	0	-	-	0	0
		その他	58	5,627	-	-	58	5,627
		計	3,895	182,449	12	1,243	3,883	181,206
○ 釧路	商船	227	1,543,885	35	549,564	192	994,321	
	自動車航送船	0	0	0	0	0	0	
	漁船	779	107,250	-	-	779	107,250	
	避難船	0	0	-	-	0	0	
	その他	23	32,561	-	-	23	32,561	
	計	1,029	1,683,696	35	549,564	994	1,134,132	
○ 十勝	商船	48	135,870	4	98,430	44	37,440	
	自動車航送船	0	0	0	0	0	0	
	漁船	834	25,290	-	-	834	25,290	
	避難船	0	0	-	-	0	0	
	その他	6	1,656	-	-	6	1,656	
	計	888	162,816	4	98,430	884	64,386	
◎ 苫小牧	商船	646	4,310,072	79	1,384,036	567	2,926,036	
	自動車航送船	254	3,079,596	0	0	254	3,079,596	
	漁船	253	2,151	-	-	253	2,151	
	避難船	0	0	-	-	0	0	
	その他	2	1,202	-	-	2	1,202	
	計	1,155	7,393,021	79	1,384,036	1,076	6,008,985	
白老	商船	58	43,429	0	0	58	43,429	
	自動車航送船	0	0	0	0	0	0	
	漁船	139	1,717	-	-	139	1,717	
	避難船	0	0	-	-	0	0	
	その他	10	2,791	-	-	10	2,791	
	計	207	47,937	0	0	207	47,937	

(単位：隻・総トン)

都道府県	港湾	船舶区分	合計		外航		内航	
			隻数	総トン数	隻数	総トン数	隻数	総トン数
北海道	◎ 室蘭	商船	217	1,446,620	34	1,122,153	183	324,467
		自動車航送船	25	175,125	0	0	25	175,125
		漁船	7	48	-	-	7	48
		避難船	17	33,760	-	-	17	33,760
		その他	33	7,953	-	-	33	7,953
		計	299	1,663,506	34	1,122,153	265	541,353
	○ 函館	商船	215	1,121,590	21	458,601	194	662,989
		自動車航送船	538	2,666,056	0	0	538	2,666,056
		漁船	288	3,798	-	-	288	3,798
		避難船	1	2,102	-	-	1	2,102
		その他	109	55,982	-	-	109	55,982
		計	1,151	3,849,528	21	458,601	1,130	3,390,927
	○ 小樽	商船	204	656,725	33	495,436	171	161,289
		自動車航送船	56	870,161	0	0	56	870,161
		漁船	66	5,487	-	-	66	5,487
		避難船	1	100	-	-	1	100
		その他	27	26,937	-	-	27	26,937
		計	354	1,559,410	33	495,436	321	1,063,974
	○ 石狩湾新	商船	113	471,388	17	325,527	96	145,861
		自動車航送船	0	0	0	0	0	0
漁船		38	684	-	-	38	684	
避難船		0	0	-	-	0	0	
その他		9	13,985	-	-	9	13,985	
計		160	486,057	17	325,527	143	160,530	
○ 留萌	商船	21	70,614	2	18,656	19	51,958	
	自動車航送船	0	0	0	0	0	0	
	漁船	50	750	-	-	50	750	
	避難船	0	0	-	-	0	0	
	その他	6	2,361	-	-	6	2,361	
	計	77	73,725	2	18,656	75	55,069	
青森県	○ 青森	商船	136	336,937	5	180,678	131	156,259
		自動車航送船	480	2,555,160	0	0	480	2,555,160
		漁船	0	0	-	-	0	0
		避難船	0	0	-	-	0	0
		その他	21	3,256	-	-	21	3,256
		計	637	2,895,353	5	180,678	632	2,714,675
	尻屋岬	商船	77	181,527	2	4,992	75	176,535
		自動車航送船	0	0	0	0	0	0
		漁船	0	0	-	-	0	0
		避難船	0	0	-	-	0	0
		その他	0	0	-	-	0	0
		計	77	181,527	2	4,992	75	176,535
	○ むつ小川原	商船	32	16,894	0	0	32	16,894
		自動車航送船	0	0	0	0	0	0
		漁船	0	0	-	-	0	0
		避難船	0	0	-	-	0	0
		その他	0	0	-	-	0	0
		計	32	16,894	0	0	32	16,894
	○ 八戸	商船	341	1,328,252	37	692,072	304	636,180
		自動車航送船	145	1,228,725	0	0	145	1,228,725
漁船		1,580	73,639	-	-	1,580	73,639	
避難船		0	0	-	-	0	0	
その他		23	3,895	-	-	23	3,895	
計		2,089	2,634,511	37	692,072	2,052	1,942,439	

(単位：隻・総トン)

都道府県	港 湾	船舶区分	合 計		外 航		内 航	
			隻 数	総トン数	隻 数	総トン数	隻 数	総トン数
岩手県	○ 久慈	商船	31	17,865	0	0	31	17,865
		自動車航送船	0	0	0	0	0	0
		漁船	396	6,095	-	-	396	6,095
		避難船	0	0	-	-	0	0
		その他	8	9,200	-	-	8	9,200
		計	435	33,160	0	0	435	33,160
	○ 宮古	商船	218	101,140	3	17,091	215	84,049
		自動車航送船	26	182,130	0	0	26	182,130
		漁船	390	15,251	-	-	390	15,251
		避難船	1	749	-	-	1	749
		その他	10	5,702	-	-	10	5,702
		計	645	304,972	3	17,091	642	287,881
	○ 釜石	商船	71	288,619	7	225,428	64	63,191
		自動車航送船	0	0	0	0	0	0
		漁船	202	3,516	-	-	202	3,516
		避難船	0	0	-	-	0	0
		その他	9	13,729	-	-	9	13,729
		計	282	305,864	7	225,428	275	80,436
	○ 大船渡	商船	91	242,105	2	21,732	89	220,373
		自動車航送船	0	0	0	0	0	0
漁船		548	10,457	-	-	548	10,457	
避難船		0	0	-	-	0	0	
その他		12	6,626	-	-	12	6,626	
	計	651	259,188	2	21,732	649	237,456	
宮城県	◎ 仙台塩釜	商船	2,339	4,541,424	99	2,282,401	2,240	2,259,023
		自動車航送船	134	677,055	0	0	134	677,055
		漁船	1	747	-	-	1	747
		避難船	0	0	-	-	0	0
		その他	15	20,118	-	-	15	20,118
	計	2,489	5,239,344	99	2,282,401	2,390	2,956,943	
秋田県	○ 能代	商船	23	323,976	8	274,595	15	49,381
		自動車航送船	0	0	0	0	0	0
		漁船	0	0	-	-	0	0
		避難船	1	427	-	-	1	427
		その他	32	3,256	-	-	32	3,256
		計	56	327,659	8	274,595	48	53,064
	○ 船川	商船	26	25,700	1	2,988	25	22,712
		自動車航送船	0	0	0	0	0	0
		漁船	12	942	-	-	12	942
		避難船	0	0	-	-	0	0
		その他	4	5,344	-	-	4	5,344
		計	42	31,986	1	2,988	41	28,998
○ 秋田	商船	136	721,719	25	423,569	111	298,150	
	自動車航送船	45	820,305	0	0	45	820,305	
	漁船	93	2,132	-	-	93	2,132	
	避難船	0	0	-	-	0	0	
	その他	15	13,695	-	-	15	13,695	
	計	289	1,557,851	25	423,569	264	1,134,282	
山形県	○ 酒田	商船	59	494,788	17	442,329	42	52,459
		自動車航送船	0	0	0	0	0	0
		漁船	258	3,549	-	-	258	3,549
		避難船	0	0	-	-	0	0
		その他	45	5,027	-	-	45	5,027
	計	362	503,364	17	442,329	345	61,035	

(単位：隻・総トン)

都道府県	港湾	船舶区分	合計		外航		内航	
			隻数	総トン数	隻数	総トン数	隻数	総トン数
福島県	○ 相馬	商船	76	555,129	13	452,617	63	102,512
		自動車航送船	0	0	0	0	0	0
		漁船	0	0	-	-	0	0
		避難船	0	0	-	-	0	0
		その他	56	70,654	-	-	56	70,654
	計	132	625,783	13	452,617	119	173,166	
	○ 小名浜	商船	216	1,454,101	37	822,335	179	631,766
		自動車航送船	0	0	0	0	0	0
		漁船	144	2,421	-	-	144	2,421
		避難船	0	0	-	-	0	0
その他		79	59,169	-	-	79	59,169	
計	439	1,515,691	37	822,335	402	693,356		
茨城県	○ 茨城	商船	229	2,696,420	63	1,674,845	166	1,021,575
		自動車航送船	51	646,764	0	0	51	646,764
		漁船	54	958	-	-	54	958
		避難船	0	0	-	-	0	0
		その他	25	5,882	-	-	25	5,882
	計	359	3,350,024	63	1,674,845	296	1,675,179	
	○ 鹿島	商船	920	4,515,577	156	3,377,249	764	1,138,328
		自動車航送船	0	0	0	0	0	0
		漁船	0	0	-	-	0	0
		避難船	0	0	-	-	0	0
その他		0	0	-	-	0	0	
計	920	4,515,577	156	3,377,249	764	1,138,328		
千葉県	○ 木更津	商船	945	4,767,606	95	4,047,021	850	720,585
		自動車航送船	0	0	0	0	0	0
		漁船	0	0	-	-	0	0
		避難船	0	0	-	-	0	0
		その他	339	50,204	-	-	339	50,204
	計	1,284	4,817,810	95	4,047,021	1,189	770,789	
	◎ 千葉	商船	3,526	11,453,704	305	7,864,390	3,221	3,589,314
		自動車航送船	0	0	0	0	0	0
		漁船	0	0	-	-	0	0
		避難船	0	0	-	-	0	0
その他		292	48,270	-	-	292	48,270	
計	3,818	11,501,974	305	7,864,390	3,513	3,637,584		
東京都	☆ 東京	商船	1,754	14,662,453	438	11,397,149	1,316	3,265,304
		自動車航送船	30	379,080	0	0	30	379,080
		漁船	1	189	-	-	1	189
		避難船	0	0	-	-	0	0
		その他	77	82,990	-	-	77	82,990
計	1,862	15,124,712	438	11,397,149	1,424	3,727,563		
神奈川県	☆ 川崎	商船	1,454	8,132,256	231	6,542,745	1,223	1,589,511
		自動車航送船	0	0	0	0	0	0
		漁船	0	0	-	-	0	0
		避難船	0	0	-	-	0	0
		その他	20	25,624	-	-	20	25,624
	計	1,474	8,157,880	231	6,542,745	1,243	1,615,135	
	☆ 横浜	商船	2,323	24,039,508	776	21,274,785	1,547	2,764,723
		自動車航送船	0	0	0	0	0	0
		漁船	0	0	-	-	0	0
		避難船	0	0	-	-	0	0
その他		263	596,954	-	-	263	596,954	
計	2,586	24,636,462	776	21,274,785	1,810	3,361,677		

(単位：隻・総トン)

都道府県	港湾	船舶区分	合計		外航		内航	
			隻数	総トン数	隻数	総トン数	隻数	総トン数
神奈川県	○ 横須賀	商船	219	703,583	7	177,040	212	526,543
		自動車航送船	323	1,119,700	0	0	323	1,119,700
		漁船	3	57	-	-	3	57
		避難船	6	2,491	-	-	6	2,491
		その他	703	445,508	-	-	703	445,508
		計	1,254	2,271,339	7	177,040	1,247	2,094,299
新潟県	◎ 新潟	商船	481	1,542,408	62	997,081	419	545,327
		自動車航送船	198	1,642,440	0	0	198	1,642,440
		漁船	241	2,944	-	-	241	2,944
		避難船	0	0	-	-	0	0
		その他	57	29,929	-	-	57	29,929
		計	977	3,217,721	62	997,081	915	2,220,640
	柏崎	商船	14	8,940	0	0	14	8,940
		自動車航送船	0	0	0	0	0	0
		漁船	19	239	-	-	19	239
		避難船	0	0	-	-	0	0
		その他	24	5,623	-	-	24	5,623
		計	57	14,802	0	0	57	14,802
	○ 直江津	商船	48	431,622	20	371,682	28	59,940
		自動車航送船	60	342,120	0	0	60	342,120
		漁船	0	0	-	-	0	0
		避難船	0	0	-	-	0	0
		その他	21	11,227	-	-	21	11,227
		計	129	784,969	20	371,682	109	413,287
	姫川	商船	99	251,303	8	65,184	91	186,119
		自動車航送船	0	0	0	0	0	0
		漁船	51	378	-	-	51	378
		避難船	0	0	-	-	0	0
		その他	15	6,652	-	-	15	6,652
		計	165	258,333	8	65,184	157	193,149
○ 両津	商船	248	63,980	0	0	248	63,980	
	自動車航送船	149	837,770	0	0	149	837,770	
	漁船	4	574	-	-	4	574	
	避難船	4	25,281	-	-	4	25,281	
	その他	19	793	-	-	19	793	
	計	424	928,398	0	0	424	928,398	
○ 小木	商船	1	3,634	0	0	1	3,634	
	自動車航送船	60	342,120	0	0	60	342,120	
	漁船	0	0	-	-	0	0	
	避難船	0	0	-	-	0	0	
	その他	5	95	-	-	5	95	
	計	66	345,849	0	0	66	345,849	
富山県	◎ 伏木富山	商船	122	653,630	62	526,357	60	127,273
		自動車航送船	0	0	0	0	0	0
		漁船	108	1,047	-	-	108	1,047
		避難船	0	0	-	-	0	0
		その他	2	670	-	-	2	670
		計	232	655,347	62	526,357	170	128,990
石川県	○ 七尾	商船	72	198,071	7	110,327	65	87,744
		自動車航送船	0	0	0	0	0	0
		漁船	2	520	-	-	2	520
		避難船	1	1,483	-	-	1	1,483
		その他	24	2,940	-	-	24	2,940
		計	99	203,014	7	110,327	92	92,687

(単位：隻・総トン)

都道府県	港湾	船舶区分	合計		外航		内航	
			隻数	総トン数	隻数	総トン数	隻数	総トン数
石川県	○ 金沢	商船	115	1,188,703	47	900,762	68	287,941
		自動車航送船	0	0	0	0	0	0
		漁船	2,756	36,914	-	-	2,756	36,914
		避難船	0	0	-	-	0	0
		その他	13	607	-	-	13	607
	計	2,884	1,226,224	47	900,762	2,837	325,462	
福井県	福井	商船	138	151,328	4	29,933	134	121,395
		自動車航送船	0	0	0	0	0	0
		漁船	101	3,939	-	-	101	3,939
		避難船	0	0	-	-	0	0
		その他	9	1,341	-	-	9	1,341
		計	248	156,608	4	29,933	244	126,675
	○ 敦賀	商船	118	1,070,851	32	445,318	86	625,533
		自動車航送船	33	576,994	0	0	33	576,994
		漁船	10	1,033	-	-	10	1,033
		避難船	0	0	-	-	0	0
		その他	24	4,286	-	-	24	4,286
		計	185	1,653,164	32	445,318	153	1,207,846
	内浦	商船	14	26,982	3	17,728	11	9,254
自動車航送船		0	0	0	0	0	0	
漁船		0	0	-	-	0	0	
避難船		0	0	-	-	0	0	
その他		0	0	-	-	0	0	
	計	14	26,982	3	17,728	11	9,254	
静岡県	沼津	商船	106	15,799	2	3,453	104	12,346
		自動車航送船	0	0	0	0	0	0
		漁船	55	2,224	-	-	55	2,224
		避難船	0	0	-	-	0	0
		その他	0	0	-	-	0	0
		計	161	18,023	2	3,453	159	14,570
	○ 田子の浦	商船	123	265,090	9	126,618	114	138,472
		自動車航送船	0	0	0	0	0	0
		漁船	0	0	-	-	0	0
		避難船	0	0	-	-	0	0
		その他	2	3,000	-	-	2	3,000
		計	125	268,090	9	126,618	116	141,472
	◎ 清水	商船	477	3,718,956	164	2,987,658	313	731,298
		自動車航送船	104	161,616	0	0	104	161,616
		漁船	18	7,648	-	-	18	7,648
		避難船	0	0	-	-	0	0
		その他	65	93,061	-	-	65	93,061
		計	664	3,981,281	164	2,987,658	500	993,623
	大井川	商船	138	102,747	2	3,880	136	98,867
		自動車航送船	0	0	0	0	0	0
漁船		247	1,573	-	-	247	1,573	
避難船		0	0	-	-	0	0	
その他		0	0	-	-	0	0	
	計	385	104,320	2	3,880	383	100,440	
○ 御前崎	商船	67	767,349	15	619,331	52	148,018	
	自動車航送船	0	0	0	0	0	0	
	漁船	166	5,408	-	-	166	5,408	
	避難船	0	0	-	-	0	0	
	その他	61	10,761	-	-	61	10,761	
	計	294	783,518	15	619,331	279	164,187	

(単位：隻・総トン)

都道府県	港湾	船舶区分	合計		外航		内航	
			隻数	総トン数	隻数	総トン数	隻数	総トン数
愛知県	○ 三河	商船	434	3,343,699	92	2,347,551	342	996,148
		自動車航送船	0	0	0	0	0	0
		漁船	41	502	-	-	41	502
		避難船	0	0	-	-	0	0
		その他	48	2,863	-	-	48	2,863
	計	523	3,347,064	92	2,347,551	431	999,513	
	○ 衣浦	商船	302	1,206,200	47	923,935	255	282,265
		自動車航送船	0	0	0	0	0	0
		漁船	174	1,896	-	-	174	1,896
		避難船	0	0	-	-	0	0
		その他	59	5,461	-	-	59	5,461
	計	535	1,213,557	47	923,935	488	289,622	
◎ 名古屋	商船	2,511	18,998,417	640	15,835,488	1,871	3,162,929	
	自動車航送船	18	284,013	0	0	18	284,013	
	漁船	0	0	-	-	0	0	
	避難船	0	0	-	-	0	0	
	その他	154	37,447	-	-	154	37,447	
計	2,683	19,319,877	640	15,835,488	2,043	3,484,389		
三重県	◎ 四日市	商船	1,300	5,103,203	144	3,854,470	1,156	1,248,733
		自動車航送船	0	0	0	0	0	0
		漁船	0	0	-	-	0	0
		避難船	0	0	-	-	0	0
		その他	94	11,904	-	-	94	11,904
	計	1,394	5,115,107	144	3,854,470	1,250	1,260,637	
	○ 津松阪	商船	120	99,869	3	26,359	117	73,510
		自動車航送船	439	54,436	0	0	439	54,436
		漁船	178	890	-	-	178	890
		避難船	0	0	-	-	0	0
		その他	5	1,590	-	-	5	1,590
	計	742	156,785	3	26,359	739	130,426	
	吉津	商船	48	52,270	0	0	48	52,270
		自動車航送船	0	0	0	0	0	0
		漁船	158	2,347	-	-	158	2,347
		避難船	0	0	-	-	0	0
		その他	0	0	-	-	0	0
	計	206	54,617	0	0	206	54,617	
	○ 尾鷲	商船	10	3,879	0	0	10	3,879
		自動車航送船	0	0	0	0	0	0
		漁船	254	1,955	-	-	254	1,955
避難船		0	0	-	-	0	0	
その他		47	7,377	-	-	47	7,377	
計	311	13,211	0	0	311	13,211		
鶴殿	商船	44	20,114	1	499	43	19,615	
	自動車航送船	0	0	0	0	0	0	
	漁船	0	0	-	-	0	0	
	避難船	0	0	-	-	0	0	
	その他	0	0	-	-	0	0	
計	44	20,114	1	499	43	19,615		
京都府	○ 舞鶴	商船	82	880,476	33	752,062	49	128,414
		自動車航送船	29	487,490	0	0	29	487,490
		漁船	168	6,971	-	-	168	6,971
		避難船	5	1,493	-	-	5	1,493
		その他	80	87,366	-	-	80	87,366
計	364	1,463,796	33	752,062	331	711,734		

(単位：隻・総トン)

都道府県	港湾	船舶区分	合計		外航		内航	
			隻数	総トン数	隻数	総トン数	隻数	総トン数
京都府	宮津	商船	6	35,368	2	33,134	4	2,234
		自動車航送船	0	0	0	0	0	0
		漁船	0	0	-	-	0	0
		避難船	0	0	-	-	0	0
		その他	6	156	-	-	6	156
		計	12	35,524	2	33,134	10	2,390
大阪府	泉州	商船	491	150,888	0	0	491	150,888
		自動車航送船	0	0	0	0	0	0
		漁船	0	0	-	-	0	0
		避難船	0	0	-	-	0	0
		その他	0	0	-	-	0	0
		計	491	150,888	0	0	491	150,888
	○ 阪南	商船	118	95,403	3	18,068	115	77,335
		自動車航送船	0	0	0	0	0	0
		漁船	247	1,976	-	-	247	1,976
		避難船	0	0	-	-	0	0
		その他	64	45,377	-	-	64	45,377
		計	429	142,756	3	18,068	426	124,688
	◎ 堺泉北	商船	2,316	5,619,118	132	3,459,541	2,184	2,159,577
		自動車航送船	30	476,910	0	0	30	476,910
		漁船	0	0	-	-	0	0
		避難船	0	0	-	-	0	0
		その他	172	73,256	-	-	172	73,256
		計	2,518	6,169,284	132	3,459,541	2,386	2,709,743
	☆ 大阪	商船	1,651	7,013,895	394	5,782,560	1,257	1,231,335
		自動車航送船	168	2,218,396	19	361,525	149	1,856,871
		漁船	0	0	-	-	0	0
避難船		0	0	-	-	0	0	
その他		26	17,121	-	-	26	17,121	
計		1,845	9,249,412	413	6,144,085	1,432	3,105,327	
兵庫県	○ 尼崎西宮芦屋	商船	326	253,265	4	5,651	322	247,614
		自動車航送船	0	0	0	0	0	0
		漁船	0	0	-	-	0	0
		避難船	0	0	-	-	0	0
		その他	85	3,321	-	-	85	3,321
		計	411	256,586	4	5,651	407	250,935
	☆ 神戸	商船	2,093	13,367,663	558	11,478,625	1,535	1,889,038
		自動車航送船	227	1,806,249	0	0	227	1,806,249
		漁船	0	0	-	-	0	0
		避難船	0	0	-	-	0	0
		その他	267	111,813	-	-	267	111,813
		計	2,587	15,285,725	558	11,478,625	2,029	3,807,100
	明石	商船	1,028	112,467	0	0	1,028	112,467
		自動車航送船	0	0	0	0	0	0
		漁船	0	0	-	-	0	0
		避難船	0	0	-	-	0	0
		その他	0	0	-	-	0	0
		計	1,028	112,467	0	0	1,028	112,467
	○ 東播磨	商船	1,025	2,086,132	48	1,416,584	977	669,548
		自動車航送船	0	0	0	0	0	0
		漁船	0	0	-	-	0	0
避難船		0	0	-	-	0	0	
その他		35	8,171	-	-	35	8,171	
計		1,060	2,094,303	48	1,416,584	1,012	677,719	

(単位：隻・総トン)

都道府県	港湾	船舶区分	合計		外航		内航	
			隻数	総トン数	隻数	総トン数	隻数	総トン数
兵庫県	◎ 姫路	商船	1,853	1,765,482	48	1,145,410	1,805	620,072
		自動車航送船	209	271,830	0	0	209	271,830
		漁船	0	0	-	-	0	0
		避難船	0	0	-	-	0	0
		その他	77	14,873	-	-	77	14,873
	計	2,139	2,052,185	48	1,145,410	2,091	906,775	
	赤穂	商船	185	417,096	5	35,903	180	381,193
		自動車航送船	0	0	0	0	0	0
		漁船	0	0	-	-	0	0
		避難船	0	0	-	-	0	0
その他		3	225	-	-	3	225	
計	188	417,321	5	35,903	183	381,418		
和歌山県	新宮	商船	44	69,828	1	43,591	43	26,237
		自動車航送船	0	0	0	0	0	0
		漁船	0	0	-	-	0	0
		避難船	0	0	-	-	0	0
		その他	0	0	-	-	0	0
	計	44	69,828	1	43,591	43	26,237	
	○ 日高	商船	11	5,198	0	0	11	5,198
		自動車航送船	0	0	0	0	0	0
		漁船	0	0	-	-	0	0
		避難船	0	0	-	-	0	0
		その他	0	0	-	-	0	0
	計	11	5,198	0	0	11	5,198	
	◎ 和歌山下津	商船	733	2,999,870	83	2,202,145	650	797,725
		自動車航送船	232	605,984	0	0	232	605,984
		漁船	0	0	-	-	0	0
避難船		0	0	-	-	0	0	
その他		38	21,278	-	-	38	21,278	
計	1,003	3,627,132	83	2,202,145	920	1,424,987		
鳥取県	○ 鳥取	商船	20	16,492	1	1,133	19	15,359
		自動車航送船	0	0	0	0	0	0
		漁船	37	3,792	-	-	37	3,792
		避難船	0	0	-	-	0	0
		その他	15	2,125	-	-	15	2,125
	計	72	22,409	1	1,133	71	21,276	
	○ 境	商船	196	899,485	42	804,783	154	94,702
		自動車航送船	29	67,947	0	0	29	67,947
		漁船	450	30,792	-	-	450	30,792
		避難船	0	0	-	-	0	0
その他		189	24,654	-	-	189	24,654	
計	864	1,022,878	42	804,783	822	218,095		
島根県	○ 浜田	商船	34	92,754	11	66,369	23	26,385
		自動車航送船	0	0	0	0	0	0
		漁船	2	1,398	-	-	2	1,398
		避難船	3	1,174	-	-	3	1,174
		その他	15	4,148	-	-	15	4,148
	計	54	99,474	11	66,369	43	33,105	
	○ 三隅	商船	37	148,354	4	130,619	33	17,735
		自動車航送船	0	0	0	0	0	0
		漁船	0	0	-	-	0	0
		避難船	0	0	-	-	0	0
その他		4	774	-	-	4	774	
計	41	149,128	4	130,619	37	18,509		

(単位：隻・総トン)

都道府県	港湾	船舶区分	合計		外航		内航	
			隻数	総トン数	隻数	総トン数	隻数	総トン数
島根県	○ 西郷	商船	117	23,014	0	0	117	23,014
		自動車航送船	86	202,953	0	0	86	202,953
		漁船	0	0	-	-	0	0
		避難船	12	634	-	-	12	634
		その他	10	2,387	-	-	10	2,387
		計	225	228,988	0	0	225	228,988
岡山県	東備	商船	235	31,543	13	24,095	222	7,448
		自動車航送船	267	151,923	0	0	267	151,923
		漁船	50	394	-	-	50	394
		避難船	0	0	-	-	0	0
		その他	0	0	-	-	0	0
		計	552	183,860	13	24,095	539	159,765
	○ 岡山	商船	181	56,509	0	0	181	56,509
		自動車航送船	360	347,268	0	0	360	347,268
		漁船	0	0	-	-	0	0
		避難船	0	0	-	-	0	0
		その他	0	0	-	-	0	0
		計	541	403,777	0	0	541	403,777
	○ 宇野	商船	834	470,671	3	22,233	831	448,438
		自動車航送船	966	718,416	0	0	966	718,416
		漁船	0	0	-	-	0	0
		避難船	0	0	-	-	0	0
		その他	24	5,812	-	-	24	5,812
		計	1,824	1,194,899	3	22,233	1,821	1,172,666
	◎ 水島	商船	2,153	6,318,160	185	4,415,575	1,968	1,902,585
		自動車航送船	0	0	0	0	0	0
		漁船	0	0	-	-	0	0
		避難船	0	0	-	-	0	0
		その他	142	97,268	-	-	142	97,268
		計	2,295	6,415,428	185	4,415,575	2,110	1,999,853
笠岡	商船	424	59,038	3	5,956	421	53,082	
	自動車航送船	262	46,108	0	0	262	46,108	
	漁船	0	0	-	-	0	0	
	避難船	0	0	-	-	0	0	
	その他	0	0	-	-	0	0	
	計	686	105,146	3	5,956	683	99,190	
広島県	○ 福山	商船	755	2,965,850	149	2,395,236	606	570,614
		自動車航送船	151	14,949	0	0	151	14,949
		漁船	100	1,000	-	-	100	1,000
		避難船	0	0	-	-	0	0
		その他	2	783	-	-	2	783
		計	1,008	2,982,582	149	2,395,236	859	587,346
	○ 尾道糸崎	商船	2,213	254,472	11	109,261	2,202	145,211
		自動車航送船	700	144,549	0	0	700	144,549
		漁船	103	515	-	-	103	515
		避難船	0	0	-	-	0	0
		その他	442	20,529	-	-	442	20,529
		計	3,458	420,065	11	109,261	3,447	310,804
	竹原	商船	655	25,589	0	0	655	25,589
		自動車航送船	1,101	353,958	0	0	1,101	353,958
		漁船	0	0	-	-	0	0
		避難船	8	628	-	-	8	628
		その他	28	4,412	-	-	28	4,412
		計	1,792	384,587	0	0	1,792	384,587

(単位：隻・総トン)

都道府県	港湾	船舶区分	合計		外航		内航	
			隻数	総トン数	隻数	総トン数	隻数	総トン数
広島県	○ 呉	商船	1,557	998,730	25	646,880	1,532	351,850
		自動車航送船	808	437,027	0	0	808	437,027
		漁船	0	0	-	-	0	0
		避難船	0	0	-	-	0	0
		その他	105	225,674	-	-	105	225,674
	計	2,470	1,661,431	25	646,880	2,445	1,014,551	
	◎ 広島	商船	2,593	3,423,732	107	2,586,831	2,486	836,901
		自動車航送船	1,318	592,427	0	0	1,318	592,427
		漁船	0	0	-	-	0	0
		避難船	0	0	-	-	0	0
		その他	38	10,758	-	-	38	10,758
	計	3,949	4,026,917	107	2,586,831	3,842	1,440,086	
	大竹	商船	135	160,954	13	90,254	122	70,700
		自動車航送船	146	14,162	0	0	146	14,162
		漁船	0	0	-	-	0	0
		避難船	0	0	-	-	0	0
その他		1	199	-	-	1	199	
計	282	175,315	13	90,254	269	85,061		
鹿川	商船	21	94,985	2	71,470	19	23,515	
	自動車航送船	0	0	0	0	0	0	
	漁船	0	0	-	-	0	0	
	避難船	0	0	-	-	0	0	
	その他	0	0	-	-	0	0	
計	21	94,985	2	71,470	19	23,515		
山口県	◎ 下関	商船	2,366	769,852	67	517,831	2,299	252,021
		自動車航送船	27	211,743	27	211,743	0	0
		漁船	250	25,921	-	-	250	25,921
		避難船	0	0	-	-	0	0
		その他	58	39,439	-	-	58	39,439
	計	2,701	1,046,955	94	729,574	2,607	317,381	
	○ 小野田	商船	194	191,678	1	7,689	193	183,989
		自動車航送船	0	0	0	0	0	0
		漁船	0	0	-	-	0	0
		避難船	0	0	-	-	0	0
		その他	0	0	-	-	0	0
	計	194	191,678	1	7,689	193	183,989	
	○ 宇部	商船	1,144	2,045,959	46	976,742	1,098	1,069,217
		自動車航送船	0	0	0	0	0	0
		漁船	0	0	-	-	0	0
		避難船	0	0	-	-	0	0
		その他	23	35,405	-	-	23	35,405
	計	1,167	2,081,364	46	976,742	1,121	1,104,622	
	○ 三田尻中関	商船	291	1,298,757	42	1,084,403	249	214,354
		自動車航送船	0	0	0	0	0	0
漁船		0	0	-	-	0	0	
避難船		0	0	-	-	0	0	
その他		27	5,499	-	-	27	5,499	
計	318	1,304,256	42	1,084,403	276	219,853		
◎ 徳山下松	商船	1,848	3,211,907	131	1,663,052	1,717	1,548,855	
	自動車航送船	143	103,675	0	0	143	103,675	
	漁船	0	0	-	-	0	0	
	避難船	0	0	-	-	0	0	
	その他	5	27,299	-	-	5	27,299	
計	1,996	3,342,881	131	1,663,052	1,865	1,679,829		

(単位：隻・総トン)

都道府県	港湾	船舶区分	合計		外航		内航	
			隻数	総トン数	隻数	総トン数	隻数	総トン数
山口県	平生	商船	41	8,813	0	0	41	8,813
		自動車航送船	0	0	0	0	0	0
		漁船	0	0	-	-	0	0
		避難船	0	0	-	-	0	0
		その他	0	0	-	-	0	0
	計	41	8,813	0	0	41	8,813	
	柳井	商船	65	109,644	1	105,010	64	4,634
		自動車航送船	412	228,580	0	0	412	228,580
		漁船	0	0	-	-	0	0
		避難船	0	0	-	-	0	0
		その他	4	893	-	-	4	893
	計	481	339,117	1	105,010	480	234,107	
	○岩国	商船	565	1,228,659	39	541,575	526	687,084
		自動車航送船	0	0	0	0	0	0
		漁船	3	71	-	-	3	71
避難船		0	0	-	-	0	0	
その他		18	2,743	-	-	18	2,743	
計	586	1,231,473	39	541,575	547	689,898		
徳島県	○徳島小松島	商船	127	323,823	17	260,060	110	63,763
		自動車航送船	258	934,520	0	0	258	934,520
		漁船	0	0	-	-	0	0
		避難船	0	0	-	-	0	0
		その他	0	0	-	-	0	0
	計	385	1,258,343	17	260,060	368	998,283	
	○橘	商船	180	518,320	10	442,705	170	75,615
		自動車航送船	0	0	0	0	0	0
		漁船	0	0	-	-	0	0
		避難船	0	0	-	-	0	0
その他		0	0	-	-	0	0	
計	180	518,320	10	442,705	170	75,615		
香川県	詫間	商船	439	72,384	12	41,394	427	30,990
		自動車航送船	0	0	0	0	0	0
		漁船	0	0	-	-	0	0
		避難船	0	0	-	-	0	0
		その他	9	3,628	-	-	9	3,628
	計	448	76,012	12	41,394	436	34,618	
	多度津	商船	72	13,278	6	2,963	66	10,315
		自動車航送船	118	10,382	0	0	118	10,382
		漁船	0	0	-	-	0	0
		避難船	0	0	-	-	0	0
		その他	3	2,580	-	-	3	2,580
	計	193	26,240	6	2,963	187	23,277	
	丸亀	商船	632	166,960	2	16,446	630	150,514
		自動車航送船	216	71,190	0	0	216	71,190
		漁船	1	199	-	-	1	199
		避難船	0	0	-	-	0	0
		その他	90	11,191	-	-	90	11,191
	計	939	249,540	2	16,446	937	233,094	
	○坂出	商船	657	1,038,220	24	375,535	633	662,685
		自動車航送船	0	0	0	0	0	0
漁船		1	495	-	-	1	495	
避難船		0	0	-	-	0	0	
その他		204	21,198	-	-	204	21,198	
計	862	1,059,913	24	375,535	838	684,378		

(単位：隻・総トン)

都道府県	港湾	船舶区分	合計		外航		内航	
			隻数	総トン数	隻数	総トン数	隻数	総トン数
香川県	○ 高松	商船	1,335	418,016	26	273,377	1,309	144,639
		自動車航送船	1,451	1,602,494	0	0	1,451	1,602,494
		漁船	11	2,751	-	-	11	2,751
		避難船	0	0	-	-	0	0
		その他	46	5,364	-	-	46	5,364
	計	2,843	2,028,625	26	273,377	2,817	1,755,248	
	風戸	商船	163	251,684	10	215,609	153	36,075
		自動車航送船	184	116,840	0	0	184	116,840
		漁船	0	0	-	-	0	0
		避難船	0	0	-	-	0	0
その他		0	0	-	-	0	0	
計	347	368,524	10	215,609	337	152,915		
愛媛県	○ 宇和島	商船	269	37,189	1	322	268	36,867
		自動車航送船	0	0	0	0	0	0
		漁船	1,051	17,976	-	-	1,051	17,976
		避難船	0	0	-	-	0	0
		その他	97	3,966	-	-	97	3,966
	計	1,417	59,131	1	322	1,416	58,809	
	○ 松山	商船	1,023	690,146	32	220,910	991	469,236
		自動車航送船	884	702,288	0	0	884	702,288
		漁船	0	0	-	-	0	0
		避難船	0	0	-	-	0	0
		その他	3	736	-	-	3	736
	計	1,910	1,393,170	32	220,910	1,878	1,172,260	
	○ 今治	商船	670	159,004	17	100,793	653	58,211
		自動車航送船	218	45,036	0	0	218	45,036
		漁船	5	995	-	-	5	995
		避難船	0	0	-	-	0	0
		その他	352	33,809	-	-	352	33,809
	計	1,245	238,844	17	100,793	1,228	138,051	
	○ 東予	商船	872	962,045	26	191,087	846	770,958
		自動車航送船	30	442,770	0	0	30	442,770
		漁船	0	0	-	-	0	0
		避難船	0	0	-	-	0	0
		その他	19	452	-	-	19	452
	計	921	1,405,267	26	191,087	895	1,214,180	
○ 新居浜	商船	451	381,485	17	138,053	434	243,432	
	自動車航送船	470	350,407	0	0	470	350,407	
	漁船	0	0	-	-	0	0	
	避難船	0	0	-	-	0	0	
	その他	46	2,771	-	-	46	2,771	
計	967	734,663	17	138,053	950	596,610		
○ 三島川之江	商船	347	865,285	46	616,266	301	249,019	
	自動車航送船	0	0	0	0	0	0	
	漁船	0	0	-	-	0	0	
	避難船	0	0	-	-	0	0	
	その他	33	6,631	-	-	33	6,631	
計	380	871,916	46	616,266	334	255,650		
高知県	○ 高知	商船	174	375,655	12	141,966	162	233,689
		自動車航送船	0	0	0	0	0	0
		漁船	57	1,011	-	-	57	1,011
		避難船	0	0	-	-	0	0
		その他	21	15,687	-	-	21	15,687
計	252	392,353	12	141,966	240	250,387		

(単位：隻・総トン)

都道府県	港 湾	船舶区分	合 計		外 航		内 航	
			隻 数	総トン数	隻 数	総トン数	隻 数	総トン数
高知県	○ 須崎	商船	246	979,812	20	315,555	226	664,257
		自動車航送船	0	0	0	0	0	0
		漁船	0	0	-	-	0	0
		避難船	6	6,045	-	-	6	6,045
		その他	0	0	-	-	0	0
	計	252	985,857	20	315,555	232	670,302	
	○ 宿毛湾	商船	68	7,786	0	0	68	7,786
		自動車航送船	0	0	0	0	0	0
		漁船	0	0	-	-	0	0
		避難船	0	0	-	-	0	0
その他		0	0	-	-	0	0	
計	68	7,786	0	0	68	7,786		
福岡県	◎ 博多	商船	1,856	6,518,517	325	5,088,134	1,531	1,430,383
		自動車航送船	210	319,519	0	0	210	319,519
		漁船	189	4,996	-	-	189	4,996
		避難船	0	0	-	-	0	0
		その他	28	33,114	-	-	28	33,114
	計	2,283	6,876,146	325	5,088,134	1,958	1,788,012	
	◎ 北九州	商船	3,802	5,602,240	304	4,217,055	3,498	1,385,185
		自動車航送船	172	2,020,457	0	0	172	2,020,457
		漁船	21	105	-	-	21	105
		避難船	0	0	-	-	0	0
		その他	366	272,736	-	-	366	272,736
	計	4,361	7,895,538	304	4,217,055	4,057	3,678,483	
	○ 苅田	商船	714	2,682,594	52	1,302,588	662	1,380,006
		自動車航送船	0	0	0	0	0	0
		漁船	0	0	-	-	0	0
		避難船	0	0	-	-	0	0
		その他	25	11,252	-	-	25	11,252
	計	739	2,693,846	52	1,302,588	687	1,391,258	
	○ 三池	商船	182	184,956	15	102,293	167	82,663
		自動車航送船	0	0	0	0	0	0
漁船		0	0	-	-	0	0	
避難船		0	0	-	-	0	0	
その他		0	0	-	-	0	0	
計	182	184,956	15	102,293	167	82,663		
佐賀県	○ 伊万里	商船	349	192,212	29	132,510	320	59,702
		自動車航送船	0	0	0	0	0	0
		漁船	0	0	-	-	0	0
		避難船	0	0	-	-	0	0
		その他	1	63,461	-	-	1	63,461
	計	350	255,673	29	132,510	321	123,163	
	○ 唐津	商船	98	255,236	7	120,324	91	134,912
		自動車航送船	145	138,884	0	0	145	138,884
		漁船	30	3,885	-	-	30	3,885
		避難船	0	0	-	-	0	0
その他		62	21,302	-	-	62	21,302	
計	335	419,307	7	120,324	328	298,983		
長崎県	島原	商船	126	11,634	2	4,620	124	7,014
		自動車航送船	463	585,073	0	0	463	585,073
		漁船	0	0	-	-	0	0
		避難船	0	0	-	-	0	0
		その他	0	0	-	-	0	0
計	589	596,707	2	4,620	587	592,087		

(単位：隻・総トン)

都道府県	港湾	船舶区分	合計		外航		内航	
			隻数	総トン数	隻数	総トン数	隻数	総トン数
長崎県	○長崎	商船	1,159	1,839,975	26	1,617,078	1,133	222,897
		自動車航送船	72	112,920	0	0	72	112,920
		漁船	0	0	-	-	0	0
		避難船	0	0	-	-	0	0
		その他	16	10,553	-	-	16	10,553
	計	1,247	1,963,448	26	1,617,078	1,221	346,370	
	○佐世保	商船	876	1,143,925	12	1,030,632	864	113,293
		自動車航送船	225	161,745	0	0	225	161,745
		漁船	110	6,375	-	-	110	6,375
		避難船	0	0	-	-	0	0
		その他	150	290,504	-	-	150	290,504
	計	1,361	1,602,549	12	1,030,632	1,349	571,917	
	松浦	商船	79	657,515	19	620,017	60	37,498
		自動車航送船	112	19,661	0	0	112	19,661
		漁船	710	7,019	-	-	710	7,019
		避難船	0	0	-	-	0	0
		その他	0	0	-	-	0	0
	計	901	684,195	19	620,017	882	64,178	
	○厳原	商船	29	2,871	8	792	21	2,079
		自動車航送船	187	204,979	0	0	187	204,979
		漁船	2,650	168,350	-	-	2,650	168,350
避難船		0	0	-	-	0	0	
その他		65	6,435	-	-	65	6,435	
計	2,931	382,635	8	792	2,923	381,843		
○郷ノ浦	商船	33	39,193	0	0	33	39,193	
	自動車航送船	203	169,215	0	0	203	169,215	
	漁船	1,008	11,536	-	-	1,008	11,536	
	避難船	0	0	-	-	0	0	
	その他	6	1,583	-	-	6	1,583	
計	1,250	221,527	0	0	1,250	221,527		
○福江	商船	541	118,367	0	0	541	118,367	
	自動車航送船	200	191,334	0	0	200	191,334	
	漁船	15	168	-	-	15	168	
	避難船	0	0	-	-	0	0	
	その他	261	8,410	-	-	261	8,410	
計	1,017	318,279	0	0	1,017	318,279		
松島	商船	620	169,520	3	102,739	617	66,781	
	自動車航送船	164	44,351	0	0	164	44,351	
	漁船	0	0	-	-	0	0	
	避難船	0	0	-	-	0	0	
	その他	17	6,689	-	-	17	6,689	
計	801	220,560	3	102,739	798	117,821		
熊本県	水俣	商船	191	21,123	2	5,477	189	15,646
		自動車航送船	0	0	0	0	0	0
		漁船	0	0	-	-	0	0
		避難船	0	0	-	-	0	0
		その他	0	0	-	-	0	0
	計	191	21,123	2	5,477	189	15,646	
	○八代	商船	208	401,852	26	256,942	182	144,910
		自動車航送船	0	0	0	0	0	0
		漁船	0	0	-	-	0	0
		避難船	0	0	-	-	0	0
その他		214	61,462	-	-	214	61,462	
計	422	463,314	26	256,942	396	206,372		

(単位：隻・総トン)

都道府県	港 湾	船舶区分	合 計		外 航		内 航	
			隻 数	総トン数	隻 数	総トン数	隻 数	総トン数
熊本県	○ 三角	商船	281	31,929	2	3,292	279	28,637
		自動車航送船	0	0	0	0	0	0
		漁船	18	324	-	-	18	324
		避難船	0	0	-	-	0	0
		その他	132	6,622	-	-	132	6,622
	計	431	38,875	2	3,292	429	35,583	
	○ 熊本	商船	43	92,941	11	57,731	32	35,210
		自動車航送船	480	605,910	0	0	480	605,910
		漁船	0	0	-	-	0	0
		避難船	0	0	-	-	0	0
その他		0	0	-	-	0	0	
計	523	698,851	11	57,731	512	641,120		
大分県	○ 中津	商船	78	297,164	1	1,570	77	295,594
		自動車航送船	0	0	0	0	0	0
		漁船	0	0	-	-	0	0
		避難船	0	0	-	-	0	0
		その他	12	20,398	-	-	12	20,398
	計	90	317,562	1	1,570	89	315,992	
	○ 別府	商船	1	47,842	1	47,842	0	0
		自動車航送船	200	698,363	0	0	200	698,363
		漁船	0	0	-	-	0	0
		避難船	0	0	-	-	0	0
		その他	6	32,986	-	-	6	32,986
	計	207	779,191	1	47,842	206	731,349	
	○ 大分	商船	1,651	5,225,169	156	3,836,271	1,495	1,388,898
		自動車航送船	29	324,147	0	0	29	324,147
		漁船	0	0	-	-	0	0
		避難船	0	0	-	-	0	0
		その他	749	133,241	-	-	749	133,241
	計	2,429	5,682,557	156	3,836,271	2,273	1,846,286	
	佐賀関	商船	114	317,444	12	268,014	102	49,430
		自動車航送船	467	418,946	0	0	467	418,946
		漁船	0	0	-	-	0	0
		避難船	0	0	-	-	0	0
		その他	0	0	-	-	0	0
	計	581	736,390	12	268,014	569	468,376	
○ 津久見	商船	913	1,086,858	7	84,131	906	1,002,727	
	自動車航送船	0	0	0	0	0	0	
	漁船	0	0	-	-	0	0	
	避難船	0	0	-	-	0	0	
	その他	0	0	-	-	0	0	
計	913	1,086,858	7	84,131	906	1,002,727		
○ 佐伯	商船	103	59,486	6	25,095	97	34,391	
	自動車航送船	0	0	0	0	0	0	
	漁船	720	9,920	-	-	720	9,920	
	避難船	0	0	-	-	0	0	
	その他	1	335	-	-	1	335	
計	824	69,741	6	25,095	818	44,646		
宮崎県	○ 細島	商船	170	436,425	27	243,986	143	192,439
		自動車航送船	0	0	0	0	0	0
		漁船	79	1,176	-	-	79	1,176
		避難船	0	0	-	-	0	0
		その他	0	0	-	-	0	0
計	249	437,601	27	243,986	222	193,615		

(単位：隻・総トン)

都道府県	港湾	船舶区分	合計		外航		内航	
			隻数	総トン数	隻数	総トン数	隻数	総トン数
宮崎県	○ 宮崎	商船	80	82,140	0	0	80	82,140
		自動車航送船	30	357,960	0	0	30	357,960
		漁船	82	929	-	-	82	929
		避難船	2	1,925	-	-	2	1,925
		その他	5	6,371	-	-	5	6,371
	計	199	449,325	0	0	199	449,325	
	○ 油津	商船	30	144,463	1	39,895	29	104,568
		自動車航送船	0	0	0	0	0	0
		漁船	84	1,569	-	-	84	1,569
		避難船	2	948	-	-	2	948
その他		5	2,497	-	-	5	2,497	
計	121	149,477	1	39,895	120	109,582		
鹿児島県	○ 志布志	商船	202	899,295	64	539,975	138	359,320
		自動車航送船	28	382,452	0	0	28	382,452
		漁船	0	0	-	-	0	0
		避難船	0	0	-	-	0	0
		その他	0	0	-	-	0	0
	計	230	1,281,747	64	539,975	166	741,772	
	加治木	商船	45	38,516	1	749	44	37,767
		自動車航送船	0	0	0	0	0	0
		漁船	0	0	-	-	0	0
		避難船	0	0	-	-	0	0
		その他	0	0	-	-	0	0
	計	45	38,516	1	749	44	37,767	
	○ 鹿児島	商船	634	1,557,041	21	920,535	613	636,506
		自動車航送船	2,746	3,816,891	0	0	2,746	3,816,891
		漁船	116	2,345	-	-	116	2,345
		避難船	0	0	-	-	0	0
		その他	0	0	-	-	0	0
	計	3,496	5,376,277	21	920,535	3,475	4,455,742	
	喜入	商船	26	2,559,062	10	1,407,874	16	1,151,188
		自動車航送船	0	0	0	0	0	0
漁船		0	0	-	-	0	0	
避難船		0	0	-	-	0	0	
その他		0	0	-	-	0	0	
計	26	2,559,062	10	1,407,874	16	1,151,188		
○ 川内	商船	111	200,252	15	166,050	96	34,202	
	自動車航送船	0	0	0	0	0	0	
	漁船	92	736	-	-	92	736	
	避難船	0	0	-	-	0	0	
	その他	0	0	-	-	0	0	
計	203	200,988	15	166,050	188	34,938		
米之津	商船	8	3,092	0	0	8	3,092	
	自動車航送船	0	0	0	0	0	0	
	漁船	0	0	-	-	0	0	
	避難船	0	0	-	-	0	0	
	その他	0	0	-	-	0	0	
計	8	3,092	0	0	8	3,092		
○ 西之表	商船	300	131,742	0	0	300	131,742	
	自動車航送船	61	103,732	0	0	61	103,732	
	漁船	0	0	-	-	0	0	
	避難船	1	21	-	-	1	21	
	その他	42	9,528	-	-	42	9,528	
計	404	245,023	0	0	404	245,023		

(単位：隻・総トン)

都道府県	港湾	船舶区分	合計		外航		内航	
			隻数	総トン数	隻数	総トン数	隻数	総トン数
鹿児島県	宮之浦(屋久島町)	商船	135	68,017	0	0	135	68,017
		自動車航送船	76	127,136	0	0	76	127,136
		漁船	8	48	-	-	8	48
		避難船	0	0	-	-	0	0
		その他	31	40,135	-	-	31	40,135
	計	250	235,336	0	0	250	235,336	
	○名瀬	商船	57	216,952	2	133,016	55	83,936
		自動車航送船	88	448,708	0	0	88	448,708
		漁船	39	267	-	-	39	267
		避難船	0	0	-	-	0	0
その他		34	31,244	-	-	34	31,244	
計	218	697,171	2	133,016	216	564,155		
沖縄県	○金武湾	商船	81	403,281	6	278,622	75	124,659
		自動車航送船	0	0	0	0	0	0
		漁船	0	0	-	-	0	0
		避難船	0	0	-	-	0	0
		その他	0	0	-	-	0	0
	計	81	403,281	6	278,622	75	124,659	
	○中城湾	商船	217	320,518	5	141,810	212	178,708
		自動車航送船	67	9,112	0	0	67	9,112
		漁船	0	0	-	-	0	0
		避難船	0	0	-	-	0	0
		その他	38	23,328	-	-	38	23,328
	計	322	352,958	5	141,810	317	211,148	
	○那覇	商船	528	3,506,359	62	2,474,952	466	1,031,407
		自動車航送船	91	226,052	0	0	91	226,052
		漁船	0	0	-	-	0	0
		避難船	0	0	-	-	0	0
		その他	30	26,444	-	-	30	26,444
	計	649	3,758,855	62	2,474,952	587	1,283,903	
	本部	商船	177	37,432	0	0	177	37,432
		自動車航送船	148	404,201	0	0	148	404,201
		漁船	168	2,610	-	-	168	2,610
		避難船	0	0	-	-	0	0
		その他	20	562	-	-	20	562
	計	513	444,805	0	0	513	444,805	
	○運天	商船	5	4,513	0	0	5	4,513
		自動車航送船	102	87,862	0	0	102	87,862
		漁船	0	0	-	-	0	0
避難船		8	6,496	-	-	8	6,496	
その他		9	6,821	-	-	9	6,821	
計	124	105,692	0	0	124	105,692		
○平良	商船	68	1,129,513	12	1,006,922	56	122,591	
	自動車航送船	17	7,769	0	0	17	7,769	
	漁船	0	0	-	-	0	0	
	避難船	0	0	-	-	0	0	
	その他	2	308	-	-	2	308	
計	87	1,137,590	12	1,006,922	75	130,668		
○石垣	商船	3,262	1,222,978	21	988,969	3,241	234,009	
	自動車航送船	93	10,845	0	0	93	10,845	
	漁船	0	0	-	-	0	0	
	避難船	0	0	-	-	0	0	
	その他	30	5,269	-	-	30	5,269	
計	3,385	1,239,092	21	988,969	3,364	250,123		

第3表

海上出入貨物表

[注]

(1) 港湾名の頭書は次のとおりである。

☆印 国際戦略港湾

◎印 国際拠点港湾

○印 重要港湾

無印 地方港湾

(2) 「一般」とは、自動車航送船以外をいい、そのうちコンテナとシャーシは内数として別掲した。

また、オンシャーシの数値についてはシャーシの内数である。

(単位：トン)

都道府県	港湾	種別	合計	輸出	輸入	移出	移入
合計		一般	174,942,436	24,048,124	73,939,565	39,641,702	37,313,045
		(内 コンテナ)	(23,916,341)	(8,285,296)	(13,218,363)	(1,208,685)	(1,203,997)
		(内 シャーシ)	(6,760,037)	(48,958)	(47,194)	(3,273,531)	(3,390,354)
		(内 オンシャーシ)	(319,115)	(44,337)	(43,234)	(80,103)	(151,441)
		自動車航送船計	38,349,485	25,440	26,940	19,205,440	19,091,665
北海道	○ 稚内	一般	32,883	3	67	4,188	28,625
		(内 コンテナ)	(0)	(0)	(0)	(0)	(0)
		(内 シャーシ)	(0)	(0)	(0)	(0)	(0)
		(内 オンシャーシ)	(0)	(0)	(0)	(0)	(0)
		自動車航送船計	128,010	0	0	64,940	63,070
	○ 紋別	一般	23,773	6	137	8,653	14,977
		(内 コンテナ)	(0)	(0)	(0)	(0)	(0)
		(内 シャーシ)	(0)	(0)	(0)	(0)	(0)
		(内 オンシャーシ)	(0)	(0)	(0)	(0)	(0)
		自動車航送船計	0	0	0	0	0
	○ 網走	一般	89,214	0	47,001	24,673	17,540
		(内 コンテナ)	(0)	(0)	(0)	(0)	(0)
		(内 シャーシ)	(0)	(0)	(0)	(0)	(0)
		(内 オンシャーシ)	(0)	(0)	(0)	(0)	(0)
		自動車航送船計	0	0	0	0	0
	○ 根室	一般	86,000	27	10	57,222	28,741
		(内 コンテナ)	(0)	(0)	(0)	(0)	(0)
		(内 シャーシ)	(0)	(0)	(0)	(0)	(0)
		(内 オンシャーシ)	(0)	(0)	(0)	(0)	(0)
		自動車航送船計	0	0	0	0	0
	○ 釧路	一般	1,367,614	10,381	249,073	441,533	666,627
		(内 コンテナ)	(23,325)	(7,290)	(8,555)	(3,425)	(4,055)
		(内 シャーシ)	(724,175)	(0)	(0)	(371,970)	(352,205)
		(内 オンシャーシ)	(0)	(0)	(0)	(0)	(0)
		自動車航送船計	0	0	0	0	0
	○ 十勝	一般	155,415	0	33,860	67,339	54,216
		(内 コンテナ)	(0)	(0)	(0)	(0)	(0)
(内 シャーシ)		(0)	(0)	(0)	(0)	(0)	
(内 オンシャーシ)		(0)	(0)	(0)	(0)	(0)	
自動車航送船計		0	0	0	0	0	
◎ 苫小牧	一般	3,937,181	92,936	1,234,115	1,252,366	1,357,764	
	(内 コンテナ)	(272,916)	(68,901)	(147,769)	(21,606)	(34,640)	
	(内 シャーシ)	(1,215,750)	(0)	(0)	(634,018)	(581,732)	
	(内 オンシャーシ)	(640)	(0)	(0)	(640)	(0)	
	自動車航送船計	5,274,520	0	0	2,602,760	2,671,760	
白老	一般	104,556	0	0	60,971	43,585	
	(内 コンテナ)	(0)	(0)	(0)	(0)	(0)	
	(内 シャーシ)	(0)	(0)	(0)	(0)	(0)	
	(内 オンシャーシ)	(0)	(0)	(0)	(0)	(0)	
	自動車航送船計	0	0	0	0	0	
◎ 室蘭	一般	1,356,399	110,518	796,649	208,176	241,056	
	(内 コンテナ)	(6,064)	(4,465)	(1,599)	(0)	(0)	
	(内 シャーシ)	(0)	(0)	(0)	(0)	(0)	
	(内 オンシャーシ)	(0)	(0)	(0)	(0)	(0)	
	自動車航送船計	86,535	0	0	66,915	19,620	
		1,442,934	110,518	796,649	275,091	260,676	

(単位：トン)

都道府県	港湾	種別	合計	輸出	輸入	移出	移入
北海道	○ 函館	一般	757,580	99,936	57,420	407,578	192,646
		(内 コンテナ)	(4,029)	(1,018)	(2,890)	(0)	(121)
		(内 シャーシ)	(0)	(0)	(0)	(0)	(0)
		(内 オンシャーシ)	(0)	(0)	(0)	(0)	(0)
		自動車航送船	1,981,115	0	0	1,020,605	960,510
	計	2,738,695	99,936	57,420	1,428,183	1,153,156	
	○ 小樽	一般	93,770	5,611	36,355	19,191	32,613
		(内 コンテナ)	(14,753)	(437)	(14,316)	(0)	(0)
		(内 シャーシ)	(0)	(0)	(0)	(0)	(0)
		(内 オンシャーシ)	(0)	(0)	(0)	(0)	(0)
		自動車航送船	1,310,435	0	0	639,705	670,730
	計	1,404,205	5,611	36,355	658,896	703,343	
	○ 石狩湾新	一般	519,188	20,260	288,357	20,597	189,974
		(内 コンテナ)	(21,729)	(6,257)	(15,472)	(0)	(0)
		(内 シャーシ)	(0)	(0)	(0)	(0)	(0)
		(内 オンシャーシ)	(0)	(0)	(0)	(0)	(0)
自動車航送船		0	0	0	0	0	
計	519,188	20,260	288,357	20,597	189,974		
○ 留萌	一般	85,977	0	28,719	5,132	52,126	
	(内 コンテナ)	(0)	(0)	(0)	(0)	(0)	
	(内 シャーシ)	(0)	(0)	(0)	(0)	(0)	
	(内 オンシャーシ)	(0)	(0)	(0)	(0)	(0)	
	自動車航送船	0	0	0	0	0	
計	85,977	0	28,719	5,132	52,126		
青森県	○ 青森	一般	197,563	9,000	22,484	47,101	118,978
		(内 コンテナ)	(0)	(0)	(0)	(0)	(0)
		(内 シャーシ)	(0)	(0)	(0)	(0)	(0)
		(内 オンシャーシ)	(0)	(0)	(0)	(0)	(0)
		自動車航送船	1,916,850	0	0	927,365	989,485
	計	2,114,413	9,000	22,484	974,466	1,108,463	
	尻屋岬	一般	241,553	0	7,000	221,205	13,348
		(内 コンテナ)	(0)	(0)	(0)	(0)	(0)
		(内 シャーシ)	(0)	(0)	(0)	(0)	(0)
		(内 オンシャーシ)	(0)	(0)	(0)	(0)	(0)
		自動車航送船	0	0	0	0	0
	計	241,553	0	7,000	221,205	13,348	
	○ むつ小川原	一般	49,690	0	0	35,120	14,570
		(内 コンテナ)	(0)	(0)	(0)	(0)	(0)
		(内 シャーシ)	(0)	(0)	(0)	(0)	(0)
		(内 オンシャーシ)	(0)	(0)	(0)	(0)	(0)
自動車航送船		0	0	0	0	0	
計	49,690	0	0	35,120	14,570		
○ 八戸	一般	1,309,275	29,901	636,027	347,476	295,871	
	(内 コンテナ)	(86,275)	(27,800)	(34,366)	(17,597)	(6,512)	
	(内 シャーシ)	(5,590)	(0)	(0)	(3,602)	(1,988)	
	(内 オンシャーシ)	(0)	(0)	(0)	(0)	(0)	
	自動車航送船	1,173,655	0	0	635,045	538,610	
計	2,482,930	29,901	636,027	982,521	834,481		
岩手県	○ 久慈	一般	47,474	0	0	24,755	22,719
		(内 コンテナ)	(0)	(0)	(0)	(0)	(0)
		(内 シャーシ)	(0)	(0)	(0)	(0)	(0)
		(内 オンシャーシ)	(0)	(0)	(0)	(0)	(0)
		自動車航送船	0	0	0	0	0
	計	47,474	0	0	24,755	22,719	
	○ 宮古	一般	56,911	0	8,758	1,841	46,312
		(内 コンテナ)	(0)	(0)	(0)	(0)	(0)
		(内 シャーシ)	(50)	(0)	(0)	(50)	(0)
		(内 オンシャーシ)	(0)	(0)	(0)	(0)	(0)
自動車航送船		50,465	0	0	26,675	23,790	
計	107,376	0	8,758	28,516	70,102		

(単位：トン)

都道府県	港湾	種別	合計	輸出	輸入	移出	移入
岩手県	○ 釜石	一般	196,918	4,631	89,601	24,544	78,142
		(内 コンテナ)	(6,164)	(1,617)	(1,305)	(1,908)	(1,334)
		(内 シャーシ)	(0)	(0)	(0)	(0)	(0)
		(内 トラック)	(0)	(0)	(0)	(0)	(0)
		自動車航送船	0	0	0	0	0
		計	196,918	4,631	89,601	24,544	78,142
	○ 大船渡	一般	262,383	0	24,995	176,876	60,512
		(内 コンテナ)	(3,104)	(0)	(0)	(2,293)	(811)
		(内 シャーシ)	(0)	(0)	(0)	(0)	(0)
		(内 トラック)	(0)	(0)	(0)	(0)	(0)
		自動車航送船	0	0	0	0	0
		計	262,383	0	24,995	176,876	60,512
宮城県	◎ 仙台塩釜	一般	2,878,260	86,485	1,067,890	768,266	955,619
		(内 コンテナ)	(317,073)	(52,071)	(145,578)	(69,445)	(49,979)
		(内 シャーシ)	(96,861)	(0)	(0)	(45,415)	(51,446)
		(内 トラック)	(0)	(0)	(0)	(0)	(0)
		自動車航送船	836,220	0	0	410,095	426,125
		計	3,714,480	86,485	1,067,890	1,178,361	1,381,744
秋田県	○ 能代	一般	500,734	7,992	455,717	22,115	14,910
		(内 コンテナ)	(0)	(0)	(0)	(0)	(0)
		(内 シャーシ)	(0)	(0)	(0)	(0)	(0)
		(内 トラック)	(0)	(0)	(0)	(0)	(0)
		自動車航送船	0	0	0	0	0
		計	500,734	7,992	455,717	22,115	14,910
	○ 船川	一般	38,243	0	1,591	27,938	8,714
		(内 コンテナ)	(0)	(0)	(0)	(0)	(0)
		(内 シャーシ)	(0)	(0)	(0)	(0)	(0)
		(内 トラック)	(0)	(0)	(0)	(0)	(0)
		自動車航送船	0	0	0	0	0
		計	38,243	0	1,591	27,938	8,714
	○ 秋田	一般	388,853	26,323	108,817	38,847	214,866
		(内 コンテナ)	(40,987)	(26,323)	(14,664)	(0)	(0)
		(内 シャーシ)	(0)	(0)	(0)	(0)	(0)
		(内 トラック)	(0)	(0)	(0)	(0)	(0)
		自動車航送船	200,050	0	0	104,300	95,750
		計	588,903	26,323	108,817	143,147	310,616
山形県	○ 酒田	一般	271,282	22,478	159,305	35,545	53,954
		(内 コンテナ)	(22,884)	(15,544)	(7,340)	(0)	(0)
		(内 シャーシ)	(0)	(0)	(0)	(0)	(0)
		(内 トラック)	(0)	(0)	(0)	(0)	(0)
		自動車航送船	0	0	0	0	0
		計	271,282	22,478	159,305	35,545	53,954
福島県	○ 相馬	一般	775,153	0	652,903	75,626	46,624
		(内 コンテナ)	(0)	(0)	(0)	(0)	(0)
		(内 シャーシ)	(0)	(0)	(0)	(0)	(0)
		(内 トラック)	(0)	(0)	(0)	(0)	(0)
		自動車航送船	0	0	0	0	0
		計	775,153	0	652,903	75,626	46,624
	○ 小名浜	一般	1,434,755	72,343	807,122	353,954	201,336
		(内 コンテナ)	(22,729)	(2,676)	(18,636)	(29)	(1,388)
		(内 シャーシ)	(0)	(0)	(0)	(0)	(0)
		(内 トラック)	(0)	(0)	(0)	(0)	(0)
		自動車航送船	0	0	0	0	0
		計	1,434,755	72,343	807,122	353,954	201,336
茨城県	○ 茨城	一般	1,684,600	292,529	563,020	469,645	359,406
		(内 コンテナ)	(18,202)	(2,461)	(8,106)	(3,167)	(4,468)
		(内 シャーシ)	(656,129)	(0)	(0)	(398,582)	(257,547)
		(内 トラック)	(0)	(0)	(0)	(0)	(0)
		自動車航送船	1,347,660	0	0	675,675	671,985
		計	3,032,260	292,529	563,020	1,145,320	1,031,391

(単位：トン)

都道府県	港湾	種別	合計	輸出	輸入	移出	移入
茨城県	○ 鹿島	一般	4,627,643	477,893	2,608,032	1,076,287	465,431
		(内 コンテナ)	(11,197)	(1,353)	(1,626)	(7,040)	(1,178)
		(内 シャーシ)	(0)	(0)	(0)	(0)	(0)
		(内 オンシャーシ)	(0)	(0)	(0)	(0)	(0)
		自動車航送船	0	0	0	0	0
計		4,627,643	477,893	2,608,032	1,076,287	465,431	
千葉県	○ 木更津	一般	5,188,620	316,961	3,591,525	743,742	536,392
		(内 コンテナ)	(0)	(0)	(0)	(0)	(0)
		(内 シャーシ)	(66,320)	(0)	(0)	(66,320)	(0)
		(内 オンシャーシ)	(0)	(0)	(0)	(0)	(0)
		自動車航送船	0	0	0	0	0
	計		5,188,620	316,961	3,591,525	743,742	536,392
	◎ 千葉	一般	12,340,083	956,650	6,587,578	2,526,548	2,269,307
		(内 コンテナ)	(75,090)	(21,543)	(22,441)	(15,655)	(15,451)
		(内 シャーシ)	(134,905)	(0)	(0)	(41,755)	(93,150)
		(内 オンシャーシ)	(0)	(0)	(0)	(0)	(0)
自動車航送船		0	0	0	0	0	
計		12,340,083	956,650	6,587,578	2,526,548	2,269,307	
東京都	☆ 東京	一般	6,386,637	1,097,249	3,052,964	772,426	1,463,998
		(内 コンテナ)	(4,240,967)	(1,084,229)	(2,916,132)	(134,557)	(106,049)
		(内 シャーシ)	(552,672)	(0)	(0)	(300,856)	(251,816)
		(内 オンシャーシ)	(17,756)	(0)	(0)	(11,012)	(6,744)
		自動車航送船	861,195	0	0	455,080	406,115
計		7,247,832	1,097,249	3,052,964	1,227,506	1,870,113	
神奈川県	☆ 川崎	一般	6,443,615	813,076	3,665,342	946,867	1,018,330
		(内 コンテナ)	(165,839)	(23,167)	(121,886)	(13,926)	(6,860)
		(内 シャーシ)	(3,030)	(0)	(0)	(1,950)	(1,080)
		(内 オンシャーシ)	(0)	(0)	(0)	(0)	(0)
		自動車航送船	0	0	0	0	0
	計		6,443,615	813,076	3,665,342	946,867	1,018,330
	☆ 横浜	一般	8,889,642	2,428,909	4,021,751	1,163,050	1,275,932
		(内 コンテナ)	(3,535,499)	(1,313,853)	(2,012,212)	(107,054)	(102,380)
		(内 シャーシ)	(35,447)	(0)	(0)	(0)	(35,447)
		(内 オンシャーシ)	(576)	(0)	(0)	(0)	(576)
		自動車航送船	0	0	0	0	0
	計		8,889,642	2,428,909	4,021,751	1,163,050	1,275,932
	○ 横須賀	一般	664,206	42,430	5,065	276,916	339,795
		(内 コンテナ)	(0)	(0)	(0)	(0)	(0)
		(内 シャーシ)	(261,520)	(0)	(0)	(135,800)	(125,720)
(内 オンシャーシ)		(0)	(0)	(0)	(0)	(0)	
自動車航送船		99,745	0	0	46,285	53,460	
計		763,951	42,430	5,065	323,201	393,255	
新潟県	◎ 新潟	一般	1,513,781	81,141	1,016,298	137,707	278,635
		(内 コンテナ)	(213,297)	(56,744)	(146,617)	(7,746)	(2,190)
		(内 シャーシ)	(0)	(0)	(0)	(0)	(0)
		(内 オンシャーシ)	(0)	(0)	(0)	(0)	(0)
		自動車航送船	1,084,115	0	0	562,785	521,330
	計		2,597,896	81,141	1,016,298	700,492	799,965
	柏崎	一般	16,381	0	0	7,642	8,739
		(内 コンテナ)	(0)	(0)	(0)	(0)	(0)
		(内 シャーシ)	(0)	(0)	(0)	(0)	(0)
		(内 オンシャーシ)	(0)	(0)	(0)	(0)	(0)
		自動車航送船	0	0	0	0	0
	計		16,381	0	0	7,642	8,739
	○ 直江津	一般	445,225	13,058	349,690	24,416	58,061
(内 コンテナ)		(26,219)	(7,822)	(18,290)	(55)	(52)	
(内 シャーシ)		(0)	(0)	(0)	(0)	(0)	
(内 オンシャーシ)		(0)	(0)	(0)	(0)	(0)	
自動車航送船		30,945	0	0	14,270	16,675	
計		476,170	13,058	349,690	38,686	74,736	

(単位：トン)

都道府県	港湾	種別	合計	輸出	輸入	移出	移入
新潟県	姫川	一般	406,729	80,150	46,550	199,222	80,807
		(内 コンテナ)	(0)	(0)	(0)	(0)	(0)
		(内 シャーシ)	(0)	(0)	(0)	(0)	(0)
		(内 オンシャーシ)	(0)	(0)	(0)	(0)	(0)
		自動車航送船	0	0	0	0	0
	計	406,729	80,150	46,550	199,222	80,807	
	○ 両津	一般	22,628	0	0	2,884	19,744
		(内 コンテナ)	(6,087)	(0)	(0)	(715)	(5,372)
		(内 シャーシ)	(0)	(0)	(0)	(0)	(0)
(内 オンシャーシ)		(0)	(0)	(0)	(0)	(0)	
自動車航送船		212,975	0	0	107,410	105,565	
計	235,603	0	0	110,294	125,309		
○ 小木	一般	949	0	0	71	878	
	(内 コンテナ)	(107)	(0)	(0)	(52)	(55)	
	(内 シャーシ)	(0)	(0)	(0)	(0)	(0)	
	(内 オンシャーシ)	(0)	(0)	(0)	(0)	(0)	
	自動車航送船	30,945	0	0	16,675	14,270	
計	31,894	0	0	16,746	15,148		
富山県	◎ 伏木富山	一般	474,801	97,549	249,889	14,790	112,573
		(内 コンテナ)	(74,361)	(27,737)	(46,557)	(67)	(0)
		(内 シャーシ)	(0)	(0)	(0)	(0)	(0)
		(内 オンシャーシ)	(0)	(0)	(0)	(0)	(0)
		自動車航送船	0	0	0	0	0
計	474,801	97,549	249,889	14,790	112,573		
石川県	○ 七尾	一般	118,139	0	88,709	19,517	9,913
		(内 コンテナ)	(0)	(0)	(0)	(0)	(0)
		(内 シャーシ)	(0)	(0)	(0)	(0)	(0)
		(内 オンシャーシ)	(0)	(0)	(0)	(0)	(0)
		自動車航送船	0	0	0	0	0
	計	118,139	0	88,709	19,517	9,913	
	○ 金沢	一般	265,015	42,840	64,295	6,974	150,906
		(内 コンテナ)	(77,803)	(25,425)	(52,378)	(0)	(0)
		(内 シャーシ)	(2,757)	(1,124)	(1,633)	(0)	(0)
(内 オンシャーシ)		(2,757)	(1,124)	(1,633)	(0)	(0)	
自動車航送船		0	0	0	0	0	
計	265,015	42,840	64,295	6,974	150,906		
福井県	福井	一般	133,195	0	29,216	6,200	97,779
		(内 コンテナ)	(0)	(0)	(0)	(0)	(0)
		(内 シャーシ)	(0)	(0)	(0)	(0)	(0)
		(内 オンシャーシ)	(0)	(0)	(0)	(0)	(0)
		自動車航送船	0	0	0	0	0
	計	133,195	0	29,216	6,200	97,779	
	○ 敦賀	一般	991,015	19,974	463,811	237,897	269,333
		(内 コンテナ)	(29,169)	(6,709)	(13,244)	(0)	(9,216)
		(内 シャーシ)	(167,627)	(1,500)	(607)	(75,480)	(90,040)
(内 オンシャーシ)		(52,487)	(1,500)	(607)	(8,860)	(41,520)	
自動車航送船		792,525	0	0	391,725	400,800	
計	1,783,540	19,974	463,811	629,622	670,133		
内浦	一般	9,826	7,964	0	0	1,862	
	(内 コンテナ)	(0)	(0)	(0)	(0)	(0)	
	(内 シャーシ)	(0)	(0)	(0)	(0)	(0)	
	(内 オンシャーシ)	(0)	(0)	(0)	(0)	(0)	
	自動車航送船	0	0	0	0	0	
計	9,826	7,964	0	0	1,862		
静岡県	沼津	一般	20,885	3,996	0	4,126	12,763
		(内 コンテナ)	(0)	(0)	(0)	(0)	(0)
		(内 シャーシ)	(0)	(0)	(0)	(0)	(0)
		(内 オンシャーシ)	(0)	(0)	(0)	(0)	(0)
		自動車航送船	0	0	0	0	0
計	20,885	3,996	0	4,126	12,763		

(単位：トン)

都道府県	港湾	種別	合計	輸出	輸入	移出	移入
静岡県	○ 田子の浦	一般	259,080	2,531	84,716	21,209	150,624
		(内 コンテナ)	(0)	(0)	(0)	(0)	(0)
		(内 シャーシ)	(0)	(0)	(0)	(0)	(0)
		(内 トラック)	(0)	(0)	(0)	(0)	(0)
		自動車航送船	0	0	0	0	0
	計	259,080	2,531	84,716	21,209	150,624	
	◎ 清水	一般	1,187,317	283,196	369,863	163,747	370,511
		(内 コンテナ)	(486,866)	(272,300)	(146,414)	(56,280)	(11,872)
		(内 シャーシ)	(61,560)	(0)	(0)	(41,000)	(20,560)
		(内 トラック)	(3,700)	(0)	(0)	(2,480)	(1,220)
		自動車航送船	26,350	0	0	11,470	14,880
	計	1,213,667	283,196	369,863	175,217	385,391	
	大井川	一般	136,885	0	4,146	7,500	125,239
		(内 コンテナ)	(0)	(0)	(0)	(0)	(0)
		(内 シャーシ)	(0)	(0)	(0)	(0)	(0)
		(内 トラック)	(0)	(0)	(0)	(0)	(0)
自動車航送船		0	0	0	0	0	
計	136,885	0	4,146	7,500	125,239		
○ 御前崎	一般	203,234	110,134	5,191	57,520	30,389	
	(内 コンテナ)	(44,066)	(22,994)	(3,892)	(15,564)	(1,616)	
	(内 シャーシ)	(41,320)	(0)	(0)	(24,490)	(16,830)	
	(内 トラック)	(0)	(0)	(0)	(0)	(0)	
	自動車航送船	0	0	0	0	0	
計	203,234	110,134	5,191	57,520	30,389		
愛知県	○ 三河	一般	1,783,737	797,517	317,346	292,033	376,841
		(内 コンテナ)	(19,078)	(7,233)	(10,744)	(0)	(1,101)
		(内 シャーシ)	(0)	(0)	(0)	(0)	(0)
		(内 トラック)	(0)	(0)	(0)	(0)	(0)
		自動車航送船	0	0	0	0	0
	計	1,783,737	797,517	317,346	292,033	376,841	
	○ 衣浦	一般	1,398,349	57,852	904,868	146,446	289,183
		(内 コンテナ)	(143)	(0)	(0)	(143)	(0)
		(内 シャーシ)	(0)	(0)	(0)	(0)	(0)
		(内 トラック)	(0)	(0)	(0)	(0)	(0)
		自動車航送船	0	0	0	0	0
	計	1,398,349	57,852	904,868	146,446	289,183	
◎ 名古屋	一般	15,954,767	4,640,031	5,845,455	2,908,368	2,560,913	
	(内 コンテナ)	(3,900,473)	(1,918,464)	(1,937,597)	(28,440)	(15,972)	
	(内 シャーシ)	(156,442)	(0)	(0)	(82,652)	(73,790)	
	(内 トラック)	(992)	(0)	(0)	(992)	(0)	
	自動車航送船	379,695	0	0	196,880	182,815	
計	16,334,462	4,640,031	5,845,455	3,105,248	2,743,728		
三重県	◎ 四日市	一般	5,224,605	288,580	3,158,889	1,409,793	367,343
		(内 コンテナ)	(314,837)	(153,027)	(152,607)	(1,368)	(7,835)
		(内 シャーシ)	(0)	(0)	(0)	(0)	(0)
		(内 トラック)	(0)	(0)	(0)	(0)	(0)
		自動車航送船	0	0	0	0	0
	計	5,224,605	288,580	3,158,889	1,409,793	367,343	
	○ 津松阪	一般	117,204	0	14,906	3,314	98,984
		(内 コンテナ)	(0)	(0)	(0)	(0)	(0)
		(内 シャーシ)	(0)	(0)	(0)	(0)	(0)
(内 トラック)		(0)	(0)	(0)	(0)	(0)	
自動車航送船	0	0	0	0	0		
計	117,204	0	14,906	3,314	98,984		
吉津	一般	112,075	0	0	112,075	0	
	(内 コンテナ)	(0)	(0)	(0)	(0)	(0)	
	(内 シャーシ)	(0)	(0)	(0)	(0)	(0)	
	(内 トラック)	(0)	(0)	(0)	(0)	(0)	
	自動車航送船	0	0	0	0	0	
計	112,075	0	0	112,075	0		

(単位：トン)

都道府県	港湾	種別	合計	輸出	輸入	移出	移入
三重県	○ 尾鷲	一般	9,184	0	0	138	9,046
		(内 コンテナ)	(0)	(0)	(0)	(0)	(0)
		(内 シャーシ)	(0)	(0)	(0)	(0)	(0)
		(内 オンシャーシ)	(0)	(0)	(0)	(0)	(0)
		自動車航送船	0	0	0	0	0
		計	9,184	0	0	138	9,046
	鵜殿	一般	42,539	0	0	1,509	41,030
		(内 コンテナ)	(0)	(0)	(0)	(0)	(0)
		(内 シャーシ)	(0)	(0)	(0)	(0)	(0)
		(内 オンシャーシ)	(0)	(0)	(0)	(0)	(0)
		自動車航送船	0	0	0	0	0
		計	42,539	0	0	1,509	41,030
京都府	○ 舞鶴	一般	500,151	23,195	366,150	60,833	49,973
		(内 コンテナ)	(20,220)	(8,560)	(11,660)	(0)	(0)
		(内 シャーシ)	(0)	(0)	(0)	(0)	(0)
		(内 オンシャーシ)	(0)	(0)	(0)	(0)	(0)
		自動車航送船	642,025	0	0	306,895	335,130
		計	1,142,176	23,195	366,150	367,728	385,103
	宮津	一般	48,366	0	41,827	4,859	1,680
		(内 コンテナ)	(0)	(0)	(0)	(0)	(0)
		(内 シャーシ)	(0)	(0)	(0)	(0)	(0)
		(内 オンシャーシ)	(0)	(0)	(0)	(0)	(0)
		自動車航送船	0	0	0	0	0
		計	48,366	0	41,827	4,859	1,680
大阪府	泉州	一般	125,900	0	0	0	125,900
		(内 コンテナ)	(0)	(0)	(0)	(0)	(0)
		(内 シャーシ)	(0)	(0)	(0)	(0)	(0)
		(内 オンシャーシ)	(0)	(0)	(0)	(0)	(0)
		自動車航送船	0	0	0	0	0
		計	125,900	0	0	0	125,900
	○ 阪南	一般	150,222	0	16,109	1,394	132,719
		(内 コンテナ)	(0)	(0)	(0)	(0)	(0)
		(内 シャーシ)	(0)	(0)	(0)	(0)	(0)
		(内 オンシャーシ)	(0)	(0)	(0)	(0)	(0)
		自動車航送船	0	0	0	0	0
		計	150,222	0	16,109	1,394	132,719
	◎ 堺泉北	一般	4,348,810	401,922	1,377,492	954,510	1,614,886
		(内 コンテナ)	(10,941)	(1,628)	(6,955)	(1,728)	(630)
		(内 シャーシ)	(29,580)	(0)	(0)	(11,670)	(17,910)
		(内 オンシャーシ)	(0)	(0)	(0)	(0)	(0)
		自動車航送船	976,090	0	0	470,205	505,885
		計	5,324,900	401,922	1,377,492	1,424,715	2,120,771
	☆ 大阪	一般	4,326,215	753,631	2,196,764	540,154	835,666
		(内 コンテナ)	(2,780,972)	(639,895)	(2,035,999)	(92,675)	(12,403)
		(内 シャーシ)	(168,712)	(0)	(0)	(90,821)	(77,891)
		(内 オンシャーシ)	(55,451)	(0)	(0)	(31,349)	(24,102)
		自動車航送船	2,680,860	0	0	1,266,420	1,414,440
		計	7,007,075	753,631	2,196,764	1,806,574	2,250,106
兵庫県	○ 尼崎西宮芦屋	一般	365,516	0	5,427	110,263	249,826
		(内 コンテナ)	(0)	(0)	(0)	(0)	(0)
		(内 シャーシ)	(0)	(0)	(0)	(0)	(0)
		(内 オンシャーシ)	(0)	(0)	(0)	(0)	(0)
		自動車航送船	0	0	0	0	0
		計	365,516	0	5,427	110,263	249,826
	☆ 神戸	一般	5,357,507	1,848,640	2,313,970	406,288	788,609
		(内 コンテナ)	(3,484,202)	(1,455,823)	(1,557,450)	(176,371)	(294,558)
		(内 シャーシ)	(136)	(0)	(0)	(136)	(0)
		(内 オンシャーシ)	(40)	(0)	(0)	(40)	(0)
		自動車航送船	2,363,910	0	0	1,084,495	1,279,415
		計	7,721,417	1,848,640	2,313,970	1,490,783	2,068,024

(単位：トン)

都道府県	港湾	種別	合計	輸出	輸入	移出	移入
兵庫県	明石	一般	36,321	0	0	0	36,321
		(内 コンテナ)	(0)	(0)	(0)	(0)	(0)
		(内 シャーシ)	(0)	(0)	(0)	(0)	(0)
		(内 オンシャーシ)	(0)	(0)	(0)	(0)	(0)
		自動車航送船	0	0	0	0	0
	計	36,321	0	0	0	36,321	
	○ 東播磨	一般	2,886,522	153,314	1,565,333	599,325	568,550
		(内 コンテナ)	(1,597)	(0)	(0)	(1,597)	(0)
		(内 シャーシ)	(0)	(0)	(0)	(0)	(0)
		(内 オンシャーシ)	(0)	(0)	(0)	(0)	(0)
		自動車航送船	0	0	0	0	0
	計	2,886,522	153,314	1,565,333	599,325	568,550	
◎ 姫路	一般	2,199,800	70,680	1,237,468	370,511	521,141	
	(内 コンテナ)	(5,920)	(0)	(0)	(2,900)	(3,020)	
	(内 シャーシ)	(0)	(0)	(0)	(0)	(0)	
	(内 オンシャーシ)	(0)	(0)	(0)	(0)	(0)	
	自動車航送船	93,470	0	0	49,685	43,785	
計	2,293,270	70,680	1,237,468	420,196	564,926		
赤穂	一般	584,273	0	46,597	209,916	327,760	
	(内 コンテナ)	(0)	(0)	(0)	(0)	(0)	
	(内 シャーシ)	(0)	(0)	(0)	(0)	(0)	
	(内 オンシャーシ)	(0)	(0)	(0)	(0)	(0)	
	自動車航送船	0	0	0	0	0	
計	584,273	0	46,597	209,916	327,760		
和歌山県	新宮	一般	75,428	0	22,439	38,866	14,123
		(内 コンテナ)	(0)	(0)	(0)	(0)	(0)
		(内 シャーシ)	(0)	(0)	(0)	(0)	(0)
		(内 オンシャーシ)	(0)	(0)	(0)	(0)	(0)
		自動車航送船	0	0	0	0	0
	計	75,428	0	22,439	38,866	14,123	
	○ 日高	一般	15,664	0	0	2,000	13,664
		(内 コンテナ)	(0)	(0)	(0)	(0)	(0)
		(内 シャーシ)	(0)	(0)	(0)	(0)	(0)
		(内 オンシャーシ)	(0)	(0)	(0)	(0)	(0)
		自動車航送船	0	0	0	0	0
	計	15,664	0	0	2,000	13,664	
◎ 和歌山下津	一般	3,068,921	519,626	1,394,118	493,675	661,502	
	(内 コンテナ)	(7,409)	(151)	(5,144)	(1,558)	(556)	
	(内 シャーシ)	(0)	(0)	(0)	(0)	(0)	
	(内 オンシャーシ)	(0)	(0)	(0)	(0)	(0)	
	自動車航送船	278,160	0	0	132,980	145,180	
計	3,347,081	519,626	1,394,118	626,655	806,682		
鳥取県	○ 鳥取	一般	42,308	0	1,778	526	40,004
		(内 コンテナ)	(0)	(0)	(0)	(0)	(0)
		(内 シャーシ)	(0)	(0)	(0)	(0)	(0)
		(内 オンシャーシ)	(0)	(0)	(0)	(0)	(0)
		自動車航送船	0	0	0	0	0
	計	42,308	0	1,778	526	40,004	
	○ 境	一般	225,217	12,987	102,293	14,714	95,223
		(内 コンテナ)	(22,018)	(12,963)	(9,055)	(0)	(0)
		(内 シャーシ)	(0)	(0)	(0)	(0)	(0)
		(内 オンシャーシ)	(0)	(0)	(0)	(0)	(0)
自動車航送船		13,360	0	0	3,455	9,905	
計	238,577	12,987	102,293	18,169	105,128		
島根県	○ 浜田	一般	37,548	2,828	12,474	3,037	19,209
		(内 コンテナ)	(4,367)	(2,828)	(1,539)	(0)	(0)
		(内 シャーシ)	(0)	(0)	(0)	(0)	(0)
		(内 オンシャーシ)	(0)	(0)	(0)	(0)	(0)
		自動車航送船	0	0	0	0	0
計	37,548	2,828	12,474	3,037	19,209		

(単位：トン)

都道府県	港湾	種別	合計	輸出	輸入	移出	移入	
島根県	○ 三隅	一般	164,101	4,515	137,039	14,773	7,774	
		(内 コンテナ)	(0)	(0)	(0)	(0)	(0)	
		(内 シャーシ)	(0)	(0)	(0)	(0)	(0)	
		(内 オンシャーシ)	(0)	(0)	(0)	(0)	(0)	
		自動車航送船	0	0	0	0	0	
		計	164,101	4,515	137,039	14,773	7,774	
	○ 西郷	一般	14,513	0	0	8,051	6,462	
		(内 コンテナ)	(0)	(0)	(0)	(0)	(0)	
		(内 シャーシ)	(0)	(0)	(0)	(0)	(0)	
		(内 オンシャーシ)	(0)	(0)	(0)	(0)	(0)	
		自動車航送船	65,130	0	0	32,380	32,750	
		計	79,643	0	0	40,431	39,212	
岡山県	東備	一般	46,113	0	33,605	1,100	11,408	
		(内 コンテナ)	(0)	(0)	(0)	(0)	(0)	
		(内 シャーシ)	(0)	(0)	(0)	(0)	(0)	
		(内 オンシャーシ)	(0)	(0)	(0)	(0)	(0)	
		自動車航送船	33,340	0	0	18,340	15,000	
		計	79,453	0	33,605	19,440	26,408	
		○ 岡山	一般	94,652	0	0	17,200	77,452
	(内 コンテナ)		(0)	(0)	(0)	(0)	(0)	
		(内 シャーシ)	(0)	(0)	(0)	(0)	(0)	
		(内 オンシャーシ)	(0)	(0)	(0)	(0)	(0)	
		自動車航送船	119,160	0	0	59,125	60,035	
		計	213,812	0	0	76,325	137,487	
		○ 宇野	一般	265,131	31,343	22,485	107,264	104,039
	(内 コンテナ)		(0)	(0)	(0)	(0)	(0)	
		(内 シャーシ)	(0)	(0)	(0)	(0)	(0)	
		(内 オンシャーシ)	(0)	(0)	(0)	(0)	(0)	
		自動車航送船	558,170	0	0	277,800	280,370	
		計	823,301	31,343	22,485	385,064	384,409	
	◎ 水島	一般	6,398,044	932,296	3,169,722	1,440,757	855,269	
(内 コンテナ)		(170,214)	(54,900)	(86,910)	(16,797)	(11,607)		
	(内 シャーシ)	(0)	(0)	(0)	(0)	(0)		
	(内 オンシャーシ)	(0)	(0)	(0)	(0)	(0)		
	自動車航送船	0	0	0	0	0		
	計	6,398,044	932,296	3,169,722	1,440,757	855,269		
	笠岡	一般	136,402	0	4,999	80,460	50,943	
(内 コンテナ)		(0)	(0)	(0)	(0)	(0)		
	(内 シャーシ)	(0)	(0)	(0)	(0)	(0)		
	(内 オンシャーシ)	(0)	(0)	(0)	(0)	(0)		
	自動車航送船	21,930	0	0	11,035	10,895		
	計	158,332	0	4,999	91,495	61,838		
広島県	○ 福山	一般	3,150,281	525,378	1,762,292	566,099	296,512	
		(内 コンテナ)	(37,687)	(10,186)	(26,122)	(411)	(968)	
		(内 シャーシ)	(0)	(0)	(0)	(0)	(0)	
		(内 オンシャーシ)	(0)	(0)	(0)	(0)	(0)	
		自動車航送船	5,745	0	0	2,855	2,890	
		計	3,156,026	525,378	1,762,292	568,954	299,402	
		○ 尾道糸崎	一般	157,684	54,392	25,959	29,996	47,337
	(内 コンテナ)		(0)	(0)	(0)	(0)	(0)	
		(内 シャーシ)	(0)	(0)	(0)	(0)	(0)	
		(内 オンシャーシ)	(0)	(0)	(0)	(0)	(0)	
		自動車航送船	30,390	0	0	14,910	15,480	
		計	188,074	54,392	25,959	44,906	62,817	
	竹原	一般	15,873	0	0	3,826	12,047	
(内 コンテナ)		(0)	(0)	(0)	(0)	(0)		
	(内 シャーシ)	(0)	(0)	(0)	(0)	(0)		
	(内 オンシャーシ)	(0)	(0)	(0)	(0)	(0)		
	自動車航送船	367,645	0	0	187,520	180,125		
	計	383,518	0	0	191,346	192,172		

(単位：トン)

都道府県	港湾	種別	合計	輸出	輸入	移出	移入
広島県	○ 呉	一般	1,197,299	10,900	495,276	412,719	278,404
		(内 コンテナ)	(1,295)	(0)	(0)	(1,295)	(0)
		(内 シャーシ)	(0)	(0)	(0)	(0)	(0)
		(内 オンシャーシ)	(0)	(0)	(0)	(0)	(0)
		自動車航送船	62,365	0	0	28,065	34,300
	計	1,259,664	10,900	495,276	440,784	312,704	
	◎ 広島	一般	914,461	346,295	78,940	189,550	299,676
		(内 コンテナ)	(189,242)	(22,413)	(37,861)	(100,866)	(28,102)
		(内 シャーシ)	(6,630)	(0)	(0)	(3,840)	(2,790)
		(内 オンシャーシ)	(0)	(0)	(0)	(0)	(0)
		自動車航送船	193,385	0	0	99,500	93,885
	計	1,107,846	346,295	78,940	289,050	393,561	
	大竹	一般	101,445	2,704	27,862	13,660	57,219
		(内 コンテナ)	(5,417)	(1,904)	(838)	(2,675)	(0)
		(内 シャーシ)	(0)	(0)	(0)	(0)	(0)
		(内 オンシャーシ)	(0)	(0)	(0)	(0)	(0)
自動車航送船		10,675	0	0	5,340	5,335	
計	112,120	2,704	27,862	19,000	62,554		
鹿川	一般	110,090	0	74,740	31,958	3,392	
	(内 コンテナ)	(0)	(0)	(0)	(0)	(0)	
	(内 シャーシ)	(0)	(0)	(0)	(0)	(0)	
	(内 オンシャーシ)	(0)	(0)	(0)	(0)	(0)	
	自動車航送船	0	0	0	0	0	
計	110,090	0	74,740	31,958	3,392		
山口県	◎ 下関	一般	287,213	72,466	64,878	81,869	68,000
		(内 コンテナ)	(3,037)	(1,380)	(1,481)	(176)	(0)
		(内 シャーシ)	(87,386)	(42,645)	(44,741)	(0)	(0)
		(内 オンシャーシ)	(78,805)	(38,024)	(40,781)	(0)	(0)
		自動車航送船	52,380	25,440	26,940	0	0
	計	339,593	97,906	91,818	81,869	68,000	
	○ 小野田	一般	331,274	7,900	0	71,173	252,201
		(内 コンテナ)	(0)	(0)	(0)	(0)	(0)
		(内 シャーシ)	(0)	(0)	(0)	(0)	(0)
		(内 オンシャーシ)	(0)	(0)	(0)	(0)	(0)
		自動車航送船	0	0	0	0	0
	計	331,274	7,900	0	71,173	252,201	
	○ 宇部	一般	2,522,107	352,145	824,480	1,123,149	222,333
		(内 コンテナ)	(18,188)	(1,571)	(1,537)	(13,680)	(1,400)
		(内 シャーシ)	(0)	(0)	(0)	(0)	(0)
(内 オンシャーシ)		(0)	(0)	(0)	(0)	(0)	
自動車航送船		0	0	0	0	0	
計	2,522,107	352,145	824,480	1,123,149	222,333		
○ 三田尻中関	一般	429,716	221,640	17,154	103,774	87,148	
	(内 コンテナ)	(27,190)	(1,550)	(5,870)	(15,230)	(4,540)	
	(内 シャーシ)	(0)	(0)	(0)	(0)	(0)	
	(内 オンシャーシ)	(0)	(0)	(0)	(0)	(0)	
	自動車航送船	0	0	0	0	0	
計	429,716	221,640	17,154	103,774	87,148		
◎ 徳山下松	一般	4,062,654	224,283	1,230,378	1,409,892	1,198,101	
	(内 コンテナ)	(102,513)	(60,571)	(12,310)	(25,333)	(4,299)	
	(内 シャーシ)	(0)	(0)	(0)	(0)	(0)	
	(内 オンシャーシ)	(0)	(0)	(0)	(0)	(0)	
	自動車航送船	101,775	0	0	44,950	56,825	
計	4,164,429	224,283	1,230,378	1,454,842	1,254,926		
平生	一般	20,251	0	0	17,182	3,069	
	(内 コンテナ)	(0)	(0)	(0)	(0)	(0)	
	(内 シャーシ)	(0)	(0)	(0)	(0)	(0)	
	(内 オンシャーシ)	(0)	(0)	(0)	(0)	(0)	
	自動車航送船	0	0	0	0	0	
計	20,251	0	0	17,182	3,069		

(単位：トン)

都道府県	港湾	種別	合計	輸出	輸入	移出	移入
山口県	柳井	一般	57,595	0	55,529	15	2,051
		(内 コンテナ)	(0)	(0)	(0)	(0)	(0)
		(内 シャーシ)	(0)	(0)	(0)	(0)	(0)
		(内 オンシャーシ)	(0)	(0)	(0)	(0)	(0)
		自動車航送船	230,215	0	0	105,845	124,370
	計	287,810	0	55,529	105,860	126,421	
	○ 岩国	一般	1,312,082	264,702	95,867	274,095	677,418
		(内 コンテナ)	(39,693)	(19,428)	(11,493)	(7,729)	(1,043)
		(内 シャーシ)	(2,880)	(0)	(0)	(2,660)	(220)
		(内 オンシャーシ)	(0)	(0)	(0)	(0)	(0)
自動車航送船		0	0	0	0	0	
計	1,312,082	264,702	95,867	274,095	677,418		
徳島県	○ 徳島小松島	一般	235,608	5,324	117,295	49,404	63,585
		(内 コンテナ)	(18,088)	(5,324)	(9,904)	(72)	(2,788)
		(内 シャーシ)	(0)	(0)	(0)	(0)	(0)
		(内 オンシャーシ)	(0)	(0)	(0)	(0)	(0)
		自動車航送船	536,685	0	0	323,670	213,015
	計	772,293	5,324	117,295	373,074	276,600	
	○ 橘	一般	748,584	0	644,381	74,687	29,516
		(内 コンテナ)	(0)	(0)	(0)	(0)	(0)
		(内 シャーシ)	(0)	(0)	(0)	(0)	(0)
		(内 オンシャーシ)	(0)	(0)	(0)	(0)	(0)
自動車航送船		0	0	0	0	0	
計	748,584	0	644,381	74,687	29,516		
香川県	詫間	一般	57,319	0	15,817	20,026	21,476
		(内 コンテナ)	(0)	(0)	(0)	(0)	(0)
		(内 シャーシ)	(0)	(0)	(0)	(0)	(0)
		(内 オンシャーシ)	(0)	(0)	(0)	(0)	(0)
		自動車航送船	0	0	0	0	0
	計	57,319	0	15,817	20,026	21,476	
	多度津	一般	23,277	3,512	7,786	574	11,405
		(内 コンテナ)	(0)	(0)	(0)	(0)	(0)
		(内 シャーシ)	(0)	(0)	(0)	(0)	(0)
		(内 オンシャーシ)	(0)	(0)	(0)	(0)	(0)
		自動車航送船	1,945	0	0	960	985
	計	25,222	3,512	7,786	1,534	12,390	
	丸亀	一般	45,148	0	1,847	7,741	35,560
		(内 コンテナ)	(0)	(0)	(0)	(0)	(0)
		(内 シャーシ)	(0)	(0)	(0)	(0)	(0)
		(内 オンシャーシ)	(0)	(0)	(0)	(0)	(0)
		自動車航送船	21,275	0	0	11,135	10,140
	計	66,423	0	1,847	18,876	45,700	
	○ 坂出	一般	950,696	102,662	274,936	262,896	310,202
		(内 コンテナ)	(0)	(0)	(0)	(0)	(0)
		(内 シャーシ)	(0)	(0)	(0)	(0)	(0)
		(内 オンシャーシ)	(0)	(0)	(0)	(0)	(0)
自動車航送船		0	0	0	0	0	
計	950,696	102,662	274,936	262,896	310,202		
○ 高松	一般	459,494	8,985	16,504	238,947	195,058	
	(内 コンテナ)	(28,225)	(8,985)	(15,808)	(1,348)	(2,084)	
	(内 シャーシ)	(90,797)	(0)	(0)	(13,674)	(77,123)	
	(内 オンシャーシ)	(90,797)	(0)	(0)	(13,674)	(77,123)	
	自動車航送船	897,960	0	0	481,470	416,490	
計	1,357,454	8,985	16,504	720,417	611,548		
風戸	一般	203,927	89,400	57,722	34,587	22,218	
	(内 コンテナ)	(0)	(0)	(0)	(0)	(0)	
	(内 シャーシ)	(0)	(0)	(0)	(0)	(0)	
	(内 オンシャーシ)	(0)	(0)	(0)	(0)	(0)	
	自動車航送船	222,875	0	0	113,850	109,025	
計	426,802	89,400	57,722	148,437	131,243		

(単位：トン)

都道府県	港湾	種別	合計	輸出	輸入	移出	移入
愛媛県	○ 宇和島	一般	21,774	0	0	3,980	17,794
		(内 コンテナ)	(0)	(0)	(0)	(0)	(0)
		(内 シャーシ)	(0)	(0)	(0)	(0)	(0)
		(内 トラック)	(0)	(0)	(0)	(0)	(0)
		自動車航送船	0	0	0	0	0
		計	21,774	0	0	3,980	17,794
	○ 松山	一般	248,048	26,295	61,817	46,839	113,097
		(内 コンテナ)	(41,813)	(18,447)	(16,339)	(4,486)	(2,541)
		(内 シャーシ)	(104)	(0)	(0)	(104)	(0)
		(内 トラック)	(104)	(0)	(0)	(104)	(0)
		自動車航送船	498,270	0	0	263,295	234,975
		計	746,318	26,295	61,817	310,134	348,072
	○ 今治	一般	76,578	11,645	20,875	6,659	37,399
		(内 コンテナ)	(23,686)	(11,645)	(9,499)	(1,869)	(673)
		(内 シャーシ)	(0)	(0)	(0)	(0)	(0)
		(内 トラック)	(0)	(0)	(0)	(0)	(0)
		自動車航送船	0	0	0	0	0
		計	76,578	11,645	20,875	6,659	37,399
○ 東予	一般	855,083	133,687	58,094	234,232	429,070	
	(内 コンテナ)	(0)	(0)	(0)	(0)	(0)	
	(内 シャーシ)	(0)	(0)	(0)	(0)	(0)	
	(内 トラック)	(0)	(0)	(0)	(0)	(0)	
	自動車航送船	283,495	0	0	176,075	107,420	
	計	1,138,578	133,687	58,094	410,307	536,490	
○ 新居浜	一般	408,395	5,568	126,216	194,904	81,707	
	(内 コンテナ)	(7,257)	(0)	(0)	(6,562)	(695)	
	(内 シャーシ)	(0)	(0)	(0)	(0)	(0)	
	(内 トラック)	(0)	(0)	(0)	(0)	(0)	
	自動車航送船	201,890	0	0	115,685	86,205	
	計	610,285	5,568	126,216	310,589	167,912	
○ 三島川之江	一般	760,836	18,033	452,823	115,662	174,318	
	(内 コンテナ)	(58,331)	(18,033)	(29,470)	(4,782)	(6,046)	
	(内 シャーシ)	(124,600)	(0)	(0)	(47,110)	(77,490)	
	(内 トラック)	(0)	(0)	(0)	(0)	(0)	
	自動車航送船	0	0	0	0	0	
	計	760,836	18,033	452,823	115,662	174,318	
高知県	○ 高知	一般	378,588	3,461	42,992	232,643	99,492
		(内 コンテナ)	(12,500)	(3,461)	(9,039)	(0)	(0)
		(内 シャーシ)	(0)	(0)	(0)	(0)	(0)
		(内 トラック)	(0)	(0)	(0)	(0)	(0)
		自動車航送船	0	0	0	0	0
		計	378,588	3,461	42,992	232,643	99,492
	○ 須崎	一般	1,432,362	412,980	53,140	794,798	171,444
		(内 コンテナ)	(0)	(0)	(0)	(0)	(0)
		(内 シャーシ)	(0)	(0)	(0)	(0)	(0)
○ 宿毛湾	一般	8,764	0	0	354	8,410	
	(内 コンテナ)	(0)	(0)	(0)	(0)	(0)	
	(内 シャーシ)	(0)	(0)	(0)	(0)	(0)	
福岡県	◎ 博多	一般	2,875,402	736,834	904,166	361,355	873,047
		(内 コンテナ)	(1,316,610)	(397,487)	(793,914)	(71,451)	(53,758)
		(内 シャーシ)	(286,464)	(3,126)	(213)	(172,695)	(110,430)
		(内 トラック)	(3,339)	(3,126)	(213)	(0)	(0)
		自動車航送船	182,715	0	0	89,360	93,355
		計	3,058,117	736,834	904,166	450,715	966,402

(単位：トン)

都道府県	港湾	種別	合計	輸出	輸入	移出	移入
福岡県	◎ 北九州	一般	4,055,996	548,882	1,597,831	844,940	1,064,343
		(内 コンテナ)	(653,998)	(282,249)	(333,319)	(18,312)	(20,118)
		(内 シャーシ)	(17,145)	(563)	(0)	(10,832)	(5,750)
		(内 トラック)	(11,395)	(563)	(0)	(10,832)	(0)
		自動車航送船	3,800,705	0	0	1,855,325	1,945,380
	計	7,856,701	548,882	1,597,831	2,700,265	3,009,723	
	○ 苅田	一般	2,951,436	531,765	142,138	1,291,248	986,285
		(内 コンテナ)	(0)	(0)	(0)	(0)	(0)
		(内 シャーシ)	(771,400)	(0)	(0)	(296,430)	(474,970)
(内 トラック)		(0)	(0)	(0)	(0)	(0)	
自動車航送船		0	0	0	0	0	
計	2,951,436	531,765	142,138	1,291,248	986,285		
○ 三池	一般	164,128	6,066	87,552	9,161	61,349	
	(内 コンテナ)	(4,245)	(316)	(3,929)	(0)	(0)	
	(内 シャーシ)	(0)	(0)	(0)	(0)	(0)	
	(内 トラック)	(0)	(0)	(0)	(0)	(0)	
	自動車航送船	0	0	0	0	0	
計	164,128	6,066	87,552	9,161	61,349		
佐賀県	○ 伊万里	一般	108,388	11,123	26,128	14,920	56,217
		(内 コンテナ)	(28,039)	(6,621)	(17,752)	(3,632)	(34)
		(内 シャーシ)	(0)	(0)	(0)	(0)	(0)
		(内 トラック)	(0)	(0)	(0)	(0)	(0)
		自動車航送船	0	0	0	0	0
	計	108,388	11,123	26,128	14,920	56,217	
	○ 唐津	一般	156,382	13,631	47,399	9,072	86,280
		(内 コンテナ)	(0)	(0)	(0)	(0)	(0)
		(内 シャーシ)	(0)	(0)	(0)	(0)	(0)
(内 トラック)		(0)	(0)	(0)	(0)	(0)	
自動車航送船		70,015	0	0	35,185	34,830	
計	226,397	13,631	47,399	44,257	121,110		
長崎県	島原	一般	15,188	0	4,399	5,059	5,730
		(内 コンテナ)	(0)	(0)	(0)	(0)	(0)
		(内 シャーシ)	(0)	(0)	(0)	(0)	(0)
		(内 トラック)	(0)	(0)	(0)	(0)	(0)
		自動車航送船	237,800	0	0	118,480	119,320
	計	252,988	0	4,399	123,539	125,050	
	○ 長崎	一般	169,324	3,044	22,404	41,471	102,405
		(内 コンテナ)	(2,345)	(654)	(1,691)	(0)	(0)
		(内 シャーシ)	(0)	(0)	(0)	(0)	(0)
		(内 トラック)	(0)	(0)	(0)	(0)	(0)
		自動車航送船	33,295	0	0	14,855	18,440
	計	202,619	3,044	22,404	56,326	120,845	
	○ 佐世保	一般	86,479	0	0	10,622	75,857
		(内 コンテナ)	(0)	(0)	(0)	(0)	(0)
		(内 シャーシ)	(0)	(0)	(0)	(0)	(0)
		(内 トラック)	(0)	(0)	(0)	(0)	(0)
		自動車航送船	42,965	0	0	22,725	20,240
	計	129,444	0	0	33,347	96,097	
	松浦	一般	914,090	20,188	836,811	47,449	9,642
		(内 コンテナ)	(0)	(0)	(0)	(0)	(0)
(内 シャーシ)		(0)	(0)	(0)	(0)	(0)	
(内 トラック)		(0)	(0)	(0)	(0)	(0)	
自動車航送船		3,185	0	0	1,285	1,900	
計	917,275	20,188	836,811	48,734	11,542		
○ 厳原	一般	12,118	0	0	1,976	10,142	
	(内 コンテナ)	(82)	(0)	(0)	(82)	(0)	
	(内 シャーシ)	(2,485)	(0)	(0)	(624)	(1,861)	
	(内 トラック)	(0)	(0)	(0)	(0)	(0)	
	自動車航送船	105,475	0	0	52,025	53,450	
計	117,593	0	0	54,001	63,592		

(単位：トン)

都道府県	港湾	種別	合計	輸出	輸入	移出	移入
長崎県	○ 郷ノ浦	一般	20,305	0	0	17,670	2,635
		(内 コンテナ)	(0)	(0)	(0)	(0)	(0)
		(内 シャーシ)	(0)	(0)	(0)	(0)	(0)
		(内 オンシャーシ)	(0)	(0)	(0)	(0)	(0)
		自動車航送船	44,770	0	0	20,665	24,105
	計	65,075	0	0	38,335	26,740	
	○ 福江	一般	28,272	0	0	5,458	22,814
		(内 コンテナ)	(13,969)	(0)	(0)	(2,347)	(11,622)
		(内 シャーシ)	(0)	(0)	(0)	(0)	(0)
(内 オンシャーシ)		(0)	(0)	(0)	(0)	(0)	
自動車航送船		118,170	0	0	60,590	57,580	
計	146,442	0	0	66,048	80,394		
松島	一般	159,600	4,002	134,320	16,555	4,723	
	(内 コンテナ)	(0)	(0)	(0)	(0)	(0)	
	(内 シャーシ)	(0)	(0)	(0)	(0)	(0)	
	(内 オンシャーシ)	(0)	(0)	(0)	(0)	(0)	
	自動車航送船	5,715	0	0	2,855	2,860	
計	165,315	4,002	134,320	19,410	7,583		
熊本県	水俣	一般	11,692	3,828	2,000	700	5,164
		(内 コンテナ)	(0)	(0)	(0)	(0)	(0)
		(内 シャーシ)	(0)	(0)	(0)	(0)	(0)
		(内 オンシャーシ)	(0)	(0)	(0)	(0)	(0)
		自動車航送船	0	0	0	0	0
	計	11,692	3,828	2,000	700	5,164	
	○ 八代	一般	370,590	17,414	153,828	22,391	176,957
		(内 コンテナ)	(11,657)	(3,918)	(7,039)	(300)	(400)
		(内 シャーシ)	(0)	(0)	(0)	(0)	(0)
		(内 オンシャーシ)	(0)	(0)	(0)	(0)	(0)
		自動車航送船	0	0	0	0	0
	計	370,590	17,414	153,828	22,391	176,957	
	○ 三角	一般	83,125	3,022	0	77,942	2,161
		(内 コンテナ)	(0)	(0)	(0)	(0)	(0)
		(内 シャーシ)	(0)	(0)	(0)	(0)	(0)
		(内 オンシャーシ)	(0)	(0)	(0)	(0)	(0)
自動車航送船		0	0	0	0	0	
計	83,125	3,022	0	77,942	2,161		
○ 熊本	一般	91,498	5,274	13,313	48,965	23,946	
	(内 コンテナ)	(18,587)	(5,274)	(13,313)	(0)	(0)	
	(内 シャーシ)	(0)	(0)	(0)	(0)	(0)	
	(内 オンシャーシ)	(0)	(0)	(0)	(0)	(0)	
	自動車航送船	249,920	0	0	126,695	123,225	
計	341,418	5,274	13,313	175,660	147,171		
大分県	○ 中津	一般	260,033	2,000	0	162,096	95,937
		(内 コンテナ)	(0)	(0)	(0)	(0)	(0)
		(内 シャーシ)	(0)	(0)	(0)	(0)	(0)
		(内 オンシャーシ)	(0)	(0)	(0)	(0)	(0)
		自動車航送船	0	0	0	0	0
	計	260,033	2,000	0	162,096	95,937	
	○ 別府	一般	164,940	0	0	72,210	92,730
		(内 コンテナ)	(0)	(0)	(0)	(0)	(0)
		(内 シャーシ)	(164,940)	(0)	(0)	(72,210)	(92,730)
(内 オンシャーシ)		(0)	(0)	(0)	(0)	(0)	
自動車航送船		524,820	0	0	289,865	234,955	
計	689,760	0	0	362,075	327,685		
○ 大分	一般	5,488,264	483,055	2,758,074	1,417,293	829,842	
	(内 コンテナ)	(48,714)	(19,444)	(11,262)	(5,694)	(12,314)	
	(内 シャーシ)	(654,272)	(0)	(0)	(267,946)	(386,326)	
	(内 オンシャーシ)	(0)	(0)	(0)	(0)	(0)	
	自動車航送船	262,040	0	0	154,660	107,380	
計	5,750,304	483,055	2,758,074	1,571,953	937,222		

(単位：トン)

都道府県	港湾	種別	合計	輸出	輸入	移出	移入
大分県	佐賀関	一般	306,986	84,278	136,060	59,053	27,595
		(内 コンテナ)	(0)	(0)	(0)	(0)	(0)
		(内 シャーシ)	(0)	(0)	(0)	(0)	(0)
		(内 トラック)	(0)	(0)	(0)	(0)	(0)
		自動車航送船	355,145	0	0	169,935	185,210
	計	662,131	84,278	136,060	228,988	212,805	
	○ 津久見	一般	1,979,994	285,526	41,890	1,563,838	88,740
		(内 コンテナ)	(0)	(0)	(0)	(0)	(0)
		(内 シャーシ)	(0)	(0)	(0)	(0)	(0)
(内 トラック)		(0)	(0)	(0)	(0)	(0)	
自動車航送船		0	0	0	0	0	
計	1,979,994	285,526	41,890	1,563,838	88,740		
○ 佐伯	一般	36,348	7,438	17,015	4,900	6,995	
	(内 コンテナ)	(0)	(0)	(0)	(0)	(0)	
	(内 シャーシ)	(0)	(0)	(0)	(0)	(0)	
	(内 トラック)	(0)	(0)	(0)	(0)	(0)	
	自動車航送船	0	0	0	0	0	
計	36,348	7,438	17,015	4,900	6,995		
宮崎県	○ 細島	一般	337,590	14,705	169,745	66,788	86,352
		(内 コンテナ)	(19,377)	(9,146)	(7,006)	(2,315)	(910)
		(内 シャーシ)	(12,100)	(0)	(0)	(7,580)	(4,520)
		(内 トラック)	(0)	(0)	(0)	(0)	(0)
		自動車航送船	0	0	0	0	0
	計	337,590	14,705	169,745	66,788	86,352	
	○ 宮崎	一般	115,306	0	0	17,867	97,439
		(内 コンテナ)	(0)	(0)	(0)	(0)	(0)
		(内 シャーシ)	(3,960)	(0)	(0)	(1,420)	(2,540)
		(内 トラック)	(0)	(0)	(0)	(0)	(0)
		自動車航送船	423,400	0	0	248,810	174,590
	計	538,706	0	0	266,677	272,029	
○ 油津	一般	79,572	0	20,083	17,537	41,952	
	(内 コンテナ)	(503)	(0)	(0)	(225)	(278)	
	(内 シャーシ)	(28,106)	(0)	(0)	(14,021)	(14,085)	
	(内 トラック)	(0)	(0)	(0)	(0)	(0)	
	自動車航送船	0	0	0	0	0	
計	79,572	0	20,083	17,537	41,952		
鹿児島県	○ 志布志	一般	323,068	15,932	186,516	60,149	60,471
		(内 コンテナ)	(50,141)	(6,228)	(33,990)	(4,738)	(5,185)
		(内 シャーシ)	(14,326)	(0)	(0)	(10,346)	(3,980)
		(内 トラック)	(0)	(0)	(0)	(0)	(0)
		自動車航送船	400,870	0	0	226,605	174,265
	計	723,938	15,932	186,516	286,754	234,736	
	加治木	一般	62,361	0	1,000	12,000	49,361
		(内 コンテナ)	(0)	(0)	(0)	(0)	(0)
		(内 シャーシ)	(0)	(0)	(0)	(0)	(0)
		(内 トラック)	(0)	(0)	(0)	(0)	(0)
		自動車航送船	0	0	0	0	0
	計	62,361	0	1,000	12,000	49,361	
	○ 鹿児島	一般	540,716	184	162,769	100,836	276,927
(内 コンテナ)		(71,463)	(184)	(68)	(63,429)	(7,782)	
(内 シャーシ)		(1,532)	(0)	(0)	(1,532)	(0)	
(内 トラック)		(0)	(0)	(0)	(0)	(0)	
自動車航送船		1,842,640	0	0	926,435	916,205	
計	2,383,356	184	162,769	1,027,271	1,193,132		
喜入	一般	3,471,970	0	1,462,889	2,009,081	0	
	(内 コンテナ)	(0)	(0)	(0)	(0)	(0)	
	(内 シャーシ)	(0)	(0)	(0)	(0)	(0)	
	(内 トラック)	(0)	(0)	(0)	(0)	(0)	
	自動車航送船	0	0	0	0	0	
計	3,471,970	0	1,462,889	2,009,081	0		

(単位：トン)

都道府県	港湾	種別	合計	輸出	輸入	移出	移入
鹿児島県	○ 川内	一般	124,315	13,504	83,224	6,969	20,618
		(内 コンテナ)	(17,376)	(12,615)	(4,761)	(0)	(0)
		(内 シャーシ)	(0)	(0)	(0)	(0)	(0)
		(内 オンシャーシ)	(0)	(0)	(0)	(0)	(0)
		自動車航送船	0	0	0	0	0
	計	124,315	13,504	83,224	6,969	20,618	
	米之津	一般	9,300	0	0	0	9,300
		(内 コンテナ)	(0)	(0)	(0)	(0)	(0)
		(内 シャーシ)	(0)	(0)	(0)	(0)	(0)
		(内 オンシャーシ)	(0)	(0)	(0)	(0)	(0)
		自動車航送船	0	0	0	0	0
	計	9,300	0	0	0	9,300	
	○ 西之表	一般	84,850	0	0	34,697	50,153
		(内 コンテナ)	(5,106)	(0)	(0)	(628)	(4,478)
		(内 シャーシ)	(0)	(0)	(0)	(0)	(0)
		(内 オンシャーシ)	(0)	(0)	(0)	(0)	(0)
		自動車航送船	26,780	0	0	12,595	14,185
	計	111,630	0	0	47,292	64,338	
宮之浦(屋久島町)	一般	19,785	0	0	4,251	15,534	
	(内 コンテナ)	(3,503)	(0)	(0)	(2,366)	(1,137)	
	(内 シャーシ)	(0)	(0)	(0)	(0)	(0)	
	(内 オンシャーシ)	(0)	(0)	(0)	(0)	(0)	
	自動車航送船	26,880	0	0	13,305	13,575	
計	46,665	0	0	17,556	29,109		
○ 名瀬	一般	39,613	0	0	10,502	29,111	
	(内 コンテナ)	(16,014)	(0)	(0)	(1,998)	(14,016)	
	(内 シャーシ)	(0)	(0)	(0)	(0)	(0)	
	(内 オンシャーシ)	(0)	(0)	(0)	(0)	(0)	
	自動車航送船	32,585	0	0	14,085	18,500	
計	72,198	0	0	24,587	47,611		
沖縄県	○ 金武湾	一般	376,226	0	150,551	42,852	182,823
		(内 コンテナ)	(0)	(0)	(0)	(0)	(0)
		(内 シャーシ)	(0)	(0)	(0)	(0)	(0)
		(内 オンシャーシ)	(0)	(0)	(0)	(0)	(0)
		自動車航送船	0	0	0	0	0
	計	376,226	0	150,551	42,852	182,823	
	○ 中城湾	一般	179,139	0	6,891	26,960	145,288
		(内 コンテナ)	(811)	(0)	(0)	(40)	(771)
		(内 シャーシ)	(180)	(0)	(0)	(120)	(60)
		(内 オンシャーシ)	(180)	(0)	(0)	(120)	(60)
		自動車航送船	4,340	0	0	2,150	2,190
	計	183,479	0	6,891	29,110	147,478	
	○ 那覇	一般	1,067,816	26,054	73,792	398,000	569,970
		(内 コンテナ)	(383,642)	(20,054)	(64,803)	(35,071)	(263,714)
		(内 シャーシ)	(108,495)	(0)	(0)	(22,758)	(85,737)
		(内 オンシャーシ)	(0)	(0)	(0)	(0)	(0)
		自動車航送船	54,775	0	0	24,435	30,340
	計	1,122,591	26,054	73,792	422,435	600,310	
	本部	一般	39,532	0	0	35,848	3,684
		(内 コンテナ)	(4,592)	(0)	(0)	(1,348)	(3,244)
(内 シャーシ)		(551)	(0)	(0)	(188)	(363)	
(内 オンシャーシ)		(0)	(0)	(0)	(0)	(0)	
自動車航送船		69,015	0	0	34,740	34,275	
計	108,547	0	0	70,588	37,959		
○ 運天	一般	5,867	0	0	1,841	4,026	
	(内 コンテナ)	(1,077)	(0)	(0)	(747)	(330)	
	(内 シャーシ)	(1,005)	(0)	(0)	(874)	(131)	
	(内 オンシャーシ)	(0)	(0)	(0)	(0)	(0)	
	自動車航送船	37,115	0	0	19,850	17,265	
計	42,982	0	0	21,691	21,291		

(単位：トン)

都道府県	港湾	種別	合計	輸出	輸入	移出	移入
沖縄県	○ 平良	一般	56,620	0	0	6,387	50,233
		(内 コンテナ)	(21,645)	(0)	(0)	(2,573)	(19,072)
		(内 シャーシ)	(0)	(0)	(0)	(0)	(0)
		(内 オンシャーシ)	(0)	(0)	(0)	(0)	(0)
		自動車航送船	1,290	0	0	1,165	125
		計	57,910	0	0	7,552	50,358
	○ 石垣	一般	68,873	0	0	15,020	53,853
		(内 コンテナ)	(19,491)	(0)	(0)	(3,117)	(16,374)
		(内 シャーシ)	(96)	(0)	(0)	(0)	(96)
		(内 オンシャーシ)	(96)	(0)	(0)	(0)	(96)
		自動車航送船	4,480	0	0	2,160	2,320
		計	73,353	0	0	17,180	56,173

第4表

車種別自動車航送車両台数表

[注]

(1) 港湾名の頭書は次のとおりである。

☆印	国際戦略港湾
◎印	国際拠点港湾
○印	重要港湾
無印	地方港湾

(2) 車種区分は、次の表による。

車種区分		内容(車両長)
バス	特大	9m以上
	大型	7m以上 9m未満
	普通	5m以上 7m未満
	小型	5m未満
トラック	特大	9m以上
	大型	7m以上 9m未満
	普通	5m以上 7m未満
	小型	4m以上 5m未満
乗用車	普通・小型	4m以上
	軽四輪	4m未満
その他	軽トラック	4m未満
	トラック・トレーラー	12m以上

(単位：台)

都道府県	港湾	出入	合計	バス	トラック	乗用車	その他
合計		輸出	524	0	505	19	0
		輸入	550	0	536	14	0
		移出	483,486	2,829	130,877	252,815	96,965
		移入	484,456	2,866	130,990	254,830	95,770
		計	969,016	5,695	262,908	507,678	192,735
北海道	○ 稚内	移出	2,090	64	873	1,097	56
		移入	2,072	64	834	1,125	49
		計	4,162	128	1,707	2,222	105
	◎ 苫小牧	移出	36,459	68	3,934	12,159	20,298
		移入	37,226	55	4,465	12,001	20,705
		計	73,685	123	8,399	24,160	41,003
	◎ 室蘭	移出	1,629	3	812	783	31
		移入	566	1	220	331	14
		計	2,195	4	1,032	1,114	45
	○ 函館	移出	18,903	57	5,026	8,323	5,497
		移入	17,762	52	4,894	7,761	5,055
		計	36,665	109	9,920	16,084	10,552
	○ 小樽	移出	10,054	4	1,003	3,987	5,060
		移入	10,063	13	1,126	3,601	5,323
		計	20,117	17	2,129	7,588	10,383
青森県	○ 青森	移出	16,314	37	5,342	6,340	4,595
		移入	17,144	35	5,361	6,584	5,164
		計	33,458	72	10,703	12,924	9,759
	○ 八戸	移出	10,719	30	6,647	2,614	1,428
		移入	9,226	39	5,508	2,348	1,331
		計	19,945	69	12,155	4,962	2,759
岩手県	○ 宮古	移出	566	0	41	330	195
		移入	770	1	39	578	152
		計	1,336	1	80	908	347
宮城県	◎ 仙台塩釜	移出	8,002	10	658	4,225	3,109
		移入	8,980	20	664	5,135	3,161
		計	16,982	30	1,322	9,360	6,270
秋田県	○ 秋田	移出	1,674	0	461	572	641
		移入	1,996	8	578	922	488
		計	3,670	8	1,039	1,494	1,129
茨城県	○ 茨城	移出	10,377	4	2,819	3,375	4,179
		移入	9,972	1	2,349	3,218	4,404
		計	20,349	5	5,168	6,593	8,583
東京都	☆ 東京	移出	7,509	6	508	3,354	3,641
		移入	5,704	6	326	1,982	3,390
		計	13,213	12	834	5,336	7,031
神奈川県	○ 横須賀	移出	5,150	41	133	4,910	66
		移入	5,863	68	130	5,588	77
		計	11,013	109	263	10,498	143
新潟県	◎ 新潟	移出	13,106	71	3,260	6,886	2,889
		移入	12,888	68	2,566	7,409	2,845
		計	25,994	139	5,826	14,295	5,734
	○ 直江津	移出	976	41	65	870	0
		移入	1,156	35	83	1,038	0
		計	2,132	76	148	1,908	0
	○ 両津	移出	5,571	63	1,291	4,131	86
		移入	5,387	52	1,326	3,886	123
		計	10,958	115	2,617	8,017	209
	○ 小木	移出	1,156	35	83	1,038	0
		移入	976	41	65	870	0
		計	2,132	76	148	1,908	0

(単位：台)

都道府県	港湾	出入	合計	バス	トラック	乗用車	その他
福井県	○ 敦賀	移出	5,943	3	2,183	1,426	2,331
		移入	5,958	5	2,202	1,356	2,395
		計	11,901	8	4,385	2,782	4,726
静岡県	◎ 清水	移出	915	64	6	843	2
		移入	1,010	104	5	898	3
		計	1,925	168	11	1,741	5
愛知県	◎ 名古屋	移出	2,801	3	237	968	1,593
		移入	2,746	6	161	1,099	1,480
		計	5,547	9	398	2,067	3,073
京都府	○ 舞鶴	移出	4,885	2	1,951	1,358	1,574
		移入	5,345	0	2,264	1,466	1,615
		計	10,230	2	4,215	2,824	3,189
大阪府	◎ 堺泉北	移出	7,339	11	2,077	2,166	3,085
		移入	8,656	44	2,068	3,452	3,092
		計	15,995	55	4,145	5,618	6,177
	☆ 大阪	移出	23,301	79	7,757	9,052	6,413
		移入	24,586	71	10,202	8,118	6,195
		計	47,887	150	17,959	17,170	12,608
兵庫県	☆ 神戸	移出	20,022	52	6,294	7,937	5,739
		移入	22,091	41	9,600	6,893	5,557
		計	42,113	93	15,894	14,830	11,296
	◎ 姫路	移出	2,112	106	494	1,512	0
		移入	2,101	125	352	1,624	0
		計	4,213	231	846	3,136	0
和歌山県	◎ 和歌山下津	移出	5,298	20	976	3,905	397
		移入	5,833	30	1,190	4,252	361
		計	11,131	50	2,166	8,157	758
鳥取県	○ 境	移出	207	0	74	104	29
		移入	480	2	261	142	75
		計	687	2	335	246	104
島根県	○ 西郷	移出	1,148	1	710	268	169
		移入	1,175	3	698	281	193
		計	2,323	4	1,408	549	362
岡山県	東備	移出	1,085	10	168	907	0
		移入	977	32	102	843	0
		計	2,062	42	270	1,750	0
	○ 岡山	移出	2,823	73	667	2,050	33
		移入	2,753	55	698	1,979	21
		計	5,576	128	1,365	4,029	54
	○ 宇野	移出	9,709	1	3,310	6,213	185
		移入	9,602	0	3,451	6,029	122
		計	19,311	1	6,761	12,242	307
	笠岡	移出	668	0	355	313	0
		移入	666	0	353	313	0
		計	1,334	0	708	626	0
広島県	○ 福山	移出	377	0	53	288	36
		移入	383	0	53	294	36
		計	760	0	106	582	72
	○ 尾道糸崎	移出	1,830	0	227	1,361	242
		移入	1,868	0	235	1,370	263
		計	3,698	0	462	2,731	505
	竹原	移出	12,869	30	2,612	9,463	764
		移入	12,044	29	2,532	8,775	708
		計	24,913	59	5,144	18,238	1,472

(単位：台)

都道府県	港湾	出入	合計	バス	トラック	乗用車	その他
広島県	○ 呉	移出	2,245	7	193	1,857	188
		移入	2,691	17	281	2,179	214
		計	4,936	24	474	4,036	402
	◎ 広島	移出	8,379	42	846	7,239	252
		移入	8,392	20	746	7,385	241
		計	16,771	62	1,592	14,624	493
	大竹	移出	197	0	151	0	46
		移入	196	0	151	0	45
		計	393	0	302	0	91
山口県	◎ 下関	輸出	524	0	505	19	0
		輸入	550	0	536	14	0
		計	1,074	0	1,041	33	0
	◎ 徳山下松	移出	944	3	498	362	81
		移入	1,089	7	689	325	68
		計	2,033	10	1,187	687	149
	柳井	移出	3,341	12	917	2,159	253
		移入	3,519	15	1,213	2,026	265
		計	6,860	27	2,130	4,185	518
徳島県	○ 徳島小松島	移出	8,471	31	1,463	5,153	1,824
		移入	7,717	24	1,251	5,536	906
		計	16,188	55	2,714	10,689	2,730
香川県	多度津	移出	96	0	39	15	42
		移入	99	0	41	16	42
		計	195	0	80	31	84
	丸亀	移出	744	3	291	215	235
		移入	731	4	283	305	139
		計	1,475	7	574	520	374
	○ 高松	移出	19,625	294	5,492	12,159	1,680
		移入	18,527	249	4,907	12,004	1,367
		計	38,152	543	10,399	24,163	3,047
	風戸	移出	1,799	0	927	424	448
		移入	1,906	0	835	616	455
		計	3,705	0	1,762	1,040	903
愛媛県	○ 松山	移出	10,668	32	3,896	6,035	705
		移入	10,200	31	3,293	6,207	669
		計	20,868	63	7,189	12,242	1,374
	○ 東予	移出	2,771	0	245	1,134	1,392
		移入	2,208	6	332	1,165	705
		計	4,979	6	577	2,299	2,097
	○ 新居浜	移出	1,933	0	165	680	1,088
		移入	1,681	0	159	706	816
		計	3,614	0	324	1,386	1,904
福岡県	◎ 博多	移出	2,914	6	1,352	1,479	77
		移入	2,625	2	1,455	1,087	81
		計	5,539	8	2,807	2,566	158
	◎ 北九州	移出	33,086	117	9,223	13,352	10,394
		移入	33,586	92	9,060	12,666	11,768
		計	66,672	209	18,283	26,018	22,162
佐賀県	○ 唐津	移出	1,262	18	516	712	16
		移入	1,257	23	473	742	19
		計	2,519	41	989	1,454	35
長崎県	島原	移出	10,388	174	825	9,120	269
		移入	10,306	208	795	9,006	297
		計	20,694	382	1,620	18,126	566

(単位：台)

都道府県	港湾	出入	合計	バス	トラック	乗用車	その他
長崎県	○長崎	移出	764	8	250	483	23
		移入	874	7	362	479	26
		計	1,638	15	612	962	49
	○佐世保	移出	1,344	7	445	737	155
		移入	1,156	3	404	591	158
		計	2,500	10	849	1,328	313
	松浦	移出	123	0	19	104	0
		移入	141	0	39	102	0
		計	264	0	58	206	0
	○厳原	移出	1,490	1	966	487	36
		移入	1,640	1	1,041	578	20
		計	3,130	2	2,007	1,065	56
	○郷ノ浦	移出	667	1	367	273	26
		移入	883	6	412	447	18
計		1,550	7	779	720	44	
○福江	移出	2,146	10	1,189	913	34	
	移入	2,103	6	1,080	982	35	
	計	4,249	16	2,269	1,895	69	
松島	移出	293	0	78	150	65	
	移入	294	0	78	150	66	
	計	587	0	156	300	131	
熊本県	○熊本	移出	10,452	218	956	9,141	137
		移入	10,242	164	977	8,985	116
		計	20,694	382	1,933	18,126	253
大分県	○別府	移出	7,120	43	3,011	3,559	507
		移入	6,151	52	2,286	3,363	450
		計	13,271	95	5,297	6,922	957
	○大分	移出	2,966	8	2,118	840	0
		移入	2,292	11	1,458	823	0
		計	5,258	19	3,576	1,663	0
佐賀関	移出	9,196	148	2,291	6,757	0	
	移入	9,731	127	2,471	7,133	0	
	計	18,927	275	4,762	13,890	0	
宮崎県	○宮崎	移出	4,319	8	2,416	1,146	749
		移入	4,936	7	1,334	2,915	680
		計	9,255	15	3,750	4,061	1,429
鹿児島県	○志布志	移出	4,344	12	3,136	1,174	22
		移入	3,608	19	2,405	1,166	18
		計	7,952	31	5,541	2,340	40
	○鹿児島	移出	68,187	598	21,761	44,270	1,558
		移入	69,760	613	21,902	45,854	1,391
		計	137,947	1,211	43,663	90,124	2,949
	○西之表	移出	647	0	187	460	0
		移入	757	1	177	579	0
		計	1,404	1	364	1,039	0
	宮之浦(屋久島町)	移出	652	3	233	404	12
		移入	652	5	240	397	10
計		1,304	8	473	801	22	
○名瀬	移出	525	0	243	278	4	
	移入	771	0	306	452	13	
	計	1,296	0	549	730	17	
沖縄県	○中城湾	移出	132	0	39	74	19
		移入	129	0	41	73	15
		計	261	0	80	147	34

(単位：台)

都道府県	港湾	出入	合計	バス	トラック	乗用車	その他
沖縄県	○ 那覇	移出	1,038	0	411	595	32
		移入	1,118	0	489	593	36
		計	2,156	0	900	1,188	68
	本部	移出	2,773	35	355	2,150	233
		移入	2,685	35	354	2,073	223
		計	5,458	70	709	4,223	456
	○ 運天	移出	1,689	0	183	1,506	0
		移入	1,635	0	146	1,489	0
		計	3,324	0	329	2,995	0
	○ 平良	移出	41	0	25	16	0
		移入	14	0	1	12	1
		計	55	0	26	28	1
	○ 石垣	移出	128	1	52	75	0
		移入	129	5	62	62	0
		計	257	6	114	137	0

第5表

コンテナ個数表

[注] 港湾名の頭書は次のとおりである。

☆印 国際戦略港湾

◎印 国際拠点港湾

○印 重要港湾

無印 地方港湾

(単位：TEU)

都道府県	港 湾	合 計	輸 出	輸 入	移 出	移 入
合計		1,926,602	785,605	768,894	184,793	187,310
北海道	○ 釧路	2,755	868	1,005	412	470
	◎ 苫小牧	28,845	9,775	9,944	4,726	4,400
	◎ 室蘭	633	358	95	0	180
	○ 函館	581	218	241	52	70
	○ 小樽	1,149	538	611	0	0
	○ 石狩湾新	4,521	2,227	2,294	0	0
青森県	○ 八戸	4,291	1,429	1,208	869	785
岩手県	○ 釜石	946	182	178	246	340
	○ 大船渡	369	0	0	172	197
宮城県	◎ 仙台塩釜	22,456	7,187	6,526	4,521	4,222
秋田県	○ 秋田	5,956	3,225	2,551	0	180
山形県	○ 酒田	3,437	1,712	904	65	756
福島県	○ 小名浜	3,727	1,480	1,720	370	157
茨城県	○ 茨城	2,805	654	922	669	560
	○ 鹿島	1,129	176	188	468	297
千葉県	◎ 千葉	9,201	2,545	2,088	1,819	2,749
東京都	☆ 東京	432,616	189,051	202,148	28,392	13,025
神奈川県	☆ 川崎	13,325	5,526	5,602	1,039	1,158
	☆ 横浜	240,060	111,269	105,650	8,540	14,601
新潟県	◎ 新潟	19,093	6,873	6,817	3,011	2,392
	○ 直江津	3,422	1,610	1,734	67	11
	○ 両津	4,801	0	0	2,312	2,489
	○ 小木	78	0	0	11	67
富山県	◎ 伏木富山	5,201	2,639	2,426	56	80
石川県	○ 金沢	6,134	3,203	2,931	0	0
福井県	○ 敦賀	11,763	1,146	1,123	3,741	5,753
静岡県	◎ 清水	44,051	18,291	18,864	3,844	3,052
	○ 御前崎	2,856	943	259	786	868
愛知県	○ 三河	2,767	1,307	1,174	80	206
	○ 衣浦	74	0	0	34	40
	◎ 名古屋	233,174	115,284	102,104	2,626	13,160
三重県	◎ 四日市	19,661	8,566	8,164	838	2,093
京都府	○ 舞鶴	1,514	770	744	0	0
大阪府	◎ 堺泉北	3,342	1,245	1,530	399	168
	☆ 大阪	210,116	86,268	97,622	18,718	7,508
兵庫県	☆ 神戸	234,413	93,339	76,380	26,213	38,481
	○ 東播磨	183	0	0	87	96
	◎ 姫路	990	0	0	554	436
和歌山県	◎ 和歌山下津	604	138	259	116	91
鳥取県	○ 境	2,620	1,416	1,015	0	189
島根県	○ 浜田	429	234	195	0	0
岡山県	◎ 水島	16,320	6,947	6,500	1,384	1,489
広島県	○ 福山	7,464	3,151	3,763	420	130
	○ 呉	83	0	0	41	42
	◎ 広島	23,737	6,956	7,467	4,796	4,518
	○ 大竹	415	157	44	214	0
山口県	◎ 下関	3,636	1,733	1,839	32	32
	○ 宇部	1,683	163	128	713	679
	○ 三田尻中関	5,863	606	818	2,096	2,343
	◎ 徳山下松	10,520	3,964	1,545	1,766	3,245
	○ 岩国	5,621	1,911	1,273	653	1,784
徳島県	○ 徳島小松島	1,743	744	732	157	110
香川県	○ 高松	8,990	1,775	1,795	2,714	2,706

(単位：TEU)

都道府県	港湾	合計	輸出	輸入	移出	移入
愛媛県	○ 松山	4,598	1,787	1,536	510	765
	○ 今治	3,399	1,489	1,373	190	347
	○ 東予	2,001	0	0	1,033	968
	○ 新居浜	5,922	0	0	3,059	2,863
	○ 三島川之江	8,115	2,892	3,135	1,077	1,011
高知県	○ 高知	945	473	472	0	0
福岡県	◎ 博多	82,426	36,641	36,490	4,878	4,417
	◎ 北九州	41,862	18,640	18,043	2,399	2,780
	○ 三池	847	78	769	0	0
佐賀県	○ 伊万里	5,913	2,529	2,649	487	248
長崎県	○ 長崎	375	183	192	0	0
	○ 厳原	11	0	0	11	0
	○ 福江	1,006	0	0	503	503
熊本県	○ 八代	1,544	769	717	24	34
	○ 熊本	1,137	557	560	20	0
大分県	○ 大分	5,606	1,751	1,113	1,010	1,732
宮崎県	○ 細島	2,383	947	826	177	433
	○ 油津	81	0	0	44	37
鹿児島県	○ 志布志	8,450	3,034	3,415	1,323	678
	○ 鹿児島	12,875	70	8	9,468	3,329
	○ 川内	1,476	803	673	0	0
	○ 西之表	481	0	0	84	397
	○ 宮之浦(屋久島町)	931	0	0	510	421
	○ 名瀬	1,584	0	0	523	1,061
沖縄県	○ 中城湾	89	0	0	2	87
	○ 那覇	49,484	3,102	3,803	21,667	20,912
	○ 本部	1,326	0	0	682	644
	○ 運天	590	0	0	294	296
	○ 平良	4,008	0	0	1,581	2,427
	○ 石垣	4,974	61	0	2,398	2,515