

令和元年産 農産物生産費（個別経営）

調査結果の概要

農業経営統計調査 令和元年産 米生産費 (個別経営)

【調査結果の概要】

令和元年産米の10a当たり資本利子・地代全額算入生産費（以下「全算入生産費」という。）は12万9,505円で、前年産に比べ0.6%増加し、60kg当たり全算入生産費は1万5,155円で、前年産に比べ1.3%減少した。

図 主要費目の構成割合（全国・10a当たり）

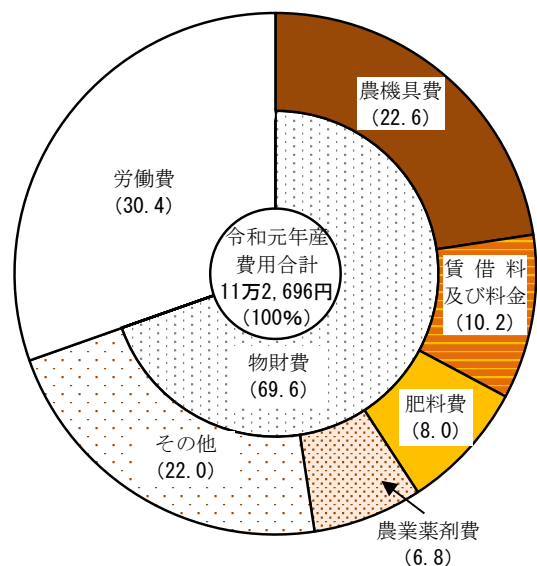


表 令和元年産米生産費（個別経営・全国）

区分	単位	10 a 当たり		60 kg 当たり	
		実数	対前年産増減率	実数	対前年産増減率
物財費	円	78,449	1.6	9,180	△ 0.3
労働費	円	34,247	△ 1.7	4,007	△ 3.6
費用合計	円	112,696	0.6	13,187	△ 1.3
生産費（副産物価額差引）	円	109,995	0.5	12,872	△ 1.4
支払利子・地代算入生産費	円	115,448	0.7	13,510	△ 1.2
資本利子・地代全額算入生産費	円	129,505	0.6	15,155	△ 1.3
収量	kg	512	1.6	-	-
1経営体当たり作付面積	a	178.7	2.8	-	-

本調査は、食用に供する目的で栽培している水稲を対象作目とし、2015年農林業センサスに基づく農業経営体のうち、世帯による農業経営を行い、玄米を600kg以上販売する経営体（個別経営）を対象に実施した。

農業経営統計調査 令和元年産 麦類生産費 (個別経営)

【調査結果の概要（小麦）】

令和元年産小麦の10a当たり資本利子・地代全額算入生産費（以下「全算入生産費」という。）は6万7,426円で、前年産に比べ10.5%増加し、60kg当たり全算入生産費は7,465円で、前年産に比べ22.0%減少した。

図 主要費目の構成割合（10a当たり）

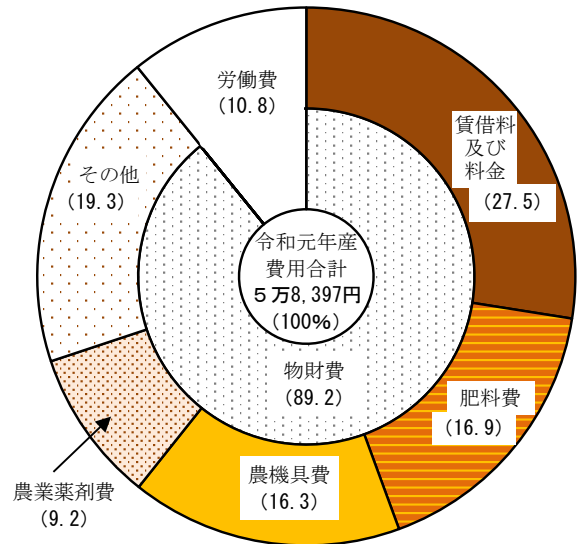


表 令和元年産小麦生産費（個別経営・全国）

区分	単位	10 a 当たり		60 kg 当たり	
		実数	対前年産増減率	実数	対前年産増減率
			%		%
物財費	円	52,065	10.2	5,764	△ 22.2
労働費	円	6,332	7.9	701	△ 23.7
費用合計	円	58,397	10.0	6,465	△ 22.4
生産費（副産物価額差引）	円	56,451	11.7	6,251	△ 21.1
支払利子・地代算入生産費	円	59,118	10.9	6,545	△ 21.7
資本利子・地代全額算入生産費	円	67,426	10.5	7,465	△ 22.0
収量	kg	542	41.5	-	-
1経営体当たり作付面積	a	798.9	2.0	-	-

本調査は、小麦については2015年農林業センサスに基づく農業経営体、二条大麦、六条大麦及びはだか麦については平成26年度経営所得安定対策等加入申請者情報の経営体のうち、世帯による農業経営を行い、販売するために調査該当麦（小麦、二条大麦、六条大麦及びはだか麦）を10a以上作付けした経営体（個別経営）を対象に実施した。

二条大麦生産費

- (1) 10 a 当たり全算入生産費は5万5,237円で、前年産に比べ2.7%増加した。
これは、10 a 当たり収量の増加に伴う乾燥・調製委託数量の増加により、賃借料及び料金が増加したこと等による。

- (2) 50kg 当たり全算入生産費は7,028円で、前年産に比べ6.5%減少した。
これは、10 a 当たり収量が増加したことによる。

図 主要費目の構成割合（10 a 当たり）

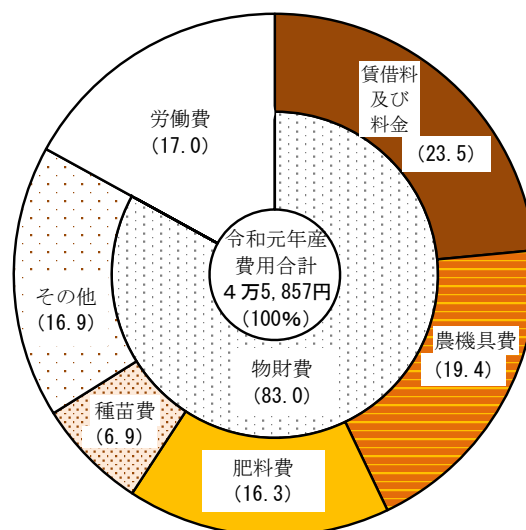


表 二条大麦生産費（個別経営・全国）

区分	単位	平成30年産	令和元年産		対前年産増減率
			実数	構成割合	
10 a 当たり				%	%
物財費	円	36,361	38,061	83.0	4.7
うち賃借料及び料金	〃	9,777	10,795	23.5	10.4
農機具費	〃	8,759	8,900	19.4	1.6
肥料費	〃	7,296	7,454	16.3	2.2
種苗費	〃	2,950	3,151	6.9	6.8
労働費	〃	8,261	7,796	17.0	△ 5.6
費用合計	〃	44,622	45,857	100.0	2.8
生産費（副産物価額差引）	〃	44,378	45,600	-	2.8
支払利子・地代算入生産費	〃	48,849	50,181	-	2.7
資本利子・地代全額算入生産費	〃	53,806	55,237	-	2.7
50kg 当たり全算入生産費	円	7,513	7,028	-	△ 6.5
10 a 当たり収量	kg	357	394	-	10.4
10 a 当たり労働時間	時間	5.05	4.76	-	△ 5.7
1 経営体当たり作付面積	a	311.2	313.6	-	0.8

六条大麦生産費

(1) 10 a 当たり全算入生産費は4万3,744円で、前年産に比べ3.0%増加した。

これは、10 a 当たり収量の増加に伴う乾燥・調製委託数量の増加により、賃借料及び料金が増加したこと等による。

(2) 50kg 当たり全算入生産費は7,766円で、前年産に比べ13.2%減少した。

これは、10 a 当たり収量が増加したことによる。

図 主要費目の構成割合（10 a 当たり）

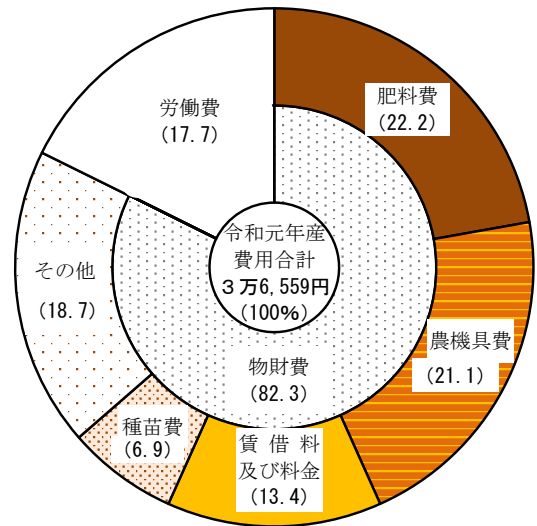


表 六条大麦生産費（個別経営・全国）

区分	単位	平成30年産	令和元年産		対前年産 増減率
			実数	構成割合	
10 a 当たり				%	%
物財費	円	29,683	30,103	82.3	1.4
うち肥料費	円	8,780	8,117	22.2	△ 7.6
農機具費	円	7,031	7,701	21.1	9.5
賃借料及び料金	円	3,879	4,913	13.4	26.7
種苗費	円	2,598	2,508	6.9	△ 3.5
労働費	円	6,048	6,456	17.7	6.7
費用合計	円	35,731	36,559	100.0	2.3
生産費（副産物価額差引）	円	35,650	36,470	-	2.3
支払利子・地代算入生産費	円	40,160	41,577	-	3.5
資本利子・地代全額算入生産費	円	42,452	43,744	-	3.0
50kg 当たり全算入生産費	円	8,945	7,766	-	△ 13.2
10 a 当たり収量	kg	237	283	-	19.4
10 a 当たり労働時間	時間	3.76	3.95	-	5.1
1 経営体当たり作付面積	a	453.4	455.3	-	0.4

はだか麦生産費

(1) 10 a 当たり全算入生産費は5万4,648円で、前年産に比べ5.2%増加した。

これは、10 a 当たり収量の増加に伴う乾燥・調製委託数量の増加により、賃借料及び料金が増加したこと等による。

(2) 60kg 当たり全算入生産費は8,809円で、前年産に比べ19.9%減少した。

これは、10 a 当たり収量が増加したことによる。

図 主要費目の構成割合（10 a 当たり）

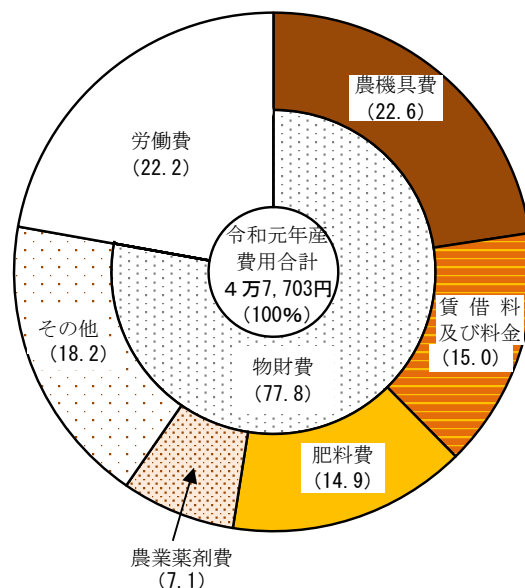


表 はだか麦生産費（個別経営・全国）

区分	単位	平成30年産	令和元年産		対前年産 増減率
			実数	構成割合	
10 a 当たり				%	%
物財費	円	34,686	37,120	77.8	7.0
うち農機具費	〃	10,620	10,759	22.6	1.3
賃借料及び料金	〃	5,124	7,140	15.0	39.3
肥料費	〃	6,958	7,108	14.9	2.2
農業薬剤費	〃	3,510	3,370	7.1	△ 4.0
労働費	〃	10,464	10,583	22.2	1.1
費用合計	〃	45,150	47,703	100.0	5.7
生産費（副産物価額差引）	〃	45,054	47,537	-	5.5
支払利子・地代算入生産費	〃	49,183	52,269	-	6.3
資本利子・地代全額算入生産費	〃	51,923	54,648	-	5.2
60kg 当たり全算入生産費	円	10,999	8,809	-	△ 19.9
10 a 当たり収量	kg	284	371	-	30.6
10 a 当たり労働時間	時間	6.97	7.13	-	2.3
1 経営体当たり作付面積	a	413.6	422.7	-	2.2

農業経営統計調査 令和元年産 そば生産費

【調査結果の概要】

令和元年産そばの10a当たり資本利子・地代全額算入生産費（以下「全算入生産費」という。）は3万7,041円で、前年産に比べ2.7%増加し、45kg当たり全算入生産費は2万4,920円で、前年産に比べ22.5%減少した。

図 主要費目の構成割合（10a当たり）

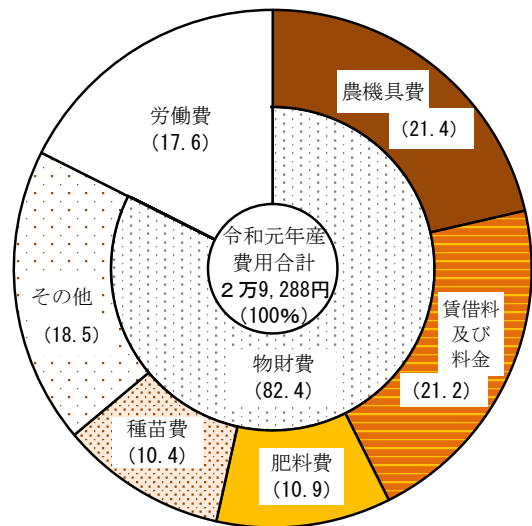


表 令和元年産そば生産費（個別経営・全国）

区分	単位	10 a 当たり		45 kg 当たり	
		実数	対前年産増減率 (%)	実数	対前年産増減率 (%)
物財費	円	24,141	3.7	16,241	△ 21.8
労働費	円	5,147	8.1	3,463	△ 18.5
費用合計	円	29,288	4.5	19,704	△ 21.2
生産費（副産物価額差引）	円	29,288	4.5	19,704	△ 21.2
支払利子・地代算入生産費	円	32,106	3.7	21,600	△ 21.8
資本利子・地代全額算入生産費	円	37,041	2.7	24,920	△ 22.5
収量	kg	67	31.4	-	-
1経営体当たり作付面積	a	248.0	4.8	-	-

本調査は、2015年農林業センサスに基づく農業経営体のうち、世帯による農業経営を行い、そばを10a以上作付けし、販売する経営体（個別経営）を対象に実施した。

農業経営統計調査

令和元年産 大豆生産費 (個別経営)

【調査結果の概要】

令和元年産大豆の10a当たり資本利子・地代全額算入生産費（以下「全算入生産費」という。）は6万6,608円で、前年産に比べ3.7%増加し、60kg当たり全算入生産費は2万419円で、前年産に比べ5.5%減少した。

図 主要費目の構成割合（10a当たり）

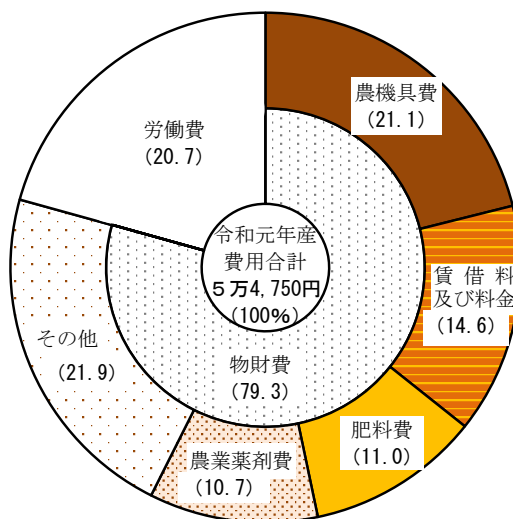


表 令和元年産大豆生産費（個別経営・全国）

区分	単位	10 a 当たり		60 kg 当たり	
		実数	対前年産増減率	実数	対前年産増減率
			%		%
物財費	円	43,433	4.7	13,315	△ 4.6
労働費	〃	11,317	8.5	3,468	△ 1.1
費用合計	〃	54,750	5.5	16,783	△ 3.9
生産費（副産物価額差引）	〃	54,552	5.4	16,723	△ 4.0
支払利子・地代算入生産費	〃	58,828	4.4	18,034	△ 4.9
資本利子・地代全額算入生産費	〃	66,608	3.7	20,419	△ 5.5
収量	kg	195	9.6	-	-
1経営体当たり作付面積	a	408.2	3.2	-	-

本調査は、2015年農林業センサスに基づく農業経営体のうち、世帯による農業経営を行い、大豆を10a以上作付けし、販売する経営体（個別経営）を対象に実施した。

農業経営統計調査

令和元年産 原料用かんしょ生産費

【調査結果の概要】

令和元年産原料用かんしょの10a当たり資本利子・地代全額算入生産費（以下「全算入生産費」という。）は15万651円で、前年産に比べ1.8%減少し、100kg当たり全算入生産費は5,686円で、前年産に比べ1.4%減少した。

図 主要費目の構成割合（10a当たり）

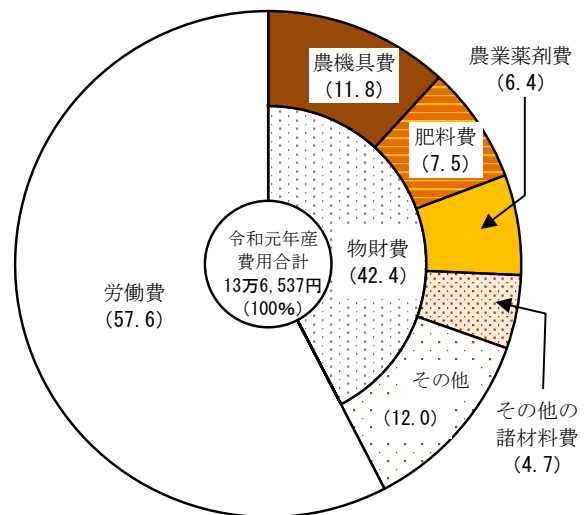


表 令和元年産原料用かんしょ生産費（個別経営・全国）

区分	単位	10 a 当たり		100 kg 当たり	
		実数	対前年産増減率	実数	対前年産増減率
物財費	円	57,855	0.6	2,182	1.0
労働費	円	78,682	△ 4.0	2,971	△ 3.6
費用合計	円	136,537	△ 2.1	5,153	△ 1.7
生産費（副産物価額差引）	円	136,537	△ 2.1	5,153	△ 1.7
支払利子・地代算入生産費	円	141,745	△ 2.5	5,349	△ 2.0
資本利子・地代全額算入生産費	円	150,651	△ 1.8	5,686	△ 1.4
収量	kg	2,648	△ 0.5	-	-
1経営体当たり作付面積	a	98.5	6.3	-	-

本調査は、2015年農林業センサスに基づく農業経営体のうち、世帯による農業経営を行い、販売するために原料用かんしょを10a以上作付けした経営体（個別経営）を対象に実施した。

農 業 経 営 統 計 調 査

令和元年産 原料用ばれいしょ生産費

【調査結果の概要】

令和元年産原料用ばれいしょの10 a 当たり資本利子・地代全額算入生産費（以下「全算入生産費」という。）は9万2,523円で、前年産に比べ1.3%増加し、100kg当たり全算入生産費は2,118円で、前年産に比べ7.6%減少した。

図 主要費目の構成割合（10 a 当たり）

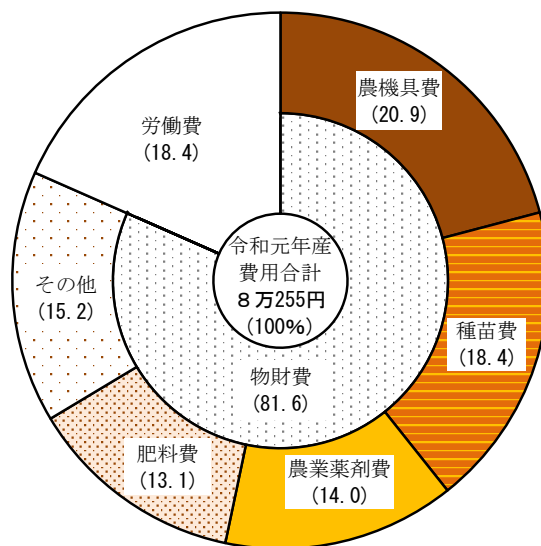


表 令和元年産原料用ばれいしょ生産費（個別経営・全国）

区 分	単位	10 a 当 たり		100 kg 当 たり	
		実 数	対前年産増減率 %	実 数	対前年産増減率 %
物 財 費	円	65,494	1.9	1,498	△ 7.2
労 働 費	〃	14,761	△ 1.3	339	△ 9.8
費 用 合 計	〃	80,255	1.3	1,837	△ 7.7
生産費（副産物価額差引）	〃	80,255	1.3	1,837	△ 7.7
支払利子・地代算入生産費	〃	82,825	1.5	1,896	△ 7.5
資本利子・地代全額算入生産費	〃	92,523	1.3	2,118	△ 7.6
収 量	kg	4,372	9.9	-	-
1 経営体当たり作付面積	a	780.6	0.9	-	-

本調査は、2015年農林業センサスに基づく農業経営体のうち、世帯による農業経営を行い、原料用ばれいしょを10 a 以上作付けし、販売する経営体（個別経営）を対象に実施した。

農業経営統計調査

令和元年産 たね生産費

【調査結果の概要】

令和元年産なたねの10 a 当たり資本利子・地代全額算入生産費（以下「全算入生産費」という。）は5万4,669円で、前年産に比べ10.1%増加し、60kg当たり全算入生産費は1万1,113円で、前年産に比べ16.2%減少した。

図 主要費目の構成割合（10 a 当たり）

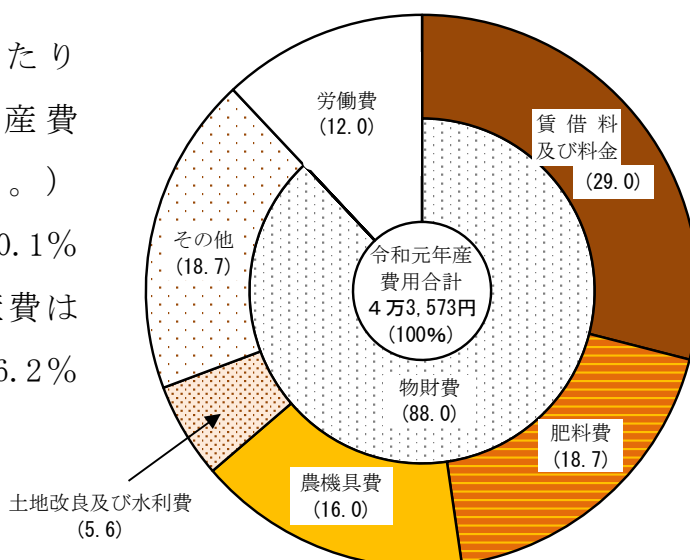


表 令和元年産なたね生産費（個別経営・全国）

区分	単位	10 a 当たり		60 kg 当たり	
		実数	対前年産増減率	実数	対前年産増減率
			%		%
物財費	円	38,355	18.0	7,798	△ 10.1
労働費	円	5,218	△ 33.4	1,060	△ 49.4
費用合計	円	43,573	8.0	8,858	△ 17.8
生産費（副産物価額差引）	円	43,573	8.0	8,858	△ 17.7
支払利子・地代算入生産費	円	45,233	7.8	9,195	△ 17.9
資本利子・地代全額算入生産費	円	54,669	10.1	11,113	△ 16.2
収量	kg	295	31.1	-	-
1経営体当たり作付面積	a	270.8	9.8	-	-

本調査は、平成26年度経営所得安定対策等加入申請者情報の経営体のうち、世帯による農業経営を行い、販売するためになたねを10 a 以上作付けした経営体（個別経営）を対象に実施した。

農業経営統計調査

令和元年産 てんさい生産費

【調査結果の概要】

令和元年産てんさいの10a当たり資本利子・地代全額算入生産費（以下「全算入生産費」という。）は10万5,335円で、前年産に比べ1.1%減少し、1t当たり全算入生産費は1万4,670円で、前年産に比べ12.4%減少した。

図 主要費目の構成割合（10a当たり）

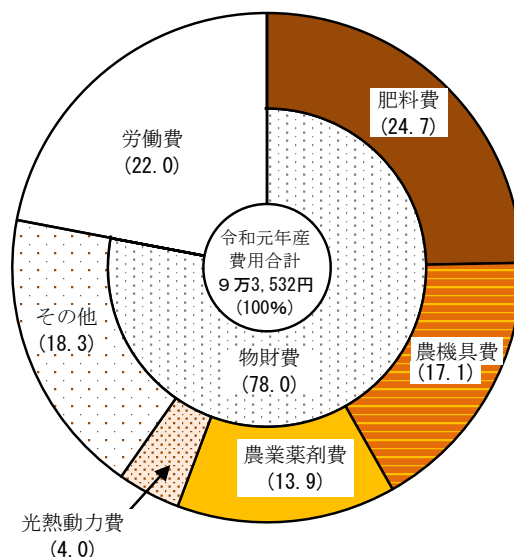


表 令和元年産てんさい生産費（個別経営・全国）

区分	単位	10 a 当たり		1 t 当たり	
		実数	対前年産増減率	実数	対前年産増減率
			%		%
物財費	円	72,935	△ 0.6	10,158	△ 12.0
労働費	〃	20,597	△ 4.0	2,868	△ 15.0
費用合計	〃	93,532	△ 1.3	13,026	△ 12.7
生産費（副産物価額差引）	〃	93,532	△ 1.3	13,026	△ 12.7
支払利子・地代算入生産費	〃	95,569	△ 1.4	13,310	△ 12.7
資本利子・地代全額算入生産費	〃	105,335	△ 1.1	14,670	△ 12.4
収量	kg	7,181	12.9	-	-
1経営体当たり作付面積	a	790.2	1.3	-	-

本調査は、2015年農林業センサスに基づく農業経営体のうち、世帯による農業経営を行い、販売するためにてんさいを10a以上作付けした経営体（個別経営）を対象に実施した。

農業経営統計調査

令和元年産 さとうきび生産費

【調査結果の概要】

令和元年産さとうきびの10a当たり資本利子・地代全額算入生産費（以下「全算入生産費」という。）は13万8,239円で、前年産に比べ1.0%減少し、1t当たり全算入生産費は2万4,928円で、前年産に比べ4.1%減少した。

図 主要費目の構成割合（10a当たり）

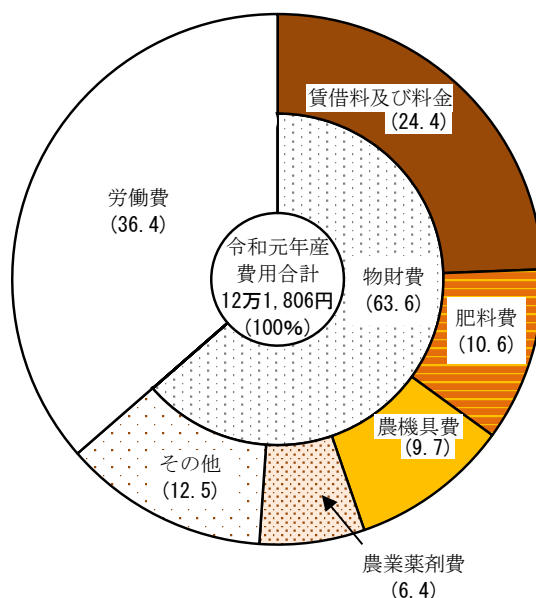


表 令和元年産さとうきび生産費（個別経営・全国）

区分	単位	10 a 当たり		1 t 当たり	
		実数	対前年産増減率	実数	対前年産増減率
			%		%
物財費	円	77,436	2.3	13,965	△ 0.8
労働費	円	44,370	△ 6.7	7,999	△ 9.6
費用合計	円	121,806	△ 1.2	21,964	△ 4.2
生産費（副産物価額差引）	円	121,783	△ 1.1	21,960	△ 4.2
支払利子・地代算入生産費	円	128,889	△ 1.6	23,242	△ 4.6
資本利子・地代全額算入生産費	円	138,239	△ 1.0	24,928	△ 4.1
収量	kg	5,546	3.2	-	-
1経営体当たり収穫面積	a	130.3	2.2	-	-

本調査は、2015年農林業センサスに基づく農業経営体のうち、世帯による農業経営を行い、販売するためにさとうきびを10a以上作付けした経営体（個別経営）を対象に実施した。