

1 食品製造業におけるHACCPに沿った衛生管理の導入状況

「HACCPに沿った衛生管理」とは、「HACCPに基づく衛生管理」又は「HACCPの考え方を取り入れた衛生管理」を満たす衛生管理をいう。

「HACCPに基づく衛生管理」とは、国際機関であるコーデックス委員会のHACCP 7原則に基づき、食品等事業者自らが、使用する原材料や製造方法等に応じ、衛生管理の計画を作成し、管理を行うものをいう。

「HACCPの考え方を取り入れた衛生管理」とは、業界団体が作成し、厚生労働省が確認した手引書を参考に、国際機関であるコーデックス委員会のHACCP 7原則の考え方を取り入れながらも、簡略化された手法による衛生管理を行うものをいう。

(1) 全体

令和2年10月1日現在の食品製造業におけるHACCPに沿った衛生管理の導入状況を「導入済み」とする企業は42.7%で、前年度と比べ20.2ポイント増加した。これに「導入途中」を加えると60.4%で、同19.9ポイントの増加となった。

また、「導入を検討」は17.3%、「導入については未定である」は11.5%、「HACCPに沿った衛生管理をよく知らない」は10.8%となった。

図1 食品製造業におけるHACCPに沿った衛生管理の導入状況割合

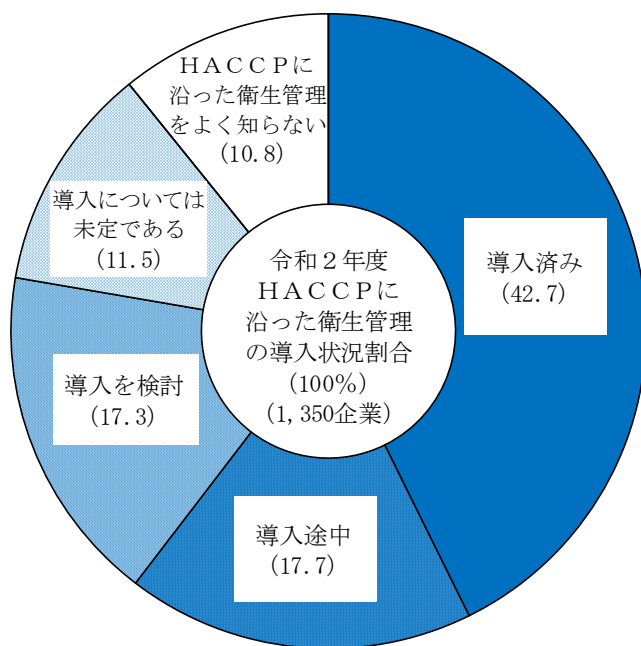


表 食品製造業におけるHACCPに沿った衛生管理の導入状況

区分	回答企業数	計	導入済み	導入途中	導入を検討	導入については未定である	HACCPに沿った衛生管理をよく知らない
	企業	%	%	%	%	%	%
令和元年度	1,436	100.0	22.5	18.0	21.0	18.9	19.7
2	1,350	100.0	42.7	17.7	17.3	11.5	10.8
			60.4				
対前年度差 (ポイント)	-	-	20.2	△ 0.3	△ 3.7	△ 7.4	△ 8.9
			19.9				

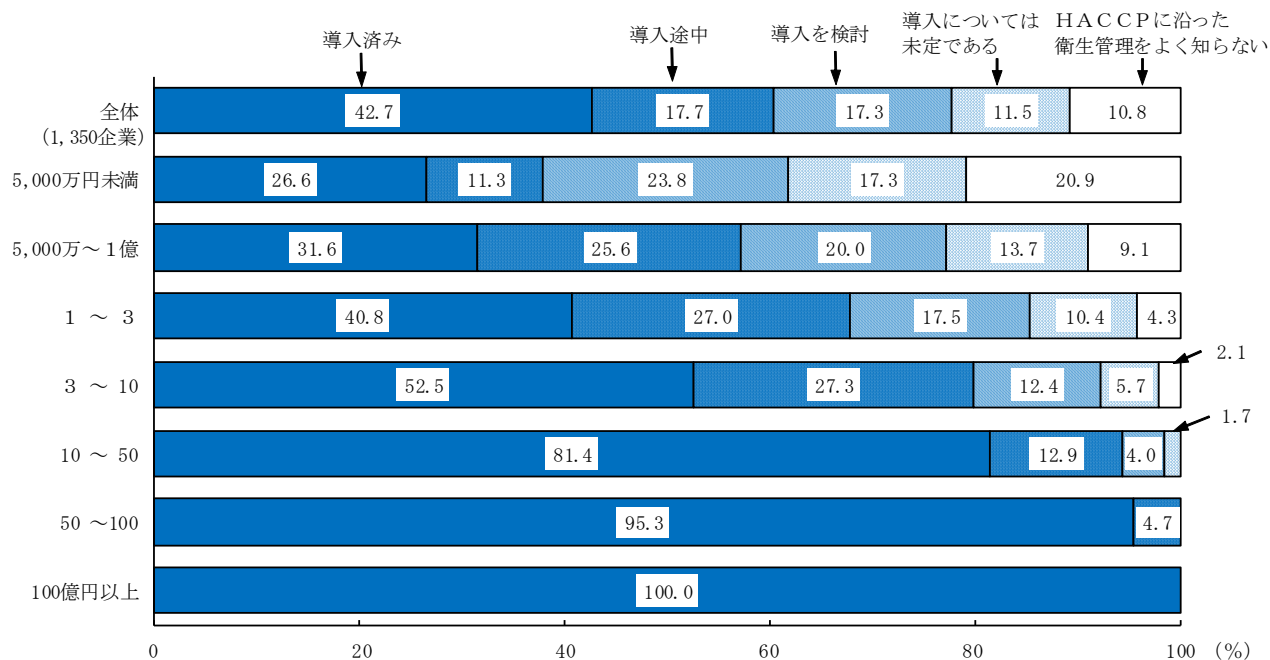
注：1 「△」は減少したものを。

2 割合については、表示単位未満を四捨五入したため、内訳の計が100%とならない場合がある（以下同じ。）。

(2) 食品販売金額規模別

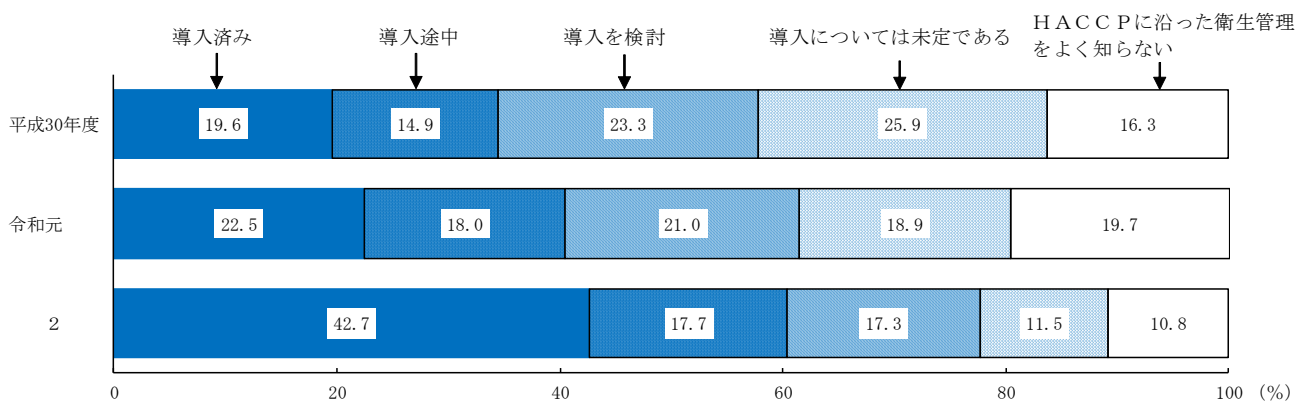
企業の年間の食品販売金額規模別にみると、50億円以上の企業では9割以上が「導入済み」であるのに対し、1億円未満の企業では約3割となっており、食品の販売金額規模が大きくなるほど割合は上昇している。

図2 食品製造業におけるHACCPに沿った衛生管理の導入状況割合（食品販売金額規模別）



(参考) HACCPに沿った衛生管理の導入状況の推移

図3 HACCPに沿った衛生管理の導入状況の推移

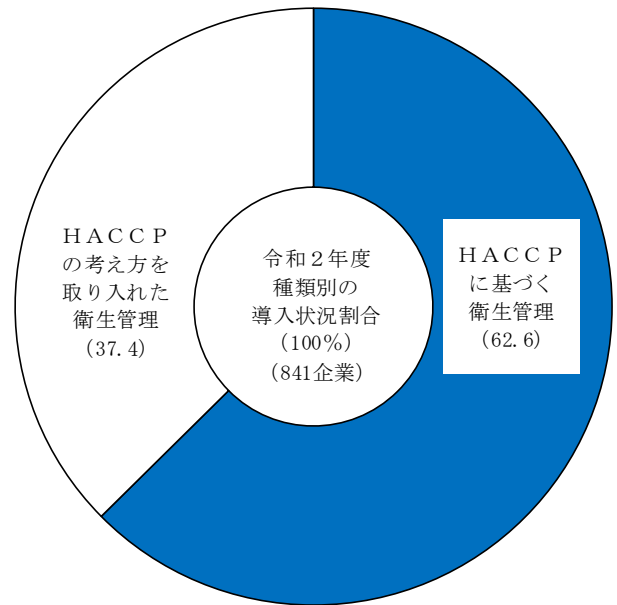


2 導入しているHACCPに沿った衛生管理の種類別の導入状況

HACCPに沿った衛生管理を「すべての工場で導入している」、「一部の工場又は一部の工程（ライン）で導入している」及び「まだ導入していないが、導入途中の工場がある」と回答した企業について、1)「HACCPに基づく衛生管理」を導入している割合は62.6%、「HACCPの考え方を取り入れた衛生管理」は37.4%であった。

注： 1)は、HACCPに沿った衛生管理の導入途中を含む。

図4 導入しているHACCPに沿った衛生管理の種類別の導入状況割合



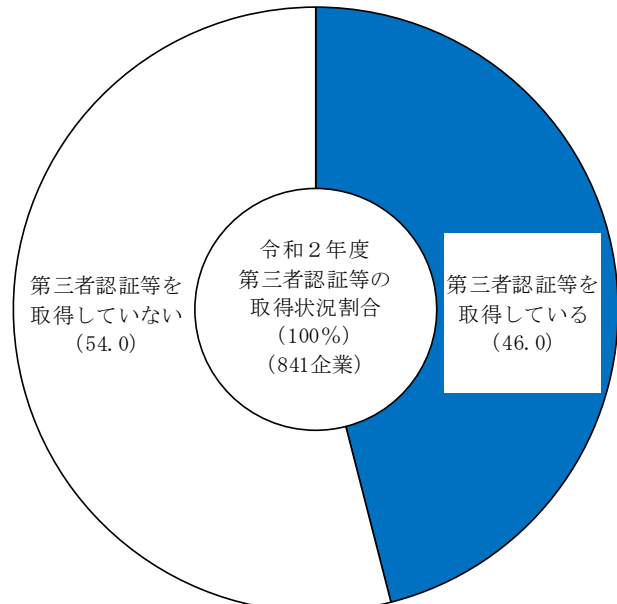
3 導入しているHACCPに沿った衛生管理の第三者認証等

(1) 第三者認証等の取得状況

HACCPに沿った衛生管理を「すべての工場で導入している」、「一部の工場又は一部の工程（ライン）で導入している」及び「まだ導入していないが、導入途中の工場がある」と回答した企業について、1)いずれかの第三者認証等を取得している割合は46.0%であった。

注： 1)は、認証等の導入途中を含む（(2)も同じ）。

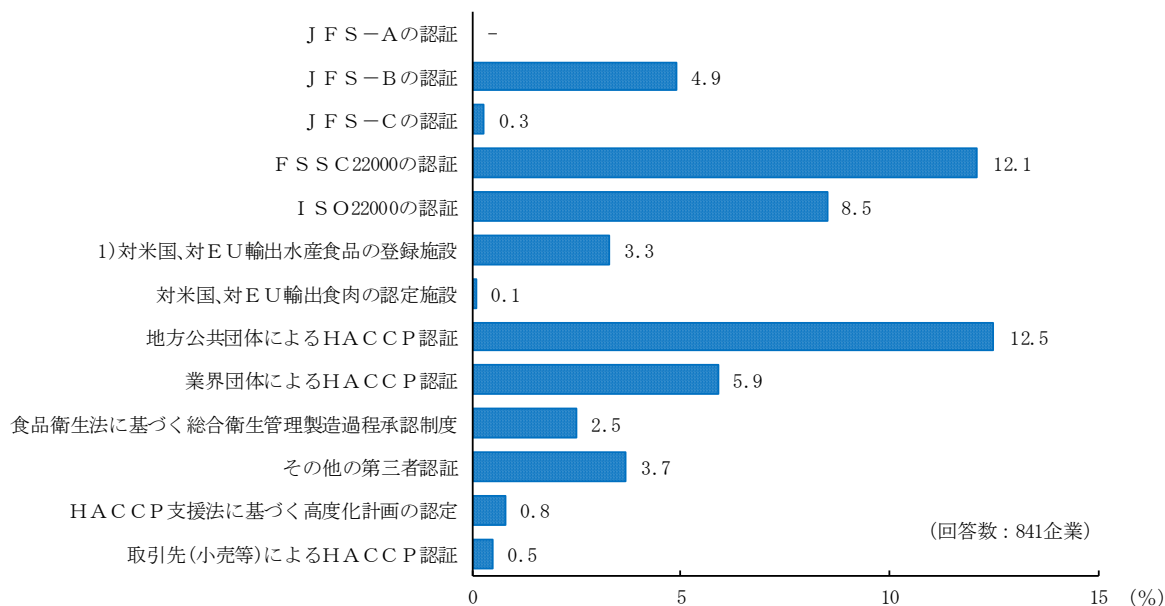
図5 HACCPに沿った衛生管理の第三者認証等の取得状況割合



(2) 取得している第三者認証等の状況（複数回答）

いずれかの第三者認証等を取得している企業について、取得している認証等についてみると、「地方公共団体によるHACCP認証」が12.5%と最も多く、次いで「FSSC22000の認証」が12.1%、「ISO22000の認証」が8.5%であった。

図6 取得している第三者認証等の状況割合（複数回答）

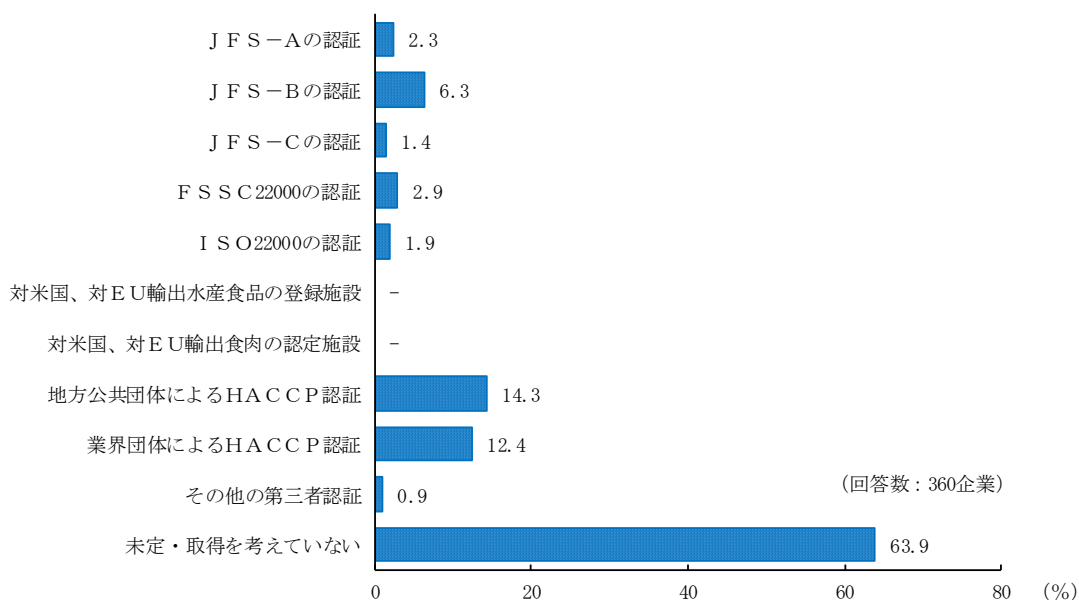


注： 1)は、令和2年4月に農林水産物及び食品の輸出の促進に関する法律（令和元年法律第57号）の施行により、登録施設から認定施設へ整理、変更されている（(3)も同じ。）。

(3) 第三者認証取得の予定（複数回答）

取得予定の第三者認証としては、「地方公共団体によるHACCP認証」が14.3%と最も多く、次いで「業界団体によるHACCP認証」が12.4%、「JFS-Bの認証」が6.3%であった。

図7 第三者認証取得の予定割合（複数回答）



4 HACCPに沿った衛生管理の導入による効果（又は期待する効果）（複数回答）

HACCPに沿った衛生管理を「導入済み」、「導入途中」及び「導入を検討」と回答した企業について、HACCPに沿った衛生管理の導入による効果（又は期待する効果）をみると、「品質・安全性の向上」が82.4%と最も多く、次いで「従業員の意識の向上」が65.9%、「企業の信用度やイメージの向上」が48.9%であった。

図7 HACCPに沿った衛生管理の導入による効果（又は期待する効果）割合（複数回答）

