

港湾統計（月報）

令和2年（2020年）

10月分

国土交通省

目

次

港湾統計月報（令和2年（2020年）10月分）の概要	1
第1表 総括表	10
第2表 入港船舶表	13
第3表 海上出入貨物表	33
第4表 車種別自動車航送車両台数表	51
第5表 コンテナ個数表	57

港湾統計月報（令和2年（2020年）10月分）の概要

1. 調査概要

（1）調査目的

港湾の実態を明らかにし、港湾の開発、利用及び管理に資することを目的とする。

（2）調査事項

入港船舶及び海上出入貨物

（3）調査港湾

港湾調査規則（昭和26年運輸省令第13号）の別表（第3条関係）に掲げる甲種港湾（166港）を対象

（4）調査期間

令和2年（2020年）10月1日から同年10月31日までの1箇月間

2. 集計表利用上の留意点

（1）入港船舶

調査船舶は、積載貨物、乗客の有無にかかわらず総トン数5トン以上の入港船舶（調査水域に入った船舶）とし、端船その他ろかいのみをもって運転し、又は主としてろかいをもって運転する船舶については、調査対象外とした。また、調査時点は、調査船舶が、調査港湾の調査水域に入り最初の港湾施設（港湾法第2条第6項の認定を受けた港湾施設を含む。以下同じ。）に到着したときとした。

（注）1. 廃船の目的であっても自力で入港したものは、入港船舶とした（用途はその他とした。）。

また、他力で曳航又は上積みされて入港した廃船は、入港船舶としない（ただし、（2）海上出入貨物の貨物の調査対象とした。）。

2. 廃船を曳航してきた船舶は、総トン数が5トン以上であれば調査対象とした。

3. プッシャーバージが入港した場合は、プッシャー（押船）とバージ（台船）を併せて1隻とした。

この総トン数は、一体型プッシャーバージについては、プッシャーとバージの総トン数を併せた総トン数とし、一体型プッシャーバージ以外のプッシャーバージについては、プッシャーのみの総トン数とした。

4. 港湾法第2条第6項……前項第1号から第11号までに掲げる施設（水域施設、外かく施設等）で、港湾区域及び臨港地区内にないものについても、国土交通大臣が港湾管理者の申請によって認定したものは、港湾施設とみなす。

(2) 海上出入貨物

(ア) 調査貨物

調査貨物は、船舶及びはしけ等によって調査港湾貨物の港湾区域に出入した貨物とし、次に掲げる貨物については、調査対象外とした。また、調査時点は、出入貨物が港湾施設（水面貯木場を含む。）において荷役されたときとした。

- ① 郵便物、旅客携帯品（手荷物）、船舶から排出されるごみ等
 - ② 調査港湾内において浚渫された土砂
 - ③ 工事用資材（他の港湾又は調査水域の外（海上）から運搬され、調査水域内の建設現場に投棄されるもの）
 - ④ 自動車航送船に積載された自動車の積載貨物
- (注) 1. 調査貨物には、他力で曳航又は上積みされて入港した廃船、調査港湾において建造されて他力で出港した新造船を含む。
2. 調査貨物には、自動車航送船によって輸送する一般の貨物及び商品としての車両（自動車及び自転車、以下同じ。）を含む。
3. 船舶自身が運航上必要とする船舶用品は、燃料、食糧、その他消耗品等であり、調査貨物の各品種に組入れた。

(イ) 貨物の数量

- ① 貨物の数量は、原則として「フレート・トン」によるが、容積は1. 133立方メートル（40立方フィート）、重量は1,000キログラムを1トンとし、容積と重量のうちいずれか大きい数値とした（小数点以下第1位を四捨五入。）。ただし、商慣習に従っている貨物は、その慣習に従った。
 - ② 貨物の数量のうち自動車航送船で運送するバス、トラック、乗用車等（二輪自動車及び自転車を除く。）は、車種別にフレート・トンに換算した（例えば、バス(特大)は75フレート・トン/台、乗用車(普通/小型)は10フレート・トン/台）。
 - ③ 商品として運送する車両は、車種別にフレート・トンに換算した。
 - ④ コンテナの数量は、「中分類（82品種）」で分類し、その品種ごとにフレート・トンに換算した。ただし、コンテナ自体の質量は含めない。
- (注) 1. 空コンテナを回送した場合は、数量には計上しない。
2. 商品として輸送された空コンテナは、「輸送用容器」とし、フレート・トンによる。
- ⑤ シャーシの数量は、「中分類（82品種）」で分類し、その品種ごとにフレート・トンに換算した。ただし、シャーシ自体の質量は含めない。
- (注) 1. 空シャーシの回送は、空シャーシ自体を貨物とみなし、トラクター付きの場合は「完成自動車」、それ以外は「その他輸送機械」とした。
2. 商品として輸送したシャーシ又は空シャーシ(トラクター付き)のトン数は、トラック及びトラック・トレーラーの車種区分の中から最も近い形態によりフレート・トンに換算した。

(ウ) コンテナの個数

貨物を輸送するために用いられたコンテナ及び回送中の空コンテナの個数とし、TEUに換算した。ただし、商品としてのコンテナは含めない。なお、数値は単位未満で四捨五入してあるので、計と内数の足し上げは必ずしも一致していない。

コンテナ個数のTEU換算率については以下のとおり。

コンテナの長さ	区分	TEU
9フィート未満	8フィート	0.4
9フィート以上11フィート未満	10フィート	0.5
11フィート以上20フィート未満	12フィート	0.6
20フィート以上24フィート未満	20フィート	1.0
24フィート以上35フィート未満	24フィート	1.2
35フィート以上40フィート未満	35フィート	1.75
40フィート以上45フィート未満	40フィート	2.0
45フィート以上	45フィート	2.25

3. 用語

(1) 「商船」とは、客船、貨客船、貨物船（各種専用船及びコンテナ船、RORO船を含む。）及び油送船（タンカー）をいう。

(2) 「自動車航送船（フェリー）」とは、一般旅客定期航路事業として、自動車航送を行う船舶をいう。なお、旧海上運送法において自動車航送貨物定期航路事業として運航され、現行海上運送法において、人の運送をする貨物定期航路事業として運航されている自動車航送船を含む。

(3) 「漁船」とは、次のそれぞれに該当する船舶をいう。

- ① もっぱら漁業に従事する船舶
- ② 漁業に従事する船舶で漁獲物の保蔵又は製造の設備を有するもの
- ③ もっぱら漁場から漁獲物又はその製品を運搬する船舶
- ④ もっぱら漁場に関する試験、調査、指導若しくは練習に従事する船舶又は漁業の取締に従事する船舶であって漁ろう設備を有するもの

(4) 「避難船」とは、船種及び国籍を問わず次の理由によって避難した船舶をいう。

- ① 荒天のため出戻った場合
- ② 荒天を避けるため、予定を変更して寄港した場合
- ③ 海難事故のため、自力又は他力によって入港した場合
- ④ 荒天のため、炭水を消費してその補給のため入港した場合

(5) 「その他」とは、上記以外の船舶をいう（引船、官庁船、軍用船、修理船、工船用船舶等）。

(注) 1. 漁船の登録を受けた船舶であっても、漁獲物以外の物品を運搬する場合又は漁場から市場までの運搬以外の漁獲物を運搬する場合は、その船舶は海上運送を行ったものとし、用途は商船とする。

また、外国漁船（日本船舶以外の船舶）が漁獲物等を貿易のため、調査港湾に運搬した場合も、商船とする。

(注) 2. 入港船舶については、「漁船」、「避難船」、「その他」を、便宜上内航として集計した。

(6) 「外国貿易貨物（外貨）」とは、調査港湾と外国の港湾との間で直接取引のあった出入貨物のことをいう。したがって、調査港湾で一旦陸揚げ（「外貨貨物」の輸入）されそれを内航船舶によって国内の他の港湾で船卸する場合は内貨貨物の移出、調査港湾の入港前に他の国内の港湾で内航船舶によって船積みされた貨物で、調査港湾において通関手続きを行う予定のものは、内国貿易貨物の移入とした（一般にいう二次輸送（外貨であったもの及び将来外貨となる予定の貨物）を指す。）。

(7) 「内国貿易貨物」とは、外国貿易貨物以外のものをいう。

(注) 内国貿易貨物には、①外航船舶に積込む船舶用品、②外航船舶として入港し、内航船舶に資格が変更された場合の積載貨物、③外航船舶によって輸送される内国貿易貨物を含む。

(8) 「コンテナ（コンテナ貨物）」とは、港湾において船卸し又は船積みされる時点の貨物がコンテナに収容されているものをいう。また、「空コンテナ」とは、貨物を収容していないコンテナをいう。

(9) 「シャーシ（シャーシ貨物）」とは、港湾において船卸し又は船積みされる時点の貨物がシャーシ（貨物を運ぶための台車）に積載されたものをいう。また、「オンシャーシ（オンシャーシ貨物）」とは、シャーシにコンテナを積載したものをいう。さらに、「空シャーシ」とは、貨物を積載していないシャーシをいう。

4. 港湾統計月報（令和2年（2020年）10月分）の概況

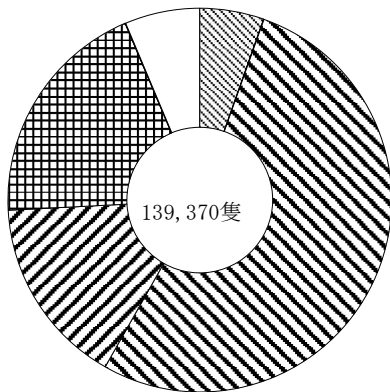
(1) 入港船舶

令和2年（2020年）10月の入港船舶の隻数及び総トン数の合計は、139,370隻（前年同月比 2.5%減）、266,649千総トン（9.1%減）であった。これを船舶区分別にみると、外航は、7,564隻（4.8%減）、147,634千総トン（15.2%減）、内航は、95,776隻（3.6%減）、114,234千総トン（0.2%増）であった。

（単位：隻・総トン・%）

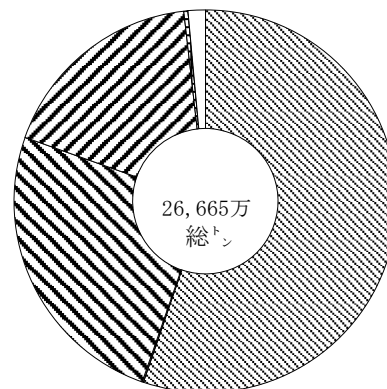
船舶区分		隻数	前年同月比	総トン数	前年同月比
外航	商船	7,527	95.3	147,297,774	84.9
	自動車航送船	37	78.7	336,516	57.9
	計	7,564	95.2	147,634,290	84.8
内航	商船	73,568	95.9	66,769,765	98.0
	自動車航送船	22,208	98.2	47,463,977	103.4
	計	95,776	96.4	114,233,742	100.2
漁船		27,157	100.3	882,427	96.3
避難船		78	39.6	47,790	23.6
その他		8,795	104.0	3,850,472	95.8
合計		139,370	97.5	266,648,721	90.9

入港船舶隻数構成比



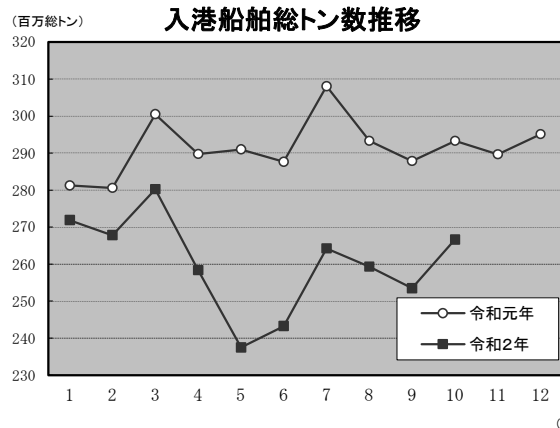
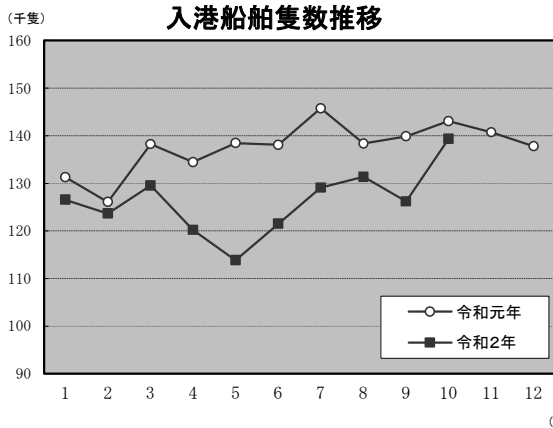
- 外航商船 5.4%
- 外航自航 0.0%
- 内航商船 52.8%
- 内航自航 15.9%
- 漁船 19.5%
- 避難船 0.1%
- その他 6.3%

入港船舶総トン数構成比



- 外航商船 55.2%
- 外航自航 0.1%
- 内航商船 25.0%
- 内航自航 17.8%
- 漁船 0.3%
- 避難船 0.0%
- その他 1.4%

※構成比は小数点以下第2位を四捨五入しているため、合計しても必ずしも100とはならない。



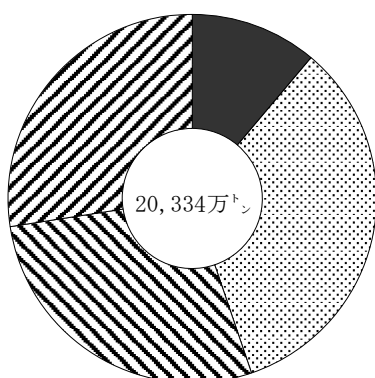
(2) 海上出入貨物

令和2年(2020年)10月の海上出入貨物の合計は、203,342千トン(5.3%減)であった。
このうち、外国貿易貨物は、91,073千トン(輸出22,679千トン、輸入68,393千トン、7.6%減)、
内国貿易貨物は、112,269千トン(移出56,494千トン、移入55,775千トン、3.4%減)であった。

(単位：千トン・%)

貿易状態	計		輸出又は移出		輸入又は移入	
		前年同月比		前年同月比		前年同月比
外国貿易貨物	91,073	92.4	22,679	93.3	68,393	92.1
(内 コンテナ)	(21,647)	(97.7)	(8,720)	(100.8)	(12,927)	(95.8)
(内 シャーシ)	(77)	(79.1)	(35)	(73.1)	(42)	(84.8)
(内 自動車航送船)	(34)	(65.1)	(11)	(44.9)	(23)	(83.7)
内国貿易貨物	112,269	96.6	56,494	95.9	55,775	97.3
(内 コンテナ)	(2,428)	(98.0)	(1,171)	(92.7)	(1,257)	(103.5)
(内 シャーシ)	(6,758)	(107.0)	(3,395)	(110.4)	(3,364)	(103.7)
(内 自動車航送船)	(37,075)	(92.1)	(18,515)	(91.7)	(18,560)	(92.5)
合計	203,342	94.7	79,173	95.1	124,169	94.4

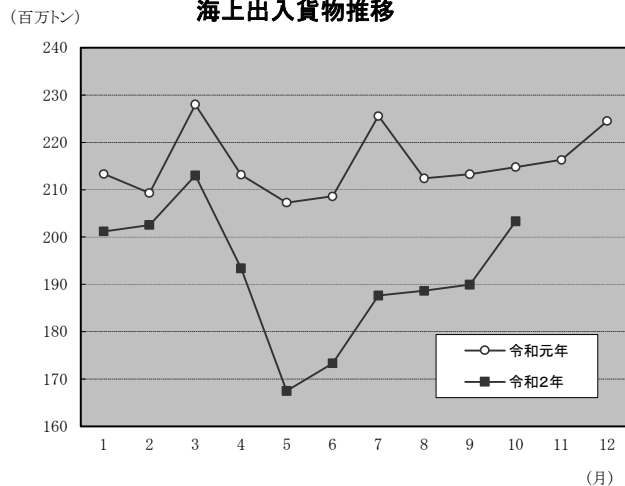
海上出入貨物構成比



- 外国貿易貨物 (輸出) 11.2%
- ▨ 外国貿易貨物 (輸入) 33.6%
- ▩ 内国貿易貨物 (移出) 27.8%
- ▧ 内国貿易貨物 (移入) 27.4%

※構成比は小数点以下第2位を四捨五入しているため、合計しても必ずしも100とはならない。

海上出入貨物推移



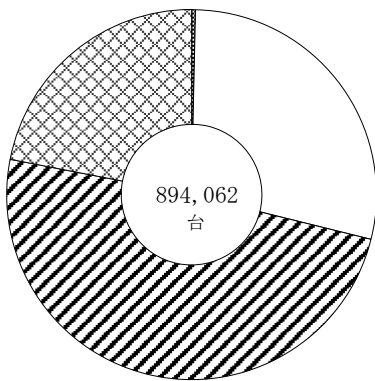
(3) 自動車航送台数

令和2年(2020年)10月の自動車航送台数の合計は、894,062台(10.7%減)であった。
 このうち、外国貿易貨物は、306台(輸出101台、輸入205台、71.8%減)、
 内国貿易貨物は、893,756台(移出446,641台、移入447,115台、10.6%減)であった。

(単位：台・%)

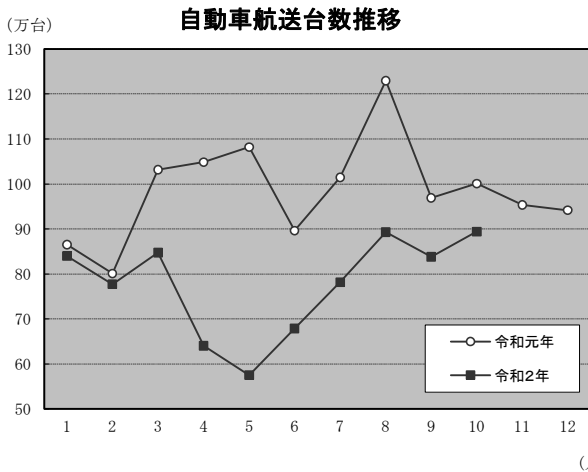
貿易状態	車種	計		輸出又は移出		輸入又は移入	
			前年同月比		前年同月比		前年同月比
外国貿易貨物	バス	0	-	0	-	0	-
	トラック	0	-	0	-	0	-
	乗用車	0	-	0	-	0	-
	その他	306	-	101	-	205	-
	計	306	28.2	101	19.5	205	36.2
内国貿易貨物	バス	2,661	33.9	1,328	34.2	1,333	33.6
	トラック	255,359	90.3	128,052	90.8	127,307	89.7
	乗用車	439,644	87.1	219,671	87.4	219,973	86.8
	その他	196,092	96.0	97,590	94.6	98,502	97.4
	計	893,756	89.4	446,641	89.4	447,115	89.4
合計		894,062	89.3	446,742	89.4	447,320	89.3

自動車航送台数構成比



外貿バス	-
外貿トラック	-
外貿乗用車	-
外貿その他	0.0%
内貿バス	0.3%
内貿トラック	28.6%
内貿乗用車	49.2%
内貿その他	21.9%

※構成比は小数点以下第2位を四捨五入しているため、合計しても必ずしも100とはならない。



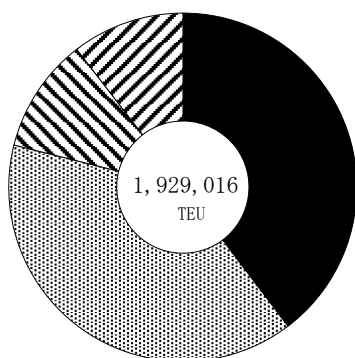
(4) コンテナ個数

令和2年(2020年)10月のコンテナ個数の合計は、1,929,016TEU(1.3%減)であった。
 このうち、外国貿易貨物は、1,521,887TEU(輸出765,780TEU、輸入756,107TEU、2.9%減)、
 内国貿易貨物は、407,129TEU(移出205,614TEU、移入201,515TEU、5.0%増)であった。

(単位：TEU・%)

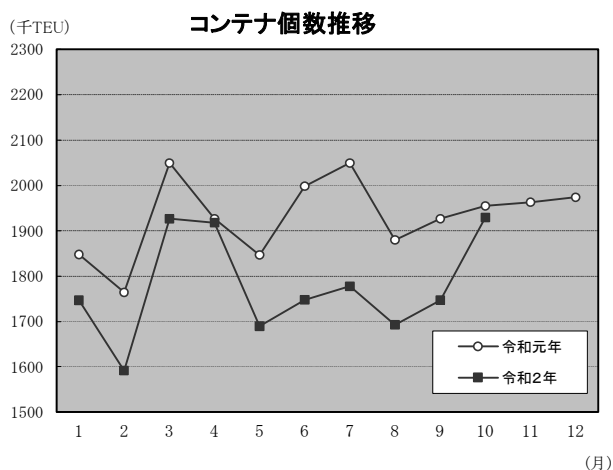
貿易状態	計		輸出又は移出		輸入又は移入	
		前年同月比		前年同月比		前年同月比
外国貿易貨物	1,521,887	97.1	765,780	97.8	756,107	96.4
内国貿易貨物	407,129	105.0	205,614	105.6	201,515	104.4
合計	1,929,016	98.7	971,394	99.4	957,622	98.0

コンテナ個数構成比



- 外国貿易貨物 (輸出) 39.7%
- ▨ 外国貿易貨物 (輸入) 39.2%
- ▤ 内国貿易貨物 (移出) 10.7%
- ▥ 内国貿易貨物 (移入) 10.4%

※構成比は小数点以下第2位を四捨五入しているため、合計しても必ずしも100とはならない。



(5) 港湾取扱貨物量 (上位20港)

(令和2年(2020年)10月分)

(単位:トン、%)

順位	港湾名	都道府県	貨物量	前月比	前年同月比
1	名古屋	愛知県	15,254,062	106.5	96.1
2	千葉	千葉県	11,789,079	110.9	106.4
3	苫小牧	北海道	9,443,696	112.2	103.7
4	北九州	福岡県	7,907,185	106.2	90.5
5	横浜	神奈川県	7,306,997	104.1	85.3
6	神戸	兵庫県	7,298,473	106.9	90.0
7	東京	東京都	7,213,701	108.3	100.2
8	大阪	大阪府	7,176,323	109.1	100.3
9	川崎	神奈川県	6,570,104	123.7	102.3
10	水島	岡山県	6,353,928	104.2	105.9
11	大分	大分県	5,578,682	114.6	98.9
12	堺泉北	大阪府	5,144,660	107.9	88.0
13	四日市	三重県	4,212,298	80.5	84.5
14	鹿島	茨城県	4,097,047	106.0	91.5
15	木更津	千葉県	4,059,885	87.2	90.9
16	仙台塩釜	宮城県	3,828,566	115.6	107.5
17	福山	広島県	3,622,006	118.3	94.8
18	徳山下松	山口県	3,537,100	99.1	76.3
19	東播磨	兵庫県	3,095,484	126.7	105.9
20	茨城	茨城県	3,095,390	100.3	98.6

第1表

総括表

第1表

総

暦年	入 港 船											
	合 計				外 航				内 航			
	隻数	指数	総トン数	指数	隻数	指数	総トン数	指数	隻数	指数	総トン数	指数
H27(2015)	1,782	100	3,362,419	100	103	100	1,971,230	100	1,679	100	1,391,189	100
(月平均)	(148)	(100)	(280,202)	(100)	(9)	(100)	(164,269)	(100)	(140)	(100)	(115,932)	(100)
H27(2015)	1,782	100	3,362,419	100	103	100	1,971,230	100	1,679	100	1,391,189	100
28(2016)	1,745	98	3,443,361	102	103	100	2,048,646	104	1,642	98	1,394,715	100
29(2017)	1,715	96	3,493,177	104	101	99	2,089,395	106	1,613	96	1,403,782	101
30(2018)	1,681	94	3,517,406	105	100	97	2,111,709	107	1,581	94	1,405,697	101
R元(2019)	1,653	93	3,496,391	104	97	94	2,083,425	106	1,557	93	1,412,967	102
(前年比)	(98)		(99)		(97)		(99)		(98)		(101)	
R元(2019).10	143	96	293,315	105	8	93	174,163	106	135	97	119,152	103
11	141	95	289,697	103	8	94	170,139	104	133	95	119,558	103
12	138	93	295,105	105	8	97	174,390	106	130	93	120,715	104
R2(2020).1	127	85	271,865	97	7	87	160,357	98	119	85	111,509	96
2	124	83	267,799	96	7	84	153,171	93	116	83	114,628	99
3	130	87	280,199	100	8	93	160,235	98	122	87	119,965	103
4	120	81	258,362	92	8	89	149,217	91	113	80	109,145	94
5	114	77	237,489	85	7	82	135,408	82	107	76	102,081	88
6	121	82	243,259	87	7	85	135,401	82	114	82	107,859	93
7	129	87	264,269	94	8	89	148,223	90	121	87	116,047	100
8	131	88	259,300	93	7	85	145,335	88	124	89	113,964	98
9	126	85	253,507	90	7	83	144,080	88	119	85	109,427	94
10	139	94	266,649	95	8	88	147,634	90	132	94	119,014	103

括 表

指数：平成27年＝100
単位：千隻、千総トン、千トン

暦年	海 上 出 入 貨 物										調査 対象 港湾数
	合 計		外 国 貿 易 貨 物				内 国 貿 易 貨 物				
		指数	輸出	指数	輸入	指数	移出	指数	移入	指数	
H27(2015)	2,665,061	100	293,490	100	959,060	100	712,728	100	699,784	100	161
(月平均)	(222,088)	(100)	(24,457)	(100)	(79,922)	(100)	(59,394)	(100)	(58,315)	(100)	-
H27(2015)	2,665,061	100	293,490	100	959,060	100	712,728	100	699,784	100	161
28(2016)	2,637,655	99	286,573	98	951,586	99	707,346	99	692,150	99	161
29(2017)	2,676,077	100	289,378	99	960,850	100	721,088	101	704,761	101	161
30(2018)	2,673,215	100	292,424	100	955,292	100	720,548	101	704,952	101	161
R元(2019)	2,596,060	97	284,553	97	925,624	97	701,225	98	684,659	98	161
(前年比)	(97)		(97)		(97)		(97)		(97)		
R元(2019).10	214,807	97	24,307	99	74,275	93	58,926	99	57,299	98	161
11	216,313	97	23,415	96	76,357	96	58,561	99	57,979	99	161
12	224,512	101	24,676	101	82,195	103	59,136	100	58,506	100	161
R2(2020).1	201,197	91	19,983	82	78,225	98	52,256	88	50,733	87	166
2	202,578	91	24,088	98	71,116	89	54,297	91	53,078	91	166
3	213,019	96	24,708	101	74,655	93	57,243	96	56,413	97	166
4	193,373	87	20,428	84	73,013	91	50,479	85	49,453	85	166
5	167,527	75	15,772	64	64,312	80	44,298	75	43,145	74	166
6	173,351	78	16,637	68	60,845	76	48,624	82	47,246	81	166
7	187,655	84	19,371	79	65,488	82	51,862	87	50,934	87	166
8	188,641	85	18,997	78	66,858	84	52,182	88	50,603	87	166
9	189,978	86	20,914	86	65,356	82	52,356	88	51,352	88	166
10	203,342	92	22,679	93	68,393	86	56,494	95	55,775	96	166

第2表

入港船舶表

[注] 港湾名の頭書は次のとおりである。

- ☆印 国際戦略港湾
- ◎印 国際拠点港湾
- 印 重要港湾
- 無印 地方港湾

(単位：隻・総トン)

都道府県	港湾	船舶区分	合計		外航		内航	
			隻数	総トン数	隻数	総トン数	隻数	総トン数
合計		商船	81,095	214,067,539	7,527	147,297,774	73,568	66,769,765
		自動車航送船	22,245	47,800,493	37	336,516	22,208	47,463,977
		漁船	27,157	882,427	-	-	27,157	882,427
		避難船	78	47,790	-	-	78	47,790
		その他	8,795	3,850,472	-	-	8,795	3,850,472
		計	139,370	266,648,721	7,564	147,634,290	131,806	119,014,431
北海道	○ 稚内	商船	38	49,149	9	1,020	29	48,129
		自動車航送船	139	527,891	0	0	139	527,891
		漁船	273	14,598	-	-	273	14,598
		避難船	0	0	-	-	0	0
		その他	16	9,091	-	-	16	9,091
		計	466	600,729	9	1,020	457	599,709
	○ 紋別	商船	8	18,045	3	2,701	5	15,344
		自動車航送船	0	0	0	0	0	0
		漁船	1,062	23,902	-	-	1,062	23,902
		避難船	0	0	-	-	0	0
		その他	9	5,850	-	-	9	5,850
		計	1,079	47,797	3	2,701	1,076	45,096
	○ 網走	商船	9	13,535	0	0	9	13,535
		自動車航送船	0	0	0	0	0	0
		漁船	2,123	45,529	-	-	2,123	45,529
		避難船	0	0	-	-	0	0
		その他	7	2,979	-	-	7	2,979
		計	2,139	62,043	0	0	2,139	62,043
	○ 根室	商船	52	9,060	49	6,314	3	2,746
		自動車航送船	0	0	0	0	0	0
		漁船	3,599	108,835	-	-	3,599	108,835
		避難船	0	0	-	-	0	0
		その他	44	3,740	-	-	44	3,740
		計	3,695	121,635	49	6,314	3,646	115,321
○ 釧路	商船	233	1,450,062	39	458,475	194	991,587	
	自動車航送船	0	0	0	0	0	0	
	漁船	985	94,995	-	-	985	94,995	
	避難船	0	0	-	-	0	0	
	その他	29	39,633	-	-	29	39,633	
	計	1,247	1,584,690	39	458,475	1,208	1,126,215	
○ 十勝	商船	55	91,009	7	54,196	48	36,813	
	自動車航送船	0	0	0	0	0	0	
	漁船	1,066	32,345	-	-	1,066	32,345	
	避難船	0	0	-	-	0	0	
	その他	11	6,703	-	-	11	6,703	
	計	1,132	130,057	7	54,196	1,125	75,861	
◎ 苫小牧	商船	679	4,600,201	85	1,453,124	594	3,147,077	
	自動車航送船	264	3,215,979	0	0	264	3,215,979	
	漁船	264	2,244	-	-	264	2,244	
	避難船	0	0	-	-	0	0	
	その他	0	0	-	-	0	0	
	計	1,207	7,818,424	85	1,453,124	1,122	6,365,300	
◎ 室蘭	商船	260	833,542	24	447,877	236	385,665	
	自動車航送船	29	203,145	0	0	29	203,145	
	漁船	10	70	-	-	10	70	
	避難船	10	13,014	-	-	10	13,014	
	その他	30	4,208	-	-	30	4,208	
	計	339	1,053,979	24	447,877	315	606,102	

(単位：隻・総トン)

都道府県	港 湾	船舶区分	合 計		外 航		内 航	
			隻 数	総トン数	隻 数	総トン数	隻 数	総トン数
北海道	○ 函館	商船	226	696,067	13	129,487	213	566,580
		自動車航送船	554	2,864,378	0	0	554	2,864,378
		漁船	205	2,569	-	-	205	2,569
		避難船	3	1,101	-	-	3	1,101
		その他	90	40,779	-	-	90	40,779
		計	1,078	3,604,894	13	129,487	1,065	3,475,407
	○ 小樽	商船	131	215,784	33	164,600	98	51,184
		自動車航送船	55	854,458	0	0	55	854,458
		漁船	54	8,290	-	-	54	8,290
		避難船	1	237	-	-	1	237
		その他	24	16,967	-	-	24	16,967
		計	265	1,095,736	33	164,600	232	931,136
	○ 石狩湾新	商船	112	321,830	25	179,189	87	142,641
		自動車航送船	0	0	0	0	0	0
		漁船	44	792	-	-	44	792
		避難船	0	0	-	-	0	0
		その他	2	388	-	-	2	388
		計	158	323,010	25	179,189	133	143,821
	○ 留萌	商船	33	119,749	2	19,125	31	100,624
		自動車航送船	0	0	0	0	0	0
漁船		88	1,320	-	-	88	1,320	
避難船		1	237	-	-	1	237	
その他		9	2,330	-	-	9	2,330	
	計	131	123,636	2	19,125	129	104,511	
青森県	○ 青森	商船	132	272,784	3	97,825	129	174,959
		自動車航送船	496	2,753,482	0	0	496	2,753,482
		漁船	0	0	-	-	0	0
		避難船	0	0	-	-	0	0
		その他	28	8,734	-	-	28	8,734
		計	656	3,035,000	3	97,825	653	2,937,175
	尻屋岬	商船	65	130,547	1	1,995	64	128,552
		自動車航送船	0	0	0	0	0	0
		漁船	0	0	-	-	0	0
		避難船	0	0	-	-	0	0
		その他	0	0	-	-	0	0
		計	65	130,547	1	1,995	64	128,552
	○ むつ小川原	商船	25	26,245	0	0	25	26,245
		自動車航送船	0	0	0	0	0	0
		漁船	0	0	-	-	0	0
		避難船	0	0	-	-	0	0
		その他	0	0	-	-	0	0
		計	25	26,245	0	0	25	26,245
	○ 八戸	商船	345	1,454,955	45	834,647	300	620,308
		自動車航送船	153	1,291,865	0	0	153	1,291,865
漁船		743	64,905	-	-	743	64,905	
避難船		0	0	-	-	0	0	
その他		27	14,932	-	-	27	14,932	
	計	1,268	2,826,657	45	834,647	1,223	1,992,010	
岩手県	○ 久慈	商船	29	18,442	0	0	29	18,442
		自動車航送船	0	0	0	0	0	0
		漁船	566	10,607	-	-	566	10,607
		避難船	0	0	-	-	0	0
		その他	0	0	-	-	0	0
	計	595	29,049	0	0	595	29,049	

(単位：隻・総トン)

都道府県	港湾	船舶区分	合計		外航		内航	
			隻数	総トン数	隻数	総トン数	隻数	総トン数
岩手県	○ 宮古	商船	179	25,652	0	0	179	25,652
		自動車航送船	0	0	0	0	0	0
		漁船	493	18,400	-	-	493	18,400
		避難船	0	0	-	-	0	0
		その他	10	9,405	-	-	10	9,405
	計	682	53,457	0	0	682	53,457	
	○ 釜石	商船	65	139,914	6	93,021	59	46,893
		自動車航送船	0	0	0	0	0	0
		漁船	176	7,262	-	-	176	7,262
		避難船	0	0	-	-	0	0
		その他	2	1,052	-	-	2	1,052
	計	243	148,228	6	93,021	237	55,207	
	○ 大船渡	商船	91	259,997	6	64,853	85	195,144
		自動車航送船	0	0	0	0	0	0
		漁船	1,096	20,126	-	-	1,096	20,126
避難船		0	0	-	-	0	0	
その他		8	3,921	-	-	8	3,921	
計	1,195	284,044	6	64,853	1,189	219,191		
宮城県	◎ 仙台塩釜	商船	2,109	4,075,222	105	1,542,479	2,004	2,532,743
		自動車航送船	131	576,568	0	0	131	576,568
		漁船	1	995	-	-	1	995
		避難船	0	0	-	-	0	0
		その他	20	28,281	-	-	20	28,281
		計	2,261	4,681,066	105	1,542,479	2,156	3,138,587
秋田県	○ 能代	商船	27	263,345	12	251,195	15	12,150
		自動車航送船	0	0	0	0	0	0
		漁船	0	0	-	-	0	0
		避難船	0	0	-	-	0	0
		その他	27	1,393	-	-	27	1,393
	計	54	264,738	12	251,195	42	13,543	
	○ 船川	商船	15	15,199	0	0	15	15,199
		自動車航送船	0	0	0	0	0	0
		漁船	21	1,068	-	-	21	1,068
		避難船	0	0	-	-	0	0
		その他	0	0	-	-	0	0
	計	36	16,267	0	0	36	16,267	
	○ 秋田	商船	130	642,947	39	440,880	91	202,067
		自動車航送船	52	947,908	0	0	52	947,908
		漁船	37	779	-	-	37	779
避難船		0	0	-	-	0	0	
その他		26	22,492	-	-	26	22,492	
計	245	1,614,126	39	440,880	206	1,173,246		
山形県	○ 酒田	商船	56	374,738	25	283,398	31	91,340
		自動車航送船	0	0	0	0	0	0
		漁船	232	5,936	-	-	232	5,936
		避難船	1	169	-	-	1	169
		その他	36	9,096	-	-	36	9,096
		計	325	389,939	25	283,398	300	106,541
福島県	○ 相馬	商船	70	571,936	12	483,584	58	88,352
		自動車航送船	0	0	0	0	0	0
		漁船	0	0	-	-	0	0
		避難船	0	0	-	-	0	0
		その他	28	8,565	-	-	28	8,565
		計	98	580,501	12	483,584	86	96,917

(単位：隻・総トン)

都道府県	港湾	船舶区分	合計		外航		内航	
			隻数	総トン数	隻数	総トン数	隻数	総トン数
福島県	○ 小名浜	商船	296	1,391,425	32	671,847	264	719,578
		自動車航送船	0	0	0	0	0	0
		漁船	164	1,675	-	-	164	1,675
		避難船	0	0	-	-	0	0
		その他	100	43,399	-	-	100	43,399
		計	560	1,436,499	32	671,847	528	764,652
茨城県	○ 茨城	商船	260	2,787,292	74	1,706,528	186	1,080,764
		自動車航送船	52	655,759	0	0	52	655,759
		漁船	53	843	-	-	53	843
		避難船	0	0	-	-	0	0
		その他	37	6,830	-	-	37	6,830
		計	402	3,450,724	74	1,706,528	328	1,744,196
	○ 鹿島	商船	800	4,616,612	126	3,574,734	674	1,041,878
		自動車航送船	0	0	0	0	0	0
		漁船	0	0	-	-	0	0
		避難船	0	0	-	-	0	0
		その他	0	0	-	-	0	0
		計	800	4,616,612	126	3,574,734	674	1,041,878
千葉県	○ 木更津	商船	1,077	3,830,069	68	3,123,531	1,009	706,538
		自動車航送船	0	0	0	0	0	0
		漁船	0	0	-	-	0	0
		避難船	0	0	-	-	0	0
		その他	332	53,856	-	-	332	53,856
		計	1,409	3,883,925	68	3,123,531	1,341	760,394
	◎ 千葉	商船	3,612	12,064,757	347	8,218,832	3,265	3,845,925
		自動車航送船	0	0	0	0	0	0
		漁船	0	0	-	-	0	0
		避難船	0	0	-	-	0	0
		その他	281	48,305	-	-	281	48,305
		計	3,893	12,113,062	347	8,218,832	3,546	3,894,230
東京都	☆ 東京	商船	1,739	13,470,037	406	9,954,040	1,333	3,515,997
		自動車航送船	30	379,080	0	0	30	379,080
		漁船	2	306	-	-	2	306
		避難船	0	0	-	-	0	0
		その他	104	125,113	-	-	104	125,113
		計	1,875	13,974,536	406	9,954,040	1,469	4,020,496
神奈川県	☆ 川崎	商船	1,474	7,815,886	234	6,045,754	1,240	1,770,132
		自動車航送船	0	0	0	0	0	0
		漁船	0	0	-	-	0	0
		避難船	0	0	-	-	0	0
		その他	16	15,607	-	-	16	15,607
		計	1,490	7,831,493	234	6,045,754	1,256	1,785,739
	☆ 横浜	商船	2,169	21,247,821	718	18,907,408	1,451	2,340,413
		自動車航送船	0	0	0	0	0	0
		漁船	0	0	-	-	0	0
		避難船	0	0	-	-	0	0
		その他	288	883,878	-	-	288	883,878
		計	2,457	22,131,699	718	18,907,408	1,739	3,224,291
	○ 横須賀	商船	297	892,701	11	303,723	286	588,978
		自動車航送船	381	1,320,241	0	0	381	1,320,241
		漁船	13	247	-	-	13	247
		避難船	0	0	-	-	0	0
		その他	652	230,681	-	-	652	230,681
		計	1,343	2,443,870	11	303,723	1,332	2,140,147

(単位：隻・総トン)

都道府県	港湾	船舶区分	合計		外航		内航	
			隻数	総トン数	隻数	総トン数	隻数	総トン数
新潟県	◎ 新潟	商船	431	1,544,455	71	1,196,115	360	348,340
		自動車航送船	229	2,110,448	0	0	229	2,110,448
		漁船	193	2,047	-	-	193	2,047
		避難船	0	0	-	-	0	0
		その他	42	29,509	-	-	42	29,509
		計	895	3,686,459	71	1,196,115	824	2,490,344
	柏崎	商船	19	8,170	0	0	19	8,170
		自動車航送船	0	0	0	0	0	0
		漁船	15	238	-	-	15	238
		避難船	0	0	-	-	0	0
		その他	11	2,371	-	-	11	2,371
		計	45	10,779	0	0	45	10,779
	○ 直江津	商船	53	592,080	29	531,211	24	60,869
		自動車航送船	55	313,610	0	0	55	313,610
		漁船	0	0	-	-	0	0
		避難船	0	0	-	-	0	0
		その他	25	3,955	-	-	25	3,955
		計	133	909,645	29	531,211	104	378,434
	姫川	商船	84	290,157	11	100,603	73	189,554
		自動車航送船	0	0	0	0	0	0
		漁船	52	581	-	-	52	581
		避難船	0	0	-	-	0	0
		その他	20	4,976	-	-	20	4,976
		計	156	295,714	11	100,603	145	195,111
○ 両津	商船	207	49,551	0	0	207	49,551	
	自動車航送船	155	871,496	0	0	155	871,496	
	漁船	2	644	-	-	2	644	
	避難船	4	6,486	-	-	4	6,486	
	その他	7	175	-	-	7	175	
	計	375	928,352	0	0	375	928,352	
○ 小木	商船	1	4,011	0	0	1	4,011	
	自動車航送船	55	313,610	0	0	55	313,610	
	漁船	0	0	-	-	0	0	
	避難船	0	0	-	-	0	0	
	その他	6	114	-	-	6	114	
	計	62	317,735	0	0	62	317,735	
富山県	◎ 伏木富山	商船	127	800,448	67	684,041	60	116,407
		自動車航送船	0	0	0	0	0	0
		漁船	130	1,261	-	-	130	1,261
		避難船	0	0	-	-	0	0
		その他	1	254	-	-	1	254
		計	258	801,963	67	684,041	191	117,922
石川県	○ 七尾	商船	89	295,384	9	248,930	80	46,454
		自動車航送船	0	0	0	0	0	0
		漁船	5	1,096	-	-	5	1,096
		避難船	0	0	-	-	0	0
		その他	31	8,888	-	-	31	8,888
		計	125	305,368	9	248,930	116	56,438
	○ 金沢	商船	96	526,274	43	381,058	53	145,216
		自動車航送船	0	0	0	0	0	0
		漁船	2,263	34,498	-	-	2,263	34,498
		避難船	5	2,779	-	-	5	2,779
		その他	13	1,499	-	-	13	1,499
		計	2,377	565,050	43	381,058	2,334	183,992

(単位：隻・総トン)

都道府県	港湾	船舶区分	合計		外航		内航	
			隻数	総トン数	隻数	総トン数	隻数	総トン数
福井県	福井	商船	63	119,690	6	16,241	57	103,449
		自動車航送船	0	0	0	0	0	0
		漁船	53	2,067	-	-	53	2,067
		避難船	0	0	-	-	0	0
		その他	14	1,470	-	-	14	1,470
	計	130	123,227	6	16,241	124	106,986	
	○ 敦賀	商船	104	821,467	21	202,989	83	618,478
		自動車航送船	34	594,376	0	0	34	594,376
		漁船	11	1,224	-	-	11	1,224
		避難船	0	0	-	-	0	0
		その他	25	10,598	-	-	25	10,598
	計	174	1,427,665	21	202,989	153	1,224,676	
	内浦	商船	9	28,614	7	27,617	2	997
		自動車航送船	0	0	0	0	0	0
		漁船	0	0	-	-	0	0
避難船		0	0	-	-	0	0	
その他		0	0	-	-	0	0	
計	9	28,614	7	27,617	2	997		
静岡県	沼津	商船	122	14,201	2	3,968	120	10,233
		自動車航送船	0	0	0	0	0	0
		漁船	46	4,116	-	-	46	4,116
		避難船	0	0	-	-	0	0
		その他	0	0	-	-	0	0
	計	168	18,317	2	3,968	166	14,349	
	○ 田子の浦	商船	117	222,684	7	75,506	110	147,178
		自動車航送船	0	0	0	0	0	0
		漁船	0	0	-	-	0	0
		避難船	0	0	-	-	0	0
		その他	5	2,109	-	-	5	2,109
	計	122	224,793	7	75,506	115	149,287	
	◎ 清水	商船	472	3,264,223	141	2,579,505	331	684,718
		自動車航送船	124	192,696	0	0	124	192,696
		漁船	18	8,995	-	-	18	8,995
		避難船	0	0	-	-	0	0
		その他	52	74,988	-	-	52	74,988
	計	666	3,540,902	141	2,579,505	525	961,397	
	大井川	商船	118	113,184	4	8,044	114	105,140
		自動車航送船	0	0	0	0	0	0
		漁船	285	1,815	-	-	285	1,815
		避難船	0	0	-	-	0	0
		その他	0	0	-	-	0	0
	計	403	114,999	4	8,044	399	106,955	
	○ 御前崎	商船	68	643,923	20	517,329	48	126,594
		自動車航送船	0	0	0	0	0	0
		漁船	155	5,932	-	-	155	5,932
避難船		2	301	-	-	2	301	
その他		78	10,834	-	-	78	10,834	
計	303	660,990	20	517,329	283	143,661		
愛知県	○ 三河	商船	454	2,821,055	89	1,837,114	365	983,941
		自動車航送船	0	0	0	0	0	0
		漁船	31	434	-	-	31	434
		避難船	0	0	-	-	0	0
		その他	63	12,141	-	-	63	12,141
計	548	2,833,630	89	1,837,114	459	996,516		

(単位：隻・総トン)

都道府県	港湾	船舶区分	合計		外航		内航	
			隻数	総トン数	隻数	総トン数	隻数	総トン数
愛知県	○ 衣浦	商船	256	1,221,567	38	944,629	218	276,938
		自動車航送船	0	0	0	0	0	0
		漁船	126	1,332	-	-	126	1,332
		避難船	0	0	-	-	0	0
		その他	68	3,972	-	-	68	3,972
	計	450	1,226,871	38	944,629	412	282,242	
	常滑	商船	158	28,853	0	0	158	28,853
		自動車航送船	0	0	0	0	0	0
		漁船	20	280	-	-	20	280
		避難船	0	0	-	-	0	0
		その他	97	2,778	-	-	97	2,778
	計	275	31,911	0	0	275	31,911	
	◎ 名古屋	商船	2,363	17,882,107	611	14,827,544	1,752	3,054,563
		自動車航送船	15	236,694	0	0	15	236,694
		漁船	0	0	-	-	0	0
避難船		0	0	-	-	0	0	
その他		125	22,699	-	-	125	22,699	
計	2,503	18,141,500	611	14,827,544	1,892	3,313,956		
三重県	◎ 四日市	商船	1,224	4,609,725	142	3,475,930	1,082	1,133,795
		自動車航送船	0	0	0	0	0	0
		漁船	0	0	-	-	0	0
		避難船	0	0	-	-	0	0
		その他	93	12,016	-	-	93	12,016
	計	1,317	4,621,741	142	3,475,930	1,175	1,145,811	
	○ 津松阪	商船	124	115,971	4	36,665	120	79,306
		自動車航送船	153	18,972	0	0	153	18,972
		漁船	179	895	-	-	179	895
		避難船	0	0	-	-	0	0
		その他	2	636	-	-	2	636
	計	458	136,474	4	36,665	454	99,809	
	吉津	商船	55	60,436	0	0	55	60,436
		自動車航送船	0	0	0	0	0	0
		漁船	156	2,183	-	-	156	2,183
		避難船	0	0	-	-	0	0
		その他	0	0	-	-	0	0
	計	211	62,619	0	0	211	62,619	
	○ 尾鷲	商船	21	8,536	0	0	21	8,536
		自動車航送船	0	0	0	0	0	0
		漁船	161	1,645	-	-	161	1,645
		避難船	0	0	-	-	0	0
		その他	49	8,698	-	-	49	8,698
	計	231	18,879	0	0	231	18,879	
鶴殿	商船	48	22,248	1	499	47	21,749	
	自動車航送船	0	0	0	0	0	0	
	漁船	12	84	-	-	12	84	
	避難船	0	0	-	-	0	0	
	その他	0	0	-	-	0	0	
計	60	22,332	1	499	59	21,833		
京都府	○ 舞鶴	商船	76	572,905	33	496,062	43	76,843
		自動車航送船	28	470,680	0	0	28	470,680
		漁船	167	6,189	-	-	167	6,189
		避難船	1	187	-	-	1	187
		その他	68	86,628	-	-	68	86,628
計	340	1,136,589	33	496,062	307	640,527		

(単位：隻・総トン)

都道府県	港湾	船舶区分	合計		外航		内航	
			隻数	総トン数	隻数	総トン数	隻数	総トン数
京都府	宮津	商船	4	8,735	1	6,494	3	2,241
		自動車航送船	0	0	0	0	0	0
		漁船	0	0	-	-	0	0
		避難船	0	0	-	-	0	0
		その他	21	546	-	-	21	546
		計	25	9,281	1	6,494	24	2,787
大阪府	泉州	商船	220	67,629	0	0	220	67,629
		自動車航送船	0	0	0	0	0	0
		漁船	0	0	-	-	0	0
		避難船	0	0	-	-	0	0
		その他	0	0	-	-	0	0
		計	220	67,629	0	0	220	67,629
	○ 阪南	商船	137	103,418	4	25,885	133	77,533
		自動車航送船	0	0	0	0	0	0
		漁船	207	1,656	-	-	207	1,656
		避難船	0	0	-	-	0	0
		その他	70	71,325	-	-	70	71,325
		計	414	176,399	4	25,885	410	150,514
	◎ 堺泉北	商船	2,205	5,830,193	136	3,947,580	2,069	1,882,613
		自動車航送船	32	528,694	0	0	32	528,694
		漁船	0	0	-	-	0	0
		避難船	0	0	-	-	0	0
		その他	170	63,702	-	-	170	63,702
		計	2,407	6,422,589	136	3,947,580	2,271	2,475,009
	☆ 大阪	商船	1,604	6,875,891	406	5,541,886	1,198	1,334,005
		自動車航送船	157	1,979,086	7	101,136	150	1,877,950
		漁船	0	0	-	-	0	0
		避難船	0	0	-	-	0	0
		その他	19	6,122	-	-	19	6,122
		計	1,780	8,861,099	413	5,643,022	1,367	3,218,077
兵庫県	○ 尼崎西宮芦屋	商船	387	498,792	7	23,151	380	475,641
		自動車航送船	0	0	0	0	0	0
		漁船	0	0	-	-	0	0
		避難船	0	0	-	-	0	0
		その他	109	4,793	-	-	109	4,793
		計	496	503,585	7	23,151	489	480,434
	☆ 神戸	商船	1,733	12,307,752	522	10,808,375	1,211	1,499,377
		自動車航送船	226	1,798,754	0	0	226	1,798,754
		漁船	1	2,630	-	-	1	2,630
		避難船	0	0	-	-	0	0
		その他	258	67,909	-	-	258	67,909
		計	2,218	14,177,045	522	10,808,375	1,696	3,368,670
	明石	商船	805	85,970	0	0	805	85,970
		自動車航送船	0	0	0	0	0	0
		漁船	6	588	-	-	6	588
		避難船	0	0	-	-	0	0
		その他	0	0	-	-	0	0
		計	811	86,558	0	0	811	86,558
	○ 東播磨	商船	1,155	2,177,076	80	1,466,799	1,075	710,277
		自動車航送船	0	0	0	0	0	0
		漁船	0	0	-	-	0	0
		避難船	0	0	-	-	0	0
		その他	69	4,079	-	-	69	4,079
		計	1,224	2,181,155	80	1,466,799	1,144	714,356

(単位：隻・総トン)

都道府県	港湾	船舶区分	合計		外航		内航	
			隻数	総トン数	隻数	総トン数	隻数	総トン数
兵庫県	◎ 姫路	商船	1,994	1,783,700	73	1,285,654	1,921	498,046
		自動車航送船	217	282,234	0	0	217	282,234
		漁船	0	0	-	-	0	0
		避難船	0	0	-	-	0	0
		その他	66	12,155	-	-	66	12,155
		計	2,277	2,078,089	73	1,285,654	2,204	792,435
	相生	商船	6	5,265	2	4,472	4	793
		自動車航送船	0	0	0	0	0	0
		漁船	0	0	-	-	0	0
		避難船	0	0	-	-	0	0
		その他	11	27,738	-	-	11	27,738
		計	17	33,003	2	4,472	15	28,531
	赤穂	商船	170	412,901	5	44,489	165	368,412
		自動車航送船	0	0	0	0	0	0
		漁船	0	0	-	-	0	0
避難船		0	0	-	-	0	0	
その他		0	0	-	-	0	0	
計		170	412,901	5	44,489	165	368,412	
和歌山県	新宮	商船	41	67,923	1	40,360	40	27,563
		自動車航送船	0	0	0	0	0	0
		漁船	0	0	-	-	0	0
		避難船	0	0	-	-	0	0
		その他	0	0	-	-	0	0
		計	41	67,923	1	40,360	40	27,563
	○ 日高	商船	37	18,702	0	0	37	18,702
		自動車航送船	0	0	0	0	0	0
		漁船	0	0	-	-	0	0
		避難船	0	0	-	-	0	0
		その他	4	8,104	-	-	4	8,104
		計	41	26,806	0	0	41	26,806
	◎ 和歌山下津	商船	576	1,682,414	46	1,100,533	530	581,881
		自動車航送船	232	631,620	0	0	232	631,620
		漁船	0	0	-	-	0	0
避難船		0	0	-	-	0	0	
その他		41	20,185	-	-	41	20,185	
計		849	2,334,219	46	1,100,533	803	1,233,686	
鳥取県	○ 鳥取	商船	21	27,982	1	3,851	20	24,131
		自動車航送船	0	0	0	0	0	0
		漁船	30	3,060	-	-	30	3,060
		避難船	1	269	-	-	1	269
		その他	6	1,354	-	-	6	1,354
		計	58	32,665	1	3,851	57	28,814
	○ 境	商船	209	466,218	32	358,870	177	107,348
		自動車航送船	31	72,633	0	0	31	72,633
		漁船	476	34,039	-	-	476	34,039
		避難船	0	0	-	-	0	0
		その他	148	20,617	-	-	148	20,617
		計	864	593,507	32	358,870	832	234,637
島根県	○ 浜田	商船	37	149,687	15	122,304	22	27,383
		自動車航送船	0	0	0	0	0	0
		漁船	0	0	-	-	0	0
		避難船	1	199	-	-	1	199
		その他	61	12,772	-	-	61	12,772
		計	99	162,658	15	122,304	84	40,354

(単位：隻・総トン)

都道府県	港湾	船舶区分	合計		外航		内航	
			隻数	総トン数	隻数	総トン数	隻数	総トン数
島根県	○ 三隅	商船	37	143,052	3	125,958	34	17,094
		自動車航送船	0	0	0	0	0	0
		漁船	0	0	-	-	0	0
		避難船	0	0	-	-	0	0
		その他	11	1,905	-	-	11	1,905
	計	48	144,957	3	125,958	45	18,999	
	○ 西郷	商船	128	25,269	0	0	128	25,269
		自動車航送船	93	219,449	0	0	93	219,449
		漁船	0	0	-	-	0	0
		避難船	6	822	-	-	6	822
その他		8	4,404	-	-	8	4,404	
計	235	249,944	0	0	235	249,944		
岡山県	東備	商船	238	27,905	11	19,945	227	7,960
		自動車航送船	239	151,391	0	0	239	151,391
		漁船	155	1,155	-	-	155	1,155
		避難船	0	0	-	-	0	0
		その他	1	600	-	-	1	600
	計	633	181,051	11	19,945	622	161,106	
	○ 岡山	商船	178	57,350	0	0	178	57,350
		自動車航送船	372	359,538	0	0	372	359,538
		漁船	0	0	-	-	0	0
		避難船	0	0	-	-	0	0
		その他	0	0	-	-	0	0
	計	550	416,888	0	0	550	416,888	
	○ 宇野	商船	840	527,724	6	153,218	834	374,506
		自動車航送船	743	618,390	0	0	743	618,390
		漁船	0	0	-	-	0	0
		避難船	0	0	-	-	0	0
		その他	17	1,341	-	-	17	1,341
	計	1,600	1,147,455	6	153,218	1,594	994,237	
	◎ 水島	商船	2,369	6,701,943	242	4,415,377	2,127	2,286,566
		自動車航送船	0	0	0	0	0	0
		漁船	0	0	-	-	0	0
		避難船	0	0	-	-	0	0
		その他	125	71,564	-	-	125	71,564
計	2,494	6,773,507	242	4,415,377	2,252	2,358,130		
笠岡	商船	451	51,483	1	1,997	450	49,486	
	自動車航送船	272	47,700	0	0	272	47,700	
	漁船	0	0	-	-	0	0	
	避難船	0	0	-	-	0	0	
	その他	0	0	-	-	0	0	
計	723	99,183	1	1,997	722	97,186		
広島県	○ 福山	商船	761	3,113,919	152	2,566,421	609	547,498
		自動車航送船	151	14,949	0	0	151	14,949
		漁船	100	1,000	-	-	100	1,000
		避難船	0	0	-	-	0	0
		その他	3	57	-	-	3	57
	計	1,015	3,129,925	152	2,566,421	863	563,504	
	○ 尾道糸崎	商船	2,191	217,539	8	52,757	2,183	164,782
		自動車航送船	713	150,711	0	0	713	150,711
		漁船	226	1,130	-	-	226	1,130
		避難船	0	0	-	-	0	0
		その他	523	26,657	-	-	523	26,657
		計	3,653	396,037	8	52,757	3,645	343,280

(単位：隻・総トン)

都道府県	港湾	船舶区分	合計		外航		内航	
			隻数	総トン数	隻数	総トン数	隻数	総トン数
広島県	竹原	商船	800	181,866	3	141,187	797	40,679
		自動車航送船	1,168	380,449	0	0	1,168	380,449
		漁船	0	0	-	-	0	0
		避難船	10	867	-	-	10	867
		その他	5	82	-	-	5	82
		計	1,983	563,264	3	141,187	1,980	422,077
	安芸津	商船	10	2,961	0	0	10	2,961
		自動車航送船	496	175,584	0	0	496	175,584
		漁船	0	0	-	-	0	0
		避難船	0	0	-	-	0	0
		その他	11	709	-	-	11	709
		計	517	179,254	0	0	517	179,254
	○ 呉	商船	1,480	431,724	15	111,391	1,465	320,333
		自動車航送船	773	439,884	0	0	773	439,884
		漁船	0	0	-	-	0	0
		避難船	0	0	-	-	0	0
		その他	82	221,841	-	-	82	221,841
		計	2,335	1,093,449	15	111,391	2,320	982,058
	◎ 広島	商船	2,304	3,430,088	115	2,637,846	2,189	792,242
		自動車航送船	1,338	598,617	0	0	1,338	598,617
		漁船	0	0	-	-	0	0
避難船		0	0	-	-	0	0	
その他		19	6,799	-	-	19	6,799	
計		3,661	4,035,504	115	2,637,846	3,546	1,397,658	
大竹	商船	50	68,762	7	47,360	43	21,402	
	自動車航送船	155	15,035	0	0	155	15,035	
	漁船	0	0	-	-	0	0	
	避難船	0	0	-	-	0	0	
	その他	2	698	-	-	2	698	
	計	207	84,495	7	47,360	200	37,135	
鹿川	商船	33	33,453	1	5,637	32	27,816	
	自動車航送船	0	0	0	0	0	0	
	漁船	0	0	-	-	0	0	
	避難船	0	0	-	-	0	0	
	その他	0	0	-	-	0	0	
	計	33	33,453	1	5,637	32	27,816	
山口県	◎ 下関	商船	2,442	473,479	64	286,199	2,378	187,280
		自動車航送船	30	235,380	30	235,380	0	0
		漁船	306	32,026	-	-	306	32,026
		避難船	0	0	-	-	0	0
		その他	63	98,419	-	-	63	98,419
		計	2,841	839,304	94	521,579	2,747	317,725
	○ 小野田	商船	222	193,463	2	9,678	220	183,785
		自動車航送船	0	0	0	0	0	0
		漁船	0	0	-	-	0	0
		避難船	0	0	-	-	0	0
		その他	0	0	-	-	0	0
		計	222	193,463	2	9,678	220	183,785
○ 宇部	商船	968	1,364,295	25	420,392	943	943,903	
	自動車航送船	0	0	0	0	0	0	
	漁船	0	0	-	-	0	0	
	避難船	0	0	-	-	0	0	
	その他	20	22,002	-	-	20	22,002	
	計	988	1,386,297	25	420,392	963	965,905	

(単位：隻・総トン)

都道府県	港湾	船舶区分	合計		外航		内航	
			隻数	総トン数	隻数	総トン数	隻数	総トン数
山口県	○ 三田尻中関	商船	275	1,405,602	42	1,234,747	233	170,855
		自動車航送船	0	0	0	0	0	0
		漁船	0	0	-	-	0	0
		避難船	0	0	-	-	0	0
		その他	21	4,218	-	-	21	4,218
		計	296	1,409,820	42	1,234,747	254	175,073
	◎ 徳山下松	商船	1,634	2,712,946	106	1,343,294	1,528	1,369,652
		自動車航送船	155	112,375	0	0	155	112,375
		漁船	0	0	-	-	0	0
		避難船	0	0	-	-	0	0
		その他	5	70,831	-	-	5	70,831
		計	1,794	2,896,152	106	1,343,294	1,688	1,552,858
	平生	商船	47	17,287	1	7,057	46	10,230
		自動車航送船	0	0	0	0	0	0
		漁船	0	0	-	-	0	0
		避難船	0	0	-	-	0	0
		その他	1	221	-	-	1	221
		計	48	17,508	1	7,057	47	10,451
	柳井	商船	73	323,767	3	319,347	70	4,420
		自動車航送船	446	249,184	0	0	446	249,184
漁船		0	0	-	-	0	0	
避難船		0	0	-	-	0	0	
その他		7	1,475	-	-	7	1,475	
計		526	574,426	3	319,347	523	255,079	
○ 岩国	商船	543	1,001,785	32	407,690	511	594,095	
	自動車航送船	0	0	0	0	0	0	
	漁船	1	9	-	-	1	9	
	避難船	0	0	-	-	0	0	
	その他	20	2,827	-	-	20	2,827	
	計	564	1,004,621	32	407,690	532	596,931	
徳島県	○ 徳島小松島	商船	142	282,795	18	219,864	124	62,931
		自動車航送船	284	1,288,692	0	0	284	1,288,692
		漁船	0	0	-	-	0	0
		避難船	0	0	-	-	0	0
		その他	0	0	-	-	0	0
		計	426	1,571,487	18	219,864	408	1,351,623
	○ 橘	商船	189	514,917	9	436,945	180	77,972
		自動車航送船	0	0	0	0	0	0
		漁船	0	0	-	-	0	0
		計	189	514,917	9	436,945	180	77,972
香川県	詫間	商船	424	69,194	11	31,767	413	37,427
		自動車航送船	0	0	0	0	0	0
		漁船	0	0	-	-	0	0
		避難船	0	0	-	-	0	0
		その他	13	3,212	-	-	13	3,212
		計	437	72,406	11	31,767	426	40,639
	多度津	商船	85	14,181	7	3,461	78	10,720
		自動車航送船	120	10,560	0	0	120	10,560
		漁船	0	0	-	-	0	0
		計	225	30,978	7	3,461	218	27,517

(単位：隻・総トン)

都道府県	港湾	船舶区分	合計		外航		内航	
			隻数	総トン数	隻数	総トン数	隻数	総トン数
香川県	丸亀	商船	639	163,015	3	17,982	636	145,033
		自動車航送船	214	73,562	0	0	214	73,562
		漁船	0	0	-	-	0	0
		避難船	0	0	-	-	0	0
		その他	105	6,501	-	-	105	6,501
		計	958	243,078	3	17,982	955	225,096
	○坂出	商船	625	1,253,963	23	592,707	602	661,256
		自動車航送船	0	0	0	0	0	0
		漁船	0	0	-	-	0	0
		避難船	0	0	-	-	0	0
		その他	272	28,232	-	-	272	28,232
		計	897	1,282,195	23	592,707	874	689,488
	○高松	商船	1,182	291,793	29	179,868	1,153	111,925
		自動車航送船	1,350	1,552,754	0	0	1,350	1,552,754
		漁船	10	2,024	-	-	10	2,024
		避難船	0	0	-	-	0	0
		その他	75	6,068	-	-	75	6,068
		計	2,617	1,852,639	29	179,868	2,588	1,672,771
	風戸	商船	150	177,023	7	138,183	143	38,840
		自動車航送船	216	151,240	0	0	216	151,240
漁船		0	0	-	-	0	0	
避難船		0	0	-	-	0	0	
その他		0	0	-	-	0	0	
計		366	328,263	7	138,183	359	190,080	
愛媛県	○宇和島	商船	214	33,849	1	322	213	33,527
		自動車航送船	0	0	0	0	0	0
		漁船	1,663	30,136	-	-	1,663	30,136
		避難船	0	0	-	-	0	0
		その他	93	4,443	-	-	93	4,443
		計	1,970	68,428	1	322	1,969	68,106
	○松山	商船	1,080	760,099	38	257,467	1,042	502,632
		自動車航送船	929	781,062	0	0	929	781,062
		漁船	0	0	-	-	0	0
		避難船	0	0	-	-	0	0
		その他	16	3,916	-	-	16	3,916
		計	2,025	1,545,077	38	257,467	1,987	1,287,610
	○今治	商船	704	147,592	19	100,180	685	47,412
		自動車航送船	241	50,678	0	0	241	50,678
		漁船	5	995	-	-	5	995
		避難船	0	0	-	-	0	0
		その他	361	36,645	-	-	361	36,645
		計	1,311	235,910	19	100,180	1,292	135,730
	○東予	商船	777	977,655	25	226,732	752	750,923
		自動車航送船	31	457,529	0	0	31	457,529
漁船		0	0	-	-	0	0	
避難船		0	0	-	-	0	0	
その他		11	679	-	-	11	679	
計		819	1,435,863	25	226,732	794	1,209,131	
○新居浜	商船	469	487,779	21	188,823	448	298,956	
	自動車航送船	487	375,738	0	0	487	375,738	
	漁船	0	0	-	-	0	0	
	避難船	0	0	-	-	0	0	
	その他	41	2,515	-	-	41	2,515	
	計	997	866,032	21	188,823	976	677,209	

(単位：隻・総トン)

都道府県	港湾	船舶区分	合計		外航		内航	
			隻数	総トン数	隻数	総トン数	隻数	総トン数
愛媛県	○ 三島川之江	商船	373	880,698	42	623,530	331	257,168
		自動車航送船	0	0	0	0	0	0
		漁船	0	0	-	-	0	0
		避難船	0	0	-	-	0	0
		その他	42	8,444	-	-	42	8,444
		計	415	889,142	42	623,530	373	265,612
高知県	○ 高知	商船	171	272,885	14	119,222	157	153,663
		自動車航送船	0	0	0	0	0	0
		漁船	150	1,692	-	-	150	1,692
		避難船	0	0	-	-	0	0
		その他	24	17,192	-	-	24	17,192
	計	345	291,769	14	119,222	331	172,547	
	○ 須崎	商船	226	899,373	22	311,383	204	587,990
		自動車航送船	0	0	0	0	0	0
		漁船	0	0	-	-	0	0
		避難船	8	10,886	-	-	8	10,886
		その他	0	0	-	-	0	0
	計	234	910,259	22	311,383	212	598,876	
	○ 宿毛湾	商船	65	7,536	0	0	65	7,536
		自動車航送船	0	0	0	0	0	0
		漁船	0	0	-	-	0	0
避難船		0	0	-	-	0	0	
その他		0	0	-	-	0	0	
計	65	7,536	0	0	65	7,536		
福岡県	◎ 博多	商船	1,595	4,159,251	237	2,736,092	1,358	1,423,159
		自動車航送船	197	290,551	0	0	197	290,551
		漁船	192	6,177	-	-	192	6,177
		避難船	0	0	-	-	0	0
		その他	23	13,165	-	-	23	13,165
	計	2,007	4,469,144	237	2,736,092	1,770	1,733,052	
	◎ 北九州	商船	3,844	5,074,029	280	3,652,862	3,564	1,421,167
		自動車航送船	182	2,201,169	0	0	182	2,201,169
		漁船	22	110	-	-	22	110
		避難船	0	0	-	-	0	0
		その他	305	187,039	-	-	305	187,039
	計	4,353	7,462,347	280	3,652,862	4,073	3,809,485	
	○ 苅田	商船	801	2,669,911	45	1,104,213	756	1,565,698
		自動車航送船	0	0	0	0	0	0
		漁船	0	0	-	-	0	0
		避難船	0	0	-	-	0	0
		その他	18	15,976	-	-	18	15,976
	計	819	2,685,887	45	1,104,213	774	1,581,674	
	宇島	商船	28	10,130	0	0	28	10,130
		自動車航送船	0	0	0	0	0	0
漁船		0	0	-	-	0	0	
避難船		0	0	-	-	0	0	
その他		80	46,984	-	-	80	46,984	
計	108	57,114	0	0	108	57,114		
○ 三池	商船	129	174,886	21	117,358	108	57,528	
	自動車航送船	0	0	0	0	0	0	
	漁船	0	0	-	-	0	0	
	避難船	0	0	-	-	0	0	
	その他	0	0	-	-	0	0	
計	129	174,886	21	117,358	108	57,528		

(単位：隻・総トン)

都道府県	港湾	船舶区分	合計		外航		内航	
			隻数	総トン数	隻数	総トン数	隻数	総トン数
佐賀県	○伊万里	商船	342	262,241	41	216,423	301	45,818
		自動車航送船	0	0	0	0	0	0
		漁船	0	0	-	-	0	0
		避難船	0	0	-	-	0	0
		その他	0	0	-	-	0	0
	計	342	262,241	41	216,423	301	45,818	
	○唐津	商船	104	143,827	8	87,612	96	56,215
		自動車航送船	145	138,884	0	0	145	138,884
		漁船	62	9,291	-	-	62	9,291
		避難船	0	0	-	-	0	0
その他		88	80,462	-	-	88	80,462	
計	399	372,464	8	87,612	391	284,852		
長崎県	島原	商船	75	12,471	1	2,993	74	9,478
		自動車航送船	443	576,290	0	0	443	576,290
		漁船	0	0	-	-	0	0
		避難船	0	0	-	-	0	0
		その他	0	0	-	-	0	0
	計	518	588,761	1	2,993	517	585,768	
	○長崎	商船	1,048	286,958	13	56,792	1,035	230,166
		自動車航送船	79	123,825	0	0	79	123,825
		漁船	0	0	-	-	0	0
		避難船	0	0	-	-	0	0
		その他	15	1,620	-	-	15	1,620
	計	1,142	412,403	13	56,792	1,129	355,611	
	○佐世保	商船	992	365,799	6	205,516	986	160,283
		自動車航送船	236	168,894	0	0	236	168,894
		漁船	143	8,355	-	-	143	8,355
		避難船	0	0	-	-	0	0
		その他	196	241,407	-	-	196	241,407
	計	1,567	784,455	6	205,516	1,561	578,939	
	松浦	商船	68	591,309	19	564,003	49	27,306
		自動車航送船	116	18,792	0	0	116	18,792
		漁船	822	8,171	-	-	822	8,171
		避難船	0	0	-	-	0	0
		その他	0	0	-	-	0	0
計	1,006	618,272	19	564,003	987	54,269		
○厳原	商船	43	4,257	9	891	34	3,366	
	自動車航送船	168	190,065	0	0	168	190,065	
	漁船	2,552	158,648	-	-	2,552	158,648	
	避難船	0	0	-	-	0	0	
	その他	4	396	-	-	4	396	
計	2,767	353,366	9	891	2,758	352,475		
○郷ノ浦	商船	32	38,007	0	0	32	38,007	
	自動車航送船	243	176,955	0	0	243	176,955	
	漁船	938	10,738	-	-	938	10,738	
	避難船	0	0	-	-	0	0	
	その他	3	59	-	-	3	59	
計	1,216	225,759	0	0	1,216	225,759		
肥前大島	商船	461	61,983	1	499	460	61,484	
	自動車航送船	0	0	0	0	0	0	
	漁船	0	0	-	-	0	0	
	避難船	0	0	-	-	0	0	
	その他	0	0	-	-	0	0	
計	461	61,983	1	499	460	61,484		

(単位：隻・総トン)

都道府県	港湾	船舶区分	合計		外航		内航	
			隻数	総トン数	隻数	総トン数	隻数	総トン数
長崎県	松島	商船	700	254,386	4	179,308	696	75,078
		自動車航送船	179	48,623	0	0	179	48,623
		漁船	0	0	-	-	0	0
		避難船	0	0	-	-	0	0
		その他	63	14,478	-	-	63	14,478
	計	942	317,487	4	179,308	938	138,179	
	○ 福江	商船	559	139,898	0	0	559	139,898
		自動車航送船	225	207,883	0	0	225	207,883
		漁船	29	335	-	-	29	335
		避難船	16	3,967	-	-	16	3,967
その他		255	5,592	-	-	255	5,592	
計	1,084	357,675	0	0	1,084	357,675		
熊本県	水俣	商船	197	26,344	4	17,680	193	8,664
		自動車航送船	0	0	0	0	0	0
		漁船	0	0	-	-	0	0
		避難船	0	0	-	-	0	0
		その他	0	0	-	-	0	0
	計	197	26,344	4	17,680	193	8,664	
	○ 八代	商船	187	353,646	30	214,267	157	139,379
		自動車航送船	0	0	0	0	0	0
		漁船	0	0	-	-	0	0
		避難船	0	0	-	-	0	0
		その他	318	48,010	-	-	318	48,010
	計	505	401,656	30	214,267	475	187,389	
	○ 三角	商船	139	53,902	5	24,520	134	29,382
		自動車航送船	0	0	0	0	0	0
		漁船	18	324	-	-	18	324
		避難船	0	0	-	-	0	0
		その他	132	6,622	-	-	132	6,622
計	289	60,848	5	24,520	284	36,328		
○ 熊本	商船	37	78,785	9	45,913	28	32,872	
	自動車航送船	442	577,138	0	0	442	577,138	
	漁船	0	0	-	-	0	0	
	避難船	0	0	-	-	0	0	
	その他	0	0	-	-	0	0	
計	479	655,923	9	45,913	470	610,010		
大分県	○ 中津	商船	91	377,607	4	28,442	87	349,165
		自動車航送船	0	0	0	0	0	0
		漁船	0	0	-	-	0	0
		避難船	0	0	-	-	0	0
		その他	19	35,406	-	-	19	35,406
	計	110	413,013	4	28,442	106	384,571	
	○ 別府	商船	0	0	0	0	0	0
		自動車航送船	207	729,411	0	0	207	729,411
		漁船	0	0	-	-	0	0
		避難船	0	0	-	-	0	0
		その他	9	14,776	-	-	9	14,776
	計	216	744,187	0	0	216	744,187	
○ 大分	商船	1,630	5,206,884	150	3,644,701	1,480	1,562,183	
	自動車航送船	25	279,435	0	0	25	279,435	
	漁船	0	0	-	-	0	0	
	避難船	0	0	-	-	0	0	
	その他	722	83,387	-	-	722	83,387	
計	2,377	5,569,706	150	3,644,701	2,227	1,925,005		

(単位：隻・総トン)

都道府県	港湾	船舶区分	合計		外航		内航	
			隻数	総トン数	隻数	総トン数	隻数	総トン数
大分県	佐賀関	商船	126	300,767	16	246,052	110	54,715
		自動車航送船	471	422,327	0	0	471	422,327
		漁船	0	0	-	-	0	0
		避難船	0	0	-	-	0	0
		その他	0	0	-	-	0	0
		計	597	723,094	16	246,052	581	477,042
	○ 津久見	商船	943	1,013,028	17	264,299	926	748,729
		自動車航送船	0	0	0	0	0	0
		漁船	0	0	-	-	0	0
		避難船	0	0	-	-	0	0
		その他	0	0	-	-	0	0
		計	943	1,013,028	17	264,299	926	748,729
	○ 佐伯	商船	143	87,096	8	52,545	135	34,551
		自動車航送船	0	0	0	0	0	0
		漁船	810	11,160	-	-	810	11,160
避難船		1	244	-	-	1	244	
その他		0	0	-	-	0	0	
計		954	98,500	8	52,545	946	45,955	
宮崎県	○ 細島	商船	194	471,059	35	252,609	159	218,450
		自動車航送船	0	0	0	0	0	0
		漁船	75	1,162	-	-	75	1,162
		避難船	0	0	-	-	0	0
		その他	0	0	-	-	0	0
		計	269	472,221	35	252,609	234	219,612
	○ 宮崎	商船	102	147,273	1	2,974	101	144,299
		自動車航送船	25	298,305	0	0	25	298,305
		漁船	137	1,635	-	-	137	1,635
		避難船	2	3,234	-	-	2	3,234
		その他	7	4,764	-	-	7	4,764
		計	273	455,211	1	2,974	272	452,237
	○ 油津	商船	33	185,118	5	88,757	28	96,361
		自動車航送船	0	0	0	0	0	0
		漁船	73	1,063	-	-	73	1,063
避難船		2	1,747	-	-	2	1,747	
その他		9	1,538	-	-	9	1,538	
計		117	189,466	5	88,757	112	100,709	
鹿児島県	○ 志布志	商船	224	985,888	77	600,684	147	385,204
		自動車航送船	29	396,111	0	0	29	396,111
		漁船	0	0	-	-	0	0
		避難船	0	0	-	-	0	0
		その他	0	0	-	-	0	0
		計	253	1,381,999	77	600,684	176	781,315
	加治木	商船	77	53,855	1	749	76	53,106
		自動車航送船	0	0	0	0	0	0
		漁船	0	0	-	-	0	0
		避難船	0	0	-	-	0	0
		その他	0	0	-	-	0	0
		計	77	53,855	1	749	76	53,106
	○ 鹿児島	商船	560	998,445	18	354,135	542	644,310
		自動車航送船	2,762	4,046,767	0	0	2,762	4,046,767
		漁船	148	2,900	-	-	148	2,900
避難船		0	0	-	-	0	0	
その他		0	0	-	-	0	0	
計		3,470	5,048,112	18	354,135	3,452	4,693,977	

(単位：隻・総トン)

都道府県	港湾	船舶区分	合計		外航		内航	
			隻数	総トン数	隻数	総トン数	隻数	総トン数
鹿児島県	喜入	商船	29	2,115,159	12	1,258,772	17	856,387
		自動車航送船	0	0	0	0	0	0
		漁船	0	0	-	-	0	0
		避難船	0	0	-	-	0	0
		その他	0	0	-	-	0	0
		計	29	2,115,159	12	1,258,772	17	856,387
	○ 川内	商船	116	172,009	17	142,609	99	29,400
		自動車航送船	0	0	0	0	0	0
		漁船	102	714	-	-	102	714
		避難船	0	0	-	-	0	0
		その他	0	0	-	-	0	0
		計	218	172,723	17	142,609	201	30,114
	米之津	商船	10	8,285	2	4,596	8	3,689
		自動車航送船	0	0	0	0	0	0
		漁船	0	0	-	-	0	0
		避難船	0	0	-	-	0	0
		その他	0	0	-	-	0	0
		計	10	8,285	2	4,596	8	3,689
	○ 西之表	商船	262	151,728	0	0	262	151,728
		自動車航送船	72	131,370	0	0	72	131,370
		漁船	0	0	-	-	0	0
避難船		3	1,044	-	-	3	1,044	
その他		2	234	-	-	2	234	
計		339	284,376	0	0	339	284,376	
宮之浦(屋久島町)	商船	89	27,726	1	1,146	88	26,580	
	自動車航送船	97	153,793	0	0	97	153,793	
	漁船	0	0	-	-	0	0	
	避難船	0	0	-	-	0	0	
	その他	0	0	-	-	0	0	
	計	186	181,519	1	1,146	185	180,373	
○ 名瀬	商船	74	267,340	0	0	74	267,340	
	自動車航送船	88	389,774	0	0	88	389,774	
	漁船	42	260	-	-	42	260	
	避難船	0	0	-	-	0	0	
	その他	18	9,859	-	-	18	9,859	
	計	222	667,233	0	0	222	667,233	
沖縄県	○ 金武湾	商船	78	274,908	3	143,347	75	131,561
		自動車航送船	0	0	0	0	0	0
		漁船	0	0	-	-	0	0
		避難船	0	0	-	-	0	0
		その他	0	0	-	-	0	0
		計	78	274,908	3	143,347	75	131,561
	○ 中城湾	商船	203	185,619	3	10,413	200	175,206
		自動車航送船	72	9,792	0	0	72	9,792
		漁船	0	0	-	-	0	0
		避難船	0	0	-	-	0	0
		その他	138	52,672	-	-	138	52,672
		計	413	248,083	3	10,413	410	237,670
	○ 那覇	商船	629	1,878,631	42	674,151	587	1,204,480
		自動車航送船	81	234,285	0	0	81	234,285
		漁船	0	0	-	-	0	0
避難船		0	0	-	-	0	0	
その他		48	34,060	-	-	48	34,060	
計		758	2,146,976	42	674,151	716	1,472,825	

(単位：隻・総トン)

都道府県	港湾	船舶区分	合計		外航		内航	
			隻数	総トン数	隻数	総トン数	隻数	総トン数
沖縄県	本部	商船	212	88,602	0	0	212	88,602
		自動車航送船	286	1,349,220	0	0	286	1,349,220
		漁船	206	3,050	-	-	206	3,050
		避難船	0	0	-	-	0	0
		その他	15	433	-	-	15	433
		計	719	1,441,305	0	0	719	1,441,305
	○ 運天	商船	6	3,986	0	0	6	3,986
		自動車航送船	118	101,678	0	0	118	101,678
		漁船	0	0	-	-	0	0
		避難船	0	0	-	-	0	0
		その他	3	4,539	-	-	3	4,539
		計	127	110,203	0	0	127	110,203
	○ 平良	商船	86	183,402	0	0	86	183,402
		自動車航送船	18	8,226	0	0	18	8,226
		漁船	0	0	-	-	0	0
		避難船	0	0	-	-	0	0
		その他	3	462	-	-	3	462
		計	107	192,090	0	0	107	192,090
	○ 石垣	商船	3,010	320,372	8	55,232	3,002	265,140
		自動車航送船	144	14,122	0	0	144	14,122
漁船		0	0	-	-	0	0	
避難船		0	0	-	-	0	0	
その他		44	14,881	-	-	44	14,881	
	計	3,198	349,375	8	55,232	3,190	294,143	

第3表

海上出入貨物表

[注]

(1) 港湾名の頭書は次のとおりである。

☆印 国際戦略港湾

◎印 国際拠点港湾

○印 重要港湾

無印 地方港湾

(2) 「一般」とは、自動車航送船以外をいい、そのうちコンテナとシャーシは内数として別掲した。

また、オンシャーシの数値についてはシャーシの内数である。

(単位：トン)

都道府県	港湾	種別	合計	輸出	輸入	移出	移入
合計		一般	166,233,255	22,668,236	68,370,826	37,978,900	37,215,293
		(内 コンテナ)	(24,075,791)	(8,720,023)	(12,927,461)	(1,171,054)	(1,257,253)
		(内 シャーシ)	(6,835,546)	(35,098)	(42,230)	(3,394,696)	(3,363,522)
		(内 オンシャーシ)	(389,967)	(22,808)	(31,984)	(153,043)	(182,132)
		自動車航送船	37,108,855	11,110	22,550	18,515,125	18,560,070
		計	203,342,110	22,679,346	68,393,376	56,494,025	55,775,363
		北海道	○ 稚内	一般	30,857	0	65
(内 コンテナ)	(0)			(0)	(0)	(0)	(0)
(内 シャーシ)	(0)			(0)	(0)	(0)	(0)
(内 オンシャーシ)	(0)			(0)	(0)	(0)	(0)
自動車航送船	108,980			0	0	54,550	54,430
計	139,837		0	65	58,934	80,838	
○ 紋別	一般		23,528	1,426	13	7,771	14,318
	(内 コンテナ)		(0)	(0)	(0)	(0)	(0)
	(内 シャーシ)		(0)	(0)	(0)	(0)	(0)
	(内 オンシャーシ)		(0)	(0)	(0)	(0)	(0)
	自動車航送船		0	0	0	0	0
計	23,528		1,426	13	7,771	14,318	
○ 網走	一般		24,275	0	0	11,270	13,005
	(内 コンテナ)		(0)	(0)	(0)	(0)	(0)
	(内 シャーシ)		(0)	(0)	(0)	(0)	(0)
	(内 オンシャーシ)		(0)	(0)	(0)	(0)	(0)
	自動車航送船		0	0	0	0	0
計	24,275		0	0	11,270	13,005	
○ 根室	一般		105,111	22	902	77,949	26,238
	(内 コンテナ)		(0)	(0)	(0)	(0)	(0)
	(内 シャーシ)		(0)	(0)	(0)	(0)	(0)
	(内 オンシャーシ)		(0)	(0)	(0)	(0)	(0)
	自動車航送船		0	0	0	0	0
計	105,111		22	902	77,949	26,238	
○ 釧路	一般		1,458,488	20,317	267,347	482,490	688,334
	(内 コンテナ)		(34,680)	(13,445)	(11,565)	(4,320)	(5,350)
	(内 シャーシ)		(758,854)	(0)	(0)	(404,745)	(354,109)
	(内 オンシャーシ)		(0)	(0)	(0)	(0)	(0)
	自動車航送船	0	0	0	0	0	
計	1,458,488	20,317	267,347	482,490	688,334		
○ 十勝	一般	197,446	0	31,661	97,164	68,621	
	(内 コンテナ)	(0)	(0)	(0)	(0)	(0)	
	(内 シャーシ)	(0)	(0)	(0)	(0)	(0)	
	(内 オンシャーシ)	(0)	(0)	(0)	(0)	(0)	
	自動車航送船	0	0	0	0	0	
計	197,446	0	31,661	97,164	68,621		
◎ 苫小牧	一般	4,178,686	70,022	1,276,424	1,414,061	1,418,179	
	(内 コンテナ)	(247,109)	(60,287)	(127,905)	(24,263)	(34,654)	
	(内 シャーシ)	(1,340,555)	(0)	(0)	(704,471)	(636,084)	
	(内 オンシャーシ)	(896)	(0)	(0)	(896)	(0)	
	自動車航送船	5,265,010	0	0	2,540,170	2,724,840	
計	9,443,696	70,022	1,276,424	3,954,231	4,143,019		
◎ 室蘭	一般	826,004	33,690	289,600	270,775	231,939	
	(内 コンテナ)	(3,496)	(2,755)	(741)	(0)	(0)	
	(内 シャーシ)	(0)	(0)	(0)	(0)	(0)	
	(内 オンシャーシ)	(0)	(0)	(0)	(0)	(0)	
	自動車航送船	83,060	0	0	60,860	22,200	
計	909,064	33,690	289,600	331,635	254,139		
○ 函館	一般	794,365	44,357	83,977	452,934	213,097	
	(内 コンテナ)	(4,820)	(946)	(2,468)	(0)	(1,406)	
	(内 シャーシ)	(0)	(0)	(0)	(0)	(0)	
	(内 オンシャーシ)	(0)	(0)	(0)	(0)	(0)	
	自動車航送船	2,019,960	0	0	1,048,110	971,850	
計	2,814,325	44,357	83,977	1,501,044	1,184,947		

(単位：トン)

都道府県	港湾	種別	合計	輸出	輸入	移出	移入
北海道	○ 小樽	一般	96,520	12,761	30,007	21,711	32,041
		(内 コンテナ)	(14,688)	(367)	(14,321)	(0)	(0)
		(内 シャーシ)	(0)	(0)	(0)	(0)	(0)
		(内 トラック)	(0)	(0)	(0)	(0)	(0)
		自動車航送船	1,206,475	0	0	603,520	602,955
	計	1,302,995	12,761	30,007	625,231	634,996	
	○ 石狩湾新	一般	263,443	49,602	35,104	25,365	153,372
		(内 コンテナ)	(27,467)	(11,386)	(16,081)	(0)	(0)
		(内 シャーシ)	(0)	(0)	(0)	(0)	(0)
(内 トラック)		(0)	(0)	(0)	(0)	(0)	
自動車航送船		0	0	0	0	0	
計	263,443	49,602	35,104	25,365	153,372		
○ 留萌	一般	99,996	0	28,222	3,808	67,966	
	(内 コンテナ)	(0)	(0)	(0)	(0)	(0)	
	(内 シャーシ)	(0)	(0)	(0)	(0)	(0)	
	(内 トラック)	(0)	(0)	(0)	(0)	(0)	
	自動車航送船	0	0	0	0	0	
計	99,996	0	28,222	3,808	67,966		
青森県	○ 青森	一般	185,405	5,000	26,872	40,475	113,058
		(内 コンテナ)	(0)	(0)	(0)	(0)	(0)
		(内 シャーシ)	(0)	(0)	(0)	(0)	(0)
		(内 トラック)	(0)	(0)	(0)	(0)	(0)
		自動車航送船	1,963,620	0	0	943,435	1,020,185
	計	2,149,025	5,000	26,872	983,910	1,133,243	
	尻屋岬	一般	188,699	0	3,500	179,029	6,170
		(内 コンテナ)	(0)	(0)	(0)	(0)	(0)
		(内 シャーシ)	(0)	(0)	(0)	(0)	(0)
		(内 トラック)	(0)	(0)	(0)	(0)	(0)
		自動車航送船	0	0	0	0	0
	計	188,699	0	3,500	179,029	6,170	
	○ むつ小川原	一般	34,350	0	0	16,276	18,074
		(内 コンテナ)	(0)	(0)	(0)	(0)	(0)
		(内 シャーシ)	(0)	(0)	(0)	(0)	(0)
		(内 トラック)	(0)	(0)	(0)	(0)	(0)
自動車航送船		0	0	0	0	0	
計	34,350	0	0	16,276	18,074		
○ 八戸	一般	1,277,682	28,807	579,513	345,206	324,156	
	(内 コンテナ)	(77,027)	(23,746)	(36,452)	(9,019)	(7,810)	
	(内 シャーシ)	(6,108)	(0)	(0)	(3,795)	(2,313)	
	(内 トラック)	(0)	(0)	(0)	(0)	(0)	
	自動車航送船	1,141,750	0	0	623,650	518,100	
計	2,419,432	28,807	579,513	968,856	842,256		
岩手県	○ 久慈	一般	46,521	0	0	16,423	30,098
		(内 コンテナ)	(0)	(0)	(0)	(0)	(0)
		(内 シャーシ)	(0)	(0)	(0)	(0)	(0)
		(内 トラック)	(0)	(0)	(0)	(0)	(0)
		自動車航送船	0	0	0	0	0
	計	46,521	0	0	16,423	30,098	
	○ 宮古	一般	19,663	0	0	935	18,728
		(内 コンテナ)	(0)	(0)	(0)	(0)	(0)
		(内 シャーシ)	(0)	(0)	(0)	(0)	(0)
(内 トラック)		(0)	(0)	(0)	(0)	(0)	
自動車航送船		0	0	0	0	0	
計	19,663	0	0	935	18,728		
○ 釜石	一般	123,345	1,582	44,332	17,418	60,013	
	(内 コンテナ)	(4,071)	(1,582)	(1,368)	(663)	(458)	
	(内 シャーシ)	(0)	(0)	(0)	(0)	(0)	
	(内 トラック)	(0)	(0)	(0)	(0)	(0)	
	自動車航送船	0	0	0	0	0	
計	123,345	1,582	44,332	17,418	60,013		

(単位：トン)

都道府県	港湾	種別	合計	輸出	輸入	移出	移入
岩手県	○ 大船渡	一般	257,604	0	65,563	134,829	57,212
		(内 コンテナ)	(3,188)	(0)	(0)	(1,415)	(1,773)
		(内 シャーシ)	(0)	(0)	(0)	(0)	(0)
		(内 オンシャーシ)	(0)	(0)	(0)	(0)	(0)
		自動車航送船	0	0	0	0	0
計	257,604	0	65,563	134,829	57,212		
宮城県	◎ 仙台塩釜	一般	3,031,221	136,043	1,055,045	845,749	994,384
		(内 コンテナ)	(412,705)	(55,048)	(175,467)	(64,561)	(117,629)
		(内 シャーシ)	(102,275)	(0)	(0)	(46,301)	(55,974)
		(内 オンシャーシ)	(0)	(0)	(0)	(0)	(0)
		自動車航送船	797,345	0	0	381,345	416,000
計	3,828,566	136,043	1,055,045	1,227,094	1,410,384		
秋田県	○ 能代	一般	406,956	30,021	350,171	7,683	19,081
		(内 コンテナ)	(0)	(0)	(0)	(0)	(0)
		(内 シャーシ)	(0)	(0)	(0)	(0)	(0)
		(内 オンシャーシ)	(0)	(0)	(0)	(0)	(0)
		自動車航送船	0	0	0	0	0
	計	406,956	30,021	350,171	7,683	19,081	
	○ 船川	一般	22,859	0	0	16,521	6,338
		(内 コンテナ)	(0)	(0)	(0)	(0)	(0)
		(内 シャーシ)	(0)	(0)	(0)	(0)	(0)
		(内 オンシャーシ)	(0)	(0)	(0)	(0)	(0)
		自動車航送船	0	0	0	0	0
	計	22,859	0	0	16,521	6,338	
○ 秋田	一般	320,281	45,312	62,670	27,171	185,128	
	(内 コンテナ)	(45,244)	(31,012)	(14,232)	(0)	(0)	
	(内 シャーシ)	(0)	(0)	(0)	(0)	(0)	
	(内 オンシャーシ)	(0)	(0)	(0)	(0)	(0)	
	自動車航送船	192,560	0	0	92,165	100,395	
計	512,841	45,312	62,670	119,336	285,523		
山形県	○ 酒田	一般	269,719	25,323	171,201	16,463	56,732
		(内 コンテナ)	(16,895)	(8,078)	(8,817)	(0)	(0)
		(内 シャーシ)	(0)	(0)	(0)	(0)	(0)
		(内 オンシャーシ)	(0)	(0)	(0)	(0)	(0)
		自動車航送船	0	0	0	0	0
計	269,719	25,323	171,201	16,463	56,732		
福島県	○ 相馬	一般	701,212	5,311	570,579	85,621	39,701
		(内 コンテナ)	(0)	(0)	(0)	(0)	(0)
		(内 シャーシ)	(0)	(0)	(0)	(0)	(0)
		(内 オンシャーシ)	(0)	(0)	(0)	(0)	(0)
		自動車航送船	0	0	0	0	0
	計	701,212	5,311	570,579	85,621	39,701	
	○ 小名浜	一般	1,387,842	72,730	683,775	409,554	221,783
		(内 コンテナ)	(19,421)	(3,121)	(16,300)	(0)	(0)
		(内 シャーシ)	(0)	(0)	(0)	(0)	(0)
		(内 オンシャーシ)	(0)	(0)	(0)	(0)	(0)
自動車航送船		0	0	0	0	0	
計	1,387,842	72,730	683,775	409,554	221,783		
茨城県	○ 茨城	一般	1,807,415	377,665	572,966	456,362	400,422
		(内 コンテナ)	(28,801)	(4,832)	(16,799)	(1,235)	(5,935)
		(内 シャーシ)	(680,891)	(0)	(0)	(394,031)	(286,860)
		(内 オンシャーシ)	(0)	(0)	(0)	(0)	(0)
		自動車航送船	1,287,975	0	0	662,810	625,165
	計	3,095,390	377,665	572,966	1,119,172	1,025,587	
	○ 鹿島	一般	4,097,047	382,410	2,576,666	869,626	268,345
		(内 コンテナ)	(19,927)	(1,625)	(3,365)	(12,434)	(2,503)
		(内 シャーシ)	(0)	(0)	(0)	(0)	(0)
		(内 オンシャーシ)	(0)	(0)	(0)	(0)	(0)
自動車航送船		0	0	0	0	0	
計	4,097,047	382,410	2,576,666	869,626	268,345		

(単位：トン)

都道府県	港湾	種別	合計	輸出	輸入	移出	移入
千葉県	○ 木更津	一般 (内 コンテナ) (内 シャーシ) (内 オンシャーシ) 自動車航送船 計	4,059,885 (0) (62,760) (0) 0 4,059,885	160,903 (0) (0) (0) 0 160,903	2,640,309 (0) (0) (0) 0 2,640,309	746,019 (0) (62,760) (0) 0 746,019	512,654 (0) (0) (0) 0 512,654
	◎ 千葉	一般 (内 コンテナ) (内 シャーシ) (内 オンシャーシ) 自動車航送船 計	11,789,079 (83,300) (121,035) (0) 0 11,789,079	793,145 (36,799) (0) (0) 0 793,145	6,431,242 (17,775) (0) (0) 0 6,431,242	2,684,683 (11,882) (41,700) (0) 0 2,684,683	1,880,009 (16,844) (79,335) (0) 0 1,880,009
東京都	☆ 東京	一般 (内 コンテナ) (内 シャーシ) (内 オンシャーシ) 自動車航送船 計	6,322,386 (4,109,116) (515,242) (22,864) 891,315 7,213,701	1,098,754 (1,036,701) (0) (0) 0 1,098,754	2,904,459 (2,810,493) (0) (0) 0 2,904,459	876,839 (148,804) (272,264) (14,392) 443,725 1,320,564	1,442,334 (113,118) (242,978) (8,472) 447,590 1,889,924
神奈川県	☆ 川崎	一般 (内 コンテナ) (内 シャーシ) (内 オンシャーシ) 自動車航送船 計	6,570,104 (182,137) (2,720) (0) 0 6,570,104	518,764 (26,576) (0) (0) 0 518,764	3,967,099 (144,114) (0) (0) 0 3,967,099	1,118,323 (5,387) (1,510) (0) 0 1,118,323	965,918 (6,060) (1,210) (0) 0 965,918
	☆ 横浜	一般 (内 コンテナ) (内 シャーシ) (内 オンシャーシ) 自動車航送船 計	7,306,997 (3,374,671) (31,471) (738) 0 7,306,997	2,359,873 (1,370,069) (0) (0) 0 2,359,873	2,759,082 (1,823,941) (0) (0) 0 2,759,082	683,331 (90,950) (0) (0) 0 683,331	1,504,711 (89,711) (31,471) (738) 0 1,504,711
	○ 横須賀	一般 (内 コンテナ) (内 シャーシ) (内 オンシャーシ) 自動車航送船 計	703,248 (0) (180,110) (0) 95,480 798,728	40,830 (0) (0) (0) 0 40,830	60,996 (0) (0) (0) 0 60,996	237,887 (0) (88,340) (0) 42,010 279,897	363,535 (0) (91,770) (0) 53,470 417,005
新潟県	◎ 新潟	一般 (内 コンテナ) (内 シャーシ) (内 オンシャーシ) 自動車航送船 計	1,536,129 (248,389) (0) (0) 1,140,510 2,676,639	109,232 (79,734) (0) (0) 0 109,232	1,084,671 (156,418) (0) (0) 0 1,084,671	47,194 (7,924) (0) (0) 573,920 621,114	295,032 (4,313) (0) (0) 566,590 861,622
	柏崎	一般 (内 コンテナ) (内 シャーシ) (内 オンシャーシ) 自動車航送船 計	5,625 (0) (0) (0) 0 5,625	0 (0) (0) (0) 0 0	0 (0) (0) (0) 0 0	1,012 (0) (0) (0) 0 1,012	4,613 (0) (0) (0) 0 4,613
	○ 直江津	一般 (内 コンテナ) (内 シャーシ) (内 オンシャーシ) 自動車航送船 計	586,232 (23,552) (0) (0) 29,100 615,332	15,867 (5,534) (0) (0) 0 15,867	503,775 (17,258) (0) (0) 0 503,775	11,545 (49) (0) (0) 14,470 26,015	55,045 (711) (0) (0) 14,630 69,675
	姫川	一般 (内 コンテナ) (内 シャーシ) (内 オンシャーシ) 自動車航送船 計	398,713 (0) (0) (0) 0 398,713	81,125 (0) (0) (0) 0 81,125	75,799 (0) (0) (0) 0 75,799	173,732 (0) (0) (0) 0 173,732	68,057 (0) (0) (0) 0 68,057

(単位：トン)

都道府県	港湾	種別	合計	輸出	輸入	移出	移入
新潟県	○ 両津	一般	27,012	0	0	5,119	21,893
		(内 コンテナ)	(7,317)	(0)	(0)	(1,887)	(5,430)
		(内 シャーシ)	(0)	(0)	(0)	(0)	(0)
		(内 トラック)	(0)	(0)	(0)	(0)	(0)
		自動車航送船	232,540	0	0	114,645	117,895
	計	259,552	0	0	119,764	139,788	
	○ 小木	一般	2,150	0	0	962	1,188
		(内 コンテナ)	(760)	(0)	(0)	(711)	(49)
		(内 シャーシ)	(0)	(0)	(0)	(0)	(0)
		(内 トラック)	(0)	(0)	(0)	(0)	(0)
自動車航送船		29,100	0	0	14,630	14,470	
計	31,250	0	0	15,592	15,658		
富山県	◎ 伏木富山	一般	566,332	123,935	314,658	21,160	106,579
		(内 コンテナ)	(89,422)	(34,506)	(54,916)	(0)	(0)
		(内 シャーシ)	(0)	(0)	(0)	(0)	(0)
		(内 トラック)	(0)	(0)	(0)	(0)	(0)
		自動車航送船	0	0	0	0	0
計	566,332	123,935	314,658	21,160	106,579		
石川県	○ 七尾	一般	301,838	4,594	240,935	30,490	25,819
		(内 コンテナ)	(0)	(0)	(0)	(0)	(0)
		(内 シャーシ)	(0)	(0)	(0)	(0)	(0)
		(内 トラック)	(0)	(0)	(0)	(0)	(0)
		自動車航送船	0	0	0	0	0
	計	301,838	4,594	240,935	30,490	25,819	
	○ 金沢	一般	258,345	36,416	76,472	1,074	144,383
		(内 コンテナ)	(81,446)	(23,394)	(58,052)	(0)	(0)
		(内 シャーシ)	(6,325)	(2,694)	(3,631)	(0)	(0)
		(内 トラック)	(6,325)	(2,694)	(3,631)	(0)	(0)
自動車航送船		0	0	0	0	0	
計	258,345	36,416	76,472	1,074	144,383		
福井県	福井	一般	115,336	5,705	9,989	0	99,642
		(内 コンテナ)	(0)	(0)	(0)	(0)	(0)
		(内 シャーシ)	(0)	(0)	(0)	(0)	(0)
		(内 トラック)	(0)	(0)	(0)	(0)	(0)
		自動車航送船	0	0	0	0	0
	計	115,336	5,705	9,989	0	99,642	
	○ 敦賀	一般	697,160	24,953	188,840	223,788	259,579
		(内 コンテナ)	(30,077)	(5,418)	(17,747)	(0)	(6,912)
		(内 シャーシ)	(177,130)	(1,950)	(823)	(81,780)	(92,577)
		(内 トラック)	(52,333)	(1,950)	(823)	(9,660)	(39,900)
		自動車航送船	748,795	0	0	379,850	368,945
	計	1,445,955	24,953	188,840	603,638	628,524	
	内浦	一般	14,334	10,309	1,789	0	2,236
		(内 コンテナ)	(0)	(0)	(0)	(0)	(0)
		(内 シャーシ)	(0)	(0)	(0)	(0)	(0)
(内 トラック)		(0)	(0)	(0)	(0)	(0)	
自動車航送船		0	0	0	0	0	
計	14,334	10,309	1,789	0	2,236		
静岡県	沼津	一般	20,747	3,865	0	5,325	11,557
		(内 コンテナ)	(0)	(0)	(0)	(0)	(0)
		(内 シャーシ)	(0)	(0)	(0)	(0)	(0)
		(内 トラック)	(0)	(0)	(0)	(0)	(0)
		自動車航送船	0	0	0	0	0
	計	20,747	3,865	0	5,325	11,557	
	○ 田子の浦	一般	231,701	4,179	67,485	19,269	140,768
		(内 コンテナ)	(0)	(0)	(0)	(0)	(0)
		(内 シャーシ)	(0)	(0)	(0)	(0)	(0)
		(内 トラック)	(0)	(0)	(0)	(0)	(0)
自動車航送船		0	0	0	0	0	
計	231,701	4,179	67,485	19,269	140,768		

(単位：トン)

都道府県	港湾	種別	合計	輸出	輸入	移出	移入
静岡県	◎ 清水	一般	1,274,048	344,993	379,886	153,041	396,128
		(内 コンテナ)	(553,203)	(337,800)	(137,888)	(58,260)	(19,255)
		(内 シャーシ)	(54,420)	(0)	(0)	(37,060)	(17,360)
		(内 トラック)	(2,040)	(0)	(0)	(1,720)	(320)
		自動車航送船	30,240	0	0	14,735	15,505
	計	1,304,288	344,993	379,886	167,776	411,633	
	大井川	一般	147,149	0	7,795	2,313	137,041
		(内 コンテナ)	(0)	(0)	(0)	(0)	(0)
		(内 シャーシ)	(0)	(0)	(0)	(0)	(0)
(内 トラック)		(0)	(0)	(0)	(0)	(0)	
自動車航送船		0	0	0	0	0	
計	147,149	0	7,795	2,313	137,041		
○ 御前崎	一般	258,823	148,465	20,328	57,968	32,062	
	(内 コンテナ)	(42,618)	(17,975)	(4,433)	(19,217)	(993)	
	(内 シャーシ)	(39,920)	(0)	(0)	(21,810)	(18,110)	
	(内 トラック)	(0)	(0)	(0)	(0)	(0)	
	自動車航送船	0	0	0	0	0	
計	258,823	148,465	20,328	57,968	32,062		
愛知県	○ 三河	一般	1,891,287	880,666	279,154	294,056	437,411
		(内 コンテナ)	(22,706)	(7,720)	(10,921)	(0)	(4,065)
		(内 シャーシ)	(0)	(0)	(0)	(0)	(0)
		(内 トラック)	(0)	(0)	(0)	(0)	(0)
		自動車航送船	0	0	0	0	0
	計	1,891,287	880,666	279,154	294,056	437,411	
	○ 衣浦	一般	1,389,137	49,672	1,027,180	126,832	185,453
		(内 コンテナ)	(310)	(0)	(0)	(210)	(100)
		(内 シャーシ)	(0)	(0)	(0)	(0)	(0)
		(内 トラック)	(0)	(0)	(0)	(0)	(0)
		自動車航送船	0	0	0	0	0
	計	1,389,137	49,672	1,027,180	126,832	185,453	
	常滑	一般	19,397	0	0	500	18,897
		(内 コンテナ)	(7,200)	(0)	(0)	(0)	(7,200)
		(内 シャーシ)	(0)	(0)	(0)	(0)	(0)
		(内 トラック)	(0)	(0)	(0)	(0)	(0)
		自動車航送船	0	0	0	0	0
計	19,397	0	0	500	18,897		
◎ 名古屋	一般	14,917,867	3,678,960	5,754,753	2,841,953	2,642,201	
	(内 コンテナ)	(4,013,052)	(2,031,255)	(1,937,362)	(34,859)	(9,576)	
	(内 シャーシ)	(155,148)	(0)	(0)	(83,718)	(71,430)	
	(内 トラック)	(1,006)	(0)	(0)	(1,006)	(0)	
	自動車航送船	336,195	0	0	160,125	176,070	
計	15,254,062	3,678,960	5,754,753	3,002,078	2,818,271		
三重県	◎ 四日市	一般	4,212,298	354,351	2,249,044	1,168,972	439,931
		(内 コンテナ)	(325,339)	(173,880)	(139,312)	(0)	(12,147)
		(内 シャーシ)	(0)	(0)	(0)	(0)	(0)
		(内 トラック)	(0)	(0)	(0)	(0)	(0)
		自動車航送船	0	0	0	0	0
	計	4,212,298	354,351	2,249,044	1,168,972	439,931	
	○ 津松阪	一般	151,294	0	15,842	11,077	124,375
		(内 コンテナ)	(0)	(0)	(0)	(0)	(0)
		(内 シャーシ)	(0)	(0)	(0)	(0)	(0)
		(内 トラック)	(0)	(0)	(0)	(0)	(0)
		自動車航送船	0	0	0	0	0
	計	151,294	0	15,842	11,077	124,375	
吉津	一般	130,625	0	0	130,625	0	
	(内 コンテナ)	(0)	(0)	(0)	(0)	(0)	
	(内 シャーシ)	(0)	(0)	(0)	(0)	(0)	
	(内 トラック)	(0)	(0)	(0)	(0)	(0)	
	自動車航送船	0	0	0	0	0	
計	130,625	0	0	130,625	0		

(単位：トン)

都道府県	港湾	種別	合計	輸出	輸入	移出	移入
三重県	○ 尾鷲	一般	13,739	0	0	164	13,575
		(内 コンテナ)	(0)	(0)	(0)	(0)	(0)
		(内 シャーシ)	(0)	(0)	(0)	(0)	(0)
		(内 オンシャーシ)	(0)	(0)	(0)	(0)	(0)
		自動車航送船	0	0	0	0	0
		計	13,739	0	0	164	13,575
	鵜殿	一般	47,767	0	1,100	1,771	44,896
		(内 コンテナ)	(0)	(0)	(0)	(0)	(0)
		(内 シャーシ)	(0)	(0)	(0)	(0)	(0)
		(内 オンシャーシ)	(0)	(0)	(0)	(0)	(0)
		自動車航送船	0	0	0	0	0
		計	47,767	0	1,100	1,771	44,896
京都府	○ 舞鶴	一般	598,542	27,666	450,853	73,116	46,907
		(内 コンテナ)	(26,558)	(15,384)	(11,174)	(0)	(0)
		(内 シャーシ)	(0)	(0)	(0)	(0)	
		(内 オンシャーシ)	(0)	(0)	(0)	(0)	
		自動車航送船	552,680	0	0	256,870	295,810
		計	1,151,222	27,666	450,853	329,986	342,717
	宮津	一般	12,092	0	6,023	2,207	3,862
		(内 コンテナ)	(0)	(0)	(0)	(0)	(0)
		(内 シャーシ)	(0)	(0)	(0)	(0)	(0)
		(内 オンシャーシ)	(0)	(0)	(0)	(0)	(0)
		自動車航送船	0	0	0	0	0
		計	12,092	0	6,023	2,207	3,862
大阪府	泉州	一般	55,700	0	0	0	55,700
		(内 コンテナ)	(0)	(0)	(0)	(0)	(0)
		(内 シャーシ)	(0)	(0)	(0)	(0)	
		(内 オンシャーシ)	(0)	(0)	(0)	(0)	
		自動車航送船	0	0	0	0	0
		計	55,700	0	0	0	55,700
	○ 阪南	一般	187,981	0	21,766	152	166,063
		(内 コンテナ)	(0)	(0)	(0)	(0)	(0)
		(内 シャーシ)	(0)	(0)	(0)	(0)	(0)
		(内 オンシャーシ)	(0)	(0)	(0)	(0)	(0)
		自動車航送船	0	0	0	0	0
		計	187,981	0	21,766	152	166,063
	◎ 堺泉北	一般	4,138,275	193,885	1,892,461	925,554	1,126,375
		(内 コンテナ)	(12,995)	(2,629)	(6,974)	(2,880)	(512)
		(内 シャーシ)	(44,475)	(0)	(0)	(13,200)	(31,275)
		(内 オンシャーシ)	(0)	(0)	(0)	(0)	(0)
		自動車航送船	1,006,385	0	0	497,390	508,995
		計	5,144,660	193,885	1,892,461	1,422,944	1,635,370
	☆ 大阪	一般	4,428,138	798,462	2,217,582	540,687	871,407
		(内 コンテナ)	(2,911,150)	(729,955)	(2,071,446)	(99,333)	(10,416)
		(内 シャーシ)	(182,641)	(0)	(0)	(100,949)	(81,692)
		(内 オンシャーシ)	(78,410)	(0)	(0)	(44,751)	(33,659)
		自動車航送船	2,748,185	0	0	1,305,610	1,442,575
		計	7,176,323	798,462	2,217,582	1,846,297	2,313,982
兵庫県	○ 尼崎西宮芦屋	一般	517,183	18,809	0	125,083	373,291
		(内 コンテナ)	(0)	(0)	(0)	(0)	(0)
		(内 シャーシ)	(0)	(0)	(0)	(0)	
		(内 オンシャーシ)	(0)	(0)	(0)	(0)	
		自動車航送船	0	0	0	0	0
		計	517,183	18,809	0	125,083	373,291
	☆ 神戸	一般	5,187,638	1,853,208	2,149,293	429,596	755,541
		(内 コンテナ)	(3,522,779)	(1,490,678)	(1,592,857)	(167,801)	(271,443)
		(内 シャーシ)	(580)	(0)	(0)	(580)	(0)
		(内 オンシャーシ)	(60)	(0)	(0)	(60)	(0)
		自動車航送船	2,110,835	0	0	977,545	1,133,290
		計	7,298,473	1,853,208	2,149,293	1,407,141	1,888,831

(単位：トン)

都道府県	港湾	種別	合計	輸出	輸入	移出	移入
兵庫県	明石	一般	128	0	0	0	128
		(内 コンテナ)	(0)	(0)	(0)	(0)	(0)
		(内 シャーシ)	(0)	(0)	(0)	(0)	(0)
		(内 オンシャーシ)	(0)	(0)	(0)	(0)	(0)
		自動車航送船	0	0	0	0	0
	計	128	0	0	0	128	
	○ 東播磨	一般	3,095,484	211,371	1,632,036	583,858	668,219
		(内 コンテナ)	(3,306)	(0)	(0)	(3,306)	(0)
		(内 シャーシ)	(0)	(0)	(0)	(0)	(0)
		(内 オンシャーシ)	(0)	(0)	(0)	(0)	(0)
		自動車航送船	0	0	0	0	0
	計	3,095,484	211,371	1,632,036	583,858	668,219	
	◎ 姫路	一般	2,408,371	62,716	1,461,427	399,050	485,178
		(内 コンテナ)	(9,878)	(0)	(0)	(5,998)	(3,880)
		(内 シャーシ)	(0)	(0)	(0)	(0)	(0)
		(内 オンシャーシ)	(0)	(0)	(0)	(0)	(0)
		自動車航送船	81,960	0	0	45,320	36,640
	計	2,490,331	62,716	1,461,427	444,370	521,818	
相生	一般	4,649	0	1,600	2,804	245	
	(内 コンテナ)	(0)	(0)	(0)	(0)	(0)	
	(内 シャーシ)	(0)	(0)	(0)	(0)	(0)	
	(内 オンシャーシ)	(0)	(0)	(0)	(0)	(0)	
	自動車航送船	0	0	0	0	0	
計	4,649	0	1,600	2,804	245		
赤穂	一般	605,770	5,000	53,360	154,354	393,056	
	(内 コンテナ)	(0)	(0)	(0)	(0)	(0)	
	(内 シャーシ)	(0)	(0)	(0)	(0)	(0)	
	(内 オンシャーシ)	(0)	(0)	(0)	(0)	(0)	
	自動車航送船	0	0	0	0	0	
計	605,770	5,000	53,360	154,354	393,056		
和歌山県	新宮	一般	67,250	0	21,295	31,168	14,787
		(内 コンテナ)	(0)	(0)	(0)	(0)	(0)
		(内 シャーシ)	(0)	(0)	(0)	(0)	(0)
		(内 オンシャーシ)	(0)	(0)	(0)	(0)	(0)
		自動車航送船	0	0	0	0	0
	計	67,250	0	21,295	31,168	14,787	
	○ 日高	一般	47,066	0	0	1,480	45,586
		(内 コンテナ)	(0)	(0)	(0)	(0)	(0)
		(内 シャーシ)	(0)	(0)	(0)	(0)	(0)
		(内 オンシャーシ)	(0)	(0)	(0)	(0)	(0)
		自動車航送船	0	0	0	0	0
	計	47,066	0	0	1,480	45,586	
◎ 和歌山下津	一般	1,658,896	104,063	800,777	411,489	342,567	
	(内 コンテナ)	(3,407)	(12)	(2,689)	(187)	(519)	
	(内 シャーシ)	(0)	(0)	(0)	(0)	(0)	
	(内 オンシャーシ)	(0)	(0)	(0)	(0)	(0)	
	自動車航送船	234,165	0	0	108,550	125,615	
計	1,893,061	104,063	800,777	520,039	468,182		
鳥取県	○ 鳥取	一般	52,516	0	7,700	585	44,231
		(内 コンテナ)	(0)	(0)	(0)	(0)	(0)
		(内 シャーシ)	(0)	(0)	(0)	(0)	(0)
		(内 オンシャーシ)	(0)	(0)	(0)	(0)	(0)
		自動車航送船	0	0	0	0	0
	計	52,516	0	7,700	585	44,231	
	○ 境	一般	262,059	14,875	117,848	12,267	117,069
		(内 コンテナ)	(23,488)	(14,875)	(8,613)	(0)	(0)
		(内 シャーシ)	(0)	(0)	(0)	(0)	(0)
		(内 オンシャーシ)	(0)	(0)	(0)	(0)	(0)
自動車航送船		12,905	0	0	3,680	9,225	
計	274,964	14,875	117,848	15,947	126,294		

(単位：トン)

都道府県	港湾	種別	合計	輸出	輸入	移出	移入
島根県	○ 浜田	一般	42,908	2,042	15,219	3,326	22,321
		(内 コンテナ)	(3,984)	(2,042)	(1,942)	(0)	(0)
		(内 シャーシ)	(0)	(0)	(0)	(0)	(0)
		(内 オンシャーシ)	(0)	(0)	(0)	(0)	(0)
		自動車航送船	0	0	0	0	0
	計	42,908	2,042	15,219	3,326	22,321	
	○ 三隅	一般	149,189	0	128,140	17,057	3,992
		(内 コンテナ)	(0)	(0)	(0)	(0)	(0)
		(内 シャーシ)	(0)	(0)	(0)	(0)	(0)
(内 オンシャーシ)		(0)	(0)	(0)	(0)	(0)	
自動車航送船		0	0	0	0	0	
計	149,189	0	128,140	17,057	3,992		
○ 西郷	一般	20,198	0	0	14,185	6,013	
	(内 コンテナ)	(0)	(0)	(0)	(0)	(0)	
	(内 シャーシ)	(0)	(0)	(0)	(0)	(0)	
	(内 オンシャーシ)	(0)	(0)	(0)	(0)	(0)	
	自動車航送船	69,870	0	0	34,340	35,530	
計	90,068	0	0	48,525	41,543		
岡山県	東備	一般	33,829	0	22,530	770	10,529
		(内 コンテナ)	(0)	(0)	(0)	(0)	(0)
		(内 シャーシ)	(0)	(0)	(0)	(0)	(0)
		(内 オンシャーシ)	(0)	(0)	(0)	(0)	(0)
		自動車航送船	26,675	0	0	15,685	10,990
	計	60,504	0	22,530	16,455	21,519	
	○ 岡山	一般	88,461	0	0	9,420	79,041
		(内 コンテナ)	(0)	(0)	(0)	(0)	(0)
		(内 シャーシ)	(0)	(0)	(0)	(0)	(0)
		(内 オンシャーシ)	(0)	(0)	(0)	(0)	(0)
		自動車航送船	110,480	0	0	60,670	49,810
	計	198,941	0	0	70,090	128,851	
	○ 宇野	一般	250,467	0	59,946	103,797	86,724
		(内 コンテナ)	(0)	(0)	(0)	(0)	(0)
		(内 シャーシ)	(0)	(0)	(0)	(0)	(0)
		(内 オンシャーシ)	(0)	(0)	(0)	(0)	(0)
		自動車航送船	399,980	0	0	188,945	211,035
	計	650,447	0	59,946	292,742	297,759	
	◎ 水島	一般	6,353,928	446,886	3,064,561	1,781,908	1,060,573
		(内 コンテナ)	(189,182)	(81,365)	(80,887)	(17,290)	(9,640)
		(内 シャーシ)	(0)	(0)	(0)	(0)	(0)
(内 オンシャーシ)		(0)	(0)	(0)	(0)	(0)	
自動車航送船		0	0	0	0	0	
計	6,353,928	446,886	3,064,561	1,781,908	1,060,573		
笠岡	一般	125,779	0	2,000	110,225	13,554	
	(内 コンテナ)	(0)	(0)	(0)	(0)	(0)	
	(内 シャーシ)	(0)	(0)	(0)	(0)	(0)	
	(内 オンシャーシ)	(0)	(0)	(0)	(0)	(0)	
	自動車航送船	14,230	0	0	8,650	5,580	
計	140,009	0	2,000	118,875	19,134		
広島県	○ 福山	一般	3,616,131	629,657	2,109,730	532,460	344,284
		(内 コンテナ)	(33,368)	(9,111)	(23,367)	(179)	(711)
		(内 シャーシ)	(0)	(0)	(0)	(0)	(0)
		(内 オンシャーシ)	(0)	(0)	(0)	(0)	(0)
		自動車航送船	5,875	0	0	2,965	2,910
	計	3,622,006	629,657	2,109,730	535,425	347,194	
	○ 尾道糸崎	一般	102,358	11	19,755	25,815	56,777
		(内 コンテナ)	(0)	(0)	(0)	(0)	(0)
		(内 シャーシ)	(0)	(0)	(0)	(0)	(0)
		(内 オンシャーシ)	(0)	(0)	(0)	(0)	(0)
自動車航送船		35,725	0	0	17,690	18,035	
計	138,083	11	19,755	43,505	74,812		

(単位：トン)

都道府県	港湾	種別	合計	輸出	輸入	移出	移入
広島県	竹原	一般	206,394	0	176,074	12,656	17,664
		(内 コンテナ)	(0)	(0)	(0)	(0)	(0)
		(内 シャーシ)	(0)	(0)	(0)	(0)	(0)
		(内 トラック)	(0)	(0)	(0)	(0)	(0)
		自動車航送船	363,825	0	0	184,460	179,365
	計	570,219	0	176,074	197,116	197,029	
	安芸津	一般	6,206	0	0	4,203	2,003
		(内 コンテナ)	(0)	(0)	(0)	(0)	(0)
		(内 シャーシ)	(0)	(0)	(0)	(0)	(0)
		(内 トラック)	(0)	(0)	(0)	(0)	(0)
		自動車航送船	71,230	0	0	33,775	37,455
	計	77,436	0	0	37,978	39,458	
	○ 呉	一般	649,686	2,198	93,349	268,617	285,522
		(内 コンテナ)	(930)	(0)	(0)	(930)	(0)
		(内 シャーシ)	(0)	(0)	(0)	(0)	(0)
		(内 トラック)	(0)	(0)	(0)	(0)	(0)
		自動車航送船	58,785	0	0	26,715	32,070
	計	708,471	2,198	93,349	295,332	317,592	
	◎ 広島	一般	961,523	434,127	130,099	113,922	283,375
		(内 コンテナ)	(95,018)	(25,116)	(38,316)	(26,954)	(4,632)
		(内 シャーシ)	(5,906)	(0)	(0)	(2,360)	(3,546)
(内 トラック)		(0)	(0)	(0)	(0)	(0)	
自動車航送船		193,205	0	0	97,915	95,290	
計	1,154,728	434,127	130,099	211,837	378,665		
大竹	一般	46,234	1,049	20,211	5,188	19,786	
	(内 コンテナ)	(5,335)	(1,049)	(1,464)	(2,822)	(0)	
	(内 シャーシ)	(0)	(0)	(0)	(0)	(0)	
	(内 トラック)	(0)	(0)	(0)	(0)	(0)	
	自動車航送船	9,885	0	0	4,935	4,950	
計	56,119	1,049	20,211	10,123	24,736		
鹿川	一般	47,668	6,001	0	24,160	17,507	
	(内 コンテナ)	(0)	(0)	(0)	(0)	(0)	
	(内 シャーシ)	(0)	(0)	(0)	(0)	(0)	
	(内 トラック)	(0)	(0)	(0)	(0)	(0)	
	自動車航送船	0	0	0	0	0	
計	47,668	6,001	0	24,160	17,507		
山口県	◎ 下関	一般	256,987	63,969	86,188	55,917	50,913
		(内 コンテナ)	(2,215)	(1,195)	(1,011)	(9)	(0)
		(内 シャーシ)	(54,760)	(24,727)	(30,033)	(0)	(0)
		(内 トラック)	(40,710)	(13,223)	(27,487)	(0)	(0)
		自動車航送船	33,660	11,110	22,550	0	0
	計	290,647	75,079	108,738	55,917	50,913	
	○ 小野田	一般	340,907	11,003	0	60,739	269,165
		(内 コンテナ)	(0)	(0)	(0)	(0)	(0)
		(内 シャーシ)	(0)	(0)	(0)	(0)	(0)
		(内 トラック)	(0)	(0)	(0)	(0)	(0)
		自動車航送船	0	0	0	0	0
	計	340,907	11,003	0	60,739	269,165	
	○ 宇部	一般	1,628,409	129,335	421,591	835,622	241,861
		(内 コンテナ)	(18,244)	(846)	(663)	(15,135)	(1,600)
		(内 シャーシ)	(0)	(0)	(0)	(0)	(0)
		(内 トラック)	(0)	(0)	(0)	(0)	(0)
自動車航送船		0	0	0	0	0	
計	1,628,409	129,335	421,591	835,622	241,861		
○ 三田尻中関	一般	449,730	308,965	14,948	43,927	81,890	
	(内 コンテナ)	(22,180)	(2,665)	(3,935)	(11,905)	(3,675)	
	(内 シャーシ)	(0)	(0)	(0)	(0)	(0)	
	(内 トラック)	(0)	(0)	(0)	(0)	(0)	
	自動車航送船	0	0	0	0	0	
計	449,730	308,965	14,948	43,927	81,890		

(単位：トン)

都道府県	港湾	種別	合計	輸出	輸入	移出	移入
山口県	◎ 徳山下松	一般	3,423,945	235,243	903,742	1,121,163	1,163,797
		(内 コンテナ)	(110,525)	(69,367)	(13,116)	(25,860)	(2,182)
		(内 シャーシ)	(0)	(0)	(0)	(0)	(0)
		(内 トラック)	(0)	(0)	(0)	(0)	(0)
		自動車航送船	113,155	0	0	48,980	64,175
	計	3,537,100	235,243	903,742	1,170,143	1,227,972	
	平生	一般	21,901	0	1,115	17,386	3,400
		(内 コンテナ)	(0)	(0)	(0)	(0)	(0)
		(内 シャーシ)	(0)	(0)	(0)	(0)	(0)
		(内 トラック)	(0)	(0)	(0)	(0)	(0)
		自動車航送船	0	0	0	0	0
	計	21,901	0	1,115	17,386	3,400	
	柳井	一般	183,820	0	181,175	12	2,633
		(内 コンテナ)	(0)	(0)	(0)	(0)	(0)
		(内 シャーシ)	(0)	(0)	(0)	(0)	(0)
		(内 トラック)	(0)	(0)	(0)	(0)	(0)
自動車航送船		215,820	0	0	106,515	109,305	
計	399,640	0	181,175	106,527	111,938		
○ 岩国	一般	994,266	104,742	105,964	291,001	492,559	
	(内 コンテナ)	(32,799)	(19,117)	(6,623)	(6,609)	(450)	
	(内 シャーシ)	(6,080)	(0)	(0)	(5,860)	(220)	
	(内 トラック)	(0)	(0)	(0)	(0)	(0)	
	自動車航送船	0	0	0	0	0	
計	994,266	104,742	105,964	291,001	492,559		
徳島県	○ 徳島小松島	一般	209,629	3,575	95,804	54,223	56,027
		(内 コンテナ)	(19,373)	(3,575)	(12,513)	(2,390)	(895)
		(内 シャーシ)	(0)	(0)	(0)	(0)	(0)
		(内 トラック)	(0)	(0)	(0)	(0)	(0)
		自動車航送船	479,780	0	0	295,780	184,000
	計	689,409	3,575	95,804	350,003	240,027	
	○ 橋	一般	692,425	0	576,268	84,038	32,119
		(内 コンテナ)	(0)	(0)	(0)	(0)	(0)
		(内 シャーシ)	(0)	(0)	(0)	(0)	(0)
		(内 トラック)	(0)	(0)	(0)	(0)	(0)
自動車航送船		0	0	0	0	0	
計	692,425	0	576,268	84,038	32,119		
香川県	詫間	一般	56,131	0	13,477	18,052	24,602
		(内 コンテナ)	(340)	(0)	(0)	(0)	(340)
		(内 シャーシ)	(0)	(0)	(0)	(0)	(0)
		(内 トラック)	(0)	(0)	(0)	(0)	(0)
		自動車航送船	0	0	0	0	0
	計	56,131	0	13,477	18,052	24,602	
	多度津	一般	34,942	4,378	10,564	10,454	9,546
		(内 コンテナ)	(0)	(0)	(0)	(0)	(0)
		(内 シャーシ)	(0)	(0)	(0)	(0)	(0)
		(内 トラック)	(0)	(0)	(0)	(0)	(0)
		自動車航送船	1,250	0	0	615	635
	計	36,192	4,378	10,564	11,069	10,181	
	丸亀	一般	51,321	0	1,989	10,258	39,074
		(内 コンテナ)	(0)	(0)	(0)	(0)	(0)
		(内 シャーシ)	(0)	(0)	(0)	(0)	(0)
		(内 トラック)	(0)	(0)	(0)	(0)	(0)
		自動車航送船	14,450	0	0	7,295	7,155
計	65,771	0	1,989	17,553	46,229		
○ 坂出	一般	1,182,758	192,163	507,802	186,718	296,075	
	(内 コンテナ)	(0)	(0)	(0)	(0)	(0)	
	(内 シャーシ)	(0)	(0)	(0)	(0)	(0)	
	(内 トラック)	(0)	(0)	(0)	(0)	(0)	
	自動車航送船	0	0	0	0	0	
計	1,182,758	192,163	507,802	186,718	296,075		

(単位：トン)

都道府県	港湾	種別	合計	輸出	輸入	移出	移入
香川県	○ 高松	一般	505,609	10,564	15,980	216,315	262,750
		(内 コンテナ)	(25,856)	(7,564)	(13,797)	(2,281)	(2,214)
		(内 シャーシ)	(83,325)	(0)	(0)	(16,144)	(67,181)
		(内 トラック)	(83,325)	(0)	(0)	(16,144)	(67,181)
		自動車航送船	816,695	0	0	434,180	382,515
	計	1,322,304	10,564	15,980	650,495	645,265	
	風戸	一般	187,429	84,870	38,190	38,730	25,639
		(内 コンテナ)	(0)	(0)	(0)	(0)	(0)
		(内 シャーシ)	(0)	(0)	(0)	(0)	(0)
		(内 トラック)	(0)	(0)	(0)	(0)	(0)
自動車航送船		257,920	0	0	140,340	117,580	
計	445,349	84,870	38,190	179,070	143,219		
愛媛県	○ 宇和島	一般	24,835	0	0	3,964	20,871
		(内 コンテナ)	(0)	(0)	(0)	(0)	(0)
		(内 シャーシ)	(0)	(0)	(0)	(0)	(0)
		(内 トラック)	(0)	(0)	(0)	(0)	(0)
		自動車航送船	0	0	0	0	0
	計	24,835	0	0	3,964	20,871	
	○ 松山	一般	247,192	28,654	61,965	33,385	123,188
		(内 コンテナ)	(40,169)	(16,554)	(18,670)	(3,124)	(1,821)
		(内 シャーシ)	(111)	(0)	(0)	(111)	(0)
		(内 トラック)	(111)	(0)	(0)	(111)	(0)
		自動車航送船	468,370	0	0	238,605	229,765
	計	715,562	28,654	61,965	271,990	352,953	
	○ 今治	一般	55,446	10,920	10,641	6,928	26,957
		(内 コンテナ)	(23,207)	(10,920)	(10,259)	(1,786)	(242)
		(内 シャーシ)	(0)	(0)	(0)	(0)	(0)
		(内 トラック)	(0)	(0)	(0)	(0)	(0)
		自動車航送船	18,640	0	0	9,565	9,075
	計	74,086	10,920	10,641	16,493	36,032	
	○ 東予	一般	857,282	116,334	108,697	214,139	418,112
		(内 コンテナ)	(0)	(0)	(0)	(0)	(0)
		(内 シャーシ)	(25,204)	(0)	(0)	(11,836)	(13,368)
		(内 トラック)	(25,204)	(0)	(0)	(11,836)	(13,368)
		自動車航送船	301,305	0	0	181,830	119,475
	計	1,158,587	116,334	108,697	395,969	537,587	
○ 新居浜	一般	684,140	11,085	212,861	295,908	164,286	
	(内 コンテナ)	(9,039)	(0)	(0)	(8,154)	(885)	
	(内 シャーシ)	(56,822)	(0)	(0)	(39,040)	(17,782)	
	(内 トラック)	(56,822)	(0)	(0)	(39,040)	(17,782)	
	自動車航送船	162,955	0	0	100,920	62,035	
計	847,095	11,085	212,861	396,828	226,321		
○ 三島川之江	一般	775,814	33,023	448,659	115,632	178,500	
	(内 コンテナ)	(84,746)	(33,023)	(29,856)	(14,182)	(7,685)	
	(内 シャーシ)	(109,750)	(0)	(0)	(41,670)	(68,080)	
	(内 トラック)	(0)	(0)	(0)	(0)	(0)	
	自動車航送船	0	0	0	0	0	
計	775,814	33,023	448,659	115,632	178,500		
高知県	○ 高知	一般	363,272	12,387	48,120	198,257	104,508
		(内 コンテナ)	(21,707)	(10,387)	(11,320)	(0)	(0)
		(内 シャーシ)	(0)	(0)	(0)	(0)	(0)
		(内 トラック)	(0)	(0)	(0)	(0)	(0)
		自動車航送船	0	0	0	0	0
	計	363,272	12,387	48,120	198,257	104,508	
	○ 須崎	一般	1,344,688	444,990	30,800	700,819	168,079
		(内 コンテナ)	(0)	(0)	(0)	(0)	(0)
		(内 シャーシ)	(0)	(0)	(0)	(0)	(0)
		(内 トラック)	(0)	(0)	(0)	(0)	(0)
自動車航送船		0	0	0	0	0	
計	1,344,688	444,990	30,800	700,819	168,079		

(単位：トン)

都道府県	港湾	種別	合計	輸出	輸入	移出	移入
高知県	○ 宿毛湾	一般	7,102	0	0	57	7,045
		(内 コンテナ)	(0)	(0)	(0)	(0)	(0)
		(内 シャーシ)	(0)	(0)	(0)	(0)	(0)
		(内 トラック)	(0)	(0)	(0)	(0)	(0)
		自動車航送船	0	0	0	0	0
計	7,102	0	0	57	7,045		
福岡県	◎ 博多	一般	2,826,212	782,815	814,953	371,319	857,125
		(内 コンテナ)	(1,274,612)	(369,320)	(734,462)	(94,350)	(76,480)
		(内 シャーシ)	(280,816)	(637)	(43)	(174,869)	(105,267)
		(内 トラック)	(680)	(637)	(43)	(0)	(0)
		自動車航送船	175,600	0	0	86,875	88,725
	計	3,001,812	782,815	814,953	458,194	945,850	
	◎ 北九州	一般	4,136,420	666,492	1,557,111	823,665	1,089,152
		(内 コンテナ)	(614,453)	(291,383)	(283,886)	(28,271)	(10,913)
		(内 シャーシ)	(29,691)	(4,304)	(7,700)	(13,177)	(4,510)
		(内 トラック)	(17,371)	(4,304)	(0)	(13,067)	(0)
		自動車航送船	3,770,765	0	0	1,832,950	1,937,815
	計	7,907,185	666,492	1,557,111	2,656,615	3,026,967	
	○ 苅田	一般	3,037,949	714,460	41,448	1,335,448	946,593
		(内 コンテナ)	(0)	(0)	(0)	(0)	(0)
		(内 シャーシ)	(695,500)	(0)	(0)	(284,470)	(411,030)
		(内 トラック)	(0)	(0)	(0)	(0)	(0)
		自動車航送船	0	0	0	0	0
	計	3,037,949	714,460	41,448	1,335,448	946,593	
	宇島	一般	23,368	0	0	8,171	15,197
		(内 コンテナ)	(0)	(0)	(0)	(0)	(0)
(内 シャーシ)		(0)	(0)	(0)	(0)	(0)	
(内 トラック)		(0)	(0)	(0)	(0)	(0)	
自動車航送船		0	0	0	0	0	
計	23,368	0	0	8,171	15,197		
○ 三池	一般	176,835	10,428	84,828	7,561	74,018	
	(内 コンテナ)	(5,875)	(1,570)	(4,305)	(0)	(0)	
	(内 シャーシ)	(0)	(0)	(0)	(0)	(0)	
	(内 トラック)	(0)	(0)	(0)	(0)	(0)	
	自動車航送船	0	0	0	0	0	
計	176,835	10,428	84,828	7,561	74,018		
佐賀県	○ 伊万里	一般	110,746	18,144	27,183	11,694	53,725
		(内 コンテナ)	(39,208)	(14,539)	(23,263)	(1,388)	(18)
		(内 シャーシ)	(0)	(0)	(0)	(0)	(0)
		(内 トラック)	(0)	(0)	(0)	(0)	(0)
		自動車航送船	0	0	0	0	0
	計	110,746	18,144	27,183	11,694	53,725	
	○ 唐津	一般	143,786	5,364	16,436	19,769	102,217
		(内 コンテナ)	(0)	(0)	(0)	(0)	(0)
		(内 シャーシ)	(0)	(0)	(0)	(0)	(0)
		(内 トラック)	(0)	(0)	(0)	(0)	(0)
自動車航送船		85,000	0	0	43,280	41,720	
計	228,786	5,364	16,436	63,049	143,937		
長崎県	島原	一般	18,784	0	2,362	4,120	12,302
		(内 コンテナ)	(0)	(0)	(0)	(0)	(0)
		(内 シャーシ)	(0)	(0)	(0)	(0)	(0)
		(内 トラック)	(0)	(0)	(0)	(0)	(0)
		自動車航送船	163,765	0	0	80,275	83,490
	計	182,549	0	2,362	84,395	95,792	
	○ 長崎	一般	171,141	1,457	8,931	43,741	117,012
		(内 コンテナ)	(2,089)	(773)	(1,316)	(0)	(0)
		(内 シャーシ)	(0)	(0)	(0)	(0)	(0)
		(内 トラック)	(0)	(0)	(0)	(0)	(0)
自動車航送船		37,230	0	0	16,630	20,600	
計	208,371	1,457	8,931	60,371	137,612		

(単位：トン)

都道府県	港湾	種別	合計	輸出	輸入	移出	移入
長崎県	○ 佐世保	一般	138,202	0	31,722	15,787	90,693
		(内 コンテナ)	(0)	(0)	(0)	(0)	(0)
		(内 シャーシ)	(0)	(0)	(0)	(0)	(0)
		(内 オンシャーシ)	(0)	(0)	(0)	(0)	(0)
		自動車航送船	56,730	0	0	29,065	27,665
	計	194,932	0	31,722	44,852	118,358	
	松浦	一般	722,190	29,938	648,953	33,839	9,460
		(内 コンテナ)	(0)	(0)	(0)	(0)	(0)
		(内 シャーシ)	(0)	(0)	(0)	(0)	(0)
		(内 オンシャーシ)	(0)	(0)	(0)	(0)	(0)
		自動車航送船	3,875	0	0	1,650	2,225
	計	726,065	29,938	648,953	35,489	11,685	
	○ 厳原	一般	14,012	0	0	2,514	11,498
		(内 コンテナ)	(40)	(0)	(0)	(40)	(0)
		(内 シャーシ)	(2,826)	(0)	(0)	(683)	(2,143)
		(内 オンシャーシ)	(0)	(0)	(0)	(0)	(0)
		自動車航送船	116,980	0	0	58,310	58,670
	計	130,992	0	0	60,824	70,168	
	○ 郷ノ浦	一般	15,124	0	0	12,965	2,159
		(内 コンテナ)	(0)	(0)	(0)	(0)	(0)
		(内 シャーシ)	(0)	(0)	(0)	(0)	(0)
		(内 オンシャーシ)	(0)	(0)	(0)	(0)	(0)
		自動車航送船	46,995	0	0	23,425	23,570
	計	62,119	0	0	36,390	25,729	
肥前大島	一般	32,573	0	7,587	716	24,270	
	(内 コンテナ)	(0)	(0)	(0)	(0)	(0)	
	(内 シャーシ)	(0)	(0)	(0)	(0)	(0)	
	(内 オンシャーシ)	(0)	(0)	(0)	(0)	(0)	
	自動車航送船	0	0	0	0	0	
計	32,573	0	7,587	716	24,270		
松島	一般	309,081	0	233,821	16,982	58,278	
	(内 コンテナ)	(0)	(0)	(0)	(0)	(0)	
	(内 シャーシ)	(0)	(0)	(0)	(0)	(0)	
	(内 オンシャーシ)	(0)	(0)	(0)	(0)	(0)	
	自動車航送船	3,270	0	0	1,645	1,625	
計	312,351	0	233,821	18,627	59,903		
○ 福江	一般	103,736	0	0	38,584	65,152	
	(内 コンテナ)	(14,344)	(0)	(0)	(1,756)	(12,588)	
	(内 シャーシ)	(0)	(0)	(0)	(0)	(0)	
	(内 オンシャーシ)	(0)	(0)	(0)	(0)	(0)	
	自動車航送船	58,340	0	0	33,545	24,795	
計	162,076	0	0	72,129	89,947		
熊本県	水俣	一般	16,026	0	9,517	1,025	5,484
		(内 コンテナ)	(0)	(0)	(0)	(0)	(0)
		(内 シャーシ)	(0)	(0)	(0)	(0)	(0)
		(内 オンシャーシ)	(0)	(0)	(0)	(0)	(0)
		自動車航送船	0	0	0	0	0
	計	16,026	0	9,517	1,025	5,484	
	○ 八代	一般	330,103	18,341	116,856	17,946	176,960
		(内 コンテナ)	(14,611)	(4,200)	(8,936)	(150)	(1,325)
		(内 シャーシ)	(0)	(0)	(0)	(0)	(0)
(内 オンシャーシ)		(0)	(0)	(0)	(0)	(0)	
自動車航送船	0	0	0	0	0		
計	330,103	18,341	116,856	17,946	176,960		
○ 三角	一般	60,209	9,497	1,800	43,209	5,703	
	(内 コンテナ)	(0)	(0)	(0)	(0)	(0)	
	(内 シャーシ)	(0)	(0)	(0)	(0)	(0)	
	(内 オンシャーシ)	(0)	(0)	(0)	(0)	(0)	
	自動車航送船	0	0	0	0	0	
計	60,209	9,497	1,800	43,209	5,703		

(単位：トン)

都道府県	港湾	種別	合計	輸出	輸入	移出	移入
熊本県	○ 熊本	一般	83,544	7,101	12,223	5,110	59,110
		(内 コンテナ)	(19,324)	(7,101)	(12,223)	(0)	(0)
		(内 シャーシ)	(0)	(0)	(0)	(0)	(0)
		(内 トラック)	(0)	(0)	(0)	(0)	(0)
		自動車航送船	169,045	0	0	86,325	82,720
計	252,589	7,101	12,223	91,435	141,830		
大分県	○ 中津	一般	346,076	2,500	19,119	224,065	100,392
		(内 コンテナ)	(0)	(0)	(0)	(0)	(0)
		(内 シャーシ)	(0)	(0)	(0)	(0)	(0)
		(内 トラック)	(0)	(0)	(0)	(0)	(0)
		自動車航送船	0	0	0	0	0
	計	346,076	2,500	19,119	224,065	100,392	
	○ 別府	一般	202,680	0	0	103,710	98,970
		(内 コンテナ)	(0)	(0)	(0)	(0)	(0)
		(内 シャーシ)	(202,680)	(0)	(0)	(103,710)	(98,970)
		(内 トラック)	(0)	(0)	(0)	(0)	(0)
		自動車航送船	456,840	0	0	256,245	200,595
	計	659,520	0	0	359,955	299,565	
	○ 大分	一般	5,371,492	570,417	2,340,237	1,366,710	1,094,128
		(内 コンテナ)	(49,553)	(25,079)	(5,807)	(5,881)	(12,786)
		(内 シャーシ)	(636,550)	(0)	(0)	(272,890)	(363,660)
		(内 トラック)	(0)	(0)	(0)	(0)	(0)
		自動車航送船	207,190	0	0	116,740	90,450
	計	5,578,682	570,417	2,340,237	1,483,450	1,184,578	
	佐賀関	一般	335,012	145,074	94,567	65,558	29,813
		(内 コンテナ)	(0)	(0)	(0)	(0)	(0)
		(内 シャーシ)	(0)	(0)	(0)	(0)	(0)
		(内 トラック)	(0)	(0)	(0)	(0)	(0)
		自動車航送船	325,300	0	0	169,610	155,690
	計	660,312	145,074	94,567	235,168	185,503	
○ 津久見	一般	1,971,032	251,720	54,697	1,574,922	89,693	
	(内 コンテナ)	(0)	(0)	(0)	(0)	(0)	
	(内 シャーシ)	(0)	(0)	(0)	(0)	(0)	
	(内 トラック)	(0)	(0)	(0)	(0)	(0)	
	自動車航送船	0	0	0	0	0	
計	1,971,032	251,720	54,697	1,574,922	89,693		
○ 佐伯	一般	88,544	9,997	32,900	25,002	20,645	
	(内 コンテナ)	(0)	(0)	(0)	(0)	(0)	
	(内 シャーシ)	(0)	(0)	(0)	(0)	(0)	
	(内 トラック)	(0)	(0)	(0)	(0)	(0)	
	自動車航送船	0	0	0	0	0	
計	88,544	9,997	32,900	25,002	20,645		
宮崎県	○ 細島	一般	281,357	28,803	92,880	81,331	78,343
		(内 コンテナ)	(23,276)	(15,862)	(6,155)	(770)	(489)
		(内 シャーシ)	(14,820)	(0)	(0)	(9,040)	(5,780)
		(内 トラック)	(0)	(0)	(0)	(0)	(0)
		自動車航送船	0	0	0	0	0
	計	281,357	28,803	92,880	81,331	78,343	
	○ 宮崎	一般	130,183	0	650	17,359	112,174
		(内 コンテナ)	(0)	(0)	(0)	(0)	(0)
		(内 シャーシ)	(3,980)	(0)	(0)	(1,820)	(2,160)
		(内 トラック)	(0)	(0)	(0)	(0)	(0)
		自動車航送船	347,520	0	0	198,560	148,960
	計	477,703	0	650	215,919	261,134	
○ 油津	一般	104,259	6,202	47,106	18,978	31,973	
	(内 コンテナ)	(1,358)	(0)	(0)	(1,119)	(239)	
	(内 シャーシ)	(25,505)	(0)	(0)	(12,837)	(12,668)	
	(内 トラック)	(0)	(0)	(0)	(0)	(0)	
	自動車航送船	0	0	0	0	0	
計	104,259	6,202	47,106	18,978	31,973		

(単位：トン)

都道府県	港湾	種別	合計	輸出	輸入	移出	移入
鹿児島県	○志布志	一般	400,943	87,873	181,629	72,184	59,257
		(内 コンテナ)	(50,358)	(8,009)	(34,621)	(2,456)	(5,272)
		(内 シャーシ)	(14,640)	(0)	(0)	(10,920)	(3,720)
		(内 トラック)	(0)	(0)	(0)	(0)	(0)
		自動車航送船	212,795	0	0	143,170	69,625
	計	613,738	87,873	181,629	215,354	128,882	
	加治木	一般	104,494	0	1,000	10,500	92,994
		(内 コンテナ)	(0)	(0)	(0)	(0)	(0)
		(内 シャーシ)	(0)	(0)	(0)	(0)	(0)
		(内 トラック)	(0)	(0)	(0)	(0)	(0)
		自動車航送船	0	0	0	0	0
	計	104,494	0	1,000	10,500	92,994	
○鹿児島	一般	520,438	229	108,413	124,118	287,678	
	(内 コンテナ)	(76,812)	(229)	(307)	(69,515)	(6,761)	
	(内 シャーシ)	(2,024)	(0)	(0)	(2,024)	(0)	
	(内 トラック)	(0)	(0)	(0)	(0)	(0)	
	自動車航送船	1,969,540	0	0	977,715	991,825	
計	2,489,978	229	108,413	1,101,833	1,279,503		
喜入	一般	2,939,894	446,474	1,056,931	1,436,489	0	
	(内 コンテナ)	(0)	(0)	(0)	(0)	(0)	
	(内 シャーシ)	(0)	(0)	(0)	(0)	(0)	
	(内 トラック)	(0)	(0)	(0)	(0)	(0)	
	自動車航送船	0	0	0	0	0	
計	2,939,894	446,474	1,056,931	1,436,489	0		
○川内	一般	85,521	9,800	44,145	12,650	18,926	
	(内 コンテナ)	(11,754)	(6,633)	(4,938)	(53)	(130)	
	(内 シャーシ)	(0)	(0)	(0)	(0)	(0)	
	(内 トラック)	(0)	(0)	(0)	(0)	(0)	
	自動車航送船	0	0	0	0	0	
計	85,521	9,800	44,145	12,650	18,926		
米之津	一般	14,568	0	4,500	0	10,068	
	(内 コンテナ)	(0)	(0)	(0)	(0)	(0)	
	(内 シャーシ)	(0)	(0)	(0)	(0)	(0)	
	(内 トラック)	(0)	(0)	(0)	(0)	(0)	
	自動車航送船	0	0	0	0	0	
計	14,568	0	4,500	0	10,068		
○西之表	一般	95,224	0	0	37,698	57,526	
	(内 コンテナ)	(5,872)	(0)	(0)	(611)	(5,261)	
	(内 シャーシ)	(0)	(0)	(0)	(0)	(0)	
	(内 トラック)	(0)	(0)	(0)	(0)	(0)	
	自動車航送船	28,550	0	0	13,465	15,085	
計	123,774	0	0	51,163	72,611		
宮之浦(屋久島町)	一般	17,354	0	2,173	5,390	9,791	
	(内 コンテナ)	(2,737)	(0)	(0)	(1,618)	(1,119)	
	(内 シャーシ)	(0)	(0)	(0)	(0)	(0)	
	(内 トラック)	(0)	(0)	(0)	(0)	(0)	
	自動車航送船	34,950	0	0	16,700	18,250	
計	52,304	0	2,173	22,090	28,041		
○名瀬	一般	40,670	0	0	11,816	28,854	
	(内 コンテナ)	(16,527)	(0)	(0)	(2,336)	(14,191)	
	(内 シャーシ)	(0)	(0)	(0)	(0)	(0)	
	(内 トラック)	(0)	(0)	(0)	(0)	(0)	
	自動車航送船	40,580	0	0	19,340	21,240	
計	81,250	0	0	31,156	50,094		
沖縄県	○金武湾	一般	330,058	0	153,702	30,916	145,440
		(内 コンテナ)	(0)	(0)	(0)	(0)	(0)
		(内 シャーシ)	(0)	(0)	(0)	(0)	(0)
		(内 トラック)	(0)	(0)	(0)	(0)	(0)
		自動車航送船	0	0	0	0	0
計	330,058	0	153,702	30,916	145,440		

(単位：トン)

都道府県	港湾	種別	合計	輸出	輸入	移出	移入
沖縄県	○ 中城湾	一般	172,236	9,053	1,323	21,157	140,703
		(内 コンテナ)	(1,689)	(0)	(0)	(493)	(1,196)
		(内 シャーシ)	(880)	(0)	(0)	(360)	(520)
		(内 オンシャーシ)	(880)	(0)	(0)	(360)	(520)
		自動車航送船	9,120	0	0	5,230	3,890
		計	181,356	9,053	1,323	26,387	144,593
	○ 那覇	一般	1,109,642	23,911	78,091	433,242	574,398
		(内 コンテナ)	(397,252)	(22,305)	(69,239)	(36,722)	(268,986)
		(内 シャーシ)	(118,281)	(786)	(0)	(29,882)	(87,613)
		(内 オンシャーシ)	(0)	(0)	(0)	(0)	(0)
		自動車航送船	57,500	0	0	28,105	29,395
		計	1,167,142	23,911	78,091	461,347	603,793
	本部	一般	114,208	0	0	109,816	4,392
		(内 コンテナ)	(5,028)	(0)	(0)	(1,104)	(3,924)
		(内 シャーシ)	(1,250)	(0)	(0)	(840)	(410)
		(内 オンシャーシ)	(0)	(0)	(0)	(0)	(0)
		自動車航送船	87,285	0	0	43,765	43,520
		計	201,493	0	0	153,581	47,912
	○ 運天	一般	5,610	0	0	2,118	3,492
		(内 コンテナ)	(1,239)	(0)	(0)	(885)	(354)
		(内 シャーシ)	(1,293)	(0)	(0)	(1,139)	(154)
		(内 オンシャーシ)	(0)	(0)	(0)	(0)	(0)
		自動車航送船	43,760	0	0	21,690	22,070
		計	49,370	0	0	23,808	25,562
○ 平良	一般	69,497	0	0	2,057	67,440	
	(内 コンテナ)	(22,850)	(0)	(0)	(1,158)	(21,692)	
	(内 シャーシ)	(0)	(0)	(0)	(0)	(0)	
	(内 オンシャーシ)	(0)	(0)	(0)	(0)	(0)	
	自動車航送船	1,790	0	0	1,690	100	
	計	71,287	0	0	3,747	67,540	
○ 石垣	一般	60,221	1,963	0	10,099	48,159	
	(内 コンテナ)	(18,998)	(0)	(0)	(3,213)	(15,785)	
	(内 シャーシ)	(192)	(0)	(0)	(0)	(192)	
	(内 オンシャーシ)	(192)	(0)	(0)	(0)	(192)	
	自動車航送船	7,650	0	0	4,065	3,585	
	計	67,871	1,963	0	14,164	51,744	

第4表

車種別自動車航送車両台数表

[注]

(1) 港湾名の頭書は次のとおりである。

☆印	国際戦略港湾
◎印	国際拠点港湾
○印	重要港湾
無印	地方港湾

(2) 車種区分は、次の表による。

車種区分		内容(車両長)
バス	特大	9m以上
	大型	7m以上 9m未満
	普通	5m以上 7m未満
	小型	5m未満
トラック	特大	9m以上
	大型	7m以上 9m未満
	普通	5m以上 7m未満
	小型	4m以上 5m未満
乗用車	普通・小型	4m以上
	軽四輪	4m未満
その他	軽トラック	4m未満
	トラック・トレーラー	12m以上

(単位：台)

都道府県	港湾	出入	合計	バス	トラック	乗用車	その他
合計		輸出	101	0	0	0	101
		輸入	205	0	0	0	205
		移出	446,641	1,328	128,052	219,671	97,590
		移入	447,115	1,333	127,307	219,973	98,502
		計	894,062	2,661	255,359	439,644	196,398
北海道	○ 稚内	移出	1,795	12	816	907	60
		移入	1,876	28	781	1,005	62
		計	3,671	40	1,597	1,912	122
	◎ 苫小牧	移出	33,194	31	4,048	9,182	19,933
		移入	34,140	23	4,166	8,350	21,601
		計	67,334	54	8,214	17,532	41,534
	◎ 室蘭	移出	926	1	847	61	17
		移入	330	1	307	16	6
		計	1,256	2	1,154	77	23
	○ 函館	移出	16,272	35	5,074	5,170	5,993
		移入	14,917	22	5,084	4,469	5,342
		計	31,189	57	10,158	9,639	11,335
	○ 小樽	移出	8,510	9	887	2,720	4,894
		移入	7,879	7	790	2,127	4,955
		計	16,389	16	1,677	4,847	9,849
青森県	○ 青森	移出	14,043	14	5,579	3,609	4,841
		移入	15,031	15	5,433	3,959	5,624
		計	29,074	29	11,012	7,568	10,465
	○ 八戸	移出	10,461	23	6,674	2,419	1,345
		移入	8,424	17	4,944	1,938	1,525
		計	18,885	40	11,618	4,357	2,870
宮城県	◎ 仙台塩釜	移出	6,722	9	618	3,147	2,948
		移入	8,066	6	661	4,244	3,155
		計	14,788	15	1,279	7,391	6,103
秋田県	○ 秋田	移出	1,345	2	444	347	552
		移入	1,935	6	679	790	460
		計	3,280	8	1,123	1,137	1,012
茨城県	○ 茨城	移出	9,199	1	2,746	2,252	4,200
		移入	8,748	1	2,356	2,302	4,089
		計	17,947	2	5,102	4,554	8,289
東京都	☆ 東京	移出	6,433	1	465	2,332	3,635
		移入	6,103	6	268	2,059	3,770
		計	12,536	7	733	4,391	7,405
神奈川県	○ 横須賀	移出	4,484	13	69	4,331	71
		移入	5,666	16	94	5,501	55
		計	10,150	29	163	9,832	126
新潟県	◎ 新潟	移出	12,428	47	3,261	6,108	3,012
		移入	12,169	58	3,034	5,958	3,119
		計	24,597	105	6,295	12,066	6,131
	○ 直江津	移出	967	28	77	862	0
		移入	905	26	94	785	0
		計	1,872	54	171	1,647	0
	○ 両津	移出	5,364	49	1,500	3,729	86
		移入	5,671	31	1,515	4,029	96
		計	11,035	80	3,015	7,758	182
	○ 小木	移出	905	26	94	785	0
		移入	967	28	77	862	0
		計	1,872	54	171	1,647	0
福井県	○ 敦賀	移出	5,366	2	1,984	1,032	2,348
		移入	5,305	3	2,059	1,042	2,201
		計	10,671	5	4,043	2,074	4,549

(単位：台)

都道府県	港湾	出入	合計	バス	トラック	乗用車	その他
静岡県	◎ 清水	移出	1,718	11	2	1,705	0
		移入	1,608	34	3	1,568	3
		計	3,326	45	5	3,273	3
愛知県	◎ 名古屋	移出	2,108	1	203	594	1,310
		移入	2,369	6	172	745	1,446
		計	4,477	7	375	1,339	2,756
京都府	○ 舞鶴	移出	3,785	1	1,517	884	1,383
		移入	4,493	2	2,008	1,053	1,430
		計	8,278	3	3,525	1,937	2,813
大阪府	◎ 堺泉北	移出	7,272	5	2,171	1,853	3,243
		移入	8,924	6	2,117	3,702	3,099
		計	16,196	11	4,288	5,555	6,342
	☆ 大阪	移出	23,021	58	7,890	8,403	6,670
		移入	24,395	41	10,673	7,459	6,222
		計	47,416	99	18,563	15,862	12,892
兵庫県	☆ 神戸	移出	16,947	18	4,998	6,256	5,675
		移入	18,584	17	7,387	5,524	5,656
		計	35,531	35	12,385	11,780	11,331
	◎ 姫路	移出	1,933	10	557	1,366	0
		移入	1,745	21	402	1,322	0
		計	3,678	31	959	2,688	0
和歌山県	◎ 和歌山下津	移出	4,281	9	947	3,064	261
		移入	4,788	12	1,092	3,394	290
		計	9,069	21	2,039	6,458	551
鳥取県	○ 境	移出	236	0	90	98	48
		移入	478	2	239	137	100
		計	714	2	329	235	148
島根県	○ 西郷	移出	1,236	3	718	283	232
		移入	1,316	3	734	332	247
		計	2,552	6	1,452	615	479
岡山県	東備	移出	913	0	143	770	0
		移入	747	0	117	630	0
		計	1,660	0	260	1,400	0
	○ 岡山	移出	2,639	23	787	1,784	45
		移入	2,096	21	626	1,413	36
		計	4,735	44	1,413	3,197	81
	○ 宇野	移出	7,088	7	1,478	4,971	632
		移入	7,213	3	1,653	4,799	758
		計	14,301	10	3,131	9,770	1,390
	笠岡	移出	509	0	245	264	0
		移入	326	0	166	160	0
		計	835	0	411	424	0
広島県	○ 福山	移出	386	0	72	190	124
		移入	383	0	71	187	125
		計	769	0	143	377	249
	○ 尾道糸崎	移出	1,959	0	300	1,319	340
		移入	2,000	0	287	1,377	336
		計	3,959	0	587	2,696	676
	竹原	移出	12,436	10	2,512	9,145	769
		移入	11,637	10	2,499	8,416	712
		計	24,073	20	5,011	17,561	1,481
	安芸津	移出	3,184	0	314	2,826	44
		移入	3,552	0	334	3,173	45
		計	6,736	0	648	5,999	89

(単位：台)

都道府県	港湾	出入	合計	バス	トラック	乗用車	その他	
広島県	○ 呉	移出	1,701	0	226	1,292	183	
		移入	2,327	6	285	1,819	217	
		計	4,028	6	511	3,111	400	
	◎ 広島	移出	8,053	22	812	6,951	268	
		移入	8,171	4	786	7,091	290	
		計	16,224	26	1,598	14,042	558	
	大竹	移出	181	0	137	4	40	
		移入	183	0	138	4	41	
		計	364	0	275	8	81	
山口県	◎ 下関	輸出	101	0	0	0	101	
		輸入	205	0	0	0	205	
		計	306	0	0	0	306	
	◎ 徳山下松	移出	1,161	0	530	549	82	
		移入	1,302	0	740	465	97	
		計	2,463	0	1,270	1,014	179	
	柳井	移出	3,551	4	1,065	2,309	173	
		移入	3,255	0	1,092	1,968	195	
		計	6,806	4	2,157	4,277	368	
徳島県	○ 徳島小松島	移出	7,199	14	1,224	4,217	1,744	
		移入	6,302	10	1,223	4,301	768	
		計	13,501	24	2,447	8,518	2,512	
香川県	多度津	移出	71	0	17	30	24	
		移入	75	0	17	30	28	
		計	146	0	34	60	52	
	丸亀	移出	575	1	224	175	175	
		移入	556	1	212	217	126	
		計	1,131	2	436	392	301	
	○ 高松	移出	17,782	180	4,705	11,340	1,557	
		移入	16,395	162	4,248	10,664	1,321	
		計	34,177	342	8,953	22,004	2,878	
	風戸	移出	2,207	0	1,002	563	642	
		移入	2,068	0	839	705	524	
		計	4,275	0	1,841	1,268	1,166	
愛媛県	○ 松山	移出	9,665	11	3,639	5,179	836	
		移入	9,612	17	3,307	5,569	719	
		計	19,277	28	6,946	10,748	1,555	
	○ 今治	移出	609	0	274	271	64	
		移入	591	0	267	262	62	
		計	1,200	0	541	533	126	
	○ 東予	移出	2,651	0	207	974	1,470	
		移入	2,306	1	372	1,135	798	
		計	4,957	1	579	2,109	2,268	
	○ 新居浜	移出	2,015	0	163	851	1,001	
		移入	1,601	0	126	798	677	
		計	3,616	0	289	1,649	1,678	
	福岡県	◎ 博多	移出	2,778	3	1,522	1,150	103
			移入	2,456	4	1,486	868	98
			計	5,234	7	3,008	2,018	201
		◎ 北九州	移出	32,405	46	9,048	12,934	10,377
移入			30,535	45	8,590	9,852	12,048	
計			62,940	91	17,638	22,786	22,425	
佐賀県	○ 唐津	移出	1,515	13	610	868	24	
		移入	1,482	10	568	882	22	
		計	2,997	23	1,178	1,750	46	

(単位：台)

都道府県	港湾	出入	合計	バス	トラック	乗用車	その他
長崎県	島原	移出	7,262	48	542	6,498	174
		移入	7,222	120	541	6,384	177
		計	14,484	168	1,083	12,882	351
	○長崎	移出	734	1	306	409	18
		移入	884	3	428	437	16
		計	1,618	4	734	846	34
	○佐世保	移出	1,600	3	557	767	273
		移入	1,556	3	529	779	245
		計	3,156	6	1,086	1,546	518
	松浦	移出	153	0	24	129	0
		移入	169	0	44	125	0
		計	322	0	68	254	0
	○厳原	移出	1,624	3	1,122	460	39
		移入	1,749	8	1,164	554	23
計		3,373	11	2,286	1,014	62	
○郷ノ浦	移出	764	9	395	336	24	
	移入	844	3	401	417	23	
	計	1,608	12	796	753	47	
松島	移出	195	0	45	105	45	
	移入	196	0	44	105	47	
	計	391	0	89	210	92	
○福江	移出	1,555	1	751	724	79	
	移入	1,247	2	536	638	71	
	計	2,802	3	1,287	1,362	150	
熊本県	○熊本	移出	7,222	120	645	6,384	73
		移入	7,262	48	645	6,498	71
		計	14,484	168	1,290	12,882	144
大分県	○別府	移出	5,629	10	2,735	2,415	469
		移入	4,806	20	2,023	2,343	420
		計	10,435	30	4,758	4,758	889
	○大分	移出	2,222	3	1,595	624	0
		移入	1,955	2	1,219	734	0
		計	4,177	5	2,814	1,358	0
佐賀関	移出	8,046	33	2,359	5,445	209	
	移入	7,782	28	2,233	5,303	218	
	計	15,828	61	4,592	10,748	427	
宮崎県	○宮崎	移出	3,306	2	1,863	804	637
		移入	3,815	3	1,089	2,089	634
		計	7,121	5	2,952	2,893	1,271
鹿児島県	○志布志	移出	2,997	13	1,924	1,059	1
		移入	2,124	22	840	1,262	0
		計	5,121	35	2,764	2,321	1
	○鹿児島	移出	69,883	294	25,455	42,500	1,634
		移入	72,208	306	26,133	44,208	1,561
		計	142,091	600	51,588	86,708	3,195
	○西之表	移出	592	1	228	363	0
		移入	648	2	224	422	0
		計	1,240	3	452	785	0
	宮之浦(屋久島町)	移出	770	4	284	467	15
		移入	824	9	300	494	21
		計	1,594	13	584	961	36
	○名瀬	移出	684	0	358	316	10
		移入	777	0	376	393	8
計		1,461	0	734	709	18	

(単位：台)

都道府県	港湾	出入	合計	バス	トラック	乗用車	その他
沖縄県	○ 中城湾	移出	171	0	81	62	28
		移入	140	0	72	52	16
		計	311	0	153	114	44
	○ 那覇	移出	1,252	0	450	751	51
		移入	1,280	0	479	759	42
		計	2,532	0	929	1,510	93
	本部	移出	3,542	25	486	2,743	288
		移入	3,522	22	486	2,726	288
		計	7,064	47	972	5,469	576
	○ 運天	移出	1,931	0	174	1,757	0
		移入	1,913	0	181	1,732	0
		計	3,844	0	355	3,489	0
	○ 平良	移出	70	0	32	26	12
		移入	16	0	0	14	2
		計	86	0	32	40	14
	○ 石垣	移出	253	5	109	102	37
		移入	173	0	102	48	23
		計	426	5	211	150	60

第5表

コンテナ個数表

[注] 港湾名の頭書は次のとおりである。

☆印 国際戦略港湾

◎印 国際拠点港湾

○印 重要港湾

無印 地方港湾

(単位：TEU)

都道府県	港湾	合計	輸出	輸入	移出	移入
合計		1,929,016	765,780	756,107	205,614	201,515
北海道	○ 釧路	4,321	1,740	1,440	518	623
	◎ 苫小牧	28,148	8,481	8,912	5,497	5,258
	◎ 室蘭	605	302	47	0	256
	○ 函館	712	159	221	164	168
	○ 小樽	1,358	753	605	0	0
	○ 石狩湾新	5,746	2,814	2,932	0	0
青森県	○ 八戸	4,311	1,442	1,340	624	905
岩手県	○ 釜石	777	284	208	108	177
	○ 大船渡	298	0	0	126	172
宮城県	◎ 仙台塩釜	24,304	7,583	8,019	3,939	4,763
秋田県	○ 秋田	5,908	3,264	1,811	76	757
山形県	○ 酒田	2,268	1,235	672	90	271
福島県	○ 小名浜	3,113	1,111	1,512	490	0
茨城県	○ 茨城	4,784	1,263	1,833	999	689
	○ 鹿島	1,821	222	276	814	509
千葉県	◎ 千葉	9,511	3,226	2,081	1,610	2,594
東京都	☆ 東京	409,719	161,133	194,707	39,470	14,409
神奈川県	☆ 川崎	14,500	6,191	6,585	1,127	597
	☆ 横浜	234,537	115,441	98,477	9,002	11,617
新潟県	◎ 新潟	20,793	7,823	7,479	3,010	2,481
	○ 直江津	3,429	1,602	1,564	165	98
	○ 両津	4,993	0	0	2,441	2,552
	○ 小木	142	0	0	83	59
富山県	◎ 伏木富山	5,699	2,713	2,825	6	155
石川県	○ 金沢	5,894	2,788	3,106	0	0
福井県	○ 敦賀	11,755	1,233	1,453	3,310	5,759
静岡県	◎ 清水	47,633	19,227	18,188	4,533	5,685
	○ 御前崎	3,250	799	230	816	1,405
愛知県	○ 三河	3,059	963	1,164	529	403
	○ 衣浦	56	0	0	30	26
	常滑	112	0	0	56	56
	◎ 名古屋	237,187	115,657	100,995	3,531	17,004
三重県	◎ 四日市	20,865	8,586	7,361	931	3,987
京都府	○ 舞鶴	2,027	1,019	760	0	248
大阪府	◎ 堺泉北	3,236	1,313	1,153	544	226
	☆ 大阪	211,779	85,157	98,421	20,608	7,593
兵庫県	☆ 神戸	235,504	96,189	79,678	25,343	34,294
	○ 東播磨	405	0	0	177	228
	◎ 姫路	1,311	0	0	719	592
和歌山県	◎ 和歌山下津	278	2	115	123	38
鳥取県	○ 境	3,019	1,517	1,114	80	308
島根県	○ 浜田	394	204	190	0	0
岡山県	◎ 水島	15,934	6,195	5,506	1,846	2,387
広島県	○ 福山	5,976	2,615	2,854	397	110
	○ 呉	77	0	0	32	45
	◎ 広島	24,155	7,753	6,863	4,426	5,113
	大竹	458	119	100	224	15
山口県	◎ 下関	4,003	1,955	1,966	62	20
	○ 宇部	1,963	88	57	875	943
	○ 三田尻中関	4,799	732	609	1,652	1,806
	◎ 徳山下松	12,215	4,521	1,541	1,880	4,273
	○ 岩国	4,674	1,673	786	644	1,571
徳島県	○ 徳島小松島	1,906	746	859	169	132

(単位：TEU)

都道府県	港 湾	合 計	輸 出	輸 入	移 出	移 入
香川県	詫間	17	0	0	0	17
	○ 高松	8,131	1,604	1,573	2,475	2,479
愛媛県	○ 松山	4,654	1,672	1,475	560	947
	○ 今治	2,905	1,188	1,133	361	223
	○ 東予	2,782	0	0	1,306	1,476
	○ 新居浜	4,797	0	0	2,382	2,415
	○ 三島川之江	10,784	3,121	3,465	2,254	1,944
高知県	○ 高知	1,309	744	565	0	0
福岡県	◎ 博多	82,676	32,883	36,971	6,329	6,493
	◎ 北九州	41,582	18,397	16,743	2,881	3,561
	○ 三池	974	155	819	0	0
佐賀県	○ 伊万里	6,877	3,113	2,949	271	544
長崎県	○ 長崎	396	194	202	0	0
	○ 厳原	11	0	0	11	0
	○ 福江	1,126	0	0	563	563
熊本県	○ 八代	1,856	872	891	40	53
	○ 熊本	1,004	444	536	24	0
大分県	○ 大分	5,870	1,847	1,109	1,091	1,823
宮崎県	○ 細島	3,236	1,490	862	66	818
	○ 油津	199	0	0	96	103
鹿児島県	○ 志布志	8,724	3,352	3,768	1,000	604
	○ 鹿児島	13,123	33	15	10,209	2,866
	○ 川内	1,413	704	550	32	127
	○ 西之表	788	0	0	69	719
	○ 宮之浦(屋久島町)	871	0	0	473	398
	○ 名瀬	1,706	0	0	578	1,128
沖縄県	○ 中城湾	379	0	0	168	211
	○ 那覇	53,017	4,087	3,866	23,305	21,759
	○ 本部	1,575	0	0	799	776
	○ 運天	708	0	0	354	354
	○ 平良	3,938	0	0	1,213	2,725
	○ 石垣	5,867	47	0	2,808	3,012