厚生年金保険・国民年金事業の概況
（令和 3 年 8 月現在）

この統計では基本的に、被用者年金一元化により新たに厚生年金保険の適用対象となった、国家公務員共済組合、地方公務員共済組合及び日本私立学校振興・共済事業団の情報を含まない。

１．総括

（１）適用状況

○　令和3年8月末の国民年金と厚生年金保険（第１号）の被保険者数は、6,276万人であり、前年同月に比べて、23万人（0.4%）減少している。

表１　制度別適用状況

	事業所数	被保険者数(人)			標準報酬月額の平均（円）
		総数	男子	女子	
厚生年金保険（第１号）	2,549,656	40,929,117	24,974,877	15,954,240	313,644
船員以外	2,545,561	40,877,495	24,923,255	15,954,240	313,519
一般男子	・	24,922,808	24,922,808	・	355,986
女子	・	15,954,240	・	15,954,240	247,179
坑内員	・	447	447	・	366,689
（再掲）短時間労働者	38,771	554,750	143,249	411,501	146,469
船員	4,095	51,622	51,622	・	412,535
国民年金	・	21,832,991	7,481,696	14,351,295	・
第１号	・	13,856,285	7,296,093	6,560,192	・
任意加入	・	184,003	67,638	116,365	・
第３号	・	7,792,703	117,965	7,674,738	・
合計	・	62,762,108	32,456,573	30,305,535	・

注．厚生年金保険（第１号）の被保険者のうち、坑内員及び船員は全員男子とみなした。

（２）給付状況

○　令和3年8月末の国民年金、厚生年金保険（第１号）及び福祉年金の受給者数（同一の年金種別を除く延人数）は、4,476万人であり、前年同月に比べて、7万人（0.2%）増加している。

注．厚生年金保険（第１号）の受給（権）者とは、厚生年金保険受給（権）者全体から、共済組合等の組合員等たる厚生年金保険の被保険者期間（平成27年９月以前の共済組合等の組合員等の期間を含む）のみの者を除き、さらに、障害厚生年金受給（権）者及び短期要件分の遺族厚生年金受給（権）者について、それぞれ初診日又は死亡日に共済組合等の組合員等であった者を除いた者をいう。

表２　制度別年金受給者数

（単位：人）

	総　数	老齢給付		障害年金	遺族給付	
		老齢年金・25年以上	通算老齢年金・25年未満		遺族年金	通算遺族年金
厚生年金保険（第１号）　計	35,894,844	15,581,467	14,139,690	475,011	5,682,039	16,637
旧共済組合を除く	35,573,841	15,392,565	14,078,069	472,586	5,614,404	16,217
旧　法	724,927	242,117	179,728	28,538	258,684	15,860
新　法	34,832,094	15,145,175	13,897,654	443,123	5,346,142	・
（再掲）基礎あり	26,973,094	14,138,837	12,468,059	301,723	64,475	・
基礎または定額あり	26,684,629	14,194,962	12,489,667	・	・	・
基礎繰上げあり	1,989,084	595,745	1,393,339	・	・	・
基礎繰上げなし	24,695,545	13,599,217	11,096,328	・	・	・
基礎及び定額なし	2,358,200	950,213	1,407,987	・	・	・
船員保険（旧法）	16,820	5,273	687	925	9,578	357
旧共済組合　計	321,003	188,902	61,621	2,425	67,635	420
旧　法	81,961	58,835	1,814	934	19,958	420
新　法	239,042	130,067	59,807	1,491	47,677	・
（再掲）基礎あり	187,678	129,141	57,282	1,254	1	・
国民年金　計	36,026,008	32,956,517	926,805	2,058,225	84,461	・
（再掲）基礎のみ共済なし・旧国年	7,396,357	5,324,108	368,308	1,674,018	29,923	・
旧法拠出制	627,602	335,424	249,435	34,987	7,756	・
新法基礎年金	35,398,406	32,621,093	677,370	2,023,238	76,705	・
（再掲）基礎のみ	7,905,372	6,071,790	120,262	1,685,169	28,151	・
（再掲）基礎のみ共済なし	6,768,755	4,988,684	118,873	1,639,031	22,167	・
福祉年金	7	7	・	・	・	・
合　計	44,760,087	34,270,013	2,541,154	2,230,259	5,702,024	16,637

注１．厚生年金保険（第１号）の受給者とは、厚生年金保険受給者全体から、共済組合等の組合員等たる厚生年金保険の被保険者期間（平成27年９月以前の共済組合等の組合員等の期間を含む）のみの者を除き、さらに、障害厚生年金受給者及び短期要件分の遺族厚生年金受給者について、それぞれ初診日又は死亡日に共済組合等の組合員等であった者を除いた者をいう。

２．新法老齢厚生年金（第１号）のうち、旧法の老齢年金に相当するものは「老齢年金・25年以上」に、それ以外のものは「通算老齢年金・25年未満」に計上している。新法退職共済年金についても同様。

３．人数の合計は、厚生年金保険（第１号）と同一の年金種別の基礎年金を併給している者の重複分を控除した数である。

４．「旧共済組合」は、厚生年金保険に統合された時点で旧ＪＲ共済、旧ＮＴＴ共済、旧ＪＴ共済又は旧農林共済の受給権が発生していた者をいう。

５．「基礎あり」は、同一の年金種別の基礎年金の受給権を有する者をいう。

６．新法基礎年金のうち、老齢基礎年金の受給資格期間を25年以上有するものは「老齢年金・25年以上」に、それ以外のものは「通算老齢年金・25年未満」に計上している。

７．「基礎のみ」は、同一の年金種別の厚生年金保険（第１号）（旧共済組合を除く）の受給権を有しない基礎年金受給者をいう。

８．「基礎のみ共済なし」は「基礎のみ」の受給者のうち、共済組合等の組合員等たる厚生年金保険の被保険者期間（平成27年９月以前の共済組合等の組合員等の期間を含む）を有しない受給者をいう。

９．寡婦年金については、新法においても存続しているが、国民年金第１号被保険者であった夫の妻のみに対して適用され、基礎年金一律の給付ではないため、新法分も便宜上旧法拠出制に計上している。

○　令和3年8月末の国民年金、厚生年金保険（第１号）及び福祉年金の受給者の年金総額は、49兆9千億円であり、前年同月に比べて、3千億円（0.5%）増加している。

注．厚生年金保険（第１号）受給（権）者の年金総額は、老齢給付及び遺族年金（長期要件）については、平成27年９月以前の厚生年金保険被保険者期間及び平成27年10月以降の第１号厚生年金被保険者期間に係る年金総額であり、平成27年10月以降に受給権が発生した障害厚生年金及び遺族厚生年金（短期要件）については、共済組合等の組合員等たる厚生年金保険の被保険者期間（平成27年９月以前の共済組合等の組合員等の期間を含む）を含めて算出した年金総額である。

表３　制度別受給者年金総額

（単位：百万円）

	総　数	老齢給付		障害年金	遺族給付	
		老齢年金・25年以上	通算老齢年金・25年未満		遺族年金	通算遺族年金
厚生年金保険（第１号）　計	25,550,485	17,166,719	2,484,007	324,583	5,570,622	4,554
旧共済組合を除く	25,187,458	16,896,325	2,470,530	322,370	5,493,780	4,454
旧　法	750,050	377,643	67,701	33,392	266,954	4,359
新　法	24,403,911	16,503,414	2,402,592	287,025	5,210,880	・
（別掲）基礎年金	18,379,192	9,992,936	8,067,695	256,773	61,788	・
船員保険（旧法）	33,498	15,267	237	1,952	15,947	94
旧共済組合　計	363,027	270,394	13,477	2,214	76,842	101
旧　法	148,016	122,539	850	1,306	23,221	101
新　法	215,011	147,855	12,627	908	53,620	・
（別掲）基礎年金	139,282	96,182	42,060	1,039	1	・
国民年金　計	24,369,108	22,294,873	214,781	1,774,488	84,966	・
（再掲）基礎のみ共済なし・旧国年	4,840,548	3,280,517	84,248	1,449,205	26,579	・
旧法拠出制	256,704	165,142	57,405	30,719	3,437	・
新法基礎年金	24,112,404	22,129,731	157,376	1,743,768	81,529	・
（再掲）基礎のみ	5,423,328	3,908,831	27,198	1,457,602	29,697	・
（再掲）基礎のみ共済なし	4,583,845	3,115,374	26,843	1,418,485	23,142	・
福祉年金	3	3	・	・	・	・
合　計	49,919,597	39,461,595	2,698,788	2,099,071	5,655,588	4,554

注１．厚生年金保険（第１号）受給者の年金総額は、老齢給付及び遺族年金（長期要件）については、平成27年９月以前の厚生年金保険被保険者期間及び平成27年10月以降の第１号厚生年金被保険者期間に係る年金総額であり、平成27年10月以降に受給権が発生した障害厚生年金及び遺族厚生年金（短期要件）については、共済組合等の組合員等たる厚生年金保険の被保険者期間（平成27年９月以前の共済組合等の組合員等の期間を含む）を含めて算出した年金総額である。

２．年金総額には一部停止額を含む。

３．「旧共済組合」は、厚生年金保険に統合された時点で旧ＪＲ共済、旧ＮＴＴ共済、旧ＪＴ共済又は旧農林共済の受給権が発生していた者の当該年金の年金総額である。

４．「基礎のみ」は、同一の年金種別の厚生年金保険（第１号）（旧共済組合を除く）の受給権を有しない基礎年金受給者の年金総額である。

５．「基礎のみ共済なし」は「基礎のみ」の受給者のうち、共済組合等の組合員等たる厚生年金保険の被保険者期間（平成27年９月以前の共済組合等の組合員等の期間を含む）を有しない受給者の年金総額である。

６．寡婦年金については、新法においても存続しているが、国民年金第１号被保険者であった夫の妻のみに対して適用され、基礎年金一律の給付ではないため、新法分も便宜上旧法拠出制に計上している。

２．厚生年金保険

（１）適用状況

○　令和3年8月末の厚生年金保険（第１号）の適用事業所数は255万事業所であり、前年同月に比べて8万事業所（3.4%）増加している。

図１　厚生年金保険（第１号）　適用事業所数の推移

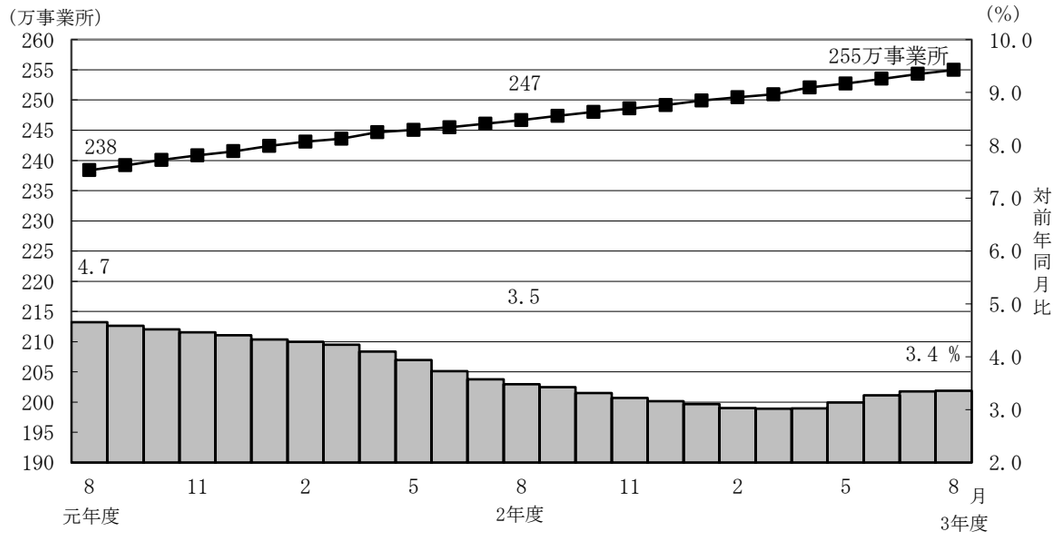

○　厚生年金保険（第１号）の被保険者数は4,093万人となっており、前年同月に比べて19万人（0.5%）増加している。内訳をみると、一般男子が2,492万人（対前年同月比3万人、0.1%減）、女子が1,595万人（対前年同月比22万人、1.4%増）、坑内員が4百人（対前年同月比20人、4.3%減）、船員が5万人（対前年同月比7百人、1.4%減）である。

図２　厚生年金保険（第１号）　被保険者数の推移

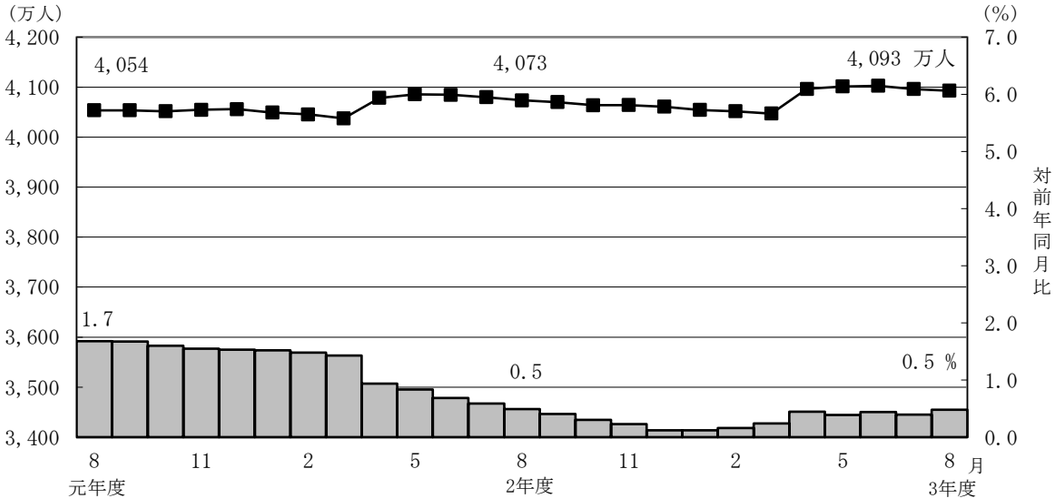

○　厚生年金保険（第１号）被保険者の標準報酬月額の平均は、31万3,644円となっており前年同月に比べて0.4%増加している。内訳をみると、一般男子は35万5,986円（対前年同月比0.5%増）、女子は24万7,179円（対前年同月比0.6%増）、坑内員は36万6,689円（対前年同月比0.2%増）、船員が41万2,535円（対前年同月比2.2%増）である。

図３　厚生年金保険（第１号）　標準報酬月額の平均の推移

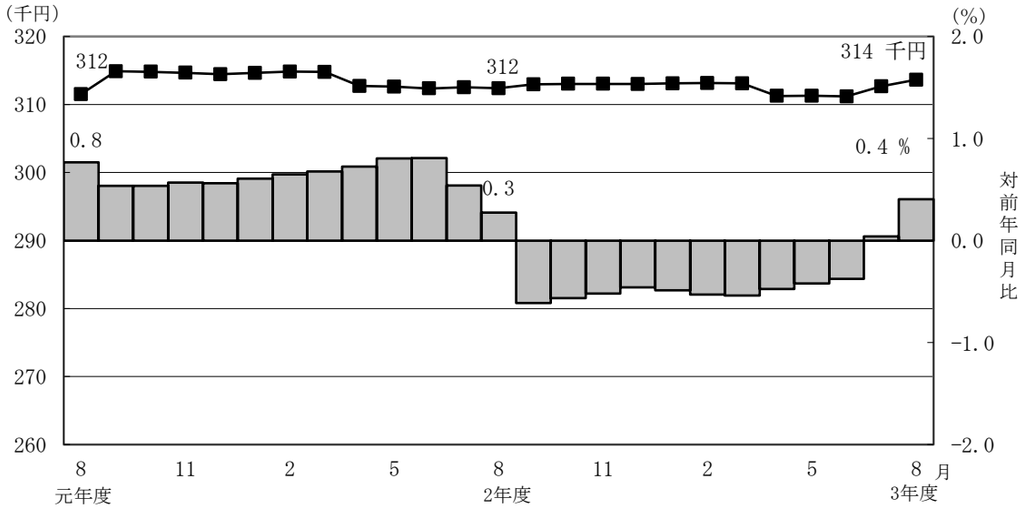

○　厚生年金保険（第１号）被保険者に係る賞与支給事業所数は27万事業所、賞与支給被保険者数は345万人、標準賞与額の平均は25万9,589円となっている。

（２）給付状況

○　令和3年8月末の厚生年金保険（第１号）受給者数は3,589万人（旧法厚年分72万人、新法厚年分3,483万人、旧法船保分2万人、旧共済分32万人）で、前年同月に比べて34万人（0.9%）増加している。

○　老齢給付の受給者数は2,972万人（旧法厚年分42万人、新法厚年分2,904万人、旧法船保分6千人、旧共済分25万人）で、前年同月に比べて26万人（0.9%）増加している。

○　障害給付の受給者数は48万人（旧法厚年分3万人、新法厚年分44万人、旧法船保分9百人、旧共済分2千人）で、前年同月に比べて2万人（3.9%）増加している。

○　遺族給付の受給者数は570万人（旧法厚年分27万人、新法厚年分535万人、旧法船保分1万人、旧共済分7万人）で、前年同月に比べて6万人（1.1%）増加している。

図４　厚生年金保険（第１号）　受給者数の推移

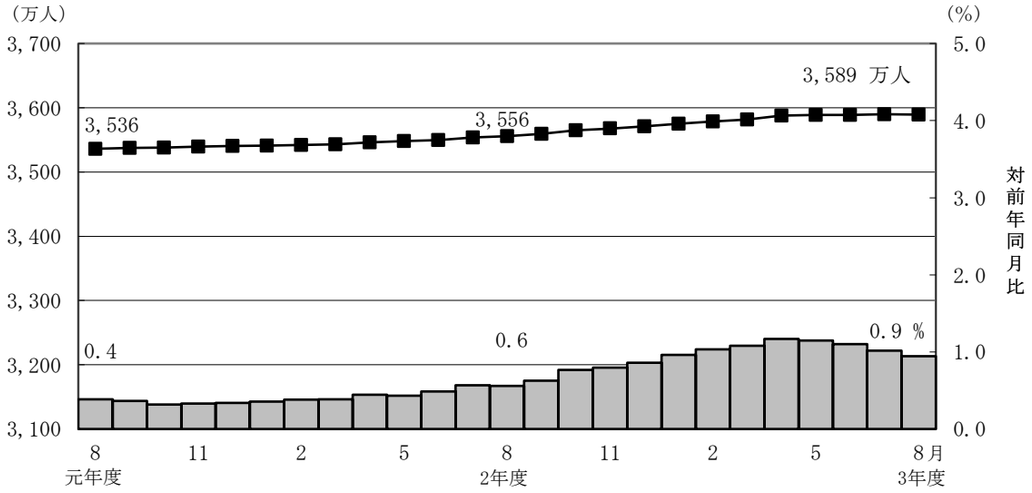

○　令和3年8月末の厚生年金保険（第１号）の受給者に係る老齢年金の平均年金月額は、14万5,771円となっている。

○　令和3年8月末における失業給付との調整に該当する厚生年金保険（第１号）の受給権者数は4万人、高年齢雇用継続給付との併給調整に該当する受給権者数は16万人となっている。

表４　雇用保険の給付と厚生年金保険（第１号）の受給権者に係る老齢厚生年金との調整

	失業給付								
	件数（人）			総停止年金額（千円）			平均停止月額（円）		
	計	老齢相当	通老相当・25年未満	計	老齢相当	通老相当・25年未満	計	老齢相当	通老相当・25年未満
令和 3 年 3 月	39,623	22,992	16,631	23,192,102	20,005,555	3,186,547	48,777	72,509	15,967
4 月	38,576	22,141	16,435	22,489,613	19,332,510	3,157,103	48,583	72,763	16,008
5 月	42,288	24,915	17,373	25,122,000	21,766,635	3,355,365	49,506	72,803	16,095
6 月	44,715	26,517	18,198	26,660,303	23,137,258	3,523,044	49,686	72,712	16,133
7 月	44,757	26,515	18,242	26,680,973	23,168,620	3,512,353	49,677	72,816	16,045
8 月	43,863	26,170	17,693	26,519,196	23,103,062	3,416,133	50,383	73,567	16,090

	高年齢雇用継続給付								
	件数（人）			高年齢雇用継続給付による停止総額（千円）			平均停止月額（円）		
	計	老齢相当	通老相当・25年未満	計	老齢相当	通老相当・25年未満	計	老齢相当	通老相当・25年未満
令和 3 年 3 月	160,592	152,516	8,076	21,104,082	20,355,184	748,897	10,951	11,122	7,728
4 月	161,098	153,045	8,053	21,172,456	20,427,252	745,204	10,952	11,123	7,711
5 月	157,552	149,503	8,049	20,613,217	19,887,055	726,162	10,903	11,085	7,518
6 月	158,100	150,301	7,799	20,781,865	20,067,887	713,978	10,954	11,126	7,629
7 月	159,478	151,794	7,684	21,038,397	20,323,728	714,669	10,993	11,158	7,751
8 月	160,581	152,724	7,857	21,087,081	20,368,542	718,539	10,943	11,114	7,621

３．国民年金

（１）適用状況

○　令和3年8月末の第１号被保険者数（任意加入被保険者を含む。）は、1,404万人となっており、前年同月に比べて16万人（1.1％）減少している。内訳をみると、男子は736万人（対前年同月比5万人、0.7％減）、女子は668万人（対前年同月比11万人、1.6％減）である。

図５　国民年金第１号被保険者数（任意加入を含む）の推移

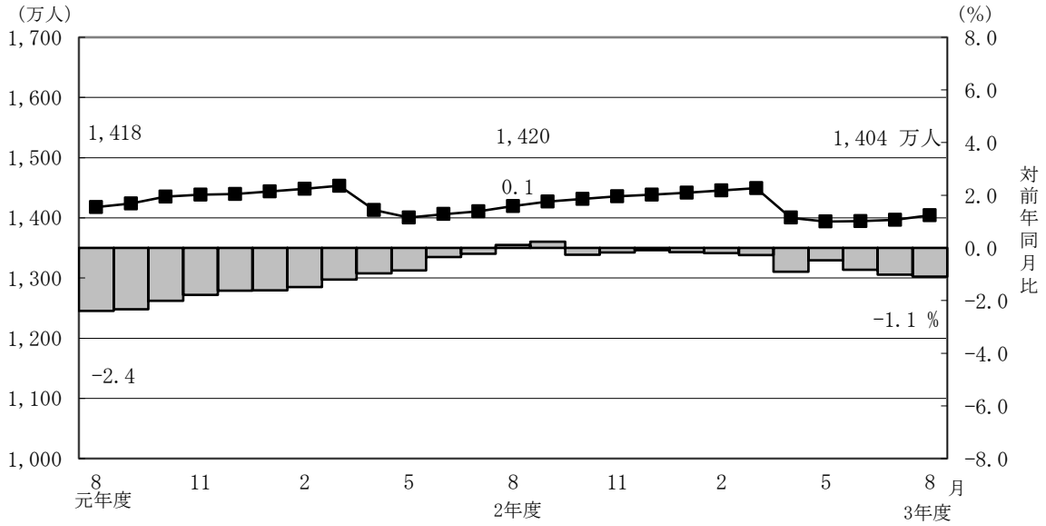

○　第３号被保険者数は779万人となっており、前年同月に比べて27万人（3.4％）減少している。内訳をみると、男子は12万人（対前年同月比1千人、1.1％増）、女子は767万人（対前年同月比27万人、3.5％減）となっている。

図６　国民年金第３号被保険者数の推移

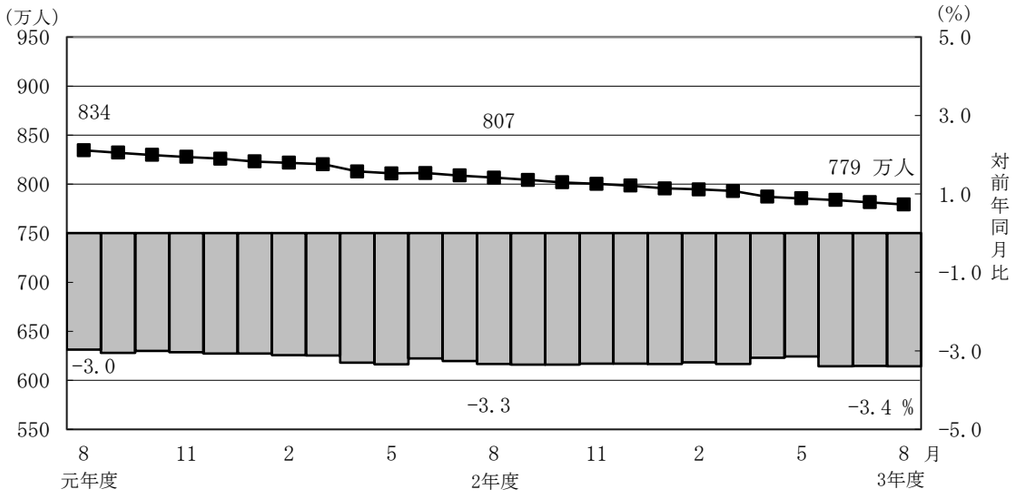

（２）給付状況

○　令和3年8月末の国民年金受給者数は3,603万人（旧法拠出制63万人、基礎年金3,540万人）で、前年同月に比べて27万人（0.8%）増加している。

○　老齢給付の受給者数は3,388万人（旧法拠出制58万人、基礎年金3,330万人）で、前年同月に比べて22万人（0.7%）増加している。

○　障害給付の受給者数は206万人（旧法拠出制3万人、基礎年金202万人）で、前年同月に比べて5万人（2.6%）増加している。

○　遺族給付の受給者数は8万人（旧法拠出制8千人、基礎年金8万人）で、前年同月に比べて1千人（1.5%）減少している。

図７　国民年金受給者数の推移

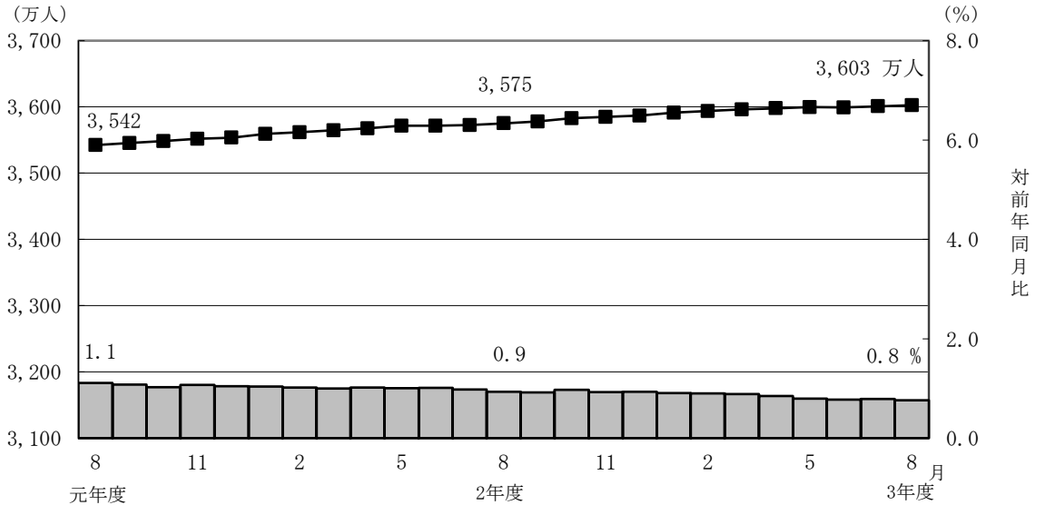

○　国民年金の老齢年金・25年以上の受給者の平均年金月額は、令和3年8月末で5万6,374円となっている。

　老齢年金・25年以上の新規裁定者（受給者）の平均年金月額は、5万3,976円となっている。

○　旧法老齢年金受給権者及び同一の年金種別の厚生年金保険（第１号）（旧共済組合を除く）の受給権を有しない基礎年金の老齢給付の受給権者について繰上げ受給の状況をみると、8月は新規裁定者9千人のうち繰上げ受給権者が4百人となっており、繰上げ受給率は4.9%である。なお、令和2年度新規裁定者の繰上げ受給率は5.5%となっている。

第１表　制度別適用状況

令和 3 年 8 月末現在

	事業所数	被保険者数(人)			標準報酬月額の平均（円）
		総数	男子	女子	
厚生年金保険（第１号）	2,549,656	40,929,117	24,974,877	15,954,240	313,644
船員以外	2,545,561	40,877,495	24,923,255	15,954,240	313,519
一般男子	・	24,922,808	24,922,808	・	355,986
女子	・	15,954,240	・	15,954,240	247,179
坑内員	・	447	447	・	366,689
（再掲）短時間労働者	38,771	554,750	143,249	411,501	146,469
船員	4,095	51,622	51,622	・	412,535
国民年金	・	21,832,991	7,481,696	14,351,295	・
第１号	・	13,856,285	7,296,093	6,560,192	・
任意加入	・	184,003	67,638	116,365	・
第３号	・	7,792,703	117,965	7,674,738	・
合計	・	62,762,108	32,456,573	30,305,535	・

注１．厚生年金保険（第１号）の被保険者のうち、坑内員及び船員は全員男子とみなした。
　２．短時間労働者のうち、強制加入の事業所数は30,044、被保険者数は544,023人、
　　任意加入の事業所数は8,727、被保険者数は10,727人である。

賞与支払状況

令和 3 年 8 月末現在

	事業所数	被保険者数(人)			標準賞与額の平均（円）
		総数	男子	女子	
厚生年金保険（第１号）	269,618	3,449,921	2,240,924	1,208,997	259,589
船員以外	269,155	3,446,250	2,237,253	1,208,997	259,492
一般男子	・	2,237,130	2,237,130	・	290,280
女子	・	1,208,997	・	1,208,997	202,523
坑内員	・	123	123	・	240,073
（再掲）短時間労働者	1,731	40,506	8,234	32,272	64,568
船員	463	3,671	3,671	・	351,068

注．厚生年金保険（第１号）の被保険者のうち、坑内員及び船員は全員男子とみなした。

第２表　制度別年金受給者数

ア．令和 3 年 8 月末現在　　（単位：人）

	総　数	老齢給付		障害年金	遺族給付	
		老齢年金・25年以上	通算老齢年金・25年未満		遺族年金	通算遺族年金
厚生年金保険（第１号）　計	35,894,844	15,581,467	14,139,690	475,011	5,682,039	16,637
旧共済組合を除く	35,573,841	15,392,565	14,078,069	472,586	5,614,404	16,217
旧　法	724,927	242,117	179,728	28,538	258,684	15,860
新　法	34,832,094	15,145,175	13,897,654	443,123	5,346,142	・
（再掲）基礎あり	26,973,094	14,138,837	12,468,059	301,723	64,475	・
基礎または定額あり	26,684,629	14,194,962	12,489,667	・	・	・
基礎繰上げあり	1,989,084	595,745	1,393,339	・	・	・
基礎繰上げなし	24,695,545	13,599,217	11,096,328	・	・	・
基礎及び定額なし	2,358,200	950,213	1,407,987	・	・	・
船員保険（旧法）	16,820	5,273	687	925	9,578	357
旧共済組合　計	321,003	188,902	61,621	2,425	67,635	420
旧　法	81,961	58,835	1,814	934	19,958	420
新　法	239,042	130,067	59,807	1,491	47,677	・
（再掲）基礎あり	187,678	129,141	57,282	1,254	1	・
国民年金　計	36,026,008	32,956,517	926,805	2,058,225	84,461	・
（再掲）基礎のみ共済なし・旧国年	7,396,357	5,324,108	368,308	1,674,018	29,923	・
旧法拠出制	627,602	335,424	249,435	34,987	7,756	・
新法基礎年金	35,398,406	32,621,093	677,370	2,023,238	76,705	・
（再掲）基礎のみ	7,905,372	6,071,790	120,262	1,685,169	28,151	・
（再掲）基礎のみ共済なし	6,768,755	4,988,684	118,873	1,639,031	22,167	・
福祉年金	7	7	・	・	・	・
合　計	44,760,087	34,270,013	2,541,154	2,230,259	5,702,024	16,637

注１．厚生年金保険（第１号）受給者とは、厚生年金保険受給者全体から、共済組合等の組合員等たる厚生年金保険の被保険者期間（平成27年９月以前の共済組合等の組合員等の期間を含む）のみの者を除き、さらに、障害厚生年金受給者及び短期要件分の遺族厚生年金受給者について、それぞれ初診日又は死亡日に共済組合等の組合員等であった者を除いた者をいう。
２．新法老齢厚生年金（第１号）のうち、旧法の老齢年金に相当するものは「老齢年金・25年以上」に、それ以外のものは「通算老齢年金・25年未満」に計上している。新法退職共済年金についても同様。
３．人数の合計は、厚生年金保険（第１号）と同一の年金種別の基礎年金を併給している者の重複分を控除した数である。
４．「旧共済組合」は、厚生年金保険に統合された時点で旧ＪＲ共済、旧ＮＴＴ共済、旧ＪＴ共済又は旧農林共済の受給権が発生していた者をいう。
５．「基礎あり」は、同一の年金種別の基礎年金の受給権を有する者をいう。
６．新法基礎年金のうち、老齢基礎年金の受給資格期間を25年以上有するものは「老齢年金・25年以上」に、それ以外のものは「通算老齢年金・25年未満」に計上している。
７．「基礎のみ」は、同一の年金種別の厚生年金保険（第１号）（旧共済組合を除く）の受給権を有しない基礎年金受給者をいう。
８．「基礎のみ共済なし」は「基礎のみ」の受給者のうち、共済組合等の組合員等たる厚生年金保険の被保険者期間（平成27年９月以前の共済組合等の組合員等の期間を含む）を有しない受給者をいう。
９．寡婦年金については、新法においても存続しているが、第１号被保険者であった夫の妻のみに対して適用され、基礎年金一律の給付ではないため、新法分も便宜上旧法拠出制に計上している。

イ．令和 3 年 8 月新規裁定　　（単位：人）

	総　数	老齢給付		障害年金	遺族給付	
		老齢年金・25年以上	通算老齢年金・25年未満		遺族年金	通算遺族年金
厚生年金保険（第１号）　計	72,958	26,053	18,010	3,379	25,516	－
旧共済組合を除く	72,939	26,052	17,992	3,379	25,516	－
旧　法	80	4	76	－	－	－
新　法	72,857	26,047	17,915	3,379	25,516	・
（再掲）基礎あり	13,352	3,797	6,969	1,832	754	・
基礎または定額あり	11,186	4,206	6,980	・	・	・
基礎繰上げあり	2,799	1,393	1,406	・	・	・
基礎繰上げなし	8,387	2,813	5,574	・	・	・
基礎及び定額なし	32,776	21,841	10,935	・	・	・
船員保険（旧法）	2	1	1	－	－	－
旧共済組合　計	19	1	18	－	－	－
旧　法	1	1	－	－	－	－
新　法	18	－	18	－	－	・
（再掲）基礎あり	15	－	15	－	－	・
国民年金　計	28,152	16,703	3,077	7,496	876	・
（再掲）基礎のみ共済なし・旧国年	10,500	3,999	722	5,479	300	・
旧法拠出制	58	1	39	－	18	・
新法基礎年金	28,094	16,702	3,038	7,496	858	・
（再掲）基礎のみ	14,890	8,194	701	5,664	331	・
（再掲）基礎のみ共済なし	10,442	3,998	683	5,479	282	・
福祉年金	－	－	・	・	・	・
合　計	87,743	38,959	14,103	9,043	25,638	－

注１．厚生年金保険（第１号）受給者とは、厚生年金保険受給者全体から、共済組合等の組合員等たる厚生年金保険の被保険者期間（平成27年９月以前の共済組合等の組合員等の期間を含む）のみの者を除き、さらに、障害厚生年金受給者及び短期要件分の遺族厚生年金受給者について、それぞれ初診日又は死亡日に共済組合等の組合員等であった者を除いた者をいう。
２．新法老齢厚生年金（第１号）のうち、旧法の老齢年金に相当するものは「老齢年金・25年以上」に、それ以外のものは「通算老齢年金・25年未満」に計上している。新法退職共済年金についても同様。
３．人数の合計は、厚生年金保険（第１号）と同一の年金種別の基礎年金を併給している者の重複分を控除した数である。
４．「旧共済組合」は、厚生年金保険に統合された時点で旧ＪＲ共済、旧ＮＴＴ共済、旧ＪＴ共済又は旧農林共済の受給権が発生していた者をいう。
５．「基礎あり」は、同一の年金種別の基礎年金の受給権を有する者をいう。
６．新法基礎年金のうち、老齢基礎年金の受給資格期間を25年以上有するものは「老齢年金・25年以上」に、それ以外のものは「通算老齢年金・25年未満」に計上している。
７．「基礎のみ」は、同一の年金種別の厚生年金保険（第１号）（旧共済組合を除く）の受給権を有しない基礎年金受給者をいう。
８．「基礎のみ共済なし」は「基礎のみ」の受給者のうち、共済組合等の組合員等たる厚生年金保険の被保険者期間（平成27年９月以前の共済組合等の組合員等の期間を含む）を有しない受給者をいう。
９．寡婦年金については、新法においても存続しているが、第１号被保険者であった夫の妻のみに対して適用され、基礎年金一律の給付ではないため、新法分も便宜上旧法拠出制に計上している。

第３表　制度別受給者年金総額

令和 3 年 8 月末現在　　（単位：百万円）

	総　　数	老齢給付		障害年金	遺族給付	
		老齢年金 ・25年以上	通算老齢年金 ・25年未満		遺族年金	通算遺族年金
厚生年金保険（第１号）　計	25,550,485	17,166,719	2,484,007	324,583	5,570,622	4,554
旧共済組合を除く	25,187,458	16,896,325	2,470,530	322,370	5,493,780	4,454
旧　　法	750,050	377,643	67,701	33,392	266,954	4,359
新　　法	24,403,911	16,503,414	2,402,592	287,025	5,210,880	・
（別掲）基礎年金	18,379,192	9,992,936	8,067,695	256,773	61,788	・
船員保険（旧法）	33,498	15,267	237	1,952	15,947	94
旧共済組合　計	363,027	270,394	13,477	2,214	76,842	101
旧　　法	148,016	122,539	850	1,306	23,221	101
新　　法	215,011	147,855	12,627	908	53,620	・
（別掲）基礎年金	139,282	96,182	42,060	1,039	1	・
国民年金　計	24,369,108	22,294,873	214,781	1,774,488	84,966	・
（再掲）基礎のみ共済なし・旧国年	4,840,548	3,280,517	84,248	1,449,205	26,579	・
旧法拠出制	256,704	165,142	57,405	30,719	3,437	・
新法基礎年金	24,112,404	22,129,731	157,376	1,743,768	81,529	・
（再掲）基礎のみ	5,423,328	3,908,831	27,198	1,457,602	29,697	・
（再掲）基礎のみ共済なし	4,583,845	3,115,374	26,843	1,418,485	23,142	・
福祉年金	3	3	・	・	・	・
合　　計	49,919,597	39,461,595	2,698,788	2,099,071	5,655,588	4,554

注１．厚生年金保険（第１号）受給者の年金総額は、老齢給付及び遺族年金（長期要件）については、平成27年９月以前の厚生年金保険被保険者期間及び平成27年10月以降の第１号厚生年金被保険者期間に係る年金総額であり、平成27年10月以降に受給権が発生した障害厚生年金及び遺族厚生年金（短期要件）については、共済組合等の組合員等たる厚生年金保険の被保険者期間（平成27年９月以前の共済組合等の組合員等の期間を含む）を含めて算出した年金総額である。

２．年金総額には一部停止額を含む。

３．「旧共済組合」は、厚生年金保険に統合された時点で旧ＪＲ共済、旧ＮＴＴ共済、旧ＪＴ共済又は旧農林共済の受給権が発生していた者の当該年金の年金総額である。

４．「基礎のみ」は、同一の年金種別の厚生年金保険（第１号）（旧共済組合を除く）の受給権を有しない基礎年金受給者の年金総額である。

５．「基礎のみ共済なし」は「基礎のみ」の受給者のうち、共済組合等の組合員等たる厚生年金保険の被保険者期間（平成27年９月以前の共済組合等の組合員等の期間を含む）を有しない受給者の年金総額である。

６．寡婦年金については、新法においても存続しているが、第１号被保険者であった夫の妻のみに対して適用され、基礎年金一律の給付ではないため、新法分も便宜上旧法拠出制に計上している。

第４表　制度別受給者平均年金月額

ア．令和 3 年 8 月末現在　（単位：円）

	総　数	老齢給付		障害年金	遺族給付	
		老齢年金・25年以上	通算老齢年金・25年未満		遺族年金	通算遺族年金
厚生年金保険（第１号）　計	102,310	145,771	62,435	102,172	82,605	22,812
旧共済組合を除く	102,057	145,575	62,380	102,123	82,460	22,885
旧　法	86,221	129,980	31,391	97,509	85,997	22,905
新　法	102,356	145,791	62,782	102,266	82,188	・
基礎または定額あり	112,315	151,040	68,304	・	・	・
基礎繰上げあり	74,793	122,277	54,490	・	・	・
基礎繰上げなし	115,338	152,300	70,038	・	・	・
基礎及び定額なし	35,390	67,375	13,803	・	・	・
船員保険（旧法）	165,961	241,283	28,741	175,894	138,742	22,004
旧共済組合　計	130,401	161,713	75,105	111,783	94,678	19,986
旧　法	150,495	173,563	39,034	116,515	96,960	19,986
新　法	123,511	156,353	76,199	108,818	93,724	・
国民年金　計	56,369	56,374	19,312	71,845	83,832	・
（再掲）基礎のみ共済なし・旧国年	54,538	51,347	19,062	72,142	74,020	・
旧法拠出制	34,085	41,028	19,178	73,168	36,928	・
新法基礎年金	56,764	56,532	19,361	71,823	88,574	・
（再掲）基礎のみ	57,169	53,647	18,846	72,080	87,909	・
（再掲）基礎のみ共済なし	56,434	52,041	18,818	72,120	86,998	・
福祉年金	33,342	33,342	・	・	・	・
合　計	92,939	95,958	88,503	78,432	82,655	22,812

注．平均年金月額には、基礎年金月額を含む。

イ．令和 3 年 8 月新規裁定　（単位：円）

	総　数	老齢給付		障害年金	遺族給付	
		老齢年金・25年以上	通算老齢年金・25年未満		遺族年金	通算遺族年金
厚生年金保険（第１号）　計	70,873	85,467	31,290	96,592	80,505	－
旧共済組合を除く	70,875	85,463	31,265	96,592	80,505	－
旧　法	17,288	93,315	13,286	－	－	－
新　法	70,933	85,460	31,341	96,592	80,505	・
基礎または定額あり	84,777	139,514	51,793	・	・	・
基礎繰上げあり	79,590	105,544	53,875	・	・	・
基礎繰上げなし	86,508	156,336	51,268	・	・	・
基礎及び定額なし	56,112	75,051	18,285	・	・	・
船員保険（旧法）	＊	＊	＊	－	－	－
旧共済組合　計	63,176	＊	55,964	－	－	－
旧　法	＊	＊	－	－	－	－
新　法	55,964	－	55,964	－	－	・
国民年金　計	55,511	53,976	18,161	70,488	87,803	・
（再掲）基礎のみ共済なし・旧国年	61,115	54,948	18,464	69,976	84,146	・
旧法拠出制	18,065	＊	10,736	－	31,746	・
新法基礎年金	55,588	53,976	18,257	70,488	88,979	・
（再掲）基礎のみ	61,485	58,098	18,991	70,080	88,264	・
（再掲）基礎のみ共済なし	61,354	54,948	18,905	69,976	87,490	・
福祉年金	－	－	・	・	・	・
合　計	69,273	75,069	25,379	79,986	80,832	－

注．平均年金月額には、基礎年金月額を含む。

第５表　制度別年金受給権者数

ア．令和 3 年 8 月末現在　　（単位：人）

	総　数	老齢給付		障害年金	遺族給付	
		老齢年金・25年以上	通算老齢年金・25年未満		遺族年金	通算遺族年金
厚生年金保険（第１号）　計	37,745,422	16,155,453	14,875,059	666,201	6,026,961	21,748
旧共済組合を除く	37,409,180	15,964,158	14,808,253	661,921	5,953,563	21,285
旧　法	782,175	242,494	180,698	50,189	287,960	20,834
新　法	36,609,755	15,716,383	14,626,867	610,678	5,655,827	・
（再掲）基礎あり	27,918,645	14,425,145	13,000,099	362,463	130,938	・
基礎または定額あり	27,528,137	14,490,037	13,038,100	・	・	・
基礎繰上げあり	2,024,135	598,851	1,425,284	・	・	・
基礎繰上げなし	25,504,002	13,891,186	11,612,816	・	・	・
基礎及び定額なし	2,815,113	1,226,346	1,588,767	・	・	・
船員保険（旧法）	17,250	5,281	688	1,054	9,776	451
旧共済組合　計	336,242	191,295	66,806	4,280	73,398	463
旧　法	84,176	58,928	1,816	1,328	21,641	463
新　法	252,066	132,367	64,990	2,952	51,757	・
（再掲）基礎あり	195,532	131,374	62,335	1,822	1	・
国民年金　計	36,658,448	33,336,918	936,468	2,176,546	208,516	・
（再掲）基礎のみ共済なし・旧国年	7,578,419	5,382,242	371,405	1,762,520	62,252	・
旧法拠出制	658,686	355,001	250,844	37,653	15,188	・
新法基礎年金	35,999,762	32,981,917	685,624	2,138,893	193,328	・
（再掲）基礎のみ	8,081,117	6,120,328	121,969	1,776,430	62,390	・
（再掲）基礎のみ共済なし	6,919,733	5,027,241	120,561	1,724,867	47,064	・
福祉年金	386	386	・	・	・	・
合　計	46,290,079	34,936,238	2,749,093	2,478,462	6,104,538	21,748

注１．厚生年金保険（第１号）受給権者とは、厚生年金保険受給権者全体から、共済組合等の組合員等たる厚生年金保険の被保険者期間（平成27年９月以前の共済組合等の組合員等の期間を含む）のみの者を除き、さらに、障害厚生年金受給権者及び短期要件分の遺族厚生年金受給権者について、それぞれ初診日又は死亡日に共済組合等の組合員等であった者を除いた者をいう。
２．新法老齢厚生年金（第１号）のうち、旧法の老齢年金に相当するものは「老齢年金・25年以上」に、それ以外のものは「通算老齢年金・25年未満」に計上している。新法退職共済年金についても同様。
３．人数の合計は、厚生年金保険（第１号）と同一の年金種別の基礎年金を併給している者の重複分を控除した数である。
４．「旧共済組合」は、厚生年金保険に統合された時点で旧ＪＲ共済、旧ＮＴＴ共済、旧Ｊ Ｔ共済又は旧農林共済の受給権が発生していた者をいう。
５．「基礎あり」は、同一の年金種別の基礎年金の受給権を有する者をいう。
６．新法基礎年金のうち、老齢基礎年金の受給資格期間を25年以上有するものは「老齢年金・25年以上」に、それ以外のものは「通算老齢年金・25年未満」に計上している。
７．「基礎のみ」は、同一の年金種別の厚生年金保険（第１号）（旧共済組合を除く）の受給権を有しない基礎年金受給権者をいう。
８．「基礎のみ共済なし」は「基礎のみ」の受給権者のうち、共済組合等の組合員等たる厚生年金保険の被保険者期間（平成27年９月以前の共済組合等の組合員等の期間を含む）を有しない受給権者をいう。
９．寡婦年金については、新法においても存続しているが、第１号被保険者であった夫の妻のみに対して適用され、基礎年金一律の給付ではないため、新法分も便宜上旧法拠出制に計上している。

イ．令和 3 年 8 月新規裁定　　（単位：人）

	総　数	老齢給付		障害年金	遺族給付	
		老齢年金・25年以上	通算老齢年金・25年未満		遺族年金	通算遺族年金
厚生年金保険（第１号）　計	85,024	35,125	19,674	3,381	26,844	－
旧共済組合を除く	85,003	35,124	19,654	3,381	26,844	－
旧　法	80	4	76	－	－	－
新　法	84,921	35,119	19,577	3,381	26,844	・
（再掲）基礎あり	14,206	3,856	7,003	1,832	1,515	・
基礎または定額あり	11,350	4,334	7,016	・	・	・
基礎繰上げあり	2,886	1,452	1,434	・	・	・
基礎繰上げなし	8,464	2,882	5,582	・	・	・
基礎及び定額なし	43,346	30,785	12,561	・	・	・
船員保険（旧法）	2	1	1	－	－	－
旧共済組合　計	21	1	20	－	－	－
旧　法	1	1	－	－	－	－
新　法	20	－	20	－	－	・
（再掲）基礎あり	17	－	17	－	－	・
国民年金　計	29,648	16,769	3,080	7,506	2,293	・
（再掲）基礎のみ共済なし・旧国年	10,878	4,024	724	5,482	648	・
旧法拠出制	149	1	39	－	109	・
新法基礎年金	29,499	16,768	3,041	7,506	2,184	・
（再掲）基礎のみ	15,293	8,247	703	5,674	669	・
（再掲）基礎のみ共済なし	10,729	4,023	685	5,482	539	・
福祉年金	－	－	・	・	・	・
合　計	100,449	48,038	15,734	9,055	27,622	－

注１．厚生年金保険（第１号）受給権者とは、厚生年金保険受給権者全体から、共済組合等の組合員等たる厚生年金保険の被保険者期間（平成27年９月以前の共済組合等の組合員等の期間を含む）のみの者を除き、さらに、障害厚生年金受給権者及び短期要件分の遺族厚生年金受給権者について、それぞれ初診日又は死亡日に共済組合等の組合員等であった者を除いた者をいう。
２．新法老齢厚生年金（第１号）のうち、旧法の老齢年金に相当するものは「老齢年金・25年以上」に、それ以外のものは「通算老齢年金・25年未満」に計上している。新法退職共済年金についても同様。
３．人数の合計は、厚生年金保険（第１号）と同一の年金種別の基礎年金を併給している者の重複分を控除した数である。
４．「旧共済組合」は、厚生年金保険に統合された時点で旧ＪＲ共済、旧ＮＴＴ共済、旧Ｊ Ｔ共済又は旧農林共済の受給権が発生していた者をいう。
５．「基礎あり」は、同一の年金種別の基礎年金の受給権を有する者をいう。
６．新法基礎年金のうち、老齢基礎年金の受給資格期間を25年以上有するものは「老齢年金・25年以上」に、それ以外のものは「通算老齢年金・25年未満」に計上している。
７．「基礎のみ」は、同一の年金種別の厚生年金保険（第１号）（旧共済組合を除く）の受給権を有しない基礎年金受給権者をいう。
８．「基礎のみ共済なし」は「基礎のみ」の受給権者のうち、共済組合等の組合員等たる厚生年金保険の被保険者期間（平成27年９月以前の共済組合等の組合員等の期間を含む）を有しない受給権者をいう。
９．寡婦年金については、新法においても存続しているが、第１号被保険者であった夫の妻のみに対して適用され、基礎年金一律の給付ではないため、新法分も便宜上旧法拠出制に計上している。

第６表　制度別受給権者年金総額

令和 3 年 8 月末現在　　（単位：百万円）

	総　　数	老齢給付		障害年金	遺族給付	
		老齢年金 ・25年以上	通算老齢年金 ・25年未満		遺族年金	通算遺族年金
厚生年金保険（第１号）　計	26,472,801	17,650,231	2,614,411	476,796	5,725,451	5,913
旧共済組合を除く	26,101,708	17,378,170	2,599,988	473,131	5,644,616	5,802
旧　　法	803,195	378,256	67,950	56,493	294,812	5,684
新　　法	25,264,588	16,984,628	2,531,801	414,500	5,333,659	・
（別掲）基礎年金	18,933,017	10,169,951	8,365,422	295,730	101,914	・
船員保険（旧法）	33,925	15,286	237	2,139	16,145	118
旧共済組合　計	371,093	272,061	14,423	3,664	80,835	111
旧　　法	150,244	122,677	850	1,769	24,837	111
新　　法	220,849	149,384	13,572	1,895	55,998	・
（別掲）基礎年金	144,445	97,681	45,302	1,461	1	・
国民年金　計	24,754,848	22,509,435	217,001	1,870,662	157,751	・
（再掲）基礎のみ共済なし・旧国年	4,955,705	3,305,421	84,846	1,521,675	43,763	・
旧法拠出制	270,067	173,201	57,658	32,909	6,298	・
新法基礎年金	24,484,782	22,336,233	159,343	1,837,753	151,453	・
（再掲）基礎のみ	5,541,899	3,932,582	27,549	1,532,230	49,538	・
（再掲）基礎のみ共済なし	4,685,638	3,132,219	27,188	1,488,765	37,465	・
福祉年金	154	154	・	・	・	・
合　　計	51,227,804	40,159,820	2,831,411	2,347,458	5,883,202	5,913

注１．厚生年金保険（第１号）受給権者の年金総額は、老齢給付及び遺族年金（長期要件）については、平成27年９月以前の厚生年金保険被保険者期間及び平成27年10月以降の第１号厚生年金被保険者期間に係る年金総額であり、平成27年10月以降に受給権が発生した障害厚生年金及び遺族厚生年金（短期要件）については、共済組合等の組合員等たる厚生年金保険の被保険者期間（平成27年９月以前の共済組合等の組合員等の期間を含む）を含めて算出した年金総額である。

２．「旧共済組合」は、厚生年金保険に統合された時点で旧ＪＲ共済、旧ＮＴＴ共済、旧ＪＴ共済又は旧農林共済の受給権が発生していた者の当該年金の年金総額である。

３．「基礎のみ」は、同一の年金種別の厚生年金保険（第１号）（旧共済組合を除く）の受給権を有しない基礎年金受給権者の年金総額である。

４．「基礎のみ共済なし」は「基礎のみ」の受給権者のうち、共済組合等の組合員等たる厚生年金保険の被保険者期間（平成27年９月以前の共済組合等の組合員等の期間を含む）を有しない受給権者の年金総額である。

５．寡婦年金については、新法においても存続しているが、第１号被保険者であった夫の妻のみに対して適用され、基礎年金一律の給付ではないため、新法分も便宜上旧法拠出制に計上している。

第７表　制度別受給権者平均年金月額

ア．令和 3 年 8 月末現在　（単位：円）

	総　数	老齢給付		障害年金	遺族給付	
		老齢年金・25年以上	通算老齢年金・25年未満		遺族年金	通算遺族年金
厚生年金保険（第１号）　計	100,565	144,006	61,765	96,816	80,574	22,657
旧共済組合を除く	100,320	143,802	61,708	96,797	80,435	22,717
旧　法	85,573	129,988	31,337	93,800	85,316	22,736
新　法	100,605	143,982	62,085	96,918	80,088	・
基礎または定額あり	111,174	150,108	67,904	・	・	・
基礎繰上げあり	74,391	122,241	54,287	・	・	・
基礎繰上げなし	114,093	151,310	69,575	・	・	・
基礎及び定額なし	39,277	71,599	14,327	・	・	・
船員保険（旧法）	163,889	241,210	28,722	169,096	137,626	21,807
旧共済組合　計	127,770	161,069	74,501	99,788	91,778	19,914
旧　法	148,740	173,484	39,027	111,014	95,640	19,914
新　法	120,767	155,542	75,492	94,737	90,163	・
国民年金　計	56,274	56,268	19,310	71,622	63,045	・
（再掲）基礎のみ共済なし・旧国年	54,494	51,178	19,037	71,946	58,583	・
旧法拠出制	34,167	40,657	19,155	72,835	34,557	・
新法基礎年金	56,678	56,436	19,367	71,601	65,283	・
（再掲）基礎のみ	57,149	53,545	18,822	71,878	66,167	・
（再掲）基礎のみ共済なし	56,428	51,921	18,793	71,927	66,337	・
福祉年金	33,342	33,342	・	・	・	・
合　計	92,222	95,793	85,829	78,929	80,312	22,657

注．平均年金月額には、基礎年金月額を含む。

イ．令和 3 年 8 月新規裁定　（単位：円）

	総　数	老齢給付		障害年金	遺族給付	
		老齢年金・25年以上	通算老齢年金・25年未満		遺族年金	通算遺族年金
厚生年金保険（第１号）　計	72,846	89,171	31,001	96,571	79,165	－
旧共済組合を除く	72,849	89,168	30,975	96,571	79,165	－
旧　法	17,288	93,315	13,286	－	－	－
新　法	72,901	89,167	31,043	96,571	79,165	・
基礎または定額あり	85,530	140,098	51,821	・	・	・
基礎繰上げあり	80,375	106,393	54,032	・	・	・
基礎繰上げなし	87,288	157,080	51,254	・	・	・
基礎及び定額なし	63,868	81,996	19,438	・	・	・
船員保険（旧法）	＊	＊	＊	－	－	－
旧共済組合　計	62,542	＊	56,020	－	－	－
旧　法	＊	＊	－	－	－	－
新　法	56,020	－	56,020	－	－	・
国民年金　計	55,071	53,992	18,183	70,485	62,058	・
（再掲）基礎のみ共済なし・旧国年	60,475	54,968	18,522	69,979	61,147	・
旧法拠出制	24,887	＊	10,736	－	29,650	・
新法基礎年金	55,224	53,992	18,278	70,485	63,676	・
（再掲）基礎のみ	61,131	58,109	19,049	70,076	66,732	・
（再掲）基礎のみ共済なし	60,969	54,968	18,965	69,979	67,516	・
福祉年金	－	－	・	・	・	・
合　計	70,994	79,749	25,627	79,969	78,668	－

注．平均年金月額には、基礎年金月額を含む。

第８表　障害等級別障害年金受給（権）者状況

令和 3 年 8 月末現在

		受給権者				受給者			
		件数	年金総額	（別掲）基礎年金	平均年金月額	件数	年金総額	（別掲）基礎年金	平均年金月額
		人	百万円	百万円	円	人	百万円	百万円	円
厚生年金保険（第１号）	計	666,201	476,796	297,191	96,816	475,011	324,583	257,812	102,172
職務／公務上を除く	計	665,396	475,146	297,121	96,718	474,293	322,998	257,754	102,038
	１級	80,583	73,681	73,301	151,999	74,150	68,168	67,588	152,569
	２級	297,380	193,512	223,819	116,947	249,087	154,145	190,166	115,191
	３級	287,433	207,952	・	60,290	151,056	100,685	・	55,545
職務／公務上		805	1,650	70	178,093	718	1,585	58	190,780
国民年金	計	2,176,546	1,870,662	・	71,622	2,058,225	1,774,488	・	71,845
	１級	722,797	711,574	・	82,039	707,834	696,907	・	82,047
	２級	1,453,749	1,159,088	・	66,442	1,350,391	1,077,581	・	66,498

注１．厚生年金保険（第１号）受給（権）者とは、厚生年金保険受給（権）者全体から、共済組合等の組合員等たる厚生年金保険の被保険者期間（平成27年９月以前の共済組合等の組合員等の期間を含む）のみの者を除き、さらに、障害厚生年金受給（権）者及び短期要件分の遺族厚生年金受給（権）者について、それぞれ初診日又は死亡日に共済組合等の組合員等であった者を除いた者をいう。
２．厚生年金保険（第１号）受給（権）者の年金総額における、平成27年10月以降に受給権が発生した障害厚生年金については、共済組合等の組合員等たる厚生年金保険の被保険者期間（平成27年９月以前の共済組合等の組合員等の期間を含む）を含めて算出している。
３．平均年金月額には、基礎年金月額を含む。

令和 3 年 8 月新規裁定

		受給権者				受給者			
		件数	年金総額	（別掲）基礎年金	平均年金月額	件数	年金総額	（別掲）基礎年金	平均年金月額
		人	百万円	百万円	円	人	百万円	百万円	円
厚生年金保険（第１号）	計	3,381	2,341	1,577	96,571	3,379	2,339	1,577	96,592
職務／公務上を除く	計	3,381	2,341	1,577	96,571	3,379	2,339	1,577	96,592
	１級	328	329	336	168,918	328	329	336	168,918
	２級	1,504	946	1,241	121,185	1,504	946	1,241	121,185
	３級	1,549	1,066	・	57,353	1,547	1,065	・	57,348
職務／公務上		－	－	－	－	－	－	－	－
国民年金	計	7,506	6,349	・	70,485	7,496	6,340	・	70,488
	１級	1,282	1,280	・	83,189	1,280	1,278	・	83,192
	２級	6,224	5,069	・	67,868	6,216	5,063	・	67,871

注１．厚生年金保険（第１号）受給（権）者とは、厚生年金保険受給（権）者全体から、共済組合等の組合員等たる厚生年金保険の被保険者期間（平成27年９月以前の共済組合等の組合員等の期間を含む）のみの者を除き、さらに、障害厚生年金受給（権）者及び短期要件分の遺族厚生年金受給（権）者について、それぞれ初診日又は死亡日に共済組合等の組合員等であった者を除いた者をいう。
２．厚生年金保険（第１号）受給（権）者の年金総額における、平成27年10月以降に受給権が発生した障害厚生年金については、共済組合等の組合員等たる厚生年金保険の被保険者期間（平成27年９月以前の共済組合等の組合員等の期間を含む）を含めて算出している。
３．平均年金月額には、基礎年金月額を含む。

第１表　厚生年金保険（第１号）　都道府県別適用状況、標準報酬月額の平均、賞与支払状況

都道府県別	事業所数					船舶所有者数	被保険者数												標準報酬月額の平均								
							合計			船員を除く合計					一般男子	女子	坑内員	船員	平均		船員を除く平均			一般男子	女子	坑内員	船員
		（再掲）育児休業等あり	（再掲）短時間労働者					（再掲）高齢任意	（再掲）育児休業等		（再掲）高齢任意	（再掲）短時間労働者								（再掲）高齢任意		（再掲）短時間労働者					
				強制加入	任意加入							強制加入	任意加入									強制加入	任意加入				
																			円	円	円	円	円	円	円	円	円
令和３年３月	2,505,188	126,818	38,031	30,073	7,958	4,145	40,472,127	536	452,003	40,421,060	536	530,102	520,299	9,803	24,735,430	15,685,173	457	51,067	313,099	224,138	312,974	145,843	145,530	162,465	355,113	246,518	363,829	412,695
4月	2,516,635	111,963	38,313	30,081	8,232	4,122	40,963,314	541	367,900	40,911,502	541	536,197	526,194	10,003	24,976,590	15,934,453	459	51,812	311,256	228,048	311,128	145,837	145,508	163,158	352,911	245,632	363,094	412,316
5月	2,523,183	107,153	38,366	30,032	8,334	4,122	41,014,356	544	339,935	40,962,892	544	539,682	529,491	10,191	25,003,134	15,959,308	450	51,464	311,299	230,732	311,172	145,845	145,510	163,261	353,009	245,626	363,533	411,983
6月	2,530,949	108,899	38,518	30,033	8,485	4,052	41,025,687	555	351,801	40,974,704	555	545,486	535,159	10,327	24,993,392	15,980,863	449	50,983	311,197	229,196	311,071	145,954	145,605	164,050	352,953	245,568	363,898	412,748
7月	2,539,093	111,427	38,665	30,045	8,620	4,066	40,958,392	554	362,206	40,907,464	554	550,734	540,145	10,589	24,942,856	15,964,160	448	50,928	312,665	231,130	312,543	146,348	145,982	164,991	354,747	246,601	365,714	410,416
8月	2,545,561	114,649	38,771	30,044	8,727	4,095	40,929,117	559	377,314	40,877,495	559	554,750	544,023	10,727	24,922,808	15,954,240	447	51,622	313,644	231,306	313,519	146,469	146,104	164,958	355,986	247,179	366,689	412,535
北海道	107,167	3,086	1,625	1,297	328	291	1,282,279	27	7,304	1,279,702	27	9,818	9,558	260	771,592	508,006	104	2,577	279,433	240,667	279,123	145,339	145,109	153,792	313,039	227,587	386,731	433,303
青森	20,006	985	333	268	65	108	295,263	4	2,037	294,374	4	3,911	3,768	143	166,189	128,184	1	889	246,593	190,000	246,300	125,363	124,882	138,028	279,178	203,674	*	343,489
岩手	20,096	1,047	433	341	92	42	289,811	－	2,052	289,378	－	3,050	2,923	127	166,791	122,587	－	433	251,549	－	251,255	132,668	131,465	160,362	284,247	206,367	－	447,723
宮城	42,848	1,768	924	769	155	113	569,262	2	4,094	568,075	2	5,124	4,958	166	353,571	214,502	2	1,187	283,332	*	283,056	134,375	133,400	163,482	320,086	222,017	*	415,648
秋田	16,672	759	491	407	84	37	230,492	4	1,597	230,342	4	2,907	2,828	79	128,567	101,773	2	150	245,245	261,000	245,217	123,284	122,689	144,582	277,279	204,712	*	288,293
山形	19,638	1,019	407	325	82	32	275,340	2	2,132	275,241	2	1,530	1,459	71	157,840	117,376	25	99	255,966	*	255,951	132,703	132,174	143,577	291,086	208,679	375,920	294,990
福島	37,200	1,527	627	520	107	59	476,385	6	3,681	475,852	6	3,663	3,500	163	275,414	200,435	3	533	267,958	179,333	267,762	130,084	128,720	159,362	305,125	216,421	340,000	442,477
茨城	43,942	1,899	910	773	137	37	580,723	19	4,385	579,952	19	9,080	8,905	175	354,968	224,983	1	771	293,490	269,684	293,343	143,780	143,472	159,474	331,799	232,667	*	404,480
栃木	33,344	1,270	402	316	86	－	424,631	11	2,992	424,631	11	3,091	2,992	99	258,642	165,981	8	－	293,187	220,000	293,187	141,592	141,074	157,253	331,648	233,252	335,000	－
群馬	36,793	1,634	620	543	77	－	507,351	6	3,812	507,351	6	2,867	2,777	90	313,904	193,447	－	－	289,414	248,333	289,414	134,669	133,872	159,267	326,510	229,218	－	－
埼玉	111,107	3,714	1,334	1,099	235	1	1,310,635	61	9,125	1,310,634	61	22,951	22,659	292	810,683	499,936	15	1	306,184	258,557	306,183	138,269	137,879	168,534	345,869	241,831	300,000	*
千葉	90,262	2,978	1,190	954	236	93	1,065,552	33	8,666	1,064,444	33	34,857	34,563	294	616,297	448,145	2	1,108	300,312	315,818	300,329	141,185	140,989	164,170	342,652	242,125	*	284,233
東京	466,140	25,070	7,693	5,296	2,397	175	12,218,794	126	136,391	12,213,062	126	213,666	210,683	2,983	7,429,458	4,783,476	128	5,732	351,488	216,460	351,424	153,346	152,835	189,474	399,588	276,618	373,359	488,250
神奈川	151,732	5,134	1,531	1,050	481	117	2,001,517	45	14,579	1,999,151	45	34,089	33,484	605	1,304,936	694,205	10	2,366	337,421	279,600	337,254	159,389	159,202	169,706	376,164	264,113	402,000	478,506
新潟	40,731	2,117	678	515	163	38	678,008	2	6,320	677,575	2	7,005	6,808	197	414,928	262,647	－	433	280,540	*	280,464	131,340	130,698	153,503	319,054	219,502	－	398,042
富山	19,905	1,164	353	255	98	31	338,211	－	2,988	338,018	－	2,324	2,160	164	210,443	127,575	－	193	295,855	－	295,855	131,281	129,072	160,378	335,806	229,953	－	296,715
石川	23,746	1,271	382	313	69	107	319,946	－	2,831	319,468	－	2,341	2,220	121	188,669	130,798	1	478	282,651	－	282,646	136,991	135,450	165,256	322,517	225,132	*	285,586
福井	16,664	963	263	202	61	82	221,791	－	2,206	221,464	－	1,859	1,761	98	127,317	94,147	－	327	280,559	－	280,591	131,947	132,168	127,980	324,086	221,773	－	258,532
山梨	16,252	708	324	268	56	－	184,971	2	1,565	184,971	2	1,783	1,715	68	110,871	74,099	1	－	289,725	*	289,725	138,043	137,270	157,529	331,973	226,512	*	－
長野	39,721	1,764	786	669	117	－	545,895	1	4,603	545,895	1	5,891	5,747	144	327,896	217,999	－	－	287,693	*	287,693	130,033	129,173	164,319	329,610	224,645	－	－
岐阜	37,963	1,585	692	594	98	－	523,247	6	4,169	523,247	6	7,055	6,938	117	321,495	201,694	58	－	290,059	265,667	290,059	127,310	127,066	141,778	332,835	221,853	368,793	－
静岡	67,925	2,932	948	772	176	78	994,061	4	7,596	992,859	4	6,858	6,700	158	621,064	371,795	－	1,202	302,102	200,000	301,922	144,714	144,337	160,684	342,653	233,884	－	450,642
愛知	144,698	6,751	1,844	1,470	374	65	2,534,827	14	22,322	2,533,894	14	25,036	24,532	504	1,704,385	829,508	1	933	327,040	282,429	327,011	140,171	139,875	154,563	366,883	245,085	*	405,063
三重	29,530	1,319	391	306	85	63	389,025	2	3,334	388,221	2	4,971	4,864	107	232,964	155,256	1	804	296,292	*	295,994	145,274	144,852	164,449	337,955	233,032	*	440,192
滋賀	21,502	1,126	386	311	75	－	284,171	2	2,664	284,171	2	2,499	2,373	126	171,786	112,385	－	－	298,438	*	298,438	139,741	140,636	122,889	341,377	232,804	－	－
京都	54,395	2,174	659	457	202	12	704,748	13	6,370	704,692	13	8,337	8,110	227	427,853	276,838	1	56	310,859	177,538	310,868	155,368	155,675	144,405	352,290	246,850	*	196,643
大阪	212,115	9,312	2,311	1,591	720	116	3,584,620	66	34,285	3,581,927	66	44,226	43,258	968	2,232,002	1,349,914	11	2,693	325,701	222,545	325,619	144,361	144,107	155,696	367,180	256,899	432,364	435,092
兵庫	92,257	3,903	1,265	983	282	230	1,198,142	20	10,293	1,195,369	20	13,258	12,952	306	728,990	466,375	4	2,773	307,943	219,800	307,671	147,341	147,245	151,405	348,097	244,481	312,500	425,273
奈良	18,829	674	353	295	58	－	197,318	7	1,579	197,318	7	1,744	1,686	58	114,980	82,337	1	－	289,653	179,429	289,653	154,323	154,305	154,862	324,108	241,534	*	－
和歌山	16,527	636	247	207	40	41	190,469	3	1,516	190,127	3	2,989	2,887	102	110,802	79,325	－	342	275,102	140,667	274,929	134,085	134,206	130,667	312,045	223,084	－	371,439
鳥取	10,501	622	170	110	60	43	134,490	1	1,460	133,960	1	1,002	947	55	73,629	60,330	1	530	253,187	*	252,678	134,778	133,810	151,455	285,460	212,667	*	381,679
島根	12,722	776	252	189	63	55	167,831	－	1,725	167,101	－	3,109	3,058	51	94,628	72,468	5	730	258,936	－	258,654	146,482	146,196	163,608	294,423	211,942	329,600	323,403
岡山	39,041	1,831	554	432	122	97	495,253	5	5,065	493,955	5	4,274	4,099	175	282,146	211,788	21	1,298	279,533	237,200	279,125	143,793	143,223	157,143	317,853	227,525	330,000	434,866
広島	57,177	2,466	830	627	203	264	839,889	4	6,668	836,892	4	14,358	14,037	321	512,903	323,988	1	2,997	291,334	123,500	290,942	137,188	136,805	153,956	332,456	225,222	*	400,565
山口	23,494	982	419	333	86	162	329,884	1	3,085	327,746	1	5,035	4,945	90	187,297	140,449	－	2,138	285,805	*	285,026	136,309	136,110	147,267	328,108	227,574	－	405,131
徳島	15,609	655	261	211	50	104	178,688	2	1,504	177,415	2	1,551	1,486	65	102,498	74,917	－	1,273	269,798	*	268,697	150,466	150,358	152,923	300,081	225,759	－	423,214
香川	20,847	926	318	242	76	88	269,547	2	2,167	268,512	2	2,043	1,968	75	166,822	101,690	－	1,035	286,219	*	285,905	136,060	135,618	147,653	321,965	226,749	－	367,670
愛媛	27,284	1,092	521	456	65	237	355,620	7	2,676	351,794	7	2,737	2,683	54	214,914	136,877	3	3,826	279,488	114,000	277,822	133,609	133,321	147,926	315,198	219,139	233,333	432,693
高知	13,080	659	249	196	53	90	165,471	2	1,507	164,778	2	2,289	2,182	107	90,260	74,518	－	693	261,217	*	260,882	150,413	150,109	156,617	293,280	221,640	－	340,880
福岡	103,182	4,867	1,320	1,038	282	134	1,389,079	10	12,579	1,386,907	10	13,617	13,375	242	817,875	569,000	32	2,172	286,098	188,000	285,897	141,530	141,082	166,322	325,201	229,401	300,625	414,394
佐賀	13,717	834	250	208	42	44	188,600	1	1,848	188,283	1	1,423	1,351	72	104,685	83,597	1	317	259,849	*	259,582	132,372	132,342	132,944	297,822	211,692	*	418,095
長崎	23,807	1,163	491	424	67	261	288,696	5	2,537	285,549	5	2,116	2,028	88	159,118	126,431	－	3,147	258,078	160,000	256,840	134,857	134,870	134,568	290,894	213,983	－	370,355
熊本	33,427	1,779	519	422	97	131	423,342	5	4,177	422,091	5	5,762	5,665	97	233,385	188,706	－	1,251	262,450	216,400	262,135	137,165	136,746	161,608	298,339	217,359	－	368,867
大分	22,813	1,036	441	391	50	81	267,164	6	2,288	266,159	6	1,579	1,528	51	154,239	111,920	－	1,005	263,308	138,333	262,812	133,564	133,329	140,627	297,284	215,306	－	394,663
宮崎	20,483	1,144	418	376	42	112	269,162	1	2,446	268,221	1	1,190	1,153	37	151,601	116,619	1	941	260,698	*	260,487	155,573	154,630	184,973	298,640	210,891	*	320,674
鹿児島	30,728	1,504	725	671	54	106	377,133	3	3,284	375,886	3	1,801	1,745	56	213,110	162,776	－	1,247	255,868	170,000	255,364	135,003	134,904	138,071	287,754	212,957	－	407,800
沖縄	27,942	2,024	631	552	79	118	371,783	16	4,810	370,841	16	2,084	2,005	79	208,401	162,438	2	942	248,206	180,375	247,865	140,325	140,227	142,810	276,705	210,862	*	382,125

注１．事業所数のうち任意包括適用事業所数 96,812、任意単独適用事業所数は 469 である。
　　２．被保険者数のうち任意包括適用被保険者数は 234,155 人、任意単独適用被保険者数は 870 人である。

第１表(続)　厚生年金保険（第１号）　都道府県別適用状況、標準報酬月額の平均、賞与支払状況

都道府県別	賞与支払状況																					
	事業所数				船舶所有者数	被保険者数									標準賞与額の平均								
		（再掲）短時間労働者				合計	船員を除く合計	（再掲）短時間労働者			一般男子	女子	坑内員	船員	平均	船員を除く平均	（再掲）短時間労働者			一般男子	女子	坑内員	船員
			強制加入	任意加入					強制加入	任意加入								強制加入	任意加入				
															円	円	円	円	円	円	円	円	円
令和３年３月	79,454	1,390	1,135	255	109	2,862,832	2,861,056	34,950	34,435	515	1,649,998	1,211,011	47	1,776	250,450	250,436	44,027	42,812	125,282	296,929	187,095	102,979	272,918
4月	63,998	932	758	174	80	2,064,935	2,063,907	24,165	23,845	320	1,274,693	789,204	10	1,028	242,700	242,695	45,842	44,338	157,913	283,925	176,104	135,800	251,548
5月	49,106	695	594	101	82	1,173,852	1,173,144	9,756	9,596	160	721,933	451,212	△ 1	708	277,413	277,404	53,384	51,625	158,869	324,279	202,403	＊	292,103
6月	188,529	6,685	5,819	866	323	10,806,955	10,802,018	129,458	127,538	1,920	6,691,868	4,109,995	155	4,937	561,098	561,100	119,673	119,243	148,226	675,022	375,608	714,458	555,700
7月	418,656	7,373	6,166	1,207	1,050	13,418,415	13,397,904	119,690	117,477	2,213	8,369,061	5,028,758	85	20,511	423,441	423,319	101,685	100,968	139,735	502,732	291,156	430,271	502,890
8月	269,155	1,731	1,390	341	463	3,449,921	3,446,250	40,506	39,983	523	2,237,130	1,208,997	123	3,671	259,589	259,492	64,568	63,441	150,717	290,280	202,523	240,073	351,068
北海道	12,208	54	47	7	17	130,945	130,696	613	605	8	94,706	35,897	93	249	229,406	229,161	46,899	46,587	70,500	248,224	178,920	209,086	357,948
青森	3,641	8	6	2	12	51,002	50,939	51	49	2	34,209	16,730	－	63	204,423	204,416	106,412	99,327	＊	226,320	159,627	－	210,222
岩手	4,379	15	10	5	5	58,451	58,422	314	299	15	39,100	19,322	－	29	203,956	203,900	37,771	32,498	142,867	230,581	149,908	－	316,897
宮城	5,822	24	19	5	4	75,976	75,944	705	697	8	51,722	24,222	－	32	205,705	205,672	75,270	73,666	215,000	227,330	159,425	－	283,844
秋田	3,655	14	9	5	8	49,110	49,089	1,055	1,050	5	30,482	18,607	－	21	181,087	181,053	28,882	28,590	90,400	215,044	125,369	－	260,190
山形	4,179	15	6	9	2	50,498	50,494	28	18	10	33,179	17,292	23	4	199,715	199,687	130,536	126,556	137,700	220,599	159,380	336,261	561,250
福島	6,371	28	16	12	3	71,339	71,334	87	68	19	47,922	23,411	1	5	242,379	242,335	105,333	112,515	79,632	266,808	192,231	＊	860,000
茨城	4,332	31	26	5	－	47,543	47,543	405	393	12	31,674	15,869	－	－	263,445	263,445	40,402	38,863	90,833	296,886	196,699	－	－
栃木	4,082	14	10	4	－	55,055	55,055	322	317	5	35,915	19,140	－	－	334,320	334,320	69,109	67,565	167,000	387,648	234,254	－	－
群馬	4,278	14	11	3	－	56,812	56,812	189	189	－	37,543	19,269	－	－	263,800	263,800	246,524	246,995	－	294,251	204,470	－	－
埼玉	8,291	87	79	8	－	102,056	102,056	917	904	13	65,733	36,323	－	－	272,053	272,053	59,776	59,296	93,154	289,207	241,010	－	－
千葉	7,010	69	57	12	10	126,446	126,392	16,648	16,632	16	57,454	68,938	－	54	185,249	185,025	35,048	34,959	128,188	253,611	127,864	－	710,611
東京	26,305	379	329	50	6	546,809	546,757	9,252	9,171	81	346,734	200,022	1	52	332,189	332,184	130,443	129,707	213,778	373,151	261,166	＊	384,212
神奈川	8,612	103	85	18	1	111,958	111,957	932	874	58	73,962	37,995	－	1	283,866	283,868	106,808	105,312	129,345	311,381	230,310	－	＊
新潟	7,940	33	18	15	3	92,398	92,393	49	29	20	63,395	28,998	－	5	221,101	221,097	100,469	87,552	119,200	249,454	159,105	－	290,600
富山	3,465	21	16	5	2	34,898	34,893	60	54	6	23,702	11,191	－	5	251,705	251,717	91,083	81,537	177,000	276,561	199,099	－	166,200
石川	2,917	12	9	3	3	27,252	27,247	13	10	3	17,827	9,420	－	5	240,440	240,437	180,154	159,000	250,667	266,749	190,644	－	253,400
福井	2,492	12	9	3	5	20,446	20,433	18	15	3	13,560	6,873	－	13	249,498	249,500	143,500	146,600	128,000	276,778	195,681	－	246,154
山梨	2,213	11	6	5	－	23,073	23,073	18	11	7	15,019	8,054	－	－	247,188	247,188	100,722	104,091	95,429	265,396	213,235	－	－
長野	6,518	47	35	12	－	80,349	80,349	318	302	16	53,015	27,334	－	－	288,844	288,844	90,431	85,086	191,313	319,021	230,314	－	－
岐阜	5,337	29	23	6	－	63,011	63,011	480	468	12	43,803	19,208	－	－	306,405	306,405	39,944	38,147	110,000	343,183	222,536	－	－
静岡	7,744	42	32	10	3	102,092	102,084	523	513	10	66,389	35,695	－	8	278,081	278,068	37,338	34,442	185,900	319,161	201,639	－	437,250
愛知	16,330	90	76	14	4	202,763	202,756	475	459	16	139,716	63,040	－	7	290,191	290,190	76,859	75,089	127,625	317,671	229,285	－	316,143
三重	3,695	22	15	7	6	35,477	35,407	53	46	7	23,863	11,544	－	70	263,367	263,261	123,981	122,283	135,143	293,685	200,368	－	317,000
滋賀	2,097	9	6	3	－	19,184	19,184	29	26	3	12,823	6,361	－	－	272,370	272,370	95,172	89,385	145,333	291,788	233,225	－	－
京都	4,340	33	28	5	1	52,447	52,440	732	713	19	32,617	19,823	－	7	260,850	260,863	37,152	36,776	51,263	289,631	213,527	－	169,143
大阪	14,749	109	91	18	5	177,259	177,202	708	676	32	116,710	60,492	－	57	263,408	263,423	56,366	45,070	295,000	289,133	213,820	－	216,895
兵庫	9,129	58	50	8	12	98,977	98,668	342	334	8	63,040	35,625	3	309	270,892	270,411	76,962	76,784	84,375	299,022	219,790	193,333	424,333
奈良	1,958	15	14	1	－	16,953	16,953	29	28	1	11,025	5,928	－	－	231,765	231,765	62,759	63,214	＊	251,979	194,170	－	－
和歌山	2,406	12	12	－	5	27,207	27,149	1,484	1,484	－	16,278	10,871	－	58	227,964	228,144	7,421	7,421	－	282,594	146,614	－	143,483
鳥取	1,689	11	4	7	－	17,619	17,619	12	5	7	11,934	5,685	－	－	210,904	210,904	164,083	221,000	123,429	227,356	176,369	－	－
島根	2,264	7	4	3	9	22,840	22,775	5	－	5	15,234	7,540	1	65	216,742	216,504	139,800	－	120,000	239,247	170,569	＊	300,123
岡山	4,446	12	12	－	17	41,733	41,620	285	285	－	28,806	12,814	－	113	254,569	254,323	228,232	228,232	－	277,760	201,636	－	345,345
広島	8,001	52	39	13	38	105,996	105,723	1,832	1,818	14	65,133	40,589	1	273	227,275	226,886	26,590	25,239	202,000	265,069	165,611	＊	378,029
山口	3,973	12	5	7	24	37,017	36,874	25	19	6	24,824	12,050	－	143	247,820	247,474	178,560	204,421	96,667	269,439	202,224	－	337,084
徳島	1,838	10	8	2	9	18,403	18,265	39	37	2	12,203	6,062	－	138	220,918	221,023	131,026	126,486	＊	237,340	188,176	－	206,978
香川	2,584	19	12	7	11	28,701	28,618	59	50	9	19,585	9,033	－	83	242,742	242,290	50,254	21,480	210,111	263,398	196,525	－	398,446
愛媛	3,507	9	8	1	44	34,802	34,414	16	15	1	24,212	10,202	－	388	231,905	230,613	118,688	120,600	＊	253,376	176,592	－	346,503
高知	1,154	13	13	－	3	9,181	9,173	10	10	－	6,449	2,724	－	8	229,518	229,046	56,000	56,000	－	242,712	196,693	－	771,250
福岡	14,385	64	51	13	17	184,209	184,131	660	637	23	118,320	65,811	－	78	223,569	223,536	36,118	32,824	127,348	247,357	180,710	－	302,346
佐賀	2,767	7	2	5	13	33,990	33,883	17	5	12	21,747	12,136	－	107	250,725	250,068	68,765	99,000	56,167	276,468	202,759	－	459,000
長崎	4,206	17	11	6	74	47,673	47,111	101	94	7	29,461	17,650	－	562	222,103	220,484	78,020	78,340	73,714	243,266	182,457	－	357,810
熊本	5,109	20	17	3	30	59,123	58,869	178	173	5	37,058	21,811	－	254	231,741	231,628	77,708	76,486	120,000	266,421	172,511	－	257,984
大分	3,562	11	9	2	11	37,658	37,523	52	50	2	24,726	12,797	－	135	233,999	233,322	71,269	71,120	＊	254,657	192,100	－	422,133
宮崎	3,693	13	10	3	4	39,690	39,663	49	45	4	25,709	13,954	－	27	229,360	229,168	140,449	142,933	112,500	251,289	188,413	－	510,444
鹿児島	5,801	21	18	3	26	67,671	67,566	63	60	3	43,391	24,175	－	105	231,340	231,367	101,429	99,500	140,000	251,964	194,399	－	214,133
沖縄	3,681	23	17	6	16	55,829	55,691	254	246	8	35,221	20,470	－	138	200,903	200,229	44,488	39,817	188,125	218,995	167,939	－	473,130

第２表　厚生年金保険（第１号）　標準報酬月額別被保険者数

標準報酬月額	標準報酬月額別被保険者数							
	合計	割合(%)	船員を除く合計	割合(%)	一般男子	女子	坑内員	船員
万円								
総計	40,929,117	100.00	40,877,495	100.00	24,922,808	15,954,240	447	51,622
8.8	278,623	0.68	278,271	0.68	150,486	127,784	1	352
9.8	243,192	0.59	242,983	0.59	126,342	116,641	－	209
10.4	92,317	0.23	92,264	0.23	25,423	66,841	－	53
11.0	158,462	0.39	158,356	0.39	42,999	115,357	－	106
11.8	266,356	0.65	266,217	0.65	74,990	191,225	2	139
小計	1,038,950	2.54	1,038,091	2.54	420,240	617,848	3	859
12.6	301,614	0.74	301,460	0.74	72,406	229,053	1	154
13.4	418,709	1.02	418,599	1.02	104,249	314,350	－	110
14.2	539,943	1.32	539,778	1.32	133,855	405,923	－	165
15.0	891,270	2.18	890,788	2.18	277,276	613,511	1	482
16.0	1,024,386	2.50	1,024,036	2.51	293,302	730,731	3	350
小計	3,175,922	7.76	3,174,661	7.77	881,088	2,293,568	5	1,261
17.0	1,150,088	2.81	1,149,297	2.81	360,229	789,068	－	791
18.0	1,326,046	3.24	1,325,543	3.24	463,567	861,974	2	503
19.0	1,332,390	3.26	1,331,797	3.26	470,733	861,061	3	593
20.0	2,438,042	5.96	2,436,604	5.96	1,025,052	1,411,549	3	1,438
22.0	2,990,014	7.31	2,989,131	7.31	1,348,434	1,640,682	15	883
小計	9,236,580	22.57	9,232,372	22.59	3,668,015	5,564,334	23	4,208
24.0	2,888,122	7.06	2,886,667	7.06	1,469,562	1,417,087	18	1,455
26.0	2,907,626	7.10	2,905,584	7.11	1,661,797	1,243,752	35	2,042
28.0	2,488,721	6.08	2,487,172	6.08	1,544,096	943,040	36	1,549
30.0	2,434,728	5.95	2,431,989	5.95	1,630,241	801,721	27	2,739
32.0	1,967,837	4.81	1,965,616	4.81	1,394,226	571,361	29	2,221
小計	12,687,034	31.00	12,677,028	31.01	7,699,922	4,976,961	145	10,006
34.0	1,715,105	4.19	1,712,865	4.19	1,269,713	443,101	51	2,240
36.0	1,654,717	4.04	1,651,965	4.04	1,268,200	383,728	37	2,752
38.0	1,679,737	4.10	1,676,643	4.10	1,332,653	343,957	33	3,094
41.0	1,774,783	4.34	1,770,990	4.33	1,445,098	325,859	33	3,793
44.0	1,345,805	3.29	1,342,325	3.28	1,129,688	212,611	26	3,480
小計	8,170,147	19.96	8,154,788	19.95	6,445,352	1,709,256	180	15,359
47.0	1,050,097	2.57	1,047,028	2.56	900,866	146,137	25	3,069
50.0	999,817	2.44	996,929	2.44	854,033	142,877	19	2,888
53.0	688,829	1.68	686,395	1.68	608,259	78,124	12	2,434
56.0	579,061	1.41	577,014	1.41	514,562	62,446	6	2,047
59.0	523,397	1.28	521,638	1.28	461,511	60,121	6	1,759
小計	3,841,201	9.39	3,829,004	9.37	3,339,231	489,705	68	12,197
62.0	399,227	0.98	397,841	0.97	356,826	40,998	17	1,386
65.0	2,380,056	5.82	2,373,710	5.81	2,112,134	261,570	6	6,346
小計	2,779,283	6.79	2,771,551	6.78	2,468,960	302,568	23	7,732

第２表(続)　厚生年金保険（第１号）　標準報酬月額別被保険者数（短時間労働者）

標準報酬月額	標準報酬月額別被保険者数 合計	割合(%)	男子	女子
万円				
総　計	554,750	100.00	143,249	411,501
8.8	24,980	4.50	6,025	18,955
9.8	37,627	6.78	8,453	29,174
10.4	37,365	6.74	7,790	29,575
11.0	52,016	9.38	10,910	41,106
11.8	60,075	10.83	12,772	47,303
小　計	212,063	38.23	45,950	166,113
12.6	53,434	9.63	11,774	41,660
13.4	46,095	8.31	10,618	35,477
14.2	38,569	6.95	9,313	29,256
15.0	36,016	6.49	9,211	26,805
16.0	32,320	5.83	8,861	23,459
小　計	206,434	37.21	49,777	156,657
17.0	25,350	4.57	7,820	17,530
18.0	20,738	3.74	6,467	14,271
19.0	16,786	3.03	5,242	11,544
20.0	21,153	3.81	7,071	14,082
22.0	17,193	3.10	6,299	10,894
小　計	101,220	18.25	32,899	68,321
24.0	10,994	1.98	4,209	6,785
26.0	7,236	1.30	2,978	4,258
28.0	4,770	0.86	1,946	2,824
30.0	3,417	0.62	1,360	2,057
32.0	2,277	0.41	964	1,313
小　計	28,694	5.17	11,457	17,237
34.0	1,396	0.25	596	800
36.0	948	0.17	436	512
38.0	736	0.13	357	379
41.0	585	0.11	318	267
44.0	361	0.07	206	155
小　計	4,026	0.73	1,913	2,113
47.0	279	0.05	155	124
50.0	270	0.05	154	116
53.0	199	0.04	109	90
56.0	160	0.03	87	73
59.0	124	0.02	59	65
小　計	1,032	0.19	564	468
62.0	125	0.02	64	61
65.0	1,156	0.21	625	531
小　計	1,281	0.23	689	592

注．被保険者数の男子には、坑内員を含む。

第３表　厚生年金保険（第１号）　標準賞与額別被保険者数

標準賞与額	標準賞与額別被保険者数							
	合　計		船員を除く合計		一般男子	女　子	坑内員	船　員
		割合(%)		割合(%)				
総　計	3,449,921	100.00	3,446,250	100.00	2,237,130	1,208,997	123	3,671
万円以上　万円未満								
0.1 ～ 5	478,595	13.87	478,564	13.89	232,393	246,168	3	31
5 ～ 10	413,366	11.98	413,162	11.99	249,731	163,429	2	204
10 ～ 15	432,223	12.53	431,876	12.53	276,713	155,161	2	347
15 ～ 20	389,520	11.29	389,259	11.30	239,370	149,880	9	261
20 ～ 25	384,402	11.14	383,958	11.14	247,553	136,325	80	444
小　計	2,098,106	60.82	2,096,819	60.84	1,245,760	850,963	96	1,287
25 ～ 30	281,136	8.15	280,764	8.15	188,727	92,029	8	372
30 ～ 35	246,722	7.15	246,377	7.15	172,929	73,446	2	345
35 ～ 40	166,234	4.82	165,940	4.82	118,120	47,807	13	294
40 ～ 45	139,172	4.03	138,828	4.03	101,002	37,825	1	344
45 ～ 50	91,445	2.65	91,183	2.65	66,857	24,324	2	262
小　計	924,709	26.80	923,092	26.79	647,635	275,431	26	1,617
50 ～ 55	90,426	2.62	90,210	2.62	68,905	21,305	－	216
55 ～ 60	51,286	1.49	51,119	1.48	39,303	11,816	－	167
60 ～ 65	48,520	1.41	48,405	1.40	38,449	9,956	－	115
65 ～ 70	32,121	0.93	32,066	0.93	25,625	6,441	－	55
70 ～ 75	29,876	0.87	29,821	0.87	24,372	5,449	－	55
小　計	252,229	7.31	251,621	7.30	196,654	54,967	－	608
75 ～ 80	20,010	0.58	19,970	0.58	16,199	3,771	－	40
80 ～ 85	21,220	0.62	21,197	0.62	17,555	3,642	－	23
85 ～ 90	13,224	0.38	13,205	0.38	10,997	2,207	1	19
90 ～ 95	12,646	0.37	12,632	0.37	10,432	2,200	－	14
95 ～ 100	8,175	0.24	8,169	0.24	6,781	1,388	－	6
小　計	75,275	2.18	75,173	2.18	61,964	13,208	1	102
100 ～ 105	17,291	0.50	17,276	0.50	14,108	3,168	－	15
105 ～ 110	6,484	0.19	6,478	0.19	5,238	1,240	－	6
110 ～ 115	6,546	0.19	6,540	0.19	5,555	985	－	6
115 ～ 120	4,267	0.12	4,266	0.12	3,613	653	－	1
120 ～ 125	6,332	0.18	6,325	0.18	5,422	903	－	7
小　計	40,920	1.19	40,885	1.19	33,936	6,949	－	35
125 ～ 130	3,462	0.10	3,459	0.10	2,998	461	－	3
130 ～ 135	4,516	0.13	4,513	0.13	3,945	568	－	3
135 ～ 140	2,972	0.09	2,972	0.09	2,559	413	－	－
140 ～ 145	3,437	0.10	3,435	0.10	2,973	462	－	2
145 ～ 150	2,197	0.06	2,195	0.06	1,932	263	－	2
小　計	16,584	0.48	16,574	0.48	14,407	2,167	－	10
150 ～	42,098	1.22	42,086	1.22	36,774	5,312	－	12

第３表(続)　厚生年金保険（第１号）　標準賞与額別被保険者数（短時間労働者）

標準賞与額	標準賞与額別被保険者数 合計	割合(%)	男子	女子
総計	40,506	100.00	8,234	32,272
万円以上　万円未満				
0.1 ～ 5	29,135	71.93	5,360	23,775
5 ～ 10	2,861	7.06	611	2,250
10 ～ 15	2,561	6.32	435	2,126
15 ～ 20	1,584	3.91	348	1,236
20 ～ 25	2,514	6.21	914	1,600
小計	38,655	95.43	7,668	30,987
25 ～ 30	954	2.36	221	733
30 ～ 35	442	1.09	130	312
35 ～ 40	165	0.41	70	95
40 ～ 45	85	0.21	41	44
45 ～ 50	17	0.04	6	11
小計	1,663	4.11	468	1,195
50 ～ 55	13	0.03	17	△ 4
55 ～ 60	12	0.03	5	7
60 ～ 65	15	0.04	6	9
65 ～ 70	22	0.05	6	16
70 ～ 75	54	0.13	30	24
小計	116	0.29	64	52
75 ～ 80	5	0.01	－	5
80 ～ 85	33	0.08	15	18
85 ～ 90	3	0.01	1	2
90 ～ 95	7	0.02	5	2
95 ～ 100	2	0.00	2	－
小計	50	0.12	23	27
100 ～ 105	4	0.01	1	3
105 ～ 110	6	0.01	3	3
110 ～ 115	4	0.01	3	1
115 ～ 120	1	0.00	－	1
120 ～ 125	△ 1	0.00	△ 1	－
小計	14	0.03	6	8
125 ～ 130	－	－	－	－
130 ～ 135	2	0.00	2	－
135 ～ 140	－	－	－	－
140 ～ 145	－	－	－	－
145 ～ 150	－	－	－	－
小計	2	0.00	2	－
150 ～	6	0.01	3	3

注．被保険者数の男子には、坑内員を含む。

第４表　厚生年金保険（第１号）　都道府県別年金受給権者状況（厚生年金保険計）

（月末現在）

都道府県別	合計			老齢年金			通算老齢年金・25年未満			障害年金			遺族年金			通算遺族年金	
	件数	年金額	（別掲）基礎年金額	件数	年金額	（別掲）基礎年金額	件数	年金額	（別掲）基礎年金額	件数	年金額	（別掲）基礎年金額	件数	年金額	（別掲）基礎年金額	件数	年金額
		千円	千円		千円	千円		千円	千円		千円	千円		千円	千円		千円
令和３年３月	37,683,757	26,488,590,375	18,989,006,820	16,100,133	17,675,903,706	10,215,823,948	14,900,513	2,618,626,298	8,368,080,473	659,179	474,499,101	293,268,225	6,000,943	5,713,332,462	111,834,174	22,989	6,228,808
4月	37,736,636	26,476,992,828	18,987,153,833	16,129,010	17,664,969,944	10,223,200,888	14,925,523	2,620,502,182	8,373,787,611	660,928	474,782,810	293,033,169	5,998,483	5,710,586,949	97,132,165	22,692	6,150,943
5月	37,744,812	26,481,253,136	19,014,772,596	16,139,561	17,669,859,211	10,238,083,695	14,920,512	2,620,316,343	8,384,996,238	661,625	474,905,857	293,732,682	6,000,644	5,710,078,492	97,959,982	22,470	6,093,233
6月	37,745,865	26,476,664,381	19,027,429,391	16,144,599	17,662,053,404	10,242,986,059	14,908,150	2,618,645,064	8,390,647,063	662,605	475,100,712	294,577,871	6,008,307	5,714,837,335	99,218,398	22,204	6,027,865
7月	37,756,583	26,481,101,003	19,053,084,725	16,154,080	17,658,529,685	10,255,138,377	14,894,845	2,617,228,937	8,401,124,916	664,670	476,128,444	296,006,344	6,021,051	5,723,252,679	100,815,087	21,937	5,961,259
8月	37,745,422	26,472,800,959	19,077,462,062	16,155,453	17,650,230,673	10,267,631,449	14,875,059	2,614,410,877	8,410,724,213	666,201	476,795,579	297,190,968	6,026,961	5,725,450,888	101,915,431	21,748	5,912,942
北海道	1,743,277	1,044,435,062	846,851,027	658,735	655,237,572	406,309,667	764,331	123,270,195	423,886,674	31,872	21,832,154	12,716,289	287,178	243,831,789	3,938,397	1,161	263,351
青森	423,087	206,122,870	204,079,447	151,954	127,305,244	92,711,922	195,526	28,816,235	106,908,072	7,094	4,476,367	3,401,112	68,221	45,462,253	1,058,340	292	62,770
岩手	421,765	236,618,719	216,600,034	179,550	155,037,271	113,829,905	165,114	26,257,904	98,216,979	7,545	4,884,699	3,255,961	69,315	50,383,628	1,297,189	241	55,218
宮城	674,073	441,527,153	343,472,254	294,448	299,752,544	186,006,890	263,222	44,227,545	150,377,276	11,449	8,050,119	4,987,892	104,628	89,416,121	2,100,196	326	80,823
秋田	373,932	202,507,587	186,553,910	157,565	131,788,102	97,572,288	147,229	22,620,358	85,607,644	6,118	3,965,744	2,499,179	62,755	44,074,922	874,798	265	58,462
山形	377,796	220,021,227	197,798,715	179,670	151,756,595	113,316,882	133,577	21,594,571	80,550,202	6,782	4,371,584	2,932,162	57,541	42,242,747	999,469	226	55,730
福島	616,503	382,417,129	313,972,033	284,949	260,098,117	178,429,898	225,611	38,454,740	128,985,721	11,158	7,449,089	4,653,379	94,476	76,342,774	1,903,035	309	72,409
茨城	831,269	574,370,872	430,558,901	359,615	396,459,861	231,059,502	336,182	57,315,983	190,972,516	12,652	9,135,277	6,111,249	122,492	111,372,342	2,415,635	328	87,408
栃木	582,151	394,674,761	298,245,164	256,921	271,972,729	163,643,132	229,171	40,057,005	128,589,336	9,173	6,512,087	4,305,212	86,634	76,069,774	1,707,485	252	63,166
群馬	610,251	403,703,356	321,419,488	262,520	273,935,422	170,064,881	246,417	43,573,819	144,623,980	10,228	7,189,226	4,999,619	90,779	78,930,365	1,731,009	307	74,524
埼玉	2,036,601	1,535,658,162	1,044,403,563	857,263	1,039,117,296	552,410,581	833,964	152,695,189	471,339,001	30,913	23,446,762	14,795,560	313,594	320,134,447	5,858,420	867	264,469
千葉	1,748,798	1,359,109,730	901,675,550	737,922	924,183,454	478,453,741	709,397	126,552,763	405,117,793	28,131	21,271,400	13,257,722	272,612	286,882,439	4,846,293	736	219,674
東京	3,182,938	2,487,419,864	1,566,763,585	1,297,208	1,629,587,056	811,729,715	1,312,359	262,938,229	720,179,502	54,722	41,647,183	25,616,163	516,482	552,556,093	9,238,205	2,167	691,304
神奈川	2,458,116	2,048,303,835	1,244,515,852	1,044,526	1,375,312,767	674,515,737	967,603	178,301,155	544,268,141	41,424	32,061,134	19,053,313	403,477	462,275,521	6,678,662	1,086	353,258
新潟	792,462	517,698,406	417,770,557	383,990	354,868,457	247,005,554	267,870	46,306,981	163,154,349	14,160	9,591,008	5,491,223	126,014	106,827,451	2,119,432	428	104,509
富山	385,352	282,001,425	204,639,147	196,606	194,609,922	128,443,244	116,014	20,711,979	72,353,225	6,678	4,692,510	2,835,707	65,789	61,922,462	1,006,970	265	64,552
石川	377,451	255,692,431	198,429,047	177,560	172,828,600	113,811,977	132,937	24,687,590	80,431,341	7,198	4,905,063	3,174,074	59,453	53,192,917	1,011,655	303	78,261
福井	267,623	187,833,987	140,970,104	138,849	132,719,406	88,565,973	82,626	15,708,327	49,815,512	5,074	3,520,013	1,893,723	40,928	35,849,201	694,896	146	37,040
山梨	254,470	158,446,337	131,319,692	105,660	106,451,793	67,132,018	107,381	19,581,070	61,539,604	3,991	2,759,861	1,938,188	37,307	29,621,421	709,882	131	32,192
長野	731,035	496,072,686	391,715,094	343,589	341,170,959	222,786,709	264,408	50,052,184	160,776,482	13,723	9,286,287	6,400,101	108,921	95,473,380	1,751,803	394	89,875
岐阜	650,866	445,590,543	338,180,848	280,497	297,176,566	182,647,514	251,909	44,975,721	149,179,578	11,052	7,950,722	4,623,310	107,016	95,379,605	1,730,446	392	107,929
静岡	1,222,519	894,225,242	639,807,608	567,323	613,422,218	367,408,685	443,869	81,798,789	260,282,926	21,114	15,262,995	8,870,133	189,512	183,541,460	3,245,863	701	199,781
愛知	2,057,039	1,579,293,753	1,052,119,394	901,821	1,069,526,026	587,172,179	779,221	138,600,733	441,768,648	37,638	27,933,397	17,178,182	337,293	342,926,966	6,000,385	1,066	306,631
三重	573,677	409,281,963	299,696,415	258,049	279,155,493	167,662,008	213,293	37,070,030	125,920,001	10,415	7,429,604	4,635,100	91,618	85,548,796	1,479,307	302	78,040
滋賀	421,566	312,260,677	220,675,295	192,536	214,944,175	124,886,416	155,187	27,806,660	91,280,136	7,516	5,542,593	3,196,218	66,068	63,902,902	1,312,524	259	64,347
京都	762,168	539,101,311	379,049,233	318,127	355,300,513	199,817,723	308,538	56,005,421	171,934,256	13,419	9,837,134	5,472,586	121,525	117,802,072	1,824,669	559	156,171
大阪	2,475,261	1,817,892,583	1,194,406,881	1,001,413	1,174,252,717	628,582,307	1,009,002	183,122,909	538,518,244	46,690	34,541,166	20,793,825	416,723	425,526,917	6,512,504	1,433	448,874
兵庫	1,689,813	1,285,824,439	839,657,062	710,531	846,478,330	454,067,233	661,766	114,263,534	368,269,553	28,188	21,369,864	12,896,899	288,356	303,437,773	4,423,377	972	274,938
奈良	417,762	311,262,637	211,195,514	170,225	209,478,221	109,934,858	172,333	28,415,274	97,182,583	6,692	5,043,743	3,121,003	68,259	68,252,884	957,069	253	72,515
和歌山	302,700	193,912,247	145,716,450	117,387	123,847,094	72,993,640	127,293	20,482,959	69,764,509	5,307	3,836,529	2,206,166	52,464	45,681,533	752,135	249	64,131
鳥取	200,918	124,380,118	103,745,248	96,298	84,706,092	60,590,524	69,147	11,903,930	41,118,808	3,499	2,279,008	1,555,092	31,850	25,460,675	480,823	124	30,413
島根	256,242	158,933,368	134,626,596	123,264	107,578,678	78,893,224	86,477	14,966,200	53,148,583	4,727	3,117,258	1,966,196	41,564	33,224,537	618,593	210	46,695
岡山	639,874	451,676,700	333,103,842	303,004	309,621,083	194,978,393	221,926	37,791,673	131,350,990	11,646	8,204,815	5,218,931	102,908	95,963,046	1,555,528	390	96,083
広島	926,742	674,545,195	474,557,469	420,097	453,033,571	270,453,130	334,298	57,296,910	194,709,967	17,271	12,421,594	7,097,358	154,448	151,628,374	2,297,014	628	164,746
山口	516,187	362,961,220	262,882,991	226,893	238,225,821	146,185,441	189,038	30,055,958	112,099,558	8,200	5,904,996	3,505,578	91,690	88,679,851	1,092,414	366	94,594
徳島	251,759	152,048,105	126,004,934	114,869	103,910,683	70,311,466	94,860	15,514,938	53,113,701	4,550	3,011,173	2,045,123	37,314	29,572,804	534,644	166	38,507
香川	336,929	229,310,970	176,334,190	157,404	157,459,000	100,871,599	120,554	20,617,553	72,088,097	5,785	4,085,003	2,622,066	52,975	47,099,775	752,428	211	49,639
愛媛	476,254	293,324,880	239,300,040	197,712	191,597,854	123,882,030	193,188	30,766,872	109,932,568	9,376	6,283,005	4,360,098	75,670	64,600,295	1,125,344	308	76,855
高知	249,448	144,396,356	122,585,235	106,035	95,407,897	64,223,208	101,616	16,768,575	56,055,366	4,485	2,949,539	1,816,590	37,129	29,225,282	490,071	183	45,064
福岡	1,526,798	1,034,923,878	742,788,711	649,202	676,778,025	402,662,980	597,971	99,264,925	322,483,707	30,416	21,092,384	13,590,880	248,217	237,510,385	4,051,144	992	278,160
佐賀	263,265	155,041,078	135,244,663	115,642	102,520,818	72,849,690	100,818	16,401,962	59,291,563	5,130	3,318,664	2,338,602	41,514	32,759,766	764,808	161	39,867
長崎	445,157	265,923,057	218,781,712	179,476	169,923,028	111,053,099	185,759	29,750,958	103,130,062	7,770	5,180,531	3,538,063	71,805	60,984,286	1,060,488	347	84,253
熊本	548,514	308,067,455	280,978,338	232,211	204,220,103	144,220,076	226,595	36,824,406	130,206,834	11,489	7,408,177	5,209,367	77,886	59,542,089	1,342,061	333	72,679
大分	389,285	231,467,808	193,925,881	164,749	153,793,582	101,656,189	158,080	25,121,555	87,887,848	7,407	4,848,935	3,479,726	58,800	47,643,200	902,118	249	60,535
宮崎	368,258	195,844,151	184,747,959	149,920	127,205,473	91,549,966	159,242	26,145,423	88,997,060	7,735	4,953,909	3,226,075	51,152	37,489,973	974,858	209	49,373
鹿児島	548,498	296,414,144	276,312,915	214,422	190,859,338	132,286,508	242,378	40,007,138	137,861,915	11,039	7,274,595	4,721,541	80,284	58,185,826	1,442,951	375	87,247
沖縄	292,488	145,445,749	136,352,916	104,775	92,312,479	62,032,553	144,054	23,935,198	69,623,162	7,214	4,419,971	3,445,986	36,384	24,769,662	1,251,215	61	8,441
その他	46,485	24,815,733	12,930,559	12,471	13,302,624	5,958,593	25,708	5,010,852	5,830,641	346	246,713	142,446	7,941	6,248,108	998,879	19	7,436

注１．厚生年金保険（第１号）の受給権者とは、厚生年金保険受給権者全体から、共済組合等の組合員等たる厚生年金保険の被保険者期間（平成27年９月以前の共済組合等の組合員等の期間を含む）のみの者を除き、さらに、障害厚生年金受給権者及び短期要件分の遺族厚生年金受給権者について、それぞれ初診日又は死亡日に共済組合等の組合員等であった者を除いた者をいう。

２．厚生年金保険（第１号）受給権者の年金額は、老齢給付及び遺族年金（長期要件）については、平成27年９月以前の厚生年金保険被保険者期間及び平成27年10月以降の第１号厚生年金被保険者期間に係る年金額であり、平成27年10月以降に受給権が発生した障害年金及び遺族年金（短期要件）については、共済組合等の組合員等たる厚生年金保険の被保険者期間（平成27年９月以前の共済組合等の組合員等の期間を含む）を含めて算出した年金額である。

第４表(続)　厚生年金保険（第１号）　都道府県別年金受給権者状況(厚生年金保険計)

(新規裁定)

都道府県別	合計			老齢年金			通算老齢年金・25年未満			障害年金			遺族年金			通算遺族年金	
	件数	年金額	(別掲)基礎年金額	件数	年金額	(別掲)基礎年金額	件数	年金額	(別掲)基礎年金額	件数	年金額	(別掲)基礎年金額	件数	年金額	(別掲)基礎年金額	件数	年金額
		千円	千円		千円	千円		千円	千円		千円	千円		千円	千円		千円
令和３年３月	134,319	86,650,686	9,467,213	51,018	48,714,088	2,941,584	51,424	9,300,932	3,914,771	3,002	2,068,678	1,377,453	28,875	26,566,987	1,233,406	－	－
4月	183,242	117,656,504	12,855,520	69,332	65,685,737	4,182,034	70,689	12,868,742	5,352,486	4,042	2,807,033	1,811,950	39,178	36,294,905	1,509,050	1	*
5月	102,110	72,324,187	8,503,592	40,099	40,011,025	2,893,153	34,088	6,554,931	3,490,631	2,671	1,861,149	1,211,973	25,252	23,897,081	907,836	－	－
6月	117,074	89,896,190	10,558,265	47,800	47,800,685	3,533,087	30,848	6,300,948	4,190,714	3,344	2,270,903	1,531,363	35,082	33,523,654	1,303,101	－	－
7月	127,523	97,080,882	12,413,511	51,327	50,130,256	3,867,309	31,456	6,532,025	4,807,788	4,487	3,103,037	2,102,614	40,251	37,314,767	1,635,800	2	*
8月	85,024	65,982,655	8,341,211	35,125	35,107,322	2,478,440	19,674	4,166,552	3,152,349	3,381	2,340,756	1,577,332	26,844	24,368,025	1,133,091	－	－
北海道	3,725	2,485,391	377,208	1,351	1,209,837	118,984	987	182,930	172,134	134	91,040	61,218	1,253	1,001,584	24,872	－	－
青森	989	517,694	94,862	415	288,449	31,702	268	47,433	42,906	29	16,909	12,027	277	164,903	8,227	－	－
岩手	897	581,485	75,172	433	349,157	27,888	185	33,744	28,218	26	15,735	7,897	253	182,850	11,168	－	－
宮城	1,627	1,164,615	192,043	705	650,324	60,341	369	69,752	70,306	47	32,821	19,055	506	411,717	42,342	－	－
秋田	759	463,853	72,263	317	251,626	20,733	169	29,989	33,724	28	17,790	10,435	245	164,448	7,371	－	－
山形	805	498,016	70,772	353	274,318	19,834	171	34,725	30,595	27	16,642	8,034	254	172,331	12,309	－	－
福島	1,463	982,325	137,268	681	597,860	49,587	324	66,175	53,618	51	35,624	16,487	407	282,665	17,577	－	－
茨城	1,921	1,447,191	211,245	812	797,131	79,298	461	94,657	78,463	64	44,541	36,550	584	510,863	16,934	－	－
栃木	1,339	1,048,797	133,246	600	642,944	42,450	315	58,345	54,616	47	34,327	22,882	377	313,182	13,298	－	－
群馬	1,258	939,933	144,573	512	507,637	37,152	270	57,089	48,675	46	32,276	32,975	430	342,931	25,771	－	－
埼玉	5,048	4,323,389	530,367	2,030	2,233,741	157,838	1,114	257,576	179,146	231	171,444	119,996	1,673	1,660,627	73,387	－	－
千葉	4,047	3,473,718	405,031	1,664	1,851,058	115,268	925	200,931	141,102	164	113,389	88,048	1,294	1,308,340	60,613	－	－
東京	7,922	6,806,530	850,525	3,151	3,654,849	239,302	2,139	572,270	334,736	372	268,872	166,342	2,260	2,310,539	110,144	－	－
神奈川	5,936	5,531,442	585,550	2,509	2,925,424	186,098	1,301	305,770	205,930	225	165,900	113,545	1,901	2,134,348	79,976	－	－
新潟	1,688	1,226,407	155,704	772	687,915	47,745	259	51,094	52,736	87	59,769	36,684	570	427,629	18,539	－	－
富山	730	575,873	69,421	328	308,798	19,578	99	19,054	18,478	29	17,959	17,629	274	230,061	13,736	－	－
石川	712	540,974	60,519	312	288,282	17,746	128	27,672	19,637	26	15,798	13,198	246	209,222	9,938	－	－
福井	558	423,271	44,598	259	232,575	12,386	89	21,048	14,063	20	13,568	9,098	190	156,080	9,050	－	－
山梨	528	355,121	45,008	205	186,341	14,722	138	28,782	20,573	21	15,292	6,472	164	124,706	3,242	－	－
長野	1,446	1,127,622	143,942	647	611,120	50,930	244	60,802	36,425	75	47,464	38,711	480	408,235	17,876	－	－
岐阜	1,405	1,100,711	108,193	628	603,370	31,193	246	53,028	37,084	60	42,274	16,712	471	402,039	23,204	－	－
静岡	2,455	2,059,254	231,507	1,139	1,185,600	81,740	466	97,808	82,174	108	78,526	43,576	742	697,320	24,017	－	－
愛知	4,856	4,297,958	437,184	2,067	2,378,788	116,429	1,005	214,443	163,495	189	130,129	87,767	1,595	1,574,598	69,493	－	－
三重	1,244	1,019,965	107,917	520	517,307	30,582	257	54,097	42,261	50	36,669	26,805	417	411,892	8,270	－	－
滋賀	916	733,543	65,974	412	415,942	15,088	177	36,236	23,259	42	25,890	17,463	285	255,476	10,163	－	－
京都	1,593	1,195,988	156,505	631	574,523	54,129	360	71,512	53,435	65	44,834	25,331	537	505,119	23,610	－	－
大阪	5,724	4,538,280	547,040	2,129	2,245,560	151,595	1,456	324,098	207,303	244	175,006	117,586	1,895	1,793,616	70,555	－	－
兵庫	3,637	3,034,434	328,083	1,488	1,552,045	86,791	807	169,776	132,420	141	100,792	58,410	1,201	1,211,821	50,462	－	－
奈良	855	681,265	77,792	335	332,250	19,472	185	36,668	26,340	43	26,147	22,374	292	286,200	9,607	－	－
和歌山	654	458,579	61,600	249	228,357	12,092	164	29,736	24,519	34	24,383	16,517	207	176,103	8,473	－	－
鳥取	391	244,062	31,619	195	141,881	12,561	88	15,419	11,971	9	4,490	7,087	99	82,272	－	－	－
島根	466	306,377	44,198	227	178,486	15,814	84	13,010	15,311	20	13,511	4,579	135	101,370	8,494	－	－
岡山	1,149	912,279	111,302	484	464,692	30,463	214	40,553	40,755	48	32,055	23,363	403	374,979	16,721	－	－
広島	1,865	1,488,177	164,391	784	765,317	55,991	345	75,004	50,825	84	58,252	35,526	652	589,604	22,048	－	－
山口	921	723,039	89,195	406	384,981	30,294	184	35,149	31,640	29	20,424	13,364	302	282,484	13,897	－	－
徳島	520	345,214	41,972	204	178,602	14,672	125	21,643	17,285	20	11,702	8,229	171	133,267	1,787	－	－
香川	737	515,193	71,739	301	259,196	14,282	143	29,701	24,674	29	19,799	15,870	264	206,497	16,914	－	－
愛媛	989	683,027	86,246	387	339,322	21,546	196	36,240	28,548	35	20,155	21,143	371	287,310	15,009	－	－
高知	461	298,423	54,481	171	153,391	15,092	113	18,159	20,532	19	11,199	11,187	158	115,674	7,670	－	－
福岡	3,595	2,718,272	346,219	1,482	1,421,902	109,820	896	176,843	135,991	127	88,049	59,552	1,090	1,031,478	40,855	－	－
佐賀	598	350,149	59,494	250	193,818	17,453	168	25,899	25,742	21	12,856	3,963	159	117,576	12,335	－	－
長崎	1,063	656,178	92,377	432	352,952	21,251	328	67,047	48,233	21	15,545	12,687	282	220,635	10,206	－	－
熊本	1,360	801,250	151,053	551	451,147	42,462	400	68,422	62,928	52	35,372	27,263	357	246,309	18,400	－	－
大分	833	524,159	89,934	354	281,006	28,449	218	37,540	38,982	31	20,570	11,441	230	185,042	11,062	－	－
宮崎	861	485,165	82,739	352	263,110	28,643	235	44,466	31,308	29	18,103	12,358	245	159,486	10,431	－	－
鹿児島	1,238	700,801	124,678	507	391,253	35,313	343	67,394	59,294	45	27,095	21,876	343	215,058	8,195	－	－
沖縄	1,097	526,113	146,475	360	272,874	34,213	452	71,999	71,595	37	19,767	18,020	248	161,473	22,648	－	－
その他	143	71,157	31,984	24	30,265	1,424	64	14,827	8,362	－	－	－	55	26,065	22,198	－	－

注１．厚生年金保険（第１号）の受給権者とは、厚生年金保険受給権者全体から、共済組合等の組合員等たる厚生年金保険の被保険者期間（平成27年９月以前の共済組合等の組合員等の期間を含む）のみの者を除き、さらに、障害厚生年金受給権者及び短期要件分の遺族厚生年金受給権者について、それぞれ初診日又は死亡日に共済組合等の組合員等であった者を除いた者をいう。

２．厚生年金保険（第１号）受給権者の年金額は、老齢給付及び遺族年金（長期要件）については、平成27年９月以前の厚生年金保険被保険者期間及び平成27年10月以降の第１号厚生年金被保険者期間に係る年金額であり、平成27年10月以降に受給権が発生した障害年金及び遺族年金（短期要件）については、共済組合等の組合員等たる厚生年金保険の被保険者期間（平成27年９月以前の共済組合等の組合員等の期間を含む）を含めて算出した年金額である。

第４表(続)　厚生年金保険（第１号）　都道府県別年金受給権者状況(厚生年金保険計)

(失　　権)

都道府県別	合計			老齢年金			通算老齢年金・25年未満			障害年金			遺族年金			通算遺族年金	
	件数	年金額	(別掲)基礎年金額	件数	年金額	(別掲)基礎年金額	件数	年金額	(別掲)基礎年金額	件数	年金額	(別掲)基礎年金額	件数	年金額	(別掲)基礎年金額	件数	年金額
		千円	千円		千円	千円		千円	千円		千円	千円		千円	千円		千円
令和３年３月	114,267	97,614,954	49,806,785	45,575	59,519,114	27,565,278	38,690	8,629,232	20,836,382	2,343	1,945,141	1,162,645	27,420	27,462,122	242,480	239	59,346
4月	132,570	107,988,016	62,061,366	48,362	63,872,991	29,437,245	39,497	8,927,865	21,529,908	2,381	2,036,897	1,163,265	42,029	33,077,278	9,930,947	301	72,984
5月	100,576	86,676,358	44,920,891	41,459	54,244,758	25,389,918	33,561	7,485,542	18,311,818	2,013	1,687,527	953,040	23,319	23,200,226	266,115	224	58,305
6月	119,687	103,676,416	53,515,806	49,294	64,814,554	30,226,239	39,933	8,924,733	21,822,071	2,467	2,088,935	1,201,450	27,727	27,782,811	266,046	266	65,384
7月	119,191	102,052,433	52,744,752	48,239	63,034,172	29,537,642	39,955	8,839,379	21,673,770	2,525	2,085,585	1,236,524	28,201	28,024,940	296,816	271	68,357
8月	90,671	77,479,877	40,435,314	36,868	48,039,670	22,664,430	30,579	6,832,529	16,607,717	1,907	1,644,459	927,950	21,126	20,914,385	235,217	191	48,834
北海道	4,518	3,408,772	1,892,028	1,614	1,982,819	942,022	1,713	363,521	894,985	94	81,465	40,993	1,090	979,376	14,027	7	1,591
青森	1,051	568,586	441,722	294	297,605	180,841	476	80,327	251,698	11	6,849	6,052	267	182,809	3,130	3	996
岩手	944	600,484	429,520	320	337,153	200,517	370	69,897	216,246	12	9,954	6,307	242	183,480	6,450	－	－
宮城	1,488	1,170,238	653,280	594	736,912	363,385	514	106,592	274,819	21	16,673	10,767	357	309,934	4,309	2	*
秋田	934	598,690	409,565	322	327,863	191,803	364	68,222	207,419	17	14,560	7,224	227	187,289	3,118	4	756
山形	952	612,620	434,274	354	371,204	214,142	355	66,364	206,465	25	17,262	12,105	213	157,239	1,563	5	549
福島	1,457	1,033,934	655,296	609	644,830	370,009	485	100,250	264,100	36	30,561	17,799	322	257,132	3,387	5	1,161
茨城	1,618	1,341,235	741,818	676	854,379	421,642	532	114,125	290,680	41	38,423	23,462	369	334,308	6,034	－	－
栃木	1,275	1,004,313	583,880	536	637,542	336,673	431	94,921	230,889	24	18,740	11,940	283	252,704	4,378	1	*
群馬	1,397	1,043,757	649,988	542	660,426	338,436	529	110,275	300,267	22	17,108	7,812	302	255,736	3,473	2	*
埼玉	4,705	4,366,709	2,203,409	2,030	2,812,604	1,294,937	1,535	354,158	846,402	95	87,871	51,856	1,037	1,109,909	10,214	8	2,166
千葉	3,990	3,842,970	1,855,350	1,726	2,496,545	1,110,686	1,263	304,051	683,582	93	84,362	47,177	899	955,760	13,904	9	2,252
東京	7,686	7,441,855	3,376,074	3,045	4,533,445	1,869,821	2,634	674,998	1,410,028	139	125,495	80,909	1,851	2,101,656	15,315	17	6,261
神奈川	6,089	6,433,169	2,755,067	2,674	4,137,571	1,695,761	1,830	425,242	994,665	104	96,201	49,999	1,474	1,771,859	14,642	7	2,295
新潟	1,923	1,520,829	869,632	832	953,845	502,699	595	126,930	345,055	46	35,831	18,216	445	403,552	3,661	5	671
富山	926	772,117	431,734	394	480,035	253,066	288	67,908	166,421	25	17,667	11,745	217	206,340	502	2	*
石川	961	765,388	433,815	383	468,563	230,371	341	79,001	197,585	16	12,801	4,307	220	204,604	1,552	1	*
福井	667	534,722	288,807	290	338,922	162,922	216	53,325	120,010	8	6,671	5,076	153	135,804	800	－	－
山梨	595	410,834	256,245	214	251,362	130,581	242	61,777	120,782	14	11,373	4,882	125	86,321	－	－	－
長野	1,750	1,426,157	795,134	747	897,614	460,689	572	140,951	313,783	39	31,188	18,577	388	355,505	2,085	4	899
岐阜	1,514	1,228,703	698,108	615	761,998	389,614	505	116,910	292,519	28	22,531	12,886	361	325,993	3,089	5	1,271
静岡	2,779	2,465,525	1,303,961	1,245	1,614,035	776,561	867	200,350	488,887	71	62,071	33,799	591	587,662	4,714	5	1,408
愛知	5,038	4,641,022	2,360,002	2,211	2,987,660	1,423,290	1,601	372,032	865,280	99	88,126	53,390	1,114	1,189,637	18,042	13	3,567
三重	1,415	1,224,326	634,140	582	759,906	371,706	448	99,981	247,694	23	25,789	12,331	357	337,343	2,409	5	1,308
滋賀	866	757,913	397,110	362	478,304	233,138	289	71,748	156,006	13	11,165	5,858	198	195,675	2,109	4	1,021
京都	1,866	1,589,816	822,469	740	984,436	446,160	645	144,834	349,926	47	45,782	24,108	431	413,707	2,275	3	1,057
大阪	6,380	5,706,685	2,795,963	2,585	3,521,216	1,565,259	2,202	516,967	1,139,569	144	126,747	69,990	1,438	1,539,213	21,145	11	2,541
兵庫	4,292	4,060,091	1,845,723	1,740	2,429,098	1,062,879	1,360	302,621	723,699	105	97,523	47,563	1,076	1,227,309	11,582	11	3,541
奈良	880	838,580	407,753	387	567,753	240,426	287	65,148	157,793	11	9,826	7,223	195	195,854	2,311	－	－
和歌山	679	547,523	287,133	269	336,793	162,851	224	50,577	119,198	7	7,262	3,515	176	152,091	1,569	3	800
鳥取	491	346,722	208,901	191	209,341	111,394	186	37,888	95,164	7	5,058	2,343	105	94,011	－	2	*
島根	643	477,965	292,794	266	288,347	170,423	215	47,062	119,218	6	4,454	781	155	137,685	2,372	1	*
岡山	1,521	1,327,286	679,636	669	835,622	399,094	450	104,848	254,588	45	35,883	23,431	355	350,367	2,524	2	*
広島	2,233	1,932,876	973,746	930	1,165,760	566,095	690	155,021	374,752	59	49,014	24,282	548	561,168	8,617	6	1,913
山口	1,367	1,164,076	583,015	545	689,665	321,782	434	92,675	248,652	23	20,757	9,956	360	359,528	2,625	5	1,451
徳島	686	491,524	284,595	278	301,239	155,130	228	44,857	118,909	21	15,312	9,764	158	130,038	792	1	*
香川	816	658,529	365,483	351	419,948	201,829	269	50,590	153,877	17	13,680	8,258	177	174,055	1,519	2	*
愛媛	1,202	902,796	535,138	466	549,776	276,336	441	91,467	242,542	27	22,358	13,139	265	238,610	3,121	3	585
高知	602	430,666	264,795	231	259,218	131,251	234	51,817	127,751	15	12,942	4,491	122	106,689	1,302	－	－
福岡	3,870	3,309,549	1,643,366	1,595	2,002,535	949,859	1,230	252,164	635,427	89	76,713	43,299	949	976,521	14,781	7	1,615
佐賀	667	447,670	303,188	259	273,039	154,742	232	43,839	136,998	16	9,638	8,396	157	120,797	3,052	3	357
長崎	1,028	833,491	421,229	420	514,479	242,686	333	67,202	169,021	20	21,655	5,662	252	229,614	3,860	3	542
熊本	1,275	874,455	589,073	503	539,669	307,211	463	98,110	265,806	29	24,323	13,979	277	211,952	2,078	3	401
大分	805	562,256	327,133	296	333,100	163,045	285	54,377	154,043	16	12,621	10,046	205	161,325	－	3	833
宮崎	895	574,361	401,786	312	335,351	188,011	355	65,633	197,120	30	21,605	15,094	196	151,358	1,560	2	*
鹿児島	1,227	763,414	541,239	395	408,917	243,528	496	109,334	280,304	33	24,478	14,449	297	219,146	2,959	6	1,538
沖縄	649	393,141	295,468	214	234,959	131,672	287	53,054	149,604	24	16,092	12,710	124	89,036	1,482	－	－
その他	59	31,540	15,727	15	16,269	7,451	38	8,586	7,489	－	－	－	6	6,685	787	－	－

注１．厚生年金保険（第１号）の受給権者とは、厚生年金保険受給権者全体から、共済組合等の組合員等たる厚生年金保険の被保険者期間（平成27年９月以前の共済組合等の組合員等の期間を含む）のみの者を除き、さらに、障害厚生年金受給権者及び短期要件分の遺族厚生年金受給権者について、それぞれ初診日又は死亡日に共済組合等の組合員等であった者を除いた者をいう。

２．厚生年金保険（第１号）受給権者の年金額は、老齢給付及び遺族年金（長期要件）については、平成27年９月以前の厚生年金保険被保険者期間及び平成27年10月以降の第１号厚生年金被保険者期間に係る年金額であり、平成27年10月以降に受給権が発生した障害年金及び遺族年金（短期要件）については、共済組合等の組合員等たる厚生年金保険の被保険者期間（平成27年９月以前の共済組合等の組合員等の期間を含む）を含めて算出した年金額である。

第４表(続)　厚生年金保険（第１号）　都道府県別年金受給権者状況(厚生年金保険計(旧共済組合を除く))

(月末現在)

都道府県別	合計			老齢年金			通算老齢年金・25年未満			障害年金			遺族年金			通算遺族年金	
	件数	年金額	(別掲)基礎年金額	件数	年金額	(別掲)基礎年金額	件数	年金額	(別掲)基礎年金額	件数	年金額	(別掲)基礎年金額	件数	年金額	(別掲)基礎年金額	件数	年金額
		千円	千円		千円	千円		千円	千円		千円	千円		千円	千円		千円
令和３年３月	37,335,387	26,099,285,006	18,840,734,180	15,901,282	17,389,709,968	10,115,435,254	14,831,986	2,603,665,976	8,321,702,077	654,783	470,716,062	291,763,681	5,924,830	5,629,081,612	111,833,168	22,506	6,111,386
4月	37,390,954	26,092,074,046	18,839,856,735	15,931,840	17,382,195,985	10,123,486,957	14,857,398	2,605,684,160	8,327,696,202	656,561	471,031,759	291,542,416	5,922,941	5,627,126,844	97,131,160	22,214	6,035,297
5月	37,401,482	26,099,688,159	18,868,197,978	15,943,807	17,389,624,047	10,138,863,599	14,852,747	2,605,601,013	8,339,125,860	657,279	471,174,238	292,249,542	5,925,655	5,627,310,210	97,958,977	21,994	5,978,651
6月	37,405,142	26,098,989,407	18,881,598,906	15,950,479	17,384,836,090	10,144,314,195	14,840,712	2,604,028,244	8,344,965,978	658,284	471,398,920	293,101,340	5,933,936	5,632,812,232	99,217,393	21,731	5,913,920
7月	37,418,416	26,107,199,072	18,908,021,345	15,961,553	17,384,235,140	10,157,025,965	14,827,745	2,602,720,302	8,355,640,358	660,376	472,449,032	294,540,940	5,947,273	5,641,945,858	100,814,082	21,469	5,848,740
8月	37,409,180	26,101,707,555	18,933,017,353	15,964,158	17,378,170,057	10,169,950,887	14,808,253	2,599,988,153	8,365,421,790	661,921	473,131,209	295,730,251	5,953,563	5,644,615,836	101,914,426	21,285	5,802,300
北海道	1,718,515	1,016,267,427	836,638,564	645,756	635,951,736	399,498,938	759,421	122,278,213	420,596,804	31,512	21,508,184	12,604,425	280,701	236,272,432	3,938,397	1,125	256,861
青森	418,298	201,567,966	202,123,537	149,875	124,424,669	91,632,835	194,246	28,563,705	106,059,948	7,017	4,423,358	3,372,414	66,874	44,095,381	1,058,340	286	60,853
岩手	414,912	229,599,059	213,690,690	176,064	150,085,202	112,057,439	163,500	25,965,168	97,107,072	7,454	4,804,844	3,228,990	67,665	48,691,136	1,297,189	229	52,710
宮城	665,870	431,912,795	340,157,367	289,723	292,596,623	183,739,422	261,727	43,901,210	149,364,216	11,363	7,976,935	4,953,532	102,742	87,360,007	2,100,196	315	78,020
秋田	367,902	196,554,343	184,025,505	154,432	127,672,110	95,991,706	145,885	22,353,744	84,692,845	6,036	3,905,390	2,467,162	61,295	42,567,493	873,793	254	55,606
山形	372,819	214,803,230	195,648,836	176,645	147,801,061	111,791,864	132,717	21,419,179	79,952,311	6,709	4,314,274	2,905,192	56,526	41,213,631	999,469	222	55,086
福島	609,334	374,226,503	311,177,801	280,781	254,069,121	176,485,818	224,405	38,203,481	128,169,343	11,067	7,374,054	4,619,605	92,781	74,510,586	1,903,035	300	69,261
茨城	824,601	566,995,682	427,666,546	355,618	391,029,156	228,918,475	335,089	57,046,886	190,245,816	12,571	9,062,917	6,086,621	121,006	109,772,381	2,415,635	317	84,341
栃木	577,038	389,073,209	296,093,552	253,927	267,899,565	162,112,586	228,302	39,848,157	128,001,937	9,096	6,452,587	4,271,545	85,466	74,810,832	1,707,485	247	62,069
群馬	604,770	397,925,983	319,030,457	259,473	269,683,329	168,548,045	245,181	43,306,613	143,775,797	10,160	7,133,191	4,975,607	89,657	77,730,897	1,731,009	299	71,952
埼玉	2,026,919	1,522,923,251	1,040,537,817	851,289	1,029,583,961	549,399,630	832,718	152,400,204	470,522,305	30,794	23,335,418	14,757,462	311,261	317,342,149	5,858,420	857	261,519
千葉	1,738,583	1,346,263,072	897,417,886	731,659	914,555,362	475,183,532	707,973	126,227,098	404,171,951	27,998	21,142,423	13,216,110	270,230	284,121,265	4,846,293	723	216,924
東京	3,171,988	2,471,431,884	1,562,655,564	1,290,348	1,617,602,923	808,447,447	1,311,123	262,616,204	719,393,574	54,609	41,538,605	25,576,337	513,746	548,984,438	9,238,205	2,162	689,714
神奈川	2,447,324	2,033,241,112	1,240,352,569	1,037,790	1,363,892,109	671,280,061	966,241	177,976,015	543,374,697	41,317	31,962,556	19,019,148	400,903	459,060,855	6,678,662	1,073	349,577
新潟	782,126	506,416,143	413,240,221	378,068	346,452,479	243,969,884	265,802	45,854,992	161,699,372	14,036	9,490,617	5,451,533	123,808	104,517,100	2,119,432	412	100,954
富山	380,697	277,288,509	202,515,674	193,828	191,018,931	127,028,697	115,038	20,501,630	71,663,822	6,622	4,648,418	2,816,185	64,950	61,056,175	1,006,970	259	63,355
石川	372,527	250,196,016	196,344,753	174,400	168,604,211	112,242,706	132,207	24,526,635	79,927,055	7,150	4,863,662	3,163,337	58,475	52,125,256	1,011,655	295	76,253
福井	263,946	184,138,046	139,356,889	136,677	129,920,615	87,517,884	81,830	15,524,208	49,267,175	5,019	3,474,803	1,876,934	40,276	35,182,022	694,896	144	36,399
山梨	251,716	155,650,259	130,067,825	104,066	104,414,784	66,262,353	106,848	19,452,471	61,180,498	3,943	2,723,940	1,915,092	36,734	29,027,913	709,882	125	31,152
長野	718,656	483,558,854	385,787,591	336,822	331,818,620	219,167,489	261,186	49,306,733	158,522,335	13,571	9,161,014	6,345,965	106,702	93,186,523	1,751,803	375	85,964
岐阜	644,221	438,997,387	334,993,573	276,842	292,410,972	180,622,675	250,287	44,568,308	148,041,936	10,974	7,879,972	4,598,517	105,737	94,033,042	1,730,446	381	105,094
静岡	1,210,850	881,454,020	634,706,013	560,591	603,975,125	363,943,708	441,501	81,252,639	258,689,873	20,996	15,165,958	8,826,569	187,079	180,865,396	3,245,863	683	194,901
愛知	2,046,097	1,567,383,864	1,047,030,562	895,672	1,060,684,386	583,839,507	776,674	138,052,045	440,060,993	37,505	27,809,585	17,129,678	335,190	340,533,934	6,000,385	1,056	303,913
三重	567,196	402,795,209	296,658,213	254,265	274,282,277	165,626,553	211,842	36,728,295	124,942,663	10,333	7,363,252	4,609,691	90,462	84,345,256	1,479,307	294	76,128
滋賀	416,362	306,311,666	218,555,951	189,305	210,495,888	123,285,486	154,427	27,626,802	90,786,321	7,448	5,486,181	3,171,620	64,930	62,639,581	1,312,524	252	63,214
京都	756,066	531,727,757	376,585,158	314,175	349,576,158	197,962,306	307,686	55,791,648	171,353,153	13,332	9,758,446	5,445,030	120,323	116,447,563	1,824,669	550	153,942
大阪	2,467,058	1,807,452,814	1,191,037,783	996,039	1,166,296,809	625,823,916	1,008,081	182,927,740	537,931,941	46,589	34,449,408	20,769,422	414,925	423,332,592	6,512,504	1,424	446,264
兵庫	1,678,162	1,272,618,728	834,618,539	703,387	836,655,126	450,350,779	659,884	113,849,738	366,993,782	28,051	21,252,756	12,850,601	285,877	300,588,713	4,423,377	963	272,396
奈良	414,515	307,366,192	209,815,480	168,146	206,532,227	108,855,514	171,910	28,308,920	96,902,196	6,642	5,001,125	3,100,700	67,570	67,452,725	957,069	247	71,194
和歌山	298,960	190,238,521	144,059,267	115,068	121,080,432	71,804,652	126,617	20,320,698	69,313,103	5,258	3,795,385	2,189,376	51,773	44,979,031	752,135	244	62,974
鳥取	196,838	120,431,555	101,987,331	94,196	81,916,200	59,563,376	68,110	11,695,417	40,401,706	3,458	2,241,716	1,541,427	30,955	24,548,878	480,823	119	29,345
島根	251,165	154,416,600	132,276,483	120,519	104,349,364	77,462,068	85,196	14,687,801	52,262,034	4,655	3,065,012	1,933,789	40,591	32,268,927	618,593	204	45,495
岡山	631,730	443,264,488	329,391,195	298,307	303,354,656	192,518,814	220,182	37,422,629	130,130,329	11,549	8,115,834	5,186,523	101,312	94,277,572	1,555,528	380	93,797
広島	915,224	662,057,536	469,516,446	413,647	443,884,531	267,186,403	331,784	56,764,018	192,970,676	17,154	12,317,911	7,062,354	152,028	148,929,985	2,297,014	611	161,090
山口	508,166	354,521,099	259,521,364	222,564	232,325,302	144,015,607	187,350	29,704,515	110,940,172	8,105	5,824,652	3,473,170	89,790	86,574,292	1,092,414	357	92,338
徳島	248,335	148,650,940	124,491,462	112,881	101,325,808	69,313,158	94,088	15,334,335	52,613,764	4,488	2,953,018	2,029,896	36,721	29,000,543	534,644	157	37,237
香川	332,055	223,651,537	174,260,464	154,513	153,124,564	99,446,917	119,603	20,423,132	71,455,061	5,724	4,020,091	2,606,058	52,012	46,035,501	752,428	203	48,247
愛媛	469,137	286,989,356	235,788,582	194,186	186,960,832	121,899,987	190,936	30,323,880	108,430,485	9,297	6,221,183	4,332,766	74,418	63,407,669	1,125,344	300	75,794
高知	245,720	141,233,003	120,756,691	104,198	93,091,021	63,247,069	100,328	16,476,596	55,212,918	4,449	2,922,010	1,806,633	36,566	28,699,761	490,071	179	43,615
福岡	1,514,604	1,019,504,608	738,316,287	641,805	665,518,141	399,241,918	596,494	98,966,689	321,490,776	30,279	20,973,242	13,532,449	245,050	233,773,214	4,051,144	976	273,323
佐賀	259,437	151,027,317	133,659,834	113,639	99,740,300	71,844,316	100,020	16,245,760	58,732,412	5,066	3,259,911	2,318,299	40,559	31,743,044	764,808	153	38,303
長崎	441,221	261,954,274	217,116,283	177,409	167,068,855	110,000,614	184,863	29,563,863	102,540,575	7,711	5,135,712	3,514,606	70,907	60,105,619	1,060,488	331	80,224
熊本	541,237	300,791,250	277,639,497	228,230	198,888,051	142,103,060	224,919	36,500,533	129,033,620	11,367	7,310,222	5,160,756	76,398	58,021,962	1,342,061	323	70,483
大分	384,056	226,296,489	191,670,767	161,974	150,114,759	100,244,656	156,857	24,883,369	87,068,475	7,333	4,790,672	3,455,518	57,652	46,449,595	902,118	240	58,095
宮崎	363,692	192,045,989	182,588,342	147,909	124,621,287	90,479,140	157,669	25,864,457	87,929,549	7,659	4,897,524	3,204,796	50,254	36,615,467	974,858	201	47,253
鹿児島	541,286	289,816,632	273,091,560	211,155	186,376,367	130,609,047	240,211	39,637,767	136,358,101	10,927	7,182,498	4,681,461	78,632	56,535,883	1,442,951	361	84,118
沖縄	290,827	143,918,983	135,440,274	103,861	91,184,532	61,435,724	143,599	23,784,812	69,320,430	7,182	4,394,031	3,432,906	36,127	24,548,093	1,251,215	58	7,515
その他	46,422	24,756,397	12,914,306	12,434	13,259,521	5,947,110	25,696	5,009,200	5,825,871	346	246,713	142,446	7,927	6,233,527	998,879	19	7,436

注１．厚生年金保険（第１号）の受給権者とは、厚生年金保険受給権者全体から、共済組合等の組合員等たる厚生年金保険の被保険者期間（平成27年９月以前の共済組合等の組合員等の期間を含む）のみの者を除き、さらに、障害厚生年金受給権者及び短期要件分の遺族厚生年金受給権者について、それぞれ初診日又は死亡日に共済組合等の組合員等であった者を除いた者をいう。

２．厚生年金保険（第１号）受給権者の年金額は、老齢給付及び遺族年金（長期要件）については、平成27年９月以前の厚生年金保険被保険者期間及び平成27年10月以降の第１号厚生年金被保険者期間に係る年金額であり、平成27年10月以降に受給権が発生した障害年金及び遺族年金（短期要件）については、共済組合等の組合員等たる厚生年金保険の被保険者期間（平成27年９月以前の共済組合等の組合員等の期間を含む）を含めて算出した年金額である。

３．「旧共済組合」は、厚生年金保険に統合された時点で旧ＪＲ共済、旧ＮＴＴ共済、旧ＪＴ共済又は旧農林共済の受給権が発生していた者及びその者の当該年金の年金額である。

第４表(続)　厚生年金保険（第１号）　都道府県別年金受給権者状況(厚生年金保険計(旧共済組合を除く))

(新規裁定)

都道府県別	合計			老齢年金			通算老齢年金・25年未満			障害年金			遺族年金			通算遺族年金	
	件数	年金額	(別掲)基礎年金額	件数	年金額	(別掲)基礎年金額	件数	年金額	(別掲)基礎年金額	件数	年金額	(別掲)基礎年金額	件数	年金額	(別掲)基礎年金額	件数	年金額
		千円	千円		千円	千円		千円	千円		千円	千円		千円	千円		千円
令和３年３月	134,255	86,644,466	9,437,838	51,018	48,714,088	2,941,584	51,364	9,296,670	3,885,396	3,002	2,068,678	1,377,453	28,871	26,565,029	1,233,406	－	－
4月	183,205	117,650,942	12,835,366	69,332	65,685,737	4,182,034	70,655	12,866,446	5,332,332	4,042	2,807,033	1,811,950	39,175	36,291,639	1,509,050	1	*
5月	102,103	72,323,496	8,501,688	40,099	40,011,025	2,893,153	34,083	6,554,746	3,488,726	2,671	1,861,149	1,211,973	25,250	23,896,575	907,836	－	－
6月	117,031	89,889,917	10,537,060	47,800	47,800,685	3,533,087	30,808	6,298,089	4,169,509	3,344	2,270,903	1,531,363	35,079	33,520,239	1,303,101	－	－
7月	127,472	97,076,944	12,386,515	51,327	50,130,256	3,867,309	31,406	6,529,550	4,780,792	4,487	3,103,037	2,102,614	40,250	37,313,303	1,635,800	2	*
8月	85,003	65,978,625	8,329,481	35,124	35,105,006	2,478,440	19,654	4,164,838	3,140,618	3,381	2,340,756	1,577,332	26,844	24,368,025	1,133,091	－	－
北海道	3,725	2,485,391	377,208	1,351	1,209,837	118,984	987	182,930	172,134	134	91,040	61,218	1,253	1,001,584	24,872	－	－
青森	989	517,694	94,862	415	288,449	31,702	268	47,433	42,906	29	16,909	12,027	277	164,903	8,227	－	－
岩手	893	581,356	73,301	433	349,157	27,888	181	33,615	26,347	26	15,735	7,897	253	182,850	11,168	－	－
宮城	1,627	1,164,615	192,043	705	650,324	60,341	369	69,752	70,306	47	32,821	19,055	506	411,717	42,342	－	－
秋田	759	463,853	72,263	317	251,626	20,733	169	29,989	33,724	28	17,790	10,435	245	164,448	7,371	－	－
山形	805	498,016	70,772	353	274,318	19,834	171	34,725	30,595	27	16,642	8,034	254	172,331	12,309	－	－
福島	1,461	982,160	135,708	681	597,860	49,587	322	66,010	52,057	51	35,624	16,487	407	282,665	17,577	－	－
茨城	1,920	1,447,096	210,884	812	797,131	79,298	460	94,562	78,102	64	44,541	36,550	584	510,863	16,934	－	－
栃木	1,339	1,048,797	133,246	600	642,944	42,450	315	58,345	54,616	47	34,327	22,882	377	313,182	13,298	－	－
群馬	1,258	939,933	144,573	512	507,637	37,152	270	57,089	48,675	46	32,276	32,975	430	342,931	25,771	－	－
埼玉	5,048	4,323,389	530,367	2,030	2,233,741	157,838	1,114	257,576	179,146	231	171,444	119,996	1,673	1,660,627	73,387	－	－
千葉	4,046	3,473,558	404,251	1,664	1,851,058	115,268	924	200,772	140,321	164	113,389	88,048	1,294	1,308,340	60,613	－	－
東京	7,922	6,806,530	850,525	3,151	3,654,849	239,302	2,139	572,270	334,736	372	268,872	166,342	2,260	2,310,539	110,144	－	－
神奈川	5,936	5,531,442	585,550	2,509	2,925,424	186,098	1,301	305,770	205,930	225	165,900	113,545	1,901	2,134,348	79,976	－	－
新潟	1,686	1,226,312	154,923	772	687,915	47,745	257	50,999	51,955	87	59,769	36,684	570	427,629	18,539	－	－
富山	730	575,873	69,421	328	308,798	19,578	99	19,054	18,478	29	17,959	17,629	274	230,061	13,736	－	－
石川	712	540,974	60,519	312	288,282	17,746	128	27,672	19,637	26	15,798	13,198	246	209,222	9,938	－	－
福井	558	423,271	44,598	259	232,575	12,386	89	21,048	14,063	20	13,568	9,098	190	156,080	9,050	－	－
山梨	528	355,121	45,008	205	186,341	14,722	138	28,782	20,573	21	15,292	6,472	164	124,706	3,242	－	－
長野	1,446	1,127,622	143,942	647	611,120	50,930	244	60,802	36,425	75	47,464	38,711	480	408,235	17,876	－	－
岐阜	1,405	1,100,711	108,193	628	603,370	31,193	246	53,028	37,084	60	42,274	16,712	471	402,039	23,204	－	－
静岡	2,455	2,059,254	231,507	1,139	1,185,600	81,740	466	97,808	82,174	108	78,526	43,576	742	697,320	24,017	－	－
愛知	4,853	4,297,861	435,496	2,067	2,378,788	116,429	1,002	214,346	161,807	189	130,129	87,767	1,595	1,574,598	69,493	－	－
三重	1,244	1,019,965	107,917	520	517,307	30,582	257	54,097	42,261	50	36,669	26,805	417	411,892	8,270	－	－
滋賀	916	733,543	65,974	412	415,942	15,088	177	36,236	23,259	42	25,890	17,463	285	255,476	10,163	－	－
京都	1,593	1,195,988	156,505	631	574,523	54,129	360	71,512	53,435	65	44,834	25,331	537	505,119	23,610	－	－
大阪	5,722	4,538,030	544,971	2,129	2,245,560	151,595	1,454	323,849	205,235	244	175,006	117,586	1,895	1,793,616	70,555	－	－
兵庫	3,637	3,034,434	328,083	1,488	1,552,045	86,791	807	169,776	132,420	141	100,792	58,410	1,201	1,211,821	50,462	－	－
奈良	855	681,265	77,792	335	332,250	19,472	185	36,668	26,340	43	26,147	22,374	292	286,200	9,607	－	－
和歌山	654	458,579	61,600	249	228,357	12,092	164	29,736	24,519	34	24,383	16,517	207	176,103	8,473	－	－
鳥取	391	244,062	31,619	195	141,881	12,561	88	15,419	11,971	9	4,490	7,087	99	82,272	－	－	－
島根	466	306,377	44,198	227	178,486	15,814	84	13,010	15,311	20	13,511	4,579	135	101,370	8,494	－	－
岡山	1,149	912,279	111,302	484	464,692	30,463	214	40,553	40,755	48	32,055	23,363	403	374,979	16,721	－	－
広島	1,863	1,488,150	163,715	784	765,317	55,991	343	74,977	50,149	84	58,252	35,526	652	589,604	22,048	－	－
山口	921	723,039	89,195	406	384,981	30,294	184	35,149	31,640	29	20,424	13,364	302	282,484	13,897	－	－
徳島	520	345,214	41,972	204	178,602	14,672	125	21,643	17,285	20	11,702	8,229	171	133,267	1,787	－	－
香川	737	515,193	71,739	301	259,196	14,282	143	29,701	24,674	29	19,799	15,870	264	206,497	16,914	－	－
愛媛	989	683,027	86,246	387	339,322	21,546	196	36,240	28,548	35	20,155	21,143	371	287,310	15,009	－	－
高知	461	298,423	54,481	171	153,391	15,092	113	18,159	20,532	19	11,199	11,187	158	115,674	7,670	－	－
福岡	3,595	2,718,272	346,219	1,482	1,421,902	109,820	896	176,843	135,991	127	88,049	59,552	1,090	1,031,478	40,855	－	－
佐賀	598	350,149	59,494	250	193,818	17,453	168	25,899	25,742	21	12,856	3,963	159	117,576	12,335	－	－
長崎	1,062	655,639	91,775	432	352,952	21,251	327	66,507	47,631	21	15,545	12,687	282	220,635	10,206	－	－
熊本	1,359	801,213	150,357	551	451,147	42,462	399	68,385	62,232	52	35,372	27,263	357	246,309	18,400	－	－
大分	832	521,843	89,934	353	278,690	28,449	218	37,540	38,982	31	20,570	11,441	230	185,042	11,062	－	－
宮崎	860	485,044	82,095	352	263,110	28,643	234	44,345	30,664	29	18,103	12,358	245	159,486	10,431	－	－
鹿児島	1,238	700,801	124,678	507	391,253	35,313	343	67,394	59,294	45	27,095	21,876	343	215,058	8,195	－	－
沖縄	1,097	526,113	146,475	360	272,874	34,213	452	71,999	71,595	37	19,767	18,020	248	161,473	22,648	－	－
その他	143	71,157	31,984	24	30,265	1,424	64	14,827	8,362	－	－	－	55	26,065	22,198	－	－

注１．厚生年金保険（第１号）の受給権者とは、厚生年金保険受給権者全体から、共済組合等の組合員等たる厚生年金保険の被保険者期間（平成27年９月以前の共済組合等の組合員等の期間を含む）のみの者を除き、さらに、障害厚生年金受給権者及び短期要件分の遺族厚生年金受給権者について、それぞれ初診日又は死亡日に共済組合等の組合員等であった者を除いた者をいう。

２．厚生年金保険（第１号）受給権者の年金額は、老齢給付及び遺族年金（長期要件）については、平成27年９月以前の厚生年金保険被保険者期間及び平成27年10月以降の第１号厚生年金被保険者期間に係る年金額であり、平成27年10月以降に受給権が発生した障害年金及び遺族年金（短期要件）については、共済組合等の組合員等たる厚生年金保険の被保険者期間（平成27年９月以前の共済組合等の組合員等の期間を含む）を含めて算出した年金額である。

３．「旧共済組合」は、厚生年金保険に統合された時点で旧ＪＲ共済、旧ＮＴＴ共済、旧ＪＴ共済又は旧農林共済の受給権が発生していた者及びその者の当該年金の年金額である。

第４表(続)　厚生年金保険（第１号）　都道府県別年金受給権者状況(厚生年金保険計(旧共済組合を除く))

(失　　権)

都道府県別	合計			老齢年金			通算老齢年金・25年未満			障害年金			遺族年金			通算遺族年金	
	件数	年金額	(別掲)基礎年金額	件数	年金額	(別掲)基礎年金額	件数	年金額	(別掲)基礎年金額	件数	年金額	(別掲)基礎年金額	件数	年金額	(別掲)基礎年金額	件数	年金額
		千円	千円		千円	千円		千円	千円		千円	千円		千円	千円		千円
令和３年３月	111,590	93,652,731	49,152,516	43,946	56,468,395	27,107,288	38,285	8,517,978	20,647,138	2,323	1,924,803	1,155,610	26,799	26,682,349	242,480	237	59,206
4月	129,829	103,985,418	61,329,531	46,674	60,736,978	28,928,408	39,054	8,800,165	21,318,855	2,352	2,008,465	1,152,126	41,453	32,368,487	9,930,143	296	71,322
5月	98,210	83,328,819	44,302,554	40,040	51,705,140	24,955,750	33,194	7,382,832	18,135,268	1,992	1,667,649	945,421	22,762	22,515,958	266,115	222	57,241
6月	117,027	99,785,008	52,841,298	47,658	61,794,779	29,730,212	39,560	8,823,585	21,651,208	2,442	2,059,981	1,194,616	27,104	27,041,917	265,261	263	64,747
7月	116,567	98,273,112	52,065,257	46,640	60,106,516	29,056,260	39,557	8,727,990	21,488,538	2,498	2,063,322	1,225,195	27,606	27,308,353	295,264	266	66,931
8月	88,711	74,675,959	39,899,477	35,632	45,802,431	22,290,927	30,254	6,746,068	16,451,844	1,893	1,629,586	922,288	20,746	20,450,918	234,418	186	46,956
北海道	4,342	3,137,826	1,846,103	1,507	1,778,349	911,947	1,687	354,894	879,136	93	78,648	40,993	1,048	924,343	14,027	7	1,591
青森	1,021	533,318	434,203	281	275,595	176,294	468	78,018	248,727	11	6,849	6,052	258	171,860	3,130	3	996
岩手	906	542,461	419,687	295	289,809	193,800	364	68,313	213,130	12	9,954	6,307	235	174,386	6,450	－	－
宮城	1,438	1,092,139	641,774	560	670,506	354,304	506	104,035	272,394	21	16,673	10,767	349	300,798	4,309	2	*
秋田	897	553,123	396,610	303	292,780	186,450	352	65,363	199,818	17	14,560	7,224	221	179,664	3,118	4	756
山形	913	556,120	422,869	327	322,410	204,365	351	65,864	204,837	25	17,262	12,105	205	150,034	1,563	5	549
福島	1,415	983,918	646,495	586	608,448	363,998	479	99,394	261,312	36	30,561	17,799	309	244,354	3,387	5	1,161
茨城	1,583	1,290,573	733,111	652	808,963	416,469	524	111,515	287,145	41	38,423	23,462	366	331,671	6,034	－	－
栃木	1,243	962,962	571,651	514	603,062	327,936	425	92,829	227,397	24	18,740	11,940	279	247,924	4,378	1	*
群馬	1,367	1,002,566	641,124	522	626,411	331,701	524	108,835	298,138	22	17,108	7,812	297	250,000	3,473	2	*
埼玉	4,652	4,279,425	2,191,937	1,994	2,739,345	1,286,256	1,528	352,796	843,612	95	87,871	51,856	1,027	1,097,246	10,214	8	2,166
千葉	3,935	3,751,782	1,839,516	1,687	2,422,410	1,096,083	1,259	302,432	682,352	93	84,362	47,177	887	940,327	13,904	9	2,252
東京	7,614	7,310,650	3,364,421	2,995	4,429,949	1,860,405	2,630	671,453	1,408,592	138	124,541	80,909	1,834	2,078,447	14,516	17	6,261
神奈川	6,024	6,331,816	2,743,127	2,633	4,061,594	1,686,706	1,824	423,117	991,780	104	96,201	49,999	1,456	1,748,608	14,642	7	2,295
新潟	1,850	1,426,515	847,233	790	881,774	490,542	577	122,502	335,789	45	34,820	17,240	433	386,747	3,661	5	671
富山	903	738,867	425,050	378	450,674	248,431	285	66,754	164,372	25	17,667	11,745	213	203,606	502	2	*
石川	944	740,401	429,383	371	445,520	227,478	337	78,519	196,046	16	12,801	4,307	219	203,143	1,552	1	*
福井	637	492,893	281,349	272	304,921	160,014	210	52,373	116,241	7	5,804	4,295	148	129,795	800	－	－
山梨	573	375,499	250,313	198	220,124	125,409	240	61,316	120,021	14	11,373	4,882	121	82,686	－	－	－
長野	1,688	1,333,573	777,759	705	821,819	447,749	562	136,497	309,348	39	31,188	18,577	378	343,170	2,085	4	899
岐阜	1,492	1,198,142	692,270	600	735,767	384,929	502	116,216	291,366	28	22,531	12,886	357	322,358	3,089	5	1,271
静岡	2,722	2,370,622	1,290,796	1,202	1,531,321	764,529	862	199,400	487,755	71	62,071	33,799	582	576,422	4,714	5	1,408
愛知	4,969	4,541,287	2,334,768	2,168	2,908,274	1,404,951	1,586	367,152	858,385	99	88,126	53,390	1,104	1,174,612	18,042	12	3,123
三重	1,378	1,170,383	622,984	558	714,680	364,352	441	98,528	243,892	23	25,789	12,331	351	330,079	2,409	5	1,308
滋賀	834	710,580	389,132	342	441,475	228,536	284	70,654	152,629	13	11,165	5,858	191	186,265	2,109	4	1,021
京都	1,824	1,529,800	806,694	712	939,985	432,701	642	143,906	347,610	47	45,782	24,108	420	399,070	2,275	3	1,057
大阪	6,329	5,623,199	2,785,901	2,547	3,448,587	1,555,669	2,198	516,094	1,139,096	143	125,954	69,990	1,430	1,530,023	21,145	11	2,541
兵庫	4,222	3,958,329	1,827,172	1,689	2,344,621	1,046,986	1,352	301,084	721,041	103	94,285	47,563	1,067	1,214,799	11,582	11	3,541
奈良	868	823,848	404,952	380	556,715	238,407	284	64,523	157,011	11	9,826	7,223	193	192,784	2,311	－	－
和歌山	659	527,440	279,920	258	322,606	157,786	220	49,854	117,049	7	7,262	3,515	172	147,561	1,569	2	*
鳥取	463	316,450	198,149	175	184,449	106,086	177	35,943	90,501	6	4,638	1,562	103	90,997	－	2	*
島根	618	446,818	283,476	250	259,746	165,765	207	45,984	114,559	6	4,454	781	154	136,216	2,372	1	*
岡山	1,491	1,287,882	673,677	652	802,783	395,294	442	102,867	252,428	45	35,883	23,431	350	345,782	2,524	2	*
広島	2,150	1,831,062	949,994	887	1,092,923	551,439	670	151,514	366,437	57	47,453	23,501	531	537,829	8,617	5	1,343
山口	1,315	1,086,612	570,242	514	628,323	314,887	424	89,725	242,773	23	20,757	9,956	349	346,357	2,625	5	1,451
徳島	663	460,254	279,108	264	273,981	151,470	223	43,242	117,081	21	15,312	9,764	154	127,641	792	1	*
香川	779	605,237	355,001	328	379,299	194,523	264	49,408	151,481	16	13,008	7,478	169	163,268	1,519	2	*
愛媛	1,165	863,305	518,187	447	519,759	266,841	430	89,299	235,867	26	21,676	12,358	259	231,986	3,121	3	585
高知	585	410,564	260,065	219	241,934	128,241	231	50,703	126,812	14	12,456	3,710	121	105,471	1,302	－	－
福岡	3,794	3,197,604	1,627,815	1,547	1,916,605	936,284	1,222	250,241	633,450	89	76,713	43,299	929	952,430	14,781	7	1,615
佐賀	648	426,765	299,128	252	262,686	152,409	228	43,268	135,271	16	9,638	8,396	149	110,816	3,052	3	357
長崎	1,006	807,633	413,249	404	493,170	235,486	332	66,893	168,240	20	21,655	5,662	248	225,444	3,860	2	*
熊本	1,233	821,843	573,829	477	494,698	299,031	453	95,800	258,742	29	24,323	13,979	271	206,621	2,078	3	401
大分	788	541,809	320,428	286	314,967	159,325	280	53,003	151,057	16	12,621	10,046	204	160,537	－	2	*
宮崎	876	547,952	397,887	302	315,686	185,774	352	65,162	195,459	30	21,605	15,094	190	145,084	1,560	2	*
鹿児島	1,195	723,093	533,548	380	384,931	236,788	492	107,579	279,352	32	23,109	14,449	285	205,935	2,959	6	1,538
沖縄	642	381,027	291,666	208	223,278	128,651	286	52,621	148,823	24	16,092	12,710	124	89,036	1,482	－	－
その他	58	29,990	15,727	14	14,720	7,451	38	8,586	7,489	－	－	－	6	6,685	787	－	－

注１．厚生年金保険（第１号）の受給権者とは、厚生年金保険受給権者全体から、共済組合等の組合員等たる厚生年金保険の被保険者期間（平成27年９月以前の共済組合等の組合員等の期間を含む）のみの者を除き、さらに、障害厚生年金受給権者及び短期要件分の遺族厚生年金受給権者について、それぞれ初診日又は死亡日に共済組合等の組合員等であった者を除いた者をいう。

２．厚生年金保険（第１号）受給権者の年金額は、老齢給付及び遺族年金（長期要件）については、平成27年９月以前の厚生年金保険被保険者期間及び平成27年10月以降の第１号厚生年金被保険者期間に係る年金額であり、平成27年10月以降に受給権が発生した障害年金及び遺族年金（短期要件）については、共済組合等の組合員等たる厚生年金保険の被保険者期間（平成27年９月以前の共済組合等の組合員等の期間を含む）を含めて算出した年金額である。

３．「旧共済組合」は、厚生年金保険に統合された時点で旧ＪＲ共済、旧ＮＴＴ共済、旧ＪＴ共済又は旧農林共済の受給権が発生していた者及びその者の当該年金の年金額である。

第４表(続)　厚生年金保険（第１号）　都道府県別年金受給権者状況(旧法厚生年金保険)

(月末現在)

都道府県別	合計		老齢年金					通算老齢年金					障害年金		遺族年金		通算遺族年金	
			計	退職		在職		計	退職		在職							
	件数	年金額	件数	件数	年金額	件数	年金額	件数	件数	年金額	件数	年金額	件数	年金額	件数	年金額	件数	年金額
		千円			千円		千円			千円		千円		千円		千円		千円
令和３年３月	833,025	858,556,031	263,460	262,215	412,101,479	1,245	2,124,609	197,929	196,930	73,932,794	999	520,421	51,786	58,441,586	297,808	305,444,818	22,042	5,990,323
4月	821,663	845,526,985	258,765	257,529	403,719,975	1,236	2,104,300	194,078	193,088	72,434,613	990	515,553	51,435	57,970,202	295,633	302,867,401	21,752	5,914,940
5月	812,347	835,452,506	254,894	253,669	397,141,448	1,225	2,078,318	190,952	189,970	71,268,583	982	512,441	51,126	57,612,073	293,840	300,980,619	21,535	5,859,023
6月	801,176	823,500,477	250,286	249,075	389,380,872	1,211	2,048,771	187,151	186,173	69,865,940	978	510,655	50,800	57,211,884	291,664	298,687,746	21,275	5,794,609
7月	790,369	811,911,576	245,826	244,633	381,858,997	1,193	2,008,674	183,506	182,531	68,494,705	975	509,606	50,470	56,833,712	289,551	296,475,631	21,016	5,730,251
8月	782,175	803,194,679	242,494	241,307	376,257,947	1,187	1,997,833	180,698	179,729	67,444,090	969	506,131	50,189	56,492,881	287,960	294,811,519	20,834	5,684,278
北海道	36,745	36,033,802	10,411	10,377	16,047,899	34	61,305	9,980	9,948	3,761,318	32	9,674	2,183	2,480,306	13,075	13,423,175	1,096	250,125
青森	6,139	5,332,061	1,440	1,437	1,945,719	3	3,652	1,606	1,600	530,551	6	2,239	424	458,247	2,404	2,335,432	265	56,222
岩手	6,976	6,320,333	1,829	1,827	2,566,812	2	*	1,889	1,881	635,044	8	3,215	449	499,510	2,597	2,562,973	212	48,162
宮城	10,793	10,478,440	3,111	3,106	4,662,501	5	9,507	2,793	2,787	1,102,663	6	3,309	668	741,689	3,916	3,882,754	305	76,018
秋田	6,811	6,321,364	2,005	2,002	2,769,416	3	6,657	1,607	1,604	523,842	3	426	401	432,830	2,550	2,533,847	248	54,346
山形	7,663	6,966,515	2,729	2,727	3,519,396	2	*	1,903	1,896	592,936	7	2,658	470	499,035	2,343	2,294,628	218	54,664
福島	11,720	11,101,431	3,707	3,700	5,076,878	7	13,772	2,748	2,740	956,881	8	2,766	876	942,660	4,094	4,040,651	295	67,823
茨城	12,798	12,826,329	3,696	3,685	5,644,901	11	16,816	3,069	3,066	1,190,010	3	1,567	922	1,061,429	4,805	4,830,127	306	81,480
栃木	10,172	9,805,852	2,856	2,843	4,202,956	13	21,883	2,557	2,548	951,546	9	3,795	694	770,682	3,820	3,793,245	245	61,745
群馬	10,875	10,460,509	3,184	3,174	4,673,019	10	23,717	2,770	2,762	988,215	8	2,872	800	878,836	3,824	3,822,550	297	71,300
埼玉	30,416	32,331,383	8,486	8,459	13,961,364	27	46,034	6,348	6,324	2,586,338	24	13,028	2,041	2,363,787	12,685	13,099,513	856	261,318
千葉	26,608	29,048,057	7,529	7,500	12,997,012	29	46,257	5,838	5,814	2,452,107	24	10,077	1,610	1,888,423	10,930	11,443,288	701	210,894
東京	69,499	78,845,546	20,681	20,296	37,869,923	385	639,379	15,773	15,523	6,387,175	250	152,398	3,553	4,182,468	27,338	28,926,560	2,154	687,643
神奈川	44,150	51,835,037	13,313	13,242	24,833,601	71	127,063	8,804	8,753	3,639,399	51	26,523	2,380	2,828,822	18,596	20,035,347	1,057	344,282
新潟	17,293	16,825,359	6,178	6,167	8,485,607	11	25,565	3,920	3,908	1,346,541	12	4,229	1,232	1,300,180	5,560	5,564,388	403	98,849
富山	10,417	10,464,210	3,703	3,698	5,294,987	5	9,231	2,253	2,249	770,944	4	1,605	621	677,569	3,587	3,648,291	253	61,583
石川	9,152	8,847,446	3,133	3,130	4,529,476	3	6,239	2,422	2,417	873,961	5	1,458	536	587,398	2,781	2,775,981	280	72,933
福井	7,573	7,625,621	3,168	3,166	4,491,640	2	*	1,852	1,849	671,291	3	1,225	457	491,810	1,956	1,930,235	140	35,123
山梨	4,853	4,456,936	1,315	1,311	1,988,074	4	7,697	1,569	1,567	563,406	2	*	285	328,364	1,559	1,537,246	125	31,152
長野	17,632	16,176,329	6,137	6,126	8,356,388	11	18,249	5,361	5,350	1,898,063	11	3,382	1,023	1,125,359	4,739	4,689,548	372	85,340
岐阜	13,084	12,847,167	4,082	4,078	5,951,808	4	5,337	3,100	3,092	1,130,136	8	3,384	922	1,006,796	4,600	4,644,809	380	104,897
静岡	27,017	27,318,668	9,188	9,158	13,405,897	30	60,275	6,271	6,249	2,427,632	22	10,514	1,872	2,037,554	9,030	9,189,495	656	187,301
愛知	39,175	42,190,265	12,057	12,016	19,390,100	41	81,172	7,626	7,592	2,984,924	34	21,801	2,880	3,225,431	15,563	16,184,612	1,049	302,225
三重	11,395	11,293,307	3,801	3,797	5,469,280	4	7,793	2,689	2,686	989,422	3	877	716	790,434	3,918	3,964,383	271	71,117
滋賀	8,703	8,330,927	2,588	2,582	3,846,879	6	8,813	2,521	2,515	955,549	6	5,023	560	625,248	2,783	2,826,285	251	63,129
京都	18,442	19,131,235	5,794	5,738	9,185,612	56	99,889	4,526	4,479	1,798,742	47	28,081	1,138	1,284,346	6,438	6,581,966	546	152,599
大阪	54,960	60,020,336	15,857	15,714	26,059,155	143	201,929	9,714	9,586	3,901,866	128	74,327	4,058	4,676,039	23,915	24,663,432	1,416	443,590
兵庫	38,310	41,955,812	11,759	11,698	19,651,955	61	97,073	7,723	7,678	2,844,530	45	28,105	2,354	2,720,322	15,523	16,345,250	951	268,577
奈良	8,671	9,067,241	2,406	2,396	4,072,618	10	19,476	2,148	2,141	826,224	7	2,460	508	588,026	3,364	3,487,687	245	70,749
和歌山	7,779	7,467,928	2,260	2,250	3,334,005	10	17,128	2,009	2,002	690,032	7	3,259	575	643,926	2,711	2,722,773	224	56,804
鳥取	5,155	4,746,571	1,954	1,951	2,518,204	3	4,897	1,356	1,354	490,550	2	*	292	305,460	1,434	1,396,826	119	29,345
島根	6,322	5,629,828	1,971	1,968	2,633,099	3	4,259	1,778	1,773	598,333	5	2,279	449	472,329	1,929	1,876,300	195	43,230
岡山	17,431	17,266,705	6,719	6,704	9,283,123	15	27,414	4,077	4,061	1,447,286	16	7,095	1,017	1,145,721	5,243	5,263,511	375	92,554
広島	24,366	24,872,804	8,319	8,289	12,157,292	30	58,152	5,225	5,194	1,953,537	31	11,492	1,652	1,832,343	8,571	8,702,389	599	157,600
山口	12,916	13,325,073	4,232	4,226	6,419,853	6	10,349	2,743	2,733	991,317	10	4,465	778	882,091	4,823	4,929,533	340	87,466
徳島	6,115	5,626,950	2,259	2,252	2,893,321	7	13,576	1,485	1,482	492,495	3	169	416	446,572	1,801	1,744,807	154	36,010
香川	9,283	8,755,738	3,435	3,420	4,684,768	15	22,621	2,533	2,519	871,040	14	7,408	510	565,041	2,607	2,557,607	198	47,253
愛媛	12,041	11,644,514	4,055	4,040	5,726,431	15	23,915	2,966	2,964	999,485	2	*	741	825,020	3,997	3,998,119	282	71,052
高知	6,725	6,119,531	2,377	2,369	3,206,277	8	11,764	1,953	1,945	630,292	8	3,927	357	388,775	1,877	1,839,644	161	38,852
福岡	37,324	38,874,803	11,465	11,424	17,860,059	41	59,557	7,550	7,514	2,724,455	36	16,968	2,495	2,780,471	14,847	15,162,064	967	271,228
佐賀	5,983	5,547,655	1,863	1,857	2,517,113	6	8,753	1,473	1,470	501,728	3	2,245	395	421,501	2,100	2,058,268	152	38,047
長崎	9,851	9,977,466	2,868	2,861	4,542,380	7	11,275	2,235	2,229	769,408	6	4,039	604	672,456	3,842	3,904,915	302	72,993
熊本	11,766	11,223,489	3,649	3,644	5,319,129	5	7,432	3,115	3,098	1,076,544	17	6,664	905	997,462	3,781	3,748,182	316	68,075
大分	8,355	7,719,806	2,385	2,381	3,313,353	4	8,806	2,161	2,157	750,204	4	1,902	575	648,961	3,001	2,939,722	233	56,857
宮崎	7,731	7,001,621	2,410	2,401	3,221,769	9	16,351	2,095	2,086	676,124	9	3,758	601	646,858	2,430	2,391,287	195	45,474
鹿児島	10,535	9,106,526	2,765	2,759	3,800,528	6	9,045	3,234	3,222	1,050,578	12	4,627	834	918,406	3,350	3,242,038	352	81,303
沖縄	3,716	3,177,525	1,050	1,049	1,380,397	1	*	1,174	1,167	358,940	7	1,037	325	368,306	1,109	1,059,265	58	7,515
その他	739	852,630	315	312	495,974	3	3,581	156	155	90,487	1	*	35	37,579	214	216,569	19	7,436

注１．厚生年金保険（第１号）の受給権者とは、厚生年金保険受給権者全体から、共済組合等の組合員等たる厚生年金保険の被保険者期間（平成27年９月以前の共済組合等の組合員等の期間を含む）のみの者を除き、さらに、障害厚生年金受給権者及び短期要件分の遺族厚生年金受給権者について、それぞれ初診日又は死亡日に共済組合等の組合員等であった者を除いた者をいう。

２．厚生年金保険（第１号）受給権者の年金額は、老齢給付及び遺族年金（長期要件）については、平成27年９月以前の厚生年金保険被保険者期間及び平成27年10月以降の第１号厚生年金被保険者期間に係る年金額であり、平成27年10月以降に受給権が発生した障害年金及び遺族年金（短期要件）については、共済組合等の組合員等たる厚生年金保険の被保険者期間（平成27年９月以前の共済組合等の組合員等の期間を含む）を含めて算出した年金額である。

第４表(続)　厚生年金保険（第１号）　都道府県別年金受給権者状況(旧法船員保険)

(月末現在)

都道府県別	合計		老齢年金					通算老齢年金					障害年金		遺族年金		通算遺族年金	
			計	退職		在職		計	退職		在職							
	件数	年金額	件数	件数	年金額	件数	年金額	件数	件数	年金額	件数	年金額	件数	年金額	件数	年金額	件数	年金額
		千円			千円		千円			千円		千円		千円		千円		千円
令和３年３月	18,203	35,983,818	5,775	5,774	16,729,515	1	*	774	774	265,159	-	-	1,099	2,231,743	10,091	16,633,824	464	121,063
4月	17,999	35,511,568	5,666	5,665	16,386,048	1	*	753	753	256,935	-	-	1,089	2,214,473	10,029	16,531,244	462	120,357
5月	17,842	35,153,010	5,574	5,572	16,113,119	2	*	743	743	253,772	-	-	1,084	2,203,172	9,982	16,457,879	459	119,627
6月	17,619	34,692,508	5,459	5,457	15,792,125	2	*	731	731	250,544	-	-	1,072	2,178,547	9,901	16,346,541	456	119,310
7月	17,399	34,251,791	5,349	5,348	15,488,622	1	*	702	702	242,335	-	-	1,066	2,166,980	9,829	16,232,854	453	118,489
8月	17,250	33,924,989	5,281	5,280	15,283,473	1	*	688	688	237,126	-	-	1,054	2,138,725	9,776	16,145,132	451	118,022
北海道	1,147	2,282,408	205	205	522,545	-	-	59	59	16,802	-	-	77	179,688	777	1,556,636	29	6,736
青森	566	944,889	80	80	179,129	-	-	18	18	3,832	-	-	32	60,010	415	697,287	21	4,631
岩手	575	1,009,008	124	124	291,036	-	-	23	23	8,400	-	-	32	73,994	379	631,029	17	4,549
宮城	1,012	2,052,146	270	270	703,782	-	-	20	20	8,181	-	-	87	180,701	625	1,157,480	10	2,003
秋田	158	302,257	31	31	69,767	-	-	4	4	1,714	-	-	15	36,095	102	193,421	6	1,260
山形	156	302,459	31	31	85,596	-	-	3	3	969	-	-	3	5,284	115	210,188	4	422
福島	258	494,994	71	71	186,159	-	-	4	4	1,557	-	-	13	24,848	165	280,993	5	1,438
茨城	276	493,037	86	85	226,173	1	*	8	8	3,306	-	-	11	21,854	160	236,332	11	2,861
栃木	37	96,867	20	20	69,713	-	-	3	3	969	-	-	1	*	11	24,215	2	*
群馬	29	70,830	10	10	36,132	-	-	1	1	*	-	-	1	*	15	31,973	2	*
埼玉	109	255,309	44	44	140,379	-	-	6	6	1,873	-	-	7	13,668	51	99,187	1	*
千葉	519	905,573	151	151	415,797	-	-	23	23	6,473	-	-	24	40,658	299	436,615	22	6,030
東京	264	544,822	83	83	276,483	-	-	23	23	8,960	-	-	20	31,207	130	226,101	8	2,071
神奈川	626	1,443,294	250	250	833,567	-	-	23	23	8,737	-	-	23	48,637	314	547,058	16	5,295
新潟	324	723,939	112	112	361,192	-	-	11	11	4,056	-	-	15	33,823	177	322,761	9	2,106
富山	158	338,151	48	48	147,069	-	-	5	5	2,511	-	-	6	11,395	93	175,404	6	1,772
石川	350	739,190	128	128	395,637	-	-	13	13	3,788	-	-	12	24,618	182	311,828	15	3,320
福井	110	249,952	50	50	160,695	-	-	4	4	1,350	-	-	3	6,394	49	80,238	4	1,276
山梨	9	23,233	4	4	15,156	-	-	1	1	*	-	-	1	*	3	4,205	-	-
長野	50	131,400	19	19	73,008	-	-	5	5	1,073	-	-	3	9,062	20	47,632	3	624
岐阜	41	108,173	20	20	73,593	-	-	4	4	998	-	-	2	*	14	30,892	1	*
静岡	697	1,303,923	241	241	645,066	-	-	28	28	9,968	-	-	30	62,625	371	578,665	27	7,600
愛知	197	376,860	56	56	182,485	-	-	15	15	6,403	-	-	12	25,477	107	160,806	7	1,689
三重	397	669,766	145	145	367,536	-	-	28	28	9,783	-	-	20	46,027	181	241,409	23	5,011
滋賀	35	82,769	16	16	53,059	-	-	3	3	1,618	-	-	1	*	14	24,975	1	*
京都	93	191,417	34	34	113,527	-	-	10	10	4,337	-	-	4	7,208	41	65,002	4	1,343
大阪	468	983,530	162	162	533,047	-	-	26	26	9,792	-	-	32	64,016	240	374,001	8	2,674
兵庫	782	1,800,430	331	331	1,106,957	-	-	28	28	9,454	-	-	34	78,317	377	601,883	12	3,819
奈良	58	141,019	25	25	90,114	-	-	5	5	1,541	-	-	-	-	26	48,919	2	*
和歌山	292	500,131	105	105	265,510	-	-	11	11	2,992	-	-	17	28,524	139	196,934	20	6,170
鳥取	125	231,801	28	28	73,008	-	-	3	3	1,224	-	-	8	15,973	86	141,596	-	-
島根	341	674,960	99	99	284,165	-	-	8	8	3,544	-	-	22	45,141	203	339,846	9	2,265
岡山	201	417,882	82	82	272,030	-	-	10	10	3,095	-	-	7	9,614	97	131,900	5	1,242
広島	555	1,137,507	176	176	535,164	-	-	26	26	7,153	-	-	34	63,140	307	528,559	12	3,490
山口	799	1,621,366	261	261	787,633	-	-	18	18	6,391	-	-	54	118,709	449	703,761	17	4,873
徳島	335	618,195	107	107	273,120	-	-	10	10	4,107	-	-	17	35,885	198	303,856	3	1,226
香川	308	601,504	104	104	292,418	-	-	21	21	7,333	-	-	20	47,465	158	253,294	5	994
愛媛	599	1,130,264	177	177	501,477	-	-	24	24	7,830	-	-	30	62,628	350	553,586	18	4,742
高知	538	910,942	166	166	398,064	-	-	21	21	8,222	-	-	36	64,154	297	435,738	18	4,763
福岡	774	1,681,266	258	258	799,332	-	-	22	22	7,533	-	-	53	105,396	432	766,911	9	2,094
佐賀	155	297,517	43	43	126,568	-	-	5	5	1,937	-	-	14	28,789	92	139,967	1	*
長崎	1,339	2,544,640	394	394	1,141,205	-	-	36	36	14,211	-	-	99	197,932	781	1,184,061	29	7,231
熊本	260	448,865	64	64	179,765	-	-	16	16	4,817	-	-	21	37,556	152	224,320	7	2,408
大分	230	418,815	78	78	192,341	-	-	12	12	3,658	-	-	18	38,710	115	182,868	7	1,238
宮崎	206	338,560	66	66	160,544	-	-	9	9	3,143	-	-	14	22,053	111	151,039	6	1,780
鹿児島	618	1,178,059	201	201	593,304	-	-	23	23	8,868	-	-	58	102,352	327	470,720	9	2,815
沖縄	57	76,278	13	13	27,038	-	-	7	7	1,104	-	-	11	16,343	26	31,793	-	-
その他	17	34,791	12	12	26,388	-	-	2	2	*	-	-	-	-	3	7,249	-	-

注１．厚生年金保険（第１号）の受給権者とは、厚生年金保険受給権者全体から、共済組合等の組合員等たる厚生年金保険の被保険者期間（平成27年９月以前の共済組合等の組合員等の期間を含む）のみの者を除き、さらに、障害厚生年金受給権者及び短期要件分の遺族厚生年金受給権者について、それぞれ初診日又は死亡日に共済組合等の組合員等であった者を除いた者をいう。

２．厚生年金保険（第１号）受給権者の年金額は、老齢給付及び遺族年金（長期要件）については、平成27年９月以前の厚生年金保険被保険者期間及び平成27年10月以降の第１号厚生年金被保険者期間に係る年金額であり、平成27年10月以降に受給権が発生した障害年金及び遺族年金（短期要件）については、共済組合等の組合員等たる厚生年金保険の被保険者期間（平成27年９月以前の共済組合等の組合員等の期間を含む）を含めて算出した年金額である。

第４表(続)　厚生年金保険（第１号）　都道府県別年金受給権者状況(新法厚生年金保険)

（月末現在）

都道府県別	合計			老齢厚生年金											
				計									基礎または定額あり 計		
							退職			在職					
	件数	年金額	(別掲)基礎年金額	件数	年金額	(別掲)基礎年金額	件数	年金額	(別掲)基礎年金額	件数	年金額	(別掲)基礎年金額	件数	年金額	(別掲)基礎年金額
		千円	千円		千円	千円		千円	千円		千円	千円		千円	千円
令和３年３月	36,484,159	25,204,745,158	18,840,734,180	30,265,330	19,487,699,454	18,437,137,331	26,264,917	15,909,214,180	16,567,813,055	4,000,413	3,578,485,274	1,869,324,275	27,366,326	18,158,953,560	18,437,137,331
4月	36,551,292	25,211,035,493	18,839,856,735	30,329,976	19,492,460,210	18,451,183,159	26,297,608	15,894,401,729	16,575,688,208	4,032,368	3,598,058,481	1,875,494,950	27,410,769	18,150,398,103	18,451,183,159
5月	36,571,293	25,229,082,644	18,868,197,978	30,344,391	19,507,851,938	18,477,989,459	26,394,974	15,969,039,964	16,640,449,930	3,949,417	3,538,811,973	1,837,539,528	27,450,448	18,173,830,296	18,477,989,459
6月	36,586,347	25,240,796,421	18,881,598,906	30,347,564	19,511,009,986	18,489,280,173	26,380,683	15,953,333,151	16,643,370,279	3,966,881	3,557,676,835	1,845,909,894	27,465,551	18,170,733,279	18,489,280,173
7月	36,610,648	25,261,035,704	18,908,021,345	30,353,915	19,518,349,991	18,512,666,323	26,371,390	15,944,814,988	16,656,425,544	3,982,525	3,573,535,003	1,856,240,779	27,497,314	18,178,653,926	18,512,666,323
8月	36,609,755	25,264,587,887	18,933,017,353	30,343,250	19,516,429,098	18,535,372,677	26,371,268	15,952,904,104	16,676,221,117	3,971,982	3,563,524,994	1,859,151,560	27,528,137	18,189,606,606	18,535,372,677
北海道	1,680,623	977,951,217	836,638,564	1,384,522	737,810,405	820,095,742	1,191,077	578,725,964	726,998,589	193,445	159,084,441	93,097,153	1,257,167	687,857,561	820,095,742
青森	411,593	195,291,016	202,123,537	340,977	150,323,252	197,692,783	297,330	119,782,472	178,576,770	43,647	30,540,780	19,116,012	305,525	137,532,669	197,692,783
岩手	407,361	222,269,719	213,690,690	335,699	172,541,245	209,164,511	288,546	136,353,995	187,014,355	47,153	36,187,250	22,150,156	301,092	157,877,952	209,164,511
宮城	654,065	419,382,209	340,157,367	545,256	330,007,891	333,103,638	465,660	260,392,154	294,769,971	79,596	69,615,737	38,333,667	491,188	305,248,526	333,103,638
秋田	360,933	189,930,722	184,025,505	296,670	146,654,032	180,684,550	258,512	117,486,549	163,371,958	38,158	29,167,483	17,312,592	267,971	134,314,315	180,684,550
山形	365,000	207,534,256	195,648,836	304,696	165,015,487	191,744,176	264,271	132,587,833	173,041,765	40,425	32,427,654	18,702,410	275,352	151,327,509	191,744,176
福島	597,356	362,630,078	311,177,801	498,656	286,034,589	304,655,161	427,733	226,812,152	271,533,732	70,923	59,222,438	33,121,429	447,519	262,078,611	304,655,161
茨城	811,527	553,676,316	427,666,546	683,848	440,990,759	419,164,291	598,234	367,264,826	380,226,932	85,614	73,725,933	38,937,359	618,056	410,203,671	419,164,291
栃木	566,829	379,170,490	296,093,552	476,793	302,496,859	290,114,522	412,806	246,287,081	260,729,283	63,987	56,209,779	29,385,239	429,030	279,285,499	290,114,522
群馬	593,866	387,394,644	319,030,457	498,689	307,265,913	312,323,842	433,648	250,076,823	280,893,915	65,041	57,189,090	31,429,927	453,356	286,408,120	312,323,842
埼玉	1,996,394	1,490,336,560	1,040,537,817	1,669,123	1,165,235,148	1,019,921,935	1,465,367	972,114,619	925,582,815	203,756	193,120,530	94,339,120	1,520,383	1,090,525,648	1,019,921,935
千葉	1,711,456	1,316,309,443	897,417,886	1,426,091	1,024,854,739	879,355,482	1,250,418	857,539,261	796,994,255	175,673	167,315,477	82,361,227	1,301,006	960,586,005	879,355,482
東京	3,102,225	2,392,041,515	1,562,655,564	2,564,911	1,834,884,809	1,527,841,021	2,186,265	1,471,618,107	1,350,625,721	378,646	363,266,701	177,215,300	2,321,753	1,700,746,583	1,527,841,021
神奈川	2,402,548	1,979,962,781	1,240,352,569	1,981,641	1,512,399,234	1,214,654,759	1,734,746	1,266,628,837	1,100,183,709	246,895	245,770,397	114,471,050	1,801,712	1,413,621,057	1,214,654,759
新潟	764,509	488,866,846	413,240,221	633,649	382,080,281	405,669,256	555,446	312,652,984	368,852,836	78,203	69,427,297	36,816,420	573,100	352,410,509	405,669,256
富山	370,122	266,486,148	202,515,674	302,857	205,294,214	198,692,519	261,442	166,984,933	178,205,864	41,415	38,309,281	20,486,655	276,999	191,553,426	198,692,519
石川	363,025	240,609,381	196,344,753	300,911	187,320,286	192,169,762	258,224	149,677,994	171,192,393	42,687	37,642,292	20,977,368	273,699	174,228,779	192,169,762
福井	256,263	176,262,473	139,356,889	213,433	140,114,325	136,785,060	180,574	110,377,181	120,807,119	32,859	29,737,144	15,977,940	192,809	129,590,527	136,785,060
山梨	246,854	151,170,090	130,067,825	208,025	121,291,636	127,442,851	178,426	96,362,366	113,354,517	29,599	24,929,269	14,088,334	187,900	112,239,118	127,442,851
長野	700,974	467,251,126	385,787,591	586,486	370,775,190	377,689,824	511,839	304,094,874	342,274,005	74,647	66,680,316	35,415,820	532,654	344,491,766	377,689,824
岐阜	631,096	426,042,047	334,993,573	519,923	329,814,023	328,664,611	447,011	265,962,127	293,720,634	72,912	63,851,897	34,943,977	470,379	307,655,310	328,664,611
静岡	1,183,136	852,831,429	634,706,013	986,364	668,668,413	622,633,581	855,840	548,036,785	560,295,004	130,524	120,631,628	62,338,577	893,625	622,789,072	622,633,581
愛知	2,006,725	1,524,816,739	1,047,030,562	1,652,592	1,176,069,547	1,023,900,500	1,444,760	974,415,061	925,383,739	207,832	201,654,486	98,516,761	1,501,091	1,101,370,814	1,023,900,500
三重	555,404	390,832,137	296,658,213	459,444	304,165,881	290,569,215	404,738	254,878,677	265,355,545	54,706	49,287,204	25,213,670	416,771	284,166,747	290,569,215
滋賀	407,624	297,897,969	218,555,951	338,604	233,251,748	214,071,807	297,679	195,169,798	195,335,114	40,925	38,081,950	18,736,694	306,234	217,210,552	214,071,807
京都	737,531	512,405,105	376,585,158	611,497	394,137,619	369,315,459	534,966	324,804,558	333,260,379	76,531	69,333,061	36,055,080	561,377	371,316,842	369,315,459
大阪	2,411,630	1,746,448,947	1,191,037,783	1,978,361	1,318,444,435	1,163,755,857	1,738,058	1,090,587,802	1,052,527,361	240,303	227,856,632	111,228,496	1,814,467	1,240,684,081	1,163,755,857
兵庫	1,639,070	1,228,862,486	834,618,539	1,343,430	926,766,790	817,344,562	1,183,558	773,734,556	744,218,231	159,872	153,032,234	73,126,331	1,220,512	868,029,039	817,344,562
奈良	405,786	298,157,932	209,815,480	335,472	229,828,713	205,757,711	295,598	191,905,571	187,042,519	39,874	37,923,142	18,715,192	304,591	215,759,050	205,757,711
和歌山	290,889	182,270,462	144,059,267	237,300	137,088,204	141,117,755	210,574	114,450,919	129,029,111	26,726	22,637,285	12,088,644	215,392	128,235,718	141,117,755
鳥取	191,558	115,453,183	101,987,331	158,965	90,522,445	99,965,082	137,981	73,503,548	90,385,184	20,984	17,018,897	9,579,898	143,638	83,637,529	99,965,082
島根	244,502	148,111,812	132,276,483	201,859	115,511,488	129,724,102	174,405	93,072,682	116,619,316	27,454	22,438,806	13,104,785	183,186	107,156,390	129,724,102
岡山	614,098	425,579,901	329,391,195	507,601	329,737,242	322,649,143	440,361	268,305,613	289,960,780	67,240	61,431,629	32,688,363	462,524	308,496,800	322,649,143
広島	890,303	636,047,224	469,516,446	731,685	485,925,760	460,157,078	634,706	396,359,040	413,202,301	96,979	89,566,719	46,954,778	667,093	455,923,805	460,157,078
山口	494,451	339,574,660	259,521,364	402,660	253,809,810	254,955,779	353,485	209,976,169	231,221,654	49,175	43,833,640	23,734,126	368,227	238,803,476	254,955,779
徳島	241,885	142,405,795	124,491,462	203,108	112,983,355	121,926,922	176,169	91,166,110	109,332,071	26,939	21,817,245	12,594,852	184,244	104,896,269	121,926,922
香川	322,464	214,294,294	174,260,464	268,023	167,662,109	170,901,978	230,962	135,153,066	152,659,079	37,061	32,509,043	18,242,899	244,140	156,779,608	170,901,978
愛媛	456,497	274,214,578	235,788,582	377,900	210,025,080	230,330,471	331,279	171,215,202	208,922,033	46,621	38,809,878	21,408,439	341,391	195,362,090	230,330,471
高知	238,457	134,202,530	120,756,691	200,009	105,309,070	118,459,987	175,177	85,609,435	106,895,210	24,832	19,699,635	11,564,777	183,447	98,547,447	118,459,987
福岡	1,476,506	978,948,539	738,316,287	1,219,004	743,016,925	720,732,694	1,051,970	596,105,333	643,330,018	167,034	146,911,592	77,402,677	1,102,132	691,791,066	720,732,694
佐賀	253,299	145,182,145	133,659,834	210,275	112,827,715	130,576,728	179,398	88,819,854	116,035,966	30,877	24,007,862	14,540,762	189,086	104,143,968	130,576,728
長崎	430,031	249,432,168	217,116,283	356,739	190,150,201	212,541,188	310,552	153,899,903	191,475,822	46,187	36,250,298	21,065,366	321,436	176,950,114	212,541,188
熊本	529,211	289,118,896	277,639,497	446,305	228,794,232	271,136,680	385,838	182,822,074	243,431,750	60,467	45,972,158	27,704,930	400,370	210,563,056	271,136,680
大分	375,471	218,157,868	191,670,767	314,195	170,727,863	187,313,131	270,785	135,823,168	167,266,123	43,410	34,904,695	20,047,008	284,292	158,670,422	187,313,131
宮崎	355,755	184,705,809	182,588,342	300,998	146,404,055	178,408,688	259,868	116,576,562	159,810,645	41,130	29,827,494	18,598,043	270,487	135,352,526	178,408,688
鹿児島	530,133	279,532,047	273,091,560	445,143	220,547,184	266,967,148	383,524	173,418,824	238,903,337	61,619	47,128,360	28,063,811	397,939	203,085,906	266,967,148
沖縄	287,054	140,665,180	135,440,274	245,216	113,198,763	130,756,153	204,457	86,623,406	113,888,344	40,759	26,575,357	16,867,810	217,763	103,676,248	130,756,153
その他	45,666	23,868,976	12,914,306	37,645	17,650,133	11,772,981	37,005	16,687,252	11,483,343	640	962,881	289,638	34,032	16,424,807	11,772,981

注１．厚生年金保険（第１号）の受給権者とは、厚生年金保険受給権者全体から、共済組合等の組合員等たる厚生年金保険の被保険者期間（平成27年９月以前の共済組合等の組合員等の期間を含む）のみの者を除き、さらに、障害厚生年金受給権者及び短期要件分の遺族厚生年金受給権者について、それぞれ初診日又は死亡日に共済組合等の組合員等であった者を除いた者をいう。

２．厚生年金保険（第１号）受給権者の年金額は、老齢給付及び遺族年金（長期要件）については、平成27年９月以前の厚生年金保険被保険者期間及び平成27年10月以降の第１号厚生年金被保険者期間に係る年金額であり、平成27年10月以降に受給権が発生した障害年金及び遺族年金（短期要件）については、共済組合等の組合員等たる厚生年金保険の被保険者期間（平成27年９月以前の共済組合等の組合員等の期間を含む）を含めて算出した年金額である。

第４表(続)　厚生年金保険（第１号）　都道府県別年金受給権者状況(新法厚生年金保険)

(月末現在)

都道府県別	老齢厚生年金																
	基礎または定額あり						基礎及び定額なし		特別支給								
									計			退職			在職		
	基礎繰上げあり			基礎繰上げなし													
	件数	年金額	(別掲)基礎年金額	件数	年金額	(別掲)基礎年金額	件数	年金額	件数	年金額	(別掲)基礎年金額	件数	年金額	(別掲)基礎年金額	件数	年金額	(別掲)基礎年金額
		千円	千円		千円	千円		千円		千円	千円		千円	千円		千円	千円
令和３年３月	2,021,842	717,782,640	1,084,791,824	25,344,484	17,441,170,920	17,352,345,507	2,899,004	1,328,745,894	2,992,826	1,409,616,412	50,192,835	1,775,151	605,618,561	40,746,153	1,217,675	803,997,850	9,446,681
4月	2,022,973	718,088,728	1,084,345,286	25,387,796	17,432,309,374	17,366,837,873	2,919,207	1,342,062,107	3,006,894	1,417,527,769	48,905,941	1,769,704	599,921,438	39,592,632	1,237,190	817,606,332	9,313,309
5月	2,023,278	719,037,669	1,084,618,738	25,427,170	17,454,792,628	17,393,370,721	2,893,943	1,334,021,642	2,980,833	1,413,388,103	47,887,961	1,773,573	611,021,476	38,869,783	1,207,260	802,366,627	9,018,179
6月	2,023,593	719,984,857	1,084,849,619	25,441,958	17,450,748,422	17,404,430,554	2,882,013	1,340,276,707	2,965,619	1,416,940,371	47,126,495	1,754,299	606,526,931	38,201,313	1,211,320	810,413,440	8,925,182
7月	2,024,383	721,052,104	1,085,352,254	25,472,931	17,457,601,823	17,427,314,070	2,856,601	1,339,696,065	2,936,361	1,413,740,189	46,064,396	1,725,232	599,300,576	37,239,346	1,211,129	814,439,613	8,825,049
8月	2,024,135	721,624,495	1,085,311,779	25,504,002	17,467,982,111	17,450,060,898	2,815,113	1,326,822,492	2,890,453	1,398,277,303	44,855,590	1,694,945	593,406,936	36,222,208	1,195,508	804,870,367	8,633,383
北海道	68,986	27,288,123	35,656,316	1,188,181	660,569,438	784,439,425	127,355	49,952,844	131,556	53,792,215	2,125,537	79,369	22,478,801	1,629,568	52,187	31,313,414	495,969
青森	41,459	9,813,169	21,320,449	264,066	127,719,501	176,372,334	35,452	12,790,583	37,519	14,394,680	879,941	22,702	6,515,400	758,193	14,817	7,879,280	121,747
岩手	23,674	6,221,695	12,915,451	277,418	151,656,257	196,249,060	34,607	14,663,293	35,523	15,912,175	478,297	20,063	6,859,966	398,779	15,460	9,052,209	79,518
宮城	65,132	22,762,728	35,542,297	426,056	282,485,797	297,561,342	54,068	24,759,365	57,780	27,660,587	1,825,065	33,934	11,892,335	1,463,521	23,846	15,768,251	361,545
秋田	46,999	14,887,640	26,002,289	220,972	119,426,674	154,682,262	28,699	12,339,717	30,915	13,739,551	1,141,183	17,803	6,176,129	932,602	13,112	7,563,422	208,580
山形	54,627	17,859,677	31,120,530	220,725	133,467,832	160,623,646	29,344	13,687,978	31,850	15,407,280	1,237,571	17,784	7,089,891	1,023,007	14,066	8,317,389	214,564
福島	55,364	17,909,350	30,472,015	392,155	244,169,261	274,183,145	51,137	23,955,978	54,417	26,768,235	1,370,959	31,319	12,211,718	1,115,501	23,098	14,556,517	255,458
茨城	60,525	17,620,472	32,786,028	557,531	392,583,199	386,378,263	65,792	30,787,088	67,890	33,003,925	1,132,121	40,202	14,391,037	979,170	27,688	18,612,888	152,951
栃木	63,168	22,433,402	34,514,747	365,862	256,852,097	255,599,775	47,763	23,211,361	50,440	25,473,736	1,315,141	29,781	11,350,776	1,109,273	20,659	14,122,960	205,869
群馬	50,316	16,519,406	27,752,474	403,040	269,888,714	284,571,369	45,333	20,857,793	46,862	22,349,876	846,582	27,271	9,587,171	708,407	19,591	12,762,705	138,175
埼玉	122,869	42,949,939	65,343,222	1,397,514	1,047,575,710	954,578,713	148,740	74,709,500	150,928	76,468,795	2,087,646	90,634	32,212,514	1,716,737	60,294	44,256,281	370,910
千葉	86,259	31,930,594	45,948,941	1,214,747	928,655,411	833,406,542	125,085	64,268,734	126,480	65,351,749	1,692,639	75,162	26,828,052	1,376,032	51,318	38,523,698	316,608
東京	152,509	60,879,654	79,095,908	2,169,244	1,639,866,929	1,448,745,114	243,158	134,138,226	242,778	131,430,630	2,899,113	139,384	53,052,196	2,250,331	103,394	78,378,434	648,783
神奈川	98,305	39,271,257	51,922,069	1,703,407	1,374,349,800	1,162,732,689	179,929	98,778,178	180,647	98,333,135	2,101,699	107,771	40,033,431	1,662,901	72,876	58,299,704	438,798
新潟	51,048	15,808,959	28,551,560	522,052	336,601,550	377,117,696	60,549	29,669,771	63,297	32,814,667	1,074,159	36,568	15,268,922	888,151	26,729	17,545,745	186,008
富山	13,578	4,774,593	7,651,143	263,421	186,778,834	191,041,375	25,858	13,740,788	26,360	14,487,135	286,820	13,815	5,887,748	235,035	12,545	8,599,387	51,785
石川	13,914	4,616,849	7,718,304	259,785	169,611,930	184,451,458	27,212	13,091,508	27,725	13,704,161	257,425	15,037	5,548,101	204,197	12,688	8,156,060	53,228
福井	10,769	3,190,272	5,970,911	182,040	126,400,255	130,814,148	20,624	10,523,798	21,130	11,352,639	185,058	11,012	4,659,335	156,317	10,118	6,693,304	28,741
山梨	27,406	8,898,128	14,841,080	160,494	103,340,990	112,601,771	20,125	9,052,517	20,936	9,516,345	531,637	11,982	4,005,836	434,511	8,954	5,510,509	97,126
長野	34,948	12,546,655	19,487,451	497,706	331,945,111	358,202,374	53,832	26,283,424	55,122	27,432,069	892,179	30,737	11,683,818	738,260	24,385	15,748,250	153,919
岐阜	34,769	10,527,523	19,212,867	435,610	297,127,787	309,451,744	49,544	22,158,713	50,382	23,391,952	512,446	27,869	9,175,523	411,028	22,513	14,216,429	101,419
静岡	63,821	20,701,552	35,463,218	829,804	602,087,520	587,170,363	92,739	45,879,341	95,916	49,507,916	1,581,903	54,943	21,075,551	1,297,977	40,973	28,432,364	283,926
愛知	89,161	30,738,025	47,759,272	1,411,930	1,070,632,789	976,141,228	151,501	74,698,733	154,775	79,824,712	1,701,616	92,038	33,178,489	1,405,319	62,737	46,646,223	296,297
三重	25,957	10,003,943	14,430,860	390,814	274,162,803	276,138,356	42,673	19,999,134	44,120	22,483,048	466,873	26,071	10,145,481	394,772	18,049	12,337,567	72,101
滋賀	33,000	14,855,864	18,868,172	273,234	202,354,687	195,203,636	32,370	16,041,197	33,763	17,269,757	680,201	19,958	7,545,579	563,497	13,805	9,724,178	116,704
京都	54,444	23,760,912	28,513,883	506,933	347,555,930	340,801,576	50,120	22,820,777	52,071	23,791,145	1,184,818	30,902	10,229,681	898,009	21,169	13,561,464	286,809
大阪	109,499	43,259,660	55,668,008	1,704,968	1,197,424,422	1,108,087,849	163,894	77,760,353	167,285	80,152,134	2,472,011	100,375	33,717,507	1,956,702	66,910	46,434,626	515,309
兵庫	76,623	31,066,743	40,436,025	1,143,889	836,962,296	776,908,537	122,918	58,737,751	125,189	61,391,294	1,555,016	75,443	25,868,556	1,255,041	49,746	35,522,738	299,975
奈良	20,727	6,997,182	11,037,683	283,864	208,761,869	194,720,027	30,881	14,069,663	31,212	14,303,029	396,815	19,344	6,070,871	325,505	11,868	8,232,158	71,310
和歌山	25,024	9,624,888	13,479,163	190,368	118,610,830	127,638,592	21,908	8,852,486	22,664	9,654,749	372,831	14,264	4,477,142	320,555	8,400	5,177,607	52,276
鳥取	10,952	3,937,229	6,123,710	132,686	79,700,300	93,841,372	15,327	6,884,916	15,978	7,391,862	364,797	8,801	3,244,870	278,669	7,177	4,146,992	86,128
島根	11,619	3,748,735	6,649,937	171,567	103,407,655	123,074,165	18,673	8,355,099	19,277	9,192,181	262,739	10,346	3,946,689	204,105	8,931	5,245,492	58,635
岡山	20,251	8,357,005	11,151,751	442,273	300,139,795	311,497,392	45,077	21,240,442	46,335	22,951,338	561,318	26,333	9,717,829	444,202	20,002	13,233,509	117,115
広島	25,148	10,496,549	13,674,976	641,945	445,427,255	446,482,102	64,592	30,001,955	65,976	31,473,445	738,053	37,437	12,667,602	577,087	28,539	18,805,844	160,966
山口	14,536	5,658,528	7,987,769	353,691	233,144,948	246,968,011	34,433	15,006,334	35,687	16,869,808	456,479	20,936	7,155,933	365,528	14,751	9,713,876	90,951
徳島	14,555	5,167,501	7,617,022	169,689	99,728,768	114,309,901	18,864	8,087,086	19,599	8,865,353	280,898	11,641	4,246,889	236,895	7,958	4,618,464	44,004
香川	8,573	3,216,956	4,657,195	235,567	153,562,653	166,244,783	23,883	10,882,501	24,373	11,597,133	247,909	13,599	4,769,595	197,369	10,774	6,827,538	50,540
愛媛	22,153	6,750,055	11,793,788	319,238	188,612,036	218,536,684	36,509	14,662,990	37,501	16,070,792	372,019	22,579	7,079,437	315,222	14,922	8,991,355	56,797
高知	15,580	5,422,900	8,011,054	167,867	93,124,546	110,448,932	16,562	6,761,624	17,350	7,565,214	331,138	10,202	3,516,752	271,388	7,148	4,048,462	59,750
福岡	54,316	21,457,828	28,574,048	1,047,816	670,333,238	692,158,647	116,872	51,225,859	120,094	54,102,466	1,583,566	71,255	22,619,291	1,246,952	48,839	31,483,175	336,614
佐賀	18,197	6,064,336	10,119,795	170,889	98,079,632	120,456,932	21,189	8,683,747	22,274	9,409,929	558,807	12,452	3,939,305	417,855	9,822	5,470,624	140,953
長崎	19,717	5,276,081	10,483,141	301,719	171,674,033	202,058,048	35,303	13,200,087	36,908	15,561,892	445,950	22,258	6,989,468	362,652	14,650	8,572,424	83,298
熊本	30,256	8,899,560	16,499,201	370,114	201,663,496	254,637,479	45,935	18,231,176	47,814	19,930,592	842,836	28,150	9,114,867	684,216	19,664	10,815,725	158,620
大分	20,547	6,958,293	10,929,912	263,745	151,712,129	176,383,219	29,903	12,057,441	31,035	13,106,010	522,526	17,954	5,509,736	411,421	13,081	7,596,274	111,105
宮崎	18,367	6,344,927	9,739,412	252,120	129,007,599	168,669,276	30,511	11,051,529	32,106	12,456,004	538,848	19,077	5,698,278	441,678	13,029	6,757,725	97,169
鹿児島	22,994	6,642,673	12,058,722	374,945	196,443,233	254,908,426	47,204	17,461,278	49,136	19,302,205	720,373	29,325	8,512,394	577,896	19,811	10,789,811	142,477
沖縄	19,047	6,035,633	8,809,330	198,716	97,640,615	121,946,823	27,453	9,522,514	29,152	10,273,182	706,857	16,920	4,741,183	545,004	12,232	5,531,999	161,853
その他	2,447	1,470,850	948,682	31,585	14,953,957	10,824,299	3,613	1,225,326	2,326	994,577	35,173	2,143	719,259	35,173	183	275,318	-

第４表(続)　厚生年金保険（第１号）　都道府県別年金受給権者状況(新法厚生年金保険)

(月末現在)

都道府県別	老齢厚生年金																	
	繰上げ支給									65歳以上本来								
	計			退職			在職			計			退職			在職		
	件数	年金額	(別掲)基礎年金額	件数	年金額	(別掲)基礎年金額	件数	年金額	(別掲)基礎年金額	件数	年金額	(別掲)基礎年金額	件数	年金額	(別掲)基礎年金額	件数	年金額	(別掲)基礎年金額
		千円	千円		千円	千円		千円	千円		千円	千円		千円	千円		千円	千円
令和３年３月	128,171	75,148,347	60,843,483	95,081	52,556,990	44,642,300	33,090	22,591,357	16,201,183	26,876,735	17,740,049,670	18,108,130,274	24,191,684	15,070,287,957	16,315,875,924	2,685,051	2,669,761,713	1,792,254,350
4月	130,879	76,452,981	62,104,065	97,011	53,365,924	45,532,755	33,868	23,087,057	16,571,310	26,920,182	17,731,961,768	18,119,033,224	24,224,739	15,058,133,899	16,321,755,138	2,695,443	2,673,827,869	1,797,278,086
5月	132,933	77,547,183	63,111,537	98,845	54,359,924	46,435,266	34,088	23,187,259	16,676,271	26,954,328	17,746,185,655	18,142,510,331	24,312,648	15,117,118,432	16,383,399,571	2,641,680	2,629,067,224	1,759,110,760
6月	135,490	78,861,883	64,359,072	100,670	55,231,924	47,321,280	34,820	23,629,960	17,037,792	26,966,471	17,741,064,256	18,150,487,672	24,313,188	15,102,870,246	16,384,112,552	2,653,283	2,638,194,010	1,766,375,120
7月	138,412	80,278,899	65,793,215	102,787	56,147,022	48,351,408	35,625	24,131,877	17,441,807	26,993,654	17,744,681,501	18,169,202,780	24,327,125	15,097,233,186	16,394,166,752	2,666,529	2,647,448,316	1,775,036,028
8月	140,383	81,282,587	66,755,568	104,230	56,833,605	49,054,021	36,153	24,448,982	17,701,548	27,023,548	17,753,753,509	18,189,512,991	24,353,036	15,107,614,124	16,412,088,433	2,670,512	2,646,139,384	1,777,424,558
北海道	5,862	3,123,835	2,752,366	3,952	1,946,202	1,829,474	1,910	1,177,633	922,892	1,234,282	670,679,337	805,036,686	1,098,351	548,004,411	716,011,960	135,931	122,674,925	89,024,725
青森	2,441	1,100,237	1,155,665	1,891	798,669	882,450	550	301,568	273,216	298,267	133,097,690	193,571,603	270,637	111,410,591	175,361,945	27,630	21,687,099	18,209,658
岩手	1,738	913,420	856,748	1,303	639,730	633,740	435	273,690	223,008	295,370	153,575,127	205,374,248	264,916	127,596,616	184,189,028	30,454	25,978,510	21,185,220
宮城	4,032	2,200,440	1,947,950	2,918	1,488,926	1,396,416	1,114	711,514	551,535	478,802	295,917,679	325,585,129	425,441	244,333,673	289,200,660	53,361	51,584,007	36,384,469
秋田	2,114	1,063,284	1,041,990	1,546	711,645	752,261	568	351,639	289,730	261,593	130,382,656	176,872,167	237,621	109,721,862	160,476,040	23,972	20,660,794	16,396,127
山形	2,350	1,195,186	1,180,151	1,776	826,517	884,079	574	368,670	296,072	268,503	146,952,890	187,714,956	243,182	123,752,339	169,911,707	25,321	23,200,552	17,803,249
福島	3,228	1,738,025	1,572,358	2,467	1,252,538	1,191,541	761	485,487	380,817	437,522	254,535,361	298,903,916	391,496	211,623,290	267,265,962	46,026	42,912,071	31,637,953
茨城	3,641	2,086,822	1,736,919	2,872	1,575,592	1,357,107	769	511,231	379,812	606,677	400,804,764	411,831,042	550,892	347,855,220	374,504,348	55,785	52,949,544	37,326,694
栃木	3,007	1,798,569	1,443,761	2,342	1,335,248	1,113,387	665	463,321	330,373	419,197	271,759,348	284,132,244	377,624	231,400,612	256,140,361	41,573	40,358,736	27,991,883
群馬	2,658	1,475,013	1,272,681	2,090	1,084,893	991,599	568	390,120	281,081	445,162	279,950,588	306,955,408	401,340	237,220,403	276,812,748	43,822	42,730,185	30,142,660
埼玉	6,655	4,163,482	3,158,210	5,015	2,954,882	2,360,192	1,640	1,208,600	798,018	1,494,456	1,066,759,231	1,000,988,850	1,356,596	924,210,924	910,904,643	137,860	142,548,307	90,084,208
千葉	5,416	3,388,770	2,572,839	4,093	2,424,146	1,931,510	1,323	964,624	641,329	1,278,510	938,369,119	862,141,760	1,158,903	815,005,082	783,480,398	119,607	123,364,037	78,661,363
東京	10,203	6,191,900	4,732,365	7,439	4,208,776	3,427,009	2,764	1,983,123	1,305,357	2,269,168	1,648,848,590	1,484,792,441	2,006,871	1,379,237,875	1,317,535,875	262,297	269,610,715	167,256,566
神奈川	6,819	4,499,335	3,233,301	5,117	3,212,557	2,406,009	1,702	1,286,777	827,292	1,768,282	1,378,129,413	1,187,857,319	1,601,659	1,199,607,158	1,079,161,620	166,623	178,522,255	108,695,700
新潟	2,875	1,618,515	1,477,738	2,227	1,183,787	1,133,490	648	434,728	344,248	562,387	343,219,480	398,836,135	512,819	293,377,046	363,607,666	49,568	49,842,433	35,228,469
富山	992	633,279	495,766	749	457,274	372,158	243	176,005	123,608	272,664	187,342,295	195,518,812	244,794	158,800,705	175,832,492	27,870	28,541,589	19,686,320
石川	1,180	694,837	580,171	869	475,965	421,853	311	218,871	158,318	269,556	170,802,869	189,307,191	240,526	142,334,337	169,084,818	29,030	28,468,532	20,222,373
福井	872	502,956	429,695	646	353,688	314,833	226	149,268	114,863	189,955	126,846,898	134,950,978	167,851	104,489,833	119,444,451	22,104	22,357,065	15,506,527
山梨	1,497	805,020	718,800	1,120	549,842	531,780	377	255,179	187,020	183,615	109,439,088	124,658,811	163,860	90,867,292	111,257,156	19,755	18,571,796	13,401,655
長野	2,760	1,621,398	1,371,359	2,029	1,113,945	998,137	731	507,453	373,222	523,917	337,289,855	371,513,356	475,566	288,430,031	337,613,554	48,351	48,859,824	33,899,802
岐阜	1,938	1,143,214	947,793	1,455	795,873	704,905	483	347,341	242,888	463,722	301,817,826	324,032,822	414,909	253,870,100	290,331,726	48,813	47,947,726	33,701,096
静岡	4,900	2,936,866	2,407,591	3,686	2,105,697	1,797,732	1,214	831,169	609,859	878,339	609,022,682	612,655,186	791,878	520,147,221	552,765,088	86,461	88,875,462	59,890,098
愛知	6,382	3,978,709	3,055,582	4,903	2,927,545	2,335,901	1,479	1,051,163	719,681	1,475,888	1,076,113,180	1,006,285,570	1,335,966	927,138,014	911,769,341	139,922	148,975,166	94,516,229
三重	1,872	1,136,491	913,393	1,458	839,647	708,456	414	296,844	204,936	410,518	277,861,106	286,801,439	374,973	242,087,875	262,430,130	35,545	35,773,231	24,371,309
滋賀	1,728	1,101,395	849,384	1,297	786,814	635,938	431	314,582	213,447	300,792	212,511,939	210,636,526	274,658	185,197,742	192,680,098	26,134	27,314,197	17,956,428
京都	2,825	1,754,742	1,328,213	2,010	1,162,505	933,300	815	592,236	394,913	550,143	362,795,734	361,714,926	497,060	309,441,895	327,451,435	53,083	53,353,839	34,263,490
大阪	8,725	5,369,220	3,996,131	6,454	3,752,666	2,912,970	2,271	1,616,553	1,083,162	1,783,478	1,214,831,544	1,142,348,039	1,616,714	1,040,567,572	1,036,050,173	166,764	174,263,972	106,297,866
兵庫	5,386	3,394,250	2,526,916	4,000	2,399,824	1,860,273	1,386	994,425	666,643	1,199,776	848,272,265	802,613,800	1,093,892	735,566,114	732,709,922	105,884	112,706,151	69,903,878
奈良	1,334	831,052	643,178	1,013	598,108	484,145	321	232,944	159,033	299,775	211,419,817	202,138,228	272,799	182,909,856	184,217,909	26,976	28,509,960	17,920,319
和歌山	1,237	663,384	580,353	972	494,390	450,706	265	168,994	129,647	211,810	125,595,122	138,931,346	194,098	108,710,654	127,291,865	17,712	16,884,469	11,639,481
鳥取	887	471,949	435,778	655	333,050	317,476	232	138,898	118,301	140,985	81,723,996	98,273,355	127,691	69,331,856	89,116,583	13,294	12,392,141	9,156,772
島根	919	523,830	463,343	655	344,328	325,842	264	179,502	137,501	180,248	104,631,726	127,808,525	162,350	88,061,138	115,201,919	17,898	16,570,588	12,606,606
岡山	2,055	1,215,526	982,509	1,534	865,552	722,883	521	349,974	259,626	455,075	301,748,216	317,698,570	409,468	255,365,471	286,291,277	45,607	46,382,745	31,407,293
広島	2,485	1,458,810	1,210,555	1,832	1,012,293	881,777	653	446,517	328,778	657,663	447,486,220	453,596,608	591,341	379,093,589	408,312,606	66,322	68,392,631	45,284,002
山口	1,681	963,554	812,111	1,264	682,147	604,397	417	281,407	207,714	362,933	233,832,042	251,729,298	329,468	200,678,770	228,739,153	33,465	33,153,272	22,990,145
徳島	964	517,553	454,213	762	393,848	353,301	202	123,704	100,913	181,157	102,531,026	120,115,118	162,790	85,932,059	107,983,785	18,367	16,598,967	12,131,333
香川	1,071	586,931	519,525	811	417,678	387,892	260	169,253	131,634	240,554	153,577,760	168,451,803	215,037	128,714,308	150,806,778	25,517	24,863,452	17,645,025
愛媛	1,661	881,927	787,114	1,254	621,707	586,535	407	260,220	200,579	335,940	190,783,073	226,942,193	305,319	162,039,144	206,317,442	30,621	28,743,929	20,624,751
高知	1,268	619,764	578,623	953	434,155	428,131	315	185,608	150,491	179,761	95,990,211	116,294,098	162,766	80,940,802	105,232,103	16,995	15,049,409	11,061,995
福岡	6,175	3,634,668	2,870,324	4,282	2,355,417	1,960,609	1,893	1,279,251	909,715	1,083,207	676,804,536	708,712,130	969,309	565,563,742	634,422,230	113,898	111,240,794	74,289,900
佐賀	1,415	750,758	677,895	1,017	500,842	476,692	398	249,916	201,203	184,978	101,433,064	128,034,324	164,769	83,650,645	114,200,569	20,209	17,782,419	13,833,754
長崎	1,824	919,991	858,175	1,313	627,247	610,804	511	292,744	247,371	315,630	171,787,911	209,338,837	285,212	145,123,173	189,081,717	30,418	26,664,738	20,257,120
熊本	2,332	1,126,214	1,097,488	1,758	786,953	815,122	574	339,261	282,367	393,010	205,492,113	266,661,838	353,582	171,536,840	240,038,231	39,428	33,955,273	26,623,607
大分	1,524	820,760	711,367	1,086	539,355	500,389	438	281,406	210,978	279,224	155,038,187	184,216,137	249,952	128,714,911	164,966,667	29,272	26,323,276	19,249,471
宮崎	1,994	993,245	932,912	1,384	629,999	637,212	610	363,246	295,700	265,100	131,727,569	175,539,534	238,076	109,516,603	157,693,567	27,024	22,210,966	17,845,967
鹿児島	2,363	1,222,655	1,107,112	1,699	823,300	783,081	664	399,355	324,031	390,545	197,793,400	262,692,613	350,206	162,747,633	235,722,344	40,339	35,045,767	26,970,268
沖縄	2,682	1,181,196	1,123,852	1,851	740,547	757,279	831	440,649	366,573	211,209	100,462,547	127,436,532	184,025	80,347,471	111,456,059	27,184	20,115,076	15,980,473
その他	416	269,611	153,304	411	267,294	151,249	5	2,317	2,055	34,203	15,966,418	11,270,544	33,783	15,339,626	11,010,286	420	626,792	260,258

第４表(続)　厚生年金保険（第１号）　都道府県別年金受給権者状況(新法厚生年金保険)

(月末現在)

都道府県別	老齢厚生年金 繰下げ支給 計 件数	年金額	(別掲)基礎年金額	退職 件数	年金額	(別掲)基礎年金額	在職 件数	年金額	(別掲)基礎年金額	老齢相当 計 件数	年金額	(別掲)基礎年金額	退職 件数	年金額	(別掲)基礎年金額	在職 件数	年金額	(別掲)基礎年金額
		千円	千円		千円	千円		千円	千円		千円	千円		千円	千円		千円	千円
令和３年３月	267,598	262,885,025	217,970,739	203,001	180,750,672	166,548,678	64,597	82,134,353	51,422,062	15,632,047	16,958,751,851	10,115,435,254	12,596,524	13,653,349,330	8,581,649,151	3,035,523	3,305,402,521	1,533,786,103
4月	272,021	266,517,691	221,139,929	206,154	182,980,468	168,807,683	65,867	83,537,223	52,332,246	15,667,409	16,959,983,150	10,123,486,957	12,606,928	13,636,945,423	8,583,906,317	3,060,481	3,323,037,727	1,539,580,640
5月	276,297	270,730,996	224,479,629	209,908	186,540,132	171,745,311	66,389	84,190,863	52,734,319	15,683,339	16,974,285,721	10,138,863,599	12,692,953	13,707,669,867	8,634,548,662	2,990,386	3,266,615,854	1,504,314,937
6月	279,984	274,143,476	227,306,934	212,526	188,704,051	173,735,134	67,458	85,439,425	53,571,800	15,694,734	16,977,608,881	10,144,314,195	12,688,326	13,693,223,642	8,633,730,622	3,006,408	3,284,385,239	1,510,583,573
7月	285,488	279,649,401	231,605,933	216,246	192,134,205	176,668,038	69,242	87,515,196	54,937,895	15,710,378	16,984,876,335	10,157,025,965	12,688,353	13,685,390,054	8,638,363,763	3,022,025	3,299,486,281	1,518,662,203
8月	288,866	283,115,700	234,248,527	219,057	195,049,439	178,856,456	69,809	88,066,261	55,392,071	15,716,383	16,984,628,292	10,169,950,887	12,699,934	13,694,444,932	8,649,527,479	3,016,449	3,290,183,360	1,520,423,408
北海道	12,822	10,215,019	10,181,154	9,405	6,296,550	7,527,587	3,417	3,918,468	2,653,566	635,140	619,319,986	399,498,938	489,579	473,502,785	324,256,838	145,561	145,817,200	75,242,100
青森	2,750	1,730,645	2,085,573	2,100	1,057,811	1,574,182	650	672,834	511,391	148,355	122,296,169	91,632,835	117,126	94,867,125	77,050,603	31,229	27,429,044	14,582,232
岩手	3,068	2,140,524	2,455,218	2,264	1,257,683	1,792,809	804	882,841	662,409	174,111	147,222,736	112,057,439	137,275	113,722,830	94,003,308	36,836	33,499,906	18,054,131
宮城	4,642	4,229,184	3,745,494	3,367	2,677,220	2,709,375	1,275	1,551,965	1,036,119	286,342	287,220,834	183,739,422	224,081	222,391,548	152,079,260	62,261	64,829,286	31,660,162
秋田	2,048	1,468,541	1,629,211	1,542	876,912	1,211,056	506	591,629	418,155	152,396	124,826,269	95,991,706	122,046	97,699,696	81,656,372	30,350	27,126,573	14,335,334
山形	1,993	1,460,131	1,611,497	1,529	919,087	1,222,972	464	541,044	388,525	173,885	144,192,870	111,791,864	140,624	113,676,876	95,870,657	33,261	30,515,994	15,921,207
福島	3,489	2,992,969	2,807,928	2,451	1,724,606	1,960,727	1,038	1,268,363	847,201	277,003	248,792,312	176,485,818	220,223	193,409,708	148,527,043	56,780	55,382,604	27,958,775
茨城	5,640	5,095,248	4,464,209	4,268	3,442,978	3,386,307	1,372	1,652,270	1,077,902	351,836	385,138,756	228,918,475	289,333	317,753,511	198,308,054	62,503	67,385,245	30,610,422
栃木	4,149	3,465,207	3,223,376	3,059	2,200,445	2,366,261	1,090	1,264,762	857,114	251,051	263,605,013	162,112,586	203,089	211,797,669	138,404,537	47,962	51,807,344	23,708,048
群馬	4,007	3,490,435	3,249,172	2,947	2,184,356	2,381,161	1,060	1,306,079	868,010	256,279	264,950,462	168,548,045	207,261	212,207,100	143,056,836	49,018	52,743,362	25,491,209
埼玉	17,084	17,843,640	13,687,229	13,122	12,736,299	10,601,244	3,962	5,107,342	3,085,984	842,759	1,015,436,183	549,399,630	693,245	838,350,210	474,023,298	149,514	177,085,973	75,376,332
千葉	15,685	17,745,100	12,948,244	12,260	13,281,981	10,206,316	3,425	4,463,119	2,741,928	723,979	901,096,297	475,183,532	595,829	747,591,195	410,309,484	128,150	153,505,101	64,874,047
東京	42,762	48,413,689	35,417,102	32,571	35,119,260	27,412,507	10,191	13,294,429	8,004,594	1,269,584	1,578,817,138	808,447,447	1,000,123	1,249,659,291	671,669,343	269,461	329,157,847	136,778,104
神奈川	25,893	31,437,351	21,462,440	20,199	23,775,691	16,953,179	5,694	7,661,660	4,509,261	1,024,227	1,338,097,878	671,280,061	843,754	1,112,111,145	580,671,499	180,473	225,986,733	90,608,563
新潟	5,090	4,427,619	4,281,224	3,832	2,823,228	3,223,530	1,258	1,604,391	1,057,694	371,778	337,580,115	243,969,884	306,267	271,705,868	211,906,835	65,511	65,874,248	32,063,049
富山	2,841	2,831,505	2,391,120	2,084	1,839,206	1,766,178	757	992,300	624,942	190,077	185,567,644	127,028,697	155,180	149,134,379	109,099,114	34,897	36,433,264	17,929,583
石川	2,450	2,118,420	2,024,975	1,792	1,319,591	1,481,525	658	798,829	543,450	171,139	163,672,859	112,242,706	136,811	128,403,692	94,531,003	34,328	35,269,167	17,711,703
福井	1,476	1,411,832	1,219,328	1,065	874,325	891,519	411	537,507	327,810	133,459	125,263,983	87,517,884	105,903	97,013,935	73,502,941	27,556	28,250,048	14,014,944
山梨	1,977	1,531,182	1,533,603	1,464	939,396	1,131,069	513	591,786	402,534	102,747	102,403,856	66,262,353	80,745	79,580,811	54,951,832	22,002	22,823,045	11,310,522
長野	4,687	4,431,868	3,912,930	3,507	2,867,080	2,924,053	1,180	1,564,787	988,877	330,666	323,370,975	219,167,489	271,243	261,023,735	188,954,863	59,423	62,347,240	30,212,627
岐阜	3,881	3,461,031	3,171,551	2,778	2,120,631	2,272,976	1,103	1,340,401	898,574	272,740	286,380,234	180,622,675	218,021	227,603,197	152,208,361	54,719	58,777,037	28,414,314
静岡	7,209	7,200,949	5,988,901	5,333	4,708,316	4,434,208	1,876	2,492,633	1,554,693	551,162	589,863,887	363,943,708	450,125	477,660,670	312,037,588	101,037	112,203,217	51,906,120
愛知	15,547	16,152,946	12,857,732	11,853	11,171,013	9,873,178	3,694	4,981,933	2,984,554	883,559	1,041,030,629	583,839,507	725,443	853,591,445	502,691,656	158,116	187,439,184	81,147,851
三重	2,934	2,685,236	2,387,510	2,236	1,805,674	1,822,187	698	879,562	565,323	250,319	268,437,668	165,626,553	208,520	222,793,918	144,886,008	41,799	45,643,750	20,740,545
滋賀	2,321	2,368,657	1,905,696	1,766	1,639,663	1,455,582	555	728,994	450,114	186,701	206,587,136	123,285,486	154,579	171,042,002	107,508,563	32,122	35,545,134	15,776,923
京都	6,458	5,795,998	5,087,502	4,994	3,970,477	3,977,635	1,464	1,825,521	1,109,867	308,347	340,177,131	197,962,306	250,215	276,273,294	168,180,670	58,132	63,903,836	29,781,636
大阪	18,873	18,091,537	14,939,675	14,515	12,550,056	11,607,517	4,358	5,541,480	3,332,159	980,020	1,139,502,679	625,823,916	801,767	929,997,014	534,773,839	178,253	209,505,665	91,050,077
兵庫	13,079	13,708,982	10,648,830	10,223	9,900,062	8,392,995	2,856	3,808,920	2,255,835	691,297	815,799,141	450,350,779	569,049	673,730,026	389,415,636	122,248	142,069,115	60,935,143
奈良	3,151	3,274,815	2,579,490	2,442	2,326,736	2,014,959	709	948,079	564,531	165,715	202,350,018	108,855,514	135,547	167,174,234	93,462,435	30,168	35,175,784	15,393,079
和歌山	1,589	1,174,949	1,233,225	1,240	768,733	965,985	349	406,215	267,241	112,703	117,463,789	71,804,652	92,840	96,780,210	62,027,391	19,863	20,683,579	9,777,261
鳥取	1,115	934,638	891,151	834	593,772	672,456	281	340,866	218,696	92,214	79,320,091	59,563,376	74,990	63,308,689	51,244,220	17,224	16,011,401	8,319,156
島根	1,415	1,163,752	1,189,495	1,054	720,528	887,451	361	443,224	302,044	118,449	101,427,842	77,462,068	95,422	80,193,131	65,979,092	23,027	21,234,711	11,482,976
岡山	4,136	3,822,163	3,406,746	3,026	2,356,762	2,502,417	1,110	1,465,402	904,329	291,506	293,772,089	192,518,814	236,746	235,824,018	164,184,467	54,760	57,948,071	28,334,347
広島	5,561	5,507,284	4,611,862	4,096	3,585,557	3,430,831	1,465	1,921,727	1,181,031	405,152	431,133,923	267,186,403	328,420	347,328,721	227,287,552	76,732	83,805,203	39,898,850
山口	2,359	2,144,405	1,957,891	1,817	1,459,320	1,512,576	542	685,086	445,315	218,071	225,107,467	144,015,607	178,880	184,065,316	123,824,538	39,191	41,042,151	20,191,069
徳島	1,388	1,069,423	1,076,692	976	593,313	758,090	412	476,110	318,602	110,515	98,145,791	69,313,158	89,007	77,773,279	58,611,280	21,508	20,372,513	10,701,879
香川	2,025	1,900,285	1,682,741	1,515	1,251,485	1,267,040	510	648,800	415,701	150,974	148,124,757	99,446,917	121,497	117,686,380	84,069,614	29,477	30,438,377	15,377,302
愛媛	2,798	2,289,288	2,229,145	2,127	1,474,914	1,702,833	671	814,373	526,312	189,954	180,709,008	121,899,987	154,358	144,899,407	104,213,987	35,596	35,809,601	17,686,000
高知	1,630	1,133,882	1,256,128	1,256	717,726	963,588	374	416,155	292,540	101,655	89,474,916	63,247,069	82,194	71,244,196	53,563,901	19,461	18,230,720	9,683,168
福岡	9,528	8,475,255	7,566,674	7,124	5,566,883	5,700,226	2,404	2,908,372	1,866,447	630,082	646,799,193	399,241,918	499,732	510,257,109	333,824,669	130,350	136,542,084	65,417,250
佐賀	1,608	1,233,964	1,305,701	1,160	729,062	940,849	448	504,903	364,852	111,733	97,087,866	71,844,316	87,347	74,820,747	59,652,904	24,386	22,267,119	12,191,412
長崎	2,377	1,880,407	1,898,226	1,769	1,160,015	1,420,650	608	720,392	477,576	174,147	161,373,996	110,000,614	138,817	128,100,331	92,812,942	35,330	33,273,664	17,187,671
熊本	3,149	2,245,313	2,534,518	2,348	1,383,414	1,894,182	801	861,899	640,336	224,517	193,381,725	142,103,060	178,194	151,162,858	119,506,187	46,323	42,218,867	22,596,873
大分	2,412	1,762,906	1,863,101	1,793	1,059,167	1,387,646	619	703,739	475,454	159,511	146,600,259	100,244,656	125,470	114,231,151	83,389,807	34,041	32,369,108	16,854,849
宮崎	1,798	1,227,238	1,397,394	1,331	731,681	1,038,188	467	495,556	359,206	145,433	121,222,623	90,479,140	114,331	94,066,106	75,401,918	31,102	27,156,517	15,077,221
鹿児島	3,099	2,228,923	2,447,051	2,294	1,335,497	1,820,016	805	893,426	627,035	208,189	181,973,490	130,609,047	161,075	138,743,685	107,481,334	47,114	43,229,805	23,127,713
沖縄	2,173	1,281,837	1,488,913	1,661	794,205	1,130,002	512	487,633	358,911	102,798	89,775,033	61,435,724	76,096	66,701,918	48,784,318	26,702	23,073,115	12,651,406
その他	700	419,527	313,959	668	361,073	286,634	32	58,454	27,325	12,107	12,733,578	5,947,110	11,515	11,788,773	5,668,884	592	944,805	278,226

第４表(続)　厚生年金保険（第１号）　都道府県別年金受給権者状況(新法厚生年金保険)

(月末現在)

都道府県別	通老相当・25年未満 計 件数	通老相当・25年未満 計 年金額	通老相当・25年未満 計 (別掲)基礎年金額	通老相当・25年未満 退職 件数	通老相当・25年未満 退職 年金額	通老相当・25年未満 退職 (別掲)基礎年金額	通老相当・25年未満 在職 件数	通老相当・25年未満 在職 年金額	通老相当・25年未満 在職 (別掲)基礎年金額	障害厚生年金 件数	障害厚生年金 年金額	障害厚生年金 (別掲)基礎年金額	遺族厚生年金 件数	遺族厚生年金 年金額	遺族厚生年金 (別掲)基礎年金額
		千円	千円		千円	千円		千円	千円		千円	千円		千円	千円
令和３年３月	14,633,283	2,528,947,603	8,321,702,077	13,668,393	2,255,864,850	7,986,163,904	964,890	273,082,753	335,538,173	601,898	410,042,733	291,763,681	5,616,931	5,307,002,970	111,833,168
4月	14,662,567	2,532,477,060	8,327,696,202	13,690,680	2,257,456,305	7,991,781,892	971,887	275,020,755	335,914,310	604,037	410,847,083	291,542,416	5,617,279	5,307,728,200	97,131,160
5月	14,661,052	2,533,566,217	8,339,125,860	13,702,021	2,261,370,097	8,005,901,268	959,031	272,196,120	333,224,591	605,069	411,358,994	292,249,542	5,621,833	5,309,871,712	97,958,977
6月	14,652,830	2,533,401,104	8,344,965,978	13,692,357	2,260,109,509	8,009,639,656	960,473	273,291,596	335,326,322	606,412	412,008,490	293,101,340	5,632,371	5,317,777,945	99,217,393
7月	14,643,537	2,533,473,655	8,355,640,358	13,683,037	2,259,424,934	8,018,061,781	960,500	274,048,721	337,578,576	608,840	413,448,340	294,540,940	5,647,893	5,329,237,374	100,814,082
8月	14,626,867	2,531,800,806	8,365,421,790	13,671,334	2,258,459,172	8,026,693,638	955,533	273,341,633	338,728,151	610,678	414,499,604	295,730,251	5,655,827	5,333,659,185	101,914,426
北海道	749,382	118,490,420	420,596,804	701,498	105,223,179	402,741,752	47,884	13,267,241	17,855,052	29,252	18,848,190	12,604,425	266,849	221,292,621	3,938,397
青森	192,622	28,027,083	106,059,948	180,204	24,915,347	101,526,168	12,418	3,111,736	4,533,780	6,561	3,905,101	3,372,414	64,055	41,062,663	1,058,340
岩手	161,588	25,318,509	97,107,072	151,271	22,631,166	93,011,047	10,317	2,687,343	4,096,025	6,973	4,231,340	3,228,990	64,689	45,497,134	1,297,189
宮城	258,914	42,787,057	149,364,216	241,579	38,000,606	142,690,711	17,335	4,786,451	6,673,505	10,608	7,054,545	4,953,532	98,201	82,319,773	2,100,196
秋田	144,274	21,827,762	84,692,845	136,466	19,786,852	81,715,586	7,808	2,040,910	2,977,259	5,620	3,436,465	2,467,162	58,643	39,840,226	873,793
山形	130,811	20,822,617	79,952,311	123,647	18,910,957	77,171,108	7,164	1,911,660	2,781,203	6,236	3,809,955	2,905,192	54,068	38,708,814	999,469
福島	221,653	37,242,277	128,169,343	207,510	33,402,444	123,006,689	14,143	3,839,833	5,162,654	10,178	6,406,546	4,619,605	88,522	70,188,943	1,903,035
茨城	332,012	55,852,003	190,245,816	308,901	49,511,316	181,918,878	23,111	6,340,688	8,326,938	11,638	7,979,635	6,086,621	116,041	104,705,922	2,415,635
栃木	225,742	38,891,846	128,001,937	209,717	34,489,412	122,324,746	16,025	4,402,435	5,677,191	8,401	5,680,259	4,271,545	81,635	70,993,371	1,707,485
群馬	242,410	42,315,451	143,775,797	226,387	37,869,724	137,837,079	16,023	4,445,727	5,938,718	9,359	6,252,356	4,975,607	85,818	73,876,375	1,731,009
埼玉	826,364	149,798,965	470,522,305	772,122	133,764,409	451,559,517	54,242	16,034,556	18,962,788	28,746	20,957,962	14,757,462	298,525	304,143,449	5,858,420
千葉	702,112	123,758,442	404,171,951	654,589	109,948,066	386,684,771	47,523	13,810,376	17,487,180	26,364	19,213,341	13,216,110	259,001	272,241,363	4,846,293
東京	1,295,327	256,067,671	719,393,574	1,186,142	221,958,817	678,956,379	109,185	34,108,854	40,437,196	51,036	37,324,930	25,576,337	486,278	519,831,776	9,238,205
神奈川	957,414	174,301,356	543,374,697	890,992	154,517,692	519,512,210	66,422	19,783,664	23,862,487	38,914	29,085,096	19,019,148	381,993	438,478,450	6,678,662
新潟	261,871	44,500,165	161,699,372	249,179	40,947,116	156,946,002	12,692	3,553,049	4,753,371	12,789	8,156,614	5,451,533	118,071	98,629,951	2,119,432
富山	112,780	19,726,570	71,663,822	106,262	17,850,554	69,106,750	6,518	1,876,017	2,557,072	5,995	3,959,454	2,816,185	61,270	57,232,479	1,006,970
石川	129,772	23,647,428	79,927,055	121,413	21,274,302	76,661,390	8,359	2,373,125	3,265,665	6,602	4,251,647	3,163,337	55,512	49,037,447	1,011,655
福井	79,974	14,850,342	49,267,175	74,671	13,363,246	47,304,179	5,303	1,487,096	1,962,997	4,559	2,976,599	1,876,934	38,271	33,171,549	694,896
山梨	105,278	18,887,779	61,180,498	97,681	16,781,555	58,402,685	7,597	2,106,224	2,777,813	3,657	2,391,992	1,915,092	35,172	27,486,462	709,882
長野	255,820	47,404,215	158,522,335	240,596	43,071,140	153,319,142	15,224	4,333,075	5,203,193	12,545	8,026,593	6,345,965	101,943	88,449,343	1,751,803
岐阜	247,183	43,433,790	148,041,936	228,990	38,358,930	141,512,273	18,193	5,074,860	6,529,663	10,050	6,870,682	4,598,517	101,123	89,357,342	1,730,446
静岡	435,202	78,804,526	258,689,873	405,715	70,376,115	248,257,417	29,487	8,428,411	10,432,457	19,094	13,065,779	8,826,569	177,678	171,097,236	3,245,863
愛知	769,033	135,038,917	440,060,993	719,317	120,823,616	422,692,083	49,716	14,215,302	17,368,911	34,613	24,558,676	17,129,678	319,520	324,188,516	6,000,385
三重	209,125	35,728,213	124,942,663	196,218	32,084,759	120,469,538	12,907	3,643,454	4,473,125	9,597	6,526,791	4,609,691	86,363	80,139,464	1,479,307
滋賀	151,903	26,664,612	90,786,321	143,100	24,127,796	87,826,551	8,803	2,536,816	2,959,770	6,887	4,857,901	3,171,620	62,133	59,788,321	1,312,524
京都	303,150	53,960,488	171,353,153	284,751	48,531,264	165,079,709	18,399	5,429,224	6,273,444	12,190	8,466,892	5,445,030	113,844	109,800,594	1,824,669
大阪	998,341	178,941,756	537,931,941	936,291	160,590,789	517,753,522	62,050	18,350,967	20,178,419	42,499	29,709,353	20,769,422	390,770	398,295,159	6,512,504
兵庫	652,133	110,967,649	366,993,782	614,509	100,004,530	354,802,595	37,624	10,963,119	12,191,188	25,663	18,454,116	12,850,601	269,977	283,641,580	4,423,377
奈良	169,757	27,478,695	96,902,196	160,051	24,731,338	93,580,084	9,706	2,747,357	3,322,113	6,134	4,413,099	3,100,700	64,180	63,916,120	957,069
和歌山	124,597	19,624,415	69,313,103	117,734	17,670,709	67,001,720	6,863	1,953,706	2,311,383	4,666	3,122,935	2,189,376	48,923	42,059,324	752,135
鳥取	66,751	11,202,354	40,401,706	62,991	10,194,859	39,140,964	3,760	1,007,495	1,260,742	3,158	1,920,283	1,541,427	29,435	23,010,456	480,823
島根	83,410	14,083,646	52,262,034	78,983	12,879,551	50,640,224	4,427	1,204,095	1,621,810	4,184	2,547,543	1,933,789	38,459	30,052,781	618,593
岡山	216,095	35,965,153	130,130,329	203,615	32,481,595	125,776,313	12,480	3,483,558	4,354,017	10,525	6,960,499	5,186,523	95,972	88,882,160	1,555,528
広島	326,533	54,791,836	192,970,676	306,286	49,030,320	185,914,748	20,247	5,761,517	7,055,927	15,468	10,422,428	7,062,354	143,150	139,699,037	2,297,014
山口	184,589	28,702,343	110,940,172	174,605	25,910,853	107,397,115	9,984	2,791,490	3,543,057	7,273	4,823,852	3,473,170	84,518	80,940,998	1,092,414
徳島	92,593	14,837,563	52,613,764	87,162	13,392,831	50,720,791	5,431	1,444,732	1,892,973	4,055	2,470,561	2,029,896	34,722	26,951,880	534,644
香川	117,049	19,537,352	71,455,061	109,465	17,466,686	68,589,464	7,584	2,070,666	2,865,597	5,194	3,407,585	2,606,058	49,247	43,224,600	752,428
愛媛	187,946	29,316,072	108,430,485	176,921	26,315,795	104,708,046	11,025	3,000,278	3,722,439	8,526	5,333,535	4,332,766	70,071	58,855,963	1,125,344
高知	98,354	15,834,155	55,212,918	92,983	14,365,239	53,331,309	5,371	1,468,915	1,881,609	4,056	2,469,082	1,806,633	34,392	26,424,378	490,071
福岡	588,922	96,217,732	321,490,776	552,238	85,848,223	309,505,349	36,684	10,369,508	11,985,427	27,731	18,087,375	13,532,449	229,771	217,844,239	4,051,144
佐賀	98,542	15,739,850	58,732,412	92,051	13,999,107	56,383,062	6,491	1,740,743	2,349,350	4,657	2,809,620	2,318,299	38,367	29,544,809	764,808
長崎	182,592	28,776,205	102,540,575	171,735	25,799,571	98,662,880	10,857	2,976,634	3,877,695	7,008	4,265,324	3,514,606	66,284	55,016,643	1,060,488
熊本	221,788	35,412,507	129,033,620	207,644	31,659,217	123,925,563	14,144	3,753,290	5,108,057	10,441	6,275,204	5,160,756	72,465	54,049,460	1,342,061
大分	154,684	24,127,604	87,068,475	145,315	21,592,017	83,876,316	9,369	2,535,587	3,192,159	6,740	4,103,000	3,455,518	54,536	43,327,005	902,118
宮崎	155,565	25,181,432	87,929,549	145,537	22,510,456	84,408,727	10,028	2,670,976	3,520,822	7,044	4,228,614	3,204,796	47,713	34,073,140	974,858
鹿児島	236,954	38,573,694	136,358,101	222,449	34,675,140	131,422,003	14,505	3,898,554	4,936,098	10,035	6,161,739	4,681,461	74,955	52,823,124	1,442,951
沖縄	142,418	23,423,730	69,320,430	128,361	19,921,488	65,104,026	14,057	3,502,242	4,216,404	6,846	4,009,382	3,432,906	34,992	23,457,036	1,251,215
その他	25,538	4,916,556	5,825,871	25,490	4,898,480	5,814,459	48	18,076	11,412	311	209,134	142,446	7,710	6,009,709	998,879

第４表(続)　厚生年金保険（第１号）　都道府県別年金受給権者状況(旧共済組合計)

(月末現在)

都道府県別	合計			退職年金			通算退職年金・25年未満			障害年金			遺族年金			通算遺族年金	
	件数	年金額	(別掲)基礎年金額	件数	年金額	(別掲)基礎年金額	件数	年金額	(別掲)基礎年金額	件数	年金額	(別掲)基礎年金額	件数	年金額	(別掲)基礎年金額	件数	年金額
		千円	千円		千円	千円		千円	千円		千円	千円		千円	千円		千円
令和３年３月	348,370	389,305,369	148,272,640	198,851	286,193,738	100,388,694	68,527	14,960,322	46,378,396	4,396	3,783,038	1,504,543	76,113	84,250,849	1,007	483	117,422
4月	345,682	384,918,782	147,297,098	197,170	282,773,959	99,713,931	68,125	14,818,022	46,091,409	4,367	3,751,051	1,490,753	75,542	83,460,104	1,006	478	115,646
5月	343,330	381,564,977	146,574,618	195,754	280,235,164	99,220,095	67,765	14,715,330	45,870,378	4,346	3,731,619	1,483,139	74,989	82,768,282	1,006	476	114,582
6月	340,723	377,674,974	145,830,486	194,120	277,217,314	98,671,864	67,438	14,616,820	45,681,086	4,321	3,701,792	1,476,531	74,371	82,025,102	1,006	473	113,945
7月	338,167	373,901,932	145,063,379	192,527	274,294,544	98,112,412	67,100	14,508,635	45,484,559	4,294	3,679,412	1,465,403	73,778	81,306,821	1,006	468	112,520
8月	336,242	371,093,404	144,444,709	191,295	272,060,616	97,680,562	66,806	14,422,725	45,302,424	4,280	3,664,370	1,460,718	73,398	80,835,052	1,006	463	110,642
北海道	24,762	28,167,636	10,212,463	12,979	19,285,836	6,810,729	4,910	991,982	3,289,871	360	323,970	111,864	6,477	7,559,357	－	36	6,490
青森	4,789	4,554,903	1,955,910	2,079	2,880,575	1,079,087	1,280	252,530	848,124	77	53,009	28,698	1,347	1,366,872	－	6	1,917
岩手	6,853	7,019,660	2,909,344	3,486	4,952,069	1,772,466	1,614	292,736	1,109,907	91	79,854	26,971	1,650	1,692,492	－	12	2,508
宮城	8,203	9,614,358	3,314,888	4,725	7,155,921	2,267,468	1,495	326,336	1,013,060	86	73,184	34,360	1,886	2,056,114	－	11	2,803
秋田	6,030	5,953,244	2,528,405	3,133	4,115,992	1,580,583	1,344	266,614	914,800	82	60,353	32,017	1,460	1,507,429	1,006	11	2,856
山形	4,977	5,217,997	2,149,879	3,025	3,955,535	1,525,018	860	175,392	597,890	73	57,310	26,971	1,015	1,029,116	－	4	644
福島	7,169	8,190,626	2,794,232	4,168	6,028,996	1,944,080	1,206	251,259	816,378	91	75,035	33,774	1,695	1,832,188	－	9	3,148
茨城	6,668	7,375,190	2,892,355	3,997	5,430,705	2,141,027	1,093	269,097	726,700	81	72,360	24,628	1,486	1,599,961	－	11	3,067
栃木	5,113	5,601,552	2,151,612	2,994	4,073,164	1,530,546	869	208,848	587,399	77	59,500	33,667	1,168	1,258,942	－	5	1,097
群馬	5,481	5,777,374	2,389,031	3,047	4,252,093	1,516,836	1,236	267,206	848,183	68	56,035	24,013	1,122	1,199,467	－	8	2,572
埼玉	9,682	12,734,910	3,865,745	5,974	9,533,335	3,010,951	1,246	294,985	816,696	119	111,344	38,098	2,333	2,792,297	－	10	2,949
千葉	10,215	12,846,658	4,257,664	6,263	9,628,093	3,270,210	1,424	325,665	945,842	133	128,977	41,612	2,382	2,761,173	－	13	2,750
東京	10,950	15,987,981	4,108,021	6,860	11,984,133	3,282,268	1,236	322,025	785,928	113	108,578	39,826	2,736	3,571,656	－	5	1,589
神奈川	10,792	15,062,723	4,163,283	6,736	11,420,658	3,235,676	1,362	325,139	893,443	107	98,579	34,164	2,574	3,214,667	－	13	3,681
新潟	10,336	11,282,263	4,530,336	5,922	8,415,978	3,035,670	2,068	451,989	1,454,977	124	100,391	39,690	2,206	2,310,351	－	16	3,555
富山	4,655	4,712,916	2,123,473	2,778	3,590,991	1,414,548	976	210,349	689,403	56	44,091	19,523	839	866,287	－	6	1,197
石川	4,924	5,496,414	2,084,294	3,160	4,224,390	1,569,270	730	160,955	504,286	48	41,401	10,737	978	1,067,661	－	8	2,008
福井	3,677	3,695,942	1,613,215	2,172	2,798,791	1,048,089	796	184,120	548,337	55	45,210	16,789	652	667,179	－	2	*
山梨	2,754	2,796,078	1,251,867	1,594	2,037,009	869,664	533	128,600	359,107	48	35,921	23,096	573	593,508	－	6	1,039
長野	12,379	12,513,832	5,927,503	6,767	9,352,339	3,619,220	3,222	745,451	2,254,147	152	125,274	54,136	2,219	2,286,858	－	19	3,911
岐阜	6,645	6,593,156	3,187,274	3,655	4,765,595	2,024,839	1,622	407,414	1,137,642	78	70,750	24,794	1,279	1,346,563	－	11	2,835
静岡	11,669	12,771,222	5,101,595	6,732	9,447,092	3,464,977	2,368	546,150	1,593,053	118	97,037	43,565	2,433	2,676,063	－	18	4,879
愛知	10,942	11,909,889	5,088,831	6,149	8,841,640	3,332,672	2,547	548,688	1,707,655	133	123,812	48,504	2,103	2,393,032	－	10	2,717
三重	6,481	6,486,753	3,038,203	3,784	4,873,215	2,035,455	1,451	341,735	977,339	82	66,351	25,409	1,156	1,203,540	－	8	1,912
滋賀	5,204	5,949,011	2,119,344	3,231	4,448,287	1,600,930	760	179,857	493,815	68	56,412	24,598	1,138	1,263,321	－	7	1,134
京都	6,102	7,373,554	2,464,075	3,952	5,724,355	1,855,417	852	213,773	581,102	87	78,688	27,556	1,202	1,354,509	－	9	2,229
大阪	8,203	10,439,769	3,369,097	5,374	7,955,908	2,758,391	921	195,169	586,303	101	91,757	24,403	1,798	2,194,324	－	9	2,611
兵庫	11,651	13,205,712	5,038,523	7,144	9,823,205	3,716,454	1,882	413,796	1,275,771	137	117,109	46,298	2,479	2,849,060	－	9	2,542
奈良	3,247	3,896,445	1,380,034	2,079	2,945,994	1,079,344	423	106,353	280,387	50	42,617	20,303	689	800,159	－	6	1,321
和歌山	3,740	3,673,726	1,657,183	2,319	2,766,663	1,188,988	676	162,261	451,406	49	41,144	16,789	691	702,502	－	5	1,157
鳥取	4,080	3,948,562	1,757,917	2,102	2,789,892	1,027,148	1,037	208,514	717,102	41	37,292	13,666	895	911,796	－	5	1,068
島根	5,077	4,516,768	2,350,113	2,745	3,229,313	1,431,156	1,281	278,398	886,549	72	52,245	32,407	973	955,611	－	6	1,200
岡山	8,144	8,412,212	3,712,648	4,697	6,266,427	2,459,580	1,744	369,044	1,220,660	97	88,981	32,407	1,596	1,685,474	－	10	2,286
広島	11,518	12,487,660	5,041,023	6,450	9,149,040	3,266,727	2,514	532,892	1,739,291	117	103,683	35,004	2,420	2,698,389	－	17	3,656
山口	8,021	8,440,121	3,361,627	4,329	5,900,520	2,169,834	1,688	351,442	1,159,385	95	80,344	32,407	1,900	2,105,559	－	9	2,256
徳島	3,424	3,397,165	1,513,472	1,988	2,584,875	998,308	772	180,604	499,937	62	58,155	15,228	593	572,261	－	9	1,270
香川	4,874	5,659,433	2,073,726	2,891	4,334,436	1,424,682	951	194,420	633,035	61	64,912	16,008	963	1,064,273	－	8	1,392
愛媛	7,117	6,335,524	3,511,459	3,526	4,637,023	1,982,043	2,252	442,992	1,502,084	79	61,822	27,332	1,252	1,192,626	－	8	1,061
高知	3,728	3,163,354	1,828,544	1,837	2,316,876	976,140	1,288	291,979	842,448	36	27,528	9,956	563	525,521	－	4	1,449
福岡	12,194	15,419,270	4,472,424	7,397	11,259,884	3,421,062	1,477	298,237	992,931	137	119,141	58,431	3,167	3,737,171	－	16	4,837
佐賀	3,828	4,013,760	1,584,829	2,003	2,780,518	1,005,374	798	156,202	559,151	64	58,753	20,303	955	1,016,722	－	8	1,564
長崎	3,936	3,968,783	1,665,429	2,067	2,854,173	1,052,485	896	187,094	589,487	59	44,819	23,456	898	878,667	－	16	4,029
熊本	7,277	7,276,205	3,338,841	3,981	5,332,052	2,117,016	1,676	323,873	1,173,214	122	97,956	48,611	1,488	1,520,127	－	10	2,196
大分	5,229	5,171,319	2,255,114	2,775	3,678,824	1,411,533	1,223	238,186	819,373	74	58,264	24,208	1,148	1,193,605	－	9	2,440
宮崎	4,566	3,798,162	2,159,617	2,011	2,584,186	1,070,826	1,573	280,966	1,067,511	76	56,385	21,280	898	874,506	－	8	2,120
鹿児島	7,212	6,597,512	3,221,354	3,267	4,482,971	1,677,461	2,167	369,371	1,503,814	112	92,097	40,080	1,652	1,649,943	－	14	3,129
沖縄	1,661	1,526,766	912,641	914	1,127,946	596,829	455	150,386	302,732	32	25,940	13,080	257	221,568	－	3	926
その他	63	59,336	16,253	37	43,103	11,483	12	1,652	4,770	－	－	－	14	14,581	－	－	－

注１．厚生年金保険（第１号）の受給権者とは、厚生年金保険受給権者全体から、共済組合等の組合員等たる厚生年金保険の被保険者期間（平成27年９月以前の共済組合等の組合員等の期間を含む）のみの者を除き、さらに、障害厚生年金受給権者及び短期要件分の遺族厚生年金受給権者について、それぞれ初診日又は死亡日に共済組合等の組合員等であった者を除いた者をいう。

２．厚生年金保険（第１号）受給権者の年金額は、老齢給付及び遺族年金（長期要件）については、平成27年９月以前の厚生年金保険被保険者期間及び平成27年10月以降の第１号厚生年金被保険者期間に係る年金額であり、平成27年10月以降に受給権が発生した障害年金及び遺族年金（短期要件）については、共済組合等の組合員等たる厚生年金保険の被保険者期間（平成27年９月以前の共済組合等の組合員等の期間を含む）を含めて算出した年金額である。

３．「旧共済組合」は、厚生年金保険に統合された時点で旧ＪＲ共済、旧ＮＴＴ共済、旧ＪＴ共済又は旧農林共済の受給権が発生していた者及びその者の当該年金の年金額である。

第４表(続)　厚生年金保険（第１号）　都道府県別年金受給権者状況(旧共済組合計　旧法分)

(月末現在)

月別	合計		退職年金					減額退職年金					通算退職年金		
			計	退職		在職		計	退職		在職		計	退職	
	件数	年金額	件数	件数	年金額	件数	年金額	件数	件数	年金額	件数	年金額	件数	件数	年金額
		千円			千円		千円			千円		千円			千円
令和 3 年 3月	89,371	160,862,035	36,611	36,417	81,227,619	194	277,149	26,348	26,284	50,410,161	64	81,926	1,975	1,975	932,117
4月	88,232	158,372,504	35,981	35,789	79,636,920	192	272,577	26,078	26,017	49,808,684	61	77,874	1,943	1,943	914,137
5月	87,251	156,437,325	35,482	35,293	78,489,870	189	268,911	25,829	25,769	49,282,339	60	77,393	1,918	1,918	900,487
6月	86,097	154,087,019	34,867	34,680	77,014,093	187	263,881	25,555	25,494	48,709,083	61	78,327	1,881	1,881	881,901
7月	84,989	151,894,649	34,276	34,091	75,619,488	185	261,133	25,301	25,242	48,195,391	59	74,304	1,840	1,840	861,076
8月	84,176	150,244,130	33,848	33,664	74,599,168	184	260,059	25,080	25,022	47,744,137	58	73,574	1,816	1,816	850,469

注１．厚生年金保険（第１号）の受給権者とは、厚生年金保険受給権者全体から、共済組合等の組合員等たる厚生年金保険の被保険者期間（平成27年９月以前の共済組合等の組合員等の期間を含む）のみの者を除き、さらに、障害厚生年金受給権者及び短期要件分の遺族厚生年金受給権者について、それぞれ初診日又は死亡日に共済組合等の組合員等であった者を除いた者をいう。

２．厚生年金保険（第１号）受給権者の年金額は、老齢給付及び遺族年金（長期要件）については、平成27年９月以前の厚生年金保険被保険者期間及び平成27年10月以降の第１号厚生年金被保険者期間に係る年金額であり、平成27年10月以降に受給権が発生した障害年金及び遺族年金（短期要件）については、共済組合等の組合員等たる厚生年金保険の被保険者期間（平成27年９月以前の共済組合等の組合員等の期間を含む）を含めて算出した年金額である。

３．「旧共済組合」は、厚生年金保険に統合された時点で旧ＪＲ共済、旧ＮＴＴ共済、旧ＪＴ共済又は旧農林共済の受給権が発生していた者及びその者の当該年金の年金額である。

月別	通算退職年金		障害年金					遺族年金					通算遺族年金	
	在職		計	職務上		職務外		計	職務上		職務外			
	件数	年金額	件数	件数	年金額	件数	年金額	件数	件数	年金額	件数	年金額	件数	年金額
		千円			千円		千円			千円		千円		千円
令和 3 年 3月	－	－	1,365	52	54,217	1,313	1,778,383	22,589	191	172,433	22,398	25,810,608	483	117,422
4月	－	－	1,358	52	54,165	1,306	1,763,740	22,394	191	171,887	22,203	25,556,874	478	115,646
5月	－	－	1,353	52	54,165	1,301	1,754,312	22,193	189	170,167	22,004	25,325,099	476	114,582
6月	－	－	1,344	52	54,165	1,292	1,736,924	21,977	189	170,167	21,788	25,064,533	473	113,945
7月	－	－	1,333	52	54,165	1,281	1,723,216	21,771	186	167,000	21,585	24,826,356	468	112,520
8月	－	－	1,328	52	54,165	1,276	1,714,951	21,641	184	165,280	21,457	24,671,684	463	110,642

第４表(続)　厚生年金保険（第１号）　都道府県別年金受給権者状況(旧共済組合計　新法分)

(月末現在)

月別	合計			退職共済年金											
				計								特別支給			
							退職			在職		計		退職	
	件数	年金額	(別掲)基礎年金額	件数	年金額	(別掲)基礎年金額	件数	年金額	(別掲)基礎年金額	件数	年金額	件数	年金額	件数	年金額
		千円	千円		千円	千円		千円	千円		千円		千円		千円
令和３年３月	258,999	228,443,335	148,272,640	202,444	168,225,088	146,767,090	200,319	166,949,119	145,195,451	2,125	1,275,969	1	＊	1	＊
4月	257,450	226,546,278	147,297,098	201,293	166,881,788	145,805,340	199,190	165,621,190	144,250,408	2,103	1,260,598	1	＊	1	＊
5月	256,079	225,127,653	146,574,618	200,290	165,931,495	145,090,474	198,200	164,679,732	143,545,187	2,090	1,251,763	1	＊	1	＊
6月	254,626	223,587,955	145,830,486	199,255	164,886,850	144,352,949	197,165	163,636,468	142,808,768	2,090	1,250,381	1	＊	1	＊
7月	253,178	222,007,283	145,063,379	198,210	163,791,788	143,596,971	196,141	162,556,217	142,069,158	2,069	1,235,571	1	＊	1	＊
8月	252,066	220,849,274	144,444,709	197,357	162,955,933	142,982,986	195,314	161,736,972	141,474,838	2,043	1,218,961	－	－	－	－

注１．厚生年金保険（第１号）の受給権者とは、厚生年金保険受給権者全体から、共済組合等の組合員等たる厚生年金保険の被保険者期間（平成27年９月以前の共済組合等の組合員等の期間を含む）のみの者を除き、さらに、障害厚生年金受給権者及び短期要件分の遺族厚生年金受給権者について、それぞれ初診日又は死亡日に共済組合等の組合員等であった者を除いた者をいう。

２．厚生年金保険（第１号）受給権者の年金額は、老齢給付及び遺族年金（長期要件）については、平成27年９月以前の厚生年金保険被保険者期間及び平成27年10月以降の第１号厚生年金被保険者期間に係る年金額であり、平成27年10月以降に受給権が発生した障害年金及び遺族年金（短期要件）については、共済組合等の組合員等たる厚生年金保険の被保険者期間（平成27年９月以前の共済組合等の組合員等の期間を含む）を含めて算出した年金額である。

３．「旧共済組合」は、厚生年金保険に統合された時点で旧ＪＲ共済、旧ＮＴＴ共済、旧ＪＴ共済又は旧農林共済の受給権が発生していた者及びその者の当該年金の年金額である。

月別	退職共済年金														
	特別支給		(再掲)繰上げ支給						本来支給			(再掲)減額あり		退年相当	
	在職		計		退職		在職							計	
	件数	年金額	件数	年金額	件数	年金額	件数	年金額	件数	年金額	(別掲)基礎年金額	件数	年金額	件数	年金額
		千円		千円		千円		千円		千円	千円		千円		千円
令和３年３月	－	－	－	－	－	－	－	－	202,443	168,223,808	146,767,090	61,296	60,597,244	135,892	154,196,884
4月	－	－	－	－	－	－	－	－	201,292	166,880,509	145,805,340	60,990	60,167,664	135,111	152,977,904
5月	－	－	－	－	－	－	－	－	200,289	165,930,216	145,090,474	60,734	59,875,741	134,443	152,116,651
6月	－	－	－	－	－	－	－	－	199,254	164,885,571	144,352,949	60,407	59,499,099	133,698	151,151,930
7月	－	－	－	－	－	－	－	－	198,209	163,790,509	143,596,971	60,137	59,167,273	132,950	150,144,228
8月	－	－	－	－	－	－	－	－	197,357	162,955,933	142,982,986	59,884	58,869,649	132,367	149,383,677

月別	退職共済年金													
	退年相当						通退相当・25年未満							
	計	退職			在職		計			退職			在職	
	(別掲)基礎年金額	件数	年金額	(別掲)基礎年金額	件数	年金額	件数	年金額	(別掲)基礎年金額	件数	年金額	(別掲)基礎年金額	件数	年金額
	千円		千円	千円		千円		千円	千円		千円	千円		千円
令和３年３月	100,388,694	134,565	153,102,418	99,394,821	1,327	1,094,465	66,552	14,028,204	46,378,396	65,754	13,846,701	45,800,630	798	181,504
4月	99,713,931	133,800	151,896,486	98,733,120	1,311	1,081,418	66,182	13,903,885	46,091,409	65,390	13,724,704	45,517,288	792	179,180
5月	99,220,095	133,141	151,043,105	98,246,171	1,302	1,073,546	65,847	13,814,844	45,870,378	65,059	13,636,626	45,299,017	788	178,217
6月	98,671,864	132,399	150,080,031	97,700,311	1,299	1,071,899	65,557	13,734,920	45,681,086	64,766	13,556,438	45,108,457	791	178,482
7月	98,112,412	131,662	149,085,796	97,149,970	1,288	1,058,433	65,260	13,647,559	45,484,559	64,479	13,470,421	44,919,187	781	177,138
8月	97,680,562	131,096	148,339,522	96,731,334	1,271	1,044,155	64,990	13,572,256	45,302,424	64,218	13,397,450	44,743,504	772	174,806

月別	障害共済年金							遺族共済年金						
	計			職務上		職務外		計			職務上		職務外	
	件数	年金額	(別掲)基礎年金額	件数	年金額	件数	年金額	件数	年金額	(別掲)基礎年金額	件数	年金額	件数	年金額
		千円	千円		千円		千円		千円	千円		千円		千円
令和３年３月	3,031	1,950,438	1,504,543	161	117,754	2,870	1,832,684	53,524	58,267,809	1,007	271	200,708	53,253	58,067,101
4月	3,009	1,933,146	1,490,753	161	117,644	2,848	1,815,502	53,148	57,731,344	1,006	270	199,604	52,878	57,531,739
5月	2,993	1,923,141	1,483,139	160	117,056	2,833	1,806,086	52,796	57,273,016	1,006	270	199,601	52,526	57,073,415
6月	2,977	1,910,703	1,476,531	160	117,056	2,817	1,793,647	52,394	56,790,403	1,006	270	199,015	52,124	56,591,388
7月	2,961	1,902,030	1,465,403	160	117,056	2,801	1,784,974	52,007	56,313,465	1,006	268	197,304	51,739	56,116,161
8月	2,952	1,895,253	1,460,718	160	117,056	2,792	1,778,197	51,757	55,998,088	1,006	268	197,304	51,489	55,800,784

第５表　厚生年金保険（第１号）　月別年金種別別年金受給者状況（厚生年金保険計）

（月末現在）

月別	合計			老齢年金			通算老齢年金・25年未満			障害年金			遺族年金			通算遺族年金	
	件数	年金額	(別掲)基礎年金額	件数	年金額	(別掲)基礎年金額	件数	年金額	(別掲)基礎年金額	件数	年金額	(別掲)基礎年金額	件数	年金額	(別掲)基礎年金額	件数	年金額
		千円	千円		千円	千円		千円	千円		千円	千円		千円	千円		千円
令和 3 年 3月	35,814,805	25,571,532,571	18,415,141,404	15,529,535	17,201,008,693	10,033,807,437	14,147,294	2,485,564,726	8,059,694,154	468,396	322,100,329	253,898,040	5,651,995	5,558,056,077	67,741,773	17,585	4,802,745
4月	35,875,562	25,558,922,718	18,421,774,332	15,555,132	17,185,758,974	10,042,062,164	14,174,418	2,487,671,620	8,067,173,088	470,182	322,667,130	253,737,405	5,658,458	5,558,080,936	58,801,675	17,372	4,744,058
5月	35,888,707	25,564,925,701	18,450,715,557	15,568,209	17,192,362,995	10,057,488,855	14,172,793	2,488,042,342	8,079,505,048	470,720	322,749,088	254,400,713	5,659,789	5,557,075,120	59,320,942	17,196	4,696,156
6月	35,888,340	25,555,064,513	18,465,486,017	15,569,910	17,179,379,731	10,063,253,518	14,163,556	2,486,759,435	8,086,909,598	471,614	322,961,016	255,217,308	5,666,272	5,561,319,490	60,105,593	16,988	4,644,841
7月	35,899,418	25,555,998,798	18,492,917,442	15,577,537	17,172,649,254	10,076,163,717	14,154,269	2,485,877,193	8,099,056,182	473,440	323,840,611	256,587,574	5,677,389	5,569,038,813	61,109,968	16,783	4,592,928
8月	35,894,844	25,550,485,458	18,518,474,054	15,581,467	17,166,719,026	10,089,117,596	14,139,690	2,484,006,795	8,109,754,997	475,011	324,583,304	257,812,389	5,682,039	5,570,622,059	61,789,073	16,637	4,554,274

注１．厚生年金保険（第１号）の受給者とは、厚生年金保険受給者全体から、共済組合等の組合員等たる厚生年金保険の被保険者期間（平成27年９月以前の共済組合等の組合員等の期間を含む）のみの者を除き、さらに、障害厚生年金受給者及び短期要件分の遺族厚生年金受給者について、それぞれ初診日又は死亡日に共済組合等の組合員等であった者を除いた者をいう。

２．厚生年金保険（第１号）受給者の年金額は、老齢給付及び遺族年金（長期要件）については、平成27年９月以前の厚生年金保険被保険者期間及び平成27年10月以降の第１号厚生年金被保険者期間に係る年金額であり、平成27年10月以降に受給権が発生した障害年金及び遺族年金（短期要件）については、共済組合等の組合員等たる厚生年金保険の被保険者期間（平成27年９月以前の共済組合等の組合員等の期間を含む）を含めて算出した年金額である。

（新規裁定）

月別	合計			老齢年金			通算老齢年金・25年未満			障害年金			遺族年金			通算遺族年金	
	件数	年金額	(別掲)基礎年金額	件数	年金額	(別掲)基礎年金額	件数	年金額	(別掲)基礎年金額	件数	年金額	(別掲)基礎年金額	件数	年金額	(別掲)基礎年金額	件数	年金額
		千円	千円		千円	千円		千円	千円		千円	千円		千円	千円		千円
令和 3 年 3月	116,146	70,670,382	8,919,929	38,443	34,311,316	2,886,281	47,150	8,140,550	3,893,209	3,001	2,068,092	1,377,453	27,552	26,150,424	762,986	－	－
4月	158,541	96,114,886	12,184,394	52,224	46,275,917	4,113,292	64,836	11,277,655	5,322,592	4,040	2,805,781	1,811,950	37,440	35,755,447	936,560	1	＊
5月	87,830	59,228,578	8,093,599	29,965	28,106,063	2,851,520	31,010	5,689,403	3,472,540	2,668	1,858,675	1,211,192	24,187	23,574,437	558,347	－	－
6月	100,539	74,040,577	9,996,841	35,437	33,215,030	3,486,197	28,154	5,490,988	4,169,607	3,342	2,269,946	1,530,582	33,606	33,064,613	810,455	－	－
7月	109,375	80,039,504	11,703,115	37,949	34,589,077	3,811,626	28,605	5,647,316	4,784,558	4,458	3,078,430	2,093,409	38,361	36,723,884	1,013,523	2	＊
8月	72,958	54,185,583	7,863,279	26,053	24,276,543	2,443,541	18,010	3,624,396	3,137,914	3,379	2,339,289	1,577,332	25,516	23,945,355	704,492	－	－

注１．厚生年金保険（第１号）の受給者とは、厚生年金保険受給者全体から、共済組合等の組合員等たる厚生年金保険の被保険者期間（平成27年９月以前の共済組合等の組合員等の期間を含む）のみの者を除き、さらに、障害厚生年金受給者及び短期要件分の遺族厚生年金受給者について、それぞれ初診日又は死亡日に共済組合等の組合員等であった者を除いた者をいう。

２．厚生年金保険（第１号）受給者の年金額は、老齢給付及び遺族年金（長期要件）については、平成27年９月以前の厚生年金保険被保険者期間及び平成27年10月以降の第１号厚生年金被保険者期間に係る年金額であり、平成27年10月以降に受給権が発生した障害年金及び遺族年金（短期要件）については、共済組合等の組合員等たる厚生年金保険の被保険者期間（平成27年９月以前の共済組合等の組合員等の期間を含む）を含めて算出した年金額である。

（失　　権）

月別	合計			老齢年金			通算老齢年金・25年未満			障害年金			遺族年金			通算遺族年金	
	件数	年金額	(別掲)基礎年金額	件数	年金額	(別掲)基礎年金額	件数	年金額	(別掲)基礎年金額	件数	年金額	(別掲)基礎年金額	件数	年金額	(別掲)基礎年金額	件数	年金額
		千円	千円		千円	千円		千円	千円		千円	千円		千円	千円		千円
令和 3 年 3月	106,961	94,562,569	46,753,331	44,038	58,458,110	26,676,280	35,168	8,068,499	19,020,623	1,316	1,075,256	867,532	26,242	26,911,785	188,897	197	48,919
4月	114,322	100,498,332	51,662,829	46,853	62,831,004	28,565,712	35,961	8,339,996	19,694,276	1,382	1,181,412	895,917	29,910	28,090,945	2,506,924	216	54,974
5月	94,459	84,095,973	42,382,678	40,146	53,335,607	24,641,836	30,695	7,019,480	16,841,053	1,131	934,992	715,294	22,310	22,758,147	184,495	177	47,747
6月	112,355	100,570,085	50,441,297	47,677	63,680,099	29,301,312	36,459	8,361,443	20,020,500	1,423	1,204,411	911,917	26,587	27,272,534	207,569	209	51,597
7月	111,743	98,944,674	49,649,251	46,627	61,906,224	28,617,521	36,424	8,266,969	19,863,252	1,483	1,219,951	936,448	27,000	27,497,753	232,030	209	53,777
8月	85,244	75,187,242	38,213,089	35,794	47,274,820	22,058,745	28,005	6,406,563	15,296,822	1,061	931,878	674,901	20,237	20,534,909	182,620	147	39,072

注１．厚生年金保険（第１号）の受給者とは、厚生年金保険受給者全体から、共済組合等の組合員等たる厚生年金保険の被保険者期間（平成27年９月以前の共済組合等の組合員等の期間を含む）のみの者を除き、さらに、障害厚生年金受給者及び短期要件分の遺族厚生年金受給者について、それぞれ初診日又は死亡日に共済組合等の組合員等であった者を除いた者をいう。

２．厚生年金保険（第１号）受給者の年金額は、老齢給付及び遺族年金（長期要件）については、平成27年９月以前の厚生年金保険被保険者期間及び平成27年10月以降の第１号厚生年金被保険者期間に係る年金額であり、平成27年10月以降に受給権が発生した障害年金及び遺族年金（短期要件）については、共済組合等の組合員等たる厚生年金保険の被保険者期間（平成27年９月以前の共済組合等の組合員等の期間を含む）を含めて算出した年金額である。

第５表(続)　厚生年金保険（第１号）　月別年金種別別年金受給者状況（厚生年金保険計　（旧共済組合を除く））

（月末現在）

月別	合計			老齢年金			通算老齢年金・25年未満			障害年金			遺族年金			通算遺族年金	
	件数	年金額	(別掲)基礎年金額	件数	年金額	(別掲)基礎年金額	件数	年金額	(別掲)基礎年金額	件数	年金額	(別掲)基礎年金額	件数	年金額	(別掲)基礎年金額	件数	年金額
		千円	千円		千円	千円		千円	千円		千円	千円		千円	千円		千円
令和 3 年 3月	35,481,909	25,190,432,349	18,272,124,382	15,333,127	16,916,526,790	9,934,945,145	14,084,036	2,471,570,894	8,016,614,843	465,877	319,788,951	252,823,628	5,581,723	5,477,849,898	67,740,766	17,146	4,695,815
4月	35,545,306	25,182,175,684	18,279,709,467	15,360,394	16,904,687,072	9,943,866,599	14,111,548	2,473,814,569	8,024,368,980	467,687	320,382,987	252,673,219	5,588,739	5,478,652,162	58,800,669	16,938	4,638,894
5月	35,560,752	25,191,505,872	18,309,349,785	15,374,877	16,913,822,132	9,959,780,740	14,110,260	2,474,283,673	8,036,908,288	468,240	320,479,138	253,340,821	5,590,611	5,478,328,874	59,319,936	16,764	4,592,055
6月	35,562,937	25,185,502,127	18,324,851,349	15,378,200	16,903,846,447	9,966,088,517	14,101,340	2,473,097,609	8,044,496,758	469,148	320,713,536	254,161,487	5,597,690	5,483,303,158	60,104,587	16,559	4,541,378
7月	35,576,518	25,190,178,478	18,353,028,045	15,387,407	16,900,025,945	9,979,552,353	14,092,368	2,472,317,302	8,056,824,629	471,001	321,614,015	255,542,100	5,609,383	5,491,730,327	61,108,963	16,359	4,490,890
8月	35,573,841	25,187,458,458	18,379,192,234	15,392,565	16,896,325,036	9,992,935,951	14,078,069	2,470,530,098	8,067,695,054	472,586	322,369,652	256,773,162	5,614,404	5,493,780,127	61,788,067	16,217	4,453,544

注１．厚生年金保険（第１号）の受給者とは、厚生年金保険受給者全体から、共済組合等の組合員等たる厚生年金保険の被保険者期間（平成27年９月以前の共済組合等の組合員等の期間を含む）のみの者を除き、さらに、障害厚生年金受給者及び短期要件分の遺族厚生年金受給者について、それぞれ初診日又は死亡日に共済組合等の組合員等であった者を除いた者をいう。
２．厚生年金保険（第１号）受給者の年金額は、老齢給付及び遺族年金（長期要件）については、平成27年９月以前の厚生年金保険被保険者期間及び平成27年10月以降の第１号厚生年金被保険者期間に係る年金額であり、平成27年10月以降に受給権が発生した障害年金及び遺族年金（短期要件）については、共済組合等の組合員等たる厚生年金保険の被保険者期間（平成27年９月以前の共済組合等の組合員等の期間を含む）を含めて算出した年金額である。
３．「旧共済組合」は、厚生年金保険に統合された時点で旧ＪＲ共済、旧ＮＴＴ共済、旧ＪＴ共済又は旧農林共済の受給権が発生していた者及びその者の当該年金の年金額である。

（新規裁定）

月別	合計			老齢年金			通算老齢年金・25年未満			障害年金			遺族年金			通算遺族年金	
	件数	年金額	(別掲)基礎年金額	件数	年金額	(別掲)基礎年金額	件数	年金額	(別掲)基礎年金額	件数	年金額	(別掲)基礎年金額	件数	年金額	(別掲)基礎年金額	件数	年金額
		千円	千円		千円	千円		千円	千円		千円	千円		千円	千円		千円
令和 3 年 3月	116,093	70,666,033	8,894,029	38,443	34,311,316	2,886,281	47,098	8,136,911	3,867,309	3,001	2,068,092	1,377,453	27,551	26,149,714	762,986	－	－
4月	158,505	96,109,583	12,165,021	52,224	46,275,917	4,113,292	64,803	11,275,618	5,303,219	4,040	2,805,781	1,811,950	37,437	35,752,181	936,560	1	＊
5月	87,824	59,228,124	8,091,694	29,965	28,106,063	2,851,520	31,005	5,689,218	3,470,636	2,668	1,858,675	1,211,192	24,186	23,574,169	558,347	－	－
6月	100,503	74,034,749	9,980,139	35,437	33,215,030	3,486,197	28,121	5,488,575	4,152,905	3,342	2,269,946	1,530,582	33,603	33,061,198	810,455	－	－
7月	109,328	80,035,750	11,678,476	37,949	34,589,077	3,811,626	28,559	5,645,025	4,759,919	4,458	3,078,430	2,093,409	38,360	36,722,420	1,013,523	2	＊
8月	72,939	54,181,767	7,852,691	26,052	24,274,227	2,443,541	17,992	3,622,896	3,127,326	3,379	2,339,289	1,577,332	25,516	23,945,355	704,492	－	－

注１．厚生年金保険（第１号）の受給者とは、厚生年金保険受給者全体から、共済組合等の組合員等たる厚生年金保険の被保険者期間（平成27年９月以前の共済組合等の組合員等の期間を含む）のみの者を除き、さらに、障害厚生年金受給者及び短期要件分の遺族厚生年金受給者について、それぞれ初診日又は死亡日に共済組合等の組合員等であった者を除いた者をいう。
２．厚生年金保険（第１号）受給者の年金額は、老齢給付及び遺族年金（長期要件）については、平成27年９月以前の厚生年金保険被保険者期間及び平成27年10月以降の第１号厚生年金被保険者期間に係る年金額であり、平成27年10月以降に受給権が発生した障害年金及び遺族年金（短期要件）については、共済組合等の組合員等たる厚生年金保険の被保険者期間（平成27年９月以前の共済組合等の組合員等の期間を含む）を含めて算出した年金額である。
３．「旧共済組合」は、厚生年金保険に統合された時点で旧ＪＲ共済、旧ＮＴＴ共済、旧ＪＴ共済又は旧農林共済の受給権が発生していた者及びその者の当該年金の年金額である。

（失　　権）

月別	合計			老齢年金			通算老齢年金・25年未満			障害年金			遺族年金			通算遺族年金	
	件数	年金額	(別掲)基礎年金額	件数	年金額	(別掲)基礎年金額	件数	年金額	(別掲)基礎年金額	件数	年金額	(別掲)基礎年金額	件数	年金額	(別掲)基礎年金額	件数	年金額
		千円	千円		千円	千円		千円	千円		千円	千円		千円	千円		千円
令和 3 年 3月	104,362	90,642,355	46,122,227	42,423	55,415,950	26,225,882	34,788	7,963,047	18,843,825	1,306	1,063,982	863,623	25,650	26,150,597	188,897	195	48,779
4月	111,646	96,531,406	50,951,897	45,176	59,702,884	28,063,356	35,535	8,216,963	19,492,930	1,364	1,160,627	888,687	29,360	27,397,619	2,506,924	211	53,313
5月	92,160	80,787,072	41,785,943	38,737	50,803,743	24,214,036	30,349	6,920,664	16,675,634	1,123	925,109	711,777	21,776	22,090,872	184,495	175	46,684
6月	109,766	96,714,750	49,783,432	46,054	60,671,114	28,811,026	36,103	8,262,407	19,857,220	1,411	1,184,082	908,402	25,992	26,546,187	206,783	206	50,961
7月	109,194	95,204,657	48,996,008	45,040	58,987,704	28,141,953	36,055	8,162,072	19,695,918	1,463	1,202,884	927,660	26,432	26,799,645	230,478	204	52,351
8月	83,331	72,408,820	37,693,264	34,562	45,042,191	21,687,373	27,699	6,323,898	15,151,707	1,055	924,341	672,364	19,872	20,080,625	181,821	143	37,764

注１．厚生年金保険（第１号）の受給者とは、厚生年金保険受給者全体から、共済組合等の組合員等たる厚生年金保険の被保険者期間（平成27年９月以前の共済組合等の組合員等の期間を含む）のみの者を除き、さらに、障害厚生年金受給者及び短期要件分の遺族厚生年金受給者について、それぞれ初診日又は死亡日に共済組合等の組合員等であった者を除いた者をいう。
２．厚生年金保険（第１号）受給者の年金額は、老齢給付及び遺族年金（長期要件）については、平成27年９月以前の厚生年金保険被保険者期間及び平成27年10月以降の第１号厚生年金被保険者期間に係る年金額であり、平成27年10月以降に受給権が発生した障害年金及び遺族年金（短期要件）については、共済組合等の組合員等たる厚生年金保険の被保険者期間（平成27年９月以前の共済組合等の組合員等の期間を含む）を含めて算出した年金額である。
３．「旧共済組合」は、厚生年金保険に統合された時点で旧ＪＲ共済、旧ＮＴＴ共済、旧ＪＴ共済又は旧農林共済の受給権が発生していた者及びその者の当該年金の年金額である。

第５表(続)　厚生年金保険（第１号）　月別年金種別別年金受給者状況（旧法厚生年金保険）

（月末現在）

月別	合計		老齢年金						特例老齢年金		通算老齢年金			
			計		退職		在職				計		退職	
	件数	年金額	件数	年金額	件数	年金額	件数	年金額	件数	年金額	件数	年金額	件数	年金額
		千円		千円		千円		千円		千円		千円		千円
令和 3 年 3月	773,922	803,692,615	263,063	413,583,352	261,834	411,489,966	1,229	2,093,387	6	5,115	196,886	74,181,900	195,914	73,673,100
4月	763,010	791,108,746	258,369	405,183,020	257,149	403,109,911	1,220	2,073,109	6	5,110	193,049	72,683,162	192,085	72,179,086
5月	754,060	781,375,788	254,503	398,584,329	253,295	396,540,119	1,208	2,044,210	6	5,110	189,937	71,517,371	188,981	71,016,407
6月	743,294	769,800,796	249,900	390,801,680	248,706	388,787,017	1,194	2,014,663	6	5,110	186,149	70,115,538	185,197	69,616,360
7月	732,836	758,512,327	245,446	383,250,244	244,270	381,275,677	1,176	1,974,567	5	4,058	182,519	68,748,632	181,569	68,250,026
8月	724,927	750,049,994	242,117	377,643,473	240,946	375,678,670	1,171	1,964,803	5	4,058	179,723	67,697,053	178,779	67,201,922

注１．厚生年金保険（第１号）の受給者とは、厚生年金保険受給者全体から、共済組合等の組合員等たる厚生年金保険の被保険者期間（平成27年９月以前の共済組合等の組合員等の期間を含む）のみの者を除き、さらに、障害厚生年金受給者及び短期要件分の遺族厚生年金受給者について、それぞれ初診日又は死亡日に共済組合等の組合員等であった者を除いた者をいう。

２．厚生年金保険（第１号）受給者の年金額は、老齢給付及び遺族年金（長期要件）については、平成27年９月以前の厚生年金保険被保険者期間及び平成27年10月以降の第１号厚生年金被保険者期間に係る年金額であり、平成27年10月以降に受給権が発生した障害年金及び遺族年金（短期要件）については、共済組合等の組合員等たる厚生年金保険の被保険者期間（平成27年９月以前の共済組合等の組合員等の期間を含む）を含めて算出した年金額である。

（新規裁定）

月別	通算老齢年金		障害年金		遺族年金		通算遺族年金		合計		老齢年金			
	在職										計		退職	
	件数	年金額	件数	年金額	件数	年金額	件数	年金額	件数	年金額	件数	年金額	件数	年金額
		千円		千円		千円		千円		千円		千円		千円
令和 3 年 3月	972	508,801	29,491	34,559,275	267,698	276,764,117	16,778	4,598,856	66	13,150	4	5,080	4	5,080
4月	964	504,076	29,304	34,302,285	265,710	274,392,553	16,572	4,542,617	115	29,024	5	5,865	5	5,865
5月	956	500,964	29,133	34,109,367	264,080	272,663,104	16,401	4,496,507	72	15,034	1	＊	1	＊
6月	952	499,178	28,944	33,878,767	262,097	270,553,633	16,198	4,446,068	57	13,398	2	＊	2	＊
7月	950	498,606	28,718	33,615,918	260,148	268,497,315	16,000	4,396,159	116	29,491	4	8,090	4	8,090
8月	944	495,131	28,538	33,392,376	258,684	266,953,753	15,860	4,359,280	80	16,596	4	4,479	4	4,479

月別	老齢年金		通算老齢年金						障害年金		遺族年金		通算遺族年金	
	在職		計		退職		在職							
	件数	年金額	件数	年金額	件数	年金額	件数	年金額	件数	年金額	件数	年金額	件数	年金額
		千円		千円		千円		千円		千円		千円		千円
令和 3 年 3月	－	－	62	8,071	62	8,071	－	－	－	－	－	－	－	－
4月	－	－	105	19,040	105	19,040	－	－	4	4,033	－	－	1	＊
5月	－	－	68	10,990	68	10,990	－	－	1	＊	2	＊	－	－
6月	－	－	53	9,513	53	9,513	－	－	2	＊	－	－	－	－
7月	－	－	107	17,486	107	17,486	－	－	3	3,118	－	－	2	＊
8月	－	－	76	12,117	76	12,117	－	－	－	－	－	－	－	－

第５表(続)　厚生年金保険（第１号）　月別年金種別別年金受給者状況（旧法船員保険）

（月末現在）

月別	合計		老齢年金						通算老齢年金						障害年金					
			計		退職		在職		計		退職		在職		計		職務上		職務外	
	件数	年金額	件数	年金額	件数	年金額	件数	年金額	件数	年金額	件数	年金額	件数	年金額	件数	年金額	件数	年金額	件数	年金額
		千円		千円		千円		千円		千円		千円		千円		千円		千円		千円
令和 3 年 3月	17,751	35,531,623	5,766	16,710,624	5,765	16,708,110	1	*	773	264,972	773	264,972	-	-	956	2,028,877	610	1,530,362	346	498,516
4月	17,553	35,066,670	5,657	16,367,176	5,656	16,364,665	1	*	752	256,748	752	256,748	-	-	949	2,015,870	607	1,523,003	342	492,867
5月	17,398	34,711,921	5,566	16,099,978	5,564	16,094,537	2	*	742	253,585	742	253,585	-	-	945	2,005,577	606	1,520,205	339	485,372
6月	17,182	34,258,463	5,451	15,778,984	5,449	15,773,543	2	*	730	250,357	730	250,357	-	-	937	1,985,897	601	1,506,409	336	479,487
7月	16,965	33,820,240	5,341	15,472,551	5,340	15,470,040	1	*	701	242,148	701	242,148	-	-	933	1,976,581	597	1,497,094	336	479,487
8月	16,820	33,497,539	5,273	15,267,402	5,272	15,264,890	1	*	687	236,939	687	236,939	-	-	925	1,952,427	592	1,476,699	333	475,729

注１．厚生年金保険（第１号）の受給者とは、厚生年金保険受給者全体から、共済組合等の組合員等たる厚生年金保険の被保険者期間（平成27年９月以前の共済組合等の組合員等の期間を含む）のみの者を除き、さらに、障害厚生年金受給者及び短期要件分の遺族厚生年金受給者について、それぞれ初診日又は死亡日に共済組合等の組合員等であった者を除いた者をいう。
２．厚生年金保険（第１号）受給者の年金額は、老齢給付及び遺族年金（長期要件）については、平成27年９月以前の厚生年金保険被保険者期間及び平成27年10月以降の第１号厚生年金被保険者期間に係る年金額であり、平成27年10月以降に受給権が発生した障害年金及び遺族年金（短期要件）については、共済組合等の組合員等たる厚生年金保険の被保険者期間（平成27年９月以前の共済組合等の組合員等の期間を含む）を含めて算出した年金額である。
３．遺族年金の「計」は、寡婦年金、かん夫年金及び遺児年金を含むため、「職務上」と「職務外」の合計には一致しない。

（新規裁定）

月別	遺族年金						通算遺族年金		合計		老齢年金					
	計		職務上		職務外						計		退職		在職	
	件数	年金額	件数	年金額	件数	年金額	件数	年金額	件数	年金額	件数	年金額	件数	年金額	件数	年金額
		千円		千円		千円		千円		千円		千円		千円		千円
令和 3 年 3月	9,888	16,430,191	3,831	9,373,949	5,928	6,938,651	368	96,959	-	-	-	-	-	-	-	-
4月	9,829	16,330,598	3,812	9,329,614	5,890	6,885,370	366	96,278	-	-	-	-	-	-	-	-
5月	9,782	16,257,234	3,795	9,290,432	5,861	6,851,969	363	95,548	-	-	-	-	-	-	-	-
6月	9,703	16,147,916	3,775	9,249,063	5,803	6,784,949	361	95,309	-	-	-	-	-	-	-	-
7月	9,631	16,034,228	3,749	9,189,903	5,760	6,733,214	359	94,730	-	-	-	-	-	-	-	-
8月	9,578	15,946,507	3,729	9,141,783	5,728	6,694,768	357	94,264	2	*	1	*	1	*	-	-

月別	通算老齢年金						障害年金						遺族年金						通算遺族年金	
	計		退職		在職		計		職務上		職務外		計		職務上		職務外			
	件数	年金額	件数	年金額	件数	年金額	件数	年金額	件数	年金額	件数	年金額	件数	年金額	件数	年金額	件数	年金額	件数	年金額
		千円		千円		千円		千円		千円		千円		千円		千円		千円		千円
令和 3 年 3月	-	-	-	-	-	-	-	-	-	-	-	-	-	-	-	-	-	-	-	-
4月	-	-	-	-	-	-	-	-	-	-	-	-	-	-	-	-	-	-	-	-
5月	-	-	-	-	-	-	-	-	-	-	-	-	-	-	-	-	-	-	-	-
6月	-	-	-	-	-	-	-	-	-	-	-	-	-	-	-	-	-	-	-	-
7月	-	-	-	-	-	-	-	-	-	-	-	-	-	-	-	-	-	-	-	-
8月	1	*	1	*	-	-	-	-	-	-	-	-	-	-	-	-	-	-	-	-

第５表(続)　厚生年金保険（第１号）　月別年金種別別年金受給者状況（新法厚生年金保険）

（月末現在）

月別	合計			老齢厚生年金											
				計			退職			在職			基礎または定額あり 計		
	件数	年金額	(別掲)基礎年金額	件数	年金額	(別掲)基礎年金額	件数	年金額	(別掲)基礎年金額	件数	年金額	(別掲)基礎年金額	件数	年金額	(別掲)基礎年金額
		千円	千円		千円	千円		千円	千円		千円	千円		千円	千円
令和 3 年 3月	34,690,236	24,351,208,110	18,272,124,382	28,950,669	18,883,351,721	17,951,559,989	25,291,557	15,598,522,377	16,089,842,024	3,659,112	3,284,829,345	1,861,717,965	26,505,269	17,868,947,592	17,951,559,989
4月	34,764,743	24,356,000,269	18,279,709,467	29,014,109	18,884,006,426	17,968,235,579	25,329,777	15,586,075,622	16,100,287,963	3,684,332	3,297,930,804	1,867,947,616	26,553,625	17,862,121,546	17,968,235,579
5月	34,789,294	24,375,418,163	18,309,349,785	29,034,383	18,901,645,432	17,996,689,027	25,426,251	15,658,394,983	16,166,607,953	3,608,132	3,243,250,449	1,830,081,074	26,595,720	17,885,692,604	17,996,689,027
6月	34,802,461	24,381,442,868	18,324,851,349	29,037,304	18,899,992,386	18,010,585,275	25,414,458	15,642,397,679	16,172,085,782	3,622,846	3,257,594,708	1,838,499,493	26,615,062	17,883,649,430	18,010,585,275
7月	34,826,717	24,397,845,912	18,353,028,045	29,045,763	18,904,625,614	18,036,376,982	25,410,263	15,635,053,436	16,187,481,392	3,635,500	3,269,572,177	1,848,895,590	26,650,862	17,892,670,047	18,036,376,982
8月	34,832,094	24,403,910,924	18,379,192,234	29,042,829	18,906,006,209	18,060,631,005	25,415,378	15,644,302,996	16,208,760,046	3,627,451	3,261,703,213	1,851,870,960	26,684,629	17,904,535,971	18,060,631,005

注１．厚生年金保険（第１号）の受給者とは、厚生年金保険受給者全体から、共済組合等の組合員等たる厚生年金保険の被保険者期間（平成27年９月以前の共済組合等の組合員等の期間を含む）のみの者を除き、さらに、障害厚生年金受給者及び短期要件分の遺族厚生年金受給者について、それぞれ初診日又は死亡日に共済組合等の組合員等であった者を除いた者をいう。

２．厚生年金保険（第１号）受給者の年金額は、老齢給付及び遺族年金（長期要件）については、平成27年９月以前の厚生年金保険被保険者期間及び平成27年10月以降の第１号厚生年金被保険者期間に係る年金額であり、平成27年10月以降に受給権が発生した障害年金及び遺族年金（短期要件）については、共済組合等の組合員等たる厚生年金保険の被保険者期間（平成27年９月以前の共済組合等の組合員等の期間を含む）を含めて算出した年金額である。

月別	老齢厚生年金													
	基礎または定額あり						基礎及び定額なし		特別支給					
									計			退職		
	基礎繰上げあり			基礎繰上げなし										
	件数	年金額	(別掲)基礎年金額	件数	年金額	(別掲)基礎年金額	件数	年金額	件数	年金額	(別掲)基礎年金額	件数	年金額	(別掲)基礎年金額
		千円	千円		千円	千円		千円		千円	千円		千円	千円
令和 3 年 3月	1,985,412	712,647,281	1,067,361,189	24,519,857	17,156,300,311	16,884,198,799	2,445,400	1,014,404,129	2,511,596	1,071,930,736	48,186,671	1,624,576	552,408,544	39,809,954
4月	1,986,817	713,002,993	1,067,063,512	24,566,808	17,149,118,553	16,901,172,067	2,460,484	1,021,884,880	2,520,767	1,074,315,344	46,929,475	1,621,027	547,722,796	38,676,925
5月	1,987,396	714,013,208	1,067,463,285	24,608,324	17,171,679,395	16,929,225,743	2,438,663	1,015,952,829	2,497,686	1,071,627,567	45,963,594	1,621,203	555,758,239	37,972,212
6月	1,988,012	714,998,227	1,067,832,047	24,627,050	17,168,651,203	16,942,753,228	2,422,242	1,016,342,956	2,477,752	1,069,071,518	45,219,438	1,600,014	549,710,651	37,315,586
7月	1,989,040	716,049,108	1,068,446,070	24,661,822	17,176,620,940	16,967,930,913	2,394,901	1,011,955,566	2,446,438	1,061,980,561	44,166,988	1,572,000	542,568,098	36,375,308
8月	1,989,084	716,681,241	1,068,547,034	24,695,545	17,187,854,730	16,992,083,971	2,358,200	1,001,470,238	2,405,600	1,049,117,784	43,020,776	1,544,368	537,192,612	35,405,582

月別	老齢厚生年金														
	特別支給			繰上げ支給									65歳以上本来		
	在職			計			退職			在職			計		
	件数	年金額	(別掲)基礎年金額	件数	年金額	(別掲)基礎年金額	件数	年金額	(別掲)基礎年金額	件数	年金額	(別掲)基礎年金額	件数	年金額	(別掲)基礎年金額
		千円	千円		千円	千円		千円	千円		千円	千円		千円	千円
令和 3 年 3月	887,020	519,522,192	8,376,717	126,130	73,955,483	59,887,485	94,134	52,061,263	44,209,879	31,996	21,894,220	15,677,606	26,046,244	17,474,748,506	17,626,210,019
4月	899,740	526,592,548	8,252,550	128,815	75,258,760	61,139,287	96,053	52,874,764	45,095,207	32,762	22,383,996	16,044,081	26,093,397	17,468,079,254	17,639,715,179
5月	876,483	515,869,328	7,991,382	130,863	76,354,796	62,142,613	97,875	53,862,917	45,990,034	32,988	22,491,879	16,152,579	26,130,424	17,483,096,519	17,664,788,881
6月	877,738	519,360,867	7,903,852	133,420	77,667,849	63,390,004	99,711	54,745,648	46,881,910	33,709	22,922,201	16,508,094	26,147,028	17,479,273,220	17,675,349,252
7月	874,438	519,412,463	7,791,679	136,302	79,056,084	64,807,114	101,792	55,639,677	47,896,255	34,510	23,416,407	16,910,860	26,178,411	17,484,103,733	17,696,475,362
8月	861,232	511,925,172	7,615,194	138,268	80,059,421	65,766,598	103,225	56,325,167	48,593,494	35,043	23,734,254	17,173,104	26,210,969	17,493,878,041	17,718,271,595

第５表(続)　厚生年金保険（第１号）　月別年金種別別年金受給者状況（新法厚生年金保険）

(月末現在)

月別	老齢厚生年金														
	65歳以上本来						繰下げ支給								
	退職			在職			計			退職			在職		
	件数	年金額	(別掲)基礎年金額	件数	年金額	(別掲)基礎年金額	件数	年金額	(別掲)基礎年金額	件数	年金額	(別掲)基礎年金額	件数	年金額	(別掲)基礎年金額
		千円	千円		千円	千円		千円	千円		千円	千円		千円	千円
令和３年３月	23,370,736	14,813,454,206	15,839,960,303	2,675,508	2,661,294,300	1,786,249,715	266,699	262,716,997	217,275,814	202,111	180,598,363	165,861,887	64,588	82,118,633	51,413,927
4月	23,407,426	14,802,648,494	15,848,389,351	2,685,971	2,665,430,761	1,791,325,828	271,130	266,353,067	220,451,637	205,271	182,829,568	168,126,480	65,859	83,523,499	52,325,157
5月	23,498,144	14,862,384,416	15,911,578,998	2,632,280	2,620,712,102	1,753,209,883	275,410	270,566,550	223,793,940	209,029	186,389,411	171,066,710	66,381	84,177,140	52,727,230
6月	23,503,079	14,849,387,282	15,914,826,417	2,643,949	2,629,885,938	1,760,522,835	279,104	273,979,799	226,626,580	211,654	188,554,098	173,061,869	67,450	85,425,702	53,564,711
7月	23,521,093	14,844,861,898	15,927,213,116	2,657,318	2,639,241,835	1,769,262,246	284,612	279,485,236	230,927,519	215,378	191,983,764	175,996,713	69,234	87,501,473	54,930,806
8月	23,549,593	14,855,886,370	15,946,573,524	2,661,376	2,637,991,671	1,771,698,071	287,992	282,950,963	233,572,036	218,192	194,898,847	178,187,445	69,800	88,052,116	55,384,591

月別	老齢相当									通老相当・25年未満					
	計			退職			在職			計			退職		
	件数	年金額	(別掲)基礎年金額	件数	年金額	(別掲)基礎年金額	件数	年金額	(別掲)基礎年金額	件数	年金額	(別掲)基礎年金額	件数	年金額	(別掲)基礎年金額
		千円	千円		千円	千円		千円	千円		千円	千円		千円	千円
令和３年３月	15,064,298	16,486,232,814	9,934,945,145	12,276,558	13,446,064,896	8,407,026,462	2,787,740	3,040,167,918	1,527,918,683	13,886,371	2,397,118,907	8,016,614,843	13,014,999	2,152,457,480	7,682,815,562
4月	15,096,368	16,483,136,876	9,943,866,599	12,289,081	13,431,411,097	8,410,101,358	2,807,287	3,051,725,779	1,533,765,241	13,917,741	2,400,869,549	8,024,368,980	13,040,696	2,154,664,525	7,690,186,605
5月	15,114,808	16,499,137,825	9,959,780,740	12,372,816	13,499,768,355	8,461,207,417	2,741,992	2,999,369,470	1,498,573,322	13,919,575	2,402,507,607	8,036,908,288	13,053,435	2,158,626,629	7,705,400,536
6月	15,122,849	16,497,265,783	9,966,088,517	12,368,015	13,484,737,744	8,461,205,120	2,754,834	3,012,528,039	1,504,883,397	13,914,455	2,402,726,604	8,044,496,758	13,046,443	2,157,659,934	7,710,880,662
7月	15,136,620	16,501,303,150	9,979,552,353	12,369,362	13,477,593,950	8,466,544,415	2,767,258	3,023,709,200	1,513,007,939	13,909,143	2,403,322,464	8,056,824,629	13,040,901	2,157,459,487	7,720,936,977
8月	15,145,175	16,503,414,161	9,992,935,951	12,382,091	13,487,215,014	8,478,113,696	2,763,084	3,016,199,146	1,514,822,255	13,897,654	2,402,592,048	8,067,695,054	13,033,287	2,157,087,982	7,730,646,349

月別	通老相当・25年未満			障害厚生年金			遺族厚生年金		
	在職								
	件数	年金額	(別掲)基礎年金額	件数	年金額	(別掲)基礎年金額	件数	年金額	(別掲)基礎年金額
		千円	千円		千円	千円		千円	千円
令和３年３月	871,372	244,661,427	333,799,282	435,430	283,200,799	252,823,628	5,304,137	5,184,655,590	67,740,766
4月	877,045	246,205,025	334,182,374	437,434	284,064,833	252,673,219	5,313,200	5,187,929,011	58,800,669
5月	866,140	243,880,979	331,507,751	438,162	284,364,195	253,340,821	5,316,749	5,189,408,536	59,319,936
6月	868,012	245,066,669	333,616,096	439,267	284,848,872	254,161,487	5,325,890	5,196,601,610	60,104,587
7月	868,242	245,862,977	335,887,652	441,350	286,021,515	255,542,100	5,339,604	5,207,198,783	61,108,963
8月	864,367	245,504,067	337,048,705	443,123	287,024,849	256,773,162	5,346,142	5,210,879,866	61,788,067

第５表(続)　厚生年金保険（第１号）　月別年金種別別年金受給者状況（新法厚生年金保険）

（新規裁定）

月別	合計			老齢厚生年金											
				計			退職			在職			基礎または定額あり 計		
	件数	年金額	(別掲)基礎年金額	件数	年金額	(別掲)基礎年金額	件数	年金額	(別掲)基礎年金額	件数	年金額	(別掲)基礎年金額	件数	年金額	(別掲)基礎年金額
		千円	千円		千円	千円		千円	千円		千円	千円		千円	千円
令和 3 年 3月	116,027	70,652,883	8,894,029	85,475	42,435,077	6,753,591	48,409	17,133,993	4,440,210	37,066	25,301,084	2,313,381	13,298	7,474,273	6,753,591
4月	158,390	96,080,559	12,165,021	116,917	57,526,630	9,416,510	66,148	23,326,017	6,069,305	50,769	34,200,613	3,347,205	18,616	10,454,417	9,416,510
5月	87,752	59,213,091	8,091,694	60,901	33,783,181	6,322,156	34,369	14,080,307	4,248,696	26,532	19,702,874	2,073,460	12,425	7,067,753	6,322,156
6月	100,446	74,021,351	9,980,139	63,503	38,691,999	7,639,102	33,792	15,362,959	5,123,667	29,711	23,329,040	2,515,435	14,920	8,166,364	7,639,102
7月	109,212	80,006,258	11,678,476	66,397	40,208,526	8,571,545	34,476	15,664,966	5,641,331	31,921	24,543,560	2,930,213	16,948	8,739,104	8,571,545
8月	72,857	54,163,069	7,852,691	43,962	27,878,425	5,570,868	22,737	11,076,124	3,724,372	21,225	16,802,301	1,846,496	11,186	5,808,872	5,570,868

注１．厚生年金保険（第１号）の受給者とは、厚生年金保険受給者全体から、共済組合等の組合員等たる厚生年金保険の被保険者期間（平成27年９月以前の共済組合等の組合員等の期間を含む）のみの者を除き、さらに、障害厚生年金受給者及び短期要件分の遺族厚生年金受給者について、それぞれ初診日又は死亡日に共済組合等の組合員等であった者を除いた者をいう。

２．厚生年金保険（第１号）受給者の年金額は、老齢給付及び遺族年金（長期要件）については、平成27年９月以前の厚生年金保険被保険者期間及び平成27年10月以降の第１号厚生年金被保険者期間に係る年金額であり、平成27年10月以降に受給権が発生した障害年金及び遺族年金（短期要件）については、共済組合等の組合員等たる厚生年金保険の被保険者期間（平成27年９月以前の共済組合等の組合員等の期間を含む）を含めて算出した年金額である。

月別	老齢厚生年金													
	基礎または定額あり						基礎及び定額なし		特別支給					
									計			退職		
	基礎繰上げあり			基礎繰上げなし										
	件数	年金額	(別掲)基礎年金額	件数	年金額	(別掲)基礎年金額	件数	年金額	件数	年金額	(別掲)基礎年金額	件数	年金額	(別掲)基礎年金額
		千円	千円		千円	千円		千円		千円	千円		千円	千円
令和 3 年 3月	3,230	1,464,380	1,620,229	10,068	6,009,893	5,133,362	72,177	34,960,804	73,853	36,926,088	588,538	40,460	14,744,455	449,513
4月	4,338	1,942,076	2,139,885	14,278	8,512,341	7,276,625	98,301	47,072,213	100,479	49,633,557	740,048	55,116	20,022,957	560,189
5月	3,046	1,425,696	1,513,694	9,379	5,642,056	4,808,462	48,476	26,715,429	49,659	28,131,055	426,111	26,588	11,409,967	325,451
6月	3,656	1,728,406	1,812,734	11,264	6,437,957	5,826,367	48,583	30,525,635	49,785	31,954,668	473,688	24,340	12,182,653	352,410
7月	4,042	1,873,468	2,001,874	12,906	6,865,636	6,569,670	49,449	31,469,422	50,645	32,945,700	470,147	23,686	12,376,225	338,395
8月	2,799	1,302,863	1,370,394	8,387	4,506,010	4,200,473	32,776	22,069,553	33,669	23,200,954	330,003	15,603	8,871,725	236,988

月別	老齢厚生年金														
	特別支給			繰上げ支給									65歳以上本来		
	在職			計			退職			在職			計		
	件数	年金額	(別掲)基礎年金額	件数	年金額	(別掲)基礎年金額	件数	年金額	(別掲)基礎年金額	件数	年金額	(別掲)基礎年金額	件数	年金額	(別掲)基礎年金額
		千円	千円		千円	千円		千円	千円		千円	千円		千円	千円
令和 3 年 3月	33,393	22,181,634	139,026	2,126	1,024,568	1,031,115	1,572	711,054	753,148	554	313,513	277,967	8,767	4,049,257	4,614,805
4月	45,363	29,610,600	179,858	2,911	1,384,222	1,399,837	2,105	945,715	998,890	806	438,507	400,947	12,509	5,857,982	6,570,508
5月	23,071	16,721,088	100,660	2,241	1,078,767	1,087,584	1,616	740,802	776,357	625	337,966	311,226	8,414	4,167,860	4,403,545
6月	25,445	19,772,016	121,278	2,772	1,318,411	1,338,453	2,019	909,824	966,734	753	408,587	371,719	10,216	4,949,008	5,350,374
7月	26,959	20,569,475	131,752	3,160	1,445,004	1,531,084	2,274	969,688	1,084,267	886	475,316	446,816	11,792	5,293,246	6,044,688
8月	18,066	14,329,230	93,015	2,172	999,914	1,039,757	1,565	666,610	738,650	607	333,304	301,107	7,564	3,312,647	3,831,389

第５表(続)　厚生年金保険（第１号）　月別年金種別別年金受給者状況（新法厚生年金保険）

(新規裁定)

月別	老齢厚生年金														
	65歳以上本来						繰下げ支給								
	退職			在職			計			退職			在職		
	件数	年金額	(別掲)基礎年金額	件数	年金額	(別掲)基礎年金額	件数	年金額	(別掲)基礎年金額	件数	年金額	(別掲)基礎年金額	件数	年金額	(別掲)基礎年金額
		千円	千円		千円	千円		千円	千円		千円	千円		千円	千円
令和 3 年 3月	5,899	1,486,358	2,903,399	2,868	2,562,899	1,711,406	729	435,164	519,133	478	192,125	334,150	251	243,038	184,982
4月	8,275	2,083,716	4,056,710	4,234	3,774,265	2,513,797	1,018	650,870	706,117	652	273,628	453,515	366	377,242	252,602
5月	5,777	1,752,441	2,886,219	2,637	2,415,419	1,517,326	587	405,499	404,917	388	177,097	260,669	199	228,401	144,248
6月	6,960	2,056,170	3,497,415	3,256	2,892,838	1,852,959	730	469,912	476,587	473	214,312	307,108	257	255,599	169,478
7月	8,009	2,094,015	3,889,450	3,783	3,199,231	2,155,238	800	524,576	525,627	507	225,038	329,220	293	299,538	196,407
8月	5,181	1,344,736	2,491,042	2,383	1,967,911	1,340,347	557	364,909	369,719	388	193,053	257,692	169	171,857	112,027

月別	老齢相当									通老相当・25年未満					
	計			退職			在職			計			退職		
	件数	年金額	(別掲)基礎年金額	件数	年金額	(別掲)基礎年金額	件数	年金額	(別掲)基礎年金額	件数	年金額	(別掲)基礎年金額	件数	年金額	(別掲)基礎年金額
		千円	千円		千円	千円		千円	千円		千円	千円		千円	千円
令和 3 年 3月	38,439	34,306,237	2,886,281	11,750	11,485,969	1,164,771	26,689	22,820,267	1,721,510	47,036	8,128,840	3,867,309	36,659	5,648,023	3,275,438
4月	52,219	46,270,052	4,113,292	15,927	15,535,610	1,604,715	36,292	30,734,441	2,508,576	64,698	11,256,579	5,303,219	50,221	7,790,407	4,464,590
5月	29,964	28,104,954	2,851,520	10,220	10,084,958	1,304,823	19,744	18,019,995	1,546,697	30,937	5,678,227	3,470,636	24,149	3,995,349	2,943,873
6月	35,435	33,212,937	3,486,197	11,873	11,498,376	1,606,041	23,562	21,714,561	1,880,156	28,068	5,479,062	4,152,905	21,919	3,864,582	3,517,626
7月	37,945	34,580,986	3,811,626	12,237	11,681,411	1,654,209	25,708	22,899,576	2,157,417	28,452	5,627,540	4,759,919	22,239	3,983,555	3,987,122
8月	26,047	24,268,154	2,443,541	8,615	8,494,075	1,071,398	17,432	15,774,080	1,372,143	17,915	3,610,270	3,127,326	14,122	2,582,049	2,652,973

月別	通老相当・25年未満			障害厚生年金			遺族厚生年金		
	在職								
	件数	年金額	(別掲)基礎年金額	件数	年金額	(別掲)基礎年金額	件数	年金額	(別掲)基礎年金額
		千円	千円		千円	千円		千円	千円
令和 3 年 3月	10,377	2,480,817	591,871	3,001	2,068,092	1,377,453	27,551	26,149,714	762,986
4月	14,477	3,466,172	838,629	4,036	2,801,748	1,811,950	37,437	35,752,181	936,560
5月	6,788	1,682,879	526,763	2,667	1,857,453	1,211,192	24,184	23,572,456	558,347
6月	6,149	1,614,480	635,279	3,340	2,268,155	1,530,582	33,603	33,061,198	810,455
7月	6,213	1,643,984	772,796	4,455	3,075,312	2,093,409	38,360	36,722,420	1,013,523
8月	3,793	1,028,221	474,353	3,379	2,339,289	1,577,332	25,516	23,945,355	704,492

第５表(続)　厚生年金保険（第１号）　月別年金種別別年金受給者状況（旧共済組合計）

（月末現在）

月　別	合　計			退　職　年　金			通　算　退　職　年　金 ・25　年　未　満			障　害　年　金			遺　族　年　金			通算遺族年金	
	件数	年金額	(別掲)基礎年金額	件数	年金額	(別掲)基礎年金額	件数	年金額	(別掲)基礎年金額	件数	年金額	(別掲)基礎年金額	件数	年金額	(別掲)基礎年金額	件数	年金額
		千円	千円		千円	千円		千円	千円		千円	千円		千円	千円		千円
令和 3 年 3月	332,896	381,100,222	143,017,022	196,408	284,481,903	98,862,292	63,258	13,993,833	43,079,311	2,519	2,311,377	1,074,413	70,272	80,206,179	1,007	439	106,930
4月	330,256	376,747,034	142,064,866	194,738	281,071,902	98,195,565	62,870	13,857,051	42,804,109	2,495	2,284,143	1,064,186	69,719	79,428,773	1,006	434	105,164
5月	327,955	373,419,828	141,365,772	193,332	278,540,863	97,708,115	62,533	13,758,669	42,596,760	2,480	2,269,950	1,059,891	69,178	78,746,246	1,006	432	104,100
6月	325,403	369,562,386	140,634,668	191,710	275,533,284	97,165,001	62,216	13,661,826	42,412,840	2,466	2,247,480	1,055,821	68,582	78,016,332	1,006	429	103,464
7月	322,900	365,820,320	139,889,396	190,130	272,623,309	96,611,363	61,901	13,559,890	42,231,553	2,439	2,226,596	1,045,474	68,006	77,308,487	1,006	424	102,038
8月	321,003	363,027,000	139,281,820	188,902	270,393,990	96,181,645	61,621	13,476,697	42,059,943	2,425	2,213,652	1,039,227	67,635	76,841,932	1,006	420	100,730

注１．厚生年金保険（第１号）の受給者とは、厚生年金保険受給者全体から、共済組合等の組合員等たる厚生年金保険の被保険者期間（平成27年９月以前の共済組合等の組合員等の期間を含む）のみの者を除き、さらに、障害厚生年金受給者及び短期要件分の遺族厚生年金受給者について、それぞれ初診日又は死亡日に共済組合等の組合員等であった者を除いた者をいう。
２．厚生年金保険（第１号）受給者の年金額は、老齢給付及び遺族年金（長期要件）については、平成27年９月以前の厚生年金保険被保険者期間及び平成27年10月以降の第１号厚生年金被保険者期間に係る年金額であり、平成27年10月以降に受給権が発生した障害年金及び遺族年金（短期要件）については、共済組合等の組合員等たる厚生年金保険の被保険者期間（平成27年９月以前の共済組合等の組合員等の期間を含む）を含めて算出した年金額である。
３．「旧共済組合」は、厚生年金保険に統合された時点で旧ＪＲ共済、旧ＮＴＴ共済、旧ＪＴ共済又は旧農林共済の受給権が発生していた者及びその者の当該年金の年金額である。

第５表(続)　厚生年金保険（第１号）　月別年金種別別年金受給者状況（旧共済組合計　旧法分）

（月末現在）

月　別	合　計		退　職　年　金					減　額　退　職　年　金					通　算　退　職　年　金				
			計	退　職		在　職		計	退　職		在　職		計	退　職		在　職	
	件数	年金額	件数	件数	年金額	件数	年金額	件数	件　数	年金額	件数	年金額	件数	件数	年金額	件数	年金額
		千円			千円		千円			千円		千円			千円		千円
令和 3 年 3月	87,120	158,586,139	36,544	36,350	81,110,592	194	277,149	26,312	26,248	50,370,796	64	81,926	1,972	1,972	930,838	－	－
4月	85,990	156,108,163	35,915	35,723	79,522,322	192	272,577	26,042	25,981	49,769,358	61	77,874	1,941	1,941	913,356	－	－
5月	85,013	154,179,173	35,417	35,228	78,376,870	189	268,911	25,793	25,733	49,243,013	60	77,393	1,916	1,916	899,705	－	－
6月	83,868	151,838,459	34,805	34,618	76,905,578	187	263,881	25,520	25,459	48,670,295	61	78,327	1,879	1,879	881,119	－	－
7月	82,766	149,656,715	34,217	34,032	75,517,553	185	261,133	25,266	25,207	48,156,602	59	74,304	1,838	1,838	860,294	－	－
8月	81,961	148,016,375	33,790	33,606	74,499,636	184	260,059	25,045	24,987	47,705,349	58	73,574	1,814	1,814	849,687	－	－

注１．厚生年金保険（第１号）の受給者とは、厚生年金保険受給者全体から、共済組合等の組合員等たる厚生年金保険の被保険者期間（平成27年９月以前の共済組合等の組合員等の期間を含む）のみの者を除き、さらに、障害厚生年金受給者及び短期要件分の遺族厚生年金受給者について、それぞれ初診日又は死亡日に共済組合等の組合員等であった者を除いた者をいう。
２．厚生年金保険（第１号）受給者の年金額は、老齢給付及び遺族年金（長期要件）については、平成27年９月以前の厚生年金保険被保険者期間及び平成27年10月以降の第１号厚生年金被保険者期間に係る年金額であり、平成27年10月以降に受給権が発生した障害年金及び遺族年金（短期要件）については、共済組合等の組合員等たる厚生年金保険の被保険者期間（平成27年９月以前の共済組合等の組合員等の期間を含む）を含めて算出した年金額である。
３．「旧共済組合」は、厚生年金保険に統合された時点で旧ＪＲ共済、旧ＮＴＴ共済、旧ＪＴ共済又は旧農林共済の受給権が発生していた者及びその者の当該年金の年金額である。

月　別	障　害　年　金					遺　族　年　金					通算遺族年金	
	計	職務上		職務外		計	職務上		職務外			
	件数	件数	年金額	件数	年金額	件数	件　数	年金額	件数	年金額	件数	年金額
			千円		千円			千円		千円		千円
令和 3 年 3月	973	31	31,453	942	1,337,165	20,880	173	156,785	20,707	24,182,506	439	106,930
4月	965	31	31,422	934	1,321,787	20,693	173	156,255	20,520	23,938,049	434	105,164
5月	958	31	31,422	927	1,312,012	20,497	171	154,534	20,326	23,711,213	432	104,100
6月	949	31	31,422	918	1,294,189	20,286	171	154,534	20,115	23,455,651	429	103,464
7月	938	31	31,422	907	1,280,869	20,083	168	151,367	19,915	23,221,132	424	102,038
8月	934	31	31,422	903	1,274,481	19,958	166	149,648	19,792	23,071,789	420	100,730

第５表(続)　厚生年金保険（第１号）　月別年金種別別年金受給者状況（旧共済組合計　新法分）

（月末現在）

月別	合計			退職共済年金									
				計						特別支給			
							退職		在職	計		退職	
	件数	年金額	(別掲)基礎年金額	件数	年金額	(別掲)基礎年金額	件数	年金額	件数	年金額	件数	年金額	件数	年金額
		千円	千円		千円	千円		千円		千円		千円		千円
令和３年３月	245,776	222,514,083	143,017,022	194,838	165,704,436	141,941,603	192,738	164,438,917	2,100	1,265,518	1	*	1	*
4月	244,266	220,638,870	142,064,866	193,710	164,373,467	140,999,674	191,631	163,123,017	2,079	1,250,451	1	*	1	*
5月	242,942	219,240,655	141,365,772	192,739	163,433,641	140,304,875	190,673	162,192,025	2,066	1,241,616	1	*	1	*
6月	241,535	217,723,927	140,634,668	191,722	162,395,910	139,577,841	189,658	161,155,946	2,064	1,239,964	1	*	1	*
7月	240,134	216,163,605	139,889,396	190,710	161,313,312	138,842,916	188,666	160,087,596	2,044	1,225,716	1	*	1	*
8月	239,042	215,010,625	139,281,820	189,874	160,482,382	138,241,588	187,855	159,273,016	2,019	1,209,366	－	－	－	－

注１．厚生年金保険（第１号）の受給者とは、厚生年金保険受給者全体から、共済組合等の組合員等たる厚生年金保険の被保険者期間（平成27年９月以前の共済組合等の組合員等の期間を含む）のみの者を除き、さらに、障害厚生年金受給者及び短期要件分の遺族厚生年金受給者について、それぞれ初診日又は死亡日に共済組合等の組合員等であった者を除いた者をいう。

２．厚生年金保険（第１号）受給者の年金額は、老齢給付及び遺族年金（長期要件）については、平成27年９月以前の厚生年金保険被保険者期間及び平成27年10月以降の第１号厚生年金被保険者期間に係る年金額であり、平成27年10月以降に受給権が発生した障害年金及び遺族年金（短期要件）については、共済組合等の組合員等たる厚生年金保険の被保険者期間（平成27年９月以前の共済組合等の組合員等の期間を含む）を含めて算出した年金額である。

３．「旧共済組合」は、厚生年金保険に統合された時点で旧ＪＲ共済、旧ＮＴＴ共済、旧ＪＴ共済又は旧農林共済の受給権が発生していた者及びその者の当該年金の年金額である。

月別	退職共済年金												
	特別支給		(再掲)繰上げ支給						本来支給			(再掲)減額あり	
	在職		計		退職		在職						
	件数	年金額	件数	年金額	件数	年金額	件数	年金額	件数	年金額	(別掲)基礎年金額	件数	年金額
		千円		千円		千円		千円		千円	千円		千円
令和３年３月	－	－	－	－	－	－	－	－	194,837	165,703,155	141,941,603	60,690	60,169,204
4月	－	－	－	－	－	－	－	－	193,709	164,372,188	140,999,674	60,387	59,741,671
5月	－	－	－	－	－	－	－	－	192,738	163,432,362	140,304,875	60,133	59,451,395
6月	－	－	－	－	－	－	－	－	191,721	162,394,631	139,577,841	59,809	59,076,664
7月	－	－	－	－	－	－	－	－	190,709	161,312,034	138,842,916	59,541	58,745,827
8月	－	－	－	－	－	－	－	－	189,874	160,482,382	138,241,588	59,288	58,448,204

月別	退職共済年金													
	退年相当							通退相当・25年未満						
	計			退職		在職		計			退職		在職	
	件数	年金額	(別掲)基礎年金額	件数	年金額	件数	年金額	件数	年金額	(別掲)基礎年金額	件数	年金額	件数	年金額
		千円	千円		千円		千円		千円	千円		千円		千円
令和３年３月	133,552	152,641,441	98,862,292	132,237	151,555,309	1,315	1,086,133	61,286	13,062,994	43,079,311	60,501	12,883,609	785	179,385
4月	132,781	151,429,771	98,195,565	131,482	150,356,677	1,299	1,073,094	60,929	12,943,696	42,804,109	60,149	12,766,340	780	177,356
5月	132,122	150,574,677	97,708,115	130,832	149,509,454	1,290	1,065,223	60,617	12,858,964	42,596,760	59,841	12,682,571	776	176,393
6月	131,385	149,615,203	97,165,001	130,098	148,551,627	1,287	1,063,576	60,337	12,780,707	42,412,840	59,560	12,604,319	777	176,388
7月	130,647	148,613,716	96,611,363	129,370	147,563,044	1,277	1,050,673	60,063	12,699,596	42,231,553	59,296	12,524,552	767	175,044
8月	130,067	147,855,373	96,181,645	128,807	146,818,977	1,260	1,036,395	59,807	12,627,009	42,059,943	59,048	12,454,039	759	172,971

月別	障害共済年金							遺族共済年金						
	計			職務上		職務外		計			職務上		職務外	
	件数	年金額	(別掲)基礎年金額	件数	年金額	件数	年金額	件数	年金額	(別掲)基礎年金額	件数	年金額	件数	年金額
		千円	千円		千円		千円		千円	千円		千円		千円
令和３年３月	1,546	942,760	1,074,413	97	78,251	1,449	864,509	49,392	55,866,888	1,007	232	178,283	49,160	55,688,605
4月	1,530	930,934	1,064,186	97	78,178	1,433	852,755	49,026	55,334,470	1,006	231	177,200	48,795	55,157,270
5月	1,522	926,516	1,059,891	97	78,176	1,425	848,340	48,681	54,880,498	1,006	231	177,198	48,450	54,703,300
6月	1,517	921,870	1,055,821	97	78,176	1,420	843,694	48,296	54,406,147	1,006	230	176,232	48,066	54,229,916
7月	1,501	914,305	1,045,474	96	77,835	1,405	836,470	47,923	53,935,988	1,006	228	174,521	47,695	53,761,467
8月	1,491	907,748	1,039,227	95	77,238	1,396	830,510	47,677	53,620,495	1,006	228	174,521	47,449	53,445,974

第６表　厚生年金保険（第１号）　都道府県別保険料徴収状況

都道府県別	保険料徴収状況（年度累計）			
	徴収決定済額	収納済額	不納欠損額	収納未済額
	千円	千円	千円	千円
令和３年３月	32,872,073,140	32,014,115,899	23,339,468	834,617,773
4月	2,622,750,329	2,377,002,145	957,906	244,790,278
5月	5,613,060,174	4,796,446,920	1,863,131	814,750,123
6月	7,992,369,155	7,202,301,573	4,104,395	785,963,186
7月	8,966,936,282	7,767,057,380	6,180,979	1,193,697,923
8月	14,767,278,421	14,042,727,061	9,310,372	715,240,988
北海道	398,587,257	377,045,146	354,305	21,187,806
青森	79,251,835	75,284,817	68,269	3,898,750
岩手	79,868,135	75,761,519	50,550	4,056,066
宮城	185,387,498	171,722,157	576,507	13,088,834
秋田	61,716,610	59,853,558	13,735	1,849,316
山形	78,932,518	74,612,240	46,180	4,274,098
福島	146,832,937	134,442,178	198,281	12,192,478
茨城	193,551,744	181,941,269	199,518	11,410,958
栃木	135,896,206	129,953,187	106,582	5,836,437
群馬	160,546,023	151,152,372	184,921	9,208,731
埼玉	441,049,695	419,529,902	212,399	21,307,393
千葉	366,456,296	337,461,594	172,940	28,821,761
東京	5,077,332,064	4,821,058,598	1,810,379	254,463,086
神奈川	774,151,731	737,681,816	459,141	36,010,774
新潟	211,090,652	206,086,259	140,547	4,863,846
富山	112,635,535	110,383,446	40,810	2,211,279
石川	100,047,236	98,045,529	30,737	1,970,970
福井	69,377,600	67,275,746	24,648	2,077,206
山梨	59,573,046	57,139,155	47,097	2,386,793
長野	176,025,108	170,120,819	83,825	5,820,464
岐阜	165,201,891	161,204,653	69,287	3,927,951
静岡	340,047,068	327,684,114	161,632	12,201,322
愛知	950,850,055	924,551,100	571,843	25,727,113
三重	126,669,887	122,629,534	153,076	3,887,278
滋賀	94,931,437	91,759,483	53,908	3,118,046
京都	252,647,822	238,648,676	122,405	13,876,740
大阪	1,401,734,113	1,309,408,932	1,041,974	91,283,207
兵庫	411,437,051	393,641,149	230,936	17,564,966
奈良	61,862,456	58,926,135	45,809	2,890,512
和歌山	56,210,894	54,805,901	22,622	1,382,370
鳥取	36,914,727	35,652,415	27,595	1,234,717
島根	47,219,397	46,385,991	20,138	813,268
岡山	154,388,585	146,945,736	100,542	7,342,306
広島	277,062,393	264,742,971	365,406	11,954,015
山口	105,871,385	103,034,796	65,199	2,771,390
徳島	52,767,618	51,054,909	61,399	1,651,309
香川	87,763,888	84,032,515	41,488	3,689,885
愛媛	111,788,122	107,988,873	66,234	3,733,014
高知	47,654,053	46,009,390	29,351	1,615,311
福岡	448,717,969	427,562,126	478,029	20,677,814
佐賀	54,129,221	51,319,163	57,493	2,752,565
長崎	83,599,909	78,051,780	97,942	5,450,187
熊本	124,051,084	117,741,738	134,527	6,174,819
大分	78,635,093	73,652,798	170,988	4,811,307
宮崎	78,576,330	75,194,067	52,054	3,330,209
鹿児島	105,798,043	99,024,764	223,582	6,549,697
沖縄	102,438,209	94,522,046	23,542	7,892,621

注．徴収決定済額は、前年度からの繰越額（４月分 199,568,098千円・５月分 587,673,498千円）を含む。

第７表　厚生年金保険（第１号）　月別一時金状況

（ 厚生年金保険 ）

月　別	合　計		障害手当金		脱退手当金		脱退一時金	
	件　数	金　額	件　数	金　額	件　数	金　額	件　数	金　額
		千円		千円		千円		千円
令和 3 年 3月	5,400	2,668,080	25	36,998	61	2,255	5,314	2,628,827
4月	6,887	3,398,184	33	49,879	65	3,395	6,789	3,344,910
5月	8,550	4,236,111	11	17,752	45	2,809	8,494	4,215,550
6月	7,373	3,620,262	31	44,509	54	1,848	7,288	3,573,906
7月	7,797	4,030,865	37	54,032	91	3,272	7,669	3,973,561
8月	10,533	5,555,757	15	23,652	52	1,833	10,466	5,530,272

注１．障害手当金の件数は、初診日に平成27年９月以前の厚生年金保険被保険者であった者及び平成27年10月以降の第１号厚生年金被保険者であった者の件数である。

２．平成27年10月以降に受給権が発生した障害手当金の金額は、共済組合等の組合員等たる厚生年金保険の被保険者期間（平成27年９月以前の共済組合等の組合員等の期間を含む）を含めて算出した金額である。

３．脱退一時金の対象は、以下のとおりである。

ア．国民年金の脱退一時金を同時に請求していない場合は、最後に被用者年金制度に加入していた時の資格が、平成27年９月以前の厚生年金保険被保険者又は平成27年10月以降の第１号厚生年金被保険者であった者について計上している。

イ．国民年金の脱退一時金を同時に請求した場合は、最後に被用者年金制度に加入していた時の資格に関わらず計上しており、平成27年９月以前の共済組合等の期間のみの者を含む。

４．脱退一時金の金額は、共済組合等の組合員等たる厚生年金保険の被保険者期間（平成27年９月以前の共済組合等の組合員等の期間を含む）を含めて算出した金額である。

第８表　国民年金　都道府県別適用状況等

都道府県別	被保険者数														付加年金被保険者数
	総数			第１号被保険者			任意加入被保険者			(再掲) 60～64歳任意加入	(再掲) 65歳以上任意加入	第３号被保険者			
	合計	男子	女子	合計	男子	女子	合計	男子	女子			合計	男子	女子	
令和３年３月	22,424,275	7,697,823	14,726,452	14,307,930	7,513,169	6,794,761	186,661	67,142	119,519	147,024	1,907	7,929,684	117,512	7,812,172	707,981
4月	21,873,472	7,458,838	14,414,634	13,813,905	7,273,492	6,540,413	188,000	68,138	119,862	148,562	1,905	7,871,567	117,208	7,754,359	709,052
5月	21,792,854	7,428,279	14,364,575	13,752,208	7,242,998	6,509,210	186,114	67,679	118,435	146,796	1,888	7,854,532	117,602	7,736,930	709,770
6月	21,783,402	7,434,969	14,348,433	13,760,656	7,249,628	6,511,028	184,869	67,384	117,485	145,593	1,861	7,837,877	117,957	7,719,920	710,840
7月	21,779,006	7,446,221	14,332,785	13,780,441	7,260,879	6,519,562	184,268	67,468	116,800	145,157	1,812	7,814,297	117,874	7,696,423	712,067
8月	21,832,991	7,481,696	14,351,295	13,856,285	7,296,093	6,560,192	184,003	67,638	116,365	144,779	1,775	7,792,703	117,965	7,674,738	714,023
北海道	895,066	287,260	607,806	551,045	279,503	271,542	10,022	3,203	6,819	9,039	85	333,999	4,554	329,445	43,117
青森	189,741	71,787	117,954	132,073	70,073	62,000	1,297	492	805	1,159	14	56,371	1,222	55,149	5,943
岩手	161,850	59,018	102,832	107,559	57,648	49,911	1,177	471	706	997	4	53,114	899	52,215	6,140
宮城	367,929	123,986	243,943	229,966	121,594	108,372	2,190	773	1,417	1,764	13	135,773	1,619	134,154	10,461
秋田	121,817	45,911	75,906	82,264	44,782	37,482	845	351	494	748	8	38,708	778	37,930	3,376
山形	129,218	51,034	78,184	90,361	49,846	40,515	766	317	449	619	－	38,091	871	37,220	5,214
福島	261,917	92,724	169,193	171,482	90,848	80,634	1,525	673	852	1,308	12	88,910	1,203	87,707	6,502
茨城	492,608	174,630	317,978	315,744	171,391	144,353	3,530	1,329	2,201	2,757	57	173,334	1,910	171,424	13,538
栃木	324,512	110,789	213,723	203,734	108,771	94,963	1,921	701	1,220	1,528	35	118,857	1,317	117,540	9,289
群馬	324,093	113,138	210,955	206,384	110,798	95,586	1,951	741	1,210	1,588	11	115,758	1,599	114,159	10,555
埼玉	1,353,963	454,690	899,273	826,261	444,332	381,929	11,377	4,258	7,119	8,946	145	516,325	6,100	510,225	41,696
千葉	1,128,841	377,040	751,801	686,922	368,508	318,414	10,086	3,516	6,570	7,636	87	431,833	5,016	426,817	41,219
東京	2,663,417	983,062	1,680,355	1,815,737	955,688	860,049	31,495	12,228	19,267	21,493	314	816,185	15,146	801,039	110,202
神奈川	1,720,058	557,578	1,162,480	1,034,286	543,611	490,675	17,736	6,330	11,406	13,103	140	668,036	7,637	660,399	57,506
新潟	292,783	105,748	187,035	193,212	103,453	89,759	1,972	716	1,256	1,607	9	97,599	1,579	96,020	10,801
富山	133,555	47,617	85,938	85,598	46,638	38,960	940	355	585	741	6	47,017	624	46,393	4,846
石川	163,008	59,118	103,890	107,346	57,893	49,453	1,001	397	604	814	5	54,661	828	53,833	4,371
福井	99,737	35,748	63,989	65,082	34,983	30,099	650	265	385	534	4	34,005	500	33,505	2,592
山梨	135,283	50,197	85,086	91,431	49,133	42,298	873	350	523	690	5	42,979	714	42,265	3,702
長野	313,555	111,443	202,112	203,227	108,788	94,439	2,291	955	1,336	1,766	9	108,037	1,700	106,337	10,953
岐阜	327,529	103,898	223,631	196,143	101,599	94,544	2,653	962	1,691	2,160	14	128,733	1,337	127,396	9,847
静岡	578,494	191,636	386,858	355,240	187,942	167,298	3,438	1,357	2,081	2,537	13	219,816	2,337	217,479	18,092
愛知	1,372,281	411,555	960,726	780,634	402,638	377,996	9,295	3,283	6,012	7,361	47	582,352	5,634	576,718	35,765
三重	292,945	92,021	200,924	172,714	89,891	82,823	2,133	778	1,355	1,788	9	118,098	1,352	116,746	8,719
滋賀	241,357	75,559	165,798	140,138	73,806	66,332	1,552	541	1,011	1,220	4	99,667	1,212	98,455	7,426
京都	477,003	170,480	306,523	317,374	165,544	151,830	4,514	1,622	2,892	3,619	64	155,115	3,314	151,801	15,569
大阪	1,770,208	626,114	1,144,094	1,170,165	610,324	559,841	13,239	4,824	8,415	10,844	240	586,804	10,966	575,838	46,886
兵庫	1,010,720	324,635	686,085	616,162	316,009	300,153	9,442	3,128	6,314	7,781	88	385,116	5,498	379,618	32,946
奈良	248,851	80,562	168,289	153,371	78,327	75,044	2,324	745	1,579	1,855	16	93,156	1,490	91,666	7,705
和歌山	172,085	60,250	111,835	113,263	58,665	54,598	1,424	570	854	1,250	18	57,398	1,015	56,383	5,659
鳥取	74,234	28,616	45,618	50,983	27,708	23,275	702	263	439	612	2	22,549	645	21,904	2,196
島根	78,233	28,971	49,262	52,317	28,135	24,182	549	210	339	454	4	25,367	626	24,741	1,859
岡山	295,113	99,187	195,926	183,638	96,641	86,997	2,290	733	1,557	1,917	9	109,185	1,813	107,372	10,546
広島	456,352	144,635	311,717	272,083	140,840	131,243	4,040	1,339	2,701	3,421	18	180,229	2,456	177,773	14,504
山口	200,348	62,713	137,635	118,309	61,182	57,127	1,695	587	1,108	1,417	6	80,344	944	79,400	6,675
徳島	111,181	41,395	69,786	75,567	40,157	35,410	948	369	579	826	14	34,666	869	33,797	3,081
香川	144,763	49,738	95,025	90,823	48,514	42,309	996	335	661	840	5	52,944	889	52,055	4,228
愛媛	217,757	73,864	143,893	136,952	72,006	64,946	1,623	595	1,028	1,397	16	79,182	1,263	77,919	7,030
高知	104,166	44,306	59,860	78,143	42,722	35,421	889	376	513	776	10	25,134	1,208	23,926	3,708
福岡	915,132	315,968	599,164	589,557	307,692	281,865	6,445	2,441	4,004	5,390	55	319,130	5,835	313,295	25,439
佐賀	121,989	44,628	77,361	80,986	43,535	37,451	701	293	408	557	7	40,302	800	39,502	3,993
長崎	208,656	74,411	134,245	138,009	72,560	65,449	1,509	627	882	1,282	16	69,138	1,224	67,914	6,794
熊本	273,046	101,169	171,877	185,329	98,547	86,782	1,793	721	1,072	1,461	14	85,924	1,901	84,023	9,515
大分	170,836	57,231	113,605	106,859	55,749	51,110	1,147	437	710	976	19	62,830	1,045	61,785	4,593
宮崎	161,692	59,184	102,508	109,018	57,519	51,499	1,128	498	630	964	16	51,546	1,167	50,379	5,886
鹿児島	248,910	83,606	165,304	155,768	81,322	74,446	1,614	658	956	1,326	29	91,528	1,626	89,902	7,630
沖縄	286,159	122,846	163,313	217,026	118,238	98,788	2,275	925	1,350	1,911	59	66,858	3,683	63,175	5,709

第８表(続)　国民年金　都道府県別適用状況等

都道府県別	資格取得者数													
	総数			第１号被保険者			(再掲)資格取得届書の提出者のうち、学生と申告した者	(再掲)20歳到達による新規加入	任意加入被保険者			第３号被保険者		
	合計	男子	女子	合計	男子	女子			合計	男子	女子	合計	男子	女子
令和３年３月	452,527	183,784	268,743	375,152	176,873	198,279	200	84,557	7,356	2,802	4,554	70,019	4,109	65,910
4月	528,881	196,298	332,583	426,171	188,023	238,148	110	82,967	7,481	3,240	4,241	95,229	5,035	90,194
5月	450,585	175,366	275,219	366,730	169,011	197,719	59	86,223	5,128	2,062	3,066	78,727	4,293	74,434
6月	438,956	176,078	262,878	362,192	169,926	192,266	88	81,821	5,402	2,107	3,295	71,362	4,045	67,317
7月	414,663	171,237	243,426	352,000	165,826	186,174	66	85,483	4,832	2,029	2,803	57,831	3,382	54,449
8月	444,291	180,756	263,535	381,453	175,282	206,171	51	91,084	5,026	1,969	3,057	57,812	3,505	54,307
北海道	19,246	7,841	11,405	16,424	7,646	8,778	2	3,366	254	83	171	2,568	112	2,456
青森	3,393	1,430	1,963	2,875	1,382	1,493	－	722	33	16	17	485	32	453
岩手	3,318	1,392	1,926	2,783	1,342	1,441	－	709	46	21	25	489	29	460
宮城	7,880	3,137	4,743	6,712	3,044	3,668	1	1,592	55	23	32	1,113	70	1,043
秋田	2,313	886	1,427	1,959	853	1,106	－	508	24	13	11	330	20	310
山形	2,703	1,123	1,580	2,333	1,088	1,245	1	707	19	13	6	351	22	329
福島	5,908	2,538	3,370	5,059	2,486	2,573	－	1,160	42	17	25	807	35	772
茨城	9,571	4,054	5,517	8,278	3,961	4,317	1	2,072	74	27	47	1,219	66	1,153
栃木	6,328	2,715	3,613	5,468	2,643	2,825	－	1,350	77	31	46	783	41	742
群馬	6,706	2,872	3,834	5,819	2,805	3,014	1	1,504	46	20	26	841	47	794
埼玉	27,092	11,296	15,796	23,379	11,013	12,366	3	5,610	268	112	156	3,445	171	3,274
千葉	27,087	11,649	15,438	24,041	11,402	12,639	1	4,636	292	109	183	2,754	138	2,616
東京	61,891	26,050	35,841	55,235	25,317	29,918	13	10,321	848	360	488	5,808	373	5,435
神奈川	32,849	13,289	19,560	28,350	12,885	15,465	10	7,262	485	198	287	4,014	206	3,808
新潟	6,655	2,564	4,091	5,597	2,474	3,123	1	1,544	56	20	36	1,002	70	932
富山	2,863	1,151	1,712	2,353	1,115	1,238	△ 1	726	23	8	15	487	28	459
石川	3,449	1,433	2,016	2,865	1,377	1,488	－	915	29	14	15	555	42	513
福井	2,257	923	1,334	1,917	889	1,028	－	550	23	8	15	317	26	291
山梨	3,226	1,418	1,808	2,804	1,386	1,418	－	639	22	8	14	400	24	376
長野	5,963	2,499	3,464	5,083	2,427	2,656	1	1,524	66	33	33	814	39	775
岐阜	6,372	2,528	3,844	5,308	2,439	2,869	1	1,420	90	34	56	974	55	919
静岡	11,900	4,872	7,028	10,204	4,737	5,467	－	2,337	106	45	61	1,590	90	1,500
愛知	26,055	10,506	15,549	21,975	10,203	11,772	1	5,383	284	111	173	3,796	192	3,604
三重	5,706	2,287	3,419	4,769	2,225	2,544	－	1,194	62	26	36	875	36	839
滋賀	4,642	1,917	2,725	3,899	1,865	2,034	－	1,088	47	17	30	696	35	661
京都	8,647	3,337	5,310	7,289	3,202	4,087	－	2,127	141	45	96	1,217	90	1,127
大阪	32,378	12,939	19,439	27,752	12,518	15,234	2	6,969	343	137	206	4,283	284	3,999
兵庫	18,201	7,028	11,173	15,422	6,773	8,649	3	4,224	281	104	177	2,498	151	2,347
奈良	4,246	1,623	2,623	3,587	1,559	2,028	－	1,069	50	9	41	609	55	554
和歌山	2,742	1,085	1,657	2,318	1,043	1,275	－	609	28	8	20	396	34	362
鳥取	1,701	681	1,020	1,393	655	738	－	340	18	5	13	290	21	269
島根	2,022	844	1,178	1,712	811	901	－	480	14	5	9	296	28	268
岡山	6,035	2,343	3,692	5,145	2,276	2,869	1	1,353	57	14	43	833	53	780
広島	9,393	3,692	5,701	7,933	3,564	4,369	－	2,006	147	45	102	1,313	83	1,230
山口	3,976	1,508	2,468	3,306	1,457	1,849	－	849	47	19	28	623	32	591
徳島	1,993	790	1,203	1,687	754	933	－	448	23	9	14	283	27	256
香川	2,782	1,079	1,703	2,317	1,043	1,274	－	651	19	7	12	446	29	417
愛媛	4,044	1,542	2,502	3,297	1,473	1,824	1	851	58	25	33	689	44	645
高知	2,011	783	1,228	1,645	735	910	－	449	20	9	11	346	39	307
福岡	18,541	7,293	11,248	15,827	7,059	8,768	1	3,951	159	59	100	2,555	175	2,380
佐賀	2,468	948	1,520	2,083	911	1,172	1	518	23	7	16	362	30	332
長崎	3,943	1,505	2,438	3,261	1,449	1,812	1	765	39	13	26	643	43	600
熊本	5,587	2,188	3,399	4,693	2,101	2,592	2	1,104	41	18	23	853	69	784
大分	3,600	1,414	2,186	3,032	1,380	1,652	1	745	27	12	15	541	22	519
宮崎	3,434	1,356	2,078	2,855	1,302	1,553	1	574	29	14	15	550	40	510
鹿児島	5,060	1,856	3,204	4,174	1,793	2,381	－	915	41	13	28	845	50	795
沖縄	6,114	2,552	3,562	5,236	2,420	2,816	1	1,248	50	25	25	828	107	721

注．「資格取得届書の提出者のうち、学生と申告した者」とは、当該月に国民年金第１号被保険者資格を取得した者の中で、資格取得届を自ら提出し、その際に学生であると申告した者をいう。

第８表(続)　国民年金　都道府県別適用状況等

都道府県別	資格喪失者数											
	総数			第１号被保険者			任意加入被保険者			第３号被保険者		
	合計	男子	女子	合計	男子	女子	合計	男子	女子	合計	男子	女子
令和３年３月	429,162	160,780	268,382	337,261	155,215	182,046	5,121	1,770	3,351	86,780	3,795	82,985
4月	1,079,709	435,291	644,418	920,222	427,708	492,514	6,144	2,244	3,900	153,343	5,339	148,004
5月	531,222	205,928	325,294	428,446	199,508	228,938	7,015	2,521	4,494	95,761	3,899	91,862
6月	448,429	169,395	279,034	353,764	163,303	190,461	6,649	2,402	4,247	88,016	3,690	84,326
7月	419,068	159,988	259,080	332,223	154,578	177,645	5,434	1,945	3,489	81,411	3,465	77,946
8月	390,334	145,289	245,045	305,635	140,075	165,560	5,293	1,800	3,493	79,406	3,414	75,992
北海道	17,752	6,713	11,039	13,669	6,496	7,173	318	89	229	3,765	128	3,637
青森	3,208	1,256	1,952	2,365	1,187	1,178	51	18	33	792	51	741
岩手	3,180	1,249	1,931	2,472	1,200	1,272	45	20	25	663	29	634
宮城	7,476	2,682	4,794	5,918	2,612	3,306	69	18	51	1,489	52	1,437
秋田	2,044	745	1,299	1,545	719	826	29	7	22	470	19	451
山形	2,376	944	1,432	1,881	910	971	29	11	18	466	23	443
福島	5,331	2,136	3,195	4,172	2,072	2,100	50	25	25	1,109	39	1,070
茨城	8,513	3,406	5,107	6,742	3,315	3,427	113	41	72	1,658	50	1,608
栃木	5,754	2,268	3,486	4,512	2,206	2,306	64	21	43	1,178	41	1,137
群馬	5,874	2,207	3,667	4,528	2,139	2,389	117	33	84	1,229	35	1,194
埼玉	23,587	9,006	14,581	18,630	8,745	9,885	315	116	199	4,642	145	4,497
千葉	22,301	8,634	13,667	17,851	8,391	9,460	279	100	179	4,171	143	4,028
東京	51,733	19,867	31,866	43,077	19,278	23,799	749	247	502	7,907	342	7,565
神奈川	28,314	10,251	18,063	22,142	9,931	12,211	425	144	281	5,747	176	5,571
新潟	5,828	2,117	3,711	4,418	2,018	2,400	77	32	45	1,333	67	1,266
富山	2,498	921	1,577	1,920	885	1,035	33	14	19	545	22	523
石川	2,886	1,046	1,840	2,260	1,015	1,245	24	10	14	602	21	581
福井	1,923	732	1,191	1,493	694	799	19	11	8	411	27	384
山梨	2,753	1,111	1,642	2,186	1,074	1,112	43	12	31	524	25	499
長野	5,307	2,014	3,293	4,061	1,938	2,123	70	24	46	1,176	52	1,124
岐阜	5,824	2,140	3,684	4,490	2,050	2,440	68	27	41	1,266	63	1,203
静岡	10,837	4,023	6,814	8,317	3,904	4,413	93	28	65	2,427	91	2,336
愛知	23,511	8,558	14,953	18,001	8,283	9,718	289	94	195	5,221	181	5,040
三重	5,186	1,899	3,287	3,955	1,836	2,119	62	15	47	1,169	48	1,121
滋賀	4,079	1,513	2,566	3,145	1,462	1,683	54	13	41	880	38	842
京都	7,176	2,577	4,599	5,576	2,453	3,123	131	46	85	1,469	78	1,391
大阪	28,615	10,523	18,092	22,877	10,113	12,764	341	121	220	5,397	289	5,108
兵庫	15,734	5,371	10,363	11,804	5,146	6,658	249	74	175	3,681	151	3,530
奈良	3,697	1,259	2,438	2,772	1,192	1,580	64	15	49	861	52	809
和歌山	2,525	891	1,634	1,919	848	1,071	41	15	26	565	28	537
鳥取	1,577	644	933	1,219	612	607	20	7	13	338	25	313
島根	1,581	595	986	1,196	561	635	17	9	8	368	25	343
岡山	5,180	1,877	3,303	3,954	1,797	2,157	61	26	35	1,165	54	1,111
広島	8,192	2,987	5,205	6,178	2,870	3,308	161	50	111	1,853	67	1,786
山口	3,431	1,173	2,258	2,510	1,120	1,390	59	23	36	862	30	832
徳島	1,800	659	1,141	1,379	633	746	21	7	14	400	19	381
香川	2,378	837	1,541	1,806	793	1,013	23	9	14	549	35	514
愛媛	3,706	1,282	2,424	2,768	1,217	1,551	55	17	38	883	48	835
高知	1,770	684	1,086	1,341	626	715	20	9	11	409	49	360
福岡	16,676	6,049	10,627	12,921	5,806	7,115	222	76	146	3,533	167	3,366
佐賀	2,262	802	1,460	1,714	765	949	18	7	11	530	30	500
長崎	3,813	1,349	2,464	2,893	1,287	1,606	47	14	33	873	48	825
熊本	5,084	1,845	3,239	3,919	1,752	2,167	67	29	38	1,098	64	1,034
大分	3,136	1,136	2,000	2,359	1,091	1,268	36	16	20	741	29	712
宮崎	3,305	1,244	2,061	2,530	1,181	1,349	38	16	22	737	47	690
鹿児島	4,924	1,793	3,131	3,690	1,726	1,964	46	16	30	1,188	51	1,137
沖縄	5,697	2,274	3,423	4,560	2,126	2,434	71	28	43	1,066	120	946

注．任意加入被保険者の資格喪失には、第３号被保険者への切替の者も含まれている。

第８表(続)　国民年金　都道府県別適用状況等

都道府県別	保険料免除・猶予被保険者数											
	全額免除・猶予者						一部免除者					産前産後免除者
		(免除率)	法定免除者	申請全額免除者	学生納付特例者	納付猶予者		(免除率)	申請3/4免除者	申請半額免除者	申請1/4免除者	
		%						%				
令和 3 年 3月	6,089,012	42.6	1,387,047	2,354,562	1,766,435	580,968	359,263	2.5	185,308	113,359	60,596	9,349
4月	4,766,983	34.5	1,386,493	2,360,306	440,795	579,389	362,909	2.6	186,835	114,616	61,458	9,286
5月	5,006,806	36.4	1,386,617	2,381,543	652,827	585,819	367,507	2.7	188,995	116,105	62,407	9,669
6月	5,173,902	37.6	1,388,779	2,414,313	774,510	596,300	375,474	2.7	192,490	118,841	64,143	10,014
7月	4,560,493	33.1	1,390,531	1,567,539	1,204,751	397,672	74,271	0.5	40,586	23,333	10,352	10,392
8月	5,110,359	36.9	1,393,917	1,945,318	1,312,118	459,006	168,763	1.2	91,128	52,899	24,736	10,825
北海道	244,954	44.5	86,301	96,121	44,872	17,660	8,830	1.6	4,681	2,920	1,229	426
青森	59,302	44.9	19,052	24,800	10,595	4,855	3,060	2.3	1,753	899	408	87
岩手	42,089	39.1	15,183	14,520	8,469	3,917	1,579	1.5	849	514	216	67
宮城	89,409	38.9	23,979	32,497	23,828	9,105	2,931	1.3	1,611	916	404	172
秋田	34,278	41.7	12,072	12,057	7,052	3,097	1,307	1.6	750	403	154	47
山形	32,925	36.4	10,752	9,977	9,088	3,108	1,108	1.2	604	345	159	72
福島	68,415	39.9	19,139	26,784	15,538	6,954	1,808	1.1	956	601	251	117
茨城	105,310	33.4	25,875	40,678	27,614	11,143	4,422	1.4	2,317	1,398	707	264
栃木	71,924	35.3	19,756	25,919	18,639	7,610	2,472	1.2	1,263	800	409	153
群馬	71,714	34.7	17,759	26,854	19,563	7,538	2,655	1.3	1,503	805	347	177
埼玉	268,403	32.5	66,191	91,961	79,611	30,640	8,339	1.0	4,350	2,679	1,310	616
千葉	231,410	33.7	60,621	79,785	66,437	24,567	6,726	1.0	3,419	2,208	1,099	417
東京	541,661	29.8	134,189	209,797	150,972	46,703	14,988	0.8	7,554	4,910	2,524	1,332
神奈川	327,626	31.7	94,258	100,810	99,463	33,095	8,411	0.8	4,488	2,619	1,304	710
新潟	72,418	37.5	24,317	21,115	19,695	7,291	2,208	1.1	1,211	692	305	143
富山	29,287	34.2	9,137	7,929	9,396	2,825	769	0.9	420	233	116	66
石川	39,130	36.5	11,046	11,189	13,572	3,323	1,097	1.0	575	338	184	56
福井	23,264	35.7	6,883	6,781	7,209	2,391	671	1.0	355	214	102	48
山梨	32,751	35.8	7,902	12,230	9,445	3,174	1,158	1.3	632	361	165	51
長野	66,804	32.9	21,865	21,969	16,929	6,041	1,885	0.9	1,006	601	278	194
岐阜	63,559	32.4	16,712	22,024	18,722	6,101	2,002	1.0	1,060	624	318	156
静岡	116,516	32.8	34,025	38,358	32,486	11,647	3,259	0.9	1,702	1,055	502	271
愛知	245,952	31.5	64,384	86,630	71,521	23,417	7,104	0.9	3,878	2,150	1,076	659
三重	56,451	32.7	17,385	19,411	14,675	4,980	1,798	1.0	972	548	278	138
滋賀	52,171	37.2	12,799	18,024	16,061	5,287	1,696	1.2	939	515	242	135
京都	130,961	41.3	32,191	51,807	37,494	9,469	4,294	1.4	2,353	1,366	575	260
大阪	500,838	42.8	124,978	224,052	110,271	41,537	17,645	1.5	9,898	5,261	2,486	937
兵庫	254,023	41.2	62,872	99,399	70,514	21,238	8,344	1.4	4,710	2,538	1,096	502
奈良	65,297	42.6	15,122	26,189	18,036	5,950	2,190	1.4	1,246	664	280	115
和歌山	46,683	41.2	12,069	21,115	9,503	3,996	2,182	1.9	1,208	679	295	91
鳥取	21,825	42.8	6,807	7,853	5,211	1,954	803	1.6	405	282	116	49
島根	21,266	40.6	7,681	5,966	5,993	1,626	693	1.3	385	215	93	42
岡山	74,582	40.6	20,597	27,718	19,742	6,525	2,600	1.4	1,430	806	364	200
広島	107,299	39.4	30,260	37,350	30,449	9,240	3,734	1.4	2,010	1,102	622	198
山口	46,937	39.7	13,819	17,854	11,299	3,965	1,868	1.6	1,001	605	262	86
徳島	32,421	42.9	9,441	13,433	7,442	2,105	1,241	1.6	733	360	148	37
香川	35,101	38.6	9,456	13,326	9,714	2,605	1,096	1.2	567	335	194	75
愛媛	59,325	43.3	17,733	24,489	12,815	4,288	2,213	1.6	1,216	694	303	105
高知	34,496	44.1	10,506	14,607	6,815	2,568	1,294	1.7	733	406	155	56
福岡	253,881	43.1	66,713	107,400	59,283	20,485	9,747	1.7	5,318	3,039	1,390	497
佐賀	31,572	39.0	8,705	11,804	8,113	2,950	1,491	1.8	830	457	204	81
長崎	56,027	40.6	18,711	21,260	11,993	4,063	2,119	1.5	1,196	583	340	111
熊本	74,182	40.0	21,458	29,972	16,710	6,042	2,713	1.5	1,503	822	388	207
大分	46,876	43.9	13,649	18,603	10,638	3,986	1,528	1.4	872	444	212	82
宮崎	46,967	43.1	14,022	19,787	9,734	3,424	2,016	1.8	1,076	670	270	89
鹿児島	71,284	45.8	22,261	30,747	12,862	5,414	2,970	1.9	1,626	958	386	151
沖縄	110,793	51.1	23,284	62,367	16,035	9,107	3,699	1.7	1,964	1,265	470	280

注．保険料免除・猶予被保険者数は、集計時点における月末時点の集計値である。

（令和3年8月収納分）

国民年金保険料収納済歳入額		
保険料収納済歳入額		
	現年度保険料	過年度保険料
千円	千円	千円
109,379,994	103,761,295	5,618,699

第９表　国民年金　都道府県別年金受給権者状況　（総計）

（月末現在）

都道府県別	合計		老齢年金・25年以上							通算老齢年金・25年未満					障害年金		遺族年金	
			件数						年金額	件数				年金額				
			合計	5年年金以外				5年年金		合計								
					(再掲)基礎のみ・旧国年						(再掲)基礎のみ・旧国年							
					繰上げ	本来	繰下げ				繰上げ	本来	繰下げ					
	件数	年金額													件数	年金額	件数	年金額
		千円							千円					千円		千円		千円
令和 3年 3月	36,603,528	24,713,684,387	33,281,594	33,267,778	1,880,690	4,556,896	113,514	13,816	22,465,983,400	937,847	101,771	290,615	937	216,980,681	2,158,051	1,859,537,807	226,036	171,182,498
4月	36,605,765	24,692,393,075	33,305,620	33,291,809	1,867,644	4,551,482	114,113	13,811	22,466,079,410	938,359	99,901	288,110	987	216,952,612	2,162,191	1,858,346,065	199,595	151,014,987
5月	36,625,485	24,712,303,784	33,322,397	33,308,591	1,856,555	4,545,228	114,335	13,806	22,483,120,586	937,831	98,263	285,791	1,019	216,985,593	2,164,200	1,860,065,710	201,057	152,131,896
6月	36,622,129	24,716,762,820	33,314,803	33,301,000	1,843,420	4,538,127	114,683	13,803	22,483,315,107	936,594	96,375	283,035	1,062	216,810,101	2,167,366	1,862,777,315	203,366	153,860,297
7月	36,639,773	24,736,188,720	33,323,754	33,309,955	1,830,622	4,531,057	115,056	13,799	22,495,556,830	936,625	94,547	280,481	1,098	216,925,435	2,172,913	1,867,509,308	206,481	156,197,148
8月	36,658,448	24,754,848,376	33,336,918	33,323,124	1,821,207	4,525,006	115,322	13,794	22,509,434,552	936,468	93,201	278,482	1,130	217,000,540	2,176,546	1,870,662,494	208,516	157,750,790
北海道	1,718,874	1,141,546,808	1,542,395	1,541,992	43,239	271,919	5,896	403	1,022,819,557	49,466	2,819	14,758	50	11,367,960	118,247	100,777,883	8,766	6,581,408
青森	440,273	285,398,238	395,136	395,004	43,851	53,499	1,141	132	254,242,416	11,979	1,145	3,230	28	2,670,863	30,455	26,545,858	2,703	1,939,101
岩手	431,451	298,495,361	393,185	393,066	34,827	59,812	1,528	119	269,314,106	6,079	1,176	2,131	13	1,378,419	29,264	25,647,134	2,923	2,155,702
宮城	672,352	454,264,332	615,629	615,521	57,080	74,782	1,902	108	413,752,486	12,576	1,800	3,707	26	2,929,675	39,722	34,225,633	4,425	3,356,538
秋田	375,602	251,903,369	345,744	345,696	36,107	44,852	948	48	230,411,940	6,416	1,192	2,116	13	1,456,189	21,485	18,578,794	1,957	1,456,447
山形	380,096	262,098,371	350,684	350,570	39,365	37,815	982	114	240,497,705	5,445	1,705	2,114	12	1,188,323	21,789	18,800,896	2,178	1,611,447
福島	609,973	413,679,632	557,958	557,770	55,682	62,329	1,273	188	377,307,018	12,323	2,041	3,530	19	2,765,408	35,757	30,656,349	3,935	2,950,857
茨城	861,424	578,649,112	792,101	791,900	87,365	99,160	2,728	201	532,312,412	20,886	2,093	5,576	53	4,981,499	43,357	37,568,291	5,080	3,786,910
栃木	585,064	394,432,317	534,393	534,254	55,640	58,714	1,614	139	360,024,195	14,299	1,846	3,637	37	3,299,273	32,926	28,485,166	3,446	2,623,683
群馬	601,308	414,477,252	552,552	552,332	42,808	62,970	1,775	220	379,655,025	11,869	1,832	3,173	4	2,795,964	33,273	29,300,623	3,614	2,725,641
埼玉	1,958,487	1,308,834,265	1,800,948	1,800,382	109,235	204,641	5,361	566	1,206,267,163	50,334	3,671	11,816	67	12,066,827	95,987	81,815,301	11,218	8,684,975
千葉	1,738,361	1,170,719,374	1,596,185	1,595,568	102,533	217,902	5,837	617	1,075,500,870	42,349	3,208	11,338	55	10,207,745	90,464	77,795,838	9,363	7,214,922
東京	3,103,171	2,045,653,541	2,798,478	2,795,375	124,346	410,183	17,273	3,103	1,853,905,626	110,657	5,949	32,294	162	26,806,562	176,752	151,540,505	17,284	13,400,848
神奈川	2,339,480	1,576,205,992	2,132,512	2,131,960	82,792	286,213	8,313	552	1,438,957,914	63,691	4,495	17,272	74	15,558,933	130,924	112,106,013	12,353	9,583,132
新潟	750,908	528,494,132	691,483	691,353	49,236	74,218	1,885	130	485,016,007	10,694	2,952	3,823	7	2,372,891	44,480	37,890,525	4,251	3,214,709
富山	347,938	249,751,990	321,917	321,851	12,036	35,088	875	66	231,104,105	5,628	1,366	2,340	3	1,317,038	18,497	15,883,001	1,896	1,447,846
石川	348,586	246,152,830	318,287	318,183	11,169	36,863	870	104	224,542,328	6,591	904	2,431	4	1,582,415	21,676	18,505,835	2,032	1,522,253
福井	244,202	172,890,930	223,911	223,767	11,156	22,309	446	144	158,858,029	4,976	1,279	1,711	2	1,115,626	13,942	11,885,797	1,373	1,031,478
山梨	261,153	175,469,383	239,140	239,048	26,600	27,237	756	92	160,131,012	5,448	983	1,551	20	1,269,658	15,141	12,996,631	1,424	1,072,081
長野	690,767	488,551,646	630,264	630,055	31,664	69,950	1,609	209	444,784,011	12,240	2,954	5,338	7	2,792,592	44,614	38,237,799	3,649	2,737,244
岐阜	621,872	434,217,723	574,610	574,543	33,620	75,981	1,688	67	400,642,196	10,493	1,558	3,667	10	2,381,666	33,111	28,466,854	3,658	2,727,006
静岡	1,142,974	795,630,000	1,053,545	1,053,182	59,550	110,447	2,902	363	732,883,741	20,610	3,735	7,008	18	4,713,128	62,546	53,303,186	6,273	4,729,945
愛知	1,938,515	1,324,844,034	1,784,040	1,783,692	78,615	227,062	6,742	348	1,218,201,059	38,389	3,811	11,028	39	8,779,780	104,070	88,771,592	12,016	9,091,603
三重	550,661	386,014,093	505,385	505,331	21,768	72,381	1,227	54	353,632,900	9,964	1,266	3,882	4	2,334,106	32,302	27,791,033	3,010	2,256,054
滋賀	390,737	273,312,225	358,999	358,894	18,467	37,294	758	105	250,141,504	6,021	1,371	2,245	4	1,369,761	23,099	19,826,340	2,618	1,974,620
京都	751,949	498,494,788	682,060	681,790	28,860	102,465	2,940	270	451,781,451	20,477	1,748	6,595	40	4,695,052	45,551	39,061,553	3,861	2,956,732
大阪	2,372,026	1,536,291,529	2,120,674	2,119,809	78,008	289,064	7,609	865	1,378,496,400	90,273	4,984	21,321	79	20,094,579	147,926	127,629,284	13,153	10,071,266
兵庫	1,598,654	1,074,129,703	1,460,095	1,459,617	55,216	208,762	5,465	478	982,851,479	42,508	4,041	12,678	37	9,586,871	87,254	74,996,674	8,797	6,694,680
奈良	432,247	290,102,192	396,721	396,465	27,142	69,135	1,676	256	265,745,593	9,527	1,290	3,119	23	2,123,990	23,887	20,635,859	2,112	1,596,749
和歌山	322,262	212,053,809	291,379	291,056	27,778	52,017	1,007	323	190,716,077	8,024	1,201	2,441	9	1,765,549	21,078	18,263,923	1,781	1,308,260
鳥取	186,227	130,344,608	169,456	169,418	7,772	19,876	334	38	118,626,629	3,957	726	1,630	1	884,971	11,773	10,051,539	1,041	781,469
島根	239,942	170,388,886	218,906	218,843	10,207	27,193	480	63	154,935,945	4,156	846	1,947	2	981,871	15,559	13,490,061	1,321	981,009
岡山	591,521	415,675,866	539,589	539,294	13,775	69,651	1,304	295	379,788,409	13,657	1,601	5,876	8	3,128,412	35,190	30,435,490	3,085	2,323,555
広島	847,103	588,154,237	774,072	773,874	15,349	101,931	1,903	198	538,660,967	19,818	1,807	8,088	8	4,618,847	48,673	41,427,459	4,540	3,446,964
山口	478,192	333,722,010	441,276	441,174	10,678	66,983	863	102	307,488,421	8,887	895	3,928	4	2,075,418	25,834	22,511,788	2,195	1,646,382
徳島	251,298	167,876,890	226,059	225,866	14,902	31,406	629	193	150,959,289	7,724	1,081	2,164	8	1,690,878	16,338	14,352,210	1,177	874,513
香川	315,010	221,653,902	289,372	289,160	6,919	41,115	724	212	204,092,102	6,858	815	3,169	3	1,569,358	17,109	14,751,312	1,671	1,241,129
愛媛	465,001	316,845,454	420,231	420,041	22,239	62,142	1,138	190	285,438,983	10,447	1,671	3,371	4	2,271,099	31,814	27,274,156	2,509	1,861,216
高知	253,934	166,877,346	227,483	227,351	11,222	37,572	747	132	149,800,964	8,465	848	2,752	15	1,888,683	16,764	14,290,163	1,222	897,536
福岡	1,450,027	961,016,682	1,299,297	1,298,820	43,419	183,319	3,802	477	861,408,753	46,127	3,160	13,195	38	10,443,141	96,018	82,722,770	8,585	6,442,018
佐賀	261,394	181,989,169	236,626	236,507	16,707	33,499	821	119	164,381,414	5,454	798	1,891	7	1,264,787	17,594	15,087,409	1,720	1,255,559
長崎	454,838	302,889,585	408,531	408,291	29,717	65,094	1,226	240	271,308,693	12,695	1,584	3,789	9	2,893,669	30,955	26,753,933	2,657	1,933,289
熊本	577,582	394,602,572	519,058	518,738	43,796	81,756	1,623	320	352,697,825	13,107	2,050	4,006	11	3,092,012	42,128	36,400,802	3,289	2,411,933
大分	388,861	257,875,274	351,491	351,173	22,369	50,887	1,059	318	232,712,420	10,648	1,541	2,792	5	2,418,926	24,822	21,321,152	1,900	1,422,776
宮崎	368,767	249,170,293	329,186	329,028	13,271	52,212	806	158	221,924,806	10,456	906	3,138	10	2,385,710	26,808	23,178,561	2,317	1,681,216
鹿児島	547,854	372,397,038	488,091	487,767	27,719	71,502	1,378	324	330,753,150	14,895	1,922	4,013	9	3,476,109	41,503	35,698,215	3,365	2,469,564
沖縄	357,466	225,123,476	298,673	298,645	24,172	69,199	1,117	28	186,165,605	17,678	464	4,495	56	3,889,814	37,758	32,637,237	3,357	2,430,820
その他	42,064	15,486,114	39,111	39,108	1,219	4,605	342	3	13,793,851	1,207	71	368	13	258,493	330	288,065	1,416	1,145,706

第９表(続)　国民年金　都道府県別年金受給権者状況　（総計）

（新規裁定）

都道府県別	合計		老齢年金・25年以上							通算老齢年金・25年未満					障害年金		遺族年金	
			件数						年金額	件数				年金額				
			合計	5年年金以外				5年年金		合計	（再掲）基礎のみ・旧国年							
					繰上げ	本来	繰下げ				繰上げ	本来	繰下げ					
	件数	年金額													件数	年金額	件数	年金額
		千円							千円					千円		千円		千円
令和 3年 3月	33,701	22,372,825	21,133	21,133	481	9,660	725	－	13,996,117	3,347	38	815	36	736,467	6,831	5,834,893	2,390	1,805,348
4月	45,610	29,981,785	28,025	28,025	730	12,036	1,020	－	18,451,813	4,976	66	1,244	52	1,093,198	9,487	8,086,395	3,122	2,350,379
5月	29,709	19,348,416	18,529	18,529	493	7,803	581	－	12,061,947	3,180	45	744	34	706,005	6,204	5,250,140	1,796	1,330,324
6月	37,806	24,854,464	23,034	23,034	564	10,105	755	－	15,056,735	3,891	61	877	45	859,871	8,334	7,051,161	2,547	1,886,697
7月	43,700	28,790,786	24,748	24,748	706	10,303	806	－	16,087,424	4,731	51	1,019	41	1,029,863	10,847	9,179,291	3,374	2,494,208
8月	29,648	19,593,050	16,769	16,769	403	7,259	586	－	10,864,725	3,080	39	669	34	672,031	7,506	6,348,697	2,293	1,707,597
北海道	1,333	875,395	816	816	17	339	17	－	534,520	135	－	24	1	27,208	321	269,314	61	44,353
青森	366	234,216	243	243	7	108	8	－	153,050	30	－	10	－	6,907	78	64,345	15	9,914
岩手	271	186,313	176	176	6	80	11	－	117,928	18	－	5	－	4,443	51	43,694	26	20,248
宮城	576	383,788	349	349	16	116	12	－	226,701	39	－	9	1	7,962	94	79,974	94	69,151
秋田	252	167,006	155	155	4	59	2	－	97,112	18	－	6	1	4,427	64	54,254	15	11,212
山形	247	168,078	161	161	12	69	2	－	106,230	13	－	1	1	3,512	48	39,104	25	19,232
福島	481	317,145	293	293	5	118	12	－	191,382	44	1	9	1	8,377	99	84,718	45	32,668
茨城	739	482,364	451	451	18	193	11	－	298,565	91	2	13	1	20,234	155	130,641	42	32,925
栃木	478	316,487	284	284	10	124	10	－	186,301	52	1	5	－	12,473	113	95,996	29	21,717
群馬	450	314,840	258	258	13	108	10	－	174,476	30	1	6	－	6,871	123	104,751	39	28,742
埼玉	1,730	1,150,370	975	975	22	422	32	－	638,569	194	1	35	2	43,189	416	355,511	145	113,100
千葉	1,411	936,345	781	781	20	359	31	－	515,164	172	2	42	2	38,859	347	295,628	111	86,694
東京	2,865	1,827,693	1,521	1,521	34	584	84	－	979,325	437	8	78	6	99,301	722	606,532	185	142,535
神奈川	2,016	1,326,319	1,079	1,079	18	451	43	－	698,378	248	4	47	2	56,098	543	458,853	146	112,990
新潟	501	354,668	289	289	5	124	7	－	192,421	23	－	7	－	5,473	156	130,371	33	26,402
富山	210	150,579	115	115	3	52	1	－	76,028	7	－	1	－	1,397	67	55,845	21	17,309
石川	237	166,639	121	121	3	59	2	－	79,911	11	－	－	－	2,723	73	60,726	32	23,279
福井	152	107,922	86	86	3	43	3	－	58,692	11	－	4	－	2,974	41	35,976	14	10,281
山梨	179	119,206	114	114	5	46	3	－	72,552	9	1	－	－	1,715	41	33,951	15	10,989
長野	507	353,253	275	275	7	112	11	－	179,388	24	－	11	－	5,701	157	130,548	51	37,615
岐阜	446	309,892	261	261	2	152	6	－	175,781	32	－	7	－	7,898	111	94,452	42	31,760
静岡	768	534,201	460	460	6	188	15	－	308,344	48	2	11	－	11,384	211	178,076	49	36,397
愛知	1,648	1,132,607	933	933	18	454	41	－	622,046	135	4	27	2	29,073	450	381,869	130	99,619
三重	414	279,326	244	244	5	118	7	－	159,997	31	1	9	－	6,817	111	93,192	28	19,319
滋賀	268	187,645	136	136	3	66	4	－	86,600	13	－	3	－	3,349	99	81,313	20	16,383
京都	589	395,982	333	333	3	156	12	－	218,430	55	1	13	－	12,544	161	134,977	40	30,030
大阪	2,094	1,316,166	1,010	1,010	19	427	41	－	636,859	346	2	74	4	69,950	588	495,542	150	113,815
兵庫	1,280	852,485	707	707	15	318	34	－	459,092	122	1	28	4	25,683	330	280,219	121	87,491
奈良	353	239,947	199	199	7	116	7	－	131,980	30	－	12	－	6,938	103	84,618	21	16,410
和歌山	269	180,057	165	165	9	89	8	－	108,935	20	1	8	1	4,398	62	52,315	22	14,409
鳥取	130	91,361	76	76	4	30	4	－	49,442	8	－	－	－	2,473	45	38,666	1	*
島根	152	107,272	92	92	1	39	3	－	61,386	7	－	2	－	1,323	42	36,069	11	8,494
岡山	406	279,925	213	213	3	97	5	－	138,972	33	－	7	－	7,173	122	105,514	38	28,266
広島	614	431,287	355	355	3	184	11	－	238,541	39	－	12	－	8,837	168	145,153	52	38,756
山口	291	185,677	185	185	4	78	3	－	118,474	23	－	6	－	4,278	52	43,263	31	19,663
徳島	166	110,655	106	106	1	50	8	－	71,630	17	－	5	－	3,513	36	29,704	7	5,809
香川	237	160,430	123	123	3	59	1	－	80,247	19	－	6	－	3,818	64	55,228	31	21,137
愛媛	340	236,561	186	186	1	104	3	－	123,578	19	1	9	－	4,753	101	84,180	34	24,051
高知	211	136,973	118	118	5	50	3	－	73,733	20	1	7	－	3,722	59	50,064	14	9,454
福岡	1,234	803,354	698	698	20	287	14	－	442,746	136	－	27	2	28,165	311	266,846	89	65,597
佐賀	215	138,803	137	137	2	59	6	－	88,126	20	－	4	－	3,855	37	33,256	21	13,565
長崎	376	237,388	230	230	5	109	5	－	144,596	38	－	10	－	7,382	74	61,357	34	24,053
熊本	492	330,688	302	302	8	119	9	－	197,246	40	2	13	1	8,417	121	103,816	29	21,209
大分	311	200,600	191	191	2	78	2	－	118,056	27	－	9	1	5,081	74	63,740	19	13,722
宮崎	292	179,474	174	174	3	72	5	－	107,067	34	－	5	－	7,313	62	52,209	22	12,886
鹿児島	402	252,695	264	264	9	86	10	－	160,146	35	－	9	－	7,144	88	75,179	15	10,226
沖縄	566	303,506	288	288	12	97	6	－	151,191	115	2	30	1	24,424	115	97,151	48	30,740
その他	83	39,469	41	41	2	11	1	－	14,791	12	－	3	－	2,480	－	－	30	22,198

第９表(続)　国民年金　都道府県別年金受給権者状況　（総計）

（失　　権）

都道府県別	合計		老齢年金・25年以上							通算老齢年金・25年未満					障害年金		遺族年金	
			件数						年金額	件数				年金額				
			合計	5年年金以外				5年年金		合計								
					（再掲）基礎のみ・旧国年						（再掲）基礎のみ・旧国年							
					繰上げ	本来	繰下げ				繰上げ	本来	繰下げ					
	件数	年金額													件数	年金額	件数	年金額
		千円							千円					千円		千円		千円
令和 3年 3月	114,470	71,970,553	101,045	101,040	13,722	16,563	421	5	65,190,330	7,557	2,136	3,730	－	1,739,159	5,525	4,841,634	343	199,431
4月	139,801	90,211,188	103,851	103,846	13,099	16,853	364	5	67,560,506	7,410	1,925	3,783	4	1,712,317	5,760	5,041,899	22,780	15,896,465
5月	99,715	63,097,490	88,190	88,185	11,063	13,589	326	5	57,235,036	6,370	1,687	3,093	2	1,453,309	4,715	4,127,885	440	281,261
6月	118,994	75,512,489	105,423	105,420	13,020	16,737	361	3	68,523,432	7,457	1,926	3,671	1	1,719,762	5,768	5,046,488	346	222,806
7月	118,014	74,744,166	104,168	104,164	12,699	16,699	403	4	67,530,995	7,440	1,883	3,599	4	1,708,752	5,985	5,241,299	421	263,120
8月	90,447	57,316,950	79,900	79,895	9,563	13,049	277	5	51,847,854	5,647	1,427	2,722	2	1,297,953	4,514	3,933,624	386	237,519
北海道	4,491	2,819,574	3,924	3,924	253	943	12	－	2,522,649	306	67	150	－	72,848	250	217,328	11	6,749
青森	1,231	726,954	1,096	1,096	223	201	3	－	651,121	57	18	19	－	11,062	66	58,412	12	6,358
岩手	1,102	689,742	991	991	198	193	1	－	622,921	44	16	20	－	9,322	62	54,350	5	3,149
宮城	1,614	998,815	1,450	1,450	291	221	3	－	912,088	85	24	47	－	19,140	70	62,321	9	5,267
秋田	1,032	642,012	927	927	200	152	3	－	588,397	58	29	21	－	13,221	41	36,905	6	3,489
山形	1,079	681,257	944	944	231	118	5	－	606,264	65	34	26	－	14,418	67	58,802	3	1,773
福島	1,604	993,014	1,436	1,436	306	207	2	－	904,742	84	31	29	－	17,316	73	64,552	11	6,403
茨城	1,910	1,181,504	1,685	1,685	405	243	11	－	1,061,384	116	30	55	－	27,809	97	85,188	12	7,122
栃木	1,365	850,535	1,201	1,201	241	139	－	－	757,520	75	21	32	1	18,351	79	69,360	10	5,304
群馬	1,479	947,843	1,339	1,339	229	184	6	－	873,338	74	26	32	－	15,763	63	56,275	3	2,466
埼玉	4,658	2,946,136	4,200	4,200	536	515	20	－	2,701,480	235	54	101	－	54,573	204	178,033	19	12,050
千葉	4,021	2,558,908	3,559	3,559	429	530	14	－	2,321,079	254	64	115	－	62,042	183	159,193	25	16,593
東京	7,478	4,682,209	6,501	6,501	508	1,140	45	－	4,211,755	595	89	289	－	145,002	360	312,000	22	13,452
神奈川	5,689	3,621,344	5,069	5,069	399	753	16	－	3,314,496	369	71	182	－	89,726	226	198,424	25	18,698
新潟	1,954	1,248,752	1,725	1,725	327	221	2	－	1,132,627	117	56	52	－	21,482	99	86,566	13	8,076
富山	858	574,926	765	765	72	115	1	－	526,678	49	23	21	－	11,384	42	35,985	2	＊
石川	878	575,788	781	780	77	97	1	1	530,554	58	18	28	－	12,765	36	31,258	3	1,210
福井	596	383,950	525	525	83	51	2	－	352,611	45	21	14	－	9,702	24	20,308	2	＊
山梨	656	397,196	576	576	140	73	1	－	357,662	42	17	14	－	8,677	33	28,123	5	2,734
長野	1,733	1,125,897	1,514	1,513	197	227	5	1	1,013,403	120	41	70	－	27,798	93	81,905	6	2,792
岐阜	1,465	963,531	1,323	1,323	157	182	6	－	881,763	60	20	34	－	13,688	73	62,605	9	5,475
静岡	2,671	1,753,852	2,377	2,377	309	287	2	－	1,601,037	156	41	78	－	35,416	130	112,328	8	5,071
愛知	4,765	3,082,258	4,271	4,271	376	569	15	－	2,821,588	250	63	111	－	55,712	225	192,014	19	12,944
三重	1,374	900,371	1,219	1,219	141	209	4	－	823,004	86	24	46	－	20,176	62	53,725	7	3,467
滋賀	802	523,494	722	722	81	93	3	－	482,403	45	26	18	－	10,285	30	26,588	5	4,218
京都	1,809	1,134,956	1,595	1,595	129	279	8	－	1,020,072	114	19	61	－	26,379	98	87,304	2	＊
大阪	6,019	3,685,425	5,291	5,291	352	795	14	－	3,320,077	401	75	162	－	89,810	300	258,454	27	17,085
兵庫	3,952	2,512,144	3,463	3,463	273	558	15	－	2,262,190	267	69	135	－	62,253	206	178,189	16	9,513
奈良	945	603,765	847	847	114	151	3	－	546,104	45	12	26	－	10,922	50	44,220	3	2,519
和歌山	761	465,293	668	668	137	120	－	－	421,976	56	20	24	－	11,991	35	30,074	2	＊
鳥取	479	313,255	434	434	57	91	1	－	293,286	28	8	17	－	6,316	16	13,279	1	＊
島根	660	441,134	579	579	71	113	－	－	396,213	39	12	21	－	8,608	37	32,829	5	3,483
岡山	1,438	959,328	1,246	1,246	101	218	8	－	864,064	108	19	71	1	23,535	79	68,307	5	3,422
広島	2,043	1,343,899	1,780	1,780	95	358	4	－	1,209,451	144	27	92	－	33,774	112	96,531	7	4,143
山口	1,236	816,322	1,105	1,105	79	223	－	－	748,567	74	11	53	－	19,239	54	47,447	3	1,069
徳島	678	415,972	596	596	94	93	－	－	376,788	45	14	17	－	8,970	33	27,927	4	2,287
香川	762	510,269	679	679	47	132	3	－	466,522	48	7	35	－	11,201	33	30,458	2	＊
愛媛	1,221	780,152	1,064	1,064	116	196	－	－	690,607	76	29	39	－	17,386	79	71,188	2	＊
高知	654	416,062	576	576	73	120	3	－	371,043	34	7	15	－	7,227	41	36,320	3	1,472
福岡	3,660	2,272,503	3,202	3,200	269	569	10	2	2,044,872	259	40	126	－	60,143	176	153,460	23	14,028
佐賀	675	438,291	597	597	94	87	3	－	397,957	42	9	29	－	8,681	35	31,239	1	＊
長崎	1,135	687,609	995	995	181	199	3	－	619,561	76	25	36	－	16,494	58	48,869	6	2,684
熊本	1,510	967,535	1,344	1,343	253	271	7	1	878,230	80	30	38	－	17,559	79	68,452	7	3,293
大分	885	540,982	777	777	146	156	4	－	484,971	57	18	26	－	11,939	47	41,707	4	2,366
宮崎	967	616,228	838	838	87	180	2	－	546,315	67	15	32	－	16,405	60	52,777	2	＊
鹿児島	1,443	913,437	1,250	1,250	232	257	2	－	805,868	89	34	40	－	20,244	100	85,130	4	2,194
沖縄	957	595,252	803	803	153	216	4	－	493,936	51	3	22	－	10,537	98	86,917	5	3,863
その他	53	17,277	51	51	1	4	－	－	16,615	2	－	1	－	＊	－	－	－	－

第９表(続)　国民年金　都道府県別年金受給権者状況　（旧法拠出制年金）

（月末現在）　　（新規裁定）

都道府県別	合計		老齢年金		通算老齢年金		障害年金		遺族年金		合計		老齢年金		通算老齢年金		障害年金		遺族年金	
	件数	年金額	件数	年金額	件数	年金額	件数	年金額	件数	年金額	件数	年金額	件数	年金額	件数	年金額	件数	年金額	件数	年金額
		千円		千円		千円		千円		千円		千円		千円		千円		千円		千円
令和 3 年 3月	711,899	291,572,974	384,079	187,984,448	273,385	62,925,346	39,110	34,225,830	15,325	6,437,350	161	54,820	－	－	34	5,830	－	－	127	48,991
4月	700,004	286,504,786	377,606	184,527,914	268,354	61,687,082	38,782	33,899,878	15,262	6,389,912	226	70,813	1	*	60	8,830	1	*	164	60,653
5月	690,086	282,583,019	372,229	181,847,587	264,142	60,730,186	38,507	33,655,652	15,208	6,349,594	170	50,494	1	*	35	5,580	1	*	133	43,445
6月	678,518	277,985,706	365,914	178,688,989	259,214	59,588,102	38,183	33,373,747	15,207	6,334,868	175	52,304	1	*	43	4,578	－	－	131	47,061
7月	667,340	273,540,877	359,755	175,599,829	254,446	58,491,268	37,887	33,113,903	15,252	6,335,877	290	89,878	2	*	67	9,864	1	*	220	78,238
8月	658,686	270,066,620	355,001	173,201,327	250,844	57,657,790	37,653	32,909,307	15,188	6,298,196	149	44,498	1	*	39	5,025	－	－	109	38,782
北海道	28,683	12,850,073	14,673	7,909,501	11,005	2,662,776	2,231	1,939,004	774	338,792	2	*	－	－	－	－	－	－	2	*
青森	7,789	3,231,485	4,553	1,933,109	2,024	424,252	779	702,810	433	171,314	3	907	－	－	－	－	－	－	3	907
岩手	9,241	3,999,191	5,405	2,444,413	2,533	546,801	976	869,171	327	138,806	1	*	－	－	－	－	－	－	1	*
宮城	10,891	4,388,928	6,053	2,720,103	3,684	796,233	845	742,050	309	130,542	2	*	－	－	1	*	－	－	1	*
秋田	7,274	2,920,803	4,142	1,824,165	2,339	513,603	542	474,006	251	109,029	2	*	－	－	－	－	－	－	2	*
山形	9,558	3,726,827	5,308	2,362,651	3,359	680,626	663	582,942	228	100,609	1	*	－	－	－	－	－	－	1	*
福島	12,811	5,162,239	7,534	3,384,647	4,005	808,362	929	820,531	343	148,699	4	857	－	－	2	*	－	－	2	*
茨城	13,833	5,598,958	8,540	3,814,004	4,029	903,260	766	672,970	498	208,724	1	*	－	－	－	－	－	－	1	*
栃木	11,599	4,591,926	7,296	3,203,093	3,377	696,561	654	573,181	272	119,091	1	*	－	－	1	*	－	－	－	－
群馬	10,482	4,255,120	5,879	2,736,104	3,645	787,808	663	605,393	295	125,815	3	895	－	－	1	*	－	－	2	*
埼玉	21,654	8,372,667	11,672	5,353,738	8,387	1,888,760	1,038	899,626	557	230,543	3	1,233	－	－	－	－	－	－	3	1,233
千葉	21,952	8,772,048	12,229	5,721,384	8,109	1,909,706	1,008	886,322	606	254,636	2	*	－	－	1	*	－	－	1	*
東京	62,001	26,545,310	35,643	18,196,697	22,869	5,779,870	2,456	2,155,313	1,033	413,429	8	3,164	－	－	－	－	－	－	8	3,164
神奈川	26,938	10,565,525	11,733	5,998,688	13,574	3,391,990	1,087	955,626	544	219,220	4	1,615	－	－	－	－	－	－	4	1,615
新潟	15,605	6,113,879	8,125	3,706,118	5,951	1,238,700	1,165	1,007,556	364	161,504	2	*	1	*	1	*	－	－	－	－
富山	7,584	2,942,590	3,600	1,733,931	3,434	780,622	421	371,513	129	56,524	－	－	－	－	－	－	－	－	－	－
石川	6,842	2,908,582	3,376	1,721,316	2,755	641,668	527	466,002	184	79,595	－	－	－	－	－	－	－	－	－	－
福井	6,530	2,423,564	3,434	1,558,368	2,694	569,583	290	247,350	112	48,263	2	*	－	－	2	*	－	－	－	－
山梨	6,322	2,548,484	4,019	1,815,950	1,840	398,781	314	272,925	149	60,828	1	*	－	－	－	－	－	－	1	*
長野	18,088	7,184,713	9,309	4,531,090	7,494	1,645,398	1,056	912,316	229	95,909	1	*	－	－	－	－	－	－	1	*
岐阜	10,418	4,253,544	5,199	2,604,502	4,222	938,610	651	565,957	346	144,475	3	891	－	－	2	*	－	－	1	*
静岡	21,883	8,500,842	11,487	5,443,590	8,757	1,876,173	1,118	955,461	521	225,618	7	2,593	－	－	1	*	－	－	6	2,218
愛知	23,841	9,316,417	11,449	5,669,783	10,359	2,320,692	1,080	919,705	953	406,237	9	2,294	－	－	5	656	－	－	4	1,638
三重	9,058	3,703,653	4,369	2,284,621	4,006	937,104	445	380,884	238	101,044	2	*	－	－	－	－	－	－	2	*
滋賀	7,359	2,795,554	3,680	1,736,814	3,181	710,469	328	276,273	170	71,998	1	*	－	－	－	－	－	－	1	*
京都	12,966	5,418,435	6,283	3,270,661	5,640	1,358,003	815	699,491	228	90,279	2	*	－	－	1	*	－	－	1	*
大阪	31,063	12,196,765	15,660	7,612,093	13,251	3,028,698	1,489	1,306,866	663	249,109	10	2,463	－	－	4	433	－	－	6	2,030
兵庫	25,140	9,875,356	11,994	6,039,811	11,607	2,743,944	1,043	892,178	496	199,422	14	4,249	－	－	2	*	－	－	12	4,176
奈良	8,304	3,323,373	4,868	2,253,945	2,856	635,444	414	367,023	166	66,961	1	*	－	－	－	－	－	－	1	*
和歌山	8,979	3,686,720	5,805	2,582,877	2,389	506,123	571	508,200	214	89,519	3	857	－	－	1	*	－	－	2	*
鳥取	4,494	1,758,503	2,093	1,087,015	2,127	461,030	202	179,217	72	31,241	－	－	－	－	－	－	－	－	－	－
島根	6,344	2,704,908	3,345	1,738,274	2,532	595,339	365	325,635	102	45,659	1	*	－	－	1	*	－	－	－	－
岡山	14,649	6,118,437	7,233	3,849,903	6,433	1,476,636	814	724,119	169	67,779	3	831	－	－	1	*	－	－	2	*
広島	15,958	6,544,232	6,955	3,921,036	8,010	1,900,163	738	619,898	255	103,135	5	1,619	－	－	1	*	－	－	4	1,517
山口	9,018	3,968,495	4,405	2,488,937	3,973	982,181	497	438,700	143	58,678	1	*	－	－	－	－	－	－	1	*
徳島	6,381	2,424,512	3,602	1,599,659	2,303	450,562	365	328,954	111	45,336	－	－	－	－	－	－	－	－	－	－
香川	8,503	3,591,786	4,491	2,404,784	3,492	798,125	370	326,807	150	62,071	2	*	－	－	－	－	－	－	2	*
愛媛	10,765	4,309,615	5,863	2,834,795	4,061	851,300	587	519,689	254	103,831	4	1,628	－	－	－	－	－	－	4	1,628
高知	7,242	3,007,284	4,172	2,057,962	2,543	560,555	390	334,225	137	54,542	3	1,070	－	－	1	*	－	－	2	*
福岡	24,978	10,285,075	12,702	6,457,118	10,413	2,456,577	1,350	1,171,048	513	200,332	8	2,366	－	－	3	827	－	－	5	1,539
佐賀	6,256	2,628,637	3,520	1,720,980	2,153	486,971	385	333,640	198	87,047	1	*	－	－	1	*	－	－	－	－
長崎	10,766	4,466,052	6,412	3,009,031	3,438	783,067	622	550,925	294	123,030	3	1,331	－	－	－	－	－	－	3	1,331
熊本	15,101	6,468,069	8,992	4,218,557	4,640	1,098,079	1,134	1,006,971	335	144,463	6	1,275	－	－	4	253	－	－	2	*
大分	9,921	4,004,404	6,033	2,758,233	3,183	689,466	567	501,982	138	54,723	2	*	－	－	－	－	－	－	2	*
宮崎	8,805	3,994,658	4,886	2,538,176	2,899	690,810	768	660,641	252	105,031	4	594	－	－	－	－	－	－	4	594
鹿児島	15,243	6,706,881	9,289	4,379,242	4,300	1,016,808	1,398	1,206,491	256	104,341	3	417	－	－	2	*	－	－	1	*
沖縄	9,417	4,845,171	7,610	3,925,629	910	225,472	733	648,206	164	45,863	8	1,505	－	－	－	－	－	－	8	1,505
その他	157	66,329	81	44,229	59	14,028	4	3,514	13	4,558	－	－	－	－	－	－	－	－	－	－

注．8月末現在の老齢年金に含まれている５年年金の件数は　13,794　件である。

第９表(続)　国民年金　都道府県別年金受給権者状況　（旧法拠出制年金）

（失権）

都道府県別	合計		老齢年金		通算老齢年金		障害年金		遺族年金	
	件数	年金額	件数	年金額	件数	年金額	件数	年金額	件数	年金額
		千円		千円		千円		千円		千円
令和 3 年 3月	12,853	5,089,717	7,032	3,516,975	5,307	1,210,241	308	271,393	206	91,109
4月	12,176	4,835,297	6,493	3,251,336	5,112	1,178,709	344	303,496	227	101,756
5月	10,148	4,004,145	5,394	2,690,286	4,271	967,614	294	261,597	189	84,648
6月	11,810	4,679,120	6,342	3,172,153	4,995	1,151,502	334	290,802	139	64,663
7月	11,535	4,569,077	6,188	3,103,587	4,856	1,112,286	311	273,399	180	79,805
8月	8,869	3,549,184	4,776	2,409,039	3,668	843,967	249	218,719	176	77,458
北海道	461	205,196	253	141,181	187	48,088	16	13,669	5	2,258
青森	113	42,143	75	31,835	28	4,925	3	2,733	7	2,649
岩手	111	43,724	69	30,913	34	6,759	6	5,472	2	*
宮城	171	67,532	101	44,790	57	13,218	9	7,615	4	1,909
秋田	117	45,134	66	31,388	45	10,092	2	*	4	1,701
山形	144	52,672	79	34,663	58	12,524	6	5,274	1	*
福島	188	73,093	127	59,762	56	11,019	-	-	5	2,312
茨城	187	71,920	114	51,710	65	16,107	1	*	7	3,322
栃木	126	48,778	73	32,802	45	10,749	4	3,515	4	1,712
群馬	154	61,732	91	42,426	54	11,626	8	7,226	1	*
埼玉	327	125,460	183	87,285	133	31,162	4	3,711	7	3,302
千葉	334	131,011	166	82,263	150	36,103	10	8,986	8	3,659
東京	634	260,938	288	163,570	321	79,213	16	14,258	9	3,897
神奈川	425	162,323	194	99,720	217	53,023	7	6,443	7	3,137
新潟	269	97,928	148	65,779	104	19,496	11	9,766	6	2,887
富山	87	32,355	42	20,656	42	9,565	2	*	1	*
石川	107	42,021	58	30,688	45	9,340	1	*	3	1,210
福井	83	29,017	45	19,642	35	7,265	2	*	1	*
山梨	88	33,700	57	26,677	28	5,573	-	-	3	1,450
長野	253	101,199	130	65,924	109	25,092	10	8,396	4	1,787
岐阜	134	56,761	68	35,269	51	11,163	10	8,202	5	2,127
静岡	249	96,393	132	63,515	105	24,071	8	7,032	4	1,776
愛知	345	133,796	176	89,209	149	30,956	10	8,787	10	4,844
三重	145	57,762	73	37,874	66	15,750	3	2,540	3	1,598
滋賀	88	33,942	40	20,468	43	9,837	3	2,734	2	*
京都	166	68,932	89	47,503	72	17,104	4	3,906	1	*
大阪	411	156,960	208	106,298	189	41,723	7	5,858	7	3,081
兵庫	363	139,417	164	86,061	186	45,914	5	4,101	8	3,341
奈良	79	30,127	43	19,544	32	7,807	3	2,344	1	*
和歌山	85	32,133	46	21,165	34	6,981	4	3,515	1	*
鳥取	73	31,426	47	25,351	25	5,700	-	-	1	*
島根	92	39,744	55	28,364	31	6,949	4	3,320	2	*
岡山	174	71,529	81	46,173	85	19,425	5	4,296	3	1,635
広島	232	99,432	114	66,754	108	25,357	7	6,053	3	1,269
山口	134	57,374	70	38,658	60	16,250	2	*	2	*
徳島	71	27,337	37	17,611	28	5,289	4	3,711	2	*
香川	99	43,951	54	31,537	42	9,874	3	2,539	-	-
愛媛	135	52,872	67	34,275	62	13,916	4	3,710	2	*
高知	78	36,004	51	26,638	21	4,408	5	4,491	1	*
福岡	364	152,120	196	103,222	147	34,718	10	9,373	11	4,808
佐賀	81	28,902	44	21,304	36	7,184	-	-	1	*
長崎	151	59,538	87	41,409	54	11,737	5	4,490	5	1,902
熊本	209	86,547	133	66,441	66	13,998	5	4,100	5	2,009
大分	111	43,685	71	34,701	38	8,125	-	-	2	*
宮崎	113	49,589	64	34,300	44	11,015	4	3,905	1	*
鹿児島	204	81,600	125	57,105	66	14,912	10	8,394	3	1,189
沖縄	104	53,439	82	44,618	15	2,866	6	5,664	1	*
その他	-	-	-	-	-	-	-	-	-	-

第９表(続)　国民年金　都道府県別年金受給権者状況　（基礎年金）

（月末現在）

都道府県別	合計		老齢基礎年金				障害基礎年金						遺族基礎年金	
			25年以上		25年未満		計		法第30条、第30条の２第30条の３該当		法第30条の４、附則第25条該当			
	件数	年金額	件数	年金額	件数	年金額	件数	年金額	件数	年金額	件数	年金額	件数	年金額
		千円		千円		千円		千円		千円		千円		千円
令和 3年 3月	35,891,629	24,422,111,413	32,897,515	22,277,998,953	664,462	154,055,336	2,118,941	1,825,311,976	970,823	821,630,442	1,148,118	1,003,681,534	210,711	164,745,148
4月	35,905,761	24,405,888,288	32,928,014	22,281,551,496	670,005	155,265,530	2,123,409	1,824,446,187	972,781	820,326,698	1,150,628	1,004,119,489	184,333	144,625,075
5月	35,935,399	24,429,720,765	32,950,168	22,301,272,999	673,689	156,255,407	2,125,693	1,826,410,058	973,849	821,323,488	1,151,844	1,005,086,570	185,849	145,782,301
6月	35,943,611	24,438,777,114	32,948,889	22,304,626,118	677,380	157,221,999	2,129,183	1,829,403,568	975,630	822,938,014	1,153,553	1,006,465,554	188,159	147,525,429
7月	35,972,433	24,462,647,843	32,963,999	22,319,957,001	682,179	158,434,167	2,135,026	1,834,395,405	978,742	825,699,995	1,156,284	1,008,695,410	191,229	149,861,270
8月	35,999,762	24,484,781,756	32,981,917	22,336,233,224	685,624	159,342,750	2,138,893	1,837,753,187	980,945	827,698,793	1,157,948	1,010,054,394	193,328	151,452,594
北海道	1,690,191	1,128,696,735	1,527,722	1,014,910,056	38,461	8,705,184	116,016	98,838,879	49,604	41,562,710	66,412	57,276,169	7,992	6,242,616
青森	432,484	282,166,753	390,583	252,309,307	9,955	2,246,610	29,676	25,843,048	13,466	11,530,451	16,210	14,312,597	2,270	1,767,787
岩手	422,210	294,496,170	387,780	266,869,694	3,546	831,618	28,288	24,777,963	12,834	10,979,412	15,454	13,798,551	2,596	2,016,896
宮城	661,461	449,875,404	609,576	411,032,383	8,892	2,133,443	38,877	33,483,583	17,707	14,920,998	21,170	18,562,584	4,116	3,225,996
秋田	368,328	248,982,566	341,602	228,587,775	4,077	942,585	20,943	18,104,788	9,296	7,929,551	11,647	10,175,237	1,706	1,347,418
山形	370,538	258,371,544	345,376	238,135,055	2,086	507,697	21,126	18,217,954	9,764	8,277,748	11,362	9,940,206	1,950	1,510,838
福島	597,162	408,517,393	550,424	373,922,371	8,318	1,957,046	34,828	29,835,818	15,217	12,768,031	19,611	17,067,787	3,592	2,802,158
茨城	847,591	573,050,154	783,561	528,498,409	16,857	4,078,239	42,591	36,895,321	19,300	16,348,765	23,291	20,546,556	4,582	3,578,186
栃木	573,465	389,840,392	527,097	356,821,102	10,922	2,602,712	32,272	27,911,986	14,279	12,061,139	17,993	15,850,847	3,174	2,504,592
群馬	590,826	410,222,132	546,673	376,918,920	8,224	2,008,157	32,610	28,695,230	15,377	13,204,088	17,233	15,491,143	3,319	2,599,825
埼玉	1,936,833	1,300,461,598	1,789,276	1,200,913,426	41,947	10,178,066	94,949	80,915,675	45,388	38,152,262	49,561	42,763,413	10,661	8,454,432
千葉	1,716,409	1,161,947,326	1,583,956	1,069,779,485	34,240	8,298,039	89,456	76,909,516	43,482	36,669,603	45,974	40,239,913	8,757	6,960,286
東京	3,041,170	2,019,108,231	2,762,835	1,835,708,929	87,788	21,026,692	174,296	149,385,192	79,626	66,941,381	94,670	82,443,811	16,251	12,987,419
神奈川	2,312,542	1,565,640,467	2,120,779	1,432,959,227	50,117	12,166,942	129,837	111,150,387	59,298	50,154,427	70,539	60,995,960	11,809	9,363,912
新潟	735,303	522,380,253	683,358	481,309,889	4,743	1,134,191	43,315	36,882,968	19,138	16,041,253	24,177	20,841,715	3,887	3,053,205
富山	340,354	246,809,399	318,317	229,370,174	2,194	536,416	18,076	15,511,488	8,043	6,758,528	10,033	8,752,961	1,767	1,391,322
石川	341,744	243,244,249	314,911	222,821,011	3,836	940,747	21,149	18,039,833	9,923	8,310,705	11,226	9,729,128	1,848	1,442,658
福井	237,672	170,467,366	220,477	157,299,661	2,282	546,043	13,652	11,638,447	5,608	4,705,741	8,044	6,932,707	1,261	983,215
山梨	254,831	172,920,899	235,121	158,315,062	3,608	870,877	14,827	12,723,707	6,559	5,506,117	8,268	7,217,590	1,275	1,011,253
長野	672,679	481,366,933	620,955	440,252,920	4,746	1,147,194	43,558	37,325,483	20,638	17,473,691	22,920	19,851,792	3,420	2,641,335
岐阜	611,454	429,964,178	569,411	398,037,695	6,271	1,443,056	32,460	27,900,897	14,943	12,628,884	17,517	15,272,013	3,312	2,582,531
静岡	1,121,091	787,129,157	1,042,058	727,440,151	11,853	2,836,955	61,428	52,347,725	28,278	23,738,036	33,150	28,609,689	5,752	4,504,326
愛知	1,914,674	1,315,527,618	1,772,591	1,212,531,276	28,030	6,459,088	102,990	87,851,887	50,749	42,746,074	52,241	45,105,813	11,063	8,685,367
三重	541,603	382,310,441	501,016	351,348,280	5,958	1,397,001	31,857	27,410,149	15,041	12,653,710	16,816	14,756,440	2,772	2,155,010
滋賀	383,378	270,516,671	355,319	248,404,690	2,840	659,292	22,771	19,550,067	10,056	8,484,707	12,715	11,065,360	2,448	1,902,622
京都	738,983	493,076,353	675,777	448,510,790	14,837	3,337,049	44,736	38,362,062	20,066	16,810,918	24,670	21,551,145	3,633	2,866,452
大阪	2,340,963	1,524,094,764	2,105,014	1,370,884,308	77,022	17,065,881	146,437	126,322,419	66,157	55,748,480	80,280	70,573,939	12,490	9,822,157
兵庫	1,573,514	1,064,254,348	1,448,101	976,811,668	30,901	6,842,927	86,211	74,104,495	39,241	33,147,422	46,970	40,957,074	8,301	6,495,258
奈良	423,943	286,778,819	391,853	263,491,648	6,671	1,488,546	23,473	20,268,836	11,025	9,323,384	12,448	10,945,451	1,946	1,529,789
和歌山	313,283	208,367,089	285,574	188,133,200	5,635	1,259,426	20,507	17,755,723	9,185	7,773,836	11,322	9,981,887	1,567	1,218,740
鳥取	181,733	128,586,105	167,363	117,539,614	1,830	423,940	11,571	9,872,323	5,046	4,243,821	6,525	5,628,501	969	750,228
島根	233,598	167,683,979	215,561	153,197,671	1,624	386,532	15,194	13,164,426	6,225	5,310,144	8,969	7,854,282	1,219	935,350
岡山	576,872	409,557,429	532,356	375,938,506	7,224	1,651,776	34,376	29,711,371	15,553	13,216,655	18,823	16,494,716	2,916	2,255,776
広島	831,145	581,610,005	767,117	534,739,931	11,808	2,718,684	47,935	40,807,560	22,909	19,222,423	25,026	21,585,137	4,285	3,343,829
山口	469,174	329,753,514	436,871	304,999,484	4,914	1,093,238	25,337	22,073,088	11,805	10,047,937	13,532	12,025,151	2,052	1,587,704
徳島	244,917	165,452,378	222,457	149,359,629	5,421	1,240,315	15,973	14,023,256	6,453	5,494,750	9,520	8,528,506	1,066	829,177
香川	306,507	218,062,115	284,881	201,687,318	3,366	771,234	16,739	14,424,506	7,677	6,488,878	9,062	7,935,628	1,521	1,179,058
愛媛	454,236	312,535,839	414,368	282,604,188	6,386	1,419,800	31,227	26,754,467	14,829	12,424,764	16,398	14,329,703	2,255	1,757,385
高知	246,692	163,870,062	223,311	147,743,002	5,922	1,328,128	16,374	13,955,938	7,206	6,063,239	9,168	7,892,699	1,085	842,994
福岡	1,425,049	950,731,608	1,286,595	854,951,635	35,714	7,986,564	94,668	81,551,722	44,743	37,797,743	49,925	43,753,979	8,072	6,241,686
佐賀	255,138	179,360,532	233,106	162,660,434	3,301	777,816	17,209	14,753,769	7,674	6,458,229	9,535	8,295,540	1,522	1,168,512
長崎	444,072	298,423,532	402,119	268,299,662	9,257	2,110,602	30,333	26,203,008	12,831	10,813,896	17,502	15,389,112	2,363	1,810,259
熊本	562,481	388,134,502	510,066	348,479,268	8,467	1,993,933	40,994	35,393,832	19,588	16,540,595	21,406	18,853,236	2,954	2,267,470
大分	378,940	253,870,869	345,458	229,954,187	7,465	1,729,460	24,255	20,819,170	11,102	9,319,197	13,153	11,499,973	1,762	1,368,052
宮崎	359,962	245,175,635	324,300	219,386,629	7,557	1,694,900	26,040	22,517,920	12,323	10,516,726	13,717	12,001,194	2,065	1,576,186
鹿児島	532,611	365,690,157	478,802	326,373,908	10,595	2,459,302	40,105	34,491,725	18,223	15,408,805	21,882	19,082,920	3,109	2,365,223
沖縄	348,049	220,278,306	291,063	182,239,976	16,768	3,664,342	37,025	31,989,031	17,159	14,707,273	19,866	17,281,758	3,193	2,384,957
その他	41,907	15,419,786	39,030	13,749,621	1,148	244,465	326	284,551	311	271,666	15	12,885	1,403	1,141,148

第９表(続)　国民年金　都道府県別年金受給権者状況　（基礎年金）

（新規裁定）

都道府県別	合計		老齢基礎年金				障害基礎年金						遺族基礎年金	
			25年以上		25年未満		計		法第30条、第30条の２第30条の３該当		法第30条の４、附則第25条該当			
	件数	年金額	件数	年金額	件数	年金額	件数	年金額	件数	年金額	件数	年金額	件数	年金額
		千円		千円		千円		千円		千円		千円		千円
令和 3年 3月	33,540	22,318,004	21,133	13,996,117	3,313	730,637	6,831	5,834,893	3,880	3,361,003	2,951	2,473,890	2,263	1,756,358
4月	45,384	29,910,972	28,024	18,451,263	4,916	1,084,368	9,486	8,085,614	5,144	4,453,763	4,342	3,631,852	2,958	2,289,726
5月	29,539	19,297,921	18,528	12,061,259	3,145	700,424	6,203	5,249,359	3,495	3,001,000	2,708	2,248,359	1,663	1,286,879
6月	37,631	24,802,160	23,033	15,056,070	3,848	855,292	8,334	7,051,161	4,777	4,095,243	3,557	2,955,918	2,416	1,839,636
7月	43,410	28,700,908	24,746	16,086,624	4,664	1,019,999	10,846	9,178,315	6,164	5,290,819	4,682	3,887,496	3,154	2,415,970
8月	29,499	19,548,552	16,768	10,864,033	3,041	667,006	7,506	6,348,697	4,403	3,782,181	3,103	2,566,516	2,184	1,668,815
北海道	1,331	874,721	816	534,520	135	27,208	321	269,314	163	140,543	158	128,771	59	43,679
青森	363	233,309	243	153,050	30	6,907	78	64,345	43	36,232	35	28,112	12	9,007
岩手	270	185,727	176	117,928	18	4,443	51	43,694	31	27,236	20	16,458	25	19,663
宮城	574	383,403	349	226,701	38	7,930	94	79,974	57	48,994	37	30,979	93	68,798
秋田	250	166,181	155	97,112	18	4,427	64	54,254	39	33,531	25	20,723	13	10,388
山形	246	167,563	161	106,230	13	3,512	48	39,104	19	15,062	29	24,042	24	18,718
福島	477	316,289	293	191,382	42	8,309	99	84,718	54	46,291	45	38,427	43	31,880
茨城	738	481,982	451	298,565	91	20,234	155	130,641	90	77,091	65	53,551	41	32,543
栃木	477	316,457	284	186,301	51	12,443	113	95,996	76	65,540	37	30,455	29	21,717
群馬	447	313,945	258	174,476	29	6,711	123	104,751	90	77,361	33	27,390	37	28,007
埼玉	1,727	1,149,137	975	638,569	194	43,189	416	355,511	271	234,806	145	120,706	142	111,867
千葉	1,409	935,743	781	515,164	171	38,642	347	295,628	227	196,592	120	99,036	110	86,310
東京	2,857	1,824,529	1,521	979,325	437	99,301	722	606,532	428	361,833	294	244,698	177	139,371
神奈川	2,012	1,324,704	1,079	698,378	248	56,098	543	458,853	307	264,564	236	194,289	142	111,375
新潟	499	353,602	288	191,730	22	5,098	156	130,371	89	75,454	67	54,917	33	26,402
富山	210	150,579	115	76,028	7	1,397	67	55,845	42	35,542	25	20,303	21	17,309
石川	237	166,639	121	79,911	11	2,723	73	60,726	38	32,223	35	28,503	32	23,279
福井	150	107,754	86	58,692	9	2,806	41	35,976	23	20,523	18	15,452	14	10,281
山梨	178	118,948	114	72,552	9	1,715	41	33,951	19	15,736	22	18,215	14	10,730
長野	506	352,738	275	179,388	24	5,701	157	130,548	81	69,549	76	60,999	50	37,100
岐阜	443	309,000	261	175,781	30	7,518	111	94,452	60	51,414	51	43,038	41	31,249
静岡	761	531,608	460	308,344	47	11,009	211	178,076	113	96,490	98	81,586	43	34,179
愛知	1,639	1,130,313	933	622,046	130	28,416	450	381,869	258	221,685	192	160,184	126	97,982
三重	412	278,565	244	159,997	31	6,817	111	93,192	70	58,715	41	34,478	26	18,558
滋賀	267	187,234	136	86,600	13	3,349	99	81,313	46	38,949	53	42,364	19	15,972
京都	587	395,170	333	218,430	54	12,119	161	134,977	95	79,672	66	55,305	39	29,644
大阪	2,084	1,313,703	1,010	636,859	342	69,518	588	495,542	341	292,438	247	203,104	144	111,785
兵庫	1,266	848,236	707	459,092	120	25,610	330	280,219	182	157,051	148	123,169	109	83,315
奈良	352	239,401	199	131,980	30	6,938	103	84,618	64	52,797	39	31,822	20	15,865
和歌山	266	179,200	165	108,935	19	4,299	62	52,315	33	28,289	29	24,026	20	13,651
鳥取	130	91,361	76	49,442	8	2,473	45	38,666	24	21,486	21	17,180	1	*
島根	151	107,257	92	61,386	6	1,308	42	36,069	16	14,204	26	21,865	11	8,494
岡山	403	279,094	213	138,972	32	7,157	122	105,514	67	58,528	55	46,985	36	27,451
広島	609	429,668	355	238,541	38	8,735	168	145,153	113	99,666	55	45,487	48	37,239
山口	290	185,464	185	118,474	23	4,278	52	43,263	31	26,083	21	17,180	30	19,449
徳島	166	110,655	106	71,630	17	3,513	36	29,704	21	17,405	15	12,299	7	5,809
香川	235	159,854	123	80,247	19	3,818	64	55,228	37	32,387	27	22,841	29	20,561
愛媛	336	234,933	186	123,578	19	4,753	101	84,180	59	49,957	42	34,223	30	22,423
高知	208	135,902	118	73,733	19	3,655	59	50,064	41	34,582	18	15,482	12	8,451
福岡	1,226	800,989	698	442,746	133	27,338	311	266,846	189	166,021	122	100,825	84	64,059
佐賀	214	138,723	137	88,126	19	3,775	37	33,256	16	15,522	21	17,734	21	13,565
長崎	373	236,057	230	144,596	38	7,382	74	61,357	41	34,972	33	26,385	31	22,722
熊本	486	329,413	302	197,246	36	8,164	121	103,816	78	67,236	43	36,580	27	20,187
大分	309	200,175	191	118,056	27	5,081	74	63,740	43	37,446	31	26,294	17	13,298
宮崎	288	178,880	174	107,067	34	7,313	62	52,209	45	38,543	17	13,666	18	12,292
鹿児島	399	252,277	264	160,146	33	6,971	88	75,179	59	51,784	29	23,395	14	9,981
沖縄	558	302,002	288	151,191	115	24,424	115	97,151	74	64,158	41	32,993	40	29,236
その他	83	39,469	41	14,791	12	2,480	－	－	－	－	－	－	30	22,198

（失権）

都道府県別	合計		老齢基礎年金				障害基礎年金		遺族基礎年金	
			25年以上		25年未満					
	件数	年金額	件数	年金額	件数	年金額	件数	年金額	件数	年金額
		千円		千円		千円		千円		千円
令和 3年 3月	101,617	66,880,835	94,013	61,673,355	2,250	528,918	5,217	4,570,241	137	108,321
4月	127,625	85,375,891	97,358	64,309,171	2,298	533,609	5,416	4,738,403	22,553	15,794,709
5月	89,567	59,093,345	82,796	54,544,750	2,099	485,695	4,421	3,866,287	251	196,613
6月	107,184	70,833,369	99,081	65,351,279	2,462	568,261	5,434	4,755,686	207	158,143
7月	106,479	70,175,089	97,980	64,427,407	2,584	596,466	5,674	4,967,900	241	183,316
8月	81,578	53,767,766	75,124	49,438,815	1,979	453,986	4,265	3,714,905	210	160,060
北海道	4,030	2,614,378	3,671	2,381,468	119	24,760	234	203,658	6	4,491
青森	1,118	684,811	1,021	619,286	29	6,137	63	55,679	5	3,709
岩手	991	646,018	922	592,009	10	2,563	56	48,878	3	2,568
宮城	1,443	931,283	1,349	867,298	28	5,921	61	54,706	5	3,358
秋田	915	596,877	861	557,009	13	3,129	39	34,951	2	*
山形	935	628,586	865	571,601	7	1,894	61	53,528	2	*
福島	1,416	919,920	1,309	844,980	28	6,297	73	64,552	6	4,091
茨城	1,723	1,109,584	1,571	1,009,674	51	11,702	96	84,407	5	3,800
栃木	1,239	801,757	1,128	724,718	30	7,602	75	65,845	6	3,592
群馬	1,325	886,111	1,248	830,912	20	4,137	55	49,049	2	*
埼玉	4,331	2,820,676	4,017	2,614,195	102	23,411	200	174,322	12	8,748
千葉	3,687	2,427,897	3,393	2,238,816	104	25,939	173	150,208	17	12,934
東京	6,844	4,421,271	6,213	4,048,186	274	65,789	344	297,742	13	9,555
神奈川	5,264	3,459,021	4,875	3,214,776	152	36,703	219	191,981	18	15,561
新潟	1,685	1,150,823	1,577	1,066,848	13	1,986	88	76,800	7	5,189
富山	771	542,571	723	506,022	7	1,820	40	34,228	1	*
石川	771	533,767	723	499,866	13	3,425	35	30,477	－	－
福井	513	354,933	480	332,970	10	2,437	22	18,745	1	*
山梨	568	363,496	519	330,985	14	3,103	33	28,123	2	*
長野	1,480	1,024,698	1,384	947,479	11	2,706	83	73,508	2	*
岐阜	1,331	906,770	1,255	846,494	9	2,525	63	54,403	4	3,348
静岡	2,422	1,657,459	2,245	1,537,522	51	11,345	122	105,297	4	3,295
愛知	4,420	2,948,462	4,095	2,732,380	101	24,756	215	183,227	9	8,100
三重	1,229	842,609	1,146	785,130	20	4,426	59	51,185	4	1,868
滋賀	714	489,552	682	461,935	2	*	27	23,854	3	3,315
京都	1,643	1,066,025	1,506	972,570	42	9,275	94	83,399	1	*
大阪	5,608	3,528,465	5,083	3,213,779	212	48,087	293	252,596	20	14,004
兵庫	3,589	2,372,727	3,299	2,176,129	81	16,338	201	174,088	8	6,172
奈良	866	573,639	804	526,560	13	3,115	47	41,877	2	*
和歌山	676	433,160	622	400,811	22	5,010	31	26,559	1	*
鳥取	406	281,829	387	267,935	3	615	16	13,279	－	－
島根	568	401,390	524	367,849	8	1,660	33	29,509	3	2,372
岡山	1,264	887,799	1,165	817,891	23	4,110	74	64,011	2	*
広島	1,811	1,244,467	1,666	1,142,697	36	8,417	105	90,478	4	2,875
山口	1,102	758,948	1,035	709,909	14	2,989	52	45,689	1	*
徳島	607	388,635	559	359,177	17	3,680	29	24,216	2	*
香川	663	466,319	625	434,984	6	1,327	30	27,919	2	*
愛媛	1,086	727,279	997	656,332	14	3,470	75	67,478	－	－
高知	576	380,058	525	344,405	13	2,818	36	31,829	2	*
福岡	3,296	2,120,383	3,006	1,941,650	112	25,425	166	144,087	12	9,220
佐賀	594	409,389	553	376,653	6	1,497	35	31,239	－	－
長崎	984	628,070	908	578,152	22	4,758	53	44,379	1	*
熊本	1,301	880,987	1,211	811,790	14	3,562	74	64,352	2	*
大分	774	497,298	706	450,270	19	3,814	47	41,707	2	*
宮崎	854	566,639	774	512,016	23	5,391	56	48,873	1	*
鹿児島	1,239	831,837	1,125	748,763	23	5,333	90	76,736	1	*
沖縄	853	541,813	721	449,319	36	7,671	92	81,252	4	3,571
その他	53	17,277	51	16,615	2	*	－	－	－	－

第10表　国民年金　都道府県別年金支給状況（総計）

（月末現在）

都道府県別	合計				老齢年金・25年以上				通算老齢年金・25年未満				障害年金				遺族年金			
	全部支給・一部支給		全部支給停止		全部支給・一部支給		全部支給停止		全部支給・一部支給		全部支給停止		全部・一部支給		全部支給停止		全部・一部支給		全部支給停止	
	件数	年金額	件数	停止年額	件数	年金額	件数	停止年額	件数	年金額	件数	停止年額	件数	年金額	件数	停止年額	件数	年金額	件数	停止年額
		千円		千円		千円		千円		千円		千円		千円		千円		千円		千円
令和 3年 3月	35,961,014	24,321,235,002	642,514	392,449,385	32,903,946	22,252,853,102	377,648	213,130,298	928,244	214,779,426	9,603	2,201,256	2,037,458	1,761,315,891	120,593	98,221,916	91,366	92,286,584	134,670	78,895,915
4月	35,979,462	24,309,740,631	626,303	382,652,444	32,927,406	22,252,817,630	378,214	213,261,780	928,751	214,750,630	9,608	2,201,983	2,042,094	1,760,744,322	120,097	97,601,743	81,211	81,428,048	118,384	69,586,938
5月	35,997,738	24,328,890,039	627,747	383,413,745	32,943,285	22,269,299,077	379,112	213,821,508	928,207	214,779,147	9,624	2,206,446	2,044,523	1,762,801,244	119,677	97,264,465	81,723	82,010,570	119,334	70,121,325
6月	35,993,180	24,332,842,982	628,949	383,919,838	32,935,462	22,269,407,081	379,341	213,908,026	926,957	214,600,930	9,637	2,209,171	2,048,187	1,765,916,815	119,179	96,860,499	82,574	82,918,156	120,792	70,942,141
7月	36,008,693	24,351,152,934	631,080	385,035,786	32,943,851	22,281,311,040	379,903	214,245,790	926,976	214,711,583	9,649	2,213,852	2,054,135	1,770,969,804	118,778	96,539,504	83,731	84,160,507	122,750	72,036,640
8月	36,026,008	24,369,108,366	632,440	385,740,010	32,956,517	22,294,873,490	380,401	214,561,061	926,805	214,781,124	9,663	2,219,415	2,058,225	1,774,487,732	118,321	96,174,762	84,461	84,966,019	124,055	72,784,771
北海道	1,685,024	1,121,605,607	33,850	19,941,201	1,520,292	1,010,893,254	22,103	11,926,303	48,812	11,213,106	654	154,854	112,291	95,949,716	5,956	4,828,167	3,629	3,549,531	5,137	3,031,877
青森	431,767	280,559,667	8,506	4,838,571	389,492	251,266,705	5,644	2,975,711	11,840	2,639,640	139	31,222	29,280	25,589,935	1,175	955,923	1,155	1,063,386	1,548	875,715
岩手	422,246	292,997,176	9,205	5,498,185	387,251	266,021,975	5,934	3,292,131	6,002	1,360,151	77	18,268	27,810	24,465,328	1,454	1,181,807	1,183	1,149,723	1,740	1,005,980
宮城	660,135	446,743,427	12,217	7,520,905	608,458	409,679,636	7,171	4,072,850	12,459	2,904,852	117	24,823	37,428	32,359,752	2,294	1,865,881	1,790	1,799,187	2,635	1,557,351
秋田	369,217	248,082,065	6,385	3,821,304	341,588	228,112,485	4,156	2,299,454	6,327	1,434,695	89	21,493	20,451	17,736,281	1,034	842,513	851	798,603	1,106	657,844
山形	372,976	257,768,478	7,120	4,329,893	346,200	237,935,838	4,484	2,561,867	5,341	1,168,131	104	20,192	20,558	17,801,895	1,231	999,001	877	862,613	1,301	748,833
福島	598,686	406,991,432	11,287	6,688,200	550,859	373,393,207	7,099	3,913,811	12,178	2,736,812	145	28,596	34,019	29,246,983	1,738	1,409,366	1,630	1,614,430	2,305	1,336,427
茨城	849,461	571,293,648	11,963	7,355,464	785,454	528,483,493	6,647	3,828,920	20,716	4,942,386	170	39,113	41,210	35,822,667	2,147	1,745,624	2,081	2,045,103	2,999	1,741,807
栃木	575,917	388,736,565	9,147	5,695,753	529,157	357,009,153	5,236	3,015,042	14,188	3,272,012	111	27,261	31,122	27,022,749	1,804	1,462,417	1,450	1,432,650	1,996	1,191,033
群馬	591,108	408,241,027	10,200	6,236,225	546,227	376,013,585	6,325	3,641,440	11,759	2,767,886	110	28,078	31,663	27,987,216	1,610	1,313,407	1,459	1,472,340	2,155	1,253,301
埼玉	1,931,457	1,291,831,133	27,030	17,003,132	1,786,376	1,197,709,502	14,572	8,557,661	49,935	11,972,945	399	93,882	90,597	77,464,948	5,390	4,350,353	4,549	4,683,739	6,669	4,001,236
千葉	1,714,588	1,155,712,794	23,773	15,006,580	1,583,249	1,067,970,573	12,936	7,530,296	42,054	10,134,729	295	73,016	85,444	73,719,382	5,020	4,076,456	3,841	3,888,110	5,522	3,326,812
東京	3,055,704	2,015,828,160	47,467	29,825,381	2,772,613	1,839,174,567	25,865	14,731,059	109,929	26,625,030	728	181,532	166,134	142,879,066	10,618	8,661,439	7,028	7,149,496	10,256	6,251,352
神奈川	2,307,394	1,555,916,648	32,086	20,289,345	2,115,026	1,428,767,682	17,486	10,190,233	63,250	15,448,392	441	110,540	124,187	106,606,931	6,737	5,499,083	4,931	5,093,643	7,422	4,489,489
新潟	737,071	519,868,738	13,837	8,625,394	682,870	480,008,587	8,613	5,007,421	10,574	2,346,696	120	26,195	41,878	35,783,341	2,602	2,107,183	1,749	1,730,114	2,502	1,484,595
富山	342,010	246,024,333	5,928	3,727,657	318,219	228,915,589	3,698	2,188,516	5,583	1,306,274	45	10,764	17,453	15,036,986	1,044	846,016	755	765,484	1,141	682,362
石川	341,920	242,007,395	6,666	4,145,435	314,181	222,149,892	4,106	2,392,435	6,530	1,567,927	61	14,488	20,385	17,464,220	1,291	1,041,615	824	825,356	1,208	696,897
福井	239,903	170,218,051	4,299	2,672,879	221,260	157,308,798	2,651	1,549,231	4,924	1,103,229	52	12,397	13,160	11,248,844	782	636,953	559	557,179	814	474,298
山梨	256,690	172,782,128	4,463	2,687,255	236,302	158,546,174	2,838	1,584,838	5,395	1,256,611	53	13,047	14,426	12,415,560	715	581,072	567	563,783	857	508,298
長野	677,848	480,635,316	12,919	7,916,330	621,894	439,965,427	8,370	4,818,584	12,119	2,762,375	121	30,217	42,416	36,449,167	2,198	1,788,632	1,419	1,458,347	2,230	1,278,897
岐阜	610,992	427,468,376	10,880	6,749,347	568,125	396,858,802	6,485	3,783,394	10,350	2,348,321	143	33,344	31,077	26,816,210	2,034	1,650,644	1,440	1,445,042	2,218	1,281,964
静岡	1,124,390	784,034,056	18,584	11,595,944	1,042,502	726,441,234	11,043	6,442,508	20,450	4,675,896	160	37,232	58,942	50,384,288	3,604	2,918,898	2,496	2,532,639	3,777	2,197,306
愛知	1,908,001	1,305,736,952	30,514	19,107,082	1,766,896	1,208,137,781	17,144	10,063,278	38,077	8,709,519	312	70,261	98,232	84,029,844	5,838	4,741,748	4,796	4,859,808	7,220	4,231,795
三重	541,905	380,536,290	8,756	5,477,803	500,160	350,557,651	5,225	3,075,249	9,879	2,315,394	85	18,712	30,669	26,461,804	1,633	1,329,230	1,197	1,201,441	1,813	1,054,613
滋賀	383,723	268,907,166	7,014	4,405,059	355,041	247,775,245	3,958	2,366,259	5,921	1,348,290	100	21,471	21,737	18,723,942	1,362	1,102,398	1,024	1,059,689	1,594	914,931
京都	738,189	490,186,194	13,760	8,308,594	673,407	446,979,054	8,653	4,802,397	20,231	4,638,613	246	56,439	42,977	36,968,199	2,574	2,093,354	1,574	1,600,329	2,287	1,356,403
大阪	2,332,167	1,511,935,765	39,859	24,355,764	2,097,449	1,365,434,998	23,225	13,061,402	89,405	19,895,567	868	199,012	139,933	121,126,759	7,993	6,502,526	5,380	5,478,442	7,773	4,592,824
兵庫	1,572,223	1,057,929,177	26,431	16,200,526	1,445,039	974,402,087	15,056	8,449,392	42,069	9,490,208	439	96,662	81,611	70,439,079	5,643	4,557,594	3,504	3,597,802	5,293	3,096,878
奈良	425,596	285,994,829	6,651	4,107,362	392,689	263,413,401	4,032	2,332,192	9,422	2,101,729	105	22,261	22,646	19,624,097	1,241	1,011,762	839	855,602	1,273	741,147
和歌山	316,246	208,508,864	6,016	3,544,945	287,518	188,624,352	3,861	2,091,725	7,929	1,745,301	95	20,248	20,052	17,424,032	1,026	839,891	747	715,179	1,034	593,080
鳥取	182,630	128,187,580	3,597	2,157,027	167,063	117,279,478	2,393	1,347,151	3,919	875,772	38	9,199	11,231	9,610,787	542	440,752	417	421,543	624	359,926
島根	234,855	167,342,063	5,087	3,046,824	215,421	152,977,121	3,485	1,958,824	4,109	969,866	47	12,005	14,803	12,870,967	756	619,094	522	524,109	799	456,901
岡山	581,002	409,203,267	10,519	6,472,599	533,069	376,034,502	6,520	3,753,907	13,511	3,095,084	146	33,328	33,206	28,819,700	1,984	1,615,790	1,216	1,253,980	1,869	1,069,574
広島	831,569	578,571,771	15,534	9,582,466	764,552	533,230,231	9,520	5,430,737	19,616	4,571,893	202	46,954	45,579	38,921,740	3,094	2,505,718	1,822	1,847,908	2,718	1,599,056
山口	469,632	328,499,375	8,560	5,222,635	435,753	304,372,682	5,523	3,115,738	8,789	2,054,233	98	21,185	24,216	21,186,687	1,618	1,325,102	874	885,773	1,321	760,610
徳島	246,589	165,100,590	4,709	2,776,301	222,857	149,197,110	3,202	1,762,178	7,634	1,671,838	90	19,040	15,607	13,751,186	731	601,024	491	480,455	686	394,058
香川	309,463	218,227,650	5,547	3,426,251	285,973	202,145,808	3,399	1,946,293	6,788	1,554,708	70	14,650	16,014	13,859,582	1,095	891,730	688	667,552	983	573,577
愛媛	455,712	311,362,686	9,289	5,482,768	414,034	282,032,466	6,197	3,406,517	10,297	2,239,039	150	32,061	30,353	26,086,207	1,461	1,187,949	1,028	1,004,975	1,481	856,242
高知	249,008	164,052,602	4,926	2,824,743	224,220	148,084,066	3,263	1,716,898	8,329	1,857,926	136	30,756	15,929	13,610,570	835	679,593	530	500,040	692	397,496
福岡	1,421,471	944,174,251	28,556	16,842,432	1,281,525	851,754,195	17,772	9,654,558	45,527	10,310,947	600	132,194	90,965	78,610,541	5,053	4,112,229	3,454	3,498,568	5,131	2,943,451
佐賀	255,683	178,565,634	5,711	3,423,535	232,958	162,315,828	3,668	2,065,587	5,383	1,250,643	71	14,144	16,646	14,319,058	948	768,350	696	680,104	1,024	575,455
長崎	445,476	297,449,431	9,362	5,440,154	402,475	268,062,420	6,056	3,246,273	12,541	2,859,707	154	33,963	29,381	25,472,922	1,574	1,281,012	1,079	1,054,383	1,578	878,906
熊本	564,873	387,134,024	12,709	7,468,548	510,453	347,946,177	8,605	4,751,648	12,888	3,045,307	219	46,705	40,210	34,836,365	1,918	1,564,437	1,322	1,306,174	1,967	1,105,759
大分	381,095	253,374,946	7,766	4,500,328	346,230	229,877,549	5,261	2,834,871	10,494	2,381,594	154	37,331	23,619	20,347,024	1,203	974,129	752	768,778	1,148	653,997
宮崎	359,741	243,928,181	9,026	5,242,112	323,081	218,612,090	6,105	3,312,716	10,282	2,345,533	174	40,177	25,425	22,048,743	1,383	1,129,818	953	921,815	1,364	759,401
鹿児島	533,747	364,154,241	14,107	8,242,797	478,826	325,779,288	9,265	4,973,862	14,602	3,410,449	293	65,660	38,939	33,612,675	2,564	2,085,541	1,380	1,351,829	1,985	1,117,735
沖縄	347,795	219,784,537	9,671	5,338,939	293,217	183,449,231	5,456	2,716,374	17,244	3,795,693	434	94,122	36,018	31,213,475	1,740	1,423,762	1,316	1,326,139	2,041	1,104,681
その他	41,113	14,914,079	951	572,035	39,016	13,772,519	95	21,332	1,204	258,172	3	321	296	260,284	34	27,781	597	623,104	819	522,602

第10表(続)　国民年金　都道府県別年金支給状況（旧法拠出制年金）

（月末現在）

都道府県別	合計				老齢年金				通算老齢年金				障害年金				遺族年金			
	全部支給・一部支給		全部支給停止		全部支給		全部支給停止		全部支給		全部支給停止		全部・一部支給		全部支給停止		全部・一部支給		全部支給停止	
	件数	年金額	件数	停止年額	件数	年金額	件数	停止年額	件数	年金額	件数	停止年額	件数	年金額	件数	停止年額	件数	年金額	件数	停止年額
		千円		千円		千円		千円		千円		千円		千円		千円		千円		千円
令和 3 年 3月	680,603	278,021,943	31,296	13,551,030	364,388	179,864,941	19,691	8,119,506	271,939	62,663,982	1,446	261,363	36,341	31,950,077	2,769	2,275,754	7,935	3,542,943	7,390	2,894,407
4月	668,773	273,013,205	31,231	13,491,581	357,936	176,426,986	19,670	8,100,928	266,916	61,428,290	1,438	258,792	36,030	31,640,344	2,752	2,259,534	7,891	3,517,585	7,371	2,872,327
5月	658,896	269,124,968	31,190	13,458,051	352,589	173,761,064	19,640	8,086,523	262,710	60,472,399	1,432	257,787	35,767	31,406,270	2,740	2,249,382	7,830	3,485,236	7,378	2,864,358
6月	647,375	264,563,482	31,143	13,422,224	346,295	170,611,522	19,619	8,077,468	257,788	59,331,926	1,426	256,176	35,467	31,143,301	2,716	2,230,446	7,825	3,476,733	7,382	2,858,134
7月	636,197	260,141,164	31,143	13,399,713	340,162	167,534,179	19,593	8,065,650	253,028	58,236,738	1,418	254,531	35,199	30,905,713	2,688	2,208,190	7,808	3,464,535	7,444	2,871,342
8月	627,602	256,703,907	31,084	13,362,713	335,424	165,142,394	19,577	8,058,933	249,435	57,405,260	1,409	252,529	34,987	30,719,273	2,666	2,190,034	7,756	3,436,980	7,432	2,861,217
北海道	26,879	12,020,437	1,804	829,636	13,460	7,381,647	1,213	527,854	10,939	2,650,008	66	12,769	2,057	1,796,490	174	142,514	423	192,293	351	146,498
青森	7,187	2,996,801	602	234,685	4,163	1,778,757	390	154,352	2,007	421,280	17	2,972	766	691,877	13	10,933	251	104,886	182	66,428
岩手	8,613	3,732,597	628	266,594	4,978	2,270,894	427	173,518	2,522	544,390	11	2,411	935	836,569	41	32,603	178	80,744	149	58,062
宮城	10,109	4,062,356	782	326,573	5,505	2,502,417	548	217,686	3,650	790,822	34	5,410	789	695,391	56	46,659	165	73,725	144	56,817
秋田	6,851	2,753,401	423	167,402	3,839	1,711,646	303	112,519	2,328	511,374	11	2,229	522	457,412	20	16,594	162	72,968	89	36,060
山形	8,943	3,479,976	615	246,852	4,903	2,198,314	405	164,336	3,288	668,756	71	11,870	632	557,758	31	25,184	120	55,148	108	45,461
福島	12,076	4,854,881	735	307,358	7,051	3,182,306	483	202,341	3,945	798,910	60	9,453	883	783,047	46	37,483	197	90,618	146	58,081
茨城	12,983	5,260,755	850	338,203	7,981	3,601,473	559	212,531	4,013	899,739	16	3,522	729	642,905	37	30,065	260	116,638	238	92,086
栃木	11,006	4,355,399	593	236,527	6,863	3,041,289	433	161,804	3,363	694,465	14	2,096	622	546,825	32	26,355	158	72,820	114	46,272
群馬	9,823	3,982,146	659	272,975	5,422	2,554,421	457	181,684	3,622	782,457	23	5,351	631	578,061	32	27,332	148	67,207	147	58,609
埼玉	20,705	7,969,810	949	402,857	11,136	5,149,989	536	203,749	8,363	1,885,109	24	3,651	932	813,727	106	85,899	274	120,985	283	109,558
千葉	21,094	8,424,365	858	347,683	11,765	5,544,423	464	176,962	8,076	1,904,018	33	5,689	951	838,687	57	47,635	302	137,238	304	117,397
東京	60,203	25,735,900	1,798	809,410	34,680	17,773,946	963	422,751	22,783	5,762,164	86	17,706	2,254	1,988,787	202	166,527	486	211,003	547	202,426
神奈川	26,187	10,231,661	751	333,864	11,408	5,870,608	325	128,080	13,544	3,386,026	30	5,965	975	861,918	112	93,708	260	113,108	284	106,112
新潟	15,032	5,858,416	573	255,463	7,842	3,597,143	283	108,975	5,912	1,232,655	39	6,045	1,076	934,737	89	72,819	202	93,880	162	67,624
富山	7,298	2,805,304	286	137,286	3,444	1,669,421	156	64,510	3,423	777,763	11	2,860	369	329,345	52	42,169	62	28,776	67	27,748
石川	6,510	2,754,977	332	153,605	3,191	1,641,289	185	80,027	2,742	639,243	13	2,426	486	432,228	41	33,774	91	42,217	93	37,378
福井	6,280	2,313,958	250	109,607	3,279	1,496,180	155	62,188	2,679	566,447	15	3,136	263	225,094	27	22,256	59	26,236	53	22,027
山梨	5,947	2,393,218	375	155,265	3,766	1,714,507	253	101,443	1,828	396,975	12	1,806	292	255,550	22	17,375	61	26,187	88	34,641
長野	17,179	6,790,789	909	393,925	8,643	4,255,928	666	275,163	7,449	1,636,614	45	8,784	977	848,868	79	63,448	110	49,379	119	46,529
岐阜	9,851	3,987,901	567	265,643	4,916	2,480,492	283	124,010	4,198	933,687	24	4,923	572	501,143	79	64,815	165	72,581	181	71,895
静岡	21,002	8,113,592	881	387,250	11,045	5,259,878	442	183,712	8,698	1,864,686	59	11,487	1,022	876,395	96	79,066	237	112,633	284	112,985
愛知	22,716	8,822,812	1,125	493,605	10,969	5,465,732	480	204,051	10,307	2,311,973	52	8,719	976	835,173	104	84,532	464	209,935	489	196,302
三重	8,632	3,522,072	426	181,580	4,104	2,174,143	265	110,478	3,988	934,047	18	3,057	417	357,847	28	23,037	123	56,035	115	45,009
滋賀	7,021	2,653,867	338	141,687	3,551	1,682,639	129	54,175	3,118	699,654	63	10,815	281	238,790	47	37,483	71	32,784	99	39,214
京都	12,429	5,172,256	537	246,179	5,970	3,138,926	313	131,735	5,620	1,353,567	20	4,437	735	634,872	80	64,619	104	44,891	124	45,388
大阪	29,948	11,726,659	1,115	470,107	15,088	7,381,157	572	230,936	13,194	3,019,296	57	9,402	1,356	1,197,344	133	109,521	310	128,862	353	120,248
兵庫	24,099	9,435,222	1,041	440,133	11,327	5,764,262	667	275,549	11,558	2,736,095	49	7,849	963	826,778	80	65,400	251	108,087	245	91,335
奈良	7,963	3,181,955	341	141,418	4,668	2,171,631	200	82,314	2,837	632,463	19	2,980	388	346,134	26	20,889	70	31,726	96	35,234
和歌山	8,574	3,512,714	405	174,006	5,552	2,481,579	253	101,298	2,379	504,889	10	1,234	532	475,402	39	32,798	111	50,843	103	38,676
鳥取	4,284	1,672,197	210	86,306	1,943	1,027,264	150	59,751	2,115	458,804	12	2,226	191	170,041	11	9,176	35	16,088	37	15,153
島根	5,989	2,546,855	355	158,053	3,071	1,621,791	274	116,483	2,519	592,959	13	2,380	338	303,380	27	22,256	61	28,725	41	16,934
岡山	14,088	5,870,323	561	248,114	6,863	3,691,060	370	158,843	6,386	1,467,958	47	8,678	755	674,141	59	49,978	84	37,163	85	30,616
広島	15,433	6,297,133	525	247,099	6,671	3,794,146	284	126,890	7,980	1,893,861	30	6,302	658	555,084	80	64,815	124	54,043	131	49,092
山口	8,626	3,790,986	392	177,509	4,148	2,376,263	257	112,674	3,948	977,406	25	4,775	459	406,488	38	32,212	71	30,829	72	27,849
徳島	6,073	2,306,430	308	118,083	3,360	1,507,238	242	92,421	2,292	449,540	11	1,022	355	321,145	10	7,809	66	28,506	45	16,830
香川	8,159	3,442,837	344	148,949	4,261	2,304,479	230	100,305	3,471	794,415	21	3,710	350	309,822	20	16,985	77	34,122	73	27,949
愛媛	10,284	4,108,427	481	201,187	5,560	2,714,134	303	120,661	4,044	849,315	17	1,985	548	488,063	39	31,626	132	56,916	122	46,915
高知	6,943	2,884,029	299	123,254	3,975	1,981,685	197	76,277	2,524	556,917	19	3,638	361	310,213	29	24,013	83	35,215	54	19,327
福岡	23,869	9,804,346	1,109	480,729	12,015	6,169,905	687	287,213	10,361	2,448,606	52	7,971	1,244	1,083,002	106	88,046	249	102,833	264	97,499
佐賀	5,839	2,453,824	417	174,813	3,238	1,604,870	282	116,110	2,129	482,839	24	4,132	362	314,703	23	18,937	110	51,413	88	35,634
長崎	10,106	4,183,995	660	282,057	5,929	2,805,622	483	203,409	3,419	779,089	19	3,978	593	527,303	29	23,622	165	71,981	129	51,048
熊本	14,201	6,090,931	900	377,139	8,314	3,946,883	678	271,674	4,613	1,093,075	27	5,004	1,087	967,535	47	39,435	187	83,437	148	61,026
大分	9,321	3,764,213	600	240,191	5,541	2,563,619	492	194,614	3,165	686,226	18	3,240	547	485,584	20	16,399	68	28,784	70	25,939
宮崎	8,241	3,746,726	564	247,932	4,485	2,363,968	401	174,209	2,882	687,897	17	2,913	733	631,553	35	29,089	141	63,308	111	41,722
鹿児島	14,016	6,184,231	1,227	522,649	8,289	3,972,259	1,000	406,983	4,255	1,009,604	45	7,203	1,311	1,135,038	87	71,452	161	67,330	95	37,011
沖縄	8,846	4,588,827	571	256,344	7,171	3,715,943	439	209,687	900	223,151	10	2,321	709	628,293	24	19,913	66	21,440	98	24,423
その他	144	61,401	13	4,928	81	44,229	－	－	59	14,028	－	－	3	2,733	1	＊	1	＊	12	4,147

第10表(続)　国民年金　都道府県別年金支給状況（基礎年金）

（月末現在）

都道府県別	合計				老齢基礎年金							
					25年以上				25年未満			
	全部・一部支給		全部支給停止		全部支給		全部支給停止		全部支給		全部支給停止	
	件数	年金額	件数	年金額	件数	年金額	件数	年金額	件数	年金額	件数	年金額
		千円		千円		千円		千円		千円		千円
令和 3年 3月	35,280,411	24,043,213,059	611,218	378,898,354	32,539,558	22,072,988,161	357,957	205,010,792	656,305	152,115,443	8,157	1,939,893
4月	35,310,689	24,036,727,425	595,072	369,160,863	32,569,470	22,076,390,644	358,544	205,160,852	661,835	153,322,340	8,170	1,943,190
5月	35,338,842	24,059,765,071	596,557	369,955,694	32,590,696	22,095,538,014	359,472	205,734,985	665,497	154,306,749	8,192	1,948,659
6月	35,345,805	24,068,279,500	597,806	370,497,614	32,589,167	22,098,795,559	359,722	205,830,559	669,169	155,269,004	8,211	1,952,995
7月	35,372,496	24,091,011,770	599,937	371,636,073	32,603,689	22,113,776,861	360,310	206,180,140	673,948	156,474,846	8,231	1,959,321
8月	35,398,406	24,112,404,459	601,356	372,377,297	32,621,093	22,129,731,097	360,824	206,502,128	677,370	157,375,864	8,254	1,966,886
北海道	1,658,145	1,109,585,170	32,046	19,111,566	1,506,832	1,003,511,607	20,890	11,398,449	37,873	8,563,098	588	142,085
青森	424,580	277,562,867	7,904	4,603,886	385,329	249,487,949	5,254	2,821,358	9,833	2,218,360	122	28,250
岩手	413,633	289,264,579	8,577	5,231,592	382,273	263,751,080	5,507	3,118,613	3,480	815,761	66	15,857
宮城	650,026	442,681,072	11,435	7,194,332	602,953	407,177,220	6,623	3,855,163	8,809	2,114,030	83	19,413
秋田	362,366	245,328,664	5,962	3,653,902	337,749	226,400,839	3,853	2,186,936	3,999	923,321	78	19,265
山形	364,033	254,288,502	6,505	4,083,042	341,297	235,737,524	4,079	2,397,531	2,053	499,376	33	8,322
福島	586,610	402,136,551	10,552	6,380,842	543,808	370,210,902	6,616	3,711,470	8,233	1,937,903	85	19,143
茨城	836,478	566,032,894	11,113	7,017,261	777,473	524,882,020	6,088	3,616,389	16,703	4,042,647	154	35,592
栃木	564,911	384,381,166	8,554	5,459,226	522,294	353,967,864	4,803	2,853,237	10,825	2,577,547	97	25,165
群馬	581,285	404,258,882	9,541	5,963,251	540,805	373,459,164	5,868	3,459,756	8,137	1,985,429	87	22,728
埼玉	1,910,752	1,283,861,323	26,081	16,600,275	1,775,240	1,192,559,513	14,036	8,353,912	41,572	10,087,835	375	90,231
千葉	1,693,494	1,147,288,429	22,915	14,658,897	1,571,484	1,062,426,150	12,472	7,353,335	33,978	8,230,711	262	67,327
東京	2,995,501	1,990,092,260	45,669	29,015,971	2,737,933	1,821,400,621	24,902	14,308,308	87,146	20,862,866	642	163,826
神奈川	2,281,207	1,545,684,987	31,335	19,955,481	2,103,618	1,422,897,074	17,161	10,062,153	49,706	12,062,366	411	104,576
新潟	722,039	514,010,323	13,264	8,369,931	675,028	476,411,444	8,330	4,898,445	4,662	1,114,041	81	20,150
富山	334,712	243,219,029	5,642	3,590,370	314,775	227,246,168	3,542	2,124,006	2,160	528,512	34	7,904
石川	335,410	239,252,419	6,334	3,991,830	310,990	220,508,604	3,921	2,312,408	3,788	928,684	48	12,062
福井	233,623	167,904,094	4,049	2,563,272	217,981	155,812,618	2,496	1,487,042	2,245	536,782	37	9,261
山梨	250,743	170,388,909	4,088	2,531,990	232,536	156,831,667	2,585	1,483,395	3,567	859,636	41	11,241
長野	660,669	473,844,527	12,010	7,522,405	613,251	435,709,499	7,704	4,543,421	4,670	1,125,762	76	21,433
岐阜	601,141	423,480,475	10,313	6,483,704	563,209	394,378,310	6,202	3,659,384	6,152	1,414,635	119	28,421
静岡	1,103,388	775,920,464	17,703	11,208,693	1,031,457	721,181,355	10,601	6,258,796	11,752	2,811,210	101	25,745
愛知	1,885,285	1,296,914,140	29,389	18,613,478	1,755,927	1,202,672,048	16,664	9,859,227	27,770	6,397,546	260	61,542
三重	533,273	377,014,218	8,330	5,296,223	496,056	348,383,509	4,960	2,964,771	5,891	1,381,347	67	15,655
滋賀	376,702	266,253,299	6,676	4,263,373	351,490	246,092,605	3,829	2,312,084	2,803	648,636	37	10,657
京都	725,760	485,013,938	13,223	8,062,415	667,437	443,840,127	8,340	4,670,663	14,611	3,285,046	226	52,003
大阪	2,302,219	1,500,209,107	38,744	23,885,657	2,082,361	1,358,053,841	22,653	12,830,467	76,211	16,876,271	811	189,610
兵庫	1,548,124	1,048,493,955	25,390	15,760,393	1,433,712	968,637,825	14,389	8,173,843	30,511	6,754,113	390	88,814
奈良	417,633	282,812,875	6,310	3,965,944	388,021	261,241,770	3,832	2,249,878	6,585	1,469,266	86	19,280
和歌山	307,672	204,996,150	5,611	3,370,939	281,966	186,142,773	3,608	1,990,427	5,550	1,240,412	85	19,014
鳥取	178,346	126,515,384	3,387	2,070,721	165,120	116,252,214	2,243	1,287,400	1,804	416,968	26	6,973
島根	228,866	164,795,208	4,732	2,888,771	212,350	151,355,330	3,211	1,842,341	1,590	376,907	34	9,625
岡山	566,914	403,332,944	9,958	6,224,484	526,206	372,343,442	6,150	3,595,064	7,125	1,627,127	99	24,650
広島	816,136	572,274,638	15,009	9,335,367	757,881	529,436,085	9,236	5,303,847	11,636	2,678,032	172	40,653
山口	461,006	324,708,389	8,168	5,045,125	431,605	301,996,420	5,266	3,003,064	4,841	1,076,827	73	16,411
徳島	240,516	162,794,160	4,401	2,658,218	219,497	147,689,873	2,960	1,669,757	5,342	1,222,298	79	18,018
香川	301,304	214,784,813	5,203	3,277,302	281,712	199,841,330	3,169	1,845,988	3,317	760,294	49	10,940
愛媛	445,428	307,254,258	8,808	5,281,581	408,474	279,318,332	5,894	3,285,856	6,253	1,389,724	133	30,076
高知	242,065	161,168,573	4,627	2,701,489	220,245	146,102,382	3,066	1,640,621	5,805	1,301,009	117	27,118
福岡	1,397,602	934,369,905	27,447	16,361,702	1,269,510	845,584,290	17,085	9,367,345	35,166	7,862,341	548	124,223
佐賀	249,844	176,111,810	5,294	3,248,722	229,720	160,710,958	3,386	1,949,476	3,254	767,805	47	10,011
長崎	435,370	293,265,436	8,702	5,158,097	396,546	265,256,797	5,573	3,042,865	9,122	2,080,618	135	29,985
熊本	550,672	381,043,093	11,809	7,091,409	502,139	343,999,294	7,927	4,479,974	8,275	1,952,232	192	41,701
大分	371,774	249,610,733	7,166	4,260,136	340,689	227,313,930	4,769	2,640,257	7,329	1,695,369	136	34,091
宮崎	351,500	240,181,455	8,462	4,994,180	318,596	216,248,122	5,704	3,138,507	7,400	1,657,636	157	37,264
鹿児島	519,731	357,970,010	12,880	7,720,148	470,537	321,807,029	8,265	4,566,879	10,347	2,400,845	248	58,456
沖縄	338,949	215,195,710	9,100	5,082,596	286,046	179,733,288	5,017	2,506,688	16,344	3,572,541	424	91,801
その他	40,969	14,852,678	938	567,108	38,935	13,728,290	95	21,332	1,145	244,144	3	321

第10表(続)　国民年金　都道府県別年金支給状況（基礎年金）

都道府県別	障害基礎年金												遺族基礎年金			
	合計				法第30条、第30条の２、第30条の３該当				法第30条の４、附則第25条該当				全部・一部支給		全部支給停止	
	全部・一部支給		全部支給停止		全部・一部支給		全部支給停止		全部・一部支給		全部支給停止					
	件数	年金額	件数	年金額	件数	年金額	件数	年金額	件数	年金額	件数	年金額	件数	年金額	件数	年金額
		千円		千円		千円		千円		千円		千円		千円		千円
令和 3 年 3月	2,001,117	1,729,365,814	117,824	95,946,162	892,393	758,650,503	78,430	62,979,938	1,108,724	970,715,311	39,394	32,966,224	83,431	88,743,641	127,280	76,001,507
4月	2,006,064	1,729,103,978	117,345	95,342,209	894,688	757,765,330	78,093	62,561,367	1,111,376	971,338,648	39,252	32,780,842	73,320	77,910,464	111,013	66,714,611
5月	2,008,756	1,731,394,975	116,937	95,015,083	896,036	758,981,933	77,813	62,341,555	1,112,720	972,413,042	39,124	32,673,528	73,893	78,525,334	111,956	67,256,967
6月	2,012,720	1,734,773,514	116,463	94,630,054	898,160	760,870,298	77,470	62,067,716	1,114,560	973,903,216	38,993	32,562,338	74,749	79,441,422	113,410	68,084,007
7月	2,018,936	1,740,064,091	116,090	94,331,314	901,532	763,839,098	77,210	61,860,898	1,117,404	976,224,993	38,880	32,470,417	75,923	80,695,972	115,306	69,165,298
8月	2,023,238	1,743,768,459	115,655	93,984,728	904,038	766,076,881	76,907	61,621,913	1,119,200	977,691,578	38,748	32,362,816	76,705	81,529,039	116,623	69,923,555
北海道	110,234	94,153,226	5,782	4,685,653	45,632	38,379,534	3,972	3,183,176	64,602	55,773,692	1,810	1,502,477	3,206	3,357,238	4,786	2,885,379
青森	28,514	24,898,058	1,162	944,990	12,624	10,852,928	842	677,523	15,890	14,045,130	320	267,467	904	958,500	1,366	809,287
岩手	26,875	23,628,759	1,413	1,149,204	11,868	10,203,977	966	775,435	15,007	13,424,782	447	373,769	1,005	1,068,979	1,591	947,917
宮城	36,639	31,664,360	2,238	1,819,222	16,167	13,688,281	1,540	1,232,717	20,472	17,976,079	698	586,505	1,625	1,725,462	2,491	1,500,534
秋田	19,929	17,278,869	1,014	825,919	8,568	7,343,899	728	585,652	11,361	9,934,970	286	240,267	689	725,635	1,017	621,783
山形	19,926	17,244,137	1,200	973,817	8,919	7,599,805	845	677,943	11,007	9,644,332	355	295,874	757	807,466	1,193	703,372
福島	33,136	28,463,935	1,692	1,371,883	14,014	11,807,343	1,203	960,688	19,122	16,656,592	489	411,196	1,433	1,523,812	2,159	1,278,346
茨城	40,481	35,179,762	2,110	1,715,559	17,882	15,212,703	1,418	1,136,063	22,599	19,967,059	692	579,497	1,821	1,928,465	2,761	1,649,721
栃木	30,500	26,475,924	1,772	1,436,062	13,092	11,112,662	1,187	948,477	17,408	15,363,262	585	487,585	1,292	1,359,831	1,882	1,144,761
群馬	31,032	27,409,155	1,578	1,286,075	14,310	12,345,652	1,067	858,435	16,722	15,063,503	511	427,640	1,311	1,405,133	2,008	1,194,692
埼玉	89,665	76,651,220	5,284	4,264,454	41,853	35,328,909	3,535	2,823,353	47,812	41,322,312	1,749	1,441,101	4,275	4,562,754	6,386	3,891,678
千葉	84,493	72,880,695	4,963	4,028,821	39,938	33,825,132	3,544	2,844,471	44,555	39,055,563	1,419	1,184,350	3,539	3,750,872	5,218	3,209,414
東京	163,880	140,890,280	10,416	8,494,912	73,741	62,238,423	5,885	4,702,958	90,139	78,651,856	4,531	3,791,954	6,542	6,938,494	9,709	6,048,925
神奈川	123,212	105,745,012	6,625	5,405,375	54,929	46,647,080	4,369	3,507,347	68,283	59,097,932	2,256	1,898,027	4,671	4,980,535	7,138	4,383,377
新潟	40,802	34,848,604	2,513	2,034,364	17,387	14,641,487	1,751	1,399,766	23,415	20,207,117	762	634,598	1,547	1,636,234	2,340	1,416,971
富山	17,084	14,707,641	992	803,847	7,382	6,228,681	661	529,847	9,702	8,478,960	331	274,000	693	736,708	1,074	654,614
石川	19,899	17,031,991	1,250	1,007,841	9,046	7,613,280	877	697,425	10,853	9,418,711	373	310,416	733	783,139	1,115	659,519
福井	12,897	11,023,750	755	614,697	5,127	4,320,521	481	385,220	7,770	6,703,229	274	229,478	500	530,943	761	452,272
山梨	14,134	12,160,010	693	563,697	6,093	5,133,392	466	372,725	8,041	7,026,618	227	190,971	506	537,596	769	473,657
長野	41,439	35,600,299	2,119	1,725,184	19,166	16,288,975	1,472	1,184,717	22,273	19,311,324	647	540,468	1,309	1,408,968	2,111	1,232,368
岐阜	30,505	26,315,068	1,955	1,585,829	13,578	11,531,589	1,365	1,097,295	16,927	14,783,479	590	488,534	1,275	1,372,462	2,037	1,210,069
静岡	57,920	49,507,893	3,508	2,839,832	25,802	21,751,856	2,476	1,986,180	32,118	27,756,038	1,032	853,652	2,259	2,420,005	3,493	2,084,321
愛知	97,256	83,194,672	5,734	4,657,216	46,901	39,670,701	3,848	3,075,373	50,355	43,523,970	1,886	1,581,843	4,332	4,649,874	6,731	4,035,493
三重	30,252	26,103,956	1,605	1,306,193	13,885	11,725,685	1,156	928,025	16,367	14,378,271	449	378,168	1,074	1,145,406	1,698	1,009,604
滋賀	21,456	18,485,153	1,315	1,064,915	9,114	7,731,080	942	753,626	12,342	10,754,072	373	311,288	953	1,026,905	1,495	875,717
京都	42,242	36,333,328	2,494	2,028,735	18,476	15,544,338	1,590	1,266,580	23,766	20,788,990	904	762,155	1,470	1,555,437	2,163	1,311,015
大阪	138,577	119,929,414	7,860	6,393,004	61,189	51,766,757	4,968	3,981,723	77,388	68,162,658	2,892	2,411,281	5,070	5,349,580	7,420	4,472,577
兵庫	80,648	69,612,302	5,563	4,492,194	35,735	30,342,453	3,506	2,804,969	44,913	39,269,849	2,057	1,687,225	3,253	3,489,715	5,048	3,005,543
奈良	22,258	19,277,963	1,215	990,873	10,229	8,686,961	796	636,424	12,029	10,591,003	419	354,449	769	823,876	1,177	705,913
和歌山	19,520	16,948,629	987	807,093	8,521	7,239,962	664	533,874	10,999	9,708,667	323	273,219	636	664,336	931	554,404
鳥取	11,040	9,440,746	531	431,576	4,695	3,963,526	351	280,295	6,345	5,477,220	180	151,281	382	405,455	587	344,772
島根	14,465	12,567,587	729	596,839	5,744	4,922,192	481	387,953	8,721	7,645,396	248	208,886	461	495,384	758	439,966
岡山	32,451	28,145,558	1,925	1,565,812	14,239	12,166,450	1,314	1,050,205	18,212	15,979,109	611	515,607	1,132	1,216,817	1,784	1,038,959
広島	44,921	38,366,656	3,014	2,440,904	20,849	17,573,746	2,060	1,648,677	24,072	20,792,910	954	792,227	1,698	1,793,865	2,587	1,549,964
山口	23,757	20,780,199	1,580	1,292,890	10,693	9,149,981	1,112	897,957	13,064	11,630,218	468	394,933	803	854,943	1,249	732,761
徳島	15,252	13,430,041	721	593,215	6,001	5,131,714	452	363,036	9,251	8,298,327	269	230,179	425	451,949	641	377,228
香川	15,664	13,549,760	1,075	874,746	6,995	5,941,068	682	547,810	8,669	7,608,692	393	326,936	611	633,430	910	545,628
愛媛	29,805	25,598,144	1,422	1,156,323	13,787	11,590,857	1,042	833,907	16,018	14,007,287	380	322,416	896	948,058	1,359	809,327
高知	15,568	13,300,357	806	655,580	6,683	5,642,614	523	420,625	8,885	7,657,743	283	234,955	447	464,825	638	378,169
福岡	89,721	77,527,539	4,947	4,024,183	41,445	35,150,991	3,298	2,646,752	48,276	42,376,548	1,649	1,377,431	3,205	3,395,735	4,867	2,845,952
佐賀	16,284	14,004,356	925	749,414	7,047	5,957,348	627	500,881	9,237	8,047,008	298	248,533	586	628,692	936	539,821
長崎	28,788	24,945,619	1,545	1,257,389	11,831	10,011,747	1,000	802,149	16,957	14,933,872	545	455,240	914	982,401	1,449	827,858
熊本	39,123	33,868,830	1,871	1,525,001	18,341	15,541,504	1,247	999,092	20,782	18,327,327	624	525,909	1,135	1,222,737	1,819	1,044,733
大分	23,072	19,861,440	1,183	957,730	10,303	8,682,145	799	637,052	12,769	11,179,295	384	320,677	684	739,994	1,078	628,058
宮崎	24,692	21,417,190	1,348	1,100,729	11,370	9,746,347	953	770,379	13,322	11,670,844	395	330,350	812	858,507	1,253	717,679
鹿児島	37,628	32,477,636	2,477	2,014,088	16,501	14,031,746	1,722	1,377,059	21,127	18,445,891	755	637,029	1,219	1,284,499	1,890	1,080,724
沖縄	35,309	30,585,182	1,716	1,403,849	16,055	13,813,263	1,104	894,010	19,254	16,771,918	612	509,840	1,250	1,304,699	1,943	1,080,258
その他	293	257,551	33	27,000	291	255,599	20	16,067	2	*	13	10,933	596	622,693	807	518,455

第11表　国民年金　都道府県別年金受給権者状況及び支給状況（老齢福祉年金）

都道府県別	月末現在		新規裁定		失権		月末現在支給状況内訳						
							全部支給		一部支給停止			全部支給停止	
	件数	年金額	件数	年金額	件数	年金額	件数	年金額	件数	支給年額	停止年額	件数	停止年額
		千円		千円		千円		千円		千円	千円		千円
令和 3 年 3月	391	156,596	-	-	3	1,202	8	3,204	2	*	*	381	152,591
4月	390	156,039	-	-	1	*	7	2,801	2	*	*	381	152,438
5月	388	155,239	-	-	2	*	7	2,801	2	*	*	379	151,638
6月	387	154,839	-	-	1	*	7	2,801	1	*	*	379	151,638
7月	386	154,439	-	-	1	*	7	2,801	-	-	-	379	151,638
8月	386	154,439	-	-	-	-	7	2,801	-	-	-	379	151,638
北海道	33	13,203	-	-	-	-	-	-	-	-	-	33	13,203
青森	-	-	-	-	-	-	-	-	-	-	-	-	-
岩手	-	-	-	-	-	-	-	-	-	-	-	-	-
宮城	-	-	-	-	-	-	-	-	-	-	-	-	-
秋田	-	-	-	-	-	-	-	-	-	-	-	-	-
山形	-	-	-	-	-	-	-	-	-	-	-	-	-
福島	-	-	-	-	-	-	-	-	-	-	-	-	-
茨城	-	-	-	-	-	-	-	-	-	-	-	-	-
栃木	2	*	-	-	-	-	-	-	-	-	-	2	*
群馬	2	*	-	-	-	-	-	-	-	-	-	2	*
埼玉	1	*	-	-	-	-	1	*	-	-	-	-	-
千葉	5	2,001	-	-	-	-	-	-	-	-	-	5	2,001
東京	210	84,021	-	-	-	-	-	-	-	-	-	210	84,021
神奈川	60	24,006	-	-	-	-	-	-	-	-	-	60	24,006
新潟	1	*	-	-	-	-	1	*	-	-	-	-	-
富山	-	-	-	-	-	-	-	-	-	-	-	-	-
石川	-	-	-	-	-	-	-	-	-	-	-	-	-
福井	-	-	-	-	-	-	-	-	-	-	-	-	-
山梨	-	-	-	-	-	-	-	-	-	-	-	-	-
長野	1	*	-	-	-	-	-	-	-	-	-	1	*
岐阜	-	-	-	-	-	-	-	-	-	-	-	-	-
静岡	1	*	-	-	-	-	-	-	-	-	-	1	*
愛知	-	-	-	-	-	-	-	-	-	-	-	-	-
三重	-	-	-	-	-	-	-	-	-	-	-	-	-
滋賀	1	*	-	-	-	-	-	-	-	-	-	1	*
京都	3	1,200	-	-	-	-	-	-	-	-	-	3	1,200
大阪	1	*	-	-	-	-	-	-	-	-	-	1	*
兵庫	3	1,200	-	-	-	-	-	-	-	-	-	3	1,200
奈良	1	*	-	-	-	-	-	-	-	-	-	1	*
和歌山	-	-	-	-	-	-	-	-	-	-	-	-	-
鳥取	2	*	-	-	-	-	-	-	-	-	-	2	*
島根	-	-	-	-	-	-	-	-	-	-	-	-	-
岡山	18	7,202	-	-	-	-	-	-	-	-	-	18	7,202
広島	8	3,201	-	-	-	-	-	-	-	-	-	8	3,201
山口	18	7,202	-	-	-	-	-	-	-	-	-	18	7,202
徳島	-	-	-	-	-	-	-	-	-	-	-	-	-
香川	1	*	-	-	-	-	-	-	-	-	-	1	*
愛媛	1	*	-	-	-	-	-	-	-	-	-	1	*
高知	3	1,200	-	-	-	-	-	-	-	-	-	3	1,200
福岡	3	1,200	-	-	-	-	1	*	-	-	-	2	*
佐賀	1	*	-	-	-	-	-	-	-	-	-	1	*
長崎	2	*	-	-	-	-	1	*	-	-	-	1	*
熊本	2	*	-	-	-	-	2	*	-	-	-	-	-
大分	-	-	-	-	-	-	-	-	-	-	-	-	-
宮崎	-	-	-	-	-	-	-	-	-	-	-	-	-
鹿児島	-	-	-	-	-	-	-	-	-	-	-	-	-
沖縄	2	*	-	-	-	-	1	*	-	-	-	1	*

第12表　国民年金　都道府県別一時金状況

都道府県別	死亡一時金		特別一時金	
	件数	金額	件数	金額
		千円		千円
令和 3 年 3月	1,576	230,188	9	1,712
4月	1,942	277,828	11	543
5月	1,289	184,574	14	1,158
6月	1,655	235,760	14	1,477
7月	2,056	296,701	12	1,411
8月	1,272	183,163	7	753
北海道	58	8,078	-	-
青森	27	3,665	-	-
岩手	17	2,174	-	-
宮城	25	3,350	-	-
秋田	14	1,922	-	-
山形	16	2,337	-	-
福島	24	3,780	-	-
茨城	20	3,125	-	-
栃木	21	2,979	1	*
群馬	22	3,674	-	-
埼玉	90	13,076	-	-
千葉	68	9,836	-	-
東京	118	16,603	2	*
神奈川	86	12,713	-	-
新潟	29	3,864	-	-
富山	13	2,102	-	-
石川	18	2,585	-	-
福井	7	915	-	-
山梨	10	1,400	-	-
長野	19	2,405	1	*
岐阜	25	3,734	-	-
静岡	42	5,807	1	*
愛知	94	13,948	-	-
三重	10	1,467	-	-
滋賀	13	2,177	-	-
京都	4	630	-	-
大阪	69	9,940	-	-
兵庫	43	6,352	1	*
奈良	14	1,939	-	-
和歌山	13	1,969	-	-
鳥取	5	909	-	-
島根	10	1,334	-	-
岡山	25	3,626	-	-
広島	23	3,044	-	-
山口	14	2,172	-	-
徳島	6	1,070	-	-
香川	11	1,470	-	-
愛媛	14	1,972	-	-
高知	5	759	-	-
福岡	40	5,242	-	-
佐賀	8	1,519	-	-
長崎	12	1,540	-	-
熊本	24	3,414	-	-
大分	9	1,305	-	-
宮崎	9	1,139	-	-
鹿児島	16	2,279	1	*
沖縄	12	1,832	-	-
その他	-	-	-	-

注．脱退一時金の件数は　95　件、金額は　11,717　千円である。

（参考）厚生年金保険（被用者年金一元化後）の状況

この統計は、平成27年10月の被用者年金一元化により新たに厚生年金保険の適用対象となった、国家公務員共済組合、地方公務員共済組合及び日本私立学校振興・共済事業団（以下「共済組合等」という。）の情報を含めた統計である。

ただし、給付状況については、共済組合等で共済年金として受給権の発生した分の情報を含まない。

１．適用状況

（１）適用状況

［令和 3 年 8 月末現在］

		事業所数	被保険者数(人)	標準報酬月額の平均(円)
厚生年金保険　計		2,565,466	45,646,733	322,358
	男子	・	27,732,520	363,411
	女子	・	17,914,213	258,806
国民年金		・	21,832,991	・
合計		・	67,479,724	・

注１．事業所数について、第１号厚生年金被保険者の属する事業所は、一定の目的のもとに継続的に事業を行う場所であって、必ずしも同一区画の場所を指しているわけではなく、例えば本店と支店といった複数区画の事業所でも、一括して厚生年金保険が適用されている場合は、１事業所としている。また、第２号厚生年金被保険者の属する事業所は各共済組合支部数、第３号厚生年金被保険者の属する事業所は支部数等、第４号厚生年金被保険者の属する事業所は学校数を計上している。

２．第１号厚生年金被保険者のうち、坑内員及び船員は全員男子とみなした。

３．国民年金に計上している被保険者種別は、国民年金第１号被保険者（任意加入被保険者を含む）、国民年金第３号被保険者である。

（２）賞与支払状況

［令和 3 年 8 月末現在］

		事業所数	被保険者数(人)	標準賞与額の平均(円)
厚生年金保険　計		270,009	3,458,146	259,462
	男子	・	2,244,147	290,241
	女子	・	1,213,999	202,564

注１．事業所数について、第１号厚生年金被保険者の属する事業所は、一定の目的のもとに継続的に事業を行う場所であって、必ずしも同一区画の場所を指しているわけではなく、例えば本店と支店といった複数区画の事業所でも、一括して厚生年金保険が適用されている場合は、１事業所としている。また、第２号厚生年金被保険者の属する事業所は各共済組合支部数、第３号厚生年金被保険者の属する事業所は支部数等、第４号厚生年金被保険者の属する事業所は学校数を計上している。

２．第１号厚生年金被保険者のうち、坑内員及び船員は全員男子とみなした。

２．受給者状況

（１）受給者数

令和 3 年 8 月末現在　　（単位：人）

	総　数	老齢給付		障害年金	遺族給付	
		老齢年金	通算老齢年金・25年未満		遺族年金	通算遺族年金
厚生年金保険　計	36,493,443	16,002,100	14,247,536	488,767	5,738,403	16,637
旧共済組合を除く	36,172,440	15,813,198	14,185,915	486,342	5,670,768	16,217
旧　法	724,927	242,117	179,728	28,538	258,684	15,860
新　法	35,430,693	15,565,808	14,005,500	456,879	5,402,506	・
船員保険（旧法）	16,820	5,273	687	925	9,578	357
旧共済組合　計	321,003	188,902	61,621	2,425	67,635	420
旧　法	81,961	58,835	1,814	934	19,958	420
新　法	239,042	130,067	59,807	1,491	47,677	・

注１．新法老齢厚生年金のうち、旧法の老齢年金に相当するものは「老齢年金」に、それ以外のものは「通算老齢年金・25年未満」に計上している。旧共済組合の新法退職共済年金についても同様。
２．新法老齢厚生年金の「老齢年金」、「通算老齢年金・25年未満」において、平成27年10月以降に受給権の発生した者については、年金分割によるみなし期間を含んだ被保険者期間にて判定している。
３．「旧共済組合」は、厚生年金保険に統合された時点で旧ＪＲ共済、旧ＮＴＴ共済、旧ＪＴ共済又は旧農林共済の受給権が発生していた受給者を計上している。

（２）年金総額

令和 3 年 8 月末現在　　（単位：百万円）

	総　数	老齢給付		障害年金	遺族給付	
		老齢年金	通算老齢年金・25年未満		遺族年金	通算遺族年金
厚生年金保険　計	27,128,915	18,560,100	2,507,530	337,031	5,719,699	4,554
旧共済組合を除く	26,765,888	18,289,706	2,494,053	334,818	5,642,857	4,454
旧　法	750,050	377,643	67,701	33,392	266,954	4,359
新　法	25,982,341	17,896,795	2,426,115	299,473	5,359,957	・
（別掲）基礎年金	18,631,200	10,195,686	8,106,248	264,890	64,377	・
船員保険（旧法）	33,498	15,267	237	1,952	15,947	94
旧共済組合　計	363,027	270,394	13,477	2,214	76,842	101
旧　法	148,016	122,539	850	1,306	23,221	101
新　法	215,011	147,855	12,627	908	53,620	・
（別掲）基礎年金	139,282	96,182	42,060	1,039	1	・

注１．新法老齢厚生年金のうち、旧法の老齢年金に相当するものは「老齢年金」に、それ以外のものは「通算老齢年金・25年未満に計上している。旧共済組合の新法退職共済年金についても同様。
２．新法老齢厚生年金の「老齢年金」、「通算老齢年金・25年未満」において、平成27年10月以降に受給権の発生した者については、年金分割によるみなし期間を含んだ被保険者期間にて判定している。
３．平成27年９月以前に受給権の発生した、昭和16年４月２日以降生まれの特別支給の老齢厚生年金受給者のうち、老齢基礎年金を全額繰り上げした者については、その者の当該年金の年金総額に定額部分の停止額を含まない。
４．「旧共済組合」は、厚生年金保険に統合された時点で旧ＪＲ共済、旧ＮＴＴ共済、旧ＪＴ共済又は旧農林共済の受給権が発生していた受給者の当該年金の年金総額を計上している。

（３）平均年金月額

令和 3 年 8 月末現在　　（単位：円）

	総　数	老齢給付		障害年金	遺族給付	
		老齢年金	通算老齢年金・25年未満		遺族年金	通算遺族年金
厚生年金保険　計	104,812	150,251	62,326	102,803	83,997	22,812
旧共済組合を除く	104,585	150,114	62,270	102,758	83,869	22,885
旧　法	86,221	129,980	31,391	97,509	85,997	22,905
新　法	104,931	150,396	62,668	102,938	83,670	・
船員保険（旧法）	165,961	241,283	28,741	175,894	138,742	22,004
旧共済組合　計	130,401	161,713	75,105	111,783	94,678	19,986
旧　法	150,495	173,563	39,034	116,515	96,960	19,986
新　法	123,511	156,353	76,199	108,818	93,724	・

注１．新法老齢厚生年金のうち、旧法の老齢年金に相当するものは「老齢年金」に、それ以外のものは「通算老齢年金・25年未満」に計上している。旧共済組合の新法退職共済年金についても同様。
２．新法老齢厚生年金の「老齢年金」、「通算老齢年金・25年未満」において、平成27年10月以降に受給権の発生した者については、年金分割によるみなし期間を含んだ被保険者期間にて判定している。
３．平均年金月額には基礎年金月額を含む。

３．受給権者状況

（１）受給権者数

令和 3 年 8 月末現在　　（単位：人）

	総　数	老齢給付		障害年金	遺族給付	
		老齢年金	通算老齢年金・25年未満		遺族年金	通算遺族年金
厚生年金保険　計	38,371,886	16,587,737	14,986,083	681,699	6,094,619	21,748
旧共済組合を除く	38,035,644	16,396,442	14,919,277	677,419	6,021,221	21,285
旧　法	782,175	242,494	180,698	50,189	287,960	20,834
新　法	37,236,219	16,148,667	14,737,891	626,176	5,723,485	・
船員保険（旧法）	17,250	5,281	688	1,054	9,776	451
旧共済組合　計	336,242	191,295	66,806	4,280	73,398	463
旧　法	84,176	58,928	1,816	1,328	21,641	463
新　法	252,066	132,367	64,990	2,952	51,757	・

注１．新法老齢厚生年金のうち、旧法の老齢年金に相当するものは「老齢年金」に、それ以外のものは「通算老齢年金・25年未満」に計上している。旧共済組合の新法退職共済年金についても同様。
２．新法老齢厚生年金の「老齢年金」、「通算老齢年金・25年未満」において、平成27年10月以降に受給権の発生した者については、年金分割によるみなし期間を含んだ被保険者期間にて判定している。
３．「旧共済組合」は、厚生年金保険に統合された時点で旧ＪＲ共済、旧ＮＴＴ共済、旧ＪＴ共済又は旧農林共済の受給権が発生していた受給権者を計上している。

（２）年金総額

令和 3 年 8 月末現在　　（単位：百万円）

	総　数	老齢給付		障害年金	遺族給付	
		老齢年金	通算老齢年金・25年未満		遺族年金	通算遺族年金
厚生年金保険　計	28,113,608	19,089,237	2,639,502	491,113	5,887,844	5,913
旧共済組合を除く	27,742,515	18,817,176	2,625,079	487,448	5,807,009	5,802
旧　法	803,195	378,256	67,950	56,493	294,812	5,684
新　法	26,905,395	18,423,634	2,556,892	428,817	5,496,052	・
（別掲）基礎年金	19,188,284	10,373,412	8,404,057	304,656	106,159	・
船員保険（旧法）	33,925	15,286	237	2,139	16,145	118
旧共済組合　計	371,093	272,061	14,423	3,664	80,835	111
旧　法	150,244	122,677	850	1,769	24,837	111
新　法	220,849	149,384	13,572	1,895	55,998	・
（別掲）基礎年金	144,445	97,681	45,302	1,461	1	・

注１．新法老齢厚生年金のうち、旧法の老齢年金に相当するものは「老齢年金」に、それ以外のものは「通算老齢年金・25年未満」に計上している。旧共済組合の新法退職共済年金についても同様。
２．新法老齢厚生年金の「老齢年金」、「通算老齢年金・25年未満」において、平成27年10月以降に受給権の発生した者については、年金分割によるみなし期間を含んだ被保険者期間にて判定している。
３．平成27年９月以前に受給権の発生した、昭和16年４月２日以降生まれの特別支給の老齢厚生年金受給権者のうち、老齢基礎年金を全額繰り上げした者については、その者の当該年金の年金総額に定額部分の停止額を含まない。
４．「旧共済組合」は、厚生年金保険に統合された時点で旧ＪＲ共済、旧ＮＴＴ共済、旧ＪＴ共済又は旧農林共済の受給権が発生していた受給権者の当該年金の年金総額を計上している。

（３）平均年金月額

令和 3 年 8 月末現在　　（単位：円）

	総　数	老齢給付		障害年金	遺族給付	
		老齢年金	通算老齢年金・25年未満		遺族年金	通算遺族年金
厚生年金保険　計	103,041	148,505	61,662	97,456	81,958	22,657
旧共済組合を除く	102,822	148,358	61,605	97,441	81,838	22,717
旧　法	85,573	129,988	31,337	93,800	85,316	22,736
新　法	103,156	148,604	61,977	97,613	81,568	・
船員保険（旧法）	163,889	241,210	28,722	169,096	137,626	21,807
旧共済組合　計	127,770	161,069	74,501	99,788	91,778	19,914
旧　法	148,740	173,484	39,027	111,014	95,640	19,914
新　法	120,767	155,542	75,492	94,737	90,163	・

注１．新法老齢厚生年金のうち、旧法の老齢年金に相当するものは「老齢年金」に、それ以外のものは「通算老齢年金・25年未満」に計上している。旧共済組合の新法退職共済年金についても同様。
２．新法老齢厚生年金の「老齢年金」、「通算老齢年金・25年未満」において、平成27年10月以降に受給権の発生した者については、年金分割によるみなし期間を含んだ被保険者期間にて判定している。
３．平均年金月額には基礎年金月額を含む。

４．障害等級別障害年金受給（権）者状況

令和 3 年 8 月末現在

		受給権者				受給者			
		件数	年金総額	(別掲) 基礎年金	平均年金月額	件数	年金総額	(別掲) 基礎年金	平均年金月額
		人	百万円	百万円	円	人	百万円	百万円	円
厚生年金保険	計	681,699	491,113	306,117	97,456	488,767	337,031	265,929	102,803
職務／公務上を除く	計	680,894	489,463	306,046	97,361	488,049	335,446	265,870	102,674
	１級	82,413	76,020	75,016	152,723	75,927	70,449	69,255	153,331
	２級	305,206	200,371	229,971	117,500	256,113	160,210	195,711	115,808
	３級	293,275	213,072	1,059	60,845	156,009	104,787	905	56,456
職務／公務上		805	1,650	70	178,093	718	1,585	58	190,780

注１．平均年金月額には、基礎年金月額を含む。
　２．計には、障害等級が不詳の者を含む。
　３．「（別掲）基礎年金」の「３級」には、平成27年10月以降に受給権の発生した者の基礎年金額を計上している。

（参考）年金生活者支援給付金の状況（令和３年８月）

第１表　年金生活者支援給付金件数及び給付金総額

	件数	給付金総額（月額）
	件	百万円
総数	7,690,880	31,798
老齢年金生活者支援給付金	4,646,351	18,411
補足的老齢年金生活者支援給付金	955,084	2,010
障害年金生活者支援給付金	2,016,540	11,016
遺族年金生活者支援給付金	72,905	361

注．当該月において認定されている件数及び給付金総額（月額）である。

（参考）年金生活者支援給付金の状況（令和３年８月）

第２表　年金生活者支援給付金平均給付金額（月額）

	平均給付金額（月額）
	円
老齢年金生活者支援給付金	3,962
補足的老齢年金生活者支援給付金	2,105
障害年金生活者支援給付金	5,463
遺族年金生活者支援給付金	4,948

注．当該月における平均給付金額（月額）である。