

港湾統計（月報）

令和3年（2021年）

4月分

国土交通省

目

次

港湾統計月報（令和3年（2021年）4月分）の概要	1
第1表 総括表	10
第2表 入港船舶表	13
第3表 海上出入貨物表	33
第4表 車種別自動車航送車両台数表	51
第5表 コンテナ個数表	57

港湾統計月報（令和3年（2021年）4月分）の概要

1. 調査概要

（1）調査目的

港湾の実態を明らかにし、港湾の開発、利用及び管理に資することを目的とする。

（2）調査事項

入港船舶及び海上出入貨物

（3）調査港湾

港湾調査規則（昭和26年運輸省令第13号）の別表（第3条関係）に掲げる甲種港湾（166港）を対象

（4）調査期間

令和3年（2021年）4月1日から同年4月30日までの1箇月間

2. 集計表利用上の留意点

（1）入港船舶

調査船舶は、積載貨物、乗客の有無にかかわらず総トン数5トン以上の入港船舶（調査水域に入った船舶）とし、端船その他ろかいのみをもって運転し、又は主としてろかいをもって運転する船舶については、調査対象外とした。また、調査時点は、調査船舶が、調査港湾の調査水域に入り最初の港湾施設（港湾法第2条第6項の認定を受けた港湾施設を含む。以下同じ。）に到着したときとした。

（注）1. 廃船の目的であっても自力で入港したものは、入港船舶とした（用途はその他とした。）。

また、他力で曳航又は上積みされて入港した廃船は、入港船舶としない（ただし、（2）海上出入貨物の貨物の調査対象とした。）。

2. 廃船を曳航してきた船舶は、総トン数が5トン以上であれば調査対象とした。

3. プッシャーバージが入港した場合は、プッシャー（押船）とバージ（台船）を併せて1隻とした。

この総トン数は、一体型プッシャーバージについては、プッシャーとバージの総トン数を併せた総トン数とし、一体型プッシャーバージ以外のプッシャーバージについては、プッシャーのみの総トン数とした。

4. 港湾法第2条第6項……前項第1号から第11号までに掲げる施設（水域施設、外かく施設等）で、港湾区域及び臨港地区内にないものについても、国土交通大臣が港湾管理者の申請によって認定したものは、港湾施設とみなす。

(2) 海上出入貨物

(ア) 調査貨物

調査貨物は、船舶及びはしけ等によって調査港湾貨物の港湾区域に出入した貨物とし、次に掲げる貨物については、調査対象外とした。また、調査時点は、出入貨物が港湾施設（水面貯木場を含む。）において荷役されたときとした。

- ① 郵便物、旅客携帯品（手荷物）、船舶から排出されるごみ等
 - ② 調査港湾内において浚渫された土砂
 - ③ 工事用資材（他の港湾又は調査水域の外（海上）から運搬され、調査水域内の建設現場に投棄されるもの）
 - ④ 自動車航送船に積載された自動車の積載貨物
- (注) 1. 調査貨物には、他力で曳航又は上積みされて入港した廃船、調査港湾において建造されて他力で出港した新造船を含む。
2. 調査貨物には、自動車航送船によって輸送する一般の貨物及び商品としての車両（自動車及び自転車、以下同じ。）を含む。
3. 船舶自身が運航上必要とする船舶用品は、燃料、食糧、その他消耗品等であり、調査貨物の各品種に組入れた。

(イ) 貨物の数量

- ① 貨物の数量は、原則として「フレート・トン」によるが、容積は1. 133立方メートル（40立方フィート）、重量は1, 000キログラムを1トンとし、容積と重量のうちいずれか大きい数値とした（小数点以下第1位を四捨五入。）。ただし、商慣習に従っている貨物は、その慣習に従った。
 - ② 貨物の数量のうち自動車航送船で運送するバス、トラック、乗用車等（二輪自動車及び自転車を除く。）は、車種別にフレート・トンに換算した（例えば、バス(特大)は75フレート・トン/台、乗用車(普通/小型)は10フレート・トン/台）。
 - ③ 商品として運送する車両は、車種別にフレート・トンに換算した。
 - ④ コンテナの数量は、「中分類（82品種）」で分類し、その品種ごとにフレート・トンに換算した。ただし、コンテナ自体の質量は含めない。
- (注) 1. 空コンテナを回送した場合は、数量には計上しない。
2. 商品として輸送された空コンテナは、「輸送用容器」とし、フレート・トンによる。
- ⑤ シャーシの数量は、「中分類（82品種）」で分類し、その品種ごとにフレート・トンに換算した。ただし、シャーシ自体の質量は含めない。
- (注) 1. 空シャーシの回送は、空シャーシ自体を貨物とみなし、トラクター付きの場合は「完成自動車」、それ以外は「その他輸送機械」とした。
2. 商品として輸送したシャーシ又は空シャーシ(トラクター付き)のトン数は、トラック及びトラック・トレーラーの車種区分の中から最も近い形態によりフレート・トンに換算した。

(ウ) コンテナの個数

貨物を輸送するために用いられたコンテナ及び回送中の空コンテナの個数とし、TEUに換算した。ただし、商品としてのコンテナは含めない。なお、数値は単位未満で四捨五入してあるので、計と内数の足し上げは必ずしも一致していない。

コンテナ個数のTEU換算率については以下のとおり。

コンテナの長さ	区分	TEU
9フィート未満	8フィート	0.4
9フィート以上11フィート未満	10フィート	0.5
11フィート以上12フィート未満	12フィート	0.6
20フィート以上24フィート未満	20フィート	1.0
24フィート以上35フィート未満	24フィート	1.2
35フィート以上40フィート未満	35フィート	1.75
40フィート以上45フィート未満	40フィート	2.0
45フィート以上	45フィート	2.25

3. 用語

(1) 「商船」とは、客船、貨客船、貨物船（各種専用船及びコンテナ船、RORO船を含む。）及び油送船（タンカー）をいう。

(2) 「自動車航送船（フェリー）」とは、一般旅客定期航路事業として、自動車航送を行う船舶をいう。なお、旧海上運送法において自動車航送貨物定期航路事業として運航され、現行海上運送法において、人の運送をする貨物定期航路事業として運航されている自動車航送船を含む。

(3) 「漁船」とは、次のそれぞれに該当する船舶をいう。

- ① もっぱら漁業に従事する船舶
- ② 漁業に従事する船舶で漁獲物の保蔵又は製造の設備を有するもの
- ③ もっぱら漁場から漁獲物又はその製品を運搬する船舶
- ④ もっぱら漁場に関する試験、調査、指導若しくは練習に従事する船舶又は漁業の取締に従事する船舶であって漁ろう設備を有するもの

(4) 「避難船」とは、船種及び国籍を問わず次の理由によって避難した船舶をいう。

- ① 荒天のため出戻った場合
- ② 荒天を避けるため、予定を変更して寄港した場合
- ③ 海難事故のため、自力又は他力によって入港した場合
- ④ 荒天のため、炭水を消費してその補給のため入港した場合

(5) 「その他」とは、上記以外の船舶をいう（引船、官庁船、軍用船、修理船、工船用船舶等）。

(注) 1. 漁船の登録を受けた船舶であっても、漁獲物以外の物品を運搬する場合又は漁場から市場までの運搬以外の漁獲物を運搬する場合は、その船舶は海上運送を行ったものとし、用途は商船とする。

また、外国漁船（日本船舶以外の船舶）が漁獲物等を貿易のため、調査港湾に運搬した場合も、商船とする。

(注) 2. 入港船舶については、「漁船」、「避難船」、「その他」を、便宜上内航として集計した。

(6) 「外国貿易貨物（外貨）」とは、調査港湾と外国の港湾との間で直接取引のあった出入貨物のことをいう。したがって、調査港湾で一旦陸揚げ（「外貨貨物」の輸入）されそれを内航船舶によって国内の他の港湾で船卸する場合は内貨貨物の移出、調査港湾の入港前に他の国内の港湾で内航船舶によって船積みされた貨物で、調査港湾において通関手続きを行う予定のものは、内国貿易貨物の移入とした（一般にいう二次輸送（外貨であったもの及び将来外貨となる予定の貨物）を指す。）。

(7) 「内国貿易貨物」とは、外国貿易貨物以外のものをいう。

(注) 内国貿易貨物には、①外航船舶に積込む船舶用品、②外航船舶として入港し、内航船舶に資格が変更された場合の積載貨物、③外航船舶によって輸送される内国貿易貨物を含む。

(8) 「コンテナ（コンテナ貨物）」とは、港湾において船卸し又は船積みされる時点の貨物がコンテナに収容されているものをいう。また、「空コンテナ」とは、貨物を収容していないコンテナをいう。

(9) 「シャーシ（シャーシ貨物）」とは、港湾において船卸し又は船積みされる時点の貨物がシャーシ（貨物を運ぶための台車）に積載されたものをいう。また、「オンシャーシ（オンシャーシ貨物）」とは、シャーシにコンテナを積載したものをいう。さらに、「空シャーシ」とは、貨物を積載していないシャーシをいう。

4. 港湾統計月報（令和3年（2021年）4月分）の概況

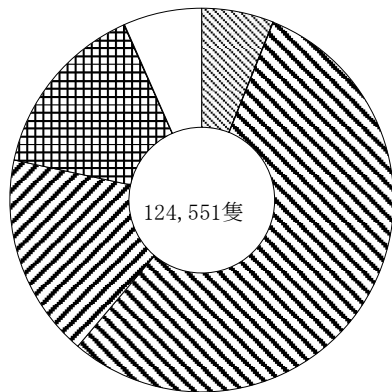
(1) 入港船舶

令和3年（2021年）4月の入港船舶の隻数及び総トン数の合計は、124,551隻（前年同月比 3.6%増）、262,101千総トン（1.4%増）であった。これを船舶区分別にみると、外航は、7,593隻（0.4%減）、148,325千総トン（0.6%減）、内航は、89,981隻（4.6%増）、109,791千総トン（4.6%増）であった。

（単位：隻・総トン・%）

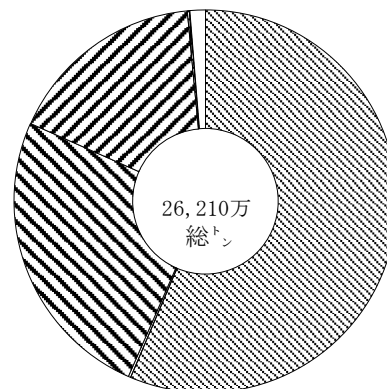
船舶区分		隻数	前年同月比	総トン数	前年同月比
外航	商船	7,547	99.4	147,771,451	99.2
	自動車航送船	46	127.8	553,542	171.9
	計	7,593	99.6	148,324,993	99.4
内航	商船	68,638	105.4	65,703,476	106.2
	自動車航送船	21,343	101.9	44,087,111	102.3
	計	89,981	104.6	109,790,587	104.6
漁船		18,677	100.1	538,807	100.7
避難船		71	107.6	66,071	101.3
その他		8,229	105.6	3,380,985	94.2
合計		124,551	103.6	262,101,443	101.4

入港船舶隻数構成比



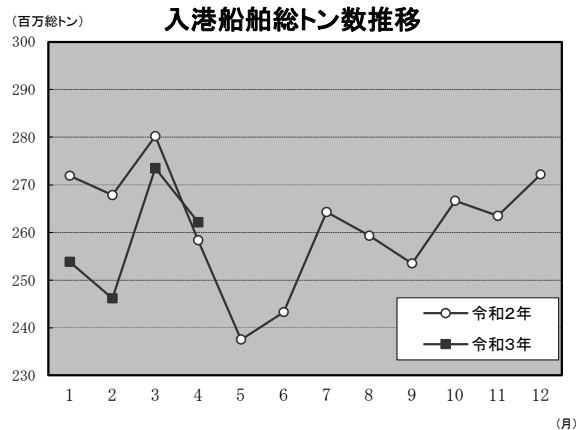
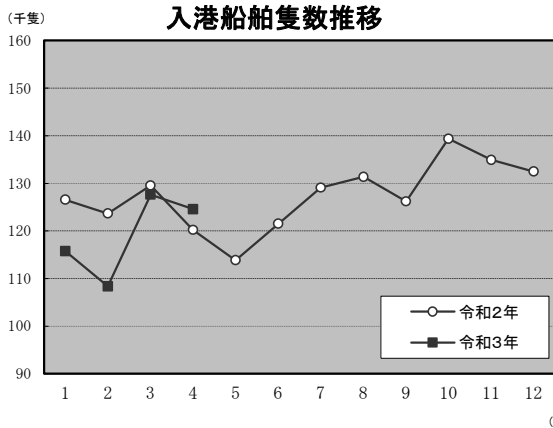
- 外航商船 6.1%
- 外航自航 0.0%
- 内航商船 55.1%
- 内航自航 17.1%
- 漁船 15.0%
- 避難船 0.1%
- その他 6.6%

入港船舶総トン数構成比



- 外航商船 56.4%
- 外航自航 0.2%
- 内航商船 25.1%
- 内航自航 16.8%
- 漁船 0.2%
- 避難船 0.0%
- その他 1.3%

※構成比は小数点以下第2位を四捨五入しているため、合計しても必ずしも100とはならない。



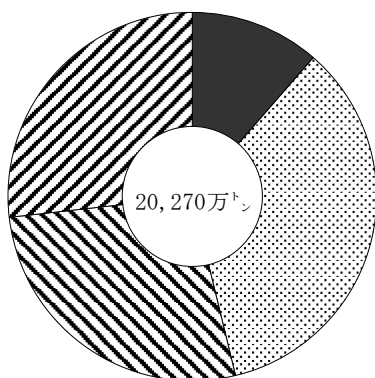
(2) 海上出入貨物

令和3年(2021年)4月の海上出入貨物の合計は、202,696千トン(4.8%増)であった。
このうち、外国貿易貨物は、93,710千トン(輸出 23,134千トン、輸入 70,576千トン、0.3%増)、
内国貿易貨物は、108,986千トン(移出 54,646千トン、移入 54,340千トン、9.1%増)であった。

(単位：千トン・%)

貿易状態	計		輸出又は移出		輸入又は移入	
		前年同月比		前年同月比		前年同月比
外国貿易貨物	93,710	100.3	23,134	113.2	70,576	96.7
(内 コンテナ)	(22,786)	(105.5)	(9,002)	(119.4)	(13,784)	(98.1)
(内 シャーシ)	(96)	(127.6)	(52)	(173.0)	(44)	(97.2)
(内 自動車航送船)	(25)	(161.7)	(11)	(116.1)	(14)	(235.2)
内国貿易貨物	108,986	109.1	54,646	108.3	54,340	109.9
(内 コンテナ)	(2,480)	(111.7)	(1,205)	(111.4)	(1,276)	(111.9)
(内 シャーシ)	(6,598)	(114.9)	(3,289)	(113.7)	(3,309)	(116.0)
(内 自動車航送船)	(35,221)	(110.1)	(17,526)	(109.9)	(17,695)	(110.2)
合計	202,696	104.8	77,780	109.7	124,916	102.0

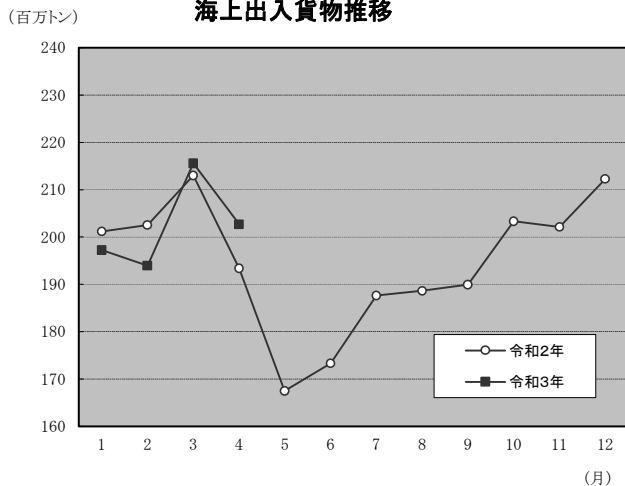
海上出入貨物構成比



- 外国貿易貨物 (輸出) 11.4%
- ▨ 外国貿易貨物 (輸入) 34.8%
- ▩ 内国貿易貨物 (移出) 27.0%
- ▧ 内国貿易貨物 (移入) 26.8%

※構成比は小数点以下第2位を四捨五入しているため、合計しても必ずしも100とはならない。

海上出入貨物推移



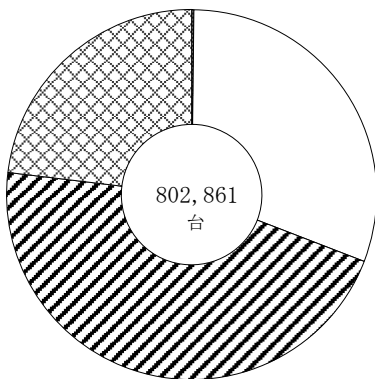
(3) 自動車航送台数

令和3年(2021年)4月の自動車航送台数の合計は、802,861台(25.3%増)であった。
 このうち、外国貿易貨物は、228台(輸出101台、輸入127台、61.7%増)、
 内国貿易貨物は、802,633台(移出399,606台、移入403,027台、25.3%増)であった。

(単位：台・%)

貿易状態	車種	計		輸出又は移出		輸入又は移入	
			前年同月比		前年同月比		前年同月比
外国貿易貨物	バス	0	-	0	-	0	-
	トラック	0	-	0	-	0	-
	乗用車	0	-	0	-	0	-
	その他	228	161.7	101	116.1	127	235.2
	計	228	161.7	101	116.1	127	235.2
内国貿易貨物	バス	1,382	140.3	697	143.7	685	137.0
	トラック	246,298	113.1	122,866	112.8	123,432	113.4
	乗用車	369,675	150.5	184,244	150.1	185,431	150.9
	その他	185,278	105.1	91,799	104.9	93,479	105.3
	計	802,633	125.3	399,606	125.0	403,027	125.6
合計		802,861	125.3	399,707	125.0	403,154	125.6

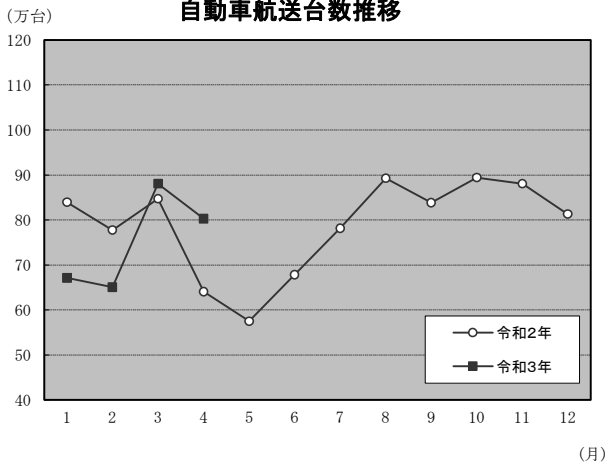
自動車航送台数構成比



- 外貿バス -
- 外貿トラック -
- 外貿乗用車 -
- 外貿その他 0.0%
- 内貿バス 0.2%
- 内貿トラック 30.7%
- 内貿乗用車 46.0%
- 内貿その他 23.1%

※構成比は小数点以下第2位を四捨五入しているため、合計しても必ずしも100とはならない。

自動車航送台数推移



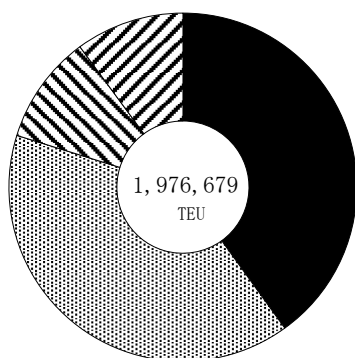
(4) コンテナ個数

令和3年(2021年)4月のコンテナ個数の合計は、1,976,679TEU(3.1%増)であった。
 このうち、外国貿易貨物は、1,577,682TEU(輸出791,334TEU、輸入786,348TEU、1.2%減)、
 内国貿易貨物は、398,997TEU(移出199,960TEU、移入199,037TEU、24.5%増)であった。

(単位：TEU・%)

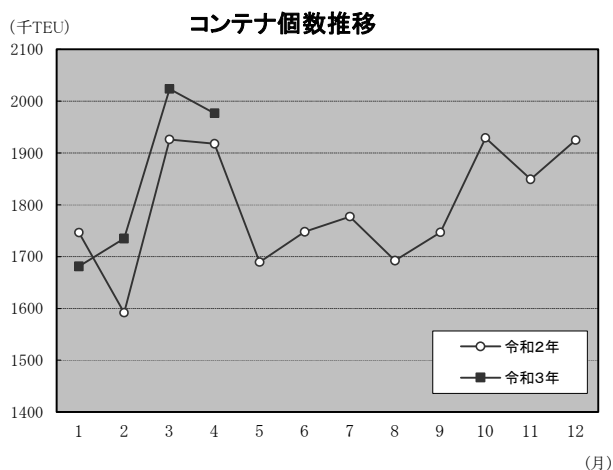
貿易状態	計		輸出又は移出		輸入又は移入	
		前年同月比		前年同月比		前年同月比
外国貿易貨物	1,577,682	98.8	791,334	98.9	786,348	98.6
内国貿易貨物	398,997	124.5	199,960	125.1	199,037	123.9
合計	1,976,679	103.1	991,294	103.3	985,385	102.9

コンテナ個数構成比



■ 外国貿易貨物 (輸出)	40.0%
▨ 外国貿易貨物 (輸入)	39.8%
▧ 内国貿易貨物 (移出)	10.1%
▩ 内国貿易貨物 (移入)	10.1%

※構成比は小数点以下第2位を四捨五入しているため、合計しても必ずしも100とはならない。



(5) 港湾取扱貨物量 (上位20港)

(令和3年(2021年)4月分)

(単位:トン、%)

順位	港湾名	都道府県	貨物量	前月比	前年同月比
1	名古屋	愛知県	15,991,117	96.9	117.5
2	千葉	千葉県	10,338,677	94.0	98.6
3	横浜	神奈川県	9,139,427	98.6	113.0
4	苫小牧	北海道	8,816,441	93.2	106.7
5	神戸	兵庫県	8,023,150	98.2	113.3
6	北九州	福岡県	7,941,157	91.0	106.6
7	東京	東京都	7,440,773	97.7	106.3
8	大阪	大阪府	7,308,138	96.3	107.1
9	川崎	神奈川県	5,853,633	91.8	114.9
10	堺泉北	大阪府	5,698,473	106.4	112.3
11	大分	大分県	5,285,168	90.2	96.3
12	水島	岡山県	5,216,364	93.9	84.9
13	鹿島	茨城県	5,092,734	89.7	115.0
14	四日市	三重県	4,619,563	81.5	110.5
15	木更津	千葉県	4,283,111	83.1	94.7
16	徳山下松	山口県	4,081,426	99.0	104.8
17	福山	広島県	3,698,044	104.7	102.4
18	茨城	茨城県	3,416,900	116.6	118.9
19	仙台塩釜	宮城県	3,182,262	99.8	92.5
20	喜入	鹿児島県	3,115,358	102.1	63.2

第1表

総括表

第1表

総

暦年	入 港 船											
	合 計				外 航				内 航			
	隻数	指数	総トン数	指数	隻数	指数	総トン数	指数	隻数	指数	総トン数	指数
R2(2020)	1,532	100	3,137,263	100	89	100	1,778,668	100	1,443	100	1,358,595	100
(月平均)	(128)	(100)	(261,439)	(100)	(7)	(100)	(148,222)	(100)	(120)	(100)	(113,216)	(100)
H28(2016)	1,745	114	3,443,361	110	103	115	2,048,646	115	1,642	114	1,394,715	103
29(2017)	1,715	112	3,493,177	111	101	114	2,089,395	117	1,613	112	1,403,782	103
30(2018)	1,681	110	3,517,406	112	100	112	2,111,709	119	1,581	110	1,405,697	103
R元(2019)	1,653	108	3,496,391	111	97	109	2,083,425	117	1,557	108	1,412,967	104
2(2020)	1,532	100	3,137,263	100	89	100	1,778,668	100	1,443	100	1,358,595	100
(前年比)	(93)		(90)		(92)		(85)		(93)		(96)	
R2(2020).4	120	94	258,362	99	8	103	149,217	101	113	94	109,145	96
5	114	89	237,489	91	7	95	135,408	91	107	89	102,081	90
6	121	95	243,259	93	7	98	135,401	91	114	95	107,859	95
7	129	101	264,269	101	8	103	148,223	100	121	101	116,047	102
8	131	103	259,300	99	7	98	145,335	98	124	103	113,964	101
9	126	99	253,507	97	7	95	144,080	97	119	99	109,427	97
10	139	109	266,649	102	8	102	147,634	100	132	110	119,014	105
11	135	106	263,454	101	7	99	145,197	98	128	106	118,257	104
12	132	104	272,171	104	7	101	151,321	102	125	104	120,850	107
R3(2021).1	116	91	253,814	97	7	92	146,272	99	109	91	107,542	95
2	108	85	246,149	94	7	94	143,583	97	101	84	102,566	91
3	128	100	273,489	105	8	107	155,288	105	120	100	118,201	104
4	125	98	262,101	100	8	103	148,325	100	117	97	113,776	100

括 表

指数：令和2年＝100
単位：千隻、千総トン、千トン

暦年	海 上 出 入 貨 物										調査 対象 港湾数
	合 計		外 国 貿 易 貨 物				内 国 貿 易 貨 物				
		指数	輸出	指数	輸入	指数	移出	指数	移入	指数	
R2(2020)	2,342,319	100	247,945	100	836,397	100	635,773	100	622,204	100	166
(月平均)	(195,193)	(100)	(20,662)	(100)	(69,700)	(100)	(52,981)	(100)	(51,850)	(100)	-
H28(2016)	2,637,655	113	286,573	116	951,586	114	707,346	111	692,150	111	161
29(2017)	2,676,077	114	289,378	117	960,850	115	721,088	113	704,761	113	161
30(2018)	2,673,215	114	292,424	118	955,292	114	720,548	113	704,952	113	161
R元(2019)	2,596,060	111	284,553	115	925,624	111	701,225	110	684,659	110	161
2(2020)	2,342,319	100	247,945	100	836,397	100	635,773	100	622,204	100	166
(前年比)	(90)		(87)		(90)		(91)		(91)		
R2(2020).4	193,373	99	20,428	99	73,013	105	50,479	95	49,453	95	166
5	167,527	86	15,772	76	64,312	92	44,298	84	43,145	83	166
6	173,351	89	16,637	81	60,845	87	48,624	92	47,246	91	166
7	187,655	96	19,371	94	65,488	94	51,862	98	50,934	98	166
8	188,641	97	18,997	92	66,858	96	52,182	98	50,603	98	166
9	189,978	97	20,914	101	65,356	94	52,356	99	51,352	99	166
10	203,342	104	22,679	110	68,393	98	56,494	107	55,775	108	166
11	202,138	104	21,551	104	70,791	102	55,606	105	54,190	105	166
12	212,291	109	22,427	109	76,596	110	56,650	107	56,619	109	166
R3(2021).1	197,253	101	19,330	94	77,736	112	51,112	96	49,075	95	166
2	193,978	99	21,510	104	73,686	106	50,007	94	48,775	94	166
3	215,566	110	24,940	121	74,526	107	58,841	111	57,259	110	166
4	202,696	104	23,134	112	70,576	101	54,646	103	54,340	105	166

第2表

入港船舶表

[注] 港湾名の頭書は次のとおりである。

- ☆印 国際戦略港湾
- ◎印 国際拠点港湾
- 印 重要港湾
- 無印 地方港湾

(単位：隻・総トン)

都道府県	港湾	船舶区分	合計		外航		内航	
			隻数	総トン数	隻数	総トン数	隻数	総トン数
合計		商船	76,185	213,474,927	7,547	147,771,451	68,638	65,703,476
		自動車航送船	21,389	44,640,653	46	553,542	21,343	44,087,111
		漁船	18,677	538,807	-	-	18,677	538,807
		避難船	71	66,071	-	-	71	66,071
		その他	8,229	3,380,985	-	-	8,229	3,380,985
		計	124,551	262,101,443	7,593	148,324,993	116,958	113,776,450
北海道	○ 稚内	商船	28	41,652	7	11,514	21	30,138
		自動車航送船	113	435,553	0	0	113	435,553
		漁船	207	13,938	-	-	207	13,938
		避難船	3	760	-	-	3	760
		その他	14	7,636	-	-	14	7,636
		計	365	499,539	7	11,514	358	488,025
	○ 紋別	商船	3	4,508	1	574	2	3,934
		自動車航送船	0	0	0	0	0	0
		漁船	860	23,831	-	-	860	23,831
		避難船	2	1,743	-	-	2	1,743
		その他	10	7,110	-	-	10	7,110
		計	875	37,192	1	574	874	36,618
	○ 網走	商船	17	10,601	0	0	17	10,601
		自動車航送船	0	0	0	0	0	0
		漁船	819	21,645	-	-	819	21,645
		避難船	0	0	-	-	0	0
		その他	5	1,977	-	-	5	1,977
		計	841	34,223	0	0	841	34,223
	○ 根室	商船	55	10,637	54	6,776	1	3,861
		自動車航送船	0	0	0	0	0	0
		漁船	1,398	14,656	-	-	1,398	14,656
		避難船	0	0	-	-	0	0
		その他	51	3,914	-	-	51	3,914
		計	1,504	29,207	54	6,776	1,450	22,431
○ 釧路	商船	214	1,083,557	41	347,873	173	735,684	
	自動車航送船	0	0	0	0	0	0	
	漁船	282	12,615	-	-	282	12,615	
	避難船	0	0	-	-	0	0	
	その他	21	20,035	-	-	21	20,035	
	計	517	1,116,207	41	347,873	476	768,334	
○ 十勝	商船	60	110,973	8	74,395	52	36,578	
	自動車航送船	0	0	0	0	0	0	
	漁船	132	4,005	-	-	132	4,005	
	避難船	1	255	-	-	1	255	
	その他	7	2,820	-	-	7	2,820	
	計	200	118,053	8	74,395	192	43,658	
◎ 苫小牧	商船	667	4,349,897	88	1,405,519	579	2,944,378	
	自動車航送船	244	2,952,001	0	0	244	2,952,001	
	漁船	210	1,785	-	-	210	1,785	
	避難船	0	0	-	-	0	0	
	その他	2	953	-	-	2	953	
	計	1,123	7,304,636	88	1,405,519	1,035	5,899,117	
◎ 室蘭	商船	240	1,363,927	39	1,048,058	201	315,869	
	自動車航送船	27	189,135	0	0	27	189,135	
	漁船	93	650	-	-	93	650	
	避難船	12	15,426	-	-	12	15,426	
	その他	29	7,567	-	-	29	7,567	
	計	401	1,576,705	39	1,048,058	362	528,647	

(単位：隻・総トン)

都道府県	港湾	船舶区分	合計		外航		内航	
			隻数	総トン数	隻数	総トン数	隻数	総トン数
北海道	○ 函館	商船	152	331,832	7	18,906	145	312,926
		自動車航送船	518	2,570,842	0	0	518	2,570,842
		漁船	20	1,092	-	-	20	1,092
		避難船	1	747	-	-	1	747
		その他	80	62,034	-	-	80	62,034
		計	771	2,966,547	7	18,906	764	2,947,641
	○ 小樽	商船	77	143,495	19	113,868	58	29,627
		自動車航送船	51	791,989	0	0	51	791,989
		漁船	58	8,930	-	-	58	8,930
		避難船	2	572	-	-	2	572
		その他	22	10,942	-	-	22	10,942
		計	210	955,928	19	113,868	191	842,060
	○ 石狩湾新	商船	85	454,493	23	348,060	62	106,433
		自動車航送船	0	0	0	0	0	0
		漁船	0	0	-	-	0	0
		避難船	0	0	-	-	0	0
		その他	13	2,020	-	-	13	2,020
		計	98	456,513	23	348,060	75	108,453
	○ 留萌	商船	19	49,907	1	2,106	18	47,801
		自動車航送船	0	0	0	0	0	0
漁船		141	2,115	-	-	141	2,115	
避難船		0	0	-	-	0	0	
その他		9	1,731	-	-	9	1,731	
	計	169	53,753	1	2,106	168	51,647	
青森県	○ 青森	商船	136	310,799	7	113,825	129	196,974
		自動車航送船	456	2,452,298	0	0	456	2,452,298
		漁船	0	0	-	-	0	0
		避難船	0	0	-	-	0	0
		その他	22	4,296	-	-	22	4,296
		計	614	2,767,393	7	113,825	607	2,653,568
	尻屋岬	商船	52	112,601	1	1,995	51	110,606
		自動車航送船	0	0	0	0	0	0
		漁船	0	0	-	-	0	0
		避難船	0	0	-	-	0	0
		その他	0	0	-	-	0	0
		計	52	112,601	1	1,995	51	110,606
	○ むつ小川原	商船	31	40,704	1	9,611	30	31,093
		自動車航送船	0	0	0	0	0	0
		漁船	0	0	-	-	0	0
		避難船	0	0	-	-	0	0
		その他	0	0	-	-	0	0
		計	31	40,704	1	9,611	30	31,093
	○ 八戸	商船	364	1,383,399	40	665,438	324	717,961
		自動車航送船	135	1,116,303	0	0	135	1,116,303
漁船		114	10,716	-	-	114	10,716	
避難船		0	0	-	-	0	0	
その他		25	11,895	-	-	25	11,895	
	計	638	2,522,313	40	665,438	598	1,856,875	
岩手県	○ 久慈	商船	22	21,582	1	9,611	21	11,971
		自動車航送船	0	0	0	0	0	0
		漁船	79	784	-	-	79	784
		避難船	0	0	-	-	0	0
		その他	0	0	-	-	0	0
	計	101	22,366	1	9,611	100	12,755	

(単位：隻・総トン)

都道府県	港湾	船舶区分	合計		外航		内航	
			隻数	総トン数	隻数	総トン数	隻数	総トン数
岩手県	○ 宮古	商船	8	4,489	0	0	8	4,489
		自動車航送船	0	0	0	0	0	0
		漁船	155	10,393	-	-	155	10,393
		避難船	0	0	-	-	0	0
		その他	10	10,873	-	-	10	10,873
	計	173	25,755	0	0	173	25,755	
	○ 釜石	商船	69	155,373	6	105,474	63	49,899
		自動車航送船	0	0	0	0	0	0
		漁船	45	675	-	-	45	675
避難船		0	0	-	-	0	0	
その他		5	2,630	-	-	5	2,630	
計	119	158,678	6	105,474	113	53,204		
○ 大船渡	商船	81	191,494	2	19,055	79	172,439	
	自動車航送船	0	0	0	0	0	0	
	漁船	190	1,459	-	-	190	1,459	
	避難船	0	0	-	-	0	0	
	その他	5	3,924	-	-	5	3,924	
計	276	196,877	2	19,055	274	177,822		
宮城県	◎ 仙台塩釜	商船	1,325	3,745,715	101	1,544,274	1,224	2,201,441
		自動車航送船	122	687,262	0	0	122	687,262
		漁船	0	0	-	-	0	0
		避難船	0	0	-	-	0	0
		その他	3	1,062	-	-	3	1,062
		計	1,450	4,434,039	101	1,544,274	1,349	2,889,765
秋田県	○ 能代	商船	33	270,157	12	247,381	21	22,776
		自動車航送船	0	0	0	0	0	0
		漁船	0	0	-	-	0	0
		避難船	0	0	-	-	0	0
		その他	1	19	-	-	1	19
	計	34	270,176	12	247,381	22	22,795	
	○ 船川	商船	13	18,503	1	1,421	12	17,082
		自動車航送船	0	0	0	0	0	0
		漁船	19	1,040	-	-	19	1,040
		避難船	0	0	-	-	0	0
		その他	2	1,075	-	-	2	1,075
	計	34	20,618	1	1,421	33	19,197	
○ 秋田	商船	144	562,386	43	353,847	101	208,539	
	自動車航送船	47	856,763	0	0	47	856,763	
	漁船	0	0	-	-	0	0	
	避難船	0	0	-	-	0	0	
	その他	12	14,137	-	-	12	14,137	
計	203	1,433,286	43	353,847	160	1,079,439		
山形県	○ 酒田	商船	55	311,871	21	232,266	34	79,605
		自動車航送船	0	0	0	0	0	0
		漁船	84	3,068	-	-	84	3,068
		避難船	0	0	-	-	0	0
		その他	35	6,640	-	-	35	6,640
		計	174	321,579	21	232,266	153	89,313
福島県	○ 相馬	商船	64	319,556	6	249,121	58	70,435
		自動車航送船	0	0	0	0	0	0
		漁船	0	0	-	-	0	0
		避難船	0	0	-	-	0	0
		その他	22	3,116	-	-	22	3,116
		計	86	322,672	6	249,121	80	73,551

(単位：隻・総トン)

都道府県	港湾	船舶区分	合計		外航		内航	
			隻数	総トン数	隻数	総トン数	隻数	総トン数
福島県	○ 小名浜	商船	246	1,502,628	41	793,464	205	709,164
		自動車航送船	0	0	0	0	0	0
		漁船	162	3,144	-	-	162	3,144
		避難船	0	0	-	-	0	0
		その他	92	74,521	-	-	92	74,521
		計	500	1,580,293	41	793,464	459	786,829
茨城県	○ 茨城	商船	236	2,954,259	68	2,000,367	168	953,892
		自動車航送船	52	655,759	0	0	52	655,759
		漁船	41	652	-	-	41	652
		避難船	0	0	-	-	0	0
		その他	50	10,277	-	-	50	10,277
		計	379	3,620,947	68	2,000,367	311	1,620,580
	○ 鹿島	商船	882	4,450,166	135	3,419,283	747	1,030,883
		自動車航送船	0	0	0	0	0	0
		漁船	0	0	-	-	0	0
		避難船	0	0	-	-	0	0
		その他	0	0	-	-	0	0
		計	882	4,450,166	135	3,419,283	747	1,030,883
千葉県	○ 木更津	商船	1,122	4,068,743	80	3,296,512	1,042	772,231
		自動車航送船	0	0	0	0	0	0
		漁船	0	0	-	-	0	0
		避難船	0	0	-	-	0	0
		その他	326	57,779	-	-	326	57,779
		計	1,448	4,126,522	80	3,296,512	1,368	830,010
	◎ 千葉	商船	3,605	10,314,809	302	6,681,720	3,303	3,633,089
		自動車航送船	0	0	0	0	0	0
		漁船	0	0	-	-	0	0
		避難船	0	0	-	-	0	0
		その他	295	37,925	-	-	295	37,925
		計	3,900	10,352,734	302	6,681,720	3,598	3,671,014
東京都	☆ 東京	商船	1,662	12,256,303	399	9,013,533	1,263	3,242,770
		自動車航送船	30	379,080	0	0	30	379,080
		漁船	3	567	-	-	3	567
		避難船	0	0	-	-	0	0
		その他	133	107,663	-	-	133	107,663
		計	1,828	12,743,613	399	9,013,533	1,429	3,730,080
神奈川県	☆ 川崎	商船	1,496	7,712,452	225	6,072,037	1,271	1,640,415
		自動車航送船	0	0	0	0	0	0
		漁船	0	0	-	-	0	0
		避難船	0	0	-	-	0	0
		その他	13	20,002	-	-	13	20,002
		計	1,509	7,732,454	225	6,072,037	1,284	1,660,417
	☆ 横浜	商船	2,254	23,268,153	763	20,594,661	1,491	2,673,492
		自動車航送船	0	0	0	0	0	0
		漁船	0	0	-	-	0	0
		避難船	0	0	-	-	0	0
		その他	258	554,019	-	-	258	554,019
		計	2,512	23,822,172	763	20,594,661	1,749	3,227,511
○ 横須賀	商船	260	743,390	8	156,381	252	587,009	
	自動車航送船	373	1,292,746	0	0	373	1,292,746	
	漁船	15	285	-	-	15	285	
	避難船	0	0	-	-	0	0	
	その他	632	257,312	-	-	632	257,312	
	計	1,280	2,293,733	8	156,381	1,272	2,137,352	

(単位：隻・総トン)

都道府県	港湾	船舶区分	合計		外航		内航	
			隻数	総トン数	隻数	総トン数	隻数	総トン数
新潟県	◎ 新潟	商船	354	1,665,518	67	1,365,073	287	300,445
		自動車航送船	206	1,770,403	0	0	206	1,770,403
		漁船	136	1,940	-	-	136	1,940
		避難船	0	0	-	-	0	0
		その他	45	40,906	-	-	45	40,906
		計	741	3,478,767	67	1,365,073	674	2,113,694
	柏崎	商船	9	7,820	0	0	9	7,820
		自動車航送船	0	0	0	0	0	0
		漁船	13	117	-	-	13	117
		避難船	0	0	-	-	0	0
		その他	26	4,143	-	-	26	4,143
		計	48	12,080	0	0	48	12,080
	○ 直江津	商船	58	621,477	21	553,020	37	68,457
		自動車航送船	0	0	0	0	0	0
		漁船	0	0	-	-	0	0
		避難船	0	0	-	-	0	0
		その他	35	50,896	-	-	35	50,896
		計	93	672,373	21	553,020	72	119,353
	姫川	商船	76	234,495	4	34,116	72	200,379
		自動車航送船	0	0	0	0	0	0
		漁船	47	473	-	-	47	473
		避難船	0	0	-	-	0	0
		その他	11	6,125	-	-	11	6,125
		計	134	241,093	4	34,116	130	206,977
○ 両津	商船	164	39,748	0	0	164	39,748	
	自動車航送船	149	836,806	0	0	149	836,806	
	漁船	2	154	-	-	2	154	
	避難船	9	27,741	-	-	9	27,741	
	その他	16	3,139	-	-	16	3,139	
	計	340	907,588	0	0	340	907,588	
○ 小木	商船	4	1,108	0	0	4	1,108	
	自動車航送船	0	0	0	0	0	0	
	漁船	0	0	-	-	0	0	
	避難船	0	0	-	-	0	0	
	その他	6	114	-	-	6	114	
	計	10	1,222	0	0	10	1,222	
富山県	◎ 伏木富山	商船	131	793,663	74	674,180	57	119,483
		自動車航送船	0	0	0	0	0	0
		漁船	176	1,707	-	-	176	1,707
		避難船	0	0	-	-	0	0
		その他	1	282	-	-	1	282
		計	308	795,652	74	674,180	234	121,472
石川県	○ 七尾	商船	75	147,541	7	112,173	68	35,368
		自動車航送船	0	0	0	0	0	0
		漁船	0	0	-	-	0	0
		避難船	0	0	-	-	0	0
		その他	48	27,552	-	-	48	27,552
		計	123	175,093	7	112,173	116	62,920
	○ 金沢	商船	100	646,512	42	360,268	58	286,244
		自動車航送船	0	0	0	0	0	0
		漁船	2,649	32,995	-	-	2,649	32,995
		避難船	0	0	-	-	0	0
		その他	9	569	-	-	9	569
		計	2,758	680,076	42	360,268	2,716	319,808

(単位：隻・総トン)

都道府県	港湾	船舶区分	合計		外航		内航	
			隻数	総トン数	隻数	総トン数	隻数	総トン数
福井県	福井	商船	136	131,585	8	40,369	128	91,216
		自動車航送船	0	0	0	0	0	0
		漁船	67	2,379	-	-	67	2,379
		避難船	0	0	-	-	0	0
		その他	20	2,100	-	-	20	2,100
	計	223	136,064	8	40,369	215	95,695	
	○ 敦賀	商船	98	752,510	21	218,351	77	534,159
		自動車航送船	31	513,727	0	0	31	513,727
		漁船	7	1,155	-	-	7	1,155
		避難船	0	0	-	-	0	0
		その他	40	16,035	-	-	40	16,035
	計	176	1,283,427	21	218,351	155	1,065,076	
	内浦	商船	5	21,709	5	21,709	0	0
		自動車航送船	0	0	0	0	0	0
		漁船	0	0	-	-	0	0
避難船		0	0	-	-	0	0	
その他		0	0	-	-	0	0	
計	5	21,709	5	21,709	0	0		
静岡県	沼津	商船	98	14,604	1	2,664	97	11,940
		自動車航送船	0	0	0	0	0	0
		漁船	31	3,734	-	-	31	3,734
		避難船	0	0	-	-	0	0
		その他	0	0	-	-	0	0
	計	129	18,338	1	2,664	128	15,674	
	○ 田子の浦	商船	136	180,111	5	42,284	131	137,827
		自動車航送船	0	0	0	0	0	0
		漁船	0	0	-	-	0	0
		避難船	0	0	-	-	0	0
		その他	0	0	-	-	0	0
	計	136	180,111	5	42,284	131	137,827	
	◎ 清水	商船	479	3,396,765	139	2,663,410	340	733,355
		自動車航送船	105	163,170	0	0	105	163,170
		漁船	19	7,669	-	-	19	7,669
		避難船	0	0	-	-	0	0
		その他	42	34,245	-	-	42	34,245
	計	645	3,601,849	139	2,663,410	506	938,439	
	大井川	商船	111	106,750	2	4,416	109	102,334
		自動車航送船	0	0	0	0	0	0
		漁船	317	1,993	-	-	317	1,993
		避難船	0	0	-	-	0	0
		その他	0	0	-	-	0	0
	計	428	108,743	2	4,416	426	104,327	
○ 御前崎	商船	70	448,347	15	319,918	55	128,429	
	自動車航送船	0	0	0	0	0	0	
	漁船	226	4,052	-	-	226	4,052	
	避難船	3	651	-	-	3	651	
	その他	40	7,444	-	-	40	7,444	
計	339	460,494	15	319,918	324	140,576		
愛知県	○ 三河	商船	489	3,002,605	80	2,000,982	409	1,001,623
		自動車航送船	0	0	0	0	0	0
		漁船	34	476	-	-	34	476
		避難船	0	0	-	-	0	0
		その他	81	12,949	-	-	81	12,949
計	604	3,016,030	80	2,000,982	524	1,015,048		

(単位：隻・総トン)

都道府県	港 湾	船舶区分	合 計		外 航		内 航	
			隻 数	総トン数	隻 数	総トン数	隻 数	総トン数
愛知県	○ 衣浦	商船	313	1,295,475	43	889,587	270	405,888
		自動車航送船	0	0	0	0	0	0
		漁船	107	1,456	-	-	107	1,456
		避難船	0	0	-	-	0	0
		その他	73	3,230	-	-	73	3,230
	計	493	1,300,161	43	889,587	450	410,574	
	常滑	商船	154	33,722	0	0	154	33,722
		自動車航送船	0	0	0	0	0	0
		漁船	36	414	-	-	36	414
		避難船	0	0	-	-	0	0
		その他	88	2,005	-	-	88	2,005
	計	278	36,141	0	0	278	36,141	
	◎ 名古屋	商船	2,421	17,680,828	628	14,497,378	1,793	3,183,450
		自動車航送船	15	236,661	0	0	15	236,661
		漁船	0	0	-	-	0	0
避難船		0	0	-	-	0	0	
その他		146	57,314	-	-	146	57,314	
計	2,582	17,974,803	628	14,497,378	1,954	3,477,425		
三重県	◎ 四日市	商船	1,318	5,048,516	142	3,690,725	1,176	1,357,791
		自動車航送船	0	0	0	0	0	0
		漁船	0	0	-	-	0	0
		避難船	0	0	-	-	0	0
		その他	82	12,164	-	-	82	12,164
	計	1,400	5,060,680	142	3,690,725	1,258	1,369,955	
	○ 津松阪	商船	111	102,714	3	21,236	108	81,478
		自動車航送船	148	18,352	0	0	148	18,352
		漁船	156	780	-	-	156	780
		避難船	0	0	-	-	0	0
		その他	2	636	-	-	2	636
	計	417	122,482	3	21,236	414	101,246	
	吉津	商船	51	58,480	0	0	51	58,480
		自動車航送船	0	0	0	0	0	0
		漁船	158	2,267	-	-	158	2,267
		避難船	0	0	-	-	0	0
		その他	0	0	-	-	0	0
	計	209	60,747	0	0	209	60,747	
	○ 尾鷲	商船	9	2,683	0	0	9	2,683
		自動車航送船	0	0	0	0	0	0
		漁船	353	2,255	-	-	353	2,255
		避難船	0	0	-	-	0	0
		その他	46	7,312	-	-	46	7,312
	計	408	12,250	0	0	408	12,250	
鶴殿	商船	52	24,908	1	499	51	24,409	
	自動車航送船	0	0	0	0	0	0	
	漁船	54	576	-	-	54	576	
	避難船	0	0	-	-	0	0	
	その他	0	0	-	-	0	0	
計	106	25,484	1	499	105	24,985		
京都府	○ 舞鶴	商船	83	625,981	37	442,649	46	183,332
		自動車航送船	27	454,837	0	0	27	454,837
		漁船	189	9,680	-	-	189	9,680
		避難船	2	1,998	-	-	2	1,998
		その他	87	78,228	-	-	87	78,228
計	388	1,170,724	37	442,649	351	728,075		

(単位：隻・総トン)

都道府県	港湾	船舶区分	合計		外航		内航	
			隻数	総トン数	隻数	総トン数	隻数	総トン数
京都府	宮津	商船	4	18,513	1	17,019	3	1,494
		自動車航送船	0	0	0	0	0	0
		漁船	0	0	-	-	0	0
		避難船	0	0	-	-	0	0
		その他	19	494	-	-	19	494
計	23	19,007	1	17,019	22	1,988		
大阪府	泉州	商船	247	69,891	0	0	247	69,891
		自動車航送船	0	0	0	0	0	0
		漁船	0	0	-	-	0	0
		避難船	0	0	-	-	0	0
		その他	0	0	-	-	0	0
	計	247	69,891	0	0	247	69,891	
	○ 阪南	商船	147	113,590	7	29,090	140	84,500
		自動車航送船	0	0	0	0	0	0
		漁船	222	1,776	-	-	222	1,776
		避難船	0	0	-	-	0	0
		その他	96	56,714	-	-	96	56,714
	計	465	172,080	7	29,090	458	142,990	
	◎ 堺泉北	商船	2,302	5,967,201	141	3,826,520	2,161	2,140,681
		自動車航送船	30	481,200	0	0	30	481,200
		漁船	0	0	-	-	0	0
		避難船	0	0	-	-	0	0
		その他	159	43,285	-	-	159	43,285
	計	2,491	6,491,686	141	3,826,520	2,350	2,665,166	
	☆ 大阪	商船	1,683	6,660,219	386	5,258,359	1,297	1,401,860
		自動車航送船	166	2,188,812	16	318,162	150	1,870,650
漁船		0	0	-	-	0	0	
避難船		0	0	-	-	0	0	
その他		26	18,124	-	-	26	18,124	
計	1,875	8,867,155	402	5,576,521	1,473	3,290,634		
兵庫県	○ 尼崎西宮芦屋	商船	400	488,353	6	17,360	394	470,993
		自動車航送船	0	0	0	0	0	0
		漁船	0	0	-	-	0	0
		避難船	0	0	-	-	0	0
		その他	96	2,388	-	-	96	2,388
	計	496	490,741	6	17,360	490	473,381	
	☆ 神戸	商船	1,735	12,348,444	535	10,804,128	1,200	1,544,316
		自動車航送船	227	1,829,014	0	0	227	1,829,014
		漁船	1	995	-	-	1	995
		避難船	0	0	-	-	0	0
		その他	244	77,813	-	-	244	77,813
	計	2,207	14,256,266	535	10,804,128	1,672	3,452,138	
	明石	商船	775	81,705	0	0	775	81,705
		自動車航送船	0	0	0	0	0	0
		漁船	5	490	-	-	5	490
		避難船	0	0	-	-	0	0
		その他	0	0	-	-	0	0
	計	780	82,195	0	0	780	82,195	
	○ 東播磨	商船	1,018	2,564,432	75	1,857,691	943	706,741
		自動車航送船	0	0	0	0	0	0
漁船		0	0	-	-	0	0	
避難船		0	0	-	-	0	0	
その他		67	5,974	-	-	67	5,974	
計	1,085	2,570,406	75	1,857,691	1,010	712,715		

(単位：隻・総トン)

都道府県	港湾	船舶区分	合計		外航		内航	
			隻数	総トン数	隻数	総トン数	隻数	総トン数
兵庫県	◎ 姫路	商船	1,949	1,370,287	50	828,247	1,899	542,040
		自動車航送船	210	273,105	0	0	210	273,105
		漁船	0	0	-	-	0	0
		避難船	0	0	-	-	0	0
		その他	74	15,753	-	-	74	15,753
		計	2,233	1,659,145	50	828,247	2,183	830,898
	相生	商船	9	5,795	3	4,100	6	1,695
		自動車航送船	0	0	0	0	0	0
		漁船	0	0	-	-	0	0
		避難船	0	0	-	-	0	0
		その他	4	13,804	-	-	4	13,804
		計	13	19,599	3	4,100	10	15,499
赤穂	商船	208	532,661	8	60,907	200	471,754	
	自動車航送船	0	0	0	0	0	0	
	漁船	0	0	-	-	0	0	
	避難船	0	0	-	-	0	0	
	その他	0	0	-	-	0	0	
	計	208	532,661	8	60,907	200	471,754	
和歌山県	新宮	商船	39	66,212	1	49,186	38	17,026
		自動車航送船	0	0	0	0	0	0
		漁船	0	0	-	-	0	0
		避難船	0	0	-	-	0	0
		その他	0	0	-	-	0	0
		計	39	66,212	1	49,186	38	17,026
	○ 日高	商船	29	66,091	0	0	29	66,091
		自動車航送船	0	0	0	0	0	0
		漁船	0	0	-	-	0	0
		避難船	0	0	-	-	0	0
		その他	0	0	-	-	0	0
		計	29	66,091	0	0	29	66,091
◎ 和歌山下津	商船	554	2,298,501	60	1,829,405	494	469,096	
	自動車航送船	240	653,400	0	0	240	653,400	
	漁船	0	0	-	-	0	0	
	避難船	0	0	-	-	0	0	
	その他	23	10,120	-	-	23	10,120	
	計	817	2,962,021	60	1,829,405	757	1,132,616	
鳥取県	○ 鳥取	商船	13	6,148	0	0	13	6,148
		自動車航送船	0	0	0	0	0	0
		漁船	38	3,877	-	-	38	3,877
		避難船	0	0	-	-	0	0
		その他	8	208	-	-	8	208
		計	59	10,233	0	0	59	10,233
	○ 境	商船	122	411,708	28	266,866	94	144,842
		自動車航送船	30	70,290	0	0	30	70,290
		漁船	487	37,213	-	-	487	37,213
		避難船	0	0	-	-	0	0
		その他	178	35,249	-	-	178	35,249
		計	817	554,460	28	266,866	789	287,594
島根県	○ 浜田	商船	30	133,447	8	115,191	22	18,256
		自動車航送船	0	0	0	0	0	0
		漁船	0	0	-	-	0	0
		避難船	5	3,653	-	-	5	3,653
		その他	32	12,955	-	-	32	12,955
		計	67	150,055	8	115,191	59	34,864

(単位：隻・総トン)

都道府県	港 湾	船舶区分	合 計		外 航		内 航	
			隻 数	総トン数	隻 数	総トン数	隻 数	総トン数
島根県	○ 三隅	商船	23	11,267	0	0	23	11,267
		自動車航送船	0	0	0	0	0	0
		漁船	0	0	-	-	0	0
		避難船	0	0	-	-	0	0
		その他	17	1,978	-	-	17	1,978
	計	40	13,245	0	0	40	13,245	
	○ 西郷	商船	108	21,988	0	0	108	21,988
		自動車航送船	90	212,370	0	0	90	212,370
		漁船	0	0	-	-	0	0
		避難船	0	0	-	-	0	0
その他		9	4,737	-	-	9	4,737	
計	207	239,095	0	0	207	239,095		
岡山県	東備	商船	234	32,050	13	24,774	221	7,276
		自動車航送船	251	151,619	0	0	251	151,619
		漁船	260	1,982	-	-	260	1,982
		避難船	0	0	-	-	0	0
		その他	0	0	-	-	0	0
		計	745	185,651	13	24,774	732	160,877
	○ 岡山	商船	220	63,381	0	0	220	63,381
		自動車航送船	240	232,200	0	0	240	232,200
		漁船	0	0	-	-	0	0
		避難船	0	0	-	-	0	0
		その他	6	1,156	-	-	6	1,156
	計	466	296,737	0	0	466	296,737	
	○ 宇野	商船	896	632,578	12	236,298	884	396,280
		自動車航送船	702	566,301	0	0	702	566,301
		漁船	0	0	-	-	0	0
		避難船	0	0	-	-	0	0
		その他	8	600	-	-	8	600
	計	1,606	1,199,479	12	236,298	1,594	963,181	
	◎ 水島	商船	2,175	5,679,573	238	3,734,490	1,937	1,945,083
		自動車航送船	0	0	0	0	0	0
		漁船	0	0	-	-	0	0
		避難船	0	0	-	-	0	0
		その他	133	71,013	-	-	133	71,013
計	2,308	5,750,586	238	3,734,490	2,070	2,016,096		
笠岡	商船	454	54,707	1	499	453	54,208	
	自動車航送船	240	41,520	0	0	240	41,520	
	漁船	0	0	-	-	0	0	
	避難船	0	0	-	-	0	0	
	その他	114	3,203	-	-	114	3,203	
計	808	99,430	1	499	807	98,931		
広島県	○ 福山	商船	774	3,400,969	156	2,870,205	618	530,764
		自動車航送船	151	14,949	0	0	151	14,949
		漁船	100	1,000	-	-	100	1,000
		避難船	0	0	-	-	0	0
		その他	1	19	-	-	1	19
		計	1,026	3,416,937	156	2,870,205	870	546,732
	○ 尾道糸崎	商船	2,100	187,517	7	47,537	2,093	139,980
		自動車航送船	690	144,855	0	0	690	144,855
		漁船	299	1,495	-	-	299	1,495
		避難船	0	0	-	-	0	0
		その他	543	29,504	-	-	543	29,504
		計	3,632	363,371	7	47,537	3,625	315,834

(単位：隻・総トン)

都道府県	港湾	船舶区分	合計		外航		内航	
			隻数	総トン数	隻数	総トン数	隻数	総トン数
広島県	竹原	商船	782	291,881	5	239,931	777	51,950
		自動車航送船	1,157	371,727	0	0	1,157	371,727
		漁船	0	0	-	-	0	0
		避難船	0	0	-	-	0	0
		その他	22	8,892	-	-	22	8,892
		計	1,961	672,500	5	239,931	1,956	432,569
	安芸津	商船	11	4,535	1	1,452	10	3,083
		自動車航送船	478	169,248	0	0	478	169,248
		漁船	0	0	-	-	0	0
		避難船	0	0	-	-	0	0
		その他	13	1,092	-	-	13	1,092
		計	502	174,875	1	1,452	501	173,423
	○ 呉	商船	1,289	894,902	18	593,286	1,271	301,616
		自動車航送船	810	507,810	0	0	810	507,810
		漁船	0	0	-	-	0	0
		避難船	0	0	-	-	0	0
		その他	114	292,018	-	-	114	292,018
		計	2,213	1,694,730	18	593,286	2,195	1,101,444
	◎ 広島	商船	2,103	3,235,360	101	2,420,941	2,002	814,419
		自動車航送船	1,379	655,835	0	0	1,379	655,835
		漁船	0	0	-	-	0	0
避難船		0	0	-	-	0	0	
その他		15	6,463	-	-	15	6,463	
計		3,497	3,897,658	101	2,420,941	3,396	1,476,717	
大竹	商船	147	145,775	14	77,680	133	68,095	
	自動車航送船	150	14,550	0	0	150	14,550	
	漁船	0	0	-	-	0	0	
	避難船	0	0	-	-	0	0	
	その他	1	498	-	-	1	498	
	計	298	160,823	14	77,680	284	83,143	
鹿川	商船	29	74,372	1	28,231	28	46,141	
	自動車航送船	0	0	0	0	0	0	
	漁船	0	0	-	-	0	0	
	避難船	0	0	-	-	0	0	
	その他	0	0	-	-	0	0	
	計	29	74,372	1	28,231	28	46,141	
山口県	◎ 下関	商船	1,677	420,817	56	243,106	1,621	177,711
		自動車航送船	30	235,380	30	235,380	0	0
		漁船	227	23,697	-	-	227	23,697
		避難船	0	0	-	-	0	0
		その他	36	34,963	-	-	36	34,963
		計	1,970	714,857	86	478,486	1,884	236,371
	○ 小野田	商船	217	214,828	2	10,198	215	204,630
		自動車航送船	0	0	0	0	0	0
		漁船	0	0	-	-	0	0
		避難船	0	0	-	-	0	0
		その他	0	0	-	-	0	0
		計	217	214,828	2	10,198	215	204,630
○ 宇部	商船	1,118	1,933,233	40	812,483	1,078	1,120,750	
	自動車航送船	0	0	0	0	0	0	
	漁船	0	0	-	-	0	0	
	避難船	0	0	-	-	0	0	
	その他	10	10,870	-	-	10	10,870	
	計	1,128	1,944,103	40	812,483	1,088	1,131,620	

(単位：隻・総トン)

都道府県	港湾	船舶区分	合計		外航		内航	
			隻数	総トン数	隻数	総トン数	隻数	総トン数
山口県	○ 三田尻中関	商船	257	1,068,820	38	937,365	219	131,455
		自動車航送船	0	0	0	0	0	0
		漁船	0	0	-	-	0	0
		避難船	0	0	-	-	0	0
		その他	20	4,059	-	-	20	4,059
		計	277	1,072,879	38	937,365	239	135,514
	◎ 徳山下松	商船	1,786	3,087,382	129	1,676,663	1,657	1,410,719
		自動車航送船	150	108,750	0	0	150	108,750
		漁船	0	0	-	-	0	0
		避難船	0	0	-	-	0	0
		その他	5	29,759	-	-	5	29,759
		計	1,941	3,225,891	129	1,676,663	1,812	1,549,228
	平生	商船	40	22,403	2	13,313	38	9,090
		自動車航送船	0	0	0	0	0	0
		漁船	0	0	-	-	0	0
		避難船	0	0	-	-	0	0
		その他	0	0	-	-	0	0
		計	40	22,403	2	13,313	38	9,090
柳井	商船	65	120,273	1	115,635	64	4,638	
	自動車航送船	433	242,158	0	0	433	242,158	
	漁船	0	0	-	-	0	0	
	避難船	0	0	-	-	0	0	
	その他	5	1,053	-	-	5	1,053	
	計	503	363,484	1	115,635	502	247,849	
○ 岩国	商船	602	1,319,043	42	516,020	560	803,023	
	自動車航送船	0	0	0	0	0	0	
	漁船	0	0	-	-	0	0	
	避難船	0	0	-	-	0	0	
	その他	10	2,193	-	-	10	2,193	
	計	612	1,321,236	42	516,020	570	805,216	
徳島県	○ 徳島小松島	商船	135	163,618	12	102,646	123	60,972
		自動車航送船	296	1,361,016	0	0	296	1,361,016
		漁船	0	0	-	-	0	0
		避難船	0	0	-	-	0	0
		その他	0	0	-	-	0	0
		計	431	1,524,634	12	102,646	419	1,421,988
	○ 橘	商船	190	422,944	9	361,089	181	61,855
		自動車航送船	0	0	0	0	0	0
		漁船	0	0	-	-	0	0
		避難船	0	0	-	-	0	0
		その他	0	0	-	-	0	0
		計	190	422,944	9	361,089	181	61,855
香川県	詫間	商船	418	64,618	10	29,273	408	35,345
		自動車航送船	0	0	0	0	0	0
		漁船	0	0	-	-	0	0
		避難船	1	499	-	-	1	499
		その他	4	76	-	-	4	76
		計	423	65,193	10	29,273	413	35,920
	多度津	商船	80	12,384	6	2,963	74	9,421
		自動車航送船	117	10,296	0	0	117	10,296
		漁船	0	0	-	-	0	0
		避難船	0	0	-	-	0	0
		その他	25	4,866	-	-	25	4,866
		計	222	27,546	6	2,963	216	24,583

(単位：隻・総トン)

都道府県	港湾	船舶区分	合計		外航		内航	
			隻数	総トン数	隻数	総トン数	隻数	総トン数
香川県	丸亀	商船	614	162,293	1	7,442	613	154,851
		自動車航送船	206	70,378	0	0	206	70,378
		漁船	0	0	-	-	0	0
		避難船	0	0	-	-	0	0
		その他	88	4,527	-	-	88	4,527
	計	908	237,198	1	7,442	907	229,756	
	○坂出	商船	578	1,082,933	24	502,645	554	580,288
		自動車航送船	0	0	0	0	0	0
		漁船	1	18	-	-	1	18
		避難船	0	0	-	-	0	0
		その他	276	28,838	-	-	276	28,838
	計	855	1,111,789	24	502,645	831	609,144	
	○高松	商船	1,123	308,477	27	169,767	1,096	138,710
		自動車航送船	1,264	1,431,652	0	0	1,264	1,431,652
		漁船	4	1,146	-	-	4	1,146
		避難船	0	0	-	-	0	0
その他		61	11,492	-	-	61	11,492	
計	2,452	1,752,767	27	169,767	2,425	1,583,000		
風戸	商船	123	185,599	8	151,569	115	34,030	
	自動車航送船	192	121,920	0	0	192	121,920	
	漁船	0	0	-	-	0	0	
	避難船	0	0	-	-	0	0	
	その他	0	0	-	-	0	0	
計	315	307,519	8	151,569	307	155,950		
愛媛県	○宇和島	商船	262	42,500	4	2,519	258	39,981
		自動車航送船	0	0	0	0	0	0
		漁船	303	4,149	-	-	303	4,149
		避難船	0	0	-	-	0	0
		その他	94	3,808	-	-	94	3,808
	計	659	50,457	4	2,519	655	47,938	
	○松山	商船	994	798,379	37	251,669	957	546,710
		自動車航送船	914	771,231	0	0	914	771,231
		漁船	0	0	-	-	0	0
		避難船	0	0	-	-	0	0
		その他	11	3,251	-	-	11	3,251
	計	1,919	1,572,861	37	251,669	1,882	1,321,192	
	○今治	商船	769	174,417	23	121,481	746	52,936
		自動車航送船	234	48,656	0	0	234	48,656
		漁船	6	2,118	-	-	6	2,118
		避難船	0	0	-	-	0	0
		その他	374	41,182	-	-	374	41,182
	計	1,383	266,373	23	121,481	1,360	144,892	
	○東予	商船	758	932,918	21	301,069	737	631,849
		自動車航送船	30	442,770	0	0	30	442,770
漁船		0	0	-	-	0	0	
避難船		0	0	-	-	0	0	
その他		7	4,274	-	-	7	4,274	
計	795	1,379,962	21	301,069	774	1,078,893		
○新居浜	商船	524	583,876	25	313,841	499	270,035	
	自動車航送船	470	328,445	0	0	470	328,445	
	漁船	0	0	-	-	0	0	
	避難船	0	0	-	-	0	0	
	その他	44	3,125	-	-	44	3,125	
計	1,038	915,446	25	313,841	1,013	601,605		

(単位：隻・総トン)

都道府県	港湾	船舶区分	合計		外航		内航	
			隻数	総トン数	隻数	総トン数	隻数	総トン数
愛媛県	○ 三島川之江	商船	389	1,001,887	42	684,406	347	317,481
		自動車航送船	0	0	0	0	0	0
		漁船	0	0	-	-	0	0
		避難船	0	0	-	-	0	0
		その他	38	7,707	-	-	38	7,707
計	427	1,009,594	42	684,406	385	325,188		
高知県	○ 高知	商船	169	419,567	14	235,741	155	183,826
		自動車航送船	0	0	0	0	0	0
		漁船	162	1,865	-	-	162	1,865
		避難船	0	0	-	-	0	0
		その他	21	7,479	-	-	21	7,479
	計	352	428,911	14	235,741	338	193,170	
	○ 須崎	商船	218	861,338	17	291,401	201	569,937
		自動車航送船	0	0	0	0	0	0
		漁船	0	0	-	-	0	0
		避難船	0	0	-	-	0	0
		その他	0	0	-	-	0	0
	計	218	861,338	17	291,401	201	569,937	
	○ 宿毛湾	商船	56	4,874	0	0	56	4,874
		自動車航送船	0	0	0	0	0	0
		漁船	0	0	-	-	0	0
避難船		0	0	-	-	0	0	
その他		0	0	-	-	0	0	
計	56	4,874	0	0	56	4,874		
福岡県	◎ 博多	商船	1,579	4,047,904	218	2,586,632	1,361	1,461,272
		自動車航送船	177	283,675	0	0	177	283,675
		漁船	207	7,047	-	-	207	7,047
		避難船	0	0	-	-	0	0
		その他	26	14,700	-	-	26	14,700
	計	1,989	4,353,326	218	2,586,632	1,771	1,766,694	
	◎ 北九州	商船	3,163	5,050,859	309	3,586,164	2,854	1,464,695
		自動車航送船	178	2,192,133	0	0	178	2,192,133
		漁船	21	105	-	-	21	105
		避難船	0	0	-	-	0	0
		その他	247	153,620	-	-	247	153,620
	計	3,609	7,396,717	309	3,586,164	3,300	3,810,553	
	○ 苅田	商船	740	2,525,224	45	1,009,879	695	1,515,345
		自動車航送船	0	0	0	0	0	0
		漁船	0	0	-	-	0	0
		避難船	0	0	-	-	0	0
		その他	21	14,368	-	-	21	14,368
	計	761	2,539,592	45	1,009,879	716	1,529,713	
	宇島	商船	30	15,649	0	0	30	15,649
		自動車航送船	0	0	0	0	0	0
漁船		0	0	-	-	0	0	
避難船		0	0	-	-	0	0	
その他		21	1,701	-	-	21	1,701	
計	51	17,350	0	0	51	17,350		
○ 三池	商船	71	131,374	17	81,749	54	49,625	
	自動車航送船	0	0	0	0	0	0	
	漁船	0	0	-	-	0	0	
	避難船	0	0	-	-	0	0	
	その他	0	0	-	-	0	0	
計	71	131,374	17	81,749	54	49,625		

(単位：隻・総トン)

都道府県	港湾	船舶区分	合計		外航		内航	
			隻数	総トン数	隻数	総トン数	隻数	総トン数
佐賀県	○伊万里	商船	364	298,316	46	250,508	318	47,808
		自動車航送船	0	0	0	0	0	0
		漁船	0	0	-	-	0	0
		避難船	0	0	-	-	0	0
		その他	0	0	-	-	0	0
	計	364	298,316	46	250,508	318	47,808	
	○唐津	商船	96	169,774	6	112,063	90	57,711
		自動車航送船	139	134,384	0	0	139	134,384
		漁船	43	9,818	-	-	43	9,818
		避難船	0	0	-	-	0	0
その他		68	81,435	-	-	68	81,435	
計	346	395,411	6	112,063	340	283,348		
長崎県	島原	商船	22	12,740	1	2,690	21	10,050
		自動車航送船	429	555,520	0	0	429	555,520
		漁船	0	0	-	-	0	0
		避難船	0	0	-	-	0	0
		その他	0	0	-	-	0	0
	計	451	568,260	1	2,690	450	565,570	
	○長崎	商船	976	280,265	13	64,068	963	216,197
		自動車航送船	76	120,324	0	0	76	120,324
		漁船	0	0	-	-	0	0
		避難船	0	0	-	-	0	0
		その他	13	32,058	-	-	13	32,058
	計	1,065	432,647	13	64,068	1,052	368,579	
	○佐世保	商船	944	363,263	13	199,100	931	164,163
		自動車航送船	235	168,915	0	0	235	168,915
		漁船	100	6,765	-	-	100	6,765
		避難船	0	0	-	-	0	0
		その他	152	227,887	-	-	152	227,887
	計	1,431	766,830	13	199,100	1,418	567,730	
	松浦	商船	46	83,310	4	66,155	42	17,155
		自動車航送船	120	19,440	0	0	120	19,440
		漁船	793	8,088	-	-	793	8,088
		避難船	0	0	-	-	0	0
		その他	0	0	-	-	0	0
計	959	110,838	4	66,155	955	44,683		
○厳原	商船	34	3,366	6	594	28	2,772	
	自動車航送船	176	202,640	0	0	176	202,640	
	漁船	2,680	171,320	-	-	2,680	171,320	
	避難船	0	0	-	-	0	0	
	その他	4	396	-	-	4	396	
計	2,894	377,722	6	594	2,888	377,128		
○郷ノ浦	商船	24	30,794	0	0	24	30,794	
	自動車航送船	276	187,571	0	0	276	187,571	
	漁船	936	10,712	-	-	936	10,712	
	避難船	0	0	-	-	0	0	
	その他	0	0	-	-	0	0	
計	1,236	229,077	0	0	1,236	229,077		
肥前大島	商船	440	49,904	4	4,985	436	44,919	
	自動車航送船	0	0	0	0	0	0	
	漁船	0	0	-	-	0	0	
	避難船	0	0	-	-	0	0	
	その他	0	0	-	-	0	0	
計	440	49,904	4	4,985	436	44,919		

(単位：隻・総トン)

都道府県	港湾	船舶区分	合 計		外 航		内 航	
			隻 数	総トン数	隻 数	総トン数	隻 数	総トン数
長崎県	松島	商船	646	158,112	2	89,918	644	68,194
		自動車航送船	169	45,316	0	0	169	45,316
		漁船	0	0	-	-	0	0
		避難船	0	0	-	-	0	0
		その他	48	9,408	-	-	48	9,408
	計	863	212,836	2	89,918	861	122,918	
	○ 福江	商船	551	124,617	0	0	551	124,617
		自動車航送船	229	210,545	0	0	229	210,545
		漁船	35	304	-	-	35	304
		避難船	8	1,284	-	-	8	1,284
その他		250	5,390	-	-	250	5,390	
計	1,073	342,140	0	0	1,073	342,140		
熊本県	水俣	商船	191	17,760	2	8,618	189	9,142
		自動車航送船	0	0	0	0	0	0
		漁船	0	0	-	-	0	0
		避難船	0	0	-	-	0	0
		その他	0	0	-	-	0	0
	計	191	17,760	2	8,618	189	9,142	
	○ 八代	商船	188	413,353	45	262,173	143	151,180
		自動車航送船	0	0	0	0	0	0
		漁船	0	0	-	-	0	0
		避難船	0	0	-	-	0	0
		その他	28	12,396	-	-	28	12,396
	計	216	425,749	45	262,173	171	163,576	
	○ 三角	商船	164	44,589	5	14,220	159	30,369
		自動車航送船	0	0	0	0	0	0
		漁船	18	324	-	-	18	324
避難船		0	0	-	-	0	0	
その他		132	6,622	-	-	132	6,622	
計	314	51,535	5	14,220	309	37,315		
○ 熊本	商船	42	78,478	9	48,416	33	30,062	
	自動車航送船	431	561,299	0	0	431	561,299	
	漁船	0	0	-	-	0	0	
	避難船	0	0	-	-	0	0	
	その他	0	0	-	-	0	0	
計	473	639,777	9	48,416	464	591,361		
大分県	○ 中津	商船	81	321,218	4	23,368	77	297,850
		自動車航送船	0	0	0	0	0	0
		漁船	0	0	-	-	0	0
		避難船	0	0	-	-	0	0
		その他	18	22,811	-	-	18	22,811
	計	99	344,029	4	23,368	95	320,661	
	○ 別府	商船	0	0	0	0	0	0
		自動車航送船	210	730,230	0	0	210	730,230
		漁船	0	0	-	-	0	0
		避難船	0	0	-	-	0	0
		その他	10	15,795	-	-	10	15,795
	計	220	746,025	0	0	220	746,025	
○ 大分	商船	1,527	4,643,580	158	3,139,157	1,369	1,504,423	
	自動車航送船	30	335,325	0	0	30	335,325	
	漁船	0	0	-	-	0	0	
	避難船	0	0	-	-	0	0	
	その他	701	80,252	-	-	701	80,252	
計	2,258	5,059,157	158	3,139,157	2,100	1,920,000		

(単位：隻・総トン)

都道府県	港湾	船舶区分	合計		外航		内航	
			隻数	総トン数	隻数	総トン数	隻数	総トン数
大分県	佐賀関	商船	131	371,177	16	310,958	115	60,219
		自動車航送船	480	502,560	0	0	480	502,560
		漁船	0	0	-	-	0	0
		避難船	0	0	-	-	0	0
		その他	0	0	-	-	0	0
	計	611	873,737	16	310,958	595	562,779	
	○ 津久見	商船	968	1,142,008	20	310,050	948	831,958
		自動車航送船	0	0	0	0	0	0
		漁船	0	0	-	-	0	0
		避難船	0	0	-	-	0	0
		その他	0	0	-	-	0	0
	計	968	1,142,008	20	310,050	948	831,958	
○ 佐伯	商船	137	80,009	7	45,777	130	34,232	
	自動車航送船	0	0	0	0	0	0	
	漁船	765	10,540	-	-	765	10,540	
	避難船	0	0	-	-	0	0	
	その他	1	3,560	-	-	1	3,560	
計	903	94,109	7	45,777	896	48,332		
宮崎県	○ 細島	商船	195	517,678	38	304,211	157	213,467
		自動車航送船	0	0	0	0	0	0
		漁船	119	1,675	-	-	119	1,675
		避難船	0	0	-	-	0	0
		その他	3	1,297	-	-	3	1,297
	計	317	520,650	38	304,211	279	216,439	
	○ 宮崎	商船	98	148,230	1	2,919	97	145,311
		自動車航送船	30	357,960	0	0	30	357,960
		漁船	103	1,160	-	-	103	1,160
		避難船	7	3,739	-	-	7	3,739
		その他	6	4,540	-	-	6	4,540
	計	244	515,629	1	2,919	243	512,710	
○ 油津	商船	34	156,717	5	53,849	29	102,868	
	自動車航送船	0	0	0	0	0	0	
	漁船	142	2,263	-	-	142	2,263	
	避難船	4	1,636	-	-	4	1,636	
	その他	1	8	-	-	1	8	
計	181	160,624	5	53,849	176	106,775		
鹿児島県	○ 志布志	商船	246	1,122,930	77	664,992	169	457,938
		自動車航送船	30	409,770	0	0	30	409,770
		漁船	0	0	-	-	0	0
		避難船	0	0	-	-	0	0
		その他	0	0	-	-	0	0
	計	276	1,532,700	77	664,992	199	867,708	
	加治木	商船	59	42,453	2	3,274	57	39,179
		自動車航送船	0	0	0	0	0	0
		漁船	0	0	-	-	0	0
		避難船	0	0	-	-	0	0
		その他	0	0	-	-	0	0
	計	59	42,453	2	3,274	57	39,179	
○ 鹿児島	商船	529	727,921	8	102,708	521	625,213	
	自動車航送船	2,693	3,860,413	0	0	2,693	3,860,413	
	漁船	205	8,152	-	-	205	8,152	
	避難船	0	0	-	-	0	0	
	その他	0	0	-	-	0	0	
計	3,427	4,596,486	8	102,708	3,419	4,493,778		

(単位：隻・総トン)

都道府県	港湾	船舶区分	合計		外航		内航	
			隻数	総トン数	隻数	総トン数	隻数	総トン数
鹿児島県	喜入	商船	38	3,457,468	23	2,903,943	15	553,525
		自動車航送船	0	0	0	0	0	0
		漁船	0	0	-	-	0	0
		避難船	0	0	-	-	0	0
		その他	0	0	-	-	0	0
		計	38	3,457,468	23	2,903,943	15	553,525
	○川内	商船	113	202,712	13	163,156	100	39,556
		自動車航送船	0	0	0	0	0	0
		漁船	210	1,050	-	-	210	1,050
		避難船	0	0	-	-	0	0
		その他	0	0	-	-	0	0
		計	323	203,762	13	163,156	310	40,606
	米之津	商船	8	7,446	1	4,812	7	2,634
		自動車航送船	0	0	0	0	0	0
		漁船	0	0	-	-	0	0
		避難船	0	0	-	-	0	0
		その他	0	0	-	-	0	0
		計	8	7,446	1	4,812	7	2,634
	○西之表	商船	317	140,448	0	0	317	140,448
		自動車航送船	73	133,234	0	0	73	133,234
		漁船	0	0	-	-	0	0
		避難船	11	5,367	-	-	11	5,367
		その他	10	1,950	-	-	10	1,950
		計	411	280,999	0	0	411	280,999
宮之浦(屋久島町)	商船	103	23,541	2	2,242	101	21,299	
	自動車航送船	91	120,275	0	0	91	120,275	
	漁船	0	0	-	-	0	0	
	避難船	0	0	-	-	0	0	
	その他	0	0	-	-	0	0	
	計	194	143,816	2	2,242	192	141,574	
○名瀬	商船	45	134,207	0	0	45	134,207	
	自動車航送船	105	494,369	0	0	105	494,369	
	漁船	42	240	-	-	42	240	
	避難船	0	0	-	-	0	0	
	その他	11	14,409	-	-	11	14,409	
	計	203	643,225	0	0	203	643,225	
沖縄県	○金武湾	商船	71	566,032	7	460,902	64	105,130
		自動車航送船	0	0	0	0	0	0
		漁船	0	0	-	-	0	0
		避難船	0	0	-	-	0	0
		その他	0	0	-	-	0	0
		計	71	566,032	7	460,902	64	105,130
	○中城湾	商船	178	344,348	7	151,295	171	193,053
		自動車航送船	77	10,472	0	0	77	10,472
		漁船	0	0	-	-	0	0
		避難船	0	0	-	-	0	0
		その他	80	44,131	-	-	80	44,131
		計	335	398,951	7	151,295	328	247,656
	○那覇	商船	517	1,865,264	44	694,159	473	1,171,105
		自動車航送船	82	236,379	0	0	82	236,379
		漁船	0	0	-	-	0	0
		避難船	0	0	-	-	0	0
		その他	29	20,200	-	-	29	20,200
		計	628	2,121,843	44	694,159	584	1,427,684

(単位：隻・総トン)

都道府県	港湾	船舶区分	合計		外航		内航	
			隻数	総トン数	隻数	総トン数	隻数	総トン数
沖縄県	本部	商船	214	74,012	0	0	214	74,012
		自動車航送船	179	525,178	0	0	179	525,178
		漁船	239	3,106	-	-	239	3,106
		避難船	0	0	-	-	0	0
		その他	10	410	-	-	10	410
		計	642	602,706	0	0	642	602,706
	○ 運天	商船	0	0	0	0	0	0
		自動車航送船	110	94,770	0	0	110	94,770
		漁船	0	0	-	-	0	0
		避難船	0	0	-	-	0	0
		その他	4	4,792	-	-	4	4,792
		計	114	99,562	0	0	114	99,562
	○ 平良	商船	79	156,245	1	499	78	155,746
		自動車航送船	18	8,226	0	0	18	8,226
		漁船	0	0	-	-	0	0
		避難船	0	0	-	-	0	0
		その他	5	1,332	-	-	5	1,332
		計	102	165,803	1	499	101	165,304
	○ 石垣	商船	1,533	224,972	6	33,618	1,527	191,354
		自動車航送船	120	14,586	0	0	120	14,586
漁船		0	0	-	-	0	0	
避難船		0	0	-	-	0	0	
その他		31	12,649	-	-	31	12,649	
	計	1,684	252,207	6	33,618	1,678	218,589	

第3表

海上出入貨物表

[注]

(1) 港湾名の頭書は次のとおりである。

☆印 国際戦略港湾

◎印 国際拠点港湾

○印 重要港湾

無印 地方港湾

(2) 「一般」とは、自動車航送船以外をいい、そのうちコンテナとシャーシは内数として別掲した。

また、オンシャーシの数値についてはシャーシの内数である。

(単位：トン)

都道府県	港湾	種別	合計	輸出	輸入	移出	移入
合計		一般	167,450,467	23,123,077	70,562,064	37,119,922	36,645,404
		(内 コンテナ)	(25,265,766)	(9,001,948)	(13,783,582)	(1,204,635)	(1,275,601)
		(内 シャーシ)	(6,693,758)	(52,270)	(43,818)	(3,288,948)	(3,308,722)
		(内 オンシャーシ)	(412,443)	(39,825)	(38,256)	(154,889)	(179,473)
		自動車航送船計	35,245,890	11,110	13,970	17,526,070	17,694,740
北海道	○ 稚内	一般	29,402	0	1,051	7,648	20,703
		(内 コンテナ)	(0)	(0)	(0)	(0)	(0)
		(内 シャーシ)	(0)	(0)	(0)	(0)	(0)
		(内 オンシャーシ)	(0)	(0)	(0)	(0)	(0)
		自動車航送船計	74,005	0	0	39,115	34,890
	○ 紋別	一般	11,861	0	9	5,597	6,255
		(内 コンテナ)	(0)	(0)	(0)	(0)	(0)
		(内 シャーシ)	(0)	(0)	(0)	(0)	(0)
		(内 オンシャーシ)	(0)	(0)	(0)	(0)	(0)
		自動車航送船計	0	0	0	0	0
	○ 網走	一般	25,468	0	0	17,863	7,605
		(内 コンテナ)	(0)	(0)	(0)	(0)	(0)
		(内 シャーシ)	(0)	(0)	(0)	(0)	(0)
		(内 オンシャーシ)	(0)	(0)	(0)	(0)	(0)
		自動車航送船計	0	0	0	0	0
	○ 根室	一般	31,143	95	984	21,573	8,491
		(内 コンテナ)	(0)	(0)	(0)	(0)	(0)
		(内 シャーシ)	(0)	(0)	(0)	(0)	(0)
		(内 オンシャーシ)	(0)	(0)	(0)	(0)	(0)
自動車航送船計		0	0	0	0	0	
○ 釧路	一般	1,107,737	13,181	259,030	345,340	490,186	
	(内 コンテナ)	(21,411)	(8,179)	(8,977)	(2,305)	(1,950)	
	(内 シャーシ)	(527,645)	(0)	(0)	(270,355)	(257,290)	
	(内 オンシャーシ)	(0)	(0)	(0)	(0)	(0)	
	自動車航送船計	0	0	0	0	0	
○ 十勝	一般	114,906	0	35,618	44,965	34,323	
	(内 コンテナ)	(0)	(0)	(0)	(0)	(0)	
	(内 シャーシ)	(0)	(0)	(0)	(0)	(0)	
	(内 オンシャーシ)	(0)	(0)	(0)	(0)	(0)	
	自動車航送船計	0	0	0	0	0	
◎ 苫小牧	一般	4,073,541	100,420	1,272,999	1,426,112	1,274,010	
	(内 コンテナ)	(271,272)	(64,849)	(144,710)	(21,177)	(40,536)	
	(内 シャーシ)	(1,334,163)	(0)	(0)	(817,008)	(517,155)	
	(内 オンシャーシ)	(8,532)	(0)	(0)	(3,584)	(4,948)	
	自動車航送船計	4,742,900	0	0	2,212,740	2,530,160	
◎ 室蘭	一般	1,204,971	60,877	699,070	285,681	159,343	
	(内 コンテナ)	(4,763)	(4,026)	(737)	(0)	(0)	
	(内 シャーシ)	(0)	(0)	(0)	(0)	(0)	
	(内 オンシャーシ)	(0)	(0)	(0)	(0)	(0)	
	自動車航送船計	137,290	0	0	76,320	60,970	
○ 函館	一般	296,014	13,235	0	145,533	137,246	
	(内 コンテナ)	(837)	(0)	(0)	(0)	(837)	
	(内 シャーシ)	(0)	(0)	(0)	(0)	(0)	
	(内 オンシャーシ)	(0)	(0)	(0)	(0)	(0)	
	自動車航送船計	1,746,190	0	0	883,140	863,050	
		計	2,042,204	13,235	0	1,028,673	1,000,296

(単位：トン)

都道府県	港湾	種別	合計	輸出	輸入	移出	移入
北海道	○ 小樽	一般	66,456	7,334	18,664	15,506	24,952
		(内 コンテナ)	(10,347)	(1,181)	(9,166)	(0)	(0)
		(内 シャーシ)	(0)	(0)	(0)	(0)	(0)
		(内 トラック)	(0)	(0)	(0)	(0)	(0)
		自動車航送船	1,007,915	0	0	446,200	561,715
	計	1,074,371	7,334	18,664	461,706	586,667	
	○ 石狩湾新	一般	414,244	35,985	248,566	27,000	102,693
		(内 コンテナ)	(26,047)	(9,877)	(16,170)	(0)	(0)
		(内 シャーシ)	(0)	(0)	(0)	(0)	(0)
(内 トラック)		(0)	(0)	(0)	(0)	(0)	
自動車航送船		0	0	0	0	0	
計	414,244	35,985	248,566	27,000	102,693		
○ 留萌	一般	47,570	0	500	7,255	39,815	
	(内 コンテナ)	(0)	(0)	(0)	(0)	(0)	
	(内 シャーシ)	(0)	(0)	(0)	(0)	(0)	
	(内 トラック)	(0)	(0)	(0)	(0)	(0)	
	自動車航送船	0	0	0	0	0	
計	47,570	0	500	7,255	39,815		
青森県	○ 青森	一般	220,040	11,130	51,976	32,435	124,499
		(内 コンテナ)	(0)	(0)	(0)	(0)	(0)
		(内 シャーシ)	(0)	(0)	(0)	(0)	(0)
		(内 トラック)	(0)	(0)	(0)	(0)	(0)
		自動車航送船	1,697,465	0	0	836,200	861,265
	計	1,917,505	11,130	51,976	868,635	985,764	
	尻屋岬	一般	151,584	0	3,500	139,861	8,223
		(内 コンテナ)	(0)	(0)	(0)	(0)	(0)
		(内 シャーシ)	(0)	(0)	(0)	(0)	(0)
		(内 トラック)	(0)	(0)	(0)	(0)	(0)
		自動車航送船	0	0	0	0	0
	計	151,584	0	3,500	139,861	8,223	
	○ むつ小川原	一般	53,371	0	3,073	19,805	30,493
		(内 コンテナ)	(0)	(0)	(0)	(0)	(0)
		(内 シャーシ)	(0)	(0)	(0)	(0)	(0)
		(内 トラック)	(0)	(0)	(0)	(0)	(0)
自動車航送船		0	0	0	0	0	
計	53,371	0	3,073	19,805	30,493		
○ 八戸	一般	1,280,519	41,798	508,216	439,693	290,812	
	(内 コンテナ)	(94,071)	(35,043)	(40,428)	(9,830)	(8,770)	
	(内 シャーシ)	(7,559)	(0)	(0)	(5,296)	(2,263)	
	(内 トラック)	(0)	(0)	(0)	(0)	(0)	
	自動車航送船	1,126,650	0	0	607,060	519,590	
計	2,407,169	41,798	508,216	1,046,753	810,402		
岩手県	○ 久慈	一般	29,247	0	192	13,414	15,641
		(内 コンテナ)	(0)	(0)	(0)	(0)	(0)
		(内 シャーシ)	(0)	(0)	(0)	(0)	(0)
		(内 トラック)	(0)	(0)	(0)	(0)	(0)
		自動車航送船	0	0	0	0	0
	計	29,247	0	192	13,414	15,641	
	○ 宮古	一般	10,323	0	0	2,119	8,204
		(内 コンテナ)	(0)	(0)	(0)	(0)	(0)
		(内 シャーシ)	(0)	(0)	(0)	(0)	(0)
(内 トラック)		(0)	(0)	(0)	(0)	(0)	
自動車航送船		0	0	0	0	0	
計	10,323	0	0	2,119	8,204		
○ 釜石	一般	118,175	6,672	23,068	25,726	62,709	
	(内 コンテナ)	(5,361)	(2,600)	(1,068)	(642)	(1,051)	
	(内 シャーシ)	(0)	(0)	(0)	(0)	(0)	
	(内 トラック)	(0)	(0)	(0)	(0)	(0)	
	自動車航送船	0	0	0	0	0	
計	118,175	6,672	23,068	25,726	62,709		

(単位：トン)

都道府県	港湾	種別	合計	輸出	輸入	移出	移入
岩手県	○ 大船渡	一般	216,542	0	30,079	136,734	49,729
		(内 コンテナ)	(2,812)	(0)	(0)	(1,444)	(1,368)
		(内 シャーシ)	(0)	(0)	(0)	(0)	(0)
		(内 オンシャーシ)	(0)	(0)	(0)	(0)	(0)
		自動車航送船	0	0	0	0	0
計	216,542	0	30,079	136,734	49,729		
宮城県	◎ 仙台塩釜	一般	2,437,882	92,088	845,918	593,051	906,825
		(内 コンテナ)	(317,792)	(59,191)	(149,823)	(56,781)	(51,997)
		(内 シャーシ)	(88,688)	(0)	(0)	(44,573)	(44,115)
		(内 オンシャーシ)	(0)	(0)	(0)	(0)	(0)
		自動車航送船	744,380	0	0	361,685	382,695
計	3,182,262	92,088	845,918	954,736	1,289,520		
秋田県	○ 能代	一般	417,860	24,323	352,217	16,218	25,102
		(内 コンテナ)	(0)	(0)	(0)	(0)	(0)
		(内 シャーシ)	(0)	(0)	(0)	(0)	(0)
		(内 オンシャーシ)	(0)	(0)	(0)	(0)	(0)
		自動車航送船	0	0	0	0	0
	計	417,860	24,323	352,217	16,218	25,102	
	○ 船川	一般	22,936	0	1,103	11,229	10,604
		(内 コンテナ)	(0)	(0)	(0)	(0)	(0)
		(内 シャーシ)	(0)	(0)	(0)	(0)	(0)
		(内 オンシャーシ)	(0)	(0)	(0)	(0)	(0)
		自動車航送船	0	0	0	0	0
	計	22,936	0	1,103	11,229	10,604	
○ 秋田	一般	381,086	41,806	103,795	23,538	211,947	
	(内 コンテナ)	(37,124)	(21,306)	(15,818)	(0)	(0)	
	(内 シャーシ)	(0)	(0)	(0)	(0)	(0)	
	(内 オンシャーシ)	(0)	(0)	(0)	(0)	(0)	
	自動車航送船	174,895	0	0	89,380	85,515	
計	555,981	41,806	103,795	112,918	297,462		
山形県	○ 酒田	一般	201,209	18,256	115,002	29,212	38,739
		(内 コンテナ)	(18,395)	(8,388)	(10,007)	(0)	(0)
		(内 シャーシ)	(0)	(0)	(0)	(0)	(0)
		(内 オンシャーシ)	(0)	(0)	(0)	(0)	(0)
		自動車航送船	0	0	0	0	0
計	201,209	18,256	115,002	29,212	38,739		
福島県	○ 相馬	一般	272,735	0	169,987	78,938	23,810
		(内 コンテナ)	(0)	(0)	(0)	(0)	(0)
		(内 シャーシ)	(0)	(0)	(0)	(0)	(0)
		(内 オンシャーシ)	(0)	(0)	(0)	(0)	(0)
		自動車航送船	0	0	0	0	0
	計	272,735	0	169,987	78,938	23,810	
○ 小名浜	一般	1,379,761	33,125	810,670	343,638	192,328	
(内 コンテナ)	(13,825)	(3,029)	(10,796)	(0)	(0)		
(内 シャーシ)	(0)	(0)	(0)	(0)	(0)		
(内 オンシャーシ)	(0)	(0)	(0)	(0)	(0)		
自動車航送船	0	0	0	0	0		
計	1,379,761	33,125	810,670	343,638	192,328		
茨城県	○ 茨城	一般	2,087,750	231,033	1,087,384	308,471	460,862
		(内 コンテナ)	(22,023)	(3,889)	(13,095)	(867)	(4,172)
		(内 シャーシ)	(607,414)	(0)	(0)	(253,541)	(353,873)
		(内 オンシャーシ)	(0)	(0)	(0)	(0)	(0)
		自動車航送船	1,329,150	0	0	701,140	628,010
	計	3,416,900	231,033	1,087,384	1,009,611	1,088,872	
	○ 鹿島	一般	5,092,734	580,451	3,099,545	968,145	444,593
		(内 コンテナ)	(8,394)	(908)	(2,007)	(5,101)	(378)
		(内 シャーシ)	(0)	(0)	(0)	(0)	(0)
		(内 オンシャーシ)	(0)	(0)	(0)	(0)	(0)
自動車航送船		0	0	0	0	0	
計	5,092,734	580,451	3,099,545	968,145	444,593		

(単位：トン)

都道府県	港湾	種別	合計	輸出	輸入	移出	移入
千葉県	○ 木更津	一般 (内 コンテナ) (内 シャーシ) (内 オンシャーシ) 自動車航送船 計	4,283,111 (0) (59,360) (0) 0 4,283,111	286,119 (0) (0) (0) 0 286,119	2,736,600 (0) (0) (0) 0 2,736,600	696,020 (0) (59,360) (0) 0 696,020	564,372 (0) (0) (0) 0 564,372
	◎ 千葉	一般 (内 コンテナ) (内 シャーシ) (内 オンシャーシ) 自動車航送船 計	10,338,677 (68,350) (132,520) (0) 0 10,338,677	550,630 (19,894) (0) (0) 0 550,630	5,413,220 (16,951) (0) (0) 0 5,413,220	2,263,693 (11,176) (48,035) (0) 0 2,263,693	2,111,134 (20,329) (84,485) (0) 0 2,111,134
東京都	☆ 東京	一般 (内 コンテナ) (内 シャーシ) (内 オンシャーシ) 自動車航送船 計	6,495,568 (4,342,205) (536,352) (41,282) 945,205 7,440,773	1,143,051 (1,104,840) (0) (0) 0 1,143,051	3,075,151 (2,995,154) (0) (0) 0 3,075,151	874,522 (137,753) (281,690) (21,300) 467,020 1,341,542	1,402,844 (104,458) (254,662) (19,982) 478,185 1,881,029
神奈川県	☆ 川崎	一般 (内 コンテナ) (内 シャーシ) (内 オンシャーシ) 自動車航送船 計	5,853,633 (192,027) (2,680) (0) 0 5,853,633	471,051 (33,959) (0) (0) 0 471,051	3,506,008 (141,520) (0) (0) 0 3,506,008	931,249 (8,037) (1,340) (0) 0 931,249	945,325 (8,511) (1,340) (0) 0 945,325
	☆ 横浜	一般 (内 コンテナ) (内 シャーシ) (内 オンシャーシ) 自動車航送船 計	9,139,427 (3,574,691) (32,158) (1,026) 0 9,139,427	2,667,350 (1,400,191) (0) (0) 0 2,667,350	4,103,373 (1,993,348) (0) (0) 0 4,103,373	1,145,702 (106,391) (0) (0) 0 1,145,702	1,223,002 (74,761) (32,158) (1,026) 0 1,223,002
	○ 横須賀	一般 (内 コンテナ) (内 シャーシ) (内 オンシャーシ) 自動車航送船 計	529,927 (0) (209,450) (0) 90,765 620,692	0 (0) (0) (0) 0 0	33,040 (0) (0) (0) 0 33,040	238,827 (0) (107,040) (0) 39,920 278,747	258,060 (0) (102,410) (0) 50,845 308,905
新潟県	◎ 新潟	一般 (内 コンテナ) (内 シャーシ) (内 オンシャーシ) 自動車航送船 計	1,613,177 (251,226) (0) (0) 1,022,860 2,636,037	100,085 (72,992) (0) (0) 0 100,085	1,187,554 (169,477) (0) (0) 0 1,187,554	46,117 (6,713) (0) (0) 528,315 574,432	279,421 (2,044) (0) (0) 494,545 773,966
	柏崎	一般 (内 コンテナ) (内 シャーシ) (内 オンシャーシ) 自動車航送船 計	6,030 (0) (0) (0) 0 6,030	0 (0) (0) (0) 0 0	0 (0) (0) (0) 0 0	213 (0) (0) (0) 0 213	5,817 (0) (0) (0) 0 5,817
	○ 直江津	一般 (内 コンテナ) (内 シャーシ) (内 オンシャーシ) 自動車航送船 計	538,003 (22,977) (0) (0) 0 538,003	17,373 (6,099) (0) (0) 0 17,373	443,485 (16,878) (0) (0) 0 443,485	23,972 (0) (0) (0) 0 23,972	53,173 (0) (0) (0) 0 53,173
	姫川	一般 (内 コンテナ) (内 シャーシ) (内 オンシャーシ) 自動車航送船 計	354,028 (0) (0) (0) 0 354,028	48,410 (0) (0) (0) 0 48,410	34,830 (0) (0) (0) 0 34,830	213,339 (0) (0) (0) 0 213,339	57,449 (0) (0) (0) 0 57,449

(単位：トン)

都道府県	港湾	種別	合計	輸出	輸入	移出	移入
新潟県	○ 両津	一般	19,184	0	0	2,624	16,560
		(内 コンテナ)	(6,099)	(0)	(0)	(1,031)	(5,068)
		(内 シャーシ)	(0)	(0)	(0)	(0)	(0)
		(内 トラック)	(0)	(0)	(0)	(0)	(0)
		自動車航送船	183,940	0	0	89,970	93,970
計	203,124	0	0	92,594	110,530		
富山県	◎ 伏木富山	一般	572,392	140,392	310,761	13,370	107,869
		(内 コンテナ)	(100,416)	(39,160)	(61,256)	(0)	(0)
		(内 シャーシ)	(0)	(0)	(0)	(0)	(0)
		(内 トラック)	(0)	(0)	(0)	(0)	(0)
		自動車航送船	0	0	0	0	0
計	572,392	140,392	310,761	13,370	107,869		
石川県	○ 七尾	一般	160,996	6,035	106,015	19,121	29,825
		(内 コンテナ)	(0)	(0)	(0)	(0)	(0)
		(内 シャーシ)	(0)	(0)	(0)	(0)	(0)
		(内 トラック)	(0)	(0)	(0)	(0)	(0)
		自動車航送船	0	0	0	0	0
	計	160,996	6,035	106,015	19,121	29,825	
	○ 金沢	一般	267,105	55,184	69,980	2,598	139,343
		(内 コンテナ)	(81,762)	(29,974)	(51,788)	(0)	(0)
		(内 シャーシ)	(7,016)	(4,000)	(3,016)	(0)	(0)
		(内 トラック)	(7,016)	(4,000)	(3,016)	(0)	(0)
自動車航送船		0	0	0	0	0	
計	267,105	55,184	69,980	2,598	139,343		
福井県	福井	一般	108,117	3,585	26,604	1,200	76,728
		(内 コンテナ)	(0)	(0)	(0)	(0)	(0)
		(内 シャーシ)	(0)	(0)	(0)	(0)	(0)
		(内 トラック)	(0)	(0)	(0)	(0)	(0)
		自動車航送船	0	0	0	0	0
	計	108,117	3,585	26,604	1,200	76,728	
	○ 敦賀	一般	622,072	20,723	225,340	116,382	259,627
		(内 コンテナ)	(34,244)	(4,964)	(20,064)	(0)	(9,216)
		(内 シャーシ)	(127,252)	(2,455)	(1,097)	(68,280)	(55,420)
		(内 トラック)	(28,812)	(2,455)	(1,097)	(7,120)	(18,140)
		自動車航送船	593,550	0	0	314,855	278,695
	計	1,215,622	20,723	225,340	431,237	538,322	
	内浦	一般	10,222	9,805	417	0	0
		(内 コンテナ)	(0)	(0)	(0)	(0)	(0)
		(内 シャーシ)	(0)	(0)	(0)	(0)	(0)
(内 トラック)		(0)	(0)	(0)	(0)	(0)	
自動車航送船		0	0	0	0	0	
計	10,222	9,805	417	0	0		
静岡県	沼津	一般	20,653	2,033	0	6,006	12,614
		(内 コンテナ)	(0)	(0)	(0)	(0)	(0)
		(内 シャーシ)	(0)	(0)	(0)	(0)	(0)
		(内 トラック)	(0)	(0)	(0)	(0)	(0)
		自動車航送船	0	0	0	0	0
	計	20,653	2,033	0	6,006	12,614	
	○ 田子の浦	一般	213,545	6,851	30,722	26,286	149,686
		(内 コンテナ)	(0)	(0)	(0)	(0)	(0)
		(内 シャーシ)	(0)	(0)	(0)	(0)	(0)
		(内 トラック)	(0)	(0)	(0)	(0)	(0)
		自動車航送船	0	0	0	0	0
	計	213,545	6,851	30,722	26,286	149,686	
	◎ 清水	一般	1,387,260	337,160	494,859	171,549	383,692
		(内 コンテナ)	(556,029)	(328,620)	(147,838)	(62,900)	(16,671)
		(内 シャーシ)	(62,280)	(0)	(0)	(42,660)	(19,620)
(内 トラック)		(2,300)	(0)	(0)	(1,960)	(340)	
自動車航送船		20,910	0	0	11,025	9,885	
計	1,408,170	337,160	494,859	182,574	393,577		

(単位：トン)

都道府県	港湾	種別	合計	輸出	輸入	移出	移入
静岡県	大井川	一般	134,067	0	3,951	1,502	128,614
		(内 コンテナ)	(0)	(0)	(0)	(0)	(0)
		(内 シャーシ)	(0)	(0)	(0)	(0)	(0)
		(内 トラック)	(0)	(0)	(0)	(0)	(0)
		自動車航送船	0	0	0	0	0
	計	134,067	0	3,951	1,502	128,614	
	○ 御前崎	一般	210,383	98,155	15,004	67,824	29,400
		(内 コンテナ)	(52,628)	(22,085)	(4,204)	(25,184)	(1,155)
		(内 シャーシ)	(38,820)	(0)	(0)	(23,060)	(15,760)
		(内 トラック)	(0)	(0)	(0)	(0)	(0)
自動車航送船		0	0	0	0	0	
計	210,383	98,155	15,004	67,824	29,400		
愛知県	○ 三河	一般	1,707,598	716,161	265,113	341,530	384,794
		(内 コンテナ)	(19,290)	(6,256)	(9,957)	(0)	(3,077)
		(内 シャーシ)	(0)	(0)	(0)	(0)	(0)
		(内 トラック)	(0)	(0)	(0)	(0)	(0)
		自動車航送船	0	0	0	0	0
	計	1,707,598	716,161	265,113	341,530	384,794	
	○ 衣浦	一般	1,449,156	51,424	921,248	163,457	313,027
		(内 コンテナ)	(122)	(0)	(0)	(110)	(12)
		(内 シャーシ)	(0)	(0)	(0)	(0)	(0)
		(内 トラック)	(0)	(0)	(0)	(0)	(0)
		自動車航送船	0	0	0	0	0
	計	1,449,156	51,424	921,248	163,457	313,027	
	常滑	一般	21,858	0	0	0	21,858
		(内 コンテナ)	(4,100)	(0)	(0)	(0)	(4,100)
		(内 シャーシ)	(0)	(0)	(0)	(0)	(0)
		(内 トラック)	(0)	(0)	(0)	(0)	(0)
		自動車航送船	0	0	0	0	0
	計	21,858	0	0	0	21,858	
	◎ 名古屋	一般	15,669,432	4,207,007	6,295,526	2,790,046	2,376,853
		(内 コンテナ)	(4,206,225)	(2,072,646)	(2,070,020)	(38,579)	(24,980)
(内 シャーシ)		(145,863)	(0)	(0)	(73,491)	(72,372)	
(内 トラック)		(1,258)	(0)	(0)	(1,258)	(0)	
自動車航送船		321,685	0	0	164,215	157,470	
計	15,991,117	4,207,007	6,295,526	2,954,261	2,534,323		
三重県	◎ 四日市	一般	4,619,563	281,631	2,567,843	1,358,884	411,205
		(内 コンテナ)	(295,314)	(138,017)	(142,607)	(1,404)	(13,286)
		(内 シャーシ)	(0)	(0)	(0)	(0)	(0)
		(内 トラック)	(0)	(0)	(0)	(0)	(0)
		自動車航送船	0	0	0	0	0
	計	4,619,563	281,631	2,567,843	1,358,884	411,205	
	○ 津松阪	一般	139,396	0	12,947	13,860	112,589
		(内 コンテナ)	(0)	(0)	(0)	(0)	(0)
		(内 シャーシ)	(0)	(0)	(0)	(0)	(0)
		(内 トラック)	(0)	(0)	(0)	(0)	(0)
		自動車航送船	0	0	0	0	0
	計	139,396	0	12,947	13,860	112,589	
	吉津	一般	123,565	0	0	123,565	0
		(内 コンテナ)	(0)	(0)	(0)	(0)	(0)
		(内 シャーシ)	(0)	(0)	(0)	(0)	(0)
		(内 トラック)	(0)	(0)	(0)	(0)	(0)
		自動車航送船	0	0	0	0	0
	計	123,565	0	0	123,565	0	
	○ 尾鷲	一般	6,192	0	0	104	6,088
		(内 コンテナ)	(0)	(0)	(0)	(0)	(0)
(内 シャーシ)		(0)	(0)	(0)	(0)	(0)	
(内 トラック)		(0)	(0)	(0)	(0)	(0)	
自動車航送船		0	0	0	0	0	
計	6,192	0	0	104	6,088		

(単位：トン)

都道府県	港湾	種別	合計	輸出	輸入	移出	移入
三重県	鵜殿	一般	43,815	0	1,100	1,321	41,394
		(内 コンテナ)	(0)	(0)	(0)	(0)	
		(内 シャーシ)	(0)	(0)	(0)	(0)	
		(内 オンシャーシ)	(0)	(0)	(0)	(0)	
		自動車航送船	0	0	0	0	
計	43,815	0	1,100	1,321	41,394		
京都府	○ 舞鶴	一般	502,938	30,890	365,403	72,818	33,827
		(内 コンテナ)	(17,590)	(8,909)	(8,681)	(0)	
		(内 シャーシ)	(0)	(0)	(0)	(0)	
		(内 オンシャーシ)	(0)	(0)	(0)	(0)	
		自動車航送船	397,660	0	0	210,140	187,520
	計	900,598	30,890	365,403	282,958	221,347	
	宮津	一般	31,549	0	26,814	4,735	0
		(内 コンテナ)	(0)	(0)	(0)	(0)	
		(内 シャーシ)	(0)	(0)	(0)	(0)	
		(内 オンシャーシ)	(0)	(0)	(0)	(0)	
自動車航送船		0	0	0	0		
計	31,549	0	26,814	4,735	0		
大阪府	泉州	一般	56,400	0	0	0	56,400
		(内 コンテナ)	(0)	(0)	(0)	(0)	
		(内 シャーシ)	(0)	(0)	(0)	(0)	
		(内 オンシャーシ)	(0)	(0)	(0)	(0)	
		自動車航送船	0	0	0	0	
	計	56,400	0	0	0	56,400	
	○ 阪南	一般	224,746	14,988	17,235	853	191,670
		(内 コンテナ)	(0)	(0)	(0)	(0)	
		(内 シャーシ)	(0)	(0)	(0)	(0)	
		(内 オンシャーシ)	(0)	(0)	(0)	(0)	
		自動車航送船	0	0	0	0	
	計	224,746	14,988	17,235	853	191,670	
	◎ 堺泉北	一般	4,743,543	202,885	2,137,501	1,043,457	1,359,700
		(内 コンテナ)	(17,617)	(3,972)	(10,433)	(2,582)	(630)
		(内 シャーシ)	(55,710)	(0)	(0)	(14,280)	(41,430)
(内 オンシャーシ)		(0)	(0)	(0)	(0)	(0)	
自動車航送船		954,930	0	0	459,175	495,755	
計	5,698,473	202,885	2,137,501	1,502,632	1,855,455		
☆ 大阪	一般	4,542,173	836,979	2,284,747	497,740	922,707	
	(内 コンテナ)	(3,033,612)	(723,246)	(2,188,361)	(111,765)	(10,240)	
	(内 シャーシ)	(181,300)	(0)	(0)	(100,128)	(81,172)	
	(内 オンシャーシ)	(70,756)	(0)	(0)	(41,611)	(29,145)	
	自動車航送船	2,765,965	0	0	1,314,530	1,451,435	
計	7,308,138	836,979	2,284,747	1,812,270	2,374,142		
兵庫県	○ 尼崎西宮芦屋	一般	488,964	21,234	0	137,019	330,711
		(内 コンテナ)	(0)	(0)	(0)	(0)	
		(内 シャーシ)	(0)	(0)	(0)	(0)	
		(内 オンシャーシ)	(0)	(0)	(0)	(0)	
		自動車航送船	0	0	0	0	
	計	488,964	21,234	0	137,019	330,711	
	☆ 神戸	一般	5,744,690	2,157,994	2,313,239	445,211	828,246
		(内 コンテナ)	(3,971,745)	(1,697,445)	(1,766,132)	(182,213)	(325,955)
		(内 シャーシ)	(252)	(0)	(0)	(204)	(48)
		(内 オンシャーシ)	(60)	(0)	(0)	(60)	(0)
自動車航送船		2,278,460	0	0	1,011,625	1,266,835	
計	8,023,150	2,157,994	2,313,239	1,456,836	2,095,081		
明石	一般	86	0	0	0	86	
	(内 コンテナ)	(0)	(0)	(0)	(0)		
	(内 シャーシ)	(0)	(0)	(0)	(0)		
	(内 オンシャーシ)	(0)	(0)	(0)	(0)		
	自動車航送船	0	0	0	0		
計	86	0	0	0	86		

(単位：トン)

都道府県	港湾	種別	合計	輸出	輸入	移出	移入
兵庫県	○ 東播磨	一般	2,924,169	231,167	1,529,888	610,345	552,769
		(内 コンテナ)	(2,432)	(0)	(0)	(2,432)	(0)
		(内 シャーシ)	(0)	(0)	(0)	(0)	(0)
		(内 トラック)	(0)	(0)	(0)	(0)	(0)
		自動車航送船	0	0	0	0	0
	計	2,924,169	231,167	1,529,888	610,345	552,769	
	◎ 姫路	一般	1,997,766	80,251	916,048	407,983	593,484
		(内 コンテナ)	(9,410)	(0)	(0)	(4,668)	(4,742)
		(内 シャーシ)	(0)	(0)	(0)	(0)	(0)
		(内 トラック)	(0)	(0)	(0)	(0)	(0)
		自動車航送船	69,975	0	0	39,320	30,655
	計	2,067,741	80,251	916,048	447,303	624,139	
	相生	一般	4,652	0	1,774	2,878	0
		(内 コンテナ)	(0)	(0)	(0)	(0)	(0)
		(内 シャーシ)	(0)	(0)	(0)	(0)	(0)
		(内 トラック)	(0)	(0)	(0)	(0)	(0)
自動車航送船		0	0	0	0	0	
計	4,652	0	1,774	2,878	0		
赤穂	一般	751,484	15,000	48,955	242,383	445,146	
	(内 コンテナ)	(0)	(0)	(0)	(0)	(0)	
	(内 シャーシ)	(0)	(0)	(0)	(0)	(0)	
	(内 トラック)	(0)	(0)	(0)	(0)	(0)	
	自動車航送船	0	0	0	0	0	
計	751,484	15,000	48,955	242,383	445,146		
和歌山県	新宮	一般	55,858	0	16,009	28,374	11,475
		(内 コンテナ)	(0)	(0)	(0)	(0)	(0)
		(内 シャーシ)	(0)	(0)	(0)	(0)	(0)
		(内 トラック)	(0)	(0)	(0)	(0)	(0)
		自動車航送船	0	0	0	0	0
	計	55,858	0	16,009	28,374	11,475	
	○ 日高	一般	41,895	0	0	963	40,932
		(内 コンテナ)	(0)	(0)	(0)	(0)	(0)
		(内 シャーシ)	(0)	(0)	(0)	(0)	(0)
(内 トラック)		(0)	(0)	(0)	(0)	(0)	
自動車航送船	0	0	0	0	0		
計	41,895	0	0	963	40,932		
◎ 和歌山下津	一般	1,665,031	126,860	797,012	371,776	369,383	
	(内 コンテナ)	(4,964)	(572)	(3,588)	(335)	(469)	
	(内 シャーシ)	(0)	(0)	(0)	(0)	(0)	
	(内 トラック)	(0)	(0)	(0)	(0)	(0)	
	自動車航送船	230,025	0	0	109,160	120,865	
計	1,895,056	126,860	797,012	480,936	490,248		
鳥取県	○ 鳥取	一般	24,482	0	0	511	23,971
		(内 コンテナ)	(0)	(0)	(0)	(0)	(0)
		(内 シャーシ)	(0)	(0)	(0)	(0)	(0)
		(内 トラック)	(0)	(0)	(0)	(0)	(0)
		自動車航送船	0	0	0	0	0
	計	24,482	0	0	511	23,971	
	○ 境	一般	173,371	13,861	54,462	12,499	92,549
		(内 コンテナ)	(22,140)	(13,861)	(8,279)	(0)	(0)
		(内 シャーシ)	(0)	(0)	(0)	(0)	(0)
		(内 トラック)	(0)	(0)	(0)	(0)	(0)
自動車航送船		13,070	0	0	3,370	9,700	
計	186,441	13,861	54,462	15,869	102,249		
島根県	○ 浜田	一般	50,409	2,276	22,423	9,022	16,688
		(内 コンテナ)	(4,558)	(2,276)	(2,282)	(0)	(0)
		(内 シャーシ)	(0)	(0)	(0)	(0)	(0)
		(内 トラック)	(0)	(0)	(0)	(0)	(0)
		自動車航送船	0	0	0	0	0
計	50,409	2,276	22,423	9,022	16,688		

(単位：トン)

都道府県	港湾	種別	合計	輸出	輸入	移出	移入	
島根県	○ 三隅	一般	4,952	0	0	3,581	1,371	
		(内 コンテナ)	(0)	(0)	(0)	(0)	(0)	
		(内 シャーシ)	(0)	(0)	(0)	(0)	(0)	
		(内 オンシャーシ)	(0)	(0)	(0)	(0)	(0)	
		自動車航送船	0	0	0	0	0	
		計	4,952	0	0	3,581	1,371	
	○ 西郷	一般	19,384	0	0	14,213	5,171	
		(内 コンテナ)	(0)	(0)	(0)	(0)	(0)	
		(内 シャーシ)	(0)	(0)	(0)	(0)	(0)	
		(内 オンシャーシ)	(0)	(0)	(0)	(0)	(0)	
		自動車航送船	65,640	0	0	32,325	33,315	
		計	85,024	0	0	46,538	38,486	
岡山県	東備	一般	35,095	0	28,084	0	7,011	
		(内 コンテナ)	(0)	(0)	(0)	(0)	(0)	
		(内 シャーシ)	(0)	(0)	(0)	(0)	(0)	
		(内 オンシャーシ)	(0)	(0)	(0)	(0)	(0)	
		自動車航送船	24,735	0	0	14,650	10,085	
		計	59,830	0	28,084	14,650	17,096	
		○ 岡山	一般	126,351	0	0	25,600	100,751
	(内 コンテナ)		(0)	(0)	(0)	(0)	(0)	
		(内 シャーシ)	(0)	(0)	(0)	(0)	(0)	
		(内 オンシャーシ)	(0)	(0)	(0)	(0)	(0)	
		自動車航送船	88,890	0	0	47,120	41,770	
		計	215,241	0	0	72,720	142,521	
		○ 宇野	一般	367,952	55,501	77,150	111,546	123,755
	(内 コンテナ)		(0)	(0)	(0)	(0)	(0)	
		(内 シャーシ)	(25,563)	(0)	(0)	(13,660)	(11,903)	
		(内 オンシャーシ)	(0)	(0)	(0)	(0)	(0)	
		自動車航送船	452,395	0	0	209,400	242,995	
		計	820,347	55,501	77,150	320,946	366,750	
		◎ 水島	一般	5,216,364	414,141	2,394,867	1,229,256	1,178,100
	(内 コンテナ)		(100,187)	(35,302)	(48,807)	(8,102)	(7,976)	
	(内 シャーシ)	(0)	(0)	(0)	(0)	(0)		
	(内 オンシャーシ)	(0)	(0)	(0)	(0)	(0)		
	自動車航送船	0	0	0	0	0		
	計	5,216,364	414,141	2,394,867	1,229,256	1,178,100		
	笠岡	一般	141,065	0	761	95,580	44,724	
(内 コンテナ)		(0)	(0)	(0)	(0)	(0)		
	(内 シャーシ)	(0)	(0)	(0)	(0)	(0)		
	(内 オンシャーシ)	(0)	(0)	(0)	(0)	(0)		
	自動車航送船	10,390	0	0	6,235	4,155		
	計	151,455	0	761	101,815	48,879		
広島県	○ 福山	一般	3,693,334	529,721	2,258,586	558,422	346,605	
		(内 コンテナ)	(45,595)	(11,384)	(33,008)	(310)	(893)	
		(内 シャーシ)	(0)	(0)	(0)	(0)	(0)	
		(内 オンシャーシ)	(0)	(0)	(0)	(0)	(0)	
		自動車航送船	4,710	0	0	2,310	2,400	
		計	3,698,044	529,721	2,258,586	560,732	349,005	
		○ 尾道糸崎	一般	85,033	3	16,893	24,834	43,303
	(内 コンテナ)		(0)	(0)	(0)	(0)	(0)	
		(内 シャーシ)	(0)	(0)	(0)	(0)	(0)	
		(内 オンシャーシ)	(0)	(0)	(0)	(0)	(0)	
		自動車航送船	33,265	0	0	16,825	16,440	
		計	118,298	3	16,893	41,659	59,743	
	竹原	一般	352,257	0	302,698	22,276	27,283	
(内 コンテナ)		(0)	(0)	(0)	(0)	(0)		
	(内 シャーシ)	(0)	(0)	(0)	(0)	(0)		
	(内 オンシャーシ)	(0)	(0)	(0)	(0)	(0)		
	自動車航送船	362,380	0	0	182,195	180,185		
	計	714,637	0	302,698	204,471	207,468		

(単位：トン)

都道府県	港湾	種別	合計	輸出	輸入	移出	移入
広島県	安芸津	一般	9,944	0	998	5,538	3,408
		(内 コンテナ)	(0)	(0)	(0)	(0)	(0)
		(内 シャーシ)	(0)	(0)	(0)	(0)	(0)
		(内 オンシャーシ)	(0)	(0)	(0)	(0)	(0)
		自動車航送船	73,770	0	0	34,980	38,790
	計	83,714	0	998	40,518	42,198	
	○ 呉	一般	1,019,493	7,500	418,681	336,797	256,515
		(内 コンテナ)	(930)	(0)	(0)	(930)	(0)
		(内 シャーシ)	(0)	(0)	(0)	(0)	(0)
		(内 オンシャーシ)	(0)	(0)	(0)	(0)	(0)
		自動車航送船	55,030	0	0	28,955	26,075
	計	1,074,523	7,500	418,681	365,752	282,590	
	◎ 広島	一般	945,099	386,474	117,003	124,337	317,285
		(内 コンテナ)	(89,559)	(20,852)	(36,478)	(27,471)	(4,758)
		(内 シャーシ)	(5,974)	(0)	(0)	(3,080)	(2,894)
		(内 オンシャーシ)	(0)	(0)	(0)	(0)	(0)
		自動車航送船	189,435	0	0	94,595	94,840
	計	1,134,534	386,474	117,003	218,932	412,125	
大竹	一般	157,255	3,199	82,581	20,808	50,667	
	(内 コンテナ)	(5,880)	(1,239)	(1,683)	(2,958)	(0)	
	(内 シャーシ)	(0)	(0)	(0)	(0)	(0)	
	(内 オンシャーシ)	(0)	(0)	(0)	(0)	(0)	
	自動車航送船	6,585	0	0	3,320	3,265	
計	163,840	3,199	82,581	24,128	53,932		
鹿川	一般	91,408	0	34,729	39,897	16,782	
	(内 コンテナ)	(0)	(0)	(0)	(0)	(0)	
	(内 シャーシ)	(0)	(0)	(0)	(0)	(0)	
	(内 オンシャーシ)	(0)	(0)	(0)	(0)	(0)	
	自動車航送船	0	0	0	0	0	
計	91,408	0	34,729	39,897	16,782		
山口県	◎ 下関	一般	292,227	74,376	117,744	42,306	57,801
		(内 コンテナ)	(3,264)	(539)	(2,725)	(0)	(0)
		(内 シャーシ)	(78,740)	(39,035)	(39,705)	(0)	(0)
		(内 オンシャーシ)	(60,733)	(26,590)	(34,143)	(0)	(0)
		自動車航送船	25,080	11,110	13,970	0	0
	計	317,307	85,486	131,714	42,306	57,801	
	○ 小野田	一般	349,286	9,530	0	49,140	290,616
		(内 コンテナ)	(0)	(0)	(0)	(0)	(0)
		(内 シャーシ)	(0)	(0)	(0)	(0)	(0)
		(内 オンシャーシ)	(0)	(0)	(0)	(0)	(0)
		自動車航送船	0	0	0	0	0
	計	349,286	9,530	0	49,140	290,616	
	○ 宇部	一般	2,446,445	171,000	1,013,091	1,049,690	212,664
		(内 コンテナ)	(19,404)	(0)	(0)	(16,963)	(2,441)
		(内 シャーシ)	(0)	(0)	(0)	(0)	(0)
		(内 オンシャーシ)	(0)	(0)	(0)	(0)	(0)
		自動車航送船	0	0	0	0	0
	計	2,446,445	171,000	1,013,091	1,049,690	212,664	
○ 三田尻中関	一般	318,216	199,605	12,324	45,875	60,412	
	(内 コンテナ)	(15,710)	(2,145)	(3,115)	(7,605)	(2,845)	
	(内 シャーシ)	(0)	(0)	(0)	(0)	(0)	
	(内 オンシャーシ)	(0)	(0)	(0)	(0)	(0)	
	自動車航送船	0	0	0	0	0	
計	318,216	199,605	12,324	45,875	60,412		
◎ 徳山下松	一般	3,980,511	332,583	1,240,914	1,255,055	1,151,959	
	(内 コンテナ)	(115,597)	(64,370)	(14,715)	(33,003)	(3,509)	
	(内 シャーシ)	(0)	(0)	(0)	(0)	(0)	
	(内 オンシャーシ)	(0)	(0)	(0)	(0)	(0)	
	自動車航送船	100,915	0	0	44,825	56,090	
計	4,081,426	332,583	1,240,914	1,299,880	1,208,049		

(単位：トン)

都道府県	港湾	種別	合計	輸出	輸入	移出	移入
山口県	平生	一般	24,771	1,500	601	13,663	9,007
		(内 コンテナ)	(0)	(0)	(0)	(0)	(0)
		(内 シャーシ)	(0)	(0)	(0)	(0)	(0)
		(内 トラック)	(0)	(0)	(0)	(0)	(0)
		自動車航送船	0	0	0	0	0
		計	24,771	1,500	601	13,663	9,007
	柳井	一般	76,065	0	73,806	14	2,245
		(内 コンテナ)	(0)	(0)	(0)	(0)	(0)
		(内 シャーシ)	(0)	(0)	(0)	(0)	(0)
(内 トラック)		(0)	(0)	(0)	(0)	(0)	
	自動車航送船	211,735	0	0	103,815	107,920	
	計	287,800	0	73,806	103,829	110,165	
○ 岩国	一般	1,300,868	69,452	201,637	413,805	615,974	
	(内 コンテナ)	(34,988)	(19,851)	(5,923)	(8,600)	(614)	
	(内 シャーシ)	(6,420)	(0)	(0)	(6,300)	(120)	
	(内 トラック)	(0)	(0)	(0)	(0)	(0)	
	自動車航送船	0	0	0	0	0	
	計	1,300,868	69,452	201,637	413,805	615,974	
徳島県	○ 徳島小松島	一般	152,719	3,275	42,606	53,035	53,803
		(内 コンテナ)	(21,746)	(3,275)	(12,562)	(2,505)	(3,404)
		(内 シャーシ)	(0)	(0)	(0)	(0)	(0)
		(内 トラック)	(0)	(0)	(0)	(0)	(0)
		自動車航送船	491,205	0	0	306,655	184,550
		計	643,924	3,275	42,606	359,690	238,353
	○ 橋	一般	599,694	3,005	490,222	70,753	35,714
		(内 コンテナ)	(0)	(0)	(0)	(0)	(0)
		(内 シャーシ)	(0)	(0)	(0)	(0)	(0)
(内 トラック)		(0)	(0)	(0)	(0)	(0)	
	自動車航送船	0	0	0	0	0	
	計	599,694	3,005	490,222	70,753	35,714	
香川県	詫間	一般	56,038	0	16,182	16,978	22,878
		(内 コンテナ)	(0)	(0)	(0)	(0)	(0)
		(内 シャーシ)	(0)	(0)	(0)	(0)	(0)
		(内 トラック)	(0)	(0)	(0)	(0)	(0)
		自動車航送船	0	0	0	0	0
		計	56,038	0	16,182	16,978	22,878
	多度津	一般	34,057	2,283	10,744	7,807	13,223
		(内 コンテナ)	(0)	(0)	(0)	(0)	(0)
		(内 シャーシ)	(0)	(0)	(0)	(0)	(0)
		(内 トラック)	(0)	(0)	(0)	(0)	(0)
		自動車航送船	870	0	0	440	430
		計	34,927	2,283	10,744	8,247	13,653
	丸亀	一般	45,932	0	5,517	7,172	33,243
		(内 コンテナ)	(0)	(0)	(0)	(0)	(0)
		(内 シャーシ)	(0)	(0)	(0)	(0)	(0)
		(内 トラック)	(0)	(0)	(0)	(0)	(0)
		自動車航送船	10,985	0	0	5,840	5,145
		計	56,917	0	5,517	13,012	38,388
	○ 坂出	一般	1,024,955	121,872	419,329	196,598	287,156
		(内 コンテナ)	(0)	(0)	(0)	(0)	(0)
(内 シャーシ)		(0)	(0)	(0)	(0)	(0)	
(内 トラック)		(0)	(0)	(0)	(0)	(0)	
	自動車航送船	0	0	0	0	0	
	計	1,024,955	121,872	419,329	196,598	287,156	
○ 高松	一般	538,361	9,943	20,267	237,696	270,455	
	(内 コンテナ)	(30,852)	(9,943)	(16,766)	(2,497)	(1,646)	
	(内 シャーシ)	(90,371)	(0)	(0)	(13,882)	(76,489)	
	(内 トラック)	(90,371)	(0)	(0)	(13,882)	(76,489)	
	自動車航送船	719,865	0	0	396,525	323,340	
	計	1,258,226	9,943	20,267	634,221	593,795	

(単位：トン)

都道府県	港湾	種別	合計	輸出	輸入	移出	移入
香川県	風戸	一般	207,068	69,969	83,842	27,212	26,045
		(内 コンテナ)	(0)	(0)	(0)	(0)	(0)
		(内 シャーシ)	(0)	(0)	(0)	(0)	(0)
		(内 トラック)	(0)	(0)	(0)	(0)	(0)
		自動車航送船	236,610	0	0	124,160	112,450
計	443,678	69,969	83,842	151,372	138,495		
愛媛県	○ 宇和島	一般	19,696	0	2,506	2,786	14,404
		(内 コンテナ)	(0)	(0)	(0)	(0)	(0)
		(内 シャーシ)	(0)	(0)	(0)	(0)	(0)
		(内 トラック)	(0)	(0)	(0)	(0)	(0)
		自動車航送船	0	0	0	0	0
	計	19,696	0	2,506	2,786	14,404	
	○ 松山	一般	245,186	32,350	32,666	52,234	127,936
		(内 コンテナ)	(38,240)	(17,677)	(16,052)	(2,982)	(1,529)
		(内 シャーシ)	(119)	(0)	(0)	(119)	(0)
		(内 トラック)	(119)	(0)	(0)	(119)	(0)
		自動車航送船	456,110	0	0	235,640	220,470
	計	701,296	32,350	32,666	287,874	348,406	
	○ 今治	一般	57,084	12,396	8,709	9,061	26,918
		(内 コンテナ)	(23,338)	(12,396)	(8,491)	(2,151)	(300)
		(内 シャーシ)	(0)	(0)	(0)	(0)	(0)
		(内 トラック)	(0)	(0)	(0)	(0)	(0)
		自動車航送船	16,580	0	0	8,620	7,960
	計	73,664	12,396	8,709	17,681	34,878	
	○ 東予	一般	938,670	76,298	144,367	272,494	445,511
		(内 コンテナ)	(0)	(0)	(0)	(0)	(0)
		(内 シャーシ)	(32,964)	(0)	(0)	(16,026)	(16,938)
		(内 トラック)	(21,708)	(0)	(0)	(10,050)	(11,658)
		自動車航送船	222,745	0	0	132,505	90,240
	計	1,161,415	76,298	144,367	404,999	535,751	
○ 新居浜	一般	756,807	12,223	294,706	269,935	179,943	
	(内 コンテナ)	(7,492)	(0)	(0)	(6,592)	(900)	
	(内 シャーシ)	(56,334)	(0)	(0)	(39,193)	(17,141)	
	(内 トラック)	(56,334)	(0)	(0)	(39,193)	(17,141)	
	自動車航送船	155,325	0	0	96,560	58,765	
計	912,132	12,223	294,706	366,495	238,708		
○ 三島川之江	一般	815,217	24,223	457,762	136,799	196,433	
	(内 コンテナ)	(65,392)	(24,223)	(26,699)	(9,534)	(4,936)	
	(内 シャーシ)	(134,350)	(0)	(0)	(49,750)	(84,600)	
	(内 トラック)	(0)	(0)	(0)	(0)	(0)	
	自動車航送船	0	0	0	0	0	
計	815,217	24,223	457,762	136,799	196,433		
高知県	○ 高知	一般	412,307	14,518	64,260	248,597	84,932
		(内 コンテナ)	(15,688)	(5,818)	(9,870)	(0)	(0)
		(内 シャーシ)	(0)	(0)	(0)	(0)	(0)
		(内 トラック)	(0)	(0)	(0)	(0)	(0)
		自動車航送船	0	0	0	0	0
	計	412,307	14,518	64,260	248,597	84,932	
	○ 須崎	一般	1,290,918	409,820	46,200	693,159	141,739
		(内 コンテナ)	(0)	(0)	(0)	(0)	(0)
		(内 シャーシ)	(0)	(0)	(0)	(0)	(0)
		(内 トラック)	(0)	(0)	(0)	(0)	(0)
		自動車航送船	0	0	0	0	0
	計	1,290,918	409,820	46,200	693,159	141,739	
○ 宿毛湾	一般	662	0	0	68	594	
	(内 コンテナ)	(0)	(0)	(0)	(0)	(0)	
	(内 シャーシ)	(0)	(0)	(0)	(0)	(0)	
	(内 トラック)	(0)	(0)	(0)	(0)	(0)	
	自動車航送船	0	0	0	0	0	
計	662	0	0	68	594		

(単位：トン)

都道府県	港湾	種別	合計	輸出	輸入	移出	移入
福岡県	◎ 博多	一般	2,870,975	831,751	904,376	334,114	800,734
		(内 コンテナ)	(1,390,178)	(421,883)	(798,509)	(91,204)	(78,582)
		(内 シャーシ)	(239,033)	(2,038)	(0)	(141,005)	(95,990)
		(内 トラック)	(2,038)	(2,038)	(0)	(0)	(0)
		自動車航送船	175,400	0	0	90,540	84,860
		計	3,046,375	831,751	904,376	424,654	885,594
	◎ 北九州	一般	4,168,032	762,036	1,605,896	802,449	997,651
		(内 コンテナ)	(706,644)	(317,251)	(347,807)	(31,171)	(10,415)
		(内 シャーシ)	(25,577)	(4,742)	(0)	(19,232)	(1,603)
		(内 トラック)	(18,735)	(4,742)	(0)	(13,792)	(201)
		自動車航送船	3,773,125	0	0	1,857,065	1,916,060
		計	7,941,157	762,036	1,605,896	2,659,514	2,913,711
	○ 苅田	一般	2,886,531	536,664	122,127	1,272,187	955,553
		(内 コンテナ)	(0)	(0)	(0)	(0)	(0)
		(内 シャーシ)	(750,720)	(0)	(0)	(289,170)	(461,550)
		(内 トラック)	(0)	(0)	(0)	(0)	(0)
		自動車航送船	0	0	0	0	0
		計	2,886,531	536,664	122,127	1,272,187	955,553
宇島	一般	26,865	0	0	9,331	17,534	
	(内 コンテナ)	(0)	(0)	(0)	(0)	(0)	
	(内 シャーシ)	(0)	(0)	(0)	(0)	(0)	
	(内 トラック)	(0)	(0)	(0)	(0)	(0)	
	自動車航送船	0	0	0	0	0	
	計	26,865	0	0	9,331	17,534	
○ 三池	一般	128,475	20,577	40,591	7,970	59,337	
	(内 コンテナ)	(3,917)	(1,124)	(2,793)	(0)	(0)	
	(内 シャーシ)	(0)	(0)	(0)	(0)	(0)	
	(内 トラック)	(0)	(0)	(0)	(0)	(0)	
	自動車航送船	0	0	0	0	0	
	計	128,475	20,577	40,591	7,970	59,337	
佐賀県	○ 伊万里	一般	122,592	15,308	45,040	12,718	49,526
		(内 コンテナ)	(23,220)	(5,361)	(15,961)	(1,351)	(547)
		(内 シャーシ)	(0)	(0)	(0)	(0)	(0)
		(内 トラック)	(0)	(0)	(0)	(0)	(0)
		自動車航送船	0	0	0	0	0
		計	122,592	15,308	45,040	12,718	49,526
○ 唐津	一般	164,129	5,529	21,907	23,398	113,295	
	(内 コンテナ)	(0)	(0)	(0)	(0)	(0)	
	(内 シャーシ)	(0)	(0)	(0)	(0)	(0)	
	(内 トラック)	(0)	(0)	(0)	(0)	(0)	
	自動車航送船	78,140	0	0	39,565	38,575	
	計	242,269	5,529	21,907	62,963	151,870	
長崎県	島原	一般	18,428	0	2,362	2,602	13,464
		(内 コンテナ)	(0)	(0)	(0)	(0)	(0)
		(内 シャーシ)	(0)	(0)	(0)	(0)	(0)
		(内 トラック)	(0)	(0)	(0)	(0)	(0)
		自動車航送船	132,570	0	0	66,790	65,780
		計	150,998	0	2,362	69,392	79,244
	○ 長崎	一般	146,972	4,157	15,439	33,202	94,174
		(内 コンテナ)	(3,712)	(1,039)	(2,673)	(0)	(0)
		(内 シャーシ)	(0)	(0)	(0)	(0)	(0)
(内 トラック)	(0)	(0)	(0)	(0)	(0)		
自動車航送船	44,790	0	0	20,185	24,605		
計	191,762	4,157	15,439	53,387	118,779		
○ 佐世保	一般	129,550	0	48,769	12,830	67,951	
	(内 コンテナ)	(0)	(0)	(0)	(0)	(0)	
	(内 シャーシ)	(0)	(0)	(0)	(0)	(0)	
	(内 トラック)	(0)	(0)	(0)	(0)	(0)	
自動車航送船	41,630	0	0	21,245	20,385		
計	171,180	0	48,769	34,075	88,336		

(単位：トン)

都道府県	港湾	種別	合計	輸出	輸入	移出	移入
長崎県	松浦	一般	109,541	10,310	69,813	24,647	4,771
		(内 コンテナ)	(0)	(0)	(0)	(0)	(0)
		(内 シャーシ)	(0)	(0)	(0)	(0)	(0)
		(内 オンシャーシ)	(0)	(0)	(0)	(0)	(0)
		自動車航送船	3,400	0	0	1,445	1,955
	計	112,941	10,310	69,813	26,092	6,726	
	○ 厳原	一般	14,737	0	0	3,159	11,578
		(内 コンテナ)	(13)	(0)	(0)	(13)	(0)
		(内 シャーシ)	(3,807)	(0)	(0)	(1,219)	(2,588)
		(内 オンシャーシ)	(0)	(0)	(0)	(0)	(0)
		自動車航送船	104,925	0	0	52,580	52,345
	計	119,662	0	0	55,739	63,923	
	○ 郷ノ浦	一般	7,506	0	0	6,654	852
		(内 コンテナ)	(0)	(0)	(0)	(0)	(0)
		(内 シャーシ)	(0)	(0)	(0)	(0)	(0)
		(内 オンシャーシ)	(0)	(0)	(0)	(0)	(0)
		自動車航送船	49,100	0	0	24,785	24,315
	計	56,606	0	0	31,439	25,167	
	肥前大島	一般	19,040	0	907	2,558	15,575
		(内 コンテナ)	(0)	(0)	(0)	(0)	(0)
		(内 シャーシ)	(0)	(0)	(0)	(0)	(0)
(内 オンシャーシ)		(0)	(0)	(0)	(0)	(0)	
自動車航送船		0	0	0	0	0	
計	19,040	0	907	2,558	15,575		
松島	一般	141,276	0	0	18,586	122,690	
	(内 コンテナ)	(0)	(0)	(0)	(0)	(0)	
	(内 シャーシ)	(0)	(0)	(0)	(0)	(0)	
	(内 オンシャーシ)	(0)	(0)	(0)	(0)	(0)	
	自動車航送船	1,915	0	0	945	970	
計	143,191	0	0	19,531	123,660		
○ 福江	一般	94,629	0	0	36,972	57,657	
	(内 コンテナ)	(14,339)	(0)	(0)	(1,446)	(12,893)	
	(内 シャーシ)	(0)	(0)	(0)	(0)	(0)	
	(内 オンシャーシ)	(0)	(0)	(0)	(0)	(0)	
	自動車航送船	65,575	0	0	36,050	29,525	
計	160,204	0	0	73,022	87,182		
熊本県	水俣	一般	7,116	1,350	0	1,559	4,207
		(内 コンテナ)	(0)	(0)	(0)	(0)	(0)
		(内 シャーシ)	(0)	(0)	(0)	(0)	(0)
		(内 オンシャーシ)	(0)	(0)	(0)	(0)	(0)
		自動車航送船	0	0	0	0	0
	計	7,116	1,350	0	1,559	4,207	
	○ 八代	一般	353,698	31,715	139,025	7,728	175,230
		(内 コンテナ)	(18,284)	(7,976)	(9,128)	(240)	(940)
		(内 シャーシ)	(0)	(0)	(0)	(0)	(0)
		(内 オンシャーシ)	(0)	(0)	(0)	(0)	(0)
		自動車航送船	0	0	0	0	0
	計	353,698	31,715	139,025	7,728	175,230	
	○ 三角	一般	36,562	10,372	1,700	20,519	3,971
		(内 コンテナ)	(0)	(0)	(0)	(0)	(0)
		(内 シャーシ)	(0)	(0)	(0)	(0)	(0)
		(内 オンシャーシ)	(0)	(0)	(0)	(0)	(0)
自動車航送船		0	0	0	0	0	
計	36,562	10,372	1,700	20,519	3,971		
○ 熊本	一般	78,837	8,214	11,893	12,895	45,835	
	(内 コンテナ)	(20,449)	(8,214)	(11,893)	(342)	(0)	
	(内 シャーシ)	(0)	(0)	(0)	(0)	(0)	
	(内 オンシャーシ)	(0)	(0)	(0)	(0)	(0)	
	自動車航送船	136,135	0	0	67,590	68,545	
計	214,972	8,214	11,893	80,485	114,380		

(単位：トン)

都道府県	港湾	種別	合計	輸出	輸入	移出	移入
大分県	○ 中津	一般	285,048	2,500	15,950	181,758	84,840
		(内 コンテナ)	(0)	(0)	(0)	(0)	(0)
		(内 シャーシ)	(0)	(0)	(0)	(0)	(0)
		(内 オンシャーシ)	(0)	(0)	(0)	(0)	(0)
		自動車航送船	0	0	0	0	0
	計	285,048	2,500	15,950	181,758	84,840	
	○ 別府	一般	195,690	0	0	95,340	100,350
		(内 コンテナ)	(0)	(0)	(0)	(0)	(0)
		(内 シャーシ)	(195,690)	(0)	(0)	(95,340)	(100,350)
		(内 オンシャーシ)	(0)	(0)	(0)	(0)	(0)
		自動車航送船	459,380	0	0	260,470	198,910
	計	655,070	0	0	355,810	299,260	
	○ 大分	一般	5,048,908	514,735	2,223,774	1,303,249	1,007,150
		(内 コンテナ)	(46,995)	(17,664)	(7,345)	(8,894)	(13,092)
		(内 シャーシ)	(694,440)	(0)	(0)	(310,760)	(383,680)
		(内 オンシャーシ)	(0)	(0)	(0)	(0)	(0)
		自動車航送船	236,260	0	0	140,890	95,370
	計	5,285,168	514,735	2,223,774	1,444,139	1,102,520	
	佐賀関	一般	374,676	117,137	143,770	88,739	25,030
		(内 コンテナ)	(0)	(0)	(0)	(0)	(0)
		(内 シャーシ)	(0)	(0)	(0)	(0)	(0)
		(内 オンシャーシ)	(0)	(0)	(0)	(0)	(0)
		自動車航送船	304,745	0	0	158,700	146,045
	計	679,421	117,137	143,770	247,439	171,075	
○ 津久見	一般	2,064,356	309,281	36,285	1,598,097	120,693	
	(内 コンテナ)	(0)	(0)	(0)	(0)	(0)	
	(内 シャーシ)	(0)	(0)	(0)	(0)	(0)	
	(内 オンシャーシ)	(0)	(0)	(0)	(0)	(0)	
	自動車航送船	0	0	0	0	0	
計	2,064,356	309,281	36,285	1,598,097	120,693		
○ 佐伯	一般	67,079	12,891	14,950	18,443	20,795	
	(内 コンテナ)	(0)	(0)	(0)	(0)	(0)	
	(内 シャーシ)	(0)	(0)	(0)	(0)	(0)	
	(内 オンシャーシ)	(0)	(0)	(0)	(0)	(0)	
	自動車航送船	0	0	0	0	0	
計	67,079	12,891	14,950	18,443	20,795		
宮崎県	○ 細島	一般	278,324	39,979	88,269	77,560	72,516
		(内 コンテナ)	(18,824)	(8,522)	(6,596)	(3,214)	(492)
		(内 シャーシ)	(14,000)	(0)	(0)	(9,100)	(4,900)
		(内 オンシャーシ)	(0)	(0)	(0)	(0)	(0)
		自動車航送船	0	0	0	0	0
	計	278,324	39,979	88,269	77,560	72,516	
	○ 宮崎	一般	136,694	2,875	0	20,700	113,119
		(内 コンテナ)	(0)	(0)	(0)	(0)	(0)
		(内 シャーシ)	(3,200)	(0)	(0)	(1,580)	(1,620)
		(内 オンシャーシ)	(0)	(0)	(0)	(0)	(0)
		自動車航送船	484,920	0	0	284,895	200,025
	計	621,614	2,875	0	305,595	313,144	
○ 油津	一般	81,039	9,088	19,071	18,909	33,971	
	(内 コンテナ)	(2,005)	(0)	(0)	(1,768)	(237)	
	(内 シャーシ)	(23,705)	(0)	(0)	(11,929)	(11,776)	
	(内 オンシャーシ)	(0)	(0)	(0)	(0)	(0)	
	自動車航送船	0	0	0	0	0	
計	81,039	9,088	19,071	18,909	33,971		
鹿児島県	○ 志布志	一般	337,549	41,472	146,912	80,929	68,236
		(内 コンテナ)	(56,229)	(5,868)	(30,722)	(8,187)	(11,452)
		(内 シャーシ)	(18,800)	(0)	(0)	(13,340)	(5,460)
		(内 オンシャーシ)	(0)	(0)	(0)	(0)	(0)
		自動車航送船	421,685	0	0	239,915	181,770
計	759,234	41,472	146,912	320,844	250,006		

(単位：トン)

都道府県	港湾	種別	合計	輸出	輸入	移出	移入
鹿児島県	加治木	一般	68,913	0	2,500	12,000	54,413
		(内 コンテナ)	(0)	(0)	(0)	(0)	(0)
		(内 シャーシ)	(0)	(0)	(0)	(0)	(0)
		(内 トラック)	(0)	(0)	(0)	(0)	(0)
		自動車航送船	0	0	0	0	0
	計	68,913	0	2,500	12,000	54,413	
	○ 鹿児島	一般	370,252	0	29,716	102,973	237,563
		(内 コンテナ)	(65,983)	(0)	(0)	(60,226)	(5,757)
		(内 シャーシ)	(2,447)	(0)	(0)	(2,447)	(0)
		(内 トラック)	(0)	(0)	(0)	(0)	(0)
		自動車航送船	1,736,025	0	0	864,310	871,715
	計	2,106,277	0	29,716	967,283	1,109,278	
	喜入	一般	3,115,358	191,502	1,781,087	1,123,561	19,208
		(内 コンテナ)	(0)	(0)	(0)	(0)	(0)
(内 シャーシ)		(0)	(0)	(0)	(0)	(0)	
(内 トラック)		(0)	(0)	(0)	(0)	(0)	
自動車航送船		0	0	0	0	0	
計	3,115,358	191,502	1,781,087	1,123,561	19,208		
○ 川内	一般	148,118	10,863	103,477	19,269	14,509	
	(内 コンテナ)	(11,071)	(7,322)	(3,154)	(218)	(377)	
	(内 シャーシ)	(0)	(0)	(0)	(0)	(0)	
	(内 トラック)	(0)	(0)	(0)	(0)	(0)	
	自動車航送船	0	0	0	0	0	
計	148,118	10,863	103,477	19,269	14,509		
米之津	一般	12,550	0	4,750	0	7,800	
	(内 コンテナ)	(0)	(0)	(0)	(0)	(0)	
	(内 シャーシ)	(0)	(0)	(0)	(0)	(0)	
	(内 トラック)	(0)	(0)	(0)	(0)	(0)	
	自動車航送船	0	0	0	0	0	
計	12,550	0	4,750	0	7,800		
○ 西之表	一般	76,673	0	0	34,577	42,096	
	(内 コンテナ)	(5,131)	(0)	(0)	(823)	(4,308)	
	(内 シャーシ)	(0)	(0)	(0)	(0)	(0)	
	(内 トラック)	(0)	(0)	(0)	(0)	(0)	
	自動車航送船	26,205	0	0	12,645	13,560	
計	102,878	0	0	47,222	55,656		
宮之浦(屋久島町)	一般	18,372	0	2,205	4,837	11,330	
	(内 コンテナ)	(2,714)	(0)	(0)	(1,591)	(1,123)	
	(内 シャーシ)	(0)	(0)	(0)	(0)	(0)	
	(内 トラック)	(0)	(0)	(0)	(0)	(0)	
	自動車航送船	52,065	0	0	26,030	26,035	
計	70,437	0	2,205	30,867	37,365		
○ 名瀬	一般	47,999	0	0	13,216	34,783	
	(内 コンテナ)	(17,699)	(0)	(0)	(2,555)	(15,144)	
	(内 シャーシ)	(0)	(0)	(0)	(0)	(0)	
	(内 トラック)	(0)	(0)	(0)	(0)	(0)	
	自動車航送船	32,900	0	0	13,420	19,480	
計	80,899	0	0	26,636	54,263		
沖縄県	○ 金武湾	一般	613,750	279,412	89,079	29,497	215,762
		(内 コンテナ)	(0)	(0)	(0)	(0)	(0)
(内 シャーシ)		(0)	(0)	(0)	(0)	(0)	
(内 トラック)		(0)	(0)	(0)	(0)	(0)	
自動車航送船		0	0	0	0	0	
計	613,750	279,412	89,079	29,497	215,762		
○ 中城湾	一般	246,029	0	81,754	26,661	137,614	
	(内 コンテナ)	(2,157)	(0)	(0)	(460)	(1,697)	
	(内 シャーシ)	(1,160)	(0)	(0)	(960)	(200)	
	(内 トラック)	(1,160)	(0)	(0)	(960)	(200)	
	自動車航送船	7,090	0	0	3,475	3,615	
計	253,119	0	81,754	30,136	141,229		

(単位：トン)

都道府県	港湾	種別	合計	輸出	輸入	移出	移入
沖縄県	○ 那覇	一般	1,377,660	40,190	60,870	652,403	624,197
		(内 コンテナ)	(423,005)	(18,266)	(58,487)	(43,772)	(302,480)
		(内 シャーシ)	(130,225)	(0)	(0)	(39,196)	(91,029)
		(内 オンシャーシ)	(0)	(0)	(0)	(0)	(0)
		自動車航送船	51,520	0	0	26,020	25,500
		計	1,429,180	40,190	60,870	678,423	649,697
	本部	一般	62,763	0	0	56,570	6,193
		(内 コンテナ)	(5,710)	(0)	(0)	(1,535)	(4,175)
		(内 シャーシ)	(2,222)	(0)	(0)	(264)	(1,958)
		(内 オンシャーシ)	(0)	(0)	(0)	(0)	(0)
		自動車航送船	87,335	0	0	44,120	43,215
		計	150,098	0	0	100,690	49,408
	○ 運天	一般	2,493	0	0	2,009	484
		(内 コンテナ)	(1,161)	(0)	(0)	(834)	(327)
		(内 シャーシ)	(1,212)	(0)	(0)	(1,055)	(157)
		(内 オンシャーシ)	(0)	(0)	(0)	(0)	(0)
		自動車航送船	47,240	0	0	23,880	23,360
		計	49,733	0	0	25,889	23,844
	○ 平良	一般	75,889	0	350	13,526	62,013
		(内 コンテナ)	(25,566)	(0)	(0)	(5,325)	(20,241)
(内 シャーシ)		(0)	(0)	(0)	(0)	(0)	
(内 オンシャーシ)		(0)	(0)	(0)	(0)	(0)	
自動車航送船		2,425	0	0	2,100	325	
	計	78,314	0	350	15,626	62,338	
○ 石垣	一般	90,623	0	0	38,654	51,969	
	(内 コンテナ)	(20,651)	(0)	(0)	(5,843)	(14,808)	
	(内 シャーシ)	(203)	(0)	(0)	(0)	(203)	
	(内 オンシャーシ)	(203)	(0)	(0)	(0)	(203)	
	自動車航送船	4,300	0	0	2,300	2,000	
	計	94,923	0	0	40,954	53,969	

第4表

車種別自動車航送車両台数表

[注]

(1) 港湾名の頭書は次のとおりである。

☆印	国際戦略港湾
◎印	国際拠点港湾
○印	重要港湾
無印	地方港湾

(2) 車種区分は、次の表による。

車種区分		内容(車両長)
バス	特大	9m以上
	大型	7m以上 9m未満
	普通	5m以上 7m未満
	小型	5m未満
トラック	特大	9m以上
	大型	7m以上 9m未満
	普通	5m以上 7m未満
	小型	4m以上 5m未満
乗用車	普通・小型	4m以上
	軽四輪	4m未満
その他	軽トラック	4m未満
	トラック・トレーラー	12m以上

(単位：台)

都道府県	港湾	出入	合計	バス	トラック	乗用車	その他
合計		輸出	101	0	0	0	101
		輸入	127	0	0	0	127
		移出	399,606	697	122,866	184,244	91,799
		移入	403,027	685	123,432	185,431	93,479
		計	802,861	1,382	246,298	369,675	185,506
北海道	○ 稚内	移出	1,433	10	599	767	57
		移入	1,385	2	524	796	63
		計	2,818	12	1,123	1,563	120
	◎ 苫小牧	移出	27,489	18	3,365	6,573	17,533
		移入	33,455	33	3,952	9,541	19,929
		計	60,944	51	7,317	16,114	37,462
	◎ 室蘭	移出	1,172	0	1,067	86	19
		移入	907	0	806	61	40
		計	2,079	0	1,873	147	59
	○ 函館	移出	12,953	10	4,344	3,523	5,076
		移入	13,935	16	4,643	4,680	4,596
		計	26,888	26	8,987	8,203	9,672
	○ 小樽	移出	5,481	2	486	1,260	3,733
		移入	7,044	9	562	1,702	4,771
		計	12,525	11	1,048	2,962	8,504
青森県	○ 青森	移出	13,084	9	5,100	3,838	4,137
		移入	12,239	4	4,678	2,833	4,724
		計	25,323	13	9,778	6,671	8,861
	○ 八戸	移出	9,425	11	6,096	1,731	1,587
		移入	8,124	7	5,056	1,602	1,459
		計	17,549	18	11,152	3,333	3,046
宮城県	◎ 仙台塩釜	移出	6,937	13	574	3,597	2,753
		移入	7,435	3	605	3,920	2,907
		計	14,372	16	1,179	7,517	5,660
秋田県	○ 秋田	移出	1,177	2	383	225	567
		移入	1,344	1	542	369	432
		計	2,521	3	925	594	999
茨城県	○ 茨城	移出	9,912	0	2,511	2,749	4,652
		移入	7,963	1	2,151	1,506	4,305
		計	17,875	1	4,662	4,255	8,957
東京都	☆ 東京	移出	6,609	3	306	2,387	3,913
		移入	6,535	4	191	2,282	4,058
		計	13,144	7	497	4,669	7,971
神奈川県	○ 横須賀	移出	4,278	4	61	4,165	48
		移入	5,408	4	74	5,276	54
		計	9,686	8	135	9,441	102
新潟県	◎ 新潟	移出	10,071	20	2,938	4,144	2,969
		移入	8,847	8	2,646	3,328	2,865
		計	18,918	28	5,584	7,472	5,834
	○ 両津	移出	3,518	6	1,345	2,098	69
		移入	3,979	7	1,341	2,515	116
		計	7,497	13	2,686	4,613	185
福井県	○ 敦賀	移出	4,256	0	1,380	794	2,082
		移入	3,585	1	1,533	374	1,677
		計	7,841	1	2,913	1,168	3,759
静岡県	◎ 清水	移出	1,393	7	0	1,378	8
		移入	1,135	3	6	1,120	6
		計	2,528	10	6	2,498	14
愛知県	◎ 名古屋	移出	2,155	5	251	578	1,321
		移入	1,907	3	132	448	1,324
		計	4,062	8	383	1,026	2,645

(単位：台)

都道府県	港湾	出入	合計	バス	トラック	乗用車	その他
京都府	○ 舞鶴	移出	3,126	0	1,205	783	1,138
		移入	2,486	0	980	409	1,097
		計	5,612	0	2,185	1,192	2,235
大阪府	◎ 堺泉北	移出	6,293	6	1,953	1,262	3,072
		移入	8,316	8	1,922	3,278	3,108
		計	14,609	14	3,875	4,540	6,180
	☆ 大阪	移出	21,730	26	7,552	7,097	7,055
		移入	23,315	25	10,445	6,364	6,481
		計	45,045	51	17,997	13,461	13,536
兵庫県	☆ 神戸	移出	17,089	19	5,471	5,874	5,725
		移入	19,891	8	8,536	5,158	6,189
		計	36,980	27	14,007	11,032	11,914
	◎ 姫路	移出	1,415	5	535	875	0
		移入	1,236	3	393	840	0
		計	2,651	8	928	1,715	0
和歌山県	◎ 和歌山下津	移出	3,436	5	1,105	2,083	243
		移入	3,651	10	1,226	2,151	264
		計	7,087	15	2,331	4,234	507
鳥取県	○ 境	移出	226	4	86	100	36
		移入	487	2	283	120	82
		計	713	6	369	220	118
島根県	○ 西郷	移出	1,093	2	714	200	177
		移入	1,193	3	716	282	192
		計	2,286	5	1,430	482	369
岡山県	東備	移出	680	1	186	493	0
		移入	582	1	126	455	0
		計	1,262	2	312	948	0
	○ 岡山	移出	1,818	4	654	1,128	32
		移入	1,498	2	583	891	22
		計	3,316	6	1,237	2,019	54
	○ 宇野	移出	7,087	2	1,733	4,646	706
		移入	7,145	2	2,766	3,612	765
		計	14,232	4	4,499	8,258	1,471
	笠岡	移出	334	0	145	189	0
		移入	226	0	96	130	0
		計	560	0	241	319	0
広島県	○ 福山	移出	298	0	55	191	52
		移入	309	0	55	202	52
		計	607	0	110	393	104
	○ 尾道糸崎	移出	2,020	0	246	1,434	340
		移入	1,948	0	251	1,352	345
		計	3,968	0	497	2,786	685
	竹原	移出	11,787	2	2,480	8,554	751
		移入	11,150	3	2,500	7,942	705
		計	22,937	5	4,980	16,496	1,456
	安芸津	移出	3,293	0	325	2,923	45
		移入	3,628	0	348	3,234	46
		計	6,921	0	673	6,157	91
	○ 呉	移出	1,728	0	283	1,287	158
		移入	2,036	0	240	1,610	186
		計	3,764	0	523	2,897	344
	◎ 広島	移出	7,289	11	877	6,153	248
		移入	7,469	8	869	6,340	252
		計	14,758	19	1,746	12,493	500

(単位：台)

都道府県	港湾	出入	合計	バス	トラック	乗用車	その他
広島県	大竹	移出	159	0	115	3	41
		移入	157	0	114	3	40
		計	316	0	229	6	81
山口県	◎ 下関	輸出	101	0	0	0	101
		輸入	127	0	0	0	127
		計	228	0	0	0	228
	◎ 徳山下松	移出	847	0	531	251	65
		移入	978	0	690	217	71
		計	1,825	0	1,221	468	136
柳井	移出	2,400	0	903	1,180	317	
	移入	2,514	1	1,001	1,214	298	
	計	4,914	1	1,904	2,394	615	
徳島県	○ 徳島小松島	移出	6,223	12	1,353	2,998	1,860
		移入	5,405	6	1,323	3,310	766
		計	11,628	18	2,676	6,308	2,626
香川県	多度津	移出	61	0	10	35	16
		移入	60	0	9	35	16
		計	121	0	19	70	32
	丸亀	移出	463	2	164	172	125
		移入	444	1	145	204	94
		計	907	3	309	376	219
	○ 高松	移出	14,893	40	4,680	8,517	1,656
		移入	13,424	48	4,223	7,943	1,210
計		28,317	88	8,903	16,460	2,866	
風戸	移出	2,006	0	1,000	498	508	
	移入	1,940	0	867	609	464	
	計	3,946	0	1,867	1,107	972	
愛媛県	○ 松山	移出	8,226	4	3,794	3,708	720
		移入	7,721	3	3,403	3,733	582
		計	15,947	7	7,197	7,441	1,302
	○ 今治	移出	490	0	227	214	49
		移入	470	0	214	208	48
		計	960	0	441	422	97
	○ 東予	移出	2,413	4	1,423	716	270
		移入	1,924	3	930	783	208
計		4,337	7	2,353	1,499	478	
○ 新居浜	移出	1,766	0	225	622	919	
	移入	1,411	0	197	610	604	
	計	3,177	0	422	1,232	1,523	
福岡県	◎ 博多	移出	2,660	1	1,432	1,138	89
		移入	2,341	2	1,372	895	72
		計	5,001	3	2,804	2,033	161
	◎ 北九州	移出	31,568	30	8,943	11,917	10,678
		移入	29,357	40	8,060	9,031	12,226
		計	60,925	70	17,003	20,948	22,904
佐賀県	○ 唐津	移出	1,390	5	563	791	31
		移入	1,340	6	531	777	26
		計	2,730	11	1,094	1,568	57
長崎県	島原	移出	5,700	20	540	5,014	126
		移入	5,524	32	516	4,827	149
		計	11,224	52	1,056	9,841	275
	○ 長崎	移出	843	3	384	456	0
		移入	985	2	528	455	0
		計	1,828	5	912	911	0

(単位：台)

都道府県	港湾	出入	合計	バス	トラック	乗用車	その他
長崎県	○ 佐世保	移出	1,319	2	428	729	160
		移入	1,214	1	433	622	158
		計	2,533	3	861	1,351	318
	松浦	移出	119	0	24	95	0
		移入	134	0	43	91	0
		計	253	0	67	186	0
	○ 厳原	移出	1,598	2	1,031	533	32
		移入	1,685	2	1,033	633	17
		計	3,283	4	2,064	1,166	49
	○ 郷ノ浦	移出	775	2	466	290	17
		移入	867	1	453	395	18
		計	1,642	3	919	685	35
松島	移出	119	0	26	65	28	
	移入	119	0	27	65	27	
	計	238	0	53	130	55	
○ 福江	移出	1,572	2	856	677	37	
	移入	1,403	3	659	725	16	
	計	2,975	5	1,515	1,402	53	
熊本県	○ 熊本	移出	5,524	32	590	4,827	75
		移入	5,700	20	609	5,014	57
		計	11,224	52	1,199	9,841	132
大分県	○ 別府	移出	5,126	7	2,863	1,771	485
		移入	4,235	21	2,078	1,721	415
		計	9,361	28	4,941	3,492	900
	○ 大分	移出	2,407	0	1,969	438	0
		移入	1,841	0	1,321	520	0
		計	4,248	0	3,290	958	0
佐賀関	移出	6,926	6	2,375	4,349	196	
	移入	6,835	8	2,215	4,412	200	
	計	13,761	14	4,590	8,761	396	
宮崎県	○ 宮崎	移出	4,372	4	2,469	847	1,052
		移入	4,911	8	1,389	2,619	895
		計	9,283	12	3,858	3,466	1,947
鹿児島県	○ 志布志	移出	4,084	1	3,381	701	1
		移入	3,401	2	2,526	872	1
		計	7,485	3	5,907	1,573	2
	○ 鹿児島	移出	62,987	293	21,421	39,688	1,585
		移入	64,172	280	22,477	40,058	1,357
		計	127,159	573	43,898	79,746	2,942
	○ 西之表	移出	610	2	195	413	0
		移入	734	2	166	566	0
		計	1,344	4	361	979	0
	宮之浦(屋久島町)	移出	1,059	2	459	576	22
移入		1,144	5	470	653	16	
計		2,203	7	929	1,229	38	
○ 名瀬	移出	535	0	229	304	2	
	移入	792	0	300	485	7	
	計	1,327	0	529	789	9	
沖縄県	○ 中城湾	移出	129	0	65	51	13
		移入	128	0	65	50	13
		計	257	0	130	101	26
	○ 那覇	移出	1,058	1	420	603	34
		移入	1,034	2	402	602	28
計		2,092	3	822	1,205	62	

(単位：台)

都道府県	港湾	出入	合計	バス	トラック	乗用車	その他
沖縄県	本部	移出	3,126	5	553	2,325	243
		移入	3,108	4	551	2,303	250
		計	6,234	9	1,104	4,628	493
	○ 運天	移出	1,677	0	256	1,421	0
		移入	1,633	0	251	1,382	0
		計	3,310	0	507	2,803	0
	○ 平良	移出	82	0	43	29	10
		移入	33	0	3	28	2
		計	115	0	46	57	12
	○ 石垣	移出	209	8	49	117	35
		移入	116	1	61	38	16
		計	325	9	110	155	51

第5表

コンテナ個数表

[注] 港湾名の頭書は次のとおりである。

☆印 国際戦略港湾

◎印 国際拠点港湾

○印 重要港湾

無印 地方港湾

(単位：TEU)

都道府県	港湾	合計	輸出	輸入	移出	移入
合計		1,976,679	791,334	786,348	199,960	199,037
北海道	○ 釧路	2,759	1,209	1,045	277	228
	◎ 苫小牧	32,592	10,828	11,146	5,555	5,063
	◎ 室蘭	644	310	42	0	292
	○ 函館	108	0	0	34	74
	○ 小樽	1,026	603	423	0	0
	○ 石狩湾新	5,145	2,633	2,512	0	0
青森県	○ 八戸	4,979	1,779	1,692	688	820
岩手県	○ 釜石	629	208	165	110	146
	○ 大船渡	319	0	0	110	209
宮城県	◎ 仙台塩釜	21,519	7,126	6,836	3,712	3,845
秋田県	○ 秋田	5,469	2,827	1,766	60	816
山形県	○ 酒田	2,609	1,317	1,078	0	214
福島県	○ 小名浜	2,341	1,267	924	150	0
茨城県	○ 茨城	3,289	870	1,238	665	516
	○ 鹿島	938	225	147	354	212
千葉県	◎ 千葉	8,787	2,519	1,919	1,826	2,523
東京都	☆ 東京	425,926	169,390	205,976	36,067	14,493
神奈川県	☆ 川崎	14,929	6,668	6,572	783	906
	☆ 横浜	244,380	119,131	101,982	9,286	13,981
新潟県	◎ 新潟	20,562	7,588	8,026	2,895	2,053
	○ 直江津	2,721	1,266	1,325	130	0
	○ 両津	4,429	0	0	2,053	2,376
富山県	◎ 伏木富山	7,134	3,430	3,350	0	354
石川県	○ 金沢	6,027	3,141	2,886	0	0
福井県	○ 敦賀	8,862	1,448	1,651	1,490	4,273
静岡県	◎ 清水	51,289	20,966	19,240	4,695	6,388
	○ 御前崎	3,629	944	236	996	1,453
愛知県	○ 三河	2,675	1,072	834	251	518
	○ 衣浦	28	0	0	14	14
	○ 常滑	60	0	0	30	30
	◎ 名古屋	242,859	118,370	107,324	3,198	13,967
三重県	◎ 四日市	18,260	7,831	7,339	988	2,102
京都府	○ 舞鶴	1,447	693	542	0	212
大阪府	◎ 堺泉北	3,279	1,531	1,218	404	126
	☆ 大阪	207,750	79,677	99,290	21,768	7,015
兵庫県	☆ 神戸	255,578	105,117	87,417	25,711	37,333
	○ 東播磨	240	0	0	120	120
	◎ 姫路	1,202	0	0	625	577
和歌山県	◎ 和歌山下津	361	110	166	43	42
鳥取県	○ 境	2,482	1,420	838	4	220
島根県	○ 浜田	572	194	219	0	159
岡山県	◎ 水島	14,044	5,580	5,099	1,541	1,824
広島県	○ 福山	7,568	3,389	3,708	321	150
	○ 呉	57	0	0	29	28
	◎ 広島	22,464	7,009	6,116	4,016	5,323
	○ 大竹	530	128	153	234	15
山口県	◎ 下関	4,638	2,269	2,294	75	0
	○ 宇部	1,992	0	0	1,070	922
	○ 三田尻中関	3,170	579	452	1,043	1,096
	◎ 徳山下松	12,494	4,212	1,446	2,268	4,568
	○ 岩国	4,890	1,711	763	682	1,734
徳島県	○ 徳島小松島	2,131	841	843	179	268
香川県	○ 高松	9,242	1,677	1,835	2,881	2,849

(単位：TEU)

都道府県	港湾	合計	輸出	輸入	移出	移入
愛媛県	○ 松山	4,532	1,882	1,869	429	352
	○ 今治	3,038	1,254	1,185	202	397
	○ 東予	4,190	0	0	1,937	2,253
	○ 新居浜	4,458	0	0	2,227	2,231
	○ 三島川之江	8,438	2,972	2,673	1,504	1,289
高知県	○ 高知	903	458	445	0	0
福岡県	◎ 博多	88,812	36,895	38,052	6,638	7,227
	◎ 北九州	45,982	20,553	18,845	3,229	3,355
	○ 三池	1,397	921	476	0	0
佐賀県	○ 伊万里	6,092	3,176	2,413	329	174
長崎県	○ 長崎	602	233	329	40	0
	○ 厳原	2	0	0	2	0
	○ 福江	1,036	0	0	518	518
熊本県	○ 八代	2,092	1,028	871	84	109
	○ 熊本	1,087	528	499	30	30
大分県	○ 大分	5,588	1,712	748	1,256	1,872
宮崎県	○ 細島	2,594	969	867	252	506
	○ 油津	329	0	0	160	169
鹿児島県	○ 志布志	9,672	3,864	3,318	1,339	1,151
	○ 鹿児島	12,674	0	0	10,124	2,550
	○ 川内	1,498	675	371	52	400
	○ 西之表	772	0	0	103	669
	○ 宮之浦(屋久島町)	659	0	0	344	315
	○ 名瀬	1,783	0	0	632	1,151
沖縄県	○ 中城湾	324	0	2	154	168
	○ 那覇	52,286	3,021	3,312	23,083	22,870
	○ 本部	1,611	0	0	838	773
	○ 運天	644	0	0	322	322
	○ 平良	4,530	0	0	2,051	2,479
	○ 石垣	6,000	90	0	2,650	3,260