

第146回 国税庁統計年報書

令和 2 年度版

The 146th
National Tax Agency Annual Statistics Report

FY2020

国 税 庁

National Tax Agency

目 次

国税庁の統計年報の概要	1
統計年報利用上の注意	2
令和2年度調査結果の概要	6
1 租税及び印紙収入	6
2 申告所得税	8
3 源泉所得税	10
4 法人税	12
5 相続税	14
6 贈与税	15
7 消費税	16
8 酒 税	16
9 たばこ税及びたばこ特別税	18
10 揮発油税及び地方揮発油税	18
11 航空機燃料税	18
12 石油ガス税	19
13 石油石炭税	19
14 印 紙 税	20
15 電源開発促進税	20
16 国際観光旅客税	20
17 国 税 徴 収	21
18 国 税 滞 納	23
19 不服審査・訴訟事件	24
20 国税犯則事件	25
主な統計表の収録項目一覧	26
主な統計表の調査対象期間と調査時点	32

(統 計 表)

第 I 編 総 括 編

1 総 括

1-1 租税及び印紙収入	
(1) 租税及び印紙収入決算額調べ	36
(2) 決算額（一般会計分）の累年比較	38
1-2 国税庁機構図	40
1-3 管 区 表	
(1) 都道府県別面積、人口、税務署数等	44
(2) 国税局の管轄区域	45

Contents

Outline of National Tax Agency Annual Statistics Report	1
Notes on Use of Annual Statistics Report	3
Outline of Results of Survey for FY2020	6
1 Tax and Stamp revenues	6
2 Self-assessment income tax	8
3 Withholding income tax	10
4 Corporation tax	12
5 Inheritance tax	14
6 Gift tax	15
7 Consumption tax	16
8 Liquor tax	16
9 Tobacco tax and special tobacco surtax	18
10 Gasoline tax and local gasoline tax	18
11 Aviation fuel tax	18
12 Liquefied petroleum gas tax	19
13 Petroleum and coal tax	19
14 Stamp tax	20
15 Promotion of power-resources development tax	20
16 International Tourist Tax	20
17 Collection of national tax	21
18 Delinquency of national tax	23
19 Administrative review / Litigation case	24
20 National tax crime	25
List of items of major statistical tables	26
Subjects and periods covered by the survey for major statistical tables	32

(Statistical tables)

Part I Overview

1 Overview

1-1 Tax and Stamp Revenues	
(1) Survey of the Amount settled of Tax and Stamp Revenues	36
(2) Yearly Comparison of Amount settled (for General Account Revenue)	38
1-2 Organization Chart of National Tax Agency	42
1-3 Table of District under Jurisdiction	
(1) Area, Population, and Number of Taxation offices by prefecture	44
(2) District under Jurisdiction of Regional Taxation Bureau	45

第Ⅱ編 直接国税編

2 申告所得税

※ 統計表を見る方のために

1 利用上の注意	48
2 人員の集計方法について	48
3 申告所得税の税率等（課税所得金額又は課税退職所得金額に対して）（令和2年分）	50
4 申告所得税の主な諸控除等（令和2年分）	
(1) 所得控除	50
(2) 税額控除	52

2-1 課税状況

(1) 申告及び処理の状況	56
(2) 既往年分の課税状況	62
(3) 免除状況	63
(4) 都道府県別の課税状況	64

2-2 所得階級別人員

(1) 所得階級別人員	71
(2) 青色申告者	74
(3) 都道府県別の人員	76

2-3 所得種類別人員、所得金額

(1) 所得種類別内訳	112
(2) 所得種類別人員、所得金額の累年比較	114
(3) 都道府県別の人員、所得金額	120
(4) 所得種類別（業種別）人員、所得金額	138

2-4 申告所得税標本調査結果（抜粋）

申告所得税標本調査の説明	174
(1) 総括表	175
(2) 所得種類別表	176
(3) 所得控除表	178
(4) 税額控除表	184
(5) 源泉徴収税額表	185
(6) 専従者表	186

3 源泉所得税

※ 統計表を見る方のために

1 利用上の注意	189
2 源泉徴収税率（復興特別所得税を含む）（令和2年分）	
(1) 利子所得	189
(2) 配当所得	189
(3) 割引債の償還差益（源泉分離課税）	189
(4) 割引債の償還金に係る差益金額（申告分離課税）	189
(5) 源泉徴収選択口座内配当等	189

PART II Direct National Tax

2 Self-assessment Income Tax

For the people who use the statistical table

1 Notes on use	48
2 Aggregation of number of taxpayers	48
3 Rate of self-assessed income tax to taxable income or taxable retirement income (for 2020)	50
4 Principal deductions under self-assessed income tax (for 2020)	
(1) Deduction and deduction from income	50
(2) Tax credit	52

2-1 Statistics of Taxation

(1) Statistics of filing returns and cases processed	56
(2) Statistics of taxation in preceding years	62
(3) Statistics of exemption	63
(4) Statistics of taxation by prefecture	64

2-2 Number of Income earners by Income Range

(1) Number of income earners by income range	71
(2) Income earners filing blue returns	74
(3) Income earners by prefecture	76

2-3 Number of income earners by Income Type, and Amount of Income

(1) Breakdown by income type	112
(2) Yearly comparison of numbers of income earners by income type and amount of income	114
(3) Number of income earners and amount of income by prefecture	120
(4) Number of income earners and amount of income by income type(business type)	138

2-4 Results of Sample Survey for Self-assessment Income Tax (excerpt)

Explanation of Sample Survey for Self-assessment Income Tax	174
(1) Overview	175
(2) Table by income type	176
(3) Table for income deductions	178
(4) Table for tax credits	184
(5) Table for amount of withholding income tax	185
(6) Table for family employee	186

3 Withholding Income Tax

For the people who use the statistical tables

1 Notes on use	190
2 Withholding income tax rate (special income tax for reconstruction is included) (for 2020)	
(1) Interest income	190
(2) Dividend income	190
(3) Profit from redemption of discount bond (separate taxation at source)	190
(4) Profit on redemption amount of discount bonds (separate self-assessment taxation)	190
(5) Dividends, etc. in withholding selection account	190

(6) 特定口座内保管上場株式等の譲渡所得等	189
(7) 給与所得	189
(8) 退職所得	189
(9) 報酬・料金等	189
3-1 課税状況	
(1) 課税状況	191
(2) 加算税の状況	191
(3) 源泉徴収義務者数	191
(4) 利子所得等の課税状況	192
(5) 配当所得の課税状況	192
(6) 特定口座内保管上場株式等の譲渡所得等の課税状況	194
(7) 給与所得、退職所得の課税状況	194
(8) 給与所得、退職所得の課税状況の累年比較	195
(9) 報酬・料金等の課税状況	195
(10) 非居住者等所得の課税状況	196
(11) 都道府県別の課税状況	197
3-2 民間給与実態統計調査結果（抜粋）	
民間給与実態統計調査の説明	198
(1) 源泉徴収義務者数、給与所得者数	199
(2) 給与額の累年比較	200
(3) 給与階級別の給与所得者数、給与額	201
(4) 国税局別の給与所得者数、給与額	202
(5) 給与所得者数、給与総額及び税額の累年比較	203
(6) 給与階級別の給与所得者数、給与総額及び税額	204
4 法人税	
※ 統計表を見る方のために	
1 利用上の注意	206
2 用語の説明	
(1) 法人の種類及び課税の範囲	206
(2) 事業年度	206
(3) 資本金の額	206
3 法人税の税率	
(1) 各事業年度の所得及び清算所得に対する税率	207
(2) 退職年金等積立金に対する税率	207
(3) 特定信託の各計算期間の所得に対する税率	207
(4) 特定同族会社及び同族特定信託の留保金に対する特別税率	207
(5) 各連結事業年度の連結所得に対する税率	208
(6) 連結特定同族会社の連結留保金に対する特別税率	208

(6) Capital gains of listed stocks held in a special account, etc.	190
(7) Employment income	190
(8) Retirement income	190
(9) Remuneration, fee, etc.	190
3-1 Statistics of Taxation	
(1) Statistics of taxation	191
(2) Statistics of additional tax	191
(3) Number of withholding agents	191
(4) Statistics of taxation on interest income, etc.	192
(5) Statistics of taxation on dividends	192
(6) Statistics of taxation on capital gains, etc., from listed shares, etc., kept in special accounts	194
(7) Statistics of taxation on employment income and retirement income, etc.	194
(8) Yearly comparison of statistics of taxation on employment income and retirement income, etc.	195
(9) Statistics of taxation on remuneration/fee, etc.	195
(10) Statistics of taxation on non-residents, etc.	196
(11) Breakdown of statistics of taxation by prefecture	197
3-2 Results of the Statistical Survey of Actual Status for Salary in the Private Sector (excerpt)	
Explanation of the Statistical Survey of Actual Status for Salary in the Private Sector	198
(1) Number of withholding agents and employment income earners	199
(2) Yearly comparison of amount of salary	200
(3) Breakdown of number of employment income earners and amount of salary by range of salary	201
(4) Breakdown of number of employment income earners and amount of pay by Regional Taxation Bureaus	202
(5) Yearly comparison of number of employment income earners, total amount of pay and amount of tax	203
(6) Breakdown of number of employment income earners, total amount of pay and amount of tax by range of salary	204
4 Corporation Tax	
For the people who use the statistical tables	
1 Notes on use	209
2 Terminology	
(1) Types of corporations and range of taxation	209
(2) Fiscal year	209
(3) Capital	209
3 Tax rates of corporation tax	
(1) Tax rates on income for each accounting period and liquidation income	210
(2) Tax rates on retirement pension fund, etc.	210
(3) Tax rates on earning of each accounting period of specific trusts	210
(4) Special tax rate applied to special family business or family special trust retained earnings	210
(5) Tax rates on consolidated income for each consolidated accounting period	211
(6) Special tax rate applied to group special family business consolidated retained earnings	211

4-1	課税状況	
(1)	現事業年度分の課税状況	212
(2)	既事業年度分の課税状況	212
(3)	法人数等の状況	213
(4)	加算税の状況	213
(5)	都道府県別の課税状況	214
(6)	都道府県別の法人数、所得金額	216
4-2	法人数	
(1)	決算期別の普通法人数	218
(2)	業種別の普通法人数	220
(3)	都道府県別の普通法人数	224
(4)	所得階級・業種別の普通法人数	226
4-3	会社標本調査結果（抜粋）	
	会社標本調査の説明	231
(1)	総括表	233
(2)	利益及び欠損の状況	234
(3)	営業収入金額及び所得率	235
(4)	益金処分	236
(5)	交際費等、寄附金、引当金、減価償却費	237
(6)	所得階級別法人数	238
(7)	資本金階級別の同非別、青白別、組織区分別法人数	240
(8)	業種別、資本金階級別法人数	241
5	相続税	
※	統計表を見る方のために	
1	利用上の注意	242
2	用語の説明（令和2年分）	
(1)	相続時精算課税適用財産価額	242
(2)	暦年課税分贈与財産価額	242
(3)	2割加算額	242
(4)	農地等納税猶予税額	242
(5)	株式等納税猶予税額	242
(6)	特例株式等納税猶予税額	242
(7)	山林納税猶予税額	242
(8)	医療法人持分納税猶予税額	242
(9)	美術品納税猶予税額	242
(10)	事業用資産納税猶予税額	242
3	相続税の税率等（令和2年分）	243
4	相続税の主な諸控除	
(1)	遺産に係る基礎控除	243
(2)	税額控除	243

4-1	Statistics of Taxation	
(1)	Statistics of taxation for the current accounting period	212
(2)	Statistics of taxation for preceding accounting periods	212
(3)	Statistics of the number of corporations etc.	213
(4)	Statistics of additional tax	213
(5)	Statistics of taxation by prefecture	214
(6)	Breakdown of the number of corporations and amount of income by prefecture	216
4-2	Number of Corporations	
(1)	Number of ordinary corporations by settlement term	218
(2)	Number of ordinary corporations by industry type	220
(3)	Number of ordinary corporations by prefecture	224
(4)	Number of ordinary corporations by income value rank and industry type	226
4-3	Results of the Corporation Sample Survey (excerpt)	
	Explanation of the Corporation Sample Survey	232
(1)	Overview	233
(2)	Statistics of profit and loss	234
(3)	Amount of operating revenue and income ratio	235
(4)	Disposition of profit	236
(5)	Entertainment and social expenses, etc., Donation, Reserve fund, and Depreciation cost	237
(6)	Number of corporations by income range	238
(7)	Number of corporations by capital range, and by classification of family/non family corporation, by classification of blue/white return, and by organization type	240
(8)	Number of corporations by business type and by capital range	241
5	Inheritance Tax	
	For the people who use the statistical tables	
1	Notes on use	244
2	Terminology (for 2020)	
(1)	Donated property value (Taxation system for settlement at time of inheritance)	244
(2)	Donated property value (calendar-year taxation)	244
(3)	20% additional tax	244
(4)	Tax Payment Postponement Amounts for Farmlands, etc.	244
(5)	Deferred tax amount on stocks, etc.	244
(6)	Special deferred tax amount of stocks, etc.	244
(7)	Tax Payment Postponement Amount for Mountains and Forests	244
(8)	Tax Payment Postponement Amount for Interests in Medical Corporations	244
(9)	Deferred tax amount on artworks	244
(10)	Deferred tax amount on business assets	244
3	Tax rate of inheritance Tax, etc. (for 2020)	245
4	Major deductions for inheritance tax	
(1)	Basic exemption for bequest	245
(2)	Tax credit	245

(3) 相続時精算課税分贈与税額控除	243
(4) 医療法人持分税額控除	243
5－1 申告・課税状況	
(1) 申告・課税状況	246
(2) 課税状況の累年比較	247
(3) 国税局別の課税状況	247
(4) 課税状況における申告又は処理の別	248
(5) 加算税の状況	248
5－2 課税価格階級別	
(1) 人員、課税価格、税額	249
(2) 法定相続人員別の被相続人数	250
(3) 国税局別被相続人の数	251
5－3 相続財産種類別	
被相続人数、取得財産価額	252
6 贈 与 税	
※ 統計表を見る方のために	
1 利用上の注意	254
2 用語の説明（令和2年分）	
(1) 農地等納税猶予税額	254
(2) 株式等納税猶予税額	254
(3) 特例株式等納税猶予税額	254
(4) 医療法人持分納税猶予税額	254
(5) 事業用資産納税猶予額	254
(6) 特例贈与財産	254
(7) 一般贈与財産	254
(8) 住宅取得等資金の非課税制度	254
(9) 教育資金の非課税制度	254
(10) 結婚・子育て資金の非課税制度	254
3 贈与税の税率等（令和2年分）	
(1) 暦年課税	255
(2) 相続時精算課税	255
4 贈与税の主な諸控除	
(1) 配偶者控除	255
(2) 基礎控除	255
(3) 医療法人持分税額控除	255
(4) 相続時精算課税に係る特別控除	255
6－1 申告・課税状況	
(1) 申告・課税状況（合計分）	258
(2) 課税状況の累年比較（合計分）	260
(3) 課税状況における申告又は処理の別	260
(4) 国税局別の課税状況（合計分）	261
(5) 加算税の状況	261

(3) Amount of deduction of gift tax (Taxation system for settlement at time of inheritance)	245
(4) Amount of tax credit for interests in medical corporations	245
5－1 Statistics of filing returns and Statistics of Taxation	
(1) Statistics of filing returns and Statistics of Taxation	246
(2) Yearly comparison of statistics of taxation	247
(3) Statistics of taxation by Regional Taxation Bureaus	247
(4) Statistics of filing returns or cases processed of Statistics of Taxation	248
(5) Statistics of additional tax	248
5－2 Breakdown of Taxable amount class	
(1) Number of persons, Taxable amount, and Amount of tax	249
(2) Number of ancestors by numbers of legal heirs	250
(3) Number of ancestors by Regional Taxation Bureaus	251
5－3 Breakdown of Inherited Property by Type	
Number of ancestors, and Value of properties acquired	252
6 Gift Tax	
For the people who use the statistical tables	
1 Notes on use	256
2 Terminology (for 2020)	
(1) Amount for tax payment postponed for agricultural land	256
(2) Deferred tax amount on stocks, etc.	256
(3) Special deferred tax amount of stocks, etc.	256
(4) Amount for tax payment postponed for interests in medical corporations	256
(5) Deferred tax amount on business assets	256
(6) Special gift property	256
(7) General gift property	256
(8) Tax exemptions for the acquisition of a residence by fund donation	256
(9) Tax exemption system for educational funds	256
(10) Tax exemption system for marriage and childcare funds	256
3 Tax rate of gift tax, etc. (for 2020)	
(1) Calendar-Year Taxation	257
(2) Taxation System for Settlement at Time of Inheritance	257
4 Major deductions for gift tax	
(1) Exemption for spouse	257
(2) Basic exemption	257
(3) Amount of tax credit for interests in medical corporations	257
(4) Special exemption (taxation system for settlement at time of inheritance)	257
6－1 Statistics of filing returns and Statistics of Taxation	
(1) Statistics of filing returns and Statistics of Taxation (Total)	258
(2) Yearly comparison of statistics of taxation (Total)	260
(3) Statistics of filing returns or cases processed of Statistics of taxation	260
(4) Statistics of taxation by Regional Taxation Bureaus (Total)	261
(5) Statistics of additional tax	261

6-2	贈与財産価額階級別	
(1)	人員、取得財産価額、税額	262
(2)	国税局別の人員（合計分）	263
6-3	贈与財産種類別	
	受贈人員、取得財産価額	264

第Ⅲ編 間接国税編

7 消費税

※ 統計表を見る方のために

1	利用上の注意	268
2	消費税の概要	
(1)	消費税の創設	268
(2)	納税義務者	268
(3)	課税標準	268
(4)	税額の計算	268
(5)	申告及び納付	268
(6)	免税取引及び非課税取引（国内取引分）	268
(7)	軽減税率の適用対象	268
(8)	事業者の納税事務負担を軽減するための措置等 （国内取引分）	268

7 消費税

(1)	課税状況	270
(2)	課税事業者等届出件数	271
(3)	税関分の課税状況	271
(4)	都道府県別課税状況等	272

8 酒税

※ 統計表を見る方のために

1	利用上の注意	278
2	酒税の概要	278

8-1 酒税関係総括表

酒税関係総括表	279
---------	-----

8-2 課税状況

(1)	課税状況	280
(2)	税関分の課税状況	281
(3)	都道府県別の課税状況	282

8-3 製成数量

(1)	製成数量	286
(2)	製成数量の累年比較	287
(3)	都道府県別の製成数量	288

8-4 販売（消費）数量

(1)	酒類の販売（消費）数量	290
(2)	販売（消費）数量の累年比較	291
(3)	都道府県別の販売（消費）数量	292

8-5 免許場数

(1)	酒類製造免許場数等	294
(2)	酒母及びもろみの製造場数	295

6-2	Breakdown of Donated Property by Value Range	
(1)	Number of persons, Value of properties acquired, Amount of tax	262
(2)	Number of persons by Regional Taxation Bureaus (Total)	263
6-3	Breakdown of Donated Property by Type	
	Number of donees and value of properties acquired	264

Part III Indirect National Tax

7 Consumption Tax

For the people who use the statistical tables

1	Notes on use	269
2	Outline of consumption tax	
(1)	Introduction of consumption tax	269
(2)	Taxpayer	269
(3)	Tax base	269
(4)	Calculation of amount of tax	269
(5)	Filing returns and tax payment	269
(6)	Tax-exempt transaction or non-taxable transaction (for domestic transaction)	269
(7)	Items subject to the reduced tax rate	269
(8)	Measures to reduce tax burden of enterprises (for domestic transaction)	269

7 Consumption Tax

(1)	Statistics of taxation	270
(2)	Number of notifications of taxable business enterprises, etc.	271
(3)	Statistics of taxation for customs	271
(4)	Statistics of taxation by prefecture	272

8 Liquor Tax

For the people who use the statistical tables

1	Notes on use	278
2	Outline of liquor tax	278

8-1 Overview Related to Liquor Tax

Overview related to liquor tax	279
--------------------------------	-----

8-2 Statistics of Taxation

(1)	Statistics of taxation	280
(2)	Statistics of taxation by custom house	281
(3)	Statistics of taxation by prefectures	282

8-3 Volume of Production

(1)	Volume of production	286
(2)	Yearly comparison of volume of production	287
(3)	Volume of production by prefectures	288

8-4 Volume of Sales (Consumption)

(1)	Volume of sales (consumption) of liquors	290
(2)	Yearly comparison volume of sales (consumption)	291
(3)	Volume of sales (consumption) by prefectures	292

8-5 Number of Licensed Sites

(1)	Number of licensed sites for manufacturing liquors, etc.	294
(2)	Number of manufacturing factories of yeast mash and unrefined sake	295

(3) 酒類販売業免許場数及び酒類販売業者数	296
(4) 免許場数の累年比較	297
(5) 都道府県別の免許場数	298

9～16 消費税、酒税以外の間接税各表

※ 統計表を見る方のために

1 利用上の注意	300
2 消費税、酒税以外の間接税の概要	
(1) 9 たばこ税及びたばこ特別税	300
(2) 10 揮発油税及び地方揮発油税	300
(3) 11 航空機燃料税	300
(4) 12 石油ガス税	300
(5) 13 石油石炭税	300
(6) 14 印 紙 税	301
(7) 15 電源開発促進税	301
(8) 16 国際観光旅客税	301
9 たばこ税及びたばこ特別税	
(1) 課 税 状 況	303
(2) 免 除 状 況	304
(3) 製 造 場 数	304
10 揮発油税及び地方揮発油税	
(1) 課 税 状 況	305
(2) 税関分の課税状況	305
(3) 免 除 状 況	306
(4) 関 係 場 数	306
(5) 国税局別の課税状況	307
11 航空機燃料税	
(1) 課 税 状 況	308
(2) 関 係 場 数	308
12 石油ガス税	
(1) 課 税 状 況	309
(2) 免 除 状 況	309
(3) 関 係 場 数	310
(4) 国税局別課税状況	310
13 石油石炭税	
(1) 課 税 状 況	311
(2) 税関分の課税状況	311
(3) 免 除 状 況	312
(4) 関 係 場 数	312
14 印 紙 税	
(1) 課 税 状 況	313
(2) 課税状況の累年比較	313

(3) Numbers of licensed sites to sell liquors and liquors distributors	296
(4) Yearly comparison of licensed sites	297
(5) Number of licensed sites by prefectures	298

9-16 Table for Indirect Tax other than Consumption Tax and Liquor Tax

For the people who use the statistical tables

1 Notes on use	301
2 Outline of indirect taxes other than consumption tax and liquor tax	
(1) 9 Tobacco tax and Special tobacco surtax	301
(2) 10 Gasoline tax and Local gasoline tax	301
(3) 11 Aviation fuel tax	302
(4) 12 Liquefied petroleum gas tax	302
(5) 13 Petroleum and coal tax	302
(6) 14 Stamp Tax	302
(7) 15 Promotion of power-resources development tax	302
(8) 16 International Tourist Tax	302
9 Tobacco Tax and Special Tobacco Surtax	
(1) Statistics of taxation	303
(2) Statistics of exemption	304
(3) Number of manufacturing factories	304
10 Gasoline Tax and Local Gasoline Tax	
(1) Statistics of taxation	305
(2) Statistics of taxation for custom house	305
(3) Statistics of exemption	306
(4) Number of related factories, etc.	306
(5) Statistics of taxation by Regional Taxation Bureaus	307
11 Aviation Fuel Tax	
(1) Statistics of taxation	308
(2) Number of related sites	308
12 Liquefied Petroleum Gas Tax	
(1) Statistics of taxation	309
(2) Statistics of exemption	309
(3) Number of related sites	310
(4) Statistics of taxation by Regional Taxation Bureaus	310
13 Petroleum and Coal Tax	
(1) Statistics of taxation	311
(2) Statistics of taxation for custom house	311
(3) Statistics of exemption	312
(4) Number of related sites	312
14 Stamp Tax	
(1) Statistics of taxation	313
(2) Yearly comparison of statistics of taxation	313

15 電源開発促進税	
(1) 課税状況	314
(2) 課税人員	314

16 国際観光旅客税	
(1) 課税状況	315
(2) 加算税等の状況	315
(3) 税関分の課税状況	315
(4) 税関分の加算税等の状況	316
(5) 特別徴収義務者数	316

第Ⅳ編 徴収編

17～19 徴収関係各表

※ 統計表を見る方のために

1 利用上の注意	
(1) 国税徴収	318
(2) 国税滞納	318
(3) 還付金	318
2 計数間の関係	
(1) 国税徴収	318
(2) 国税滞納	318

17 国税徴収

17-1 国税徴収状況	
(1) 国税徴収状況	320
(2) 国税局別の徴収決定済額	322
(3) 都道府県別の徴収状況	324
17-2 物納及び年賦延納	
(1) 物納状況	329
(2) 物納財産の内訳	330
(3) 年賦延納状況	330

18 国税滞納

(1) 発生及び整理の状況	332
(2) 税目別の発生及び整理の状況	332
(3) 国税局別の発生及び整理の状況	334

19 還付金

還付金の支払決定の状況	336
-------------	-----

第Ⅴ編 その他

20 その他

※ 統計表を見る方のために

利用上の注意

1 不服審査	338
2 訴訟事件	338
3 直接国税犯則事件（査察事件）	338
4 間接国税犯則事件	338
5 資料収集	338

15 Promotion of Power-Resources Development Tax

(1) Statistics of taxation	314
(2) Number of taxpayers	314

16 International Tourist Tax

(1) Statistics of taxation	315
(2) Statistics of additional tax, etc.	315
(3) Statistics of taxation for custom house	315
(4) Statistics of additional tax, etc. for custom house	316
(5) Number of special tax collectors	316

Part IV Collection

17-19 Tables Related to Collections

For the people who use the statistical tables

1 Notes on use

(1) National tax collection	319
(2) National tax delinquency	319
(3) Refunds	319

2 Relations among figures

(1) National tax collection	319
(2) National tax delinquency	319

17 National Tax Collection

17-1 Statistics of National Tax Collection	
(1) Statistics of national tax collection	320
(2) Amount determined for collection by Regional Taxation Bureaus	322
(3) Statistics of collection by prefectures	324
17-2 Payment in Kind and Postponement of Annual Payment	
(1) Statistics of payment in kind	329
(2) Breakdown of properties paid in kind	330
(3) Statistics of postponement of annual payment	330

18 National Tax Delinquency

(1) Statistics of accrual and procedure for tax delinquency	332
(2) Statistics of accrual and procedure by tax type	332
(3) Statistics of accrual and procedure by Regional Taxation Bureaus	334

19 Refunds

Statistics of payment of refund determined	336
--	-----

Part V Others

20 Others

For the people who use the statistical tables

Notes on use

1 Administrative review	339
2 Litigation case	339
3 Direct national tax crime (criminal investigation)	339
4 Indirect national tax crime	339
5 Information Returns	339

6 税 務 相 談	338
7 税 理 士	338
8 電子帳簿保存法に基づく電磁的記録による保存等の承認状況	338
20-1 不服審査	
(1) 再調査の請求	340
(2) 審査請求	342
(3) 国税局別の再調査の請求	344
(4) 国税不服審判所支部別の審査請求	344
20-2 訴訟事件	
(1) 国側被告事件	346
(2) 国側原告事件	348
(3) 国側被告事件の国税局別内訳	349
(4) 国側原告事件の国税局別内訳	350
20-3 直接国税犯則事件（査察事件）	
(1) 起訴事件数及び有罪に係る人員、金額	352
(2) 犯則者違反行為別件数	352
20-4 間接国税犯則事件	
(1) 検挙及び処理の状況	354
(2) 通告処分及び履行の状況	356
(3) 酒税の違反行為別検挙の状況	358
(4) 酒税以外の間接税の違反行為別検挙の状況	360
20-5 資料収集	
(1) 法定資料・法定外資料の資料収集	361
(2) 「不動産等の譲受けの対価の支払調書」の提出内容の監査実績	361
20-6 税 務 相 談	
(1) 税務相談室における相談等の受理状況	362
(2) タックスアンサーの利用状況	362
20-7 税 理 士	
(1) 税理士試験の受験・合格者数	363
(2) 税理士登録者数	364
(3) 国税局別の通知弁護士数、通知弁護士法人数	365
20-8 電子帳簿保存法に基づく電磁的記録による保存等の承認状況	
承認状況	366
第Ⅵ編 様 式 集	369

6 Tax consultation	339
7 Certified Public Tax Accountants	339
8 Statistics of approvals regarding electronic book and record keeping based on Law(or Act)on Book and Record Keeping through Electronic Methods	339
20-1 Administrative Review	
(1) Request for re-examination	340
(2) Request for reconsideration	342
(3) Request for re-examination by Regional Taxation Bureaus	344
(4) Request for reconsideration by branches of National Tax Tribunal	344
20-2 Litigation Cases	
(1) Litigation cases (Government as defendant)	346
(2) Litigation cases (Government as plaintiff)	348
(3) Breakdown of litigation cases (Government as defendant) by Regional Taxation Bureaus	349
(4) Breakdown of litigation cases (Government as plaintiff) by Regional Taxation Bureaus	350
20-3 Direct National Tax Crime (Criminal Investigation)	
(1) Numbers of indicted cases, convicted persons and amount of fines	352
(2) Number of cases by type of violations	352
20-4 Indirect National Tax Crime	
(1) Statistics of arrest and procedure	354
(2) Statistics of notification procedure and fulfillment	356
(3) Statistics of arrest by type of violation of liquor tax	358
(4) Statistics of arrest by type of violation of indirect taxes other than liquor tax	360
20-5 Information Returns	
(1) Information returns and documents other than information returns	361
(2) The statistics of audit on description of submitted "record of payment of compensation for real estate, etc."	361
20-6 Tax Consultation	
(1) Statistics of reception of tax consultation	362
(2) Statistics of use of "Taxanswer"	362
20-7 Certified Public Tax Accountants	
(1) Numbers of examinees and successful candidates of Certified Public Tax Accountant examination	363
(2) Number of registrations of Certified Public Tax Accountants	364
(3) Number of enrolled lawyers and enrolled law corporations for each Regional Taxation Bureau	365
20-8 Statistics of approvals regarding electronic book and record keeping based on Law(or Act)on Book and Record Keeping through Electronic Methods	
Statistics of approvals	366
Part VI Styles of Forms	369

国税庁の統計年報の概要

国税庁の統計年報は、「全数調査」と「標本調査」からなっている。

- 1 「全数調査」は、その大部分が各税務署において調査したものを、国税庁及び各国税局で取りまとめて集計したものであるが、これらは、税務署が統計を作成するために特別な調査を行うものではなく、事務処理の過程から派生的に作成されるものである。
- 2 「標本調査」は、「民間給与実態統計調査」、「会社標本調査」及び「申告所得税標本調査」からなっている。
 - (1) 「民間給与実態統計調査」は、国税庁において標本の対象となる事業所（源泉徴収義務者）を抽出、標本事業所に調査票を送付、標本事業所が勤務している給与所得者について調査票を記入し、これを国税庁において集計したものである。
 - (2) 「会社標本調査」及び「申告所得税標本調査」は、各税務署等が作成した調査票データ等を、国税庁において集計したものである。

Outline of National Tax Agency Annual Statistics Report

The annual statistics report of National Tax Agency consists of “Census surveys” and “Sample surveys”.

- 1 Most of the “Census surveys” are conducted by the Tax Offices, which are subsequently compiled by the National Tax Agency and Regional Taxation Bureaus. Statistical data for the surveys are collected not by additional special surveys but using the existing data obtained in the course of the ordinary administration process of Tax Offices.
- 2 “Sample Surveys” comprise “Statistical Survey of Actual Status for Salary in the Private Sector”, “Corporation Sample Survey” and “Sample Survey for Self-Assessment Income Tax”. All of them are based on the method of sample survey.
 - (1) “Statistical Survey of Actual Statistics for Salary in the Private Sector” is generated from the following process.

First, the National Tax Agency extracts business enterprises (withholding tax agents) as objects of a sample survey. Then the sampled enterprises fill in schedules about their employment income earners. Finally, the National Tax Agency totalizes the schedules.
 - (2) “Corporation Sample Survey” and “Sample Survey for Self-Assessment Income Tax” are compiled by the National Tax Agency based on the summary tables and other data prepared by the Tax Offices.

統計年報利用上の注意

1 統計表の構成

- (1) 全体の構成は、「Ⅰ 総括編」「Ⅱ 直接国税編」「Ⅲ 間接国税編」「Ⅳ 徴収編」「Ⅴ その他」「Ⅵ 様式集」の6編からなっている。

また、「Ⅱ 直接国税編」及び「Ⅲ 間接国税編」については、税目ごとに配列している。

- (2) 計数は、原則として全国分を掲載しているが、主な計数については、地方別（国税局及び都道府県別）にも掲げるとともに、累年比較をしている。

2 各表間の関連計数

「Ⅱ 直接国税編」及び「Ⅲ 間接国税編」の各表と「Ⅳ 徴収編、17－1 国税徴収状況、(1) 国税徴収状況、(2) 国税局別の徴収決定済額」欄とは、主として調査期間又は調査時点の相違により、計数は一致しない。

3 単位及び計数の処理方法

- (1) 各表の計数は、単位未満を四捨五入しているので、表の内容と計又は合計が一致しない場合もある。
- (2) 金額は、原則として百万円単位（金額が少額又は精密を要するものについては、千円又は円単位）とし、単位未満の計数は「0」、該当する計数のない場合は「－」、不明の場合は「…」と表示している。
- (3) 表中の「X」は、情報を保護する観点から計数を秘匿したものである。

4 標本調査結果表との関連

この年報では、「申告所得税標本調査」、「民間給与実態統計調査」及び「会社標本調査」の総括的な部分だけを掲載しているので、これらの詳細については、国税庁ホームページの「統計情報」を参照していただきたい。

令和2年分申告所得税標本調査 － 調査結果報告 － 税務統計から見た申告所得税の実態	発表	令和4年2月
令和2年分民間給与実態統計調査 － 調査結果報告 －	概要発表 統計表発表	令和3年9月 " 11月
令和2年度分会社標本調査 － 調査結果報告 － 税務統計から見た法人企業の実態	発表	令和4年5月

5 様式集について

各税目の統計表は主に納税者の申告等のデータを集計したものであり、その申告書等の様式を掲載しているため、年報を見る際の参考としていただきたい。

Notes on Use of Annual Statistics Report

1 Composition of Annual Statistics Report

- (1) The statistics report consists of six parts namely, that is, “Part I Overview”, “Part II Direct National Tax”, “Part III Indirect National Tax”, “Part IV Collection”, and “Part V Others” and “Part VI Styles of Forms”.
“Part II Direct National Tax” and “Part III Indirect National Tax” are arranged by tax item.
- (2) Figures listed are in principle for the whole nation. But with respect important items, figures by regions (by Regional Taxation Bureaus and by prefecture) and yearly comparison of them are listed.

2 Relationship of corresponding figures between tables

The figures in each table of “Part II Direct National Tax”, and “Part III Indirect National Tax” are not the same as corresponding figures in “Part IV Collection, 17-1 Statistics of National Tax Collection, (1) Statistics of national tax collection, (2) Amount determined for collection by Regional Taxation Office”, mainly due to the difference in periods covered or the time of survey.

3 Unit and method of rounding fractions

- (1) Since the figures in each table are derived by rounding off, the sum of individual figures in a table may not equal to the subtotal or total.
- (2) The unit of the amount of money listed is 1 million yen in principle (when the amount is small as a whole, or when accuracy is required, 1,000 yen or 1 yen will be used as the unit).
Fractions are shown as “0”, and non-existence of corresponding figures is indicated by “—”. Unidentified cases are indicated by “...”.
(3) “X” in tables means that relevant figures are kept secret to protect information.

4 Relationship with the sample survey result reports

Since this annual report contains only summary parts of “Sample Survey for Self-Assessment Income Tax”, “Statistical Survey of Actual Status for Salary in the Private Sector” and “Corporation Sample Survey”, please refer to National Tax Agency homepage “statistics information”.

The result report of Sample Survey for Self-Assessment Income Tax (for 2020) The actual state of self-assessment income tax seen from the taxation statistics	Report	February, 2022
The result report of Statistical Survey of Actual Status for Salary in the Private Sector (for 2020)	Outline report Statistics report	September, 2021 November, 2021
The result report of the Corporation Sample Survey (for FY2020) The actual state of corporate enterprises seen from the taxation statistics	Report	May, 2022

5 Styles of forms

Since statistics for each tax items are based on final returns, etc., styles of forms are listed in “Part VI” for to samples to refer.

令和2年度 調査結果の概要

FY2020

Outline of Results of Survey

令和２年度調査結果の概要

Outline of Results of Survey for FY2020

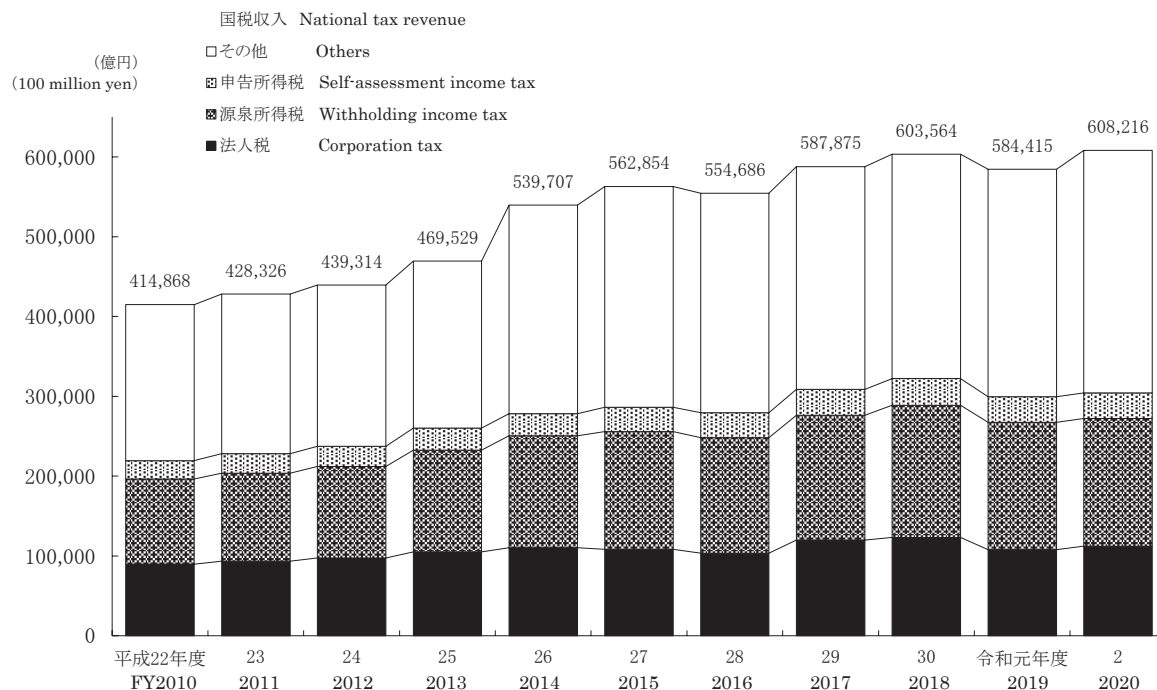
1 租税及び印紙収入 Tax and Stamp revenues

- (1) 令和２年度における租税及び印紙収入の決算額（一般会計分）は60兆8,216億円（前年58兆4,415億円）で、前年に比べて2兆3,081億円（伸び率4.1%）の増加となっている（第1図、第2表参照）。

Total amount settled of tax and stamp revenues of FY2020 (for general account) is 60,821.6 billion yen (58,441.5 billion yen for the previous year), an increase of 2,308.1 billion yen (rate of increase: 4.1%) compared to the previous year (see Figure 1 and Table 2).

（第1図）租税及び印紙収入決算額（一般会計分）の推移

Figure 1: Changes of amounts settled of tax and stamp revenues (for general account)



- (2) 租税及び印紙収入の決算額（一般会計分）を税目別にみると、消費税20兆9,714億円（前年18兆3,527億円）、源泉所得税15兆9,976億円（同15兆9,375億円）、法人税11兆2,346億円（同10兆7,971億円）、申告所得税3兆1,922億円（同3兆2,332億円）、相続税2兆3,145億円（同2兆3,005億円）となっており、前年に比べて、消費税、源泉所得税、法人税、相続税はそれぞれ2兆6,187億円（14.3%）、601億円（0.4%）、4,375億円（4.1%）、140億円（0.6%）増加し、申告所得税は410億円（△1.3%）減少している（第2表参照）。

Tax and stamp duty settled by tax type includes consumption tax of 20,971.4 billion yen (for the previous year, 18,352.7 billion yen), withholding income tax of 15,997.6 billion yen (15,937.5 billion yen), corporation tax 11,234.6 billion yen (10,797.1 billion yen), self-assessment income tax of 3,192.2 billion yen (3,233.2 billion yen), and inheritance tax of 2,314.5 billion yen (2,300.5 billion yen). Compared with the previous year, consumption tax, withholding income tax, corporation tax and inheritance tax increased by 2,618.7 billion yen (14.3%), 60.1 billion yen (0.4%), 437.5 billion yen (4.1%), and 14.0 billion yen (0.6%) respectively. Compared with the previous year, self-assessment income tax decreased by 41.0 billion yen (-1.3%) (see Table 2).

（第2表）税目別の租税及び印紙収入決算額（一般会計分）

Table 2: Breakdown of the amount settled of tax and stamp duty by tax type

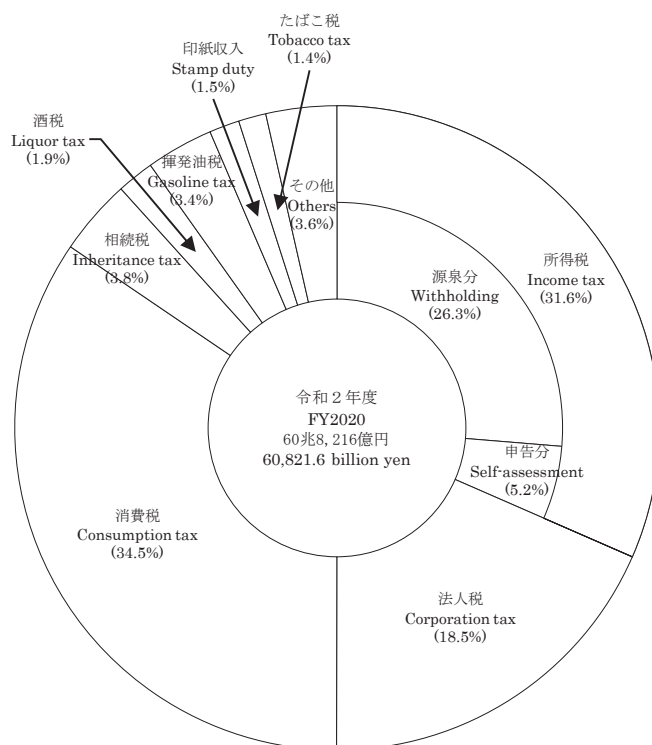
区 分 Type	令和元年度 FY2019		令和２年度 FY2020		伸び率 Growth rate
	億円 100 million yen	構成比 Component ratio %	億円 100 million yen	構成比 Component ratio %	
消 費 税 Consumption tax	183,527	31.4	209,714	34.5	14.3
源泉所得税 Withholding income tax	159,375	27.3	159,976	26.3	0.4
法 人 税 Corporation tax	107,971	18.5	112,346	18.5	4.1
申告所得税 Self-assessment income tax	32,332	5.5	31,922	5.2	△ 1.3
相 続 税 Inheritance tax	23,005	3.9	23,145	3.8	0.6
そ の 他 Others	78,206	13.4	71,113	11.7	△ 9.1
計 Total	584,415	100.0	608,216	100.0	4.1

また、これを税目別の構成比で見ると、源泉所得税26.3%（前年27.3%）、法人税18.5%（同18.5%）、消費税34.5%（同31.4%）、申告所得税5.2%（同5.5%）、相続税3.8%（同3.9%）となっている（第2表、第3図参照）。

From the viewpoint of the component ratio by tax type, withholding income tax is 26.3% (for the previous year, 27.3%), corporation tax is 18.5% (18.5%), consumption tax is 34.5% (31.4%), self-assessment income tax is 5.2% (5.5%) and inheritance tax is 3.8% (3.9%) (see Table 2 and Figure 3).

（第3図）税目別の構成比

Figure 3: Breakdown of component ratio by tax type



2 申告所得税

Self-assessment income tax

- (1) 令和2年分所得税の確定申告書を提出した人員等（以下「確定申告者数」という。）は22,479千人で、申告納税額のあった者は6,575千人、還付申告者は13,006千人となっている。

これを所得者別にみると、事業所得者3,934千人、不動産所得者1,554千人、給与所得者10,662千人、雑所得者5,662千人、他の区分に該当しない所得者667千人となっている（第4表参照）。

The number of Income tax self-assessment.etc (herein after referred to the number of Income tax self-assessment) in 2020 is 22,479 thousand, the number of taxpayers who have income tax self-assessment 6,575 thousand, the number of filing returns for refund 13,006 thousand.

The breakdown of taxpayers by income earner type is as follows: Operating income earners, 3,934 thousand; Real estate income earners, 1,554 thousand; Employment income earners, 10,662 thousand; Miscellaneous income earners, 5,662 thousand; Income earners not otherwise classified, 667 thousand (see Table 4).

（第4表）確定申告者数

Table 4: Number of Income tax self-assessment

区 分 Type		確定申告者数 Number of Income tax self- assessment	申告納税額 のある者 Number of taxpayers who have income tax self-assessment	還付申告 をした者 Number of filing returns for refund	左記以外 Others
		千人 Thousand	千人 Thousand	千人 Thousand	千人 Thousand
事業所得者	Operating income earners	3,934	1,809	895	1,230
その他所得者	Other income earners	18,545	4,765	12,111	1,669
不動産所得者	Real estate income earners	1,554	1,064	135	355
給与所得者	Employment income earners	10,662	2,581	7,538	543
雑所得者	Miscellaneous income earners	5,662	806	4,124	732
他の区分に該当しない所得者	Income earners not otherwise classified	667	314	314	39
合計	Total	22,479	6,575	13,006	2,897

（注）令和3年4月30日までに申告又は処理（更正、決定等）した者の6月30日現在の課税の事績を示している。

Note: Figures show Taxation as of June 30 2021, with respect to persons who filed final returns or whose cases processed (correction or determination) were completed by April 30.

また、これに対する総所得金額は86兆8,543億円で、申告納税額のあった者は42兆5,796億円、還付申告者は41兆7,384億円、申告納税額は3兆1,664億円、還付税額は1兆1,680億円となっている（第5表参照）。

Gross income is 86,854.3billion yen, taxpayers filing returns and paying tax is 42,579.6 billion yen, and taxpayers filing returns for refund is 41,738.4billion yen.

The amounts of self-assessment income tax is 3,166.4 billion yen, and refund is 1,168.0billion yen (see Table 5).

（第5表）総所得金額、申告納税額、還付税額

Table 5: Total net income and the amounts of self-assessment income tax, refund.

区 分 Type		総所得金額 Total net income	申告納税額 のある者 Taxpayers who have income tax self-assessment	還付申告 をした者 Filing returns for refund	申告納税額 The amounts of self-assessment income tax	還付税額 The amount of refund
		億円 100 million yen	億円 100 million yen	億円 100 million yen	億円 100 million yen	億円 100 million yen
事業所得者	Operating income earners	105,535	75,960	21,435	6,286	2,524
その他所得者	Other income earners	763,009	349,836	395,949	25,376	9,156
不動産所得者	Real estate income earners	61,814	57,465	2,108	6,639	125
給与所得者	Employment income earners	524,944	187,594	325,441	6,602	6,684
雑所得者	Miscellaneous income earners	82,983	20,426	59,767	659	1,612
他の区分に該当しない所得者	Income earners not otherwise classified	93,268	84,351	8,633	11,476	735
合計	Total	868,543	425,796	417,384	31,664	11,680

（注）令和3年4月30日までに申告又は処理（更正、決定等）した者の6月30日現在の課税の事績を示している。

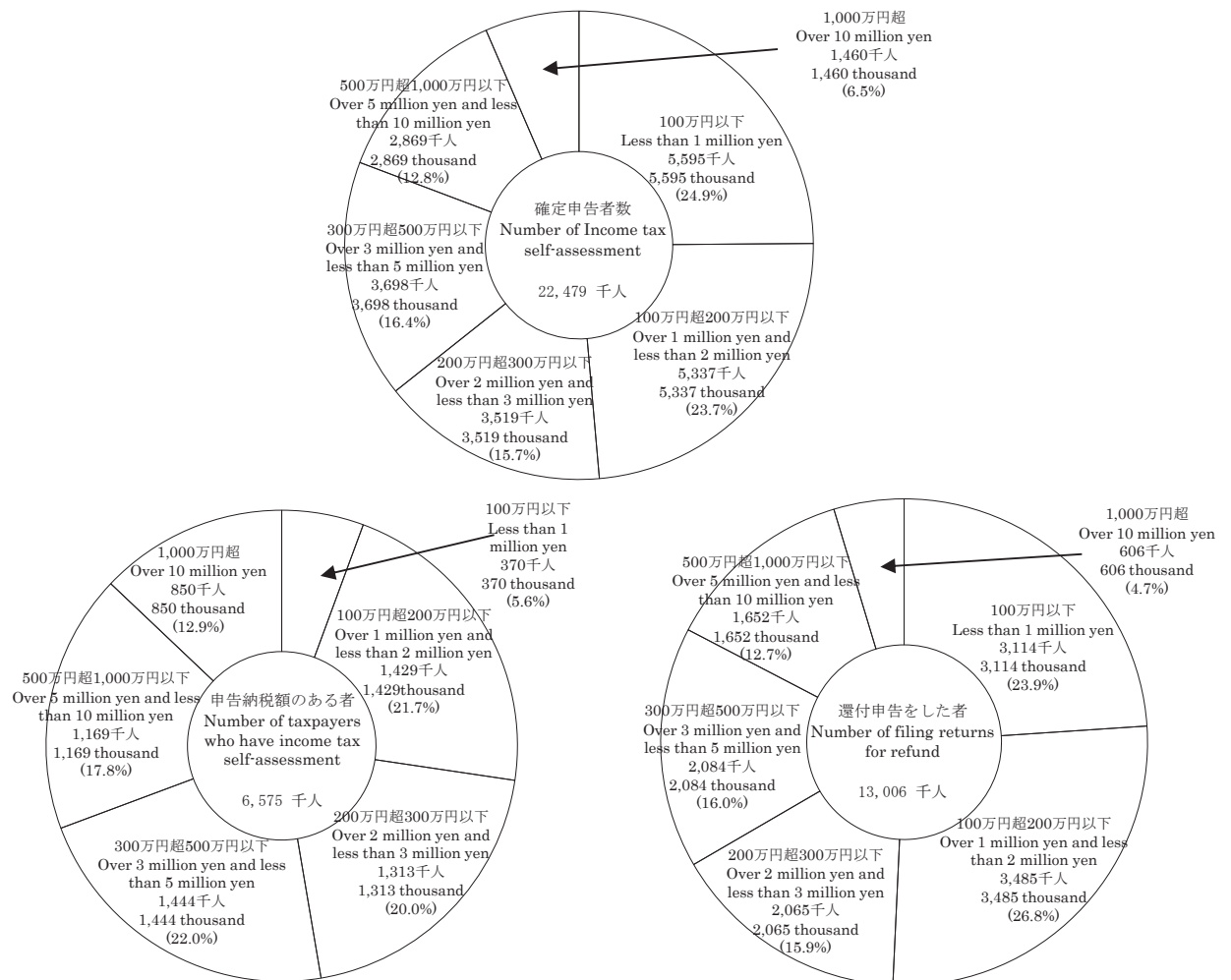
Note: Figures show Taxation as of June 30 2021, with respect to persons who filed final returns or whose cases processed (correction or determination) were completed by April 30.

(2) 確定申告者数を所得階級別にみると、100万円以下の者5,595千人(構成比24.9%)、100万円超200万円以下の者5,337千人(23.7%)、200万円超300万円以下の者3,519千人(15.7%)、300万円超500万円以下の者3,698千人(16.4%)、500万円超1,000万円以下の者2,869千人(12.8%)、1,000万円超の者1,460千人(6.5%)となっている(第6図参照)。

The breakdown of the number of Income tax self-assessment by total net income range is as follows: 5,595 thousand (component rate: 24.9 %) for less than 1 million yen; 5,337 thousand (23.7 %) for over 1 million yen and less than 2 million yen; 3,519 thousand (15.7%) for over 2 million yen and less than 3 million yen; 3,698 thousand (16.4 %) for over 3 million yen and less than 5 million yen; 2,869 thousand (12.8 %) for over 5 million yen and less than 10 million yen; and 1,460 thousand (6.5 %) for over 10 million (see Figure 6).

(第6図) 所得階級別の確定申告者数

Figure 6: Number of income earners by income range



(注) 令和3年4月30日までに申告又は処理(更正、決定等)した者の6月30日現在の課税の事績を示している。

Note: Figures show Taxation as of June 30 2021, with respect to persons who filed final returns or whose cases processed (correction or determination) were completed by April 30.

3 源泉所得税

Withholding income tax

(1) 令和2年分の源泉所得税額(復興特別所得税を含む。)は、18兆8,655億円(前年19兆4,152億円)で、前年に比べて5,497億円(伸び率△2.8%)減少している。

これを所得種類別に前年と比べると、給与所得は11兆2,117億円(前年11兆3,764億円)で△1,647億円(伸び率△1.4%)、配当所得は4兆8,007億円(前年5兆2,467億円)で△4,460億円(伸び率△8.5%)、報酬・料金等は1兆1,213億円(前年1兆2,106億円)で893億円(伸び率△7.4%)、利子所得等は2,973億円(前年3,065億円)で92億円(伸び率△3.0%)、それぞれ減少している(第7表参照)。

The amount of withholding income tax (including special income tax for reconstruction) in 2020 is 18,865.5 billion yen (for the previous year, 19,415.2 billion yen). It increased by 549.7 billion yen (rate of decreased: 2.8%) compared to the previous year.

According to the breakdown by income type, employment income decreased 1,647 billion yen from 11,376.4 to 11,211.7 billion yen (-1.4%); dividend income decreased 446.0 billion yen from 5,246.7 to 4,800.7 billion yen (-8.5%); remuneration, fee, etc. decreased 89.3 billion yen from 1,210.6 to 1,121.3 billion yen (-7.4%); interest income, etc. decreased 9.2 billion yen from 306.5 to 297.3 billion yen (-3.0%)(see Table 7).

(第7表) 源泉徴収税額

Table 7: Amounts of withholding income tax

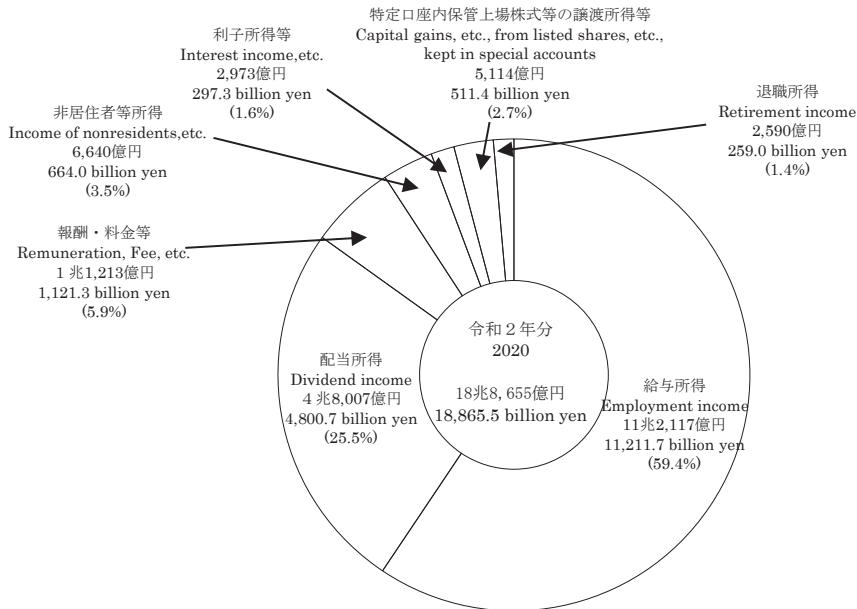
区 分 Type	給与所得 Employment income	配当所得 Dividend income	報酬・料金等 Remuneration, Fee, etc.	利子所得等 Interest income, etc.	その他 Other	計 Total	伸び率 Growth rate
	億円 100 million yen	億円 100 million yen	億円 100 million yen	億円 100 million yen	億円 100 million yen	億円 100 million yen	%
平成27年分 2015	101,736	45,917	11,864	4,302	14,423	178,243	8.6
28 2016	103,921	37,381	12,002	3,479	10,434	167,218	△6.2
29 2017	107,054	42,925	12,207	3,576	14,779	180,541	8.0
30 2018	111,800	45,686	12,115	3,673	12,976	186,250	3.2
令和元 2019	113,764	52,467	12,106	3,065	12,750	194,152	4.2
2 2020	112,117	48,007	11,213	2,973	14,345	188,655	△2.8

また、種類別に構成比を見ると、給与所得59.4%(前年58.6%)、配当所得25.5%(同27.0%)、報酬・料金等5.9%(同6.2%)、非居住者等所得3.5%(同3.7%)となっている(第8図参照)。

The component ratio of each income type is as follows: employment income, 59.4% (for the previous year, 58.6%); dividend income, 25.5% (27.0%); remuneration, fee, etc., 5.9% (6.2%); income of nonresidents, etc., 3.5% (3.7%) (see Figure 8).

(第8図) 種類別の源泉徴収税額構成比

Figure 8: Breakdown of the component ratio of amount of withholding income tax by type



(2) 源泉徴収義務者数は、給与所得3,544千件(前年3,543千件)、報酬・料金等2,838千件(同2,842千件)、配当所得148千件(同148千件)となっている(第9表参照)。

The number of withholding agents is 3,544 thousand (3,543 thousand) for employment income, 2,838 thousand (2,842 thousand) for remuneration, fee, etc., and 148 thousand (148 thousand) for dividend income (see Table 9).

(第9表) 種類別の源泉徴収義務者数

Table 9 Number of withholding agents by type

区 分 Type	給与所得 Employment income	報酬・料金等 Remuneration, Fee, etc.,	配当所得 Dividend income	その他 Others
	千件 Thousand	千件 Thousand	千件 Thousand	千件 Thousand
平成27年分 2015	3,540	2,838	138	83
28 2016	3,543	2,847	142	84
29 2017	3,536	2,849	145	83
30 2018	3,532	2,847	147	83
令和元 2019	3,543	2,842	148	81
2 2020	3,544	2,838	148	78

(注) 各年分とも、翌年6月30日現在の源泉徴収義務者数を示している。

Note: Figures for each year show the number of withholding agents as of June 30 of the following year.

(3) 令和2年分の民間給与実態統計調査結果からみると、1年を通じて勤務した給与所得者数は52,446千人(前年52,551千人)で、その平均給与は男性5,322千円(同5,397千円)、女性2,926千円(同2,955千円)となっている(第10表参照)。

According to the results of the Statistical Survey of Actual Statistics for Salary in the Private Sector in 2020, the number of employment income earners who worked through a year was 52,446 thousand (for the previous year, 52,551 thousand), and the average pay was 5,322 thousand (for the previous year, 5,397 thousand yen) for men, and 2,926 thousand yen (2,955 thousand yen) for women (see Table 10).

(第10表) 給与所得者数、平均給与

Table 10: Number of employment income earners, and average pay

区 分 Type	給与所得者数 Number of employment income earners		平均給与 Average pay		
		伸び率 Growth rate	男 Male	女 Female	計 Total
	千人 Thousand	%	千円 Thousand yen	千円 Thousand yen	千円 Thousand yen
平成27年分 2015	47,940	0.8	5,205	2,760	4,204
28 2016	48,691	1.6	5,211	2,797	4,216
29 2017	49,451	1.6	5,315	2,870	4,322
30 2018	50,264	1.6	5,450	2,931	4,407
令和元 2019	52,551	4.6	5,397	2,955	4,364
2 2020	52,446	▲0.2	5,322	2,926	4,331

(注) 1年を通じて勤務した給与所得者について示している。

Note: Figures are concerning employment income earners in the private sector who worked through a year.

1年を通じて勤務した給与所得者52,446千人のうち、源泉徴収により所得税を納税している者は44,516千人となっている。税額は10兆7,126億円であり、納税者の給与総額に対する税額の割合は5.07%となっている(第11表参照)。

Among 52,446 thousand employment income earners, the number of those who paid withholding income tax was 44,516 thousand. The amount of tax is 10,712.6 billion yen which stands for 5.07% of the total amounts of salary of taxpayers (see Table 11).

(第11表) 給与所得者数、給与総額、税額

Table 11: Number of employment income earners, Total amounts of pay, and Amount of tax

区 分 Type	給与所得者数 Number of employment income earners ①	内 納税者数 Number of taxpayers ②	納税者割合 Percentage of taxpayers ②/①	給与総額 Total amounts of pay		税 額 Amount of tax	税額割合 Ratio of tax amounts against total amounts of salary	納税者の 税額割合 Ratio of tax amounts against total amounts of salary of taxpayers
					内 納税者 For taxpayers			
	千人 Thousand	千人 Thousand	%	億円 100 million yen	億円 100 million yen	億円 100 million yen	%	%
平成27年分 2015	47,940	40,514	84.5	2,015,347	1,879,094	88,407	4.39	4.70
28 2016	48,691	41,122	84.5	2,052,992	1,912,450	90,418	4.40	4.73
29 2017	49,451	41,975	84.9	2,137,167	1,993,510	97,384	4.56	4.89
30 2018	50,264	42,778	85.1	2,215,281	2,068,614	105,558	4.76	5.10
令和元 2019	52,551	44,602	84.9	2,293,259	2,136,680	107,737	4.70	5.04
2 2020	52,446	44,516	84.9	2,271,582	2,113,365	107,126	4.72	5.07

(注) 1年を通じて勤務した給与所得者について示している。

Note: Figures are concerning employment income earners in the private sector who worked through a year.

4 法人税
Corporation tax

法人数は322万396社（前年316万5,396社）となっている。
また、所得金額は69兆6,559億円（同64兆5,050億円）で、これに対する税額は12兆199億円（同11兆4,378億円）となっている（第12表参照）。
The number of corporations is 3,220,396 (for the previous year, 3,165,396). The amount of income is 69,655.9 billion yen (64,505.0 billion yen in the previous year), and the amount of tax is 12,019.9 billion yen (11,437.8 billion yen in the previous year) (see Table 12).

(第12表) 法人数、所得金額、税額
Table 12: Number of corporations, Amount of income, and Amount of tax

区 分 Type		法人数 Number of corporations	伸び率 Growth rate	所得金額 Amount of income	伸び率 Growth rate	税 額 Amount of tax	伸び率 Growth rate
		社 Number	%	億円 100 million yen	%	億円 100 million yen	%
平成27年度	FY2015	3,048,074	0.9	610,409	5.4	112,599	2.1
28	2016	3,078,927	1.0	629,248	3.1	111,060	△ 1.4
29	2017	3,105,959	0.9	702,340	11.6	123,459	11.2
30	2018	3,132,210	0.8	727,757	3.6	126,579	2.5
令和元	2019	3,165,396	1.1	645,050	△ 11.4	114,378	△ 9.6
2	2020	3,220,396	1.7	696,559	8.0	120,199	5.1

(注) 1 各年度とも、翌年6月30日現在における法人数及びその年の4月1日から翌年3月31日までに事業年度が終了した法人の所得金額及び税額について示している。
2 法人数は法人課税課調
Note:1 For each year, the number of corporations as of June 30 of the following year, and income and tax amount of the corporation whose administrative business year ended between April 1 of the year and March 31 of the following year are described.
2 The number of corporations was identified by the Corporate Taxation Division.

法人数322万396社のうち、内国法人は321万3,770社（前年315万9,104社）で、これを種類別にみると、普通法人308万9,709社（同303万6,497社）、協同組合等4万2,544社（同4万2,869社）、公益法人等5万8,972社（同5万7,957社）となっている（第13表参照）。
Among 3,220,396 corporations, domestic corporations amount to 3,213,770 (for the previous year,3,159,104) which includes 3,089,709 (for the previous year,3,036,497) ordinary corporations, 42,544 (for the previous year,42,869) cooperative associations , etc., and 58,972 (for the previous year,57,957) corporation in public interest , etc. (see Table 13).

(第13表) 種類別法人数
Table 13: Number of corporations by type

区 分 Type		内国法人 Domestic corporations	普通法人 Ordinary corporations	協同組合等 Cooperative associations , etc.	公益法人等 Corporation in public interest , etc.	人格のない社 団等 Association without judicial personality , etc.
		Number	Number	Number	Number	Number
平成27年度	FY2015	3,042,158	2,927,903	43,865	53,057	17,333
28	2016	3,072,939	2,955,577	43,687	54,422	19,253
29	2017	3,100,031	2,980,284	43,454	55,920	20,373
30	2018	3,126,207	3,004,951	43,194	56,970	21,092
令和元	2019	3,159,104	3,036,497	42,869	57,957	21,781
2	2020	3,213,770	3,089,709	42,544	58,972	22,545

資料：法人課税課調
Source: Identified by the Corporate Taxation Division

- (2) 令和2年度分の会社標本調査結果からみると、稼働中の内国普通法人は280万4,371社（前年275万8,420社）となっている。令和2年度分の法人280万4,371社から、連結子法人（1万3,811社）を除いた279万560社のうち、欠損法人は173万9,778社（前年169万1,357社）で、その割合（欠損法人割合）は62.3%となっている（第14表参照）。

According to the results of the FY2020 Corporation Sample Survey, the number of operating domestic ordinary corporations is 2,804,371 (for the previous year, 2,758,420). 1,739,778 corporations out of 2,790,560 which is the total 2,804,371 corporations in FY2020 minus 13,811 consolidated subsidiaries, are in deficit (for the previous year, 1,691,357). The percentage of corporations in deficit is 62.3% (see Table 14).

（第14表）法人数、欠損法人、欠損法人割合

Table 14: Number of corporations, Corporations in deficit, and Deficit corporation ratio

区 分 Type		法人数 Number of corporations	利益計上 法人数 Number of corporations in profit	欠損法人数 Number of corporations in deficit	欠損法人 割 合 Deficit corporation ratio
		社 Number	社 Number	社 Number	%
平成27年度	FY2015	2,630,436	939,577	1,690,859	64.3
28	2016	2,660,125	970,698	1,689,427	63.5
29	2017	2,693,956	1,006,857	1,687,099	62.6
30	2018	2,725,293	1,032,670	1,692,623	62.1
令和元	2019	2,745,437	1,054,080	1,691,357	61.6
2	2020	2,790,560	1,050,782	1,739,778	62.3

（注）1 各年分とも、稼働中の内国普通法人について示している。

2 連結申告を行った法人については、1グループを1社として集計している。

Note: 1 Figures for each year are concerning domestic corporations in operation.

2 A corporate group is considered as a corporation for those corporations that have adopted the consolidated declaration system.

営業収入金額は1,350兆943億円（前年1,484兆7,912億円）で、このうち、利益計上法人についてみると、営業収入金額は981兆6,949億円（前年1,133兆7,453億円）、所得金額は63兆7,868億円（同63兆2,588億円）、営業収入金額に対する所得金額の割合（所得率）は6.5%となっている（第15表参照）。

The amount of operating revenue is 1,350,094.3 billion yen (for the previous year, 1,484,791.2 billion yen). With respect to corporations in profit, the amount of operating revenue is 981,694.9 billion yen (for the previous year, 1,133,745.3 billion yen), and the amount of income is 63,786.8 billion yen (for the previous year, 63,258.8 billion yen). The ratio of the amount of income to the amount of operating revenue (income ratio) is 6.5% (see Table 15).

（第15表）営業収入金額、所得金額、所得率

Table 15: Amount of operating revenue, Amount of income, and Income ratio

区 分 Type		営業収入金額 Amount of operating revenue		うち利益計上法人 Corporations in profit			
				営業収入 金 額 Amount of operating revenue		所得金額 Amount of income	
		伸び率 Growth rate	伸び率 Growth rate	伸び率 Growth rate	伸び率 Growth rate	伸び率 Growth rate	所得率 Income ratio
		億円 100 million yen	%	億円 100 million yen	%	億円 100 million yen	%
平成27年度	FY2015	14,495,528	△ 5.8	11,189,192	△ 4.5	572,354	6.1
28	2016	14,508,100	0.1	11,444,408	2.3	594,612	3.9
29	2017	15,194,651	4.7	12,364,302	8.0	679,437	14.3
30	2018	15,477,854	1.9	12,690,268	2.6	697,456	2.7
令和元	2019	14,847,912	△ 4.1	11,337,453	△ 10.7	632,588	△ 9.3
2	2020	13,500,943	△ 9.1	9,816,949	△ 13.4	637,868	0.8

5 相続税 Inheritance tax

- (1) 令和2年中に相続が開始した被相続人からの相続、遺贈又は相続時精算課税に係る贈与により財産を取得した者（相続人）は371,646人、被相続人は153,023人である。
また、相続税の課税価格及び納付税額は18兆658億円及び2兆928億円となっている（第16表参照）。

The number of persons who acquire property from ancestors through inheritance, bequest or gifts under the taxation system for settlement at time of inheritance (heirs) during 2020 is 371,646 persons, and the number of ancestors is 153,023 persons.

The taxable amount and the amount of tax payment of inheritance tax are 18,065.8 billion yen and 2,092.8 billion yen respectively (see Table 16).

（第16表）相続人の数、課税価格、納付税額、被相続人の数

Table 16: Number of heirs, Taxable amount, Amount of tax payment, and Number of ancestors

区分 Type		相続人の数 Number of heirs	課税価格 Taxable amount	納付税額 Amount of tax payment	被相続人の数 Number of ancestors
		人 Person	億円 100 million yen	億円 100 million yen	人 Person
平成28年分	2016	338,424	163,890	18,679	136,891
29	2017	352,957	172,405	20,141	143,881
30	2018	365,440	179,864	21,104	149,481
令和元	2019	359,038	174,553	19,759	147,801
2	2020	371,646	180,658	20,928	153,023

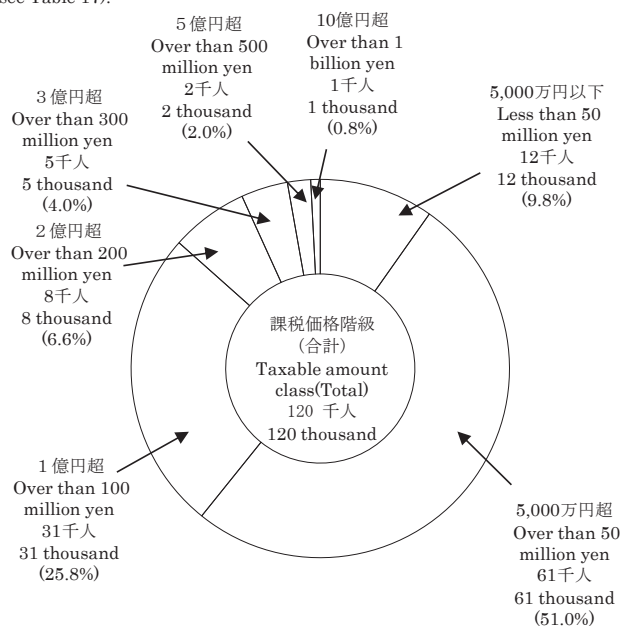
- (2) 令和2年中に相続が開始した被相続人からの相続、遺贈又は相続時精算課税に係る贈与により財産を取得した者（同一被相続人から財産を取得した者全員の差引税額がない場合を除く。）の被相続人に係る課税価格階級を見ると、5,000万円以下の者11,774人（構成比9.8%）、5,000万円超の者61,387人（51.0%）、1億円超の者31,056人（25.8%）、2億円超の者7,985人（6.6%）、3億円超の者4,810人（4.0%）、5億円超の者2,383人（2.0%）、10億円超の者977人（0.8%）となっている（第17表参照）。

Looking at taxable amount classes concerning ancestors of persons who acquire property from ancestors through inheritance, bequest or gifts under the taxation system for settlement at time of inheritance during 2020 (excluding cases when all persons acquiring property from the same ancestors have no taxation balance), less than 50 million yen is 11,774 persons (composition ratio: 9.8%), over than 50 million yen is 61,387 persons (composition ratio: 51.0%), over than 100 million yen is 31,056 persons (composition ratio: 25.8%), over than 200 million yen is 7,985 persons (composition ratio: 6.6%), over than 300 million yen is 4,810 persons (composition ratio: 4.0%), over than 500 million yen is 2,383 persons (composition ratio: 2.0%), and over than 1 billion yen is 977 persons (composition ratio: 0.8%) (see Table 17).

（第17表）課税価格階級

Table 17: Taxable amount class

課税価格階級 Taxable amount class	被相続人の数 Number of ancestors
	人 Person
5,000万円以下 Less than 50 million yen	11,774
5,000万円超 Over than 50 million yen	61,387
1億円超 Over than 100 million yen	31,056
2億円超 Over than 200 million yen	7,985
3億円超 Over than 300 million yen	4,810
5億円超 Over than 500 million yen	2,383
10億円超 Over than 1 billion yen	977
合計 Total	120,372



6 贈与税 Gift tax

- (1) 令和2年中に贈与を受けた者は489,926人で、取得財産価額及び納付税額は2兆1,430億円及び2,031億円となっている（第18表参照）。

The number of recipients of gifts during 2020 is 489,926 The amount of values of properties acquired as gifts and the amount of tax payment are 2,143.0 billion yen and 203.1 billion yen respectively. (see Table 18).

(第18表) 贈与を受けた者数、取得財産価額、納付税額

Table 18: Number of recipients of gifts, Amount of values of properties acquired, and Amount of tax payment

区分 Type	贈与を受けた者数 Number of recipients of gifts	取得財産価額 Amount of values of properties acquired	納付税額 Amount of tax payment
合計分 Total	人 Person 489,926	億円 100 million yen 21,430	億円 100 million yen 2,031
暦年課税分 Calendar-Year Taxation	451,604	14,641	
特例贈与財産 Special Gift Property	226,200	7,817	
一般贈与財産 General Gift Property	227,229	6,825	
相続時精算課税分 Taxation System for Settlement at the Time of Inheritance	39,823	6,788	

- (注) 1 合計分の「贈与を受けた者数」は、暦年課税分と相続時精算課税分に重複する者があるため一致しない。
2 暦年課税分の「贈与を受けた者数」は、特例贈与財産と一般贈与財産に重複する者があるため一致しない。

Note: 1 "The Number of recipients of gifts" in total does not coincide with the total number of persons in "Calendar-Year Taxation" and "Taxation System for Settlement at the Time of Inheritance" because there are some overlapping persons between them.
2 "The Number of recipients of gifts" in "Calendar-Year Taxation" does not coincide with the total number of persons in "Special Gift Property" and "General Gift Property" because there are some overlapping persons between them.

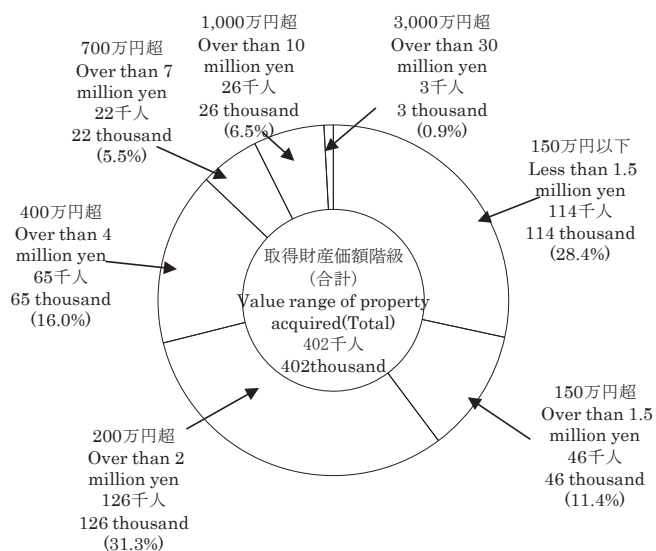
- (2) 令和2年中に財産の贈与を受けた者のうち、申告義務のある者（住宅取得等資金の非課税制度適用後の残額について暦年課税のみを選択した者で、その残額が基礎控除を超えない者を除く。）に係る取得財産価額階級を見ると、150万円以下の者114,363人（構成比28.4%）、150万円超の者45,857人（11.4%）、200万円超の者126,159人（31.3%）、400万円超の者64,506人（16.0%）、700万円超の者22,198人（5.5%）、1,000万円超の者25,927人（6.5%）、3,000万円超の者3,459人（0.9%）となっている（第19表参照）。

Looking at the value range of property acquired concerning persons obligated to declare the acquisitions of the persons acquiring property as gifts during 2020 (excluding person who only chose calendar-year taxation on the rest of the value applied tax exemption system for the acquisition of a residence by fund donation, under the condition that the rest of the value does not exceed the amount of the basic exemption), less than 1.5 million yen is 114,363 persons (composition ratio: 28.4%), over than 1.5 million yen is 45,857 persons (composition ratio: 11.4%), over than 2 million yen is 126,159 persons (composition ratio: 31.3%), over than 4 million yen is 64,506 persons (composition ratio: 16.0%), over than 7 million yen is 22,198 persons (composition ratio: 5.5%), over than 10 million yen is 25,927 persons (composition ratio: 6.5%), and over than 30 million yen is 3,459 persons (composition ratio: 0.9%) (see Table 19).

(第19表) 取得財産価額階級

Table 19: Value range of property acquired

取得財産価額階級 Value range of property acquired	人員 Number of taxpayers
150万円以下 Less than 1.5 million yen	人 Person 114,363
150万円超 Over than 1.5 million yen	45,857
200万円超 Over than 2 million yen	126,159
400万円超 Over than 4 million yen	64,506
700万円超 Over than 7 million yen	22,198
1,000万円超 Over than 10 million yen	25,927
3,000万円超 Over than 30 million yen	3,459
合計 Total	402,469



7 消費税

Consumption tax

令和2年度分の消費税の納税申告件数は2,927千件（前年2,957千件）、納税申告額は19兆1,719億円（同16兆9,695億円）となっている。

一方、還付申告件数は250千件（同195千件）、還付税額は4兆9,098億円（同4兆6,087億円）となっている。

また、令和3年3月末現在の消費税の課税事業者届出件数は3,251千件（同3,258千件）、課税事業者選択届出件数は134千件（同131千件）、新設法人に該当する旨の届出件数は14千件（同15千件）となっている（第20表参照）。

The number of tax returns of consumption tax for FY 2020 is 2,927 thousand (for the previous year, 2,957 thousand) and the amount of declared tax is 19,171.9 billion yen (16,969.5 billion yen).

The number of refund returns is 250 thousand (195 thousand), and the amount of refund tax is 4,909.8 billion yen (4,608.7 billion yen).

As of March 31 in 2021, the number of notifications of taxable enterprises status for Consumption tax is 3,251 thousand (3,258 thousand), the number of notifications of choosing taxable enterprises status for Consumption tax is 134 thousand (131 thousand), and the number of notifications of being qualified for a newly established corporation is 14 thousand (15 thousand) (see Table 20).

（第20表）消費税の申告件数、納税申告額、還付税額、課税事業者等届出件数

Table 20: Number of tax returns, Amount of declared tax, Amount of refund tax, and Number of taxable enterprises status for Consumption tax, etc.

区 分 Type	納 税 申告件数 Number of tax returns	納税申告額 Amount of declared tax	還 付 申告件数 Number of refund returns	還付税額 Amount of refund tax	課税事業者 届出件数 Number of notifications of taxable enterprises status for Consumption tax	課税事業者 選択届出件数 Number of notifications of choosing taxable enterprises status for Consumption tax	新設法人に該当す る旨の届出件数 Number of notifications of being qualified for a newly established corporation
	千件 Thousand	億円 100 million yen	千件 Thousand	億円 100 million yen	千件 Thousand	千件 Thousand	千件 Thousand
平成27年度 FY2015	2,970	153,195	167	36,792	3,186	104	14
28 2016	2,983	162,217	173	38,752	3,197	110	14
29 2017	2,986	164,405	180	41,189	3,213	118	14
30 2018	2,989	164,902	188	43,845	3,237	125	15
令和元 2019	2,957	169,695	195	46,087	3,258	131	15
2 2020	2,927	191,719	250	49,098	3,251	134	14

（注）処理事績を含む。

Note: Cases processed (correction, determination, etc.) are included.

8 酒 税

Liquor tax

(1) 令和2年度における酒税の税額は1兆681億円（前年1兆1,805億円）で、前年に比べて1,124億円（伸び率△9.5%）減少している。

また、販売（消費）数量は783万kl（前年813万kl）で、前年に比べて30万kl（伸び率△3.7%）減少している（第21表参照）。

The amount of liquor tax for FY 2020 is 1,068.1 billion yen, which is 112.4 billion yen less (rate of increase:-9.5%) than the previous year (1,180.5 billion yen).

The volume of sales (consumption) is 783 million kl, which is 30 million kl less (rate of increase:-3.7%) than the previous year (813 million kl) (see Table 21).

（第21表）酒税の税額、販売（消費）数量

Table 21: Amount of liquor tax, Volume of sales (consumption)

区 分 Type	税 額 Amount of tax	伸び率 Growth rate	販売数量 (消 費) Volume of sales (consumption)	
			伸び率 Growth rate	伸び率 Growth rate
	億円 100 million yen	%	kl	%
平成27年度 FY2015	12,603	0.9	8,475,607	1.7
28 2016	12,465	△ 1.1	8,411,874	△ 0.8
29 2017	12,299	△ 1.3	8,373,636	△ 0.5
30 2018	12,072	△ 1.8	8,245,929	△ 1.5
令和元 2019	11,805	△ 2.2	8,127,905	△ 1.4
2 2020	10,681	△ 9.5	7,827,698	△ 3.7

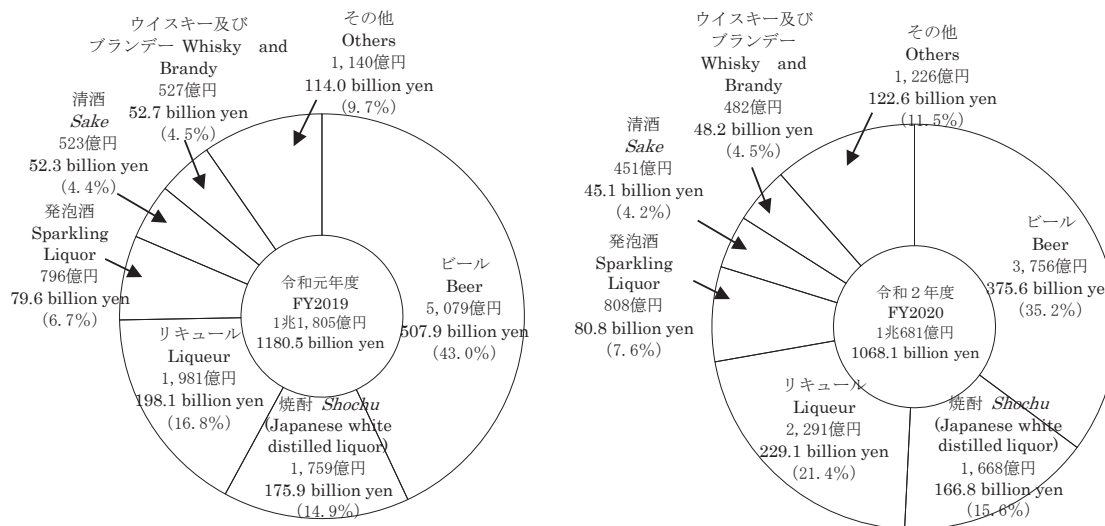
- (2) 税額を品目等別に前年と比べると、リキュールは1,981億円から2,291億円（構成比21.4%）へと310億円（伸び率15.6%）、発泡酒は796億円から808億円（構成比7.6%）へと12億円（伸び率1.5%）増加している。
これに対し、ビールは5,079億円から3,756億円（構成比35.2%）へと1,323億円（伸び率△26.0%）、焼酎は1,759億円から1,668億円（構成比15.6%）へと91億円（伸び率△5.2%）、清酒は523億円から451億円（構成比4.2%）へと72億円（伸び率△13.7%）、ウイスキー及びブランデーは527億円から482億円（構成比4.5%）へと45億円（伸び率△8.4%）減少している（第22図参照）。

Compared to the previous year, the amount of tax revenue by item of alcoholic beverage changed as follows: Liqueur increased by 31.0 billion yen (rate of increase: 15.6 %) from 198.1 billion yen to 229.1 billion yen (component ratio: 21.4%); Sparkling liquor decreased by 1.2 billion yen (rate of increase: 1.5 %) from 79.6 billion yen to 80.8 billion yen (component ratio: 7.6%).

Beer decreased by 132.3 billion yen (rate of increase: -26.0 %) from 507.9 billion yen to 375.6 billion yen (component ratio: 35.2 %); Shochu (Japanese white distilled liquor) decreased by 9.1 billion yen (rate of increase: -5.2 %) from 175.9 billion yen to 166.8 billion yen (component ratio: 15.6 %); Sake decreased by 7.2 billion yen (rate of increase: -13.7 %) from 52.3 billion yen to 45.1 billion yen (component ratio: 4.2 %); Whisky and Brandy increased by 4.5 billion yen (rate of increase: -8.4 %) from 52.7 billion yen to 48.2 billion yen (component ratio: 4.5 %). (see Figure 22).

(第22図) 品目等別の税額

Figure 22: Amount of tax revenue by item of alcoholic beverage



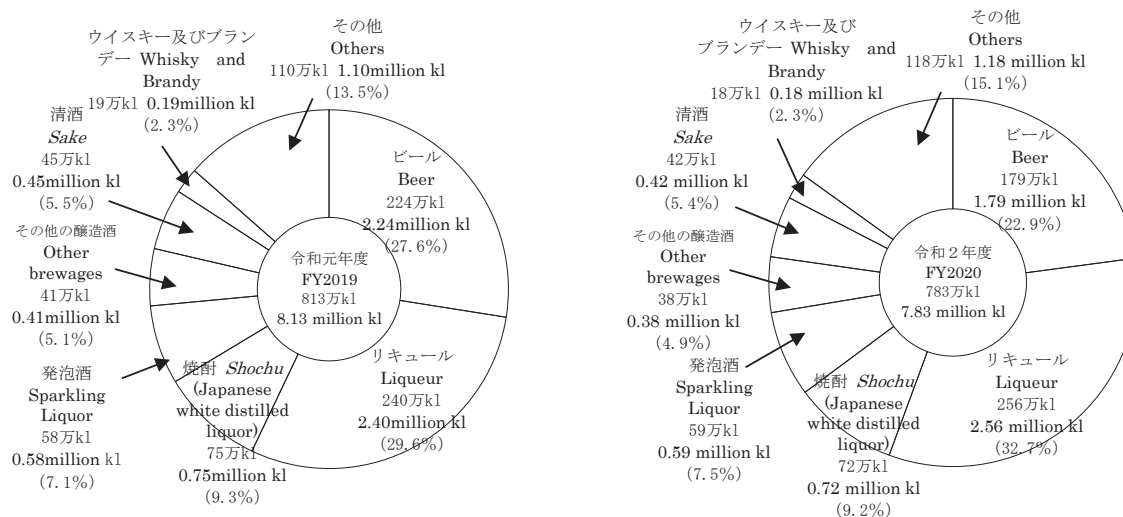
- (3) 販売（消費）数量の状況を品目等別に前年と比べると、リキュールは240万klから256万kl（構成比32.7%）へと16万kl（伸び率6.7%）、発泡酒は58万klから59万kl（構成比7.5%）へと1万kl（伸び率2.8%）増加している。
これに対し、ビールは224万klから179万kl（構成比22.9%）へと45万kl（伸び率△20.1%）、焼酎は75万klから72万kl（構成比9.2%）へと3万kl（伸び率△3.9%）、その他の醸造酒は41万klから38万kl（構成比4.9%）へと3万kl（伸び率△7.8%）、清酒は45万klから42万kl（構成比5.4%）へと3万kl（伸び率△7.5%）、ウイスキー及びブランデーは19万klから18万kl（構成比2.3%）へと1万kl（伸び率△8.7%）減少している（第23図参照）。

Compared to the previous year, the volume of sales (consumption) by item of alcoholic beverage changed as follows: Liqueur increased by 0.16 million kl (rate of increase: 6.7 %) from 2.40 million kl to 2.56 million kl (component ratio: 32.7 %); Sparkling liquor decreased by 0.01 million kl (rate of increase: 2.8 %) from 0.58 million kl to 0.59 million kl (component ratio: 7.5 %).

Beer decreased by 0.45 million kl (rate of increase: -20.1 %) from 2.24 million kl to 1.79 million kl (component ratio: 22.9 %); Shochu decreased by 0.03 million kl (rate of increase: -3.9 %) from 0.75 million kl to 0.72 million kl (component ratio: 9.2 %); Other brewed liquors decreased by 0.03 million kl (rate of increase: -7.8 %) from 0.41 million kl to 0.38 million kl (component ratio: 4.9 %); Sake decreased by 0.03 million kl (rate of increase: -7.5 %) from 0.45 million kl to 0.42 million kl (component ratio: 5.4 %); Whisky and Brandy increased by 0.01 million kl (rate of increase: -8.7 %) from 0.19 million kl to 0.18 million kl (component ratio: 2.3 %). (see Figure 23).

(第23図) 品目等別の販売（消費）数量

Figure 23: Volume of sales (consumption) by item of alcoholic beverage



9 たばこ税及びたばこ特別税

Tobacco tax and special tobacco surtax

令和2年度におけるたばこ税及びたばこ特別税(税関分を除く。)の課税数量は、663億本(前年760億本)、税額は4,513億円(同4,981億円)で、前年に比べて課税数量で97億本(伸び率△12.7%)、税額で468億円(同△9.4%)減少している(第24表参照)。

Taxable quantity of tobacco tax and special tobacco surtax (figures for custom house are not included) in FY 2020 is 66.3 billion pieces, which is 9.7 billion pieces less (rate of increase: -12.7 %) than the previous year (76.0 billion pieces).

And the amount of tax is 451.3 billion yen, which is 46.8 billion yen less (-9.4 %) than the previous year (498.1 billion yen)(see Table 24).

(第24表) たばこ税及びたばこ特別税の課税数量、税額

Table 24: Taxable quantity and Amount of tax of tobacco tax and special tobacco surtax

区 分 Type		課税数量 Taxable quantity	伸び率 Growth rate	税 額 Amount of tax	伸び率 Growth rate
		億本 100 million	%	億円 100 million yen	%
平成27年度	FY2015	1,098	△ 2.0	6,427	△ 2.2
28	2016	1,021	△ 6.9	6,017	△ 6.4
29	2017	894	△ 12.5	5,315	△ 11.7
30	2018	825	△ 7.7	5,110	△ 3.9
令和元	2019	760	△ 7.9	4,981	△ 2.5
2	2020	663	△ 12.7	4,513	△ 9.4

10 揮発油税及び地方揮発油税

Gasoline tax and local gasoline tax

令和2年度における揮発油税及び地方揮発油税(税関分を除く。)の課税数量は、41,520千ℓ(前年46,029千ℓ)、税額は2兆2,294億円(同2兆4,613億円)で、前年に比べて課税数量で4,509千ℓ(伸び率△9.8%)、税額で2,319億円(同△9.4%)減少している(第25表参照)。

Taxable quantity of gasoline tax and local gasoline tax (except for that of the custom house) in FY 2020 is 41,520 thousand kl (for the previous year, 46,029 thousand kl), which is 4,509 thousand kl less (rate of increase: -9.8 %) than the previous year. And the amount of tax is 2,229.4 billion yen, which is 231.9 billion yen less (-9.4%) than previous year (2,461.3 billion yen) (see Table 25).

(第25表) 揮発油税及び地方揮発油税の課税数量、税額

Table 25: Taxable quantity and Amount of tax of gasoline tax and local gasoline tax

区 分 Type		課税数量 Taxable quantity	伸び率 Growth rate	税 額 Amount of tax	伸び率 Growth rate
		千ℓ Thousand KL	%	億円 100 million yen	%
平成27年度	FY2015	50,443	△ 0.3	27,091	△ 0.3
28	2016	49,883	△ 1.1	26,787	△ 1.1
29	2017	48,762	△ 2.2	26,186	△ 2.2
30	2018	47,043	△ 3.5	25,262	△ 3.5
令和元	2019	46,029	△ 2.2	24,613	△ 2.6
2	2020	41,520	△ 9.8	22,294	△ 9.4

11 航空機燃料税

Aviation fuel tax

令和2年度における航空機燃料税の課税数量は2,746千ℓ(前年5,177千ℓ)、税額は414億円(同800億円)で、前年に比べて課税数量で2,431千ℓ(伸び率△47.0%)、税額で386億円(同△48.3%)減少している(第26表参照)。

Taxable quantity of aviation fuel tax in FY 2020 is 2,746 thousand kl, which is 2,431 thousand kl less (rate of increase: -47.0 %) than the previous year (5,177 thousand kl). And the amount of tax is 41.4 billion yen, which is 38.6 billion yen less (-48.3 %) than the previous year (80.0 billion yen)(see Table 26).

(第26表) 航空機燃料税の課税数量、税額

Table 26: Taxable quantity and Amount of tax of aviation fuel tax

区 分 Type		課税数量 Taxable quantity	伸び率 Growth rate	税 額 Amount of tax	伸び率 Growth rate
		千ℓ Thousand KL	%	億円 100 million yen	%
平成27年度	FY2015	4,892	△ 2.5	761	△ 2.6
28	2016	4,928	0.7	763	0.2
29	2017	5,014	1.8	776	1.8
30	2018	5,050	0.7	782	0.7
令和元	2019	5,177	2.5	800	2.4
2	2020	2,746	△ 47.0	414	△ 48.3

12 石油ガス税

Liquefied petroleum gas tax

令和2年度における石油ガス税の課税数量は550千t（前年793千t）、税額は96億円（同139億円）で、前年に比べて課税数量で243千t（伸び率△30.6%）、税額で43億円（同△30.6%）減少している（第27表参照）。

Taxable quantity of Liquefied petroleum gas tax in FY 2020 is 550 thousand tons, which is 243 thousand tons less (rate of increase: -30.6 %) than the previous year (793 thousand tons). And the amount of tax is 9.6 billion yen, which is 4.3 billion yen less (-30.6 %) than the previous year (13.9 billion yen) (see Table 27).

（第27表）石油ガス税の課税数量、税額

Table 27: Taxable quantity and Amount of tax of liquefied petroleum gas tax

区 分 Type		課税数量 Taxable quantity	伸び率 Growth rate	税 額 Amount of tax	伸び率 Growth rate
		千 t Thousand ton	%	億円 100 million yen	%
平成27年度	FY2015	1,054	△ 5.0	185	△ 5.0
28	2016	996	△ 5.6	175	△ 5.3
29	2017	948	△ 4.8	166	△ 5.1
30	2018	877	△ 7.4	154	△ 7.4
令和元	2019	793	△ 9.6	139	△ 9.6
2	2020	550	△ 30.6	96	△ 30.6

13 石油石炭税

Petroleum and coal tax

令和2年度における石油石炭税（税関分を除く。）の課税数量は、原油分が512千kl（前年539千kl）、ガス状炭化水素分が2,939千t（同3,139千t）、石炭分が942千t（同901千t）で、前年に比べて原油分は27千kl（伸び率△4.9%）減少し、ガス状炭化水素分は200千t（同△6.4%）減少し、石炭分は41千t（同4.5%）増加している。税額は原油分が14.3億円（前年15.1億円）、ガス状炭化水素分が54.7億円（同58.4億円）、石炭分が12.9億円（同12.4億円）で、前年に比べて原油分は0.8億円（伸び率△4.9%）減少し、ガス状炭化水素分は3.7億円（同△6.4%）減少し、石炭分は0.5億円（同4.5%）増加している（第28表参照）。

The taxable quantity of petroleum and coal tax (figures for custom house not included) for FY 2020 is as follows: crude oil decreased by 27 thousand kiloliter (rate of increase: -4.9%) from 539 thousand kiloliter in the previous year to 512 thousand kl; gaseous hydrocarbons decreased by 200 thousand tons (-6.4%) from 3,139 thousand tons in the previous year to 2,939 thousand tons; coal increased by 41 thousand tons (4.5%) from 901 thousand tons in the previous year to 942 thousand tons. The tax amounts are as follows: crude oil decreased by 0.08 billion yen (rate of increase: -4.9%) from 1.51 billion yen in the previous year to 1.43 billion yen; gaseous hydrocarbons decreased by 0.37 billion yen (-6.4%) from 5.84 billion yen in the previous year to 5.47 billion yen; coal increased by 0.05 billion yen (4.5%) from 1.24 billion yen in the previous year to 1.29 billion yen (see Table 28).

（第28表）石油石炭税の課税数量、税額

Table 28: Taxable quantity and Amount of tax of petroleum and coal tax

区 分 type		課税数量 Taxable quantity	伸び率 Growth rate	税 額 Amount of tax	伸び率 Growth rate
		千 kl Thousand KL	%	億円 100 million yen	%
原 油 crude oil					
平成27年度	FY2015	595	△ 6.8	15.1	△ 5.9
28	2016	608	2.2	16.9	11.8
29	2017	568	△ 6.6	15.9	△ 5.9
30	2018	514	△ 9.6	14.4	△ 9.6
令和元	2019	539	4.8	15.1	4.9
2	2020	512	△ 4.9	14.3	△ 4.9
ガス状炭化水素 gaseous hydrocarbons					
平成27年度	FY2015	3,210	△ 0.5	51.4	1.1
28	2016	3,048	△ 5.0	55.9	8.8
29	2017	3,248	6.6	60.4	8.1
30	2018	3,161	△ 2.7	58.8	△ 2.6
令和元	2019	3,139	△ 0.7	58.4	△ 0.7
2	2020	2,939	△ 6.4	54.7	△ 6.4
石 炭 coal					
平成27年度	FY2015	1,795	0.1	20.2	0.5
28	2016	1,664	△ 7.3	22.4	10.7
29	2017	1,781	7.0	24.4	8.9
30	2018	1,570	△ 11.8	21.5	△ 11.8
令和元	2019	901	△ 42.6	12.4	△ 42.6
2	2020	942	4.5	12.9	4.5

14 印紙税

Stamp tax

令和2年度における印紙税（現金納付分）の税額は1,372億円（前年1,509億円）、納税人員は163千人（同171千人）で、前年に比べて税額で137億円（伸び率△9.1%）減少し、納税人員で8千人（同△4.5%）減少している（第29表参照）。

The amount of stamp tax (for the part paid in cash) in FY 2020 is 137.2 billion yen, which is 13.7 billion yen less (rate of increase: -9.1 %) than the previous year (150.9 billion yen).

The number of taxpayers decreased by 8 thousand (rate of increase: -4.5 %) from the previous year (171 thousand) to 163 thousand (see Table 29).

（第29表）印紙税の税額、納税人員

Table 29: Amount of stamp tax and Number of taxpayers

区 分 Type		税 額 Amount of tax	伸び率 Growth rate	納税人員 Number of taxpayers	伸び率 Growth rate
		億円 100 million yen	%	千人 Thousand	%
平成27年度	FY2015	1,655	△ 1.1	172	2.6
28	2016	1,628	△ 1.7	173	0.8
29	2017	1,594	△ 2.1	173	△ 0.0
30	2018	1,562	△ 2.0	172	△ 0.5
令和元	2019	1,509	△ 3.4	171	△ 0.7
2	2020	1,372	△ 9.1	163	△ 4.5

15 電源開発促進税

Promotion of power-resources development tax

令和2年度における電源開発促進税の課税電力量は8,285億kWh（前年8,429億kWh）、税額は3,107億円（同3,161億円）で、前年に比べて課税電力量で144億kWh（伸び率△1.7%）、税額で54億円（同△1.7%）減少している（第30表参照）。

Taxable quantity of electricity sold of promotion of power-resources development tax in FY 2020 is 828.5 billion kWh, which is 14.4 billion kWh less (rate of increase: -1.7%) than the previous year (842.9 billion kWh).

And the amount of tax is 310.7 billion yen, which is 5.4 billion yen less (-1.7 %) than the previous year (316.1 billion yen)(see Table 30).

（第30表）電源開発促進税の電力量、税額

Table 30: Taxable quantity of electricity sold and Amount of promotion of power-resources development tax

区 分 type		販売電気 の電力量 Taxable volume of electricity sold	伸び率 Growth rate	税 額 Amount of tax	伸び率 Growth rate
		億kWh 100 million kWh	%	億円 100 million yen	%
平成27年度	FY2015	8,419	△ 1.9	3,157	△ 1.9
28	2016	8,514	1.1	3,193	1.1
29	2017	8,684	2.0	3,256	2.0
30	2018	8,621	△ 0.7	3,233	△ 0.7
令和元	2019	8,429	△ 2.2	3,161	△ 2.2
2	2020	8,285	△ 1.7	3,107	△ 1.7

16 国際観光旅客税

International tourist tax

令和2年度における国際観光旅客税（税関分を除く。）の課税人員は1,838千人（前年42,428千人）、税額は18億円（同424億円）で、前年に比べて課税人員で40,590千人（伸び率△95.7%）、税額で406億円（同△95.7%）減少している（第31表参照）。

The number of taxpayers of international tourist tax (figures for custom house are not included) in FY 2020 is 1,838 thousand, which decreased by 40,590 thousand (rate of increase: -95.7 %) from the previous year (42,428 thousand). And the amount of tax is 1.8 billion yen, which decreased by 40.6 billion yen (-95.7%) from the previous year (42.4 billion yen)(see Table 31).

（第31表）国際観光旅客税の課税人員、税額

Table 31: Number of taxpayers and Amount of tax of international tourist tax

区 分 Type		課税人員 Taxable Number	伸び率 Growth rate	税 額 Amount of tax	伸び率 Growth rate
		千人 Thousand	%	億円 100 million yen	%
平成30年度	FY2018	6,777	-	68	-
令和元	2019	42,428	526.1	424	526.1
2	2020	1,838	△ 95.7	18	△ 95.7

17 国税徴収
Collection of national tax

(1) 令和2年度における国税の徴収決定済額は、73兆6,566億円(前年68兆1,956億円)で、前年に比べて5兆4,610億円(伸び率8.0%)増加している(第32表参照)。

The amount determined for collection of national tax in FY 2020 is 73,656.6 billion yen, which is 5,461.0 billion yen more (rate of increase: 8.0%) than the previous year (68,195.6 billion yen) (see Table 32).

(第32表) 国税の徴収決定済額
Table 32: Amount determined for collection of national tax

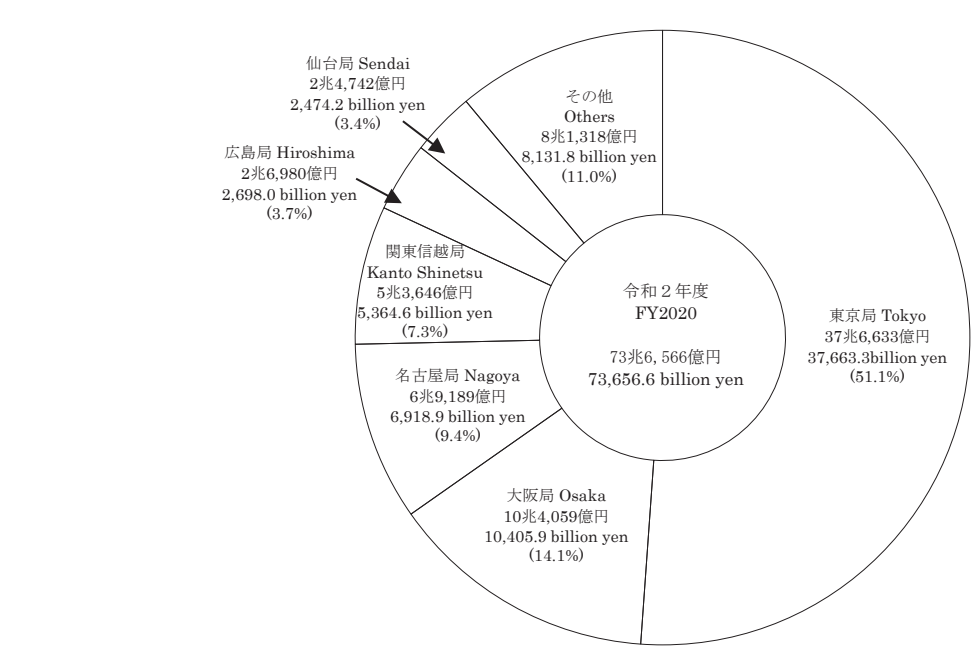
区 分 Type	令和元年度 FY2019	構成比 Component ratio	令和2年度 FY2020	構成比 Component ratio	伸び率 Growth rate
	億円 100 million yen	%	億円 100 million yen	%	%
消費税及地方消費税 Consumption tax and local consumption tax	241,384	35.4	280,183	38.0	16.1
消費 税 Consumption tax					
源泉所得税及復興特別所得税 Withholding Income Tax and Special Income Tax for Reconstruction	193,528	28.4	191,450	26.0	△ 1.1
源 泉 所 得 税 Withholding income tax					
法 人 税 Corporation tax	123,955	18.2	137,175	18.6	10.7
申告所得税及復興特別所得税 Self-assessed Income Tax and Special Income Tax for Reconstruction					
申 告 所 得 税 Self-assessment income tax	38,294	5.6	37,977	5.2	△ 0.8
揮発油税及地方揮発油税 Gasoline tax and local gasoline tax					
揮発油税及地方道路税 Gasoline tax and local road tax	26,529	3.9	24,170	3.3	△ 8.9
相 続 税 Inheritance tax					
酒 税 Liquor tax	11,811	1.7	10,737	1.5	△ 9.1
そ の 他 Others					
計 Total	681,956	100.0	736,566	100.0	8.0

(注) 「相続税」には贈与税を含む。
Note: Inheritance tax includes gift tax.

(2) 国税局別に徴収決定済額をみると、東京国税局37兆6,633億円(構成比51.1%)、大阪国税局10兆4,059億円(14.1%)、名古屋国税局6兆9,189億円(9.4%)、関東信越国税局5兆3,646億円(7.3%)となっている(第33図参照)。

Breakdown of the amount determined for collection of national tax by Regional Taxation Bureaus is as follows: Tokyo, 37,663.3billion yen (component ratio: 51.1%); Osaka, 10,405.9 billion yen (14.1 %); Nagoya, 6,918.9 billion yen (9.4 %); Kanto Shinetsu, 5,364.6 billion yen (7.3 %) (see Figure 33).

(第33図) 国税局別の徴収決定済額
Figure 33: Breakdown of the amount determined for collection of national tax by Regional Taxation Bureaus

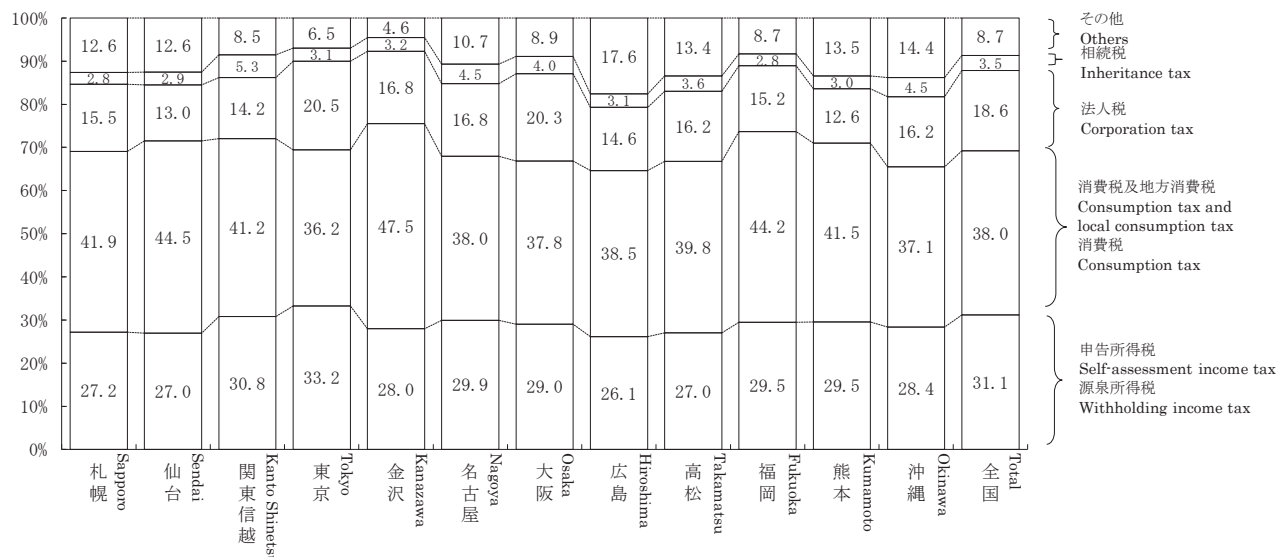


また、国税局別に主要税目の構成をみると、各国税局とも消費税及地方消費税が最も高い比率となっている（第34図参照）。

Breakdown of the composition of major tax types by Regional Taxation Bureaus shows that consumption tax and local consumption tax represents the highest component rate in each Regional Taxation Bureaus (see Figure 34).

（第34図）国税局別徴収決定済額の構成

Figure 34: Composition of the amount determined for collection of national tax by Regional Taxation Bureaus



（注） 1 「相続税」には贈与税を含む。

2 「申告所得税」及び「源泉所得税」には復興特別所得税を含む。

Note: 1 Inheritance tax includes gift tax.

2 Self-assessment income tax and Withholding income tax includes Special Income Tax for Reconstruction.

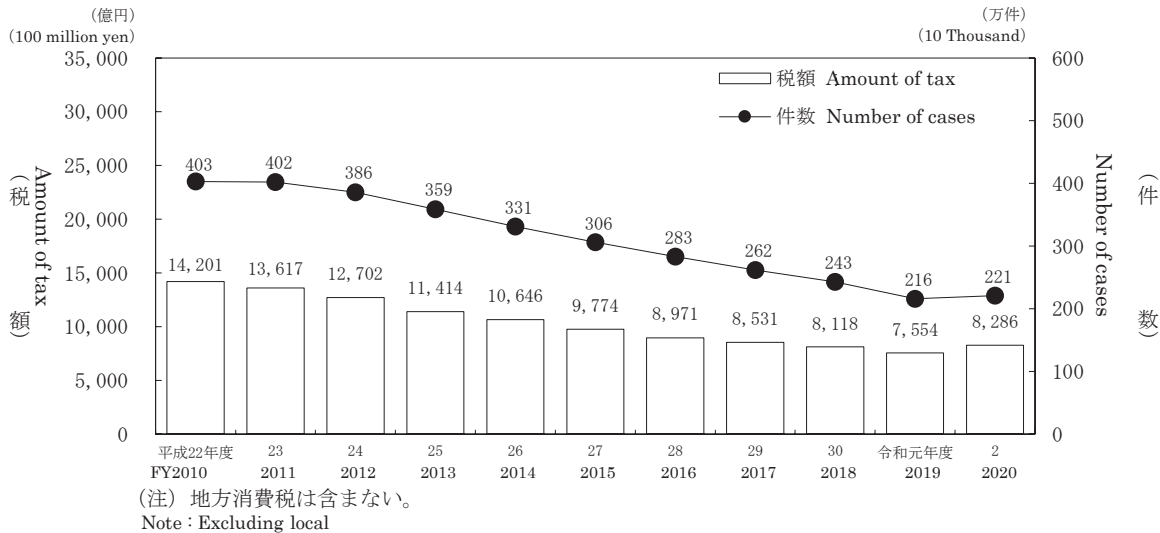
18 国税滞納
Delinquency of national tax

(1) 令和2年度末における国税の整理中の滞納は、220.8万件（前年度215.6万件）8,286億円（同7,554億円）であり、前年に比べ件数は5.2万件（伸び率2.4%）増加しており、税額も732億円（同9.7%）増加している（第35図参照）。

As of the end of FY 2020, the number of tax delinquencies in processing is 2,208 thousand (for the previous fiscal year, 2,156 thousand) and the amount of arrears is 828.6 billion yen (755.4 billion yen). Compared to the previous year, they increased by 52 thousand (rate of increase: 2.4%), and by 73.2 billion yen (9.7 %) respectively (see Figure 35).

（第35図）年度末における整理中の滞納の件数、税額の推移

Figure 35: Number of tax delinquencies and Amount of arrears as of the end of the fiscal year, and Changes of amount of tax



(2) 令和2年度末における整理中の滞納額を税目別にみると、消費税3,245億円（前年度2,668億円）、申告所得税2,288億円（同2,238億円）、法人税1,081億円（同946億円）の順になっている（第36表参照）。

Breakdown of the amount of arrears in processing by tax type is as follows: consumption tax, 324.5 billion yen (for the previous fiscal year 266.8 billion yen); Self-assessment income tax, 228.8 billion yen (223.8 billion yen); corporate tax, 108.1 billion yen (94.6 billion yen) (see Table 36).

（第36表）税目別の年度末における整理中の滞納

Table 36: Amount of arrears in processing by tax type

区分 Type	令和元年度 FY2019		令和2年度 FY2020		
	件数 Number of cases	税額 Tax of amount	件数 Number of cases	税額 Tax of amount	税額の伸び率 Growth rate
	千件 Thousand	億円 100 million yen	千件 Thousand	億円 100 million yen	%
源泉所得税 Withholding income tax	347	1,090	322	1,053	△ 3.3
申告所得税 Self-assessment income tax	837	2,238	908	2,288	2.2
法人税 Corporation tax	87	946	90	1,081	14.3
相続税 Inheritance tax	11	572	12	561	△ 1.9
消費税 Consumption tax	835	2,668	831	3,245	21.6
その他 Others	38	41	44	57	40.4
合計 Grand total	2,156	7,554	2,208	8,286	9.7

(注) 1 「源泉所得税」には源泉所得税及復興特別所得税を含む。

2 「申告所得税」には申告所得税及復興特別所得税を含む。

3 「相続税」には贈与税を含む。

4 「消費税」には地方消費税を含まない。

5 「税額の伸び率」は百万円単位により計算している。

Note: 1 "Withholding Income Tax" includes Withholding Income Tax and Special Income Tax for Reconstruction.

2 "Self-assessed Income Tax" includes Self-assessed Income Tax and Special Income Tax for Reconsutruction.

3 Inheritance tax includes gift tax.

4 Excluding local consumption tax.

5 "Increase rate of tax amount" is calculated by million yen.

19 不服審査・訴訟事件

Administrative review / Litigation case

- (1) 令和2年度中の再調査の請求の発生件数は1,000件(前年度1,359件)で前年度に比べて359件(伸び率△26.4%)減少している。前年度から繰り越された337件を含む要処理件数1,337件のうち、処理済件数は999件で、このうち再調査の請求人の請求が一部又は全部認められた請求認容件数は100件(前年度187件)、割合は10.0%(前年度12.4%)となっている(第37表参照)。

The number of requests for re-examination in FY 2020 is 1,000 which is 359 less (rate of increase: -26.4%) than the previous fiscal year (1,359).

Out of 1,337 cases necessary to dispose including 337 cases carried over from the previous year, 999 cases are already processed. From the viewpoint of disposition type, the number of cases where a part or all of the re-examination requestor were accepted is 100 (for the previous fiscal year, 187), which accounts for 10.0% (12.4%) of all cases (see Table 37).

(第37表) 再調査の請求の状況

Table37: Disposition of requests for re-examination

区分 Type	再調査の請求件数 Number of the requests for re-examination	伸び率 Growth rate	処理済件数 Number of already processed	請求認容件数 Number of claim accepted	割合 Percentage
	件 Case	%	件 Case	件 Case	%
平成27年度 FY2015	3,191	15.8	3,200	270	8.4
28 2016	1,674	△ 47.5	1,805	123	6.8
29 2017	1,814	8.4	1,726	213	12.3
30 2018	2,043	12.6	2,150	264	12.3
令和元年度 2019	1,359	△ 33.5	1,513	187	12.4
2 2020	1,000	△ 26.4	999	100	10.0

(注) 1 平成27年度以前は、全て「異議申立て」に係るものである。

2 平成28年度以降について、税務署長等の処分が平成28年3月31日以前に行われている場合は、「異議申立て」に係るものである。

Note:1 Figures on or before FY2015 are the figures of requests for reinvestigation.

2 Figures on and after FY2016 include the figures of requests for reinvestigation for the decision made by the District Director of the Tax Office, etc. on or before March 31, 2016.

- (2) 令和2年度中の審査請求の請求件数は2,237件(前年度2,563件)で前年度に比べて326件(伸び率△12.7%)減少している。前年度から繰り越された2,312件を含む要処理件数4,549件のうち、処理済件数は2,328件で、このうち審査請求人の請求が一部又は全部認められた認容件数は233件(前年度375件)、割合は10.0%(同13.2%)となっている(第38表参照)。

The number of the requests for reconsideration in FY 2020 is 2,237, which is 326 less (rate of increase: -12.7%) than the previous year (2,563).

Out of 4,549 cases necessary to dispose including 2,312 cases carried over from the previous year, 2,328 cases are already processed. From the viewpoint of disposition type, the number of cases where a part or all of claims of demurrers were accepted is 233 (for the previous year, 375), which accounts for 10.0% (13.2%) of all cases (see Table 38).

(第38表) 審査請求の状況

Table38: Disposition of requests for reconsideration

区分 Type	審査請求件数 Number of requests for reconsideration	伸び率 Growth rate	処理済件数 Number of already processed	認容件数 Number of claim accepted	割合 Percentage
	件 Case	%	件 Case	件 Case	%
平成27年度 FY2015	2,098	3.3	2,311	184	8.0
28 2016	2,488	18.6	1,959	241	12.3
29 2017	2,953	18.7	2,475	202	8.2
30 2018	3,104	5.1	2,923	216	7.4
令和元年度 2019	2,563	△ 17.4	2,846	375	13.2
2 2020	2,237	△ 12.7	2,328	233	10.0

- (3) 令和2年度中に国側を被告とした訴訟の発生件数は165件(前年度223件)で、前年度に比べて58件(伸び率△26.0%)減少している。訴訟が終結した件数は180件で、このうち原告が一部又は全部勝訴した原告勝訴件数は14件(前年度21件)、割合は7.8%(前年度9.7%)となっている(第39表参照)。

The number of tax litigations brought against the government (as defendant) in FY 2020 was 165 (compared to 223 in the previous year), 58 year-on-year (-26.0% year-on-year). During the fiscal year, final court decisions were made on 180 cases, of which court decisions partly or fully in favor of plaintiffs were made in 14 cases (compared to 21 cases in the previous year), accounting for 7.8% (up from 9.7% in the previous year) of all cases (see Table 39).

(第39表) 国側を被告とした訴訟状況

Table39: Disposition of litigation cases (government as defendant)

区分 Type	訴訟提起件数 Number of filed litigation cases	伸び率 Growth rate	訴訟終結件数 Number of processed litigation cases	原告勝訴件数 Number of decisions in favor of plaintiffs	割合 Percentage
	件 Case	%	件 Case	件 Case	%
平成27年度 FY2015	231	△ 2.5	262	22	8.4
28 2016	230	△ 0.4	245	11	4.5
29 2017	199	△ 13.5	210	21	10.0
30 2018	181	△ 9.0	177	6	3.4
令和元年度 2019	223	23.2	216	21	9.7
2 2020	165	△ 26.0	180	14	7.8

(注) 「訴訟提起件数」は事件区分の変更等の調整件数と本年度提起件数の合計である。

Note: "Number of filed litigation cases" means the sum of number of arranged cases such as change of jurisdiction and number of filed litigation cases for the current fiscal year.

20 国税犯則事件
National Tax Crime

- (1) 令和2年度における直接国税犯則事件に係る一審判決の件数は87件で、そのうち有罪件数は86件（有罪率98.9%）である（第40表参照）。

The number of first trials related to Direct National Tax Crime in FY 2020 is 87, of which the number of conviction cases is 86 (rate of conviction ruling: 98.9 %) (see Table 40).

（第40表）一審判決数及び有罪件数・率の累年比較
Table 40: Number of first trials, Comparison of the number and rate of conviction rulings by FY

区 分 Type	判決件数 Number of first trials	有 罪 Conviction ruling	
		件 数 Number of conviction ruling	率 Rate
	件 Case	件 Case	%
平成27年度 FY2015	133	133	100.0
28 2016	100	100	100.0
29 2017	143	143	100.0
30 2018	122	122	100.0
令和元 2019	124	124	100.0
2 2020	87	86	98.9

（注）件数には、上級審からの差戻し件数を含む。
Note : The number of cases contains the sending back number of cases from the higher court.

- (2) 令和2年度における間接国税犯則事件に係る通告処分件数は8件（前年度20件）である（第41表参照）。
The number of notification procedures related to Indirect National Tax Crime in FY 2020 is 8 (for the previous year, 20) (see Table 41).

（第41表）通告処分件数の累年比較
Table 41: Comparison of the number of notification procedures by FY

区 分 Type	通告処分件数 Number of Notification procedure	計 Total	伸び率 Growth rate
	酒 税 Liquor tax	その他 Others	
	件 Case	件 Case	件 Case
平成27年度 FY2015	35	4	39 △ 20.4
28 2016	39	1	40 2.6
29 2017	36	1	37 △ 7.5
30 2018	18	—	18 △51.4
令和元 2019	20	—	20 11.1
2 2020	8	—	8 △ 60.0

（注）税関分を含まない。
Note : Figures for customhouse are not included.

- (3) 令和2年度における査察事件に係る脱税額は91億円で、前年度より29億円（△24.5%）減少し、1件あたりの脱税額は80百万円（前年度73百万円）となっている（第42表参照）。
The amount of tax evasion involved in criminal investigation cases in FY 2020 is 9.1 billion yen, which is 2.9 billion yen less (-24.5 %) than the previous year. Average amount of tax evasion per case prosecuted is 80 million yen (for the previous year, 73 million yen) (see Table 42).

（第42表）査察事件の脱税額、1件あたりの脱税額（処理した事件に係る脱税額）
Table 42: Amount of tax evasion involved in criminal investigation cases and Amount of tax evasion per case.

区 分 Type	脱税額 Amount of tax evasion	伸び率 Growth rate	1件あたりの 脱税額
			Amount of tax evasion per case
	億円 100 million yen	%	百万円 million yen
平成27年度 FY2015	138	△7.6	76
28 2016	161	16.4	83
29 2017	135	△16.1	83
30 2018	140	3.6	77
令和元年度 2019	120	△14.4	73
2 2020	91	△24.5	80

資料：査察課調
Source: Criminal Investigation Division

主な統計表の収録項目一覧

List of items of major statistical tables

申告所得税

Self-Assessment Income Tax

ページ Page	統計表の種類 Type of statistical table		分類方法 Method of classification	調査項目 Survey items										調査方法 Method of survey
				① 人員	② 所得金額	③ 所得控除額	④ 課税所得金額	⑤ 算出税額	⑥ 税額控除額	⑦ 源泉徴収税額	⑧ 申告納税額	⑨ 軽減（免除） 税額	⑩ 専従者給与（控除） 額	
56 62 63 64	2－1 課税状況 (1) 申告及び処理の状況 (2) 既往年分の課税状況 (3) 免除状況 (4) 都道府県別の課税状況	Statistics of Taxation Statistics of filing returns and cases processed Statistics of taxation in preceding years Statistics of exemption Statistics of taxation by prefecture	申告及び処理の 区分 Division of returns and cases processed	○ ○ ○ ○	○ ○ ○ ○						○ ○ ○	○		全数調査 Complete enumeration
71 74 76	2－2 所得階級別人員 (1) 所得階級別人員 (2) 青色申告者 (3) 都道府県別の人員	Number of Income earners by Income Range Number of income earners by income range Income earners filing blue returns Income earners by prefecture	合計所得階級 Total income range	○ ○ ○										全数調査 Complete enumeration
112 114 120 138	2－3 所得種類別人員、所得金額 (1) 所得種類別内訳 (2) 所得種類別人員、所得金額の 累年比較 (3) 都道府県別の人員、所得金額 (4) 所得種類別（業種別）人員、 所得金額	Number of income earners by Income Type, and Amount of Income Breakdown by income type Yearly comparison of number of income earners by income type, and amount of income Number of income earners and amount of income by prefecture Number of income earners by income type (business type)	所得の種類 Income type	○ ○ ○ ○	○ ○ ○ ○									全数調査 Complete enumeration
175 176 178 184 185 186	2－4 申告所得税標本調査結果 （抜粋） (1) 総括表 (2) 所得種類別表 (3) 所得控除表 (4) 税額控除表 (5) 源泉徴収税額表 (6) 専従者表	Results of Sample Survey for Self-Assessment Income Tax (excerpt) Overview Table by income type Table for income deductions Table for tax credits Table for amount of withholding income tax Table for family employee	合計所得階級 Total income range	○ ○ ○ ○ ○ ○	○ ○ ○ ○ ○ ○	○ ○ ○	○ ○ ○	○ ○ ○	○ ○ ○	○ ○ ○			○	標本調査 Sample survey

① Number of taxpayers

② Amount of income

③ Amount of deduction

④ Amount of taxable income

⑤ Amount of calculated tax

⑥ Amount of tax credit

⑦ Amount of withholding income tax

⑧ Amount of self-assessment income tax

⑨ Amount of reduced (exempt) tax

⑩ Amount of salary (deduction) for family employee

源泉所得税

Withholding Income Tax

ページ Page	統計表の種類 Type of statistical table		分類方法 Method of classification	調査項目 Survey items										調査方法 Method of survey
				① 源泉徴収義務者数	② 人員	③ 支払金額	④給与所得				⑨ 税額	⑩ 譲渡利益総額		
							⑤ 人員	⑥ 給料・手当	⑦ 賞与	⑧ 給与				
	3－1	課税状況 Statistics of Taxation	所得種類別 By income type	○		○				○	○	○	○	全数調査 Complete enumeration
191	(1)	課税状況 Statistics of taxation												
191	(2)	加算税の状況 Statistics of additional tax												
191	(3)	源泉徴収義務者数 Number of withholding agents												
192	(4)	利子所得等の課税状況 Statistics of taxation on interest income, etc.												
192	(5)	配当所得の課税状況 Statistics of taxation on dividends												
194	(6)	特定口座内保管上場株式等の譲渡所得等の課税状況 Statistics of taxation on capital gains, etc., from listed shares, etc., kept in special accounts												
194	(7)	給与所得、退職所得の課税状況 Statistics of taxation on employment income and retirement income, etc.												
195	(8)	給与所得、退職所得の課税状況の累年比較 Yearly comparison of statistics of taxation on employment income and retirement income, etc.												
195	(9)	報酬・料金等の課税状況 Statistics of taxation on remuneration/fee, etc.												
196	(10)	非居住者等所得の課税状況 Statistics of taxation on non-residents, etc.												
197	(11)	都道府県別の課税状況 Breakdown of Statistics of taxation by prefecture												
	3－2	民間給与実態統計調査結果（抜粋） Results of the Statistical Survey of Actual Status for Salary in the Private Sector (excerpt)	規模別、業種別 By scale and by type of business	○		○		○	○	○	○	○	○	標本調査 Sample survey
199	(1)	源泉徴収義務者数、給与所得者数 Number of withholding agents and employment income earners												
200	(2)	給与額の累年比較 Yearly comparison of amount of salary												
201	(3)	給与階級別の給与所得者数、給与額 Breakdown of number of employment income earners and amount of salary by range of salary												
202	(4)	国税局別の給与所得者数、給与額 Breakdown of number of employment income earners and amount of salary by Regional Taxation Bureaus												
203	(5)	給与所得者数、給与総額及び税額の累年比較 Yearly comparison of number of employment income earners, total amount of salary and amount of tax												
204	(6)	給与階級別の給与所得者数、給与総額及び税額 Breakdown of number of employment income earners, total amount of salary and amount of tax by range of salary												
① Number of withholding agents		⑥ Salaries and Allowances												
② Number of taxpayers		⑦ Bonus												
③ Amount paid		⑧ Pay												
④ Employment income		⑨ Amount of tax												
⑤ Number of employees		⑩ Amount of capital gains												

法人税
Corporation Tax

ページ Page	統計表の種類 Type of statistical table		分類方法 Method of classification	調査項目 Survey items										調査方法 Method of survey
				① (申告)法人数	② 事業年度数	③ 所得金額	④ 欠損金額	⑤ 営業収入金額	⑥ 資本金額	⑦ 支払配当	⑧ 留保金額	⑨ 交際費・寄附金	⑩ 税額	
212	4-1 課税状況 (1) 現事業年度分の課税状況	Statistics of Taxation Statistics of taxation for current accounting period	法人の種類別 By corporation type			○							○	全数調査 Complete enumeration
212	(2) 既往事業年度分の課税状況	Statistics of taxation for preceding accounting periods			○	○							○	
213	(3) 法人数等の状況	Statistics of the number of corporations etc.		○	○	○	○						○	
213	(4) 加算税の状況	Statistics of additional tax											○	
214	(5) 都道府県別の課税状況	Statistics of taxation by prefecture			○	○							○	
216	(6) 都道府県別の法人数、所得金額	Breakdown of the number of corporations and amount of income by prefecture		○		○								
218	4-2 法人数 (1) 決算期別の普通法人数	Number of Corporations Number of ordinary corporations by settlement term	決算期別、 資本金階級別 By settlement term and by capital range	○	○	○	○							全数調査 Complete enumeration
220	(2) 業種別の普通法人数	Number of ordinary corporations by industry type		○	○	○	○							
224	(3) 都道府県別の普通法人数	Number of ordinary corporations by prefecture		○	○	○	○							
226	(4) 所得階級・業種別の普通法人数	Number of ordinary corporations by income value rank and industry type		○	○	○	○							
233	4-3 会社標本調査結果（抜粋） (1) 総括表	Results of the Corporation Sample Survey (excerpt) Overview	資本金階級別 業種別 By capital range and by business range	○		○	○	○	○				○	標本調査 Sample survey
234	(2) 利益及び欠損の状況	Statistics of profit and loss		○		○	○							
235	(3) 営業収入金額及び所得率	Amount of operating revenue and income ratio				○		○						
236	(4) 益金処分	Disposition of profit								○	○		○	
237	(5) 交際費等、寄附金、引当金、減価償却費	Entertainment and social expenses, etc., Donation, Reserve fund, and Depreciation cost										○		
238	(6) 所得階級別法人数	Number of corporations by income range		○										
240	(7) 資本金階級別の同非別、青白別、組織区分別法人数	Number of corporations by capital range and by classification of family-/non family corporation, by classification of blue/white return, by organization type		○										
241	(8) 業種別、資本金階級別法人数	Numbers of corporations by business type and by capital range		○										

① Number of corporations (those filed returns)

② Number of accounting periods

③ Amount of income

④ Amount of loss

⑤ Amount of operating revenue

⑥ Amount of capital

⑦ Dividend paid

⑧ Retained income

⑨ Entertainment and social expenses / Donation

⑩ Amount of tax

相続税
Inheritance Tax

ページ Page	統計表の種類 Type of statistical table		分類方法 Method of classification	調査項目 Survey items									調査方法 Method of survey
				① 被相続人数	② 相続人数	③ 取得財産価額	④ 課税価格	⑤ 税額控除	⑥ 相続税額	⑦ 納付（還付） 税額	⑧ 法定相続人	⑨ 加算税	
	5－1	申告・課税状況	Statistics of filing returns and Statistics of Taxation										
246	(1)	申告・課税状況	Statistics of filing returns and Statistics of Taxation	○	○	○	○	○	○	○			全数調査 Complete enumeration
247	(2)	課税状況の累年比較	Yearly comparison of statistics of taxation	○	○		○	○	○	○			
247	(3)	国税局別の課税状況	Statistics of taxation by Regional Taxation Bureaus	○	○		○			○			
248	(4)	課税状況における申告又は処理の別	Statistics of filing returns or cases processed of Statistics of Taxation	○	○		○			○			
248	(5)	加算税の状況	Statistics of additional tax		○							○	
	5－2	課税価格階級別	Breakdown of Taxable amount class										
249	(1)	人員、課税価格、税額	Number of persons, Taxable amount, and Amount of tax	○			○			○	○		全数調査 Complete enumeration
250	(2)	法定相続人員別の被相続人数	Number of ancestors by numbers of legal heirs	○									
251	(3)	国税局別被相続人の数	Number of ancestors by Regional Taxation Bureaus	○									
252	5－3	相続財産種類別 被相続人数、取得財産価額	Breakdown of Inherited Property by Type Number of ancestors, and Value of properties acquired	○		○	○						全数調査 Complete enumeration

① Number of ancestors

② Number of heirs

③ Amount of value of properties acquired

④ Taxable value

⑤ Tax credit

⑥ Amount of inheritance tax

⑦ Amount of tax payment / Amount of refund

⑧ Legal heir

⑨ Additional tax

贈 与 税

Gift Tax

ページ Page	統計表の種類 Type of statistical table		分類方法 Method of classification	調査項目 Survey items									調査方法 Method of survey	
				① 人員	② 取得財産価額	③ 税額控除	④ 納付税額	⑤ 加算税	⑥ 外国税額控除後の額	⑦ 住宅取得等資金の額	⑧ 教育資金の非課税提出額等	⑨ 結婚・子育て資金の非課税提出額等		
	6－1	申告・課税状況	Statistics of filing returns and Statistics of Taxation											
258	(1)	申告・課税状況（合計分）	Statistics of filing returns and Statistics of Taxation(Total)	申告及び処理の 合計 Total of filing returns and cases processed	○	○	○	○		○	○	○	○	全数調査 Complete enumeration
260	(2)	課税状況の累年比較（合計分）	Yearly comparison of statistics of taxation (Total)		○	○		○						
260	(3)	課税状況における申告又は 処理の別	Statistics of filing returns or cases processed of Statistics of Taxation		○	○		○						
261	(4)	国税局別の課税状況（合計分）	Statistics of taxation by Regional Taxation Bureaus		○	○		○						
261	(5)	加算税の状況	Statistics of additional tax		○				○					
	6－2	贈与財産価額階級別	Breakdown of Donated Property by Value Range											
262	(1)	人員、取得財産価額、税額	Number of persons, Value of properties acquired, Amount of tax	課税価格階級別 By taxable value range	○	○		○		○				全数調査 Complete enumeration
263	(2)	国税局別の人員（合計分）	Number of persons by Regional Taxation Bureaus (Total)		○									
264	6－3	贈与財産種類別 受贈人員、取得財産価額	Breakdown of Donated Property by Type Number of donees and value of properties acquired	取得財産の種類別 By type of inherited property	○	○								全数調査 Complete enumeration

① Number of persons

② Amount of value of properties acquired

③ Tax credit

④ Amount of tax payment

⑤ Additional tax

⑥ Amount of tax after credit for foreign tax

⑦ Value of the acquisition of a residence by fund donation

⑧ Amount of tax-exempt donation for educational funds

⑨ Amount of tax-exempt donation for marriage and childcare funds

消 費 税

Consumption Tax

ページ Page	統 計 表 の 種 類 Type of statistical table		分 類 方 法 Method of classification	調 査 項 目 Survey items					調査方法 Method of survey
				① 申告及び 処理件数	② 納税申告 額	③ 還付税額	④ 加算税	⑤ 届出件数	
	7	消費税	Consumption Tax						
270	(1)	課税状況	Statistics of taxation	申告の種類別 By type of return	○	○	○	○	全数調査 Complete enumeration
271	(2)	課税事業者等届出件数	Number of notifications of taxable business enterprises,etc.					○	
271	(3)	税関分の課税状況	Statistics of taxation for customs		○	○			
272	(4)	都道府県別課税状況等	Statistics of taxation by prefecture		○	○	○	○	

① Number of filing returns and cases processed

② Amount of tax declared

③ Amount of refund tax

④ Additional tax

⑤ Number of notifications

Liquor Tax

① Taxable volume	⑤ Number of licensed manufacturing factories
② Amount of tax	⑥ Number of licensed sites to sell liquors
③ Volume of production	⑦ Number of licensed manufacturers
④ Volume of sales (consumption)	⑧ Number of licensed distributors

Other Indirect Taxes

① Statistics of taxation	⑤ Statistics of taxation for custom house
② Yearly comparison of statistics of taxation	⑥ Statistics of taxation by Regional Taxation Bureaus
③ Statistics of exemption	⑦ Number of special tax collectors
④ Number of involved places, etc.	

主な統計表の調査対象期間と調査時点

Subjects and periods covered by the survey for major statistical tables

令和 2 年 2020												令和 3 年 2021											
1 月 January	2 月 February	3 月 March	4 月 April	5 月 May	6 月 June	7 月 July	8 月 August	9 月 September	10 月 October	11 月 November	12 月 December	1 月 January	2 月 February	3 月 March	4 月 April	5 月 May	6 月 June	7 月 July	8 月 August	9 月 September	10 月 October	11 月 November	12 月 December
申告 所 得 税 Self-assessment income tax																							
<p>令和 2 年分の申告所得税について、令和 3 年 4 月 30 日までに申告又は処理した者の令和 3 年 6 月 30 日現在の課税実績</p> <p>Taxation for income Tax in 2020 as of June 30, 2021, with respect to persons who filed final returns or whose cases proceeded were completed by April 30.</p>																							
所 得												Income											
												申告又は処理 Filing returns or cases processed											
源 泉 所 得 税 Withholding income tax																							
<p>令和 2 年分の源泉所得税について、令和 2 年 2 月から令和 3 年 1 月までに所得税徴収高計算書の提出があったもの、及び令和 3 年 4 月 30 日までに法定調査の合計表の提出のあったもの</p> <p>With respect to the income tax in 2020, of which accounting statements of the amount of tax were filed from February 2020 to January 2021, of which total tables (information returns) were filed by April 30, 2021.</p>																							
所 得												Income											
												所得税徴収高計算書の提出 Filing accounting statements of amount of tax											
												合計表の提出 Filing total tables											
法 人 税 Corporation tax																							
<p>令和 2 年 4 月 1 日から令和 3 年 3 月 31 日までに事業年度の終了した法人について令和 3 年 7 月 31 日までに申告のあったもの又は令和 2 年 7 月 1 日から令和 3 年 6 月 30 日までの間に処理したもの</p> <p>With respect to the corporations which ended each accounting period between April 1, 2020, and March 31, 2021, of which filing returns were completed by July 31, 2021, or cases processed and completed between July 1, 2020, and June 30, 2021.</p>																							
事業年度が終了した法人 Corporations which ended each accounting period																							
												申告 Filing returns											
												処 理 Cases processed											
相 続 税 Inheritance tax																							
<p>令和 2 年中に相続が開始した被相続人から、相続、遺贈又は相続時精算課税に係る贈与により財産を取得した者について、令和 3 年 10 月 31 日までに申告（申告期限が令和 3 年 11 月 1 日の者については、同日までに提出された申告書を含む。）又は処理したもの</p> <p>With respect to those who acquire property from ancestors through inheritance, bequest or gifts under the taxation system for settlement at the time of inheritance for which said inheritances commenced during 2020 based upon returns filed or cases processed through October 31, 2021 (if declaration was due on November 2, 2021, declarations submitted by this due date are included).</p>																							
相 続 又 は 遺 贈 Inheritance or bequest																							
												申告又は処理 Filing returns or cases processed											
贈 与 税 Gift tax																							
<p>令和 2 年中に財産の贈与を受けた者について、令和 3 年 6 月 30 日までに申告又は処理したもの</p> <p>Of persons acquiring property as gift during 2020, taxation performance based upon returns filed and cases processed by June 30, 2021, has been prepared.</p>																							
贈 与												Gift											
												申告又は処理 Filing returns or cases processed											
消 費 税 Consumption tax																							
<p>令和 2 年 4 月 1 日から令和 3 年 3 月 31 日までの間に終了した課税期間分の消費税について、令和 3 年 6 月 30 日までに申告又は処理したもの</p> <p>With respect to the consumption tax, of which the taxable period ended between April 1, 2020, and March 31, 2021, and filing returns or cases processed were completed by June 30, 2021.</p>																							
課税期間が終了した個人事業者 Individual enterprises which ends taxation period																							
												申告又は処理 Filing returns or cases processed											
												課税期間が終了した法人 Corporation that ends taxation period											
												申告又は処理 Filing returns or cases processed											

酒 税

Liquor tax

令和2年4月1日から令和3年3月31日までの間に製造場から移出された酒類について、令和3年4月30日までに申告又は処理したもの

With respect to the liquors which were shipped from manufacturing factories between April 1, 2020, and March 31, 2021, of which filing or cases processed were completed by April 30, 2021.

たばこ税及びたばこ特別税

Tobacco tax and Special tobacco surtax

航空機燃料税

Aviation fuel tax

石油石炭税

Petroleum and coal tax

揮発油税及び地方揮発油税

Gasoline tax and Local gasoline tax

石油ガス税

Liquefied petroleum gas tax

電源開発促進税

Promotion of power resources development tax

令和2年4月1日から令和3年3月31日までの課税実績

Taxation achieved between April 1, 2020, and March 31, 2021.

国 際 観 光 旅 客 税

International Tourist Tax

令和2年4月1日から令和3年3月31日までの本邦からの出国に係る人員及び税額について、令和2年6月1日から令和3年5月31日までの納付実績及び令和2年4月1日から令和3年3月31日までの処理事績

With respect to the number of taxable passengers and the amount of tax on departure from Japan between April 1, 2020 and March 31, 2021, the status of payment of the international tourist tax between June 1, 2020 and May 31, 2021 and the status of taxation for the international tourist tax which were processed by the District Director of the Tax Offices between April 1, 2020 and March 31, 2021.

印 紙 税

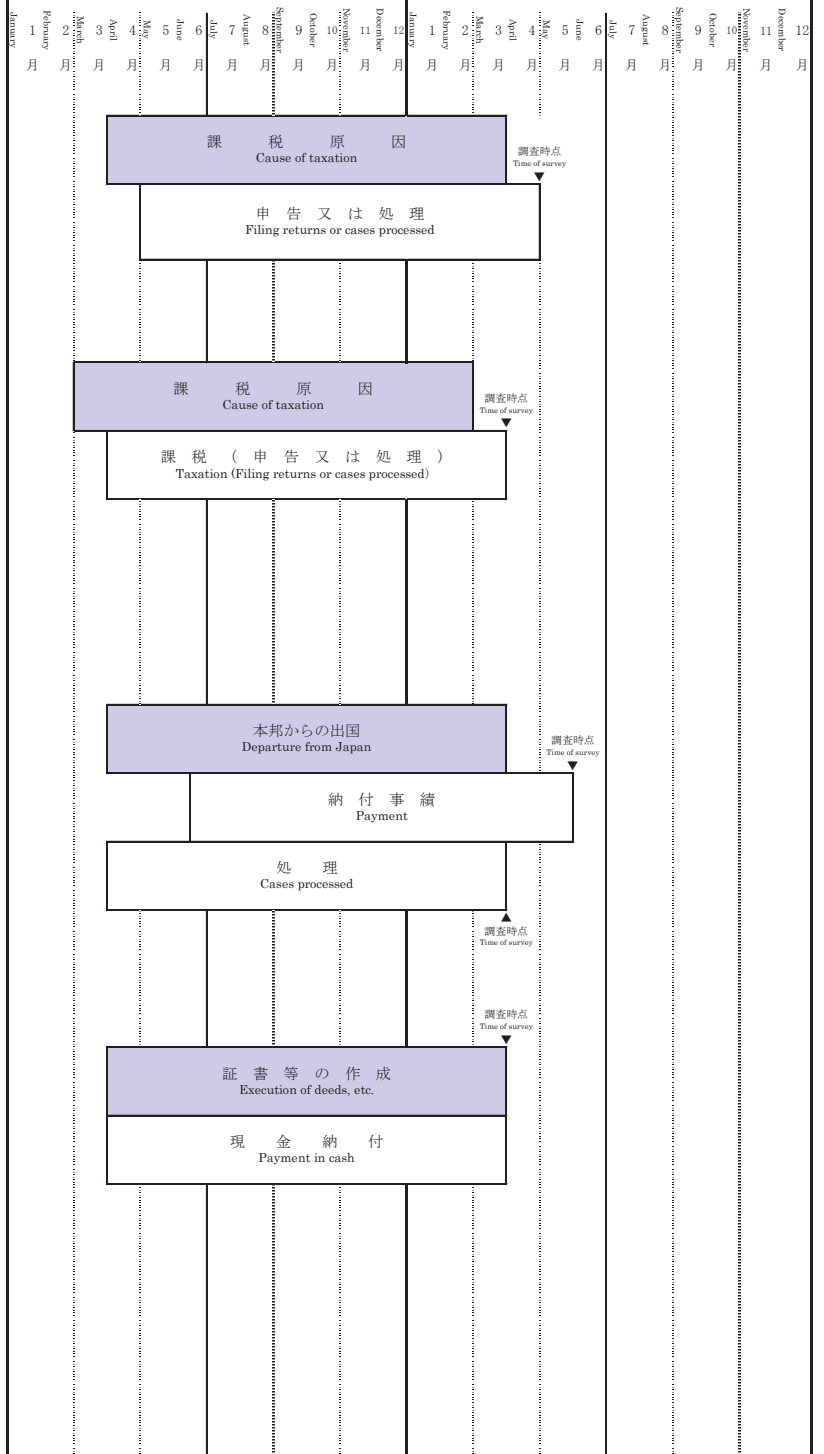
Stamp tax

令和2年4月1日から令和3年3月31日までに現金納付のあったもの

With respect to the stamp tax paid in cash between April 1, 2020, and March 31, 2021.

令和2年
2020

令和3年
2021



第 I 編 総 括 編

Part I Overview

1 総 括 Overview

1 総括

Overview

1 - 1 租税及び印紙収入

Tax and Stamp Revenues

(1) 租税及び印紙収入決算額調べ

Survey of the Amount settled of Tax and Stamp Revenues

区 分 Type			徴収決定済額 Amount determined for collection			収納済額 Collected amount	不納欠損額 Loss through non-payment	収納未済額 Amount in arrears
			本年度発生分 Accrual in current fiscal year	前年度分繰越等 Amount carried forward from the previous fiscal year, etc.	計 Total			
平成22年度 FY2010			45,062,308	2,149,716	47,212,024	44,939,222	130,919	2,141,883
23 2011			45,264,133	2,092,409	47,356,542	45,262,168	118,951	1,975,423
24 2012			46,921,671	1,939,095	48,860,765	46,917,960	114,521	1,828,285
25 2013			50,201,614	1,813,970	52,015,584	50,180,052	137,284	1,698,249
26 2014			57,353,227	1,684,472	59,037,699	57,236,124	132,976	1,688,599
27 2015			62,663,891	1,656,063	64,319,954	62,601,554	127,955	1,590,446
28 2016			62,292,515	1,553,902	63,846,417	62,242,241	104,088	1,500,088
29 2017			65,530,439	1,451,328	66,981,767	65,453,105	84,472	1,444,189
30 2018			67,242,664	1,397,973	68,640,637	67,147,902	78,250	1,414,484
令和元年度 2019			66,848,994	1,346,599	68,195,592	66,347,765	77,622	1,770,206
2 2020			72,014,591	1,642,030	73,656,621	71,234,160	50,165	2,372,297
所得税	{	源泉所得税 Withholding tax	18,638,337	115,355	18,753,692	18,567,211	7,622	178,858
		申告所得税 Self-assessment tax	3,411,256	310,938	3,722,194	3,385,819	13,049	323,327
Income tax 計 Total			22,049,593	426,293	22,475,886	21,953,030	20,671	502,186
法人税	税	Corporation tax	13,559,004	158,515	13,717,519	13,256,334	8,992	452,193
相続税	税	Inheritance tax	2,487,004	97,625	2,584,630	2,360,911	2,068	221,651
地価税	税	Land value tax	—	153	153	3	1	149
消費税	税	Consumption tax	5	3,920	3,925	137	375	3,413
消費税及地方消費税 Consumption tax and local consumption tax			27,264,758	749,604	28,014,363	27,051,210	17,763	945,389
(消費税分) Consumption tax			—	—	—	21,367,548	—	—
(地方消費税分) Local consumption tax			—	—	—	5,683,663	—	—
酒税	税	Liquor tax	1,073,230	445	1,073,675	1,072,848	—	827
たばこ税	税	Tobacco tax	402,125	1	402,126	402,116	0	10
揮発油税	税	Gasoline tax	2,010,599	172,782	2,183,381	2,013,447	—	169,934
石油ガス税	税	Liquefied petroleum gas tax	4,724	60	4,784	4,629	—	155
航空機燃料税	税	Aviation fuel tax	26,180	1,716	27,896	8,524	—	19,373
石油石炭税	税	Petroleum and coal tax	5,056	—	5,056	5,056	—	0
電源開発促進税 Promotion of power/resources development tax			311,152	—	311,152	311,152	—	—
国際観光旅客税 International Tourist Tax			1,909	3	1,912	1,035	—	876
自動車重量税 Motor vehicle tonnage tax			118,491	0	118,491	118,491	—	0
関税 Customs duty			—	—	—	—	—	—
とんの税 Tonnage tax			—	—	—	—	—	—
その他 Others			—	32	32	1	8	24
印紙収入 Stamp revenue			391,332	877	392,210	391,367	3	840
一般会計分計 Total for General Account			69,705,162	1,612,027	71,317,189	68,950,290	49,880	2,317,019
地方法人税(特) Local Corporation tax (SA)			1,480,151	4,723	1,484,875	1,461,638	82	23,155
地方道路税(特) Local road tax (SA)			—	3	3	0	—	3
地方揮発油税(特) Local gasoline tax (SA)			215,126	18,484	233,610	215,431	—	18,180
石油ガス税(譲与分)(特) Liquefied petroleum gas tax (transferred) (SA)			4,724	60	4,784	4,629	—	155
航空機燃料税(譲与分)(特) Aviation fuel tax (transferred) (SA)			7,480	490	7,970	2,435	—	5,535
自動車重量税(譲与分)(特) Motor vehicle tonnage tax (transferred) (SA)			86,511	0	86,511	86,511	—	0
特別とん税(特) Special tonnage tax (SA)			—	—	—	—	—	—
地方法人特別税(特) Special Local Corporation tax (SA)			—	—	—	—	—	—
特別法人事業税(特) Special Business tax (SA)			—	—	—	—	—	—
たばこ特別税(特) Special tobacco surtax (SA)			53,197	0	53,197	53,197	—	0
復興特別所得税(特) Special Income Tax for Reconstruction (SA)			461,864	4,976	466,840	459,631	101	7,108
復興特別法人税(特) Special Corporate Income Tax for Reconstruction (SA)			376	1,267	1,643	398	102	1,142
総計 Grand Total			72,014,591	1,642,030	73,656,621	71,234,160	50,165	2,372,297

調査期間：令和2年4月1日から令和3年3月31日

- (注) 1 「徴収決定済額」の「前年度分繰越等」欄は、前年度分の収納未済額のほか、過年度に係る延納許可の取消等、延滞税の発生、減額更正等による徴収決定済額の異動を含んだものである。
- 2 「相続税」には、贈与税が含まれている。
- 3 記号※は、「区分」欄の「消費税」及び「消費税及び地方消費税」の合計から地方消費税分を除いたものである。このため、「一般会計」及び「総計」欄においては②－④＝⑤とはならない。
- 4 「区分」欄の「地方法人税(特)」以下は、特別会計分である。
- 5 上記⑦欄以外の「一般会計」と「特別会計」の計数は、便宜上各税目の合計額を按分したものである。

(単位：百万円、%)
(In millions of yen, %)

還付金支払 決定済額 Amount determined for payment of refund	収納未済 額割合 Ratio of loss through non- payment	国税庁分歳入決 算額 Amount settled of NTA revenue	税関分・総務省分 郵便事業株式会社分 歳入決算額 Amount settled of Custom house and MIC and Japan Post	租税及び印紙収 入決算額 Amount settled of Tax and Stamp revenues	国税庁 決算額 の割合 Ratio of Amount settled of NTA revenue	区 Type	分
④	③／①	⑤(②-④)	⑥	⑦(⑤+⑥)	⑤／⑦		
6,598,481	4.5	36,461,715	7,245,717	43,707,432	83.4	平成22年度	FY2010
6,249,782	4.2	37,166,749	8,008,648	45,175,396	82.3	23	2011
6,180,157	3.7	38,877,503	8,171,739	47,049,242	82.6	24	2012
6,211,046	3.3	42,100,868	9,126,570	51,227,438	82.2	25	2013
7,737,904	2.8	46,575,192	11,273,979	57,849,171	80.5	26	2014
9,982,985	2.5	49,253,326	10,716,045	59,969,372	82.1	27	2015
9,756,286	2.3	49,038,668	9,917,589	58,956,257	83.2	28	2016
10,150,164	2.2	51,898,064	10,482,190	62,380,254	83.2	29	2017
10,634,543	2.1	53,152,471	11,071,653	64,224,124	82.8	30	2018
11,607,610	2.6	51,196,898	10,978,237	62,175,135	82.3	令和元年度	2019
12,489,307	3.2	54,663,922	10,269,091	64,933,013	84.2	2	2020
2,569,636	1.0	15,997,575	—	15,997,575	100.0	源泉所得税	Withholding tax
193,604	8.7	3,192,215	—	3,192,215	100.0	申告所得税	Self-assessment tax
2,763,240	2.2	19,189,790	—	19,189,790	100.0	計	Total
2,021,708	3.3	11,234,626	—	11,234,626	100.0	法人	税 Corporation tax
46,372	8.6	2,314,539	—	2,314,539	100.0	相続	税 Inheritance tax
—	97.6	3	—	3	100.0	地価	税 Land value tax
6	87.0	※ 15,504,997	5,466,369	※ 20,971,366	※ 73.9	消費税	Consumption tax
7,465,413	3.4	—	—	—	—	消費税及地方消費税	Consumption tax and local consumption tax
5,862,681	—	—	—	—	—	(消費税分)	Consumption tax
1,602,732	—	—	—	—	—	(地方消費税分)	Local consumption tax
976	0.1	1,071,872	61,746	1,133,617	94.6	酒	税 Liquor tax
6	0.0	402,110	437,709	839,819	47.9	たばこ	税 Tobacco tax
1	7.8	2,013,446	44,798	2,058,244	97.8	揮発油	税 Gasoline tax
4	3.2	4,625	—	4,625	100.0	石油ガス	税 Liquefied petroleum gas tax
1	69.4	8,522	—	8,522	100.0	航空機燃料	税 Aviation fuel tax
73,819	0.0	△ 68,764	676,518	607,754	—	石油石炭	税 Petroleum and coal tax
135	0.0	311,017	—	311,017	100.0	電源開発促進	税 Promotion of power/resources development tax
11	45.8	1,025	16	1,041	98.4	国際観光旅客	税 International Tourist Tax
5,648	0.0	112,843	285,673	398,517	28.3	自動車重量	税 Motor vehicle tonnage tax
—	—	—	819,469	819,469	—	関税	Customs duty
—	—	—	9,190	9,190	—	とん	税 Tonnage tax
—	72.5	1	—	1	100.0	その他	Others
6,294	0.2	385,073	534,389	919,463	41.9	印紙収	入 Stamp duty revenue
12,383,633	3.2	52,485,726	8,335,878	60,821,604	86.3	一般会計分	Total for General Account
43,382	1.6	1,418,255	—	1,418,255	100.0	地方法人税(特)	Local Corporation tax (SA)
—	100.0	0	—	0	—	地方道路税(特)	Local road tax (SA)
0	7.8	215,430	4,793	220,224	97.8	地方揮発油税(特)	Local gasoline tax (SA)
4	3.2	4,625	—	4,625	100.0	石油ガス税(譲与分)(特)	Liquefied petroleum gas tax (transferred) (SA)
0	69.4	2,435	—	2,435	100.0	航空機燃料税(譲与分)(特)	Aviation fuel tax (transferred) (SA)
4,124	0.0	82,387	208,571	290,958	28.3	自動車重量税(譲与分)(特)	Motor vehicle tonnage tax (transferred) (SA)
—	—	—	11,488	11,488	—	特別とん税(特)	Special tonnage tax (SA)
—	—	—	977,686	977,686	—	地方法人特別税(特)	Special Local Corporation tax (SA)
—	—	—	671,720	671,720	—	特別法人事業税(特)	Special Business tax (SA)
0	0.0	53,197	58,955	112,151	47.4	たばこ特別税(特)	Special tobacco surtax (SA)
58,010	1.5	401,621	—	401,621	100.0	復興特別所得税(特)	Special Income Tax for Reconstruction (SA)
153	69.5	245	—	245	100.0	復興特別法人税(特)	Special Corporate Income Tax for Reconstruction (SA)
12,489,307	3.2	54,663,922	10,269,091	64,933,013	84.2	総計	Grand Total

Period covered by Survey: From April 1, 2020, to March 31, 2021

Note: 1 "Amount carried forward from the previous fiscal year, etc." in the column of "Amount determined for collection" includes the changes of amount determined for collection for the past fiscal years due to canceling approval of postponing of tax payment, accrued delinquent tax, correction for reduction, etc. other than amount in arrears for the previous fiscal year.

2 The gift tax is included in the inheritance tax.

3 (※) shows the amount of consumption tax included in the column "Consumption tax and Local consumption tax". Therefore, it does not become ② - ④ = ⑤ in "General account" and "Total" columns.

4 "SA" in the column "Type (SA)" and others shows Special Account revenue.

5 Figures of "General Account" and "Special Account" except for the column of ⑦ are computed proportionally from the total of each tax item for convenience.

(2) 決算額（一般会計分）の累年比較

Yearly Comparison of Amount settled (for General Account Revenue)

税 目 Tax Items	平成22年度 FY2010		23 FY2011		24 FY2012		25 FY2013		26 FY2014	
	決 算 額 Amount settled	構成比 Component ratio	決 算 額 Amount settled	構成比 Component ratio	決 算 額 Amount settled	構成比 Component ratio	決 算 額 Amount settled	構成比 Component ratio	決 算 額 Amount settled	構成比 Component ratio
所 得 税	10,677,036	25.7	11,010,764	25.7	11,472,513	26.1	12,759,155	27.2	14,026,721	26.0
1 源泉所得税	2,307,316	5.6	2,465,427	5.8	2,519,974	5.7	2,771,658	5.9	2,763,507	5.1
2 申告所得税	12,984,351	31.3	13,476,192	31.5	13,992,487	31.9	15,530,813	33.1	16,790,227	31.1
3 法 人 税	8,967,688	21.6	9,351,426	21.8	9,758,311	22.2	10,493,718	22.3	11,031,608	20.4
4 相 続 税	1,250,439	3.0	1,474,381	3.4	1,503,946	3.4	1,574,336	3.4	1,882,858	3.5
5 地 価 税	56	0.0	145	0.0	15	0.0	116	0.0	1	0.0
6 消 費 税	10,033,311	24.2	10,194,597	23.8	10,350,429	23.6	10,829,301	23.1	16,028,958	29.7
7 酒 税	1,389,290	3.3	1,369,318	3.2	1,349,638	3.1	1,370,852	2.9	1,327,564	2.5
8 た ば こ 税	907,671	2.2	1,031,547	2.4	1,017,942	2.3	1,037,548	2.2	918,706	1.7
9 揮 発 油 税	2,750,101	6.6	2,648,399	6.2	2,621,915	6.0	2,574,263	5.5	2,486,350	4.6
10 石 油 ガ ス 税	11,888	0.0	11,301	0.0	10,713	0.0	10,265	0.0	9,677	0.0
11 航 空 機 燃 料 税	74,931	0.2	46,247	0.1	49,360	0.1	52,188	0.1	52,090	0.1
12 石 油 石 炭 税	501,932	1.2	519,103	1.2	566,946	1.3	599,473	1.3	630,715	1.2
13 電 源 開 発 促 進 税	349,166	0.8	331,379	0.8	328,049	0.7	328,292	0.7	321,069	0.6
14 国 際 観 光 旅 客 税	-	-	-	-	-	-	-	-	-	-
15 自 動 車 重 量 税	446,541	1.1	447,754	1.0	396,894	0.9	381,356	0.8	372,773	0.7
16 関 税	785,881	1.9	874,227	2.0	897,230	2.0	1,034,379	2.2	1,073,104	2.0
17 と ん 税	9,512	0.0	9,681	0.0	9,829	0.0	9,972	0.0	9,989	0.0
18 そ の 他	14	0.0	32	0.0	27	0.0	6	0.0	18	0.0
19 印 紙 収 入	1,024,021	2.5	1,046,873	2.4	1,077,676	2.5	1,126,069	2.4	1,034,992	1.9
20 合 計	41,486,794	100.0	42,832,602	100.0	43,931,407	100.0	46,952,947	100.0	53,970,700	100.0

(注) この表は、「(1) 租税及び印紙収入決算額調べ」の「租税及び印紙収入決算額⑦」欄の一般会計分の累年比較を示したものである。

1 Income tax (withholding tax, self-assessment tax, Total)

2 Corporation tax

3 Inheritance tax

4 Land value tax

5 Consumption tax

6 Liquor tax

7 Tobacco tax

8 Gasoline tax

9 Liquefied petroleum gas tax

10 Aviation fuel tax

11 Petroleum and coal tax

12 Promotion of power-resources development tax

13 International Tourist Tax

14 Motor vehicle tonnage tax

15 Customs duty

16 Tonnage tax

17 Others

18 Stamp revenue

19 Grand Total

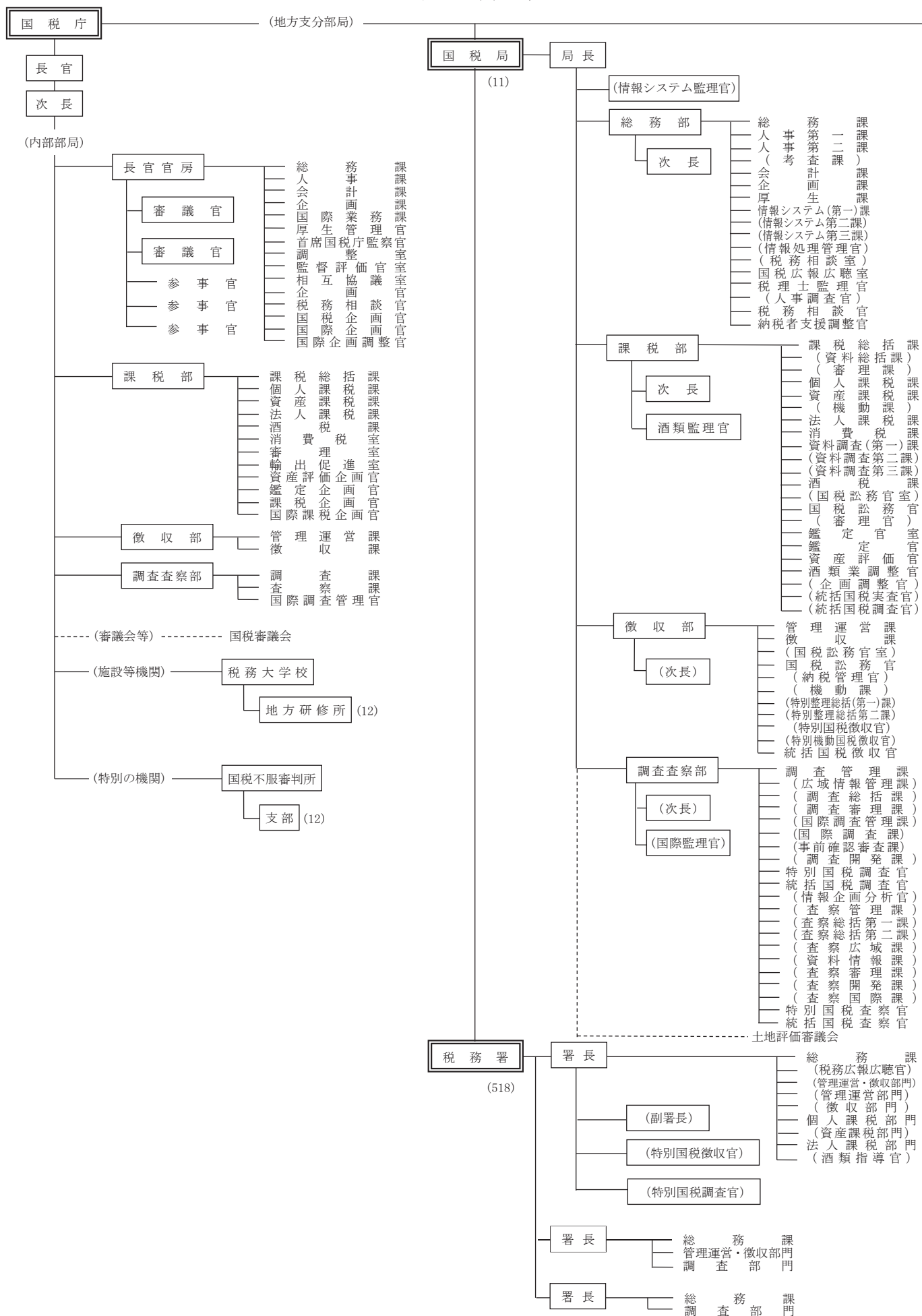
(単位：百万円、%)
(In millions of yen, %)

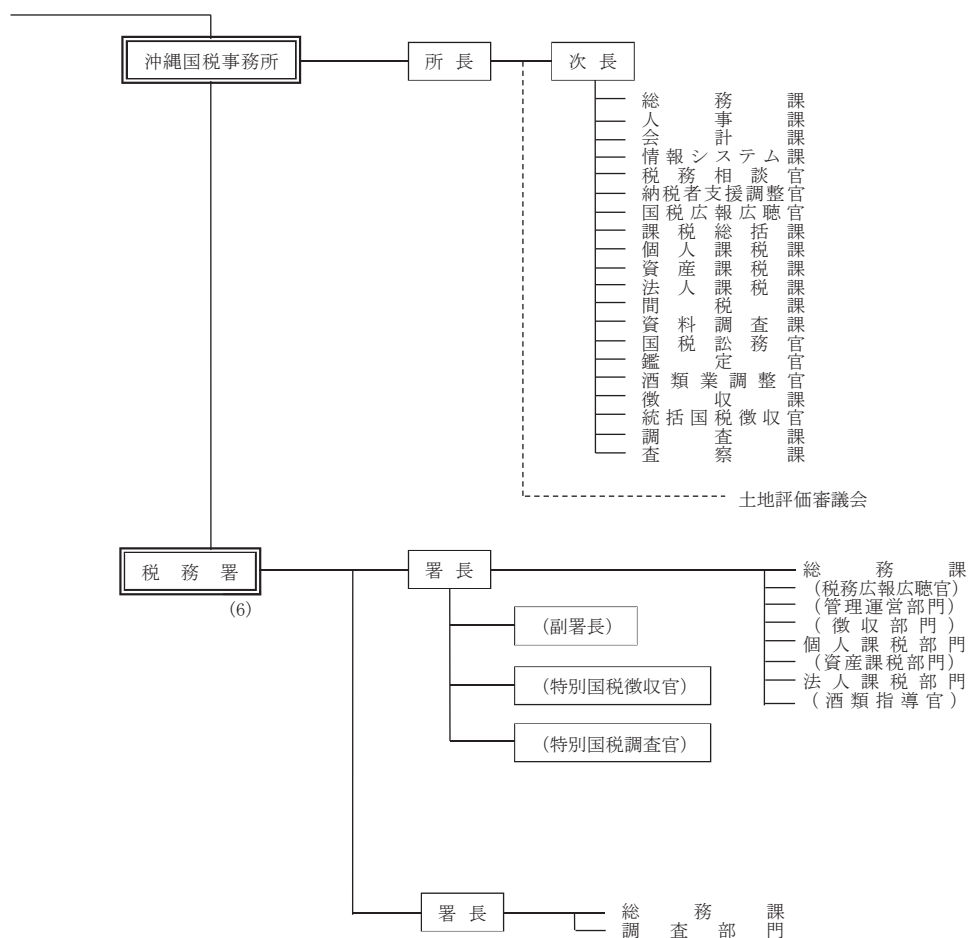
27 FY2015		28 FY2016		29 FY2017		30 FY2018		令和元年度 FY2019		2 FY2020		税 目 Tax Items
決 算 額 Amount settled	構成比 Component ratio	決 算 額 Amount settled	構成比 Component ratio	決 算 額 Amount settled	構成比 Component ratio	決 算 額 Amount settled	構成比 Component ratio	決 算 額 Amount settled	構成比 Component ratio	決 算 額 Amount settled	構成比 Component ratio	
14,773,154	26.2	14,485,964	26.1	15,627,121	26.6	16,564,998	27.4	15,937,487	27.3	15,997,575	26.3	源泉所得税
3,033,983	5.4	3,125,101	5.6	3,254,444	5.5	3,335,580	5.5	3,233,201	5.5	3,192,215	5.2	申告所得税
17,807,137	31.6	17,611,065	31.7	18,881,565	32.1	19,900,578	33.0	19,170,688	32.8	19,189,790	31.6	所 得 税 計
10,827,403	19.2	10,328,900	18.6	11,995,303	20.4	12,318,027	20.4	10,797,110	18.5	11,234,626	18.5	法 人 税
1,968,440	3.5	2,131,394	3.8	2,291,952	3.9	2,333,324	3.9	2,300,473	3.9	2,314,539	3.8	相 続 税
4	0.0	6	0.0	1	0.0	40	0.0	4	0.0	3	0.0	地 価 税
17,426,292	31.0	17,228,172	31.1	17,513,862	29.8	17,680,881	29.3	18,352,699	31.4	20,971,366	34.5	消 費 税
1,338,006	2.4	1,319,504	2.4	1,304,098	2.2	1,275,127	2.1	1,247,287	2.1	1,133,617	1.9	酒 税
953,553	1.7	914,171	1.6	864,245	1.5	861,294	1.4	873,699	1.5	839,819	1.4	た ば こ 税
2,464,555	4.4	2,434,237	4.4	2,396,225	4.1	2,347,842	3.9	2,280,815	3.9	2,058,244	3.4	揮 発 油 税
9,201	0.0	8,690	0.0	8,228	0.0	7,595	0.0	6,764	0.0	4,625	0.0	石 油 ガ ス 税
51,312	0.1	51,362	0.1	52,217	0.1	52,661	0.1	50,802	0.1	8,522	0.0	航空機燃料税
630,446	1.1	701,966	1.3	690,790	1.2	701,350	1.2	638,327	1.1	607,754	1.0	石 油 石 炭 税
315,908	0.6	319,670	0.6	325,672	0.6	322,045	0.5	315,849	0.5	311,017	0.5	電源開発促進税
—	—	—	—	—	—	6,888	0.0	44,357	0.1	1,041	0.0	国際観光旅客税
384,930	0.7	391,506	0.7	377,834	0.6	394,444	0.7	388,058	0.7	398,517	0.7	自動車重量税
1,048,742	1.9	939,010	1.7	1,024,089	1.7	1,071,123	1.8	941,216	1.6	819,469	1.3	関 税
9,914	0.0	9,839	0.0	9,875	0.0	10,255	0.0	10,170	0.0	9,190	0.0	と ん 税
13	0.0	2	0.0	10	0.0	1	0.0	2	0.0	1	0.0	そ の 他
1,049,547	1.9	1,079,147	1.9	1,051,520	1.8	1,072,909	1.8	1,023,211	1.8	919,463	1.5	印 紙 収 入
56,285,403	100.0	55,468,640	100.0	58,787,489	100.0	60,356,385	100.0	58,441,533	100.0	60,821,604	100.0	合 計

Note: This table shows yearly comparison of the part for general account revenues in the column of "Amount settled of Tax and Stamp revenues ㉗" of "Survey of the Amount settled of Tax and Stamp Revenues".

1-2 国税庁機構図

令和2年度 定員：55,953人

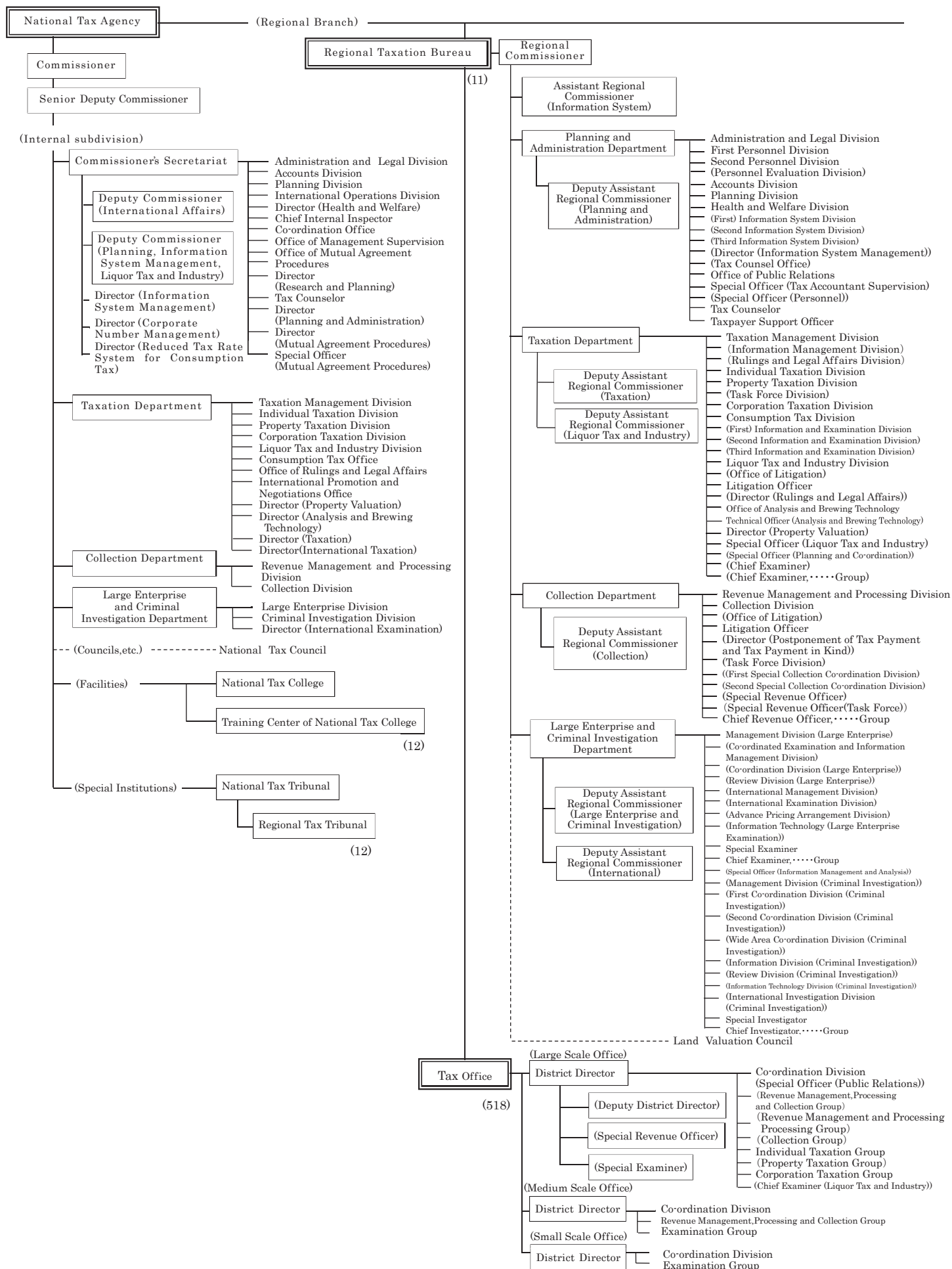


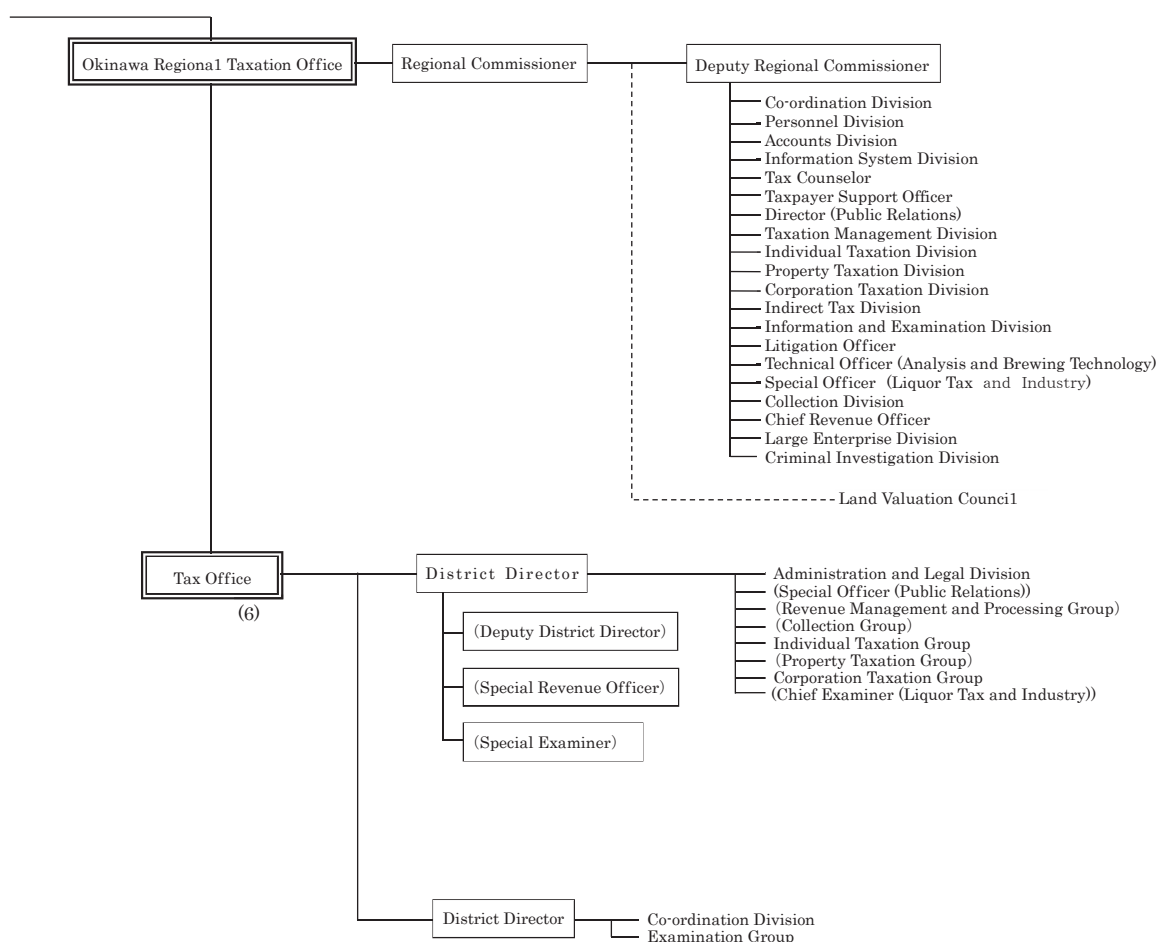


- (注) 1 金沢国税局、高松国税局及び熊本国税局以外の国税局の課税部は、課税第一部、課税第二部に分かれている。
- 2 東京国税局、名古屋国税局及び大阪国税局の調査査察部は、次のとおり分かれている。
- | | |
|--------|-----------------------------|
| 東京国税局 | 調査第一部、調査第二部、調査第三部、調査第四部、査察部 |
| 名古屋国税局 | 調査部、査察部 |
| 大阪国税局 | 調査第一部、調査第二部、査察部 |
- 3 () 書きの機構は、一部の国税局、税務署に設置されているものを示す。

1 - 2 Organization Chart of National Tax Agency

(FY2020) (Number of persons: 55,953)





Note:

- 1 The Taxation Departments of Regional Taxation Bureaus other than Kanazawa, Takamatsu, and Kumamoto are composed as follows:
First Taxation Department, and Second Taxation Department
- 2 The Examination and Criminal Investigation Departments of Tokyo, Nagoya and Osaka Regional Taxation Bureaus are composed as follows:
Tokyo: First Examination Department, Second Examination Department Third Examination Department, Fourth Examination Department, and Criminal Investigation Department
Nagoya: Examination Department and Criminal Investigation Department
Osaka: First Examination Department, Second Examination Department, and Criminal Investigation Department
- 3 Organization of Regional Taxation Bureau and Taxation Office written in brackets are those which are not located in every Bureau/Office.

1－3 管 区 表

Table of District under Jurisdiction

(1) 都道府県別面積、人口、税務署数等

Area, Population, and Number of Taxation offices by prefecture

国税局・都道府県 Regional Taxation Bureau / Prefecture			面 積 Area	世 帯 数 Number of Households	人 口 Population	税務署数 Number of Taxation Offices	市 数 Number of Cities	町 数 Number of Towns	村 数 Number of Villages
			km ²	千世帯 Thousand	千人 Thousand		Special ward	Ward	(15)
札幌 Sapporo	北海道 Hokkaido		83,424	2,796	5,229	30	35	区 10 129	15
仙台 Sendai	青森	Aomori	9,646	517	1,228	7	10		8
	岩手	Iwate	15,275	531	1,209	9	14		4
	宮城	Miyagi	7,282	1,017	2,291	10	14	区 5 20	1
	秋田	Akita	11,638	390	949	8	13		3
	山形	Yamagata	9,323	402	1,062	8	13		3
	福島	Fukushima	13,784	757	1,821	10	13		15
	計	Total	66,948	3,612	8,560	52	77	区 5 116	34
関東信越 Kanto Shinetsu	茨城	Ibaraki	6,097	1,188	2,852	8	32		2
	栃木	Tochigi	6,408	803	1,930	8	14		0
	群馬	Gunma	6,362	814	1,924	9	12		8
	埼玉	Saitama	3,798	3,209	7,343	15	40	区 10 22	1
	新潟	Niigata	12,584	908	2,195	13	20	区 8 6	4
	長野	Nagano	13,562	834	2,032	10	19		35
	計	Total	48,811	7,755	18,276	63	137	区 18 87	50
東京 Tokyo	千葉	Chiba	5,158	2,805	6,282	14	37	区 6 16	1
	東京	Tokyo	2,194	7,163	13,960	48	26		8
	神奈川	Kanagawa	2,416	4,225	9,239	18	19	区 28 13	1
	山梨	Yamanashi	4,465	342	805	4	13		6
	計	Total	14,233	14,536	30,287	84	95	区 34 42	16
金 沢 Kanazawa	富山	Toyama	4,248	428	1,048	4	10		1
	石川	Ishikawa	4,186	492	1,133	5	11		0
	福井	Fukui	4,191	299	775	6	9		0
	計	Total	12,624	1,219	2,955	15	30	20	1
名古屋 Nagoya	岐阜	Gifu	10,621	779	1,977	7	21		19
	静岡	Shizuoka	7,777	1,500	3,614	13	23	区 10 12	0
	愛知	Aichi	5,173	3,272	7,537	20	38	区 16 14	2
	三重	Mie	5,774	741	1,769	8	14		0
	計	Total	29,346	6,292	14,896	48	96	区 26 60	4
大 阪 Osaka	滋賀	Shiga	4,017	578	1,412	7	13		0
	京都	Kyoto	4,612	1,192	2,566	13	15	区 11 10	1
	大阪	Osaka	1,905	4,136	8,815	31	33	区 31 9	1
	兵庫	Hyogo	8,401	2,402	5,435	21	29	区 9 12	0
	奈良	Nara	3,691	601	1,321	4	12		12
	和歌山	Wakayama	4,725	395	912	7	9		1
	計	Total	27,352	9,304	20,462	83	111	区 51 72	15
広 島 Hiroshima	鳥取	Tottori	3,507	222	551	3	4		14
	島根	Shimane	6,708	293	666	7	8		10
	岡山	Okayama	7,114	860	1,881	13	15	区 4 10	2
	広島	Hiroshima	8,480	1,252	2,792	16	14	区 8 9	0
	山口	Yamaguchi	6,113	601	1,339	11	13		6
	計	Total	31,922	3,227	7,228	50	54	区 12 49	4
高 松 Takamatsu	徳島	Tokushima	4,147	308	718	6	8		15
	香川	Kagawa	1,877	407	950	6	8		9
	愛媛	Ehime	5,676	600	1,333	8	11		9
	高知	Kochi	7,104	317	689	6	11		17
	計	Total	18,803	1,632	3,690	26	38	50	6
福 岡 Fukuoka	福岡	Fukuoka	4,987	2,319	5,138	18	29	区 14 29	2
	佐賀	Saga	2,441	313	811	5	10		10
	長崎	Nagasaki	4,131	560	1,308	8	13		8
	計	Total	11,558	3,192	7,258	31	52	区 14 47	2
熊 本 Kumamoto	熊本	Kumamoto	7,409	731	1,734	10	14	区 5 23	8
	大分	Oita	6,341	497	1,123	9	14		3
	宮崎	Miyazaki	7,735	473	1,062	6	9		14
	鹿児島	Kagoshima	9,187	730	1,588	11	19		20
	計	Total	30,672	2,430	5,507	36	56	区 5 60	16
沖縄 Okinawa	沖縄	Okinawa	2,283	618	1,460	6	11		11
全 国 計 Grand Total			377,976	59,072	127,138	524	特 区 23 792	区 175 743	(183) 183

- (注) 1 面積は、国土地理院調べによる（令和2年10月1日現在）。
- 2 世帯数、人口は総務省調べによる（令和3年1月1日現在）。
- 3 税務署数は、令和3年7月10日現在による。
- 4 市、町、村数は、総務省調べによる（令和3年4月1日現在）。
- 5 「市数」及び「町数」欄の「特区」及び「区」の計数は本書には含まれていない。
- 6 () 内は、北方領土を含んだ計数である。

Note:1 Figures for area are based on the survey by the Geographical Survey Institute, Ministry of Land infrastructure and Transport (as of October 1, 2020)

2 The numbers of households and population are based on the survey by the Ministry of Internal Affairs and Communications (as of January 1, 2021)

3 The numbers of taxation offices as of July 10, 2021 are listed.

4 The numbers of cities, towns and villages are based on the survey by the Ministry of Internal Affairs and Communications (as of April 1, 2021)

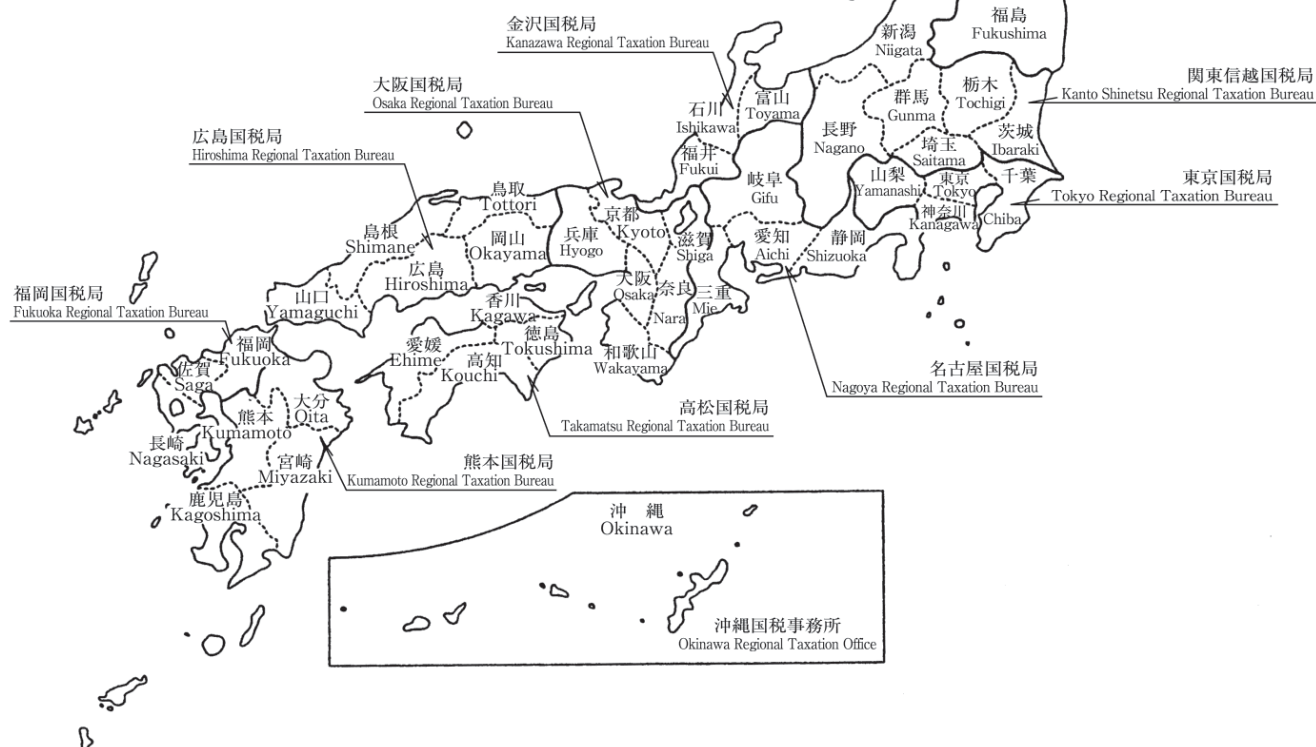
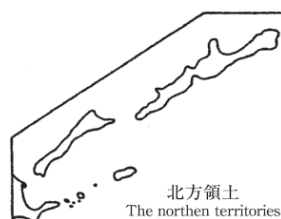
5 Figures for “Special ward” and “ward” in the columns of “Number of Cities” and “Number of Towns” are Extra in this book.

6 Figures in brackets include the six villages of the Northern Territories.

(2) 国税局の管轄区域

District under Jurisdiction of Regional Taxation Bureau

名 称 Name	所 在 地 Location
国 税 庁 National Tax Agency	東京都千代田区霞が関3丁目1番1号 3-1-1 Kasumigaseki, Chiyoda Ku, Tokyo
札幌国税局 Sapporo Regional Taxation Bureau	札幌市中央区大通西10丁目 10 Odori-nishi, Chuo Ku, Sapporo City
仙台国税局 Sendai Regional Taxation Bureau	仙台市青葉区本町3丁目3番1号 3-3-1 Honcho, Aoba Ku, Sendai City
関東信越国税局 Kanto Shinetsu Regional Taxation Bureau	さいたま市中央区新都心1番地1 1-1 Shintoshin, Chuo Ku, Saitama City
東京国税局 Tokyo Regional Taxation Bureau	東京都中央区築地5丁目3番1号 5-3-1 Tsukiji, Chuo Ku, Tokyo
金沢国税局 Kanazawa Regional Taxation Bureau	金沢市広坂2丁目2番60号 2-2-60 Hirotsaka, Kanazawa City
名古屋国税局 Nagoya Regional Taxation Bureau	名古屋市中区三の丸3丁目3番2号 3-3-2 Sannomaru, Naka Ku, Nagoya City
大阪国税局 Osaka Regional Taxation Bureau	大阪市中央区大手前1丁目5番63号 1-5-63 Otemae, Chuo Ku, Osaka City
広島国税局 Hiroshima Regional Taxation Bureau	広島市中区上八丁堀6番30号 6-30 Kami-Hachobori, Naka Ku, Hiroshima City
高松国税局 Takamatsu Regional Taxation Bureau	高松市天神前2番10号 2-10 Tenjinmae, Takamatsu City
福岡国税局 Fukuoka Regional Taxation Bureau	福岡市博多区博多駅東2丁目11番1号 2-11-1 Hakataeki-higashi, Hakata Ku, Fukuoka City
熊本国税局 Kumamoto Regional Taxation Bureau	熊本市西区春日2丁目10番1号 2-10-1 Kasuga, Nishi Ku, Kumamoto City
沖縄国税事務所 Okinawa Regional Taxation Office	那覇市旭町9番地 9 Asahicho, Naha City



第Ⅱ編 直接国税編

PARTⅡ Direct National Tax

2	申告所得税	Self-assessment Income Tax
3	源泉所得税	Withholding Income Tax
4	法人税	Corporation Tax
5	相続税	Inheritance Tax
6	贈与税	Gift Tax

2 申告所得税

Self-assessment Income Tax

統計表を見る方のために
For the people who use the statistical table

1 利用上の注意 Notes on use

この章は、令和2年1月1日から12月31日までの間の所得について、令和3年4月30日までに申告又は処理（更正、決定等）した者の令和3年6月30日現在の課税の事績を、全数調査の方法で調査・集計したものである。したがって、給与所得者等で源泉徴収による納税額があっても確定申告等を要しない者は、調査の対象から除かれている。

This section shows the statistics of taxation for the income earned between January 1 and December 31 in 2020 as of June 30, 2021, with respect to persons who filed final returns or whose cases processed (correction or determination) were completed by April 30. Figures were surveyed and computed based on the method of complete survey.

Therefore, the people who do not need to file final returns after the payment through withholding system are not subject to the survey.

2 人員の集計方法について Aggregation of number of taxpayers

- (1) 「2-1 課税状況」及び「2-2 所得階級別人員」
"2-1 Statistics of Taxation" and "2-2 Number of Taxpayers by Income Range"

所得者区分 Type of income earners	所得者の定義 Definition of income earners
事業所得者 Operating income earners	各種所得の金額のうち事業所得の金額が他の各種所得の金額の合計額より大きい者を掲げた。 Income earners whose operating income is larger than the total of all other income.
その他所得者 Other income earners	各種の所得を有する者で、事業所得者以外の者を掲げた。 Income earners not classified as operating income earners.
不動産所得者 Real estate income earners	その他所得者で、利子所得、配当所得、給与所得、退職所得、山林所得、譲渡所得、一時所得、雑所得の金額のいずれよりも不動産所得の金額の方が大きい者を掲げた。 Other income earners whose real estate income is larger than any one of the following: interest income, dividend income, employment income, retirement income, timber income, capital gains, occasional income, and miscellaneous income.
給与所得者 Employment income earners	その他所得者で、利子所得、配当所得、不動産所得、退職所得、山林所得、譲渡所得、一時所得、雑所得の金額のいずれよりも給与所得の金額の方が大きい者を掲げた。 Other income earners whose employment income is larger than any one of the following: interest income, dividend income, real estate income, retirement income, timber income, capital gains, occasional income, and miscellaneous income.
雑所得者 Miscellaneous income earners	その他所得者で、利子所得、配当所得、不動産所得、給与所得、退職所得、山林所得、譲渡所得、一時所得の金額のいずれよりも雑所得の金額の方が大きい者を掲げた。 Other income earners whose miscellaneous income is larger than any one of the following: interest income, dividend income, real estate income, employment income, retirement income, timber income, capital gains, and occasional income.
他の区分に該当しない所得者 Income earners not otherwise classified	その他所得者のうち、不動産所得者、給与所得者、雑所得者以外の者を掲げた。 Other income earners not classified as real estate earners, employment income earners or miscellaneous income earners.

(注) 上記の判定を行う場合の各種所得の金額について

- 各種所得の金額の計算上生じた損失額がある場合には、その損失額はないものとした。
- 総合課税の長期譲渡所得の金額又は一時所得の金額がある場合には、それぞれその金額の2分の1に相当する金額とした。
- 分離課税の譲渡所得の金額がある場合には、その金額から譲渡所得の特別控除額を控除した後の金額とした。

(Note) Computation of income for the purpose of the above classifications

- No amount of loss has been considered for the purpose of computing each income.
- Only 50% of long-term capital gains subject to comprehensive taxation or occasional income have been considered for the purpose of computing such gains or income.
- Capital gains subject to separate taxation are considered after subtracting the special deduction applicable to such capital gains.

(2) 「2－3 所得種類別人員、所得金額」
"2-3 Number of income earners by Income Type, and Amount of Income"

所得区分 Type of income	主たるもの Main	従たるもの Secondary
事業所得 Operating income	営業等所得及び農業所得の人員の合計を掲げた。 Total number of business income earners and farm earner.	各種所得金額を有する者を掲げた（主たるものに計上される場合を除く。）。 Number of each type of income earner (except for those counted as "Main").
営業等所得 Business income	各種所得の金額のうち営業等所得の金額が他の各種所得の金額のいずれよりも大きい者を掲げた。 Number of income earners whose business income is the largest of all types of income.	
農業所得 Farm income	各種所得の金額のうち農業所得の金額が他の各種所得の金額のいずれよりも大きい者を掲げた。 Number of income earners whose farm income is the largest of all types of income.	
利子所得 Interest income	各種所得の金額のうち利子所得の金額が他の各種所得の金額のいずれよりも大きい者を掲げた。 Number of income earners whose interest income is the largest of all types of income.	
配当所得等 Dividend income, etc.	各種所得の金額のうち配当所得等の金額（申告分離課税を選択した上場株式等に係る配当所得及び平成28年分以降は特定公社債等の利子所得を含む。）が他の各種所得の金額のいずれよりも大きい者を掲げた。 Number of income earners whose dividend income, etc. (including those arising from listed shares for which separate self-assessment taxation is elected and interest income from public and corporate bonds after 2016) is the largest of all types of income.	
不動産所得 Real estate income	各種所得の金額のうち不動産所得の金額が他の各種所得の金額のいずれよりも大きい者を掲げた。 Number of income earners whose real estate income is the largest of all types of income.	
給与所得 Employment income	各種所得の金額のうち給与所得の金額が他の各種所得の金額のいずれよりも大きい者を掲げた。 Number of income earners whose employment income is the largest of all types of income.	
総合譲渡所得 Comprehensive capital gains	各種所得の金額のうち総合譲渡所得の金額が他の各種所得の金額のいずれよりも大きい者を掲げた。 Number of income earners whose comprehensive capital gains is the largest of all types of income.	
一時所得 Occasional income	各種所得の金額のうち一時所得の金額が他の各種所得の金額のいずれよりも大きい者を掲げた。 Number of income earners whose occasional income is the largest of all types of income.	
雑所得 Miscellaneous income	各種所得の金額のうち雑所得の金額が他の各種所得の金額のいずれよりも大きい者、又はいずれにも該当しない者を掲げた。 Number of income earners whose miscellaneous income is the largest of all types of income, or those not classified as any other type of income earner.	
分離短期譲渡所得 Short-term separate capital gains	各種所得の金額のうち分離短期譲渡所得の金額が他の各種所得の金額のいずれよりも大きい者を掲げた。 Number of income earners whose short-term separate capital gains is the largest of all types of income.	
分離長期譲渡所得 Long-term separate capital gains	各種所得の金額のうち分離長期譲渡所得の金額が他の各種所得の金額のいずれよりも大きい者を掲げた。 Number of income earners whose long-term separate capital gains is the largest of all types of income.	
株式等の譲渡所得等 Capital gains of stocks, etc.	各種所得の金額のうち株式等の譲渡所得等の金額が他の各種所得の金額のいずれよりも大きい者を掲げた。 Number of income earners whose capital gains of stocks, etc. is the largest of all types of income.	
山林所得 Timber income	各種所得の金額のうち山林所得の金額が他の各種所得の金額のいずれよりも大きい者を掲げた。 Number of income earners whose timber income is the largest of all types of income.	
退職所得 Retirement income	各種所得の金額のうち退職所得の金額が他の各種所得の金額のいずれよりも大きい者を掲げた。 Number of income earners whose retirement income is the largest of all types of income.	

(3) 「具体例」
"Example"

本年分の各種所得の金額が、農業所得100万円、不動産所得80万円、給与所得50万円の場合

- ・2－1、2－2では、農業所得＜不動産所得＋給与所得が成立し、不動産所得者として計上される。
- ・2－3では、一番大きい所得が農業所得なので、農業所得は主たるものに計上され、不動産所得と給与所得はそれぞれ従たるものに計上される。
- ・そのため、2－1、2－2と2－3では、人員の合計が異なる。

If a breakdown of a taxpayer's income is as follow: farm income 1,000,000 yen, real estate income 800,000 yen, salary income 500,000 yen.

- ・In table 2-1 and 2-2, as farm income < real estate income + salary income, a taxpayer's overall income is classified as real estate income.
- ・In table 2-3, as farm income is highest, farm income is classified as "Main", and real estate income and salary income are classified as "Secondary" respectively.
- ・Therefore, in 2-1, 2-2 and 2-3, the total number of taxpayers dose not accord.

2 申告所得税

3 申告所得税の税率等（課税所得金額又は課税退職所得金額に対して）（令和2年分） Rate of self-assessed income tax to taxable income or taxable retirement income (for 2020)

課税所得金額 Amount of taxable income	税 率 Tax rate (%)	控除額 Amount of deduction (yen)
195 万円未満の場合 Under 1.95 million yen	5%	0 円
330 万円超 3.3 万円以下 Under 3.3 million yen	10	97,500
695 万円超 6.95 万円以下 Under 6.95 million yen	20	427,500
900 万円超 9 万円以下 Under 9 million yen	23	636,000
1,800 万円超 18 万円以下 Under 18 million yen	33	1,536,000
4,000 万円超 40 万円以下 Under 40 million yen	40	2,796,000
4,000 万円以上の場合 More than 40 million yen	45	4,796,000

4 申告所得税の主な諸控除等（令和2年分）

(1) 所得控除

イ 基礎控除

	控除額
合計所得金額 2,400万円以下	48万円
2,400万円超 2,450万円以下	32万円
2,450万円超 2,500万円以下	16万円
2,500万円超	0円

ロ 配偶者控除

		控除額	
		控除対象配偶者	老人控除対象配偶者
居住者の 合計所得金額	900万円以下	38万円	48万円
	900万円超 950万円以下	26万円	32万円
	950万円超 1,000万円以下	13万円	16万円

ハ 配偶者特別控除

		居住者の合計所得金額		
		900万円以下	900万円超 950万円以下	950万円超 1,000万円以下
配偶者の 合計 所得 金額	48万円超 95万円以下	38万円	26万円	13万円
	95万円超 100万円以下	36万円	24万円	12万円
	100万円超 105万円以下	31万円	21万円	11万円
	105万円超 110万円以下	26万円	18万円	9万円
	110万円超 115万円以下	21万円	14万円	7万円
	115万円超 120万円以下	16万円	11万円	6万円
	120万円超 125万円以下	11万円	8万円	4万円
	125万円超 130万円以下	6万円	4万円	2万円
	130万円超 133万円以下	3万円	2万円	1万円
	133万円超	0円	0円	0円

ニ 扶養控除 380,000円

ただし、

特定扶養親族 630,000円

老人扶養親族のうち同居老親等 580,000円

老人扶養親族のうち同居老親等以外 480,000円

ホ 雑損控除 次の(イ)又は(ロ)のいずれか多い方の金額 (イ) 災害等の損失額で総所得金額等の10%を超える金額 (ロ) 災害関連支出の金額で50,000円を超える金額

4 Principal deductions under self-assessed income tax (for 2020)

(1) Deduction and deductions from income

A. Standard deduction

	Amount of deduction
Total income 24 million yen or under	480,000 yen
More than 24 million yen to 24.5 million yen or under	320,000 yen
More than 24.5 million yen to 25 million yen or under	160,000 yen
More than 25 million yen	0yen

B. Standard spousal deduction

		Amount of deduction	
		A spouse covered by the deduction	Elderly spouse deduction
Total income of residents	9 million yen or under	380,000 yen	480,000 yen
	More than 9 million yen to 9.5 million yen or under	260,000 yen	320,000 yen
	More than 9.5 million yen to 10 million yen or under	130,000 yen	160,000 yen

C. Special spousal deduction

		Your total amount of income		
		9 million yen or under	More than 9 million yen to 9.5 million yen or under	More than 9.5 million yen to 10 million yen or under
Your spouse's total amount income	More than 480,000 yen to 950,000 yen or under	380,000 yen	260,000 yen	130,000 yen
	More than 950,000 yen to 1,000,000 yen or under	360,000 yen	240,000 yen	120,000 yen
	More than 1,000,000 yen to 1,050,000 yen or under	310,000 yen	210,000 yen	110,000 yen
	More than 1,050,000 yen to 1,100,000 yen or under	260,000 yen	180,000 yen	90,000 yen
	More than 1,100,000 yen to 1,150,000 yen or under	210,000 yen	140,000 yen	70,000 yen
	More than 1,150,000 yen to 1,200,000 yen or under	160,000 yen	110,000 yen	60,000 yen
	More than 1,200,000 yen to 1,250,000 yen or under	110,000 yen	80,000 yen	40,000 yen
	More than 1,250,000 yen to 1,300,000 yen or under	60,000 yen	40,000 yen	20,000 yen
	More than 1,300,000 yen to 1,330,000 yen or under	30,000 yen	20,000 yen	10,000 yen
	More than 1,330,000 yen	0yen	0yen	0yen

D. Standard dependency deduction 380,000 yen

Deduction for a designated dependent 630,000 yen

Deduction for a cohabitating, elderly dependent parent 580,000 yen

Deduction for elderly dependent other than a cohabitating parent 480,000 yen

E. Casualty loss deduction

The larger of either of the following amounts:

(a) The portion of casualty loss that exceeds 10% of total net income

(b) The portion of expenses related to casualty loss, etc. that exceeds 50,000 yen

ヘ 医療費控除 …… 支払った医療費 — 保険金などで補填される金額 — (100,000円と総所得金額等の5%とのいずれか少ない方の金額) (最高 200万円)

ト セルフメディケーション税制による医療費控除
 …… 支払った特定一般用医薬品等購入費 — 保険金などで補填される額 — 12,000円 (最高 8万8千円)
 (注) 通常の医療費控除との選択適用

チ 生命保険料控除 …… 次の(イ)から(ハ)までによる各保険料控除の合計(適用限度額12万円)

(イ) 平成24年1月1日以後に締結した保険契約等に係る控除

- A 生命保険料
 支払保険料等の金額に応じて次の区分の金額
- a 20,000円以下の場合
 全額
 - b 20,000円を超え40,000円以下の場合
 支払保険料等 $\times 1/2 + 10,000$ 円
 - c 40,000円を超える場合
 支払保険料等 $\times 1/4 + 20,000$ 円 (最高 4万円)

B 個人年金保険料
 Aの計算に同じ

C 介護医療保険料
 Aの計算に同じ

(ロ) 平成23年12月31日以前に締結した保険契約等に係る控除

- A 生命保険料
 支払保険料等の金額に応じて次の区分の金額
- a 25,000円以下の場合
 全額
 - b 25,000円を超え50,000円以下の場合
 支払保険料等 $\times 1/2 + 12,500$ 円
 - c 50,000円を超える場合
 支払保険料等 $\times 1/4 + 25,000$ 円 (最高 5万円)

B 個人年金保険料
 Aの計算に同じ

(ハ) (イ)と(ロ)の双方について保険料控除の適用を受ける場合の控除額の計算

- A 生命保険料
 (イ) Aと(ロ) Aの合計 (最高 4万円)
- B 個人年金保険料
 (イ) Bと(ロ) Bの合計 (最高 4万円)

リ 社会保険料控除 …… 支払った社会保険料の全額

ヌ 地震保険料控除

(イ) 地震保険料
 支払保険料の金額に応じて次の区分の金額

- A 50,000円以下の場合
 全額
- B 50,000円を超える場合
 50,000円

(ロ) 旧長期損害保険料
 支払保険料の金額に応じて次の区分の金額

- A 10,000円以下の場合
 全額
- B 10,000円を超え20,000円以下の場合
 支払保険料 $\times 1/2 + 5,000$ 円
- C 20,000円を超える場合
 15,000円

(ハ) (イ)と(ロ)がある場合
 (イ)と(ロ)の合計 (最高 5万円)

F. Deduction for medical expenses

Amount of medical expenses paid - Amount reimbursed by insurance
 - (100,000 yen or 5% of total net income, whichever is smaller)
 (maximum deduction of : 2,000,000 yen)

G. Deduction for medical expenses by the self-medication system

Amount of medical expenses paid - Amount reimbursed by insurance
 - 12,000 yen. (maximum deduction of : 88,000 yen)
 (note) "F. Deduction for medical expenses". or "G. Deduction for medical expenses by the self-medication system" is available at the choice of the taxpayer.

H. Deduction for life insurance premiums

Total calculated deductions for each type of premiums from (a) to (c) (maximum 120,000 yen)

(a) Deduction for contracts, etc. concluded on and after January 1, 2012

(i) Life insurance premium

- ① Premiums paid up to 20,000 yen:
 the full amount
- ② Premiums paid between 20,000 and 40,000 yen:
 premiums paid $\times 1/2 + 10,000$ yen
- ③ Premiums paid over 40,000 yen:
 premiums paid $\times 1/4 + 20,000$ yen (maximum 40,000 yen)

(ii) Personal pension insurance premium
 The same calculation method as (i)

(iii) Medical care insurance premiums
 The same calculation method as (i)

(b) Deduction for contracts, etc. concluded on and before December 31, 2011

(i) Life insurance premium

- ① Premiums paid up to 25,000 yen:
 the full amount
- ② Premiums paid between 25,000 and 50,000 yen:
 premiums paid $\times 1/2 + 12,500$ yen
- ③ Premiums paid over 50,000 yen:
 premiums paid $\times 1/4 + 25,000$ yen (maximum 50,000 yen)

(ii) Personal pension insurance premium
 The same calculation method as (i)

(c) Calculation for deduction in the case that the taxpayer want to take deduction for both (a) and (b)

(i) Life insurance premium

Total calculated deductions from (i)① and (ii)①
 (maximum 40,000 yen)

(ii) Personal pension insurance premium

Total calculated deductions from (i)② and (ii)②
 (maximum 40,000 yen)

I. Deduction for social insurance premiums

The full amount of social insurance premiums paid

J. Deduction for earthquake insurance premiums

(a) Standard earthquake insurance premiums

- (i) Premiums paid up to 50,000 yen:
 the full amount
- (ii) Premiums paid over 50,000 yen:
 50,000 yen

(b) Previous long-term casualty insurance premiums

- (i) Premiums paid up to 10,000 yen:
 the full amount
- (ii) Premiums paid between 10,000 and 20,000 yen:
 premiums paid $\times 1/2 + 5,000$ yen
- (iii) Premiums paid over 20,000 yen:
 15,000 yen

(c) In the case where both (a) and (b) have been paid

Total calculated deductions from (a) and (b)
 (maximum: 50,000 yen)

ル 小規模企業共済等掛金控除 …… 支払った小規模企業共済掛金（旧第二種共済掛金を除く。）、確定拠出年金法の企業型年金加入者掛金若しくは個人型年金加入者掛金又は、心身障害者扶養共済掛金の合計額

ヲ 障害者、寡婦、勤労学生控除 …… 270,000円

ひとり親控除…………… 350,000円

ただし、

特別障害者 …… 400,000円

同居特別障害者 …… 750,000円

ワ 寄附金控除 …… 特定寄附金の額と総所得金額等の40%のいずれか少ない金額のうち、2,000円を超える部分の金額

(2) 税額控除

イ 配当控除 … 原則として、①剰余金の配当等に係る配当所得の金額の10%と、②特定証券投資信託の収益の分配に係る配当所得の金額の5%との合計額（課税総所得金額が1,000万円を超える場合、その超える金額に対応する配当については、①は5%、②は2.5%）。ただし、基金利息、特定外貨建等証券投資信託の収益の分配金、投資法人の投資口の配当等、外国法人からの配当金や確定申告しないこと又は申告分離課税を選択した配当所得等は配当控除の対象とならない。

ロ 外国税額控除 … 外国所得税のうち、次の算式により計算した控除限度額までの金額

$$\text{控除限度額} = \frac{\text{その年分の所得税額}}{\text{その年分の所得総額}} \times \frac{\text{その年分の国外所得総額}}{\text{その年分の所得総額}}$$

ハ 住宅借入金等特別控除
家屋の新築・購入・増改築をした場合に次のとおり適用される。

(イ) 平成19年中に居住の用に供し、控除額の特例を選択する場合

$$\left[\begin{array}{l} \text{住宅の取得等に係る借入金又は債務の年末残高} \\ \text{2,500万円以下の部分の金額} \end{array} \right] \times 0.4\% \cdots \rightarrow \left[\begin{array}{l} \text{100円未満の端数切捨て} \\ \text{(最高10万円)} \end{array} \right]$$

(ロ) 平成20年中に居住の用に供し、控除額の特例を選択する場合

$$\left[\begin{array}{l} \text{住宅の取得等に係る借入金又は債務の年末残高} \\ \text{2,000万円以下の部分の金額} \end{array} \right] \times 0.4\% \cdots \rightarrow \left[\begin{array}{l} \text{100円未満の端数切捨て} \\ \text{(最高8万円)} \end{array} \right]$$

(ハ) 平成23年中に居住の用に供した場合

$$\left[\begin{array}{l} \text{住宅の取得等に係る借入金又は債務の年末残高} \\ \text{4,000万円以下の部分の金額} \end{array} \right] \times 1\% \cdots \rightarrow \left[\begin{array}{l} \text{100円未満の端数切捨て} \\ \text{(最高40万円)} \end{array} \right]$$

K. Deduction for premiums paid into mutual aid societies for small businesses, etc.

The total amount of premiums paid into mutual aid societies for small businesses (contracts with the previous Type 2 Aid Corporation are not included), or with corporate pension premiums, or personal pension premiums based on the Defined Contribution Pension Act, or premiums paid into mutual aid societies for people with disabilities

L. Deduction for persons with disabilities,

Widows and working students …… 270,000 yen

Exemption for single parents …… 350,000yen

Deduction for persons with severe disabilities …… 400,000 yen

Deduction for cohabitating dependents with severe disabilities…………… 750,000 yen

M. Deductions for donations

The portion of donations (up to 40% of total net income) that exceeds 2,000 yen

(2) Tax credits

A. Tax credit for dividends

In principle, the tax credit for dividends is the total of (1) 10% of dividend income from profits and (2) 5% of dividend income from revenue on specific securities investment funds. (If total taxable income exceeds 10 million yen, the tax credit for dividends on the portion of income over 10 million yen is 5% for (1) and 2.5% for (2).) However, interest on endowment, dividends of profits from specified securities in foreign currency investment funds, dividends of profits from securities investment trusts (except for specified securities investment trusts), dividends of profits from investments by investment firms, dividends from foreign corporations, and dividend income not reported in a final return cannot be used to calculate the tax credit for dividends.

B. Foreign tax credit

The portion of foreign income tax up to the deduction limit computed according to the following formula:

$$\text{Deduction limit} = \frac{\text{Amount of income tax for the year}}{\text{Total income for the year}} \times \frac{\text{Total income from sources outside Japan for the year}}{\text{Total income for the year}}$$

C. Special credit for loans relating to a dwelling

This credit is for housing loans toward the construction of, purchase of, or additions and improvements to a dwelling (referred to in the calculations as “acquisition, etc.”), and applies as follows.

(a) For housing loans acquired in 2007 in specific cases where the taxpayer chooses to take a credit, above:

$$\left[\begin{array}{l} \text{The year-end balance up to 25 million yen of borrowings or debt incurred toward acquisition, etc. of a residence} \end{array} \right] \times 0.4\% \cdots \rightarrow \left[\begin{array}{l} \text{Rounded down to the nearest 100 yen} \\ \text{(100,000 yen maximum)} \end{array} \right]$$

(b) For housing loans acquired in 2008 in specific cases where the taxpayer chooses to take a credit in lieu of (b), above:

$$\left[\begin{array}{l} \text{The year-end balance up to 20 million yen of borrowings or debt incurred toward acquisition, etc. of a residence} \end{array} \right] \times 0.4\% \cdots \rightarrow \left[\begin{array}{l} \text{Rounded down to the nearest 100 yen} \\ \text{(80,000 yen maximum)} \end{array} \right]$$

(c) For housing loans acquired in 2011:

$$\left[\begin{array}{l} \text{The year-end balance up to 40 million yen of borrowings or debt incurred toward acquisition, etc. of a residence} \end{array} \right] \times 1\% \cdots \rightarrow \left[\begin{array}{l} \text{Rounded down to the nearest 100 yen} \\ \text{(400,000 yen maximum)} \end{array} \right]$$

(ニ) 平成24年中に居住の用に供した場合

$$\left[\begin{array}{l} \text{住宅の取得等に係る借入金又は債務の年末残高} \\ \text{3,000万円以下の部分の金額} \end{array} \right] \times 1\% \cdots \rightarrow \left[\begin{array}{l} \text{100円未満の} \\ \text{端数切捨て} \end{array} \right] \quad (\text{最高30万円})$$

(ホ) 平成25年中に居住の用に供した場合

$$\left[\begin{array}{l} \text{住宅の取得等に係る借入金又は債務の年末残高} \\ \text{2,000万円以下の部分の金額} \end{array} \right] \times 1\% \cdots \rightarrow \left[\begin{array}{l} \text{100円未満の} \\ \text{端数切捨て} \end{array} \right] \quad (\text{最高20万円})$$

(ハ) 平成26年1月1日から令和2年12月31日までの間に居住の用に供した場合

$$\left[\begin{array}{l} \text{住宅の取得等に係る借入金又は債務の年末残高} \\ \text{4,000万円以下の部分の金額} \end{array} \right] \times 1\% \cdots \rightarrow \left[\begin{array}{l} \text{100円未満の} \\ \text{端数切捨て} \end{array} \right] \quad (\text{最高40万円})$$

- (注) 1 住宅の取得等が特定取得に該当しない場合は、2,000万円以下の部分の金額
 2 住宅の取得等が特定取得に該当しない場合は、最高20万円

ニ 特定増改築等住宅借入金等特別控除

(イ) 家屋の高齢者等居住改修工事等をして、ハの(ハ)に代えて選択する場合に適用される。

$$\left[\begin{array}{l} \text{特定増改築等住宅借入金等の年末残高} \\ \text{250万円以下の部分の金額} \\ \text{(A)} \end{array} \right] \times 2\% + \left[\begin{array}{l} \text{増改築等住宅借入金等の年末残高} \\ \text{1,000万円以下} \\ \text{の部分の金額} \end{array} \right] - \text{(A)} \times 1\% \cdots \rightarrow \left[\begin{array}{l} \text{100円未満の} \\ \text{端数切捨て} \end{array} \right] \quad (\text{最高12.5万円})$$

- (注) 1 住宅の増改築等が特定取得に該当しない場合は、200万円以下の部分の金額
 2 住宅の増改築等が特定取得に該当しない場合は、最高12万円

(ロ) 家屋の断熱改修工事等をして、ハの(ハ)に代えて選択する場合に適用される。

$$\left[\begin{array}{l} \text{特定断熱改修住宅借入金等の年末残高} \\ \text{250万円以下の部分の金額} \\ \text{(A)} \end{array} \right] \times 2\% + \left[\begin{array}{l} \text{断熱改修住宅借入金等の年末残高} \\ \text{1,000万円以下} \\ \text{の部分の金額} \end{array} \right] - \text{(A)} \times 1\% \cdots \rightarrow \left[\begin{array}{l} \text{100円未満の} \\ \text{端数切捨て} \end{array} \right] \quad (\text{最高12.5万円})$$

- (注) 1 住宅の増改築等が特定取得に該当しない場合は、200万円以下の部分の金額
 2 住宅の増改築等が特定取得に該当しない場合は、最高12万円

(d) For housing loans acquired in 2012:

$$\left[\begin{array}{l} \text{The year-end balance up to} \\ \text{30 million yen of borrowings or} \\ \text{debt incurred toward} \\ \text{acquisition, etc. of a residence} \end{array} \right] \times 1\% \cdots \rightarrow \left[\begin{array}{l} \text{Rounded down to the} \\ \text{nearest 100 yen} \end{array} \right] \quad (300,000 \text{ yen maximum})$$

(e) For housing loans acquired in 2013:

$$\left[\begin{array}{l} \text{The year-end balance up to} \\ \text{20 million yen of borrowings or} \\ \text{debt incurred toward} \\ \text{acquisition, etc. of a residence} \end{array} \right] \times 1\% \cdots \rightarrow \left[\begin{array}{l} \text{Rounded down to the} \\ \text{nearest 100 yen} \end{array} \right] \quad (200,000 \text{ yen maximum})$$

(f) For housing loans acquired between January 1, 2014, and December 31, 2020:

$$\left[\begin{array}{l} \text{The year-end balance up to} \\ \text{40 million yen of borrowings or} \\ \text{debt incurred toward} \\ \text{acquisition, etc. of a residence} \end{array} \right] \times 1\% \cdots \rightarrow \left[\begin{array}{l} \text{Rounded down to the} \\ \text{nearest 100 yen} \end{array} \right] \quad (400,000 \text{ yen maximum})$$

- (note)1 When acquisition of a residence, etc. does not fall under the specified acquisition, the amount up to 20 million yen
 2 When acquisition of a residence, etc. does not fall under the specified acquisition, 200,000 yen maximum

D. Special credit for housing loans used for specified additions and improvements

(a) This credit is for housing loans toward renovations such as those for making a dwelling barrier free, and applies in cases where the taxpayer elects to take this credit in lieu of the credit under items from (f) in section C above:

$$\left[\begin{array}{l} \text{The year-end balance up to 2.5} \\ \text{million yen of borrowings or} \\ \text{debt incurred toward specified} \\ \text{additions and improvements to} \\ \text{a residence} \\ \text{(A)} \end{array} \right] \times 2\% + \left[\begin{array}{l} \text{The year-end balance up to 10} \\ \text{million yen of borrowings or} \\ \text{debt incurred toward additions} \\ \text{and improvements to the} \\ \text{residence} \end{array} \right] - \text{(A)} \times 1\% \cdots \rightarrow \left[\begin{array}{l} \text{Rounded down to the} \\ \text{nearest 100 yen} \end{array} \right] \quad (125,000 \text{ yen maximum})$$

- (note)1 When additions and improvements to a residence, etc. do not fall under specified acquisition, the amount up to 2 million yen
 2 When additions and improvements to a residence, etc. do not fall under specified acquisition, 120,000 yen maximum

(b) This credit is for housing loans toward renovations such as those for energy saving, and applies in cases where the taxpayer elects to take this credit in lieu of the credit under items from (f) in section C above:

$$\left[\begin{array}{l} \text{The year-end balance up to 2.5} \\ \text{million yen of borrowings or} \\ \text{debt incurred toward specified} \\ \text{insulation retrofit to a residence} \\ \text{(A)} \end{array} \right] \times 2\% + \left[\begin{array}{l} \text{The year-end balance up to 10} \\ \text{million yen of borrowings or debt} \\ \text{incurred toward insulation retrofit} \\ \text{to a residence} \end{array} \right] - \text{(A)} \times 1\% \cdots \rightarrow \left[\begin{array}{l} \text{Rounded down to the} \\ \text{nearest 100 yen} \end{array} \right] \quad (125,000 \text{ yen maximum})$$

- (note)1 When additions and improvements to a residence, etc. do not fall under specified acquisition, the amount up to 2 million yen
 2 When additions and improvements to a residence, etc. do not fall under specified acquisition, 120,000 yen maximum

- (ハ) 家屋の多世帯同居改修工事等をして、平成28年4月1日以降にその増改築等をした部分を居住の用に供し、ハの(ハ)に代えて選択する場合に適用される。

$$\left[\begin{array}{l} \text{特定多世帯同居改修} \\ \text{住宅借入金等の年末} \\ \text{残高 250万円以下の} \\ \text{部分の金額} \\ \text{(A)} \end{array} \right] \times 2\% + \left[\begin{array}{l} \text{多世帯同居改} \\ \text{修住宅借入金} \\ \text{等の年末残高} \\ \text{1,000万円以下} \\ \text{の部分の金額} \end{array} \right] - (A) \times 1\% \cdots \rightarrow \left[\begin{array}{l} 100円未満の \\ \text{端数切捨て} \end{array} \right] \\ \text{(最高12.5万円)}$$

- (c) This credit is for housing loans toward renovations after April 1, 2016 such as those for accommodate three generations, and applies in cases where the taxpayer elects to take this credit in lieu of the credit under item (f) section C above:

$$\left[\begin{array}{l} \text{The year-end} \\ \text{balance up to 2.5} \\ \text{million yen of} \\ \text{borrowings or} \\ \text{debt incurred} \\ \text{toward specified} \\ \text{accommodate} \\ \text{three generations} \\ \text{to a residence} \\ \text{(A)} \end{array} \right] \times 2\% + \left[\begin{array}{l} \text{The year-end} \\ \text{balance up to 10} \\ \text{million yen of} \\ \text{borrowings or} \\ \text{debt incurred} \\ \text{toward} \\ \text{accommodate} \\ \text{three generations} \end{array} \right] - (A) \times 1\% \cdots \rightarrow \left[\begin{array}{l} \text{Rounded} \\ \text{down to} \\ \text{the} \\ \text{nearest} \\ \text{100 yen} \end{array} \right] \\ \text{(125,000 yen maximum)}$$

2-1 課税状況

Statistics of Taxation

(1) 申告及び処理の状況（その1：合計）

Statistics of filing returns and cases processed (Part 1:Total)

区 分 Type	合 計 Total							
	人 員 Number of Income tax self-assessment	申告納税額のある者 Number of taxpayers who have income tax self-assessment	還付申告をした者 Number of filing returns for refund	総所得金額等 Amount of total net income, etc.	申告納税額のある者 Number of taxpayers who have income tax self-assessment	還付申告をした者 Number of filing returns for refund	申告納税額 Amount of self-assessment income tax	還付税額 Amount of refund
	人 Person	人 Person	人 Person	百万円 Million yen	百万円 Million yen	百万円 Million yen	百万円 Million yen	百万円 Million yen
平成27年分 2015	21,489,213	6,329,141	12,454,750	76,584,875	39,446,020	35,039,732	2,975,821	1,076,075
28 2016	21,664,130	6,375,832	12,568,527	78,709,909	40,129,794	36,391,241	3,066,922	1,087,762
29 2017	21,946,363	6,412,916	12,814,682	82,024,055	41,513,502	38,292,991	3,209,579	1,156,283
30 2018	22,188,704	6,390,044	13,041,356	84,043,502	42,199,810	39,539,048	3,286,920	1,163,371
令和元 2019	22,032,084	6,305,589	13,020,451	83,920,662	41,636,810	40,034,795	3,218,082	1,187,279
2 2020	22,478,554	6,574,695	13,006,422	86,854,294	42,579,646	41,738,392	3,166,363	1,167,995
確定申告 Final return	22,325,292	6,508,715	12,929,872	85,824,157	41,927,720	41,376,663	3,109,280	1,155,575
修正申告 Amended return	93,955	46,002	40,869	656,528	438,537	207,045	38,884	7,793
決定・増額更正 Determination or correction for increase	13,883	5,378	6,977	79,718	50,028	27,066	3,408	903
減額更正 Correction for reduction	6,127	1,395	4,482	32,318	12,421	19,349	770	744
更正請求 Request for correction	39,297	13,205	24,222	261,574	150,940	108,270	14,022	2,980
再調査決定等 Determination for re-examination, etc.	-	-	-	-	-	-	-	-
計 Total	実 22,478,554 Actual	実 6,574,695 Actual	実 13,006,422 Actual	86,854,294	42,579,646	41,738,392	3,166,363	1,167,995
法第103条による税額 Amount of tax by Sec. 103 of Income Tax Law	278,874	278,874	-	-	-	-	239,130	-
合 計 Total	22,757,428	6,853,569	13,006,422	-	-	-	3,405,493	1,167,995
過少申告加算税 Additional tax for understatement	内 1 Including	内 1 Including	内 - Including	-	-	-	-	-
無申告加算税 Additional tax for failure to file	内 93 Including	内 93 Including	内 - Including	-	-	-	-	-
重 加 算 税 Additional tax for fraud case	内 - Including	内 - Including	内 - Including	-	-	-	-	-
納税額等総計 Total amount of tax	-	-	-	-	-	-	3,405,499	1,167,995

調査対象等： 令和2年分の申告所得税について、令和3年4月30日までに申告又は処理（更正、決定等）した者の令和3年6月30日現在の課税の事績を示したものである。
ただし、法第103条による税額、過少申告加算税、無申告加算税及び重加算税は令和3年4月30日現在の課税の事績を示している。

(注) 1 「人員」欄の「実」は実人員を示す。

2 加算税の「人員」欄は延人員を掲げ、内書は加算税の全額が異動したものを掲げた。

Subject of survey: Taxation for Income Tax in 2020 as of June 30, 2021, with respect to persons who filed final returns or whose cases processed (correction or determination) were completed by April 30, 2021 is shown.

However amount of tax by Sec.103 of Income Tax Law, Additional tax for understatement, Additional tax for failure to file and Additional tax for fraud case is shown as of April 30, 2021.

Note: 1 “Actual” in the column of “Number of taxpayers” means actual number.

2 “Number of taxpayers” in the column of additional tax shows total number and the column of “including” shows the number of taxpayers for whom total amount of additional tax has changed.

(1) 申告及び処理の状況（その２：事業所得者）

Statistics of filing returns and cases processed (Part 2:Operating income earners)

区 分 Type		所 得 者 別 内 訳 Breakdown by income earners							
		事 業 所 得 者 Operating income earners							
		人 員 Number of Income tax self-assessment	申告納税額のある者 Number of taxpayers who have income tax self-assessment	還付申告をした者 Number of filing returns for refund	総所得金額等 Amount of total net income, etc.	申告納税額のある者 Number of taxpayers who have income tax self-assessment	還付申告をした者 Number of filing returns for refund	申告納税額 Amount of self-assessment income tax	還付税額 Amount of refund
		人 Person	人 Person	人 Person	百万円 Million yen	百万円 Million yen	百万円 Million yen	百万円 Million yen	百万円 Million yen
平成27年分	2015	3,765,178	1,704,436	834,631	9,567,295	6,913,761	1,894,746	622,463	253,892
28	2016	3,777,202	1,735,346	840,622	9,808,699	7,126,113	1,934,258	637,435	258,013
29	2017	3,743,825	1,700,251	857,248	9,778,381	7,040,173	1,991,459	620,467	265,099
30	2018	3,729,386	1,683,549	867,999	9,789,366	7,025,165	2,013,144	617,335	270,746
令和元	2019	3,677,466	1,669,146	864,541	9,830,803	7,093,604	2,006,100	628,331	270,813
2	2020	3,934,114	1,809,071	895,177	10,553,489	7,596,018	2,143,502	628,619	252,421
確定申告	Final return	3,900,552	1,786,821	887,824	10,411,581	7,484,287	2,117,760	618,976	249,811
修正申告	Amended return	21,785	14,740	4,807	97,174	76,202	18,817	7,013	1,956
決定・増額更正	Determination or correction for increase	3,476	2,586	201	13,665	11,830	709	796	48
減額更正	Correction for reduction	719	398	203	2,700	1,826	618	123	57
更正請求	Request for correction	7,582	4,526	2,142	28,369	21,873	5,598	1,712	549
再調査決定等	Determination for re-examination, etc.	-	-	-	-	-	-	-	-
計	Total	実 Actual 3,934,114	実 Actual 1,809,071	実 Actual 895,177	10,553,489	7,596,018	2,143,502	628,619	252,421

用語の説明： 1 総所得金額等とは、総所得金額（利子、配当、不動産、事業、給与、譲渡、一時、雑の各所得金額の合計）、分離譲渡所得、株式等に係る譲渡所得等、上場株式等の配当等に係る配当所得、先物取引に係る雑所得等、山林所得、退職所得の各金額の合計額をいい、損益通算、純損失及び雑損失の繰越控除後の金額をいう。

2 申告納税額とは、総所得金額等から所得控除した後の課税所得金額に、所定の税率を乗じて計算した税額から、税額控除、源泉徴収税額等を控除した後の納付すべき税額（平成25年分以降は、復興特別所得税を含む。）をいう。

3 更正請求とは、納税義務者の申告した課税標準又はこれに対する税額の計算に誤りがあったことにより納付すべき税額が過大であるとき等、一定の理由に限り一定期間内に更正（改め直すこと）の請求をすることをいう。

4 法第103条による税額とは、確定申告書の提出がないために、予定納税額が年税額となった税額をいう。

5 加算税とは、法定申告期限までに適正な申告がない場合において、その申告を怠った程度に応じて課する税であって一種の行政罰の性格を有するものをいう。

(1) 過少申告加算税……期限内の申告が過少であった場合に課されるもの

(2) 無申告加算税 ……申告が期限後になった場合に課されるもの

(3) 重加算税 ……所得の計算において事実を隠ぺい又は仮装していた場合に、過少申告加算税又は無申告加算税に代えて課されるもの

Terminology: 1 Total net income, etc. means the sum of total net income (total of interest income, dividend income, real estate income, business income, capital gains, occasional income, and miscellaneous income), amount of capital gains for the separate transfer and stocks, income from dividends of listed stock type, miscellaneous income, etc. that lie forward business, timber income, and retirement income, which is the total income after the deduction of the carried-over aggregation of profit and loss, net loss, and casualty loss.

2 Amount of self-assessment income tax means the amount of tax to be paid, which is computed by deducting tax credit and amount of withholding income tax from the amount of tax or taxable income multiplied by tax rate(special income tax for reconstruction is included on and after 2013).

3 Request for correction means to request for correction by specified reasons within the limited period when the amount of tax to be paid is excessive because the tax base or the calculation on it in the returns filed by a taxpayer was incorrect.

4 Amount of tax by Sec. 103 of Income Tax Law means the amount of tax converted from estimated tax prepayment due to no filing of final returns.

5 Additional tax means the tax imposed according to the degree of negligence when returns are not filed, which is in nature a penalty for administrative offence.

(a) Additional tax for understatement
It is imposed when self-assessment filed within the limited period was too small.

(b) Additional tax for failure to tax
It is imposed when returns were filed after the limited period.

(c) Additional tax for fraud case
It is imposed when facts were hidden or disguised in computing the income, instead of additional tax for understatement or additional tax for failure to file.

(1) 申告及び処理の状況（その3：不動産所得者）

Statistics of filing returns and cases processed (Part 3: Real estate income earners)

区 分 Type	所 得 者 別 内 訳 Breakdown by income earners							
	不 動 産 所 得 者 Real estate income earners							
	人 員 Number of Income tax self-assessment	申告納税額 のある者 Number of taxpayers who have income tax self-assessment	還付申告 をした者 Number of filing returns for refund	総所得金額等 Amount of total net income, etc.	申告納税額 のある者 Number of taxpayers who have income tax self-assessment	還付申告 をした者 Number of filing returns for refund	申告納税額 Amount of self- assessment income tax	還付税額 Amount of refund
	人 Person	人 Person	人 Person	百万円 Million yen	百万円 Million yen	百万円 Million yen	百万円 Million yen	百万円 Million yen
平成27年分 2015	1,577,912	1,089,631	128,311	5,984,443	5,582,998	193,994	650,624	10,446
28 2016	1,587,289	1,100,898	130,374	6,040,175	5,637,300	195,055	652,933	11,482
29 2017	1,581,145	1,096,711	134,768	6,081,354	5,670,161	207,489	657,595	11,644
30 2018	1,585,983	1,097,510	136,691	6,101,813	5,686,646	207,620	659,971	12,213
令和元 2019	1,572,300	1,089,730	138,676	6,088,259	5,674,914	209,645	657,194	12,252
2 2020	1,554,162	1,064,255	135,373	6,181,411	5,746,525	210,795	663,941	12,545
確定申告 Final return	1,544,007	1,055,536	134,565	6,120,564	5,688,261	208,758	657,016	12,422
修正申告 Amended return	6,490	5,647	461	41,591	40,166	1,141	5,046	69
決定・増額更正 Determination or correction for increase	861	769	33	4,527	4,388	80	368	3
減額更正 Correction for reduction	290	247	25	1,415	1,344	41	126	3
更正請求 Request for correction	2,514	2,056	289	13,315	12,365	775	1,385	48
再調査決定等 Determination for re- examination, etc.	—	—	—	—	—	—	—	—
計 Total	実 Actual 1,554,162	実 Actual 1,064,255	実 Actual 135,373	6,181,411	5,746,525	210,795	663,941	12,545

(1) 申告及び処理の状況（その４：給与所得者）
Statistics of filing returns and cases processed (Part 4: Employment income earners)

区 分 Type	所 得 者 別 内 訳 Breakdown by income earners							
	給 与 所 得 者 Employment income earners							
	人 員 Number of Income tax self-assessment	申告納税額 のある者 Number of taxpayers who have income tax self-assessment	還付申告 をした者 Number of filing returns for refund	総所得金額等 Amount of total net income, etc.	申告納税額 のある者 Number of taxpayers who have income tax self-assessment	還付申告 をした者 Number of filing returns for refund	申告納税額 Amount of self- assessment income tax	還付税額 Amount of refund
	人 Person	人 Person	人 Person	百万円 Million yen	百万円 Million yen	百万円 Million yen	百万円 Million yen	百万円 Million yen
平成27年分 2015	9, 557, 130	2, 433, 212	6, 702, 238	44, 458, 636	17, 644, 357	25, 941, 023	642, 978	564, 008
28 2016	9, 789, 362	2, 462, 317	6, 876, 612	45, 984, 299	17, 526, 528	27, 485, 378	623, 444	586, 119
29 2017	10, 097, 599	2, 517, 523	7, 115, 341	48, 205, 866	18, 037, 384	29, 167, 191	640, 844	610, 735
30 2018	10, 357, 756	2, 541, 166	7, 327, 632	50, 052, 971	18, 423, 202	30, 552, 166	657, 451	636, 215
令和元 2019	10, 394, 056	2, 511, 975	7, 402, 058	50, 409, 063	18, 124, 829	31, 239, 226	640, 882	660, 629
2 2020	10, 661, 594	2, 581, 366	7, 537, 593	52, 494, 356	18, 759, 429	32, 544, 099	660, 229	668, 377
確 定 申 告 Final return	10, 581, 178	2, 557, 572	7, 484, 859	51, 939, 770	18, 507, 239	32, 251, 689	649, 302	660, 391
修 正 申 告 Amended return	46, 093	16, 861	26, 293	342, 801	175, 231	160, 107	8, 295	4, 650
決 定 ・ 増 額 更 正 Determination or correction for increase	9, 002	1, 870	6, 612	51, 358	24, 107	25, 944	861	822
減 額 更 正 Correction for reduction	3, 785	448	3, 269	23, 305	6, 435	16, 650	210	572
更 正 請 求 Request for correction	21, 536	4, 615	16, 560	137, 122	46, 416	89, 710	1, 560	1, 942
再 調 査 決 定 等 Determination for re- examination, etc.	—	—	—	—	—	—	—	—
計 Total	実 10, 661, 594 Actual	実 2, 581, 366 Actual	実 7, 537, 593 Actual	52, 494, 356	18, 759, 429	32, 544, 099	660, 229	668, 377

(1) 申告及び処理の状況（その5：雑所得者）

Statistics of filing returns and cases processed (Part 5: Miscellaneous income earners)

区 分 Type	所 得 者 別 内 訳 Breakdown by income earners							
	雑 所 得 者 Miscellaneous income earners							
	人 員 Number of Income tax self-assessment	申告納税額 のある者 Number of taxpayers who have income tax self-assessment	還付申告 をした者 Number of filing returns for refund	総所得金額等 Amount of total net income, etc.	申告納税額 のある者 Number of taxpayers who have income tax self-assessment	還付申告 をした者 Number of filing returns for refund	申告納税額 Amount of self-assessment income tax	還付税額 Amount of refund
	人 Person	人 Person	人 Person	百万円 Million yen	百万円 Million yen	百万円 Million yen	百万円 Million yen	百万円 Million yen
平成27年分 2015	5,916,445	770,301	4,482,744	8,427,795	1,903,768	6,292,654	60,820	187,399
28 2016	5,915,631	770,637	4,463,295	8,339,058	1,855,850	6,247,100	57,132	186,833
29 2017	5,818,181	753,962	4,378,778	8,240,964	1,905,626	6,095,762	85,583	187,222
30 2018	5,843,770	727,441	4,410,761	8,135,919	1,813,207	6,082,084	75,403	184,451
令和元 2019	5,725,484	707,804	4,310,376	7,815,742	1,682,449	5,895,255	48,544	179,418
2 2020	5,661,671	806,001	4,123,912	8,298,265	2,042,576	5,976,650	65,939	161,162
確定申告 Final return	5,639,081	799,208	4,110,135	8,239,696	2,015,224	5,946,764	64,192	160,265
修正申告 Amended return	15,013	5,635	7,989	42,490	23,439	18,100	1,559	548
決定・増額更正 Determination or correction for increase	392	32	108	469	209	140	24	7
減額更正 Correction for reduction	1,089	167	886	2,211	509	1,666	17	54
更正請求 Request for correction	6,096	959	4,794	13,400	3,194	9,980	147	288
再調査決定等 Determination for re-examination, etc.	—	—	—	—	—	—	—	—
計 Total	実 Actual 5,661,671	実 Actual 806,001	実 Actual 4,123,912	8,298,265	2,042,576	5,976,650	65,939	161,162

(1) 申告及び処理の状況（その6：他の区分に該当しない所得者）

Statistics of filing returns and cases processed (Part 6:Other income earners)

区 分 Type		所 得 者 別 内 訳 Breakdown by income earners							
		他 の 区 分 に 該 当 し な い 所 得 者 Income earners not otherwise classified							
		人 員 Number of Income tax self-assessment	申告納税額 のある者 Number of taxpayers who have income tax self-assessment	還付申告 をした者 Number of filing returns for refund	総所得金額等 Amount of total net income, etc.	申告納税額 のある者 Number of taxpayers who have income tax self-assessment	還付申告 をした者 Number of filing returns for refund	申告納税額 Amount of self- assessment income tax	還付税額 Amount of refund
		人 Person	人 Person	人 Person	百万円 Million yen	百万円 Million yen	百万円 Million yen	百万円 Million yen	百万円 Million yen
平成27年分	2015	672, 548	331, 561	306, 826	8, 146, 707	7, 401, 136	717, 314	998, 935	60, 330
28	2016	594, 646	306, 634	257, 624	8, 537, 678	7, 984, 004	529, 450	1, 095, 978	45, 316
29	2017	705, 613	344, 469	328, 547	9, 717, 490	8, 860, 159	831, 091	1, 205, 090	81, 584
30	2018	671, 809	340, 378	298, 273	9, 963, 433	9, 251, 589	684, 033	1, 276, 760	59, 745
令和元	2019	662, 778	326, 934	304, 800	9, 776, 795	9, 061, 014	684, 569	1, 243, 132	64, 167
2	2020	667, 013	314, 002	314, 367	9, 326, 772	8, 435, 097	863, 346	1, 147, 634	73, 490
確 定 申 告	Final return	660, 474	309, 578	312, 489	9, 112, 547	8, 232, 708	851, 691	1, 119, 794	72, 685
修 正 申 告	Amended return	4, 574	3, 119	1, 319	132, 472	123, 498	8, 881	16, 971	571
決 定 ・ 増 額 更 正	Determination or correction for increase	152	121	23	9, 698	9, 493	193	1, 358	23
減 額 更 正	Correction for reduction	244	135	99	2, 686	2, 307	374	294	58
更 正 請 求	Request for correction	1, 569	1, 049	437	69, 368	67, 092	2, 208	9, 217	153
再 調 査 決 定 等	Determination for re- examination, etc.	-	-	-	-	-	-	-	-
計	Total	実 Actual 667, 013	実 Actual 314, 002	実 Actual 314, 367	9, 326, 772	8, 435, 097	863, 346	1, 147, 634	73, 490

(2) 既往年分の課税状況

Statistics of taxation in preceding years

区 分		人 員	申告納税額 のある者	還付申告 をした者	総 所 得 金 額 等	申告納税額 のある者	還付申告 をした者	申告納税額	還付税額
Type		Number of Income tax self-assessment	Number of taxpayers who have income tax self-assessment	Number of filing returns for refund	Amount of total net income, etc.	Number of taxpayers who have income tax self-assessment	Number of filing returns for refund	Amount of self- assessment income tax	Amount of refund
令和 元年分 2019	申告又は処理による 増減差額	人 内 4,105,939 Including	人 1,269,078 Including	人 2,127,192 Including	百万円 16,649,503	百万円 8,123,738	百万円 6,998,050	百万円 644,745	百万円 218,347
		4,342,013	1,378,161	2,254,115					
	加算税の増減差額 Amount of increase and decrease in additional tax	過少申告 加算税 Additional tax for understatement	内 9,654 Including	9,654	-	-	-	-	-
			9,777	9,777	-	-	-	822	-
		無申告 加算税 Additional tax for failure to file	内 14,767 Including	14,767	-	-	-	-	-
			15,083	15,083	-	-	-	652	-
		重加算税 Additional tax for fraud case	内 1,596 Including	1,596	-	-	-	-	-
			1,608	1,608	-	-	-	599	-
		計 Subtotal	内 26,017 Including	26,017	-	-	-	2,073	-
			26,468	26,468	-	-	-	-	-
	合 計 Total							646,818	218,347
	申告又は処理による 増減差額	内 523,357 Including	62,051	427,837					
平成30 年分以前 To 2018		707,066	155,561	517,922	1,859,729	392,118	1,410,034	34,636	24,887
	加算税の増減差額 Amount of increase and decrease in additional tax	過少申告 加算税 Additional tax for understatement	内 21,538 Including	21,538	-	-	-	-	-
			22,362	22,362	-	-	-	2,434	-
		無申告 加算税 Additional tax for failure to file	内 24,033 Including	24,033	-	-	-	-	-
			25,856	25,856	-	-	-	1,538	-
		重加算税 Additional tax for fraud case	内 8,487 Including	8,487	-	-	-	-	-
			8,690	8,690	-	-	-	3,118	-
		計 Subtotal	内 54,058 Including	54,058	-	-	-	-	-
			56,908	56,908	-	-	-	7,090	-
	合 計 Total							41,726	24,887
	申告又は処理による 増減差額	内 4,629,296 Including	1,331,129	2,555,029					
合計 Total		5,049,079	1,533,722	2,772,037	18,509,232	8,515,855	8,408,084	679,381	243,234
	加算税の増減差額 Amount of increase and decrease in additional tax	過少申告 加算税 Additional tax for understatement	内 31,192 Including	31,192	-	-	-	-	-
			32,139	32,139	-	-	-	3,256	-
		無申告 加算税 Additional tax for failure to file	内 38,800 Including	38,800	-	-	-	-	-
			40,939	40,939	-	-	-	2,189	-
		重加算税 Additional tax for fraud case	内 10,083 Including	10,083	-	-	-	-	-
			10,298	10,298	-	-	-	3,717	-
		計 Subtotal	内 80,075 Including	80,075	-	-	-	9,162	-
			83,376	83,376	-	-	-	688,544	243,234
	合 計 Total								

調査対象等： 令和元年分以前の申告所得税の確定申告をした者について、令和2年4月1日から令和3年3月31日までの間の申告又は処理（更正、決定等）による課税実績を示した。

（注） 「人員」欄はそれぞれ延人員を掲げ、内書は本税又は加算税の全額について異動を生じたものを掲げた。

Subject of survey: With respect to the persons filing income tax returns before 2019, status of taxation by returns filed or cases processed (correction or determination) conducted between April 1, 2020, and March 31, 2021, is shown.

Note: "Number of taxpayers" in the column of additional tax shows total number and the column of "including" shows the number of taxpayers for whom total amount of principal tax and additional tax has changed.

(3) 免 除 状 況

Statistics of exemption

区 分 Type	人 員 Number of taxpayers	総所得金額等 Total net income	軽減又は免除税額 Amount of tax reduced or exempted
租税特別措置法第25条《肉用牛の売却による農業所得の課税の特例》の規定によるもの Exemption pursuant to Sec.25 (Tax exemption of farm income from selling of beef cows) of Special Taxation Measures Law	人 Person 17, 374	百万円 Million yen 54, 952	百万円 Million yen 8, 065
災害被害者に対する租税の減免、徴収猶予等に関する法律第2条《所得税》の規定によるもの Exemption or Reduction pursuant to the provisions of Sec. 2 (Exemption or Reduction of tax) of "Law of Exemption, or Reduction or Deferment of Taxes for those who Suffered from Disaster"	451	1, 306	37
合 計 Total	実 Actual 17, 820	56, 257	8, 102

調査対象等： 令和2年分の申告所得税について、令和3年4月30日までに確定申告により所得税を軽減又は免除（軽減又は免除により納付税額のなくなった者を含む。）した事績を示した。

（注） 「人員」欄の「実」は実人員を示す。

Subject of survey: As of April 30, 2021, statistics of those whose income taxes for 2020 were reduced or exempted by final returns (including those whose tax to pay became null due to exemption or reduction) is shown.

Note: "Actual" in the column of "Total" means actual number.

(4) 都道府県別の課税状況（その１：合計）

Statistics of taxation by prefecture (Part 1 : Total)

区 分 Type 国税局・都道府県 Regional Taxation Bureau / Prefecture			合 計 Total					
			人 員	申告納税額 のある者	還付申告 をした者	総 所 得 金 額 等	申告納税額 のある者	還付申告 をした者
			Number of Income tax self-assessment	Number of taxpayers who have income tax self-assessment	Number of filing returns for refund	Total net income, etc.	Number of taxpayers who have income tax self-assessment	Number of filing returns for refund
			人 Person	人 Person	人 Person	百万円 Million yen	百万円 Million yen	百万円 Million yen
札 幌 Sapporo	北海道 Hokkaido		817, 872	243, 205	465, 887	2, 672, 246	1, 323, 814	1, 264, 943
仙 台 Sendai	青 森 Aomori		208, 409	60, 302	118, 314	561, 115	283, 098	256, 397
	岩 手 Iwate		219, 299	62, 154	128, 874	581, 378	283, 391	277, 168
	宮 城 Miyagi		384, 946	110, 886	226, 478	1, 274, 633	608, 848	620, 316
	秋 田 Akita		173, 321	45, 839	106, 873	443, 297	198, 939	229, 436
	山 形 Yamagata		198, 368	55, 575	116, 817	532, 928	253, 821	258, 935
	福 島 Fukushima		302, 985	90, 435	170, 823	888, 612	445, 405	411, 218
	計 Total		1, 487, 328	425, 191	868, 179	4, 281, 962	2, 073, 502	2, 053, 469
関東信越 Kanto Shinetsu	茨 城 Ibaraki		496, 157	137, 678	298, 130	1, 614, 732	742, 092	820, 022
	栃 木 Tochigi		319, 721	92, 689	185, 243	1, 043, 466	501, 842	506, 663
	群 馬 Gunma		317, 712	98, 007	174, 825	1, 052, 315	537, 662	476, 867
	埼 玉 Saitama		1, 277, 661	376, 170	757, 659	4, 802, 461	2, 254, 877	2, 399, 819
	新 潟 Niigata		374, 134	106, 074	217, 147	1, 076, 293	506, 990	529, 108
	長 野 Nagano		386, 853	112, 548	223, 181	1, 140, 960	556, 864	543, 846
	計 Total		3, 172, 238	923, 166	1, 856, 185	10, 730, 227	5, 100, 328	5, 276, 325
東 京 Tokyo	千 葉 Chiba		1, 097, 875	304, 578	663, 489	4, 305, 002	1, 921, 865	2, 256, 486
	東 京 Tokyo		3, 093, 616	956, 827	1, 809, 994	18, 307, 351	9, 661, 607	8, 322, 116
	神 奈 川 Kanagawa		1, 743, 363	496, 981	1, 061, 750	7, 768, 390	3, 539, 221	4, 034, 966
	山 梨 Yamanashi		153, 229	49, 542	79, 208	465, 293	240, 196	206, 432
	計 Total		6, 088, 083	1, 807, 928	3, 614, 441	30, 846, 035	15, 362, 890	14, 820, 000
金 沢 Kanazawa	富 山 Toyama		183, 050	52, 827	108, 865	562, 308	266, 218	278, 323
	石 川 Ishikawa		197, 579	61, 564	110, 241	681, 127	360, 258	298, 862
	福 井 Fukui		135, 417	43, 350	73, 514	497, 501	285, 505	197, 148
	計 Total		516, 046	157, 741	292, 620	1, 740, 936	911, 981	774, 333
名 古 屋 Nagoya	岐 阜 Gifu		367, 774	113, 740	207, 056	1, 214, 163	601, 777	570, 744
	静 岡 Shizuoka		646, 586	209, 661	352, 288	2, 232, 948	1, 147, 200	1, 012, 135
	愛 知 Aichi		1, 332, 726	410, 005	772, 626	5, 631, 010	2, 836, 502	2, 643, 983
	三 重 Mie		317, 938	89, 177	188, 971	1, 048, 750	481, 067	531, 778
	計 Total		2, 665, 024	822, 583	1, 520, 941	10, 126, 870	5, 066, 546	4, 758, 640
大 阪 Osaka	滋 賀 Shiga		245, 175	64, 047	151, 554	834, 388	363, 117	442, 479
	京 都 Kyoto		452, 847	126, 221	255, 696	1, 704, 959	832, 239	817, 781
	大 阪 Osaka		1, 491, 978	407, 539	855, 078	5, 857, 845	2, 722, 522	2, 941, 102
	兵 庫 Hyogo		972, 172	245, 144	595, 064	3, 813, 399	1, 714, 937	1, 983, 021
	奈 良 Nara		238, 539	58, 730	146, 070	862, 497	379, 245	455, 287
	和 歌 山 Wakayama		162, 131	48, 878	85, 217	486, 300	247, 644	217, 196
	計 Total		3, 562, 842	950, 559	2, 088, 679	13, 559, 387	6, 259, 703	6, 856, 866
広 島 Hiroshima	鳥 取 Tottori		97, 896	26, 679	57, 584	256, 927	119, 511	127, 278
	島 根 Shimane		121, 467	34, 815	71, 185	324, 284	155, 237	157, 516
	岡 山 Okayama		325, 840	93, 103	189, 568	1, 018, 871	489, 156	492, 298
	広 島 Hiroshima		497, 612	153, 166	280, 099	1, 697, 907	841, 914	800, 843
	山 口 Yamaguchi		241, 079	71, 486	138, 318	690, 459	333, 983	332, 013
	計 Total		1, 283, 894	379, 249	736, 754	3, 988, 448	1, 939, 800	1, 909, 948
高 松 Takamatsu	徳 島 Tokushima		121, 314	32, 701	70, 871	371, 734	172, 133	186, 161
	香 川 Kagawa		165, 975	49, 502	95, 963	522, 692	255, 112	250, 531
	愛 媛 Ehime		209, 170	62, 735	114, 189	643, 888	328, 344	290, 115
	高 知 Kochi		113, 197	36, 169	59, 198	319, 360	173, 775	133, 730
	計 Total		609, 656	181, 107	340, 221	1, 857, 674	929, 364	860, 536
福 岡 Fukuoka	福 岡 Fukuoka		834, 082	232, 921	475, 055	2, 868, 618	1, 400, 225	1, 369, 330
	佐 賀 Saga		151, 826	43, 075	87, 703	423, 999	203, 642	203, 476
	長 崎 Nagasaki		215, 682	65, 249	115, 651	596, 709	301, 009	270, 212
	計 Total		1, 201, 590	341, 245	678, 409	3, 889, 326	1, 904, 875	1, 843, 018
熊 本 Kumamoto	熊 本 Kumamoto		282, 376	81, 568	154, 745	838, 365	418, 461	384, 811
	大 分 Oita		166, 576	49, 583	89, 201	492, 307	246, 278	225, 191
	宮 崎 Miyazaki		166, 790	51, 499	85, 668	468, 355	251, 609	195, 971
	鹿 児 島 Kagoshima		243, 271	73, 718	129, 147	684, 563	351, 246	303, 767
	計 Total		859, 013	256, 368	458, 761	2, 483, 590	1, 267, 594	1, 109, 740
沖 縄 Okinawa	沖 縄 Okinawa		214, 968	86, 353	85, 345	677, 592	439, 248	210, 573
全 国 計 Grand Total			22, 478, 554	6, 574, 695	13, 006, 422	86, 854, 294	42, 579, 646	41, 738, 392

(注) この表は「(1) 申告及び処理の状況」を都道府県別に示したものである。

Note: This table shows “(1) Statistics of filing returns and cases processed” by prefecture.

合 計 Total				区 分 Type 国税局・都道府県 Regional Taxation Bureau/Prefecture		
申告納税額 Amount of self- assessment income tax	対前年増減 Compared to the previous year	伸び率 Growth rate	還付税額 Refund			
百万円 Million yen	百万円 Million yen	%	百万円 Million yen			
83,576	△ 3,994	△ 4.6	30,882	北海道	Hokkaido	札 幌 Sapporo
17,984	948	5.6	5,970	青 森	Aomori	仙 台 Sendai
16,058	△ 372	△ 2.3	6,789	岩 手	Iwate	
40,421	△ 1,986	△ 4.7	15,503	宮 城	Miyagi	
10,697	△ 50	△ 0.5	5,115	秋 田	Akita	
14,199	△ 338	△ 2.3	5,821	山 形	Yamagata	
25,712	△ 2,548	△ 9.0	10,759	福 島	Fukushima	
125,071	△ 4,346	△ 3.4	49,959	計	Total	
48,773	2,335	5.0	20,109	茨 城	Ibaraki	関東信越 Kanto Shinetsu
30,958	402	1.3	13,284	栃 木	Tochigi	
33,975	344	1.0	12,957	群 馬	Gunma	
168,675	△ 6,951	△ 4.0	61,415	埼 玉	Saitama	
27,521	△ 278	△ 1.0	12,821	新 潟	Niigata	
32,667	1,736	5.6	14,512	長 野	Nagano	
342,569	△ 2,411	△ 0.7	135,098	計	Total	
142,056	△ 14,041	△ 9.0	57,207	千 葉	Chiba	東 京 Tokyo
899,715	10,438	1.2	284,129	東 京	Tokyo	
281,624	2,144	0.8	103,528	神奈川	Kanagawa	
14,192	119	0.8	5,660	山 梨	Yamanashi	
1,337,588	△ 1,339	△ 0.1	450,525	計	Total	
14,903	△ 207	△ 1.4	7,269	富 山	Toyama	金 沢 Kanazawa
24,058	1,004	4.4	7,828	石 川	Ishikawa	
22,181	8,177	58.4	5,238	福 井	Fukui	
61,143	8,975	17.2	20,334	計	Total	
36,580	△ 907	△ 2.4	14,449	岐 阜	Gifu	名 古 屋 Nagoya
75,792	151	0.2	26,005	静 岡	Shizuoka	
215,627	△ 16,806	△ 7.2	69,914	愛 知	Aichi	
29,973	186	0.6	12,925	三 重	Mie	
357,972	△ 17,376	△ 4.6	123,292	計	Total	
23,469	93	0.4	10,873	滋 賀	Shiga	大 阪 Osaka
61,370	△ 2,799	△ 4.4	24,211	京 都	Kyoto	
207,878	△ 7,719	△ 3.6	87,961	大 阪	Osaka	
128,524	1,382	1.1	54,367	兵 庫	Hyogo	
26,487	2,340	9.7	12,713	奈 良	Nara	
15,231	280	1.9	6,157	和歌山	Wakayama	
462,958	△ 6,423	△ 1.4	196,282	計	Total	
6,286	256	4.2	3,258	鳥 取	Tottori	広 島 Hiroshima
8,070	△ 494	△ 5.8	3,634	島 根	Shimane	
27,650	△ 299	△ 1.1	13,195	岡 山	Okayama	
52,336	△ 12,912	△ 19.8	20,204	広 島	Hiroshima	
17,383	474	2.8	8,203	山 口	Yamaguchi	
111,724	△ 12,976	△ 10.4	48,495	計	Total	
9,767	△ 628	△ 6.0	4,957	徳 島	Tokushima	高 松 Takamatsu
13,917	94	0.7	6,763	香 川	Kagawa	
18,614	342	1.9	7,694	愛 媛	Ehime	
9,887	△ 140	△ 1.4	3,736	高 知	Kochi	
52,185	△ 333	△ 0.6	23,150	計	Total	
97,313	△ 3,294	△ 3.3	39,943	福 岡	Fukuoka	福 岡 Fukuoka
11,248	△ 122	△ 1.1	5,279	佐 賀	Saga	
16,883	312	1.9	7,133	長 崎	Nagasaki	
125,444	△ 3,104	△ 2.4	52,355	計	Total	
24,104	△ 1,571	△ 6.1	11,015	熊 本	Kumamoto	熊 本 Kumamoto
13,804	227	1.7	6,048	大 分	Oita	
15,163	△ 327	△ 2.1	5,466	宮 崎	Miyazaki	
18,514	246	1.3	8,542	鹿児島	Kagoshima	
71,584	△ 1,426	△ 2.0	31,071	計	Total	
34,549	△ 6,963	△ 16.8	6,553	沖 縄	Okinawa	沖 縄 Okinawa
3,166,363	△ 51,719	△ 1.6	1,167,995	全 国 計 Grand Total		

(4) 都道府県別の課税状況（その２：事業所得者）

Statistics of taxation by prefecture (Part 2 : Operating income earners)

<div> <div>所得種類</div> <div>Income type</div> </div> <div> <div>国税局・都道府県</div> <div>Regional Taxation Bureau / Prefecture</div> </div>			所得者別内訳 Breakdown by income earners							
			事業所得者 Operating income earners							
			人 員	申告納税額 のある者	還付申告 をした者	総所得 金額等	申告納税額 のある者	還付申告 をした者	申告納税額	還付税額
			Number of Income tax self-assessment	Number of taxpayers who have income tax self-assessment	Number of filing returns for refund	Total net income, etc.	Number of taxpayers who have income tax self-assessment	Number of filing returns for refund	Amount of self- assessment income tax	Refund
			人 Person	人 Person	人 Person	百万円 Million yen	百万円 Million yen	百万円 Million yen	百万円 Million yen	百万円 Million yen
札幌 Sapporo	北海道 Hokkaido		154,733	78,005	31,113	460,860	370,525	64,106	30,670	6,205
仙台 Sendai	青森 Aomori		47,174	22,733	9,481	115,200	90,734	15,615	7,869	1,400
	岩手 Iwate		39,019	17,538	9,319	89,670	67,380	15,184	5,414	1,348
	宮城 Miyagi		64,839	30,292	14,737	167,196	122,311	31,033	10,118	3,072
	秋田 Akita		32,219	15,075	7,475	74,601	57,201	11,695	4,554	988
	山形 Yamagata		40,121	18,661	9,538	95,958	71,716	16,273	5,663	1,178
	福島 Fukushima		56,035	26,635	11,141	131,380	99,584	20,588	7,671	1,937
	計 Total		279,407	130,934	61,691	674,005	508,927	110,387	41,289	9,923
関東信越 Kanto Shinetsu	茨城 Ibaraki		86,935	42,121	16,170	223,493	171,520	32,980	14,577	3,518
	栃木 Tochigi		59,455	27,738	12,585	149,700	110,513	26,158	8,959	2,761
	群馬 Gunma		61,830	29,091	11,851	152,592	113,369	24,999	8,974	2,774
	埼玉 Saitama		203,372	102,520	47,006	558,794	400,870	114,918	29,192	12,587
	新潟 Niigata		65,742	29,982	14,324	153,133	111,161	28,214	7,664	2,601
	長野 Nagano		69,780	32,536	15,215	169,947	126,629	29,703	9,578	3,011
	計 Total		547,114	263,988	117,151	1,407,659	1,034,062	256,971	78,943	27,253
東京 Tokyo	千葉 Chiba		167,122	80,534	38,968	454,216	325,541	95,250	25,039	10,188
	東京 Tokyo		486,510	208,724	171,655	1,711,730	1,118,392	514,785	108,522	70,604
	神奈川 Kanagawa		239,266	114,997	64,637	703,325	494,266	164,828	39,787	18,927
	山梨 Yamanashi		34,842	16,790	5,862	85,887	65,684	12,440	4,990	1,423
	計 Total		927,740	421,045	281,122	2,955,158	2,003,883	787,303	178,338	101,142
金沢 Kanazawa	富山 Toyama		30,230	14,837	6,352	83,406	63,008	14,469	5,112	1,456
	石川 Ishikawa		37,650	18,689	7,796	98,908	73,080	17,663	5,618	1,830
	福井 Fukui		26,095	12,832	5,119	65,012	48,729	10,964	3,430	1,131
	計 Total		93,975	46,358	19,267	247,326	184,817	43,096	14,159	4,417
名古屋 Nagoya	岐阜 Gifu		65,832	32,800	12,552	181,570	138,025	28,499	11,466	3,078
	静岡 Shizuoka		119,433	60,376	24,451	331,225	253,383	53,530	20,577	5,458
	愛知 Aichi		206,601	105,670	43,213	650,986	494,360	113,847	46,178	12,868
	三重 Mie		54,461	26,942	10,003	154,436	118,853	22,872	10,928	2,522
	計 Total		446,327	225,788	90,219	1,318,216	1,004,620	218,748	89,149	23,925
大阪 Osaka	滋賀 Shiga		37,719	17,218	7,769	101,490	74,804	17,509	6,747	1,976
	京都 Kyoto		83,856	33,370	16,870	194,086	134,752	40,009	11,394	4,968
	大阪 Osaka		297,323	124,362	57,736	704,696	481,672	152,487	40,240	21,746
	兵庫 Hyogo		162,355	67,584	33,060	414,425	295,659	80,343	27,030	10,331
	奈良 Nara		38,773	14,457	7,942	88,689	60,488	18,346	5,290	2,295
	和歌山 Wakayama		41,971	19,869	6,302	102,940	79,320	13,254	6,215	1,485
	計 Total		661,997	276,860	129,679	1,606,327	1,126,696	321,947	96,914	42,801
広島 Hiroshima	鳥取 Tottori		17,776	8,001	4,011	40,361	29,647	7,242	2,223	682
	島根 Shimane		20,244	9,530	4,341	48,891	36,907	7,963	2,837	680
	岡山 Okayama		52,855	24,622	10,634	130,638	95,078	23,868	6,700	2,457
	広島 Hiroshima		76,469	35,702	15,835	202,382	148,751	36,832	12,060	4,010
	山口 Yamaguchi		40,529	20,217	7,739	102,350	78,662	15,806	5,943	1,596
	計 Total		207,873	98,072	42,560	524,623	389,045	91,710	29,762	9,426
高松 Takamatsu	徳島 Tokushima		24,689	10,735	4,807	52,020	37,423	8,853	2,497	973
	香川 Kagawa		28,257	13,339	6,032	69,051	49,328	13,619	3,317	1,489
	愛媛 Ehime		43,319	19,328	8,717	93,684	67,303	16,345	4,134	1,745
	高知 Kochi		27,461	12,915	4,970	60,285	45,943	8,860	3,152	898
	計 Total		123,726	56,317	24,526	275,040	199,997	47,677	13,100	5,105
福岡 Fukuoka	福岡 Fukuoka		167,407	71,359	35,690	394,044	274,786	82,544	20,903	9,821
	佐賀 Saga		30,290	14,465	6,200	77,184	58,466	11,997	4,028	1,199
	長崎 Nagasaki		48,060	21,547	9,309	106,069	78,260	17,197	5,734	1,801
	計 Total		245,757	107,371	51,199	577,297	411,512	111,738	30,665	12,821
熊本 Kumamoto	熊本 Kumamoto		63,862	27,339	13,719	144,574	102,865	26,692	6,741	2,633
	大分 Oita		34,776	14,930	6,698	73,311	51,566	13,524	3,496	1,404
	宮崎 Miyazaki		42,002	18,795	8,155	91,755	68,049	14,382	5,117	1,484
	鹿児島 Kagoshima		53,440	23,100	10,216	108,443	76,523	19,708	5,044	1,899
	計 Total		194,080	84,164	38,788	418,082	299,003	74,306	20,398	7,421
沖縄 Okinawa	沖縄 Okinawa		51,385	20,169	7,862	88,897	62,931	15,512	5,231	1,983
全国計 Grand Total			3,934,114	1,809,071	895,177	10,553,489	7,596,018	2,143,502	628,619	252,421

(注) この表は「(1) 申告及び処理の状況」を都道府県別に示したものである。

Note: This table shows “(1) Statistics of filing returns and cases processed” by prefecture.

(4) 都道府県別の課税状況（その３：不動産所得者）

Statistics of taxation by prefecture (Part 3 : Real estate income earners)

<div> <div>国税局・都道府県</div> <div>Regional Taxation Bureau / Prefecture</div> </div>			所得者別内訳 Breakdown by income earners							
			不 動 産 所 得 者 Real estate income earners							
			人 員			総 所 得 金 額 等	申告納税額 のある者	還付申告 をした者	申告納税額	還付税額
			Number of Income tax self-assessment	Number of taxpayers who have income tax self-assessment	Number of filing returns for refund				Amount of self- assessment income tax	Refund
			人 Person	人 Person	人 Person	百万円 Million yen	百万円 Million yen	百万円 Million yen	百万円 Million yen	百万円 Million yen
札幌 Sapporo	北海道 Hokkaido		45,952	26,521	5,274	129,025	114,274	6,208	10,863	224
仙台 Sendai	青森 Aomori		10,673	6,229	1,153	27,315	24,335	1,045	1,905	32
	岩手 Iwate		12,209	7,877	1,362	35,000	31,772	1,513	2,422	56
	宮城 Miyagi		24,691	16,907	2,106	94,134	87,549	2,782	9,887	87
	秋田 Akita		7,182	4,196	1,135	18,531	16,707	809	1,288	29
	山形 Yamagata		10,202	6,291	1,441	29,908	26,917	1,428	2,048	41
	福島 Fukushima		18,615	12,246	1,836	56,945	51,989	2,123	4,349	66
	計 Total		83,572	53,746	9,033	261,833	239,267	9,700	21,899	310
関東信越 Kanto Shinetsu	茨城 Ibaraki		28,101	19,116	2,375	95,851	88,778	3,231	8,640	118
	栃木 Tochigi		19,815	13,027	1,930	65,958	60,715	2,361	5,732	94
	群馬 Gunma		21,655	14,566	1,802	66,170	60,194	2,602	4,625	89
	埼玉 Saitama		92,112	67,313	6,523	422,865	400,655	10,401	51,756	406
	新潟 Niigata		20,950	13,021	2,529	63,852	57,633	3,085	5,072	88
	長野 Nagano		23,023	15,122	2,668	66,116	59,329	3,599	4,123	139
	計 Total		205,656	142,165	17,827	780,812	727,303	25,279	79,948	934
東京 Tokyo	千葉 Chiba		68,908	47,355	5,034	285,467	267,612	7,864	33,783	396
	東京 Tokyo		298,721	212,255	25,775	1,432,141	1,345,054	47,363	190,051	5,199
	神奈川 Kanagawa		135,152	96,134	10,192	638,787	604,238	16,737	84,381	908
	山梨 Yamanashi		10,178	6,708	685	30,496	27,786	1,029	2,079	37
	計 Total		512,959	362,452	41,686	2,386,891	2,244,690	72,992	310,294	6,540
金沢 Kanazawa	富山 Toyama		7,053	4,735	788	23,522	21,460	1,116	1,795	35
	石川 Ishikawa		11,266	7,784	1,021	42,039	38,906	1,509	3,758	61
	福井 Fukui		7,535	5,125	791	25,800	23,634	1,123	1,918	43
	計 Total		25,854	17,644	2,600	91,362	84,000	3,748	7,471	139
名古屋 Nagoya	岐阜 Gifu		22,937	15,695	2,089	75,142	68,690	3,108	5,258	95
	静岡 Shizuoka		49,631	33,782	4,737	171,889	158,025	6,811	14,099	218
	愛知 Aichi		105,671	77,085	9,088	441,180	412,805	15,600	41,910	677
	三重 Mie		15,941	10,687	1,629	54,882	49,840	2,636	4,336	98
	計 Total		194,180	137,249	17,543	743,092	689,361	28,154	65,603	1,088
大阪 Osaka	滋賀 Shiga		11,118	7,890	1,026	43,049	39,945	1,703	3,549	71
	京都 Kyoto		31,326	21,103	2,840	126,713	117,092	4,985	12,702	298
	大阪 Osaka		99,223	67,756	8,108	441,461	412,678	14,087	49,655	960
	兵庫 Hyogo		53,093	34,640	5,215	204,139	186,848	9,009	20,102	558
	奈良 Nara		14,262	9,380	1,263	52,462	48,061	2,175	4,549	105
	和歌山 Wakayama		9,330	5,675	840	28,595	25,543	1,316	2,085	67
	計 Total		218,352	146,444	19,292	896,419	830,167	33,276	92,640	2,059
広島 Hiroshima	鳥取 Tottori		4,568	2,861	513	13,223	11,744	725	841	20
	島根 Shimane		5,509	3,698	514	17,556	16,088	694	1,231	18
	岡山 Okayama		18,803	12,836	1,731	62,451	57,079	2,654	4,511	92
	広島 Hiroshima		36,302	24,769	2,997	129,320	119,813	4,362	11,657	162
	山口 Yamaguchi		12,667	7,841	1,205	35,399	31,825	1,472	2,336	75
	計 Total		77,849	52,005	6,960	257,950	236,548	9,907	20,576	367
高松 Takamatsu	徳島 Tokushima		6,251	4,167	589	20,458	18,618	870	1,515	25
	香川 Kagawa		9,726	6,679	1,005	31,326	28,456	1,549	2,187	54
	愛媛 Ehime		13,389	8,776	1,188	42,121	38,131	1,684	3,173	61
	高知 Kochi		7,509	4,937	660	24,138	22,088	832	1,892	30
	計 Total		36,875	24,559	3,442	118,043	107,294	4,936	8,767	170
福岡 Fukuoka	福岡 Fukuoka		50,305	33,108	4,330	194,218	180,001	6,363	20,624	286
	佐賀 Saga		6,850	4,353	738	20,889	18,822	965	1,515	34
	長崎 Nagasaki		13,410	8,190	1,123	36,226	32,235	1,397	2,501	43
	計 Total		70,565	45,651	6,191	251,333	231,058	8,725	24,641	364
熊本 Kumamoto	熊本 Kumamoto		16,491	10,410	1,563	50,018	44,817	2,142	3,557	75
	大分 Oita		10,167	6,649	758	29,583	26,821	1,026	2,012	51
	宮崎 Miyazaki		8,717	5,365	690	24,697	22,216	881	1,797	25
	鹿児島 Kagoshima		13,027	7,668	1,122	33,063	29,027	1,412	2,040	65
	計 Total		48,402	30,092	4,133	137,361	122,882	5,461	9,406	217
沖縄 Okinawa	沖縄 Okinawa		33,946	25,727	1,392	127,290	119,681	2,408	11,833	133
全 国 計 Grand Total			1,554,162	1,064,255	135,373	6,181,411	5,746,525	210,795	663,941	12,545

(注) この表は「(1) 申告及び処理の状況」を都道府県別に示したものである。

Note: This table shows “(1) Statistics of filing returns and cases processed” by prefecture.

(4) 都道府県別の課税状況（その４：給与所得者）

Statistics of taxation by prefecture (Part 4 : Employment income earners)

所得種類 Income type 国税局・都道府県 Regional Taxation Bureau / Prefecture			所得者別内訳 Breakdown by income earners							
			給与所得者 Employment income earners						申告納税額	還付税額
			人 員 Number of Income tax self-assessment	申告納税額のある者 Number of taxpayers who have income tax self-assessment	還付申告をした者 Number of filing returns for refund	総所得金額等 Total net income, etc.	申告納税額のある者 Number of taxpayers who have income tax self-assessment	還付申告をした者 Number of filing returns for refund		
			人 Person	人 Person	人 Person	百万円 Million yen	百万円 Million yen	百万円 Million yen	百万円 Million yen	百万円 Million yen
札幌 Sapporo	北海道 Hokkaido		397, 477	100, 033	278, 679	1, 628, 949	600, 626	993, 051	17, 673	18, 997
仙台 Sendai	青森 Aomori		98, 977	22, 804	71, 207	328, 456	121, 815	198, 268	3, 748	3, 590
	岩手 Iwate		106, 380	26, 607	74, 229	356, 168	133, 729	213, 256	3, 738	4, 180
	宮城 Miyagi		190, 521	45, 504	134, 873	790, 696	285, 770	483, 303	8, 988	9, 549
	秋田 Akita		85, 663	19, 881	62, 250	279, 305	96, 783	176, 591	2, 456	3, 151
	山形 Yamagata		91, 280	22, 457	64, 092	321, 012	118, 577	194, 732	3, 229	3, 386
	福島 Fukushima		143, 593	36, 912	99, 089	551, 226	219, 063	318, 645	6, 540	6, 769
	計 Total		716, 414	174, 165	505, 740	2, 626, 862	975, 737	1, 584, 796	28, 699	30, 625
関東信越 Kanto Shinetsu	茨城 Ibaraki		228, 453	52, 929	164, 780	957, 045	328, 154	604, 767	9, 904	11, 963
	栃木 Tochigi		148, 929	36, 694	104, 887	643, 476	241, 667	386, 601	7, 493	7, 606
	群馬 Gunma		145, 869	37, 737	100, 401	627, 391	247, 271	363, 960	7, 599	7, 345
	埼玉 Saitama		617, 930	139, 615	445, 788	2, 854, 657	919, 213	1, 857, 170	28, 354	35, 878
	新潟 Niigata		174, 257	44, 877	120, 317	668, 825	252, 219	399, 503	6, 880	7, 021
	長野 Nagano		169, 654	43, 146	117, 535	666, 716	248, 572	400, 540	6, 952	7, 887
	計 Total		1, 485, 092	354, 998	1, 053, 708	6, 418, 110	2, 237, 096	4, 012, 541	67, 181	77, 700
東京 Tokyo	千葉 Chiba		534, 292	117, 520	387, 808	2, 627, 864	813, 288	1, 745, 931	24, 954	33, 849
	東京 Tokyo		1, 644, 299	394, 670	1, 179, 336	11, 242, 232	4, 160, 167	6, 907, 151	196, 406	164, 510
	神奈川 Kanagawa		866, 221	194, 498	628, 708	4, 825, 383	1, 533, 822	3, 179, 460	54, 412	60, 869
	山梨 Yamanashi		66, 189	17, 696	44, 792	267, 118	103, 821	156, 271	3, 104	3, 089
	計 Total		3, 111, 001	724, 384	2, 240, 644	18, 962, 598	6, 611, 099	11, 988, 813	278, 876	262, 317
金沢 Kanazawa	富山 Toyama		81, 954	22, 389	55, 850	339, 494	131, 169	200, 626	3, 541	3, 780
	石川 Ishikawa		90, 339	24, 367	61, 353	387, 446	151, 870	226, 565	4, 373	4, 318
	福井 Fukui		61, 054	17, 315	40, 730	262, 008	106, 983	149, 119	3, 195	2, 907
	計 Total		233, 347	64, 071	157, 933	988, 947	390, 022	576, 309	11, 109	11, 005
名古屋 Nagoya	岐阜 Gifu		172, 461	44, 720	119, 208	729, 805	273, 944	438, 020	8, 022	8, 041
	静岡 Shizuoka		288, 385	77, 349	196, 158	1, 271, 957	486, 456	753, 496	14, 791	14, 219
	愛知 Aichi		644, 077	154, 986	457, 936	3, 355, 002	1, 190, 588	2, 086, 075	41, 041	40, 562
	三重 Mie		142, 872	34, 822	100, 805	626, 013	220, 421	390, 042	6, 376	6, 919
	計 Total		1, 247, 795	311, 877	874, 107	5, 982, 777	2, 171, 409	3, 667, 633	70, 230	69, 742
大阪 Osaka	滋賀 Shiga		115, 453	25, 684	83, 581	513, 303	165, 340	333, 464	4, 812	6, 166
	京都 Kyoto		206, 655	49, 712	145, 395	1, 022, 406	363, 424	635, 411	11, 660	13, 915
	大阪 Osaka		710, 489	153, 913	517, 327	3, 589, 935	1, 172, 091	2, 329, 419	39, 505	48, 626
	兵庫 Hyogo		455, 365	96, 825	334, 770	2, 348, 552	755, 359	1, 538, 742	26, 651	30, 602
	奈良 Nara		102, 427	22, 618	74, 233	505, 469	165, 802	327, 525	5, 045	6, 673
	和歌山 Wakayama		62, 733	16, 014	43, 208	266, 008	103, 029	156, 149	3, 275	3, 124
	計 Total		1, 653, 122	364, 766	1, 198, 514	8, 245, 674	2, 725, 044	5, 320, 709	90, 949	109, 107
広島 Hiroshima	鳥取 Tottori		42, 728	10, 927	29, 409	154, 211	58, 509	91, 660	1, 648	1, 714
	島根 Shimane		54, 757	14, 956	37, 036	196, 568	77, 716	114, 261	2, 162	2, 028
	岡山 Okayama		146, 800	37, 898	100, 603	629, 170	242, 680	369, 324	7, 481	7, 467
	広島 Hiroshima		222, 824	62, 727	148, 199	1, 035, 042	405, 829	604, 330	12, 574	11, 380
	山口 Yamaguchi		98, 693	28, 505	65, 030	401, 115	162, 204	228, 905	4, 359	4, 327
	計 Total		565, 802	155, 013	380, 277	2, 416, 107	946, 937	1, 408, 481	28, 224	26, 915
高松 Takamatsu	徳島 Tokushima		52, 337	12, 912	36, 721	228, 948	86, 794	137, 086	2, 816	2, 548
	香川 Kagawa		72, 745	20, 770	48, 385	319, 398	130, 451	181, 808	4, 076	3, 421
	愛媛 Ehime		86, 249	24, 431	56, 759	380, 249	160, 556	210, 124	5, 075	4, 030
	高知 Kochi		43, 376	13, 050	28, 196	177, 388	80, 954	92, 914	2, 556	1, 870
	計 Total		254, 707	71, 163	170, 061	1, 105, 982	458, 756	621, 932	14, 522	11, 869
福岡 Fukuoka	福岡 Fukuoka		377, 246	89, 975	266, 396	1, 715, 142	633, 599	1, 039, 780	20, 612	22, 122
	佐賀 Saga		71, 313	17, 342	50, 103	251, 968	92, 119	153, 118	2, 526	2, 932
	長崎 Nagasaki		90, 441	25, 006	60, 185	344, 423	141, 067	194, 479	4, 205	3, 830
	計 Total		539, 000	132, 323	376, 684	2, 311, 533	866, 784	1, 387, 376	27, 343	28, 884
熊本 Kumamoto	熊本 Kumamoto		124, 258	30, 670	86, 156	495, 049	194, 238	288, 068	6, 117	6, 379
	大分 Oita		70, 376	18, 907	47, 215	291, 470	120, 017	163, 767	3, 919	3, 296
	宮崎 Miyazaki		69, 426	18, 972	46, 155	266, 865	116, 885	142, 849	3, 953	2, 934
	鹿児島 Kagoshima		105, 577	30, 143	69, 252	419, 840	185, 650	223, 271	6, 094	5, 024
	計 Total		369, 637	98, 692	248, 778	1, 473, 224	616, 788	817, 956	20, 083	17, 632
沖縄 Okinawa	沖縄 Okinawa		88, 200	29, 881	52, 468	333, 593	159, 130	164, 502	5, 339	3, 583
全国計 Grand Total			10, 661, 594	2, 581, 366	7, 537, 593	52, 494, 356	18, 759, 429	32, 544, 099	660, 229	668, 377

(注) この表は「(1) 申告及び処理の状況」を都道府県別に示したものである。

Note: This table shows “(1) Statistics of filing returns and cases processed” by prefecture.

(4) 都道府県別の課税状況（その５：雑所得者）

Statistics of taxation by prefecture (Part 5 : Miscellaneous income earners)

<div> <div>所得種類</div> <div>Income type</div> </div> <div>国税局・都道府県</div> <div>Regional Taxation Bureau / Prefecture</div>			所得者別内訳 Breakdown by income earners							
			雑所得者 Miscellaneous income earners							
			人 員	申告納税額 のある者	還付申告 をした者	総所得 金額等	申告納税額 のある者	還付申告 をした者	申告納税額	還付税額
			Number of Income tax self-assessment	Number of taxpayers who have income tax self-assessment	Number of filing returns for refund	Total net income, etc.	Number of taxpayers who have income tax self-assessment	Number of filing returns for refund	Amount of self- assessment income tax	Refund
			人 Person	人 Person	人 Person	百万円 Million yen	百万円 Million yen	百万円 Million yen	百万円 Million yen	百万円 Million yen
札幌 Sapporo	北海道 Hokkaido		197,890	27,107	142,128	261,417	65,310	184,119	2,326	4,124
仙台 Sendai	青森	Aomori	46,952	6,025	34,724	53,705	12,652	38,786	240	767
	岩手	Iwate	57,133	7,800	42,089	62,246	15,733	43,889	278	940
	宮城	Miyagi	96,118	13,336	71,423	130,466	30,752	95,169	676	2,201
	秋田	Akita	45,151	5,103	34,771	50,204	10,323	37,850	219	778
	山形	Yamagata	52,694	6,340	39,793	58,441	12,565	43,151	243	977
	福島	Fukushima	77,666	10,822	56,021	90,168	22,420	63,693	504	1,502
	計	Total	375,714	49,426	278,821	445,230	104,446	322,538	2,161	7,166
関東信越 Kanto Shinetsu	茨城	Ibaraki	140,879	17,123	110,106	205,989	40,922	160,350	907	3,597
	栃木	Tochigi	83,390	10,878	62,615	111,970	24,662	83,854	574	2,220
	群馬	Gunma	79,349	11,796	57,122	106,151	26,790	75,674	651	1,835
	埼玉	Saitama	329,084	49,136	242,686	517,156	123,334	380,193	3,529	9,504
	新潟	Niigata	103,645	14,098	75,183	123,472	29,007	88,633	708	2,129
	長野	Nagano	114,332	17,088	82,982	144,511	37,769	101,300	862	2,722
	計	Total	850,679	120,119	630,694	1,209,249	282,484	890,004	7,231	22,007
東京 Tokyo	千葉	Chiba	294,296	43,161	216,382	494,681	114,568	366,618	3,935	9,551
	東京	Tokyo	559,617	92,622	382,146	974,297	310,721	636,542	17,915	24,345
	神奈川	Kanagawa	446,972	65,665	330,983	805,195	188,556	598,401	5,857	16,512
	山梨	Yamanashi	38,309	6,306	26,479	49,590	14,245	33,413	317	817
	計	Total	1,339,194	207,754	955,990	2,323,764	628,090	1,634,974	28,024	51,225
金沢 Kanazawa	富山	Toyama	58,258	8,617	42,867	77,658	18,977	55,656	526	1,456
	石川	Ishikawa	52,886	8,012	37,672	68,156	17,577	47,574	361	1,192
	福井	Fukui	36,915	6,289	25,049	47,420	13,590	31,359	293	802
	計	Total	148,059	22,918	105,588	193,234	50,143	134,589	1,179	3,449
名古屋 Nagoya	岐阜	Gifu	95,041	15,270	67,635	131,362	35,743	90,624	919	2,257
	静岡	Shizuoka	167,519	27,944	116,721	240,282	64,435	166,592	1,589	4,249
	愛知	Aichi	324,539	50,119	234,964	503,883	127,252	361,727	3,483	9,664
	三重	Mie	94,541	12,342	71,329	138,863	28,354	105,583	588	2,566
	計	Total	681,640	105,675	490,649	1,014,390	255,785	724,525	6,579	18,737
大阪 Osaka	滋賀	Shiga	73,874	9,943	55,898	110,053	24,279	82,341	622	2,085
	京都	Kyoto	116,058	15,716	82,902	166,586	41,963	117,920	1,987	3,305
	大阪	Osaka	340,977	43,143	248,900	517,643	118,805	380,306	4,379	11,012
	兵庫	Hyogo	269,120	33,426	204,243	410,350	85,427	311,756	2,434	8,530
	奈良	Nara	74,258	8,956	57,592	122,232	23,455	95,408	648	2,558
	和歌山	Wakayama	43,662	5,394	32,692	56,717	12,353	42,057	290	1,034
	計	Total	917,949	116,578	682,227	1,383,582	306,281	1,029,789	10,361	28,525
広島 Hiroshima	鳥取	Tottori	30,248	3,769	22,387	35,317	7,966	25,618	176	646
	島根	Shimane	38,291	5,376	28,080	45,300	11,171	32,096	255	721
	岡山	Okayama	98,329	13,576	72,212	122,705	30,605	86,959	716	2,297
	広島	Hiroshima	148,153	23,614	106,352	201,908	53,554	140,474	1,122	3,349
	山口	Yamaguchi	83,093	12,147	61,429	111,548	26,945	80,324	576	1,763
	計	Total	398,114	58,482	290,460	516,778	130,241	365,471	2,844	8,776
高松 Takamatsu	徳島	Tokushima	34,126	3,341	26,622	43,017	7,635	33,864	207	873
	香川	Kagawa	49,832	6,511	37,563	65,448	14,984	48,098	311	1,320
	愛媛	Ehime	60,231	7,447	44,655	76,178	16,585	56,325	360	1,380
	高知	Kochi	32,168	4,070	24,104	38,229	8,694	28,042	179	735
	計	Total	176,357	21,369	132,944	222,871	47,898	166,329	1,056	4,307
福岡 Fukuoka	福岡	Fukuoka	216,699	26,587	159,639	291,413	62,971	216,730	1,817	5,684
	佐賀	Saga	40,138	5,204	29,406	47,353	10,892	34,270	196	850
	長崎	Nagasaki	59,046	7,934	43,253	73,727	17,438	53,112	358	1,170
	計	Total	315,883	39,725	232,298	412,493	91,301	304,112	2,371	7,704
熊本 Kumamoto	熊本	Kumamoto	70,313	8,943	50,606	85,653	19,552	62,288	386	1,547
	大分	Oita	47,122	6,694	33,133	61,588	15,116	43,490	334	1,019
	宮崎	Miyazaki	41,823	5,495	29,330	48,636	11,592	34,676	211	794
	鹿児島	Kagoshima	65,216	9,128	46,758	78,588	20,093	55,047	477	1,203
	計	Total	224,474	30,260	159,827	274,465	66,352	195,501	1,408	4,563
沖縄 Okinawa	沖縄	Okinawa	35,718	6,588	22,286	40,792	14,246	24,698	399	579
全国計 Grand Total			5,661,671	806,001	4,123,912	8,298,265	2,042,576	5,976,650	65,939	161,162

(注) この表は「(1) 申告及び処理の状況」を都道府県別に示したものである。

Note: This table shows “(1) Statistics of filing returns and cases processed” by prefecture.

(4) 都道府県別の課税状況（その6：他の区分に該当しない所得者）

Statistics of taxation by prefecture (Part 6 : Other income earners)

所得種類 Income type			所得者別内訳 Breakdown by income earners							
			他の区分に該当しない所得者 Income earners not otherwise classified							
			人 員 Number of Income tax self-assessment	申告納税額のある者 Number of taxpayers who have income tax self-assessment	還付申告をした者 Number of filing returns for refund	総 所 得 金 額 等 Total net income, etc.	申告納税額のある者 Number of taxpayers who have income tax self-assessment	還付申告をした者 Number of filing returns for refund	申告納税額 Amount of self-assessment income tax	還付税額 Refund
札 幌 Sapporo	北海道 Hokkaido	人 Person	人 Person	人 Person	百万円 Million yen	百万円 Million yen	百万円 Million yen	百万円 Million yen	百万円 Million yen	
仙 台 Sendai	青 森 Aomori	4,633	2,511	1,749	36,439	33,563	2,682	4,222	182	
	岩 手 Iwate	4,558	2,332	1,875	38,294	34,776	3,325	4,206	265	
	宮 城 Miyagi	8,777	4,847	3,339	92,142	82,465	8,029	10,751	594	
	秋 田 Akita	3,106	1,584	1,242	20,656	17,925	2,492	2,180	168	
	山 形 Yamagata	4,071	1,826	1,953	27,608	24,046	3,351	3,016	239	
	福 島 Fukushima	7,076	3,820	2,736	58,893	52,349	6,169	6,648	486	
	計 Total	32,221	16,920	12,894	274,032	245,124	26,048	31,023	1,934	
関東信越 Kanto Shinetsu	茨 城 Ibaraki	11,789	6,389	4,699	132,354	112,717	18,695	14,745	913	
	栃 木 Tochigi	8,132	4,352	3,226	72,363	64,285	7,689	8,201	604	
	群 馬 Gunma	9,009	4,817	3,649	100,011	90,038	9,632	12,126	913	
	埼 玉 Saitama	35,163	17,586	15,656	448,989	410,806	37,136	55,844	3,040	
	新 潟 Niigata	9,540	4,096	4,794	67,011	56,971	9,674	7,197	981	
	長 野 Nagano	10,064	4,656	4,781	93,670	84,566	8,704	11,153	753	
	計 Total	83,697	41,896	36,805	914,397	819,383	91,530	109,266	7,204	
東 京 Tokyo	千 葉 Chiba	33,257	16,008	15,297	442,773	400,857	40,823	54,345	3,224	
	東 京 Tokyo	104,469	48,556	51,082	2,946,950	2,727,274	216,275	386,821	19,471	
	神奈川 Kanagawa	55,752	25,687	27,230	795,700	718,339	75,539	97,189	6,312	
	山 梨 Yamanashi	3,711	2,042	1,390	32,201	28,659	3,280	3,701	295	
	計 Total	197,189	92,293	94,999	4,217,623	3,875,128	335,918	542,056	29,301	
金 沢 Kanazawa	富 山 Toyama	5,555	2,249	3,008	38,227	31,603	6,456	3,930	542	
	石 川 Ishikawa	5,438	2,712	2,399	84,578	78,826	5,551	9,948	428	
	福 井 Fukui	3,818	1,789	1,825	97,261	92,570	4,582	13,346	355	
	計 Total	14,811	6,750	7,232	220,066	202,999	16,590	27,224	1,325	
名 古 屋 Nagoya	岐 阜 Gifu	11,503	5,255	5,572	96,284	85,375	10,493	10,915	978	
	静 岡 Shizuoka	21,618	10,210	10,221	217,594	184,902	31,707	24,737	1,860	
	愛 知 Aichi	51,838	22,145	27,425	679,959	611,497	66,734	83,015	6,142	
	三 重 Mie	10,123	4,384	5,205	74,556	63,599	10,644	7,744	820	
	計 Total	95,082	41,994	48,423	1,068,394	945,372	119,579	126,410	9,800	
大 阪 Osaka	滋 賀 Shiga	7,011	3,312	3,280	66,492	58,750	7,462	7,740	575	
	京 都 Kyoto	14,952	6,320	7,689	195,168	175,007	19,457	23,627	1,724	
	大 阪 Osaka	43,966	18,365	23,007	604,109	537,276	64,803	74,099	5,617	
	兵 庫 Hyogo	32,239	12,669	17,776	435,933	391,644	43,171	52,308	4,345	
	奈 良 Nara	8,819	3,319	5,040	93,645	81,440	11,833	10,955	1,081	
	和歌山 Wakayama	4,435	1,926	2,175	32,040	27,400	4,420	3,365	446	
	計 Total	111,422	45,911	58,967	1,427,386	1,271,515	151,145	172,094	13,789	
広 島 Hiroshima	鳥 取 Tottori	2,576	1,121	1,264	13,813	11,644	2,032	1,398	197	
	島 根 Shimane	2,666	1,255	1,214	15,969	13,356	2,502	1,586	188	
	岡 山 Okayama	9,053	4,171	4,388	73,906	63,715	9,493	8,242	882	
	広 島 Hiroshima	13,864	6,354	6,716	129,255	113,967	14,844	14,923	1,303	
	山 口 Yamaguchi	6,097	2,776	2,915	40,048	34,347	5,507	4,169	441	
計 Total	34,256	15,677	16,497	272,991	237,029	34,379	30,318	3,011		
高 松 Takamatsu	徳 島 Tokushima	3,911	1,546	2,132	27,291	21,662	5,487	2,732	538	
	香 川 Kagawa	5,415	2,203	2,978	37,470	31,893	5,457	4,027	479	
	愛 媛 Ehime	5,982	2,753	2,870	51,656	45,769	5,638	5,872	478	
	高 知 Kochi	2,683	1,197	1,268	19,321	16,096	3,081	2,109	204	
	計 Total	17,991	7,699	9,248	135,738	115,420	19,663	14,739	1,699	
福 岡 Fukuoka	福 岡 Fukuoka	22,425	11,892	9,000	273,800	248,869	23,914	33,357	2,029	
	佐 賀 Saga	3,235	1,711	1,256	26,606	23,343	3,126	2,983	264	
	長 崎 Nagasaki	4,725	2,572	1,781	36,264	32,008	4,027	4,084	290	
	計 Total	30,385	16,175	12,037	336,671	304,220	31,066	40,425	2,583	
熊 本 Kumamoto	熊 本 Kumamoto	7,452	4,206	2,701	63,071	56,989	5,620	7,302	380	
	大 分 Oita	4,135	2,403	1,397	36,356	32,759	3,385	4,044	278	
	宮 崎 Miyazaki	4,822	2,872	1,338	36,402	32,867	3,183	4,085	229	
	鹿 児 島 Kagoshima	6,011	3,679	1,799	44,629	39,953	4,328	4,857	351	
	計 Total	22,420	13,160	7,235	180,458	162,568	16,516	20,289	1,239	
沖 縄 Okinawa	沖 縄 Okinawa	5,719	3,988	1,337	87,022	83,261	3,453	11,747	274	
全 国 計 Grand Total		667,013	314,002	314,367	9,326,772	8,435,097	863,346	1,147,634	73,490	

(注) この表は「(1) 申告及び処理の状況」を都道府県別に示したものである。

Note: This table shows “(1) Statistics of filing returns and cases processed” by prefecture.

2-2 所得階級別人員

Number of income earners by Income Range

(1) 所得階級別人員（その1）

(単位：人)

Number of income earners by income range (Part 1)

(In persons)

Number of income earners by income range (Part 1)				Breakdown by income earners						
区 分 Type		人員 Number of Income tax self-assessment	申告納税額のある者 Number of taxpayers who have income tax self-assessment	還付申告をした者 Number of filing returns for refund	所 得 者 別 内 訳			Breakdown by income earners		
					事業所得者 Operating income earners	申告納税額のある者 Number of taxpayers who have income tax self-assessment	還付申告をした者 Number of filing returns for refund	不動産所得者 Real estate income earners	申告納税額のある者 Number of taxpayers who have income tax self-assessment	還付申告をした者 Number of filing returns for refund
70万円以下	Less than 0.7 million yen	4, 202, 161	112, 925	2, 271, 096	1, 156, 302	51, 462	273, 791	288, 366	15, 183	45, 980
100万円	＂ 1	1, 393, 167	256, 961	842, 536	333, 478	110, 073	92, 573	112, 105	40, 857	15, 425
150万円	＂ 1.5	2, 815, 508	647, 610	1, 880, 154	465, 396	233, 299	116, 265	161, 770	98, 860	21, 332
200万円	＂ 2	2, 521, 407	780, 906	1, 604, 935	376, 452	238, 314	82, 145	135, 358	104, 107	15, 180
250万円	＂ 2.5	1, 993, 586	722, 560	1, 189, 255	305, 084	212, 623	60, 718	113, 476	96, 590	10, 105
300万円	＂ 3	1, 525, 474	590, 418	875, 884	248, 458	180, 742	46, 756	97, 044	86, 645	7, 332
400万円	＂ 4	2, 222, 790	867, 970	1, 255, 094	351, 500	258, 244	67, 321	157, 178	145, 348	9, 385
500万円	＂ 5	1, 474, 982	576, 222	828, 914	217, 677	160, 654	44, 555	117, 030	111, 101	5, 022
600万円	＂ 6	1, 009, 548	390, 935	587, 963	132, 649	99, 461	29, 421	83, 184	80, 430	2, 430
700万円	＂ 7	727, 285	288, 678	428, 881	84, 807	63, 812	20, 200	60, 810	59, 514	1, 153
800万円	＂ 8	505, 666	210, 557	291, 160	55, 875	41, 534	14, 137	45, 636	44, 901	672
1, 000万円	＂ 10	626, 999	279, 250	344, 362	67, 256	48, 846	18, 303	60, 737	60, 081	604
1, 200万円	＂ 12	375, 090	179, 310	194, 043	36, 958	26, 285	10, 637	35, 521	35, 189	302
1, 500万円	＂ 15	333, 943	179, 358	153, 375	32, 802	23, 971	8, 797	30, 863	30, 618	228
2, 000万円	＂ 20	309, 691	181, 648	127, 277	28, 579	22, 787	5, 771	25, 593	25, 441	133
3, 000万円	＂ 30	242, 617	156, 035	86, 409	21, 705	19, 039	2, 653	17, 629	17, 563	61
5, 000万円	＂ 50	121, 282	90, 382	30, 810	12, 150	11, 415	723	8, 287	8, 266	18
1億円	＂ Less than 0.1 billion yen	54, 769	43, 573	11, 146	5, 349	5, 052	284	2, 919	2, 907	9
2億円	＂ 0.2	15, 444	12, 995	2, 405	1, 280	1, 136	106	555	553	2
5億円	＂ 0.5	5, 347	4, 735	593	315	282	19	95	95	－
10億円	＂ 1	1, 129	1, 041	88	31	29	2	5	5	－
20億円	＂ 2	413	384	28	7	7	－	1	1	－
50億円	＂ 5	183	173	10	4	4	－	－	－	－
100億円	＂ 10	44	41	3	－	－	－	－	－	－
100億円 超	Over 10 billion yen	29	28	1	－	－	－	－	－	－
合 計	Total	内 8, 335 Including 22, 478, 554	内 5, 957 Including 6, 574, 695	内 2, 154 Including 13, 006, 422	3, 934, 114	1, 809, 071	895, 177	1, 554, 162	1, 064, 255	135, 373

調査対象等： 令和2年分の申告所得税について、令和3年4月30日までに申告又は処理（更正、決定等）した者の令和3年6月30日現在の総所得金額等により区分してその分布を示したものである。

（注）合計欄の内書は、「変動所得及び臨時所得の平均課税」の適用を受けた者を掲げた。

用語の説明： 1 総所得金額等とは、総所得金額（利子、配当、不動産、事業、給与、譲渡、一時、雑の各所得金額の合計）、分離譲渡所得、株式等に係る譲渡所得等、上場株式等の配当等に係る配当所得、先物取引に係る雑所得等、山林所得、退職所得の各金額の合計額をいい、損益通算、純損失及び雑損失の繰越控除後の金額をいう。

2 変動所得及び臨時所得の平均課税とは、所得税の納税義務者に変動所得（漁獲から生ずる所得、原稿又は作曲の報酬、著作権の使用料による所得）又は臨時所得（職業野球選手の契約金等で臨時に発生する所得）がある場合の税額計算上の特別な方法である。変動所得の金額は、年により著しく変動しがちであり、臨時所得の金額は数年間分に見合う所得の金額が特定の時期に一括して支払われる性質のものであるため、これらの所得は、毎年ほぼ平均して所得の発生する者と比較すると累進税率の関係から税負担に不均衡が生ずる。この面を調整するため一定の条件に該当する変動所得又は臨時所得を有する納税義務者については、その納税義務者の選択により、特別な税額の計算が認められている。

Subject of survey: With respect to person who filed final returns or whose cases processed (correction or determination) for Income Tax were completed for 2020 by April 30, 2021, statistics of distribution by range classified by total net income as of June 30 is shown.

Note: "Including" in the column of "Total" shows the number of taxpayers for whom "Averaging taxation on fluctuating income and temporary income" was applied.

Terminology: 1 Total net income, etc. means the sum of total net income (total of interest income, dividend income, real estate income, business income, capital gains, occasional income and miscellaneous income), amount of capital gains for the separate transfer and stocks, income from dividends of listed stock type, miscellaneous income etc. that lie forward business, timber income, and retirement income, which is the total income after the deduction of the carried-over aggregation of profit and loss, net loss, and casualty loss.

2 "Averaging taxation on fluctuating income and temporary income" means a special method of computation of amount of income tax for taxpayers who have fluctuating income (such as income from fishing, remuneration for writing or music composition, and royalties for copyright) or temporary income (such as contract money for baseball players). The amount of fluctuating income tends to fluctuate heavily by year and the amount of temporary income is in nature lump sum money which covers income for several years. These income earners suffer unfair burden of tax due to progressive tax rate compared to those who earn rather stable income every year. To adjust this problem, the taxpayers who have fluctuating income or temporary income that meets a certain condition can choose a special computing system of tax.

(1) 所得階級別人員（その2）

(単位：人)
(In persons)

Number of income earners by income range (Part 2)

区 分 Type	所 得 者 別 内 訳 Breakdown by income earners								
	給与 所得者 Employment income earners	申告納税額 のある者 Number of taxpayers who have income tax self-assessment	還付申告 をした者 Number of filing returns for refund	雑所得者 Miscellaneous income earners	申告納税額 のある者 Number of taxpayers who have income tax self-assessment	還付申告 をした者 Number of filing returns for refund	他の区分に 該当しない 所得者		
							申告納税額 のある者 Number of taxpayers who have income tax self-assessment	還付申告 をした者 Number of filing returns for refund	申告納税額 のある者 Number of filing returns for refund
70万円以下 Less than 0.7 million yen	979,047	26,986	776,269	1,572,552	14,629	1,003,926	205,894	4,665	171,130
100万円 " 1	428,335	55,229	338,982	489,685	42,509	377,817	29,564	8,293	17,739
150万円 " 1.5	958,488	162,438	745,989	1,191,922	138,534	975,547	37,932	14,479	21,021
200万円 " 2	995,523	229,638	725,001	983,690	194,850	767,179	30,384	13,997	15,430
250万円 " 2.5	959,564	248,987	673,438	589,758	151,381	432,720	25,704	12,979	12,274
300万円 " 3	803,950	213,379	557,329	353,497	97,370	254,463	22,525	12,282	10,004
400万円 " 4	1,361,505	351,466	939,958	314,479	90,759	222,728	38,128	22,153	15,702
500万円 " 5	1,011,007	250,946	704,021	98,256	33,707	64,256	31,012	19,814	11,060
600万円 " 6	735,541	177,365	531,838	33,444	16,891	16,423	24,730	16,788	7,851
700万円 " 7	545,912	140,294	396,944	13,890	9,069	4,763	21,866	15,989	5,821
800万円 " 8	379,172	105,483	270,068	6,497	4,712	1,759	18,486	13,927	4,524
1,000万円 " 10	464,527	143,789	317,599	5,800	4,478	1,293	28,679	22,056	6,563
1,200万円 " 12	279,384	98,984	178,787	2,513	2,056	440	20,714	16,796	3,877
1,500万円 " 15	244,820	103,266	140,452	1,838	1,567	261	23,620	19,936	3,637
2,000万円 " 20	227,682	108,919	118,108	1,468	1,315	147	26,369	23,186	3,118
3,000万円 " 30	173,595	92,138	81,384	1,146	1,042	98	28,542	26,253	2,213
5,000万円 " 50	76,256	47,340	28,877	651	605	41	23,938	22,756	1,151
1億円 " Less than 0.1 billion yen	29,326	19,273	10,036	384	332	48	16,791	16,009	769
2億円 " 0.2	6,231	4,243	1,987	125	122	2	7,253	6,941	308
5億円 " 0.5	1,452	1,012	440	57	54	1	3,428	3,292	133
10億円 " 1	205	147	58	11	11	-	877	849	28
20億円 " 2	53	33	20	5	5	-	347	338	8
50億円 " 5	17	11	6	2	2	-	160	156	4
100億円 " 10	1	-	1	1	1	-	42	40	2
100億円 超 Over 10 billion yen	1	-	1	-	-	-	28	28	-
合 計 Total	10,661,594	2,581,366	7,537,593	5,661,671	806,001	4,123,912	667,013	314,002	314,367

(1) 所得階級別人員（その３：再掲）

(単位：人)

Taxpayers by income range (Part 3: retabulated)

(In persons)

Taxpayers by income range (Part 3: retabulated)										(in persons)	
区 分 Type		譲渡所得 を有する者 Capital gains			うち短期譲 渡所得を有 する者			山林所得 を有する者 Timber income			
					申告納税額 のある者 Number of taxpayers who have income tax self-assessment	還付申告 をした者 Number of filing returns for refund	申告納税額 のある者 Those who have short period capital gains				還付申告 をした者 Number of taxpayers who have income tax self-assessment
70万円以下 Less than 0.7 million yen		70,973	39,168	18,216	15,863	8,323	4,817	2,054	1,081	664	
100万円 〃 1		21,263	16,662	2,732	3,133	2,175	629	421	315	67	
150万円 〃 1.5		24,793	21,249	2,441	3,344	2,512	580	411	340	57	
200万円 〃 2		20,828	19,072	1,349	2,156	1,764	303	220	181	30	
250万円 〃 2.5		17,044	15,955	883	1,517	1,296	163	123	109	13	
300万円 〃 3		15,114	14,469	543	1,100	968	111	74	69	5	
400万円 〃 4		23,106	22,382	603	1,485	1,314	141	82	77	5	
500万円 〃 5		19,552	19,110	335	1,104	988	71	39	35	3	
600万円 〃 6		14,844	14,562	232	661	611	43	29	28	1	
700万円 〃 7		12,547	12,339	164	481	445	30	17	15	1	
800万円 〃 8		10,740	10,591	116	405	380	20	15	14	1	
1,000万円 〃 10		17,662	17,435	180	558	517	38	13	13	-	
1,200万円 〃 12		13,037	12,886	113	385	358	22	7	7	-	
1,500万円 〃 15		14,681	14,514	118	395	362	26	5	5	-	
2,000万円 〃 20		16,151	15,981	113	358	333	20	2	2	-	
3,000万円 〃 30		17,793	17,602	125	401	383	11	3	3	-	
5,000万円 〃 50		15,145	15,036	70	359	330	17	2	2	-	
1億円 〃 Less than 0.1 billion yen		10,057	9,994	51	224	211	11	1	1	-	
2億円 〃 0.2		3,776	3,755	19	100	94	5	-	-	-	
5億円 〃 0.5		1,341	1,330	10	49	45	4	-	-	-	
10億円 〃 1		217	215	2	17	16	1	-	-	-	
20億円 〃 2		54	54	-	2	2	-	-	-	-	
50億円 〃 5		8	8	-	-	-	-	-	-	-	
100億円 〃 10		1	1	-	1	1	-	-	-	-	
100億円 超 Over 10 billion yen		-	-	-	-	-	-	-	-	-	
合 計 Total		外 31,106 Excluding	外 10,786 Excluding	外 14,227 Excluding				外 385 Excluding	外 89 Excluding	外 264 Excluding	
		360,727	314,370	28,415	34,098	23,428	7,063	3,518	2,297	847	

(注) 「譲渡所得を有する者」及び「山林所得を有する者」欄の人員は、確定申告をした者のうち、譲渡所得(「株式等の譲渡所得等」を除く。)又は山林所得を有する者について、その譲渡所得又は山林所得だけについて所得金額を階級区分して再掲した。
なお、外書は、譲渡所得又は山林所得が損失である者を掲げた。

Note: Number of income earners in the column of "Capital gains" and "Forestry income" shows the number of those who are listed in the column of "Total net income, etc." and who have capital gains or timber income. Amount of income only for capital gains or timber income is classified. "Excluding" shows the number of those for whom capital gains or timber income was loss.

(2) 青色申告者
Income earners filing blue returns

区 分 Type			人 員			所 得 者 別 内 訳 Breakdown by income earners					
			申告納税額 のある者 Number of Income tax self- assessment taxpayers who have income tax self-assessment	還付申告 をした者 Number of filing returns for refund	事業所得者 Operating income earners	申告納税額 のある者 Number of taxpayers who have income tax self-assessment	還付申告 をした者 Number of filing returns for refund	不動産 所得者 Real estate income earners	申告納税額 のある者 Number of taxpayers who have income tax self-assessment	還付申告 をした者 Number of filing returns for refund	
70万円以下 Less than 0.7 million yen	1, 326, 444	31, 163	404, 118	646, 168	18, 665	141, 417	163, 824	7, 319	24, 191		
100万円 〃 1	332, 464	80, 024	119, 391	173, 369	47, 947	48, 069	59, 627	19, 810	8, 262		
150万円 〃 1.5	525, 198	210, 218	192, 524	254, 120	117, 856	63, 327	91, 223	53, 393	12, 475		
200万円 〃 2	472, 008	250, 516	161, 685	215, 948	130, 709	47, 697	81, 288	61, 258	9, 522		
250万円 〃 2.5	409, 202	247, 071	127, 618	183, 349	123, 861	37, 447	71, 916	60, 503	6, 754		
300万円 〃 3	344, 960	223, 321	99, 451	155, 006	110, 192	30, 151	64, 224	56, 961	5, 061		
400万円 〃 4	545, 238	367, 230	148, 259	235, 779	171, 059	45, 885	110, 178	101, 428	6, 912		
500万円 〃 5	395, 561	276, 465	102, 069	159, 356	117, 120	32, 596	86, 752	82, 113	3, 897		
600万円 〃 6	279, 634	202, 846	69, 669	104, 744	78, 716	22, 877	64, 791	62, 548	1, 970		
700万円 〃 7	203, 042	150, 992	49, 564	70, 448	53, 205	16, 533	48, 860	47, 746	988		
800万円 〃 8	149, 036	111, 860	36, 206	48, 077	35, 743	12, 154	37, 573	36, 954	564		
1, 000万円 〃 10	197, 400	149, 241	47, 333	59, 323	42, 979	16, 254	51, 454	50, 891	516		
1, 200万円 〃 12	123, 411	92, 793	30, 227	33, 779	23, 884	9, 862	30, 857	30, 567	261		
1, 500万円 〃 15	114, 835	87, 965	26, 615	30, 485	22, 140	8, 317	27, 324	27, 104	207		
2, 000万円 〃 20	108, 458	84, 975	23, 329	26, 926	21, 360	5, 551	23, 187	23, 049	123		
3, 000万円 〃 30	92, 412	74, 358	17, 991	20, 810	18, 226	2, 572	16, 250	16, 193	53		
5, 000万円 〃 50	56, 414	48, 142	8, 234	11, 766	11, 049	705	7, 748	7, 732	16		
1億円 〃 Less than 0.1 billion yen	28, 048	24, 432	3, 597	5, 175	4, 887	276	2, 751	2, 742	7		
2億円 〃 0.2	8, 326	7, 333	954	1, 224	1, 085	101	514	512	2		
5億円 〃 0.5	2, 916	2, 650	251	298	265	19	87	87	－		
10億円 〃 1	547	504	43	28	26	2	5	5	－		
20億円 〃 2	194	176	17	6	6	－	1	1	－		
50億円 〃 5	76	72	4	3	3	－	－	－	－		
100億円 〃 10	21	21	－	－	－	－	－	－	－		
100億円 超 Over 10 billion yen	13	12	1	－	－	－	－	－	－		
合 計 Total	5, 715, 858	2, 724, 380	1, 669, 150	2, 436, 187	1, 150, 983	541, 812	1, 040, 434	748, 916	81, 781		

調査対象等： この表は、「(1) 所得階級別人員」について、青色申告者を示したものである。

用語の説明： 青色申告とは、納税義務者が一定の帳簿に正確な記帳をして、これに基づいた正確な申告と完全な納税をすることを目的として設けられている制度である。青色申告が認められているのは事業所得、不動産所得及び山林所得であり、青色申告をした者には税務計算上種々の特典がある。

Subject of survey: This table shows those who filed blue returns with respect “(1) Number of income earners by income range”.

Terminology: Blue return means a system which was established in order to enable taxpayers to make an entry correctly in a specified book and to pay tax fully. Those who are admitted to use blue returns are operating income earners, rental estimate income earners and timber income earners. Those who filed blue returns are given various benefits in the calculation of tax.

(単位：人)
(In persons)

所得者別内訳 Breakdown by income earners									区分 Type	
給与所得者			雑所得者			他の区分に該当しない所得者				
Employment income earners	申告納税額のある者 Number of taxpayers who have income tax self-assessment	還付申告をした者 Number of filing returns for refund	Miscellaneous income earners	申告納税額のある者 Number of taxpayers who have income tax self-assessment	還付申告をした者 Number of filing returns for refund	Other income earners	申告納税額のある者 Number of taxpayers who have income tax self-assessment	還付申告をした者 Number of filing returns for refund		
123,386	2,300	84,334	358,547	2,490	127,541	34,519	389	26,635	70万円以下 Less than 0.7 million yen	
40,496	4,770	28,735	54,544	6,837	31,575	4,428	660	2,750	100万円 〃	1
80,374	14,760	56,571	93,322	22,632	56,398	6,159	1,577	3,753	150万円 〃	1.5
87,962	24,948	55,952	81,531	31,662	45,521	5,279	1,939	2,993	200万円 〃	2
89,609	32,740	50,581	59,784	28,114	30,328	4,544	1,853	2,508	250万円 〃	2.5
80,702	34,527	41,393	40,879	19,642	20,798	4,149	1,999	2,048	300万円 〃	3
147,626	69,778	69,163	44,179	21,144	22,770	7,476	3,821	3,529	400万円 〃	4
124,190	64,014	53,680	18,750	9,518	9,155	6,513	3,700	2,741	500万円 〃	5
96,192	53,081	39,487	8,442	5,185	3,227	5,465	3,316	2,108	600万円 〃	6
74,900	44,113	29,181	4,074	2,846	1,214	4,760	3,082	1,648	700万円 〃	7
57,235	34,795	21,733	1,955	1,502	444	4,196	2,866	1,311	800万円 〃	8
77,229	48,348	28,231	1,875	1,520	346	7,519	5,503	1,986	1,000万円 〃	10
52,193	33,136	18,758	741	621	116	5,841	4,585	1,230	1,200万円 〃	12
49,504	32,419	16,902	526	459	62	6,996	5,843	1,127	1,500万円 〃	15
49,301	32,563	16,653	424	383	39	8,620	7,620	963	2,000万円 〃	20
44,582	29,899	14,680	332	311	21	10,438	9,729	665	3,000万円 〃	30
26,304	19,217	7,087	187	177	8	10,409	9,967	418	5,000万円 〃	50
11,615	8,589	3,026	113	107	5	8,394	8,107	283	1億円 〃 Less than 0.1 billion yen	
2,617	1,902	715	46	45	1	3,925	3,789	135	2億円 〃	0.2
623	449	174	25	24	1	1,883	1,825	57	5億円 〃	0.5
81	56	25	7	7	－	426	410	16	10億円 〃	1
32	20	12	－	－	－	155	149	5	20億円 〃	2
3	2	1	1	1	－	69	66	3	50億円 〃	5
－	－	－	1	1	－	20	20	－	100億円 〃	10
1	－	1	－	－	－	12	12	－	100億円 超 Over 10 billion yen	
1,316,757	586,426	637,075	770,285	155,228	349,570	152,195	82,827	58,912	合計 Total	

(3) 都道府県別の人員（その1）（合計：合計）

Income earners by prefecture (Part 1) (all income types and all return types)

区 分 Type			合 計 Total	70万円 以下 Less than 0.7 million yen	100万円 以下 Less than 1 million yen	150万円 以下 Less than 1.5 million yen	200万円 以下 Less than 2 million yen	250万円 以下 Less than 2.5 million yen	300万円 以下 Less than 3 million yen	400万円 以下 Less than 4 million yen	500万円 以下 Less than 5 million yen	600万円 以下 Less than 6 million yen	700万円 以下 Less than 7 million yen	800万円 以下 Less than 8 million yen	1,000万円 以下 Less than 10 million yen
国税局・都道府県 Regional Taxation Bureau / Prefecture															
札 幌 Sapporo	北海道 Hokkaido		817,872	164,343	56,539	115,617	100,179	72,407	53,280	74,822	48,182	34,546	22,983	15,125	18,047
仙 台 Sendai	青 森 Aomori		208,409	45,795	16,892	34,371	27,367	19,376	13,251	17,061	10,919	7,096	4,137	2,588	2,905
	岩 手 Iwate		219,299	49,639	17,691	34,777	28,263	20,577	14,232	18,565	11,247	7,529	4,432	2,534	2,940
	宮 城 Miyagi		384,946	70,632	25,700	53,761	46,618	36,074	27,674	37,830	24,368	16,278	11,178	7,313	8,550
	秋 田 Akita		173,321	37,115	14,689	28,866	23,353	16,509	11,681	14,256	8,678	6,058	3,338	1,811	2,078
	山 形 Yamagata		198,368	42,232	16,786	31,879	25,280	18,258	13,432	17,196	10,632	7,137	4,278	2,369	2,750
	福 島 Fukushima		302,985	64,065	23,228	44,307	37,005	28,210	20,945	27,788	17,573	11,475	7,150	4,397	4,804
	計 Total		1,487,328	309,478	114,986	227,961	187,886	139,004	101,215	132,696	83,417	55,573	34,513	21,012	24,027
関東信越 Kanto Shinetsu	茨 城 Ibaraki		496,157	89,814	31,137	70,401	63,713	47,723	34,785	47,692	30,858	21,123	15,191	9,950	11,672
	栃 木 Tochigi		319,721	61,982	21,774	44,142	38,305	29,016	21,984	30,891	19,813	13,868	9,438	6,215	7,208
	群 馬 Gunma		317,712	62,754	21,997	43,857	38,056	29,391	22,118	31,231	19,408	13,153	8,730	5,447	6,328
	埼 玉 Saitama		1,277,661	212,932	70,116	155,716	144,667	118,298	94,177	140,117	91,432	61,108	45,158	31,158	37,066
	新 潟 Niigata		374,134	76,932	29,895	56,542	45,557	34,670	26,040	35,297	21,646	14,072	8,515	5,069	5,968
	長 野 Nagano		386,853	84,818	29,770	54,981	45,481	34,636	26,279	36,010	22,991	15,284	9,728	5,874	6,425
	計 Total		3,172,238	589,232	204,689	425,639	375,779	293,734	225,383	321,238	206,148	138,608	96,760	63,713	74,667
東 京 Tokyo	千 葉 Chiba		1,097,875	184,366	58,409	128,530	122,130	100,640	79,793	119,520	78,405	52,599	39,505	28,403	34,435
	東 京 Tokyo		3,093,616	496,563	145,506	278,255	274,915	243,966	197,038	313,863	229,262	165,314	130,486	101,515	139,650
	神奈川 Kanagawa		1,743,363	270,996	82,407	177,221	179,258	154,282	124,540	191,453	130,557	90,852	71,437	54,151	69,978
	山 梨 Yamanashi		153,229	32,791	11,247	21,788	18,243	13,655	10,133	14,034	9,090	6,075	4,082	2,479	2,860
	計 Total		6,088,083	984,716	297,569	605,794	594,546	512,543	411,504	638,870	447,314	314,840	245,510	186,548	246,923
金 沢 Kanazawa	富 山 Toyama		183,050	33,131	13,895	26,364	22,055	17,255	13,435	19,343	11,881	7,586	4,742	2,803	3,184
	石 川 Ishikawa		197,579	36,525	14,034	27,417	23,450	17,948	14,050	20,105	12,950	8,509	5,348	3,451	4,232
	福 井 Fukui		135,417	25,400	9,944	18,349	15,868	12,394	9,570	14,313	8,878	5,883	3,614	2,328	2,769
	計 Total		516,046	95,056	37,873	72,130	61,373	47,597	37,055	53,761	33,709	21,978	13,704	8,582	10,185
名古屋 Nagoya	岐 阜 Gifu		367,774	68,896	24,368	48,996	43,213	33,520	26,294	38,865	25,228	16,212	10,781	6,738	7,669
	静 岡 Shizuoka		646,586	117,121	41,405	85,624	76,703	61,014	46,060	66,695	43,077	28,418	20,125	12,884	14,837
	愛 知 Aichi		1,332,726	220,300	70,133	147,961	142,964	121,854	93,734	143,241	98,590	67,581	51,168	35,953	43,192
	三 重 Mie		317,938	56,935	20,343	43,709	38,373	29,890	23,428	32,462	20,877	14,255	10,166	6,238	6,910
	計 Total		2,665,024	463,252	156,249	326,290	301,253	246,278	189,516	281,263	187,772	126,466	92,240	61,813	72,608
大 阪 Osaka	滋 賀 Shiga		245,175	44,688	15,002	32,030	28,486	22,762	17,315	24,771	16,524	11,208	8,606	5,630	6,208
	京 都 Kyoto		452,847	95,717	28,505	55,534	49,251	38,569	29,243	42,089	28,094	19,196	14,415	10,027	12,561
	大 阪 Osaka		1,491,978	292,563	88,439	176,529	162,151	128,546	98,444	147,399	99,816	66,376	49,649	35,455	44,730
	兵 庫 Hyogo		972,172	186,165	56,847	119,936	109,201	85,107	64,409	95,617	63,090	44,195	33,002	22,868	28,076
	奈 良 Nara		238,539	46,947	13,685	30,007	27,334	21,438	16,905	24,347	15,339	10,054	7,323	4,898	6,085
	和歌山 Wakayama		162,131	35,456	12,010	24,138	19,578	13,678	10,304	14,436	9,388	6,454	4,112	2,630	2,958
	計 Total		3,562,842	701,536	214,488	438,174	396,001	310,100	236,620	348,659	232,251	157,483	117,107	81,508	100,618
広 島 Hiroshima	鳥 取 Tottori		97,896	22,256	8,092	14,975	12,473	9,156	6,451	8,365	5,125	3,360	1,773	1,172	1,419
	島 根 Shimane		121,467	25,729	10,059	18,652	15,952	11,532	8,376	10,976	6,297	4,472	2,408	1,464	1,651
	岡 山 Okayama		325,840	67,637	22,719	44,875	37,816	29,010	22,150	32,318	20,532	13,348	8,741	5,456	6,366
	広 島 Hiroshima		497,612	93,390	33,532	69,485	59,451	45,640	34,129	48,957	30,956	20,861	14,525	9,791	11,339
	山 口 Yamaguchi		241,079	49,145	17,863	36,987	31,518	23,076	16,254	21,975	13,533	8,730	5,690	3,453	3,860
	計 Total		1,283,894	258,157	92,265	184,974	157,210	118,414	87,360	122,591	76,443	50,771	33,137	21,336	24,635
高 松 Takamatsu	徳 島 Tokushima		121,314	24,565	9,298	18,183	14,819	10,843	7,822	10,573	7,168	5,050	3,211	1,990	2,361
	香 川 Kagawa		165,975	32,448	11,997	22,944	19,468	15,412	11,946	16,500	10,259	6,763	4,476	2,939	3,175
	愛 媛 Ehime		209,170	45,161	16,059	30,427	24,963	18,762	14,128	18,487	11,659	7,908	4,977	3,256	3,750
	高 知 Kochi		113,197	26,485	9,472	17,680	13,746	9,810	6,982	9,101	5,621	3,860	2,325	1,504	1,806
	計 Total		609,656	128,659	46,826	89,234	72,996	54,827	40,878	54,661	34,707	23,581	14,989	9,689	11,092
福 岡 Fukuoka	福 岡 Fukuoka		834,082	176,707	58,030	113,423	95,902	72,698	53,422	74,738	48,901	33,104	23,711	15,708	19,693
	佐 賀 Saga		151,826	32,345	12,032	22,841	19,141	13,827	10,023	13,547	8,688	6,017	3,563	2,018	2,444
	長 崎 Nagasaki		215,682	48,822	17,381	33,738	28,581	19,307	13,034	16,863	10,691	7,674	4,844	3,000	3,473
	計 Total		1,201,590	257,874	87,443	170,002	143,624	105,832	76,479	105,148	68,280	46,795	32,118	20,726	25,610
熊 本 Kumamoto	熊 本 Kumamoto		282,376	63,637	21,411	40,708	33,996	25,298	18,104	24,390	15,495	10,773	6,645	4,432	5,107
	大 分 Oita		166,576	36,026	12,768	25,077	20,914	15,181	11,009	14,579	8,971	6,196	3,715	2,263	2,742
	宮 崎 Miyazaki		166,790	39,653	13,824	25,995	20,830	14,423	9,961	13,117	8,452	5,625	3,453	2,210	2,637
	鹿児島 Kagoshima		243,271	57,415	19,655	36,828	30,859	21,202	15,056	19,542	12,260	8,348	5,176	3,240	3,718
	計 Total		859,013	196,731	67,658	128,608	106,599	76,104	54,130	71,628	45,178	30,942	18,989	12,145	14,204
沖 縄 Okinawa	沖 縄 Okinawa		214,968	53,127	16,582	31,085	23,961	16,746	12,054	17,453	11,581	7,965	5,235	3,469	4,383
全 国 計 Grand Total			22,478,554	4,202,161	1,393,167	2,815,508	2,521,407	1,993,586	1,525,474	2,222,790	1,474,982	1,009,548	727,285	505,666	626,999

(注) この表は、「(1) 所得階級別人員」を都道府県別に示したものである。

Note: This table shows “(1) Number of income earners by income range” by prefecture.

(単位：人)

(In persons)

1, 200万円 以下 Less than 12 million yen	1, 500万円 以下 Less than 15 million yen	2, 000万円 以下 Less than 20 million yen	3, 000万円 以下 Less than 30 million yen	5, 000万円 以下 Less than 50 million yen	1億円 以下 Less than 0.1 billion yen	2億円 以下 Less than 0.2 billion yen	5億円 以下 Less than 0.5 billion yen	10億円 以下 Less than 1 billion yen	20億円 以下 Less than 2 billion yen	50億円 以下 Less than 5 billion yen	100億円 以下 Less than 10 billion yen	100億円 超 Over 10 billion yen	区 分 Type 国税局・都道府県 Regional Taxation Bureau /Prefecture		
10, 720	9, 653	9, 355	7, 449	3, 052	1, 137	310	97	22	6	1	－	－	北海道 Hokkaido	札幌 Sapporo	
1, 570	1, 527	1, 564	1, 098	569	255	53	12	1	1	－	1	－	青 森 Aomori	仙 台 Sendai	
1, 695	1, 530	1, 588	1, 238	554	208	43	11	3	2	1	－	－	岩 手 Iwate		
4, 991	4, 414	4, 224	3, 014	1, 497	624	152	44	4	5	1	－	－	宮 城 Miyagi		
1, 178	1, 076	1, 197	852	375	165	38	7	1	－	－	－	－	秋 田 Akita		
1, 499	1, 389	1, 425	1, 042	528	201	36	15	1	3	－	－	－	山 形 Yamagata		
2, 899	2, 522	2, 675	2, 284	1, 072	470	84	28	4	－	－	－	－	福 島 Fukushima		
13, 832	12, 458	12, 673	9, 528	4, 595	1, 923	406	117	14	11	2	1	－	計 Total		
6, 436	5, 063	4, 536	3, 425	1, 742	669	160	52	10	3	－	2	－	茨 城 Ibaraki	関東信越 Kanto Shinetsu	
3, 926	3, 419	3, 172	2, 502	1, 391	520	113	35	5	1	1	－	－	栃 木 Tochigi		
3, 585	3, 386	3, 394	2, 871	1, 328	527	106	28	10	3	2	2	－	群 馬 Gunma		
20, 850	17, 501	15, 252	12, 251	6, 099	2, 746	753	229	25	3	7	－	－	埼 玉 Saitama		
3, 435	3, 017	3, 212	2, 562	1, 124	460	93	20	7	1	－	－	－	新 潟 Niigata		
3, 714	3, 192	3, 393	2, 504	1, 189	429	105	32	10	3	5	－	－	長 野 Nagano		
41, 946	35, 578	32, 959	26, 115	12, 873	5, 351	1, 330	396	67	14	15	4	－	計 Total		
19, 682	16, 741	14, 423	11, 575	5, 529	2, 331	602	203	32	16	2	3	1	千 葉 Chiba	東 京 Tokyo	
91, 542	84, 359	77, 606	63, 409	34, 006	17, 347	5, 733	2, 397	541	209	95	24	15	東 京 Tokyo		
41, 388	34, 517	29, 437	23, 079	10, 954	4, 970	1, 333	426	84	34	6	1	2	神奈川 Kanagawa		
1, 607	1, 580	1, 704	1, 106	486	205	48	15	1	－	－	－	－	山 梨 Yamanashi		
154, 219	137, 197	123, 170	99, 169	50, 975	24, 853	7, 716	3, 041	658	259	103	28	18	計 Total		
1, 876	1, 800	1, 653	1, 184	568	228	48	15	2	1	1	－	－	富 山 Toyama	金 沢 Kanazawa	
2, 443	2, 306	2, 179	1, 470	777	285	60	24	7	3	5	－	1	石 川 Ishikawa		
1, 519	1, 397	1, 413	1, 066	487	175	29	14	2	1	－	1	3	福 井 Fukui		
5, 838	5, 503	5, 245	3, 720	1, 832	688	137	53	11	5	6	1	4	計 Total		
4, 475	3, 825	3, 595	2, 806	1, 453	640	149	41	6	3	1	－	－	岐 阜 Gifu	名古屋 Nagoya	
8, 394	7, 293	6, 954	5, 467	2, 846	1, 250	298	99	13	6	1	2	－	静 岡 Shizuoka		
24, 941	21, 946	19, 344	15, 608	8, 587	4, 065	1, 135	316	76	19	13	4	1	愛 知 Aichi		
3, 815	3, 209	3, 105	2, 392	1, 185	503	106	25	7	4	1	－	－	三 重 Mie		
41, 625	36, 273	32, 998	26, 273	14, 071	6, 458	1, 688	481	102	32	16	6	1	計 Total		
3, 322	2, 957	2, 434	1, 808	901	405	88	21	7	1	1	－	－	滋 賀 Shiga	大 阪 Osaka	
7, 680	7, 140	6, 359	4, 684	2, 265	1, 025	340	115	27	8	2	－	1	京 都 Kyoto		
26, 315	23, 261	21, 694	16, 918	8, 447	3, 751	1, 063	324	69	18	17	3	1	大 阪 Osaka		
16, 558	14, 708	13, 371	10, 484	5, 223	2, 342	654	224	59	20	12	1	3	兵 庫 Hyogo		
3, 625	3, 248	3, 120	2, 425	1, 116	476	119	30	11	4	3	－	－	奈 良 Nara		
1, 711	1, 606	1, 615	1, 172	581	246	47	9	1	1	－	－	－	和歌山 Wakayama		
59, 211	52, 920	48, 593	37, 491	18, 533	8, 245	2, 311	723	174	52	35	4	5	計 Total		
837	824	794	492	228	85	16	3	－	－	－	－	－	鳥 取 Tottori	広 島 Hiroshima	
981	891	938	653	302	105	25	3	1	－	－	－	－	島 根 Shimane		
3, 649	3, 485	3, 471	2, 494	1, 201	439	94	33	2	4	－	－	－	岡 山 Okayama		
6, 610	5, 750	5, 557	4, 184	2, 206	906	250	75	12	4	1	－	1	広 島 Hiroshima		
2, 257	2, 011	2, 097	1, 572	715	264	59	18	1	1	－	－	－	山 口 Yamaguchi		
14, 334	12, 961	12, 857	9, 395	4, 652	1, 799	444	132	16	9	1	－	1	計 Total		
1, 371	1, 228	1, 299	888	454	153	30	4	2	2	－	－	－	徳 島 Tokushima	高 松 Takamatsu	
1, 860	1, 841	1, 790	1, 295	591	203	48	18	2	－	－	－	－	香 川 Kagawa		
2, 344	2, 049	2, 324	1, 708	769	340	74	18	2	4	1	－	－	愛 媛 Ehime		
1, 098	1, 057	1, 206	923	362	120	28	10	－	1	－	－	－	高 知 Kochi		
6, 673	6, 175	6, 619	4, 814	2, 176	816	180	50	6	7	1	－	－	計 Total		
12, 091	11, 393	10, 713	7, 909	3, 712	1, 540	485	155	35	10	2	－	－	福 岡 Fukuoka	福 岡 Fukuoka	
1, 451	1, 241	1, 252	849	354	146	35	7	4	1	－	－	－	佐 賀 Saga		
1, 988	2, 032	1, 958	1, 380	638	217	49	9	1	2	－	－	－	長 崎 Nagasaki		
15, 530	14, 666	13, 923	10, 138	4, 704	1, 903	569	171	40	13	2	－	－	計 Total		
3, 018	2, 853	2, 973	2, 061	984	392	71	21	6	－	1	－	－	熊 本 Kumamoto	熊 本 Kumamoto	
1, 703	1, 556	1, 697	1, 270	584	255	52	15	2	1	－	－	－	大 分 Oita		
1, 516	1, 505	1, 570	1, 200	531	221	50	10	4	3	－	－	－	宮 崎 Miyazaki		
2, 306	2, 133	2, 375	1, 982	794	294	75	10	3	－	－	－	－	鹿児島 Kagoshima		
8, 543	8, 047	8, 615	6, 513	2, 893	1, 162	248	56	15	4	1	－	－	計 Total		
2, 619	2, 512	2, 684	2, 012	926	434	105	30	4	1	－	－	－	沖 縄 Okinawa	沖 縄 Okinawa	
375, 090	333, 943	309, 691	242, 617	121, 282	54, 769	15, 444	5, 347	1, 129	413	183	44	29	全 国 計 Grand Total		

(3) 都道府県別の人員（その2）（合計：申告納税額のある者）

Income earners by prefecture (Part 2) (all income types: taxpayers who have income tax self-assessment)

区 分 Type 国税局・都道府県 Regional Taxation Bureau / Prefecture			合 計 Total	70万円	100万円	150万円	200万円	250万円	300万円	400万円	500万円	600万円	700万円	800万円	1,000万円
				以下 Less than 0.7 million yen	以下 Less than 1 million yen	以下 Less than 1.5 million yen	以下 Less than 2 million yen	以下 Less than 2.5 million yen	以下 Less than 3 million yen	以下 Less than 4 million yen	以下 Less than 5 million yen	以下 Less than 6 million yen	以下 Less than 7 million yen	以下 Less than 8 million yen	以下 Less than 10 million yen
札幌 Sapporo	北海道 Hokkaido		243,205	4,580	9,989	25,476	31,391	28,448	22,413	31,320	20,219	13,510	10,588	7,767	10,203
仙台 Sendai	青森 Aomori		60,302	1,040	3,105	7,652	8,676	7,638	5,863	7,959	4,910	3,185	2,249	1,524	1,827
	岩手 Iwate		62,154	1,160	3,108	7,963	9,161	8,039	6,186	8,247	5,012	3,206	2,116	1,410	1,773
	宮城 Miyagi		110,886	1,717	4,353	11,622	14,501	13,206	10,487	14,784	9,730	6,205	4,614	3,267	4,195
	秋田 Akita		45,839	816	2,401	6,035	7,062	6,003	4,681	6,026	3,510	2,275	1,589	965	1,193
	山形 Yamagata		55,575	766	2,631	6,898	7,985	7,051	5,616	7,585	4,774	3,022	2,105	1,372	1,655
	福島 Fukushima		90,435	1,557	4,085	10,703	12,345	11,019	8,728	12,126	7,826	5,012	3,551	2,435	2,891
	計 Total		425,191	7,056	19,683	50,873	59,730	52,956	41,561	56,727	35,762	22,905	16,224	10,973	13,534
関東信越 Kanto Shinetsu	茨城 Ibaraki		137,678	2,333	5,261	14,094	16,965	15,996	13,188	19,028	12,443	8,244	6,420	4,368	5,539
	栃木 Tochigi		92,689	1,593	3,726	9,551	11,720	10,701	8,652	12,679	8,334	5,500	3,901	2,901	3,589
	群馬 Gunma		98,007	1,712	4,108	10,371	12,835	11,438	9,220	13,506	8,601	5,783	4,093	2,819	3,586
	埼玉 Saitama		376,170	6,883	13,550	34,816	43,625	41,584	34,909	52,432	34,719	23,325	17,106	12,329	15,984
	新潟 Niigata		106,074	1,737	4,771	12,522	14,787	13,095	10,202	14,683	9,309	5,850	4,105	2,651	3,386
	長野 Nagano		112,548	1,963	4,930	13,113	15,391	13,835	10,941	15,415	10,011	6,433	4,450	3,048	3,618
	計 Total		923,166	16,221	36,346	94,467	115,323	106,649	87,112	127,743	83,417	55,135	40,075	28,116	35,702
東京 Tokyo	千葉 Chiba		304,578	5,222	11,525	28,018	35,536	33,461	27,654	41,356	27,627	18,726	13,694	10,194	13,267
	東京 Tokyo		956,827	15,588	30,649	74,226	88,145	84,769	73,215	113,668	81,939	60,217	46,670	36,651	52,531
	神奈川 Kanagawa		496,981	8,425	16,746	40,845	50,382	49,451	42,635	65,668	45,395	31,842	24,096	18,306	25,351
	山梨 Yamanashi		49,542	802	2,130	5,542	6,756	5,912	4,805	6,749	4,381	2,910	2,110	1,362	1,759
	計 Total		1,807,928	30,037	61,050	148,631	180,819	173,593	148,309	227,441	159,342	113,695	86,570	66,513	92,908
金沢 Kanazawa	富山 Toyama		52,827	659	2,007	5,476	6,794	6,418	5,193	7,842	5,142	3,238	2,083	1,407	1,743
	石川 Ishikawa		61,564	765	2,227	6,214	7,868	7,194	5,889	8,747	5,816	3,791	2,574	1,827	2,431
	福井 Fukui		43,350	572	1,664	4,659	5,472	5,209	4,180	6,216	4,015	2,607	1,769	1,251	1,614
	計 Total		157,741	1,996	5,898	16,349	20,134	18,821	15,262	22,805	14,973	9,636	6,426	4,485	5,788
名古屋 Nagoya	岐阜 Gifu		113,740	1,742	4,148	11,226	14,295	13,410	11,136	16,696	10,788	7,008	4,871	3,389	4,109
	静岡 Shizuoka		209,661	3,129	7,786	20,977	26,184	24,675	19,766	29,806	19,466	12,743	9,239	6,510	8,075
	愛知 Aichi		410,005	6,240	13,604	34,335	43,399	42,558	36,169	56,493	38,835	26,778	19,998	14,636	19,176
	三重 Mie		89,177	1,343	3,243	8,795	11,139	10,344	8,703	12,738	8,381	5,571	3,876	2,682	3,440
	計 Total		822,583	12,454	28,781	75,333	95,017	90,987	75,774	115,733	77,470	52,100	37,984	27,217	34,800
大阪 Osaka	滋賀 Shiga		64,047	1,096	2,401	6,263	7,912	7,276	5,828	8,450	5,627	3,828	3,052	2,342	2,862
	京都 Kyoto		126,221	2,240	5,007	12,372	14,840	13,666	11,056	16,097	10,804	7,228	5,465	4,177	5,748
	大阪 Osaka		407,539	8,538	17,550	41,050	47,360	42,860	34,576	50,823	34,482	23,594	17,520	13,130	18,579
	兵庫 Hyogo		245,144	4,626	9,478	23,928	29,165	26,577	21,816	31,883	20,708	14,138	10,414	7,727	10,444
	奈良 Nara		58,730	1,049	2,112	5,505	6,872	6,461	5,297	7,905	5,172	3,356	2,521	1,890	2,610
	和歌山 Wakayama		48,878	785	2,063	5,397	6,392	5,763	4,769	6,631	4,323	2,904	1,956	1,463	1,749
	計 Total		950,559	18,334	38,611	94,515	112,541	102,603	83,342	121,789	81,116	55,048	40,928	30,729	41,992
広島 Hiroshima	鳥取 Tottori		26,679	428	1,227	3,299	3,972	3,420	2,620	3,532	2,179	1,400	869	664	841
	島根 Shimane		34,815	466	1,525	4,079	5,227	4,722	3,547	4,875	2,781	1,842	1,182	855	1,003
	岡山 Okayama		93,103	1,379	3,524	9,500	11,965	11,038	9,039	13,265	8,402	5,373	3,894	2,707	3,413
	広島 Hiroshima		153,166	2,292	5,767	15,180	19,449	18,273	14,745	21,889	13,518	8,857	6,437	4,609	5,855
	山口 Yamaguchi		71,486	1,056	2,934	7,952	10,260	9,562	7,386	10,275	6,122	3,638	2,649	1,732	2,100
	計 Total		379,249	5,621	14,977	40,010	50,873	47,015	37,337	53,836	33,002	21,110	15,031	10,567	13,212
高松 Takamatsu	徳島 Tokushima		32,701	476	1,365	3,688	4,245	3,840	3,162	4,299	2,784	1,863	1,343	941	1,189
	香川 Kagawa		49,502	717	1,811	5,005	6,228	5,991	4,925	7,238	4,580	2,863	2,061	1,427	1,795
	愛媛 Ehime		62,735	938	2,730	7,005	8,312	7,508	6,000	8,646	5,464	3,537	2,463	1,720	2,128
	高知 Kochi		36,169	634	1,806	4,551	4,944	4,312	3,374	4,708	2,882	2,028	1,402	943	1,214
	計 Total		181,107	2,765	7,712	20,249	23,729	21,651	17,461	24,891	15,710	10,291	7,269	5,031	6,326
福岡 Fukuoka	福岡 Fukuoka		232,921	4,513	10,561	25,564	29,107	25,786	20,493	29,091	19,056	12,825	9,779	7,003	9,478
	佐賀 Saga		43,075	711	1,908	4,998	5,971	5,358	4,221	5,668	3,643	2,515	1,795	1,144	1,526
	長崎 Nagasaki		65,249	1,110	3,348	8,244	9,668	8,265	6,218	8,236	4,998	3,435	2,463	1,707	2,100
	計 Total		341,245	6,334	15,817	38,806	44,746	39,409	30,932	42,995	27,697	18,775	14,037	9,854	13,104
熊本 Kumamoto	熊本 Kumamoto		81,568	1,467	3,716	9,201	10,885	9,738	7,530	10,446	6,852	4,729	3,392	2,435	2,982
	大分 Oita		49,583	843	2,371	5,998	6,971	6,128	4,863	6,544	3,973	2,580	1,863	1,214	1,524
	宮崎 Miyazaki		51,499	1,039	2,687	6,499	7,317	6,293	4,706	6,402	4,057	2,808	2,015	1,336	1,717
	鹿児島 Kagoshima		73,718	1,485	3,774	9,461	10,702	9,280	6,952	9,158	5,712	3,733	2,702	1,847	2,220
	計 Total		256,368	4,834	12,548	31,159	35,875	31,439	24,051	32,550	20,594	13,850	9,972	6,832	8,443
沖縄 Okinawa	沖縄 Okinawa		86,353	2,693	5,549	11,742	10,728	8,989	6,864	10,140	6,920	4,880	3,574	2,473	3,238
全 国 計 Grand Total			6,574,695	112,925	256,961	647,610	780,906	722,560	590,418	867,970	576,222	390,935	288,678	210,557	279,250

(注) この表は、「(1) 所得階級別人員」を都道府県別に示したものである。

Note: This table shows “(1) Number of income earners by income range” by prefecture.

(単位：人)
(In persons)

1,200万円 以下 Less than 12 million yen	1,500万円 以下 Less than 15 million yen	2,000万円 以下 Less than 20 million yen	3,000万円 以下 Less than 30 million yen	5,000万円 以下 Less than 50 million yen	1億円 以下 Less than 0.1 billion yen	2億円 以下 Less than 0.2 billion yen	5億円 以下 Less than 0.5 billion yen	10億円 以下 Less than 1 billion yen	20億円 以下 Less than 2 billion yen	50億円 以下 Less than 5 billion yen	100億円 以下 Less than 10 billion yen	100億円 超 Over 10 billion yen	区 分 Type 国税局・都道府県 Regional Taxation Bureau / Prefecture		
6,541	6,284	5,955	4,909	2,318	915	262	88	22	6	1	－	－	北海道 Hokkaido	札幌 Sapporo	
1,013	1,069	1,056	781	462	229	49	12	1	1	－	1	－	青 森 Aomori	仙 台 Sendai	
1,065	1,061	1,064	892	463	175	36	11	3	2	1	－	－	岩 手 Iwate		
2,656	2,639	2,829	2,149	1,208	545	133	37	4	4	1	－	－	宮 城 Miyagi		
724	721	767	580	300	150	33	7	1	－	－	－	－	秋 田 Akita		
930	930	897	705	431	170	33	15	1	3	－	－	－	山 形 Yamagata		
1,757	1,704	1,802	1,559	855	383	70	23	4	－	－	－	－	福 島 Fukushima		
8,145	8,124	8,415	6,666	3,719	1,652	354	105	14	10	2	1	－	計 Total		
3,398	2,959	2,914	2,370	1,392	561	142	49	10	3	－	1	－	茨 城 Ibaraki	関東信越 Kanto Shinetsu	
2,158	2,148	2,121	1,774	1,093	418	93	30	5	1	1	－	－	栃 木 Tochigi		
2,165	2,135	2,174	1,924	994	416	88	23	10	2	2	2	－	群 馬 Gunma		
9,921	9,550	9,356	8,133	4,703	2,300	694	216	25	3	7	－	－	埼 玉 Saitama		
2,051	1,934	1,944	1,699	863	374	85	18	7	1	－	－	－	新 潟 Niigata		
2,219	2,031	2,106	1,631	928	351	89	29	9	2	5	－	－	長 野 Nagano		
21,912	20,757	20,615	17,531	9,973	4,420	1,191	365	66	12	15	3	－	計 Total		
8,312	8,162	8,036	7,092	4,061	1,874	527	183	31	14	2	3	1	千 葉 Chiba	東 京 Tokyo	
36,836	38,698	40,394	38,214	23,815	13,050	4,656	2,089	493	189	87	23	15	東 京 Tokyo		
16,683	16,540	16,430	14,383	8,146	3,993	1,160	383	79	34	5	1	2	神奈川 Kanagawa		
992	936	1,035	767	378	163	39	13	1	－	－	－	－	山 梨 Yamanashi		
62,823	64,336	65,895	60,456	36,400	19,080	6,382	2,668	604	237	94	27	18	計 Total		
1,066	1,161	1,065	824	458	195	39	13	2	1	1	－	－	富 山 Toyama	金 沢 Kanazawa	
1,465	1,469	1,373	1,004	593	231	47	23	7	3	5	－	1	石 川 Ishikawa		
928	929	941	754	380	147	22	14	2	1	－	1	3	福 井 Fukui		
3,459	3,559	3,379	2,582	1,431	573	108	50	11	5	6	1	4	計 Total		
2,595	2,378	2,250	1,871	1,127	530	124	37	6	3	1	－	－	岐 阜 Gifu	名古屋 Nagoya	
4,884	4,586	4,442	3,754	2,230	1,045	255	89	12	6	1	1	－	静 岡 Shizuoka		
12,137	12,046	11,889	10,345	6,626	3,387	973	276	69	18	13	4	1	愛 知 Aichi		
2,005	1,932	1,940	1,596	905	423	87	22	7	4	1	－	－	三 重 Mie		
21,621	20,942	20,521	17,566	10,888	5,385	1,439	424	94	31	16	5	1	計 Total		
1,607	1,652	1,447	1,237	729	335	77	17	7	1	1	－	－	滋 賀 Shiga	大 阪 Osaka	
3,793	3,875	3,865	3,030	1,724	812	286	105	20	8	2	－	1	京 都 Kyoto		
12,188	12,033	12,515	10,606	6,049	2,841	864	279	64	18	16	3	1	大 阪 Osaka		
6,925	7,075	7,326	6,434	3,805	1,848	540	196	56	19	12	1	3	兵 庫 Hyogo		
1,651	1,670	1,776	1,558	818	360	101	29	10	4	3	－	－	奈 良 Nara		
1,058	1,050	1,061	808	442	210	44	8	1	1	－	－	－	和歌山 Wakayama		
27,222	27,355	27,990	23,673	13,567	6,406	1,912	634	158	51	34	4	5	計 Total		
555	550	498	357	180	74	12	2	－	－	－	－	－	鳥 取 Tottori	広 島 Hiroshima	
637	617	626	459	260	86	22	3	1	－	－	－	－	島 根 Shimane		
2,046	2,146	2,216	1,761	949	376	78	28	1	3	－	－	－	岡 山 Okayama		
3,627	3,547	3,559	2,844	1,678	754	207	64	10	4	1	－	－	広 島 Hiroshima		
1,269	1,255	1,357	1,076	566	228	49	18	1	1	－	－	－	山 口 Yamaguchi		
8,134	8,115	8,256	6,497	3,633	1,518	368	115	13	8	1	－	－	計 Total		
815	741	807	613	368	129	27	3	1	2	－	－	－	徳 島 Tokushima	高 松 Takamatsu	
1,035	1,116	1,105	912	465	169	39	18	2	－	－	－	－	香 川 Kagawa		
1,375	1,272	1,511	1,164	599	280	60	17	2	3	1	－	－	愛 媛 Ehime		
734	738	836	651	279	99	24	9	－	1	－	－	－	高 知 Kochi		
3,959	3,867	4,259	3,340	1,711	677	150	47	5	6	1	－	－	計 Total		
6,191	6,664	6,794	5,308	2,831	1,257	434	141	33	10	2	－	－	福 岡 Fukuoka	福 岡 Fukuoka	
901	816	849	606	282	119	33	7	3	1	－	－	－	佐 賀 Saga		
1,189	1,338	1,239	943	515	180	41	9	1	2	－	－	－	長 崎 Nagasaki		
8,281	8,818	8,882	6,857	3,628	1,556	508	157	37	13	2	－	－	計 Total		
1,796	1,882	1,874	1,439	781	334	65	19	4	－	1	－	－	熊 本 Kumamoto	熊 本 Kumamoto	
1,036	985	1,112	859	445	208	49	14	2	1	－	－	－	大 分 Oita		
1,027	1,048	1,045	809	438	196	43	10	4	3	－	－	－	宮 崎 Miyazaki		
1,407	1,412	1,544	1,377	629	244	66	10	3	－	－	－	－	鹿児島 Kagoshima		
5,266	5,327	5,575	4,484	2,293	982	223	53	13	4	1	－	－	計 Total		
1,947	1,874	1,906	1,474	821	409	98	29	4	1	－	－	－	沖 縄 Okinawa	沖 縄 Okinawa	
179,310	179,358	181,648	156,035	90,382	43,573	12,995	4,735	1,041	384	173	41	28	全 国 計 Grand Total		

(3) 都道府県別の人員（その3）（合計：還付申告をした者）
Income earners by prefecture (Part 3) (all income types: filing returns for refunds)

区 分 Type 国税局・都道府県 Regional Taxation Bureau / Prefecture			合 計 Total	70万円	100万円	150万円	200万円	250万円	300万円	400万円	500万円	600万円	700万円	800万円	1,000万円
				以下 Less than 0.7 million yen	以下 Less than 1 million yen	以下 Less than 1.5 million yen	以下 Less than 2 million yen	以下 Less than 2.5 million yen	以下 Less than 3 million yen	以下 Less than 4 million yen	以下 Less than 5 million yen	以下 Less than 6 million yen	以下 Less than 7 million yen	以下 Less than 8 million yen	以下 Less than 10 million yen
札幌 Sapporo	北海道 Hokkaido		465,887	89,158	34,490	78,974	64,093	41,411	29,162	40,556	26,156	20,271	12,163	7,282	7,771
仙台 Sendai	青森 Aomori		118,314	25,411	10,504	23,632	17,220	10,906	6,870	8,439	5,674	3,759	1,831	1,043	1,064
	岩手 Iwate		128,874	30,096	11,553	24,049	17,671	11,657	7,525	9,648	5,881	4,177	2,267	1,112	1,157
	宮城 Miyagi		226,478	40,556	16,421	37,174	29,601	21,243	15,893	21,159	13,441	9,568	6,415	3,999	4,307
	秋田 Akita		106,873	22,883	10,046	20,659	15,247	9,909	6,637	7,826	4,973	3,678	1,718	832	875
	山形 Yamagata		116,817	25,204	11,241	22,125	15,880	10,365	7,282	8,933	5,583	3,972	2,143	988	1,086
	福島 Fukushima		170,823	36,028	14,596	29,353	22,593	15,916	11,393	14,511	9,081	6,197	3,494	1,931	1,878
	計 Total		868,179	180,178	74,361	156,992	118,212	79,996	55,600	70,516	44,633	31,351	17,868	9,905	10,367
関東信越 Kanto Shinetsu	茨城 Ibaraki		298,130	49,633	20,027	50,307	43,943	29,978	20,229	26,419	17,038	12,182	8,558	5,520	6,070
	栃木 Tochigi		185,243	34,090	13,700	30,526	24,567	17,112	12,405	16,730	10,600	8,036	5,428	3,269	3,582
	群馬 Gunma		174,825	33,206	13,073	29,031	23,029	16,578	11,888	16,013	9,825	7,039	4,554	2,601	2,712
	埼玉 Saitama		757,659	120,536	43,139	107,064	94,208	72,202	55,564	80,567	51,410	35,552	27,370	18,559	20,877
	新潟 Niigata		217,147	43,393	19,406	38,510	28,147	20,003	14,758	19,173	11,598	7,980	4,321	2,384	2,560
	長野 Nagano		223,181	50,040	19,498	36,779	27,761	19,388	14,342	19,011	12,038	8,457	5,175	2,781	2,776
	計 Total		1,856,185	330,898	128,843	292,217	241,655	175,261	129,186	177,913	112,509	79,246	55,406	35,114	38,577
東京 Tokyo	千葉 Chiba		663,489	99,830	34,968	87,874	80,421	63,310	49,205	72,637	46,612	31,922	25,193	17,934	20,951
	東京 Tokyo		1,809,994	274,193	84,759	175,082	172,217	149,898	117,427	188,733	137,870	100,154	81,940	63,977	86,239
	神奈川 Kanagawa		1,061,750	150,209	49,089	119,767	120,527	99,629	77,749	117,443	78,273	55,431	46,199	35,350	44,193
	山梨 Yamanashi		79,208	16,153	6,505	13,754	10,329	7,113	4,874	6,655	4,319	2,989	1,921	1,101	1,082
	計 Total		3,614,441	540,385	175,321	396,477	383,494	319,950	249,255	385,468	267,074	190,496	155,253	118,362	152,465
金沢 Kanazawa	富山 Toyama		108,865	19,253	9,497	18,653	14,238	10,230	7,754	10,741	6,351	4,217	2,600	1,376	1,424
	石川 Ishikawa		110,241	20,163	8,929	18,371	14,286	9,935	7,533	10,407	6,641	4,553	2,713	1,605	1,784
	福井 Fukui		73,514	13,289	6,113	11,732	9,470	6,633	4,998	7,559	4,564	3,168	1,816	1,062	1,140
	計 Total		292,620	52,705	24,539	48,756	37,994	26,798	20,285	28,707	17,556	11,938	7,129	4,043	4,348
名古屋 Nagoya	岐阜 Gifu		207,056	38,647	15,241	32,722	26,552	18,641	14,158	20,385	13,227	8,800	5,791	3,312	3,534
	静岡 Shizuoka		352,288	61,614	24,503	56,008	46,500	33,975	24,655	33,902	21,450	14,813	10,646	6,281	6,696
	愛知 Aichi		772,626	123,014	42,400	99,384	92,700	75,073	54,228	80,070	54,230	38,222	30,437	21,037	23,803
	三重 Mie		188,971	31,720	12,786	30,501	25,180	18,405	13,873	18,259	11,441	8,290	6,175	3,516	3,440
	計 Total		1,520,941	254,995	94,930	218,615	190,932	146,094	106,914	152,616	100,348	70,125	53,049	34,146	37,473
大阪 Osaka	滋賀 Shiga		151,554	25,950	9,838	22,659	19,041	14,573	10,716	15,014	9,923	7,050	5,429	3,244	3,315
	京都 Kyoto		255,696	47,190	16,351	36,246	31,189	23,056	16,861	24,003	15,994	11,455	8,768	5,789	6,745
	大阪 Osaka		855,078	138,202	48,102	113,052	104,181	79,345	59,385	88,752	59,801	40,639	31,476	22,051	25,945
	兵庫 Hyogo		595,064	98,882	34,422	82,482	73,965	54,764	39,852	59,120	39,053	28,660	22,167	14,964	17,485
	奈良 Nara		146,070	24,552	8,235	20,988	18,789	14,007	10,919	15,412	9,467	6,385	4,737	2,978	3,452
	和歌山 Wakayama		85,217	17,142	6,681	15,558	11,755	7,199	5,034	7,056	4,636	3,405	2,111	1,153	1,196
	計 Total		2,088,679	351,918	123,629	290,985	258,920	192,944	142,767	209,357	138,874	97,594	74,688	50,179	58,138
広島 Hiroshima	鳥取 Tottori		57,584	13,048	5,328	10,172	7,877	5,379	3,594	4,505	2,789	1,892	887	501	572
	島根 Shimane		71,185	15,510	6,723	12,821	9,957	6,387	4,505	5,761	3,330	2,564	1,205	599	642
	岡山 Okayama		189,568	39,366	14,753	31,023	23,831	16,788	12,115	17,465	11,047	7,584	4,730	2,711	2,918
	広島 Hiroshima		280,099	51,192	20,690	47,624	37,064	25,687	18,072	24,774	15,915	11,414	7,905	5,131	5,436
	山口 Yamaguchi		138,318	28,052	11,444	25,688	19,945	12,775	8,365	10,795	6,809	4,880	2,971	1,693	1,742
	計 Total		736,754	147,168	58,938	127,328	98,674	67,016	46,651	63,300	39,890	28,334	17,698	10,635	11,310
高松 Takamatsu	徳島 Tokushima		70,871	12,959	5,937	12,478	9,669	6,471	4,335	5,807	4,165	3,098	1,842	1,032	1,161
	香川 Kagawa		95,963	19,160	7,864	15,723	12,196	8,795	6,573	8,577	5,323	3,753	2,366	1,490	1,368
	愛媛 Ehime		114,189	24,255	9,528	19,862	15,086	10,296	7,441	8,977	5,691	4,152	2,456	1,510	1,606
	高知 Kochi		59,198	13,888	5,730	11,315	7,977	5,030	3,365	4,096	2,581	1,762	901	551	584
	計 Total		340,221	70,262	29,059	59,378	44,928	30,592	21,714	27,457	17,760	12,765	7,565	4,583	4,719
福岡 Fukuoka	福岡 Fukuoka		475,055	90,354	34,453	75,198	61,333	43,735	30,635	42,065	27,431	19,266	13,613	8,581	10,111
	佐賀 Saga		87,703	18,659	7,748	15,526	12,056	7,828	5,386	7,250	4,687	3,369	1,724	860	905
	長崎 Nagasaki		115,651	25,626	9,882	21,593	17,208	10,071	6,253	7,897	5,294	4,056	2,337	1,274	1,362
	計 Total		678,409	134,639	52,083	112,317	90,597	61,634	42,274	57,212	37,412	26,691	17,674	10,715	12,378
熊本 Kumamoto	熊本 Kumamoto		154,745	32,748	12,814	26,694	20,763	14,197	9,714	12,699	7,934	5,788	3,171	1,964	2,102
	大分 Oita		89,201	17,375	7,295	16,079	12,613	8,326	5,661	7,372	4,585	3,441	1,808	1,035	1,204
	宮崎 Miyazaki		85,668	19,148	7,819	16,454	12,182	7,388	4,754	6,071	4,052	2,671	1,394	854	906
	鹿児島 Kagoshima		129,147	29,440	11,432	23,361	18,442	10,891	7,365	9,380	5,940	4,375	2,407	1,366	1,483
	計 Total		458,761	98,711	39,360	82,588	64,000	40,802	27,494	35,522	22,511	16,275	8,780	5,219	5,695
沖縄 Okinawa	沖縄 Okinawa		85,345	20,079	6,983	15,527	11,436	6,757	4,582	6,470	4,191	2,877	1,608	977	1,121
全国計 Grand Total			13,006,422	2,271,096	842,536	1,880,154	1,604,935	1,189,255	875,884	1,255,094	828,914	587,963	428,881	291,160	344,362

(注) この表は、「(1) 所得階級別人員」を都道府県別に示したものである。
Note: This table shows “(1) Number of income earners by income range” by prefecture.

(単位：人)

(In persons)

1,200万円 以下 Less than 12 million yen	1,500万円 以下 Less than 15 million yen	2,000万円 以下 Less than 20 million yen	3,000万円 以下 Less than 30 million yen	5,000万円 以下 Less than 50 million yen	1億円 以下 Less than 0.1 billion yen	2億円 以下 Less than 0.2 billion yen	5億円 以下 Less than 0.5 billion yen	10億円 以下 Less than 1 billion yen	20億円 以下 Less than 2 billion yen	50億円 以下 Less than 5 billion yen	100億円 以下 Less than 10 billion yen	100億円 超 Over 10 billion yen	区 分 Type 国税局・都道府県 Regional Taxation Bureau / Prefecture	
4,142	3,333	3,379	2,536	733	221	48	8	－	－	－	－	－	北海道 Hokkaido	札幌 Sapporo
551	453	504	317	107	25	4	－	－	－	－	－	－	青 森 Aomori	仙 台 Sendai
624	463	519	345	90	33	7	－	－	－	－	－	－	岩 手 Iwate	
2,300	1,762	1,382	864	289	78	19	7	－	－	－	－	－	宮 城 Miyagi	
449	353	424	272	72	15	5	－	－	－	－	－	－	秋 田 Akita	
568	456	524	336	97	31	3	－	－	－	－	－	－	山 形 Yamagata	
1,132	809	866	723	216	87	14	5	－	－	－	－	－	福 島 Fukushima	
5,624	4,296	4,219	2,857	871	269	52	12	－	－	－	－	－	計 Total	
3,002	2,086	1,609	1,052	348	108	18	2	－	－	－	1	－	茨 城 Ibaraki	関東信越 Kanto Shinetsu
1,746	1,260	1,042	726	297	102	20	5	－	－	－	－	－	栃 木 Tochigi	
1,413	1,238	1,211	946	333	111	18	5	－	1	－	－	－	群 馬 Gunma	
10,851	7,875	5,862	4,112	1,394	445	59	13	－	－	－	－	－	埼 玉 Saitama	
1,369	1,071	1,256	862	260	86	8	2	－	－	－	－	－	新 潟 Niigata	
1,479	1,149	1,278	871	260	78	16	2	1	1	－	－	－	長 野 Nagano	
19,860	14,679	12,258	8,569	2,892	930	139	29	1	2	－	1	－	計 Total	
11,248	8,529	6,361	4,475	1,464	457	75	20	1	2	－	－	－	千 葉 Chiba	東 京 Tokyo
54,212	45,303	36,991	25,151	10,167	4,273	1,037	294	48	20	8	1	－	東 京 Tokyo	
24,479	17,853	12,926	8,660	2,781	970	173	43	5	－	1	－	－	神奈川 Kanagawa	
612	643	661	338	106	42	9	2	－	－	－	－	－	山 梨 Yamanashi	
90,551	72,328	56,939	38,624	14,518	5,742	1,294	359	54	22	9	1	－	計 Total	
802	633	584	359	109	33	9	2	－	－	－	－	－	富 山 Toyama	
969	833	801	466	184	54	13	1	－	－	－	－	－	石 川 Ishikawa	
585	462	469	312	107	28	7	－	－	－	－	－	－	福 井 Fukui	金 沢 Kanazawa
2,356	1,928	1,854	1,137	400	115	29	3	－	－	－	－	－	計 Total	
1,873	1,436	1,339	934	325	110	25	4	－	－	－	－	－	岐 阜 Gifu	名古屋 Nagoya
3,478	2,685	2,499	1,711	615	203	42	10	1	－	－	1	－	静 岡 Shizuoka	
12,697	9,826	7,411	5,249	1,960	675	162	40	7	1	－	－	－	愛 知 Aichi	
1,788	1,263	1,158	794	280	80	19	3	－	－	－	－	－	三 重 Mie	
19,836	15,210	12,407	8,688	3,180	1,068	248	57	8	1	－	1	－	計 Total	
1,703	1,293	980	570	172	69	11	4	－	－	－	－	－	滋 賀 Shiga	大 阪 Osaka
3,856	3,237	2,482	1,650	541	212	54	10	7	－	－	－	－	京 都 Kyoto	
14,016	11,156	9,126	6,297	2,396	907	199	44	5	－	1	－	－	大 阪 Osaka	
9,561	7,577	6,011	4,048	1,414	492	114	27	3	1	－	－	－	兵 庫 Hyogo	
1,955	1,564	1,332	865	298	116	17	1	1	－	－	－	－	奈 良 Nara	
645	551	552	364	139	36	3	1	－	－	－	－	－	和歌山 Wakayama	
31,736	25,378	20,483	13,794	4,960	1,832	398	87	16	1	1	－	－	計 Total	
278	271	294	134	48	10	4	1	－	－	－	－	－	鳥 取 Tottori	広 島 Hiroshima
338	273	312	194	42	19	3	－	－	－	－	－	－	島 根 Shimane	
1,595	1,329	1,249	731	250	62	14	5	1	1	－	－	－	岡 山 Okayama	
2,956	2,182	1,984	1,337	527	152	43	11	2	－	－	－	1	広 島 Hiroshima	
983	751	735	495	149	36	10	－	－	－	－	－	－	山 口 Yamaguchi	
6,150	4,806	4,574	2,891	1,016	279	74	17	3	1	－	－	1	計 Total	
553	485	489	275	86	24	3	1	1	－	－	－	－	徳 島 Tokushima	高 松 Takamatsu
819	720	684	383	126	34	9	－	－	－	－	－	－	香 川 Kagawa	
959	774	808	543	169	60	14	1	－	1	－	－	－	愛 媛 Ehime	
357	314	367	271	83	21	4	1	－	－	－	－	－	高 知 Kochi	
2,688	2,293	2,348	1,472	464	139	30	3	1	1	－	－	－	計 Total	
5,856	4,692	3,905	2,599	878	283	51	14	2	－	－	－	－	福 岡 Fukuoka	福 岡 Fukuoka
544	418	400	241	72	27	2	－	1	－	－	－	－	佐 賀 Saga	
791	686	716	437	123	37	8	－	－	－	－	－	－	長 崎 Nagasaki	
7,191	5,796	5,021	3,277	1,073	347	61	14	3	－	－	－	－	計 Total	
1,209	965	1,093	621	202	57	6	2	2	－	－	－	－	熊 本 Kumamoto	熊 本 Kumamoto
660	565	582	410	139	47	3	1	－	－	－	－	－	大 分 Oita	
485	453	521	391	93	25	7	－	－	－	－	－	－	宮 崎 Miyazaki	
892	716	829	604	165	50	9	－	－	－	－	－	－	鹿児島 Kagoshima	
3,246	2,699	3,025	2,026	599	179	25	3	2	－	－	－	－	計 Total	
663	629	770	538	104	25	7	1	－	－	－	－	－	沖 縄 Okinawa	沖 縄 Okinawa
194,043	153,375	127,277	86,409	30,810	11,146	2,405	593	88	28	10	3	1	全 国 計 Grand Total	

(3) 都道府県別の人員（その4）（事業所得者：合計）

Income earners by prefecture (Part 4) (Operating income earners: all return types)

区 分 Type 国税局・都道府県 Regional Taxation Bureau / Prefecture			合 計 Total	70万円	100万円	150万円	200万円	250万円	300万円	400万円	500万円	600万円	700万円	800万円	1,000万円
				以下	以下	以下	以下	以下	以下	以下	以下	以下	以下	以下	以下
				Less than 0.7 million yen	Less than 1 million yen	Less than 1.5 million yen	Less than 2 million yen	Less than 2.5 million yen	Less than 3 million yen	Less than 4 million yen	Less than 5 million yen	Less than 6 million yen	Less than 7 million yen	Less than 8 million yen	Less than 10 million yen
札幌 Sapporo	北海道 Hokkaido		154,733	45,125	12,872	16,813	13,347	10,474	8,798	12,682	8,514	5,754	4,283	3,283	4,437
仙台 Sendai	青森 Aomori		47,174	14,213	4,462	6,100	4,807	3,620	2,885	3,936	2,284	1,414	896	600	685
	岩手 Iwate		39,019	12,540	3,669	4,990	3,982	3,030	2,332	3,096	1,728	1,070	625	394	500
	宮城 Miyagi		64,839	18,369	5,695	8,117	6,661	5,244	4,281	5,863	3,560	2,016	1,275	799	996
	秋田 Akita		32,219	9,947	3,078	4,422	3,395	2,504	2,000	2,538	1,346	865	535	321	415
	山形 Yamagata		40,121	11,163	3,772	5,457	4,237	3,475	2,727	3,538	2,024	1,163	718	452	496
	福島 Fukushima		56,035	16,759	4,933	7,190	5,727	4,567	3,630	4,884	2,882	1,607	1,039	657	755
	計 Total		279,407	82,991	25,609	36,276	28,809	22,440	17,855	23,855	13,824	8,135	5,088	3,223	3,847
関東信越 Kanto Shinetsu	茨城 Ibaraki		86,935	25,514	7,259	10,515	8,319	6,893	5,584	7,930	4,779	2,865	1,907	1,169	1,414
	栃木 Tochigi		59,455	17,330	5,101	7,092	5,942	4,794	3,824	5,521	3,326	1,898	1,226	758	955
	群馬 Gunma		61,830	18,245	5,630	7,577	6,208	4,868	3,968	5,387	3,160	2,000	1,239	798	901
	埼玉 Saitama		203,372	49,816	15,755	23,223	20,125	17,225	14,844	22,046	14,240	8,277	5,227	3,165	3,419
	新潟 Niigata		65,742	19,280	6,171	8,558	6,830	5,297	4,102	5,671	3,361	1,945	1,221	766	887
	長野 Nagano		69,780	21,011	6,105	8,504	6,900	5,641	4,496	6,053	3,608	2,093	1,348	904	1,069
	計 Total		547,114	151,196	46,021	65,469	54,324	44,718	36,818	52,608	32,474	19,078	12,168	7,560	8,645
東京 Tokyo	千葉 Chiba		167,122	44,693	13,201	18,817	16,338	13,675	11,188	16,862	10,592	6,588	4,122	2,627	3,104
	東京 Tokyo		486,510	127,750	35,486	51,987	44,594	38,396	31,609	46,244	30,534	19,467	13,291	8,964	10,991
	神奈川 Kanagawa		239,266	60,884	18,296	26,039	22,418	19,090	16,652	25,249	16,306	10,310	6,312	4,005	4,705
	山梨 Yamanashi		34,842	10,292	3,079	4,364	3,540	2,706	2,212	2,994	1,881	1,158	684	432	530
	計 Total		927,740	243,619	70,062	101,207	86,890	73,867	61,661	91,349	59,313	37,523	24,409	16,028	19,330
金沢 Kanazawa	富山 Toyama		30,230	8,114	2,412	3,412	2,939	2,479	2,149	3,028	1,861	1,154	680	423	507
	石川 Ishikawa		37,650	9,591	3,032	4,613	3,863	3,222	2,665	3,881	2,316	1,460	861	505	640
	福井 Fukui		26,095	7,211	2,154	3,184	2,624	2,262	1,760	2,561	1,501	840	525	356	410
	計 Total		93,975	24,916	7,598	11,209	9,426	7,963	6,574	9,470	5,678	3,454	2,066	1,284	1,557
名古屋 Nagoya	岐阜 Gifu		65,832	17,819	5,300	7,696	6,235	5,235	4,405	6,556	4,191	2,507	1,588	1,030	1,121
	静岡 Shizuoka		119,433	31,485	9,410	13,588	11,487	9,726	8,232	12,356	7,728	4,530	2,821	1,906	2,138
	愛知 Aichi		206,601	52,784	15,253	22,374	18,707	16,268	14,072	21,662	14,378	8,707	5,444	3,584	4,084
	三重 Mie		54,461	14,798	4,476	6,233	5,182	4,320	3,827	5,454	3,373	2,001	1,170	783	888
	計 Total		446,327	116,886	34,439	49,891	41,611	35,549	30,536	46,028	29,670	17,745	11,023	7,303	8,231
大阪 Osaka	滋賀 Shiga		37,719	11,087	3,090	4,494	3,740	2,858	2,446	3,358	2,076	1,281	752	508	634
	京都 Kyoto		83,856	30,366	7,583	9,713	7,463	5,822	4,698	6,251	3,656	2,156	1,350	943	1,207
	大阪 Osaka		297,323	102,192	27,885	37,184	28,117	21,527	16,467	21,657	12,867	7,749	4,819	3,229	4,038
	兵庫 Hyogo		162,355	55,495	14,250	19,020	14,739	11,639	9,185	12,487	7,376	4,593	2,945	1,930	2,478
	奈良 Nara		38,773	14,308	3,513	4,609	3,386	2,679	2,082	2,786	1,576	949	635	453	561
	和歌山 Wakayama		41,971	12,661	3,796	5,205	4,146	3,223	2,584	3,587	2,146	1,306	810	583	674
	計 Total		661,997	226,109	60,117	80,225	61,591	47,748	37,462	50,126	29,697	18,034	11,311	7,646	9,592
広島 Hiroshima	鳥取 Tottori		17,776	5,544	1,649	2,270	1,832	1,439	1,146	1,447	845	447	281	214	217
	島根 Shimane		20,244	5,922	1,813	2,509	2,142	1,715	1,290	1,764	1,014	650	378	261	280
	岡山 Okayama		52,855	15,911	4,313	6,052	5,191	4,206	3,458	4,945	2,986	1,699	1,045	688	846
	広島 Hiroshima		76,469	22,677	6,352	8,889	7,367	6,010	4,949	7,148	4,221	2,514	1,548	1,012	1,161
	山口 Yamaguchi		40,529	11,869	3,420	4,756	3,821	3,269	2,751	3,852	2,262	1,314	817	537	626
	計 Total		207,873	61,923	17,547	24,476	20,353	16,639	13,594	19,156	11,328	6,624	4,069	2,712	3,130
高松 Takamatsu	徳島 Tokushima		24,689	7,832	2,444	3,417	2,558	1,948	1,541	1,849	1,024	582	396	258	296
	香川 Kagawa		28,257	7,814	2,467	3,586	2,955	2,411	1,958	2,658	1,455	860	552	350	386
	愛媛 Ehime		43,319	13,431	4,240	5,600	4,362	3,448	2,697	3,632	2,115	1,166	732	447	510
	高知 Kochi		27,461	8,830	2,569	3,783	2,708	2,146	1,606	2,044	1,159	715	467	313	396
	計 Total		123,726	37,907	11,720	16,386	12,583	9,953	7,802	10,183	5,753	3,323	2,147	1,368	1,588
福岡 Fukuoka	福岡 Fukuoka		167,407	55,637	15,622	21,013	15,760	12,040	9,558	12,623	7,839	4,693	2,957	1,962	2,506
	佐賀 Saga		30,290	8,362	2,650	3,803	3,074	2,465	1,888	2,647	1,625	1,027	680	444	619
	長崎 Nagasaki		48,060	15,161	4,859	6,599	5,117	3,762	2,695	3,430	1,973	1,221	805	523	693
	計 Total		245,757	79,160	23,131	31,415	23,951	18,267	14,141	18,700	11,437	6,941	4,442	2,929	3,818
熊本 Kumamoto	熊本 Kumamoto		63,862	20,556	5,853	7,743	6,110	4,926	3,733	5,122	3,171	1,961	1,237	845	1,009
	大分 Oita		34,776	11,655	3,352	4,517	3,537	2,642	2,062	2,661	1,519	795	522	324	411
	宮崎 Miyazaki		42,002	13,570	4,215	5,565	4,319	3,141	2,420	3,105	1,751	1,147	709	491	570
	鹿児島 Kagoshima		53,440	18,217	5,226	7,298	5,245	3,926	2,993	3,924	2,254	1,293	837	553	633
	計 Total		194,080	63,998	18,646	25,123	19,211	14,635	11,208	14,812	8,695	5,196	3,305	2,213	2,623
沖縄 Okinawa	沖縄 Okinawa		51,385	22,472	5,716	6,906	4,356	2,831	2,009	2,531	1,294	842	496	326	458
全 国 計 Grand Total			3,934,114	1,156,302	333,478	465,396	376,452	305,084	248,458	351,500	217,677	132,649	84,807	55,875	67,256

(注) この表は、「(1) 所得階級別人員」を都道府県別に示したものである。

Note: This table shows “(1) Number of income earners by income range” by prefecture.

(単位：人)

(In persons)

1, 200万円 以下 Less than 12 million yen	1, 500万円 以下 Less than 15 million yen	2, 000万円 以下 Less than 20 million yen	3, 000万円 以下 Less than 30 million yen	5, 000万円 以下 Less than 50 million yen	1億円 以下 Less than 0.1 billion yen	2億円 以下 Less than 0.2 billion yen	5億円 以下 Less than 0.5 billion yen	10億円 以下 Less than 1 billion yen	20億円 以下 Less than 2 billion yen	50億円 以下 Less than 5 billion yen	100億円 以下 Less than 10 billion yen	100億円 超 Over 10 billion yen	区 分 Type 国税局・都道府県 Regional Taxation Bureau /Prefecture	
2, 666	2, 340	1, 761	1, 058	358	129	28	11	－	－	－	－	－	北海道 Hokkaido	札 幌 Sapporo
338	295	227	185	128	79	18	2	－	－	－	－	－	青 森 Aomori	仙 台 Sendai
271	223	229	185	103	44	8	－	－	－	－	－	－	岩 手 Iwate	
514	447	390	316	180	92	19	4	1	－	－	－	－	宮 城 Miyagi	
242	202	157	115	79	48	10	－	－	－	－	－	－	秋 田 Akita	
272	189	140	133	111	42	8	3	1	－	－	－	－	山 形 Yamagata	
393	328	292	200	137	43	8	4	－	－	－	－	－	福 島 Fukushima	
2, 030	1, 684	1, 435	1, 134	738	348	71	13	2	－	－	－	－	計 Total	
752	664	609	393	249	98	15	7	－	－	－	－	－	茨 城 Ibaraki	関東信越 Kanto Shinetsu
467	420	316	263	146	59	13	3	－	1	－	－	－	栃 木 Tochigi	
513	477	373	267	149	51	17	2	－	－	－	－	－	群 馬 Gunma	
1, 747	1, 487	1, 228	833	459	209	38	9	－	－	－	－	－	埼 玉 Saitama	
475	423	324	238	133	53	7	－	－	－	－	－	－	新 潟 Niigata	
565	497	431	321	172	48	11	2	1	－	－	－	－	長 野 Nagano	
4, 519	3, 968	3, 281	2, 315	1, 308	518	101	23	1	1	－	－	－	計 Total	
1, 498	1, 325	1, 033	803	437	184	30	4	1	－	－	－	－	千 葉 Chiba	東 京 Tokyo
6, 515	5, 894	5, 542	4, 484	2, 673	1, 388	514	164	16	5	2	－	－	東 京 Tokyo	
2, 369	2, 119	1, 874	1, 435	791	337	60	13	2	－	－	－	－	神奈川 Kanagawa	
260	219	198	143	102	41	7	－	－	－	－	－	－	山 梨 Yamanashi	
10, 642	9, 557	8, 647	6, 865	4, 003	1, 950	611	181	19	5	2	－	－	計 Total	
272	277	211	174	85	44	8	1	－	－	－	－	－	富 山 Toyama	金 沢 Kanazawa
313	232	219	133	68	33	1	1	－	－	1	－	－	石 川 Ishikawa	
198	182	139	120	48	15	4	1	－	－	－	－	－	福 井 Fukui	
783	691	569	427	201	92	13	3	－	－	1	－	－	計 Total	
602	460	424	343	190	105	22	3	－	－	－	－	－	岐 阜 Gifu	名古屋 Nagoya
1, 143	918	807	618	352	149	34	5	－	－	－	－	－	静 岡 Shizuoka	
2, 298	2, 066	1, 817	1, 531	976	483	92	21	－	－	－	－	－	愛 知 Aichi	
474	425	403	318	219	98	16	2	－	1	－	－	－	三 重 Mie	
4, 517	3, 869	3, 451	2, 810	1, 737	835	164	31	－	1	－	－	－	計 Total	
345	336	272	238	130	62	12	－	－	－	－	－	－	滋 賀 Shiga	大 阪 Osaka
677	616	582	417	239	95	17	5	－	－	－	－	－	京 都 Kyoto	
2, 361	2, 267	1, 949	1, 638	905	371	84	12	5	－	－	－	－	大 阪 Osaka	
1, 485	1, 382	1, 388	1, 072	601	232	48	7	2	－	1	－	－	兵 庫 Hyogo	
325	295	237	202	130	40	6	1	－	－	－	－	－	奈 良 Nara	
351	302	261	169	108	54	5	－	－	－	－	－	－	和歌山 Wakayama	
5, 544	5, 198	4, 689	3, 736	2, 113	854	172	25	7	－	1	－	－	計 Total	
118	107	88	64	49	19	－	－	－	－	－	－	－	鳥 取 Tottori	広 島 Hiroshima
140	106	89	90	54	19	8	－	－	－	－	－	－	島 根 Shimane	
399	374	328	240	133	33	5	3	－	－	－	－	－	岡 山 Okayama	
640	588	542	455	267	100	23	6	－	－	－	－	－	広 島 Hiroshima	
332	325	245	181	99	44	9	－	－	－	－	－	－	山 口 Yamaguchi	
1, 629	1, 500	1, 292	1, 030	602	215	45	9	－	－	－	－	－	計 Total	
172	135	116	71	37	9	3	1	－	－	－	－	－	徳 島 Tokushima	高 松 Takamatsu
205	211	188	124	54	20	2	1	－	－	－	－	－	香 川 Kagawa	
278	233	196	158	56	14	4	－	－	－	－	－	－	愛 媛 Ehime	
224	163	169	112	44	10	3	－	－	－	－	－	－	高 知 Kochi	
879	742	669	465	191	53	12	2	－	－	－	－	－	計 Total	
1, 419	1, 304	1, 182	748	371	135	24	12	2	－	－	－	－	福 岡 Fukuoka	福 岡 Fukuoka
346	265	192	121	52	24	6	－	－	－	－	－	－	佐 賀 Saga	
323	308	266	176	106	36	6	1	－	－	－	－	－	長 崎 Nagasaki	
2, 088	1, 877	1, 640	1, 045	529	195	36	13	2	－	－	－	－	計 Total	
495	424	319	219	96	38	5	－	－	－	－	－	－	熊 本 Kumamoto	熊 本 Kumamoto
242	180	157	109	61	25	4	1	－	－	－	－	－	大 分 Oita	
291	251	209	140	63	38	7	－	－	－	－	－	－	宮 崎 Miyazaki	
336	255	210	153	56	24	6	1	－	－	－	－	－	鹿児島 Kagoshima	
1, 364	1, 110	895	621	276	125	22	2	－	－	－	－	－	計 Total	
297	266	250	199	94	35	5	2	－	－	－	－	－	沖 縄 Okinawa	沖 縄 Okinawa
36, 958	32, 802	28, 579	21, 705	12, 150	5, 349	1, 280	315	31	7	4	－	－	全 国 計 Grand Total	

(3) 都道府県別の人員（その5）（事業所得者：申告納税額のある者）

Income earners by prefecture (Part 5) (Operating income earners: taxpayers who have income tax self-assessment)

区 分 Type			合 計 Total	70万円 以下 Less than 0.7 million yen	100万円 以下 Less than 1 million yen	150万円 以下 Less than 1.5 million yen	200万円 以下 Less than 2 million yen	250万円 以下 Less than 2.5 million yen	300万円 以下 Less than 3 million yen	400万円 以下 Less than 4 million yen	500万円 以下 Less than 5 million yen	600万円 以下 Less than 6 million yen	700万円 以下 Less than 7 million yen	800万円 以下 Less than 8 million yen	1,000万円 以下 Less than 10 million yen
国税局・都道府県 Regional Taxation Bureau / Prefecture															
札 幌 Sapporo	北海道 Hokkaido		78,005	2,157	4,226	8,666	8,872	7,647	6,729	9,870	6,936	4,834	3,684	2,861	3,915
仙 台 Sendai	青 森 Aomori		22,733	500	1,444	3,148	3,151	2,747	2,295	3,271	1,932	1,221	792	518	582
	岩 手 Iwate		17,538	460	1,179	2,445	2,513	2,184	1,819	2,451	1,420	906	517	340	396
	宮 城 Miyagi		30,292	766	1,867	4,145	4,253	3,648	3,083	4,357	2,659	1,572	996	627	716
	秋 田 Akita		15,075	370	1,060	2,226	2,219	1,846	1,558	2,110	1,130	748	445	268	347
	山 形 Yamagata		18,661	340	1,089	2,502	2,599	2,419	2,052	2,786	1,710	973	633	399	389
	福 島 Fukushima		26,635	692	1,639	3,728	3,736	3,315	2,799	3,840	2,323	1,350	850	544	606
	計 Total		130,934	3,128	8,278	18,194	18,471	16,159	13,606	18,815	11,174	6,770	4,233	2,696	3,036
関東信越 Kanto Shinetsu	茨 城 Ibaraki		42,121	1,138	2,401	5,367	5,421	5,015	4,264	6,181	3,847	2,358	1,562	981	1,196
	栃 木 Tochigi		27,738	693	1,599	3,432	3,675	3,374	2,899	4,210	2,600	1,507	1,001	616	758
	群 馬 Gunma		29,091	864	1,811	3,855	3,996	3,473	2,983	4,090	2,486	1,655	1,002	640	707
	埼 玉 Saitama		102,520	2,982	5,623	12,135	12,829	12,006	10,756	15,996	10,429	6,240	3,933	2,385	2,479
	新 潟 Niigata		29,982	732	1,849	3,989	4,223	3,746	3,100	4,408	2,728	1,607	977	606	693
	長 野 Nagano		32,536	888	1,931	4,231	4,366	4,066	3,386	4,728	2,899	1,697	1,085	706	831
	計 Total		263,988	7,297	15,214	33,009	34,510	31,680	27,388	39,613	24,989	15,064	9,560	5,934	6,664
東 京 Tokyo	千 葉 Chiba		80,534	2,063	4,656	9,512	10,374	9,454	8,077	12,269	7,695	4,849	3,103	1,949	2,301
	東 京 Tokyo		208,724	6,587	11,743	24,299	25,513	23,473	19,918	28,405	18,329	11,653	7,991	5,245	6,284
	神奈川 Kanagawa		114,997	3,342	6,258	13,118	13,938	12,934	11,674	17,611	11,303	7,206	4,540	2,821	3,240
	山 梨 Yamanashi		16,790	373	995	2,225	2,348	1,990	1,725	2,442	1,534	969	583	352	441
	計 Total		421,045	12,365	23,652	49,154	52,173	47,851	41,394	60,727	38,861	24,677	16,217	10,367	12,266
金 沢 Kanazawa	富 山 Toyama		14,837	290	738	1,634	1,797	1,752	1,627	2,367	1,498	972	549	334	401
	石 川 Ishikawa		18,689	329	925	2,281	2,473	2,308	1,982	2,962	1,855	1,179	695	405	508
	福 井 Fukui		12,832	273	675	1,634	1,651	1,659	1,340	2,055	1,220	698	435	288	324
	計 Total		46,358	892	2,338	5,549	5,921	5,719	4,949	7,384	4,573	2,849	1,679	1,027	1,233
名古屋 Nagoya	岐 阜 Gifu		32,800	822	1,767	3,853	4,008	3,720	3,338	5,103	3,339	2,066	1,286	838	871
	静 岡 Shizuoka		60,376	1,255	2,946	6,889	7,441	7,038	6,290	9,705	6,121	3,724	2,337	1,579	1,705
	愛 知 Aichi		105,670	2,455	5,319	11,575	12,143	11,769	10,499	16,553	11,033	6,845	4,295	2,766	3,024
	三 重 Mie		26,942	572	1,360	3,085	3,359	3,106	2,933	4,294	2,698	1,610	947	612	715
	計 Total		225,788	5,104	11,392	25,402	26,951	25,633	23,060	35,655	23,191	14,245	8,865	5,795	6,315
大 阪 Osaka	滋 賀 Shiga		17,218	471	981	2,143	2,310	1,944	1,742	2,455	1,545	999	589	394	483
	京 都 Kyoto		33,370	1,172	2,329	4,643	4,617	4,043	3,377	4,496	2,607	1,574	970	664	833
	大 阪 Osaka		124,362	4,968	9,754	19,559	18,231	15,063	11,840	15,388	9,029	5,440	3,339	2,140	2,577
	兵 庫 Hyogo		67,584	2,238	4,364	9,314	9,307	7,981	6,595	9,066	5,190	3,352	2,171	1,385	1,703
	奈 良 Nara		14,457	464	923	2,037	1,982	1,779	1,410	1,973	1,104	664	438	312	401
	和歌山 Wakayama		19,869	394	1,098	2,572	2,747	2,399	2,027	2,889	1,801	1,116	681	506	561
	計 Total		276,860	9,707	19,449	40,268	39,194	33,209	26,991	36,267	21,276	13,145	8,188	5,401	6,558
広 島 Hiroshima	鳥 取 Tottori		8,001	187	482	1,093	1,183	1,058	882	1,117	689	372	235	173	167
	島 根 Shimane		9,530	200	576	1,168	1,351	1,257	1,007	1,403	831	538	306	229	231
	岡 山 Okayama		24,622	629	1,370	3,083	3,324	3,033	2,607	3,795	2,274	1,333	837	526	624
	広 島 Hiroshima		35,702	950	2,094	4,405	4,800	4,289	3,699	5,451	3,209	1,949	1,172	742	843
	山 口 Yamaguchi		20,217	461	1,194	2,555	2,629	2,517	2,195	3,117	1,837	1,059	665	440	510
	計 Total		98,072	2,427	5,716	12,304	13,287	12,154	10,390	14,883	8,840	5,251	3,215	2,110	2,375
高 松 Takamatsu	徳 島 Tokushima		10,735	244	711	1,599	1,654	1,415	1,158	1,449	827	472	335	190	228
	香 川 Kagawa		13,339	310	780	1,772	1,886	1,708	1,474	2,034	1,134	679	416	262	282
	愛 媛 Ehime		19,328	443	1,265	2,721	2,797	2,448	2,083	2,880	1,680	915	595	354	389
	高 知 Kochi		12,915	348	909	2,053	1,872	1,622	1,259	1,675	943	604	404	257	340
	計 Total		56,317	1,345	3,665	8,145	8,209	7,193	5,974	8,038	4,584	2,670	1,750	1,063	1,239
福 岡 Fukuoka	福 岡 Fukuoka		71,359	2,378	5,222	10,642	10,135	8,406	6,933	9,202	5,668	3,441	2,171	1,439	1,749
	佐 賀 Saga		14,465	311	753	1,799	1,879	1,732	1,433	2,048	1,320	841	573	374	539
	長 崎 Nagasaki		21,547	496	1,554	3,357	3,367	2,728	2,056	2,734	1,584	997	635	442	555
	計 Total		107,371	3,185	7,529	15,798	15,381	12,866	10,422	13,984	8,572	5,279	3,379	2,255	2,843
熊 本 Kumamoto	熊 本 Kumamoto		27,339	749	1,742	3,531	3,705	3,360	2,693	3,781	2,428	1,522	1,029	687	790
	大 分 Oita		14,930	380	1,129	2,293	2,302	1,928	1,543	2,014	1,163	611	409	254	297
	宮 崎 Miyazaki		18,795	563	1,410	2,845	2,794	2,268	1,832	2,421	1,389	939	587	405	481
	鹿児島 Kagoshima		23,100	766	1,756	3,937	3,497	2,848	2,258	2,913	1,715	993	644	450	501
	計 Total		84,164	2,458	6,037	12,606	12,298	10,404	8,326	11,129	6,695	4,065	2,669	1,796	2,069
沖 縄 Okinawa	沖 縄 Okinawa		20,169	1,397	2,577	4,204	3,047	2,108	1,513	1,879	963	612	373	229	333
全 国 計	Grand Total		1,809,071	51,462	110,073	233,299	238,314	212,623	180,742	258,244	160,654	99,461	63,812	41,534	48,846

(注) この表は、「(1) 所得階級別人員」を都道府県別に示したものである。

Note: This table shows “(1) Number of income earners by income range” by prefecture.

(単位：人)

(In persons)

1, 200万円 以下 Less than 12 million yen	1, 500万円 以下 Less than 15 million yen	2, 000万円 以下 Less than 20 million yen	3, 000万円 以下 Less than 30 million yen	5, 000万円 以下 Less than 50 million yen	1億円 以下 Less than 0.1 billion yen	2億円 以下 Less than 0.2 billion yen	5億円 以下 Less than 0.5 billion yen	10億円 以下 Less than 1 billion yen	20億円 以下 Less than 2 billion yen	50億円 以下 Less than 5 billion yen	100億円 以下 Less than 10 billion yen	100億円 超 Over 10 billion yen	区 分 Type 国税局・都道府県 Regional Taxation Bureau /Prefecture	
2, 395	2, 108	1, 615	989	338	124	28	11	－	－	－	－	－	北海道 Hokkaido	札 幌 Sapporo
289	251	205	168	122	77	18	2	－	－	－	－	－	青 森 Aomori	仙 台 Sendai
216	181	193	168	100	42	8	－	－	－	－	－	－	岩 手 Iwate	
361	341	327	290	171	89	19	4	1	－	－	－	－	宮 城 Miyagi	
204	168	135	104	79	48	10	－	－	－	－	－	－	秋 田 Akita	
220	147	121	122	106	42	8	3	1	－	－	－	－	山 形 Yamagata	
306	266	262	190	134	43	8	4	－	－	－	－	－	福 島 Fukushima	
1, 596	1, 354	1, 243	1, 042	712	341	71	13	2	－	－	－	－	計 Total	
623	543	505	359	242	96	15	7	－	－	－	－	－	茨 城 Ibaraki	関東信越 Kanto Shinetsu
343	323	261	234	139	57	13	3	－	1	－	－	－	栃 木 Tochigi	
405	380	287	243	144	51	17	2	－	－	－	－	－	群 馬 Gunma	
1, 235	1, 088	1, 000	719	439	200	37	9	－	－	－	－	－	埼 玉 Saitama	
357	301	261	217	128	53	7	－	－	－	－	－	－	新 潟 Niigata	
446	392	368	290	164	48	11	2	1	－	－	－	－	長 野 Nagano	
3, 409	3, 027	2, 682	2, 062	1, 256	505	100	23	1	1	－	－	－	計 Total	
1, 083	979	842	707	410	178	28	4	1	－	－	－	－	千 葉 Chiba	東 京 Tokyo
3, 744	3, 693	4, 008	3, 732	2, 368	1, 199	386	132	15	5	2	－	－	東 京 Tokyo	
1, 588	1, 507	1, 521	1, 269	729	328	56	12	2	－	－	－	－	神奈川 Kanagawa	
203	171	168	124	100	40	7	－	－	－	－	－	－	山 梨 Yamanashi	
6, 618	6, 350	6, 539	5, 832	3, 607	1, 745	477	148	18	5	2	－	－	計 Total	
203	212	172	158	81	43	8	1	－	－	－	－	－	富 山 Toyama	金 沢 Kanazawa
232	173	159	125	66	30	－	1	－	－	1	－	－	石 川 Ishikawa	
158	132	119	107	45	14	4	1	－	－	－	－	－	福 井 Fukui	
593	517	450	390	192	87	12	3	－	－	1	－	－	計 Total	
456	357	351	316	183	101	22	3	－	－	－	－	－	岐 阜 Gifu	名古屋 Nagoya
897	711	651	554	346	148	34	5	－	－	－	－	－	静 岡 Shizuoka	
1, 679	1, 457	1, 390	1, 342	940	475	90	21	－	－	－	－	－	愛 知 Aichi	
355	346	337	285	212	97	16	2	－	1	－	－	－	三 重 Mie	
3, 387	2, 871	2, 729	2, 497	1, 681	821	162	31	－	1	－	－	－	計 Total	
259	264	214	221	130	62	12	－	－	－	－	－	－	滋 賀 Shiga	大 阪 Osaka
444	445	447	369	225	93	17	5	－	－	－	－	－	京 都 Kyoto	
1, 458	1, 443	1, 456	1, 376	857	347	81	12	4	－	－	－	－	大 阪 Osaka	
993	981	1, 121	959	581	228	45	7	2	－	1	－	－	兵 庫 Hyogo	
207	209	198	183	128	38	6	1	－	－	－	－	－	奈 良 Nara	
291	240	228	158	102	54	5	－	－	－	－	－	－	和歌山 Wakayama	
3, 652	3, 582	3, 664	3, 266	2, 023	822	166	25	6	－	1	－	－	計 Total	
91	80	69	55	49	19	－	－	－	－	－	－	－	鳥 取 Tottori	広 島 Hiroshima
118	82	72	84	50	19	8	－	－	－	－	－	－	島 根 Shimane	
284	264	257	211	130	33	5	3	－	－	－	－	－	岡 山 Okayama	
433	445	428	406	260	98	23	6	－	－	－	－	－	広 島 Hiroshima	
254	263	211	163	95	43	9	－	－	－	－	－	－	山 口 Yamaguchi	
1, 180	1, 134	1, 037	919	584	212	45	9	－	－	－	－	－	計 Total	
134	106	98	65	37	9	3	1	－	－	－	－	－	徳 島 Tokushima	高 松 Takamatsu
135	141	139	112	52	20	2	1	－	－	－	－	－	香 川 Kagawa	
212	173	160	144	51	14	4	－	－	－	－	－	－	愛 媛 Ehime	
194	130	154	98	41	9	3	－	－	－	－	－	－	高 知 Kochi	
675	550	551	419	181	52	12	2	－	－	－	－	－	計 Total	
956	919	942	642	347	129	24	12	2	－	－	－	－	福 岡 Fukuoka	福 岡 Fukuoka
285	229	167	103	49	24	6	－	－	－	－	－	－	佐 賀 Saga	
261	252	227	160	100	35	6	1	－	－	－	－	－	長 崎 Nagasaki	
1, 502	1, 400	1, 336	905	496	188	36	13	2	－	－	－	－	計 Total	
384	342	269	193	92	37	5	－	－	－	－	－	－	熊 本 Kumamoto	熊 本 Kumamoto
179	125	125	94	56	23	4	1	－	－	－	－	－	大 分 Oita	
242	211	175	128	60	38	7	－	－	－	－	－	－	宮 崎 Miyazaki	
250	196	166	130	51	22	6	1	－	－	－	－	－	鹿児島 Kagoshima	
1, 055	874	735	545	259	120	22	2	－	－	－	－	－	計 Total	
223	204	206	173	86	35	5	2	－	－	－	－	－	沖 縄 Okinawa	沖 縄 Okinawa
26, 285	23, 971	22, 787	19, 039	11, 415	5, 052	1, 136	282	29	7	4	－	－	全 国 計 Grand Total	

(3) 都道府県別の人員（その6）（事業所得者：還付申告をした者）

Income earners by prefecture (Part 6) (Operating income earners: filing returns for refunds)

区 分 Type 国税局・都道府県 Regional Taxation Bureau / Prefecture			合 計 Total	70万円	100万円	150万円	200万円	250万円	300万円	400万円	500万円	600万円	700万円	800万円	1,000万円
				以下	以下	以下	以下	以下	以下	以下	以下	以下	以下	以下	以下
				Less than 0.7 million yen	Less than 1 million yen	Less than 1.5 million yen	Less than 2 million yen	Less than 2.5 million yen	Less than 3 million yen	Less than 4 million yen	Less than 5 million yen	Less than 6 million yen	Less than 7 million yen	Less than 8 million yen	Less than 10 million yen
札幌 Sapporo	北海道	Hokkaido	31,113	10,350	3,705	4,232	2,793	1,991	1,592	2,150	1,265	826	569	408	508
仙台 Sendai	青 森	Aomori	9,481	3,515	1,312	1,443	938	532	408	463	280	169	100	79	103
	岩 手	Iwate	9,319	3,714	1,131	1,391	890	560	360	476	248	136	101	54	104
	宮 城	Miyagi	14,737	4,692	1,651	2,049	1,409	1,031	759	1,005	673	395	268	171	276
	秋 田	Akita	7,475	2,950	908	1,231	708	438	316	327	180	107	85	53	68
	山 形	Yamagata	9,538	3,092	1,245	1,650	1,029	713	479	542	259	160	84	50	106
	福 島	Fukushima	11,141	3,680	1,306	1,692	1,148	794	562	698	418	223	173	111	146
	計 Total		61,691	21,643	7,553	9,456	6,122	4,068	2,884	3,511	2,058	1,190	811	518	803
関東信越 Kanto Shinetsu	茨 城	Ibaraki	16,170	5,389	1,904	2,313	1,507	1,041	730	1,067	676	436	320	181	213
	栃 木	Tochigi	12,585	4,004	1,415	1,840	1,321	871	548	834	539	348	217	141	194
	群 馬	Gunma	11,851	3,805	1,420	1,660	1,157	771	544	810	485	302	231	156	193
	埼 玉	Saitama	47,006	12,586	4,602	6,087	4,614	3,542	2,722	4,105	2,787	1,741	1,229	775	940
	新 潟	Niigata	14,324	4,489	1,764	2,259	1,519	982	684	904	498	307	237	159	193
	長 野	Nagano	15,215	5,185	1,791	2,162	1,510	976	734	945	554	348	251	196	238
	計 Total		117,151	35,458	12,896	16,321	11,628	8,183	5,962	8,665	5,539	3,482	2,485	1,608	1,971
東 京 Tokyo	千 葉	Chiba	38,968	10,943	3,685	4,941	3,694	2,876	2,181	3,332	2,258	1,543	980	663	797
	東 京	Tokyo	171,655	47,559	13,531	18,583	14,729	12,317	9,978	15,422	10,790	7,328	5,191	3,688	4,701
	神奈川	Kanagawa	64,637	18,016	6,141	7,703	5,800	4,532	3,734	5,706	3,921	2,757	1,713	1,172	1,460
	山 梨	Yamanashi	5,862	1,854	688	848	574	401	286	365	267	162	94	79	87
	計 Total		281,122	78,372	24,045	32,075	24,797	20,126	16,179	24,825	17,236	11,790	7,978	5,602	7,045
金 沢 Kanazawa	富 山	Toyama	6,352	1,807	658	922	697	485	362	472	273	167	121	89	106
	石 川	Ishikawa	7,796	2,264	841	1,118	784	553	427	617	348	240	161	99	131
	福 井	Fukui	5,119	1,523	557	744	585	383	279	349	213	120	85	68	86
	計 Total		19,267	5,594	2,056	2,784	2,066	1,421	1,068	1,438	834	527	367	256	323
名古屋 Nagoya	岐 阜	Gifu	12,552	3,799	1,369	1,738	1,184	869	672	914	572	352	285	190	249
	静 岡	Shizuoka	24,451	7,517	2,665	3,418	2,380	1,706	1,299	1,785	1,134	667	456	317	430
	愛 知	Aichi	43,213	12,354	4,241	5,452	3,887	2,929	2,350	3,357	2,326	1,491	1,087	803	1,051
	三 重	Mie	10,003	2,949	1,168	1,415	922	702	519	727	426	325	209	168	171
	計 Total		90,219	26,619	9,443	12,023	8,373	6,206	4,840	6,783	4,458	2,835	2,037	1,478	1,901
大 阪 Osaka	滋 賀	Shiga	7,769	2,405	833	1,044	718	514	396	575	384	248	157	113	150
	京 都	Kyoto	16,870	5,340	1,845	2,110	1,508	1,051	825	1,225	821	524	370	277	372
	大 阪	Osaka	57,736	17,323	5,887	7,060	4,845	3,664	3,007	4,371	3,014	2,075	1,417	1,072	1,452
	兵 庫	Hyogo	33,060	10,586	3,544	4,087	2,808	2,033	1,569	2,287	1,689	1,111	746	537	770
	奈 良	Nara	7,942	2,590	858	995	638	498	418	552	379	259	193	140	159
	和歌山	Wakayama	6,302	2,075	770	865	550	409	308	423	247	169	126	77	112
	計 Total		129,679	40,319	13,737	16,161	11,067	8,169	6,523	9,433	6,534	4,386	3,009	2,216	3,015
広 島 Hiroshima	鳥 取	Tottori	4,011	1,410	527	588	407	245	181	245	125	67	44	41	49
	島 根	Shimane	4,341	1,511	480	659	462	304	184	274	143	104	66	32	49
	岡 山	Okayama	10,634	3,338	1,123	1,413	1,075	701	516	774	489	301	203	157	220
	広 島	Hiroshima	15,835	5,044	1,616	2,063	1,447	1,078	797	1,130	716	480	355	269	318
	山 口	Yamaguchi	7,739	2,699	875	1,075	683	487	365	480	300	220	145	97	116
	計 Total		42,560	14,002	4,621	5,798	4,074	2,815	2,043	2,903	1,773	1,172	813	596	752
高 松 Takamatsu	徳 島	Tokushima	4,807	1,626	651	744	445	296	243	251	162	103	60	67	68
	香 川	Kagawa	6,032	1,772	666	851	612	454	326	415	251	159	132	88	103
	愛 媛	Ehime	8,717	3,054	1,098	1,274	823	565	375	475	316	217	131	89	120
	高 知	Kochi	4,970	1,841	606	766	405	316	241	263	173	97	59	53	56
	計 Total		24,526	8,293	3,021	3,635	2,285	1,631	1,185	1,404	902	576	382	297	347
福 岡 Fukuoka	福 岡	Fukuoka	35,690	11,245	4,001	4,800	3,181	2,270	1,714	2,428	1,694	1,112	755	514	752
	佐 賀	Saga	6,200	2,034	761	940	628	406	291	394	215	154	97	65	76
	長 崎	Nagasaki	9,309	3,301	1,122	1,461	887	586	408	476	306	200	167	80	136
	計 Total		51,199	16,580	5,884	7,201	4,696	3,262	2,413	3,298	2,215	1,466	1,019	659	964
熊 本 Kumamoto	熊 本	Kumamoto	13,719	4,708	1,582	1,946	1,278	903	645	890	551	378	196	153	216
	大 分	Oita	6,698	2,352	779	919	605	417	315	430	258	160	110	69	112
	宮 崎	Miyazaki	8,155	2,951	1,032	1,178	803	507	351	465	274	168	117	83	89
	鹿児島	Kagoshima	10,216	3,551	1,252	1,492	928	611	427	663	391	264	189	97	132
	計 Total		38,788	13,562	4,645	5,535	3,614	2,438	1,738	2,448	1,474	970	612	402	549
沖 縄 Okinawa	沖 縄	Okinawa	7,862	2,999	967	1,044	630	408	329	463	267	201	118	97	125
全 国 計 Grand Total			895,177	273,791	92,573	116,265	82,145	60,718	46,756	67,321	44,555	29,421	20,200	14,137	18,303

(注) この表は、「(1) 所得階級別人員」を都道府県別に示したものである。

Note: This table shows “(1) Number of income earners by income range” by prefecture.

(単位：人)

(In persons)

1,200万円 以下 Less than 12 million yen	1,500万円 以下 Less than 15 million yen	2,000万円 以下 Less than 20 million yen	3,000万円 以下 Less than 30 million yen	5,000万円 以下 Less than 50 million yen	1億円 以下 Less than 0.1 billion yen	2億円 以下 Less than 0.2 billion yen	5億円 以下 Less than 0.5 billion yen	10億円 以下 Less than 1 billion yen	20億円 以下 Less than 2 billion yen	50億円 以下 Less than 5 billion yen	100億円 以下 Less than 10 billion yen	100億円 超 Over 10 billion yen	区 分 Type 国税局・都道府県 Regional Taxation Bureau /Prefecture	
266	222	142	69	20	5	-	-	-	-	-	-	-	北海道 Hokkaido	札幌 Sapporo
49	44	22	17	6	1	-	-	-	-	-	-	-	青 森 Aomori	仙 台 Sendai
55	42	36	17	2	2	-	-	-	-	-	-	-	岩 手 Iwate	
152	106	63	26	9	2	-	-	-	-	-	-	-	宮 城 Miyagi	
37	34	22	11	-	-	-	-	-	-	-	-	-	秋 田 Akita	
52	42	19	11	5	-	-	-	-	-	-	-	-	山 形 Yamagata	
86	61	30	10	3	-	-	-	-	-	-	-	-	福 島 Fukushima	
431	329	192	92	25	5	-	-	-	-	-	-	-	計 Total	
127	120	104	33	7	2	-	-	-	-	-	-	-	茨 城 Ibaraki	関東信越 Kanto Shinetsu
124	97	54	29	7	2	-	-	-	-	-	-	-	栃 木 Tochigi	
108	95	85	24	5	-	-	-	-	-	-	-	-	群 馬 Gunma	
511	396	227	114	19	8	1	-	-	-	-	-	-	埼 玉 Saitama	
118	122	63	21	5	-	-	-	-	-	-	-	-	新 潟 Niigata	
118	105	63	31	8	-	-	-	-	-	-	-	-	長 野 Nagano	
1,106	935	596	252	51	12	1	-	-	-	-	-	-	計 Total	
413	345	190	93	26	6	2	-	-	-	-	-	-	千 葉 Chiba	東 京 Tokyo
2,770	2,198	1,533	750	298	180	90	18	1	-	-	-	-	東 京 Tokyo	
779	610	353	165	61	9	4	1	-	-	-	-	-	神奈川 Kanagawa	
57	48	30	19	2	1	-	-	-	-	-	-	-	山 梨 Yamanashi	
4,019	3,201	2,106	1,027	387	196	96	19	1	-	-	-	-	計 Total	
69	65	38	16	4	1	-	-	-	-	-	-	-	富 山 Toyama	金 沢 Kanazawa
81	59	59	8	2	3	1	-	-	-	-	-	-	石 川 Ishikawa	
40	50	20	13	3	1	-	-	-	-	-	-	-	福 井 Fukui	
190	174	117	37	9	5	1	-	-	-	-	-	-	計 Total	
146	103	72	27	7	4	-	-	-	-	-	-	-	岐 阜 Gifu	名古屋 Nagoya
246	206	154	64	6	1	-	-	-	-	-	-	-	静 岡 Shizuoka	
616	607	427	189	36	8	2	-	-	-	-	-	-	愛 知 Aichi	
117	78	66	33	7	1	-	-	-	-	-	-	-	三 重 Mie	
1,125	994	719	313	56	14	2	-	-	-	-	-	-	計 Total	
86	72	57	17	-	-	-	-	-	-	-	-	-	滋 賀 Shiga	大 阪 Osaka
232	171	135	48	14	2	-	-	-	-	-	-	-	京 都 Kyoto	
900	822	492	260	48	23	3	-	1	-	-	-	-	大 阪 Osaka	
488	401	265	112	20	4	3	-	-	-	-	-	-	兵 庫 Hyogo	
117	85	39	18	2	2	-	-	-	-	-	-	-	奈 良 Nara	
60	61	33	11	6	-	-	-	-	-	-	-	-	和歌山 Wakayama	
1,883	1,612	1,021	466	90	31	6	-	1	-	-	-	-	計 Total	
27	27	19	9	-	-	-	-	-	-	-	-	-	鳥 取 Tottori	広 島 Hiroshima
22	24	17	6	4	-	-	-	-	-	-	-	-	島 根 Shimane	
115	109	69	29	2	-	-	-	-	-	-	-	-	岡 山 Okayama	
207	143	114	49	7	2	-	-	-	-	-	-	-	広 島 Hiroshima	
78	62	34	18	4	1	-	-	-	-	-	-	-	山 口 Yamaguchi	
449	365	253	111	17	3	-	-	-	-	-	-	-	計 Total	
38	29	18	6	-	-	-	-	-	-	-	-	-	徳 島 Tokushima	高 松 Takamatsu
70	70	49	12	2	-	-	-	-	-	-	-	-	香 川 Kagawa	
65	60	36	14	5	-	-	-	-	-	-	-	-	愛 媛 Ehime	
29	33	14	14	3	1	-	-	-	-	-	-	-	高 知 Kochi	
202	192	117	46	10	1	-	-	-	-	-	-	-	計 Total	
463	385	240	106	24	6	-	-	-	-	-	-	-	福 岡 Fukuoka	福 岡 Fukuoka
59	36	25	16	3	-	-	-	-	-	-	-	-	佐 賀 Saga	
61	56	39	16	6	1	-	-	-	-	-	-	-	長 崎 Nagasaki	
583	477	304	138	33	7	-	-	-	-	-	-	-	計 Total	
111	81	50	26	4	1	-	-	-	-	-	-	-	熊 本 Kumamoto	熊 本 Kumamoto
63	55	32	15	5	2	-	-	-	-	-	-	-	大 分 Oita	
49	39	34	12	3	-	-	-	-	-	-	-	-	宮 崎 Miyazaki	
86	59	44	23	5	2	-	-	-	-	-	-	-	鹿児島 Kagoshima	
309	234	160	76	17	5	-	-	-	-	-	-	-	計 Total	
74	62	44	26	8	-	-	-	-	-	-	-	-	沖 縄 Okinawa	沖 縄 Okinawa
10,637	8,797	5,771	2,653	723	284	106	19	2	-	-	-	-	全 国 計 Grand Total	

(3) 都道府県別の人員（その7）（不動産所得者：合計）
Income earners by prefecture (Part 7) (Real estate income earners: all return types)

区 分 Type 国税局・都道府県 Regional Taxation Bureau / Prefecture			合 計 Total	70万円	100万円	150万円	200万円	250万円	300万円	400万円	500万円	600万円	700万円	800万円	1,000万円
				以下	以下	以下	以下	以下	以下	以下	以下	以下	以下	以下	以下
				Less than 0.7 million yen	Less than 1 million yen	Less than 1.5 million yen	Less than 2 million yen	Less than 2.5 million yen	Less than 3 million yen	Less than 4 million yen	Less than 5 million yen	Less than 6 million yen	Less than 7 million yen	Less than 8 million yen	Less than 10 million yen
札 幌 Sapporo	北海道 Hokkaido		45,952	12,057	4,455	5,895	4,455	3,350	2,727	3,848	2,545	1,705	1,155	829	1,019
仙 台 Sendai	青 森 Aomori		10,673	2,951	982	1,325	1,041	781	635	967	606	392	258	171	229
	岩 手 Iwate		12,209	2,741	1,046	1,400	1,241	960	784	1,227	902	519	312	257	339
	宮 城 Miyagi		24,691	4,698	1,764	2,505	2,252	1,972	1,632	2,561	1,887	1,243	881	640	827
	秋 田 Akita		7,182	2,118	582	798	660	540	423	607	455	284	168	145	181
	山 形 Yamagata		10,202	2,437	751	1,122	927	758	674	1,018	764	486	340	264	311
	福 島 Fukushima		18,615	3,868	1,501	2,188	1,801	1,535	1,258	1,906	1,268	910	613	436	520
	計 Total		83,572	18,813	6,626	9,338	7,922	6,546	5,406	8,286	5,882	3,834	2,572	1,913	2,407
関東信越 Kanto Shinetsu	茨 城 Ibaraki		28,101	5,607	2,055	3,223	2,651	2,147	1,835	2,860	2,046	1,436	1,073	727	894
	栃 木 Tochigi		19,815	4,194	1,527	2,270	1,840	1,475	1,244	1,898	1,419	952	632	537	688
	群 馬 Gunma		21,655	4,144	1,694	2,503	2,220	1,796	1,450	2,374	1,594	1,119	767	521	666
	埼 玉 Saitama		92,112	14,662	5,984	9,050	7,613	6,731	5,692	9,427	7,020	5,248	3,967	2,976	4,241
	新 潟 Niigata		20,950	4,964	1,615	2,365	2,069	1,582	1,288	2,003	1,369	913	685	478	635
	長 野 Nagano		23,023	4,550	1,761	2,798	2,316	2,023	1,650	2,506	1,738	1,142	733	511	620
	計 Total		205,656	38,121	14,636	22,209	18,709	15,754	13,159	21,068	15,186	10,810	7,857	5,750	7,744
東 京 Tokyo	千 葉 Chiba		68,908	13,444	5,063	7,065	5,805	4,847	4,013	6,666	5,097	3,594	2,670	1,999	2,633
	東 京 Tokyo		298,721	49,211	19,972	29,357	24,769	20,985	18,171	29,800	23,182	16,589	12,274	9,648	13,000
	神奈川 Kanagawa		135,152	23,489	9,219	13,186	10,955	9,224	8,036	13,437	9,999	7,219	5,452	4,215	6,019
	山 梨 Yamanashi		10,178	2,165	760	1,171	972	767	678	1,089	783	492	382	240	296
	計 Total		512,959	88,309	35,014	50,779	42,501	35,823	30,898	50,992	39,061	27,894	20,778	16,102	21,948
金 沢 Kanazawa	富 山 Toyama		7,053	1,341	507	709	666	569	470	750	607	408	253	214	226
	石 川 Ishikawa		11,266	1,919	830	1,190	996	845	745	1,223	903	656	453	375	455
	福 井 Fukui		7,535	1,337	537	788	671	578	525	844	631	424	287	246	286
	計 Total		25,854	4,597	1,874	2,687	2,333	1,992	1,740	2,817	2,141	1,488	993	835	967
名古屋 Nagoya	岐 阜 Gifu		22,937	4,071	1,707	2,499	2,147	1,837	1,616	2,533	1,834	1,282	962	659	769
	静 岡 Shizuoka		49,631	9,037	3,732	5,428	4,525	3,860	3,289	5,237	3,815	2,666	1,969	1,376	1,815
	愛 知 Aichi		105,671	15,803	6,583	9,863	8,661	7,749	6,794	11,600	9,085	6,795	5,195	3,781	5,060
	三 重 Mie		15,941	2,890	1,134	1,780	1,487	1,252	1,154	1,653	1,215	922	612	452	556
	計 Total		194,180	31,801	13,156	19,570	16,820	14,698	12,853	21,023	15,949	11,665	8,738	6,268	8,200
大 阪 Osaka	滋 賀 Shiga		11,118	1,851	683	977	928	821	720	1,281	979	704	519	386	508
	京 都 Kyoto		31,326	5,823	2,163	3,053	2,550	2,139	1,834	3,177	2,471	1,771	1,380	1,046	1,346
	大 阪 Osaka		99,223	18,177	6,599	9,119	7,702	6,350	5,643	9,509	7,565	5,809	4,410	3,405	4,850
	兵 庫 Hyogo		53,093	10,480	3,988	5,444	4,410	3,756	3,207	5,348	3,905	2,817	2,069	1,545	2,110
	奈 良 Nara		14,262	2,919	920	1,383	1,184	974	871	1,530	1,151	786	594	425	587
	和歌山 Wakayama		9,330	2,144	713	1,018	841	673	611	973	699	452	304	235	271
	計 Total		218,352	41,394	15,066	20,994	17,615	14,713	12,886	21,818	16,770	12,339	9,276	7,042	9,672
広 島 Hiroshima	鳥 取 Tottori		4,568	998	391	525	440	356	312	467	305	244	125	92	154
	島 根 Shimane		5,509	1,080	417	608	513	424	343	638	425	279	208	145	184
	岡 山 Okayama		18,803	3,419	1,361	1,985	1,795	1,400	1,300	2,138	1,501	1,057	741	571	671
	広 島 Hiroshima		36,302	7,013	2,856	3,843	3,179	2,663	2,217	3,732	2,744	1,961	1,449	1,087	1,322
	山 口 Yamaguchi		12,667	3,071	1,153	1,486	1,162	918	741	1,240	853	594	415	270	332
	計 Total		77,849	15,581	6,178	8,447	7,089	5,761	4,913	8,215	5,828	4,135	2,938	2,165	2,663
高 松 Takamatsu	徳 島 Tokushima		6,251	1,184	436	664	608	496	466	671	500	345	222	158	202
	香 川 Kagawa		9,726	1,671	694	1,100	945	878	717	1,055	778	510	421	265	300
	愛 媛 Ehime		13,389	2,551	1,041	1,626	1,297	1,099	953	1,413	983	658	456	342	410
	高 知 Kochi		7,509	1,564	578	840	726	560	493	722	560	374	274	195	259
	計 Total		36,875	6,970	2,749	4,230	3,576	3,033	2,629	3,861	2,821	1,887	1,373	960	1,171
福 岡 Fukuoka	福 岡 Fukuoka		50,305	10,236	3,902	5,320	4,314	3,532	3,002	4,716	3,577	2,479	1,805	1,395	1,923
	佐 賀 Saga		6,850	1,466	540	784	687	526	444	692	514	318	214	157	210
	長 崎 Nagasaki		13,410	3,167	1,286	1,770	1,370	1,076	839	1,215	763	545	351	257	306
	計 Total		70,565	14,869	5,728	7,874	6,371	5,134	4,285	6,623	4,854	3,342	2,370	1,809	2,439
熊 本 Kumamoto	熊 本 Kumamoto		16,491	3,489	1,306	1,888	1,619	1,338	1,086	1,644	1,182	809	543	426	457
	大 分 Oita		10,167	2,143	846	1,242	978	855	690	1,042	721	493	315	192	284
	宮 崎 Miyazaki		8,717	2,099	779	1,070	840	659	532	852	535	362	251	167	236
	鹿児島 Kagoshima		13,027	3,310	1,239	1,770	1,300	966	795	1,148	768	527	334	227	273
	計 Total		48,402	11,041	4,170	5,970	4,737	3,818	3,103	4,686	3,206	2,191	1,443	1,012	1,250
沖 縄 Okinawa	沖 縄 Okinawa		33,946	4,813	2,453	3,777	3,230	2,854	2,445	3,941	2,787	1,894	1,317	951	1,257
全 国 計 Grand Total			1,554,162	288,366	112,105	161,770	135,358	113,476	97,044	157,178	117,030	83,184	60,810	45,636	60,737

(注) この表は、「(1) 所得階級別人員」を都道府県別に示したものである。

Note: This table shows “(1) Number of income earners by income range” by prefecture.

(単位：人)

(In persons)

1,200万円 以下 Less than 12 million yen	1,500万円 以下 Less than 15 million yen	2,000万円 以下 Less than 20 million yen	3,000万円 以下 Less than 30 million yen	5,000万円 以下 Less than 50 million yen	1億円 以下 Less than 0.1 billion yen	2億円 以下 Less than 0.2 billion yen	5億円 以下 Less than 0.5 billion yen	10億円 以下 Less than 1 billion yen	20億円 以下 Less than 2 billion yen	50億円 以下 Less than 5 billion yen	100億円 以下 Less than 10 billion yen	100億円 超 Over 10 billion yen	区 分 Type 国税局・都道府県 Regional Taxation Bureau / Prefecture		
614	481	378	262	117	49	10	1	-	-	-	-	-	北海道 Hokkaido	札幌 Sapporo	
102	105	68	42	14	3	1	-	-	-	-	-	-	青 森 Aomori	仙 台 Sendai	
182	137	94	58	9	1	-	-	-	-	-	-	-	岩 手 Iwate		
535	437	389	302	119	40	7	-	-	-	-	-	-	宮 城 Miyagi		
71	63	50	23	11	3	-	-	-	-	-	-	-	秋 田 Akita		
131	104	69	31	11	3	-	1	-	-	-	-	-	山 形 Yamagata		
299	222	157	87	35	10	1	-	-	-	-	-	-	福 島 Fukushima		
1,320	1,068	827	543	199	60	9	1	-	-	-	-	-	計 Total		
491	408	333	196	84	30	4	1	-	-	-	-	-	茨 城 Ibaraki	関東信越 Kanto Shinetsu	
385	318	229	131	63	12	1	-	-	-	-	-	-	栃 木 Tochigi		
315	225	148	86	28	2	3	-	-	-	-	-	-	群 馬 Gunma		
2,500	2,378	2,131	1,487	711	237	51	6	-	-	-	-	-	埼 玉 Saitama		
331	270	206	124	44	9	-	-	-	-	-	-	-	新 潟 Niigata		
274	184	134	57	19	6	1	-	-	-	-	-	-	長 野 Nagano		
4,296	3,783	3,181	2,081	949	296	60	7	-	-	-	-	-	計 Total		
1,606	1,469	1,316	919	497	176	28	1	-	-	-	-	-	千 葉 Chiba	東 京 Tokyo	
8,217	7,355	6,639	5,260	2,828	1,154	246	60	4	-	-	-	-	東 京 Tokyo		
3,746	3,466	3,110	2,432	1,332	522	86	8	-	-	-	-	-	神奈川 Kanagawa		
160	106	74	26	15	2	-	-	-	-	-	-	-	山 梨 Yamanashi		
13,729	12,396	11,139	8,637	4,672	1,854	360	69	4	-	-	-	-	計 Total		
112	94	72	38	13	4	-	-	-	-	-	-	-	富 山 Toyama	金 沢 Kanazawa	
254	207	122	68	17	4	1	1	1	1	-	-	-	石 川 Ishikawa		
139	104	88	37	12	1	-	-	-	-	-	-	-	福 井 Fukui		
505	405	282	143	42	9	1	1	1	1	-	-	-	計 Total		
420	304	180	83	27	3	4	-	-	-	-	-	-	岐 阜 Gifu	名古屋 Nagoya	
1,007	828	603	320	98	22	3	1	-	-	-	-	-	静 岡 Shizuoka		
2,831	2,429	1,893	1,053	371	109	13	3	-	-	-	-	-	愛 知 Aichi		
291	251	152	87	36	14	2	1	-	-	-	-	-	三 重 Mie		
4,549	3,812	2,828	1,543	532	148	22	5	-	-	-	-	-	計 Total		
260	235	151	90	17	7	-	1	-	-	-	-	-	滋 賀 Shiga	大 阪 Osaka	
797	681	547	365	141	30	10	2	-	-	-	-	-	京 都 Kyoto		
2,950	2,575	2,215	1,446	661	201	36	1	-	-	-	-	-	大 阪 Osaka		
1,194	1,092	845	571	228	68	12	4	-	-	-	-	-	兵 庫 Hyogo		
315	254	194	118	40	14	3	-	-	-	-	-	-	奈 良 Nara		
139	112	82	43	12	6	2	-	-	-	-	-	-	和歌山 Wakayama		
5,655	4,949	4,034	2,633	1,099	326	63	8	-	-	-	-	-	計 Total		
63	51	25	15	3	2	-	-	-	-	-	-	-	鳥 取 Tottori	広 島 Hiroshima	
107	66	40	22	9	1	-	-	-	-	-	-	-	島 根 Shimane		
342	264	157	75	16	8	1	1	-	-	-	-	-	岡 山 Okayama		
683	621	505	277	120	26	4	-	-	-	-	-	-	広 島 Hiroshima		
175	109	81	54	11	2	-	-	-	-	-	-	-	山 口 Yamaguchi		
1,370	1,111	808	443	159	39	5	1	-	-	-	-	-	計 Total		
109	88	53	35	12	2	-	-	-	-	-	-	-	徳 島 Tokushima	高 松 Takamatsu	
147	108	76	47	12	2	-	-	-	-	-	-	-	香 川 Kagawa		
232	137	110	57	14	4	5	1	-	-	-	-	-	愛 媛 Ehime		
112	115	79	43	13	1	1	-	-	-	-	-	-	高 知 Kochi		
600	448	318	182	51	9	6	1	-	-	-	-	-	計 Total		
1,188	1,062	873	623	275	71	11	1	-	-	-	-	-	福 岡 Fukuoka	福 岡 Fukuoka	
110	75	70	34	7	2	-	-	-	-	-	-	-	佐 賀 Saga		
176	130	88	42	24	5	-	-	-	-	-	-	-	長 崎 Nagasaki		
1,474	1,267	1,031	699	306	78	11	1	-	-	-	-	-	計 Total		
262	224	116	70	24	8	-	-	-	-	-	-	-	熊 本 Kumamoto	熊 本 Kumamoto	
145	101	66	35	15	3	1	-	-	-	-	-	-	大 分 Oita		
115	93	62	49	14	2	-	-	-	-	-	-	-	宮 崎 Miyazaki		
138	116	61	41	9	5	-	-	-	-	-	-	-	鹿児島 Kagoshima		
660	534	305	195	62	18	1	-	-	-	-	-	-	計 Total		
749	609	462	268	99	33	7	-	-	-	-	-	-	沖 縄 Okinawa	沖 縄 Okinawa	
35,521	30,863	25,593	17,629	8,287	2,919	555	95	5	1	-	-	-	全 国 計 Grand Total		

(3) 都道府県別の人員（その8）（不動産所得者：申告納税額のある者）

Income earners by prefecture (Part 8) (Real estate income earners: taxpayers who have income tax self-assessment)

区 分 Type 国税局・都道府県 Regional Taxation Bureau / Prefecture			合 計 Total	70万円	100万円	150万円	200万円	250万円	300万円	400万円	500万円	600万円	700万円	800万円	1,000万円
				以下	以下	以下	以下	以下	以下	以下	以下	以下	以下	以下	以下
				Less than 0.7 million yen	Less than 1 million yen	Less than 1.5 million yen	Less than 2 million yen	Less than 2.5 million yen	Less than 3 million yen	Less than 4 million yen	Less than 5 million yen	Less than 6 million yen	Less than 7 million yen	Less than 8 million yen	Less than 10 million yen
札幌 Sapporo	北海道 Hokkaido		26,521	484	1,367	3,373	3,441	2,860	2,466	3,610	2,434	1,640	1,130	814	1,008
仙台 Sendai	青森 Aomori		6,229	102	339	842	812	689	579	911	587	381	254	171	228
	岩手 Iwate		7,877	119	425	883	987	834	723	1,150	871	511	306	252	337
	宮城 Miyagi		16,907	244	654	1,553	1,787	1,704	1,463	2,353	1,791	1,214	867	631	821
	秋田 Akita		4,196	60	224	503	542	472	390	581	438	278	164	145	180
	山形 Yamagata		6,291	66	231	658	682	637	601	947	733	481	336	263	307
	福島 Fukushima		12,246	202	577	1,354	1,387	1,331	1,140	1,797	1,220	883	606	432	512
	計 Total		53,746	793	2,450	5,793	6,197	5,667	4,896	7,739	5,640	3,748	2,533	1,894	2,385
関東信越 Kanto Shinetsu	茨城 Ibaraki		19,116	276	825	2,091	2,118	1,862	1,684	2,696	1,962	1,400	1,056	721	887
	栃木 Tochigi		13,027	192	558	1,406	1,443	1,268	1,135	1,761	1,368	938	615	529	680
	群馬 Gunma		14,566	182	641	1,541	1,745	1,563	1,321	2,208	1,543	1,086	761	516	665
	埼玉 Saitama		67,313	971	2,423	5,804	6,046	5,855	5,136	8,759	6,720	5,096	3,889	2,934	4,218
	新潟 Niigata		13,021	206	539	1,396	1,559	1,351	1,157	1,876	1,301	887	672	473	629
	長野 Nagano		15,122	185	634	1,698	1,798	1,719	1,478	2,328	1,664	1,111	722	502	616
	計 Total		142,165	2,012	5,620	13,936	14,709	13,618	11,911	19,628	14,558	10,518	7,715	5,675	7,695
東京 Tokyo	千葉 Chiba		47,355	730	2,090	4,451	4,558	4,170	3,608	6,217	4,843	3,494	2,623	1,980	2,611
	東京 Tokyo		212,255	3,339	7,751	18,130	18,947	17,695	15,980	27,139	21,726	15,870	11,933	9,467	12,795
	神奈川 Kanagawa		96,134	1,416	3,685	8,408	8,554	7,892	7,194	12,440	9,481	6,969	5,347	4,144	5,961
	山梨 Yamanashi		6,708	93	282	711	786	671	629	1,019	754	479	372	237	293
	計 Total		362,452	5,578	13,808	31,700	32,845	30,428	27,411	46,815	36,804	26,812	20,275	15,828	21,660
金沢 Kanazawa	富山 Toyama		4,735	42	191	428	511	482	406	692	574	398	244	209	226
	石川 Ishikawa		7,784	85	263	700	766	724	671	1,136	861	635	446	371	451
	福井 Fukui		5,125	53	167	457	502	493	474	781	598	411	283	242	283
	計 Total		17,644	180	621	1,585	1,779	1,699	1,551	2,609	2,033	1,444	973	822	960
名古屋 Nagoya	岐阜 Gifu		15,695	186	586	1,521	1,646	1,560	1,455	2,346	1,761	1,255	953	651	763
	静岡 Shizuoka		33,782	430	1,255	3,316	3,491	3,307	2,956	4,864	3,619	2,584	1,938	1,353	1,800
	愛知 Aichi		77,085	974	2,443	6,078	6,650	6,534	6,039	10,685	8,637	6,577	5,088	3,724	5,009
	三重 Mie		10,687	151	400	1,056	1,063	1,037	1,021	1,504	1,149	885	599	444	549
	計 Total		137,249	1,741	4,684	11,971	12,850	12,438	11,471	19,399	15,166	11,301	8,578	6,172	8,121
大阪 Osaka	滋賀 Shiga		7,890	110	237	583	689	689	645	1,181	927	683	511	380	501
	京都 Kyoto		21,103	245	689	1,743	1,863	1,750	1,623	2,896	2,334	1,707	1,349	1,029	1,329
	大阪 Osaka		67,756	831	2,095	5,119	5,662	5,224	4,923	8,686	7,164	5,621	4,294	3,337	4,794
	兵庫 Hyogo		34,640	489	1,281	3,063	3,196	3,089	2,769	4,834	3,652	2,692	2,013	1,505	2,083
	奈良 Nara		9,380	131	301	789	878	794	741	1,396	1,076	762	582	420	580
	和歌山 Wakayama		5,675	63	179	539	619	550	545	897	666	435	295	230	267
	計 Total		146,444	1,869	4,782	11,836	12,907	12,096	11,246	19,890	15,819	11,900	9,044	6,901	9,554
広島 Hiroshima	鳥取 Tottori		2,861	51	116	301	331	304	269	436	294	237	122	91	152
	島根 Shimane		3,698	39	133	383	397	373	305	613	410	267	208	144	182
	岡山 Okayama		12,836	169	491	1,171	1,372	1,206	1,174	1,986	1,428	1,027	722	568	663
	広島 Hiroshima		24,769	350	996	2,539	2,513	2,288	1,998	3,516	2,636	1,899	1,428	1,073	1,306
	山口 Yamaguchi		7,841	116	401	918	913	802	684	1,170	818	586	405	266	331
	計 Total		52,005	725	2,137	5,312	5,526	4,973	4,430	7,721	5,586	4,016	2,885	2,142	2,634
高松 Takamatsu	徳島 Tokushima		4,167	50	134	394	460	410	417	625	482	328	214	157	200
	香川 Kagawa		6,679	94	243	657	727	750	637	973	745	495	410	261	298
	愛媛 Ehime		8,776	85	312	947	983	941	860	1,315	947	639	450	337	404
	高知 Kochi		4,937	72	195	511	569	481	441	687	536	364	269	191	259
	計 Total		24,559	301	884	2,509	2,739	2,582	2,355	3,600	2,710	1,826	1,343	946	1,161
福岡 Fukuoka	福岡 Fukuoka		33,108	409	1,273	3,140	3,265	2,999	2,689	4,413	3,408	2,400	1,773	1,362	1,907
	佐賀 Saga		4,353	58	169	446	521	447	390	649	493	310	209	156	210
	長崎 Nagasaki		8,190	124	446	1,076	1,064	930	768	1,146	726	537	348	257	304
	計 Total		45,651	591	1,888	4,662	4,850	4,376	3,847	6,208	4,627	3,247	2,330	1,775	2,421
熊本 Kumamoto	熊本 Kumamoto		10,410	141	413	1,102	1,173	1,108	964	1,518	1,113	779	530	414	453
	大分 Oita		6,649	120	293	770	781	738	637	992	688	480	313	190	283
	宮崎 Miyazaki		5,365	95	241	646	656	591	482	802	519	351	249	166	233
	鹿児島 Kagoshima		7,668	126	406	1,038	997	862	734	1,081	731	511	325	225	268
	計 Total		30,092	482	1,353	3,556	3,607	3,299	2,817	4,393	3,051	2,121	1,417	995	1,237
沖縄 Okinawa	沖縄 Okinawa		25,727	427	1,263	2,627	2,657	2,554	2,244	3,736	2,673	1,857	1,291	937	1,245
全 国 計 Grand Total			1,064,255	15,183	40,857	98,860	104,107	96,590	86,645	145,348	111,101	80,430	59,514	44,901	60,081

(注) この表は、「(1) 所得階級別人員」を都道府県別に示したものである。

Note: This table shows “(1) Number of income earners by income range” by prefecture.

(単位：人)

(In persons)

1,200万円 以下 Less than 12 million yen	1,500万円 以下 Less than 15 million yen	2,000万円 以下 Less than 20 million yen	3,000万円 以下 Less than 30 million yen	5,000万円 以下 Less than 50 million yen	1億円 以下 Less than 0.1 billion yen	2億円 以下 Less than 0.2 billion yen	5億円 以下 Less than 0.5 billion yen	10億円 以下 Less than 1 billion yen	20億円 以下 Less than 2 billion yen	50億円 以下 Less than 5 billion yen	100億円 以下 Less than 10 billion yen	100億円 超 Over 10 billion yen	区 分 Type 国税局・都道府県 Regional Taxation Bureau /Prefecture	
602	477	377	261	117	49	10	1	-	-	-	-	-	北海道 Hokkaido	札 幌 Sapporo
101	105	68	42	14	3	1	-	-	-	-	-	-	青 森 Aomori	仙 台 Sendai
181	136	94	58	9	1	-	-	-	-	-	-	-	岩 手 Iwate	
534	436	387	302	119	40	7	-	-	-	-	-	-	宮 城 Miyagi	
70	62	50	23	11	3	-	-	-	-	-	-	-	秋 田 Akita	
130	104	69	31	11	3	-	1	-	-	-	-	-	山 形 Yamagata	
298	219	155	87	35	10	1	-	-	-	-	-	-	福 島 Fukushima	
1,314	1,062	823	543	199	60	9	1	-	-	-	-	-	計 Total	
488	405	330	196	84	30	4	1	-	-	-	-	-	茨 城 Ibaraki	関東信越 Kanto Shinetsu
382	318	228	130	63	12	1	-	-	-	-	-	-	栃 木 Tochigi	
309	223	148	82	27	2	3	-	-	-	-	-	-	群 馬 Gunma	
2,492	2,364	2,120	1,485	711	233	51	6	-	-	-	-	-	埼 玉 Saitama	
325	269	204	124	44	9	-	-	-	-	-	-	-	新 潟 Niigata	
270	184	131	56	19	6	1	-	-	-	-	-	-	長 野 Nagano	
4,266	3,763	3,161	2,073	948	292	60	7	-	-	-	-	-	計 Total	
1,590	1,461	1,310	917	497	176	28	1	-	-	-	-	-	千 葉 Chiba	東 京 Tokyo
8,122	7,264	6,588	5,232	2,819	1,148	246	60	4	-	-	-	-	東 京 Tokyo	
3,719	3,447	3,100	2,429	1,332	522	86	8	-	-	-	-	-	神奈川 Kanagawa	
159	106	74	26	15	2	-	-	-	-	-	-	-	山 梨 Yamanashi	
13,590	12,278	11,072	8,604	4,663	1,848	360	69	4	-	-	-	-	計 Total	
112	93	72	38	13	4	-	-	-	-	-	-	-	富 山 Toyama	
253	207	122	68	17	4	1	1	1	1	-	-	-	石 川 Ishikawa	金 沢 Kanazawa
139	104	88	37	12	1	-	-	-	-	-	-	-	福 井 Fukui	
504	404	282	143	42	9	1	1	1	1	-	-	-	計 Total	
415	303	177	83	27	3	4	-	-	-	-	-	-	岐 阜 Gifu	名古屋 Nagoya
1,000	825	601	319	98	22	3	1	-	-	-	-	-	静 岡 Shizuoka	
2,809	2,414	1,881	1,049	370	109	12	3	-	-	-	-	-	愛 知 Aichi	
288	250	152	86	36	14	2	1	-	-	-	-	-	三 重 Mie	
4,512	3,792	2,811	1,537	531	148	21	5	-	-	-	-	-	計 Total	
257	232	150	90	17	7	-	1	-	-	-	-	-	滋 賀 Shiga	大 阪 Osaka
786	672	543	364	140	30	9	2	-	-	-	-	-	京 都 Kyoto	
2,920	2,547	2,205	1,441	655	201	36	1	-	-	-	-	-	大 阪 Osaka	
1,181	1,079	835	569	226	68	12	4	-	-	-	-	-	兵 庫 Hyogo	
310	253	193	117	40	14	3	-	-	-	-	-	-	奈 良 Nara	
137	110	82	41	12	6	2	-	-	-	-	-	-	和歌山 Wakayama	
5,591	4,893	4,008	2,622	1,090	326	62	8	-	-	-	-	-	計 Total	
62	51	25	15	3	1	-	-	-	-	-	-	-	鳥 取 Tottori	広 島 Hiroshima
106	66	40	22	9	1	-	-	-	-	-	-	-	島 根 Shimane	
339	264	156	74	16	8	1	1	-	-	-	-	-	岡 山 Okayama	
680	618	503	276	120	26	4	-	-	-	-	-	-	広 島 Hiroshima	
175	109	81	53	11	2	-	-	-	-	-	-	-	山 口 Yamaguchi	
1,362	1,108	805	440	159	38	5	1	-	-	-	-	-	計 Total	
107	87	53	35	12	2	-	-	-	-	-	-	-	徳 島 Tokushima	高 松 Takamatsu
147	108	74	46	12	2	-	-	-	-	-	-	-	香 川 Kagawa	
230	137	108	57	14	4	5	1	-	-	-	-	-	愛 媛 Ehime	
110	115	79	43	13	1	1	-	-	-	-	-	-	高 知 Kochi	
594	447	314	181	51	9	6	1	-	-	-	-	-	計 Total	
1,175	1,051	865	622	274	71	11	1	-	-	-	-	-	福 岡 Fukuoka	福 岡 Fukuoka
108	75	69	34	7	2	-	-	-	-	-	-	-	佐 賀 Saga	
176	130	88	41	24	5	-	-	-	-	-	-	-	長 崎 Nagasaki	
1,459	1,256	1,022	697	305	78	11	1	-	-	-	-	-	計 Total	
261	224	116	70	24	7	-	-	-	-	-	-	-	熊 本 Kumamoto	熊 本 Kumamoto
144	100	66	35	15	3	1	-	-	-	-	-	-	大 分 Oita	
114	93	62	49	14	2	-	-	-	-	-	-	-	宮 崎 Miyazaki	
135	114	61	40	9	5	-	-	-	-	-	-	-	鹿児島 Kagoshima	
654	531	305	194	62	17	1	-	-	-	-	-	-	計 Total	
741	607	461	268	99	33	7	-	-	-	-	-	-	沖 縄 Okinawa	沖 縄 Okinawa
35,189	30,618	25,441	17,563	8,266	2,907	553	95	5	1	-	-	-	全 国 計 Grand Total	

(3) 都道府県別の人員（その9）（不動産所得者：還付申告をした者）

Income earners by prefecture (Part 9) (Real estate income earners: filing returns for refunds)

区 分 Type 国税局・都道府県 Regional Taxation Bureau / Prefecture		合 計 Total	70万円 以下 Less than 0.7 million yen	100万円 以下 Less than 1 million yen	150万円 以下 Less than 1.5 million yen	200万円 以下 Less than 2 million yen	250万円 以下 Less than 2.5 million yen	300万円 以下 Less than 3 million yen	400万円 以下 Less than 4 million yen	500万円 以下 Less than 5 million yen	600万円 以下 Less than 6 million yen	700万円 以下 Less than 7 million yen	800万円 以下 Less than 8 million yen	1,000万円 以下 Less than 10 million yen
			以下 Less than											
札幌 Sapporo	北海道 Hokkaido	5,274	2,321	785	853	456	268	181	187	97	61	23	15	11
	青 森 Aomori	1,153	641	126	134	108	48	29	37	14	10	4	－	1
	岩 手 Iwate	1,362	639	148	201	134	81	48	64	25	7	6	5	2
	宮 城 Miyagi	2,106	858	240	294	209	142	102	148	66	19	10	9	6
	秋 田 Akita	1,135	773	101	101	48	40	22	20	17	6	4	－	1
	山 形 Yamagata	1,441	755	163	168	139	77	52	47	26	5	3	1	4
	福 島 Fukushima	1,836	810	201	280	174	127	87	86	32	19	5	4	6
	計 Total	9,033	4,476	979	1,178	812	515	340	402	180	66	32	19	20
関東信越 Kanto Shinetsu	茨 城 Ibaraki	2,375	906	283	367	267	180	102	127	73	34	16	6	5
	栃 木 Tochigi	1,930	815	222	315	187	126	76	105	38	12	15	8	7
	群 馬 Gunma	1,802	636	209	298	205	129	96	129	47	30	5	5	1
	埼 玉 Saitama	6,523	2,053	713	1,080	786	498	385	492	239	125	66	34	21
	新 潟 Niigata	2,529	1,133	271	376	271	156	104	103	58	25	13	5	5
	長 野 Nagano	2,668	1,008	306	445	284	211	136	154	65	28	10	9	4
	計 Total	17,827	6,551	2,004	2,881	2,000	1,300	899	1,110	520	254	125	67	43
東 京 Tokyo	千 葉 Chiba	5,034	1,636	581	807	595	398	278	338	209	87	41	15	20
	東 京 Tokyo	25,775	7,553	2,700	3,971	2,933	2,000	1,597	2,194	1,259	644	309	163	190
	神奈川 Kanagawa	10,192	3,125	1,104	1,642	1,213	808	595	789	448	216	89	62	48
	山 梨 Yamanashi	685	240	70	116	73	49	36	55	21	10	9	3	2
	計 Total	41,686	12,554	4,455	6,536	4,814	3,255	2,506	3,376	1,937	957	448	243	260
金 沢 Kanazawa	富 山 Toyama	788	305	75	112	91	54	52	49	27	8	9	5	－
	石 川 Ishikawa	1,021	344	123	173	114	74	51	69	38	21	5	4	4
	福 井 Fukui	791	289	88	128	88	56	32	57	29	13	4	4	3
	計 Total	2,600	938	286	413	293	184	135	175	94	42	18	13	7
名古屋 Nagoya	岐 阜 Gifu	2,089	695	236	363	237	166	110	165	61	24	9	8	6
	静 岡 Shizuoka	4,737	1,575	614	827	519	347	245	302	164	70	30	20	15
	愛 知 Aichi	9,088	2,595	1,039	1,407	1,084	796	563	766	395	198	97	52	46
	三 重 Mie	1,629	503	160	264	219	138	100	122	60	32	11	8	7
	計 Total	17,543	5,368	2,049	2,861	2,059	1,447	1,018	1,355	680	324	147	88	74
大 阪 Osaka	滋 賀 Shiga	1,026	326	111	149	130	88	54	79	45	17	7	6	7
	京 都 Kyoto	2,840	903	307	431	314	230	152	233	129	57	27	16	16
	大 阪 Osaka	8,108	2,465	834	1,259	936	682	494	641	348	168	100	59	52
	兵 庫 Hyogo	5,215	1,500	613	829	629	406	326	432	216	111	53	40	25
	奈 良 Nara	1,263	393	119	196	140	105	81	109	69	19	12	5	7
	和歌山 Wakayama	840	272	90	158	97	61	43	55	29	15	6	4	4
	計 Total	19,292	5,859	2,074	3,022	2,246	1,572	1,150	1,549	836	387	205	130	111
広 島 Hiroshima	鳥 取 Tottori	513	191	73	76	61	32	30	25	10	7	3	1	2
	島 根 Shimane	514	189	65	85	62	34	28	23	14	11	－	－	2
	岡 山 Okayama	1,731	556	208	298	205	133	89	122	62	27	15	3	8
	広 島 Hiroshima	2,997	1,016	386	481	347	236	167	169	85	56	18	14	15
	山 口 Yamaguchi	1,205	484	177	198	128	68	39	58	32	8	9	3	1
	計 Total	6,960	2,436	909	1,138	803	503	353	397	203	109	45	21	28
高 松 Takamatsu	徳 島 Tokushima	589	200	69	93	72	48	34	32	12	16	7	1	2
	香 川 Kagawa	1,005	295	113	178	131	97	64	67	30	12	9	4	2
	愛 媛 Ehime	1,188	413	150	206	136	83	55	74	31	19	6	5	6
	高 知 Kochi	660	262	88	117	66	32	36	20	20	9	5	4	－
	計 Total	3,442	1,170	420	594	405	260	189	193	93	56	27	14	10
福 岡 Fukuoka	福 岡 Fukuoka	4,330	1,495	563	698	484	316	217	240	137	69	31	32	16
	佐 賀 Saga	738	293	88	107	88	57	37	31	20	8	5	1	－
	長 崎 Nagasaki	1,123	450	150	174	130	76	43	53	33	8	3	－	2
	計 Total	6,191	2,238	801	979	702	449	297	324	190	85	39	33	18
熊 本 Kumamoto	熊 本 Kumamoto	1,563	611	174	212	172	123	84	85	49	28	10	11	4
	大 分 Oita	758	280	97	127	73	63	32	38	29	12	2	2	1
	宮 崎 Miyazaki	690	282	75	116	88	32	30	37	13	10	2	1	3
	鹿児島 Kagoshima	1,122	452	147	211	122	46	39	46	28	12	9	2	4
	計 Total	4,133	1,625	493	666	455	264	185	206	119	62	23	16	12
沖 縄 Okinawa	沖 縄 Okinawa	1,392	444	170	211	135	88	79	111	73	27	21	13	10
全 国 計 Grand Total		135,373	45,980	15,425	21,332	15,180	10,105	7,332	9,385	5,022	2,430	1,153	672	604

(注) この表は、「(1) 所得階級別人員」を都道府県別に示したものである。

Note: This table shows “(1) Number of income earners by income range” by prefecture.

(単位：人)

(In persons)

1,200万円 以下 Less than 12 million yen	1,500万円 以下 Less than 15 million yen	2,000万円 以下 Less than 20 million yen	3,000万円 以下 Less than 30 million yen	5,000万円 以下 Less than 50 million yen	1億円 以下 Less than 0.1 billion yen	2億円 以下 Less than 0.2 billion yen	5億円 以下 Less than 0.5 billion yen	10億円 以下 Less than 1 billion yen	20億円 以下 Less than 2 billion yen	50億円 以下 Less than 5 billion yen	100億円 以下 Less than 10 billion yen	100億円 超 Over 10 billion yen	区 分 Type 国税局・都道府県 Regional Taxation Bureau / Prefecture	
11	3	1	1	-	-	-	-	-	-	-	-	-	北海道 Hokkaido	札 幌 Sapporo
1	-	-	-	-	-	-	-	-	-	-	-	-	青 森 Aomori	仙 台 Sendai
1	1	-	-	-	-	-	-	-	-	-	-	-	岩 手 Iwate	
1	1	1	-	-	-	-	-	-	-	-	-	-	宮 城 Miyagi	
1	1	-	-	-	-	-	-	-	-	-	-	-	秋 田 Akita	
1	-	-	-	-	-	-	-	-	-	-	-	-	山 形 Yamagata	
1	3	1	-	-	-	-	-	-	-	-	-	-	福 島 Fukushima	
6	6	2	-	-	-	-	-	-	-	-	-	-	計 Total	
3	3	3	-	-	-	-	-	-	-	-	-	-	茨 城 Ibaraki	関東信越 Kanto Shinetsu
3	-	-	1	-	-	-	-	-	-	-	-	-	栃 木 Tochigi	
6	2	-	4	-	-	-	-	-	-	-	-	-	群 馬 Gunma	
7	12	6	2	-	4	-	-	-	-	-	-	-	埼 玉 Saitama	
6	1	2	-	-	-	-	-	-	-	-	-	-	新 潟 Niigata	
4	-	3	1	-	-	-	-	-	-	-	-	-	長 野 Nagano	
29	18	14	8	-	4	-	-	-	-	-	-	-	計 Total	
13	8	6	2	-	-	-	-	-	-	-	-	-	千 葉 Chiba	東 京 Tokyo
91	86	46	26	9	4	-	-	-	-	-	-	-	東 京 Tokyo	
25	18	7	3	-	-	-	-	-	-	-	-	-	神奈川 Kanagawa	
1	-	-	-	-	-	-	-	-	-	-	-	-	山 梨 Yamanashi	
130	112	59	31	9	4	-	-	-	-	-	-	-	計 Total	
-	1	-	-	-	-	-	-	-	-	-	-	-	富 山 Toyama	金 沢 Kanazawa
1	-	-	-	-	-	-	-	-	-	-	-	-	石 川 Ishikawa	
-	-	-	-	-	-	-	-	-	-	-	-	-	福 井 Fukui	
1	1	-	-	-	-	-	-	-	-	-	-	-	計 Total	
5	1	3	-	-	-	-	-	-	-	-	-	-	岐 阜 Gifu	名古屋 Nagoya
5	1	2	1	-	-	-	-	-	-	-	-	-	静 岡 Shizuoka	
20	13	12	3	1	-	1	-	-	-	-	-	-	愛 知 Aichi	
3	1	-	1	-	-	-	-	-	-	-	-	-	三 重 Mie	
33	16	17	5	1	-	1	-	-	-	-	-	-	計 Total	
3	3	1	-	-	-	-	-	-	-	-	-	-	滋 賀 Shiga	大 阪 Osaka
10	8	4	1	1	-	1	-	-	-	-	-	-	京 都 Kyoto	
23	27	10	5	5	-	-	-	-	-	-	-	-	大 阪 Osaka	
12	12	8	2	1	-	-	-	-	-	-	-	-	兵 庫 Hyogo	
5	1	1	1	-	-	-	-	-	-	-	-	-	奈 良 Nara	
2	2	-	2	-	-	-	-	-	-	-	-	-	和歌山 Wakayama	
55	53	24	11	7	-	1	-	-	-	-	-	-	計 Total	
1	-	-	-	-	1	-	-	-	-	-	-	-	鳥 取 Tottori	広 島 Hiroshima
1	-	-	-	-	-	-	-	-	-	-	-	-	島 根 Shimane	
3	-	1	1	-	-	-	-	-	-	-	-	-	岡 山 Okayama	
2	3	2	-	-	-	-	-	-	-	-	-	-	広 島 Hiroshima	
-	-	-	-	-	-	-	-	-	-	-	-	-	山 口 Yamaguchi	
7	3	3	1	-	1	-	-	-	-	-	-	-	計 Total	
2	1	-	-	-	-	-	-	-	-	-	-	-	徳 島 Tokushima	高 松 Takamatsu
-	-	2	1	-	-	-	-	-	-	-	-	-	香 川 Kagawa	
2	-	2	-	-	-	-	-	-	-	-	-	-	愛 媛 Ehime	
1	-	-	-	-	-	-	-	-	-	-	-	-	高 知 Kochi	
5	1	4	1	-	-	-	-	-	-	-	-	-	計 Total	
13	10	7	1	1	-	-	-	-	-	-	-	-	福 岡 Fukuoka	福 岡 Fukuoka
2	-	1	-	-	-	-	-	-	-	-	-	-	佐 賀 Saga	
-	-	-	1	-	-	-	-	-	-	-	-	-	長 崎 Nagasaki	
15	10	8	2	1	-	-	-	-	-	-	-	-	計 Total	
-	-	-	-	-	-	-	-	-	-	-	-	-	熊 本 Kumamoto	熊 本 Kumamoto
1	1	-	-	-	-	-	-	-	-	-	-	-	大 分 Oita	
1	-	-	-	-	-	-	-	-	-	-	-	-	宮 崎 Miyazaki	
1	2	-	1	-	-	-	-	-	-	-	-	-	鹿児島 Kagoshima	
3	3	-	1	-	-	-	-	-	-	-	-	-	計 Total	
7	2	1	-	-	-	-	-	-	-	-	-	-	沖 縄 Okinawa	沖 縄 Okinawa
302	228	133	61	18	9	2	-	-	-	-	-	-	全 国 計 Grand Total	

(3) 都道府県別の人員（その10）（給与所得者：合計）

Income earners by prefecture (Part 10) (Employment income earners: all return types)

区 分 Type 国税局・都道府県 Regional Taxation Bureau / Prefecture			合 計 Total	70万円 以下	100万円 以下	150万円 以下	200万円 以下	250万円 以下	300万円 以下	400万円 以下	500万円 以下	600万円 以下	700万円 以下	800万円 以下	1,000万円 以下
				Less than 0.7 million yen	Less than 1 million yen	Less than 1.5 million yen	Less than 2 million yen	Less than 2.5 million yen	Less than 3 million yen	Less than 4 million yen	Less than 5 million yen	Less than 6 million yen	Less than 7 million yen	Less than 8 million yen	Less than 10 million yen
札 幌 Sapporo	北海道 Hokkaido		397,477	43,571	19,833	43,845	43,186	40,050	31,557	50,189	34,459	25,616	16,208	10,103	11,466
仙 台 Sendai	青 森 Aomori		98,977	11,802	6,192	14,511	13,190	11,416	7,917	10,871	7,492	5,030	2,714	1,645	1,794
	岩 手 Iwate		106,380	12,026	5,844	14,693	14,402	12,488	9,019	12,742	8,094	5,626	3,261	1,711	1,881
	宮 城 Miyagi		190,521	18,013	8,310	20,629	20,887	19,577	15,783	24,367	17,244	12,280	8,526	5,502	6,264
	秋 田 Akita		85,663	8,802	4,818	12,122	12,337	10,412	7,574	9,926	6,446	4,723	2,495	1,239	1,362
	山 形 Yamagata		91,280	9,138	4,887	11,946	11,971	10,511	8,173	11,361	7,401	5,245	3,044	1,532	1,768
	福 島 Fukushima		143,593	15,143	7,128	16,598	17,007	15,973	12,587	18,424	12,482	8,529	5,153	3,050	3,152
	計 Total		716,414	74,924	37,179	90,499	89,794	80,377	61,053	87,691	59,159	41,433	25,193	14,679	16,221
関東信越 Kanto Shinetsu	茨 城 Ibaraki		228,453	22,146	9,839	23,995	23,169	21,332	18,065	29,657	21,576	15,767	11,569	7,543	8,714
	栃 木 Tochigi		148,929	14,774	6,643	15,019	15,269	14,339	11,852	19,509	13,776	10,394	7,137	4,574	5,122
	群 馬 Gunma		145,869	15,299	6,579	14,974	15,231	14,353	11,863	19,714	13,405	9,430	6,297	3,795	4,246
	埼 玉 Saitama		617,930	57,309	24,113	52,871	55,154	54,573	47,852	83,960	61,886	44,168	34,115	23,696	27,615
	新 潟 Niigata		174,257	16,524	8,291	19,418	20,179	19,493	16,113	24,237	15,799	10,652	6,191	3,537	4,001
	長 野 Nagano		169,654	18,986	8,393	18,153	18,238	16,857	13,901	22,328	15,977	11,267	7,181	4,107	4,252
	計 Total		1,485,092	145,038	63,858	144,430	147,240	140,947	119,646	199,405	142,419	101,678	72,490	47,252	53,950
東 京 Tokyo	千 葉 Chiba		534,292	47,093	19,635	43,913	46,650	45,545	39,455	69,322	52,817	38,431	30,633	22,364	26,847
	東 京 Tokyo		1,644,299	119,496	48,431	108,072	120,043	121,795	102,629	184,460	151,854	117,958	98,337	78,509	109,597
	神奈川 Kanagawa		866,221	68,623	27,219	59,457	65,568	66,102	58,028	106,964	86,050	65,933	55,651	43,411	55,914
	山 梨 Yamanashi		66,189	7,633	3,402	7,428	7,037	6,465	5,186	8,155	5,833	4,151	2,816	1,651	1,810
	計 Total		3,111,001	242,845	98,687	218,870	239,298	239,907	205,298	368,901	296,554	226,473	187,437	145,935	194,168
金 沢 Kanazawa	富 山 Toyama		81,954	6,393	3,317	7,403	8,226	8,715	7,730	13,055	8,621	5,654	3,551	1,994	2,207
	石 川 Ishikawa		90,339	8,093	3,822	8,577	9,315	9,062	7,979	12,805	8,964	6,050	3,762	2,377	2,850
	福 井 Fukui		61,054	4,786	2,588	5,609	6,212	6,309	5,404	9,353	6,158	4,317	2,625	1,564	1,885
	計 Total		233,347	19,272	9,727	21,589	23,753	24,086	21,113	35,213	23,743	16,021	9,938	5,935	6,942
名古屋 Nagoya	岐 阜 Gifu		172,461	16,916	7,632	16,242	17,559	16,713	14,423	24,681	17,539	11,647	7,759	4,678	5,223
	静 岡 Shizuoka		288,385	25,958	12,276	27,923	29,479	28,176	23,364	39,494	28,223	19,725	14,329	8,830	9,725
	愛 知 Aichi		644,077	52,964	22,486	48,652	54,269	53,861	47,227	86,956	67,369	48,438	38,242	26,957	31,624
	三 重 Mie		142,872	13,303	5,742	13,406	13,692	12,970	11,275	19,680	14,627	10,556	7,945	4,701	5,024
	計 Total		1,247,795	109,141	48,136	106,223	114,999	111,720	96,289	170,811	127,758	90,366	68,275	45,166	51,596
大 阪 Osaka	滋 賀 Shiga		115,453	10,529	4,536	10,199	10,490	10,136	8,905	15,738	11,895	8,635	6,994	4,476	4,745
	京 都 Kyoto		206,655	19,906	8,214	17,925	18,572	17,967	15,241	26,182	19,595	14,179	11,044	7,552	9,335
	大 阪 Osaka		710,489	63,748	26,573	58,464	62,251	61,277	52,354	93,736	71,255	49,371	38,420	27,373	33,744
	兵 庫 Hyogo		455,365	40,181	16,617	36,005	38,480	38,259	33,174	59,588	45,456	33,975	26,465	18,398	21,993
	奈 良 Nara		102,427	9,658	3,815	8,316	8,372	8,713	7,763	13,660	10,484	7,501	5,648	3,724	4,549
	和歌山 Wakayama		62,733	6,749	3,033	6,583	6,298	5,811	4,956	8,048	5,915	4,363	2,807	1,703	1,832
	計 Total		1,653,122	150,771	62,788	137,492	144,463	142,163	122,393	216,952	164,600	118,024	91,378	63,226	76,198
広 島 Hiroshima	鳥 取 Tottori		42,728	4,406	2,182	5,178	5,409	4,859	3,699	5,488	3,643	2,519	1,264	786	940
	島 根 Shimane		54,757	5,403	2,738	6,639	6,904	6,310	5,108	7,332	4,511	3,346	1,686	963	1,075
	岡 山 Okayama		146,800	13,860	5,829	13,695	14,557	14,609	12,701	21,362	14,646	9,964	6,545	3,918	4,407
	広 島 Hiroshima		222,824	20,033	8,870	20,212	21,246	21,149	18,519	31,336	21,920	15,409	10,868	7,225	8,201
	山 口 Yamaguchi		98,693	10,410	4,672	9,867	10,190	10,194	8,307	13,578	9,448	6,387	4,180	2,424	2,617
	計 Total		565,802	54,112	24,291	55,591	58,306	57,121	48,334	79,096	54,168	37,625	24,543	15,316	17,240
高 松 Takamatsu	徳 島 Tokushima		52,337	4,485	2,299	5,272	5,487	5,293	4,126	6,829	5,163	3,865	2,438	1,451	1,672
	香 川 Kagawa		72,745	6,188	2,857	6,528	7,385	7,465	6,422	10,412	7,198	5,006	3,283	2,137	2,240
	愛 媛 Ehime		86,249	8,784	4,148	8,827	8,691	8,556	7,235	11,092	7,851	5,697	3,542	2,232	2,557
	高 知 Kochi		43,376	4,814	2,365	5,177	4,920	4,440	3,522	5,290	3,572	2,609	1,470	911	1,028
	計 Total		254,707	24,271	11,669	25,804	26,483	25,754	21,305	33,623	23,784	17,177	10,733	6,731	7,497
福 岡 Fukuoka	福 岡 Fukuoka		377,246	40,241	17,314	37,563	36,971	34,720	28,497	47,243	33,779	24,195	17,788	11,503	14,064
	佐 賀 Saga		71,313	8,013	4,045	9,113	8,555	7,518	6,029	8,782	6,074	4,451	2,486	1,301	1,464
	長 崎 Nagasaki		90,441	11,234	5,203	11,078	10,470	9,121	6,944	10,107	7,266	5,596	3,355	2,026	2,222
	計 Total		539,000	59,488	26,562	57,754	55,996	51,359	41,470	66,132	47,119	34,242	23,629	14,830	17,750
熊 本 Kumamoto	熊 本 Kumamoto		124,258	14,583	6,572	14,501	13,943	12,920	9,918	14,906	10,238	7,515	4,451	2,865	3,254
	大 分 Oita		70,376	7,546	3,590	8,134	7,672	7,105	5,741	8,848	6,024	4,567	2,617	1,564	1,841
	宮 崎 Miyazaki		69,426	8,704	4,135	9,113	8,268	7,131	5,268	7,752	5,614	3,794	2,193	1,362	1,592
	鹿児島 Kagoshima		105,577	12,882	6,138	12,752	12,081	10,722	8,447	12,222	8,386	6,100	3,680	2,222	2,491
	計 Total		369,637	43,715	20,435	44,500	41,964	37,878	29,374	43,728	30,262	21,976	12,941	8,013	9,178
沖 縄 Okinawa	沖 縄 Okinawa		88,200	11,899	5,170	11,891	10,041	8,202	6,118	9,764	6,982	4,910	3,147	1,986	2,321
全 国 計	Grand Total		10,661,594	979,047	428,335	958,488	995,523	959,564	803,950	1,361,505	1,011,007	735,541	545,912	379,172	464,527

(注) この表は、「(1) 所得階級別人員」を都道府県別に示したものである。

Note: This table shows “(1) Number of income earners by income range” by prefecture.

(単位：人)

(In persons)

1,200万円 以下 Less than 12 million yen	1,500万円 以下 Less than 15 million yen	2,000万円 以下 Less than 20 million yen	3,000万円 以下 Less than 30 million yen	5,000万円 以下 Less than 50 million yen	1億円 以下 Less than 0.1 billion yen	2億円 以下 Less than 0.2 billion yen	5億円 以下 Less than 0.5 billion yen	10億円 以下 Less than 1 billion yen	20億円 以下 Less than 2 billion yen	50億円 以下 Less than 5 billion yen	100億円 以下 Less than 10 billion yen	100億円 超 Over 10 billion yen	区 分 Type 国税局・都道府県 Regional Taxation Bureau /Prefecture	
6,782	6,058	6,443	5,340	1,970	628	145	23	3	2	-	-	-	北海道 Hokkaido	札 幌 Sapporo
1,002	1,020	1,136	763	335	127	18	2	-	-	-	-	-	青 森 Aomori	仙 台 Sendai
1,089	1,028	1,128	868	349	111	19	1	-	-	-	-	-	岩 手 Iwate	
3,623	3,163	3,032	2,028	918	301	58	15	1	-	-	-	-	宮 城 Miyagi	
794	734	925	634	230	76	14	-	-	-	-	-	-	秋 田 Akita	
1,001	970	1,090	767	338	120	14	3	-	-	-	-	-	山 形 Yamagata	
1,951	1,707	1,950	1,697	724	286	42	10	-	-	-	-	-	福 島 Fukushima	
9,460	8,622	9,261	6,757	2,894	1,021	165	31	1	-	-	-	-	計 Total	
4,779	3,515	3,063	2,341	979	333	59	10	1	1	-	-	-	茨 城 Ibaraki	関東信越 Kanto Shinetsu
2,764	2,374	2,284	1,771	934	319	63	12	-	-	-	-	-	栃 木 Tochigi	
2,417	2,320	2,506	2,131	909	333	55	9	3	-	-	-	-	群 馬 Gunma	
15,352	12,211	10,247	8,079	3,338	1,149	196	44	1	-	1	-	-	埼 玉 Saitama	
2,319	2,084	2,417	1,895	776	295	32	4	-	-	-	-	-	新 潟 Niigata	
2,496	2,153	2,475	1,823	753	250	54	9	-	1	-	-	-	長 野 Nagano	
30,127	24,657	22,992	18,040	7,689	2,679	459	88	5	2	1	-	-	計 Total	
15,411	12,631	10,651	8,258	3,313	1,094	181	41	4	3	-	-	-	千 葉 Chiba	東 京 Tokyo
72,739	66,622	60,177	47,502	22,724	9,990	2,451	745	121	32	14	1	-	東 京 Tokyo	
33,160	26,562	21,875	16,361	6,433	2,357	458	76	14	4	1	-	-	神奈川 Kanagawa	
1,040	1,136	1,245	804	274	101	18	4	-	-	-	-	-	山 梨 Yamanashi	
122,350	106,951	93,948	72,925	32,744	13,542	3,108	866	139	39	15	1	-	計 Total	
1,310	1,262	1,203	803	361	124	21	3	1	-	-	-	-	富 山 Toyama	金 沢 Kanazawa
1,699	1,663	1,615	1,033	491	149	26	7	-	-	-	-	-	石 川 Ishikawa	
1,042	957	1,035	766	313	116	12	3	-	-	-	-	-	福 井 Fukui	
4,051	3,882	3,853	2,602	1,165	389	59	13	1	-	-	-	-	計 Total	
3,043	2,600	2,523	1,924	901	372	72	13	1	-	-	-	-	岐 阜 Gifu	名古屋 Nagoya
5,449	4,663	4,641	3,609	1,700	655	138	26	1	1	-	-	-	静 岡 Shizuoka	
18,043	15,433	13,391	10,494	5,078	2,011	477	87	17	1	-	-	-	愛 知 Aichi	
2,768	2,224	2,204	1,698	734	266	49	7	1	-	-	-	-	三 重 Mie	
29,303	24,920	22,759	17,725	8,413	3,304	736	133	20	2	-	-	-	計 Total	
2,460	2,067	1,735	1,194	508	178	24	6	3	-	-	-	-	滋 賀 Shiga	大 阪 Osaka
5,706	5,342	4,612	3,290	1,347	497	118	23	7	-	1	-	-	京 都 Kyoto	
19,547	16,859	15,823	11,939	5,266	1,970	427	82	8	2	-	-	-	大 阪 Osaka	
12,906	11,164	9,984	7,619	3,380	1,368	274	66	10	3	-	-	-	兵 庫 Hyogo	
2,732	2,406	2,365	1,722	697	261	37	4	-	-	-	-	-	奈 良 Nara	
1,121	1,057	1,120	838	355	125	19	-	-	-	-	-	-	和歌山 Wakayama	
44,472	38,895	35,639	26,602	11,553	4,399	899	181	28	5	1	-	-	計 Total	
585	608	618	355	144	39	5	1	-	-	-	-	-	鳥 取 Tottori	広 島 Hiroshima
652	621	729	465	200	65	9	1	-	-	-	-	-	島 根 Shimane	
2,610	2,531	2,645	1,848	777	237	49	9	-	1	-	-	-	岡 山 Okayama	
4,825	4,054	3,995	2,923	1,384	500	119	34	1	-	-	-	1	広 島 Hiroshima	
1,563	1,410	1,597	1,176	487	150	32	3	1	-	-	-	-	山 口 Yamaguchi	
10,235	9,224	9,584	6,767	2,992	991	214	48	2	1	-	-	1	計 Total	
969	899	1,003	660	320	87	15	3	1	-	-	-	-	徳 島 Tokushima	高 松 Takamatsu
1,355	1,346	1,405	968	409	119	19	3	-	-	-	-	-	香 川 Kagawa	
1,650	1,495	1,790	1,306	533	223	33	6	-	1	-	-	-	愛 媛 Ehime	
679	683	855	691	252	82	14	2	-	-	-	-	-	高 知 Kochi	
4,653	4,423	5,053	3,625	1,514	511	81	14	1	1	-	-	-	計 Total	
8,652	8,110	7,679	5,608	2,279	819	187	31	2	1	-	-	-	福 岡 Fukuoka	福 岡 Fukuoka
896	816	858	590	223	82	16	1	-	-	-	-	-	佐 賀 Saga	
1,355	1,410	1,485	1,015	402	132	20	-	-	-	-	-	-	長 崎 Nagasaki	
10,903	10,336	10,022	7,213	2,904	1,033	223	32	2	1	-	-	-	計 Total	
2,015	1,901	2,259	1,482	663	235	30	5	2	-	-	-	-	熊 本 Kumamoto	熊 本 Kumamoto
1,173	1,115	1,301	958	393	161	20	6	-	-	-	-	-	大 分 Oita	
944	992	1,136	886	375	134	28	4	1	-	-	-	-	宮 崎 Miyazaki	
1,614	1,541	1,893	1,572	604	186	39	5	-	-	-	-	-	鹿児島 Kagoshima	
5,746	5,549	6,589	4,898	2,035	716	117	20	3	-	-	-	-	計 Total	
1,302	1,303	1,539	1,101	383	113	25	3	-	-	-	-	-	沖 縄 Okinawa	沖 縄 Okinawa
279,384	244,820	227,682	173,595	76,256	29,326	6,231	1,452	205	53	17	1	1	全 国 計 Grand Total	

(3) 都道府県別の人員（その11）（給与所得者：申告納税額のある者）
Income earners by prefecture (Part 11) (Employment income earners: taxpayers who have income tax self-assessment)

区 分 Type 国税局・都道府県 Regional Taxation Bureau / Prefecture			合 計 Total	70万円	100万円	150万円	200万円	250万円	300万円	400万円	500万円	600万円	700万円	800万円	1,000万円
				以下 Less than 0.7 million yen	以下 Less than 1 million yen	以下 Less than 1.5 million yen	以下 Less than 2 million yen	以下 Less than 2.5 million yen	以下 Less than 3 million yen	以下 Less than 4 million yen	以下 Less than 5 million yen	以下 Less than 6 million yen	以下 Less than 7 million yen	以下 Less than 8 million yen	以下 Less than 10 million yen
札幌 Sapporo	北海道 Hokkaido		100,033	1,329	2,682	7,934	11,308	11,925	9,094	14,233	9,295	5,945	4,626	3,310	4,327
仙台 Sendai	青森 Aomori		22,804	309	818	2,225	2,932	2,850	2,142	3,053	2,004	1,359	963	685	844
	岩手 Iwate		26,607	364	826	2,654	3,443	3,493	2,733	3,833	2,364	1,556	1,099	683	854
	宮城 Miyagi		45,504	447	957	3,204	4,790	5,013	4,041	6,360	4,499	2,940	2,354	1,703	2,279
	秋田 Akita		19,881	256	587	1,848	2,790	2,734	2,181	2,837	1,684	1,105	860	468	577
	山形 Yamagata		22,457	227	675	2,026	2,855	2,860	2,247	3,227	2,058	1,397	994	614	806
	福島 Fukushima		36,912	362	903	2,887	4,086	4,328	3,534	5,314	3,702	2,469	1,806	1,248	1,454
	計 Total		174,165	1,965	4,766	14,844	20,896	21,278	16,878	24,624	16,311	10,826	8,076	5,401	6,814
関東信越 Kanto Shinetsu	茨城 Ibaraki		52,929	515	1,034	3,463	4,932	5,430	4,791	7,639	5,417	3,848	3,303	2,236	2,917
	栃木 Tochigi		36,694	388	821	2,419	3,588	3,799	3,189	5,182	3,723	2,641	1,946	1,471	1,781
	群馬 Gunma		37,737	375	848	2,464	3,718	3,923	3,363	5,575	3,849	2,608	1,998	1,382	1,772
	埼玉 Saitama		139,615	1,708	2,991	8,470	11,915	13,487	12,241	20,648	14,394	10,011	8,020	5,975	7,843
	新潟 Niigata		44,877	404	1,031	3,373	5,102	5,358	4,496	6,945	4,626	2,967	2,148	1,350	1,695
	長野 Nagano		43,146	478	1,117	3,280	4,631	4,798	4,016	6,326	4,500	3,083	2,281	1,553	1,760
	計 Total		354,998	3,868	7,842	23,469	33,886	36,795	32,096	52,315	36,509	25,158	19,696	13,967	17,768
東京 Tokyo	千葉 Chiba		117,520	1,405	2,474	6,975	9,903	10,903	9,869	16,416	11,841	8,315	6,541	5,244	6,941
	東京 Tokyo		394,670	2,996	5,766	17,730	24,036	27,136	24,888	43,172	33,772	27,136	22,772	19,058	29,241
	神奈川 Kanagawa		194,498	2,166	3,643	10,014	13,556	15,645	14,162	24,961	18,960	14,030	11,633	9,547	13,656
	山梨 Yamanashi		17,696	203	476	1,326	1,863	1,926	1,556	2,474	1,725	1,265	986	647	839
	計 Total		724,384	6,770	12,359	36,045	49,358	55,610	50,475	87,023	66,298	50,746	41,932	34,496	50,677
金沢 Kanazawa	富山 Toyama		22,389	152	455	1,311	2,082	2,512	2,161	3,847	2,668	1,611	1,105	731	922
	石川 Ishikawa		24,367	179	452	1,484	2,413	2,568	2,209	3,640	2,650	1,733	1,224	898	1,246
	福井 Fukui		17,315	116	364	1,082	1,612	1,819	1,603	2,683	1,880	1,303	927	600	856
	計 Total		64,071	447	1,271	3,877	6,107	6,899	5,973	10,170	7,198	4,647	3,256	2,229	3,024
名古屋 Nagoya	岐阜 Gifu		44,720	390	893	2,779	4,330	4,905	4,355	7,263	4,799	3,172	2,273	1,604	2,020
	静岡 Shizuoka		77,349	766	1,787	5,070	7,640	8,550	7,075	11,453	7,993	5,456	4,228	2,976	3,627
	愛知 Aichi		154,986	1,561	3,085	8,239	12,149	13,797	12,529	21,407	15,595	11,217	9,077	7,028	9,378
	三重 Mie		34,822	338	703	2,221	3,305	3,488	3,041	5,196	3,726	2,583	1,991	1,398	1,829
	計 Total		311,877	3,055	6,468	18,309	27,424	30,740	27,000	45,319	32,113	22,428	17,569	13,006	16,854
大阪 Osaka	滋賀 Shiga		25,684	299	579	1,635	2,237	2,555	2,164	3,459	2,530	1,785	1,707	1,368	1,614
	京都 Kyoto		49,712	455	1,047	3,028	4,234	4,603	3,900	6,569	4,823	3,312	2,716	2,113	3,069
	大阪 Osaka		153,913	1,573	3,060	8,682	12,309	13,622	11,790	20,544	15,356	10,702	8,574	6,643	9,675
	兵庫 Hyogo		96,825	1,125	1,918	5,557	7,924	8,630	7,574	13,201	9,694	6,650	5,268	4,157	5,638
	奈良 Nara		22,618	260	426	1,280	1,723	1,990	1,806	3,170	2,383	1,527	1,225	951	1,356
	和歌山 Wakayama		16,014	207	436	1,161	1,518	1,627	1,379	2,156	1,546	1,138	837	644	778
	計 Total		364,766	3,919	7,466	21,343	29,945	33,027	28,613	49,099	36,332	25,114	20,327	15,876	22,130
広島 Hiroshima	鳥取 Tottori		10,927	103	279	938	1,447	1,338	1,002	1,536	995	670	424	335	432
	島根 Shimane		14,956	131	345	1,225	2,039	1,995	1,599	2,261	1,332	900	556	405	499
	岡山 Okayama		37,898	321	772	2,348	3,513	3,971	3,458	5,790	3,998	2,590	2,031	1,400	1,766
	広島 Hiroshima		62,727	562	1,279	3,653	5,717	6,707	5,840	9,795	6,516	4,353	3,343	2,414	3,172
	山口 Yamaguchi		28,505	318	641	2,007	3,205	3,535	2,859	4,568	2,904	1,698	1,363	839	1,030
	計 Total		155,013	1,435	3,316	10,171	15,921	17,546	14,758	23,950	15,745	10,211	7,717	5,393	6,899
高松 Takamatsu	徳島 Tokushima		12,912	89	252	889	1,228	1,337	1,117	1,764	1,243	925	686	512	641
	香川 Kagawa		20,770	185	378	1,154	1,888	2,191	1,962	3,340	2,258	1,423	1,088	758	1,014
	愛媛 Ehime		24,431	255	589	1,706	2,417	2,534	2,107	3,522	2,439	1,690	1,237	840	1,116
	高知 Kochi		13,050	116	361	1,028	1,407	1,385	1,149	1,876	1,220	943	638	429	516
	計 Total		71,163	645	1,580	4,777	6,940	7,447	6,335	10,502	7,160	4,981	3,649	2,539	3,287
福岡 Fukuoka	福岡 Fukuoka		89,975	1,134	2,176	6,327	8,359	8,706	7,339	11,844	8,203	5,838	4,933	3,523	4,839
	佐賀 Saga		17,342	214	529	1,586	2,125	2,090	1,719	2,352	1,567	1,194	862	516	637
	長崎 Nagasaki		25,006	345	806	2,132	2,982	2,881	2,267	3,341	2,271	1,658	1,199	840	1,026
	計 Total		132,323	1,693	3,511	10,045	13,466	13,677	11,325	17,537	12,041	8,690	6,994	4,879	6,502
熊本 Kumamoto	熊本 Kumamoto		30,670	357	817	2,553	3,417	3,398	2,621	3,908	2,772	2,056	1,481	1,086	1,409
	大分 Oita		18,907	220	478	1,543	2,037	2,069	1,682	2,618	1,735	1,252	920	628	771
	宮崎 Miyazaki		18,972	240	570	1,630	2,269	2,210	1,560	2,438	1,774	1,253	922	591	802
	鹿児島 Kagoshima		30,143	358	933	2,538	3,466	3,487	2,678	3,948	2,744	1,896	1,459	967	1,182
	計 Total		98,692	1,175	2,798	8,264	11,189	11,164	8,541	12,912	9,025	6,457	4,782	3,272	4,164
沖縄 Okinawa	沖縄 Okinawa		29,881	685	1,170	3,360	3,198	2,879	2,291	3,782	2,919	2,162	1,670	1,115	1,343
全国計 Grand Total			2,581,366	26,986	55,229	162,438	229,638	248,987	213,379	351,466	250,946	177,365	140,294	105,483	143,789

(注) この表は、「(1) 所得階級別人員」を都道府県別に示したものである。
Note: This table shows “(1) Number of income earners by income range” by prefecture.

(単位：人)

(In persons)

1,200万円 以下 Less than 12 million yen	1,500万円 以下 Less than 15 million yen	2,000万円 以下 Less than 20 million yen	3,000万円 以下 Less than 30 million yen	5,000万円 以下 Less than 50 million yen	1億円 以下 Less than 0.1 billion yen	2億円 以下 Less than 0.2 billion yen	5億円 以下 Less than 0.5 billion yen	10億円 以下 Less than 1 billion yen	20億円 以下 Less than 2 billion yen	50億円 以下 Less than 5 billion yen	100億円 以下 Less than 10 billion yen	100億円 超 Over 10 billion yen	区 分 Type 国税局・都道府県 Regional Taxation Bureau / Prefecture	
2,970	3,015	3,259	2,937	1,283	437	104	15	3	2	-	-	-	北海道 Hokkaido	札幌 Sapporo
510	620	660	470	239	104	15	2	-	-	-	-	-	青森 Aomori	仙台 Sendai
533	613	650	548	267	80	13	1	-	-	-	-	-	岩手 Iwate	
1,494	1,535	1,745	1,210	649	235	40	8	1	-	-	-	-	宮城 Miyagi	
388	427	530	379	159	62	9	-	-	-	-	-	-	秋田 Akita	
498	568	595	457	249	90	11	3	-	-	-	-	-	山形 Yamagata	
933	983	1,141	1,007	517	204	28	6	-	-	-	-	-	福島 Fukushima	
4,356	4,746	5,321	4,071	2,080	775	116	20	1	-	-	-	-	計 Total	
1,929	1,584	1,594	1,348	659	238	42	8	1	1	-	-	-	茨城 Ibaraki	関東信越 Kanto Shinetsu
1,165	1,238	1,318	1,095	651	227	44	8	-	-	-	-	-	栃木 Tochigi	
1,148	1,203	1,404	1,241	590	228	39	6	3	-	-	-	-	群馬 Gunma	
5,146	4,870	4,766	4,185	2,013	749	147	34	1	-	1	-	-	埼玉 Saitama	
1,114	1,163	1,242	1,084	533	218	26	2	-	-	-	-	-	新潟 Niigata	
1,174	1,135	1,278	1,000	511	178	40	7	-	-	-	-	-	長野 Nagano	
11,676	11,193	11,602	9,953	4,957	1,838	338	65	5	1	1	-	-	計 Total	
4,698	4,582	4,633	4,012	1,933	681	124	26	3	1	-	-	-	千葉 Chiba	東京 Tokyo
21,947	24,253	25,376	23,768	13,212	6,165	1,616	518	86	17	9	-	-	東京 Tokyo	
9,672	9,585	9,566	8,055	3,807	1,454	319	53	10	4	-	-	-	神奈川 Kanagawa	
501	549	618	490	178	61	11	2	-	-	-	-	-	山梨 Yamanashi	
36,818	38,969	40,193	36,325	19,130	8,361	2,070	599	99	22	9	-	-	計 Total	
601	707	673	477	260	97	13	3	1	-	-	-	-	富山 Toyama	金沢 Kanazawa
828	914	889	590	324	105	15	6	-	-	-	-	-	石川 Ishikawa	
516	562	601	475	212	94	7	3	-	-	-	-	-	福井 Fukui	
1,945	2,183	2,163	1,542	796	296	35	12	1	-	-	-	-	計 Total	
1,371	1,301	1,296	1,037	600	272	50	9	1	-	-	-	-	岐阜 Gifu	名古屋 Nagoya
2,314	2,296	2,375	2,035	1,119	469	101	18	-	1	-	-	-	静岡 Shizuoka	
6,246	6,452	6,632	5,565	3,220	1,396	343	56	13	1	-	-	-	愛知 Aichi	
1,125	1,066	1,149	956	472	197	31	6	1	-	-	-	-	三重 Mie	
11,056	11,115	11,452	9,593	5,411	2,334	525	89	15	2	-	-	-	計 Total	
879	888	840	656	350	117	16	3	3	-	-	-	-	滋賀 Shiga	大阪 Osaka
2,176	2,347	2,323	1,741	853	310	76	15	1	-	1	-	-	京都 Kyoto	
6,691	6,764	7,390	6,058	3,016	1,152	252	52	6	2	-	-	-	大阪 Osaka	
4,001	4,161	4,363	3,782	2,037	909	175	50	8	3	-	-	-	兵庫 Hyogo	
939	964	1,105	908	418	159	25	3	-	-	-	-	-	奈良 Nara	
558	581	621	493	227	91	16	-	-	-	-	-	-	和歌山 Wakayama	
15,244	15,705	16,642	13,638	6,901	2,738	560	123	18	5	1	-	-	計 Total	
341	373	346	240	96	30	2	-	-	-	-	-	-	鳥取 Tottori	広島 Hiroshima
341	384	443	282	163	48	7	1	-	-	-	-	-	島根 Shimane	
1,178	1,337	1,498	1,170	535	180	36	6	-	-	-	-	-	岡山 Okayama	
2,113	2,065	2,166	1,674	890	362	81	25	-	-	-	-	-	広島 Hiroshima	
678	741	911	710	353	118	23	3	1	-	-	-	-	山口 Yamaguchi	
4,651	4,900	5,364	4,076	2,037	738	149	35	1	-	-	-	-	計 Total	
482	469	552	405	238	69	12	2	-	-	-	-	-	徳島 Tokushima	高松 Takamatsu
623	720	784	607	293	88	13	3	-	-	-	-	-	香川 Kagawa	
780	803	1,041	786	376	168	20	5	-	-	-	-	-	愛媛 Ehime	
365	413	513	440	175	63	11	2	-	-	-	-	-	高知 Kochi	
2,250	2,405	2,890	2,238	1,082	388	56	12	-	-	-	-	-	計 Total	
3,375	3,894	4,110	3,179	1,456	572	143	22	2	1	-	-	-	福岡 Fukuoka	福岡 Fukuoka
421	437	492	373	156	56	15	1	-	-	-	-	-	佐賀 Saga	
636	794	819	606	289	98	16	-	-	-	-	-	-	長崎 Nagasaki	
4,432	5,125	5,421	4,158	1,901	726	174	23	2	1	-	-	-	計 Total	
926	1,046	1,232	907	471	184	25	3	1	-	-	-	-	熊本 Kumamoto	熊本 Kumamoto
586	622	768	574	264	118	17	5	-	-	-	-	-	大分 Oita	
520	589	663	515	288	110	23	4	1	-	-	-	-	宮崎 Miyazaki	
823	906	1,124	1,009	448	139	33	5	-	-	-	-	-	鹿児島 Kagoshima	
2,855	3,163	3,787	3,005	1,471	551	98	17	2	-	-	-	-	計 Total	
731	747	825	602	291	91	18	2	-	-	-	-	-	沖縄 Okinawa	沖縄 Okinawa
98,984	103,266	108,919	92,138	47,340	19,273	4,243	1,012	147	33	11	-	-	全国計 Grand Total	

(3) 都道府県別の人員（その12）（給与所得者：還付申告をした者）

Income earners by prefecture (Part 12) (Employment income earners: filing returns for refunds)

区 分 Type 国税局・都道府県 Regional Taxation Bureau / Prefecture			合 計 Total	70万円	100万円	150万円	200万円	250万円	300万円	400万円	500万円	600万円	700万円	800万円	1,000万円
				以下	以下	以下	以下	以下	以下	以下	以下	以下	以下	以下	以下
				Less than 0.7 million yen	Less than 1 million yen	Less than 1.5 million yen	Less than 2 million yen	Less than 2.5 million yen	Less than 3 million yen	Less than 4 million yen	Less than 5 million yen	Less than 6 million yen	Less than 7 million yen	Less than 8 million yen	Less than 10 million yen
札幌 Sapporo	北海道 Hokkaido		278,679	35,338	15,803	33,940	30,396	26,857	21,373	33,762	23,699	19,010	11,386	6,734	7,082
仙台 Sendai	青森 Aomori		71,207	9,604	4,963	11,675	9,811	8,172	5,473	7,385	5,232	3,546	1,699	942	937
	岩手 Iwate		74,229	9,533	4,622	11,390	10,393	8,494	5,949	8,426	5,443	3,955	2,120	1,016	1,017
	宮城 Miyagi		134,873	14,551	6,705	16,377	15,209	13,713	10,996	16,705	11,816	8,896	6,042	3,753	3,944
	秋田 Akita		62,250	7,248	3,967	9,815	9,173	7,363	5,176	6,797	4,604	3,523	1,609	758	776
	山形 Yamagata		64,092	7,121	3,871	9,355	8,604	7,235	5,622	7,700	5,131	3,737	2,024	912	954
	福島 Fukushima		99,089	12,156	5,674	12,845	12,210	10,970	8,544	12,344	8,274	5,838	3,261	1,775	1,670
	計 Total		505,740	60,213	29,802	71,457	65,400	55,947	41,760	59,357	40,500	29,495	16,755	9,156	9,298
関東信越 Kanto Shinetsu	茨城 Ibaraki		164,780	18,289	8,168	19,565	17,430	15,194	12,576	20,514	15,055	11,300	8,080	5,252	5,741
	栃木 Tochigi		104,887	11,982	5,331	11,888	11,077	10,025	8,166	13,368	9,378	7,471	5,092	3,060	3,312
	群馬 Gunma		100,401	12,454	5,209	11,842	10,926	9,852	7,987	12,965	8,771	6,540	4,224	2,388	2,445
	埼玉 Saitama		445,788	46,127	19,301	41,768	41,080	38,941	33,543	58,390	43,305	32,265	25,495	17,469	19,572
	新潟 Niigata		120,317	13,153	6,619	15,041	14,173	13,322	10,900	16,247	10,582	7,476	3,963	2,154	2,287
	長野 Nagano		117,535	15,300	6,653	14,075	12,924	11,423	9,328	14,838	10,707	7,846	4,811	2,511	2,461
	計 Total		1,053,708	117,305	51,281	114,179	107,610	98,757	82,500	136,322	97,798	72,898	51,665	32,834	35,818
東京 Tokyo	千葉 Chiba		387,808	36,893	15,595	34,472	34,696	32,753	27,827	48,846	37,533	28,389	23,527	16,868	19,702
	東京 Tokyo		1,179,336	94,456	38,584	84,582	91,029	89,973	73,942	132,923	110,306	86,476	73,847	58,626	79,503
	神奈川 Kanagawa		628,708	53,901	21,325	46,319	49,269	47,935	41,377	75,944	61,389	48,723	42,963	33,395	41,848
	山梨 Yamanashi		44,792	6,016	2,647	5,770	4,899	4,309	3,406	5,263	3,808	2,741	1,788	989	955
	計 Total		2,240,644	191,266	78,151	171,143	179,893	174,970	146,552	262,976	213,036	166,329	142,125	109,878	142,008
金沢 Kanazawa	富山 Toyama		55,850	5,043	2,643	5,761	5,833	5,909	5,266	8,656	5,663	3,929	2,397	1,243	1,268
	石川 Ishikawa		61,353	6,338	3,041	6,669	6,533	6,127	5,431	8,543	5,941	4,196	2,486	1,461	1,590
	福井 Fukui		40,730	3,715	1,985	4,220	4,310	4,238	3,582	6,298	4,052	2,933	1,674	949	1,015
	計 Total		157,933	15,096	7,669	16,650	16,676	16,274	14,279	23,497	15,656	11,058	6,557	3,653	3,873
名古屋 Nagoya	岐阜 Gifu		119,208	13,754	6,168	12,718	12,554	11,191	9,535	16,205	11,822	8,165	5,386	3,040	3,180
	静岡 Shizuoka		196,158	20,324	9,507	21,516	20,762	18,634	15,442	26,019	18,581	13,572	9,894	5,775	6,036
	愛知 Aichi		457,936	42,328	17,778	38,148	40,137	38,265	32,896	60,851	47,348	35,043	28,511	19,674	22,055
	三重 Mie		100,805	10,607	4,572	10,491	9,841	9,021	7,818	13,496	10,109	7,651	5,856	3,267	3,167
	計 Total		874,107	87,013	38,025	82,873	83,294	77,111	65,691	116,571	87,860	64,431	49,647	31,756	34,438
大阪 Osaka	滋賀 Shiga		83,581	8,410	3,625	8,046	7,813	7,183	6,319	11,336	8,553	6,560	5,170	3,066	3,103
	京都 Kyoto		145,395	15,595	6,359	13,714	13,389	12,574	10,608	18,228	13,721	10,420	8,162	5,381	6,203
	大阪 Osaka		517,327	50,257	21,094	46,213	47,053	45,044	38,083	67,538	51,274	36,796	29,286	20,484	23,878
	兵庫 Hyogo		334,770	31,805	13,230	28,296	28,922	28,056	24,096	43,049	32,994	26,082	20,809	14,074	16,220
	奈良 Nara		74,233	7,590	3,061	6,516	6,238	6,321	5,606	9,760	7,506	5,693	4,364	2,745	3,171
	和歌山 Wakayama		43,208	5,322	2,323	5,059	4,508	3,983	3,360	5,447	4,045	3,104	1,931	1,047	1,043
	計 Total		1,198,514	118,979	49,692	107,844	107,923	103,161	88,072	155,358	118,093	88,655	69,722	46,797	53,618
広島 Hiroshima	鳥取 Tottori		29,409	3,416	1,713	3,940	3,723	3,335	2,560	3,719	2,523	1,789	825	444	503
	島根 Shimane		37,036	4,291	2,159	5,021	4,611	4,093	3,310	4,825	3,035	2,390	1,115	549	570
	岡山 Okayama		100,603	10,848	4,575	10,545	10,400	10,076	8,648	14,405	9,805	7,051	4,410	2,485	2,609
	広島 Hiroshima		148,199	15,502	6,830	15,471	14,635	13,682	11,906	19,880	14,207	10,562	7,368	4,761	4,989
	山口 Yamaguchi		65,030	8,218	3,657	7,349	6,619	6,301	5,166	8,377	6,078	4,513	2,756	1,558	1,572
	計 Total		380,277	42,275	18,934	42,326	39,988	37,487	31,590	51,206	35,648	26,305	16,474	9,797	10,243
高松 Takamatsu	徳島 Tokushima		36,721	3,524	1,827	4,047	4,003	3,715	2,843	4,766	3,745	2,860	1,728	923	1,020
	香川 Kagawa		48,385	4,841	2,239	5,011	5,175	4,972	4,201	6,618	4,661	3,461	2,152	1,357	1,215
	愛媛 Ehime		56,759	6,781	3,214	6,579	5,857	5,626	4,737	7,016	5,033	3,824	2,253	1,370	1,428
	高知 Kochi		28,196	3,860	1,835	3,871	3,321	2,889	2,260	3,244	2,243	1,612	814	476	506
	計 Total		170,061	19,006	9,115	19,508	18,356	17,202	14,041	21,644	15,682	11,757	6,947	4,126	4,169
福岡 Fukuoka	福岡 Fukuoka		266,396	31,657	13,782	29,164	27,052	24,625	19,923	32,912	23,679	17,502	12,572	7,868	9,132
	佐賀 Saga		50,103	6,285	3,230	7,100	6,119	5,170	4,078	6,021	4,241	3,158	1,590	776	818
	長崎 Nagasaki		60,185	8,867	3,972	8,291	7,046	5,855	4,386	6,283	4,686	3,782	2,115	1,170	1,188
	計 Total		376,684	46,809	20,984	44,555	40,217	35,650	28,387	45,216	32,606	24,442	16,277	9,814	11,138
熊本 Kumamoto	熊本 Kumamoto		86,156	11,388	5,185	11,070	9,865	8,999	6,887	10,255	6,974	5,270	2,906	1,754	1,825
	大分 Oita		47,215	5,760	2,793	6,113	5,273	4,711	3,815	5,807	3,981	3,166	1,656	924	1,059
	宮崎 Miyazaki		46,155	6,710	3,253	6,970	5,644	4,627	3,474	4,909	3,591	2,436	1,232	755	778
	鹿児島 Kagoshima		69,252	10,186	4,690	9,549	8,165	6,789	5,377	7,649	5,194	4,005	2,160	1,236	1,295
	計 Total		248,778	34,044	15,921	33,702	28,947	25,126	19,553	28,620	19,740	14,877	7,954	4,669	4,957
沖縄 Okinawa	沖縄 Okinawa		52,468	8,925	3,605	7,812	6,301	4,896	3,531	5,429	3,703	2,581	1,435	854	957
全 国 計 Grand Total			7,537,593	776,269	338,982	745,989	725,001	673,438	557,329	939,958	704,021	531,838	396,944	270,068	317,599

(注) この表は、「(1) 所得階級別人員」を都道府県別に示したものである。

Note: This table shows “(1) Number of income earners by income range” by prefecture.

(単位：人)

(In persons)

1,200万円 以下 Less than 12 million yen	1,500万円 以下 Less than 15 million yen	2,000万円 以下 Less than 20 million yen	3,000万円 以下 Less than 30 million yen	5,000万円 以下 Less than 50 million yen	1億円 以下 Less than 0.1 billion yen	2億円 以下 Less than 0.2 billion yen	5億円 以下 Less than 0.5 billion yen	10億円 以下 Less than 1 billion yen	20億円 以下 Less than 2 billion yen	50億円 以下 Less than 5 billion yen	100億円 以下 Less than 10 billion yen	100億円 超 Over 10 billion yen	区 分 Type 国税局・都道府県 Regional Taxation Bureau /Prefecture		
3,782	3,020	3,168	2,402	687	191	41	8	－	－	－	－	－	北海道 Hokkaido	札幌 Sapporo	
486	395	472	293	96	23	3	－	－	－	－	－	－	青 森 Aomori	仙 台 Sendai	
550	409	474	319	82	31	6	－	－	－	－	－	－	岩 手 Iwate		
2,096	1,615	1,277	818	269	66	18	7	－	－	－	－	－	宮 城 Miyagi		
402	305	389	255	71	14	5	－	－	－	－	－	－	秋 田 Akita		
502	399	493	310	89	30	3	－	－	－	－	－	－	山 形 Yamagata		
1,009	717	805	690	207	82	14	4	－	－	－	－	－	福 島 Fukushima		
5,045	3,840	3,910	2,685	814	246	49	11	－	－	－	－	－	計 Total		
2,817	1,915	1,458	992	320	95	17	2	－	－	－	－	－	茨 城 Ibaraki	関東信越 Kanto Shinetsu	
1,577	1,127	960	675	283	92	19	4	－	－	－	－	－	栃 木 Tochigi		
1,263	1,107	1,095	890	319	105	16	3	－	－	－	－	－	群 馬 Gunma		
10,131	7,272	5,454	3,891	1,325	400	49	10	－	－	－	－	－	埼 玉 Saitama		
1,190	909	1,163	811	242	77	6	2	－	－	－	－	－	新 潟 Niigata		
1,308	1,008	1,189	822	242	72	14	2	－	1	－	－	－	長 野 Nagano		
18,286	13,338	11,319	8,081	2,731	841	121	23	－	1	－	－	－	計 Total		
10,600	8,002	5,995	4,244	1,378	413	57	15	1	2	－	－	－	千 葉 Chiba	東 京 Tokyo	
50,315	42,028	34,598	23,715	9,501	3,815	834	227	35	15	5	1	－	東 京 Tokyo		
23,274	16,860	12,239	8,279	2,604	897	139	23	4	－	1	－	－	神奈川 Kanagawa		
537	586	619	314	96	40	7	2	－	－	－	－	－	山 梨 Yamanashi		
84,726	67,476	53,451	36,552	13,579	5,165	1,037	267	40	17	6	1	－	計 Total		
701	549	527	326	101	27	8	－	－	－	－	－	－	富 山 Toyama		
863	745	723	443	167	44	11	1	－	－	－	－	－	石 川 Ishikawa		
520	389	431	291	101	22	5	－	－	－	－	－	－	福 井 Fukui	金 沢 Kanazawa	
2,084	1,683	1,681	1,060	369	93	24	1	－	－	－	－	－	計 Total		
1,666	1,289	1,222	886	301	100	22	4	－	－	－	－	－	岐 阜 Gifu	名古屋 Nagoya	
3,106	2,348	2,256	1,573	581	186	37	8	1	－	－	－	－	静 岡 Shizuoka		
11,700	8,917	6,721	4,923	1,858	614	134	31	4	－	－	－	－	愛 知 Aichi		
1,624	1,145	1,049	741	262	69	18	1	－	－	－	－	－	三 重 Mie		
18,096	13,699	11,248	8,123	3,002	969	211	44	5	－	－	－	－	計 Total		
1,570	1,169	891	537	158	61	8	3	－	－	－	－	－	滋 賀 Shiga	大 阪 Osaka	
3,503	2,971	2,282	1,548	494	187	42	8	6	－	－	－	－	京 都 Kyoto		
12,758	10,031	8,386	5,877	2,250	818	175	30	2	－	－	－	－	大 阪 Osaka		
8,840	6,951	5,592	3,836	1,342	459	99	16	2	－	－	－	－	兵 庫 Hyogo		
1,775	1,431	1,249	813	279	102	12	1	－	－	－	－	－	奈 良 Nara		
555	473	498	345	128	34	3	－	－	－	－	－	－	和歌山 Wakayama		
29,001	23,026	18,898	12,956	4,651	1,661	339	58	10	－	－	－	－	計 Total		
240	233	270	115	48	9	3	1	－	－	－	－	－	鳥 取 Tottori	広 島 Hiroshima	
306	236	286	183	37	17	2	－	－	－	－	－	－	島 根 Shimane		
1,425	1,185	1,143	678	241	57	13	3	－	1	－	－	－	岡 山 Okayama		
2,689	1,969	1,819	1,249	493	138	38	9	1	－	－	－	1	広 島 Hiroshima		
880	664	681	466	134	32	9	－	－	－	－	－	－	山 口 Yamaguchi		
5,540	4,287	4,199	2,691	953	253	65	13	1	1	－	－	1	計 Total		
484	428	448	255	82	18	3	1	1	－	－	－	－	徳 島 Tokushima	高 松 Takamatsu	
726	622	620	361	116	31	6	－	－	－	－	－	－	香 川 Kagawa		
861	689	744	520	157	55	13	1	－	1	－	－	－	愛 媛 Ehime		
310	265	340	251	77	19	3	－	－	－	－	－	－	高 知 Kochi		
2,381	2,004	2,152	1,387	432	123	25	2	1	1	－	－	－	計 Total		
5,236	4,181	3,559	2,429	823	247	44	9	－	－	－	－	－	福 岡 Fukuoka	福 岡 Fukuoka	
471	372	363	217	67	26	1	－	－	－	－	－	－	佐 賀 Saga		
712	609	663	409	113	34	4	－	－	－	－	－	－	長 崎 Nagasaki		
6,419	5,162	4,585	3,055	1,003	307	49	9	－	－	－	－	－	計 Total		
1,077	852	1,023	575	192	51	5	2	1	－	－	－	－	熊 本 Kumamoto	熊 本 Kumamoto	
580	487	530	384	129	43	3	1	－	－	－	－	－	大 分 Oita		
420	400	469	371	87	24	5	－	－	－	－	－	－	宮 崎 Miyazaki		
786	631	768	563	156	47	6	－	－	－	－	－	－	鹿児島 Kagoshima		
2,863	2,370	2,790	1,893	564	165	19	3	1	－	－	－	－	計 Total		
564	547	707	499	92	22	7	1	－	－	－	－	－	沖 縄 Okinawa	沖縄 Okinawa	
178,787	140,452	118,108	81,384	28,877	10,036	1,987	440	58	20	6	1	1	全 国 計 Grand Total		

(3) 都道府県別の人員 (その13) (雑所得者: 合計)

Income earners by prefecture (Part 13) (Miscellaneous income earners: all return types)

区 分 Type 国税局・都道府県 Regional Taxation Bureau / Prefecture			合 計 Total	70万円	100万円	150万円	200万円	250万円	300万円	400万円	500万円	600万円	700万円	800万円	1,000万円
				以下	以下	以下	以下	以下	以下	以下	以下	以下	以下	以下	以下
				Less than 0.7 million yen	Less than 1 million yen	Less than 1.5 million yen	Less than 2 million yen	Less than 2.5 million yen	Less than 3 million yen	Less than 4 million yen	Less than 5 million yen	Less than 6 million yen	Less than 7 million yen	Less than 8 million yen	Less than 10 million yen
札幌 Sapporo	北海道 Hokkaido		197,890	56,709	18,488	47,808	38,153	17,696	9,414	6,876	1,567	547	241	113	95
仙台 Sendai	青森 Aomori		46,952	15,332	5,022	12,164	8,091	3,353	1,628	992	233	56	20	16	15
	岩手 Iwate		57,133	20,910	6,923	13,394	8,422	3,892	1,916	1,204	265	95	42	26	15
	宮城 Miyagi		96,118	27,246	9,535	21,992	16,385	8,941	5,641	4,474	1,210	371	138	53	51
	秋田 Akita		45,151	15,328	6,035	11,276	6,754	2,883	1,523	966	240	61	32	16	15
	山形 Yamagata		52,694	18,109	7,190	13,079	7,931	3,326	1,688	974	240	75	30	12	16
	福島 Fukushima		77,666	26,386	9,327	17,890	12,086	5,837	3,180	2,117	530	133	66	26	27
	計 Total		375,714	123,311	44,032	89,795	59,669	28,232	15,576	10,727	2,718	791	328	149	139
関東信越 Kanto Shinetsu	茨城 Ibaraki		140,879	33,550	11,409	31,987	28,947	16,869	8,837	6,483	1,768	554	215	87	75
	栃木 Tochigi		83,390	23,530	8,122	19,253	14,836	8,026	4,752	3,432	897	281	106	56	47
	群馬 Gunma		79,349	22,623	7,669	18,223	13,928	7,970	4,500	3,151	797	245	97	42	49
	埼玉 Saitama		329,084	80,847	22,787	68,716	60,188	38,432	24,637	22,681	6,760	2,135	811	373	312
	新潟 Niigata		103,645	32,976	13,301	25,556	15,981	7,832	4,165	2,776	608	214	87	31	44
	長野 Nagano		114,332	36,896	13,016	24,929	17,583	9,693	5,854	4,496	1,138	375	146	60	53
	計 Total		850,679	230,422	76,304	188,664	151,463	88,822	52,745	43,019	11,968	3,804	1,462	649	580
東京 Tokyo	千葉 Chiba		294,296	69,225	19,055	56,825	51,869	35,300	23,999	24,755	8,254	2,772	1,014	457	354
	東京 Tokyo		559,617	170,830	37,360	83,563	81,344	59,308	41,696	48,262	19,539	7,893	3,659	1,864	1,731
	神奈川 Kanagawa		446,972	100,774	25,280	75,586	78,088	57,875	40,171	42,827	15,760	5,404	2,351	1,045	910
	山梨 Yamanashi		38,309	11,699	3,852	8,606	6,526	3,558	1,901	1,528	392	115	45	23	21
	計 Total		1,339,194	352,528	85,547	224,580	217,827	156,041	107,767	117,372	43,945	16,184	7,069	3,389	3,016
金沢 Kanazawa	富山 Toyama		58,258	15,356	7,359	14,461	9,920	5,269	2,840	2,177	520	167	80	36	34
	石川 Ishikawa		52,886	15,293	6,101	12,719	9,025	4,616	2,483	1,870	483	141	65	26	25
	福井 Fukui		36,915	10,977	4,489	8,549	6,151	3,084	1,744	1,312	358	131	37	21	25
	計 Total		148,059	41,626	17,949	35,729	25,096	12,969	7,067	5,359	1,361	439	182	83	84
名古屋 Nagoya	岐阜 Gifu		95,041	26,276	9,223	21,891	16,685	9,262	5,443	4,457	1,121	334	123	71	59
	静岡 Shizuoka		167,519	44,069	15,095	37,431	30,174	18,400	10,436	8,291	2,261	658	280	130	122
	愛知 Aichi		324,539	81,555	23,568	64,291	59,111	42,155	24,059	20,369	5,669	1,872	735	332	312
	三重 Mie		94,541	22,566	8,481	21,639	17,490	10,864	6,742	4,954	1,163	353	126	49	54
	計 Total		681,640	174,466	56,367	145,252	123,460	80,681	46,680	38,071	10,214	3,217	1,264	582	547
大阪 Osaka	滋賀 Shiga		73,874	19,003	6,383	15,952	12,995	8,657	4,984	3,984	1,271	327	129	53	58
	京都 Kyoto		116,058	34,261	9,860	24,021	20,056	12,133	6,983	5,737	1,752	612	243	109	110
	大阪 Osaka		340,977	93,221	25,381	69,149	62,199	37,833	22,649	20,228	6,268	1,998	774	400	326
	兵庫 Hyogo		269,120	68,410	20,441	57,559	50,044	30,217	17,776	16,472	5,010	1,682	635	281	247
	奈良 Nara		74,258	16,702	5,029	15,238	14,010	8,761	5,900	5,891	1,744	518	221	95	62
	和歌山 Wakayama		43,662	12,432	4,229	11,042	8,056	3,758	1,963	1,517	406	133	54	24	13
	計 Total		917,949	244,029	71,323	192,961	167,360	101,359	60,255	53,829	16,451	5,270	2,056	962	816
広島 Hiroshima	鳥取 Tottori		30,248	10,385	3,744	6,805	4,661	2,368	1,187	788	196	47	20	15	12
	島根 Shimane		38,291	12,502	4,963	8,727	6,235	2,966	1,512	1,032	215	79	27	8	9
	岡山 Okayama		98,329	31,463	10,811	22,653	15,820	8,423	4,344	3,297	947	270	110	57	57
	広島 Hiroshima		148,153	39,010	14,835	35,716	27,036	15,288	7,984	5,931	1,420	446	191	70	91
	山口 Yamaguchi		83,093	21,692	8,346	20,469	16,036	8,465	4,214	2,891	632	192	64	24	28
	計 Total		398,114	115,052	42,699	94,370	69,788	37,510	19,241	13,939	3,410	1,034	412	174	197
高松 Takamatsu	徳島 Tokushima		34,126	9,831	3,950	8,568	5,951	2,929	1,519	927	281	78	35	8	17
	香川 Kagawa		49,832	14,817	5,744	11,398	7,907	4,390	2,637	2,044	553	166	78	35	22
	愛媛 Ehime		60,231	18,409	6,356	14,039	10,317	5,406	3,001	1,983	410	157	60	30	26
	高知 Kochi		32,168	10,438	3,833	7,707	5,254	2,507	1,248	853	198	59	24	12	17
	計 Total		176,357	53,495	19,883	41,712	29,429	15,232	8,405	5,807	1,442	460	197	85	82
福岡 Fukuoka	福岡 Fukuoka		216,699	64,094	20,248	48,297	37,864	21,558	11,609	8,817	2,577	859	315	161	114
	佐賀 Saga		40,138	13,552	4,654	8,936	6,629	3,156	1,543	1,216	283	92	39	17	8
	長崎 Nagasaki		59,046	17,964	5,798	13,981	11,386	5,134	2,361	1,771	417	112	50	14	27
	計 Total		315,883	95,610	30,700	71,214	55,879	29,848	15,513	11,804	3,277	1,063	404	192	149
熊本 Kumamoto	熊本 Kumamoto		70,313	22,893	7,345	16,138	11,928	5,798	3,114	2,212	512	173	95	30	30
	大分 Oita		47,122	13,697	4,786	10,933	8,514	4,391	2,341	1,720	445	162	58	30	12
	宮崎 Miyazaki		41,823	14,125	4,445	9,875	7,102	3,245	1,550	1,070	257	76	32	13	12
	鹿児島 Kagoshima		65,216	21,599	6,731	14,637	11,874	5,286	2,548	1,795	477	137	48	25	19
	計 Total		224,474	72,314	23,307	51,583	39,418	18,720	9,553	6,797	1,691	548	233	98	73
沖縄 Okinawa	沖縄 Okinawa		35,718	12,990	3,086	8,254	6,148	2,648	1,281	879	212	87	42	21	22
全国計 Grand Total			5,661,671	1,572,552	489,685	1,191,922	983,690	589,758	353,497	314,479	98,256	33,444	13,890	6,497	5,800

(注) この表は、「(1) 所得階級別人員」を都道府県別に示したものである。

Note: This table shows “(1) Number of income earners by income range” by prefecture.

(単位：人)

(In persons)

1,200万円 以下 Less than 12 million yen	1,500万円 以下 Less than 15 million yen	2,000万円 以下 Less than 20 million yen	3,000万円 以下 Less than 30 million yen	5,000万円 以下 Less than 50 million yen	1億円 以下 Less than 0.1 billion yen	2億円 以下 Less than 0.2 billion yen	5億円 以下 Less than 0.5 billion yen	10億円 以下 Less than 1 billion yen	20億円 以下 Less than 2 billion yen	50億円 以下 Less than 5 billion yen	100億円 以下 Less than 10 billion yen	100億円 超 Over 10 billion yen	区 分 Type 国税局・都道府県 Regional Taxation Bureau / Prefecture	
47	41	33	27	14	9	5	4	3	－	－	－	－	北海道 Hokkaido	札 幌 Sapporo
8	7	8	6	1	－	－	－	－	－	－	－	－	青 森 Aomori	仙 台 Sendai
8	7	10	3	1	－	－	－	－	－	－	－	－	岩 手 Iwate	
23	20	19	9	4	6	－	－	－	－	－	－	－	宮 城 Miyagi	
7	3	2	6	3	1	－	－	－	－	－	－	－	秋 田 Akita	
6	6	5	5	1	1	－	－	－	－	－	－	－	山 形 Yamagata	
16	18	14	8	3	2	－	－	－	－	－	－	－	福 島 Fukushima	
68	61	58	37	13	10	－	－	－	－	－	－	－	計 Total	
31	18	23	12	7	5	2	－	－	－	－	－	－	茨 城 Ibaraki	関東信越 Kanto Shinetsu
16	10	13	6	6	－	－	1	－	－	－	－	－	栃 木 Tochigi	
15	13	14	4	4	3	2	－	－	－	－	－	－	群 馬 Gunma	
121	94	75	55	35	15	8	2	－	－	－	－	－	埼 玉 Saitama	
21	15	9	19	5	3	2	－	－	－	－	－	－	新 潟 Niigata	
31	16	20	10	8	6	1	1	－	－	－	－	－	長 野 Nagano	
235	166	154	106	65	32	15	4	－	－	－	－	－	計 Total	
140	94	77	56	30	14	5	－	－	－	1	－	－	千 葉 Chiba	東 京 Tokyo
724	585	440	383	212	140	50	26	4	3	1	－	－	東 京 Tokyo	
365	213	121	104	53	34	7	3	－	1	－	－	－	神奈川 Kanagawa	
16	4	17	5	1	－	－	－	－	－	－	－	－	山 梨 Yamanashi	
1,245	896	655	548	296	188	62	29	4	4	2	－	－	計 Total	
12	5	7	5	8	1	－	1	－	－	－	－	－	富 山 Toyama	金 沢 Kanazawa
13	11	7	4	2	1	1	－	－	－	－	－	－	石 川 Ishikawa	
12	9	10	3	2	1	－	－	－	－	－	－	－	福 井 Fukui	
37	25	24	12	12	3	1	1	－	－	－	－	－	計 Total	
33	19	20	13	7	－	2	2	－	－	－	－	－	岐 阜 Gifu	名古屋 Nagoya
52	32	33	25	20	5	5	－	－	－	－	－	－	静 岡 Shizuoka	
146	131	94	73	41	20	6	－	－	－	－	－	－	愛 知 Aichi	
25	10	15	4	2	3	1	－	－	－	－	－	－	三 重 Mie	
256	192	162	115	70	28	14	2	－	－	－	－	－	計 Total	
24	21	13	7	5	6	1	－	1	－	－	－	－	滋 賀 Shiga	大 阪 Osaka
50	39	30	28	19	9	1	3	1	1	－	－	－	京 都 Kyoto	
155	111	109	76	47	37	8	5	2	－	－	1	－	大 阪 Osaka	
104	67	64	52	34	18	3	4	－	－	－	－	－	兵 庫 Hyogo	
27	14	14	16	5	10	1	－	－	－	－	－	－	奈 良 Nara	
6	8	11	4	4	2	－	－	－	－	－	－	－	和歌山 Wakayama	
366	260	241	183	114	82	14	12	4	1	－	1	－	計 Total	
7	2	5	2	2	2	－	－	－	－	－	－	－	鳥 取 Tottori	広 島 Hiroshima
6	3	6	－	－	－	1	－	－	－	－	－	－	島 根 Shimane	
23	18	13	12	8	2	1	－	－	－	－	－	－	岡 山 Okayama	
43	37	23	18	7	6	1	－	－	－	－	－	－	広 島 Hiroshima	
13	9	5	5	5	－	1	2	－	－	－	－	－	山 口 Yamaguchi	
92	69	52	37	22	10	4	2	－	－	－	－	－	計 Total	
8	9	6	7	2	－	－	－	－	－	－	－	－	徳 島 Tokushima	高 松 Takamatsu
12	13	6	6	4	－	－	－	－	－	－	－	－	香 川 Kagawa	
13	6	6	7	2	2	1	－	－	－	－	－	－	愛 媛 Ehime	
7	3	2	2	3	1	－	－	－	－	－	－	－	高 知 Kochi	
40	31	20	22	11	3	1	－	－	－	－	－	－	計 Total	
51	38	33	24	22	10	8	－	－	－	－	－	－	福 岡 Fukuoka	福 岡 Fukuoka
2	2	5	4	－	－	－	－	－	－	－	－	－	佐 賀 Saga	
8	12	4	4	2	－	－	1	－	－	－	－	－	長 崎 Nagasaki	
61	52	42	32	24	10	8	1	－	－	－	－	－	計 Total	
14	14	6	8	1	2	－	－	－	－	－	－	－	熊 本 Kumamoto	熊 本 Kumamoto
9	10	3	6	3	2	－	－	－	－	－	－	－	大 分 Oita	
7	6	4	3	1	－	－	－	－	－	－	－	－	宮 崎 Miyazaki	
17	7	5	6	2	－	1	2	－	－	－	－	－	鹿児島 Kagoshima	
47	37	18	23	7	4	1	2	－	－	－	－	－	計 Total	
19	8	9	4	3	5	－	－	－	－	－	－	－	沖 縄 Okinawa	沖 縄 Okinawa
2,513	1,838	1,468	1,146	651	384	125	57	11	5	2	1	－	全 国 計 Grand Total	

(3) 都道府県別の人員（その14）（雑所得者：申告納税額のある者）

Income earners by prefecture (Part 14) (Miscellaneous income earners: taxpayers who have income tax self-assessment)

区 分 Type 国税局・都道府県 Regional Taxation Bureau / Prefecture			合 計 Total	70万円	100万円	150万円	200万円	250万円	300万円	400万円	500万円	600万円	700万円	800万円	1,000万円
				以下 Less than 0.7 million yen	以下 Less than 1 million yen	以下 Less than 1.5 million yen	以下 Less than 2 million yen	以下 Less than 2.5 million yen	以下 Less than 3 million yen	以下 Less than 4 million yen	以下 Less than 5 million yen	以下 Less than 6 million yen	以下 Less than 7 million yen	以下 Less than 8 million yen	以下 Less than 10 million yen
札幌 Sapporo	北海道 Hokkaido		27,107	434	1,399	4,884	7,131	5,471	3,552	2,699	697	335	179	91	78
仙台 Sendai	青森 Aomori		6,025	85	401	1,274	1,631	1,199	712	488	130	39	15	13	10
	岩手 Iwate		7,800	176	617	1,827	2,086	1,397	787	603	162	59	31	21	10
	宮城 Miyagi		13,336	175	722	2,434	3,426	2,637	1,692	1,361	435	206	100	42	37
	秋田 Akita		5,103	92	453	1,312	1,384	834	446	342	119	49	27	13	14
	山形 Yamagata		6,340	111	587	1,597	1,733	1,032	624	421	122	43	25	9	13
	福島 Fukushima		10,822	242	850	2,508	2,910	1,869	1,066	873	275	80	50	21	23
	計 Total		49,426	881	3,630	10,952	13,170	8,968	5,327	4,088	1,243	476	248	119	107
関東信越 Kanto Shinetsu	茨城 Ibaraki		17,123	333	788	2,877	4,162	3,430	2,158	2,001	706	286	158	71	64
	栃木 Tochigi		10,878	248	624	2,063	2,790	2,050	1,225	1,148	365	154	79	46	41
	群馬 Gunma		11,796	221	650	2,237	3,120	2,239	1,342	1,237	406	157	63	36	39
	埼玉 Saitama		49,136	924	2,087	7,699	12,151	9,543	6,171	5,870	2,182	1,102	516	280	248
	新潟 Niigata		14,098	329	1,213	3,525	3,670	2,392	1,264	1,075	312	133	62	26	40
	長野 Nagano		17,088	350	1,117	3,672	4,384	3,023	1,836	1,628	567	234	110	48	40
	計 Total		120,119	2,405	6,479	22,073	30,277	22,677	13,996	12,959	4,538	2,066	988	507	472
東京 Tokyo	千葉 Chiba		43,161	750	1,859	6,329	10,024	8,280	5,479	5,373	2,236	1,242	649	311	272
	東京 Tokyo		92,622	2,026	4,443	12,497	18,166	15,116	11,085	12,604	5,956	3,686	2,231	1,314	1,305
	神奈川 Kanagawa		65,665	1,078	2,523	8,283	13,474	12,108	8,784	9,141	4,206	2,397	1,469	753	678
	山梨 Yamanashi		6,306	101	328	1,169	1,670	1,226	791	623	210	77	34	20	18
	計 Total		207,754	3,955	9,153	28,278	43,334	36,730	26,139	27,741	12,608	7,402	4,383	2,398	2,273
金沢 Kanazawa	富山 Toyama		8,617	147	550	1,957	2,279	1,567	870	738	238	118	55	30	31
	石川 Ishikawa		8,012	144	523	1,632	2,084	1,462	929	793	233	93	50	21	19
	福井 Fukui		6,289	109	409	1,409	1,619	1,160	682	552	173	74	28	18	20
	計 Total		22,918	400	1,482	4,998	5,982	4,189	2,481	2,083	644	285	133	69	70
名古屋 Nagoya	岐阜 Gifu		15,270	271	752	2,827	4,044	2,979	1,768	1,616	514	213	91	56	51
	静岡 Shizuoka		27,944	545	1,572	5,249	7,140	5,372	3,066	3,005	1,041	404	202	93	102
	愛知 Aichi		50,119	951	2,254	7,666	11,676	9,726	6,392	6,510	2,438	1,075	491	241	253
	三重 Mie		12,342	216	621	2,182	3,159	2,458	1,474	1,336	493	191	95	26	40
	計 Total		105,675	1,983	5,199	17,924	26,019	20,535	12,700	12,467	4,486	1,883	879	416	446
大阪 Osaka	滋賀 Shiga		9,943	162	515	1,742	2,511	1,929	1,130	1,115	425	175	92	36	47
	京都 Kyoto		15,716	291	771	2,697	3,858	3,029	1,900	1,722	654	326	140	82	80
	大阪 Osaka		43,143	855	2,143	6,822	10,345	8,255	5,346	5,014	1,904	949	498	276	246
	兵庫 Hyogo		33,426	566	1,551	5,346	8,118	6,332	4,356	3,904	1,423	751	406	192	186
	奈良 Nara		8,956	133	358	1,261	2,152	1,761	1,202	1,129	408	227	138	69	43
	和歌山 Wakayama		5,394	94	273	1,009	1,390	1,071	705	508	167	76	42	18	12
	計 Total		116,578	2,101	5,611	18,877	28,374	22,377	14,639	13,392	4,981	2,504	1,316	673	614
広島 Hiroshima	鳥取 Tottori		3,769	73	313	879	935	643	411	325	101	34	14	15	10
	島根 Shimane		5,376	77	438	1,235	1,357	1,030	567	462	112	45	22	8	8
	岡山 Okayama		13,576	196	780	2,679	3,517	2,635	1,616	1,344	401	162	84	45	46
	広島 Hiroshima		23,614	323	1,234	4,253	6,125	4,710	2,947	2,632	746	287	142	51	63
	山口 Yamaguchi		12,147	130	611	2,279	3,344	2,574	1,494	1,141	325	120	48	20	24
	計 Total		58,482	799	3,376	11,325	15,278	11,592	7,035	5,904	1,685	648	310	139	151
高松 Takamatsu	徳島 Tokushima		3,341	66	219	712	810	600	391	303	116	43	30	7	13
	香川 Kagawa		6,511	95	366	1,296	1,612	1,203	744	698	261	103	54	23	18
	愛媛 Ehime		7,447	117	485	1,485	1,966	1,440	813	715	190	113	41	25	22
	高知 Kochi		4,070	76	303	889	1,026	744	465	365	106	36	21	9	13
	計 Total		21,369	354	1,373	4,382	5,414	3,987	2,413	2,081	673	295	146	64	66
福岡 Fukuoka	福岡 Fukuoka		26,587	438	1,555	4,895	6,761	5,135	3,061	2,708	946	481	228	116	95
	佐賀 Saga		5,204	99	407	1,080	1,341	979	599	464	115	60	27	15	7
	長崎 Nagasaki		7,934	107	452	1,529	2,119	1,577	1,000	774	203	77	36	12	21
	計 Total		39,725	644	2,414	7,504	10,221	7,691	4,660	3,946	1,264	618	291	143	123
熊本 Kumamoto	熊本 Kumamoto		8,943	156	614	1,778	2,348	1,650	1,066	851	223	104	68	22	24
	大分 Oita		6,694	93	387	1,249	1,718	1,270	891	703	196	85	43	19	10
	宮崎 Miyazaki		5,495	105	359	1,177	1,389	1,050	699	483	125	48	20	12	9
	鹿児島 Kagoshima		9,128	176	554	1,731	2,487	1,856	1,067	851	218	82	32	20	16
	計 Total		30,260	530	1,914	5,935	7,942	5,826	3,723	2,888	762	319	163	73	59
沖縄 Okinawa	沖縄 Okinawa		6,588	143	479	1,402	1,708	1,338	705	511	126	60	33	20	19
全国計 Grand Total			806,001	14,629	42,509	138,534	194,850	151,381	97,370	90,759	33,707	16,891	9,069	4,712	4,478

(注) この表は、「(1) 所得階級別人員」を都道府県別に示したものである。

Note: This table shows “(1) Number of income earners by income range” by prefecture.

(単位：人)
(In persons)

1,200万円 以下 Less than 12 million yen	1,500万円 以下 Less than 15 million yen	2,000万円 以下 Less than 20 million yen	3,000万円 以下 Less than 30 million yen	5,000万円 以下 Less than 50 million yen	1億円 以下 Less than 0.1 billion yen	2億円 以下 Less than 0.2 billion yen	5億円 以下 Less than 0.5 billion yen	10億円 以下 Less than 1 billion yen	20億円 以下 Less than 2 billion yen	50億円 以下 Less than 5 billion yen	100億円 以下 Less than 10 billion yen	100億円 超 Over 10 billion yen	区 分 Type 国税局・都道府県 Regional Taxation Bureau / Prefecture	
35	36	31	24	12	7	5	4	3	－	－	－	－	北海道 Hokkaido	札 幌 Sapporo
8	6	8	5	1	－	－	－	－	－	－	－	－	青 森 Aomori	仙 台 Sendai
6	7	8	2	1	－	－	－	－	－	－	－	－	岩 手 Iwate	
17	20	15	9	3	5	－	－	－	－	－	－	－	宮 城 Miyagi	
7	2	1	5	2	1	－	－	－	－	－	－	－	秋 田 Akita	
6	6	5	5	－	1	－	－	－	－	－	－	－	山 形 Yamagata	
16	17	13	5	2	2	－	－	－	－	－	－	－	福 島 Fukushima	
60	58	50	31	9	9	－	－	－	－	－	－	－	計 Total	
27	17	20	12	7	4	2	－	－	－	－	－	－	茨 城 Ibaraki	関東信越 Kanto Shinetsu
14	8	11	6	5	－	－	1	－	－	－	－	－	栃 木 Tochigi	
13	10	14	3	4	3	2	－	－	－	－	－	－	群 馬 Gunma	
107	80	68	53	33	12	8	2	－	－	－	－	－	埼 玉 Saitama	
17	11	7	13	4	3	2	－	－	－	－	－	－	新 潟 Niigata	
25	12	19	10	6	6	1	－	－	－	－	－	－	長 野 Nagano	
203	138	139	97	59	28	15	3	－	－	－	－	－	計 Total	
115	83	62	50	28	13	5	－	－	－	1	－	－	千 葉 Chiba	東 京 Tokyo
562	479	389	355	203	123	48	26	4	3	1	－	－	東 京 Tokyo	
297	190	110	91	46	27	7	2	－	1	－	－	－	神奈川 Kanagawa	
15	2	16	5	1	－	－	－	－	－	－	－	－	山 梨 Yamanashi	
989	754	577	501	278	163	60	28	4	4	2	－	－	計 Total	
11	5	7	5	7	1	－	1	－	－	－	－	－	富 山 Toyama	金 沢 Kanazawa
10	8	4	3	2	1	1	－	－	－	－	－	－	石 川 Ishikawa	
11	9	10	3	2	1	－	－	－	－	－	－	－	福 井 Fukui	
32	22	21	11	11	3	1	1	－	－	－	－	－	計 Total	
31	18	17	11	7	－	2	2	－	－	－	－	－	岐 阜 Gifu	名古屋 Nagoya
43	27	33	24	18	4	4	－	－	－	－	－	－	静 岡 Shizuoka	
123	112	86	63	38	18	6	－	－	－	－	－	－	愛 知 Aichi	
20	9	14	3	1	3	1	－	－	－	－	－	－	三 重 Mie	
217	166	150	101	64	25	13	2	－	－	－	－	－	計 Total	
20	17	11	7	4	3	1	－	1	－	－	－	－	滋 賀 Shiga	大 阪 Osaka
43	33	29	27	19	9	1	3	1	1	－	－	－	京 都 Kyoto	
128	96	101	71	45	33	8	5	2	－	－	1	－	大 阪 Osaka	
80	56	57	47	33	16	3	3	－	－	－	－	－	兵 庫 Hyogo	
22	12	13	15	5	7	1	－	－	－	－	－	－	奈 良 Nara	
4	7	8	4	4	2	－	－	－	－	－	－	－	和歌山 Wakayama	
297	221	219	171	110	70	14	11	4	1	－	1	－	計 Total	
5	1	5	2	2	1	－	－	－	－	－	－	－	鳥 取 Tottori	広 島 Hiroshima
6	3	5	－	－	－	1	－	－	－	－	－	－	島 根 Shimane	
22	13	13	12	8	2	1	－	－	－	－	－	－	岡 山 Okayama	
32	28	16	13	6	5	1	－	－	－	－	－	－	広 島 Hiroshima	
11	8	5	5	5	－	1	2	－	－	－	－	－	山 口 Yamaguchi	
76	53	44	32	21	8	4	2	－	－	－	－	－	計 Total	
7	9	6	7	2	－	－	－	－	－	－	－	－	徳 島 Tokushima	高 松 Takamatsu
12	10	6	6	4	－	－	－	－	－	－	－	－	香 川 Kagawa	
12	5	6	7	2	2	1	－	－	－	－	－	－	愛 媛 Ehime	
7	3	2	2	3	－	－	－	－	－	－	－	－	高 知 Kochi	
38	27	20	22	11	2	1	－	－	－	－	－	－	計 Total	
43	36	30	22	20	9	8	－	－	－	－	－	－	福 岡 Fukuoka	福 岡 Fukuoka
1	2	5	3	－	－	－	－	－	－	－	－	－	佐 賀 Saga	
8	10	4	3	1	－	－	1	－	－	－	－	－	長 崎 Nagasaki	
52	48	39	28	21	9	8	1	－	－	－	－	－	計 Total	
11	14	6	5	1	2	－	－	－	－	－	－	－	熊 本 Kumamoto	熊 本 Kumamoto
9	9	2	6	2	2	－	－	－	－	－	－	－	大 分 Oita	
6	6	3	3	1	－	－	－	－	－	－	－	－	宮 崎 Miyazaki	
15	7	5	6	2	－	1	2	－	－	－	－	－	鹿児島 Kagoshima	
41	36	16	20	6	4	1	2	－	－	－	－	－	計 Total	
16	8	9	4	3	4	－	－	－	－	－	－	－	沖 縄 Okinawa	沖 縄 Okinawa
2,056	1,567	1,315	1,042	605	332	122	54	11	5	2	1	－	全 国 計 Grand Total	

(3) 都道府県別の人員（その15）（雑所得者：還付申告をした者）

Income earners by prefecture (Part 15) (Miscellaneous income earners: filing returns for refunds)

区 分 Type 国税局・都道府県 Regional Taxation Bureau / Prefecture			合 計 Total	70万円	100万円	150万円	200万円	250万円	300万円	400万円	500万円	600万円	700万円	800万円	1,000万円
				以下 Less than 0.7 million yen	以下 Less than 1 million yen	以下 Less than 1.5 million yen	以下 Less than 2 million yen	以下 Less than 2.5 million yen	以下 Less than 3 million yen	以下 Less than 4 million yen	以下 Less than 5 million yen	以下 Less than 6 million yen	以下 Less than 7 million yen	以下 Less than 8 million yen	以下 Less than 10 million yen
札幌 Sapporo	北海道 Hokkaido		142,128	35,672	13,786	39,413	30,085	12,022	5,814	4,147	860	209	60	20	16
仙台 Sendai	青森 Aomori		34,724	10,486	4,015	10,291	6,285	2,106	909	499	103	15	5	3	5
	岩手 Iwate		42,089	15,095	5,535	10,948	6,181	2,455	1,114	597	103	35	11	5	5
	宮城 Miyagi		71,423	18,671	7,643	18,263	12,604	6,226	3,913	3,097	771	164	36	11	13
	秋田 Akita		34,771	11,236	5,009	9,430	5,243	2,019	1,071	619	120	12	5	3	1
	山形 Yamagata		39,793	13,100	5,847	10,818	6,018	2,256	1,052	544	115	32	4	3	3
	福島 Fukushima		56,021	17,913	7,253	14,358	8,917	3,912	2,103	1,234	252	52	15	5	3
	計 Total		278,821	86,501	35,302	74,108	45,248	18,974	10,162	6,590	1,464	310	76	30	30
関東信越 Kanto Shinetsu	茨城 Ibaraki		110,106	22,638	9,385	27,743	24,463	13,344	6,653	4,468	1,056	264	56	16	11
	栃木 Tochigi		62,615	15,631	6,526	16,240	11,805	5,927	3,511	2,274	529	125	27	9	4
	群馬 Gunma		57,122	14,348	6,030	14,969	10,541	5,666	3,136	1,902	388	87	33	6	10
	埼玉 Saitama		242,686	51,314	17,626	57,092	46,872	28,593	18,379	16,747	4,555	1,019	293	91	64
	新潟 Niigata		75,183	21,988	10,447	20,465	11,935	5,342	2,885	1,695	295	80	25	5	4
	長野 Nagano		82,982	25,722	10,451	19,770	12,825	6,591	3,992	2,853	567	138	36	12	13
	計 Total		630,694	151,641	60,465	156,279	118,441	65,463	38,556	29,939	7,390	1,713	470	139	106
東京 Tokyo	千葉 Chiba		216,382	42,272	14,264	46,619	40,688	26,684	18,409	19,301	5,986	1,519	360	143	79
	東京 Tokyo		382,146	99,827	27,024	64,499	60,953	43,535	30,355	35,489	13,533	4,187	1,418	543	422
	神奈川 Kanagawa		330,983	60,676	18,962	62,311	62,940	45,265	31,228	33,564	11,528	2,995	872	290	229
	山梨 Yamanashi		26,479	7,289	3,011	6,929	4,713	2,298	1,097	903	182	37	11	3	3
	計 Total		955,990	210,064	63,261	180,358	169,294	117,782	81,089	89,257	31,229	8,738	2,661	979	733
金沢 Kanazawa	富山 Toyama		42,867	10,423	5,925	11,653	7,446	3,666	1,958	1,431	281	49	25	6	3
	石川 Ishikawa		37,672	9,878	4,770	10,227	6,739	3,112	1,546	1,071	248	46	14	5	6
	福井 Fukui		25,049	6,847	3,380	6,512	4,370	1,875	1,052	757	185	53	9	3	5
	計 Total		105,588	27,148	14,075	28,392	18,555	8,653	4,556	3,259	714	148	48	14	14
名古屋 Nagoya	岐阜 Gifu		67,635	17,178	7,179	17,529	12,277	6,193	3,660	2,833	605	120	32	14	7
	静岡 Shizuoka		116,721	26,668	11,160	29,513	22,314	12,871	7,319	5,263	1,213	247	77	37	20
	愛知 Aichi		234,964	50,609	17,809	52,504	46,206	32,025	17,560	13,797	3,213	789	241	91	56
	三重 Mie		71,329	14,757	6,591	17,967	13,942	8,321	5,244	3,605	665	162	30	22	14
	計 Total		490,649	109,212	42,739	117,513	94,739	59,410	33,783	25,498	5,696	1,318	380	164	97
大阪 Osaka	滋賀 Shiga		55,898	12,978	5,080	13,198	10,218	6,664	3,836	2,857	840	151	37	17	10
	京都 Kyoto		82,902	20,820	7,400	19,486	15,665	8,945	5,046	3,990	1,092	285	102	27	30
	大阪 Osaka		248,900	55,301	18,982	56,934	50,338	29,123	17,169	15,141	4,341	1,040	268	123	80
	兵庫 Hyogo		204,243	45,011	16,010	48,116	40,743	23,599	13,324	12,524	3,566	925	229	89	60
	奈良 Nara		57,592	11,054	3,927	12,983	11,543	6,912	4,668	4,748	1,331	290	81	25	19
	和歌山 Wakayama		32,692	8,282	3,367	9,330	6,491	2,652	1,247	1,003	238	57	12	6	1
	計 Total		682,227	153,446	54,766	160,047	134,998	77,895	45,290	40,263	11,408	2,748	729	287	200
広島 Hiroshima	鳥取 Tottori		22,387	7,265	2,946	5,478	3,634	1,713	773	459	95	13	6	-	2
	島根 Shimane		28,080	8,866	3,948	6,967	4,751	1,906	933	565	103	34	5	-	1
	岡山 Okayama		72,212	22,085	8,606	18,520	11,949	5,704	2,703	1,940	543	108	25	12	11
	広島 Hiroshima		106,352	25,727	11,473	29,158	20,319	10,444	5,003	3,280	671	156	48	19	25
	山口 Yamaguchi		61,429	14,905	6,591	16,871	12,383	5,825	2,711	1,745	302	71	15	4	3
	計 Total		290,460	78,848	33,564	76,994	53,036	25,592	12,123	7,989	1,714	382	99	35	42
高松 Takamatsu	徳島 Tokushima		26,622	6,568	3,293	7,450	5,038	2,317	1,126	622	162	35	5	1	4
	香川 Kagawa		37,563	10,495	4,687	9,489	6,131	3,145	1,880	1,341	290	63	24	12	4
	愛媛 Ehime		44,655	12,326	4,914	11,642	8,128	3,918	2,171	1,264	220	43	19	5	3
	高知 Kochi		24,104	7,274	3,135	6,474	4,120	1,719	775	485	91	22	3	2	3
	計 Total		132,944	36,663	16,029	35,055	23,417	11,099	5,952	3,712	763	163	51	20	14
福岡 Fukuoka	福岡 Fukuoka		159,639	40,817	15,632	39,969	30,242	16,227	8,504	6,081	1,627	375	86	44	17
	佐賀 Saga		29,406	9,318	3,601	7,291	5,145	2,144	941	751	167	31	12	2	1
	長崎 Nagasaki		43,253	12,019	4,538	11,535	9,059	3,491	1,350	990	212	34	14	1	6
	計 Total		232,298	62,154	23,771	58,795	44,446	21,862	10,795	7,822	2,006	440	112	47	24
熊本 Kumamoto	熊本 Kumamoto		50,606	14,381	5,726	13,307	9,315	4,091	2,032	1,354	287	67	26	8	6
	大分 Oita		33,133	8,271	3,555	8,839	6,592	3,074	1,437	1,009	249	77	15	10	2
	宮崎 Miyazaki		29,330	8,526	3,386	8,078	5,569	2,162	846	585	132	28	12	1	3
	鹿児島 Kagoshima		46,758	14,293	5,217	11,999	9,133	3,374	1,465	939	259	55	15	4	3
	計 Total		159,827	45,471	17,884	42,223	30,609	12,701	5,780	3,887	927	227	68	23	14
沖縄 Okinawa	沖縄 Okinawa		22,286	7,106	2,175	6,370	4,311	1,267	563	365	85	27	9	1	3
全 国 計 Grand Total			4,123,912	1,003,926	377,817	975,547	767,179	432,720	254,463	222,728	64,256	16,423	4,763	1,759	1,293

(注) この表は、「(1) 所得階級別人員」を都道府県別に示したものである。

Note: This table shows “(1) Number of income earners by income range” by prefecture.

(単位：人)
(In persons)

1,200万円 以下 Less than 12 million yen	1,500万円 以下 Less than 15 million yen	2,000万円 以下 Less than 20 million yen	3,000万円 以下 Less than 30 million yen	5,000万円 以下 Less than 50 million yen	1億円 以下 Less than 0.1 billion yen	2億円 以下 Less than 0.2 billion yen	5億円 以下 Less than 0.5 billion yen	10億円 以下 Less than 1 billion yen	20億円 以下 Less than 2 billion yen	50億円 以下 Less than 5 billion yen	100億円 以下 Less than 10 billion yen	100億円 超 Over 10 billion yen	区 分 Type 国税局・都道府県 Regional Taxation Bureau / Prefecture	
12	4	2	2	2	2	-	-	-	-	-	-	-	北海道 Hokkaido	札幌 Sapporo
-	1	-	1	-	-	-	-	-	-	-	-	-	青森 Aomori	仙台 Sendai
2	-	2	1	-	-	-	-	-	-	-	-	-	岩手 Iwate	
5	-	4	-	1	1	-	-	-	-	-	-	-	宮城 Miyagi	
-	1	1	1	-	-	-	-	-	-	-	-	-	秋田 Akita	
-	-	-	-	1	-	-	-	-	-	-	-	-	山形 Yamagata	
-	-	1	2	1	-	-	-	-	-	-	-	-	福島 Fukushima	
7	2	8	5	3	1	-	-	-	-	-	-	-	計 Total	
4	1	3	-	-	1	-	-	-	-	-	-	-	茨城 Ibaraki	関東信越 Kanto Shinetsu
2	2	2	-	1	-	-	-	-	-	-	-	-	栃木 Tochigi	
2	3	-	1	-	-	-	-	-	-	-	-	-	群馬 Gunma	
14	14	6	2	2	3	-	-	-	-	-	-	-	埼玉 Saitama	
4	4	2	6	1	-	-	-	-	-	-	-	-	新潟 Niigata	
6	3	1	-	2	-	-	-	-	-	-	-	-	長野 Nagano	
32	27	14	9	6	4	-	-	-	-	-	-	-	計 Total	
25	11	14	5	2	1	-	-	-	-	-	-	-	千葉 Chiba	東京 Tokyo
155	105	49	26	9	16	1	-	-	-	-	-	-	東京 Tokyo	
64	23	11	13	4	7	-	1	-	-	-	-	-	神奈川 Kanagawa	
-	2	1	-	-	-	-	-	-	-	-	-	-	山梨 Yamanashi	
244	141	75	44	15	24	1	1	-	-	-	-	-	計 Total	
1	-	-	-	-	-	-	-	-	-	-	-	-	富山 Toyama	金沢 Kanazawa
3	3	3	1	-	-	-	-	-	-	-	-	-	石川 Ishikawa	
1	-	-	-	-	-	-	-	-	-	-	-	-	福井 Fukui	
5	3	3	1	-	-	-	-	-	-	-	-	-	計 Total	
2	1	3	2	-	-	-	-	-	-	-	-	-	岐阜 Gifu	名古屋 Nagoya
9	5	-	1	2	1	1	-	-	-	-	-	-	静岡 Shizuoka	
23	18	8	10	3	2	-	-	-	-	-	-	-	愛知 Aichi	
5	1	1	1	1	-	-	-	-	-	-	-	-	三重 Mie	
39	25	12	14	6	3	1	-	-	-	-	-	-	計 Total	
4	3	2	-	1	2	-	-	-	-	-	-	-	滋賀 Shiga	大阪 Osaka
6	6	1	1	-	-	-	-	-	-	-	-	-	京都 Kyoto	
27	15	8	5	2	3	-	-	-	-	-	-	-	大阪 Osaka	
23	9	7	5	1	2	-	-	-	-	-	-	-	兵庫 Hyogo	
5	2	-	1	-	3	-	-	-	-	-	-	-	奈良 Nara	
2	1	3	-	-	-	-	-	-	-	-	-	-	和歌山 Wakayama	
67	36	21	12	4	10	-	-	-	-	-	-	-	計 Total	
2	1	-	-	-	-	-	-	-	-	-	-	-	鳥取 Tottori	広島 Hiroshima
-	-	1	-	-	-	-	-	-	-	-	-	-	島根 Shimane	
1	5	-	-	-	-	-	-	-	-	-	-	-	岡山 Okayama	
9	8	6	4	1	1	-	-	-	-	-	-	-	広島 Hiroshima	
2	1	-	-	-	-	-	-	-	-	-	-	-	山口 Yamaguchi	
14	15	7	4	1	1	-	-	-	-	-	-	-	計 Total	
1	-	-	-	-	-	-	-	-	-	-	-	-	徳島 Tokushima	高松 Takamatsu
-	2	-	-	-	-	-	-	-	-	-	-	-	香川 Kagawa	
1	1	-	-	-	-	-	-	-	-	-	-	-	愛媛 Ehime	
-	-	-	-	-	1	-	-	-	-	-	-	-	高知 Kochi	
2	3	-	-	-	1	-	-	-	-	-	-	-	計 Total	
8	2	3	2	2	1	-	-	-	-	-	-	-	福岡 Fukuoka	福岡 Fukuoka
1	-	-	1	-	-	-	-	-	-	-	-	-	佐賀 Saga	
-	2	-	1	1	-	-	-	-	-	-	-	-	長崎 Nagasaki	
9	4	3	4	3	1	-	-	-	-	-	-	-	計 Total	
3	-	-	3	-	-	-	-	-	-	-	-	-	熊本 Kumamoto	熊本 Kumamoto
-	1	1	-	1	-	-	-	-	-	-	-	-	大分 Oita	
1	-	1	-	-	-	-	-	-	-	-	-	-	宮崎 Miyazaki	
2	-	-	-	-	-	-	-	-	-	-	-	-	鹿児島 Kagoshima	
6	1	2	3	1	-	-	-	-	-	-	-	-	計 Total	
3	-	-	-	-	1	-	-	-	-	-	-	-	沖縄 Okinawa	沖縄 Okinawa
440	261	147	98	41	48	2	1	-	-	-	-	-	全国計 Grand Total	

(3) 都道府県別の人員（その16）（他の区分に該当しない所得者：合計）

Income earners by prefecture (Part 16) (Other income earners: all return types)

区 分 Type 国税局・都道府県 Regional Taxation Bureau / Prefecture			合 計 Total	70万円 以下	100万円 以下	150万円 以下	200万円 以下	250万円 以下	300万円 以下	400万円 以下	500万円 以下	600万円 以下	700万円 以下	800万円 以下	1,000万円 以下
				Less than 0.7 million yen	Less than 1 million yen	Less than 1.5 million yen	Less than 2 million yen	Less than 2.5 million yen	Less than 3 million yen	Less than 4 million yen	Less than 5 million yen	Less than 6 million yen	Less than 7 million yen	Less than 8 million yen	Less than 10 million yen
札幌 Sapporo	北海道 Hokkaido		21,820	6,881	891	1,256	1,038	837	784	1,227	1,097	924	1,096	797	1,030
仙台 Sendai	青森 Aomori		4,633	1,497	234	271	238	206	186	295	304	204	249	156	182
	岩手 Iwate		4,558	1,422	209	300	216	207	181	296	258	219	192	146	205
	宮城 Miyagi		8,777	2,306	396	518	433	340	337	565	467	368	358	319	412
	秋田 Akita		3,106	920	176	248	207	170	161	219	191	125	108	90	105
	山形 Yamagata		4,071	1,385	186	275	214	188	170	305	203	168	146	109	159
	福島 Fukushima		7,076	1,909	339	441	384	298	290	457	411	296	279	228	350
	計 Total		32,221	9,439	1,540	2,053	1,692	1,409	1,325	2,137	1,834	1,380	1,332	1,048	1,413
関東信越 Kanto Shinetsu	茨城 Ibaraki		11,789	2,997	575	681	627	482	464	762	689	501	427	424	575
	栃木 Tochigi		8,132	2,154	381	508	418	382	312	531	395	343	337	290	396
	群馬 Gunma		9,009	2,443	425	580	469	404	337	605	452	359	330	291	466
	埼玉 Saitama		35,163	10,298	1,477	1,856	1,587	1,337	1,152	2,003	1,526	1,280	1,038	948	1,479
	新潟 Niigata		9,540	3,188	517	645	498	466	372	610	509	348	331	257	401
	長野 Nagano		10,064	3,375	495	597	444	422	378	627	530	407	320	292	431
	計 Total		83,697	24,455	3,870	4,867	4,043	3,493	3,015	5,138	4,101	3,238	2,783	2,502	3,748
東京 Tokyo	千葉 Chiba		33,257	9,911	1,455	1,910	1,468	1,273	1,138	1,915	1,645	1,214	1,066	956	1,497
	東京 Tokyo		104,469	29,276	4,257	5,276	4,165	3,482	2,933	5,097	4,153	3,407	2,925	2,530	4,331
	神奈川 Kanagawa		55,752	17,226	2,393	2,953	2,229	1,991	1,653	2,976	2,442	1,986	1,671	1,475	2,430
	山梨 Yamanashi		3,711	1,002	154	219	168	159	156	268	201	159	155	133	203
	計 Total		197,189	57,415	8,259	10,358	8,030	6,905	5,880	10,256	8,441	6,766	5,817	5,094	8,461
金沢 Kanazawa	富山 Toyama		5,555	1,927	300	379	304	223	246	333	272	203	178	136	210
	石川 Ishikawa		5,438	1,629	249	318	251	203	178	326	284	202	207	168	262
	福井 Fukui		3,818	1,089	176	219	210	161	137	243	230	171	140	141	163
	計 Total		14,811	4,645	725	916	765	587	561	902	786	576	525	445	635
名古屋 Nagoya	岐阜 Gifu		11,503	3,814	506	668	587	473	407	638	543	442	349	300	497
	静岡 Shizuoka		21,618	6,572	892	1,254	1,038	852	739	1,317	1,050	839	726	642	1,037
	愛知 Aichi		51,838	17,194	2,243	2,781	2,216	1,821	1,582	2,654	2,089	1,769	1,552	1,299	2,112
	三重 Mie		10,123	3,378	510	651	522	484	430	721	499	423	313	253	388
	計 Total		95,082	30,958	4,151	5,354	4,363	3,630	3,158	5,330	4,181	3,473	2,940	2,494	4,034
大阪 Osaka	滋賀 Shiga		7,011	2,218	310	408	333	290	260	410	303	261	212	207	263
	京都 Kyoto		14,952	5,361	685	822	610	508	487	742	620	478	398	377	563
	大阪 Osaka		43,966	15,225	2,001	2,613	1,882	1,559	1,331	2,269	1,861	1,449	1,226	1,048	1,772
	兵庫 Hyogo		32,239	11,599	1,551	1,908	1,528	1,236	1,067	1,722	1,343	1,128	888	714	1,248
	奈良 Nara		8,819	3,360	408	461	382	311	289	480	384	300	225	201	326
	和歌山 Wakayama		4,435	1,470	239	290	237	213	190	311	222	200	137	85	168
	計 Total		111,422	39,233	5,194	6,502	4,972	4,117	3,624	5,934	4,733	3,816	3,086	2,632	4,340
広島 Hiroshima	鳥取 Tottori		2,576	923	126	197	131	134	107	175	136	103	83	65	96
	島根 Shimane		2,666	822	128	169	158	117	123	210	132	118	109	87	103
	岡山 Okayama		9,053	2,984	405	490	453	372	347	576	452	358	300	222	385
	広島 Hiroshima		13,864	4,657	619	825	623	530	460	810	651	531	469	397	564
	山口 Yamaguchi		6,097	2,103	272	409	309	230	241	414	338	243	214	198	257
	計 Total		34,256	11,489	1,550	2,090	1,674	1,383	1,278	2,185	1,709	1,353	1,175	969	1,405
高松 Takamatsu	徳島 Tokushima		3,911	1,233	169	262	215	177	170	297	200	180	120	115	174
	香川 Kagawa		5,415	1,958	235	332	276	268	212	331	275	221	142	152	227
	愛媛 Ehime		5,982	1,986	274	335	296	253	242	367	300	230	187	205	247
	高知 Kochi		2,683	839	127	173	138	157	113	192	132	103	90	73	106
	計 Total		17,991	6,016	805	1,102	925	855	737	1,187	907	734	539	545	754
福岡 Fukuoka	福岡 Fukuoka		22,425	6,499	944	1,230	993	848	756	1,339	1,129	878	846	687	1,086
	佐賀 Saga		3,235	952	143	205	196	162	119	210	192	129	144	99	143
	長崎 Nagasaki		4,725	1,296	235	310	238	214	195	340	272	200	283	180	225
	計 Total		30,385	8,747	1,322	1,745	1,427	1,224	1,070	1,889	1,593	1,207	1,273	966	1,454
熊本 Kumamoto	熊本 Kumamoto		7,452	2,116	335	438	396	316	253	506	392	315	319	266	357
	大分 Oita		4,135	985	194	251	213	188	175	308	262	179	203	153	194
	宮崎 Miyazaki		4,822	1,155	250	372	301	247	191	338	295	246	268	177	227
	鹿児島 Kagoshima		6,011	1,407	321	371	359	302	273	453	375	291	277	213	302
	計 Total		22,420	5,663	1,100	1,432	1,269	1,053	892	1,605	1,324	1,031	1,067	809	1,080
沖縄 Okinawa	沖縄 Okinawa		5,719	953	157	257	186	211	201	338	306	232	233	185	325
全国計 Grand Total			667,013	205,894	29,564	37,932	30,384	25,704	22,525	38,128	31,012	24,730	21,866	18,486	28,679

(注) この表は、「(1) 所得階級別人員」を都道府県別に示したものである。

Note: This table shows “(1) Number of income earners by income range” by prefecture.

(単位：人)
(In persons)

1,200万円 以下 Less than 12 million yen	1,500万円 以下 Less than 15 million yen	2,000万円 以下 Less than 20 million yen	3,000万円 以下 Less than 30 million yen	5,000万円 以下 Less than 50 million yen	1億円 以下 Less than 0.1 billion yen	2億円 以下 Less than 0.2 billion yen	5億円 以下 Less than 0.5 billion yen	10億円 以下 Less than 1 billion yen	20億円 以下 Less than 2 billion yen	50億円 以下 Less than 5 billion yen	100億円 以下 Less than 10 billion yen	100億円 超 Over 10 billion yen	区 分 Type 国税局・都道府県 Regional Taxation Bureau / Prefecture		
611	733	740	762	593	322	122	58	16	4	1	－	－	北海道 Hokkaido	札幌 Sapporo	
120	100	125	102	91	46	16	8	1	1	－	1	－	青 森 Aomori	仙 台 Sendai	
145	135	127	124	92	52	16	10	3	2	1	－	－	岩 手 Iwate		
296	347	394	359	276	185	68	25	2	5	1	－	－	宮 城 Miyagi		
64	74	63	74	52	37	14	7	1	－	－	－	－	秋 田 Akita		
89	120	121	106	67	35	14	8	－	3	－	－	－	山 形 Yamagata		
240	247	262	292	173	129	33	14	4	－	－	－	－	福 島 Fukushima		
954	1,023	1,092	1,057	751	484	161	72	11	11	2	1	－	計 Total		
383	458	508	483	423	203	80	34	9	2	－	2	－	茨 城 Ibaraki	関東信越 Kanto Shinetsu	
294	297	330	331	242	130	36	19	5	－	1	－	－	栃 木 Tochigi		
325	351	353	383	238	138	29	17	7	3	2	2	－	群 馬 Gunma		
1,130	1,331	1,571	1,797	1,556	1,136	460	168	24	3	6	－	－	埼 玉 Saitama		
289	225	256	286	166	100	52	16	7	1	－	－	－	新 潟 Niigata		
348	342	333	293	237	119	38	20	9	2	5	－	－	長 野 Nagano		
2,769	3,004	3,351	3,573	2,862	1,826	695	274	61	11	14	4	－	計 Total		
1,027	1,222	1,346	1,539	1,252	863	358	157	27	13	1	3	1	千 葉 Chiba	東 京 Tokyo	
3,347	3,903	4,808	5,780	5,569	4,675	2,472	1,402	396	169	78	23	15	東 京 Tokyo		
1,748	2,157	2,457	2,747	2,345	1,720	722	326	68	29	5	1	2	神奈川 Kanagawa		
131	115	170	128	94	61	23	11	1	－	－	－	－	山 梨 Yamanashi		
6,253	7,397	8,781	10,194	9,260	7,319	3,575	1,896	492	211	84	27	18	計 Total		
170	162	160	164	101	55	19	10	1	1	1	－	－	富 山 Toyama		
164	193	216	232	199	98	31	15	6	2	4	－	1	石 川 Ishikawa	金 沢 Kanazawa	
128	145	141	140	112	42	13	10	2	1	－	1	3	福 井 Fukui		
462	500	517	536	412	195	63	35	9	4	5	1	4	計 Total		
377	442	448	443	328	160	49	23	5	3	1	－	－	岐 阜 Gifu	名古屋 Nagoya	
743	852	870	895	676	419	118	67	12	5	1	2	－	静 岡 Shizuoka		
1,623	1,887	2,149	2,457	2,121	1,442	547	205	59	18	13	4	1	愛 知 Aichi		
257	299	331	285	194	122	38	15	6	3	1	－	－	三 重 Mie		
3,000	3,480	3,798	4,080	3,319	2,143	752	310	82	29	16	6	1	計 Total		
233	298	263	279	241	152	51	14	3	1	1	－	－	滋 賀 Shiga	大 阪 Osaka	
450	462	588	584	519	394	194	82	19	7	1	－	1	京 都 Kyoto		
1,302	1,449	1,598	1,819	1,568	1,172	508	224	54	16	17	2	1	大 阪 Osaka		
869	1,003	1,090	1,170	980	656	317	143	47	17	11	1	3	兵 庫 Hyogo		
226	279	310	367	244	151	72	25	11	4	3	－	－	奈 良 Nara		
94	127	141	118	102	59	21	9	1	1	－	－	－	和歌山 Wakayama		
3,174	3,618	3,990	4,337	3,654	2,584	1,163	497	135	46	33	3	5	計 Total		
64	56	58	56	30	23	11	2	－	－	－	－	－	鳥 取 Tottori	広 島 Hiroshima	
76	95	74	76	39	20	7	2	1	－	－	－	－	島 根 Shimane		
275	298	328	319	267	159	38	20	2	3	－	－	－	岡 山 Okayama		
419	450	492	511	428	274	103	35	11	4	1	－	－	広 島 Hiroshima		
174	158	169	156	113	68	17	13	－	1	－	－	－	山 口 Yamaguchi		
1,008	1,057	1,121	1,118	877	544	176	72	14	8	1	－	－	計 Total		
113	97	121	115	83	55	12	－	1	2	－	－	－	徳 島 Tokushima	高 松 Takamatsu	
141	163	115	150	112	62	27	14	2	－	－	－	－	香 川 Kagawa		
171	178	222	180	164	97	31	11	2	3	1	－	－	愛 媛 Ehime		
76	93	101	75	50	26	10	8	－	1	－	－	－	高 知 Kochi		
501	531	559	520	409	240	80	33	5	6	1	－	－	計 Total		
781	879	946	906	765	505	255	111	31	9	2	－	－	福 岡 Fukuoka	福 岡 Fukuoka	
97	83	127	100	72	38	13	6	4	1	－	－	－	佐 賀 Saga		
126	172	115	143	104	44	23	7	1	2	－	－	－	長 崎 Nagasaki		
1,004	1,134	1,188	1,149	941	587	291	124	36	12	2	－	－	計 Total		
232	290	273	282	200	109	36	16	4	－	1	－	－	熊 本 Kumamoto	熊 本 Kumamoto	
134	150	170	162	112	64	27	8	2	1	－	－	－	大 分 Oita		
159	163	159	122	78	47	15	6	3	3	－	－	－	宮 崎 Miyazaki		
201	214	206	210	123	79	29	2	3	－	－	－	－	鹿児島 Kagoshima		
726	817	808	776	513	299	107	32	12	4	1	－	－	計 Total		
252	326	424	440	347	248	68	25	4	1	－	－	－	沖 縄 Okinawa	沖縄 Okinawa	
20,714	23,620	26,369	28,542	23,938	16,791	7,253	3,428	877	347	160	42	28	全 国 計 Grand Total		

(3) 都道府県別の人員（その17）（他の区分に該当しない所得者：申告納税額のある者）
 Income earners by prefecture (Part 17) (Other income earners: taxpayers who have income tax self-assessment)

区 分 Type 国税局・都道府県 Regional Taxation Bureau / Prefecture			合 計 Total	70万円	100万円	150万円	200万円	250万円	300万円	400万円	500万円	600万円	700万円	800万円	1,000万円
				以下 Less than 0.7 million yen	以下 Less than 1 million yen	以下 Less than 1.5 million yen	以下 Less than 2 million yen	以下 Less than 2.5 million yen	以下 Less than 3 million yen	以下 Less than 4 million yen	以下 Less than 5 million yen	以下 Less than 6 million yen	以下 Less than 7 million yen	以下 Less than 8 million yen	以下 Less than 10 million yen
札 幌 Sapporo	北海道 Hokkaido		11,539	176	315	619	639	545	572	908	857	756	969	691	875
仙 台 Sendai	青 森 Aomori		2,511	44	103	163	150	153	135	236	257	185	225	137	163
	岩 手 Iwate		2,332	41	61	154	132	131	124	210	195	174	163	114	176
	宮 城 Miyagi		4,847	85	153	286	245	204	208	353	346	273	297	264	342
	秋 田 Akita		1,584	38	77	146	127	117	106	156	139	95	93	71	75
	山 形 Yamagata		1,826	22	49	115	116	103	92	204	151	128	117	87	140
	福 島 Fukushima		3,820	59	116	226	226	176	189	302	306	230	239	190	296
	計 Total		16,920	289	559	1,090	996	884	854	1,461	1,394	1,085	1,134	863	1,192
関東信越 Kanto Shinetsu	茨 城 Ibaraki		6,389	71	213	296	332	259	291	511	511	352	341	359	475
	栃 木 Tochigi		4,352	72	124	231	224	210	204	378	278	260	260	239	329
	群 馬 Gunma		4,817	70	158	274	256	240	211	396	317	277	269	245	403
	埼 玉 Saitama		17,586	298	426	708	684	693	605	1,159	994	876	748	755	1,196
	新 潟 Niigata		4,096	66	139	239	233	248	185	379	342	256	246	196	329
	長 野 Nagano		4,656	62	131	232	212	229	225	405	381	308	252	239	371
	計 Total		41,896	639	1,191	1,980	1,941	1,879	1,721	3,228	2,823	2,329	2,116	2,033	3,103
東 京 Tokyo	千 葉 Chiba		16,008	274	446	751	677	654	621	1,081	1,012	826	778	710	1,142
	東 京 Tokyo		48,556	640	946	1,570	1,483	1,349	1,344	2,348	2,156	1,872	1,743	1,567	2,906
	神奈川 Kanagawa		25,687	423	637	1,022	860	872	821	1,515	1,445	1,240	1,107	1,041	1,816
	山 梨 Yamanashi		2,042	32	49	111	89	99	104	191	158	120	135	106	168
	計 Total		92,293	1,369	2,078	3,454	3,109	2,974	2,890	5,135	4,771	4,058	3,763	3,424	6,032
金 沢 Kanazawa	富 山 Toyama		2,249	28	73	146	125	105	129	198	164	139	130	103	163
	石 川 Ishikawa		2,712	28	64	117	132	132	98	216	217	151	159	132	207
	福 井 Fukui		1,789	21	49	77	88	78	81	145	144	121	96	103	131
	計 Total		6,750	77	186	340	345	315	308	559	525	411	385	338	501
名古屋 Nagoya	岐 阜 Gifu		5,255	73	150	246	267	246	220	368	375	302	268	240	404
	静 岡 Shizuoka		10,210	133	226	453	472	408	379	779	692	575	534	509	841
	愛 知 Aichi		22,145	299	503	777	781	732	710	1,338	1,132	1,064	1,047	877	1,512
	三 重 Mie		4,384	66	159	251	253	255	234	408	315	302	244	202	307
	計 Total		41,994	571	1,038	1,727	1,773	1,641	1,543	2,893	2,514	2,243	2,093	1,828	3,064
大 阪 Osaka	滋 賀 Shiga		3,312	54	89	160	165	159	147	240	200	186	153	164	217
	京 都 Kyoto		6,320	77	171	261	268	241	256	414	386	309	290	289	437
	大 阪 Osaka		18,365	311	498	868	813	696	677	1,191	1,029	882	815	734	1,287
	兵 庫 Hyogo		12,669	208	364	648	620	545	522	878	749	693	556	488	834
	奈 良 Nara		3,319	61	104	138	137	137	138	237	201	176	138	138	230
	和歌山 Wakayama		1,926	27	77	116	118	116	113	181	143	139	101	65	131
	計 Total		45,911	738	1,303	2,191	2,121	1,894	1,853	3,141	2,708	2,385	2,053	1,878	3,136
広 島 Hiroshima	鳥 取 Tottori		1,121	14	37	88	76	77	56	118	100	87	74	50	80
	島 根 Shimane		1,255	19	33	68	83	67	69	136	96	92	90	69	83
	岡 山 Okayama		4,171	64	111	219	239	193	184	350	301	261	220	168	314
	広 島 Hiroshima		6,354	107	164	330	294	279	261	495	411	369	352	329	471
	山 口 Yamaguchi		2,776	31	87	193	169	134	154	279	238	175	168	167	205
	計 Total		15,677	235	432	898	861	750	724	1,378	1,146	984	904	783	1,153
高 松 Takamatsu	徳 島 Tokushima		1,546	27	49	94	93	78	79	158	116	95	78	75	107
	香 川 Kagawa		2,203	33	44	126	115	139	108	193	182	163	93	123	183
	愛 媛 Ehime		2,753	38	79	146	149	145	137	214	208	180	140	164	197
	高 知 Kochi		1,197	22	38	70	70	80	60	105	77	81	70	57	86
	計 Total		7,699	120	210	436	427	442	384	670	583	519	381	419	573
福 岡 Fukuoka	福 岡 Fukuoka		11,892	154	335	560	587	540	471	924	831	665	674	563	888
	佐 賀 Saga		1,711	29	50	87	105	110	80	155	148	110	124	83	133
	長 崎 Nagasaki		2,572	38	90	150	136	149	127	241	214	166	245	156	194
	計 Total		16,175	221	475	797	828	799	678	1,320	1,193	941	1,043	802	1,215
熊 本 Kumamoto	熊 本 Kumamoto		4,206	64	130	237	242	222	186	388	316	268	284	226	306
	大 分 Oita		2,403	30	84	143	133	123	110	217	191	152	178	123	163
	宮 崎 Miyazaki		2,872	36	107	201	209	174	133	258	250	217	237	162	192
	鹿児島 Kagoshima		3,679	59	125	217	255	227	215	365	304	251	242	185	253
	計 Total		13,160	189	446	798	839	746	644	1,228	1,061	888	941	696	914
沖 縄 Okinawa	沖 縄 Okinawa		3,988	41	60	149	118	110	111	232	239	189	207	172	298
全 国 計 Grand Total			314,002	4,665	8,293	14,479	13,997	12,979	12,282	22,153	19,814	16,788	15,989	13,927	22,056

(注) この表は、「(1) 所得階級別人員」を都道府県別に示したものである。
 Note: This table shows “(1) Number of income earners by income range” by prefecture.

(単位：人)
(In persons)

1,200万円 以下 Less than 12 million yen	1,500万円 以下 Less than 15 million yen	2,000万円 以下 Less than 20 million yen	3,000万円 以下 Less than 30 million yen	5,000万円 以下 Less than 50 million yen	1億円 以下 Less than 0.1 billion yen	2億円 以下 Less than 0.2 billion yen	5億円 以下 Less than 0.5 billion yen	10億円 以下 Less than 1 billion yen	20億円 以下 Less than 2 billion yen	50億円 以下 Less than 5 billion yen	100億円 以下 Less than 10 billion yen	100億円 超 Over 10 billion yen	区 分 Type 国税局・都道府県 Regional Taxation Bureau / Prefecture		
539	648	673	698	568	298	115	57	16	4	1	－	－	北海道 Hokkaido	札幌 Sapporo	
105	87	115	96	86	45	15	8	1	1	－	1	－	青 森 Aomori	仙 台 Sendai	
129	124	119	116	86	52	15	10	3	2	1	－	－	岩 手 Iwate		
250	307	355	338	266	176	67	25	2	4	1	－	－	宮 城 Miyagi		
55	62	51	69	49	36	14	7	1	－	－	－	－	秋 田 Akita		
76	105	107	90	65	34	14	8	－	3	－	－	－	山 形 Yamagata		
204	219	231	270	167	124	33	13	4	－	－	－	－	福 島 Fukushima		
819	904	978	979	719	467	158	71	11	10	2	1	－	計 Total		
331	410	465	455	400	193	79	33	9	2	－	1	－	茨 城 Ibaraki	関東信越 Kanto Shinetsu	
254	261	303	309	235	122	35	18	5	－	1	－	－	栃 木 Tochigi		
290	319	321	355	229	132	27	15	7	2	2	2	－	群 馬 Gunma		
941	1,148	1,402	1,691	1,507	1,106	451	165	24	3	6	－	－	埼 玉 Saitama		
238	190	230	261	154	91	50	16	7	1	－	－	－	新 潟 Niigata		
304	308	310	275	228	113	36	20	8	2	5	－	－	長 野 Nagano		
2,358	2,636	3,031	3,346	2,753	1,757	678	267	60	10	14	3	－	計 Total		
826	1,057	1,189	1,406	1,193	826	342	152	27	13	1	3	1	千 葉 Chiba	東 京 Tokyo	
2,461	3,009	4,033	5,127	5,213	4,415	2,360	1,353	384	164	75	23	15	東 京 Tokyo		
1,407	1,811	2,133	2,539	2,232	1,662	692	308	67	29	5	1	2	神奈川 Kanagawa		
114	108	159	122	84	60	21	11	1	－	－	－	－	山 梨 Yamanashi		
4,808	5,985	7,514	9,194	8,722	6,963	3,415	1,824	479	206	81	27	18	計 Total		
139	144	141	146	97	50	18	8	1	1	1	－	－	富 山 Toyama	金 沢 Kanazawa	
142	167	199	218	184	91	30	15	6	2	4	－	1	石 川 Ishikawa		
104	122	123	132	109	37	11	10	2	1	－	1	3	福 井 Fukui		
385	433	463	496	390	178	59	33	9	4	5	1	4	計 Total		
322	399	409	424	310	154	46	23	5	3	1	－	－	岐 阜 Gifu	名古屋 Nagoya	
630	727	782	822	649	402	113	65	12	5	1	1	－	静 岡 Shizuoka		
1,280	1,611	1,900	2,326	2,058	1,389	522	196	56	17	13	4	1	愛 知 Aichi		
217	261	288	266	184	112	37	13	6	3	1	－	－	三 重 Mie		
2,449	2,998	3,379	3,838	3,201	2,057	718	297	79	28	16	5	1	計 Total		
192	251	232	263	228	146	48	13	3	1	1	－	－	滋 賀 Shiga	大 阪 Osaka	
344	378	523	529	487	370	183	80	18	7	1	－	1	京 都 Kyoto		
991	1,183	1,363	1,660	1,476	1,108	487	209	52	16	16	2	1	大 阪 Osaka		
670	798	950	1,077	928	627	305	132	46	16	11	1	3	兵 庫 Hyogo		
173	232	267	335	227	142	66	25	10	4	3	－	－	奈 良 Nara		
68	112	122	112	97	57	21	8	1	1	－	－	－	和歌山 Wakayama		
2,438	2,954	3,457	3,976	3,443	2,450	1,110	467	130	45	32	3	5	計 Total		
56	45	53	45	30	23	10	2	－	－	－	－	－	鳥 取 Tottori	広 島 Hiroshima	
66	82	66	71	38	18	6	2	1	－	－	－	－	島 根 Shimane		
223	268	292	294	260	153	35	18	1	3	－	－	－	岡 山 Okayama		
369	391	446	475	402	263	98	33	10	4	1	－	－	広 島 Hiroshima		
151	134	149	145	102	65	16	13	－	1	－	－	－	山 口 Yamaguchi		
865	920	1,006	1,030	832	522	165	68	12	8	1	－	－	計 Total		
85	70	98	101	79	49	12	－	1	2	－	－	－	徳 島 Tokushima	高 松 Takamatsu	
118	137	102	141	104	59	24	14	2	－	－	－	－	香 川 Kagawa		
141	154	196	170	156	92	30	11	2	3	1	－	－	愛 媛 Ehime		
58	77	88	68	47	26	9	7	－	1	－	－	－	高 知 Kochi		
402	438	484	480	386	226	75	32	5	6	1	－	－	計 Total		
642	764	847	843	734	476	248	106	29	9	2	－	－	福 岡 Fukuoka	福 岡 Fukuoka	
86	73	116	93	70	37	12	6	3	1	－	－	－	佐 賀 Saga		
108	152	101	133	101	42	19	7	1	2	－	－	－	長 崎 Nagasaki		
836	989	1,064	1,069	905	555	279	119	33	12	2	－	－	計 Total		
214	256	251	264	193	104	35	16	3	－	1	－	－	熊 本 Kumamoto	熊 本 Kumamoto	
118	129	151	150	108	62	27	8	2	1	－	－	－	大 分 Oita		
145	149	142	114	75	46	13	6	3	3	－	－	－	宮 崎 Miyazaki		
184	189	188	192	119	78	26	2	3	－	－	－	－	鹿児島 Kagoshima		
661	723	732	720	495	290	101	32	11	4	1	－	－	計 Total		
236	308	405	427	342	246	68	25	4	1	－	－	－	沖 縄 Okinawa	沖縄 Okinawa	
16,796	19,936	23,186	26,253	22,756	16,009	6,941	3,292	849	338	156	40	28	全 国 計 Grand Total		

(3) 都道府県別の人員（その18）（他の区分に該当しない所得者：還付申告をした者）

Income earners by prefecture (Part 18) (Other income earners: filing returns for refunds)

区 分 Type 国税局・都道府県 Regional Taxation Bureau / Prefecture			合 計 Total	70万円 以下	100万円 以下	150万円 以下	200万円 以下	250万円 以下	300万円 以下	400万円 以下	500万円 以下	600万円 以下	700万円 以下	800万円 以下	1,000万円 以下
				Less than 0.7 million yen	Less than 1 million yen	Less than 1.5 million yen	Less than 2 million yen	Less than 2.5 million yen	Less than 3 million yen	Less than 4 million yen	Less than 5 million yen	Less than 6 million yen	Less than 7 million yen	Less than 8 million yen	Less than 10 million yen
札 幌 Sapporo	北海道 Hokkaido		8,693	5,477	411	536	363	273	202	310	235	165	125	105	154
仙 台 Sendai	青 森 Aomori		1,749	1,165	88	89	78	48	51	55	45	19	23	19	18
	岩 手 Iwate		1,875	1,115	117	119	73	67	54	85	62	44	29	32	29
	宮 城 Miyagi		3,339	1,784	182	191	170	131	123	204	115	94	59	55	68
	秋 田 Akita		1,242	676	61	82	75	49	52	63	52	30	15	18	29
	山 形 Yamagata		1,953	1,136	115	134	90	84	77	100	52	38	28	22	19
	福 島 Fukushima		2,736	1,469	162	178	144	113	97	149	105	65	40	36	53
	計 Total		12,894	7,345	725	793	630	492	454	656	431	290	194	182	216
関東信越 Kanto Shinetsu	茨 城 Ibaraki		4,699	2,411	287	319	276	219	168	243	178	148	86	65	100
	栃 木 Tochigi		3,226	1,658	206	243	177	163	104	149	116	80	77	51	65
	群 馬 Gunma		3,649	1,963	205	262	200	160	125	207	134	80	61	46	63
	埼 玉 Saitama		15,656	8,456	897	1,037	856	628	535	833	524	402	287	190	280
	新 潟 Niigata		4,794	2,630	305	369	249	201	185	224	165	92	83	61	71
	長 野 Nagano		4,781	2,825	297	327	218	187	152	221	145	97	67	53	60
	計 Total		36,805	19,943	2,197	2,557	1,976	1,558	1,269	1,877	1,262	899	661	466	639
東 京 Tokyo	千 葉 Chiba		15,297	8,086	843	1,035	748	599	510	820	626	384	285	245	353
	東 京 Tokyo		51,082	24,798	2,920	3,447	2,573	2,073	1,555	2,705	1,982	1,519	1,175	957	1,423
	神奈川 Kanagawa		27,230	14,491	1,557	1,792	1,305	1,089	815	1,440	987	740	562	431	608
	山 梨 Yamanashi		1,390	754	89	91	70	56	49	69	41	39	19	27	35
	計 Total		94,999	48,129	5,409	6,365	4,696	3,817	2,929	5,034	3,636	2,682	2,041	1,660	2,419
金 沢 Kanazawa	富 山 Toyama		3,008	1,675	196	205	171	116	116	133	107	64	48	33	47
	石 川 Ishikawa		2,399	1,339	154	184	116	69	78	107	66	50	47	36	53
	福 井 Fukui		1,825	915	103	128	117	81	53	98	85	49	44	38	31
	計 Total		7,232	3,929	453	517	404	266	247	338	258	163	139	107	131
名古屋 Nagoya	岐 阜 Gifu		5,572	3,221	289	374	300	222	181	268	167	139	79	60	92
	静 岡 Shizuoka		10,221	5,530	557	734	525	417	350	533	358	257	189	132	195
	愛 知 Aichi		27,425	15,128	1,533	1,873	1,386	1,058	859	1,299	948	701	501	417	595
	三 重 Mie		5,205	2,904	295	364	256	223	192	309	181	120	69	51	81
	計 Total		48,423	26,783	2,674	3,345	2,467	1,920	1,582	2,409	1,654	1,217	838	660	963
大 阪 Osaka	滋 賀 Shiga		3,280	1,831	189	222	162	124	111	167	101	74	58	42	45
	京 都 Kyoto		7,689	4,532	440	505	313	256	230	327	231	169	107	88	124
	大 阪 Osaka		23,007	12,856	1,305	1,586	1,009	832	632	1,061	824	560	405	313	483
	兵 庫 Hyogo		17,776	9,980	1,025	1,154	863	670	537	828	588	431	330	224	410
	奈 良 Nara		5,040	2,925	270	298	230	171	146	243	182	124	87	63	96
	和歌山 Wakayama		2,175	1,191	131	146	109	94	76	128	77	60	36	19	36
	計 Total		58,967	33,315	3,360	3,911	2,686	2,147	1,732	2,754	2,003	1,418	1,023	749	1,194
広 島 Hiroshima	鳥 取 Tottori		1,264	766	69	90	52	54	50	57	36	16	9	15	16
	島 根 Shimane		1,214	653	71	89	71	50	50	74	35	25	19	18	20
	岡 山 Okayama		4,388	2,539	241	247	202	174	159	224	148	97	77	54	70
	広 島 Hiroshima		6,716	3,903	385	451	316	247	199	315	236	160	116	68	89
	山 口 Yamaguchi		2,915	1,746	144	195	132	94	84	135	97	68	46	31	50
	計 Total		16,497	9,607	910	1,072	773	619	542	805	552	366	267	186	245
高 松 Takamatsu	徳 島 Tokushima		2,132	1,041	97	144	111	95	89	136	84	84	42	40	67
	香 川 Kagawa		2,978	1,757	159	194	147	127	102	136	91	58	49	29	44
	愛 媛 Ehime		2,870	1,681	152	161	142	104	103	148	91	49	47	41	49
	高 知 Kochi		1,268	651	66	87	65	74	53	84	54	22	20	16	19
	計 Total		9,248	5,130	474	586	465	400	347	504	320	213	158	126	179
福 岡 Fukuoka	福 岡 Fukuoka		9,000	5,140	475	567	374	297	277	404	294	208	169	123	194
	佐 賀 Saga		1,256	729	68	88	76	51	39	53	44	18	20	16	10
	長 崎 Nagasaki		1,781	989	100	132	86	63	66	95	57	32	38	23	30
	計 Total		12,037	6,858	643	787	536	411	382	552	395	258	227	162	234
熊 本 Kumamoto	熊 本 Kumamoto		2,701	1,660	147	159	133	81	66	115	73	45	33	38	51
	大 分 Oita		1,397	712	71	81	70	61	62	88	68	26	25	30	30
	宮 崎 Miyazaki		1,338	679	73	112	78	60	53	75	42	29	31	14	33
	鹿児島 Kagoshima		1,799	958	126	110	94	71	57	83	68	39	34	27	49
	計 Total		7,235	4,009	417	462	375	273	238	361	251	139	123	109	163
沖 縄 Okinawa	沖 縄 Okinawa		1,337	605	66	90	59	98	80	102	63	41	25	12	26
全 国 計 Grand Total			314,367	171,130	17,739	21,021	15,430	12,274	10,004	15,702	11,060	7,851	5,821	4,524	6,563

(注) この表は、「(1) 所得階級別人員」を都道府県別に示したものである。

Note: This table shows “(1) Number of income earners by income range” by prefecture.

(単位：人)
(In persons)

1,200万円 以下 Less than 12 million yen	1,500万円 以下 Less than 15 million yen	2,000万円 以下 Less than 20 million yen	3,000万円 以下 Less than 30 million yen	5,000万円 以下 Less than 50 million yen	1億円 以下 Less than 0.1 billion yen	2億円 以下 Less than 0.2 billion yen	5億円 以下 Less than 0.5 billion yen	10億円 以下 Less than 1 billion yen	20億円 以下 Less than 2 billion yen	50億円 以下 Less than 5 billion yen	100億円 以下 Less than 10 billion yen	100億円 超 Over 10 billion yen	区 分 Type 国税局・都道府県 Regional Taxation Bureau / Prefecture	
71	84	66	62	24	23	7	－	－	－	－	－	－	北海道 Hokkaido	札 幌 Sapporo
15	13	10	6	5	1	1	－	－	－	－	－	－	青 森 Aomori	仙 台 Sendai
16	11	7	8	6	－	1	－	－	－	－	－	－	岩 手 Iwate	
46	40	37	20	10	9	1	－	－	－	－	－	－	宮 城 Miyagi	
9	12	12	5	1	1	－	－	－	－	－	－	－	秋 田 Akita	
13	15	12	15	2	1	－	－	－	－	－	－	－	山 形 Yamagata	
36	28	29	21	5	5	－	1	－	－	－	－	－	福 島 Fukushima	
135	119	107	75	29	17	3	1	－	－	－	－	－	計 Total	
51	47	41	27	21	10	1	－	－	－	－	1	－	茨 城 Ibaraki	関東信越 Kanto Shinetsu
40	34	26	21	6	8	1	1	－	－	－	－	－	栃 木 Tochigi	
34	31	31	27	9	6	2	2	－	1	－	－	－	群 馬 Gunma	
188	181	169	103	48	30	9	3	－	－	－	－	－	埼 玉 Saitama	
51	35	26	24	12	9	2	－	－	－	－	－	－	新 潟 Niigata	
43	33	22	17	8	6	2	－	1	－	－	－	－	長 野 Nagano	
407	361	315	219	104	69	17	6	1	1	－	1	－	計 Total	
197	163	156	131	58	37	16	5	－	－	－	－	－	千 葉 Chiba	東 京 Tokyo
881	886	765	634	350	258	112	49	12	5	3	－	－	東 京 Tokyo	
337	342	316	200	112	57	30	18	1	－	－	－	－	神奈川 Kanagawa	
17	7	11	5	8	1	2	－	－	－	－	－	－	山 梨 Yamanashi	
1,432	1,398	1,248	970	528	353	160	72	13	5	3	－	－	計 Total	
31	18	19	17	4	5	1	2	－	－	－	－	－	富 山 Toyama	
21	26	16	14	15	7	1	－	－	－	－	－	－	石 川 Ishikawa	金 沢 Kanazawa
24	23	18	8	3	5	2	－	－	－	－	－	－	福 井 Fukui	
76	67	53	39	22	17	4	2	－	－	－	－	－	計 Total	
54	42	39	19	17	6	3	－	－	－	－	－	－	岐 阜 Gifu	
112	125	87	72	26	15	4	2	－	－	－	1	－	静 岡 Shizuoka	名古屋 Nagoya
338	271	243	124	62	51	25	9	3	1	－	－	－	愛 知 Aichi	
39	38	42	18	10	10	1	2	－	－	－	－	－	三 重 Mie	
543	476	411	233	115	82	33	13	3	1	－	1	－	計 Total	
40	46	29	16	13	6	3	1	－	－	－	－	－	滋 賀 Shiga	大 阪 Osaka
105	81	60	52	32	23	11	2	1	－	－	－	－	京 都 Kyoto	
308	261	230	150	91	63	21	14	2	－	1	－	－	大 阪 Osaka	
198	204	139	93	50	27	12	11	1	1	－	－	－	兵 庫 Hyogo	
53	45	43	32	17	9	5	－	1	－	－	－	－	奈 良 Nara	
26	14	18	6	5	2	－	1	－	－	－	－	－	和歌山 Wakayama	
730	651	519	349	208	130	52	29	5	1	1	－	－	計 Total	
8	10	5	10	－	－	1	－	－	－	－	－	－	鳥 取 Tottori	広 島 Hiroshima
9	13	8	5	1	2	1	－	－	－	－	－	－	島 根 Shimane	
51	30	36	23	7	5	1	2	1	－	－	－	－	岡 山 Okayama	
49	59	43	35	26	11	5	2	1	－	－	－	－	広 島 Hiroshima	
23	24	20	11	11	3	1	－	－	－	－	－	－	山 口 Yamaguchi	
140	136	112	84	45	21	9	4	2	－	－	－	－	計 Total	
28	27	23	14	4	6	－	－	－	－	－	－	－	徳 島 Tokushima	高 松 Takamatsu
23	26	13	9	8	3	3	－	－	－	－	－	－	香 川 Kagawa	
30	24	26	9	7	5	1	－	－	－	－	－	－	愛 媛 Ehime	
17	16	13	6	3	－	1	1	－	－	－	－	－	高 知 Kochi	
98	93	75	38	22	14	5	1	－	－	－	－	－	計 Total	
136	114	96	61	28	29	7	5	2	－	－	－	－	福 岡 Fukuoka	
11	10	11	7	2	1	1	－	1	－	－	－	－	佐 賀 Saga	福 岡 Fukuoka
18	19	14	10	3	2	4	－	－	－	－	－	－	長 崎 Nagasaki	
165	143	121	78	33	32	12	5	3	－	－	－	－	計 Total	
18	32	20	17	6	5	1	－	1	－	－	－	－	熊 本 Kumamoto	
16	21	19	11	4	2	－	－	－	－	－	－	－	大 分 Oita	熊 本 Kumamoto
14	14	17	8	3	1	2	－	－	－	－	－	－	宮 崎 Miyazaki	
17	24	17	17	4	1	3	－	－	－	－	－	－	鹿児島 Kagoshima	
65	91	73	53	17	9	6	－	1	－	－	－	－	計 Total	
15	18	18	13	4	2	－	－	－	－	－	－	－	沖 縄 Okinawa	沖 縄 Okinawa
3,877	3,637	3,118	2,213	1,151	769	308	133	28	8	4	2	－	全 国 計 Grand Total	

2-3 所得種類別人員、所得金額

Number of income earners by Income Type, and Amount of Income

(1) 所得種類別内訳

Breakdown by income type

区 分 Type	人員 Number of taxpayers	主たるもの Main	従たるもの Secondary	申告納税額 のある者 Number of taxpayers who have income tax self-assessment	主たるもの Main	従たるもの Secondary	還付申告 をした者 Number of filing returns for refund	主たるもの Main	従たるもの Secondary
事業所得 Operating income	4,739,035	3,955,099	783,936	2,179,766	1,819,381	360,385	1,240,352	903,100	337,252
うち営業等所得 Business income	4,191,311	3,641,775	549,536	1,909,121	1,662,498	246,623	1,079,087	837,193	241,894
うち農業所得 Farm income	547,724	313,324	234,400	270,645	156,883	113,762	161,265	65,907	95,358
利子所得 Interest income	18,303	1,633	16,670	10,194	561	9,633	6,803	601	6,202
配当所得等 Dividend income, etc.	1,624,404	222,685	1,401,719	404,576	7,692	396,884	1,209,939	211,263	998,676
不動産所得 Real estate income	3,256,848	1,548,670	1,708,178	2,193,381	1,061,489	1,131,892	616,102	134,194	481,908
給与所得 Employment income	12,338,993	10,657,670	1,681,323	3,523,031	2,578,469	944,562	8,191,877	7,536,936	654,941
総合譲渡所得 Comprehensive capital gains	58,033	15,546	42,487	36,950	9,056	27,894	13,256	2,396	10,860
一時所得 Occasional income	263,252	65,706	197,546	159,155	37,221	121,934	77,164	12,851	64,313
雑所得 Miscellaneous income	9,068,042	5,651,739	3,416,303	2,722,820	801,079	1,921,741	5,423,330	4,119,355	1,303,975
(損益通算等による差額) (Difference by aggregation of profit and loss, etc.)									
合 計 Total	31,366,910	22,118,748	9,248,162	11,229,873	6,314,948	4,914,925	16,778,823	12,920,696	3,858,127
分離短期譲渡所得 Short term separate capital gains	14,065	4,220	9,845	11,213	3,312	7,901	2,065	372	1,693
分離長期譲渡所得 Long term separate capital gains	294,067	217,736	76,331	269,883	206,720	63,163	13,576	2,932	10,644
株式等の譲渡所得等 Capital gains of stocks, etc.	487,924	119,921	368,003	183,698	46,634	137,064	294,625	67,858	226,767
山林所得 Timber income	3,527	1,039	2,488	2,297	627	1,670	854	195	659
退職所得 Retirement income	38,698	16,890	21,808	8,652	2,454	6,198	29,788	14,369	15,419
総 計 Grand total	32,205,191	22,478,554	9,726,637	11,705,616	6,574,695	5,130,921	17,119,731	13,006,422	4,113,309

調査対象等： 令和2年分の申告所得税について、令和3年4月30日までに申告又は処理（更正、決定等）した者の令和3年6月30日現在の総所得金額等を所得の種類別に区分して、人員、所得金額、損失の状況を示したものである。

- (注) 1 1人で2以上の種類の所得を併有する場合は、各種類の所得のうち最も大きいものを「主たるもの」欄に、その他のものを「従たるもの」欄に、それぞれ該当する種類ごとに1人として掲げた。
また、所得金額は、主たるもの及び従たるものを区分することなく、各種類ごとの所得金額の合計額を掲げた。
- 2 「配当所得等」には、特定公社債等に係る利子所得も含まれている。

Subject of survey: With respect to the persons who filed final returns or whose cases processed (correction or determination) were completed for 2020 by April 30, 2021, statistics of number of taxpayers, amount of income, total losses is shown by type of income composing total net income as of June 30, 2021.

Note: 1 When one person has two or more types of income, for the income type which accounts for the largest part of his income the person is counted in the column of "Main" and for the other income types the person is also counted in "Secondary". Amount of income represents the total amount of income of each type without regarding the distinction between "Main" and "Secondary".

2 Dividend income, etc. includes interest income from public and corporate bonds.

			(別掲) 損失額のある者 (Separate tabulation) Taxpayers with losses						区 分 Type
所得金額	申告納税額 のある者	還付申告 をした者	人員	申告納税額 のある者	還付申告 をした者	損失額計	申告納税額 のある者	還付申告 をした者	
Amount of income	Number of taxpayers who have income tax self-assessment	Number of filing returns for refund	Number of taxpayers	Number of taxpayers who have income tax self-assessment	Number of filing returns for refund	Total losses	Number of taxpayers who have income tax self-assessment	Number of filing returns for refund	
百万円 Million yen	百万円 Million yen	百万円 Million yen	人 Person	人 Person	人 Person	百万円 Million yen	百万円 Million yen	百万円 Million yen	
10,585,408	7,556,028	2,164,187	1,389,022	203,295	728,155	1,203,787	146,261	625,089	事業所得 Operating income
9,792,456	6,905,902	2,080,257	834,197	70,122	390,586	865,842	69,930	426,952	うち営業等所得 Business income
792,952	650,126	83,930	554,825	133,173	337,569	337,945	76,331	198,137	うち農業所得 Farm income
13,682	10,715	2,634	-	-	-	-	-	-	利子所得 Interest income
1,339,882	770,131	567,419	-	-	-	-	-	-	配当所得等 Dividend income, etc.
6,939,838	6,248,404	410,494	381,860	46,374	267,428	421,885	45,186	315,065	不動産所得 Real estate income
51,575,882	17,714,214	32,657,843	-	-	-	-	-	-	給与所得 Employment income
91,774	74,461	11,724	13,860	5,988	5,060	12,942	3,339	7,288	総合譲渡所得 Comprehensive capital gains
281,740	230,701	38,767	-	-	-	-	-	-	一時所得 Occasional income
9,632,829	3,023,410	6,285,227	-	-	-	-	-	-	雑所得 Miscellaneous income
888,000	100,826	367,724				824,492	238,481	483,553	(損益通算等による差額) (Difference by aggregation of profit and loss, etc.)
81,349,035	35,728,890	42,506,019	1,784,742	255,657	1,000,643	2,463,106	433,267	1,430,995	合 計 Total
64,482	60,854	3,008	1,820	714	803	-	-	-	分離短期譲渡所得 Short term separate capital gains
4,084,514	4,043,105	30,749	16,038	4,482	8,520	-	-	-	分離長期譲渡所得 Long term separate capital gains
3,606,359	3,093,880	503,528	1	1	-	-	-	-	株式等の譲渡所得等 Capital gains of stocks, etc.
3,643	3,062	424	385	89	264	-	-	-	山林所得 Timber income
209,366	83,122	125,658	-	-	-	-	-	-	退職所得 Retirement income
89,317,400	43,012,913	43,169,387	1,802,986	260,943	1,010,230	2,463,106	433,267	1,430,995	総 計 Grand total

(2) 所得種類別人員、所得金額の累年比較（その1）（合計）
Yearly comparison of numbers of income earners by income type and amount of income (Part 1: Total)

① 人 員

(単位：人)

Number of taxpayers

(In persons)

区 分 Type	平成28年分 2016		平成29年分 2017		平成30年分 2018		令和元年分 2019		令和2年分 2020	
	主たるもの Main	従たるもの Secondary	主たるもの Main	従たるもの Secondary	主たるもの Main	従たるもの Secondary	主たるもの Main	従たるもの Secondary	主たるもの Main	従たるもの Secondary
事 業 所 得 Operating income	3,794,172	外 Excluding 1,346,948	3,761,692	外 Excluding 1,349,783	3,746,948	外 Excluding 1,379,590	3,699,897	外 Excluding 1,368,758	3,955,099	外 Excluding 1,389,022
うち 営業等所得 Business income	3,435,887	780,278	3,414,634	798,140	3,414,818	817,553	3,381,739	809,731	3,641,775	834,197
うち 農 業 所 得 Farm income	358,285	566,670	347,058	551,643	332,130	562,037	318,158	559,027	313,324	554,825
利 子 所 得 Interest income	1,939	291,000	1,831	285,075	1,858	263,566	1,757	248,412	1,633	234,400
配 当 所 得 等 Dividend income, etc.	200,240	17,121	224,696	16,230	223,809	16,351	237,699	16,450	222,685	16,670
不 動 産 所 得 Real estate income	1,581,574	1,195,754	1,575,426	1,342,260	1,580,292	1,329,155	1,567,204	1,350,469	1,548,670	1,401,719
給 与 所 得 Employment income	9,788,361	364,133	10,096,454	362,533	10,356,432	366,124	10,388,344	371,544	10,657,670	381,860
総 合 譲 渡 所 得 Comprehensive capital gains	9,320	1,692,626	10,439	1,701,753	10,255	1,697,615	12,901	1,676,547	15,546	1,708,178
一 時 所 得 Occasional income	57,272	151,000	61,466	154,314	66,472	153,656	61,990	153,665	65,706	168,178
雑 所 得 Miscellaneous income	5,905,758	14,675	5,807,982	15,111	5,834,141	14,717	5,714,874	14,248	5,651,739	13,860
合 計 Total	21,338,636	1,725,756	21,539,986	1,727,427	21,820,207	1,760,431	21,684,666	1,754,550	22,118,748	1,784,742
分離短期譲渡所得 Short term separate capital gains	4,831	1,705	5,008	1,852	4,934	1,809	4,428	1,788	4,220	1,820
分離長期譲渡所得 Long term separate capital gains	231,928	9,997	239,667	10,644	249,074	10,873	239,913	10,251	217,736	9,845
株式等の譲渡所得等 Capital gains of stocks, etc.	68,185	20,420	142,077	19,008	95,550	18,062	85,375	17,535	119,921	16,038
山 林 所 得 Timber income	1,170	68,265	1,234	72,034	1,362	75,153	1,350	75,632	1,039	76,331
退 職 所 得 Retirement income	19,380	230,675	18,391	396,185	17,577	305,926	16,352	301,573	16,890	368,003
総 計 Grand Total	21,664,130	337	21,946,363	357	22,188,704	460	22,032,084	342	22,478,554	385
		1,748,218		1,748,644		1,780,762		1,774,215		1,802,986
		8,795,610		9,295,033		9,221,515		9,178,176		9,726,637

- (注) 1 この表は、「(1) 所得種類別内訳」の累年比較を示したものである。
2 外書は、損失額のある者の人員を掲げた。
3 平成28年分以降の「配当所得等」には、特定公社債等に係る利子所得も含まれている。

Note: 1 This table shows yearly comparison of “(1) Breakdown by income type”.
2 “Excluding” shows the amount of losses of those who have losses.
3 Dividend income, etc. for the year after 2016 includes interest income from public and corporate bonds.

② 所得金額

Amount of income

(単位：百万円)

(In millions of yen)

区 分 Type	平成28年分 2016		平成29年分 2017		平成30年分 2018		令和元年分 2019		令和2年分 2020	
	外 Excluding		外 Excluding		外 Excluding		外 Excluding		外 Excluding	
事業所得 Operating income	1,083,011	9,862,443	1,259,125	9,837,494	1,131,690	9,830,767	1,138,673	9,872,644	1,203,787	10,585,408
うち営業等所得 Business income	790,107	8,875,009	892,645	8,925,160	808,322	9,011,104	800,594	9,121,130	865,842	9,792,456
うち農業所得 Farm income	292,904	987,434	366,479	912,333	323,368	819,663	338,079	751,514	337,945	792,952
利子所得 Interest income	-	18,416	-	17,284	-	16,528	-	16,322	-	13,682
配当所得等 Dividend income, etc.	-	1,027,050	-	1,285,493	-	1,341,948	-	1,312,316	-	1,339,882
不動産所得 Real estate income	362,689	6,868,782	366,114	6,921,292	393,618	6,932,981	410,227	6,903,837	421,885	6,939,838
給与所得 Employment income	-	45,107,959	-	47,291,641	-	49,112,013	-	49,497,742	-	51,575,882
総合譲渡所得 Comprehensive capital gains	11,293	60,559	12,335	71,956	13,472	63,474	12,605	75,787	12,942	91,774
一時所得 Occasional income	-	253,301	-	275,522	-	300,807	-	279,120	-	281,740
雑所得 Miscellaneous income	-	9,477,106	-	9,440,358	-	9,335,203	-	9,026,879	-	9,632,829
(損益通算等による差額) aggregation of profit and loss, etc.)	550,127	692,664	937,688	856,694	588,701	713,936	622,978	708,815	824,492	888,000
合 計 Total	2,007,121	73,368,279	2,575,262	75,997,734	2,127,481	77,647,657	2,184,483	77,693,461	2,463,106	81,349,035
分離短期譲渡所得 Short term separate capital gains	-	83,046	-	80,472	-	82,389	-	69,051	-	64,482
分離長期譲渡所得 Long term separate capital gains	-	4,412,204	-	4,682,324	-	4,982,668	-	4,814,595	-	4,084,514
株式等の譲渡所得等 Capital gains of stocks, etc.	-	2,673,235	-	3,660,929	-	3,270,368	-	3,345,848	-	3,606,359
山林所得 Timber income	-	3,909	-	4,592	-	5,114	-	5,102	-	3,643
退職所得 Retirement income	-	176,355	-	173,266	-	182,789	-	177,087	-	209,366
総 計 Grand Total	2,007,121	80,717,029	2,575,262	84,599,318	2,127,481	86,170,984	2,184,483	86,105,145	2,463,106	89,317,400

- (注) 1 この表は、「(1) 所得種類別内訳」の累年比較を示したものである。
2 外書は、損失額のある者の損失額を掲げた。
3 平成28年分以降の「配当所得等」には、特定公社債等に係る利子所得も含まれている。

Note: 1 This table shows yearly comparison of “(1) Breakdown by income type”.
2 “Excluding” shows the amount of losses of those who have losses.
3 Dividend income, etc. for the year after 2016 includes interest income from public and corporate bonds.

(2) 所得種類別人員、所得金額の累年比較（その2）（申告納税額のある者）

Yearly comparison of numbers of income earners by income type and amount of income (Part2: Taxpayers who have income tax self-assessment)

① 人 員

(単位：人)

Number of taxpayers

(In persons)

区 分 Type	平成28年分 2016		平成29年分 2017		平成30年分 2018		令和元年分 2019		令和2年分 2020	
	主たるもの Main	従たるもの Secondary	主たるもの Main	従たるもの Secondary	主たるもの Main	従たるもの Secondary	主たるもの Main	従たるもの Secondary	主たるもの Main	従たるもの Secondary
事 業 所 得 Operating income	1,743,574	外 Excluding 201,092 333,046	1,708,861	外 Excluding 200,027 336,716	1,691,998	外 Excluding 199,327 321,096	1,678,957	外 Excluding 196,246 312,141	1,819,381	外 Excluding 203,295 360,385
うち 営 業 等 所 得 Business income	1,548,914	65,331 190,675	1,527,435	66,715 197,785	1,525,761	66,632 195,449	1,526,256	64,812 194,587	1,662,498	70,122 246,623
うち 農 業 所 得 Farm income	194,660	135,761 142,371	181,426	133,312 138,931	166,237	132,695 125,647	152,701	131,434 117,554	156,883	133,173 113,762
利 子 所 得 Interest income	717	10,064	692	9,684	676	9,635	655	9,583	561	9,633
配 当 所 得 等 Dividend income, etc.	6,963	46,864 354,498	7,685	47,096 389,154	7,748	46,178 380,827	8,018	44,448 376,761	7,692	46,374 396,884
不 動 産 所 得 Real estate income	1,098,124	1,139,888	1,093,832	1,135,701	1,094,693	1,126,239	1,087,339	1,106,492	1,061,489	1,131,892
給 与 所 得 Employment income	2,460,687	838,232	2,515,871	854,901	2,539,435	846,554	2,508,745	844,021	2,578,469	944,562
総 合 譲 渡 所 得 Comprehensive capital gains	4,265	6,771 21,611	5,161	6,711 22,497	4,770	6,367 22,711	6,823	6,414 25,595	9,056	5,988 27,894
一 時 所 得 Occasional income	36,529	83,656	39,357	102,795	42,701	125,917	40,551	100,530	37,221	121,934
雑 所 得 Miscellaneous income	765,308	1,797,769	748,538	1,834,540	722,388	1,845,361	703,125	1,842,667	801,079	1,921,741
合 計 Total	6,116,167	254,727 4,578,764	6,119,997	253,834 4,685,988	6,104,409	251,872 4,678,340	6,034,213	247,108 4,617,790	6,314,948	255,657 4,914,925
分離短期譲渡所得 Short term separate capital gains	4,101	772 8,292	4,155	751 8,726	4,031	721 8,932	3,543	755 8,355	3,312	714 7,901
分離長期譲渡所得 Long term separate capital gains	222,316	5,375 57,701	229,730	5,173 60,400	238,584	4,922 62,848	229,504	4,828 62,728	206,720	4,482 63,163
株式等の譲渡所得等 Capital gains of stocks, etc.	30,654	83 88,362	56,409	101 145,910	40,222	111 111,806	35,464	82 100,376	46,634	89 137,064
山 林 所 得 Timber income	729	1,651	802	1,899	867	1,996	883	1,947	627	1,670
退 職 所 得 Retirement income	1,865	4,795	1,823	4,968	1,931	5,467	1,982	5,363	2,454	6,198
総 計 Grand Total	6,375,832	260,957 4,739,565	6,412,916	259,859 4,907,891	6,390,044	257,626 4,869,389	6,305,589	252,773 4,796,559	6,574,695	260,943 5,130,921

- (注) 1 この表は、「(1) 所得種類別内訳」の累年比較を示したものである。
2 外書は、損失額のある者の人員を掲げた。
3 平成28年分以降の「配当所得等」には、特定公社債等に係る利子所得も含まれている。

Note: 1 This table shows yearly comparison of “(1) Breakdown by income type”.
2 “Excluding” shows the amount of losses of those who have losses.
3 Dividend income, etc. for the year after 2016 includes interest income from public and corporate bonds.

② 所得金額

Amount of income

(単位：百万円)

(In millions of yen)

区 分 Type	平成28年分 2016		平成29年分 2017		平成30年分 2018		令和元年分 2019		令和2年分 2020	
	外 Excluding		外 Excluding		外 Excluding		外 Excluding		外 Excluding	
事業所得 Operating income	143,908	7,090,105	145,581	7,011,942	146,920	6,986,947	145,486	7,056,243	146,261	7,556,028
うち営業等所得 Business income	72,075	6,261,614	72,951	6,254,974	72,236	6,318,829	69,196	6,450,504	69,930	6,905,902
うち農業所得 Farm income	71,833	828,491	72,631	756,968	74,684	668,118	76,290	605,740	76,331	650,126
利子所得 Interest income	-	15,188	-	14,068	-	13,274	-	13,052	-	10,715
配当所得等 Dividend income, etc.	-	599,315	-	685,605	-	812,235	-	720,375	-	770,131
不動産所得 Real estate income	39,358	6,212,051	42,464	6,242,758	42,616	6,256,065	42,348	6,228,228	45,186	6,248,404
給与所得 Employment income	-	16,537,343	-	17,029,883	-	17,386,228	-	17,098,490	-	17,714,214
総合譲渡所得 Comprehensive capital gains	3,425	43,784	4,028	53,724	3,526	46,346	3,560	60,769	3,339	74,461
一時所得 Occasional income	-	208,299	-	227,811	-	250,259	-	232,493	-	230,701
雑所得 Miscellaneous income	-	2,699,544	-	2,774,274	-	2,698,160	-	2,578,371	-	3,023,410
(損益通算等による差額) aggregation of profit and loss, etc.)	160,302	72,829	237,615	70,409	170,777	69,314	169,136	65,575	238,481	100,826
合 計 Total	346,993	33,478,458	429,688	34,110,475	363,839	34,518,828	360,530	34,053,597	433,267	35,728,890
分離短期譲渡所得 Short term separate capital gains	-	78,662	-	74,393	-	77,238	-	65,081	-	60,854
分離長期譲渡所得 Long term separate capital gains	-	4,376,480	-	4,640,291	-	4,942,219	-	4,765,427	-	4,043,105
株式等の譲渡所得等 Capital gains of stocks, etc.	-	2,476,638	-	3,051,459	-	2,949,602	-	3,039,911	-	3,093,880
山林所得 Timber income	-	3,323	-	3,998	-	4,457	-	4,305	-	3,062
退職所得 Retirement income	-	63,226	-	62,575	-	71,307	-	69,018	-	83,122
総 計 Grand Total	346,993	40,476,788	429,688	41,943,190	363,839	42,563,650	360,530	41,997,339	433,267	43,012,913

- (注) 1 この表は、「(1) 所得種類別内訳」の累年比較を示したものである。
2 外書は、損失額のある者の損失額を掲げた。
3 平成28年分以降の「配当所得等」には、特定公社債等に係る利子所得も含まれている。

Note: 1 This table shows yearly comparison of “(1) Breakdown by income type”.
2 “Excluding” shows the amount of losses of those who have losses.
3 Dividend income, etc. for the year after 2016 includes interest income from public and corporate bonds.

(2) 所得種類別人員、所得金額の累年比較（その3）（還付申告をした者）
 Yearly comparison of numbers of income earners by income type and amount of income (Part3: Filing returns for refund)

① 人 員

(単位：人)

Number of taxpayers

(In persons)

区 分 Type	平成28年分 2016		平成29年分 2017		平成30年分 2018		令和元年分 2019		令和2年分 2020	
	主たるもの Main	従たるもの Secondary	主たるもの Main	従たるもの Secondary	主たるもの Main	従たるもの Secondary	主たるもの Main	従たるもの Secondary	主たるもの Main	従たるもの Secondary
事 業 所 得 Operating income	846,763	外 Excluding 702,978 336,941	864,018	外 Excluding 708,381 344,550	874,627	外 Excluding 732,122 341,105	874,329	外 Excluding 735,317 336,132	903,100	外 Excluding 728,155 337,252
うち 営業等所得 Business income	777,253	352,712 217,493	793,017	368,708 226,350	802,871	384,943 229,718	804,145	392,243 230,578	837,193	390,586 241,894
うち 農 業 所 得 Farm income	69,510	350,266 119,448	71,001	339,673 118,200	71,756	347,179 111,387	70,184	343,074 105,554	65,907	337,569 95,358
利 子 所 得 Interest income	678	6,156	652	5,779	694	5,963	646	6,103	601	6,202
配 当 所 得 等 Dividend income, etc.	190,229	835,722	214,406	948,136	212,598	942,492	226,528	968,415	211,263	998,676
不 動 産 所 得 Real estate income	129,176	248,017 468,034	133,602	247,910 482,175	135,473	252,292 485,255	137,617	260,474 485,445	134,194	267,428 481,908
給 与 所 得 Employment income	6,877,355	611,987	7,116,082	627,126	7,328,264	630,986	7,399,957	630,686	7,536,936	654,941
総 合 譲 渡 所 得 Comprehensive capital gains	1,781	5,077 8,260	1,874	5,425 8,672	1,936	5,482 8,991	2,244	5,103 10,204	2,396	5,060 10,860
一 時 所 得 Occasional income	9,993	42,329	10,625	47,598	11,410	58,109	10,399	47,907	12,851	64,313
雑 所 得 Miscellaneous income	4,458,948	1,167,945	4,374,069	1,236,432	4,406,290	1,244,077	4,304,912	1,262,419	4,119,355	1,303,975
合 計 Total	12,514,923	956,072 3,477,374	12,715,328	961,716 3,700,468	12,971,292	989,896 3,716,978	12,956,632	1,000,894 3,747,311	12,920,696	1,000,643 3,858,127
分離短期譲渡所得 Short term separate capital gains	255	633 1,479	342	747 1,666	397	779 1,700	411	728 1,667	372	803 1,693
分離長期譲渡所得 Long term separate capital gains	2,414	11,662 8,575	2,583	10,596 9,597	2,779	9,852 10,094	2,852	9,402 10,709	2,932	8,520 10,644
株式等の譲渡所得等 Capital gains of stocks, etc.	33,348	214 138,754	79,792	220 245,354	51,122	310 190,594	46,035	221 197,820	67,858	264 226,767
山 林 所 得 Timber income	163	666	159	705	205	780	233	798	195	659
退 職 所 得 Retirement income	17,424	11,812	16,478	12,084	15,561	12,831	14,288	13,069	14,369	15,419
総 計 Grand Total	12,568,527	968,581 3,638,660	12,814,682	973,279 3,969,874	13,041,356	1,000,837 3,932,977	13,020,451	1,011,245 3,971,374	13,006,422	1,010,230 4,113,309

- (注) 1 この表は、「(1) 所得種類別内訳」の累年比較を示したものである。
 2 外書は、損失額のある者の人員を掲げた。
 3 平成28年分以降の「配当所得等」には、特定公社債等に係る利子所得も含まれている。

Note: 1 This table shows yearly comparison of “(1) Breakdown by income type”.
 2 “Excluding” shows the amount of losses of those who have losses.
 3 Dividend income, etc. for the year after 2016 includes interest income from public and corporate bonds.

② 所得金額

(単位：百万円)

Amount of income

(In millions of yen)

区 分 Type	平成28年分 2016		平成29年分 2017		平成30年分 2018		令和元年分 2019		令和2年分 2020	
	外 Excluding		外 Excluding		外 Excluding		外 Excluding		外 Excluding	
事業所得 Operating income	569,320	1,975,530	575,226	2,034,917	602,654	2,049,838	616,215	2,042,191	625,089	2,164,187
うち営業等所得 Business income	396,839	1,881,363	399,998	1,942,221	412,956	1,957,994	420,085	1,954,725	426,952	2,080,257
うち農業所得 Farm income	172,481	94,167	175,228	92,695	189,697	91,843	196,130	87,466	198,137	83,930
利子所得 Interest income	-	2,847	-	2,847	-	2,869	-	2,928	-	2,634
配当所得等 Dividend income, etc.	-	425,499	-	597,772	-	527,431	-	589,666	-	567,419
不動産所得 Real estate income	258,143	387,191	261,646	414,372	287,132	409,471	304,845	412,811	315,065	410,494
給与所得 Employment income	-	27,584,735	-	29,249,285	-	30,636,823	-	31,342,423	-	32,657,843
総合譲渡所得 Comprehensive capital gains	5,541	12,115	5,852	13,683	7,673	12,295	6,734	10,493	7,288	11,724
一時所得 Occasional income	-	34,579	-	36,823	-	39,414	-	35,679	-	38,767
雑所得 Miscellaneous income	-	6,513,399	-	6,396,028	-	6,367,471	-	6,181,868	-	6,285,227
(損益通算等による差額) aggregation of profit and loss, etc.)	296,647	253,127	608,702	253,197	334,976	268,145	370,866	272,802	483,553	367,724
合 計 Total	1,129,651	37,189,021	1,451,427	38,998,923	1,232,435	40,313,756	1,298,661	40,890,860	1,430,995	42,506,019
分離短期譲渡所得 Short term separate capital gains	-	3,327	-	5,512	-	4,488	-	3,289	-	3,008
分離長期譲渡所得 Long term separate capital gains	-	24,980	-	30,992	-	28,997	-	37,728	-	30,749
株式等の譲渡所得等 Capital gains of stocks, etc.	-	190,786	-	598,829	-	312,945	-	293,720	-	503,528
山林所得 Timber income	-	404	-	431	-	468	-	639	-	424
退職所得 Retirement income	-	112,373	-	109,730	-	110,830	-	107,220	-	125,658
総 計 Grand Total	1,129,651	37,520,892	1,451,427	39,744,418	1,232,435	40,771,483	1,298,661	41,333,456	1,430,995	43,169,387

- (注) 1 この表は、「(1) 所得種類別内訳」の累年比較を示したものである。
 2 外書は、損失額のある者の損失額を掲げた。
 3 平成28年分以降の「配当所得等」には、特定公社債等に係る利子所得も含まれている。

Note: 1 This table shows yearly comparison of “(1) Breakdown by income type”.
 2 “Excluding” shows the amount of losses of those who have losses.
 3 Dividend income, etc. for the year after 2016 includes interest income from public and corporate bonds.

(3) 都道府県別の人員、所得金額（その１）（合計）

Number of income earners and amount of income by prefecture (Part 1 : Total)

所得種類 Income type 国税局・都道府県 Regional Taxation Bureau / Prefecture		合 計 Total			事 業 所 得 Operating income		
		人 員 Number of taxpayers	主たるもの Main	所得金額 Amount of income	人 員 Number of taxpayers	主たるもの Main	所得金額 Amount of income
		人 Person	人 Person	百万円 Million yen	人 Person	人 Person	百万円 Million yen
札 幌 Sapporo	北海道 Hokkaido	1, 165, 640	817, 872	2, 738, 447	176, 429	155, 458	457, 032
仙 台 Sendai	青 森 Aomori	292, 920	208, 409	578, 254	57, 903	47, 388	116, 681
	岩 手 Iwate	323, 932	219, 299	605, 569	56, 276	39, 296	92, 007
	宮 城 Miyagi	555, 122	384, 946	1, 311, 839	87, 909	65, 289	169, 916
	秋 田 Akita	256, 499	173, 321	456, 482	45, 690	32, 473	75, 958
	山 形 Yamagata	301, 931	198, 368	548, 820	53, 794	40, 423	96, 093
	福 島 Fukushima	447, 185	302, 985	930, 027	75, 079	56, 453	134, 396
	計 Total	2, 177, 589	1, 487, 328	4, 430, 992	376, 651	281, 322	685, 051
関東信越 Kanto Shinetsu	茨 城 Ibaraki	687, 956	496, 157	1, 667, 521	107, 107	87, 354	227, 169
	栃 木 Tochigi	457, 645	319, 721	1, 079, 257	74, 155	59, 832	151, 534
	群 馬 Gunma	456, 510	317, 712	1, 083, 658	74, 086	62, 184	153, 486
	埼 玉 Saitama	1, 781, 109	1, 277, 661	4, 918, 681	237, 561	204, 350	558, 774
	新 潟 Niigata	564, 492	374, 134	1, 113, 002	86, 105	66, 295	154, 871
	長 野 Nagano	577, 852	386, 853	1, 189, 549	88, 892	70, 279	170, 322
	計 Total	4, 525, 564	3, 172, 238	11, 051, 667	667, 906	550, 294	1, 416, 156
東 京 Tokyo	千 葉 Chiba	1, 527, 995	1, 097, 875	4, 408, 786	199, 373	167, 903	454, 900
	東 京 Tokyo	4, 464, 222	3, 093, 616	18, 759, 353	575, 388	489, 195	1, 714, 992
	神奈川 Kanagawa	2, 458, 409	1, 743, 363	7, 939, 495	280, 510	240, 481	701, 512
	山 梨 Yamanashi	218, 721	153, 229	480, 471	42, 375	35, 028	85, 970
	計 Total	8, 669, 347	6, 088, 083	31, 588, 104	1, 097, 646	932, 607	2, 957, 374
金 沢 Kanazawa	富 山 Toyama	282, 628	183, 050	579, 524	42, 364	30, 414	83, 912
	石 川 Ishikawa	295, 287	197, 579	700, 494	45, 982	37, 857	99, 055
	福 井 Fukui	210, 055	135, 417	511, 782	34, 037	26, 299	65, 207
	計 Total	787, 970	516, 046	1, 791, 799	122, 383	94, 570	248, 174
名 古 屋 Nagoya	岐 阜 Gifu	544, 708	367, 774	1, 249, 696	79, 726	66, 192	181, 545
	静 岡 Shizuoka	961, 104	646, 586	2, 299, 190	142, 061	120, 159	330, 226
	愛 知 Aichi	1, 954, 150	1, 332, 726	5, 773, 254	243, 259	207, 633	647, 803
	三 重 Mie	455, 035	317, 938	1, 081, 647	65, 020	54, 763	154, 101
	計 Total	3, 914, 997	2, 665, 024	10, 403, 787	530, 066	448, 747	1, 313, 676
大 阪 Osaka	滋 賀 Shiga	351, 370	245, 175	860, 425	47, 950	37, 920	103, 086
	京 都 Kyoto	645, 865	452, 847	1, 766, 669	97, 686	84, 278	194, 380
	大 阪 Osaka	2, 058, 066	1, 491, 978	6, 029, 284	339, 637	298, 492	704, 510
	兵 庫 Hyogo	1, 359, 117	972, 172	3, 926, 547	190, 568	163, 194	414, 490
	奈 良 Nara	337, 223	238, 539	892, 345	45, 437	38, 987	88, 884
	和歌山 Wakayama	229, 780	162, 131	504, 002	49, 766	42, 189	103, 301
	計 Total	4, 981, 421	3, 562, 842	13, 979, 272	771, 044	665, 060	1, 608, 652
広 島 Hiroshima	鳥 取 Tottori	144, 290	97, 896	267, 380	22, 445	17, 881	40, 509
	島 根 Shimane	183, 033	121, 467	335, 878	27, 241	20, 362	48, 966
	岡 山 Okayama	477, 244	325, 840	1, 057, 733	66, 204	53, 197	131, 805
	広 島 Hiroshima	730, 656	497, 612	1, 745, 879	94, 007	76, 944	202, 426
	山 口 Yamaguchi	348, 659	241, 079	710, 953	49, 733	40, 746	102, 161
	計 Total	1, 883, 882	1, 283, 894	4, 117, 822	259, 630	209, 130	525, 868
高 松 Takamatsu	徳 島 Tokushima	173, 712	121, 314	384, 649	29, 872	24, 807	52, 865
	香 川 Kagawa	248, 374	165, 975	538, 968	35, 131	28, 415	69, 565
	愛 媛 Ehime	303, 898	209, 170	665, 369	52, 429	43, 563	94, 839
	高 知 Kochi	162, 059	113, 197	332, 324	32, 627	27, 583	60, 516
	計 Total	888, 043	609, 656	1, 921, 310	150, 059	124, 368	277, 786
福 岡 Fukuoka	福 岡 Fukuoka	1, 167, 736	834, 082	2, 958, 323	195, 817	168, 106	395, 625
	佐 賀 Saga	221, 377	151, 826	438, 764	39, 539	30, 506	78, 948
	長 崎 Nagasaki	302, 309	215, 682	616, 536	56, 990	48, 286	106, 773
	計 Total	1, 691, 422	1, 201, 590	4, 013, 624	292, 346	246, 898	581, 345
熊 本 Kumamoto	熊 本 Kumamoto	403, 796	282, 376	871, 111	77, 178	64, 166	146, 694
	大 分 Oita	235, 571	166, 576	508, 803	42, 179	34, 949	74, 249
	宮 崎 Miyazaki	234, 434	166, 790	484, 858	49, 807	42, 208	92, 931
	鹿児島 Kagoshima	346, 431	243, 271	709, 286	66, 182	53, 749	110, 179
	計 Total	1, 220, 232	859, 013	2, 574, 058	235, 346	195, 072	424, 052
沖 縄 Okinawa	沖 縄 Okinawa	299, 084	214, 968	706, 518	59, 529	51, 573	90, 244
全 国 計 Grand Total		32, 205, 191	22, 478, 554	89, 317, 400	4, 739, 035	3, 955, 099	10, 585, 408

(注) この表は、「(1) 所得種類別内訳」を都道府県別に示したものである。

Note : This table shows “(1) Breakdown by income type” by prefecture.

営業等所得 Business income						利 子 所 得 Interest income			所得種類 Income type 国税局・都道府県 Regional Taxation Bureau /Prefecture	
人 員		所得金額	人 員		所得金額	人 員		所得金額		
主たるもの			主たるもの			主たるもの				
Number of taxpayers	Main	Amount of income	Number of taxpayers	Main	Amount of income	Number of taxpayers	Main	Amount of income		
人 Person	人 Person	百万円 Million yen	人 Person	人 Person	百万円 Million yen	人 Person	人 Person	百万円 Million yen		
148,461	130,586	313,118	27,968	24,872	143,913	437	64	269	北海道	札幌 Sapporo
36,951	32,350	80,195	20,952	15,038	36,486	37	2	6	青 森	Aomori
36,035	30,108	75,456	20,241	9,188	16,551	81	11	47	岩 手	Iwate
65,820	56,770	149,510	22,089	8,519	20,406	156	15	134	宮 城	Miyagi
27,814	23,998	57,224	17,876	8,475	18,734	37	3	7	秋 田	Akita
32,988	28,813	69,919	20,806	11,610	26,174	92	8	49	山 形	Yamagata
51,805	45,042	110,022	23,274	11,411	24,375	122	17	71	福 島	Fukushima
251,413	217,081	542,326	125,238	64,241	142,726	525	56	315	計	Total
85,988	74,889	192,193	21,119	12,465	34,976	204	18	96	茨 城	Ibaraki
58,349	50,467	127,545	15,806	9,365	23,989	170	19	146	栃 木	Tochigi
62,912	54,661	132,812	11,174	7,523	20,674	177	17	212	群 馬	Gunma
226,698	198,330	546,105	10,863	6,020	12,669	708	69	519	埼 玉	Saitama
63,990	56,023	132,268	22,115	10,272	22,603	192	14	82	新 潟	Niigata
68,751	58,816	140,501	20,141	11,463	29,820	318	23	133	長 野	Nagano
566,688	493,186	1,271,425	101,218	57,108	144,730	1,769	160	1,188	計	Total
178,790	155,172	429,508	20,583	12,731	25,393	715	81	472	千 葉	Chiba
572,071	488,203	1,712,510	3,317	992	2,482	6,137	400	5,012	東 京	Tokyo
274,958	237,851	695,180	5,552	2,630	6,333	1,663	177	910	神奈川	Kanagawa
33,162	28,932	70,800	9,213	6,096	15,170	86	8	53	山 梨	Yamanashi
1,058,981	910,158	2,907,997	38,665	22,449	49,377	8,601	666	6,446	計	Total
32,020	28,012	78,266	10,344	2,402	5,646	109	8	38	富 山	Toyama
40,715	35,796	94,228	5,267	2,061	4,827	143	6	83	石 川	Ishikawa
28,002	24,519	61,596	6,035	1,780	3,610	78	7	55	福 井	Fukui
100,737	88,327	234,091	21,646	6,243	14,083	330	21	177	計	Total
72,551	63,064	174,770	7,175	3,128	6,775	191	16	160	岐 阜	Gifu
128,185	111,442	313,089	13,876	8,717	17,137	373	35	173	静 岡	Shizuoka
228,747	198,959	625,345	14,512	8,674	22,458	1,079	94	652	愛 知	Aichi
60,065	52,276	149,187	4,955	2,487	4,914	152	10	61	三 重	Mie
489,548	425,741	1,262,391	40,518	23,006	51,285	1,795	155	1,045	計	Total
42,562	36,105	98,845	5,388	1,815	4,242	137	9	53	滋 賀	Shiga
94,096	82,338	191,276	3,590	1,940	3,104	512	74	547	京 都	Kyoto
336,730	297,043	701,946	2,907	1,449	2,564	1,177	131	1,037	大 阪	Osaka
180,767	158,319	406,111	9,801	4,875	8,380	870	100	993	兵 庫	Hyogo
42,825	37,242	85,680	2,612	1,745	3,205	186	17	153	奈 良	Nara
38,437	33,907	81,705	11,329	8,282	21,596	59	10	50	和歌山	Wakayama
735,417	644,954	1,565,562	35,627	20,106	43,089	2,941	341	2,834	計	Total
17,077	14,841	34,636	5,368	3,040	5,873	55	1	27	鳥 取	Tottori
21,401	18,173	45,339	5,840	2,189	3,627	50	2	33	島 根	Shimane
57,443	49,204	123,982	8,761	3,993	7,824	184	18	100	岡 山	Okayama
86,641	74,092	197,428	7,366	2,852	4,998	286	21	242	広 島	Hiroshima
44,528	38,521	98,773	5,205	2,225	3,389	116	7	80	山 口	Yamaguchi
227,090	194,831	500,157	32,540	14,299	25,711	691	49	482	計	Total
23,968	20,865	44,318	5,904	3,942	8,547	37	2	14	徳 島	Tokushima
30,002	25,812	64,095	5,129	2,603	5,471	107	10	39	香 川	Kagawa
41,979	36,927	80,859	10,450	6,636	13,980	97	12	85	愛 媛	Ehime
24,698	21,599	47,410	7,929	5,984	13,106	37	7	20	高 知	Kochi
120,647	105,203	236,682	29,412	19,165	41,103	278	31	158	計	Total
178,943	158,007	372,027	16,874	10,099	23,597	378	37	443	福 岡	Fukuoka
27,831	24,120	63,227	11,708	6,386	15,721	28	3	19	佐 賀	Saga
47,603	41,911	92,057	9,387	6,375	14,715	97	6	74	長 崎	Nagasaki
254,377	224,038	527,312	37,969	22,860	54,033	503	46	536	計	Total
58,098	50,538	111,469	19,080	13,628	35,225	108	13	87	熊 本	Kumamoto
35,255	30,836	66,616	6,924	4,113	7,633	57	4	29	大 分	Oita
38,931	34,188	73,877	10,876	8,020	19,054	61	7	30	宮 崎	Miyazaki
52,160	44,762	94,501	14,022	8,987	15,677	90	6	29	鹿 児 島	Kagoshima
184,444	160,324	346,463	50,902	34,748	77,589	316	30	175	計	Total
53,508	47,346	84,932	6,021	4,227	5,312	117	14	56	沖 縄	Okinawa
4,191,311	3,641,775	9,792,456	547,724	313,324	792,952	18,303	1,633	13,682	全 国 計	Grand Total

(3) 都道府県別の人員、所得金額（その2）（合計）

Number of income earners and amount of income by prefecture (Part 2 : Total)

所得種類 Income type 国税局・都道府県 Regional Taxation Bureau / Prefecture		配 当 所 得 等 Dividend income, etc.			不 動 産 所 得 Real estate income			給 与 所 得 Employment income		
		人 員 Number of taxpayers	主たるもの Main	所得金額 Amount of income	人 員 Number of taxpayers	主たるもの Main	所得金額 Amount of income	人 員 Number of taxpayers	主たるもの Main	所得金額 Amount of income
		人 Person	人 Person	百万円 Million yen	人 Person	人 Person	百万円 Million yen	人 Person	人 Person	百万円 Million yen
札幌 Sapporo	北海道 Hokkaido	67,132	6,236	25,137	101,444	45,792	157,121	462,112	397,286	1,589,269
仙台 Sendai	青森 Aomori	13,305	1,236	3,529	26,571	10,620	34,968	111,918	98,898	320,013
	岩手 Iwate	11,012	1,225	4,935	31,267	12,149	41,984	121,356	106,302	346,075
	宮城 Miyagi	18,881	2,246	11,137	56,761	24,590	105,764	218,882	190,385	772,932
	秋田 Akita	7,173	733	3,009	26,394	7,134	23,900	96,707	85,566	270,565
	山形 Yamagata	14,388	1,282	4,191	31,309	10,146	35,630	106,227	91,167	310,413
	福島 Fukushima	16,578	1,851	9,494	47,370	18,482	69,605	164,611	143,473	540,297
	計 Total	81,337	8,573	36,296	219,672	83,121	311,852	819,701	715,791	2,560,294
関東信越 Kanto Shinetsu	茨城 Ibaraki	22,147	2,926	12,594	65,211	27,970	114,670	262,651	228,405	938,318
	栃木 Tochigi	17,038	2,063	9,471	47,932	19,712	78,426	172,127	148,862	629,743
	群馬 Gunma	19,015	2,411	15,957	47,578	21,551	78,424	169,366	145,809	609,054
	埼玉 Saitama	80,919	10,759	47,513	177,830	91,899	459,709	714,137	617,922	2,813,801
	新潟 Niigata	29,434	3,489	12,795	61,872	20,814	77,022	202,800	174,122	646,856
	長野 Nagano	32,531	3,490	12,278	56,329	22,888	78,990	199,882	169,580	651,103
	計 Total	201,084	25,138	110,608	456,752	204,834	887,240	1,720,963	1,484,700	6,288,876
東京 Tokyo	千葉 Chiba	71,178	10,394	53,254	142,196	68,705	317,732	613,836	534,152	2,590,583
	東京 Tokyo	247,610	36,759	466,924	554,063	297,937	1,550,007	1,872,419	1,643,751	11,144,519
	神奈川 Kanagawa	134,110	19,158	96,964	260,675	134,807	681,805	995,514	865,999	4,763,952
	山梨 Yamanashi	6,526	832	3,421	22,079	10,118	36,144	77,450	66,166	259,615
	計 Total	459,424	67,143	620,563	979,013	511,567	2,585,688	3,559,219	3,110,068	18,758,669
金沢 Kanazawa	富山 Toyama	19,599	2,164	7,610	21,675	7,017	29,388	97,159	81,920	327,700
	石川 Ishikawa	16,926	1,606	9,925	27,135	11,221	48,356	106,147	90,297	376,555
	福井 Fukui	12,226	1,168	4,751	21,434	7,491	31,799	72,491	61,015	253,287
	計 Total	48,751	4,938	22,286	70,244	25,729	109,543	275,797	233,232	957,542
名古屋 Nagoya	岐阜 Gifu	30,826	4,219	14,723	53,079	22,840	90,067	203,710	172,397	707,454
	静岡 Shizuoka	56,519	7,362	38,573	105,994	49,420	197,641	341,816	288,226	1,235,988
	愛知 Aichi	130,780	21,364	102,679	211,528	105,377	489,313	753,425	643,984	3,286,884
	三重 Mie	24,483	3,727	13,668	37,160	15,866	65,140	168,776	142,804	612,657
	計 Total	242,608	36,672	169,643	407,761	193,503	842,161	1,467,727	1,247,411	5,842,983
大阪 Osaka	滋賀 Shiga	18,649	2,221	9,583	26,515	11,070	50,338	135,227	115,416	503,902
	京都 Kyoto	35,913	5,530	28,402	62,276	31,205	143,048	241,885	206,602	1,007,575
	大阪 Osaka	103,745	16,397	83,667	188,841	98,924	481,210	815,446	710,354	3,548,015
	兵庫 Hyogo	78,490	13,061	71,436	110,515	52,882	232,542	524,731	455,216	2,316,742
	奈良 Nara	21,547	3,622	13,679	28,354	14,205	59,553	120,366	102,416	499,277
	和歌山 Wakayama	9,974	1,476	5,296	20,046	9,276	35,062	74,243	62,667	259,846
	計 Total	268,318	42,307	212,064	436,547	217,562	1,001,753	1,911,898	1,652,671	8,135,356
広島 Hiroshima	鳥取 Tottori	8,347	897	2,512	11,201	4,540	15,969	49,595	42,716	150,007
	島根 Shimane	8,063	789	3,473	14,536	5,490	20,828	64,482	54,717	189,715
	岡山 Okayama	24,513	2,999	12,081	42,519	18,707	73,157	172,371	146,736	615,991
	広島 Hiroshima	35,124	4,844	21,649	78,046	36,182	145,496	263,580	222,773	1,009,065
	山口 Yamaguchi	15,490	2,100	7,869	30,071	12,608	42,388	118,136	98,627	389,600
	計 Total	91,537	11,629	47,584	176,373	77,527	297,839	668,164	565,569	2,354,378
高松 Takamatsu	徳島 Tokushima	10,669	1,504	6,697	14,649	6,222	25,365	59,882	52,312	221,203
	香川 Kagawa	17,875	2,191	9,625	22,807	9,686	37,117	85,424	72,710	307,904
	愛媛 Ehime	16,414	1,952	6,384	29,032	13,323	50,537	101,255	86,180	367,280
	高知 Kochi	6,299	789	3,316	16,398	7,479	28,290	51,033	43,350	170,702
	計 Total	51,257	6,436	26,022	82,886	36,710	141,309	297,594	254,552	1,067,089
福岡 Fukuoka	福岡 Fukuoka	51,065	6,147	32,589	105,010	50,126	224,141	436,264	377,152	1,685,773
	佐賀 Saga	7,685	823	3,365	17,956	6,809	25,602	81,975	71,251	244,996
	長崎 Nagasaki	8,431	1,167	4,800	29,655	13,350	43,931	105,253	90,436	334,296
	計 Total	67,181	8,137	40,754	152,621	70,285	293,674	623,492	538,839	2,265,066
熊本 Kumamoto	熊本 Kumamoto	17,657	1,856	7,409	38,100	16,424	61,830	143,458	124,168	484,962
	大分 Oita	6,961	926	5,617	23,020	10,117	35,878	82,509	70,348	283,468
	宮崎 Miyazaki	6,020	787	3,995	20,891	8,671	31,834	80,707	69,370	257,832
	鹿児島 Kagoshima	9,073	1,093	5,721	32,685	12,961	43,761	123,047	105,494	405,043
	計 Total	39,711	4,662	22,742	114,696	48,173	173,303	429,721	369,380	1,431,306
沖縄 Okinawa	沖縄 Okinawa	6,064	814	6,182	58,839	33,867	138,354	102,605	88,171	325,055
全 国 計 Grand Total		1,624,404	222,685	1,339,882	3,256,848	1,548,670	6,939,838	12,338,993	10,657,670	51,575,882

(注) 1 この表は、「(1) 所得種類別内訳」を都道府県別に示したものである。

2 「配当所得等」には、特定公社債等に係る利子所得も含まれている。

Note : 1 This table shows “(1) Breakdown by income type” by prefecture.

2 Dividend income, etc. includes interest income from public and corporate bonds.

総合譲渡所得 Comprehensive capital gains			一時所得 Occasional income			雑所得 Miscellaneous income			所得種類 Income type 国税局・都道府県 Regional Taxation Bureau /Prefecture	
人 員 Number of taxpayers	主たるもの Main	所得金額 Amount of income	人 員 Number of taxpayers	主たるもの Main	所得金額 Amount of income	人 員 Number of taxpayers	主たるもの Main	所得金額 Amount of income		
人 Person	人 Person	百万円 Million yen	人 Person	人 Person	百万円 Million yen	人 Person	人 Person	百万円 Million yen		
4,850	972	6,083	9,979	2,991	12,375	319,741	197,583	301,805	北海道 Hokkaido	札幌 Sapporo
465	115	503	2,595	818	2,943	75,386	46,883	62,961	青森 Aomori	仙台 Sendai
552	129	513	2,769	706	2,300	95,524	57,002	75,932	岩手 Iwate	
943	224	946	4,255	1,117	4,430	155,983	95,929	151,471	宮城 Miyagi	
384	81	408	2,758	667	2,343	73,760	45,050	59,411	秋田 Akita	
514	107	473	2,595	583	2,227	88,417	52,571	70,544	山形 Yamagata	
810	182	1,015	4,017	1,058	3,966	130,434	77,523	111,369	福島 Fukushima	
3,668	838	3,858	18,989	4,949	18,209	619,504	374,958	531,688	計 Total	
1,076	287	1,565	5,014	1,292	5,346	208,513	140,667	228,862	茨城 Ibaraki	関東信越 Kanto Shinetsu
859	282	1,379	4,134	1,033	4,070	131,114	83,208	130,078	栃木 Tochigi	
703	210	927	4,119	1,108	3,897	130,843	79,190	125,342	群馬 Gunma	
2,437	666	3,835	15,097	3,755	14,970	505,878	328,398	576,816	埼玉 Saitama	
925	229	847	4,962	1,149	4,013	167,973	103,409	144,742	新潟 Niigata	
812	238	1,199	4,635	1,018	3,635	183,183	114,090	171,820	長野 Nagano	
6,812	1,912	9,752	37,961	9,355	35,931	1,327,504	848,962	1,377,660	計 Total	
2,384	721	3,622	11,821	2,979	12,363	441,176	293,939	546,363	千葉 Chiba	東京 Tokyo
7,279	2,080	18,949	32,332	7,575	42,764	1,014,337	558,589	1,194,537	東京 Tokyo	
3,789	1,044	6,142	19,290	4,799	21,971	684,583	446,422	895,417	神奈川 Kanagawa	
338	86	523	1,825	429	1,709	63,413	38,209	59,302	山梨 Yamanashi	
13,790	3,931	29,236	65,268	15,782	78,806	2,203,509	1,337,159	2,695,619	計 Total	
463	130	699	2,539	561	2,122	92,353	58,150	89,786	富山 Toyama	金沢 Kanazawa
503	133	680	2,609	614	2,602	88,868	52,774	83,526	石川 Ishikawa	
396	102	508	1,895	422	1,669	62,607	36,816	57,501	福井 Fukui	
1,362	365	1,887	7,043	1,597	6,393	243,828	147,740	230,813	計 Total	
1,180	284	1,401	4,149	923	3,724	158,730	94,861	154,034	岐阜 Gifu	名古屋 Nagoya
1,639	409	2,054	8,346	2,001	7,917	280,343	167,212	280,629	静岡 Shizuoka	
4,482	1,140	6,335	15,835	3,459	16,796	536,664	323,943	585,267	愛知 Aichi	
871	210	1,413	3,606	830	3,057	142,660	94,399	155,241	三重 Mie	
8,172	2,043	11,203	31,936	7,213	31,494	1,118,397	680,415	1,175,171	計 Total	
540	141	1,079	3,317	773	3,174	110,092	73,771	123,602	滋賀 Shiga	大阪 Osaka
1,140	317	2,190	5,483	1,407	6,225	183,498	115,873	195,147	京都 Kyoto	
3,304	934	7,464	17,181	4,313	18,879	534,063	340,383	601,457	大阪 Osaka	
2,278	678	3,893	11,978	2,975	12,646	401,946	268,739	466,658	兵庫 Hyogo	
573	198	977	3,058	730	3,571	107,543	74,142	135,361	奈良 Nara	
380	108	587	2,058	553	1,964	68,227	43,582	66,440	和歌山 Wakayama	
8,215	2,376	16,189	43,075	10,751	46,458	1,405,369	916,490	1,588,664	計 Total	
226	57	324	1,616	444	1,250	48,078	30,184	42,127	鳥取 Tottori	広島 Hiroshima
308	62	264	1,810	368	1,410	63,334	38,233	54,890	島根 Shimane	
704	184	1,170	3,727	905	3,740	155,896	98,149	148,242	岡山 Okayama	
1,118	265	1,723	5,786	1,455	5,407	235,717	147,918	237,349	広島 Hiroshima	
502	123	671	2,948	777	2,977	124,852	83,005	127,368	山口 Yamaguchi	
2,858	691	4,152	15,887	3,949	14,783	627,877	397,489	609,976	計 Total	
248	93	395	1,448	370	1,612	52,568	34,078	50,742	徳島 Tokushima	高松 Takamatsu
319	89	410	1,832	499	2,243	78,807	49,756	77,381	香川 Kagawa	
376	102	545	2,443	628	2,247	94,905	60,130	89,787	愛媛 Ehime	
248	81	409	1,408	388	1,279	51,019	32,103	46,948	高知 Kochi	
1,191	365	1,759	7,131	1,885	7,381	277,299	176,067	264,857	計 Total	
2,121	608	2,608	8,875	2,461	10,915	340,084	216,318	339,210	福岡 Fukuoka	福岡 Fukuoka
483	126	523	1,958	481	1,653	68,168	40,035	56,408	佐賀 Saga	
626	167	630	2,703	870	3,164	93,465	58,895	84,854	長崎 Nagasaki	
3,230	901	3,760	13,536	3,812	15,731	501,717	315,248	480,472	計 Total	
738	176	686	3,320	970	3,901	114,761	70,170	101,218	熊本 Kumamoto	熊本 Kumamoto
368	113	338	1,924	523	2,018	73,450	47,030	71,616	大分 Oita	
1,499	484	1,226	2,077	604	2,312	68,024	41,731	57,878	宮崎 Miyazaki	
883	238	890	2,969	801	3,411	104,371	65,063	93,058	鹿児島 Kagoshima	
3,488	1,011	3,140	10,290	2,898	11,642	360,606	223,994	323,771	計 Total	
397	141	756	2,157	524	2,537	62,691	35,634	52,332	沖縄 Okinawa	沖縄 Okinawa
58,033	15,546	91,774	263,252	65,706	281,740	9,068,042	5,651,739	9,632,829	全国計 Grand Total	

(3) 都道府県別の人員、所得金額（その3）（合計）

Number of income earners and amount of income by prefecture (Part 3:Total)

所得種類 Income type		分離短期譲渡所得 Short-term separate capital gains			分離長期譲渡所得 Long-term separate capital gains			株式等の譲渡所得 Capital gains of stocks, etc.		
		人 員	主たるもの	所得金額	人 員	主たるもの	所得金額	人 員	主たるもの	所得金額
		Number of taxpayers	Main	Amount of income	Number of taxpayers	Main	Amount of income	Number of taxpayers	Main	Amount of income
国税局・都道府県 Regional Taxation Bureau / Prefecture										
		人 Person	人 Person	百万円 Million yen	人 Person	人 Person	百万円 Million yen	人 Person	人 Person	百万円 Million yen
札幌 Sapporo	北海道 Hokkaido	615	185	2,034	11,370	8,025	94,522	9,627	2,496	52,468
仙台 Sendai	青森 Aomori	130	42	306	2,640	1,833	14,401	1,521	389	14,069
	岩手 Iwate	98	28	253	2,467	1,730	16,009	1,963	478	13,310
	宮城 Miyagi	205	65	700	4,887	3,466	51,579	5,510	1,286	23,342
	秋田 Akita	62	18	135	1,609	1,045	8,942	1,435	346	6,092
	山形 Yamagata	81	31	206	2,040	1,368	11,858	2,082	481	9,454
	福島 Fukushima	166	56	420	3,954	2,783	31,452	3,478	868	13,567
	計 Total	742	240	2,020	17,597	12,225	134,241	15,989	3,848	79,835
関東信越 Kanto Shinetsu	茨城 Ibaraki	225	65	643	6,269	4,561	57,568	8,816	2,263	55,078
	栃木 Tochigi	137	38	411	4,118	3,075	36,875	5,258	1,341	21,336
	群馬 Gunma	164	42	494	4,670	3,620	40,739	5,275	1,355	38,677
	埼玉 Saitama	544	168	1,928	15,245	11,963	275,364	28,765	6,900	108,116
	新潟 Niigata	166	41	492	4,108	2,890	29,759	5,341	1,354	22,300
	長野 Nagano	154	56	409	4,807	3,513	39,610	5,761	1,451	39,219
	計 Total	1,390	410	4,377	39,217	29,622	479,915	59,216	14,664	284,726
東京 Tokyo	千葉 Chiba	755	216	2,381	15,082	11,223	216,808	27,456	6,794	162,895
	東京 Tokyo	3,023	906	19,417	40,491	29,936	1,077,143	104,387	24,202	1,357,991
	神奈川 Kanagawa	1,093	289	4,130	22,487	16,820	400,377	51,396	12,130	287,823
	山梨 Yamanashi	81	24	257	2,132	1,596	18,434	2,178	633	8,928
	計 Total	4,952	1,435	26,186	80,192	59,575	1,712,761	185,417	43,759	1,817,637
金沢 Kanazawa	富山 Toyama	67	19	153	2,117	1,510	14,295	3,881	1,032	16,282
	石川 Ishikawa	88	18	225	2,687	1,996	30,561	3,839	901	40,774
	福井 Fukui	33	10	81	1,755	1,258	13,860	2,880	735	77,061
	計 Total	188	47	458	6,559	4,764	58,715	10,600	2,668	134,118
名古屋 Nagoya	岐阜 Gifu	134	46	412	5,496	4,020	47,954	6,922	1,731	30,604
	静岡 Shizuoka	290	91	1,453	10,013	7,637	105,443	12,488	3,442	63,565
	愛知 Aichi	534	168	3,129	20,144	16,010	318,785	34,381	8,643	239,828
	三重 Mie	171	52	560	4,908	3,391	31,792	6,543	1,531	24,747
	計 Total	1,129	357	5,554	40,561	31,058	503,975	60,334	15,347	358,743
大阪 Osaka	滋賀 Shiga	126	30	243	3,346	2,427	38,101	5,029	1,194	16,643
	京都 Kyoto	285	89	1,021	5,807	4,363	96,872	10,573	2,766	64,270
	大阪 Osaka	994	303	10,338	15,493	11,605	238,194	36,001	9,194	259,981
	兵庫 Hyogo	593	149	2,085	11,142	8,091	141,123	24,336	6,313	215,523
	奈良 Nara	112	33	287	2,865	2,208	36,391	6,705	1,802	41,696
	和歌山 Wakayama	82	24	167	1,861	1,331	12,706	2,723	748	11,164
	計 Total	2,192	628	14,141	40,514	30,025	563,388	85,367	22,017	609,276
広島 Hiroshima	鳥取 Tottori	38	11	76	1,052	748	6,382	1,416	327	3,798
	島根 Shimane	51	16	127	1,368	947	7,637	1,528	365	3,960
	岡山 Okayama	160	46	427	4,218	3,053	38,363	6,161	1,561	20,537
	広島 Hiroshima	266	73	1,469	6,281	4,520	65,231	9,653	2,218	36,904
	山口 Yamaguchi	91	21	225	2,807	1,954	15,973	3,469	890	13,475
	計 Total	606	167	2,324	15,726	11,222	133,586	22,227	5,361	78,673
高松 Takamatsu	徳島 Tokushima	50	18	129	1,542	1,092	11,271	2,473	671	9,217
	香川 Kagawa	80	22	195	1,993	1,494	16,262	3,725	964	11,217
	愛媛 Ehime	85	22	209	2,767	2,097	26,930	3,524	890	16,364
	高知 Kochi	54	17	125	1,172	824	8,650	1,422	379	6,181
	計 Total	269	79	658	7,474	5,507	63,113	11,144	2,904	42,979
福岡 Fukuoka	福岡 Fukuoka	855	296	2,971	12,031	8,883	143,397	13,870	3,302	84,129
	佐賀 Saga	70	22	396	1,840	1,287	13,649	1,428	368	6,521
	長崎 Nagasaki	137	42	487	2,487	1,765	17,537	2,175	544	9,984
	計 Total	1,062	360	3,854	16,358	11,935	174,583	17,473	4,214	100,634
熊本 Kumamoto	熊本 Kumamoto	172	53	462	4,557	3,345	35,285	3,125	759	13,964
	大分 Oita	132	38	342	2,476	1,821	19,581	1,994	491	8,448
	宮崎 Miyazaki	110	34	195	3,193	2,262	18,407	1,389	353	9,434
	鹿児島 Kagoshima	191	52	342	4,189	2,993	25,804	2,216	574	8,837
	計 Total	605	177	1,341	14,415	10,421	99,077	8,724	2,177	40,684
沖縄 Okinawa	沖縄 Okinawa	315	135	1,535	4,084	3,357	66,639	1,806	466	6,585
全国計 Grand Total		14,065	4,220	64,482	294,067	217,736	4,084,514	487,924	119,921	3,606,359

(注) この表は、「(1) 所得種類別内訳」を都道府県別に示したものである。

Note : This table shows “(1) Breakdown by income type” by prefecture.

山 林 所 得 Timber income			退 職 所 得 Retirement income			(別掲) 損失額のある者 (Separate tabulation) Taxpayers with losses		所得種類 Income type 国税局・都道府県 Regional Taxation Bureau /Prefecture	
人 員 Number of taxpayers	主たるもの Main	所得金額 Amount of income	人 員 Number of taxpayers	主たるもの Main	所得金額 Amount of income	人 員 Number of taxpayers	損失額 Amount of losses		
人 Person	人 Person	百万円 Million yen	人 Person	人 Person	百万円 Million yen	人 Person	百万円 Million yen		
514	167	556	1,390	617	7,361	46,121	66,201	北海道 Hokkaido	札 幌 Sapporo
126	35	108	323	150	1,193	16,687	17,139	青 森 Aomori	仙 台 Sendai
205	68	246	362	175	2,721	30,213	24,191	岩 手 Iwate	
85	21	88	665	313	3,219	33,596	37,206	宮 城 Miyagi	
128	34	115	362	171	1,098	17,616	13,185	秋 田 Akita	
26	8	16	366	193	1,175	19,131	15,892	山 形 Yamagata	
80	20	97	486	219	2,116	36,652	41,415	福 島 Fukushima	
650	186	669	2,564	1,221	11,521	153,895	149,030	計 Total	
51	16	97	672	333	3,144	46,910	52,789	茨 城 Ibaraki	関東信越 Kanto Shinetsu
127	38	127	476	218	2,446	30,553	35,791	栃 木 Tochigi	
18	2	19	496	213	3,224	25,667	31,342	群 馬 Gunma	
20	5	11	1,968	807	9,894	77,132	116,219	埼 玉 Saitama	
22	7	8	592	321	2,474	34,629	36,709	新 潟 Niigata	
23	8	29	525	219	2,578	50,114	48,589	長 野 Nagano	
261	76	293	4,729	2,111	23,760	265,005	321,440	計 Total	
31	4	21	1,992	764	10,028	72,363	103,784	千 葉 Chiba	東 京 Tokyo
111	15	194	6,645	2,271	42,386	217,206	452,002	東 京 Tokyo	
43	11	48	3,256	1,226	17,574	101,609	171,105	神奈川 Kanagawa	
12	2	20	226	98	615	14,622	15,179	山 梨 Yamanashi	
197	32	282	12,119	4,359	70,603	405,800	742,069	計 Total	
12	1	9	290	124	1,198	18,923	17,216	富 山 Toyama	金 沢 Kanazawa
23	5	9	337	151	1,872	16,053	19,367	石 川 Ishikawa	
13	3	15	210	91	966	15,416	14,280	福 井 Fukui	
48	9	33	837	366	4,036	50,392	50,864	計 Total	
98	27	80	467	218	2,673	32,580	35,533	岐 阜 Gifu	名古屋 Nagoya
102	42	104	1,120	550	5,218	51,037	66,242	静 岡 Shizuoka	
81	19	75	1,958	892	14,510	88,054	142,244	愛 知 Aichi	
43	11	56	642	344	3,275	27,166	32,897	三 重 Mie	
324	99	316	4,187	2,004	25,677	198,837	276,916	計 Total	
9	1	8	433	202	1,741	22,726	26,037	滋 賀 Shiga	大 阪 Osaka
22	5	28	785	338	4,164	40,975	61,710	京 都 Kyoto	
47	8	35	2,137	940	13,407	103,429	171,439	大 阪 Osaka	
35	7	49	1,635	767	8,838	77,088	113,148	兵 庫 Hyogo	
47	8	58	430	171	1,981	20,016	29,848	奈 良 Nara	
49	14	62	312	153	1,323	15,346	17,702	和歌山 Wakayama	
209	43	240	5,732	2,571	31,454	279,580	419,885	計 Total	
61	15	31	160	75	656	13,587	10,453	鳥 取 Tottori	広 島 Hiroshima
28	6	16	234	110	1,034	17,027	11,594	島 根 Shimane	
83	24	54	504	261	2,852	35,935	38,862	岡 山 Okayama	
56	22	52	736	377	3,953	42,679	47,972	広 島 Hiroshima	
25	10	12	419	211	2,126	23,597	20,494	山 口 Yamaguchi	
253	77	166	2,053	1,034	10,622	132,825	129,374	計 Total	
26	8	25	248	137	687	12,068	12,915	徳 島 Tokushima	高 松 Takamatsu
6	1	2	268	138	1,051	15,788	16,275	香 川 Kagawa	
106	39	103	465	232	1,922	18,275	21,481	愛 媛 Ehime	
62	33	80	280	164	900	10,408	12,964	高 知 Kochi	
200	81	210	1,261	671	4,560	56,539	63,635	計 Total	
100	34	104	1,266	612	6,906	70,007	89,705	福 岡 Fukuoka	福 岡 Fukuoka
14	1	23	233	114	1,768	14,898	14,765	佐 賀 Saga	
12	5	12	278	149	1,458	19,114	19,827	長 崎 Nagasaki	
126	40	139	1,777	875	10,132	104,019	124,298	計 Total	
158	46	158	464	230	2,435	28,259	32,746	熊 本 Kumamoto	熊 本 Kumamoto
187	57	213	314	159	1,339	18,538	16,495	大 分 Oita	
315	102	294	341	177	1,758	17,127	16,503	宮 崎 Miyazaki	
84	24	74	451	223	2,390	24,991	24,724	鹿児島 Kagoshima	
744	229	739	1,570	789	7,922	88,915	90,468	計 Total	
1	-	0	479	272	1,718	21,058	28,926	沖 縄 Okinawa	沖 縄 Okinawa
3,527	1,039	3,643	38,698	16,890	209,366	1,802,986	2,463,106	全 国 計 Grand Total	

(3) 都道府県別の人員、所得金額（その４）（申告納税額のある者）

Number of income earners and amount of income by prefecture (Part 4 : Taxpayers who have income tax self-assessment)

所得種類 Income type		合 計 Total				事 業 所 得 Operating income		
		人 員 Number of taxpayers	主たるもの Main	所得金額 Amount of income	申告納税額 Amount of self-assessment income tax	人 員 Number of taxpayers	主たるもの Main	所得金額 Amount of income
国税局・都道府県 Regional Taxation Bureau / Prefecture								
		人 Person	人 Person	百万円 Million yen	百万円 Million yen	人 Person	人 Person	百万円 Million yen
札 幌 Sapporo	北海道 Hokkaido	436,798	243,205	1,334,881	83,576	88,008	78,389	364,234
仙 台 Sendai	青 森 Aomori	105,620	60,302	285,836	17,984	27,990	22,849	90,501
	岩 手 Iwate	114,281	62,154	286,859	16,058	25,161	17,682	68,082
	宮 城 Miyagi	201,476	110,886	614,841	40,421	40,959	30,529	122,722
	秋 田 Akita	85,308	45,839	200,741	10,697	20,951	15,189	57,350
	山 形 Yamagata	104,921	55,575	256,425	14,199	24,546	18,797	71,079
	福 島 Fukushima	166,453	90,435	450,911	25,712	35,558	26,844	100,098
	計 Total	778,059	425,191	2,095,614	125,071	175,165	131,890	509,832
関東信越 Kanto Shinetsu	茨 城 Ibaraki	239,178	137,678	751,535	48,773	52,319	42,354	172,666
	栃 木 Tochigi	165,332	92,689	508,205	30,958	34,781	27,934	111,005
	群 馬 Gunma	175,127	98,007	543,057	33,975	35,239	29,290	112,945
	埼 玉 Saitama	651,206	376,170	2,281,884	168,675	118,679	103,013	398,861
	新 潟 Niigata	200,540	106,074	512,764	27,521	39,582	30,285	111,284
	長 野 Nagano	208,258	112,548	563,975	32,667	41,323	32,793	125,201
	計 Total	1,639,641	923,166	5,161,420	342,569	321,923	265,669	1,031,962
東 京 Tokyo	千 葉 Chiba	526,347	304,578	1,940,723	142,056	95,498	80,899	323,902
	東 京 Tokyo	1,703,883	956,827	9,754,468	899,715	248,576	209,944	1,115,722
	神奈川 Kanagawa	874,738	496,981	3,569,714	281,624	133,452	115,504	489,476
	山 梨 Yamanashi	87,051	49,542	242,389	14,192	20,845	16,901	65,052
	計 Total	3,192,019	1,807,928	15,507,294	1,337,588	498,371	423,248	1,994,152
金 沢 Kanazawa	富 山 Toyama	99,714	52,827	268,826	14,903	20,313	14,932	62,675
	石 川 Ishikawa	113,361	61,564	365,001	24,058	22,744	18,803	72,615
	福 井 Fukui	82,458	43,350	288,167	22,181	16,733	12,940	48,483
	計 Total	295,533	157,741	921,994	61,143	59,790	46,675	183,773
名古屋 Nagoya	岐 阜 Gifu	207,662	113,740	609,079	36,580	39,486	32,991	137,168
	静 岡 Shizuoka	382,171	209,661	1,160,303	75,792	71,358	60,750	250,954
	愛 知 Aichi	747,370	410,005	2,865,176	215,627	123,617	106,166	489,007
	重 知 Mie	158,266	89,177	486,326	29,973	31,914	27,093	117,670
	計 Total	1,495,469	822,583	5,120,884	357,972	266,375	227,000	994,800
大 阪 Osaka	滋 賀 Shiga	116,239	64,047	367,439	23,469	22,106	17,314	75,429
	京 都 Kyoto	224,099	126,221	842,241	61,370	39,301	33,537	133,596
	大 阪 Osaka	697,599	407,539	2,747,575	207,878	142,624	124,857	477,573
	兵 庫 Hyogo	431,617	245,144	1,733,402	128,524	79,701	67,995	292,571
	奈 良 Nara	105,187	58,730	383,648	26,487	17,192	14,554	59,878
	和歌山 Wakayama	84,665	48,878	250,366	15,231	23,790	19,995	78,644
	計 Total	1,659,406	950,559	6,324,672	462,958	324,714	278,252	1,117,691
広 島 Hiroshima	鳥 取 Tottori	48,842	26,679	121,120	6,286	9,892	8,044	29,615
	島 根 Shimane	65,620	34,815	156,896	8,070	12,569	9,582	36,511
	岡 山 Okayama	170,545	93,103	494,348	27,650	30,523	24,804	94,789
	広 島 Hiroshima	280,443	153,166	850,031	52,336	43,564	35,958	147,327
	山 口 Yamaguchi	127,509	71,486	336,708	17,383	24,321	20,323	77,820
	計 Total	692,959	379,249	1,959,102	111,724	120,869	98,711	386,062
高 松 Takamatsu	徳 島 Tokushima	58,620	32,701	174,018	9,767	13,083	10,796	37,484
	香 川 Kagawa	91,328	49,502	257,824	13,917	16,502	13,431	49,320
	愛 媛 Ehime	112,883	62,735	330,935	18,614	23,557	19,457	67,345
	高 知 Kochi	62,513	36,169	175,308	9,887	15,279	12,970	45,662
	計 Total	325,344	181,107	938,084	52,185	68,421	56,654	199,811
福 岡 Fukuoka	福 岡 Fukuoka	405,908	232,921	1,414,943	97,313	83,488	71,682	273,534
	佐 賀 Saga	77,997	43,075	205,579	11,248	19,007	14,589	59,016
	長 崎 Nagasaki	112,216	65,249	304,221	16,883	25,626	21,679	77,944
	計 Total	596,121	341,245	1,924,743	125,444	128,121	107,950	410,493
熊 本 Kumamoto	熊 本 Kumamoto	144,397	81,568	423,550	24,104	33,223	27,492	103,271
	大 分 Oita	87,235	49,583	248,491	13,804	18,236	15,014	51,598
	宮 崎 Miyazaki	88,671	51,499	254,154	15,163	22,468	18,908	68,196
	鹿児島 Kagoshima	129,997	73,718	354,437	18,514	29,111	23,265	77,028
	計 Total	450,300	256,368	1,280,633	71,584	103,038	84,679	300,093
沖 縄 Okinawa	沖 縄 Okinawa	143,967	86,353	443,592	34,549	24,971	20,264	63,125
全 国 計	Grand Total	11,705,616	6,574,695	43,012,913	3,166,363	2,179,766	1,819,381	7,556,028

(注) この表は、「(1) 所得種類別内訳」を都道府県別に示したものである。

Note : This table shows “(1) Breakdown by income type” by prefecture.

営業等所得 Business income						利子所得 Interest income			所得種類 Income type	
人 員 Number of taxpayers	主たるもの Main	所得金額 Amount of income	人 員 Number of taxpayers	主たるもの Main	所得金額 Amount of income	人 員 Number of taxpayers	主たるもの Main	所得金額 Amount of income		
人 Person	人 Person	百万円 Million yen	人 Person	人 Person	百万円 Million yen	人 Person	人 Person	百万円 Million yen	国税局・都道府県 Regional Taxation Bureau /Prefecture	
68,462	60,417	233,372	19,546	17,972	130,862	235	18	208	北海道 Hokkaido	札幌 Sapporo
16,399	14,255	60,378	11,591	8,594	30,124	16	1	5	青森 Aomori	仙台 Sendai
16,842	14,088	56,217	8,319	3,594	11,865	38	2	34	岩手 Iwate	
30,410	26,381	107,161	10,549	4,148	15,561	96	6	123	宮城 Miyagi	
12,811	11,229	42,977	8,140	3,960	14,373	19	-	5	秋田 Akita	
14,747	13,030	51,232	9,799	5,767	19,847	48	-	43	山形 Yamagata	
24,666	21,428	81,378	10,892	5,416	18,720	49	5	63	福島 Fukushima	
115,875	100,411	399,343	59,290	31,479	110,489	266	14	272	計 Total	
41,471	35,816	142,446	10,848	6,538	30,220	108	6	70	茨城 Ibaraki	関東信越 Kanto Shinetsu
26,889	23,175	91,183	7,892	4,759	19,822	86	6	115	栃木 Tochigi	
29,192	25,134	94,942	6,047	4,156	18,003	92	2	181	群馬 Gunma	
112,844	100,199	388,529	5,835	2,814	10,332	371	26	388	埼玉 Saitama	
28,758	25,370	94,286	10,824	4,915	16,997	100	4	47	新潟 Niigata	
31,308	26,824	100,336	10,015	5,969	24,865	155	8	109	長野 Nagano	
270,462	236,518	911,722	51,461	29,151	120,240	912	52	909	計 Total	
85,966	75,484	303,628	9,532	5,415	20,274	376	34	373	千葉 Chiba	東京 Tokyo
246,264	209,535	1,113,621	2,312	409	2,101	3,680	160	3,978	東京 Tokyo	
130,061	114,290	484,189	3,391	1,214	5,287	909	62	681	神奈川 Kanagawa	
15,280	13,210	51,972	5,565	3,691	13,080	43	2	34	山梨 Yamanashi	
477,571	412,519	1,953,410	20,800	10,729	40,742	5,008	258	5,066	計 Total	
15,589	13,856	58,686	4,724	1,076	3,989	51	1	30	富山 Toyama	金沢 Kanazawa
20,087	17,765	68,825	2,657	1,038	3,790	74	-	70	石川 Ishikawa	
13,770	12,171	45,801	2,963	769	2,682	39	5	46	福井 Fukui	
49,446	43,792	173,312	10,344	2,883	10,462	164	6	146	計 Total	
36,131	31,621	131,869	3,355	1,370	5,299	98	2	104	岐阜 Gifu	名古屋 Nagoya
64,973	56,947	237,807	6,385	3,803	13,147	201	13	121	静岡 Shizuoka	
115,974	101,925	470,205	7,643	4,241	18,802	616	28	510	愛知 Aichi	
29,743	26,103	113,701	2,171	990	3,970	89	4	43	三重 Mie	
246,821	216,596	953,582	19,554	10,404	41,218	1,004	47	778	計 Total	
19,643	16,432	72,121	2,463	882	3,308	73	2	39	滋賀 Shiga	大阪 Osaka
37,738	32,830	131,334	1,563	707	2,262	279	25	440	京都 Kyoto	
141,148	124,296	475,700	1,476	561	1,873	634	34	787	大阪 Osaka	
75,200	65,911	286,214	4,501	2,084	6,356	506	38	761	兵庫 Hyogo	
16,174	13,904	57,411	1,018	650	2,467	84	6	113	奈良 Nara	
17,386	15,281	60,329	6,404	4,714	18,315	34	5	42	和歌山 Wakayama	
307,289	268,654	1,083,110	17,425	9,598	34,582	1,610	110	2,182	計 Total	
7,649	6,671	24,980	2,243	1,373	4,635	24	-	17	鳥取 Tottori	広島 Hiroshima
10,105	8,729	33,900	2,464	853	2,611	25	-	29	島根 Shimane	
26,786	23,023	88,707	3,737	1,781	6,083	81	4	81	岡山 Okayama	
40,395	34,797	143,586	3,169	1,161	3,741	150	11	196	広島 Hiroshima	
22,197	19,457	75,284	2,124	866	2,536	62	2	70	山口 Yamaguchi	
107,132	92,677	366,456	13,737	6,034	19,606	342	17	393	計 Total	
10,237	8,829	30,533	2,846	1,967	6,951	15	-	9	徳島 Tokushima	高松 Takamatsu
14,066	12,063	44,970	2,436	1,368	4,351	49	1	29	香川 Kagawa	
18,250	15,951	56,176	5,307	3,506	11,168	54	7	69	愛媛 Ehime	
11,365	9,949	34,882	3,914	3,021	10,780	13	3	13	高知 Kochi	
53,918	46,792	166,560	14,503	9,862	33,251	131	11	121	計 Total	
75,594	66,753	254,518	7,894	4,929	19,015	210	9	380	福岡 Fukuoka	福岡 Fukuoka
12,989	11,246	46,506	6,018	3,343	12,509	15	1	17	佐賀 Saga	
21,420	18,830	66,157	4,206	2,849	11,787	61	4	70	長崎 Nagasaki	
110,003	96,829	367,182	18,118	11,121	43,311	286	14	467	計 Total	
24,172	20,771	75,155	9,051	6,721	28,117	51	4	71	熊本 Kumamoto	熊本 Kumamoto
15,383	13,341	45,710	2,853	1,673	5,888	30	-	21	大分 Oita	
17,349	15,063	52,616	5,119	3,845	15,580	32	4	25	宮崎 Miyazaki	
23,093	19,570	65,169	6,018	3,695	11,859	48	1	20	鹿児島 Kagoshima	
79,997	68,745	238,649	23,041	15,934	61,444	161	9	137	計 Total	
22,145	18,548	59,205	2,826	1,716	3,919	75	5	38	沖縄 Okinawa	沖縄 Okinawa
1,909,121	1,662,498	6,905,902	270,645	156,883	650,126	10,194	561	10,715	全国計 Grand Total	

(3) 都道府県別の人員、所得金額（その5）（申告納税額のある者）

Number of income earners and amount of income by prefecture (Part 5 : Taxpayers who have income tax self-assessment)

所得種類 Income type 国税局・都道府県 Regional Taxation Bureau / Prefecture		配 当 所 得 等 Dividend income, etc.			不 動 産 所 得 Real estate income			給 与 所 得 Employment income		
		人 員 Number of taxpayers	主たるもの Main	所得金額 Amount of income	人 員 Number of taxpayers	主たるもの Main	所得金額 Amount of income	人 員 Number of taxpayers	主たるもの Main	所得金額 Amount of income
		人 Person	人 Person	百万円 Million yen	人 Person	人 Person	百万円 Million yen	人 Person	人 Person	百万円 Million yen
札幌 Sapporo	北海道 Hokkaido	25,221	215	13,233	65,035	26,428	135,723	137,456	99,895	562,723
仙台 Sendai	青森 Aomori	4,467	35	1,836	16,158	6,208	30,044	30,337	22,744	113,312
	岩手 Iwate	2,857	33	2,483	18,940	7,853	36,403	34,329	26,567	122,240
	宮城 Miyagi	4,904	89	5,440	36,814	16,852	95,215	61,275	45,415	266,571
	秋田 Akita	2,114	30	1,372	12,982	4,181	20,231	25,401	19,824	88,413
	山形 Yamagata	4,138	26	1,706	16,844	6,269	30,628	29,978	22,392	109,158
	福島 Fukushima	4,490	84	4,941	29,866	12,179	60,634	48,291	36,833	200,614
	計 Total	22,970	297	17,778	131,604	53,542	273,155	229,611	173,775	900,308
関東信越 Kanto Shinetsu	茨城 Ibaraki	4,509	83	5,218	42,690	19,055	101,890	71,174	52,873	305,965
	栃木 Tochigi	4,166	85	4,130	30,620	12,980	69,318	49,159	36,652	224,896
	群馬 Gunma	4,889	69	9,604	32,458	14,512	69,043	50,909	37,684	228,741
	埼玉 Saitama	19,727	315	21,862	127,234	67,211	424,344	196,342	139,511	874,908
	新潟 Niigata	7,527	100	5,551	35,560	12,947	66,731	59,196	44,786	230,944
	長野 Nagano	8,399	86	5,722	35,594	15,052	67,761	58,249	43,091	229,219
	計 Total	49,217	738	52,086	304,156	141,757	799,088	485,029	354,597	2,094,673
東京 Tokyo	千葉 Chiba	14,270	347	26,012	96,501	47,247	288,881	161,947	117,441	770,662
	東京 Tokyo	68,301	2,055	340,530	387,528	211,843	1,419,114	535,930	394,347	4,016,100
	神奈川 Kanagawa	31,251	634	46,169	181,526	95,964	627,975	269,236	194,392	1,465,663
	山梨 Yamanashi	1,702	24	1,638	15,069	6,674	31,709	24,062	17,676	96,100
	計 Total	115,524	3,060	414,350	680,624	361,728	2,367,679	991,175	723,856	6,348,526
金沢 Kanazawa	富山 Toyama	3,790	46	2,705	13,425	4,716	25,662	29,835	22,360	120,427
	石川 Ishikawa	4,844	50	6,045	18,359	7,761	43,063	32,917	24,328	142,297
	福井 Fukui	3,193	23	1,881	13,976	5,106	27,922	23,364	17,290	98,465
	計 Total	11,827	119	10,630	45,760	17,583	96,648	86,116	63,978	361,188
名古屋 Nagoya	岐阜 Gifu	7,283	97	6,430	35,996	15,644	79,413	61,860	44,664	252,444
	静岡 Shizuoka	15,779	225	22,443	72,394	33,660	176,038	107,551	77,234	450,513
	愛知 Aichi	32,140	601	51,422	150,977	76,929	445,269	219,512	154,888	1,122,386
	三重 Mie	5,163	87	6,259	24,761	10,647	56,987	48,021	34,779	206,378
	計 Total	60,365	1,010	86,555	284,128	136,880	757,707	436,944	311,565	2,031,721
大阪 Osaka	滋賀 Shiga	3,884	44	4,537	17,935	7,874	44,844	35,668	25,649	154,405
	京都 Kyoto	7,848	156	15,235	41,664	21,055	126,839	69,229	49,667	345,090
	大阪 Osaka	21,988	507	38,418	128,190	67,627	434,996	213,768	153,811	1,118,940
	兵庫 Hyogo	15,658	400	38,761	72,059	34,542	205,140	133,042	96,693	716,929
	奈良 Nara	3,825	91	5,174	18,481	9,353	51,985	31,893	22,594	158,281
	和歌山 Wakayama	2,335	49	2,326	12,957	5,640	30,064	22,166	15,966	96,247
	計 Total	55,538	1,247	104,450	291,286	146,091	893,867	505,766	364,880	2,589,892
広島 Hiroshima	鳥取 Tottori	2,026	17	814	6,978	2,850	13,723	14,241	10,920	53,662
	島根 Shimane	2,091	20	1,634	9,307	3,689	18,351	19,690	14,935	70,721
	岡山 Okayama	5,375	80	5,603	28,699	12,792	64,322	51,535	37,841	224,440
	広島 Hiroshima	8,387	119	10,859	52,704	24,700	130,317	85,826	62,691	377,678
	山口 Yamaguchi	3,284	51	3,592	18,917	7,818	36,593	38,469	28,455	150,061
	計 Total	21,163	287	22,501	116,605	51,849	263,307	209,761	154,842	876,561
高松 Takamatsu	徳島 Tokushima	2,074	37	2,099	9,801	4,149	22,014	16,920	12,893	79,659
	香川 Kagawa	3,794	53	5,479	15,626	6,650	32,752	27,489	20,739	119,117
	愛媛 Ehime	4,462	39	2,696	19,582	8,744	44,329	32,222	24,382	146,959
	高知 Kochi	1,687	29	1,541	10,883	4,924	25,067	17,112	13,029	74,395
	計 Total	12,017	158	11,815	55,892	24,467	124,162	93,743	71,043	420,129
福岡 Fukuoka	福岡 Fukuoka	13,511	242	16,667	69,194	33,024	200,309	121,092	89,895	597,234
	佐賀 Saga	2,039	24	1,554	10,957	4,326	22,148	22,598	17,288	84,226
	長崎 Nagasaki	2,125	47	2,274	19,259	8,154	37,832	32,949	24,987	130,282
	計 Total	17,675	313	20,495	99,410	45,504	260,289	176,639	132,170	811,741
熊本 Kumamoto	熊本 Kumamoto	5,456	60	4,020	24,005	10,381	53,440	40,917	30,624	180,236
	大分 Oita	1,632	48	3,267	15,345	6,623	31,415	25,488	18,885	110,918
	宮崎 Miyazaki	1,572	31	2,048	13,809	5,337	27,830	25,037	18,930	107,086
	鹿児島 Kagoshima	2,435	50	2,877	20,920	7,634	37,264	39,215	30,065	169,689
	計 Total	11,095	189	12,213	74,079	29,975	149,948	130,657	98,504	567,929
沖縄 Okinawa	沖縄 Okinawa	1,964	59	4,024	44,802	25,685	126,830	40,134	29,864	148,822
全 国 計 Grand Total		404,576	7,692	770,131	2,193,381	1,061,489	6,248,404	3,523,031	2,578,469	17,714,214

(注) 1 この表は、「(1) 所得種類別内訳」を都道府県別に示したものである。

2 「配当所得等」には、特定公社債等に係る利子所得も含まれている。

Note : 1 This table shows “(1) Breakdown by income type” by prefecture.

2 Dividend income, etc. includes interest income from public and corporate bonds.

総合譲渡所得 Comprehensive capital gains			一時所得 Occasional income			雑所得 Miscellaneous income			所得種類 Income type 国税局・都道府県 Regional Taxation Bureau /Prefecture	
人 員 Number of taxpayers	主たるもの Main	所得金額 Amount of income	人 員 Number of taxpayers	主たるもの Main	所得金額 Amount of income	人 員 Number of taxpayers	主たるもの Main	所得金額 Amount of income		
人 Person	人 Person	百万円 Million yen	人 Person	人 Person	百万円 Million yen	人 Person	人 Person	百万円 Million yen		
3,537	499	5,144	6,572	1,958	10,909	95,409	26,966	95,803	北海道 Hokkaido	札幌 Sapporo
293	49	398	1,610	533	2,554	21,568	5,990	18,782	青森 Aomori	仙台 Sendai
303	54	407	1,548	356	1,811	27,931	7,711	24,425	岩手 Iwate	
593	134	785	2,554	694	3,661	47,221	13,242	46,634	宮城 Miyagi	
246	40	326	1,753	400	1,917	19,788	5,062	16,448	秋田 Akita	
303	52	361	1,474	303	1,731	25,036	6,284	20,835	山形 Yamagata	
532	93	829	2,416	634	3,245	40,104	10,755	35,871	福島 Fukushima	
2,270	422	3,107	11,355	2,920	14,918	181,648	49,044	162,995	計 Total	
748	185	1,357	3,177	801	4,511	54,855	17,007	57,899	茨城 Ibaraki	関東信越 Kanto Shinetsu
573	186	1,080	2,558	607	3,326	37,455	10,773	37,361	栃木 Tochigi	
437	114	759	2,672	662	3,241	42,058	11,706	41,289	群馬 Gunma	
1,642	446	3,256	9,711	2,239	12,450	151,283	48,827	171,785	埼玉 Saitama	
555	121	640	2,965	629	3,165	49,334	13,968	44,718	新潟 Niigata	
514	132	1,011	2,573	450	2,715	54,701	16,960	54,817	長野 Nagano	
4,469	1,184	8,103	23,656	5,388	29,408	389,686	119,241	407,869	計 Total	
1,470	423	2,857	6,937	1,673	9,825	124,468	42,972	154,456	千葉 Chiba	東京 Tokyo
4,698	1,398	15,509	19,229	4,005	34,590	349,177	92,147	475,605	東京 Tokyo	
2,445	644	5,114	11,895	2,799	18,121	201,033	65,408	261,993	神奈川 Kanagawa	
207	44	418	1,132	246	1,392	21,179	6,242	20,876	山梨 Yamanashi	
8,820	2,509	23,898	39,193	8,723	63,928	695,857	206,769	912,930	計 Total	
292	88	605	1,492	302	1,663	27,166	8,556	27,308	富山 Toyama	金沢 Kanazawa
329	81	587	1,570	337	2,125	28,505	7,955	28,746	石川 Ishikawa	
262	67	434	1,113	236	1,340	21,061	6,228	20,613	福井 Fukui	
883	236	1,626	4,175	875	5,128	76,732	22,739	76,666	計 Total	
798	160	1,215	2,551	499	3,014	51,918	15,178	53,250	岐阜 Gifu	名古屋 Nagoya
1,061	242	1,718	5,044	1,076	6,289	94,615	27,784	96,265	静岡 Shizuoka	
2,970	683	5,078	9,741	1,875	13,891	175,737	49,814	196,167	愛知 Aichi	
586	134	857	2,118	432	2,390	38,885	12,255	40,866	三重 Mie	
5,415	1,219	8,867	19,454	3,882	25,583	361,155	105,031	386,548	計 Total	
346	84	966	1,935	427	2,585	29,445	9,893	33,400	滋賀 Shiga	大阪 Osaka
662	153	1,825	3,198	735	5,088	52,573	15,642	61,113	京都 Kyoto	
2,072	599	5,651	10,348	2,310	15,258	149,731	42,899	179,693	大阪 Osaka	
1,419	424	3,219	6,944	1,606	9,983	103,137	33,241	125,815	兵庫 Hyogo	
359	132	852	1,783	401	2,933	26,755	8,910	32,833	奈良 Nara	
246	61	516	1,214	303	1,544	19,238	5,351	18,663	和歌山 Wakayama	
5,104	1,453	13,029	25,422	5,782	37,391	380,879	115,936	451,517	計 Total	
137	35	297	901	238	939	13,184	3,739	12,237	鳥取 Tottori	広島 Hiroshima
176	27	208	976	194	1,099	18,894	5,348	17,165	島根 Shimane	
443	122	993	2,103	502	2,996	45,759	13,486	46,374	岡山 Okayama	
733	161	1,455	3,435	815	4,410	75,626	23,490	79,319	広島 Hiroshima	
321	72	542	1,683	445	2,398	36,530	12,107	37,774	山口 Yamaguchi	
1,810	417	3,495	9,098	2,194	11,842	189,993	58,170	192,869	計 Total	
157	57	329	897	225	1,366	13,470	3,317	12,536	徳島 Tokushima	高松 Takamatsu
218	63	347	1,148	320	1,948	23,141	6,475	23,378	香川 Kagawa	
232	61	451	1,485	338	1,798	27,335	7,397	25,865	愛媛 Ehime	
164	46	359	819	204	1,011	14,923	4,043	13,525	高知 Kochi	
771	227	1,487	4,349	1,087	6,123	78,869	21,232	75,304	計 Total	
1,294	316	2,055	5,261	1,441	9,192	94,708	26,403	96,379	福岡 Fukuoka	福岡 Fukuoka
280	59	403	1,071	274	1,272	19,785	5,157	16,684	佐賀 Saga	
325	72	511	1,712	585	2,753	26,983	7,854	25,368	長崎 Nagasaki	
1,899	447	2,969	8,044	2,300	13,217	141,476	39,414	138,431	計 Total	
412	76	510	1,984	585	3,339	32,852	8,854	30,134	熊本 Kumamoto	
215	50	240	1,213	339	1,705	21,786	6,646	21,719	大分 Oita	熊本 Kumamoto
683	153	859	1,291	374	2,016	20,076	5,440	17,793	宮崎 Miyazaki	
468	111	613	1,819	484	2,921	31,094	9,062	29,433	鹿児島 Kagoshima	
1,778	390	2,222	6,307	1,782	9,981	105,808	30,002	99,080	計 Total	
194	53	514	1,530	330	2,273	25,308	6,535	23,397	沖縄 Okinawa	沖縄 Okinawa
36,950	9,056	74,461	159,155	37,221	230,701	2,722,820	801,079	3,023,410	全国計 Grand Total	

(3) 都道府県別の人員、所得金額（その6）（申告納税額のある者）

Number of income earners and amount of income by prefecture (Part 6:Taxpayers who have income tax self-assessment)

所得種類 Income type		分離短期譲渡所得 Short-term separate capital gains			分離長期譲渡所得 Long-term separate capital gains			株式等の譲渡所得 Capital gains of stocks, etc.		
		人 員	主たるもの	所得金額	人 員	主たるもの	所得金額	人 員	主たるもの	所得金額
		Number of taxpayers		Amount of income	Number of taxpayers		Amount of income	Number of taxpayers		Amount of income
国税局・都道府県 Regional Taxation Bureau / Prefecture										
		人 Person	人 Person	百万円 Million yen	人 Person	人 Person	百万円 Million yen	人 Person	人 Person	百万円 Million yen
札幌 Sapporo	北海道 Hokkaido	508	148	1,890	10,244	7,449	93,064	3,841	1,023	44,689
仙台 Sendai	青森 Aomori	116	37	297	2,346	1,671	14,204	583	141	12,788
	岩手 Iwate	80	23	243	2,182	1,621	15,718	679	174	11,957
	宮城 Miyagi	171	54	684	4,392	3,271	51,105	2,302	545	18,220
	秋田 Akita	53	12	132	1,365	939	8,716	503	122	5,204
	山形 Yamagata	68	27	197	1,751	1,238	11,637	660	157	7,980
	福島 Fukushima	136	41	405	3,588	2,607	30,925	1,279	323	10,889
	計 Total	624	194	1,959	15,624	11,347	132,305	6,006	1,462	67,038
関東信越 Kanto Shinetsu	茨城 Ibaraki	180	51	606	5,750	4,294	57,014	3,490	912	40,108
	栃木 Tochigi	120	31	400	3,806	2,916	36,526	1,834	468	17,168
	群馬 Gunma	134	31	472	4,379	3,472	40,412	1,744	430	33,654
	埼玉 Saitama	443	138	1,861	14,391	11,586	274,132	10,962	2,727	85,740
	新潟 Niigata	135	35	449	3,646	2,679	29,523	1,831	483	16,866
	長野 Nagano	125	41	372	4,415	3,340	39,235	2,079	559	34,527
	計 Total	1,137	327	4,160	36,387	28,287	476,842	21,940	5,579	228,064
東京 Tokyo	千葉 Chiba	600	182	2,270	13,896	10,692	215,591	9,962	2,581	137,424
	東京 Tokyo	2,253	630	17,542	37,219	28,581	1,061,221	45,418	11,323	1,218,263
	神奈川 Kanagawa	864	235	3,940	20,990	16,221	397,705	20,362	4,943	239,132
	山梨 Yamanashi	68	18	249	1,939	1,484	18,176	752	220	6,378
	計 Total	3,785	1,065	24,002	74,044	56,978	1,692,693	76,494	19,067	1,601,197
金沢 Kanazawa	富山 Toyama	53	15	114	1,916	1,415	14,066	1,318	383	12,509
	石川 Ishikawa	71	14	215	2,489	1,892	30,341	1,370	321	37,591
	福井 Fukui	30	9	80	1,626	1,212	13,769	996	223	74,209
	計 Total	154	38	409	6,031	4,519	58,176	3,684	927	124,309
名古屋 Nagoya	岐阜 Gifu	114	36	393	5,029	3,793	47,546	2,342	611	24,281
	静岡 Shizuoka	242	77	1,414	9,268	7,255	104,662	4,326	1,230	42,779
	愛知 Aichi	440	145	3,071	18,952	15,463	316,960	12,135	3,250	205,661
	三重 Mie	138	45	541	4,462	3,196	31,444	1,976	456	19,944
	計 Total	934	303	5,419	37,711	29,707	500,612	20,779	5,547	292,665
大阪 Osaka	滋賀 Shiga	91	22	212	3,063	2,306	37,758	1,602	405	11,906
	京都 Kyoto	226	75	972	5,345	4,158	95,876	3,592	967	52,952
	大阪 Osaka	747	230	10,109	14,361	11,135	236,085	12,617	3,396	221,076
	兵庫 Hyogo	467	114	1,963	10,147	7,678	139,759	8,177	2,298	191,271
	奈良 Nara	89	25	272	2,635	2,108	36,160	1,969	522	33,564
	和歌山 Wakayama	63	15	146	1,655	1,221	12,476	875	248	8,891
	計 Total	1,683	481	13,673	37,206	28,606	558,114	28,832	7,836	519,660
広島 Hiroshima	鳥取 Tottori	30	9	73	934	696	6,288	443	115	2,793
	島根 Shimane	42	14	123	1,217	865	7,513	571	124	2,837
	岡山 Okayama	130	35	411	3,851	2,901	37,852	1,910	494	14,931
	広島 Hiroshima	225	60	1,443	5,768	4,280	64,558	3,806	801	29,254
	山口 Yamaguchi	73	16	196	2,538	1,830	15,793	1,208	331	10,646
	計 Total	500	134	2,247	14,308	10,572	132,005	7,938	1,865	60,460
高松 Takamatsu	徳島 Tokushima	37	14	122	1,360	1,003	11,147	755	193	6,775
	香川 Kagawa	71	19	190	1,821	1,413	16,103	1,405	313	8,184
	愛媛 Ehime	67	18	192	2,531	1,973	26,714	1,221	271	13,186
	高知 Kochi	45	16	121	1,029	751	8,509	487	121	4,713
	計 Total	220	67	625	6,741	5,140	62,473	3,868	898	32,858
福岡 Fukuoka	福岡 Fukuoka	714	244	2,860	10,956	8,369	141,981	5,147	1,193	70,224
	佐賀 Saga	57	18	388	1,640	1,201	13,531	485	125	5,551
	長崎 Nagasaki	116	34	467	2,256	1,653	17,350	744	164	8,181
	計 Total	887	296	3,716	14,852	11,223	172,862	6,376	1,482	83,956
熊本 Kumamoto	熊本 Kumamoto	142	42	441	4,068	3,115	34,721	1,079	265	11,199
	大分 Oita	109	32	305	2,237	1,698	19,322	765	192	6,994
	宮崎 Miyazaki	87	22	179	2,820	2,083	18,155	532	133	8,506
	鹿児島 Kagoshima	163	44	326	3,734	2,759	25,469	826	184	6,943
	計 Total	501	140	1,250	12,859	9,655	97,667	3,202	774	33,642
沖縄 Okinawa	沖縄 Okinawa	280	119	1,505	3,876	3,237	66,290	738	174	5,342
全国計 Grand Total		11,213	3,312	60,854	269,883	206,720	4,043,105	183,698	46,634	3,093,880

(注) この表は、「(1) 所得種類別内訳」を都道府県別に示したものである。

Note : This table shows “(1) Breakdown by income type” by prefecture.

山 林 所 得 Timber income			退 職 所 得 Retirement income			(別掲) 損失額のある者 (Separate tabulation) Taxpayers with losses		所得種類 Income type 国税局・都道府県 Regional Taxation Bureau / Prefecture	
人 員 Number of taxpayers	主たるもの Main	所得金額 Amount of income	人 員 Number of taxpayers	主たるもの Main	所得金額 Amount of income	人 員 Number of taxpayers	損失額 Amount of losses		
人 Person	人 Person	百万円 Million yen	人 Person	人 Person	百万円 Million yen	人 Person	百万円 Million yen		
365	106	496	367	111	3,159	4,934	11,068	北海道 Hokkaido	札 幌 Sapporo
81 150 53 83 14 50 431	18 51 13 22 3 10 117	91 219 70 96 10 84 570	55 83 142 50 61 94 485	26 27 42 18 27 27 167	592 2,027 1,459 330 459 1,077 5,944	2,052 4,381 5,570 2,028 2,631 5,684 22,346	2,737 3,468 5,994 1,802 2,605 5,506 22,112	青 森 Aomori 岩 手 Iwate 宮 城 Miyagi 秋 田 Akita 山 形 Yamagata 福 島 Fukushima 計 Total	仙 台 Sendai
34 79 13 14 10 11 161	11 20 1 5 2 6 45	90 109 18 10 6 25 257	144 95 103 407 99 120 968	46 31 34 126 35 30 302	1,517 1,141 1,044 3,917 705 830 9,154	7,691 4,744 4,347 14,437 4,790 8,114 44,123	9,442 6,363 5,395 27,007 5,774 7,110 61,092	茨 城 Ibaraki 栃 木 Tochigi 群 馬 Gunma 埼 玉 Saitama 新 潟 Niigata 長 野 Nagano 計 Total	関東信越 Kanto Shinetsu
21 81 23 10 135	1 8 6 2 17	19 177 39 19 254	401 1,793 752 43 2,989	86 386 169 9 650	3,269 17,434 6,097 161 26,961	10,128 27,835 14,987 2,320 55,270	18,858 92,861 30,492 2,193 144,403	千 葉 Chiba 東 京 Tokyo 神奈川 Kanagawa 山 梨 Yamanashi 計 Total	東 京 Tokyo
9 15 6 30	1 2 - 3	8 7 3 18	54 74 59 187	12 20 11 43	373 662 363 1,398	3,023 2,681 2,837 8,541	2,608 4,743 2,662 10,012	富 山 Toyama 石 川 Ishikawa 福 井 Fukui 計 Total	金 沢 Kanazawa
66 57 44 24 191	17 23 10 2 52	69 75 58 45 247	121 275 489 129 1,014	48 92 153 47 340	1,503 2,137 5,660 1,211 10,510	6,615 9,579 17,164 4,341 37,699	7,302 13,103 28,674 5,259 54,338	岐 阜 Gifu 静 岡 Shizuoka 愛 知 Aichi 三 重 Mie 計 Total	名古屋 Nagoya
7 12 29 26 35 38 147	1 2 4 4 8 11 30	8 24 25 44 54 57 211	84 170 490 334 87 54 1,219	26 49 130 111 26 13 355	425 1,523 5,074 3,440 786 543 11,791	3,305 5,602 11,135 9,020 2,681 2,093 33,836	4,323 10,003 25,053 18,465 4,402 2,723 64,968	滋 賀 Shiga 京 都 Kyoto 大 阪 Osaka 兵 庫 Hyogo 奈 良 Nara 和歌山 Wakayama 計 Total	大 阪 Osaka
28 18 47 39 13 145	8 4 10 14 5 41	20 12 40 48 8 128	24 44 89 180 90 427	8 13 32 66 31 150	273 492 885 1,679 927 4,256	1,794 2,672 5,159 6,413 3,138 19,176	1,609 1,659 5,191 8,117 2,726 19,302	鳥 取 Tottori 島 根 Shimane 岡 山 Okayama 広 島 Hiroshima 山 口 Yamaguchi 計 Total	広 島 Hiroshima
20 4 61 42 127	7 - 26 22 55	23 2 81 67 173	31 60 74 30 195	10 25 22 11 68	187 354 884 197 1,622	1,593 2,231 2,524 1,284 7,632	1,885 2,711 2,591 1,533 8,720	徳 島 Tokushima 香 川 Kagawa 愛 媛 Ehime 高 知 Kochi 計 Total	高 松 Takamatsu
57 12 5 74	15 1 2 18	70 23 9 103	276 51 55 382	88 12 14 114	2,640 588 486 3,714	8,914 2,086 2,518 13,518	14,718 1,937 3,213 19,868	福 岡 Fukuoka 佐 賀 Saga 長 崎 Nagasaki 計 Total	福 岡 Fukuoka
103 123 204 60 490	30 39 56 18 143	134 183 227 62 605	105 56 60 104 325	40 17 28 41 126	1,109 563 956 1,320 3,948	3,560 2,378 2,232 2,845 11,015	5,090 2,213 2,545 3,192 13,039	熊 本 Kumamoto 大 分 Oita 宮 崎 Miyazaki 鹿児島 Kagoshima 計 Total	熊 本 Kumamoto
1	-	0	94	28	665	2,853	4,344	沖 縄 Okinawa	沖 縄 Okinawa
2,297	627	3,062	8,652	2,454	83,122	260,943	433,267	全 国 計 Grand Total	

(3) 都道府県別の人員、所得金額（その7）（還付申告をした者）

Number of income earners and amount of income by prefecture (Part 7 : Filing returns for refund)

所得種類 Income type 国税局・都道府県 Regional Taxation Bureau / Prefecture		合 計 Total				事 業 所 得 Operating income		
		人 員 Number of taxpayers	主たるもの Main	所得金額 Amount of income	還付税額 Refund	人 員 Number of taxpayers	主たるもの Main	所得金額 Amount of income
		人 Person	人 Person	百万円 Million yen	百万円 Million yen	人 Person	人 Person	百万円 Million yen
札幌 Sapporo	北海道 Hokkaido	602,030	465,887	1,300,362	30,882	40,122	31,371	65,066
仙台 Sendai	青森 Aomori	152,155	118,314	264,926	5,970	13,680	9,547	16,371
	岩手 Iwate	175,080	128,874	291,149	6,789	17,229	9,407	16,171
	宮城 Miyagi	296,730	226,478	641,866	15,503	24,967	14,905	32,434
	秋田 Akita	145,843	106,873	237,086	5,115	13,796	7,583	12,549
	山形 Yamagata	164,674	116,817	267,915	5,821	15,763	9,677	16,723
	福島 Fukushima	229,683	170,823	436,341	10,759	18,909	11,289	21,647
	計 Total	1,164,165	868,179	2,139,284	49,959	104,344	62,408	115,895
関東信越 Kanto Shinetsu	茨城 Ibaraki	378,933	298,130	848,151	20,109	23,897	16,295	33,639
	栃木 Tochigi	243,148	185,243	527,018	13,284	18,627	12,714	26,568
	群馬 Gunma	228,336	174,825	493,318	12,957	16,366	11,957	25,339
	埼玉 Saitama	965,039	757,659	2,464,369	61,415	61,858	47,356	114,986
	新潟 Niigata	300,726	217,147	550,508	12,821	22,489	14,506	28,981
	長野 Nagano	307,834	223,181	573,133	14,512	23,358	15,397	30,383
	計 Total	2,424,016	1,856,185	5,456,498	135,098	166,595	118,225	259,896
東京 Tokyo	千葉 Chiba	852,065	663,489	2,318,411	57,207	52,671	39,276	95,503
	東京 Tokyo	2,387,111	1,809,994	8,617,083	284,129	215,217	172,866	516,788
	神奈川 Kanagawa	1,372,962	1,061,750	4,144,327	103,528	84,272	65,204	165,757
	山梨 Yamanashi	102,835	79,208	213,736	5,660	8,386	5,906	12,619
	計 Total	4,714,973	3,614,441	15,293,557	450,525	360,546	283,252	790,667
金沢 Kanazawa	富山 Toyama	156,731	108,865	288,537	7,269	11,725	6,418	14,882
	石川 Ishikawa	150,992	110,241	308,515	7,828	11,120	7,865	17,784
	福井 Fukui	104,795	73,514	205,123	5,238	8,204	5,193	11,080
	計 Total	412,518	292,620	802,175	20,334	31,049	19,476	43,745
名古屋 Nagoya	岐阜 Gifu	280,557	207,056	589,980	14,449	18,067	12,670	28,547
	静岡 Shizuoka	477,261	352,288	1,048,705	26,005	33,325	24,707	53,602
	愛知 Aichi	1,031,504	772,626	2,726,502	69,914	58,276	43,634	113,723
	三重 Mie	249,558	188,971	550,463	12,925	14,246	10,116	23,094
	計 Total	2,038,880	1,520,941	4,915,650	123,292	123,914	91,127	218,966
大阪 Osaka	滋賀 Shiga	200,588	151,554	457,632	10,873	12,040	7,854	17,954
	京都 Kyoto	340,180	255,696	850,254	24,211	22,686	17,015	40,148
	大阪 Osaka	1,102,906	855,078	3,035,986	87,961	76,595	58,219	152,516
	兵庫 Hyogo	777,100	595,064	2,049,146	54,367	45,667	33,382	81,212
	奈良 Nara	193,345	146,070	472,503	12,713	10,864	8,030	18,399
	和歌山 Wakayama	112,254	85,217	225,832	6,157	8,985	6,375	13,522
	計 Total	2,726,373	2,088,679	7,091,353	196,282	176,837	130,875	323,751
広島 Hiroshima	鳥取 Tottori	78,909	57,584	133,784	3,258	6,186	4,050	7,250
	島根 Shimane	98,178	71,185	164,584	3,634	7,474	4,396	8,136
	岡山 Okayama	254,876	189,568	517,043	13,195	16,408	10,746	24,276
	広島 Hiroshima	373,270	280,099	828,869	20,204	23,422	15,987	37,273
	山口 Yamaguchi	183,572	138,318	344,212	8,203	11,673	7,812	15,985
	計 Total	988,805	736,754	1,988,492	48,495	65,163	42,991	92,920
高松 Takamatsu	徳島 Tokushima	94,239	70,871	193,233	4,957	6,944	4,851	9,196
	香川 Kagawa	132,646	95,963	260,569	6,763	9,066	6,081	13,805
	愛媛 Ehime	152,786	114,189	301,740	7,694	12,360	8,798	16,718
	高知 Kochi	78,707	59,198	140,618	3,736	7,073	5,020	8,960
	計 Total	458,378	340,221	896,161	23,150	35,443	24,750	48,679
福岡 Fukuoka	福岡 Fukuoka	616,520	475,055	1,417,799	39,943	48,172	35,942	83,328
	佐賀 Saga	117,678	87,703	211,579	5,279	9,848	6,260	12,496
	長崎 Nagasaki	149,056	115,651	279,678	7,133	12,844	9,374	17,414
	計 Total	883,254	678,409	1,909,056	52,355	70,864	51,576	113,238
熊本 Kumamoto	熊本 Kumamoto	205,198	154,745	402,618	11,015	19,497	13,829	27,211
	分岐 Oita	115,578	89,201	233,838	6,048	9,647	6,760	13,793
	宮崎 Miyazaki	110,866	85,668	203,611	5,466	11,117	8,224	14,607
	鹿児島 Kagoshima	168,375	129,147	316,368	8,542	15,193	10,322	20,066
	計 Total	600,017	458,761	1,156,435	31,071	55,454	39,135	75,677
沖縄 Okinawa	沖縄 Okinawa	106,322	85,345	220,364	6,553	10,021	7,914	15,687
全国計 Grand Total		17,119,731	13,006,422	43,169,387	1,167,995	1,240,352	903,100	2,164,187

(注) この表は、「(1) 所得種類別内訳」を都道府県別に示したものである。

Note : This table shows “(1) Breakdown by income type” by prefecture.

営業等所得 Business income						利子所得 Interest income			所得種類 Income type	
人 員 Number of taxpayers	主たるもの Main	所得金額 Amount of income	人 員 Number of taxpayers	主たるもの Main	所得金額 Amount of income	人 員 Number of taxpayers	主たるもの Main	所得金額 Amount of income		
人 Person	人 Person	百万円 Million yen	人 Person	人 Person	百万円 Million yen	人 Person	人 Person	百万円 Million yen	国税局・都道府県 Regional Taxation Bureau /Prefecture	
33,844	26,380	54,188	6,278	4,991	10,878	150	21	50	北海道 Hokkaido	札幌 Sapporo
8,256	6,494	12,611	5,424	3,053	3,760	14	—	1	青森 Aomori	仙台 Sendai
8,930	6,473	13,054	8,299	2,934	3,117	37	8	13	岩手 Iwate	
16,566	12,636	29,090	8,401	2,269	3,344	48	4	10	宮城 Miyagi	
6,383	4,717	9,233	7,413	2,866	3,316	11	3	1	秋田 Akita	
7,745	5,968	11,976	8,018	3,709	4,748	35	5	3	山形 Yamagata	
11,180	8,583	18,237	7,729	2,706	3,410	51	4	6	福島 Fukushima	
59,060	44,871	94,200	45,284	17,537	21,695	196	24	35	計 Total	
18,709	14,428	31,707	5,188	1,867	1,932	79	6	21	茨城 Ibaraki	関東信越 Kanto Shinetsu
13,757	10,517	24,009	4,870	2,197	2,559	69	9	27	栃木 Tochigi	
13,925	10,778	24,010	2,441	1,179	1,329	64	8	28	群馬 Gunma	
59,352	46,157	113,802	2,506	1,199	1,184	280	20	117	埼玉 Saitama	
15,282	11,904	25,321	7,207	2,602	3,661	72	6	33	新潟 Niigata	
17,032	12,829	27,203	6,326	2,568	3,180	127	7	18	長野 Nagano	
138,057	106,613	246,052	28,538	11,612	13,845	691	56	243	計 Total	
48,440	37,605	93,637	4,231	1,671	1,866	277	24	73	千葉 Chiba	東京 Tokyo
214,802	172,720	516,601	415	146	186	2,200	133	948	東京 Tokyo	
83,447	64,888	165,333	825	316	424	641	61	190	神奈川 Kanagawa	
6,893	5,328	11,788	1,493	578	830	34	3	17	山梨 Yamanashi	
353,582	280,541	787,360	6,964	2,711	3,306	3,152	221	1,227	計 Total	
7,588	5,862	13,686	4,137	556	1,196	46	5	7	富山 Toyama	金沢 Kanazawa
9,495	7,479	17,157	1,625	386	627	58	3	12	石川 Ishikawa	
6,206	4,796	10,472	1,998	397	608	31	1	9	福井 Fukui	
23,289	18,137	41,314	7,760	1,339	2,431	135	9	28	計 Total	
15,771	11,937	27,677	2,296	733	870	77	8	51	岐阜 Gifu	名古屋 Nagoya
29,183	22,448	51,060	4,142	2,259	2,541	132	9	39	静岡 Shizuoka	
54,897	42,016	111,637	3,379	1,618	2,087	385	35	122	愛知 Aichi	
12,823	9,602	22,608	1,423	514	486	42	1	14	三重 Mie	
112,674	86,003	212,981	11,240	5,124	5,985	636	53	227	計 Total	
9,993	7,456	17,328	2,047	398	626	57	5	14	滋賀 Shiga	大阪 Osaka
21,767	16,647	39,735	919	368	413	206	35	102	京都 Kyoto	
76,062	58,044	152,286	533	175	230	459	66	227	大阪 Osaka	
42,873	32,522	80,197	2,794	860	1,015	308	42	214	兵庫 Hyogo	
10,282	7,742	18,091	582	288	308	87	8	38	奈良 Nara	
7,181	5,470	12,260	1,804	905	1,262	22	3	8	和歌山 Wakayama	
168,158	127,881	319,897	8,679	2,994	3,854	1,139	159	603	計 Total	
4,204	3,249	6,474	1,982	801	776	20	—	9	鳥取 Tottori	広島 Hiroshima
5,075	3,686	7,443	2,399	710	693	20	2	5	島根 Shimane	
13,238	9,861	23,243	3,170	885	1,033	81	6	17	岡山 Okayama	
20,728	15,326	36,497	2,694	661	777	114	5	43	広島 Hiroshima	
9,663	7,225	15,425	2,010	587	559	42	1	9	山口 Yamaguchi	
52,908	39,347	89,082	12,255	3,644	3,838	277	14	82	計 Total	
5,419	4,145	8,443	1,525	706	753	15	2	5	徳島 Tokushima	高松 Takamatsu
7,141	5,456	13,067	1,925	625	738	45	4	8	香川 Kagawa	
9,183	7,229	14,997	3,177	1,569	1,721	34	3	15	愛媛 Ehime	
5,091	3,883	7,864	1,982	1,137	1,096	17	1	6	高知 Kochi	
26,834	20,713	44,371	8,609	4,037	4,307	111	10	34	計 Total	
43,209	33,978	80,947	4,963	1,964	2,381	136	15	53	福岡 Fukuoka	福岡 Fukuoka
6,503	5,013	10,760	3,345	1,247	1,736	9	—	1	佐賀 Saga	
10,221	7,968	16,028	2,623	1,406	1,387	28	1	4	長崎 Nagasaki	
59,933	46,959	107,735	10,931	4,617	5,503	173	16	58	計 Total	
13,855	10,718	23,123	5,642	3,111	4,088	42	5	15	熊本 Kumamoto	熊本 Kumamoto
7,639	5,959	13,047	2,008	801	745	22	3	8	大分 Oita	
8,416	6,702	13,127	2,701	1,522	1,481	20	2	3	宮崎 Miyazaki	
11,508	8,747	18,344	3,685	1,575	1,722	34	5	8	鹿児島 Kagoshima	
41,418	32,126	67,640	14,036	7,009	8,037	118	15	34	計 Total	
9,330	7,622	15,436	691	292	251	25	3	13	沖縄 Okinawa	沖縄 Okinawa
1,079,087	837,193	2,080,257	161,265	65,907	83,930	6,803	601	2,634	全国計 Grand Total	

(3) 都道府県別の人員、所得金額（その8）（還付申告をした者）

Number of income earners and amount of income by prefecture (Part 8 : Filing returns for refund)

所得種類 Income type 国税局・都道府県 Regional Taxation Bureau / Prefecture		配 当 所 得 等 Dividend income, etc.			不 動 産 所 得 Real estate income			給 与 所 得 Employment income		
		人 員 Number of taxpayers	主たるもの Main	所得金額 Amount of income	人 員 Number of taxpayers	主たるもの Main	所得金額 Amount of income	人 員 Number of taxpayers	主たるもの Main	所得金額 Amount of income
		人 Person	人 Person	百万円 Million yen	人 Person	人 Person	百万円 Million yen	人 Person	人 Person	百万円 Million yen
札幌 Sapporo	北海道 Hokkaido	41,577	5,903	11,851	18,573	5,238	11,431	302,425	278,649	990,891
仙台 Sendai	青森 Aomori	8,762	1,183	1,683	6,069	1,141	2,448	75,903	71,193	198,281
	岩手 Iwate	8,102	1,177	2,436	8,253	1,349	3,346	80,732	74,196	214,535
	宮城 Miyagi	13,843	2,103	5,664	12,397	2,087	5,855	146,096	134,833	484,533
	秋田 Akita	5,010	687	1,631	10,537	1,119	2,315	67,194	62,212	176,141
	山形 Yamagata	10,158	1,238	2,467	10,714	1,425	3,084	70,662	64,044	193,520
	福島 Fukushima	11,975	1,737	4,538	11,207	1,813	5,201	107,515	99,058	325,298
	計 Total	57,850	8,125	18,419	59,177	8,934	22,250	548,102	505,536	1,592,306
関東信越 Kanto Shinetsu	茨城 Ibaraki	17,503	2,794	7,346	14,080	2,344	7,524	179,317	164,788	607,943
	栃木 Tochigi	12,735	1,931	5,312	10,822	1,904	5,355	114,548	104,867	389,347
	群馬 Gunma	14,008	2,309	6,330	8,293	1,783	5,182	109,509	100,399	364,064
	埼玉 Saitama	60,666	10,234	25,541	28,095	6,490	20,389	481,246	445,890	1,859,877
	新潟 Niigata	21,707	3,331	7,213	18,046	2,506	6,362	132,863	120,281	398,766
	長野 Nagano	23,900	3,345	6,522	13,527	2,640	7,033	131,034	117,523	403,955
	計 Total	150,519	23,944	58,264	92,863	17,667	51,846	1,148,517	1,053,748	4,023,952
東京 Tokyo	千葉 Chiba	56,409	9,839	27,115	25,197	4,995	16,357	419,417	387,769	1,750,755
	東京 Tokyo	177,870	34,039	125,939	95,629	25,563	83,870	1,257,548	1,179,174	6,952,118
	神奈川 Kanagawa	102,063	18,159	50,587	44,526	10,106	32,137	678,311	628,631	3,185,455
	山梨 Yamanashi	4,783	798	1,774	3,413	679	2,192	49,036	44,790	156,450
	計 Total	341,125	62,835	205,415	168,765	41,343	134,556	2,404,312	2,240,364	12,044,779
金沢 Kanazawa	富山 Toyama	15,721	2,093	4,897	6,024	781	2,525	62,881	55,847	199,522
	石川 Ishikawa	12,005	1,542	3,870	5,379	1,009	3,230	67,727	61,348	225,247
	福井 Fukui	8,953	1,129	2,863	4,988	774	2,501	45,474	40,716	148,894
	計 Total	36,679	4,764	11,630	16,391	2,564	8,256	176,082	157,911	573,664
名古屋 Nagoya	岐阜 Gifu	23,377	4,053	8,268	10,176	2,072	6,371	131,693	119,202	437,189
	静岡 Shizuoka	40,340	7,019	16,051	19,233	4,707	12,808	216,646	196,124	753,416
	愛知 Aichi	97,822	20,432	51,063	36,290	9,006	28,235	498,073	457,956	2,085,803
	三重 Mie	19,153	3,583	7,381	7,543	1,612	4,993	112,116	100,790	390,555
	計 Total	180,692	35,087	82,763	73,242	17,397	52,408	958,528	874,072	3,666,962
大阪 Osaka	滋賀 Shiga	14,676	2,141	5,028	5,602	1,010	3,579	92,441	83,581	334,870
	京都 Kyoto	27,828	5,285	13,131	11,327	2,817	9,603	159,143	145,410	638,362
	大阪 Osaka	81,144	15,634	45,017	32,424	8,050	27,153	556,816	517,326	2,339,196
	兵庫 Hyogo	62,347	12,461	32,528	22,138	5,161	16,918	364,358	334,770	1,544,520
	奈良 Nara	17,588	3,483	8,455	5,428	1,247	4,566	82,001	74,250	328,632
	和歌山 Wakayama	7,555	1,400	2,955	3,512	830	2,647	47,871	43,195	156,658
	計 Total	211,138	40,404	107,113	80,431	19,115	64,465	1,302,630	1,198,532	5,342,237
広島 Hiroshima	鳥取 Tottori	6,235	862	1,689	2,569	507	1,330	32,535	29,404	92,272
	島根 Shimane	5,921	760	1,833	3,324	509	1,448	41,505	37,021	114,378
	岡山 Okayama	19,000	2,878	6,461	8,125	1,707	5,374	111,097	100,604	373,724
	広島 Hiroshima	26,560	4,665	10,770	14,334	2,982	8,779	163,745	148,190	606,127
	山口 Yamaguchi	12,109	2,020	4,263	6,388	1,189	3,280	73,408	65,021	229,425
	計 Total	69,825	11,185	25,017	34,740	6,894	20,210	422,290	380,240	1,415,926
高松 Takamatsu	徳島 Tokushima	8,537	1,446	4,581	2,836	587	2,038	39,789	36,715	136,438
	香川 Kagawa	14,004	2,122	4,137	4,340	1,002	2,765	53,621	48,382	181,648
	愛媛 Ehime	11,837	1,882	3,669	4,956	1,181	3,413	63,058	56,742	210,602
	高知 Kochi	4,559	745	1,760	3,064	648	1,650	31,396	28,193	92,737
	計 Total	38,937	6,195	14,148	15,196	3,418	9,866	187,864	170,032	621,425
福岡 Fukuoka	福岡 Fukuoka	37,315	5,818	15,857	19,618	4,302	13,631	291,058	266,388	1,046,190
	佐賀 Saga	5,614	787	1,806	4,573	735	2,082	54,847	50,094	153,977
	長崎 Nagasaki	6,246	1,102	2,515	5,128	1,117	2,929	66,189	60,191	195,050
	計 Total	49,175	7,707	20,178	29,319	6,154	18,642	412,094	376,673	1,395,217
熊本 Kumamoto	熊本 Kumamoto	12,114	1,769	3,373	8,044	1,552	4,430	93,857	86,118	291,693
	大分 Oita	5,283	854	2,342	4,015	746	2,278	52,006	47,212	164,737
	宮崎 Miyazaki	4,400	736	1,939	3,617	682	1,981	50,682	46,144	143,578
	鹿児島 Kagoshima	6,577	1,023	2,829	6,078	1,109	3,224	76,610	69,246	224,302
	計 Total	28,374	4,382	10,483	21,754	4,089	11,912	273,155	248,720	824,310
沖縄 Okinawa	沖縄 Okinawa	4,048	732	2,139	5,651	1,381	4,652	55,878	52,459	166,174
全 国 計	Grand Total	1,209,939	211,263	567,419	616,102	134,194	410,494	8,191,877	7,536,936	32,657,843

(注) 1 この表は、「(1) 所得種類別内訳」を都道府県別に示したものである。

2 「配当所得等」には、特定公社債等に係る利子所得も含まれている。

Note : 1 This table shows “(1) Breakdown by income type” by prefecture.

2 Dividend income, etc. includes interest income from public and corporate bonds.

総合譲渡所得 Comprehensive capital gains			一時所得 Occasional income			雑所得 Miscellaneous income			所得種類 Income type 国税局・都道府県 Regional Taxation Bureau /Prefecture		
人 員 Number of taxpayers	主たるもの Main	所得金額 Amount of income	人 員 Number of taxpayers	主たるもの Main	所得金額 Amount of income	人 員 Number of taxpayers	主たるもの Main	所得金額 Amount of income			
人 Person	人 Person	百万円 Million yen	人 Person	人 Person	百万円 Million yen	人 Person	人 Person	百万円 Million yen			
910	251	627	2,405	437	1,044	188,551	141,978	192,874	北海道 Hokkaido		札幌 Sapporo
99 165 199 81 148 155 847	28 35 30 13 27 28 161	64 69 83 47 75 79 416	688 894 1,233 786 852 1,193 5,646	126 164 181 140 154 200 965	275 362 537 319 379 511 2,383	45,600 57,924 94,020 47,053 54,467 75,949 375,013	34,695 42,056 71,333 34,724 39,732 55,950 278,490	41,479 48,213 99,496 40,565 46,493 70,442 346,688	青森 Aomori 岩手 Iwate 宮城 Miyagi 秋田 Akita 山形 Yamagata 福島 Fukushima 計 Total		仙台 Sendai
179 178 146 530 232 180 1,445	31 32 31 73 44 36 247	99 243 104 410 121 107 1,084	1,414 1,190 1,019 3,984 1,511 1,578 10,696	232 187 205 681 241 291 1,837	617 559 492 1,901 629 713 4,911	136,465 81,086 74,980 309,143 99,658 109,936 811,268	110,022 62,552 57,061 242,347 75,089 82,877 629,948	165,413 88,629 79,596 389,924 93,296 110,265 927,124	茨城 Ibaraki 栃木 Tochigi 群馬 Gunma 埼玉 Saitama 新潟 Niigata 長野 Nagano 計 Total		関東信越 Kanto Shinetsu
590 1,914 932 70 3,506	118 304 155 10 587	539 2,625 727 35 3,927	3,659 10,168 5,614 494 19,935	572 1,777 920 85 3,354	1,969 6,854 3,031 239 12,093	274,567 561,438 422,869 34,997 1,293,871	216,220 381,581 330,683 26,451 954,935	376,901 687,703 613,252 35,972 1,713,829	千葉 Chiba 東京 Tokyo 神奈川 Kanagawa 山梨 Yamanashi 計 Total		東京 Tokyo
110 117 87 314	15 21 13 49	61 64 44 170	802 778 601 2,181	129 136 85 350	367 367 254 989	56,574 51,058 34,393 142,025	42,827 37,629 25,021 105,477	59,012 51,335 34,103 144,450	富山 Toyama 石川 Ishikawa 福井 Fukui 計 Total		金沢 Kanazawa
220 330 945 187 1,682	39 57 158 35 289	100 224 733 510 1,566	1,173 2,432 4,684 1,136 9,425	177 428 765 182 1,552	530 1,286 2,287 524 4,627	90,721 155,621 311,187 89,902 647,431	67,560 116,586 234,707 71,281 490,134	95,039 173,802 372,435 108,762 750,039	岐阜 Gifu 静岡 Shizuoka 愛知 Aichi 三重 Mie 計 Total		名古屋 Nagoya
119 273 773 552 126 70 1,913	22 48 119 94 21 18 322	59 217 1,518 465 90 45 2,393	1,055 1,530 4,808 3,662 946 582 12,583	146 259 767 579 149 104 2,004	425 749 2,665 1,991 501 269 6,601	70,732 109,489 324,777 260,390 71,234 41,502 878,124	55,843 82,808 248,576 204,054 57,527 32,656 681,464	86,276 126,045 400,026 325,698 98,576 44,845 1,081,466	滋賀 Shiga 京都 Kyoto 大阪 Osaka 兵庫 Hyogo 奈良 Nara 和歌山 Wakayama 計 Total		大阪 Osaka
62 89 171 245 102 669	9 16 20 35 19 99	18 37 136 140 58 389	530 656 1,233 1,758 956 5,133	106 88 191 293 139 817	228 248 535 733 448 2,191	29,607 38,003 93,990 136,598 76,225 374,423	22,362 28,052 72,130 106,259 61,387 290,190	27,888 35,307 95,512 148,830 84,653 392,190	鳥取 Tottori 島根 Shimane 岡山 Okayama 広島 Hiroshima 山口 Yamaguchi 計 Total		広島 Hiroshima
53 68 90 47 258	18 9 21 12 60	44 41 68 26 179	408 531 681 415 2,035	64 88 136 90 378	175 231 306 196 908	33,692 48,409 57,018 30,898 170,017	26,600 37,528 44,609 24,075 132,812	36,297 51,318 59,918 31,639 179,173	徳島 Tokushima 香川 Kagawa 愛媛 Ehime 高知 Kochi 計 Total		高松 Takamatsu
483 115 177 775	89 26 33 148	336 74 71 482	2,591 672 689 3,952	418 91 123 632	1,210 238 257 1,704	207,039 40,800 56,027 303,866	159,468 29,365 43,200 232,033	229,118 37,010 55,801 321,929	福岡 Fukuoka 佐賀 Saga 長崎 Nagasaki 計 Total		福岡 Fukuoka
191 76 369 236 872	30 12 93 37 172	91 57 153 130 432	964 490 513 819 2,786	178 67 83 126 454	396 224 186 346 1,152	67,851 42,431 38,802 60,904 209,988	50,557 33,097 29,292 46,688 159,634	66,432 46,292 37,168 59,202 209,094	熊本 Kumamoto 大分 Oita 宮崎 Miyazaki 鹿児島 Kagoshima 計 Total		熊本 Kumamoto
65	11	59	387	71	164	28,753	22,260	26,372	沖縄 Okinawa		沖縄 Okinawa
13,256	2,396	11,724	77,164	12,851	38,767	5,423,330	4,119,355	6,285,227	全国計 Grand Total		

(3) 都道府県別の人員、所得金額（その9）（還付申告をした者）

Number of income earners and amount of income by prefecture (Part 9: Filing returns for refund)

所得種類 Income type		分離短期譲渡所得 Short-term separate capital gains			分離長期譲渡所得 Long-term separate capital gains			株式等の譲渡所得 Capital gains of stocks, etc.		
		人 員	主たるもの	所得金額	人 員	主たるもの	所得金額	人 員	主たるもの	所得金額
		Number of taxpayers	Main	Amount of income	Number of taxpayers	Main	Amount of income	Number of taxpayers	Main	Amount of income
国税局・都道府県 Regional Taxation Bureau / Prefecture										
		人 Person	人 Person	百万円 Million yen	人 Person	人 Person	百万円 Million yen	人 Person	人 Person	百万円 Million yen
札幌 Sapporo	北海道 Hokkaido	69	14	108	557	144	1,090	5,596	1,353	7,175
仙台 Sendai	青森 Aomori	10	3	8	128	34	90	903	230	1,267
	岩手 Iwate	11	1	5	157	32	211	1,254	291	1,333
	宮城 Miyagi	22	2	13	278	49	289	3,081	676	3,838
	秋田 Akita	3	1	1	128	25	60	903	207	878
	山形 Yamagata	9	1	6	171	42	101	1,383	306	1,461
	福島 Fukushima	18	5	12	174	42	311	2,122	499	2,644
	計 Total	73	13	46	1,036	224	1,062	9,646	2,209	11,421
関東信越 Kanto Shinetsu	茨城 Ibaraki	31	3	30	260	69	335	5,172	1,258	14,422
	栃木 Tochigi	10	1	6	157	43	169	3,315	810	4,084
	群馬 Gunma	18	2	15	121	24	178	3,421	868	4,942
	埼玉 Saitama	66	6	49	480	82	889	17,135	3,800	22,066
	新潟 Niigata	25	2	18	212	34	121	3,414	820	5,390
	長野 Nagano	15	4	30	204	39	173	3,566	832	4,645
	計 Total	165	18	149	1,434	291	1,864	36,023	8,388	55,549
東京 Tokyo	千葉 Chiba	114	9	96	643	98	903	16,936	3,891	25,099
	東京 Tokyo	650	184	1,719	2,443	669	14,701	57,209	11,827	138,158
	神奈川 Kanagawa	176	13	151	970	156	1,923	30,078	6,605	48,199
	山梨 Yamanashi	9	2	3	70	19	92	1,364	379	2,517
	計 Total	949	208	1,969	4,126	942	17,619	105,587	22,702	213,973
金沢 Kanazawa	富山 Toyama	9	2	36	101	17	149	2,501	619	3,739
	石川 Ishikawa	9	-	6	89	21	121	2,387	536	3,101
	福井 Fukui	-	-	-	76	12	55	1,834	488	2,814
	計 Total	18	2	42	266	50	326	6,722	1,643	9,654
名古屋 Nagoya	岐阜 Gifu	7	1	7	230	50	219	4,452	1,051	6,276
	静岡 Shizuoka	33	4	14	366	89	370	7,938	2,096	20,542
	愛知 Aichi	69	5	46	679	133	1,185	21,620	5,058	33,758
	三重 Mie	14	-	3	238	42	215	4,461	1,028	4,736
	計 Total	123	10	69	1,513	314	1,989	38,471	9,233	65,312
大阪 Osaka	滋賀 Shiga	22	1	15	164	35	233	3,330	741	4,688
	京都 Kyoto	42	5	41	275	55	606	6,761	1,670	11,173
	大阪 Osaka	198	44	186	708	134	1,490	22,555	5,332	38,156
	兵庫 Hyogo	93	11	105	597	104	980	15,690	3,751	23,974
	奈良 Nara	12	-	7	124	21	166	4,584	1,189	7,911
	和歌山 Wakayama	6	1	15	94	27	116	1,790	468	2,248
	計 Total	373	62	369	1,962	376	3,591	54,710	13,151	88,149
広島 Hiroshima	鳥取 Tottori	4	1	2	60	12	42	942	200	984
	島根 Shimane	6	1	2	68	16	64	916	225	1,108
	岡山 Okayama	15	-	5	205	46	255	4,118	1,005	5,234
	広島 Hiroshima	27	3	21	276	63	459	5,623	1,300	7,537
	山口 Yamaguchi	12	1	23	143	29	112	2,183	521	2,797
	計 Total	64	6	53	752	166	933	13,782	3,251	17,661
高松 Takamatsu	徳島 Tokushima	10	2	6	76	17	63	1,662	443	2,413
	香川 Kagawa	6	1	4	98	24	112	2,249	609	2,999
	愛媛 Ehime	13	1	13	108	27	85	2,211	573	3,117
	高知 Kochi	6	1	4	70	14	80	897	239	1,456
	計 Total	35	5	26	352	82	340	7,019	1,864	9,985
福岡 Fukuoka	福岡 Fukuoka	95	21	80	554	114	930	8,449	1,951	13,742
	佐賀 Saga	8	1	6	98	15	69	910	227	955
	長崎 Nagasaki	13	2	9	100	20	83	1,389	353	1,785
	計 Total	116	24	96	752	149	1,082	10,748	2,531	16,481
熊本 Kumamoto	熊本 Kumamoto	21	4	18	249	59	245	1,972	448	2,734
	大分 Oita	18	3	29	115	26	154	1,174	271	1,436
	宮崎 Miyazaki	10	3	7	164	40	123	824	201	919
	鹿児島 Kagoshima	17	-	12	215	52	161	1,334	356	1,869
	計 Total	66	10	65	743	177	683	5,304	1,276	6,957
沖縄 Okinawa	沖縄 Okinawa	14	-	15	83	17	171	1,017	257	1,211
全 国 計 Grand Total		2,065	372	3,008	13,576	2,932	30,749	294,625	67,858	503,528

(注) この表は、「(1) 所得種類別内訳」を都道府県別に示したものである。

Note : This table shows “(1) Breakdown by income type” by prefecture.

山 林 所 得 Timber income			退 職 所 得 Retirement income			(別掲) 損失額のある者 (Separate tabulation) Taxpayers with losses		所得種類 Income type	
人 員 Number of taxpayers	主たるもの Main	所得金額 Amount of income	人 員 Number of taxpayers	主たるもの Main	所得金額 Amount of income	人 員 Number of taxpayers	損失額 Amount of losses		
人 Person	人 Person	百万円 Million yen	人 Person	人 Person	百万円 Million yen	人 Person	百万円 Million yen	国税局・都道府県 Regional Taxation Bureau /Prefecture	
82	24	32	1,013	504	4,161	22,831	35,419	北海道 Hokkaido	札幌 Sapporo
32	10	11	267	124	599	8,811	8,530	青森 Aomori	仙台 Sendai
45	10	23	277	148	694	18,894	13,982	岩手 Iwate	
27	5	16	519	270	1,749	19,202	21,550	宮城 Miyagi	
34	8	16	307	151	765	11,181	7,649	秋田 Akita	
8	1	3	304	165	712	11,548	8,980	山形 Yamagata	
24	6	11	391	192	1,039	21,850	25,123	福島 Fukushima	
170	40	80	2,065	1,050	5,557	91,486	85,815	計 Total	
11	3	5	525	285	1,581	26,396	28,129	茨城 Ibaraki	関東信越 Kanto Shinetsu
34	7	14	377	186	1,291	17,664	20,355	栃木 Tochigi	
4	1	1	387	177	2,165	12,622	16,451	群馬 Gunma	
6	—	1	1,550	680	5,941	41,492	64,551	埼玉 Saitama	
9	2	2	488	285	1,765	19,864	21,400	新潟 Niigata	
10	1	4	399	189	1,727	30,404	29,286	長野 Nagano	
74	14	28	3,726	1,802	14,471	148,442	180,173	計 Total	
8	2	2	1,577	676	6,731	40,943	61,925	千葉 Chiba	東京 Tokyo
22	5	15	4,803	1,872	24,843	138,790	294,967	東京 Tokyo	
15	2	8	2,495	1,055	11,471	59,976	109,361	神奈川 Kanagawa	
—	—	—	179	86	448	6,879	7,304	山梨 Yamanashi	
45	9	26	9,054	3,689	43,494	246,588	473,557	計 Total	
3	—	0	234	112	822	11,267	10,215	富山 Toyama	金沢 Kanazawa
5	1	1	260	130	1,202	8,695	9,652	石川 Ishikawa	
4	2	10	150	80	603	8,640	7,975	福井 Fukui	
12	3	12	644	322	2,627	28,602	27,842	計 Total	
21	5	9	343	168	1,169	17,179	19,236	岐阜 Gifu	名古屋 Nagoya
30	10	21	835	452	3,047	25,503	36,569	静岡 Shizuoka	
27	5	9	1,447	732	8,801	45,685	82,520	愛知 Aichi	
12	4	8	508	297	2,054	14,953	18,685	三重 Mie	
90	24	47	3,133	1,649	15,070	103,320	157,010	計 Total	
2	—	0	348	175	1,302	13,696	15,153	滋賀 Shiga	大阪 Osaka
8	1	4	612	288	2,626	20,154	32,473	京都 Kyoto	
14	3	10	1,635	808	8,316	50,983	94,884	大阪 Osaka	
6	—	4	1,292	655	5,390	43,579	66,126	兵庫 Hyogo	
10	—	3	341	145	1,190	10,300	17,216	奈良 Nara	
7	—	4	258	140	780	7,126	8,636	和歌山 Wakayama	
47	4	25	4,486	2,211	19,603	145,838	234,487	計 Total	
26	4	8	133	67	381	8,846	6,506	鳥取 Tottori	広島 Hiroshima
9	2	3	187	97	541	11,032	7,067	島根 Shimane	
24	7	10	409	228	1,959	22,067	24,745	岡山 Okayama	
15	7	4	553	310	2,258	24,644	28,027	広島 Hiroshima	
6	—	3	325	179	1,197	14,100	12,199	山口 Yamaguchi	
80	20	29	1,607	881	6,336	80,689	78,544	計 Total	
4	—	1	213	126	492	6,733	7,072	徳島 Tokushima	高松 Takamatsu
1	—	0	208	113	697	10,016	10,039	香川 Kagawa	
33	7	18	387	209	1,034	9,746	11,625	愛媛 Ehime	
15	7	10	250	153	703	5,174	6,888	高知 Kochi	
53	14	29	1,058	601	2,926	31,669	35,624	計 Total	
25	7	24	985	522	4,260	36,682	48,469	福岡 Fukuoka	福岡 Fukuoka
2	—	0	182	102	1,180	8,721	8,103	佐賀 Saga	
3	—	0	223	135	973	9,787	9,467	長崎 Nagasaki	
30	7	25	1,390	759	6,413	55,190	66,038	計 Total	
40	7	14	356	189	1,324	15,523	17,807	熊本 Kumamoto	熊本 Kumamoto
45	8	21	256	142	774	10,104	8,647	大分 Oita	
70	19	46	278	149	798	8,848	7,639	宮崎 Miyazaki	
16	2	10	342	181	1,059	13,533	12,601	鹿児島 Kagoshima	
171	36	91	1,232	661	3,955	48,008	46,694	計 Total	
—	—	—	380	240	1,045	7,567	9,791	沖縄 Okinawa	沖縄 Okinawa
854	195	424	29,788	14,369	125,658	1,010,230	1,430,995	全国計 Grand Total	

(4) 所得種類別（業種別）人員、所得金額（合計）（その1の1）

Number of income earners and amount of income by income type (business type) (Total) <1-1>

区 分 Type			人 員		所得金額 Amount of income	所 得 階 級 別 人 員 数 Number of Persons by income rank					
						70万円以下 Less than 0.7 million yen		100万円以下 Less than 1 million yen		150万円以下 Less than 1.5 million yen	
			Number of taxpayers	主たるもの Main			主たるもの Main		主たるもの Main		主たるもの Main
事 業 所 得 Operating income			人 Person 4,739,035	人 Person 3,955,099	百万円 Million yen 10,585,408	人 Person 1,239,636	人 Person 1,159,469	人 Person 389,558	人 Person 334,393	人 Person 574,723	人 Person 467,213
Agriculture, Forestry and Fishing	農 水 産 林 業	農 業 Agriculture	549,780	315,098	802,142	116,069	94,141	42,346	24,572	72,318	36,013
		林 業 Forestry	3,741	3,283	10,805	594	536	206	183	398	340
		漁 業、水産養殖業 Fishery, Aquaculture	52,804	44,453	148,955	10,143	9,502	3,835	3,266	6,303	5,043
	計 Total	606,325	362,834	961,902	126,806	104,179	46,387	28,021	79,019	41,396	
Mining	鉱 業 Mining	153	126	563	26	23	12	9	20	14	
	建設業	総 合 工 事 業 General construction	170,206	158,208	445,816	26,846	25,708	10,853	10,067	18,755	17,097
		職 別 工 事 業 Construction by type	430,538	411,838	1,159,084	55,222	53,075	25,837	24,417	47,910	45,144
設 備 工 事 業 Equipment work		136,950	129,446	433,636	14,934	14,150	6,818	6,259	12,636	11,542	
	計 Total	737,694	699,492	2,038,536	97,002	92,933	43,508	40,743	79,301	73,783	
Manufacturing	製 造 業	食 料 品 製 造 卸 売 業 Foodstuffs wholesaling manufacturer	8,817	7,714	14,621	3,300	3,099	813	701	1,040	897
		織 維 工 業 Textile	6,072	5,382	8,213	2,419	2,271	605	531	831	696
		製 材、木製品、 building materials 建 材 製 造 卸 売 業 wholesaling manufacturer	12,434	11,290	23,135	3,520	3,317	1,036	918	1,723	1,515
		鉄 鋼、非鉄金属、 metals, metal products 金属製品製造卸売業 wholesaling manufacturer	7,752	7,127	19,261	1,604	1,521	541	480	912	799
		機械器具製造卸売業 wholesaling manufacturer	7,296	6,472	18,623	1,389	1,299	469	393	754	645
		印 刷 業 Printing	5,211	4,549	6,726	1,926	1,802	573	494	774	639
		雑貨、一般用具類 General merchandise, general tool wholesaling 製 造 卸 売 業 manufacturer	5,116	4,580	6,591	2,101	1,985	514	440	690	604
		その他の製造卸売業 Other wholesaling manufacturer	23,551	10,613	35,793	3,307	2,859	1,115	830	1,881	1,220
		食品受託加工業 Processing on food commission	1,719	1,270	3,029	436	385	144	108	195	143
		繊維受託加工業 Processing on textile commission	12,344	11,047	14,663	4,794	4,495	1,640	1,455	2,026	1,782
		金属受託加工業 Processing on metal commission	25,899	23,962	60,801	4,935	4,649	1,982	1,796	3,300	2,976
		機械部品受託加工業 Processing on machine parts commission	12,322	11,219	27,822	2,695	2,482	961	843	1,621	1,415
		印刷関連受託加工業 Printing or other related business commission	2,816	2,461	4,440	857	780	279	247	395	337
		その他の受託加工業 Processing on others commission	15,564	14,091	28,955	4,191	3,948	1,615	1,454	2,206	1,937
			計 Total	146,913	121,777	272,674	37,474	34,892	12,287	10,690	18,348
Wholesale	卸 売 業	飲 食 料 品 卸 売 業 Foodstuffs and beverages	9,843	8,562	17,032	3,642	3,432	873	737	1,168	999
		繊維、身まわり品卸売業 Textiles, clothing, and accessories	4,900	4,163	6,461	2,105	1,991	424	336	619	487
		木材、家具、建材卸売業 Lumber, furniture, building materials	12,338	11,014	26,866	3,061	2,871	884	758	1,489	1,284
	機械器具類卸売業 Machinery and appliances	7,916	6,890	16,700	2,117	1,973	598	500	954	796	
	雑貨類、一般用具類卸売業 General merchandise and general tools	7,846	6,833	12,340	3,310	3,100	735	624	979	803	
	そ の 他 の 卸 売 業 Others	13,455	11,197	27,546	3,886	3,648	1,168	1,005	1,606	1,310	
	計 Total	56,298	48,659	106,944	18,121	17,015	4,682	3,960	6,815	5,679	
Retail	小 売 業	各 種 商 品 小 売 業 General merchandise	3,499	2,887	4,051	1,611	1,536	311	266	364	284
		飲 食 料 品 小 売 業 Foodstuffs and beverages	83,389	72,780	136,532	33,609	31,514	6,917	5,764	8,906	7,190
		繊維、衣服、 Textiles, clothing, and 身まわり品小売業 accessories	30,720	26,900	35,607	15,148	14,329	2,976	2,531	3,570	2,919
		家 具 小 売 業 Furniture	1,981	1,724	2,910	789	730	158	134	244	214
		雑貨類、日用品類小売業 General merchandise, articles for daily use	65,716	57,107	102,738	28,106	26,483	5,812	4,984	7,503	6,185
		機 械 器 具 小 売 業 General machinery	43,089	38,765	77,521	13,544	12,870	3,629	3,187	5,517	4,794
		そ の 他 の 小 売 業 Others	69,095	56,492	93,570	28,273	26,577	5,856	4,883	7,806	6,021
		食 料 品 製 造 小 売 業 Groceries manufacturing	27,982	25,718	42,887	11,324	10,869	2,599	2,330	3,358	3,004
		衣 服、繊維製身ま Clothing, textiles and わり品製造小売業 accessories manufacturing	2,920	2,594	2,973	1,477	1,410	303	267	362	292
		家具、建具製造小売業 Furniture, building materials manufacturing	14,905	13,697	26,759	4,164	3,969	1,317	1,165	2,099	1,880
		日用品類製造小売業 Articles for daily use manufacturing	4,431	3,948	5,052	1,905	1,814	471	424	638	555
		その他の製造小売業 Other manufacturing	9,047	7,706	13,448	3,266	3,100	784	695	1,054	876
	計 Total	356,774	310,318	544,046	143,216	135,201	31,133	26,630	41,421	34,214	
Information and Communications	情 報 通 信 業	情 報 サ ー ビ ス 業 Information service	1,255	1,043	2,892	306	295	74	67	95	72
		新 聞、出版業 Newspaper, publishing	944	819	1,841	292	274	74	64	94	77
		計 Total	2,199	1,862	4,732	598	569	148	131	189	149
Transport	運 輸 業	道 路 運 送 業 Road transport	130,722	115,817	212,275	28,415	26,520	13,027	11,584	21,501	18,801
		水 運 業 Transport by water	1,006	834	3,235	198	193	54	44	98	81
		計 Total	131,728	116,651	215,509	28,613	26,713	13,081	11,628	21,599	18,882

(注) この表は、「(1) 所得種類別内訳」について、所得(総所得金額等)階級別、業種別の内訳を示したものである。

Note: This table indicates the breakdown by income rank and industry type with regard to "(1) Breakdown by income type".

所得階級別人員数 Number of Persons by income rank										区 分 Type	
200万円以下 Less than 2 million yen		250万円以下 Less than 2.5 million yen		300万円以下 Less than 3 million yen		400万円以下 Less than 4 million yen		500万円以下 Less than 5 million yen			
	主たるもの Main		主たるもの Main		主たるもの Main		主たるもの Main		主たるもの Main		
人 Person	人 Person	人 Person	人 Person	人 Person	人 Person	人 Person	人 Person	人 Person	人 Person	事 業 所 得 Operating income	
483,129	378,345	391,000	306,818	314,729	250,053	442,614	354,297	275,783	219,711		
64,035	29,607	50,418	23,505	39,500	19,255	54,129	27,885	34,280	18,026	農 業 Agriculture	農 水 産 林 業 Agriculture, Forestry and Fishing
424	352	352	299	326	287	465	397	293	262	林 業 Forestry	
5,812	4,456	4,649	3,532	3,842	2,982	5,378	4,291	3,444	2,836	漁業、水産養殖業 Fishery, Aquaculture	
70,271	34,415	55,419	27,336	43,668	22,524	59,972	32,573	38,017	21,124	計 Total	
17	16	10	8	7	4	18	16	17	12	鉱 業 Mining	
18,918	17,264	17,660	16,236	15,542	14,463	23,382	21,852	14,459	13,598	総 合 工 事 業 General construction	建 設 業 Construction
49,530	46,726	47,435	45,253	43,181	41,525	65,769	63,530	41,036	39,842	職 別 工 事 業 Construction by type	
13,418	12,303	13,352	12,512	12,891	12,222	21,182	20,269	14,965	14,458	設 備 工 事 業 Equipment work	
81,866	76,293	78,447	74,001	71,614	68,210	110,333	105,651	70,460	67,898	計 Total	
821	673	646	525	429	362	587	490	366	295	食 料 品 製 造 卸 売 業 Foodstuffs wholesaling manufacturer	製 造 業 Manufacturing
614	511	426	355	301	259	362	315	198	171	織 維 工 業 Textile	
1,409	1,242	1,063	958	850	769	1,092	996	703	650	製 材、木製品、 建材製造卸売業 Lumber, wood products, building materials wholesaling manufacturer	
835	758	728	664	582	545	905	841	555	525	鉄鋼、非鉄金属、 金属製品製造卸売業 Iron and steel, non-ferrous metals, metal products wholesaling manufacturer	
736	610	675	588	573	506	947	850	605	549	機 械 器 具 製 造 卸 売 業 General machinery wholesaling manufacturer	
546	432	403	337	268	231	296	259	179	152	印 刷 業 Printing	
529	438	371	320	223	197	301	266	145	125	雑貨、一般用具類 製造卸売業 General merchandise, general tool wholesaling manufacturer	
1,925	1,056	1,782	836	1,665	747	2,778	1,058	2,228	674	その他の製造卸売業 Other wholesaling manufacturer	
190	141	126	92	129	86	184	124	101	70	食 品 受 託 加 工 業 Processing on food commission	
1,295	1,143	814	710	521	448	546	457	265	219	織 維 受 託 加 工 業 Processing on textile commission	
3,017	2,707	2,536	2,341	2,094	1,962	3,112	2,939	1,909	1,811	金 属 受 託 加 工 業 Processing on metal commission	
1,397	1,248	1,115	1,032	914	846	1,359	1,275	807	753	機 械 部 品 受 託 加 工 業 Processing on machine parts commission	
297	252	251	208	199	175	226	195	125	113	印 刷 関 連 受 託 加 工 業 Printing or other related business commission	
1,789	1,582	1,319	1,182	983	897	1,410	1,287	770	667	その他の受託加工業 Processing on others commission	
15,400	12,793	12,255	10,148	9,731	8,030	14,105	11,352	8,956	6,774	計 Total	
899	726	698	584	523	442	686	573	412	338	飲 食 料 品 卸 売 業 Foodstuffs and beverages	卸 売 業 Wholesale
472	350	306	242	234	179	266	212	134	107	織 維、身まわり品卸売業 Textiles, clothing, and accessories	
1,359	1,184	1,113	993	898	814	1,288	1,156	756	688	木 材、家 具、建 材 卸 売 業 Lumber, furniture, building materials	
824	689	650	546	543	465	734	634	464	402	機 械 器 具 類 卸 売 業 Machinery and appliances	
665	526	531	441	351	288	470	388	300	255	雑貨類、一般用具類卸売業 General merchandise and general tools	
1,268	1,019	1,038	826	816	630	1,184	933	716	558	そ の 他 の 卸 売 業 Others	小 売 業 Retail
5,487	4,494	4,336	3,632	3,365	2,818	4,628	3,896	2,782	2,348	計 Total	
258	173	216	146	176	110	226	146	126	75	各 種 商 品 小 売 業 General merchandise	
6,459	5,237	5,147	4,185	4,053	3,333	5,912	5,019	3,915	3,437	飲 食 料 品 小 売 業 Foodstuffs and beverages	
2,382	1,882	1,652	1,302	1,162	922	1,369	1,066	795	621	織 維、衣 服、 身まわり品小売業 Textiles, clothing, and accessories	
179	147	134	106	101	83	143	120	73	58	家 具 小 売 業 Furniture	
5,358	4,299	3,898	3,112	2,861	2,300	3,848	3,032	2,435	1,947	雑貨類、日用品類小売業 General merchandise, articles for daily use	
4,384	3,809	3,452	3,036	2,698	2,398	3,660	3,262	2,236	2,005	機 械 器 具 小 売 業 General machinery	
5,751	4,270	4,427	3,143	3,473	2,461	4,701	3,237	2,928	2,028	そ の 他 の 小 売 業 Others	
2,646	2,315	1,850	1,630	1,342	1,192	1,844	1,671	1,009	920	食 料 品 製 造 小 売 業 Groceries manufacturing	
226	173	160	130	106	88	126	108	56	45	衣 服、織 維 製 身 ま わり品製造小売業 Clothing, textiles and accessories manufacturing	
1,613	1,459	1,356	1,229	1,085	1,002	1,418	1,314	766	707	家 具、建 具 製 造 小 売 業 Furniture, building materials manufacturing	
408	342	289	232	198	170	251	199	100	79	日 用 具 類 製 造 小 売 業 Articles for daily use manufacturing	
865	687	646	518	549	448	724	556	413	308	そ の 他 の 製 造 小 売 業 Other manufacturing	
30,529	24,793	23,227	18,769	17,804	14,507	24,222	19,730	14,852	12,230	計 Total	
123	91	84	68	79	61	138	111	106	91	情 報 サ ー ビ ス 業 Information service	情 通 信 報 業 Information and Communications
106	88	72	59	60	50	78	69	57	48	新 聞、出 版 業 Newspaper, publishing	
229	179	156	127	139	111	216	180	163	139	計 Total	
18,331	15,968	14,405	12,602	11,008	9,666	12,864	11,284	5,614	4,931	道 路 運 送 業 Road transport	運 輸 業 Transport
92	70	66	52	87	66	110	82	58	44	水 運 業 Transport by water	
18,423	16,038	14,471	12,654	11,095	9,732	12,974	11,366	5,672	4,975	計 Total	

(4) 所得種類別（業種別）人員、所得金額（合計）（その１の２）

Number of income earners and amount of income by income type (business type) (Total) <1-2>

区 分 Type				人 員		所得金額 Amount of income	所 得 階 級 別 人 員 数 Number of Persons by income rank					
				Number of taxpayers	主たるもの		70万円以下 Less than 0.7 million yen		100万円以下 Less than 1 million yen		150万円以下 Less than 1.5 million yen	
					Main			主たるもの Main		主たるもの Main		主たるもの Main
Finance and Insurance Restaurant, Hotel business Medical and Health Lawyer,Tax Account, Architect, etc. Service Industry	金融業 保険代理業 融業	金 融 業	Finance	Person	Person	百万円 Million yen	Person	Person	Person	Person	Person	Person
		保 險 代 理 業	Insurance agent	1,822	1,481	5,978	431	398	117	102	189	153
		計	Total	20,536	15,969	40,307	3,756	3,324	1,790	1,447	2,701	2,003
	不動産業	Real Estate	22,358	17,450	46,285	4,187	3,722	1,907	1,549	2,890	2,156	
		計	13,377	9,379	30,388	2,933	2,711	767	621	1,180	793	
		Total										
	料理飲食業 旅館 食業	Food, restaurant	321,768	299,107	342,236	155,753	151,691	32,943	30,636	41,095	37,469	
		Hotel	11,928	10,276	10,228	6,717	6,448	937	768	1,136	882	
		計	333,696	309,383	352,465	162,470	158,139	33,880	31,404	42,231	38,351	
	医療保健業	Hospital, clinic	37,626	32,489	795,623	917	811	138	107	274	195	
		Dentist	48,611	45,007	496,264	2,385	2,192	510	441	1,001	859	
		Other medical and health	105,259	93,859	179,848	30,427	28,867	9,804	8,760	14,523	12,706	
	計	Total	191,496	171,355	1,471,736	33,729	31,870	10,452	9,308	15,798	13,760	
	弁護士 司法書士、行政書士 護理業	Lawyer	34,340	29,379	357,292	4,976	4,924	478	442	787	706	
		Judicial scrivener, administrative scrivener	27,840	22,945	108,429	4,120	3,858	1,153	951	1,981	1,534	
		Other legal affairs specialty service	18,791	14,415	95,797	1,692	1,491	587	452	1,074	739	
	士 士 等	Tax account, certified public accountant	48,495	36,703	351,351	1,554	1,330	493	363	924	612	
		Other management specialty service	38,314	24,157	97,140	5,507	5,160	1,383	1,091	2,380	1,631	
		Real estate specialty service	16,459	13,556	67,990	1,668	1,521	545	441	1,078	833	
	その他の経営専門サービス 不動産専門サービス 土木建築専門サービス 獣 医	Civil engineering and construction service	25,206	21,552	69,948	4,026	3,744	1,291	1,091	2,355	1,927	
Veterinarian		6,041	5,360	36,625	688	644	208	170	301	240		
計		Total	215,486	168,067	1,184,572	24,231	22,672	6,138	5,001	10,880	8,222	
サービス業	教育、学習支援	Education, learning support	159,881	136,390	191,405	63,607	59,359	17,680	15,302	22,673	18,678	
	洗濯、理容、美容、浴場業	Laundries, barbers, beauty culture, bathhouses	294,072	272,458	367,952	114,918	110,133	35,103	32,432	44,432	40,485	
	その他の対個人サービス業	Other personal services	49,501	42,790	66,987	18,382	17,446	4,960	4,378	6,541	5,471	
	廃棄物処理業	Waste disposal	2,776	2,508	6,480	643	627	209	197	328	304	
	自動車整備業	Automobile repair	44,124	40,985	86,714	11,534	10,994	3,663	3,366	5,740	5,229	
	その他の修理業	Other repair	31,286	28,288	71,409	6,091	5,656	2,318	2,031	3,891	3,339	
	物品賃貸業	Leasing	3,704	2,941	5,509	1,230	1,162	321	273	442	359	
	その他の対事業サービス業	Other services for business offices	338,542	290,678	617,242	81,057	77,246	40,023	36,818	51,032	44,542	
	娯楽業	Amusement	9,705	8,358	11,996	4,064	3,893	915	800	1,170	986	
	文筆、作曲、美術家	Literature, composition, artist	133,716	118,422	309,362	40,450	38,540	10,929	9,785	15,680	13,436	
	芸能関係者	Show business	72,819	63,519	147,830	27,333	25,889	6,975	6,110	9,240	7,577	
	職業選手、競技関係者、職業棋士	Professional athlete, persons involved in game, professional Go player	20,434	16,142	136,322	2,668	2,539	922	852	1,446	1,227	
	その他のサービス業	Other services	48,925	41,225	69,201	17,441	16,710	4,383	3,873	6,220	5,063	
	計	Total	1,209,485	1,064,704	2,088,409	389,418	370,194	128,401	116,217	168,835	146,696	
その他の事業	Other Business	715,053	553,042	1,266,648	170,812	158,636	56,775	48,481	86,197	67,513		
事業所得（再掲）		Operating income (Re-grouped)	4,739,035	3,955,099	10,585,408	1,239,636	1,159,469	389,558	334,393	574,723	467,213	
利子所得		Interest income	18,303	1,633	13,682	1,884	679	516	96	910	161	
配当所得等		Dividend income, etc.	1,624,404	222,685	1,339,882	280,622	138,790	70,123	11,303	131,056	12,831	
不動産所得		Real estate income	3,256,848	1,548,670	6,939,838	350,690	286,695	163,201	111,994	280,161	161,495	
給与所得		Employment income	12,338,993	10,657,670	51,575,882	1,097,414	978,695	517,347	428,241	1,159,086	958,224	
総合譲渡所得		Comprehensive capital gains	58,033	15,546	91,774	6,929	4,323	2,324	1,124	3,980	1,637	
一時所得		Occasional income	263,252	65,706	281,740	32,218	21,280	14,441	6,292	24,423	7,531	
雑所得		Miscellaneous income	9,068,042	5,651,739	9,632,829	1,786,774	1,571,903	638,737	489,091	1,481,691	1,190,882	
（損益通算等による差額）		(Difference by aggregation of profit and loss, etc.)	-	-	888,000	-	-	-	-	-	-	
計		Total	31,366,910	22,118,748	81,349,035	4,796,167	4,161,834	1,796,247	1,382,534	3,656,030	2,799,974	
分離短期譲渡所得		Short term separate capital gains	14,065	4,220	64,482	758	583	357	216	469	262	
分離長期譲渡所得		Long term separate capital gains	294,067	217,736	4,084,514	9,214	7,378	5,734	4,336	10,236	6,967	
株式等の譲渡所得等		Capital gains of stocks,etc.	487,924	119,921	3,606,359	54,428	31,696	14,724	5,721	26,545	7,606	
山林所得		Timber income	3,527	1,039	3,643	406	228	235	118	393	183	
退職所得		Retirement income	38,693	16,885	209,366	797	442	614	242	1,569	516	
総 計		Grand Total	32,205,186	22,478,549	89,317,400	4,861,770	4,202,161	1,817,911	1,393,167	3,695,242	2,815,508	

(注) 1 この表は、「(1) 所得種類別内訳」について、所得(総所得金額等)階級別、業種別の内訳を示したものである。

2 「配当所得等」には、特定公社債等に係る利子所得も含まれている。

Note: 1 This table indicates the breakdown by income rank and industry type with regard to “(1) Breakdown by income type”.

2 Dividend income, etc. includes interest income from public and corporate bonds.

所得階級別人員数 Number of Persons by income rank										区分 Type		
200万円以下 Less than 2 million yen		250万円以下 Less than 2.5 million yen		300万円以下 Less than 3 million yen		400万円以下 Less than 4 million yen		500万円以下 Less than 5 million yen				
	主たるもの Main		主たるもの Main		主たるもの Main		主たるもの Main		主たるもの Main			
人 Person	人 Person	人 Person	人 Person	人 Person	人 Person	人 Person	人 Person	人 Person	人 Person			
181	152	169	137	123	97	182	127	113	83	金融業	Finance	金融 保険 融業
2,319	1,705	1,852	1,307	1,587	1,197	2,237	1,732	1,446	1,161	保険代理業	Insurance agent	
2,500	1,857	2,021	1,444	1,710	1,294	2,419	1,859	1,559	1,244	計	Total	
1,141	710	1,030	592	931	573	1,446	901	1,048	666	不動産業	Real Estate	料 理 飲 食 業
28,604	25,356	19,332	16,963	12,942	11,290	14,644	12,464	6,939	5,862	料理飲食業	Food, restaurant	
847	611	597	413	386	288	523	370	272	180	旅館	Hotel	
29,451	25,967	19,929	17,376	13,328	11,578	15,167	12,834	7,211	6,042	計	Total	病 院 、 診 療 所 医 生 の 医 療 保 健 業
351	233	383	278	405	277	877	657	970	763	病院、診療所	Hospital, clinic	
1,156	984	1,203	1,056	1,364	1,200	2,846	2,560	3,038	2,769	歯科医	Dentist	
11,812	10,177	9,281	8,048	7,152	6,285	9,481	8,364	5,140	4,497	その他の医療保健業	Other medical and health	医 保 健 療 業
13,319	11,394	10,867	9,382	8,921	7,762	13,204	11,581	9,148	8,029	計	Total	
742	642	844	689	840	704	1,907	1,589	2,117	1,698	弁護士	Lawyer	弁 税 建 護 理 業
2,020	1,436	1,851	1,345	1,752	1,351	3,043	2,427	2,457	2,046	司法書士、行政書士	Judicial scrivener, administrative scrivener	
1,204	743	1,180	757	1,131	739	2,074	1,458	1,713	1,271	その他の法務専門サービス	Other legal affairs specialty service	
1,589	870	1,889	982	1,882	1,038	3,689	2,604	3,704	2,915	税理士、公認会計士	Tax account, certified public accountant	士 士 士 等
2,654	1,488	2,700	1,468	2,617	1,339	4,847	2,802	3,855	2,267	その他の経営専門サービス	Other management specialty service	
1,159	915	1,135	854	1,100	889	1,919	1,564	1,634	1,330	不動産専門サービス	Real estate specialty service	
2,338	1,878	2,095	1,682	2,067	1,734	3,368	2,858	2,487	2,123	土木建築専門サービス	Civil engineering and construction service	サ ー ビ ス 業
302	237	316	245	307	242	537	461	477	444	獣医	Veterinarian	
12,008	8,209	12,010	8,022	11,696	8,036	21,384	15,763	18,444	14,094	計	Total	
16,438	13,012	11,330	8,938	7,798	6,163	8,841	6,930	4,379	3,341	教育、学習支援	Education, learning support	洗 濯 、 理 容 、 美 容 、 浴 場 業
31,349	28,261	21,494	19,510	14,282	12,962	16,174	14,730	7,409	6,633	洗濯、理容、美容、浴場業	Laundries, barbers, beauty culture, bathhouses	
5,011	4,010	3,869	3,091	2,688	2,137	3,378	2,741	1,800	1,429	その他の対個人サービス業	Other personal services	
260	225	235	204	191	168	314	274	193	168	廃棄物処理業	Waste disposal	自 動 車 整 備 業
5,034	4,629	4,009	3,702	3,262	3,054	4,366	4,060	2,593	2,397	自動車整備業	Automobile repair	
3,509	3,018	3,057	2,720	2,524	2,318	3,811	3,531	2,356	2,203	その他の修理業	Other repair	
340	268	276	214	208	152	277	214	184	122	物品賃貸業	Leasing	そ の 他 の サ ー ビ ス 業
37,101	30,440	27,473	22,087	20,773	16,569	29,015	22,815	18,540	14,056	その他の対事業サービス業	Other services for business offices	
905	728	644	494	486	374	575	437	352	275	娯楽業	Amusement	
13,132	10,959	10,601	8,938	8,435	7,279	11,737	10,173	7,211	6,239	文筆、作曲、美術家	Literature, composition, artist	芸 能 関 係 者
6,795	5,314	4,824	3,889	3,568	2,958	4,574	3,873	2,805	2,375	芸能関係者	Show business	
1,378	1,123	1,373	1,025	1,267	935	2,255	1,651	1,625	1,259	職業選手、競技関係者、職業棋士	Professional athlete, persons involved in game, professional Go player	
4,859	3,699	3,828	2,901	2,946	2,181	3,783	2,882	2,023	1,516	その他のサービス業	Other services	計
126,111	105,686	93,013	77,713	68,428	57,250	89,100	74,311	51,470	42,013	計	Total	
76,377	55,501	63,809	45,614	52,292	37,624	73,426	52,284	45,984	32,123	その他の事業	Other Business	
483,129	378,345	391,000	306,818	314,729	250,053	442,614	354,297	275,783	219,711	事業所得（再掲）	Operating income (Re-grouped)	利 子 所 得
867	102	791	82	765	54	1,215	109	1,040	69	利子所得	Interest income	
135,144	9,120	119,454	6,997	102,937	5,557	163,999	8,428	125,335	5,906	配当所得等	Dividend income, etc.	
286,115	134,993	262,863	113,149	225,941	96,725	359,799	156,671	274,187	116,581	不動産所得	Real estate income	給 与 所 得
1,217,926	995,289	1,147,168	959,384	950,062	803,689	1,546,907	1,360,916	1,116,839	1,010,529	給与所得	Employment income	
3,776	1,166	3,802	1,149	3,533	892	5,727	1,376	4,563	928	総合譲渡所得	Comprehensive capital gains	
25,570	5,486	22,512	3,961	18,287	3,081	26,917	4,271	20,113	2,991	一時所得	Occasional income	雑 所 得
1,323,793	982,605	935,495	588,642	649,951	352,584	775,031	312,896	406,297	97,287	雑所得	Miscellaneous income	
-	-	-	-	-	-	-	-	-	-	(損益通算等による差額)	(Difference by aggregation of profit and loss, etc.)	
3,476,320	2,507,106	2,883,085	1,980,182	2,266,205	1,512,635	3,322,209	2,198,964	2,224,157	1,454,002	計	Total	分 離 短 期 譲 渡 所 得
492	208	540	210	527	177	1,037	300	1,042	264	分離短期譲渡所得	Short term separate capital gains	
11,524	7,190	11,655	7,007	11,546	7,121	21,524	14,016	19,677	13,377	分離長期譲渡所得	Long term separate capital gains	
28,126	5,919	27,147	4,943	25,143	4,182	45,997	7,177	40,069	5,760	株式等の譲渡所得等	Capital gains of stocks,etc.	山 林 所 得
361	118	287	69	242	64	367	93	237	42	山林所得	Timber income	
1,988	866	2,227	1,175	2,290	1,295	4,290	2,240	3,400	1,537	退職所得	Retirement income	
3,518,811	2,521,407	2,924,941	1,993,586	2,305,953	1,525,474	3,395,424	2,222,790	2,288,582	1,474,982	総計	Grand Total	

(4) 所得種類別（業種別）人員、所得金額（合計）（その2の1）

Number of income earners and amount of income by income type (business type) (Total) <2-1>

区 分 Type		所 得 階 級 別 人 員 数 Number of Persons by income rank									
		600万円以下 Less than 6 million yen		700万円以下 Less than 7 million yen		800万円以下 Less than 8 million yen		1,000万円以下 Less than 10 million yen		1,200万円以下 Less than 12 million yen	
		主たるもの Main		主たるもの Main		主たるもの Main		主たるもの Main		主たるもの Main	
		人 Person	人 Person	人 Person	人 Person	人 Person	人 Person	人 Person	人 Person	人 Person	人 Person
事 業 所 得 Operating income		169,932	133,931	110,244	85,639	72,544	56,485	87,433	68,004	48,683	37,363
農 業 Agriculture, Forestry and Fishing	農 業 Agriculture	22,718	12,001	15,249	8,069	9,789	5,761	11,247	7,039	5,907	3,650
	林 業 Forestry	190	174	123	116	84	78	118	106	48	46
	漁業、水産養殖業 Fishery, Aquaculture	2,148	1,861	1,507	1,354	1,128	1,020	1,510	1,396	923	863
	計 Total	25,056	14,036	16,879	9,539	11,001	6,859	12,875	8,541	6,878	4,559
鉱 業 Mining	鉱 業 Mining	7	6	5	5	1	1	-	-	3	3
建設業 Construction	総 合 工 事 業 General construction	8,575	8,038	5,071	4,725	3,043	2,825	3,319	3,045	1,532	1,374
	職 別 工 事 業 Construction by type	22,227	21,524	12,226	11,836	6,867	6,600	6,960	6,645	2,952	2,765
	設 備 工 事 業 Equipment work	9,339	9,034	5,822	5,637	3,634	3,499	3,979	3,841	1,773	1,694
	計 Total	40,141	38,596	23,119	22,198	13,544	12,924	14,258	13,531	6,257	5,833
製造業 Manufacturing	食 料 品 製 造 卸 売 業 Foodstuffs wholesaling manufacturer	237	196	153	137	99	83	142	121	70	56
	織 維 工 業 Textile	112	101	59	50	40	35	36	31	29	25
	製 材、木製品、 建材製造卸売業 Lumber, wood products, building materials wholesaling manufacturer	366	332	226	212	140	129	150	129	62	54
製 業 Manufacturing	鉄鋼、非鉄金属、 金属製品製造卸売業 Iron and steel, non-ferrous metals, metal products wholesaling manufacturer	345	323	209	191	143	133	188	168	77	65
	機械器具製造卸売業 General machinery wholesaling manufacturer	358	319	234	217	160	150	178	162	88	73
	印 刷 業 Printing	89	77	54	48	29	29	36	28	17	10
卸 売 業 Wholesale	雑貨、一般用具類 製造卸売業 General merchandise, general tool wholesaling manufacturer	78	67	47	40	47	39	32	28	13	11
	その他の製造卸売業 Other wholesaling manufacturer	1,718	397	1,235	256	805	192	992	210	536	93
	食品受託加工業 Processing on food commission	53	36	42	26	30	15	38	21	18	9
卸 売 業 Wholesale	繊維受託加工業 Processing on textile commission	144	117	76	63	58	47	70	54	27	16
	金属受託加工業 Processing on metal commission	1,077	999	625	585	432	408	437	406	171	151
	機械部品受託加工業 Processing on machine parts commission	512	472	304	287	171	156	208	186	101	90
卸 売 業 Wholesale	印刷関連受託加工業 Printing or other related business commission	70	62	43	36	26	21	15	12	14	11
	その他の受託加工業 Processing on others commission	424	385	263	242	160	141	194	174	91	77
	計 Total	5,583	3,883	3,570	2,390	2,340	1,578	2,716	1,730	1,314	741
卸 売 業 Wholesale	飲 食 料 品 卸 売 業 Foodstuffs and beverages	252	195	168	141	138	109	140	111	76	57
	繊維、身まわり品卸売業 Textiles, clothing, and accessories	99	75	65	54	38	25	49	39	30	24
	木材、家具、建材卸売業 Lumber, furniture, building materials	487	429	309	272	179	159	191	159	103	84
卸 売 業 Wholesale	機械器具類卸売業 Machinery and appliances	320	270	207	182	148	132	159	142	77	63
	雑貨類、一般用具類卸売業 General merchandise and general tools	138	109	105	91	63	52	73	60	44	35
	その他の卸売業 Others	468	357	323	232	216	160	294	214	128	92
	計 Total	1,764	1,435	1,177	972	782	637	906	725	458	355
小 売 業 Retail	各種商品小売業 General merchandise	64	46	40	29	26	16	32	24	15	14
	飲 食 料 品 小 売 業 Foodstuffs and beverages	2,581	2,253	1,765	1,534	1,171	1,010	1,298	1,089	623	500
	繊維、衣服、 身まわり品小売業 Textiles, clothing, and accessories	448	346	319	255	182	151	281	229	163	135
小 売 業 Retail	家具小売業 Furniture	58	50	35	31	14	12	18	16	13	11
	雑貨類、日用具類小売業 General merchandise, articles for daily use	1,617	1,285	1,060	886	687	564	879	723	490	401
	機械器具小売業 General machinery	1,381	1,223	843	730	502	441	565	493	262	215
小 売 業 Retail	その他の小売業 Others	1,731	1,177	1,116	803	721	485	856	562	480	317
	食料品製造小売業 Groceries manufacturing	645	585	450	413	266	243	311	277	141	116
	衣服、繊維製身まわり品製造小売業 Clothing, textiles and accessories manufacturing	33	26	17	14	17	13	18	13	9	7
小 売 業 Retail	家具、建具製造小売業 Furniture, building materials manufacturing	425	388	254	231	139	124	146	133	58	46
	日用具類製造小売業 Articles for daily use manufacturing	70	53	37	31	24	23	21	13	7	6
	その他の製造小売業 Other manufacturing	261	193	146	103	93	68	109	72	51	33
	計 Total	9,314	7,625	6,082	5,060	3,842	3,150	4,534	3,644	2,312	1,801
情報通信業 Information and Communications	情報サービス業 Information service	85	68	52	42	37	29	37	28	13	8
	新聞、出版業 Newspaper, publishing	30	24	22	21	17	12	22	19	4	3
	計 Total	115	92	74	63	54	41	59	47	17	11
運輸業 Transport	道路運送業 Road transport	2,495	2,115	1,171	980	626	505	626	471	222	158
	水 運 業 Transport by water	53	38	31	26	26	23	40	34	24	21
	計 Total	2,548	2,153	1,202	1,006	652	528	666	505	246	179

(注) この表は、「(1) 所得種類別内訳」について、所得(総所得金額等)階級別、業種別の内訳を示したものである。

Note: This table indicates the breakdown by income rank and industry type with regard to "(1) Breakdown by income type".

所得階級別人員数 Number of Persons by income rank										区分 Type	
1,500万円以下 Less than 15 million yen		2,000万円以下 Less than 20 million yen		3,000万円以下 Less than 30 million yen		5,000万円以下 Less than 50 million yen		1億円以下 Less than 100 million yen			
人 Person	主たるもの Main	人 Person	主たるもの Main	人 Person	主たるもの Main	人 Person	主たるもの Main	人 Person	主たるもの Main		
43,430	33,168	38,455	28,894	30,016	21,963	16,884	12,316	7,540	5,390	事業所得	Operating income
4,733	2,785	3,376	1,714	2,028	770	1,070	250	411	47	農業	Agriculture
55	50	34	30	25	22	6	5	-	-	林業	Forestry
878	816	713	681	440	421	105	93	41	37	漁業、水産養殖業	Fishery, Aquaculture
5,666	3,651	4,123	2,425	2,493	1,213	1,181	348	452	84	計	Total
3	3	2	2	4	3	-	-	-	-	鉱業	Mining
1,117	1,000	667	569	322	262	98	67	38	16	総合工事業	General construction
1,803	1,657	1,012	897	396	294	133	90	37	17	職別工事業	Construction by type
1,139	1,076	702	653	264	230	79	56	19	10	設備工事業	Equipment work
4,059	3,733	2,381	2,119	982	786	310	213	94	43	計	Total
52	39	28	17	22	15	9	6	3	2	食料品製造卸売業	Foodstuffs wholesaling manufacturer
18	14	13	11	6	4	2	2	1	-	繊維工業	Textile
44	35	29	22	10	8	6	2	4	1	製材、木製品、 建材製造卸売業	Lumber, wood products, building materials wholesaling manufacturer
47	45	46	42	21	16	13	10	1	1	鉄鋼、非鉄金属、 金属製品製造卸売業	Iron and steel, non-ferrous metals, metal products wholesaling manufacturer
58	53	50	42	11	7	10	8	1	1	機械器具製造卸売業	General machinery wholesaling manufacturer
10	8	2	1	5	2	4	-	-	-	印刷業	Printing
13	10	5	5	7	5	-	-	-	-	雑貨、一般用具類 製造卸売業	General merchandise, general tool wholesaling manufacturer
451	86	392	52	340	22	208	16	116	7	その他の製造卸売業	Other wholesaling manufacturer
11	5	10	3	5	2	7	4	-	-	食品受託加工業	Processing on food commission
27	18	22	13	12	6	6	4	1	-	繊維受託加工業	Processing on textile commission
128	115	70	58	49	42	17	14	4	1	金属受託加工業	Processing on metal commission
67	60	48	41	29	23	8	7	4	2	機械部品受託加工業	Processing on machine parts commission
13	10	3	2	1	-	1	-	-	-	印刷関連受託加工業	Printing or other related business commission
67	60	35	29	33	21	7	5	3	2	その他の受託加工業	Processing on others commission
1,006	558	753	338	551	173	298	78	138	17	計	Total
63	42	43	31	33	23	16	13	9	8	飲食料品卸売業	Foodstuffs and beverages
27	22	14	11	12	6	4	2	1	1	繊維、身まわり品卸売業	Textiles, clothing, and accessories
86	71	69	50	38	30	18	9	7	2	木材、家具、建材卸売業	Lumber, furniture, building materials
55	42	33	30	23	17	4	4	4	2	機械器具類卸売業	Machinery and appliances
27	17	21	19	18	14	7	6	5	3	雑貨類、一般用具類卸売業	General merchandise and general tools
100	64	104	70	76	40	37	25	18	8	その他の卸売業	Others
358	258	284	211	200	130	86	59	44	24	計	Total
13	10	11	8	7	4	1	-	2	-	各種商品小売業	General merchandise
494	386	299	209	154	91	54	22	26	7	飲食料品小売業	Foodstuffs and beverages
128	110	83	66	41	27	13	7	6	2	繊維、衣服、 身まわり品小売業	Textiles, clothing, and accessories
11	7	3	2	5	2	3	1	-	-	家具小売業	Furniture
406	333	355	284	259	193	101	76	34	17	雑貨類、日用具類小売業	General merchandise, articles for daily use
187	147	134	101	54	37	26	10	12	6	機械器具小売業	General machinery
352	201	304	186	184	99	88	34	30	5	その他の小売業	Others
105	92	49	39	27	15	9	5	5	2	食料品製造小売業	Groceries manufacturing
3	3	5	4	1	1	1	-	-	-	衣服、繊維製身まわり品製造小売業	Clothing, textiles and accessories manufacturing
32	27	20	14	9	8	2	1	2	-	家具、建具製造小売業	Furniture, building materials manufacturing
1	1	4	2	5	4	2	-	-	-	日用具類製造小売業	Articles for daily use manufacturing
32	19	25	15	20	13	8	2	-	-	その他の製造小売業	Other manufacturing
1,764	1,336	1,292	930	766	494	308	158	117	39	計	Total
13	6	8	3	3	2	1	1	-	-	情報サービス業	Information service
5	4	5	3	4	2	2	2	-	-	新聞、出版業	Newspaper, publishing
18	10	13	6	7	4	3	3	-	-	計	Total
178	119	120	71	69	29	36	11	8	1	道路運送業	Road transport
18	14	36	32	10	9	3	3	1	1	水運業	Transport by water
196	133	156	103	79	38	39	14	9	2	計	Total
Information and Communications Transport											

(4) 所得種類別（業種別）人員、所得金額（合計）（その2の2）

Number of income earners and amount of income by income type (business type) (Total) <2-2>

区 分 Type				所 得 階 級 別 人 員 数 Number of Persons by income rank										
				600万円以下 Less than 6 million yen		700万円以下 Less than 7 million yen		800万円以下 Less than 8 million yen		1,000万円以下 Less than 10 million yen		1,200万円以下 Less than 12 million yen		
				主たるもの Main		主たるもの Main		主たるもの Main		主たるもの Main		主たるもの Main		
				人 Person	人 Person	人 Person	人 Person	人 Person	人 Person	人 Person	人 Person	人 Person	人 Person	
Finance and Insurance	金融業 Finance	保険代理業 Insurance agent	Total	69	50	41	34	28	20	47	40	36	23	
				912	721	596	466	356	266	424	315	201	127	
				981	771	637	500	384	286	471	355	237	150	
Real Estate	不動産業 Real Estate	Total	681	431	481	316	340	235	465	288	246	155		
Food, restaurant	料理飲食業 Food, restaurant	Hotel	Total	3,542	2,958	2,045	1,693	1,155	932	1,212	886	520	363	
				154	112	98	66	55	40	66	38	43	25	
				3,696	3,070	2,143	1,759	1,210	972	1,278	924	563	388	
Hospital, clinic	病院、診療所 Hospital, clinic	Dentist	Total	1,001	818	1,036	858	1,177	1,005	2,421	2,047	2,468	2,155	
				3,087	2,855	2,928	2,767	2,824	2,664	5,094	4,794	4,205	3,971	
				2,841	2,498	1,593	1,378	915	786	932	760	415	299	
Other medical and health	その他の医療保健業 Other medical and health	Total	6,929	6,171	5,557	5,003	4,916	4,455	8,447	7,601	7,088	6,425		
Lawyer	弁護士 Lawyer	Judicial scrivener, administrative scrivener	Total	2,198	1,753	2,027	1,598	1,860	1,475	3,155	2,584	2,394	1,993	
				1,887	1,568	1,466	1,244	1,141	969	1,651	1,456	1,028	892	
				1,441	1,129	1,164	953	878	736	1,368	1,141	839	719	
Tax account, certified public accountant	税理士、公認会計士 Tax account, certified public accountant	Other management specialty service	Total	3,515	2,857	3,290	2,629	3,063	2,437	5,030	4,041	3,851	3,168	
				2,967	1,770	2,167	1,326	1,616	992	1,959	1,156	1,139	647	
				1,265	1,069	997	816	809	691	1,081	906	659	564	
Civil engineering and construction service	土木建築専門サービス Civil engineering and construction service	Veterinarian	Total	1,610	1,432	1,082	933	706	625	800	700	371	336	
				422	386	381	341	324	302	467	437	323	306	
				15,305	11,964	12,574	9,840	10,397	8,227	15,511	12,421	10,604	8,625	
Education, learning support	教育、学習支援 Education, learning support	Laundries, barbers, beauty culture, bathhouses	Total	2,292	1,685	1,466	1,047	888	595	969	615	444	225	
				3,583	3,162	1,889	1,646	1,013	824	1,164	946	492	353	
				988	775	603	465	329	250	398	273	186	129	
Waste disposal	廃棄物処理業 Waste disposal	Automobile repair	Total	128	120	72	63	48	39	61	48	33	28	
				1,465	1,362	850	799	555	515	524	467	211	178	
				1,380	1,309	853	783	522	493	487	450	213	197	
Leasing	物品賃貸業 Leasing	Other services for business offices	Total	103	54	67	40	51	20	74	32	39	13	
				10,502	8,302	6,686	5,200	4,221	3,370	4,784	3,787	2,454	1,921	
				162	119	122	81	75	49	85	57	42	25	
Literature, composition, artist	文筆、作曲、美術家 Literature, composition, artist	Show business	Total	4,400	3,777	2,817	2,421	1,829	1,558	2,300	1,943	1,112	908	
				1,678	1,408	1,081	916	779	641	916	768	514	417	
				1,327	983	1,278	695	885	516	971	689	558	468	
Professional athlete, persons involved in game, professional Go player	職業選手、競技関係者、職業棋士 Professional athlete, persons involved in game, professional Go player	Other services	Total	1,137	849	725	527	468	333	452	327	239	151	
				29,145	23,905	18,509	14,683	11,663	9,203	13,185	10,402	6,537	5,013	
				28,667	19,793	18,235	12,305	11,418	7,389	12,062	7,290	5,923	3,125	
Other Business	その他の事業 Other Business	Total	28,667	19,793	18,235	12,305	11,418	7,389	12,062	7,290	5,923	3,125		
Operating income (Re-grouped)	事業所得（再掲） Operating income (Re-grouped)	Interest income	Total	169,932	133,931	110,244	85,639	72,544	56,485	87,433	68,004	48,683	37,363	
				840	39	703	34	600	25	1,012	51	743	28	
				90,910	4,143	68,633	3,047	50,923	2,410	69,206	3,447	42,751	2,025	
Dividend income, etc.	配当所得等 Dividend income, etc.	Real estate income	Total	202,033	82,859	153,103	60,607	116,004	45,465	156,509	60,496	99,578	35,385	
				805,837	735,298	599,139	545,754	420,674	378,991	523,070	464,381	317,800	279,270	
				3,600	556	2,976	417	2,239	317	3,272	457	2,203	291	
Comprehensive capital gains	総合譲渡所得 Comprehensive capital gains	Occasional income	Total	15,300	1,906	12,791	2,684	9,277	2,110	10,409	1,646	5,831	574	
				224,696	32,824	148,060	13,471	105,305	6,271	140,212	5,532	92,276	2,347	
				-	-	-	-	-	-	-	-	-	-	
Difference by aggregation of profit and loss, etc.)	(損益通算等による差額) (Difference by aggregation of profit and loss, etc.)	Total	1,513,148	991,556	1,095,649	711,653	777,566	492,074	991,123	604,014	609,865	357,283		
			993	237	866	169	745	177	1,131	262	838	206		
			17,222	11,824	15,367	10,657	13,650	9,559	22,825	16,576	17,567	13,138		
Long term separate capital gains	分離長期譲渡所得 Long term separate capital gains	Capital gains of stocks,etc.	Total	33,651	4,780	27,818	3,937	21,908	3,129	31,210	4,978	20,709	3,745	
				183	37	138	19	100	13	142	21	83	9	
				2,684	1,114	2,130	850	1,716	714	2,731	1,148	1,941	709	
Timber income	山林所得 Timber income	Retirement income	Total	1,567,881	1,009,548	1,141,968	727,285	815,685	505,666	1,049,162	626,999	651,003	375,090	

(注) 1 この表は、「(1) 所得種類別内訳」について、所得(総所得金額等)階級別、業種別の内訳を示したものである。

2 「配当所得等」には、特定公社債等に係る利子所得も含まれている。

Note: 1 This table indicates the breakdown by income rank and industry type with regard to “(1) Breakdown by income type”.

2 Dividend income, etc. includes interest income from public and corporate bonds.

所得階級別人員数										区分		
Number of Persons by income rank												
1,500万円以下		2,000万円以下		3,000万円以下		5,000万円以下		1億円以下				
Less than 15 million yen		Less than 20 million yen		Less than 30 million yen		Less than 50 million yen		Less than 100 million yen		Type		
主たるもの		主たるもの		主たるもの		主たるもの		主たるもの				
Person	Person	Person	Person	Person	Person	Person	Person	Person	Person			
Person	Person	Person	Person	Person	Person	Person	Person	Person	Person			
28	18	18	13	18	13	14	10	8	6	金融業	Finance	金融 保険 融業
127	78	126	76	63	28	31	12	9	4	保険代理業	Insurance agent	
155	96	144	89	81	41	45	22	17	10	計	Total	
240	144	193	114	133	70	75	44	38	13	不動産業	Real Estate	
430	264	298	172	179	70	77	27	40	9	料理飲食業	Food, restaurant	料 理 館 飲 食 業
35	17	27	12	19	4	10	2	3	-	旅館	Hotel	
465	281	325	184	198	74	87	29	43	9	計	Total	
3,701	3,231	5,337	4,586	6,483	5,600	5,729	5,212	3,139	2,914	病院、診療所	Hospital, clinic	
4,886	4,609	5,289	4,985	4,307	4,065	1,959	1,810	459	387	歯科医	Dentist	医 保 健 療 業
313	186	286	126	190	57	106	43	35	17	その他の医療保健業	Other medical and health	
8,900	8,026	10,912	9,697	10,980	9,722	7,794	7,065	3,633	3,318	計	Total	
2,611	2,221	2,626	2,252	2,283	1,948	1,369	1,152	702	623	弁護士	Lawyer	
920	767	721	610	455	356	148	105	34	25	司法書士、行政書士	Judicial scrivener, administrative scrivener	弁 税 建 護 理 業 士 士 士 等
780	665	710	600	617	544	226	191	79	63	その他の法務専門サービス	Other legal affairs specialty service	
4,259	3,496	4,191	3,359	3,516	2,660	1,497	1,035	456	269	税理士、公認会計士	Tax account, certified public accountant	
897	473	734	296	487	160	227	59	110	18	その他の経営専門サービス	Other management specialty service	
616	529	437	370	252	197	80	54	19	12	不動産専門サービス	Real estate specialty service	サ ー ビ ス 業
295	247	189	157	85	66	28	13	9	6	土木建築専門サービス	Civil engineering and construction service	
358	330	313	293	224	206	73	63	17	13	獣医	Veterinarian	
10,736	8,728	9,921	7,937	7,919	6,137	3,648	2,672	1,426	1,029	計	Total	
390	187	289	142	190	78	99	46	73	30	教育、学習支援	Education, learning support	サ ー ビ ス 業
321	213	231	117	114	30	66	16	33	5	洗濯、理容、美容、浴場業	Laundries, barbers, beauty culture, bathhouses	
132	81	107	60	79	36	37	14	7	4	その他の対個人サービス業	Other personal services	
19	16	20	12	15	12	6	3	1	-	廃棄物処理業	Waste disposal	
139	109	102	78	47	32	24	12	4	2	自動車整備業	Automobile repair	
150	141	79	67	31	22	9	7	4	3	その他の修理業	Other repair	
18	4	26	5	22	5	13	3	9	1	物品賃貸業	Leasing	
1,955	1,513	1,406	1,030	936	658	402	247	132	64	その他の対事業サービス業	Other services for business offices	
44	19	22	9	21	9	14	3	3	-	娯楽業	Amusement	
1,004	789	794	650	638	511	346	278	212	173	文筆、作曲、美術家	Literature, composition, artist	
461	376	424	336	309	248	272	216	174	140	芸能関係者	Show business	
537	492	548	496	550	473	415	363	276	232	職業選手、競技関係者、職業棋士	Professional athlete, persons involved in game, professional Go player	
168	111	119	52	82	29	33	15	15	4	その他のサービス業	Other services	
5,338	4,051	4,167	3,054	3,034	2,143	1,736	1,223	943	658	計	Total	
4,526	2,160	3,789	1,685	2,589	935	1,274	388	586	144	その他の事業	Other Business	
43,430	33,168	38,455	28,894	30,016	21,963	16,884	12,316	7,540	5,390	事業所得（再掲）	Operating income (Re-grouped)	
918	30	1,016	25	1,239	18	1,183	25	1,054	6	利子所得	Interest income	
40,186	1,797	41,495	1,819	40,190	1,702	27,655	1,355	15,397	1,007	配当所得等	Dividend income, etc.	
91,551	30,734	85,772	25,472	72,490	17,544	44,822	8,246	22,459	2,907	不動産所得	Real estate income	
283,475	244,693	266,326	227,549	208,715	173,413	100,254	76,136	43,508	29,279	給与所得	Employment income	
2,299	250	2,273	255	2,087	183	1,331	128	721	63	総合譲渡所得	Comprehensive capital gains	
5,381	628	5,228	500	4,692	406	3,637	220	3,717	108	一時所得	Occasional income	
93,087	1,729	96,698	1,389	85,012	1,091	49,536	619	24,363	378	雑所得	Miscellaneous income	
-	-	-	-	-	-	-	-	-	-	(損益通算等による差額)	(Difference by aggregation of profit and loss, etc.)	
560,327	313,029	537,263	285,903	444,441	216,320	245,302	99,045	118,759	39,138	計	Total	
908	202	945	240	967	213	695	162	456	85	分離短期譲渡所得	Short term separate capital gains	
20,311	15,766	22,401	18,036	24,394	20,189	19,707	17,139	12,886	11,473	分離長期譲渡所得	Long term separate capital gains	
20,622	4,051	20,724	4,657	19,551	4,950	13,432	4,239	8,805	3,635	株式等の譲渡所得等	Capital gains of stocks,etc.	
102	9	90	6	71	4	47	3	35	3	山林所得	Timber income	
2,327	886	2,513	849	2,560	941	1,504	694	819	435	退職所得	Retirement income	
604,597	333,943	583,936	309,691	491,984	242,617	280,687	121,282	141,760	54,769	総計	Grand Total	

(4) 所得種類別（業種別）人員、所得金額（合計）（その3の1）

Number of income earners and amount of income by income type (business type) (Total) <3-1>

区 分 Type			所 得 階 級 別 人 員 数 Number of Persons by income rank												
			2 億円以下		5 億円以下		10億円以下		20億円以下		50億円以下				
			Less than 200 million yen		Less than 500 million yen		Less than 1 billion yen		Less than 2 billion yen		Less than 5 billion yen				
				主たるもの Main		主たるもの Main		主たるもの Main		主たるもの Main		主たるもの Main			
事 業 所 得 Operating income			人 1,975	人 1,287	人 596	人 318	人 83	人 31	人 32	人 7	人 12	人 4			
Agriculture, Forestry and Fishing	農 水 産 業 農業、水産養殖業	農 業 Agriculture	98	6	53	2	3	-	2	-	-	-			
		林 業 Forestry	-	-	-	-	-	-	-	-	-	-			
		漁 業、水産養殖業 Fishery, Aquaculture	3	3	1	-	1	-	-	-	-	-			
計 Total		101	9	54	2	4	-	2	-	-	-				
Mining	鉱 業 Mining	鉱 業 Mining	1	1	-	-	-	-	-	-	-	-			
		建設業 Construction	総 合 工 事 業 General construction	8	1	1	1	-	-	-	-	-	-		
			職 別 工 事 業 Construction by type	3	1	2	-	-	-	-	-	-	-		
設 備 工 事 業 Equipment work	3		1	1	-	-	-	-	-	-	-				
計 Total		14	3	4	1	-	-	-	-	-	-				
Manufacturing	製 造 業 Manufacturing	食 料 品 製 造 卸 売 業 Foodstuffs wholesaling manufacturer	-	-	-	-	-	-	-	-	-	-			
		織 維 工 業 Textile	-	-	-	-	-	-	-	-	-	-			
		製 材、木 製 品、 建 材 製 造 卸 売 業 Lumber, wood products, building materials wholesaling manufacturer	1	1	-	-	-	-	-	-	-	-			
		鉄 鋼、非 鉄 金 属、 金 属 製 品 製 造 卸 売 業 Iron and steel, non-ferrous metals, metal products wholesaling manufacturer	-	-	-	-	-	-	-	-	-	-			
		機 械 器 具 製 造 卸 売 業 General machinery wholesaling manufacturer	-	-	-	-	-	-	-	-	-	-			
		印 刷 業 Printing	-	-	-	-	-	-	-	-	-	-			
		雑 貨、一 般 用 具 類 製 造 卸 売 業 General merchandise, general tool wholesaling manufacturer	-	-	-	-	-	-	-	-	-	-			
		そ の 他 の 製 造 卸 売 業 Other wholesaling manufacturer	46	-	22	2	7	-	1	-	-	-	-		
		食 品 受 託 加 工 業 Processing on food commission	-	-	-	-	-	-	-	-	-	-	-		
		織 維 受 託 加 工 業 Processing on textile commission	-	-	-	-	-	-	-	-	-	-	-		
		金 属 受 託 加 工 業 Processing on metal commission	4	2	-	-	-	-	-	-	-	-	-		
		機 械 部 品 受 託 加 工 業 Processing on machine parts commission	1	1	-	-	-	-	-	-	-	-	-		
印 刷 関 連 受 託 加 工 業 Printing or other related business commission	-	-	-	-	1	-	-	-	-	-	-				
そ の 他 の 受 託 加 工 業 Processing on others commission	4	1	-	-	-	-	-	-	-	-	-				
計 Total		56	5	22	2	8	-	1	-	-	-	-			
Wholesale	卸 売 業 Wholesale	飲 食 料 品 卸 売 業 Foodstuffs and beverages	4	1	-	-	-	-	-	-	-	-	-		
		織 維、身 ま わ り 品 卸 売 業 Textiles, clothing, and accessories	1	-	-	-	-	-	-	-	-	-	-		
		木 材、家 具、建 材 卸 売 業 Lumber, furniture, building materials	2	-	1	1	-	-	-	-	-	-	-		
		機 械 器 具 類 卸 売 業 Machinery and appliances	2	1	-	-	-	-	-	-	-	-	-		
		雑 貨 類、一 般 用 具 類 卸 売 業 General merchandise and general tools	2	1	-	-	-	-	2	1	-	-	-		
		そ の 他 の 卸 売 業 Others	5	3	4	3	-	-	-	-	-	-	-		
		計 Total	16	6	5	4	-	-	2	1	-	-	-		
		Retail	小 売 業 Retail	各 種 商 品 小 売 業 General merchandise	-	-	-	-	-	-	-	-	-	-	-
				飲 食 料 品 小 売 業 Foodstuffs and beverages	5	-	1	-	-	-	-	-	-	-	-
				織 維、衣 服、 身 ま わ り 品 小 売 業 Textiles, clothing, and accessories	2	-	-	-	-	-	-	-	-	-	-
				家 具 小 売 業 Furniture	-	-	-	-	-	-	-	-	-	-	-
				雑 貨 類、日 用 具 類 小 売 業 General merchandise, articles for daily use	5	2	2	1	-	-	-	-	-	-	-
機 械 器 具 小 売 業 General machinery	2			1	1	-	-	-	-	-	-	-	-		
そ の 他 の 小 売 業 Others	10			3	7	-	1	-	-	-	-	-	-		
食 料 品 製 造 小 売 業 Groceries manufacturing	1			-	1	-	-	-	-	-	-	-	-		
衣 服、織 維 製 身 ま わ り 品 製 造 小 売 業 Clothing, textiles and accessories manufacturing	-			-	-	-	-	-	-	-	-	-	-		
家 具、建 具 製 造 小 売 業 Furniture, building materials manufacturing	-			-	-	-	-	-	-	-	-	-	-		
日 用 具 類 製 造 小 売 業 Articles for daily use manufacturing	-			-	-	-	-	-	-	-	-	-	-		
そ の 他 の 製 造 小 売 業 Other manufacturing	1			-	-	-	-	-	-	-	-	-	-		
計 Total		26	6	12	1	1	-	-	-	-	-	-			
Information and Communications	情 通 信 報 業 情報サービス業 新聞、出版業	情 報 サ ー ビ ス 業 Information service	-	-	1	-	-	-	-	-	-	-			
		新 聞、出 版 業 Newspaper, publishing	-	-	-	-	-	-	-	-	-	-	-		
		計 Total	-	-	1	-	-	-	-	-	-	-	-		
Transport	運 輸 業 運輸業	道 路 運 送 業 Road transport	6	1	-	-	-	-	-	-	-	-			
		水 運 業 Transport by water	1	1	-	-	-	-	-	-	-	-	-		
		計 Total	7	2	-	-	-	-	-	-	-	-	-		

(注) この表は、「(1) 所得種類別内訳」について、所得(総所得金額等)階級別、業種別の内訳を示したものである。

Note: This table indicates the breakdown by income rank and industry type with regard to “(1) Breakdown by income type”.

所得階級別人員数 Number of Persons by income rank				(別掲) 損失額のある者		区 分 Type	
100億円以下		100億円超		(Separate tabulation) Taxpayers with losses			
Less than 10 billion yen		Over 10 billion yen		人員	損失額		
	主たるもの Main		主たるもの Main	Number of taxpayers	Amount of losses		
人 Person	人 Person	人 Person	人 Person	人 Person	百万円 Million yen		
3	-	1	-	1,389,022	1,203,787	事 業 所 得 Operating income	
-	-	1	-	555,399	339,565	農 業 Agriculture	農 水 産 林 業 Agriculture, Forestry and Fishing
-	-	-	-	598	793	林 業 Forestry	
-	-	-	-	9,845	14,461	漁業、水産養殖業 Fishery, Aquaculture	
-	-	1	-	565,842	354,818	計 Total	
-	-	-	-	34	357	鉱 業 Mining	
-	-	-	-	15,844	18,317	総 合 工 事 業 General construction	建 設 業 Construction
-	-	-	-	24,754	23,448	職 別 工 事 業 Construction by type	
-	-	-	-	8,395	6,966	設 備 工 事 業 Equipment work	
-	-	-	-	48,993	48,730	計 Total	
-	-	-	-	3,015	4,404	食 料 品 製 造 卸 売 業 Foodstuffs wholesaling manufacturer	製 造 業 Manufacturing
-	-	-	-	1,816	1,845	織 維 工 業 Textile	
-	-	-	-	2,761	3,269	製 材、木 製 品、 建 材 製 造 卸 売 業 Lumber, wood products, building materials wholesaling manufacturer	
-	-	-	-	1,261	1,420	鉄 鋼、非 鉄 金 属、 金 属 製 品 製 造 卸 売 業 Iron and steel, non-ferrous metals, metal products wholesaling manufacturer	製 造 業 Manufacturing
-	-	-	-	1,311	1,477	機 械 器 具 製 造 卸 売 業 General machinery wholesaling manufacturer	
-	-	-	-	1,489	1,076	印 刷 業 Printing	
-	-	-	-	1,685	1,589	雑 貨、一 般 用 具 類 製 造 卸 売 業 General merchandise, general tool wholesaling manufacturer	製 造 業 Manufacturing
1	-	-	-	5,567	7,786	そ の 他 の 製 造 卸 売 業 Other wholesaling manufacturer	
-	-	-	-	550	589	食 品 受 託 加 工 業 Processing on food commission	
-	-	-	-	2,360	1,851	織 維 受 託 加 工 業 Processing on textile commission	卸 売 業 Wholesale
-	-	-	-	2,962	3,023	金 属 受 託 加 工 業 Processing on metal commission	
-	-	-	-	1,800	1,867	機 械 部 品 受 託 加 工 業 Processing on machine parts commission	
-	-	-	-	710	590	印 刷 関 連 受 託 加 工 業 Printing or other related business commission	卸 売 業 Wholesale
-	-	-	-	2,343	2,229	そ の 他 の 受 託 加 工 業 Processing on others commission	
1	-	-	-	29,630	33,013	計 Total	
-	-	-	-	3,328	4,591	飲 食 料 品 卸 売 業 Foodstuffs and beverages	卸 売 業 Wholesale
-	-	-	-	2,188	2,357	織 維、身 ま わ り 品 卸 売 業 Textiles, clothing, and accessories	
-	-	-	-	2,923	3,517	木 材、家 具、建 材 卸 売 業 Lumber, furniture, building materials	
-	-	-	-	2,018	2,095	機 械 器 具 類 卸 売 業 Machinery and appliances	卸 売 業 Wholesale
-	-	-	-	2,998	2,873	雑 貨 類、一 般 用 具 類 卸 売 業 General merchandise and general tools	
-	-	-	-	3,625	4,369	そ の 他 の 卸 売 業 Others	
-	-	-	-	17,080	19,803	計 Total	
-	-	-	-	1,536	1,329	各 種 商 品 小 売 業 General merchandise	小 売 業 Retail
-	-	-	-	33,107	32,265	飲 食 料 品 小 売 業 Foodstuffs and beverages	
-	-	-	-	13,971	13,587	織 維、衣 服、 身 ま わ り 品 小 売 業 Textiles, clothing, and accessories	
-	-	-	-	876	1,072	家 具 小 売 業 Furniture	小 売 業 Retail
-	-	-	-	25,756	25,179	雑 貨 類、日 用 具 類 小 売 業 General merchandise, articles for daily use	
-	-	-	-	10,195	10,502	機 械 器 具 小 売 業 General machinery	
-	-	-	-	29,460	27,643	そ の 他 の 小 売 業 Others	小 売 業 Retail
-	-	-	-	8,184	8,658	食 料 品 製 造 小 売 業 Groceries manufacturing	
-	-	-	-	1,142	913	衣 服、織 維 製 身 ま わ り 品 製 造 小 売 業 Clothing, textiles and accessories manufacturing	
-	-	-	-	2,618	2,306	家 具、建 具 製 造 小 売 業 Furniture, building materials manufacturing	小 売 業 Retail
-	-	-	-	1,435	1,103	日 用 具 類 製 造 小 売 業 Articles for daily use manufacturing	
-	-	-	-	2,886	2,285	そ の 他 の 製 造 小 売 業 Other manufacturing	
-	-	-	-	131,166	126,843	計 Total	
-	-	-	-	416	341	情 報 サ ー ビ ス 業 Information service	情 通 信 業 Information and Communications
-	-	-	-	310	260	新 聞、出 版 業 Newspaper, publishing	
-	-	-	-	726	601	計 Total	
-	-	-	-	12,338	8,959	道 路 運 送 業 Road transport	運 輸 業 Transport
-	-	-	-	212	369	水 運 業 Transport by water	
-	-	-	-	12,550	9,328	計 Total	

(4) 所得種類別（業種別）人員、所得金額（合計）（その3の2）

Number of income earners and amount of income by income type (business type) (Total) <3-2>

区 分 Type			所 得 階 級 別 人 員 数 Number of Persons by income rank											
			2 億円以下		5 億円以下		10億円以下		20億円以下		50億円以下			
			Less than 200 million yen		Less than 500 million yen		Less than 1 billion yen		Less than 2 billion yen		Less than 5 billion yen			
			主たるもの Main	主たるもの Main	主たるもの Main	主たるもの Main	主たるもの Main	主たるもの Main	主たるもの Main	主たるもの Main	主たるもの Main	主たるもの Main		
Finance and Insurance	金融業	金融業 Finance	Person	Person	Person	Person	Person	Person	Person	Person	Person	Person		
Hotel business	旅館業	旅館業 Food, restaurant	4	2	5	3	1	—	—	—	—	—		
			2	—	1	—	—	—	—	—	—	—		
Medical and Health	医療業	医療業 Hospital, clinic	6	2	6	3	1	—	—	—	—	—		
			8	2	—	—	1	—	—	—	—	—		
Lawyer/Tax Account/Architect, etc.	弁護士等	弁護士等 Judicial scrivener, administrative scrivener	14	2	3	—	—	—	1	—	—	—		
			2	—	1	—	—	—	—	—	—	—		
Service Industry	サービス業	サービス業 Tax account, certified public accountant	16	2	4	—	—	—	1	—	—	—		
			16	2	—	—	—	—	—	—	—	—		
Other Business	その他の事業	その他の事業 Other medical and health	669	621	135	113	11	6	1	1	2	1		
			58	35	10	4	1	—	—	—	1	—		
Total	計	計 Total	10	3	3	2	—	—	—	—	—	—		
			737	659	148	119	12	6	1	1	3	1		
Total	計	計 Total	317	293	94	83	11	9	2	1	—	—		
			9	4	1	1	2	—	—	—	—	—		
Total	計	計 Total	19	15	15	9	—	—	—	—	—	—		
			77	34	20	3	4	1	2	—	—	—		
Total	計	計 Total	37	11	20	3	7	—	3	—	1	—		
			4	1	2	—	—	—	—	—	—	—		
Total	計	計 Total	3	—	1	—	—	—	—	—	—	—		
			3	—	—	—	—	—	—	—	—	—		
Total	計	計 Total	469	358	153	99	24	10	7	1	1	—		
			30	17	4	—	1	—	—	—	—	—		
Total	計	計 Total	4	—	1	—	—	—	—	—	—	—		
			5	—	1	—	—	—	—	—	—	—		
Total	計	計 Total	—	—	—	—	—	—	—	—	—	—		
			2	—	—	—	—	—	—	—	—	—		
Total	計	計 Total	1	—	—	—	—	—	—	—	—	—		
			4	—	—	—	—	—	—	—	—	—		
Total	計	計 Total	34	10	12	3	1	—	3	—	—	—		
			4	—	—	—	—	—	—	—	—	—		
Total	計	計 Total	54	40	23	16	5	5	3	3	3	1		
			58	44	37	24	1	—	1	—	—	—		
Total	計	計 Total	104	82	40	33	8	7	1	—	2	2		
			2	—	1	1	1	1	—	—	—	—		
Total	計	計 Total	302	193	119	77	17	13	8	3	5	3		
			216	39	68	10	15	2	10	1	3	—		
その他の事業			Other Business											
事業所得（再掲）			Operating income (Re-grouped)											
利子所得			Interest income											
配当所得等			Dividend income, etc.											
不動産所得			Real estate income											
給与所得			Employment income											
総合譲渡所得			Comprehensive capital gains											
一時所得			Occasional income											
雑所得			Miscellaneous income											
（損益通算等による差額）			(Difference by aggregation of profit and loss, etc.)											
計			Total											
分離短期譲渡所得			Short term separate capital gains											
分離長期譲渡所得			Long term separate capital gains											
株式等の譲渡所得等			Capital gains of stocks, etc.											
山林所得			Timber income											
退職所得			Retirement income											
総計			Grand Total											

(注) 1 この表は、「(1) 所得種類別内訳」について、所得(総所得金額等)階級別、業種別の内訳を示したものである。

2 「配当所得等」には、特定公社債等に係る利子所得も含まれている。

Note: 1 This table indicates the breakdown by income rank and industry type with regard to “(1) Breakdown by income type”.

2 Dividend income, etc. includes interest income from public and corporate bonds.

所得階級別人員数 Number of Persons by income rank				(別掲) 損失額のある者		区 分 Type			
100億円以下 Less than 10 billion yen		100億円超 Over 10 billion yen		(Separate tabulation) Taxpayers with losses					
主たるもの Main		主たるもの Main		人員 Number of taxpayers	損失額 Amount of losses				
人 Person	人 Person	人 Person	人 Person	人 Person	百万円 Million yen				
-	-	-	-	671	2, 142	金融業	Finance	}	金 保 險 業 Finance and Insurance
-	-	-	-	3, 770	2, 698	保険代理業	Insurance agent		
-	-	-	-	4, 441	4, 840	計	Total		
-	-	-	-	5, 969	9, 381	不動産業	Real Estate	}	料 旅 理 館 Food, restaurant, Hotel
-	-	-	-	105, 876	137, 699	料理飲食業	Food, restaurant		
-	-	-	-	9, 505	18, 729	旅館	Hotel		
-	-	-	-	115, 381	156, 427	計	Total		
1	-	-	-	5, 924	30, 426	病院、診療所	Hospital, clinic	}	医 保 健 療 業 Medical and Health
-	-	-	-	4, 987	14, 466	歯科医	Dentist		
-	-	-	-	22, 870	18, 988	その他の医療保健業	Other medical and health		
1	-	-	-	33, 781	63, 880	計	Total	}	弁 税 建 護 理 業 士 士 士 等 Lawyer, Tax Accountant, Architect etc.
-	-	-	-	6, 763	8, 044	弁護士	Lawyer		
-	-	-	-	8, 480	6, 835	司法書士、行政書士	Judicial scrivener, administrative scrivener		
-	-	-	-	4, 700	3, 777	その他の法務専門サービス	Other legal affairs specialty service		
-	-	-	-	7, 734	8, 466	税理士、公認会計士	Tax account, certified public accountant		
-	-	-	-	16, 467	18, 460	その他の経営専門サービス	Other management specialty service		
-	-	-	-	2, 697	2, 737	不動産専門サービス	Real estate specialty service		
-	-	-	-	5, 520	5, 202	土木建築専門サービス	Civil engineering and construction service		
-	-	-	-	882	1, 185	獣 医	Veterinarian		
-	-	-	-	53, 243	54, 706	計	Total		
-	-	-	-	37, 941	27, 765	教育、学習支援	Education, learning support	}	サ ー ビ ス 業 Service Industry
-	-	-	-	44, 322	33, 776	洗濯、理容、美容、浴場業	Laundries, barbers, beauty culture, bathhouses		
-	-	-	-	14, 336	11, 763	その他の対個人サービス業	Other personal services		
-	-	-	-	395	448	廃棄物処理業	Waste disposal		
-	-	-	-	7, 161	7, 819	自動車整備業	Automobile repair		
-	-	-	-	4, 031	3, 143	その他の修理業	Other repair		
-	-	-	-	1, 376	2, 185	物 品 賃 貸 業	Leasing		
-	-	-	-	33, 848	26, 091	その他の対事業サービス業	Other services for business offices		
-	-	-	-	4, 051	7, 787	娯 楽 業	Amusement		
1	-	-	-	32, 564	31, 798	文筆、作曲、美術家	Literature, composition, artist		
-	-	-	-	21, 705	16, 871	芸 能 関 係 者	Show business		
-	-	-	-	3, 693	15, 938	職業選手、競技関係者、職業棋士	Professional athlete, persons involved in game, professional Go player		
-	-	-	-	13, 005	11, 052	その他のサービス業	Other services		
1	-	-	-	218, 428	196, 436	計	Total		
-	-	-	-	151, 758	124, 624	そ の 他 の 事 業	Other Business		
3	-	1	-	1, 389, 022	1, 203, 787	事業所得（再掲）	Operating income (Re-grouped)		
6	-	4	-	-	-	利 子 所 得	Interest income		
29	1	16	4	-	-	配 当 所 得 等	Dividend income, etc.		
12	-	5	-	381, 860	421, 885	不 動 産 所 得	Real estate income		
37	1	27	1	-	-	給 与 所 得	Employment income		
1	-	1	-	13, 860	12, 942	総 合 譲 渡 所 得	Comprehensive capital gains		
5	-	4	-	-	-	一 時 所 得	Occasional income		
27	1	16	-	-	-	雑 所 得	Miscellaneous income		
-	-	-	-	-	824, 492	(損益通算等による差額)	(Difference by aggregation of profit and loss, etc.)		
120	3	74	5	1, 784, 742	2, 463, 106	計	Total		
2	1	-	-	1, 820	-	分離短期譲渡所得	Short term separate capital gains		
4	-	2	-	16, 038	-	分離長期譲渡所得	Long term separate capital gains		
41	40	26	24	1	-	株式等の譲渡所得等	Capital gains of stocks, etc.		
-	-	-	-	385	-	山 林 所 得	Timber income		
1	-	2	-	-	-	退 職 所 得	Retirement income		
168	44	104	29	1, 802, 986	2, 463, 106	総 計	Grand Total		

(4) 所得種類別（業種別）人員、所得金額（申告納税額のある者）（その１の１）

Number of income earners and amount of income by income type (business type) (Taxpayers who have income tax self-assessment) <1-1>

区 分 Type			人員		所得金額 Amount of income	所 得 階 級 別 人 員 数							
						Number of Persons by income rank							
			Number of taxpayers	主たるもの Main		70万円以下 Less than 0.7 million yen		100万円以下 Less than 1 million yen		150万円以下 Less than 1.5 million yen			
	主たるもの Main				主たるもの Main		主たるもの Main						
事 業 所 得 Operating income			人 Person 2, 179, 766	人 Person 1, 819, 381	百万円 Million yen 7, 556, 028	人 Person 54, 819	人 Person 51, 594	人 Person 120, 394	人 Person 110, 320	人 Person 269, 687	人 Person 234, 017		
Agriculture, Forestry and Fishing	農 水 産 林 業	農 業 Agriculture	271, 959	158, 038	658, 530	2, 455	1, 893	8, 623	6, 130	27, 031	16, 348		
		林 業 Forestry	2, 459	2, 216	9, 583	19	19	70	66	198	174		
		漁 業、水産養殖業 Fishery, Aquaculture	31, 144	26, 835	130, 684	285	265	1, 003	920	3, 069	2, 597		
	計	Total	305, 562	187, 089	798, 797	2, 759	2, 177	9, 696	7, 116	30, 298	19, 119		
Construction	鉱 業 建設業	鉱 業 Mining	98	86	536	-	-	4	4	8	5		
		総 合 工 事 業 職 別 工 事 業 設 備 工 事 業	General construction	113, 400	106, 571	383, 100	1, 768	1, 709	3, 962	3, 811	11, 003	10, 267	
			Construction by type	302, 182	292, 028	1, 004, 947	3, 790	3, 697	8, 915	8, 612	28, 089	26, 891	
Equipment work	100, 324		96, 317	388, 054	868	845	2, 322	2, 218	7, 245	6, 780			
	計	Total	515, 906	494, 916	1, 776, 102	6, 426	6, 251	15, 199	14, 641	46, 337	43, 938		
Manufacturing	製 造 業	食 料 品 製 造 卸 売 業 Foodstuffs wholesaling manufacturer	3, 723	3, 192	11, 467	73	65	240	219	496	432		
		織 維 工 業 Textile	2, 467	2, 176	6, 027	101	94	194	178	461	404		
		製 材、木 製 品、 建 材 製 造 卸 売 業 Lumber, wood products, building materials wholesaling manufacturer	6, 257	5, 723	18, 651	82	77	259	236	835	754		
		鉄 鋼、非 鉄 金 属、 金 属 製 品 製 造 卸 売 業 Iron and steel, non-ferrous metals, metal products wholesaling manufacturer	4, 676	4, 355	16, 662	54	53	141	128	465	419		
		機 械 器 具 製 造 卸 売 業 General machinery wholesaling manufacturer	4, 549	4, 118	16, 227	58	54	119	106	397	351		
		印 刷 業 Printing	2, 044	1, 763	4, 695	55	54	158	142	348	302		
		雑 貨、一 般 用 具 類 製 造 卸 売 業 General merchandise, general tool wholesaling manufacturer	2, 000	1, 785	4, 804	62	62	159	143	363	329		
		そ の 他 の 製 造 卸 売 業 Other wholesaling manufacturer	14, 686	5, 940	29, 822	158	127	340	285	922	669		
		食 品 受 託 加 工 業 Processing on food commission	923	656	2, 475	15	12	37	32	99	74		
		織 維 受 託 加 工 業 Processing on textile commission	4, 975	4, 419	10, 505	134	121	505	463	1, 167	1, 068		
		金 属 受 託 加 工 業 Processing on metal commission	16, 028	15, 040	51, 950	188	177	641	595	1, 769	1, 638		
		機 械 部 品 受 託 加 工 業 Processing on machine parts commission	7, 179	6, 671	23, 829	73	66	242	219	791	711		
		印 刷 関 連 受 託 加 工 業 Printing or other related business commission	1, 243	1, 088	3, 135	25	20	83	79	187	166		
		そ の 他 の 受 託 加 工 業 Processing on others commission	8, 202	7, 488	23, 503	167	161	500	470	1, 208	1, 085		
			計	Total	78, 952	64, 414	223, 751	1, 245	1, 143	3, 618	3, 295	9, 508	8, 402
Wholesale	卸 売 業	飲 食 料 品 卸 売 業 Foodstuffs and beverages	4, 295	3, 687	13, 786	94	86	258	235	572	515		
		織 維、身 ま わ り 品 卸 売 業 Textiles, clothing, and accessories	1, 938	1, 572	4, 974	74	68	139	125	329	269		
		木 材、家 具、建 材 卸 売 業 Lumber, furniture, building materials	6, 902	6, 196	22, 681	86	78	240	220	750	662		
		機 械 器 具 類 卸 売 業 Machinery and appliances	4, 253	3, 726	13, 901	62	56	183	166	506	437		
		雑 貨 類、一 般 用 具 類 卸 売 業 General merchandise and general tools	3, 140	2, 661	9, 740	114	102	262	228	522	449		
		そ の 他 の 卸 売 業 Others	6, 997	5, 707	23, 162	147	138	408	364	854	735		
		計	Total	27, 525	23, 549	88, 244	577	528	1, 490	1, 338	3, 533	3, 067	
Retail	小 売 業	各 種 商 品 小 売 業 General merchandise	1, 438	1, 103	3, 179	94	87	164	150	220	182		
		飲 食 料 品 小 売 業 Foodstuffs and beverages	34, 798	29, 930	109, 876	786	718	1, 904	1, 689	4, 314	3, 661		
		織 維、衣 服、 身 ま わ り 品 小 売 業 Textiles, clothing, and accessories	10, 768	9, 088	26, 887	462	430	1, 078	990	2, 022	1, 751		
		家 具 小 売 業 Furniture	813	688	2, 210	16	16	56	51	119	109		
		雑 貨 類、日 用 具 類 小 売 業 General merchandise, articles for daily use	24, 430	20, 406	71, 456	840	776	2, 009	1, 808	3, 815	3, 268		
		機 械 器 具 小 売 業 General machinery	21, 508	19, 301	63, 031	436	408	1, 121	1, 022	2, 957	2, 659		
		そ の 他 の 小 売 業 Others	30, 079	23, 034	74, 704	1, 279	1, 200	2, 381	2, 127	4, 436	3, 647		
		食 料 品 製 造 小 売 業 Groceries manufacturing	11, 555	10, 538	33, 120	336	322	831	767	1, 774	1, 622		
		衣 服、織 維 製 身 ま わ り 品 製 造 小 売 業 Clothing, textiles and accessories manufacturing	1, 009	842	2, 102	58	51	111	102	208	171		
		家 具、建 具 製 造 小 売 業 Furniture, building materials manufacturing	7, 362	6, 813	21, 117	101	97	317	292	922	848		
Information and Communications	情 通 報 業	日 用 具 類 製 造 小 売 業 Articles for daily use manufacturing	1, 712	1, 463	3, 554	75	69	169	160	367	327		
		そ の 他 の 製 造 小 売 業 Other manufacturing	4, 345	3, 591	10, 810	177	171	333	306	633	557		
		計	Total	149, 817	126, 797	422, 044	4, 660	4, 345	10, 474	9, 464	21, 787	18, 802	
		情 報 サ ー ビ ス 業 Information service	650	539	2, 157	17	17	32	30	50	42		
		新 聞、出 版 業 Newspaper, publishing	315	265	1, 056	9	9	18	16	31	25		
		計	Total	965	804	3, 213	26	26	50	46	81	67	
		Transport	運 輸 業	道 路 運 送 業 Road transport	77, 771	70, 025	171, 647	2, 056	1, 979	5, 300	4, 948	13, 192	12, 000
				水 運 業 Transport by water	591	506	2, 849	9	9	9	6	53	49
				計	Total	78, 362	70, 531	174, 496	2, 065	1, 988	5, 309	4, 954	13, 245

(注) この表は、「(1) 所得種類別内訳」について、所得(総所得金額等)階級別、業種別の内訳を示したものである。

Note: This table indicates the breakdown by income rank and industry type with regard to “(1) Breakdown by income type”.

所得階級別人員数 Number of Persons by income rank										区分 Type	
200万円以下 Less than 2 million yen		250万円以下 Less than 2.5 million yen		300万円以下 Less than 3 million yen		400万円以下 Less than 4 million yen		500万円以下 Less than 5 million yen			
	主たるもの Main		主たるもの Main		主たるもの Main		主たるもの Main		主たるもの Main		
人 Person	人 Person	人 Person	人 Person	人 Person	人 Person	人 Person	人 Person	人 Person	人 Person	事業所得 Operating income	
287,604	239,291	257,224	213,620	216,683	181,736	309,421	260,026	194,798	161,828		
34,735	18,816	32,496	17,501	28,078	15,747	41,680	24,237	28,173	16,595	農業 Agriculture	農水産林業 Agriculture, Forestry and Fishing
278	245	271	243	278	251	415	360	264	241	林業 Forestry	
3,864	3,119	3,454	2,804	3,049	2,507	4,432	3,735	2,955	2,555	漁業、水産養殖業 Fishery, Aquaculture	
38,877	22,180	36,221	20,548	31,405	18,505	46,527	28,332	31,392	19,391	計 Total	
15	15	7	6	5	4	17	16	16	12	鉱業 Mining	
14,015	13,010	14,235	13,330	13,074	12,367	19,926	18,885	12,638	12,024	総合工事業 General construction	建設業 Construction
38,030	36,318	39,632	38,217	37,201	36,121	57,314	55,784	36,461	35,591	職別工事業 Construction by type	
10,039	9,392	10,990	10,464	11,073	10,626	18,424	17,846	13,411	13,059	設備工事業 Equipment work	
62,084	58,720	64,857	62,011	61,348	59,114	95,664	92,515	62,510	60,674	計 Total	
500	430	471	394	358	311	486	420	326	274	食料品製造卸売業 Foodstuffs wholesaling manufacturer	製造業 Manufacturing
408	353	313	273	243	214	298	265	160	142	繊維工業 Textile	
941	846	820	753	711	658	958	892	643	604	製材、木製品、建材製造卸売業 Lumber, wood products, building materials wholesaling manufacturer	
581	535	585	545	498	469	797	754	498	477	鉄鋼、非鉄金属、金属製品製造卸売業 Iron and steel, non-ferrous metals, metal products wholesaling manufacturer	製 造 業
514	432	521	474	480	439	816	755	543	502	機械器具製造卸売業 General machinery wholesaling manufacturer	
357	295	299	255	208	186	247	217	150	129	印刷業 Printing	
358	307	272	242	183	167	255	233	130	114	雑貨、一般用具類製造卸売業 General merchandise, general tool wholesaling manufacturer	
1,244	755	1,248	668	1,203	620	2,050	931	1,686	605	その他の製造卸売業 Other wholesaling manufacturer	卸 売 業
133	108	90	70	95	72	159	109	90	64	食品受託加工業 Processing on food commission	
928	843	664	592	433	379	484	416	241	208	繊維受託加工業 Processing on textile commission	
2,196	2,013	2,046	1,907	1,789	1,700	2,744	2,622	1,746	1,675	金属受託加工業 Processing on metal commission	
1,009	926	873	819	779	734	1,243	1,178	753	713	機械部品受託加工業 Processing on machine parts commission	小 売 業
189	165	176	148	154	138	167	146	99	90	印刷関連受託加工業 Printing or other related business commission	
1,295	1,168	1,083	989	821	766	1,209	1,131	699	618	その他の受託加工業 Processing on others commission	
10,653	9,176	9,461	8,129	7,955	6,853	11,913	10,069	7,764	6,215	計 Total	
587	498	535	468	430	371	586	505	353	304	飲食料品卸売業 Foodstuffs and beverages	卸 売 業
324	252	243	198	187	149	212	173	113	93	繊維、身まわり品卸売業 Textiles, clothing, and accessories	
890	794	902	817	758	702	1,144	1,046	700	641	木材、家具、建材卸売業 Lumber, furniture, building materials	
566	484	501	436	437	387	634	565	407	361	機械器具類卸売業 Machinery and appliances	
447	374	411	348	274	231	394	329	261	227	雑貨類、一般用具類卸売業 General merchandise and general tools	小 売 業
901	741	805	665	656	537	967	809	615	498	その他の卸売業 Others	
3,715	3,143	3,397	2,932	2,742	2,377	3,937	3,427	2,449	2,124	計 Total	
183	136	159	119	136	93	184	123	107	70	各種商品小売業 General merchandise	
4,271	3,599	3,910	3,305	3,205	2,732	4,945	4,307	3,403	3,041	飲食料品小売業 Foodstuffs and beverages	小 売 業
1,635	1,359	1,302	1,081	905	746	1,124	907	693	558	繊維、衣服、身まわり品小売業 Textiles, clothing, and accessories	
125	104	92	71	77	65	117	100	62	48	家具小売業 Furniture	
3,423	2,862	2,794	2,307	2,138	1,772	2,933	2,371	1,876	1,529	雑貨類、日用具類小売業 General merchandise, articles for daily use	
3,072	2,739	2,710	2,439	2,272	2,058	3,161	2,855	2,002	1,828	機械器具小売業 General machinery	運 輸 業
4,024	3,138	3,347	2,507	2,758	2,027	3,875	2,813	2,516	1,838	その他の小売業 Others	
1,781	1,612	1,408	1,273	1,065	966	1,547	1,431	882	807	食料品製造小売業 Groceries manufacturing	
166	129	122	101	88	76	109	96	53	42	衣服、繊維製身まわり品製造小売業 Clothing, textiles and accessories manufacturing	
1,059	980	1,012	933	923	865	1,256	1,175	714	667	家具、建具製造小売業 Furniture, building materials manufacturing	運 輸 業
281	239	215	173	156	133	209	166	83	68	日用具類製造小売業 Articles for daily use manufacturing	
604	501	511	423	431	370	605	490	353	270	その他の製造小売業 Other manufacturing	
20,624	17,398	17,582	14,732	14,154	11,903	20,065	16,834	12,744	10,766	計 Total	
75	64	56	48	48	38	100	79	79	70	情報サービス業 Information service	情 通 信 報 業
49	42	39	33	26	22	34	30	34	26	新聞、出版業 Newspaper, publishing	
124	106	95	81	74	60	134	109	113	96	計 Total	
14,139	12,683	12,084	10,888	9,454	8,579	11,268	10,146	5,022	4,494	道路運送業 Road transport	運 輸 業
54	45	50	41	63	52	83	69	46	39	水運業 Transport by water	
14,193	12,728	12,134	10,929	9,517	8,631	11,351	10,215	5,068	4,533	計 Total	

(4) 所得種類別（業種別）人員、所得金額（申告納税額のある者）（その1の2）

Number of income earners and amount of income by income type (business type) (Taxpayers who have income tax self-assessment) <1-2>

区 分 Type		人 員 Number of taxpayers		所得金額 Amount of income	所 得 階 級 別 人 員 数 Number of Persons by income rank					
					70万円以下 Less than 0.7 million yen		100万円以下 Less than 1 million yen		150万円以下 Less than 1.5 million yen	
					主たるもの Main		主たるもの Main		主たるもの Main	
Finance and Insurance	金融業 Finance	人	人	百万円	人	人	人	人	人	人
		Person	Person	Million yen	Person	Person	Person	Person	Person	Person
	金 融 業	709	584	4, 238	13	11	27	26	60	51
	保 険 代 理 業	5, 421	3, 807	14, 130	108	93	281	231	675	510
	計	6, 130	4, 391	18, 368	121	104	308	257	735	561
	不 動 産 業	6, 398	4, 529	22, 750	132	121	237	205	541	414
Restaurant, Hotel business	料 理 飲 食 業 Food, restaurant	122, 437	110, 571	250, 547	6, 379	6, 152	14, 259	13, 623	25, 981	24, 257
		3, 335	2, 563	7, 246	112	98	276	240	543	453
	計	125, 772	113, 134	257, 793	6, 491	6, 250	14, 535	13, 863	26, 524	24, 710
Medical and Health	病 院 、 診 療 所 Hospital, clinic	25, 713	23, 104	719, 291	59	51	16	15	44	37
		24, 673	23, 001	362, 801	70	64	24	23	108	95
	計	99, 498	90, 340	1, 213, 057	1, 429	1, 345	3, 390	3, 166	7, 681	7, 007
Lawyer, Tax Account, Architect, etc.	弁 護 士 Lawyer	13, 445	11, 530	232, 562	20	20	12	10	80	74
		14, 291	11, 835	82, 420	121	112	263	232	718	602
	計	3, 311	2, 439	33, 038	16	13	28	22	89	64
Service Industry	税 理 士 、 公 認 会 計 士 Tax account, certified public accountant	9, 198	6, 233	121, 872	39	29	3	1	19	13
		14, 700	9, 323	55, 782	275	252	422	379	877	691
	計	5, 969	4, 856	35, 632	50	45	95	80	243	187
	不 動 産 専 門 サ ー ビ ス	8, 452	7, 174	31, 790	108	102	234	215	665	566
	土 木 建 築 専 門 サ ー ビ ス	4, 378	4, 034	34, 608	35	33	39	30	127	109
	計	73, 744	57, 424	627, 704	664	606	1, 096	969	2, 818	2, 306
	教 育 、 学 習 支 援	51, 146	42, 801	110, 394	2, 786	2, 591	5, 738	5, 256	9, 754	8, 540
	洗 濯 、 理 容 、 美 容 、 浴 場 業	124, 824	115, 384	258, 253	6, 109	5, 847	14, 504	13, 858	26, 957	25, 240
	其 他 の 対 人 サ ー ビ ス 業	20, 378	17, 293	45, 460	910	858	2, 010	1, 872	3, 692	3, 265
	廃 棄 物 処 理 業	1, 640	1, 479	5, 483	26	26	90	87	191	176
	自 動 車 整 備 業	23, 219	21, 678	69, 454	348	332	1, 059	1, 004	2, 901	2, 697
	其 他 の 修 理 業	19, 333	17, 853	60, 962	276	260	746	695	2, 132	1, 901
	物 品 賃 貸 業	1, 753	1, 295	4, 247	48	46	128	113	233	198
	其 他 の 対 事 業 サ ー ビ ス 業	55, 520	43, 883	169, 877	1, 873	1, 757	3, 730	3, 357	7, 277	6, 141
	娯 楽 業	4, 057	3, 301	9, 006	183	173	373	341	705	625
	文 筆 、 作 曲 、 美 術 家	25, 036	20, 678	123, 334	986	932	2, 069	1, 924	3, 613	3, 124
	芸 能 関 係 者	8, 742	6, 823	54, 994	484	444	838	764	1, 492	1, 217
	職 業 選 手 、 競 技 関 係 者 、 職 業 棋 士	6, 002	3, 384	82, 264	68	62	150	139	295	234
	其 他 の サ ー ビ ス 業	21, 611	17, 742	47, 684	1, 355	1, 302	2, 106	1, 945	3, 684	3, 173
	計	363, 261	313, 594	1, 041, 412	15, 452	14, 630	33, 541	31, 355	62, 926	56, 531
	其 他 の 事 業	347, 776	267, 783	887, 760	12, 772	12, 080	21, 447	19, 647	43, 665	37, 039
事 業 所 得 (再 掲)		2, 179, 766	1, 819, 381	7, 556, 028	54, 819	51, 594	120, 394	110, 320	269, 687	234, 017
利 子 所 得		10, 194	561	10, 715	63	17	117	28	300	66
配 当 所 得 等		404, 576	7, 692	770, 131	1, 700	139	3, 538	82	12, 403	167
不 動 産 所 得		2, 193, 381	1, 061, 489	6, 248, 404	18, 929	15, 163	51, 713	40, 842	143, 006	98, 752
給 与 所 得		3, 523, 031	2, 578, 469	17, 714, 214	32, 563	26, 972	74, 035	55, 203	233, 304	162, 318
総 合 譲 渡 所 得		36, 950	9, 056	74, 461	367	245	715	491	1, 753	965
一 時 所 得		159, 155	37, 221	230, 701	2, 983	2, 109	5, 432	3, 264	11, 249	4, 868
雑 所 得		2, 722, 820	801, 079	3, 023, 410	24, 485	14, 537	74, 271	42, 313	238, 260	138, 092
(損 益 通 算 等 に よ る 差 額)		-	-	100, 826	-	-	-	-	-	-
計		11, 229, 873	6, 314, 948	35, 728, 890	135, 909	110, 776	330, 215	252, 543	909, 962	639, 245
分 離 短 期 譲 渡 所 得		11, 213	3, 312	60, 854	87	65	191	126	313	198
分 離 長 期 譲 渡 所 得		269, 883	206, 720	4, 043, 105	1, 354	1, 174	3, 494	2, 993	7, 820	5, 927
株 式 等 の 譲 渡 所 得 等		183, 698	46, 634	3, 093, 880	1, 322	887	1, 912	1, 241	4, 208	2, 121
山 林 所 得		2, 297	627	3, 062	32	19	80	54	191	113
退 職 所 得		8, 652	2, 454	83, 122	7	4	12	4	25	6
総 計		11, 705, 616	6, 574, 695	43, 012, 913	138, 711	112, 925	335, 904	256, 961	922, 519	647, 610

(注) 1 この表は、「(1) 所得種類別内訳」について、所得(総所得金額等)階級別、業種別の内訳を示したものである。

2 「配当所得等」には、特定公社債等に係る利子所得も含まれている。

Note: 1 This table indicates the breakdown by income rank and industry type with regard to “(1) Breakdown by income type”.

2 Dividend income, etc. includes interest income from public and corporate bonds.

所得階級別人員数 Number of Persons by income rank										区 分 Type	
200万円以下 Less than 2 million yen		250万円以下 Less than 2.5 million yen		300万円以下 Less than 3 million yen		400万円以下 Less than 4 million yen		500万円以下 Less than 5 million yen			
	主たるもの Main		主たるもの Main		主たるもの Main		主たるもの Main		主たるもの Main		
人 Person	人 Person	人 Person	人 Person	人 Person	人 Person	人 Person	人 Person	人 Person	人 Person		
92	83	99	84	64	57	92	73	65	50	金融業	金融業 Finance and Insurance
706	509	628	436	554	411	759	544	491	352	保険代理業	
798	592	727	520	618	468	851	617	556	402	計	
608	457	601	410	533	406	866	640	638	445	不動産業	
21,686	19,605	15,836	14,158	10,915	9,727	12,491	10,869	6,046	5,179	料理飲食業	料旅館 飲食業
526	400	459	329	306	244	427	329	232	170	旅館	
22,212	20,005	16,295	14,487	11,221	9,971	12,918	11,198	6,278	5,349	計	
64	53	47	39	74	56	121	106	169	141	病院、診療所	医保健 療業
212	190	269	251	343	311	658	592	818	741	歯科医	
7,514	6,774	6,487	5,859	5,183	4,712	7,077	6,450	3,989	3,621	その他の医療保健業	
7,790	7,017	6,803	6,149	5,600	5,079	7,856	7,148	4,976	4,503	計	
87	73	83	66	104	84	278	240	421	341	弁護士	弁税建 護理業
905	665	904	650	901	675	1,599	1,274	1,424	1,193	司法書士、行政書士	
114	78	94	57	133	80	201	129	198	129	その他の法務専門サービス	
24	12	43	19	50	22	106	61	136	56	税理士、公認会計士	
984	651	1,019	648	954	601	1,724	1,162	1,432	913	その他の経営専門サービス	士士士 等
361	290	382	284	350	288	614	492	534	432	不動産専門サービス	
842	700	782	637	819	701	1,364	1,171	988	835	土木建築専門サービス	
157	128	207	172	208	180	415	375	409	392	獣医	
3,474	2,597	3,514	2,533	3,519	2,631	6,301	4,904	5,542	4,291	計	サービス業 Service Industry
8,305	6,977	6,123	5,061	4,560	3,772	5,496	4,524	2,934	2,343	教育、学習支援	
22,522	20,733	16,406	15,168	11,236	10,364	12,784	11,798	6,142	5,537	洗濯、理容、美容、浴場業	
3,232	2,710	2,656	2,223	1,906	1,586	2,398	2,049	1,293	1,058	その他の対個人サービス業	
186	168	188	172	146	136	262	234	171	149	廃棄物処理業	
3,405	3,165	3,048	2,854	2,635	2,486	3,733	3,528	2,299	2,147	自動車整備業	
2,546	2,251	2,460	2,246	2,144	2,007	3,335	3,136	2,118	2,002	その他の修理業	
239	199	214	175	159	125	221	176	147	100	物品賃貸業	
7,418	5,913	6,271	5,002	5,127	4,167	7,069	5,669	4,623	3,559	その他の対事業サービス業	
639	534	482	384	379	299	446	354	304	240	娯楽業	
3,206	2,658	2,562	2,076	1,938	1,577	2,637	2,093	1,644	1,277	文筆、作曲、美術家	
1,159	874	818	582	568	419	677	507	367	263	芸能関係者	
288	203	321	181	326	158	597	242	388	169	職業選手、競技関係者、職業棋士	
3,273	2,618	2,578	2,056	2,087	1,616	2,569	2,063	1,382	1,092	その他のサービス業	
56,418	49,003	44,127	38,180	33,211	28,712	42,224	36,373	23,812	19,936	計	
46,019	36,154	41,403	31,973	34,781	27,022	48,797	37,629	30,940	23,091	その他の事業	
287,604	239,291	257,224	213,620	216,683	181,736	309,421	260,026	194,798	161,828	事業所得（再掲）	Operating income (Re-grouped)
365	44	377	49	361	33	611	59	572	41	利子所得	Interest income
19,530	185	21,587	191	21,659	149	41,175	277	36,928	176	配当所得等	Dividend income, etc.
186,716	103,914	191,942	96,353	171,960	86,421	285,176	144,960	225,300	110,747	不動産所得	Real estate income
340,697	229,434	355,352	248,821	298,624	213,117	465,904	350,921	324,721	250,569	給与所得	Employment income
2,160	836	2,456	906	2,472	768	4,095	1,198	3,440	820	総合譲渡所得	Comprehensive capital gains
14,620	4,124	14,428	3,236	12,324	2,625	18,621	3,724	14,901	2,770	一時所得	Occasional income
361,584	194,313	351,196	150,781	279,428	96,866	389,708	89,871	238,060	33,254	雑所得	Miscellaneous income
-	-	-	-	-	-	-	-	-	-	(損益通算等による差額)	(Difference by aggregation of profit and loss, etc.)
1,213,276	772,141	1,194,562	713,957	1,003,511	581,715	1,514,711	851,036	1,038,720	560,205	計	Total
359	172	429	177	429	157	825	272	845	243	分離短期譲渡所得	Short term separate capital gains
10,060	6,713	10,651	6,734	10,738	6,949	20,268	13,788	18,626	13,230	分離長期譲渡所得	Long term separate capital gains
5,530	1,783	6,456	1,620	6,743	1,520	13,833	2,732	14,075	2,420	株式等の譲渡所得等	Capital gains of stocks,etc.
226	89	209	57	184	54	301	84	198	39	山林所得	Timber income
45	8	88	15	111	23	315	58	386	85	退職所得	Retirement income
1,229,496	780,906	1,212,395	722,560	1,021,716	590,418	1,550,253	867,970	1,072,850	576,222	総計	Grand Total

(4) 所得種類別（業種別）人員、所得金額（申告納税額のある者）（その2の1）

Number of income earners and amount of income by income type (business type) (Taxpayers who have income tax self-assessment) <2-1>

区 分 Type		所 得 階 級 別 人 員 数 Number of Persons by income rank									
		600万円以下 Less than 6 million yen		700万円以下 Less than 7 million yen		800万円以下 Less than 8 million yen		1,000万円以下 Less than 10 million yen		1,200万円以下 Less than 12 million yen	
		主たるもの Main		主たるもの Main		主たるもの Main		主たるもの Main		主たるもの Main	
		人 Person	人 Person	人 Person	人 Person	人 Person	人 Person	人 Person	人 Person	人 Person	人 Person
事 業 所 得 Operating income		123,255	100,219	80,961	64,320	53,377	41,924	63,501	49,336	34,941	26,550
農 業 Agriculture and Forestry	農 業 Agriculture	19,054	11,340	13,152	7,788	8,919	5,612	10,605	6,924	5,631	3,606
	林 業 Forestry	183	170	117	112	82	77	118	106	47	45
	漁業、水産養殖業 Fishery, Aquaculture	1,971	1,749	1,431	1,306	1,082	996	1,477	1,380	908	856
	計 Total	21,208	13,259	14,700	9,206	10,083	6,685	12,200	8,410	6,586	4,507
鉱 業 Mining	鉱 業 Mining	7	6	5	5	1	1	-	-	3	3
建設業 Construction	総合工事業 General construction	7,998	7,573	4,871	4,579	2,953	2,760	3,234	2,997	1,508	1,360
	職別工事業 Construction by type	20,892	20,348	11,924	11,608	6,774	6,542	6,876	6,596	2,926	2,756
	設備工事業 Equipment work	8,789	8,559	5,695	5,540	3,583	3,461	3,943	3,819	1,758	1,688
	計 Total	37,679	36,480	22,490	21,727	13,310	12,763	14,053	13,412	6,192	5,804
製造業 Manufacturing	食料品製造卸売業 Foodstuffs wholesaling manufacturer	216	183	144	131	96	82	135	118	69	55
	繊維工業 Textile	98	88	51	46	37	33	35	30	28	25
	製材、木製品、 建材製造卸売業 Lumber, wood products, building materials wholesaling manufacturer	348	319	223	211	139	128	146	125	62	54
	鉄鋼、非鉄金属、 金属製品製造卸売業 Iron and steel, non-ferrous metals, metal products wholesaling manufacturer	329	311	203	187	140	131	184	167	76	65
	機械器具製造卸売業 General machinery wholesaling manufacturer	333	305	224	210	157	147	174	160	86	73
	印刷業 Printing	82	71	46	41	27	27	32	25	15	8
	雑貨、一般用具類 製造卸売業 General merchandise, general tool wholesaling manufacturer	70	60	42	37	45	38	30	27	8	7
	その他の製造卸売業 Other wholesaling manufacturer	1,374	371	1,051	244	717	189	866	202	481	92
	食品受託加工業 Processing on food commission	48	31	40	25	28	15	38	21	18	9
	繊維受託加工業 Processing on textile commission	133	111	70	60	56	47	69	54	25	16
	金属受託加工業 Processing on metal commission	1,017	956	598	566	425	405	431	404	168	150
	機械部品受託加工業 Processing on machine parts commission	491	459	297	282	170	155	205	186	99	90
	印刷関連受託加工業 Printing or other related business commission	58	54	36	30	24	19	14	12	12	9
	その他の受託加工業 Processing on others commission	403	368	246	228	155	139	187	171	88	77
	計 Total	5,000	3,687	3,271	2,298	2,216	1,555	2,546	1,702	1,235	730
卸売業 Wholesale	飲食料品卸売業 Foodstuffs and beverages	224	180	154	134	131	108	134	110	72	56
	繊維、身まわり品卸売業 Textiles, clothing, and accessories	91	70	60	51	36	24	44	35	29	23
	木材、家具、建材卸売業 Lumber, furniture, building materials	469	420	295	263	173	155	181	156	100	83
	機械器具類卸売業 Machinery and appliances	282	243	192	173	139	125	154	138	75	61
	雑貨類、一般用具類卸売業 General merchandise and general tools	113	94	98	85	55	46	68	57	41	32
	その他の卸売業 Others	425	339	290	217	197	151	275	210	123	91
	計 Total	1,604	1,346	1,089	923	731	609	856	706	440	346
小売業 Retail	各種商品小売業 General merchandise	55	43	34	26	25	15	30	23	14	14
	飲食料品小売業 Foodstuffs and beverages	2,398	2,131	1,665	1,468	1,137	994	1,259	1,076	599	495
	繊維、衣服、 身まわり品小売業 Textiles, clothing, and accessories	400	322	285	235	170	143	271	224	157	133
	家具小売業 Furniture	51	44	32	29	14	12	18	16	13	11
	雑貨類、日用具類小売業 General merchandise, articles for daily use	1,310	1,068	843	703	536	442	621	502	366	291
	機械器具小売業 General machinery	1,285	1,156	794	701	481	432	555	491	254	212
	その他の小売業 Others	1,570	1,107	1,033	774	671	476	802	546	459	311
	食料品製造小売業 Groceries manufacturing	601	550	436	405	263	242	303	272	138	116
	衣服、繊維製身ま わり品製造小売業 Clothing, textiles and accessories manufacturing	31	25	13	11	15	11	16	12	9	7
	家具、建具製造小売業 Furniture, building materials manufacturing	411	381	247	228	136	121	143	130	58	46
	日用具類製造小売業 Articles for daily use manufacturing	66	52	33	29	23	23	20	13	6	5
	その他の製造小売業 Other manufacturing	241	182	139	102	87	68	103	69	46	33
	計 Total	8,419	7,061	5,554	4,711	3,558	2,979	4,141	3,374	2,119	1,674
情報通信業 Information and Communications	情報サービス業 Information service	61	53	39	35	30	24	31	22	11	6
	新聞、出版業 Newspaper, publishing	17	14	13	13	10	7	18	16	3	2
	計 Total	78	67	52	48	40	31	49	38	14	8
運輸業 Transport	道路運送業 Road transport	2,324	2,007	1,114	952	596	495	604	467	214	156
	水運業 Transport by water	44	35	28	24	25	23	40	34	22	20
	計 Total	2,368	2,042	1,142	976	621	518	644	501	236	176

(注) この表は、「(1) 所得種類別内訳」について、所得(総所得金額等)階級別、業種別の内訳を示したものである。

Note: This table indicates the breakdown by income rank and industry type with regard to “(1) Breakdown by income type”.

所得階級別人員数 Number of Persons by income rank										区分 Type	
1,500万円以下 Less than 15 million yen		2,000万円以下 Less than 20 million yen		3,000万円以下 Less than 30 million yen		5,000万円以下 Less than 50 million yen		1億円以下 Less than 100 million yen			
	主たるもの Main		主たるもの Main		主たるもの Main		主たるもの Main		主たるもの Main		
人 Person	人 Person	人 Person	人 Person	人 Person	人 Person	人 Person	人 Person	人 Person	人 Person		
31,960	24,222	30,392	23,017	25,777	19,248	15,506	11,555	7,020	5,091	事業所得	Operating income
4,537	2,746	3,237	1,687	1,963	768	1,030	246	404	46	農業	Agriculture
55	50	33	30	25	22	6	5	-	-	林業	Forestry
866	815	710	678	438	420	104	93	41	37	漁業、水産養殖業	Fishery, Aquaculture
5,458	3,611	3,980	2,395	2,426	1,210	1,140	344	445	83	計	Total
3	3	2	2	4	3	-	-	-	-	鉱業	Mining
1,105	991	651	565	318	260	96	65	36	16	総合工事業	General construction
1,792	1,652	1,000	894	394	294	130	89	37	17	職別工事業	Construction by type
1,130	1,073	699	652	258	229	76	56	17	9	設備工事業	Equipment work
4,027	3,716	2,350	2,111	970	783	302	210	90	42	計	Total
52	39	28	17	21	14	9	6	3	2	食料品製造卸売業	Foodstuffs wholesaling manufacturer
18	14	13	11	6	4	2	2	1	-	繊維工業	Textile
42	34	28	21	9	7	6	2	4	1	製材、木製品、 建材製造卸売業	Lumber, wood products, building materials wholesaling manufacturer
46	45	45	42	20	16	13	10	1	1	鉄鋼、非鉄金属、 金属製品製造卸売業	Iron and steel, non-ferrous metals, metal products wholesaling manufacturer
57	53	49	41	10	7	10	8	1	1	機械器具製造卸売業	General machinery wholesaling manufacturer
10	8	1	1	5	2	4	-	-	-	印刷業	Printing
11	9	5	5	7	5	-	-	-	-	雑貨、一般用具類 製造卸売業	General merchandise, general tool wholesaling manufacturer
398	84	334	51	282	22	165	16	97	7	その他の製造卸売業	Other wholesaling manufacturer
11	5	10	3	5	2	7	4	-	-	食品受託加工業	Processing on food commission
27	18	20	13	12	6	6	4	1	-	繊維受託加工業	Processing on textile commission
127	115	69	58	49	42	17	14	4	1	金属受託加工業	Processing on metal commission
67	60	47	41	27	22	8	7	4	2	機械部品受託加工業	Processing on machine parts commission
13	10	3	2	1	-	1	-	-	-	印刷関連受託加工業	Printing or other related business commission
64	60	31	28	32	21	7	5	3	2	その他の受託加工業	Processing on others commission
943	554	683	334	486	170	255	78	119	17	計	Total
63	42	42	30	31	23	16	13	9	8	飲食料品卸売業	Foodstuffs and beverages
26	22	14	11	11	6	4	2	1	1	繊維、身まわり品卸売業	Textiles, clothing, and accessories
82	69	68	49	37	29	17	9	7	2	木材、家具、建材卸売業	Lumber, furniture, building materials
53	42	31	28	21	17	4	4	4	2	機械器具類卸売業	Machinery and appliances
26	16	20	18	18	14	7	6	5	3	雑貨類、一般用具類卸売業	General merchandise and general tools
95	64	102	70	74	40	37	25	17	7	その他の卸売業	Others
345	255	277	206	192	129	85	59	43	23	計	Total
12	10	11	8	7	4	1	-	2	-	各種商品小売業	General merchandise
480	385	289	209	150	91	52	22	25	7	飲食料品小売業	Foodstuffs and beverages
126	109	80	66	37	25	13	7	6	2	繊維、衣服、 身まわり品小売業	Textiles, clothing, and accessories
11	7	2	2	5	2	3	1	-	-	家具小売業	Furniture
289	230	283	220	226	170	93	69	30	16	雑貨類、日用具類小売業	General merchandise, articles for daily use
182	146	132	101	53	37	26	10	12	6	機械器具小売業	General machinery
334	199	287	186	176	97	85	34	29	5	その他の小売業	Others
101	92	46	39	27	15	9	5	5	2	食料品製造小売業	Groceries manufacturing
3	3	5	4	1	1	1	-	-	-	衣服、繊維製身まわり品製造小売業	Clothing, textiles and accessories manufacturing
32	27	18	14	9	8	2	1	2	-	家具、建具製造小売業	Furniture, building materials manufacturing
1	1	4	2	4	3	-	-	-	-	日用具類製造小売業	Articles for daily use manufacturing
32	19	24	15	19	13	7	2	-	-	その他の製造小売業	Other manufacturing
1,603	1,228	1,181	866	714	466	292	151	111	38	計	Total
11	5	6	3	2	2	1	1	-	-	情報サービス業	Information service
4	3	5	3	3	2	2	2	-	-	新聞、出版業	Newspaper, publishing
15	8	11	6	5	4	3	3	-	-	計	Total
174	119	116	71	65	28	35	11	8	1	道路運送業	Road transport
15	14	35	32	10	9	3	3	1	1	水運業	Transport by water
189	133	151	103	75	37	38	14	9	2	計	Total

(4) 所得種類別（業種別）人員、所得金額（申告納税額のある者）（その2の2）

Number of income earners and amount of income by income type (business type) (Taxpayers who have income tax self-assessment) <2-2>

区 分 Type				所 得 階 級 別 人 員 数 Number of Persons by income rank									
				600万円以下 Less than 6 million yen		700万円以下 Less than 7 million yen		800万円以下 Less than 8 million yen		1,000万円以下 Less than 10 million yen		1,200万円以下 Less than 12 million yen	
				主たるもの Main		主たるもの Main		主たるもの Main		主たるもの Main		主たるもの Main	
				人 Person	人 Person	人 Person	人 Person	人 Person	人 Person	人 Person	人 Person	人 Person	人 Person
Finance and Insurance 金融保険業 不動産業 料旅館飲食業 医療保健業 弁税建護理築士士士等 サービス業 その他の事業	金融業	Finance	36	27	24	20	16	12	27	21	19	11	
	保険代理業	Insurance agent	324	222	205	122	144	90	174	100	107	52	
	融業計	Total	360	249	229	142	160	102	201	121	126	63	
	不動産業	Real Estate	437	279	340	236	260	184	356	235	205	128	
	料理飲食業	Food, restaurant	3,202	2,713	1,937	1,631	1,097	910	1,129	860	494	357	
		旅館	Hotel	134	101	89	65	49	38	58	38	35	23
		飲食業計	Total	3,336	2,814	2,026	1,696	1,146	948	1,187	898	529	380
	医療保健業	病院、診療所	Hospital, clinic	203	170	237	199	350	311	889	770	1,213	1,091
		歯科医	Dentist	892	801	953	877	1,097	1,010	2,402	2,232	2,375	2,232
		その他の医療保健業	Other medical and health	2,391	2,157	1,406	1,257	836	745	857	733	374	281
		計	Total	3,486	3,128	2,596	2,333	2,283	2,066	4,148	3,735	3,962	3,604
	弁税建護理築士士士等	弁護士	Lawyer	586	465	783	604	773	620	1,573	1,328	1,354	1,156
		司法書士、行政書士	Judicial scrivener, administrative scrivener	1,193	994	1,035	889	867	754	1,332	1,198	903	805
		その他の法律専門サービス	Other legal affairs specialty service	217	130	181	122	161	103	301	212	250	198
		税理士、公認会計士	Tax account, certified public accountant	199	98	279	135	308	162	703	427	732	505
		その他の経営専門サービス	Other management specialty service	1,228	742	1,039	647	866	543	1,192	744	764	471
		不動産専門サービス	Real estate specialty service	473	387	415	339	375	323	589	481	428	359
		土木建築専門サービス	Civil engineering and construction service	689	613	531	445	357	303	418	355	227	203
		獣医	Veterinarian	371	349	356	327	311	295	455	435	318	305
		計	Total	4,956	3,778	4,619	3,508	4,018	3,103	6,563	5,180	4,976	4,002
		サービス業	教育、学習支援	Education, learning support	1,625	1,244	1,095	822	679	476	769	527	340
洗濯、理容、美容、浴場業	Laundries, barbers, beauty culture, bathhouses		3,154	2,826	1,766	1,563	955	801	1,108	926	460	349	
その他の対個人サービス業	Other personal services		740	585	479	371	261	203	332	228	152	109	
廃棄物処理業	Waste disposal		119	112	67	62	44	38	59	48	33	28	
自動車整備業	Automobile repair		1,384	1,306	827	782	544	506	514	464	208	175	
その他の修理業	Other repair		1,287	1,229	817	761	507	481	481	448	213	197	
物品賃貸業	Leasing		86	49	58	35	40	18	65	30	36	13	
その他の対事業サービス業	Other services for business offices		2,947	2,185	1,945	1,329	1,396	938	1,647	1,037	951	604	
娯楽業	Amusement		149	113	111	76	68	46	79	54	37	23	
文筆、作曲、美術家	Literature, composition, artist		1,131	864	847	637	662	515	989	796	541	431	
その他の事業	芸能関係者	Show business	292	197	227	169	186	130	258	177	170	124	
	職業選手、競技関係者、職業棋士	Professional athlete, persons involved in game, professional Go player	360	142	592	107	423	88	403	155	197	126	
	その他のサービス業	Other services	809	637	522	393	359	266	336	252	197	132	
	計	Total	14,083	11,489	9,353	7,107	6,124	4,506	7,040	5,142	3,535	2,507	
	その他の事業	Other Business	20,234	14,534	13,495	9,404	8,826	5,874	9,517	5,882	4,783	2,618	
	事業所得（再掲）	Operating income (Re-grouped)	123,255	100,219	80,961	64,320	53,377	41,924	63,501	49,336	34,941	26,550	
	利子所得	Interest income	510	27	471	24	418	20	670	33	499	22	
	配当所得等	Dividend income, etc.	31,249	176	26,018	169	21,341	140	31,251	307	20,228	237	
	不動産所得	Real estate income	171,327	80,184	132,704	59,349	101,341	44,757	137,875	59,883	86,843	35,077	
	給与所得	Employment income	231,634	177,140	183,511	140,152	139,728	105,356	192,042	143,682	130,795	98,891	
総合譲渡所得	Comprehensive capital gains	2,861	517	2,439	391	1,834	306	2,711	443	1,793	279		
一時所得	Occasional income	11,955	1,807	10,581	2,623	7,826	2,073	8,640	1,588	4,782	554		
雑所得	Miscellaneous income	146,938	16,582	103,052	8,839	74,298	4,577	99,876	4,290	65,733	1,942		
（損益通算等による差額）		(Difference by aggregation of profit and loss, etc.)	-	-	-	-	-	-	-	-	-	-	
計		Total	719,729	376,652	539,737	275,867	400,163	199,153	536,566	259,562	345,614	163,552	
分離短期譲渡所得		Short term separate capital gains	803	224	729	160	657	169	988	253	725	194	
分離長期譲渡所得		Long term separate capital gains	16,317	11,707	14,678	10,565	12,998	9,479	21,960	16,448	17,003	13,037	
株式等の譲渡所得等		Capital gains of stocks,etc.	13,479	2,208	12,487	1,966	10,905	1,644	16,853	2,800	12,069	2,348	
山林所得		Timber income	152	35	110	19	89	12	130	20	74	9	
退職所得		Retirement income	453	109	425	101	397	100	686	167	639	170	
総計		Grand Total	750,933	390,935	568,166	288,678	425,209	210,557	577,183	279,250	376,124	179,310	

(注) 1 この表は、「(1) 所得種類別内訳」について、所得(総所得金額等)階級別、業種別の内訳を示したものである。

2 「配当所得等」には、特定公社債等に係る利子所得も含まれている。

Note: 1 This table indicates the breakdown by income rank and industry type with regard to "(1) Breakdown by income type".

2 Dividend income, etc. includes interest income from public and corporate bonds.

所得階級別人員数										区分 Type		
Number of Persons by income rank												
1,500万円以下 Less than 15 million yen		2,000万円以下 Less than 20 million yen		3,000万円以下 Less than 30 million yen		5,000万円以下 Less than 50 million yen		1億円以下 Less than 100 million yen				
主たるもの Main		主たるもの Main		主たるもの Main		主たるもの Main		主たるもの Main				
Person	Person	Person	Person	Person	Person	Person	Person	Person	Person			
17	12	15	13	17	13	11	10	6	5	金融業	Finance	金融 保険 融業
76	40	99	58	49	22	29	11	9	4	保険代理業	Insurance agent	
93	52	114	71	66	35	40	21	15	9	計	Total	
222	134	181	107	123	69	75	44	35	13	不動産業	Real Estate	
406	255	280	170	169	69	75	27	37	7	料理飲食業	Food, restaurant	料 理 飲 食 業
34	17	27	12	15	4	10	2	2	-	旅館	Hotel	
440	272	307	182	184	73	85	29	39	7	計	Total	
2,371	2,122	4,309	3,827	6,028	5,321	5,603	5,159	3,109	2,899	病院、診療所	Hospital, clinic	
3,388	3,204	4,518	4,279	4,091	3,877	1,934	1,796	451	387	歯科医	Dentist	
261	177	250	121	163	53	100	41	33	17	その他の医療保健業	Other medical and health	
6,020	5,503	9,077	8,227	10,282	9,251	7,637	6,996	3,593	3,303	計	Total	
1,665	1,457	1,899	1,690	1,820	1,626	1,113	975	533	471	弁護士	Lawyer	弁 税 建 護 理 業
840	729	667	582	432	350	142	102	33	24	司法書士、行政書士	Judicial scrivener, administrative scrivener	
314	249	378	308	421	371	152	130	42	31	その他の法務専門サービス	Other legal affairs specialty service	
1,280	938	1,713	1,286	2,001	1,468	1,097	747	373	217	税理士、公認会計士	Tax account, certified public accountant	
662	396	538	251	382	142	189	58	90	18	その他の経営専門サービス	Other management specialty service	士 士 士 等
410	352	330	276	222	176	76	52	17	12	不動産専門サービス	Real estate specialty service	
191	156	135	106	67	50	24	11	7	5	土木建築専門サービス	Civil engineering and construction service	
350	330	308	292	220	206	72	63	17	13	獣医	Veterinarian	
5,712	4,607	5,968	4,791	5,565	4,389	2,865	2,138	1,112	791	計	Total	サ ー ビ ス 業
320	174	250	134	171	74	94	44	73	30	教育、学習支援	Education, learning support	
301	207	219	116	103	30	63	16	30	5	洗濯、理容、美容、浴場業	Laundries, barbers, beauty culture, bathhouses	
104	66	93	56	73	36	34	14	7	4	その他の対個人サービス業	Other personal services	
18	16	18	12	15	12	6	3	1	-	廃棄物処理業	Waste disposal	
138	109	101	78	47	32	23	11	4	2	自動車整備業	Automobile repair	
149	140	77	67	31	22	9	7	4	3	その他の修理業	Other repair	
15	4	20	5	19	5	13	3	8	1	物品賃貸業	Leasing	
939	657	956	672	806	582	370	238	128	63	その他の対事業サービス業	Other services for business offices	
40	18	22	9	21	9	12	3	3	-	娯楽業	Amusement	
603	473	527	432	493	394	302	244	197	166	文筆、作曲、美術家	Literature, composition, artist	
228	168	258	208	228	189	238	193	160	131	芸能関係者	Show business	
190	165	277	247	384	327	345	302	249	214	職業選手、競技関係者、職業棋士	Professional athlete, persons involved in game, professional Go player	
139	101	95	48	73	28	33	15	10	3	その他のサービス業	Other services	
3,184	2,298	2,913	2,084	2,464	1,740	1,542	1,093	874	622	計	Total	
3,706	1,848	3,197	1,532	2,221	889	1,147	375	535	141	その他の事業	Other Business	
31,960	24,222	30,392	23,017	25,777	19,248	15,506	11,555	7,020	5,091	事業所得（再掲）	Operating income (Re-grouped)	
634	29	708	21	901	18	924	25	843	5	利子所得	Interest income	
22,345	342	25,505	683	27,046	1,212	21,329	1,222	12,493	901	配当所得等	Dividend income, etc.	
80,223	30,503	74,946	25,328	63,087	17,483	40,648	8,228	20,682	2,895	不動産所得	Real estate income	
135,892	103,182	142,739	108,822	124,217	91,994	70,046	47,235	32,736	19,233	給与所得	Employment income	
1,861	242	1,905	250	1,841	177	1,220	127	665	62	総合譲渡所得	Comprehensive capital gains	
4,510	613	4,379	489	3,964	399	3,117	218	2,884	107	一時所得	Occasional income	
67,854	1,487	71,409	1,247	65,491	993	40,976	577	20,592	326	雑所得	Miscellaneous income	
-	-	-	-	-	-	-	-	-	-	(損益通算等による差額)	(Difference by aggregation of profit and loss, etc.)	
345,279	160,620	351,983	159,857	312,324	131,524	193,766	69,187	97,915	28,620	計	Total	
787	188	828	228	875	208	637	153	418	78	分離短期譲渡所得	Short term separate capital gains	
19,646	15,623	21,775	17,894	23,790	20,022	19,431	17,057	12,720	11,420	分離長期譲渡所得	Long term separate capital gains	
12,485	2,687	13,408	3,392	13,723	3,916	10,415	3,603	7,214	3,218	株式等の譲渡所得等	Capital gains of stocks,etc.	
91	7	81	6	63	4	45	3	33	3	山林所得	Timber income	
833	233	1,035	271	1,249	361	942	379	533	234	退職所得	Retirement income	
379,121	179,358	389,110	181,648	352,024	156,035	225,236	90,382	118,833	43,573	総計	Grand Total	

(4) 所得種類別（業種別）人員、所得金額（申告納税額のある者）（その3の1）

Number of income earners and amount of income by income type (business type) (Taxpayers who have income tax self-assessment) <3-1>

区 分 Type		所 得 階 級 別 人 員 数 Number of Persons by income rank									
		2 億円以下		5 億円以下		10億円以下		20億円以下		50億円以下	
		Less than 200 million yen		Less than 500 million yen		Less than 1 billion yen		Less than 2 billion yen		Less than 5 billion yen	
		主たるもの Main	主たるもの Main	主たるもの Main	主たるもの Main	主たるもの Main	主たるもの Main	主たるもの Main	主たるもの Main	主たるもの Main	主たるもの Main
事 業 所 得	Operating income	人 1,774	人 1,142	人 547	人 285	人 80	人 29	人 29	人 7	人 12	人 4
農 水 産 林 業 Agriculture, Forestry and Fishing	農 業 Agriculture	97	6	53	2	3	-	2	-	-	-
	林 業 Forestry	-	-	-	-	-	-	-	-	-	-
漁 業、水産養殖業 Fishery, Aquaculture	漁 業、水産養殖業 Fishery, Aquaculture	3	3	1	-	1	-	-	-	-	-
	計 Total	100	9	54	2	4	-	2	-	-	-
鉱 業 Mining	鉱 業 Mining	1	1	-	-	-	-	-	-	-	-
	計 Total	1	1	-	-	-	-	-	-	-	-
建設業 Construction	総 合 工 事 業 General construction	8	1	1	1	-	-	-	-	-	-
	職 別 工 事 業 Construction by type	3	1	2	-	-	-	-	-	-	-
設 備 工 事 業 Equipment work	設 備 工 事 業 Equipment work	3	1	1	-	-	-	-	-	-	-
	計 Total	14	3	4	1	-	-	-	-	-	-
食 料 品 製 造 卸 売 業 Foodstuffs wholesaling manufacturer	食 料 品 製 造 卸 売 業 Foodstuffs wholesaling manufacturer	-	-	-	-	-	-	-	-	-	-
	計 Total	-	-	-	-	-	-	-	-	-	-
織 維 工 業 Textile	織 維 工 業 Textile	-	-	-	-	-	-	-	-	-	-
	計 Total	-	-	-	-	-	-	-	-	-	-
製 材、木製品、 建材製造卸売業 Lumber, wood products, building materials wholesaling manufacturer	製 材、木製品、 建材製造卸売業 Lumber, wood products, building materials wholesaling manufacturer	1	1	-	-	-	-	-	-	-	-
	計 Total	1	1	-	-	-	-	-	-	-	-
鉄 鋼、非鉄金属、 金属製品製造卸売業 Iron and steel, non-ferrous metals, metal products wholesaling manufacturer	鉄 鋼、非鉄金属、 金属製品製造卸売業 Iron and steel, non-ferrous metals, metal products wholesaling manufacturer	-	-	-	-	-	-	-	-	-	-
	計 Total	-	-	-	-	-	-	-	-	-	-
機 械 器 具 製 造 卸 売 業 General machinery wholesaling manufacturer	機 械 器 具 製 造 卸 売 業 General machinery wholesaling manufacturer	-	-	-	-	-	-	-	-	-	-
	計 Total	-	-	-	-	-	-	-	-	-	-
印 刷 業 Printing	印 刷 業 Printing	-	-	-	-	-	-	-	-	-	-
	計 Total	-	-	-	-	-	-	-	-	-	-
雑 貨、一般用具類 製造卸売業 General merchandise, general tool wholesaling manufacturer	雑 貨、一般用具類 製造卸売業 General merchandise, general tool wholesaling manufacturer	-	-	-	-	-	-	-	-	-	-
	計 Total	-	-	-	-	-	-	-	-	-	-
そ の 他 の 製 造 卸 売 業 Other wholesaling manufacturer	そ の 他 の 製 造 卸 売 業 Other wholesaling manufacturer	40	-	21	2	7	-	1	-	-	-
	計 Total	40	-	21	2	7	-	1	-	-	-
食 品 受 託 加 工 業 Processing on food commission	食 品 受 託 加 工 業 Processing on food commission	-	-	-	-	-	-	-	-	-	-
	計 Total	-	-	-	-	-	-	-	-	-	-
織 維 受 託 加 工 業 Processing on textile commission	織 維 受 託 加 工 業 Processing on textile commission	-	-	-	-	-	-	-	-	-	-
	計 Total	-	-	-	-	-	-	-	-	-	-
金 属 受 託 加 工 業 Processing on metal commission	金 属 受 託 加 工 業 Processing on metal commission	4	2	-	-	-	-	-	-	-	-
	計 Total	4	2	-	-	-	-	-	-	-	-
機 械 部 品 受 託 加 工 業 Processing on machine parts commission	機 械 部 品 受 託 加 工 業 Processing on machine parts commission	1	1	-	-	-	-	-	-	-	-
	計 Total	1	1	-	-	-	-	-	-	-	-
印 刷 関 連 受 託 加 工 業 Printing or other related business commission	印 刷 関 連 受 託 加 工 業 Printing or other related business commission	-	-	-	-	1	-	-	-	-	-
	計 Total	-	-	-	-	1	-	-	-	-	-
そ の 他 の 受 託 加 工 業 Processing on others commission	そ の 他 の 受 託 加 工 業 Processing on others commission	4	1	-	-	-	-	-	-	-	-
	計 Total	4	1	-	-	-	-	-	-	-	-
飲 食 料 品 卸 売 業 Foodstuffs and beverages	飲 食 料 品 卸 売 業 Foodstuffs and beverages	4	1	-	-	-	-	-	-	-	-
	計 Total	4	1	-	-	-	-	-	-	-	-
織 維、身まわり品卸売業 Textiles, clothing, and accessories	織 維、身まわり品卸売業 Textiles, clothing, and accessories	1	-	-	-	-	-	-	-	-	-
	計 Total	1	-	-	-	-	-	-	-	-	-
木 材、家具、建材卸売業 Lumber, furniture, building materials	木 材、家具、建材卸売業 Lumber, furniture, building materials	2	-	1	1	-	-	-	-	-	-
	計 Total	2	-	1	1	-	-	-	-	-	-
機 械 器 具 類 卸 売 業 Machinery and appliances	機 械 器 具 類 卸 売 業 Machinery and appliances	2	1	-	-	-	-	-	-	-	-
	計 Total	2	1	-	-	-	-	-	-	-	-
雑 貨 類、一般用具類卸売業 General merchandise and general tools	雑 貨 類、一般用具類卸売業 General merchandise and general tools	2	1	-	-	-	-	2	1	-	-
	計 Total	2	1	-	-	-	-	2	1	-	-
そ の 他 の 卸 売 業 Others	そ の 他 の 卸 売 業 Others	5	3	4	3	-	-	-	-	-	-
	計 Total	16	6	5	4	-	-	2	1	-	-
各 種 商 品 小 売 業 General merchandise	各 種 商 品 小 売 業 General merchandise	-	-	-	-	-	-	-	-	-	-
	計 Total	-	-	-	-	-	-	-	-	-	-
飲 食 料 品 小 売 業 Foodstuffs and beverages	飲 食 料 品 小 売 業 Foodstuffs and beverages	5	-	1	-	-	-	-	-	-	-
	計 Total	5	-	1	-	-	-	-	-	-	-
織 維、衣服、 身まわり品小売業 Textiles, clothing, and accessories	織 維、衣服、 身まわり品小売業 Textiles, clothing, and accessories	2	-	-	-	-	-	-	-	-	-
	計 Total	2	-	-	-	-	-	-	-	-	-
家 具 小 売 業 Furniture	家 具 小 売 業 Furniture	-	-	-	-	-	-	-	-	-	-
	計 Total	-	-	-	-	-	-	-	-	-	-
雑 貨 類、日用品類小売業 General merchandise, articles for daily use	雑 貨 類、日用品類小売業 General merchandise, articles for daily use	3	1	2	1	-	-	-	-	-	-
	計 Total	3	1	2	1	-	-	-	-	-	-
機 械 器 具 小 売 業 General machinery	機 械 器 具 小 売 業 General machinery	2	1	1	-	-	-	-	-	-	-
	計 Total	2	1	1	-	-	-	-	-	-	-
そ の 他 の 小 売 業 Others	そ の 他 の 小 売 業 Others	9	2	7	-	1	-	-	-	-	-
	計 Total	9	2	7	-	1	-	-	-	-	-
食 料 品 製 造 小 売 業 Groceries manufacturing	食 料 品 製 造 小 売 業 Groceries manufacturing	1	-	1	-	-	-	-	-	-	-
	計 Total	1	-	1	-	-	-	-	-	-	-
衣 服、繊維製身ま わり品製造小売業 Clothing, textiles and accessories manufacturing	衣 服、繊維製身ま わり品製造小売業 Clothing, textiles and accessories manufacturing	-	-	-	-	-	-	-	-	-	-
	計 Total	-	-	-	-	-	-	-	-	-	-
家 具、建具製造小売業 Furniture, building materials manufacturing	家 具、建具製造小売業 Furniture, building materials manufacturing	-	-	-	-	-	-	-	-	-	-
	計 Total	-	-	-	-	-	-	-	-	-	-
日 用 具 類 製 造 小 売 業 Articles for daily use manufacturing	日 用 具 類 製 造 小 売 業 Articles for daily use manufacturing	-	-	-	-	-	-	-	-	-	-
	計 Total	-	-	-	-	-	-	-	-	-	-
そ の 他 の 製 造 小 売 業 Other manufacturing	そ の 他 の 製 造 小 売 業 Other manufacturing	-	-	-	-	-	-	-	-	-	-
	計 Total	-	-	-	-	-	-	-	-	-	-
情 報 通 信 業 Information service	情 報 通 信 業 Information service	-	-	1	-	-	-	-	-	-	-
	計 Total	-	-	1	-	-	-	-	-	-	-
新 聞、出版業 Newspaper, publishing	新 聞、出版業 Newspaper, publishing	-	-	-	-	-	-	-	-	-	-
	計 Total	-	-	-	-	-	-	-	-	-	-
道 路 運 送 業 Road transport	道 路 運 送 業 Road transport	6	1	-	-	-	-	-	-	-	-
	計 Total	6	1	-	-	-	-	-	-	-	-
水 運 業 Transport by water	水 運 業 Transport by water	1	1	-	-	-	-	-	-	-	-
	計 Total	1	1	-	-	-	-	-	-	-	-
運 輸 業 Transport	運 輸 業 Transport	7	2	-	-	-	-	-	-	-	-
	計 Total	7	2	-	-	-	-	-	-	-	-

(注) この表は、「(1) 所得種類別内訳」について、所得(総所得金額等)階級別、業種別の内訳を示したものである。

Note: This table indicates the breakdown by income rank and industry type with regard to "(1) Breakdown by income type".

所得階級別人員数 Number of Persons by income rank				(別掲) 損失額のある者		区 分 Type	
100億円以下		100億円超		(Separate tabulation) Taxpayers with losses			
Less than 10 billion yen		Over 10 billion yen		人員	損失額		
	主たるもの Main		主たるもの Main	Number of taxpayers	Amount of losses		
人 Person	人 Person	人 Person	人 Person	人 Person	百万円 Million yen	事 業 所 得 Operating income	
3	-	1	-	203,295	146,261		
-	-	1	-	133,237	76,467	農 業	Agriculture
-	-	-	-	66	49	林 業	Forestry
-	-	-	-	870	566	漁 業、水産養殖業	Fishery, Aquaculture
-	-	1	-	134,173	77,083	計	Total
-	-	-	-	6	7	鉱 業	Mining
-	-	-	-	1,688	1,757	総 合 工 事 業	General construction
-	-	-	-	1,999	1,625	職 別 工 事 業	Construction by type
-	-	-	-	587	410	設 備 工 事 業	Equipment work
-	-	-	-	4,274	3,793	計	Total
-	-	-	-	316	649	食 料 品 製 造 卸 売 業	Foodstuffs wholesaling manufacturer
-	-	-	-	130	120	繊 維 工 業	Textile
-	-	-	-	271	342	製 材、木 製 品、 建 材 製 造 卸 売 業	Lumber, wood products, building materials wholesaling manufacturer
-	-	-	-	107	105	鉄 鋼、非 鉄 金 属、 金 属 製 品 製 造 卸 売 業	Iron and steel, non-ferrous metals, metal products wholesaling manufacturer
-	-	-	-	104	92	機 械 器 具 製 造 卸 売 業	General machinery wholesaling manufacturer
-	-	-	-	117	93	印 刷 業	Printing
-	-	-	-	114	139	雑 貨、一 般 用 具 類 製 造 卸 売 業	General merchandise, general tool wholesaling manufacturer
1	-	-	-	729	731	そ の 他 の 製 造 卸 売 業	Other wholesaling manufacturer
-	-	-	-	98	117	食 品 受 託 加 工 業	Processing on food commission
-	-	-	-	210	226	繊 維 受 託 加 工 業	Processing on textile commission
-	-	-	-	233	206	金 属 受 託 加 工 業	Processing on metal commission
-	-	-	-	144	149	機 械 部 品 受 託 加 工 業	Processing on machine parts commission
-	-	-	-	64	41	印 刷 関 連 受 託 加 工 業	Printing or other related business commission
-	-	-	-	163	128	そ の 他 の 受 託 加 工 業	Processing on others commission
1	-	-	-	2,800	3,137	計	Total
-	-	-	-	235	299	飲 食 料 品 卸 売 業	Foodstuffs and beverages
-	-	-	-	150	130	繊 維、身 ま わ り 品 卸 売 業	Textiles, clothing, and accessories
-	-	-	-	377	612	木 材、家 具、建 材 卸 売 業	Lumber, furniture, building materials
-	-	-	-	164	158	機 械 器 具 類 卸 売 業	Machinery and appliances
-	-	-	-	217	197	雑 貨 類、一 般 用 具 類 卸 売 業	General merchandise and general tools
-	-	-	-	361	400	そ の 他 の 卸 売 業	Others
-	-	-	-	1,504	1,796	計	Total
-	-	-	-	99	89	各 種 商 品 小 売 業	General merchandise
-	-	-	-	3,510	4,030	飲 食 料 品 小 売 業	Foodstuffs and beverages
-	-	-	-	1,246	1,375	繊 維、衣 服、 身 ま わ り 品 小 売 業	Textiles, clothing, and accessories
-	-	-	-	95	135	家 具 小 売 業	Furniture
-	-	-	-	2,345	2,509	雑 貨 類、日 用 具 類 小 売 業	General merchandise, articles for daily use
-	-	-	-	841	881	機 械 器 具 小 売 業	General machinery
-	-	-	-	3,434	3,284	そ の 他 の 小 売 業	Others
-	-	-	-	452	494	食 料 品 製 造 小 売 業	Groceries manufacturing
-	-	-	-	88	67	衣 服、繊 維 製 身 ま わ り 品 製 造 小 売 業	Clothing, textiles and accessories manufacturing
-	-	-	-	255	260	家 具、建 具 製 造 小 売 業	Furniture, building materials manufacturing
-	-	-	-	104	72	日 用 具 類 製 造 小 売 業	Articles for daily use manufacturing
-	-	-	-	195	164	そ の 他 の 製 造 小 売 業	Other manufacturing
-	-	-	-	12,664	13,361	計	Total
-	-	-	-	35	23	情 報 サ ー ビ ス 業	Information service
-	-	-	-	23	23	新 聞、出 版 業	Newspaper, publishing
-	-	-	-	58	46	計	Total
-	-	-	-	723	368	道 路 運 送 業	Road transport
-	-	-	-	18	45	水 運 業	Transport by water
-	-	-	-	741	413	計	Total
						情 通 信 報 業 Information and Communications	
						運 輸 業 Transport	

(4) 所得種類別（業種別）人員、所得金額（申告納税額のある者）（その3の2）

Number of income earners and amount of income by income type (business type) (Taxpayers who have income tax self-assessment) <3-2>

区 分 Type			所 得 階 級 別 人 員 数 Number of Persons by income rank									
			2 億円以下		5 億円以下		10億円以下		20億円以下		50億円以下	
			Less than 200 million yen		Less than 500 million yen		Less than 1 billion yen		Less than 2 billion yen		Less than 5 billion yen	
			主たるもの Main	主たるもの Main	主たるもの Main	主たるもの Main	主たるもの Main	主たるもの Main	主たるもの Main	主たるもの Main	主たるもの Main	主たるもの Main
人	人	人	人	人	人	人	人	人	人	人	人	人
Person	Person	Person	Person	Person	Person	Person	Person	Person	Person	Person	Person	Person
Finance and Insurance	金融業 保険業	金融業	3	2	5	3	1	-	-	-	-	-
		保険代理業	2	-	1	-	-	-	-	-	-	-
		計	5	2	6	3	1	-	-	-	-	-
Real Estate	不動産業	Real Estate	7	2	-	-	1	-	-	-	-	-
		計	7	2	-	-	1	-	-	-	-	-
Food and Accommodation	料飲業 旅館業	料飲業	14	2	3	-	-	-	1	-	-	-
		旅館業	-	-	1	-	-	-	-	-	-	-
		計	14	2	4	-	-	-	1	-	-	-
Medical and Health	医療業 保健業	病院、診療所	661	617	132	113	10	5	1	1	2	1
		歯科医	58	35	10	4	1	-	-	-	1	-
		その他の医療保健業	10	3	2	1	-	-	-	-	-	-
		計	729	655	144	118	11	5	1	1	3	1
Lawyer, Tax Account, Architect, etc.	弁理士 士等	弁護士	188	165	61	56	10	8	2	1	-	-
		司法書士、行政書士	9	4	1	1	2	-	-	-	-	-
Service Industry	サービス業	その他の法務専門サービス	11	9	10	4	-	-	-	-	-	-
		税理士、公認会計士	68	33	19	3	4	1	2	-	-	-
		その他の経営専門サービス	32	11	20	3	7	-	3	-	1	-
		不動産専門サービス	3	1	2	-	-	-	-	-	-	-
		土木建築専門サービス	3	-	1	-	-	-	-	-	-	-
		獣医	3	-	-	-	-	-	-	-	-	-
		計	317	223	114	67	23	9	7	1	1	-
		教育、学習支援	29	16	4	-	1	-	-	-	-	-
		洗濯、理容、美容、浴場業	4	-	1	-	-	-	-	-	-	-
		その他の対個人サービス業	5	-	1	-	-	-	-	-	-	-
		廃棄物処理業	-	-	-	-	-	-	-	-	-	-
		自動車整備業	1	-	-	-	-	-	-	-	-	-
		その他の修理業	1	-	-	-	-	-	-	-	-	-
		物品貸業	4	-	-	-	-	-	-	-	-	-
		その他の対事業サービス業	33	10	11	3	1	-	2	-	-	-
		娯楽業	4	-	-	-	-	-	-	-	-	-
		文筆、作曲、美術家	54	40	23	16	5	5	3	3	3	1
		芸能関係者	57	43	35	24	1	-	1	-	-	-
		職業選手、競技関係者、職業棋士	98	81	40	33	8	7	1	-	2	2
		その他のサービス業	2	-	1	1	1	1	-	-	-	-
		計	292	190	116	77	17	13	7	3	5	3
		その他の事業	200	38	66	10	14	2	8	1	3	-
事業所得（再掲）			1,774	1,142	547	285	80	29	29	7	12	4
利子所得			429	-	267	-	91	-	23	-	30	-
配当所得等			4,524	529	1,902	276	495	81	190	33	97	13
不動産所得			6,212	551	2,151	93	404	5	137	1	43	-
給与所得			9,514	4,228	3,586	1,008	840	147	336	33	154	11
総合譲渡所得			249	25	82	4	20	3	6	1	3	-
一時所得			1,249	23	490	6	128	1	51	-	33	-
雑所得			6,399	119	2,359	54	517	11	200	5	93	2
（損益通算等による差額）			-	-	-	-	-	-	-	-	-	-
計			30,350	6,617	11,384	1,726	2,575	277	972	80	465	30
分離短期譲渡所得			173	26	73	14	30	5	9	1	1	-
分離長期譲渡所得			4,568	4,174	1,629	1,490	258	228	77	58	16	10
株式等の譲渡所得等			3,485	2,084	1,985	1,479	626	527	274	243	146	133
山林所得			7	-	1	-	-	-	-	-	-	-
退職所得			264	94	141	26	38	4	18	2	7	-
総計			38,847	12,995	15,213	4,735	3,527	1,041	1,350	384	635	173

(注) 1 この表は、「(1) 所得種類別内訳」について、所得(総所得金額等)階級別、業種別の内訳を示したものである。

2 「配当所得等」には、特定公社債等に係る利子所得も含まれている。

Note: 1 This table indicates the breakdown by income rank and industry type with regard to "(1) Breakdown by income type".

2 Dividend income, etc. includes interest income from public and corporate bonds.

所得階級別人員数 Number of Persons by income rank				(別掲) 損失額のある者 (Separate tabulation) Taxpayers with losses		区 分 Type	
100億円以下 Less than 10 billion yen		100億円超 Over 10 billion yen		人員 Number of taxpayers	損失額 Amount of losses		
	主たるもの Main		主たるもの Main				
人 Person	人 Person	人 Person	人 Person	人 Person	百万円 Million yen		
-	-	-	-	94	528	金融業	金融業 Finance and Insurance
-	-	-	-	369	246	保険代理業	
-	-	-	-	463	774	計	
-	-	-	-	1,307	2,165	不動産業	料旅館飲食業 Restaurant, Hotel business, Health and Food
-	-	-	-	6,268	7,638	料理飲食業	
-	-	-	-	575	1,066	旅館	
-	-	-	-	6,843	8,704	計	医療保健業 Medical and Health
1	-	-	-	642	1,816	病院、診療所	
-	-	-	-	516	1,297	歯科医	
-	-	-	-	1,589	1,206	その他の医療保健業	弁税建築業 Lawyer, Tax Account, Architect, etc.
1	-	-	-	2,747	4,318	計	
-	-	-	-	357	558	弁護士	
-	-	-	-	991	619	司法書士、行政書士	士士士等 Lawyer, Tax Account, Architect, etc.
-	-	-	-	372	236	その他の法務専門サービス	
-	-	-	-	836	782	税理士、公認会計士	
-	-	-	-	1,458	1,221	その他の経営専門サービス	サービス業 Service industry
-	-	-	-	324	367	不動産専門サービス	
-	-	-	-	577	594	土木建築専門サービス	
-	-	-	-	104	128	獣医師	サービス業 Service industry
-	-	-	-	5,019	4,506	計	
-	-	-	-	2,886	2,152	教育、学習支援	
-	-	-	-	2,669	2,273	洗濯、理容、美容、浴場業	サービス業 Service industry
-	-	-	-	1,026	980	その他の対個人サービス業	
-	-	-	-	33	52	廃棄物処理業	
-	-	-	-	522	593	自動車整備業	サービス業 Service industry
-	-	-	-	341	277	その他の修理業	
-	-	-	-	167	269	物品賃貸業	
-	-	-	-	2,187	1,528	その他の対事業サービス業	サービス業 Service industry
-	-	-	-	456	983	娯楽業	
1	-	-	-	1,712	1,506	文筆、作曲、美術家	
-	-	-	-	768	652	芸能関係者	サービス業 Service industry
-	-	-	-	250	924	職業選手、競技関係者、職業棋士	
-	-	-	-	920	728	その他のサービス業	
1	-	-	-	13,937	12,917	計	サービス業 Service industry
-	-	-	-	16,759	13,240	その他の事業	
3	-	1	-	203,295	146,261	事業所得（再掲）	Operating income (Re-grouped)
6	-	4	-	-	-	利子所得	Interest income
27	1	16	4	-	-	配当所得等	Dividend income, etc.
11	-	5	-	46,374	45,186	不動産所得	Real estate income
35	-	26	-	-	-	給与所得	Employment income
1	-	1	-	5,988	3,339	総合譲渡所得	Comprehensive capital gains
5	-	3	-	-	-	一時所得	Occasional income
25	1	16	-	-	-	雑所得	Miscellaneous income
-	-	-	-	-	238,481	(損益通算等による差額)	(Difference by aggregation of profit and loss, etc.)
113	2	72	4	255,657	433,267	計	Total
2	1	-	-	714	-	分離短期譲渡所得	Short term separate capital gains
4	-	2	-	4,482	-	分離長期譲渡所得	Long term separate capital gains
39	38	26	24	1	-	株式等の譲渡所得等	Capital gains of stocks, etc.
-	-	-	-	89	-	山林所得	Timber income
1	-	2	-	-	-	退職所得	Retirement income
159	41	102	28	260,943	433,267	総計	Grand Total

(4) 所得種類別（業種別）人員、所得金額（還付申告をした者）（その1の1）

Number of income earners and amount of income by income type (business type) (Filing returns for refund) <1-1>

区 分 Type		人員		所得金額 Amount of income	所 得 階 級 別 人 員 数 Number of Persons by income rank							
					70万円以下 Less than 0.7 million yen						100万円以下 Less than 1 million yen	
		Number of taxpayers	主たるもの Main		人 Person	人 Person	人 Person	人 Person	人 Person	人 Person	人 Person	人 Person
事 業 所 得 Operating income		1, 240, 352	903, 100	2, 164, 187	315, 589	274, 727	122, 563	93, 046	172, 485	117, 146		
農 水 産 業 Agriculture, Forestry and Fishing	農 業 林 業 漁 業、水産養殖業 計	農業 Agriculture	161, 506	66, 052	84, 244	42, 658	30, 091	18, 787	8, 396	30, 339	10, 510	
		林業 Forestry	477	305	453	140	103	52	38	87	60	
		漁業、水産養殖業 Fishery, Aquaculture	8, 135	4, 905	7, 416	2, 267	1, 919	878	565	1, 368	757	
		Total	170, 118	71, 262	92, 114	45, 065	32, 113	19, 717	8, 999	31, 794	11, 327	
鉱 業 Mining	鉱 業 計	鉱 業 Mining	16	3	6	3	1	3	-	4	2	
		総 合 工 事 業 General construction	9, 110	5, 886	12, 259	1, 699	1, 357	806	524	1, 403	891	
		職 別 工 事 業 Construction by type	15, 066	10, 011	18, 417	2, 920	2, 240	1, 514	1, 081	2, 622	1, 786	
建 設 業 Construction	設 備 工 事 業 計	設備工事業 Equipment work	5, 395	3, 250	6, 979	842	632	491	308	822	474	
		Total	29, 571	19, 147	37, 655	5, 461	4, 229	2, 811	1, 913	4, 847	3, 151	
		食 料 品 製 造 卸 売 業 Foodstuffs wholesaling manufacturer	1, 015	662	922	349	270	130	83	161	112	
織 維 工 業 Textile	織 維 工 業 計	繊維工業 Textile	748	522	717	252	204	89	68	126	77	
		製 材、木製品、 建 材 製 造 卸 売 業 Lumber, wood products, building materials wholesaling manufacturer	1, 130	775	967	385	304	128	88	206	132	
		鉄 鋼、非鉄金属、 金属製品製造卸売業 Iron and steel, non-ferrous metals, metal products wholesaling manufacturer	494	317	496	111	85	59	38	100	62	
機 械 器 具 製 造 卸 売 業 General machinery wholesaling manufacturer	機 械 器 具 製 造 卸 売 業 計	機械器具製造卸売業 General machinery wholesaling manufacturer	544	308	619	90	67	64	36	83	49	
		印 刷 業 Printing	655	460	705	181	138	87	62	139	90	
		雑 貨、一般用具類 製 造 卸 売 業 General merchandise, general tool wholesaling manufacturer	838	639	729	351	297	123	93	122	87	
そ の 他 の 製 造 卸 売 業 Other wholesaling manufacturer	そ の 他 の 製 造 卸 売 業 計	その他の製造卸売業 Other wholesaling manufacturer	4, 195	1, 018	3, 083	572	341	238	105	448	156	
		食 品 受 託 加 工 業 Processing on food commission	241	123	184	74	56	39	16	34	16	
		織 維 受 託 加 工 業 Processing on textile commission	980	635	720	312	231	171	108	199	128	
金 属 受 託 加 工 業 Processing on metal commission	金 属 受 託 加 工 業 計	金属受託加工業 Processing on metal commission	1, 308	818	1, 335	252	195	165	107	250	155	
		機 械 部 品 受 託 加 工 業 Processing on machine parts commission	766	484	717	203	151	76	46	151	85	
		印 刷 関 連 受 託 加 工 業 Printing or other related business commission	464	348	623	116	95	46	33	74	50	
そ の 他 の 受 託 加 工 業 Processing on others commission	そ の 他 の 受 託 加 工 業 計	その他の受託加工業 Processing on others commission	1, 152	738	1, 115	306	239	146	92	229	143	
		Total	14, 530	7, 847	12, 929	3, 554	2, 673	1, 561	975	2, 322	1, 342	
		飲 食 料 品 卸 売 業 Foodstuffs and beverages	906	512	716	292	224	101	54	152	85	
織 維、身まわり品卸売業 Textiles, clothing, and accessories	織 維、身まわり品卸売業 計	繊維、身まわり品卸売業 Textiles, clothing, and accessories	570	365	502	200	162	67	36	99	63	
		木 材、家具、建材卸売業 Lumber, furniture, building materials	882	581	881	234	194	92	59	156	102	
		機 械 器 具 類 卸 売 業 Machinery and appliances	699	415	850	160	122	68	33	109	62	
雑 貨 類、一般用具類卸売業 General merchandise and general tools	雑 貨 類、一般用具類卸売業 計	雑貨類、一般用具類卸売業 General merchandise and general tools	1, 021	732	975	388	320	124	90	156	97	
		そ の 他 の 卸 売 業 Others	1, 333	729	1, 278	339	260	134	80	208	103	
		Total	5, 411	3, 334	5, 202	1, 613	1, 282	586	352	880	512	
各 種 商 品 小 売 業 General merchandise	各 種 商 品 小 売 業 計	各種商品小売業 General merchandise	469	261	302	190	152	45	23	59	30	
		飲 食 料 品 小 売 業 Foodstuffs and beverages	9, 476	6, 213	6, 728	3, 812	3, 110	1, 279	817	1, 582	903	
		織 維、衣服、 身まわり品小売業 Textiles, clothing, and accessories	3, 611	2, 419	2, 713	1, 486	1, 216	446	280	593	344	
家 具 小 売 業 Furniture	家 具 小 売 業 計	家具小売業 Furniture	209	140	227	59	42	24	14	38	28	
		雑 貨 類、日用品類小売業 General merchandise, articles for daily use	11, 844	8, 956	18, 316	4, 336	3, 719	1, 274	937	1, 610	1, 077	
		機 械 器 具 小 売 業 General machinery	3, 083	2, 003	2, 892	866	696	361	224	594	379	
そ の 他 の 小 売 業 Others	そ の 他 の 小 売 業 計	その他の小売業 Others	8, 241	4, 860	6, 166	2, 939	2, 347	895	548	1, 299	688	
		食 料 品 製 造 小 売 業 Groceries manufacturing	2, 412	1, 671	1, 984	978	796	301	204	384	250	
		衣 服、繊維製身ま わり品製造小売業 Clothing, textiles and accessories manufacturing	357	265	260	179	155	42	29	49	30	
家 具、建具製造小売業 Furniture, building materials manufacturing	家 具、建具製造小売業 計	家具、建具製造小売業 Furniture, building materials manufacturing	1, 215	854	1, 049	351	279	164	115	248	166	
		日 用 具 類 製 造 小 売 業 Articles for daily use manufacturing	502	370	423	191	165	75	51	81	55	
		そ の 他 の 製 造 小 売 業 Other manufacturing	1, 123	752	855	439	373	114	84	161	98	
		Total	42, 542	28, 764	41, 915	15, 826	13, 050	5, 020	3, 326	6, 698	4, 048	
情 報 通 信 業 Information and Communications	情 報 サ ー ビ ス 業 Information service	情報サービス業 Information service	319	230	574	74	69	20	16	29	16	
		新 聞、出版業 Newspaper, publishing	376	315	650	102	90	29	25	46	36	
		Total	695	545	1, 224	176	159	49	41	75	52	
道 路 運 送 業 Road transport	道 路 運 送 業 計	道路運送業 Road transport	9, 973	5, 871	8, 029	2, 720	2, 249	1, 197	758	1, 813	955	
		水 運 業 Transport by water	123	56	154	21	18	6	3	17	8	
		Total	10, 096	5, 927	8, 183	2, 741	2, 267	1, 203	761	1, 830	963	

(注) この表は、「(1) 所得種類別内訳」について、所得(総所得金額等)階級別、業種別の内訳を示したものである。

Note: This table indicates the breakdown by income rank and industry type with regard to “(1) Breakdown by income type”.

所得階級別人員数 Number of Persons by income rank										区分 Type		
200万円以下 Less than 2 million yen		250万円以下 Less than 2.5 million yen		300万円以下 Less than 3 million yen		400万円以下 Less than 4 million yen		500万円以下 Less than 5 million yen				
人 Person	主たるもの Main	人 Person	主たるもの Main	人 Person	主たるもの Main	人 Person	主たるもの Main	人 Person	主たるもの Main			
132,518	82,939	98,522	61,404	74,986	47,337	104,253	68,310	66,695	45,404	事業所得 Operating income		
22,398	6,463	14,431	3,868	9,509	2,311	10,582	2,469	5,330	962	農業	Agriculture	農水産林業 Agriculture, Forestry and Fishing
66	32	49	26	28	18	24	12	21	13	林業	Forestry	
1,087	546	719	295	515	224	682	323	356	161	漁業、水産養殖業	Fishery, Aquaculture	
23,551	7,041	15,199	4,189	10,052	2,553	11,288	2,804	5,707	1,136	計	Total	
1	-	1	-	2	-	1	-	1	-	鉱業	Mining	建設業 Construction
1,215	751	1,016	582	755	437	1,016	592	591	375	総合工事業	General construction	
2,110	1,329	1,633	991	1,220	724	1,523	917	804	540	職別工事業	Construction by type	
745	395	586	318	471	271	732	435	365	225	設備工事業	Equipment work	
4,070	2,475	3,235	1,891	2,446	1,432	3,271	1,944	1,760	1,140	計	Total	製造業 Manufacturing
126	61	88	49	42	27	62	35	27	10	食料品製造卸売業	Foodstuffs wholesaling manufacturer	
99	58	56	30	40	27	40	27	27	18	繊維工業	Textile	
158	106	84	49	60	35	60	33	32	18	製材、木製品、 建材製造卸売業	Lumber, wood products, building materials wholesaling manufacturer	
64	40	44	26	30	22	44	25	21	12	鉄鋼、非鉄金属、 金属製品製造卸売業	Iron and steel, non-ferrous metals, metal products wholesaling manufacturer	製 造 業
79	42	61	29	40	16	62	33	29	17	機械器具製造卸売業	General machinery wholesaling manufacturer	
82	46	56	40	36	25	30	25	24	18	印刷業	Printing	
88	59	59	40	26	17	35	23	12	8	雑貨、一般用具類 製造卸売業	General merchandise, general tool wholesaling manufacturer	
450	130	381	77	319	65	482	64	371	40	その他の製造卸売業	Other wholesaling manufacturer	卸 売 業
34	17	18	8	16	1	15	6	7	2	食品受託加工業	Processing on food commission	
119	78	62	32	43	25	35	19	22	10	繊維受託加工業	Processing on textile commission	
214	116	130	84	81	46	113	69	49	26	金属受託加工業	Processing on metal commission	
105	58	85	64	51	30	50	32	21	10	機械部品受託加工業	Processing on machine parts commission	小 売 業
59	40	51	38	33	25	47	38	19	16	印刷関連受託加工業	Printing or other related business commission	
147	91	89	49	65	36	91	52	35	16	その他の受託加工業	Processing on others commission	
1,824	942	1,264	615	882	397	1,166	481	696	221	計	Total	
114	48	73	32	38	19	56	27	40	17	飲食料品卸売業	Foodstuffs and beverages	卸 売 業
66	28	36	20	28	11	35	21	19	12	繊維、身まわり品卸売業	Textiles, clothing, and accessories	
135	82	73	44	60	34	63	33	24	16	木材、家具、建材卸売業	Lumber, furniture, building materials	
99	55	65	33	52	26	52	26	35	21	機械器具類卸売業	Machinery and appliances	
124	72	66	41	45	27	48	34	27	21	雑貨類、一般用具類卸売業	General merchandise and general tools	小 売 業
145	80	116	59	95	36	120	48	65	32	その他の卸売業	Others	
683	365	429	229	318	153	374	189	210	119	計	Total	
49	17	41	12	28	8	29	12	13	2	各種商品小売業	General merchandise	
922	514	578	283	412	199	417	202	207	100	飲食料品小売業	Foodstuffs and beverages	小 売 業
362	189	221	110	161	98	161	92	78	42	繊維、衣服、 身まわり品小売業	Textiles, clothing, and accessories	
25	15	17	11	13	7	18	12	6	5	家具小売業	Furniture	
1,097	698	709	461	525	343	687	465	391	270	雑貨類、日用品類小売業	General merchandise, articles for daily use	
423	248	245	135	166	94	194	119	95	47	機械器具小売業	General machinery	小 売 業
859	402	631	274	424	181	550	211	282	111	その他の小売業	Others	
247	123	162	91	113	74	126	75	55	42	食料品製造小売業	Groceries manufacturing	
31	18	22	13	12	6	11	6	1	1	衣服、繊維製身ま わり品製造小売業	Clothing, textiles and accessories manufacturing	
175	120	124	83	69	48	44	24	23	12	家具、建具製造小売業	Furniture, building materials manufacturing	情 通 信 業
51	32	38	25	19	16	27	19	8	3	日用品類製造小売業	Articles for daily use manufacturing	
127	70	71	36	59	25	75	38	40	21	その他の製造小売業	Other manufacturing	
4,368	2,446	2,859	1,534	2,001	1,099	2,339	1,275	1,199	656	計	Total	
38	19	21	14	25	17	34	28	24	18	情報サービス業	Information service	情 通 信 業
45	36	27	20	31	26	39	34	22	21	新聞、出版業	Newspaper, publishing	
83	55	48	34	56	43	73	62	46	39	計	Total	運 輸 業
1,376	650	943	409	732	308	739	347	269	143	道路運送業	Road transport	
14	7	7	3	14	6	16	3	10	3	水運業	Transport by water	
1,390	657	950	412	746	314	755	350	279	146	計	Total	

(4) 所得種別(業種別) 人員、所得金額(還付申告をした者) (その1の2)

Number of income earners and amount of income by income type (business type) (Filing returns for refund) <1-2>

区 分 Type				人 員		所得金額 Amount of income	所 得 階 級 別 人 員 数 Number of Persons by income rank					
				Number of taxpayers	主たるもの		70万円以下 Less than 0.7 million yen		100万円以下 Less than 1 million yen		150万円以下 Less than 1.5 million yen	
					Main			主たるもの Main		主たるもの Main		主たるもの Main
Finance and Insurance	金 保 融 險 險 業 融 業	人	人	百万円	人	人	人	人	人	人	人	
		Person	Person	Million yen	Person	Person	Person	Person	Person	Person	Person	
Restaurant, Hotel business	不 動 産 業 業	596	413	1,388	78	60	40	31	72	53		
		12,361	9,788	24,677	1,863	1,619	1,140	919	1,729	1,268		
	Total		12,957	10,201	26,065	1,941	1,679	1,180	950	1,801	1,321	
	料 旅 館 理 館 業 飲 食 業	Real Estate	3,626	1,817	5,701	487	407	158	99	329	136	
		Food, restaurant	17,887	12,067	13,100	6,917	5,706	2,288	1,536	3,151	1,986	
	Hotel		1,671	1,079	987	760	644	189	113	256	141	
	Total		19,558	13,146	14,087	7,677	6,350	2,477	1,649	3,407	2,127	
	Medical and Health	医 保 健 療 業	Hospital, clinic	11,640	9,134	76,134	667	580	105	77	206	137
			Dentist	23,373	21,472	133,078	1,945	1,774	421	358	835	709
		Other medical and health		14,839	9,990	15,054	4,511	3,791	1,663	1,139	2,310	1,455
Total		49,852	40,596	224,266	7,123	6,145	2,189	1,574	3,351	2,301		
Lawyer,Tax Account, Architect etc.	弁 護 士 司 法 書 士、行政書士 護 理 業	Lawyer	20,571	17,539	115,427	4,755	4,704	455	422	694	622	
		Judicial scrivener, administrative scrivener	10,584	8,380	24,569	1,844	1,684	624	495	1,043	748	
	Other legal affairs specialty service		15,063	11,599	62,607	1,353	1,171	521	398	962	659	
	士 士 士 等	Tax accountant, certified public accountant	39,127	30,315	229,413	1,379	1,171	487	361	893	589	
		Other management specialty service	19,209	10,790	39,268	1,869	1,655	669	477	1,220	728	
	Real estate specialty service		9,359	7,679	31,542	931	817	331	262	703	541	
	Civil engineering and construction service		13,767	11,621	36,163	2,043	1,849	734	599	1,317	1,046	
	Veterinarian		832	541	1,141	179	151	68	53	92	59	
	Total		128,512	98,464	540,131	14,353	13,202	3,889	3,067	6,924	4,992	
	Service Industry	サ ー ビ ス 業	Education, learning support	66,835	53,924	61,999	28,034	25,268	8,123	6,602	10,082	7,623
Laundries, barbers, beauty culture, bathhouses			25,078	17,660	20,350	9,046	7,269	3,664	2,451	4,607	3,052	
Other personal services			11,280	8,541	12,917	4,017	3,576	1,174	889	1,563	1,068	
Waste disposal			162	90	216	26	22	13	9	14	10	
Automobile repair			2,690	1,856	2,680	670	522	336	229	533	375	
Other repair			2,202	1,358	2,308	476	372	237	149	444	244	
Leasing			515	300	481	166	134	50	32	70	39	
Other services for business offices			253,050	218,997	429,872	58,327	55,592	33,179	30,690	41,073	36,101	
Amusement			1,236	855	1,112	433	375	141	99	192	120	
Literature, composition, artist			92,803	82,564	180,477	26,144	24,655	7,698	6,817	11,357	9,698	
	そ の 他 の 事 業	Show business	58,417	51,271	91,047	21,972	20,701	5,772	5,012	7,512	6,153	
		Professional athlete, persons involved in game, professional Go player	13,433	11,867	53,351	1,960	1,855	683	629	1,073	923	
		Other services	11,680	8,564	14,320	3,699	3,334	1,121	872	1,584	1,082	
		Total	539,381	457,847	871,130	154,970	143,675	62,191	54,480	80,104	66,488	
		Other Business	213,487	144,200	283,576	54,599	47,495	19,529	14,860	28,119	18,384	
		Operating income (Re-grouped)		1,240,352	903,100	2,164,187	315,589	274,727	122,563	93,046	172,485	117,146
		Interest income		6,803	601	2,634	1,035	304	241	32	471	64
		Dividend income, etc.		1,209,939	211,263	567,419	273,583	135,595	65,705	11,055	117,588	12,491
		Real estate income		616,102	134,194	410,494	79,042	45,704	40,228	15,374	75,651	21,213
		Employment income		8,191,877	7,536,936	32,657,843	858,378	776,324	394,562	338,963	855,560	745,883
Comprehensive capital gains		13,256	2,396	11,724	2,287	1,022	726	226	1,314	341		
Occasional income		77,164	12,851	38,767	12,184	6,411	5,734	1,563	10,359	1,832		
Miscellaneous income		5,423,330	4,119,355	6,285,227	1,131,217	1,003,410	462,516	377,496	1,131,432	975,050		
(Difference by aggregation of profit and loss, etc.)		-	-	367,724	-	-	-	-	-	-		
Total		16,778,823	12,920,696	42,506,019	2,673,315	2,243,497	1,092,275	837,755	2,364,860	1,874,020		
Short term separate capital gains		2,065	372	3,008	202	137	75	33	94	27		
Long term separate capital gains		13,576	2,932	30,749	1,559	766	813	319	1,231	338		
Capital gains of stocks,etc.		294,625	67,858	503,528	47,482	26,210	12,101	4,165	21,596	5,220		
Timber income		854	195	424	175	72	84	27	144	43		
Retirement income		29,785	14,366	125,658	761	414	594	237	1,531	506		
Grand Total		17,119,728	13,006,419	43,169,387	2,723,494	2,271,096	1,105,942	842,536	2,389,456	1,880,154		

(注) 1 この表は、「(1) 所得種別内訳」について、所得(総所得金額等)階級別、業種別の内訳を示したものである。

2 「配当所得等」には、特定公社債等に係る利子所得も含まれている。

Note: 1 This table indicates the breakdown by income rank and industry type with regard to “(1) Breakdown by income type”.

2 Dividend income, etc. includes interest income from public and corporate bonds.

所得階級別人員数 Number of Persons by income rank										区分 Type	
200万円以下 Less than 2 million yen		250万円以下 Less than 2.5 million yen		300万円以下 Less than 3 million yen		400万円以下 Less than 4 million yen		500万円以下 Less than 5 million yen			
	主たるもの Main		主たるもの Main		主たるもの Main		主たるもの Main		主たるもの Main		
人 Person	人 Person	人 Person	人 Person	人 Person	人 Person	人 Person	人 Person	人 Person	人 Person		
57	38	53	38	52	35	84	48	44	31	金融業	Finance
1,466	1,082	1,158	816	1,004	766	1,442	1,159	939	795	保険代理業	Insurance agent
1,523	1,120	1,211	854	1,056	801	1,526	1,207	983	826	計	Total
382	133	367	129	360	134	520	212	384	200	不動産業	Real Estate
2,010	1,156	1,187	629	751	376	834	378	339	169	料理飲食業	Food, restaurant
173	83	75	32	58	26	77	27	29	2	旅館	Hotel
2,183	1,239	1,262	661	809	402	911	405	368	171	計	Total
272	169	325	229	330	221	749	544	799	620	病院、診療所	Hospital, clinic
906	762	925	796	1,015	883	2,178	1,959	2,216	2,024	歯科医	Dentist
1,831	1,052	1,297	760	910	540	1,074	637	559	314	その他の医療保健業	Other medical and health
3,009	1,983	2,547	1,785	2,255	1,644	4,001	3,140	3,574	2,958	計	Total
648	562	754	619	734	619	1,625	1,347	1,691	1,353	弁護士	Lawyer
995	671	860	627	810	641	1,404	1,123	1,009	835	司法書士、行政書士	Judicial scrivener, administrative scrivener
1,080	659	1,078	694	991	655	1,869	1,326	1,512	1,140	その他の法務専門サービス	Other legal affairs specialty service
1,561	855	1,841	959	1,831	1,015	3,580	2,542	3,564	2,856	税理士、公認会計士	Tax account, certified public accountant
1,505	718	1,586	739	1,607	696	3,051	1,585	2,377	1,328	その他の経営専門サービス	Other management specialty service
729	566	721	542	726	583	1,275	1,046	1,078	882	不動産専門サービス	Real estate specialty service
1,345	1,048	1,227	962	1,185	975	1,939	1,629	1,465	1,260	土木建築専門サービス	Civil engineering and construction service
100	66	74	40	77	41	96	63	49	33	獣医	Veterinarian
7,963	5,145	8,141	5,182	7,961	5,225	14,839	10,661	12,745	9,687	計	Total
6,983	5,006	4,645	3,363	2,969	2,140	3,029	2,133	1,331	897	教育、学習支援	Education, learning support
2,923	1,889	1,765	1,132	1,069	669	1,150	749	394	250	洗濯、理容、美容、浴場業	Laundries, barbers, beauty culture, bathhouses
1,198	772	915	593	635	423	772	510	442	318	その他の対個人サービス業	Other personal services
21	9	19	7	19	9	25	15	9	6	廃棄物処理業	Waste disposal
371	248	265	173	181	133	185	101	77	43	自動車整備業	Automobile repair
325	174	218	114	147	88	180	107	95	65	その他の修理業	Other repair
50	28	36	14	29	11	31	19	25	13	物品賃貸業	Leasing
28,446	23,450	20,601	16,556	15,183	11,989	21,352	16,645	13,607	10,270	その他の対事業サービス業	Other services for business offices
141	79	103	59	68	39	86	48	31	21	娯楽業	Amusement
9,655	8,066	7,878	6,727	6,410	5,630	9,007	8,002	5,517	4,930	文筆、作曲、美術家	Literature, composition, artist
5,552	4,365	3,964	3,278	2,978	2,522	3,870	3,350	2,433	2,110	芸能関係者	Show business
1,050	884	1,026	824	918	760	1,628	1,388	1,216	1,077	職業選手、競技関係者、職業棋士	Professional athlete, persons involved in game, professional Go player
1,181	736	999	616	688	413	1,013	644	569	377	その他のサービス業	Other services
57,896	45,706	42,434	33,456	31,294	24,826	42,328	33,711	25,746	20,377	計	Total
23,592	13,632	18,575	10,433	14,748	8,314	20,861	11,869	12,997	7,728	その他の事業	Other Business
132,518	82,939	98,522	61,404	74,986	47,337	104,253	68,310	66,695	45,404	事業所得（再掲）	Operating income (Re-grouped)
442	36	376	21	379	19	565	41	452	28	利子所得	Interest income
114,958	8,848	97,449	6,747	80,988	5,359	122,376	8,093	88,052	5,697	配当所得等	Dividend income, etc.
73,157	15,045	58,550	10,025	47,478	7,246	66,637	9,277	43,791	4,932	不動産所得	Real estate income
828,002	724,969	751,408	673,414	616,613	557,318	1,009,366	939,883	735,351	703,892	給与所得	Employment income
1,077	194	1,011	172	850	96	1,318	141	912	96	総合譲渡所得	Comprehensive capital gains
9,546	1,051	7,284	615	5,531	410	7,701	497	4,883	196	一時所得	Occasional income
923,530	766,702	569,616	432,248	363,880	254,074	377,285	222,073	162,910	63,771	雑所得	Miscellaneous income
-	-	-	-	-	-	-	-	-	-	(損益通算等による差額)	(Difference by aggregation of profit and loss, etc.)
2,083,230	1,599,784	1,584,216	1,184,646	1,190,705	871,859	1,689,501	1,248,315	1,103,046	824,016	計	Total
94	20	88	25	81	14	186	24	168	13	分離短期譲渡所得	Short term separate capital gains
933	204	750	151	648	102	1,052	142	917	103	分離長期譲渡所得	Long term separate capital gains
22,233	4,050	20,392	3,265	18,151	2,631	31,680	4,426	25,540	3,332	株式等の譲渡所得等	Capital gains of stocks,etc.
110	20	68	8	52	9	63	9	37	3	山林所得	Timber income
1,936	857	2,132	1,160	2,165	1,269	3,945	2,178	2,978	1,447	退職所得	Retirement income
2,108,536	1,604,935	1,607,646	1,189,255	1,211,802	875,884	1,726,427	1,255,094	1,132,686	828,914	総計	Grand Total

(4) 所得種類別（業種別）人員、所得金額（還付申告をした者）（その2の1）

Number of income earners and amount of income by income type (business type) (Filing returns for refund) <2-1>

区 分 Type		所 得 階 級 別 人 員 数 Number of Persons by income rank									
		600万円以下 Less than 6 million yen		700万円以下 Less than 7 million yen		800万円以下 Less than 8 million yen		1,000万円以下 Less than 10 million yen		1,200万円以下 Less than 12 million yen	
		主たるもの Main		主たるもの Main		主たるもの Main		主たるもの Main		主たるもの Main	
		人 Person	人 Person	人 Person	人 Person	人 Person	人 Person	人 Person	人 Person	人 Person	人 Person
事 業 所 得 Operating income		42,249	29,938	28,328	20,523	18,906	14,357	23,807	18,558	13,693	10,776
農 業 Agriculture, forestry and fishing	農 業 Agriculture	3,356	475	1,994	214	821	113	614	92	269	38
	林 業 Forestry	3	-	4	2	2	1	-	-	-	-
	漁業、水産養殖業 Fishery, Aquaculture	121	59	54	27	35	13	27	11	11	3
計 Total		3,480	534	2,052	243	858	127	641	103	280	41
鉱 業 Mining	鉱 業 Mining	-	-	-	-	-	-	-	-	-	-
建設業 Construction	総 合 工 事 業 General construction	257	163	143	92	78	55	78	41	22	13
	職 別 工 事 業 Construction by type	347	207	168	97	81	46	77	42	25	8
	設 備 工 事 業 Equipment work	177	108	70	42	33	21	29	15	11	2
計 Total		781	478	381	231	192	122	184	98	58	23
製 造 業 Manufacturing	食 料 品 製 造 卸 売 業 Foodstuffs wholesaling manufacturer	13	7	5	2	3	1	7	3	1	1
	織 維 工 業 Textile	9	8	7	4	2	1	-	-	1	-
	製 材、木 製 品、 建 材 製 造 卸 売 業 Lumber, wood products, building materials wholesaling manufacturer	10	6	2	-	1	1	2	2	-	-
	鉄 鋼、非 鉄 金 属、 金 属 製 品 製 造 卸 売 業 Iron and steel, non-ferrous metals, metal products wholesaling manufacturer	7	3	4	2	2	1	4	1	1	-
	機 械 器 具 製 造 卸 売 業 General machinery wholesaling manufacturer	18	10	7	4	3	3	4	2	2	-
	印 刷 業 Printing	6	5	6	5	1	1	4	3	2	2
	雑 貨、一 般 用 具 類 製 造 卸 売 業 General merchandise, general tool wholesaling manufacturer	7	6	5	3	1	-	2	1	5	4
	そ の 他 の 製 造 卸 売 業 Other wholesaling manufacturer	270	17	162	10	85	2	126	8	55	1
	食 品 受 託 加 工 業 Processing on food commission	-	-	2	1	2	-	-	-	-	-
	織 維 受 託 加 工 業 Processing on textile commission	5	1	6	3	2	-	1	-	2	-
	金 属 受 託 加 工 業 Processing on metal commission	26	11	11	4	7	3	5	1	3	1
	機 械 部 品 受 託 加 工 業 Processing on machine parts commission	11	4	4	2	1	1	3	-	2	-
	印 刷 関 連 受 託 加 工 業 Printing or other related business commission	10	6	5	4	2	2	1	-	1	1
	そ の 他 の 受 託 加 工 業 Processing on others commission	11	7	12	9	4	1	7	3	3	-
計 Total		403	91	238	53	116	17	166	24	78	10
卸 売 業 Wholesale	飲 食 料 品 卸 売 業 Foodstuffs and beverages	13	2	8	1	7	1	6	1	4	1
	織 維、身 ま わ り 品 卸 売 業 Textiles, clothing, and accessories	7	4	5	3	2	1	4	3	1	1
	木 材、家 具、建 材 卸 売 業 Lumber, furniture, building materials	12	3	12	7	4	2	9	2	3	1
	機 械 器 具 類 卸 売 業 Machinery and appliances	25	15	15	9	8	6	5	4	1	1
	雑 貨 類、一 般 用 具 類 卸 売 業 General merchandise and general tools	19	11	7	6	8	6	4	2	3	3
そ の 他 の 卸 売 業 Others		32	8	29	11	17	7	19	4	5	1
計 Total		108	43	76	37	46	23	47	16	17	8
小 売 業 Retail	各 種 商 品 小 売 業 General merchandise	6	2	5	2	-	-	2	1	1	-
	飲 食 料 品 小 売 業 Foodstuffs and beverages	92	34	60	27	25	8	36	11	23	4
	織 維、衣 服、 身 ま わ り 品 小 売 業 Textiles, clothing, and accessories	39	17	30	16	10	6	10	5	6	2
	家 具 小 売 業 Furniture	5	4	3	2	-	-	-	-	-	-
	雑 貨 類、日 用 具 類 小 売 業 General merchandise, articles for daily use	253	173	204	170	147	119	255	219	123	109
	機 械 器 具 小 売 業 General machinery	59	32	37	17	17	6	10	2	8	3
	そ の 他 の 小 売 業 Others	125	47	72	22	48	8	51	13	19	4
	食 料 品 製 造 小 売 業 Groceries manufacturing	20	11	10	4	2	-	4	1	3	-
	衣 服、織 維 製 身 ま わ り 品 製 造 小 売 業 Clothing, textiles and accessories manufacturing	2	1	4	3	2	2	2	1	-	-
	家 具、建 具 製 造 小 売 業 Furniture, building materials manufacturing	10	4	3	1	1	1	1	1	-	-
	日 用 具 類 製 造 小 売 業 Articles for daily use manufacturing	4	1	3	1	1	-	1	-	1	1
	そ の 他 の 製 造 小 売 業 Other manufacturing	10	4	7	1	6	-	5	2	5	-
計 Total		625	330	438	266	259	150	377	256	189	123
情 報 通 信 業 Information and Communications	情 報 サ ー ビ ス 業 Information service	21	12	13	7	7	5	6	6	2	2
	新 聞、出 版 業 Newspaper, publishing	13	10	8	7	7	5	4	3	1	1
	計 Total	34	22	21	14	14	10	10	9	3	3
運 輸 業 Transport	道 路 運 送 業 Road transport	84	33	35	8	26	6	21	4	7	1
	水 運 業 Transport by water	8	2	3	2	1	-	-	-	2	1
	計 Total	92	35	38	10	27	6	21	4	9	2

(注) この表は、「(1) 所得種類別内訳」について、所得(総所得金額等)階級別、業種別の内訳を示したものである。

Note: This table indicates the breakdown by income rank and industry type with regard to "(1) Breakdown by income type".

所得階級別人員数 Number of Persons by income rank										区分 Type	
1,500万円以下 Less than 15 million yen		2,000万円以下 Less than 20 million yen		3,000万円以下 Less than 30 million yen		5,000万円以下 Less than 50 million yen		1億円以下 Less than 100 million yen			
	主たるもの Main		主たるもの Main		主たるもの Main		主たるもの Main		主たるもの Main		
人 Person	人 Person	人 Person	人 Person	人 Person	人 Person	人 Person	人 Person	人 Person	人 Person	事業所得 Operating income	
11,432	8,913	8,034	5,856	4,220	2,702	1,362	750	506	286		
182	26	130	19	63	1	35	3	7	1	農業 Agriculture	農水産林業 Agriculture, Forestry and Fishing
-	-	1	-	-	-	-	-	-	-	林業 Forestry	
11	-	2	2	1	-	1	-	-	-	漁業、水産養殖業 Fishery, Aquaculture	
193	26	133	21	64	1	36	3	7	1	計 Total	
-	-	-	-	-	-	-	-	-	-	鉱業 Mining	建設業 Construction
12	9	14	3	3	1	-	-	2	-	総合工事業 General construction	
7	1	11	2	2	-	2	-	-	-	職別工事業 Construction by type	
8	2	3	1	6	1	3	-	1	-	設備工事業 Equipment work	
27	12	28	6	11	2	5	-	3	-	計 Total	製造業 Manufacturing
-	-	-	-	1	1	-	-	-	-	食料品製造卸売業 Foodstuffs wholesaling manufacturer	
-	-	-	-	-	-	-	-	-	-	繊維工業 Textile	
1	-	1	1	-	-	-	-	-	-	製材、木製品、 建材製造卸売業 Lumber, wood products, building materials wholesaling manufacturer	
1	-	1	-	1	-	-	-	-	-	鉄鋼、非鉄金属、 金属製品製造卸売業 Iron and steel, non-ferrous metals, metal products wholesaling manufacturer	卸売業 Wholesale
1	-	-	-	1	-	-	-	-	-	機械器具製造卸売業 General machinery wholesaling manufacturer	
-	-	1	-	-	-	-	-	-	-	印刷業 Printing	
2	1	-	-	-	-	-	-	-	-	雑貨、一般用具類 製造卸売業 General merchandise, general tool wholesaling manufacturer	
51	1	58	1	58	-	43	-	19	-	その他の製造卸売業 Other wholesaling manufacturer	小売業 Retail
-	-	-	-	-	-	-	-	-	-	食品受託加工業 Processing on food commission	
-	-	1	-	-	-	-	-	-	-	繊維受託加工業 Processing on textile commission	
1	-	1	-	-	-	-	-	-	-	金属受託加工業 Processing on metal commission	
-	-	1	-	2	1	-	-	-	-	機械部品受託加工業 Processing on machine parts commission	情報通信業 Information and Communications
-	-	-	-	-	-	-	-	-	-	印刷関連受託加工業 Printing or other related business commission	
3	-	3	-	1	-	-	-	-	-	その他の受託加工業 Processing on others commission	
60	2	67	2	64	2	43	-	19	-	計 Total	
-	-	-	-	2	-	-	-	-	-	飲食料品卸売業 Foodstuffs and beverages	運輸業 Transport
1	-	-	-	-	-	-	-	-	-	繊維、身まわり品卸売業 Textiles, clothing, and accessories	
3	1	1	1	-	-	1	-	-	-	木材、家具、建材卸売業 Lumber, furniture, building materials	
2	-	2	2	1	-	-	-	-	-	機械器具類卸売業 Machinery and appliances	
1	1	1	1	-	-	-	-	-	-	雑貨類、一般用具類卸売業 General merchandise and general tools	情報通信業 Information and Communications
5	-	2	-	2	-	-	-	-	-	その他の卸売業 Others	
12	2	6	4	5	-	1	-	-	-	計 Total	
1	-	-	-	-	-	-	-	-	-	各種商品小売業 General merchandise	
14	1	10	-	4	-	2	-	1	-	飲食料品小売業 Foodstuffs and beverages	運輸業 Transport
2	1	3	-	3	1	-	-	-	-	繊維、衣服、 身まわり品小売業 Textiles, clothing, and accessories	
-	-	1	-	-	-	-	-	-	-	家具小売業 Furniture	
117	103	70	62	32	22	8	7	4	1	雑貨類、日用具類小売業 General merchandise, articles for daily use	
5	1	2	-	1	-	-	-	-	-	機械器具小売業 General machinery	運輸業 Transport
18	2	17	-	7	1	3	-	1	-	その他の小売業 Others	
4	-	3	-	-	-	-	-	-	-	食料品製造小売業 Groceries manufacturing	
-	-	-	-	-	-	-	-	-	-	衣服、繊維製身ま わり品製造小売業 Clothing, textiles and accessories manufacturing	
-	-	2	-	-	-	-	-	-	-	家具、建具製造小売業 Furniture, building materials manufacturing	運輸業 Transport
-	-	-	-	1	1	1	-	-	-	日用具類製造小売業 Articles for daily use manufacturing	
-	-	1	-	1	-	1	-	-	-	その他の製造小売業 Other manufacturing	
161	108	109	62	49	25	15	7	6	1	計 Total	
2	1	2	-	1	-	-	-	-	-	情報サービス業 Information service	情報通信業 Information and Communications
1	1	-	-	1	-	-	-	-	-	新聞、出版業 Newspaper, publishing	
3	2	2	-	2	-	-	-	-	-	計 Total	
4	-	3	-	3	-	1	-	-	-	道路運送業 Road transport	
3	-	1	-	-	-	-	-	-	-	水運業 Transport by water	運輸業 Transport
7	-	4	-	3	-	1	-	-	-	計 Total	

(4) 所得種類別（業種別）人員、所得金額（還付申告をした者）（その2の2）

Number of income earners and amount of income by income type (business type) (Filing returns for refund) <2-2>

区 分 Type			所 得 階 級 別 人 員 数 Number of Persons by income rank											
			600万円以下 Less than 6 million yen		700万円以下 Less than 7 million yen		800万円以下 Less than 8 million yen		1,000万円以下 Less than 10 million yen		1,200万円以下 Less than 12 million yen			
			主たるもの Main		主たるもの Main		主たるもの Main		主たるもの Main		主たるもの Main			
			人 Person	人 Person	人 Person	人 Person	人 Person	人 Person	人 Person	人 Person	人 Person	人 Person		
Finance and Insurance Real estate Food, restaurant Hotel Medical and health Lawyer, Tax Account, Architect etc. Service Industry	金融業 保険代理業 融業	金融業	Finance	32	22	16	13	12	8	19	18	17	12	
		保険代理業	Insurance agent	581	492	390	343	212	176	250	215	93	75	
		計	Total	613	514	406	356	224	184	269	233	110	87	
	不動産業	Real Estate	Real Estate	233	144	139	79	79	50	106	51	38	25	
		料理飲食業	Food, restaurant	144	65	75	30	44	8	70	13	26	6	
		旅館	Hotel	16	7	9	1	5	1	8	-	8	2	
	飲食業	計	Total	160	72	84	31	49	9	78	13	34	8	
		医療保健業	病院、診療所	Hospital, clinic	796	646	798	658	827	694	1,532	1,277	1,254	1,063
			歯科医	Dentist	2,194	2,053	1,973	1,888	1,727	1,654	2,692	2,562	1,830	1,739
	その他の医療保健業		Other medical and health	242	136	138	72	70	32	73	26	40	17	
	計		Total	3,232	2,835	2,909	2,618	2,624	2,380	4,297	3,865	3,124	2,819	
	弁税法務士 司法書士、行政書士 その他の法務専門サービス 税理士、公認会計士 その他の経営専門サービス 不動産専門サービス 土木建築専門サービス 獣医師 教育、学習支援 洗濯、理容、美容、浴場業 その他の対個人サービス業 廃棄物処理業 自動車整備業 その他の修理業 物品賃貸業 その他の対事業サービス業 娯楽業 文筆、作曲、美術家 芸能関係者 職業選手、競技関係者、職業棋士 その他のサービス業 計 その他の事業	弁護士	Lawyer	1,610	1,286	1,243	993	1,086	855	1,580	1,254	1,039	836	
		司法書士、行政書士	Judicial scrivener, administrative scrivener	687	568	429	354	272	214	318	257	125	87	
		その他の法務専門サービス	Other legal affairs specialty service	1,224	999	982	830	717	633	1,067	929	589	521	
		税理士、公認会計士	Tax accountant, certified public accountant	3,315	2,758	3,011	2,494	2,755	2,275	4,327	3,614	3,118	2,662	
		その他の経営専門サービス	Other management specialty service	1,716	1,012	1,124	677	747	447	767	412	373	176	
		不動産専門サービス	Real estate specialty service	783	675	578	473	434	368	492	425	231	205	
		土木建築専門サービス	Civil engineering and construction service	913	811	544	483	349	322	381	344	144	133	
		獣医師	Veterinarian	36	22	19	8	9	3	11	1	4	-	
		計	Total	10,284	8,131	7,930	6,312	6,369	5,117	8,943	7,236	5,623	4,620	
教育、学習支援		Education, learning support	634	413	363	219	207	117	199	87	102	28		
洗濯、理容、美容、浴場業		Laundries, barbers, beauty culture, bathhouses	194	107	83	46	52	18	54	18	30	4		
その他の対個人サービス業		Other personal services	226	170	121	92	67	46	66	45	34	20		
廃棄物処理業		Waste disposal	2	1	5	1	4	1	2	-	-	-		
自動車整備業		Automobile repair	41	18	11	6	6	4	9	2	2	2		
その他の修理業		Other repair	32	19	27	14	13	10	5	1	-	-		
物品賃貸業		Leasing	15	3	8	4	10	1	9	2	3	-		
その他の対事業サービス業		Other services for business offices	7,475	6,056	4,721	3,860	2,817	2,426	3,133	2,746	1,502	1,316		
娯楽業		Amusement	9	3	9	4	7	3	5	2	5	2		
文筆、作曲、美術家		Literature, composition, artist	3,251	2,901	1,967	1,781	1,166	1,042	1,311	1,147	571	477		
芸能関係者	Show business	1,384	1,210	854	747	593	511	658	591	344	293			
職業選手、競技関係者、職業棋士	Professional athlete, persons involved in game, professional Go player	931	836	672	586	460	427	568	534	361	342			
その他のサービス業	Other services	300	189	195	126	107	66	116	75	42	19			
計	Total	14,494	11,926	9,036	7,486	5,509	4,672	6,135	5,250	2,996	2,503			
その他の事業	Other Business	7,710	4,783	4,580	2,787	2,540	1,490	2,533	1,400	1,134	504			
事業所得（再掲）			Operating income (Re-grouped)	42,249	29,938	28,328	20,523	18,906	14,357	23,807	18,558	13,693	10,776	
利子所得			Interest income	315	11	225	10	178	5	337	18	241	6	
配当所得等			Dividend income, etc.	59,468	3,947	42,535	2,867	29,536	2,268	37,903	3,135	22,502	1,785	
不動産所得			Real estate income	28,293	2,356	19,628	1,115	14,445	646	18,517	562	12,680	279	
給与所得			Employment income	547,593	531,804	406,880	396,924	277,297	270,012	327,857	317,557	185,377	178,765	
総合譲渡所得			Comprehensive capital gains	654	32	511	22	396	9	551	14	405	12	
一時所得			Occasional income	3,211	87	2,172	52	1,441	36	1,754	51	1,041	16	
雑所得			Miscellaneous income	75,650	16,129	44,359	4,578	30,760	1,669	40,148	1,216	26,442	389	
（損益通算等による差額）			(Difference by aggregation of profit and loss, etc.)	-	-	-	-	-	-	-	-	-	-	
計			Total	757,433	584,304	544,638	426,091	372,959	289,002	450,874	341,111	262,381	192,028	
分離短期譲渡所得			Short term separate capital gains	179	9	135	8	85	6	140	7	111	10	
分離長期譲渡所得			Long term separate capital gains	816	83	645	67	625	57	826	92	533	72	
株式等の譲渡所得等			Capital gains of stocks,etc.	19,830	2,564	15,201	1,968	10,953	1,483	14,304	2,172	8,604	1,395	
山林所得			Timber income	30	1	28	-	10	-	12	1	9	-	
退職所得			Retirement income	2,211	1,002	1,686	747	1,310	612	2,031	979	1,290	538	
総計			Grand Total	780,499	587,963	562,333	428,881	385,942	291,160	468,187	344,362	272,928	194,043	

(注) 1 この表は、「(1) 所得種類別内訳」について、所得(総所得金額等)階級別、業種別の内訳を示したものである。

2 「配当所得等」には、特定公社債等に係る利子所得も含まれている。

Note: 1 This table indicates the breakdown by income rank and industry type with regard to “(1) Breakdown by income type”.

2 Dividend income, etc. includes interest income from public and corporate bonds.

所得階級別人員数 Number of Persons by income rank										区分 Type	
1,500万円以下 Less than 15 million yen		2,000万円以下 Less than 20 million yen		3,000万円以下 Less than 30 million yen		5,000万円以下 Less than 50 million yen		1億円以下 Less than 100 million yen			
	主たるもの Main		主たるもの Main		主たるもの Main		主たるもの Main		主たるもの Main		
人 Person	人 Person	人 Person	人 Person	人 Person	人 Person	人 Person	人 Person	人 Person	人 Person		
10	5	3	－	1	－	3	－	2	1	金融業	金融業 Finance and Insurance
51	38	27	18	14	6	2	1	－	－	保険代理業	
61	43	30	18	15	6	5	1	2	1	計	
18	10	12	7	10	1	－	－	3	－	不動産業	
21	7	18	2	9	－	2	－	1	－	料理飲食業	料旅館飲食業 Restaurant, Hotel business
1	－	－	－	4	－	－	－	1	－	旅館	
22	7	18	2	13	－	2	－	2	－	計	
1,329	1,108	1,028	759	455	279	126	53	30	15	病院、診療所	
1,497	1,404	770	705	216	188	25	14	8	－	歯科医	医療保健業 Medical and Health
51	8	35	5	27	4	6	2	2	－	その他の医療保健業	
2,877	2,520	1,833	1,469	698	471	157	69	40	15	計	
946	764	727	562	462	321	250	171	160	144	弁護士	弁税法 Lawyer, Tax Accountant, Architect, etc.
80	38	54	28	23	6	6	3	1	1	司法書士、行政書士	
466	416	332	292	196	173	74	61	37	32	その他の法務専門サービス	
2,979	2,558	2,478	2,073	1,515	1,192	400	288	83	52	税理士、公認会計士	
235	77	195	44	105	18	38	1	20	－	その他の経営専門サービス	等 士士士 等
205	177	106	94	29	21	4	2	2	－	不動産専門サービス	
104	91	54	51	17	15	4	2	2	1	土木建築専門サービス	
8	－	5	1	4	－	1	－	－	－	獣医	
5,023	4,121	3,951	3,145	2,351	1,746	777	528	305	230	計	サービス業 Service Industry
70	13	39	8	19	4	5	2	－	－	教育、学習支援	
19	5	11	1	11	－	3	－	3	－	洗濯、理容、美容、浴場業	
28	15	14	4	5	－	3	－	－	－	その他の対個人サービス業	
1	－	2	－	－	－	－	－	－	－	廃棄物処理業	
1	－	1	－	－	－	－	－	－	－	自動車整備業	
1	1	2	－	－	－	－	－	－	－	その他の修理業	
3	－	6	－	3	－	－	－	1	－	物品賃貸業	
1,016	856	450	358	129	76	32	9	4	1	その他の対事業サービス業	
4	1	－	－	－	－	2	－	－	－	娯楽業	
401	316	266	217	145	117	44	34	15	7	文筆、作曲、美術家	
233	208	166	128	81	59	34	23	14	9	芸能関係者	
347	327	271	249	166	146	70	61	27	18	職業選手、競技関係者、職業棋士	
29	10	24	4	9	1	－	－	4	－	その他のサービス業	
2,153	1,752	1,252	969	568	403	193	129	68	35	計	
815	308	589	151	367	45	127	13	51	3	その他の事業	
11,432	8,913	8,034	5,856	4,220	2,702	1,362	750	506	286	事業所得（再掲）	
283	1	302	4	336	－	259	－	211	1	利子所得	
17,822	1,454	15,974	1,130	13,139	489	6,324	133	2,901	106	配当所得等	
11,292	214	10,788	125	9,389	56	4,168	15	1,770	9	不動産所得	
146,466	140,409	122,916	118,071	84,406	81,346	30,166	28,862	10,748	10,029	給与所得	
436	7	366	5	244	5	108	－	56	1	総合譲渡所得	
864	14	845	10	721	6	515	2	831	1	一時所得	
25,166	232	25,243	137	19,495	92	8,534	37	3,759	48	雑所得	
－	－	－	－	－	－	－	－	－	－	（損益通算等による差額）	
213,761	151,244	184,468	125,338	131,950	84,696	51,436	29,799	20,782	10,481	計	
118	12	116	11	86	－	58	9	38	7	分離短期譲渡所得	
627	106	579	95	545	108	248	56	158	45	分離長期譲渡所得	
8,112	1,362	7,306	1,263	5,818	1,028	3,012	631	1,585	412	株式等の譲渡所得等	
11	2	9	－	8	－	2	－	2	－	山林所得	
1,481	649	1,459	570	1,304	577	561	315	286	201	退職所得	
224,110	153,375	193,937	127,277	139,711	86,409	55,317	30,810	22,851	11,146	総計	

(4) 所得種類別（業種別）人員、所得金額（還付申告をした者）（その3の1）

Number of income earners and amount of income by income type (business type) (Filing returns for refund) <3-1>

区 分 Type			所 得 階 級 別 人 員 数 Number of Persons by income rank									
			2 億円以下 Less than 200 million yen		5 億円以下 Less than 500 million yen		10億円以下 Less than 1 billion yen		20億円以下 Less than 2 billion yen		50億円以下 Less than 5 billion yen	
			主たるもの Main		主たるもの Main		主たるもの Main		主たるもの Main		主たるもの Main	
			人 Person	人 Person	人 Person	人 Person	人 Person	人 Person	人 Person	人 Person	人 Person	人 Person
事 業 所 得 Operating income			163	107	35	19	3	2	3	-	-	-
農 水 産 業 Agriculture, Forestry and Fishing	農 業 Agriculture	農 業	1	-	-	-	-	-	-	-	-	-
		林 業	-	-	-	-	-	-	-	-	-	-
		漁業、水産養殖業	-	-	-	-	-	-	-	-	-	-
林 業	林 業	計	1	-	-	-	-	-	-	-	-	-
		鉱 業	-	-	-	-	-	-	-	-	-	-
		建設業	-	-	-	-	-	-	-	-	-	-
建設業	建設業	総合工事業	-	-	-	-	-	-	-	-	-	-
		職別工事業	-	-	-	-	-	-	-	-	-	-
		設備工事業	-	-	-	-	-	-	-	-	-	-
製造業	製造業	計	-	-	-	-	-	-	-	-	-	-
		食料品製造卸売業	-	-	-	-	-	-	-	-	-	-
		繊維工業	-	-	-	-	-	-	-	-	-	-
製造業	製造業	製材、木製品、建材製造卸売業	-	-	-	-	-	-	-	-	-	-
		鉄鋼、非鉄金属、金属製品製造卸売業	-	-	-	-	-	-	-	-	-	-
		機械器具製造卸売業	-	-	-	-	-	-	-	-	-	-
製造業	製造業	印刷業	-	-	-	-	-	-	-	-	-	-
		雑貨、一般用具類製造卸売業	-	-	-	-	-	-	-	-	-	-
		その他の製造卸売業	6	-	1	-	-	-	-	-	-	-
製造業	製造業	食品受託加工業	-	-	-	-	-	-	-	-	-	-
		繊維受託加工業	-	-	-	-	-	-	-	-	-	-
		金属受託加工業	-	-	-	-	-	-	-	-	-	-
製造業	製造業	機械部品受託加工業	-	-	-	-	-	-	-	-	-	-
		印刷関連受託加工業	-	-	-	-	-	-	-	-	-	-
		その他の受託加工業	-	-	-	-	-	-	-	-	-	-
卸売業	卸売業	計	6	-	1	-	-	-	-	-	-	-
		飲食料品卸売業	-	-	-	-	-	-	-	-	-	-
		繊維、身まわり品卸売業	-	-	-	-	-	-	-	-	-	-
卸売業	卸売業	木材、家具、建材卸売業	-	-	-	-	-	-	-	-	-	-
		機械器具類卸売業	-	-	-	-	-	-	-	-	-	-
		雑貨類、一般用具類卸売業	-	-	-	-	-	-	-	-	-	-
卸売業	卸売業	その他の卸売業	-	-	-	-	-	-	-	-	-	-
		計	-	-	-	-	-	-	-	-	-	-
小売業	小売業	各種商品小売業	-	-	-	-	-	-	-	-	-	-
		飲食料品小売業	-	-	-	-	-	-	-	-	-	-
		繊維、衣服、身まわり品小売業	-	-	-	-	-	-	-	-	-	-
小売業	小売業	家具小売業	-	-	-	-	-	-	-	-	-	-
		雑貨類、日用具類小売業	2	1	-	-	-	-	-	-	-	-
		機械器具小売業	-	-	-	-	-	-	-	-	-	-
小売業	小売業	その他の小売業	1	1	-	-	-	-	-	-	-	-
		食料品製造小売業	-	-	-	-	-	-	-	-	-	-
		衣服、繊維製身まわり品製造小売業	-	-	-	-	-	-	-	-	-	-
小売業	小売業	家具、建具製造小売業	-	-	-	-	-	-	-	-	-	-
		日用具類製造小売業	-	-	-	-	-	-	-	-	-	-
		その他の製造小売業	1	-	-	-	-	-	-	-	-	-
小売業	小売業	計	4	2	-	-	-	-	-	-	-	-
		情報サービス業	-	-	-	-	-	-	-	-	-	-
		新聞、出版業	-	-	-	-	-	-	-	-	-	-
情報通信業	情報通信業	計	-	-	-	-	-	-	-	-	-	-
		道路運送業	-	-	-	-	-	-	-	-	-	-
		水運業	-	-	-	-	-	-	-	-	-	-
運輸業	運輸業	計	-	-	-	-	-	-	-	-	-	-
		道路運送業	-	-	-	-	-	-	-	-	-	-
		水運業	-	-	-	-	-	-	-	-	-	-

(注) この表は、「(1) 所得種類別内訳」について、所得(総所得金額等)階級別、業種別の内訳を示したものである。

Note: This table indicates the breakdown by income rank and industry type with regard to “(1) Breakdown by income type”.

所得階級別人員数 Number of Persons by income rank				(別掲) 損失額のある者		区 分 Type	
100億円以下		100億円超		(Separate tabulation) Taxpayers with losses			
Less than 10 billion yen	Over 10 billion yen	人員	損失額	人員	損失額		
主たるもの Main	主たるもの Main	Number of taxpayers	Amount of losses	Person	Million yen		
Person	Person	Person	Person	Person	Person	事 業 所 得	Operating income
-	-	-	-	728, 155	625, 089		
-	-	-	-	337, 822	198, 940	農 業	Agriculture
-	-	-	-	302	339	林 業	Forestry
-	-	-	-	5, 162	6, 622	漁 業、水産養殖業	Fishery, Aquaculture
-	-	-	-	343, 286	205, 901	計	Total
-	-	-	-	11	324	鉱 業	Mining
-	-	-	-	4, 405	4, 751	総 合 工 事 業	General construction
-	-	-	-	5, 849	5, 094	職 別 工 事 業	Construction by type
-	-	-	-	2, 426	1, 850	設 備 工 事 業	Equipment work
-	-	-	-	12, 680	11, 696	計	Total
-	-	-	-	908	1, 457	食 料 品 製 造 卸 売 業	Foodstuffs wholesaling manufacturer
-	-	-	-	595	647	織 維 工 業	Textile
-	-	-	-	849	1, 170	製 材、木製品、 建 材 製 造 卸 売 業	Lumber, wood products, building materials wholesaling manufacturer
-	-	-	-	355	374	鉄 鋼、非鉄金属、 金属製品製造卸売業	Iron and steel, non-ferrous metals, metal products wholesaling manufacturer
-	-	-	-	451	410	機械器具製造卸売業	General machinery wholesaling manufacturer
-	-	-	-	441	304	印 刷 業	Printing
-	-	-	-	692	635	雑 貨、一般用具類 製 造 卸 売 業	General merchandise, general tool wholesaling manufacturer
-	-	-	-	3, 298	5, 016	その他の製造卸売業	Other wholesaling manufacturer
-	-	-	-	219	204	食 品 受 託 加 工 業	Processing on food commission
-	-	-	-	638	489	織 維 受 託 加 工 業	Processing on textile commission
-	-	-	-	758	737	金 属 受 託 加 工 業	Processing on metal commission
-	-	-	-	442	432	機械部品受託加工業	Processing on machine parts commission
-	-	-	-	261	223	印刷関連受託加工業	Printing or other related business commission
-	-	-	-	688	743	その他の受託加工業	Processing on others commission
-	-	-	-	10, 595	12, 840	計	Total
-	-	-	-	942	1, 297	飲 食 料 品 卸 売 業	Foodstuffs and beverages
-	-	-	-	755	803	繊維、身まわり品卸売業	Textiles, clothing, and accessories
-	-	-	-	817	955	木材、家具、建材卸売業	Lumber, furniture, building materials
-	-	-	-	666	694	機械器具類卸売業	Machinery and appliances
-	-	-	-	1, 022	909	雑貨類、一般用具類卸売業	General merchandise and general tools
-	-	-	-	1, 293	1, 561	そ の 他 の 卸 売 業	Others
-	-	-	-	5, 495	6, 219	計	Total
-	-	-	-	677	638	各 種 商 品 小 売 業	General merchandise
-	-	-	-	9, 998	9, 504	飲 食 料 品 小 売 業	Foodstuffs and beverages
-	-	-	-	4, 332	4, 442	織 維、衣 服、 身まわり品小売業	Textiles, clothing, and accessories
-	-	-	-	265	337	家 具 小 売 業	Furniture
-	-	-	-	9, 539	9, 896	雑貨類、日用具類小売業	General merchandise, articles for daily use
-	-	-	-	2, 684	2, 785	機 械 器 具 小 売 業	General machinery
-	-	-	-	11, 516	11, 509	そ の 他 の 小 売 業	Others
-	-	-	-	2, 251	2, 327	食 料 品 製 造 小 売 業	Groceries manufacturing
-	-	-	-	426	385	衣服、繊維製身まわり品製造小売業	Clothing, textiles and accessories manufacturing
-	-	-	-	639	563	家具、建具製造小売業	Furniture, building materials manufacturing
-	-	-	-	545	425	日用具類製造小売業	Articles for daily use manufacturing
-	-	-	-	1, 334	1, 063	その他の製造小売業	Other manufacturing
-	-	-	-	44, 206	43, 875	計	Total
-	-	-	-	270	250	情 報 サ ー ビ ス 業	Information service
-	-	-	-	170	131	新 聞、出 版 業	Newspaper, publishing
-	-	-	-	440	380	計	Total
-	-	-	-	4, 328	3, 272	道 路 運 送 業	Road transport
-	-	-	-	86	142	水 運 業	Transport by water
-	-	-	-	4, 414	3, 414	計	Total

農 水 産 林 業
Agriculture, Forestry and Fishing

建 設 業
Construction

製 造 業
Manufacturing

卸 売 業
Wholesale

小 売 業
Retail

情 通 信 報 業
Information and Communications

運 輸 業
Transport

(4) 所得種類別（業種別）人員、所得金額（還付申告をした者）（その3の2）

Number of income earners and amount of income by income type (business type) (Filing returns for refund) <3-2>

区 分 Type			所 得 階 級 別 人 員 数 Number of Persons by income rank									
			2 億円以下 Less than 200 million yen		5 億円以下 Less than 500 million yen		10億円以下 Less than 1 billion yen		20億円以下 Less than 2 billion yen		50億円以下 Less than 5 billion yen	
			主たるもの Main		主たるもの Main		主たるもの Main		主たるもの Main		主たるもの Main	
			人 Person	人 Person	人 Person	人 Person	人 Person	人 Person	人 Person	人 Person	人 Person	人 Person
Finance and Insurance	金融業 保険業	金融業	1	-	-	-	-	-	-	-	-	-
		保険代理業	-	-	-	-	-	-	-	-	-	-
		計	1	-	-	-	-	-	-	-	-	-
Real Estate	不動産業	Real Estate	1	-	-	-	-	-	-	-	-	-
		計	2	-	-	-	-	-	-	-	-	-
Food, restaurant	料理飲食業	Food, restaurant	-	-	-	-	-	-	-	-	-	-
		旅館	2	-	-	-	-	-	-	-	-	-
		計	2	-	-	-	-	-	-	-	-	-
Hospital, clinic	医療保健業	Hospital, clinic	8	4	3	-	1	1	-	-	-	-
		歯科医	-	-	-	-	-	-	-	-	-	-
		その他の医療保健業	-	-	-	-	-	-	-	-	-	-
		計	8	4	3	-	1	1	-	-	-	-
Lawyer	弁護士	Lawyer	91	90	20	14	1	1	-	-	-	-
		司法書士、行政書士	-	-	-	-	-	-	-	-	-	-
		その他の法務専門サービス	8	6	5	5	-	-	-	-	-	-
Tax account, certified public accountant	税理士、公認会計士	Tax account, certified public accountant	9	1	1	-	-	-	-	-	-	-
		その他の経営専門サービス	5	-	-	-	-	-	-	-	-	-
		不動産専門サービス	1	-	-	-	-	-	-	-	-	-
		土木建築専門サービス	-	-	-	-	-	-	-	-	-	-
		獣医	-	-	-	-	-	-	-	-	-	-
		計	114	97	26	19	1	1	-	-	-	-
Education, learning support	教育、学習支援	Education, learning support	1	1	-	-	-	-	-	-	-	-
		洗濯、理容、美容、浴場業	-	-	-	-	-	-	-	-	-	-
		その他の対個人サービス業	-	-	-	-	-	-	-	-	-	-
		廃棄物処理業	-	-	-	-	-	-	-	-	-	-
		自動車整備業	1	-	-	-	-	-	-	-	-	-
		その他の修理業	-	-	-	-	-	-	-	-	-	-
		物品賃貸業	-	-	-	-	-	-	-	-	-	-
		その他の対事業サービス業	1	-	1	-	-	-	1	-	-	-
		娯楽業	-	-	-	-	-	-	-	-	-	-
		文筆、作曲、美術家	-	-	-	-	-	-	-	-	-	-
		芸能関係者	1	1	2	-	-	-	-	-	-	-
		職業選手、競技関係者、職業棋士	6	1	-	-	-	-	-	-	-	-
		その他のサービス業	-	-	-	-	-	-	-	-	-	-
		計	10	3	3	-	-	-	1	-	-	-
		その他の事業	16	1	2	-	1	-	2	-	-	-
事業所得（再掲）			163	107	35	19	3	2	3	-	-	-
利子所得			91	-	48	-	9	-	5	-	2	-
配当所得等			814	39	245	18	52	5	15	1	8	1
不動産所得			457	1	115	-	17	-	7	-	1	-
給与所得			2,268	1,986	547	439	80	58	25	20	8	6
総合譲渡所得			22	-	8	1	4	-	-	-	-	-
一時所得			396	-	123	1	20	-	6	-	1	-
雑所得			1,028	2	289	2	44	-	19	-	6	-
（損益通算等による差額）			-	-	-	-	-	-	-	-	-	-
計			5,239	2,135	1,410	480	229	65	80	21	26	7
分離短期譲渡所得			8	-	2	-	1	-	-	-	-	-
分離長期譲渡所得			48	16	17	7	5	2	1	1	-	-
株式等の譲渡所得等			484	168	181	88	38	16	13	4	7	3
山林所得			-	-	-	-	-	-	-	-	-	-
退職所得			97	86	23	18	5	5	2	2	-	-
総計			5,876	2,405	1,633	593	278	88	96	28	33	10

(注) 1 この表は、「(1) 所得種類別内訳」について、所得（総所得金額等）階級別、業種別の内訳を示したものである。

2 「配当所得等」には、特定公社債等に係る利子所得も含まれている。

Note: 1 This table indicates the breakdown by income rank and industry type with regard to “(1) Breakdown by income type”.

2 Dividend income, etc. includes interest income from public and corporate bonds.

所得階級別人員数 Number of Persons by income rank				(別掲) 損失額のある者 (Separate tabulation) Taxpayers with losses		区 分 Type	
100億円以下 Less than 10 billion yen		100億円超 Over 10 billion yen		人員 Number of taxpayers	損失額 Amount of losses		
主たるもの Main		主たるもの Main					
人 Person	人 Person	人 Person	人 Person	人 Person	百万円 Million yen		
-	-	-	-	294	792	金融業	Finance
-	-	-	-	2,455	1,905	保険代理業	Insurance agent
-	-	-	-	2,749	2,696	計	Total
-	-	-	-	2,401	3,706	不動産業	Real Estate
-	-	-	-	21,824	31,957	料理飲食業	Food, restaurant
-	-	-	-	3,382	7,170	旅館	Hotel
-	-	-	-	25,206	39,126	計	Total
-	-	-	-	5,084	27,889	病院、診療所	Hospital, clinic
-	-	-	-	4,047	12,339	歯科医	Dentist
-	-	-	-	11,110	10,015	その他の医療保健業	Other medical and health
-	-	-	-	20,241	50,244	計	Total
-	-	-	-	6,187	7,129	弁護士	Lawyer
-	-	-	-	5,862	5,173	司法書士、行政書士	Judicial scrivener, administrative scrivener
-	-	-	-	3,991	3,344	その他の法務専門サービス	Other legal affairs specialty service
-	-	-	-	6,709	7,552	税理士、公認会計士	Tax accountant, certified public accountant
-	-	-	-	12,762	14,299	その他の経営専門サービス	Other management specialty service
-	-	-	-	1,827	1,980	不動産専門サービス	Real estate specialty service
-	-	-	-	3,485	3,359	土木建築専門サービス	Civil engineering and construction service
-	-	-	-	477	653	獣医	Veterinarian
-	-	-	-	41,300	43,489	計	Total
-	-	-	-	23,131	17,171	教育、学習支援	Education, learning support
-	-	-	-	12,715	11,362	洗濯、理容、美容、浴場業	Laundries, barbers, beauty culture, bathhouses
-	-	-	-	7,056	6,062	その他の対個人サービス業	Other personal services
-	-	-	-	114	110	廃棄物処理業	Waste disposal
-	-	-	-	1,553	1,675	自動車整備業	Automobile repair
-	-	-	-	1,291	1,021	その他の修理業	Other repair
-	-	-	-	596	1,078	物品賃貸業	Leasing
-	-	-	-	23,832	17,970	その他の対事業サービス業	Other services for business offices
-	-	-	-	1,373	3,462	娯楽業	Amusement
-	-	-	-	23,751	25,988	文筆、作曲、美術家	Literature, composition, artist
-	-	-	-	18,534	14,610	芸能関係者	Show business
-	-	-	-	3,110	14,662	職業選手、競技関係者、職業棋士	Professional athlete, persons involved in game, professional Go player
-	-	-	-	6,945	6,433	その他のサービス業	Other services
-	-	-	-	124,001	121,604	計	Total
-	-	-	-	91,130	79,573	その他の事業	Other Business
-	-	-	-	728,155	625,089	事業所得（再掲）	Operating income (Re-grouped)
-	-	-	-	-	-	利子所得	Interest income
2	-	-	-	-	-	配当所得等	Dividend income, etc.
1	-	-	-	267,428	315,065	不動産所得	Real estate income
2	1	1	1	-	-	給与所得	Employment income
-	-	-	-	5,060	7,288	総合譲渡所得	Comprehensive capital gains
-	-	1	-	-	-	一時所得	Occasional income
2	-	-	-	-	-	雑所得	Miscellaneous income
-	-	-	-	-	483,553	(損益通算等による差額)	(Difference by aggregation of profit and loss, etc.)
7	1	2	1	1,000,643	1,430,995	計	Total
-	-	-	-	803	-	分離短期譲渡所得	Short term separate capital gains
-	-	-	-	8,520	-	分離長期譲渡所得	Long term separate capital gains
2	2	-	-	-	-	株式等の譲渡所得等	Capital gains of stocks, etc.
-	-	-	-	264	-	山林所得	Timber income
-	-	-	-	-	-	退職所得	Retirement income
9	3	2	1	1,010,230	1,430,995	総計	Grand Total

2-4 申告所得税標本調査結果（抜粋）

Results of Sample Survey for Self-assessment Income Tax (excerpt)

申告所得税標本調査の説明

Explanation of Sample Survey for Self-assessment Income Tax

- 1 この2-4における表は、令和2年分の申告所得税の納税者について、標本調査により調査したもののうち、主要な計数について取りまとめたものである。
 なお、この調査結果の詳細については、「令和2年分申告所得税標本調査」（国税庁ホームページ「統計情報」）を参照されたい。
- 2 調査の対象は、令和3年4月30日までに申告又は処理（更正、決定等）した者について、6月30日現在における令和2年分の申告所得税の納税者（所得金額があっても各種控除等の結果、申告納税額がなくなった者は含まない。）である。
- 3 調査の方法は、全国524税務署より、所得者区分別・合計所得階級別に、次の表に示す抽出率で標本を抽出し調査した。

- 1 The tables in 2-4 show figures for key items surveyed by sample survey on taxpayers of self-assessment income tax for 2020.
 For further details of results of this survey, please refer to “Sample Survey for Self-Assessment Income Tax (for 2020)” (National tax agency homepage “Statistics information”).
- 2 Subjects of survey are taxpayers who filed final returns or whose cases processed (correction or determination) were completed by April 30, 2021 with respect to income tax for 2020 (except for those who have income but no tax due as a result of several deductions) as of June 30, 2021.
- 3 Method of survey was a sample survey. Samples were selected from 524 Tax Offices around the country at sampling ratio listed in the following table and studied by type of income earners and by total income range.

合計所得階級区分 Total income range		所得者区分 Type of income earners	事業所得者 Operating income earners	不動産所得者 Real estate income earners	給与所得者 Employment income earners	雑所得者 Miscellaneous income earners	他の区分に該当しない所得者 Income earners not otherwise classified
70 万円以下		Less than 0.7 million yen	34.8%	39.8%	33.9%	22.5%	40.0%
70 万円超	100 万円以下	Over 0.7 million yen Less than 1 million yen	39.5%	37.4%	34.3%	25.7%	45.0%
100 万円 "	150 万円 "	Over 1 million yen Less than 1.5 million yen	41.1%	36.7%	36.9%	28.4%	45.4%
150 万円 "	200 万円 "	Over 1.5 million yen Less than 2 million yen	42.8%	35.6%	36.7%	30.4%	45.1%
200 万円 "	250 万円 "	Over 2 million yen Less than 2.5 million yen	44.3%	35.2%	35.4%	31.4%	45.3%
250 万円 "	300 万円 "	Over 2.5 million yen Less than 3 million yen	45.3%	34.9%	34.2%	30.4%	46.2%
300 万円 "	400 万円 "	Over 3 million yen Less than 4 million yen	47.1%	34.5%	32.6%	27.7%	46.7%
400 万円 "	500 万円 "	Over 4 million yen Less than 5 million yen	49.0%	33.8%	30.9%	25.1%	47.1%
500 万円 "	600 万円 "	Over 5 million yen Less than 6 million yen	52.0%	34.3%	31.1%	25.1%	47.2%
600 万円 "	700 万円 "	Over 6 million yen Less than 7 million yen	53.1%	34.4%	31.1%	25.7%	46.9%
700 万円 "	800 万円 "	Over 7 million yen Less than 8 million yen	53.5%	33.9%	30.7%	26.4%	47.7%
800 万円 "	1,000 万円 "	Over 8 million yen Less than 10 million yen	52.7%	33.9%	29.9%	28.2%	44.9%
1,000 万円 "	1,200 万円 "	Over 10 million yen Less than 12 million yen	51.2%	33.9%	28.7%	30.0%	43.1%
1,200 万円 "	1,500 万円 "	Over 12 million yen Less than 15 million yen	50.4%	33.5%	28.2%	32.0%	42.3%
1,500 万円 "	2,000 万円 "	Over 15 million yen Less than 20 million yen	48.8%	33.0%	28.8%	45.3%	41.0%
2,000 万円 "	3,000 万円 "	Over 20 million yen Less than 30 million yen	46.8%	33.3%	31.9%	51.3%	38.7%
3,000 万円 "	5,000 万円 "	Over 30 million yen Less than 50 million yen	45.0%	33.4%	32.8%	55.7%	37.9%
5,000 万円 "	1 億円 "	Over 50 million yen Less than 100 million yen	43.8%	33.3%	32.6%	67.8%	37.2%
1 億円 "	2 億円 "	Over 100 million yen Less than 200 million yen	55.2%	42.1%	54.4%	100.0%	36.4%
2 億円 "	5 億円 "	Over 200 million yen Less than 500 million yen	77.7%	67.4%	99.7%	100.0%	36.1%
5 億円 "	10 億円 "	Over 500 million yen Less than 1 billion yen	96.6%	100.0%	100.0%	100.0%	37.6%
10 億円 "	20 億円 "	Over 1 billion yen Less than 2 billion yen	100.0%	100.0%	100.0%	100.0%	49.4%
20 億円 "	50 億円 "	Over 2 billion yen Less than 5 billion yen	100.0%	—	100.0%	100.0%	98.1%
50 億円 "	100 億円 "	Over 5 billion yen Less than 10 billion yen	—	—	—	100.0%	100.0%
100 億円超		Over 10 billion yen	—	—	—	—	100.0%

なお、標本数は、事業所得者822,849、不動産所得者370,762、給与所得者843,177、雑所得235,674、他の区分に該当しない所得者136,029、合計2,408,491である。

Breakdown of the number of samples is as follows: Operating income earners, 822,849; Real estate income earners, 370,762; Employment income earners, 843,177; Miscellaneous income earners, 235,674; Income earners not otherwise classified, 136,029; total, 2,408,491.

(1) 総括表

Overview

区 分 Type	合 計 所 得 Total income		所得控除額 Amount for deduction from taxable income	課税所得金額 Amount of taxable income	算出税額 Computed amount of tax	税額控除額 Amount of tax credit	源泉徴収税額 Amount of withholding income tax		申告納税額 Amount of self- assessment income tax
	人 員 Number of taxpayers	金 額 Amount of income					人 員 Number of taxpayers	金 額 Amount of money	
(合計所得階級別) By total income range	人 Person	百万円 Million yen	百万円 Million yen	百万円 Million yen	百万円 Million yen	百万円 Million yen	人 Person	百万円 Million yen	百万円 Million yen
70万円以下 Less than 0.7 million yen	112, 925	71, 907	67, 231	4, 676	295	34	13, 845	178	89
100万円 " 1	256, 961	218, 721	166, 157	52, 564	3, 154	24	47, 639	405	2, 791
150万円 " 1.5	647, 610	809, 055	538, 688	270, 367	14, 638	100	222, 649	3, 065	11, 779
200万円 " 2	780, 906	1, 366, 270	794, 131	572, 138	29, 952	211	377, 994	8, 267	22, 099
250万円 " 2.5	722, 560	1, 619, 355	837, 402	781, 953	40, 456	333	403, 448	12, 116	28, 850
300万円 " 3	590, 418	1, 617, 481	755, 789	861, 692	45, 169	483	344, 825	14, 022	31, 604
400万円 " 4	867, 970	3, 006, 543	1, 229, 950	1, 776, 593	97, 227	1, 737	538, 482	32, 590	64, 906
500万円 " 5	576, 222	2, 570, 568	912, 182	1, 658, 386	110, 867	3, 779	375, 082	35, 490	73, 846
600万円 " 6	390, 935	2, 138, 073	675, 863	1, 462, 210	123, 483	5, 981	266, 705	38, 076	81, 895
700万円 " 7	288, 678	1, 866, 707	541, 631	1, 325, 076	136, 376	6, 624	208, 547	43, 212	89, 266
800万円 " 8	210, 557	1, 572, 443	418, 028	1, 154, 414	134, 165	5, 682	158, 808	45, 448	85, 734
1, 000万円 " 10	279, 250	2, 488, 269	575, 694	1, 912, 575	249, 670	8, 478	219, 089	92, 899	153, 361
1, 200万円 " 12	179, 310	1, 959, 816	370, 876	1, 588, 939	235, 242	6, 261	148, 056	99, 880	133, 913
1, 500万円 " 15	179, 358	2, 399, 587	392, 168	2, 007, 419	346, 243	7, 599	153, 225	161, 711	184, 051
2, 000万円 " 20	181, 648	3, 134, 692	431, 130	2, 703, 562	540, 208	9, 466	160, 248	285, 098	256, 799
3, 000万円 " 30	156, 035	3, 776, 757	364, 099	3, 412, 658	797, 237	10, 006	139, 433	453, 430	350, 349
5, 000万円 " 50	90, 382	3, 405, 846	196, 648	3, 209, 198	829, 344	5, 951	79, 968	457, 777	382, 933
1億円 " 100	43, 573	2, 930, 280	103, 397	2, 826, 883	784, 061	6, 972	37, 727	404, 829	388, 621
2億円 " 200	12, 995	1, 744, 567	34, 595	1, 709, 972	462, 939	6, 103	11, 142	213, 663	252, 808
5億円 " 500	4, 735	1, 391, 282	16, 474	1, 374, 808	334, 690	8, 237	4, 099	131, 497	201, 896
10億円 " Less than 1 billion yen	1, 041	707, 869	6, 234	701, 635	153, 316	5, 158	942	49, 726	101, 594
20億円 " 2	384	519, 095	5, 081	514, 013	110, 475	4, 126	363	33, 329	75, 292
50億円 " 5	173	520, 820	4, 190	516, 630	106, 198	4, 255	164	24, 767	79, 362
100億円 " 10	41	273, 774	2, 574	271, 200	46, 411	436	39	5, 671	41, 270
100億円超 Over 10 billion yen	28	469, 870	15, 689	454, 181	94, 797	4, 705	27	20, 728	71, 257
計 Total	6, 574, 695	42, 579, 646	9, 455, 902	33, 123, 744	5, 826, 616	112, 742	3, 912, 546	2, 667, 873	3, 166, 363
(所得者別) By income earners									
事業所得者 Operating income earners	1, 809, 071	7, 596, 018	2, 437, 844	5, 158, 174	846, 465	23, 304	325, 117	211, 946	628, 619
不動産所得者 Real estate income earners	1, 064, 255	5, 746, 525	1, 523, 570	4, 222, 956	700, 773	5, 659	444, 009	45, 776	663, 941
給与所得者 Employment income earners	2, 581, 366	18, 759, 429	4, 177, 504	14, 581, 925	2, 829, 044	49, 603	2, 382, 934	2, 177, 704	660, 229
雑所得者 Miscellaneous income earners	806, 001	2, 042, 576	935, 096	1, 107, 480	100, 873	1, 471	597, 419	35, 558	65, 939
他の区分に 該当しない 所得者 Income earners not otherwise classified	314, 002	8, 435, 097	381, 888	8, 053, 209	1, 349, 461	32, 705	163, 067	196, 890	1, 147, 634

(注) 「源泉徴収税額」及び「申告納税額」には、復興特別所得税を含む。

Note: "Amount of withholding income tax" and "Amount of self-assessment income tax" include special income tax for reconstruction.

(2) 所得種類別表

Table by income type

区 分 Type	合 計 所 得 Total income		所得金額の内訳 Breakdown of income amount							
			営 業 等 所 得 Business income		農 業 所 得 Farm income		利 子 所 得 Interest income		配 当 所 得 等 Dividend income,etc	
	人 員 Number of taxpayers	金 額 Amount of income	人 員 Number of taxpayers	金 額 Amount of income	人 員 Number of taxpayers	金 額 Amount of income	人 員 Number of taxpayers	金 額 Amount of income	人 員 Number of taxpayers	金 額 Amount of income
(合計所得階級別) By total income range	人 Person	百万円 Million yen	人 Person	百万円 Million yen	人 Person	百万円 Million yen	人 Person	百万円 Million yen	人 Person	百万円 Million yen
70万円以下 Less than 0.7 million yen	112,925	71,907	54,542	42,027	3,268	1,417	63	25	1,813	883
100万円 " 1	256,961	218,721	115,926	87,754	10,706	4,569	117	27	3,624	146
150万円 " 1.5	647,610	809,055	250,052	267,761	35,482	18,097	300	98	12,736	530
200万円 " 2	780,906	1,366,270	260,391	379,946	48,082	28,983	365	97	20,169	1,012
250万円 " 2.5	722,560	1,619,355	231,073	431,008	46,101	34,818	377	140	22,454	1,396
300万円 " 3	590,418	1,617,481	193,745	444,408	39,903	38,314	361	137	22,568	1,872
400万円 " 4	867,970	3,006,543	275,640	794,144	59,558	74,857	611	278	43,131	3,914
500万円 " 5	576,222	2,570,568	172,339	631,423	41,118	66,780	572	276	38,985	4,768
600万円 " 6	390,935	2,138,073	108,269	474,607	28,668	56,125	510	253	33,105	5,600
700万円 " 7	288,678	1,866,707	70,915	357,066	20,487	45,626	471	283	27,705	6,143
800万円 " 8	210,557	1,572,443	46,942	264,365	14,466	37,645	418	258	22,791	6,097
1,000万円 " 10	279,250	2,488,269	56,293	367,029	18,300	54,408	670	431	33,324	11,491
1,200万円 " 12	179,310	1,959,816	31,575	242,904	10,427	34,374	499	399	21,490	9,785
1,500万円 " 15	179,358	2,399,587	29,632	276,328	9,061	31,494	634	646	23,593	16,590
2,000万円 " 20	181,648	3,134,692	29,391	351,875	7,326	24,179	708	680	26,939	30,905
3,000万円 " 30	156,035	3,776,757	25,796	426,047	5,342	14,212	901	1,042	28,767	59,783
5,000万円 " 50	90,382	3,405,846	15,919	407,003	3,096	6,221	924	1,580	23,064	83,602
1億円 " 100	43,573	2,930,280	7,438	322,837	1,502	1,559	843	1,349	13,749	97,369
2億円 " 200	12,995	1,744,567	1,970	144,245	455	100	429	1,148	5,125	88,015
5億円 " 500	4,735	1,391,282	648	79,734	193	48	267	729	2,203	92,055
10億円 " Less than 1 billion yen	1,041	707,869	110	20,362	20	△ 25	91	538	573	58,029
20億円 " 2	384	519,095	43	9,934	6	△ 2	23	131	228	46,405
50億円 " 5	173	520,820	23	10,263	1	△ 4	30	158	119	41,125
100億円 " 10	41	273,774	3	2,900	-	-	6	2	31	9,730
100億円超 Over 10 billion yen	28	469,870	-	-	1	0	4	14	19	92,850
計 Total	6,574,695	42,579,646	1,978,675	6,835,972	403,569	573,795	10,194	10,715	428,305	770,095

区 分 Type		所得金額の内訳 Breakdown of income amount									
		一 時 所 得 Occasional income		雑 所 得 Miscellaneous income						山 林 所 得 Timber income	
				公的年金雑所得		業務雑所得		その他雑所得			
		人 員 Number of taxpayers	金 額 Amount of income	人 員 Number of taxpayers	金 額 Amount of income	人 員 Number of taxpayers	金 額 Amount of income	人 員 Number of taxpayers	金 額 Amount of income	人 員 Number of taxpayers	金 額 Amount of income
(合計所得階級別) By total income range		人	百万円	人	百万円	人	百万円	人	百万円	人	百万円
Person Million yen Person Million yen Person Million yen Person Million yen Person Million yen											
70万円以下 Less than 0.7 million yen	2, 982	1, 683	12, 128	7, 278	3, 116	1, 572	9, 953	4, 054	33	10	
100万円 " 1	5, 432	3, 225	52, 853	25, 982	6, 716	3, 443	26, 669	8, 714	80	44	
150万円 " 1.5	11, 249	7, 488	197, 209	144, 482	15, 999	8, 398	67, 346	21, 348	195	133	
200万円 " 2	14, 620	10, 376	318, 004	298, 492	19, 752	10, 927	88, 645	28, 481	229	169	
250万円 " 2.5	14, 428	11, 223	310, 201	325, 167	16, 257	9, 548	83, 217	27, 199	216	162	
300万円 " 3	12, 324	10, 860	241, 710	277, 286	12, 488	7, 821	71, 531	24, 321	190	171	
400万円 " 4	18, 621	18, 394	324, 881	398, 867	18, 288	11, 501	113, 996	41, 961	315	325	
500万円 " 5	14, 901	17, 516	184, 883	239, 293	13, 733	8, 656	85, 657	34, 698	205	229	
600万円 " 6	11, 955	14, 104	101, 347	140, 894	11, 589	7, 810	62, 963	28, 374	156	214	
700万円 " 7	10, 581	18, 279	64, 824	92, 494	10, 126	7, 146	47, 385	22, 673	118	142	
800万円 " 8	7, 826	15, 368	44, 042	60, 972	8, 441	6, 125	35, 504	18, 218	92	144	
1, 000万円 " 10	8, 640	16, 266	56, 001	74, 397	13, 219	9, 428	48, 658	26, 073	133	236	
1, 200万円 " 12	4, 782	9, 246	34, 898	43, 523	9, 831	7, 097	32, 807	19, 049	78	137	
1, 500万円 " 15	4, 510	10, 899	34, 203	42, 160	11, 858	8, 974	34, 458	19, 948	94	163	
2, 000万円 " 20	4, 379	11, 959	32, 762	39, 666	14, 814	12, 039	37, 396	23, 587	86	180	
3, 000万円 " 30	3, 964	14, 401	31, 329	36, 009	11, 348	11, 810	35, 970	25, 916	70	168	
5, 000万円 " 50	3, 117	14, 232	20, 656	23, 402	4, 571	6, 822	24, 280	22, 281	52	184	
1億円 " 100	2, 884	13, 789	10, 846	12, 368	1, 672	3, 501	12, 435	18, 627	35	236	
2億円 " 200	1, 249	6, 813	3, 403	4, 288	469	1, 950	3, 913	11, 484	8	16	
5億円 " 500	490	3, 211	1, 218	1, 446	158	1, 276	1, 522	9, 846	1	0	
10億円 " Less than 1 billion yen	128	1, 099	241	305	39	520	366	6, 265	-	-	
20億円 " 2	51	71	82	83	15	26	154	7, 008	-	-	
50億円 " 5	33	147	31	27	3	1	80	4, 943	-	-	
100億円 " 10	5	45	8	8	1	4, 950	23	832	-	-	
100億円超 Over 10 billion yen	3	8	7	7	3	2	10	1, 884	-	-	
計 Total	159, 154	230, 701	2, 077, 767	2, 288, 896	204, 506	151, 342	924, 938	457, 784	2, 386	3, 062	

所得金額の内訳 Breakdown of income amount						区 分 Type	
不 動 産 所 得 Real estate income		給 与 所 得 Employment income		総 合 譲 渡 所 得 Comprehensive capital gains			
人 員 Number of taxpayers	金 額 Amount of income	人 員 Number of taxpayers	金 額 Amount of income	人 員 Number of taxpayers	金 額 Amount of income		
人 Person	百万円 Million yen	人 Person	百万円 Million yen	人 Person	百万円 Million yen	(合計所得階級別)	By total income range
19,390	20,007	32,559	31,466	393	341	70万円以下	Less than 0.7 million yen
52,493	35,811	74,035	46,878	766	432	100万円 "	1
145,385	127,412	233,304	210,691	1,939	1,343	150万円 "	1.5
189,919	193,789	340,696	395,218	2,465	1,734	200万円 "	2
194,903	235,758	355,352	518,281	2,840	2,271	250万円 "	2.5
174,485	252,484	298,623	531,029	2,861	2,523	300万円 "	3
289,262	513,315	465,904	1,082,467	4,739	4,574	400万円 "	4
228,293	495,833	324,721	993,378	4,014	4,125	500万円 "	5
173,639	443,089	231,634	884,070	3,351	3,609	600万円 "	6
134,745	391,175	183,511	838,504	2,842	3,405	700万円 "	7
103,050	341,515	139,728	732,564	2,122	2,839	800万円 "	8
140,627	549,607	192,041	1,197,877	3,140	5,032	1,000万円 "	10
88,968	403,229	130,795	1,016,415	2,081	3,860	1,200万円 "	12
82,895	437,350	135,892	1,309,522	2,155	4,295	1,500万円 "	15
78,282	483,885	142,739	1,795,559	2,240	5,397	2,000万円 "	20
66,885	489,109	124,217	2,130,013	2,203	5,648	3,000万円 "	30
43,418	385,529	70,046	1,687,369	1,514	6,216	5,000万円 "	50
22,561	254,705	32,736	1,227,602	823	4,467	1億円 "	100
7,007	101,390	9,514	554,889	303	3,752	2億円 "	200
2,544	40,228	3,586	314,655	108	1,417	5億円 "	500
496	7,904	840	111,203	22	2,095	10億円 "	Less than 1 billion yen
173	844	336	56,247	8	1,542	20億円 "	2
70	△ 1,100	154	41,373	4	195	50億円 "	5
18	130	35	2,527	1	7	100億円 "	10
8	219	26	4,416	1	1	100億円超	Over 10 billion yen
2,239,516	6,203,218	3,523,024	17,714,214	42,935	71,122	計	Total

所得金額の内訳 Breakdown of income amount								区 分 Type	
退職所得 Retirement income		分離短期譲渡所得 Short-term separate capital gains		分離長期譲渡所得 Long-term separate capital gains		株式等の譲渡所得等 Capital gains of stocks, etc.			
人 員 Number of taxpayers	金 額 Amount of income	人 員 Number of taxpayers	金 額 Amount of income	人 員 Number of taxpayers	金 額 Amount of income	人 員 Number of taxpayers	金 額 Amount of income		
人 Person	百万円 Million yen	人 Person	百万円 Million yen	人 Person	百万円 Million yen	人 Person	百万円 Million yen	(合計所得階級別)	By total income range
7	1	91	39	1,375	682	1,322	844	70万円以下	Less than 0.7 million yen
13	4	195	116	3,572	2,558	1,912	1,272	100万円 "	1
26	9	329	254	8,051	7,314	4,208	3,252	150万円 "	1.5
45	20	393	333	10,362	11,819	5,530	3,977	200万円 "	2
89	51	461	452	10,930	15,346	6,456	5,027	250万円 "	2.5
111	80	462	504	10,982	18,742	6,743	5,645	300万円 "	3
315	294	887	1,076	20,708	45,076	13,833	12,913	400万円 "	4
387	484	891	1,358	19,019	54,217	14,075	15,043	500万円 "	5
454	757	850	1,544	16,600	58,029	13,479	17,332	600万円 "	6
426	813	777	1,486	14,933	61,989	12,487	18,185	700万円 "	7
397	877	683	1,635	13,191	64,579	10,905	18,148	800万円 "	8
686	1,797	1,032	2,983	22,257	134,043	16,853	35,299	1,000万円 "	10
640	2,145	766	2,635	17,218	130,021	12,069	33,725	1,200万円 "	12
833	3,469	831	3,244	19,893	188,895	12,485	43,897	1,500万円 "	15
1,036	5,326	882	4,406	22,050	278,284	13,408	65,217	2,000万円 "	20
1,249	9,724	943	6,002	24,114	444,811	13,723	101,048	3,000万円 "	30
942	13,440	696	6,342	19,661	600,812	10,415	139,804	5,000万円 "	50
533	14,410	443	6,524	12,822	728,601	7,214	217,404	1億円 "	100
264	12,773	185	4,314	4,604	532,816	3,485	272,752	2億円 "	200
141	9,362	80	4,302	1,643	407,277	1,985	421,188	5億円 "	500
38	3,893	32	4,008	267	147,285	626	343,009	10億円 "	Less than 1 billion yen
18	2,692	10	1,232	79	73,246	274	318,324	20億円 "	2
7	361	2	29	18	28,726	146	392,911	50億円 "	5
1	15	2	6,034	4	846	39	244,899	100億円 "	10
2	315	-	-	2	7,090	26	362,763	100億円超	Over 10 billion yen
8,660	83,113	11,923	60,854	274,355	4,043,105	183,698	3,093,879	計	Total

(3) 所得控除表（その1）
Table for income deductions (Part 1)

区 分 Type	雑損控除 Deduction for casualty losses		医療費控除 Deduction for medical expense		セルフメディケーション税 制による医療費控除 Deduction for medical expenses by the self- medication system		社会保険料控除 Deduction for social insurance premium		小規模企業共済等掛金控除 Deduction for small-scale business enterprise mutual aid premium		生命保険料控除（一般） Deduction for life insurance premium (for ordinary)	
	人 員 Number of taxpayers	金 額 Amount of deduction	人 員 Number of taxpayers	金 額 Amount of deduction	人 員 Number of taxpayers	金 額 Amount of deduction	人 員 Number of taxpayers	金 額 Amount of deduction	人 員 Number of taxpayers	金 額 Amount of deduction	人 員 Number of taxpayers	金 額 Amount of deduction
(合計所得階級別) By total income range	人 Person	百万円 Million yen	人 Person	百万円 Million yen	人 Person	百万円 Million yen	人 Person	百万円 Million yen	人 Person	百万円 Million yen	人 Person	百万円 Million yen
70万円以下 Less than 0.7 million yen	130	76	8,168	949	52	1	52,215	8,094	1,886	597	44,295	1,530
100万円 " 1	134	48	33,817	2,391	108	3	188,850	26,674	4,739	481	139,452	4,909
150万円 " 1.5	371	109	117,508	10,863	398	13	571,986	123,149	20,686	3,479	406,118	14,728
200万円 " 2	564	183	175,100	19,616	587	19	736,032	215,626	34,750	9,034	540,488	20,149
250万円 " 2.5	512	174	180,338	24,171	617	20	693,030	252,064	42,748	14,117	527,514	20,091
300万円 " 3	426	166	165,950	26,375	548	18	570,847	243,509	44,639	16,606	444,146	17,220
400万円 " 4	628	319	264,310	49,423	868	27	845,212	433,646	86,987	35,605	673,905	26,611
500万円 " 5	407	218	183,607	39,697	643	19	563,409	352,363	77,322	34,242	459,687	18,596
600万円 " 6	224	160	126,753	30,023	447	12	383,169	282,396	64,722	29,957	315,403	13,038
700万円 " 7	209	133	95,335	23,758	390	11	283,488	237,063	53,943	25,953	235,908	9,892
800万円 " 8	115	77	72,497	19,083	291	8	206,857	187,722	43,037	21,575	171,819	7,250
1,000万円 " 10	139	144	100,290	27,890	421	10	274,496	268,121	61,614	32,249	227,250	9,644
1,200万円 " 12	77	81	65,826	19,144	265	7	176,209	185,214	41,712	22,832	145,184	6,197
1,500万円 " 15	74	70	67,765	20,330	257	7	176,389	198,399	43,175	24,319	145,015	6,236
2,000万円 " 20	97	150	71,034	22,076	255	8	178,805	220,951	44,722	26,075	148,177	6,469
3,000万円 " 30	79	107	65,602	21,805	195	6	153,395	198,143	38,822	23,546	125,926	5,546
5,000万円 " 50	46	109	40,280	15,154	77	3	88,449	110,497	22,310	14,493	71,256	3,138
1億円 " 100	20	68	20,637	8,875	42	2	42,330	50,881	9,895	6,569	32,926	1,447
2億円 " 200	7	32	6,479	3,166	6	0	12,543	14,335	2,545	1,652	9,275	406
5億円 " 500	2	2	2,488	1,291	3	0	4,604	5,261	829	519	3,184	138
10億円 " Less than 1 billion yen	1	0	543	326	-	-	1,005	1,197	171	103	680	29
20億円 " 2	-	-	179	99	-	-	373	459	50	28	252	11
50億円 " 5	-	-	81	49	-	-	169	226	31	20	109	5
100億円 " 10	-	-	20	17	-	-	38	52	6	4	28	1
100億円超 Over 10 billion yen	-	-	14	16	-	-	27	37	2	1	13	1
計 Total	4,262	2,424	1,864,621	386,585	6,470	195	6,203,927	3,616,081	741,343	344,056	4,868,010	193,283
(所得者別) By income earners												
事業所得者 Operating income earners	1,046	631	375,839	66,311	1,594	44	1,644,374	850,717	326,023	159,337	1,343,810	53,264
不動産所得者 Real estate income earners	1,121	639	460,590	133,383	790	31	1,014,877	492,830	113,125	67,131	693,023	28,151
給与所得者 Employment income earners	971	417	640,614	120,562	3,084	84	2,492,844	1,905,972	267,616	103,140	2,064,664	82,130
雑所得者 Miscellaneous income earners	884	429	297,284	40,789	809	30	777,351	249,839	15,401	5,512	578,019	22,339
他の区分に 該当しない者 Income earners not otherwise classified	240	307	90,294	25,540	193	6	274,481	116,723	19,178	8,937	188,494	7,399

(注) 「実人」は実人員を示す。
Note: "Actual" means actual number of taxpayers.

生命保険料控除 Deduction for life insurance premium						地震保険料控除 Deduction for earthquake insurance premium		寄附金控除 Deduction for donation		区 分 Type	
生命保険料控除 (年金) Deduction for life insurance premium (for pension)		生命保険料控除 (介護) Deduction for life insurance premium (for nursing care)		生命保険料控除計 Deduction for life insurance premium(Total)							
人 員 Number of taxpayers	金 額 Amount of deduction	人 員 Number of taxpayers	金 額 Amount of deduction	人 員 計 Total number of taxpayers	金 額 Amount of deduction	人 員 Number of taxpayers	金 額 Amount of deduction	人 員 Number of taxpayers	金 額 Amount of deduction		
人 Person	百万円 Million yen	人 Person	百万円 Million yen	実 人 Actual	百万円 Million yen	人 Person	百万円 Million yen	人 Person	百万円 Million yen	(合計所得階級別)	By total income range
5,647	242	35,716	1,041	48,821	2,745	10,227	204	2,501	361	70万円以下	Less than 0.7 million yen
16,111	688	113,101	3,415	153,727	8,928	39,237	748	5,561	156	100万円 "	1
46,619	1,999	332,485	10,312	444,070	26,858	153,006	3,115	20,299	545	150万円 "	1.5
61,797	2,662	443,537	14,097	585,960	36,744	240,298	5,063	35,603	989	200万円 "	2
66,145	2,863	432,268	13,961	566,964	36,745	248,181	5,378	43,904	1,333	250万円 "	2.5
63,347	2,747	364,210	11,885	474,739	31,663	216,345	4,820	45,398	1,577	300万円 "	3
113,515	4,952	552,246	18,176	717,198	49,458	337,471	7,735	93,535	4,001	400万円 "	4
95,846	4,217	373,253	12,387	487,542	34,967	242,599	5,732	87,824	4,847	500万円 "	5
78,770	3,504	255,086	8,489	335,185	24,850	174,979	4,206	76,859	5,385	600万円 "	6
64,947	2,921	188,962	6,307	249,800	18,981	134,005	3,230	67,750	5,816	700万円 "	7
50,053	2,264	136,138	4,545	182,324	13,944	99,909	2,446	56,558	5,731	800万円 "	8
67,709	3,069	178,580	5,973	240,742	18,545	133,923	3,331	85,695	10,730	1,000万円 "	10
43,374	1,960	112,412	3,776	153,831	11,860	86,137	2,163	63,208	10,296	1,200万円 "	12
42,971	1,934	109,174	3,702	153,797	11,824	87,661	2,174	70,654	15,354	1,500万円 "	15
42,392	1,914	108,992	3,722	156,367	12,051	92,087	2,257	79,709	24,061	2,000万円 "	20
36,806	1,662	92,001	3,174	133,008	10,269	79,747	2,027	75,691	33,632	3,000万円 "	30
19,814	894	51,511	1,783	74,833	5,699	45,391	1,246	44,274	30,947	5,000万円 "	50
8,782	395	22,801	789	34,487	2,568	21,265	628	21,605	25,171	1億円 "	100
2,282	103	6,178	214	9,779	711	6,075	190	6,273	12,398	2億円 "	200
720	32	2,143	75	3,430	244	2,121	68	2,368	8,381	5億円 "	500
152	7	424	15	727	50	439	13	573	4,393	10億円 "	Less than 1 billion yen
53	2	138	5	254	18	152	4	236	4,421	20億円 "	2
24	1	49	2	115	7	74	2	102	3,868	50億円 "	5
8	0	14	0	30	2	14	0	25	2,488	100億円 "	10
3	0	6	0	16	1	10	0	19	15,631	100億円超	Over 10 billion yen
927,887	41,032	3,911,425	127,844	5,207,746	359,732	2,451,353	56,780	986,224	232,512	計	Total
										(所得者別)	By income earners
284,350	12,483	1,139,192	37,860	1,434,706	102,083	576,532	12,674	175,670	35,554	事 業 所 得 者	Operating income earners
98,372	4,318	508,489	16,990	759,092	49,262	479,982	14,289	148,510	22,744	不 動 産 所 得 者	Real estate income earners
491,065	21,902	1,690,499	54,398	2,188,100	157,948	938,601	19,698	555,860	121,463	給 与 所 得 者	Employment income earners
25,695	1,071	430,622	13,975	620,814	37,201	352,087	7,632	64,505	6,392	雑 所 得 者	Miscellaneous income earners
28,405	1,259	142,623	4,620	205,034	13,237	104,151	2,487	41,679	46,359	他 該 所 の 区 分 に い ず れ の 当 然 得 者	Income earners not otherwise classified

(3) 所得控除表 (その2)

Table for income deductions (Part 2)

区 分 Type	障 害 者 等 控 除 Exemption for handicapped person, etc.					寡婦控除		ひとり親控除	
	同居特別 障害者数 Number of heavily handicapped taxpayers living together	特 別 障害者数 Number of heavily handicapped taxpayers	障害者数 Number of handicapped taxpayers	障害者等計 Total number of handicapped person, etc.	金 額 Amount of deduction	人 員 Number of taxpayers	金 額 Amount of deduction	人 員 Number of taxpayers	金 額 Amount of deduction
(合計所得階級別) By total income range	人 Person	人 Person	人 Person	実人 Actual	百万円 Million yen	人 Person	百万円 Million yen	人 Person	百万円 Million yen
70万円以下 Less than 0.7 million yen	—	—	—	—	—	—	—	—	—
100万円 " 1	—	293	1,870	2,163	622	5,590	1,510	459	161
150万円 " 1.5	16	5,483	11,403	16,895	5,284	40,483	10,931	4,026	1,409
200万円 " 2	459	10,348	22,275	32,885	10,498	39,084	10,553	6,945	2,431
250万円 " 2.5	3,556	11,221	26,361	40,249	14,273	32,291	8,719	8,509	2,978
300万円 " 3	6,264	10,519	23,959	39,378	15,375	24,738	6,680	7,345	2,571
400万円 " 4	12,591	16,762	36,026	62,434	25,875	35,717	9,644	11,053	3,869
500万円 " 5	9,012	11,463	22,859	41,031	17,516	23,531	6,354	7,223	2,528
600万円 " 6	6,349	8,034	15,521	28,062	12,166	—	—	—	—
700万円 " 7	4,838	5,846	11,394	20,686	9,043	—	—	—	—
800万円 " 8	3,417	4,490	8,185	15,176	6,569	—	—	—	—
1,000万円 " 10	4,546	5,640	10,421	19,489	8,479	—	—	—	—
1,200万円 " 12	2,613	3,628	6,217	11,705	5,090	—	—	—	—
1,500万円 " 15	2,491	3,625	6,022	11,520	4,944	—	—	—	—
2,000万円 " 20	2,532	3,453	5,795	11,229	4,845	—	—	—	—
3,000万円 " 30	1,963	3,080	4,666	9,185	3,964	—	—	—	—
5,000万円 " 50	1,007	2,064	2,779	5,584	2,331	—	—	—	—
1億円 " 100	521	1,088	1,345	2,795	1,189	—	—	—	—
2億円 " 200	83	283	330	665	265	—	—	—	—
5億円 " 500	27	90	126	238	90	—	—	—	—
10億円 " Less than 1 billion yen	7	26	18	50	21	—	—	—	—
20億円 " 2	—	2	6	8	2	—	—	—	—
50億円 " 5	—	1	—	1	0	—	—	—	—
100億円 " 10	—	—	—	—	—	—	—	—	—
100億円超 Over 10 billion yen	—	—	1	1	0	—	—	—	—
計 Total	62,292	107,439	217,579	371,429	148,441	201,434	54,392	45,560	15,946
(所得者別) By income earners									
事業所得者 Operating income earners	17,733	15,877	44,914	74,808	31,777	16,507	4,458	14,368	5,029
不動産所得者 Real estate income earners	13,896	48,328	65,995	123,003	47,572	138,240	37,325	8,241	2,884
給与所得者 Employment income earners	21,565	19,379	61,089	98,069	40,419	23,329	6,300	19,862	6,952
雑所得者 Miscellaneous income earners	4,798	13,790	30,494	47,677	17,348	15,023	4,057	2,274	796
他の区分に 該当しない 所得者 Income earners not otherwise classified	4,300	10,065	15,087	27,872	11,324	8,335	2,252	815	285

(注) 「実人」は実人員を示す。

Note: "Actual" means actual number of taxpayers.

配偶者控除 Exemption for spouse				配偶者特別控除 Special exemption for spouse		区 分 Type	
一般配偶者数 Number of ordinary spouses	老人配偶者数 Number of aged spouses	配偶者計 Total number of spouses	金 額 Amount of deduction	人 員 Number of taxpayers	金 額 Amount of deduction		
人 Person	人 Person	人 Person	百万円 Million yen	人 Person	百万円 Million yen	(合計所得階級別)	By total income range
-	-	-	-	-	-	70万円以下	Less than 0.7 million yen
1,844	134	1,978	765	801	167	100万円 "	1
47,117	31,143	78,260	32,853	15,262	4,670	150万円 "	1.5
108,733	83,809	192,542	81,547	31,557	10,068	200万円 "	2
131,230	81,144	212,374	88,817	35,886	11,554	250万円 "	2.5
119,199	62,101	181,300	75,104	32,409	10,456	300万円 "	3
179,898	76,020	255,918	104,851	48,937	15,690	400万円 "	4
121,440	40,718	162,158	65,692	33,411	10,707	500万円 "	5
83,707	22,245	105,952	42,486	22,427	7,189	600万円 "	6
66,274	14,267	80,541	32,032	16,220	5,251	700万円 "	7
50,054	9,625	59,679	23,641	11,453	3,724	800万円 "	8
66,369	11,649	78,018	24,531	13,686	3,578	1,000万円 "	10
-	-	-	-	-	-	1,200万円 "	12
-	-	-	-	-	-	1,500万円 "	15
-	-	-	-	-	-	2,000万円 "	20
-	-	-	-	-	-	3,000万円 "	30
-	-	-	-	-	-	5,000万円 "	50
-	-	-	-	-	-	1億円 "	100
-	-	-	-	-	-	2億円 "	200
-	-	-	-	-	-	5億円 "	500
-	-	-	-	-	-	10億円 "	Less than 1 billion yen
-	-	-	-	-	-	20億円 "	2
-	-	-	-	-	-	50億円 "	5
-	-	-	-	-	-	100億円 "	10
-	-	-	-	-	-	100億円超	Over 10 billion yen
975,865	432,855	1,408,720	572,318	262,049	83,054	計	Total
						(所得者別)	By income earners
231,409	45,671	277,080	109,303	64,528	20,343	事業所得者	Operating income earners
88,246	106,957	195,203	83,726	31,801	10,265	不動産所得者	Real estate income earners
461,150	94,626	555,776	216,733	114,163	35,510	給与所得者	Employment income earners
175,575	168,698	344,273	147,568	46,539	15,347	雑所得者	Miscellaneous income earners
19,485	16,903	36,388	14,988	5,018	1,590	他の区分に 該当しない 所得者	Income earners not otherwise classified

(3) 所得控除表 (その3)

Table for income deductions (Part 3)

区 分 Type	扶 養 控 除 Exemption for dependents					
	一般の控除対象 扶養親族数 Number of ordinary dependents qualified for exemption	特定扶養親族数 Number of specified dependents	同居老親等親族数 Number of aged family members including parents living together	同居老親等以外の 老人扶養親族数 Number of aged taxpayers other than aged parents, etc. living together	扶養親族計 Total number of dependents	金 額 Amount of exemption
(合計所得階級別) By total income range	人 Person	人 Person	人 Person	人 Person	実人 Actual	百万円 Million yen
70万円以下 Less than 0.7 million yen	—	—	—	—	—	—
100万円 # 1	342	—	—	69	411	163
150万円 # 1.5	6,954	672	1,658	1,103	10,275	4,557
200万円 # 2	22,648	3,985	6,311	4,474	35,759	16,925
250万円 # 2.5	37,386	9,888	10,775	7,383	59,210	30,229
300万円 # 3	44,186	14,929	12,607	8,253	68,150	37,469
400万円 # 4	81,909	34,888	22,412	14,747	123,487	73,182
500万円 # 5	65,594	32,860	16,736	11,205	97,389	60,713
600万円 # 6	52,864	28,797	11,794	8,984	77,259	49,383
700万円 # 7	42,860	27,264	8,259	7,380	63,013	41,796
800万円 # 8	33,668	21,498	5,963	5,511	48,692	32,441
1,000万円 # 10	44,316	30,327	7,589	7,706	65,235	44,047
1,200万円 # 12	28,524	19,483	4,417	5,097	41,504	28,122
1,500万円 # 15	30,046	19,538	4,268	5,110	42,450	28,655
2,000万円 # 20	33,728	21,670	3,835	5,776	45,856	31,466
3,000万円 # 30	30,995	19,249	3,344	5,115	40,819	28,300
5,000万円 # 50	17,889	10,836	2,105	2,759	23,065	16,170
1億円 # 100	8,308	4,966	1,003	1,206	10,613	7,446
2億円 # 200	1,954	1,255	254	345	2,586	1,846
5億円 # 500	729	381	75	119	904	618
10億円 # Less than 1 billion yen	136	69	37	27	187	130
20億円 # 2	57	28	6	14	69	50
50億円 # 5	17	17	—	1	25	18
100億円 # 10	9	8	1	2	12	10
100億円超 Over 10 billion yen	1	2	—	1	3	2
計 Total	585,120	302,610	123,449	102,387	856,973	533,736
(所得者別) By income earners						
事業所得者 Operating income earners	177,965	92,816	73,256	31,380	287,433	183,652
不動産所得者 Real estate income earners	77,180	20,802	19,475	12,259	105,830	59,613
給与所得者 Employment income earners	281,272	177,022	25,573	49,891	399,763	257,187
雑所得者 Miscellaneous income earners	26,716	3,332	2,214	5,177	34,368	16,020
他の区分に 該当しない 所得者 Income earners not otherwise classified	21,987	8,638	2,931	3,680	29,579	17,263

(注) 「実人」は、実人員を示す。

Note: "Actual" means actual number of taxpayers.

基礎控除 Basic exemption						所得控除合計 Total of exemption and deduction from income		所得金額調整控除（参考）		区 分 Type	
控除額48万円		控除額32万円		控除額16万円		人 員 Number of taxpayers	金 額 Amount of exemption and deduction	人 員 Number of taxpayers	金 額 Amount of exemption and deduction		
人 員 Number of taxpayers	金 額 Amount of exemption	人 員 Number of taxpayers	金 額 Amount of exemption	人 員 Number of taxpayers	金 額 Amount of exemption						
人 Person	百万円 Million yen	人 Person	百万円 Million yen	人 Person	百万円 Million yen	実人 Actual	百万円 Million yen	人 Person	百万円 Million yen	(合計所得階級別)	By total income class
112,925	54,204	—	—	—	—	112,925	67,231	2,842	274	70万円以下	Less than 0.7 million yen
256,961	123,341	—	—	—	—	256,961	166,157	15,961	1,513	100万円 #	1
647,610	310,853	—	—	—	—	647,610	538,688	79,054	7,651	150万円 #	1.5
780,906	374,835	—	—	—	—	780,906	794,131	165,846	16,315	200万円 #	2
722,560	346,829	—	—	—	—	722,560	837,402	186,760	18,450	250万円 #	2.5
590,418	283,401	—	—	—	—	590,418	755,789	147,891	14,620	300万円 #	3
867,970	416,626	—	—	—	—	867,970	1,229,950	191,075	18,878	400万円 #	4
576,222	276,587	—	—	—	—	576,222	912,182	94,859	9,334	500万円 #	5
390,935	187,649	—	—	—	—	390,935	675,863	41,249	4,020	600万円 #	6
288,678	138,565	—	—	—	—	288,678	541,631	32,257	2,522	700万円 #	7
210,557	101,067	—	—	—	—	210,557	418,028	44,014	3,649	800万円 #	8
279,250	134,040	—	—	—	—	279,250	575,694	70,252	8,438	1,000万円 #	10
179,310	86,069	—	—	—	—	179,310	370,876	52,453	6,816	1,200万円 #	12
179,358	86,092	—	—	—	—	179,358	392,168	59,252	7,951	1,500万円 #	15
181,648	87,191	—	—	—	—	181,648	431,130	64,359	8,805	2,000万円 #	20
80,048	38,423	8,160	2,611	7,916	1,267	156,035	364,099	53,622	7,215	3,000万円 #	30
—	—	—	—	—	—	90,342	196,648	29,276	3,834	5,000万円 #	50
—	—	—	—	—	—	43,552	103,397	13,391	1,725	1億円 #	100
—	—	—	—	—	—	12,990	34,595	2,515	312	2億円 #	200
—	—	—	—	—	—	4,733	16,474	952	118	5億円 #	500
—	—	—	—	—	—	1,040	6,234	298	37	10億円 #	Less than 1 billion yen
—	—	—	—	—	—	383	5,081	57	8	20億円 #	2
—	—	—	—	—	—	173	4,190	—	—	50億円 #	5
—	—	—	—	—	—	41	2,574	—	—	100億円 #	10
—	—	—	—	—	—	28	15,689	—	—	100億円超	Over 10 billion yen
6,345,356	3,045,771	8,160	2,611	7,916	1,267	6,574,625	9,455,902	1,348,235	142,484	計	Total
										(所得者別)	By income earners
1,782,224	855,468	987	316	920	147	1,809,071	2,437,844	9,966	922	事業所得者	Operating income earners
1,044,664	501,439	928	297	861	138	1,064,255	1,523,570	96,420	8,887	不動産所得者	Real estate income earners
2,464,185	1,182,809	4,848	1,551	4,742	759	2,581,364	4,177,504	841,334	93,009	給与所得者	Employment income earners
804,407	386,115	43	14	44	7	806,001	935,096	370,452	36,618	雑所得者	Miscellaneous income earners
249,876	119,940	1,354	433	1,349	216	313,934	381,888	30,063	3,047	他の区分に 該当しない者	Income earners not otherwise classified

(4) 税額控除表
Table for tax credits

区 分 Type	配 当 控 除 Tax credit for dividend		住宅借入金等特別控除 Special credit for housing loan		そ の 他 Others		控 除 合 計 Total of credits	
	人 員 Number of taxpayers	金 額 Amount of credit	人 員 Number of taxpayers	金 額 Amount of credit	人 員 Number of taxpayers	金 額 Amount of credit	人 員 Number of taxpayers	金 額 Amount of credit
(合計所得階級別) By total income range	人 Person	百万円 Million yen	人 Person	百万円 Million yen	人 Person	百万円 Million yen	実人 Actual	百万円 Million yen
70万円以下 Less than 0.7 million yen	623	10	841	13	762	11	2, 118	34
100万円 " 1	972	5	723	10	2, 056	9	3, 702	24
150万円 " 1.5	4, 182	23	1, 662	35	7, 152	42	12, 801	100
200万円 " 2	7, 693	48	2, 386	75	11, 628	87	21, 276	211
250万円 " 2.5	9, 242	66	3, 521	145	13, 184	122	25, 379	333
300万円 " 3	9, 898	101	4, 900	250	12, 363	133	26, 423	483
400万円 " 4	20, 156	205	16, 075	1, 214	22, 966	318	57, 325	1, 737
500万円 " 5	19, 797	282	26, 382	3, 138	19, 781	360	63, 295	3, 779
600万円 " 6	17, 321	344	31, 747	5, 247	16, 689	390	62, 585	5, 981
700万円 " 7	14, 842	386	30, 010	5, 808	14, 695	431	55, 923	6, 624
800万円 " 8	12, 395	396	23, 292	4, 869	12, 670	417	44, 921	5, 682
1, 000万円 " 10	18, 077	723	31, 471	6, 946	20, 350	809	64, 063	8, 478
1, 200万円 " 12	11, 428	594	20, 912	4, 923	15, 379	744	43, 356	6, 261
1, 500万円 " 15	12, 596	798	22, 839	5, 741	18, 486	1, 059	48, 657	7, 599
2, 000万円 " 20	14, 785	1, 325	24, 663	6, 615	21, 913	1, 526	54, 604	9, 466
3, 000万円 " 30	16, 842	2, 740	19, 561	5, 440	12, 822	1, 827	44, 060	10, 006
5, 000万円 " 50	13, 938	3, 834	-	-	7, 725	2, 117	20, 398	5, 951
1億円 " 100	8, 241	4, 348	-	-	4, 328	2, 624	11, 771	6, 972
2億円 " 200	3, 000	3, 820	-	-	1, 705	2, 283	4, 282	6, 103
5億円 " 500	1, 269	4, 031	-	-	783	4, 206	1, 815	8, 237
10億円 " Less than 1 billion yen	345	2, 656	-	-	186	2, 503	469	5, 158
20億円 " 2	134	2, 136	-	-	97	1, 989	188	4, 126
50億円 " 5	65	1, 814	-	-	50	2, 441	96	4, 255
100億円 " 10	17	405	-	-	7	31	22	436
100億円超 Over 10 billion yen	12	4, 671	-	-	6	33	14	4, 705
計 Total	217, 870	35, 761	260, 985	50, 469	237, 783	26, 512	669, 543	112, 742
(所得者別) By income earners								
事 業 所 得 者 Operating income earners	25, 394	378	76, 557	12, 963	48, 122	9, 964	139, 869	23, 304
不 動 産 所 得 者 Real estate income earners	46, 716	1, 303	17, 028	3, 173	44, 472	1, 183	102, 106	5, 659
給 与 所 得 者 Employment income earners	102, 837	9, 211	156, 222	32, 458	100, 925	7, 934	335, 262	49, 603
雑 所 得 者 Miscellaneous income earners	18, 885	361	3, 987	397	28, 650	713	49, 326	1, 471
他 の 区 分 に 該 当 し な い 所 得 者 Income earners not otherwise classified	24, 038	24, 509	7, 191	1, 478	15, 614	6, 718	42, 980	32, 705

(注) 1 税額控除表の内訳は、主なものを掲げた。
2 「実人」は実人員を示す。

Note: 1 Major items are listed in "Table for tax credit".
2 "Actual" means actual number of taxpayers.

(5) 源泉徴収税額表

Table for amount of withholding income tax

区 分 Type		合 計 Total		給与所得に対する税額 Tax on employment income		給与所得以外の所得に対する税額 Tax on income other than employment income		うち公的年金等 に対する税額 Tax on public pension, etc.	
		人 員 Number of taxpayers	税 額 Amount of tax	人 員 Number of taxpayers	税 額 Amount of tax	人 員 Number of taxpayers	税 額 Amount of tax	人 員 Number of taxpayers	税額 Amount of tax
(合計所得階級別)	By total income range	実人 Actual	百万円 Million yen	実人 Actual	百万円 Million yen	人 Person	百万円 Million yen	人 Person	百万円 Million yen
70万円以下	Less than 0.7 million yen	13,845	178	10,755	66	4,506	111	1,621	37
100万円 "	1	47,639	405	34,874	296	14,654	110	8,497	53
150万円 "	1.5	222,649	3,065	155,842	2,157	80,590	908	61,669	688
200万円 "	2	377,994	8,267	258,681	5,689	162,604	2,578	135,283	2,094
250万円 "	2.5	403,448	12,116	297,405	8,405	186,563	3,711	158,344	3,090
300万円 "	3	344,825	14,022	265,726	9,833	162,396	4,189	134,814	3,279
400万円 "	4	538,482	32,590	428,668	24,472	239,953	8,118	188,826	6,179
500万円 "	5	375,082	35,490	300,617	28,055	147,894	7,436	101,541	4,943
600万円 "	6	266,705	38,076	212,926	30,928	96,286	7,148	53,503	3,840
700万円 "	7	208,547	43,212	169,049	36,552	72,004	6,660	34,312	2,737
800万円 "	8	158,808	45,448	129,085	39,281	55,027	6,166	22,768	1,747
1,000万円 "	10	219,089	92,899	177,430	81,559	78,782	11,340	29,014	2,070
1,200万円 "	12	148,056	99,880	122,546	88,701	54,426	11,179	17,972	1,239
1,500万円 "	15	153,225	161,711	127,957	142,197	61,861	19,515	17,733	1,203
2,000万円 "	20	160,248	285,098	135,534	250,160	70,530	34,938	16,414	1,087
3,000万円 "	30	139,433	453,430	117,604	396,158	66,636	57,272	13,675	937
5,000万円 "	50	79,968	457,777	65,252	391,393	43,579	66,383	8,809	543
1億円 "	100	37,727	404,829	29,884	344,047	22,428	60,782	4,368	268
2億円 "	200	11,142	213,663	8,602	172,138	6,962	41,525	1,468	106
5億円 "	500	4,099	131,497	3,224	97,919	2,616	33,577	463	28
10億円 "	Less than 1 billion yen	942	49,726	755	35,097	603	14,629	110	9
20億円 "	2	363	33,329	316	20,581	223	12,748	30	2
50億円 "	5	164	24,767	150	14,772	111	9,995	13	1
100億円 "	10	39	5,671	35	850	29	4,820	3	0
100億円超	Over 10 billion yen	27	20,728	26	1,629	21	19,099	3	0
計	Total	3,912,546	2,667,873	3,052,943	2,222,936	1,631,284	444,937	1,011,253	36,179
(所得者別)	By income earners								
事業所得者	Operating income earners	325,117	211,946	151,264	12,939	197,607	199,007	28,488	776
不動産所得者	Real estate income earners	444,009	45,776	194,471	28,215	257,121	17,561	157,920	4,902
給与所得者	Employment income earners	2,382,934	2,177,704	2,376,146	2,107,357	552,892	70,347	261,308	8,519
雑所得者	Miscellaneous income earners	597,419	35,558	243,258	6,539	538,648	29,019	515,035	20,097
他の区分に 該当しない 所得者	Income earners not otherwise classified	163,067	196,890	87,804	67,887	85,016	129,003	48,502	1,885

(注) 「実人」は実人員を示す。

Note: "Actual" means actual number of taxpayers.

(6) 専従者表

Table for family employee

区 分 Type		青 色 申 告 者 Persons who filed blue returns						
		納税者数 Number of taxpayers	左のうち専従者がある者 Number of taxpayers who have family employees				専従者数 Number of family employees	専従者 給与額 Amount of wages of family employees
			専従者 1 人 の者 One family employee	専従者 2 人 の者 Two family employees	専従者 3 人 以上の者 Three or more family employees	計 Total		
(合計所得階級別)	By total income range	人 Person	人 Person	人 Person	人 Person	人 Person	人 Person	百万円 Million yen
70万円以下	Less than 0.7 million yen	31, 163	2, 875	290	122	3, 287	3, 849	5, 587
100万円 "	1	80, 024	10, 149	562	98	10, 809	11, 585	11, 886
150万円 "	1.5	210, 218	31, 623	2, 693	502	34, 818	38, 586	44, 545
200万円 "	2	250, 516	39, 486	4, 127	828	44, 441	50, 361	64, 368
250万円 "	2.5	247, 071	39, 929	4, 676	1, 177	45, 782	52, 991	74, 411
300万円 "	3	223, 321	37, 429	4, 815	1, 394	43, 638	51, 437	77, 725
400万円 "	4	367, 230	63, 216	8, 874	2, 947	75, 037	90, 167	261, 277
500万円 "	5	276, 465	47, 841	7, 358	2, 743	57, 942	71, 217	126, 912
600万円 "	6	202, 846	35, 907	5, 583	2, 443	43, 933	54, 766	105, 837
700万円 "	7	150, 992	26, 623	4, 119	2, 025	32, 767	41, 238	85, 865
800万円 "	8	111, 860	19, 233	3, 054	1, 656	23, 943	30, 587	67, 487
1, 000万円 "	10	149, 241	26, 033	4, 026	2, 358	32, 417	41, 554	100, 291
1, 200万円 "	12	92, 793	16, 203	2, 356	1, 421	19, 980	25, 429	68, 439
1, 500万円 "	15	87, 965	15, 758	1, 999	1, 261	19, 018	23, 776	72, 416
2, 000万円 "	20	84, 975	16, 134	1, 621	935	18, 690	22, 378	80, 682
3, 000万円 "	30	74, 358	14, 719	1, 208	522	16, 449	18, 842	84, 950
5, 000万円 "	50	48, 142	9, 151	598	251	10, 000	11, 144	61, 634
1億円 "	100	24, 432	4, 216	275	52	4, 543	4, 932	31, 210
2億円 "	200	7, 333	1, 024	51	16	1, 091	1, 176	7, 320
5億円 "	500	2, 650	296	23	5	324	358	1, 756
10億円 "	Less than 1 billion yen	504	32	2	—	34	36	231
20億円 "	2	176	7	—	—	7	7	59
50億円 "	5	72	3	—	—	3	3	43
100億円 "	10	21	1	—	—	1	1	6
100億円超	Over 10 billion yen	12	—	—	—	—	—	—
計	Total	2, 724, 380	457, 888	58, 310	22, 756	538, 954	646, 420	1, 434, 938
(所得者別)	By income earners							
事業所得者	Operating income earners	1, 150, 983	340, 648	51, 435	21, 128	413, 211	510, 226	1, 219, 714
不動産所得者	Real estate income earners	748, 916	76, 099	4, 453	1, 103	81, 655	88, 521	151, 381
給与所得者	Employment income earners	586, 426	17, 927	1, 062	171	19, 160	20, 597	25, 691
雑所得者	Miscellaneous income earners	155, 228	14, 414	546	101	15, 061	15, 842	17, 924
他の区分に 該当しない 所得者	Income earners not otherwise classified	82, 827	8, 800	814	253	9, 867	11, 234	20, 227

区 分 Type		青 色 申 告 者 以 外 の 者 Others						
		納税者数 Number of taxpayers	左のうち専従者がある者 Number of taxpayers who have family employees				専従者数 Number of family employees	専従者 控除額 Amount of wages of family employees
			専従者 1 人 の者 One family employee	専従者 2 人 の者 Two family employees	専従者 3 人 以上の者 Three or more family employees	計 Total		
(合計所得階級別)	By total income range	人 Person	人 Person	人 Person	人 Person	人 Person	人 Person	百万円 Million yen
70万円以下	Less than 0.7 million yen	81,762	1,156	34	1	1,191	1,227	762
100万円 "	1	176,937	5,205	98	9	5,312	5,438	3,872
150万円 "	1.5	437,392	11,635	362	35	12,032	12,473	9,183
200万円 "	2	530,390	12,256	460	74	12,790	13,419	10,008
250万円 "	2.5	475,489	10,407	506	75	10,988	11,660	8,792
300万円 "	3	367,097	8,439	446	74	8,959	9,563	7,307
400万円 "	4	500,740	11,498	727	121	12,346	13,340	10,150
500万円 "	5	299,757	6,985	529	100	7,614	8,362	6,332
600万円 "	6	188,089	3,921	316	76	4,313	4,793	3,634
700万円 "	7	137,686	2,344	248	48	2,640	2,988	2,244
800万円 "	8	98,697	1,459	146	27	1,632	1,840	1,384
1,000万円 "	10	130,009	1,653	152	51	1,856	2,115	1,580
1,200万円 "	12	86,517	827	75	14	916	1,020	765
1,500万円 "	15	91,393	654	54	17	725	816	601
2,000万円 "	20	96,673	510	33	10	553	613	440
3,000万円 "	30	81,677	338	17	4	359	386	283
5,000万円 "	50	42,240	170	7	1	178	188	139
1億円 "	100	19,141	91	9	1	101	117	83
2億円 "	200	5,662	25	4	—	29	33	22
5億円 "	500	2,085	6	—	—	6	6	4
10億円 "	Less than 1 billion yen	537	3	—	—	3	3	2
20億円 "	2	208	—	—	—	—	—	—
50億円 "	5	101	—	—	—	—	—	—
100億円 "	10	20	—	—	—	—	—	—
100億円超	Over 10 billion yen	16	—	—	—	—	—	—
計	Total	3,850,315	79,582	4,223	738	84,543	90,400	67,588
(所得者別)	By income earners							
事業所得者	Operating income earners	658,088	63,979	3,683	668	68,330	73,462	56,500
不動産所得者	Real estate income earners	315,339	6,098	302	39	6,439	6,847	4,867
給与所得者	Employment income earners	1,994,940	3,516	107	15	3,638	3,781	2,275
雑所得者	Miscellaneous income earners	650,773	5,041	86	8	5,135	5,241	3,238
他の区分に該当しない所得者	Income earners not otherwise classified	231,175	948	45	8	1,001	1,069	707

3 源泉所得税

統計表を見る方のために

1 利用上の注意

この章は、令和2年分の源泉所得税課税状況から成っている。課税状況は全数調査により調査、集計したものである。
 なお、平成28年1月1日から、特定公社債等の利子等が、源泉分離課税の対象から除外され、申告分離課税の対象とされた。

2 源泉徴収税率(復興特別所得税を含む。)(令和2年分)

(1) 利子所得	イ 一般利子等（下記ロ、ハ以外）（源泉分離課税）	15.315%
	ロ 特定公社債等の利子等（申告分離課税）	15.315%
	ハ 特定公社債以外の公社債の利子で、その利子の支払法人の特定の同族株主等が支払を受けるもの（総合課税）	15.315%
(2) 配当所得	イ 上場株式等の配当等（個人の大口株主を除く。）、特定株式投資信託の収益の分配、公募証券投資信託の収益の分配（特定株式投資信託及び公社債投資信託を除く。）及び特定投資法人の投資口の配当等（総合課税と申告分離課税の選択適用）	15.315%
	ロ 公募投資信託の収益の分配（証券投資信託、特定株式投資信託及び公募公社債等運用投資信託を除く。）、公募特定受益証券発行信託の収益の分配及び特定目的信託の社債的受益権の剰余金の配当（公募のものに限る。）（申告分離課税）	15.315%
	ハ 上記イ及びロ以外の配当等（未上場株式の配当等など）（総合課税）	20.42%
	ニ 私募公社債等運用投資信託の収益の分配及び特定目的信託の社債的受益権の剰余金の配当（私募のものに限る。）（源泉分離課税）	15.315%
(3) 割引債の償還差益（源泉分離課税）		18.378%（又は16.336%）
(4) 割引債の償還金に係る差益金額（申告分離課税）		15.315%
(5) 源泉徴収選択口座内配当等		15.315%
(6) 特定口座内保管上場株式等の譲渡所得等		15.315%
(7) 給与所得	「給与所得の源泉徴収税額表」に定める額	（略）
(8) 退職所得	イ 「退職所得の受給に関する申告書」を提出した場合	「退職所得の源泉徴収税額の速算表」…（略）
	ロ 「退職所得の受給に関する申告書」を提出しなかった場合	20.42%
(9) 報酬・料金等	イ 居住者に対して支払われるもの	
	(イ) 原稿料等（所得税法第204条1項1号） 弁護士、税理士等（同条1項2号） 職業野球選手、騎手等（同条1項4号） 芸能等についての出演、演出等（同条1項5号） 契約金（同条1項7号）	1回の支払金額 100万円までの部分 ……10.21% " 100万円超の部分 ……20.42%
	(ロ) 司法書士、土地家屋調査士、海事代理士（同条1項2号） 職業拳闘家（同条1項4号） 外交員、集金人、電力量計の検針人（同条1項4号） バー、キャバレーのホステス等（同条1項6号、措置法第41条の20） ＝（5千円×計算期間の日数）を超える部分 広告宣伝の賞金（所得税法第204条1項8号） ＝1回の支払金額50万円超の部分	＝1回の支払金額1万円超の部分 ＝1回の支払金額5万円超の部分 ＝月中の支払金額12万円超の部分 10.21%
	(ハ) 診療報酬（同条1項3号）＝月分の支払金額20万円超の部分	10.21%
	(ニ) 公的年金等（所得税法第203条の2）＝（（公的年金等の支給額）－（控除額）） A「扶養親族等申告書」を提出することができるもの	5.105%（又は10.21%）
	B「扶養親族等申告書」を提出することができないもの	10.21%
	(ホ) 生命保険契約等に基づく年金（所得税法第207条） ＝（支払う年金の額－その年金額に対応する保険料又は掛金の額）で25万円以上のもの	10.21%
	ロ 内国法人に対して支払われるもの	
	・馬主に支払われる競馬の賞金（所得税法第174条第10号、所得税法第212条第3項） ＝（賞金の額の20%＋60万円）を超える部分	10.21%

3 Withholding Income Tax

For the people who use the statistical tables

1 Notes on use

This section comprises statistics of taxation for withholding income tax for 2020. The statistics of taxation which was surveyed and computed based on the method of complete enumeration shows the whole picture of taxation for withholding income tax.

Following the revisions made effective on January 1, 2016, interest, etc. from public and corporate bonds have become excluded from the subject of separate taxation at source and subject to separate self-assessment taxation.

2 Withholding income tax rate (special income tax for reconstruction is included) (for 2020)

(1) Interest income

- (a) Interest, etc. (other than (b) and (c) below) (separate taxation at source) : 15.315%
- (b) Interest, etc. from public and corporate bonds (separate self-assessment taxation) : 15.315%
- (c) Interest other than (b) paid to a specific family shareholder, etc. of the corporation which pays the interest (taxation on aggregate income) : 15.315%

(2) Dividend income

- (a) Dividend, etc. from listed share, etc. (excluding an individual major shareholder), Distribution from profit on certain share investment trusts, Distribution from profit on public debt securities investment trusts (excluding certain share investment trusts, and bond investment trusts), Dividend, etc. of profit from investments of certain share investment corporations (taxation on aggregate income or separate self-assessment taxation) : 15.315%
- (b) Distribution of profit on publicly-offered investment trusts (excluding securities investment trusts, certain share investment trusts, publicly-offered bond investment trusts, etc.), Distribution of profit on publicly offered specified unit shares issued trusts, and Dividends of surplus of corporate beneficiary rights of specific purpose trusts (only those of public offering) (separate self-assessment taxation) : 15.315%
- (c) Dividends other than the above (a) and (b) (dividends, etc. from unlisted share, etc.) (taxation on aggregate income) : 20.42%
- (d) Distribution of profit on private placement bonds, etc. investment trust and Dividend from surplus of corporate bond beneficial interests of special purpose trusts (private placement only) (separate taxation at source) : 15.315%

(3) Profit from redemption of discount bond (separate taxation at source) : 18.378 % (or 16.336%)

(4) Profit on redemption amount of discount bonds (separate self-assessment taxation) : 15.315%

(5) Dividends, etc. in withholding selection account : 15.315%

(6) Capital gains of listed stocks held in a special account, etc. : 15.315%

(7) Employment income : Amount provided in "Tax withholding table for employment income": (omitted)

(8) Retirement income

- (a) In the case of "return form for retirement income" being filed ... "Tax withholding table for retirement income": (omitted)
- (b) In the case of "return form for retirement income" not being filed : 20.42 %

(9) Remuneration, fee, etc.

(a) Paid to residents

- | | | |
|---|---|---|
| <ul style="list-style-type: none"> ① Compensation for manuscripts, etc. (Income Tax Law Sec.204.1.1)
Lawyer, Certified Public Tax Accountant, etc. (Sec.204.1.2)
Professional baseball player, Jockey, etc. (Sec.204.1.4)
Performance, Direction and other activities in entertainment, etc. (Sec.204.1.5)
Contract money (Sec.204.1.7) ② Judicial scrivener, Land and house investigator, Marine procedure commission agent (Sec. 204. 1. 2)
= With respect to the amount of pay for one time, part of the amount which exceeds 10,000 yen
Professional boxer (Sec. 204.1.4)
= With respect to the amount of pay for one time, part of the amount which exceeds 50,000 yen
Sales agent, Money collector, Watt-hour meter reader (Sec. 204. 1. 4)
= With respect to the amount of pay for the month, part of the amount which exceeds 120,000 yen
Hostess of saloon, cabaret, etc. (Sec. 204. 1. 6, Special Taxation Measure Law Sec.41.20)
= Part of the amount which exceeds (5000 yen × days)
Prize money of advertisement (Sec.204. 1.8)
= With respect to the amount of pay for one time, part of the amount which exceeds 500,000 yen ③ Remuneration for medical treatment (Sec.204. 1. 3)
= Part of the amount of pay for the month which exceeds 200,000 yen : 10.21 % ④ Public pension, etc. (Sec.203. 2)
= (Amount of public pension, etc. – Amount of deduction)
(a) Those who can submit "return form for dependents" : 5.105% (or 10.21%)
(b) Those who can not submit "return form for dependents" : 10.21 % ⑤ Pension by life insurance contract, etc. (Sec.207)
= Part of the amount (Annuity paid minus corresponding premium or installment) which exceeds 250,000 yen : 10.21 % | $\left. \begin{array}{l} \text{With respect to the amount of pay for one time,} \\ \text{Part of the amount which does not exceed} \\ \text{1 million yen : 10.21 \%} \\ \text{Part of the amount which exceeds 1 million} \\ \text{yen : 20.42 \%} \end{array} \right\}$ | $\left. \begin{array}{l} \text{10.21\%} \end{array} \right\}$ |
|---|---|---|

(b) Paid to Domestic corporation

- Prize money owner of a race horse received (Income Tax Law Sec.174.10, Income Tax Law Sec.212.3)
= Part of the amount which exceeds (Amount of prize money × 20 % + 600,000 yen) : 10.21 %

3－1 課 税 状 況
Statistics of Taxation

(1) 課税状況

(単位：百万円)

Statistics of taxation

(In millions of yen)

区 分 Type	源 泉 徴 収 税 額 Amount of withholding income tax							
	利子所得等 Interest income, etc.	配当所得 Dividend income	特定口座内保管 上場株式等の 譲渡所得等 Capital gains, etc., from listed shares, etc., kept in special accounts	給与所得 Employment income	退職所得 Retirement income	報酬・料金等 Remuneration, Fee, etc.	非居住者等 所得 Income of non residents, etc.	計 Total
平成27年分 2015	430, 169	4, 591, 692	577, 913	10, 173, 573	225, 429	1, 186, 446	639, 035	17, 824, 258
28 2016	347, 941	3, 738, 116	233, 936	10, 392, 060	230, 008	1, 200, 233	579, 480	16, 721, 776
29 2017	357, 624	4, 292, 488	557, 872	10, 705, 441	236, 491	1, 220, 685	683, 526	18, 054, 126
30 2018	367, 314	4, 568, 613	373, 698	11, 179, 999	230, 207	1, 211, 502	693, 646	18, 624, 979
令和元 2019	306, 535	5, 246, 734	300, 870	11, 376, 389	249, 117	1, 210, 615	724, 921	19, 415, 179
2 2020	297, 348	4, 800, 715	511, 351	11, 211, 694	259, 038	1, 121, 308	664, 031	18, 865, 485

調査対象等： 各年分の源泉所得税(復興特別所得税を含む。)について、その年の２月から翌年１月までに提出のあった徴収高計算書の税額及び税務署長が行った納税告知に係る税額を示したものである。

Subject of survey, etc.: With respect to withholding income tax (special income tax for reconsutruction is included on and after 2013) for each year, amount of tax based on accounting statements of amount collected filed between February of the year and January of the following year, and amount of tax based on the notification of tax payment which the District Director of the Tax Office made is shown.

(2) 加算税の状況

(単位：百万円)

Statistics of additional tax

(In millions of yen)

区 分 Type	加 算 税 額 Amount of additional tax						
	利子所得等 Interest income, etc.	配当所得 Dividend income	給与所得 Employment income	退職所得 Retirement income	報酬・料金等 Remuneration, Fee, etc.	非居住者等所得 Income of non residents, etc.	計 Total
不納付加算税 Additional tax on non- payment	23	416	5, 937	115	560	543	7, 594
重 加 算 税 Additional tax for fraud case	－	－	1, 060	－	10	－	1, 070
合 計 Total	23	416	6, 997	115	570	543	8, 664

調査対象等： 令和２年分の加算税の徴収決定済額を示したものである。

Subject of survey, etc.:This table shows determined amount to be collected of additional tax 2020.

(3) 源泉徴収義務者数

(単位：件)

Number of withholding agents

(In numbers of cases)

区 分 Type		源 泉 徴 収 義 務 者 数 Number of withholding agents						
		利子所得等 Interest income, etc.	配当所得 Dividend income	特定口座内保管 上場株式等の 譲渡所得等 Capital gains, etc., from listed shares, etc., kept in special accounts	給与所得 Employment income	報酬・料金等 Remuneration, Fee, etc.	非居住者等 所得 Income of non residents, etc.	
平成27年分	2015	39,862	138,064	10,904	3,540,122	2,837,798	32,684	
28	2016	37,419	141,883	12,203	3,542,840	2,846,978	34,262	
29	2017	35,595	144,898	12,039	3,536,049	2,848,950	35,125	
30	2018	35,152	147,036	11,671	3,531,813	2,846,904	35,778	
令和元	2019	34,415	148,034	11,508	3,542,897	2,841,746	35,269	
2	2020	33,792	147,745	11,404	3,544,263	2,837,511	33,231	
国 税 局 別 内 訳 By Regional Taxation Bureau	札幌 幌 仙 台	Sapporo Sendai	1,417 2,303	6,430 9,725	312 974	148,637 219,940	96,290 158,739	618 466
	関東信越	Kanto Shinetsu	4,196	15,773	1,496	459,743	345,257	2,140
	東 京	Tokyo	7,111	43,384	2,693	982,479	857,785	20,841
	金 沢	Kanazawa	1,291	4,676	500	84,152	64,261	349
	名 古 屋	Nagoya	4,805	18,884	1,462	459,730	344,908	2,251
	大 阪	Osaka	5,209	23,306	2,348	528,857	456,499	4,298
	広 島	Hiroshima	2,396	8,374	703	186,906	151,165	766
	高 松	Takamatsu	1,470	3,875	374	110,266	81,672	306
	福 岡	Fukuoka	1,571	7,511	392	184,629	139,012	681
	熊 本	Kumamoto	1,649	4,653	125	149,405	116,607	272
	沖 縄	Okinawa	374	1,154	25	29,519	25,316	243
	合 計	Total	33,792	147,745	11,404	3,544,263	2,837,511	33,231

資料：法人課税課調

調査時点：翌年６月30日現在

用語の説明：源泉徴収義務者とは、所得税を源泉徴収して国に納付する義務のある者をいう。

Source: Corporation Taxation Division

Time of survey: As of June 30 of the following year

Terminology: “Withholding agent” means a person and a corporation who has obligation to withhold and submit income tax to the government.

(4) 利子所得等の課税状況

Statistics of taxation on interest income, etc.

区 分 Type			課 税 分 Taxables		非 課 税 分 等
			支 払 金 額 Amount of payment	源泉徴収税額 Amount of withholding income tax and special income tax for reconstruction	障害者等非課税、財形 貯蓄非課税分支払金額 Amount of payment of non- taxable interest for aged taxpayers, etc., and non- taxable interest from savings for formation of employees' assets
公 社 預 貯 金 銀行預金 銀行以外の金融機関の預貯金 その他勤務先預金等の利子 合同運用信託の収益の分配 公社債投資信託の収益の分配等 特定公社債等の利子等（源泉徴収義務特例分） 小 計 定期積金の給付補てん金等 匿名組合契約等に基づく利益の分配、 生命保険等の差益 割引債の償還差益 計	債	Public bond	37,555	5,936	17,093
	債	Corporate bond	233,345	33,618	844
	預金	Bank deposit	477,995	72,832	2,218
		Deposit interest in a financial institution other than bank	155,256	23,641	2,594
		Deposit interest in a work place	65,409	9,819	74
		Profit dividend of joint trust	9,249	1,402	2,220
		Profit dividend of bond investment trusts, etc.	53,906	6,467	21
		Interest, etc. from public and corporate bonds (Special provision for liability of withholding income tax)	132,644	20,377	33,544
		Subtotal	1,165,358	174,091	58,608
		Compensation money for benefits of periodical deposit, etc.	50,008	7,126	—
		Profit dividend accruing from anonymous association contract, Margin profit of life insurance, etc.	591,684	115,854	1,645
		Profit from redemption of discount bond	1,552	276	—
計 Total			1,808,602	297,348	60,253

調査対象等： この表は、令和2年2月から令和3年1月までに利子等の支払者から提出された「利子等の所得税徴収高計算書」等に基づいて作成した。

- (注) 1 「障害者等非課税・財形貯蓄非課税分」は、所得税法第10条（障害者等の少額預金の利子所得等の非課税）、租税特別措置法第4条（障害者等の少額公債の利子の非課税）、第4条の2（勤労者財産形成住宅貯蓄の利子所得等の非課税）及び第4条の3（勤労者財産形成年金貯蓄の利子所得等の非課税）に規定する非課税分である。
- 2 「その他非課税分等」は、所得税法第11条（公共法人等及び公益信託等に係る非課税）、租税特別措置法第5条（納税準備預金の利子の非課税）及び第8条（金融機関等の受ける利子所得等に対する源泉徴収の不適用）等に規定する非課税分のほか、租税特別措置法第9条の3の2第1項に規定する支払の取扱者を通じて支払われたものも含まれている。
- 3 「課税分」には、個人のほか、法人の受取分も含まれている。
- 4 「特定公社債等の利子等（源泉徴収義務特例分）」は、租税特別措置法第9条の3の2の規定による、支払の取扱者が所得の支払者に代わって源泉徴収を行い、国に納付する特例分である。
- 5 「割引債の償還差益」の「支払金額」及び「源泉徴収税額」は、租税特別措置法第41条の12（償還差益等に係る分離課税等）及び第41条の12の2（割引債の差益金額に係る源泉徴収等の特例）に規定する課税分であり、個人のほか、法人の受取分も含まれている。

(5) 配当所得の課税状況

Statistics of taxation on dividends

区 分 Type		課 税 分 Taxables		非 課 税 分 等 Non-taxables, etc.
		支 払 金 額 Amount of payments	源泉徴収税額 Amount of withholding income tax and special income tax for reconstruction	支 払 金 額 Amount of payments
剰余金又は利益の配当、剰余金の分配、 基金利息の分配、特定投資法人の投資の 配当等	Dividend of profit or interest, dividend of profit, dividend of basic interest, dividend of profit from investments of special investment firms	22,776,436	4,255,978	11,131,622
投資信託（公社債投資信託及び公募公社債 等運用投資信託を除く。）及び 特定受益証券発行信託の収益の分配等	Profit dividend accruing from investment trust (excluding bond investment trusts, publicly-offered bond investment trusts, etc.) or special purpose trust	1,577,793	310,611	703,634
源泉徴収選択口座内配当等	Dividends, etc. in withholding selection account	1,555,142	234,126	—
計	Total	25,909,371	4,800,715	11,835,256

調査対象等： この表は、令和2年2月から令和3年1月までに配当等の支払者から提出された「配当等の所得税徴収高計算書」及び「上場株式等の源泉徴収選択口座内調整所得金額及び源泉徴収選択口座内配当等・未成年者口座等において契約不履行等事由が生じた場合の所得税徴収高計算書」等に基づいて作成した。

- (注) 1 「非課税分等」は、所得税法第11条（公共法人等及び公益信託等に係る非課税）に規定する非課税分のほか、租税特別措置法第9条の3の2第1項に規定する上場株式等の配当等で国内における支払の取扱者を通じて支払われたもの、租税特別措置法第9条の8（非課税口座内の少額上場株式等に係る配当所得の非課税）及び租税特別措置法第9条の9（未成年者口座内の少額上場株式等に係る配当所得の非課税）に規定する非課税分である。
- 2 「課税分」には、個人のほか法人の受取分も含まれている。

(単位：百万円)
(In millions of yen)

Non-taxables, etc.	合 計 Total		区 分 Type	
その他非課税分等 支払金額 Amount of payments of other non-taxables, etc	支 払 金 額 Amount of payments	源泉徴収税額 Amount of withholding income tax and special income tax for reconstruction		
3, 075, 687	3, 130, 335	5, 936	公 債	Public bond
1, 104, 826	1, 339, 015	33, 618	社 債	Corporate bond
73, 008	553, 220	72, 832	銀 行 預 金	Bank deposit
162, 561	320, 411	23, 641	銀行以外の金融機関の預貯金利子	Deposit interest in a financial institution other than bank
119	65, 602	9, 819	その他勤務先預金等の利子	Deposit interest in a work place
3, 611	15, 080	1, 402	合同運用信託の収益の分配	Profit dividend of joint trust
4, 779	58, 706	6, 467	公社債投資信託の収益の分配等	Profit dividend of bond investment trusts, etc.
368, 824	535, 012	20, 377	特定公社債等の利子等（源泉徴収義務特例分）	Interest, etc. from public and corporate bonds (Special provision for liability of withholding income tax)
4, 793, 416	6, 017, 381	174, 091	小 計	Subtotal
2, 862	52, 871	7, 126	定期積金の給付補てん金等	Compensation money for benefits of periodical deposit, etc.
121, 123	714, 452	115, 854	匿名組合契約等に基づく利益の分配、生命保険等の差益	Profit dividend accruing from anonymous association contract, Margin profit of life insurance, etc.
—	1, 552	276	割引債の償還差益	Profit from redemption of discount bond
4, 917, 401	6, 786, 256	297, 348	計	Total

Subject of survey, etc.: This table was made on the basis of "Accounting statement of amount of tax collected for interest income, etc." filed by payers of interest, etc. between February of 2020 and January of 2021.

Note: 1 "Non-taxable interest from disabled taxpayers, etc. and non-taxable interest from savings for formation of employees' assets" includes non-taxables provided for by Sec. 10 "Non-taxable interest from disabled persons' small sum deposit, etc." of the Income Tax Law, and Sec. 4 "Non-taxable interest from disabled persons' small sum public bonds, etc.", Sec. 4.2 "Tax exemption of interest income for employees' asset formation savings earmarked for house acquisition", and Sec. 4.3 "Tax exemption of interest income for employees' asset formation savings earmarked for pensions" of the Special Taxation Measures Law.

2 "Other non-taxables, etc." includes non-taxables provided by Sec. 11 "Tax exemption for non-taxable corporation and trust in public interest" in Income Tax Law and by Sec. 5 "Non-taxable interest from deposit for tax payment" and Sec. 8 "Non withholding on interest income received by financial institution" and payment through an account management institution prescribed by paragraph (1) of Sec. 9-3-2 in Special Taxation Measures Law .

3 "Taxables" includes interest income received by enterprises as well as individuals.

4 "Interest, etc. from public and corporate bonds (special provision for liability of withholding income tax)" means special provision which an account management institution withholds income tax and pays it to the government on behalf of payer of such income provided by Special Taxation Measures Law Sec.9-3-2.

5 "Amount of payment" and "Amount of withholding income tax" for "Profit from redemption of discount bond" are related to interest income received by enterprises and individuals, which is taxables provided by Sec. 41. 12 "Separate taxation on profit from redemption" and Sec. 41.12.2 "Special provision for withholding, etc. in respect of profit from redemption of discount bond" in the Special Taxation Measures Law.

(単位：百万円)
(In millions of yen)

合 計 Total		区 分 Type	
支 払 金 額 Amount of payments	源泉徴収税額 Amount of withholding income tax and special income tax for reconstruction		
33, 908, 059	4, 255, 978	剰余金又は利益の配当、剰余金の分配、基金利息の分配、特定投資法人の投資口の配当等	Dividend of profit or interest, dividend of profit, dividend of basic interest, dividend of profit from investments of special investment firms
2, 281, 427	310, 611	投資信託（公社債投資信託及び公募公社債等運用投資信託を除く。）及び特定受益証券発行信託の収益の分配等	Profit dividend accruing from investment trust (excluding bond investment trusts, publicly-offered bond investment trusts, etc.) or special purpose trust
1, 555, 142	234, 126	源泉徴収選択口座内配当等	Dividends, etc. in withholding selection account
37, 744, 627	4, 800, 715	計	Total

Subject of survey, etc.: This table is prepared based on "accounting sheets of collected amount of income tax on dividends, etc." and "accounting sheets of collected amount of income tax on adjusted income from listed stocks, etc. in withholding selection account and on dividends, etc. in withholding selection account and in case of a breach of contract, etc. in an account held by a minor, etc." submitted by payers of dividends, etc. during the period between February 2020 and January 2021.

Note: 1 "Non-taxables, etc." means non-taxables provided by Sec. 11 "Tax exemption for non-taxable corporation and trust in public interest" in Income Tax Law and dividends from listed shares, etc. which are paid through an account management institution in Japan prescribed by paragraph (1) of Sec. 9-3-2 and non-taxables provided by Sec. 9-8 "Tax exemption for dividend income related to small shareholdings in listed companies in non-taxable accounts" and non-taxables provided by Sec. 9-9 "Tax exemption for small amount of dividend income from listed shares etc. in an account held by a minor" in Special Taxation Measures Law .

2 "Taxables" include income received by enterprises as well as by individuals.

(6) 特定口座内保管上場株式等の譲渡所得等の課税状況

(単位：百万円)

Statistics of taxation on capital gains, etc., from listed shares, etc., kept in special accounts

(In millions of yen)

区 分 Type	源泉徴収選択口座内調整所得金額等 Amount of adjustment income in withholding selection account, etc.	源泉徴収税額 Amount of withholding income tax and special income tax for reconstruction
源泉徴収選択口座内保管上場株式等の譲渡所得等 Capital gains, from transfer of listed stocks, etc. in withholding selection account	3, 279, 349	511, 351

調査対象等： 令和2年2月から令和3年1月までに上場株式等の譲渡の対価の支払者から提出された「上場株式等の源泉徴収選択口座内調整所得金額及び源泉徴収選択口座内配当等・未成年者口座等において契約不履行等事由が生じた場合の所得税徴収高計算書」に基づいて作成した。

Subject of survey, etc.: Prepared based on "accounting sheets of collected amount of income tax on adjusted income from listed stocks, etc. in withholding selection account and on dividends, etc. in withholding selection account and in case of a breach of contract, etc. in an account held by a minor, etc." submitted by payers of compensation for the transfer of listed stocks, during the period between February 2020 and January 2021.

(7) 給与所得、退職所得の課税状況

(単位：百万円)

Statistics of taxation on employment income and retirement income, etc.

(In millions of yen)

区 分 Type	官 公 庁 Public offices		そ の 他 Others		合 計 Total	
	支 払 金 額 Amount of paid	源泉徴収税額 Amount of withholding income tax and special income tax for reconstruction	支 払 金 額 Amount of paid	源泉徴収税額 Amount of withholding income tax and special income tax for reconstruction	支 払 金 額 Amount of paid	源泉徴収税額 Amount of withholding income tax and special income tax for reconstruction
給与所得 Employment income	俸給、給料、賞与 Salary, Wages, Bonus	27, 062, 302	1, 019, 557	263, 621, 461	10, 168, 365	290, 683, 763
	日雇労働者の賃金 Wages of day laborers	41, 718	947	1, 203, 208	22, 825	1, 244, 926
	計 Total	27, 104, 020	1, 020, 504	264, 824, 669	10, 191, 190	291, 928, 689
退職所得 Retirement income	1, 413, 581	12, 785	7, 756, 592	246, 253	9, 170, 173	259, 038
災害減免法により 徴収猶予したもの Deferment of collection deferred by Disaster Exemption Act		-		797		797

調査対象等： 1 令和2年分の給与所得、退職所得の源泉所得税について、令和3年4月30日までに提出された「法定調書合計表（給与所得の源泉徴収票、退職所得の源泉徴収票）」及び令和2年2月から令和3年1月までに提出された「給与所得・退職所得等の所得税徴収高計算書」に基づいて作成した。

2 この表中、官公庁には、政府機関、地方公共団体及びこれらの関係機関（所得税法別表第一に掲げる法人等のうち、公社、公団、公庫、事業団、日本政策金融公庫、国立大学法人等、国・地方公共団体が全額出資しているもの及び行政執行法人をいう。）が含まれている。

用語の説明： 1 法定調書とは、所得税法の規定により税務署長に対して、その提出を義務付けられている書類をいい、原則として翌年1月31日までに提出することになっている。法定調書の種類は多数にのぼっており、例えば、①利子等の支払調書、②配当、剰余金の分配及び基金利息の支払調書、③報酬・料金・契約金及び賞金の支払調書、④給与所得の源泉徴収票、⑤非居住者に支払われる給与、給付及び役務の報酬の支払調書である。

2 徴収猶予とは、通常の法定納期限に徴収しないで一定の期間徴収手続を猶予することをいう。したがって、一定の期間、納期限を延長する、いわゆる延納制度とは異なるものである。

Subject of survey, etc.: 1 This table with respect to withholding income tax on employment income and retirement income for 2020 was made on the basis of "Information returns for total table" (records of withholding for employment income, and records of withholding for retirement income) submitted by April 30, 2021, and "Accounting statement of collection of income tax on employment income and retirement income" submitted between February 2020 and January 2021.

2 In this table, "Public Offices" includes government organizations, local authorities and relevant organizations (those organization stated in the following listed on the item 1: public corporations, public financial corporations, Japan Finance Corporation, national universities, specialized independent administrative institution, and other organizations which are capitalized by government or local authorities).

Terminology: 1 "Information returns" means returns which are stipulated to be submitted to a District Director of Tax Office by the provisions of Income Tax Law. In principle, they must be submitted by January 31 of the following year. There are various information returns, including ① payment record for interest, etc., ② payment record for payment of dividend or surplus and basic interest, ③ payment record for remuneration, fee, contract money, prize money ④ record of withholding for employment income, ⑤ payment record for salary, benefits, remuneration for services paid to non-residents.

2 "Deferment of collection" means to defer procedures of collection for a certain period without collecting tax within ordinary statutory due date. Therefore it differs from so called the system of postponement of tax payment which postpones the due date of tax payment for a certain period.

(8) 給与所得、退職所得の課税状況の累年比較

(単位：百万円)

Yearly comparison of statistics of taxation on employment income and retirement income, etc.

(In millions of yen)

区 分 Type	給 与 所 得 Employment income				退 職 所 得 Retirement income	
	俸給・給料・賞与等（官公庁） Salary, Wages, Bonus, etc.(public offices)		俸給・給料・賞与等（その他） Salary, Wages, Bonus, etc. (others)			
	支 払 金 額 Amount of paid	源泉徴収税額 Amount of withholding income tax and special income tax for reconstruction	支 払 金 額 Amount of paid	源泉徴収税額 Amount of withholding income tax and special income tax for reconstruction	支 払 金 額 Amount of paid	源泉徴収税額 Amount of withholding income tax and special income tax for reconstruction
平成27年分 2015	26,828,678	1,020,744	244,561,140	9,152,828	8,618,023	225,429
28 2016	27,193,989	1,041,501	243,132,330	9,350,559	8,516,844	230,008
29 2017	26,990,785	1,026,898	251,123,212	9,678,543	8,558,956	236,491
30 2018	27,175,710	1,033,477	261,769,402	10,146,522	8,455,457	230,207
令和元 2019	27,266,729	1,037,553	269,853,815	10,338,836	8,939,083	249,117
2 2020	27,104,020	1,020,504	264,824,669	10,191,190	9,170,173	259,038

(注) この表は、「(7)給与所得、退職所得の課税状況」の累年比較を示したものである。

Note: This table shows yearly comparison of “(7) Statistics of taxation on employment income and retirement income, etc.”.

(9) 報酬・料金等の課税状況

(単位：百万円)

Statistics of taxation on remuneration/fee, etc.

(In millions of yen)

区 分 Type			支払金額 Amount of paid	源泉徴収税額 Amount of withholding income tax and special income tax for reconstruction
Subject to Income Tax Law Sec.204	法 第 204 条 該 当	原稿料、作曲料、放送謝金、講演料等の報酬又は料金 Manuscript fee and remuneration or fee for music composition, broadcasting, speech, etc.	1,228,814	131,555
		弁護士、税理士等の報酬又は料金 Remuneration or fee of lawyer, Certified Public Tax Accountant, etc.	2,305,866	262,747
		診療報酬 Remuneration for medical treatment	1,729,191	147,093
		職業野球の選手、騎手、外交員等の報酬又は料金 Remuneration or fee of professional baseball player, Jockey, sales agent, etc.	2,018,413	134,780
		芸能等についての出演、演出等の報酬又は料金 Remuneration or fee for performance, direction in entertainment, etc.	280,702	33,402
		バー、キャバレーのホステス等の報酬又は料金 Remuneration or fee of hostess of bar or cabaret, etc.	301,518	18,081
		契約金・賞金 Contract money, and prize money	224,831	9,387
		小 計 Subtotal	8,089,335	737,045
	法第203条の2該当分	(公的年金等) Subject to Income Tax Law Sec.203.2 (Public pension, etc)	33,045,729	291,686
	法第207条該当分	(生命保険契約等に基づく年金) Subject to Income Tax Law Sec.207 (Pension based on life insurance contract)	5,913,501	89,170
	法第174条該当分	(馬主が受ける競馬の賞金等) Subject to Income Tax Law Sec.174 (Prize of horse racing paid to horse owner, etc.)	59,279	3,407
計 Total			47,107,843	1,121,308
災害減免法により徴収猶予したもの Deferment of collection deferred by Disaster Exemption Act				165

調査対象等： 令和2年分の報酬・料金等の源泉所得税について、令和3年4月30日までに報酬・料金等の支払者から提出された「法定調書の合計表（報酬・料金・契約金及び賞金の支払調書）」及び令和2年2月から令和3年1月までに提出された「報酬・料金等の所得税徴収高計算書」等に基づいて作成した。

Subject of survey, etc.: The income tax withheld at source of the reward and the charge, etc. in 2020 was made based on “Income tax collection high statements of the reward and the charge, etc.” etc. submitted between “Total table of a legal record (record of payment of the reward, the charge, contract money, and the prize)” having been offered by those who paid about the reward and the charge, etc. by April 30, 2021 and February, 2020 and January, 2021.

(10) 非居住者等所得の課税状況

(単位：百万円)

Statistics of taxation on non-residents, etc.

(In millions of yen)

区 分 Type	支 払 金 額 Amount of paid	源泉徴収税額 Amount of withholding income tax and special income tax for reconstruction
公 社 債 ・ 預 貯 金 の 利 子 等 Interest from bond and debenture or deposit, etc.	18,171	1,923
剰余金又は利益の配当、特定投資法人の投資 口の配当等、投資信託(公社債投資信託及び 公募公社債等運用投資信託を除く。)及び特 定受益証券発行信託の収益の分配 Dividend of profit or interest, dividend of profit, dividend of basic interest, dividend of profit from investments of special securities investment firms, Profit dividend accruing from investment trust (excluding bond investment trusts, publicly-offered bond investment trusts, etc.) or special purpose trust	5,309,099	440,086
匿名組合契約に基づく利益の分配 Dividend of profit based on anonymous association contract	159,740	24,919
給 与 ・ 賞 与 等 Wages, bonus, etc.	222,799	28,932
退 職 所 得 Retirement income	55,934	10,900
役 務 の 報 酬 Remuneration for providing services	4,964	742
工業所有権その他の技術に関する権利等の 使用料又はその譲渡による対価 Royalty or compensation for transfer of industrial rights or other rights for technology	348,071	36,184
著作権の使用料又はその譲渡による対価 Royalty or compensation for transfer of copyright	558,479	52,881
貸 付 金 の 利 子 Interest income from loan	155,772	16,181
不動産、採石権の貸付、租鉱権の設定又は 航空機、船舶の貸付による所得 Income from rent of real estate or right of quarrying, mining lease, or lease of aircraft or ship	108,860	17,433
機 械 等 の 使 用 料 Real estate fee of machinery, etc.	-	-
土 地 等 の 譲 渡 に よ る 対 価 Compensation for transfer of land, etc.	111,615	12,020
人 的 役 務 提 供 事 業 の 対 価 Compensation for providing personal service	149,134	21,582
生 命 保 険 契 約 等 に 基 づ く 年 金 Pension based on life insurance contract	367	32
賞 金 Prize money	3,853	215
合 計 Total	7,206,857	664,031

調査対象等： 令和2年分の非居住者等の源泉所得税について、令和2年2月から令和3年1月までに非居住者等の給与等の支払者から提出された「非居住者・外国法人の所得についての所得税徴収高計算書」に基づいて作成した。

Subject of survey, etc.: This table with respect to withholding income tax for non-residents for 2020 was made on the basis of "Accounting statement of collection of income tax on payment records of salary, paid to non-residents" submitted between February 2020 and January 2021.

(11) 都道府県別の課税状況

(単位：百万円)

Breakdown of statistics of taxation by prefectures

(In millions of yen)

区 分 Type 国税局・ 都道府県 Regional Taxation Bureau / Prefecture			源 泉 徴 収 税 額 Amount of withholding income tax and special income tax for reconstruction							
			利子所得等	配 当 所 得	特定口座内保管 上場株式等の 譲渡所得等	給 与 所 得	退 職 所 得	報酬・料金等	非居住者等 所 得	合 計
			Interest income, etc.	Dividend income	Capital gains, etc., from listed shares, etc., kept in special accounts	Employment income	Retirement income	Remuneration, Fee, etc.	Income of non residents, etc.	Total
札 幌 Sapporo	北海道	Hokkaido	3, 898	37, 352	5, 358	295, 280	11, 707	8, 839	2, 075	364, 509
仙 台 Sendai	青 森	Aomori	467	6, 351	781	50, 346	906	1, 490	124	60, 465
	岩 手	Iwate	351	6, 887	1, 027	50, 860	884	1, 696	46	61, 749
	宮 城	Miyagi	2, 844	27, 255	2, 953	127, 708	2, 473	5, 581	326	169, 140
	秋 田	Akita	272	4, 404	854	36, 871	704	1, 127	58	44, 290
	山 形	Yamagata	455	5, 765	1, 201	46, 832	867	1, 627	109	56, 855
	福 島	Saitama	725	15, 464	2, 115	96, 397	1, 982	2, 529	407	119, 618
	計	Total	5, 115	66, 126	8, 930	409, 014	7, 815	14, 049	1, 069	512, 118
関東信越 Kanto Shinetsu	茨 城	Ibaraki	853	27, 257	5, 308	146, 675	2, 775	4, 207	683	187, 757
	栃 木	Tochigi	618	20, 231	3, 981	114, 602	2, 104	3, 407	701	145, 643
	群 馬	Gunma	759	18, 656	3, 494	115, 322	2, 367	3, 732	411	144, 741
	埼 玉	Saitama	7, 031	76, 407	14, 899	343, 345	6, 602	13, 972	2, 052	464, 308
	新 潟	Niigata	888	19, 832	3, 650	109, 420	2, 599	3, 804	289	140, 482
	長 野	Nagano	2, 461	24, 289	3, 832	113, 838	2, 141	4, 672	1, 023	152, 256
	計	Total	12, 610	186, 671	35, 164	943, 201	18, 588	33, 796	5, 158	1, 235, 188
東 京 Tokyo	千 葉	Chiba	3, 227	50, 852	12, 634	279, 664	5, 072	10, 742	2, 406	364, 597
	東 京	Tokyo	177, 853	3, 259, 370	265, 695	4, 230, 044	96, 930	739, 727	608, 772	9, 378, 391
	神奈川	Kanagawa	19, 376	145, 368	20, 439	606, 921	11, 161	26, 367	10, 175	839, 808
	山 梨	Yamanashi	484	7, 933	1, 263	49, 545	674	1, 895	194	61, 989
	計	Total	200, 940	3, 463, 524	300, 031	5, 166, 174	113, 836	778, 731	621, 547	10, 644, 784
金 沢 Kanazawa	富 山	Toyama	646	13, 279	2, 584	66, 550	1, 246	2, 202	219	86, 724
	石 川	Ishikawa	1, 998	13, 243	2, 397	66, 357	1, 468	2, 532	117	88, 112
	福 井	Fukui	359	9, 182	1, 904	44, 175	1, 002	1, 580	136	58, 337
	計	Total	3, 003	35, 703	6, 884	177, 083	3, 715	6, 314	471	233, 173
名古屋 Nagoya	岐 阜	Gifu	1, 508	17, 360	4, 013	115, 775	3, 036	5, 981	328	148, 001
	静 岡	Shizuoka	3, 564	44, 553	8, 802	230, 491	5, 173	9, 432	2, 293	304, 307
	愛 知	Aichi	15, 734	268, 133	25, 430	717, 440	15, 581	25, 739	6, 442	1, 074, 500
	三 重	Mie	2, 126	16, 043	3, 916	96, 359	2, 141	3, 384	386	124, 355
	計	Total	22, 932	346, 089	42, 161	1, 160, 065	25, 932	44, 536	9, 449	1, 651, 163
大 阪 Osaka	滋 賀	Shiga	793	9, 233	2, 528	64, 019	1, 191	2, 853	162	80, 779
	京 都	Kyoto	3, 095	47, 454	8, 066	197, 482	3, 831	13, 152	1, 726	274, 806
	大 阪	Osaka	17, 891	296, 553	38, 280	1, 025, 670	31, 247	145, 054	13, 142	1, 567, 837
	兵 庫	Hyogo	4, 115	61, 194	15, 227	317, 714	6, 970	14, 963	3, 507	423, 690
	奈 良	Nara	942	5, 285	4, 231	52, 638	1, 207	2, 412	135	66, 850
	和歌山	Wakayama	560	4, 055	2, 374	42, 686	1, 182	2, 159	46	53, 061
	計	Total	27, 396	423, 772	70, 706	1, 700, 209	45, 629	180, 593	18, 718	2, 467, 024
広 島 Hiroshima	鳥 取	Tottori	310	2, 095	1, 012	23, 227	451	792	97	27, 984
	島 根	Shimane	548	2, 736	722	29, 690	529	864	86	35, 173
	岡 山	Okayama	1, 643	14, 265	3, 913	100, 943	2, 536	4, 018	363	127, 680
	広 島	Hiroshima	5, 467	39, 210	5, 801	191, 342	4, 306	6, 938	1, 017	254, 081
	山 口	Yamaguchi	1, 248	31, 542	2, 610	74, 252	1, 624	2, 431	439	114, 146
	計	Total	9, 216	89, 847	14, 058	419, 453	9, 445	15, 042	2, 003	559, 063
高 松 Takamatsu	徳 島	Tokushima	1, 913	6, 250	2, 511	38, 496	835	1, 265	57	51, 327
	香 川	Kagawa	781	9, 972	2, 694	58, 867	1, 240	2, 463	76	76, 094
	愛 媛	Ehime	956	11, 243	2, 762	74, 976	1, 847	2, 412	179	94, 375
	高 知	Kochi	645	3, 727	1, 127	33, 633	661	1, 288	16	41, 097
	計	Total	4, 295	31, 192	9, 094	205, 971	4, 583	7, 427	329	262, 892
福 岡 Fukuoka	福 岡	Fukuoka	4, 930	58, 351	10, 546	310, 002	7, 500	16, 579	1, 605	409, 512
	佐 賀	Saga	234	6, 072	772	35, 525	976	1, 833	53	45, 465
	長 崎	Nagasaki	223	10, 422	1, 641	58, 171	2, 039	1, 985	282	74, 763
	計	Total	5, 388	74, 845	12, 958	403, 698	10, 515	20, 397	1, 939	529, 739
熊 本 Kumamoto	熊 本	Kumamoto	621	21, 183	2, 020	86, 312	1, 861	3, 086	155	115, 238
	大 分	Oita	447	7, 450	1, 181	53, 094	1, 288	1, 696	67	65, 222
	宮 崎	Miyazaki	291	4, 154	926	58, 745	1, 175	1, 916	384	67, 592
	鹿児島	Kagoshima	704	7, 247	1, 224	71, 725	1, 597	2, 567	96	85, 160
	計	Total	2, 063	40, 033	5, 351	269, 876	5, 921	9, 266	702	333, 213
沖 縄 Okinawa	沖 縄	Okinawa	492	5, 560	656	61, 670	1, 352	2, 318	571	72, 619
全 国 計	Grand Total		297, 348	4, 800, 715	511, 351	11, 211, 694	259, 038	1, 121, 308	664, 031	18, 865, 485

(注) この表は、「(1)課税状況」を都道府県別に示したものである。

Note: This table shows “(1) Statistics of taxation” by prefectures.

3-2 民間給与実態統計調査結果（抜 粋）

Results of the Statistical Survey of Actual Status for Salary
in the Private Sector (excerpt)

民間給与実態統計調査の説明

Explanation of the Statistical Survey of Actual Status for Salary in the Private Sector

1 この3-2における表は、令和2年分の民間給与所得者について、標本調査により調査したものうち、主要な計数について取りまとめたものである。

なお、この調査結果の詳細については、「令和2年分民間給与実態統計調査」（国税庁ホームページ「統計情報」）を参照されたい。

2 調査の対象は、令和2年12月31日現在の給与所得者（所得税の納税の有無を問わない。）であるが、次のものは調査対象から除外した。

- ① 日雇労働者 ② 公務員 ③ 公庫、事業団、公社、特定独立行政法人、特定地方独立行政法人の職員
④ すべての従事員が源泉所得税の納付税額がない事業所の従事員

3 標本給与所得者の抽出は、標本事業所の抽出及び標本給与所得者の抽出の2段階からなっている。

(1) 第1段抽出

事業所を、事業所の従事員数によって層別し、それぞれの抽出率で標本事業所を抽出した。

なお、第1段抽出は、国税庁長官官房企画課で行い、抽出された標本事業所には、国税局総務部企画課（沖縄国税事務所にあっては総務課。以下同じ。）から調査票を送付した。

(2) 第2段抽出

標本事業所の給与台帳を基にして、一定の抽出率により標本給与所得者を抽出した。ただし、標本事業所において年間給与額が2,000万円を超える者は、全数を抽出した。

なお、第2段抽出は、標本事業所が行った。

1 The tables in 3-2 show figures of key items according to sample survey for employment income earners for 2020.

For further details of results of the survey, please refer to "Statistical Survey of Actual Status for Salary in the Private Sector for 2020" (National tax agency homepage "Statistics information").

2 Subjects of survey are employment income earners as of December 31, 2020 (regardless whether they have income tax to pay or not), but the following are excluded from the survey.

- ① Day laborers
② Civil servants
③ Employees of public financial corporation or public agency or public corporation or specified incorporated administrative agency or specified local incorporated administrative agency
④ Employees of business enterprise where no employee has amount of withholding income tax to pay.

3 Sampling of employment income earners consists of two stages; the first stage, sampling of business places, and the second stage, sampling of employment income earners.

(1) First stage

Business places were classified by the number of employees and then sample business places were picked out according to the sampling ratio of each class. The first stage sampling was made by the Commissioner's Secretariat Planning Division of the National Tax Agency. Schedules were sent to sample business places picked out from the Management and Co-ordination Department, Planning Division (General Affairs Division in the case of the Okinawa Regional Taxation Office, the same hereinafter) of the Regional Taxation Bureau.

(2) Second stage

Sample employment income earners were picked out by a certain sampling ratio based on salary records of sample business places. Provided, those whose annual wages and salaries exceed 20 million yen were all counted.
The second stage samplings were made by sample business places.

（参考） 事業所の従事員数による層別、抽出率は、次のとおりである。

(Reference data) Sampling ratios of business places by the class of number of employees are as follows.

区 分 Type		事業所の従事 員数等の区分		全体としての 事業所の抽出率 ①	事業所における 給与所得者の 抽出率②	全体としての 給与所得者の 抽出率①×②	母集団 事業所数	標本事業所数		標本給与 所得者数		
								Number of sample business places				
階 層 Class	Range of number of employees			Sampling ratio of business places as a whole ①	Sampling ratio of employment income earners in each business place ②	Sampling ratio of employment income earners as a whole ①×②	Population number of establishments	回 答 事業所数	Number of sample employment income earners			
								Number of responded business places				
		人 Person					所 Site	所 Site	所 Site	人 Person		
第 1 層	Class 1	1～	9	1～	9	1/400	1/1	1/400	2,785,390	6,962	4,890	16,545
第 2 層	Class 2	10～	29	10～	29	1/200	1/2	1/400	474,991	2,376	1,928	18,663
第 3 層	Class 3	30～	99	30～	99	1/60	1/6	1/360	185,456	3,092	2,456	24,874
第 4 層	Class 4	100～	499	100～	499	1/15	1/20	1/300	60,573	4,038	3,208	38,268
第 5 層	Class 5	500～	999	500～	999	1/3	1/100	1/300	6,942	2,314	1,931	24,860
第 6 層	Class 6	1,000～	4,999	1,000～	4,999	1/1	1/200	1/200	4,558	4,558	3,584	92,690
第 7 層	Class 7	5,000人以上		More than 5,000		1/1	1/200	1/200	741	741	557	47,976
第 8 層	Class 8	本	社	Headquarters		1/1	1/20	1/20	2,980	2,980	2,359	30,574
計	Total								3,521,631	27,061	20,913	294,450

（注） 「本社」とは、従事員500人未満で資本金10億円以上の株式会社の本社をいう。

Note: "Headquarters" means headquarters of joint stock company with employees less than 500, and capital of more than 1 billion yen.

(1) 源泉徴収義務者数、給与所得者数

(単位：人)

Number of withholding agents and employment income earners

(In persons)

区 分 Type			源泉徴収義務者数 Withholding agents	給与所得者数 Number of employment income earners		
				1年を通じて勤務した 給与所得者	1年未満勤続の 給与所得者	
				Employment income earners who worked through a year	Employment income earners with seniority less than a year	
平成27年分	2015		3, 521, 781	47, 939, 728	8, 700, 422	
28	2016		3, 516, 281	48, 691, 042	8, 683, 490	
29	2017		3, 532, 522	49, 450, 739	8, 556, 049	
30	2018		3, 535, 610	50, 263, 745	9, 099, 113	
令和元	2019		3, 540, 582	52, 550, 957	7, 379, 109	
2	2020		3, 521, 067	52, 446, 000	6, 871, 659	
〈 事業所規模別 〉 By scale of business place						
10人未満 Under 10	{	1～4人	1～4	1, 971, 364	3, 651, 206	391, 325
		5～9人	5～9	813, 910	4, 428, 979	691, 696
		計	Subtotal	2, 785, 274	8, 080, 185	1, 083, 021
10人以上 30人以上 More than 30	{	10人以上	More than 10	475, 724	6, 405, 132	881, 843
		30人以上	30	186, 311	8, 511, 895	932, 880
		100人以上	100	62, 625	11, 376, 290	1, 294, 165
		500人以上	500	6, 988	4, 400, 417	452, 016
		1, 000人以上	1, 000	3, 584	7, 466, 275	996, 539
		5, 000人以上	5, 000	561	6, 205, 806	1, 231, 195
		計	Subtotal	260, 069	37, 960, 683	4, 906, 795
合 計		Total	3, 521, 067	52, 446, 000	6, 871, 659	
〈 企業規模別 〉 By scale of corporation						
Joint stock company (By capital range) (資本金階級別) 株式会社	{	個人	Individual	952, 930	2, 324, 264	501, 097
		2, 000万円未満	Under 20 million	1, 077, 338	10, 290, 454	1, 575, 649
		2, 000万円以上	More than 20 million	176, 209	5, 922, 715	610, 943
		5, 000万円 "	50	56, 086	5, 150, 985	593, 005
		1 億円 "	100	30, 305	5, 955, 998	789, 706
		10 億円 "	1 billion	20, 211	8, 864, 223	827, 471
		計	Subtotal	1, 360, 149	36, 184, 375	4, 396, 774
		その他の法人	Other corporation	1, 207, 988	13, 937, 361	1, 973, 788
合 計		Total	3, 521, 067	52, 446, 000	6, 871, 659	
〈 業 種 別 〉 By type of business						
建設業		Construction	609, 572	4, 435, 937	376, 673	
製造業		Manufactureing	371, 712	10, 161, 738	499, 212	
卸売業，小売業		Wholesale and retail trade	530, 452	8, 374, 684	1, 188, 334	
宿泊業，飲食サービス業		Accommodations, Eating and Drinking Services	161, 982	2, 306, 253	861, 459	
金融業，保険業		Finance and Insurance	31, 243	1, 449, 547	76, 550	
不動産業，物品賃貸業		Real Estate and Goods Rental and Leasing	335, 608	1, 361, 968	131, 681	
運輸業，郵便業		Transport and Postal activities	78, 764	3, 569, 504	273, 102	
電気・ガス・熱供給・水道業		Electricity, Gas, Heat Supply and Water	4, 469	185, 489	8, 592	
情報通信業		Information and Communications	71, 577	1, 900, 758	202, 751	
学術研究，専門・技術サービス、教育，学習支援業		Scientefic Research, Professional and Technical Service and Education, Learning Support	207, 962	2, 413, 211	603, 353	
医療，福祉		Medical, Health Care and Welfare	298, 113	7, 090, 890	1, 082, 471	
複合サービス		Compound Services	17, 291	624, 209	64, 598	
サービス業		Service Industry	622, 774	7, 919, 205	1, 351, 051	
農林水産・鉱業		Agriculture, Forestry, Fisheries and Mining	179, 548	652, 607	151, 832	
合 計		Total	3, 521, 067	52, 446, 000	6, 871, 659	

(2) 給与額の累年比較（１年を通じて勤務した給与所得者）

Yearly comparison of amounts of salary (employment income earners who worked through a year)

区 分 Type	性 Sex	平均年齢 Average age	平均 勤続年数 Average seniority	給 料 ・ 手 当 Salaries and allowances		賞 与 Bonus		給 与 Pay	
				総 額 Total amount	平 均 Average	総 額 Total amount	平 均 Average	総 額 Total amount	平 均 Average
				百万円 Million yen	千円 Thousand yen	百万円 Million yen	千円 Thousand yen	百万円 Million yen	千円 Thousand yen
平成22年分 2010	男 Male	44. 6	13. 0	118, 274, 097	4, 335	20, 171, 657	739	138, 445, 753	5, 074
	女 Female	44. 9	9. 5	42, 823, 240	2, 349	6, 276, 523	344	49, 099, 763	2, 693
	計 Total	44. 7	11. 6	161, 097, 337	3, 539	26, 448, 180	581	187, 545, 516	4, 120
23 2011	男 Male	44. 6	13. 0	116, 929, 533	4, 282	20, 660, 631	757	137, 590, 165	5, 038
	女 Female	44. 8	9. 5	42, 736, 708	2, 329	6, 419, 042	350	49, 155, 750	2, 679
	計 Total	44. 7	11. 6	159, 666, 241	3, 497	27, 079, 673	593	186, 745, 914	4, 090
24 2012	男 Male	44. 9	13. 3	116, 340, 177	4, 267	20, 520, 160	753	136, 860, 337	5, 020
	女 Female	45. 0	9. 7	42, 649, 592	2, 331	6, 340, 889	347	48, 990, 481	2, 678
	計 Total	44. 9	11. 9	158, 989, 769	3, 490	26, 861, 049	590	185, 850, 818	4, 080
25 2013	男 Male	45. 1	13. 3	119, 252, 917	4, 331	21, 530, 131	782	140, 783, 048	5, 113
	女 Female	45. 3	9. 7	44, 586, 075	2, 357	6, 780, 718	358	51, 366, 794	2, 715
	計 Total	45. 2	11. 8	163, 838, 992	3, 527	28, 310, 850	609	192, 149, 841	4, 136
26 2014	男 Male	45. 4	13. 4	121, 619, 844	4, 336	22, 661, 432	808	144, 281, 276	5, 144
	女 Female	45. 6	9. 9	46, 077, 568	2, 361	7, 045, 437	361	53, 123, 005	2, 722
	計 Total	45. 5	12. 0	167, 697, 412	3, 526	29, 706, 869	625	197, 404, 281	4, 150
27 2015	男 Male	45. 4	13. 3	123, 716, 565	4, 370	23, 658, 417	836	147, 374, 981	5, 205
	女 Female	45. 8	9. 8	46, 771, 396	2, 383	7, 388, 276	376	54, 159, 672	2, 760
	計 Total	45. 6	11. 9	170, 487, 961	3, 556	31, 046, 694	648	201, 534, 654	4, 204
28 2016	男 Male	45. 9	13. 5	125, 383, 852	4, 381	23, 774, 050	831	149, 157, 902	5, 211
	女 Female	46. 1	9. 9	48, 495, 552	2, 416	7, 645, 743	381	56, 141, 296	2, 797
	計 Total	46. 0	12. 0	173, 879, 404	3, 571	31, 419, 794	645	205, 299, 197	4, 216
29 2017	男 Male	45. 9	13. 5	130, 408, 140	4, 442	25, 637, 197	873	156, 045, 337	5, 315
	女 Female	46. 2	10. 1	49, 692, 177	2, 473	7, 979, 201	397	57, 671, 379	2, 870
	計 Total	46. 0	12. 1	180, 100, 317	3, 642	33, 616, 399	680	213, 716, 716	4, 322
30 2018	男 Male	46. 3	13. 7	134, 069, 222	4, 551	26, 484, 126	899	160, 553, 348	5, 450
	女 Female	46. 5	10. 1	52, 421, 770	2, 519	8, 552, 980	411	60, 974, 750	2, 931
	計 Total	46. 4	12. 2	186, 490, 992	3, 710	35, 037, 105	697	221, 528, 097	4, 407
令和元 2019	男 Male	46. 7	13. 9	136, 180, 802	4, 491	27, 457, 407	906	163, 638, 209	5, 397
	女 Female	46. 7	10. 3	56, 222, 343	2, 529	9, 465, 374	426	65, 687, 717	2, 955
	計 Total	46. 7	12. 4	192, 403, 145	3, 661	36, 922, 781	703	229, 325, 926	4, 364
2 2020	男 Male	46. 8	13. 9	138, 255, 657	4, 494	25, 473, 061	828	163, 728, 718	5, 322
	女 Female	46. 7	10. 1	55, 015, 834	2, 538	8, 413, 635	388	63, 429, 469	2, 926
	計 Total	46. 8	12. 4	193, 271, 492	3, 685	33, 886, 697	646	227, 158, 188	4, 331

(注) 「給与」とは、「給料・手当」＋「賞与」のことである。

Note: “Pay” means “Salary and allowances” plus “Bonus”.

(3) 給与階級別の給与所得者数、給与額（１年を通じて勤務した給与所得者）

Breakdown of number of employment income earners and amount of salary by range of salary (employment income earners who worked through a year)

区 分 Type			平均年齢 Average age	平均勤続年数 Average seniority	給与所得者数 Number of employment income earners	給 料 ・ 手 当 Salaries and allowances		賞 与 Bonus		給 与 Pay	
						総 額 Total amount	平 均 Average	総 額 Total amount	平 均 Average	総 額 Total amount	平 均 Average
男 Male			歳 Old	年 Year	人 Person	百万円 Million yen	千円 Thousand yen	百万円 Million yen	千円 Thousand yen	百万円 Million yen	千円 Thousand yen
	100万円以下	Less than 1 million yen	49.3	7.7	1,122,246	843,973	752	16,796	15	860,768	767
	200万円 "	2	55.6	11.2	2,144,340	3,173,437	1,480	61,491	29	3,234,928	1,509
	300万円 "	3	48.4	10.3	3,525,402	8,529,823	2,420	436,063	124	8,965,886	2,543
	400万円 "	4	43.1	9.8	5,381,136	16,959,451	3,152	2,014,098	374	18,973,549	3,526
	500万円 "	5	43.2	12.0	5,330,897	20,590,898	3,863	3,324,762	624	23,915,660	4,486
	600万円 "	6	44.9	14.9	4,138,244	19,047,750	4,603	3,638,543	879	22,686,293	5,482
	700万円 "	7	46.4	17.8	2,821,361	14,837,587	5,259	3,420,782	1,212	18,258,369	6,471
	800万円 "	8	47.9	19.7	1,994,159	11,992,141	6,014	2,901,479	1,455	14,893,621	7,469
	900万円 "	9	49.1	20.4	1,276,105	8,580,201	6,724	2,237,838	1,754	10,818,039	8,477
	1,000万円 "	10	49.9	21.4	863,468	6,461,415	7,483	1,724,269	1,997	8,185,683	9,480
	1,500万円 "	15	51.6	21.9	1,589,309	14,891,340	9,370	3,929,072	2,472	18,820,412	11,842
	2,000万円 "	20	54.4	20.0	335,130	4,930,171	14,711	876,298	2,615	5,806,469	17,326
	2,500万円 "	25	57.3	20.8	112,025	2,248,217	20,069	278,198	2,483	2,526,415	22,552
	2,500万円 超	Over 25 million yen	56.9	21.8	132,918	5,169,254	38,891	613,373	4,615	5,782,627	43,505
	計	Total	46.8	13.9	30,766,740	138,255,657	4,494	25,473,061	828	163,728,718	5,322
女 Female	100万円以下	Less than 1 million yen	50.2	7.9	3,297,785	2,640,234	801	38,316	12	2,678,551	812
	200万円 "	2	51.1	9.7	5,081,318	7,039,903	1,385	206,227	41	7,246,130	1,426
	300万円 "	3	44.8	8.7	4,616,550	10,614,270	2,299	954,648	207	11,568,918	2,506
	400万円 "	4	41.8	9.2	3,749,141	11,081,679	2,956	1,939,091	517	13,020,770	3,473
	500万円 "	5	43.2	11.7	2,311,657	8,444,229	3,653	1,837,841	795	10,282,071	4,448
	600万円 "	6	45.1	14.5	1,228,245	5,452,733	4,439	1,255,938	1,023	6,708,671	5,462
	700万円 "	7	47.4	17.2	573,913	2,953,595	5,146	747,401	1,302	3,700,995	6,449
	800万円 "	8	49.0	18.4	318,811	1,910,208	5,992	462,304	1,450	2,372,511	7,442
	900万円 "	9	49.7	18.5	176,420	1,212,238	6,871	281,988	1,598	1,494,226	8,470
	1,000万円 "	10	49.5	19.8	88,681	665,757	7,507	174,709	1,970	840,466	9,477
	1,500万円 "	15	51.8	18.0	163,751	1,561,153	9,534	368,893	2,253	1,930,046	11,786
	2,000万円 "	20	53.5	17.0	49,112	753,495	15,342	94,337	1,921	847,833	17,263
	2,500万円 "	25	56.9	19.1	12,222	258,506	21,151	19,074	1,561	277,580	22,711
	2,500万円 超	Over 25 million yen	55.4	17.7	11,654	427,834	36,711	32,869	2,820	460,703	39,532
	計	Total	46.7	10.1	21,679,260	55,015,834	2,538	8,413,635	388	63,429,469	2,926
計 Total	100万円以下	Less than 1 million yen	49.9	7.9	4,420,031	3,484,207	788	55,112	12	3,539,319	801
	200万円 "	2	52.4	10.2	7,225,658	10,213,340	1,413	267,718	37	10,481,057	1,451
	300万円 "	3	46.4	9.4	8,141,952	19,144,093	2,351	1,390,712	171	20,534,804	2,522
	400万円 "	4	42.5	9.6	9,130,277	28,041,130	3,071	3,953,189	433	31,994,319	3,504
	500万円 "	5	43.2	11.9	7,642,554	29,035,127	3,799	5,162,603	676	34,197,731	4,475
	600万円 "	6	45.0	14.8	5,366,489	24,500,483	4,565	4,894,480	912	29,394,963	5,478
	700万円 "	7	46.6	17.7	3,395,274	17,791,182	5,240	4,168,182	1,228	21,959,364	6,468
	800万円 "	8	48.1	19.5	2,312,970	13,902,349	6,011	3,363,783	1,454	17,266,132	7,465
	900万円 "	9	49.1	20.1	1,452,525	9,792,439	6,742	2,519,826	1,735	12,312,265	8,476
	1,000万円 "	10	49.8	21.2	952,149	7,127,172	7,485	1,898,978	1,994	9,026,149	9,480
	1,500万円 "	15	51.6	21.5	1,753,060	16,452,493	9,385	4,297,965	2,452	20,750,458	11,837
	2,000万円 "	20	54.2	19.6	384,242	5,683,667	14,792	970,635	2,526	6,654,302	17,318
	2,500万円 "	25	57.3	20.6	124,247	2,506,723	20,175	297,272	2,393	2,803,995	22,568
	2,500万円 超	Over 25 million yen	56.8	21.4	144,572	5,597,088	38,715	646,242	4,470	6,243,330	43,185
	計	Total	46.8	12.4	52,446,000	193,271,492	3,685	33,886,697	646	227,158,188	4,331

(4) 国税局別の給与所得者数、給与額（1年を通じて勤務した給与所得者）

Breakdown of number of employment income earners and amount of pay by Regional Taxation Bureaus (employment income earners who worked through a year)

区 分 Type			平均年齢 Average age	平均勤続 年数 Average seniority	給与所得者 数 Number of employment income earners	給 料 ・ 手 当 Salaries and allowances		賞 与 Bonus		給 与 Pay	
						総 額 Total amount	平 均 Average	総 額 Total amount	平 均 Average	総 額 Total amount	平 均 Average
男 Male			歳 Old	年 Year	人 Person	百万円 Million yen	千円 Thousand yen	百万円 Million yen	千円 Thousand yen	百万円 Million yen	千円 Thousand yen
	札 幌	Sapporo	48.0	13.5	1,091,206	4,357,047	3,993	733,004	672	5,090,051	4,665
	仙 台	Sendai	47.6	13.8	1,659,595	6,101,794	3,677	967,556	583	7,069,351	4,260
	関東信越	Kanto Shinetsu	47.9	14.4	3,085,690	12,854,826	4,166	1,896,061	614	14,750,887	4,780
	東 京	Tokyo	46.2	13.8	10,488,939	52,980,851	5,051	10,812,493	1,031	63,793,343	6,082
	金 沢	Kanazawa	47.6	14.3	648,386	2,623,235	4,046	433,606	669	3,056,842	4,715
	名 古 屋	Nagoya	46.4	14.7	3,773,096	16,883,743	4,475	3,270,633	867	20,154,377	5,342
	大 阪	Osaka	46.6	13.7	5,229,541	23,876,271	4,566	4,382,353	838	28,258,624	5,404
	広 島	Hiroshima	47.3	13.8	1,534,172	6,118,069	3,988	1,037,240	676	7,155,310	4,664
	高 松	Takamatsu	46.8	14.1	738,566	2,891,141	3,915	454,148	615	3,345,288	4,529
	福 岡	Fukuoka	46.8	13.0	1,371,286	5,351,685	3,903	868,776	634	6,220,461	4,536
	熊 本	Kumamoto	48.5	13.6	930,049	3,458,835	3,719	511,181	550	3,970,016	4,269
	沖 縄	Okinawa	45.5	11.0	216,214	758,160	3,507	106,011	490	864,170	3,997
	全 国	Total	46.8	13.9	30,766,740	138,255,657	4,494	25,473,061	828	163,728,718	5,322
女 Female	札 幌	Sapporo	46.2	9.9	843,206	2,003,473	2,376	340,196	403	2,343,668	2,779
	仙 台	Sendai	47.3	11.4	1,217,133	2,803,536	2,303	437,748	360	3,241,284	2,663
	関東信越	Kanto Shinetsu	48.1	10.9	2,376,382	5,536,983	2,330	758,314	319	6,295,297	2,649
	東 京	Tokyo	45.3	9.5	6,686,740	19,185,609	2,869	3,020,989	452	22,206,598	3,321
	金 沢	Kanazawa	48.0	11.7	467,374	1,109,497	2,374	183,199	392	1,292,696	2,766
	名 古 屋	Nagoya	47.4	10.5	2,414,274	5,751,730	2,382	863,407	358	6,615,136	2,740
	大 阪	Osaka	46.6	9.8	3,648,201	9,366,030	2,567	1,422,126	390	10,788,156	2,957
	広 島	Hiroshima	46.0	10.6	1,262,003	2,929,139	2,321	456,418	362	3,385,557	2,683
	高 松	Takamatsu	48.5	11.4	607,631	1,446,539	2,381	211,067	347	1,657,605	2,728
	福 岡	Fukuoka	47.2	9.3	1,077,812	2,377,558	2,206	351,828	326	2,729,386	2,532
	熊 本	Kumamoto	49.8	11.0	888,940	2,066,634	2,325	306,655	345	2,373,288	2,670
	沖 縄	Okinawa	47.4	8.8	189,564	439,109	2,316	61,689	325	500,798	2,642
	全 国	Total	46.7	10.1	21,679,260	55,015,834	2,538	8,413,635	388	63,429,469	2,926
計 Total	札 幌	Sapporo	47.2	11.9	1,934,412	6,360,520	3,288	1,073,199	555	7,433,719	3,843
	仙 台	Sendai	47.5	12.8	2,876,728	8,905,330	3,096	1,405,305	489	10,310,635	3,584
	関東信越	Kanto Shinetsu	48.0	12.9	5,462,072	18,391,809	3,367	2,654,375	486	21,046,184	3,853
	東 京	Tokyo	45.9	12.1	17,175,679	72,166,459	4,202	13,833,482	805	85,999,941	5,007
	金 沢	Kanazawa	47.7	13.2	1,115,760	3,732,732	3,345	616,806	553	4,349,537	3,898
	名 古 屋	Nagoya	46.8	13.1	6,187,370	22,635,473	3,658	4,134,040	668	26,769,513	4,326
	大 阪	Osaka	46.6	12.1	8,877,742	33,242,301	3,744	5,804,479	654	39,046,780	4,398
	広 島	Hiroshima	46.7	12.3	2,796,175	9,047,208	3,236	1,493,659	534	10,540,867	3,770
	高 松	Takamatsu	47.6	12.9	1,346,197	4,337,679	3,222	665,214	494	5,002,893	3,716
	福 岡	Fukuoka	47.0	11.4	2,449,098	7,729,243	3,156	1,220,604	498	8,949,846	3,654
	熊 本	Kumamoto	49.1	12.4	1,818,989	5,525,469	3,038	817,835	450	6,343,304	3,487
	沖 縄	Okinawa	46.4	10.0	405,778	1,197,268	2,951	167,700	413	1,364,968	3,364
	全 国	Total	46.8	12.4	52,446,000	193,271,492	3,685	33,886,697	646	227,158,188	4,331

(5) 給与所得者数、給与総額及び税額の累年比較（１年を通じて勤務した給与所得者）

Yearly comparison of number of employment income earners, total amount of pay and amount of tax (employment income earners who worked through a year)

区 分 Type		給与所得者数		納税者割合 Percentage of taxpayers (b) / (a)	給 与 総 額		税 額 Amount of tax (e)	税 額 割 合 Percentage of amount of tax	
		Number of employment income earners (a)	内 納税者 Taxpayers (b)		Total amount of pay (c)	内 納税者 Taxpayers (d)		(e) / (c)	(e) / (d)
		千人 Thousand	千人 Thousand	%	億円 100 million yen	億円 100 million yen	億円 100 million yen	%	%
平成22年分	2010	45, 520	37, 547	82. 5	1, 875, 455	1, 699, 764	72, 473	3. 86	4. 26
23	2011	45, 657	38, 533	84. 4	1, 867, 459	1, 729, 218	75, 529	4. 04	4. 37
24	2012	45, 556	38, 375	84. 2	1, 858, 508	1, 721, 294	72, 977	3. 93	4. 24
25	2013	46, 454	38, 969	83. 9	1, 921, 498	1, 787, 114	82, 907	4. 31	4. 64
26	2014	47, 563	40, 259	84. 6	1, 974, 043	1, 845, 833	85, 124	4. 31	4. 61
27	2015	47, 940	40, 514	84. 5	2, 015, 347	1, 879, 094	88, 407	4. 39	4. 70
28	2016	48, 691	41, 122	84. 5	2, 052, 992	1, 912, 450	90, 418	4. 40	4. 73
29	2017	49, 451	41, 975	84. 9	2, 137, 167	1, 993, 510	97, 384	4. 56	4. 89
30	2018	50, 264	42, 778	85. 1	2, 215, 281	2, 068, 614	105, 558	4. 76	5. 10
令和元	2019	52, 551	44, 602	84. 9	2, 293, 259	2, 136, 680	107, 737	4. 70	5. 04
2	2020	52, 446	44, 516	84. 9	2, 271, 582	2, 113, 365	107, 126	4. 72	5. 07

(6) 給与階級別の給与所得者数、給与総額及び税額（1年を通じて勤務した給与所得者）

Breakdown of number of employment income earners, total amount of pay and amount of tax by range of salary (employment income earners who worked through a year)

区 分 Type		給 与 所 得 者 数 Numbers of employment income earners				給 与 総 額 Total amounts of pay				税 額 Amount of tax	
		内 納税者				内 納税者					
		構成比 Component rate		Taxpayers	構成比 Component rate	構成比 Component rate		Taxpayers	構成比 Component rate		構成比 Component rate
(給与階級)	Salary range	千人 Thousand	%	千人 Thousand	%	億円 100 million yen	%	億円 100 million yen	%	億円 100 million yen	%
100万円以下	Less than 1 million yen	4, 420	8. 4	679	1. 5	35, 393	1. 6	5, 193	0. 2	131	0. 1
100万円超	Over 1 million yen										
200万円以下	Less than 2 million yen	7, 226	13. 8	5, 402	12. 1	104, 811	4. 6	82, 104	3. 9	1, 117	1. 0
200万円超	Over 2 million yen										
300万円以下	Less than 3 million yen	8, 142	15. 5	7, 649	17. 2	205, 348	9. 0	193, 170	9. 1	3, 339	3. 1
300万円超	Over 3 million yen										
400万円以下	Less than 4 million yen	9, 130	17. 4	8, 699	19. 6	319, 943	14. 1	304, 662	14. 4	5, 831	5. 4
400万円超	Over 4 million yen										
500万円以下	Less than 5 million yen	7, 643	14. 6	7, 082	15. 9	341, 977	15. 1	316, 733	15. 0	7, 141	6. 7
500万円超	Over 5 million yen										
600万円以下	Less than 6 million yen	5, 366	10. 2	4, 849	10. 9	293, 950	13. 0	265, 610	12. 6	7, 359	6. 9
600万円超	Over 6 million yen										
700万円以下	Less than 7 million yen	3, 395	6. 5	3, 113	7. 0	219, 594	9. 7	201, 493	9. 5	6, 528	6. 1
700万円超	Over 7 million yen										
800万円以下	Less than 8 million yen	2, 313	4. 4	2, 244	5. 1	172, 661	7. 6	167, 570	7. 9	6, 847	6. 4
800万円超	Over 8 million yen										
900万円以下	Less than 9 million yen	1, 453	2. 8	1, 442	3. 2	123, 123	5. 4	122, 201	5. 8	6, 390	6. 0
900万円超	Over 9 million yen										
1,000万円以下	Less than 10 million yen	952	1. 8	951	2. 1	90, 261	4. 0	90, 140	4. 3	5, 766	5. 4
1,000万円超	Over 10 million yen										
1,500万円以下	Less than 15 million yen	1, 753	3. 4	1, 753	3. 9	207, 505	9. 1	207, 472	9. 8	20, 198	18. 8
1,500万円超	Over 15 million yen										
2,000万円以下	Less than 20 million yen	384	0. 7	384	0. 9	66, 543	2. 9	66, 543	3. 2	11, 056	10. 3
2,000万円超	Over 20 million yen										
2,500万円以下	Less than 25 million yen	124	0. 2	124	0. 3	28, 040	1. 2	28, 040	1. 3	5, 955	5. 6
2,500万円超	Over 25 million yen	145	0. 3	145	0. 3	62, 433	2. 7	62, 433	3. 0	19, 469	18. 2
合 計	Total	52, 446	100. 0	44, 516	100. 0	2, 271, 582	100. 0	2, 113, 365	100. 0	107, 126	100. 0

4 法人税

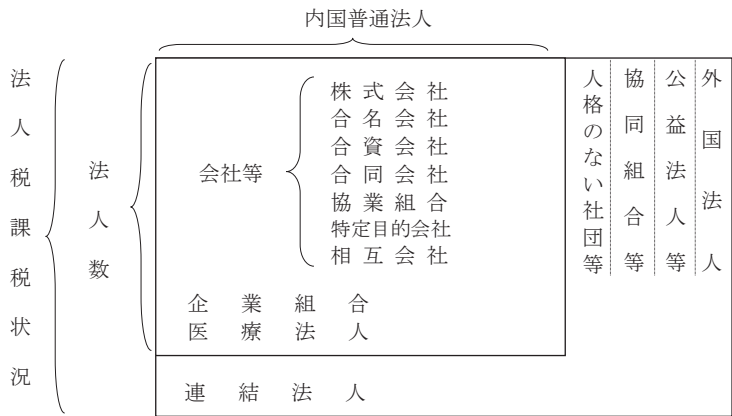
統計表を見る方のために

1 利用上の注意

この章は、令和2年4月1日から令和3年3月31日までの間に終了した事業年度分についての法人税課税状況、法人数から成っており、全数調査により調査、集計した。「4-1 課税状況」は、課税対象となる法人について示しており、「4-2 法人数」はその内、内国普通法人（連結法人を除く。）を業種別、資本金階級別等に示したものである。

なお、「4-1 課税状況」で示している税額に関する項目に復興特別法人税は含まず、地方法人税は参考として掲載している。

以上の関係を図示すれば次のとおりである。



2 用語の説明

(1) 法人の種類及び課税の範囲

- イ 内国法人……国内に本店又は主たる事務所を有する法人をいう。
- 公共法人……………法人税法別表第一に該当する法人＝法人税の納税義務を有しない。
(例 地方公共団体、地方道路公社、日本放送協会)
 - 公益法人等……………法人税法別表第二に該当する法人＝収益事業から生じた所得についてのみ課税される。(例 公益財団法人、公益社団法人、非営利型法人に該当する一般財団法人又は一般社団法人、社会福祉法人、宗教法人、学校法人)
※特定非営利活動法人など、公益法人等とみなす法人を含む。
 - 協同組合等……………法人税法別表第三に該当する法人＝課税の範囲について特例はないが、普通法人に比べ適用される税率が低い。(例 農業協同組合、漁業協同組合、労働金庫、信用金庫、森林組合)
 - 人格のない社団等……法人でない社団又は財団で代表者又は管理人の定めがあるもの＝収益事業から生じた所得についてのみ課税される。
 - 普通法人……………上記以外の法人＝課税の範囲について特例はない。
- ロ 外国法人……内国法人以外の法人＝日本国内に源泉のある所得について課税される。
- ハ 連結法人……連結親法人又は当該連結親法人との間に連結完全支配関係がある連結子法人をいう。
- (2) 事業年度……………通常、法人の決算期間のことをいう。
- 年1回決算（決算期間12か月）の法人、年2回決算（決算期間6か月）の法人などがある。
- (3) 資本金の額……………事業年度末の払込済資本金額又は出資金額である。

3 法人税の税率

(1) 各事業年度の所得及び清算所得に対する税率

区 分	各事業年度の所得に対する税率								区 分	清算所得に対する税率	
	普 通 法 人		協同組合等		公益法人等					普通法人	協同組合等
	基本税率	中小法人 の 軽減税率			一般社団法人等		左記以外の公益法人等				
			年800万円 超の金額	年800万円 以下の金額	年800万円 超の金額	年800万円 以下の金額	年800万円 超の金額	年800万円 以下の金額			
平成21年4月1日以後 に終了する事業年度 (平成24年4月1日前 に開始する事業年度に 限る。)	30%	18%	22% (26%)	18%	30%	18%	22%	18%	平成11年4月1日以後 に解散又は平成11 年4月1日から平成 13年3月31日までの 間に合併をした場合	27.1%	20.5%
平成24年4月1日から 平成27年3月31日ま での間に開始する事業 年度	25.5%	15%	19% (22%)	15%	25.5%	15%	19%	15%	平成22年10月1日以後 に解散をした場合	廃止 (通常所得課税)	
平成27年4月1日から 平成28年3月31日ま での間に開始する事業 年度	23.9%				23.9%						
平成28年4月1日から 平成30年3月31日ま での間に開始する事業 年度	23.4%				23.4%						
平成30年4月1日から 平成31年3月31日ま での間に開始する事業 年度	23.2%				23.2%						
平成31年4月1日から 令和3年3月31日ま での間に開始する事業 年度		15% (19%)									

- (注) 1 各事業年度の所得に対する税率のうち、普通法人に対する中小法人の軽減税率は、資本金1億円以下の法人又は資本を有しない法人の所得金額のうち、年800万円以下の金額について適用される。ただし、平成22年4月1日以後開始する事業年度において、資本金5億円以上の大法人等との間に、その大法人等による完全支配関係がある普通法人（内国法人に限る。）については、この軽減税率は適用されない。
- また、平成23年4月1日以後開始する事業年度（平成23年6月30日前に終了する事業年度を除く。）においては、完全支配関係がある複数の大法人等に発行済株式等の全部を保有されている普通法人についても、この軽減税率は適用されない。
- 2 中小法人の軽減税率の（ ）書きの税率は、適用除外事業者（その事業年度開始の日前3年以内に終了した各事業年度の所得金額の年平均額が15億円を超える法人等をいう。）に該当する法人の所得のうち800万円以下の分のものである。
- 3 協同組合等の（ ）書きの税率は、特定の協同組合等の所得のうち10億円を超える分のものである。
- 4 一般社団法人等とは、公益社団法人及び公益財団法人並びに非営利型法人をいう。

(2) 退職年金等積立金に対する税率

退職年金等積立金の額の1%

(注) 平成11年4月1日から令和5年3月31日までの間に開始する各事業年度の退職年金等積立金については、法人税は課されない。

(3) 特定信託の各計算期間の所得に対する税率

特定信託の各計算期間の所得額の30%

(注) 特定信託の各計算期間の所得に対する税率は、平成19年9月30日前に効力を生じた信託について適用される。

(4) 特定同族会社及び同族特定信託の留保金に対する特別税率

特定同族会社の各事業年度の留保金額が留保控除額を超える場合には、その特定同族会社に対して課する各事業年度の所得に対する法人税の額は、通常の法人税の額に、その超える部分の留保金額を区分してそれぞれの金額に税率を乗じて計算した金額の合計額を加算した金額とする。

イ 留保金額

(イ) 特定同族会社

各事業年度の留保所得金額から次のうち最も多い金額を控除した金額

①所得等の金額の40%相当額

②年2,000万円

③資本金の25%相当額からその事業年度末の利益積立金額を控除した金額

(ロ) 同族特定信託

各計算期間の留保所得金額から次のうちいずれか多い金額を控除した金額

①所得等の金額の40%相当額

②年2,000万円

ロ 留保金額に対する税率

年3,000万円以下の金額の10%

年3,000万円を超え、年1億円以下の金額の15%

年1億円を超える金額の20%

- (注) 1 この特別税率の適用について、対象会社(特定同族会社)の判定は1株主グループにより行われる（同族特定信託の判定も同様）。
- 2 特定同族会社のうち、資本金1億円以下の被支配会社については、この特別税率は適用されない。ただし、平成22年4月1日以後開始する事業年度においては、資本金1億円以下の被支配会社であっても、資本金5億円以上の大法人等との間に、その大法人等による完全支配関係がある被支配会社については、この特別税率が適用される。
- また、平成23年4月1日以後開始する事業年度（平成23年6月30日前に終了する事業年度を除く。）においては、完全支配関係がある複数の大法人等に発行済株式等の全部を保有されている被支配会社についても、この特別税率が適用される。
- 3 同族特定信託の留保金に対する特別税率は、平成19年9月30日前に効力を生じた信託について適用される。
- 4 清算中の被支配会社については、この特別税率は適用されない。

(5) 各連結事業年度の連結所得に対する税率

区 分	各連結事業年度の連結所得に対する税率			
	連結親法人			
	普通法人		協同組合等	
	基 本 税 率	中小法人の 軽減税率	年800万円 超の金額	年800万円 以下の金額
平成21年4月1日以後 に終了する連結事業年 度（平成24年4月1日 前に開始する連結事業 年度に限る。）	30%	18%	23%	19%
平成24年4月1日から 平成27年3月31日まで の間に開始する連結事 業年度	25.5%	15%	20%	16%
平成27年4月1日から 平成28年3月31日まで の間に開始する連結事 業年度	23.9%			
平成28年4月1日から 平成30年3月31日まで の間に開始する連結事 業年度	23.4%			
平成30年4月1日から 平成31年3月31日まで の間に開始する連結事 業年度	23.2%			
平成31年4月1日から 令和3年3月31日まで の間に開始する連結事 業年度		15% (19%)		

(注) 1 各連結事業年度の連結所得に対する税率のうち、普通法人である連結親法人に対する中小法人の軽減税率は、資本金1億円以下の連結親法人のうち、年800万円以下の金額について適用される。ただし、平成22年4月1日以後開始する連結事業年度において、国外の資本金5億円以上の大法人等との間に、その大法人等による完全支配関係がある連結親法人については、この軽減税率は適用されない。

また、平成23年4月1日以後開始する連結事業年度（平成23年6月30日前に終了する連結事業年度を除く。）においては、完全支配関係がある複数の大法人等に発行済株式等の全部を保有されている連結親法人についても、この軽減税率は適用されない。

2 中小法人の軽減税率の（ ）書きの税率は、適用除外事業者（その事業年度開始の日前3年以内に終了した各事業年度の所得金額の年平均額が15億円を超える法人等をいう。）に該当する法人の所得のうち800万円以下の分のものである。

(6) 連結特定同族会社の連結留保金に対する特別税率

連結特定同族会社の各事業年度の留保金額が留保控除額を超える場合には、その連結特定同族会社に対して課する各事業年度の所得に対する法人税の額は、通常の法人税の額に、その超える部分の留保金額を区分してそれぞれの金額に税率を乗じて計算した金額の合計額を加算した金額とする。

イ 連結留保金額

各連結事業年度の連結留保所得金額から次のうち最も多い金額を控除した金額

①連結所得等の金額の40%相当額

②年2,000万円

③連結親法人の資本金の25%相当額からその連結事業年度末の連結利益積立金額を控除した金額

ロ 連結留保金額に対する税率

年3,000万円以下の金額の10%

年3,000万円を超え、年1億円以下の金額の15%

年1億円を超える金額の20%

(注) 1 この特別税率の適用について、対象会社(連結特定同族会社)の判定は、1株主グループにより行われる(同族特定信託の判定も同様)。

2 連結特定同族会社に該当する連結親法人の資本金が1億円以下である場合、この特別税率は適用されない。

ただし、平成22年4月1日以後開始する連結事業年度においては、資本金1億円以下である連結親法人であっても、国外の資本金5億円以上の大法人等との間に、その大法人等による完全支配関係がある連結親法人については、この特別税率が適用される。

また、平成23年4月1日以後開始する連結事業年度（平成23年6月30日前に終了する連結事業年度を除く。）においては、完全支配関係がある複数の大法人等に発行済株式等の全部を保有されている連結親法人についても、この特別税率が適用される。

4 Corporation Tax

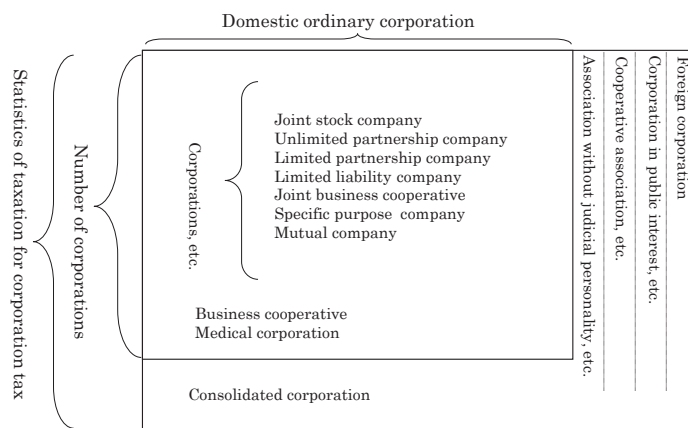
For the people who use the statistical tables

1 Notes on use

This section comprises statistics of taxation for corporation tax for FY2020 and the number of corporations and the results of the corporation sample survey (excerpt). The statistics of taxation and number of corporations were surveyed and computed by the method of complete enumeration. "4-1 Statistics of taxation" covers all kinds of companies, but "4-2 Number of corporations" counts domestic ordinary corporations only (consolidated corporations are excluded) by business type and by capital range.

In addition, items related to the tax amount described in "4-1 Taxation situation" do not include local corporation tax and special corporate tax for reconstruction.

These are illustrated as follows.



2 Terminology

(1) Types of corporations and range of taxation

(a) Domestic corporation: It refers to a corporation which has a main office or a business place in Japan.

Non-taxable corporation:	Corporations described in the Corporation Tax Law, Schedule 1. They have no liabilities to pay corporation tax (e.g., Local government, Local public road corporations, Japanese Broadcasting Association (NHK)).
Corporation in public interest, etc.:	Corporations, etc. described in the Corporation Tax Law, Schedule 2 (e.g., Public Interest Incorporated Foundation, Public Interest Incorporated Association, General incorporated foundations and general incorporated associations corresponding to nonprofit corporations, Social Welfare Service Corporation, religious corporations, incorporated schools), tax is imposed only on the corporation's income from profit-making business. ※ Includes non-profit organizations and other corporations in the public interest.
Cooperative association, etc.:	Corporations described in the Corporation Tax Law, Schedule 3. There are no special provisions about the range of taxation, but applicable tax rates are lower than ordinary corporations (e.g., agricultural cooperatives, fishery cooperatives, worker's credit unions, credit associations, forestry cooperatives).
Association without judicial personality, etc.:	Associations or foundations not incorporated which have articles for representatives or administrators, tax is imposed only on income from profit-making business.
Ordinary corporations:	Corporations other than those describes above. There are no special provisions about the range of taxation.

(b) Foreign corporation: Corporations other than domestic corporations.

Income from the source in Japan is taxable.

(c) Consolidated corporation: A subsidiary corporation with a consolidated tax group complete controlling relationship between a parent corporation or concerned consolidated parent corporation

(2) Fiscal Year

Normally refers to the account settlement period for corporate entities. Some corporations have one settlement per year (settlement period of 12 months), while others have two settlements per year (settlement period of 6 months) or adopt other practices.

(3) Capital

It means paid-up capital at the end of the accounting period.

3 Tax rates of corporation tax

(1) Tax rates on income for each accounting period and liquidation income

Type	Tax rates on income for each accounting period								Type	Tax rates on liquidation income	
	Ordinary corporation		Cooperative association, etc.		Corporation in public interest, etc.					Ordinary corporation	Cooperative association, etc.
	Basic tax rate	Reduced tax rate for small and medium-sized enterprise			General incorporated associations,etc.		Other public interest associations, etc.				
			The amount of income over 8 million yen	The amount of income less than 8 million yen	The amount of income over 8 million yen	The amount of income less than 8 million yen	The amount of income over 8 million yen	The amount of income less than 8 million yen			
Accounting period ending on and from April 1, 2009 to March 31, 2012 (Business year starting before April 1,2012)	30%	18%	22% (26%)	18%	30%	18%	22%	18%	Dissolved after April 1, 1999 or merger between April 1, 1999, and March 31, 2001	27.1%	20.5%
Accounting period starting on and from April 1, 2012 to March 31, 2015	25.5%	15%	19% (22%)	15%	25.5%	15%	19%	15%	If dissolved after October 1, 2010	Abolished (Standard Income Taxation)	
Accounting period starting on and from April 1, 2015 to March 31, 2016	23.9%				23.9%						
Accounting period starting on and from April 1, 2016 to March 31, 2018	23.4%				23.4%						
Accounting period starting on and from April 1, 2018 to March 31, 2019	23.2%				23.2%						
Accounting period starting on and from April 1, 2019 to March 31, 2021		15% (19%)									

Note: 1 Among tax rates on income for each accounting period, reduced tax rate for small and medium-sized enterprise is applied to the amount of annual income less than 8 million yen for corporations with capital less than 100 million yen. Provided that during any fiscal year starting after April 1, 2010, this reduced tax rate does not apply to for-profit corporations over which a major corporation with the capitalization of 500 million yen or more has plenary control in their corporate relationship.
During any fiscal year starting after April 1, 2011 (excluding a fiscal year ending before June 30, 2011), this reduced tax rate does not also apply to for-profit corporations of which all of issued stocks are held by several major corporations or other entities those have plenary control in their corporate relationship.
2 The tax rate written in the parentheses of "Reduced tax rate for small and medium-sized enterprise" is applied to 8 million yen or less of income of corporations whose annual average of taxable income for accounting periods having ended within three years before the first day of the relevant accounting period exceeds 1.5 billion yen.
3 The tax rate written in the parentheses of "Cooperative association, etc." is applied to the part of income of specified cooperatives which is in excess of 1 billion yen.
4 General incorporated association, etc. means incorporated public interest association or foundation as well as non-profit association.

- (2) Tax rates on retirement pension fund, etc.
1% of the amount of retirement pension fund.
Note: Income tax is not imposed on retirement pension funds which go into operation in each accounting period year between April 1, 1999, and March 31, 2023.
- (3) Tax rates on earning of each accounting period of specific trusts.
30 % of earnings of each accounting period of specific trusts.
Note: As for tax rates on earning of each accounting period of specific trusts, this tax rate shall be applied to accounting periods commencing prior to September 30, 2007.
- (4) Special tax rate applied to special family business or family special trust retained earnings

In the case where an amount of consolidated retained earnings exceeds an amount of a retained earnings deduction in each business year of special family businesses, the corporation tax imposed on the income of each business year of the special family businesses shall be the amount obtained by adding a total amount of the amounts calculated by multiplying an amount for each class intowhich the exceeding amount of consolidated retained earnings is divided by a tax rate for each class, to an amount of the corporation tax which is originally imposed on the income.

- (a). Retained earnings value
- (i) Special family business
Value when deducting the category among the following with the largest value from the retained income value of each business year
① Amount equivalent to 40% of value of income, etc.
② 20 million yen/year
③Value when deducting profit reserves at the end of that business year from an amount equivalent to 25% of capitalization.
- (ii) Family special trust
Value when deducting the category among the following two categories with the largest value from the retained income value of each computing period
① Amount equivalent to 40% of value of income, etc.
② 20 million yen/year
- (b). Tax rates applied on retained earnings
Less than 30 million yen / year (10% of value)
Exceeding 30 million yen / year and Less than 100 million yen / year (15% of value)
Exceeding 100 million yen / year (20% of value)

Note : 1 With regard to the application of this special tax rate, judgments for target companies (special family businesses) shall be made by a single shareholder group (the same shall apply for judgments for family specia trusts).
2 The special tax rate shall not apply to specific controlled companies capitalized at no more than 100 million yen. Provided that during any fiscal year starting after April 1, 2010, this special tax rate applies to corporations with the stated capital of 100 million yen or less, over which a large corporation with the stated capital of 500 million yen or more has plenary control in their corporate relationship.
During any fiscal year starting after April 1, 2011 (excluding a fiscal year ending before June 30, 2011), this special tax rate also applies to corporations of which all of issued stocks are held by several major corporations or other entities those have plenary control in their corporate relationship.
3 As for family specific trusts, this tax rate shall be applied to accounting periods commencing prior to September 30, 2007.
4 This special tax rate does not apply to controlled corporations under liquidation.

(5) Tax rates on consolidated income for each consolidated accounting period

Type	Tax rates on consolidated income for each consolidated accounting period			
	Parent corporation			
	Ordinary corporation		Cooperative association, etc.	
	Basic tax rate	Reduced tax rate for small and medium-sized enterprise	The amount of income over 8 million yen	The amount of income less than 8 million yen
Consolidated accounting period ending on and from April 1, 2009 to March 31, 2012 (Consolidated business year starting before April 1, 2012)	30%	18%	23%	19%
Consolidated accounting period starting on and from April 1, 2012 to March 31, 2015	25.5%	15%	20%	16%
Consolidated accounting period starting on and from April 1, 2015 to March 31, 2016	23.9%			
Consolidated accounting period starting on and from April 1, 2016 to March 31, 2018	23.4%			
Consolidated accounting period starting on and from April 1, 2018 to March 31, 2019	23.2%	15% (19%)		
Consolidated accounting period starting on and from April 1, 2019 to March 31, 2021				

- Note : 1 Among tax rates on consolidated income for each consolidated accounting period, the reduced tax rate for small and medium-sized enterprises is applied to the amount of annual income under 8 million yen for parent corporations with capital less than 100 million yen. Provided that during any consolidated fiscal year starting after April 1, 2010, this reduced tax rate does not apply to consolidated parent corporations over which a large corporation with the stated capital of 500 million yen or more has plenary control in their corporate relationship. During any consolidated fiscal year starting after April 1, 2011 (excluding a consolidated fiscal year ending before June 30, 2011), this reduced tax rate does not also apply to consolidated parent corporations of which all of issued stocks are held by several major corporations or other entities those have plenary control in their corporate relationship.
- 2 The tax rate written in the parentheses of "Reduced tax rate for small and medium-sized enterprise" is applied to 8 million yen or less of income of corporations whose annual average of taxable income for accounting periods having ended within three years before the first day of the relevant accounting period exceeds 1.5 billion yen.

(6) Special tax rate applied to group special family business consolidated retained earnings

In the case where an amount of consolidated retained earnings exceeds an amount of retained earnings deduction in each business year of group special family business, the corporation tax imposed on the income of each business year of the group family business shall be the amount obtained by adding a total amount of the amounts calculated by multiplying an amount for each class into which the exceeding amount of consolidated retained earnings is divided by a tax rate for each class, to an amount of the corporation tax which is originally imposed on the income.

(a) Consolidated retained

Value when deducting the category among the following with the largest value from the consolidated retained income value of each consolidated business year

- ① Amount equivalent to 40% of value of consolidated income, etc.
- ② 20 million yen/year
- ③ Value when deducting consolidated profit reserves at the end of that consolidated business year from an amount equivalent to 25% of the capitalization of the consolidated parent company

(b) Tax rates applied on consolidated retained earnings

Not exceeding 30 million yen / year (10% of value)
Exceeding 30 million yen / year and Less than 100 million yen / year (15% of value)
Exceeding 100 million yen / year (20% of value)

Note : 1 With regard to the application of this special tax rate, judgments for target companies (group special family businesses) shall be made by a single shareholder group.

- 2 The special tax rate shall not apply to consolidated companies capitalized at no more than 100 million yen. Provided that during any consolidated fiscal year starting after April 1, 2010, this special tax rate applies to consolidated parent corporations with the capitalization of 100 million yen or less, over which a major foreign corporation with the capitalization of 500 million yen or more has plenary control in their corporate relationship. During any consolidated fiscal year starting after April 1, 2011 (excluding a consolidated fiscal year ending before June 30, 2011), this special tax rate also applies to consolidated parent corporations of which all of issued stocks are held by several major corporations or other entities those have plenary control in their corporate relationship.

4-1 課税状況

Statistics of Taxation

(1) 現事業年度分の課税状況

Statistics of taxation for current accounting period

区 分 Type		法定事業年度分 For statutory accounting period		清算確定分 For determined liquidation		税 額 合 計 Total of amount of tax	(参 考) 地方法人税額合計 Re. Total of amount of local corporation tax
		所得金額 Amount of income	税 額 Amount of tax	所得金額 Amount of income	税 額 Amount of tax		
		百万円 Million yen	百万円 Million yen	百万円 Million yen	百万円 Million yen	百万円 Million yen	百万円 Million yen
平成27年度	FY 2015	61,040,902	11,259,944	8,005	1,820	11,261,764	517,099
28	2016	62,924,843	11,106,023	52,035	12,985	11,119,008	579,548
29	2017	70,234,032	12,345,941	16,278	3,757	12,349,698	649,844
30	2018	72,775,670	12,657,938	15,905	3,013	12,660,952	673,577
令和元	2019	64,505,007	11,437,843	9,565	1,857	11,439,700	602,942
2	2020	69,655,880	12,019,932	116,100	20,869	12,040,801	1,405,541
内国法人	Domestic corporation						
普通法人	Ordinary corporation	52,972,817	10,373,079	97,676	17,374	10,390,454	1,077,524
人格のない社団等	Association without judicial personality, etc.	22,537	3,695	-	-	3,695	333
協同組合等	Cooperative association, etc.	2,234,456	304,185	18,425	3,495	307,680	41,590
公益法人等	Corporation in public interest, etc.	278,075	56,289	-	-	56,289	5,682
外国法人	Foreign corporation	362,604	73,785	-	-	73,785	8,071
小 計	Subtotal	55,870,489	10,811,034	116,100	20,869	10,831,903	1,133,201
連結法人	Consolidated corporation	13,785,391	1,208,898	-	-	1,208,898	272,340
合 計	Grand Total	69,655,880	12,019,932	116,100	20,869	12,040,801	1,405,541

調査対象等： 令和2年4月1日から令和3年3月31日までの間に終了した事業年度分について、令和3年7月31日までに申告のあった事
績及び令和2年7月1日から令和3年6月30日までの間に処理した事績を「法人税事務整理表（申告書及び決議書）」に基
き、8月末現在でとりまとめている。（令和2年3月31日までに終了した事業年度分のうち、災害等（新型コロナウイルス感
染症の影響を含む。）による申告期限の延長（国税通則法第11条）に基づく申請を行い、令和2年度の集計対象期間中に提出さ
れた期限内申告を含む。）

用語の説明： 1 「清算確定分」のうち平成22年9月30日以前に解散した法人の所得金額については、その法人が解散した場合における残余
財産の価額が解散時における資本金額等を超える金額のことをいう。
（平成22年10月1日以後に解散した法人については通常所得課税。）
2 税額とは、所得、留保及び土地譲渡利益に対する税額から、所得税額、外国税額などの控除額を差し引いた税額をいう。
3 連結申告を行った法人に係る事績については連結法人として分類した。
4 地方法人税額合計には、法定事業年度分と清算確定分を合算したものを記載している。

Subject of survey, etc.: This table shows the actual status of taxation for the accounting period which ended between April 1, 2020, and March 31, 2021, according to returns filed until
July 31, 2021, and cases processed between July 1, 2020, and June 30, 2021, based on "Administrative documents for corporation tax (returns and resolutions, etc.)".
The numbers on the table also include the actual status of taxation for the accounting period which ended before March 31, 2020, according to returns approved to
extend their due dates because of disasters (including impact of Covid-19) and filed by the extended due dates between August 1, 2020, and July 31, 2021.
Note: This table is made based on the data as of August 31, 2021.

Terminology: 1 With regard to a corporation that was dissolved on or before September 30, 2010, "Amount of income" in the column "For determined liquidation" means the amount that
the value of the residual assets after the dissolution such corporation exceeds the amount of capital, etc. at the time of dissolution. (Standard income taxation in the case
of a corporation dissolved on or after October 1, 2010)
2 "Amount of tax" means amount of tax on income, retained earnings and capital gains from land transfer minus deductions such as amounts of income tax, foreign tax, etc.
3 The results for corporations that adopted the consolidated declaration system are listed under "Consolidated corporations".
4 Total of amount of local corporation tax indicates a total of the tax amounts for statutory accounting period and for determined liquidation.

(2) 既往事業年度分の課税状況

Statistics of taxation for preceding accounting periods

区 分 Type		事業年度数 Number of accounting periods		所得金額 Amount of income		税 額 Amount of tax	
			うち内国普通法人 Domestic ordinary corporation		うち内国普通法人 Domestic ordinary corporation		うち内国普通法人 Domestic ordinary corporation
法定事業年度分 For statutory accounting period	申告額 Amount of Self-assessed	46,061	42,827	百万円 Million yen	百万円 Million yen	百万円 Million yen	百万円 Million yen
	処理による増差税額のあるもの Case of tax amount increase by disposition	370	364	147,388	147,182	35,112	35,066
	処理による減差税額のあるもの Case of tax amount reduction by disposition	12,416	11,438	△ 178,561	△ 169,614	△ 62,747	△ 59,712
	申告額 Amount of Self-assessed	3	3	16	16	3	3
清算確定分 For determined liquidation	処理による増差税額のあるもの Case of tax amount increase by disposition	-	-	-	-	-	-
	処理による減差税額のあるもの Case of tax amount reduction by disposition	6	5	△ 88	△ 88	△ 21	△ 21
	加 算 税 Additional tax					15,172	14,946
税 額 合 計 Total amount of tax						73,396	73,257

調査対象等： 令和2年3月31日以前に終了した事業年度分について、令和2年8月1日から令和3年7月31日までに申告のあつ
た事績及び令和2年7月1日から令和3年6月30日までの間に処理した事績を、「法人税事務整理表（申告書及び決
議書）」に基づいて作成した（提出期限の延長等による期限内申告分については、現事業年度分の課税状況に含めて
いる。）。

Subject of survey, etc.: This table shows the actual status of taxation for the accounting period which ended before March 31, 2020, filed until July 31, 2021, and cases
processed between July 1, 2020, and June 30, 2021, based on "Administrative documents for corporation tax (returns and resolutions, etc.)". Except
for returns of which accounting period are before March 31 of each year and due dates of which are between August 1 of each year and July 31 of
the next year.

(3) 法人数等の状況

Statistics of the number of corporations, etc.

区 分 Type		申告法人数 Number of corporations that filed returns	事業年度数 合計 Total number of accounting periods	所 得 金 額 Amount of income			
				利 益 Profit		欠 損 Loss	
				事業年度数 Number of accounting periods	金 額 Amount of profit	事業年度数 Number of accounting periods	金 額 Amount of loss
内 国 法 人 Domestic corporation	会社等 Company, etc.	2,761,735	2,791,040	960,253	52,171,960	1,830,787	18,475,068
	うち 特定目的会社 Specific purpose company	1,127	1,403	652	2,810	751	83,438
	企業組合 Business cooperative	1,325	1,345	449	2,985	896	1,876
	医療法人 Medical corporation	55,017	55,458	22,892	797,872	32,566	390,530
	小 計 Subtotal	2,818,077	2,847,843	983,594	52,972,817	1,864,249	18,867,474
	人格のない社団等 Association without judicial personality, etc.	22,098	22,301	14,825	22,537	7,476	11,632
	農業協同組合及び 同連合会 Agricultural cooperative association and Federation of agricultural cooperative associations	2,845	2,872	1,803	546,080	1,069	9,442
	消費生活協同組合及び 同連合会 Consumers' cooperative society and Federation of consumer's cooperative societies	595	604	268	158,680	336	8,416
	中小企業等協同組合 (企業組合を除く) Small and medium-sized enterprises' cooperative (except for joint enterprise cooperative)	12,995	13,091	7,900	80,582	5,191	43,966
	漁業生産組合、漁業協同 組合及び同連合会 Fishermen's production cooperative, Fishermen's cooperative association and Federations of fishermen's cooperative associations	1,828	1,845	885	10,972	960	5,913
	森林組合及び同連合会 Forestry cooperative and Federations of forestry cooperatives	2,686	2,716	1,264	9,600	1,452	1,357
	そ の 他 Others	21,552	21,773	12,922	1,428,542	8,851	55,363
	小 計 Subtotal	42,501	42,901	25,042	2,234,456	17,859	124,457
	公益法人等 Corporation in public interest, etc.	56,673	57,425	24,645	278,075	32,780	237,799
	外 国 法 人 Foreign corporation	5,224	5,336	3,158	362,604	2,178	89,180
小 計 Subtotal		2,944,573	2,975,806	1,051,264	55,870,489	1,924,542	19,330,543
連 結 法 人 Consolidated corporations		1,842	1,920	1,115	13,785,391	805	4,358,687
合 計 Grand Total		2,946,415	2,977,726	1,052,379	69,655,880	1,925,347	23,689,230

調査対象等：「(1) 現事業年度分の課税状況」のうち、法定事業年度分について示した。
(注) 1 「申告法人数」には、確定申告のあった事業年度数を法人単位に集約した件数を示している。
なお、連結申告を行った法人は1グループを1社として集計している。
2 「事業年度数合計」には、清算確定分を除いた法定事業年度分に係る確定申告の件数を示している。
なお、清算確定分も含めた事業年度数合計は3,010千件である。

Subject of survey, etc.: This table shows the statutory accounting periods in “(1) Statistics of taxation for current accounting period”.

Note: 1 “Number of corporations that filed returns” shows number of accounting periods which is gathered to each corporation.
Also, one consolidated corporation group is totalized as one corporation.

2 “Total number of accounting periods” shows number of final returns for statutory accounting periods (Except for the number of accounting periods for determined liquidation).
And number of total returns including returns for determined liquidation is 3,010 thousand.

(4) 加算税の状況

Statistics of additional tax

区 分 Type		過 少 申 告 加 算 税 Additional tax for understatement		無 申 告 加 算 税 Additional tax for failure to file		重 加 算 税 Additional tax for fraud case		計 Total	
		件 数 Number of case	金 額 Amount of additional tax	件 数 Number of case	金 額 Amount of additional tax	件 数 Number of case	金 額 Amount of additional tax	件 数 Number of case	金 額 Amount of additional tax
		Case	百万円 Million yen	Case	百万円 Million yen	Case	百万円 Million yen	Case	百万円 Million yen
平成27年度 FY2015		44,907	9,330	13,664	529	27,581	14,117	86,152	23,976
28 2016		45,631	9,915	11,642	1,067	29,559	14,678	86,832	25,659
29 2017		47,949	11,225	8,323	687	31,729	16,181	88,001	28,093
30 2018		50,923	11,260	8,249	1,118	33,625	16,983	92,797	29,360
令和元 2019		41,116	9,919	7,112	680	28,484	14,943	76,712	25,543
2 2020		16,131	7,552	6,660	552	13,397	8,635	36,188	16,739
本 年 分 For the current year		3,473	601	1,147	53	1,382	913	6,002	1,567
うち内国普通法人 Domestic ordinary corporation		3,463	598	1,036	51	1,379	911	5,878	1,561
既往年分 For the past year		12,658	6,951	5,513	499	12,015	7,722	30,186	15,172
うち内国普通法人 Domestic ordinary corporation		12,305	6,814	4,578	456	11,941	7,676	28,824	14,946
合 計 Grand Total		16,131	7,552	6,660	552	13,397	8,635	36,188	16,739

調査対象等：令和2年7月1日から令和3年6月30日までの間に処理した事績を示した。
Subject of survey, etc.: This table shows the status of taxation for additional tax which were processed between July 1, 2020, and June 30, 2021.

(5) 都道府県別の課税状況
Statistics of taxation by prefecture

区 分 Type 国税局・都道府県 Regional Taxation Bureau / Prefecture			法 定 事 業 年 度 分 For statutory accounting period			
			所 得 金 額 Amount of income		税 額 ① Amount of tax	
			事業年度数 Number of accounting periods	金 額 Amount	事業年度数 Number of accounting periods	金 額 Amount
				百万円 Million yen		百万円 Million yen
札 幌 Sapporo	北 海 道 Hokkaido		44,772	1,135,235	44,286	230,080
仙 台 Sendai	青 森 Aomori		8,291	160,084	8,217	x
	岩 手 Iwate		7,434	175,201	7,337	x
	宮 城 Miyagi		15,499	507,021	15,353	102,397
	秋 田 Akita		6,233	120,808	6,160	23,325
	山 形 Yamagata		7,146	143,798	7,054	x
	福 島 Fukushima		13,632	297,905	13,476	58,440
	計 Total		58,235	1,404,817	57,597	277,872
関東信越 Kanto Shinetsu	茨 城 Ibaraki		17,975	408,748	17,814	82,696
	栃 木 Tochigi		12,882	301,776	12,739	60,761
	群 馬 Gunma		13,682	508,821	13,530	108,667
	埼 玉 Saitama		49,460	1,141,358	48,974	231,323
	新 潟 Niigata		15,280	465,264	15,031	91,220
	長 野 Nagano		14,305	463,519	14,135	88,278
	計 Total		123,584	3,289,487	122,223	662,945
東 京 Tokyo	千 葉 Chiba		41,053	949,648	40,654	188,227
	東 京 Tokyo		218,751	28,832,982	214,224	5,461,952
	奈 川 Kanagawa		64,483	1,891,878	63,816	372,476
	山 梨 Yamanashi		5,717	198,898	5,662	37,990
	計 Total		330,004	31,873,406	324,356	6,060,645
金 沢 Kanazawa	富 山 Toyama		8,047	285,983	7,898	x
	石 川 Ishikawa		9,210	266,922	9,096	x
	福 井 Fukui		6,798	200,342	6,675	40,238
	計 Total		24,055	753,247	23,669	149,633
名古屋 Nagoya	岐 阜 Gifu		15,239	476,434	15,041	90,663
	静 岡 Shizuoka		26,183	779,843	25,820	150,597
	愛 知 Aichi		58,200	2,525,939	57,228	482,007
	三 重 Mie		11,699	298,779	11,544	58,171
	計 Total		111,321	4,080,995	109,633	781,439
大 阪 Osaka	滋 賀 Shiga		8,781	232,317	8,668	44,801
	京 都 Kyoto		20,421	1,317,290	20,105	266,930
	大 阪 Osaka		92,344	5,203,481	90,784	1,038,229
	兵 庫 Hyogo		37,592	1,180,885	36,900	233,192
	奈 良 Nara		7,229	160,383	7,116	x
	和 歌 山 Wakayama		6,300	162,349	6,222	x
	計 Total		172,667	8,256,705	169,795	1,643,649
広 島 Hiroshima	鳥 取 Tottori		3,800	70,505	3,740	x
	島 根 Shimane		4,641	93,872	4,590	x
	岡 山 Okayama		14,298	398,934	14,102	76,208
	広 島 Hiroshima		21,932	829,444	21,632	169,308
	山 口 Yamaguchi		9,019	278,461	8,895	53,961
	計 Total		53,690	1,671,217	52,959	331,309
高 松 Takamatsu	徳 島 Tokushima		4,956	153,637	4,888	x
	香 川 Kagawa		7,646	220,676	7,535	x
	愛 媛 Ehime		9,676	378,653	9,560	x
	高 知 Kochi		4,919	110,239	4,856	x
	計 Total		27,197	863,205	26,839	165,399
福 岡 Fukuoka	福 岡 Fukuoka		40,900	1,223,981	40,455	246,583
	佐 賀 Saga		5,274	127,734	5,211	x
	長 崎 Nagasaki		8,652	130,768	8,568	x
	計 Total		54,826	1,482,483	54,234	297,455
熊 本 Kumamoto	熊 本 Kumamoto		12,742	239,917	12,633	46,871
	大 分 Oita		8,516	161,820	8,437	32,240
	崎 玉 Miyazaki		7,851	153,548	7,788	30,227
	鹿 児 島 Kagoshima		11,272	236,210	11,176	47,079
	計 Total		40,381	791,496	40,034	156,417
沖 縄 Okinawa	沖 縄 Okinawa		10,532	268,196	10,441	54,190
計 Total			1,051,264	55,870,489	1,036,066	10,811,034
連 結 法 人 Consolidated corporations			1,115	13,785,391	949	1,208,898
全 国 計 Grand total			1,052,379	69,655,880	1,037,015	12,019,932

(注) この表は、「(1) 現事業年度分の課税状況」を都道府県別に示したものである。
Note: This table shows “(1) Statistics of taxation for current accounting period” by prefecture.

清算確定分 For determind liquidation			税 額 合 計 Total amount of tax ①＋②	税 額 総 計 (加算税を含む) Grand total amount of tax (Including additional tax)	区 分 Type 国税局・都道府県 Regional Taxation Bureau /Prefecture		
所 得 金 額 Amount of income		税 額 ② Amount of tax					
事業年度数 Number of accounting periods	金 額 Amount						
	百万円 Million yen	百万円 Million yen	百万円 Million yen	百万円 Million yen			
18	257	8	230,088	230,133	北海道	Hokkaido	札 幌 Sapporo
1	x	x	31,182	31,188	青 森	Aomori	仙 台 Sendai
4	x	x	34,770	34,773	岩 手	Iwate	
6	80	18	102,415	102,426	宮 城	Miyagi	
5	5	1	23,326	23,331	秋 田	Akita	
3	x	x	27,768	27,769	山 形	Yamagata	
11	69	14	58,455	58,466	福 島	Fukushima	
30	216	44	277,916	277,954	計	Total	
10	20	4	82,701	82,742	茨 城	Ibaraki	関 東 信 越 Kanto Shinetsu
9	35	7	60,768	60,798	栃 木	Tochigi	
4	2	0	108,667	108,704	群 馬	Gunma	
29	1,381	286	231,609	231,662	埼 玉	Saitama	
17	46	8	91,228	91,250	新 潟	Niigata	
12	107	20	88,298	88,319	長 野	Nagano	
81	1,590	326	663,271	663,475	計	Total	
17	10	1	188,228	188,277	千 葉	Chiba	東 京 Tokyo
381	48,070	10,525	5,472,477	5,472,604	東 京	Tokyo	
39	423	94	372,570	372,780	神 奈 川	Kanagawa	
4	4	1	37,991	37,997	山 梨	Yamanashi	
441	48,507	10,621	6,071,266	6,071,659	計	Total	
5	x	x	55,706	55,713	富 山	Toyama	金 沢 Kanazawa
2	x	x	53,693	53,703	石 川	Ishikawa	
9	68	13	40,251	40,266	福 井	Fukui	
16	88	16	149,650	149,681	計	Total	
7	3	0	90,664	90,689	岐 阜	Gifu	名 古 屋 Nagoya
20	87	16	150,613	150,671	静 岡	Shizuoka	
51	60,394	8,723	490,731	490,829	愛 知	Aichi	
6	8	1	58,173	58,194	三 重	Mie	
84	60,492	8,741	790,180	790,383	計	Total	
3	4	1	44,801	44,809	滋 賀	Shiga	大 阪 Osaka
11	358	80	267,010	267,061	京 都	Kyoto	
47	2,921	666	1,038,895	1,038,950	大 阪	Osaka	
22	558	116	233,308	233,321	兵 庫	Hyogo	
2	x	x	28,484	28,488	奈 良	Nara	
1	x	x	32,015	32,016	和 歌 山	Wakayama	
86	3,848	864	1,644,514	1,644,646	計	Total	
2	x	x	14,011	14,017	鳥 取	Tottori	広 島 Hiroshima
3	x	x	17,823	17,833	島 根	Shimane	
5	19	4	76,211	76,246	岡 山	Okayama	
13	149	33	169,341	169,399	広 島	Hiroshima	
5	505	118	54,079	54,112	山 口	Yamaguchi	
28	686	157	331,465	331,607	計	Total	
1	x	x	28,597	28,627	徳 島	Tokushima	高 松 Takamatsu
1	x	x	42,868	42,881	香 川	Kagawa	
2	x	x	73,792	73,818	愛 媛	Ehime	
4	x	x	20,144	20,154	高 知	Kochi	
8	9	1	165,400	165,480	計	Total	
27	151	34	246,616	246,664	福 岡	Fukuoka	福 岡 Fukuoka
1	x	x	25,118	25,125	佐 賀	Saga	
4	x	x	25,757	25,762	長 崎	Nagasaki	
32	165	36	297,491	297,550	計	Total	
6	107	24	46,895	46,919	熊 本	Kumamoto	熊 本 Kumamoto
10	16	3	32,243	32,275	大 分	Oita	
4	10	2	30,229	30,236	宮 崎	Miyazaki	
9	90	20	47,099	47,114	鹿 児 島	Kagoshima	
29	222	49	156,466	156,544	計	Total	
6	19	6	54,196	54,248	沖 縄	Okinawa	沖 縄 Okinawa
859	116,100	20,869	10,831,903	10,833,360	計		Total
-	-	-	1,208,898	1,209,008	連 結 法 人		Consolidated corporations
859	116,100	20,869	12,040,801	12,042,368	全 国 計		Grand total

4 法人税

(6) 都道府県別の法人数、所得金額

Breakdown of the number of corporations and amount of income by prefecture

区分 Type 国税局・都道府県 Regional Taxation Bureau / Prefecture			申告法人数 Number of corporations that filed returns.	所得金額 Amount of income	内 国				
					普 通 法 人				
					Ordinary corporation				
					申 告 法 人 数 Number of corporations that filed returns.				所得金額 Amount of income
会 社 等 Company, etc.		特定目的会社 Specific purpose company	企業組合 Business cooperative	医療法人 Medical corporation					
		社 Number	百万円 Million yen	社 Number	社 Number	社 Number	社 Number	百万円 Million yen	
札 幌 Sapporo	北海道 Hokkaido	117,375	1,135,235	109,603	—	97	2,520	1,071,052	
仙 台 Sendai	青 森 Aomori	20,819	160,084	18,928	1	51	351	153,910	
	岩 手 Iwate	19,602	175,201	17,464	—	20	376	169,515	
	宮 城 Miyagi	44,102	507,021	41,145	—	17	857	491,352	
	秋 田 Akita	16,397	120,808	14,800	—	28	345	116,259	
	山 形 Yamagata	19,318	143,798	17,366	—	36	457	138,582	
	福 島 Fukushima	39,367	297,905	36,533	—	50	830	284,694	
	計 Total	159,605	1,404,817	146,236	1	202	3,216	1,354,312	
関東信越 Kanto Shinetsu	茨 城 Ibaraki	49,503	408,748	46,674	1	16	962	393,836	
	栃 木 Tochigi	39,337	301,776	36,964	—	20	797	295,052	
	群 馬 Gunma	41,543	508,821	38,746	—	11	856	499,896	
	埼 玉 Saitama	137,456	1,141,358	131,052	1	30	2,675	1,060,245	
	新 潟 Niigata	41,100	465,264	37,764	—	18	938	449,900	
	長 野 Nagano	44,357	463,519	40,705	3	44	777	427,387	
	計 Total	353,296	3,289,487	331,905	5	139	7,005	3,126,317	
東 京 Tokyo	千 葉 Chiba	111,075	949,648	105,292	—	54	2,087	934,311	
	東 京 Tokyo	625,617	28,832,982	596,808	1,092	69	6,503	26,849,184	
	神奈川 Kanagawa	185,790	1,891,878	176,085	2	31	3,424	1,824,696	
	山 梨 Yamanashi	17,104	198,898	15,953	—	15	251	196,372	
	計 Total	939,586	31,873,406	894,138	1,094	169	12,265	29,804,564	
金 沢 Kanazawa	富 山 Toyama	20,990	285,983	19,079	—	13	308	279,990	
	石 川 Ishikawa	25,011	266,922	23,070	—	5	475	259,972	
	福 井 Fukui	17,725	200,342	16,139	—	34	317	196,578	
	計 Total	63,726	753,247	58,288	—	52	1,100	736,540	
名古屋 Nagoya	岐 阜 Gifu	42,464	476,434	39,157	—	17	730	450,796	
	静 岡 Shizuoka	74,506	779,843	69,645	1	43	1,431	748,835	
	愛 知 Aichi	164,932	2,525,939	156,458	2	16	2,307	2,443,503	
	三 重 Mie	31,798	298,779	29,232	—	14	675	286,044	
	計 Total	313,700	4,080,995	294,492	3	90	5,143	3,929,178	
大 阪 Osaka	滋 賀 Shiga	23,085	232,317	20,627	—	14	504	223,346	
	京 都 Kyoto	61,323	1,317,290	56,970	1	57	1,040	1,290,766	
	大 阪 Osaka	248,309	5,203,481	237,017	5	34	4,484	5,086,126	
	兵 庫 Hyogo	106,403	1,180,885	99,397	2	29	2,317	1,132,637	
	奈 良 Nara	21,223	160,383	19,561	—	6	513	150,221	
	和歌山 Wakayama	16,722	162,349	15,053	—	22	418	151,958	
	計 Total	477,065	8,256,705	448,625	8	162	9,276	8,035,054	
広 島 Hiroshima	鳥 取 Tottori	10,383	70,505	9,168	—	6	317	68,359	
	島 根 Shimane	12,418	93,872	10,713	—	15	337	89,948	
	岡 山 Okayama	40,684	398,934	37,850	1	38	971	390,304	
	広 島 Hiroshima	62,018	829,444	57,965	2	31	1,512	801,034	
	山 口 Yamaguchi	23,699	278,461	21,301	—	40	771	274,398	
	計 Total	149,202	1,671,217	136,997	3	130	3,908	1,624,042	
高 松 Takamatsu	徳 島 Tokushima	16,724	153,637	15,148	—	20	574	149,145	
	香 川 Kagawa	23,441	220,676	21,589	—	19	580	207,483	
	愛 媛 Ehime	29,387	378,653	27,174	—	32	908	369,541	
	高 知 Kochi	13,041	110,239	11,585	—	34	393	100,749	
	計 Total	82,593	863,205	75,496	—	105	2,455	826,918	
福 岡 Fukuoka	福 岡 Fukuoka	108,061	1,223,981	100,888	11	50	2,926	1,191,135	
	佐 賀 Saga	13,259	127,734	11,741	—	9	461	124,129	
	長 崎 Nagasaki	22,686	130,768	20,222	—	8	842	125,084	
	計 Total	144,006	1,482,483	132,851	11	67	4,229	1,440,348	
熊 本 Kumamoto	熊 本 Kumamoto	37,304	239,917	34,539	1	9	1,071	229,289	
	大 分 Oita	25,015	161,820	22,764	—	51	690	158,909	
	宮 崎 Miyazaki	21,446	153,548	19,664	—	25	594	147,580	
	鹿児島 Kagoshima	32,213	236,210	29,486	—	11	1,039	228,895	
	計 Total	115,978	791,496	106,453	1	96	3,394	764,672	
沖 縄 Okinawa	沖 縄 Okinawa	28,441	268,196	26,651	1	16	506	259,821	
連結法人 Consolidated corporations			1,842	13,785,391					
全 国 計 Grand total			2,946,415	69,655,880	2,761,735	1,127	1,325	55,017	52,972,817

(注) 1 この表は、「(3) 法人数等の状況」を都道府県別に示したものである。

2 「所得金額」は、「(3) 法人数等の状況」の利益に係るものを示している。

Note: 1 This table shows "(3) Statistics of the number of corporations, etc." by prefecture.

2 "Amount of income" shows Amount of profit in "(3) Statistics of the number of corporations, etc.".

法人 Domestic corporation						外国法人 Foreign corporation		区 分 Type 国税局・都道府県 Regional Taxation Bureau /Prefecture			
人格のない社団等 Association without judicial personality, etc.		協 同 組 合 等 Cooperative association, etc.		公 益 法 人 等 Corporation in public interest, etc.		申告法人数 Number of corporations that filed returns.	所得金額 Amount of income				
申告法人数 Number of corporations that filed returns.	所得金額 Amount of income	申告法人数 Number of corporations that filed returns.	所得金額 Amount of income	申告法人数 Number of corporations that filed returns.	所得金額 Amount of income						
社 Number	百万円 Million yen	社 Number	百万円 Million yen	社 Number	百万円 Million yen	社 Number	百万円 Million yen				
841	766	2,012	54,199	1,987	6,499	315	2,719	北海道	Hokkaido	札 幌 Sapporo	
209	x	736	4,564	543	1,522	1	x	青 森	Aomori	仙 台 Sendai	
286	x	859	4,163	594	1,326	3	x	岩 手	Iwate		
400	342	751	12,293	921	3,023	11	10	宮 城	Miyagi		
197	x	644	3,702	381	750	2	x	秋 田	Akita		
184	x	707	4,349	567	767	1	x	山 形	Yamagata		
326	139	756	9,345	865	3,725	7	2	福 島	Fukushima		
1,602	x	4,453	38,417	3,871	11,114	25	x	計	Total		
172	158	740	11,054	906	3,691	33	9	茨 城	Ibaraki	関東信越 Kanto Shinetsu	
175	84	580	5,344	786	1,280	15	16	栃 木	Tochigi		
233	428	845	7,106	845	1,384	7	7	群 馬	Gunma		
762	697	843	75,140	2,037	4,268	57	1,008	埼 玉	Saitama		
249	130	1,148	13,007	973	2,219	10	8	新 潟	Niigata		
382	173	1,095	33,871	1,319	1,902	35	186	長 野	Nagano		
1,973	1,669	5,251	145,521	6,866	14,744	157	1,234	計	Total		
607	665	1,080	10,527	1,823	3,289	132	856	千 葉	Chiba	東 京 Tokyo	
4,994	7,233	3,041	1,474,665	10,340	160,134	3,862	341,767	東 京	Tokyo		
1,754	1,981	1,184	50,073	3,089	7,244	223	7,885	神奈川	Kanagawa		
109	87	333	1,356	436	634	7	449	山 梨	Yamanashi		
7,464	9,965	5,638	1,536,620	15,688	171,301	4,224	350,956	計	Total		
127	x	960	5,159	500	745	3	x	富 山	Toyama	金 沢 Kanazawa	
199	x	747	6,410	513	420	2	x	石 川	Ishikawa		
113	x	704	2,780	417	918	1	x	福 井	Fukui		
439	x	2,411	14,349	1,430	2,083	6	x	計	Total		
382	201	1,071	22,557	1,093	2,869	14	9	岐 阜	Gifu	名古屋 Nagoya	
451	339	1,277	27,122	1,638	3,185	21	362	静 岡	Shizuoka		
1,230	1,628	1,792	70,481	3,050	10,020	79	308	愛 知	Aichi		
267	207	757	11,374	839	1,150	14	3	三 重	Mie		
2,330	2,375	4,897	131,535	6,620	17,225	128	682	計	Total		
238	x	884	7,668	810	1,087	8	x	滋 賀	Shiga	大 阪 Osaka	
349	396	878	21,749	1,985	3,989	44	390	京 都	Kyoto		
1,425	1,649	1,859	90,807	3,356	23,102	134	1,798	大 阪	Osaka		
949	1,181	1,551	41,686	2,102	3,924	58	1,458	兵 庫	Hyogo		
136	x	401	9,140	602	861	4	x	奈 良	Nara		
159	x	521	9,453	547	845	2	x	和歌山	Wakayama		
3,256	3,681	6,094	180,503	9,402	33,808	250	3,660	計	Total		
127	67	392	1,294	373	786	—	—	鳥 取	Tottori	広 島 Hiroshima	
212	50	653	3,328	488	546	—	—	島 根	Shimane		
256	125	811	7,465	750	1,035	8	7	岡 山	Okayama		
371	264	1,075	25,397	1,043	2,252	21	499	広 島	Hiroshima		
230	112	729	2,795	624	1,154	4	2	山 口	Yamaguchi		
1,196	617	3,660	40,279	3,278	5,772	33	507	計	Total		
92	x	499	3,640	389	806	2	x	徳 島	Tokushima	高 松 Takamatsu	
139	85	597	11,478	514	1,630	3	1	香 川	Kagawa		
127	71	624	8,528	517	508	5	5	愛 媛	Ehime		
158	x	466	8,921	404	496	1	x	高 知	Kochi		
516	x	2,186	32,567	1,824	3,440	11	x	計	Total		
833	929	1,622	26,696	1,709	5,191	33	31	福 岡	Fukuoka	福 岡 Fukuoka	
130	x	466	2,768	451	771	1	x	佐 賀	Saga		
266	x	720	4,338	626	1,204	2	x	長 崎	Nagasaki		
1,229	1,135	2,808	33,801	2,786	7,166	36	33	計	Total		
275	209	699	9,123	706	1,294	5	3	熊 本	Kumamoto	熊 本 Kumamoto	
222	x	735	2,136	549	679	4	x	大 分	Oita		
179	x	538	4,810	445	706	1	x	宮 崎	Miyazaki		
282	x	730	6,354	661	791	4	x	鹿 児 島	Kagoshima		
958	577	2,702	22,424	2,361	3,470	14	352	計	Total	沖 縄 Okinawa	
294	265	389	4,241	560	1,452	25	2,417	沖 縄	Okinawa		
								連 結 法 人 Consolidated corporations			
22,098	22,537	42,501	2,234,456	56,673	278,075	5,224	362,604	全 国 計 Grand Total			

4－2 法 人 数
Number of Corporations

(1) 決算期別の普通法人数
Number of ordinary corporations by settlement term

区分 Type			申告法人数 Number of corporations that filed returns	所得金額 Amount of income				100万円以下 Less than 1 million yen			100万円超 Over 1 million yen			500万円超 Over 5 million yen				
				利益 profit			欠損 Loss											
				事業年度数 Number of accounting periods	金額 Amount of income	事業年度数 Number of accounting periods	金額 Amount of loss											
平成27年度 FY 2015			2, 653, 287	849, 639	48, 015, 039	1, 824, 763	11, 256, 162	309, 582	1, 227, 421	742, 632								
28 2016			2, 683, 570	889, 371	49, 835, 677	1, 815, 959	10, 297, 697	344, 465	1, 228, 413	738, 948								
29 2017			2, 716, 818	926, 680	53, 815, 652	1, 810, 977	12, 408, 810	383, 025	1, 228, 593	734, 368								
30 2018			2, 747, 492	952, 969	57, 023, 759	1, 816, 508	11, 432, 788	421, 276	1, 226, 170	729, 230								
令和元 2019			2, 767, 336	977, 170	51, 364, 852	1, 812, 332	11, 647, 704	458, 249	1, 219, 956	721, 161								
2 2020			2, 818, 077	983, 594	52, 972, 817	1, 864, 249	18, 867, 474	503, 154	1, 226, 829	719, 051								
事業年度終了月 Ending month of accounting period																		
年1回決算 Yearly settlement of accounts	4月 April	198, 275	64, 050	1, 110, 351	134, 225	599, 642	32, 910	96, 622	49, 690									
	5月 May	230, 954	76, 992	1, 736, 491	153, 962	750, 953	38, 371	107, 143	58, 345									
	6月 June	272, 022	92, 327	2, 211, 423	179, 695	931, 509	45, 820	121, 709	70, 494									
	7月 July	212, 615	70, 809	1, 255, 124	141, 806	673, 236	36, 003	98, 623	55, 481									
	8月 August	243, 747	79, 872	1, 536, 710	163, 875	854, 108	40, 451	112, 578	64, 830									
	9月 September	303, 271	104, 638	2, 759, 820	198, 633	1, 325, 166	50, 448	131, 523	82, 445									
	10月 October	138, 238	47, 858	870, 349	90, 380	445, 493	30, 613	64, 292	30, 994									
	11月 November	105, 141	36, 836	728, 740	68, 305	599, 880	27, 411	45, 773	22, 444									
	12月 December	290, 397	104, 530	6, 834, 164	185, 867	2, 307, 417	59, 081	119, 452	70, 066									
	1月 January	102, 042	34, 777	873, 504	67, 265	417, 743	21, 626	42, 623	26, 053									
	2月 February	183, 988	63, 149	2, 309, 683	120, 839	1, 039, 178	33, 318	85, 567	46, 103									
	3月 March	508, 378	194, 364	28, 975, 567	314, 014	7, 598, 619	80, 223	190, 225	134, 967									
	計 Total	2, 789, 068	970, 202	51, 201, 925	1, 818, 866	17, 542, 946	496, 275	1, 216, 130	711, 912									
年2回決算 Two settlements of accounts each year	4・10月 Apr.・Oct.	1, 729	868	23, 753	4, 076	36, 907	363	771	413									
	5・11月 May・Nov.	1, 750	881	21, 407	3, 965	90, 662	424	682	426									
	6・12月 Jun.・Dec.	4, 636	1, 880	119, 766	7, 734	196, 932	1, 084	1, 688	1, 230									
	7・1月 Jul.・Jan.	2, 662	945	20, 343	4, 536	53, 901	683	1, 059	601									
	8・2月 Aug.・Feb.	4, 575	1, 968	182, 342	6, 724	79, 515	1, 197	1, 812	1, 065									
	9・3月 Sep.・Mar.	12, 933	6, 413	1, 385, 064	16, 569	849, 087	2, 894	4, 515	3, 176									
計 Total	28, 285	12, 955	1, 752, 674	43, 604	1, 307, 005	6, 645	10, 527	6, 911										
その他 Others			724	437	18, 218	1, 779	17, 524	234	172	228								
合計 Grand Total			2, 818, 077	983, 594	52, 972, 817	1, 864, 249	18, 867, 474	503, 154	1, 226, 829	719, 051								

調査対象等： 令和2年4月1日から令和3年3月31日までの間に事業年度が終了した内国普通法人（会社等、企業組合、及び医療法人）について、令和3年7月31日までに申告のあった事績及び令和2年7月1日から令和3年6月30日までの間に処理した事績を「法人税事務整理表（申告書及び決議書）」に基づいて作成した。

Subject of survey, etc.: This table shows the statistics of domestic ordinary corporations (companies, etc., joint enterprises cooperatives and medical corporations) of which the accounting period ended between April 1, 2020, and March 31, 2021, and for which cases declared until July 31, 2021,or processed between July 1, 2020, and June 30, 2021, based on “Administrative documents for corporation tax (returns and resolutions, etc.)”.

資 本 金 階 級 別 申 告 法 人 数									区 分 Type	
Number of corporations that filed returns by capital range										
1, 000万円超	5, 000万円超	1億円超	5億円超	10億円超	50億円超	100億円超	(再掲) 1億円未満 (Re-grouped) Under 100 million yen	(再掲) 1億円以上 (Re-grouped) More than 100 million yen		
Over 10 million yen	Over 50 million yen	Over 100 million yen	Over 500 million yen	Over 1 billion yen	Over 5 billion yen	Over 10 billion yen				
社 Number	社 Number	社 Number	社 Number	社 Number	社 Number	社 Number	社 Number	社 Number		
303, 754	49, 309	13, 683	1, 734	3, 310	764	1, 098	2, 622, 787	30, 500	平成27年度	FY 2015
301, 613	50, 246	13, 142	1, 692	3, 213	762	1, 076	2, 653, 333	30, 237	28	2016
300, 390	51, 116	12, 719	1, 678	3, 126	751	1, 052	2, 686, 662	30, 156	29	2017
299, 899	52, 107	12, 285	1, 648	3, 107	724	1, 046	2, 717, 341	30, 151	30	2018
297, 668	52, 213	11, 754	1, 585	3, 031	712	1, 007	2, 737, 573	29, 763	令和元	2019
298, 103	53, 154	11, 377	1, 598	3, 009	742	1, 060	2, 787, 979	30, 098	2	2020
									事業年度 終了月	Ending month of accounting period
16, 792	2, 002	206	21	20	7	5	197, 735	540	4 月 April	年 1 回 決 算 Yearly settlement of accounts
23, 904	2, 754	322	42	58	9	6	230, 069	885	5 月 May	
29, 314	3, 950	555	58	91	15	16	270, 568	1, 454	6 月 June	
20, 040	2, 209	206	21	22	1	9	212, 026	589	7 月 July	
22, 751	2, 778	254	39	48	12	6	242, 956	791	8 月 August	
32, 927	4, 977	720	84	110	20	17	301, 383	1, 888	9 月 September	
10, 565	1, 487	208	24	43	6	6	137, 703	535	10 月 October	
7, 946	1, 290	201	23	37	7	9	104, 611	530	11 月 November	
30, 873	7, 719	2, 095	285	526	147	153	285, 158	5, 239	12 月 December	
9, 874	1, 569	210	21	49	7	10	101, 492	550	1 月 January	
15, 853	2, 512	385	63	122	31	34	182, 787	1, 201	2 月 February	
74, 303	19, 145	5, 795	880	1, 775	435	630	493, 279	15, 099	3 月 March	
295, 142	52, 392	11, 157	1, 561	2, 901	697	901	2, 759, 767	29, 301	計 Total	
149	15	4	2	4	－	8	1, 711	18	4・10月 Apr.・Oct.	年 2 回 決 算 Two settlements of accounts each year
164	24	7	－	3	2	18	1, 711	39	5・11月 May・Nov.	
426	104	27	7	30	15	25	4, 502	134	6・12月 Jun.・Dec.	
231	41	18	2	4	2	21	2, 601	61	7・1月 Jul.・Jan.	
378	76	12	3	5	2	25	4, 507	68	8・2月 Aug.・Feb.	
1, 553	488	149	23	60	21	54	12, 477	456	9・3月 Sep.・Mar.	
2, 901	748	217	37	106	42	151	27, 509	776	計 Total	
60	14	3	－	2	3	8	703	21	その他 Others	
298, 103	53, 154	11, 377	1, 598	3, 009	742	1, 060	2, 787, 979	30, 098	合 計	Grand Total

用語の説明：年3回以上決算がある場合はその他に区分した。

Explanation of terminology: If financial settlement and reporting are undertaken three times or more in a year, they are classified as “others.”

(注) この表は、「(1) 決算期別の普通法人数」を業種別に示したものである。
Note: This table shows contents of “(1) Number of ordinary corporations by settlement term” by industry type.

本 金 階 級 別 申 告 法 人 数								区 分 Type			
Number of corporations that filed returns by capital range											
5,000万円超 Over 50 million yen	1億円超 Over 100 million yen	5億円超 Over 500 million yen	10億円超 Over 1 billion yen	50億円超 Over 5 billion yen	100億円超 Over 10 billion yen	(再掲) 1億円未満 (Re-grouped) Under 100 million yen	(再掲) 1億円以上 (Re-grouped) More than 100 million yen				
社 Number	社 Number	社 Number	社 Number	社 Number	社 Number	社 Number	社 Number				
491	58	2	4	—	1	27,826	128	農 業	Agriculture	農 林 水 産 業 Agriculture, Forestry and Fishing and Aquaculture	
45	10	—	—	—	—	2,742	24	林 業	Forestry		
86	8	—	—	1	—	4,153	18	漁 業、水産養殖	Fisheries, Aquaculture		
622	76	2	4	1	1	34,721	170	計	Total		
152	20	3	14	10	15	3,163	91	鉱 業	Mining	建設業 Construction industry	
2,967	291	26	61	14	26	207,561	895	総 合 建 設	Construction work - general		
548	56	5	11	6	—	110,851	196	職別土木建築工事	Construction work by Specialist constractor		
944	141	17	48	16	9	134,019	393	設 備 工 事	Equipment installation work		
4,459	488	48	120	36	35	452,431	1,484	計	Total	製 造 業 Manufacturing industry	
1,524	294	34	94	20	25	41,776	819	食 料 品	Food		
532	67	8	26	6	6	24,832	215	織 維 工 業	Textile mill products		
188	36	3	7	1	1	8,642	77	木 材、木 製 品	Lumber and Wood products		
119	13	1	5	3	1	9,321	45	家 具、装 備 品	Furniture and Fixtures	製 造 業 Manufacturing industry	
267	60	11	13	1	5	6,180	140	パルプ、紙、紙製品	Pulp- Paper and Paper products		
468	58	7	16	3	5	20,915	175	印 刷	Printing and allied industries		
857	392	56	158	55	61	9,150	959	化 学 工 業	Chemical and allied products		
48	18	1	10	4	3	607	50	石 油 製 品	Petroleum products	製 造 業 Manufacturing industry	
8	6	—	—	2	—	70	11	石 炭 製 品	Coal products		
108	37	10	10	3	4	2,579	88	ゴ ム 製 品	Rubber products		
34	3	—	1	1	—	2,109	9	皮革、皮革製品	Leather tanning- Leather products and Fur skins		
504	103	11	36	13	9	11,568	284	窯業、土石製品	Ceramic- Stone and clay products	製 造 業 Manufacturing industry	
237	80	11	20	8	9	5,551	192	鉄 鋼	Iron and steel		
141	58	13	23	7	6	2,217	146	非 鉄 金 属	Non-ferrous metals and products		
988	176	27	43	11	7	39,234	435	金 属 製 品	Fabricated Metal products		
1,156	250	55	101	24	31	36,409	695	機 械	General machinery	製 造 業 Manufacturing industry	
873	287	43	81	28	40	16,301	698	産業用電気機械器具	Industrial electric appliances		
214	37	9	14	8	8	3,938	116	民生用電気機械器具	Household electric appliances		
184	39	2	12	10	5	2,879	116	通信機械器具	Information and communication electronics equipment		
564	198	32	79	24	22	13,425	488	輸送用機械器具	Transportation equipment	製 造 業 Manufacturing industry	
242	48	11	17	4	3	3,835	135	理化学機械器具	Physical and chemical instruments		
97	23	3	6	3	1	2,147	62	光学機械器具	Optical instruments		
14	—	—	1	—	1	309	5	時計、時計部品	Watches- Clocks- Clockwork- Operated devices and Parts		
1,032	223	23	50	14	14	40,023	524	そ の 他	Others	製 造 業 Manufacturing industry	
10,399	2,506	371	823	253	267	304,017	6,484	計	Total		
62	48	8	24	8	34	115	167	鉄 道	Railway transport		運輸公益事業 Transportation and public utilities
352	30	4	17	2	—	7,782	125	道路旅客運送	Road passenger transport		
924	123	13	24	3	7	51,835	318	道路貨物運送	Road freight transport		
204	58	12	16	—	1	3,567	149	水 運	Water transport		
275	102	17	29	7	6	3,773	260	倉 庫	Warehousing	運輸公益事業 Transportation and public utilities	
235	144	11	42	11	12	10,654	320	電 気 供 給	Electricity supply		
96	103	14	20	7	7	665	176	ガ ス、熱 供 給	Gas- Heat supply		
647	146	29	38	12	14	12,705	399	そ の 他 の 運 輸、 運輸附帯サービス、水道	Miscellaneous road freight transport, services incidental to transport, Water supply		
2,795	754	108	210	50	81	91,096	1,914	計	Total	情報通信業 Information and Communications industry	
281	213	41	97	13	14	1,545	504	放 送、通 信	Broadcasting, Information and Communications		
2,376	793	129	150	29	28	66,253	1,879	情 報 サ ー ビ ス	Information services		
295	67	12	9	—	1	8,159	163	新 聞、出 版	Newspaper publishers		
2,952	1,073	182	256	42	43	75,957	2,546	計	Total		

(2) 業種別の普通法人数 (その2)
Number of ordinary corporations by industry type (Part 2)

区 分 Type			申告法人数 Number of corporations that filed returns	所 得 金 額 Amount of income							
				利 益 profit		欠 損 Loss					
				事業年度数	金 額	事業年度数	金 額				
				Number of accounting periods	Amount of income	Number of accounting periods	Amount of loss	100万円以下 Less than 1 million yen	100万円超 Over 1 million yen	500万円超 Over 5 million yen	
卸 売 業 Wholesale	{	飲 食 料 品	Food and beverages	38,336	10,721	490,216	27,989	247,245	2,836	14,020	13,810
		織 維 品	Textile products	15,083	3,408	237,123	11,869	179,658	926	4,589	6,432
		建 築 材 料	Building materials	25,996	9,854	339,931	16,373	82,153	1,403	9,642	10,080
		家具、建具、じゅう器	Furniture: fixtures and house furnishings	5,621	1,663	144,927	4,024	19,669	234	1,789	2,472
		医 薬 品、化粧品	Drugs and toiletries	6,967	2,374	354,674	4,682	48,366	728	2,476	2,593
		機 械 器 具	Machinery and equipment	40,580	16,456	1,479,100	24,516	194,474	2,730	12,573	16,388
		鉱物、金属材料	Minerals and metals	9,377	4,079	438,896	5,356	51,290	397	2,237	3,845
		貿 易	Foreign trade	45,221	16,332	500,657	29,578	209,361	6,161	19,384	13,942
		そ の 他	Others	48,071	16,642	1,119,194	31,845	398,698	2,953	15,552	19,543
	計 Total	235,252	81,529	5,104,719	156,232	1,430,913	18,368	82,262	89,105		
小 売 業 Retail	{	飲 食 料 品	Food and beverages	73,432	18,334	506,598	55,930	254,121	10,668	40,782	17,151
		織 物	Dry goods	4,607	594	5,714	4,064	21,703	289	2,099	1,842
		衣服、身回り品	Apparel and apparel accessories	29,606	6,006	209,303	23,956	226,451	4,019	15,051	8,444
		家具、建具、じゅう器	Furniture: household utensil and household appliance	27,421	8,236	522,683	19,429	65,690	2,077	14,016	9,157
		医薬品、化粧品	Drug and toiletry stores	32,061	9,343	494,217	23,071	111,153	4,332	18,521	7,262
		各種商品小売	General merchandise	3,228	949	520,049	2,324	299,446	427	1,239	891
		趣味、娯楽用品	Hobby goods, Amusement goods	18,382	4,136	125,698	14,451	83,149	2,631	8,856	5,434
		そ の 他	Others	127,666	41,529	1,281,341	87,363	381,203	16,971	65,544	33,837
			計 Total	316,403	89,127	3,665,603	230,588	1,442,915	41,414	166,108	84,018
金 融 保 険 業 Finance and insurance	{	銀 行 、 信 託	Banks, Trust banks	319	197	2,397,057	132	18,060	133	20	11
		そ の 他 の 金 融	Other finance businesses	13,004	4,239	894,615	9,328	364,797	4,473	2,369	2,403
		証 券、商品取引	Securities and futures commodity dealing activities	9,126	2,461	766,308	6,859	238,016	3,747	2,152	1,651
		保 険、保 険 サ ー ビ ス	Insurance institutions - including insurance agents- brokers and services	27,081	10,391	2,982,548	16,989	118,358	6,099	14,314	4,979
			計 Total	49,530	17,288	7,040,528	33,308	739,230	14,452	18,855	9,044
不 動 産 業 Real estate business	{	不 動 産 取 引	Real estate agencies	92,927	36,204	1,903,875	57,702	345,509	17,525	38,210	27,651
		不 動 産 賃 貸、管 理	Real estate lessors and managers	255,485	105,422	2,429,862	152,501	689,893	51,480	114,902	61,975
			計 Total	348,412	141,626	4,333,736	210,203	1,035,402	69,005	153,112	89,626
料 理 旅 館 業 Restaurant, Hotel business	{	料 理、飲 食 店	Restaurant, Eating house	110,662	19,519	215,249	92,499	936,474	24,355	59,892	20,621
		旅 館	Hotels	21,145	3,417	89,180	18,004	817,095	2,998	9,039	5,659
			計 Total	131,807	22,936	304,429	110,503	1,753,569	27,353	68,931	26,280
医 保 健 業 Medical and health	{	病 院、診 療 所	Hospitals, clinics	44,742	17,506	711,352	27,615	361,933	12,910	5,551	13,395
		歯 科	Dental clinics	11,670	5,548	78,482	6,203	31,176	4,473	1,406	3,482
		そ の 他 の 医 療 保 健	Other medical and health	41,424	13,904	275,987	27,943	122,530	13,675	20,107	5,440
			計 Total	97,836	36,958	1,065,821	61,761	515,639	31,058	27,064	22,317
サ ー ビ ス 業 Service industry	{	教育、学 習 支 援	Education: learning support	23,877	6,091	168,324	18,124	97,564	7,211	10,019	4,656
		洗濯、理美容、浴場	Laundries, barbers, beauty culture, bathhouses	45,533	10,846	81,137	35,155	157,430	9,840	26,026	7,769
		他對個人サービス	Other personal service	67,706	21,613	351,495	46,948	279,889	21,818	30,325	11,013
		廃 棄 物 処 理	Waste disposal	19,531	9,669	330,739	10,002	55,821	2,144	9,454	5,230
		自 動 車 修 理	Automobile repair	34,707	11,700	111,921	23,230	52,018	2,562	21,268	8,753
		そ の 他 の 修 理	Other repair	13,166	5,259	121,670	8,019	29,551	1,693	7,034	3,334
		物 品 賃 貸	Leasing	15,778	5,504	604,586	10,606	104,199	2,209	6,690	4,469
		広 告	Advertising	32,747	9,386	487,575	23,783	195,315	7,754	13,143	8,817
		他對事業所サービス	Other services for business offices	114,400	43,412	1,884,422	72,431	577,634	27,264	42,432	27,168
		映 画	Movie	6,088	1,796	90,866	4,378	58,811	1,603	2,357	1,457
		娯 楽	Amusement	31,583	7,813	325,149	24,278	763,966	6,965	11,947	7,732
		その他のサービス	Other services	245,396	87,917	1,712,284	160,594	895,164	81,853	94,611	49,943
			計 Total	650,512	221,006	6,270,169	437,548	3,267,362	172,916	275,306	140,341
		そ の 他 の 産 業		Other businesses	14,251	4,528	57,997	10,036	133,344	10,424	1,979
合 計		Grand Total	2,818,077	983,594	52,972,817	1,864,249	18,867,474	503,154	1,226,829	719,051	

資 本 金 階 級 別 申 告 法 人 数									区 分 Type	
Number of corporations that filed returns by capital range										
1,000万円超 Over 10 million yen	5,000万円超 Over 50 million yen	1億円超 Over 100 million yen	5億円超 Over 500 million yen	10億円超 Over 1 billion yen	50億円超 Over 5 billion yen	100億円超 Over 10 billion yen	(再掲) 1億円未満 (Re-grouped) Under 100 million yen	(再掲) 1億円以上 (Re-grouped) More than 100 million yen		
社 Number	社 Number	社 Number	社 Number	社 Number	社 Number	社 Number	社 Number	社 Number		
6,233	1,163	199	20	46	5	4	37,822	514	飲 食 料 品	Food and beverages
2,564	488	48	9	24	1	2	14,887	196	織 維 品	Textile products
4,219	528	96	9	15	2	2	25,771	225	建 築 材 料	Building materials
967	131	20	4	3	1	－	5,562	59	家具、建具、じゅう器	Furniture: fixtures and house furnishings
838	232	56	7	27	5	5	6,800	167	医薬品、化粧品	Drugs and toiletries
6,835	1,449	421	51	94	22	17	39,637	943	機 械 器 具	Machinery and equipment
2,203	489	139	18	32	8	9	9,032	345	鉱物、金属材料	Minerals and metals
4,409	1,074	211	12	26	2	－	44,757	464	貿 易	Foreign trade
8,181	1,416	322	36	55	6	7	47,375	696	そ の 他	Others
36,449	6,970	1,512	166	322	52	46	231,643	3,609	計	Total
4,172	552	65	12	25	4	1	73,207	225	飲 食 料 品	Food and beverages
348	26	2	－	1	－	－	4,599	8	織 物	Dry goods
1,814	218	30	4	17	5	4	29,486	120	衣服、身回り品	Apparel and apparel accessories
1,905	215	25	2	13	3	8	27,318	103	家具、建具、じゅう器	Furniture: household utensil and household appliance
1,630	244	46	9	10	2	5	31,929	132	医薬品、化粧品	Drug and toiletry stores
428	142	34	7	31	12	17	3,050	178	各 種 商 品 小 売	General merchandise
1,265	167	21	2	3	1	2	18,313	69	趣味、娯楽用品	Hobby goods, Amusement goods
9,626	1,396	226	25	31	4	6	127,079	587	そ の 他	Others
21,188	2,960	449	61	131	31	43	314,981	1,422	計	Total
14	7	11	1	8	13	101	181	138	銀 行 、 信 託	Banks, Trust banks
1,472	968	418	133	408	129	231	11,304	1,700	そ の 他 の 金 融	Other finance businesses
771	424	189	52	88	20	32	8,564	562	証券、商品取引	Securities and futures commodity dealing activities
1,094	391	126	11	19	6	42	26,729	352	保険、保険サービス	Insurance institutions - including insurance agents: brokers and services
3,351	1,790	744	197	523	168	406	46,778	2,752	計	Total
7,337	1,901	185	31	61	8	18	92,173	754	不 動 産 取 引	Real estate agencies
20,615	5,614	672	63	114	24	26	253,410	2,075	不動産賃貸、管理	Real estate lessors and managers
27,952	7,515	857	94	175	32	44	345,583	2,829	計	Total
5,004	652	63	24	38	8	5	110,375	287	料 理 、 飲 食 店	Restaurant, Eating house
2,574	745	78	14	31	4	3	20,821	324	旅 館	Hotels
7,578	1,397	141	38	69	12	8	131,196	611	計	Total
11,277	1,166	405	31	6	－	1	44,235	507	病院、診療所	Hospitals, clinics
2,241	65	3	－	－	－	－	11,666	4	歯 科	Dental clinics
1,648	396	131	10	11	4	2	41,174	250	そ の 他 の 医 療 保 健	Other medical and health
15,166	1,627	539	41	17	4	3	97,075	761	計	Total
1,609	323	41	7	11	－	－	23,749	128	教育、学習支援	Education: learning support
1,619	249	21	2	7	－	－	45,462	71	洗濯、理美容、浴場	Laundries, barbers, beauty culture, bathhouses
3,679	728	106	13	17	2	5	67,389	317	他對個人サービス	Other personal service
2,248	363	71	7	12	1	1	19,372	159	廃 棄 物 処 理	Waste disposal
1,977	134	12	－	1	－	－	34,681	26	自 動 車 修 理	Automobile repair
981	99	21	3	－	－	1	13,120	46	そ の 他 の 修 理	Other repair
1,861	372	113	17	30	7	10	15,508	270	物 品 賃 貸	Leasing
2,400	462	126	21	19	2	3	32,470	277	広 告	Advertising
14,201	2,407	708	90	99	12	19	112,777	1,623	他對事業所サービス	Other services for business offices
491	119	42	3	12	1	3	5,986	102	映 画	Movie
3,510	1,126	226	29	35	9	4	30,923	660	娯 楽	Amusement
15,166	2,939	686	86	88	13	11	243,778	1,618	その他のサービス	Other services
49,742	9,321	2,173	278	331	47	57	645,215	5,297	計	Total
506	195	45	9	14	4	11	14,123	128	そ の 他 の 産 業	Other businesses
298,103	53,154	11,377	1,598	3,009	742	1,060	2,787,979	30,098	合 計	Grand Total

(3) 都道府県別の普通法人数
Number of ordinary corporations by prefecture

区 分 Type 国税局・都道府県 Regional Taxation Bureau / Prefecture			申告法人数 Number of corporations that filed returns	所 得 金 額 Amount of income						
				利 益 profit		欠 損 Loss				
				事業年度数	金 額	事業年度数	金 額	100万円以下	100万円超	500万円超
				Number of accounting periods	Amount of income	Number of accounting periods	Amount of loss	Less than 1 million yen	Over 1 million yen	Over 5 million yen
札 幌 Sapporo	北海道 Hokkaido	社 Number 112, 220	百万円 Million yen 42, 150	1, 071, 052	71, 093	百万円 Million yen 442, 371	社 Number 20, 396	社 Number 50, 558	社 Number 26, 830	
仙 台 Sendai	青 森 Aomori	19, 330	7, 560	153, 910	11, 940	58, 104	2, 494	9, 670	4, 212	
	岩 手 Iwate	17, 860	6, 511	169, 515	11, 529	73, 107	2, 449	8, 570	3, 986	
	宮 城 Miyagi	42, 019	14, 335	491, 352	28, 091	186, 717	6, 970	19, 623	9, 845	
	秋 田 Akita	15, 173	5, 563	116, 259	9, 724	49, 311	2, 056	7, 180	3, 686	
	山 形 Yamagata	17, 859	6, 407	138, 582	11, 573	68, 670	1, 961	7, 769	4, 762	
	福 島 Fukushima	37, 413	12, 662	284, 694	25, 395	134, 393	4, 910	19, 724	8, 316	
	計 Total	149, 654	53, 038	1, 354, 312	98, 252	570, 302	20, 840	72, 536	34, 807	
関 東 信 越 Kanto Shinetsu	茨 城 Ibaraki	47, 652	17, 049	393, 836	31, 045	279, 814	6, 939	23, 331	11, 833	
	栃 木 Tochigi	37, 781	12, 092	295, 052	26, 045	126, 227	4, 918	19, 985	8, 664	
	群 馬 Gunma	39, 613	12, 698	499, 896	27, 223	161, 071	5, 503	19, 490	9, 975	
	埼 玉 Saitama	133, 757	47, 390	1, 060, 245	87, 669	441, 846	22, 928	67, 305	31, 175	
	新 潟 Niigata	38, 720	14, 066	449, 900	24, 935	169, 738	4, 166	17, 452	10, 312	
	長 野 Nagano	41, 526	12, 972	427, 387	28, 946	145, 841	5, 385	20, 028	10, 199	
	計 Total	339, 049	116, 267	3, 126, 317	225, 863	1, 324, 538	49, 839	167, 591	82, 158	
東 京 Tokyo	千 葉 Chiba	107, 433	39, 112	934, 311	69, 337	570, 079	20, 677	52, 655	24, 036	
	東 京 Tokyo	603, 380	205, 770	26, 849, 184	406, 981	8, 371, 349	132, 995	220, 375	158, 723	
	神 奈 川 Kanagawa	179, 540	60, 787	1, 824, 696	120, 605	773, 112	35, 051	85, 281	40, 804	
	山 梨 Yamanashi	16, 219	5, 302	196, 372	11, 051	65, 074	2, 187	7, 723	4, 253	
	計 Total	906, 572	310, 971	29, 804, 564	607, 974	9, 779, 614	190, 910	366, 034	227, 816	
金 沢 Kanazawa	富 山 Toyama	19, 400	7, 078	279, 990	12, 466	90, 920	2, 278	7, 922	5, 498	
	石 川 Ishikawa	23, 550	8, 409	259, 972	15, 338	106, 186	3, 257	9, 750	6, 819	
	福 井 Fukui	16, 490	6, 171	196, 578	10, 439	53, 744	1, 829	6, 890	5, 243	
	計 Total	59, 440	21, 658	736, 540	38, 243	250, 851	7, 364	24, 562	17, 560	
名 古 屋 Nagoya	岐 阜 Gifu	39, 904	13, 889	450, 796	26, 348	150, 937	5, 596	17, 671	11, 434	
	静 岡 Shizuoka	71, 119	24, 312	748, 835	47, 340	295, 869	10, 532	33, 440	18, 798	
	愛 知 Aichi	158, 781	54, 474	2, 443, 503	105, 867	1, 255, 997	27, 287	68, 247	42, 543	
	三 重 Mie	29, 921	10, 749	286, 044	19, 413	114, 137	4, 431	14, 161	7, 528	
	計 Total	299, 725	103, 424	3, 929, 178	198, 968	1, 816, 941	47, 846	133, 519	80, 303	
大 阪 Osaka	滋 賀 Shiga	21, 145	7, 631	223, 346	13, 678	75, 538	3, 612	8, 562	5, 743	
	京 都 Kyoto	58, 067	18, 776	1, 290, 766	39, 802	337, 274	9, 657	22, 371	17, 734	
	大 阪 Osaka	241, 535	88, 895	5, 086, 126	155, 011	1, 717, 314	40, 437	88, 819	78, 445	
	兵 庫 Hyogo	101, 743	35, 239	1, 132, 637	67, 498	460, 770	17, 918	40, 698	29, 076	
	奈 良 Nara	20, 080	6, 744	150, 221	13, 506	63, 591	3, 441	7, 744	6, 224	
	和 歌 山 Wakayama	15, 493	5, 736	151, 958	9, 855	54, 101	2, 095	6, 584	4, 688	
	計 Total	458, 063	163, 021	8, 035, 054	299, 350	2, 708, 588	77, 160	174, 778	141, 910	
広 島 Hiroshima	鳥 取 Tottori	9, 491	3, 321	68, 359	6, 241	31, 884	1, 424	4, 736	2, 016	
	島 根 Shimane	11, 065	3, 909	89, 948	7, 262	32, 821	1, 411	5, 485	2, 432	
	岡 山 Okayama	38, 859	13, 423	390, 304	25, 725	145, 160	6, 365	18, 016	9, 510	
	広 島 Hiroshima	59, 508	20, 581	801, 034	39, 415	236, 984	9, 334	28, 259	14, 587	
	山 口 Yamaguchi	22, 112	8, 168	274, 398	14, 084	73, 156	3, 314	10, 483	5, 307	
	計 Total	141, 035	49, 402	1, 624, 042	92, 727	520, 006	21, 848	66, 979	33, 852	
高 松 Takamatsu	徳 島 Tokushima	15, 742	4, 539	149, 145	11, 326	45, 910	2, 305	8, 192	3, 438	
	香 川 Kagawa	22, 188	6, 961	207, 483	15, 388	71, 170	3, 463	11, 071	4, 969	
	愛 媛 Ehime	28, 114	9, 071	369, 541	19, 246	133, 051	4, 261	14, 154	6, 358	
	高 知 Kochi	12, 012	4, 404	100, 749	7, 716	37, 765	1, 838	5, 907	2, 531	
	計 Total	78, 056	24, 975	826, 918	53, 676	287, 896	11, 867	39, 324	17, 296	
福 岡 Fukuoka	福 岡 Fukuoka	103, 864	38, 612	1, 191, 135	66, 237	499, 150	20, 940	46, 378	24, 493	
	佐 賀 Saga	12, 211	4, 733	124, 129	7, 568	47, 004	2, 202	5, 879	2, 673	
	長 崎 Nagasaki	21, 072	7, 851	125, 084	13, 395	101, 017	3, 516	10, 451	4, 527	
	計 Total	137, 147	51, 196	1, 440, 348	87, 200	647, 171	26, 658	62, 708	31, 693	
熊 本 Kumamoto	熊 本 Kumamoto	35, 619	11, 898	229, 289	24, 080	110, 916	7, 818	17, 522	6, 663	
	大 分 Oita	23, 505	7, 820	158, 909	15, 848	76, 781	4, 712	12, 066	4, 208	
	宮 崎 Miyazaki	20, 283	7, 277	147, 580	13, 145	71, 870	4, 100	10, 351	3, 708	
	鹿 児 島 Kagoshima	30, 536	10, 516	228, 895	20, 282	113, 847	5, 489	16, 657	5, 274	
	計 Total	109, 943	37, 511	764, 672	73, 355	373, 414	22, 119	56, 596	19, 853	
沖 縄 Okinawa	沖 縄 Okinawa	27, 173	9, 981	259, 821	17, 548	145, 785	6, 307	11, 644	4, 973	
全 国 計 Grand Total			2, 818, 077	983, 594	52, 972, 817	1, 864, 249	18, 867, 474	503, 154	1, 226, 829	719, 051

(注) この表は、「(1) 決算期別の普通法人数」を都道府県別に示したものである。
Note: This table shows contents of “(1) Number of ordinary corporations by settlement term”by prefecture.

資 本 金 階 級 別 申 告 法 人 数									区 分 Type		
Number of corporations that filed returns by capital range									国税局・都道府県 Regional Taxation Bureau /Prefecture		
1, 000万円超 Over 10 million yen	5, 000万円超 Over 50 million yen	1億円超 Over 100 million yen	5億円超 Over 500 million yen	10億円超 Over 1 billion yen	50億円超 Over 5 billion yen	100億円超 Over 10 billion yen	(再掲) 1億円未満 (Re-grouped) Under 100 million yen	(再掲) 1億円以上 (Re-grouped) More than 100 million yen			
社 Number	社 Number	社 Number	社 Number	社 Number	社 Number	社 Number	社 Number	社 Number			
12, 458	1, 543	331	35	51	6	12	111, 521	699	北海道	Hokkaido	札 幌 Sapporo
2, 584	299	52	9	8	－	2	19, 192	138	青 森	Aomori	仙 台 Sendai
2, 399	364	71	5	12	2	2	17, 715	145	岩 手	Iwate	
4, 695	699	131	16	27	6	7	41, 686	333	宮 城	Miyagi	
1, 920	274	45	1	9	－	2	15, 068	105	秋 田	Akita	
2, 888	394	66	4	10	1	4	17, 707	152	山 形	Yamagata	
3, 888	452	97	7	13	1	5	37, 204	209	福 島	Fukushima	
18, 374	2, 482	462	42	79	10	22	148, 572	1, 082	計	Total	
4, 785	610	110	8	22	7	7	47, 370	282	茨 城	Ibaraki	関東信越 Kanto Shinetsu
3, 653	457	72	12	13	4	3	37, 594	187	栃 木	Tochigi	
3, 965	550	96	5	25	－	4	39, 379	234	群 馬	Gunma	
10, 474	1, 545	233	31	49	9	8	133, 122	635	埼 玉	Saitama	
5, 753	838	134	22	27	8	8	38, 380	340	新 潟	Niigata	
4, 955	783	123	14	30	5	4	41, 223	303	長 野	Nagano	
33, 585	4, 783	768	92	166	33	34	337, 068	1, 981	計	Total	
8, 463	1, 252	258	26	35	13	18	106, 815	618	千 葉	Chiba	東 京 Tokyo
64, 158	18, 460	5, 141	828	1, 589	429	682	588, 926	14, 454	東 京	Tokyo	
15, 015	2, 563	561	68	124	34	39	178, 068	1, 472	神奈川	Kanagawa	
1, 782	223	39	3	5	2	2	16, 120	99	山 梨	Yamanashi	
89, 418	22, 498	5, 999	925	1, 753	478	741	889, 929	16, 643	計	Total	
3, 076	481	91	15	27	4	8	19, 166	234	富 山	Toyama	金 沢 Kanazawa
3, 149	441	94	14	20	2	4	23, 345	205	石 川	Ishikawa	
2, 188	261	57	8	10	3	1	16, 376	114	福 井	Fukui	
8, 413	1, 183	242	37	57	9	13	58, 887	553	計	Total	
4, 450	635	78	10	24	2	4	39, 683	221	岐 阜	Gifu	名 古 屋 Nagoya
7, 049	1, 014	195	30	49	5	7	70, 635	484	静 岡	Shizuoka	
16, 956	2, 906	518	87	162	37	38	157, 331	1, 450	愛 知	Aichi	
3, 219	461	86	7	20	5	3	29, 731	190	三 重	Mie	
31, 674	5, 016	877	134	255	49	52	297, 380	2, 345	計	Total	
2, 774	379	55	5	8	2	5	21, 007	138	滋 賀	Shiga	大 阪 Osaka
6, 963	1, 084	183	17	39	9	10	57, 617	450	京 都	Kyoto	
27, 220	5, 238	837	132	251	70	86	239, 250	2, 285	大 阪	Osaka	
11, 806	1, 787	300	43	73	24	18	101, 029	714	兵 庫	Hyogo	
2, 373	256	31	2	5	－	4	20, 011	69	奈 良	Nara	
1, 860	212	40	5	6	－	3	15, 413	80	和歌山	Wakayama	
52, 996	8, 956	1, 446	204	382	105	126	454, 327	3, 736	計	Total	
1, 122	153	32	1	5	1	1	9, 421	70	鳥 取	Tottori	広 島 Hiroshima
1, 474	214	43	1	3	1	1	10, 990	75	島 根	Shimane	
4, 335	516	79	11	22	1	4	38, 642	217	岡 山	Okayama	
6, 311	805	137	18	36	10	11	59, 133	375	広 島	Hiroshima	
2, 588	324	68	10	12	3	3	21, 955	157	山 口	Yamaguchi	
15, 830	2, 012	359	41	78	16	20	140, 141	894	計	Total	
1, 540	212	41	2	7	1	4	15, 660	82	徳 島	Tokushima	高 松 Takamatsu
2, 283	310	71	2	12	3	4	22, 033	155	香 川	Kagawa	
2, 903	342	67	8	13	4	4	27, 958	156	愛 媛	Ehime	
1, 529	167	30	3	4	1	2	11, 941	71	高 知	Kochi	
8, 255	1, 031	209	15	36	9	14	77, 592	464	計	Total	
10, 082	1, 552	284	31	77	15	12	103, 088	776	福 岡	Fukuoka	福 岡 Fukuoka
1, 242	167	33	3	10	1	1	12, 143	68	佐 賀	Saga	
2, 229	275	58	6	6	3	1	20, 945	127	長 崎	Nagasaki	
13, 553	1, 994	375	40	93	19	14	136, 176	971	計	Total	
3, 093	433	68	7	12	2	1	35, 455	164	熊 本	Kumamoto	熊 本 Kumamoto
2, 219	231	49	6	9	3	2	23, 408	97	大 分	Oita	
1, 861	208	41	4	7	1	2	20, 186	97	宮 崎	Miyazaki	
2, 714	322	55	11	10	1	3	30, 391	145	鹿児島	Kagoshima	
9, 887	1, 194	213	28	38	7	8	109, 440	503	計	Total	
3, 660	462	96	5	21	1	4	26, 946	227	沖 縄	Okinawa	沖 縄 Okinawa
298, 103	53, 154	11, 377	1, 598	3, 009	742	1, 060	2, 787, 979	30, 098	全 国 計	Grand Total	

(4) 所得階級・業種別の普通法人数（その1）
Number of ordinary corporations by income value rank and industry type (Part 1)

区 分 Type			所 得 階 級 別 普 通 申 告 法 人 数 (利 益 計 上 法 人) Number of corporations that filed returns by income rank (profit-listing corporations)									
			100万円以下	100万円超	200万円超	500万円超	800万円超	1,000万円超	2,000万円超	5,000万円超	1億円超	
			Less than 1 million yen	Over 1 million yen	Over 2 million yen	Over 5 million yen	Over 8 million yen	Over 10 million yen	Over 20 million yen	Over 50 million yen	Over 100 million yen	
農 林 水 産 業 Agriculture, Forestry and Fishing	農 業 Agriculture	農 業	社 Number	社 Number	社 Number	社 Number	社 Number	社 Number	社 Number	社 Number	社 Number	社 Number
		林 業	2,775	1,115	1,811	952	402	912	587	269	101	
		漁業、水産養殖	278	117	214	150	48	157	108	25	13	
		計	180	103	193	138	77	188	183	55	32	
	Total		3,233	1,335	2,218	1,240	527	1,257	878	349	146	
鉱 業 Mining	業		170	76	170	85	36	157	207	117	56	
建設業 Construction industry	総 合 建 設 職別土木建築工事 設 備 工 事	Construction work - general	20,478	10,734	18,249	9,855	4,207	10,611	8,963	3,710	1,899	
		Construction work by Specialist contractor	10,928	6,287	10,410	4,999	2,075	4,669	3,508	1,264	587	
		Equipment installation work	12,707	7,760	13,768	7,352	3,160	7,826	6,315	2,467	1,138	
	計		44,113	24,781	42,427	22,206	9,442	23,106	18,786	7,441	3,624	
製 造 業 Manufacturing industry	食 料 品	Food	2,569	1,212	1,764	903	405	1,064	1,058	572	424	
		Textile mill products	1,721	747	1,107	493	193	539	457	209	115	
		Lumber and Wood products	566	297	419	249	107	239	274	93	66	
	家具、装備品	Furniture and Fixtures	716	360	588	261	98	287	171	74	37	
		Pulp, Paper and Paper products	339	168	299	159	84	231	231	130	100	
		Printing and allied industries	1,365	626	845	341	167	385	367	158	114	
	化学工業	Chemical and allied products	535	310	492	303	123	438	547	336	304	
		Petroleum products	25	21	36	19	9	39	44	28	23	
		Coal products	3	1	4	4	-	4	8	-	5	
	ゴム製品	Rubber products	141	87	147	88	36	125	110	60	41	
		Leather tanning, Leather products and Fur skins	136	47	79	38	21	32	50	24	12	
		Ceramic, Stone and clay products	575	338	572	303	152	494	635	336	222	
	鉄 鋼	Iron and steel	334	208	369	190	93	238	303	137	87	
		Non-ferrous metals and products	127	66	132	85	33	123	122	67	46	
		Fabricated Metal products	2,411	1,441	2,496	1,402	594	1,692	1,741	892	522	
	機械	General machinery	2,151	1,293	2,222	1,242	539	1,513	1,635	873	536	
		Industrial electric appliances	1,024	578	946	515	211	759	792	447	285	
		Household electric appliances	210	132	198	114	58	158	180	114	81	
	通信機械器具	Information and communication electronics equipment	214	90	160	68	33	121	137	70	51	
		Transportation equipment	814	458	761	463	185	536	579	334	213	
		Physical and chemical instruments	227	126	187	120	54	186	190	104	66	
	光学機械器具	Optical instruments	115	61	93	53	21	78	68	39	37	
		Watches, Clocks, Clockwork, Operated devices and Parts	13	9	18	6	2	7	7	4	5	
		Others	2,967	1,490	2,245	1,122	477	1,321	1,181	604	365	
	計		19,298	10,166	16,179	8,541	3,695	10,609	10,887	5,705	3,757	
運輸公益事業 Transportation and public utilities	鉄 道	Railway transport	7	4	9	1	3	8	15	4	6	
		Road passenger transport	360	166	207	83	34	87	66	30	14	
		Road freight transport	4,038	2,109	3,650	2,097	1,010	2,815	2,741	1,215	659	
	水 運	Water transport	218	95	185	120	51	171	171	104	73	
		Warehousing	334	164	320	189	85	235	258	179	122	
		Electricity supply	1,246	295	408	183	87	204	217	103	88	
	ガス、熱供給	Gas, Heat supply	61	26	43	29	19	39	60	38	37	
		Miscellaneous road freight transport, services incidental to transport, Water supply	1,051	373	558	311	128	437	427	229	166	
		計	7,315	3,232	5,380	3,013	1,417	3,996	3,955	1,902	1,165	
	Total		7,315	3,232	5,380	3,013	1,417	3,996	3,955	1,902	1,165	
情報通信業 Information and Communications	放 送 、 通 信	Broadcasting, Information and Communications	149	59	124	70	22	74	93	71	80	
		Information services	7,573	3,164	4,745	2,227	937	2,255	2,219	1,082	659	
		Newspaper publishers	597	221	359	176	71	195	181	94	79	
	計		8,319	3,444	5,228	2,473	1,030	2,524	2,493	1,247	818	

(注) この表は、「(2) 業種別の普通法人数」のうち利益計上法人について、所得階級別に示したものである。

なお、年2期以上事業年度を有する法人については、1期でも利益の事業年度がある場合には、利益計上法人として分類した。

Note: This table expresses the breakdown by income value ranking for profit-listing corporations in "(2) Number of ordinary corporations by industry type".

Corporations with two or more business terms in one year are categorized as profit-listing corporations as long as they have at least one profitable business term.

所得階級別普通申告法人数(利益計上法人) Number of corporations that filed returns by income rank (profit-listing corporations)										区 分 Type
2億円超 Over 200 million yen	5億円超 Over 500 million yen	10億円超 Over 1 billion yen	20億円超 Over 2 billion yen	50億円超 Over 5 billion yen	100億円超 Over 10 billion yen	200億円超 Over 20 billion yen	500億円超 Over 50 billion yen	1,000億円超 Over 100 billion yen	合計 Grand Total	
社 Number	社 Number	社 Number	社 Number	社 Number	社 Number	社 Number	社 Number	社 Number	社 Number	
71	11	6	4	3	-	-	-	-	9,019	農 業 Agriculture
5	4	-	-	-	-	-	-	-	1,119	林 業 Forestry
21	2	1	-	1	-	-	-	-	1,174	漁業、水産養殖 Fisheries, Aquaculture
97	17	7	4	4	-	-	-	-	11,312	計 Total
44	12	7	6	3	1	-	1	-	1,148	鉱 業 Mining
1,058	284	121	61	20	10	9	4	-	90,273	総 合 建 設 Construction work : general
286	60	28	16	4	-	-	-	-	45,121	職別土木建築工事 Construction work by Specialist constructor
551	156	86	40	12	10	3	1	-	63,352	設 備 工 事 Equipment installation work
1,895	500	235	117	36	20	12	5	-	198,746	計 Total
363	139	91	44	25	12	3	3	-	10,651	食 料 品 Food
101	30	10	15	-	-	1	-	-	5,738	織 維 工 業 Textile mill products
46	14	10	3	2	1	-	-	-	2,386	木 材、木 製 品 Lumber and Wood products
27	10	7	4	1	1	-	-	1	2,643	家 具、装 備 品 Furniture and Fixtures
80	21	15	19	2	2	-	-	-	1,880	パルプ、紙、紙製品 Pulp: Paper and Paper products
70	17	13	11	1	1	-	1	-	4,482	印 刷 Printing and allied industries
296	190	103	108	44	23	13	2	5	4,172	化 学 工 業 Chemical and allied products
21	5	5	5	2	-	2	-	-	284	石 油 製 品 Petroleum products
2	-	2	1	-	-	-	-	-	34	石 炭 製 品 Coal products
34	14	12	3	2	1	-	1	-	902	ゴ ム 製 品 Rubber products
7	1	1	1	-	-	-	-	-	449	皮 革、皮 革 製 品 Leather tanning: Leather products and Fur skins
126	41	15	18	6	3	-	1	-	3,837	窯業、土石製品 Ceramic: Stone and clay products
74	27	17	3	3	1	1	-	-	2,085	鉄 鋼 Iron and steel
42	34	16	5	5	1	-	-	-	904	非 鉄 金 属 Non-ferrous metals and products
328	121	47	35	4	2	1	-	-	13,729	金 属 製 品 Fabricated Metal products
440	164	89	43	16	6	5	1	1	12,769	機 械 General machinery
277	102	69	46	15	10	5	1	2	6,084	産業用電気機械器具 Industrial electric appliances
50	18	10	9	2	1	-	-	-	1,335	民生用電気機械器具 Household electric appliances
44	17	11	7	2	-	-	-	-	1,025	通 信 機 械 器 具 Information and communication electronics equipment
212	88	43	25	16	5	2	1	-	4,735	輸 送 用 機 械 器 具 Transportation equipment
69	28	20	15	6	1	2	1	-	1,402	理化学機械器具 Physical and chemical instruments
21	9	6	1	2	-	-	-	-	604	光 学 機 械 器 具 Optical instruments
2	3	-	-	-	-	-	-	-	76	時 計、時 計 部 品 Watches: Clocks: Clockwork: Operated devices and Parts
275	107	56	48	7	5	4	1	1	12,276	そ の 他 Others
3,007	1,200	668	469	163	76	39	13	10	94,482	計 Total
4	2	3	4	-	2	1	-	-	73	鉄 道 Railway transport
7	1	-	2	-	-	-	-	-	1,057	道 路 旅 客 運 送 Road passenger transport
392	90	47	22	7	1	1	2	-	20,896	道 路 貨 物 運 送 Road freight transport
57	28	10	12	2	-	-	-	-	1,297	水 運 Water transport
90	39	22	10	1	1	2	-	-	2,051	倉 庫 Warehousing
90	38	31	10	4	1	-	1	1	3,007	電 気 供 給 Electricity supply
48	23	14	4	5	-	1	1	-	448	ガ ス、熱 供 給 Gas: Heat supply
134	39	19	11	4	1	2	-	-	3,890	そ の 他 の 運 輸、 運輸附帯サービス、水道 Miscellaneous road freight transport, services incidental to transport, Water supply
822	260	146	75	23	6	7	4	1	32,719	計 Total
98	49	24	23	6	6	4	1	3	956	放 送、通 信 Broadcasting, Information and Communications
516	208	135	84	23	7	15	2	1	25,852	情 報 サ ー ビ ス Information services
74	30	23	7	5	1	2	-	-	2,115	新 聞、出 版 Newspaper publishers
688	287	182	114	34	14	21	3	4	28,923	計 Total

(4) 所得階級・業種別の普通法人数（その2）
Number of ordinary corporations by income value rank and industry type (Part 2)

区 分 Type		所 得 階 級 別 普 通 申 告 法 人 数 (利 益 計 上 法 人) Number of corporations that filed returns by income rank (profit-listing corporations)								
		100万円以下 Less than 1 million yen	100万円超 Over 1 million yen	200万円超 Over 2 million yen	500万円超 Over 5 million yen	800万円超 Over 8 million yen	1,000万円超 Over 10 million yen	2,000万円超 Over 20 million yen	5,000万円超 Over 50 million yen	1億円超 Over 100 million yen
卸 売 業 Wholesale	飲 食 料 品 Food and beverages	2,354	1,158	1,841	944	450	1,218	1,281	626	405
	繊 維 品 Textile products	890	391	567	284	129	364	336	189	110
	建 築 材 料 Building materials	1,907	1,052	1,741	1,064	428	1,230	1,207	564	331
	家具、建具、じゅう器 Furniture- fixtures and house furnishings	351	192	274	152	56	190	194	114	70
	医薬品、化粧品 Drugs and toiletries	500	187	382	210	91	270	252	135	102
	機 械 器 具 Machinery and equipment	3,082	1,628	2,566	1,456	634	1,781	2,043	1,197	830
	鉱物、金属材料 Minerals and metals	573	285	609	376	149	481	627	354	248
	貿 易 Foreign trade	6,807	1,716	2,336	1,031	451	1,226	1,218	586	388
	そ の 他 Others	3,450	1,690	2,688	1,487	692	1,852	1,981	1,157	716
	計 Total	19,914	8,299	13,004	7,004	3,080	8,612	9,139	4,922	3,200
小 売 業 Retail	飲 食 料 品 Food and beverages	5,771	2,909	4,167	1,766	666	1,364	837	332	188
	織 物 Dry goods	233	99	95	50	23	44	28	9	5
	衣服、身回り品 Apparel and apparel accessories	2,282	921	1,080	466	161	392	332	153	91
	家具、建具、じゅう器 Furniture- household utensil and household appliance	2,351	1,317	1,939	801	294	603	445	204	121
	医薬品、化粧品 Drug and toiletry stores	2,112	1,099	2,004	1,080	470	1,073	769	313	160
	各種商品小売 General merchandise	255	96	122	76	25	83	78	47	36
	趣味、娯楽用品 Hobby goods, Amusement goods	1,392	610	807	336	134	319	264	122	58
	そ の 他 Others	12,020	5,635	8,504	4,056	1,617	3,838	2,930	1,166	707
金融保険業 Finance and Insurance	計 Total	26,416	12,686	18,718	8,631	3,390	7,716	5,683	2,346	1,366
	銀行、信託 Banks, Trust banks	39	5	10	6	3	5	7	4	5
	その他の金融 Other finance businesses	1,277	513	496	235	123	302	340	187	166
	証券、商品取引 Securities and futures commodity dealing activities	651	201	340	191	91	215	256	138	94
	保険、保険サービス Insurance institutions- including insurance agents brokers and services	3,576	1,587	2,207	933	349	693	508	188	125
不動産業 Real estate business	計 Total	5,543	2,306	3,053	1,365	566	1,215	1,111	517	390
	不動産取引 Real estate agencies	9,681	4,358	7,155	3,715	1,525	3,871	3,206	1,176	636
	不動産賃貸、管理 Real estate lessors and managers	28,608	13,863	22,464	11,265	4,715	10,746	7,781	2,747	1,421
旅館業 Restaurant, Hotel business	計 Total	38,289	18,221	29,619	14,980	6,240	14,617	10,987	3,923	2,057
	料理、飲食店 Restaurant, Eating house	8,219	3,256	3,816	1,354	497	1,027	714	270	147
	旅館 Hotels	1,043	423	621	328	168	325	300	103	44
医療保健業 Medical and Health	計 Total	9,262	3,679	4,437	1,682	665	1,352	1,014	373	191
	病院、診療所 Hospitals, clinics	1,444	1,111	2,689	1,954	1,133	3,243	3,156	1,371	770
	歯 科 Dental clinics	607	485	1,081	780	420	1,099	802	197	49
	その他の医療保健 Other medical and health	3,732	1,921	3,080	1,538	596	1,364	976	306	158
サービス業 Service industry	計 Total	5,783	3,517	6,850	4,272	2,149	5,706	4,934	1,874	977
	教育、学習支援 Education- learning support	2,200	845	1,121	426	187	433	436	218	84
	洗濯、理美容、浴場 Laundries, barbers, beauty culture, bathhouses	4,090	1,850	2,410	908	329	662	344	111	54
	他対個人サービス Other personal service	6,352	2,868	4,478	2,391	890	2,165	1,434	491	207
	廃棄物処理 Waste disposal	2,083	969	1,785	1,010	461	1,140	1,134	508	306
	自動車修理 Automobile repair	3,323	1,918	2,900	1,240	473	952	561	186	71
	その他の修理 Other repair	1,251	703	1,139	570	241	556	451	167	86
	物 品 賃 貸 Leasing	1,765	516	824	404	202	501	515	229	197
	広 告 Advertising	2,943	1,224	1,801	824	335	842	673	328	169
	他対事業所サービス Other services for business offices	12,201	5,591	8,115	4,001	1,664	4,191	3,718	1,660	892
	映 画 Movie	554	202	345	186	59	170	142	52	31
	娛 楽 Amusement	2,079	868	1,337	700	286	840	796	366	213
	その他のサービス Other services	28,081	11,830	17,439	8,528	3,511	7,743	5,821	2,214	1,176
	計 Total	66,922	29,384	43,694	21,188	8,638	20,195	16,025	6,530	3,486
そ の 他 の 産 業 Other Business		2,070	596	751	319	129	270	193	73	39
合 計 Grand Total		256,647	121,722	191,728	96,999	41,004	101,332	86,292	37,319	21,272
所 得 金 額 計 Total of amount of income		百万円 Million yen	百万円 Million yen	百万円 Million yen	百万円 Million yen	百万円 Million yen	百万円 Million yen	百万円 Million yen	百万円 Million yen	百万円 Million yen
		102,628	177,919	630,654	617,927	366,832	1,432,157	2,707,133	2,615,611	2,975,134

所得階級別普通申告法人数(利益計上法人) Number of corporations that filed returns by income rank (profit-listing corporations)										区 分 Type
2億円超 Over 200 million yen	5億円超 Over 500 million yen	10億円超 Over 1 billion yen	20億円超 Over 2 billion yen	50億円超 Over 5 billion yen	100億円超 Over 10 billion yen	200億円超 Over 20 billion yen	500億円超 Over 50 billion yen	1,000億円超 Over 100 billion yen	合計 Grand Total	
社 Number	社 Number	社 Number	社 Number	社 Number	社 Number	社 Number	社 Number	社 Number	社 Number	
265	77	41	26	3	2	－	－	－	10,691	飲 食 料 品 Food and beverages
91	19	12	9	1	－	1	1	－	3,394	織 維 品 Textile products
204	59	22	9	1	1	－	－	－	9,820	建 築 材 料 Building materials
37	20	6	2	－	－	－	1	－	1,659	家具、建具、じゅう器 Furniture- fixtures and house furnishings
95	55	33	23	8	2	2	－	－	2,347	医薬品、化粧品 Drugs and toiletries
665	259	138	71	19	6	4	－	－	16,379	機 械 器 具 Machinery and equipment
215	69	44	28	9	2	－	－	－	4,069	鉱物、金属材料 Minerals and metals
267	105	42	23	4	2	－	－	－	16,202	貿 易 Foreign trade
519	190	97	48	11	4	3	－	－	16,585	そ の 他 Others
2,358	853	435	239	56	19	10	2	－	81,146	計 Total
134	48	34	32	10	4	1	－	－	18,263	飲 食 料 品 Food and beverages
2	2	－	－	－	－	－	－	－	590	織 物 Dry goods
60	19	15	7	1	1	2	－	－	5,983	衣服、身回り品 Apparel and apparel accessories
73	29	5	18	2	5	5	2	－	8,214	家具、建具、じゅう器 Furniture- fixtures and house furnishings
110	53	22	20	6	5	4	－	－	9,300	医薬品、化粧品 Drug and toiletry stores
32	23	27	17	13	4	8	－	－	942	各 種 商 品 小 売 General merchandise
36	15	8	6	2	－	1	－	－	4,110	趣味、娯楽用品 Hobby goods, Amusement goods
515	209	92	31	15	4	4	1	－	41,344	そ の 他 Others
962	398	203	131	49	23	25	3	－	88,746	計 Total
9	6	15	26	17	19	11	3	3	193	銀 行 、 信 託 Banks, Trust banks
165	83	57	40	15	8	6	2	－	4,015	そ の 他 の 金 融 Other finance businesses
91	47	42	41	13	6	5	2	－	2,424	証券、商品取引 Securities and futures commodity dealing activities
87	36	15	12	12	4	6	4	9	10,351	保険、保険サービス Insurance institutions - ncluding insurance agents- brokers and services
352	172	129	119	57	37	28	11	12	16,983	計 Total
388	166	73	39	22	11	8	1	2	36,033	不 動 産 取 引 Real estate agencies
872	259	101	81	17	11	3	3	－	104,957	不動産賃貸、管理 Real estate lessors and managers
1,260	425	174	120	39	22	11	4	2	140,990	計 Total
76	12	14	3	1	1	1	－	－	19,408	料 理 、 飲 食 店 Restaurant, Eating house
24	11	2	1	－	－	1	－	－	3,394	旅 館 Hotels
100	23	16	4	1	1	2	－	－	22,802	計 Total
451	110	24	7	1	－	2	－	－	17,466	病 院 、 診 療 所 Hospitals, clinics
17	1	－	－	－	－	－	－	－	5,538	歯 科 Dental clinics
99	40	21	8	4	1	－	－	－	13,844	そ の 他 の 医 療 保 健 Other medical and health
567	151	45	15	5	1	2	－	－	36,848	計 Total
56	18	17	7	2	－	1	－	－	6,051	教育、学習支援 Education- learning support
27	11	3	2	－	－	－	－	－	10,801	洗濯、理美容、浴場 Laundries, barbers, beauty culture, bathhouses
119	42	24	11	1	1	1	－	－	21,475	他對個人サービス Other personal service
171	49	13	6	1	1	1	－	－	9,638	廃 棄 物 処 理 Waste disposal
36	4	2	3	1	－	－	－	－	11,670	自 動 車 修 理 Automobile repair
50	20	6	4	2	－	－	－	－	5,246	そ の 他 の 修 理 Other repair
165	70	31	23	11	7	5	－	－	5,465	物 品 賃 貸 Leasing
111	37	26	5	3	3	1	－	1	9,326	広 告 Advertising
649	243	130	79	26	5	4	1	2	43,172	他對事業所サービス Other services for business offices
18	6	8	4	1	2	－	－	－	1,780	映 画 Movie
143	77	28	12	2	3	－	－	－	7,750	娛 楽 Amusement
688	263	93	48	19	3	1	1	－	87,459	その他のサービス Other services
2,233	840	381	204	69	25	14	2	3	219,833	計 Total
35	12	2	－	1	－	－	－	－	4,490	そ の 他 の 産 業 Other Business
14,420	5,150	2,630	1,617	540	245	171	48	32	979,168	合 計 Grand Total
百万円 Million yen	百万円 Million yen	百万円 Million yen	百万円 Million yen	百万円 Million yen	百万円 Million yen	百万円 Million yen	百万円 Million yen	百万円 Million yen	百万円 Million yen	所 得 金 額 計 Total of amount of income
4,440,236	3,587,995	3,649,956	4,879,405	3,749,522	3,406,919	5,101,989	3,381,251	9,149,548	52,972,817	

4－3 会社標本調査結果（抜 粋）

会 社 標 本 調 査 の 説 明

1 この4－3における表は、稼働中の内国普通法人について、標本調査により調査したもののうち、主要な計数について取りまとめたものである。

なお、この調査結果の詳細については、「令和2年度分会社標本調査」（国税庁ホームページ「統計情報」）を参照されたい。

2 調査の対象は、令和2年4月1日から令和3年3月31日までの間に事業年度が終了した次に掲げる内国普通法人（日本銀行、証券取引所、商品取引所の特殊な法人を除く。）について、令和3年7月31日現在で調査したものである。

なお、休業及び清算中の法人は調査の対象となっていない。

- (1) 会社等（株式会社、合名会社、合資会社、合同会社、協業組合等）
(2) 企業組合及び医療法人

3 標本法人割合及び業種分類

(1) 標本法人割合

この調査は、標本調査であり、調査対象法人（母集団）から資本金階級別・業種別等に一定の方法で標本法人を抽出している。

区 分	標本法人割合
資本金 500万円以下	70.5 %
〃 500万円超 1,000万円以下	75.3 %
〃 1,000万円超 5,000万円以下	78.2 %
〃 5,000万円超 1億円以下	73.0 %
〃 1億円超 10億円以下	76.8 %
〃 10億円超	100.0 %
連 結 法 人	100.0 %
全 法 人	72.9 %

(注) 1 全体の標本法人数は、2,042,976社である。

2 標本法人割合は、標本法人数を調査対象法人（母集団）数で除したものである。

(2) 業種分類

会社等の業種は「日本標準産業分類（総務省）」を基に17分類し、企業組合及び医療法人を内訳として、公表している。

業 種	産 業 分 類
農 林 水 産 業	農業、林業、漁業、水産養殖業
鉱 業	鉱業、採石業、砂利採取業
建 設 業	総合工事業、職別工事業、設備工事業
製 造 業	
繊維工業	繊維工業
化学工業	パルプ・紙・紙加工品製造業、化学工業、製菓業、石油製品・石炭製品製造業、ゴム製品製造業、窯業・土石製品製造業
鉄鋼金属工業	鉄鋼業、非鉄金属製造業、金属製品製造業
機械工業	はん用機械器具製造業、生産用機械器具製造業、業務用機械器具製造業、電気機械器具製造業、情報通信機械器具製造業、電子部品・デバイス・電子回路製造業、輸送用機械器具製造業
食料品製造業	食料品製造業、飲料・たばこ・飼料製造業
出版印刷業	新聞業、出版業、印刷・同関連業
その他の製造業	上記以外の製造業
卸 売 業	各種商品卸売業、繊維・衣服等卸売業、飲食物品卸売業、建築材料、鉱物・金属材料等卸売業、機械器具卸売業、その他の卸売業
小 売 業	各種商品小売業、繊維物・衣服・身の回り品小売業、飲食物品小売業、機械器具小売業、その他の小売業、無店舗小売業
料理飲食旅館業	宿泊業、飲食店、持ち帰り・配達飲食サービス業
金融保険業	銀行業、協同組織金融業、貸金業、クレジットカード業等非預金信用機関、金融商品取引業、商品先物取引業、補助的金融業等、保険業、相互会社
不動産業	不動産取引業、不動産賃貸業・管理業
運輸通信公益事業	鉄道業、道路旅客運送業、道路貨物運送業、水運業、航空運輸業、倉庫業、運輸に附帯するサービス業、郵便業、通信業、放送業、電気業、ガス業、熱供給業、水道業
サ ー ビ ス 業	情報サービス業、インターネット付随サービス業、映像・音声・文字情報制作業（新聞業、出版業を除く）、医療業、保健衛生、社会保険・社会福祉・介護事業、学校教育、その他の教育学習支援業、専門サービス業、学術・開発研究機関、洗濯・理容・美容・浴場業、その他生活関連サービス業、娯楽業、廃棄物処理業、自動車整備業、機械等修理業、物品賃貸業、広告業、技術サービス業、職業紹介・労働者派遣業、その他の事業サービス業、その他のサービス業、分類不能の産業

4-3 Results of the Corporation Sample Survey (excerpt)

Explanation of the Corporation Sample Survey

- 1 The tables in 4-3 show figures for key items surveyed by sample survey on domestic ordinary corporations in operation.
For further details of results of this survey, please refer to “The Corporation Sample Survey for FY 2020” (National tax agency homepage “Statistics information”).
- 2 Subjects of survey as of July 31, 2021, are domestic ordinary corporations listed below, which ended each accounting period between April 1, 2020, and March 31, 2021 (except for special corporations such as the Bank of Japan, Securities exchange, and Commodities exchange). In addition, corporations with no performance and in the process of liquidation are included.
- (1) Corporations, etc. (Joint stock company, Unlimited partnership, Limited partnership, Limited liability company and Joint business cooperative, etc.)
- (2) Business cooperative, Mutual company, and Medical corporation.
- 3 Ratio of sample corporations and Classification of business type
- (1) Ratio of sample corporations
This survey is a sample survey. Sample corporations were picked out from subjects of survey (population) in a certain technique by capital range and classification of business type.
- (2) Classification of business type
Business types of corporations etc. are classified into 17 categories according to the Japan Standard Industrial Classification (released by the Ministry of Internal Affairs and Communications). Figures for business cooperatives and medical corporations are indicated respectively as a breakdown of the total.

Type	Ratio of sample corporations
Companies, etc.	Capital: 5 million yen or less 70.5%
	More than 5 million yen and 10 million yen or less 75.3%
	More than 10 million yen and 50 million yen or less 78.2%
	More than 50 million yen and 100 million yen or less 73.0%
	More than 100 million yen and 1 billion yen or less 76.8%
	More than 1 billion yen 100.0%
Consolidated corporation	100.0%
All corporations	72.9%

Note:

- 1 Total number of sample corporations is 2,042,976.
- 2 Ratio of sample corporations is ratio of sample corporations to the numbers of subjects of survey (population) by capital range.

Business type	Classification of industry
Agriculture, Forestry and Fisheries	agriculture, forestry, fisheries, aquaculture
Mining	mining, quarrying of stone and gravel
Construction	general including public and private construction work, construction work by specialist contractor, equipment installation work
Manufacturing	
Manufacture of textile mill products	manufacture of textile mill products
Manufacture of chemical and allied products	manufacture of pulp, paper and paper products, chemical and allied products, reagents, petroleum and coal products, rubber products, ceramic, stone and clay products
Manufacture of iron, steel and metals	manufacture of iron and steel, non-ferrous metals and products, fabricated metal products
Machinery	manufacture of general-purpose machinery, production machinery, business oriented machinery, electrical machinery, equipment and supplies, information and communication electronics equipment, electronic parts, devices and electronic circuits, transportation equipment
Manufacture of food	manufacture of food, beverages, tobacco and feed
Publishers and printing	newspaper publishers, publishers, printing and allied industries
Miscellaneous manufacturing industries	manufacturing industries other than mentioned above
Wholesale trade	wholesale trade of general merchandise, textile and apparel, food and beverages, building materials, minerals and metals, machinery and equipment, miscellaneous
Retail trade	retail trade of general merchandise, dry goods, apparel, apparel accessories, food and beverage, machinery and equipment, miscellaneous, and nonstore retailers
Food and lodging	accommodations, eating and drinking places, food take out and delivery services
Finance and insurance	banking, financial institutions for cooperative organizations, money lending business, non-deposit money corporations including credit card business, financial products transaction dealers, futures commodity transaction dealers, financial auxiliaries, insurance institutions, mutual corporation
Real estate	real estate agencies, real estate lessors and managers
Transportation, telecommunication industries in public interest	railway transport, road passenger transport, road freight transport, water transport, air transport, warehousing, services incidental to transport, postal activities, communications, broadcasting, production, transmission and distribution of electricity, production and distribution of gas, heat supply, collection, purification and distribution of water, and sewage collection, processing and disposal
Services	information services, internet based services, video picture, sound information, character information production and distribution (Except publishers and printing), medical and other health services, public health and hygiene, social insurance and social welfare, school education, miscellaneous education, learning support, professional services, scientific and development research institutes, laundry, beauty and bath services, miscellaneous living-related and personal services, services for amusement and hobbies, waste disposal business, automobile maintenance services, machine, etc, repair services, goods rental and leasing, advertising, technical services, employment and worker dispatching services, miscellaneous business services, miscellaneous services, industries unable to classify

(1) 総括表
Overview

区分 Type	法人数 Number of corporations	資本金 Amount of capital	営業収入金額 Amount of operating revenue	申告所得金額 Amount of self-assessed income		算出税額 Calculated tax amount
				利益 Profit	欠損 Loss	
	社 Number	百万円 Million yen	百万円 Million yen	百万円 Million yen	百万円 Million yen	百万円 Million yen
平成27年度 FY2015	2,641,848	139,033,817	1,449,552,780	57,235,389	△ 11,500,156	13,602,873
28 2016	2,672,033	139,895,733	1,450,809,985	59,461,221	△ 10,850,032	13,685,816
29 2017	2,706,627	147,756,119	1,519,465,105	67,943,710	△ 13,318,443	15,554,957
30 2018	2,738,549	145,302,549	1,547,785,422	69,745,639	△ 11,940,191	15,876,604
令和元 2019	2,758,420	141,416,539	1,484,791,213	63,258,786	△ 13,524,307	14,318,278
2 2020	2,804,371	142,945,432	1,350,094,267	63,786,845	△ 21,398,504	14,441,357
<資本金階級別> By capital range						
100万円以下 Less than 1 million yen	498,453	330,049	45,290,103	1,599,574	△ 974,807	319,926
100万円超 Over 1 million yen	75,635	140,480	6,277,404	165,288	△ 136,093	31,093
200万円〃 2	1,138,951	4,029,629	119,431,489	2,864,196	△ 2,402,814	551,629
500万円〃 5	710,143	6,716,919	156,856,201	5,509,994	△ 3,076,951	1,177,846
1,000万円〃 10	144,930	2,480,534	80,186,706	2,334,916	△ 947,709	509,775
2,000万円〃 20	150,263	5,264,983	142,271,256	5,322,921	△ 1,976,885	1,197,793
5,000万円〃 50	52,730	4,306,070	152,833,673	5,567,929	△ 2,454,759	1,276,832
1億円以下計 Total for less than 100 million yen	2,771,105	23,268,664	703,146,831	23,364,818	△ 11,970,018	5,064,895
1億円超 Over 100 million yen	11,270	3,146,521	92,066,384	4,577,721	△ 756,032	1,061,966
5億円〃 500	1,587	1,208,409	22,209,465	1,213,733	△ 170,212	281,577
10億円〃 1 billion yen	2,990	6,176,346	69,978,288	3,963,724	△ 877,632	919,581
50億円〃 5	733	4,479,829	31,127,367	1,875,188	△ 535,441	435,043
100億円〃 10	1,052	54,787,236	159,912,750	16,077,139	△ 2,729,079	3,729,896
1億円超計 Total for over 100 million yen	17,632	69,798,341	375,294,254	27,707,505	△ 5,068,396	6,428,063
(再掲) 1億円未満 (Re-grouped) Under 100 million yen	2,762,345	22,115,266	642,039,516	20,965,831	△ 10,564,168	4,511,191
(再掲) 1億円以上 (Re-grouped) More than 100 million yen	26,392	70,951,739	436,401,569	30,106,491	△ 6,474,247	6,981,767
連結法人 Consolidated corporation	1,823	49,878,427	271,653,183	12,714,522	△ 4,360,089	2,948,400
構成 連結親法人 Parent company	(1,823)	—	—	—	—	—
成 連結子法人 Subsidiary	13,811	—	—	—	—	—
合計 Total	2,804,371	142,945,432	1,350,094,267	63,786,845	△ 21,398,504	14,441,357
<業種別> By business type						
1 農 林 水 産 業	34,483	264,707	7,531,408	200,032	△ 175,755	42,317
2 鉱 業	3,199	1,264,448	3,754,153	178,878	△ 143,630	40,938
3 建 設 業	450,123	5,406,406	110,374,282	5,265,171	△ 959,509	1,146,867
4 織 維 工 業	9,427	376,879	2,668,312	104,061	△ 65,657	23,462
5 化 学 工 業	31,326	5,626,153	46,040,964	3,356,607	△ 378,925	774,173
6 鉄 鋼 金 属 工 業	47,341	1,691,324	26,845,013	957,613	△ 382,544	215,191
7 機 械 工 業	74,239	5,683,399	74,975,694	3,276,484	△ 1,403,664	747,963
8 食 料 品 製 造 業	42,021	1,480,277	33,184,414	1,147,317	△ 352,670	262,317
9 出 版 印 刷 業	29,089	681,164	12,951,073	428,374	△ 247,951	97,204
10 そ の 他 の 製 造 業	81,509	2,401,537	32,122,248	2,238,726	△ 496,709	510,705
11 卸 売 業	232,213	4,999,080	208,620,339	4,959,267	△ 1,328,434	1,119,005
12 小 売 業	312,050	3,610,135	124,508,363	3,587,536	△ 1,306,348	802,815
13 料 理 飲 食 旅 館 業	130,094	1,235,207	16,889,297	303,044	△ 1,718,898	64,583
14 金 融 保 険 業	48,909	31,691,231	49,905,598	6,204,690	△ 601,445	1,434,230
15 不 動 産 業	345,727	5,418,175	52,098,085	4,322,078	△ 994,032	952,702
16 運 輸 通 信 公 益 事 業	94,302	9,216,624	79,968,934	4,751,969	△ 1,989,893	1,089,599
17 サ ー ビ ス 業	822,685	12,020,260	196,002,911	9,790,476	△ 4,492,354	2,168,887
小 計 Subtotal	2,788,737	93,067,005	1,078,441,084	51,072,323	△ 17,038,415	11,492,957
18 内 企 業 組 合	1,289	7,501	129,732	3,557	△ 1,913	703
19 Including 医 療 法 人	54,758	738,022	21,472,156	788,696	△ 355,475	170,234
20 連 結 法 人	1,823	49,878,427	271,653,183	12,714,522	△ 4,360,089	2,948,400
21 構 成 連 結 親 法 人	(1,823)	—	—	—	—	—
22 composition 連 結 子 法 人	13,811	—	—	—	—	—
合計 Total	2,804,371	142,945,432	1,350,094,267	63,786,845	△ 21,398,504	14,441,357

1 Agriculture, Forestry and Fisheries

2 Mining

3 Construction

4 Manufacture of textile mill products

5 Manufacture of chemical and allied products

6 Manufacture of iron, steel and metals

7 Machinery

8 Manufacture of food

9 Publishers and printing

10 Miscellaneous manufacturing industries

11 Wholesale trade

12 Retail trade

13 Food and lodging

14 Finance and insurance

15 Real estate

16 Transportation, telecommunication industries in public interest

17 Services

18 Business cooperative

19 Medical corporation

20 Consolidated corporation

21 Parent company

22 Subsidiary

4 法 人 税

(2) 利益及び欠損の状況
Statistics of profit and loss

区 分 Type	法 人 数 Number of corporations	利 益 計 上 法 人 Corporations in profit			欠 損 法 人 Corporations in deficit			欠 損 法 人 合 割 Ratio of corporations in deficit
		法 人 数 Number of corporations	所 得 金 額 Amount of income	1 社 当 た り 所 得 金 額 Amount of income per corporation	法 人 数 Number of corporations	欠 損 金 額 Amount of loss	1 社 当 た り 欠 損 金 額 Amount of loss per corporation	
		②	③	③／②	④	⑤	⑤／④	
	①							④／①
	社	社	百万円	百万円	社	百万円	百万円	%
	Number	Number	Million yen	Million yen	Number	Million yen	Million yen	
平成27年度 FY2015	2,630,436	939,577	57,235,389	60.9	1,690,859	△ 11,500,156	△ 6.8	64.3
28 2016	2,660,125	970,698	59,461,221	61.3	1,689,427	△ 10,850,032	△ 6.4	63.5
29 2017	2,693,956	1,006,857	67,943,710	67.5	1,687,099	△ 13,318,443	△ 7.9	62.6
30 2018	2,725,293	1,032,670	69,745,639	67.5	1,692,623	△ 11,940,191	△ 7.1	62.1
令和元 2019	2,745,437	1,054,080	63,258,786	60.0	1,691,357	△ 13,524,307	△ 8.0	61.6
2 2020	2,790,560	1,050,782	63,786,845	60.7	1,739,778	△ 21,398,504	△ 12.3	62.3
< 資本金階級別 > By capital range								
100万円以下 Less than 1 million yen	498,453	196,645	1,599,574	8.1	301,808	△ 974,807	△ 3.2	60.5
100万円超 Over 1 million yen	75,635	28,351	165,288	5.8	47,284	△ 136,093	△ 2.9	62.5
200万円 " 2	1,138,951	385,950	2,864,196	7.4	753,001	△ 2,402,814	△ 3.2	66.1
500万円 " 5	710,143	259,221	5,509,994	21.3	450,922	△ 3,076,951	△ 6.8	63.5
1,000万円 " 10	144,930	67,140	2,334,916	34.8	77,790	△ 947,709	△ 12.2	53.7
2,000万円 " 20	150,263	73,510	5,322,921	72.4	76,753	△ 1,976,885	△ 25.8	51.1
5,000万円 " 50	52,730	26,598	5,567,929	209.3	26,132	△ 2,454,759	△ 93.9	49.6
1億円以下計 Total for less than 100 million yen	2,771,105	1,037,415	23,364,818	22.5	1,733,690	△ 11,970,018	△ 6.9	62.6
1億円超 Over 100 million yen	11,270	7,721	4,577,721	592.9	3,549	△ 756,032	△ 213.0	31.5
5億円 " 500	1,587	1,108	1,213,733	1,095.4	479	△ 170,212	△ 355.3	30.2
10億円 " 1 billion yen	2,990	2,163	3,963,724	1,832.5	827	△ 877,632	△ 1,061.2	27.7
50億円 " 5	733	519	1,875,188	3,613.1	214	△ 535,441	△ 2,502.1	29.2
100億円 " 10	1,052	809	16,077,139	19,872.9	243	△ 2,729,079	△ 11,230.8	23.1
1億円超計 Total for over 100 million yen	17,632	12,320	27,707,505	2,249.0	5,312	△ 5,068,396	△ 954.1	30.1
(再掲) 1億円未満 (Re-grouped) Under 100 million yen	2,762,345	1,032,725	20,965,831	20.3	1,729,620	△ 10,564,168	△ 6.1	62.6
(再掲) 1億円以上 (Re-grouped) More than 100 million yen	26,392	17,010	30,106,491	1,769.9	9,382	△ 6,474,247	△ 690.1	35.5
連結法人 Consolidated corporation	1,823	1,047	12,714,522	12,143.8	776	△ 4,360,089	△ 5,618.7	42.6
合 計 Total	2,790,560	1,050,782	63,786,845	60.7	1,739,778	△ 21,398,504	△ 12.3	62.3
< 業 種 別 > By business type								
1 農 林 水 産 業	34,483	12,088	200,032	16.5	22,395	△ 175,755	△ 7.8	64.9
2 鉱 業	3,199	1,316	178,878	135.9	1,883	△ 143,630	△ 76.3	58.9
3 建 設 業	450,123	206,027	5,265,171	25.6	244,096	△ 959,509	△ 3.9	54.2
4 織 維 工 業	9,427	2,170	104,061	48.0	7,257	△ 65,657	△ 9.0	77.0
5 化 学 工 業	31,326	11,501	3,356,607	291.9	19,825	△ 378,925	△ 19.1	63.3
6 鉄 鋼 金 属 工 業	47,341	17,194	957,613	55.7	30,147	△ 382,544	△ 12.7	63.7
7 機 械 工 業	74,239	27,161	3,276,484	120.6	47,078	△ 1,403,664	△ 29.8	63.4
8 食 料 品 製 造 業	42,021	11,212	1,147,317	102.3	30,809	△ 352,670	△ 11.4	73.3
9 出 版 印 刷 業	29,089	7,098	428,374	60.4	21,991	△ 247,951	△ 11.3	75.6
10 そ の 他 の 製 造 業	81,509	25,207	2,238,726	88.8	56,302	△ 496,709	△ 8.8	69.1
11 卸 売 業	232,213	85,889	4,959,267	57.7	146,324	△ 1,328,434	△ 9.1	63.0
12 小 売 業	312,050	96,379	3,587,536	37.2	215,671	△ 1,306,348	△ 6.1	69.1
13 料 理 飲 食 旅 館 業	130,094	23,782	303,044	12.7	106,312	△ 1,718,898	△ 16.2	81.7
14 金 融 保 険 業	48,909	20,553	6,204,690	301.9	28,356	△ 601,445	△ 21.2	58.0
15 不 動 産 業	345,727	152,509	4,322,078	28.3	193,218	△ 994,032	△ 5.1	55.9
16 運 輸 通 信 公 益 事 業	94,302	35,551	4,751,969	133.7	58,751	△ 1,989,893	△ 33.9	62.3
17 サ ー ビ ス 業	822,685	314,098	9,790,476	31.2	508,587	△ 4,492,354	△ 8.8	61.8
小 計 Subtotal	2,788,737	1,049,735	51,072,323	48.7	1,739,002	△ 17,038,415	△ 9.8	62.4
18 内 { 企 業 組 合	1,289	476	3,557	7.5	813	△ 1,913	△ 2.4	63.1
19 Including { 医 療 法 人	54,758	23,378	788,696	33.7	31,380	△ 355,475	△ 11.3	57.3
20 連 結 法 人	1,823	1,047	12,714,522	12,143.8	776	△ 4,360,089	△ 5,618.7	42.6
合 計 Total	2,790,560	1,050,782	63,786,845	60.7	1,739,778	△ 21,398,504	△ 12.3	62.3

1 Agriculture, Forestry and Fisheries

2 Mining

3 Construction

4 Manufacture of textile mill products

5 Manufacture of chemical and allied products

6 Manufacture of iron, steel and metals

7 Machinery

8 Manufacture of food

9 Publishers and printing

10 Miscellaneous manufacturing industries

11 Wholesale trade

12 Retail trade

13 Food and lodging

14 Finance and insurance

15 Real estate

16 Transportation, telecommunication industries in public interest

17 Service

18 Business cooperative

19 Medical corporation

20 Consolidated corporation

(3) 営業収入金額及び所得率

Amount of operating revenue and income ratio

区 分 Type	営業収入金額 Amount of operating revenue	う ち 利 益 計 上 法 人 Corporations in profit		
		営業収入金額 Amount of operating revenue	所 得 金 額 Amount of income	所 得 率 Income ratio
		①	②	②／①
	百万円 Million yen	百万円 Million yen	百万円 Million yen	%
平成27年度 FY2015	1,449,552,780	1,118,919,160	57,235,389	5.1
28 2016	1,450,809,985	1,144,440,828	59,461,221	5.2
29 2017	1,519,465,105	1,236,430,159	67,943,710	5.5
30 2018	1,547,785,422	1,269,026,750	69,745,639	5.5
令和元 2019	1,484,791,213	1,133,745,339	63,258,786	5.6
2 2020	1,350,094,267	981,694,892	63,786,845	6.5
<資本金階級別> By capital range				
100万円以下 Less than 1 million yen	45,290,103	24,581,809	1,599,574	6.5
100万円超 Over 1 billion yen	6,277,404	3,052,694	165,288	5.4
200万円〃 2	119,431,489	60,844,400	2,864,196	4.7
500万円〃 5	156,856,201	93,573,673	5,509,994	5.9
1,000万円〃 10	80,186,706	53,818,474	2,334,916	4.3
2,000万円〃 20	142,271,256	102,057,497	5,322,921	5.2
5,000万円〃 50	152,833,673	113,779,231	5,567,929	4.9
1億円以下計 Total for less than 100 million yen	703,146,831	451,707,778	23,364,818	5.2
1億円超 Over 100 million yen	92,066,384	82,767,149	4,577,721	5.5
5億円〃 500	22,209,465	18,979,814	1,213,733	6.4
10億円〃 1 billion yen	69,978,288	62,568,462	3,963,724	6.3
50億円〃 5	31,127,367	25,949,542	1,875,188	7.2
100億円〃 10	159,912,750	137,679,096	16,077,139	11.7
1億円超計 Total for over 100 million yen	375,294,254	327,944,064	27,707,505	8.4
(再掲) 1億円未満 (Re-grouped) Under 100 million yen	642,039,516	405,883,319	20,965,831	5.2
(再掲) 1億円以上 (Re-grouped) More than 100 million yen	436,401,569	373,768,522	30,106,491	8.1
連結法人 Consolidated corporation	271,653,183	202,043,051	12,714,522	6.3
合 計 Total	1,350,094,267	981,694,892	63,786,845	6.5
<業 種 別> By business type				
1 農 林 水 産 業	7,531,408	4,114,322	200,032	4.9
2 鉱 業	3,754,153	2,912,529	178,878	6.1
3 建 設 業	110,374,282	85,203,485	5,265,171	6.2
4 織 維 工 業	2,668,312	1,601,713	104,061	6.5
5 化 学 工 業	46,040,964	38,632,543	3,356,607	8.7
6 鉄 鋼 金 属 工 業	26,845,013	18,043,023	957,613	5.3
7 機 械 工 業	74,975,694	56,912,392	3,276,484	5.8
8 食 料 品 製 造 業	33,184,414	23,049,805	1,147,317	5.0
9 出 版 印 刷 業	12,951,073	7,319,646	428,374	5.9
10 そ の 他 の 製 造 業	32,122,248	23,208,925	2,238,726	9.6
11 卸 売 業	208,620,339	161,557,145	4,959,267	3.1
12 小 売 業	124,508,363	83,827,969	3,587,536	4.3
13 料 理 飲 食 旅 館 業	16,889,297	5,270,171	303,044	5.8
14 金 融 保 険 業	49,905,598	43,874,030	6,204,690	14.1
15 不 動 産 業	52,098,085	41,061,811	4,322,078	10.5
16 運 輸 通 信 公 益 事 業	79,968,934	56,330,632	4,751,969	8.4
17 サ ー ビ ス 業	196,002,911	126,731,701	9,790,476	7.7
小 計 Subtotal	1,078,441,084	779,651,842	51,072,323	6.6
18 内 企 業 組 合	129,732	75,848	3,557	4.7
19 Including 医 療 法 人	21,472,156	11,197,197	788,696	7.0
20 連 結 法 人	271,653,183	202,043,051	12,714,522	6.3
合 計 Total	1,350,094,267	981,694,892	63,786,845	6.5

1 Agriculture, Forestry and Fisheries
2 Mining
3 Construction
4 Manufacture of textile mill products
5 Manufacture of chemical and allied products
6 Manufacture of iron, steel and metals
7 Machinery
8 Manufacture of food

9 Publishers and printing
10 Miscellaneous manufacturing industries
11 Wholesale trade
12 Retail trade
13 Food and lodging
14 Finance and insurance
15 Real estate
16 Transportation, telecommunication industries in public interest

17 Services
18 Business cooperative
19 Medical corporation
20 Consolidated corporation

(4) 益 金 処 分

Disposition of profit

区 分 Type	支 払 配 当 Dividend-paid	法 人 税 額 等 Amount of corporation tax etc.	地 方 法人税額 Amount of local corporation tax	そ の 他 の 社 外 流 出 Other distributed income	社 内 留 保 Retained income		合 計 Total
					正 plus	負 minus	
	百万円 Million yen	百万円 Million yen	百万円 Million yen	百万円 Million yen	百万円 Million yen	百万円 Million yen	百万円 Million yen
平成27年度 FY2015	25,964,789	10,502,532	497,211	10,847,832	51,314,153	△ 16,421,922	82,704,597
28 2016	24,260,381	10,467,553	542,242	8,629,171	50,554,041	△ 14,120,823	80,332,565
29 2017	26,809,139	11,977,170	627,938	10,137,431	53,679,491	△ 15,199,626	88,031,541
30 2018	32,140,794	12,163,776	646,408	11,687,342	54,471,066	△ 14,220,396	96,888,991
令和元 2019	30,222,659	11,211,537	591,538	10,065,587	50,057,169	△ 15,575,422	86,573,068
2 2020	30,353,597	11,177,877	1,303,866	8,643,875	49,712,850	△ 26,922,815	74,269,248
<資本金階級別> By capital range							
100万円以下 Less than 1 million yen	72,430	303,524	26,321	182,677	1,759,516	△ 1,035,003	1,309,465
100万円超 Over 1 million yen	5,505	29,964	2,453	14,531	266,726	△ 143,219	175,961
200万円 〃 2	99,402	529,987	41,340	256,975	3,310,419	△ 2,502,029	1,736,094
500万円 〃 5	462,810	1,113,044	94,241	476,281	5,480,849	△ 3,426,655	4,200,571
1,000万円 〃 10	215,578	476,289	39,748	204,235	2,123,541	△ 1,093,111	1,966,280
2,000万円 〃 20	659,604	1,118,455	99,321	473,975	4,335,748	△ 2,446,557	4,240,546
5,000万円 〃 50	1,348,107	1,173,900	112,443	617,780	4,890,428	△ 3,523,377	4,619,281
1億円以下計 Total for less than 100 million yen	2,863,437	4,745,163	415,867	2,226,454	22,167,227	△ 14,169,951	18,248,197
1億円超 Over 100 million yen	1,533,283	1,019,509	104,258	341,997	2,653,764	△ 1,223,180	4,429,631
5億円 〃 500	339,947	267,692	27,625	101,198	733,341	△ 252,358	1,217,446
10億円 〃 1 billion yen	1,510,525	837,348	89,449	300,821	2,489,035	△ 1,224,432	4,002,745
50億円 〃 5	745,382	362,450	40,748	203,239	1,356,034	△ 750,273	1,957,580
100億円 〃 10	9,551,634	2,808,589	374,028	2,311,631	10,608,275	△ 4,014,786	21,639,372
1億円超計 Total for over 100 million yen	13,680,772	5,295,588	636,108	3,258,886	17,840,450	△ 7,465,030	33,246,773
(再掲) 1億円未満 (Re-grouped) Under 100 million yen	1,993,021	4,236,002	365,620	1,908,658	19,964,021	△ 11,864,379	16,602,943
(再掲) 1億円以上 (Re-grouped) More than 100 million yen	14,551,188	5,804,749	686,356	3,576,681	20,043,656	△ 9,770,602	34,892,027
連 結 法 人 Consolidated corporation	13,809,389	1,137,126	251,890	3,158,535	9,705,173	△ 5,287,834	22,774,278
合 計 Total	30,353,597	11,177,877	1,303,866	8,643,875	49,712,850	△ 26,922,815	74,269,248
<業 種 別> By business type							
1 農 林 水 産 業	9,820	39,907	3,492	18,878	225,700	△ 168,734	129,063
2 鉱 業	171,906	15,824	15,486	111,737	147,079	△ 265,234	196,797
3 建 設 業	816,751	1,055,448	94,659	455,411	4,303,161	△ 1,228,695	5,496,734
4 織 維 工 業	29,707	18,595	1,997	11,722	77,229	△ 69,026	70,224
5 化 学 工 業	1,320,505	622,565	68,414	266,200	2,302,114	△ 1,035,820	3,543,978
6 鉄 鋼 金 属 工 業	185,970	193,409	18,619	96,747	747,212	△ 474,235	767,721
7 機 械 工 業	1,057,407	627,946	65,374	358,337	2,887,090	△ 1,744,839	3,251,316
8 食 料 品 製 造 業	408,994	232,856	23,672	97,685	805,875	△ 452,260	1,116,823
9 出 版 印 刷 業	99,543	84,747	8,530	57,906	378,142	△ 295,808	333,059
10 そ の 他 の 製 造 業	568,443	461,861	46,022	144,131	1,510,812	△ 611,633	2,119,637
11 卸 売 業	1,249,516	1,046,597	100,917	443,619	3,554,565	△ 1,736,245	4,658,969
12 小 売 業	727,431	759,773	71,435	286,916	2,866,353	△ 1,698,099	3,013,809
13 料 理 飲 食 旅 館 業	68,837	62,119	5,664	66,881	369,607	△ 1,812,231	△ 1,239,122
14 金 融 保 険 業	3,855,912	1,010,034	140,703	1,090,018	4,353,438	△ 854,212	9,595,895
15 不 動 産 業	933,037	849,650	86,267	426,692	3,932,556	△ 1,348,828	4,879,373
16 運 輸 通 信 公 益 事 業	1,982,047	974,958	107,418	411,185	2,637,651	△ 2,840,741	3,272,517
17 サ ー ビ ス 業	3,058,381	1,984,461	193,306	1,141,275	8,909,095	△ 4,998,341	10,288,177
小 計 Subtotal	16,544,208	10,040,751	1,051,976	5,485,340	40,007,677	△ 21,634,981	51,494,970
18 内 企 業 組 合	139	672	61	467	4,032	△ 2,080	3,291
19 Including 医 療 法 人	5,247	161,944	14,484	47,833	741,975	△ 382,587	588,895
20 連 結 法 人	13,809,389	1,137,126	251,890	3,158,535	9,705,173	△ 5,287,834	22,774,278
合 計 Total	30,353,597	11,177,877	1,303,866	8,643,875	49,712,850	△ 26,922,815	74,269,248

(注) 平成26年度及び平成27年度の「法人税額等」には、復興特別法人税を含む。
Note:"Amount of corporation tax etc." includes Amount of special corporate income tax for reconstruction FY2014 and FY2015.

- 1 Agriculture, Forestry and Fisheries

2 Mining

3 Construction

4 Manufacture of textile mill products

5 Manufacture of chemical and allied products

6 Manufacture of iron, steel and metals

7 Machinery

8 Manufacture of food
- 9 Publishers and printing

10 Miscellaneous manufacturing industries

11 Wholesale trade

12 Retail trade

13 Food and lodging

14 Finance and insurance

15 Real estate

16 Transportation, telecommunication industries in public interest
- 17 Services

18 Business cooperative

19 Medical corporation

20 Consolidated corporation

(5) 交際費等、寄附金、引当金、減価償却費

Entertainment and social expenses, etc., Donation, Reserve fund, and Depreciation cost

区 分 Type	交際費等支出額 Amount of outlay for entertainment and social expenses, etc.	寄附金支出額 Amount of outlay for donation	貸倒引当金 期末残高 Reserve for bad debts balance at the end of period	減価償却費 損金算入額 Amount of depreciation cost included in expense (gross)
	百万円 Million yen	百万円 Million yen	百万円 Million yen	百万円 Million yen
平成27年度 FY2015	3,483,834	790,901	1,758,777	37,975,977
28 2016	3,627,011	1,122,876	2,194,412	38,577,498
29 2017	3,810,413	761,020	1,748,462	38,320,658
30 2018	3,961,874	794,026	1,566,515	40,030,404
令和元 2019	3,940,194	672,944	1,349,130	39,719,539
2 2020	2,960,455	886,149	1,172,022	41,699,205
<資本金階級別> By capital range				
100万円以下 Less than 1 million yen	368,883	17,213	10,957	2,040,216
100万円超 Over 1 million yen	54,460	1,186	1,886	298,371
200万円〃 2	800,113	19,168	31,776	3,085,751
500万円〃 5	710,938	60,912	99,675	3,876,340
1,000万円〃 10	216,661	20,609	59,518	1,604,096
2,000万円〃 20	300,455	64,363	162,732	3,383,291
5,000万円〃 50	156,910	65,218	164,266	3,264,776
1億円以下計 Total for less than 100 million yen	2,608,421	248,670	530,810	17,552,840
1億円超 Over 100 million yen	59,964	28,295	25,148	1,907,840
5億円〃 500	15,906	16,223	8,356	521,888
10億円〃 1 billion yen	45,111	44,241	10,636	2,066,445
50億円〃 5	18,407	28,074	13,651	1,077,430
100億円〃 10	79,503	166,537	319,554	8,541,068
1億円超計 Total for over 100 million yen	218,890	283,370	377,345	14,114,671
(再掲) 1億円未満 (Re-grouped) Under 100 million yen	2,561,162	223,972	473,360	16,216,605
(再掲) 1億円以上 (Re-grouped) More than 100 million yen	266,149	308,068	434,795	15,450,906
連結法人 Consolidated corporation	133,144	354,109	263,867	10,031,694
合 計 Total	2,960,455	886,149	1,172,022	41,699,205
<業 種 別> By business type				
1 農 林 水 産 業	16,871	3,871	1,445	347,518
2 鉱 業	4,421	983	1,604	178,260
3 建 設 業	693,994	23,946	43,929	2,031,702
4 織 維 工 業	6,418	1,980	2,874	89,819
5 化 学 工 業	48,200	39,874	19,509	1,658,538
6 鉄 鋼 金 属 工 業	56,641	10,488	21,623	928,301
7 機 械 工 業	86,836	33,806	31,707	2,628,562
8 食 料 品 製 造 業	37,049	15,967	12,890	952,398
9 出 版 印 刷 業	29,391	11,228	6,125	336,726
10 そ の 他 の 製 造 業	70,052	24,530	20,940	898,335
11 卸 売 業	275,942	44,445	148,371	1,662,908
12 小 売 業	208,444	24,201	52,884	1,796,427
13 料 理 飲 食 旅 館 業	93,803	6,957	3,411	696,206
14 金 融 保 険 業	69,899	49,399	385,267	2,009,163
15 不 動 産 業	224,631	33,802	19,301	2,584,586
16 運 輸 通 信 公 益 事 業	127,442	99,569	25,734	5,955,941
17 サ ー ビ ス 業	777,277	106,995	110,540	6,912,122
小 計 Subtotal	2,827,311	532,040	908,155	31,667,511
18 内 〔 企 業 組 合 〕	375	47	53	3,565
19 Including 〔 医 療 法 人 〕	81,881	15,288	10,051	692,805
20 連 結 法 人	133,144	354,109	263,867	10,031,694
合 計 Total	2,960,455	886,149	1,172,022	41,699,205

1 Agriculture, Forestry and Fisheries

2 Mining

3 Construction

4 Manufacture of textile mill products

5 Manufacture of chemical and allied products

6 Manufacture of iron, steel and metals

7 Machinery

8 Manufacture of food

9 Publishers and printing

10 Miscellaneous manufacturing industries

11 Wholesale trade

12 Retail trade

13 Food and lodging

14 Finance and insurance

15 Real estate

16 Transportation, telecommunication industries in public interest

17 Services

18 Business cooperative

19 Medical corporation

20 Consolidated corporation

(6) 所得階級別法人数

Number of corporations by income range

区 分 Type	欠損法人数 Number of corporations in deficit	利 益 計 上					
		100万円以下 Less than 1 million yen	100万円超 Over 1 million yen	200万円超 Over 2 million yen	300万円超 Over 3 million yen	500万円超 Over 5 million yen	1,000万円超 Over 10 million yen
	社 Number	社 Number	社 Number	社 Number	社 Number	社 Number	社 Number
平成27年度 FY2015	1,690,241	262,860	115,002	76,802	102,357	132,065	96,786
28 2016	1,688,824	265,610	119,804	80,195	106,871	137,227	100,280
29 2017	1,686,523	269,153	123,087	83,008	110,036	143,142	105,849
30 2018	1,692,016	268,870	125,157	85,038	114,081	149,009	110,381
令和元 2019	1,690,712	267,712	127,235	86,944	117,013	154,709	115,324
2 2020	1,739,002	255,082	132,836	92,976	121,459	154,884	112,670
< 資本金階級別 > By capital range							
100万円以下 Less than 1 million yen	301,808	68,175	31,133	20,532	24,076	26,413	14,246
100万円超 Over 1 million yen	47,284	9,284	4,604	3,096	3,875	3,982	2,084
200万円 〃 2	753,001	113,111	59,328	40,825	51,264	59,965	35,117
500万円 〃 5	450,922	49,675	27,748	20,817	29,858	42,936	36,177
1,000万円 〃 10	77,790	7,742	4,916	3,768	5,832	10,314	10,879
2,000万円 〃 20	76,753	5,855	3,892	3,156	5,221	8,863	10,763
5,000万円 〃 50	26,132	1,030	832	649	1,120	2,051	2,849
1 億円以下計 Total for less than 100 million yen	1,733,690	254,872	132,453	92,843	121,246	154,524	112,115
1 億円超 Over 100 million yen	3,549	143	123	91	187	305	471
5 億円 〃 500	479	27	5	3	6	16	36
10 億円 〃 1 billion yen	827	23	126	12	11	24	37
50 億円 〃 5	214	6	40	3	4	7	5
100 億円 〃 10	243	11	89	24	5	8	6
1 億円超計 Total for over 100 million yen	5,312	210	383	133	213	360	555
(再掲) 1億円未満 (Re-grouped) Under 100 million yen	1,729,620	254,785	132,356	92,764	121,127	154,290	111,730
(再掲) 1億円以上 (Re-grouped) More than 100 million yen	9,382	297	480	212	332	594	940
合 計 Total	1,739,002	255,082	132,836	92,976	121,459	154,884	112,670
< 業 種 別 > By business type							
1 農 林 水 産 業	22,395	3,201	1,414	943	1,492	2,003	1,400
2 鉱 業	1,883	184	89	82	120	140	187
3 建 設 業	244,096	43,496	25,536	19,275	25,721	33,484	24,447
4 織 維 工 業	7,257	584	280	211	223	255	216
5 化 学 工 業	19,825	1,610	972	705	947	1,392	1,403
6 鉄 鋼 金 属 工 業	30,147	2,898	1,735	1,343	1,811	2,514	2,138
7 機 械 工 業	47,078	4,454	2,714	1,859	2,696	3,708	3,302
8 食 料 品 製 造 業	30,809	2,580	1,326	869	1,064	1,467	1,157
9 出 版 印 刷 業	21,991	2,046	916	611	750	850	636
10 そ の 他 の 製 造 業	56,302	6,061	3,116	2,025	2,749	3,396	2,767
11 卸 売 業	146,324	18,696	9,112	6,214	8,406	11,487	9,656
12 小 売 業	215,671	26,527	14,033	9,457	11,797	13,811	8,706
13 料 理 飲 食 旅 館 業	106,312	8,870	3,947	2,421	2,538	2,655	1,506
14 金 融 保 険 業	28,356	6,088	2,968	1,863	2,138	2,553	1,551
15 不 動 産 業	193,218	37,617	19,939	14,108	19,219	24,217	16,728
16 運 輸 通 信 公 益 事 業	58,751	7,434	3,511	2,497	3,549	4,957	4,434
17 サ ー ビ ス 業	508,587	82,736	41,228	28,493	36,239	45,995	32,436
合 計 Total	1,739,002	255,082	132,836	92,976	121,459	154,884	112,670
18 内 企 業 組 合 Including {	813	171	86	51	43	60	28
19 医 療 法 人	31,380	1,924	1,577	1,400	2,426	4,413	4,511

(注) 連結法人を除く。
Note: Excluding Consolidated corporation.

- 1 Agriculture, Forestry and Fisheries
2 Mining
3 Construction
4 Manufacture of textile mill products
5 Manufacture of chemical and allied products
6 Manufacture of iron, steel and metals
7 Machinery
8 Manufacture of food

- 9 Publishers and printing
10 Miscellaneous manufacturing industries
11 Wholesale trade
12 Retail trade
13 Food and lodging
14 Finance and insurance
15 Real estate
16 Transportation, telecommunication industries in public interest

- 17 Services
18 Business cooperative
19 Medical corporation

法人数 Corporations in profit							区 分 Type	
2,000万円超 Over 20 million yen	5,000万円超 Over 50 million yen	1億円超 Over 100 million yen	2億円超 Over 200 million yen	5億円超 Over 500 million yen	10億円超 Over 1 billion yen	合 計 Total		
社 Number 80,714	社 Number 33,486	社 Number 18,186	社 Number 11,713	社 Number 4,243	社 Number 4,397	社 Number 938,611	平成27年度 FY2015	
84,484	34,770	18,739	12,514	4,398	4,764	969,656	28	2016
89,100	37,293	20,778	13,850	4,965	5,446	1,005,707	29	2017
92,943	38,610	22,014	14,661	5,262	5,500	1,031,526	30	2018
96,654	40,461	22,499	14,447	5,063	4,943	1,053,004	令和元	2019
93,890	39,581	21,937	14,321	5,045	5,054	1,049,735	2	2020
							<資本金階級別> By capital range	
8,222	2,276	922	455	118	77	196,645	100万円以下	Less than 1 million yen
1,060	232	80	47	5	2	28,351	100万円超	More than 1 million yen
19,568	4,611	1,447	531	130	53	385,950	200万円 "	2
31,447	11,835	5,389	2,465	586	288	259,221	500万円 "	5
12,850	6,004	3,109	1,398	244	84	67,140	1,000万円 "	10
14,809	9,538	6,097	3,856	991	469	73,510	2,000万円 "	20
4,795	3,948	3,517	3,498	1,383	926	26,598	5,000万円 "	50
92,751	38,444	20,561	12,250	3,457	1,899	1,037,415	1億円以下計	Total for less than 100 million yen
953	924	1,020	1,468	972	1,064	7,721	1億円超	Over 100 million yen
85	84	149	232	187	278	1,108	5億円 "	500
85	108	166	303	343	925	2,163	10億円 "	1 billion yen
5	7	26	48	50	318	519	50億円 "	5
11	14	15	20	36	570	809	100億円 "	10
1,139	1,137	1,376	2,071	1,588	3,155	12,320	1億円超計	Total for over 100 million yen
92,007	37,785	19,858	11,467	3,027	1,529	1,032,725	(再掲) 1億円未満	(Re-grouped) Under 100 million yen
1,883	1,796	2,079	2,854	2,018	3,525	17,010	(再掲) 1億円以上	(Re-grouped) More than 100 million yen
93,890	39,581	21,937	14,321	5,045	5,054	1,049,735	合 計	Total
							<業 種 別> By business type	
982	376	156	96	14	11	12,088	農 林 水 産	業 1
238	135	66	46	13	16	1,316	鉱 産	業 2
19,793	7,833	3,713	1,889	443	397	206,027	建 設	業 3
192	90	47	49	12	11	2,170	織 維 工	業 4
1,636	892	719	546	270	409	11,501	化 学 工	業 5
2,248	1,082	647	448	182	148	17,194	鉄 鋼 金 属 工	業 6
3,484	1,968	1,177	1,013	377	409	27,161	機 械 工	業 7
1,104	600	407	335	132	171	11,212	食 料 品 製 造	業 8
597	269	185	141	47	50	7,098	出 版 印 刷	業 9
2,418	1,091	656	518	197	213	25,207	そ の 他 の 製 造	業 10
9,905	5,212	3,304	2,310	849	738	85,889	卸 売	業 11
6,342	2,516	1,417	970	407	396	96,379	小 売	業 12
1,140	366	197	89	26	27	23,782	料 理 飲 食 旅 館	業 13
1,311	609	434	419	180	439	20,553	金 融 保 険	業 14
12,291	4,246	2,132	1,241	416	355	152,509	不 動 産	業 15
4,336	2,049	1,251	916	301	316	35,551	運 輸 通 信 公 益 事	業 16
25,873	10,247	5,429	3,295	1,179	948	314,098	サ ー ビ ス	業 17
93,890	39,581	21,937	14,321	5,045	5,054	1,049,735	合 計	Total
23	8	5	1	-	-	476	企 業 組 合	} 内 Including 18
4,137	1,563	833	461	105	28	23,378	医 療 法 人	

(7) 資本金階級別の同非別、青白別、組織区分別法人数

Number of corporations by capital range and by classification of family-/non-family corporation, by classification of blue/white return, by organization type

区 分 Type	法 人 数 Number of corporations	同 非 区 分 Classification by family or non-family			青 白 区 分 Classification by blue returns or white returns	
		特定同族会社 Specific Family corporations	同族会社 Family corporations	非同族会社 Non-family corporations	青 色 Blue returns	白 色 White returns
<資本金階級別> By capital range	社 Number	社 Number	社 Number	社 Number	社 Number	社 Number
100 万円以下 Less than 1 million yen	498, 453	–	472, 393	26, 060	491, 242	7, 211
100 万円超 Over 1 million yen	75, 635	–	73, 070	2, 565	74, 726	909
200 万円 〃 2	1, 138, 951	–	1, 122, 386	16, 565	1, 129, 828	9, 123
500 万円 〃 5	710, 143	–	685, 249	24, 894	706, 177	3, 966
1, 000 万円 〃 10	144, 930	1	135, 535	9, 394	144, 421	509
2, 000 万円 〃 20	150, 263	–	139, 221	11, 042	149, 811	452
5, 000 万円 〃 50	52, 730	1	48, 818	3, 911	52, 574	156
1 億円 〃 100	11, 270	2, 860	6, 661	1, 749	11, 241	29
5 億円 〃 500	1, 587	234	888	465	1, 585	2
10 億円 〃 Over 1 billion yen	2, 990	256	1, 755	979	2, 990	–
50 億円 〃 5	733	30	390	313	732	1
100 億円 〃 10	1, 052	29	496	527	1, 052	–
合 計 Total	2, 788, 737	3, 411	2, 686, 862	98, 464	2, 766, 379	22, 358

区 分 Type	法 人 数 Number of corporations	組 織 区 分 Type of organization				
		株 式 会 社 Joint stock company	合 名 会 社 Unlimited partnership	合 資 会 社 Limited partnership	合 同 会 社 Limited liability company	そ の 他 Other corporations
<資本金階級別> By capital range	社 Number	社 Number	社 Number	社 Number	社 Number	社 Number
100 万円以下 Less than 1 million yen	498, 453	366, 088	2, 190	7, 585	98, 316	24, 274
100 万円超 Over 1 million yen	75, 635	62, 240	349	1, 574	9, 205	2, 267
200 万円 〃 2	1, 138, 951	1, 108, 536	420	2, 258	19, 939	7, 798
500 万円 〃 5	710, 143	684, 203	255	1, 090	5, 496	19, 099
1, 000 万円 〃 10	144, 930	137, 396	66	245	311	6, 912
2, 000 万円 〃 20	150, 263	142, 237	59	188	294	7, 485
5, 000 万円 〃 50	52, 730	51, 071	12	23	221	1, 403
1 億円 〃 100	11, 270	10, 682	1	3	81	503
5 億円 〃 500	1, 587	1, 478	–	–	10	99
10 億円 〃 Over 1 billion yen	2, 990	2, 682	–	1	10	297
50 億円 〃 5	733	636	–	–	2	95
100 億円 〃 10	1, 052	860	–	–	5	187
合 計 Total	2, 788, 737	2, 568, 109	3, 352	12, 967	133, 890	70, 419

(注) 連結法人を除く。

Note: Excluding Consolidated corporation

(8) 業種別、資本金階級別法人数

Numbers of corporations by business type and by capital range

業種 Business type	資本金階級 Capital range		500 万円以下 Less than 5 million yen		500 万円超 Over 5 million yen		1000 万円超 Over 10 million yen		1 億円超 Over 100 million yen		10 億円超 Over 1 billion yen		合 計 Total	
	法 人 数 Corporations in operation	構 成 比 Component ratio	法 人 数 Corporations in operation	構 成 比 Component ratio	法 人 数 Corporations in operation	構 成 比 Component ratio	法 人 数 Corporations in operation	構 成 比 Component ratio	法 人 数 Corporations in operation	構 成 比 Component ratio	法 人 数 Corporations in operation	構 成 比 Component ratio	法 人 数 Corporations in operation	構 成 比 Component ratio
<業 種 別> By business type	社 Number	%	社 Number	%	社 Number	%	社 Number	%	社 Number	%	社 Number	%	社 Number	%
1 農 林 水 産 業	25,257	1.5	5,971	0.8	3,172	0.9	78	0.6	5	0.1	34,483	1.2		
2 鉱 業	1,059	0.1	1,083	0.2	996	0.3	22	0.2	39	0.8	3,199	0.1		
3 建 設 業	289,152	16.9	96,153	13.5	64,096	18.4	532	4.1	190	4.0	450,123	16.1		
4 織 維 工 業	3,704	0.2	3,826	0.5	1,824	0.5	50	0.4	23	0.5	9,427	0.3		
5 化 学 工 業	11,415	0.7	10,727	1.5	8,100	2.3	698	5.4	386	8.1	31,326	1.1		
6 鉄 鋼 金 属 工 業	22,413	1.3	16,336	2.3	8,096	2.3	363	2.8	133	2.8	47,341	1.7		
7 機 械 工 業	33,772	2.0	24,842	3.5	14,197	4.1	945	7.4	483	10.1	74,239	2.7		
8 食 料 品 製 造 業	21,664	1.3	12,479	1.8	7,414	2.1	325	2.5	139	2.9	42,021	1.5		
9 出 版 印 刷 業	13,593	0.8	10,825	1.5	4,493	1.3	144	1.1	34	0.7	29,089	1.0		
10 そ の 他 の 製 造 業	43,338	2.5	26,299	3.7	11,317	3.3	407	3.2	148	3.1	81,509	2.9		
11 卸 売 業	99,398	5.8	87,776	12.4	42,954	12.3	1,667	13.0	418	8.8	232,213	8.3		
12 小 売 業	204,707	11.9	82,770	11.7	23,865	6.9	505	3.9	203	4.3	312,050	11.2		
13 料 理 飲 食 旅 館 業	95,122	5.6	25,881	3.6	8,827	2.5	175	1.4	89	1.9	130,094	4.7		
14 金 融 保 険 業	32,948	1.9	8,896	1.3	5,058	1.5	927	7.2	1,080	22.6	48,909	1.8		
15 不 動 産 業	220,676	12.9	88,755	12.5	35,105	10.1	943	7.3	248	5.2	345,727	12.4		
16 運 輸 通 信 公 益 事 業	41,060	2.4	29,674	4.2	21,994	6.3	1,109	8.6	465	9.7	94,302	3.4		
17 サ ー ビ ス 業	553,761	32.3	177,850	25.0	86,415	24.8	3,967	30.9	692	14.5	822,685	29.5		
合 計 Total	1,713,039	100.0	710,143	100.0	347,923	100.0	12,857	100.0	4,775	100.0	2,788,737	100.0		
18 内 { 企 業 組 合	980	0.1	169	0.0	139	0.0	1	0	—	—	1,289	0.0		
19 } 医 療 法 人	22,859	1.3	16,648	2.3	14,783	4.2	462	3.6	6	0.1	54,758	2.0		

(注) 連結法人を除く。

Note: Excluding Consolidated corporation

1 Agriculture, Forestry and Fisheries

2 Mining

3 Construction

4 Manufacture of textile mill products

5 Manufacture of chemical and allied products

6 Manufacture of iron, steel and metals

7 Machinery

8 Manufacture of food

9 Publishers and printing

10 Miscellaneous manufacturing industries

11 Wholesale trade

12 Retail trade

13 Food and lodging

14 Finance and insurance

15 Real estate

16 Transportation, telecommunication industries in public interest

17 Services

18 Business cooperative

19 Medical corporation

5 相 続 税

統計表を見る方のために

1 利用上の注意

この章は、令和2年1月1日から12月31日までの間（以下、「令和2年中」という。）に相続が開始した被相続人から、相続、遺贈又は相続時精算課税に係る贈与により財産を取得した者の令和3年10月31日までの申告（申告期限が令和3年11月1日の者については、同日までに提出された申告書を含む。）又は処理（更正、決定等）による事績を、全数調査の方法で調査・集計したものである。ただし、「5-1 申告・課税状況」の「(4) 課税状況における申告又は処理の別」及び「(5) 加算税の状況」については、令和2年中に相続が開始した被相続人から、相続、遺贈又は相続時精算課税に係る贈与により財産を取得した者（同一被相続人から財産を取得した者全員の差引税額がない場合を除く。）について、令和3年10月31日までの申告（申告期限が令和3年11月1日の者については、同日までに提出された申告書を含む。）又は処理による課税事績を調査・集計し、また、令和元年以前に相続、遺贈又は相続時精算課税に係る贈与により財産を取得した者についての申告又は処理による課税事績についても調査・集計している。

2 用語の説明（令和2年分）

この章における用語の意義は、次のとおりである。

- (1) 相続時精算課税適用財産価額 相続時精算課税適用者に特定贈与者である被相続人から相続時精算課税に係る贈与によって取得した財産がある場合、相続税の課税価格に加算されるその贈与された財産の価額をいう。
- (2) 暦年課税分贈与財産価額 相続人等に相続開始前3年以内に被相続人から暦年課税に係る贈与によって取得した財産がある場合、相続税の課税価格に加算されるその贈与された財産の価額をいう。
- (3) 2割加算額 相続人等の中に被相続人の一親等の血族及び配偶者以外の者等一定の者がいる場合、その相続人等の相続税額に加算されるその相続税額の20%に相当する金額をいう。
- (4) 農地等納税猶予税額 相続人が農地等を相続して継続して農業を営む場合に、相続税額から農業投資価格に基づき計算された相続税額を差引いた残額の相続税の納税が猶予され、その猶予される金額をいう（措置法第70条の6）。
- (5) 株式等納税猶予税額 中小企業における経営の承継の円滑化に関する法律の認定を都道府県知事から受ける非上場会社の後継者である相続人等（経営承継相続人等）が、被相続人から当該非上場会社の株式等を相続等により一定期間内に取得をし、その会社を経営していく場合には、経営承継相続人等が納付すべき相続税のうち、その株式等（一定の部分に限る。）に係る課税価格の80%に対応する相続税の納税が猶予され、その猶予される金額をいう（措置法第70条の7の2）。
- (6) 特例株式等納税猶予税額 中小企業における経営の承継の円滑化に関する法律の認定を都道府県知事から受ける非上場会社の後継者である相続人等（特例経営承継相続人等）が、被相続人から非上場株式会社の株式等を相続等により取得をし、その会社を経営していく場合には、特例経営承継相続人等が納付すべき相続税のうち、その株式等に係る課税価格に対応する相続税の納税が猶予され、その猶予される金額をいう（措置法第70条の7の6）。
- (7) 山林納税猶予税額 相続人等が、相続等により、市町村長等の認定を受けた一定の要件を満たす森林経営計画の区域内にある山林を被相続人から取得し、自ら山林経営を行う場合に、その相続人等が納付すべき相続税のうち、その山林に係る課税価格の80%に対応する相続税の納税が猶予され、その猶予される金額をいう（措置法第70条の6の6）。
- (8) 医療法人持分納税猶予税額 相続人等が、相続等により、医療法人の持分を被相続人から取得し、その医療法人が相続税の申告期限において認定医療法人である場合に、その相続人等が納付すべき相続税のうち、その医療法人の持分に係る課税価格に対応する相続税の納税が猶予され、その猶予される金額をいう（措置法第70条の7の12）。
- (9) 美術品納税猶予税額 寄託先美術館の設置者と特定美術品の寄託契約を締結し、認定保存活用計画に基づきその特定美術品をその寄託先美術館の設置者に寄託していた被相続人から相続等によりその特定美術品を取得した一定の相続人（寄託相続人）が、その特定美術品の寄託先美術館の設置者へ寄託を継続する場合には、その寄託相続人が納付すべき相続税の額のうち、その特定美術品に係る課税価格の80%に対応する相続税の納税が猶予され、その猶予される金額をいう（措置法第70条の6の7）。
- (10) 事業用資産納税猶予税額 中小企業における経営の承継の円滑化に関する法律の認定を都道府県知事から受ける後継者である相続人又は受遺者（特例事業相続人等）が青色申告（租税特別措置法第25条の2第3項の規定に係るものに限る。）に係る事業（不動産貸付業を除く。）を行っていた被相続人からその事業に係る特定事業用財産の全てを相続等により取得をし、その事業を営んでいく場合には、特例事業相続人等が納付すべき相続税のうち、特例事業用資産に係る課税価格に対応する相続税の納税が猶予され、その猶予される金額をいう（措置法第70条の6の10）。

3 相続税の税率等（令和2年分）

法定相続分に応ずる取得金額	1,000万円以下	3,000万円以下	5,000万円以下	1億円以下	2億円以下	3億円以下	6億円以下	6億円超
税率	10%	15%	20%	30%	40%	45%	50%	55%
控除額	—	50万円	200万円	700万円	1,700万円	2,700万円	4,200万円	7,200万円

（使用方法） 法定相続分に応ずる取得金額×税率－控除額＝相続税の総額の基となる税額

4 相続税の主な諸控除

- (1) 遺産に係る基礎控除 3,000万円と600万円に法定相続人数を乗じて算出した金額との合計額が控除される。
- (2) 税額控除 相続税額から控除される金額で、次の種類がある。
- イ 暦年課税分贈与税額控除 暦年課税分贈与財産価額がある場合、その贈与を受けた財産に対し課税された贈与税の税額に相当する金額が相続税額から控除される。
- ロ 配偶者の税額軽減 配偶者の租税負担を軽減するためのもので、課税価格の合計額の配偶者の法定相続分相当額（その金額より1億6,000万円の方が大きい場合は1億6,000万円）と配偶者の課税価格（実際取得額）とのうち、いずれか少ない金額に対応する税額が、配偶者の相続税額から控除される。ただし、この軽減の対象となる財産には、相続税の納税義務者により仮装又は隠蔽されていた財産は含まれない。
- ハ 未成年者控除 未成年者の租税負担を軽減するためのもので、相続人が満20歳未満の法定相続人である場合、10万円にその相続人が満20歳になるまでの年数を乗じて計算した金額が相続税額から控除される。
- ニ 障害者控除 障害者の租税負担を軽減するためのもので、相続人が障害者でかつ法定相続人である場合、10万円（特別障害者の場合には20万円）にその障害者が満85歳になるまでの年数を乗じて計算した金額が、相続税額から控除される。
- ホ 相次相続控除 被相続人が、今回の相続開始前10年以内に開始した相続により相続税を納付している場合に、前回算出された相続税額に一定の割合を乗じて算出された金額が、相続税額から控除される。
- (3) 相続時精算課税分贈与税額控除 相続時精算課税適用財産がある場合、その贈与を受けた財産に対し課税された贈与税の税額に相当する金額が相続税額から控除される。
- (4) 医療法人持分税額控除 相続等により、医療法人の持分を被相続人から取得した場合に、その医療法人が相続開始の時ににおいて認定医療法人であり、かつ、相続人等が相続開始の時から相続税の申告期限までの間に、認定医療法人の持分の全部又は一部を放棄したときは、放棄した持分に相当する相続税額がその相続人等の相続税額から控除される（措置法第70条の7の13）。

5 Inheritance Tax

For the people who use the statistical tables

1 Notes on use

This section shows the taxation statistics for persons who acquire property from ancestors through inheritance, bequest or gifts under the taxation system for settlement at time of inheritance for which the said inheritances commenced during 2020 based upon returns filed or cases processed through October 31, 2021 (if declaration was due on November 1, 2021, declarations submitted by this due date are included) by complete survey.

However, the tables of “(4) Statistics of filing returns or cases processed of Statistics of taxation” and “(5) Statistics of additional tax” in “5-1 Statistics of filing returns and Statistics of Taxation” were shows the taxation statistics for persons who acquire property from ancestors through inheritance, bequest or gifts under the taxation system for settlement at time of inheritance for which the said inheritances commenced during 2020 (excluding cases when all persons acquiring property from the same ancestors have no taxation balance) based upon returns filed or cases processed through October 31, 2021 (if declaration was due on November 1, 2021, declarations submitted by this due date are included) and also shows the taxation statistics for persons who acquire property from ancestors through inheritance, bequest or gifts under the taxation system for settlement at time of inheritance for which the said inheritances commenced before 2019 based upon returns filed or cases processed.

2 Terminology (for 2020)

The following terms in this section mean as follows.

(1) Donated property value (taxation system for settlement at the time of inheritance)

The value of donated property added to the taxable value of inheritance tax when property was donated to heirs by the bequeathing party under the taxation system for settlement at the time of inheritance.

(2) Donated property value (calendar-year taxation)

The value of donated property added to the taxable value of inheritance tax when property was donated to heirs by the bequeathing party within three years before the start of inheritance.

(3) 20% additional tax

When an heir other than a blood relative of first degree kinship or a spouse is included among heirs, an amount equal to 20% of the inheritance tax of the heir is added to the amount.

(4) Tax Payment Postponement Amounts for Farmlands, etc.

Refers to the amounts for which payments are postponed in cases when heirs inherit farmlands, etc. and continue to engage in farming, and payment is postponed for the amounts of the inheritance tax remaining after deductions from the inheritance tax of the amounts of inheritance tax calculated on the basis of the value of the farmland upon agricultural investment(Special Taxation Measure Law Sec.70.6).

(5) Deferred tax amount on stocks, etc.

In the event that heirs, etc. who are the successors of an unlisted company that obtains approval from prefectural governors under the Act on Facilitation of Succession of Management of Small and Medium Sized Enterprises (heirs or devisees succeeding to business) acquire stocks, etc. of the relevant unlisted company from the decedent through inheritance or bequest. in a certain period of time and continue to manage the company, payment of the inheritance tax that corresponds to 80% of the taxable price of the stocks, etc. (limited to a certain part), which is a part of the inheritance tax that the heirs or the devisees succeeding to business shall pay, will be deferred. This term refers to the amount of inheritance tax to be deferred (Special Taxation Measure Law Sec. 70. 7. 2).

(6) Special deferred tax amount of stocks, etc.

In the event that heirs who are the successors of an unlisted company that obtains approval from prefectural governors under the Act on Facilitation of Succession of Management of Small and Medium Sized Enterprises (special heirs or devisees succeeding to business) acquire stocks, etc. of the relevant unlisted company from the decedent through inheritance or bequest and continue to manage the company, payment of the inheritance tax that corresponds to the taxable price of the relevant stocks, etc., which is a part of the inheritance tax that the special heirs or devisees succeeding to business shall pay, will be deferred. This term refers to the amount of inheritance tax to be deferred (Special Taxation Measure Law Sec. 70. 7. 6).

(7) Tax Payment Postponement Amount for Mountains and Forests

Refers to a tax amount which is equivalent to 80 percent of inheritance tax on mountains and forests imposed on an heir, etc. and of which the payment may be postponed when the heir, etc. acquires the mountains and forests from an inheritee through inheritance and manages the forest operations him/herself and such mountains and forests are located within forest management planning areas which fulfill certain requirements and are approved by the head of the municipal government(Special Taxation Measure Law Sec.70.6.6).

(8) Tax Payment Postponement Amount for Interests in Medical Corporations

Refers to the amount for which payment is postponed in cases when heirs, etc. acquire interests in medical corporations from ancestors through inheritance, etc., and the medical corporations are authorized medical corporations as of the due date of inheritance tax declaration, and payment is postponed for the inheritance tax corresponding to the taxable amount pertaining to interests in the medical corporations among the inheritance tax required to be paid by the heirs, etc.(Special Taxation Measure Law Sec.70.7.12).

(9) Deferred tax amount on artworks

In the event that certain heirs (heirs to bailments) acquire the specific artworks through inheritance, etc. from the decedent who made a bailment contract of the artworks with an art museum's establisher and made a bailment of the artworks to the establisher based on the certified preservation and utilization plan, and continue making a bailment of the artworks to the establisher, payment of the inheritance tax that corresponds to 80% of the taxable price of the artworks out of the inheritance tax that the heirs shall pay will be deferred. This term refers to the amount of inheritance tax to be deferred (Special Taxation Measure Law Sec. 70. 6. 7).

(10) Deferred tax amount on business assets

In the event that heirs, etc. who are the successors of a business that obtains approval from prefectural governors for application to the Act on Facilitation of Succession of Management of Small and Medium Sized Enterprises (heirs, etc. to business in special provisions) acquire all of the specified assets associated with the business (excluding real property lending business) through inheritance or legacy from the decedent who ran the business and filed blue returns for it (limited to the cases prescribed by Article 25-2 Paragraph 3 of the Act on Special Measures Concerning Taxation), and run the business, payment of the inheritance tax that corresponds to the taxable price of the specified business assets out of the inheritance tax that the heirs, etc. to business assets in special provisions shall pay will be deferred. This term refers to the amount of inheritance tax to be deferred(Special Taxation Measure Law Sec. 70. 6. 10).

3 Tax rate of inheritance tax, etc. (for 2020)

Value of properties acquired according to legal portion of legacy	Less than 10 million yen	Less than 30 million yen	Less than 50 million yen	Less than 100 million yen	Less than 200 million yen	Less than 300 million yen	Less than 600 million yen	Over 600 million yen
Tax rate	10%	15%	20%	30%	40%	45%	50%	55%
Amount of deduction	Million yen —	Million yen 0.5	Million yen 2.0	Million yen 7.0	Million yen 17.0	Million yen 27.0	Million yen 42.0	Million yen 72.0

(Method of use) Value of properties acquired according to legal portion of legacy × Tax Rate — Amount of deduction

4 Major deductions for inheritance tax

(1) Basic exemption for bequest

Total amount of 30 million yen plus 6 million yen multiplied by the number of legal heirs is exempted.

(2) Tax credit

This is the amount which is deducted from the amount of inheritance tax. There are the following types of tax credit.

- (a) Gift tax credit (calendar-year taxation) In cases of donated property value (calendar-year taxation), the amount of gift tax levied on the donated property is deducted from the amount of inheritance tax.
- (b) Reduction of inheritance tax for spouse In order to reduce tax burdens of spouses, the amount of tax corresponding to the smaller of the following taxable values is deducted from the amount of inheritance tax of a spouse: the taxable value corresponding to the legal portion of legacy of the spouse (the maximum is limited to 160 million yen) or the taxable value (the value actually acquired) of the spouse.
However, the properties subject to this reduction do not include properties disguised or hidden by taxpayers.
- (c) Tax credit for minor This is for the purpose of reducing tax burdens of minors. When a legal heir is under 20 years of age, 100,000 yen multiplied by the number of years before the age of the heir reaches 20 is deducted from the amount of inheritance tax.
- (d) Tax credit for handicapped person This is for the purpose of reducing tax burdens of handicapped persons. When an heir is a handicapped person and legal heir, 100,000 yen (200,000 yen in the case of heavily handicapped person) multiplied by the number of years before the age of the heir reaches 85 is deducted from the amount of inheritance tax.
- (e) Successive inheritance tax credit When an heir has been paying the inheritance tax by the preceding inheritance which started within ten years before the current inheritance starts, a certain percentage of the amount of former inheritance tax is deducted from the amount of current inheritance tax.

(3) Amount of deduction of gift tax (taxation system for settlement at the time of inheritance)

In cases of donated property value (taxation system for settlement at time of inheritance), the amount of gift tax levied on the donated property is deducted from the amount of inheritance tax.

(4) Amount of tax credit for interests in medical corporations

On the acquisition of interests in medical corporations from ancestors through inheritance, etc., when the medical corporations are authorized medical corporations at the commencement of inheritance, and heirs, etc. renounce part or all of the interest in the authorized medical corporations during the period from the commencement of inheritance until the due date of inheritance tax declaration, the amount of inheritance tax equivalent to the interest renounced is deducted from the amount of inheritance tax to be paid by the heirs, etc.(Special Taxation Measure Law Sec.70.7.13).

5－1 申告・課税状況
Statistics of filing returns and Statistics of Taxation

(1) 申告・課税状況
Statistics of filing returns and Statistics of Taxation

区 分 Type		申告状況 Statistics of filing returns		課税状況 Statistics of taxation		
		相続人の数 Number of heirs	金 額 Amount of money	相続人の数 Number of heirs	金 額 Amount of money	
取得財産価額	Value of properties acquired	人 Person 外 Excluding 1 371, 323	百万円 Million yen 外 Excluding 2 19, 363, 813	人 Person 外 Excluding 1 306, 149	百万円 Million yen 外 Excluding 2 17, 434, 126	
相続時精算課税 適用財産価額	Donated property value (taxation system for settlement at the time of inheritance)	8, 837	228, 869	8, 004	218, 521	
債務控除額	Amount of deduction of liabilities	219, 502	1, 677, 302	179, 975	1, 382, 627	
暦年課税分贈与財産価額	Donated property value (calendar- year taxation)	41, 578	150, 402	37, 966	140, 556	
課 税 価 格	Taxable amount	371, 646	18, 065, 782	307, 333	16, 410, 575	
Amount of inheritance tax Tax credit	相続税額 { 算 出 税 額 2 割 加 算 額 計	Calculated amount of tax	322, 569	2, 746, 561	306, 256	2, 694, 660
		20% additional tax	43, 787	55, 480	43, 421	55, 394
	税額控除 { 暦年課税分贈与税 配 偶 者 未 成 年 者 障 害 者 相 次 相 続 外 国 税 額 計	Total	322, 569	2, 802, 041	306, 256	2, 750, 054
		Gift tax (calendar-year taxation)	10, 186	12, 438	9, 700	12, 012
		Spouse	51, 371	541, 936	42, 416	493, 991
		Minors	2, 721	1, 073	1, 881	817
		Handicapped persons	13, 973	18, 778	8, 492	13, 995
		Successive inheritance	12, 099	43, 027	9, 959	30, 037
	計	Foreign tax	50	4, 458	44	4, 137
		Total	85, 686	621, 710	68, 918	554, 989
差 引 税 額	Amount of tax after deduction			264, 886	2, 195, 064	
相続時精算課税分 贈与税額控除額	Amount of deduction of gift tax (taxation system for settlement at time of inheritance)			2, 089	15, 253	
医療法人持分税額控除額	Amount of tax credit for interests in medical corporations			8	622	
小 計	Subtotal			264, 548	2, 179, 189	
農地等納税猶予税額	Amount for tax payment postponed for agricultural land			1, 363	45, 667	
株式等納税猶予税額	Amount for tax payment postponed for equity			33	637	
特例株式等納税猶予税額	Amount of tax payment postponed for special equity			426	40, 985	
山林納税猶予税額	Amount for tax payment postponed for mountains and forests			-	-	
医療法人持分納税猶予税額	Amount for tax payment postponed for interests in medical corporations			10	353	
美術品納税猶予税額	Deferred tax amount on artworks			-	-	
事業用資産猶予税額	Deferred tax amount on business assets			-	-	
申告納税額 { 納 付 税 額 還 付 税 額	Amount of tax payment			264, 211	2, 092, 818	
	Amount of refund			564	1, 220	
災害減免法第4条 による免除税額	Amount of exemption of tax by "Disaster Exemption Act to Sec. 4"			-	-	
遺産に係る基礎控除額	Amount of basic exemption for bequest	153, 023	7, 140, 348	120, 372	5, 581, 068	

調査対象等： 「申告状況」は、令和2年中に相続が開始した被相続人から、相続、遺贈又は相続時精算課税に係る贈与により財産を取得した者について、令和3年10月31日までの申告（申告期限が令和3年11月1日の者については、同日までに提出された申告書を含む。）又は処理（更正、決定等）による事績を「申告書、決議書等」に基づいて作成した。

「課税状況」は、令和2年中に相続が開始した被相続人から、相続、遺贈又は相続時精算課税に係る贈与により財産を取得した者（同一被相続人から財産を取得した者全員の差引税額がない場合を除く。）について、令和3年10月31日までの申告（申告期限が令和3年11月1日の者については、同日までに提出された申告書を含む。）又は処理（更正、決定等）による事績を「申告書、決議書等」に基づいて作成した。

(注) 1 「遺産に係る基礎控除額」欄の人員は、被相続人の数である。
2 外書は、災害減免法第6条の適用を受けた人員及び被害を受けた部分の価額を示す。
3 「相続人の数」欄の「実」は、実人員を示す。

Subject of survey, etc.:

This table for statistics of filing returns is prepared based on “Returns, resolutions, etc.” which describe the returns filed or cases processed (corrections or determinations, etc.) through October 31, 2021 (if declaration was due on November 1, 2021, declarations submitted by this due date are included) with respect to persons who acquire property from ancestors through inheritance, bequest or gifts under the taxation system for settlement at the time of inheritance for which the said inheritances commenced during 2020.

This table for statistics of taxation is prepared based on “Returns, resolutions, etc.” which describe the returns filed or cases processed (corrections or determinations, etc.) through October 31, 2021 (if declaration was due on November 1, 2021, declarations submitted by this due date are included) with respect to persons who acquire property from ancestors through inheritance, bequest or gifts under the taxation system for settlement at the time of inheritance for which the said inheritances commenced during 2020 (excluding cases when all persons acquiring property from the same ancestors have no taxation balance) .

Note : 1 The number of persons in the column “Amount of basic deduction for bequest” represents the number of ancestors.

2 “Excluding” shows number of taxpayer who applied for “Disaster Exemption Act to Sec. 6” and the amount of a part of the damage of “Disaster Exemption Act to Sec. 6”.

3 “Actual” in the column of “Number of heirs” means actual number.

(2) 課税状況の累年比較

Yearly comparison of statistics of taxation										
区 分 Type	申告状況 Statistics of filing returns					課税状況 Statistics of taxation				
	課税価格 Taxable amount		相続税額 Amount of inheritance tax	税額控除 Amount of tax credit	被相続人の数 Number of ancestors	課税価格 Taxable amount		相続税額 Amount of inheritance tax	税額控除 Amount of tax credit	被相続人の数 Number of ancestors
	相続人の数 Number of heirs	金額 Amount of money				相続人の数 Number of heirs	金額 Amount of money			
平成 27 年分 28 29 30 令和元 2	人 Person	百万円 Million yen	百万円 Million yen	百万円 Million yen	人 Person	人 Person	百万円 Million yen	百万円 Million yen	百万円 Million yen	人 Person
	331,666	16,123,992	2,481,058	609,813	133,176	272,714	14,571,365	2,431,078	548,148	103,043
	338,424	16,388,984	2,512,720	591,719	136,891	277,857	14,802,087	2,464,836	533,731	105,880
	352,957	17,240,544	2,674,157	603,261	143,881	290,500	15,599,946	2,625,677	541,882	111,728
	365,440	17,986,447	2,873,775	680,540	149,481	300,241	16,263,978	2,802,714	596,123	116,341
	359,038	17,455,260	2,740,182	624,485	147,801	295,214	15,802,098	2,690,151	560,200	115,267
	371,646	18,065,782	2,802,041	621,710	153,023	307,333	16,410,575	2,750,054	554,989	120,372

区 分 Type	納付税額 Amount of tax payment		還付税額 Amount of refund	
	相続人の数 Number of heirs	金額 Amount of money	相続人の数 Number of heirs	金額 Amount of money
平成 27 年分 28 29 30 令和元 2	人 Person	百万円 Million yen	人 Person	百万円 Million yen
	233,255	1,811,572	573	1,271
	238,287	1,867,946	574	1,342
	249,191	2,014,106	622	1,317
	258,236	2,110,397	638	1,891
	254,207	1,975,873	643	2,296
	264,211	2,092,818	564	1,220

(注) この表は、「(1) 申告・課税状況」を累年比較したものである。
Note: This table shows yearly comparison of “(1) Statistics of filing returns and Statistics of Taxation”.

(3) 国税局別の課税状況

Statistics of taxation by Regional Taxation Bureaus										
項目 Subject 国税局 Regional Taxation Bureau	申告状況 Statistics of filing returns			課税状況 Statistics of taxation			納付税額 Amount of tax payment		還付税額 Amount of refund	
	課税価格 Taxable amount		被相続人の数 Number of ancestors	課税価格 Taxable amount		被相続人の数 Number of ancestors	相続人の数 Number of heirs	金額 Amount of money	相続人の数 Number of heirs	金額 Amount of money
	相続人の数 Number of heirs	金額 Amount of money		相続人の数 Number of heirs	金額 Amount of money					
札幌 仙台 関東信越 東京 金沢 名古屋 大阪 広島 高松 福岡 熊本 沖縄 合計	人 Person	百万円 Million yen	人 Person	人 Person	百万円 Million yen	人 Person	人 Person	百万円 Million yen	人 Person	百万円 Million yen
	8,374	374,679	3,433	7,297	340,848	2,858	6,269	36,692	10	15
	14,986	649,770	6,234	12,911	586,568	5,117	11,068	54,635	41	46
	49,838	2,248,924	20,417	41,743	2,033,829	16,314	35,790	221,569	52	122
	122,237	6,598,404	51,734	95,805	5,980,539	38,258	83,114	901,166	160	415
	7,956	332,205	3,194	6,963	303,490	2,692	5,855	28,120	9	12
	55,944	2,526,757	22,086	46,981	2,301,780	17,782	39,958	265,385	73	104
	58,870	2,992,763	24,210	49,647	2,738,342	19,470	42,670	368,292	100	291
	18,080	783,801	7,596	15,598	711,641	6,300	13,351	69,056	35	57
	9,960	433,041	4,168	8,660	393,988	3,480	7,387	37,888	13	25
	13,278	603,022	5,434	11,324	545,643	4,413	9,777	63,561	26	47
	8,844	370,890	3,523	7,544	332,620	2,861	6,470	30,920	25	55
	3,279	151,527	994	2,860	141,288	827	2,502	15,534	20	30
	371,646	18,065,782	153,023	307,333	16,410,575	120,372	264,211	2,092,818	564	1,220

(注) この表は、「(1) 申告・課税状況」を国税局別に示したものである。
Note: This table shows “(1) Statistics of filing returns and Statistics of Taxation” by Regional Taxation Bureaus.

(4) 課税状況における申告又は処理の別

Statistics of filing returns or cases processed of Statistics of taxation

区 分 Type			課 税 価 格 Taxable amount		納 付 税 額 Amount of tax payment		被相続人の数 Number of ancestors
			相続人の数 Number of heirs	金 額 Amount of money	相続人の数 Number of heirs	金 額 Amount of money	
For the current year	本 年 分	申 告 額 Self-assessment amount	人 Person	百万円 Million yen	人 Person	百万円 Million yen	人 Person
		修正申告による増差額 Amount increased by amended returns	307, 425	16, 393, 707	264, 455	2, 091, 460	120, 372
		更正による増差額 Amount increased by correction	3, 335	28, 946	5, 304	5, 441	2, 653
		更正等による減差額 Amount reduced by correction, etc.	1	7	3	2	1
		決定額 Amount determined	1, 357	△ 12, 085	2, 054	△ 4, 085	1, 059
For the preceding years	過 去 年 分	決 定 額 Amount determined	-	-	-	-	-
		決 定 計 Total	実 307, 333 Actual	16, 410, 575	実 264, 211 Actual	2, 092, 818	実 120, 372 Actual
		申 告 額 Self-assessment amount	13, 769	744, 179	12, 287	111, 464	5, 938
		修正申告による増差額 Amount increased by amended returns	15, 496	194, 997	21, 047	45, 467	9, 691
		更正による増差額 Amount increased by correction	45	11, 504	67	5, 840	35
Grand Total	合 計	更正等による減差額 Amount reduced by correction, etc.	8, 226	△ 113, 060	10, 901	△ 32, 912	5, 222
		決 定 額 Amount determined	28	2, 309	28	436	18
		決 定 計 Total	実 37, 085 Actual	839, 928	実 43, 560 Actual	130, 296	実 18, 408 Actual
		申 告 額 Self-assessment amount	321, 194	17, 137, 904	276, 742	2, 202, 924	126, 310
		修正申告による増差額 Amount increased by amended returns	18, 831	223, 925	26, 351	50, 908	12, 344
		更正による増差額 Amount increased by correction	46	11, 511	70	5, 843	36
		更正等による減差額 Amount reduced by correction, etc.	9, 583	△ 125, 145	12, 955	△ 36, 996	6, 281
		決 定 額 Amount determined	28	2, 309	28	436	18
		決 定 計 Total	実 344, 418 Actual	17, 250, 503	実 307, 771 Actual	2, 223, 114	実 138, 780 Actual

調査対象等： 「本年分」は、令和2年中に相続が開始した被相続人から、相続、遺贈又は相続時精算課税に係る贈与により財産を取得した者（同一被相続人から財産を取得した者全員の差引税額がない場合を除く。）について、令和3年10月31日までの申告（申告期限が令和3年11月1日の者については、同日までに提出された申告書を含む。）又は処理（更正、決定等）による課税事績を、「申告書、決議書等」に基づいて作成した。

「過去年分」は、平成31年1月1日から令和元年12月31日までに相続、遺贈又は相続時精算課税に係る贈与により財産を取得した者（同一被相続人から財産を取得した者全員の差引税額がない場合を除く。）について、令和2年11月1日から令和3年6月30日までの間の申告又は処理（更正、決定等）による課税事績を、平成30年以前に相続、遺贈又は相続時精算課税に係る贈与により財産を取得した者（同一被相続人から財産を取得した者全員の差引税額がない場合を除く。）について、令和2年7月1日から令和3年6月30日までの間の申告又は処理（更正、決定等）による課税事績を、「申告書、決議書等」に基づいて作成した。

(注) 「相続人の数」及び「被相続人の数」欄の「実」は、実人員を示す。

Subject of survey, etc.:

Regarding “for the current year,” with respect to those who acquire property from ancestors through inheritance, bequest or gifts under the taxation system for settlement at the time of inheritance for which the said inheritances commenced during 2020 (excluding cases when all persons acquiring property from the same ancestors have no taxation balance) based upon returns filed or cases processed through October 31, 2021 (if declaration was due on November 1, 2021, declarations submitted by this due date are included) , is shown based on “Returns, resolutions, etc.”

Regarding “for the preceding years,” with respect to persons who acquired property through inheritance, bequest or gifts under the taxation system for settlement at time of inheritance during 2019 (excluding cases when all persons acquiring property from the same ancestors have no taxation balance), taxation statistics by returns filed or cases processed (corrections or determinations, etc.) made between November 1, 2020 and June 30, 2021, and with respect to persons who acquired property through inheritance, bequest or gifts under the taxation system for settlement at time of inheritance before 2018 (excluding cases when all persons acquiring property from the same ancestors have no taxation balance), taxation statistics by returns filed or cases processed (corrections or determinations, etc.) made between July 1, 2020. and June 30, 2021. are prepared based on “Returns. resolutions. etc.”

Note: “Actual” in the column of “Number of heirs” and “Number of ancestors” mean actual number.

(5) 加算税の状況

Statistics of additional tax

区 分 Type			過 少 申 告 加 算 税		無 申 告 加 算 税		重 加 算 税	
			Additional tax for understatement		Additional tax for failure to file		Additional tax for fraud case	
			相続人の数 Number of heirs	金 額 Amount of money	相続人の数 Number of heirs	金 額 Amount of money	相続人の数 Number of heirs	金 額 Amount of money
本 年 分 For the current year 過 去 年 分 For the preceding years 合 計 Total		人 Person	百万円 Million yen	人 Person	百万円 Million yen	人 Person	百万円 Million yen	
		45	4	978	101	1	3	
		10, 563	3, 343	3, 889	1, 198	919	2, 227	
		10, 608	3, 347	4, 867	1, 299	920	2, 230	

調査対象等： 「(4) 課税状況における申告又は処理の別」と同じである。

Subject of survey, etc.: The subjects are the same as in “(4) Statistics of filing returns or cases processed of Statistics of taxation”.

5－2 課税価格階級別
Breakdown of Taxable amount class

(1) 人員、課税価格、税額

Number of persons, Taxable amount, and Amount of tax

課 税 価 格 階 級 Taxable amount class		申 告 状 況 Statistics of filing returns					
		被相続人 の数 Number of ancestors	課税価格 Taxable amount	うち相続時精算課 税適用財産価額 Donated property value (taxation system for settlement at the time of inheritance) included in taxable value	うち暦年課税分 贈与財産価額 Donated property value (calendar-year taxation) included in taxable value	納付税額 Amount of tax payment	法定相続人 の数 Number of legal heirs
5 千万円以下	Less than 50 million yen	人 Person	百万円 Million yen	百万円 Million yen	百万円 Million yen	百万円 Million yen	人 Person
5 千万円 超	Over 50 million yen						
1 億 円 "	100	32, 971	1, 265, 375	19, 389	8, 219	8, 784	78, 568
2 億 円 "	200	70, 641	4, 977, 314	54, 858	39, 666	157, 290	193, 209
3 億 円 "	300	33, 144	4, 506, 762	44, 899	36, 811	362, 006	100, 457
5 億 円 "	500	8, 049	1, 939, 596	20, 707	17, 060	258, 985	25, 574
7 億 円 "	700	4, 841	1, 830, 034	27, 039	17, 257	332, 357	15, 758
10 億 円 "	1 billion yen	1, 538	898, 945	12, 980	7, 013	200, 429	5, 064
20 億 円 "	2	860	710, 568	12, 207	5, 115	176, 873	2, 933
30 億 円 "	3	747	992, 980	20, 691	5, 542	282, 480	2, 572
50 億 円 "	5	144	341, 990	3, 900	2, 749	110, 045	500
70 億 円 "	7	52	195, 993	4, 012	586	65, 122	173
100 億 円 "	10	13	77, 312	522	929	29, 564	56
合 計	Total	18	283, 826	5, 955	9, 377	97, 154	60
		153, 023	18, 059, 440	227, 247	150, 429	2, 091, 460	424, 943

課 税 価 格 階 級 Taxable amount class		課 税 状 況 Statistics of taxation					
		被相続人 の数 Number of ancestors	課税価格 Taxable amount	うち相続時精算課 税適用財産価額 Donated property value (taxation system for settlement at the time of inheritance) included in taxable value	うち暦年課税分 贈与財産価額 Donated property value (calendar-year taxation) included in taxable value	納付税額 Amount of tax payment	法定相続人 の数 Number of legal heirs
5 千万円以下	Less than 50 million yen	人 Person	百万円 Million yen	百万円 Million yen	百万円 Million yen	百万円 Million yen	人 Person
5 千万円 超	Over 50 million yen						
1 億 円 "	100	11, 774	523, 292	11, 801	3, 284	8, 784	20, 804
2 億 円 "	200	61, 387	4, 355, 350	52, 425	35, 974	157, 290	161, 925
3 億 円 "	300	31, 056	4, 244, 182	44, 516	36, 056	362, 006	93, 150
5 億 円 "	500	7, 985	1, 924, 233	20, 707	16, 673	258, 985	25, 420
7 億 円 "	700	4, 810	1, 818, 444	27, 039	17, 225	332, 357	15, 672
10 億 円 "	1 billion yen	1, 528	893, 255	12, 980	6, 989	200, 429	5, 044
20 億 円 "	2	855	706, 506	12, 207	5, 053	176, 873	2, 925
30 億 円 "	3	745	990, 578	20, 691	5, 542	282, 480	2, 570
50 億 円 "	5	144	341, 990	3, 900	2, 749	110, 045	500
70 億 円 "	7	52	195, 993	4, 012	586	65, 122	173
100 億 円 "	10	13	77, 312	522	929	29, 564	56
合 計	Total	18	283, 826	5, 955	9, 377	97, 154	60
		120, 372	16, 393, 707	216, 842	140, 541	2, 091, 460	328, 318

調査対象等：

「申告状況」は、令和2年中に相続が開始した被相続人から、相続、遺贈又は相続時精算課税に係る贈与により財産を取得した者について、令和3年10月31日までの申告（申告期限が令和3年11月1日の者については、同日までに提出された申告書を含む。）による課税事績を「申告書（修正申告書を除く。）」に基づいて作成した。

「課税状況」は、令和2年中に相続が開始した被相続人から、相続、遺贈又は相続時精算課税に係る贈与により財産を取得した者（同一被相続人から財産を取得した者全員の差引税額がない場合を除く。）について、令和3年10月31日までの申告（申告期限が令和3年11月1日の者については、同日までに提出された申告書を含む。）による課税事績を「申告書（修正申告書を除く。）」に基づいて作成した。

(注) 「5－1 申告・課税状況」と「5－2 課税価格階級別」は、調査対象等が異なるため、人員、金額等は一致しない。

Subject of survey, etc.:

This table for statistics of filing returns is prepared based on the basis of “returns (except for amended returns)” which describe taxation statistics by returns filed by October 31, 2021 (if declaration was due on November 1, 2021, declarations submitted by this due date are included) with respect to persons who acquire property from ancestors through inheritance, bequest or gifts under the taxation system for settlement at the time of inheritance for which the said inheritances commenced during 2020.

This table for Statistics of taxation is prepared based on the basis of “returns (except for amended returns)” which describe taxation statistics by returns filed by October 31, 2021 (if declaration was due on November 1, 2021, declarations submitted by this due date are included) with respect to persons who acquire property from ancestors through inheritance, bequest or gifts under the taxation system for settlement at the time of inheritance for which the said inheritances commenced during 2020 (excluding cases when all persons acquiring property from the same ancestors have no taxation balance).

Note: As “5-1 Statistics of filing returns and Statistics of Taxation” and “5-2 Breakdown of Taxable amount class” differ in Subject of survey, etc., number of taxpayers and amount of money, etc. do not equal.

(2) 法定相続人員別の被相続人数

(単位：人)

Number of ancestors by number of legal heirs

(In persons)

人 数 Number of persons 課税価格階級 Taxable amount range			申告状況 Statistics of filing returns											
			法定相続人員別被相続人数 Number of ancestors by number of legal heirs											
			0 人 のもの Nobody	1 人 のもの One	2 人 のもの Pair	3 人 のもの Three persons	4 人 のもの Four persons	5 人 のもの Five persons	6 人 のもの Six persons	7 人 のもの Seven persons	8 人 のもの Eight persons	9 人 のもの Nine persons	10 人 のもの Ten persons	10人超 のもの Over ten persons
5 千万円以下	Less than 50 million yen		215	6, 179	12, 668	10, 644	2, 662	412	99	34	20	8	7	23
5 千万円 超	Over 50 million yen		244	8, 342	22, 088	25, 684	10, 505	2, 400	720	335	149	87	46	41
1 億 円 //	100		144	3, 376	9, 164	11, 311	5, 742	1, 749	635	314	249	122	115	223
2 億 円 //	200		41	685	1, 861	2, 804	1, 720	548	146	86	53	27	25	53
3 億 円 //	300		16	341	1, 046	1, 625	1, 198	376	118	53	22	18	11	17
5 億 円 //	500		2	100	311	519	414	129	27	15	6	5	5	5
7 億 円 //	700		3	48	177	276	198	107	26	10	4	3	4	4
10 億 円 //	1 billion yen		2	34	152	224	213	78	25	8	3	4	-	4
20 億 円 //	2		-	11	23	39	47	15	5	1	2	-	1	-
30 億 円 //	3		-	2	13	15	11	10	1	-	-	-	-	-
50 億 円 //	5		-	2	4	1	3	1	1	-	-	-	-	1
70 億 円 //	7		-	-	-	2	2	1	-	-	-	-	-	-
100 億 円 //	10		-	1	1	7	9	-	-	-	-	-	-	-
合 計	Total		667	19, 121	47, 508	53, 151	22, 724	5, 826	1, 803	856	508	274	214	371

人 数 Number of persons 課税価格階級 Taxable amount range			課税状況 Statistics of taxation											
			法定相続人員別被相続人数 Number of ancestors by number of legal heirs											
			0 人 のもの Nobody	1 人 のもの One	2 人 のもの Pair	3 人 のもの Three persons	4 人 のもの Four persons	5 人 のもの Five persons	6 人 のもの Six persons	7 人 のもの Seven persons	8 人 のもの Eight persons	9 人 のもの Nine persons	10 人 のもの Ten persons	10人超 のもの Over ten persons
5 千万円以下	Less than 50 million yen		177	4, 109	5, 893	1, 521	49	12	6	2	5	-	-	-
5 千万円 超	Over 50 million yen		244	8, 034	20, 428	21, 905	8, 104	1, 783	499	226	94	48	14	8
1 億 円 //	100		143	3, 300	8, 780	10, 446	5, 240	1, 632	592	291	225	117	100	190
2 億 円 //	200		41	657	1, 856	2, 789	1, 708	546	145	85	53	27	25	53
3 億 円 //	300		16	334	1, 043	1, 611	1, 193	375	117	53	22	18	11	17
5 億 円 //	500		2	95	310	516	413	129	27	15	6	5	5	5
7 億 円 //	700		3	45	176	275	198	107	26	10	4	3	4	4
10 億 円 //	1 billion yen		2	32	152	224	213	78	25	8	3	4	-	4
20 億 円 //	2		-	11	23	39	47	15	5	1	2	-	1	-
30 億 円 //	3		-	2	13	15	11	10	1	-	-	-	-	-
50 億 円 //	5		-	2	4	1	3	1	1	-	-	-	-	1
70 億 円 //	7		-	-	-	2	2	1	-	-	-	-	-	-
100 億 円 //	10		-	1	1	7	9	-	-	-	-	-	-	-
合 計	Total		628	16, 622	38, 679	39, 351	17, 190	4, 689	1, 444	691	414	222	160	282

(注) この表は、「(1) 人員、課税価格、税額」の「被相続人の数」欄を法定相続人員別に示したものである。

Note: This table shows “Number of ancestors” in “(1) Number of persons, Taxable amount, and Amount of tax” by number of legal heirs.

(3) 国税局別被相続人の数

(単位：人)

Number of ancestors by Regional Taxation Bureaus

(In persons)

国 税 局 Regional Taxation Bureau		申告状況 Statistics of filing returns													
		課 税 価 格 階 級													
		Taxable amount range													
		5千万円 以 下	5千万円 超	1億円 超	2億円 超	3億円 超	5億円 超	7億円 超	10億円 超	20億円 超	30億円 超	50億円 超	70億円 超	100億円 超	合計
		Less than 50 million yen	Over 50 million yen	Over 100 million yen	Over 200 million yen	Over 300 million yen	Over 500 million yen	Over 700 million yen	Over 1 billion yen	Over 2 billion yen	Over 3 billion yen	Over 5 billion yen	Over 7 billion yen	Over 10 billion yen	Total
札幌	Sapporo	606	1,789	720	156	104	26	19	10	3	－	－	－	－	3,433
仙台	Sendai	1,151	3,174	1,374	308	161	36	13	14	2	1	－	－	－	6,234
関東信越	Kanto Shinetsu	4,095	10,104	4,294	983	561	174	109	79	12	4	2	－	－	20,417
東京	Tokyo	13,706	21,057	10,754	2,823	1,799	682	388	388	88	30	7	4	8	51,734
金沢	Kanazawa	519	1,721	699	136	80	20	13	5	1	－	－	－	－	3,194
名古屋	Nagoya	4,228	10,609	5,008	1,169	683	189	115	70	7	2	1	－	5	22,086
大阪	Osaka	4,807	11,076	5,509	1,417	852	255	131	120	26	10	2	1	4	24,210
広島	Hiroshima	1,387	3,995	1,610	325	185	48	21	24	－	1	－	－	－	7,596
高松	Takamatsu	754	2,158	919	177	113	25	13	5	2	2	－	－	－	4,168
福岡	Fukuoka	981	2,738	1,198	286	143	49	16	20	1	－	1	－	1	5,434
熊本	Kumamoto	635	1,847	753	165	80	21	11	7	2	2	－	－	－	3,523
沖縄	Okinawa	102	373	306	104	80	13	11	5	－	－	－	－	－	994
合計	Total	32,971	70,641	33,144	8,049	4,841	1,538	860	747	144	52	13	5	18	153,023

国 税 局 Regional Taxation Bureau		課 税 状 況 Statistics of taxation													
		課 税 価 格 階 級													
		Taxable amount range													
		5 千万円 以 下	5 千万円 超	1 億円 超	2 億円 超	3 億円 超	5 億円 超	7 億円 超	10億円 超	20億円 超	30億円 超	50億円 超	70億円 超	100億円 超	合計
		Less than 50 million yen	Over 50 million yen	Over 100 million yen	Over 200 million yen	Over 300 million yen	Over 500 million yen	Over 700 million yen	Over 1 billion yen	Over 2 billion yen	Over 3 billion yen	Over 5 billion yen	Over 7 billion yen	Over 10 billion yen	Total
札幌	Sapporo	331	1,544	665	156	104	26	19	10	3	－	－	－	－	2,858
仙台	Sendai	542	2,767	1,281	301	160	36	13	14	2	1	－	－	－	5,117
関東信越	Kanto Shinetsu	1,605	8,772	4,029	972	556	174	109	79	12	4	2	－	－	16,314
東京	Tokyo	3,801	18,219	10,064	2,803	1,785	676	386	387	88	30	7	4	8	38,258
金沢	Kanazawa	264	1,511	664	135	79	20	13	5	1	－	－	－	－	2,692
名古屋	Nagoya	1,547	9,270	4,734	1,161	682	188	115	70	7	2	1	－	5	17,782
大阪	Osaka	1,861	9,649	5,165	1,407	846	252	128	119	26	10	2	1	4	19,470
広島	Hiroshima	675	3,510	1,515	323	183	48	21	24	－	1	－	－	－	6,300
高松	Takamatsu	399	1,888	859	174	113	25	13	5	2	2	－	－	－	3,480
福岡	Fukuoka	420	2,381	1,096	285	143	49	16	20	1	－	1	－	1	4,413
熊本	Kumamoto	297	1,583	694	165	79	21	11	7	2	2	－	－	－	2,861
沖縄	Okinawa	32	293	290	103	80	13	11	5	－	－	－	－	－	827
合 計	Total	11,774	61,387	31,056	7,985	4,810	1,528	855	745	144	52	13	5	18	120,372

(注) この表は、「(1) 人員、課税価格、税額」の「被相続人の数」欄を国税局別に示したものである。

Note: This table shows “Number of ancestors” in “(1) Number of persons, Taxable amount, and Amount of tax” by Regional Taxation Bureaus.

5－3 相続財産種類別

Breakdown of Inherited Property by Type

被相続人数、取得財産価額（その１）

Number of ancestors, and Value of properties acquired (Part1)

取得財産等の種類 Type of properties acquired, etc.		申告状況 Statistics of filing returns			
		令和元年年分 2019		令和2年年分 2020	
		被相続人の数 Number of ancestors	取得財産価額 Value of properties acquired	被相続人の数 Number of ancestors	取得財産価額 Value of properties acquired
Land	土地	人 Person	百万円 Million yen	人 Person	百万円 Million yen
		22,468	263,059	23,001	255,827
Business (agriculture) property	事業（農業）用財産	内 Including	内 Including	内 Including	内 Including
		21,985	67,020	22,853	73,903
		29,490	601,938	30,731	656,542
		実 133,104	6,451,206	実 137,700	6,723,826
		Actual 126,072	1,068,606	Actual 130,382	1,116,331
		内 Including	内 Including	内 Including	内 Including
		10,125	27,574	10,374	28,761
		1,546	6,156	1,496	4,942
		2,410	6,477	2,344	6,007
		6,160	48,581	6,490	35,156
Securities	有価証券	実 14,848	88,788	実 15,251	74,866
		Actual 14,863	690,874	Actual 15,101	625,701
		78,699	1,117,537	82,042	1,198,621
		13,839	239,631	13,568	219,740
		42,362	673,662	44,011	700,934
		実 96,835	2,721,703	実 100,148	2,744,997
		Actual 147,244	6,290,956	Actual 152,505	6,557,772
		82,298	30,988	84,732	32,463
		40,339	759,378	43,436	793,935
		6,297	212,452	6,644	199,587
Other properties	その他の財産	3,556	3,845	3,505	3,966
		118,356	1,084,177	123,859	1,110,929
		実 124,649	2,059,852	実 130,317	2,108,417
		Actual 147,904	18,712,100	Actual 153,143	19,358,671
		6,743	253,201	6,829	227,247
		128,557	1,385,132	133,472	1,429,116
		143,762	271,383	148,941	247,791
		実 145,493	1,656,515	実 150,723	1,676,907
		Actual 147,801	17,308,786	Actual 153,023	17,909,011
		24,012	139,948	24,706	150,429
Obligation, etc.	債務等	147,801	17,448,734	153,023	18,059,440
Total	合計				

調査対象等： 1 令和2年年分は、その年中に相続が開始した被相続人から、相続、遺贈又は相続時精算課税に係る贈与により財産を取得した者について、令和3年10月31日までの申告（申告期限が令和3年11月1日の者については、同日までに提出された申告書を含む。）による課税実績を「申告書（修正申告書を除く。）」に基づいて作成した。

2 令和元年年分は、その年中に相続が開始した被相続人から、相続、遺贈又は相続時精算課税に係る贈与により財産を取得した者について、令和2年10月31日までの申告（申告期限が令和2年11月2日の者については、同日までに提出された申告書を含む。）による課税実績を「申告書（修正申告書を除く。）」に基づいて作成した。

(注) 1 「5－1 申告・課税状況」と「5－3 相続財産種類別」は、調査対象等が異なるため、人員、金額等は一致しない。

2 「被相続人の数」欄の「実」は、実人員を示す。

Subject of survey, etc.: 1 The table for 2020 was prepared on the basis of “returns (except for amended returns)” which describe taxation statistics by returns filed through October 31, 2021 (if declaration was due on November 1, 2021, declarations submitted by this due date are included) with respect to persons who acquire property from ancestors through inheritance, bequest or gifts under the taxation system for settlement at the time of inheritance for which the said inheritances commenced during 2020.

2 The table for 2019 was prepared on the basis of “returns (except for amended returns)” which describe taxation statistics by returns filed through October 31, 2020 (if declaration was due on November 2, 2019, declarations submitted by this due date are included) with respect to persons who acquire property from ancestors through inheritance, bequest or gifts under the taxation system for settlement at the time of inheritance for which the said inheritances commenced during 2019.

Note: 1 As “5-1 Statistics of filing returns and Statistics of Taxation” and “5-3 Breakdown of Inherited Property by Type” differ in Subject of survey, etc., number of taxpayers and amount of money, etc. do not equal.

2 “Actual” in the column “Number of ancestors” means actual number of ancestors.

被相続人数、取得財産価額（その２）

Number of ancestors, and Value of properties acquired (Part2)

取得財産等の種類 Type of properties acquired, etc.		課税状況 Statistics of taxation			
		令和元分 2019		令和2年分 2020	
		被相続人の数 Number of ancestors	取得財産価額 Value of properties acquired	被相続人の数 Number of ancestors	取得財産価額 Value of properties acquired
Land	土地	人 Person	百万円 Million yen	人 Person	百万円 Million yen
		18,829	236,084	19,417	230,963
		23,400	498,845	24,146	520,638
		100,199	4,399,231	104,576	4,601,441
		内 Including	内 Including	内 Including	内 Including
		18,402	60,649	19,168	67,444
		24,938	566,169	26,129	618,380
		計 Subtotal		計 Subtotal	
		実 Actual	5,760,979	実 Actual	6,038,866
		97,232	879,267	101,498	930,160
Business (agriculture) property	家屋、構築物 (内配偶者居住権)	内 Including	内 Including	内 Including	内 Including
		8,440	23,234	8,736	24,634
		1,174	5,065	1,129	3,628
		1,912	5,151	1,894	5,006
		5,018	44,245	5,356	30,313
		計 Subtotal		計 Subtotal	
		実 Actual	77,695	実 Actual	63,582
		12,613	665,593	13,045	603,283
		64,084	1,036,218	67,453	1,123,805
		11,795	222,970	11,682	204,475
Securities	有価証券	35,435	621,253	37,087	649,546
		計 Subtotal		計 Subtotal	
		実 Actual	2,546,034	実 Actual	2,581,109
		114,901	5,643,362	120,013	5,898,877
		64,949	25,306	67,341	26,542
		34,126	666,130	37,154	707,683
		4,814	189,143	5,200	175,396
		3,055	3,350	3,083	3,618
		94,904	961,148	100,035	991,005
		計 Subtotal		計 Subtotal	
Other properties	その他の財産	実 Actual	1,819,771	実 Actual	1,877,701
		99,677	1,819,771	104,992	1,877,701
		115,208	16,752,414	120,335	17,416,837
		6,000	242,232	6,096	216,842
		103,021	1,124,023	107,732	1,180,696
		112,838	216,512	117,950	199,817
		計 Subtotal		計 Subtotal	
		実 Actual	1,340,535	実 Actual	1,380,513
		115,267	15,654,111	120,372	16,253,166
		21,478	130,236	22,183	140,541
Obligation, etc.	債務等	115,267	15,654,111	120,372	16,253,166
		21,478	130,236	22,183	140,541
		115,267	15,654,111	120,372	16,253,166
		21,478	130,236	22,183	140,541
		115,267	15,654,111	120,372	16,253,166
		21,478	130,236	22,183	140,541
		115,267	15,654,111	120,372	16,253,166
		21,478	130,236	22,183	140,541
		115,267	15,654,111	120,372	16,253,166
		21,478	130,236	22,183	140,541
	課税価額 Taxable amount	115,267	15,654,111	120,372	16,253,166
		21,478	130,236	22,183	140,541
		115,267	15,654,111	120,372	16,253,166
		21,478	130,236	22,183	140,541
		115,267	15,654,111	120,372	16,253,166
		21,478	130,236	22,183	140,541
		115,267	15,654,111	120,372	16,253,166
		21,478	130,236	22,183	140,541
		115,267	15,654,111	120,372	16,253,166
		21,478	130,236	22,183	140,541

調査対象等： 1 令和2年分は、その年中に相続が開始した被相続人から、相続、遺贈又は相続時精算課税に係る贈与により財産を取得した者（同一被相続人から財産を取得した者全員の差引税額がない場合を除く。）について、令和3年10月31日までの申告（申告期限が令和3年11月1日の者については、同日までに提出された申告書を含む。）による課税実績を「申告書（修正申告書を除く。）」に基づいて作成した。

2 令和元分は、その年中に相続が開始した被相続人から、相続、遺贈又は相続時精算課税に係る贈与により財産を取得した者（同一被相続人から財産を取得した者全員の差引税額がない場合を除く。）について、令和2年10月31日までの申告（申告期限が令和2年11月2日の者については、同日までに提出された申告書を含む。）による課税実績を「申告書（修正申告書を除く。）」に基づいて作成した。

- (注) 1 「5-1 申告・課税状況」と「5-3 相続財産種類別」は、調査対象等が異なるため、人員、金額等は一致しない。
- 2 「被相続人の数」欄の「実」は、実人員を示す。

Subject of survey, etc.: 1 The table for 2020 was prepared on the basis of “returns (except for amended returns)” which describe taxation statistics by returns filed through October 31, 2021 (if declaration was due on November 1, 2021, declarations submitted by this due date are included) with respect to persons who acquire property from ancestors through inheritance, bequest or gifts under the taxation system for settlement at the time of inheritance for which the said inheritances commenced during 2020 (excluding cases when all persons acquiring property from the same ancestors have no taxation balance).

2 The table for 2019 was prepared on the basis of “returns (except for amended returns)” which describe taxation statistics by returns filed through October 31, 2020 (if declaration was due on November 2, 2020, declarations submitted by this due date are included) with respect to those who acquire property from ancestors through inheritance, bequest or gifts under the taxation system for settlement at the time of inheritance for which the said inheritances commenced during 2019 (excluding cases when all persons acquiring property from the same ancestors have no taxation balance).

- Note: 1 As “5-1 Statistics of filing returns and Statistics of Taxation” and “5-3 Breakdown of Inherited Property by Type” differ in Subject of survey, etc., number of taxpayers and amount of money, etc. do not equal.
- 2 “Actual” in the column “Number of ancestors” means actual number of ancestors.

6 贈 与 税

統計表を見る方のために

1 利用上の注意

この章は、令和2年1月1日から12月31日までの間（以下「令和2年中」という。）に財産の贈与を受けた者について、令和3年6月30日までの申告又は処理（更正、決定等）による事績を、全数調査の方法で調査・集計したものである。ただし、「6-1 申告・課税状況」の「(3) 課税状況における申告又は処理の別」及び「(5) 加算税の状況」については、令和2年中に財産の贈与を受けた者のうち、申告義務のある者（住宅取得等資金の非課税制度適用後の残額について暦年課税のみを選択した者で、その残額が基礎控除を超えない者を除く。）について、令和3年6月30日までの申告又は処理による課税事績を調査・集計し、また、令和元年以前に財産の贈与を受けた者についての申告又は処理による課税事績についても調査・集計している。

2 用語の説明（令和2年分）

この章における用語の意義は、次のとおりである。

- (1) 農地等納税猶予税額 農業の後継者が贈与を受けた一定の農地等の価額に対応する贈与税額は、一定の要件の下に、その農地等の贈与者の死亡の日まで納税が猶予され、その猶予される贈与税額を「農地等納税猶予税額」という（措置法第70条の4）。
- (2) 株式等納税猶予税額 中小企業における経営の承継の円滑化に関する法律の認定を都道府県知事から受ける非上場会社の後継者である受贈者（経営承継受贈者）が、贈与者から当該非上場会社の株式等を贈与により一定期間内に取得をし、その会社を経営していく場合には、経営承継受贈者が納付すべき贈与税のうち、その株式等（一定の部分に限る。）に係る課税価格に対応する贈与税の納税が猶予され、その猶予される贈与税額を「株式等納税猶予税額」という（措置法第70条の7）。
- (3) 特例株式等納税猶予税額 中小企業における経営の承継の円滑化に関する法律の認定を都道府県知事から受ける非上場会社の後継者である受贈者（特例経営承継受贈者）が、贈与者から非上場会社の株式等を贈与により一定期間内に取得をし、その会社を経営していく場合には、特例経営承継受贈者が納付すべき贈与税のうち、その株式等に係る課税価格に対応する贈与税の納税が猶予され、その猶予される贈与税額を「特例株式等納税猶予税額」という（措置法第70条の7の5）。
- (4) 医療法人持分納税猶予税額 認定医療法人の持分を有する人（贈与者）がその持分の全部又は一部の放棄をしたことにより、その認定医療法人の持分を有する他の人（受贈者）に贈与税が課される場合には、納付すべき贈与税のうち、その放棄により受けた経済的利益の価額に対応する贈与税については、一定の要件を満たすことにより、認定移行計画に記載された移行期限まで、その納税が猶予され、その猶予される贈与税額を「医療法人持分納税猶予税額」という（措置法第70条の7の9）。
- (5) 事業用資産納税猶予税額 中小企業における経営の承継の円滑化に関する法律の認定を都道府県知事から受ける後継者である受贈者（特例事業受贈者）が青色申告（租税特別措置法第25条の2第3項の規定の適用に係るものに限る。）に係る事業（不動産貸付業等を除く。）を行っていた贈与者からその事業に係る特定事業用資産の全てを贈与により一定期間内に取得をし、その事業を営んでいく場合には、特例事業受贈者が納付すべき贈与税のうち、その特定事業用資産に係る課税価格に対応する贈与税の納税が猶予され、その猶予される贈与税額を「事業用資産納税猶予税額」という（措置法第70条の6の8）。
- (6) 特例贈与財産 直系尊属（父母や祖父母など）である贈与者から財産の贈与を受け、かつ、受贈者が贈与の年の1月1日において20歳以上である場合には、「特例税率」を適用して贈与税額が計算され、その「特例税率」の適用がある財産を「特例贈与財産」という。
- (7) 一般贈与財産 直系尊属以外の贈与者から財産の贈与を受けた場合や受贈者が贈与の年の1月1日において20歳未満である場合には、「一般税率」を適用して贈与税額が計算され、その「一般税率」の適用がある財産を「一般贈与財産」という。
- (8) 住宅取得等資金の非課税制度 父母や祖父母など直系尊属からの贈与により、自己の居住の用に供する住宅用の家屋の新築若しくは取得又は増改築等の対価に充てるための金銭（住宅取得等資金）を取得した場合において、一定の要件を満たすときは、一定の限度額までの金額について、贈与税が非課税となる制度をいう（措置法第70条の2）。
- (9) 教育資金の非課税制度 受贈者（30歳未満の者に限る。）が、教育資金に充てるため、金融機関等との一定の契約に基づき、受贈者の直系尊属から①信託受益権を付与された場合、②書面による贈与により取得した金銭を銀行等に預入をした場合又は③書面による贈与により取得した金銭等で証券会社等で有価証券を購入した場合には、これらの信託受益権、金銭又は金銭等の価額のうち1,500万円までの金額に相当する部分の価額については、金融機関等の営業所等を経由して教育資金非課税申告書を提出することにより贈与税が非課税となる制度をいう（措置法第70条の2の2）。
また、受贈者が30歳に達するなどにより、教育資金口座に係る契約が終了した場合に、非課税抛出現額から教育資金支出額（学校等以外に支払う金銭については、500万円が限度であり、管理残額がある場合には管理残額を含む。）を控除した残額があるときは、その残額がその契約が終了した日の属する年に贈与があったこととなる。
- (10) 結婚・子育て資金の非課税制度 受贈者（20歳以上50歳未満の者に限る。）が、結婚・子育て資金に充てるため、金融機関等との一定の契約に基づき、受贈者の直系尊属から①信託受益権を付与された場合、②書面による贈与により取得した金銭を銀行等に預入をした場合又は③書面による贈与により取得した金銭等で証券会社等で有価証券を購入した場合には、これらの信託受益権、金銭又は金銭等の価額のうち1,000万円までの金銭に相当する部分の価額については、金融機関等の営業所等を経由して結婚・子育て資金非課税申告書を提出することにより贈与税が非課税となる制度をいう（措置法第70条の2の3）。
また、受贈者が50歳に達するなどにより、結婚・子育て資金口座に係る契約が終了した場合には、非課税抛出現額から結婚・子育て資金支出額（結婚に際して支払う金銭については、300万円が限度であり、管理残額がある場合には管理残額を含む。）を控除した残額があるときは、その残額はその契約が終了した日の属する年に贈与があったこととなる。

3 贈与税の税率等（令和2年分）

- (1) 暦年課税

1年間に贈与を受けた財産の価額の合計額から基礎控除額110万円を控除した残額を下の表により贈与税額を計算。

【特例税率（特例贈与財産）】

基礎控除後の課税価格	200万円以下	400万円以下	600万円以下	1,000万円以下	1,500万円以下	3,000万円以下	4,500万円以下	4,500万円超
税率	10%	15%	20%	30%	40%	45%	50%	55%
控除額	—	10万円	30万円	90万円	190万円	265万円	415万円	640万円

【一般税率（一般贈与財産）】

基礎控除後の課税価格	200万円以下	300万円以下	400万円以下	600万円以下	1,000万円以下	1,500万円以下	3,000万円以下	3,000万円超
税率	10%	15%	20%	30%	40%	45%	50%	55%
控除額	—	10万円	25万円	65万円	125万円	175万円	250万円	400万円
- (2) 相続時精算課税

特定贈与者ごとに、1年間に贈与を受けた相続時精算課税適用財産の価額の合計額から相続時精算課税の特別控除額を控除した金額に20%の税率を乗じて贈与税額を計算。

4 贈与税の主な諸控除

- (1) 配偶者控除

婚姻期間が20年以上である配偶者から、居住用不動産又は居住用不動産を取得するための金銭の贈与を受けた場合で、贈与を受けた年の翌年の3月15日までにその居住用不動産を自己の居住の用に供し、かつ、その後引き続き居住の用に供する見込みであるときに、2,000万円と居住用不動産の価額とのいずれか少ない金額が、当該贈与による取得財産価額から控除される。

なお、この配偶者控除は、同一の配偶者からは一生に一度しか適用を受けることができない。
- (2) 基礎控除

1年間に贈与を受けた財産の価額の合計額から110万円が控除される。
- (3) 医療法人持分税額控除

認定医療法人の持分を有する者（贈与者）がその持分の全部又は一部を放棄したことにより、その認定医療法人の持分を有する他の者（受贈者）に贈与税が課される場合に、その受贈者がその放棄の時からその放棄により受けた利益に係る贈与税の申告期限までの間に、認定医療法人の持分の全部又は一部を放棄したときには、放棄した持分に相当する贈与税額が、その受贈者の贈与税額から控除される（措置法第70条の7の10）。
- (4) 相続時精算課税に係る特別控除

特定贈与者ごとに、1年間に贈与を受けた相続時精算課税適用財産の価額の合計額から、2,500万円（前年までにこの相続時精算課税の特別控除額を使用した場合には、2,500万円から既に使用した額を控除した金額）と特定贈与者ごとの贈与税の課税価格とのいずれか低い金額が控除される。

6 Gift Tax

For those who use the statistical tables

1 Notes on use

This section shows the taxation statistics for those who acquired property as gifts during 2020 based on returns filed or cases processed (corrections or determinations, etc.) made by June 30, 2021 by complete survey.

However, the tables of “(3) Statistics of filing returns or cases processed of Statistics of taxation” and “(5) Statistics of additional tax” in “6-1 Statistics of filing returns and Statistics of Taxation” were shows the taxation statistics for those who acquired property as gifts during 2020 based on returns filed or cases processed (corrections or determinations, etc.) made by June 30, 2021 (excluding person who only chose calendar-year taxation on the rest of the value applied tax exemption for the acquisition of a residence by fund donation, under the condition that the rest of the value does not exceed the amount of the basic exemption) and also shows the taxation statistics for those who acquired property as gifts before 2019 based on returns filed or cases processed.

2 Terminology (for 2020)

The following terms in this section mean as follows.

- (1) Amount of postponed tax payment for agricultural land, etc. Refers to the amount of gift tax corresponding to the value of the gifted agricultural land, etc., for which the payment is postponed under certain requirements until the day when a donor of the agricultural land, etc. died. This can be applied when the donee is the successor of the agricultural business (Special Taxation Measure Law Sec.70.4).
- (2) Deferred tax amount on stocks, etc. In the event that donees who are the successors of an unlisted company that obtains approval from prefectural governors under the Act on Facilitation of Succession of Management of Small and Medium Sized Enterprises (donees succeeding to business) acquire stocks, etc. of the relevant unlisted company from the donor as gifts in a certain period of time and continue to manage the company, payment of the gift tax that corresponds to the taxable price of the stocks, etc. (limited to a certain part), which is a part of the gift tax that the donees succeeding to business shall pay, will be deferred. The amount of gift tax to be deferred is referred to as Deferred tax amount on stocks, etc. (Special Taxation Measure Law Sec. 70. 7).
- (3) Special deferred tax amount of stocks, etc. In the event that donees who are the successors of an unlisted company that obtains approval from prefectural governors under the Act on Facilitation of Succession of Management of Small and Medium Sized Enterprises (donees succeeding to special business) acquire stocks, etc. of the relevant unlisted company from the donor as gifts in a certain period of time and continue to manage the company, payment of the gift tax that corresponds to the taxable price of the stocks, etc., which is a part of the gift tax that the donees succeeding to special business shall pay, will be deferred. The amount of gift tax to be deferred is referred to as Special deferred tax amount on stocks, etc. (Special Taxation Measure Law Sec. 70. 7. 5).
- (4) Amount of postponed tax payment for interests in medical corporations Refers to the amount of gift tax corresponding to the value of the benefits received through renunciation for which the payment is postponed under certain conditions until the deadlines for transfer described in authorized transfer plans. This can be applied when persons holding interests in authorized medical corporations (donors) renounce part or all of the interests, and as a result, gift tax is imposed on other persons holding interests in the authorized medical corporations (donees)(Special Taxation Measure Law Sec.70.7.9).
- (5) Deferred tax amount on business assets In the event that donees who are the successors of a business that obtains approval from prefectural governors for application to the Act on Facilitation of Succession of Management of Small and Medium Sized Enterprises (donees to business assets in special provisions) acquire all of the specified assets associated with the business (excluding real property lending business) by gift from the donor who ran the business and filed blue returns for it (limited to the cases prescribed by Article 25-2 Paragraph 3 of the Act on Special Measures Concerning Taxation) in a certain period of time, and run the business, payment of the gift tax that corresponds to the taxable price of the specified business assets out of the gift tax that the donees to business assets in special provisions shall pay will be deferred. This term refers to the amount of gift tax to be deferred (Special Taxation Measure Law Sec. 70. 6. 8).
- (6) Special gift property Refer to the property to which "special tax rates" apply at the calculation of the amount of gift tax. This can be applied when a donee receives property as gifts from a donor who is a lineal ascendant (parents or grandparents, etc.), and is 20 years of age or over as of January 1 in the year of donation.
- (7) General gift property Refer to the property to which "general tax rates" apply at the calculation of the amount of gift tax. The "general tax rates" can be applied when a donee receives property as gifts from a donor who is not a lineal ascendant, or is 20 years of age or below as of January 1 in the year of donation.
- (8) Tax exemption system for the acquisition of a residence by fund donation When a person receives from his/her parents, grandparents, or other lineal ascendants money as a gift to be used for constructing or acquiring a residential building for private use or extending and rebuilding his/her own house (residence acquisition fund) under certain conditions, up to a certain limits of the residence acquisition fund will be exempted from the gift tax(Special Taxation Measure Law Sec.70.2).
- (9) Tax exemption system for educational funds When a donee who is under 30 years old (1) is given a trust beneficiary right by his/her lineal ascendants, (2) deposits money acquired as gifts in writing from them into a bank etc., or (3) invests money etc. acquired as gifts in writing from them in securities in a securities company etc., according to an agreement with a financial institution etc. in order for an educational fund, up to 15 million yen of the value of the trust beneficiary right, money or money etc. will be exempted from gift tax by submitting a Return Form for a Tax-exempt Educational Fund through a branch etc. of a financial institution etc (Special Taxation Measure Law Sec.70.2.2).
And, when the agreement terminates for reasons such as the donee reaching the age of 30, the balance remaining after deducting the payment amount of the educational fund (the payment to other than a school etc. being up to 5 million yen) from the tax-exempt donation shall be regarded to be donated in the year when the agreement terminates.
- (10) Tax exemption system for marriage and childcare funds When a donee who is between 20 and 50 years old (1) is given a trust beneficiary right by his/her lineal ascendants, (2) deposits money acquired as gifts in writing from them into a bank etc., or (3) invests money etc. acquired as gifts in writing from them in securities in a securities company etc., according to an agreement with a financial institution etc. in order for a marriage and childcare fund, up to 10 million yen of the value of the trust beneficiary right, money or money etc. will be exempted from gift tax by submitting a Return Form for a Tax-exempt Marriage and Childcare Fund through a branch etc. of a financial institution etc (Special Taxation Measure Law Sec.70.2.3).
And, when the agreement terminates for reasons such as the donee reaching the age of 50, the balance remaining after deducting the payment amount of the marriage and childcare fund (the remaining balance for the management, if any, being deductible) from the tax-exempt donation shall be regarded to be donated in the year when the agreement terminates.

3 Tax rate of gift tax, etc. (for 2020)

(1) Calendar-Year Taxation

Regarding the amount remaining after deducting the basic exemption of 1.1 million yen from the total value of the property received as a gift in the period of one year, gift tax is calculated using the table below.

[Special tax rate (Special gift property)]

Taxation amount after basic exemption	Less than 2 million yen	Less than 4 million yen	Less than 6 million yen	Less than 10 million yen	Less than 15 million yen	Less than 30 million yen	Less than 45 million yen	Over 45 million yen
Tax rate	10%	15%	20%	30%	40%	45%	50%	55%
Amount of deduction	Million yen –	Million yen 0. 10	Million yen 0. 30	Million yen 0. 90	Million yen 1. 90	Million yen 2. 65	Million yen 4. 15	Million yen 6. 40

[General tax rate (General gift property)]

Taxation amount after basic exemption	Less than 2 million yen	Less than 3 million yen	Less than 4 million yen	Less than 6 million yen	Less than 10 million yen	Less than 15 million yen	Less than 30 million yen	Over 30 million yen
Tax rate	10%	15%	20%	30%	40%	45%	50%	55%
Amount of deduction	Million yen –	Million yen 0. 10	Million yen 0. 25	Million yen 0. 65	Million yen 1. 25	Million yen 1. 75	Million yen 2. 50	Million yen 4. 00

(2) Taxation System for Settlement at Time of Inheritance

Gift tax is calculated by multiplying by a tax rate of 20% the figure calculated by deducting the special exemption (taxation system for settlement at the time of inheritance) from the total value of the property which is received as a gift within the period of one year and to which the taxation system for settlement at the time of inheritance is applied. The gift tax is calculated separately for each specified donor.

4 Major deductions for gift tax

- (1) Exemption for spouse In the case of a marital term of more than 20 years, when residential real estate or money for acquisition of residential real estate is donated to a spouse from his or her spouse, and the real estate is being used or will be used for his or her dwelling by March 15 of the next year, either the value of the residential real estate or 20 million yen, whichever is smaller, is deducted from the value of property acquired by gift.
As to the gift from the same spouse, this exemption for spouse is applicable only once for life.
- (2) Basic exemption 1.1 million yen is deducted from the total amount of value of properties donated for a year.
- (3) Amount of tax credit for interests in medical corporations When persons holding interests in authorized medical corporations (donors) renounce part or all of the interest, and as a result, gift tax is imposed on other persons holding interests in the authorized medical corporations (donees), and when the donees renounce part or all of the interest in authorized medical corporations during the period from the renunciation until the due date of declaration of gift tax pertaining to the benefits received from the renunciation, the amount of gift tax corresponding to the interest renounced is deducted from the amount of gift tax to be paid by the donees (Special Taxation Measure Law Sec.70.7.10).
- (4) Special exemption (taxation system for settlement at the time of inheritance) For each specified donor, the smaller of the following two is deducted from the total value of the property which is received as a gift within the period of one year and to which the taxation system for settlement at time of inheritance is applied: 25 million yen (that portion of the 25 million yen special exemption remaining if the special exemption was claimed in the previous year or earlier) or the value of the gift tax for the specified donor.

6－1 申告・課税状況
Statistics of filing returns and Statistics of Taxation

(1) 申告・課税状況（合計分）
Statistics of filing returns and Statistics of Taxation (Total)

区 分 Type	申 告 状 況 Statistics of filing returns		課 税 状 況 Statistics of taxation	
	人 員 Number of taxpayers	金 額 Amount of money	人 員 Number of taxpayers	金 額 Amount of money
	人 Person	百万円 million yen	人 Person	百万円 million yen
	外 Excluding 1	外 Excluding 1	外 Excluding 1	外 Excluding 1
取得財産価額（本年分） Value of properties acquired (for the current year)	489, 926	2, 142, 961	402, 536	2, 102, 532
配偶者控除額 Amount of exemption for spouse	8, 292	88, 501	8, 292	88, 501
基礎、特別控除額 Amount of basic and special exemption	442, 259	824, 929	401, 492	780, 106
基礎、特別控除後の課税価格 Taxable amount after basic and special exemption			359, 220	1, 233, 924
贈与税額 Amount of gift tax			359, 220	282, 133
外国税額控除額 Credit for foreign tax			23	247
医療法人持分税額控除額 Amount of tax credit for interests in medical corporations			14	3, 176
差引税額 Amount of tax after deduction			359, 213	278, 710
農地等納税猶予税額 Amount for tax payment postponed for agricultural land			9	103
株式等納税猶予税額 Deferred tax amount on stocks, etc.			17	685
特例株式等納税猶予税額 Special deferred tax amount of stocks, etc.			759	74, 725
医療法人持分納税猶予税額 Amount for tax payment postponed for interests in medical corporations			1	0
事業資産納税猶予税額 Deferred tax amount on business assets			4	48
納付税額 Amount of tax payment			358, 631	203, 148
災害減免法第4条による免除税額 Amount of exemption of tax by "Disaster Exemption Act to Sec. 4"			-	-

調査対象等： 「申告状況」は、令和2年中に財産の贈与を受けた者について、令和3年6月30日までの申告又は処理（更正、決定等）による事績を「申告書、決議書等」に基づいて作成した。

「課税状況」は、令和2年中に財産の贈与を受けた者のうち、申告義務のある者（住宅取得等資金の非課税制度適用後の残額について暦年課税のみを選択した者で、その残額が基礎控除を超えない者を除く。）について、令和3年6月30日までの申告又は処理（更正、決定等）による事績を「申告書、決議書等」に基づいて作成した。

- (注) 1 外書は、災害減免法第6条の適用を受けた人員及び被害を受けた部分の価額を示す。
- 2 人員について、(暦年課税分①)と(相続時精算課税分②)に重複する者があるため、①②の合計は(合計分)と一致しない。
- 3 (暦年課税分①)の「取得財産価額(本年分)」の人員について、「内 特例贈与財産分」の人員と「内 一般贈与財産分」の人員に重複する者があるため、「内 特例贈与財産分」の人員と「内 一般贈与財産分」の人員の合計は「取得財産価額(本年分)」の人員と一致しない。
- 4 (相続時精算課税分②)の「申告状況」は、「課税状況」と一致するため記載を省略している(6－2、6－3において同じ)。

申告・課税状況（暦年課税分①）
Statistics of filing returns and Statistics of taxation (Calendar-Year Taxation ①)

区 分 Type	申 告 状 況 Statistics of filing returns		課 税 状 況 Statistics of taxation	
	人 員 Number of taxpayers	金 額 Amount of money	人 員 Number of taxpayers	金 額 Amount of money
	人 Person	百万円 million yen	人 Person	百万円 million yen
取得財産価額（本年分） Value of properties acquired (for the current year)	451, 604	1, 464, 131	364, 214	1, 423, 701
内 特例贈与財産分 Special gift property	226, 200	781, 679	202, 084	757, 133
内 一般贈与財産分 General gift property	227, 229	682, 452	164, 650	666, 569
配偶者控除額 Amount of exemption for spouse	8, 292	88, 501	8, 292	88, 501
基礎控除額 Amount of basic exemption	404, 962	445, 458	364, 214	400, 635
基礎控除後の課税価格 Taxable amount after basic exemption			355, 712	934, 565
贈与税額 Amount of gift tax			355, 712	222, 261
外国税額控除額 Credit for foreign tax			23	247
医療法人持分税額控除額 Amount of tax credit for interests in medical corporations			14	3, 176
差引税額 Amount of tax after deduction			355, 698	218, 838

Subject of survey, etc.:

This table for statistics of filing returns is prepared based on "Returns, resolutions, etc." which describe the returns filed or cases processed (corrections or determinations, etc.) through June 30, 2021 with respect to persons who acquire property as gifts during 2020.

This table for statistics of taxation is of persons acquiring property as gift during 2020, with regard to those obligated to declare those acquisitions (excluding person who only chose calendar-year taxation on the rest of the value applied tax exemption system for the acquisition of a residence by fund donation, under the condition that the rest of the value does not exceed the amount of the basic exemption), taxation performance based upon returns filed and cases processed (corrections, determinations, etc.) by June 30, 2021, has been prepared in accordance with "Returns, resolutions, etc.".

申告・課税状況（相続時精算課税分②）
Statistics of filing returns and Statistics of taxation (Taxation System for Settlement at the Time of Inheritance ②)

区 分 Type	申 告 状 況 Statistics of filing returns		課 税 状 況 Statistics of taxation	
	人 員 Number of taxpayers	金 額 Amount of money	人 員 Number of taxpayers	金 額 Amount of money
	人 Person	百万円 million yen	人 Person	百万円 million yen
取得財産価額（本年分） Value of properties acquired (for the current year)			39, 823	678, 830
特別控除額 Amount of special exemption			38, 745	379, 471
特別控除後の課税価格 Taxable amount after special exemption			3, 785	299, 359
贈与税額 Amount of gift tax			3, 785	59, 872
外国税額控除額 Credit for foreign tax			-	-
差引税額 Amount of tax after deduction			3, 784	59, 872

Note: 1 "Excluding" shows number of taxpayer who applied for "Disaster Exemption Act to Sec. 6" and the amount of a part of the damage of "Disaster Exemption Act to Sec. 6".

2 Of the Number of taxpayers, "Total" is not equal to the total of "Calendar-Year Taxation ①" and "Taxation System for Settlement at the Time of Inheritance ②" due to the existence of overlapping persons in ① and ②.

3 Of the Number of persons of "Value of properties acquired (for the current year)" in (Calendar-Year Taxation ①), "Total" is not equal to the total of "Special gift property" and "General gift property" due to the existence of overlapping persons between them.

4 Since "Statistics of filing returns" of " (Taxation System for Settlement at the Time of Inheritance ②)" equal to "Statistics of taxation", its description is omitted.

(参考 1) 住宅取得等資金の非課税制度の状況

Re1. Status of the tax exemption system for the acquisition of a residence by fund donation

区 分 Type	人 員 Number of taxpayers	金 額 Amount of money
住 宅 取 得 等 資 金 の 金 額 Amount of the fund donation for the acquisition of a residence	人 Person 60, 142	百万円 million yen Including 679, 796 699, 990

調査対象等： 令和 2 年中に財産の贈与を受けた者について、令和 3 年 6 月 30 日までの申告又は処理（更正、決定等）による事績を「申告書、決議書等」に基づいて作成した。

(注) 「金額」欄の「内」は、非課税の適用を受けた金額を示す。

Subject of survey, etc.: Records regarding the results of declarations or processes (corrections, determinations, etc.) handled by June 30, 2021, for persons who acquired property as a gift in 2020 were prepared based on "Returns, resolutions, etc".

Note: In the "Amount of money" column, "Including" means the amount of tax exempted.

(参考 2) 教育資金の非課税制度の状況

Re2. Status of the tax exemption system for educational funds

区 分 Type	人 員 Number of taxpayers	金 額 Amount of money
非 課 税 抛 出 額 Amount of tax-exempt donation	人 Person 21, 660	百万円 million yen 144, 366
教 育 資 金 支 出 額 (管 理 契 約 終 了 分) Amount of the educational fund that was spent (that the agreement for the management terminated)	6, 535	34, 609

調査対象等： 令和 2 年中に財産の贈与を受けた者等について、「非課税抛出額」を「教育資金非課税申告書」等に基づいて作成した。
令和 2 年中に教育資金管理契約が終了した者について、「教育資金支出額」を「教育資金管理契約の終了に関する調書」に基づいて作成した。

Subject of survey, etc.: With regard to persons who received a gift of property during 2020, "the amount of tax-exempt donation" has been prepared in accordance with the "Return Form for a Tax-exempt Educational Fund", etc.

With regard to a person for whom an agreement for the management of an educational fund terminated during 2020, "the amount of the educational fund that was spent" has been prepared in accordance with the "Report on Termination of an Agreement for the Management of an Education Fund."

(参考 3) 結婚・子育て資金の非課税制度の状況

Re3. Status of the tax exemption system for marriage and childcare funds

区 分 Type	人 員 Number of taxpayers	金 額 Amount of money
非 課 税 抛 出 額 Amount of tax-exempt donation	人 Person 363	百万円 million yen 1, 672
結 婚 ・ 子 育 て 資 金 支 出 額 (管 理 契 約 終 了 分) Amount of the marriage and childcare fund that was spent (that the agreement for the management terminated)	240	591

調査対象等： 令和 2 年中に財産の贈与を受けた者等について、「非課税抛出額」を「結婚・子育て資金非課税申告書」等に基づいて作成した。
令和 2 年中に結婚・子育て資金管理契約が終了した者について、「結婚・子育て資金支出額」を「結婚・子育て資金管理契約の終了に関する調書」に基づいて作成した。

Subject of survey, etc.: With regard to persons who received a gift of property during 2020, "the amount of tax-exempt donation" has been prepared in accordance with the "Return Form for a Tax-exempt Marriage and Childcare Fund", etc.

With regard to a person for whom an agreement for the management of a marriage and childcare fund terminated during 2020, "the amount of the marriage and childcare fund that was spent" has been prepared in accordance with the "Report on Termination of an Agreement for the Management of a Marriage and Childcare Fund."

6 贈 与 税

(2) 課税状況の累年比較（合計分）

Yearly comparison of statistics of taxation (Total)								
区 分 Type		取 得 財 産 価 額 Value of properties acquired			納 付 税 額 Amount of tax payment			
		申 告 状 況 Statistics of filing returns		課 税 状 況 Statistics of taxation				
		人 員 Number of taxpayers	金 額 Amount	人 員 Number of taxpayers	金 額 Amount	人 員 Number of taxpayers	金 額 Amount	
平 成 27 年 分	2015	人 Person	百万円 million yen	人 Person	百万円 million yen	人 Person	百万円 million yen	
		549,059	2,147,610	452,004	2,102,758	393,561	215,573	
	28	2016	519,417	2,049,096	431,806	2,004,371	380,496	210,420
	29	2017	516,019	2,024,780	428,650	1,978,722	378,540	200,350
令 和 元	30	2018	502,076	2,083,204	415,595	2,038,374	367,767	239,652
	2019	493,057	2,043,516	406,092	2,000,660	358,393	210,910	
	2	2020	489,926	2,142,961	402,536	2,102,532	358,631	203,148

（注） この表は、「(1) 申告・課税状況（合計分）」を累年比較したものである。

Note: This table shows yearly comparison of “(1) Statistics of filing returns and Statistics of taxation (Total)”.

課税状況の累年比較（暦年課税分及び相続時精算課税分）

Yearly comparison of statistics of taxation (Calendar-year taxation and taxation system for settlement at the time of inheritance)												
区 分 Type	暦 年 課 税 分 取得財産価額 Donated property value (Calendar-Year Taxation)						相続時精算課税分 取得財産価額 Donated property value (Taxation System for Settlement at the Time of Inheritance)					
	内 特例贈与財産分 Special gift property				内 一般贈与財産分 General gift property							
	人 員 Number of taxpayers		金 額 Amount		人 員 Number of taxpayers		金 額 Amount		人 員 Number of taxpayers		金 額 Amount	
	人 Person	百万円 million yen	人 Person	百万円 million yen	人 Person	百万円 million yen	人 Person	百万円 million yen				
平成 27 年 分	2015	403,683	1,495,044	216,412	749,835	189,733	745,209	49,967	607,715			
	28	2016	388,106	1,395,371	208,968	722,158	181,370	673,213	45,352	609,000		
	29	2017	385,283	1,368,467	207,698	702,238	179,912	666,229	44,921	610,255		
	30	2018	374,118	1,489,563	203,386	750,636	173,012	738,927	42,885	548,812		
令和 元	2019	364,978	1,413,194	200,004	751,774	167,350	661,420	42,548	587,466			
	2	2020	364,214	1,423,701	202,084	757,133	164,650	666,569	39,823	678,830		

（注） この表は、「(1) 申告・課税状況（暦年課税分①）・（相続時精算課税分②）」の「課税状況」欄を累年比較したものである。

Note: This table compares the column "Taxation Statistics" in “(Calendar-Year Taxation ①) and (Taxation System for Settlement at the Time of Inheritance ②) of (1) Statistics of filing returns and Statistics of taxation” on a yearly basis.

(3) 課税状況における申告又は処理の別

Statistics of filing returns or cases processed				Statistics of taxation				
区 分 Type				取 得 財 産 価 額 Value of properties acquired		納 付 税 額 Amount of tax payment		
				人 員 Number of taxpayers	金 額 Amount	人 員 Number of taxpayers	金 額 Amount	
For the current year 本年分	申 告 額 修正申告による増差額 更正による増差額 更正等による減差額 決 定 額 計	Amount of self-assessment	人 Person	百万円 million yen	人 Person	百万円 million yen		
		Amount increased by amended returns	402,469	2,103,363	358,522	203,823		
		Amount increased by correction	612	2,091	725	444		
		Amount reduced by correction, etc.	2	26	-	-		
		Amount determined	201	△ 2,949	210	△ 1,119		
		Total	-	-	-	-		
For the preceding years 過 年 分	申 告 額 修正申告による増差額 更正による増差額 更正等による減差額 決 定 額 計	Amount of self-assessment	実 Actual	402,536	2,102,532	実 Actual	358,631	203,148
		Amount increased by amended returns	22,061	94,247	20,232	11,638		
		Amount increased by correction	2,302	7,214	2,596	1,898		
		Amount reduced by correction, etc.	4	82	3	41		
		Amount determined	1,294	△ 5,403	1,328	△ 1,713		
		Total	12	42	12	5		
Grand Total 合 計	申 告 額 修正申告による増差額 更正による増差額 更正等による減差額 決 定 額 計	Amount of self-assessment	実 Actual	24,161	96,184	実 Actual	22,604	11,868
		Amount increased by amended returns	424,530	2,197,611	378,754	215,461		
		Amount increased by correction	2,914	9,305	3,321	2,342		
		Amount reduced by correction, etc.	6	108	3	41		
		Amount determined	1,495	△ 8,351	1,538	△ 2,832		
		Total	12	42	12	5		
Grand Total 合 計	申 告 額 修正申告による増差額 更正による増差額 更正等による減差額 決 定 額 計	Amount of self-assessment	実 Actual	426,697	2,198,715	実 Actual	381,235	215,016
		Amount increased by amended returns	2,914	9,305	3,321	2,342		
		Amount increased by correction	6	108	3	41		
		Amount reduced by correction, etc.	1,495	△ 8,351	1,538	△ 2,832		
		Amount determined	12	42	12	5		
		Total	426,697	2,198,715	381,235	215,016		

調査対象等： 「本年分」は、令和2年中に財産の贈与を受けた者のうち、申告義務のある者（住宅取得等資金の非課税制度適用後の残額について暦年課税のみを選択した者で、その残額が基礎控除を超えない者を除く。）について、令和3年6月30日までの申告又は処理（更正、決定等）による課税実績を「申告書、決議書等」に基づいて作成した。
「過 年 分」は、令和元年以前に財産の贈与を受けた者のうち、申告義務のある者（住宅取得等資金の非課税制度適用後の残額について暦年課税のみを選択した者で、その残額が基礎控除を超えない者を除く。）について、令和2年7月1日から令和3年6月30日までの間の申告又は処理（更正、決定等）による課税実績を「申告書、決議書等」に基づいて作成した。

（注） 「人員」欄の「実」は、実人員を示す。

Subject of survey, etc.: Regarding "For the current year", with respect to those who acquire property as gift during 2020, with regard to those obligated to declare those acquisitions (excluding person who only chose calendar-year taxation on the rest of the value applied tax exemption for the acquisition of a residence by fund donation, under the condition that the rest of the value does not exceed the amount of the basic exemption), taxation performance based upon returns filed and cases processed (corrections, determinations, etc.) by June 30, 2021, has been prepared in accordance with "Returns, resolutions, etc.".

Regarding "For the preceding year", with respect to persons obligated to declare the acquisitions of the persons who acquired property as gifts before 2019 (excluding person who only chose calendar-year taxation on the rest of the value applied tax exemption for the acquisition of a residence by fund donation, under the condition that the rest of the value does not exceed the amount of the basic exemption), taxation by returns filed or cases processed (corrections or determinations, etc.) made from July 1, 2020 to June 30, 2021 is shown based on "Returns, resolutions, etc."

Note: "Actual" in the column "Number of taxpayers" means actual number of taxpayers without overlaps.

(4) 国税局別の課税状況（合計分）
Statistics of taxation by Regional Taxation Bureaus (Total)

項 目 Subject			取 得 財 産 価 額 Value of properties acquired				納 付 税 額 Amount of tax payment	
			申告 状 況 Statistics of filing returns		課 税 状 況 Statistics of taxation			
			人 員 Number of taxpayers	金 額 Amount	人 員 Number of taxpayers	金 額 Amount	人 員 Number of taxpayers	金 額 Amount
国税局 Regional Taxation Bureau			人 Person	百万円 million yen	人 Person	百万円 million yen	人 Person	百万円 million yen
札幌	Sapporo	13,633	62,763	11,591	61,728	9,089	4,167	
仙台	Sendai	20,996	90,488	17,480	89,205	13,333	5,335	
関東信越	Kanto Shinetsu	56,508	229,657	45,132	225,178	39,247	21,807	
東京	Tokyo	155,968	783,520	128,794	770,261	120,792	91,061	
金沢	Kanazawa	10,525	38,948	8,625	38,343	7,441	2,577	
名古屋	Nagoya	68,843	262,088	55,569	257,111	51,003	21,497	
大阪	Osaka	91,690	345,392	75,594	335,639	69,391	33,446	
広島	Hiroshima	21,720	91,105	17,589	89,542	14,941	7,414	
高松	Takamatsu	12,560	49,264	10,062	48,164	8,543	3,286	
福岡	Fukuoka	18,729	81,408	16,071	80,394	13,087	5,951	
熊本	Kumamoto	13,718	73,234	11,528	72,189	8,397	3,653	
沖縄	Okinawa	5,036	35,094	4,501	34,777	3,367	2,954	
合 計	Total	489,926	2,142,961	402,536	2,102,532	358,631	203,148	

(注) この表は、「(1) 申告・課税状況（合計分）」を国税局別にしたものである。
Note: This table shows "(1) Statistics of filing returns and Statistics of Taxation" by Regional Taxation Bureaus.

国税局別の課税状況（暦年課税分及び相続時精算課税分）
Taxation Statistics by Regional Taxation Bureau (Calendar-Year Taxation and Taxation System for Settlement at the Time of Inheritance)

項 目 Subject			暦 年 課 税 分 取 得 財 産 価 額 Donated property value (Calendar-Year Taxation)						相 続 時 精 算 課 税 分 取 得 財 産 価 額 Donated property value (Taxation System for Settlement at the Time of Inheritance)					
			内 特例贈与財産分 Special gift property				内 一般贈与財産分 General gift property							
			人 員 Number of taxpayers		金 額 Amount		人 員 Number of taxpayers		金 額 Amount		人 員 Number of taxpayers		金 額 Amount	
			人 Person		百万円 million yen		人 Person		百万円 million yen		人 Person		百万円 million yen	
国 税 局 Regional Taxation Bureau														
札 幌 Sapporo	9,337	35,882	4,891	18,913	4,521	16,969	2,332	25,846						
仙 台 Sendai	13,593	48,353	7,193	24,716	6,480	23,637	4,014	40,853						
関 東 信 越 Kanto Shinetsu	40,059	157,272	21,722	80,168	18,653	77,104	5,269	67,906						
東 京 Tokyo	121,939	515,846	72,676	285,273	50,025	230,574	7,138	254,415						
金 沢 Kanazawa	7,615	24,994	4,158	13,578	3,509	11,415	1,055	13,349						
名 古 屋 Nagoya	51,750	189,338	28,070	103,507	24,090	85,831	4,006	67,773						
大 阪 Osaka	70,558	255,537	38,555	140,768	32,470	114,769	5,239	80,101						
広 島 Hiroshima	15,284	59,167	7,801	28,460	7,617	30,707	2,397	30,375						
高 松 Takamatsu	8,779	30,997	4,341	15,228	4,489	15,769	1,345	17,168						
福 岡 Fukuoka	13,408	50,373	7,114	23,778	6,386	26,596	2,740	30,021						
熊 本 Kumamoto	8,660	42,498	4,215	17,129	4,506	25,370	2,972	29,691						
沖 縄 Okinawa	3,232	13,444	1,348	5,616	1,904	7,828	1,316	21,333						
合 計 Total	364,214	1,423,701	202,084	757,133	164,650	666,569	39,823	678,830						

(注) この表は、「(1) 申告・課税状況（暦年課税分①）・（相続時精算課税分②）」の「課税状況」欄を国税局別にしたものである。
Note: This table shows the column "Statistics of taxation" in "(Calendar-Year Taxation ① and (Taxation System for Settlement at the Time of Inheritance ②) of (1) Statistics of filing returns and Statistics of Taxation" by Regional Taxation Bureaus.

(5) 加算税の状況
Statistics of additional tax

区 分 Type	過 少 申 告 加 算 税 Additional tax for understatement		無 申 告 加 算 税 Additional tax for failure to file		重 加 算 税 Additional tax for fraud case	
	人 員 Number of taxpayers	金 額 Amount	人 員 Number of taxpayers	金 額 Amount	人 員 Number of taxpayers	金 額 Amount
本 年 分 For the current year	3	0	1,837	49	-	-
過 年 分 For the preceding years	342	60	9,597	753	21	77
合 計 Total	345	60	11,434	802	21	77

(注) 調査対象等は、「(3) 課税状況における申告又は処理の別」と同じである。
Note: Subjects of survey, etc. are the same as in "(3) Statistics of filing returns or cases processed of Statistics of taxation".

6－2 贈与財産価額階級別
Breakdown of Donated Property by Value Range

(1) 人員、取得財産価額、税額

Number of persons, Value of properties acquired, Amount of tax

取得財産価額階級 Value range of property acquired			暦年課税分 Calendar-year taxation ①						相続時精算課税分 Taxation system for settlement at the time of inheritance ②					
			申告状況 Statistics of filing returns			課税状況 Statistics of taxation			申告状況 Statistics of filing returns					
			人 員 Number of taxpayers	取得財産価額 Value of properties acquired	差引税額 Amount of tax after deduction	人 員 Number of taxpayers	取得財産価額 Value of properties acquired	差引税額 Amount of tax after deduction	人 員 Number of taxpayers	取得財産価額 Value of properties acquired	差引税額 Amount of tax after deduction			
150万円以下 Less than 1.5 million yen			Person 200, 572	百万円 million yen 177, 164		Person 113, 120			百万円 million yen 136, 680	百万円 million yen 1, 225				
150万円 超 Over than 1.5 million yen			44, 470	82, 830		44, 470			82, 830	3, 381				
200万円 "			2	352, 058		119, 827			352, 058	22, 452				
400万円 "			4	289, 825		55, 944			289, 825	29, 954				
700万円 "			7	132, 303		15, 667			132, 303	20, 534				
1, 000万円 "			10	153, 515		11, 284			153, 515	26, 233				
2, 000万円 "			20	58, 484		2, 503			58, 484	10, 589				
3, 000万円 "			30	26, 865		717			26, 865	10, 251				
5, 000万円 "			50	25, 175		363			25, 175	11, 539				
1億円 "			100	44, 975		256			44, 975	22, 338				
3億円 "			300	27, 146		68			27, 146	13, 235				
5億円 "			500	31, 747		46			31, 747	15, 409				
10億円 "			1 billion yen	20		28, 309	20			28, 309	13, 004			
20億円 "			2	12, 011		5			12, 011	6, 578				
30億円 "			3	15, 701		4			15, 701	8, 618				
50億円 "			5	8, 033		1			8, 033	4, 414				
合 計 Total			451, 747	1, 466, 141		364, 295	1, 425, 658	219, 754						
取得財産価額階級 Value range of property acquired			相続時精算課税分 Taxation system for settlement at the time of inheritance ②			合 計 Total ③								
			課税状況 Statistics of taxation			申告状況 Statistics of filing returns			課税状況 Statistics of taxation					
			人 員 Number of taxpayers	取得財産価額 Value of properties acquired	差引税額 Amount of tax after deduction	人 員 Number of taxpayers	取得財産価額 Value of properties acquired	納付税額 Amount of tax payment	人 員 Number of taxpayers	取得財産価額 Value of properties acquired	納付税額 Amount of tax payment			
150万円以下 Less than 1.5 million yen			Person 2, 105	百万円 million yen 2, 087	百万円 million yen 40	Person 201, 815			百万円 million yen 178, 470		Person 114, 363	百万円 million yen 137, 986	百万円 million yen 1, 255	
150万円 超 Over than 1.5 million yen			1, 548	2, 777	24	45, 857			85, 322		45, 857	85, 322	3, 395	
200万円 "			2	6, 664	120	126, 159			371, 320		126, 159	371, 320	22, 506	
400万円 "			4	8, 675	164	64, 506			336, 354		64, 506	336, 354	30, 056	
700万円 "			7	6, 582	182	22, 198			189, 108		22, 198	189, 108	20, 596	
1, 000万円 "			10	8, 836	424	20, 166			280, 864		20, 166	280, 864	26, 428	
2, 000万円 "			20	3, 267	681	5, 761			137, 072		5, 761	137, 072	10, 814	
3, 000万円 "			30	926	35, 113	2, 192	1, 649				62, 098	1, 649	62, 098	11, 184
5, 000万円 "			50	571	39, 940	4, 921	924				64, 642	924	64, 642	11, 455
1億円 "			100	369	59, 797	9, 955	630				106, 584	630	106, 584	18, 285
3億円 "			300	61	22, 926	4, 229	129				50, 032	129	50, 032	10, 128
5億円 "			500	24	16, 409	3, 118	71				48, 777	71	48, 777	10, 654
10億円 "			1 billion yen	12	16, 030	3, 126	31				42, 612	31	42, 612	7, 555
20億円 "			2	9	21, 598	4, 275	12				28, 725	12	28, 725	4, 308
30億円 "			3	1	4, 807	956	7				27, 685	7	27, 685	8, 646
50億円 "			5	5	126, 148	25, 210	6				134, 181	6	134, 181	6, 559
合 計 Total			39, 655	677, 705	59, 616	489, 921	2, 143, 847	402, 469	2, 103, 363		203, 823			

調査対象等：「申告状況」は令和2年中に財産の贈与を受けた者について、令和3年6月30日までに提出された「申告書（修正申告書を除く。）」に基づいて作成した。
「課税状況」は令和2年中に財産の贈与を受けた者のうち、申告義務のある者（住宅取得等資金の非課税制度適用後の残額について暦年課税のみを選択した者で、その残額が基礎控除を超えない者を除く。）について、令和3年6月30日までに提出された「申告書（修正申告書を除く。）」に基づいて作成した。

- (注) 1 「6－1 申告・課税状況」と「6－2 贈与財産価額階級別」は、調査対象等が異なるため、人員、金額等は一致しない。
2 人員について、暦年課税分①と相続時精算課税分②に重複する者があるため、①②の合計は合計③と一致しない。

Subject of survey, etc.: This table for statistics of filing returns is prepared based on the basis of "returns (except for amended returns) filed by June 30, 2021 with respect to persons who acquire property as gifts during 2020.

This table for statistics of taxation is of persons acquiring property as gift during 2020, with regard to those obligated acquisitions to declare those acquisitions (excluding person who only chose calendar-year taxation on the rest of the value applied tax exemption for the acquisition of a residence by fund donation, under the condition that the rest of the value does not exceed the amount of the basic exemption), the table was prepared on the basis of "returns (except for amended returns) filed by June 30, 2021.

- Note: 1 As "6-1 Statistics of filing returns and Statistics of Taxation" and "6-2 Breakdown of Donated Property by Value Range" differ in Subject of survey, etc., number of taxpayers and amount of money, etc. do not equal.
2 Of the Number of taxpayers, the Total ③ is not equal to the total of ①Calendar-Year Taxation and ②Taxation System for Settlement at the Time of Inheritance due to the existence of overlapping persons in ① and ②.

(2) 国税局別の人員（合計分）

Number of persons by Regional Taxation Bureaus (Total)

(単位：人)

(In person)

取得財産価額階級 Value range of property acquired 国税局 Regional Taxation Bureau			申告状況 Statistics of filing returns								
			150万円 以下	150万円 超	200万円 超	400万円 超	700万円 超	1,000 万円超	2,000 万円超	3,000 万円超	5,000 万円超
			Less than 1.5 million yen	Over 1.5 million yen	Over 2 million yen	Over 4 million yen	Over 7 million yen	Over 10 million yen	Over 20 million yen	Over 30 million yen	Over 50 million yen
札幌	幌	Sapporo	4,827	1,299	3,543	2,084	835	735	200	58	28
仙台	台	Sendai	7,819	1,999	5,373	3,059	1,169	1,135	265	80	47
関東信越	越	Kanto Shinetsu	23,613	5,413	14,317	7,061	2,658	2,384	656	192	116
東京	京	Tokyo	65,483	14,410	39,573	20,608	6,785	6,132	1,846	548	292
金沢	沢	Kanazaawa	4,550	978	2,697	1,328	430	367	118	29	10
名古屋	屋	Nagoya	28,605	6,660	18,392	8,774	2,822	2,424	770	195	96
大阪	阪	Osaka	40,292	8,263	23,193	11,403	3,765	3,337	876	265	155
広島	島	Hiroshima	8,381	1,968	6,045	3,059	975	885	240	53	58
高松	松	Takamatsu	5,435	1,072	3,237	1,603	549	490	105	25	17
福岡	岡	Fukuoka	6,589	1,915	5,053	2,739	1,040	987	277	74	25
熊本	本	Kumamoto	4,988	1,437	3,418	1,996	787	782	196	50	28
沖縄	縄	Okinawa	1,233	443	1,318	792	383	508	212	80	52
合計	計	Total	201,815	45,857	126,159	64,506	22,198	20,166	5,761	1,649	924

取得財産価額階級 Value range of property acquired 国税局 Regional Taxation Bureau			申告状況 Statistics of filing returns							
			1億円超	3億円超	5億円超	10億円超	20億円超	30億円超	50億円超	合計
			Over 100 million yen	Over 300 million yen	Over 500 million yen	Over 1 billion yen	Over 2 billion yen	Over 3 billion yen	Over 5 billion yen	Total
札幌	札幌	Sapporo	21	2	2	－	－	1	－	13,635
仙台	仙台	Sendai	39	2	5	－	－	－	－	20,992
関東信越	越前	Kanto Shinetsu	68	14	4	7	1	1	－	56,505
東京	東京	Tokyo	190	48	29	9	5	3	6	155,967
金沢	金沢	Kanazaawa	12	4	1	1	－	－	－	10,525
名古屋	名古屋	Nagoya	80	13	11	2	1	1	－	68,846
大阪	大阪	Osaka	114	16	9	5	3	－	－	91,696
広島	広島	Hiroshima	41	10	4	－	－	－	－	21,719
高松	高松	Takamatsu	15	4	2	1	1	－	－	12,556
福岡	福岡	Fukuoka	21	5	－	1	1	－	－	18,727
熊本	熊本	Kumamoto	16	8	4	5	－	1	－	13,716
沖縄	沖縄	Okinawa	13	3	－	－	－	－	－	5,037
合計	計	Total	630	129	71	31	12	7	6	489,921

取得財産価額階級 Value range of property acquired 国税局 Regional Taxation Bureau			課 税 状 況 Statistics of taxation								
			150万円 以 下	150万円 超	200万円 超	400万円 超	700万円 超	1,000 万円超	2,000 万円超	3,000 万円超	5,000 万円超
			Less than 1.5 million yen	Over 1.5 million yen	Over 2 million yen	Over 4 million yen	Over 7 million yen	Over 10 million yen	Over 20 million yen	Over 30 million yen	Over 50 million yen
札幌	幌	Sapporo	2,781	1,299	3,543	2,084	835	735	200	58	28
仙台	台	Sendai	4,300	1,999	5,373	3,059	1,169	1,135	265	80	47
関東信越	越	Kanto Shinetsu	12,231	5,413	14,317	7,061	2,658	2,384	656	192	116
東京	京	Tokyo	38,294	14,410	39,573	20,608	6,785	6,132	1,846	548	292
金沢	沢	Kanazaawa	2,649	978	2,697	1,328	430	367	118	29	10
名古屋	屋	Nagoya	15,322	6,660	18,392	8,774	2,822	2,424	770	195	96
大阪	阪	Osaka	24,182	8,263	23,193	11,403	3,765	3,377	876	265	155
広島	島	Hiroshima	4,249	1,968	6,045	3,059	975	885	240	53	58
高松	松	Takamatsu	2,935	1,072	3,237	1,603	549	490	105	25	17
福岡	岡	Fukuoka	3,928	1,915	5,053	2,739	1,040	987	277	74	25
熊本	本	Kumamoto	2,794	1,437	3,418	1,996	787	782	196	50	28
沖縄	縄	Okinawa	698	443	1,318	792	383	508	212	80	52
合計	計	Total	114,363	45,857	126,159	64,506	22,198	20,166	5,761	1,649	924

取得財産価額階級 Value range of property acquired 国税局 Regional Taxation Bureau			課税状況 Statistics of taxation							
			1億円超	3億円超	5億円超	10億円超	20億円超	30億円超	50億円超	合計
			Over 100 million yen	Over 300 million yen	Over 500 million yen	Over 1 billion yen	Over 2 billion yen	Over 3 billion yen	Over 5 billion yen	Total
札幌	札幌	Sapporo	21	2	2	－	－	1	－	11,589
仙台	仙台	Sendai	39	2	5	－	－	－	－	17,473
関東信越	越前	Kanto Shinetsu	68	14	4	7	1	1	－	45,123
東京	東京	Tokyo	190	48	29	9	5	3	6	128,778
金沢	金沢	Kanazaawa	12	4	1	1	－	－	－	8,624
名古屋	名古屋	Nagoya	80	13	11	2	1	1	－	55,563
大阪	大阪	Osaka	114	16	9	5	3	－	－	75,586
広島	広島	Hiroshima	41	10	4	－	－	－	－	17,587
高松	高松	Takamatsu	15	4	2	1	1	－	－	10,056
福岡	福岡	Fukuoka	21	5	－	1	1	－	－	16,066
熊本	熊本	Kumamoto	16	8	4	5	－	1	－	11,522
沖縄	沖縄	Okinawa	13	3	－	－	－	－	－	4,502
合計	計	Total	630	129	71	31	12	7	6	402,469

(注) この表は、「(1) 人員、取得財産価額、税額」の「人員」欄を国税局別にしたものである。

Note: This table shows "Number of persons" of the table "(1) Number of persons, value of property acquired, amount of tax" by Regional Taxation Bureaus.

6－3 贈与財産種類別
Breakdown of Donated Property by Type

受贈人員、取得財産価額（その1）
Number of donees and value of properties acquired (Part1)

取得財産等の種類 Type of properties acquired, etc.			申告状況 Statistics of filing returns					
			暦年課税分 Calendar-Year Taxation		相続時精算課税分 Taxation System for Settlement at the Time of Inheritance		合計 Total	
			①		②		③	
			人 員 Number of taxpayers	取得財産価額 Value of properties acquired	人 員 Number of taxpayers	取得財産価額 Value of properties acquired	人 員 Number of taxpayers	取得財産価額 Value of properties acquired
Land	{ 田 (耕作権及び永小作権を含む。) 畑 (耕作権及び永小作権を含む。) 宅 地 (借 地 権 を 含 む 。) 山 林 そ の 他 の 土 地 計	Person	百万円 Million yen		Person	百万円 Million yen		
		1,970	4,762		3,044	10,354		
		1,974	3,936		3,025	8,879		
		47,177	191,876		67,370	356,294		
		2,079	2,817		2,929	4,492		
		4,212	11,829		5,682	24,731		
		実 Actual	53,874		215,220	実 Actual	76,052	404,750
Business (agriculture) property	{ 屋、構 築 物 機 械 器 具、農 耕 具、 じ ゅ う 器、備 品 商 品、製 品、半 製 品、 原 材 料、農 産 物 等 売 掛 金 そ の 他 の 財 産 計	House, Structures	24,558		52,742	37,838	90,475	
		Machinery, Implements, Utensils, Equipment	145		359	250	1,018	
		Goods, Products, Semi-finished goods, Raw materials, Agricultural products, etc.	43		107	82	368	
		Accounts receivable	30		72	48	200	
		Other properties	1,538		3,499	1,596	4,133	
		実 Actual	1,739		4,037	実 Actual	1,924	5,719
		Securities	{ 株 式 及 び 出 資 公 債 及 社 債 投 資 ・ 貸 付 信 託 証 券 計		Stocks and investment	82,070	398,265	84,834
Public bond and Corporate bond	689			3,175	726	3,891		
Investment/ Loan trust beneficiary certificate	1,421			5,993	1,514	7,011		
実 Actual	83,773			407,433	実 Actual	86,591	722,925	
Other properties	{ 現 金、預 貯 金 等 庭 用 財 産 生 命 保 険 金 等 立 木 そ の 他 計			Cash, Deposit, etc.	284,643	690,053	296,326	814,490
				Household properties	160	362	176	420
				Life insurance amount, etc.	8,178	26,200	8,465	27,978
		Standing timber	130	98	159	162		
		Others	25,058	69,995	26,292	76,927		
		実 Actual	33,299	96,293	実 Actual	34,835	105,067	
		合 計 Total	実 Actual	451,747	1,466,141	実 Actual	489,921	2,143,847

調査対象等： 「申告状況」は令和2年中に財産の贈与を受けた者について、令和3年6月30日までに提出された「申告書（修正申告書を除く。）」に基づいて作成した。

(注) 1 「6－1 申告・課税状況」と「6－3 贈与財産種類別」は、調査対象等が異なるため、人員、金額等は一致しない。

2 「人員」欄の「実」は、実人員を示す。

3 人員について、暦年課税分①と相続時精算課税分②に重複する者があるため、①②の合計は合計③と一致しない。

Subject of survey, etc.: This table for statistics of filing returns is prepared based on the basis of “returns (except for amended returns) filed by June 30, 2021 with respect to persons who acquire property as gifts during 2020.

Note: 1 As “6-1 Statistics of filing returns and Statistics of Taxation” and “6-3 Breakdown of Donated Property by Type” differ in Subject of survey, etc., number of taxpayers and amount of money, etc. do not equal.

2 “Actual” in the column “Number of taxpayers” means actual number of taxpayers without overlaps.

3 Of the Number of taxpayers, the Total③ is not equal to the total of ①Calendar-Year Taxation and ②Taxation System for Settlement at the Time of Inheritance due to the existence of overlapping persons in ① and ②.

受贈人員、取得財産価額（その２）
Number of donees and value of properties acquired (Part2)

取得財産等の種類 Type of properties acquired, etc.			課税状況 Statistics of taxation								
			暦年課税分 Calendar-Year Taxation		相続時精算課税分 Taxation System for Settlement at the Time of Inheritance		合計 Total				
			①		②		③				
			人 員 Number of taxpayers	取得財産価額 Value of properties acquired	人 員 Number of taxpayers	取得財産価額 Value of properties acquired	人 員 Number of taxpayers	取得財産価額 Value of properties acquired			
			人 Person	百万円 Million yen	人 Person	百万円 Million yen	人 Person	百万円 Million yen			
土地 Land	{	田 (耕作権及び永小作権を含む。)	Rice field (including cultivation right and perennial tenant right)	1,809	4,652	1,089	5,592	2,883	10,244		
		畑 (耕作権及び永小作権を含む。)	Farm land (including cultivation right and perennial tenant right)	1,801	3,846	1,074	4,943	2,852	8,789		
		宅地 (借地権を含む。)	Housing land (including leasehold)	45,295	190,227	20,612	164,418	65,488	354,645		
		山林	Forest land	1,856	2,733	866	1,674	2,706	4,407		
		その他の土地	Other land	3,951	11,645	1,499	12,902	5,421	24,547		
		計	Subtotal	実 Actual	51,321	213,103	実 Actual	22,685	189,530	実 Actual	73,499
家 Business (agriculture) property	{	屋、構築物	House, Structures	23,792	52,287	13,541	37,733	37,072	90,020		
		機械器具、農耕具、 じゅう器、備品	Machinery, Implements, Utensils, Equipment	135	350	105	659	240	1,009		
		商品、製品、半製品、 原材料、農産物等	Goods, Products, Semi-finished goods, Raw materials, Agricultural products, etc.	43	107	39	261	82	368		
		売掛金	Accounts receivable	24	65	18	128	42	194		
		その他の財産	Other properties	1,292	3,243	59	633	1,350	3,877		
		計	Subtotal	実 Actual	1,477	3,765	実 Actual	186	1,682	実 Actual	1,662
有価証券 Securities	{	株式及び出資	Stocks and investment	71,319	387,933	3,088	313,758	74,083	701,691		
		債及び社債	Public bond and Corporate bond	678	3,163	37	716	715	3,880		
		投資・貸付信託 受益証	Investment/ Loan trust beneficiary certificate	1,378	5,951	93	1,018	1,471	6,969		
		計	Subtotal	実 Actual	72,978	397,047	実 Actual	3,146	315,492	実 Actual	75,796
現金、預貯金等 Other properties	{	現金、預貯金等	Cash, Deposit, etc.	214,719	666,542	11,907	124,437	226,402	790,979		
		庭用財産	Household properties	146	350	16	57	162	408		
		生命保険金等	Life insurance amount, etc.	7,908	25,933	289	1,778	8,195	27,711		
		立木の他	Standing timber Others	116	95	29	63	145	158		
		計	Subtotal	実 Actual	21,762	66,535	1,242	6,932	22,996	73,468	
		計	Subtotal	実 Actual	29,719	92,563	実 Actual	1,548	8,774	実 Actual	31,255
合計			実 Actual	364,295	1,425,658	実 Actual	39,655	677,705	実 Actual	402,469	2,103,363

調査対象等：「課税状況」は令和２年中に財産の贈与を受けた者のうち、申告義務のある者（住宅取得等資金の非課税制度適用後の残額について暦年課税のみを選択した者で、その残額が基礎控除を超えない者を除く。）について、令和３年６月30日までに提出された「申告書（修正申告書を除く。）」に基づいて作成した。

- (注) 1 「6-1 申告・課税状況」と「6-3 贈与財産種類別」は、調査対象等が異なるため、人員、金額等は一致しない。
2 「人員」欄の「実」は、実人員を示す。
3 人員について、暦年課税分①と相続時精算課税分②に重複する者があるため、①②の合計は合計③と一致しない。

Subject of survey, etc.: This table for statistics of taxation is of persons acquiring property as gift during 2020, with regard to those obligated acquisitions to declare those acquisitions (excluding person who only chose calendar-year taxation on the rest of the value applied tax exemption for the acquisition of a residence by fund donation, under the condition that the rest of the value does not exceed the amount of the basic exemption), the table was prepared on the basis of "returns (except for amended returns) filed by June 30, 2021.

Note: 1 As "6-1 Statistics of filing returns and Statistics of Taxation" and "6-3 Breakdown of Donated Property by Type" differ in Subject of survey, etc., number of taxpayers and amount of money, etc. do not equal.

2 "Actual" in the column "Number of taxpayers" means actual number of taxpayers without overlaps.

3 Of the Number of taxpayers, the Total③ is not equal to the total of ①Calendar-Year Taxation and ②Taxation System for Settlement at the Time of Inheritance due to the existence of overlapping persons in ① and ②.

第Ⅲ編 間接国税編

Part III Indirect National Tax

- | | | |
|----|------------------|---|
| 7 | 消 費 税 | Consumption Tax |
| 8 | 酒 税 | Liquor Tax |
| 9 | たばこ税及び
たばこ特別税 | Tobacco Tax and Special
Tobacco Surtax |
| 10 | 揮発油税及び
地方揮発油税 | Gasoline Tax and Local
gasoline Tax |
| 11 | 航空機燃料税 | Aviation fuel Tax |
| 12 | 石油ガス税 | Liquefied Petroleum Gas Tax |
| 13 | 石油石炭税 | Petroleum and Coal Tax |
| 14 | 印 紙 税 | Stamp Tax |
| 15 | 電源開発促進税 | Promotion of Power-resources
Development Tax |
| 16 | 国際観光旅客税 | International Tourist Tax |

7 消 費 税

統計表を見る方のために

1 利用上の注意

この章は、令和2年4月1日から令和3年3月31日までの間に終了した課税期間に係る消費税の課税実績をそれぞれ示したものである。

2 消費税の概要

(1) 消費税の創設

昭和63年度の税制の抜本改革の一つとして、消費税が創設され、平成元年4月1日から適用された。

(2) 納税義務者

国内取引・・・課税資産の譲渡等を行う事業者

輸入取引・・・課税貨物を保税地域から引き取る者

(3) 課税標準

国内取引・・・課税資産の譲渡等の対価の額

輸入取引・・・保税地域からの引取価格

(4) 税額の計算

(売上げに係る消費税額)

(仕入れに係る消費税額)

国内取引・・・納付税額＝課税期間中の課税売上高×消費税率－課税期間中の課税仕入高×消費税率

輸入取引・・・納付税額＝保税地域からの引取価格×消費税率

(注) 消費税率について、平成26年3月31日までの取引及び税率に関する経過措置の適用があるものについては4%、令和元年9月30日までの取引及び税率に関する経過措置の適用があるものについては6.3%、令和元年10月1日以降の標準税率は7.8%、軽減税率は6.24%。

(5) 申告及び納付

国内取引・・・課税期間（個人事業者＝暦年、法人＝事業年度）の終了後2か月以内に確定申告書を提出し、納付する。

(注) 個人事業者の申告・納付期限は、翌年の3月31日までとなっている。

輸入取引・・・課税貨物を保税地域から引き取る時までに、輸入申告書を提出し、納付する。

(6) 免税取引及び非課税取引（国内取引分）

イ 輸出取引は、免税とされている。

ロ 非課税取引の主なもの、次のとおりである。

消費税の性格上、課税することになじまないもの	①土地の譲渡及び貸付け、②公社債や株式の譲渡、③利子、保険料、保証料、④郵便切手、印紙等の譲渡、⑤商品券の譲渡など
社会政策的な配慮に基づくもの	①社会保険医療等、②社会福祉法に規定する社会福祉事業等、③学校教育法に規定する学校の授業料、入学検定料、④住宅の貸付けなど

(7) 軽減税率の適用対象

軽減税率は、次のイ及びロの品目の譲渡を対象としている。

イ 酒類を除く飲食料品

ロ 週2回以上発行される新聞（定期購読契約に基づくもの）

(8) 事業者の納税事務負担を軽減するための措置等（国内取引分）

イ 納税義務の免除

基準期間の課税売上高が1,000万円以下の事業者は、納税義務が免除される。ただし、次のいずれかに該当する場合には、納税義務は免除されない。

(イ) 課税事業者選択届出書を提出した場合

(ロ) 特定期間の課税売上高が1,000万円を超える場合

(注) 特定期間における1,000万円の判定は、課税売上高に代えて、給与等支払額の合計額によることもできる。

(ハ) 基準期間がない法人（社会福祉法人を除く。）のうち、その事業年度開始の日における資本金の額又は出資の金額が1,000万円以上の法人

ロ 簡易課税制度

基準期間の課税売上高が5,000万円以下の事業者は、課税売上高から納付税額を計算できる簡易課税制度の適用を受けることができる。

(算式) 納付税額＝課税期間中の課税売上高×消費税率×（1－みなし仕入率）

(注) 消費税率について、平成26年3月31日までの取引及び税率に関する経過措置の適用があるものについては4%、令和元年9月30日までの取引及び税率に関する経過措置の適用があるものについては6.3%、令和元年10月1日以降の標準税率は7.8%、軽減税率は6.24%。

7 Consumption Tax

For the people who use the statistical tables

1 Notes on use

This section shows the statistics of taxation of consumption tax for the taxable period between April 1, 2020, and March 31, 2021.

2 Outline of consumption tax

(1) Introduction of consumption tax

Consumption tax was established as one of the radical tax system reforms of FY1988, and became effective on April 1, 1989.

(2) Taxpayer

Domestic transaction: Business enterprises which transfer taxable assets, etc.

Import transaction: Those who withdraw taxable goods from bonded area

(3) Tax base

Domestic transaction: Amount of the transfer value of taxable assets, etc.

Import transaction: Receipt price of goods from bonded area

(4) Calculation of amount of tax

Domestic transaction:

Amount of tax to be paid = Amount of taxable sales for the taxable period \times Consumption tax rate (i.e. amount of consumption tax related to sales) – Amount of taxable purchase for the taxable period \times Consumption tax rate (i.e. amount of consumption tax related to purchase)

Import transaction:

Amount of tax to be paid = Receipt price of goods from bonded area \times Consumption tax rate

Note: Regarding consumption tax, as for transactions by March 31, 2014, and transactions subject to transitional measures, tax rate is 4%, and as for transactions by September 30, 2019 and transactions subject to transitional measures, tax rate is 6.3%. On and after October 1, 2019, standard tax rate is 7.8% and reduced tax rate is 6.24%.

(5) Filing returns and tax payment

Domestic transaction:

Final returns should be filed and tax should be paid within 2 months after the last day of the taxable period (calendar year for individual enterprises, and accounting period for corporations).

Note: The due date of filing returns and tax payment for individual entrepreneurs is March 31 of the following year.

Import transaction:

Import declarations should be filed and tax should be paid by the time of the receipt of taxable goods from bonded area.

(6) Tax exempt transaction or non-taxable transaction (for domestic transaction)

A: Export transactions are tax-exempt.

B: Major non-taxable transactions are as follows.

Transactions which are not suitable to taxation from the nature of consumption tax.	① Transfer and lease of land, ② Transfer of bonds or stocks, ③ Interest, Insurance premium, Guarantee commission, ④ Transfer of postal and other stamps, ⑤ Transfer of merchandise coupon, etc.
Transactions which are not subject to taxation from social policy points of view	① Medical care by social insurance, etc. ② Social welfare work etc. provided by Welfare Work Law, ③ Tuition and entrance examination fee of school provided by School Education Act, ④ House rent, etc.

(7) Items subject to the reduced tax rate

A: Food and drink excluding alcoholic drink

B: Newspapers issued twice a week or more (restricted to those by subscription)

(8) Measures to reduce tax burden of enterprises (for domestic transaction)

A: Exemption of tax liability

Enterprises whose taxable sales during a base period are less than 10 million yen are exempt from tax payment.

However, if any of the following cases is applicable, tax liability is not exempt.

(a) A Report on the Selection of Taxable Proprietor Status for Consumption Tax was submitted.

(b) Taxable sales for a specified period exceed 10 million yen.

Note: A judgment on 10 million yen during a specified period can be made by using the salary and related payments by using the taxable sales.

(c) A corporation with no base periods (except welfare corporation) with an amount of capital or investment in the corporation at the beginning day of its accounting period of 10 million yen or more

B: Simplified tax system

Business enterprises whose taxable sales during a base period are less than 50 million yen can use the simplified tax system where they can calculate the amount of tax to be paid just from taxable sales.

(Formula)

Amount of tax to be paid = Taxable sales for the taxable period \times Consumption tax rate \times (1 – Deemed purchase rate)

Note: Regarding consumption tax, as for transactions by March 31, 2014, and transactions subject to transitional measures, tax rate is 4%, and as for transactions by September 30, 2019 and transactions subject to transitional measures, tax rate is 6.3%. On and after October 1, 2019, standard tax rate is 7.8% and reduced tax rate is 6.24%.

7 消 費 税
Consumption Tax

(1) 課税状況

区 分 Type			個人事業者 Individual enterprises		法 人 Corporations		合 計 Total	
			件 数 Number of cases	税 額 Amount of tax	件 数 Number of cases	税 額 Amount of tax	件 数 Number of cases	税 額 Amount of tax
			件 Case	百万円 Million yen	件 Case	百万円 Million yen	件 Case	百万円 Million yen
平成27年度 FY2015	納税申告計	Total of tax returns	1, 127, 647	590, 769	1, 842, 181	14, 728, 696	2, 969, 828	15, 319, 465
	還付申告及び処理	Refund returns and cases processed	36, 789	34, 965	130, 535	3, 644, 253	167, 324	3, 679, 218
28 2016	納税申告計	Total of tax returns	1, 127, 472	601, 209	1, 856, 023	15, 620, 511	2, 983, 495	16, 221, 721
	還付申告及び処理	Refund returns and cases processed	36, 961	34, 403	136, 065	3, 840, 780	173, 026	3, 875, 183
29 2017	納税申告計	Total of tax returns	1, 123, 409	599, 681	1, 862, 465	15, 840, 802	2, 985, 874	16, 440, 483
	還付申告及び処理	Refund returns and cases processed	37, 650	35, 023	142, 197	4, 083, 848	179, 847	4, 118, 871
30 2018	納税申告計	Total of tax returns	1, 117, 426	599, 542	1, 871, 573	15, 890, 654	2, 988, 999	16, 490, 196
	還付申告及び処理	Refund returns and cases processed	38, 946	35, 406	149, 259	4, 349, 075	188, 205	4, 384, 481
令和元 2019	納税申告計	Total of tax returns	1, 090, 151	614, 331	1, 866, 774	16, 355, 162	2, 956, 925	16, 969, 493
	還付申告及び処理	Refund returns and cases processed	41, 303	37, 027	153, 772	4, 571, 707	195, 075	4, 608, 734
2 2020 (現 年 分)	納税申告計	Total of tax returns	1, 071, 847	628, 611	1, 854, 820	18, 543, 302	2, 926, 667	19, 171, 913
	一般申告及び処理	Ordinary tax return and disposition	435, 708	321, 507	1, 354, 421	18, 185, 379	1, 790, 129	18, 506, 886
	簡易申告及び処理	Simplified tax return and case processed	636, 139	307, 104	500, 399	357, 923	1, 136, 538	665, 027
	還付申告及び処理	Refund returns and cases processed	66, 800	49, 341	183, 338	4, 860, 494	250, 138	4, 909, 835
既往 年 分	申告及び処理による 増差税額のあるもの	Net increase of tax by filing returns and cases processed	49, 529	15, 124	55, 743	74, 980	105, 272	90, 105
	申告及び処理による 減差税額のあるもの	Net reduction of tax by filing returns and cases processed	17, 291	3, 761	18, 040	42, 673	35, 331	46, 434
	加 算 税	Additional tax	44, 898	2, 282	43, 452	9, 783	88, 350	12, 065

調査対象等： 「現年分」は、令和2年4月1日から令和3年3月31日までに終了した課税期間に係る消費税の申告及び処理（更正、決定等）による課税事績（令和3年6月30日までのもの。国・地方公共団体等及び消費税申告期限延長届出書を提出した法人については令和3年9月30日までのもの。）に基づいて作成した。
「既往年分」は、令和2年3月31日以前に終了した課税期間に係る消費税の申告及び処理（更正、決定等）による課税事績（令和2年7月1日から令和3年6月30日までのもの。国・地方公共団体等及び消費税申告期限延長届出書を提出した法人については令和2年10月1日から令和3年6月30日までのもの。）に基づいて作成した。

(注) 税関分は含まない。

Subject of survey, etc.: “the current year”: Figures based on returns and cases for the taxable period between April 1, 2020 and March 31, 2021, which were filed or processed by June 30, 2021 (by September 30, 2021 in regard to figures based on those of Central and local Government as well as the corporations which filed the “Report on the Extension of the Due Date for filing a consumption Tax Return”).
“the preceding years”: Figures based on returns and cases for the taxable periods ended on or before March 31, 2020, which were filed or processed between July 1, 2020 and June 30, 2021 (between October 1, 2020 and June 30, 2021 in regard to figures based on those of Central and local Government as well as the corporations which filed the “Report on the Extension of the Due Date for filing a consumption Tax Return”).

Note: Figures of Customs are not included.

(参考) 地方消費税の課税状況

Re. Statistics of taxation of local consumption tax

区 分 Type	個 人 事 業 者 Individual enterprises		法 人 Corporations		合 計 Total		
	件 数 Number of cases	税 額 Amount of Tax	件 数 Number of cases	税 額 Amount of Tax	件 数 Number of cases	税 額 Amount of Tax	
	件 Case	百万円 Million yen	件 Case	百万円 Million yen	件 Case	百万円 Million yen	
令和 2 年度 FY2020	納税申告計 Total of tax returns	1, 071, 968	177, 187	1, 854, 389	5, 184, 586	2, 926, 357	5, 361, 773
	還付申告及び処理 Refund return and cases processed	66, 677	13, 807	183, 768	1, 369, 105	250, 445	1, 382, 912

資料：消費税室調

Source: Consumption Tax Office

(2) 課税事業者等届出件数

(単位：件)

Number of notifications of taxable business enterprises, etc.

(Number of cases)

課税事業者届出書 Number of Notifications of Taxable Enterprise Status for Consumption Tax	課税事業者選択届出書 Number of Notifications of Choosing Taxable Enterprise Status for Consumption Tax	新設法人に該当する旨の届出書 Number of Notifications of Being Qualified for a Newly Formed Corporation	合 計 Total
3, 251, 297	134, 354	13, 593	3, 399, 244

調査対象等：令和2年度末（令和3年3月31日現在）の届出件数を示している。

(注) 納税義務者でなくなった旨の届出書又は課税事業者選択不適用届出書を提出した者は含まない。

Subject of survey, etc.: Figures based on the number of notifications as of the end of FY 2020 (March 31, 2021).

Note: Figures of "Notifications of quitting being a taxpayer" or "Notifications of Not Choosing Taxable Enterprise Status" for Consumption Tax are not included.

(3) 税関分の課税状況

Statistics of taxation for customs

区 分 Type	納税申告件数 Number of tax returns	納税申告税額 Amount of tax self-assessed
	件 Case	百万円 Million yen
平成27年度 FY2015	12, 719, 200	4, 946, 596
28 2016	13, 272, 872	4, 440, 828
29 2017	14, 017, 258	4, 848, 977
30 2018	14, 870, 512	5, 223, 677
令和元 2019	15, 270, 379	5, 447, 490
2 2020	15, 782, 925	5, 464, 572

調査対象等：各年4月1日から翌年3月31日までの間の申告及び処理による課税実績である。

資料：消費税室調

Subject of survey, etc.: Figures based on returns and cases for the taxable period between April 1 of each year and March 31 of the following year.

Source: Consumption Tax Office

(4) 都道府県別課税状況等 (その1 個人事業者)

Statistics of taxation by prefecture (Part 1: Individual enterprises)

区 分 Type 国税局・都道府県 Regional Taxation Bureau / Prefecture			一般申告及び処理 Ordinary tax returns and cases processed		簡易申告及び処理 Simplified tax returns and cases processed		納税申告計 Total of tax returns	
			件 数 Number of cases	税 額 Amount of tax	件 数 Number of cases	税 額 Amount of tax	件 数 Number of cases	税 額 Amount of tax
札幌 Sapporo	北海道 Hokkaido		件 Case 16,490	百万円 Million yen 10,607	件 Case 29,124	百万円 Million yen 11,726	件 Case 45,614	百万円 Million yen 22,333
仙 台 Sendai	青 森	Aomori	4,079	2,643	8,983	3,177	13,062	5,820
	岩 手	Iwate	4,167	2,811	6,143	2,510	10,310	5,320
	宮 城	Miyagi	6,451	4,326	10,114	4,463	16,565	8,789
	秋 田	Akita	2,816	1,728	5,844	2,234	8,660	3,962
	山 形	Yamagata	3,323	2,044	7,724	2,836	11,047	4,880
	福 島	Fukushima	4,843	2,949	8,874	3,598	13,717	6,547
	計	Total	25,679	16,502	47,682	18,817	73,361	35,318
関東信越 Kanto Shinetsu	茨 城	Ibaraki	10,414	8,403	16,400	7,159	26,814	15,563
	栃 木	Tochigi	5,489	3,772	10,649	4,458	16,138	8,230
	群 馬	Gunma	6,335	4,229	10,933	4,686	17,268	8,915
	埼 玉	Saitama	18,172	12,984	31,761	16,708	49,933	29,691
	新 潟	Niigata	6,602	4,245	12,146	5,083	18,748	9,327
	長 野	Nagano	6,926	4,176	11,723	5,017	18,649	9,193
	計	Total	53,938	37,808	93,612	43,110	147,550	80,918
東 京 Tokyo	千 葉	Chiba	14,257	10,155	25,668	12,724	39,925	22,879
	東 京	Tokyo	49,044	61,137	77,689	48,301	126,733	109,439
	神奈川	Kanagawa	20,540	16,613	35,680	20,028	56,220	36,642
	山 梨	Yamanashi	3,366	2,342	5,992	2,540	9,358	4,881
	計	Total	87,207	90,248	145,029	83,593	232,236	173,840
金 沢 Kanazawa	富 山	Toyama	3,531	2,942	5,597	2,542	9,128	5,484
	石 川	Ishikawa	4,290	3,198	6,777	2,982	11,067	6,180
	福 井	Fukui	3,354	2,146	4,690	2,057	8,044	4,204
	計	Total	11,175	8,286	17,064	7,582	28,239	15,867
名古屋 Nagoya	岐 阜	Gifu	8,113	5,510	12,110	5,601	20,223	11,111
	静 岡	Shizuoka	12,335	8,888	24,756	11,379	37,091	20,267
	愛 知	Aichi	26,031	19,748	40,644	20,175	66,675	39,922
	三 重	Mie	6,991	5,232	9,689	4,552	16,680	9,784
	計	Total	53,470	39,378	87,199	41,707	140,669	81,084
大 阪 Osaka	滋 賀	Shiga	5,740	4,241	5,649	2,697	11,389	6,938
	京 都	Kyoto	11,951	7,782	11,744	5,859	23,695	13,641
	大 阪	Osaka	43,735	27,762	34,736	18,813	78,471	46,575
	兵 庫	Hyogo	23,032	14,782	21,149	10,733	44,181	25,515
	奈 良	Nara	6,521	3,935	5,264	2,580	11,785	6,515
	和歌山	Wakayama	5,751	3,882	6,792	2,726	12,543	6,608
	計	Total	96,730	62,383	85,334	43,408	182,064	105,791
広 島 Hiroshima	鳥 取	Tottori	1,627	972	2,639	1,104	4,266	2,076
	島 根	Shimane	1,730	1,060	3,592	1,519	5,322	2,580
	岡 山	Okayama	6,118	3,350	7,151	3,253	13,269	6,603
	広 島	Hiroshima	8,611	5,273	11,256	5,610	19,867	10,882
	山 口	Yamaguchi	3,850	2,547	6,362	2,929	10,212	5,476
	計	Total	21,936	13,202	31,000	14,415	52,936	27,617
高 松 Takamatsu	徳 島	Tokushima	2,649	1,465	3,843	1,504	6,492	2,969
	香 川	Kagawa	2,873	1,648	4,207	1,873	7,080	3,521
	愛 媛	Ehime	4,449	2,724	6,491	2,833	10,940	5,557
	高 知	Kochi	2,756	1,756	5,440	2,100	8,196	3,856
	計	Total	12,727	7,592	19,981	8,311	32,708	15,903
福 岡 Fukuoka	福 岡	Fukuoka	19,629	13,014	25,873	12,320	45,502	25,334
	佐 賀	Saga	3,031	2,307	6,671	2,773	9,702	5,080
	長 崎	Nagasaki	5,166	3,273	8,557	3,493	13,723	6,766
	計	Total	27,826	18,593	41,101	18,587	68,927	37,180
熊 本 Kumamoto	熊 本	Kumamoto	6,689	3,807	12,642	4,899	19,331	8,706
	大 分	Oita	3,587	1,888	4,916	2,066	8,503	3,954
	宮 崎	Miyazaki	4,733	2,882	7,595	2,932	12,328	5,814
	鹿児島	Kagoshima	6,354	3,437	8,702	3,375	15,056	6,813
	計	Total	21,363	12,015	33,855	13,272	55,218	25,287
沖 縄 Okinawa	沖 縄	Okinawa	7,167	4,893	5,158	2,577	12,325	7,470
全 国 計 Grand Total			435,708	321,507	636,139	307,104	1,071,847	628,611

(注) この表は、「(1)課税状況」の現年分及び既往年分を都道府県別に示したものである(加算税は除く。)

Note: Figures based on the breakdown of “(1) Statistics of taxation for the current year and preceding years” by prefecture (except for additional tax).

還付申告及び処理 Refund returns and cases processed		既往年分の申告及び処理 Tax returns and cases processed for the preceding years		合 計 Total		区 分 Type	
件 数 Number of cases	税 額 Amount of tax	件 数 Number of cases	税 額 Amount of tax	件 数 Number of cases	税 額 Amount of tax	国税局・都道府県 Regional Taxation Bureau / Prefecture	
件 Case	百万円 Million yen	件 Case	百万円 Million yen	実件 Actual	百万円 Million yen		
6,855	6,094	2,250	280	53,453	16,519	北海道	Hokkaido
495	246	817	63	13,794	5,637	青 森	Aomori
826	455	718	47	11,365	4,913	岩 手	Iwate
1,136	791	1,510	129	18,191	8,127	宮 城	Miyagi
336	183	648	71	9,263	3,850	秋 田	Akita
468	160	940	55	11,784	4,774	山 形	Yamagata
828	577	1,054	183	14,896	6,153	福 島	Fukushima
4,089	2,412	5,687	547	79,293	33,453	計	Total
1,316	1,019	1,833	375	28,893	14,918	茨 城	Ibaraki
949	735	1,247	207	17,649	7,702	栃 木	Tochigi
889	623	1,341	186	18,646	8,477	群 馬	Gunma
2,334	3,030	3,937	830	53,941	27,491	埼 玉	Saitama
872	643	1,333	219	20,039	8,903	新 潟	Niigata
1,075	671	1,156	129	20,187	8,651	長 野	Nagano
7,435	6,722	10,847	1,946	159,355	76,142	計	Total
2,086	1,933	3,218	642	43,535	21,588	千 葉	Chiba
8,115	7,654	8,939	1,316	138,533	103,100	東 京	Tokyo
3,049	3,094	3,838	606	60,918	34,154	神奈川	Kanagawa
442	244	508	53	9,923	4,690	山 梨	Yamanashi
13,692	12,925	16,503	2,617	252,909	163,532	計	Total
416	261	498	99	9,773	5,322	富 山	Toyama
466	212	622	89	11,776	6,057	石 川	Ishikawa
369	222	448	62	8,574	4,043	福 井	Fukui
1,251	695	1,568	250	30,123	15,422	計	Total
966	820	963	183	21,647	10,474	岐 阜	Gifu
1,576	1,042	1,980	243	39,442	19,469	静 岡	Shizuoka
3,412	2,372	3,785	781	71,968	38,331	愛 知	Aichi
921	525	868	136	18,006	9,394	三 重	Mie
6,875	4,759	7,596	1,343	151,063	77,669	計	Total
789	445	597	82	12,397	6,575	滋 賀	Shiga
1,770	980	1,250	440	25,954	13,100	京 都	Kyoto
5,813	2,991	4,934	1,034	86,329	44,618	大 阪	Osaka
3,460	2,171	2,668	508	48,748	23,852	兵 庫	Hyogo
713	373	666	186	12,789	6,327	奈 良	Nara
527	288	550	58	13,232	6,378	和歌山	Wakayama
13,072	7,248	10,665	2,307	199,449	100,850	計	Total
251	146	268	49	4,669	1,979	鳥 取	Tottori
257	134	290	54	5,687	2,500	島 根	Shimane
832	599	787	135	14,523	6,139	岡 山	Okayama
1,123	634	1,099	176	21,429	10,425	広 島	Hiroshima
463	250	582	134	10,973	5,360	山 口	Yamaguchi
2,926	1,763	3,026	548	57,281	26,402	計	Total
417	301	344	101	7,101	2,769	徳 島	Tokushima
435	281	319	88	7,640	3,327	香 川	Kagawa
637	563	444	99	11,779	5,092	愛 媛	Ehime
364	179	459	102	8,785	3,780	高 知	Kochi
1,853	1,325	1,566	390	35,305	14,969	計	Total
2,806	1,412	2,314	413	49,259	24,335	福 岡	Fukuoka
505	467	528	80	10,465	4,693	佐 賀	Saga
769	498	728	147	14,864	6,415	長 崎	Nagasaki
4,080	2,377	3,570	639	74,588	35,443	計	Total
1,178	782	810	56	20,860	7,981	熊 本	Kumamoto
499	256	499	85	9,247	3,783	大 分	Oita
879	600	515	62	13,430	5,276	宮 崎	Miyazaki
1,176	804	890	103	16,609	6,112	鹿児島	Kagoshima
3,732	2,442	2,714	306	60,146	23,151	計	Total
940	579	828	190	13,630	7,081	沖 縄	Okinawa
66,800	49,341	66,820	11,363	1,166,595	590,634	全 国 計	Grand Total

(4) 都道府県別課税状況等 (その2 法 人)

Statistics of taxation by prefecture (Part 2: Corporations)

区 分 Type 国税局・都道府県 Regional Taxation Bureau / Prefecture			一般申告及び処理 Ordinary tax returns and cases processed		簡易申告及び処理 Simplified tax returns and cases processed		納税申告計 Total of tax returns	
			件 数 Number of cases	税 額 Amount of tax	件 数 Number of cases	税 額 Amount of tax	件 数 Number of cases	税 額 Amount of tax
			件 Case	百万円 Million yen	件 Case	百万円 Million yen	件 Case	百万円 Million yen
札 幌 Sapporo	北海道 Hokkaido		55,412	454,711	20,602	14,412	76,014	469,123
仙 台 Sendai	青 森 Aomori		10,597	102,959	3,919	2,736	14,516	105,695
	岩 手 Iwate		9,878	84,039	3,826	2,599	13,704	86,638
	宮 城 Miyagi		21,103	221,953	8,529	6,292	29,632	228,244
	秋 田 Akita		8,004	61,228	3,190	2,140	11,194	63,369
	山 形 Yamagata		9,747	79,195	4,224	2,641	13,971	81,835
	福 島 Fukushima		18,615	149,302	8,076	5,561	26,691	154,863
	計 Total		77,944	698,675	31,764	21,969	109,708	720,644
関東信越 Kanto Shinetsu	茨 城 Ibaraki		24,496	203,496	10,010	7,158	34,506	210,655
	栃 木 Tochigi		18,739	146,092	8,860	5,845	27,599	151,937
	群 馬 Gunma		19,935	189,781	8,628	6,476	28,563	196,258
	埼 玉 Saitama		62,101	486,212	28,053	19,640	90,154	505,852
	新 潟 Niigata		21,550	198,442	8,487	5,597	30,037	204,039
	長 野 Nagano		20,883	172,287	8,921	6,193	29,804	178,479
	計 Total		167,704	1,396,310	72,959	50,909	240,663	1,447,219
東 京 Tokyo	千 葉 Chiba		48,490	373,999	20,693	14,776	69,183	388,775
	東 京 Tokyo		267,915	7,687,408	86,311	65,692	354,226	7,753,100
	神奈川 Kanagawa		77,745	903,203	36,516	25,860	114,261	929,063
	山 梨 Yamanashi		8,155	56,743	3,320	2,243	11,475	58,985
	計 Total		402,305	9,021,352	146,840	108,571	549,145	9,129,923
金 沢 Kanazawa	富 山 Toyama		10,810	135,102	3,785	2,525	14,595	137,627
	石 川 Ishikawa		12,444	117,199	4,717	3,120	17,161	120,319
	福 井 Fukui		9,208	81,073	3,358	2,242	12,566	83,315
	計 Total		32,462	333,375	11,860	7,886	44,322	341,261
名古屋 Nagoya	岐 阜 Gifu		21,014	194,096	7,856	5,302	28,870	199,398
	静 岡 Shizuoka		36,084	322,335	15,293	10,393	51,377	332,728
	愛 知 Aichi		82,105	1,018,058	28,545	20,512	110,650	1,038,569
	三 重 Mie		15,766	144,057	5,521	3,836	21,287	147,893
	計 Total		154,969	1,678,545	57,215	40,043	212,184	1,718,589
大 阪 Osaka	滋 賀 Shiga		11,181	93,766	3,570	2,525	14,751	96,292
	京 都 Kyoto		27,905	273,350	8,899	5,887	36,804	279,238
	大 阪 Osaka		117,590	1,597,140	32,238	24,384	149,828	1,621,524
	兵 庫 Hyogo		48,362	436,020	15,088	10,873	63,450	446,893
	奈 良 Nara		9,336	60,283	2,992	2,127	12,328	62,410
	和歌山 Wakayama		8,172	59,254	2,602	1,867	10,774	61,121
	計 Total		222,546	2,519,812	65,389	47,665	287,935	2,567,477
広 島 Hiroshima	鳥 取 Tottori		4,910	33,852	2,017	1,366	6,927	35,218
	島 根 Shimane		5,858	49,514	2,658	1,818	8,516	51,332
	岡 山 Okayama		19,802	165,415	7,680	5,597	27,482	171,011
	広 島 Hiroshima		29,535	321,205	11,829	8,457	41,364	329,662
	山 口 Yamaguchi		11,412	110,405	4,848	3,368	16,260	113,773
	計 Total		71,517	680,390	29,032	20,606	100,549	700,996
高 松 Takamatsu	徳 島 Tokushima		7,444	50,501	3,097	2,124	10,541	52,625
	香 川 Kagawa		10,295	93,716	4,493	3,014	14,788	96,730
	愛 媛 Ehime		13,340	117,773	5,795	4,102	19,135	121,875
	高 知 Kochi		6,433	44,742	2,491	1,772	8,924	46,514
	計 Total		37,512	306,732	15,876	11,012	53,388	317,744
福 岡 Fukuoka	福 岡 Fukuoka		50,174	514,229	16,563	12,491	66,737	526,720
	佐 賀 Saga		6,325	52,830	2,633	1,782	8,958	54,612
	長 崎 Nagasaki		10,926	74,977	4,376	3,011	15,302	77,987
	計 Total		67,425	642,035	23,572	17,283	90,997	659,319
熊 本 Kumamoto	熊 本 Kumamoto		16,857	114,812	6,962	4,674	23,819	119,486
	大 分 Oita		11,388	83,938	4,911	3,290	16,299	87,228
	宮 崎 Miyazaki		9,691	66,239	4,008	2,817	13,699	69,057
	鹿児島 Kagoshima		14,525	99,298	6,364	4,247	20,889	103,546
	計 Total		52,461	364,287	22,245	15,029	74,706	379,317
沖 縄 Okinawa	沖 縄 Okinawa		12,164	89,154	3,045	2,536	15,209	91,690
全 国 計 Grand Total			1,354,421	18,185,379	500,399	357,923	1,854,820	18,543,302

(注) この表は、「(1)課税状況」の現年分及び既往年分を都道府県別に示したものである(加算税は除く。)

Note: Figures based on the breakdown of “(1) Statistics of taxation for the current year and preceding years” by prefecture (except for additional tax).

還付申告及び処理 Refund returns and cases processed		既往年分の申告及び処理 Tax returns and cases processed for the preceding years		合 計 Total		区 分 Type	
件 数 Number of cases	税 額 Amount of tax	件 数 Number of cases	税 額 Amount of tax	件 数 Number of cases	税 額 Amount of tax	国税局・都道府県 Regional Taxation Bureau / Prefecture	
件 Case	百万円 Million yen	件 Case	百万円 Million yen	実件 Actual	百万円 Million yen		
6,478	69,471	3,163	1,123	83,244	400,775	北海道 Hokkaido	札 幌 Sapporo
768	8,468	540	205	15,387	97,432	青 森 Aomori	仙 台 Sendai
854	3,833	532	149	14,711	82,954	岩 手 Iwate	
2,029	9,960	1,381	279	32,109	218,563	宮 城 Miyagi	
709	5,263	408	△ 71	11,996	58,034	秋 田 Akita	
789	6,784	407	58	14,872	75,109	山 形 Yamagata	
1,477	17,572	899	234	28,416	137,524	福 島 Fukushima	
6,626	51,880	4,167	853	117,491	669,617	計 Total	
2,251	30,901	1,518	266	37,190	180,020	茨 城 Ibaraki	関東信越 Kanto Shinetsu
1,549	15,468	913	△ 252	29,333	136,216	栃 木 Tochigi	
1,981	22,238	1,183	7	30,839	174,027	群 馬 Gunma	
6,781	40,050	3,788	574	98,037	466,376	埼 玉 Saitama	
1,735	16,627	1,172	245	31,943	187,657	新 潟 Niigata	
1,978	43,350	1,223	405	32,048	135,534	長 野 Nagano	
16,275	168,633	9,797	1,244	259,390	1,279,830	計 Total	
6,867	49,330	2,678	213	77,064	339,658	千 葉 Chiba	東 京 Tokyo
56,372	2,358,006	16,718	17,120	415,786	5,412,214	東 京 Tokyo	
10,209	322,159	4,086	△ 396	125,832	606,507	神奈川 Kanagawa	
821	19,195	423	△ 79	12,458	39,711	山 梨 Yamanashi	
74,269	2,748,691	23,905	16,857	631,140	6,398,090	計 Total	
1,605	11,702	595	△ 5	16,351	125,920	富 山 Toyama	金 沢 Kanazawa
1,061	8,699	661	4	18,331	111,624	石 川 Ishikawa	
939	7,781	589	△ 379	13,604	75,155	福 井 Fukui	
3,605	28,182	1,845	△ 380	48,286	312,699	計 Total	
1,981	20,556	935	36	31,041	178,878	岐 阜 Gifu	名古屋 Nagoya
3,081	81,622	2,159	579	54,895	251,685	静 岡 Shizuoka	
8,643	658,446	4,237	△ 154	120,234	379,969	愛 知 Aichi	
1,532	27,969	935	147	23,029	120,071	三 重 Mie	
15,237	788,593	8,266	607	229,199	930,603	計 Total	
1,325	14,720	502	△ 83	16,165	81,489	滋 賀 Shiga	大 阪 Osaka
3,948	142,515	1,410	△ 127	41,033	136,596	京 都 Kyoto	
20,120	395,460	5,632	1,706	171,414	1,227,771	大 阪 Osaka	
7,848	96,381	2,276	2,719	71,825	353,230	兵 庫 Hyogo	
1,138	7,081	367	71	13,551	55,400	奈 良 Nara	
681	5,908	343	57	11,516	55,270	和歌山 Wakayama	
35,060	662,065	10,530	4,344	325,504	1,909,756	計 Total	
418	2,406	302	52	7,406	32,864	鳥 取 Tottori	広 島 Hiroshima
583	1,806	406	35	9,150	49,561	島 根 Shimane	
1,900	16,210	1,030	333	29,603	155,134	岡 山 Okayama	
2,627	114,830	1,415	307	44,219	215,140	広 島 Hiroshima	
1,057	7,062	587	361	17,427	107,072	山 口 Yamaguchi	
6,585	142,314	3,740	1,088	107,805	559,771	計 Total	
678	15,539	468	95	11,304	37,182	徳 島 Tokushima	高 松 Takamatsu
1,007	7,877	457	72	15,872	88,925	香 川 Kagawa	
1,375	43,377	583	121	20,653	78,619	愛 媛 Ehime	
473	2,297	339	34	9,442	44,251	高 知 Kochi	
3,533	69,089	1,847	322	57,271	248,977	計 Total	
6,810	63,624	2,211	5,304	74,199	468,399	福 岡 Fukuoka	福 岡 Fukuoka
646	2,848	289	214	9,679	51,978	佐 賀 Saga	
1,028	5,209	482	84	16,434	72,863	長 崎 Nagasaki	
8,484	71,681	2,982	5,603	100,312	593,240	計 Total	熊 本 Kumamoto
1,757	23,000	939	210	25,735	96,696	熊 本 Kumamoto	
1,053	7,164	570	10	17,444	80,074	大 分 Oita	
857	6,342	574	102	14,616	62,817	宮 崎 Miyazaki	
1,511	11,078	752	122	22,525	92,590	鹿 児 島 Kagoshima	
5,178	47,584	2,835	444	80,320	332,177	計 Total	
2,008	12,310	706	201	17,463	79,581	沖 縄 Okinawa	沖 縄 Okinawa
183,338	4,860,494	73,783	32,307	2,057,425	13,715,115	全 国 計 Grand Total	

(4) 都道府県別課税状況等 (その3 合 計)

Statistics of taxation by prefecture (Part 3: Total)

区 分 Type			一般申告及び処理 Ordinary tax returns and cases processed		簡易申告及び処理 Simplified tax returns and cases processed		納税申告計 Total of tax returns		還付申告及び処理 Refund returns and cases processed	
			件 数 Number of cases	税 額 Amount of tax	件 数 Number of cases	税 額 Amount of tax	件 数 Number of cases	税 額 Amount of tax	件 数 Number of cases	税 額 Amount of tax
国税局・都道府県 Regional Taxation Bureau / Prefecture			件 Case	百万円 Million yen	件 Case	百万円 Million yen	件 Case	百万円 Million yen	件 Case	百万円 Million yen
札 幌 Sapporo	北海道	Hokkaido	71,902	465,319	49,726	26,138	121,628	491,456	13,333	75,565
仙 台 Sendai	青 森	Aomori	14,676	105,602	12,902	5,913	27,578	111,515	1,263	8,714
	岩 手	Iwate	14,045	86,850	9,969	5,109	24,014	91,959	1,680	4,287
	宮 城	Miyagi	27,554	226,278	18,643	10,755	46,197	237,033	3,165	10,751
	秋 田	Akita	10,820	62,956	9,034	4,375	19,854	67,331	1,045	5,446
	山 形	Yamagata	13,070	81,239	11,948	5,477	25,018	86,715	1,257	6,945
	福 島	Fukushima	23,458	152,251	16,950	9,158	40,408	161,410	2,305	18,149
	計	Total	103,623	715,176	79,446	40,786	183,069	755,962	10,715	54,292
関東信越 Kanto Shinetsu	茨 城	Ibaraki	34,910	211,900	26,410	14,317	61,320	226,217	3,567	31,920
	栃 木	Tochigi	24,228	149,863	19,509	10,303	43,737	160,166	2,498	16,203
	群 馬	Gunma	26,270	194,010	19,561	11,162	45,831	205,172	2,870	22,861
	埼 玉	Saitama	80,273	499,196	59,814	36,348	140,087	535,543	9,115	43,080
	新 潟	Niigata	28,152	202,687	20,633	10,679	48,785	213,366	2,607	17,270
	長 野	Nagano	27,809	176,462	20,644	11,210	48,453	187,672	3,053	44,021
	計	Total	221,642	1,434,118	166,571	94,019	388,213	1,528,138	23,710	175,355
東 京 Tokyo	千 葉	Chiba	62,747	384,154	46,361	27,500	109,108	411,654	8,953	51,263
	東 京	Tokyo	316,959	7,748,545	164,000	113,993	480,959	7,862,538	64,487	2,365,660
	神奈川	Kanagawa	98,285	919,816	72,196	45,889	170,481	965,705	13,258	325,253
	山 梨	Yamanashi	11,521	59,084	9,312	4,782	20,833	63,867	1,263	19,440
	計	Total	489,512	9,111,600	291,869	192,164	781,381	9,303,763	87,961	2,761,616
金 沢 Kanazawa	富 山	Toyama	14,341	138,044	9,382	5,067	23,723	143,111	2,021	11,963
	石 川	Ishikawa	16,734	120,397	11,494	6,102	28,228	126,498	1,527	8,911
	福 井	Fukui	12,562	83,220	8,048	4,299	20,610	87,519	1,308	8,003
	計	Total	43,637	341,661	28,924	15,468	72,561	357,128	4,856	28,877
名 古 屋 Nagoya	岐 阜	Gifu	29,127	199,606	19,966	10,904	49,093	210,509	2,947	21,376
	静 岡	Shizuoka	48,419	331,223	40,049	21,773	88,468	352,996	4,657	82,664
	愛 知	Aichi	108,136	1,037,805	69,189	40,686	177,325	1,078,492	12,055	660,818
	三 重	Mie	22,757	149,289	15,210	8,388	37,967	157,676	2,453	28,494
	計	Total	208,439	1,717,923	144,414	81,750	352,853	1,799,673	22,112	793,352
大 阪 Osaka	滋 賀	Shiga	16,921	98,007	9,219	5,223	26,140	103,230	2,114	15,165
	京 都	Kyoto	39,856	281,132	20,643	11,747	60,499	292,878	5,718	143,496
	大 阪	Osaka	161,325	1,624,901	66,974	43,197	228,299	1,668,099	25,933	398,450
	兵 庫	Hyogo	71,394	450,801	36,237	21,607	107,631	472,408	11,308	98,552
	奈 良	Nara	15,857	64,218	8,256	4,707	24,113	68,925	1,851	7,454
	和歌山	Wakayama	13,923	63,136	9,394	4,593	23,317	67,729	1,208	6,197
	計	Total	319,276	2,582,195	150,723	91,073	469,999	2,673,268	48,132	669,313
広 島 Hiroshima	鳥 取	Tottori	6,537	34,824	4,656	2,470	11,193	37,294	669	2,552
	島 根	Shimane	7,588	50,574	6,250	3,337	13,838	53,911	840	1,939
	岡 山	Okayama	25,920	168,765	14,831	8,850	40,751	177,614	2,732	16,809
	広 島	Hiroshima	38,146	326,478	23,085	14,067	61,231	340,544	3,750	115,464
	山 口	Yamaguchi	15,262	112,952	11,210	6,297	26,472	119,249	1,520	7,312
	計	Total	93,453	693,592	60,032	35,021	153,485	728,613	9,511	144,076
高 松 Takamatsu	徳 島	Tokushima	10,093	51,966	6,940	3,628	17,033	55,595	1,095	15,840
	香 川	Kagawa	13,168	95,364	8,700	4,887	21,868	100,251	1,442	8,158
	愛 媛	Ehime	17,789	120,497	12,286	6,935	30,075	127,432	2,012	43,940
	高 知	Kochi	9,189	46,497	7,931	3,873	17,120	50,370	837	2,476
	計	Total	50,239	314,324	35,857	19,323	86,096	333,647	5,386	70,414
福 岡 Fukuoka	福 岡	Fukuoka	69,803	527,242	42,436	24,811	112,239	552,054	9,616	65,036
	佐 賀	Saga	9,356	55,137	9,304	4,555	18,660	59,692	1,151	3,315
	長 崎	Nagasaki	16,092	78,250	12,933	6,504	29,025	84,754	1,797	5,707
	計	Total	95,251	660,629	64,673	35,870	159,924	696,499	12,564	74,058
熊 本 Kumamoto	熊 本	Kumamoto	23,546	118,619	19,604	9,573	43,150	128,192	2,935	23,781
	大 分	Oita	14,975	85,827	9,827	5,356	24,802	91,182	1,552	7,421
	宮 崎	Miyazaki	14,424	69,121	11,603	5,749	26,027	74,870	1,736	6,942
	鹿 児 島	Kagoshima	20,879	102,735	15,066	7,623	35,945	110,358	2,687	11,882
	計	Total	73,824	376,302	56,100	28,301	129,924	404,604	8,910	50,026
沖 縄 Okinawa	沖 縄	Okinawa	19,331	94,047	8,203	5,113	27,534	99,160	2,948	12,889
全 国 計 Grand Total			1,790,129	18,506,886	1,136,538	665,027	2,926,667	19,171,913	250,138	4,909,835

(注) この表は、「(1)課税状況」の現年分及び既往年分並びに、「(2)課税事業者等届出件数」を都道府県別に示したものである(加算税は除く。)。

Note: Figures based on the breakdown of “(1) Statistics of taxation for the current year and preceding years”and “(2) Number of notifications of taxable business enterprises,etc” by prefecture (except for additional tax).

既往年分の申告及び処理 Tax returns and cases processed for the preceding years		合 計 Total		課税事業者等届出件数 Number of Notifications of taxable business enterprises, etc.				区 分 Type 国税局・都道府県 Regional Taxation Bureau /Prefecture		
				課税事業者 届 出 Number of Notifications of Taxable Enterprise Status for Consumption Tax	課税事業者 選択届出 Number of Notifications of Choosing Taxable Enterprise Status for Consumption Tax	新設法人に該 当する旨の 届出 Number of Notifications of being qualified for a newly formed corporation	合 計 Total			
件 数 Number of cases	税 額 Amount of tax	件 数 Number of cases	税 額 Amount of tax	件 Case	件 Case	件 Case	件 Case			
5,413	1,403	136,697	417,293	135,337	5,726	380	141,443	北海道	Hokkaido	札 幌 Sapporo
1,357	267	29,181	103,068	29,198	679	57	29,934	青 森	Aomori	仙 台 Sendai
1,250	196	26,076	87,867	24,975	830	52	25,857	岩 手	Iwate	
2,891	408	50,300	226,691	49,736	1,713	138	51,587	宮 城	Miyagi	
1,056	0	21,259	61,884	20,519	619	47	21,185	秋 田	Akita	
1,347	113	26,656	79,883	25,725	599	31	26,355	山 形	Yamagata	
1,953	416	43,312	143,677	42,905	1,247	91	44,243	福 島	Fukushima	
9,854	1,400	196,784	703,071	193,058	5,687	416	199,161	計	Total	
3,351	641	66,083	194,938	66,134	2,327	174	68,635	茨 城	Ibaraki	関東信越 Kanto Shinetsu
2,160	△ 45	46,982	143,919	46,416	1,540	87	48,043	栃 木	Tochigi	
2,524	193	49,485	182,504	49,576	1,711	147	51,434	群 馬	Gunma	
7,725	1,403	151,978	493,867	156,768	5,614	436	162,818	埼 玉	Saitama	
2,505	464	51,982	196,560	50,491	1,284	116	51,891	新 潟	Niigata	
2,379	533	52,235	144,185	51,150	1,519	135	52,804	長 野	Nagano	
20,644	3,190	418,745	1,355,972	420,535	13,995	1,095	435,625	計	Total	
5,896	855	120,599	361,245	123,557	5,552	322	129,431	千 葉	Chiba	東 京 Tokyo
25,657	18,435	554,319	5,515,313	563,489	39,495	5,562	608,546	東 京	Tokyo	
7,924	210	186,750	640,662	192,664	7,998	591	201,253	神奈川	Kanagawa	
931	△ 26	22,381	44,401	22,201	656	58	22,915	山 梨	Yamanashi	
40,408	19,474	884,049	6,561,622	901,911	53,701	6,533	962,145	計	Total	
1,093	94	26,124	131,242	24,254	1,117	43	25,414	富 山	Toyama	金 沢 Kanazawa
1,283	93	30,107	117,681	28,702	752	61	29,515	石 川	Ishikawa	
1,037	△ 317	22,178	79,198	20,918	591	55	21,564	福 井	Fukui	
3,413	△ 130	78,409	328,121	73,874	2,460	159	76,493	計	Total	
1,898	219	52,688	189,352	50,906	1,418	136	52,460	岐 阜	Gifu	名古屋 Nagoya
4,139	822	94,337	271,154	93,084	2,585	228	95,897	静 岡	Shizuoka	
8,022	627	192,202	418,300	188,809	5,750	700	195,259	愛 知	Aichi	
1,803	283	41,035	129,465	40,249	1,164	113	41,526	三 重	Mie	
15,862	1,951	380,262	1,008,272	373,048	10,917	1,177	385,142	計	Total	
1,099	△ 1	28,562	88,064	29,235	1,069	79	30,383	滋 賀	Shiga	大 阪 Osaka
2,660	313	66,987	149,696	70,858	2,279	230	73,367	京 都	Kyoto	
10,566	2,740	257,743	1,272,388	271,113	10,411	1,288	282,812	大 阪	Osaka	
4,944	3,226	120,573	377,082	126,232	5,462	393	132,087	兵 庫	Hyogo	
1,033	257	26,340	61,728	28,093	893	72	29,058	奈 良	Nara	
893	116	24,748	61,648	25,485	544	51	26,080	和歌山	Wakayama	
21,195	6,651	524,953	2,010,606	551,016	20,658	2,113	573,787	計	Total	
570	100	12,075	34,843	11,686	429	33	12,148	鳥 取	Tottori	広 島 Hiroshima
696	88	14,837	52,060	14,196	482	26	14,704	島 根	Shimane	
1,817	469	44,126	161,274	43,703	1,555	149	45,407	岡 山	Okayama	
2,514	484	65,648	225,564	67,023	2,161	190	69,374	広 島	Hiroshima	
1,169	495	28,400	112,432	28,348	1,034	50	29,432	山 口	Yamaguchi	
6,766	1,636	165,086	586,173	164,956	5,661	448	171,065	計	Total	
812	196	18,405	39,951	17,639	834	26	18,499	徳 島	Tokushima	高 松 Takamatsu
776	160	23,512	92,253	23,604	886	57	24,547	香 川	Kagawa	
1,027	219	32,432	83,711	32,263	953	59	33,275	愛 媛	Ehime	
798	136	18,227	48,030	18,220	437	31	18,688	高 知	Kochi	
3,413	712	92,576	263,945	91,726	3,110	173	95,009	計	Total	
4,525	5,717	123,458	492,734	122,487	4,444	557	127,488	福 岡	Fukuoka	福 岡 Fukuoka
817	294	20,144	56,671	19,312	604	40	19,956	佐 賀	Saga	
1,210	231	31,298	79,278	30,512	881	60	31,453	長 崎	Nagasaki	
6,552	6,242	174,900	628,683	172,311	5,929	657	178,897	計	Total	
1,749	266	46,595	104,677	46,937	1,614	93	48,644	熊 本	Kumamoto	熊 本 Kumamoto
1,069	96	26,691	83,857	26,597	900	59	27,556	大 分	Oita	
1,089	164	28,046	68,092	28,280	906	62	29,248	宮 崎	Miyazaki	
1,642	225	39,134	98,701	39,300	1,443	70	40,813	鹿児島	Kagoshima	
5,549	751	140,466	355,328	141,114	4,863	284	146,261	計	Total	
1,534	392	31,093	86,663	32,411	1,647	158	34,216	沖 縄	Okinawa	沖 縄 Okinawa
140,603	43,670	3,224,020	14,305,749	3,251,297	134,354	13,593	3,399,244	全 国 計 Grand Total		

8 酒 税

Liquor Tax

統計表を見る方のために
For the people who use the statistical tables

1 利用上の注意

この章は、令和2年4月1日から令和3年3月31日までの間に製造場から移出された酒類について、令和3年4月30日までの申告又は処理による課税実績を示したものである。

2 酒税の概要

酒類とは、アルコール分1度以上を含んでいる飲料（アルコール事業法の適用を受けるアルコールを除く。）で、その製法や性状により4種類、17品目に分類している。

酒類の分類は、①発泡性酒類（ビール、発泡酒、その他の発泡性酒類）、②醸造酒類（清酒、果実酒、その他の醸造酒）、③蒸留酒類（連続式蒸留焼酎、単式蒸留焼酎、原料用アルコール、ウイスキー、ブランデー、スピリッツ）、④混成酒類（合成清酒、みりん、甘味果実酒、リキュール、粉末酒、雑酒）である。

各酒類の税率（1kl当たり従量税率）は、次表のとおりである。

1 Notes on use

This section shows the statistics of taxation on alcoholic beverages shipped from manufacturing factories between April 1, 2020 and March 31, 2021 according to returns filed or cases processed made by April 30, 2021.

2 Outline of liquor tax

Alcoholic beverages are defined as beverages containing no less than 1% alcohol (excluding alcohol applied under the Alcohol Business Law), and divided into four categories and 17 items.

Alcoholic beverage categories are (1) Effervescent alcoholic beverages (beer, sparkling liquor and other effervescent alcoholic beverages); (2) Brewed alcoholic beverages (*sake*, fruit wine, other brewed liquor); (3) Distilled alcoholic beverages (continuous distillation Japanese spirits (*shochu*), simple system distillation Japanese spirits (*shochu*), alcohol for material, whiskey, brandy, spirits); and (4) Mixed alcoholic beverages (*Sake* compound, *Mirin*, sweet fruit wine, liqueur, powder liquor, miscellaneous liquor).

The rates of taxation applied to each type of alcoholic beverage (specific duty per 1 kiloliter) is summarized on the following chart.

(令和2年4月1日～令和5年9月30日)

April1.2020～September30.2023

酒類の分類 Alcoholic beverage classification		アルコール分等 Alcohol content, etc.		1 kl 当たり税率 Taxation rate per 1 kiloliter	
				～令和2年9月 Until September 2020	令和2年10月～ From October 2020
○ 発泡性酒類 Effervescent alcoholic beverages (基本税率)(Basic taxation rate)				220,000 円 220,000 yen	200,000 円 200,000 yen
ビール Beer		－		220,000 円 220,000 yen	200,000 円 200,000 yen
発泡酒 Sparkling liquor		麦芽50%以上 又はアルコール分10度以上 50% ≧ Malt proportion or 10% ≧ alcohol content		220,000 円 220,000 yen	200,000 円 200,000 yen
		麦芽25%以上50%未満のもの (アルコール分10度未満) 25% ≧ Malt proportion < 50% (alcohol content < 10%)		178,125 円 178,125 yen	167,125 円 167,125 yen
		麦芽25%未満のもの (アルコール分10度未満) Malt proportion < 25% (alcohol content < 10%)		134,250 円 134,250 yen	134,250 円 134,250 yen
(その他の発泡性酒類) Other effervescent alcoholic beverages		ビール及び発泡酒以外の品目の酒類のうち、アルコール分が10度未満で発泡性を有するもの Other effervescent alcoholic beverages with alcohol content under 10%		80,000 円 80,000 yen	
		いわゆる「新ジャンル」 (アルコール分10度未満で発泡性を有するもの) So-called "new genre drinks" (alcohol content: under 10%)			108,000 円 108,000 yen
		ホップ及び一定の苦味料を原料としない酒類 (アルコール分10度未満で発泡性を有するもの) Other effervescent alcoholic beverage that does not use hop or bitter agent (alcohol content: under 10%)			80,000 円 80,000 yen
○ 醸造酒類 Brewed alcoholic beverages (基本税率)(Basic taxation rate)				140,000 円 140,000 yen	120,000 円 120,000 yen
清 酒 Sake		－		120,000 円 120,000 yen	110,000 円 110,000 yen
果実酒 Fruit wine		－		80,000 円 80,000 yen	90,000 円 90,000 yen
その他の醸造酒 Other brewed liquors		－		140,000 円 140,000 yen	120,000 円 120,000 yen
○ 蒸留酒類 Distilled alcoholic beverages (基本税率)(Basic taxation rate)				200,000 円に20度を超える1度ごとに10,000円加算 10,000 yen added to 200,000 yen (per kiloliter) for each percentage point exceeding 20%.	
		21度以上 21% or above			
		21度未満 Under 21%		200,000 円 200,000 yen	
連続式蒸留焼酎 Continuous distillation Japanese spirits (shochu)		21度以上 21% or above		200,000 円に20度を超える1度ごとに10,000円加算 10,000 yen added to 200,000 yen (per kiloliter) for each percentage point exceeding 20%.	
単式蒸留焼酎 Simple system distillation Japanese spirits (shochu)		21度未満 Under 21%		200,000 円 200,000 yen	
原料用アルコール Alcohol for material					
ウイスキー Whisky		37度以上 37% or above		370,000 円に37度を超える1度ごとに10,000円加算 10,000 yen added to 370,000 yen (per kiloliter) for each percentage point exceeding 37%.	
ブランデー Brandy		37度未満 Under 37%		370,000 円 370,000 yen	
スピリッツ Spirits					
○ 混成酒類 Mixed alcoholic beverages (基本税率)(Basic taxation rate)				200,000 円に20度を超える1度ごとに10,000円加算 10,000 yen added to 200,000 yen (per kiloliter) for each percentage point exceeding 20%.	
		21度以上 21% or above		220,000 円に20度を超える1度ごとに11,000円加算 11,000 yen added to 220,000 yen (per kiloliter) for each percentage point exceeding 20%.	200,000 円に20度を超える1度ごとに10,000円加算 10,000 yen added to 200,000 yen (per kiloliter) for each percentage point exceeding 20%.
		21度未満 Under 21%		220,000 円 220,000 yen	200,000 円 200,000 yen
合成清酒 Sake compound		－		100,000 円 100,000yen	
みりん Mirin (rice cooking wine)		－		20,000 円 20,000yen	
甘味果実酒 Sweet fruit wine		13度以上 13% or above		120,000 円に12度を超える1度ごとに10,000円加算 10,000 yen added to 120,000 yen (per kiloliter) for each percentage point exceeding 12%.	
リキュール Liqueur		13度未満 Under 13%		120,000 円 120,000yen	
粉末酒 Powder liquor		－		390,000 円 390,000 yen	
雑酒 Miscellaneous liquor		みりん類似 Resembling sweet sake		20,000 円 20,000yen	20,000 円 20,000yen
		21度以上 21% or above		220,000 円に20度を超える1度ごとに11,000円加算 11,000 yen added to 220,000 yen (per kiloliter) for each percentage point exceeding 20%.	200,000 円に20度を超える1度ごとに10,000円加算 10,000 yen added to 200,000 yen (per kiloliter) for each percentage point exceeding 20%.
		21度未満 Under 21%		220,000 円 220,000yen	200,000 円 200,000yen

8－1 酒税関係総括表

Overview Related to Liquor Tax

酒税関係総括表
Overview related to liquor tax

区 分 Type		課 税 数 量 Taxable volume	税 額 Amount of tax	製 成 数 量 Volume of production	販売(消費)数量 Volume of sales (consumption)	製 造 場 数 Number of manufacturing factories	販 売 場 数 Number of licensed sites to sell liquors
		kℓ	百万円 Million yen	kℓ	kℓ	場 site	場 site
平 成 27 年 度 28 29 30 令 和 元 2	FY2015	8, 196, 112	1, 260, 340	7, 939, 417	8, 475, 607	3, 150	191, 296
	2016	8, 176, 947	1, 246, 535	7, 889, 351	8, 411, 874	3, 184	191, 053
	2017	8, 138, 548	1, 229, 907	7, 922, 356	8, 373, 636	3, 333	189, 490
	2018	8, 190, 382	1, 207, 175	7, 955, 579	8, 245, 929	3, 394	187, 475
	2019	8, 152, 778	1, 180, 468	7, 899, 689	8, 127, 905	3, 452	184, 717
	2020	7, 703, 132	1, 068, 148	7, 446, 225	7, 827, 698	3, 574	184, 820
清 酒	Sake	414, 211	45, 093	312, 035	416, 949	1, 550	
合 成 清 酒	Sake compound	19, 732	1, 957	19, 702	19, 675	1	
連 続 式 蒸 留 焼 酎	Continuous distillation Japanese spirits (shochu)	294, 680	69, 852	307, 723	328, 241	32	
単 式 蒸 留 焼 酎	Simple system distillation Japanese spirits (shochu)	405, 611	96, 903	380, 350	396, 671	364	
み り ん	Mirin(rice cooking wine)	91, 911	1, 838	88, 719	92, 225	32	
ビ ー ル	Beer	1, 792, 799	375, 621	1, 839, 166	1, 794, 232	365	
果 実 酒	Fruit wine	126, 539	10, 512	101, 612	347, 710	447	
甘 味 果 実 酒	Sweet fruit wine	6, 401	748	7, 501	10, 535	6	
ウ イ ス キ ー	Whisky	132, 004	46, 936	135, 396	170, 092	35	
ブ ラ ン デ ー	Brandy	3, 408	1, 312	3, 389	5, 280	5	
原 料 用 アル コ ー ル	Alcohol for material	276	172	951, 777	708, 642	10	
ス ピ リ ッ ツ	Spirits	922, 650	76, 204			63	
発 泡 酒	Sparkling liquor	600, 966	80, 777	391, 405	591, 443	171	
リ キ ュ ー ル	Liqueur	2, 549, 782	229, 086	2, 568, 461	2, 561, 245	208	
そ の 他 の 醸 造 酒	Other brewed liquors	341, 105	31, 091	337, 949	382, 520	278	
粉 末 酒	Powder liquor	1, 024	43	1, 032	2, 174	2	
雑 酒	Miscellaneous liquor					5	
合 計	Grand Total	7, 703, 132	1, 068, 148	7, 446, 225	7, 827, 698	3, 574	184, 820
			外 excluding 3, 606				

調査期間 : 課税数量及び税額は、令和2年4月1日から令和3年3月31日までの間に製造場から移出された酒類について、令和3年4月30日までの申告又は処理による課税事績を示したものである。

製成数量及び販売（消費）数量は、令和2年4月1日から令和3年3月31日までの間を対象にしている。

調査時点 : 製造場数及び販売場数は令和3年3月31日現在である。

- 用語の説明 : 1 課税数量とは、税額決定の基礎となるべき酒類の数量をいう。
2 製成数量とは、酒類の生産数量をいう。
3 販売（消費）数量とは、酒類小売業者の販売数量のほか、酒類製造者及び酒類卸売業者の消費者への直売数量を含めた数量をいう。
4 製造場数とは、複数の種類を製造している場合には、製造数量が最も多い酒類の種類に掲げている。

関 連 表 : 「8－2」の「(1)課税状況」、「8－3」の「(1)製成数量」、「8－4」の「(1)酒類の販売（消費）数量」、「8－5」の「(1)酒類製造免許場数等」、「8－5」の「(3)酒類販売業免許場数及び酒類販売業者数」

- (注) 1 「販売（消費）数量」欄は、沖縄県分を含まない。
2 外書は令和2年10月1日に実施された酒類の手持品課税について、令和3年3月31日までの申告又は処理による課税事績を示したものである。

Period covered by survey: Figures of taxable volume and amount of tax shows the statistics of taxation on alcoholic beverages shipped from manufacturing factories between April 1, 2020 and March 31, 2021 according to returns filed or cases processed made by April 30, 2021.
Figures of volume of production, and volume of sales (consumption) are for the period from April 1, 2020 to March 31, 2021.

Time of survey: Number of manufacturing factories and points of sales are as of March 31, 2021.

- Terminology: 1 “Taxable volume” means the quantity of alcoholic beverages used as the base in determining the amount of tax.
2 “Volume of production” means the quantity of alcoholic beverages produced.
3 “Volume of sales (consumption)” includes the quantity of direct sales to consumers by liquor manufacturers and liquor wholesalers other than the quantity of sales by liquor retailers.
4 As for “Number of licensed manufacturing factories”, in the case that a licensed manufacturing factory manufactures more than one type, it is categorized as a manufacturing factory of its main product.

Relevant tables: “8-2 (1)Statistics of taxation”, “8-3 (1)Volume of production”, “8-4 (1)Volume of sales (consumption) of liquors”, “8-5 (1) Number of licensed sites for manufacturing factories of liquors,etc”. and “8-5 (3) Number of licensed sites to sell liquors and liquors distributors.

Note:1 Figures in the column “Volume of sales (consumption)” do not include the figures for Okinawa.
2 The “excluding” number in the column of “Amount of tax” shows the statistics of taxation on the stock under distributors as of October 1, 2020, according to returns filed or cases processed made by March 31, 2021.

8-2 課 税 状 況

Statistics of Taxation

(1) 課 税 状 況

Statistics of taxation

区 分 Type	課 税 Taxation					
	一 般 税 率 適 用 Subject to ordinary tax rate		特 例 税 率 適 用 (第23条第2項第3号) Application of special case tax rate (Article 23, Clause 2, No. 3)		計 Total	
	数 量 Volume	税 額 Amount of tax	数 量 Volume	税 額 Amount of tax	数 量 Volume	税 額 Amount of tax
	kℓ	百万円 Million yen	kℓ	百万円 Million yen	kℓ	百万円 Million yen
清 酒 <i>Sake</i>	420,067	45,792	2,770	218	422,836	46,011
合 成 清 酒 <i>Sake compound</i>	20,035	1,987	—	—	20,035	1,987
連 続 式 蒸 留 焼 酎 <i>Continuous distillation Japanese spirits (shochu)</i>	297,838	71,029	2,564	205	300,402	71,234
単 式 蒸 留 焼 酎 <i>Simple system distillation Japanese spirits (shochu)</i>	407,996	97,517	303	24	408,301	97,542
み り ん <i>Mirin(rice cooking wine)</i>	94,250	1,885	—	—	94,250	1,885
ビ ー ル <i>Beer</i>	1,875,598	393,006	—	—	1,875,598	393,066
果 実 酒 <i>Fruit wine</i>	131,362	10,963	8,006	630	139,369	11,593
甘 味 果 実 酒 <i>Sweet fruit wine</i>	3,285	516	3,594	288	6,879	804
ウ イ ス キ ー <i>Whisky</i>	122,639	46,749	11,378	910	134,019	47,659
ブ ラ ン デ ー <i>Brandy</i>	3,515	1,341	0	0	3,515	1,341
原 料 用 ア ル コ ー ル <i>Alcohol for material</i>	385	276	—	—	385	276
発 泡 酒 <i>Sparkling liquor</i>	604,336	81,235	—	—	604,336	81,235
そ の 他 の 醸 造 酒 <i>Other brewed liquors</i>	1,984	256	340,446	30,969	342,429	31,225
ス ピ リ ッ ツ <i>Spirits</i>	21,891	4,455	927,586	74,207	949,476	78,662
リ キ ュ ー ル <i>Liqueur</i>	75,831	12,082	2,541,548	223,094	2,617,381	235,176
粉 末 酒 <i>Powder liquor</i>	974	39	76	6	1,049	45
雑 酒 <i>Miscellaneous liquor</i>						
合 計 <i>Grand Total</i>	4,082,030	769,188	3,838,284	330,553	7,920,312	1,099,741

調査期間等 : 令和2年4月1日から令和3年3月31日までの間に製造場から移出された酒類について、令和3年4月30日までの申告又は処理による課税実績を示したものである。

用語の説明：「未納税移出」とは、製造場から移出するとき酒税の免除を受けて移出するものをいい、「輸出免税」とは、輸出する目的で酒類を製造場から移出するとき、酒税の免除を受けて移出するものをいう。

(注) 1 「特例税率適用(第23条第2項第3号)」欄は、各品目(ビール及び発泡酒を除く。)でその他の発泡性酒類(発泡性があり、かつ、アルコール分が10度未満であるもの)になるものを示す。

2 「酒税法(第30条第1項、第2項、第3項)」欄は、酒類製造者がある製造場から移出した酒類を当該製造場に戻し入れた場合の酒税額の控除等を示す。

3 税関分は含まない。

Period covered by survey : This table shows the status of taxation based on returns filed or cases processed between April 1, 2020 and March 31, 2021 according to returns filed or cases processed made by April 30, 2021.

Terminology:“Non-taxable shipment” means the shipment from manufacturing factories which is exempt from tax, “Export exemption” means the one that receives the exemption of liquor tax when liquors are shipped out from the manufacturing place to for export.

Note:1 The “Application of special case tax rate (Article 23, Clause 2, No. 3)” column indicates other effervescent liquors (with effervescence and alcohol content of under 10%) for each item (other than beer and sparkling liquor).

2 Figures in the column “Liquor Tax Law (Sec. 30-1, 2 and 3)” indicate amounts of deductions of liquor tax when manufacturers transfer back alcoholic beverages to the same manufacturing factories from which they were shipped.

3 Figures by custom house are not included.

控 除 Deduction				課 税 実 数 Actual number of taxation		免 税 Exemption		区 分 Type	
酒 税 法 (第30条第1項、 第2項、第3項) Liquor Tax Law (Sec. 30-1, 2 and 3)		災害減免法 (第7条第1項) Disaster Exemption Act (Sec. 7-1)				未納税移出 Non-taxable shipment	輸出免税 Export exemption		
数 量 Volume	税 額 Amount of tax	数 量 Volume	税 額 Amount of tax			数 量 Volume	数 量 Volume		
kℓ	百万円 Million yen	kℓ	百万円	kℓ	百万円 Million yen	kℓ	kℓ		
8,616	917	1	0	414,211	45,093	332,038	22,893	清 酒	Sake
301	29	0	0	19,732	1,957	4,171	304	合 成 清 酒	Sake compound
5,717	1,382	0	0	294,680	69,852	6,536	238	連 続 式 蒸 留 焼 酎	Continuous distillation Japanese spirits (shochu)
2,676	638	3	1	405,611	96,903	174,512	1,750	単 式 蒸 留 焼 酎	Simple system distillation Japanese spirits (shochu)
2,340	47	0	0	91,911	1,838	41,499	1,147	み り ん	Mirin (rice cooking wine)
82,800	17,444	1	0	1,792,799	375,621	76,093	52,063	ビ ー ル	Beer
12,833	1,081	1	0	126,539	10,512	40,925	197	果 実 酒	Fruit wine
475	56	0	0	6,401	748	8,425	387	甘 味 果 実 酒	Sweet fruit wine
2,013	724	0	0	132,004	46,936	187,265	9,457	ウ イ ス キ ー	Whisky
106	29	0	0	3,408	1,312	1,503	94	ブ ラ ン デ ー	Brandy
111	104	-	-	276	172	396,542	17	原 料 用 ア ル コ ー ル	Alcohol for material
3,369	458	1	0	600,966	80,777	9,689	2,357	発 泡 酒	Sparkling liquor
1,326	134	0	0	341,105	31,091	4,526	9	そ の 他 の 醸 造 酒	Other brewed liquors
26,824	2,458	0	0	922,650	76,204	554,290	6,105	ス ピ リ ッ ツ	Spirits
67,579	6,090	2	0	2,549,782	229,086	546,688	22,591	リ キ ュ ー ル	Liqueur
25	2	-	-	1,024	43	625	23	粉 末 酒	Powder liquor
								雑 酒	Miscellaneous liquor
217,157	31,591	10	2	7,703,132	1,068,148	2,385,350	119,640	合 計	Grand Total

(2) 税関分の課税状況
Statistics of taxation by custom house

酒 類 の 品 目 等 Item of alcoholic beverage	課 税 数 量 Taxable volume	税 額 Amount of tax	酒 類 の 品 目 等 Item of alcoholic beverage	課 税 数 量 Taxable volume	税 額 Amount of tax
	kℓ	百万円 Million yen		kℓ	百万円 Million yen
清 酒 <i>Sake</i>	54	6	ウ イ ス キ ー Whisky	29,626	12,061
合 成 清 酒 <i>Sake compound</i>	15	2	ブ ラ ン デ ー Brandy	1,013	408
連 続 式 蒸 留 焼 酎 Continuous distillation Japanese spirits (<i>shochu</i>)	31,339	7,403	原 料 用 ア ル コ ー ル Alcohol for material	33	22
単 式 蒸 留 焼 酎 Simple system distillation Japanese spirits (<i>shochu</i>)	228	59	発 泡 酒 Sparkiling liquor	2,610	512
み り ん <i>Mirin</i> (rice cooking wine)	1,135	23	そ の 他 の 醸 造 酒 Other brewed liquors	2,991	382
ビ ー ル Beer	35,523	7,474	ス ピ リ ッ ツ Spirits	10,843	4,011
果 実 酒 Fruit wine	221,843	18,765	リ キ ュ ー ル Liqueur	97,552	10,348
甘 味 果 実 酒 Sweet fruit wine	3,058	334	粉 末 酒 Powder liquor	8	1
			雑 酒 Miscellaneous liquor		
			合 計 Grand Total	437,871	61,812

資料:酒税課調

(注) 令和2年度内の輸入品にかかる課税実績である。

Source: Liquor Tax and Industry Division

Note: The table shows the statistics of taxation on goods imported during FY2020.

(3) 都道府県別の課税状況 (その1)

Statistics of taxation by prefectures (Part 1)

区 分 Type			清 酒 Sake		合 成 清 酒 Sake compound		連続式蒸留焼酎 Continuous distillation Japanese spirits (<i>shochu</i>)		単式蒸留焼酎 Simple system distillation Japanese spirits (<i>shochu</i>)	
			数 量 Volume	税 額 Amount of tax	数 量 Volume	税 額 Amount of tax	数 量 Volume	税 額 Amount of tax	数 量 Volume	税 額 Amount of tax
国税局・都道府県 Regional Taxation Bureau / Prefecture			kℓ	百万円 Million yen	kℓ	百万円 Million yen	kℓ	百万円 Million yen	kℓ	百万円 Million yen
札 幌 Sapporo	北 海 道	Hokkaido	3,186	325	1,063	106	14,030	2,827	372	74
仙 台 Sendai	青 森	Aomori	3,540	364	—	—	—	—	105	19
	岩 手	Iwate	3,143	300	—	—	X	X	17	4
	宮 城	Miyagi	5,988	615	—	—	X	X	11	2
	秋 田	Akita	16,121	1,758	X	X	X	X	130	28
	山 形	Yamagata	7,123	703	—	—	X	X	57	12
	福 島	Fukushima	10,923	1,117	X	X	281	75	85	16
	計	Total	46,838	4,857	1,782	176	5,358	1,340	405	81
関東信越 Kanto Shinetsu	茨 城	Ibaraki	2,880	277	X	X	2,514	588	132	25
	栃 木	Tochigi	7,102	456	X	X	X	X	292	64
	群 馬	Gunma	2,398	236	X	X	32,245	4,656	2,877	707
	埼 玉	Saitama	24,739	2,789	X	X	9,490	2,237	41	8
	新 潟	Niigata	31,059	3,324	100	10	353	90	277	60
	長 野	Nagano	8,081	805	X	X	X	X	466	93
	計	Total	76,259	8,186	3,678	361	46,905	11,120	4,085	957
東 京 Tokyo	千 葉	Chiba	19,046	2,128	X	X	124,802	29,601	8,405	2,016
	東 京	Tokyo	1,240	124	X	X	X	X	250	51
	神奈川	Kanagawa	833	76	X	X	X	X	90	21
	山 梨	Yamanashi	8,524	959	X	X	X	X	2,397	599
	計	Total	29,643	3,287	7,007	702	153,152	36,186	11,142	2,687
金 沢 Kanazawa	富 山	Toyama	3,728	392	X	X	X	X	X	X
	石 川	Ishikawa	4,560	472	X	X	X	X	46	9
	福 井	Fukui	2,467	252	—	—	—	—	X	X
	計	Total	10,755	1,115	15	1	211	43	60	13
名 古 屋 Nagoya	岐 阜	Gifu	4,218	411	740	72	X	X	557	119
	静 岡	Shizuoka	2,985	288	X	X	X	X	51	11
	愛 知	Aichi	11,866	1,320	1,434	141	8,872	2,168	609	120
	三 重	Mie	4,740	510	X	X	17,723	4,238	213	43
	計	Total	23,809	2,529	2,204	216	34,105	8,209	1,430	292
大 阪 Osaka	滋 賀	Shiga	1,495	136	X	X	X	X	X	X
	京 都	Kyoto	79,724	8,991	X	X	X	X	1,060	260
	大 阪	Osaka	820	75	X	X	X	X	X	X
	兵 庫	Hyogo	105,939	12,006	892	88	2,953	676	207	46
	奈 良	Nara	2,146	204	—	—	—	—	11	2
	和歌山	Wakayama	1,703	166	—	—	X	X	109	22
	計	Total	191,827	21,578	2,160	215	14,833	3,726	1,931	464
広 島 Hiroshima	鳥 取	Tottori	619	56	—	—	—	—	85	16
	島 根	Shimane	1,630	149	—	—	—	—	50	11
	岡 山	Okayama	1,774	166	—	—	X	X	76	15
	広 島	Hiroshima	7,555	805	X	X	X	X	187	37
	山 口	Yamaguchi	4,632	490	—	—	X	X	121	35
	計	Total	16,210	1,667	X	X	X	X	519	115
高 松 Takamatsu	徳 島	Tokushima	350	32	X	X	X	X	X	X
	香 川	Kagawa	756	74	—	—	—	—	X	X
	愛 媛	Ehime	1,276	124	—	—	X	X	80	17
	高 知	Kochi	4,158	439	—	—	X	X	503	106
	計	Total	6,540	669	X	X	X	X	664	139
福 岡 Fukuoka	福 岡	Fukuoka	3,389	331	X	X	23,056	5,678	48,271	11,613
	佐 賀	Saga	2,314	223	—	—	X	X	3,954	863
	長 崎	Nagasaki	762	70	—	—	X	X	2,271	502
	計	Total	6,465	624	X	X	23,211	5,709	54,496	12,979
熊 本 Kumamoto	熊 本	Kumamoto	879	81	X	X	X	X	12,668	3,046
	大 分	Oita	1,653	160	—	—	—	—	84,613	20,100
	宮 崎	Miyazaki	X	X	—	—	X	X	125,227	30,116
	鹿児島	Kagoshima	X	X	X	X	186	32	93,990	23,023
	計	Total	X	X	41	4	1,297	280	316,498	76,285
沖 縄 Okinawa	沖 縄	Okinawa	X	X	—	—	X	X	14,009	2,818
全 国 計 Grand Total			414,211	45,093	19,732	1,957	294,680	69,852	405,611	96,903

(注) この表は、「(1)課税状況」の「課税実数」欄を都道府県別に示したものである。

Note: This table shows “Actual number of taxation” in “(1) Statistics of taxation” by prefectures.

み り ん Mirin(rice cooking wine)		ビ ー ル Beer		果実酒 Fruit wine		甘味果実酒 Sweet Fruit wine		区 分 Type	
数 量 Volume	税 額 Amount of tax	数 量 Volume	税 額 Amount of tax	数 量 Volume	税 額 Amount of tax	数 量 Volume	税 額 Amount of tax	国税局・都道府県 Regional Taxation Bureau / Prefecture	
kℓ	百万円 Million yen	kℓ	百万円 Million yen	kℓ	百万円 Million yen	kℓ	百万円 Million yen		
120	2	82,689	17,367	3,175	253	38	4	北海道 Hokkaido	札 幌 Sapporo
-	-	68	12	1,431	112	X	X	青 森 Aomori	仙 台 Sendai
-	-	1,056	202	572	38	1	0	岩 手 Iwate	
-	-	68,359	14,343	73	5	X	X	宮 城 Miyagi	
X	X	143	26	54	3	-	-	秋 田 Akita	
X	X	61	11	1,089	75	5	1	山 形 Yamagata	
-	-	91,694	19,413	49	3	0	0	福 島 Fukushima	
X	X	161,381	34,007	3,268	236	160	31	計 Total	
X	X	264,652	55,543	33	2	3	0	茨 城 Ibaraki	関東信越 Kanto Shinetsu
X	X	252	47	31,978	2,713	2,418	272	栃 木 Tochigi	
-	-	61,524	12,926	121	8	3	0	群 馬 Gunma	
4,046	81	1,396	287	116	7	3	0	埼 玉 Saitama	
X	X	1,840	372	376	25	-	-	埼 玉 Saitama	
X	X	10,625	2,207	4,582	364	39	5	新 潟 Niigata	
9,890	198	340,289	71,382	37,206	3,120	2,466	278	計 Total	
35,811	716	128,262	26,883	1,408	113	260	24	千 葉 Chiba	東 京 Tokyo
X	X	39,121	8,192	54	4	X	X	東 京 Tokyo	
X	X	153,464	32,203	49,131	4,156	X	X	神奈川 Kanagawa	
X	X	786	142	18,158	1,478	196	23	山 梨 Yamanashi	
36,280	726	321,633	67,420	68,751	5,751	1,646	186	計 Total	金 沢 Kanazawa
X	X	83	15	X	X	X	X	富 山 Toyama	
X	X	284	51	83	5	-	-	石 川 Ishikawa	
X	X	13	2	X	X	X	X	福 井 Fukui	
X	X	380	68	144	9	X	X	計 Total	名 古 屋 Nagoya
980	20	X	X	30	2	-	-	岐 阜 Gifu	
X	X	73,926	15,490	627	48	129	10	静 岡 Shizuoka	
8,147	163	184,958	38,846	591	47	2	0	愛 知 Aichi	
X	X	X	X	3	0	34	4	三 重 Mie	
9,160	183	259,552	54,462	1,251	97	165	15	計 Total	
-	-	22,446	4,687	X	X	X	X	滋 賀 Shiga	大 阪 Osaka
X	X	54,520	11,415	335	24	18	2	京 都 Kyoto	
X	X	194,899	40,948	5,332	447	1,669	206	大 阪 Osaka	
11,083	222	58,982	12,399	139	9	4	1	兵 庫 Hyogo	
X	X	72	13	X	X	X	X	奈 良 Nara	
82	2	148	27	9	1	7	1	和歌山 Wakayama	
35,351	707	331,067	69,488	5,905	487	1,698	209	計 Total	
-	-	145	26	X	X	X	X	鳥 取 Tottori	広 島 Hiroshima
19	0	73	13	165	11	X	X	島 根 Shimane	
19	0	52,217	10,864	5,965	501	27	3	岡 山 Okayama	
589	12	76	14	173	11	8	1	広 島 Hiroshima	
-	-	147	26	X	X	X	X	山 口 Yamaguchi	
627	13	52,658	10,943	6,360	527	145	18	計 Total	
101	2	62	11	X	X	X	X	徳 島 Tokushima	高 松 Takamatsu
X	X	X	X	X	X	X	X	香 川 Kagawa	
X	X	34,751	7,330	X	X	-	-	愛 媛 Ehime	
X	X	X	X	0	0	-	-	高 知 Kochi	
99	2	34,887	7,354	21	1	X	X	計 Total	
X	X	141,615	29,758	34	2	X	X	福 岡 Fukuoka	福 岡 Fukuoka
X	X	X	X	X	X	X	X	佐 賀 Saga	
X	X	X	X	X	X	-	-	長 崎 Nagasaki	
180	4	141,621	29,759	43	3	7	1	計 Total	
X	X	13,637	2,869	89	5	X	X	熊 本 Kumamoto	熊 本 Kumamoto
-	-	36,716	7,698	99	8	49	4	大 分 Oita	
X	X	83	15	207	14	X	X	宮 崎 Miyazaki	
X	X	38	7	4	0	2	0	鹿 児 島 Kagoshima	
183	4	50,474	10,590	399	27	54	4	計 Total	
-	-	16,168	2,781	16	1	12	1	沖 縄 Okinawa	沖 縄 Okinawa
91,911	1,838	1,792,799	375,621	126,539	10,512	6,401	748	全 国 計 Grand Total	

(3) 都道府県別の課税状況（その2）

Statistics of taxation by prefectures (Part 2)

区 分 Type			ウイスキー Whisky		ブランデー Brandy		原料用 アルコール Alcohol for material		発泡酒 Sparkling liquor		その他の醸造酒 Other brewed liquors	
			数 量 Volume	税 額 Amount of tax	数 量 Volume	税 額 Amount of tax	数 量 Volume	税 額 Amount of tax	数 量 Volume	税 額 Amount of tax	数 量 Volume	税 額 Amount of tax
国税局・都道府県 Regional Taxation Bureau / Prefecture			kℓ	百万円 Million yen	kℓ	百万円 Million yen	kℓ	百万円 Million yen	kℓ	百万円 Million yen	kℓ	百万円 Million yen
札 幌 Sapporo	北海道 Hokkaido		106	47	37	15	0	0	25,563	3,435	12,256	1,128
仙 台 Sendai	青 森 Aomori		X	X	△ 30	0	X	X	15	3	0	0
	岩 手 Iwate		－	－	X	X	X	X	107	18	31	4
	宮 城 Miyagi		X	X	X	X	X	X	30,196	4,055	32,817	2,977
	秋 田 Akita		X	X	X	X	－	－	13	2	3	0
	山 形 Yamagata		X	X	1	0	X	X	12	2	18	2
	福 島 Fukushima		X	X	1	1	X	X	29,174	3,918	12	2
	計 Total		X	X	△ 27	1	32	21	59,517	7,997	32,881	2,986
関東信越 Kanto Shinetsu	茨 城 Ibaraki		1,084	96	0	0	X	X	114,346	15,358	51,965	4,709
	栃 木 Tochigi		41,621	15,601	963	360	X	X	38	6	7	0
	群 馬 Gunma		X	X	－	－	0	0	12	2	7,384	676
	埼 玉 Saitama		325	149	－	－	X	X	140	29	1	0
	新 潟 Niigata		X	X	4	2	X	X	48	8	1,079	139
	長 野 Nagano		41	17	13	7	X	X	1,122	234	48	6
	計 Total		43,084	15,867	980	369	55	38	115,706	15,636	60,484	5,531
東 京 Tokyo	千 葉 Chiba		40,732	13,864	592	228	X	X	6,522	879	1,448	134
	東 京 Tokyo		X	X	0	0	X	X	188	38	35	4
	神 奈 川 Kanagawa		X	X	129	53	X	X	58,069	7,820	39,353	3,579
	山 梨 Yamanashi		8,298	3,105	25	10	X	X	28	5	44	4
	計 Total		49,031	16,969	746	291	99	53	64,807	8,742	40,880	3,720
金 沢 Kanazawa	富 山 Toyama		X	X	－	－	X	X	30	4	X	X
	石 川 Ishikawa		－	－	－	－	X	X	6	1	4	0
	福 井 Fukui		－	－	－	－	－	－	1	0	－	－
	計 Total		X	X	－	－	3	2	37	5	X	X
名 古 屋 Nagoya	岐 阜 Gifu		X	X	X	X	0	0	11	2	27	3
	静 岡 Shizuoka		4,763	1,927	12	4	X	X	3,414	465	946	87
	愛 知 Aichi		15	7	X	X	X	X	55,699	7,479	38,742	3,548
	三 重 Mie		X	X	67	25	0	0	42	8	249	32
	計 Total		4,829	1,953	79	29	6	7	59,166	7,954	39,964	3,670
大 阪 Osaka	滋 賀 Shiga		6	0	X	X	－	－	15,255	2,048	14,605	1,356
	都 京 Kyoto		1,605	594	0	0	X	X	158	25	30	4
	大 阪 Osaka		X	X	1,327	499	X	X	28,788	3,871	0	0
	兵 庫 Hyogo		5,723	566	265	108	2	2	54,295	7,290	54,361	4,868
	奈 良 Nara		－	－	X	X	X	X	23	5	18	2
	和歌山 Wakayama		X	X	－	－	X	X	57	12	0	0
	計 Total		32,968	11,338	1,592	607	8	6	98,576	13,251	69,014	6,230
広 島 Hiroshima	鳥 取 Tottori		134	57	X	X	－	－	6	1	1	0
	島 根 Shimane		－	－	X	X	X	X	18	4	11	1
	岡 山 Okayama		X	X	2	1	X	X	64,264	8,630	34,228	3,141
	広 島 Hiroshima		X	X	－	－	X	X	23	5	7	1
	山 口 Yamaguchi		－	－	X	X	X	X	17	4	0	0
	計 Total		175	73	2	1	X	X	64,328	8,643	34,247	3,143
高 松 Takamatsu	徳 島 Tokushima		X	X	X	X	X	X	22	5	2	0
	香 川 Kagawa		X	X	X	X	－	－	10	2	0	0
	愛 媛 Ehime		X	X	－	－	X	X	11,783	1,585	5	1
	高 知 Kochi		X	X	X	X	X	X	10	2	27	3
	計 Total		X	X	△ 1	0	X	X	11,825	1,593	34	4
福 岡 Fukuoka	福 岡 Fukuoka		X	X	0	0	X	X	91,407	12,272	50,103	4,565
	佐 賀 Saga		－	－	X	X	X	X	－	－	0	0
	長 崎 Nagasaki		－	－	X	X	X	X	－	－	2	0
	計 Total		X	X	X	X	X	X	91,407	12,272	50,105	4,566
熊 本 Kumamoto	熊 本 Kumamoto		0	0	X	X	X	X	10	2	452	42
	大 分 Oita		X	X	△ 1	△ 1	X	X	5,808	780	780	71
	宮 崎 Miyazaki		X	X	1	0	X	X	180	24	4	1
	鹿 児 島 Kagoshima		99	41	X	X	0	0	63	9	－	－
	計 Total		111	42	X	X	8	7	6,061	815	1,236	114
沖 縄 Okinawa	沖 縄 Okinawa		17	7	－	－	55	32	3,973	432	X	X
全 国 計 Grand Total			132,004	46,936	3,408	1,312	276	172	600,966	80,777	341,105	31,091

スピリッツ Spirits		リキュール Liqueur		粉末酒・雑酒 Powder liquor Other miscellaneous liquor		合 計 Grand Total		区 分 Type	
数 量 Volume	税 額 Amount of tax	数 量 Volume	税 額 Amount of tax	数 量 Volume	税 額 Amount of tax	数 量 Volume	税 額 Amount of tax	国税局・都道府県 Regional Taxation Bureau / Prefecture	
kℓ 百万円 Million yen		kℓ 百万円 Million yen		kℓ 百万円 Million yen		kℓ 百万円 Million yen			
4,134	345	53,847	4,861	－	－	200,614	30,789	北海道	Hokkaido 札幌 Sapporo
148	13	357	29	－	－	5,754	579	青 森	Aomori
2	1	31	6	－	－	5,084	607	岩 手	Iwate
3,129	256	58,386	5,320	19	2	198,943	27,586	宮 城	Miyagi
81	13	89	11	－	－	22,116	2,943	秋 田	Akita
19	13	153	14	－	－	9,800	1,144	山 形	Yamagata
△ 218	△ 29	72,334	6,461	12	1	204,455	31,030	福 島	Fukushima
3,161	268	131,350	11,841	31	3	446,152	63,889	計	Total
87,578	7,030	283,472	24,644	0	0	809,314	108,320	茨 城	Ibaraki
160,140	12,899	97,341	9,522	－	－	349,542	42,888	栃 木	Tochigi
52	8	234,638	21,549	－	－	341,945	43,836	群 馬	Gunma
3,218	262	52,104	4,188	－	－	97,897	10,265	埼 玉	Saitama
29	16	638	116	0	0	36,392	4,184	埼 玉	Niigata
130	34	18,538	1,818	0	0	43,883	5,635	長 野	Nagano
251,147	20,249	686,731	61,837	0	0	1,678,973	215,129	計	Total
130,820	11,082	131,061	11,626	－	－	636,082	100,017	千 葉	Chiba
44,051	3,526	106,693	9,615	1	0	191,659	21,556	東 京	Tokyo
7	87	170,687	15,364	－	－	501,686	70,096	神奈川	Kanagawa
151	98	610	111	－	－	39,469	6,559	山 梨	Yamanashi
175,029	14,794	409,051	36,716	1	0	1,368,896	198,229	計	Total
1	0	54	11	－	－	4,303	503	富 山	Toyama
X	X	222	31	X	X	5,223	572	石 川	Ishikawa
X	X	39	8	X	X	2,540	264	福 井	Fukui
3	1	315	50	X	X	12,066	1,339	計	Total
4,394	362	3,548	411	0	0	20,014	2,729	岐 阜	Gifu
84,974	6,933	122,393	10,562	27	2	296,342	36,326	静 岡	Shizuoka
43,066	3,421	190,340	17,121	45	16	544,388	74,398	愛 知	Aichi
62,178	4,975	17,956	1,769	0	0	103,898	11,735	三 重	Mie
194,612	15,692	334,237	29,863	72	18	964,642	125,188	計	Total
△ 108	△ 8	12,307	1,157	－	－	66,109	9,384	滋 賀	Shiga
89,867	7,206	170,203	15,390	0	0	430,120	47,085	京 都	Kyoto
64,009	5,634	176,804	15,913	－	－	504,271	78,328	大 阪	Osaka
45,458	3,823	171,653	15,013	1	0	511,962	57,117	兵 庫	Hyogo
11	7	950	87	5	1	3,240	321	奈 良	Nara
117	73	1,566	164	0	0	4,077	530	和歌山	Wakayama
199,354	16,735	533,483	47,725	6	1	1,519,779	192,764	計	Total
10	5	309	30	－	－	1,352	195	鳥 取	Tottori
0	0	40	4	7	0	2,124	207	島 根	Shimane
72,984	5,847	122,943	11,342	6	1	354,513	40,516	岡 山	Okayama
9,408	818	13,451	1,108	0	0	34,086	3,266	広 島	Hiroshima
494	40	19,652	1,574	0	0	25,079	2,170	山 口	Yamaguchi
82,896	6,710	156,395	14,058	13	2	417,154	46,354	計	Total
7	3	399	70	－	－	1,679	268	徳 島	Tokushima
2	1	28	3	0	0	884	94	香 川	Kagawa
△ 31	△ 7	17,132	1,577	－	－	65,002	10,626	香 媛	Ehime
171	130	245	24	－	－	5,210	724	愛 媛	Kochi
149	127	17,804	1,673	0	0	72,775	11,711	高 知	Kochi
1,474	311	129,932	11,834	－	－	491,080	76,943	計	Total
12	6	57	6	2	0	6,497	1,131	福 岡	Fukuoka
3	2	108	10	－	－	3,160	586	佐 賀	Saga
1,489	319	130,097	11,850	2	0	500,737	78,660	長 崎	Nagasaki
6,398	517	52,374	4,770	691	14	88,162	11,540	計	Total
3,679	300	30,277	2,736	5	1	163,687	31,858	熊 本	Kumamoto
52	23	94	18	－	－	126,215	30,285	大 分	Oita
446	89	413	57	203	4	95,608	23,271	宮 崎	Miyazaki
10,575	928	83,158	7,581	899	19	473,672	96,954	鹿児島	Kagoshima
								計	Total
101	36	13,314	1,033	X	X	47,672	7,142	沖 縄	Okinawa
922,650	76,204	2,549,782	229,086	1,024	43	7,703,132	1,068,148	全 国 計 Grand Total	

8－3 製 成 数 量

Volume of Production

(1) 製 成 数 量

Volume of production

区 分 Type	製 成 数 量 等 Volume of production, etc.					手 持 数 量 Volume in stock (令和3年 3 月 末 現 在 (as of the end of March, 2021))
	製 成 Production ①	アルコール等 混和 Mixing of alcohol, etc. ②	焼酎の品目別 アルコール分等 変更 Change of alcohol content by item of <i>shochu</i> , etc. ③	用途変更等 Change of intended use ④	計 Total ①＋②＋③－④	
清 酒 <i>Sake</i>	(303,972) 318,510	kℓ	kℓ	kℓ	kℓ	(302,994) 312,035
合 成 清 酒 <i>Sake compound</i>	(12,901) 19,992	9	－	6,484	312,035	(304,937) 330,632
連 続 式 蒸 留 焼 酎 <i>Continuous distillation Japanese spirits (shochu)</i>	332,655	3	－	294	19,702	(632) 985
単 式 蒸 留 焼 酎 <i>Simple system distillation Japanese spirits (shochu)</i>	279,684	12	43,856	68,793	307,723	19,970
み り ん <i>Mirin(rice cooking wine)</i>	133,806	262	420,896	320,483	380,350	400,685
ビ ー ル <i>Beer</i>	1,868,964	19	－	45,105	88,719	13,547
果 実 酒 <i>Fruit wine</i>	193,734	0	－	29,803	1,839,166	47,330
甘 味 果 実 酒 <i>Sweet fruit wine</i>	9,692	2	－	92,125	101,612	45,992
ウ イ ス キ ー <i>Whisky</i>	212,972	0	－	2,189	7,501	2,590
ブ ラ ン デ ー <i>Brandy</i>	3,731	88	－	77,663	135,396	26,575
発 泡 酒 <i>Sparkling liquor</i>	1,103,994	17	－	359	3,389	1,182
そ の 他 の 醸 造 酒 <i>Other brewed liquors</i>	341,832	0	－	712,588	391,405	40,870
原 料 用 ア ル コ ー ル <i>Alcohol for material</i>	1,077,193	48	－	125,462	951,777	38,454
ス ビ リ ッ ツ <i>Spirits</i>						
リ キ ュ ー ル <i>Liqueur</i>	2,753,079	103	－	184,710	2,568,461	78,788
粉 末 酒 <i>Powder liquor</i>	1,069	－	－	37	1,032	634
雑 酒 <i>Miscellaneous liquor</i>						
合 計 <i>Grand Total</i>	8,650,930	564	464,756	1,670,027	7,446,225	1,049,755

調査期間等：令和2年4月1日から令和3年3月31日までの間に製成された酒類について、酒類製造者から申告された「酒類の製成及び移出の数量等申告書」に基づき作成したものである。

(注) 1 犯則分は含まない。

2 () 書は、アルコール分20度分に換算したものである。

3 ウイスキー及びブランデーはアルコール分40度分に、原料用アルコール及びスピリッツはアルコール分100度分にそれぞれ換算したものである。

Period of survey, etc.: This table is based on the “Information return for the volumes, etc. of alcoholic beverages manufactured and shipped” with regard to alcoholic beverages manufactured from April 1, 2020 to March 31, 2021.

Note:1 Figures for tax crime are not included.

2 Figures in the brackets show the volume converted into the quantity of products with alcohol content of 20 %.

3 Figures for "Whisky" and "Brandy" show the volume converted into the quantity of products with alcohol content of 40 % and figures for "Alcohol for material"and "Spirits" show the volume converted into the quantity of products with alcohol content of 100 % .

(2) 製成数量の累年比較

Yearly comparison of volume of production

区 分 Type	平成27年度 FY2015	平成28年度 FY2016	平成29年度 FY2017	平成30年度 FY2018	令和元年度 FY2019	令和2年度 FY2020
	kℓ	kℓ	kℓ	kℓ	kℓ	kℓ
清 酒 Sake	(436, 447) 444, 711	(418, 612) 426, 549	(402, 065) 411, 272	(395, 396) 406, 064	(353, 146) 365, 976	(302, 994) 312, 035
合 成 清 酒 Sake compound	(22, 757) 34, 846	(20, 579) 32, 022	(19, 282) 29, 498	(17, 929) 27, 360	(16, 792) 25, 560	(12, 807) 19, 702
連 続 式 蒸 留 酎 Continuous distillation Japanese spirits (shochu)	366, 989	359, 021	352, 407	343, 933	330, 611	307, 723
単 式 蒸 留 酎 Simple syetem distillation Japanese spirits (shochu)	480, 833	473, 509	468, 034	447, 630	415, 385	380, 350
み り ん Mirin(rice cooking wine)	96, 105	93, 920	91, 046	87, 037	93, 429	88, 719
ビ ー ル Beer	2, 793, 854	2, 752, 795	2, 683, 542	2, 544, 314	2, 418, 002	1, 839, 166
果 実 酒 Fruit wine	107, 007	96, 317	101, 903	95, 834	94, 911	101, 612
甘 味 果 実 酒 Sweet fruit wine	5, 465	4, 240	4, 239	6, 141	7, 194	7, 501
ウ イ ス キ ー Whisky	111, 457	114, 296	127, 721	140, 438	152, 949	135, 396
ブ ラ ン デ ー Brandy	4, 594	4, 368	3, 978	3, 711	3, 648	3, 389
発 泡 酒 Sparkling liquor	535, 996	502, 438	501, 887	422, 061	399, 815	391, 405
そ の 他 の 醸 造 酒 Other brewed liquors	504, 968	483, 758	442, 411	410, 002	390, 863	337, 949
原 料 用 アル コ ー ル Alcohol for material	531, 501	565, 155	637, 685	771, 970	854, 111	951, 777
ス ピ リ ッ ツ Spirits						
リ キ ュ ー ル Liqueur	1, 919, 572	1, 979, 404	2, 065, 242	2, 270, 056	2, 345, 917	2, 568, 461
粉 末 酒 Powder liquor	1, 526	1, 533	1, 489	1, 312	1, 302	1, 032
雑 酒 Miscellaneous liquor						
合 計 Grand Total	7, 939, 417	7, 889, 351	7, 922, 356	7, 977, 865	7, 899, 689	7, 446, 225

(注) () 書はアルコール分20度に換算したものである。

Note: Figures in the brackets show the volume converted into the quantity of products with alcohol content of 20 %

Volume of production by prefectures

(注) この表は、「(1)製成数量」の「製成数量等⑤」欄を都道府県別に示したものである。

- 288 -

製 成 数 量 等 Volume of production, etc.						区 分 Type		
果実酒 Fruit wine	甘味果実酒 Sweet Fruit wine	ウイスキー Whisky	ブランデー Brandy	そ の 他 Others	合 計 Grand Total			
						国税局・都道府県 Regional Taxation Bureau / Prefecture		
kℓ	kℓ	kℓ	kℓ	kℓ	kℓ	北海道	Hokkaido	札 幌 Sapporo
3,466	15	30	8	87,442	188,156			
1,608	X	X	7	390	5,061	青 森	Aomori	仙 台 Sendai
671	1	—	X	206	4,393	岩 手	Iwate	
107	X	X	X	116,051	195,914	宮 城	Miyagi	
33	—	X	X	102	17,992	秋 田	Akita	
1,214	11	X	1	10,051	18,764	山 形	Yamagata	
52	1	X	1	101,393	202,759	福 島	Fukushima	
3,685	178	140	X	228,193	444,883	計	Total	
26	2	1,330	—	530,169	801,152	茨 城	Ibaraki	関東信越 Kanto Shinetsu
35,163	3,743	26,876	818	216,912	298,398	栃 木	Tochigi	
35	X	X	—	148,401	238,674	群 馬	Gunma	
81	—	569	—	57,595	92,538	埼 玉	Saitama	
428	—	X	4	1,970	33,211	新 潟	Niigata	
4,944	57	599	16	22,000	38,197	長 野	Nagano	
40,677	3,808	29,556	838	977,047	1,502,170	計	Total	
548	X	32,232	588	249,013	584,074	千 葉	Chiba	東 京 Tokyo
54	X	X	—	148,988	190,751	東 京	Tokyo	
31,122	X	X	154	270,966	486,980	神奈川	Kanagawa	
13,377	241	43,472	87	△ 19	64,908	山 梨	Yamanashi	
45,101	1,175	75,149	829	668,948	1,326,713	計	Total	
X	X	X	X	125	3,520	富 山	Toyama	金 沢 Kanazawa
130	—	—	X	66	4,246	石 川	Ishikawa	
X	X	—	—	53	2,272	福 井	Fukui	
198	X	X	X	244	10,038	計	Total	
2	—	X	X	15,550	25,696	岐 阜	Gifu	名古屋 Nagoya
324	755	5,118	X	257,488	343,708	静 岡	Shizuoka	
607	1	54	△ 2	327,474	546,669	愛 知	Aichi	
7	△ 137	X	△ 81	80,709	101,004	三 重	Mie	
940	619	5,226	△ 85	681,221	1,017,077	計	Total	
X	X	261	X	43,059	77,834	滋 賀	Shiga	大 阪 Osaka
364	104	1,313	5	229,742	374,801	京 都	Kyoto	
115	446	X	1,529	155,144	385,842	大 阪	Osaka	
143	110	△ 25	258	353,022	516,190	兵 庫	Hyogo	
X	X	—	X	1,254	3,141	奈 良	Nara	
4	11	X	—	59,047	60,997	和歌山	Wakayama	
675	671	23,568	1,791	841,268	1,418,805	計	Total	
X	X	109	X	287	1,088	鳥 取	Tottori	広 島 Hiroshima
243	X	—	X	109	1,696	島 根	Shimane	
4,978	16	X	—	295,543	354,570	岡 山	Okayama	
1,069	942	X	0	27,465	38,370	広 島	Hiroshima	
X	X	—	X	46,178	52,998	山 口	Yamaguchi	
6,334	1,012	626	△ 5	369,582	448,722	計	Total	
X	X	X	X	404	1,548	徳 島	Tokushima	高 松 Takamatsu
X	X	—	X	46	619	香 川	Kagawa	
X	—	—	—	28,934	64,706	愛 媛	Ehime	
1	—	X	X	514	4,380	高 知	Kochi	
25	X	X	1	29,898	71,253	計	Total	
29	X	X	0	274,971	511,987	福 岡	Fukuoka	福 岡 Fukuoka
X	X	—	X	303	5,559	佐 賀	Saga	
X	—	—	X	129	3,036	長 崎	Nagasaki	
39	8	X	X	275,403	520,582	計	Total	熊 本 Kumamoto
92	X	14	X	44,849	68,408	熊 本	Kumamoto	
139	X	X	—	27,111	146,784	大 分	Oita	
228	X	X	0	386	126,656	宮 崎	Miyazaki	
2	2	943	X	827	99,301	鹿 児 島	Kagoshima	
461	4	998	X	73,173	441,149	計	Total	
11	7	64	—	18,205	56,677	沖 縄	Okinawa	沖 縄 Okinawa
101,612	7,501	135,396	3,389	4,250,624	7,446,225	全 国 計 Grand Total		

8－4 販売（消費）数量 Volume of Sales (Consumption)

(1) 酒類の販売（消費）数量 Volume of sales (consumption) of liquors

区 分 Type	酒 類 製 造 者 の 移 出 数 量 Volume of shipment by liquor manufacturers						販売業者の販売数量 Volume of sales by distributors		令和3年3月31日現在 販売業者の 手持数量 Volume in stock under distributors as of March 31, 2021	消費者に 対する販 売数量計 Total volume of sales to consumers
	製造場 (課税) Manufacturing factories (taxable)	製造場の 支店等 Branches of manufacturing factory, etc.	卸売業者 Wholesalers	小売業者 Retailers	消費者 Consumers ①	計 Total	販売業者 Distributors	消 費 者 Consumers ②		
清 酒 Sake	242	92,619	260,268	52,157	8,812	414,103	778,574	408,134	68,474	416,949
合 成 清 酒 Sake compound	122	11,402	7,321	571	315	19,733	41,110	19,360	2,928	19,675
連 続 式 蒸 留 酎 Continuous distillation Japanese spirits (shochu)	1,406	193,603	85,438	8,595	5,880	294,928	879,561	322,361	56,420	328,241
単 式 蒸 留 酎 Simple system distillation Japanese spirits (shochu)	26	207,315	161,845	19,846	2,238	391,289	763,189	394,427	69,993	396,671
み り ん Mirin(rice cooking wine)	137	56,873	27,512	1,399	4,981	90,909	188,444	87,246	9,969	92,225
ビ ー ル Beer	383	1,724,044	36,416	4,980	10,837	1,776,666	5,186,802	1,783,400	180,882	1,794,232
果 実 酒 Fruit wine	343	59,343	62,073	2,719	3,207	127,691	692,073	344,503	167,859	347,710
甘 味 果 実 酒 Sweet fruit wine	0	1,948	4,408	102	72	6,537	24,050	10,462	3,786	10,535
ウ イ ス キ ー Whisky	49	69,335	61,894	1,342	304	132,924	514,135	169,789	42,327	170,092
ブ ラ ン デ ー Brandy	0	2,661	815	11	7	3,497	12,339	5,273	2,882	5,280
発 泡 酒 Sparkling liquor	86	593,470	1,261	661	1,482	596,968	1,596,508	589,965	65,142	591,443
原料用アルコール Alcohol for material	525	828,324	105,550	380	251	935,055	2,694,964	708,385	150,414	708,642
ス ピ リ ッ ツ Spirits										
リ キ ュ ー ル Liqueur	10,154	2,312,120	188,015	2,514	1,185	2,514,013	7,627,698	2,560,059	369,865	2,561,245
そ の 他 の 醸 造 酒 Other brewed liquors	1	339,325	1,487	142	118	341,085	853,479	382,403	39,869	382,520
粉 末 酒 Powder liquor	0	6	818	142	55	1,023	1,447	2,119	336	2,174
雑 酒 Miscellaneous liquor										
合 計 Grand Total	13,486	6,492,394	1,005,150	95,610	39,795	7,646,445	21,854,358	7,787,910	1,231,192	7,827,698

調査期間等：令和2年4月1日から令和3年3月31日までの間に販売された酒類について、酒類製造者又は酒類販売業者から提出された「移出数量明細書」又は「酒類の販売数量等報告書」に基づき作成したものである。

(注) 沖縄県分は含まない。

Period covered by survey, etc.: The table above has been prepared based on the "Statement of volumes shipped" or "Report on volumes of alcoholic beverages sold" filed by manufacturers or sellers of alcoholic beverages, respectively, with regard to alcoholic beverages sold during the period April 1, 2020 through March 31, 2021.

Note: Figures for Okinawa are not included.

(2) 販売（消費）数量の累年比較

Yearly comparison of volume of sales (consumption)

区 分 Type	平成27年度 FY2015	平成28年度 FY2016	平成29年度 FY2017	平成30年度 FY2018	令和元年度 FY2019	令和2年度 FY2020
	kℓ	kℓ	kℓ	kℓ	kℓ	kℓ
清 酒 <i>Sake</i>	555,644	537,433	525,745	488,696	450,968	416,949
合 成 清 酒 <i>Sake compound</i>	32,689	30,267	29,523	27,792	23,686	19,675
連 続 式 蒸 留 酎 <i>Continuous distillation Japanese spirits (shochu)</i>	391,213	373,626	370,938	355,103	342,355	328,241
単 式 蒸 留 酎 <i>Simple system distillation Japanese spirits (shochu)</i>	466,984	457,321	445,106	424,401	411,932	396,671
み り ん <i>Mirin (rice cooking wine)</i>	106,813	105,916	105,877	98,811	92,771	92,225
ビ ー ル <i>Beer</i>	2,665,929	2,636,915	2,540,328	2,385,641	2,244,365	1,794,232
果 実 酒 <i>Fruit wine</i>	370,337	352,492	363,936	352,046	352,291	347,710
甘 味 果 実 酒 <i>Sweet fruit wine</i>	9,465	8,795	10,701	9,955	9,726	10,535
ウ イ ス キ ー <i>Whisky</i>	135,456	145,197	160,415	174,770	186,204	170,092
ブ ラ ン デ ー <i>Brandy</i>	6,672	6,608	6,427	6,339	5,836	5,280
発 泡 酒 <i>Sparkling liquor</i>	751,499	731,737	678,233	620,333	575,602	591,443
原 料 用 アル コ ー ル <i>Alcohol for material</i>	352,818	401,030	458,980	541,353	614,070	708,642
ス ピ リ ッ ツ <i>Spirits</i>						
リ キ ュ ー ル <i>Liqueur</i>	2,033,713	2,056,605	2,181,465	2,292,499	2,400,393	2,561,245
そ の 他 の 醸 造 酒 <i>Other brewed liquors</i>	593,336	564,701	492,702	465,488	414,991	382,520
粉 末 酒 <i>Powder liquor</i>	3,053	3,178	3,175	2,663	2,686	2,174
雑 酒 <i>Miscellaneous liquor</i>						
合 計 Grand Total	8,475,607	8,411,874	8,373,636	8,245,929	8,127,905	7,827,698

(注) 沖縄県分は含まない。

Note: Figures for Okinawa are not included.

(注) 1 この表は、「(1)酒類の販売(消費)数量」の「消費者に対する販売数量計」欄を都道府県別に示したものである。
2 「全国計」欄は、沖縄分を含まない。

- 292 -

ウイスキー Whisky	ブランデー Brandy	発泡酒 Sparkling liquor	原料用 アルコール・ スピリッツ Alcohol for material・ Spirits	リキュール Liqueur	そ の 他 Others	合計 Grand Total	区 分		
							国税局・都道府県 Regional Taxation Bureau / Prefecture		
kℓ	kℓ	kℓ	kℓ	kℓ	kℓ	kℓ	北海道	Hokkaido	札 幌 Sapporo
7,775	195	28,678	22,121	131,811	13,484	363,773			
2,067	59	8,156	8,533	34,559	5,355	96,244	青 森	Aomori	仙 台 Sendai
1,742	84	5,629	6,997	32,118	4,060	86,724	岩 手	Iwate	
3,963	92	10,641	13,624	51,917	6,117	150,689	宮 城	Miyagi	
1,517	36	5,133	5,611	25,810	4,625	74,150	秋 田	Akita	
1,597	35	4,239	5,471	23,766	2,584	69,906	山 形	Yamagata	
2,803	61	8,779	11,343	38,642	5,455	120,072	福 島	Fukushima	
13,689	367	42,577	51,579	206,812	28,196	597,785	計	Total	
4,107	77	10,781	14,782	56,934	7,334	160,094	茨 城	Ibaraki	関東信越 Kanto Shinetsu
2,555	57	6,688	9,373	36,867	5,126	105,658	栃 木	Tochigi	
2,583	49	7,148	8,293	35,943	4,912	103,465	群 馬	Gunma	
8,792	189	24,699	38,378	140,553	22,585	405,387	埼 玉	Saitama	
2,930	57	10,821	13,472	53,655	6,011	156,657	埼 玉	Niigata	
2,895	71	7,615	8,101	41,036	4,420	125,606	長 野	Nagano	
23,862	500	67,752	92,399	364,988	50,388	1,056,867	計	Total	
8,600	348	23,218	33,953	128,569	19,228	356,531	千 葉	Chiba	東 京 Tokyo
29,778	866	69,923	99,094	326,313	35,212	1,139,887	東 京	Tokyo	
13,315	308	35,434	51,868	176,290	24,263	527,495	神奈川	Kanagawa	
1,712	37	2,912	3,646	13,902	2,335	47,458	山 梨	Yamanashi	
53,406	1,559	131,487	188,560	645,073	81,038	2,071,371	計	Total	
1,365	37	6,822	9,786	24,629	4,773	77,549	富 山	Toyama	金 沢 Kanazawa
1,320	38	5,384	6,863	23,737	3,531	71,352	石 川	Ishikawa	
676	25	4,050	4,366	15,572	1,923	45,687	福 井	Fukui	
3,361	100	16,256	21,015	63,938	10,227	194,588	計	Total	
1,876	74	7,318	10,072	35,237	5,390	101,327	岐 阜	Gifu	名古屋 Nagoya
4,537	136	14,210	18,553	64,942	8,936	201,317	静 岡	Shizuoka	
7,544	278	33,090	40,808	143,729	20,092	419,059	愛 知	Aichi	
1,478	60	6,574	7,958	29,385	5,444	92,795	三 重	Mie	
15,435	548	61,192	77,391	273,293	39,862	814,498	計	Total	
1,184	41	4,624	8,912	23,707	3,094	69,136	滋 賀	Shiga	大 阪 Osaka
3,030	123	13,343	16,787	52,760	7,280	165,606	京 都	Kyoto	
14,993	591	49,298	58,123	207,991	32,789	618,991	大 阪	Osaka	
5,905	163	26,698	32,292	108,547	15,360	324,316	兵 庫	Hyogo	
1,287	33	4,838	6,608	23,241	4,374	65,515	奈 良	Nara	
772	36	4,564	5,660	17,649	4,367	56,449	和歌山	Wakayama	
27,171	987	103,365	128,382	433,895	67,264	1,300,013	計	Total	
569	20	2,985	3,140	11,393	2,143	34,506	鳥 取	Tottori	広 島 Hiroshima
623	21	3,158	3,517	13,005	3,000	41,103	島 根	Shimane	
1,668	66	7,933	10,093	33,154	6,096	97,923	岡 山	Okayama	
2,871	100	15,715	15,611	53,540	9,394	166,251	広 島	Hiroshima	
1,168	57	9,014	7,223	25,300	5,941	83,585	山 口	Yamaguchi	
6,899	264	38,805	39,584	136,392	26,574	423,368	計	Total	
880	38	4,352	3,818	12,752	2,878	41,947	徳 島	Tokushima	高 松 Takamatsu
1,002	47	3,510	7,066	13,559	3,132	49,605	香 川	Kagawa	
1,156	45	7,206	7,350	24,582	5,049	76,640	愛 媛	Ehime	
699	28	8,709	4,850	15,604	3,799	53,990	高 知	Kochi	
3,737	158	23,777	23,084	66,497	14,858	222,182	計	Total	
7,248	322	29,531	27,178	96,686	15,558	306,140	福 岡	Fukuoka	福 岡 Fukuoka
777	31	4,999	3,757	14,833	2,976	47,571	佐 賀	Saga	
1,063	57	7,605	5,704	23,268	5,285	74,232	長 崎	Nagasaki	
9,088	410	42,135	36,639	134,787	23,819	427,943	計	Total	
1,751	52	11,683	8,910	33,265	8,425	105,464	熊 本	Kumamoto	熊 本 Kumamoto
1,380	65	6,418	5,889	20,155	4,460	68,334	大 分	Oita	
1,142	40	7,434	5,579	21,833	6,893	75,650	宮 崎	Miyazaki	
1,396	35	9,884	7,510	28,506	9,206	105,862	鹿児島	Kagoshima	
5,669	192	35,419	27,888	103,759	28,984	355,310	計	Total	
1,793	31	14,292	10,093	42,307	5,801	111,124	沖 縄	Okinawa	沖 縄 Okinawa
170,092	5,280	591,443	708,642	2,561,245	384,694	7,827,698	全 国 計 Grand Total		

8－5 免 許 場 数
Number of Licensed Sites

(1) 酒類製造免許場数等
Number of licensed sites for manufacturing liquors, etc.

酒 類 の 品 目 Type of liquors	免 許 場 数 Number of licensed sites for manufacturing liquors	左のうち試験の ための免許場数 Number of licensed sites for examination (included in the number mentioned)	製 造 場 数 Number of licensed manufacturing factories	製 造 者 数 Number of licensed manufacturers	蔵 置 場 数 Number of warehousing sites
	場 Site	場 Site	場 Site	者 Person	場 Site
清 酒 Sake	1,709	121	1,550	1,636	482
合 成 清 酒 Sake compound	72	14	1	60	179
連 続 式 蒸 留 焼 酎 Continuous distillation Japanese spirits (shochu)	106	17	32	80	216
単 式 蒸 留 焼 酎 Simple system distillation Japanese spirits (shochu)	852	77	364	800	411
み り ん Mirin (rice cooking wine)	110	15	32	96	189
ビ ー ル Beer	514	78	365	443	247
果 実 酒 Fruit wine	662	135	447	600	290
甘 味 果 実 酒 Sweet fruit wine	320	53	6	289	263
ウ イ ス キ ー Whisky	134	24	35	95	251
ブ ラ ン デ ー Brandy	259	66	5	209	252
原 料 用 ア ル コ ー ル Alcohol for material	104	16	10	92	179
発 泡 酒 Sparkling liquor	1,649	61	171	1,531	320
そ の 他 の 醸 造 酒 Other brewed liquors	1,525	97	278	1,459	308
ス ピ リ ッ ツ Spirits	1,768	92	63	1,633	431
リ キ ュ ー ル Liqueur	1,891	107	208	1,746	472
粉 末 酒 Powder liquor	11	9	2	8	150
雑 酒 Miscellaneous liquor	1,410	37	5	1,339	318
合 計 Grand Total	13,096	1,019	3,574	12,116	4,958
各 酒 類 を 通 じ た も の (Real number)	3,574	268		3,243	695

調査対象：酒税法第7条（酒類の製造免許）の規定により免許を受けた場数である。

調査時点：令和3年3月31日

用語の説明：1 「免許場数」欄は、製造免許を付与している酒類の品目の異なるごとに掲げている。

2 「製造場数」欄は、複数の種類を製造している場合には、製造数量が最も多い酒類の品目に掲げている。

3 「製造者数」欄は、製造者が免許を受けている酒類の品目の異なるごとに掲げている。

Subject of survey: Number of sites licensed according to the provision of Liquor Tax Law, Sec 7 (Manufacturing license for liquors).

Time of survey: As of March 31, 2021.

Terminology:1 Figures in “Number of licensed sites for manufacturing liquors” are counted by type of liquors (including items, the same hereinafter) for which manufacturing licenses are given.

2 As for “Number of licensed manufacturing factories”, in the case that a licensed manufacturing factory manufactures more than one type, it is categorized as a manufacturing factory of its main product.

3 Figures in “Number of licensed manufacturers” are counted by type for which manufactures have manufacturing licenses.

(2) 酒母及びもろみの製造場数

Number of manufacturing factories of yeast mash and unrefined sake

区 分 Type	製 造 場 数 Number of licensed manufacturing factories
酒 母 Yeast mash	場 Site 260
も ろ み Unrefined <i>sake</i>	416

調査時点：令和3年3月31日

Time of survey: As of March 31, 2021.

用語の説明：1 **酒母**とは、①酵母で含糖質物を発酵させることができるもの、②酵母を培養したもので、含糖質物を発酵させることができるもの並びに③これらにこうじを混和したものをいう。
 2 **もろみ**とは、酒類の原料となる物品に発酵させる手段を講じたもので、こし又は蒸留する前のものをいう。

Terminology: 1 “Yeast mash” means ①yeast, ②cultured yeast which can ferment saccharated materials, or ③ mixture of yeast (or cultured yeast) and malted rice.

2 “Unrefined *sake*” means fermented materials for alcoholic beverages before filtering or distilling.

(3) 酒類販売業免許場数及び酒類販売業者数

Number of licensed sites to sell liquors and liquor distributors

区 分 Type			販 売 場 数 Number of licensed sites to sell liquors			販 売 業 者 数 Number of licensed distributors
			卸売に限る旨の条件 が付されているもの Under conditions to limit sales method to wholesale	販売方法に条件が付 されていないもの Under no conditions on sales method	計 Total	
販売条件が法に及ばないもの *1	全 酒 類	All types of liquors	場 Site	場 Site	場 Site	者 Person
	ビ ー ル	Beer	509	4, 431	4, 940	1, 837
	洋 酒	Foreign liquors	37	1, 324	1, 361	307
	輸 出 入 酒 類	Export / import liquors	162	1, 773	1, 935	846
	店 頭 販 売 酒 類	Liquor sold over the counter	1, 083	2, 333	3, 416	2, 399
	協 同 組 合 員 間 酒 類	Liquor sold among cooperative association	4	108	112	13
	自 己 商 標 酒 類	Liquor of self-developed brand	-	7	7	-
	自 製 酒 類	Own product liquors	33	677	710	220
	自 製 酒 類	Own product liquors	77	345	422	103
	そ の 他 の 酒 類	Other alcoholic beverages	25	66	91	43
販売条件が法に及ばないもの *2	計	Total	1, 930	11, 064	12, 994	5, 768
	全 酒 類	Ordinary ones			166, 706	94, 284
	特 殊 の も の	Special ones			152	3
	小 計	Subtotal			166, 858	94, 287
	一 般 の も の	Ordinary ones			1, 495	1, 070
	特 殊 の も の	Special ones			591	563
	通 信 販 売 だ け の も の	Items available only through mail-order sales			2, 882	2, 535
	小 計	Subtotal			4, 968	4, 168
	計	Total			171, 826	98, 455
	媒 介 業	Intermediary			640	274
代 理 業	業	Agency			-	-

調査時点：令和3年3月31日

- 用語の説明： 1 媒介業とは、他人間の酒類の売買取引を継続的に媒介することをいう。ただし、営利を目的とするか否かは問わない。
2 代理業とは、製造者又は販売業者の酒類の販売に関する取引を継続的に代理することをいう。ただし、営利を目的とするか否かは問わない。
3 「販売場数」欄は、免許に付される条件により区分した場数を掲げている。
4 「販売業者数」欄は、営業の実態により区分した者数を掲げている。

Time of survey: As of March 31, 2021.

- Terminology: 1 “Intermediary” means serving as intermediary of liquor transactions between other parties, regardless whether it is profit-making or not.
2 “Agency” means serving as an agent continuously of a manufacturer or a distributor in liquor transactions, regardless whether
3 Figures in the column “Number of licensed sites to sell liquors” show the number of sites classified according to the condition of licenses.
4 Figures in the column “Number of licensed distributors” show the number of dealers classified by the actual type of business.

*1 Licensed distributors under conditions to limit sales method to wholesale or those under no conditions on sales method

*2 Licensed distributors under conditions to limit sales method to retail

*3 All types of liquors

*4 Other liquors

(4) 免許場数の累年比較

Yearly comparison of licensed sites

年 度 Fiscal year	酒 類 製 造 免 許 場 数 Number of licensed sites for manufacturing liquors							酒 類 製造場数 Number of licensed sites for manufacturing liquors	酒 類 販売場数 Number of licensed selling sites to sell liquors
	清 酒 <i>Sake</i>	合成清酒 <i>Sake compound</i>	連続式蒸留 焼 酎 Continuous distillation Japanese spirits (<i>shochu</i>)	単式蒸留 焼 酎 Simple system distillation Japanese spirits (<i>shochu</i>)	ビ ー ル Beer	そ の 他 Others	計 Total		
	場 Site	場 Site	場 Site	場 Site	場 Site	場 Site	場 Site	場 Site	場 Site
平成27年度 FY2015	1,773	71	113	855	262	9,784	12,858	3,150	191,296
28 2016	1,763	72	113	856	265	9,685	12,754	3,184	191,053
29 2017	1,755	72	113	854	271	9,703	12,768	3,333	189,490
30 2018	1,740	72	113	852	499	9,805	13,081	3,394	187,475
令和元 2019	1,720	72	112	857	503	9,743	13,007	3,452	184,717
2 2020	1,709	72	106	852	514	9,843	13,096	3,574	184,820

調査時点：翌年3月31日

関 連 表：「(1)酒類の製造免許場数等」、「(3)酒類販売業免許場数及び酒類販売業者数」

Time of survey: March 31 of the following year

Relevant tables: “(1) Number of licensed sites for manufacturing liquors, etc.” and “(3) Numbers of licensed sites to sell liquors and licensed liquor distributors”.

(5) 都道府県別の免許場数
Number of licensed sites by prefectures

区 分 Type 国税局・都道府県 Regional Taxation Bureau / Prefecture			製 造 免 許 場 Number of licensed sites for manufacturing liquors								
			清 酒 Sake	合成清酒 Sake compound	連続式蒸留 焼酎 Continuous distillation Japanese spirits (shochu)	単式蒸留 焼酎 Simple system distillation Japanese spirits (shochu)	みりん Mirin (rice cooking wine)	ビール Beer	果実酒 Fruit wine	甘味 果実酒 Sweet Fruit wine	ウイスキー Whisky
			場 site	場 site	場 site	場 site	場 site	場 site	場 site	場 site	場 site
札幌 Sapporo	北海道	Hokkaido	22	3	4	12	3	30	64	16	6
仙台 Sendai	青森	Aomori	24	—	—	7	—	7	19	2	1
	岩手	Iwate	25	—	2	9	—	10	15	5	—
	宮城	Miyagi	34	—	1	9	—	9	7	2	1
	秋田	Akita	39	4	2	14	1	5	8	5	1
	山形	Yamagata	55	—	1	18	1	4	21	11	1
	福島	Fukushima	66	2	3	28	—	5	12	3	1
計	Total	243	6	9	85	2	40	82	28	5	
関東信越 Kanto Shinetsu	茨城	Ibaraki	43	3	4	20	1	9	12	7	4
	栃木	Tochigi	38	1	1	12	2	12	13	8	3
	群馬	Gunma	28	2	5	7	—	12	8	6	2
	埼玉	Saitama	36	2	3	12	3	13	8	6	4
	新潟	Niigata	98	3	4	17	2	12	17	7	7
	長野	Nagano	85	1	4	30	2	16	79	27	6
計	Total	328	12	21	98	10	74	137	61	26	
東京 Tokyo	千葉	Chiba	42	3	3	24	7	19	10	5	4
	東京	Tokyo	17	1	—	14	2	56	16	3	4
	神奈川	Kanagawa	17	5	8	13	4	40	14	8	9
	山梨	Yamanashi	18	1	3	7	1	8	104	82	9
	計	Total	94	10	14	58	14	123	144	98	26
金 沢 Kanazawa	富山	Toyama	24	2	2	3	1	8	6	2	2
	石川	Ishikawa	41	1	1	7	2	8	6	—	—
	福井	Fukui	36	—	—	3	1	4	2	1	—
	計	Total	101	3	3	13	4	20	14	3	2
名古屋 Nagoya	岐阜	Gifu	54	7	7	13	3	2	14	8	1
	静岡	Shizuoka	30	2	3	14	3	23	14	9	8
	愛知	Aichi	52	6	8	15	15	12	16	10	4
	三重	Mie	38	2	3	5	1	8	8	5	3
	計	Total	174	17	21	47	22	45	52	32	16
大 阪 Osaka	滋賀	Shiga	51	1	1	4	—	8	4	2	4
	京都	Kyoto	52	3	3	10	4	16	8	4	5
	大阪	Osaka	25	3	3	5	3	20	18	12	5
	兵庫	Hyogo	91	6	11	24	13	20	13	8	7
	奈良	Nara	37	—	—	9	2	8	4	4	—
	和歌山	Wakayama	20	—	1	5	3	5	9	8	1
	計	Total	276	13	19	57	25	77	56	38	22
広 島 Hiroshima	鳥取	Tottori	23	—	—	6	—	6	7	2	3
	島根	Shimane	34	—	—	21	3	3	8	2	—
	岡山	Okayama	48	—	—	18	4	11	17	8	1
	広島	Hiroshima	58	2	2	9	6	6	17	7	3
	山口	Yamaguchi	41	—	—	9	—	3	2	1	—
計	Total	204	2	2	63	13	29	51	20	7	
高 松 Takamatsu	徳島	Tokushima	26	1	1	9	5	10	3	1	1
	香川	Kagawa	11	—	—	2	1	5	2	1	—
	愛媛	Ehime	39	—	—	14	1	5	4	—	—
	高知	Kochi	21	—	—	12	1	3	4	—	1
	計	Total	97	1	1	37	8	23	13	2	2
福 岡 Fukuoka	福岡	Fukuoka	69	1	3	46	2	10	9	3	2
	佐賀	Saga	27	—	—	10	2	1	1	1	—
	長崎	Nagasaki	17	—	1	25	1	1	3	—	—
	計	Total	113	1	4	81	5	12	13	4	2
熊 本 Kumamoto	熊本	Kumamoto	14	2	2	47	1	4	9	3	3
	大分	Oita	35	—	—	36	—	6	8	4	1
	宮崎	Miyazaki	2	—	1	45	2	7	9	3	2
	鹿児島	Kagoshima	2	2	3	121	1	8	4	3	9
	計	Total	53	4	6	249	4	25	30	13	15
沖縄 Okinawa	沖縄	Okinawa	4	—	2	52	—	16	6	5	5
全 国 計 Grand Total			1,709	72	106	852	110	514	662	320	134

(注) この表は、「(1)酒類製造免許場数等」、「(3)酒類販売免許場数及び酒類販売業者数」を都道府県別に示したものである。
Note: This table shows the breakdown of “(1)Number of licensed sites for manufacturing liquors” and “(3)Number of licensed sites to sell liquors and liquor distributors” by prefectures.

数			製造場数 Number of licensed manufacturing factories	製造者数 Number of licensed manufacturers	販売場数 Number of licensed sites to sell liquors		販売業者数 Number of distributors		区 分 Type 国税局・都道府県 Regional Taxation Bureau/Prefecture		
ブランデー Brandy	その他 Others	計 Total			卸売業 Wholesalers	小売業 Retailers	卸売業 Wholesalers	小売業 Retailers			
場 site	場 site	場 site	場 site	者 person	場 site	場 site	者 person	者 person			
8	178	346	128	271	403	8,010	142	4,349	北海道	Hokkaido	札幌 Sapporo
4 3 1 4 6 5 23	97 154 181 199 293 363 1,287	161 223 245 282 411 488 1,810	49 63 59 58 89 104 422	136 205 209 274 407 478 1,709	107 93 170 70 85 147 672	2,160 2,149 3,282 1,934 2,036 3,240 14,801	33 17 49 21 23 35 178	1,291 1,336 1,886 1,282 1,310 2,092 9,197	青森 森 岩手 手 宮城 城 秋田 田 山形 形 福島 島 計 Total	Aomori Iwate Miyagi Akita Yamagata Fukushima Total	仙台 Sendai
8 4 4 3 3 16 38	230 187 174 205 472 476 1,744	341 281 248 295 642 742 2,549	67 63 50 65 146 202 593	297 246 217 279 610 681 2,330	143 123 120 376 224 265 1,251	3,901 2,800 2,825 7,786 3,941 3,741 24,994	63 44 36 184 79 91 497	2,227 1,644 1,719 4,066 2,600 2,421 14,677	茨城 城 栃木 木 群馬 馬 埼玉 玉 新潟 潟 長野 野 計 Total	Ibaraki Tochigi Gunma Saitama Niigata Nagano Total	関東信越 Kanto Shinetsu
10 11 12 21 54	235 193 135 262 825	362 317 265 516 1,460	78 129 74 132 413	341 560 147 430 1,478	361 2,819 612 156 3,948	7,144 18,749 9,139 1,861 36,893	174 1,694 295 72 2,235	3,726 10,123 4,569 1,228 19,646	千葉 葉 東京 京 神奈川 川 山梨 梨 計 Total	Chiba Tokyo Kanagawa Yamanashi Total	東京 Tokyo
2 1 － 3	22 37 33 92	74 104 80 258	36 63 44 143	74 103 80 257	91 147 45 283	1,651 1,883 1,306 4,840	28 38 16 82	942 1,073 750 2,765	富山 山 石川 川 福井 井 計 Total	Toyama Ishikawa Fukui Total	金沢 Kanazawa
3 11 8 5 27	295 219 307 215 1,036	407 336 453 293 1,489	91 85 89 57 322	386 286 412 261 1,345	134 193 395 91 813	2,912 4,696 8,217 2,377 18,202	53 68 151 37 309	1,567 2,453 3,903 1,265 9,188	岐阜 阜 静岡 岡 愛知 知 三重 重 計 Total	Gifu Shizuoka Aichi Mie Total	名古屋 Nagoya
2 7 11 15 2 4 41	55 124 104 215 99 69 666	132 236 209 423 165 125 1,290	69 91 71 139 51 60 481	117 199 158 349 154 117 1,094	84 230 954 444 79 124 1,915	1,928 3,599 10,644 6,715 1,729 1,763 26,378	30 94 462 230 38 53 907	1,072 2,090 5,917 3,920 1,065 1,242 15,306	滋賀 賀 京都 都 大阪 阪 兵庫 庫 奈良 良 和歌山 山 計 Total	Shiga Kyoto Osaka Hyogo Nara Wakayama Total	大阪 Osaka
1 1 7 5 1 15	67 120 219 164 164 734	115 192 333 279 221 1,140	38 55 82 95 58 328	111 188 326 261 218 1,104	53 68 128 222 100 571	948 1,247 2,673 3,754 2,045 10,667	20 25 43 79 37 204	535 804 1,572 2,152 1,195 6,258	鳥取 取 島根 根 岡山 山 広島 島 山口 口 計 Total	Tottori Shimane Okayama Hiroshima Yamaguchi Total	広島 Hiroshima
1 1 － 4 6	131 49 205 120 505	189 72 268 166 695	44 22 59 48 173	176 62 265 156 659	124 92 147 89 452	1,152 1,367 2,118 1,336 5,973	36 23 39 24 122	752 761 1,244 891 3,648	徳島 島 香川 川 愛媛 媛 高知 知 計 Total	Tokushima Kagawa Ehime Kochi Total	高松 Takamatsu
8 1 2 11	338 124 100 562	491 167 150 808	96 30 39 165	444 165 140 749	520 48 74 642	6,296 1,143 2,108 9,547	215 14 31 260	3,574 657 1,354 5,585	福岡 岡 佐賀 賀 長崎 崎 計 Total	Fukuoka Saga Nagasaki Total	福岡 Fukuoka
4 4 5 11 24	116 196 97 217 626	205 290 173 381 1,049	64 64 63 140 331	178 267 152 340 937	272 182 203 537 1,194	2,670 1,831 1,629 3,054 9,184	87 43 47 112 289	1,721 1,174 1,076 2,264 6,235	熊本 本 大分 分 宮崎 崎 鹿児島 島 計 Total	Kumamoto Oita Miyazaki Kagoshima Total	熊本 Kumamoto
9	103	202	75	183	850	2,337	543	1,601	沖縄	Okinawa	沖縄 Okinawa
259	8,358	13,096	3,574	12,116	12,994	171,826	5,768	98,455	全国計 Grand Total		

9～16 消費税、酒税以外の間接税各表

統計表を見る方のために

1 利用上の注意

この章は、令和2年4月1日から令和3年3月31日までの消費税、酒税以外の間接税の申告又は処理による課税実績を掲げた。ただし、印紙税については上記期間における現金納付に係る分を掲げた。

各税の課税状況における「差引税額」または「差引計」は、申告書ごとの合計となっており、税額から控除税額を差し引いた金額とは一致しない。

2 消費税、酒税以外の間接税の概要

(1) 「9 たばこ税及びたばこ特別税」

たばこ税は、紙巻たばこ等の製造たばこに対して課税される。

たばこ税の税率は、次のとおりである。

イ 喫煙用の製造たばこ	}	1,000本につき	平成22年9月30日まで	3,552円
・紙巻たばこ			平成22年10月1日から	5,302円
・葉巻たばこ			平成30年10月1日から	5,802円
・パイプたばこ			令和2年10月1日から	6,302円
・刻みたばこ				
・加熱式たばこ				
ロ かみ用の製造たばこ				
ハ かぎ用の製造たばこ				
ニ 紙巻たばこ旧3級品		1,000本につき	平成22年9月30日まで	1,686円
			平成22年10月1日から	2,517円
			平成28年4月1日から	2,950円
			平成29年4月1日から	3,383円
			平成30年4月1日から	4,032円
			令和元年10月1日から	5,802円

(注) たばこ特別税は、たばこ税に併せて課され、1,000本につき820円（上記ニについては、平成29年3月31日までは456円、平成30年3月31日までは523円、令和元年9月30日までは624円）である。

(2) 「10 揮発油税及び地方揮発油税」

揮発油税及び地方揮発油税は、揮発油に対して課税される。

揮発油税及び地方揮発油税の税率は、揮発油1klにつき次の金額である。

揮発油税	48,600円
地方揮発油税	5,200円
計	53,800円

(3) 「11 航空機燃料税」

航空機燃料税は、航空機に積み込まれる航空機燃料に対して課税される。

航空機燃料税の税率は、航空機燃料1klにつき		平成23年3月31日まで	26,000円
		平成23年4月1日から	18,000円
ただし、沖縄路線航空機		1klにつき	平成23年3月31日まで 13,000円
			平成23年4月1日から 9,000円
特定離島路線航空機		1klにつき	平成23年3月31日まで 19,500円
			平成23年4月1日から 13,500円

(4) 「12 石油ガス税」

石油ガス税は、自動車用の石油ガス容器に充てんされる石油ガスに対して課税される。

石油ガス税の税率は、課税石油ガス1kgにつき17円50銭である。

(5) 「13 石油石炭税」

石油石炭税は、原油の採取場から移出する原油、ガス状炭化水素又は石炭及び保税地域から引き取る原油若しくは石油製品、ガス状炭化水素又は石炭に対して課税される。

石油石炭税の税率は、原油及び輸入石油製品1klにつき		平成24年9月30日まで	2,040円
		平成24年10月1日から	2,290円
		平成26年4月1日から	2,540円
		平成28年4月1日から	2,800円
ガス状炭化水素		1tにつき	平成24年9月30日まで 1,080円
			平成24年10月1日から 1,340円
			平成26年4月1日から 1,600円
			平成28年4月1日から 1,860円
石炭		1tにつき	平成24年9月30日まで 700円
			平成24年10月1日から 920円
			平成26年4月1日から 1,140円
			平成28年4月1日から 1,370円

(6) 「14 印紙税」

印紙税は、流通取引に関連して作成される文書に対して課税される。

印紙税の税率は、次のとおりである（一般的な契約書、証書等のうち主なものについて掲げた。）。

イ 不動産の譲渡契約書、消費貸借契約書、運送契約書

契約金額により 200円～60万円（契約金額 1 万円未満は非課税）

不動産の譲渡契約書で契約金額が 10万円を超えるものについては税率が軽減されている。

ロ 請負契約書

契約金額により 200円～60万円（契約金額 1 万円未満は非課税）

建設工事に係る請負契約書で契約金額が 100万円を超えるものについては税率が軽減されている。

ハ 約束手形、為替手形

手形金額により 200円～20万円（手形金額10万円未満は非課税）

ニ 株券、出資証券、社債券、受益証券

券面金額により 200円～2 万円

ホ 預貯金証書、保険証券、信用状等

1 通につき200円

ヘ 配当金領収証、配当金振込通知書

配当金額3,000円以上の場合200円（配当金額3,000円未満は非課税）

ト 金銭、有価証券の受取書で営業に関するもの

受取金額により200円～20万円（受取金額 5 万円未満は非課税）

チ 預貯金通帳、信託通帳、掛金通帳

1 冊 1 年につき200円

リ 判 取 帳

1 冊 1 年につき4,000円

(7) 「15 電源開発促進税」

電源開発促進税は、一般送配電事業者の販売電気の電力量に対して課税される。

電源開発促進税の税率は、販売電気1,000kWhにつき375円である。

(8) 「16 国際観光旅客税」

国際観光旅客税は、国際観光旅客等の国際船舶等による本邦からの出国に対して課税される。

国際観光旅客税の税率は、本邦からの出国 1 回につき1,000円である。

9-16 Table for Indirect Tax other than Consumption Tax and Liquor Tax

For the people who use the statistical tables

1 Notes on use

This section shows the status of taxation of indirect tax other than consumption tax and liquor tax according to returns filed or dispositions made between April 1, 2020 and March 31, 2021.

As for stamp tax, however, figures for tax payment by cash.

"Amount of tax after deduction" or "Total after deduction" in Statistics of taxation of each tax shows the total of every report and are not the same as the total of the deducted Amount of deduct tax from Amount of tax.

2 Outline of indirect taxes other than consumption tax and liquor tax

(1) "9 Tobacco tax and Special tobacco surtax"

Tobacco tax is levied on manufactured tobacco such as cigarettes.

The tax rates of tobacco tax are as follows.

A: Manufactured tobacco for smoking	}	
* cigarette		
* cigar		
* pipe smoking tobacco		3,552 yen per 1,000 pieces on or before September 30,2010
* shredded tobacco		5,302 yen per 1,000 pieces on or after October 1,2010
* heated tobacco		5,802 yen per 1,000 pieces on or after October 1,2018
B: Manufactured chewing tobacco		6,302 yen per 1,000 pieces on or after October 1,2020
C: Manufactured sniffing tobacco		
D: Former third class cigarette :		1,686 yen per 1,000 pieces on or before September 30,2010
		2,517 yen per 1,000 pieces on or after October 1,2010
		2,950 yen per 1,000 pieces on or after April 1,2016
		3,383 yen per 1,000 pieces on or after April 1,2017
		4,032 yen per 1,000 pieces on or after April 1,2018
		5,802 yen per 1,000 pieces on or after October 1,2019

Note: Special tobacco surtax has been levied on top of Tobacco tax. The tax rate of special tobacco surtax on A to C is 820 yen per 1,000 pieces .

(For the above D is 456 yen on or before March 31, 2017 and 523 yen on or before March 31, 2018 and 624 yen on or before September 30, 2019.)

(2) "10 Gasoline tax and Local gasoline tax"

Gasoline tax and Local gasoline tax are imposed on gasoline. The tax rates of gasoline tax and local gasoline tax per kiloliter are as follows.

Gasoline tax: 48,600 yen

Local gasoline tax: 5,200 yen

Total: 53,800 yen

(3) “11 Aviation fuel tax”

Aviation fuel tax is imposed on aviation fuel supplied to aircraft.

The tax rates of Aviation fuel tax are as follows.

26,000 yen per kiloliter of aviation fuel on or before March 31, 2011.

18,000 yen per kiloliter of aviation fuel on or after April 1, 2011.

But as for Okinawa air route, the tax rate for aviation fuel loaded in an aircraft (limited to the amount consumed on the route) are as follows.

13,000 yen per kiloliter on or before March 31, 2011.

9,000 yen per kiloliter on or after April 1, 2011.

For air routes to solitary islands, aviation fuel tax rate are as follows.

19,500 yen per kiloliter on or before March 31, 2011.

13,500 yen per kiloliter on or after April 1, 2011.

(4) “12 Liquefied petroleum gas tax”

Liquefied petroleum gas tax is imposed on petroleum gas filled in the fuel tanks of automobiles.

The tax rate is 17.5 yen per kilogram of taxable petroleum gas.

(5) “13 Petroleum and coal tax”

Petroleum and coal tax is levied on crude petroleum, gaseous hydrocarbon, or coal shipped from oil extraction sites as well as crude petroleum or petrochemicals, gaseous hydrocarbon, or coal withdrawn from bonded areas. The tax rates are as follows:

- Crude petroleum/petrochemicals	2,040 yen per kiloliter on and before September 30, 2012
	2,290 yen per kiloliter on and after October 1, 2012
	2,540 yen per kiloliter on and after April 1, 2014
	2,800 yen per kiloliter on and after April 1, 2016
- Gaseous hydrocarbon	1,080 yen per ton on and before September 30, 2012
	1,340 yen per ton on and after October 1, 2012
	1,600 yen per ton on and after April 1, 2014
	1,860 yen per ton on and after April 1, 2016
- Coal	700 yen per ton on and before September 30, 2012
	920 yen per ton on and after October 1, 2012
	1,140 yen per ton on and after April 1, 2014
	1,370 yen per ton on and after April 1, 2016

(6) “14 Stamp tax”

Stamp tax is levied on certain documents related to transactions or distribution.

The tax rates of stamp tax are as follows. (The rates listed are those for major documents among ordinary contracts and certificates.)

A: Contract for transfer of real estate, Contract for loan for consumption, Contract for transportation

From 200 yen to 600,000 yen depending on the amount of contract. (Non-taxable when the amount of contract is less than 10,000 yen.)

The tax rate is reduced when the amount of the contract for transfer of real estate exceeds 100,000 yen.

B: Contract agreement

From 200 yen to 600,000 yen depending on the amount of contract. (Non-taxable when the amount of contract is less than 10,000 yen.)

The tax rate is reduced when the amount of the contract agreement for construction exceeds a million yen.

C: Promissory note, Bill of exchange

From 200 yen to 200,000 yen depending on the amount of bill. (Non-taxable when the amount of bill is less than 100,000 yen.)

D: Share certificate, Investment certificate, Bond certificate, Beneficiary certificate

From 200 yen to 20,000 yen depending on the face value

E: Deposit certificate, Insurance certificate, Letter of credit

200 yen per document

F: Dividend warrant, Dividend transfer notice

200 yen when the amount of dividend exceeds 3,000 yen. (Non-taxable when the amount of dividend is less than 3,000 yen.)

G: Receipt of cash or securities related to business

From 200 yen to 200,000 yen depending on the amount of receipt. (Non-taxable when the amount of dividend is less than 50,000 yen.)

H: Bankbook, Trust bankbook, Passbook

200 yen per book, per year

I: Receipt book (Hantoricho)

4,000 yen per book, per year

(7) “15 Promotion of power-resources development tax”

Promotion of power-resources development tax is levied on electric power sold by general power transmission and distribution companies.

The tax rate for the promotion of power-resources development tax is 375 yen.

(8) “16 International Tourist tax”

International tourist tax is levied when international tourists and others depart from Japan by ships or aircrafts.

The tax rate of the international tourist tax is 1,000 yen per departure from Japan.

9 たばこ税及びたばこ特別税

Tobacco Tax and Special Tobacco Surtax

(1) 課税状況

Statistics of taxation

区 分 Type		国 税 庁 National Tax Agency		税 関 分 Customhouse	
		課税標準数量 Quantity as tax base	税 額 Amount of tax	課税標準数量 Quantity as tax base	税 額 Amount of tax
		千本 Thousand	百万円 Million yen	千本 Thousand	百万円 Million yen
平成 27 年 度	FY2015	109,751,842	642,698	75,022,528	459,438
28	2016	102,148,459	601,659	77,056,788	471,833
29	2017	89,362,301	531,524	77,622,847	475,299
30	2018	82,512,022	511,028	74,988,599	474,733
令和 元	2019	75,995,193	498,069	77,345,842	512,325
2	2020	66,336,110	451,304	73,394,124	502,222
紙巻たばこ	Cigarette	60,551,460	411,752	39,661,144	271,685
パイプたばこ	Pipe smoking tobacco	7,066	48	243,601	1,708
葉巻たばこ	Cigar	3,866,462	26,396	3,764,187	25,899
刻みたばこ	Shredded tobacco	397	3	2,434	17
加熱式たばこ	Heated tobacco	1,910,619	13,105	29,710,919	202,828
かみ用の製造たばこ	Manufactured chewing tobacco	1	0	5,583	40
かぎ用の製造たばこ	Manufactured sniffing tobacco	104	1	6,256	46
計	Total	66,336,110	451,304	73,394,124	502,222
手持品課税額	Amount of tax for goods in stock		7,463		—
合計税額	Total amount of tax		458,767		502,222
控除税額	Amount of tax deducted		3,623		0
差引税額	Amount of tax after deduction		455,144		502,222
Additional tax 加算税	過少申告	For understatement	—		0
	無申告	For failure to file	—		—
	重	For fraud case	—		0
課税人員	Number of taxed taxpayers		人 Person		人 Person
			429		56,517
還付金額	Amount of refund		百万円 Million yen		百万円 Million yen
			0		5,361
納期限延長税額	Amount of tax subject to postponement of due date for tax payment		—		27,237

調査期間等：令和 2 年 4 月 1 日から令和 3 年 3 月 31 日までの間の申告又は処理による課税実績である。

Period covered by survey : This table shows the status of taxation based on returns filed or cases processed between April 1, 2020 and March 31, 2021.

(2) 免除状況

Statistics of exemption

(単位：百万本)
(In million pieces)

区 分 Type		未 納 税 Non-taxable transference	輸 出 免 税 Export exemption	そ の 他 Others	合 計 Total
紙巻たばこ Cigarette	本則税率 Regular tax rate	100,000	1,724	1	101,725
	暫定税率 Temporary tax rate	459	0	-	459
	小 計 Subtotal	100,459	1,724	1	102,185
	パイプたばこ Pipe smoking tobacco	76	0	0	76
葉巻たばこ Cigar		6,219	0	-	6,219
刻みたばこ Shredded tobacco		0	-	-	0
加熱式たばこ Heated tobacco		4,732	4	0	4,736
かみ用の製造たばこ Manufactured chewing tobacco		0	-	-	0
かぎ用の製造たばこ Manufactured sniffing tobacco		0	-	-	0
合 計 Total		111,486	1,728	1	113,216
人 員 Number of taxpayers		人 Persons 804	人 Persons 473	人 Persons 37	人 Persons 1,314

資料：消費税室調
調査期間等：令和2年4月1日から令和3年3月31日までの間に免除の申請又は処理をしたものである。
(注) 税関分は含まない。

Source: Consumption Tax Office
Period covered by survey: This table shows the statistics of applications for exemption filed or cases processed between April 1, 2020 and March 31, 2021.
Note: Figures for customhouse are not included.

(3) 製造場数

Number of manufacturing factories

(単位：場)
(In site)

区 分 Type		場 数 Number of factories
製 造 場 Manufacturing factories	製造たばこ製造場 Manufacturing factories for manufactured tobacco	4
	原料事務所 Regional leaf tobacco procuring office	8
	その他 Others	47
	法定製造場 Statutory manufacturing factories	254
合 計 Total		313

調査時点：令和3年3月31日
Time of survey: March 31, 2021

10 揮発油税及び地方揮発油税

Gasoline Tax and Local gasoline Tax

(1) 課税状況

Statistics of taxation

区 分 Type		数 量 Volume	税 額 Amount of tax
平 成 2 7 年 度 2 8 2 9 3 0 令 和 元 2			百万円 Million yen
FY2015		50, 442, 578	2, 709, 083
2016		49, 883, 479	2, 678, 670
2017		48, 761, 549	2, 618, 584
2018		47, 043, 125	2, 526, 199
2019		46, 029, 433	2, 461, 288
2020		41, 520, 441	2, 229, 437
移出数量	Amount of shipment	42, 913, 396	
エタノール相当数量	Amount of ethanol equivalent	825, 607	
欠減控除数量	Amount of deduction for loss of reduction	568, 184	
場内消費数量	Amount consumed in sites	798	
用途外使用等数量	Amount used for unintended use	38	
課税標準	Tax base	41, 520, 441	2, 229, 437
控除税額	Amount of deduct tax		223
差引計	Total after deduction		2, 229, 214
Additional tax	過少申告		0
	無申告		0
	重		-
合計	Total		2, 229, 214
課税人員	Number of taxable taxpayers		人 Person 1, 411
還付金額	Amount of refund		百万円 Million yen -
納期限延長税額	Amount of tax subject to postponement of due date for tax payment		314, 201

調査期間等：令和2年4月1日から令和3年3月31日までの間の申告又は処理による課税実績である。
(注) 税関分は含まない。

Period covered by survey：This table shows the status of taxation based on returns filed or cases processed between April 1, 2020 and March 31, 2021.
Note: Figures for customhouse are not included.

(2) 税関分の課税状況

Statistics of taxation for custom house

区 分 Type		数 量 Volume	税 額 Amount of tax
			百万円 Million yen
引取数量	Amount of receiving	969, 738	
エタノール相当数量		-	
欠減控除数量	Amount of deduction for loss of reduction	13, 094	
場内消費数量	Amount consumed in sites	-	
用途外使用等数量	Amount used for unintended use	-	
計	Total	956, 644	51, 468
控除税額	Amount of deduct tax		-
差引計	Total after deduction		51, 468
Additional tax	過少申告		0
	無申告		-
	重		-
合計	Total		51, 468
課税人員	Number of taxpayers		人 Person 2, 252
還付金額	Amount of retund		百万円 Million yen 26
納期限延長税額	Amount of tax subject to postponement of due date for tax payment		6, 820

調査期間等：令和2年4月1日から令和3年3月31日までの間の申告又は処理による課税実績である。
Period covered by survey：This table shows the status of taxation based on returns filed or cases processed between April 1, 2020 and March 31, 2021.

(3) 免除状況

Statistics of exemption

区 分 Type		課 税 外 数 量 等 Non-taxable volume, etc.	
		件 数 Number of cases	数 量 Volume
		件 Case	ℓ
未 納 税 移 出	Non-taxable transference	1,087	34,532,260
輸 出 免 税	Export exemption	84	9,685
灯 油 免 税	Exemption for kerosene	870	18,964,233
航 空 機 燃 料 用	For aviation fuel	561	36,919
For petrochemicals 石 化 学 油 用	ガ ス 用	13	467
	そ の 他	832	57,516,167
ゴ ム 用	For rubber	160	4,334
塗 料 用	For paint	871	34,621
印 刷 用 イ ン キ 用	For printing ink	235	1,785
接 着 剤 用	For adhesive agent	117	4,305
洗 浄 用 又 は 離 型 用	For cleansing or for mold release	516	14,920
駐 留 軍 用	For stationary troops	136	71,356
外 国 公 館 等 用	For foreign government offices	304	1,168
そ の 他	Others	13	10
合 計	Total	5,799	111,192,232

資料：消費税室調

調査期間等：令和2年4月1日から令和3年3月31日までの間に免税の申請又は処理したものである。

(注) 税関分は含まない。

Source: Consumption Tax Office

Period covered by survey : This table shows the status of applications for exemption filed or cases processed between April 1, 2020 and March 31, 2021.

Note: Figures for customhouse are not included.

(4) 関係場数

(単位：場)

Number of related factories, etc.

(In site)

区 分 Type		場 数 Number of sites
平 成 27 年 度		FY2015
28		2016
29		2017
30		2018
令 和 元		2019
2		2020
Manufacturing factories	製 油 所	Oil refineries
	天然揮発油製造場	Natural volatile oil refineries
	廃油再生工場	Waste oil recycling facilities
	その他	Others
Petrochemical plants	石 工 場	Gas plant
	特定石油化学製品製造場	Manufacturing plants of specified petrochemicals
	その他	Others
未 納 税 蔵 置 場		Non-taxable warehousing sites
特 定 石 油 化 学 製 品 蔵 置 場		Warehousing site of specified petrochemicals
Facilities using tax exempt gasoline	免 税 航 空 用	For aviation fuel
	ゴ ム 用	For rubber
	塗 料 用	For paint
	印刷用インキ用	For printing ink
	接着剤用	For adhesive agent
	洗浄用又は離型用	For cleansing or for mold release
特 定 石 油 化 学 製 品 使 用 場		Facilities using specified petrochemicals
駐 留 軍 等 用 免 税 使 用 場 指 定 店 舗		Designated shops as sites providing non-taxables for stationary troops
外 国 公 館 等 用 指 定 給 油 所		Designated filling stations as sites for foreign government offices
合 計		Total

調査時点：令和3年3月31日

Time of survey: March 31, 2021

(5) 国税局別の課税状況

Statistics of taxation by Regional Taxation Bureaus

区 分 Type 国税局 Regional Taxation Bureau	数 量 Volume					税 額 Amount of tax	免除数量 Volume of Exemption	関係場数 Number of related factories,etc.
	移出数量 Volume of shipment	エタノール 相当数量 Amount of ethanol equivalent	欠減控除数量 Volume of deduction for loss of reduction	場 内 消費数量等 Volume consumed in sites,etc.	計 Total			
	kℓ	kℓ	kℓ	kℓ	kℓ	百万円 Million yen	kℓ	場 Site
札 幌 Sapporo	2, 124, 054	17, 565	28, 437	244	2, 078, 295	111, 811	2, 558, 540	129
仙 台 Sendai	2, 722, 281	47, 290	36, 112	31	2, 638, 909	141, 972	2, 570, 299	264
関東信越 Kanto Shinetsu	1, 309, 501	28, 053	17, 300	1	1, 264, 149	68, 011	8, 490, 188	946
東 京 Tokyo	14, 042, 555	312, 032	185, 362	220	13, 545, 381	728, 741	43, 234, 170	719
金 沢 Kanazawa	163, 473	2, 810	2, 169	—	158, 494	8, 527	28	280
名古屋 Nagoya	6, 794, 799	135, 109	89, 905	151	6, 569, 936	353, 456	14, 261, 384	624
大 阪 Osaka	6, 207, 406	95, 772	82, 507	75	6, 029, 203	324, 370	10, 390, 585	1, 122
広 島 Hiroshima	6, 004, 116	129, 916	79, 302	108	5, 795, 008	311, 771	20, 603, 468	482
高 松 Takamatsu	1, 820, 734	26, 156	24, 227	6	1, 770, 357	95, 245	4, 377, 120	122
福 岡 Fukuoka	3	—	0	—	3	0	12, 209	304
熊 本 Kumamoto	1, 083, 464	20, 367	14, 352	—	1, 048, 745	56, 422	4, 694, 205	124
沖 縄 Okinawa	641, 010	10, 537	8, 511	0	621, 962	29, 109	34	22
全 国 計 Grand Total	42, 913, 396	825, 607	568, 184	836	41, 520, 441	2, 229, 437	111, 192, 232	5, 138

(注) この表は、「(1)課税状況」、「(3)免除状況」、「(4)関係場数」を国税局別に示したものである。

Note: This table shows “(1) Statistics of taxation”, “(3) Statistics of Exemption”, and “(4) Number of related sites” by Regional Taxation Bureaus.

11 航空機燃料税

Aviation Fuel Tax

(1) 課税状況

Statistics of taxation

区 分 Type				数 量 Volume	税 額 Amount of tax
				kℓ	百万円 Million yen
平 成 27 年 度		FY2015	4,891,550	76,149	
28		2016	4,927,848	76,281	
29		2017	5,014,415	77,628	
30		2018	5,050,148	78,158	
令 和 元		2019	5,177,341	80,037	
2		2020	2,745,817	41,358	
積 込 数 量 及 び 税 額		Volume of loaded fuel and amount of tax	2,745,817	41,358	
うち軽減税率 The part subject to reduced tax rate	{	沖縄路線航空機に係る軽減	For air route to Okinawa	859,494	7,735
		特定離島路線航空機に係る軽減	For air routes to solitary islands	73,595	994
控 除 税 額		Amount of deduct tax		6,613	
うち軽減税率 The part subject to reduced tax rate	{	沖縄路線航空機に係る軽減	For air route to Okinawa		2,459
		特定離島路線航空機に係る軽減	For air routes to solitary islands		392
Additional tax	{	差 引 計	Total after deduction		34,747
		加 算 税	過 少 申 告	For understatement	0
			無 申 告	For failure to file	1
			重	For fraud case	-
		合 計	Total		34,748
課 税 人 員		Number of taxpayers		人 Person	
還 付 金 額		Amount of refund		2,805 百万円 Million yen	
				2	

調査期間等：令和2年4月1日から令和3年3月31日までの間の申告又は処理による課税実績である。

Period covered by survey：This table shows the status of taxation based on returns filed or cases processed between April 1, 2020 and March 31, 2021.

(2) 関係場数

(単位：場)
(In site)

Number of related sites

区 分 Type		納 税 地 数 Number of taxable sites
Others その他	特 例 承 認 に 係 る も の Sites approved for special treatment	583
	定期運送事業者に係るもの Related to regular transportation service	23
	その他のもの Others	1,123
	合 計 Total	1,729

調査時点：令和3年3月31日

Time of survey: March 31, 2021

12 石油ガス税

Liquefied Petroleum Gas Tax

(1) 課税状況

Statistics of taxation

区 分 Type		重 量 Weight	税 額 Amount of tax
		t	百万円 Million yen
平 成 27 年 度	FY2015	1,054,456	18,458
28	2016	995,874	17,484
29	2017	947,772	16,586
30	2018	877,454	15,356
令 和 元	2019	793,357	13,884
2	2020	550,301	9,630
移出重量	Amount of shipment	550,301	9,630
控除税額	Amount of deduct tax		47
差引計	Total after deduction		9,584
Additional tax 加算税 {	過少申告		1
	無申告		0
	重告		-
合計	Total		9,585
課税人員		人 Person	
		27,246	
還付金額		百万円 Million yen	
		1	
納期限延長税額		Amount of tax subject to postponement of due date for tax payment	
		2	

調査期間等：令和2年4月1日から令和3年3月31日までの間の申告又は処理による課税実績である。

(注) 税関分は含まない。

Period covered by survey：This table shows the status of taxation based on returns filed or cases processed between April 1, 2020 and March 31, 2021.
Note: Figures for customhouse are not included.

(2) 免除状況

Statistics of exemption

区 分 Type		件 数 Number of cases	重 量 Weight
		件 Case	t
輸出免税	Export exemption	2	0
特免 特定用途税 {	原料用	-	-
	熱源用	12	0
駐留軍用免税	Exemption for stationary troops	-	-
その他の	Others	-	-
合計	Total	14	0

資料：消費税室調

調査期間等：令和2年4月1日から令和3年3月31日までの間に免除の申請又は処理をしたものである。

Source: Consumption Tax Office

Period covered by survey：This table shows the statistics of applications for exemption filed or cases processed between April 1, 2020 and March 31, 2021.

(3) 関係場数

(単位：場)

Number of related sites		(In site)	
区 分 Type		場 数 Number of sites	
平成 27 年度	FY2015		2,739
28	2016		2,707
29	2017		2,630
30	2018		2,621
令和 元	2019		2,593
2	2020		2,524
営業用スタンド	Gas station for business operation		1,464
自家用スタンド	Gas station for private use		356
着脱式容器充てん場	Removable container filling station		486
その他の	Others		218
合 計	Total		2,524
免石油ガス課税場 Sites using tax exempt liquefied petroleum gas	原料用	For materials	-
	熱源用	For heat source	-

調査時点：令和 3 年 3 月 31 日

Time of survey: March 31, 2021

(4) 国税局別課税状況

Statistics of taxation by Regional Taxation Bureaus

国税局 Regional Taxation Bureau		移出重量 Weight of shipment	税 額 Amount of tax	課税人員 Number of taxpayers	関係場数 Number of related sites
		t	百万円 Million yen	人 Person	場 Site
札幌	Sapporo	29,741	520	1,329	120
仙台	Sendai	29,971	525	2,904	258
関東信越	Kanto Shinetsu	58,017	1,015	4,625	436
東京	Tokyo	155,851	2,727	3,516	323
金 沢	Kanazawa	6,562	115	853	77
名古屋	Nagoya	63,268	1,107	3,569	352
大阪	Osaka	88,275	1,545	2,772	260
広島	Hiroshima	31,647	554	2,170	212
高 松	Takamatsu	14,630	256	1,474	129
福岡	Fukuoka	37,517	657	1,487	133
熊本	Kumamoto	21,538	377	1,986	174
沖縄	Okinawa	13,282	232	561	50
全 国 計	Grand Total	550,301	9,630	27,246	2,524

(注) この表は、「(1)課税状況」、「(3)関係場数」を国税局別に示したものである。

Note: This table shows “(1) Statistics of taxation” and “(3) Number of related sites” by Regional Taxation Bureaus.

13 石油石炭税

Petroleum and Coal Tax

(1) 課税状況

Statistics of taxation

区 分 Type		数 量 Volume	税 額 Amount of tax
原油製品 石油 ガス状炭化水素 石炭 計 控除引税額 差引計 Additional tax 加算税 合 計	原油製品 Crude oil	512,091	1,434
	石油製品 Petroleum product	-	-
	ガス状炭化水素 Gaseous hydrocarbon	2,939,049	5,467
	石炭 Coal	941,789	1,290
	計 Total		8,191
	控除引税額 Amount of deduct tax		3,213
	差引計 Total after deduction		4,978
	過少申告 For understatement		0
	無申告 For failure to file		-
	重 For fraud case		-
合 計 Total			4,978
課税人員 Number of taxpayers			Person 479
還付金額 Amount of refund			百万円 Million yen 70,276
納期限延長税額 Amount of tax subject to postponement of due date for tax payment			-

調査期間等：令和2年4月1日から令和3年3月31日までの間の申告又は処理による課税実績である。

(注) 税関分は含まない。

Period covered by survey：This table shows the status of taxation based on returns filed or cases processed between April 1, 2020 and March 31, 2021.

Note: Figures for customhouse are not included.

(2) 税関分の課税状況

Statistics of taxation for custom house

区 分 Type		数 量 Volume	税 額 Amount of tax
原油製品 石油 ガス状炭化水素 石炭 計 控除引税額 差引計 Additional tax 加算税 合 計	原油製品 Crude oil	118,474,918	331,730
	石油製品 Petroleum product	12,609,839	35,307
	ガス状炭化水素 Gaseous hydrocarbon	84,631,203	157,365
	石炭 Coal	112,648,470	152,781
	計 Total		677,183
	控除引税額 Amount of deduct tax		0
	差引計 Total after deduction		677,183
	過少申告 For understatement		-
	無申告 For failure to file		3
	重 For fraud case		-
合 計 Total			677,186
課税人員 Number of taxpayers			Person 11,676
還付金額 Amount of refund			百万円 Million yen 2
納期限延長税額 Amount of tax subject to postponement of due date for tax payment			106,791

調査期間等：令和2年4月1日から令和3年3月31日までの間の申告又は処理による課税実績である。

Period covered by survey：This table shows the status of taxation based on returns filed or cases processed between April 1, 2020 and March 31, 2021.

(3) 免除状況

Statistics of exemption

区 分 Type		件 数 Number of cases	数 量 Volume
		件 Case	kℓ
未 納 税 移 出	Non-taxable transference	12	39,747
輸 出 免 税	Export exemption	—	—
合 計	Total	12	39,747

資料：消費税室調

調査期間等：令和2年4月1日から令和3年3月31日までの間に免除の申請又は処理をしたものである。

(注) 税関分は含まない。

Source: Consumption Tax Office

Period covered by survey : This table shows the statistics of applications for exemption filed or cases processed between April 1, 2020 and March 31, 2021.

Note: Figures for customhouse are not included.

(4) 関係場数

(単位：場)

Number of related sites

(In site)

区 分 Type		原 油 Crude oil	ガス状炭化水素 Gaseous hydrocarbon	石 炭 Coal
特例承認に係る納税地	Places for tax payment approved for special treatment	8	6	—
その他の納税地	Other places for tax payment	39	103	15
未納税蔵置場	Non-taxable warehousing sites	2	—	1
自家用採取場所	Extracting sites for private use	—	228	—
合 計	Total	49	337	16

調査時点：令和3年3月31日

Time of survey: March 31, 2021

14 印 紙 税

Stamp Tax

(1) 課税状況

Statistics of taxation

区 分 Type		税 額 Amount of tax	納税人員 Number of taxpayers
		百万円 Million yen	人 Person
税 印 押 な つ	Tax seal stamping	8	246
印紙税納付計器の使用によるもの	Payment by the use of stamp tax payment instrument	33, 078	20, 135
書 式 表 示	Format display	54, 013	142, 803
預金通帳の一定時納付によるもの	Payment at a certain time by discount bankbook	50, 101	251
計	Total	137, 200	163, 435
充 当 税 額	Amount of tax appropriated	319	
差 引 計	Total after deduction	136, 881	
Additional tax	加算税 { 過 少 申 告	For understatement	1
	{ 無 申 告	For failure to file	1
	{ 怠 重	For fraud case	-
	過 還 付 金 税 額	Delinquency tax	1, 146
		Amount of refund	4, 603
Stamp tax payment instrument	納付計器 { 設 置 者 数	Number of taxpayers who install the instrument	人 Person
	{ 設 置 台 数	Number of instruments installed	11, 339 台 Number 14, 815

調査期間等：令和2年4月1日から令和3年3月31日までの間の現金納付による課税実績を示したものである。

(注) 印紙税は、原則として証書や帳簿に相当額の印紙を貼付して納税することになっているが、株券のように一時に多数の課税物件を作成する場合等においては、印紙貼付による手数を省くため例外的に相当額を現金で納付することを認めている。

この場合、①課税物件に政府の定める書式による表示をするのを書式表示といい、②税印の押なつを受けることを税印押なつという。

Period covered by survey：This table shows the status of taxation of stamp tax paid by cash between April 1, 2020 and March 31, 2021.

Note: In principle, stamp tax is paid by equivalent amount of revenue stamps affixed to documents such as certificates, bankbooks and so on. However, in certain cases, such as when many taxable documents like share certificates and bonds are issued repeatedly, taxpayers may pay the tax in cash exceptionally to avoid the labor of affixing revenue stamps.

In such cases, ① Marking taxable documents according to the format provided by the government is called “format display”. ② Having tax seals stamped is called “tax seal stamping”.

(2) 課税状況の累年比較

Yearly Comparison of statistics of taxation

区 分 Type		税 額 Amount of tax					納税人員 Number of taxpayers
		税印押なつ	印紙税納付計器使用分	書式表示	預金通帳の一定時納付	計	
		Tax seal stamping	Payment by the use of stamp tax payment instrument	Format display	Payment at a certain time by discount bankbook	Total	
		百万円 Million yen	百万円 Million yen	百万円 Million yen	百万円 Million yen	百万円 Million yen	人 Person
平成27年度	FY2015	18	37, 524	55, 351	72, 624	165, 518	171, 744
28	2016	8	39, 191	52, 550	71, 014	162, 763	173, 138
29	2017	8	37, 333	52, 995	69, 056	159, 392	173, 121
30	2018	5	38, 114	53, 742	64, 353	156, 213	172, 330
令和元	2019	7	37, 655	52, 047	61, 178	150, 887	171, 154
2	2020	8	33, 078	54, 013	50, 101	137, 200	163, 435

(注) この表は、「(1)課税状況」の累年比較を示したものである。

Note: This table shows yearly comparison of “(1) Statistics of taxation”.

15 電源開発促進税

Promotion of Power-resources Development Tax

(1) 課税状況

Statistics of taxation

区 分 Type		数 量 Volume	税 額 Amount of tax
平 成 27 年 度 28 29 30 令 和 元 2	FY2015	千kWh Thousand kW hour	百万円 Million yen
	2016	841,896,502	315,711
	2017	851,442,211	319,291
	2018	868,364,193	325,637
	2019	862,110,312	323,291
	2020	842,911,786	316,092
	2021	828,451,920	310,669
	Electric energy of electricity sold		
	販売電気の電力量		
	推計自家使用販売電気		
加算税	過少申告	Electricity sold by mater rate supply	823,004,501
	無申告	Electricity sold by flat rate supply	3,674,823
	重	Actual watt hours of electricity sold for private use	1,295,383
	計	Estimated watt hours of electricity sold for private use	477,213
	合計	Subtotal	828,451,920
合 計		Total	310,668
課税人員		Number of taxpayers	人 Person 121

調査期間等：令和2年4月1日から令和3年3月31日までの間の申告又は処理による課税実績である。

Period covered by survey：This table shows the status of taxation based on returns filed or cases processed between April 1, 2020 and March 31, 2021.

(2) 課税人員

Number of taxpayers

区 分 Type	人 数 Number of suppliers
一 般 送 配 電 事 業 者 General power transmission and distribution business	人 Person 10

調査時点：令和3年3月31日

Time of survey: March 31, 2021

16 国際観光旅客税

International Tourist Tax

(1) 課税状況

Statistics of taxation

区 分 Type	人 員 Number	税 額 Amount of tax
	千人 Thousand	百万円 Million yen
平成30年度 令和元年 2	FY2018 2019 2020	
	6,777 42,428 1,838	6,777 42,428 1,838
課税対象人員 Number of taxable taxpayers	1,838	1,838

調査期間等：令和2年4月1日から令和3年3月31日までの本邦からの出国に係る人員及び税額について、令和2年6月1日から令和3年5月31日までの納付実績及び令和2年4月1日から令和3年3月31日までに税務署長が行った処理事績に基づいて作成した。

Period covered by survey: This table, made on the basis of the status of payment of international tourist tax between June 1, 2020 and May 31, 2021 and the taxation for international tourist tax which were processed by the District Director of the Tax Offices between April 1, 2020 and March 31, 2021, shows the number of taxable passengers and the amount of tax on departure from Japan between April 1, 2020 and March 31, 2021.

(2) 加算税等の状況

Statistics of additional tax, etc.

区 分 Type	税 額 Amount of tax
	百万円 Million yen
不納付加算税 On non-payment	1
重複加算税 For fraud case	-
合計 Total	1
還付金額 Amount of refund	10

調査期間等：令和2年4月1日から令和3年3月31日まで税務署長が行った処理事績に基づいて作成した。

Period covered by survey: This table was made on the basis of the status of taxation for additional tax and refund which were processed by the District Directors of the Tax Offices between April 1, 2020 and March 31, 2021.

(3) 税関分の課税状況

Statistics of taxation for custom house

区 分 Type	人 員 Number	税 額 Amount of tax
	千人 Thousand	百万円 Million yen
課税対象人員 Number of taxpayers	17	17

調査期間等：令和2年4月1日から令和3年3月31日までの本邦からの出国に係る人員及び税額について、令和2年6月1日から令和3年5月31日までの納付実績及び令和2年4月1日から令和3年3月31日までに税関長が行った処理事績に基づいて作成した。

なお、国際観光旅客税法第18条の規定に基づき納付されるものについては、令和2年4月1日から令和3年3月31日までの納付実績に基づいて作成した。

Period covered by survey: This table, made on the basis of the status of payment of international tourist tax between June 1, 2020 and May 31, 2021 and the taxation for international tourist tax which were processed by the Director-General of the Customs Houses between April 1, 2020 and 31 March, 2021, shows the number of taxable passengers and the amount of tax on departure from Japan between April 1, 2020 and March 31, 2021.
Of those mentioned above, the number of taxable passengers and the amount of tax provided by International Tourist Tax Act Sec.18 was made on the basis of the status of payment of international tourist tax between April 1, 2020 and March 31 2021.

(4) 税関分の加算税等の状況

Statistics of additional tax, etc. for custom house

区 分 Type	税 額 Amount of tax
	百万円 Million yen
不 納 付 加 算 税 On non-payment	2
重 加 算 税 For fraud case	-
合 計 Total	2
還 付 金 額 Amount of refund	0

調査期間等：令和2年4月1日から令和3年3月31日までに税関長が行った処理事績に基づいて作成した。

Period covered by survey: This table was made on the basis of the status of taxation for additional tax and refund which were processed by the Director-generals of the Customs Houses between April 1, 2020 and March 31, 2021.

(5) 特別徴収義務者数

Number of special tax collectors

区 分 Type	件 数 Number of cases
	件 Case
税 務 署 分 For tax office	105
税 関 分 For custom house	73

調査時点：令和3年3月31日

用語の説明：特別徴収義務者とは、国際観光旅客税を徴収して国に納付する義務のある者をいう。

(注) この表は、納税地を所轄する税務署長又は税関長へ、「国際旅客運送事業開始届出書」を提出した事業者を示したものである。

Time of survey: March 31, 2021

Terminology: “Special tax collector” means those who must collect and pay the international tourist tax to the government.

Note: This table shows the number of operators of international passenger transport business who submitted the “Notification of the commencement of an international passenger transport business” to the tax office or the custom house.

第Ⅳ編 徴 収 編

Part IV Collection

- | | |
|------------|--------------------------|
| 17 国 税 徴 収 | National Tax Collection |
| 18 国 税 滞 納 | National Tax Delinquency |
| 19 還 付 金 | Refunds |

17～19 徴収関係各表

統計表を見る方のために

1 利用上の注意

この章は、令和2年度の国税の徴収、滞納等の事績を示したものである。

徴収関係各表の掲載内容は、次のとおりである。

- (1) 国税徴収
 - イ 国税徴収
令和2年度の国税の徴収決定済額、収納済額、収納未済額等の状況を示す。
 - ロ 物納
令和2年度の相続税の物納について申請、許可、収納等の状況を示す。
 - ハ 年賦延納
令和2年度の相続税及び贈与税の年賦延納並びに所得税法第132条の規定による所得税の延納について、申請、許可、許可未済等の状況を示す。
- (2) 国税滞納
令和2年度の滞納の繰越、新規発生、処理等の状況を示す。
- (3) 還付金
令和2年度の還付金（過誤納金を含む。）の支払決定済額の状況を示す。

2 計数間の関係

(1) 国税徴収

イ 国税徴収

$$\boxed{\text{徴収決定済額}} - [\boxed{\text{収納済額}} + \boxed{\text{不納欠損額}}] = \boxed{\text{収納未済額}}$$

ロ 物納

$$\textcircled{1} [\boxed{\text{前年度許可未済額}} + \boxed{\text{本年度申請額}}] - [\boxed{\text{取下、却下等額}} + \boxed{\text{許可額}}] = \boxed{\text{許可未済額}}$$

$$\textcircled{2} [\boxed{\text{許可額}} \text{（本書）} + \boxed{\text{前年度収納未済額}}] - \boxed{\text{収納済額}} \text{（本書）} = \boxed{\text{収納未済額}}$$

$$\textcircled{3} [\boxed{\text{前年度引継未済額}} + \boxed{\text{収納済額}}] - \boxed{\text{引継額}} = \boxed{\text{引継未済額}}$$

ハ 年賦延納

$$[\boxed{\text{前年度許可未済額}} + \boxed{\text{本年度申請額}}] - [\boxed{\text{取下、却下等額}} + \boxed{\text{許可額}}] = \boxed{\text{許可未済額}}$$

(2) 国税滞納

$$\boxed{\text{期首滞納額}} + \boxed{\text{新規発生滞納額}} - \boxed{\text{整理済滞納額}} = \boxed{\text{整理中の滞納額}}$$

17~19 Tables Related to Collections

For the people who use the statistical tables

1 Notes on use

This section shows the statistics of collection and delinquency, etc. for national tax for FY2020.

Contents of each table related to collection are as follows.

(1) National tax collection

A: National tax collection

Statistics of amount determined for collection, amount collected, amount of unsettled collection, etc. for national tax for FY2020 are shown.

B: Payment in kind

With respect to the payment in kind of inheritance tax for FY2020, statistics of application, permission, receiving, etc. are shown.

C: Postponement of annual payment

With respect to the postponement of annual payment of inheritance tax and gift tax and the postponement of payment of income tax according to Income Tax Law, Sec.132 for FY2020, statistics of application, permission, unsettled permission, etc. are shown.

(2) National tax delinquency

Statistics of carried-over delinquency, newly accrued delinquency, provedure, etc. for FY2020 are shown.

(3) Refunds

Statistics of amount determined for payment of refunds (including refunds of overpayment) for FY2020 are shown.

2 Relations among figures

(1) National tax collection

A: National tax collection

$$\boxed{\text{Amount determined for collection}} - [\boxed{\text{Amount collected}} + \boxed{\text{Amount of loss through non-payment}}] = \boxed{\text{Amount of unsettled collection}}$$

B: Payment in kind

$$\textcircled{1} [\boxed{\text{Amount of unsettled permission for the previous fiscal year}} + \boxed{\text{Amount applied for the current fiscal year}}] - [\boxed{\text{Amount of withdrawal, dismissal, etc.}} + \boxed{\text{Amount permitted}}] = \boxed{\text{Amount of unsettled permission}}$$

$$\textcircled{2} [\boxed{\text{Amount permitted (without "Excluding")}} + \boxed{\text{Amount of unsettled collection for the previous fiscal year}}] - \boxed{\text{Amount collected (without "Excluding")}} = \boxed{\text{Amount of unsettled collection}}$$

$$\textcircled{3} [\boxed{\text{Amount of handover unsettled for the previous fiscal year}} + \boxed{\text{Amount collected}}] - \boxed{\text{Amount of handover}} = \boxed{\text{Amount of handover unsettled}}$$

C: Postponement of annual payment

$$[\boxed{\text{Amount of unsettled permission for the previous fiscal year}} + \boxed{\text{Amount applied for the current fiscal year}}] - [\boxed{\text{Amount of withdrawal, dismissal, etc.}} + \boxed{\text{Amount permitted}}] = \boxed{\text{Amount of unsettled permission}}$$

(2) National tax delinquency

$$\boxed{\text{Beginning amount of delinquency}} + \boxed{\text{Amount of newly accrued}} - \boxed{\text{Amount of delinquency processed}} = \boxed{\text{Amount of delinquency in processing}}$$

17 国 税 徴 収

National Tax Collection

17－1 国税徴収状況

Statistics of National Tax Collection

(1) 国税徴収状況

Statistics of national tax collection

区 分 Type	徴 収 決 定 済 額 Amount determined for collection			収 納 済 額 Amount collected		
	本年度分	繰越分	計	本年度分	繰越分	計
	For the current fiscal year	For the carried-over from the previous fiscal year	Total	For the current fiscal year	For the carried-over from the previous fiscal year	Total
平 成 27 年 度 FY2015	62,663,891	1,656,063	64,319,954	61,913,695	687,859	62,601,554
28 2016	62,292,515	1,553,902	63,846,417	61,571,354	670,887	62,242,241
29 2017	65,530,439	1,451,328	66,981,767	64,803,233	649,873	65,453,105
30 2018	67,242,664	1,397,973	68,640,637	66,508,882	639,020	67,147,902
令 和 元 2019	66,848,994	1,346,599	68,195,592	65,722,438	625,326	66,347,765
2 2020	72,014,591	1,642,030	73,656,621	70,467,163	766,997	71,234,160
源 泉 所 得 税 Withholding income tax	55,888	61,948	117,836	55,886	3,103	58,989
源泉所得税及復興特別所得税 Withholding Income Tax and Special Income Tax for Reconstruction	18,972,680	54,528	19,027,209	18,887,008	9,888	18,896,895
申 告 所 得 税 Self-assessment tax	161	127,406	127,567	151	6,706	6,857
申告所得税及復興特別所得税 Self-assessed Income Tax and Special Income Tax for Reconstruction	3,482,728	187,387	3,670,114	3,354,961	94,959	3,449,919
所 得 税 計 Total Income Tax	22,511,458	431,269	22,942,726	22,298,005	114,655	22,412,661
法 人 税 Corporation tax	13,559,004	158,515	13,717,519	13,202,895	53,438	13,256,334
地 方 法 人 税 Local corporation tax	1,480,151	4,723	1,484,875	1,459,296	2,342	1,461,638
復興特別法人税 Special Corporate Income Tax for Reconstruction	376	1,267	1,643	285	113	398
相 続 税 Inheritance tax	2,487,004	97,625	2,584,630	2,318,993	41,918	2,360,911
地 価 税 Land value tax	—	153	153	—	3	3
消 費 税 Consumption tax	5	3,920	3,925	5	132	137
消費税及地方消費税 Consumption tax and local consumption tax	27,264,758	749,604	28,014,363	26,688,778	362,432	27,051,210
酒 税 Liquor tax	1,073,230	445	1,073,675	1,072,516	332	1,072,848
た ば こ 税 Tobacco tax	7,479	1	7,480	7,470	0	7,470
たばこ税及たばこ特別税 Tobacco tax and special tobacco surtax	447,842	1	447,843	447,842	0	447,843
国 際 観 光 旅 客 税 International Tourist Tax	1,909	3	1,912	1,034	1	1,035
石 油 石 炭 税 Petroleum and coal tax	5,056	—	5,056	5,056	—	5,056
旧 税 Old taxes	—	32	32	—	1	1
電 源 開 発 促 進 税 Promotion of power resources development tax	311,152	—	311,152	311,152	—	311,152
揮発油税及地方道路税 Gasoline tax and local road tax	—	26	26	—	0	0
揮発油税及地方揮発油税 Gasoline tax and local gasoline tax	2,225,725	191,243	2,416,968	2,037,635	191,243	2,228,878
石 油 ガ ス 税 Liquefied petroleum gas tax	9,447	120	9,568	9,224	34	9,258
自 動 車 重 量 税 Motor vehicle tonnage tax	205,002	0	205,002	205,002	0	205,002
航 空 機 燃 料 税 Aviation fuel tax	33,660	2,207	35,867	10,779	180	10,959
印 紙 収 入 Stamp revenue	391,332	877	392,210	391,196	171	391,367
合 計 Total	72,014,591	1,642,030	73,656,621	70,467,163	766,997	71,234,160
(内 地 方 消 費 税) (Including local consumption tax)	(5,732,920)	(159,920)	(5,892,840)	(5,605,843)	(77,820)	(5,683,663)
(除 く 地 方 消 費 税) (Grand total except local consumption)	(66,281,671)	(1,482,110)	(67,763,781)	(64,861,320)	(689,177)	(65,550,497)

調査期間：令和2年度（出納整理期間を含む。）

- 用語の説明：1 徴収決定済額とは、納税義務の確定した国税で、その事実の確認（徴収決定）を終了した金額をいう。
2 収納済額とは、収納された国税の金額をいう。
3 不納欠損額とは、滞納処分停止後3年経過等の事由により納税義務が消滅した国税の金額をいう。
4 収納未済額とは、徴収決定済額のうち収納又は不納欠損を終了しない金額をいう。

- (注) 1 「相続税」には贈与税を含む。
2 「（内地方消費税）」は、「消費税及地方消費税」のうち、地方消費税の金額である。
3 「（除く地方消費税）」は、「合計」から、地方消費税を除いた金額である。
4 国税庁扱分のみで税関分は含まない。

(単位:百万円)
(In millions yen)

不 納 欠 損 額 Amount of loss through non-payment			収 納 未 済 額 Amount of unsettled collection			区 分 Type	
本年度分 For the current fiscal year	繰越分 For the carried-over from the previous fiscal year	計 Total	本年度分 For the current fiscal year	繰越分 For the carried-over from the previous fiscal year	計 Total		
2,443	125,512	127,955	747,754	842,692	1,590,446	平成27年度	FY2015
1,574	102,514	104,088	719,587	780,501	1,500,088	28	2016
1,045	83,427	84,472	726,161	718,028	1,444,189	29	2017
1,360	76,890	78,250	732,422	682,062	1,414,484	30	2018
2,895	74,727	77,622	1,123,660	646,546	1,770,206	令和元	2019
294	49,871	50,165	1,547,134	825,163	2,372,297	2	2020
—	4,843	4,843	2	54,002	54,005	源泉所得稅	Withholding income tax
45	2,793	2,838	85,627	41,848	127,476	源泉所得稅及復興特別所得稅	Withholding Income Tax and Special Income Tax for Reconstruction
2	11,023	11,025	8	109,676	109,684	申告所得稅	Self-assessment tax
5	2,061	2,066	127,762	90,367	218,129	申告所得稅及復興特別所得稅	Self-assessed Income Tax and Special Income Tax for Reconstruction
52	20,719	20,772	213,400	295,894	509,294	所得稅計	Total Income Tax
17	8,975	8,992	356,092	96,101	452,193	法人稅	Corporation tax
1	81	82	20,855	2,300	23,155	地方法人稅	Local corporation tax
—	102	102	91	1,051	1,142	復興特別法人稅	Special Corporate Income Tax for Reconstruction
0	2,068	2,068	168,011	53,639	221,651	相続稅	Inheritance tax
—	1	1	—	149	149	地価稅	Land value tax
—	375	375	—	3,413	3,413	消費稅	Consumption tax
224	17,538	17,763	575,756	369,634	945,389	消費稅及地方消費稅	Consumption tax and local consumption tax
—	—	—	714	113	827	酒稅	Liquor tax
—	0	0	9	0	10	たばこ稅	Tobacco tax
—	—	—	—	0	0	たばこ稅及たばこ特別稅	Tobacco tax and special tobacco surtax
—	—	—	875	1	876	国際観光旅客稅	International Tourist Tax
—	—	—	0	—	0	石油石炭稅	Petroleum and coal tax
—	8	8	—	24	24	旧稅	Old taxes
—	—	—	—	—	—	—電源開発促進稅	Promotion of power-resources development tax
—	—	—	—	26	26	揮発油稅及地方道路稅	Gasoline tax and local road tax
—	—	—	188,090	—	188,090	揮発油稅及地方揮発油稅	Gasoline tax and local gasoline tax
—	—	—	224	86	310	石油ガス稅	Liquefied petroleum gas tax
—	—	—	—	0	0	自動車重量稅	Motor vehicle tonnage tax
—	—	—	22,881	2,027	24,908	航空機燃料稅	Aviation fuel tax
—	3	3	136	704	840	印紙收入	Stamp revenue
294	49,871	50,165	1,547,134	825,163	2,372,297	合計	Total
(48)	(3,614)	(3,662)	(127,028)	(78,487)	(205,515)	(内地方消費稅)	(Including local consumption tax)
(246)	(46,257)	(46,503)	(1,420,106)	(746,676)	(2,166,782)	(除く地方消費稅)	(Grand total except local consumption)

Period covered by survey: FY2020 (including the accounting adjustment term)

Terminology: 1 "Amount determined for collection" means the amount of national taxes for which tax liabilities are settled and determinations for collection were made.

2 "Amount collected" means the amount of national taxes which were received.

3 "Amount of loss through non-payment" means the amount of national taxes for which tax liabilities were revoked for the reasons of elapse of three years after the suspension of procedure for collection of tax delinquency, completion of extinctive prescription, and so on.

4 "Amount of unsettled collection" means the part of amount determined for collection for which receiving, loss through non-payment is not completed.

Note: 1 Figures for "Inheritance tax" includes the gift tax.

2 "Internal local consumption tax" means the local consumption tax part of the amount of "consumption tax and local consumption tax."

3 "Excluded local consumption tax" means the amount of local consumption tax excluded from the "total amount."

4 Figures only for National tax agency are shown. Figures for customhouse are not included.

(2) 国税局別の徴収決定済額

Amount determined for collection by Regional Taxation Bureaus

区 分 Type		札幌 Sapporo	仙台 Sendai	関東信越 Kanto Shinetsu	東京 Tokyo	金沢 Kanazawa	名古屋 Nagoya
平成 27 年 度	FY2015	1,549,444	2,279,730	4,727,121	31,718,103	937,791	6,511,824
28	2016	1,561,268	2,444,390	4,723,903	31,225,653	928,151	6,344,019
29	2017	1,624,970	2,301,791	4,828,406	33,276,047	963,147	6,764,855
30	2018	1,610,518	2,289,337	4,864,755	34,671,079	974,026	6,817,500
令和 元	2019	1,633,513	2,288,576	4,907,411	34,178,953	1,010,116	6,593,144
2	2020	1,698,738	2,474,152	5,364,586	37,663,299	1,086,362	6,918,902
源泉所得税	Withholding income tax	945	1,071	4,063	99,843	696	3,130
源泉所得税及復興特別所得税	Withholding Income Tax and Special Income Tax for Reconstruction	359,452	506,757	1,233,817	10,800,686	232,921	1,655,100
申告所得税	Self-assessment tax	1,721	3,091	12,050	82,274	1,539	5,887
申告所得税及復興特別所得税	Self-assessed Income Tax and Special Income Tax for Reconstruction	99,488	156,092	401,293	1,535,683	69,057	406,656
所得税計	Total Income Tax	461,606	667,009	1,651,223	12,518,486	304,213	2,070,774
法人税	Corporation tax	263,988	321,926	762,568	7,726,161	182,251	1,162,032
地方法人税	Local corporation tax	23,556	28,844	68,754	894,281	16,422	123,298
復興特別法人税	Special Corporate Income Tax for Reconstruction	63	47	167	778	29	114
相続税	Inheritance tax	46,890	72,890	282,165	1,164,797	34,541	312,977
地価税	Land value tax	—	—	1	112	—	—
消費税	Consumption tax	13	13	196	3,132	10	147
消費税及地方消費税	Consumption tax and local consumption tax	711,800	1,101,724	2,211,106	13,629,553	515,811	2,632,439
酒税	Liquor tax	30,987	64,193	215,906	199,585	1,447	126,204
たばこ税	Tobacco tax	318	387	903	2,192	138	600
たばこ税及たばこ特別税	Tobacco tax and special tobacco surtax	20,113	27,336	77,903	91,215	9,786	45,499
国際観光旅客税	International Tourist Tax	—	—	x	1,702	—	x
石油石炭税	Petroleum and coal tax	1,003	343	2,918	736	—	x
旧税	Old taxes	—	0	1	29	—	—
電源開発促進税	Promotion of power-resources development tax	10,758	28,841	—	100,823	10,188	46,615
揮発油税及地方道路税	Gasoline tax and local road tax	—	—	—	26	—	—
揮発油税及地方揮発油税	Gasoline tax and local gasoline tax	122,278	152,982	73,573	790,921	x	383,323
石油ガス税	Liquefied petroleum gas tax	519	521	985	2,756	112	1,084
自動車重量税	Motor vehicle tonnage tax	2	2	7	204,973	1	4
航空機燃料税	Aviation fuel tax	1,289	19	38	25,575	1	1,085
印紙収入	Stamp revenue	3,556	7,073	x	305,467	x	12,699
合計	Total	1,698,738	2,474,152	5,364,586	37,663,299	1,086,362	6,918,902

関連表：「17－1」の「(1) 国税徴収状況」

Relevant tables: “17-1 (1) Statistics of national tax collection”

(単位：百万円)
(In million yen)

大阪 Osaka	広島 Hiroshima	高松 Takamatsu	福岡 Fukuoka	熊本 Kumamoto	沖縄 Okinawa	全国 Total	区 分 Type
9,151,686	2,529,972	1,167,043	2,086,885	1,309,543	350,813	64,319,954	平成27年度 FY 2015
9,296,682	2,467,151	1,128,459	2,069,064	1,297,487	360,192	63,846,417	28 2016
9,610,831	2,555,933	1,144,625	2,189,095	1,338,960	383,104	66,981,767	29 2017
9,862,499	2,525,978	1,122,574	2,154,410	1,354,071	393,889	68,640,637	30 2018
9,832,523	2,591,412	1,189,170	2,195,029	1,358,259	417,485	68,195,592	令和元 2019
10,405,941	2,697,966	1,209,797	2,316,463	1,408,649	411,768	73,656,621	2 2020
4,790	1,199	80	1,302	602	115	117,836	源泉所得税 Withholding income tax
2,464,702	570,631	266,115	533,806	329,513	73,710	19,027,209	源泉所得税及復興特別所得税 Withholding Income Tax and Special Income Tax for Reconstruction
11,966	2,452	556	2,284	2,469	1,279	127,567	申告所得税 Self-assessment tax
540,053	130,856	60,044	146,020	83,077	41,796	3,670,114	申告所得税及復興特別所得税 Self-assessed Income Tax and Special Income Tax for Reconstruction
3,021,512	705,138	326,795	683,412	415,660	116,900	22,942,726	所得税計 Total Income Tax
2,111,262	394,680	195,899	352,428	177,486	66,839	13,717,519	法人税 Corporation tax
220,308	36,838	19,123	32,689	15,037	5,724	1,484,875	地方法人税 Local corporation tax
289	56	12	35	38	14	1,643	復興特別法人税 Special Corporate Income Tax for Reconstruction
417,866	84,313	43,053	64,973	41,796	18,371	2,584,630	相続税 Inheritance tax
40	-	-	-	-	-	153	地価税 Land value tax
363	15	1	19	8	6	3,925	消費税 Consumption tax
3,930,908	1,038,927	481,348	1,023,768	584,033	152,947	28,014,363	消費税及地方消費税 Consumption tax and local consumption tax
193,539	46,610	11,800	78,954	97,152	7,298	1,073,675	酒税 Liquor tax
1,805	300	150	388	183	117	7,480	たばこ税 Tobacco tax
77,043	25,748	15,817	39,982	10,949	6,452	447,843	たばこ税及たばこ特別税 Tobacco tax and special tobacco surtax
168	x	-	3	-	x	1,912	国際観光旅客税 International Tourist Tax
1	x	-	-	1	x	5,056	石油石炭税 Petroleum and coal tax
3	-	-	-	-	-	32	旧税 Old taxes
49,707	21,154	9,479	30,694	-	2,895	311,152	電源開発促進税 Promotion of power- resources development tax
-	-	-	-	-	-	26	揮発油税及地方道路税 Gasoline tax and local road tax
350,368	338,534	103,272	x	x	31,403	2,416,968	揮発油税及地方揮発油税 Gasoline tax and local gasoline tax
1,544	547	253	646	371	230	9,568	石油ガス税 Liquefied petroleum gas tax
7	2	1	2	2	1	205,002	自動車重量税 Motor vehicle tonnage tax
4,075	10	8	1,390	1,536	842	35,867	航空機燃料税 Aviation fuel tax
25,137	5,042	2,788	x	x	1,712	392,210	印紙収入 Stamp revenue
10,405,941	2,697,966	1,209,797	2,316,463	1,408,649	411,768	73,656,621	合計 Total

(3) 都道府県別の徴収状況(その1)

Statistics of collection by prefectures (Part 1)

税 目 Tax type 国税局・都道府県 Regional Taxation Bureau / Prefecture			源泉所得税 Withholding income tax				源泉所得税及復興特別所得税 Withholding Income Tax and Special Income Tax for Reconstruction				申告所得税 Self-assessment income tax			
			徴収決定済額 Amount determined for collection				徴収決定済額 Amount determined for collection				徴収決定済額 Amount determined for collection			
			収納済額 Amount collected	不納欠損額 Amount of loss through non-payment	収納未済額 Amount of unsettled collection		収納済額 Amount collected	不納欠損額 Amount of loss through non-payment	収納未済額 Amount of unsettled collection		収納済額 Amount collected	不納欠損額 Amount of loss through non-payment	収納未済額 Amount of unsettled collection	
札幌 Sapporo	北海道	Hokkaido	383	64	37	281	357,981	356,035	24	1,922	745	98	108	538
	局引受分	Regional Taxation Bureaus	562	32	151	379	1,471	119	72	1,280	977	65	131	780
	計	Total	945	97	188	660	359,452	356,154	96	3,202	1,721	164	239	1,318
仙台 Sendai	青森	Aomori	104	6	15	83	59,439	59,224	12	203	324	29	30	265
	岩手	Iwate	77	4	13	60	61,399	61,208	2	189	173	9	23	141
	宮城	Miyagi	88	5	6	77	168,233	167,360	27	846	309	26	34	250
	秋田	Akita	49	2	2	45	44,942	44,790	1	151	173	18	18	137
	山形	Yamagata	47	2	13	32	56,552	56,310	7	236	138	12	36	90
	福島	Fukushima	101	7	11	83	115,301	114,558	14	729	361	38	57	267
	局引受分	Regional Taxation Bureaus	604	21	34	549	890	73	26	790	1,612	84	328	1,200
	計	Total	1,071	47	94	930	506,757	503,524	89	3,144	3,091	216	525	2,350
関東 Kanto Shinetsu	茨城	Ibaraki	307	152	32	122	182,293	181,640	13	639	713	60	144	508
	栃木	Tochigi	138	35	6	97	147,740	147,191	11	539	565	53	45	467
	群馬	Gunma	161	30	19	113	138,399	137,923	8	468	563	46	76	441
	埼玉	Saitama	597	203	20	374	467,624	464,102	38	3,484	2,253	241	129	1,883
	新潟	Niigata	91	9	5	77	137,670	137,401	7	263	300	33	29	238
	長野	Nagano	115	14	14	87	157,046	156,650	3	392	388	43	77	268
	局引受分	Regional Taxation Bureaus	2,654	115	305	2,234	3,045	209	70	2,766	7,268	221	921	6,126
	計	Total	4,063	557	401	3,104	1,233,817	1,225,116	151	8,550	12,050	698	1,421	9,931
東京 Tokyo	千葉	Chiba	2,860	229	127	2,504	361,015	358,572	60	2,382	6,616	494	280	5,842
	東京	Tokyo	67,077	54,724	792	11,560	9,435,297	9,418,044	345	16,909	15,878	1,051	747	14,081
	神奈川	Kanagawa	5,110	518	320	4,272	889,314	885,399	159	3,756	10,151	644	443	9,064
	山梨	Yamanashi	366	38	23	305	57,061	56,914	9	138	1,132	73	38	1,021
	局引受分	Regional Taxation Bureaus	24,430	918	2,135	21,377	57,998	6,600	1,103	50,296	48,497	1,932	3,893	42,672
金沢 Kanazawa	富山	Toyama	85	3	5	76	87,009	86,862	4	143	215	26	16	173
	石川	Ishikawa	93	11	2	79	88,097	87,935	1	162	226	26	12	189
	福井	Fukui	73	11	2	60	57,514	57,317	3	194	167	19	20	128
	局引受分	Regional Taxation Bureaus	445	22	35	389	301	49	4	248	930	34	172	725
	計	Total	696	48	44	605	232,921	232,163	11	747	1,539	105	219	1,214
名古屋 Nagoya	岐阜	Gifu	74	12	11	51	147,034	146,643	29	362	246	35	15	196
	静岡	Shizuoka	785	518	24	243	295,290	294,371	45	874	857	92	76	688
	愛知	Aichi	392	99	24	269	1,082,394	1,080,320	60	2,014	1,193	145	91	957
	三重	Mie	80	31	4	45	125,912	125,615	12	285	224	30	13	180
	局引受分	Regional Taxation Bureaus	1,799	116	158	1,526	4,469	696	193	3,580	3,368	115	472	2,780
大阪 Osaka	合計	Total	3,130	776	221	2,134	1,655,100	1,647,644	340	7,116	5,887	417	668	4,802
	滋賀	Shiga	55	9	2	44	81,332	81,144	2	186	152	23	13	116
	京都	Kyoto	217	61	11	144	273,463	271,846	10	1,607	416	38	76	302
	大阪	Osaka	908	283	56	570	1,567,385	1,551,281	82	16,021	1,569	157	184	1,228
	兵庫	Hyoogo	274	101	17	155	418,899	417,601	23	1,276	844	99	121	624
	奈良	Nara	51	17	7	27	67,656	67,403	7	246	131	17	19	95
	和歌山	Wakayama	30	6	0	24	52,800	52,715	4	81	75	11	2	62
	局引受分	Regional Taxation Bureaus	3,254	146	195	2,913	3,167	259	159	2,749	8,778	190	544	8,044
	計	Total	4,790	624	289	3,878	2,464,702	2,442,249	288	22,165	11,966	536	959	10,471
広島 Hiroshima	鳥取	Tottori	11	3	1	8	27,406	27,315	5	87	53	5	3	45
	島根	Shimane	6	1	0	5	34,833	34,766	1	66	28	2	10	17
	岡山	Okayama	189	159	5	25	126,215	125,865	2	348	166	21	24	120
	広島	Hiroshima	121	27	12	82	270,058	269,481	11	566	347	35	20	293
	山口	Yamaguchi	40	3	11	26	110,738	110,548	10	180	192	18	33	141
	局引受分	Regional Taxation Bureaus	831	89	13	729	1,381	76	11	1,293	1,665	51	243	1,372
高松 Takamatsu	計	Total	1,199	282	42	875	570,631	568,052	39	2,540	2,452	132	333	1,987
	徳島	Tokushima	1	1	0	-	51,537	51,504	0	32	6	1	2	4
	香川	Kagawa	3	1	1	2	78,601	78,160	3	438	32	6	3	23
	愛媛	Ehime	8	2	0	5	95,385	95,216	1	169	39	8	9	23
	高知	Kochi	2	0	0	1	40,510	40,475	0	35	21	3	2	16
	局引受分	Regional Taxation Bureaus	67	3	1	63	82	4	0	77	458	13	33	412
福岡 Fukuoka	計	Total	80	6	2	72	266,115	265,359	5	750	556	30	49	477
	福岡	Fukuoka	236	61	21	153	415,651	414,579	33	1,039	366	55	56	255
	佐賀	Saga	27	8	2	17	44,520	44,427	4	88	54	9	12	33
	長崎	Nagasaki	45	7	12	26	71,829	71,693	9	126	105	13	17	75
	局引受分	Regional Taxation Bureaus	994	17	82	895	1,806	507	29	1,270	1,758	90	529	1,139
熊本 Kumamoto	計	Total	1,302	92	118	1,092	533,806	531,206	76	2,524	2,284	167	614	1,503
	熊本	Kumamoto	47	4	5	38	112,633	112,159	19	455	207	29	26	151
	大分	Oita	36	6	2	29	64,453	64,036	3	413	154	16	16	123
	宮崎	Miyazaki	23	3	2	19	66,867	66,362	2	503	115	11	13	92
	鹿児島	Kagoshima	40	3	7	30	84,873	84,488	19	366	190	18	18	154
	局引受分	Regional Taxation Bureaus	455	11	27	417	687	16	14	658	1,803	26	360	1,417
沖縄 Okinawa	計	Total	602	26	43	532	329,513	327,062	57	2,393	2,469	100	433	1,936
	沖縄	Okinawa	46	3	2	41	72,962	72,735	7	221	464	44	59	361
	局引受分	Regional Taxation Office	69	3	4	63	748	102	3	642	815	54	104	656
全国計 Grand Total			117,836	58,989	4,843	54,005	19,027,209	18,896,895	2,838	127,476	127,567	6,857	11,025	109,684

(注) 1 この表は、(1)「国税徴収状況」を都道府県別に示したものである。
2 局引受分とは、国税通則法第43条第3項の規定に基づき税務署長から国税局長に徴収の引継ぎが行われたものである。

(単位：百万円)
(In million yen)

申告所得税及復興特別所得税				法人税				地方法人税				税 目 Tax type		国税局・都道府県 Regional Taxation Bureau /Prefecture	
Self-assessed Income Tax and Special Income Tax for Reconstruction				Corporation tax				Local corporation tax							
徴収決定済額	収納済額	不納欠損額	収納未済額	徴収決定済額	収納済額	不納欠損額	収納未済額	徴収決定済額	収納済額	不納欠損額	収納未済額				
Amount determined for collection	Amount collected	Amount of loss through non-payment	Amount of unsettled collection	Amount determined for collection	Amount collected	Amount of loss through non-payment	Amount of unsettled collection	Amount determined for collection	Amount collected	Amount of loss through non-payment	Amount of unsettled collection				
97,082	93,091	61	3,929	260,685	257,499	11	3,175	23,461	23,261	0	200	北海道	Hokkaido	局引受分 Amount handled by Regional Taxation Bureaus	札幌 Sapporo
2,406	220	68	2,118	3,303	482	253	2,568	95	25	5	65	計	Total		
99,488	93,311	129	6,047	263,988	257,981	264	5,743	23,556	23,287	5	265	計	Total		
20,415	19,344	6	1,065	35,058	34,767	7	284	3,151	3,135	0	16	青森	Aomori	局引受分 Amount handled by Regional Taxation Bureaus	仙台 Sendai
18,866	17,688	13	1,165	37,922	37,530	0	391	3,473	3,447	-	26	岩手	Iwate		
46,951	44,051	22	2,878	116,415	114,928	6	1,480	10,749	10,667	0	82	宮城	Miyagi		
12,226	11,632	6	588	26,534	26,332	4	198	2,479	2,467	0	12	秋田	Akita	局引受分 Amount handled by Regional Taxation Bureaus	仙台 Sendai
16,125	15,393	2	731	30,552	30,408	6	138	2,867	2,858	-	9	山形	Yamagata		
39,012	36,991	44	1,978	72,301	70,147	14	2,140	6,058	5,934	0	123	福島	Fukushima		
2,496	197	74	2,225	3,144	170	392	2,582	68	4	1	63	局引受分	Amount handled by Regional Taxation Bureaus	局引受分 Amount handled by Regional Taxation Bureaus	局引受分 Amount handled by Regional Taxation Bureaus
156,092	145,296	166	10,630	321,926	314,283	429	7,214	28,844	28,511	1	333	計	Total		
56,373	53,896	37	2,441	91,368	89,740	7	1,621	7,934	7,837	0	97	茨城	Ibaraki	局引受分 Amount handled by Regional Taxation Bureaus	関東 Kanto
37,070	35,056	15	2,000	70,978	69,688	4	1,286	6,075	6,003	0	72	栃木	Tochigi		
38,743	37,125	18	1,600	120,062	118,521	4	1,537	11,139	11,058	0	81	群馬	Gunma		
193,266	184,231	50	8,985	267,467	263,971	16	3,480	23,828	23,613	0	215	埼玉	Saitama	局引受分 Amount handled by Regional Taxation Bureaus	東京 Tokyo
31,517	29,984	6	1,527	102,527	102,004	9	514	9,796	9,766	0	30	新潟	Niigata		
38,262	36,410	8	1,844	99,566	98,804	4	759	9,689	9,648	0	41	長野	Nagano		
6,061	471	287	5,303	10,600	1,750	301	8,548	292	67	0	225	局引受分	Amount handled by Regional Taxation Bureaus	局引受分 Amount handled by Regional Taxation Bureaus	局引受分 Amount handled by Regional Taxation Bureaus
401,293	377,173	420	23,700	762,568	744,478	345	17,745	68,754	67,992	1	761	計	Total		
160,290	152,086	35	8,169	210,781	207,543	48	3,191	19,968	19,765	0	202	千葉	Chiba	局引受分 Amount handled by Regional Taxation Bureaus	東京 Tokyo
1,018,177	961,116	90	56,970	6,764,662	6,732,506	205	31,951	812,580	809,651	1	2,928	東京	Tokyo		
318,589	302,622	83	15,883	500,410	494,813	57	5,540	48,879	48,483	1	396	神奈川	Kanagawa		
16,542	15,628	9	905	42,879	42,523	3	353	4,053	4,032	0	21	山梨	Yamanashi	局引受分 Amount handled by Regional Taxation Bureaus	東京 Tokyo
22,085	3,219	312	18,555	207,429	46,370	5,301	155,758	8,802	2,162	36	6,604	局引受分	Amount handled by Regional Taxation Bureaus		
1,535,683	1,434,671	530	100,482	7,726,161	7,523,755	5,614	196,792	894,281	884,094	38	10,150	計	Total		
17,270	16,428	1	841	66,262	63,699	0	2,562	6,355	6,177	0	177	富山	Toyama	局引受分 Amount handled by Regional Taxation Bureaus	金沢 Kanazawa
26,637	25,762	5	871	62,904	62,157	0	747	5,495	5,469	-	26	石川	Ishikawa		
23,845	23,166	6	673	48,992	48,550	0	443	4,433	4,409	-	24	福井	Fukui		
1,304	460	3	841	4,093	1,493	832	1,768	140	73	0	67	局引受分	Amount handled by Regional Taxation Bureaus	局引受分 Amount handled by Regional Taxation Bureaus	局引受分 Amount handled by Regional Taxation Bureaus
69,057	65,816	15	3,225	182,251	175,899	832	5,520	16,422	16,128	0	294	計	Total		
41,872	40,360	9	1,502	106,175	105,504	2	669	10,037	9,992	0	45	岐阜	Gifu	局引受分 Amount handled by Regional Taxation Bureaus	名古屋 Nagoya
85,772	82,159	28	3,586	185,832	183,122	12	2,698	18,404	18,245	0	159	静岡	Shizuoka		
240,140	231,301	76	8,763	680,403	674,699	26	5,678	83,222	82,853	1	368	愛知	Aichi		
34,041	32,819	17	1,204	63,704	63,240	3	460	6,099	6,064	0	35	三重	Mie	局引受分 Amount handled by Regional Taxation Bureaus	名古屋 Nagoya
4,832	652	71	4,109	125,918	1,319	343	124,256	5,536	53	7	5,476	局引受分	Amount handled by Regional Taxation Bureaus		
406,656	387,291	201	19,165	1,162,032	1,027,884	386	133,762	123,298	117,207	8	6,083	計	Total		
26,569	25,633	7	929	51,104	50,587	-	517	4,713	4,675	-	38	滋賀	Shiga	局引受分 Amount handled by Regional Taxation Bureaus	大阪 Osaka
69,531	67,086	16	2,430	350,241	340,888	1	9,352	36,480	36,033	0	447	京都	Kyoto		
243,003	233,040	40	9,923	1,358,791	1,326,361	32	32,398	146,365	143,450	1	2,914	大阪	Osaka		
145,461	140,158	31	5,272	269,111	265,454	9	3,648	25,953	25,704	0	249	兵庫	Hyogo	局引受分 Amount handled by Regional Taxation Bureaus	大阪 Osaka
29,709	28,645	12	1,052	32,141	31,695	1	445	3,184	3,152	0	32	奈良	Nara		
17,407	16,959	6	443	35,860	35,638	1	222	3,288	3,274	0	14	和歌山	Wakayama		
8,373	782	124	7,467	14,013	1,047	606	12,360	326	27	14	284	局引受分	Amount handled by Regional Taxation Bureaus	局引受分 Amount handled by Regional Taxation Bureaus	局引受分 Amount handled by Regional Taxation Bureaus
540,053	512,302	235	27,516	2,111,262	2,051,671	649	58,942	220,308	216,314	16	3,978	計	Total		
7,858	7,338	2	519	16,091	15,983	2	106	1,348	1,337	0	11	鳥取	Tottori	局引受分 Amount handled by Regional Taxation Bureaus	広島 Hiroshima
9,276	8,807	6	463	21,170	21,030	-	141	1,989	1,979	-	10	島根	Shimane		
31,907	30,320	11	1,577	86,615	85,900	0	715	7,889	7,835	-	54	岡山	Okayama		
59,530	57,028	18	2,485	186,604	185,639	18	947	17,199	17,127	1	72	広島	Hiroshima	局引受分 Amount handled by Regional Taxation Bureaus	広島 Hiroshima
20,067	18,858	18	1,191	76,991	76,755	-	236	8,121	8,101	-	20	山口	Yamaguchi		
2,217	177	17	2,024	7,209	2,411	29	4,768	292	123	0	169	計	Total		
130,856	122,528	71	8,258	394,680	387,718	49	6,913	36,838	36,503	1	334	計	Total		
10,967	10,694	0	273	30,754	30,569	2	184	3,064	3,052	0	12	徳島	Tokushima	局引受分 Amount handled by Regional Taxation Bureaus	高松 Takamatsu
15,544	14,997	4	542	49,709	48,903	0	805	4,602	4,565	0	36	香川	Kagawa		
20,911	20,248	9	655	91,591	90,186	1	1,403	9,260	9,197	0	62	愛媛	Ehime		
11,801	11,422	4	375	22,806	22,090	-	716	2,153	2,120	-	33	高知	Kochi	局引受分 Amount handled by Regional Taxation Bureaus	高松 Takamatsu
821	23	102	696	1,040	44	15	980	44	1	1	43	局引受分	Amount handled by Regional Taxation Bureaus		
60,044	57,383	120	2,542	195,899	191,792	18	4,089	19,123	18,936	1	186	計	Total		
110,721	106,214	49	4,458	281,217	278,650	11	2,557	26,838	26,660	0	179	福岡	Fukuoka	局引受分 Amount handled by Regional Taxation Bureaus	福岡 Fukuoka
13,104	12,496	4	604	29,330	29,220	6	104	2,571	2,562	0	9	佐賀	Saga		
19,594	18,676	11	907	34,567	34,352	3	213	2,935	2,919	0	16	長崎	Nagasaki		
2,601	299	51	2,250	7,314	1,811	97	5,406	345	124	1	220	局引受分	Amount handled by Regional Taxation Bureaus	局引受分 Amount handled by Regional Taxation Bureaus	局引受分 Amount handled by Regional Taxation Bureaus
146,020	137,686	115	8,219	352,428	344,033	116	8,279	32,689	32,264	2	424	計	Total		
27,565	26,142	9	1,414	52,947	52,005	9	932	4,393	4,346	0	47	熊本	Kumamoto	局引受分 Amount handled by Regional Taxation Bureaus	熊本 Kumamoto
15,643	14,702	8	932	37,016	36,312	1	704	3,098	3,061	0	37	大分	Oita		
17,342	16,497	7	838	33,506	32,801	3	702	2,935	2,897	0	37	宮崎	Miyazaki		
21,352	20,131	11	1,210	52,394	51,784	3	606	4,567	4,522	0	45	鹿児島	Kagoshima	局引受分 Amount handled by Regional Taxation Bureaus	熊本 Kumamoto
1,175	32	15	1,128	1,624	97	203	1,324	45	4	9	32	局引受分	Amount handled by Regional Taxation Bureaus		
83,077	77,505	50	5,522	177,486	173,000	218	4,267	15,037	14,830	10	197	計	Total		
41,159	38,862	9	2,287	64,065	63,313	5	747	5,622	5,560	0	62	沖縄	Okinawa	局引受分 Amount handled by Regional Taxation Office	沖縄 Okinawa
637	97	4	537	2,774	527	67	2,180	102	12	1	89	局引受分	Amount handled by Regional Taxation Office		
41,796	38,959	13	2,824	66,839	63,840	72	2,927	5,724	5,572	1	151	計	Total		
3,670,114	3,449,919	2,066	218,129	13,717,519	13,256,334	8,992	452,193	1,484,875	1,461,638	82	23,155	全国計	Grand Total		

Note: 1 This table shows "(1) Statistics of national tax collection" by prefectures.

2 "Amount handled by Regional Taxation Bureaus (Office)" "results from handovers of collection to Regional Commissioner by District Director based upon General Law of National Taxes, Sec.43, Para.3.

(3) 都道府県別の徴収状況（その2）

Statistics of collection by prefectures (Part2)

税 目 Tax type 国税局・都道府県 Regional Taxation Bureau / Prefecture			相 続 税 Inheritance tax				消 費 税 Consumption tax				消費税及地方消費税 Consumption tax and local consumption tax			
			徴収決定金額 Amount determined for collection	収納済額 Amount collected	不納欠損額 Amount of loss through non- payment	収納未済額 Amount of unsettled collection	徴収決定金額 Amount determined for collection	収納済額 Amount collected	不納欠損額 Amount of loss through non- payment	収納未済額 Amount of unsettled collection	徴収決定金額 Amount determined for collection	収納済額 Amount collected	不納欠損額 Amount of loss through non- payment	収納未済額 Amount of unsettled collection
札幌 Sapporo	北海道 Hokkaido		46,491	43,663	1	2,827	2	-	0	1	704,474	686,304	279	17,891
	局引受分 Amount handled by Regional Taxation Bureaus		399	3	1	395	11	1	0	10	7,326	1,111	573	5,641
	計 Total		46,890	43,666	2	3,222	13	1	1	11	711,800	687,415	852	23,533
仙台 Sendai	青森 Aomori		7,089	6,823	1	265	0	-	-	0	156,944	151,894	132	4,919
	岩手 Iwate		9,762	9,324	3	435	-	-	-	-	131,870	127,327	81	4,461
	宮城 Miyagi		25,719	25,029	1	689	0	-	0	-	344,624	333,072	135	11,416
	秋田 Akita		4,963	4,568	2	394	-	-	-	-	95,308	92,274	52	2,981
	山形 Yamagata		7,187	6,737	1	449	-	-	-	-	122,433	118,909	67	3,458
	福島 Fukushima		17,031	15,849	2	1,180	-	-	-	-	245,237	233,457	104	11,676
	局引受分 Amount handled by Regional Taxation Bureaus		1,139	100	48	991	13	-	6	6	5,309	532	359	4,418
	計 Total		72,890	68,429	58	4,404	13	-	7	7	1,101,724	1,057,464	930	43,329
関東 越前 Kanto Shinetsu	茨城 Ibaraki		26,754	25,527	2	1,225	6	-	0	6	320,341	308,965	186	11,190
	栃木 Tochigi		20,990	20,091	3	896	5	0	1	4	230,328	223,140	103	7,085
	群馬 Gunma		24,453	23,868	11	574	8	2	4	3	293,135	285,004	116	8,015
	埼玉 Saitama		157,535	149,932	1	7,603	10	1	2	8	776,160	752,072	225	23,864
	新潟 Niigata		25,373	25,063	-	310	3	-	0	3	300,660	294,894	93	5,673
	長野 Nagano		21,962	20,905	0	1,057	2	-	1	2	271,566	264,748	75	6,743
	局引受分 Amount handled by Regional Taxation Bureaus		5,097	600	40	4,457	160	6	30	124	18,915	4,958	769	13,188
	計 Total		282,165	265,986	56	16,123	196	9	38	150	2,211,106	2,133,782	1,566	75,758
東京 Tokyo	千葉 Chiba		98,963	91,775	20	7,168	216	11	13	192	593,346	568,799	475	24,072
	東京 Tokyo		763,452	698,491	11	64,950	494	17	31	446	11,074,418	10,933,666	1,820	138,932
	神奈川 Kanagawa		238,414	225,376	12	13,025	232	9	20	203	1,496,240	1,457,117	820	38,303
	山梨 Yamanashi		7,131	6,159	-	972	16	1	1	15	92,726	89,382	90	3,255
	局引受分 Amount handled by Regional Taxation Bureaus		56,837	9,850	1,641	45,346	2,174	77	205	1,893	372,823	130,425	5,467	236,931
金沢 Kanazawa	富山 Toyama		10,957	10,711	-	245	0	-	-	0	205,834	199,656	58	6,121
	石川 Ishikawa		14,312	13,505	0	806	3	0	-	3	181,569	176,892	36	4,641
	福井 Fukui		9,003	8,799	0	204	1	-	-	1	126,478	123,066	22	3,389
	局引受分 Amount handled by Regional Taxation Bureaus		269	73	-	197	6	-	5	1	1,930	524	82	1,323
	計 Total		34,541	33,088	0	1,453	10	0	5	5	515,811	500,139	199	15,474
名古屋 Nagoya	岐阜 Gifu		23,917	23,152	-	765	0	0	0	0	295,111	289,720	133	5,258
	静岡 Shizuoka		58,290	56,583	-	1,707	7	1	-	7	501,402	490,372	218	10,812
	愛知 Aichi		207,089	196,815	-	10,274	10	1	2	7	1,548,554	1,526,911	267	21,376
	三重 Mie		18,274	17,569	-	706	1	0	-	1	220,208	215,593	67	4,548
	局引受分 Amount handled by Regional Taxation Bureaus		5,406	684	-	4,723	129	2	11	115	67,163	12,497	687	53,979
大阪 Osaka	滋賀 Shiga		12,295	11,754	-	541	1	-	-	1	147,705	143,990	53	3,662
	京都 Kyoto		58,907	56,669	3	2,235	4	0	0	4	414,689	402,491	99	12,099
	大阪 Osaka		187,337	177,754	2	9,581	39	2	35	35	2,460,129	2,382,172	622	77,334
	兵庫 Hyogo		109,892	105,726	1	4,165	14	1	6	6	689,069	666,829	248	21,992
	奈良 Nara		24,290	23,156	0	1,134	-	-	-	-	99,236	95,920	64	3,252
広島 Hiroshima	和歌山 Wakayama		12,245	11,871	0	374	0	0	-	0	95,945	94,050	33	1,862
	局引受分 Amount handled by Regional Taxation Bureaus		12,899	1,247	58	11,594	305	5	32	268	24,134	3,775	1,188	19,171
	計 Total		417,866	388,178	64	29,624	363	8	41	314	3,930,908	3,789,228	2,309	139,371
	鳥取 Tottori		3,995	3,898	-	97	-	-	-	-	53,101	51,734	25	1,343
	島根 Shimane		5,453	5,379	-	75	-	-	-	-	75,103	73,906	7	1,190
高松 Takamatsu	岡山 Okayama		22,002	20,675	7	1,320	2	-	2	2	254,196	249,489	28	4,679
	広島 Hiroshima		39,532	36,934	-	2,599	1	-	0	0	474,154	466,508	83	7,563
	山口 Yamaguchi		12,966	12,711	1	254	0	-	-	0	166,479	163,473	53	2,952
	局引受分 Amount handled by Regional Taxation Bureaus		365	66	102	196	12	-	-	12	15,893	7,746	178	7,969
	計 Total		84,313	79,662	111	4,540	15	-	0	15	1,038,927	1,012,856	376	25,696
福岡 Fukuoka	徳島 Tokushima		9,700	9,047	-	653	-	-	-	-	78,107	76,480	8	1,619
	香川 Kagawa		11,897	11,713	-	183	-	-	-	-	145,973	142,080	21	3,872
	媛川 Ehime		13,898	13,312	-	586	-	-	-	-	183,278	178,264	31	4,983
	高知 Kochi		7,371	6,781	-	590	-	-	-	-	72,640	70,508	12	2,119
	局引受分 Amount handled by Regional Taxation Bureaus		188	12	-	176	1	0	-	1	1,350	77	83	1,190
熊本 Kumamoto	計 Total		43,053	40,865	-	2,188	1	0	-	1	481,348	467,410	155	13,782
	福岡 Fukuoka		51,694	50,141	3	1,551	1	0	-	1	793,846	777,516	283	16,047
	佐賀 Saga		4,774	4,720	-	54	-	-	-	-	85,394	83,046	77	2,270
	長崎 Nagasaki		7,725	7,557	-	168	0	-	-	0	120,472	116,701	104	3,667
	局引受分 Amount handled by Regional Taxation Bureaus		780	94	52	634	18	-	0	18	24,056	7,526	376	16,153
沖縄 Okinawa	計 Total		64,973	62,512	55	2,406	19	0	0	19	1,023,768	984,789	841	38,138
	熊本 Kumamoto		13,781	12,556	4	1,221	1	-	-	1	184,893	178,042	80	6,771
	大分 Oita		6,861	6,536	1	323	0	-	-	0	129,176	124,878	29	4,269
	宮崎 Miyazaki		9,350	8,034	-	1,316	0	-	-	0	107,673	104,620	32	3,021
	鹿児島 Kagoshima		11,603	8,936	1	2,666	0	-	-	0	158,889	153,488	92	5,309
沖縄 Okinawa	局引受分 Amount handled by Regional Taxation Bureaus		201	38	-	163	7	0	1	6	3,402	298	162	2,942
	計 Total		41,796	36,100	6	5,690	8	0	1	7	584,033	561,325	395	22,312
	沖縄 Okinawa		18,152	15,929	2	2,221	1	0	-	0	143,853	139,557	51	4,246
	局引受分 Amount handled by Regional Taxation Office		219	43	29	146	6	1	-	5	9,094	2,763	45	6,285
	計 Total		18,371	15,972	31	2,367	6	1	-	5	152,947	142,320	96	10,531
全 国 計 Grand Total			2,584,630	2,360,911	2,068	221,651	3,925	137	375	3,413	28,014,363	27,051,210	17,763	945,389

(注) 1 この表は、(1)「国税徴収状況」を都道府県別に示したものである。

2 局引受分とは、国税通則法第43条第3項の規定に基づき税務署長から国税局長に徴収の引継ぎが行われたものである。

(単位：百万円)

(In million yen)

酒 税 Liquor tax				たばこ税及たばこ特別税 Tobacco tax and special tobacco surtax				揮発油税及地方揮発油税 Gasoline tax and local gasoline tax				税 目 Tax type	
徴収決定額 Amount determined for collection	収納済額 Amount collected	不納欠損額 Amount of loss through non- payment	収納未済額 Amount of unsettled collection	徴収決定額 Amount determined for collection	収納済額 Amount collected	不納欠損額 Amount of loss through non- payment	収納未済額 Amount of unsettled collection	徴収決定額 Amount determined for collection	収納済額 Amount collected	不納欠損額 Amount of loss through non- payment	収納未済額 Amount of unsettled collection	国税局・都道府県 Regional Taxation Bureau /Prefecture	
30,987	30,983	-	4	20,113	20,113	-	-	122,278	111,810	-	10,469	北海道 局引受分	札幌 Sapporo
-	-	-	-	-	-	-	-	-	-	-	-	計	Total
30,987	30,983	-	4	20,113	20,113	-	-	122,278	111,810	-	10,469	青森 森手 岩手 宮城 秋田 山形 福島	仙台 Sendai
627	605	-	22	-	-	-	-	32,014	29,360	-	2,655	局引受分	計
653	652	-	1	14,565	14,565	-	-	x	x	-	x	計	Total
27,693	27,689	-	3	12,772	12,772	-	-	100,084	93,338	-	6,746	茨城 栃木 群馬 埼玉 新潟 長野	関東 Kanto Shinetsu
2,967	2,967	-	0	-	-	-	-	13,978	12,895	-	1,083	局引受分	計
1,169	1,162	-	7	-	-	-	-	x	x	-	x	計	Total
31,079	31,072	-	7	0	0	-	-	x	x	-	x	計	Total
6	-	-	6	-	-	-	-	-	-	-	-	局引受分	計
64,193	64,147	-	46	27,336	27,336	-	-	152,982	141,972	-	11,010	計	Total
108,539	108,332	-	206	11,348	11,348	-	-	x	x	-	x	茨城 栃木 群馬 埼玉 新潟 長野	関東 Kanto Shinetsu
42,947	42,944	-	3	13,399	13,399	-	-	x	x	-	x	局引受分	計
43,923	43,913	-	11	8,930	8,930	-	-	x	x	-	x	計	Total
10,550	10,528	-	22	30,935	30,935	-	-	17	17	-	-	計	Total
4,239	4,229	-	9	7,778	7,778	-	-	7,147	7,147	-	-	局引受分	計
5,695	5,683	-	12	5,514	5,514	-	-	x	x	-	x	計	Total
13	2	-	12	-	-	-	-	-	-	-	-	局引受分	計
215,906	215,631	-	275	77,903	77,903	-	-	73,573	68,074	-	5,500	計	Total
100,264	100,263	-	1	15,153	15,153	-	0	x	x	-	x	千葉 東京 神奈川 山梨	東京 Tokyo
22,055	22,040	-	15	51,546	51,546	-	0	x	x	-	x	局引受分	計
70,607	70,586	-	21	24,515	24,515	-	-	431,551	391,570	-	39,981	計	Total
6,658	6,657	-	1	0	0	-	-	x	x	-	x	局引受分	計
0	-	-	0	-	-	-	-	-	-	-	-	計	Total
199,585	199,547	-	38	91,215	91,215	-	0	790,921	728,661	-	62,260	計	Total
542	504	-	38	0	0	-	-	x	x	-	x	富山 山形 石川 福井	金沢 Kanazawa
620	535	-	86	9,786	9,786	-	-	x	x	-	x	局引受分	計
284	281	-	4	-	-	-	-	-	-	-	-	計	Total
-	-	-	-	-	-	-	-	x	x	-	x	計	Total
1,447	1,320	-	127	9,786	9,786	-	-	x	x	-	x	計	Total
2,784	2,782	-	2	0	0	-	-	x	x	-	x	岐阜 静岡 愛知 三重	名古屋 Nagoya
36,975	36,970	-	5	8,503	8,503	-	-	x	x	-	x	局引受分	計
74,647	74,638	-	9	36,996	36,996	-	-	148,562	137,283	-	11,279	計	Total
11,798	11,796	-	2	0	0	-	-	231,956	214,518	-	17,438	局引受分	計
-	-	-	-	-	-	-	-	2,800	1,500	-	1,300	計	Total
126,204	126,186	-	18	45,499	45,499	-	-	383,323	353,307	-	30,017	計	Total
9,425	9,421	-	4	-	-	-	-	x	x	-	x	滋賀 京都 大阪 兵庫 奈良 和歌山	大阪 Osaka
47,171	47,170	-	0	20,319	20,319	-	-	x	x	-	x	局引受分	計
78,660	78,656	-	5	40,451	40,451	-	0	290,070	268,982	-	21,088	計	Total
57,370	57,368	-	2	16,273	16,273	-	-	9	9	-	-	局引受分	計
346	344	-	3	-	-	-	-	-	-	-	-	計	Total
567	566	-	0	0	0	-	-	x	x	-	x	局引受分	計
-	-	-	-	-	-	-	-	-	-	-	-	計	Total
193,539	193,525	-	14	77,043	77,043	-	0	350,368	324,287	-	26,081	計	Total
207	206	-	1	3,708	3,708	-	-	-	-	-	-	鳥取 根 岡山 広島 山口	広島 Hiroshima
221	220	-	1	0	0	-	-	-	-	-	-	局引受分	計
40,632	40,624	-	8	6,490	6,490	-	-	x	x	-	x	計	Total
3,346	3,337	-	9	15,551	15,551	-	-	x	x	-	x	局引受分	計
2,203	2,198	-	6	0	0	-	-	164,256	147,048	-	17,208	計	Total
0	-	-	0	-	-	-	-	-	-	-	-	局引受分	計
46,610	46,584	-	25	25,748	25,748	-	-	338,534	311,754	-	26,780	計	Total
287	287	-	0	-	-	-	-	-	-	-	-	徳島 香川 愛媛 高知	高松 Takamatsu
123	123	-	-	15,817	15,817	-	-	x	x	-	x	局引受分	計
10,654	10,644	-	10	-	-	-	-	x	x	-	x	計	Total
737	729	-	8	-	-	-	-	-	-	-	-	局引受分	計
-	-	-	-	-	-	-	-	-	-	-	-	計	Total
11,800	11,783	-	18	15,817	15,817	-	-	103,272	95,108	-	8,164	計	Total
77,158	77,145	-	13	39,982	39,982	-	0	x	x	-	x	福岡 佐賀 長崎	福岡 Fukuoka
1,189	1,189	-	-	-	-	-	-	x	x	-	x	局引受分	計
607	601	-	6	-	-	-	-	x	x	-	x	計	Total
-	-	-	-	-	-	-	-	-	-	-	-	局引受分	計
78,954	78,935	-	19	39,982	39,982	-	0	x	x	-	x	計	Total
11,592	11,592	-	0	0	0	-	-	-	-	-	-	熊本 大分 宮崎 鹿児島	熊本 Kumamoto
31,892	31,880	-	12	0	0	-	-	x	x	-	x	局引受分	計
30,324	30,314	-	9	-	-	-	-	x	x	-	x	計	Total
23,345	23,212	-	132	10,949	10,949	-	-	-	-	-	-	局引受分	計
-	-	-	-	-	-	-	-	-	-	-	-	計	Total
97,152	96,998	-	153	10,949	10,949	-	-	x	x	-	x	計	Total
7,230	7,209	-	21	6,452	6,452	-	-	31,403	28,954	-	2,449	沖縄 局引受分	沖縄 Okinawa
68	-	-	68	-	-	-	-	-	-	-	-	計	Total
7,298	7,209	-	89	6,452	6,452	-	-	31,403	28,954	-	2,449	計	Total
1,073,675	1,072,848	-	827	447,843	447,843	-	0	2,416,968	2,228,878	-	188,090	全国計	Grand Total

Note: 1 "This table shows "(1) Statistics of national tax collection" by prefectures.

2 "Amount handled by Regional Taxation Bureaus (Office)" results from handovers of collection to Regional Commissioner by District Director based upon General Law of National Taxes, Sec.43, Para.3.

(3) 都道府県別の徴収状況 (その3)

(単位: 百万円)

税 目 Tax type		そ の 他 Others				合 計 Total				税 目 Tax type	
		徴収決定済額 Amount determined for collection	収納済額 Amount collected	不納欠損額 Amount of loss through non-payment	収納未済額 Amount of unsettled collection	徴収決定済額 Amount determined for collection	収納済額 Amount collected	不納欠損額 Amount of loss through non-payment	収納未済額 Amount of unsettled collection		
		国税局・都道府県 Regional Taxation Bureau / Prefecture				国税局・都道府県 Regional Taxation Bureau / Prefecture					
札幌 Sapporo	北海道 Hokkaido	17,455	17,405	0	50	1,682,136	1,640,326	521	41,289	北海道 Hokkaido	
	局引受分 Amount handled by Regional Taxation Bureaus	53	2	3	48	16,602	2,062	1,258	13,283	局引受分 Amount handled by Regional Taxation Bureaus	札幌 Sapporo
	計 Total	17,507	17,406	4	98	1,698,738	1,642,387	1,779	54,572	計 Total	
仙台 Sendai	青森 Aomori	1,077	1,073	0	4	316,243	306,257	203	9,782	青森 Aomori	
	岩手 Iwate	x	x	x	x	279,695	272,689	135	6,870	岩手 Iwate	
	宮城 Miyagi	31,442	31,436	0	6	885,079	860,373	232	24,474	宮城 Miyagi	
	秋田 Akita	1,039	1,038	—	1	204,658	198,982	85	5,591	秋田 Akita	
	山形 Yamagata	x	x	x	x	244,925	239,118	129	5,678	山形 Yamagata	
	福島 Fukushima	x	x	x	x	528,239	509,805	246	18,189	福島 Fukushima	
	局引受分 Amount handled by Regional Taxation Bureaus	33	2	0	31	15,313	1,184	1,268	12,860	局引受分 Amount handled by Regional Taxation Bureaus	仙台 Sendai
関東 信越 Kanto Shinetsu	茨城 Ibaraki	x	x	0	x	875,734	851,750	422	23,562	茨城 Ibaraki	
	栃木 Tochigi	x	x	0	x	572,299	559,661	187	12,450	栃木 Tochigi	
	群馬 Gunma	x	x	0	x	682,123	669,023	256	12,845	群馬 Gunma	
	埼玉 Saitama	6,508	6,495	0	13	1,936,751	1,886,340	480	49,931	埼玉 Saitama	
	新潟 Niigata	4,941	4,938	0	3	632,042	623,246	149	8,646	新潟 Niigata	
	長野 Nagano	x	x	0	x	611,404	600,014	182	11,208	長野 Nagano	
	局引受分 Amount handled by Regional Taxation Bureaus	128	7	3	118	54,233	8,406	2,726	43,101	局引受分 Amount handled by Regional Taxation Bureaus	関東 信越 Kanto Shinetsu
東京 Tokyo	千葉 Chiba	x	x	2	x	1,935,848	1,858,755	1,060	76,034	千葉 Chiba	
	東京 Tokyo	x	x	4	x	30,635,024	30,292,058	4,047	338,919	東京 Tokyo	
	神奈川 Kanagawa	7,522	7,491	1	29	4,041,534	3,909,145	1,916	130,473	神奈川 Kanagawa	
	山梨 Yamanashi	x	x	0	x	229,141	221,980	172	6,989	山梨 Yamanashi	
	局引受分 Amount handled by Regional Taxation Bureaus	20,675	262	60	20,353	821,752	201,815	20,152	599,785	局引受分 Amount handled by Regional Taxation Bureaus	東京 Tokyo
	計 Total	645,168	624,506	67	20,594	37,663,299	36,483,752	27,346	1,152,200	計 Total	
金沢 Kanazawa	富山 Toyama	x	x	—	x	414,866	403,667	83	11,116	富山 Toyama	
	石川 Ishikawa	x	x	0	1	390,560	382,894	57	7,609	石川 Ishikawa	
	福井 Fukui	700	699	0	1	271,491	266,317	53	5,121	福井 Fukui	
	局引受分 Amount handled by Regional Taxation Bureaus	x	x	0	23	9,445	2,731	1,132	5,582	局引受分 Amount handled by Regional Taxation Bureaus	金沢 Kanazawa
名古屋 Nagoya	岐阜 Gifu	x	x	—	x	628,903	619,852	200	8,851	岐阜 Gifu	
	静岡 Shizuoka	x	x	0	x	1,196,089	1,174,902	403	20,784	静岡 Shizuoka	
	愛知 Aichi	54,814	54,117	1	697	4,158,417	4,096,178	548	61,692	愛知 Aichi	
	三重 Mie	1,626	1,624	0	1	713,921	688,898	117	24,906	三重 Mie	
	局引受分 Amount handled by Regional Taxation Bureaus	150	68	10	72	221,570	17,702	1,952	201,917	局引受分 Amount handled by Regional Taxation Bureaus	名古屋 Nagoya
	計 Total	62,210	61,422	11	778	6,918,902	6,597,531	3,220	318,150	計 Total	
大阪 Osaka	滋賀 Shiga	x	x	0	x	334,484	328,369	77	6,037	滋賀 Shiga	
	京都 Kyoto	x	x	0	x	1,274,908	1,246,048	217	28,643	京都 Kyoto	
	大阪 Osaka	72,446	69,170	0	3,275	6,447,152	6,271,759	1,022	174,371	大阪 Osaka	
	兵庫 Hyogo	3,920	3,916	0	4	1,737,092	1,699,242	457	37,393	兵庫 Hyogo	
	奈良 Nara	888	885	—	3	257,634	251,234	109	6,290	奈良 Nara	
	和歌山 Wakayama	x	x	—	x	279,199	271,077	47	8,075	和歌山 Wakayama	
	局引受分 Amount handled by Regional Taxation Bureaus	223	44	16	162	75,472	7,523	2,936	65,013	局引受分 Amount handled by Regional Taxation Bureaus	大阪 Osaka
広島 Hiroshima	鳥取 Tottori	206	205	0	1	113,986	111,732	38	2,216	鳥取 Tottori	
	島根 Shimane	538	538	—	0	148,620	146,627	24	1,968	島根 Shimane	
	岡山 Okayama	x	x	—	x	752,100	733,601	77	18,422	岡山 Okayama	
	広島 Hiroshima	x	x	0	x	1,090,387	1,075,607	163	14,618	広島 Hiroshima	
	山口 Yamaguchi	913	910	—	3	562,966	540,625	126	22,215	山口 Yamaguchi	
	局引受分 Amount handled by Regional Taxation Bureaus	43	1	3	39	29,908	10,741	597	18,570	局引受分 Amount handled by Regional Taxation Bureaus	広島 Hiroshima
	計 Total	27,163	27,113	4	47	2,697,966	2,618,933	1,025	78,009	計 Total	
高松 Takamatsu	徳島 Tokushima	624	621	—	3	185,047	182,255	12	2,780	徳島 Tokushima	
	香川 Kagawa	x	x	—	x	332,846	326,911	32	5,903	香川 Kagawa	
	愛媛 Ehime	x	x	—	x	529,340	513,229	51	16,061	愛媛 Ehime	
	高知 Kochi	468	466	—	2	158,508	154,595	19	3,894	高知 Kochi	
	局引受分 Amount handled by Regional Taxation Bureaus	7	1	—	7	4,056	177	236	3,644	局引受分 Amount handled by Regional Taxation Bureaus	高松 Takamatsu
福岡 Fukuoka	福岡 Fukuoka	x	x	x	x	1,835,014	1,808,302	456	26,256	福岡 Fukuoka	
	佐賀 Saga	x	x	x	x	181,580	178,295	106	3,179	佐賀 Saga	
	長崎 Nagasaki	x	x	x	x	259,197	253,814	156	5,227	長崎 Nagasaki	
	局引受分 Amount handled by Regional Taxation Bureaus	1,001	226	1	775	40,672	10,693	1,218	28,761	局引受分 Amount handled by Regional Taxation Bureaus	福岡 Fukuoka
熊本 Kumamoto	熊本 Kumamoto	1,295	1,295	—	0	409,352	398,170	154	11,028	熊本 Kumamoto	
	大分 Oita	x	x	x	x	350,158	338,630	60	11,469	大分 Oita	
	宮崎 Miyazaki	x	x	x	x	270,232	262,785	58	7,389	宮崎 Miyazaki	
	鹿児島 Kagoshima	1,276	1,141	—	135	369,478	358,673	151	10,653	鹿児島 Kagoshima	
	局引受分 Amount handled by Regional Taxation Bureaus	30	0	1	29	9,429	521	793	8,115	局引受分 Amount handled by Regional Taxation Bureaus	熊本 Kumamoto
	計 Total	x	x	x	x	1,408,649	1,358,779	1,216	48,654	計 Total	
沖縄 Okinawa	沖縄 Okinawa	4,536	4,530	0	5	395,945	383,148	136	12,661	沖縄 Okinawa	
	局引受分 Amount handled by Regional Taxation Office	1,293	47	7	1,240	15,823	3,649	264	11,910	局引受分 Amount handled by Regional Taxation Office	沖縄 Okinawa
計 Total		5,829	4,578	7	1,245	411,768	386,797	399	24,572	計 Total	
全 国 計 Grand Total		970,099	941,701	114	28,284	73,656,621	71,234,160	50,165	2,372,297	全 国 計 Grand Total	

(注) 1 この表は、(1)「国税徴収状況」を都道府県別に示したものである。

2 局引受分とは、国税通則法第43条第3項の規定に基づき税務署長から国税局長に徴収の引継ぎが行われたものである。

Note: 1 This table shows “(1) Statistics of national tax collection” by prefectures.

2 “Amount handled by Regional Taxation Bureaus (Office)” results from handovers of collection to Regional Commissioner by District Director based upon General Law of National Taxes, Sec.43, Para.3.

17-2 物納及び年賦延納

Payment in Kind and Postponement of Annual Payment

(1) 物納状況

Statistics of payment in kind

区 分 Type				相 続 税 Inheritance tax	
				件 数 Number of cases	金 額 Amount
申請及び許可等の状況 Statistics of application and permission, etc.	Procedure	令和元年度許可未済	Unsettled permissions for FY2019	33	1,534
		令和2年度申請	Applications for FY2020	65	8,376
		更正減等	Reduction by correction, etc.	-	356
		取下げ	Withdrawal	14	486
		却下	Dismissal	6	602
		許可	Permission	53	6,584
		計	Subtotal	73	7,672
		許可未済	Unsettled permissions	25	1,882
		令和元年度収納未済	Unsettled collections for FY2019	2	52
		許可取消等	Cancelled permissions, etc.	-	-
許可後の状況 Statistics after permission	Collection	収納	Collection	55	6,636
		収納未済	Unsettled collection	-	-
		令和元年度引継未済	Unsettled handover for FY2019	-	-
		許可取消等	Cancelled permissions, etc.	-	-
		引継	Handover	55	6,652
		引継未済	Unsettled handover	-	-
		令和元年度承認未済	Unsettled approvals for FY2019	-	-
物納の撤回状況 Statistics of withdrawal of payment in kind	Withdrawal	令和2年度申請	Applications for FY2020	-	-
		取下げ	Withdrawal	-	-
		却下	Dismissal	-	-
		承認	Approvals	-	-
		承認未済	Unsettled approvals	-	-
				-	-

調査対象等：令和2年4月1日から令和3年3月31日までの間に相続税の物納（平成7年3月17日法律第55号改正前の租税特別措置法第70条の10の特例物納を含む。）について申請、許可、収納等のあったものである。

用語の説明：1 収納とは、国に完全に所有権が移転されたことをいう。

2 引継とは、収納済の物納財産を財務局へ引き渡したことをいう。

- (注) 1 「許可」欄の外書の件数は、許可した年度内に更正減又は許可取消し等により全部を控除した件数である。
 2 「許可」欄の外書の金額は、許可した年度内に更正減又は許可取消し等により全部又は一部を控除した金額である。
 3 「収納」欄の外書の金額は、過誤納額である。

Subject of survey：Subjects are applications, permissions, and collections, etc. for payment in kind of inheritance tax (including special payment in kind provided by Special Taxation Measures Law, Sec.70-10 before amendment of Law 55 on March 17, 1995) between April 1, 2020 and March 31, 2021.

Terminology: 1 “Amount collected” means the value of property subjected to payment in kind, the ownership of which was completely transferred to the government.

2 “Amount of handover” means the value of collected property subjected to payment in kind, which was handed over to the Local Financial Bureau.

Note: 1. The figures preceded by “Excluding” in the column “Permission” mean the number of cases which were all deducted by reduction through correction or cancel of permission, etc. during the permitted fiscal year.

2. The figures preceded by “Excluding” in the column “Permission” mean the value of properties which were all or partially deducted by reduction through correction or cancel of permission, etc. during the permitted fiscal year.

3. The figure preceded by “Excluding” in the column “Collection” means the amount of overpayment.

(2) 物納財産の内訳

Breakdown of properties paid in kind

区 分 Type		物 納 許 可 Permission of payment in kind	
		物 件 数 Number of cases	金 額 Amount
Types of properties paid in kind 物納財産の種類	土 地 Land	44	748
	建 物 Building	3	10
	有 価 証 券 Securities	71	5,826
	そ の 他 Others	—	—
	計 Total	118	6,584

(注) 令和2年度における相続税の物納の実績を示したものである。

Note: Table shows statistics of payment in kind for FY2020.

(3) 年賦延納状況

Statistics of postponement of annual payment

区 分 Type		相 続 税 Inheritance tax		贈 与 税 Gift tax		所 得 税 Income tax		合 計 Total	
		件 数 Number of cases	金 額 Amount	件 数 Number of cases	金 額 Amount	件 数 Number of cases	金 額 Amount	件 数 Number of cases	金 額 Amount
Status of collection 申請及び許可等の状況	外 Exc.	—	—	—	—	—	—	—	—
	令和元年度許可未済 Unsettled permissions for FY2019	421	17,813	30	149	—	—	451	17,963
	外 Exc.	—	—	—	—	—	—	—	—
	令和2年度申請 Applications for FY2020	849	31,112	140	218	—	—	989	31,329
	外 Exc.	—	—	—	—	—	—	—	—
	更正減等 Reduction by correction, etc.	2	310	—	1	—	—	2	311
	取 下 げ Withdrawals	237	8,871	20	142	—	—	257	9,014
	却 下 Dismissals	17	122	1	7	—	—	18	129
	許 可 Permissions	718	23,685	116	165	—	—	834	23,850
	許可未済 Unsettled permissions	296	15,937	33	52	—	—	329	15,989
Statistics of collection 徴収状況	令和元年度以前許可分 For permissions made before FY2019	8,973	19,751	649	249	—	—	9,622	20,000
	令和2年度許可分 For permissions made during FY2020	397	3,689	108	36	—	—	505	3,725
	収 納 未 済 Unsettled collection	912	930	287	59	—	—	1,199	990
	延納現在額（徴収決定未済） Current amount of postponed tax payment (Unsettled determination for collection)	6,430	86,946	319	261	—	—	6,749	87,207

調査対象等：令和2年4月1日から令和3年3月31日までの間に相続税及び贈与税の年賦延納並びに所得税法第132条の規定による所得税の延納について、申請、許可、許可未済等のあったものである。

(注) 「令和元年度許可未済」及び「令和2年度申請」欄の外書は、他署管内からの転入者分、「更正減等」欄の外書は、他署管内への転出者分である。

Subject of survey: This table shows the statistics of the postponement of tax payment of inheritance tax and gift tax and that of income tax according to the provision of Income Tax Law, Sec. 132. such as applications, permissions, and Unsettled permissions, etc. which were made between April 1, 2020 and March 31, 2021.

Note: The figures preceded by “Excluding” in the column “Unsettled permissions for FY2019” and “Applications for FY2020” are those for transferees from other regions, and the figures preceded by “Excluding” in the column “Reduction by correction, etc” are those for transferees from other regions.

18 国 税 滞 納

National Tax Delinquency

(1) 発生及び整理の状況

Statistics of accrual and procedure for tax delinquency

区 分 Type		発 生 の 状 況 Status of accrual					
		期 首 滞 納 Beginning delinquent tax		新 規 発 生 滞 納 Newly accrued delinquency		合 計 Grand Total	
		件 数 Number of cases	税 額 Amount of tax	件 数 Number of cases	税 額 Amount of tax	件 数 Number of cases	
年 度 Fiscal Year		件 Case	外 Exc. 百万円 Million yen	件 Case	外 Exc. 百万円 Million yen	件 Case	
平成27年度	FY2015	3, 313, 162	86, 211 1, 064, 631	1, 344, 363	118, 109 687, 132		4, 657, 525
28	2016	3, 058, 427	84, 210 977, 413	1, 358, 703	101, 076 622, 098		4, 417, 130
29	2017	2, 829, 645	78, 821 897, 072	1, 323, 799	97, 785 615, 478		4, 153, 444
30	2018	2, 621, 985	77, 709 853, 060	1, 309, 145	94, 818 614, 251		3, 931, 130
令和元	2019	2, 425, 105	75, 007 811, 788	1, 008, 920	86, 627 552, 752		3, 434, 025
2	2020	2, 156, 033	69, 406 755, 411	1, 130, 213	97, 287 591, 596		3, 286, 246

資料：徴収課調

調査対象等：各年の4月1日から翌年3月31日までの間における滞納の繰越、新規発生及び処理等の国税の滞納状況を示したものである。

- (注) 1 件数は納期ごとに1件として計算し、加算税のうち、本税と納期を同一にするものは、本税と合わせて1件として掲げた。
- 2 上記の計数は、国税の滞納状況を示したものであるため、地方消費税は含まない。ただし、地方税法附則第九条の四の規定により、当分の間、国が消費税の賦課徴収と併せて地方消費税の賦課徴収を行うものとされていることから、各年度欄の外書として地方消費税の滞納状況を示している。

(2) 税目別の発生及び整理の状況

Statistics of accrual and procedure by tax type

区 分 Type			発 生 の 状 況 Status of accrual					
			期 首 滞 納 Beginning delinquent tax		新 規 発 生 滞 納 Newly accrued delinquency		合 計 Grand Total	
			件 数 Number of cases	税 額 Amount of tax	件 数 Number of cases	税 額 Amount of tax	件 数 Number of cases	
源泉所得税 Withholding income tax	平成30年度	FY2018	429, 352	130, 476	90, 680	32, 447		520, 032
	令和元	2019	383, 843	117, 583	80, 253	30, 998		464, 096
	2	2020	347, 388	108, 993	54, 637	19, 531		402, 025
申告所得税 Self-assessment income tax	平成30年度	FY2018	1, 026, 431	254, 304	542, 039	125, 622		1, 568, 470
	令和元	2019	948, 068	245, 545	379, 027	93, 917		1, 327, 095
	2	2020	837, 493	223, 805	565, 119	117, 083		1, 402, 612
法 人 税 Corporation tax	平成30年度	FY2018	92, 940	91, 273	77, 229	69, 742		170, 169
	令和元	2019	89, 679	91, 843	71, 751	76, 486		161, 430
	2	2020	87, 060	94, 552	60, 164	80, 503		147, 224
相 続 税 Inheritance tax	平成30年度	FY2018	12, 603	70, 843	15, 716	30, 835		28, 319
	令和元	2019	11, 539	62, 850	13, 344	27, 546		24, 883
	2	2020	11, 360	57, 160	13, 838	23, 615		25, 198
消 費 税 Consumption tax	平成30年度	FY2018	1, 028, 892	外Exc. 77, 709 302, 781	521, 098	外Exc. 94, 818 352, 076		1, 549, 990
	令和元	2019	957, 140	75, 007 290, 411	406, 380	86, 627 320, 230		1, 363, 520
	2	2020	834, 563	69, 406 266, 849	382, 407	97, 287 345, 605		1, 216, 970
そ の 他 Others	平成30年度	FY2018	31, 767	3, 383	62, 383	3, 529		94, 150
	令和元	2019	34, 836	3, 556	58, 165	3, 575		93, 001
	2	2020	38, 169	4, 052	54, 048	5, 259		92, 217
合 計 Grand total	平成30年度	FY2018	2, 621, 985	外Exc. 77, 709 853, 060	1, 309, 145	外Exc. 94, 818 614, 251		3, 931, 130
	令和元	2019	2, 425, 105	75, 007 811, 788	1, 008, 920	86, 627 552, 752		3, 434, 025
	2	2020	2, 156, 033	69, 406 755, 411	1, 130, 213	97, 287 591, 596		3, 286, 246

資料：徴収課調

- (注) 1 この表は、「(1)発生及び整理の状況」を税目別に示したものである。
- 2 「源泉所得税」には、源泉所得税及復興特別所得税を含む。
- 3 「申告所得税」には、申告所得税及復興特別所得税を含む。
- 4 「相続税」には、贈与税を含む。
- 5 上記の計数は、国税の滞納状況を示したものであるため、地方消費税は含まない。ただし、地方税法附則第九条の四の規定により、当分の間、国が消費税の賦課徴収と併せて地方消費税の賦課徴収を行うものとされていることから、「消費税」及び「合計」欄の外書として地方消費税の滞納状況を示している。

	整 理 の 状 況 Status of procedure					区 分 Type	
	整 理 済 滞 納 Delinquency processed		整 理 中 の 滞 納 Delinquency in processing				
税 額 Amount of tax	件 数 Number of cases	税 額 Amount of tax	件 数 Number of cases	税 額 Amount of tax	年 度 Fiscal Year		
外 百万円 Exc. Million yen	件 Case	外 百万円 Exc. Million yen	件 Case	外 百万円 Exc. Million yen			
204, 320		120, 110		84, 210	平成27年度	FY2015	
1, 751, 763	1, 599, 098	774, 350	3, 058, 427	977, 413			
185, 286		106, 465		78, 821	28	2016	
1, 599, 511	1, 587, 485	702, 439	2, 829, 645	897, 072			
176, 606		98, 897		77, 709	29	2017	
1, 512, 550	1, 531, 459	659, 490	2, 621, 985	853, 060			
172, 527		97, 520		75, 007	30	2018	
1, 467, 311	1, 506, 025	655, 523	2, 425, 105	811, 788			
161, 634		92, 228		69, 406	令和元	2019	
1, 364, 540	1, 277, 992	609, 129	2, 156, 033	755, 411			
166, 693		80, 291		86, 402	2	2020	
1, 347, 007	1, 078, 227	518, 387	2, 208, 019	828, 620			

Source: Collection Division

Subject of survey, etc.: This table shows the statistics of national tax delinquency such as carry-over of delinquency, newly accrued delinquency, procedures, etc. which were made in each fiscal year (April 1 to March 31).

Note: 1 The numbers of cases are counted independently by the period of tax payment. With respect to the case of additional tax, when its period of tax payment is the same as that for the original tax, the couple of the additional tax and the original tax is counted as one case.
2 Since the figures above indicate the situation for national tax delinquency, local consumption tax is not included. However, for the time being, because the national government is responsible for assessing and collecting national and local consumption taxes simultaneously based on the schedule 9-4 of the Local Tax Act, the situation for local consumption tax delinquency is indicated separately in the fiscal in the fiscal year column.

	整 理 の 状 況 Status of procedure				区 分 Type	
	整 理 済 滞 納 Delinquency processed		整 理 中 の 滞 納 Delinquency in processing			
税 額 Amount of tax	件 数 Number of cases	税 額 Amount of tax	件 数 Number of cases	税 額 Amount of tax		
百万円 Million yen	件 Case	百万円 Million yen	件 Case	百万円 Million yen		
162, 923	136, 189	45, 340	383, 843	117, 583	平成30年度 FY2018	源泉所得税 Withholding income tax
148, 581	116, 708	39, 588	347, 388	108, 993	令和元 2019	
128, 524	80, 021	23, 167	322, 004	105, 357	2 2020	
379, 926	620, 402	134, 381	948, 068	245, 545	平成30年度 FY2018	申告所得税 Self-assessment income tax
339, 462	489, 602	115, 657	837, 493	223, 805	令和元 2019	
340, 888	494, 900	112, 072	907, 712	228, 816	2 2020	
161, 015	80, 490	69, 172	89, 679	91, 843	平成30年度 FY2018	法 人 税 Corporation tax
168, 329	74, 370	73, 777	87, 060	94, 552	令和元 2019	
175, 055	57, 195	66, 960	90, 029	108, 095	2 2020	
101, 678	16, 780	38, 828	11, 539	62, 850	平成30年度 FY2018	相 続 税 Inheritance tax
90, 396	13, 523	33, 236	11, 360	57, 160	令和元 2019	
80, 775	12, 868	24, 656	12, 330	56, 119	2 2020	
外Exc. 172, 527		外Exc. 97, 520		外Exc. 75, 007		消 費 税 Consumption tax
654, 857	592, 850	364, 446	957, 140	290, 411	平成30年度 FY2018	
161, 634		92, 228		69, 406		
610, 641	528, 957	343, 792	834, 563	266, 849	令和元 2019	
166, 693		80, 291		86, 402		そ の 他 Others
612, 454	385, 432	287, 913	831, 538	324, 541	2 2020	
6, 912	59, 314	3, 356	34, 836	3, 556	平成30年度 FY2018	
7, 131	54, 832	3, 079	38, 169	4, 052	令和元 2019	
9, 311	47, 811	3, 619	44, 406	5, 692	2 2020	
外Exc. 172, 527		外Exc. 97, 520		外Exc. 75, 007		合 計 Grand total
1, 467, 311	1, 506, 025	655, 523	2, 425, 105	811, 788	平成30年度 FY2018	
161, 634		92, 228		69, 406		
1, 364, 540	1, 277, 992	609, 129	2, 156, 033	755, 411	令和元 2019	
166, 693		80, 291		86, 402		2 2020
1, 347, 007	1, 078, 227	518, 387	2, 208, 019	828, 620		

Source: Collection Division

Note: 1 This table shows "(1) Statistics of accrual and procedure for tax delinquency" by tax type.

2 "Withholding Income Tax" includes Withholding Income Tax and Special Income Tax for Reconstruction.

3 "Self-assessed Income Tax" includes Self-assessed Income Tax and Special Income Tax for Reconstruction.

4 Figures for "Inheritance tax" includes the gift tax.

5 Since the figures above indicate the situation for national tax delinquency, local consumption tax is not included. However, for the time being, because the national government is responsible for assessing and collecting national and local consumption taxes simultaneously based on the schedule 9-4 of the Local Tax Act, the situation for local consumption tax delinquency is indicated separately in the Consumption tax and Grand total columns.

(3) 国税局別の発生及び整理の状況

Statistics of accrual and procedure by Regional Taxation Bureaus

国税局 Regional Taxation Bureau	区 分 Type	発 生 の 状 況 Statistics of accrual				
		期 首 滞 納 Beginning delinquent tax		新 規 発 生 滞 納 Newly accrued delinquency		合 計 Grand Total
		件 数 Number of cases	税 額 Amount of tax	件 数 Number of cases	税 額 Amount of tax	件 数 Number of cases
		件 Case	百万円 Million yen	件 Case	百万円 Million yen	件 Case
札 幌	Sapporo	62,824	18,282	49,122	18,880	111,946
仙 台	Sendai	100,910	28,415	47,666	23,570	148,576
関東信越	Kanto Shinetsu	194,273	57,615	147,226	58,281	341,499
東 京	Tokyo	1,161,654	445,727	387,562	287,785	1,549,216
金 沢	Kanazawa	39,574	10,392	18,274	7,692	57,848
名 古 屋	Nagoya	154,919	47,921	112,082	44,921	267,001
大 阪	Osaka	213,479	84,861	182,834	77,037	396,313
広 島	Hiroshima	60,779	16,637	48,380	18,818	109,159
高 松	Takamatsu	20,800	5,911	17,907	7,953	38,707
福 岡	Fukuoka	70,884	19,133	65,876	27,024	136,760
熊 本	Kumamoto	57,272	14,331	36,806	13,649	94,078
沖 縄	Okinawa	18,665	6,186	16,478	5,986	35,143
合 計	Grand total	2,156,033	755,411	1,130,213	591,596	3,286,246

資料：徴収課調

調査期間：令和2年4月1日から令和3年3月31日

- (注) 1 この表は、「(1)発生及び整理の状況」を国税局別にしたものである。
2 地方消費税は含まない。

整 理 の 状 況 Statistics of procedure				
整 理 済 滞 納 Delinquency processed			整 理 中 の 滞 納 delinquency in processing	
税 額 Amount of tax	件 数 Number of cases	税 額 Amount of tax	件 数 Number of cases	税 額 Amount of tax
百万円 Million yen	件 Case	百万円 Million yen	件 Case	百万円 Million yen
37,162	44,156	16,604	67,790	20,558
51,985	50,387	21,525	98,189	30,460
115,896	121,337	46,614	220,162	69,282
733,512	414,400	259,853	1,134,816	473,659
18,084	20,281	8,404	37,567	9,680
92,842	112,251	42,116	154,750	50,726
161,898	150,956	62,825	245,357	99,073
35,455	41,248	15,008	67,911	20,447
13,864	17,890	6,860	20,817	7,004
46,157	56,171	21,700	80,589	24,457
27,980	33,461	11,503	60,617	16,477
12,172	15,689	5,375	19,454	6,797
1,347,007	1,078,227	518,387	2,208,019	828,620

Source: Collection Division

Period covered by survey: From April 1, 2020 to March 31, 2021

Note: 1 This table shows “(1) Statistics of accrual and procedure for tax delinquency” by Regional Taxation Bureaus.

2 Figures for local consumption are not included.

19 還 付 金

Refunds

還付金の支払決定の状況

(単位:百万円)

Statistics of payment of refund determined

(In millions yen)

区 分 Type		支 払 決 定 済 額 Amount of payment of refund determined
平 成 27 年 度	FY2015	9,982,985
28	2016	9,756,286
29	2017	10,150,164
30	2018	10,634,542
令 和 元	2019	11,607,610
2	2020	12,489,307
源泉所得税及復興特別所得税	Withholding Income Tax and Special Income Tax for Reconstruction	2,623,358
申告所得税及復興特別所得税	Self-assessed Income Tax and Special Income Tax for Reconstruction	197,017
法 人 税	Corporation tax	2,021,708
消 費 税 及 地 方 消 費 税	Consumption tax and local consumption tax	7,465,413
そ の 他	Others	181,811
還 付 金 合 計	Total of refunds	12,489,307

資料:管理運営課調

調査期間:令和2年4月1日から令和3年3月31日

(注) 還付加算金を含む。

Source: Revenue Management and processing Division

Period covered by survey: From April 1, 2020 to March 31, 2021

Note: Figures for interest on refund are included.

第Ⅴ編 そ の 他

Part V Others

20 そ の 他 Others

20 そ の 他

統計表を見る方のために

利用上の注意

1 不服審査

この統計表は、令和2会計年度内における国税通則法及び行政不服審査法（行政機関の保有する情報の公開に関する法律に関するものを除く。）による不服申立ての事績を①再調査の請求（改正前：異議申立て）と②審査請求とに分けて掲げたものである。

なお、平成28年4月1日から国税不服申立制度が改正されており、主な改正点は、次のとおりである（改正後の制度は、平成28年4月1日以後に行われる処分に係る不服申立てから適用される。）。

① 不服申立前置の見直し

税務署長等が行った処分に不服がある場合には、納税者の選択により、税務署長等に対する「再調査の請求（改正前：異議申立て）」を行わずに、直接、国税不服審判所長に対する「審査請求」を行うことができるようになった。

② 「異議申立て」から「再調査の請求」への名称変更

税務署長等に対する「異議申立て」が「再調査の請求」へ名称変更された。
「再調査の請求」は改正前の「異議申立て」と基本的な仕組みは変わっていない。

2 訴訟事件

この統計表は、令和2会計年度内における賦課又は徴収関係（徴収及び滞納処分）に関連して国、国税局長又は税務署長を当事者又は参加人とする訴訟の事績について①国側被告事件（賦課若しくは徴収関係）と②国側原告事件（徴収関係）に区分して掲げたものである。

なお、原告、被告の区分はすべて当該事件の第1審における原告、被告の区分によるものである。

3 直接国税犯則事件（査察事件）

この統計表は、令和2会計年度内における国税犯則取締法に基づく直接国税に係る犯則事件に対する処分の状況について掲げたものである。

4 間接国税犯則事件

この統計表は、令和2会計年度内の国税犯則取締法に基づく間接国税に係る犯則事件に関する事績を、①検挙及び処理の状況②通告処分及び履行の状況③酒税の違反行為別検挙の状況④酒税以外の間接税の違反行為別検挙件数に区分して掲げたものである。

5 資料収集

この統計表は、令和2事務年度における法定資料・法定外資料の収集状況、「不動産等の譲受けの対価の支払調書」の提出内容の監査事績を掲げたものである。

6 税務相談

この統計表は、令和2会計年度における相談等の受理状況、タックスアンサーの利用状況を掲げたものである。

7 税理士

この統計表は、令和2会計年度末における税理士試験の受験・合格者数、税理士の登録者数、国税局別の登録者数、通知弁護士・通知弁護士法人の状況を掲げたものである。

8 電子帳簿保存法に基づく電磁的記録による保存等の承認状況

この統計表は、令和2事務年度末における電子帳簿保存法に基づく電磁的記録による保存等の承認状況を掲げたものである。

なお、平成27、28年度税制改正により、次のとおり、電子帳簿保存法におけるスキャナ保存の要件の一部が緩和された。

- ① 平成27年9月30日以後の申請分から、スキャナ保存の対象となる国税関係書類の範囲の拡充、電子署名が不要になる等のスキャナ保存の要件緩和、適時入力方式に係る要件の緩和等が行われた。
- ② 平成28年9月30日以後の申請分から、スキャナについて「『原稿台と一体型』に限る」要件の廃止、領収書等の受領者等が読み取る場合の要件の整備、小規模企業者の特例の創設された。

20 Others

For the people who use the statistical tables

Notes on use

1 Administrative review

The statistical tables show the statistics of administrative protests filed under General Law of National Taxes and Administrative Appellate Law (except for Law Concerning Access to Information Held by Administrative Organs) during FY2020. The cases are classified into ① request for re-examination (Prior to the revision ; request for reinvestigation), and ② request for reconsideration.

The system of administrative review on national taxes was amended as of April 1 ,2016. The main revision points are as follows (The revised system is applied to requests for review of decision made on or after April 1 ,2016.).

① The revision of the principle of petition after a request for review

When a taxpayer is dissatisfied with the decision made by the District Director of the Tax Office, etc., the taxpayer can file "a request for reconsideration" directly to Director-General of the Nation Tax Tribunal without first filing "a request for re-examination (Prior to the revision ; request for reinvestigation)" by the taxpayer's choice.

② The change of the name from "Request for reinvestigation" to "Request for re-examination"

"Request for reinvestigation" to the District Director of the Tax Office, etc. has been renamed to "Request for re-examination".

The basic mechanism of the "Request for re-examination" is unchanged from that of the "Request for reinvestigation" before the revision.

2 Litigation case

The statistical table shows the statistics of litigation cases related to taxation or collection-related matters (collection and procedure for collection of tax delinquency) during FY2020 which involved the government, Regional Commissioner, or Director of Taxation Office as a party concerned or an intervener. The cases are classified into ① the cases where the government is the defendant (taxation or collection-related matters), and ② the cases where the government is the plaintiff (collection-related matters).

The classification of plaintiff and defendant is based on the classification in the court of first instance.

3 Direct national tax crime (Criminal investigation)

The statistical tables show the statistics of dispositions based on National Tax Violations Control Law related to tax crimes for direct national tax during FY2020.

4 Indirect national tax crime

This statistical table shows the statistics of activities based on National Tax Violations Control Law related to tax crimes for indirect national tax during FY2020. The activities are analyzed from the following view points. ① Statistics of arrest and procedure, ② Statistics of notification procedure and fulfillment, ③ Statistics of arrest by type of violations of liquor tax, ④ Status of arrest by type of violations of indirect taxes other than liquor tax.

5 Information Returns

The statistical tables show the statistics of collection of information returns and documents other than information returns, and the statistics of audit on description of submitted "record of payment of compensation for real estate, etc." acquired from July 1,2020 to June 30, 2021.

6 Tax consultation

The statistical tables show the statistics of reception of tax consultation, and the statistics of use of Taxanswer during FY2020.

7 Certified Public Tax Accountants

This statistics table indicates the numbers of all and successful applicants to the Certified Public Tax Accountant Examination, the number of registrations of Certified Public Tax Accountants, its breakdown for each regional taxation bureau, and the status of enrolled lawyers and enrolled lawyer offices, at the end of the fiscal year 2020.

8 Statistics of approvals regarding electronic book and record keeping based on Law (or Act) on Book and Record Keeping through Electronic Methods

This statistical table shows the statistics of approvals regarding electronic book and record keeping based on Law(or Act)on Book and Record Keeping through Electronic Methods as of June 30, 2021.

As a part of the FY2015 and FY2016 tax reform, several requirements for scanner storage under the Act on Book and Record Keeping through Electronic Method were relaxed as follows.

① Regarding an application submitted on or after September 2015, the expansion of the range of the national tax related documents which are the scope of scanner storage, the relaxation of the requirement for scanner storage including the abolition of the requirement for electronic signature, and the relaxation of the requirement for the timely input method, etc.

② Regarding an application submitted on or after September 2016, the relaxation of the requirement for reading devices, the development of the requirement in case reading process is performed by a receipt receiver etc., and the development of the special treatment for small entities.

20－1 不服審査

Administrative Review

(1) 再調査の請求

Request for re-examination

区 分 Type	本年度要処理件数 Number of requests processed for the current fiscal year					本年度処理済件数 Number of requests processed for the current fiscal year					
	前年度未決 繰越件数 Number of unsettled requests carried over from the previous fiscal year	本年度に請求した件数 Number of cases requested for the current fiscal year			計 Total ①	みなす 審査請求 件数 Number of deemed requests for reconsideration	みなす 取下件数 Number of deemed withdrawals	取下件数 Number of withdrawals	却下件数 Number of dismissals	棄却件数 Number of rejections	全部 取消件数 Number of whole annulments
		処分に 係るもの Those related to procedure	不作為に 係るもの Those related to nonfeasance	小 計 Subtotal							
	内 Including	内 Including	内 Including	内 Including	内 Including	内 Including	内 Including	内 Including	内 Including	内 Including	内 Including
平成27年度 FY2015	650 ¹	3, 186	5 ¹	3, 191 ¹	3, 841	84	52	268	375 ¹	2, 150	58
28 2016	641	1, 674	－	1, 674	2, 315	20	32	223	208	1, 199	23
29 2017	510	1, 814	－	1, 814	2, 324	4	12	192	200	1, 105	40
30 2018	598	2, 043	－	2, 043	2, 641	9	－	179	149	1, 549	27
令和元年度 2019	491	1, 359	－	1, 359	1, 850	4	－	183	125	1, 014	46
2 2020	337	1, 000	－	1, 000	1, 337	1	9	115	95	679	4
申告 所得税 Self-assessment income tax	61	223	－	223	284	－	－	6	24	137	－
源泉 所得税 Withholding income tax	2	12	－	12	14	－	－	1	3	8	－
法人税 Corporation tax	43	121	－	121	164	－	5	22	－	63	3
相続税 Inheritance tax	14	42	－	42	56	1	－	4	－	40	－
贈与税 Gift tax	－	3	－	3	3	－	－	－	－	3	－
消費税 Consumption tax	60	150	－	150	210	－	－	30	15	111	－
酒 税 Liquor tax	－	－	－	－	－	－	－	－	－	－	－
復興特別 所 得 税 Special Income Tax for Reconstruction	56	178	－	178	234	－	－	7	23	133	－
復興特別 法 人 税 Special Corporate Income Tax for Reconstruction	8	14	－	14	22	－	1	2	－	7	－
地 方 消費税 Local consumption tax	60	150	－	150	210	－	－	30	15	111	－
地 方 法人税 Local corporation tax	18	75	－	75	93	－	3	7	－	45	1
その他 Others	－	－	－	－	－	－	－	－	－	－	－
小 計 Subtotal	322	968	－	968	1, 290	1	9	109	80	658	4
徴収関係 Related to collection	15	32	－	32	47	－	－	6	15	21	－
合 計 Total	337	1, 000	－	1, 000	1, 337	1	9	115	95	679	4

(注) 1 内書は国税庁・国税不服審判所分の件数である。

2 平成27年度以前については、「異議申立て」に係るものである。

3 平成28年度以降については、税務署長等の処分が平成28年3月31日以前に行われている場合は、「異議申立て」に係るものである。

(単位：件)

(Number of cases)

本年度処理済件数 Number of requests processed for the current fiscal year		計 Total ②	本年度未決 繰越件数 Carried forward unsettled requests for the current fiscal year ①－②
一部 取消件数 Number of partial annulments	変更 その他 Amendment and others		
内 Including	内 Including	内 Including	内 Including
212	1	3, 200	641
100	—	1, 805	510
173	—	1, 726	598
237	—	2, 150	491
141	—	1, 513	337
96	—	999	338
24	—	191	93
—	—	12	2
12	—	105	59
6	—	51	5
—	—	3	—
11	—	167	43
—	—	—	—
24	—	187	47
—	—	10	12
11	—	167	43
8	—	64	29
—	—	—	—
96	—	957	333
—	—	42	5
96	—	999	338

調査対象等： 令和2年4月1日から令和3年3月31日までの間に国税通則法及び行政不服審査法（行政機関の保有する情報の公開に関する法律に関するものを除く。）に基づき「再調査の請求」及び「審査請求」のなされたものを掲げた。

用語の説明： 1 **不作為**とは、行政庁が法令に基づく申請に対し、相当の期間内になんらかの処分その他公権力の行使に当たる行為をすべきにもかかわらず、これをしないことをいう。
 2 **みなす審査請求**とは、国税局長又は税務署長等が再調査の請求を審査請求として取り扱うことを適当と認め、かつ、再調査の請求人がそれに同意したとき、あるいは更正決定等について審査請求がされている場合に、その更正決定等に係る課税標準等についてされた他の更正決定等に対し再調査の請求がされたときに審査請求がされたものとみなされたものをいう。
 3 **みなす取下げ**とは、再調査決定を経ないで審査請求がされた場合に限り下げられたものとみなされた再調査の請求及び審査請求がされた日以前に再調査の請求に係る処分を取り消す旨の再調査決定書の謄本を発している場合に取り下げられたものとみなされた審査請求をいう。
 4 **取下げ**とは、不服申立人が再調査の請求又は審査請求を撤回したものをいう。
 5 **却下**とは、不服申立ての要件を欠いているため審査の対象にならないと判定されたものをいう。
 6 **棄却**とは、原処分を適法又は妥当と認め不服申立てが認められなかったものをいう。
 7 **取消し又は変更**とは、原処分全部又は一部に違法又は不当を認め、原処分全部又は一部を取り消し、又は変更するものをいう。

Subject of survey, etc.: Requests for re-examination, and Requests for reconsideration filed on the basis of General Law of National Taxes and Administrative Appellate Law (except for Law Concerning Access to Information Held by Administrative Organs) between April 1, 2020 and March 31, 2021.

Terminology: 1 "Nonfeasance" means that an administrative agency do not execute power of public body such as procedures and others within certain period of time with respect to the application based on the law although they should do that.
 2 "Deemed requests for reconsideration" means requests for re-examination which were deemed requests for reconsideration. A request for re-examination is deemed to be a request for reconsideration in the cases such as when Regional Commissioner of the Regional Taxation Bureau or Director of Tax Office considered it appropriate to handle a request for re-examination as a request for reconsideration and the person who filed the request for re-examination agreed with it, or when a request for reconsideration was filed against a correction or determination, etc., and in that situation a request for re-examination was filed against another correction or determination, etc. which was made about tax base, etc. related to the former correction or determination, etc.
 3 "Deemed withdrawals" refers to requests for re-examination which were deemed to be withdrawn. A request for re-examination is deemed to be withdrawn when a request for reconsideration was filed without waiting for a decision on the request for re-examination. A request for reconsideration is also deemed to be withdrawn when an attested copy of decision on the request for re-examination which annuls wholly the procedures related to the request for re-examination, was issued previous to the date of filing of the request for reconsideration.
 4 "Withdrawal" means withdrawal of a request for re-examination or a request for reconsideration by the person who filed an administrative protest.
 5 "Dismissal" means that an administrative protest was judged as unqualified for consideration due to the lack of requirements for an administrative protest.
 6 "Rejection" means that the original procedures are judged as legal or appropriate, and an administrative protest is not accepted.
 7 "Annulment or amendment" means the decision which finds wholly or partially the original procedures illegal or unjust, and annuls the original procedures wholly or partially.

Note: 1 Figures preceded by "Including" are those for National Tax Tribunal or National Tax Agency.

2 Figures on or before FY2015 are the figures of requests for reinvestigation.

3 Figures on and after FY2016 include the figures of requests for reinvestigation for the decision made by the District Director of the Tax Office, etc. on or before March 31, 2016.

(2) 審査請求
Request for reconsideration

区 分 Type		本年度要処理件数 Number of requests to be processed for the current fiscal year					計 Total ①	
		前年度 未決繰越件数 Number of unsettled requests carried over from the previous fiscal year	本年度に請求した件数 Number of cases requested for the current fiscal year					
			処分に係るもの Those related to procedure	不作為に係るもの Those related to nonfeasance	みなす 審査請求件数 Number of deemed requests for reconsideration	小 計 Subtotal		
		内 Including	内 Including	内 Including	内 Including	内 Including	内 Including	
平成27年度	FY2015	1,620	2,009	4	5	84	2,098	3,718
28	2016	1,407	2,464	4	4	20	2,488	3,895
29	2017	1,936	2,945	4	4	9	2,953	4,889
30	2018	2,414	3,093	2	2	3	3,104	5,518
令和元年度	2019	2,595	2,557	2	2	4	2,563	5,158
2	2020	2,312	2,234	2	2	1	2,237	4,549
申告 所得税	Self-assessment income tax	357	390	2	2	3	392	749
源泉 所得税	Withholding income tax	28	21	—	—	—	21	49
法人税	Corporation tax	308	196	—	—	—	196	504
相続税	Inheritance tax	109	169	—	—	1	170	279
贈与税	Gift tax	33	9	—	—	—	9	42
消費税	Consumption tax	442	415	—	—	—	415	857
酒 税	Riquor tax	—	—	—	—	—	—	—
復興特別 所 得 税	Special Income Tax for Reconstruction	320	383	—	—	—	383	703
復興特別 法 人 税	Special Corporate Income Tax for Reconstruction	60	17	—	—	—	17	77
地 方 消費税	Local consumption tax	442	415	—	—	—	415	857
地 方 法人税	Local corporation tax	128	116	—	—	—	116	244
その他	Others	2	6	—	—	—	6	8
小 計	Subtotal	2,229	2,137	2	2	3	2,140	4,369
徴収関係	Related to collection	83	97	—	—	—	97	180
合 計	Total	2,312	2,234	2	2	1	2,237	4,549

(注) 内書は国税庁・国税局分の件数である。

Note: Figures preceded by “Including” are those for National Tax Agency or Regional Taxation Bureaus.

(単位：件)
(Number of cases)

本年度処理済件数 Number of requests processed for the current fiscal year							計 Total ②	本年度 未決繰越件数 Carried forward unsettled requests for the current fiscal year ①－②	区 分 Type
みなす 取下件数 Number of deemed withdrawals	取下件数 Number of withdrawals	却下件数 Number of dismissals	棄却件数 Number of rejections	全部 取消件数 Number of whole annulments	一部 取消件数 Number of partial annulments	変更 その他 Amendment and others			
内 Including	内 Including	内 Including	内 Including	内 Including	内 Including	内 Including	内 Including	内 Including	
－	223	4	289	1,615	37	147	－	4	平成27年度
－	269	4	191	1,258	49	192	－	4	FY2015
2	247	186	1,840	54	148	－	2	7	28
－	261	8	136	2,310	77	139	－	10	2016
－	348	3	134	1,989	90	285	－	3	29
－	199	2	93	1,803	65	168	－	2	2017
－	40	2	11	277	4	34	－	2	30
－	3	1	13	－	2	－	－	19	2018
－	14	3	189	16	11	－	－	233	令和元年度
－	16	7	59	9	20	－	－	111	2019
－	7	－	21	－	4	－	－	32	2020
－	31	2	388	8	27	－	－	456	2
－	－	－	－	－	－	－	－	－	申告所得税
－	39	3	256	4	35	－	－	337	源泉所得税
－	－	3	31	4	1	－	－	39	法人税
－	31	2	388	8	27	－	－	456	相続税
－	8	1	102	7	5	－	－	123	贈与税
－	1	2	1	－	1	－	－	5	消費税
2	190	35	1,725	60	167	2	1	2,177	酒 税
－	9	58	78	5	1	－	－	151	復興特別 所 得 税
2	199	93	1,803	65	168	2	1	2,221	復興特別 法 人 税
									地 方 消費税
									地 方 法人税
									その他
									小 計
									徴収関係
									合 計

(3) 国税局別の再調査の請求

Request for re-examination by Regional Taxation Bureaus

区 分 Type		本年度要処理件数 Number of requests to be processed for the current fiscal year					計 Total ①	みなす 審査請求件数 Number of deemed requests for reconsideration
		前年度 未決繰越件数 Carried forward unsettled requests for the current last year	本年度に請求した件数 Number of cases requested for the current fiscal year					
			処分に係るもの Those related to procedure	不作為に係るもの Those related to nonfeasance	小 計 Subtotal			
国 税 局 Regional Taxation Bureau	札幌 Sapporo	43	16	-	16	59	-	
	仙台 Sendai	5	9	-	9	14	-	
	関東信越 Kanto Shinetsu	17	235	-	235	252	-	
	東京 Tokyo	101	323	-	323	424	-	
	金 沢 Kanazawa	-	4	-	4	4	-	
	名古屋 Nagoya	29	155	-	155	184	-	
	大阪 Osaka	16	104	-	104	120	-	
	広島 Hiroshima	69	21	-	21	90	1	
	高松 Takamatsu	20	61	-	61	81	-	
	福岡 Fukuoka	14	63	-	63	77	-	
	熊本 Kumamoto	7	9	-	9	16	-	
	沖縄 Okinawa	16	-	-	-	16	-	
合 計 Total	337	1,000	-	1,000	1,337	1		

(注) 1 この表は、「(1)再調査の請求」の合計欄を国税局別に示したものである。

2 各件数は、平成28年3月31日以前になされた処分に係る異議申立ての件数を含んでいる。

Note:1 This table shows the breakdown of “Total” of “(1) Request for re-examination” by Regional Taxation Bureaus.

2 Number of cases includes the number of requests for reinvestigation on or before March 31,2016.

(4) 国税不服審判所支部別の審査請求

Request for reconsideration by branches of National Tax Tribunal

区 分 Type		本年度要処理件数 Number of requests to be processed for the current fiscal year					計 Total ①
		前年度 未決繰越件数 Carried forward unsettled requests for the current last year	本年度に請求した件数 Number of cases requested for the current fiscal year				
			処分に係るもの Those related to procedure	不作為に係るもの Those related to nonfeasance	みなす 審査請求件数 Number of deemed requests for reconsideration	小 計 Subtotal	
国 税 不 服 審 判 所 支 部 Branch of National Tax Tribunal	札 幌 Sapporo	64	94	-	-	94	158
	仙 台 Sendai	187	92	-	-	92	279
	関東信越 Kanto Shinetsu	219	292	-	-	292	511
	東 京 Tokyo	709	725	-	-	725	1, 434
	金 沢 Kanazawa	28	21	-	-	21	49
	名 古 屋 Nagoya	243	194	-	-	194	437
	大 阪 Osaka	436	447	-	-	447	883
	広 島 Hiroshima	62	133	-	1	134	196
	高 松 Takamatsu	116	53	-	-	53	169
	福 岡 Fukuoka	103	112	-	-	112	215
	熊 本 Kumamoto	89	53	-	-	53	142
	沖 縄 Okinawa	56	17	-	-	17	73
	国税不服審判所 National Tax Tribunal	-	-	-	-	-	-
国 税 庁 National Tax Agency	-	1	2	-	3	3	
合 計 Total	2, 312	2, 234	2	1	2, 237	4, 549	

(注) 1 この表は、「(2)審査請求」の合計欄を国税不服審判所支部別に示したものである。

2 国税庁の件数は、平成28年3月31日以前になされた処分又は法令に基づく申請に対する不作為に係る審査請求（国税局分）の件数を含んでいる。

Note:1 This table shows the breakdown of “Total” of “(2) Request for reconsideration” by branches of National Tax Tribunal.

2 Number of cases “National Tax Agency” includes the number of cases related to procedure or to nonfeasance with respect to the application based on the law (Regional Taxation Bureaus) before March 31,2016.

(単位：件)
(Number of cases)

本年度処理済件数 Number of requests processed for the current fiscal year								本年度 未決繰越件数 Carried forward unsettled requests for the current fiscal year ①－②
みなす 取下件数 Number of deemed withdrawals	取下件数 Number of withdrawals	却下件数 Number of dismissals	棄却件数 Number of rejections	全部 取消件数 Number of whole annulments	一部 取消件数 Number of partial annulments	変 更 その他 Amendment and others	計 Total ②	
-	-	4	49	-	6	-	59	-
-	1	4	4	-	4	-	13	1
-	20	3	126	-	38	-	187	65
9	22	18	255	-	14	-	318	106
-	-	-	2	-	-	-	2	2
-	2	3	74	4	17	-	100	84
-	1	3	65	-	11	-	80	40
-	4	28	47	-	-	-	80	10
-	-	32	32	-	6	-	70	11
-	57	-	8	-	-	-	65	12
-	-	-	9	-	-	-	9	7
-	8	-	8	-	-	-	16	-
9	115	95	679	4	96	-	999	338

(単位：件)
(Number of cases)

本年度処理済件数 Number of requests processed for the current fiscal year								本年度 未決繰越件数 Carried forward unsettled requests for the current fiscal year ①－②
みなす 取下件数 Number of deemed withdrawals	取下件数 Number of withdrawals	却下件数 Number of dismissals	棄却件数 Number of rejections	全部 取消件数 Number of whole annulments	一部 取消件数 Number of partial annulments	変 更 その他 Amendment and others	計 Total ②	
-	5	12	66	6	8	-	97	61
-	4	1	150	4	8	-	167	112
-	28	4	160	9	13	-	214	297
-	35	21	486	6	11	-	559	875
-	-	3	28	-	-	-	31	18
-	58	2	140	-	1	-	201	236
-	11	43	471	27	64	-	616	267
-	28	-	19	13	34	-	94	102
-	1	3	115	-	4	-	123	46
-	19	-	33	-	20	-	72	143
-	9	2	95	-	-	-	106	36
-	1	-	40	-	5	-	46	27
-	-	-	-	-	-	-	-	-
-	-	2	-	-	-	-	2	1
-	199	93	1,803	65	168	-	2,328	2,221

20－2 訴訟事件 Litigation Cases

(1) 国側被告事件

(単位：件)

Litigation cases (Government as defendant)

(Number of cases)

区 分 Type	前年度 未係属 件 数 Number of pending cases at the end of the previous fiscal year	事件区 分の変 更等の 調 整 件 数 Number of arranged cases such as change of jurisdiction	本年度 提 起 件 数 Number of cases filed for the current fiscal year	本年度終結件数 Number of cases processed for the current fiscal year									本年度 未係属 件 数 Number of pending cases at the end of the current fiscal year
				取 下 件 数 Withdrawal	却 下 件 数 Dismissal	国 側 勝 訴 件 数 Decision in favor of Government	国側一 部勝訴 件 数 Decision partially in favor of Government	国 側 敗 訴 件 数 Decision against Government	差 戻 件 数 Remand	和 解 件 数 Reconciliation	その他 Others	計 Total	
(第一審) The first instance													
課 税 関 係 Cases related to taxation	所得税 *1	73	—	26	1	1	29	3	1	—	—	—	64
	法人税 *2	32	—	17	3	1	12	3	—	—	—	19	30
	資産税 *3	11	—	12	—	2	6	1	2	—	—	11	12
	消費税 *4	18	—	8	1	1	8	—	1	—	—	11	15
	酒税 *5	—	—	—	—	—	—	—	—	—	—	—	—
	他の間接税 *6	—	—	1	—	—	—	—	—	—	—	—	1
	その他 *7	5	—	3	—	—	4	—	—	—	—	4	4
	小 計 *8	139	—	67	5	5	59	7	4	—	—	80	126
徴 収 関 係 Cases related to collection	行政事件 *9	7	—	11	1	1	5	—	—	—	—	7	11
	執行停止 *10	—	—	—	—	—	—	—	—	—	—	—	—
	損害賠償 *11	—	—	1	—	—	—	—	—	—	—	—	1
	その他民事 *12	4	—	—	—	—	2	—	—	—	—	2	2
	非訟事件等 *13	—	—	—	—	—	—	—	—	—	—	—	—
	小 計 *8	11	—	12	1	1	7	—	—	—	—	9	14
	審判所関係 *14	—	—	2	1	—	—	—	—	—	—	1	1
合 計 *15	150	—	81	7	6	66	7	4	—	—	—	90	141
(控訴審) Trial of an appeal													
課 税 関 係 Cases related to taxation	所得税 *1	8	—	21	—	—	15	—	—	—	—	15	14
	法人税 *2	7	—	14	—	—	13	—	1	—	—	14	7
	資産税 *3	5	—	7	—	—	6	—	—	—	—	6	6
	消費税 *4	7	—	5	—	—	6	—	—	—	—	6	6
	酒税 *5	—	—	—	—	—	—	—	—	—	—	—	—
	他の間接税 *6	—	—	—	—	—	—	—	—	—	—	—	—
	その他 *7	2	—	—	—	—	2	—	—	—	—	2	—
	小 計 *8	29	—	47	—	—	42	—	1	—	—	43	33
徴 収 関 係 Cases related to collection	行政事件 *9	1	—	6	—	1	5	—	—	—	—	6	1
	執行停止 *10	—	—	—	—	—	—	—	—	—	—	—	—
	損害賠償 *11	—	—	—	—	—	—	—	—	—	—	—	—
	その他民事 *12	2	—	2	—	—	3	—	—	—	—	3	1
	非訟事件等 *13	—	—	—	—	—	—	—	—	—	—	—	—
	小 計 *8	3	—	8	—	1	8	—	—	—	—	9	2
	審判所関係 *14	—	—	1	—	—	1	—	—	—	—	1	—
合 計 *15	32	—	56	—	1	51	—	1	—	—	—	53	35

調査対象等：令和2年4月1日から令和3年3月31日までの間における国税の賦課又は徴収関係に関する訴訟事件について掲げた。

用語の説明：1 取下げとは、原告が訴えを撤回したものをいう。

2 却下とは、訴訟要件又は上訴の要件が具備されていないため不適法として排斥されたものをいう。

3 差戻しとは、上級審で原判決を取り消した場合に、審査をやり直させるため改めて控訴審又は第一審に移審されたものをいう。

4 和解とは、争っている当事者が互いに譲歩して争いをやめたものをいう。

*1 Income tax

*2 Corporation tax

*3 Property tax

*4 Consumption tax

*5 Liquor tax

*6 Other indirect taxes

*7 Others

*8 Subtotal

*9 Administrative litigations

*10 Suspension of execution

*11 Compensation for damage

*12 Other civil cases

*13 Non-contentious cases

*14 Cases related to Tribunal

*15 Total

*16 Grandtotal

(単位：件)
(Number of cases)

区 分 Type		前年度 未係属 件 数 Number of pending cases at the end of the previous fiscal year	事件区 分の変 更等の 調 整 件 数 Number of arranged cases such as change of jurisdiction	本年度 提 起 件 数 Number of cases filed for the current fiscal year	本年度終結件数 Number of cases processed for the current fiscal year										本年度 未係属 件 数 Number of pending cases at the end of the current fiscal year
					取 下 件 数 Withdrawal 1	却 下 件 数 Dismissal	国 勝 訴 数 Decision in favor of Government	国側一 部勝訴 件 数 Decision partially in favor of Government	国 敗 訴 数 Decision against Government	差 戻 件 数 Remand	和 解 件 数 Reconciliation	その他 Others	計 Total		
(上告審) Hearing of final appeal															
課 税 関 係 Cases related to taxation	所得税 *1	5	-	9	-	1	8	-	-	-	-	-	9	5	
	法人税 *2	5	-	6	-	-	4	-	2	-	-	-	6	5	
	資産税 *3	5	-	5	-	-	6	-	-	-	-	-	6	4	
	消費税 *4	5	-	2	-	1	5	-	-	-	-	-	6	1	
	酒税 *5	5	-	-	-	5	-	-	-	-	-	-	5	-	
	他の間接税 *6	-	-	-	-	-	-	-	-	-	-	-	-	-	
	その他 *7	-	-	2	-	-	2	-	-	-	-	-	2	-	
	小 計 *8	25	-	24	-	7	25	-	2	-	-	-	34	15	
徴 収 関 係 Cases related to collection	行政事件 *9	1	-	4	-	-	1	-	-	-	-	-	1	4	
	執行停止 *10	-	-	-	-	-	-	-	-	-	-	-	-	-	
	損害賠償 *11	-	-	-	-	-	-	-	-	-	-	-	-	-	
	その他民事 *12	2	-	-	1	-	1	-	-	-	-	-	2	-	
	非訟事件等 *13	-	-	-	-	-	-	-	-	-	-	-	-	-	
小 計 *8	3	-	4	1	-	2	-	-	-	-	-	3	4		
審判所関係 *14	-	-	-	-	-	-	-	-	-	-	-	-	-	-	
合 計 *15	28	-	28	1	7	27	-	2	-	-	-	-	37	19	
Total of cases at (審級別合計) each order of judgements															
課 税 関 係 Cases related to taxation	所得税 *1	86	-	56	1	2	52	3	1	-	-	-	59	83	
	法人税 *2	44	-	37	3	1	29	3	3	-	-	-	39	42	
	資産税 *3	21	-	24	-	2	18	1	2	-	-	-	23	22	
	消費税 *4	30	-	15	1	2	19	-	1	-	-	-	23	22	
	酒税 *5	5	-	-	-	5	-	-	-	-	-	-	5	-	
	他の間接税 *6	-	-	1	-	-	-	-	-	-	-	-	-	1	
	その他 *7	7	-	5	-	-	8	-	-	-	-	-	8	4	
	小 計 *8	193	-	138	5	12	126	7	7	-	-	-	157	174	
徴 収 関 係 Cases related to collection	行政事件 *9	9	-	21	1	2	11	-	-	-	-	-	14	16	
	執行停止 *10	-	-	-	-	-	-	-	-	-	-	-	-	-	
	損害賠償 *11	-	-	1	-	-	-	-	-	-	-	-	-	1	
	その他民事 *12	8	-	2	1	-	6	-	-	-	-	-	7	3	
	非訟事件等 *13	-	-	-	-	-	-	-	-	-	-	-	-	-	
小 計 *8	17	-	24	2	2	17	-	-	-	-	-	21	20		
審判所関係 *14	-	-	3	1	-	1	-	-	-	-	-	2	1		
合 計 *16	210	-	165	8	14	144	7	7	-	-	-	180	195		

Subject of survey, etc.:The tables show the statistics of litigation cases related to taxation or collection of national tax from April 1, 2020 to March 31, 2021.

Terminology:1 "Withdrawal" means suits cancelled by plaintiffs.

2 "Dismissal" means the decision rejecting a case due to the lack of requirements for litigation or appeal.

3 "Remand" means the decision sending a case back to a lower court or the first instance for the purpose of rehearing when a higher court annulled the original decision.

4 "Reconciliation" means the case where parties in conflict conceded each other and stopped disputing.

(2) 国側原告事件

(単位：件)

Litigation cases (Government as plaintiff)

(Number of cases)

区 分 Type	前年度 未係属 件 数 Number of pending cases at the end of the previous fiscal year	事件区 分の変 更等の 調 整 件 数 Number of arranged cases such as change of jurisdiction	本年度 提 起 件 数 Number of cases filed for the current fiscal year	本年度終結件数 Number of cases processed for the current fiscal year									本年度 未係属 件 数 Number of pending cases at the end of the current fiscal year
				取 下 件 数 Withdrawal	却 下 件 数 Dismissal	国 側 勝 訴 件 数 Decision in favor of Government	国側一 部勝訴 件 数 Decision partially in favor of Government	国 側 敗 訴 件 数 Decision against Government	差 戻 件 数 Remand	和 解 件 数 Reconciliation	その他 Others	計 Total	
(第一審)The first instance													
詐 害 行 為 *1	2	-	1	-	-	-	-	-	-	1	-	1	2
名 義 変 更 *2	-	-	-	-	-	-	-	-	-	-	-	-	-
債 権 取 立 *3	5	-	2	1	-	-	2	-	-	-	-	3	4
そ の 他 民 事 *4	4	-	5	1	-	6	-	-	-	-	-	7	2
非 訟 事 件 等 { 支 払 督 促 *5	-	-	-	-	-	-	-	-	-	-	-	-	-
{ 保 全 処 分 *6	-	-	2	-	-	2	-	-	-	-	-	2	-
{ 強 制 執 行 *7	1	-	1	1	-	-	-	-	-	-	-	1	1
{ そ の 他 *8	15	-	87	2	-	-	-	-	-	-	85	87	15
合 計 Total	27	-	98	5	-	8	2	-	-	1	85	101	24
(控訴審) Trial of an appeal													
詐 害 行 為 *1	-	-	-	-	-	-	-	-	-	-	-	-	-
名 義 変 更 *2	-	-	-	-	-	-	-	-	-	-	-	-	-
債 権 取 立 *3	-	-	1	-	-	1	-	-	-	-	-	1	-
そ の 他 民 事 *4	-	-	2	-	-	2	-	-	-	-	-	2	-
非 訟 事 件 等 { 支 払 督 促 *5	-	-	-	-	-	-	-	-	-	-	-	-	-
{ 保 全 処 分 *6	-	-	-	-	-	-	-	-	-	-	-	-	-
{ 強 制 執 行 *7	-	-	-	-	-	-	-	-	-	-	-	-	-
{ そ の 他 *8	-	-	-	-	-	-	-	-	-	-	-	-	-
合 計 Total	-	-	3	-	-	3	-	-	-	-	-	3	-
(上告審)Hearing of final appeal													
詐 害 行 為 *1	-	-	-	-	-	-	-	-	-	-	-	-	-
名 義 変 更 *2	-	-	-	-	-	-	-	-	-	-	-	-	-
債 権 取 立 *3	-	-	-	-	-	-	-	-	-	-	-	-	-
そ の 他 民 事 *4	-	-	1	-	-	-	-	-	-	-	-	-	1
非 訟 事 件 等 { 支 払 督 促 *5	-	-	-	-	-	-	-	-	-	-	-	-	-
{ 保 全 処 分 *6	-	-	-	-	-	-	-	-	-	-	-	-	-
{ 強 制 執 行 *7	-	-	-	-	-	-	-	-	-	-	-	-	-
{ そ の 他 *8	-	-	-	-	-	-	-	-	-	-	-	-	-
合 計 Total	-	-	1	-	-	-	-	-	-	-	-	-	1
Total of cases (審級別合計)at each order of judgments													
詐 害 行 為 *1	2	-	1	-	-	-	-	-	-	1	-	1	2
名 義 変 更 *2	-	-	-	-	-	-	-	-	-	-	-	-	-
債 権 取 立 *3	5	-	3	1	-	1	2	-	-	-	-	4	4
そ の 他 民 事 *4	4	-	8	1	-	8	-	-	-	-	-	9	3
非 訟 事 件 等 { 支 払 督 促 *5	-	-	-	-	-	-	-	-	-	-	-	-	-
{ 保 全 処 分 *6	-	-	2	-	-	2	-	-	-	-	-	2	-
{ 強 制 執 行 *7	1	-	1	1	-	-	-	-	-	-	-	1	1
{ そ の 他 *8	15	-	87	2	-	-	-	-	-	-	85	87	15
合 計 Total	27	-	102	5	-	11	2	-	-	1	85	104	25

調査対象等：令和2年4月1日から令和3年3月31日までの間における国税の徴収関係に関する訴訟事件について掲げた。

Subject of survey, etc.:The table shows the statistics of litigation cases related to collection of national tax from April 1, 2020 to March 31, 2021.

*1 Fraudulent deed

*5 Order for payment

*2 Change of name

*6 Preservative measure

*3 Collection of bonds

*7 Forcible execution

*4 Other civil cases

*8 Others

(3) 国側被告事件の国税局別内訳

(単位：件)

Breakdown of litigation cases (Government as defendant) by Regional Taxation Bureaus

(Number of cases)

Breakdown of litigation cases (Government as defendant) by Regional Taxation Bureaus (Number of cases)																
区 分 Type	前年度 末係属 件 数 Number of pending cases at the end of the previous fiscal year	事件区 分の変 更等の 調 件 数 Number of arranged cases such as change of jurisdiction	本年度提起件数 Number of cases filed for the current fiscal year				本年度終結件数 Number of cases processed for the current fiscal year								本年度 末係属 件 数 Number of pending cases at the end of the current fiscal year	
			第 1 審 The first instance	控訴審 Trial of an appeal	上告審 Hearing of final appeal	計 Total	取下 件数 Withdrawal	却下 件数 Dismissal	国側 勝訴 件数 Decision in favor of Government	国側 一部 勝訴 件数 Decision partially in favor of Government	国側 敗訴 件数 Decision against Government	差戻 件数 Remand	和解 件数 Reconciliation	その他 Others		計 Total
国税局 Regional Taxation Bureau																
(課 税 関 係) Cases related to taxation																
札 幌 Sapporo	16	-	-	1	1	2	-	1	9	-	-	-	-	-	10	8
仙 台 Sendai	2	-	3	-	-	3	-	1	1	-	-	-	-	-	2	3
関 東 信 越 Kanto Shinetsu	17	-	9	5	1	15	-	1	10	2	1	-	-	-	14	18
東 京 Tokyo	84	-	21	20	8	49	1	3	44	3	4	-	-	-	55	78
金 沢 Kanazawa	-	-	1	-	-	1	-	1	-	-	-	-	-	-	1	-
名 古 屋 Nagoya	12	-	8	5	-	13	-	2	4	1	-	-	-	-	7	18
大 阪 Osaka	35	-	12	13	9	34	1	2	37	-	-	-	-	-	40	29
広 島 Hiroshima	11	-	2	1	2	5	-	-	8	-	-	-	-	-	8	8
高 松 Takamatsu	3	-	4	-	1	5	2	-	1	1	1	-	-	-	5	3
福 岡 Fukuoka	4	-	2	1	-	3	-	-	4	-	-	-	-	-	4	3
熊 本 Kumamoto	7	-	4	1	1	6	-	1	5	-	1	-	-	-	7	6
沖 縄 Okinawa	2	-	1	-	1	2	1	-	3	-	-	-	-	-	4	-
小 計 Subtotal	193	-	67	47	24	138	5	12	126	7	7	-	-	-	157	174
(徴 収 関 係) Cases related to collection																
札 幌 Sapporo	-	-	1	-	-	1	-	-	-	-	-	-	-	-	-	1
仙 台 Sendai	-	-	-	-	-	-	-	-	-	-	-	-	-	-	-	-
関 東 信 越 Kanto Shinetsu	2	-	2	2	1	5	-	-	2	-	-	-	-	-	2	5
東 京 Tokyo	9	-	3	4	1	8	1	-	9	-	-	-	-	-	10	7
金 沢 Kanazawa	-	-	-	-	-	-	-	-	-	-	-	-	-	-	-	-
名 古 屋 Nagoya	-	-	2	-	-	2	-	-	1	-	-	-	-	-	1	1
大 阪 Osaka	3	-	4	-	1	5	1	1	1	-	-	-	-	-	3	5
広 島 Hiroshima	2	-	-	1	-	1	-	1	2	-	-	-	-	-	3	-
高 松 Takamatsu	-	-	-	-	-	-	-	-	-	-	-	-	-	-	-	-
福 岡 Fukuoka	1	-	-	1	1	2	-	-	2	-	-	-	-	-	2	1
熊 本 Kumamoto	-	-	-	-	-	-	-	-	-	-	-	-	-	-	-	-
沖 縄 Okinawa	-	-	-	-	-	-	-	-	-	-	-	-	-	-	-	-
小 計 Subtotal	17	-	12	8	4	24	2	2	17	-	-	-	-	-	21	20
審 判 所 分 National Tax Tribunal	-	-	2	1	-	3	1	-	1	-	-	-	-	-	2	1
合 計 Total	210	-	81	56	28	165	8	14	144	7	7	-	-	-	180	195

(注)この表は、「(1)国側被告事件」の合計欄を国税局別に示したものである。

Note: This table shows the breakdown by Regional Taxation Bureaus of "Total" of "(1) Litigation cases (Government as defendant)".

(4) 国側原告事件の国税局別内訳

(単位：件)

Breakdown of litigation cases (Government as plaintiff) by Regional Taxation Bureaus

(Number of cases)

Breakdown of litigation cases (Government as plaintiff/ by Regional Taxation Bureaus)																(Number of cases)
区 分 Type	前年度 未係属 件 数 Number of pending cases at the end of the previous fiscal year	事件区 分の変 更等の 調 整 数 Number of arranged cases such as change of jurisdiction	本年度提起件数 Number of cases filed for the current fiscal year				本年度終結件数 Number of cases processed for the current fiscal year									本年度 未係属 件 数 Number of pending cases at the end of the current fiscal year
			第 1 審 The first instance	控訴審 Trial of an appeal	上告審 Hearing of final appeal	計 Total	取下 件数 Withdrawal	却下 件数 Dismissal	国側 勝訴 件数 Decision in favor of Government	国側 一部 勝訴 件数 Decision partially in favor of Government	国側 敗訴 件数 Decision against Government	差戻 件数 Remand	和解 件数 Reconciliation	その他 Others	計 Total	
国税局 Regional Taxation Bureau																
札幌 Sapporo	-	-	5	-	-	5	-	-	-	-	-	-	-	5	5	-
仙台 Sendai	1	-	4	-	-	4	-	-	1	-	-	-	-	4	5	-
関東信越 Kanto Shinetsu	1	-	25	-	-	25	1	-	2	-	-	-	-	15	18	8
東京 Tokyo	13	-	26	1	-	27	1	-	1	-	-	-	-	32	34	6
金沢 Kanazawa	3	-	4	-	-	4	2	-	-	-	-	-	-	4	6	1
名古屋 Nagoya	3	-	13	1	1	15	-	-	4	-	-	-	1	8	13	5
大阪 Osaka	2	-	12	-	-	12	-	-	2	1	-	-	-	8	11	3
広島 Hiroshima	2	-	4	-	-	4	-	-	-	-	-	-	-	5	5	1
高松 Takamatsu	-	-	-	-	-	-	-	-	-	-	-	-	-	-	-	-
福岡 Fukuoka	2	-	1	1	-	2	1	-	1	1	-	-	-	-	3	1
熊本 Kumamoto	-	-	3	-	-	3	-	-	-	-	-	-	-	3	3	-
沖縄 Okinawa	-	-	1	-	-	1	-	-	-	-	-	-	-	1	1	-
合 計 Total	27	-	98	3	1	102	5	-	11	2	-	-	1	85	104	25

(注) この表は、「(2) 国側原告事件」の合計欄を国税局別に示したものである。

Note: This table shows the breakdown by Regional Taxation Bureaus of “Total” of “(2) Litigation cases (Government as plaintiff)”.

20－3 直接国税犯則事件（査察事件）
Direct National Tax Crime (Criminal Investigation)

(1) 起訴事件数及び有罪に係る人員、金額
Number of indicted cases, convicts and amount of fines

区 分 Type	起 訴 事 件 Indicted cases							
	前年度からの繰越未決件数 Number of carried over indicted cases unsettled form the previous year		本年度の起訴件数 Number of carried over indicted cases for the current year		起訴件数の 合 計 Total of indicted cases		左 の 有罪件数 Number of convictions	
	①		②		①＋②			
	外 Excluding	件 Case	外 Excluding	件 Case	外 Excluding	件 Case	外 Excluding	件 Case
申告所得税 Self-assessment income tax	1	9	－	11	1	20	1	15
法人税 Corporation tax	1	20	－	61	1	81	－	48
その他 Others	－	11	－	33	－	44	－	22
合 計 Grandtotal	2	40	－	105	2	145	1	85

調査期間：令和2年4月1日から令和3年3月31日までの間における実績を示したものである。

- (注) 1 外書は、上級審からの差戻し件数である。
2 内書は、懲役刑に罰金刑が併科されたものである。
3 「その他」は、相続税、源泉所得税及び消費税である。

Period covered by survey:The table shows the statistics of criminal cases from April 1, 2020 to March 31, 2021.

- Note: 1 Figures preceded by "Excluding" are the number of cases remanded by upper instance court.
2 Figures preceded by "Included" are those of cases where both imprisonment and fines were imposed.
3 Others are inheritance tax, withholding income tax and consumption tax.

(2) 犯則者違反行為別件数
Number of cases by type of violations (単位：件)
(Number of cases)

申告所得税 Self-assessment income tax		法人税 Corporation tax		その他 Others	
該当条項 Relevant provisions	件 数 Number of cases	該当条項 Relevant provisions	件 数 Number of cases	該当条項 Relevant provisions	件 数 Number of cases
第 238条 Sec. 238	外 Excluding － 16	第 159条 Sec. 159	外 Excluding － 48	脱税犯規定 Tax fraud	外 Excluding － 22
第 243条 〔平成22年度 改正前の 244条を含む。〕 Sec. 243 〔Including Sec.244 prior to the revision in FY2010〕	－ －	第 163条 〔平成22年度 改正前の 164条を含む。〕 Sec. 163 〔Including Sec.164 prior to the revision in FY2010〕	48 －	両罰規定 The penalty against employer and employee	20 －
合 計 Grandtotal	－ 16	合 計 Grandtotal	48 48	合 計 Grandtotal	20 22

- (注) 1 この表は、「(1)起訴事件数及び有罪に係る人員、金額」の「有罪件数」のうち脱税犯の件数の内訳を示したものである。
2 外書は、脱税犯規定の適用のほか、両罰規定も適用された件数である。
3 「その他」は、相続税、源泉所得税及び消費税である。

- Note: 1 This table shows the breakdown of the number of tax evasion cases among the "number of convictions" in "(1) Numbers of indicted cases, convicts, and amount of fines."
2 Figures preceded by "Extra" show the number of cases to which the penalty against the employer and employee as well as provisions for tax evasion were applied.
3 Others are inheritance tax, withholding income tax and consumption tax.

起 訴 事 件						Indicted cases			区 分 Type
内 訳 Breakdown of numbers on the left						有罪に係る人員及び金額 Number of convicts and amount of fines			
無罪件数 Number of cases judged not guilty	公訴権消滅件 Number of expiration of prosecution	未決件数 Number of pending cases	懲役刑を科せられたものの人員 Number of cases imprisoned	罰 金 Fines		区 分 Type			
				人 員 Number of cases	金 額 Amount of fines				
外 件 Excluding Case	外 件 Excluding Case	外 件 Excluding Case	人 Person	内 人(社) Including Person(Number)	百万円 Million yen				
-	-	-	19	17	17	申告 所得 税 Self-assessment income tax			
-	1	-	47	10	58	法 人 税 Corporation tax			
-	-	-	11	5	19	そ の 他 Others			
-	1	-	77	32	94	合 計 Grandtotal			

20－4 間接国税犯則事件 Indirect National Tax Crime

(1) 検挙及び処理の状況

Statistics of arrest and procedure

区 分 Type	酒 税 Liquor tax						揮発油税 Gasoline tax			地 方 揮発油税 Local gasoline tax	石油ガス税 Liquefied petroleum gas tax		
	免許者 Licensee		非免許者 Non-licensee	小計 Subtotal	犯則者が判明しないもの Cases of violators unidentified	計 Total	ほ脱犯 Tax fraud	秩序犯 Disciplinary criminal	計 Total		ほ脱犯 Tax fraud	秩序犯 Disciplinary criminal	計 Total
	酒類等製造者 Liquor manufacturers	酒類販売業者 Liquor distributors											
要 処 理 件 数 Number of cases to be processed 処 理 済 件 数 Number of cases processed	外 Exc.	外 Exc.	外 Exc.	外 Exc.		外 Exc.	外 Exc.	外 Exc.	外 Exc.		外 Exc.	外 Exc.	外 Exc
	-	-	-	-	-	-	-	-	-	-	-	-	-
	-	-	2	2	8	2	8	-	-	-	-	-	-
	-	-	2	2	8	2	8	-	-	-	-	-	-
	告 発 Prosecution	-	-	-	-	-	-	-	-	-	-	-	-
	犯則事件調査職員 *4	-	-	-	-	-	-	-	-	-	-	-	-
	その他 *5	-	-	-	-	-	-	-	-	-	-	-	-
	通知処分 *6	-	-	-	-	-	-	-	-	-	-	-	-
	不告発 *7	-	-	-	-	-	-	-	-	-	-	-	-
	処分前 公訴権消滅 *8	-	-	-	-	-	-	-	-	-	-	-	-
	本年度末処理未済件数 *9	-	-	-	-	-	-	-	-	-	-	-	-
犯則に係る税額 *10	千円 Th. Yen	千円 Th. Yen	千円 Th. Yen	千円 Th. Yen		千円 Th. Yen	千円 Th. Yen	千円 Th. Yen	千円 Th. Yen	千円 Th. Yen	千円 Th. Yen	千円 Th. Yen	
通告処分罰科金相当額 *11	-	-	73	73		73	-	-	-	-	-	-	

調査対象等：令和2年4月1日から令和3年3月31日までの間における間接国税の犯則事件について示した。

用語の説明：1 通告処分とは、犯則者に対し罰科金に相当する金額、没収品等を納付すべき旨を通告したものをいう。

2 通知処分とは、犯則の心証を得なかったものについてその旨を通知したものをいう。

3 犯則事件調査職員とは、犯則事件の調査のため、質問、検査、領置、臨検、搜索、差押等を行うことができる国税職員をいう。

(注) 1 外書は、共犯による犯則事件及び両罰規定を適用した犯則事件について、主たる者以外の者及び行為者を示す。

2 税関分を含まない。

1 Cases to be processed carried over from the previous fiscal year

2 Arrests

3 Notification procedure

4 Criminal investigator

5 Others

6 Information

7 Non-prosecution

8 Expiration of prosecution right before disposition

9 Number of cases not to be processed as of the end of the current fiscal year

10 Amount of tax related to crimes

11 Amount of notification procedure corresponding to penalty and fine

2 Figures for customhouse are not included.

(2) 通告処分及び履行の状況
Statistics of notification procedure and fulfillment

区 分 Type		酒 税 Liquor tax				揮発油税 Gasoline tax			石油ガス税 Liquefied petroleum gas tax		
		免許者	Licensee	非免許者	計	ほ脱犯	秩序犯	計	ほ脱犯	秩序犯	計
		酒類等 製造者	酒類 販売業者								
		Liquor manufacturers	Liquor distributors								
要 履行 件 数 （ 前年度からの 繰越履行未済 通告処分 計 通告不履行 による告発 通告後 公訴権消滅 通告履行 計 本年度末 履行未済件数 通告履行罰科金 相当額	Number of notifications to be fulfilled	外	外	外	外	外	外	外	外	外	外
		Exc.	Exc.	Exc.	Exc.	Exc.	Exc.	Exc.	Exc.	Exc.	Exc.
		—	—	—	—	—	—	—	—	—	—
		—	—	2	2	—	—	—	—	—	—
		—	—	2	2	—	—	—	—	—	—
		—	—	—	—	—	—	—	—	—	—
		—	—	—	—	—	—	—	—	—	—
		—	—	2	2	—	—	—	—	—	—
		—	—	2	2	—	—	—	—	—	—
		—	—	—	—	—	—	—	—	—	—
		—	—	—	—	—	—	—	—	—	—
		—	—	—	—	—	—	—	—	—	—
千円	千円	千円	千円	千円	千円	千円	千円	千円	千円	千円	
Th. Yen	Th. Yen	Th. Yen	Th. Yen	Th. Yen	Th. Yen	Th. Yen	Th. Yen	Th. Yen	Th. Yen	Th. Yen	
—	—	66	66	—	—	—	—	—	—	—	
—	—	—	863	863	—	—	—	—	—	—	

調査対象等：令和2年4月1日から令和3年3月31日までの間における間接国税の犯則事件について示した。
用語の説明：「不履行」とは、通告処分を履行しなかったものをいう。
(注) 1 外書は、共犯による犯則事件及び両罰規定を適用した犯則事件について、主たる者以外の者及び行為者を示す。
2 「揮発油税」には地方揮発油税、「たばこ税」にはたばこ特別税を含む。
3 税関分は含まない。

Subject of survey, etc.: This table shows the statistics of tax crimes for indirect national tax from April 1, 2020 to March 31, 2021.
Terminology: "Non-fulfillment" means non-fulfillment of what notification procedure requires.

Note:1 Figures preceded by "Excluding" show the number of offenders other than principal offender in tax crimes committed by joint offence or to which the penalty against employer and employee was applied.
2 "Gasoline tax" includes local gasoline tax and "Tobacco tax" includes special tobacco surtax.
3 Figures for customhouse are not included.

(単位：件)
(Number of cases)

石油石炭税 Petroleum and Coal tax			たばこ税 Tobacco tax			合 計 Grandtotal	区 分 Type
ほ脱犯 Tax fraud	秩序犯 Disciplinary criminal	計 Total	ほ脱犯 Tax fraud	秩序犯 Disciplinary criminal	計 Total		
外 Exc.	外 Exc.	外 Exc.	外 Exc.	外 Exc.	外 Exc.	外 Exc.	
-	-	-	-	-	-	-	前年度からの繰越処理未済 Cases to be fulfilled carried over from the previous fiscal year
-	-	-	-	-	-	2	通告処分 Notification procedures
-	-	-	-	-	-	2	計 Total
-	-	-	-	-	-	-	通告不履行による告発 Prosecution by non-fulfillment of notification
-	-	-	-	-	-	-	通告後 Expiration of prosecution right after notification
-	-	-	-	-	-	2	公訴権消滅
-	-	-	-	-	-	2	通告履行 Fulfillment of notification
-	-	-	-	-	-	-	計 Total
-	-	-	-	-	-	-	本年度末 Number of notifications unfulfilled within FY
千円 Th. Yen	千円 Th. Yen	千円 Th. Yen	千円 Th. Yen	千円 Th. Yen	千円 Th. Yen	千円 Th. Yen	履行未済件数
-	-	-	-	-	-	66	通告履行罰科金 Amount of notification fulfilled corresponding to penalty and fine
-	-	-	-	-	-	863	相当額

(3) 酒税の違反行為別検挙の状況

Statistics of arrest by type of violations of liquor tax

区 分 Type	免 許 者 Licensees								
	酒類製造者 Liquor manufacturers			酒母、もろみ製造者 Manufacturers of yeast mash and/or unrefined sake			酒類卸売業者 Liquor wholesalers		
	件数 Number of cases	犯則数量 Quantity of violations	税額 Amount of tax	件数 Number of cases	犯則数量 Quantity of violations	税額 Amount of tax	件数 Number of cases	犯則数量 Quantity of violations	税額 Amount of tax
	外 件 Exc. Case	ℓ kg	千円 thousand yen	外 件 Exc. Case	ℓ kg	千円 thousand yen	外 件 Exc. Case	ℓ kg	千円 thousand yen
第54条 Sec. 54	-	-	-	-	-	-	-	-	-
第55条 Sec. 55	-	-	-	-	-	-	-	-	-
第56条 第1項 第1号 Sec. 56, Par.1-1	-	-	-	-	-	-	-	-	-
〃 第2号 Sec. 56, Par.1-2	-	-	-	-	-	-	-	-	-
〃 第3号 Sec. 56, Par.1-3	-	-	-	-	-	-	-	-	-
〃 第4号 Sec. 56, Par.1-4	-	-	-	-	-	-	-	-	-
〃 第5号 Sec. 56, Par.1-5	-	-	-	-	-	-	-	-	-
〃 第6号 Sec. 56, Par.1-6	-	-	-	-	-	-	-	-	-
〃 第7号 Sec. 56, Par.1-7	-	-	-	-	-	-	-	-	-
第58条 Sec. 58	-	-	-	-	-	-	-	-	-
合 計 Grandtotal	-	-	-	-	-	-	-	-	-
犯則者が判明しないもの Cases of violators unidentified	-	-	-	-	-	-	-	-	-

(注) 1 この表は、「(1)検挙及び処理の状況」について、違反行為別検挙の状況を示したものである。

2 外書は、共犯による犯則事件及び両罰規定を適用した犯則事件について、主たる者以外の者及び行為者を示す。

3 外書の括弧書きは、2以上の違反条項に該当する犯則事件について、主たる条項以外の条項に該当する件数を示す。

酒類小売業者 Liquor retailers			非免許者 Non-licensees			計 Total			左の計のうち 密輸入酒類に係るもの			区 分 Type	
									Smuggled liquors of the total figures on the left				
件数 Number of cases	犯則数量 Quantity of violations	税額 Amount of tax	件数 Number of cases	犯則数量 Quantity of violations	税額 Amount of tax	件数 Number of cases	犯則数量 Quantity of violations	税額 Amount of tax	件数 Number of cases	犯則数量 Quantity of violations	税額 Amount of tax		
外 件 Exc. Case	ℓ kg	千円 thousand yen	外 件 Exc. Case	ℓ kg	千円 thousand yen	外 件 Exc. Case	ℓ kg	千円 thousand yen	外 件 Exc. Case	ℓ	千円 thousand yen		
-	-	-	1	53	-	7	1	53	-	7	-	-	第54条 Sec. 54
-	-	-	-	-	-	-	-	-	-	-	-	-	第55条 Sec. 55
-	-	-	外3 9	49,788	-	-	外3 9	49,788	-	-	-	-	第56条 第1項 第1号 Sec. 56, Par.1-1
-	-	-	-	-	-	-	-	-	-	-	-	-	〃 第2号 Sec. 56, Par.1-2
-	-	-	-	-	-	-	-	-	-	-	-	-	〃 第3号 Sec. 56, Par.1-3
-	-	-	-	-	-	-	-	-	-	-	-	-	〃 第4号 Sec. 56, Par.1-4
-	-	-	-	-	-	-	-	-	-	-	-	-	〃 第5号 Sec. 56, Par.1-5
-	-	-	-	-	-	-	-	-	-	-	-	-	〃 第6号 Sec. 56, Par.1-6
-	-	-	-	-	-	-	-	-	-	-	-	-	〃 第7号 Sec. 56, Par.1-7
-	-	-	-	-	-	-	-	-	-	-	-	-	第58条 Sec. 58
-	-	-	外3 10	49,841	-	7	外3 10	49,841	-	7	-	-	合 計 Grandtotal
-	-	-	-	-	-	-	-	-	-	-	-	-	犯則者が判明 しないもの Cases of violators unidentified

Note:1 This table shows the statistics of arrest by type of violations in relation to “(1) Statistics of arrest and procedure”.

2 Figures preceded by “Excluding” show the number of offenders other than principal offender in tax crimes committed by joint offence or to which the penalty against employer and employee was applied.

3 Figures preceded by “Excluding” show the number of offenders other than principal offender in tax crimes committed by a joint offence or to which a penalty against both the employer and employee was applied.

(4) 酒税以外の間接税の違反行為別検挙の状況

(単位：件)

Status of arrest by type of violations of indirect taxes other than liquor tax

(Number of cases)

揮発油税 Gasoline tax			地方揮発油税 Local gasoline tax			石油ガス税 Liquefied petroleum gas tax			石油石炭税 Petroleum and Coal tax		
該当条項	Relevant provisions	件数 Number of cases	該当条項	Relevant provisions	件数 Number of cases	該当条項	Relevant provisions	件数 Number of cases	該当条項	Relevant provisions	件数 Number of cases
		外 Exc.			外 Exc.			外 Exc.			外 Exc.
第27条第1項	Sec.27,Par.1		第15条第1項	Sec.15,Par.1		第27条第1項	Sec.27,Par.1		第23条第1項	Sec.23,Par.1	
第1号	Sec.27,Par.1-1	-	第1号	Sec.15,Par.1-1	-	第1号	Sec.27,Par.1-1	-	第1号	Sec.23,Par.1-1	-
第2号	Sec.27,Par.1-2	-	第2号	Sec.15,Par.1-2	-	第2号	Sec.27,Par.1-2	-	第2号	Sec.23,Par.1-2	-
第27条第3項	Sec.27,Par.3	-	第15条第3項	Sec.15,Par.3	-	第27条第3項	Sec.27,Par.3	-	第23条第3項	Sec.23,Par.3	-
第28条	Sec.28		第16条第1項	Sec.16,Par.1	-	第28条	Sec.28		第24条	Sec.24	
第1号	Sec.28,Par.1-1	-				第1号	Sec.28,Par.1-1	-	第1号	Sec.24,Par.1-1	-
第2号	Sec.28,Par.1-2	-				第2号	Sec.28,Par.1-2	-	第2号	Sec.24,Par.1-2	-
第3号	Sec.28,Par.1-3	-				第3号	Sec.28,Par.1-3	-	第3号	Sec.24,Par.1-3	-
第4号	Sec.28,Par.1-4	-				第4号	Sec.28,Par.1-4	-	第4号	Sec.24,Par.1-4	-
第5号	Sec.28,Par.1-5	-				第5号	Sec.28,Par.1-5	-	第5号	Sec.24,Par.1-5	-
第6号	Sec.28,Par.1-6	-				第6号	Sec.28,Par.1-6	-	第25条第1項	Sec.25,Par.1	-
第29条第1項	Sec.29,Par.1	-				第29条第1項	Sec.29,Par.1	-			
合 計	Total	-	合 計	Total	-	合 計	Total	-	合 計	Total	-

たばこ税 Tobacco tax			たばこ特別税 Special tobacco surtax			印紙税 Stamp tax			航空機燃料税 Aviation fuel tax		
該当条項	Relevant provisions	件数 Number of cases	該当条項	Relevant provisions	件数 Number of cases	該当条項	Relevant provisions	件数 Number of cases	該当条項	Relevant provisions	件数 Number of cases
		外 Exc.			外 Exc.			外 Exc.			外 Exc.
第27条第1項	Sec.27,Par.1		第21条第1項	Sec.21,Par.1		第21条第1項	Sec.21,Par.1		第19条第1項	Sec.19,Par.1	
第1号	Sec.27,Par.1-1	-	第1号	Sec.21,Par.1-1	-	第1号	Sec.21,Par.1-1	-	第1号	Sec.19,Par.1-1	-
第2号	Sec.27,Par.1-2	-	第2号	Sec.21,Par.1-2	-	第2号	Sec.21,Par.1-2	-	第2号	Sec.19,Par.1-2	-
第27条第3項	Sec.27,Par.3	-	第21条第3項	Sec.21,Par.3	-	第22条	Sec.22		第19条第3項	Sec.19,Par.3	-
第28条	Sec.28		第22条	Sec.22		第1号	Sec.22,Par.1-1	-	第20条	Sec.20	
第1号	Sec.28,Par.1-1	-	第1号	Sec.22,Par.1-1	-	第2号	Sec.22,Par.1-2	-	第1号	Sec.20,Par.1-1	-
第2号	Sec.28,Par.1-2	-	第2号	Sec.22,Par.1-2	-	第3号	Sec.22,Par.1-3	-	第2号	Sec.20,Par.1-2	-
第3号	Sec.28,Par.1-3	-	第23条第1項	Sec.23,Par.1	-	第4号	Sec.22,Par.1-4	-	第21条第1項	Sec.21,Par.1	-
第4号	Sec.28,Par.1-4	-				第23条	Sec.23				
第5号	Sec.28,Par.1-5	-				第1号	Sec.23,Par.1-1	-			
第29条第1項	Sec.29,Par.1	-				第2号	Sec.23,Par.1-2	-			
						第3号	Sec.23,Par.1-3	-			
						第24条	Sec.24	-			
合 計	Total	-	合 計	Total	-	合 計	Total	-	合 計	Total	-

電源開発促進税 Promotion of power-resources development tax			国際観光旅客税 International tourist tax		
該当条項	Relevant provisions	件数 Number of cases	該当条項	Relevant provisions	件数 Number of cases
		外 Exc.			外 Exc.
第12条第1項	Sec.12,Par.1	-	第24条第1項	Sec.24,Par.1	-
第12条第3項	Sec.12,Par.3	-	第25条	Sec.25	
第13条	Sec.13		第1号	Sec.25,Par.1-1	-
第1号	Sec.13,Par.1-1	-	第2号	Sec.25,Par.1-2	-
第2号	Sec.13,Par.1-2	-	第3号	Sec.25,Par.1-3	-
第14条第1項	Sec.14,Par.1	-	第26条第1項	Sec.26,Par.1	-
合 計	Total	-	合 計	Total	-

(注) 1 この表は、「(1)検挙及び処理の状況」について、違反行為別検挙の状況を示したものである。

2 外書は、共犯による犯則事件及び両罰規定を適用した犯則事件について、主たる者以外の者及び行為者を示す。

3 外書の括弧書きは、2以上の違反条項に該当する犯則事件について、主たる条項以外の条項に該当する件数を示す。

Note:1 This table shows the status of arrest by type of violations in relation to “(1) Status of arrest and procedure”.

2 Figures preceded by “Excluding” show the number of offenders other than principal offender in tax crimes committed by joint offence or to which the penalty against employer and employee was applied.

3 Figures preceded by “Excluding” show the number of offenders other than principal offender in tax crimes committed by a joint offence or to which a penalty against both the employer and employee was applied.

20－5 資料収集

Information Returns

(1) 法定資料・法定外資料の資料収集

(単位：千枚)

Information returns and documents other than information returns

(Returns in thousands)

区分 Type 事務年度 Business year (July 1st through June 30th)	法定資料 Information returns					法定外 資料 Other information returns	合計 Total
	給与源泉 徴収票 Withholding record of employment income	利子 支払調書 Interest payment record	配当 支払調書 Dividend payment record	その他 Others	計 Subtotal		
平成27年度 BY2015	19,893	10,416	69,385	235,632	335,326	130,101	465,427
28 2016	21,932	14,447	64,533	261,781	362,693	151,626	514,319
29 2017	21,362	10,557	73,650	257,822	363,391	147,752	511,143
30 2018	21,976	8,695	62,421	249,774	342,866	164,506	507,372
令和元 2019	22,489	9,235	62,856	275,175	369,755	108,752	478,507
2 2020	22,192	7,746	61,214	343,712	434,863	271,218	706,081

資料：課税総括課調

Source: Taxation Management Division

(2) 「不動産等の譲受けの対価の支払調書」の提出内容の監査事績

(単位：件)

The statistics of audit on description of submitted "record of payment of compensation for real estate, etc."

(Number of cases)

区分 Type 事務年度 Business year (July 1st through June 30th)	提出者数 Number of submitters ①	監査 対象者数 Number of submitters audited ②	非違のあった 監査対象者 Number of audited submitters to be found inaccurate ③	非違のあった 延枚数 Accumulated number of inaccurate returns ④	監査1件あたり 非違枚数 Number of inaccurate returns per audit case ④／③	割合 Percentage	
						②／①	③／②
平成27年度 BY2015	64,364	4,502	3,538	37,309	11	7.0	78.6
28 2016	66,953	4,685	3,732	13,070	4	7.0	79.7
29 2017	70,968	3,684	2,826	12,425	4	5.2	76.7
30 2018	72,277	2,605	1,944	10,050	5	3.6	74.6
令和元 2019	63,286	1,044	562	3,482	6	1.6	53.8
2 2020	63,526	751	417	2,436	6	1.2	55.5

資料：課税総括課調

Source: Taxation Management Division

20－6 税務相談 Tax Consultation

(1) 税務相談室における相談等の受理状況

(単位：件)
(Number of cases)

区 分 Type	所得税 Income tax	法人税 Corporation tax	資産税 Property tax	間 接 税 Indirect tax		通則・徴収 Tax collection	その他 Others	合 計 Total
				消費税 Consumption tax	その他 Others			
平成27年度 FY2015	2, 653, 099	273, 303	1, 052, 004	167, 039	180, 718	291, 356	736, 326	外 Excluding 1, 622
28 2016	2, 858, 435	237, 121	985, 672	150, 206	160, 409	310, 686	980, 338	5, 353, 845
29 2017	2, 892, 991	221, 575	969, 028	138, 049	162, 488	314, 088	869, 361	1, 985
30 2018	2, 877, 842	202, 188	954, 188	148, 198	162, 665	305, 795	791, 318	5, 682, 867
令和元 2019	2, 603, 587	191, 158	927, 301	252, 076	152, 106	283, 937	698, 612	2, 047
2 2020	3, 038, 750	205, 531	929, 464	154, 042	163, 069	432, 496	899, 562	5, 567, 580
(国 税 局 別) By Regional Taxation Bureau								1, 537
札幌 Sapporo	213, 437	9, 007	53, 047	6, 699	9, 383	24, 094	57, 092	5, 442, 194
仙台 Sendai	208, 967	8, 286	56, 204	9, 105	11, 353	28, 673	80, 392	1, 410
関東信越 Kanto Shinetsu	356, 814	19, 296	156, 033	18, 389	17, 262	46, 006	83, 431	5, 108, 777
東京 Tokyo	701, 794	89, 598	240, 659	55, 041	43, 950	122, 586	228, 609	906
金沢 Kanazawa	68, 561	2, 845	16, 779	2, 628	3, 907	10, 641	9, 321	5, 822, 914
名古屋 Nagoya	410, 902	22, 049	118, 665	16, 439	17, 762	49, 323	121, 131	
大阪 Osaka	496, 690	31, 568	136, 587	23, 422	25, 964	65, 898	177, 240	
広島 Hiroshima	162, 345	6, 312	39, 481	5, 509	8, 785	14, 979	28, 881	
高松 Takamatsu	103, 663	2, 920	26, 331	3, 776	4, 943	13, 617	32, 683	
福岡 Fukuoka	192, 914	7, 809	51, 765	7, 699	11, 033	33, 323	50, 696	
熊本 Kumamoto	95, 496	4, 658	29, 404	4, 210	6, 899	16, 803	20, 668	
沖縄 Okinawa	26, 724	1, 167	4, 452	1, 107	1, 819	6, 527	9, 300	
庁 National Tax Agency	443	16	57	18	9	26	118	
合 計 Total	3, 038, 750	205, 531	929, 464	154, 042	163, 069	432, 496	899, 562	

資料：税務相談官調

(注) 外書は、苦情件数を示す。

Source: Tax Counsel Office

Note: Figures preceded by “Excluding” show the number of complaints.

(2) タックスアンサーの利用状況

(単位：件)

Statistics of use of "Tax Answer" (Number of cases)

年度 Fiscal Year	タックスアンサーへのアクセス件数 Number of times "Tax Answer" was accessed
平成27年度 FY2015	69, 944, 487
28 2016	74, 939, 758
29 2017	86, 661, 859
30 2018	58, 222, 394
令和元 2019	73, 679, 057
2 2020	78, 745, 254

資料：税務相談官調

Source: Tax Counsel Office

20－7 税 理 士

Certified Public Tax Accountants

(1) 税理士試験の受験・合格者数

(単位：人)

Numbers of examinees and successful candidates of Certified Public Tax Accountant examination

(In persons)

区 分 Type		受 験 者 数 Numbers of examinees	5 科 目 到 達 者 数 Numbers of successful candidates for five subjects	一 部 科 目 合 格 者 数 Numbers of successful candidates for part of subjects
第 1 回 (昭和26年)	1st Examination (1951)	3, 112	35	963
5 (30)	5 (1955)	7, 849	250	2, 091
10 (35)	10 (1960)	13, 538	618	3, 449
15 (40)	15 (1965)	23, 428	767	5, 370
20 (45)	20 (1970)	30, 579	661	5, 128
25 (50)	25 (1975)	37, 799	781	5, 804
30 (55)	30 (1980)	42, 588	872	6, 815
35 (60)	35 (1985)	39, 739	940	5, 954
40 (平成2)	40 (1990)	39, 591	949	5, 530
45 (7)	45 (1995)	52, 032	943	7, 256
50 (12)	50 (2000)	52, 567	1, 076	7, 173
55 (17)	55 (2005)	56, 314	1, 055	8, 662
56 (18)	56 (2006)	54, 203	1, 126	8, 726
57 (19)	57 (2007)	53, 324	1, 014	7, 413
58 (20)	58 (2008)	51, 863	964	8, 212
59 (21)	59 (2009)	51, 479	1, 058	7, 116
60 (22)	60 (2010)	51, 468	999	7, 454
61 (23)	61 (2011)	49, 510	1, 094	7, 973
62 (24)	62 (2012)	48, 123	1, 104	8, 964
63 (25)	63 (2013)	45, 337	905	7, 443
64 (26)	64 (2014)	41, 031	910	5, 999
65 (27)	65 (2015)	38, 175	835	6, 067
66 (28)	66 (2016)	35, 589	756	4, 882
67 (29)	67 (2017)	32, 974	795	5, 839
68 (30)	68 (2018)	30, 850	672	4, 044
69 (令和元)	69 (2019)	29, 779	749	4, 639
70 (2)	70 (2020)	26, 673	648	4, 754

資料：人事課調

Source: Personnel Division

(2) 税理士登録者数

(単位：人)

Number of registrations of Certified Public Tax Accountants

(In persons)

区 分 Type	弁護士 Lawyers	公 認 会計士 Certified public accountants	試 験 合格者 Those who passed the examination	試 験 免除者 Those exempted from the examination	資 格 認定者 Those who were certified as qualified	税 務 代理士 Tax proxy	特別試験 合 格 者 Those who passed the special examination	特例法 認定者 Those authorized under the special measure law	合 計 Total
平成27年度 FY2015	574	9,004	34,531	26,016	4	26	5,488	－	75,643
28 2016	622	9,315	34,746	27,036	3	15	4,756	－	76,493
29 2017	637	9,631	34,914	27,953	3	13	4,176	－	77,327
30 2018	662	9,880	35,013	28,830	2	9	3,632	－	78,028
令和元 2019	685	10,149	35,108	29,730	1	7	3,115	－	78,795
2 2020	698	10,446	35,064	30,471	1	5	2,719	－	79,404
(国税局別) By Regional Taxation Bureau									
札幌 Sapporo	5	196	713	834	－	－	121	－	1,869
仙台 Sendai	8	243	919	1,134	－	－	172	－	2,476
関東信越 Kanto Shinetsu	35	708	3,347	3,062	－	1	327	－	7,480
東京 Tokyo	260	5,258	15,440	9,307	1	3	835	－	31,104
金沢 Kanazawa	5	133	484	767	－	－	33	－	1,422
名古屋 Nagoya	58	937	3,335	4,413	－	－	342	－	9,085
大阪 Osaka	269	1,973	6,888	5,408	－	－	551	－	15,089
広島 Hiroshima	14	262	1,214	1,582	－	－	115	－	3,187
高松 Takamatsu	7	141	603	820	－	－	61	－	1,632
福岡 Fukuoka	20	387	1,317	1,597	－	1	76	－	3,398
熊本 Kumamoto	17	157	649	1,328	－	－	69	－	2,220
沖縄 Okinawa	－	51	155	219	－	－	17	－	442
合 計 Total	698	10,446	35,064	30,471	1	5	2,719	－	79,404

資 料：総務課調

調査時点：各年度末(3月31日現在)

- 用語の説明：1 試験合格者とは、税理士試験の試験科目の最終科目が試験合格による者をいう。
2 試験免除者とは、税理士試験の試験科目の最終科目が免除による者をいう。
3 資格認定者とは、税理士法施行(昭和26年7月15日)の際、国又は地方公共団体の職員である者で、税理士試験の合格者と同等以上の学識を有する旨の税理士試験委員の認定を受けた者をいう。
4 税務代理士とは、税務代理士の許可を受けた者をいう。
5 特別試験合格者とは、一定の実務経験を有する者に対し行う特別の税理士試験に合格した者をいう。
6 特例法認定者とは、公認会計士特例試験等に関する法律(昭和39年法律第123号)第12条の規定に基づき、税理士試験委員の認定を受けた者をいう。

Source: Co-ordination Division

Time of survey: On the end of each fiscal year (31st March)

Terminology: 1 “Those who passed the examination” means those who passed the examination on final subjects of the Certified Public Tax Accountant Examination.

2 “Those exempted from the examination” means those who were exempted from the examination on final subjects of the Certified Public Tax Accountant Examination.

3 “Those who were certified as qualified” means those who were employees of the government or a local public entity as of the date of enforcement of the Certified Public Tax Accountant Law (July 15, 1951), and who were recognized as having an equal or higher level of knowledge compared to those who pass the Certified Public Tax Accountant Examination by the examiners of the examination.

4 “Tax proxy” means a person who received a permission as tax proxy.

5 “Those who passed the special examination” means those who passed the Special Certified Public Tax Accountant Examination held for those having certain operational experience.

6 “Those authorized under the special measure law” means those who were authorized according to the provisions of the Law for Special Measure of Certified Public Accountant Examination (Law No. 123 of 1964), Sec. 12 by the examiners of the Certified Public Tax Accountant Examination.

(3) 国税局別の通知弁護士数、通知弁護士法人数

Number of enrolled lawyers and enrolled law corporations for each Regional Taxation Bureau

国税局 Regional Taxation Bureau	区分 Type	通 知 弁 護 士 Enrolled lawyers						通知弁護士法人 Enrolled law corporations
		平成 27年度 FY2015	平成 28年度 FY2016	平成 29年度 FY2017	平成 30年度 FY2018	令和 元年度 FY2019	令和 2 年度 FY2020	令和 2 年度 FY2020
		人 Person	人 Person	人 Person	人 Person	人 Person	人 Person	社 Number
札幌	Sapporo	176	194	214	218	236	265	10
仙台	Sendai	190	209	226	231	262	293	14
関東信越	Kanto Shinetsu	550	617	688	711	771	800	22
東京	Tokyo	1,711	1,853	2,006	2,081	2,170	2,231	30
金沢	Kanazawa	150	163	173	179	197	219	13
名古屋	Nagoya	453	503	543	537	589	621	19
大阪	Osaka	586	646	692	704	740	771	14
広島	Hiroshima	210	239	251	256	275	309	12
高松	Takamatsu	155	164	179	173	189	212	11
福岡	Fukuoka	212	237	254	258	282	307	13
熊本	Kumamoto	164	181	197	192	202	231	16
沖縄	Okinawa	127	139	145	145	163	183	12
合 計	Total	4,684	5,145	5,568	5,685	6,076	6,442	186

資 料 : 総務課調

調査時点 : 各年度末(3月31日現在)

用語の説明 : 1 通知弁護士とは、税理士法第51条により、税理士業務を行おうとする地域を所轄する国税局長に対し税理士業務を行うことを通知した弁護士をいう。

2 通知弁護士法人とは、税理士法第51条により、税理士業務を行おうとする地域を所轄する国税局長に対し税理士業務を行うことを通知した弁護士法人をいう。

(注) 通知弁護士数は、国税局ごとに集計しており、合計は延べ人員を示す。

Source: Co-ordination Division

Time of survey: On the end of each fiscal year (31st March)

Terminology: 1 "Enrolled lawyers" means the lawyers who have notified the Regional Commissioner concerned that they would practice as Certified Public Tax Accountants on the basis of the Certified Public Tax Accountant Law, Sec. 51.

2 "Enrolled law corporations" means the lawyer companies who have notified the Regional Commissioner concerned that they would practice as Certified Public Tax Accountants on the basis of the Certified Public Tax Accountant Law, Sec. 51.

Note: Number of enrolled lawyers is calculated by Regional Taxation Bureau and "Total" means total number.

20－8 電子帳簿保存法に基づく電磁的記録による保存等の承認状況

Statistics of approvals regarding electronic book and record keeping based on Act on Book and Record Keeping through Electronic Methods

承認状況

Statistics of approvals

区 分 Type	本年度要処理件数 Number of requests to be processed for the current fiscal year				本年度処理済件数 Number of requests processed for the current fiscal year		本年度 未処理 繰越件数 Number of unsettled requests carried forward from the current fiscal year
	前年度 未処理 繰越件数 Number of unsettled requests carried over from the previous fiscal year	本年度 申請件数 Number of cases requested for the current fiscal year	本年度 取下件数 Number of withdrawals for the current fiscal year	計 Total	本年度 承認件数 Number of approvals for the current fiscal year	本年度 却下件数 Number of dismissals for the current fiscal year	
	①	②	③		⑤	⑥	
				④ (①+②-③)			④-(⑤+⑥)
平成28年度 FY2016	内 Including 75	内 Including 747	内 Including 24	内 Including 798	内 Including 680	内 Including 3	内 Including 115
	1,692	11,765	125	13,332	11,323	5	2,004
29 2017	115	838	16	937	809	1	127
	2,004	13,358	170	15,192	12,585	3	2,604
30 2018	127	1,121	25	1,223	1,069	4	150
	2,604	26,193	206	28,591	24,877	6	3,708
令和元 2019	150	1,307	48	1,409	1,175	1	233
	3,708	49,146	706	52,148	47,255	13	4,880
2 2020	233	2,553	43	2,743	2,521	1	221
	4,880	71,898	1,285	75,493	71,705	12	3,776
法人税・消費税 Corporation tax/Consumption tax	227	2,206	31	2,402	2,197	-	205
	2,824	16,514	145	19,193	16,608	1	2,584
源泉所得税 Withholding income tax	3	168	-	171	170	-	1
	23	686	-	709	700	-	9
申告所得税・消費税 Self-assessment income tax/Consumption tax	3	179	12	170	154	1	15
	1,317	53,729	1,136	53,910	53,000	11	899
間接諸税 Indirect Tax other than Consumption Tax and Liquor Tax	-	-	-	-	-	-	-
	20	13	-	33	30	-	3
酒 税 Liquor tax	-	-	-	-	-	-	-
	696	956	4	1,648	1,367	-	281
計 Total	233	2,553	43	2,743	2,521	1	221
	4,880	71,898	1,285	75,493	71,705	12	3,776

資料：課税総括課、個人課税課、法人課税課、酒税課、消費税室、調査課調

(注) 1 内書は、スキャナ保存に係る件数である。

2 当年度の年度末累計承認件数 (⑨) = 前年度⑨ - (⑦ + ⑧) + ⑤

Source: Taxation Management Division.Individual Taxation Division.Corporation Taxation Division.Liquor Tax and Industry Division
Consumption Tax Office.Large Enterprise Examination Division.

Note:1 Figures preceded by "Including" show the number regarding scanned books and records.

2 ⑨ of the current fiscal year = ⑨ of the previous fiscal year - (⑦ + ⑧) + ⑤

本年度 取りやめ 件数	本年度 取消件数	年度末 累計 承認件数	区 分 Type
Number of cancels for the current fiscal year	Number of annulments for the current fiscal year	Number of cumulative approvals as of the end of the current fiscal year	
⑦	⑧	⑨	
内 Including 10	内 Including 137	内 Including 1, 050	平成28年度 FY2016
11	2	1, 846	200, 724 29 2017
17	212	2, 898	225, 384 30 2018
32	228	4, 041	272, 405 令和元 2019
48	298	6, 514	343, 808 2 2020
35	163	5, 631	193, 005 法人税・消費税 Corporation tax/ Consumption tax
—	6	249	18, 763 源泉所得税 Withholding income tax
13	126	634	115, 496 申告所得税・消費税 Self-assessment income tax/ Consumption tax
—	—	—	399 間接諸税 Indirect Tax other than Consumption Tax and Liquor Tax
—	3	—	16, 145 酒 税 Liquor tax
48	298	6, 514	343, 808 計 Total

調査対象等： 当年7月1日から翌年6月30日までの間に電子帳簿保存法に基づき「承認申請」のなされたものを掲げた。

用語の説明： 1 取下げとは、保存義務者が承認申請を撤回したものをいう。
2 却下とは、承認申請の要件を欠いているため審査の対象にならないと判定されたもの及び審査の結果、申請が承認されなかったものをいう。
3 取りやめとは、保存義務者の申し出により、電磁的記録等による保存をやめたものをいう。
4 取消しとは、承認の取消しをしたものをいう。

Subject of survey: "Requests for approvals"based on Act on Book and Record Keeping through Electronic Methods from July 1,current year to June 30, next year.

Terminology: 1 "Withdrawals" mean requests canceled by those who shall keep books and records.
2 "Dismissals" mean requests rejected due to the lack of requirements and unapproved as a result of administrative inspection.
3 "Cancels" mean that those who shall keep books and records stopped keeping electronic ones.
4 "Annulments" mean annuled approvals.

第Ⅵ編 様式集

Part VI Styles of Forms

○申告所得税

所得税の確定申告書 A（第一表）

税務署長		令和 0 年分の所得税及び復興特別所得税の確定申告書 A		FA2000	
令和 年 月 日		令和 0 年分の		の確定申告書 A	
住所 (又は居所)	〒	個人番号			
フリガナ					
氏名					
世帯主の氏名	世帯主との続柄				
令和 年 1 月 1 日の住所	生年月日	電話番号	自宅・勤務先・携帯		
		整理番号			
(単位は円)					
収入金額等	給与	区分	⑦		
	公的年金等	①			
	雑業務	区分	②		
	その他	③			
	配当	④			
所得金額等	給与	区分	①		
	公的年金等	②			
	雑業務	③			
	その他	④			
	②から④までの計	⑤			
所得から差し引かれる金額	配当	⑥			
	一時	⑦			
	合計	⑧			
	社会保険料控除	⑨			
	小規模企業共済等掛金控除	⑩			
	生命保険料控除	⑪			
	地震保険料控除	⑫			
	寡婦、ひとり親控除	区分	⑬	0000	
	勤労学生、障害者控除	⑮	0000		
	配偶者(特別)控除	区分	⑰	0000	
	扶養控除	区分	⑲	0000	
	基礎控除	⑳	0000		
	⑨から㉑までの計	㉑			
	雑損控除	㉒			
	医療費控除	区分	㉓		
寄附金控除	㉔				
合計	㉕				
課税される所得金額	(⑧ - ㉕)	㉖	000		
上の㉖に対する税額	㉗				
配当控除	㉘				
住宅耐震改修特別控除等	㉙	00			
政党等寄附金等特別控除	㉚				
住宅耐震改修特別控除等	㉛				
差引所得税額	(㉖ - ㉗ - ㉘ - ㉙ - ㉚ - ㉛)	㉜			
災害減免額	㉝				
再差引所得税額	(㉜ - ㉝)	㉞			
復興特別所得税額	(㉞ × 2.1%)	㉟			
所得税及び復興特別所得税の額	(㉞ + ㉟)	㊱			
外国税額控除等	㊲				
源泉徴収税額	㊳				
申告納税額	納める税金	㊴	00		
還付される税金	(㊱ - ㊴)	㊵	△		
公的年金等以外の合計所得金額	㊶				
配偶者の合計所得金額	㊷				
雑所得・一時所得の源泉徴収税額の合計額	㊸				
未納付の源泉徴収税額	㊹				
申告期限までに納付する金額	㊺	00			
延納届出額	㊻	000			
還受付けられる税金の所	郵便局名等	預金種類	普通	当座	納税準備
本店・支店出張所	本店・支店	本店・支店	本店・支店	本店・支店	本店・支店
口座番号	記号番号	通	信	日付印	年 月 日
整理欄	区分異動	A	B	C	D
管理	管理	E	F	G	H
補完	補完	I	J	K	L
納管	納管	M	N	O	P
事	事	住	住	住	住
民	民	民	民	民	民
税	税	税	税	税	税
務	務	務	務	務	務
事	事	事	事	事	事
務	務	務	務	務	務
課	課	課	課	課	課
算	算	算	算	算	算
一	一	一	一	一	一
連	連	連	連	連	連
番	番	番	番	番	番
号	号	号	号	号	号

[illegible]

FA2200

税務署長
令和 年 月 日

令和 0 年分の所得税及び復興特別所得税の

申告書B

住所	〒					個人番号						生年月日						
(又は事業所事務所所在地)																		
フリガナ																		
氏名																		
職業																		
屋号・雅号																		
世帯主の氏名																		
世帯主との続柄																		

(単位は円)

種類	青色	白色	分離	国出	損失	修正	特農の表示	整理番号	電話番号	自宅・勤務先・携帯番号							
収入金額等										課税される所得金額(①～⑨)又は第三表上の⑩に対する税額又は第三表の⑪	30				000		
配当控除										31							
雑損控除										32							
公的年金等給付										33							
住宅耐震改修特別控除等										34					00		
災害減免額										35							
再取引所得税額(基準所得税額)(④1-④2)										36							
復興特別所得税額(③×2.1%)										37							
所得税及び復興特別所得税の額(③+④)										38							
外国税額控除等										39							
源泉徴収税額										40							
申告納税額(⑤-⑥-⑦-⑧)										41							
予定納税額(第1期分・第2期分)										42							
第3期分の納める税金の税額(⑨-⑩)										43					00		
還付される税金										44							
公的年金等以外の合計所得金額										45							
配偶者の合計所得金額										46							
専従者給与(控除)額の合計額										47							
青色申告特別控除額										48							
雑所得・一時所得等の源泉徴収税額の合計額										49							
未納付の源泉徴収税額										50							
本年分で差し引く繰越損失額										51							
平均課税対象金額										52							
変動・臨時所得金額										53							
申告期限までに納付する金額										54					00		
延納届出額										55					000		
受取利息・配当金・優待金等										56							
郵便局名簿登録番号										57							
預金種別										58							
通帳番号										59							
口座番号										60							
記号番号										61							
区分異動管理補完										62							
A	B	C	D	E	F	G	H	I	J	K	L	M	N	O	P	確認	
年	月	日	時	分	秒	分	秒	分	秒	分	秒	分	秒	分	秒	分	確認
整理番号										63							確認
税理士業と親和電話番号										64							確認

第一表 (令和二年分以降用)

(44)・(45)・(49)又は(52)の記入をお忘れなく。

納管

事業

住民

資産

総合

分離

検査

通信

印

年月日

番号

所得税の確定申告書B（第二表）

[illegible]

申告書 (分離課税用)

1

特 例 適 用 条 文									
法			条				項	号	
所法	捕法	震法	<input type="text"/>	<input type="text"/>	条の	<input type="text"/>	<input type="text"/>	項	<input type="text"/>
所法	捕法	震法	<input type="text"/>	<input type="text"/>	条の	<input type="text"/>	<input type="text"/>	項	<input type="text"/>
所法	捕法	震法	<input type="text"/>	<input type="text"/>	条の	<input type="text"/>	<input type="text"/>	項	<input type="text"/>

○第三表は、申告書Bの第一表・第二表と一緒に提出してください

[illegible]

利子等の所得税徴収高計算書

配当等の所得税徴収高計算書

給与所得・退職所得等の所得税徴収高計算書

- 375 -

非居住者・外国法人の所得についての所得税徴収高計算書

国税収金 領収書 (納付書)

納税者 納付金 領収金

32321

非居住者・外国人の所得について
非居住者・外国人の所得について
非居住者・外国人の所得について

税務署 税務署 税務署

(記入例) 1234567890

コード 11 工業所有権その他の技術に関する権利等の
使用料又は譲渡の対価

コード 12 著作権の使用料又は譲渡の対価

コード 13 不動産、機械等の使用料
土地等の譲渡の対価

コード 21 給料、役員賞与以外の賞与等

コード 32 役員賞与
人的役務の報酬又は人的役務提供事業の対価
※その他については「領収証書」の裏面を参照

領収金の配当等の支払確定年月日

領収金の配当等の支払確定年月日

領収金の配当等の支払確定年月日

「区分」欄の「区」は、「上」か「下」かを選択してください。

「コード」欄の「コード」は、「1」か「2」かを選択してください。

「区」欄の「区」は、「上」か「下」かを選択してください。

住所 (所在地)

電話番号

本税

延滞税

合計額

納期等の区分

国庫金

証券受領

内 証券受領
証券受領
領出人

摘要

あて先

(領収日付印)

枚(御中)

◎ 合計額の金額欄には必ず「¥」字を枠の中に記載してください。

左記の合計額を領収しました。

報酬・料金等の所得税徴収高計算書

[illegible]

定期積金の給付補てん金等の所得税徴収高計算書

[illegible]

上場株式等の源泉徴収選択口座内調整所得金額及び源泉徴収選択口座内配当等の 所得税徴収高計算書

国税 収納金 資金 (納付書)		源泉徴収高計算書		(株) 領収済通知書		(記入例) ¥1234567890	
区	32368	分		税 務 署 名	000	税 務 署 番 号	110
上場株式等の譲渡	納付税額			税 額			
	還付税額			税 額			
	租税条約に基づく免税分			税 額			
配当等	納付税額			税 額			
	還付税額			税 額			
	租税条約に基づく免税分			税 額			
所在地	(電話番号 - -)			本 税			
徴収機構名	株(御中)			延滞税			
摘要				合計額			
				◎ 合計額の金額欄には必ず「¥」字を枠の中に記載してください。			
				あて先			
				◎ この用紙は直接機械で処理しますので汚したり折り曲げたりしないでください。			
				納期等の区分 令和 年 月 支払分源泉所得税 及び復興特別所得税 証券受領 目録 証券受領 証券番号 票出人 (領収日付印)			
				左記の合計額を領収しました。			

償還差益の所得税徴収高計算書

国税 収納金 資金 (納付書)		償還差益の所得税徴収高計算書		(株) 領収済通知書		(記入例) ¥1234567890	
区	32379	分		税 務 署 名	000	税 務 署 番 号	110
新規発行の割引債			税 額				
繰上償還等による還付税額			▲ 税 額				
非課税法人等に対する還付税額			▲ 税 額				
租税条約等実施特例法による還付税額 (外国居住者等所得相互免除法による還付税額を含む)			▲ 税 額				
所在地	(電話番号 - -)			本 税			
徴収機構名	株(御中)			延滞税			
摘要				合計額			
				◎ 合計額の金額欄には必ず「¥」字を枠の中に記載してください。			
				あて先			
				◎ この用紙は直接機械で処理しますので汚したり折り曲げたりしないでください。			
				納期等の区分 令和 年 月 支払分源泉所得税 及び復興特別所得税 証券受領 目録 証券受領 証券番号 票出人 (領収日付印)			
				左記の合計額を領収しました。			

割引債の償還金に係る差益金額の所得税徴収高計算書

国税 収納金 資金 (納付書)		割引債の償還金に係る差益金額の所得税徴収高計算書		(株) 領収済通知書		(記入例) ¥1234567890	
区	32378	分		税 務 署 名	000	税 務 署 番 号	110
割引債の償還金(合計)			税 額				
うち内国法人に対する支払分			税 額				
割引債の償還金の支払の取扱者への支払分			税 額				
所在地	(電話番号 - -)			本 税			
徴収機構名	株(御中)			延滞税			
摘要				合計額			
				◎ 合計額の金額欄には必ず「¥」字を枠の中に記載してください。			
				あて先			
				◎ この用紙は直接機械で処理しますので汚したり折り曲げたりしないでください。			
				納期等の区分 令和 年 月 支払分源泉所得税 及び復興特別所得税 非課税該当 証券受領 目録 証券受領 証券番号 票出人 (領収日付印)			
				左記の合計額を領収しました。			

○法人税

法人税申告書（別表一） 白色申告

令和 年 月 日 税務署長殿		法人区分 事業種目 同非区分 旧納税地及び 旧法人名等 添付書類		白色申告 整理番号 事業年度 売上金額 申告年月日 申告区分	
納税地 (フリガナ) 法人名 法人番号 (フリガナ) 代表者 記名押印 代表者 住所		電話() - 同非区分 旧納税地及び 旧法人名等 添付書類		申告区分 法人税	
平成・令和 年 月 日		事業年度分の法人税 課税事業年度分の地方法人税 申告書 申告書 令和 年 月 日		税理士法第30条 の書面提出有 税理士法第33条 の2の書面提出有	

この申告書による法人税額の計算	所得金額又は欠損金額 (別表四「48の①」)	1	千	百	万	千	百	万	千	百	万
	法人税額 (53) + (54) + (55)	2									
	法人税額の特別控除額 (別表六「六」4)	3									
	差し引法人税額 (2) - (3)	4									
	連結納税の承認を取り消された 場合等における控除された 法人税額の特別控除額の加算額 (別表二「24」)	5									
	課税土地譲渡利益金額 (別表三「25」)	6									
	同上に対する税額 (22) + (23) + (24)	7									
	課税留保金額 (別表三「二」4)	8									
	同上に対する税額 (別表三「二」8)	9									
	法人税額計 (4) + (5) + (7) + (9)	10									
この申告書による地方法人税額の計算	分配調整外国税額及び外国留保金等 がある場合の調整額 (別表七「17」)	11									
	仮設経理に基づく過大申告の 更正に伴う控除法人税額	12									
	控除税額 (10) - (11) - (12) - (13)	13									
	中間申告分の法人税額	14									
	中間申告分の法人税額 (14) - (15) 場合は、(26)へ記入	15									
	課税標準法人税額 (33) + (34)	16									
	課税標準法人税額 (33) + (34)	17									
	地方法人税額 (58)	18									
	課税留保金額に係る地方法人税額 (59)	19									
	所得地方法人税額 (36) + (37)	20									
この申告書による地方法人税額の計算	外国税額の控除額 (別表六「二」50)	21									
	仮設経理に基づく過大申告の 更正に伴う控除地方法人税額	22									
	差し引地方法人税額 (38) - (39) - (40) - (41)	23									
	中間申告分の地方法人税額	24									
	中間申告分の地方法人税額 (42) - (43) 場合は、(45)へ記入	25									
	課税標準法人税額 (33) + (34)	26									
	課税標準法人税額 (33) + (34)	27									
	地方法人税額 (58)	28									
	課税留保金額に係る地方法人税額 (59)	29									
	所得地方法人税額 (36) + (37)	30									
<div style="display: flex; justify-content: space-between;"> <div> <p>令和 年 月 日</p> <p>令和 年 月 日</p> </div> <div> <p>決算確定の日</p> <p>決算確定の日</p> </div> </div>											

<p>還する金額 を金 庫 に 入 金 す る 機 関 等</p> <p>銀行 本店・支店 金庫・組合 出張所 農協・信協 本所・支所</p> <p>郵便局名等</p> <p>預金</p>	<p>※税務署処理欄</p>
--	----------------

税理士
署名押印

<div>令和 年 月 日</div> <div>税務署長殿</div>		<div>青色申告</div> <div>一連番号</div>	
<div>納税地</div> <div>(フリガナ)</div> <div>法人名</div> <div>法人番号</div> <div>代表者</div> <div>記名押印</div> <div>代表者</div> <div>住所</div>		<div>事業年度</div> <div>事業年度(至)</div> <div>売上金額</div> <div>申告年月日</div> <div>通達日付</div> <div>確定印</div> <div>庁指定</div> <div>局指定</div> <div>指導等</div> <div>区分</div> <div>申告区分</div> <div>法人税</div>	
<div>平成・令和 年 月 日</div> <div>令和 年 月 日</div> <div>事業年度分の法人税</div> <div>課税事業年度分の地方法人税</div> <div>(中間申告の場合 令和 年 月 日)</div>		<div>申告書</div> <div>申告書</div> <div>税理士法第30条</div> <div>税理士法第33条</div>	
<div>所得金額又は欠損金額</div> <div>(別表四「48」①)</div> <div>法人税額</div> <div>(53) + (54) + (55)</div> <div>法人税額の特別控除額</div> <div>(別表六(六)「4」)</div> <div>差引法人税額</div> <div>(2) - (3)</div> <div>連結納税の承認を取り消された</div> <div>場合等における税に控除された</div> <div>法人税額の特別控除額の増減額</div> <div>課税土地譲渡利益金額</div> <div>(別表三(二)「24」+別表三</div> <div>(二)(二)「25」-別表三(三)「20」)</div> <div>同上に対する税額</div> <div>(22) + (23) + (24)</div> <div>課税留保金額</div> <div>(別表三(一)「4」)</div> <div>同上に対する税額</div> <div>(別表三(一)「8」)</div> <div>法人税額計</div> <div>(4) + (5) + (7) + (9)</div> <div>分納税額(税額としてマイナスの</div> <div>金額に付する税額控除額の増減額</div> <div>(別表六(六)「7」+別表七(七)「3」)</div> <div>仮換算に基づく過大申告の</div> <div>更正に伴う控除法人税額</div> <div>控除税額</div> <div>(10) - (11) - (12) + (13)</div> <div>差引所得に対する法人税額</div> <div>(10) - (11) - (12) - (13)</div> <div>中間申告分の法人税額</div> <div>差引繰越(中間申告の場合はその</div> <div>法人税額(税額としてマイナスの</div> <div>金額) - (15) 繰越金は(28)へ記入)</div> <div>課税標準法人税額</div> <div>所得の金額に</div> <div>対する法人税額</div> <div>(4) - (9) - (10) + (13)</div> <div>課税留保金額に</div> <div>対する法人税額</div> <div>(5)</div> <div>課税標準法人税額</div> <div>(33) + (34)</div> <div>地方法人税額</div> <div>(58)</div> <div>課税留保金額に係る地方法人税額</div> <div>(59)</div> <div>所得地方法人税額</div> <div>(36) + (37)</div> <div>分納税額(税額としてマイナスの</div> <div>金額に付する税額控除額の増減額</div> <div>(別表六(六)「7」+別表七(七)「3」)</div> <div>仮換算に基づく過大申告の</div> <div>更正に伴う控除地方法人税額</div> <div>外国税額の控除額</div> <div>(別表六(二)「50」)</div> <div>仮換算に基づく過大申告の</div> <div>更正に伴う控除地方法人税額</div> <div>差引地方法人税額</div> <div>(38) - (39) - (40) - (41)</div> <div>中間申告分の地方法人税額</div> <div>差引繰越(中間申告の場合はその</div> <div>地方法人税額(税額としてマイナスの</div> <div>金額) - (42) 繰越金は(45)へ記入)</div>		<div>控除税額の計算</div> <div>所得税額の額</div> <div>(別表六(一)「6」③)</div> <div>外国税額</div> <div>(別表六(二)「20」)</div> <div>計</div> <div>(17) + (18)</div> <div>控除した金額</div> <div>(13)</div> <div>控除しきれなかった金額</div> <div>(19) - (20)</div> <div>土地譲渡税額</div> <div>(別表三(二)「27」)</div> <div>同上</div> <div>(別表三(二)(二)「28」)</div> <div>同上</div> <div>(別表三(三)「23」)</div> <div>所得税額等の還付金額</div> <div>(21)</div> <div>中間納付額</div> <div>(15) - (14)</div> <div>欠損金の繰戻しに</div> <div>よる還付請求税額</div> <div>計</div> <div>(25) + (26) + (27)</div> <div>この申告による還付金額</div> <div>(60)</div> <div>この申告前の所得</div> <div>金額又は欠損金額</div> <div>(60)</div> <div>この申告により増付</div> <div>すべき法人税額又は</div> <div>減少すべき請求税額</div> <div>(65)</div> <div>欠損金又は災害損失等の当期控除額</div> <div>(別表七(一)「4」+別表七(一)「9」</div> <div>若しくは別表七(一)「10」)</div> <div>翌年へ繰り越す欠損金又は災害損失金</div> <div>(別表七(一)「5」の合計)</div> <div>この申告による還付金額</div> <div>(43) - (42)</div> <div>この申告による還付金額</div> <div>(68)</div> <div>課税留保金額に</div> <div>対する法人税額</div> <div>(69)</div> <div>課税標準法人税額</div> <div>(70)</div> <div>この申告により増付</div> <div>すべき地方法人税額</div> <div>(74)</div> <div>剰余金・利益の配当</div> <div>(剰余金の分配)の金額</div> <div>残剰余金の歳入</div> <div>後の分配又は</div> <div>引渡しの日</div> <div>令和 年 月 日</div> <div>決算確定の日</div> <div>令和 年 月 日</div> <div>還付を受けるよう</div> <div>銀行</div> <div>本店・支店</div> <div>金庫・組合</div> <div>出張所</div> <div>農協・信協</div> <div>本所・支所</div> <div>郵便局名等</div> <div>預金</div> <div>ゆうちょ銀行の</div> <div>貯金記号番号</div> <div>税務署処理欄</div>	

○相続税

相続税の申告書

税務署長		相続税の申告書		F D 3 5 6 1	
年 月 日 提出		相続開始年月日 年 月 日		※申告期限延長日 年 月 日	
フリガナ		(被相続人)		財産を取得した人	
氏 名				↓ 個人番号の記載に当たっては、左欄を空欄としここから記入してください。	
個人番号又は法人番号					
生 年 月 日		年 月 日 (年齢 歳)		年 月 日 (年齢 歳)	
住 所				〒	
(電 話 番 号)				(- -)	
被相続人との続柄		職 業			
取 得 原 因		該当する取得原因を○で囲みます。		相続・遺贈・相続時精算課税に係る贈与	
※ 整 理 番 号					
取得財産の価額 (第11表③)		円		円	
相続時精算課税適用財産の価額 (第11の2表1⑦)					
債務及び葬式費用の金額 (第13表3⑦)					
純資産価額 (①+②-③) (赤字のときは0)					
純資産価額に計算される暦年課税分の贈与財産価額 (第14表1④)					
課税価格 (④+⑤) (1,000円未満切捨て)		0 0 0		0 0 0	
法定相続人の数		人		左の欄には、第2表の②欄の④の人数及び⑤の金額を記入します。	
相続税の総額		0 0 0		左の欄には、第2表の③欄の金額を記入します。	
一般の場合 (⑧の場合を除く)		1 . 0 0		円	
土地等納税猶予の適用を受ける場合 (第9表)				円	
相続税額の2割加算が行われる場合の加算金額 (第4表⑦)				円	
各人の算出税額の計算					
各人の納付・還付税額の計算					
差引税額 (⑫+⑬-⑭)又は(⑫+⑬-⑭) (赤字のときは0)					
相続時精算課税分の贈与税額控除額 (第11の2表1⑧)		0 0		0 0	
医療法人持分税額控除額 (第8の4表2B)					
小計 (⑬-⑭-⑮) (赤字のときは100円未満切捨て)					
納税猶予税額 (第8の8表⑧)		0 0		0 0	
申告納税額 (⑮-⑯)		0 0		0 0	
申告期限までに納付すべき税額		0 0		0 0	
還付される税額		△		△	
申告区分		グループ番号		補完番号	
名簿番号		申告年月日		関与区分	
作成税理士の事務所所在地、署名、電話番号		税理士法第30条の書面提出有		税理士法第33条の2の書面提出有	

※この申告書は機械で読み取りますので、黒ボールペンで記入してください。

また、申告書と添付資料を一緒にとじないでください。

※の項目は記入する必要があります。

第1表(平成31年1月分以降用)

②欄の金額が赤字となる場合は、②欄の左端に△を付してください。なお、この場合で、②欄の金額のうちに贈与税の外国税額控除額(第11の2表1⑧)があるときは②欄の金額については「相続税の申告のしかた」を参照してください。

※ 税務署長 信付印 年月日 . . . (確認者)

(資4-20-1-1-A4統一)第1表(令3.3)

相続税の総額の計算書

○この表を修正申告書の第2表として使用するときは、④欄には修正申告書第1表の⑥④の金額を記入し、⑤欄には修正申告書第3表の1の⑥欄の⑥④の金額を記入します。

相続税の総額の計算書

被相続人

この表は、第1表及び第3表の「相続税の総額」の計算のために使用します。
なお、被相続人から相続、遺贈や相続時精算課税に係る贈与によって財産を取得した人のうちに農業相続人がいない場合は、この表の⑥欄及び⑦欄並びに⑨欄から⑪欄までは記入する必要がありません。

①課税価格の合計額

②遺産に係る基礎控除額

③課税遺産総額

⑦
(第1表
⑥④)

円

3,000万円 + (600万円 × ②
(④の法定
相続人の数)
人) = ③

万円

③
(②-③)

円

④
(第3表
⑥④)

円

⑤の人数及び⑥の金額を第1表⑥へ転記します。

④
(⑤-③)

円

④法定相続人
(注)1参照

⑤左の法定
相続人に
応じた
法定相続分

第1表の「相続税の総額⑦」の計算

第3表の「相続税の総額⑩」の計算

氏名

被相続
人との
続柄

⑥法定相続分に
応ずる取得金額
(③×⑤)
(1,000円未満切捨て)

⑦相続税の総額の
基となる税額
(下の「速算表」
で計算します)

⑧法定相続分に
応ずる取得金額
(③×⑤)
(1,000円未満切捨て)

⑩相続税の総額の
基となる税額
(下の「速算表」
で計算します)

法定相続人の数

④人

合計

1

⑧相続税の総額
(⑦の合計額)
(100円未満切捨て)

00

⑩相続税の総額
(⑩の合計額)
(100円未満切捨て)

00

(注)1 ④欄の記入に当たっては、被相続人に養子がある場合や相続の放棄があった場合には、「相続税の申告のしかた」をご覧ください。
2 ⑧欄の金額を第1表⑦欄へ転記します。財産を取得した人のうちに農業相続人がいる場合は、⑧欄の金額を第1表⑦欄へ転記するとともに、⑩欄の金額を第3表⑩欄へ転記します。

第2表
(平成27年分以降用)

相続税の速算表

法定相続分に 応ずる取得金額	10,000千円 以下	30,000千円 以下	50,000千円 以下	100,000千円 以下	200,000千円 以下	300,000千円 以下	600,000千円 以下	600,000千円 超
税率	10%	15%	20%	30%	40%	45%	50%	55%
控除額	—	500千円	2,000千円	7,000千円	17,000千円	27,000千円	42,000千円	72,000千円

この速算表の使用方法は、次のとおりです。
⑥欄の金額×税率－控除額＝⑦欄の税額 ⑧欄の金額×税率－控除額＝⑩欄の税額
例えば、⑥欄の金額30,000千円に対する税額（⑦欄）は、30,000千円×15%－500千円＝4,000千円です。

○連帯納付義務について
相続税の納税については、各相続人等が相続、遺贈や相続時精算課税に係る贈与により受けた利益の価額を限度として、お互いに連帯して納付しなければならない義務があります。

第2表(令2.7)

(資4-20-3-A4統一)

- 381 -

相続財産の種類別価額表

相 続 財 産 の 種 類 別 価 額 表（この表は、第11表から第14表までの記載に基づいて記入します。）

F D 3 5 3 9

第15表（令和２年４月分以降用）

○この申告書は機械で読み取りますので、黒ボールペンで記入してください。

※の項目は記入する必要があります。

(単位は円)		被相続人												
種類	細目	番号	各人の合計										(氏名)	
*	整理番号		被相続人											
土地 <small>（土地の上に存する権利を含みます。）</small>	田	①												
	畑	②												
	宅地	③												
	山林	④												
	その他の土地	⑤												
	計	⑥												
	③のうち配偶者居住権に基づく敷地利権	⑦												
	⑧のうち特例農地等 通常価値額 農業投資価格による価値額	⑧ ⑨												
家屋等	⑩													
	⑩のうち配偶者居住権	⑪												
事業(農業) 用財産	機械、器具、農耕具、 その他の減価償却資産	⑫												
	商品、製品、半製品、 原材料、農産物等	⑬												
	売掛金	⑭												
	その他の財産	⑮												
	計	⑯												
有価証券	特定同族会社の株式及び出資 配当還元方式によったもの	⑰												
	その他の方式によったもの	⑱												
	⑰及び⑱以外の株式及び出資	㉑												
	公債及び社債	㉒												
	証券投資信託、貸付信託の受益証	㉓												
	計	㉔												
	現金、預貯金等	㉕												
家庭用財産		㉖												
その他の財産	生命保険金等	㉗												
	退職手当金等	㉘												
	立木	㉙												
	その他	㉚												
	計	㉛												
	合　　計 (㉞ + ㉟ + ㊱ + ㊲ + ㊳ + ㊴)	㉜												
	相続時精算課税適用財産の価額	㉝												
	不動産等の価額 (㉞ + ㉟ + ㊱ + ㊲ + ㊳ + ㊴)	㉞												
債務等	借入金	㉟												
	葬式費用	㊱												
	合　　計 (㉟ + ㊱)	㊱												
	差引純資産価額 (㊱ + ㊱ - ㊱) (赤字のときは０)	㊱												
	純資産価額に加算される 暦年課税分の贈与財産価額の 課税割合 (㊱ + ㊱)	㊱												
	(１，０００円未満切捨て)	㊱												
※税務署整理欄			申告区分											
			名簿番号											
			申告年月日											
			グループ番号											

第15表（令2・7）

（資4－20－16－1－A4統一）

贈与税の申告書

- 383 -

贈与税の申告書（住宅取得等資金の非課税の計算明細書）

令和2年分贈与税の申告書（住宅取得等資金の非課税の計算明細書）

F D 4 7 4 6

提出用		税務署受付印		受贈者の氏名	
<p>次の住宅取得等資金の非課税の適用を受ける人は、□の中にレ印を記入してください。</p> <p><input type="checkbox"/> 私は、租税特別措置法第70条の2第1項の規定による住宅取得等資金の非課税の適用を受けます。(注1) (単位:円)</p>					
住宅取得等資金の非課税分	住宅取得等資金	贈与者の住所・氏名(フリガナ)・申告者との続柄・生年月日 ○フリガナの欄点(・)や半角点(・)は一字分とし、姓と名の間は一字空けて記入してください。	取得した財産の所在場所等	住宅取得等資金を取得した年月日 住宅取得等資金の金額	
		住所		令和 年 月 日	
		フリガナ			
		氏名		令和 年 月 日	
		生年月日			
	<p>明治 1 大正 2 昭和 3 平成 4</p> <p>住宅取得等資金の合計額 32</p>				
	非課税限度額の計算	住宅資金非課税限度額(注2) 新築・取得・増改築等に係る契約年月日 平成 年 月 日	34		
		平成27年分から令和元年分までの贈与税の申告で非課税の適用を受けた金額(注3)	35		
		住宅資金非課税限度額の残額(34-35)	36		
		特別住宅資金非課税限度額(注2) 新築・取得・増改築等に係る契約年月日 平成 年 月 日	37		
令和元年分の贈与税の申告で非課税の適用を受けた金額(注3)		38			
<p>32のうち非課税の適用を受ける金額 40</p> <p>33のうち非課税の適用を受ける金額 41</p> <p>非課税の適用を受ける金額の合計額(40+41) (36の金額と39の金額の合計額を限度とします。) 42</p> <p>32のうち課税価格に算入される金額(32-40) 43</p> <p>33のうち課税価格に算入される金額(33-41) 44</p> <p>(43に係る贈与者の「財産の価額」欄(申告書第一表又は第二表)にこの金額を転記します。)</p> <p>(44に係る贈与者の「財産の価額」欄(申告書第一表又は第二表)にこの金額を転記します。)</p>					

(注1) 住宅取得等資金の非課税の適用を受ける人で、令和2年分の所得税及び復興特別所得税の確定申告書を提出した人は次の欄を記入し、提出していない人は合計所得金額を明らかにする書類を贈与税の申告書に添付する必要があります(令和2年分の所得税に係る合計所得金額が2,000万円超の場合には、住宅取得等資金の非課税の適用を受けることができません。)

所得税及び復興特別所得税の確定申告書を提出した年月日 提出した税務署 税務署

(注2) 非課税限度額については、申告書第一表の二(控用)の裏面をご参照ください。

(注3) 非課税の適用を受けた金額については、申告書第一表の二(控用)の裏面をご参照ください。

(注4) 住宅取得等資金の非課税又は住宅取得等資金の贈与を受けた場合の相続時精算課税選択の特例(以下、これらを「住宅取得等資金の贈与の特例」といいます。)の適用を受ける人が、所得税の(特定増改築等)住宅借入金等特別控除の適用を受ける場合には、(特定増改築等)住宅借入金等特別控除額の計算上、住宅の取得等又は住宅の増改築等の対価等の額から住宅取得等資金の贈与の特例の適用を受けた部分の金額を差し引く必要がありますのでご注意ください。

* 税務署整理番号 名簿 確認

* 欄には記入しないでください。

(資5-10-1-3-A4統一)(令2.10)

贈与税の申告書（相続時精算課税の計算明細書）

令和 00 年分贈与税の申告書 (相続時精算課税の計算明細書)

FD 4735

稅務署受付印

受贈者の氏名

提出用

次の特例の適用を受ける場合には、□の中にレ印を記入してください。

☐ 私は、租税特別措置法第70条の3第1項の規定による相続時精算課税選択の特例の適用を受けます。

(単位：円)

相
続
時

精

管

課

税

分

特定贈与者の住所・氏名(フリガナ)・申告者との続柄・生年月日

左の特定贈与者から取得した財産の明細				
種 類	細 目	利用区分・ 銘 柄 等	数 量	単 価
所 在 場 所 等			固定資産税 課税価額	倍 数

財産を取得した年月日

財 産 の 価 類

住所

フ	
---	--

氏名	
----	--

統

	the
--	-----

月	

財産の価額の合計額（課税価格）

特	過去の年分の申告において控除した特別控除額の合計額（最高2,500万円）
---	--------------------------------------

特別控除額の残額 (2,500万円-②)

特別控除額 (㉓の金額と㉔の金額のいずれか低い金額)

翌年以降に繰り越される特別控除額 (2,500万円-②④-②⑥)

②⑥の控除後の課税価格 (②③-②⑥) 【1,000円未満切捨て】

税額	②⑧に対する税額 (②⑧×20%)
----	-------------------

計	外国税額の控除額
---	----------

差引税額 (29-30)

申告した税務署名	控除を受けた年分	受贈者の住所及び氏名 (「相続時特異課税選択届出書」に記載した住所・氏名と異なる場合にのみ記入します。)
----------	----------	--

上記の特定贈与	平成	年公
---------	----	----

者からの贈与に	令和	平方

より取得した
財産に係る過去

署

平成
令和

年分

の相続時精算		平成	年公
	昭和	年公	

課税分の贈与税	令和	平成

↑---(注) 上記の欄に記入しきれないときは、適宜の用紙に記載し提出してください。

○ 上記に記載された特定贈与者からの贈与について初めて相続時精算課税の適用を受ける場合には、申告書第一表及び第二表と一緒に「相続時精算課税選択届出書」を必ず提出してください。なお、同じ特定贈与者から翌年以降財産の贈与を受けた場合には、「相続時精算課税選択届出書」を改めて提出する必要はありません。

* 税務署整理欄	整理番号											名簿											届出番号											—																	
	財産細目コード																					確認																													

* 欄には記入しないでください。

(資 5-10-2-1-A 4 統一) (令 2.10)

○消費税

消費税の申告書（一般用）

この用紙はとじこまないでください。
G K 0 3 0 4

第3-(1)号様式

令和 年 月 日	税務署長殿
(電話番号 - -)	
納税地	(フリガナ) 名称又は屋号
個人番号又は法人番号	↓ 個人番号の記載に当たっては、左端を空欄とし、ここから記載してください。
代表者氏名又は氏名	(フリガナ)

※ 一連番号	翌年以降送付不要 <input type="checkbox"/>
申告年月日	令和 年 月 日
申告区分	指導等 庁指定 局指定
通信日付印	確認 確認書類 個人番号カード 通知カード・運転免許証 その他()
年 月 日	指導年月日 相談 区分1 区分2 区分3
令和 年 月 日	

自 平成 年 月 日 課税期間分の消費税及び地方消費税の()申告書

至 令和 年 月 日

(中間申告 自 平成 年 月 日)

(対象期間 至 令和 年 月 日)

この申告書による消費税の税額の計算

課税標準額	①	十 千 百 十 千 百 十 万 千 百 十 円	0 0 0
消費税額	②		
控除過大調整税額	③		
控除対象仕入税額	④		
返還等対価に係る税額	⑤		
貸倒れに係る税額	⑥		
控除税額小計 (④+⑤+⑥)	⑦		
控除不足還付税額 (⑦-②-③)	⑧		
差引税額 (②+③-⑦)	⑨		0 0
中間納付税額	⑩		0 0
納付税額 (⑨-⑩)	⑪		0 0
中間納付還付税額 (⑩-⑨)	⑫		0 0
この申告書が修正申告である場合	⑬		
差引納付税額	⑭		0 0
課税資産の譲渡等の対価の額	⑮		
資産の譲渡等の対価の額	⑯		

この申告書による地方消費税の税額の計算

地方消費税の課税標準となる消費税額	⑰		
差引税額	⑱		0 0
還付税額	⑲		
納税額	⑳		0 0
中間納付譲渡割額	㉑		0 0
納付譲渡割額 (㉑-㉒)	㉒		0 0
中間納付還付譲渡割額 (㉒-㉑)	㉓		0 0
この申告書が修正申告である場合	㉔		
差引納付譲渡割額	㉕		0 0
消費税及び地方消費税の合計(納付又は還付)税額	㉖		

付 割 賦 基 準 の 適 用 ☐ 有 ☐ 無 31

延 払 基 準 等 の 適 用 ☐ 有 ☐ 無 32

工 事 進 行 基 準 の 適 用 ☐ 有 ☐ 無 33

現 金 主 義 会 計 の 適 用 ☐ 有 ☐ 無 34

課税標準額に対する消費税額の計算の特例の適用 ☐ 有 ☐ 無 35

課税売上高5億円超又は課税売上割合95%未満 ☐ 個別対応方式 ☐ 一括比例配分方式 ☐ 41

上 記 以 外 ☐ 全額控除

基準期間の課税売上高 千円

還 付 金 受 取 預 金 口座番号

ゆうちょ銀行の貯金記号番号

郵便局名等

※税務署整理欄

税 理 士 署 名 (電話番号 - -)

☐ 税理士法第30条の書面提出有

☐ 税理士法第33条の2の書面提出有

②⑨=(①+②)-(③+④+⑤+⑥)・修正申告の場合②⑨=④+⑤

②⑨が還付税額となる場合はマイナス「-」を付してください。

消費税の申告書（簡易課税用）

この用紙はとじこまないでください。

G K 0 4 0 5

第3-(3)号様式

令和 年 月 日	税務署長殿
納税地	(電話番号 - -)
(フリガナ) 名称又は屋号	
個人番号又は法人番号	↓ 個人番号の記載に当たっては、左端を空欄とし、ここから記載してください。
(フリガナ) 代表者氏名又は氏名	

※ 一連番号	申告年月日	申告区分	指導等	庁指定	局指定
申告年月日	令和 年 月 日				
申告区分					
通信日付印	確認	確認書類	個人番号カード	通知カード・運転免許証	身元確認
年 月 日					
指導年月日	相談	区分1	区分2	区分3	
令和 年 月 日					

自 平成 年 月 日
令和 年 月 日

課税期間分の消費税及び地方消費税の()申告書

中間申告 自 平成 年 月 日
令和 年 月 日
対象期間 至 令和 年 月 日

OCR入力用（この用紙は機械で読み取ります。折ったり汚したりしないでください。）

この申告書による消費税の税額の計算	
課税標準額	①
消費税額	②
貸倒回収に係る消費税額	③
控除対象仕入税額	④
返還等対価に係る税額	⑤
貸倒れに係る税額	⑥
控除税額小計	⑦
控除不足還付税額	⑧
差引税額	⑨
中間納付税額	⑩
納付税額	⑪
中間納付還付税額	⑫
この申告書が修正申告である場合	⑬
この課税期間の課税売上高	⑭
基準期間の課税売上高	⑮

この申告書による地方消費税の税額の計算	
地方消費税の課税標準となる消費税額	⑯
差引税額	⑰
還付税額	⑱
納付税額	⑲
中間納付還付税額	⑳
納付還付税額	㉑
中間納付還付還付税額	㉒
この申告書が修正申告である場合	㉓
差引納付還付税額	㉔
消費税及び地方消費税の合計(納付又は還付)税額	㉕

㉕=(㉑+㉒)-(㉓+㉔+㉕)・修正申告の場合㉕=㉑+㉒
㉕が還付税額となる場合はマイナス「-」を付してください。

付	割賦基準の適用	有	無	31
記	延払基準等の適用	有	無	32
事	工事進行基準の適用	有	無	33
項	現金主義会計の適用	有	無	34
参	課税標準額に対する消費税額の計算の特例の適用	有	無	35
考	区分課税売上高(免税売上高を除く)	売上割合%		
事	第1種			36
区	第2種			37
分	第3種			38
項	第4種			39
	第5種			42
	第6種			43
	特例計算適用(令57③)	有	無	40
還	銀行	本店・支店		
付	金庫・組合	出張所		
を	農協・漁協	本所・支所		
金	預金	口座番号		
融	ゆうちょ銀行の	貯金記号番号		
け	郵便局名等			
う	※税務署整理欄			
関	税理士名	(電話番号 - -)		
と	税理士法第30条の書面提出有			
等	税理士法第33条の2の書面提出有			

第一表 令和元年十月一日以後終了課税期間分(簡易課税用)

酒税納税申告書

- 388 -

○消費税、酒税以外の間接税
たばこ税及びたばこ特別税納税申告書

CC2-3202-1

令和____年____月分たばこ税及びたばこ特別税納税申告書

<div style="border: 1px solid black; border-radius: 50%; width: 40px; height: 40px; display: flex; align-items: center; justify-content: center;"> <div style="writing-mode: vertical-rl; transform: rotate(180deg);">収受印</div> </div>		整理番号	
令和 年 月 日	(製造場の所在地及び名称) (〒 -)		
	(電話番号 - -)		
	(住所) (〒 -)		
	(電話番号 - -)		
	(氏名又は名称及び代表者氏名)		
申告者	(個人番号又は法人番号) ↓ 個人番号の記載に当たっては、左端を空欄とし、ここから記載してください。		
	(同上代理人)		
税務署長 殿			
下記のとおritaばこ税及びたばこ特別税の納税申告書(期限後申告書・修正申告書・還付請求申告書)を提出します。			
区 分	㉚ この申告書による税額	㉛ 修正申告の場合の修正申告前の確定額	㉜ 期限後申告・修正申告をする理由・事情
㉠ たばこ税及びたばこ特別税の税額の合計額	㉡ (付表の㉡の合計) 円	㉢ 円	
㉣ 戻入のもの	㉤ ②	㉥ ⑩	
㉦ 移入のもの	㉧ ③	㉨ ⑪	
㉩ 災害被害によるもの	㉪ ④	㉫ ⑫	
㉬ 保稅期間経過による課税分	㉭ ⑤	㉮ ⑬	
㉯ 計	㉰ ⑥(②+③+④+⑤)	㉱ ⑭	
㉲ 還付を受ける金額	㉳ ⑦(⑥-①)	㉴ ⑮	
㉵ 納付すべき税額 (100円未満の端数切り捨て)	㉶ ⑧(①-⑥) 00	㉷ ⑯ 00	㉸ (⑧-⑯+⑮-⑦) 00 円
㉹ 還付を受けようとする金融機関	(銀行等への振込) 銀行 本店・支店 貯金口座の 金庫・組合 出張所 記号番号 農協・漁協 本所・支所 (郵便局等の窓口受取り) 預金 口座番号		
添付書類	㉺ たばこ税及びたばこ特別税未納税製造たばこ移入明細書	通	申告書作成者名
	未納税・免税物品等亡失証明書	通	税理士署名
	たばこ税及びたばこ特別税戻入れ(移入)控除(還付)税額計算書	通	税理士法第三十条の書面提出
	たばこ税及びたばこ特別税課税済証明書	通	税理士法第三十三条の二の書面提出
	たばこ税及びたばこ特別税災害控除(還付)明細書	通	台帳等整理 ※ 徴収カード等整理 ※ 身元確認 ※ 確認書類 ※ 個人番号カード／通知カード・運転免許証その他()
被災製造たばこについて損失補償を受けた事実を証する書類	通		
保稅期間経過分控除明細書	通		
修正申告の場合の当初の申告書提出年月日	※ 令和 年 月 日	確認 ※	納期限を延長した納付すべき税額 ※ 円
通信日付印	※ 令和 年 月 日	確認 ※	納期限延長の場合の延長後の納期限 ※ 令和 年 月 日
申告年月日	※ 令和 年 月 日	申告区分 ※	年月日 ※ 令和 年 月 日
			入力整理 ※

揮発油税及び地方揮発油税納税申告書

令和 年 月 分揮発油税及び地方揮発油税納税申告書

G L 2 0 3 1

整理番号

提出用

○修正申告書として使用するとき、その直前に確定している納税申告書、更正通知書又は決定通知書の写しを添付してください。

令和 年 月 日 税務署長殿 受 印	製造場の所在地及び名称	(〒 -)	電話 () 局番
	申告者の住所	(〒 -)	電話 () 局番
	(フリガナ) 氏名又は名称及び代表者氏名		
	個人番号又は法人番号	※個人番号の記載に当たっては、左端を空欄としてください。	
	(フリガナ) 同上代理人		

下記のとおり揮発油税及び地方揮発油税の納税申告書(□期限後申告書・□修正申告書・□還付請求申告書)を提出します。	
区 分	税 額
揮発油税及び地方揮発油税額の合計額	①
控除(還付)を受ける金額	
戻入れによるもの	②
移入によるもの	③
災害被害によるもの又は保稅作業期間経過による課税分	④
揮発油税超過額	⑤
計 (②+③+④+⑤)	⑥
還付を受ける金額 (⑥-①)	⑦
納付すべき税額 (①-⑥) (100円未満の端数切捨て)	⑧ 00
この申告書の修正申告前確定額	⑨
差引納付すべき税額 (⑧-⑨) (100円未満の端数切捨て)	⑩

期限後申告・修正申告をする理由・事情
付 記 事 項
<input type="checkbox"/> 租税特別措置法第89条第4項又は第7項の控除又は還付
<input type="checkbox"/> 沖特令第74条の2第2項又は第9項の控除又は還付
還付を受けようとする金融機関
1. 銀行等の預金口座に振込みを希望する場合
銀行名 行名 支店名 支店番号
2. ゆうちょ銀行の貯金口座に振込みを希望する場合
貯金口座の記号番号
3. 郵便局等の窓口受取りを希望する場合
口座番号

添付書類	① 揮発油税及び地方揮発油税課税標準数量及び税額計算書	通	⑩ 揮発油税未納税揮発油移入明細書	通
	② 揮発油税戻入れ(移入)控除(還付)税額計算書	通	⑪ 未納税・免税物品等亡失証明書	通
	③ 揮発油税災害控除(還付)明細書	通	⑫ 揮発油税灯油免税明細書	通
	④ 揮発油税課税物件被災確認書	通	⑬ 揮発油税航空機燃料用免税揮発油移入明細書	通
	⑤ 被災揮発油についての損失補償の事実を証する書類	通	⑭ 揮発油税航空機燃料用免税揮発油移出明細書	通
	⑥ 揮発油税保稅作業期間経過課税分控除明細書	通	⑮ 揮発油税石油化学用免税明細書	通
	⑦ 揮発油税課税済証明書	通	⑯ 揮発油税特定用途免税揮発油移入明細書	通
	⑧ 揮発油税超過額計算書	通	⑰ 揮発油税特定用途免税揮発油移出明細書	通
	⑨ 控除対象揮発油の所持数量証明書	通		

参考事項
申告書作成者氏名
税理士署名
<input type="checkbox"/> 税理士法第30条の書面提出有
<input type="checkbox"/> 税理士法第33条の2の書面提出有

「税務署整理欄」は、記載しないでください。

税務署整理欄	身元確認	確認書類 個人番号カード／通知カード・運転免許証 その他		
	申告年月日	申告区分	区分	年月日
	納期限延長の納期限	納期限を延長した納付すべき税額	通信日付印	令和 年 月 日 確認
	金融機関番号			

OCR入力用(この用紙は機械で処理しますので、汚したり折り曲げたりしないでください。)

航空機燃料税納税申告書

CG2-3403-1

令和____年____月分航空機燃料税納税申告書

<div style="border: 1px solid black; border-radius: 50%; width: 40px; height: 40px; display: flex; align-items: center; justify-content: center;"> <div style="border: 1px solid black; padding: 2px;"> 収受印 </div> </div>		<div style="border: 1px solid black; padding: 2px;"> 整理番号 </div>		
令和____年____月____日 税務署長 殿	(納税地の所在地及び名称) (〒____-____)		(電話)____局番____	
	(住所) (〒____-____)		(電話)____局番____	
	(氏名又は名称及び代表者氏名)			
	(個人番号又は法人番号) ↓個人番号の記載に当たっては、左端を空欄とし、ここから記載してください。			
		(同上代理人) (電話)____局番____		
下記のとおり航空機燃料税の納税申告書(期限後申告書・修正申告書・還付請求申告書)を提出します。				
課税標準数量の計算	① 積込場所の所在地及び名称	② 本則税率適用分	③ 軽減税率(沖縄便)適用分	④ 軽減税率(離島便)適用分
		ℓ	ℓ	ℓ
	計 (課税標準数量)	⑤	⑥	⑦
税率		⑧ 1ℓにつき 円	⑨ 1ℓにつき 円	⑩ 1ℓにつき 円
区 分	この申告書による税額	修正申告の場合の修正申告前の確定額	⑪ 期限後申告・修正申告をする理由・事情	
航空機燃料税額	⑫ 本則税率適用分	⑬ (⑤×⑧) 円	⑭	
	⑮ 軽減税率(沖縄便)適用分	⑯ (⑥×⑨)	⑰	
	⑱ 軽減税率(離島便)適用分	⑲ (⑦×⑩)	⑳	
	計	⑳ (⑬+⑯+⑰)	㉑	
㉒ 控除(還付)を受けようとする金額	㉓ (⑬-⑱)	㉔		
㉕ 還付を受ける金額	㉖ (㉓-⑱)	㉗		
㉘ 納付すべき税額 (100円未満の端数切り捨て)	㉙ (㉖-㉓) 00	㉚ 00		
㉜ 還付を受けようとする金融機関	(銀行等への振込) 銀行 本店・支店 出場所 本所・支所 金庫・組合 農協・漁協 預金 口座番号		(ゆうちょ銀行の貯金口座への振込) 貯金口座の記号番号 (郵便局等の窓口受取り)	
㉝ 添付書類	航空機燃料税取卸控除(還付)税額計算書		申告書作成者氏名	
参考事項			税理士署名	
			税理士法第三十条の書面提出	㉞
		税理士法第三十三条の二の書面提出	㉟	
修正申告の場合の当初の申告書の提出年月日	※ 令和____年____月____日	確認	※	身元確認
通信日付印	※ 令和____年____月____日	確認	※	台帳等整理
申告年月日	※ 令和____年____月____日	申告区分	※	年月日
			※	令和____年____月____日
			※	入力整理

石油ガス税納税申告書

CC2-3456-1

令和____年____月分石油ガス税納税申告書

<div>税務署受付印</div> <div>令和 年 月 日</div> <div>税務署長 殿</div>		(石油ガスの充てん場の所在地及び名称) (〒 _____)		整理番号			
		(電話番号 _____)					
		(住所) (〒 _____)		(電話番号 _____)			
		(氏名又は名称及び代表者氏名)					
		(個人番号又は法人番号) ↓ 個人番号の記載に当たっては、左端を空欄とし、ここから記載して下さい。					
		(同上代理人)					
下記のとおり石油ガス税の納税申告書(期限後申告書・修正申告書・還付請求申告書)を提出します。							
区 分		㉗ この申告書による税額		㉘ 修正申告の場合の修正申告前の確定額		㉙ 摘 要	
㉕ 石油ガス税額の合計		㉖ ①(付表の㉑) 円		㉗ 円		㉚ 期限後申告・修正申告をする理由・事情	
㉔ 控除(還付)を受けようとする金額		㉘ ② 円		㉙ ⑩ 円			
㉕ 戻入のもの		㉖ ③ 円		㉗ ⑪ 円			
㉔ 移入のもの		㉘ ④ 円		㉙ ⑫ 円			
㉕ 領収不能のもの		㉖ ⑤ 円		㉗ ⑬ 円			
㉔ 災害被害のもの		㉘ ⑥(②+③+④+⑤) 円		㉙ ⑭ 円		㉚ (⑧-⑩+⑬-⑦) 円	
㉕ 計		㉖ ⑦(⑥-①) 円		㉗ ⑮ 円			
㉔ 還付を受ける金額		㉘ ⑧(①-⑥) 円		㉙ ⑯ 円			
㉕ 納付すべき税額 (100円未満の端数切り捨て)		㉖ ⑨(①-⑥) 00 円		㉗ ⑰(⑧-⑩+⑬-⑦) 00 円			
㉔ 還付を受けようとする金融機関		(銀行等への振込) 銀行 金庫・組合 農協・漁協 預金 口座番号		(ゆうちょ銀行の貯金口座への振込) 本店・支店 出 張 所 本所・支所 貯金口座の 記号番号 (郵便局等の窓口受取り)			
㉕ 添付書類		未納税・免税物品等亡失証明書 石油ガス税特定期間免税石油ガス移入明細書 石油ガス税特定期間免税石油ガス移出明細書 石油ガス税 戻入れ・移入 控除(還付)税額計算書 石油ガス税税額納税済証明書 石油ガス税災害控除(還付)明細書 被災課税石油ガスについて損失補償を受けた事実を証する書類		申告書作成者名 税 理 士 署 名 税 理 士 法 第 三 十 条 の 書 面 提 出 税 理 士 法 第 三 十 三 条 の 二 の 書 面 提 出 台帳等整理 ※ 徴収カード等整理 ※ 身元確認 ※ 確認書類 個人番号カード／通知カード・運転免許証その他()		申告書作成者名 税 理 士 署 名 税 理 士 法 第 三 十 条 の 書 面 提 出 税 理 士 法 第 三 十 三 条 の 二 の 書 面 提 出 台帳等整理 ※ 徴収カード等整理 ※ 身元確認 ※ 確認書類 個人番号カード／通知カード・運転免許証その他()	
修正申告の場合の当初の申告書提出年月日		※ 令和 年 月 日 確認		※ 納期限を延長した納付すべき税額		※ 円	
通信日付印		※ 令和 年 月 日 確認		※ 納期限延長の場合の延長後の納期限		※ 令和 年 月 日	
申告年月日		※ 令和 年 月 日 申告区分		※ 令和 年 月 日 入力整理		※	

石油石炭税納税申告書

[illegible]

GL 2037

令和 年 月 分 紙 税 納 税 申 告 書 (書 式 表 示 用)

[illegible]

下記のとおり印紙税の納税申告書（☐期限後申告書・☐修正申告書）を提出します。

[illegible]

「税務署整理欄」は、記載しないでください。「承認年月日」欄の元号は、承認年月日が昭和の場合には「3」、平成の場合には「4」、令和の場合には「5」と記載してください。

CC2-3714-1

提出用

○修正申告書として使用するときは、その直前に確定している納税申告書、更正通知書又は決定通知書の写しを添付してください。

印紙税納税申告書（一括納付用）

CG2-3715

令和 年度分印紙税納税申告書（一括納付用）

収受印		令和 年 月 日		(課税文書の作成場所) (〒 -) (電話番号 - -)		整理 番号		
申告 者	税務署長殿	(住 所) (〒 -)						
		(電話番号 - -)						
		(氏名又は名称及び代表者氏名) (フリガナ)						
		(個人番号又は法人番号) ↓個人番号の記載に当たっては、左端を空欄とし、ここから記載してください。						
下記のとおり印紙税の納税申告書（期限後申告書・修正申告書）を提出します。								
課 税 文 書	第 18 号	号 別	預貯金通帳等の区分	4 月 1 日 現 在 の 口 座 数	税 率	税 額		
		普 通 預 金 通 帳	口 座	円	円			
			通 知 預 金 通 帳					
			定 期 預 金 通 帳					
			当 座 預 金 通 帳					
			貯 蓄 預 金 通 帳					
			勤 務 先 預 金 通 帳					
			複 合 預 金 通 帳					
	小 計				①			
第19号	複 合 寄 託 通 帳				②			
期 告 限 を 後 す 申 告 理 ・ 由 修 ・ 正 事 申 情	納 付 す べ き 税 額			③ (①+②)				
				④				
				⑤ (③-④)				
参 考 事 項	申告書作成者氏名							
修正申告の場合の当初 の申告書提出年月日		※ 平成・令和 年 月 日	確 認	※	身元 確認	※ 口済 口未済	※ 確認書類 個人番号カード／通知カード・運転免許証 その他 ()	
通 信 日 付 印		※ 令和 年 月 日	確 認	※	台 帳 等 整 理	※	徴収カード 等 整 理	
申 告 年 月 日	※ 令和 年 月 日	申 告 区 分	※	※	年 月 日	※ 令和 年 月 日	※ 入 力 整 理	

電源開発促進税納税申告書

CC2-3901-1

令和 年 月分電源開発促進税納税申告書

収 受 印		整理 番号						
令和 年 月 日 税務署長 殿	申 告 者	(住所)(〒 -)						
		(名 称)						
		(代表者氏名) (フリガナ)						
		(法人番号)						
		(同上代理人) (フリガナ)						
下記のとおり電源開発促進税の納税申告書(期限後申告書・修正申告書)を提出します。								
販 売 電 気 の 区 分		電 力 量		税 額				
従量料金制の供給販売電気		K W 時		※				
定額料金制の供給販売電気								
計量自家使用販売電気								
推計自家使用販売電気								
合 計		①		② 円				
納付すべき税額(100 円未満の端数切捨て)				③ 〇 〇				
この申告書が修正 申告である場合	修正申告前の確定額			④ 〇 〇				
	差引納付すべき税額			⑤ (③-④) 〇 〇				
推計自家使用販売電気の 電力量の計算方法等の明細		⑥ 別添電源開発促進税納税申告書付表 通のほか、既に提出 した電源開発促進税納税申告書付表に同じ。					申告 書氏 作成 成 名	
期限後申告・修正申告 をする理由・事情		⑦		摘 要				
修正申告の場合の当初 の申告書提出年月日		※ 令和 年 月 日	確認	※	※	※		
通 信 日 付 印		※ 令和 年 月 日	確認	※	台帳 等 整理	徴収 カード 等整理		
申告年月日	※ 令和 年 月 日	申告 区分	※	※	年月日	※ 令和 年 月 日	入力 整理	※

国際観光旅客税の計算書

令和 年 月 日 国際観光旅客税の計算書

GL 3001

稅務署提出用

○C R入力用 (この用紙は機械で処理しますので、汚したり折り曲げたりしないでください。)

令和 年 月 日	提出日	住所又は居所 (フリガナ) 氏名又は名称 及び代表者氏名	(〒 -) 電 話 () 局 番 号	税 務 署 整 理 欄	<div style="display: flex; justify-content: space-between;"> <div> 整理番号 提出年月日 通達日 令和 年 月 日 </div> <div> 提出区分 振替-1 通知=2 訂正=3 振替-2 通知=1 訂正=3 </div> <div> 整理番号 提出年月日 通達日 令和 年 月 日 </div> </div>
※ 個人番号の記載に当たっては、左端を空欄としてください。 (フリガナ)			個人番号又は法人番号	整理番号 提出年月日 通達日 令和 年 月 日	
			(フリガナ)	整理番号 提出年月日 通達日 令和 年 月 日	
同上代理人			(フリガナ)	整理番号 提出年月日 通達日 令和 年 月 日	

下記のとおり国際観光旅客税法第16条第2項の規定により提出します。

[illegible]