厚生年金保険・国民年金事業の概況
（令和 4 年 8 月現在）

この統計では基本的に、被用者年金一元化により新たに厚生年金保険の適用対象となった、国家公務員共済組合、地方公務員共済組合及び日本私立学校振興・共済事業団の情報を含まない。

１．総括

（１）適用状況

○　令和4年8月末の国民年金と厚生年金保険（第１号）の被保険者数は、6,268万人であり、前年同月に比べて、8万人（0.1%）減少している。

表１　制度別適用状況

	事業所数	被保険者数(人)			標準報酬月額の平均（円）
		総数	男子	女子	
厚生年金保険（第１号）	2,642,752	41,282,916	25,024,982	16,257,934	318,200
船員以外	2,638,712	41,231,376	24,973,442	16,257,934	318,078
一般男子	・	24,973,015	24,973,015	・	360,954
女子	・	16,257,934	・	16,257,934	252,217
坑内員	・	427	427	・	372,834
（再掲）短時間労働者	40,420	591,072	148,727	442,345	149,222
船員	4,040	51,540	51,540	・	415,706
国民年金	・	21,395,632	7,424,939	13,970,693	・
第１号	・	13,722,696	7,231,046	6,491,650	・
任意加入	・	192,841	73,250	119,591	・
第３号	・	7,480,095	120,643	7,359,452	・
合計	・	62,678,548	32,449,921	30,228,627	・

注．厚生年金保険（第１号）の被保険者のうち、坑内員及び船員は全員男子とみなした。

（２）給付状況

○　令和4年8月末の国民年金、厚生年金保険（第１号）及び福祉年金の受給者数（同一の年金種別を除く延人数）は、4,464万人であり、前年同月に比べて、12万人（0.3%）減少している。

表２　制度別年金受給者数

（単位：人）

	総　数	老齢給付		障害年金	遺族給付	
		老齢年金・25年以上	通算老齢年金・25年未満		遺族年金	通算遺族年金
厚生年金保険（第１号）　計	36,063,604	15,741,294	14,079,530	492,078	5,736,203	14,499
旧共済組合を除く	35,770,007	15,569,542	14,021,807	489,853	5,674,681	14,124
旧　法	618,138	196,942	142,833	26,472	238,080	13,811
新　法	35,137,151	15,368,408	13,878,449	462,511	5,427,783	・
（再掲）基礎あり	27,394,962	14,339,024	12,674,851	317,063	64,024	・
基礎または定額あり	27,076,177	14,384,690	12,691,487	・	・	・
基礎繰上げあり	2,004,712	618,620	1,386,092	・	・	・
基礎繰上げなし	25,071,465	13,766,070	11,305,395	・	・	・
基礎及び定額なし	2,170,680	983,718	1,186,962	・	・	・
船員保険（旧法）	14,718	4,192	525	870	8,818	313
旧共済組合　計	293,597	171,752	57,723	2,225	61,522	375
旧　法	70,531	49,914	1,506	838	17,898	375
新　法	223,066	121,838	56,217	1,387	43,624	・
（再掲）基礎あり	176,151	120,989	53,978	1,183	1	・
国民年金　計	36,150,855	33,036,252	925,491	2,106,049	83,063	・
（再掲）基礎のみ共済なし・旧国年	7,130,564	5,071,742	324,359	1,704,996	29,467	・
旧法拠出制	512,319	273,220	200,106	31,856	7,137	・
新法基礎年金	35,638,536	32,763,032	725,385	2,074,193	75,926	・
（再掲）基礎のみ	7,782,129	5,907,544	125,900	1,720,370	28,315	・
（再掲）基礎のみ共済なし	6,618,245	4,798,522	124,253	1,673,140	22,330	・
福祉年金	4	4	・	・	・	・
合　計	44,643,350	34,317,537	2,276,192	2,279,881	5,755,241	14,499

注１．厚生年金保険（第１号）の受給者とは、厚生年金保険受給者全体から、共済組合等の組合員等たる厚生年金保険の被保険者期間（平成27年９月以前の共済組合等の組合員等の期間を含む）のみの者を除き、さらに、障害厚生年金受給者及び短期要件分の遺族厚生年金受給者について、それぞれ初診日又は死亡日に共済組合等の組合員等であった者を除いた者をいう。

２．新法老齢厚生年金（第１号）のうち、旧法の老齢年金に相当するものは「老齢年金・25年以上」に、それ以外のものは「通算老齢年金・25年未満」に計上している。新法退職共済年金についても同様。

３．人数の合計は、厚生年金保険（第１号）と同一の年金種別の基礎年金を併給している者の重複分を控除した数である。

４．「旧共済組合」は、厚生年金保険に統合された時点で旧ＪＲ共済、旧ＮＴＴ共済、旧ＪＴ共済又は旧農林共済の受給権が発生していた者をいう。

５．「基礎あり」は、同一の年金種別の基礎年金の受給権を有する者をいう。

６．新法基礎年金のうち、老齢基礎年金の受給資格期間を25年以上有するものは「老齢年金・25年以上」に、それ以外のものは「通算老齢年金・25年未満」に計上している。

７．「基礎のみ」は、同一の年金種別の厚生年金保険（第１号）（旧共済組合を除く）の受給権を有しない基礎年金受給者をいう。

８．「基礎のみ共済なし」は「基礎のみ」の受給者のうち、共済組合等の組合員等たる厚生年金保険の被保険者期間（平成27年９月以前の共済組合等の組合員等の期間を含む）を有しない受給者をいう。

９．寡婦年金については、新法においても存続しているが、国民年金第１号被保険者であった夫の妻のみに対して適用され、基礎年金一律の給付ではないため、新法分も便宜上旧法拠出制に計上している。

○　令和4年8月末の国民年金、厚生年金保険（第１号）及び福祉年金の受給者の年金総額は、49.9兆円であり、前年同月に比べて、0.0兆円（0.0%）減少している。

表３　制度別受給者年金総額

（単位：百万円）

	総　数	老齢給付		障害年金	遺族給付	
		老齢年金・25年以上	通算老齢年金・25年未満		遺族年金	通算遺族年金
厚生年金保険（第１号）　計	25,479,420	17,100,953	2,475,198	331,035	5,568,253	3,982
旧共済組合を除く	25,157,866	16,862,654	2,462,924	329,054	5,499,340	3,894
旧　法	633,504	300,895	53,805	30,792	244,201	3,811
新　法	24,495,465	16,549,664	2,408,939	296,423	5,240,440	・
（別掲）基礎年金	18,604,141	10,103,875	8,170,197	269,248	60,821	・
船員保険（旧法）	28,897	12,095	180	1,839	14,700	83
旧共済組合　計	321,554	238,299	12,274	1,981	68,913	88
旧　法	124,414	101,829	697	1,151	20,649	88
新　法	197,140	136,470	11,577	830	48,263	・
（別掲）基礎年金	130,168	89,720	39,470	978	1	・
国民年金　計	24,435,032	22,329,045	215,215	1,807,241	83,531	・
（再掲）基礎のみ共済なし・旧国年	4,698,727	3,130,105	73,897	1,468,327	26,397	・
旧法拠出制	210,083	133,294	45,823	27,855	3,111	・
新法基礎年金	24,224,949	22,195,751	169,392	1,779,386	80,421	・
（再掲）基礎のみ	5,344,909	3,806,146	28,500	1,480,441	29,822	・
（再掲）基礎のみ共済なし	4,488,645	2,996,811	28,074	1,440,472	23,287	・
福祉年金	2	2	・	・	・	・
合　計	49,914,454	39,429,999	2,690,413	2,138,276	5,651,784	3,982

注１．厚生年金保険（第１号）受給者の年金総額は、老齢給付及び遺族年金（長期要件）については、平成27年９月以前の厚生年金保険被保険者期間及び平成27年10月以降の第１号厚生年金被保険者期間に係る年金総額であり、平成27年10月以降に受給権が発生した障害厚生年金及び遺族厚生年金（短期要件）については、共済組合等の組合員等たる厚生年金保険の被保険者期間（平成27年９月以前の共済組合等の組合員等の期間を含む）を含めて算出した年金総額である。

２．年金総額には一部停止額を含む。

３．「旧共済組合」は、厚生年金保険に統合された時点で旧ＪＲ共済、旧ＮＴＴ共済、旧ＪＴ共済又は旧農林共済の受給権が発生していた者の当該年金の年金総額である。

４．「基礎のみ」は、同一の年金種別の厚生年金保険（第１号）（旧共済組合を除く）の受給権を有しない基礎年金受給者の年金総額である。

５．「基礎のみ共済なし」は「基礎のみ」の受給者のうち、共済組合等の組合員等たる厚生年金保険の被保険者期間（平成27年９月以前の共済組合等の組合員等の期間を含む）を有しない受給者の年金総額である。

６．寡婦年金については、新法においても存続しているが、国民年金第１号被保険者であった夫の妻のみに対して適用され、基礎年金一律の給付ではないため、新法分も便宜上旧法拠出制に計上している。

２．厚生年金保険

（１）適用状況

○　令和4年8月末の厚生年金保険（第１号）の適用事業所数は264万事業所であり、前年同月に比べて9万事業所（3.7%）増加している。

図１　厚生年金保険（第１号）　適用事業所数の推移

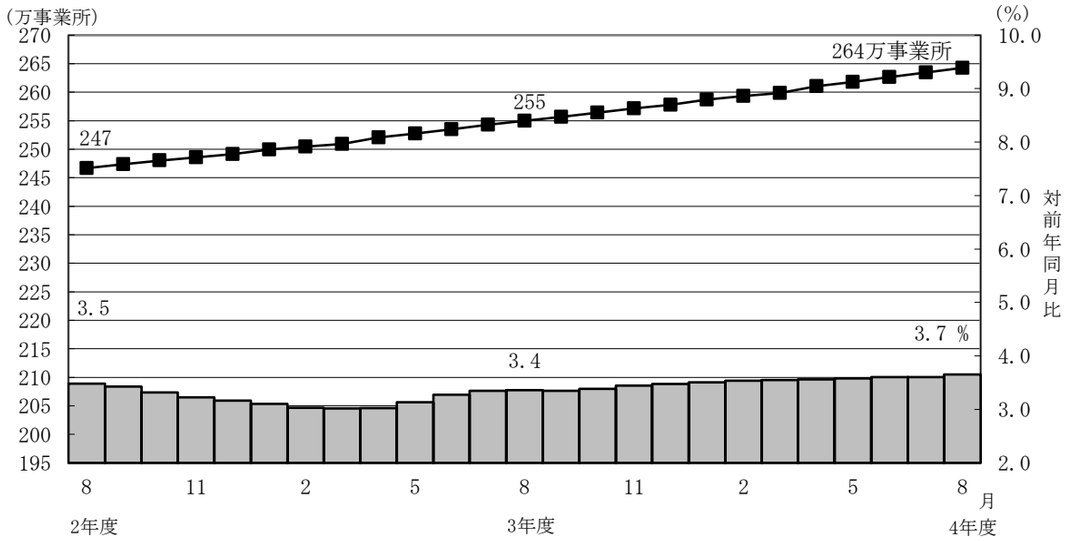

○　厚生年金保険（第１号）の被保険者数は4,128万人となっており、前年同月に比べて35万人（0.9%）増加している。内訳をみると、一般男子が2,497万人（対前年同月比5万人、0.2%増）、女子が1,626万人（対前年同月比30万人、1.9%増）、坑内員が4百人（対前年同月比20人、4.5%減）、船員が5万人（対前年同月比82人、0.2%減）である。

図２　厚生年金保険（第１号）　被保険者数の推移

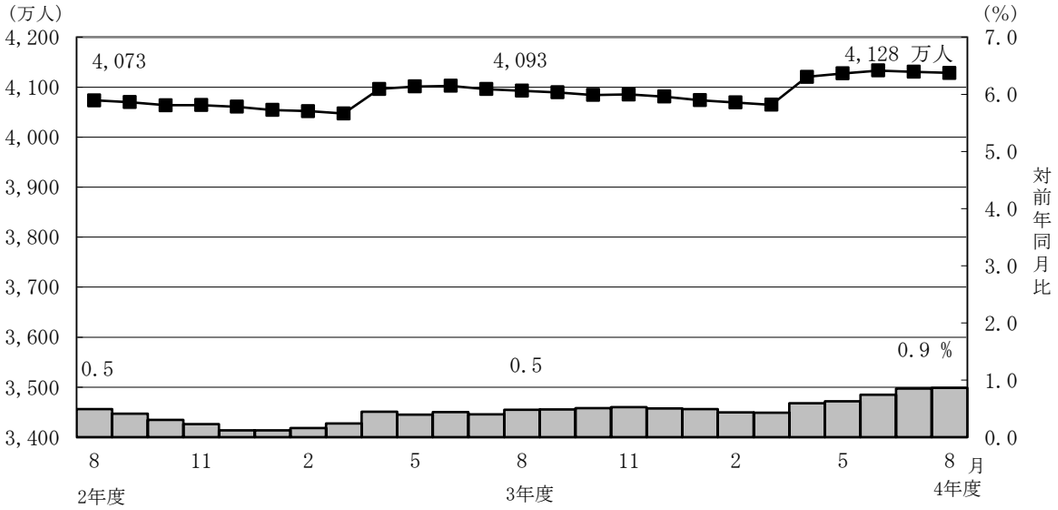

○　厚生年金保険（第１号）被保険者の標準報酬月額の平均は、31万8,200円となっており前年同月に比べて1.5%増加している。内訳をみると、一般男子は36万954円（対前年同月比1.4%増）、女子は25万2,217円（対前年同月比2.0%増）、坑内員は37万2,834円（対前年同月比1.7%増）、船員が41万5,706円（対前年同月比0.8%増）である。

図３　厚生年金保険（第１号）　標準報酬月額の平均の推移

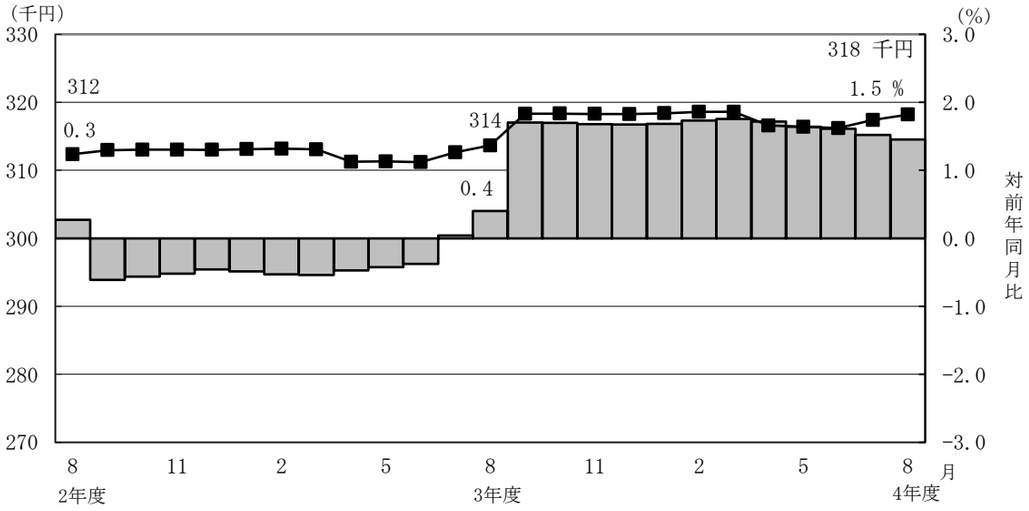

○　厚生年金保険（第１号）被保険者に係る賞与支給事業所数は28万事業所、賞与支給被保険者数は361万人、標準賞与額の平均は27万3,957円となっている。

（２）給付状況

○　令和4年8月末の厚生年金保険（第１号）受給者数は3,606万人（旧法厚年分62万人、新法厚年分3,514万人、旧法船保分1万人、旧共済分29万人）で、前年同月に比べて17万人（0.5%）増加している。

○　老齢給付の受給者数は2,982万人（旧法厚年分34万人、新法厚年分2,925万人、旧法船保分5千人、旧共済分23万人）で、前年同月に比べて10万人（0.3%）増加している。

○　障害給付の受給者数は49万人（旧法厚年分3万人、新法厚年分46万人、旧法船保分9百人、旧共済分2千人）で、前年同月に比べて2万人（3.6%）増加している。

○　遺族給付の受給者数は575万人（旧法厚年分25万人、新法厚年分543万人、旧法船保分9千人、旧共済分6万人）で、前年同月に比べて5万人（0.9%）増加している。

図４　厚生年金保険（第１号）　受給者数の推移

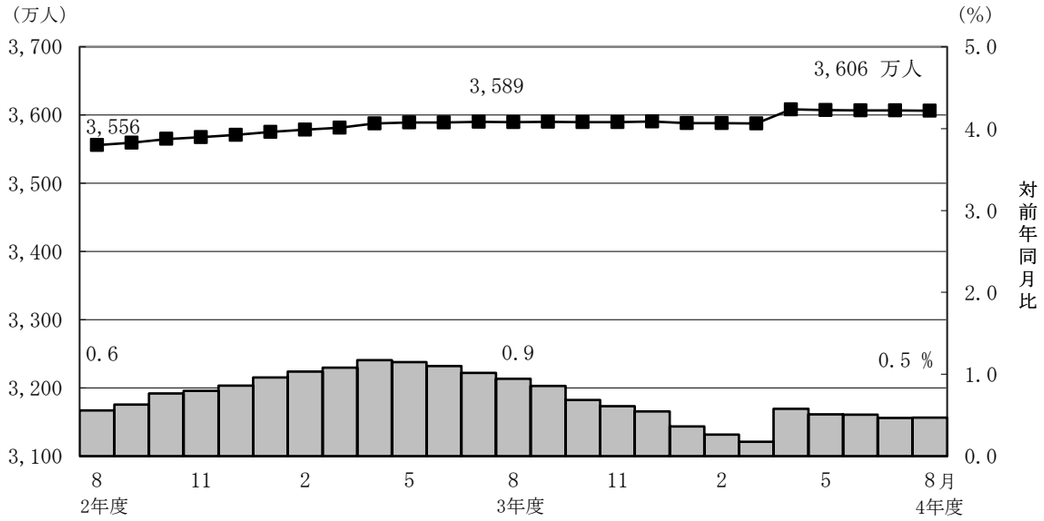

○　令和4年8月末の厚生年金保険（第１号）の受給者に係る老齢年金の平均年金月額は、14万4,495円となっている。

○　令和4年8月末における失業給付との調整に該当する厚生年金保険（第１号）の受給権者数は3万人、高年齢雇用継続給付との併給調整に該当する受給権者数は15万人となっている。

表４　雇用保険の給付と厚生年金保険（第１号）の受給権者に係る老齢厚生年金との調整

	失業給付								
	件数（人）			総停止年金額（千円）			平均停止月額（円）		
	計	老齢相当	通老相当・25年未満	計	老齢相当	通老相当・25年未満	計	老齢相当	通老相当・25年未満
令和 4 年 3 月	31,337	19,226	12,111	20,102,403	17,738,251	2,364,152	53,458	76,885	16,267
4 月	29,255	17,854	11,401	18,669,744	16,449,689	2,220,056	53,181	76,779	16,227
5 月	31,135	19,366	11,769	19,789,696	17,478,827	2,310,868	52,967	75,213	16,363
6 月	33,192	20,414	12,778	20,575,269	18,101,400	2,473,869	51,657	73,893	16,134
7 月	33,290	20,162	13,128	20,263,513	17,734,379	2,529,134	50,725	73,300	16,054
8 月	32,761	19,797	12,964	19,781,689	17,279,892	2,501,797	50,318	72,738	16,082

	高年齢雇用継続給付								
	件数（人）			高年齢雇用継続給付による停止総額（千円）			平均停止月額（円）		
	計	老齢相当	通老相当・25年未満	計	老齢相当	通老相当・25年未満	計	老齢相当	通老相当・25年未満
令和 4 年 3 月	151,968	145,609	6,359	19,985,950	19,400,391	585,559	10,960	11,103	7,674
4 月	152,305	146,075	6,230	20,057,676	19,485,938	571,737	10,975	11,116	7,648
5 月	148,820	142,764	6,056	19,552,933	19,011,162	541,771	10,949	11,097	7,455
6 月	148,238	142,496	5,742	19,621,635	19,098,856	522,780	11,030	11,169	7,587
7 月	148,382	142,843	5,539	19,711,293	19,200,212	511,082	11,070	11,201	7,689
8 月	145,338	139,739	5,599	19,212,891	18,701,097	511,794	11,016	11,152	7,617

３．国民年金

（１）適用状況

○　令和4年8月末の第１号被保険者数（任意加入被保険者を含む。）は、1,392万人となっており、前年同月に比べて12万人（0.9％）減少している。内訳をみると、男子は730万人（対前年同月比6万人、0.8％減）、女子は661万人（対前年同月比7万人、1.0％減）である。

図５　国民年金第１号被保険者数（任意加入を含む）の推移

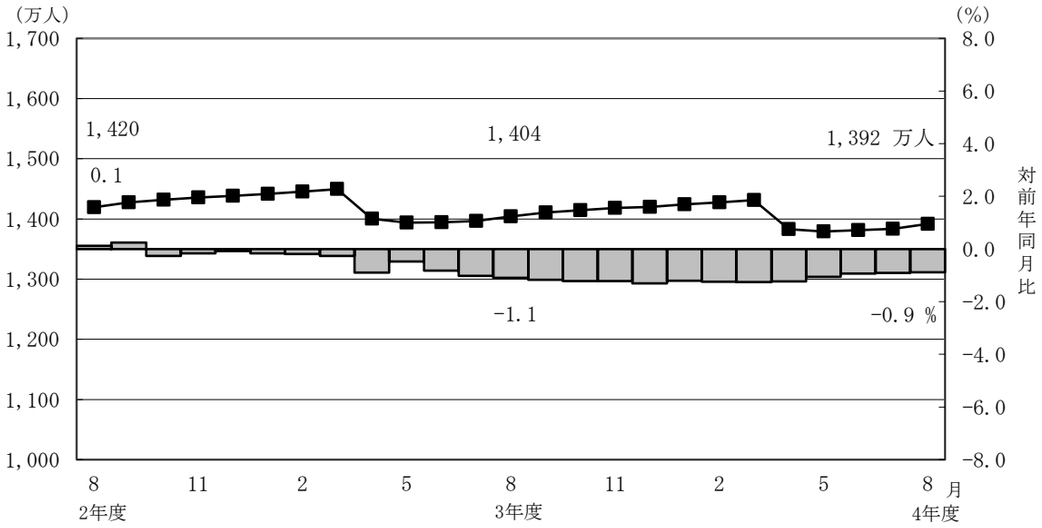

○　第３号被保険者数は748万人となっており、前年同月に比べて31万人（4.0％）減少している。内訳をみると、男子は12万人（対前年同月比3千人、2.3％増）、女子は736万人（対前年同月比32万人、4.1％減）となっている。

図６　国民年金第３号被保険者数の推移

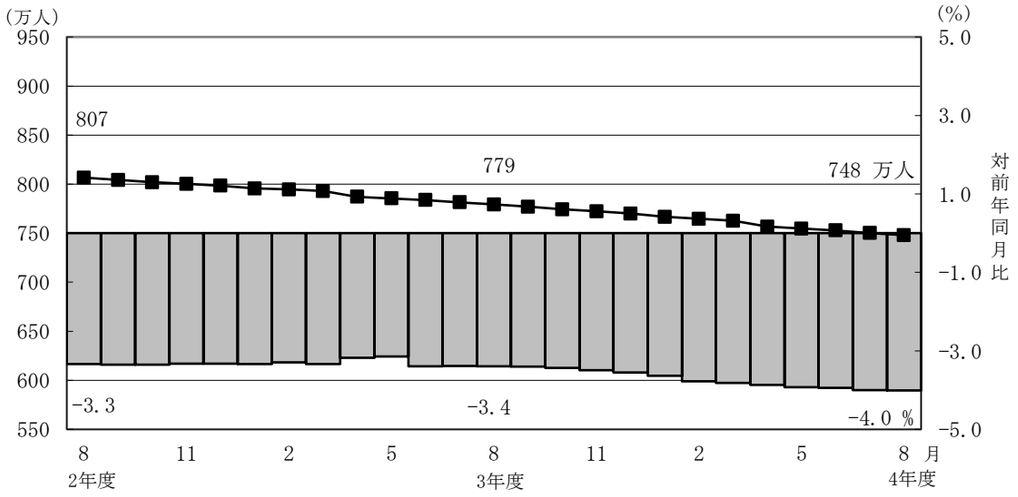

（２）給付状況

○　令和4年8月末の国民年金受給者数は3,615万人（旧法拠出制51万人、基礎年金3,564万人）で、前年同月に比べて12万人（0.3%）増加している。

○　老齢給付の受給者数は3,396万人（旧法拠出制47万人、基礎年金3,349万人）で、前年同月に比べて8万人（0.2%）増加している。

○　障害給付の受給者数は211万人（旧法拠出制3万人、基礎年金207万人）で、前年同月に比べて5万人（2.3%）増加している。

○　遺族給付の受給者数は8万人（旧法拠出制7千人、基礎年金8万人）で、前年同月に比べて1千人（1.7%）減少している。

図７　国民年金受給者数の推移

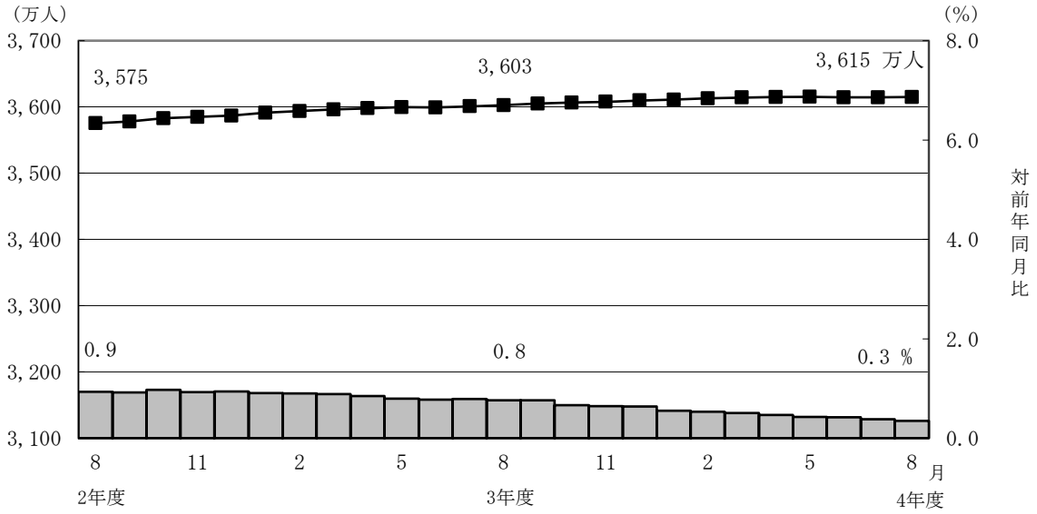

○　国民年金の老齢年金・25年以上の受給者の平均年金月額は、令和4年8月末で5万6,325円となっている。

　老齢年金・25年以上の新規裁定者（受給者）の平均年金月額は、5万3,220円となっている。

○　旧法老齢年金受給権者及び同一の年金種別の厚生年金保険（第１号）（旧共済組合を除く）の受給権を有しない基礎年金の老齢給付の受給権者について繰上げ受給の状況をみると、8月は新規裁定者9千人のうち繰上げ受給権者が6百人となっており、繰上げ受給率は6.7%である。なお、令和3年度新規裁定者の繰上げ受給率は4.7%となっている。

第１表　制度別適用状況

令和 4 年 8 月末現在

	事業所数	被保険者数(人)			標準報酬月額の平均（円）
		総数	男子	女子	
厚生年金保険（第１号）	2,642,752	41,282,916	25,024,982	16,257,934	318,200
船員以外	2,638,712	41,231,376	24,973,442	16,257,934	318,078
一般男子	・	24,973,015	24,973,015	・	360,954
女子	・	16,257,934	・	16,257,934	252,217
坑内員	・	427	427	・	372,834
（再掲）短時間労働者	40,420	591,072	148,727	442,345	149,222
船員	4,040	51,540	51,540	・	415,706
国民年金	・	21,395,632	7,424,939	13,970,693	・
第１号	・	13,722,696	7,231,046	6,491,650	・
任意加入	・	192,841	73,250	119,591	・
第３号	・	7,480,095	120,643	7,359,452	・
合計	・	62,678,548	32,449,921	30,228,627	・

注１．厚生年金保険（第１号）の被保険者のうち、坑内員及び船員は全員男子とみなした。
　２．短時間労働者のうち、強制加入の事業所数は30,060、被保険者数は577,541人、
　　任意加入の事業所数は10,360、被保険者数は13,531人である。

賞与支払状況

令和 4 年 8 月末現在

	事業所数	被保険者数(人)			標準賞与額の平均（円）
		総数	男子	女子	
厚生年金保険（第１号）	276,583	3,605,917	2,313,870	1,292,047	273,957
船員以外	276,101	3,601,657	2,309,610	1,292,047	273,836
一般男子	・	2,309,507	2,309,507	・	309,853
女子	・	1,292,047	・	1,292,047	209,462
坑内員	・	103	103	・	232,029
（再掲）短時間労働者	1,772	41,157	8,499	32,658	57,889
船員	482	4,260	4,260	・	375,720

注．厚生年金保険（第１号）の被保険者のうち、坑内員及び船員は全員男子とみなした。

第２表　制度別年金受給者数

ア．令和 4 年 8 月末現在　　（単位：人）

	総　数	老齢給付		障害年金	遺族給付	
		老齢年金 ・25年以上	通算老齢年金 ・25年未満		遺族年金	通算遺族年金
厚生年金保険（第１号）　計	36,063,604	15,741,294	14,079,530	492,078	5,736,203	14,499
旧共済組合を除く	35,770,007	15,569,542	14,021,807	489,853	5,674,681	14,124
旧　法	618,138	196,942	142,833	26,472	238,080	13,811
新　法	35,137,151	15,368,408	13,878,449	462,511	5,427,783	・
（再掲）基礎あり	27,394,962	14,339,024	12,674,851	317,063	64,024	・
基礎または定額あり	27,076,177	14,384,690	12,691,487	・	・	・
基礎繰上げあり	2,004,712	618,620	1,386,092	・	・	・
基礎繰上げなし	25,071,465	13,766,070	11,305,395	・	・	・
基礎及び定額なし	2,170,680	983,718	1,186,962	・	・	・
船員保険（旧法）	14,718	4,192	525	870	8,818	313
旧共済組合　計	293,597	171,752	57,723	2,225	61,522	375
旧　法	70,531	49,914	1,506	838	17,898	375
新　法	223,066	121,838	56,217	1,387	43,624	・
（再掲）基礎あり	176,151	120,989	53,978	1,183	1	・
国民年金　計	36,150,855	33,036,252	925,491	2,106,049	83,063	・
（再掲）基礎のみ共済なし・旧国年	7,130,564	5,071,742	324,359	1,704,996	29,467	・
旧法拠出制	512,319	273,220	200,106	31,856	7,137	・
新法基礎年金	35,638,536	32,763,032	725,385	2,074,193	75,926	・
（再掲）基礎のみ	7,782,129	5,907,544	125,900	1,720,370	28,315	・
（再掲）基礎のみ共済なし	6,618,245	4,798,522	124,253	1,673,140	22,330	・
福祉年金	4	4	・	・	・	・
合　計	44,643,350	34,317,537	2,276,192	2,279,881	5,755,241	14,499

注１．厚生年金保険（第１号）受給者とは、厚生年金保険受給者全体から、共済組合等の組合員等たる厚生年金保険の被保険者期間（平成27年９月以前の共済組合等の組合員等の期間を含む）のみの者を除き、さらに、障害厚生年金受給者及び短期要件分の遺族厚生年金受給者について、それぞれ初診日又は死亡日に共済組合等の組合員等であった者を除いた者をいう。
２．新法老齢厚生年金（第１号）のうち、旧法の老齢年金に相当するものは「老齢年金・25年以上」に、それ以外のものは「通算老齢年金・25年未満」に計上している。新法退職共済年金についても同様。
３．人数の合計は、厚生年金保険（第１号）と同一の年金種別の基礎年金を併給している者の重複分を控除した数である。
４．「旧共済組合」は、厚生年金保険に統合された時点で旧ＪＲ共済、旧ＮＴＴ共済、旧ＪＴ共済又は旧農林共済の受給権が発生していた者をいう。□
５．「基礎あり」は、同一の年金種別の基礎年金の受給権を有する者をいう。
６．新法基礎年金のうち、老齢基礎年金の受給資格期間を25年以上有するものは「老齢年金・25年以上」に、それ以外のものは「通算老齢年金・25年未満」に計上している。
７．「基礎のみ」は、同一の年金種別の厚生年金保険（第１号）（旧共済組合を除く）の受給権を有しない基礎年金受給者をいう。
８．「基礎のみ共済なし」は「基礎のみ」の受給者のうち、共済組合等の組合員等たる厚生年金保険の被保険者期間（平成27年９月以前の共済組合等の組合員等の期間を含む）を有しない受給者をいう。
９．寡婦年金については、新法においても存続しているが、第１号被保険者であった夫の妻のみに対して適用され、基礎年金一律の給付ではないため、新法分も便宜上旧法拠出制に計上している。

イ．令和 4 年 8 月新規裁定　　（単位：人）

	総　数	老齢給付		障害年金	遺族給付	
		老齢年金 ・25年以上	通算老齢年金 ・25年未満		遺族年金	通算遺族年金
厚生年金保険（第１号）　計	85,480	18,766	35,664	3,811	27,239	－
旧共済組合を除く	85,451	18,765	35,638	3,811	27,237	－
旧　法	117	68	47	2	－	－
新　法	85,332	18,696	35,590	3,809	27,237	・
（再掲）基礎あり	16,035	5,476	7,834	1,998	727	・
基礎または定額あり	13,446	5,602	7,844	・	・	・
基礎繰上げあり	4,759	2,648	2,111	・	・	・
基礎繰上げなし	8,687	2,954	5,733	・	・	・
基礎及び定額なし	40,840	13,094	27,746	・	・	・
船員保険（旧法）	2	1	1	－	－	－
旧共済組合　計	29	1	26	－	2	－
旧　法	2	1	1	－	－	－
新　法	27	－	25	－	2	・
（再掲）基礎あり	3	－	3	－	－	・
国民年金　計	31,358	18,712	3,497	8,284	865	・
（再掲）基礎のみ共済なし・旧国年	10,985	3,790	820	6,099	276	・
旧法拠出制	48	1	22	－	25	・
新法基礎年金	31,310	18,711	3,475	8,284	840	・
（再掲）基礎のみ	15,438	7,998	822	6,286	332	・
（再掲）基礎のみ共済なし	10,937	3,789	798	6,099	251	・
福祉年金	－	－	・	・	・	・
合　計	100,800	32,002	31,324	10,097	27,377	－

注１．厚生年金保険（第１号）受給者とは、厚生年金保険受給者全体から、共済組合等の組合員等たる厚生年金保険の被保険者期間（平成27年９月以前の共済組合等の組合員等の期間を含む）のみの者を除き、さらに、障害厚生年金受給者及び短期要件分の遺族厚生年金受給者について、それぞれ初診日又は死亡日に共済組合等の組合員等であった者を除いた者をいう。
２．新法老齢厚生年金（第１号）のうち、旧法の老齢年金に相当するものは「老齢年金・25年以上」に、それ以外のものは「通算老齢年金・25年未満」に計上している。新法退職共済年金についても同様。
３．人数の合計は、厚生年金保険（第１号）と同一の年金種別の基礎年金を併給している者の重複分を控除した数である。
４．「旧共済組合」は、厚生年金保険に統合された時点で旧ＪＲ共済、旧ＮＴＴ共済、旧ＪＴ共済又は旧農林共済の受給権が発生していた者をいう。□
５．「基礎あり」は、同一の年金種別の基礎年金の受給権を有する者をいう。
６．新法基礎年金のうち、老齢基礎年金の受給資格期間を25年以上有するものは「老齢年金・25年以上」に、それ以外のものは「通算老齢年金・25年未満」に計上している。
７．「基礎のみ」は、同一の年金種別の厚生年金保険（第１号）（旧共済組合を除く）の受給権を有しない基礎年金受給者をいう。
８．「基礎のみ共済なし」は「基礎のみ」の受給者のうち、共済組合等の組合員等たる厚生年金保険の被保険者期間（平成27年９月以前の共済組合等の組合員等の期間を含む）を有しない受給者をいう。
９．寡婦年金については、新法においても存続しているが、第１号被保険者であった夫の妻のみに対して適用され、基礎年金一律の給付ではないため、新法分も便宜上旧法拠出制に計上している。

第３表　制度別受給者年金総額

令和 4 年 8 月末現在　　（単位：百万円）

	総　　数	老齢給付		障害年金	遺族給付	
		老齢年金 ・25年以上	通算老齢年金 ・25年未満		遺族年金	通算遺族年金
厚生年金保険（第１号）　計	25,479,420	17,100,953	2,475,198	331,035	5,568,253	3,982
旧共済組合を除く	25,157,866	16,862,654	2,462,924	329,054	5,499,340	3,894
旧　　法	633,504	300,895	53,805	30,792	244,201	3,811
新　　法	24,495,465	16,549,664	2,408,939	296,423	5,240,440	・
（別掲）基礎年金	18,604,141	10,103,875	8,170,197	269,248	60,821	・
船員保険（旧法）	28,897	12,095	180	1,839	14,700	83
旧共済組合　計	321,554	238,299	12,274	1,981	68,913	88
旧　　法	124,414	101,829	697	1,151	20,649	88
新　　法	197,140	136,470	11,577	830	48,263	・
（別掲）基礎年金	130,168	89,720	39,470	978	1	・
国民年金　計	24,435,032	22,329,045	215,215	1,807,241	83,531	・
（再掲）基礎のみ共済なし・旧国年	4,698,727	3,130,105	73,897	1,468,327	26,397	・
旧法拠出制	210,083	133,294	45,823	27,855	3,111	・
新法基礎年金	24,224,949	22,195,751	169,392	1,779,386	80,421	・
（再掲）基礎のみ	5,344,909	3,806,146	28,500	1,480,441	29,822	・
（再掲）基礎のみ共済なし	4,488,645	2,996,811	28,074	1,440,472	23,287	・
福祉年金	2	2	・	・	・	・
合　　計	49,914,454	39,429,999	2,690,413	2,138,276	5,651,784	3,982

注１．厚生年金保険（第１号）受給者の年金総額は、老齢給付及び遺族年金（長期要件）については、平成27年９月以前の厚生年金保険被保険者期間及び平成27年10月以降の第１号厚生年金被保険者期間に係る年金総額であり、平成27年10月以降に受給権が発生した障害厚生年金及び遺族厚生年金（短期要件）については、共済組合等の組合員等たる厚生年金保険の被保険者期間（平成27年９月以前の共済組合等の組合員等の期間を含む）を含めて算出した年金総額である。

２．年金総額には一部停止額を含む。

３．「旧共済組合」は、厚生年金保険に統合された時点で旧ＪＲ共済、旧ＮＴＴ共済、旧ＪＴ共済又は旧農林共済の受給権が発生していた者の当該年金の年金総額である。

４．「基礎のみ」は、同一の年金種別の厚生年金保険（第１号）（旧共済組合を除く）の受給権を有しない基礎年金受給者の年金総額である。

５．「基礎のみ共済なし」は「基礎のみ」の受給者のうち、共済組合等の組合員等たる厚生年金保険の被保険者期間（平成27年９月以前の共済組合等の組合員等の期間を含む）を有しない受給者の年金総額である。

６．寡婦年金については、新法においても存続しているが、第１号被保険者であった夫の妻のみに対して適用され、基礎年金一律の給付ではないため、新法分も便宜上旧法拠出制に計上している。

第４表　制度別受給者平均年金月額

ア．令和 4 年 8 月末現在　（単位：円）

	総　数	老齢給付		障害年金	遺族給付	
		老齢年金・25年以上	通算老齢年金・25年未満		遺族年金	通算遺族年金
厚生年金保険（第１号）　計	102,166	144,495	63,241	101,823	81,777	22,885
旧共済組合を除く	101,952	144,334	63,194	101,782	81,652	22,976
旧　法	85,405	127,320	31,392	96,933	85,476	22,996
新　法	102,218	144,526	63,523	101,920	81,391	・
基礎または定額あり	111,394	149,577	68,116	・	・	・
基礎繰上げあり	74,978	120,848	54,506	・	・	・
基礎繰上げなし	114,305	150,868	69,785	・	・	・
基礎及び定額なし	39,900	70,661	14,406	・	・	・
船員保険（旧法）	163,612	240,432	28,629	176,144	138,917	22,075
旧共済組合　計	128,215	159,153	74,701	110,808	93,346	19,445
旧　法	146,997	170,008	38,548	114,470	96,143	19,445
新　法	122,276	154,706	75,670	108,596	92,198	・
国民年金　計	56,327	56,325	19,378	71,510	83,803	・
（再掲）基礎のみ共済なし・旧国年	54,913	51,430	18,986	71,766	74,652	・
旧法拠出制	34,172	40,655	19,083	72,867	36,320	・
新法基礎年金	56,645	56,455	19,460	71,489	88,266	・
（再掲）基礎のみ	57,235	53,690	18,864	71,711	87,768	・
（再掲）基礎のみ共済なし	56,519	52,044	18,829	71,745	86,904	・
福祉年金	33,208	33,208	・	・	・	・
合　計	93,173	95,748	98,498	78,157	81,835	22,885

注．平均年金月額には、基礎年金月額を含む。

イ．令和 4 年 8 月新規裁定　（単位：円）

	総　数	老齢給付		障害年金	遺族給付	
		老齢年金・25年以上	通算老齢年金・25年未満		遺族年金	通算遺族年金
厚生年金保険（第１号）　計	56,341	80,462	22,253	93,768	79,119	－
旧共済組合を除く	56,354	80,459	22,260	93,768	79,121	－
旧　法	71,955	109,113	17,865	＊	－	－
新　法	56,332	80,354	22,266	93,775	79,121	・
基礎または定額あり	84,677	129,275	52,825	・	・	・
基礎繰上げあり	82,268	103,725	55,351	・	・	・
基礎繰上げなし	85,996	152,178	51,895	・	・	・
基礎及び定額なし	28,310	59,424	13,627	・	・	・
船員保険（旧法）	＊	＊	＊	－	－	－
旧共済組合　計	19,324	＊	12,798	－	＊	－
旧　法	＊	＊	＊	－	－	－
新　法	15,594	－	13,156	－	＊	・
国民年金　計	54,862	53,220	18,925	70,365	87,198	・
（再掲）基礎のみ共済なし・旧国年	61,066	54,470	18,574	69,859	83,603	・
旧法拠出制	24,185	＊	9,442	－	36,797	・
新法基礎年金	54,909	53,221	18,985	70,365	88,698	・
（再掲）基礎のみ	61,281	57,669	18,901	69,906	89,922	・
（再掲）基礎のみ共済なし	61,228	54,476	18,826	69,859	88,265	・
福祉年金	－	－	・	・	・	・
合　計	57,091	69,289	18,049	78,912	79,455	－

注．平均年金月額には、基礎年金月額を含む。

第５表　制度別年金受給権者数

ア．令和 4 年 8 月末現在　　（単位：人）

	総　　数	老齢給付		障害年金	遺族給付	
		老齢年金 ・25年以上	通算老齢年金 ・25年未満		遺族年金	通算遺族年金
厚生年金保険（第１号）　計	37,633,687	16,139,675	14,705,131	684,608	6,085,260	19,013
旧共済組合を除く	37,325,492	15,965,656	14,642,478	680,590	6,018,173	18,595
旧　　法	670,965	197,279	143,640	46,563	265,288	18,195
新　　法	36,639,419	15,764,178	14,498,312	633,047	5,743,882	・
（再掲）基礎あり	28,295,006	14,610,990	13,176,192	378,666	129,158	・
基礎または定額あり	27,870,876	14,663,689	13,207,187	・	・	・
基礎繰上げあり	2,034,181	620,046	1,414,135	・	・	・
基礎繰上げなし	25,836,695	14,043,643	11,793,052	・	・	・
基礎及び定額なし	2,391,614	1,100,489	1,291,125	・	・	・
船員保険（旧法）	15,108	4,199	526	980	9,003	400
旧共済組合　計	308,195	174,019	62,653	4,018	67,087	418
旧　　法	72,642	49,986	1,508	1,222	19,508	418
新　　法	235,553	124,033	61,145	2,796	47,579	・
（再掲）基礎あり	183,633	123,121	58,782	1,729	1	・
国民年金　計	36,793,760	33,429,464	935,706	2,222,377	206,213	・
（再掲）基礎のみ共済なし・旧国年	7,309,825	5,129,558	327,339	1,791,151	61,777	・
旧法拠出制	542,895	292,534	201,445	34,240	14,676	・
新法基礎年金	36,250,865	33,136,930	734,261	2,188,137	191,537	・
（再掲）基礎のみ	7,955,859	5,956,446	127,563	1,809,471	62,379	・
（再掲）基礎のみ共済なし	6,766,930	4,837,024	125,894	1,756,911	47,101	・
福祉年金	375	375	・	・	・	・
合　　計	45,949,183	34,835,403	2,405,863	2,526,590	6,162,314	19,013

注１．厚生年金保険（第１号）受給権者とは、厚生年金保険受給権者全体から、共済組合等の組合員等たる厚生年金保険の被保険者期間（平成27年９月以前の共済組合等の組合員等の期間を含む）のみの者を除き、さらに、障害厚生年金受給権者及び短期要件分の遺族厚生年金受給権者について、それぞれ初診日又は死亡日に共済組合等の組合員等であった者を除いた者をいう。
２．新法老齢厚生年金（第１号）のうち、旧法の老齢年金に相当するものは「老齢年金・25年以上」に、それ以外のものは「通算老齢年金・25年未満」に計上している。新法退職共済年金についても同様。
３．人数の合計は、厚生年金保険（第１号）と同一の年金種別の基礎年金を併給している者の重複分を控除した数である。
４．「旧共済組合」は、厚生年金保険に統合された時点で旧ＪＲ共済、旧ＮＴＴ共済、旧ＪＴ共済又は旧農林共済の受給権が発生していた者をいう。□
５．「基礎あり」は、同一の年金種別の基礎年金の受給権を有する者をいう。
６．新法基礎年金のうち、老齢基礎年金の受給資格期間を25年以上有するものは「老齢年金・25年以上」に、それ以外のものは「通算老齢年金・25年未満」に計上している。
７．「基礎のみ」は、同一の年金種別の厚生年金保険（第１号）（旧共済組合を除く）の受給権を有しない基礎年金受給権者をいう。
８．「基礎のみ共済なし」は「基礎のみ」の受給権者のうち、共済組合等の組合員等たる厚生年金保険の被保険者期間（平成27年９月以前の共済組合等の組合員等の期間を含む）を有しない受給権者をいう。
９．寡婦年金については、新法においても存続しているが、第１号被保険者であった夫の妻のみに対して適用され、基礎年金一律の給付ではないため、新法分も便宜上旧法拠出制に計上している。

イ．令和 4 年 8 月新規裁定　　（単位：人）

	総　　数	老齢給付		障害年金	遺族給付	
		老齢年金 ・25年以上	通算老齢年金 ・25年未満		遺族年金	通算遺族年金
厚生年金保険（第１号）　計	90,294	20,674	37,248	3,814	28,558	－
旧共済組合を除く	90,263	20,672	37,222	3,814	28,555	－
旧　　法	118	68	48	2	－	－
新　　法	90,143	20,603	37,173	3,812	28,555	・
（再掲）基礎あり	16,814	5,519	7,852	2,000	1,443	・
基礎または定額あり	13,530	5,668	7,862	・	・	・
基礎繰上げあり	4,813	2,691	2,122	・	・	・
基礎繰上げなし	8,717	2,977	5,740	・	・	・
基礎及び定額なし	44,246	14,935	29,311	・	・	・
船員保険（旧法）	2	1	1	－	－	－
旧共済組合　計	31	2	26	－	3	－
旧　　法	2	1	1	－	－	－
新　　法	29	1	25	－	3	・
（再掲）基礎あり	3	－	3	－	－	・
国民年金　計	32,843	18,774	3,499	8,295	2,275	・
（再掲）基礎のみ共済なし・旧国年	11,338	3,814	821	6,104	599	・
旧法拠出制	148	1	22	－	125	・
新法基礎年金	32,695	18,773	3,477	8,295	2,150	・
（再掲）基礎のみ	15,881	8,055	824	6,295	707	・
（再掲）基礎のみ共済なし	11,190	3,813	799	6,104	474	・
福祉年金	－	－	・	・	・	・
合　　計	106,320	33,929	32,892	10,109	29,390	－

注１．厚生年金保険（第１号）受給権者とは、厚生年金保険受給権者全体から、共済組合等の組合員等たる厚生年金保険の被保険者期間（平成27年９月以前の共済組合等の組合員等の期間を含む）のみの者を除き、さらに、障害厚生年金受給権者及び短期要件分の遺族厚生年金受給権者について、それぞれ初診日又は死亡日に共済組合等の組合員等であった者を除いた者をいう。
２．新法老齢厚生年金（第１号）のうち、旧法の老齢年金に相当するものは「老齢年金・25年以上」に、それ以外のものは「通算老齢年金・25年未満」に計上している。新法退職共済年金についても同様。
３．人数の合計は、厚生年金保険（第１号）と同一の年金種別の基礎年金を併給している者の重複分を控除した数である。
４．「旧共済組合」は、厚生年金保険に統合された時点で旧ＪＲ共済、旧ＮＴＴ共済、旧ＪＴ共済又は旧農林共済の受給権が発生していた者をいう。□
５．「基礎あり」は、同一の年金種別の基礎年金の受給権を有する者をいう。
６．新法基礎年金のうち、老齢基礎年金の受給資格期間を25年以上有するものは「老齢年金・25年以上」に、それ以外のものは「通算老齢年金・25年未満」に計上している。
７．「基礎のみ」は、同一の年金種別の厚生年金保険（第１号）（旧共済組合を除く）の受給権を有しない基礎年金受給権者をいう。
８．「基礎のみ共済なし」は「基礎のみ」の受給権者のうち、共済組合等の組合員等たる厚生年金保険の被保険者期間（平成27年９月以前の共済組合等の組合員等の期間を含む）を有しない受給権者をいう。
９．寡婦年金については、新法においても存続しているが、第１号被保険者であった夫の妻のみに対して適用され、基礎年金一律の給付ではないため、新法分も便宜上旧法拠出制に計上している。

第６表　制度別受給権者年金総額

令和 4 年 8 月末現在　　（単位：百万円）

	総　　数	老齢給付		障害年金	遺族給付	
		老齢年金 ・25年以上	通算老齢年金 ・25年未満		遺族年金	通算遺族年金
厚生年金保険（第１号）　計	26,202,343	17,409,153	2,579,544	482,706	5,725,749	5,191
旧共済組合を除く	25,873,112	17,169,302	2,566,381	479,333	5,653,002	5,094
旧　　法	682,428	301,429	54,017	52,006	269,987	4,989
新　　法	25,161,409	16,855,761	2,512,183	425,333	5,368,131	・
（別掲）基礎年金	19,129,875	10,271,722	8,449,675	308,510	99,967	・
船員保険（旧法）	29,275	12,111	181	1,994	14,885	105
旧共済組合　計	329,232	239,851	13,163	3,373	72,747	97
旧　　法	126,513	101,934	697	1,598	22,186	97
新　　法	202,719	137,917	12,466	1,775	50,561	・
（別掲）基礎年金	135,062	91,144	42,533	1,384	1	・
国民年金　計	24,824,261	22,549,939	217,577	1,901,401	155,344	・
（再掲）基礎のみ共済なし・旧国年	4,811,096	3,154,680	74,467	1,538,559	43,390	・
旧法拠出制	222,966	141,196	46,058	29,804	5,907	・
新法基礎年金	24,601,295	22,408,743	171,519	1,871,596	149,437	・
（再掲）基礎のみ	5,461,262	3,829,975	28,841	1,552,977	49,469	・
（再掲）基礎のみ共済なし	4,588,130	3,013,484	28,409	1,508,754	37,483	・
福祉年金	149	149	・	・	・	・
合　　計	51,026,754	39,959,242	2,797,121	2,384,107	5,881,093	5,191

注１．厚生年金保険（第１号）受給権者の年金総額は、老齢給付及び遺族年金（長期要件）については、平成27年９月以前の厚生年金保険被保険者期間及び平成27年10月以降の第１号厚生年金被保険者期間に係る年金総額であり、平成27年10月以降に受給権が発生した障害厚生年金及び遺族厚生年金（短期要件）については、共済組合等の組合員等たる厚生年金保険の被保険者期間（平成27年９月以前の共済組合等の組合員等の期間を含む）を含めて算出した年金総額である。

２．「旧共済組合」は、厚生年金保険に統合された時点で旧ＪＲ共済、旧ＮＴＴ共済、旧ＪＴ共済又は旧農林共済の受給権が発生していた者の当該年金の年金総額である。

３．「基礎のみ」は、同一の年金種別の厚生年金保険（第１号）（旧共済組合を除く）の受給権を有しない基礎年金受給権者の年金総額である。

４．「基礎のみ共済なし」は「基礎のみ」の受給権者のうち、共済組合等の組合員等たる厚生年金保険の被保険者期間（平成27年９月以前の共済組合等の組合員等の期間を含む）を有しない受給権者の年金総額である。

５．寡婦年金については、新法においても存続しているが、第１号被保険者であった夫の妻のみに対して適用され、基礎年金一律の給付ではないため、新法分も便宜上旧法拠出制に計上している。

第７表　制度別受給権者平均年金月額

ア．令和 4 年 8 月末現在　　（単位：円）

	総　数	老齢給付		障害年金	遺族給付	
		老齢年金・25年以上	通算老齢年金・25年未満		遺族年金	通算遺族年金
厚生年金保険（第１号）　計	100,679	143,394	62,743	96,479	79,779	22,753
旧共済組合を除く	100,474	143,229	62,695	96,466	79,661	22,828
旧　法	84,757	127,328	31,338	93,075	84,809	22,850
新　法	100,737	143,403	63,007	96,602	79,332	・
基礎または定額あり	110,350	148,720	67,747	・	・	・
基礎繰上げあり	74,587	120,822	54,315	・	・	・
基礎繰上げなし	113,165	149,952	69,358	・	・	・
基礎及び定額なし	41,216	72,545	14,513	・	・	・
船員保険（旧法）	161,475	240,360	28,604	169,524	137,774	21,815
旧共済組合　計	125,541	158,505	74,080	98,665	90,365	19,413
旧　法	145,133	169,937	38,540	108,984	94,772	19,413
新　法	119,499	153,898	74,956	94,155	88,558	・
国民年金　計	56,224	56,213	19,377	71,298	62,776	・
（再掲）基礎のみ共済なし・旧国年	54,847	51,250	18,958	71,581	58,531	・
旧法拠出制	34,225	40,222	19,053	72,538	33,542	・
新法基礎年金	56,553	56,354	19,466	71,278	65,016	・
（再掲）基礎のみ	57,204	53,583	18,841	71,521	66,087	・
（再掲）基礎のみ共済なし	56,502	51,917	18,805	71,563	66,317	・
福祉年金	33,208	33,208	・	・	・	・
合　計	92,542	95,591	96,886	78,634	79,530	22,753

注．平均年金月額には、基礎年金月額を含む。

イ．令和 4 年 8 月新規裁定　　（単位：円）

	総　数	老齢給付		障害年金	遺族給付	
		老齢年金・25年以上	通算老齢年金・25年未満		遺族年金	通算遺族年金
厚生年金保険（第１号）　計	56,211	80,895	22,086	93,733	77,838	－
旧共済組合を除く	56,223	80,893	22,093	93,733	77,842	－
旧　法	71,406	109,113	17,643	＊	－	－
新　法	56,203	80,798	22,099	93,740	77,842	・
基礎または定額あり	84,865	129,334	52,805	・	・	・
基礎繰上げあり	82,416	103,764	55,343	・	・	・
基礎繰上げなし	86,217	152,447	51,867	・	・	・
基礎及び定額なし	30,239	62,379	13,863	・	・	・
船員保険（旧法）	＊	＊	＊	－	－	－
旧共済組合　計	21,197	＊	12,798	－	38,523	－
旧　法	＊	＊	＊	－	－	－
新　法	17,853	＊	13,156	－	38,523	・
国民年金　計	54,442	53,242	18,927	70,363	60,913	・
（再掲）基礎のみ共済なし・旧国年	60,433	54,517	18,591	69,862	59,380	・
旧法拠出制	27,521	＊	9,442	－	30,657	・
新法基礎年金	54,564	53,243	18,987	70,363	62,672	・
（再掲）基礎のみ	60,841	57,688	18,907	69,905	64,940	・
（再掲）基礎のみ共済なし	60,869	54,522	18,842	69,862	66,955	・
福祉年金	－	－	・	・	・	・
合　計	56,864	70,192	18,057	78,908	77,327	－

注．平均年金月額には、基礎年金月額を含む。

第８表　障害等級別障害年金受給（権）者状況

令和 4 年 8 月末現在

		受給権者				受給者			
		件数	年金総額	(別掲)基礎年金	平均年金月額	件数	年金総額	(別掲)基礎年金	平均年金月額
		人	百万円	百万円	円	人	百万円	百万円	円
厚生年金保険（第１号）	計	684,608	482,706	309,894	96,479	492,078	331,035	270,225	101,823
職務／公務上を除く	計	683,851	481,147	309,828	96,387	491,409	329,542	270,170	101,699
	１級	86,024	77,065	78,941	151,126	79,109	71,202	72,746	151,634
	２級	305,857	194,769	230,887	115,974	257,983	156,307	197,424	114,262
	３級	291,970	209,313	・	59,742	154,317	102,033	・	55,099
職務／公務上		757	1,559	66	178,922	669	1,493	55	192,865
国民年金	計	2,222,377	1,901,401	・	71,298	2,106,049	1,807,241	・	71,510
	１級	729,374	715,457	・	81,743	715,074	701,488	・	81,750
	２級	1,493,003	1,185,944	・	66,195	1,390,975	1,105,752	・	66,246

注１．厚生年金保険（第１号）受給（権）者とは、厚生年金保険受給（権）者全体から、共済組合等の組合員等たる厚生年金保険の被保険者期間（平成27年９月以前の共済組合等の組合員等の期間を含む）のみの者を除き、さらに、障害厚生年金受給（権）者について、初診日に共済組合等の組合員等であった者を除いた者をいう。
２．厚生年金保険（第１号）受給（権）者の年金総額における、平成27年10月以降に受給権が発生した障害厚生年金については、共済組合等の組合員等たる厚生年金保険の被保険者期間（平成27年９月以前の共済組合等の組合員等の期間を含む）を含めて算出している。
３．平均年金月額には、基礎年金月額を含む。

令和 4 年 8 月新規裁定

		受給権者				受給者			
		件数	年金総額	(別掲)基礎年金	平均年金月額	件数	年金総額	(別掲)基礎年金	平均年金月額
		人	百万円	百万円	円	人	百万円	百万円	円
厚生年金保険（第１号）	計	3,814	2,568	1,722	93,733	3,811	2,566	1,722	93,768
職務／公務上を除く	計	3,814	2,568	1,722	93,733	3,811	2,566	1,722	93,768
	１級	364	336	372	162,101	364	336	372	162,101
	２級	1,636	996	1,349	119,452	1,636	996	1,349	119,452
	３級	1,814	1,237	・	56,818	1,811	1,235	・	56,831
職務／公務上		－	－	－	－	－	－	－	－
国民年金	計	8,295	7,004	・	70,363	8,284	6,995	・	70,365
	１級	1,475	1,465	・	82,749	1,475	1,465	・	82,749
	２級	6,820	5,539	・	67,684	6,809	5,530	・	67,683

注１．厚生年金保険（第１号）受給（権）者とは、厚生年金保険受給（権）者全体から、共済組合等の組合員等たる厚生年金保険の被保険者期間（平成27年９月以前の共済組合等の組合員等の期間を含む）のみの者を除き、さらに、障害厚生年金受給（権）者について、初診日に共済組合等の組合員等であった者を除いた者をいう。
２．厚生年金保険（第１号）受給（権）者の年金総額における、平成27年10月以降に受給権が発生した障害厚生年金については、共済組合等の組合員等たる厚生年金保険の被保険者期間（平成27年９月以前の共済組合等の組合員等の期間を含む）を含めて算出している。
３．平均年金月額には、基礎年金月額を含む。

第１表　厚生年金保険（第１号）　都道府県別適用状況、標準報酬月額の平均、賞与支払状況

都道府県別	事業所数					船舶所有者数	被保険者数												標準報酬月額の平均									
							合計			船員を除く合計								船員	平均		船員を除く平均							船員
		（再掲）育児休業等あり	（再掲）短時間労働者					（再掲）高齢任意	（再掲）育児休業等		（再掲）高齢任意	（再掲）短時間労働者			一般男子	女子	坑内員			（再掲）高齢任意		（再掲）短時間労働者		一般男子	女子	坑内員	
				強制加入	任意加入								強制加入	任意加入								強制加入	任意加入					
																			円	円	円	円	円	円	円	円	円	円
令和４年３月	2,594,264	130,908	39,649	30,120	9,529	4,077	40,645,172	590	469,331	40,594,774	590	569,166	557,730	11,436	24,693,280	15,901,060	434	50,398	318,593	242,020	318,470	148,938	148,497	170,447	361,448	251,727	371,410	417,641
4月	2,606,474	116,389	39,992	30,137	9,855	4,047	41,205,931	598	384,734	41,154,764	598	573,945	561,362	12,583	24,969,134	16,185,205	425	51,167	316,606	241,906	316,481	148,872	148,431	168,541	359,100	250,731	370,216	416,964
5月	2,613,721	110,974	40,086	30,088	9,998	4,037	41,272,286	614	354,288	41,221,179	614	577,946	565,193	12,753	24,996,923	16,223,831	425	51,107	316,411	245,440	316,287	148,855	148,417	168,261	358,915	250,606	370,028	416,578
6月	2,622,306	113,035	40,200	30,062	10,138	4,005	41,330,129	612	368,891	41,279,316	612	583,785	570,751	13,034	25,015,915	16,262,975	426	50,813	316,210	246,820	316,087	149,023	148,583	168,258	358,688	250,555	370,638	416,077
7月	2,630,777	115,368	40,348	30,065	10,283	4,001	41,307,723	609	376,836	41,256,978	609	587,152	573,924	13,228	24,991,785	16,264,765	428	50,745	317,420	243,846	317,301	148,957	148,506	168,526	360,067	251,588	371,472	414,260
8月	2,638,712	117,774	40,420	30,060	10,360	4,040	41,282,916	613	388,560	41,231,376	613	591,072	577,541	13,531	24,973,015	16,257,934	427	51,540	318,200	248,812	318,078	149,222	148,800	167,222	360,954	252,217	372,834	415,706
北海道	110,349	3,180	1,674	1,287	387	270	1,282,169	34	7,737	1,279,703	34	10,387	10,108	279	766,593	513,012	98	2,466	283,940	242,471	283,658	146,834	146,480	159,677	318,261	231,928	399,694	430,496
青森	20,410	983	347	265	82	102	293,601	4	1,959	292,757	4	4,135	3,967	168	164,568	128,188	1	844	250,782	305,000	250,466	126,948	126,350	141,060	283,811	207,657	＊	360,393
岩手	20,275	1,029	447	343	104	42	286,843	－	1,991	286,410	－	3,227	3,076	151	163,819	122,591	－	433	255,362	－	255,071	132,487	131,633	149,881	288,714	210,115	－	447,700
宮城	43,940	1,763	942	766	176	111	568,929	3	3,966	567,740	3	5,330	5,148	182	350,811	216,927	2	1,189	287,545	240,000	287,248	137,323	136,368	164,363	324,996	226,201	＊	429,299
秋田	16,791	720	494	401	93	35	231,206	2	1,537	231,059	2	3,177	3,092	85	127,963	103,094	2	147	249,325	＊	249,284	125,698	125,200	143,812	282,254	208,360	＊	312,544
山形	19,950	1,064	429	324	105	32	272,279	－	2,144	272,182	－	1,620	1,501	119	155,566	116,592	24	97	260,656	－	260,640	134,020	133,475	140,891	296,489	212,787	368,667	304,928
福島	37,790	1,445	646	521	125	59	472,774	2	3,545	472,231	2	4,049	3,862	187	270,861	201,367	3	543	271,958	＊	271,736	132,917	131,533	161,497	309,957	220,323	370,000	464,770
茨城	45,606	1,902	919	769	150	38	583,286	21	4,452	582,487	21	9,494	9,292	202	354,039	228,447	1	799	297,917	336,857	297,765	146,378	146,086	159,802	336,888	237,134	＊	408,576
栃木	34,293	1,285	409	311	98	－	421,939	10	3,096	421,939	10	3,371	3,255	116	253,654	168,278	7	－	296,552	204,000	296,552	143,703	143,186	158,207	335,863	237,296	338,571	－
群馬	37,955	1,728	634	540	94	－	511,905	6	4,056	511,905	6	3,190	3,074	116	314,184	197,721	－	－	293,487	204,667	293,487	136,104	134,885	168,397	331,309	233,386	－	－
埼玉	116,266	3,873	1,367	1,088	279	1	1,322,869	88	9,429	1,322,866	88	24,138	23,792	346	810,120	512,731	15	3	310,446	259,750	310,446	139,899	139,454	170,509	350,997	246,375	313,333	396,667
千葉	94,505	3,106	1,206	935	271	93	1,078,592	32	8,920	1,077,457	32	36,556	36,064	492	619,938	457,518	1	1,135	305,269	276,125	305,278	143,363	143,206	154,866	347,928	247,488	＊	296,486
東京	489,583	25,644	8,206	5,337	2,869	172	12,427,748	143	141,417	12,422,037	143	228,744	224,974	3,770	7,504,863	4,917,047	127	5,711	356,114	239,483	356,053	156,141	155,523	193,062	404,155	282,633	365,323	489,186
神奈川	159,537	5,351	1,659	1,069	590	120	2,037,139	57	15,116	2,034,716	57	38,020	37,125	895	1,318,599	716,108	9	2,423	340,905	281,649	340,737	163,907	163,892	164,543	379,991	268,455	436,667	482,241
新潟	41,057	2,170	698	515	183	40	674,329	－	6,471	673,903	－	7,528	7,304	224	409,542	264,361	－	426	284,115	－	284,048	132,257	131,426	159,357	323,335	223,185	－	389,662
富山	20,289	1,179	364	253	111	31	338,162	2	2,915	337,970	2	2,509	2,343	166	209,300	128,670	－	192	300,892	＊	300,930	132,023	130,227	157,373	341,669	234,663	－	234,250
石川	24,309	1,343	401	313	88	111	321,939	－	2,953	321,430	－	2,509	2,368	141	188,409	133,020	1	509	287,555	－	287,565	140,659	138,654	174,340	328,329	229,824	＊	281,560
福井	16,969	1,024	271	202	69	78	221,678	1	2,272	221,336	1	1,841	1,756	85	126,858	94,478	－	342	285,520	＊	285,558	128,481	128,662	124,753	329,842	226,096	－	261,117
山梨	16,656	733	324	266	58	－	187,669	3	1,591	187,669	3	1,791	1,720	71	111,912	75,756	1	－	294,193	460,000	294,193	142,877	142,160	160,225	336,727	231,361	＊	－
長野	40,635	1,823	812	673	139	－	548,921	2	4,750	548,921	2	6,690	6,516	174	326,943	221,978	－	－	291,803	＊	291,803	131,142	130,195	166,621	334,650	228,696	－	－
岐阜	39,217	1,688	716	595	121	－	527,867	7	4,334	527,867	7	7,339	7,209	130	322,003	205,804	60	－	294,948	239,143	294,948	130,671	130,297	151,385	338,755	226,381	382,500	－
静岡	69,596	3,013	982	769	213	77	997,954	2	7,802	996,812	2	7,773	7,572	201	618,681	378,131	－	1,142	306,329	＊	306,161	147,490	147,222	157,552	347,751	238,113	－	452,767
愛知	150,191	7,006	1,927	1,478	449	63	2,555,334	17	22,671	2,554,405	17	25,960	25,381	579	1,706,554	847,850	1	929	331,360	263,176	331,331	142,748	142,483	154,359	371,903	249,668	＊	410,078
三重	30,483	1,358	413	316	97	58	395,432	1	3,393	394,661	1	5,208	5,068	140	235,803	158,857	1	771	301,775	＊	301,543	147,971	147,171	176,929	344,450	237,853	＊	420,695
滋賀	22,188	1,137	396	310	86	－	288,438	2	2,707	288,438	2	2,679	2,592	87	173,609	114,829	－	－	303,237	＊	303,237	143,731	143,350	155,103	346,959	237,135	－	－
京都	56,496	2,302	693	455	238	11	710,335	6	6,686	710,280	6	8,692	8,404	288	428,710	281,570	－	55	315,355	200,333	315,364	157,975	158,237	150,319	357,266	251,565	－	200,327
大阪	221,034	9,762	2,451	1,611	840	115	3,600,105	64	36,118	3,597,454	64	47,110	45,984	1,126	2,224,342	1,373,101	11	2,651	329,107	257,344	329,021	147,195	146,962	156,698	370,874	261,221	452,727	445,162
兵庫	95,615	3,981	1,322	991	331	233	1,196,799	18	10,458	1,193,990	18	13,206	12,423	783	725,527	468,459	4	2,809	313,303	279,556	313,029	152,379	152,759	146,347	353,994	249,584	332,500	429,905
奈良	19,627	687	345	281	64	－	198,967	6	1,615	198,967	6	1,939	1,884	55	115,498	83,468	1	－	294,741	174,000	294,741	159,615	159,423	166,218	329,823	246,192	＊	－
和歌山	16,888	643	254	205	49	40	191,283	3	1,546	190,943	3	3,283	3,166	117	110,568	80,375	－	340	278,804	108,667	278,628	137,848	137,556	145,744	316,315	226,783	－	377,959
鳥取	10,704	656	178	112	66	42	135,011	－	1,542	134,467	－	1,067	1,006	61	73,750	60,716	1	544	257,289	－	256,931	136,620	135,930	148,000	289,974	216,789	＊	345,846
島根	12,884	764	263	188	75	55	166,982	－	1,752	166,264	－	3,224	3,174	50	93,897	72,362	5	718	263,092	－	262,831	150,047	149,780	167,000	298,967	215,936	341,600	323,549
岡山	39,680	1,937	575	428	147	95	497,629	2	5,222	496,350	2	4,686	4,497	189	282,064	214,267	19	1,279	283,534	＊	283,136	146,397	145,874	158,825	322,796	230,922	333,684	437,892
広島	58,827	2,510	883	630	253	260	840,637	7	6,706	837,668	7	14,922	14,470	452	509,732	327,935	1	2,969	295,084	164,286	294,615	138,562	137,598	169,425	336,837	228,985	＊	427,446
山口	24,041	991	434	335	99	156	327,664	1	3,175	325,527	1	5,426	5,305	121	184,762	140,765	－	2,137	289,450	＊	288,679	140,716	140,456	152,132	332,183	231,579	－	406,868
徳島	15,904	660	268	209	59	101	179,473	5	1,560	178,248	5	1,605	1,547	58	102,759	75,489	－	1,225	274,032	108,000	272,954	155,160	155,064	157,724	304,568	229,920	－	430,980
香川	21,255	955	324	233	91	85	270,167	2	2,221	269,150	2	2,333	2,242	91	166,402	102,748	－	1,017	288,779	＊	288,470	134,756	133,998	153,429	324,539	230,057	－	370,478
愛媛	27,795	1,160	535	462	73	230	354,393	5	2,830	350,540	5	2,938	2,878	60	213,283	137,254	3	3,853	283,226	98,400	281,557	136,603	136,413	145,733	319,125	223,180	233,333	435,105
高知	13,331	633	267	197	70	89	165,295	3	1,521	164,596	3	1,643	1,536	107	89,863	74,733	－	699	264,633	253,333	264,305	150,254	149,751	157,477	296,938	225,064	－	341,954
福岡	107,426	5,081	1,381	1,038	343	134	1,407,829	13	13,182	1,405,688	13	14,917	14,628	289	825,142	580,522	24	2,141	291,802	238,769	291,604	144,890	144,326	173,474	331,970	234,228	313,750	421,531
佐賀	14,092	863	247	193	54	44	188,459	－	1,929	188,123	－	1,419	1,342	77	103,960	84,162	1	336	263,741	－	263,469	133,922	133,106	148,156	302,367	215,415	＊	416,149
長崎	24,079	1,140	496	415	81	265	287,297	5	2,462	284,131	5	2,107	2,021	86	157,324	126,807	－	3,166	261,838	181,600	260,625	138,227	137,915	145,558	295,153	217,788	－	370,737
熊本	34,689	1,853	539	423	116	130	426,154	5	4,147	424,907	5	5,839	5,688	151	234,205	190,702	－	1,247	267,749	230,800	267,417	140,106	139,908	147,563	304,474	221,907	－	381,036
大分	23,414	1,042	445	389	56	77	267,345	8	2,240	266,331	8	1,604	1,539	65	153,618	112,713	－	1,014	268,005	242,750	267,489	137,979	137,687	144,892	302,429	219,869	－	403,542
宮崎	21,187	1,113	434	382	52	117	270,443	4	2,451	269,453	4	1,417	1,379	38	151,496	117,956	1	990	265,003	126,500	264,957	151,383	151,328	153,368	303,730	215,159	＊	277,634
鹿児島	31,414	1,480	755	682	73	104	377,506	7	3,159	376,249	7	2,026	1,951	75	212,282	163,967	－	1,257	260,474	238,286	259,980	135,446	135,326	138,560	292,724	217,587	－	408,387
沖縄	29,490	2,014	648	555	93	124	374,141	10	4,814	373,149	10	2,404	2,318	86	208,639	164,508	2	992	252,572	172,400	252,225	139,369	139,238	142,884	281,274	215,379	＊	383,113

注 １．事業所数のうち任意包括適用事業所数 99,292、任意単独適用事業所数は 477 である。
　　２．被保険者数のうち任意包括適用被保険者数は 236,701 人、任意単独適用被保険者数は 896 人である。

第１表(続)　厚生年金保険（第１号）　都道府県別適用状況、標準報酬月額の平均、賞与支払状況

都道府県別	賞与支払状況																					
	事業所数				船舶所有者数	被保険者数									標準賞与額の平均								
		（再掲）短時間労働者				合計	船員を除く合計		（再掲）短時間労働者		一般男子	女子	坑内員	船員	平均	船員を除く平均		（再掲）短時間労働者		一般男子	女子	坑内員	船員
			強制加入	任意加入					強制加入	任意加入								強制加入	任意加入				
															円	円	円	円	円	円	円	円	円
令和４年３月	82,885	1,918	1,589	329	110	3,001,088	2,999,074	43,287	42,543	744	1,657,163	1,341,878	33	2,014	254,678	254,690	35,935	34,254	132,079	314,735	180,540	98,303	237,750
4月	66,846	1,128	902	226	71	2,186,804	2,185,755	19,874	19,469	405	1,277,396	908,351	8	1,049	243,646	243,613	44,286	41,996	154,351	291,304	176,547	149,750	312,052
5月	53,866	782	666	116	82	1,293,313	1,292,249	12,613	12,318	295	772,823	519,424	2	1,064	276,449	276,372	54,377	53,149	105,681	326,466	201,839	*	369,728
6月	189,284	6,446	5,521	925	336	10,911,660	10,906,774	126,861	124,434	2,427	6,766,290	4,140,321	163	4,886	577,091	577,080	118,683	118,035	151,911	692,366	388,664	829,675	602,294
7月	425,493	8,252	6,840	1,412	1,054	13,419,765	13,399,107	134,770	132,096	2,674	8,300,460	5,098,567	80	20,658	437,042	436,895	103,607	102,809	143,038	519,905	301,756	406,138	532,302
8月	276,101	1,772	1,387	385	482	3,605,917	3,601,657	41,157	40,513	644	2,309,507	1,292,047	103	4,260	273,957	273,836	57,889	56,556	141,747	309,853	209,462	232,029	375,720
北海道	12,151	66	57	9	19	143,721	143,471	432	424	8	97,810	45,574	87	250	256,603	256,411	97,053	96,054	150,000	271,358	224,417	211,368	367,100
青森	3,481	9	6	3	11	43,300	43,246	17	14	3	30,348	12,898	－	54	210,786	210,771	263,118	304,214	71,333	232,534	159,564	－	223,093
岩手	4,102	21	16	5	7	49,606	49,569	368	349	19	33,176	16,393	－	37	206,165	206,053	31,530	29,994	59,737	230,720	156,133	－	355,622
宮城	5,895	30	22	8	5	64,565	64,477	153	139	14	43,858	20,619	－	88	220,564	220,485	42,307	35,899	105,929	244,591	169,210	－	278,455
秋田	3,815	17	9	8	9	51,880	51,854	1,238	1,229	9	31,384	20,470	－	26	182,826	182,820	22,030	21,676	70,333	222,220	122,414	－	193,500
山形	4,119	16	8	8	3	48,461	48,457	62	38	24	31,107	17,349	1	4	206,135	206,110	75,484	67,447	88,208	230,022	163,233	*	509,500
福島	6,067	22	12	10	4	65,599	65,582	88	72	16	43,639	21,941	2	17	240,764	240,750	128,034	136,486	90,000	266,616	189,309	*	295,294
茨城	4,518	25	21	4	－	46,693	46,693	315	310	5	30,624	16,069	－	－	239,319	239,319	22,965	20,890	151,600	266,012	188,449	－	－
栃木	4,155	9	7	2	－	53,291	53,291	458	455	3	34,139	19,145	7	－	259,598	259,598	49,109	48,229	182,667	290,950	203,587	547,143	－
群馬	4,215	10	9	1	－	62,748	62,748	198	197	1	42,306	20,442	－	－	309,322	309,322	226,323	227,066	*	351,435	222,167	－	－
埼玉	8,575	69	61	8	－	97,257	97,257	2,087	2,077	10	63,016	34,241	－	－	242,875	242,875	46,869	46,723	77,200	264,000	203,997	－	－
千葉	6,819	61	53	8	6	108,261	108,209	15,295	15,274	21	50,644	57,565	－	52	175,369	175,064	25,681	25,550	120,429	246,042	112,619	－	810,577
東京	27,319	414	341	73	10	629,935	629,588	9,115	8,995	120	386,302	243,286	－	347	339,362	339,371	96,895	95,521	199,900	391,216	257,048	－	323,671
神奈川	9,278	96	82	14	－	129,365	129,365	647	604	43	86,881	42,483	1	－	310,248	310,248	76,777	75,548	94,047	350,900	227,112	*	－
新潟	8,071	37	18	19	4	94,227	94,208	91	65	26	64,535	29,673	－	19	263,538	263,540	99,505	93,538	114,423	300,398	183,378	－	253,421
富山	3,577	13	7	6	2	37,315	37,310	38	23	15	24,654	12,656	－	5	259,137	259,146	155,658	135,304	186,867	287,262	204,377	－	190,000
石川	3,071	21	15	6	2	30,960	30,958	55	49	6	19,681	11,277	－	2	260,822	260,816	107,182	94,510	210,667	290,457	209,086	－	*
福井	2,421	9	4	5	3	22,425	22,418	3	△ 2	5	14,278	8,140	－	7	264,679	264,640	151,667	*	156,800	283,082	232,292	－	388,571
山梨	2,184	10	7	3	－	21,990	21,990	17	14	3	14,486	7,504	－	－	256,339	256,339	189,412	202,857	126,667	277,421	215,641	－	－
長野	6,514	42	32	10	－	74,061	74,061	97	89	8	49,960	24,101	－	－	299,314	299,314	111,907	105,337	185,000	334,529	226,316	－	－
岐阜	5,770	27	20	7	－	69,485	69,485	115	106	9	46,666	22,819	－	－	313,025	313,025	71,843	67,575	122,111	350,531	236,325	－	－
静岡	8,249	28	22	6	2	108,866	108,861	521	516	5	69,478	39,383	－	5	279,150	279,135	41,583	40,490	154,400	324,605	198,920	－	592,800
愛知	17,777	108	91	17	5	230,612	230,533	788	769	19	158,734	71,799	－	79	347,308	347,316	94,066	93,547	115,053	390,599	251,625	－	323,620
三重	3,910	19	15	4	6	40,794	40,728	202	198	4	27,171	13,557	－	66	269,121	269,085	89,723	82,778	433,500	298,706	209,719	－	290,970
滋賀	2,049	8	6	2	－	18,974	18,974	23	16	7	12,618	6,356	－	－	291,389	291,389	152,174	147,625	162,571	315,434	243,655	－	－
京都	4,441	28	19	9	1	50,526	50,519	243	221	22	31,939	18,580	－	7	289,053	289,067	54,177	52,226	73,773	325,608	226,255	－	187,286
大阪	15,036	107	93	14	5	202,921	202,815	4,625	4,587	38	127,548	75,267	－	106	282,583	282,606	96,042	94,946	228,395	319,814	219,552	－	238,396
兵庫	9,546	56	41	15	14	107,567	107,454	256	240	16	66,732	40,719	3	113	260,467	260,330	60,996	52,338	190,875	286,792	216,971	156,667	390,478
奈良	1,892	9	7	2	－	18,405	18,405	24	22	2	11,661	6,744	－	－	226,274	226,274	70,708	68,045	*	249,097	186,812	－	－
和歌山	2,368	7	6	1	4	21,445	21,434	18	17	1	14,414	7,020	－	11	261,774	261,725	160,722	144,176	*	287,828	208,126	－	357,273
鳥取	1,742	8	4	4	－	19,270	19,270	63	59	4	12,803	6,467	－	－	218,579	218,579	119,365	118,153	137,250	239,502	177,158	－	－
島根	2,315	13	8	5	9	22,443	22,378	50	42	8	15,142	7,235	1	65	228,408	228,123	55,680	39,810	139,000	248,942	184,570	*	326,415
岡山	4,588	13	10	3	16	43,648	43,539	34	8	26	30,347	13,192	－	109	267,398	267,034	107,412	143,750	96,231	291,750	210,178	－	412,642
広島	8,575	58	46	12	35	121,321	121,123	1,840	1,827	13	75,323	45,799	1	198	243,502	243,302	17,324	16,628	115,231	285,099	174,561	*	366,040
山口	4,185	20	14	6	23	41,373	41,243	19	12	7	27,082	14,161	－	130	272,584	272,297	98,158	93,750	105,714	295,328	228,250	－	363,923
徳島	1,892	6	4	2	11	19,928	19,769	41	39	2	12,548	7,221	－	159	239,577	239,768	116,829	120,205	*	261,267	202,409	－	215,862
香川	2,617	19	12	7	12	30,323	30,245	41	31	10	19,847	10,398	－	78	241,866	241,411	68,244	34,935	171,500	263,711	198,848	－	418,179
愛媛	3,627	23	21	2	43	35,998	35,628	80	75	5	24,601	11,027	－	370	242,431	241,300	82,338	85,013	42,200	272,053	172,691	－	351,324
高知	1,240	7	5	2	3	10,945	10,935	17	15	2	7,781	3,154	－	10	252,877	252,517	231,824	210,733	*	264,143	223,835	－	647,000
福岡	14,932	68	47	21	20	173,968	173,815	573	543	30	107,300	66,515	－	153	247,922	247,903	33,726	28,792	123,033	282,009	192,885	－	269,216
佐賀	2,798	5	2	3	13	32,395	32,280	24	17	7	20,423	11,857	－	115	241,992	241,196	200,083	260,118	54,286	270,352	190,978	－	465,278
長崎	4,176	14	8	6	78	43,740	42,869	52	46	6	27,409	15,460	－	871	233,637	228,477	74,981	72,196	96,333	249,370	191,437	－	487,569
熊本	5,053	27	19	8	37	53,914	53,626	52	39	13	34,796	18,830	－	288	233,625	233,163	90,788	76,744	132,923	254,605	193,541	－	319,649
大分	3,750	18	15	3	12	42,408	42,257	64	54	10	27,815	14,442	－	151	247,279	246,707	137,141	113,833	263,000	273,150	195,780	－	407,252
宮崎	3,636	12	9	3	9	39,928	39,896	67	63	4	25,454	14,442	－	32	224,313	223,994	68,761	65,794	115,500	248,719	180,415	－	622,156
鹿児島	5,664	34	28	6	28	66,324	66,215	146	139	7	42,730	23,485	－	109	225,011	225,078	75,479	76,259	60,000	246,652	185,825	－	184,229
沖縄	3,926	33	28	5	11	62,736	62,609	405	397	8	38,317	24,292	－	127	204,065	203,542	37,642	36,806	79,125	221,549	175,138	－	462,094

第２表　厚生年金保険（第１号）　標準報酬月額別被保険者数

標準報酬月額	合計	割合(%)	船員を除く合計	割合(%)	一般男子	女子	坑内員	船員
	標準報酬月額別被保険者数							
万円								
総計	41,282,916	100.00	41,231,376	100.00	24,973,015	16,257,934	427	51,540
8.8	272,141	0.66	271,770	0.66	152,759	119,009	2	371
9.8	228,113	0.55	227,892	0.55	120,085	107,806	1	221
10.4	80,753	0.20	80,702	0.20	22,023	58,679	－	51
11.0	143,201	0.35	143,111	0.35	38,508	104,603	－	90
11.8	244,281	0.59	244,107	0.59	68,513	175,592	2	174
小計	968,489	2.35	967,582	2.35	401,888	565,689	5	907
12.6	276,002	0.67	275,871	0.67	65,142	210,729	－	131
13.4	376,335	0.91	376,234	0.91	92,357	283,877	－	101
14.2	488,364	1.18	488,234	1.18	118,619	369,615	－	130
15.0	831,796	2.01	831,369	2.02	255,453	575,916	－	427
16.0	957,963	2.32	957,329	2.32	265,096	692,231	2	634
小計	2,930,460	7.10	2,929,037	7.10	796,667	2,132,368	2	1,423
17.0	1,086,388	2.63	1,085,865	2.63	328,597	757,266	2	523
18.0	1,267,981	3.07	1,267,477	3.07	429,697	837,777	3	504
19.0	1,293,623	3.13	1,293,049	3.14	438,243	854,804	2	574
20.0	2,399,771	5.81	2,398,267	5.82	971,055	1,427,207	5	1,504
22.0	2,973,945	7.20	2,972,978	7.21	1,291,119	1,681,850	9	967
小計	9,021,708	21.85	9,017,636	21.87	3,458,711	5,558,904	21	4,072
24.0	2,900,998	7.03	2,899,623	7.03	1,426,182	1,473,426	15	1,375
26.0	2,948,721	7.14	2,946,730	7.15	1,637,645	1,309,059	26	1,991
28.0	2,542,665	6.16	2,541,058	6.16	1,533,588	1,007,439	31	1,607
30.0	2,498,274	6.05	2,495,728	6.05	1,634,750	860,946	32	2,546
32.0	2,021,121	4.90	2,019,028	4.90	1,403,942	615,062	24	2,093
小計	12,911,779	31.28	12,902,167	31.29	7,636,107	5,265,932	128	9,612
34.0	1,773,126	4.30	1,770,946	4.30	1,292,494	478,406	46	2,180
36.0	1,715,221	4.15	1,712,650	4.15	1,297,873	414,739	38	2,571
38.0	1,749,800	4.24	1,746,875	4.24	1,371,203	375,637	35	2,925
41.0	1,853,619	4.49	1,849,836	4.49	1,492,398	357,412	26	3,783
44.0	1,409,575	3.41	1,406,027	3.41	1,172,374	233,623	30	3,548
小計	8,501,341	20.59	8,486,334	20.58	6,626,342	1,859,817	175	15,007
47.0	1,099,168	2.66	1,096,075	2.66	934,548	161,497	30	3,093
50.0	1,047,285	2.54	1,044,287	2.53	888,326	155,942	19	2,998
53.0	724,339	1.75	721,973	1.75	634,831	87,133	9	2,366
56.0	610,243	1.48	608,083	1.47	537,985	70,088	10	2,160
59.0	550,484	1.33	548,618	1.33	481,524	67,088	6	1,866
小計	4,031,519	9.77	4,019,036	9.75	3,477,214	541,748	74	12,483
62.0	409,498	0.99	408,065	0.99	364,350	43,699	16	1,433
65.0	2,508,122	6.08	2,501,519	6.07	2,211,736	289,777	6	6,603
小計	2,917,620	7.07	2,909,584	7.06	2,576,086	333,476	22	8,036

第２表(続)　厚生年金保険（第１号）　標準報酬月額別被保険者数（短時間労働者）

標準報酬月額	標準報酬月額別被保険者数 合計	割合(%)	男子	女子
万円				
総　計	591,072	100.00	148,727	442,345
8.8	20,725	3.51	5,229	15,496
9.8	34,924	5.91	7,919	27,005
10.4	36,300	6.14	7,759	28,541
11.0	53,198	9.00	10,854	42,344
11.8	62,608	10.59	13,016	49,592
小　計	207,755	35.15	44,777	162,978
12.6	58,649	9.92	12,298	46,351
13.4	51,216	8.66	11,512	39,704
14.2	42,422	7.18	9,852	32,570
15.0	40,173	6.80	9,588	30,585
16.0	35,971	6.09	9,364	26,607
小　計	228,431	38.65	52,614	175,817
17.0	28,660	4.85	8,337	20,323
18.0	22,848	3.87	7,030	15,818
19.0	18,676	3.16	5,516	13,160
20.0	23,706	4.01	7,402	16,304
22.0	19,917	3.37	6,738	13,179
小　計	113,807	19.25	35,023	78,784
24.0	12,806	2.17	4,625	8,181
26.0	8,533	1.44	3,281	5,252
28.0	5,714	0.97	2,163	3,551
30.0	3,896	0.66	1,532	2,364
32.0	2,709	0.46	1,074	1,635
小　計	33,658	5.69	12,675	20,983
34.0	1,744	0.30	749	995
36.0	1,142	0.19	547	595
38.0	886	0.15	436	450
41.0	724	0.12	373	351
44.0	445	0.08	239	206
小　計	4,941	0.84	2,344	2,597
47.0	325	0.05	178	147
50.0	271	0.05	159	112
53.0	186	0.03	89	97
56.0	181	0.03	105	76
59.0	107	0.02	55	52
小　計	1,070	0.18	586	484
62.0	109	0.02	62	47
65.0	1,301	0.22	646	655
小　計	1,410	0.24	708	702

注. 被保険者数の男子には、坑内員を含む。

第３表　厚生年金保険（第１号）　標準賞与額別被保険者数

標準賞与額	標準賞与額別被保険者数							
	合　計		船員を除く合計		一般男子	女　子	坑内員	船　員
		割合(%)		割合(%)				
総　計	3,605,917	100.00	3,601,657	100.00	2,309,507	1,292,047	103	4,260
万円以上　万円未満								
0.1 ～ 5	485,476	13.46	485,409	13.48	226,686	258,722	1	67
5 ～ 10	401,025	11.12	400,779	11.13	236,808	163,970	1	246
10 ～ 15	415,889	11.53	415,595	11.54	261,642	153,948	5	294
15 ～ 20	394,702	10.95	394,359	10.95	235,920	158,432	7	343
20 ～ 25	399,364	11.08	398,893	11.08	248,834	149,982	77	471
小　計	2,096,456	58.14	2,095,035	58.17	1,209,890	885,054	91	1,421
25 ～ 30	303,404	8.41	302,900	8.41	198,392	104,504	4	504
30 ～ 35	262,153	7.27	261,709	7.27	179,796	81,909	4	444
35 ～ 40	178,188	4.94	177,849	4.94	123,833	54,016	－	339
40 ～ 45	152,445	4.23	152,057	4.22	109,462	42,595	－	388
45 ～ 50	102,813	2.85	102,538	2.85	74,654	27,884	－	275
小　計	999,003	27.70	997,053	27.68	686,137	310,908	8	1,950
50 ～ 55	102,705	2.85	102,467	2.84	77,677	24,790	－	238
55 ～ 60	60,159	1.67	60,003	1.67	46,029	13,973	1	156
60 ～ 65	57,612	1.60	57,508	1.60	45,456	12,052	－	104
65 ～ 70	39,797	1.10	39,742	1.10	31,711	8,030	1	55
70 ～ 75	36,964	1.03	36,921	1.03	30,428	6,492	1	43
小　計	297,237	8.24	296,641	8.24	231,301	65,337	3	596
75 ～ 80	27,391	0.76	27,358	0.76	22,824	4,533	1	33
80 ～ 85	26,786	0.74	26,758	0.74	22,551	4,207	－	28
85 ～ 90	18,397	0.51	18,384	0.51	15,695	2,689	－	13
90 ～ 95	16,359	0.45	16,345	0.45	14,038	2,307	－	14
95 ～ 100	12,348	0.34	12,338	0.34	10,686	1,652	－	10
小　計	101,281	2.81	101,183	2.81	85,794	15,388	1	98
100 ～ 105	19,831	0.55	19,811	0.55	16,462	3,349	－	20
105 ～ 110	8,105	0.22	8,095	0.22	7,008	1,087	－	10
110 ～ 115	7,830	0.22	7,823	0.22	6,781	1,042	－	7
115 ～ 120	5,359	0.15	5,353	0.15	4,654	699	－	6
120 ～ 125	7,341	0.20	7,335	0.20	6,364	971	－	6
小　計	48,466	1.34	48,417	1.34	41,269	7,148	－	49
125 ～ 130	4,781	0.13	4,779	0.13	4,207	572	－	2
130 ～ 135	4,668	0.13	4,660	0.13	4,094	566	－	8
135 ～ 140	2,862	0.08	2,858	0.08	2,478	380	－	4
140 ～ 145	3,358	0.09	3,349	0.09	2,896	453	－	9
145 ～ 150	2,104	0.06	2,099	0.06	1,825	274	－	5
小　計	17,773	0.49	17,745	0.49	15,500	2,245	－	28
150 ～	45,701	1.27	45,583	1.27	39,616	5,967	－	118

第３表(続)　厚生年金保険（第１号）　標準賞与額別被保険者数（短時間労働者）

標準賞与額	標準賞与額別被保険者数 合計	割合(%)	男子	女子
総　計	41,157	100.00	8,499	32,658
万円以上　万円未満				
0.1 ～ 5	29,941	72.75	5,708	24,233
5 ～ 10	2,945	7.16	598	2,347
10 ～ 15	3,185	7.74	631	2,554
15 ～ 20	2,019	4.91	450	1,569
20 ～ 25	2,129	5.17	752	1,377
小　計	40,219	97.72	8,139	32,080
25 ～ 30	505	1.23	172	333
30 ～ 35	139	0.34	27	112
35 ～ 40	75	0.18	38	37
40 ～ 45	58	0.14	32	26
45 ～ 50	36	0.09	24	12
小　計	813	1.98	293	520
50 ～ 55	10	0.02	7	3
55 ～ 60	25	0.06	9	16
60 ～ 65	19	0.05	10	9
65 ～ 70	5	0.01	5	-
70 ～ 75	10	0.02	4	6
小　計	69	0.17	35	34
75 ～ 80	5	0.01	2	3
80 ～ 85	15	0.04	7	8
85 ～ 90	5	0.01	2	3
90 ～ 95	4	0.01	2	2
95 ～ 100	5	0.01	2	3
小　計	34	0.08	15	19
100 ～ 105	6	0.01	2	4
105 ～ 110	3	0.01	3	-
110 ～ 115	1	0.00	1	-
115 ～ 120	3	0.01	3	-
120 ～ 125	-	-	-	-
小　計	13	0.03	9	4
125 ～ 130	1	0.00	1	-
130 ～ 135	1	0.00	2	△ 1
135 ～ 140	1	0.00	1	-
140 ～ 145	-	-	-	-
145 ～ 150	-	-	-	-
小　計	3	0.01	4	△ 1
150 ～	6	0.01	4	2

注．被保険者数の男子には、坑内員を含む。

第４表　厚生年金保険（第１号）　都道府県別年金受給権者状況(厚生年金保険計)

（月末現在）

都道府県別	合計			老齢年金			通算老齢年金・25年未満			障害年金			遺族年金			通算遺族年金	
	件数	年金額	(別掲)基礎年金額	件数	年金額	(別掲)基礎年金額	件数	年金額	(別掲)基礎年金額	件数	年金額	(別掲)基礎年金額	件数	年金額	(別掲)基礎年金額	件数	年金額
		千円	千円		千円	千円		千円	千円		千円	千円		千円	千円		千円
令和４年３月	37,685,211	26,417,957,371	19,265,302,671	16,180,445	17,594,231,318	10,358,738,326	14,739,999	2,596,567,844	8,489,647,321	677,396	481,667,043	306,804,941	6,067,208	5,739,979,096	110,112,084	20,163	5,512,070
4月	37,674,699	26,307,221,814	19,199,518,514	16,191,975	17,518,709,949	10,331,178,784	14,720,011	2,583,151,930	8,466,979,261	679,102	480,525,380	306,137,819	6,063,730	5,719,417,247	95,222,651	19,881	5,417,307
5月	37,657,374	26,289,944,152	19,218,110,231	16,186,560	17,504,742,617	10,341,166,350	14,706,205	2,581,046,749	8,473,855,040	679,756	480,637,437	307,020,821	6,065,160	5,718,149,180	96,068,019	19,693	5,368,170
6月	37,650,992	26,254,634,801	19,234,628,495	16,171,098	17,467,179,250	10,348,072,357	14,708,077	2,580,845,834	8,480,886,721	680,918	480,961,864	308,067,734	6,071,508	5,720,358,548	97,601,683	19,391	5,289,306
7月	37,643,399	26,229,126,662	19,248,620,236	16,156,262	17,438,373,003	10,354,685,903	14,706,101	2,580,086,213	8,485,751,291	682,758	481,869,356	309,246,626	6,079,079	5,723,561,137	98,936,416	19,199	5,236,952
8月	37,633,687	26,202,343,488	19,264,936,360	16,139,675	17,409,152,943	10,362,865,934	14,705,131	2,579,543,947	8,492,208,010	684,608	482,706,211	309,894,079	6,085,260	5,725,749,190	99,968,336	19,013	5,191,197
北海道	1,736,340	1,031,436,721	855,965,066	659,016	645,939,690	411,700,546	754,176	121,208,723	427,374,834	32,421	21,878,361	13,062,328	289,716	242,180,166	3,827,357	1,011	229,781
青森	422,501	204,767,368	207,263,105	153,360	126,600,889	95,072,969	193,029	28,551,584	107,636,034	7,260	4,533,575	3,492,555	68,603	45,026,562	1,061,548	249	54,758
岩手	421,179	235,183,392	220,036,176	180,816	154,243,096	116,621,445	162,710	25,909,040	98,815,189	7,698	4,914,801	3,367,287	69,754	50,070,773	1,232,255	201	45,681
宮城	675,902	439,869,000	350,353,182	296,616	297,968,453	190,393,629	261,374	43,936,383	152,795,666	11,726	8,124,388	5,145,764	105,908	89,770,957	2,018,122	278	68,819
秋田	372,532	201,026,603	189,107,605	158,597	131,230,646	99,946,599	144,575	22,182,588	85,723,431	6,216	3,957,690	2,578,453	62,910	43,603,705	859,122	234	51,974
山形	376,404	218,328,464	200,367,335	180,602	150,729,379	115,912,371	131,010	21,161,514	80,475,627	6,876	4,370,981	2,999,749	57,724	42,018,960	979,587	192	47,631
福島	615,661	380,390,058	319,482,150	286,690	259,053,525	182,677,051	222,515	38,046,895	130,216,615	11,363	7,496,475	4,811,462	94,821	75,728,056	1,777,023	272	65,108
茨城	833,449	572,669,090	438,151,287	361,492	393,850,387	234,803,962	334,063	57,086,534	194,576,540	13,095	9,332,003	6,402,135	124,507	112,322,503	2,368,650	292	77,662
栃木	583,409	394,179,070	303,735,748	258,657	271,267,354	166,786,305	227,369	39,818,330	130,717,003	9,513	6,665,321	4,534,953	87,663	76,375,519	1,697,487	207	52,547
群馬	608,536	400,720,342	325,142,334	262,843	271,325,384	172,213,290	243,169	42,948,832	146,045,306	10,496	7,290,057	5,198,252	91,770	79,092,946	1,685,486	258	63,122
埼玉	2,038,287	1,527,165,988	1,054,892,491	857,261	1,027,373,749	555,840,853	827,716	151,338,535	477,732,682	32,245	24,030,881	15,569,891	320,300	324,186,525	5,749,065	765	236,298
千葉	1,750,757	1,350,458,231	911,773,636	737,684	912,255,708	481,647,379	704,856	125,693,062	411,204,365	29,354	21,817,049	14,054,557	278,216	290,499,317	4,867,335	647	193,095
東京	3,167,859	2,457,123,529	1,576,446,261	1,291,946	1,603,130,697	814,466,402	1,296,693	259,349,098	725,589,477	57,135	42,851,574	27,058,076	520,166	551,177,682	9,332,305	1,919	614,478
神奈川	2,455,145	2,027,768,524	1,255,269,998	1,041,636	1,354,200,206	676,485,476	960,530	176,710,291	551,972,156	43,076	32,849,175	20,112,091	408,926	463,690,033	6,700,276	977	318,818
新潟	787,937	511,915,169	422,501,305	384,164	350,801,272	251,333,889	262,681	45,339,001	163,470,621	14,385	9,612,176	5,660,422	126,338	106,070,726	2,036,373	369	91,994
富山	381,627	277,554,810	205,075,467	195,219	190,944,025	129,246,103	113,370	20,125,083	71,978,503	6,750	4,673,238	2,889,269	66,059	61,757,188	961,591	229	55,277
石川	374,984	252,689,347	199,610,018	177,402	170,614,706	114,990,789	130,178	23,984,567	80,377,273	7,353	4,934,380	3,288,280	59,782	53,084,719	953,676	269	70,976
福井	265,717	185,589,877	141,905,185	138,611	130,937,450	89,564,320	80,759	15,275,803	49,718,837	5,169	3,532,191	1,962,523	41,044	35,810,904	659,506	134	33,530
山梨	254,434	157,977,896	133,442,722	106,528	106,201,899	68,519,539	106,064	19,287,214	62,223,197	4,107	2,807,700	2,017,966	37,614	29,651,320	682,020	121	29,763
長野	726,776	490,747,467	394,947,198	342,918	336,948,070	225,165,043	259,885	48,955,465	161,456,051	14,118	9,409,736	6,660,019	109,525	95,359,559	1,666,085	330	74,636
岐阜	647,377	440,631,858	340,419,380	279,677	292,819,213	183,769,413	247,917	44,156,308	150,192,626	11,296	8,004,552	4,800,170	108,153	95,558,540	1,657,171	334	93,245
静岡	1,217,380	885,121,975	645,661,777	565,740	605,324,128	370,296,426	438,389	80,605,499	263,047,575	21,489	15,307,422	9,186,986	191,153	183,710,816	3,130,790	609	174,110
愛知	2,050,519	1,563,890,922	1,059,133,548	897,291	1,053,301,226	588,390,984	770,945	136,824,856	446,780,780	38,976	28,446,442	18,055,777	342,362	345,043,306	5,906,006	945	275,092
三重	570,931	404,848,905	302,058,071	257,239	275,151,000	168,814,812	210,371	36,451,470	127,062,511	10,608	7,455,353	4,778,334	92,456	85,723,888	1,402,414	257	67,194
滋賀	421,126	310,138,054	223,302,636	193,151	213,115,444	126,451,386	153,410	27,386,423	92,233,301	7,741	5,620,195	3,353,395	66,592	63,958,497	1,264,555	232	57,495
京都	757,629	531,310,079	380,230,934	316,612	348,473,363	200,227,736	304,096	54,935,005	172,558,332	13,684	9,884,848	5,670,808	122,733	117,878,616	1,774,058	504	138,247
大阪	2,460,516	1,789,659,868	1,196,579,335	992,751	1,148,756,091	626,738,271	997,607	180,478,516	541,508,880	48,113	34,992,887	21,858,851	420,785	425,036,720	6,473,332	1,260	395,655
兵庫	1,682,020	1,268,256,736	845,594,847	707,584	831,422,311	455,925,526	654,323	112,653,337	371,982,118	28,808	21,517,649	13,369,834	290,478	302,429,740	4,317,370	827	233,699
奈良	417,285	308,007,657	213,281,852	170,082	206,040,300	110,555,199	170,728	28,033,362	98,449,906	6,971	5,158,960	3,328,416	69,277	68,709,481	948,331	227	65,552
和歌山	301,413	191,248,443	146,930,351	117,176	121,724,865	73,595,186	125,861	20,173,199	70,309,754	5,392	3,822,398	2,309,085	52,767	45,472,387	716,326	217	55,594
鳥取	199,687	122,743,310	105,015,842	96,151	83,464,985	61,637,946	67,881	11,605,053	41,285,935	3,551	2,284,292	1,602,981	31,994	25,361,627	488,980	110	27,353
島根	254,248	157,003,477	135,686,529	123,164	106,152,442	80,044,069	84,345	14,534,830	52,993,401	4,835	3,142,589	2,043,383	41,722	33,133,374	605,676	182	40,242
岡山	635,794	445,664,574	335,250,183	301,485	304,340,797	196,247,349	218,422	37,007,431	132,083,471	11,864	8,223,254	5,394,985	103,679	96,009,169	1,524,377	344	83,924
広島	920,900	664,787,840	477,788,073	417,998	445,059,949	271,837,822	329,557	56,138,027	196,353,473	17,497	12,420,468	7,320,134	155,311	151,027,742	2,276,643	537	141,654
山口	511,271	355,874,926	264,074,253	225,233	232,932,543	146,786,280	185,981	29,436,020	112,701,686	8,267	5,872,508	3,572,260	91,478	87,553,553	1,014,027	312	80,302
徳島	250,757	150,506,017	127,191,489	114,897	102,678,141	71,340,440	93,549	15,264,633	53,270,117	4,579	2,986,561	2,076,756	37,591	29,544,327	504,175	141	32,354
香川	334,629	226,202,146	177,586,147	157,012	155,020,947	101,875,241	118,406	20,204,079	72,290,004	5,850	4,073,965	2,695,099	53,164	46,856,890	725,803	197	46,264
愛媛	473,168	288,966,729	241,427,425	197,082	188,340,839	125,006,422	190,271	30,247,545	110,847,114	9,553	6,285,588	4,532,197	75,995	64,026,570	1,041,691	267	66,187
高知	247,929	142,483,888	123,374,757	105,993	93,989,756	65,013,589	99,918	16,379,494	56,015,374	4,555	2,947,776	1,867,542	37,305	29,128,638	478,252	158	38,224
福岡	1,523,419	1,023,215,672	752,772,768	648,965	667,715,083	406,998,532	592,862	98,277,189	327,586,156	31,282	21,307,684	14,195,633	249,445	235,670,904	3,992,448	865	244,812
佐賀	262,944	153,791,925	137,415,832	116,213	101,781,665	74,352,897	99,778	16,221,769	59,907,104	5,266	3,367,406	2,429,611	41,542	32,386,013	726,220	145	35,072
長崎	444,169	262,476,093	222,095,328	180,058	167,631,226	112,991,348	184,048	29,481,390	104,467,096	7,864	5,163,487	3,625,039	71,893	60,125,668	1,011,845	306	74,322
熊本	548,603	305,976,332	286,275,010	233,610	202,795,385	147,507,308	224,599	36,491,991	132,069,601	11,720	7,458,472	5,377,968	78,380	59,165,407	1,320,134	294	65,076
大分	388,559	229,652,327	196,679,430	165,383	152,389,569	103,420,903	156,201	24,798,227	88,825,585	7,537	4,856,626	3,583,694	59,225	47,555,809	849,248	213	52,096
宮崎	367,868	194,783,227	188,033,369	150,868	126,496,350	93,721,035	157,200	25,865,306	89,990,883	7,886	4,965,539	3,354,488	51,734	37,413,616	966,964	180	42,415
鹿児島	547,982	295,045,763	281,696,313	216,452	190,336,614	135,764,604	239,378	39,545,799	139,639,717	11,144	7,234,422	4,877,249	80,687	57,855,046	1,414,742	321	73,882
沖縄	298,212	147,255,475	140,670,628	107,310	93,191,678	64,229,914	145,778	24,198,009	71,530,734	7,557	4,567,863	3,616,592	37,511	25,290,148	1,293,388	56	7,777
その他	47,916	25,238,322	13,241,984	12,440	13,090,447	5,937,334	26,588	5,240,638	6,125,369	367	255,250	150,780	8,502	6,644,580	1,028,501	19	7,407

注１．厚生年金保険（第１号）の受給権者とは、厚生年金保険受給権者全体から、共済組合等の組合員等たる厚生年金保険の被保険者期間（平成27年９月以前の共済組合等の組合員等の期間を含む）のみの者を除き、さらに、障害厚生年金受給権者及び短期要件分の遺族厚生年金受給権者について、それぞれ初診日又は死亡日に共済組合等の組合員等であった者を除いた者をいう。□

２．厚生年金保険（第１号）受給権者の年金額は、老齢給付及び遺族年金（長期要件）については、平成27年９月以前の厚生年金保険被保険者期間及び平成27年10月以降の第１号厚生年金被保険者期間に係る年金額であり、平成27年10月以降に受給権が発生した障害年金及び遺族年金（短期要件）については、共済組合等の組合員等たる厚生年金保険の被保険者期間（平成27年９月以前の共済組合等の組合員等の期間を含む）を含めて算出した年金額である。□

第４表(続)　厚生年金保険（第１号）　都道府県別年金受給権者状況(厚生年金保険計)

(新規裁定)

都道府県別	合計			老齢年金			通算老齢年金・25年未満			障害年金			遺族年金			通算遺族年金	
	件数	年金額	(別掲)基礎年金額	件数	年金額	(別掲)基礎年金額	件数	年金額	(別掲)基礎年金額	件数	年金額	(別掲)基礎年金額	件数	年金額	(別掲)基礎年金額	件数	年金額
		千円	千円		千円	千円		千円	千円		千円	千円		千円	千円		千円
令和４年３月	97,850	80,130,299	9,818,638	43,554	44,874,384	3,205,172	20,198	4,376,266	3,861,610	3,218	2,178,336	1,548,501	30,880	28,701,313	1,203,355	－	－
4月	127,724	103,568,588	12,990,128	55,635	57,122,049	4,561,933	27,408	5,869,962	5,025,645	4,218	2,851,571	2,013,151	40,462	37,724,920	1,389,398	1	*
5月	84,237	56,697,626	8,718,966	28,598	26,027,033	3,335,714	27,429	5,025,387	3,216,799	2,677	1,804,922	1,257,993	25,532	23,840,035	908,459	1	*
6月	135,521	80,714,393	13,834,297	36,891	29,693,021	5,235,569	52,240	8,976,289	5,165,783	4,048	2,714,383	1,851,397	42,341	39,330,656	1,581,548	1	*
7月	99,061	56,960,311	10,999,547	23,651	19,427,717	3,766,780	39,890	6,812,592	4,124,951	3,875	2,637,810	1,726,392	31,645	28,082,192	1,381,424	－	－
8月	90,294	51,092,762	9,813,047	20,674	16,583,610	3,485,499	37,248	6,332,313	3,539,794	3,814	2,568,192	1,721,759	28,558	25,608,646	1,065,996	－	－
北海道	4,347	2,163,905	469,410	933	723,528	164,099	1,824	273,432	183,215	171	108,077	72,400	1,419	1,058,868	49,696	－	－
青森	1,043	434,630	122,443	250	147,138	33,316	446	63,930	54,373	42	24,580	20,476	305	198,982	14,278	－	－
岩手	1,074	498,729	104,869	327	206,219	39,854	407	63,612	40,133	36	20,718	14,419	304	208,181	10,464	－	－
宮城	1,772	926,043	216,872	463	365,839	83,809	729	118,192	84,699	64	43,651	28,896	516	398,361	19,467	－	－
秋田	838	374,646	97,593	249	159,964	37,900	315	43,862	40,455	30	17,121	9,946	244	153,700	9,291	－	－
山形	836	407,718	107,266	276	172,128	34,984	277	45,617	37,698	39	22,674	20,338	244	167,299	14,246	－	－
福島	1,601	838,954	176,344	507	365,076	69,227	592	94,750	66,325	52	34,247	23,840	450	344,881	16,953	－	－
茨城	1,948	1,086,869	226,126	446	354,701	89,382	774	126,379	85,174	63	37,000	31,794	665	568,790	19,776	－	－
栃木	1,430	796,669	150,526	329	259,427	57,292	619	107,080	65,555	45	34,498	19,112	437	395,663	8,567	－	－
群馬	1,298	710,962	147,052	267	227,382	55,740	539	93,769	55,286	57	43,075	30,316	435	346,736	5,711	－	－
埼玉	5,191	3,128,734	592,665	1,029	925,110	210,075	2,228	396,804	204,411	201	146,858	98,691	1,733	1,659,962	79,488	－	－
千葉	4,490	2,808,251	555,097	909	823,259	188,309	1,869	348,078	213,369	184	124,623	92,173	1,528	1,512,291	61,247	－	－
東京	8,710	5,557,079	957,973	2,078	1,967,583	357,292	3,704	744,635	339,214	383	270,164	158,846	2,545	2,574,697	102,621	－	－
神奈川	6,120	4,070,634	692,791	1,211	1,199,995	237,538	2,662	511,566	246,378	278	194,975	127,585	1,969	2,164,098	81,289	－	－
新潟	1,738	983,937	158,364	550	391,404	64,371	545	86,247	56,863	55	34,159	19,698	588	472,126	17,432	－	－
富山	777	454,635	63,614	191	132,334	23,130	280	46,728	19,414	32	20,340	12,056	274	255,232	9,014	－	－
石川	826	449,895	75,916	240	165,260	23,651	291	43,090	21,730	31	18,594	15,809	264	222,952	14,726	－	－
福井	627	354,127	62,709	218	152,942	25,078	202	31,924	17,983	30	19,779	11,635	177	149,482	8,013	－	－
山梨	589	302,648	71,180	139	107,899	29,044	247	45,256	25,928	20	12,513	8,196	183	136,980	8,013	－	－
長野	1,531	826,635	139,816	389	270,909	53,117	582	103,389	43,825	68	44,566	31,749	492	407,771	11,124	－	－
岐阜	1,470	780,693	120,766	284	205,198	37,934	606	97,148	34,696	68	49,766	29,895	512	428,580	18,242	－	－
静岡	2,758	1,540,728	274,040	620	477,244	104,270	1,168	196,448	100,725	97	62,273	46,871	873	804,763	22,173	－	－
愛知	4,868	2,919,025	507,622	927	812,980	170,917	2,079	339,898	154,085	252	179,411	111,741	1,610	1,586,736	70,879	－	－
三重	1,319	728,192	139,664	278	226,178	40,068	558	95,284	61,763	64	38,079	27,594	419	368,651	10,240	－	－
滋賀	972	562,304	104,727	221	172,929	37,808	413	73,006	31,483	46	33,612	19,709	292	282,756	15,727	－	－
京都	1,702	969,921	152,368	392	308,638	62,705	674	112,993	56,766	65	44,917	18,950	571	503,373	13,948	－	－
大阪	6,028	3,521,721	683,330	1,237	1,052,544	230,605	2,559	447,943	240,976	284	191,718	132,324	1,948	1,829,516	79,425	－	－
兵庫	3,835	2,309,862	392,488	785	658,302	134,731	1,610	270,439	117,767	163	111,474	79,819	1,277	1,269,648	60,171	－	－
奈良	939	554,135	113,482	177	149,480	33,591	401	58,704	36,898	56	40,920	28,534	305	305,031	14,459	－	－
和歌山	790	400,031	62,561	144	109,084	19,255	333	44,851	28,410	38	24,936	14,896	275	221,160	－	－	－
鳥取	414	204,915	41,577	121	82,044	10,246	152	22,494	19,637	12	6,091	7,357	129	94,287	4,337	－	－
島根	531	276,993	51,835	174	109,059	23,903	150	22,438	15,535	28	16,508	7,389	179	128,988	5,008	－	－
岡山	1,365	781,398	141,065	330	242,223	59,798	506	72,413	47,752	62	42,363	27,506	467	424,399	6,010	－	－
広島	1,990	1,161,908	197,252	410	314,041	76,213	769	125,343	55,423	94	67,800	40,172	717	654,725	25,445	－	－
山口	1,099	632,951	117,047	234	178,161	44,815	405	59,446	38,359	49	37,263	21,970	411	358,081	11,902	－	－
徳島	532	255,663	44,982	140	100,111	14,241	222	31,895	19,346	19	14,518	10,394	151	109,139	1,002	－	－
香川	670	386,777	68,777	180	134,089	29,603	230	38,334	16,399	27	18,588	12,504	233	195,766	10,272	－	－
愛媛	1,078	512,546	106,785	229	157,308	28,809	467	69,814	41,501	56	35,830	33,949	326	249,595	2,525	－	－
高知	537	274,402	63,041	167	118,532	24,227	190	31,179	24,291	28	15,844	14,523	152	108,847	－	－	－
福岡	3,617	1,946,070	436,688	873	686,473	154,177	1,591	261,480	161,030	158	104,936	74,747	995	893,181	46,734	－	－
佐賀	618	303,535	65,117	196	121,136	29,864	226	36,353	24,816	19	11,455	7,134	177	134,591	3,303	－	－
長崎	1,064	528,080	102,468	275	205,153	39,652	451	66,360	43,809	41	24,997	16,779	297	231,571	2,227	－	－
熊本	1,228	537,894	137,063	314	198,096	50,786	513	81,127	56,073	35	19,918	15,703	366	238,753	14,502	－	－
大分	829	408,663	95,909	198	136,614	31,169	352	55,869	42,130	34	17,349	15,450	245	198,832	7,160	－	－
宮崎	856	357,970	103,204	214	129,166	31,702	372	53,588	35,514	47	27,134	21,742	223	148,083	14,246	－	－
鹿児島	1,211	573,016	113,292	307	205,012	39,062	492	76,293	44,535	45	29,958	14,896	367	261,752	14,800	－	－
沖縄	1,013	395,575	158,767	217	142,206	42,029	524	76,057	77,110	46	28,322	21,238	226	148,990	18,391	－	－
その他	175	92,094	28,503	29	33,515	6,110	103	26,774	10,938	－	－	－	43	31,806	11,454	－	－

注１．厚生年金保険（第１号）の受給権者とは、厚生年金保険受給権者全体から、共済組合等の組合員等たる厚生年金保険の被保険者期間（平成27年９月以前の共済組合等の組合員等の期間を含む）のみの者を除き、さらに、障害厚生年金受給権者及び短期要件分の遺族厚生年金受給権者について、それぞれ初診日又は死亡日に共済組合等の組合員等であった者を除いた者をいう。□

２．厚生年金保険（第１号）受給権者の年金額は、老齢給付及び遺族年金（長期要件）については、平成27年９月以前の厚生年金保険被保険者期間及び平成27年10月以降の第１号厚生年金被保険者期間に係る年金額であり、平成27年10月以降に受給権が発生した障害年金及び遺族年金（短期要件）については、共済組合等の組合員等たる厚生年金保険の被保険者期間（平成27年９月以前の共済組合等の組合員等の期間を含む）を含めて算出した年金額である。□

第４表(続)　厚生年金保険（第１号）　都道府県別年金受給権者状況(厚生年金保険計)

(失　　権)

都道府県別	合計			老齢年金			通算老齢年金・25年未満			障害年金			遺族年金			通算遺族年金	
	件数	年金額	(別掲)基礎年金額	件数	年金額	(別掲)基礎年金額	件数	年金額	(別掲)基礎年金額	件数	年金額	(別掲)基礎年金額	件数	年金額	(別掲)基礎年金額	件数	年金額
		千円	千円		千円	千円		千円	千円		千円	千円		千円	千円		千円
令和４年３月	112,019	96,377,058	50,204,995	45,982	59,923,740	28,388,745	37,099	8,169,738	20,505,485	2,223	1,861,671	1,069,176	26,504	26,368,626	241,589	211	53,282
４月	141,259	114,422,750	66,550,614	51,827	67,356,958	32,049,157	42,265	9,440,690	23,423,942	2,590	2,176,464	1,272,479	44,294	35,375,377	9,805,035	283	73,261
５月	101,192	86,104,121	45,365,500	41,082	52,925,173	25,554,958	33,583	7,304,409	18,583,342	2,070	1,741,134	1,005,427	24,268	24,083,892	221,772	189	49,514
６月	151,230	128,376,772	67,980,456	61,718	79,061,766	38,427,104	49,946	10,833,422	27,718,065	2,995	2,459,383	1,501,026	36,266	35,942,783	334,262	305	79,418
７月	101,608	84,580,973	45,153,093	40,471	51,393,621	25,011,619	34,565	7,517,995	18,874,728	2,121	1,762,268	1,020,301	24,257	23,854,430	246,445	194	52,659
８月	96,066	80,550,665	43,316,944	38,909	49,418,908	24,193,795	32,362	7,021,118	17,864,723	2,044	1,716,274	1,033,055	22,565	22,348,581	225,370	186	45,784
北海道	4,496	3,270,615	1,907,310	1,562	1,849,167	923,931	1,734	365,309	924,328	107	79,762	47,475	1,087	974,501	11,576	6	1,876
青森	1,034	606,688	449,685	318	347,957	194,526	441	73,230	240,002	22	15,092	11,868	253	170,410	3,288	－	－
岩手	1,153	683,179	519,883	375	385,686	228,217	475	80,494	276,289	19	12,606	13,813	280	203,258	1,564	4	1,135
宮城	1,507	1,104,883	685,607	569	660,418	365,288	528	105,400	297,922	33	20,143	19,157	375	318,281	3,240	2	*
秋田	998	598,761	437,766	336	332,770	202,872	383	64,584	224,810	20	14,225	10,083	254	186,413	－	5	768
山形	1,001	633,552	467,556	366	386,836	229,070	371	68,311	221,692	20	16,069	13,233	238	160,291	3,561	6	2,045
福島	1,521	1,065,270	675,970	586	632,574	354,019	534	102,007	303,450	35	25,233	16,153	361	304,903	2,348	5	554
茨城	1,905	1,506,086	911,893	799	977,877	522,381	654	141,915	361,635	35	27,819	21,976	413	357,466	5,901	4	1,010
栃木	1,608	1,233,923	752,349	631	749,837	398,122	554	105,781	327,100	35	31,817	20,677	384	345,918	6,449	4	569
群馬	1,589	1,183,363	748,593	616	708,619	407,268	569	123,341	316,436	38	30,970	20,464	364	319,461	4,426	2	*
埼玉	5,229	4,746,676	2,490,143	2,277	3,047,501	1,464,599	1,697	379,948	958,636	104	92,496	56,919	1,144	1,224,896	9,991	7	1,834
千葉	4,216	4,032,723	2,018,219	1,843	2,630,816	1,221,441	1,342	305,521	739,292	86	77,236	42,788	940	1,017,833	14,698	5	1,317
東京	8,776	8,275,422	3,907,842	3,493	5,032,160	2,151,822	3,032	760,710	1,651,505	153	132,971	85,012	2,076	2,341,893	19,503	22	7,688
神奈川	6,338	6,527,587	2,881,631	2,727	4,093,967	1,738,837	1,926	453,197	1,042,821	136	127,268	78,343	1,542	1,851,963	21,629	7	1,192
新潟	2,027	1,516,821	921,762	829	930,340	522,015	653	126,342	383,452	36	26,096	15,794	501	432,357	501	8	1,687
富山	1,027	863,029	473,260	451	537,547	282,441	299	68,101	177,315	21	17,793	11,145	254	239,052	2,358	2	*
石川	1,012	799,543	444,889	401	479,903	231,337	356	85,272	199,383	25	21,591	11,670	227	212,520	2,500	3	257
福井	654	477,723	307,153	278	309,277	170,366	223	46,041	133,115	9	7,674	3,313	142	114,180	360	2	*
山梨	604	427,134	268,832	207	243,575	127,696	232	49,920	136,544	7	6,865	2,531	155	125,839	2,061	3	935
長野	1,764	1,394,562	801,504	708	843,849	432,989	591	137,658	345,086	34	29,801	17,702	427	381,987	5,727	4	1,267
岐阜	1,552	1,221,356	734,800	643	751,372	409,789	508	111,065	304,589	40	32,032	18,143	360	326,853	2,280	1	*
静岡	2,995	2,558,257	1,350,468	1,264	1,559,055	793,162	943	212,168	521,178	64	51,758	28,560	718	734,172	7,568	6	1,103
愛知	5,174	4,653,956	2,394,406	2,222	2,918,187	1,415,633	1,643	365,229	914,129	101	97,060	52,779	1,198	1,271,158	11,865	10	2,321
三重	1,382	1,178,166	648,032	588	724,524	374,163	436	92,395	254,325	31	27,727	18,766	327	333,519	778	－	－
滋賀	909	769,790	415,009	402	496,170	258,631	269	56,199	147,775	23	21,732	6,810	214	195,585	1,794	1	*
京都	1,931	1,661,367	851,867	775	1,020,220	468,176	665	155,027	362,269	39	32,894	19,861	450	452,509	1,561	2	*
大阪	6,714	6,033,351	2,941,992	2,830	3,756,358	1,734,323	2,215	523,155	1,118,143	142	116,265	75,199	1,517	1,635,810	14,327	10	1,763
兵庫	4,345	4,115,206	1,915,105	1,810	2,486,862	1,134,254	1,359	294,234	737,131	89	82,689	38,023	1,080	1,249,704	5,697	7	1,717
奈良	1,001	905,839	452,936	401	559,358	259,131	326	69,587	177,714	25	22,766	13,492	249	254,127	2,598	－	－
和歌山	878	690,788	382,102	336	419,742	207,052	314	64,837	162,846	24	19,653	9,924	199	185,571	2,280	5	985
鳥取	485	358,941	218,454	216	235,818	128,392	150	32,589	85,057	8	6,470	3,504	111	84,064	1,500	－	－
島根	672	473,655	317,373	286	284,920	185,961	218	49,084	119,193	18	10,897	9,980	148	128,621	2,239	2	*
岡山	1,643	1,394,068	773,062	766	912,219	478,512	474	97,571	277,301	31	29,470	13,028	369	354,086	4,221	3	721
広島	2,296	2,026,035	1,006,856	999	1,254,487	597,703	682	156,521	376,605	58	51,893	27,479	551	561,536	5,069	6	1,599
山口	1,407	1,267,687	599,427	578	743,104	351,330	418	88,720	231,057	27	23,938	13,292	382	411,589	3,749	2	*
徳島	636	458,648	275,789	257	272,442	144,382	210	45,413	118,721	21	17,896	11,908	145	122,013	778	3	884
香川	859	672,186	384,735	362	422,596	215,908	277	53,370	159,671	22	17,056	8,371	198	179,164	786	－	－
愛媛	1,174	878,629	514,679	462	522,739	270,800	429	88,945	231,992	27	24,536	11,087	253	241,381	800	3	1,028
高知	687	478,526	285,613	256	282,501	144,536	260	53,677	135,237	13	10,196	5,840	157	131,718	－	1	*
福岡	3,803	3,169,593	1,632,376	1,574	1,906,760	940,963	1,212	244,314	631,489	91	73,194	46,636	919	943,490	13,288	7	1,836
佐賀	613	443,843	293,513	256	270,664	161,202	202	36,462	123,798	10	8,638	5,701	143	127,723	2,812	2	*
長崎	1,123	835,616	486,706	415	472,706	253,572	393	72,457	217,488	27	21,575	13,429	286	268,506	2,217	2	*
熊本	1,337	898,761	609,031	491	540,058	291,988	506	101,774	290,753	37	27,587	22,006	301	229,027	4,284	2	*
大分	949	633,038	409,800	359	364,265	217,758	350	65,368	187,369	16	12,567	4,673	221	190,334	－	3	505
宮崎	903	545,020	422,781	311	323,437	182,904	392	71,795	226,027	27	21,404	11,289	172	128,091	2,561	1	*
鹿児島	1,357	839,638	596,350	440	480,155	265,922	560	108,708	318,375	35	27,870	9,736	316	221,511	2,318	6	1,395
沖縄	723	404,182	314,360	219	234,933	128,830	327	61,464	166,562	23	12,983	13,426	154	94,802	5,541	－	－
その他	59	36,982	17,476	19	22,579	9,579	30	5,907	7,117	－	－	－	10	8,495	780	－	－

注１．厚生年金保険（第１号）の受給権者とは、厚生年金保険受給権者全体から、共済組合等の組合員等たる厚生年金保険の被保険者期間（平成27年９月以前の共済組合等の組合員等の期間を含む）のみの者を除き、さらに、障害厚生年金受給権者及び短期要件分の遺族厚生年金受給権者について、それぞれ初診日又は死亡日に共済組合等の組合員等であった者を除いた者をいう。□

２．厚生年金保険（第１号）受給権者の年金額は、老齢給付及び遺族年金（長期要件）については、平成27年９月以前の厚生年金保険被保険者期間及び平成27年10月以降の第１号厚生年金被保険者期間に係る年金額であり、平成27年10月以降に受給権が発生した障害年金及び遺族年金（短期要件）については、共済組合等の組合員等たる厚生年金保険の被保険者期間（平成27年９月以前の共済組合等の組合員等の期間を含む）を含めて算出した年金額である。□

第４表(続)　厚生年金保険（第１号）　都道府県別年金受給権者状況(厚生年金保険計(旧共済組合を除く))

(月末現在)

都道府県別	合計			老齢年金			通算老齢年金・25年未満			障害年金			遺族年金			通算遺族年金	
	件数	年金額	(別掲)基礎年金額	件数	年金額	(別掲)基礎年金額	件数	年金額	(別掲)基礎年金額	件数	年金額	(別掲)基礎年金額	件数	年金額	(別掲)基礎年金額	件数	年金額
		千円	千円		千円	千円		千円	千円		千円	千円		千円	千円		千円
令和４年３月	37,365,043	26,070,232,248	19,125,847,089	15,999,097	17,340,206,406	10,264,562,051	14,675,545	2,582,847,728	8,445,787,373	673,272	478,169,659	305,386,587	5,997,405	5,663,600,470	110,111,078	19,724	5,407,986
4月	37,357,282	25,964,815,850	19,061,494,142	16,012,319	17,268,744,684	10,237,981,733	14,655,966	2,569,611,171	8,423,558,353	674,998	477,061,502	304,732,407	5,994,549	5,644,082,187	95,221,649	19,450	5,316,307
5月	37,342,010	25,950,442,269	19,080,751,424	16,008,135	17,257,008,931	10,248,416,251	14,642,493	2,567,593,908	8,430,648,662	675,669	477,191,568	305,619,493	5,996,449	5,643,379,934	96,067,018	19,264	5,267,928
6月	37,338,760	25,919,611,616	19,098,273,602	15,994,583	17,222,843,939	10,256,032,591	14,644,819	2,567,525,041	8,437,962,422	676,862	477,548,124	306,677,908	6,003,532	5,646,504,883	97,600,681	18,964	5,189,630
7月	37,333,255	25,897,071,151	19,112,939,460	15,981,037	17,196,333,865	10,263,110,309	14,643,161	2,566,848,356	8,443,034,603	678,722	478,476,370	307,859,134	6,011,556	5,650,273,469	98,935,414	18,779	5,139,090
8月	37,325,492	25,873,111,921	19,129,874,740	15,965,656	17,169,301,840	10,271,722,268	14,642,478	2,566,380,815	8,449,675,245	680,590	479,333,157	308,509,893	6,018,173	5,653,002,287	99,967,335	18,595	5,093,821
北海道	1,713,754	1,006,667,859	846,427,671	647,326	629,167,418	405,369,357	749,546	120,299,310	424,271,103	32,090	21,586,890	12,959,853	283,814	235,390,414	3,827,357	978	223,827
青森	418,142	200,741,187	205,467,312	151,494	124,081,964	94,086,237	191,838	28,319,656	106,851,084	7,191	4,484,961	3,468,443	67,375	43,801,514	1,061,548	244	53,092
岩手	414,910	228,975,677	217,329,631	177,668	149,894,209	114,978,458	161,194	25,638,958	97,778,494	7,614	4,843,498	3,340,423	68,243	48,555,420	1,232,255	191	43,593
宮城	668,429	431,384,619	347,260,236	292,324	291,681,525	188,268,119	259,990	43,642,601	151,860,315	11,645	8,059,899	5,113,680	104,200	87,933,483	2,018,122	270	67,111
秋田	366,971	195,719,476	186,720,728	155,716	127,567,008	98,454,582	143,312	21,941,108	84,862,240	6,135	3,898,291	2,545,786	61,585	42,263,939	858,121	223	49,130
山形	371,818	213,648,114	198,355,648	177,816	147,194,439	114,483,729	130,209	20,999,675	79,918,668	6,811	4,323,108	2,973,664	56,793	41,083,784	979,587	189	47,108
福島	609,146	373,197,641	316,877,191	282,955	253,822,003	180,871,212	221,384	37,816,665	129,449,578	11,276	7,428,088	4,779,378	93,267	74,068,615	1,777,023	264	62,270
茨城	827,313	566,103,864	435,442,667	357,836	389,057,983	232,797,144	333,042	56,842,236	193,899,268	13,016	9,262,939	6,377,605	123,137	110,865,706	2,368,650	282	75,001
栃木	578,723	389,201,763	301,724,315	255,940	267,681,663	165,363,979	226,551	39,624,934	130,160,428	9,438	6,607,287	4,502,421	86,592	75,236,425	1,697,487	202	51,454
群馬	603,523	395,630,378	322,913,348	260,085	267,605,048	170,800,996	242,012	42,706,401	145,251,560	10,430	7,236,484	5,175,307	90,746	78,021,885	1,685,486	250	60,560
埼玉	2,029,468	1,515,930,872	1,051,288,204	851,876	1,019,023,429	553,049,625	826,535	151,071,253	476,955,821	32,133	23,930,250	15,533,693	318,169	321,672,580	5,749,065	755	233,360
千葉	1,741,384	1,339,011,643	907,776,886	731,983	903,726,626	478,593,377	703,499	125,389,325	410,302,092	29,230	21,701,012	14,014,082	276,037	288,004,082	4,867,335	635	190,598
東京	3,157,907	2,442,984,729	1,572,622,735	1,285,750	1,592,586,862	811,418,957	1,295,539	259,062,232	724,852,287	57,024	42,745,830	27,019,186	517,679	547,976,744	9,332,305	1,915	613,061
神奈川	2,445,396	2,014,582,500	1,251,393,851	1,035,624	1,344,286,329	673,483,464	959,245	176,413,605	551,129,521	42,978	32,758,057	20,080,590	406,582	460,808,233	6,700,276	967	316,277
新潟	778,495	501,906,638	418,298,293	378,780	343,375,982	248,518,041	260,764	44,928,412	162,122,017	14,266	9,517,427	5,621,862	124,330	103,995,656	2,036,373	355	89,161
富山	377,310	273,289,155	203,092,570	192,660	187,707,661	127,925,767	112,449	19,932,658	71,331,498	6,700	4,634,018	2,873,713	65,278	60,960,733	961,591	223	54,085
石川	370,477	247,813,894	197,666,580	174,518	166,880,465	113,531,987	129,491	23,835,594	79,903,331	7,309	4,896,533	3,277,585	58,897	52,131,883	953,676	262	69,418
福井	262,301	182,274,758	140,383,213	136,609	128,445,640	88,577,081	80,004	15,102,631	49,199,076	5,118	3,491,318	1,947,550	40,438	35,202,278	659,506	132	32,892
山梨	251,860	155,449,847	132,248,778	105,035	104,355,077	67,689,113	105,554	19,167,564	61,879,961	4,063	2,775,902	1,997,685	37,093	29,122,576	682,020	115	28,728
長野	715,349	479,561,939	389,380,362	336,723	328,648,077	221,772,771	256,864	48,275,935	159,333,045	13,974	9,294,844	6,608,461	107,474	93,271,724	1,666,085	314	71,359
岐阜	641,288	434,757,376	337,452,398	276,332	288,578,366	181,883,907	246,414	43,785,943	149,131,761	11,227	7,943,182	4,779,558	106,991	94,359,195	1,657,171	324	90,691
静岡	1,206,683	873,806,429	640,883,241	559,604	596,990,808	367,049,468	436,173	80,108,489	261,558,221	21,381	15,222,491	9,144,761	188,932	181,314,882	3,130,790	593	169,760
愛知	2,040,437	1,553,261,956	1,054,367,348	891,659	1,045,452,393	585,265,911	768,562	136,323,422	445,186,186	38,851	28,332,444	18,009,245	340,430	342,881,311	5,906,006	935	272,386
三重	564,992	399,072,842	299,234,606	253,783	270,827,881	166,929,384	209,018	36,139,212	126,149,587	10,529	7,393,266	4,753,221	91,413	84,647,193	1,402,414	249	65,290
滋賀	416,362	304,872,160	221,304,674	190,192	209,197,145	124,937,060	152,713	27,226,191	91,771,832	7,679	5,569,465	3,331,228	65,553	62,822,993	1,264,555	225	56,366
京都	752,080	524,819,491	377,948,189	313,055	343,487,642	198,510,561	303,304	54,739,426	172,019,237	13,601	9,813,904	5,644,334	121,624	116,642,162	1,774,058	496	136,357
大阪	2,453,047	1,780,468,241	1,193,450,713	987,904	1,141,804,954	624,193,240	996,728	180,301,457	540,948,818	48,018	34,909,354	21,835,323	419,145	423,059,112	6,473,332	1,252	393,363
兵庫	1,671,310	1,256,551,406	840,861,618	701,057	822,771,397	452,439,679	652,554	112,279,454	370,779,682	28,678	21,407,454	13,324,886	288,202	299,861,236	4,317,370	819	231,865
奈良	414,265	304,482,576	211,968,763	168,145	203,376,473	109,525,323	170,328	27,934,007	98,186,916	6,921	5,116,505	3,308,193	68,650	67,991,354	948,331	221	64,237
和歌山	297,938	187,960,533	145,369,204	115,039	119,268,286	72,476,334	125,220	20,023,736	69,882,625	5,349	3,786,802	2,293,918	52,117	44,827,019	716,326	213	54,690
鳥取	195,988	119,299,543	103,383,361	94,262	81,049,203	60,686,040	66,913	11,414,973	40,618,389	3,513	2,250,196	1,589,953	31,195	24,558,881	488,980	105	26,289
島根	249,537	152,920,217	133,478,593	120,627	103,251,491	78,699,413	83,147	14,282,870	52,163,177	4,762	3,089,873	2,010,327	40,825	32,256,936	605,676	176	39,046
岡山	628,268	438,146,373	331,744,569	297,167	298,768,826	193,923,838	216,782	36,669,175	130,931,509	11,775	8,143,065	5,364,846	102,209	94,483,215	1,524,377	335	82,093
広島	910,320	653,681,707	473,059,209	412,120	436,970,816	268,782,770	327,189	55,650,783	194,711,582	17,390	12,325,537	7,288,215	153,101	148,596,658	2,276,643	520	137,913
山口	503,959	348,465,355	260,930,039	221,322	227,775,825	144,767,095	184,387	29,113,367	111,608,159	8,175	5,795,303	3,540,759	89,769	85,701,771	1,014,027	306	79,090
徳島	247,612	147,485,995	125,783,971	113,099	100,408,703	70,419,919	92,827	15,102,116	52,798,288	4,520	2,931,931	2,061,589	37,033	29,012,075	504,175	133	31,170
香川	330,170	221,168,600	175,648,228	154,372	151,168,522	100,542,985	117,520	20,026,333	71,699,509	5,795	4,015,164	2,679,932	52,294	45,913,703	725,803	189	44,878
愛媛	466,557	283,219,159	238,140,849	193,832	184,151,691	123,153,979	188,154	29,837,793	109,439,428	9,480	6,230,344	4,505,752	74,831	62,934,091	1,041,691	260	65,240
高知	244,495	139,638,030	121,668,922	104,294	91,900,536	64,094,349	98,733	16,120,403	55,238,696	4,519	2,920,356	1,857,625	36,794	28,659,893	478,252	155	36,843
福岡	1,512,359	1,009,646,411	748,610,997	642,296	657,854,109	403,828,301	591,470	98,005,786	326,651,035	31,151	21,195,325	14,139,213	246,592	232,350,885	3,992,448	850	240,307
佐賀	259,417	150,229,729	135,921,908	114,399	99,345,059	73,413,765	99,016	16,078,192	59,371,757	5,205	3,312,650	2,410,166	40,659	31,459,936	726,220	138	33,891
長崎	440,558	258,940,511	220,538,138	178,171	165,096,069	112,011,466	183,208	29,307,683	103,912,374	7,806	5,119,524	3,602,454	71,081	59,346,327	1,011,845	292	70,908
熊本	541,915	299,540,376	283,159,686	230,001	198,126,485	145,548,315	223,020	36,199,931	130,959,548	11,603	7,364,455	5,331,689	77,007	57,786,616	1,320,134	284	62,888
大分	383,755	225,048,342	194,565,897	162,851	149,130,181	102,099,203	155,055	24,578,721	88,057,865	7,468	4,804,510	3,559,582	58,176	46,485,040	849,248	205	49,891
宮崎	363,646	191,396,593	186,010,030	149,038	124,221,803	92,724,707	155,714	25,602,046	88,981,955	7,817	4,913,889	3,336,404	50,903	36,617,820	966,964	174	41,035
鹿児島	541,359	289,151,686	278,690,273	213,480	186,364,424	134,200,479	237,368	39,214,426	138,235,196	11,040	7,147,960	4,839,856	79,164	56,354,110	1,414,742	307	70,765
沖縄	296,644	145,820,745	139,802,569	106,432	92,122,062	63,654,154	145,363	24,065,136	71,249,908	7,529	4,546,322	3,605,119	37,266	25,080,148	1,293,388	54	7,076
その他	47,855	25,182,983	13,226,529	12,405	13,051,285	5,926,631	26,576	5,238,993	6,120,618	367	255,250	150,780	8,488	6,630,048	1,028,501	19	7,407

注１．厚生年金保険（第１号）の受給権者とは、厚生年金保険受給権者全体から、共済組合等の組合員等たる厚生年金保険の被保険者期間（平成27年９月以前の共済組合等の組合員等の期間を含む）のみの者を除き、さらに、障害厚生年金受給権者及び短期要件分の遺族厚生年金受給権者について、それぞれ初診日又は死亡日に共済組合等の組合員等であった者を除いた者をいう。

２．厚生年金保険（第１号）受給権者の年金額は、老齢給付及び遺族年金（長期要件）については、平成27年９月以前の厚生年金保険被保険者期間及び平成27年10月以降の第１号厚生年金被保険者期間に係る年金額であり、平成27年10月以降に受給権が発生した障害年金及び遺族年金（短期要件）については、共済組合等の組合員等たる厚生年金保険の被保険者期間（平成27年９月以前の共済組合等の組合員等の期間を含む）を含めて算出した年金額である。□

３．「旧共済組合」は、厚生年金保険に統合された時点で旧ＪＲ共済、旧ＮＴＴ共済、旧ＪＴ共済又は旧農林共済の受給権が発生していた者及びその者の当該年金の年金額である。

第４表(続)　厚生年金保険（第１号）　都道府県別年金受給権者状況(厚生年金保険計(旧共済組合を除く))

(新規裁定)

都道府県別	合計			老齢年金			通算老齢年金・25年未満			障害年金			遺族年金			通算遺族年金	
	件数	年金額	(別掲)基礎年金額	件数	年金額	(別掲)基礎年金額	件数	年金額	(別掲)基礎年金額	件数	年金額	(別掲)基礎年金額	件数	年金額	(別掲)基礎年金額	件数	年金額
		千円	千円		千円	千円		千円	千円		千円	千円		千円	千円		千円
令和４年３月	97,788	80,124,447	9,800,397	43,552	44,871,576	3,204,392	20,139	4,374,277	3,844,149	3,218	2,178,336	1,548,501	30,879	28,700,257	1,203,355	－	－
4月	127,697	103,566,133	12,984,140	55,635	57,122,049	4,561,933	27,382	5,868,932	5,019,657	4,218	2,851,571	2,013,151	40,461	37,723,496	1,389,398	1	*
5月	84,213	56,694,392	8,715,114	28,597	26,026,105	3,335,714	27,407	5,024,064	3,212,948	2,677	1,804,922	1,257,993	25,531	23,839,052	908,459	1	*
6月	135,466	80,706,918	13,820,131	36,889	29,690,786	5,235,152	52,193	8,974,006	5,152,812	4,047	2,714,060	1,850,619	42,336	39,328,021	1,581,548	1	*
7月	99,021	56,956,170	10,990,635	23,651	19,427,717	3,766,780	39,852	6,808,929	4,116,039	3,875	2,637,810	1,726,392	31,643	28,081,714	1,381,424	－	－
8月	90,263	51,086,824	9,811,100	20,672	16,581,105	3,485,499	37,222	6,330,267	3,537,846	3,814	2,568,192	1,721,759	28,555	25,607,260	1,065,996	－	－
北海道	4,346	2,163,640	469,410	933	723,528	164,099	1,823	273,167	183,215	171	108,077	72,400	1,419	1,058,868	49,696	－	－
青森	1,043	434,630	122,443	250	147,138	33,316	446	63,930	54,373	42	24,580	20,476	305	198,982	14,278	－	－
岩手	1,073	498,672	104,869	327	206,219	39,854	406	63,555	40,133	36	20,718	14,419	304	208,181	10,464	－	－
宮城	1,769	925,457	216,872	463	365,839	83,809	726	117,607	84,699	64	43,651	28,896	516	398,361	19,467	－	－
秋田	838	374,646	97,593	249	159,964	37,900	315	43,862	40,455	30	17,121	9,946	244	153,700	9,291	－	－
山形	836	407,718	107,266	276	172,128	34,984	277	45,617	37,698	39	22,674	20,338	244	167,299	14,246	－	－
福島	1,601	838,954	176,344	507	365,076	69,227	592	94,750	66,325	52	34,247	23,840	450	344,881	16,953	－	－
茨城	1,948	1,086,869	226,126	446	354,701	89,382	774	126,379	85,174	63	37,000	31,794	665	568,790	19,776	－	－
栃木	1,430	796,669	150,526	329	259,427	57,292	619	107,080	65,555	45	34,498	19,112	437	395,663	8,567	－	－
群馬	1,298	710,962	147,052	267	227,382	55,740	539	93,769	55,286	57	43,075	30,316	435	346,736	5,711	－	－
埼玉	5,189	3,128,714	591,886	1,029	925,110	210,075	2,226	396,785	203,632	201	146,858	98,691	1,733	1,659,962	79,488	－	－
千葉	4,490	2,808,251	555,097	909	823,259	188,309	1,869	348,078	213,369	184	124,623	92,173	1,528	1,512,291	61,247	－	－
東京	8,709	5,557,074	957,973	2,078	1,967,583	357,292	3,703	744,630	339,214	383	270,164	158,846	2,545	2,574,697	102,621	－	－
神奈川	6,119	4,070,527	692,791	1,211	1,199,995	237,538	2,661	511,459	246,378	278	194,975	127,585	1,969	2,164,098	81,289	－	－
新潟	1,738	983,937	158,364	550	391,404	64,371	545	86,247	56,863	55	34,159	19,698	588	472,126	17,432	－	－
富山	775	454,490	63,614	191	132,334	23,130	278	46,583	19,414	32	20,340	12,056	274	255,232	9,014	－	－
石川	824	449,771	75,138	240	165,260	23,651	289	42,966	20,952	31	18,594	15,809	264	222,952	14,726	－	－
福井	627	354,127	62,709	218	152,942	25,078	202	31,924	17,983	30	19,779	11,635	177	149,482	8,013	－	－
山梨	589	302,648	71,180	139	107,899	29,044	247	45,256	25,928	20	12,513	8,196	183	136,980	8,013	－	－
長野	1,527	824,686	139,816	388	269,283	53,117	580	103,347	43,825	68	44,566	31,749	491	407,489	11,124	－	－
岐阜	1,470	780,693	120,766	284	205,198	37,934	606	97,148	34,696	68	49,766	29,895	512	428,580	18,242	－	－
静岡	2,757	1,540,683	274,040	620	477,244	104,270	1,167	196,403	100,725	97	62,273	46,871	873	804,763	22,173	－	－
愛知	4,867	2,919,004	507,231	927	812,980	170,917	2,078	339,877	153,694	252	179,411	111,741	1,610	1,586,736	70,879	－	－
三重	1,318	727,378	139,664	278	226,178	40,068	558	95,284	61,763	64	38,079	27,594	418	367,837	10,240	－	－
滋賀	971	562,269	104,727	221	172,929	37,808	412	72,972	31,483	46	33,612	19,709	292	282,756	15,727	－	－
京都	1,701	969,829	152,368	392	308,638	62,705	673	112,902	56,766	65	44,917	18,950	571	503,373	13,948	－	－
大阪	6,027	3,521,667	683,330	1,237	1,052,544	230,605	2,558	447,889	240,976	284	191,718	132,324	1,948	1,829,516	79,425	－	－
兵庫	3,835	2,309,862	392,488	785	658,302	134,731	1,610	270,439	117,767	163	111,474	79,819	1,277	1,269,648	60,171	－	－
奈良	939	554,135	113,482	177	149,480	33,591	401	58,704	36,898	56	40,920	28,534	305	305,031	14,459	－	－
和歌山	790	400,031	62,561	144	109,084	19,255	333	44,851	28,410	38	24,936	14,896	275	221,160	－	－	－
鳥取	414	204,915	41,577	121	82,044	10,246	152	22,494	19,637	12	6,091	7,357	129	94,287	4,337	－	－
島根	531	276,993	51,835	174	109,059	23,903	150	22,438	15,535	28	16,508	7,389	179	128,988	5,008	－	－
岡山	1,365	781,398	141,065	330	242,223	59,798	506	72,413	47,752	62	42,363	27,506	467	424,399	6,010	－	－
広島	1,990	1,161,908	197,252	410	314,041	76,213	769	125,343	55,423	94	67,800	40,172	717	654,725	25,445	－	－
山口	1,099	632,951	117,047	234	178,161	44,815	405	59,446	38,359	49	37,263	21,970	411	358,081	11,902	－	－
徳島	532	255,663	44,982	140	100,111	14,241	222	31,895	19,346	19	14,518	10,394	151	109,139	1,002	－	－
香川	670	386,777	68,777	180	134,089	29,603	230	38,334	16,399	27	18,588	12,504	233	195,766	10,272	－	－
愛媛	1,076	512,207	106,785	229	157,308	28,809	465	69,475	41,501	56	35,830	33,949	326	249,595	2,525	－	－
高知	536	274,111	63,041	167	118,532	24,227	190	31,179	24,291	28	15,844	14,523	151	108,555	－	－	－
福岡	3,617	1,946,070	436,688	873	686,473	154,177	1,591	261,480	161,030	158	104,936	74,747	995	893,181	46,734	－	－
佐賀	618	303,535	65,117	196	121,136	29,864	226	36,353	24,816	19	11,455	7,134	177	134,591	3,303	－	－
長崎	1,062	528,038	102,468	275	205,153	39,652	449	66,318	43,809	41	24,997	16,779	297	231,571	2,227	－	－
熊本	1,227	537,873	137,063	314	198,096	50,786	512	81,105	56,073	35	19,918	15,703	366	238,753	14,502	－	－
大分	829	408,663	95,909	198	136,614	31,169	352	55,869	42,130	34	17,349	15,450	245	198,832	7,160	－	－
宮崎	855	357,091	103,204	213	128,286	31,702	372	53,588	35,514	47	27,134	21,742	223	148,083	14,246	－	－
鹿児島	1,210	572,969	113,292	307	205,012	39,062	491	76,247	44,535	45	29,958	14,896	367	261,752	14,800	－	－
沖縄	1,013	395,575	158,767	217	142,206	42,029	524	76,057	77,110	46	28,322	21,238	226	148,990	18,391	－	－
その他	175	92,094	28,503	29	33,515	6,110	103	26,774	10,938	－	－	－	43	31,806	11,454	－	－

注１．厚生年金保険（第１号）の受給権者とは、厚生年金保険受給権者全体から、共済組合等の組合員等たる厚生年金保険の被保険者期間（平成27年９月以前の共済組合等の組合員等の期間を含む）のみの者を除き、さらに、障害厚生年金受給権者及び短期要件分の遺族厚生年金受給権者について、それぞれ初診日又は死亡日に共済組合等の組合員等であった者を除いた者をいう。□

２．厚生年金保険（第１号）受給権者の年金額は、老齢給付及び遺族年金（長期要件）については、平成27年９月以前の厚生年金保険被保険者期間及び平成27年10月以降の第１号厚生年金被保険者期間に係る年金額であり、平成27年10月以降に受給権が発生した障害年金及び遺族年金（短期要件）については、共済組合等の組合員等たる厚生年金保険の被保険者期間（平成27年９月以前の共済組合等の組合員等の期間を含む）を含めて算出した年金額である。□

３．「旧共済組合」は、厚生年金保険に統合された時点で旧ＪＲ共済、旧ＮＴＴ共済、旧ＪＴ共済又は旧農林共済の受給権が発生していた者及びその者の当該年金の年金額である。

第４表(続)　厚生年金保険（第１号）　都道府県別年金受給権者状況(厚生年金保険計(旧共済組合を除く))

(失　　権)

都道府県別	合計			老齢年金			通算老齢年金・25年未満			障害年金			遺族年金			通算遺族年金	
	件数	年金額	(別掲)基礎年金額	件数	年金額	(別掲)基礎年金額	件数	年金額	(別掲)基礎年金額	件数	年金額	(別掲)基礎年金額	件数	年金額	(別掲)基礎年金額	件数	年金額
		千円	千円		千円	千円		千円	千円		千円	千円		千円	千円		千円
令和４年３月	109,556	92,928,949	49,527,059	44,506	57,259,365	27,919,799	36,671	8,051,363	20,308,988	2,196	1,837,051	1,059,805	25,977	25,729,221	238,467	206	51,949
4月	138,448	110,460,882	65,783,959	50,123	64,284,263	31,504,584	41,811	9,316,539	23,209,773	2,570	2,156,662	1,266,037	43,669	34,632,828	9,803,565	275	70,589
5月	99,103	83,202,190	44,805,522	39,847	50,698,201	25,167,815	33,219	7,214,615	18,416,181	2,053	1,723,464	1,000,554	23,797	23,517,155	220,973	187	48,756
6月	148,025	123,879,931	67,101,930	59,795	75,643,114	37,801,976	49,439	10,698,957	27,480,652	2,963	2,427,744	1,488,186	35,525	35,031,264	331,117	303	78,852
7月	99,441	81,574,106	44,563,081	39,161	49,061,085	24,596,313	34,191	7,429,620	18,702,358	2,101	1,741,739	1,017,964	23,801	23,290,816	246,445	187	50,845
8月	94,064	77,690,323	42,781,575	37,685	47,197,816	23,814,040	32,045	6,942,982	17,713,978	2,026	1,696,484	1,028,972	22,124	21,807,741	224,585	184	45,299
北海道	4,340	3,049,897	1,862,872	1,475	1,684,446	896,968	1,703	357,934	908,604	103	74,661	45,725	1,053	930,979	11,576	6	1,876
青森	1,001	564,844	440,354	301	318,844	188,181	435	71,609	237,794	21	14,572	11,091	244	159,819	3,288	－	－
岩手	1,105	627,693	506,007	351	347,480	220,214	464	79,007	270,416	19	12,606	13,813	267	187,465	1,564	4	1,135
宮城	1,467	1,044,396	677,088	547	613,646	360,672	519	103,395	294,018	33	20,143	19,157	366	306,572	3,240	2	*
秋田	961	552,029	429,159	316	296,255	197,656	376	63,605	221,419	19	13,642	10,083	245	177,759	－	5	768
山形	971	590,559	457,534	346	351,373	222,219	367	67,446	218,520	20	16,069	13,233	232	153,625	3,561	6	2,045
福島	1,461	975,802	660,455	542	555,493	343,095	526	100,582	298,859	35	25,233	16,153	353	293,940	2,348	5	554
茨城	1,868	1,455,786	898,100	774	938,385	510,847	650	140,997	359,377	35	27,819	21,976	405	347,576	5,901	4	1,010
栃木	1,568	1,171,464	743,302	605	699,932	390,631	549	104,808	325,545	35	31,817	20,677	375	334,337	6,449	4	569
群馬	1,556	1,149,746	734,432	599	687,151	398,423	559	120,490	311,120	38	30,970	20,464	358	310,162	4,426	2	*
埼玉	5,152	4,622,321	2,470,226	2,227	2,950,227	1,446,810	1,688	377,682	956,507	104	92,496	56,919	1,126	1,200,082	9,991	7	1,834
千葉	4,169	3,951,452	2,007,926	1,810	2,565,898	1,211,926	1,341	305,266	738,515	86	77,236	42,788	927	1,001,735	14,698	5	1,317
東京	8,677	8,105,426	3,878,560	3,421	4,891,854	2,125,355	3,024	759,253	1,648,690	153	132,971	85,012	2,057	2,313,661	19,503	22	7,688
神奈川	6,249	6,373,741	2,864,284	2,670	3,976,920	1,725,209	1,917	451,163	1,039,104	136	127,268	78,343	1,519	1,817,197	21,629	7	1,192
新潟	1,961	1,426,093	903,991	788	860,811	509,457	645	123,409	378,239	35	24,545	15,794	485	415,641	501	8	1,687
富山	993	820,513	464,195	429	503,628	276,581	292	66,064	174,110	21	17,793	11,145	249	232,492	2,358	2	*
石川	978	741,037	439,701	377	430,637	226,149	354	85,244	199,383	23	19,841	11,670	221	205,059	2,500	3	257
福井	644	465,461	304,426	273	301,417	168,971	221	45,693	131,783	9	7,674	3,313	139	110,126	360	2	*
山梨	594	411,480	266,553	201	233,532	125,418	232	49,920	136,544	7	6,865	2,531	151	120,228	2,061	3	935
長野	1,703	1,313,092	786,370	673	777,121	423,979	577	135,077	338,962	34	29,801	17,702	415	369,826	5,727	4	1,267
岐阜	1,522	1,187,846	725,256	628	728,802	403,808	502	108,937	301,026	40	32,032	18,143	351	318,041	2,280	1	*
静岡	2,929	2,456,344	1,332,001	1,223	1,478,916	780,658	933	209,717	515,992	63	51,129	27,782	704	715,478	7,568	6	1,103
愛知	5,118	4,564,734	2,383,031	2,186	2,845,671	1,407,355	1,637	363,931	911,033	100	95,434	52,779	1,185	1,257,377	11,865	10	2,321
三重	1,355	1,150,712	640,322	576	709,814	368,787	432	91,505	251,991	31	27,727	18,766	316	321,666	778	－	－
滋賀	878	724,919	408,330	382	458,789	254,777	262	53,970	144,950	23	21,732	6,810	210	190,324	1,794	1	*
京都	1,894	1,599,883	842,211	749	967,750	460,777	661	154,156	360,011	39	32,894	19,861	443	444,365	1,561	2	*
大阪	6,665	5,959,598	2,928,632	2,792	3,690,680	1,721,646	2,211	521,964	1,117,461	142	116,265	75,199	1,510	1,628,926	14,327	10	1,763
兵庫	4,287	4,027,732	1,902,091	1,773	2,414,392	1,125,846	1,348	291,908	732,525	89	82,689	38,023	1,070	1,237,027	5,697	7	1,717
奈良	984	875,621	448,646	388	535,630	254,842	326	69,587	177,714	25	22,766	13,492	245	247,638	2,598	－	－
和歌山	855	656,426	375,690	320	391,756	201,313	311	63,504	162,173	24	19,653	9,924	195	180,529	2,280	5	985
鳥取	465	332,412	214,045	207	219,346	126,873	146	31,491	82,168	8	6,470	3,504	104	75,105	1,500	－	－
島根	659	460,246	311,139	281	276,366	184,485	212	46,607	114,436	18	10,897	9,980	146	126,244	2,239	2	*
岡山	1,598	1,334,150	759,940	740	868,408	470,713	467	95,853	272,755	29	26,009	12,250	359	343,159	4,221	3	721
広島	2,224	1,929,637	984,602	954	1,173,354	583,597	669	153,552	368,458	58	51,893	27,479	538	549,500	5,069	5	1,339
山口	1,347	1,177,158	587,922	540	675,333	340,717	414	85,580	230,164	26	22,832	13,292	365	393,078	3,749	2	*
徳島	616	427,770	270,517	241	245,421	140,663	208	44,110	117,167	20	16,374	11,908	144	120,980	778	3	884
香川	836	635,936	378,635	349	395,174	212,851	273	52,321	156,627	21	16,473	8,371	193	171,968	786	－	－
愛媛	1,137	838,102	499,918	442	489,594	261,726	417	86,356	226,306	26	23,953	11,087	249	237,171	800	3	1,028
高知	666	452,872	277,803	241	260,667	138,588	257	53,274	133,375	13	10,196	5,840	154	128,301	－	1	*
福岡	3,723	3,061,629	1,615,241	1,532	1,834,492	926,933	1,200	241,312	628,385	91	73,194	46,636	893	910,794	13,288	7	1,836
佐賀	598	421,095	287,605	245	252,850	155,294	202	36,462	123,798	10	8,638	5,701	139	122,789	2,812	2	*
長崎	1,095	806,686	479,865	405	455,741	249,987	385	71,748	214,231	27	21,575	13,429	276	257,249	2,217	2	*
熊本	1,306	854,812	598,691	470	502,796	283,801	500	99,532	288,600	37	27,587	22,006	297	224,581	4,284	2	*
大分	917	591,541	403,773	342	337,169	213,277	347	64,953	185,824	15	11,792	4,673	211	177,348	－	2	*
宮崎	879	521,261	415,402	299	306,748	179,092	384	70,080	222,460	27	21,404	11,289	168	122,736	2,561	1	*
鹿児島	1,322	798,759	586,630	423	449,473	259,995	549	105,833	314,581	35	27,870	9,736	309	214,189	2,318	6	1,395
沖縄	712	392,629	310,624	213	225,057	127,301	323	60,188	165,141	23	12,983	13,426	153	94,400	4,756	－	－
その他	59	36,982	17,476	19	22,579	9,579	30	5,907	7,117	－	－	－	10	8,495	780	－	－

注１．厚生年金保険（第１号）の受給権者とは、厚生年金保険受給権者全体から、共済組合等の組合員等たる厚生年金保険の被保険者期間（平成27年９月以前の共済組合等の組合員等の期間を含む）のみの者を除き、さらに、障害厚生年金受給権者及び短期要件分の遺族厚生年金受給権者について、それぞれ初診日又は死亡日に共済組合等の組合員等であった者を除いた者をいう。□

２．厚生年金保険（第１号）受給権者の年金額は、老齢給付及び遺族年金（長期要件）については、平成27年９月以前の厚生年金保険被保険者期間及び平成27年10月以降の第１号厚生年金被保険者期間に係る年金額であり、平成27年10月以降に受給権が発生した障害年金及び遺族年金（短期要件）については、共済組合等の組合員等たる厚生年金保険の被保険者期間（平成27年９月以前の共済組合等の組合員等の期間を含む）を含めて算出した年金額である。□

３．「旧共済組合」は、厚生年金保険に統合された時点で旧ＪＲ共済、旧ＮＴＴ共済、旧ＪＴ共済又は旧農林共済の受給権が発生していた者及びその者の当該年金の年金額である。

第４表(続)　厚生年金保険（第１号）　都道府県別年金受給権者状況(旧法厚生年金保険)

（月末現在）

都道府県別	合計		老齢年金					通算老齢年金					障害年金		遺族年金		通算遺族年金	
			計	退職		在職		計	退職		在職							
	件数	年金額	件数	件数	年金額	件数	年金額	件数	件数	年金額	件数	年金額	件数	年金額	件数	年金額	件数	年金額
		千円			千円		千円			千円		千円		千円		千円		千円
令和４年３月	717,305	734,230,463	215,877	214,743	331,683,833	1,134	1,885,439	158,900	157,976	59,420,193	924	489,782	48,110	54,054,686	275,119	281,400,106	19,299	5,296,425
4月	706,735	720,082,174	211,617	210,499	323,285,653	1,118	1,842,251	155,410	154,493	57,888,062	917	484,444	47,778	53,431,387	272,895	277,942,674	19,035	5,207,702
5月	698,607	711,444,669	208,315	207,208	317,822,719	1,107	1,822,359	152,817	151,902	56,943,342	915	483,674	47,487	53,094,452	271,136	276,117,231	18,852	5,160,893
6月	686,431	698,637,618	203,434	202,336	309,747,921	1,098	1,804,132	148,793	147,885	55,460,782	908	481,344	47,097	52,649,168	268,547	273,410,227	18,560	5,084,044
7月	678,346	690,168,216	200,227	199,141	304,482,476	1,086	1,774,805	146,060	145,162	54,443,613	898	475,390	46,814	52,315,922	266,868	271,642,002	18,377	5,034,007
8月	670,965	682,428,343	197,279	196,200	299,669,184	1,079	1,760,304	143,640	142,744	53,542,088	896	474,816	46,563	52,006,069	265,288	269,986,773	18,195	4,989,109
北海道	31,240	30,478,980	8,397	8,369	12,688,297	28	48,858	7,828	7,806	2,954,929	22	6,878	2,033	2,289,868	12,031	12,272,125	951	218,026
青森	5,269	4,613,765	1,174	1,172	1,573,988	2	*	1,251	1,246	408,781	5	2,177	398	428,353	2,221	2,149,421	225	48,613
岩手	6,009	5,446,794	1,493	1,491	2,060,844	2	*	1,507	1,500	507,805	7	2,825	420	465,182	2,414	2,366,217	175	39,323
宮城	9,238	8,936,250	2,527	2,524	3,731,569	3	5,263	2,198	2,193	867,459	5	3,039	617	679,704	3,635	3,583,986	261	65,230
秋田	5,793	5,387,644	1,660	1,657	2,247,857	3	6,631	1,221	1,219	394,943	2	*	357	382,699	2,338	2,307,293	217	47,876
山形	6,503	5,929,511	2,266	2,264	2,876,631	2	*	1,474	1,468	457,030	6	2,008	415	438,855	2,163	2,105,114	185	46,688
福島	10,090	9,520,271	3,046	3,041	4,085,338	5	11,028	2,174	2,167	759,228	7	2,493	826	886,750	3,784	3,714,385	260	61,050
茨城	10,976	10,912,668	2,979	2,968	4,437,240	11	16,749	2,395	2,393	933,106	2	*	862	986,222	4,469	4,466,216	271	72,151
栃木	8,745	8,360,546	2,296	2,285	3,296,734	11	17,251	2,033	2,025	754,659	8	3,724	650	717,951	3,566	3,519,096	200	51,131
群馬	9,150	8,759,345	2,544	2,534	3,633,450	10	23,623	2,124	2,117	755,581	7	2,808	731	797,168	3,503	3,486,804	248	59,911
埼玉	26,155	27,465,306	6,779	6,752	10,940,858	27	44,894	5,033	5,010	2,040,737	23	12,245	1,900	2,184,867	11,689	12,008,600	754	233,105
千葉	22,913	24,678,302	6,105	6,077	10,269,269	28	44,561	4,615	4,596	1,937,208	19	7,963	1,497	1,733,536	10,082	10,501,034	614	184,732
東京	60,078	66,763,350	16,769	16,407	29,910,420	362	580,697	12,930	12,687	5,204,107	243	148,873	3,305	3,863,898	25,165	26,443,828	1,909	611,527
神奈川	37,837	43,458,417	10,636	10,573	19,290,026	63	109,368	6,973	6,924	2,885,081	49	25,460	2,228	2,621,657	17,046	18,215,157	954	311,668
新潟	14,697	14,270,766	5,069	5,061	6,849,557	8	18,239	3,070	3,061	1,058,915	9	2,808	1,135	1,192,669	5,077	5,061,515	346	87,064
富山	8,983	8,945,862	3,072	3,068	4,288,339	4	5,900	1,794	1,791	615,775	3	723	575	621,778	3,324	3,360,785	218	52,562
石川	7,784	7,549,086	2,608	2,605	3,721,390	3	6,214	1,869	1,864	668,823	5	1,452	494	536,332	2,566	2,548,764	247	66,111
福井	6,477	6,504,901	2,640	2,638	3,712,527	2	*	1,491	1,488	539,138	3	1,220	420	448,898	1,798	1,767,218	128	31,621
山梨	4,108	3,768,118	1,052	1,048	1,579,801	4	7,443	1,236	1,234	439,011	2	*	262	297,584	1,443	1,414,557	115	28,728
長野	14,901	13,646,193	5,049	5,038	6,739,547	11	18,177	4,262	4,251	1,511,250	11	3,369	954	1,042,451	4,325	4,260,662	311	70,737
岐阜	11,107	10,890,033	3,297	3,293	4,749,439	4	5,316	2,417	2,410	877,659	7	3,320	850	920,161	4,220	4,243,644	323	90,495
静岡	23,210	23,268,921	7,504	7,480	10,755,040	24	46,242	5,034	5,012	1,947,777	22	10,472	1,736	1,872,713	8,365	8,473,332	571	163,345
愛知	33,487	35,550,531	9,594	9,564	15,121,861	30	58,710	5,983	5,958	2,338,104	25	18,284	2,664	2,946,550	14,317	14,795,968	929	271,054
三重	9,659	9,542,921	3,076	3,073	4,339,665	3	5,269	2,070	2,067	764,586	3	873	653	715,056	3,629	3,656,035	231	61,437
滋賀	7,426	7,071,838	2,113	2,108	3,092,231	5	7,188	2,022	2,017	764,861	5	2,847	515	570,686	2,552	2,577,744	224	56,282
京都	15,925	16,456,847	4,841	4,790	7,565,551	51	87,288	3,625	3,578	1,448,621	47	27,970	1,054	1,183,606	5,912	6,008,015	493	135,796
大阪	47,590	51,212,992	12,795	12,662	20,529,388	133	184,004	7,723	7,599	3,125,580	124	72,117	3,793	4,332,532	22,035	22,578,751	1,244	390,621
兵庫	32,915	35,576,250	9,487	9,431	15,505,138	56	86,050	6,141	6,097	2,265,129	44	27,376	2,196	2,517,026	14,281	14,946,868	810	228,663
奈良	7,516	7,774,527	1,986	1,977	3,282,855	9	16,210	1,724	1,717	650,703	7	2,450	477	549,380	3,110	3,209,134	219	63,793
和歌山	6,757	6,460,456	1,885	1,876	2,743,351	9	16,156	1,649	1,643	567,275	6	2,719	523	580,725	2,503	2,500,848	197	49,382
鳥取	4,393	4,056,744	1,620	1,618	2,070,086	2	*	1,058	1,056	375,905	2	*	273	284,421	1,337	1,295,491	105	26,289
島根	5,392	4,825,113	1,633	1,630	2,150,930	3	4,242	1,384	1,380	462,018	4	2,089	417	434,190	1,791	1,734,854	167	36,790
岡山	14,899	14,688,842	5,554	5,541	7,551,556	13	21,685	3,256	3,242	1,159,507	14	6,441	932	1,042,451	4,827	4,826,345	330	80,855
広島	20,782	21,107,998	6,780	6,753	9,740,017	27	51,679	4,072	4,047	1,516,103	25	9,406	1,548	1,707,645	7,872	7,948,279	510	134,870
山口	11,024	11,210,297	3,450	3,444	5,084,971	6	10,308	2,181	2,172	775,801	9	3,969	713	801,770	4,389	4,458,790	291	74,688
徳島	5,198	4,749,932	1,838	1,831	2,310,407	7	13,522	1,192	1,189	392,420	3	168	377	402,301	1,661	1,601,165	130	29,949
香川	8,006	7,475,780	2,832	2,820	3,802,249	12	19,315	2,089	2,077	719,578	12	6,697	475	518,754	2,426	2,365,299	184	43,888
愛媛	10,348	9,901,267	3,301	3,287	4,567,720	14	21,177	2,416	2,414	813,102	2	*	684	756,010	3,702	3,681,414	245	61,355
高知	5,767	5,234,535	1,972	1,965	2,613,946	7	8,586	1,567	1,561	502,678	6	2,420	339	366,608	1,751	1,707,784	138	32,514
福岡	32,110	33,192,588	9,382	9,345	14,350,992	37	52,943	5,942	5,906	2,134,134	36	16,901	2,302	2,551,951	13,642	13,847,191	842	238,475
佐賀	5,146	4,749,327	1,519	1,515	2,031,075	4	4,693	1,184	1,181	399,119	3	2,236	370	394,748	1,936	1,883,818	137	33,636
長崎	8,498	8,512,549	2,356	2,349	3,658,290	7	11,230	1,804	1,798	611,775	6	4,023	556	610,983	3,514	3,551,235	268	65,013
熊本	10,043	9,517,392	2,958	2,953	4,245,575	5	7,403	2,497	2,482	858,464	15	6,226	841	923,707	3,470	3,415,527	277	60,490
大分	7,228	6,644,298	1,945	1,941	2,648,304	4	8,771	1,751	1,747	608,051	4	1,895	544	610,752	2,789	2,717,655	199	48,870
宮崎	6,670	6,037,030	2,009	2,001	2,628,111	8	15,021	1,671	1,662	544,923	9	3,743	551	582,520	2,271	2,223,450	168	39,262
鹿児島	8,952	7,767,727	2,233	2,227	3,028,040	6	9,009	2,559	2,549	839,170	10	3,980	758	829,412	3,101	2,989,155	301	68,961
沖縄	3,247	2,728,123	853	852	1,093,810	1	*	998	991	296,405	7	1,033	307	344,237	1,035	983,505	54	7,076
その他	724	827,412	305	302	474,906	3	3,567	153	152	89,076	1	*	36	38,754	211	212,702	19	7,407

注１．厚生年金保険（第１号）の受給権者とは、厚生年金保険受給権者全体から、共済組合等の組合員等たる厚生年金保険の被保険者期間（平成27年９月以前の共済組合等の組合員等の期間を含む）のみの者を除き、さらに、障害厚生年金受給権者及び短期要件分の遺族厚生年金受給権者について、それぞれ初診日又は死亡日に共済組合等の組合員等であった者を除いた者をいう。□

２．厚生年金保険（第１号）受給権者の年金額は、老齢給付及び遺族年金（長期要件）については、平成27年９月以前の厚生年金保険被保険者期間及び平成27年10月以降の第１号厚生年金被保険者期間に係る年金額であり、平成27年10月以降に受給権が発生した障害年金及び遺族年金（短期要件）については、共済組合等の組合員等たる厚生年金保険の被保険者期間（平成27年９月以前の共済組合等の組合員等の期間を含む）を含めて算出した年金額である。□

第４表(続)　厚生年金保険（第１号）　都道府県別年金受給権者状況(旧法船員保険)

（月末現在）

都道府県別	合計		老齢年金					通算老齢年金					障害年金		遺族年金		通算遺族年金	
			計	退職		在職		計	退職		在職							
	件数	年金額	件数	件数	年金額	件数	年金額	件数	件数	年金額	件数	年金額	件数	年金額	件数	年金額	件数	年金額
		千円			千円		千円			千円		千円		千円		千円		千円
令和４年３月	15,981	31,258,239	4,647	4,645	13,478,967	2	*	599	599	205,999	−	−	1,001	2,039,070	9,309	15,418,967	425	111,561
4月	15,751	30,615,689	4,525	4,523	13,078,827	2	*	587	587	200,922	−	−	990	2,006,334	9,234	15,217,340	415	108,605
5月	15,608	30,298,330	4,457	4,455	12,867,281	2	*	577	577	198,442	−	−	980	1,987,392	9,182	15,134,519	412	107,035
6月	15,380	29,841,674	4,338	4,336	12,526,867	2	*	552	552	190,667	−	−	971	1,971,416	9,115	15,043,556	404	105,586
7月	15,230	29,524,068	4,253	4,251	12,270,898	2	*	536	536	183,606	−	−	982	1,996,268	9,057	14,963,643	402	105,084
8月	15,108	29,274,695	4,199	4,197	12,106,933	2	*	526	526	180,548	−	−	980	1,993,599	9,003	14,884,558	400	104,712
北海道	1,027	2,030,307	154	154	395,844	−	−	50	50	14,454	−	−	72	167,102	724	1,447,107	27	5,801
青森	515	861,285	62	62	136,148	−	−	14	14	2,970	−	−	30	59,392	390	658,295	19	4,479
岩手	514	904,850	102	102	236,329	−	−	16	16	5,943	−	−	26	65,083	354	593,225	16	4,270
宮城	905	1,823,611	210	210	556,600	−	−	19	19	7,963	−	−	82	170,804	585	1,086,363	9	1,882
秋田	138	274,905	24	24	58,746	−	−	−	−	−	−	−	15	35,456	93	179,448	6	1,255
山形	139	269,376	24	24	67,992	−	−	2	2	*	−	−	3	5,252	106	194,921	4	420
福島	229	435,752	60	60	158,797	−	−	3	3	1,341	−	−	12	21,251	150	253,143	4	1,220
茨城	250	443,274	75	74	195,833	1	*	4	4	844	−	−	12	24,273	148	216,973	11	2,850
栃木	33	86,200	17	17	60,440	−	−	2	2	*	−	−	1	*	11	23,338	2	*
群馬	24	53,516	6	6	21,241	−	−	1	1	*	−	−	1	*	14	29,566	2	*
埼玉	96	230,329	39	39	120,590	−	−	4	4	1,481	−	−	9	18,613	43	89,389	1	*
千葉	454	788,172	122	122	334,576	−	−	14	14	3,683	−	−	22	37,900	275	406,146	21	5,867
東京	224	451,632	67	67	217,260	−	−	18	18	7,020	−	−	19	29,789	114	196,028	6	1,535
神奈川	551	1,243,535	213	213	698,702	−	−	19	19	6,489	−	−	22	46,016	284	487,719	13	4,609
新潟	268	581,347	82	82	262,380	−	−	8	8	2,245	−	−	14	31,944	155	282,681	9	2,098
富山	137	286,506	35	35	107,335	−	−	5	5	2,501	−	−	6	11,329	86	163,818	5	1,523
石川	316	652,223	106	106	324,712	−	−	8	8	2,815	−	−	12	24,197	175	297,192	15	3,306
福井	92	197,960	37	37	116,116	−	−	4	4	1,344	−	−	2	*	45	74,243	4	1,271
山梨	8	22,132	4	4	15,095	−	−	1	1	*	−	−	1	*	2	*	−	−
長野	42	109,066	15	15	56,092	−	−	3	3	644	−	−	3	8,988	18	42,720	3	622
岐阜	37	95,490	17	17	61,576	−	−	3	3	900	−	−	2	*	14	30,337	1	*
静岡	604	1,110,993	188	188	504,479	−	−	24	24	8,515	−	−	28	58,471	342	533,114	22	6,414
愛知	175	327,899	49	49	156,883	−	−	13	13	5,795	−	−	10	18,075	97	145,815	6	1,332
三重	347	582,752	120	120	301,961	−	−	17	17	5,986	−	−	19	40,613	173	230,339	18	3,853
滋賀	30	68,490	12	12	39,570	−	−	2	2	*	−	−	1	*	14	24,841	1	*
京都	81	161,282	27	27	88,529	−	−	9	9	3,907	−	−	3	4,536	39	63,750	3	561
大阪	397	817,860	123	123	405,997	−	−	18	18	7,546	−	−	28	57,303	220	344,272	8	2,742
兵庫	658	1,464,329	250	250	831,682	−	−	23	23	6,969	−	−	31	72,566	345	549,911	9	3,202
奈良	47	108,784	20	20	72,418	−	−	4	4	1,403	−	−	−	−	21	34,518	2	*
和歌山	246	419,024	83	83	206,418	−	−	8	8	2,191	−	−	16	26,375	123	178,732	16	5,309
鳥取	106	188,996	18	18	46,984	−	−	3	3	1,219	−	−	8	15,881	77	124,913	−	−
島根	300	591,181	79	79	227,612	−	−	2	2	*	−	−	18	38,992	192	321,285	9	2,256
岡山	172	345,849	64	64	212,420	−	−	9	9	2,889	−	−	7	9,566	87	119,736	5	1,238
広島	494	979,502	136	136	409,892	−	−	24	24	6,896	−	−	34	63,879	290	495,790	10	3,043
山口	699	1,410,218	210	210	636,149	−	−	11	11	3,417	−	−	52	114,824	411	651,425	15	4,402
徳島	295	542,818	88	88	223,168	−	−	9	9	3,960	−	−	16	34,159	179	280,310	3	1,222
香川	268	517,764	85	84	240,000	1	*	19	19	6,588	−	−	17	41,734	142	226,607	5	990
愛媛	526	992,474	152	152	429,153	−	−	16	16	5,010	−	−	27	54,510	316	499,916	15	3,885
高知	480	806,389	137	137	324,533	−	−	15	15	5,338	−	−	34	59,186	277	413,003	17	4,329
福岡	673	1,429,275	204	204	630,460	−	−	18	18	6,834	−	−	44	85,440	399	704,709	8	1,832
佐賀	134	247,296	33	33	96,341	−	−	2	2	*	−	−	14	28,614	84	121,404	1	*
長崎	1,168	2,174,061	304	304	879,643	−	−	29	29	12,461	−	−	96	192,684	715	1,083,379	24	5,895
熊本	217	366,286	45	45	128,877	−	−	12	12	3,523	−	−	18	32,552	135	198,936	7	2,398
大分	201	359,710	63	63	153,023	−	−	10	10	2,979	−	−	18	38,507	104	164,180	6	1,020
宮崎	186	302,883	56	56	134,536	−	−	5	5	1,222	−	−	13	20,791	106	144,561	6	1,772
鹿児島	537	1,012,580	159	159	474,849	−	−	19	19	6,968	−	−	52	94,435	301	434,525	6	1,804
沖縄	51	69,873	11	11	22,667	−	−	5	5	837	−	−	10	14,853	25	31,516	−	−
その他	17	34,660	12	12	26,283	−	−	2	2	*	−	−	−	−	3	7,228	−	−

注１．厚生年金保険（第１号）の受給権者とは、厚生年金保険受給権者全体から、共済組合等の組合員等たる厚生年金保険の被保険者期間（平成27年９月以前の共済組合等の組合員等の期間を含む）のみの者を除き、さらに、障害厚生年金受給権者及び短期要件分の遺族厚生年金受給権者について、それぞれ初診日又は死亡日に共済組合等の組合員等であった者を除いた者をいう。□

２．厚生年金保険（第１号）受給権者の年金額は、老齢給付及び遺族年金（長期要件）については、平成27年９月以前の厚生年金保険被保険者期間及び平成27年10月以降の第１号厚生年金被保険者期間に係る年金額であり、平成27年10月以降に受給権が発生した障害年金及び遺族年金（短期要件）については、共済組合等の組合員等たる厚生年金保険の被保険者期間（平成27年９月以前の共済組合等の組合員等の期間を含む）を含めて算出した年金額である。□

第４表(続)　厚生年金保険（第１号）　都道府県別年金受給権者状況(新法厚生年金保険)

(月末現在)

都道府県別	合計			老齢厚生年金											
				計									基礎または定額あり		
							退職			在職			計		
	件数	年金額	(別掲)基礎年金額	件数	年金額	(別掲)基礎年金額	件数	年金額	(別掲)基礎年金額	件数	年金額	(別掲)基礎年金額	件数	年金額	(別掲)基礎年金額
		千円	千円		千円	千円		千円	千円		千円	千円		千円	千円
令和４年３月	36,631,757	25,304,743,546	19,125,847,089	30,294,619	19,515,886,246	18,710,349,424	26,292,085	15,890,075,104	16,782,638,991	4,002,534	3,625,811,142	1,927,710,433	27,756,440	18,244,796,132	18,710,349,424
4月	36,634,796	25,214,117,987	19,061,494,142	30,296,146	19,441,572,034	18,661,540,086	26,277,022	15,808,367,667	16,729,458,208	4,019,124	3,633,204,367	1,932,081,878	27,790,213	18,174,126,860	18,661,540,086
5月	36,627,795	25,208,699,270	19,080,751,424	30,284,462	19,434,461,362	18,679,064,913	26,351,828	15,866,797,319	16,783,273,168	3,932,634	3,567,664,043	1,895,791,745	27,816,107	18,187,800,143	18,679,064,913
6月	36,636,949	25,191,132,325	19,098,273,602	30,282,285	19,410,153,685	18,693,995,013	26,330,576	15,831,583,196	16,780,616,072	3,951,709	3,578,570,489	1,913,378,940	27,835,364	18,183,247,666	18,693,995,013
7月	36,639,679	25,177,378,867	19,112,939,460	30,273,122	19,389,546,864	18,706,144,913	26,323,922	15,817,625,720	16,785,943,322	3,949,200	3,571,921,144	1,920,201,590	27,850,837	18,182,735,798	18,706,144,913
8月	36,639,419	25,161,408,882	19,129,874,740	30,262,490	19,367,944,437	18,721,397,513	26,326,566	15,815,498,953	16,797,497,124	3,935,924	3,552,445,484	1,923,900,389	27,870,876	18,185,068,636	18,721,397,513
北海道	1,681,487	974,158,572	846,427,671	1,380,443	733,357,469	829,640,461	1,189,424	575,308,285	733,843,222	191,019	158,049,184	95,797,239	1,273,782	689,830,465	829,640,461
青森	412,358	195,266,138	205,467,312	340,831	150,275,124	200,937,321	297,640	119,759,240	180,940,613	43,191	30,515,884	19,996,708	310,925	139,113,488	200,937,321
岩手	408,387	222,624,033	217,329,631	335,744	172,714,823	212,756,953	289,359	136,865,305	189,769,664	46,385	35,849,518	22,987,289	306,678	160,072,918	212,756,953
宮城	658,286	420,624,758	347,260,236	547,360	330,152,233	340,128,434	468,880	261,258,397	300,386,728	78,480	68,893,836	39,741,706	501,982	308,690,175	340,128,434
秋田	361,040	190,056,927	186,720,728	296,123	146,799,592	183,316,822	258,229	117,474,021	165,033,255	37,894	29,325,571	18,283,567	272,067	136,042,184	183,316,822
山形	365,176	207,449,228	198,355,648	304,259	164,786,477	194,402,397	264,027	132,242,087	174,507,145	40,232	32,544,390	19,895,253	279,412	152,900,420	194,402,397
福島	598,827	363,241,618	316,877,191	499,056	286,620,444	310,320,791	428,813	227,377,093	275,535,455	70,243	59,243,350	34,785,335	456,305	265,852,336	310,320,791
茨城	816,087	554,747,922	435,442,667	685,425	440,312,962	426,696,412	600,310	366,453,836	385,796,548	85,115	73,859,126	40,899,864	630,540	413,279,873	426,696,412
栃木	569,945	380,755,017	301,724,315	478,143	303,173,325	295,524,407	414,337	246,634,001	264,621,401	63,806	56,539,324	30,903,005	437,774	282,520,435	295,524,407
群馬	594,349	386,817,517	322,913,348	497,422	305,874,671	316,052,555	432,989	248,860,178	283,345,475	64,433	57,014,493	32,707,081	459,662	287,790,956	316,052,555
埼玉	2,003,217	1,488,235,237	1,051,288,204	1,666,556	1,156,933,876	1,030,005,446	1,464,933	964,908,757	933,227,562	201,623	192,025,119	96,777,884	1,539,332	1,089,126,664	1,030,005,446
千葉	1,718,017	1,313,545,169	907,776,886	1,424,626	1,016,518,690	888,895,468	1,250,359	849,946,178	803,851,910	174,267	166,572,512	85,043,559	1,318,334	958,732,217	888,895,468
東京	3,097,605	2,375,769,748	1,572,622,735	2,551,505	1,815,580,716	1,536,271,243	2,176,309	1,454,106,612	1,354,916,784	375,196	361,474,105	181,354,459	2,340,962	1,693,077,271	1,536,271,243
神奈川	2,407,008	1,969,880,548	1,251,393,851	1,977,028	1,497,684,807	1,224,612,985	1,731,395	1,252,272,959	1,106,701,691	245,633	245,411,847	117,911,295	1,821,285	1,407,099,872	1,224,612,985
新潟	763,530	487,054,525	418,298,293	631,315	380,110,250	410,640,058	554,749	311,537,957	372,573,865	76,566	68,572,293	38,066,193	580,730	354,582,485	410,640,058
富山	368,190	264,056,787	203,092,570	300,203	202,619,747	199,257,266	259,843	165,123,847	178,401,025	40,360	37,495,899	20,856,240	278,381	190,695,342	199,257,266
石川	362,377	239,612,585	197,666,580	299,418	185,990,654	193,435,318	257,297	148,573,212	171,912,304	42,121	37,417,441	21,523,014	276,157	174,253,245	193,435,318
福井	255,732	175,571,897	140,383,213	212,441	139,173,645	137,776,157	179,964	109,522,135	121,347,526	32,477	29,651,511	16,428,631	194,663	129,738,185	137,776,157
山梨	247,744	151,659,598	132,248,778	208,296	121,480,010	129,569,074	178,719	96,274,060	114,773,524	29,577	25,205,949	14,795,549	191,460	113,569,058	129,569,074
長野	700,406	465,806,680	389,380,362	584,258	368,594,933	381,105,816	510,653	302,201,145	344,275,180	73,605	66,393,788	36,830,637	538,819	345,682,976	381,105,816
岐阜	630,144	423,771,853	337,452,398	517,012	326,666,099	331,015,668	444,894	262,939,615	294,864,460	72,118	63,726,484	36,151,209	474,971	306,774,391	331,015,668
静岡	1,182,869	849,426,514	640,883,241	983,027	663,826,771	628,607,689	854,187	543,872,892	564,122,577	128,840	119,953,879	64,485,112	904,331	623,444,160	628,607,689
愛知	2,006,775	1,517,383,526	1,054,367,348	1,644,582	1,164,076,178	1,030,452,097	1,438,846	962,960,576	929,105,464	205,736	201,115,602	101,346,633	1,514,179	1,095,999,794	1,030,452,097
三重	554,986	388,947,170	299,234,606	457,518	301,548,754	293,078,971	403,263	252,358,035	266,771,939	54,255	49,190,718	26,307,031	421,450	284,041,169	293,078,971
滋賀	408,906	297,731,833	221,304,674	338,756	232,515,666	216,708,891	298,010	194,207,528	197,179,636	40,746	38,308,137	19,529,255	310,737	217,955,448	216,708,891
京都	736,074	508,201,363	377,948,189	607,857	389,005,203	370,529,797	532,051	319,954,440	333,609,035	75,806	69,050,763	36,920,762	564,818	368,324,061	370,529,797
大阪	2,405,060	1,728,437,388	1,193,450,713	1,963,973	1,297,781,779	1,165,142,058	1,725,806	1,071,213,063	1,051,583,548	238,167	226,568,716	113,558,509	1,822,450	1,226,976,658	1,165,142,058
兵庫	1,637,737	1,219,510,827	840,861,618	1,337,710	916,328,507	823,219,361	1,179,041	763,545,518	747,598,200	158,669	152,782,988	75,621,161	1,232,328	863,381,862	823,219,361
奈良	406,702	296,599,266	211,968,763	334,739	227,284,439	207,712,239	294,978	189,458,020	188,308,493	39,761	37,826,420	19,403,746	308,315	214,561,124	207,712,239
和歌山	290,935	181,081,054	145,369,204	236,634	135,753,911	142,358,960	209,909	112,995,097	129,751,482	26,725	22,758,814	12,607,477	217,713	127,871,940	142,358,960
鳥取	191,489	115,053,802	103,383,361	158,476	89,965,431	101,304,428	137,665	73,053,329	91,128,269	20,811	16,912,102	10,176,159	145,929	84,234,620	101,304,428
島根	243,845	147,503,923	133,478,593	200,676	114,686,436	130,862,590	173,472	92,226,040	117,122,546	27,204	22,460,396	13,740,044	185,190	107,476,409	130,862,590
岡山	613,197	423,111,682	331,744,569	505,066	326,483,501	324,855,347	438,843	265,656,891	291,142,097	66,223	60,826,610	33,713,249	467,074	307,991,870	324,855,347
広島	889,044	631,594,207	473,059,209	728,297	480,887,606	463,494,351	633,013	392,387,998	415,347,896	95,284	88,499,608	48,146,456	673,605	454,334,232	463,494,351
山口	492,236	335,844,841	260,930,039	399,857	250,374,576	256,375,253	351,645	207,321,718	231,996,107	48,212	43,052,858	24,379,147	371,008	237,358,886	256,375,253
徳島	242,119	142,193,245	125,783,971	202,799	112,567,174	123,218,206	175,949	90,604,954	110,125,694	26,850	21,962,220	13,092,512	186,679	105,395,642	123,218,206
香川	321,896	213,175,057	175,648,228	266,867	166,398,583	172,242,493	230,348	134,147,538	153,418,863	36,519	32,251,046	18,823,631	246,802	156,875,754	172,242,493
愛媛	455,683	272,325,418	238,140,849	376,101	208,152,833	232,593,406	330,032	169,362,469	210,314,807	46,069	38,790,364	22,278,599	345,520	195,279,986	232,593,406
高知	238,248	133,597,105	121,668,922	199,336	104,563,438	119,333,045	174,696	84,870,167	107,325,396	24,640	19,693,271	12,007,650	185,177	98,569,270	119,333,045
福岡	1,479,576	975,024,548	748,610,997	1,218,220	738,667,630	730,479,336	1,052,289	591,746,522	650,065,044	165,931	146,921,108	80,414,292	1,119,759	693,281,479	730,479,336
佐賀	254,137	145,233,106	135,921,908	210,677	112,889,104	132,785,522	179,794	88,685,958	117,402,940	30,883	24,203,146	15,382,582	192,786	105,306,070	132,785,522
長崎	430,892	248,253,901	220,538,138	356,886	189,226,331	215,923,839	311,080	153,123,986	194,036,742	45,806	36,102,345	21,887,098	327,166	177,674,406	215,923,839
熊本	531,655	289,656,698	283,159,686	447,509	229,076,348	276,507,863	387,044	182,761,642	247,101,289	60,465	46,314,707	29,406,574	409,307	213,377,381	276,507,863
大分	376,326	218,044,333	194,565,897	314,137	170,285,879	190,157,068	270,907	135,242,057	169,131,877	43,230	35,043,822	21,025,191	289,159	159,745,934	190,157,068
宮崎	356,790	185,056,680	186,010,030	301,011	146,496,294	181,706,662	259,834	116,265,051	161,833,038	41,177	30,231,242	19,873,624	276,063	137,088,692	181,706,662
鹿児島	531,870	280,371,378	278,690,273	445,878	221,216,834	272,435,675	384,620	173,712,478	242,705,838	61,258	47,504,356	29,729,837	407,314	206,228,584	272,435,675
沖縄	293,346	143,022,749	139,802,569	249,928	114,770,389	134,904,062	208,269	87,387,785	116,894,781	41,659	27,382,604	18,009,281	226,637	106,318,934	134,904,062
その他	47,114	24,320,912	13,226,529	38,509	17,694,298	12,047,249	37,852	16,738,280	11,748,189	657	956,018	299,059	35,159	16,549,320	12,047,249

注１．厚生年金保険（第１号）の受給権者とは、厚生年金保険受給権者全体から、共済組合等の組合員等たる厚生年金保険の被保険者期間（平成27年９月以前の共済組合等の組合員等の期間を含む）のみの者を除き、さらに、障害厚生年金受給権者及び短期要件分の遺族厚生年金受給権者について、それぞれ初診日又は死亡日に共済組合等の組合員等であった者を除いた者をいう。□

２．厚生年金保険（第１号）受給権者の年金額は、老齢給付及び遺族年金（長期要件）については、平成27年９月以前の厚生年金保険被保険者期間及び平成27年10月以降の第１号厚生年金被保険者期間に係る年金額であり、平成27年10月以降に受給権が発生した障害年金及び遺族年金（短期要件）については、共済組合等の組合員等たる厚生年金保険の被保険者期間（平成27年９月以前の共済組合等の組合員等の期間を含む）を含めて算出した年金額である。□

第４表(続)　厚生年金保険（第１号）　都道府県別年金受給権者状況(新法厚生年金保険)

(月末現在)

都道府県別	老齢厚生年金																
	基礎または定額あり						基礎及び定額なし		特別支給								
	基礎繰上げあり			基礎繰上げなし					計			退職			在職		
	件数	年金額	(別掲)基礎年金額	件数	年金額	(別掲)基礎年金額	件数	年金額	件数	年金額	(別掲)基礎年金額	件数	年金額	(別掲)基礎年金額	件数	年金額	(別掲)基礎年金額
		千円	千円		千円	千円		千円		千円	千円		千円	千円		千円	千円
令和４年３月	2,024,830	726,739,546	1,086,270,825	25,731,610	17,518,056,587	17,624,078,599	2,538,179	1,271,090,114	2,571,843	1,306,989,494	36,209,232	1,448,676	520,658,852	28,985,911	1,123,167	786,330,642	7,223,322
４月	2,026,275	725,571,035	1,082,829,371	25,763,938	17,448,555,824	17,578,710,715	2,505,933	1,267,445,175	2,533,486	1,298,313,469	34,997,695	1,412,122	508,159,062	27,868,199	1,121,364	790,154,408	7,129,496
５月	2,027,922	727,552,231	1,083,881,144	25,788,185	17,460,247,912	17,595,183,769	2,468,355	1,246,661,218	2,495,434	1,281,241,118	34,501,650	1,409,860	514,861,572	27,466,929	1,085,574	766,379,546	7,034,721
６月	2,030,720	730,093,794	1,085,535,020	25,804,644	17,453,153,872	17,608,459,992	2,446,921	1,226,906,019	2,469,626	1,257,324,495	34,014,112	1,392,514	502,560,914	26,878,339	1,077,112	754,763,582	7,135,773
７月	2,032,558	731,684,080	1,086,611,235	25,818,279	17,451,051,718	17,619,533,678	2,422,285	1,206,811,066	2,441,067	1,233,445,123	33,471,813	1,377,750	493,181,451	26,371,430	1,063,317	740,263,672	7,100,383
８月	2,034,181	733,095,046	1,087,587,231	25,836,695	17,451,973,590	17,633,810,281	2,391,614	1,182,875,801	2,406,131	1,205,597,158	32,815,140	1,362,822	485,508,681	25,834,763	1,043,309	720,088,478	6,980,377
北海道	70,168	27,934,863	36,184,767	1,203,614	661,895,602	793,455,693	106,661	43,527,004	108,134	45,312,184	1,536,420	63,267	17,965,035	1,161,130	44,867	27,347,150	375,290
青森	41,223	9,918,106	21,174,353	269,702	129,195,382	179,762,968	29,906	11,161,636	30,960	12,128,116	617,353	18,189	5,278,756	515,331	12,771	6,849,360	102,022
岩手	23,725	6,418,388	12,933,710	282,953	153,654,529	199,823,243	29,066	12,641,905	29,330	13,362,298	371,687	16,053	5,551,704	306,448	13,277	7,810,594	65,240
宮城	65,524	23,068,219	35,682,709	436,458	285,621,956	304,445,724	45,378	21,462,058	47,179	23,034,068	1,261,001	26,913	9,500,336	990,171	20,266	13,533,732	270,830
秋田	46,644	14,842,112	25,760,154	225,423	121,200,071	157,556,668	24,056	10,757,408	25,213	11,645,039	734,957	13,937	4,991,192	586,293	11,276	6,653,847	148,665
山形	54,158	17,821,408	30,805,501	225,254	135,079,012	163,596,896	24,847	11,886,058	26,173	12,956,120	807,526	14,177	5,728,643	650,865	11,996	7,227,477	156,660
福島	55,236	18,098,869	30,340,396	401,069	247,753,466	279,980,395	42,751	20,768,108	44,498	22,668,556	892,883	24,819	9,987,377	723,648	19,679	12,681,178	169,235
茨城	60,534	17,836,070	32,705,995	570,006	395,443,802	393,990,417	54,885	27,033,089	55,520	28,181,464	760,410	31,672	11,730,268	644,798	23,848	16,451,196	115,612
栃木	62,973	22,477,199	34,316,438	374,801	260,043,236	261,207,968	40,369	20,652,890	41,605	22,006,304	891,009	23,704	9,360,062	727,826	17,901	12,646,242	163,183
群馬	50,022	16,574,573	27,519,956	409,640	271,216,383	288,532,599	37,760	18,083,715	38,153	18,768,881	541,489	21,381	7,624,634	442,450	16,772	11,144,247	99,039
埼玉	122,993	43,320,444	65,218,225	1,416,339	1,045,806,220	964,787,221	127,224	67,807,212	126,548	67,253,929	1,496,176	73,135	26,924,948	1,195,595	53,413	40,328,981	300,581
千葉	86,915	32,510,146	46,150,585	1,231,419	926,222,071	842,744,883	106,292	57,786,473	104,977	56,445,092	1,209,786	59,960	21,756,751	944,316	45,017	34,688,341	265,470
東京	153,055	61,650,282	79,103,025	2,187,907	1,631,426,989	1,457,168,218	210,543	122,503,445	206,040	116,664,664	2,189,974	114,202	44,845,448	1,646,046	91,838	71,819,216	543,929
神奈川	99,601	40,225,658	52,449,955	1,721,684	1,366,874,214	1,172,163,030	155,743	90,584,934	153,209	87,213,852	1,634,134	88,137	33,665,068	1,276,686	65,072	53,548,784	357,448
新潟	50,751	15,999,633	28,351,705	529,979	338,582,852	382,288,353	50,585	25,527,765	51,659	27,229,753	712,571	28,684	11,917,268	570,964	22,975	15,312,485	141,608
富山	13,510	4,846,037	7,603,624	264,871	185,849,305	191,653,641	21,822	11,924,404	21,790	12,156,558	221,223	10,986	4,665,099	177,294	10,804	7,491,459	43,929
石川	13,911	4,709,588	7,688,753	262,246	169,543,657	185,746,566	23,261	11,737,409	23,268	11,899,864	209,966	12,191	4,580,385	168,036	11,077	7,319,479	41,929
福井	10,738	3,264,694	5,943,594	183,925	126,473,491	131,832,563	17,778	9,435,460	17,908	9,878,237	144,642	9,001	3,837,398	118,706	8,907	6,040,840	25,936
山梨	27,329	8,932,072	14,761,311	164,131	104,636,986	114,807,762	16,836	7,910,951	17,060	8,063,849	360,277	9,373	3,218,293	282,922	7,687	4,845,555	77,355
長野	35,241	12,822,420	19,598,090	503,578	332,860,556	361,507,727	45,439	22,911,958	45,556	23,116,455	683,367	24,607	9,328,780	551,073	20,949	13,787,675	132,293
岐阜	34,495	10,600,685	19,016,703	440,476	296,173,706	311,998,966	42,041	19,891,708	41,929	20,303,077	384,654	22,325	7,539,354	305,806	19,604	12,763,724	78,848
静岡	64,246	21,247,844	35,608,249	840,085	602,196,316	592,999,441	78,696	40,382,612	79,932	42,503,377	1,167,611	44,450	17,320,639	936,116	35,482	25,182,738	231,495
愛知	89,706	31,482,539	47,930,236	1,424,473	1,064,517,256	982,521,861	130,403	68,076,384	130,837	70,433,081	1,352,709	75,513	28,012,835	1,082,698	55,324	42,420,246	270,010
三重	26,008	10,090,706	14,422,387	395,442	273,950,463	278,656,583	36,068	17,507,585	36,730	19,250,350	364,851	20,982	8,349,816	293,661	15,748	10,900,534	71,190
滋賀	32,996	14,869,584	18,795,618	277,741	203,085,863	197,913,274	28,019	14,560,218	28,483	15,124,657	477,174	16,242	6,229,567	382,048	12,241	8,895,090	95,126
京都	54,395	23,711,778	28,391,653	510,423	344,612,283	342,138,145	43,039	20,681,142	43,708	20,932,151	814,915	24,995	8,544,830	624,092	18,713	12,387,321	190,823
大阪	110,725	44,169,849	56,130,172	1,711,725	1,182,806,809	1,109,011,885	141,523	70,805,121	141,532	70,454,278	1,923,200	81,769	27,916,509	1,456,024	59,763	42,537,770	467,176
兵庫	77,008	31,444,610	40,518,986	1,155,320	831,937,252	782,700,375	105,382	52,946,645	105,060	53,075,750	1,162,193	61,037	20,873,699	904,415	44,023	32,202,051	257,778
奈良	20,785	7,139,768	11,046,397	287,530	207,421,356	196,665,842	26,424	12,723,315	26,094	12,451,867	277,516	15,599	4,990,664	219,859	10,495	7,461,204	57,657
和歌山	24,839	9,530,023	13,342,140	192,874	118,341,917	129,016,820	18,921	7,881,971	19,175	8,254,794	276,764	11,725	3,586,609	228,016	7,450	4,668,186	48,748
鳥取	11,053	4,009,985	6,164,172	134,876	80,224,635	95,140,256	12,547	5,730,811	12,831	6,042,869	250,406	6,816	2,559,171	197,918	6,015	3,483,698	52,488
島根	11,641	3,828,654	6,645,282	173,549	103,647,755	124,217,308	15,486	7,210,027	15,674	7,675,243	198,351	8,028	3,077,295	155,392	7,646	4,597,948	42,959
岡山	20,698	8,600,583	11,347,527	446,376	299,391,287	313,507,820	37,992	18,491,631	38,404	19,338,793	438,725	21,203	7,768,204	339,145	17,201	11,570,589	99,580
広島	25,640	10,806,400	13,901,833	647,965	443,527,832	449,592,518	54,692	26,553,374	54,844	26,845,951	564,574	30,200	10,325,061	430,409	24,644	16,520,891	134,165
山口	14,887	5,852,190	8,151,511	356,121	231,506,696	248,223,742	28,849	13,015,691	29,338	13,956,256	343,101	16,724	5,588,886	269,876	12,614	8,367,370	73,225
徳島	14,495	5,185,921	7,565,469	172,184	100,209,721	115,652,737	16,120	7,171,532	16,401	7,642,563	198,944	9,411	3,468,672	166,183	6,990	4,173,891	32,761
香川	8,787	3,361,232	4,758,517	238,015	153,514,521	167,483,976	20,065	9,522,830	20,194	9,907,431	196,622	10,948	3,949,601	152,570	9,246	5,957,830	44,051
愛媛	22,220	6,872,884	11,797,316	323,300	188,407,103	220,796,090	30,581	12,872,846	30,879	13,596,646	303,523	17,962	5,632,261	247,592	12,917	7,964,385	55,931
高知	15,646	5,488,081	8,021,191	169,531	93,081,189	111,311,854	14,159	5,994,168	14,516	6,476,649	240,184	8,304	2,921,555	186,806	6,212	3,555,094	53,378
福岡	55,802	22,314,809	29,232,167	1,063,957	670,966,670	701,247,169	98,461	45,386,151	99,635	46,546,290	1,294,337	57,181	18,469,939	1,001,059	42,454	28,076,351	293,278
佐賀	18,441	6,216,221	10,222,853	174,345	99,089,849	122,562,669	17,891	7,583,034	18,477	7,981,768	450,060	10,023	3,180,529	324,168	8,454	4,801,239	125,892
長崎	19,865	5,454,637	10,529,960	307,301	172,219,769	205,393,880	29,720	11,551,925	30,552	13,060,507	342,009	17,706	5,508,204	273,987	12,846	7,552,304	68,022
熊本	30,529	9,118,586	16,604,107	378,778	204,258,795	259,903,756	38,202	15,698,967	39,069	16,653,515	631,704	22,173	7,221,266	493,662	16,896	9,432,249	138,042
大分	20,721	7,105,123	10,995,220	268,438	152,640,811	179,161,847	24,978	10,539,945	25,433	11,025,361	404,954	14,186	4,390,365	314,756	11,247	6,634,996	90,199
宮崎	18,674	6,518,710	9,877,709	257,389	130,569,982	171,828,953	24,948	9,407,601	25,808	10,306,440	385,691	14,808	4,480,718	306,973	11,000	5,825,723	78,718
鹿児島	23,279	6,911,225	12,172,164	384,035	199,317,359	260,263,511	38,564	14,988,250	39,505	16,039,651	527,533	22,854	6,748,495	423,361	16,651	9,291,156	104,171
沖縄	19,793	6,388,958	9,124,489	206,844	99,929,976	125,779,573	23,291	8,451,455	24,310	8,851,119	536,294	13,443	3,769,953	408,065	10,867	5,081,167	128,229
その他	2,556	1,502,680	980,354	32,603	15,046,640	11,066,894	3,350	1,144,978	2,001	881,440	29,692	1,827	626,540	29,509	174	254,900	183

第４表(続)　厚生年金保険（第１号）　都道府県別年金受給権者状況(新法厚生年金保険)

(月末現在)

都道府県別	老齢厚生年金																	
	繰上げ支給									65歳以上本来								
	計			退職			在職			計			退職			在職		
	件数	年金額	(別掲)基礎年金額	件数	年金額	(別掲)基礎年金額	件数	年金額	(別掲)基礎年金額	件数	年金額	(別掲)基礎年金額	件数	年金額	(別掲)基礎年金額	件数	年金額	(別掲)基礎年金額
		千円	千円		千円	千円		千円	千円		千円	千円		千円	千円		千円	千円
令和４年３月	155,968	89,059,453	74,393,306	115,559	62,033,292	54,573,609	40,409	27,026,161	19,819,698	27,244,571	17,810,909,901	18,341,288,378	24,484,333	15,097,213,245	16,503,157,722	2,760,238	2,713,696,656	1,838,130,656
4月	160,342	91,037,416	76,301,956	118,140	62,902,908	55,622,451	42,202	28,134,508	20,679,504	27,275,359	17,740,701,167	18,289,286,684	24,499,960	15,025,900,749	16,448,437,254	2,775,399	2,714,800,418	1,840,849,431
5月	164,065	93,166,820	78,225,436	120,535	64,115,890	56,828,874	43,530	29,050,930	21,396,562	27,293,623	17,744,348,219	18,302,047,753	24,570,448	15,072,264,253	16,498,222,373	2,723,175	2,672,083,967	1,803,825,381
6月	170,218	96,449,935	81,409,591	123,920	65,661,372	58,548,012	46,298	30,788,563	22,861,579	27,305,596	17,735,760,570	18,310,190,578	24,559,284	15,044,628,236	16,491,524,181	2,746,312	2,691,132,335	1,818,666,397
7月	174,477	98,674,624	83,603,677	126,556	66,868,462	59,867,772	47,921	31,806,162	23,735,905	27,316,351	17,732,797,175	18,317,474,477	24,561,582	15,036,063,631	16,493,665,204	2,754,769	2,696,733,544	1,823,809,272
8月	178,398	100,711,877	85,634,217	128,932	67,971,249	61,075,224	49,466	32,740,627	24,558,992	27,332,975	17,733,491,930	18,328,562,445	24,573,734	15,037,514,539	16,502,258,889	2,759,241	2,695,977,391	1,826,303,556
北海道	7,560	3,916,100	3,581,266	5,047	2,407,502	2,352,434	2,513	1,508,598	1,228,832	1,249,410	672,008,995	812,560,896	1,109,894	547,486,464	721,547,887	139,516	124,522,532	91,013,008
青森	3,042	1,338,409	1,451,864	2,340	962,972	1,099,031	702	375,437	352,833	303,445	134,719,897	196,365,715	274,534	112,240,586	177,449,514	28,911	22,479,311	18,916,201
岩手	2,247	1,139,856	1,122,612	1,640	769,329	807,910	607	370,527	314,702	300,319	155,556,481	208,254,841	268,827	128,968,886	186,472,739	31,492	26,587,594	21,782,102
宮城	4,973	2,663,381	2,432,463	3,533	1,757,981	1,706,624	1,440	905,400	725,838	489,392	299,361,342	331,844,739	434,220	246,792,284	294,395,034	55,172	52,569,058	37,449,705
秋田	2,527	1,248,816	1,257,445	1,834	813,789	898,998	693	435,027	358,448	265,808	132,081,772	179,325,823	240,490	110,547,620	162,043,185	25,318	21,534,152	17,282,638
山形	2,820	1,397,697	1,432,531	2,087	948,521	1,050,263	733	449,176	382,268	272,696	148,601,950	190,140,640	245,775	124,397,620	171,267,838	26,921	24,204,330	18,872,802
福島	4,030	2,122,043	1,980,024	3,018	1,491,070	1,467,156	1,012	630,973	512,868	446,109	258,117,971	303,940,307	397,854	213,739,394	270,894,940	48,255	44,378,578	33,045,367
茨城	4,467	2,490,704	2,145,730	3,431	1,816,493	1,631,370	1,036	674,211	514,360	618,423	403,550,192	418,366,676	559,837	348,721,454	379,363,947	58,586	54,828,738	39,002,728
栃木	3,650	2,127,184	1,762,577	2,745	1,515,618	1,311,191	905	611,567	451,386	427,742	274,815,552	288,936,832	384,098	233,073,043	259,709,781	43,644	41,742,509	29,227,051
群馬	3,248	1,766,576	1,568,940	2,459	1,233,672	1,173,270	789	532,904	395,670	451,069	281,156,685	310,017,016	405,492	237,362,591	278,853,226	45,577	43,794,094	31,163,790
埼玉	8,645	5,259,134	4,146,525	6,320	3,589,786	3,003,556	2,325	1,669,347	1,142,969	1,511,029	1,063,680,786	1,008,361,188	1,369,939	919,685,647	916,739,968	141,090	143,995,139	91,621,220
千葉	7,055	4,319,479	3,375,799	5,209	2,994,942	2,465,928	1,846	1,324,537	909,871	1,294,050	935,413,577	869,246,478	1,170,800	810,146,299	788,666,746	123,250	125,267,279	80,579,732
東京	13,317	7,895,551	6,226,663	9,431	5,185,269	4,364,602	3,886	2,710,282	1,862,061	2,282,908	1,636,753,206	1,487,770,789	2,015,442	1,365,184,220	1,318,166,170	267,466	271,568,986	169,604,620
神奈川	9,056	5,814,139	4,344,110	6,492	3,917,060	3,072,888	2,564	1,897,079	1,271,222	1,784,657	1,369,286,333	1,194,064,149	1,613,385	1,188,188,236	1,083,045,430	171,272	181,098,097	111,018,719
新潟	3,648	2,011,710	1,888,437	2,740	1,422,536	1,401,361	908	589,173	487,076	569,786	345,545,636	402,914,897	518,620	294,756,589	366,744,912	51,166	50,789,048	36,169,985
富山	1,226	753,087	619,474	892	518,703	447,073	334	234,384	172,401	273,846	186,437,407	195,641,484	245,502	157,779,970	175,728,503	28,344	28,657,437	19,912,981
石川	1,494	854,940	739,287	1,057	570,976	516,653	437	283,964	222,634	271,662	170,689,287	190,063,215	241,886	141,881,380	169,482,119	29,776	28,807,908	20,581,096
福井	1,108	627,303	552,972	772	409,718	381,284	336	217,585	171,688	191,643	127,001,416	135,634,508	168,889	104,235,274	119,787,723	22,754	22,766,141	15,846,785
山梨	1,843	962,547	888,867	1,344	637,950	641,321	499	324,598	247,546	186,952	110,605,432	126,465,137	166,193	91,283,256	112,486,607	20,759	19,322,176	13,978,530
長野	3,462	1,976,625	1,733,062	2,520	1,332,409	1,248,443	942	644,216	484,619	529,497	338,186,733	373,984,157	479,211	288,101,180	338,959,880	50,286	50,085,552	35,024,277
岐阜	2,437	1,401,222	1,204,912	1,793	952,520	876,537	644	448,701	328,376	468,010	300,907,874	325,702,692	417,435	251,942,178	291,006,310	50,575	48,965,696	34,696,382
静岡	6,168	3,604,587	3,062,883	4,506	2,478,629	2,210,998	1,662	1,125,958	851,884	888,212	609,290,982	617,292,150	798,745	518,552,139	555,710,628	89,467	90,738,843	61,581,522
愛知	8,342	5,084,285	4,044,332	6,213	3,599,913	2,994,498	2,129	1,484,371	1,049,834	1,487,220	1,070,063,675	1,010,278,675	1,343,311	918,636,951	913,765,367	143,909	151,426,724	96,513,308
三重	2,395	1,405,615	1,183,251	1,795	993,223	878,864	600	412,392	304,387	414,802	277,657,043	288,662,581	377,738	240,814,901	263,406,923	37,064	36,842,143	25,255,658
滋賀	2,152	1,333,909	1,069,417	1,578	924,016	778,676	574	409,894	290,741	305,293	213,252,830	212,878,136	278,023	185,118,526	194,271,619	27,270	28,134,304	18,606,517
京都	3,524	2,108,472	1,669,558	2,451	1,351,256	1,140,895	1,073	757,216	528,663	553,127	359,386,110	362,232,902	498,840	305,612,170	327,347,857	54,287	53,773,941	34,885,045
大阪	11,237	6,680,845	5,186,905	8,029	4,457,710	3,635,031	3,208	2,223,134	1,551,873	1,789,184	1,200,064,003	1,140,947,596	1,619,119	1,024,654,983	1,033,307,308	170,065	175,409,021	107,640,288
兵庫	6,913	4,227,790	3,284,179	4,956	2,821,568	2,319,744	1,957	1,406,222	964,434	1,210,326	843,259,688	806,435,284	1,101,040	728,530,280	734,697,773	109,286	114,729,408	71,737,510
奈良	1,697	1,043,164	829,423	1,240	714,572	598,104	457	328,592	231,319	303,249	210,108,740	203,627,519	275,283	181,164,848	185,174,893	27,966	28,943,892	18,452,625
和歌山	1,536	802,082	729,421	1,179	577,209	553,512	357	224,873	175,910	213,977	125,301,656	139,889,879	195,492	107,927,057	127,833,870	18,485	17,374,599	12,056,009
鳥取	1,110	571,807	549,198	803	391,666	392,584	307	180,140	156,613	143,134	82,238,555	99,413,864	128,987	69,391,717	89,710,215	14,147	12,846,838	9,703,649
島根	1,156	646,530	590,121	798	411,253	399,698	358	235,277	190,423	182,126	104,973,372	128,658,194	163,362	87,873,868	115,516,173	18,764	17,099,504	13,142,021
岡山	2,664	1,519,694	1,287,080	1,931	1,038,390	915,568	733	481,305	371,512	459,075	301,156,746	319,129,117	412,100	254,089,695	286,959,477	46,975	47,067,052	32,169,640
広島	3,211	1,828,114	1,583,513	2,267	1,209,677	1,101,519	944	618,437	481,994	663,537	445,706,570	455,879,688	595,588	376,600,115	409,753,716	67,949	69,106,455	46,125,972
山口	2,153	1,192,879	1,053,605	1,587	834,967	766,215	566	357,911	287,390	365,510	232,718,895	252,660,073	331,117	199,163,946	229,162,318	34,393	33,554,949	23,497,756
徳島	1,184	616,354	561,277	914	451,697	425,839	270	164,657	135,438	183,502	103,032,833	121,157,496	164,381	85,950,971	108,592,752	19,121	17,081,861	12,564,744
香川	1,355	733,459	666,849	978	498,621	474,428	377	234,837	192,420	242,860	153,526,066	169,378,929	216,590	128,246,253	151,303,168	26,270	25,279,814	18,075,760
愛媛	2,098	1,098,749	1,004,218	1,570	770,929	739,486	528	327,820	264,732	339,715	190,795,880	228,632,731	307,891	161,251,053	207,297,918	31,824	29,544,827	21,334,813
高知	1,526	746,538	703,950	1,132	515,657	514,436	394	230,881	189,514	181,321	96,001,944	116,910,248	163,748	80,595,724	105,500,260	17,573	15,406,220	11,409,988
福岡	7,968	4,536,499	3,735,690	5,400	2,841,761	2,484,689	2,568	1,694,738	1,251,001	1,099,026	677,579,774	716,416,106	981,033	563,880,045	639,797,416	117,993	113,699,730	76,618,690
佐賀	1,732	899,609	838,428	1,215	582,537	574,830	517	317,072	263,597	188,446	102,482,070	129,903,825	167,085	84,006,691	115,353,397	21,361	18,475,379	14,550,428
長崎	2,283	1,124,236	1,077,619	1,624	760,954	758,570	659	363,282	319,048	321,023	172,741,682	212,150,705	289,492	145,438,991	191,256,980	31,531	27,302,692	20,893,725
熊本	2,917	1,386,609	1,389,518	2,126	938,352	994,264	791	448,257	395,255	401,577	208,297,783	271,403,273	359,829	172,954,139	243,345,474	41,748	35,343,643	28,057,799
大分	1,916	1,001,332	906,563	1,330	635,004	620,189	586	366,328	286,374	283,805	156,088,837	186,584,195	253,194	128,931,397	166,533,359	30,611	27,157,439	20,050,836
宮崎	2,453	1,181,551	1,158,972	1,679	732,809	775,223	774	448,742	383,750	270,446	133,463,168	178,422,274	241,638	110,134,181	159,466,936	28,808	23,328,988	18,955,338
鹿児島	2,951	1,485,091	1,392,206	2,087	973,265	967,156	864	511,826	425,050	399,576	200,998,108	267,566,143	356,832	164,410,782	239,137,603	42,744	36,587,327	28,428,541
沖縄	3,381	1,454,297	1,432,655	2,329	910,566	957,975	1,052	543,731	474,680	219,323	102,829,700	131,016,230	190,255	81,697,044	114,072,297	29,068	21,132,656	16,943,933
その他	521	311,275	187,827	511	306,229	184,340	10	5,047	3,486	35,130	15,996,694	11,432,453	34,698	15,371,902	11,170,731	432	624,792	261,722

第４表(続)　厚生年金保険（第１号）　都道府県別年金受給権者状況(新法厚生年金保険)

(月末現在)

都道府県別	老齢厚生年金 繰下げ支給 計 件数	年金額	(別掲)基礎年金額	退職 件数	年金額	(別掲)基礎年金額	在職 件数	年金額	(別掲)基礎年金額	老齢相当 計 件数	年金額	(別掲)基礎年金額	退職 件数	年金額	(別掲)基礎年金額	在職 件数	年金額	(別掲)基礎年金額
		千円	千円		千円	千円		千円	千円		千円	千円		千円	千円		千円	千円
令和 4 年 3月	322,237	308,927,399	258,458,508	243,517	210,169,715	195,921,750	78,720	98,757,683	62,536,758	15,778,573	16,993,154,492	10,264,562,051	12,704,479	13,639,293,615	8,689,141,019	3,074,094	3,353,860,877	1,575,421,032
4月	326,959	311,519,983	260,953,751	246,800	211,404,948	197,530,304	80,159	100,115,035	63,423,446	15,796,177	16,930,534,292	10,237,981,733	12,702,617	13,568,424,299	8,658,816,374	3,093,560	3,362,109,993	1,579,165,359
5月	331,340	315,705,204	264,290,074	250,985	215,555,605	200,754,992	80,355	100,149,599	63,535,082	15,795,363	16,924,492,911	10,248,416,251	12,775,364	13,624,973,952	8,702,850,153	3,019,999	3,299,518,959	1,545,566,098
6月	336,845	320,618,685	268,380,732	254,858	218,732,675	203,665,540	81,987	101,886,009	64,715,192	15,786,811	16,898,761,438	10,256,032,591	12,755,825	13,591,078,562	8,696,851,457	3,030,986	3,307,682,876	1,559,181,134
7月	341,227	324,629,942	271,594,947	258,034	221,512,176	206,038,916	83,193	103,117,766	65,556,031	15,776,557	16,877,801,117	10,263,110,309	12,749,994	13,577,661,952	8,698,568,196	3,026,563	3,300,139,165	1,564,542,113
8月	344,986	328,143,472	274,385,712	261,078	224,504,485	208,328,248	83,908	103,638,988	66,057,464	15,764,178	16,855,761,074	10,271,722,268	12,752,066	13,575,654,374	8,705,033,973	3,012,112	3,280,106,700	1,566,688,295
北海道	15,339	12,120,189	11,961,879	11,216	7,449,284	8,781,772	4,123	4,670,905	3,180,108	638,775	616,034,419	405,369,357	493,704	471,107,560	328,035,496	145,071	144,926,858	77,333,861
青森	3,384	2,088,704	2,502,388	2,577	1,276,927	1,876,737	807	811,776	625,651	150,258	122,369,396	94,086,237	119,036	94,971,558	78,805,586	31,222	27,397,838	15,280,651
岩手	3,848	2,656,188	3,007,813	2,839	1,575,386	2,182,568	1,009	1,080,802	825,246	176,073	147,592,437	114,978,458	139,557	114,395,949	96,233,329	36,516	33,196,488	18,745,130
宮城	5,816	5,093,442	4,590,231	4,214	3,207,796	3,294,899	1,602	1,885,646	1,295,332	289,587	287,388,093	188,268,119	227,822	223,274,570	155,508,697	61,765	64,113,524	32,759,422
秋田	2,575	1,823,965	1,998,596	1,968	1,121,421	1,504,780	607	702,544	493,816	154,032	125,253,774	98,454,582	123,595	97,954,931	83,269,320	30,437	27,298,843	15,185,262
山形	2,570	1,830,711	2,021,701	1,988	1,167,304	1,538,178	582	663,407	483,523	175,526	144,246,630	114,483,729	142,195	113,607,959	97,559,616	33,331	30,638,671	16,924,113
福島	4,419	3,711,874	3,507,577	3,122	2,159,252	2,449,711	1,297	1,552,622	1,057,866	279,849	249,566,840	180,871,212	223,209	194,155,973	151,545,572	56,640	55,410,867	29,325,640
茨城	7,015	6,090,602	5,423,597	5,370	4,185,620	4,156,433	1,645	1,904,981	1,267,164	354,782	384,405,659	232,797,144	292,171	316,949,890	200,876,639	62,611	67,455,770	31,920,505
栃木	5,146	4,224,285	3,933,989	3,790	2,685,279	2,872,604	1,356	1,539,006	1,061,385	253,627	264,307,239	165,363,979	205,455	212,187,634	140,587,398	48,172	52,119,605	24,776,581
群馬	4,952	4,182,528	3,925,110	3,657	2,639,281	2,876,529	1,295	1,543,247	1,048,581	257,535	263,926,734	170,800,996	208,686	211,374,875	144,477,978	48,849	52,551,859	26,323,017
埼玉	20,334	20,740,026	16,001,557	15,539	14,708,375	12,288,443	4,795	6,031,651	3,713,114	845,058	1,007,917,087	553,049,625	696,191	831,941,400	476,202,723	148,867	175,975,687	76,846,902
千葉	18,544	20,340,541	15,063,406	14,390	15,048,186	11,774,920	4,154	5,292,356	3,288,486	725,756	893,078,219	478,593,377	597,779	740,397,763	411,967,282	127,977	152,680,456	66,626,095
東京	49,240	54,267,295	40,083,817	37,234	38,891,675	30,739,967	12,006	15,375,620	9,343,850	1,268,914	1,561,878,485	811,418,957	1,000,263	1,234,530,442	672,367,315	268,651	327,348,043	139,051,641
神奈川	30,106	35,370,483	24,570,592	23,381	26,502,596	19,306,687	6,725	8,867,888	5,263,906	1,024,775	1,324,188,233	673,483,464	844,138	1,098,674,590	580,777,228	180,637	225,513,643	92,706,236
新潟	6,222	5,323,151	5,124,152	4,705	3,441,564	3,856,628	1,517	1,881,587	1,267,524	373,629	336,245,806	248,518,041	309,065	271,119,622	215,413,341	64,564	65,126,184	33,104,700
富山	3,341	3,272,694	2,775,085	2,463	2,160,075	2,048,156	878	1,112,620	726,929	189,553	183,306,087	127,925,767	155,422	147,643,505	109,698,912	34,131	35,662,582	18,226,855
石川	2,994	2,546,563	2,422,851	2,163	1,540,472	1,745,496	831	1,006,091	677,355	171,804	162,828,149	113,531,987	137,648	127,734,021	95,406,896	34,156	35,094,128	18,125,091
福井	1,782	1,666,689	1,444,036	1,302	1,039,744	1,059,814	480	626,945	384,222	133,932	124,612,716	88,577,081	106,421	96,393,392	74,146,958	27,511	28,219,324	14,430,122
山梨	2,441	1,848,182	1,854,792	1,809	1,134,561	1,362,674	632	713,621	492,118	103,979	102,752,737	67,689,113	81,754	79,635,799	55,821,921	22,225	23,116,938	11,867,192
長野	5,743	5,315,120	4,705,230	4,315	3,438,775	3,515,783	1,428	1,876,345	1,189,447	331,659	321,834,261	221,772,771	272,449	259,640,228	190,419,806	59,210	62,194,033	31,352,965
岐阜	4,636	4,053,926	3,723,410	3,341	2,505,563	2,675,807	1,295	1,548,362	1,047,603	273,018	283,762,035	181,883,907	218,302	225,062,490	152,669,167	54,716	58,699,545	29,214,740
静岡	8,715	8,427,824	7,085,046	6,486	5,521,485	5,264,835	2,229	2,906,339	1,820,211	551,912	585,685,047	367,049,468	451,327	474,038,255	313,613,931	100,585	111,646,792	53,435,537
愛知	18,183	18,495,137	14,776,381	13,809	12,710,876	11,262,900	4,374	5,784,261	3,513,481	882,016	1,030,114,939	585,265,911	724,637	843,288,067	502,327,267	157,379	186,826,872	82,938,644
三重	3,591	3,235,746	2,868,287	2,748	2,200,096	2,192,492	843	1,035,649	675,795	250,587	266,180,986	166,929,384	208,739	220,617,006	145,362,920	41,848	45,563,981	21,566,464
滋賀	2,828	2,804,269	2,284,164	2,167	1,935,420	1,747,293	661	868,850	536,870	188,067	206,058,156	124,937,060	155,726	170,254,052	108,497,855	32,341	35,804,104	16,439,205
京都	7,498	6,578,470	5,812,422	5,765	4,446,184	4,496,191	1,733	2,132,286	1,316,231	308,187	335,746,274	198,510,561	249,984	272,061,384	168,150,628	58,203	63,684,889	30,359,932
大阪	22,020	20,582,652	17,084,357	16,889	14,183,861	13,185,185	5,131	6,398,792	3,899,172	974,986	1,120,685,565	624,193,240	797,187	912,481,593	531,837,678	177,799	208,203,972	92,355,562
兵庫	15,411	15,765,278	12,337,706	12,008	11,319,971	9,676,267	3,403	4,445,307	2,661,438	691,320	806,348,526	452,439,679	568,906	664,472,589	389,740,710	122,414	141,875,937	62,698,969
奈良	3,699	3,680,668	2,977,781	2,856	2,587,935	2,315,637	843	1,092,732	662,144	166,139	200,004,990	109,525,323	135,742	164,915,229	93,666,180	30,397	35,089,761	15,859,143
和歌山	1,946	1,395,378	1,462,895	1,513	904,221	1,136,085	433	491,156	326,811	113,071	116,302,361	72,476,334	93,049	95,506,786	62,311,499	20,022	20,795,575	10,164,835
鳥取	1,401	1,112,201	1,090,961	1,059	710,775	827,552	342	401,426	263,409	92,624	78,928,865	60,686,040	75,397	63,001,660	51,875,173	17,227	15,927,205	8,810,867
島根	1,720	1,391,291	1,415,925	1,284	863,624	1,051,283	436	527,667	364,642	118,915	100,868,707	78,699,413	95,879	79,575,713	66,654,492	23,036	21,292,995	12,044,921
岡山	4,923	4,468,267	4,000,424	3,609	2,760,603	2,927,907	1,314	1,707,664	1,072,518	291,549	290,983,164	193,923,838	237,136	233,539,423	164,801,254	54,413	57,443,741	29,122,584
広島	6,705	6,506,971	5,466,577	4,958	4,253,145	4,062,252	1,747	2,253,826	1,404,324	405,204	426,769,228	268,782,770	329,228	343,915,890	228,039,992	75,976	82,853,338	40,742,778
山口	2,856	2,506,546	2,318,474	2,217	1,733,919	1,797,698	639	772,627	520,776	217,662	222,044,397	144,767,095	179,007	181,732,140	124,156,857	38,655	40,312,257	20,610,237
徳島	1,712	1,275,425	1,300,489	1,243	733,613	940,919	469	541,811	359,570	111,173	97,861,606	70,419,919	89,497	77,316,276	59,282,986	21,676	20,545,330	11,136,932
香川	2,458	2,231,628	2,000,094	1,832	1,453,063	1,488,696	626	778,565	511,399	151,455	147,105,113	100,542,985	122,151	116,890,337	84,706,636	29,304	30,214,776	15,836,349
愛媛	3,409	2,661,558	2,652,934	2,609	1,708,226	2,029,810	800	953,332	623,123	190,379	179,133,641	123,153,979	154,705	143,277,654	104,809,212	35,674	35,855,987	18,344,766
高知	1,973	1,338,307	1,478,665	1,512	837,231	1,123,895	461	501,076	354,770	102,185	88,953,471	64,094,349	82,661	70,683,537	54,048,469	19,524	18,269,934	10,045,880
福岡	11,591	10,005,067	9,033,203	8,675	6,554,777	6,781,879	2,916	3,450,289	2,251,324	632,710	642,819,714	403,828,301	502,134	506,184,414	336,187,869	130,576	136,635,299	67,640,432
佐賀	2,022	1,525,657	1,593,209	1,471	916,200	1,150,545	551	609,457	442,665	112,847	97,212,949	73,413,765	88,333	74,775,843	60,576,968	24,514	22,437,106	12,836,798
長崎	3,028	2,299,905	2,353,506	2,258	1,415,838	1,747,203	770	884,067	606,302	175,511	160,546,907	112,011,466	140,158	127,369,864	94,122,153	35,353	33,177,042	17,889,313
熊本	3,946	2,738,442	3,083,367	2,916	1,647,884	2,267,889	1,030	1,090,558	815,478	226,998	193,744,631	145,548,315	180,302	151,216,170	121,687,100	46,696	42,528,461	23,861,215
大分	2,983	2,170,349	2,261,355	2,197	1,285,290	1,663,572	786	885,059	597,783	160,843	146,320,082	102,099,203	126,629	113,808,104	84,465,119	34,214	32,511,978	17,634,084
宮崎	2,304	1,545,134	1,739,725	1,709	917,344	1,283,906	595	627,790	455,818	146,973	121,444,136	92,724,707	115,499	93,882,687	76,654,133	31,474	27,561,448	16,070,574
鹿児島	3,846	2,693,984	2,949,793	2,847	1,579,937	2,177,718	999	1,114,047	772,075	211,088	182,852,526	134,200,479	163,692	139,222,479	109,795,891	47,396	43,630,047	24,404,588
沖縄	2,914	1,635,273	1,918,884	2,242	1,010,222	1,456,444	672	625,051	462,440	105,568	91,003,528	63,654,154	78,003	67,260,528	50,226,351	27,565	23,742,999	13,427,803
その他	857	504,888	397,277	816	433,609	363,609	41	71,279	33,668	12,088	12,546,530	5,926,631	11,496	11,612,540	5,643,468	592	933,990	283,163

第４表(続)　厚生年金保険（第１号）　都道府県別年金受給権者状況(新法厚生年金保険)

(月末現在)

都道府県別	通老相当・25年未満 計 件数	通老相当・25年未満 計 年金額	通老相当・25年未満 計 (別掲)基礎年金額	通老相当・25年未満 退職 件数	通老相当・25年未満 退職 年金額	通老相当・25年未満 退職 (別掲)基礎年金額	通老相当・25年未満 在職 件数	通老相当・25年未満 在職 年金額	通老相当・25年未満 在職 (別掲)基礎年金額	障害厚生年金 件数	障害厚生年金 年金額	障害厚生年金 (別掲)基礎年金額	遺族厚生年金 件数	遺族厚生年金 年金額	遺族厚生年金 (別掲)基礎年金額
		千円	千円		千円	千円		千円	千円		千円	千円		千円	千円
令和 4 年 3月	14,516,046	2,522,731,755	8,445,787,373	13,587,606	2,250,781,489	8,093,497,972	928,440	271,950,266	352,289,401	624,161	422,075,902	305,386,587	5,712,977	5,366,781,397	110,111,078
4月	14,499,969	2,511,037,743	8,423,558,353	13,574,405	2,239,943,368	8,070,641,835	925,564	271,094,374	352,916,518	626,230	421,623,781	304,732,407	5,712,420	5,350,922,172	95,221,649
5月	14,489,099	2,509,968,451	8,430,648,662	13,576,464	2,241,823,367	8,080,423,015	912,635	268,145,084	350,225,647	627,202	422,109,724	305,619,493	5,716,131	5,352,128,184	96,067,018
6月	14,495,474	2,511,392,248	8,437,962,422	13,574,751	2,240,504,634	8,083,764,615	920,723	270,887,613	354,197,807	628,794	422,927,540	306,677,908	5,725,870	5,358,051,100	97,600,681
7月	14,496,565	2,511,745,747	8,443,034,603	13,573,928	2,239,963,768	8,087,375,126	922,637	271,781,979	355,659,477	630,926	424,164,179	307,859,134	5,735,631	5,363,667,824	98,935,414
8月	14,498,312	2,512,183,363	8,449,675,245	13,574,500	2,239,844,579	8,092,463,151	923,812	272,338,784	357,212,093	633,047	425,333,489	308,509,893	5,743,882	5,368,130,957	99,967,335
北海道	741,668	117,323,050	424,271,103	695,720	104,200,724	405,807,726	45,948	13,122,326	18,463,378	29,985	19,129,921	12,959,853	271,059	221,671,182	3,827,357
青森	190,573	27,905,728	106,851,084	178,604	24,787,682	102,135,027	11,969	3,118,046	4,716,057	6,763	3,997,216	3,468,443	64,764	40,993,798	1,061,548
岩手	159,671	25,122,386	97,778,494	149,802	22,469,356	93,536,336	9,869	2,653,030	4,242,159	7,168	4,313,233	3,340,423	65,475	45,595,977	1,232,255
宮城	257,773	42,764,140	151,860,315	241,058	37,983,828	144,878,031	16,715	4,780,312	6,982,284	10,946	7,209,391	5,113,680	99,980	83,263,134	2,018,122
秋田	142,091	21,545,819	84,862,240	134,634	19,519,091	81,763,935	7,457	2,026,728	3,098,304	5,763	3,480,137	2,545,786	59,154	39,777,198	858,121
山形	128,733	20,539,847	79,918,668	121,832	18,634,128	76,947,528	6,901	1,905,719	2,971,140	6,393	3,879,001	2,973,664	54,524	38,783,750	979,587
福島	219,207	37,053,604	129,449,578	205,604	33,221,120	123,989,883	13,603	3,832,483	5,459,695	10,438	6,520,086	4,779,378	89,333	70,101,087	1,777,023
茨城	330,643	55,907,303	193,899,268	308,139	49,503,946	184,919,909	22,504	6,403,356	8,979,359	12,142	8,252,443	6,377,605	118,520	106,182,517	2,368,650
栃木	224,516	38,866,086	130,160,428	208,882	34,446,367	124,034,003	15,634	4,419,719	6,126,424	8,787	5,887,700	4,502,421	83,015	71,693,991	1,697,487
群馬	239,887	41,947,937	145,251,560	224,303	37,485,303	138,867,496	15,584	4,462,634	6,384,063	9,698	6,437,332	5,175,307	87,229	74,505,515	1,685,486
埼玉	821,498	149,016,789	476,955,821	768,742	132,967,357	457,024,839	52,756	16,049,432	19,930,983	30,224	21,726,770	15,533,693	306,437	309,574,592	5,749,065
千葉	698,870	123,440,471	410,302,092	652,580	109,548,415	391,884,628	46,290	13,892,056	18,417,464	27,711	19,929,577	14,014,082	265,680	277,096,902	4,867,335
東京	1,282,591	253,702,231	724,852,287	1,176,046	219,576,169	682,549,469	106,545	34,126,062	42,302,818	53,700	38,852,144	27,019,186	492,400	521,336,888	9,332,305
神奈川	952,253	173,496,574	551,129,521	887,257	153,598,370	525,924,462	64,996	19,898,204	25,205,059	40,728	30,090,384	20,080,590	389,252	442,105,358	6,700,276
新潟	257,686	43,864,444	162,122,017	245,684	40,418,335	157,160,524	12,002	3,446,109	4,961,493	13,117	8,292,815	5,621,862	119,098	98,651,460	2,036,373
富山	110,650	19,313,660	71,331,498	104,421	17,480,342	68,702,113	6,229	1,833,318	2,629,385	6,119	4,000,911	2,873,713	61,868	57,436,130	961,591
石川	127,614	23,162,505	79,903,331	119,649	20,839,191	76,505,408	7,965	2,323,313	3,397,923	6,803	4,336,004	3,277,585	56,156	49,285,927	953,676
福井	78,509	14,560,929	49,199,076	73,543	13,128,742	47,200,567	4,966	1,432,187	1,998,509	4,696	3,037,434	1,947,550	38,595	33,360,817	659,506
山梨	104,317	18,727,273	61,879,961	96,965	16,638,262	58,951,603	7,352	2,089,011	2,928,358	3,800	2,474,758	1,997,685	35,648	27,704,830	682,020
長野	252,599	46,760,673	159,333,045	238,204	42,560,917	153,855,374	14,395	4,199,756	5,477,671	13,017	8,243,405	6,608,461	103,131	88,968,342	1,666,085
岐阜	243,994	42,904,064	149,131,761	226,592	37,877,125	142,195,293	17,402	5,026,939	6,936,469	10,375	7,020,541	4,779,558	102,757	90,085,213	1,657,171
静岡	431,115	78,141,725	261,558,221	402,860	69,834,637	250,508,646	28,255	8,307,087	11,049,575	19,617	13,291,307	9,144,761	180,225	172,308,436	3,130,790
愛知	762,566	133,961,239	445,186,186	714,209	119,672,509	426,778,197	48,357	14,288,730	18,407,989	36,177	25,367,819	18,009,245	326,016	327,939,529	5,906,006
三重	206,931	35,367,767	126,149,587	194,524	31,741,030	121,409,019	12,407	3,626,737	4,740,567	9,857	6,637,597	4,753,221	87,611	80,760,819	1,402,414
滋賀	150,689	26,457,509	91,771,832	142,284	23,953,476	88,681,782	8,405	2,504,033	3,090,050	7,163	4,995,759	3,331,228	62,987	60,220,408	1,264,555
京都	299,670	53,258,929	172,019,237	282,067	47,893,055	165,458,407	17,603	5,365,874	6,560,830	12,544	8,625,763	5,644,334	115,673	110,570,397	1,774,058
大阪	988,987	177,096,214	540,948,818	928,619	158,731,470	519,745,871	60,368	18,364,744	21,202,947	44,197	30,519,520	21,835,323	396,890	400,136,090	6,473,332
兵庫	646,390	109,979,981	370,779,682	610,135	99,072,929	357,857,490	36,255	10,907,052	12,922,192	26,451	18,817,862	13,324,886	273,576	284,364,458	4,317,370
奈良	168,600	27,279,449	98,186,916	159,236	24,542,790	94,642,313	9,364	2,736,659	3,544,603	6,444	4,567,125	3,308,193	65,519	64,747,702	948,331
和歌山	123,563	19,451,550	69,882,625	116,860	17,488,311	67,439,983	6,703	1,963,239	2,442,642	4,810	3,179,703	2,293,918	49,491	42,147,440	716,326
鳥取	65,852	11,036,566	40,618,389	62,268	10,051,669	39,253,096	3,584	984,897	1,365,293	3,232	1,949,894	1,589,953	29,781	23,138,477	488,980
島根	81,761	13,817,728	52,163,177	77,593	12,650,327	50,468,054	4,168	1,167,401	1,695,123	4,327	2,616,691	2,010,327	38,842	30,200,797	605,676
岡山	213,517	35,500,337	130,931,509	201,707	32,117,468	126,340,844	11,810	3,382,869	4,590,665	10,836	7,091,048	5,364,846	97,295	89,537,133	1,524,377
広島	323,093	54,118,378	194,711,582	303,785	48,472,108	187,307,904	19,308	5,646,270	7,403,678	15,808	10,554,012	7,288,215	144,939	140,152,589	2,276,643
山口	182,195	28,330,180	111,608,159	172,638	25,589,578	107,839,249	9,557	2,740,602	3,768,910	7,410	4,878,709	3,540,759	84,969	80,591,556	1,014,027
徳島	91,626	14,705,568	52,798,288	86,452	13,288,678	50,842,708	5,174	1,416,890	1,955,580	4,127	2,495,471	2,061,589	35,193	27,130,599	504,175
香川	115,412	19,293,470	71,699,509	108,197	17,257,201	68,712,227	7,215	2,036,269	2,987,282	5,303	3,454,676	2,679,932	49,726	43,321,798	725,803
愛媛	185,722	29,019,191	109,439,428	175,327	26,084,815	105,505,595	10,395	2,934,377	3,933,833	8,769	5,419,825	4,505,752	70,813	58,752,761	1,041,691
高知	97,151	15,609,966	55,238,696	92,035	14,186,630	53,276,926	5,116	1,423,337	1,961,770	4,146	2,494,562	1,857,625	34,766	26,539,105	478,252
福岡	585,510	95,847,916	326,651,035	550,155	85,562,108	313,877,175	35,355	10,285,808	12,773,861	28,805	18,557,934	14,139,213	232,551	217,798,984	3,992,448
佐賀	97,830	15,676,155	59,371,757	91,461	13,910,115	56,825,973	6,369	1,766,040	2,545,784	4,821	2,889,287	2,410,166	38,639	29,454,715	726,220
長崎	181,375	28,679,424	103,912,374	170,922	25,754,122	99,914,589	10,453	2,925,302	3,997,785	7,154	4,315,857	3,602,454	66,852	54,711,713	1,011,845
熊本	220,511	35,331,717	130,959,548	206,742	31,545,471	125,414,189	13,769	3,786,246	5,545,359	10,744	6,408,196	5,331,689	73,402	54,172,153	1,320,134
大分	153,294	23,965,797	88,057,865	144,278	21,433,952	84,666,758	9,016	2,531,844	3,391,107	6,906	4,155,250	3,559,582	55,283	43,603,204	849,248
宮崎	154,038	25,052,158	88,981,955	144,335	22,382,364	85,178,905	9,703	2,669,794	3,803,050	7,253	4,310,577	3,336,404	48,526	34,249,809	966,964
鹿児島	234,790	38,364,308	138,235,196	220,928	34,489,999	132,909,947	13,862	3,874,309	5,325,249	10,230	6,224,114	4,839,856	75,762	52,930,431	1,414,742
沖縄	144,360	23,766,861	71,249,908	130,266	20,127,256	66,668,430	14,094	3,639,605	4,581,478	7,212	4,187,232	3,605,119	36,206	24,065,128	1,293,388
その他	26,421	5,147,768	6,120,618	26,356	5,125,740	6,104,721	65	22,028	15,897	331	216,496	150,780	8,274	6,410,117	1,028,501

第４表(続)　厚生年金保険（第１号）　都道府県別年金受給権者状況(旧共済組合計)

(月末現在)

都道府県別	合計			退職年金			通算退職年金・25年未満			障害年金			遺族年金			通算遺族年金	
	件数	年金額	(別掲)基礎年金額	件数	年金額	(別掲)基礎年金額	件数	年金額	(別掲)基礎年金額	件数	年金額	(別掲)基礎年金額	件数	年金額	(別掲)基礎年金額	件数	年金額
		千円	千円		千円	千円		千円	千円		千円	千円		千円	千円		千円
令和４年３月	320,168	347,725,123	139,455,582	181,348	254,024,912	94,176,275	64,454	13,720,117	43,859,948	4,124	3,497,384	1,418,354	69,803	76,378,626	1,006	439	104,085
4月	317,417	342,405,963	138,024,372	179,656	249,965,265	93,197,051	64,045	13,540,759	43,420,908	4,104	3,463,878	1,405,411	69,181	75,335,061	1,002	431	101,001
5月	315,364	339,501,883	137,358,807	178,425	247,733,685	92,750,099	63,712	13,452,840	43,206,379	4,087	3,445,869	1,401,328	68,711	74,769,246	1,002	429	100,242
6月	312,232	335,023,185	136,354,893	176,515	244,335,311	92,039,766	63,258	13,320,794	42,924,299	4,056	3,413,740	1,389,826	67,976	73,853,665	1,002	427	99,676
7月	310,144	332,055,511	135,680,775	175,225	242,039,138	91,575,594	62,940	13,237,857	42,716,687	4,036	3,392,987	1,387,492	67,523	73,287,668	1,002	420	97,861
8月	308,195	329,231,567	135,061,619	174,019	239,851,103	91,143,665	62,653	13,163,132	42,532,766	4,018	3,373,054	1,384,187	67,087	72,746,903	1,002	418	97,376
北海道	22,586	24,768,862	9,537,395	11,690	16,772,272	6,331,189	4,630	909,413	3,103,731	331	291,471	102,475	5,902	6,789,752	－	33	5,954
青森	4,359	4,026,180	1,795,793	1,866	2,518,924	986,732	1,191	231,929	784,950	69	48,614	24,112	1,228	1,225,047	－	5	1,666
岩手	6,269	6,207,715	2,706,545	3,148	4,348,887	1,642,987	1,516	270,082	1,036,695	84	71,303	26,863	1,511	1,515,354	－	10	2,088
宮城	7,473	8,484,381	3,092,946	4,292	6,286,928	2,125,510	1,384	293,782	935,351	81	64,490	32,084	1,708	1,837,474	－	8	1,708
秋田	5,561	5,307,127	2,386,877	2,881	3,663,638	1,492,016	1,263	241,479	861,192	81	59,399	32,668	1,325	1,339,766	1,002	11	2,844
山形	4,586	4,680,350	2,011,687	2,786	3,534,939	1,428,642	801	161,839	556,959	65	47,873	26,086	931	935,175	－	3	523
福島	6,515	7,192,417	2,604,960	3,735	5,231,521	1,805,839	1,131	230,230	767,036	87	68,387	32,084	1,554	1,659,441	－	8	2,838
茨城	6,136	6,565,225	2,708,620	3,656	4,792,404	2,006,817	1,021	244,298	677,273	79	69,065	24,530	1,370	1,456,797	－	10	2,661
栃木	4,686	4,977,308	2,011,433	2,717	3,585,691	1,422,326	818	193,396	556,576	75	58,034	32,532	1,071	1,139,093	－	5	1,093
群馬	5,013	5,089,964	2,228,986	2,758	3,720,336	1,412,294	1,157	242,430	793,746	66	53,574	22,945	1,024	1,071,062	－	8	2,562
埼玉	8,819	11,235,116	3,604,287	5,385	8,350,321	2,791,228	1,181	267,283	776,861	112	100,631	36,197	2,131	2,513,944	－	10	2,938
千葉	9,373	11,446,589	3,996,751	5,701	8,529,082	3,054,002	1,357	303,738	902,273	124	116,036	40,475	2,179	2,495,235	－	12	2,497
東京	9,952	14,138,800	3,823,526	6,196	10,543,835	3,047,446	1,154	286,866	737,191	111	105,744	38,890	2,487	3,200,939	－	4	1,416
神奈川	9,749	13,186,023	3,876,148	6,012	9,913,878	3,002,012	1,285	296,687	842,635	98	91,119	31,501	2,344	2,881,800	－	10	2,541
新潟	9,442	10,008,531	4,203,012	5,384	7,425,290	2,815,849	1,917	410,590	1,348,604	119	94,748	38,560	2,008	2,075,070	－	14	2,833
富山	4,317	4,265,655	1,982,897	2,559	3,236,364	1,320,336	921	192,425	647,005	50	39,220	15,556	781	796,454	－	6	1,192
石川	4,507	4,875,454	1,943,438	2,884	3,734,241	1,458,801	687	148,972	473,942	44	37,846	10,695	885	952,836	－	7	1,559
福井	3,416	3,315,119	1,521,972	2,002	2,491,810	987,239	755	173,172	519,760	51	40,873	14,973	606	608,626	－	2	*
山梨	2,574	2,528,049	1,193,944	1,493	1,846,823	830,426	510	119,649	343,236	44	31,798	20,282	521	528,743	－	6	1,035
長野	11,427	11,185,528	5,566,836	6,195	8,299,993	3,392,272	3,021	679,530	2,123,005	144	114,892	51,559	2,051	2,087,835	－	16	3,277
岐阜	6,089	5,874,482	2,966,982	3,345	4,240,848	1,885,506	1,503	370,366	1,060,864	69	61,370	20,612	1,162	1,199,345	－	10	2,554
静岡	10,697	11,315,546	4,778,537	6,136	8,333,320	3,246,957	2,216	497,011	1,489,354	108	84,931	42,225	2,221	2,395,934	－	16	4,350
愛知	10,082	10,628,966	4,766,200	5,632	7,848,833	3,125,074	2,383	501,434	1,594,594	125	113,998	46,532	1,932	2,161,995	－	10	2,706
三重	5,939	5,776,063	2,823,465	3,456	4,323,119	1,885,428	1,353	312,258	912,924	79	62,087	25,113	1,043	1,076,695	－	8	1,904
滋賀	4,764	5,265,894	1,997,962	2,959	3,918,299	1,514,326	697	160,232	461,469	62	50,730	22,167	1,039	1,135,503	－	7	1,129
京都	5,549	6,490,587	2,282,745	3,557	4,985,721	1,717,175	792	195,579	539,095	83	70,944	26,475	1,109	1,236,454	－	8	1,889
大阪	7,469	9,191,628	3,128,622	4,847	6,951,137	2,545,031	879	177,059	560,062	95	83,532	23,528	1,640	1,977,608	－	8	2,292
兵庫	10,710	11,705,330	4,733,230	6,527	8,650,915	3,485,847	1,769	373,883	1,202,435	130	110,195	44,947	2,276	2,568,503	－	8	1,834
奈良	3,020	3,525,081	1,313,089	1,937	2,663,827	1,029,876	400	99,356	262,990	50	42,455	20,223	627	718,127	－	6	1,315
和歌山	3,475	3,287,910	1,561,147	2,137	2,456,579	1,118,852	641	149,463	427,128	43	35,596	15,167	650	645,368	－	4	904
鳥取	3,699	3,443,767	1,632,481	1,889	2,415,781	951,907	968	190,080	667,546	38	34,096	13,028	799	802,746	－	5	1,064
島根	4,711	4,083,260	2,207,936	2,537	2,900,951	1,344,656	1,198	251,960	830,224	73	52,717	33,057	897	876,438	－	6	1,195
岡山	7,526	7,518,201	3,505,614	4,318	5,571,971	2,323,511	1,640	338,256	1,151,963	89	80,189	30,140	1,470	1,525,954	－	9	1,831
広島	10,580	11,106,133	4,728,863	5,878	8,089,133	3,055,053	2,368	487,243	1,641,892	107	94,932	31,919	2,210	2,431,085	－	17	3,741
山口	7,312	7,409,571	3,144,214	3,911	5,156,718	2,019,186	1,594	322,653	1,093,527	92	77,205	31,501	1,709	1,851,782	－	6	1,212
徳島	3,145	3,020,022	1,407,518	1,798	2,269,438	920,521	722	162,517	471,830	59	54,630	15,167	558	532,252	－	8	1,184
香川	4,459	5,033,546	1,937,919	2,640	3,852,425	1,332,257	886	177,746	590,495	55	58,801	15,167	870	943,187	－	8	1,386
愛媛	6,611	5,747,570	3,286,575	3,250	4,189,149	1,852,444	2,117	409,751	1,407,686	73	55,244	26,445	1,164	1,092,479	－	7	947
高知	3,434	2,845,858	1,705,835	1,699	2,089,220	919,240	1,185	259,091	776,678	36	27,420	9,917	511	468,745	－	3	1,382
福岡	11,060	13,569,261	4,161,772	6,669	9,860,974	3,170,231	1,392	271,403	935,121	131	112,359	56,420	2,853	3,320,020	－	15	4,505
佐賀	3,527	3,562,196	1,493,924	1,814	2,436,606	939,132	762	143,578	535,347	61	54,755	19,445	883	926,076	－	7	1,181
長崎	3,611	3,535,583	1,557,190	1,887	2,535,156	979,882	840	173,707	554,722	58	43,963	22,586	812	779,341	－	14	3,414
熊本	6,688	6,435,957	3,115,324	3,609	4,668,900	1,958,993	1,579	292,060	1,110,052	117	94,018	46,279	1,373	1,378,791	－	10	2,188
大分	4,804	4,603,985	2,113,533	2,532	3,259,388	1,321,700	1,146	219,506	767,720	69	52,116	24,112	1,049	1,070,770	－	8	2,205
宮崎	4,222	3,386,634	2,023,339	1,830	2,274,547	996,327	1,486	263,260	1,008,928	69	51,651	18,084	831	795,796	－	6	1,380
鹿児島	6,623	5,894,078	3,006,040	2,972	3,972,190	1,564,125	2,010	331,374	1,404,521	104	86,461	37,393	1,523	1,500,936	－	14	3,117
沖縄	1,568	1,434,730	868,059	878	1,069,617	575,760	415	132,872	280,826	28	21,541	11,473	245	210,000	－	2	*
その他	61	55,339	15,454	35	39,162	10,703	12	1,645	4,751	－	－	－	14	14,532	－	－	－

注１．厚生年金保険（第１号）の受給権者とは、厚生年金保険受給権者全体から、共済組合等の組合員等たる厚生年金保険の被保険者期間（平成27年９月以前の共済組合等の組合員等の期間を含む）のみの者を除き、さらに、障害厚生年金受給権者及び短期要件分の遺族厚生年金受給権者について、それぞれ初診日又は死亡日に共済組合等の組合員等であった者を除いた者をいう。□

２．厚生年金保険（第１号）受給権者の年金額は、老齢給付及び遺族年金（長期要件）については、平成27年９月以前の厚生年金保険被保険者期間及び平成27年10月以降の第１号厚生年金被保険者期間に係る年金額であり、平成27年10月以降に受給権が発生した障害年金及び遺族年金（短期要件）については、共済組合等の組合員等たる厚生年金保険の被保険者期間（平成27年９月以前の共済組合等の組合員等の期間を含む）を含めて算出した年金額である。□

３．「旧共済組合」は、厚生年金保険に統合された時点で旧ＪＲ共済、旧ＮＴＴ共済、旧ＪＴ共済又は旧農林共済の受給権が発生していた者及びその者の当該年金の年金額である。

第４表(続)　厚生年金保険（第１号）　都道府県別年金受給権者状況(旧共済組合計　旧法分)

(月末現在)

月別	合計		退職年金					減額退職年金					通算退職年金		
			計	退職		在職		計	退職		在職		計	退職	
	件数	年金額	件数	件数	年金額	件数	年金額	件数	件数	年金額	件数	年金額	件数	件数	年金額
		千円			千円		千円			千円		千円			千円
令和 4 年 3月	77,463	136,721,004	30,383	30,203	66,376,741	180	255,648	23,348	23,295	44,139,960	53	67,998	1,628	1,628	758,881
4月	76,345	133,937,637	29,824	29,645	64,777,760	179	253,726	23,037	22,985	43,327,486	52	67,095	1,598	1,598	740,709
5月	75,520	132,287,803	29,402	29,226	63,774,290	176	249,006	22,825	22,773	42,899,601	52	67,092	1,574	1,574	727,337
6月	74,281	129,819,256	28,787	28,610	62,318,474	177	250,481	22,487	22,435	42,205,910	52	67,092	1,538	1,538	709,113
7月	73,438	128,126,205	28,344	28,168	61,286,843	176	248,720	22,267	22,217	41,749,162	50	65,014	1,523	1,523	703,094
8月	72,642	126,512,660	27,914	27,736	60,266,005	178	250,572	22,072	22,023	41,353,255	49	64,040	1,508	1,508	697,425

注１．厚生年金保険（第１号）の受給権者とは、厚生年金保険受給権者全体から、共済組合等の組合員等たる厚生年金保険の被保険者期間（平成27年９月以前の共済組合等の組合員等の期間を含む）のみの者を除き、さらに、障害厚生年金受給権者及び短期要件分の遺族厚生年金受給権者について、それぞれ初診日又は死亡日に共済組合等の組合員等であった者を除いた者をいう。□

２．厚生年金保険（第１号）受給権者の年金額は、老齢給付及び遺族年金（長期要件）については、平成27年９月以前の厚生年金保険被保険者期間及び平成27年10月以降の第１号厚生年金被保険者期間に係る年金額であり、平成27年10月以降に受給権が発生した障害年金及び遺族年金（短期要件）については、共済組合等の組合員等たる厚生年金保険の被保険者期間（平成27年９月以前の共済組合等の組合員等の期間を含む）を含めて算出した年金額である。□

３．「旧共済組合」は、厚生年金保険に統合された時点で旧ＪＲ共済、旧ＮＴＴ共済、旧ＪＴ共済又は旧農林共済の受給権が発生していた者及びその者の当該年金の年金額である。

月別	通算退職年金		障害年金					遺族年金					通算遺族年金	
	在職		計	職務上		職務外		計	職務上		職務外			
	件数	年金額	件数	件数	年金額	件数	年金額	件数	件数	年金額	件数	年金額	件数	年金額
		千円			千円		千円			千円		千円		千円
令和 4 年 3月	－	－	1,267	50	52,025	1,217	1,620,810	20,398	177	158,495	20,221	23,186,361	439	104,085
4月	－	－	1,259	50	51,818	1,209	1,602,803	20,196	176	157,013	20,020	22,858,226	431	101,001
5月	－	－	1,252	50	51,818	1,202	1,592,185	20,038	174	155,444	19,864	22,670,787	429	100,242
6月	－	－	1,241	49	50,507	1,192	1,575,268	19,801	173	154,588	19,628	22,388,148	427	99,676
7月	－	－	1,230	49	50,507	1,181	1,560,865	19,654	172	153,732	19,482	22,210,407	420	97,861
8月	－	－	1,222	48	48,881	1,174	1,549,255	19,508	172	153,732	19,336	22,032,119	418	97,376

第４表(続)　厚生年金保険（第１号）　都道府県別年金受給権者状況(旧共済組合計　新法分)

（月末現在）

月別	合計			退職共済年金											
				計								特別支給			
							退職			在職		計		退職	
	件数	年金額	(別掲)基礎年金額	件数	年金額	(別掲)基礎年金額	件数	年金額	(別掲)基礎年金額	件数	年金額	件数	年金額	件数	年金額
		千円	千円		千円	千円		千円	千円		千円		千円		千円
令和 4 年 3月	242,705	211,004,119	139,455,582	190,443	156,145,800	138,036,223	188,555	155,015,320	136,641,164	1,888	1,130,480	－	－	－	－
4月	241,072	208,468,326	138,024,372	189,242	154,339,247	136,617,959	187,359	153,223,333	135,233,653	1,883	1,115,914	－	－	－	－
5月	239,844	207,214,080	137,358,807	188,336	153,469,200	135,956,478	186,469	152,367,978	134,583,027	1,867	1,101,222	－	－	－	－
6月	237,951	205,203,929	136,354,893	186,961	152,105,035	134,964,066	185,110	151,013,740	133,603,880	1,851	1,091,295	－	－	－	－
7月	236,706	203,929,307	135,680,775	186,031	151,224,163	134,292,281	184,201	150,143,100	132,948,065	1,830	1,081,063	－	－	－	－
8月	235,553	202,718,908	135,061,619	185,178	150,382,938	133,676,431	183,377	149,319,970	132,352,596	1,801	1,062,968	－	－	－	－

注１．厚生年金保険（第１号）の受給権者とは、厚生年金保険受給権者全体から、共済組合等の組合員等たる厚生年金保険の被保険者期間（平成27年９月以前の共済組合等の組合員等の期間を含む）のみの者を除き、さらに、障害厚生年金受給権者及び短期要件分の遺族厚生年金受給権者について、それぞれ初診日又は死亡日に共済組合等の組合員等であった者を除いた者をいう。□

２．厚生年金保険（第１号）受給権者の年金額は、老齢給付及び遺族年金（長期要件）については、平成27年９月以前の厚生年金保険被保険者期間及び平成27年10月以降の第１号厚生年金被保険者期間に係る年金額であり、平成27年10月以降に受給権が発生した障害年金及び遺族年金（短期要件）については、共済組合等の組合員等たる厚生年金保険の被保険者期間（平成27年９月以前の共済組合等の組合員等の期間を含む）を含めて算出した年金額である。□

３．「旧共済組合」は、厚生年金保険に統合された時点で旧ＪＲ共済、旧ＮＴＴ共済、旧ＪＴ共済又は旧農林共済の受給権が発生していた者及びその者の当該年金の年金額である。

月別	退職共済年金														
	特別支給								本来支給					退年相当	
			（再掲）繰上げ支給									（再掲）減額あり			
	在職		計		退職		在職							計	
	件数	年金額	件数	年金額	件数	年金額	件数	年金額	件数	年金額	(別掲)基礎年金額	件数	年金額	件数	年金額
		千円		千円		千円		千円		千円	千円		千円		千円
令和 4 年 3月	－	－	－	－	－	－	－	－	190,443	156,145,800	138,036,223	57,942	56,576,843	127,617	143,184,564
4月	－	－	－	－	－	－	－	－	189,242	154,339,247	136,617,959	57,606	55,977,987	126,795	141,539,197
5月	－	－	－	－	－	－	－	－	188,336	153,469,200	135,956,478	57,367	55,699,074	126,198	140,743,697
6月	－	－	－	－	－	－	－	－	186,961	152,105,035	134,964,066	56,990	55,263,786	125,241	139,493,354
7月	－	－	－	－	－	－	－	－	186,031	151,224,163	134,292,281	56,739	54,965,420	124,614	138,689,400
8月	－	－	－	－	－	－	－	－	185,178	150,382,938	133,676,431	56,530	54,717,739	124,033	137,917,231

月別	退職共済年金													
	退年相当						通退相当・25年未満							
	計	退職			在職		計			退職			在職	
	(別掲)基礎年金額	件数	年金額	(別掲)基礎年金額	件数	年金額	件数	年金額	(別掲)基礎年金額	件数	年金額	(別掲)基礎年金額	件数	年金額
	千円		千円	千円		千円		千円	千円		千円	千円		千円
令和 4 年 3月	94,176,275	126,428	142,210,954	93,288,000	1,189	973,610	62,826	12,961,236	43,859,948	62,127	12,804,366	43,353,165	699	156,870
4月	93,197,051	125,611	140,577,993	92,316,955	1,184	961,204	62,447	12,800,050	43,420,908	61,748	12,645,340	42,916,699	699	154,709
5月	92,750,099	125,029	139,797,843	91,879,748	1,169	945,854	62,138	12,725,503	43,206,379	61,440	12,570,135	42,703,279	698	155,368
6月	92,039,766	124,084	138,555,637	91,177,531	1,157	937,718	61,720	12,611,681	42,924,299	61,026	12,458,104	42,426,349	694	153,577
7月	91,575,594	123,468	137,760,648	90,722,128	1,146	928,752	61,417	12,534,764	42,716,687	60,733	12,382,453	42,225,936	684	152,311
8月	91,143,665	122,903	137,004,167	90,301,912	1,130	913,064	61,145	12,465,707	42,532,766	60,474	12,315,803	42,050,684	671	149,903

月別	障害共済年金							遺族共済年金						
	計			職務上		職務外		計			職務上		職務外	
	件数	年金額	(別掲)基礎年金額	件数	年金額	件数	年金額	件数	年金額	(別掲)基礎年金額	件数	年金額	件数	年金額
		千円	千円		千円		千円		千円	千円		千円		千円
令和 4 年 3月	2,857	1,824,549	1,418,354	154	113,901	2,703	1,710,648	49,405	53,033,770	1,006	265	194,132	49,140	52,839,638
4月	2,845	1,809,257	1,405,411	153	113,122	2,692	1,696,134	48,985	52,319,823	1,002	265	193,455	48,720	52,126,367
5月	2,835	1,801,866	1,401,328	152	112,114	2,683	1,689,752	48,673	51,943,014	1,002	264	193,132	48,409	51,749,882
6月	2,815	1,787,965	1,389,826	151	111,531	2,664	1,676,434	48,175	51,310,929	1,002	264	192,549	47,911	51,118,380
7月	2,806	1,781,615	1,387,492	150	110,947	2,656	1,670,667	47,869	50,923,529	1,002	264	192,708	47,605	50,730,821
8月	2,796	1,774,918	1,384,187	150	110,947	2,646	1,663,971	47,579	50,561,052	1,002	263	192,011	47,316	50,369,041

第５表　厚生年金保険（第１号）　月別年金種別別年金受給者状況（厚生年金保険計）

（月末現在）

月別	合計			老齢年金			通算老齢年金・25年未満			障害年金			遺族年金			通算遺族年金	
	件数	年金額	(別掲)基礎年金額	件数	年金額	(別掲)基礎年金額	件数	年金額	(別掲)基礎年金額	件数	年金額	(別掲)基礎年金額	件数	年金額	(別掲)基礎年金額	件数	年金額
		千円	千円		千円	千円		千円	千円		千円	千円		千円	千円		千円
令和 4 年 3月	35,878,235	25,499,626,425	18,716,613,239	15,615,077	17,110,379,710	10,184,370,211	14,047,259	2,473,739,738	8,197,889,966	486,371	330,043,583	267,424,147	5,714,118	5,581,223,251	66,928,915	15,410	4,240,143
4月	36,083,406	25,568,894,875	18,662,133,096	15,780,222	17,194,522,899	10,159,057,238	14,080,251	2,476,477,061	8,178,239,279	488,221	329,719,005	266,973,343	5,719,527	5,564,012,705	57,863,237	15,185	4,163,205
5月	36,072,046	25,555,458,077	18,682,199,843	15,777,725	17,184,268,905	10,169,612,364	14,070,612	2,475,041,001	8,186,420,304	488,570	329,683,998	267,776,144	5,720,095	5,562,337,979	58,391,031	15,044	4,126,194
6月	36,069,774	25,522,498,135	18,701,067,575	15,764,527	17,149,258,810	10,177,467,705	14,075,995	2,475,352,385	8,195,488,213	489,494	329,900,785	268,761,219	5,724,955	5,563,924,143	59,350,438	14,803	4,062,010
7月	36,067,074	25,500,708,926	18,716,742,956	15,753,044	17,124,294,440	10,184,830,756	14,077,139	2,475,128,535	8,201,864,865	491,075	330,692,800	269,863,795	5,731,167	5,566,573,894	60,183,540	14,649	4,019,256
8月	36,063,604	25,479,419,892	18,734,309,498	15,741,294	17,100,952,741	10,193,594,940	14,079,530	2,475,197,886	8,209,667,186	492,078	331,034,932	270,225,159	5,736,203	5,568,252,660	60,822,213	14,499	3,981,673

注１．厚生年金保険（第１号）の受給者とは、厚生年金保険受給者全体から、共済組合等の組合員等たる厚生年金保険の被保険者期間（平成27年９月以前の共済組合等の組合員等の期間を含む）のみの者を除き、さらに、障害厚生年金受給者及び短期要件分の遺族厚生年金受給者について、それぞれ初診日又は死亡日に共済組合等の組合員等であった者を除いた者をいう。□

２．厚生年金保険（第１号）受給者の年金額は、老齢給付及び遺族年金（長期要件）については、平成27年９月以前の厚生年金保険被保険者期間及び平成27年10月以降の第１号厚生年金被保険者期間に係る年金額であり、平成27年10月以降に受給権が発生した障害年金及び遺族年金（短期要件）については、共済組合等の組合員等たる厚生年金保険の被保険者期間（平成27年９月以前の共済組合等の組合員等の期間を含む）を含めて算出した年金額である。

（新規裁定）

月別	合計			老齢年金			通算老齢年金・25年未満			障害年金			遺族年金			通算遺族年金	
	件数	年金額	(別掲)基礎年金額	件数	年金額	(別掲)基礎年金額	件数	年金額	(別掲)基礎年金額	件数	年金額	(別掲)基礎年金額	件数	年金額	(別掲)基礎年金額	件数	年金額
		千円	千円		千円	千円		千円	千円		千円	千円		千円	千円		千円
令和 4 年 3月	82,799	64,648,352	9,295,063	31,590	30,432,345	3,166,291	18,533	3,806,366	3,845,032	3,217	2,176,997	1,548,501	29,459	28,232,644	735,239	－	－
4月	119,251	94,847,955	12,411,649	49,683	49,215,341	4,537,639	26,551	5,610,710	5,012,554	4,214	2,848,331	2,013,151	38,802	37,173,488	848,305	1	＊
5月	79,026	52,489,955	8,344,151	25,613	22,420,193	3,316,793	26,313	4,764,235	3,211,267	2,677	1,804,922	1,257,993	24,422	23,500,356	558,098	1	＊
6月	127,725	75,675,734	13,196,965	33,231	25,745,984	5,201,004	49,948	8,487,412	5,154,010	4,037	2,703,986	1,850,619	40,508	38,738,307	991,331	1	＊
7月	93,456	53,597,740	10,443,280	21,302	16,915,210	3,747,688	38,231	6,459,400	4,113,435	3,872	2,635,517	1,724,642	30,051	27,587,612	857,514	－	－
8月	85,480	48,413,188	9,379,416	18,766	14,658,500	3,460,952	35,664	5,990,399	3,533,173	3,811	2,566,442	1,721,759	27,239	25,197,847	663,532	－	－

注１．厚生年金保険（第１号）の受給者とは、厚生年金保険受給者全体から、共済組合等の組合員等たる厚生年金保険の被保険者期間（平成27年９月以前の共済組合等の組合員等の期間を含む）のみの者を除き、さらに、障害厚生年金受給者及び短期要件分の遺族厚生年金受給者について、それぞれ初診日又は死亡日に共済組合等の組合員等であった者を除いた者をいう。□

２．厚生年金保険（第１号）受給者の年金額は、老齢給付及び遺族年金（長期要件）については、平成27年９月以前の厚生年金保険被保険者期間及び平成27年10月以降の第１号厚生年金被保険者期間に係る年金額であり、平成27年10月以降に受給権が発生した障害年金及び遺族年金（短期要件）については、共済組合等の組合員等たる厚生年金保険の被保険者期間（平成27年９月以前の共済組合等の組合員等の期間を含む）を含めて算出した年金額である。

（失　　権）

月別	合計			老齢年金			通算老齢年金・25年未満			障害年金			遺族年金			通算遺族年金	
	件数	年金額	(別掲)基礎年金額	件数	年金額	(別掲)基礎年金額	件数	年金額	(別掲)基礎年金額	件数	年金額	(別掲)基礎年金額	件数	年金額	(別掲)基礎年金額	件数	年金額
		千円	千円		千円	千円		千円	千円		千円	千円		千円	千円		千円
令和 4 年 3月	105,119	93,439,229	47,345,175	44,471	58,862,682	27,534,298	33,936	7,665,403	18,854,672	1,189	1,011,773	762,081	25,361	25,857,954	194,124	162	41,416
4月	122,652	106,638,668	56,018,532	50,057	66,133,926	31,038,152	38,662	8,852,483	21,520,954	1,438	1,200,434	945,690	32,270	30,391,617	2,513,736	225	60,207
5月	94,926	83,412,014	42,820,437	39,720	51,971,560	24,791,347	30,718	6,835,304	17,098,731	1,168	977,823	762,746	23,178	23,589,967	167,614	142	37,359
6月	141,923	124,540,337	64,099,235	59,711	77,694,230	37,251,991	45,526	10,123,563	25,438,721	1,751	1,424,235	1,158,830	34,691	35,233,585	249,693	244	64,724
7月	95,315	81,928,045	42,557,385	39,096	50,441,150	24,227,231	31,635	7,046,667	17,352,021	1,228	1,025,142	777,958	23,201	23,372,080	200,175	155	43,006
8月	90,266	78,055,113	40,897,868	37,607	48,508,704	23,446,938	29,693	6,585,893	16,470,721	1,196	999,957	790,622	21,621	21,923,331	189,586	149	37,228

注１．厚生年金保険（第１号）の受給者とは、厚生年金保険受給者全体から、共済組合等の組合員等たる厚生年金保険の被保険者期間（平成27年９月以前の共済組合等の組合員等の期間を含む）のみの者を除き、さらに、障害厚生年金受給者及び短期要件分の遺族厚生年金受給者について、それぞれ初診日又は死亡日に共済組合等の組合員等であった者を除いた者をいう。□

２．厚生年金保険（第１号）受給者の年金額は、老齢給付及び遺族年金（長期要件）については、平成27年９月以前の厚生年金保険被保険者期間及び平成27年10月以降の第１号厚生年金被保険者期間に係る年金額であり、平成27年10月以降に受給権が発生した障害年金及び遺族年金（短期要件）については、共済組合等の組合員等たる厚生年金保険の被保険者期間（平成27年９月以前の共済組合等の組合員等の期間を含む）を含めて算出した年金額である。

第５表(続)　厚生年金保険（第１号）　月別年金種別別年金受給者状況（厚生年金保険計　(旧共済組合を除く））

（月末現在）

月別	合計			老齢年金			通算老齢年金・25年未満			障害年金			遺族年金			通算遺族年金	
	件数	年金額	(別掲)基礎年金額	件数	年金額	(別掲)基礎年金額	件数	年金額	(別掲)基礎年金額	件数	年金額	(別掲)基礎年金額	件数	年金額	(別掲)基礎年金額	件数	年金額
		千円	千円		千円	千円		千円	千円		千円	千円		千円	千円		千円
令和 4 年 3月	35,572,943	25,159,775,662	18,582,172,343	15,436,052	16,857,964,283	10,091,652,774	13,987,836	2,460,934,695	8,157,173,162	484,068	327,968,161	266,418,499	5,649,973	5,508,762,553	66,927,909	15,014	4,145,971
4月	35,780,797	25,234,284,783	18,529,085,325	15,602,880	16,946,153,356	10,067,308,060	14,021,221	2,463,843,455	8,137,937,393	485,929	327,662,433	265,977,638	5,655,970	5,492,553,462	57,862,235	14,797	4,072,077
5月	35,771,448	25,223,734,692	18,549,799,896	15,601,607	16,938,124,923	10,078,305,932	14,011,897	2,462,491,566	8,146,320,190	486,292	327,643,239	266,783,745	5,656,994	5,491,439,139	58,390,029	14,658	4,035,825
6月	35,772,236	25,195,212,539	18,569,641,463	15,590,303	16,906,497,046	10,086,863,531	14,017,709	2,462,930,330	8,155,652,841	487,236	327,885,497	267,775,655	5,662,569	5,493,927,458	59,349,436	14,419	3,972,207
7月	35,771,575	25,176,359,086	18,585,971,459	15,580,096	16,883,817,175	10,094,683,730	14,019,149	2,462,783,995	8,162,222,847	488,836	328,696,204	268,882,343	5,669,222	5,497,130,444	60,182,538	14,272	3,931,268
8月	35,770,007	25,157,866,040	18,604,141,131	15,569,542	16,862,653,724	10,103,875,296	14,021,807	2,462,924,197	8,170,197,027	489,853	329,053,913	269,247,596	5,674,681	5,499,340,037	60,821,212	14,124	3,894,170

注１．厚生年金保険（第１号）の受給者とは、厚生年金保険受給者全体から、共済組合等の組合員等たる厚生年金保険の被保険者期間（平成27年９月以前の共済組合等の組合員等の期間を含む）のみの者を除き、さらに、障害厚生年金受給者及び短期要件分の遺族厚生年金受給者について、それぞれ初診日又は死亡日に共済組合等の組合員等であった者を除いた者をいう。□
２．厚生年金保険（第１号）受給者の年金額は、老齢給付及び遺族年金（長期要件）については、平成27年９月以前の厚生年金保険被保険者期間及び平成27年10月以降の第１号厚生年金被保険者期間に係る年金額であり、平成27年10月以降に受給権が発生した障害年金及び遺族年金（短期要件）については、共済組合等の組合員等たる厚生年金保険の被保険者期間（平成27年９月以前の共済組合等の組合員等の期間を含む）を含めて算出した年金額である。
３．「旧共済組合」は、厚生年金保険に統合された時点で旧ＪＲ共済、旧ＮＴＴ共済、旧ＪＴ共済又は旧農林共済の受給権が発生していた者及びその者の当該年金の年金額である。

（新規裁定）

月別	合計			老齢年金			通算老齢年金・25年未満			障害年金			遺族年金			通算遺族年金	
	件数	年金額	(別掲)基礎年金額	件数	年金額	(別掲)基礎年金額	件数	年金額	(別掲)基礎年金額	件数	年金額	(別掲)基礎年金額	件数	年金額	(別掲)基礎年金額	件数	年金額
		千円	千円		千円	千円		千円	千円		千円	千円		千円	千円		千円
令和 4 年 3月	82,742	64,642,745	9,278,130	31,588	30,429,538	3,165,510	18,479	3,804,622	3,828,880	3,217	2,176,997	1,548,501	29,458	28,231,589	735,239	－	－
4月	119,226	94,845,678	12,406,273	49,683	49,215,341	4,537,639	26,527	5,609,857	5,007,178	4,214	2,848,331	2,013,151	38,801	37,172,064	848,305	1	＊
5月	79,003	52,486,754	8,340,299	25,612	22,419,264	3,316,793	26,292	4,762,945	3,207,415	2,677	1,804,922	1,257,993	24,421	23,499,373	558,098	1	＊
6月	127,680	75,669,911	13,185,527	33,230	25,744,281	5,201,004	49,908	8,485,607	5,143,350	4,036	2,703,663	1,849,842	40,505	38,736,314	991,331	1	＊
7月	93,420	53,594,303	10,435,899	21,302	16,915,210	3,747,688	38,197	6,456,441	4,106,055	3,872	2,635,517	1,724,642	30,049	27,587,134	857,514	－	－
8月	85,451	48,408,411	9,377,469	18,765	14,656,875	3,460,952	35,638	5,988,354	3,531,226	3,811	2,566,442	1,721,759	27,237	25,196,741	663,532	－	－

注１．厚生年金保険（第１号）の受給者とは、厚生年金保険受給者全体から、共済組合等の組合員等たる厚生年金保険の被保険者期間（平成27年９月以前の共済組合等の組合員等の期間を含む）のみの者を除き、さらに、障害厚生年金受給者及び短期要件分の遺族厚生年金受給者について、それぞれ初診日又は死亡日に共済組合等の組合員等であった者を除いた者をいう。□
２．厚生年金保険（第１号）受給者の年金額は、老齢給付及び遺族年金（長期要件）については、平成27年９月以前の厚生年金保険被保険者期間及び平成27年10月以降の第１号厚生年金被保険者期間に係る年金額であり、平成27年10月以降に受給権が発生した障害年金及び遺族年金（短期要件）については、共済組合等の組合員等たる厚生年金保険の被保険者期間（平成27年９月以前の共済組合等の組合員等の期間を含む）を含めて算出した年金額である。
３．「旧共済組合」は、厚生年金保険に統合された時点で旧ＪＲ共済、旧ＮＴＴ共済、旧ＪＴ共済又は旧農林共済の受給権が発生していた者及びその者の当該年金の年金額である。

（失　　権）

月別	合計			老齢年金			通算老齢年金・25年未満			障害年金			遺族年金			通算遺族年金	
	件数	年金額	(別掲)基礎年金額	件数	年金額	(別掲)基礎年金額	件数	年金額	(別掲)基礎年金額	件数	年金額	(別掲)基礎年金額	件数	年金額	(別掲)基礎年金額	件数	年金額
		千円	千円		千円	千円		千円	千円		千円	千円		千円	千円		千円
令和 4 年 3月	102,726	90,031,906	46,684,754	43,004	56,206,372	27,069,538	33,532	7,550,554	18,669,161	1,174	996,764	755,053	24,859	25,238,133	191,002	157	40,083
4月	119,925	102,724,838	55,273,838	48,362	63,068,299	30,498,772	38,232	8,732,818	21,321,209	1,428	1,190,256	941,590	31,686	29,675,929	2,512,266	217	57,536
5月	92,891	80,535,799	42,277,527	38,492	49,750,600	24,407,662	30,374	6,749,320	16,943,616	1,158	965,339	759,434	22,727	23,033,939	166,814	140	36,600
6月	138,808	120,093,628	63,250,614	57,805	74,292,267	36,634,717	45,051	9,994,244	25,216,330	1,734	1,401,962	1,152,216	33,976	34,340,998	247,351	242	64,157
7月	93,217	78,961,073	41,988,393	37,800	48,120,289	23,817,496	31,290	6,964,631	17,195,100	1,214	1,010,101	775,622	22,765	22,824,861	200,175	148	41,192
8月	88,324	75,232,657	40,378,418	36,394	46,298,279	23,071,732	29,395	6,511,513	16,329,596	1,188	989,546	788,289	21,200	21,396,575	188,801	147	36,743

注１．厚生年金保険（第１号）の受給者とは、厚生年金保険受給者全体から、共済組合等の組合員等たる厚生年金保険の被保険者期間（平成27年９月以前の共済組合等の組合員等の期間を含む）のみの者を除き、さらに、障害厚生年金受給者及び短期要件分の遺族厚生年金受給者について、それぞれ初診日又は死亡日に共済組合等の組合員等であった者を除いた者をいう。□
２．厚生年金保険（第１号）受給者の年金額は、老齢給付及び遺族年金（長期要件）については、平成27年９月以前の厚生年金保険被保険者期間及び平成27年10月以降の第１号厚生年金被保険者期間に係る年金額であり、平成27年10月以降に受給権が発生した障害年金及び遺族年金（短期要件）については、共済組合等の組合員等たる厚生年金保険の被保険者期間（平成27年９月以前の共済組合等の組合員等の期間を含む）を含めて算出した年金額である。
３．「旧共済組合」は、厚生年金保険に統合された時点で旧ＪＲ共済、旧ＮＴＴ共済、旧ＪＴ共済又は旧農林共済の受給権が発生していた者及びその者の当該年金の年金額である。

第５表(続)　厚生年金保険（第１号）　月別年金種別別年金受給者状況（旧法厚生年金保険）

（月末現在）

月別	合計		老齢年金						特例老齢年金		通算老齢年金			
			計		退職		在職				計		退職	
	件数	年金額	件数	年金額	件数	年金額	件数	年金額	件数	年金額	件数	年金額	件数	年金額
		千円		千円		千円		千円		千円		千円		千円
令和 4 年 3月	662,554	683,340,793	215,525	333,005,930	214,404	331,144,887	1,121	1,861,043	5	4,058	158,028	59,681,344	157,123	59,200,175
4月	652,423	669,799,447	211,265	324,565,907	210,161	322,750,110	1,104	1,815,797	5	4,042	154,552	58,148,068	153,654	57,672,203
5月	644,676	661,509,300	207,967	319,091,342	206,874	317,295,436	1,093	1,795,905	5	4,042	151,970	57,204,485	151,074	56,729,390
6月	632,987	649,134,713	203,086	310,998,317	202,002	309,220,639	1,084	1,777,678	5	4,042	147,962	55,722,422	147,073	55,249,656
7月	625,231	640,974,725	199,883	305,710,964	198,811	303,962,613	1,072	1,748,351	5	4,042	145,239	54,701,642	144,360	54,234,831
8月	618,138	633,504,390	196,942	300,894,803	195,877	299,160,954	1,065	1,733,850	5	4,042	142,828	53,801,215	141,952	53,335,065

注１．厚生年金保険（第１号）の受給者とは、厚生年金保険受給者全体から、共済組合等の組合員等たる厚生年金保険の被保険者期間（平成27年９月以前の共済組合等の組合員等の期間を含む）のみの者を除き、さらに、障害厚生年金受給者及び短期要件分の遺族厚生年金受給者について、それぞれ初診日又は死亡日に共済組合等の組合員等であった者を除いた者をいう。□

２．厚生年金保険（第１号）受給者の年金額は、老齢給付及び遺族年金（長期要件）については、平成27年９月以前の厚生年金保険被保険者期間及び平成27年10月以降の第１号厚生年金被保険者期間に係る年金額であり、平成27年10月以降に受給権が発生した障害年金及び遺族年金（短期要件）については、共済組合等の組合員等たる厚生年金保険の被保険者期間（平成27年９月以前の共済組合等の組合員等の期間を含む）を含めて算出した年金額である。

（新規裁定）

月別	通算老齢年金		障害年金		遺族年金		通算遺族年金		合計		老齢年金			
	在職										計		退職	
	件数	年金額	件数	年金額	件数	年金額	件数	年金額	件数	年金額	件数	年金額	件数	年金額
		千円		千円		千円		千円		千円		千円		千円
令和 4 年 3月	905	481,169	27,339	31,967,859	246,978	254,624,329	14,679	4,057,272	75	50,777	30	39,813	30	39,813
4月	898	475,865	27,170	31,626,157	244,961	251,469,381	14,470	3,985,891	95	43,336	26	29,922	26	29,922
5月	896	475,095	27,014	31,440,437	243,387	249,818,406	14,333	3,950,588	65	33,689	22	26,729	22	26,729
6月	889	472,766	26,783	31,173,708	241,049	247,347,805	14,102	3,888,419	141	150,063	106	144,798	106	144,798
7月	879	466,811	26,628	30,989,456	239,519	245,720,638	13,957	3,847,982	108	96,733	65	86,834	65	86,834
8月	876	466,150	26,472	30,792,193	238,080	244,200,881	13,811	3,811,256	117	101,024	68	89,036	68	89,036

月別	老齢年金		通算老齢年金						障害年金		遺族年金		通算遺族年金	
	在職		計		退職		在職							
	件数	年金額	件数	年金額	件数	年金額	件数	年金額	件数	年金額	件数	年金額	件数	年金額
		千円		千円		千円		千円		千円		千円		千円
令和 4 年 3月	－	－	43	8,506	43	8,506	－	－	2	＊	－	－	－	－
4月	－	－	66	11,574	66	11,574	－	－	1	＊	1	＊	1	＊
5月	－	－	42	6,712	42	6,712	－	－	－	－	－	－	1	＊
6月	－	－	34	5,220	34	5,220	－	－	－	－	－	－	1	＊
7月	－	－	40	7,060	40	7,060	－	－	1	＊	2	＊	－	－
8月	－	－	47	10,076	46	9,663	1	＊	2	＊	－	－	－	－

第５表(続)　厚生年金保険（第１号）　月別年金種別別年金受給者状況（旧法船員保険）

（月末現在）

月別	合計		老齢年金						通算老齢年金						障害年金					
			計		退職		在職		計		退職		在職		計		職務上		職務外	
	件数	年金額	件数	年金額	件数	年金額	件数	年金額	件数	年金額	件数	年金額	件数	年金額	件数	年金額	件数	年金額	件数	年金額
		千円		千円		千円		千円		千円		千円		千円		千円		千円		千円
令和 4 年 3月	15,580	30,866,052	4,640	13,465,984	4,638	13,462,308	2	*	598	205,812	598	205,812	-	-	887	1,876,186	570	1,425,016	317	451,169
4月	15,356	30,229,583	4,518	13,065,896	4,516	13,062,235	2	*	586	200,736	586	200,736	-	-	877	1,845,271	561	1,397,420	316	447,851
5月	15,217	29,917,462	4,450	12,854,350	4,448	12,850,689	2	*	576	198,256	576	198,256	-	-	870	1,830,946	556	1,385,867	314	445,079
6月	14,991	29,464,207	4,331	12,513,856	4,329	12,510,275	2	*	551	190,481	551	190,481	-	-	863	1,818,372	552	1,377,398	311	440,975
7月	14,840	29,145,922	4,246	12,258,875	4,244	12,254,306	2	*	535	183,420	535	183,420	-	-	872	1,841,617	559	1,398,168	313	443,449
8月	14,718	28,896,549	4,192	12,094,687	4,190	12,090,341	2	*	525	180,361	525	180,361	-	-	870	1,838,948	558	1,397,230	312	441,718

注１．厚生年金保険（第１号）の受給者とは、厚生年金保険受給者全体から、共済組合等の組合員等たる厚生年金保険の被保険者期間（平成27年９月以前の共済組合等の組合員等の期間を含む）のみの者を除き、さらに、障害厚生年金受給者及び短期要件分の遺族厚生年金受給者について、それぞれ初診日又は死亡日に共済組合等の組合員等であった者を除いた者をいう。□

２．厚生年金保険（第１号）受給者の年金額は、老齢給付及び遺族年金（長期要件）については、平成27年９月以前の厚生年金保険被保険者期間及び平成27年10月以降の第１号厚生年金被保険者期間に係る年金額であり、平成27年10月以降に受給権が発生した障害年金及び遺族年金（短期要件）については、共済組合等の組合員等たる厚生年金保険の被保険者期間（平成27年９月以前の共済組合等の組合員等の期間を含む）を含めて算出した年金額である。

３．遺族年金の「計」は、寡婦年金、かん夫年金及び遺児年金を含むため、「職務上」と「職務外」の合計には一致しない。

（新規裁定）

月別	遺族年金						通算遺族年金		合計		老齢年金					
	計		職務上		職務外						計		退職		在職	
	件数	年金額	件数	年金額	件数	年金額	件数	年金額	件数	年金額	件数	年金額	件数	年金額	件数	年金額
		千円		千円		千円		千円		千円		千円		千円		千円
令和 4 年 3月	9,120	15,229,373	3,585	8,787,502	5,424	6,341,221	335	88,699	-	-	-	-	-	-	-	-
4月	9,048	15,031,494	3,565	8,680,086	5,373	6,252,085	327	86,186	-	-	-	-	-	-	-	-
5月	8,996	14,948,672	3,547	8,638,367	5,341	6,212,538	325	85,237	1	*	1	*	1	*	-	-
6月	8,929	14,857,709	3,531	8,603,085	5,293	6,159,489	317	83,788	1	*	1	*	1	*	-	-
7月	8,872	14,778,724	3,514	8,569,274	5,254	6,115,092	315	83,285	2	*	2	*	2	*	-	-
8月	8,818	14,699,639	3,502	8,539,497	5,212	6,065,783	313	82,914	2	*	1	*	1	*	-	-

月別	通算老齢年金						障害年金						遺族年金						通算遺族年金	
	計		退職		在職		計		職務上		職務外		計		職務上		職務外			
	件数	年金額	件数	年金額	件数	年金額	件数	年金額	件数	年金額	件数	年金額	件数	年金額	件数	年金額	件数	年金額	件数	年金額
		千円		千円		千円		千円		千円		千円		千円		千円		千円		千円
令和 4 年 3月	-	-	-	-	-	-	-	-	-	-	-	-	-	-	-	-	-	-	-	-
4月	-	-	-	-	-	-	-	-	-	-	-	-	-	-	-	-	-	-	-	-
5月	-	-	-	-	-	-	-	-	-	-	-	-	-	-	-	-	-	-	-	-
6月	-	-	-	-	-	-	-	-	-	-	-	-	-	-	-	-	-	-	-	-
7月	-	-	-	-	-	-	-	-	-	-	-	-	-	-	-	-	-	-	-	-
8月	1	*	1	*	-	-	-	-	-	-	-	-	-	-	-	-	-	-	-	-

第５表(続)　厚生年金保険（第１号）　月別年金種別別年金受給者状況（新法厚生年金保険）

（月末現在）

月別	合計			老齢厚生年金											
				計			退職			在職			基礎または定額あり 計		
	件数	年金額	(別掲)基礎年金額	件数	年金額	(別掲)基礎年金額	件数	年金額	(別掲)基礎年金額	件数	年金額	(別掲)基礎年金額	件数	年金額	(別掲)基礎年金額
		千円	千円		千円	千円		千円	千円		千円	千円		千円	千円
令和 4 年 3月	34,894,809	24,445,568,817	18,582,172,343	29,045,092	18,912,535,850	18,248,825,935	25,385,304	15,596,955,951	16,328,283,567	3,659,788	3,315,579,899	1,920,542,368	26,937,886	17,967,958,128	18,248,825,935
4月	35,113,018	24,534,255,753	18,529,085,325	29,253,175	19,014,012,161	18,205,245,452	25,378,825	15,519,650,520	16,279,220,914	3,874,350	3,494,361,641	1,926,024,539	26,979,179	17,903,394,043	18,205,245,452
5月	35,111,555	24,532,307,931	18,549,799,896	29,248,536	19,011,264,015	18,224,626,122	25,455,767	15,577,569,048	16,334,793,720	3,792,769	3,433,694,967	1,889,832,402	27,008,365	17,917,777,330	18,224,626,122
6月	35,124,258	24,516,613,618	18,569,641,463	29,252,077	18,989,998,257	18,242,516,372	25,438,512	15,543,280,571	16,335,106,270	3,813,565	3,446,717,686	1,907,410,102	27,032,893	17,914,715,074	18,242,516,372
7月	35,131,504	24,506,238,439	18,585,971,459	29,249,337	18,973,742,226	18,256,906,577	25,436,245	15,531,051,007	16,342,567,202	3,813,092	3,442,691,220	1,914,339,374	27,052,460	17,915,648,503	18,256,906,577
8月	35,137,151	24,495,465,101	18,604,141,131	29,246,857	18,958,602,812	18,274,072,323	25,443,384	15,530,528,615	16,355,964,920	3,803,473	3,428,074,196	1,918,107,403	27,076,177	17,919,286,096	18,274,072,323

注１．厚生年金保険（第１号）の受給者とは、厚生年金保険受給者全体から、共済組合等の組合員等たる厚生年金保険の被保険者期間（平成27年９月以前の共済組合等の組合員等の期間を含む）のみの者を除き、さらに、障害厚生年金受給者及び短期要件分の遺族厚生年金受給者について、それぞれ初診日又は死亡日に共済組合等の組合員等であった者を除いた者をいう。□

２．厚生年金保険（第１号）受給者の年金額は、老齢給付及び遺族年金（長期要件）については、平成27年９月以前の厚生年金保険被保険者期間及び平成27年10月以降の第１号厚生年金被保険者期間に係る年金額であり、平成27年10月以降に受給権が発生した障害年金及び遺族年金（短期要件）については、共済組合等の組合員等たる厚生年金保険の被保険者期間（平成27年９月以前の共済組合等の組合員等の期間を含む）を含めて算出した年金額である。

月別	老齢厚生年金														
	基礎または定額あり						基礎及び定額なし		特別支給						
									計			退職			
	基礎繰上げあり			基礎繰上げなし											
	件数	年金額	(別掲)基礎年金額	件数	年金額	(別掲)基礎年金額	件数	年金額	件数	年金額	(別掲)基礎年金額	件数	年金額	(別掲)基礎年金額
		千円	千円		千円	千円		千円		千円	千円		千円	千円
令和 4 年 3月	1,991,935	722,188,994	1,070,512,732	24,945,951	17,245,769,134	17,178,313,203	2,107,206	944,577,722	2,115,495	958,696,361	34,704,963	1,324,764	473,662,614	28,347,406
4月	1,995,806	722,511,661	1,068,371,470	24,983,373	17,180,882,381	17,136,873,982	2,273,996	1,110,618,118	2,278,682	1,122,939,650	34,158,549	1,292,737	463,326,657	27,254,453
5月	1,997,680	724,506,219	1,069,522,793	25,010,685	17,193,271,111	17,155,103,329	2,240,171	1,093,486,685	2,244,351	1,109,333,245	33,663,733	1,289,423	468,726,796	26,853,475
6月	2,000,775	727,073,629	1,071,313,902	25,032,118	17,187,641,445	17,171,202,470	2,219,184	1,075,283,184	2,219,051	1,086,939,984	33,178,108	1,270,848	455,841,855	26,264,962
7月	2,002,824	728,677,995	1,072,486,637	25,049,636	17,186,970,508	17,184,419,940	2,196,877	1,058,093,724	2,193,032	1,066,242,310	32,644,443	1,256,738	447,137,199	25,763,899
8月	2,004,712	730,125,962	1,073,587,601	25,071,465	17,189,160,133	17,200,484,722	2,170,680	1,039,316,716	2,162,970	1,043,934,505	32,036,124	1,243,128	440,244,166	25,267,465

月別	老齢厚生年金														
	特別支給			繰上げ支給									65歳以上本来		
	在職			計			退職			在職			計		
	件数	年金額	(別掲)基礎年金額	件数	年金額	(別掲)基礎年金額	件数	年金額	(別掲)基礎年金額	件数	年金額	(別掲)基礎年金額	件数	年金額	(別掲)基礎年金額
		千円	千円		千円	千円		千円	千円		千円	千円		千円	千円
令和 4 年 3月	790,731	485,033,747	6,357,557	153,797	87,827,802	73,370,066	114,578	61,564,924	54,120,795	39,219	26,262,878	19,249,271	26,454,412	17,557,242,083	17,882,946,237
4月	985,945	659,612,993	6,904,096	159,143	90,450,954	75,746,431	117,140	62,440,545	55,163,141	42,003	28,010,409	20,583,289	26,489,225	17,489,256,140	17,835,030,014
5月	954,928	640,606,450	6,810,258	162,866	92,579,638	77,667,778	119,535	63,653,802	56,367,490	43,331	28,925,835	21,300,287	26,510,799	17,493,801,029	17,849,640,928
6月	948,203	631,098,129	6,913,146	168,993	95,862,799	80,840,361	122,891	65,198,167	58,073,861	46,102	30,664,632	22,766,500	26,527,999	17,486,730,422	17,860,743,911
7月	936,294	619,105,111	6,880,544	173,205	98,059,881	83,010,600	125,486	66,382,445	59,373,024	47,719	31,677,436	23,637,576	26,542,679	17,484,963,934	17,870,280,046
8月	919,842	603,690,339	6,768,658	177,070	100,075,833	85,014,175	127,807	67,464,894	60,554,357	49,263	32,610,940	24,459,818	26,562,629	17,486,602,463	17,883,255,147

第５表(続)　厚生年金保険（第１号）　月別年金種別別年金受給者状況（新法厚生年金保険）

(月末現在)

月別	老齢厚生年金														
	65歳以上本来						繰下げ支給								
	退職			在職			計			退職			在職		
	件数	年金額	(別掲)基礎年金額	件数	年金額	(別掲)基礎年金額	件数	年金額	(別掲)基礎年金額	件数	年金額	(別掲)基礎年金額	件数	年金額	(別掲)基礎年金額
		千円	千円		千円	千円		千円	千円		千円	千円		千円	千円
令和 4 年 3月	23,703,287	14,851,705,062	16,050,541,277	2,751,125	2,705,537,021	1,832,404,960	321,388	308,769,604	257,804,669	242,675	210,023,351	195,274,090	78,713	98,746,254	62,530,579
4月	23,722,975	14,782,621,553	15,999,910,153	2,766,250	2,706,634,587	1,835,119,861	326,125	311,365,417	260,310,459	245,973	211,261,765	196,893,166	80,152	100,103,652	63,417,292
5月	23,796,637	14,829,776,564	16,051,447,999	2,714,162	2,664,024,465	1,798,192,929	330,520	315,550,102	263,653,684	250,172	215,411,885	200,124,755	80,348	100,138,217	63,528,928
6月	23,790,719	14,803,650,124	16,047,722,491	2,737,280	2,683,080,298	1,813,021,419	336,034	320,465,053	267,753,992	254,054	218,590,426	203,044,955	81,980	101,874,627	64,709,038
7月	23,796,786	14,796,161,646	16,052,008,668	2,745,893	2,688,802,288	1,818,271,378	340,421	324,476,101	270,971,487	257,235	221,369,717	205,421,611	83,186	103,106,384	65,549,876
8月	23,812,161	14,798,456,431	16,062,426,777	2,750,468	2,688,146,032	1,820,828,370	344,188	327,990,010	273,766,878	260,288	224,363,124	207,716,321	83,900	103,626,886	66,050,557

月別	老齢相当									通老相当・25年未満					
	計			退職			在職			計			退職		
	件数	年金額	(別掲)基礎年金額	件数	年金額	(別掲)基礎年金額	件数	年金額	(別掲)基礎年金額	件数	年金額	(別掲)基礎年金額	件数	年金額	(別掲)基礎年金額
		千円	千円		千円	千円		千円	千円		千円	千円		千円	千円
令和 4 年 3月	15,215,887	16,511,492,369	10,091,652,774	12,401,596	13,442,310,413	8,521,761,060	2,814,291	3,069,181,956	1,569,891,714	13,829,205	2,401,043,480	8,157,173,162	12,983,708	2,154,645,538	7,806,522,508
4月	15,387,097	16,608,521,553	10,067,308,060	12,402,668	13,374,566,937	8,492,865,374	2,984,429	3,233,954,616	1,574,442,686	13,866,078	2,405,490,608	8,137,937,393	12,976,157	2,145,083,582	7,786,355,540
5月	15,389,190	16,606,179,231	10,078,305,932	12,474,492	13,430,244,960	8,537,380,569	2,914,698	3,175,934,271	1,540,925,363	13,859,346	2,405,084,783	8,146,320,190	12,981,275	2,147,324,087	7,797,413,150
6月	15,382,886	16,582,984,873	10,086,863,531	12,455,709	13,396,827,014	8,532,324,418	2,927,177	3,186,157,859	1,554,539,113	13,869,191	2,407,013,384	8,155,652,841	12,982,803	2,146,453,557	7,802,781,852
7月	15,375,967	16,565,847,335	10,094,683,730	12,451,382	13,384,689,008	8,534,694,488	2,924,585	3,181,158,327	1,559,989,242	13,873,370	2,407,894,891	8,162,222,847	12,984,863	2,146,361,999	7,807,872,715
8月	15,368,408	16,549,664,234	10,103,875,296	12,454,821	13,383,779,919	8,541,682,542	2,913,587	3,165,884,314	1,562,192,754	13,878,449	2,408,938,578	8,170,197,027	12,988,563	2,146,748,696	7,814,282,378

月別	通老相当・25年未満			障害厚生年金			遺族厚生年金		
	在職								
	件数	年金額	(別掲)基礎年金額	件数	年金額	(別掲)基礎年金額	件数	年金額	(別掲)基礎年金額
		千円	千円		千円	千円		千円	千円
令和 4 年 3月	845,497	246,397,942	350,650,654	455,842	294,124,116	266,418,499	5,393,875	5,238,908,851	66,927,909
4月	889,921	260,407,026	351,581,853	457,882	294,191,004	265,977,638	5,401,961	5,226,052,588	57,862,235
5月	878,071	257,760,696	348,907,039	458,408	294,371,856	266,783,745	5,404,611	5,226,672,060	58,390,029
6月	886,388	260,559,828	352,870,989	459,590	294,893,416	267,775,655	5,412,591	5,231,721,944	59,349,436
7月	888,507	261,532,892	354,350,132	461,336	295,865,130	268,882,343	5,420,831	5,236,631,083	60,182,538
8月	889,886	262,189,882	355,914,649	462,511	296,422,772	269,247,596	5,427,783	5,240,439,517	60,821,212

第５表(続)　厚生年金保険（第１号）　月別年金種別別年金受給者状況（新法厚生年金保険）

(新規裁定)

月別	合計			老齢厚生年金											
				計			退職			在職			基礎または定額あり 計		
	件数	年金額	(別掲)基礎年金額	件数	年金額	(別掲)基礎年金額	件数	年金額	(別掲)基礎年金額	件数	年金額	(別掲)基礎年金額	件数	年金額	(別掲)基礎年金額
		千円	千円		千円	千円		千円	千円		千円	千円		千円	千円
令和 4 年 3月	82,667	64,591,968	9,278,130	49,994	34,185,840	6,994,390	24,644	12,841,284	4,551,663	25,350	21,344,556	2,442,727	13,556	7,519,901	6,994,390
4月	119,131	94,802,342	12,406,273	76,118	54,783,702	9,544,817	32,387	16,231,819	5,887,781	43,731	38,551,883	3,657,035	19,172	10,476,094	9,544,817
5月	78,937	52,451,822	8,340,299	51,839	27,147,526	6,524,208	27,245	9,618,866	4,086,484	24,594	17,528,661	2,437,724	12,719	7,204,952	6,524,208
6月	127,538	75,518,920	13,185,527	82,997	34,078,943	10,344,354	47,181	12,830,383	6,492,525	35,816	21,248,560	3,851,829	19,932	10,141,097	10,344,354
7月	93,310	53,491,336	10,435,899	59,392	23,271,523	7,853,743	34,915	8,986,398	4,984,508	24,477	14,285,125	2,869,235	15,197	7,447,976	7,853,743
8月	85,332	48,305,944	9,377,469	54,286	20,544,673	6,992,178	32,570	8,336,698	4,406,865	21,716	12,207,975	2,585,312	13,446	6,670,556	6,992,178

注１．厚生年金保険（第１号）の受給者とは、厚生年金保険受給者全体から、共済組合等の組合員等たる厚生年金保険の被保険者期間（平成27年９月以前の共済組合等の組合員等の期間を含む）のみの者を除き、さらに、障害厚生年金受給者及び短期要件分の遺族厚生年金受給者について、それぞれ初診日又は死亡日に共済組合等の組合員等であった者を除いた者をいう。□

２．厚生年金保険（第１号）受給者の年金額は、老齢給付及び遺族年金（長期要件）については、平成27年９月以前の厚生年金保険被保険者期間及び平成27年10月以降の第１号厚生年金被保険者期間に係る年金額であり、平成27年10月以降に受給権が発生した障害年金及び遺族年金（短期要件）については、共済組合等の組合員等たる厚生年金保険の被保険者期間（平成27年９月以前の共済組合等の組合員等の期間を含む）を含めて算出した年金額である。

月別	老齢厚生年金														
	基礎または定額あり						基礎及び定額なし		特別支給						
									計			退職			
	基礎繰上げあり			基礎繰上げなし											
	件数	年金額	(別掲)基礎年金額	件数	年金額	(別掲)基礎年金額	件数	年金額	件数	年金額	(別掲)基礎年金額	件数	年金額	(別掲)基礎年金額
		千円	千円		千円	千円		千円		千円	千円		千円	千円
令和 4 年 3月	3,380	1,625,836	1,688,947	10,176	5,894,065	5,305,443	36,438	26,665,939	37,430	28,226,969	319,703	16,101	10,267,881	222,668
4月	5,463	2,872,344	2,770,183	13,709	7,603,750	6,774,634	56,946	44,307,608	58,245	46,222,093	438,886	20,671	12,695,872	292,909
5月	4,543	2,367,262	2,342,545	8,176	4,837,690	4,181,664	39,120	19,942,574	39,959	20,950,473	306,161	19,538	6,815,947	221,655
6月	7,430	3,647,692	3,832,434	12,502	6,493,405	6,511,920	63,065	23,937,845	63,983	24,546,422	477,231	34,893	8,541,742	342,179
7月	5,145	2,430,057	2,636,202	10,052	5,017,918	5,217,541	44,195	15,823,548	44,749	16,133,598	316,555	25,312	5,791,366	232,220
8月	4,759	2,256,568	2,441,565	8,687	4,413,988	4,550,613	40,840	13,874,118	41,305	14,099,859	288,568	24,151	5,363,602	214,556

月別	老齢厚生年金														
	特別支給			繰上げ支給									65歳以上本来		
	在職			計			退職			在職			計		
	件数	年金額	(別掲)基礎年金額	件数	年金額	(別掲)基礎年金額	件数	年金額	(別掲)基礎年金額	件数	年金額	(別掲)基礎年金額	件数	年金額	(別掲)基礎年金額
		千円	千円		千円	千円		千円	千円		千円	千円		千円	千円
令和 4 年 3月	21,329	17,959,087	97,036	2,811	1,317,837	1,368,851	1,939	822,449	927,945	872	495,388	440,906	8,454	3,980,196	4,479,915
4月	37,574	33,526,221	145,977	4,675	2,443,020	2,331,296	2,782	1,236,704	1,348,284	1,893	1,206,316	983,013	11,881	5,395,505	5,968,214
5月	20,421	14,134,526	84,505	3,982	2,156,503	2,036,384	2,288	1,023,557	1,132,403	1,694	1,132,945	903,981	7,205	3,609,712	3,763,385
6月	29,090	16,004,681	135,052	6,536	3,377,803	3,354,421	3,835	1,727,259	1,922,854	2,701	1,650,544	1,431,567	11,400	5,483,709	5,855,350
7月	19,437	10,342,232	84,335	4,548	2,265,918	2,319,647	2,745	1,195,460	1,362,817	1,803	1,070,457	956,830	9,175	4,287,464	4,660,009
8月	17,154	8,736,257	74,012	4,211	2,103,182	2,152,997	2,556	1,122,106	1,272,554	1,655	981,076	880,443	8,049	3,858,876	4,107,077

第５表(続)　厚生年金保険（第１号）　月別年金種別別年金受給者状況（新法厚生年金保険）

(新規裁定)

月別	老齢厚生年金														
	65歳以上本来						繰下げ支給								
	退職			在職			計			退職			在職		
	件数	年金額	(別掲)基礎年金額	件数	年金額	(別掲)基礎年金額	件数	年金額	(別掲)基礎年金額	件数	年金額	(別掲)基礎年金額	件数	年金額	(別掲)基礎年金額
		千円	千円		千円	千円		千円	千円		千円	千円		千円	千円
令和 4 年 3月	5,628	1,445,350	2,807,362	2,826	2,534,846	1,672,553	1,299	660,838	825,920	976	305,603	593,688	323	355,235	232,232
4月	7,987	1,981,397	3,697,942	3,894	3,414,108	2,270,272	1,317	723,085	806,420	947	317,847	548,647	370	405,238	257,774
5月	4,950	1,557,154	2,461,870	2,255	2,052,558	1,301,515	693	430,838	418,278	469	222,206	270,556	224	208,632	147,723
6月	7,722	2,227,120	3,784,790	3,678	3,256,588	2,070,560	1,078	671,009	657,353	731	334,262	442,702	347	336,747	214,651
7月	6,245	1,698,310	3,020,126	2,930	2,589,154	1,639,884	920	584,544	557,532	613	301,261	369,345	307	283,282	188,186
8月	5,372	1,587,417	2,619,773	2,677	2,271,459	1,487,304	721	482,756	443,536	491	263,573	299,982	230	219,183	143,554

月別	老齢相当									通老相当・25年未満					
	計			退職			在職			計			退職		
	件数	年金額	(別掲)基礎年金額	件数	年金額	(別掲)基礎年金額	件数	年金額	(別掲)基礎年金額	件数	年金額	(別掲)基礎年金額	件数	年金額	(別掲)基礎年金額
		千円	千円		千円	千円		千円	千円		千円	千円		千円	千円
令和 4 年 3月	31,558	30,389,724	3,165,510	9,775	10,050,706	1,283,800	21,783	20,339,019	1,881,710	18,436	3,796,115	3,828,880	14,869	2,790,578	3,267,863
4月	49,657	49,185,419	4,537,639	12,309	12,514,459	1,698,252	37,348	36,670,960	2,839,387	26,461	5,598,283	5,007,178	20,078	3,717,360	4,189,530
5月	25,589	22,391,293	3,316,793	7,279	6,523,056	1,411,314	18,310	15,868,237	1,905,479	26,250	4,756,233	3,207,415	19,966	3,095,809	2,675,170
6月	33,123	25,598,556	5,201,004	9,732	7,464,673	2,217,914	23,391	18,133,883	2,983,090	49,874	8,480,387	5,143,350	37,449	5,365,710	4,274,611
7月	21,235	16,822,143	3,747,688	6,332	4,936,850	1,550,946	14,903	11,885,292	2,196,743	38,157	6,449,381	4,106,055	28,583	4,049,548	3,433,563
8月	18,696	14,566,564	3,460,952	5,750	4,518,167	1,482,662	12,946	10,048,397	1,978,290	35,590	5,978,109	3,531,226	26,820	3,818,531	2,924,203

月別	通老相当・25年未満			障害厚生年金			遺族厚生年金		
	在職								
	件数	年金額	(別掲)基礎年金額	件数	年金額	(別掲)基礎年金額	件数	年金額	(別掲)基礎年金額
		千円	千円		千円	千円		千円	千円
令和 4 年 3月	3,567	1,005,537	561,017	3,215	2,174,540	1,548,501	29,458	28,231,589	735,239
4月	6,383	1,880,924	817,648	4,213	2,847,503	2,013,151	38,800	37,171,137	848,305
5月	6,284	1,660,424	532,245	2,677	1,804,922	1,257,993	24,421	23,499,373	558,098
6月	12,425	3,114,677	868,739	4,036	2,703,663	1,849,842	40,505	38,736,314	991,331
7月	9,574	2,399,833	672,492	3,871	2,634,532	1,724,642	30,047	27,585,280	857,514
8月	8,770	2,159,578	607,023	3,809	2,564,529	1,721,759	27,237	25,196,741	663,532

第５表(続)　厚生年金保険（第１号）　月別年金種別別年金受給者状況（旧共済組合計）

（月末現在）

月別	合計			退職年金			通算退職年金・25年未満			障害年金			遺族年金			通算遺族年金	
	件数	年金額	(別掲)基礎年金額	件数	年金額	(別掲)基礎年金額	件数	年金額	(別掲)基礎年金額	件数	年金額	(別掲)基礎年金額	件数	年金額	(別掲)基礎年金額	件数	年金額
		千円	千円		千円	千円		千円	千円		千円	千円		千円	千円		千円
令和 4 年 3月	305,292	339,850,762	134,440,896	179,025	252,415,428	92,717,437	59,423	12,805,043	40,716,805	2,303	2,075,422	1,005,648	64,145	72,460,698	1,006	396	94,172
4月	302,609	334,610,092	133,047,771	177,342	248,369,543	91,749,179	59,030	12,633,606	40,301,886	2,292	2,056,572	995,705	63,557	71,459,243	1,002	388	91,128
5月	300,598	331,723,384	132,399,947	176,118	246,143,982	91,306,432	58,715	12,549,435	40,100,114	2,278	2,040,759	992,399	63,101	70,898,839	1,002	386	90,369
6月	297,538	327,285,596	131,426,112	174,224	242,761,764	90,604,174	58,286	12,422,055	39,835,372	2,258	2,015,288	985,564	62,386	69,996,685	1,002	384	89,803
7月	295,499	324,349,840	130,771,497	172,948	240,477,265	90,147,026	57,990	12,344,540	39,642,018	2,239	1,996,597	981,452	61,945	69,443,450	1,002	377	87,988
8月	293,597	321,553,851	130,168,367	171,752	238,299,017	89,719,644	57,723	12,273,689	39,470,159	2,225	1,981,019	977,563	61,522	68,912,623	1,002	375	87,503

注１．厚生年金保険（第１号）の受給者とは、厚生年金保険受給者全体から、共済組合等の組合員等たる厚生年金保険の被保険者期間（平成27年９月以前の共済組合等の組合員等の期間を含む）のみの者を除き、さらに、障害厚生年金受給者及び短期要件分の遺族厚生年金受給者について、それぞれ初診日又は死亡日に共済組合等の組合員等であった者を除いた者をいう。□

２．厚生年金保険（第１号）受給者の年金額は、老齢給付及び遺族年金（長期要件）については、平成27年９月以前の厚生年金保険被保険者期間及び平成27年10月以降の第１号厚生年金被保険者期間に係る年金額であり、平成27年10月以降に受給権が発生した障害年金及び遺族年金（短期要件）については、共済組合等の組合員等たる厚生年金保険の被保険者期間（平成27年９月以前の共済組合等の組合員等の期間を含む）を含めて算出した年金額である。

３．「旧共済組合」は、厚生年金保険に統合された時点で旧ＪＲ共済、旧ＮＴＴ共済、旧ＪＴ共済又は旧農林共済の受給権が発生していた者及びその者の当該年金の年金額である。

第５表(続)　厚生年金保険（第１号）　月別年金種別別年金受給者状況（旧共済組合計　旧法分）

（月末現在）

月別	合計		退職年金					減額退職年金					通算退職年金				
			計	退職		在職		計	退職		在職		計	退職		在職	
	件数	年金額	件数	件数	年金額	件数	年金額	件数	件数	年金額	件数	年金額	件数	件数	年金額	件数	年金額
		千円			千円		千円			千円		千円			千円		千円
令和 4 年 3月	75,295	134,547,729	30,331	30,151	66,288,222	180	255,648	23,315	23,262	44,102,575	53	67,998	1,626	1,626	758,099	－	－
4月	74,189	131,786,613	29,773	29,594	64,691,908	179	253,726	23,004	22,952	43,290,251	52	67,095	1,596	1,596	739,931	－	－
5月	73,373	130,145,039	29,351	29,175	63,688,438	176	249,006	22,793	22,741	42,863,211	52	67,092	1,572	1,572	726,559	－	－
6月	72,149	127,693,515	28,740	28,563	62,239,718	177	250,481	22,455	22,403	42,169,520	52	67,092	1,536	1,536	708,334	－	－
7月	71,320	126,015,830	28,300	28,124	61,212,258	176	248,720	22,236	22,186	41,714,036	50	65,014	1,521	1,521	702,315	－	－
8月	70,531	124,413,935	27,873	27,695	60,196,701	178	250,572	22,041	21,992	41,318,129	49	64,040	1,506	1,506	696,647	－	－

注１．厚生年金保険（第１号）の受給者とは、厚生年金保険受給者全体から、共済組合等の組合員等たる厚生年金保険の被保険者期間（平成27年９月以前の共済組合等の組合員等の期間を含む）のみの者を除き、さらに、障害厚生年金受給者及び短期要件分の遺族厚生年金受給者について、それぞれ初診日又は死亡日に共済組合等の組合員等であった者を除いた者をいう。□

２．厚生年金保険（第１号）受給者の年金額は、老齢給付及び遺族年金（長期要件）については、平成27年９月以前の厚生年金保険被保険者期間及び平成27年10月以降の第１号厚生年金被保険者期間に係る年金額であり、平成27年10月以降に受給権が発生した障害年金及び遺族年金（短期要件）については、共済組合等の組合員等たる厚生年金保険の被保険者期間（平成27年９月以前の共済組合等の組合員等の期間を含む）を含めて算出した年金額である。

３．「旧共済組合」は、厚生年金保険に統合された時点で旧ＪＲ共済、旧ＮＴＴ共済、旧ＪＴ共済又は旧農林共済の受給権が発生していた者及びその者の当該年金の年金額である。

月別	障害年金					遺族年金					通算遺族年金	
	計	職務上		職務外		計	職務上		職務外			
	件数	件数	年金額	件数	年金額	件数	件数	年金額	件数	年金額	件数	年金額
			千円		千円			千円		千円		千円
令和 4 年 3月	875	27	27,800	848	1,186,177	18,752	160	143,722	18,592	21,623,315	396	94,172
4月	871	27	27,689	844	1,175,143	18,557	159	142,299	18,398	21,307,444	388	91,128
5月	865	27	27,689	838	1,165,187	18,406	157	140,730	18,249	21,126,757	386	90,369
6月	855	26	26,378	829	1,148,780	18,179	156	139,874	18,023	20,853,534	384	89,803
7月	846	26	26,378	820	1,136,181	18,040	155	139,018	17,885	20,683,921	377	87,988
8月	838	24	23,798	814	1,127,316	17,898	155	139,018	17,743	20,510,211	375	87,503

第５表(続)　厚生年金保険（第１号）　月別年金種別別年金受給者状況（旧共済組合計　新法分）

(月末現在)

月別	合計			退職共済年金										
				計							特別支給			
							退職		在職		計		退職	
	件数	年金額	(別掲)基礎年金額	件数	年金額	(別掲)基礎年金額	件数	年金額	件数	年金額	件数	年金額	件数	年金額
		千円	千円		千円	千円		千円		千円		千円		千円
令和 4 年 3月	229,997	205,303,033	134,440,896	183,176	153,747,927	133,434,242	181,307	152,624,167	1,869	1,123,760	－	－	－	－
4月	228,420	202,823,479	133,047,771	181,999	151,960,238	132,051,064	180,135	150,851,015	1,864	1,109,223	－	－	－	－
5月	227,225	201,578,345	132,399,947	181,117	151,099,110	131,406,546	179,269	150,004,579	1,848	1,094,531	－	－	－	－
6月	225,389	199,592,081	131,426,112	179,779	149,748,674	130,439,546	177,947	148,664,070	1,832	1,084,604	－	－	－	－
7月	224,179	198,334,010	130,771,497	178,881	148,879,462	129,789,044	177,070	147,805,090	1,811	1,074,372	－	－	－	－
8月	223,066	197,139,917	130,168,367	178,055	148,046,617	129,189,803	176,273	146,990,340	1,782	1,056,277	－	－	－	－

注１．厚生年金保険（第１号）の受給者とは、厚生年金保険受給者全体から、共済組合等の組合員等たる厚生年金保険の被保険者期間（平成27年９月以前の共済組合等の組合員等の期間を含む）のみの者を除き、さらに、障害厚生年金受給者及び短期要件分の遺族厚生年金受給者について、それぞれ初診日又は死亡日に共済組合等の組合員等であった者を除いた者をいう。□

２．厚生年金保険（第１号）受給者の年金額は、老齢給付及び遺族年金（長期要件）については、平成27年９月以前の厚生年金保険被保険者期間及び平成27年10月以降の第１号厚生年金被保険者期間に係る年金額であり、平成27年10月以降に受給権が発生した障害年金及び遺族年金（短期要件）については、共済組合等の組合員等たる厚生年金保険の被保険者期間（平成27年９月以前の共済組合等の組合員等の期間を含む）を含めて算出した年金額である。

３．「旧共済組合」は、厚生年金保険に統合された時点で旧ＪＲ共済、旧ＮＴＴ共済、旧ＪＴ共済又は旧農林共済の受給権が発生していた者及びその者の当該年金の年金額である。

月別	退職共済年金												
	特別支給		(再掲)繰上げ支給						本来支給			(再掲)減額あり	
	在職		計		退職		在職						
	件数	年金額	件数	年金額	件数	年金額	件数	年金額	件数	年金額	(別掲)基礎年金額	件数	年金額
		千円		千円		千円		千円		千円	千円		千円
令和 4 年 3月	－	－	－	－	－	－	－	－	183,176	153,747,927	133,434,242	57,360	56,167,066
4月	－	－	－	－	－	－	－	－	181,999	151,960,238	132,051,064	57,027	55,570,980
5月	－	－	－	－	－	－	－	－	181,117	151,099,110	131,406,546	56,790	55,292,921
6月	－	－	－	－	－	－	－	－	179,779	149,748,674	130,439,546	56,416	54,860,002
7月	－	－	－	－	－	－	－	－	178,881	148,879,462	129,789,044	56,167	54,562,678
8月	－	－	－	－	－	－	－	－	178,055	148,046,617	129,189,803	55,960	54,316,614

月別	退職共済年金													
	退年相当							通退相当・25年未満						
	計			退職		在職		計			退職		在職	
	件数	年金額	(別掲)基礎年金額	件数	年金額	件数	年金額	件数	年金額	(別掲)基礎年金額	件数	年金額	件数	年金額
		千円	千円		千円		千円		千円	千円		千円		千円
令和 4 年 3月	125,379	141,700,984	92,717,437	124,199	140,732,952	1,180	968,032	57,797	12,046,943	40,716,805	57,108	11,891,215	689	155,728
4月	124,565	140,066,563	91,749,179	123,390	139,110,912	1,175	955,650	57,434	11,893,675	40,301,886	56,745	11,740,103	689	153,572
5月	123,974	139,276,235	91,306,432	122,814	138,335,935	1,160	940,300	57,143	11,822,876	40,100,114	56,455	11,668,644	688	154,231
6月	123,029	138,034,953	90,604,174	121,881	137,102,790	1,148	932,164	56,750	11,713,721	39,835,372	56,066	11,561,281	684	152,440
7月	122,412	137,237,237	90,147,026	121,275	136,314,039	1,137	923,198	56,469	11,642,225	39,642,018	55,795	11,491,051	674	151,174
8月	121,838	136,469,575	89,719,644	120,717	135,562,064	1,121	907,511	56,217	11,577,042	39,470,159	55,556	11,428,276	661	148,766

月別	障害共済年金							遺族共済年金						
	計			職務上		職務外		計			職務上		職務外	
	件数	年金額	(別掲)基礎年金額	件数	年金額	件数	年金額	件数	年金額	(別掲)基礎年金額	件数	年金額	件数	年金額
		千円	千円		千円		千円		千円	千円		千円		千円
令和 4 年 3月	1,428	861,445	1,005,648	90	74,453	1,338	786,992	45,393	50,693,661	1,006	226	171,810	45,167	50,521,850
4月	1,421	853,740	995,705	89	73,826	1,332	779,914	45,000	50,009,501	1,002	226	171,215	44,774	49,838,286
5月	1,413	847,883	992,399	88	72,817	1,325	775,065	44,695	49,631,352	1,002	226	171,208	44,469	49,460,144
6月	1,403	840,130	985,564	88	72,817	1,315	767,313	44,207	49,003,277	1,002	226	170,625	43,981	48,832,652
7月	1,393	834,037	981,452	87	72,234	1,306	761,803	43,905	48,620,510	1,002	226	170,666	43,679	48,449,844
8月	1,387	829,905	977,563	87	72,234	1,300	757,671	43,624	48,263,395	1,002	225	169,969	43,399	48,093,425

第６表　厚生年金保険（第１号）　都道府県別保険料徴収状況

都道府県別	保険料徴収状況（年度累計）			
	徴収決定済額	収納済額	不納欠損額	収納未済額
	千円	千円	千円	千円
令和 4 年 3月	33,915,169,008	33,316,997,841	23,410,466	574,760,700
4月	914,122,314	307,715,053	629,142	605,778,120
5月	5,479,282,832	4,900,036,387	1,429,477	577,816,968
6月	7,913,442,743	7,333,179,745	2,768,337	577,494,661
7月	8,805,660,373	7,853,737,598	4,347,917	947,574,857
8月	14,871,880,592	14,282,477,847	8,114,648	581,288,096
北海道	394,064,202	377,639,833	160,525	16,263,845
青森	80,723,361	76,366,499	157,074	4,199,788
岩手	81,095,142	76,261,509	50,263	4,783,370
宮城	187,024,838	173,835,984	301,559	12,887,294
秋田	63,000,817	60,915,409	3,288	2,082,120
山形	78,758,950	74,851,382	29,186	3,878,382
福島	146,098,063	134,212,094	157,990	11,727,979
茨城	193,289,253	183,622,193	129,989	9,537,072
栃木	137,225,529	131,408,945	95,712	5,720,872
群馬	166,023,742	156,783,704	73,907	9,166,131
埼玉	452,166,576	428,970,722	194,430	23,001,424
千葉	365,111,989	340,517,341	553,752	24,040,896
東京	5,139,009,321	4,943,226,602	1,981,341	193,801,378
神奈川	789,120,654	754,676,057	510,768	33,933,828
新潟	211,825,782	207,249,853	79,171	4,496,758
富山	113,919,823	112,031,737	53,442	1,834,644
石川	100,849,236	99,608,834	12,206	1,228,195
福井	69,860,356	68,256,423	32,386	1,571,546
山梨	61,283,907	58,881,803	27,020	2,375,084
長野	178,096,728	173,399,688	35,595	4,661,444
岐阜	168,787,183	165,007,231	42,879	3,737,073
静岡	340,362,701	331,954,239	96,061	8,312,401
愛知	959,394,639	940,378,395	271,252	18,744,991
三重	130,026,178	126,314,191	128,791	3,583,196
滋賀	97,855,242	94,669,787	34,774	3,150,682
京都	255,067,719	243,852,132	90,697	11,124,890
大阪	1,362,213,714	1,302,622,636	1,050,351	58,540,727
兵庫	415,991,142	400,275,049	165,164	15,550,929
奈良	63,323,647	60,554,109	62,695	2,706,843
和歌山	57,212,647	55,860,556	34,949	1,317,142
鳥取	37,448,665	36,250,605	58,356	1,139,703
島根	47,720,526	47,027,388	8,241	684,898
岡山	156,549,882	149,251,722	67,377	7,230,783
広島	275,876,836	265,866,969	233,696	9,776,170
山口	105,924,782	103,093,866	49,220	2,781,696
徳島	53,604,415	51,914,233	27,031	1,663,151
香川	86,273,973	83,623,493	34,070	2,616,411
愛媛	112,232,847	108,515,457	65,830	3,651,560
高知	48,101,494	46,422,981	18,452	1,660,061
福岡	456,296,269	438,103,771	315,845	17,876,653
佐賀	55,224,792	52,406,004	25,967	2,792,821
長崎	83,619,926	78,623,248	75,025	4,921,653
熊本	126,544,254	120,721,687	253,659	5,568,908
大分	78,979,623	74,476,944	78,385	4,424,294
宮崎	78,935,917	76,005,596	59,843	2,870,478
鹿児島	107,862,837	100,744,694	113,406	7,004,737
沖縄	101,900,475	95,224,253	13,027	6,663,195

注．徴収決定済額は、前年度からの繰越額を含む。

第７表　厚生年金保険（第１号）　月別一時金状況

（ 厚生年金保険 ）

月　別	合　計		障害手当金		脱退手当金		脱退一時金	
	件　数	金　額	件　数	金　額	件　数	金　額	件　数	金　額
		千円		千円		千円		千円
令和 4 年 3月	9,422	5,530,131	16	24,811	43	2,188	9,363	5,503,132
4月	5,636	3,472,066	28	40,167	56	2,748	5,552	3,429,151
5月	8,761	5,306,460	15	22,557	44	2,647	8,702	5,281,256
6月	8,941	5,301,111	22	29,841	40	2,054	8,879	5,269,216
7月	9,868	6,158,165	24	32,474	35	915	9,809	6,124,776
8月	11,515	7,370,709	12	18,203	22	974	11,481	7,351,532

注１．障害手当金の件数は、初診日に平成27年９月以前の厚生年金保険被保険者であった者及び平成27年10月以降の第１号厚生年金被保険者であった者の件数である。

２．平成27年10月以降に受給権が発生した障害手当金の金額は、共済組合等の組合員等たる厚生年金保険の被保険者期間（平成27年９月以前の共済組合等の組合員等の期間を含む）を含めて算出した金額である。

３．脱退一時金の対象は、以下のとおりである。

ア．国民年金の脱退一時金を同時に請求していない場合は、最後に被用者年金制度に加入していた時の資格が、平成27年９月以前の厚生年金保険被保険者又は平成27年10月以降の第１号厚生年金被保険者であった者について計上している。

イ．国民年金の脱退一時金を同時に請求した場合は、最後に被用者年金制度に加入していた時の資格に関わらず計上しており、平成27年９月以前の共済組合等の期間のみの者を含む。

４．脱退一時金の金額は、共済組合等の組合員等たる厚生年金保険の被保険者期間（平成27年９月以前の共済組合等の組合員等の期間を含む）を含めて算出した金額である。

第８表　国民年金　都道府県別適用状況等

都道府県別	被保険者数														付加年金被保険者数
	総数			第１号被保険者			任意加入被保険者			(再掲) 60～64歳任意加入	(再掲) 65歳以上任意加入	第３号被保険者			
	合計	男子	女子	合計	男子	女子	合計	男子	女子			合計	男子	女子	
令和４年 3月	21,938,849	7,614,887	14,323,962	14,120,556	7,425,038	6,695,518	191,499	71,377	120,122	151,868	1,661	7,626,794	118,472	7,508,322	726,169
4月	21,397,037	7,385,005	14,012,032	13,636,388	7,194,044	6,442,344	193,773	72,586	121,187	154,229	1,641	7,566,876	118,375	7,448,501	726,023
5月	21,337,172	7,361,546	13,975,626	13,598,313	7,169,916	6,428,397	192,795	72,555	120,240	153,194	1,650	7,546,064	119,075	7,426,989	727,053
6月	21,344,203	7,377,980	13,966,223	13,622,685	7,185,692	6,436,993	192,579	72,594	119,985	152,969	1,632	7,528,939	119,694	7,409,245	728,338
7月	21,339,010	7,388,733	13,950,277	13,645,239	7,195,969	6,449,270	191,948	72,664	119,284	152,626	1,587	7,501,823	120,100	7,381,723	728,815
8月	21,395,632	7,424,939	13,970,693	13,722,696	7,231,046	6,491,650	192,841	73,250	119,591	153,175	1,608	7,480,095	120,643	7,359,452	731,269
北海道	873,882	285,524	588,358	545,451	277,638	267,813	10,017	3,310	6,707	9,035	59	318,414	4,576	313,838	42,799
青森	183,150	70,341	112,809	128,440	68,546	59,894	1,454	566	888	1,307	10	53,256	1,229	52,027	6,059
岩手	156,246	57,835	98,411	105,023	56,382	48,641	1,265	522	743	1,087	4	49,958	931	49,027	6,057
宮城	360,491	123,368	237,123	228,363	120,841	107,522	2,281	852	1,429	1,840	13	129,847	1,675	128,172	10,367
秋田	116,432	44,369	72,063	79,485	43,263	36,222	840	365	475	738	5	36,107	741	35,366	3,318
山形	124,552	50,038	74,514	87,989	48,891	39,098	788	325	463	639	1	35,775	822	34,953	5,107
福島	253,562	91,262	162,300	168,114	89,375	78,739	1,581	677	904	1,373	10	83,867	1,210	82,657	6,555
茨城	482,422	173,515	308,907	312,121	170,057	142,064	3,697	1,420	2,277	2,946	55	166,604	2,038	164,566	13,831
栃木	315,894	109,127	206,767	200,569	106,916	93,653	2,066	814	1,252	1,661	33	113,259	1,397	111,862	9,492
群馬	316,022	111,831	204,191	203,404	109,332	94,072	1,948	778	1,170	1,583	10	110,670	1,721	108,949	10,492
埼玉	1,331,967	452,735	879,232	820,605	441,626	378,979	11,833	4,645	7,188	9,311	144	499,529	6,464	493,065	43,111
千葉	1,112,545	376,851	735,694	684,986	367,729	317,257	10,341	3,776	6,565	7,862	74	417,218	5,346	411,872	42,480
東京	2,624,141	977,708	1,646,433	1,804,301	948,810	855,491	33,233	13,283	19,950	23,289	249	786,607	15,615	770,992	113,392
神奈川	1,689,560	555,280	1,134,280	1,028,710	540,389	488,321	18,868	7,017	11,851	14,182	120	641,982	7,874	634,108	59,909
新潟	284,883	104,445	180,438	190,558	102,039	88,519	2,117	813	1,304	1,742	9	92,208	1,593	90,615	10,983
富山	130,663	47,452	83,211	84,856	46,376	38,480	1,017	413	604	811	7	44,790	663	44,127	4,922
石川	159,832	58,921	100,911	106,868	57,633	49,235	1,038	421	617	829	10	51,926	867	51,059	4,453
福井	97,445	35,381	62,064	64,309	34,555	29,754	725	323	402	607	5	32,411	503	31,908	2,651
山梨	131,539	49,301	82,238	89,512	48,162	41,350	961	430	531	779	7	41,066	709	40,357	3,822
長野	306,153	110,476	195,677	201,143	107,733	93,410	2,376	1,010	1,366	1,833	8	102,634	1,733	100,901	11,095
岐阜	318,974	102,261	216,713	192,634	99,828	92,806	2,807	1,055	1,752	2,295	13	123,533	1,378	122,155	9,901
静岡	562,195	188,557	373,638	349,067	184,671	164,396	3,605	1,498	2,107	2,702	11	209,523	2,388	207,135	18,300
愛知	1,345,799	409,465	936,334	774,819	400,048	374,771	9,756	3,597	6,159	7,740	47	561,224	5,820	555,404	36,941
三重	284,486	90,485	194,001	168,965	88,245	80,720	2,260	840	1,420	1,916	7	113,261	1,400	111,861	8,937
滋賀	237,594	75,481	162,113	139,688	73,661	66,027	1,652	561	1,091	1,313	5	96,254	1,259	94,995	7,552
京都	470,257	169,947	300,310	316,472	164,958	151,514	4,578	1,710	2,868	3,667	46	149,207	3,279	145,928	16,018
大阪	1,742,627	623,207	1,119,420	1,161,433	606,643	554,790	14,013	5,317	8,696	11,649	211	567,181	11,247	555,934	48,484
兵庫	992,732	323,764	668,968	611,783	314,608	297,175	10,448	3,506	6,942	8,726	99	370,501	5,650	364,851	34,249
奈良	243,396	79,739	163,657	151,157	77,395	73,762	2,405	825	1,580	1,935	18	89,834	1,519	88,315	8,050
和歌山	167,181	58,877	108,304	110,616	57,255	53,361	1,487	602	885	1,310	15	55,078	1,020	54,058	5,762
鳥取	72,252	28,143	44,109	50,181	27,253	22,928	662	259	403	568	3	21,409	631	20,778	2,210
島根	75,802	28,286	47,516	51,293	27,445	23,848	553	230	323	459	4	23,956	611	23,345	1,840
岡山	290,020	98,874	191,146	183,088	96,293	86,795	2,353	783	1,570	1,974	9	104,579	1,798	102,781	10,684
広島	446,243	143,755	302,488	269,522	139,736	129,786	4,398	1,543	2,855	3,757	19	172,323	2,476	169,847	14,898
山口	195,682	62,308	133,374	117,151	60,701	56,450	1,800	650	1,150	1,523	10	76,731	957	75,774	6,749
徳島	108,360	40,802	67,558	74,265	39,564	34,701	1,016	392	624	882	19	33,079	846	32,233	3,170
香川	141,599	49,387	92,212	89,981	48,105	41,876	982	347	635	825	3	50,636	935	49,701	4,327
愛媛	212,027	72,848	139,179	134,566	70,934	63,632	1,704	642	1,062	1,485	14	75,757	1,272	74,485	7,186
高知	101,747	43,674	58,073	77,008	42,126	34,882	915	383	532	799	10	23,824	1,165	22,659	3,755
福岡	902,024	315,365	586,659	587,677	306,906	280,771	6,672	2,558	4,114	5,565	64	307,675	5,901	301,774	26,395
佐賀	118,692	43,926	74,766	79,518	42,780	36,738	729	305	424	583	6	38,445	841	37,604	4,032
長崎	201,892	72,510	129,382	134,598	70,637	63,961	1,561	630	931	1,329	10	65,733	1,243	64,490	6,839
熊本	265,162	98,854	166,308	181,447	96,293	85,154	1,810	727	1,083	1,465	17	81,905	1,834	80,071	9,470
大分	166,811	56,789	110,022	105,646	55,312	50,334	1,171	457	714	994	19	59,994	1,020	58,974	4,768
宮崎	157,165	58,293	98,872	107,190	56,649	50,541	1,083	475	608	917	11	48,892	1,169	47,723	5,822
鹿児島	241,469	82,180	159,289	152,954	79,857	73,097	1,614	653	961	1,360	25	86,901	1,670	85,231	7,742
沖縄	282,063	121,402	160,661	215,170	116,850	98,320	2,361	945	1,416	1,983	60	64,532	3,607	60,925	6,293

第８表(続)　国民年金　都道府県別適用状況等

都道府県別	資格取得者数													
	総数			第１号被保険者			(再掲)資格取得届書の提出者のうち、学生と申告した者	(再掲)20歳到達による新規加入	任意加入被保険者			第３号被保険者		
	合計	男子	女子	合計	男子	女子			合計	男子	女子	合計	男子	女子
令和４年 3月	426,236	172,893	253,343	356,625	166,325	190,300	118	79,219	6,784	2,650	4,134	62,827	3,918	58,909
4月	512,045	194,331	317,714	416,856	185,703	231,153	65	77,107	8,783	3,663	5,120	86,406	4,965	81,441
5月	521,524	206,753	314,771	432,530	199,381	233,149	66	91,227	6,786	2,650	4,136	82,208	4,722	77,486
6月	488,243	198,980	289,263	407,182	191,950	215,232	67	82,157	6,769	2,517	4,252	74,292	4,513	69,779
7月	424,683	176,203	248,480	363,569	170,218	193,351	74	83,785	5,596	2,176	3,420	55,518	3,809	51,709
8月	493,168	203,255	289,913	425,104	196,607	228,497	73	93,263	6,879	2,571	4,308	61,185	4,077	57,108
北海道	20,737	8,644	12,093	17,721	8,412	9,309	3	3,346	321	98	223	2,695	134	2,561
青森	3,922	1,609	2,313	3,350	1,544	1,806	1	727	65	19	46	507	46	461
岩手	3,736	1,583	2,153	3,165	1,531	1,634	－	743	49	23	26	522	29	493
宮城	8,650	3,468	5,182	7,415	3,376	4,039	1	1,644	71	27	44	1,164	65	1,099
秋田	2,394	991	1,403	2,038	955	1,083	－	490	24	11	13	332	25	307
山形	3,072	1,328	1,744	2,618	1,289	1,329	－	625	23	7	16	431	32	399
福島	6,170	2,674	3,496	5,290	2,606	2,684	1	1,177	56	24	32	824	44	780
茨城	11,278	5,056	6,222	9,882	4,939	4,943	4	2,059	124	39	85	1,272	78	1,194
栃木	7,273	3,070	4,203	6,327	2,989	3,338	1	1,373	87	30	57	859	51	808
群馬	7,782	3,344	4,438	6,844	3,268	3,576	1	1,463	57	15	42	881	61	820
埼玉	29,680	12,488	17,192	25,770	12,122	13,648	6	5,651	457	181	276	3,453	185	3,268
千葉	26,925	11,535	15,390	23,396	11,200	12,196	4	4,797	366	131	235	3,163	204	2,959
東京	61,994	25,510	36,484	53,928	24,528	29,400	15	10,848	1,158	487	671	6,908	495	6,413
神奈川	36,115	14,784	21,331	31,326	14,317	17,009	6	7,436	680	234	446	4,109	233	3,876
新潟	7,187	2,817	4,370	6,155	2,736	3,419	－	1,549	73	27	46	959	54	905
富山	3,120	1,331	1,789	2,705	1,297	1,408	－	697	34	12	22	381	22	359
石川	3,853	1,639	2,214	3,354	1,588	1,766	－	891	38	15	23	461	36	425
福井	2,671	1,097	1,574	2,264	1,050	1,214	－	538	33	17	16	374	30	344
山梨	2,987	1,251	1,736	2,565	1,203	1,362	－	632	37	17	20	385	31	354
長野	6,763	2,809	3,954	5,760	2,719	3,041	－	1,532	93	28	65	910	62	848
岐阜	7,629	3,323	4,306	6,592	3,237	3,355	－	1,478	99	31	68	938	55	883
静岡	13,509	5,655	7,854	11,622	5,474	6,148	2	2,406	149	69	80	1,738	112	1,626
愛知	31,498	13,290	18,208	27,240	12,967	14,273	3	5,653	337	117	220	3,921	206	3,715
三重	6,599	2,810	3,789	5,625	2,717	2,908	1	1,207	87	36	51	887	57	830
滋賀	5,677	2,376	3,301	4,851	2,300	2,551	－	1,140	67	25	42	759	51	708
京都	11,220	4,566	6,654	9,898	4,417	5,481	－	2,205	170	63	107	1,152	86	1,066
大阪	38,515	15,436	23,079	33,238	14,881	18,357	2	7,259	509	193	316	4,768	362	4,406
兵庫	21,036	8,143	12,893	18,030	7,852	10,178	－	4,412	364	119	245	2,642	172	2,470
奈良	4,730	1,860	2,870	3,970	1,776	2,194	－	1,059	98	32	66	662	52	610
和歌山	3,052	1,173	1,879	2,561	1,118	1,443	－	627	48	24	24	443	31	412
鳥取	1,714	690	1,024	1,442	660	782	－	325	20	7	13	252	23	229
島根	2,075	834	1,241	1,747	783	964	－	426	23	8	15	305	43	262
岡山	6,443	2,547	3,896	5,477	2,448	3,029	2	1,400	94	36	58	872	63	809
広島	9,845	3,766	6,079	8,249	3,629	4,620	－	2,016	161	47	114	1,435	90	1,345
山口	4,188	1,622	2,566	3,513	1,569	1,944	4	831	59	19	40	616	34	582
徳島	2,349	987	1,362	2,010	924	1,086	1	468	63	43	20	276	20	256
香川	3,379	1,341	2,038	2,869	1,296	1,573	1	695	36	11	25	474	34	440
愛媛	4,450	1,790	2,660	3,778	1,722	2,056	1	906	62	26	36	610	42	568
高知	2,511	1,050	1,461	2,123	999	1,124	－	469	28	8	20	360	43	317
福岡	21,962	8,946	13,016	18,948	8,655	10,293	7	3,983	220	79	141	2,794	212	2,582
佐賀	2,879	1,180	1,699	2,476	1,126	1,350	－	499	36	19	17	367	35	332
長崎	4,434	1,635	2,799	3,680	1,576	2,104	1	819	63	19	44	691	40	651
熊本	6,423	2,656	3,767	5,571	2,589	2,982	1	1,152	52	16	36	800	51	749
大分	3,978	1,671	2,307	3,398	1,624	1,774	3	746	39	16	23	541	31	510
宮崎	4,020	1,656	2,364	3,419	1,601	1,818	－	628	29	13	16	572	42	530
鹿児島	5,663	2,154	3,509	4,739	2,063	2,676	－	953	46	20	26	878	71	807
沖縄	7,081	3,070	4,011	6,165	2,935	3,230	1	1,283	74	33	41	842	102	740

注．「資格取得届書の提出者のうち、学生と申告した者」とは、当該月に国民年金第１号被保険者資格を取得した者の中で、資格取得届を自ら提出し、その際に学生であると申告した者をいう。

第８表(続)　国民年金　都道府県別適用状況等

都道府県別	資格喪失者数											
	総数			第１号被保険者			任意加入被保険者			第３号被保険者		
	合計	男子	女子	合計	男子	女子	合計	男子	女子	合計	男子	女子
令和４年 3月	409,481	154,300	255,181	322,023	149,024	172,999	4,885	1,734	3,151	82,573	3,542	79,031
4月	1,053,862	424,213	629,649	901,029	416,697	484,332	6,509	2,454	4,055	146,324	5,062	141,262
5月	581,387	230,214	351,173	470,602	223,511	247,091	7,764	2,681	5,083	103,021	4,022	98,999
6月	481,218	182,548	298,670	382,816	176,176	206,640	6,985	2,478	4,507	91,417	3,894	87,523
7月	429,924	165,463	264,461	341,060	159,954	181,106	6,230	2,106	4,124	82,634	3,403	79,231
8月	436,569	167,055	269,514	347,667	161,536	186,131	5,988	1,985	4,003	82,914	3,534	79,380
北海道	20,001	7,709	12,292	15,837	7,492	8,345	317	81	236	3,847	136	3,711
青森	3,712	1,379	2,333	2,893	1,321	1,572	42	18	24	777	40	737
岩手	3,468	1,454	2,014	2,782	1,394	1,388	66	29	37	620	31	589
宮城	7,704	2,853	4,851	6,065	2,768	3,297	70	28	42	1,569	57	1,512
秋田	2,382	953	1,429	1,846	916	930	27	11	16	509	26	483
山形	2,685	1,075	1,610	2,113	1,034	1,079	30	12	18	542	29	513
福島	5,616	2,253	3,363	4,452	2,187	2,265	60	25	35	1,104	41	1,063
茨城	10,101	4,118	5,983	8,206	4,039	4,167	121	33	88	1,774	46	1,728
栃木	6,293	2,412	3,881	4,949	2,351	2,598	61	19	42	1,283	42	1,241
群馬	6,766	2,702	4,064	5,462	2,646	2,816	51	15	36	1,253	41	1,212
埼玉	26,775	10,446	16,329	21,417	10,172	11,245	377	118	259	4,981	156	4,825
千葉	23,849	9,545	14,304	19,206	9,310	9,896	308	99	209	4,335	136	4,199
東京	54,471	21,212	33,259	45,341	20,524	24,817	912	335	577	8,218	353	7,865
神奈川	31,233	11,667	19,566	24,711	11,295	13,416	495	163	332	6,027	209	5,818
新潟	6,197	2,268	3,929	4,789	2,181	2,608	75	25	50	1,333	62	1,271
富山	2,782	1,144	1,638	2,234	1,104	1,130	33	14	19	515	26	489
石川	3,224	1,204	2,020	2,539	1,161	1,378	32	8	24	653	35	618
福井	2,355	902	1,453	1,923	879	1,044	17	4	13	415	19	396
山梨	2,743	1,089	1,654	2,210	1,047	1,163	45	18	27	488	24	464
長野	5,851	2,195	3,656	4,479	2,118	2,361	101	31	70	1,271	46	1,225
岐阜	6,664	2,576	4,088	5,255	2,508	2,747	93	25	68	1,316	43	1,273
静岡	12,232	4,666	7,566	9,592	4,525	5,067	117	52	65	2,523	89	2,434
愛知	27,420	10,706	16,714	21,783	10,444	11,339	305	89	216	5,332	173	5,159
三重	6,031	2,450	3,581	4,794	2,387	2,407	67	18	49	1,170	45	1,125
滋賀	4,845	1,841	3,004	3,787	1,778	2,009	64	24	40	994	39	955
京都	8,522	3,097	5,425	6,637	2,938	3,699	147	47	100	1,738	112	1,626
大阪	34,595	12,978	21,617	27,968	12,548	15,420	405	128	277	6,222	302	5,920
兵庫	18,174	6,321	11,853	13,891	6,076	7,815	297	84	213	3,986	161	3,825
奈良	4,240	1,475	2,765	3,260	1,410	1,850	97	28	69	883	37	846
和歌山	2,741	994	1,747	2,132	953	1,179	34	8	26	575	33	542
鳥取	1,615	691	924	1,270	654	616	26	6	20	319	31	288
島根	1,777	655	1,122	1,341	610	731	36	11	25	400	34	366
岡山	5,543	2,066	3,477	4,285	1,990	2,295	93	21	72	1,165	55	1,110
広島	8,835	3,146	5,689	6,767	3,023	3,744	170	50	120	1,898	73	1,825
山口	3,741	1,317	2,424	2,783	1,269	1,514	84	16	68	874	32	842
徳島	2,067	843	1,224	1,649	782	867	61	39	22	357	22	335
香川	2,971	1,156	1,815	2,312	1,104	1,208	39	13	26	620	39	581
愛媛	4,087	1,474	2,613	3,115	1,401	1,714	48	16	32	924	57	867
高知	2,127	853	1,274	1,683	799	884	33	11	22	411	43	368
福岡	19,128	7,234	11,894	15,423	6,967	8,456	222	74	148	3,483	193	3,290
佐賀	2,421	949	1,472	1,935	912	1,023	24	12	12	462	25	437
長崎	3,990	1,445	2,545	3,081	1,392	1,689	60	28	32	849	25	824
熊本	5,759	2,272	3,487	4,539	2,186	2,353	43	14	29	1,177	72	1,105
大分	3,682	1,422	2,260	2,919	1,368	1,551	44	15	29	719	39	680
宮崎	3,590	1,332	2,258	2,760	1,275	1,485	30	13	17	800	44	756
鹿児島	5,230	1,825	3,405	4,011	1,749	2,262	53	27	26	1,166	49	1,117
沖縄	6,334	2,691	3,643	5,241	2,549	2,692	56	30	26	1,037	112	925

注．任意加入被保険者の資格喪失には、第３号被保険者への切替の者も含まれている。

第８表(続)　国民年金　都道府県別適用状況等

都道府県別	保険料免除・猶予被保険者数											
	全額免除・猶予者						一部免除者					産前産後免除者
		(免除率)	法定免除者	申請全額免除者	学生納付特例者	納付猶予者		(免除率)	申請3/4免除者	申請半額免除者	申請1/4免除者	
		%						%				
令和 4 年 3月	6,123,525	43.4	1,408,407	2,414,610	1,706,031	594,477	354,689	2.5	177,157	113,676	63,856	9,186
4月	4,773,465	35.0	1,407,515	2,402,903	377,678	585,369	356,362	2.6	177,927	114,193	64,242	8,529
5月	5,015,888	36.9	1,409,776	2,426,014	589,388	590,710	361,048	2.7	180,164	115,672	65,212	8,702
6月	5,193,756	38.1	1,414,231	2,466,483	713,548	599,494	366,676	2.7	182,509	117,584	66,583	8,721
7月	4,724,402	34.6	1,416,350	1,739,092	1,143,378	425,582	77,231	0.6	42,835	23,638	10,758	9,080
8月	5,149,558	37.5	1,422,032	1,996,527	1,260,991	470,008	165,935	1.2	90,150	51,218	24,567	9,652
北海道	245,476	45.0	86,009	97,788	43,670	18,009	8,197	1.5	4,438	2,672	1,087	354
青森	58,943	45.9	19,088	24,850	10,189	4,816	2,686	2.1	1,516	825	345	82
岩手	41,911	39.9	15,316	14,735	8,043	3,817	1,472	1.4	793	480	199	71
宮城	90,646	39.7	24,514	33,891	23,023	9,218	2,778	1.2	1,477	900	401	139
秋田	33,698	42.4	12,145	11,914	6,670	2,969	1,089	1.4	631	309	149	45
山形	32,611	37.1	10,879	10,073	8,491	3,168	969	1.1	516	291	162	60
福島	68,405	40.7	19,812	26,845	14,718	7,030	1,718	1.0	910	570	238	101
茨城	106,653	34.2	26,821	42,058	26,137	11,637	4,296	1.4	2,192	1,324	780	233
栃木	71,672	35.7	20,294	26,287	17,262	7,829	2,417	1.2	1,294	727	396	114
群馬	70,427	34.6	18,238	26,466	18,177	7,546	2,439	1.2	1,342	728	369	139
埼玉	269,603	32.9	68,180	94,778	75,307	31,338	8,349	1.0	4,274	2,748	1,327	490
千葉	233,059	34.0	62,836	81,602	63,675	24,946	6,818	1.0	3,559	2,184	1,075	417
東京	555,074	30.8	138,094	219,668	148,984	48,328	14,877	0.8	7,499	4,821	2,557	1,130
神奈川	336,076	32.7	97,134	110,874	93,166	34,902	9,337	0.9	4,920	2,943	1,474	642
新潟	72,231	37.9	24,850	21,189	18,814	7,378	2,024	1.1	1,129	606	289	130
富山	29,875	35.2	9,341	8,323	9,285	2,926	805	0.9	421	257	127	61
石川	39,590	37.0	11,331	11,516	13,371	3,372	1,087	1.0	584	351	152	72
福井	22,763	35.4	7,112	6,688	6,629	2,334	656	1.0	346	212	98	45
山梨	32,598	36.4	8,103	12,148	9,266	3,081	1,087	1.2	598	326	163	60
長野	67,141	33.4	22,479	22,220	16,259	6,183	1,774	0.9	946	576	252	145
岐阜	63,226	32.8	17,316	21,920	17,843	6,147	2,051	1.1	1,127	587	337	149
静岡	116,437	33.4	34,858	38,715	31,072	11,792	3,191	0.9	1,688	997	506	255
愛知	247,316	31.9	66,565	88,622	67,958	24,171	7,214	0.9	3,876	2,232	1,106	616
三重	55,808	33.0	17,606	19,335	13,672	5,195	1,726	1.0	948	514	264	129
滋賀	52,352	37.5	13,192	18,153	15,683	5,324	1,676	1.2	953	519	204	114
京都	130,725	41.3	32,679	51,494	36,923	9,629	3,690	1.2	2,077	1,104	509	210
大阪	500,019	43.1	126,873	225,756	105,625	41,765	16,815	1.4	9,649	4,872	2,294	859
兵庫	254,394	41.6	63,813	101,663	66,664	22,254	9,351	1.5	5,237	2,792	1,322	462
奈良	64,819	42.9	15,590	26,514	16,760	5,955	2,145	1.4	1,288	579	278	120
和歌山	46,243	41.8	12,207	21,092	9,035	3,909	2,027	1.8	1,147	622	258	86
鳥取	21,715	43.3	6,923	7,827	5,045	1,920	828	1.7	442	249	137	28
島根	21,365	41.7	7,813	6,136	5,726	1,690	749	1.5	389	248	112	35
岡山	74,885	40.9	21,142	28,084	19,233	6,426	2,557	1.4	1,447	778	332	146
広島	107,711	40.0	30,859	37,881	29,379	9,592	3,266	1.2	1,817	974	475	175
山口	47,627	40.7	13,936	18,503	11,181	4,007	1,880	1.6	997	605	278	93
徳島	32,196	43.4	9,530	13,284	7,191	2,191	1,116	1.5	652	321	143	34
香川	35,208	39.1	9,606	13,613	9,312	2,677	1,034	1.1	566	326	142	61
愛媛	58,441	43.4	17,951	24,132	12,080	4,278	2,078	1.5	1,215	596	267	113
高知	34,255	44.5	10,533	14,514	6,583	2,625	1,199	1.6	669	357	173	53
福岡	258,702	44.0	67,562	111,892	58,384	20,864	9,514	1.6	5,310	2,852	1,352	493
佐賀	32,133	40.4	8,863	12,368	7,695	3,207	1,233	1.6	668	389	176	71
長崎	57,314	42.6	18,609	22,559	11,906	4,240	2,156	1.6	1,196	640	320	109
熊本	75,468	41.6	21,538	31,229	16,351	6,350	2,810	1.5	1,559	851	400	152
大分	48,126	45.6	13,843	19,503	10,680	4,100	1,632	1.5	900	490	242	68
宮崎	48,110	44.9	14,118	21,000	9,434	3,558	2,120	2.0	1,194	657	269	90
鹿児島	71,718	46.9	22,292	31,634	12,256	5,536	2,940	1.9	1,614	873	453	136
沖縄	114,793	53.3	23,639	65,191	16,184	9,779	4,062	1.9	2,140	1,344	578	265

注．保険料免除・猶予被保険者数は、集計時点における月末時点の集計値である。

（令和4年8月収納分）

国民年金保険料収納済歳入額		
保険料収納済歳入額		
	現年度保険料	過年度保険料
千円	千円	千円
114,773,623	108,375,635	6,397,989

第９表　国民年金　都道府県別年金受給権者状況　（総計）

（月末現在）

都道府県別	合計		老齢年金・25年以上							通算老齢年金・25年未満					障害年金		遺族年金	
			件数						年金額	件数				年金額				
			合計	5年年金以外				5年年金		合計								
					(再掲)基礎のみ・旧国年						(再掲)基礎のみ・旧国年							
					繰上げ	本来	繰下げ				繰上げ	本来	繰下げ					
	件数	年金額													件数	年金額	件数	年金額
		千円							千円					千円		千円		千円
令和 4年 3月	36,790,611	24,893,578,908	33,428,985	33,415,209	1,736,948	4,480,509	116,961	13,776	22,612,016,302	934,358	82,171	262,946	1,405	217,485,350	2,203,558	1,894,721,368	223,710	169,355,889
4月	36,781,059	24,790,678,565	33,439,583	33,425,808	1,723,476	4,473,317	117,390	13,775	22,536,170,759	936,004	80,349	261,183	1,526	217,113,115	2,208,248	1,888,782,479	197,224	148,612,212
5月	36,787,201	24,801,025,031	33,441,911	33,428,137	1,712,557	4,465,421	117,577	13,774	22,542,891,852	935,917	79,028	259,342	1,610	217,226,923	2,210,539	1,891,079,829	198,834	149,826,427
6月	36,782,554	24,805,621,855	33,431,684	33,417,911	1,697,024	4,454,039	117,895	13,773	22,542,277,435	935,447	77,014	256,402	1,683	217,280,540	2,213,828	1,894,155,663	201,595	151,908,217
7月	36,785,669	24,813,500,897	33,427,816	33,414,043	1,686,908	4,446,550	118,115	13,773	22,544,294,958	935,496	75,680	254,482	1,749	217,399,503	2,218,197	1,897,982,411	204,160	153,824,025
8月	36,793,760	24,824,260,921	33,429,464	33,415,693	1,677,192	4,439,725	118,292	13,771	22,549,939,317	935,706	74,598	252,599	1,811	217,577,296	2,222,377	1,901,400,513	206,213	155,343,794
北海道	1,724,370	1,143,845,499	1,547,323	1,546,922	39,744	264,775	5,972	401	1,025,073,255	49,408	2,267	13,182	72	11,362,801	119,072	100,991,511	8,567	6,417,931
青森	441,260	286,209,242	395,563	395,431	40,190	52,442	1,185	132	254,905,562	12,270	924	3,131	39	2,741,300	30,716	26,612,800	2,711	1,949,580
岩手	432,126	299,162,949	394,147	394,028	31,643	58,300	1,549	119	270,170,996	5,817	946	1,863	24	1,337,698	29,402	25,621,373	2,760	2,032,883
宮城	678,166	458,596,340	621,101	620,994	52,681	73,798	1,990	107	417,819,037	12,415	1,412	3,384	37	2,915,931	40,356	34,609,602	4,294	3,251,771
秋田	375,367	252,093,842	345,781	345,734	33,070	43,829	962	47	230,731,934	6,120	883	1,948	20	1,400,191	21,590	18,558,703	1,876	1,403,015
山形	379,820	262,358,173	350,822	350,708	35,995	37,146	1,003	114	240,894,332	4,948	1,335	1,852	20	1,086,471	21,885	18,787,181	2,165	1,590,189
福島	612,720	415,945,697	560,630	560,443	50,881	61,065	1,310	187	379,472,499	12,119	1,633	3,243	24	2,746,791	36,224	30,922,176	3,747	2,804,231
茨城	867,700	583,009,033	796,725	796,524	80,633	98,704	2,825	201	535,770,385	21,509	1,705	5,355	98	5,156,025	44,454	38,361,569	5,012	3,721,055
栃木	589,353	397,453,440	537,928	537,789	51,461	58,037	1,642	139	362,588,693	14,424	1,497	3,392	45	3,359,536	33,555	28,883,830	3,446	2,621,382
群馬	603,405	415,817,992	554,331	554,111	39,416	61,910	1,852	220	380,725,044	11,658	1,434	2,850	14	2,775,062	33,886	29,672,103	3,530	2,645,782
埼玉	1,970,931	1,316,047,467	1,808,928	1,808,362	101,810	203,029	5,543	566	1,210,917,964	51,840	3,007	11,115	112	12,478,498	99,031	84,078,053	11,132	8,572,951
千葉	1,749,128	1,177,158,289	1,602,652	1,602,036	95,378	215,580	5,994	616	1,079,319,928	43,439	2,580	10,652	111	10,497,995	93,628	80,126,927	9,409	7,213,440
東京	3,108,119	2,046,680,716	2,796,128	2,793,026	116,477	400,717	17,535	3,102	1,850,533,066	112,514	4,918	29,693	244	27,293,881	181,853	155,246,291	17,624	13,607,478
神奈川	2,352,933	1,583,706,652	2,140,275	2,139,724	77,344	281,745	8,578	551	1,442,582,004	64,413	3,577	15,716	120	15,785,509	135,735	115,680,235	12,510	9,658,904
新潟	752,047	529,728,108	693,147	693,017	44,486	72,497	1,915	130	486,264,804	9,773	2,332	3,292	13	2,197,065	45,015	38,152,245	4,112	3,113,994
富山	347,251	249,064,345	321,530	321,464	10,784	34,413	905	66	230,445,916	5,158	1,091	2,030	5	1,213,364	18,723	16,000,352	1,840	1,404,713
石川	349,321	246,392,947	319,065	318,962	10,032	36,238	887	103	224,675,241	6,245	705	2,126	7	1,499,576	22,067	18,759,232	1,944	1,458,898
福井	244,609	173,117,723	224,416	224,272	10,081	21,985	464	144	158,995,253	4,657	1,038	1,489	4	1,057,015	14,238	12,095,217	1,298	970,238
山梨	262,227	176,344,348	240,082	239,990	24,389	26,962	812	92	160,896,868	5,368	773	1,414	27	1,259,244	15,390	13,156,472	1,387	1,031,764
長野	692,166	489,342,572	631,878	631,670	28,732	68,223	1,678	208	445,272,243	11,199	2,352	4,582	14	2,572,834	45,566	38,855,095	3,523	2,642,399
岐阜	622,895	434,533,239	575,350	575,283	31,069	74,733	1,742	67	400,588,163	10,069	1,222	3,153	15	2,296,488	33,896	28,986,100	3,580	2,662,489
静岡	1,147,547	798,258,450	1,057,851	1,057,488	54,820	108,923	3,000	363	735,001,131	19,849	2,999	6,198	28	4,563,423	63,759	54,112,270	6,088	4,581,627
愛知	1,946,739	1,329,304,964	1,788,655	1,788,307	73,110	224,672	6,908	348	1,219,843,258	38,180	3,009	9,850	65	8,744,669	107,870	91,664,833	12,034	9,052,204
三重	551,895	386,421,640	506,528	506,475	19,794	70,896	1,289	53	353,869,740	9,600	985	3,359	9	2,247,374	32,848	28,129,179	2,919	2,175,346
滋賀	393,759	275,185,807	361,727	361,622	16,958	36,956	797	105	251,635,168	5,700	1,090	1,954	6	1,302,700	23,778	20,327,025	2,554	1,920,914
京都	751,285	497,383,794	680,827	680,557	26,778	100,445	3,041	270	450,273,038	20,353	1,371	5,921	51	4,670,437	46,321	39,575,855	3,784	2,864,464
大阪	2,371,846	1,533,519,739	2,114,261	2,113,398	72,500	283,437	7,717	863	1,372,341,917	92,422	4,015	20,046	114	20,598,175	152,045	130,595,857	13,118	9,983,790
兵庫	1,603,280	1,076,110,369	1,463,118	1,462,641	50,916	204,995	5,650	477	983,494,179	42,150	3,176	11,363	54	9,556,157	89,356	76,519,349	8,656	6,540,684
奈良	434,047	291,133,319	397,731	397,475	25,251	68,515	1,731	256	266,209,555	9,543	1,050	2,910	35	2,134,708	24,644	21,198,615	2,129	1,590,441
和歌山	322,115	211,836,435	291,014	290,691	25,798	51,474	1,033	323	190,415,559	8,036	975	2,287	19	1,776,612	21,347	18,391,213	1,718	1,253,050
鳥取	186,988	130,803,082	170,365	170,328	6,991	19,290	358	37	119,063,628	3,671	570	1,386	1	823,009	11,946	10,157,939	1,006	758,507
島根	239,801	170,225,466	218,977	218,914	9,048	26,325	489	63	154,781,269	3,771	665	1,660	4	892,397	15,748	13,588,378	1,305	963,422
岡山	592,921	415,964,481	540,954	540,659	12,453	67,803	1,342	295	379,716,502	12,870	1,258	5,040	10	2,942,188	36,056	31,030,620	3,041	2,275,170
広島	850,170	589,459,469	777,160	776,962	13,945	99,902	1,972	198	539,579,933	18,885	1,448	6,952	16	4,404,567	49,612	42,061,659	4,513	3,413,310
山口	477,249	332,560,485	440,842	440,742	9,616	64,685	893	100	306,566,363	8,395	731	3,325	5	1,946,040	25,933	22,496,875	2,079	1,551,206
徳島	251,563	167,854,839	226,344	226,151	13,568	30,741	648	193	150,967,005	7,661	877	1,951	12	1,693,707	16,426	14,355,097	1,132	839,030
香川	315,500	221,599,935	290,180	289,968	6,247	39,963	739	212	204,106,534	6,419	664	2,669	6	1,462,926	17,269	14,833,099	1,632	1,197,376
愛媛	465,780	317,042,394	420,952	420,762	20,271	60,819	1,133	190	285,538,628	10,216	1,345	3,038	8	2,244,058	32,215	27,488,603	2,397	1,771,105
高知	253,520	166,408,195	227,120	226,988	10,205	36,592	776	132	149,341,814	8,336	682	2,492	26	1,862,119	16,872	14,326,895	1,192	877,367
福岡	1,461,239	967,045,821	1,308,169	1,307,693	39,841	179,302	3,878	476	865,913,525	46,292	2,523	11,870	62	10,512,493	98,204	84,220,716	8,574	6,399,087
佐賀	262,829	182,794,263	238,029	237,910	15,244	32,718	849	119	165,101,440	5,293	625	1,648	15	1,237,583	17,847	15,245,257	1,660	1,209,984
長崎	456,478	303,720,443	410,088	409,849	27,152	63,609	1,235	239	272,169,082	12,643	1,263	3,510	17	2,886,754	31,149	26,792,183	2,598	1,872,425
熊本	580,953	396,532,421	522,263	521,944	40,034	80,019	1,664	319	354,572,642	12,962	1,640	3,614	20	3,074,471	42,492	36,526,062	3,236	2,359,245
大分	390,358	258,751,271	352,771	352,454	20,362	49,532	1,075	317	233,408,358	10,542	1,226	2,512	13	2,416,005	25,210	21,551,932	1,835	1,374,976
宮崎	371,118	250,272,028	331,342	331,184	11,918	50,311	824	158	222,947,581	10,424	738	2,795	16	2,378,597	27,032	23,275,472	2,320	1,670,378
鹿児島	551,379	374,171,945	491,675	491,353	24,541	69,288	1,393	322	332,699,276	14,867	1,502	3,617	21	3,488,245	41,548	35,585,896	3,289	2,398,528
沖縄	363,998	227,402,094	302,613	302,585	22,313	67,710	1,151	28	187,670,365	19,704	451	4,711	94	4,354,735	38,226	32,893,936	3,455	2,483,058
その他	43,489	15,889,161	40,106	40,103	1,222	4,675	364	3	14,068,643	1,559	89	459	19	329,874	342	298,631	1,482	1,192,014

第９表(続)　国民年金　都道府県別年金受給権者状況　（総計）

（新規裁定）

都道府県別	合計		老齢年金・25年以上							通算老齢年金・25年未満					障害年金		遺族年金	
			件数						年金額	件数				年金額				
			合計	5年年金以外				5年年金		合計								
					（再掲）基礎のみ・旧国年						（再掲）基礎のみ・旧国年							
					繰上げ	本来	繰下げ				繰上げ	本来	繰下げ					
	件数	年金額													件数	年金額	件数	年金額
		千円							千円					千円		千円		千円
令和 4年 3月	34,266	22,838,053	21,181	21,181	434	9,286	656	－	13,888,825	3,099	53	739	51	693,616	7,722	6,564,048	2,264	1,691,564
4月	45,649	29,197,576	26,857	26,857	597	10,890	899	－	17,377,800	6,026	56	1,802	124	1,310,633	10,047	8,495,298	2,719	2,013,845
5月	29,682	19,111,370	17,911	17,911	502	6,733	577	－	11,451,531	3,361	66	950	83	753,918	6,524	5,519,726	1,886	1,386,195
6月	45,996	29,558,936	28,237	28,237	796	10,627	820	－	18,011,156	5,042	85	1,140	79	1,138,934	9,640	8,141,329	3,077	2,267,517
7月	36,085	23,442,452	20,470	20,470	623	7,271	573	－	13,048,493	4,041	51	835	70	905,887	8,774	7,431,272	2,800	2,056,800
8月	32,843	21,456,367	18,774	18,774	539	6,990	527	－	11,994,784	3,499	53	724	69	794,696	8,295	7,003,954	2,275	1,662,933
北海道	1,521	1,007,928	947	947	16	367	22	－	611,710	124	－	28	3	30,138	346	289,051	104	77,030
青森	426	270,392	250	250	7	93	9	－	155,975	46	1	16	－	9,912	96	79,064	34	25,441
岩手	311	203,464	208	208	5	70	8	－	131,500	21	1	5	－	5,293	68	56,207	14	10,464
宮城	680	450,403	422	422	17	136	9	－	272,241	56	1	11	1	11,662	158	132,578	44	33,922
秋田	278	185,048	195	195	6	60	7	－	127,627	16	－	6	－	3,095	52	42,449	15	11,877
山形	323	225,008	196	196	4	72	6	－	129,909	17	－	4	－	4,300	76	65,730	34	25,069
福島	526	341,196	318	318	11	92	3	－	203,578	49	－	16	1	11,446	122	102,438	37	23,734
茨城	756	503,378	471	471	20	177	18	－	314,368	73	－	12	2	16,542	161	136,867	51	35,602
栃木	519	331,120	310	310	8	109	3	－	195,881	63	1	13	－	14,133	114	97,098	32	24,008
群馬	469	314,351	284	284	12	90	10	－	184,526	38	－	9	1	8,760	128	107,689	19	13,376
埼玉	1,902	1,243,595	1,042	1,042	36	371	28	－	675,580	234	7	45	3	56,024	456	387,918	170	124,074
千葉	1,758	1,126,580	1,010	1,010	35	352	28	－	655,658	234	1	50	7	53,803	378	318,645	136	98,475
東京	3,097	1,918,526	1,698	1,698	52	568	69	－	1,070,202	501	5	94	9	116,600	696	583,091	202	148,634
神奈川	2,216	1,443,136	1,167	1,167	25	404	37	－	751,585	299	3	67	5	72,377	594	501,417	156	117,757
新潟	526	369,550	325	325	8	121	9	－	216,245	15	－	2	－	3,913	148	121,018	38	28,375
富山	228	157,215	141	141	4	73	1	－	94,615	10	－	3	－	2,106	55	44,724	22	15,770
石川	267	188,042	160	160	4	80	5	－	105,020	11	1	2	－	3,013	69	59,268	27	20,741
福井	192	129,535	122	122	6	49	1	－	79,646	16	－	5	－	4,099	44	37,777	10	8,013
山梨	215	139,254	139	139	4	47	2	－	88,279	20	－	3	1	4,466	38	32,932	18	13,577
長野	493	344,408	293	293	8	119	11	－	190,405	26	1	6	1	7,022	151	128,112	23	18,869
岐阜	481	330,467	264	264	8	136	10	－	175,453	31	－	5	1	6,876	140	115,989	46	32,150
静岡	898	607,550	550	550	15	207	13	－	360,241	63	3	12	－	14,987	236	197,334	49	34,988
愛知	1,728	1,173,648	943	943	24	400	29	－	614,635	152	5	25	1	31,159	499	426,554	134	101,301
三重	473	311,472	295	295	12	114	9	－	190,545	42	1	4	－	8,721	118	98,667	18	13,539
滋賀	342	238,607	188	188	3	71	6	－	124,533	17	－	3	－	2,924	108	90,188	29	20,961
京都	616	386,890	347	347	9	136	15	－	214,057	77	－	16	2	15,032	163	135,565	29	22,236
大阪	2,327	1,449,484	1,168	1,168	32	413	25	－	715,923	374	5	78	6	83,126	635	541,751	150	108,684
兵庫	1,356	907,938	746	746	14	302	26	－	475,454	116	4	28	1	25,716	377	321,312	117	85,457
奈良	432	299,989	245	245	4	133	7	－	161,066	34	－	7	2	9,669	118	103,073	35	26,180
和歌山	287	187,375	193	193	7	105	9	－	128,574	33	1	7	1	7,441	60	51,045	1	*
鳥取	132	90,655	80	80	－	30	2	－	51,167	9	－	3	－	2,119	34	29,805	9	7,565
島根	166	114,292	97	97	1	30	4	－	63,257	8	－	－	－	2,007	47	38,842	14	10,186
岡山	496	340,969	292	292	1	117	6	－	193,309	30	－	8	－	6,299	157	130,376	17	10,986
広島	687	462,867	398	398	10	182	8	－	258,726	54	－	9	2	11,867	182	156,079	53	36,195
山口	364	245,235	234	234	7	92	3	－	151,298	22	－	4	－	4,527	88	74,006	20	15,405
徳島	188	118,543	100	100	1	42	2	－	60,830	24	－	6	1	4,756	56	46,724	8	6,233
香川	237	163,209	145	145	4	69	－	－	93,745	11	－	1	－	3,086	61	51,988	20	14,390
愛媛	378	254,766	226	226	11	101	4	－	146,588	25	－	8	－	4,959	115	95,990	12	7,229
高知	224	143,694	134	134	5	52	5	－	85,306	28	－	5	1	6,731	57	47,651	5	4,006
福岡	1,448	932,129	798	798	21	262	16	－	492,247	152	4	30	4	31,111	399	338,338	99	70,433
佐賀	239	161,757	138	138	4	48	4	－	90,787	20	1	2	1	4,562	62	54,124	19	12,284
長崎	375	238,610	236	236	10	94	3	－	150,513	41	－	8	1	9,231	80	66,913	18	11,953
熊本	510	344,457	312	312	10	125	8	－	202,368	37	1	9	3	8,802	129	108,850	32	24,437
大分	313	203,325	171	171	5	48	4	－	107,496	31	－	7	1	7,171	84	69,965	27	18,692
宮崎	349	230,390	184	184	9	60	4	－	112,936	25	－	4	－	5,299	98	83,082	42	29,073
鹿児島	421	272,589	241	241	2	99	7	－	149,170	41	－	7	2	9,355	113	96,781	26	17,282
沖縄	588	314,745	295	295	19	64	10	－	147,538	119	4	26	3	25,029	129	108,893	45	33,285
その他	85	38,584	56	56	3	8	2	－	22,474	14	2	5	2	3,431	－	－	15	12,680

第９表(続)　国民年金　都道府県別年金受給権者状況　（総計）

（失　　権）

都道府県別	合計		老齢年金・25年以上							通算老齢年金・25年未満					障害年金		遺族年金	
			件数						年金額	件数				年金額				
			合計	5年年金以外				5年年金		合計	（再掲）基礎のみ・旧国年							
					繰上げ	本来	繰下げ				繰上げ	本来	繰下げ					
	件数	年金額													件数	年金額	件数	年金額
		千円							千円					千円		千円		千円
令和 4年 3月	111,123	70,809,152	98,959	98,958	12,044	15,891	387	1	64,460,944	6,529	1,616	3,182	3	1,505,034	5,302	4,638,339	333	204,835
4月	147,916	95,850,129	111,896	111,895	13,347	18,000	445	1	73,044,115	7,376	1,900	3,619	2	1,690,051	6,162	5,388,435	22,482	15,727,529
5月	100,861	64,094,833	89,663	89,662	10,675	14,430	409	1	58,174,066	5,880	1,372	2,812	－	1,357,715	4,969	4,345,542	349	217,511
6月	149,770	95,489,784	133,763	133,762	15,495	21,703	526	1	87,061,174	8,471	2,088	4,101	3	1,951,041	7,098	6,207,001	438	270,567
7月	100,555	63,661,276	88,965	88,965	10,327	14,343	344	－	57,555,586	6,122	1,375	2,791	6	1,419,389	5,119	4,467,553	349	218,749
8月	95,603	60,776,051	84,946	84,944	9,648	13,679	341	2	55,085,456	5,509	1,141	2,637	3	1,274,006	4,819	4,212,838	329	203,752
北海道	4,436	2,779,519	3,890	3,890	228	875	24	－	2,487,723	279	38	142	1	63,001	254	220,649	13	8,146
青森	1,156	711,107	1,038	1,038	194	182	6	－	636,011	42	13	16	－	9,530	70	61,480	6	4,087
岩手	1,329	835,751	1,198	1,198	242	221	4	－	755,726	51	18	18	－	10,658	76	67,349	4	2,017
宮城	1,646	1,039,971	1,473	1,473	294	222	3	－	937,812	75	21	29	－	17,242	95	83,405	3	1,513
秋田	1,084	671,770	983	983	200	150	2	－	611,266	44	21	17	－	9,913	55	49,811	2	＊
山形	1,124	717,066	1,023	1,023	252	123	9	－	656,522	42	18	22	－	8,993	54	48,656	5	2,895
福島	1,690	1,057,623	1,513	1,513	321	240	6	－	958,490	85	24	33	1	19,135	87	76,365	5	3,634
茨城	2,188	1,369,213	1,973	1,973	430	249	6	－	1,241,844	90	26	32	－	21,334	117	101,174	8	4,860
栃木	1,777	1,126,103	1,584	1,584	333	214	8	－	1,019,696	95	23	40	－	21,680	92	81,650	6	3,077
群馬	1,682	1,072,085	1,501	1,501	235	223	4	－	973,870	91	23	37	－	21,275	87	75,364	3	1,576
埼玉	5,152	3,271,071	4,666	4,666	541	560	17	－	3,007,379	244	40	113	1	56,079	225	196,427	17	11,187
千葉	4,319	2,741,980	3,919	3,919	467	587	11	－	2,525,054	210	36	84	－	53,475	173	151,531	17	11,920
東京	8,463	5,303,938	7,462	7,462	497	1,286	63	－	4,820,062	607	64	327	－	149,652	366	319,296	28	14,929
神奈川	6,003	3,824,730	5,348	5,348	408	892	13	－	3,482,297	366	57	162	－	91,854	272	239,312	17	11,267
新潟	1,955	1,272,884	1,776	1,776	287	217	5	－	1,178,190	91	39	43	－	18,136	83	73,422	5	3,135
富山	938	636,530	843	843	81	129	2	－	582,128	43	16	18	－	10,081	49	42,690	3	1,631
石川	925	604,310	801	801	80	107	－	－	537,199	58	12	37	－	11,880	60	52,138	6	3,093
福井	644	425,722	563	563	61	75	1	－	386,416	46	18	21	－	9,926	33	28,648	2	＊
山梨	669	415,230	599	599	135	72	4	－	376,962	34	15	15	－	6,965	31	28,223	5	3,079
長野	1,716	1,136,067	1,521	1,521	206	235	5	－	1,034,892	101	28	61	－	21,325	88	75,753	6	4,098
岐阜	1,515	1,006,015	1,366	1,366	164	190	6	－	921,710	65	19	32	－	12,720	79	68,556	5	3,029
静岡	2,785	1,799,392	2,508	2,508	307	290	11	－	1,650,909	139	42	71	－	29,873	129	113,119	9	5,490
愛知	4,850	3,135,523	4,362	4,362	374	575	18	－	2,867,787	238	39	122	－	51,158	228	200,979	22	15,599
三重	1,386	914,333	1,242	1,241	129	223	4	1	837,303	74	15	45	－	16,784	66	57,886	4	2,359
滋賀	845	552,880	755	755	99	84	1	－	508,126	52	18	25	－	11,394	36	31,133	2	＊
京都	1,897	1,200,070	1,696	1,696	135	316	9	－	1,088,568	95	22	52	－	21,477	99	86,476	7	3,550
大阪	6,321	3,880,743	5,497	5,497	365	805	21	－	3,474,450	483	64	187	－	115,932	325	281,120	16	9,241
兵庫	4,052	2,558,292	3,623	3,623	279	586	19	－	2,358,839	262	67	120	－	60,460	151	129,193	16	9,800
奈良	1,041	658,614	928	928	123	157	4	－	590,807	47	16	17	－	11,265	63	54,416	3	2,126
和歌山	923	574,830	826	826	141	125	3	－	516,505	40	9	18	－	7,979	56	49,880	1	＊
鳥取	477	303,332	421	421	53	62	1	－	277,509	33	7	18	－	7,515	20	17,123	3	1,185
島根	685	456,813	594	594	73	94	1	－	403,823	42	13	24	－	10,451	45	40,534	4	2,005
岡山	1,551	1,039,000	1,371	1,371	71	230	4	－	944,824	99	22	61	－	24,227	78	68,121	3	1,828
広島	2,049	1,351,357	1,805	1,805	109	315	3	－	1,223,639	138	13	95	－	33,726	102	91,782	4	2,210
山口	1,285	853,321	1,156	1,156	65	262	2	－	781,329	61	10	36	－	14,398	63	55,130	5	2,465
徳島	673	415,862	580	580	90	101	－	－	367,867	49	12	24	－	8,656	42	37,990	2	＊
香川	836	548,781	731	731	45	145	3	－	492,966	55	12	38	－	13,197	47	40,274	3	2,344
愛媛	1,145	733,398	1,001	1,001	96	180	2	－	658,459	75	25	26	－	15,484	66	57,669	3	1,786
高知	708	433,375	609	609	68	124	－	－	389,495	63	10	36	－	13,328	36	30,552	－	－
福岡	3,617	2,265,284	3,162	3,162	251	550	11	－	2,036,892	259	35	137	－	60,987	178	155,887	18	11,518
佐賀	657	442,994	586	586	82	104	4	－	398,701	27	8	14	－	6,149	41	36,075	3	2,069
長崎	1,222	751,301	1,087	1,087	182	202	5	－	680,722	68	24	27	－	13,468	62	54,534	5	2,576
熊本	1,536	974,883	1,343	1,343	252	245	3	－	863,676	87	23	46	－	20,072	98	85,256	8	5,880
大分	1,031	630,534	901	901	126	161	－	－	561,435	66	25	20	－	15,406	58	50,222	6	3,471
宮崎	1,024	664,241	898	898	90	210	4	－	594,136	60	12	27	－	13,447	60	52,162	6	4,495
鹿児島	1,525	973,378	1,333	1,332	233	245	5	1	855,910	75	24	30	－	17,759	113	96,718	4	2,991
沖縄	1,021	624,815	845	845	154	233	4	－	511,088	60	5	21	－	13,761	110	95,928	6	4,037
その他	50	20,022	46	46	－	6	－	－	18,444	3	－	1	－	799	1	＊	－	－

第９表(続)　国民年金　都道府県別年金受給権者状況　（旧法拠出制年金）

（月末現在）　　（新規裁定）

都道府県別	合計		老齢年金		通算老齢年金		障害年金		遺族年金		合計		老齢年金		通算老齢年金		障害年金		遺族年金	
	件数	年金額	件数	年金額	件数	年金額	件数	年金額	件数	年金額	件数	年金額	件数	年金額	件数	年金額	件数	年金額	件数	年金額
		千円		千円		千円		千円		千円		千円		千円		千円		千円		千円
令和 4 年 3月	590,317	242,853,598	318,015	154,629,313	221,786	50,975,156	35,697	31,191,522	14,819	6,057,606	148	46,994	1	*	31	4,708	-	-	116	41,881
4月	579,283	237,504,949	312,115	151,046,217	217,016	49,677,387	35,360	30,776,937	14,792	6,004,408	237	73,458	5	2,315	51	5,361	-	-	181	65,783
5月	570,715	234,070,085	307,453	148,702,071	213,426	48,850,541	35,087	30,541,652	14,749	5,975,821	145	44,578	-	-	32	3,409	-	-	113	41,169
6月	558,312	229,127,273	300,799	145,356,904	208,110	47,620,871	34,699	30,205,448	14,704	5,944,050	177	57,102	-	-	32	5,457	-	-	145	51,644
7月	550,261	225,920,224	296,509	143,197,904	204,587	46,793,232	34,464	30,000,109	14,701	5,928,979	170	54,905	-	-	28	4,771	-	-	142	50,134
8月	542,895	222,965,966	292,534	141,196,153	201,445	46,058,345	34,240	29,804,298	14,676	5,907,170	148	48,877	1	*	22	2,493	-	-	125	45,986
北海道	23,300	10,474,983	11,819	6,319,316	8,733	2,098,582	2,018	1,746,550	730	310,535	5	1,579	-	-	-	-	-	-	5	1,579
青森	6,328	2,638,819	3,609	1,521,393	1,621	337,331	702	629,824	396	150,272	5	2,447	-	-	-	-	-	-	5	2,447
岩手	7,515	3,278,914	4,325	1,941,893	2,017	436,913	876	776,857	297	123,251	1	*	-	-	1	*	-	-	-	-
宮城	8,763	3,559,132	4,793	2,141,819	2,906	621,534	777	679,603	287	116,177	4	1,434	-	-	-	-	-	-	4	1,434
秋田	5,729	2,315,716	3,188	1,394,762	1,830	399,336	492	428,179	219	93,440	1	*	-	-	-	-	-	-	1	*
山形	7,711	3,009,967	4,185	1,850,060	2,709	539,782	600	525,987	217	94,139	1	*	-	-	-	-	-	-	1	*
福島	10,435	4,199,483	6,056	2,687,351	3,237	648,587	837	735,410	305	128,135	2	*	-	-	1	*	-	-	1	*
茨城	11,202	4,542,779	6,802	3,011,594	3,228	723,519	704	614,880	468	192,786	4	1,356	-	-	-	-	-	-	4	1,356
栃木	9,597	3,807,524	6,044	2,626,491	2,716	560,061	589	514,904	248	106,068	3	1,599	-	-	-	-	-	-	3	1,599
群馬	8,421	3,439,906	4,661	2,147,260	2,866	620,263	607	552,627	287	119,756	4	1,494	-	-	1	*	-	-	3	1,432
埼玉	17,808	6,902,596	9,621	4,373,848	6,679	1,494,097	935	805,247	573	229,405	9	2,986	-	-	-	-	-	-	9	2,986
千葉	18,074	7,226,659	10,048	4,645,439	6,483	1,518,989	927	811,634	616	250,597	6	1,725	-	-	-	-	-	-	6	1,725
東京	53,604	22,973,097	31,646	15,895,055	18,633	4,677,683	2,285	1,997,225	1,040	403,134	13	4,422	-	-	1	*	-	-	12	4,383
神奈川	21,785	8,570,055	9,484	4,795,799	10,758	2,689,003	999	875,997	544	209,256	9	2,704	-	-	2	*	-	-	7	2,275
新潟	12,437	4,888,662	6,290	2,858,828	4,777	991,632	1,042	895,637	328	142,565	-	-	-	-	-	-	-	-	-	-
富山	6,228	2,412,277	2,875	1,374,288	2,843	646,310	383	337,176	127	54,503	4	1,387	-	-	1	*	-	-	3	1,375
石川	5,536	2,357,661	2,661	1,346,984	2,224	514,393	479	422,929	172	73,355	1	*	-	-	-	-	-	-	1	*
福井	5,506	2,044,032	2,913	1,305,851	2,219	468,315	262	222,256	112	47,609	-	-	-	-	-	-	-	-	-	-
山梨	5,123	2,071,665	3,216	1,442,703	1,463	317,245	288	249,868	156	61,849	2	*	-	-	-	-	-	-	2	*
長野	14,920	5,929,177	7,657	3,682,620	6,071	1,325,557	961	827,803	231	93,197	1	*	-	-	-	-	-	-	1	*
岐阜	8,321	3,412,140	4,086	2,031,729	3,331	742,488	589	509,848	315	128,076	5	2,027	-	-	-	-	-	-	5	2,027
静岡	18,165	7,065,922	9,531	4,469,520	7,104	1,510,745	1,028	874,277	502	211,380	5	1,610	-	-	1	*	-	-	4	1,294
愛知	19,323	7,550,623	9,223	4,527,744	8,223	1,831,613	942	799,967	935	391,299	8	2,240	-	-	2	*	-	-	6	2,162
三重	7,196	2,926,905	3,380	1,752,213	3,176	734,426	401	341,649	239	98,617	1	*	-	-	-	-	-	-	1	*
滋賀	6,087	2,312,665	3,030	1,417,090	2,593	576,677	301	252,591	163	66,307	2	*	-	-	1	*	-	-	1	*
京都	10,606	4,432,708	5,139	2,629,333	4,501	1,083,166	742	633,518	224	86,691	1	*	-	-	-	-	-	-	1	*
大阪	25,740	10,136,697	13,214	6,326,477	10,495	2,383,488	1,356	1,185,785	675	240,946	8	1,568	-	-	5	471	-	-	3	1,097
兵庫	20,458	8,069,593	9,822	4,897,937	9,203	2,171,641	956	814,940	477	185,075	6	2,160	-	-	1	*	-	-	5	1,834
奈良	7,033	2,819,760	4,177	1,913,858	2,316	510,097	376	332,121	164	63,684	3	885	-	-	-	-	-	-	3	885
和歌山	7,727	3,164,115	5,050	2,213,613	1,956	409,672	514	455,626	207	85,205	1	*	-	-	-	-	-	-	1	*
鳥取	3,635	1,418,895	1,664	859,246	1,715	365,826	187	164,894	69	28,930	2	*	1	*	1	*	-	-	-	-
島根	5,119	2,185,178	2,628	1,365,170	2,066	483,782	334	295,953	91	40,273	1	*	-	-	-	-	-	-	1	*
岡山	12,181	5,084,744	6,052	3,166,847	5,208	1,185,756	755	666,993	166	65,148	1	*	-	-	-	-	-	-	1	*
広島	12,911	5,262,029	5,516	3,075,815	6,482	1,528,319	674	563,575	239	94,321	3	931	-	-	1	*	-	-	2	*
山口	7,261	3,179,539	3,474	1,945,655	3,200	781,945	453	397,680	134	54,259	1	*	-	-	-	-	-	-	1	*
徳島	5,366	2,048,479	3,046	1,335,830	1,874	366,527	335	300,814	111	45,308	-	-	-	-	-	-	-	-	-	-
香川	7,247	3,067,794	3,920	2,070,870	2,836	637,738	339	297,703	152	61,483	1	*	-	-	-	-	-	-	1	*
愛媛	8,952	3,568,039	4,847	2,309,841	3,345	698,037	528	466,486	232	93,675	3	737	-	-	1	*	-	-	2	*
高知	6,034	2,501,618	3,480	1,695,563	2,063	448,159	360	307,231	131	50,665	-	-	-	-	-	-	-	-	-	-
福岡	20,550	8,473,485	10,507	5,278,477	8,333	1,957,478	1,215	1,048,757	495	188,773	7	2,332	-	-	1	*	-	-	6	2,292
佐賀	5,098	2,142,277	2,849	1,372,665	1,717	388,460	350	301,981	182	79,171	1	*	-	-	-	-	-	-	1	*
長崎	9,020	3,743,804	5,370	2,490,015	2,790	632,237	570	502,653	290	118,898	2	*	-	-	-	-	-	-	2	*
熊本	12,444	5,337,246	7,357	3,414,330	3,743	884,483	1,022	903,026	322	135,406	1	*	-	-	-	-	-	-	1	*
大分	8,415	3,408,314	5,187	2,339,830	2,578	554,405	527	466,155	123	47,923	2	*	-	-	-	-	-	-	2	*
宮崎	7,253	3,283,331	3,949	2,030,810	2,364	556,691	701	601,239	239	94,590	3	986	-	-	-	-	-	-	3	986
鹿児島	12,485	5,514,237	7,584	3,544,037	3,426	812,546	1,238	1,063,642	237	94,012	1	*	-	-	-	-	-	-	1	*
沖縄	8,090	4,147,137	6,478	3,314,233	740	180,474	680	601,104	192	51,326	4	1,359	-	-	1	*	-	-	3	1,127
その他	156	65,590	81	44,053	54	12,338	4	3,500	17	5,699	-	-	-	-	-	-	-	-	-	-

注．8月末現在の老齢年金に含まれている５年年金の件数は　13,771　件である。

第９表(続)　国民年金　都道府県別年金受給権者状況　（旧法拠出制年金）

（失権）

都道府県別	合計		老齢年金		通算老齢年金		障害年金		遺族年金	
	件数	年金額	件数	年金額	件数	年金額	件数	年金額	件数	年金額
		千円		千円		千円		千円		千円
令和 4年 3月	10,140	4,062,640	5,418	2,729,466	4,233	978,910	313	275,069	176	79,194
4月	11,339	4,507,045	5,924	2,991,545	4,848	1,112,064	352	305,273	215	98,162
5月	8,751	3,511,233	4,676	2,355,889	3,630	833,326	288	251,576	157	70,443
6月	12,625	5,020,692	6,668	3,354,104	5,369	1,238,690	396	343,700	192	84,199
7月	8,275	3,292,251	4,304	2,168,447	3,572	836,743	252	221,016	147	66,045
8月	7,574	3,033,747	3,996	2,012,987	3,184	741,388	239	209,485	155	69,888
北海道	352	149,835	187	103,537	149	34,548	11	9,341	5	2,410
青森	73	30,084	42	18,232	23	5,414	6	5,639	2	*
岩手	128	52,078	85	38,412	34	6,975	6	5,452	3	1,239
宮城	124	48,045	74	32,986	43	9,621	6	5,067	1	*
秋田	100	37,918	57	25,061	37	8,188	4	3,889	2	*
山形	121	46,852	77	34,375	38	7,947	4	3,695	2	*
福島	149	58,507	90	40,422	50	10,753	8	6,809	1	*
茨城	167	68,556	110	48,986	44	10,211	8	7,007	5	2,352
栃木	140	52,326	83	36,165	49	10,659	4	3,705	4	1,797
群馬	139	54,977	80	38,243	53	11,988	5	4,480	1	*
埼玉	286	105,852	152	71,066	122	27,685	4	3,503	8	3,597
千葉	256	105,347	146	71,090	94	23,318	7	6,622	9	4,317
東京	578	240,112	267	150,478	292	77,856	9	7,591	10	4,188
神奈川	353	143,545	165	89,925	178	46,546	6	5,257	4	1,818
新潟	196	68,899	110	48,871	79	15,112	4	3,507	3	1,409
富山	91	39,604	48	24,722	34	7,990	7	6,039	2	*
石川	101	37,961	46	23,894	47	9,258	3	2,722	5	2,087
福井	63	22,538	25	13,014	35	7,203	2	*	1	*
山梨	63	21,976	34	15,174	26	5,006	1	*	2	*
長野	201	78,073	109	53,620	83	17,491	6	5,653	3	1,309
岐阜	117	43,854	60	28,402	49	9,502	5	4,479	3	1,471
静岡	229	85,835	115	55,658	102	21,315	7	6,237	5	2,625
愛知	305	119,487	155	79,708	132	26,913	10	8,959	8	3,907
三重	113	44,191	55	28,768	53	12,089	2	*	3	1,581
滋賀	81	29,079	37	19,047	43	9,060	1	*	-	-
京都	150	60,957	73	40,339	68	15,512	3	2,337	6	2,769
大阪	354	138,526	163	83,711	176	45,895	5	4,483	10	4,436
兵庫	319	121,727	141	74,051	164	38,928	8	6,618	6	2,131
奈良	78	30,272	44	20,067	30	7,364	2	*	2	*
和歌山	80	33,341	50	23,087	23	4,529	6	5,260	1	*
鳥取	54	20,355	30	14,799	23	5,092	-	-	1	*
島根	88	35,583	46	22,736	36	9,286	3	2,333	3	1,227
岡山	150	60,763	65	35,550	78	19,212	6	5,452	1	*
広島	202	84,208	97	54,685	98	24,728	5	4,087	2	*
山口	107	49,107	58	35,280	43	10,391	1	*	5	2,465
徳島	66	25,308	37	17,334	25	4,479	3	2,925	1	*
香川	92	39,363	43	24,524	43	10,227	5	4,278	1	*
愛媛	99	38,335	45	22,707	47	10,143	5	4,480	2	*
高知	84	33,104	42	21,424	38	8,568	4	3,111	-	-
福岡	309	128,845	143	75,583	144	37,161	15	13,046	7	3,056
佐賀	62	26,360	37	19,005	20	4,179	3	2,337	2	*
長崎	118	46,476	67	33,766	44	8,384	3	2,528	4	1,799
熊本	153	62,772	85	42,818	61	14,173	6	5,250	1	*
大分	88	32,856	41	18,754	39	8,879	4	3,309	4	1,915
宮崎	102	45,637	64	33,848	31	6,675	4	3,702	3	1,411
鹿児島	182	78,085	128	61,107	47	10,947	7	6,031	-	-
沖縄	110	55,960	88	47,956	16	3,713	5	3,898	1	*
その他	1	*	-	-	1	*	-	-	-	-

第９表(続)　国民年金　都道府県別年金受給権者状況　（基礎年金）

（月末現在）

都道府県別	合計		老齢基礎年金				障害基礎年金						遺族基礎年金	
			25年以上		25年未満		計		法第30条、第30条の２第30条の３該当		法第30条の４、附則第25条該当			
	件数	年金額	件数	年金額	件数	年金額	件数	年金額	件数	年金額	件数	年金額	件数	年金額
		千円		千円		千円		千円		千円		千円		千円
令和 4年 3月	36,200,294	24,650,725,310	33,110,970	22,457,386,989	712,572	166,510,193	2,167,861	1,863,529,846	997,316	842,990,173	1,170,545	1,020,539,672	208,891	163,298,283
4月	36,201,776	24,553,173,616	33,127,468	22,385,124,542	718,988	167,435,729	2,172,888	1,858,005,542	999,892	840,017,122	1,172,996	1,017,988,420	182,432	142,607,803
5月	36,216,486	24,566,954,946	33,134,458	22,394,189,781	722,491	168,376,382	2,175,452	1,860,538,176	1,001,298	841,549,392	1,174,154	1,018,988,785	184,085	143,850,607
6月	36,224,242	24,576,494,582	33,130,885	22,396,920,532	727,337	169,659,669	2,179,129	1,863,950,214	1,003,044	843,346,038	1,176,085	1,020,604,177	186,891	145,964,167
7月	36,235,408	24,587,580,673	33,131,307	22,401,097,054	730,909	170,606,271	2,183,733	1,867,982,302	1,005,744	845,798,866	1,177,989	1,022,183,436	189,459	147,895,046
8月	36,250,865	24,601,294,955	33,136,930	22,408,743,164	734,261	171,518,951	2,188,137	1,871,596,215	1,008,264	847,949,183	1,179,873	1,023,647,033	191,537	149,436,625
北海道	1,701,070	1,133,370,516	1,535,504	1,018,753,939	40,675	9,264,219	117,054	99,244,962	49,999	41,735,606	67,055	57,509,356	7,837	6,107,397
青森	434,932	283,570,423	391,954	253,384,169	10,649	2,403,970	30,014	25,982,976	13,664	11,636,924	16,350	14,346,052	2,315	1,799,308
岩手	424,611	295,884,035	389,822	268,229,103	3,800	900,785	28,526	24,844,516	12,940	11,012,896	15,586	13,831,619	2,463	1,909,632
宮城	669,403	455,037,208	616,308	415,677,218	9,509	2,294,397	39,579	33,929,999	18,034	15,151,631	21,545	18,778,368	4,007	3,135,594
秋田	369,638	249,778,126	342,593	229,337,172	4,290	1,000,855	21,098	18,130,524	9,324	7,907,429	11,774	10,223,096	1,657	1,309,575
山形	372,109	259,348,206	346,637	239,044,273	2,239	546,689	21,285	18,261,194	9,813	8,286,026	11,472	9,975,167	1,948	1,496,051
福島	602,285	411,746,214	554,574	376,785,147	8,882	2,098,204	35,387	30,186,766	15,484	12,960,028	19,903	17,226,738	3,442	2,676,097
茨城	856,498	578,466,254	789,923	532,758,790	18,281	4,432,506	43,750	37,746,689	19,940	16,850,286	23,810	20,896,403	4,544	3,528,269
栃木	579,756	393,645,916	531,884	359,962,202	11,708	2,799,474	32,966	28,368,926	14,709	12,379,259	18,257	15,989,667	3,198	2,515,314
群馬	594,984	412,378,086	549,670	378,577,784	8,792	2,154,799	33,279	29,119,476	15,816	13,523,492	17,463	15,595,984	3,243	2,526,027
埼玉	1,953,123	1,309,144,871	1,799,307	1,206,544,116	45,161	10,984,402	98,096	83,272,806	47,181	39,534,529	50,915	43,738,277	10,559	8,343,546
千葉	1,731,054	1,169,931,630	1,592,604	1,074,674,489	36,956	8,979,006	92,701	79,315,292	45,328	38,085,878	47,373	41,229,414	8,793	6,962,843
東京	3,054,515	2,023,707,619	2,764,482	1,834,638,011	93,881	22,616,199	179,568	153,249,066	82,934	69,522,095	96,634	83,726,971	16,584	13,204,344
神奈川	2,331,148	1,575,136,597	2,130,791	1,437,786,205	53,655	13,096,506	134,736	114,804,238	61,845	52,109,010	72,891	62,695,228	11,966	9,449,648
新潟	739,610	524,839,446	686,857	483,405,977	4,996	1,205,432	43,973	37,256,608	19,421	16,231,684	24,552	21,024,924	3,784	2,971,430
富山	341,023	246,652,068	318,655	229,071,628	2,315	567,053	18,340	15,663,176	8,200	6,865,946	10,140	8,797,230	1,713	1,350,211
石川	343,785	244,035,285	316,404	223,328,256	4,021	985,182	21,588	18,336,304	10,227	8,541,592	11,361	9,794,712	1,772	1,385,543
福井	239,103	171,073,692	221,503	157,689,402	2,438	588,700	13,976	11,872,961	5,780	4,840,344	8,196	7,032,617	1,186	922,628
山梨	257,104	174,272,683	236,866	159,454,165	3,905	941,999	15,102	12,906,604	6,716	5,625,680	8,386	7,280,924	1,231	969,915
長野	677,246	483,413,394	624,221	441,589,623	5,128	1,247,277	44,605	38,027,292	21,200	17,872,577	23,405	20,154,715	3,292	2,549,202
岐阜	614,574	431,121,098	571,264	398,556,434	6,738	1,554,000	33,307	28,476,252	15,357	12,926,601	17,950	15,549,651	3,265	2,534,413
静岡	1,129,382	791,192,528	1,048,320	730,531,610	12,745	3,052,678	62,731	53,237,993	28,943	24,221,977	33,788	29,016,016	5,586	4,370,247
愛知	1,927,416	1,321,754,341	1,779,432	1,215,315,514	29,957	6,913,055	106,928	90,864,866	53,030	44,534,354	53,898	46,330,512	11,099	8,660,906
三重	544,699	383,494,735	503,148	352,117,526	6,424	1,512,949	32,447	27,787,530	15,333	12,854,131	17,114	14,933,400	2,680	2,076,729
滋賀	387,672	272,873,142	358,697	250,218,078	3,107	726,022	23,477	20,074,434	10,355	8,721,096	13,122	11,353,338	2,391	1,854,608
京都	740,679	492,951,086	675,688	447,643,705	15,852	3,587,272	45,579	38,942,337	20,527	17,165,970	25,052	21,776,368	3,560	2,777,773
大阪	2,346,106	1,523,383,043	2,101,047	1,366,015,440	81,927	18,214,687	150,689	129,410,072	68,652	57,679,705	82,037	71,730,367	12,443	9,742,844
兵庫	1,582,822	1,068,040,776	1,453,296	978,596,242	32,947	7,384,516	88,400	75,704,409	40,354	34,001,816	48,046	41,702,593	8,179	6,355,609
奈良	427,014	288,313,559	393,554	264,295,697	7,227	1,624,611	24,268	20,866,494	11,512	9,710,452	12,756	11,156,042	1,965	1,526,757
和歌山	314,388	208,672,319	285,964	188,201,946	6,080	1,366,940	20,833	17,935,588	9,334	7,863,549	11,499	10,072,039	1,511	1,167,845
鳥取	183,353	129,384,188	168,701	118,204,382	1,956	457,183	11,759	9,993,045	5,153	4,324,834	6,606	5,668,211	937	729,577
島根	234,682	168,040,288	216,349	153,416,100	1,705	408,615	15,414	13,292,425	6,374	5,420,306	9,040	7,872,120	1,214	923,148
岡山	580,740	410,879,737	534,902	376,549,655	7,662	1,756,433	35,301	30,363,627	15,990	13,546,172	19,311	16,817,455	2,875	2,210,023
広島	837,259	584,197,439	771,644	536,504,118	12,403	2,876,248	48,938	41,498,084	23,494	19,657,246	25,444	21,840,838	4,274	3,318,989
山口	469,988	329,380,946	437,368	304,620,708	5,195	1,164,095	25,480	22,099,196	11,871	10,069,041	13,609	12,030,155	1,945	1,496,947
徳島	246,197	165,806,360	223,298	149,631,175	5,787	1,327,180	16,091	14,054,283	6,492	5,509,457	9,599	8,544,826	1,021	793,722
香川	308,253	218,532,141	286,260	202,035,664	3,583	825,188	16,930	14,535,396	7,784	6,566,766	9,146	7,968,630	1,480	1,135,893
愛媛	456,828	313,474,355	416,105	283,228,787	6,871	1,546,021	31,687	27,022,118	15,134	12,646,015	16,553	14,376,102	2,165	1,677,430
高知	247,486	163,906,577	223,640	147,646,250	6,273	1,413,960	16,512	14,019,664	7,286	6,112,766	9,226	7,906,898	1,061	826,702
福岡	1,440,689	958,572,336	1,297,662	860,635,048	37,959	8,555,015	96,989	83,171,960	46,055	38,776,321	50,934	44,395,639	8,079	6,210,314
佐賀	257,731	180,651,986	235,180	163,728,775	3,576	849,123	17,497	14,943,276	7,849	6,593,244	9,648	8,350,032	1,478	1,130,812
長崎	447,458	299,976,640	404,718	269,679,067	9,853	2,254,517	30,579	26,289,530	12,965	10,889,257	17,614	15,400,273	2,308	1,753,527
熊本	568,509	391,195,175	514,906	351,158,312	9,219	2,189,988	41,470	35,623,036	19,869	16,710,874	21,601	18,912,163	2,914	2,223,839
大分	381,943	255,342,957	347,584	231,068,528	7,964	1,861,600	24,683	21,085,776	11,306	9,447,179	13,377	11,638,598	1,712	1,327,053
宮崎	363,865	246,988,697	327,393	220,916,771	8,060	1,821,906	26,331	22,674,232	12,494	10,623,913	13,837	12,050,319	2,081	1,575,788
鹿児島	538,894	368,657,709	484,091	329,155,239	11,441	2,675,699	40,310	34,522,255	18,388	15,501,104	21,922	19,021,151	3,052	2,304,515
沖縄	355,908	223,254,957	296,135	184,356,132	18,964	4,174,262	37,546	32,292,833	17,485	14,920,547	20,061	17,372,285	3,263	2,431,731
その他	43,333	15,823,571	40,025	14,024,590	1,505	317,535	338	295,131	323	281,580	15	13,550	1,465	1,186,315

第９表(続)　国民年金　都道府県別年金受給権者状況　（基礎年金）

（新規裁定）

都道府県別	合計		老齢基礎年金				障害基礎年金						遺族基礎年金	
			25年以上		25年未満		計		法第30条、第30条の２第30条の３該当		法第30条の４、附則第25条該当			
	件数	年金額	件数	年金額	件数	年金額	件数	年金額	件数	年金額	件数	年金額	件数	年金額
		千円		千円		千円		千円		千円		千円		千円
令和 4年 3月	34,118	22,791,059	21,180	13,888,420	3,068	688,908	7,722	6,564,048	4,363	3,757,779	3,359	2,806,270	2,148	1,649,683
4月	45,412	29,124,118	26,852	17,375,485	5,975	1,305,272	10,047	8,495,298	5,621	4,815,546	4,426	3,679,752	2,538	1,948,063
5月	29,537	19,066,792	17,911	11,451,531	3,329	750,509	6,524	5,519,726	3,659	3,139,375	2,865	2,380,350	1,773	1,345,026
6月	45,819	29,501,834	28,237	18,011,156	5,010	1,133,476	9,640	8,141,329	5,374	4,610,136	4,266	3,531,193	2,932	2,215,873
7月	35,915	23,387,547	20,470	13,048,493	4,013	901,116	8,774	7,431,272	5,113	4,389,227	3,661	3,042,045	2,658	2,006,666
8月	32,695	21,407,491	18,773	11,994,386	3,477	792,203	8,295	7,003,954	4,866	4,165,141	3,429	2,838,813	2,150	1,616,947
北海道	1,516	1,006,349	947	611,710	124	30,138	346	289,051	201	171,904	145	117,147	99	75,450
青森	421	267,945	250	155,975	46	9,912	96	79,064	56	46,397	40	32,668	29	22,994
岩手	310	203,370	208	131,500	20	5,199	68	56,207	39	32,873	29	23,334	14	10,464
宮城	676	448,969	422	272,241	56	11,662	158	132,578	83	69,488	75	63,090	40	32,488
秋田	277	184,689	195	127,627	16	3,095	52	42,449	29	24,365	23	18,084	14	11,518
山形	322	224,425	196	129,909	17	4,300	76	65,730	44	39,197	32	26,533	33	24,486
福島	524	340,922	318	203,578	48	11,421	122	102,438	59	50,014	63	52,424	36	23,484
茨城	752	502,023	471	314,368	73	16,542	161	136,867	91	78,503	70	58,364	47	34,246
栃木	516	329,520	310	195,881	63	14,133	114	97,098	64	54,843	50	42,254	29	22,408
群馬	465	312,857	284	184,526	37	8,698	128	107,689	80	67,826	48	39,862	16	11,945
埼玉	1,893	1,240,609	1,042	675,580	234	56,024	456	387,918	272	234,203	184	153,715	161	121,087
千葉	1,752	1,124,856	1,010	655,658	234	53,803	378	318,645	233	199,300	145	119,345	130	96,750
東京	3,084	1,914,104	1,698	1,070,202	500	116,560	696	583,091	431	363,458	265	219,633	190	144,251
神奈川	2,207	1,440,433	1,167	751,585	297	71,948	594	501,417	360	308,035	234	193,382	149	115,482
新潟	526	369,550	325	216,245	15	3,913	148	121,018	68	56,625	80	64,392	38	28,375
富山	224	155,828	141	94,615	9	2,095	55	44,724	33	26,834	22	17,889	19	14,395
石川	266	187,482	160	105,020	11	3,013	69	59,268	52	45,657	17	13,612	26	20,181
福井	192	129,535	122	79,646	16	4,099	44	37,777	29	24,333	15	13,444	10	8,013
山梨	213	138,474	139	88,279	20	4,466	38	32,932	22	18,785	16	14,147	16	12,797
長野	492	344,005	293	190,405	26	7,022	151	128,112	81	69,990	70	58,122	22	18,465
岐阜	476	328,440	264	175,453	31	6,876	140	115,989	81	67,872	59	48,117	41	30,123
静岡	893	605,940	550	360,241	62	14,671	236	197,334	115	97,554	121	99,780	45	33,694
愛知	1,720	1,171,408	943	614,635	150	31,081	499	426,554	324	281,288	175	145,265	128	99,139
三重	472	311,177	295	190,545	42	8,721	118	98,667	69	57,939	49	40,728	17	13,245
滋賀	340	238,478	188	124,533	16	2,872	108	90,188	58	49,159	50	41,029	28	20,884
京都	615	386,614	347	214,057	77	15,032	163	135,565	89	75,226	74	60,338	28	21,961
大阪	2,319	1,447,916	1,168	715,923	369	82,655	635	541,751	393	339,424	242	202,327	147	107,587
兵庫	1,350	905,778	746	475,454	115	25,390	377	321,312	210	181,073	167	140,239	112	83,623
奈良	429	299,104	245	161,066	34	9,669	118	103,073	76	67,102	42	35,971	32	25,296
和歌山	286	187,060	193	128,574	33	7,441	60	51,045	36	31,211	24	19,834	－	－
鳥取	130	90,071	79	50,768	8	1,933	34	29,805	18	16,523	16	13,281	9	7,565
島根	165	113,899	97	63,257	8	2,007	47	38,842	25	21,342	22	17,501	13	9,792
岡山	495	340,596	292	193,309	30	6,299	157	130,376	80	67,376	77	62,999	16	10,613
広島	684	461,936	398	258,726	53	11,777	182	156,079	119	102,431	63	53,647	51	35,354
山口	363	244,961	234	151,298	22	4,527	88	74,006	57	48,339	31	25,667	19	15,130
徳島	188	118,543	100	60,830	24	4,756	56	46,724	32	27,668	24	19,056	8	6,233
香川	236	162,873	145	93,745	11	3,086	61	51,988	30	26,009	31	25,979	19	14,054
愛媛	375	254,028	226	146,588	24	4,919	115	95,990	72	60,736	43	35,254	10	6,532
高知	224	143,694	134	85,306	28	6,731	57	47,651	35	29,956	22	17,695	5	4,006
福岡	1,441	929,797	798	492,247	151	31,071	399	338,338	225	193,781	174	144,557	93	68,141
佐賀	238	161,387	138	90,787	20	4,562	62	54,124	36	31,898	26	22,226	18	11,913
長崎	373	237,643	236	150,513	41	9,231	80	66,913	49	41,501	31	25,412	16	10,986
熊本	509	343,984	312	202,368	37	8,802	129	108,850	63	54,647	66	54,204	31	23,964
大分	311	202,736	171	107,496	31	7,171	84	69,965	43	36,208	41	33,757	25	18,103
宮崎	346	229,404	184	112,936	25	5,299	98	83,082	66	56,636	32	26,445	39	28,088
鹿児島	420	272,110	241	149,170	41	9,355	113	96,781	59	51,970	54	44,812	25	16,803
沖縄	584	313,386	295	147,538	118	24,797	129	108,893	79	67,643	50	41,250	42	32,158
その他	85	38,584	56	22,474	14	3,431	－	－	－	－	－	－	15	12,680

（失権）

都道府県別	合計		老齢基礎年金				障害基礎年金		遺族基礎年金	
			25年以上		25年未満					
	件数	年金額	件数	年金額	件数	年金額	件数	年金額	件数	年金額
		千円		千円		千円		千円		千円
令和 4年 3月	100,983	66,746,513	93,541	61,731,478	2,296	526,124	4,989	4,363,270	157	125,641
4月	136,577	91,343,084	105,972	70,052,570	2,528	577,987	5,810	5,083,162	22,267	15,629,366
5月	92,110	60,583,600	84,987	55,818,178	2,250	524,389	4,681	4,093,965	192	147,068
6月	137,145	90,469,091	127,095	83,707,070	3,102	712,351	6,702	5,863,301	246	186,369
7月	92,280	60,369,025	84,661	55,387,139	2,550	582,646	4,867	4,246,537	202	152,703
8月	88,029	57,742,304	80,950	53,072,469	2,325	532,618	4,580	4,003,353	174	133,864
北海道	4,084	2,629,684	3,703	2,384,186	130	28,453	243	211,308	8	5,737
青森	1,083	681,024	996	617,779	19	4,116	64	55,840	4	3,288
岩手	1,201	783,673	1,113	717,314	17	3,683	70	61,898	1	＊
宮城	1,522	991,926	1,399	904,825	32	7,621	89	78,338	2	＊
秋田	984	633,852	926	586,205	7	1,725	51	45,922	－	－
山形	1,003	670,214	946	622,147	4	1,046	50	44,961	3	2,060
福島	1,541	999,116	1,423	918,067	35	8,381	79	69,556	4	3,111
茨城	2,021	1,300,656	1,863	1,192,858	46	11,123	109	94,167	3	2,508
栃木	1,637	1,073,777	1,501	983,530	46	11,021	88	77,945	2	＊
群馬	1,543	1,017,107	1,421	935,626	38	9,287	82	70,884	2	＊
埼玉	4,866	3,165,219	4,514	2,936,312	122	28,393	221	192,924	9	7,589
千葉	4,063	2,636,633	3,773	2,453,964	116	30,157	166	144,909	8	7,603
東京	7,885	5,063,826	7,195	4,669,584	315	71,796	357	311,705	18	10,741
神奈川	5,650	3,681,184	5,183	3,392,372	188	45,308	266	234,055	13	9,449
新潟	1,759	1,203,985	1,666	1,129,319	12	3,024	79	69,915	2	＊
富山	847	596,926	795	557,406	9	2,091	42	36,651	1	＊
石川	824	566,348	755	513,305	11	2,622	57	49,416	1	＊
福井	581	403,183	538	373,402	11	2,722	31	26,700	1	＊
山梨	606	393,254	565	361,788	8	1,959	30	27,445	3	2,061
長野	1,515	1,057,994	1,412	981,271	18	3,834	82	70,100	3	2,789
岐阜	1,398	962,161	1,306	893,308	16	3,218	74	64,077	2	＊
静岡	2,556	1,713,557	2,393	1,595,251	37	8,557	122	106,882	4	2,866
愛知	4,545	3,016,035	4,207	2,788,079	106	24,244	218	192,020	14	11,692
三重	1,273	870,142	1,187	808,535	21	4,696	64	56,133	1	＊
滋賀	764	523,802	718	489,080	9	2,334	35	30,161	2	＊
京都	1,747	1,139,114	1,623	1,048,228	27	5,965	96	84,139	1	＊
大阪	5,967	3,742,217	5,334	3,390,739	307	70,036	320	276,637	6	4,805
兵庫	3,733	2,436,565	3,482	2,284,788	98	21,533	143	122,575	10	7,670
奈良	963	628,342	884	570,739	17	3,901	61	52,471	1	＊
和歌山	843	541,489	776	493,418	17	3,451	50	44,620	－	－
鳥取	423	282,977	391	262,710	10	2,423	20	17,123	2	＊
島根	597	421,230	548	381,087	6	1,165	42	38,200	1	＊
岡山	1,401	978,237	1,306	909,274	21	5,015	72	62,669	2	＊
広島	1,847	1,267,150	1,708	1,168,954	40	8,999	97	87,695	2	＊
山口	1,178	804,214	1,098	746,049	18	4,007	62	54,158	－	－
徳島	607	390,553	543	350,533	24	4,177	39	35,066	1	＊
香川	744	509,418	688	468,442	12	2,970	42	35,997	2	＊
愛媛	1,046	695,063	956	635,752	28	5,341	61	53,189	1	＊
高知	624	400,271	567	368,071	25	4,760	32	27,441	－	－
福岡	3,308	2,136,439	3,019	1,961,309	115	23,826	163	142,842	11	8,462
佐賀	595	416,634	549	379,696	7	1,970	38	33,738	1	＊
長崎	1,104	704,825	1,020	646,957	24	5,084	59	52,006	1	＊
熊本	1,383	912,111	1,258	820,858	26	5,899	92	80,006	7	5,349
大分	943	597,678	860	542,682	27	6,527	54	46,914	2	＊
宮崎	922	618,605	834	560,288	29	6,772	56	48,460	3	3,085
鹿児島	1,343	895,293	1,205	794,803	28	6,812	106	90,687	4	2,991
沖縄	911	568,855	757	463,132	44	10,048	105	92,030	5	3,644
その他	49	19,747	46	18,444	2	＊	1	＊	－	－

第10表　国民年金　都道府県別年金支給状況（総計）

（月末現在）

都道府県別	合計				老齢年金・25年以上				通算老齢年金・25年未満				障害年金				遺族年金			
	全部支給・一部支給		全部支給停止		全部支給・一部支給		全部支給停止		全部支給・一部支給		全部支給停止		全部・一部支給		全部支給停止		全部・一部支給		全部支給停止	
	件数	年金額	件数	停止年額	件数	年金額	件数	停止年額	件数	年金額	件数	停止年額	件数	年金額	件数	停止年額	件数	年金額	件数	停止年額
		千円		千円		千円		千円		千円		千円		千円		千円		千円		千円
令和 4年 3月	36,141,945	24,499,661,257	648,666	393,917,652	33,039,019	22,392,119,625	389,966	219,896,677	924,278	215,148,425	10,080	2,336,925	2,088,597	1,801,244,673	114,961	93,476,694	90,051	91,148,534	133,659	78,207,355
4月	36,147,832	24,407,348,558	633,227	383,330,006	33,048,455	22,316,516,140	391,128	219,654,619	925,897	214,778,282	10,107	2,334,833	2,093,665	1,796,087,212	114,583	92,695,267	79,815	79,966,924	117,409	68,645,288
5月	36,151,849	24,416,443,569	635,352	384,581,462	33,049,874	22,322,683,328	392,037	220,208,524	925,771	214,881,286	10,146	2,345,637	2,095,828	1,798,270,232	114,711	92,809,597	80,376	80,608,724	118,458	69,217,704
6月	36,144,982	24,419,894,650	637,572	385,727,204	33,038,772	22,321,585,299	392,912	220,692,136	925,268	214,927,593	10,179	2,352,947	2,099,517	1,801,662,244	114,311	92,493,419	81,425	81,719,514	120,170	70,188,703
7月	36,146,278	24,426,740,700	639,391	386,760,197	33,034,824	22,323,552,549	392,992	220,742,408	925,309	215,043,392	10,187	2,356,111	2,103,791	1,805,405,335	114,406	92,577,076	82,354	82,739,424	121,806	71,084,601
8月	36,150,855	24,435,032,021	642,905	389,228,900	33,036,252	22,329,044,982	393,212	220,894,335	925,491	215,215,076	10,215	2,362,221	2,106,049	1,807,240,720	116,328	94,159,794	83,063	83,531,244	123,150	71,812,551
北海道	1,690,065	1,123,777,750	34,305	20,067,749	1,524,586	1,012,841,457	22,737	12,231,798	48,737	11,203,096	671	159,705	113,231	96,276,375	5,841	4,715,136	3,511	3,456,822	5,056	2,961,110
青森	432,515	281,247,048	8,745	4,962,194	389,690	251,807,060	5,873	3,098,501	12,121	2,707,384	149	33,916	29,548	25,664,135	1,168	948,665	1,156	1,068,469	1,555	881,111
岩手	422,728	293,587,719	9,398	5,575,230	387,900	266,717,448	6,247	3,453,548	5,742	1,320,404	75	17,293	27,970	24,463,375	1,432	1,157,997	1,116	1,086,492	1,644	946,392
宮城	665,733	451,009,082	12,433	7,587,258	613,585	413,570,841	7,516	4,248,195	12,291	2,889,695	124	26,235	38,128	32,807,082	2,228	1,802,519	1,729	1,741,463	2,565	1,510,308
秋田	368,938	248,271,552	6,429	3,822,290	341,500	228,369,681	4,281	2,362,252	6,032	1,378,697	88	21,494	20,589	17,749,075	1,001	809,628	817	774,099	1,059	628,916
山形	372,550	257,975,501	7,270	4,382,672	346,152	238,231,525	4,670	2,662,807	4,843	1,066,078	105	20,393	20,693	17,825,397	1,192	961,784	862	852,501	1,303	737,688
福島	601,273	409,201,237	11,447	6,744,460	553,245	375,408,171	7,385	4,064,328	11,966	2,715,764	153	31,027	34,519	29,546,017	1,705	1,376,159	1,543	1,531,285	2,204	1,272,946
茨城	855,411	575,504,152	12,289	7,504,881	789,718	531,749,359	7,007	4,021,026	21,329	5,114,803	180	41,222	42,315	36,628,652	2,139	1,732,917	2,049	2,011,339	2,963	1,709,716
栃木	579,949	391,652,602	9,404	5,800,838	532,448	359,453,100	5,480	3,135,593	14,300	3,329,482	124	30,054	31,768	27,443,912	1,787	1,439,918	1,433	1,426,108	2,013	1,195,274
群馬	592,984	409,489,710	10,421	6,328,281	547,739	376,948,435	6,592	3,776,609	11,549	2,746,767	109	28,295	32,286	28,375,951	1,600	1,296,152	1,410	1,418,557	2,120	1,227,226
埼玉	1,943,444	1,298,874,550	27,487	17,172,917	1,793,878	1,202,113,329	15,050	8,804,635	51,405	12,375,525	435	102,974	93,691	79,781,668	5,340	4,296,385	4,470	4,604,028	6,662	3,968,923
千葉	1,724,865	1,161,937,364	24,263	15,220,925	1,589,268	1,071,552,111	13,384	7,767,816	43,136	10,422,237	303	75,757	88,621	76,082,229	5,007	4,044,697	3,840	3,880,786	5,569	3,332,654
東京	3,059,468	2,016,286,554	48,651	30,394,162	2,769,416	1,835,368,182	26,712	15,164,883	111,731	27,096,173	783	197,708	171,174	146,565,656	10,679	8,680,635	7,147	7,256,542	10,477	6,350,936
神奈川	2,320,085	1,563,051,405	32,848	20,655,247	2,122,192	1,432,076,055	18,083	10,505,949	63,937	15,664,770	476	120,738	128,977	110,181,823	6,758	5,498,412	4,979	5,128,756	7,531	4,530,147
新潟	738,051	521,059,092	13,996	8,669,016	684,206	481,076,670	8,941	5,188,135	9,652	2,171,050	121	26,014	42,516	36,141,239	2,499	2,011,006	1,677	1,670,133	2,435	1,443,861
富山	341,301	245,352,366	5,950	3,711,979	317,742	228,219,520	3,788	2,226,397	5,112	1,202,674	46	10,689	17,709	15,182,017	1,014	818,335	738	748,155	1,102	656,558
石川	342,613	242,247,366	6,708	4,145,581	314,821	222,215,265	4,244	2,459,975	6,182	1,484,411	63	15,165	20,827	17,762,051	1,240	997,181	783	785,639	1,161	673,259
福井	240,340	170,484,860	4,269	2,632,863	221,693	157,408,495	2,723	1,586,759	4,605	1,044,220	52	12,795	13,513	11,510,301	725	584,917	529	521,845	769	448,393
山梨	257,684	173,638,222	4,543	2,706,126	237,138	159,262,511	2,944	1,634,357	5,310	1,244,616	58	14,628	14,680	12,583,726	710	572,746	556	547,369	831	484,395
長野	679,081	481,355,238	13,085	7,987,334	623,216	440,296,696	8,662	4,975,547	11,071	2,541,309	128	31,525	43,413	37,108,386	2,153	1,746,709	1,381	1,408,846	2,142	1,233,553
岐阜	611,976	427,791,512	10,919	6,741,726	568,709	396,717,278	6,641	3,870,884	9,928	2,263,248	141	33,240	31,933	27,398,266	1,963	1,587,833	1,406	1,412,720	2,174	1,249,769
静岡	1,128,781	786,605,585	18,766	11,652,865	1,046,448	728,374,285	11,403	6,626,846	19,686	4,525,269	163	38,154	60,221	51,255,702	3,538	2,856,568	2,426	2,450,329	3,662	2,131,297
愛知	1,915,941	1,310,133,511	30,798	19,171,453	1,771,162	1,209,595,591	17,493	10,247,667	37,848	8,669,579	332	75,090	102,144	87,031,884	5,726	4,632,949	4,787	4,836,457	7,247	4,215,747
三重	542,996	380,892,169	8,899	5,529,471	501,091	350,678,894	5,437	3,190,846	9,509	2,227,122	91	20,252	31,245	26,832,759	1,603	1,296,420	1,151	1,153,394	1,768	1,021,952
滋賀	386,650	270,753,823	7,109	4,431,983	357,624	249,198,560	4,103	2,436,608	5,594	1,279,597	106	23,103	22,439	19,246,464	1,339	1,080,561	993	1,029,203	1,561	891,712
京都	737,423	489,090,632	13,862	8,293,162	671,975	445,383,449	8,852	4,889,589	20,097	4,610,677	256	59,761	43,833	37,556,575	2,488	2,019,280	1,518	1,539,931	2,266	1,324,532
大阪	2,331,645	1,509,174,075	40,201	24,345,664	2,090,680	1,359,149,450	23,581	13,192,467	91,468	20,377,938	954	220,237	144,188	124,231,792	7,857	6,364,065	5,309	5,414,894	7,809	4,568,896
兵庫	1,576,575	1,059,866,647	26,705	16,243,722	1,447,672	974,851,386	15,446	8,642,793	41,668	9,447,447	482	108,711	83,804	72,051,094	5,552	4,468,254	3,431	3,516,720	5,225	3,023,964
奈良	427,245	286,965,928	6,802	4,167,390	393,585	263,820,734	4,146	2,388,821	9,428	2,110,170	115	24,538	23,397	20,184,951	1,247	1,013,664	835	850,074	1,294	740,367
和歌山	315,977	208,259,401	6,138	3,577,034	286,984	188,245,482	4,030	2,170,077	7,933	1,754,837	103	21,776	20,344	17,575,207	1,003	816,006	716	683,875	1,002	569,175
鳥取	183,330	128,614,283	3,658	2,188,799	167,878	117,665,211	2,487	1,398,417	3,631	813,540	40	9,469	11,410	9,724,187	536	433,752	411	411,346	595	347,161
島根	234,649	167,159,301	5,152	3,066,164	215,393	152,769,809	3,584	2,011,460	3,724	880,525	47	11,872	15,021	12,996,018	727	592,360	511	512,950	794	450,472
岡山	582,247	409,452,320	10,674	6,512,161	534,251	375,882,141	6,703	3,834,361	12,719	2,907,647	151	34,541	34,090	29,439,113	1,966	1,591,507	1,187	1,223,419	1,854	1,051,751
広島	834,453	579,841,252	15,717	9,618,216	767,373	534,022,424	9,787	5,557,509	18,675	4,355,725	210	48,842	46,595	39,628,565	3,017	2,433,094	1,810	1,834,539	2,703	1,578,771
山口	468,697	327,385,282	8,552	5,175,202	435,204	303,405,897	5,638	3,160,467	8,299	1,925,508	96	20,532	24,375	21,225,005	1,558	1,271,871	819	828,873	1,260	722,333
徳島	246,792	165,066,879	4,771	2,787,960	223,033	149,154,829	3,311	1,812,176	7,565	1,673,007	96	20,700	15,724	13,778,405	702	576,692	470	460,638	662	378,392
香川	309,909	218,179,766	5,591	3,420,168	286,654	202,090,595	3,526	2,015,939	6,347	1,447,376	72	15,550	16,241	13,998,204	1,028	834,895	667	643,591	965	553,785
愛媛	456,273	311,468,505	9,507	5,573,889	414,468	281,982,155	6,484	3,556,473	10,054	2,209,050	162	35,008	30,776	26,319,365	1,439	1,169,239	975	957,936	1,422	813,169
高知	248,549	163,585,829	4,971	2,822,366	223,771	147,591,202	3,349	1,750,611	8,194	1,830,834	142	31,285	16,068	13,676,699	804	650,197	516	487,095	676	390,273
福岡	1,432,180	950,055,503	29,059	16,990,318	1,289,844	856,006,123	18,325	9,907,402	45,644	10,368,538	648	143,955	93,273	80,224,181	4,931	3,996,535	3,419	3,456,660	5,155	2,942,427
佐賀	257,058	179,367,169	5,771	3,427,095	234,220	162,973,263	3,809	2,128,177	5,223	1,223,394	70	14,189	16,947	14,518,905	900	726,351	668	651,606	992	558,377
長崎	446,948	298,242,949	9,530	5,477,495	403,777	268,803,010	6,311	3,366,072	12,488	2,852,933	155	33,820	29,626	25,562,221	1,523	1,229,962	1,057	1,024,785	1,541	847,640
熊本	567,855	388,922,830	13,098	7,609,591	513,212	349,609,715	9,051	4,962,927	12,730	3,023,932	232	50,539	40,634	35,019,147	1,858	1,506,915	1,279	1,270,036	1,957	1,089,210
大分	382,462	254,210,315	7,896	4,540,956	347,317	230,489,457	5,454	2,918,901	10,382	2,377,021	160	38,984	24,028	20,599,949	1,182	951,983	735	743,888	1,100	631,088
宮崎	361,788	244,906,549	9,330	5,365,478	324,925	219,483,972	6,417	3,463,609	10,242	2,337,259	182	41,338	25,684	22,178,261	1,348	1,097,211	937	907,057	1,383	763,321
鹿児島	537,012	365,862,795	14,367	8,309,150	482,049	327,556,494	9,626	5,142,782	14,562	3,419,857	305	68,388	39,062	33,573,656	2,486	2,012,240	1,339	1,312,788	1,950	1,085,739
沖縄	353,878	221,882,205	10,120	5,519,889	296,819	184,812,928	5,794	2,857,436	19,246	4,254,337	458	100,398	36,470	31,463,564	1,756	1,430,373	1,343	1,351,376	2,112	1,131,682
その他	42,488	15,291,637	1,001	597,525	40,001	14,044,738	105	23,905	1,556	329,554	3	319	309	271,514	33	27,117	622	645,831	860	546,183

第10表(続)　国民年金　都道府県別年金支給状況（旧法拠出制年金）

（月末現在）

都道府県別	合計				老齢年金				通算老齢年金				障害年金				遺族年金			
	全部支給・一部支給		全部支給停止		全部支給		全部支給停止		全部支給		全部支給停止		全部・一部支給		全部支給停止		全部・一部支給		全部支給停止	
	件数	年金額	件数	停止年額	件数	年金額	件数	停止年額	件数	年金額	件数	停止年額	件数	年金額	件数	停止年額	件数	年金額	件数	停止年額
		千円		千円		千円		千円		千円		千円		千円		千円		千円		千円
令和 4年 3月	559,555	229,753,102	30,762	13,100,496	298,589	146,641,956	19,426	7,987,357	220,415	50,731,454	1,371	243,703	33,194	29,135,803	2,503	2,055,719	7,357	3,243,889	7,462	2,813,717
4月	548,561	224,495,847	30,722	13,009,102	292,711	143,101,639	19,404	7,944,578	215,653	49,437,183	1,363	240,204	32,885	28,752,518	2,475	2,024,419	7,312	3,204,507	7,480	2,799,901
5月	540,041	221,100,424	30,674	12,969,661	288,067	140,765,354	19,386	7,936,717	212,068	48,611,473	1,358	239,068	32,645	28,544,845	2,442	1,996,807	7,261	3,178,752	7,488	2,797,069
6月	527,715	216,208,908	30,597	12,918,365	281,433	137,429,965	19,366	7,926,939	206,758	47,383,216	1,352	237,655	32,285	28,232,170	2,414	1,973,279	7,239	3,163,557	7,465	2,780,492
7月	519,674	213,021,811	30,587	12,898,413	277,168	135,282,735	19,341	7,915,169	203,242	46,557,081	1,345	236,151	32,067	28,040,442	2,397	1,959,667	7,197	3,141,552	7,504	2,787,426
8月	512,319	210,082,555	30,576	12,883,411	273,220	133,293,640	19,314	7,902,513	200,106	45,823,390	1,339	234,955	31,856	27,854,937	2,384	1,949,361	7,137	3,110,588	7,539	2,796,582
北海道	21,533	9,679,918	1,767	795,065	10,622	5,801,072	1,197	518,244	8,674	2,087,538	59	11,044	1,870	1,625,796	148	120,753	367	165,511	363	145,024
青森	5,754	2,417,972	574	220,847	3,227	1,370,839	382	150,554	1,604	334,370	17	2,960	691	620,684	11	9,139	232	92,078	164	58,194
岩手	6,914	3,027,175	601	251,739	3,910	1,774,607	415	167,286	2,007	434,855	10	2,058	836	745,162	40	31,695	161	72,551	136	50,700
宮城	8,006	3,248,628	757	310,504	4,249	1,926,940	544	214,879	2,872	616,145	34	5,389	727	637,796	50	41,807	158	67,747	129	48,429
秋田	5,319	2,157,808	410	157,908	2,888	1,283,856	300	110,906	1,820	397,262	10	2,073	476	415,151	16	13,028	135	61,539	84	31,901
山形	7,114	2,775,093	597	234,874	3,786	1,689,360	399	160,699	2,638	527,959	71	11,823	574	504,987	26	21,001	116	52,788	101	41,351
福島	9,714	3,903,006	721	296,476	5,578	2,488,743	478	198,608	3,178	639,355	59	9,232	796	702,159	41	33,251	162	72,750	143	55,385
茨城	10,366	4,215,532	836	327,248	6,248	2,802,222	554	209,372	3,213	720,512	15	3,007	670	587,268	34	27,612	235	105,530	233	87,256
栃木	9,004	3,573,380	593	234,144	5,613	2,466,197	431	160,294	2,702	557,974	14	2,087	558	489,625	31	25,279	131	59,584	117	46,484
群馬	7,765	3,172,349	656	267,557	4,205	1,966,904	456	180,356	2,843	614,934	23	5,329	579	529,098	28	23,528	138	61,413	149	58,342
埼玉	16,847	6,507,996	961	394,600	9,089	4,172,892	532	200,956	6,656	1,490,610	23	3,487	844	731,939	91	73,308	258	112,555	315	116,849
千葉	17,203	6,880,446	871	346,213	9,587	4,470,562	461	174,877	6,453	1,513,666	30	5,323	873	766,716	54	44,918	290	129,502	326	121,095
東京	51,817	22,185,253	1,787	787,844	30,692	15,478,296	954	416,759	18,550	4,660,590	83	17,092	2,099	1,844,193	186	153,032	476	202,174	564	200,960
神奈川	21,033	8,247,257	752	322,798	9,164	4,670,583	320	125,216	10,729	2,683,172	29	5,831	899	793,162	100	82,836	241	100,341	303	108,916
新潟	11,877	4,644,240	560	244,422	6,014	2,753,706	276	105,122	4,739	985,838	38	5,794	961	829,718	81	65,919	163	74,978	165	67,587
富山	5,947	2,281,025	281	131,252	2,720	1,310,447	155	63,841	2,834	644,162	9	2,148	337	300,231	46	36,946	56	26,185	71	28,318
石川	5,217	2,214,085	319	143,576	2,485	1,271,795	176	75,189	2,212	512,083	12	2,311	445	395,511	34	27,417	75	34,696	97	38,659
福井	5,261	1,939,603	245	104,428	2,758	1,243,912	155	61,939	2,205	465,328	14	2,987	239	203,784	23	18,473	59	26,579	53	21,030
山梨	4,753	1,922,260	370	149,405	2,969	1,344,386	247	98,317	1,451	315,446	12	1,799	269	234,896	19	14,973	64	27,533	92	34,316
長野	14,028	5,550,270	892	378,907	7,001	3,413,134	656	269,485	6,028	1,317,537	43	8,020	890	770,829	71	56,974	109	48,769	122	44,428
岐阜	7,782	3,163,696	539	248,444	3,810	1,911,575	276	120,154	3,310	738,153	21	4,334	517	451,124	72	58,724	145	62,843	170	65,232
静岡	17,306	6,694,958	859	370,964	9,095	4,289,414	436	180,107	7,051	1,501,142	53	9,603	939	801,163	89	73,113	221	103,239	281	108,141
愛知	18,216	7,077,218	1,107	473,405	8,751	4,328,579	472	199,165	8,173	1,823,495	50	8,118	854	728,604	88	71,363	438	196,540	497	194,758
三重	6,770	2,748,742	426	178,163	3,120	1,644,427	260	107,787	3,160	731,794	16	2,631	377	322,009	24	19,639	113	50,512	126	48,106
滋賀	5,757	2,178,024	330	134,641	2,906	1,365,663	124	51,427	2,530	565,906	63	10,772	258	218,173	43	34,418	63	28,282	100	38,025
京都	10,084	4,199,184	522	233,523	4,830	2,500,284	309	129,049	4,482	1,079,020	19	4,146	671	576,155	71	57,363	101	43,725	123	42,966
大阪	24,615	9,679,359	1,125	457,338	12,646	6,098,196	568	228,281	10,441	2,374,806	54	8,682	1,238	1,089,144	118	96,642	290	117,213	385	123,732
兵庫	19,427	7,641,702	1,031	427,891	9,164	4,627,881	658	270,055	9,156	2,164,017	47	7,624	883	755,244	73	59,696	224	94,560	253	90,515
奈良	6,694	2,681,961	339	137,799	3,981	1,833,841	196	80,016	2,298	507,429	18	2,668	351	312,287	25	19,834	64	28,404	100	35,280
和歌山	7,338	3,000,168	389	163,947	4,802	2,115,065	248	98,547	1,947	408,686	9	986	479	426,264	35	29,362	110	50,153	97	35,052
鳥取	3,429	1,335,554	206	83,341	1,514	799,733	150	59,512	1,703	363,609	12	2,217	177	156,727	10	8,167	35	15,485	34	13,444
島根	4,776	2,034,022	343	151,155	2,359	1,251,139	269	114,030	2,054	481,725	12	2,057	310	276,313	24	19,639	53	24,844	38	15,429
岡山	11,615	4,835,554	566	249,190	5,684	3,009,434	368	157,414	5,162	1,177,568	46	8,188	693	614,880	62	52,113	76	33,672	90	31,475
広島	12,410	5,030,329	501	231,700	5,236	2,951,428	280	124,386	6,456	1,523,124	26	5,195	605	508,351	69	55,224	113	47,425	126	46,895
山口	6,882	3,009,500	379	170,039	3,220	1,834,627	254	111,028	3,177	777,504	23	4,442	420	369,679	33	28,001	65	27,690	69	26,569
徳島	5,060	1,931,878	306	116,600	2,804	1,243,779	242	92,051	1,864	365,705	10	822	327	294,592	8	6,222	65	27,803	46	17,505
香川	6,905	2,924,039	342	143,755	3,694	1,973,403	226	97,467	2,815	634,043	21	3,695	321	282,536	18	15,167	75	34,057	77	27,426
愛媛	8,489	3,377,297	463	190,743	4,549	2,191,863	298	117,979	3,329	696,202	16	1,835	494	438,874	34	27,612	117	50,358	115	43,317
高知	5,741	2,382,856	293	118,763	3,285	1,620,375	195	75,188	2,045	444,944	18	3,216	333	285,064	27	22,167	78	32,474	53	18,192
福岡	19,462	8,013,278	1,088	460,207	9,827	4,996,088	680	282,389	8,282	1,949,882	51	7,595	1,125	974,477	90	74,280	228	92,830	267	95,943
佐賀	4,701	1,978,715	397	163,562	2,572	1,259,643	277	113,023	1,693	384,344	24	4,116	332	287,203	18	14,778	104	47,526	78	31,645
長崎	8,373	3,470,587	647	273,217	4,892	2,289,691	478	200,324	2,771	628,274	19	3,962	543	480,680	27	21,973	167	71,941	123	46,957
熊本	11,557	4,970,191	887	367,055	6,693	3,150,079	664	264,251	3,719	880,405	24	4,078	975	863,747	47	39,279	170	75,959	152	59,447
大分	7,825	3,173,578	590	234,737	4,696	2,146,379	491	193,452	2,561	551,325	17	3,080	509	451,377	18	14,778	59	24,496	64	23,427
宮崎	6,694	3,040,844	559	242,487	3,557	1,861,550	392	169,260	2,348	553,963	16	2,728	667	573,044	34	28,195	122	52,287	117	42,303
鹿児島	11,291	5,014,144	1,194	500,093	6,600	3,146,062	984	397,975	3,384	805,901	42	6,645	1,165	1,003,751	73	59,891	142	58,430	95	35,582
沖縄	7,510	3,892,767	580	254,369	6,047	3,108,936	431	205,297	733	178,749	7	1,725	657	582,048	23	19,056	73	23,035	119	28,292
その他	138	59,114	18	6,476	81	44,053	－	－	54	12,338	－	－	3	2,722	1	＊	－	－	17	5,699

第10表(続)　国民年金　都道府県別年金支給状況（基礎年金）

（月末現在）

都道府県別	合計				老齢基礎年金							
					25年以上				25年未満			
	全部・一部支給		全部支給停止		全部支給		全部支給停止		全部支給		全部支給停止	
	件数	年金額	件数	年金額	件数	年金額	件数	年金額	件数	年金額	件数	年金額
		千円		千円		千円		千円		千円		千円
令和 4年 3月	35,582,390	24,269,908,154	617,904	380,817,156	32,740,430	22,245,477,668	370,540	211,909,320	703,863	164,416,971	8,709	2,093,222
4月	35,599,271	24,182,852,712	602,505	370,320,905	32,755,744	22,173,414,502	371,724	211,710,041	710,244	165,341,099	8,744	2,094,629
5月	35,611,808	24,195,343,145	604,678	371,611,801	32,761,807	22,181,917,974	372,651	212,271,807	713,703	166,269,813	8,788	2,106,569
6月	35,617,267	24,203,685,743	606,975	372,808,839	32,757,339	22,184,155,334	373,546	212,765,197	718,510	167,544,377	8,827	2,115,291
7月	35,626,604	24,213,718,889	608,804	373,861,784	32,757,656	22,188,269,814	373,651	212,827,240	722,067	168,486,311	8,842	2,119,960
8月	35,638,536	24,224,949,466	612,329	376,345,489	32,763,032	22,195,751,342	373,898	212,991,822	725,385	169,391,685	8,876	2,127,266
北海道	1,668,532	1,114,097,832	32,538	19,272,684	1,513,964	1,007,040,385	21,540	11,713,554	40,063	9,115,557	612	148,662
青森	426,761	278,829,076	8,171	4,741,347	386,463	250,436,222	5,491	2,947,947	10,517	2,373,013	132	30,956
岩手	415,814	290,560,544	8,797	5,323,491	383,990	264,942,841	5,832	3,286,262	3,735	885,549	65	15,235
宮城	657,727	447,760,454	11,676	7,276,754	609,336	411,643,902	6,972	4,033,316	9,419	2,273,550	90	20,847
秋田	363,619	246,113,744	6,019	3,664,382	338,612	227,085,825	3,981	2,251,347	4,212	981,435	78	19,420
山形	365,436	255,200,408	6,673	4,147,798	342,366	236,542,165	4,271	2,502,108	2,205	538,119	34	8,570
福島	591,559	405,298,231	10,726	6,447,984	547,667	372,919,428	6,907	3,865,719	8,788	2,076,410	94	21,795
茨城	845,045	571,288,621	11,453	7,177,633	783,470	528,947,137	6,453	3,811,654	18,116	4,394,291	165	38,215
栃木	570,945	388,079,222	8,811	5,566,695	526,835	356,986,902	5,049	2,975,299	11,598	2,771,508	110	27,966
群馬	585,219	406,317,361	9,765	6,060,725	543,534	374,981,532	6,136	3,596,252	8,706	2,131,834	86	22,965
埼玉	1,926,597	1,292,366,553	26,526	16,778,317	1,784,789	1,197,940,437	14,518	8,603,679	44,749	10,884,915	412	99,487
千葉	1,707,662	1,155,056,918	23,392	14,874,712	1,579,681	1,067,081,550	12,923	7,592,939	36,683	8,908,571	273	70,435
東京	3,007,651	1,994,101,301	46,864	29,606,318	2,738,724	1,819,889,887	25,758	14,748,124	93,181	22,435,583	700	180,616
神奈川	2,299,052	1,554,804,149	32,096	20,332,448	2,113,028	1,427,405,473	17,763	10,380,733	53,208	12,981,599	447	114,907
新潟	726,174	516,414,852	13,436	8,424,594	678,192	478,322,963	8,665	5,083,013	4,913	1,185,212	83	20,220
富山	335,354	243,071,341	5,669	3,580,727	315,022	226,909,072	3,633	2,162,556	2,278	558,513	37	8,541
石川	337,396	240,033,281	6,389	4,002,005	312,336	220,943,470	4,068	2,384,787	3,970	972,328	51	12,855
福井	235,079	168,545,257	4,024	2,528,435	218,935	156,164,583	2,568	1,524,820	2,400	578,892	38	9,808
山梨	252,931	171,715,961	4,173	2,556,721	234,169	157,918,126	2,697	1,536,040	3,859	929,170	46	12,829
長野	665,053	475,804,967	12,193	7,608,427	616,215	436,883,562	8,006	4,706,061	5,043	1,223,772	85	23,505
岐阜	604,194	424,627,816	10,380	6,493,282	564,899	394,805,703	6,365	3,750,731	6,618	1,525,095	120	28,906
静岡	1,111,475	779,910,627	17,907	11,281,901	1,037,353	724,084,871	10,967	6,446,739	12,635	3,024,127	110	28,551
愛知	1,897,725	1,303,056,293	29,691	18,698,048	1,762,411	1,205,267,012	17,021	10,048,502	29,675	6,846,084	282	66,972
三重	536,226	378,143,427	8,473	5,351,308	497,971	349,034,467	5,177	3,083,059	6,349	1,495,328	75	17,621
滋賀	380,893	268,575,800	6,779	4,297,342	354,718	247,832,896	3,979	2,385,181	3,064	713,691	43	12,331
京都	727,339	484,891,448	13,340	8,059,638	667,145	442,883,165	8,543	4,760,540	15,615	3,531,657	237	55,614
大阪	2,307,030	1,499,494,716	39,076	23,888,326	2,078,034	1,353,051,255	23,013	12,964,185	81,027	18,003,132	900	211,554
兵庫	1,557,148	1,052,224,945	25,674	15,815,831	1,438,508	970,223,505	14,788	8,372,737	32,512	7,283,430	435	101,086
奈良	420,551	284,283,967	6,463	4,029,592	389,604	261,986,893	3,950	2,308,805	7,130	1,602,741	97	21,870
和歌山	308,639	205,259,232	5,749	3,413,087	282,182	186,130,417	3,782	2,071,529	5,986	1,346,150	94	20,790
鳥取	179,901	127,278,729	3,452	2,105,458	166,364	116,865,477	2,337	1,338,905	1,928	449,931	28	7,252
島根	229,873	165,125,279	4,809	2,915,009	213,034	151,518,669	3,315	1,897,430	1,670	398,799	35	9,816
岡山	570,632	404,616,766	10,108	6,262,972	528,567	372,872,707	6,335	3,676,947	7,557	1,730,079	105	26,354
広島	822,043	574,810,923	15,216	9,386,516	762,137	531,070,995	9,507	5,433,123	12,219	2,832,600	184	43,648
山口	461,815	324,375,783	8,173	5,005,163	431,984	301,571,269	5,384	3,049,439	5,122	1,148,005	73	16,090
徳島	241,732	163,135,000	4,465	2,671,359	220,229	147,911,050	3,069	1,720,125	5,701	1,307,302	86	19,878
香川	303,004	215,255,728	5,249	3,276,413	282,960	200,117,193	3,300	1,918,472	3,532	813,333	51	11,855
愛媛	447,784	308,091,208	9,044	5,383,147	409,919	279,790,292	6,186	3,438,494	6,725	1,512,847	146	33,174
高知	242,808	161,202,974	4,678	2,703,603	220,486	145,970,827	3,154	1,675,423	6,149	1,385,890	124	28,070
福岡	1,412,718	942,042,225	27,971	16,530,112	1,280,017	851,010,035	17,645	9,625,014	37,362	8,418,656	597	136,359
佐賀	252,357	177,388,453	5,374	3,263,533	231,648	161,713,620	3,532	2,015,155	3,530	839,051	46	10,073
長崎	438,575	294,772,362	8,883	5,204,278	398,885	266,513,319	5,833	3,165,748	9,717	2,224,659	136	29,858
熊本	556,298	383,952,639	12,211	7,242,536	506,519	346,459,635	8,387	4,698,677	9,011	2,143,527	208	46,461
大分	374,637	251,036,737	7,306	4,306,219	342,621	228,343,078	4,963	2,725,449	7,821	1,825,696	143	35,904
宮崎	355,094	241,865,705	8,771	5,122,991	321,368	217,622,422	6,025	3,294,348	7,894	1,783,296	166	38,610
鹿児島	525,721	360,848,651	13,173	7,809,057	475,449	324,410,432	8,642	4,744,807	11,178	2,613,956	263	61,743
沖縄	346,368	217,989,438	9,540	5,265,520	290,772	181,703,993	5,363	2,652,139	18,513	4,075,588	451	98,673
その他	42,350	15,232,523	983	591,048	39,920	14,000,685	105	23,905	1,502	317,216	3	319

第10表(続)　国民年金　都道府県別年金支給状況（基礎年金）

都道府県別	障害基礎年金												遺族基礎年金			
	合計				法第30条、第30条の２、第30条の３該当				法第30条の４、附則第25条該当				全部・一部支給		全部支給停止	
	全部・一部支給		全部支給停止		全部・一部支給		全部支給停止		全部・一部支給		全部支給停止					
	件数	年金額	件数	年金額	件数	年金額	件数	年金額	件数	年金額	件数	年金額	件数	年金額	件数	年金額
		千円		千円		千円		千円		千円		千円		千円		千円
令和 4年 3月	2,055,403	1,772,108,871	112,458	91,420,975	922,569	783,076,880	74,747	59,913,293	1,132,834	989,031,990	37,711	31,507,682	82,694	87,904,644	126,197	75,393,639
4月	2,060,780	1,767,334,694	112,108	90,670,848	925,402	780,620,066	74,490	59,397,056	1,135,378	986,714,629	37,618	31,273,792	72,503	76,762,416	109,929	65,845,387
5月	2,063,183	1,769,725,386	112,269	90,812,790	926,623	781,989,426	74,675	59,559,966	1,136,560	987,735,960	37,594	31,252,824	73,115	77,429,972	110,970	66,420,635
6月	2,067,232	1,773,430,074	111,897	90,520,140	928,600	783,962,548	74,444	59,383,490	1,138,632	989,467,526	37,453	31,136,651	74,186	78,555,957	112,705	67,408,210
7月	2,071,724	1,777,364,893	112,009	90,617,409	931,172	786,302,225	74,572	59,496,641	1,140,552	991,062,668	37,437	31,120,768	75,157	79,597,871	114,302	68,297,175
8月	2,074,193	1,779,385,783	113,944	92,210,432	932,133	787,170,598	76,131	60,778,585	1,142,060	992,215,185	37,813	31,431,848	75,926	80,420,656	115,611	69,015,969
北海道	111,361	94,650,579	5,693	4,594,383	46,091	38,615,882	3,908	3,119,724	65,270	56,034,697	1,785	1,474,659	3,144	3,291,311	4,693	2,816,085
青森	28,857	25,043,450	1,157	939,526	12,828	10,966,225	836	670,700	16,029	14,077,226	321	268,827	924	976,391	1,391	822,917
岩手	27,134	23,718,214	1,392	1,126,302	11,989	10,253,240	951	759,656	15,145	13,464,974	441	366,646	955	1,013,941	1,508	895,692
宮城	37,401	32,169,286	2,178	1,760,713	16,539	13,962,213	1,495	1,189,418	20,862	18,207,073	683	571,295	1,571	1,673,715	2,436	1,461,878
秋田	20,113	17,333,924	985	796,600	8,611	7,336,757	713	570,672	11,502	9,997,167	272	225,928	682	712,560	975	597,015
山形	20,119	17,320,410	1,166	940,783	8,999	7,636,754	814	649,272	11,120	9,683,656	352	291,511	746	799,714	1,202	696,337
福島	33,723	28,843,858	1,664	1,342,908	14,293	12,013,042	1,191	946,986	19,430	16,830,816	473	395,922	1,381	1,458,535	2,061	1,217,561
茨城	41,645	36,041,383	2,105	1,705,305	18,521	15,716,855	1,419	1,133,431	23,124	20,324,528	686	571,875	1,814	1,905,809	2,730	1,622,460
栃木	31,210	26,954,287	1,756	1,414,640	13,524	11,436,716	1,185	942,543	17,686	15,517,570	571	472,096	1,302	1,366,524	1,896	1,148,790
群馬	31,707	27,846,852	1,572	1,272,624	14,748	12,667,389	1,068	856,103	16,959	15,179,464	504	416,520	1,272	1,357,143	1,971	1,168,883
埼玉	92,847	79,049,729	5,249	4,223,077	43,663	36,731,691	3,518	2,802,838	49,184	42,318,038	1,731	1,420,240	4,212	4,491,473	6,347	3,852,074
千葉	87,748	75,315,513	4,953	3,999,779	41,773	35,247,323	3,555	2,838,555	45,975	40,068,190	1,398	1,161,224	3,550	3,751,284	5,243	3,211,559
東京	169,075	144,721,463	10,493	8,527,603	76,904	64,714,848	6,030	4,807,247	92,171	80,006,615	4,463	3,720,355	6,671	7,054,368	9,913	6,149,976
神奈川	128,078	109,388,661	6,658	5,415,577	57,421	48,566,406	4,424	3,542,604	70,657	60,822,255	2,234	1,872,973	4,738	5,028,416	7,228	4,421,232
新潟	41,555	35,311,521	2,418	1,945,087	17,739	14,896,762	1,682	1,334,922	23,816	20,414,759	736	610,165	1,514	1,595,155	2,270	1,376,274
富山	17,372	14,881,786	968	781,389	7,555	6,351,276	645	514,670	9,817	8,530,510	323	266,719	682	721,970	1,031	628,241
石川	20,382	17,366,540	1,206	969,764	9,385	7,873,176	842	668,416	10,997	9,493,364	364	301,347	708	750,943	1,064	634,600
福井	13,274	11,306,517	702	566,444	5,324	4,478,356	456	361,989	7,950	6,828,162	246	204,455	470	495,265	716	427,363
山梨	14,411	12,348,830	691	557,774	6,245	5,251,801	471	373,880	8,166	7,097,030	220	183,894	492	519,836	739	450,079
長野	42,523	36,337,557	2,082	1,689,736	19,770	16,726,145	1,430	1,146,432	22,753	19,611,411	652	543,304	1,272	1,360,077	2,020	1,189,125
岐阜	31,416	26,947,142	1,891	1,529,110	14,043	11,875,469	1,314	1,051,132	17,373	15,071,673	577	477,978	1,261	1,349,876	2,004	1,184,536
静岡	59,282	50,454,539	3,449	2,783,455	26,481	22,251,825	2,462	1,970,153	32,801	28,202,714	987	813,302	2,205	2,347,091	3,381	2,023,156
愛知	101,290	86,303,280	5,638	4,561,586	49,199	41,478,560	3,831	3,055,794	52,091	44,824,720	1,807	1,505,792	4,349	4,639,917	6,750	4,020,989
三重	30,868	26,510,750	1,579	1,276,781	14,191	11,942,709	1,142	911,421	16,677	14,568,040	437	365,359	1,038	1,102,882	1,642	973,847
滋賀	22,181	19,028,291	1,296	1,046,143	9,419	7,974,697	936	746,399	12,762	11,053,594	360	299,744	930	1,000,921	1,461	853,687
京都	43,162	36,980,420	2,417	1,961,917	18,975	15,931,393	1,552	1,234,576	24,187	21,049,027	865	727,341	1,417	1,496,206	2,143	1,281,567
大阪	142,950	123,142,649	7,739	6,267,423	63,732	53,749,992	4,920	3,929,713	79,218	69,392,657	2,819	2,337,710	5,019	5,297,680	7,424	4,445,164
兵庫	82,921	71,295,851	5,479	4,408,558	36,879	31,230,424	3,475	2,771,392	46,042	40,065,427	2,004	1,637,166	3,207	3,422,160	4,972	2,933,449
奈良	23,046	19,872,664	1,222	993,830	10,700	9,060,987	812	649,464	12,346	10,811,676	410	344,366	771	821,670	1,194	705,087
和歌山	19,865	17,148,943	968	786,644	8,689	7,347,366	645	516,183	11,176	9,801,577	323	270,462	606	633,722	905	534,123
鳥取	11,233	9,567,460	526	425,585	4,812	4,053,789	341	271,045	6,421	5,513,671	185	154,540	376	395,861	561	333,716
島根	14,711	12,719,705	703	572,720	5,905	5,043,256	469	377,050	8,806	7,676,449	234	195,671	458	488,106	756	435,043
岡山	33,397	28,824,233	1,904	1,539,395	14,684	12,507,224	1,306	1,038,948	18,713	16,317,008	598	500,447	1,111	1,189,747	1,764	1,020,276
広島	45,990	39,120,214	2,948	2,377,870	21,459	18,034,679	2,035	1,622,567	24,531	21,085,534	913	755,304	1,697	1,787,114	2,577	1,531,875
山口	23,955	20,855,326	1,525	1,243,870	10,799	9,205,732	1,072	863,309	13,156	11,649,595	453	380,561	754	801,183	1,191	695,764
徳島	15,397	13,483,813	694	570,470	6,054	5,157,272	438	352,184	9,343	8,326,541	256	218,285	405	432,835	616	360,887
香川	15,920	13,715,668	1,010	819,728	7,142	6,052,229	642	514,537	8,778	7,663,439	368	305,191	592	609,534	888	526,359
愛媛	30,282	25,880,491	1,405	1,141,627	14,101	11,818,000	1,033	828,016	16,181	14,062,491	372	313,611	858	907,578	1,307	769,852
高知	15,735	13,391,635	777	628,029	6,781	5,709,173	505	403,594	8,954	7,682,462	272	224,436	438	454,621	623	372,081
福岡	92,148	79,249,704	4,841	3,922,255	42,823	36,195,583	3,232	2,580,738	49,325	43,054,121	1,609	1,341,517	3,191	3,363,830	4,888	2,846,484
佐賀	16,615	14,231,703	882	711,573	7,243	6,111,132	606	482,111	9,372	8,120,570	276	229,462	564	604,080	914	526,733
長崎	29,083	25,081,540	1,496	1,207,989	11,990	10,110,291	975	778,965	17,093	14,971,249	521	429,024	890	952,844	1,418	800,683
熊本	39,659	34,155,400	1,811	1,467,636	18,658	15,744,554	1,211	966,320	21,001	18,410,847	600	501,316	1,109	1,194,076	1,805	1,029,763
大分	23,519	20,148,571	1,164	937,205	10,506	8,812,296	800	634,883	13,013	11,336,276	364	302,322	676	719,392	1,036	607,661
宮崎	25,017	21,605,217	1,314	1,069,015	11,558	9,869,940	936	753,973	13,459	11,735,277	378	315,042	815	854,770	1,266	721,018
鹿児島	37,897	32,569,906	2,413	1,952,349	16,721	14,174,310	1,667	1,326,794	21,176	18,395,595	746	625,555	1,197	1,254,358	1,855	1,050,157
沖縄	35,813	30,881,516	1,733	1,411,317	16,365	14,020,286	1,120	900,262	19,448	16,861,230	613	511,055	1,270	1,328,341	1,993	1,103,390
その他	306	268,792	32	26,339	302	264,575	21	17,005	4	4,217	11	9,334	622	645,831	843	540,484

第11表　国民年金　都道府県別年金受給権者状況及び支給状況（老齢福祉年金）

都道府県別	月末現在		新規裁定		失権		月末現在支給状況内訳						
							全部支給		一部支給停止			全部支給停止	
	件数	年金額	件数	年金額	件数	年金額	件数	年金額	件数	支給年額	停止年額	件数	停止年額
		千円		千円		千円		千円		千円	千円		千円
令和 4 年 3月	386	154,439	-	-	-	-	7	2,801	-	-	-	379	151,638
4月	379	151,032	-	-	7	2,790	7	2,790	-	-	-	372	148,242
5月	378	150,633	-	-	1	*	7	2,790	-	-	-	371	147,844
6月	375	149,438	-	-	3	1,196	4	1,594	-	-	-	371	147,844
7月	375	149,438	-	-	-	-	4	1,594	-	-	-	371	147,844
8月	375	149,438	-	-	-	-	4	1,594	-	-	-	371	147,844
北海道	33	13,151	-	-	-	-	-	-	-	-	-	33	13,151
青森	-	-	-	-	-	-	-	-	-	-	-	-	-
岩手	-	-	-	-	-	-	-	-	-	-	-	-	-
宮城	-	-	-	-	-	-	-	-	-	-	-	-	-
秋田	-	-	-	-	-	-	-	-	-	-	-	-	-
山形	-	-	-	-	-	-	-	-	-	-	-	-	-
福島	-	-	-	-	-	-	-	-	-	-	-	-	-
茨城	-	-	-	-	-	-	-	-	-	-	-	-	-
栃木	2	*	-	-	-	-	-	-	-	-	-	2	*
群馬	2	*	-	-	-	-	-	-	-	-	-	2	*
埼玉	1	*	-	-	-	-	1	*	-	-	-	-	-
千葉	5	1,993	-	-	-	-	-	-	-	-	-	5	1,993
東京	210	83,685	-	-	-	-	-	-	-	-	-	210	83,685
神奈川	60	23,910	-	-	-	-	-	-	-	-	-	60	23,910
新潟	1	*	-	-	-	-	1	*	-	-	-	-	-
富山	-	-	-	-	-	-	-	-	-	-	-	-	-
石川	-	-	-	-	-	-	-	-	-	-	-	-	-
福井	-	-	-	-	-	-	-	-	-	-	-	-	-
山梨	-	-	-	-	-	-	-	-	-	-	-	-	-
長野	1	*	-	-	-	-	-	-	-	-	-	1	*
岐阜	-	-	-	-	-	-	-	-	-	-	-	-	-
静岡	-	-	-	-	-	-	-	-	-	-	-	-	-
愛知	-	-	-	-	-	-	-	-	-	-	-	-	-
三重	-	-	-	-	-	-	-	-	-	-	-	-	-
滋賀	1	*	-	-	-	-	-	-	-	-	-	1	*
京都	3	1,196	-	-	-	-	-	-	-	-	-	3	1,196
大阪	1	*	-	-	-	-	-	-	-	-	-	1	*
兵庫	3	1,196	-	-	-	-	-	-	-	-	-	3	1,196
奈良	1	*	-	-	-	-	-	-	-	-	-	1	*
和歌山	-	-	-	-	-	-	-	-	-	-	-	-	-
鳥取	2	*	-	-	-	-	-	-	-	-	-	2	*
島根	-	-	-	-	-	-	-	-	-	-	-	-	-
岡山	18	7,173	-	-	-	-	-	-	-	-	-	18	7,173
広島	6	2,391	-	-	-	-	-	-	-	-	-	6	2,391
山口	14	5,579	-	-	-	-	-	-	-	-	-	14	5,579
徳島	-	-	-	-	-	-	-	-	-	-	-	-	-
香川	1	*	-	-	-	-	-	-	-	-	-	1	*
愛媛	1	*	-	-	-	-	-	-	-	-	-	1	*
高知	3	1,196	-	-	-	-	-	-	-	-	-	3	1,196
福岡	2	*	-	-	-	-	-	-	-	-	-	2	*
佐賀	-	-	-	-	-	-	-	-	-	-	-	-	-
長崎	1	*	-	-	-	-	-	-	-	-	-	1	*
熊本	1	*	-	-	-	-	1	*	-	-	-	-	-
大分	-	-	-	-	-	-	-	-	-	-	-	-	-
宮崎	-	-	-	-	-	-	-	-	-	-	-	-	-
鹿児島	-	-	-	-	-	-	-	-	-	-	-	-	-
沖縄	2	*	-	-	-	-	1	*	-	-	-	1	*

第12表　国民年金　都道府県別一時金状況

都道府県別	死亡一時金		特別一時金	
	件数	金額	件数	金額
		千円		千円
令和 4 年 3月	1,320	184,894	30	3,833
4月	1,736	246,939	14	1,969
5月	1,130	164,607	11	886
6月	2,077	300,756	7	514
7月	1,601	235,037	13	1,342
8月	1,386	201,100	8	1,371
北海道	45	6,693	－	－
青森	23	3,344	－	－
岩手	23	3,383	－	－
宮城	29	4,356	－	－
秋田	16	2,370	－	－
山形	4	505	－	－
福島	32	4,649	－	－
茨城	41	6,262	－	－
栃木	34	5,030	－	－
群馬	26	3,729	－	－
埼玉	101	14,921	－	－
千葉	101	15,146	－	－
東京	155	22,353	1	*
神奈川	88	12,945	2	*
新潟	24	3,089	－	－
富山	12	1,615	－	－
石川	16	2,254	－	－
福井	4	530	－	－
山梨	13	1,844	－	－
長野	17	2,149	－	－
岐阜	15	2,442	－	－
静岡	47	6,507	－	－
愛知	73	10,395	1	*
三重	11	1,545	－	－
滋賀	9	1,339	－	－
京都	9	1,330	1	*
大阪	73	10,011	1	*
兵庫	50	7,159	－	－
奈良	13	1,811	－	－
和歌山	12	2,332	－	－
鳥取	5	750	－	－
島根	4	730	－	－
岡山	16	2,262	－	－
広島	29	3,922	－	－
山口	18	2,435	－	－
徳島	5	600	－	－
香川	8	1,035	－	－
愛媛	23	3,310	－	－
高知	16	2,379	－	－
福岡	48	7,369	－	－
佐賀	11	1,545	－	－
長崎	20	2,884	－	－
熊本	23	3,353	－	－
大分	11	1,404	－	－
宮崎	14	2,005	－	－
鹿児島	8	1,335	2	*
沖縄	11	1,754	－	－
その他	－	－	－	－

注.　脱退一時金の件数は　128　件、金額は　19,360　千円である。

（参考）厚生年金保険（被用者年金一元化後）の状況

この統計は、平成27年10月の被用者年金一元化により新たに厚生年金保険の適用対象となった、国家公務員共済組合、地方公務員共済組合及び日本私立学校振興・共済事業団（以下「共済組合等」という。）の情報を含めた統計である。

ただし、給付状況については、共済組合等で共済年金として受給権の発生した分の情報を含まない。

１．適用状況

（１）適用状況

［令和 4 年 8 月末現在］

		事業所数	被保険者数(人)	標準報酬月額の平均(円)
厚生年金保険　計		2,658,598	46,005,578	326,531
	男子	・	27,763,701	367,964
	女子	・	18,241,877	263,471
国民年金		・	21,395,632	・
合計		・	67,401,210	・

注１．事業所数について、第１号厚生年金被保険者の属する事業所は、一定の目的のもとに継続的に事業を行う場所であって、必ずしも同一区画の場所を指しているわけではなく、例えば本店と支店といった複数区画の事業所でも、一括して厚生年金保険が適用されている場合は、１事業所としている。また、第２号厚生年金被保険者の属する事業所は各共済組合支部数、第３号厚生年金被保険者の属する事業所は支部数等、第４号厚生年金被保険者の属する事業所は学校数を計上している。

２．第１号厚生年金被保険者のうち、坑内員及び船員は全員男子とみなした。

３．国民年金に計上している被保険者種別は、国民年金第１号被保険者（任意加入被保険者を含む）、国民年金第３号被保険者である。

（２）賞与支払状況

［令和 4 年 8 月末現在］

		事業所数	被保険者数(人)	標準賞与額の平均(円)
厚生年金保険　計		276,934	3,613,761	273,718
	男子	・	2,316,868	309,751
	女子	・	1,296,893	209,347

注１．事業所数について、第１号厚生年金被保険者の属する事業所は、一定の目的のもとに継続的に事業を行う場所であって、必ずしも同一区画の場所を指しているわけではなく、例えば本店と支店といった複数区画の事業所でも、一括して厚生年金保険が適用されている場合は、１事業所としている。また、第２号厚生年金被保険者の属する事業所は各共済組合支部数、第３号厚生年金被保険者の属する事業所は支部数等、第４号厚生年金被保険者の属する事業所は学校数を計上している。

２．第１号厚生年金被保険者のうち、坑内員及び船員は全員男子とみなした。

２．受給者状況

（１）受給者数

令和 4 年 8 月末現在　　（単位：人）

	総　数	老齢給付		障害年金	遺族給付	
		老齢年金	通算老齢年金・25年未満		遺族年金	通算遺族年金
厚生年金保険　計	36,725,703	16,201,942	14,199,139	508,092	5,802,031	14,499
旧共済組合を除く	36,432,106	16,030,190	14,141,416	505,867	5,740,509	14,124
旧　法	618,138	196,942	142,833	26,472	238,080	13,811
新　法	35,799,250	15,829,056	13,998,058	478,525	5,493,611	・
船員保険（旧法）	14,718	4,192	525	870	8,818	313
旧共済組合　計	293,597	171,752	57,723	2,225	61,522	375
旧　法	70,531	49,914	1,506	838	17,898	375
新　法	223,066	121,838	56,217	1,387	43,624	・

注１．新法老齢厚生年金のうち、旧法の老齢年金に相当するものは「老齢年金」に、それ以外のものは「通算老齢年金・25年未満」に計上している。旧共済組合の新法退職共済年金についても同様。
２．新法老齢厚生年金の「老齢年金」、「通算老齢年金・25年未満」において、平成27年10月以降に受給権の発生した者については、年金分割によるみなし期間を含んだ被保険者期間にて判定している。
３．「旧共済組合」は、厚生年金保険に統合された時点で旧ＪＲ共済、旧ＮＴＴ共済、旧ＪＴ共済又は旧農林共済の受給権が発生していた受給者を計上している。

（２）年金総額

令和 4 年 8 月末現在　　（単位：百万円）

	総　数	老齢給付		障害年金	遺族給付	
		老齢年金	通算老齢年金・25年未満		遺族年金	通算遺族年金
厚生年金保険　計	27,248,957	18,650,202	2,502,058	345,275	5,747,442	3,982
旧共済組合を除く	26,927,404	18,411,903	2,489,784	343,294	5,678,529	3,894
旧　法	633,504	300,895	53,805	30,792	244,201	3,811
新　法	26,265,003	18,098,914	2,435,798	310,662	5,419,628	・
（別掲）基礎年金	18,898,791	10,338,414	8,217,225	279,411	63,741	・
船員保険（旧法）	28,897	12,095	180	1,839	14,700	83
旧共済組合　計	321,554	238,299	12,274	1,981	68,913	88
旧　法	124,414	101,829	697	1,151	20,649	88
新　法	197,140	136,470	11,577	830	48,263	・
（別掲）基礎年金	130,168	89,720	39,470	978	1	・

注１．新法老齢厚生年金のうち、旧法の老齢年金に相当するものは「老齢年金」に、それ以外のものは「通算老齢年金・25年未満に計上している。旧共済組合の新法退職共済年金についても同様。
２．新法老齢厚生年金の「老齢年金」、「通算老齢年金・25年未満」において、平成27年10月以降に受給権の発生した者については、年金分割によるみなし期間を含んだ被保険者期間にて判定している。
３．平成27年９月以前に受給権の発生した、昭和16年４月２日以降生まれの特別支給の老齢厚生年金受給者のうち、老齢基礎年金を全額繰り上げした者については、その者の当該年金の年金総額に定額部分の停止額を含まない。
４．「旧共済組合」は、厚生年金保険に統合された時点で旧ＪＲ共済、旧ＮＴＴ共済、旧ＪＴ共済又は旧農林共済の受給権が発生していた受給者の当該年金の年金総額を計上している。

（３）平均年金月額

令和 4 年 8 月末現在　　（単位：円）

	総　数	老齢給付		障害年金	遺族給付	
		老齢年金	通算老齢年金・25年未満		遺族年金	通算遺族年金
厚生年金保険　計	105,008	149,562	63,142	102,616	83,465	22,885
旧共済組合を除く	104,821	149,459	63,095	102,580	83,359	22,976
旧　法	85,405	127,320	31,392	96,933	85,476	22,996
新　法	105,132	149,711	63,420	102,759	83,178	・
船員保険（旧法）	163,612	240,432	28,629	176,144	138,917	22,075
旧共済組合　計	128,215	159,153	74,701	110,808	93,346	19,445
旧　法	146,997	170,008	38,548	114,470	96,143	19,445
新　法	122,276	154,706	75,670	108,596	92,198	・

注１．新法老齢厚生年金のうち、旧法の老齢年金に相当するものは「老齢年金」に、それ以外のものは「通算老齢年金・25年未満」に計上している。旧共済組合の新法退職共済年金についても同様。
２．新法老齢厚生年金の「老齢年金」、「通算老齢年金・25年未満」において、平成27年10月以降に受給権の発生した者については、年金分割によるみなし期間を含んだ被保険者期間にて判定している。
３．平均年金月額には基礎年金月額を含む。

３．受給権者状況

（１）受給権者数

令和 4 年 8 月末現在　　（単位：人）

	総　数	老齢給付		障害年金	遺族給付	
		老齢年金	通算老齢年金・25年未満		遺族年金	通算遺族年金
厚生年金保険　計	38,321,166	16,607,406	14,827,493	703,049	6,164,205	19,013
旧共済組合を除く	38,012,971	16,433,387	14,764,840	699,031	6,097,118	18,595
旧　法	670,965	197,279	143,640	46,563	265,288	18,195
新　法	37,326,898	16,231,909	14,620,674	651,488	5,822,827	・
船員保険（旧法）	15,108	4,199	526	980	9,003	400
旧共済組合　計	308,195	174,019	62,653	4,018	67,087	418
旧　法	72,642	49,986	1,508	1,222	19,508	418
新　法	235,553	124,033	61,145	2,796	47,579	・

注１．新法老齢厚生年金のうち、旧法の老齢年金に相当するものは「老齢年金」に、それ以外のものは「通算老齢年金・25年未満」に計上している。旧共済組合の新法退職共済年金についても同様。
２．新法老齢厚生年金の「老齢年金」、「通算老齢年金・25年未満」において、平成27年10月以降に受給権の発生した者については、年金分割によるみなし期間を含んだ被保険者期間にて判定している。
３．「旧共済組合」は、厚生年金保険に統合された時点で旧ＪＲ共済、旧ＮＴＴ共済、旧ＪＴ共済又は旧農林共済の受給権が発生していた受給権者を計上している。

（２）年金総額

令和 4 年 8 月末現在　　（単位：百万円）

	総　数	老齢給付		障害年金	遺族給付	
		老齢年金	通算老齢年金・25年未満		遺族年金	通算遺族年金
厚生年金保険　計	28,017,399	18,983,620	2,607,826	499,538	5,921,223	5,191
旧共済組合を除く	27,688,167	18,743,769	2,594,663	496,165	5,848,476	5,094
旧　法	682,428	301,429	54,017	52,006	269,987	4,989
新　法	26,976,464	18,430,228	2,540,465	442,165	5,563,605	・
（別掲）基礎年金	19,428,470	10,507,053	8,496,826	319,841	104,750	・
船員保険（旧法）	29,275	12,111	181	1,994	14,885	105
旧共済組合　計	329,232	239,851	13,163	3,373	72,747	97
旧　法	126,513	101,934	697	1,598	22,186	97
新　法	202,719	137,917	12,466	1,775	50,561	・
（別掲）基礎年金	135,062	91,144	42,533	1,384	1	・

注１．新法老齢厚生年金のうち、旧法の老齢年金に相当するものは「老齢年金」に、それ以外のものは「通算老齢年金・25年未満」に計上している。旧共済組合の新法退職共済年金についても同様。
２．新法老齢厚生年金の「老齢年金」、「通算老齢年金・25年未満」において、平成27年10月以降に受給権の発生した者については、年金分割によるみなし期間を含んだ被保険者期間にて判定している。
３．平成27年９月以前に受給権の発生した、昭和16年４月２日以降生まれの特別支給の老齢厚生年金受給権者のうち、老齢基礎年金を全額繰り上げした者については、その者の当該年金の年金総額に定額部分の停止額を含まない。
４．「旧共済組合」は、厚生年金保険に統合された時点で旧ＪＲ共済、旧ＮＴＴ共済、旧ＪＴ共済又は旧農林共済の受給権が発生していた受給権者の当該年金の年金総額を計上している。

（３）平均年金月額

令和 4 年 8 月末現在　　（単位：円）

	総　数	老齢給付		障害年金	遺族給付	
		老齢年金	通算老齢年金・25年未満		遺族年金	通算遺族年金
厚生年金保険　計	103,470	148,437	62,649	97,286	81,465	22,753
旧共済組合を除く	103,291	148,330	62,601	97,278	81,367	22,828
旧　法	84,757	127,328	31,338	93,075	84,809	22,850
新　法	103,600	148,562	62,909	97,470	81,123	・
船員保険（旧法）	161,475	240,360	28,604	169,524	137,774	21,815
旧共済組合　計	125,541	158,505	74,080	98,665	90,365	19,413
旧　法	145,133	169,937	38,540	108,984	94,772	19,413
新　法	119,499	153,898	74,956	94,155	88,558	・

注１．新法老齢厚生年金のうち、旧法の老齢年金に相当するものは「老齢年金」に、それ以外のものは「通算老齢年金・25年未満」に計上している。旧共済組合の新法退職共済年金についても同様。
２．新法老齢厚生年金の「老齢年金」、「通算老齢年金・25年未満」において、平成27年10月以降に受給権の発生した者については、年金分割によるみなし期間を含んだ被保険者期間にて判定している。
３．平均年金月額には基礎年金月額を含む。

４．障害等級別障害年金受給（権）者状況

令和 4 年 8 月末現在

		受給権者				受給者			
		件数	年金総額	(別掲) 基礎年金	平均年金月額	件数	年金総額	(別掲) 基礎年金	平均年金月額
		人	百万円	百万円	円	人	百万円	百万円	円
厚生年金保険	計	703,049	499,538	321,225	97,286	508,092	345,275	280,388	102,616
職務／公務上を除く	計	702,292	497,979	321,159	97,198	507,423	343,781	280,333	102,497
	１級	88,462	80,077	81,229	151,954	81,437	74,102	74,935	152,507
	２級	315,120	202,696	238,111	116,571	266,195	163,191	203,847	114,903
	３級	298,710	215,206	1,819	60,545	159,791	106,489	1,551	56,345
職務／公務上		757	1,559	66	178,922	669	1,493	55	192,865

注１．平均年金月額には、基礎年金月額を含む。
　２．計には、障害等級が不詳の者を含む。
　３．「（別掲）基礎年金」の「３級」には、平成27年10月以降に受給権の発生した者の基礎年金額を計上している。

（参考）年金生活者支援給付金の状況（令和４年８月）

第１表　年金生活者支援給付金件数及び給付金総額

	件数	給付金総額（月額）
	件	百万円
総数	7,714,570	31,746
老齢年金生活者支援給付金	4,595,533	18,105
補足的老齢年金生活者支援給付金	984,029	2,050
障害年金生活者支援給付金	2,062,680	11,234
遺族年金生活者支援給付金	72,328	357

注．当該月において認定されている件数及び給付金総額（月額）である。

（参考）年金生活者支援給付金の状況（令和４年８月）

第２表　年金生活者支援給付金平均給付金額（月額）

	平均給付金額（月額）
	円
老齢年金生活者支援給付金	3,940
補足的老齢年金生活者支援給付金	2,083
障害年金生活者支援給付金	5,446
遺族年金生活者支援給付金	4,938

注．当該月における平均給付金額（月額）である。