厚生年金保険・国民年金事業の概況
（令和 4 年 10 月現在）

この統計では基本的に、被用者年金一元化により新たに厚生年金保険の適用対象となった、国家公務員共済組合、地方公務員共済組合及び日本私立学校振興・共済事業団の情報を含まない。

１．総括

（１）適用状況

○　令和4年10月末の国民年金と厚生年金保険（第１号）の被保険者数は、6,290万人であり、前年同月に比べて、17万人（0.3%）増加している。

表１　制度別適用状況

	事業所数	被保険者数(人)			標準報酬月額の平均（円）
		総数	男子	女子	
厚生年金保険（第１号）	2,656,595	41,613,493	25,083,122	16,530,371	321,191
船員以外	2,652,507	41,561,584	25,031,213	16,530,371	321,064
一般男子	・	25,030,784	25,030,784	・	364,624
女子	・	16,530,371	・	16,530,371	255,102
坑内員	・	429	429	・	372,634
（再掲）短時間労働者	89,348	752,553	189,129	563,424	147,121
船員	4,088	51,909	51,909	・	423,343
国民年金	・	21,287,478	7,457,773	13,829,705	・
第１号	・	13,741,162	7,263,234	6,477,928	・
任意加入	・	194,277	73,902	120,375	・
第３号	・	7,352,039	120,637	7,231,402	・
合計	・	62,900,971	32,540,895	30,360,076	・

注．厚生年金保険（第１号）の被保険者のうち、坑内員及び船員は全員男子とみなした。

（２）給付状況

○　令和4年10月末の国民年金、厚生年金保険（第１号）及び福祉年金の受給者数（同一の年金種別を除く延人数）は、4,458万人であり、前年同月に比べて、13万人（0.3%）減少している。

表２　制度別年金受給者数

（単位：人）

	総　数	老齢給付		障害年金	遺族給付	
		老齢年金・25年以上	通算老齢年金・25年未満		遺族年金	通算遺族年金
厚生年金保険（第１号）　計	36,046,088	15,749,121	14,045,431	495,493	5,741,852	14,191
旧共済組合を除く	35,757,037	15,580,258	13,988,382	493,295	5,681,280	13,822
旧　法	601,448	189,820	137,201	26,134	234,777	13,516
新　法	35,141,209	15,386,424	13,850,683	466,297	5,437,805	・
（再掲）基礎あり	27,445,152	14,402,102	12,658,243	319,087	65,720	・
基礎または定額あり	27,119,422	14,445,224	12,674,198	・	・	・
基礎繰上げあり	2,007,629	624,507	1,383,122	・	・	・
基礎繰上げなし	25,111,793	13,820,717	11,291,076	・	・	・
基礎及び定額なし	2,117,685	941,200	1,176,485	・	・	・
船員保険（旧法）	14,380	4,014	498	864	8,698	306
旧共済組合　計	289,051	168,863	57,049	2,198	60,572	369
旧　法	68,746	48,498	1,467	824	17,588	369
新　法	220,305	120,365	55,582	1,374	42,984	・
（再掲）基礎あり	174,093	119,532	53,388	1,172	1	・
国民年金　計	36,151,386	33,027,690	925,892	2,112,995	84,809	・
（再掲）基礎のみ共済なし・旧国年	7,086,002	5,028,947	317,343	1,709,779	29,933	・
旧法拠出制	494,816	263,908	192,488	31,351	7,069	・
新法基礎年金	35,656,570	32,763,782	733,404	2,081,644	77,740	・
（再掲）基礎のみ	7,758,899	5,877,609	126,542	1,725,745	29,003	・
（再掲）基礎のみ共済なし	6,591,186	4,765,039	124,855	1,678,428	22,864	・
福祉年金	4	4	・	・	・	・
合　計	44,578,233	34,255,181	2,259,692	2,288,229	5,760,940	14,191

注１．厚生年金保険（第１号）の受給者とは、厚生年金保険受給者全体から、共済組合等の組合員等たる厚生年金保険の被保険者期間（平成27年９月以前の共済組合等の組合員等の期間を含む）のみの者を除き、さらに、障害厚生年金受給者及び短期要件分の遺族厚生年金受給者について、それぞれ初診日又は死亡日に共済組合等の組合員等であった者を除いた者をいう。

２．新法老齢厚生年金（第１号）のうち、旧法の老齢年金に相当するものは「老齢年金・25年以上」に、それ以外のものは「通算老齢年金・25年未満」に計上している。新法退職共済年金についても同様。

３．人数の合計は、厚生年金保険（第１号）と同一の年金種別の基礎年金を併給している者の重複分を控除した数である。

４．「旧共済組合」は、厚生年金保険に統合された時点で旧ＪＲ共済、旧ＮＴＴ共済、旧ＪＴ共済又は旧農林共済の受給権が発生していた者をいう。

５．「基礎あり」は、同一の年金種別の基礎年金の受給権を有する者をいう。

６．新法基礎年金のうち、老齢基礎年金の受給資格期間を25年以上有するものは「老齢年金・25年以上」に、それ以外のものは「通算老齢年金・25年未満」に計上している。

７．「基礎のみ」は、同一の年金種別の厚生年金保険（第１号）（旧共済組合を除く）の受給権を有しない基礎年金受給者をいう。

８．「基礎のみ共済なし」は「基礎のみ」の受給者のうち、共済組合等の組合員等たる厚生年金保険の被保険者期間（平成27年９月以前の共済組合等の組合員等の期間を含む）を有しない受給者をいう。

９．寡婦年金については、新法においても存続しているが、国民年金第１号被保険者であった夫の妻のみに対して適用され、基礎年金一律の給付ではないため、新法分も便宜上旧法拠出制に計上している。

○　令和4年10月末の国民年金、厚生年金保険（第１号）及び福祉年金の受給者の年金総額は、49.9兆円であり、前年同月に比べて、0.0兆円（0.0%）増加している。

表３　制度別受給者年金総額

（単位：百万円）

	総　数	老齢給付		障害年金	遺族給付	
		老齢年金・25年以上	通算老齢年金・25年未満		遺族年金	通算遺族年金
厚生年金保険（第１号）　計	25,502,549	17,126,927	2,470,023	332,686	5,569,013	3,899
旧共済組合を除く	25,187,517	16,893,741	2,457,947	330,734	5,501,281	3,814
旧　法	615,656	289,141	51,695	30,390	240,698	3,732
新　法	24,543,671	16,593,001	2,406,081	298,515	5,246,074	・
（別掲）基礎年金	18,639,126	10,144,937	8,160,731	271,098	62,360	・
船員保険（旧法）	28,190	11,600	171	1,830	14,508	82
旧共済組合　計	315,031	233,186	12,077	1,951	67,733	85
旧　法	120,812	98,642	674	1,130	20,280	85
新　法	194,219	134,544	11,402	821	47,452	・
（別掲）基礎年金	128,649	88,635	39,044	968	1	・
国民年金　計	24,446,989	22,332,819	215,618	1,813,121	85,431	・
（再掲）基礎のみ共済なし・旧国年	4,677,952	3,106,505	72,305	1,472,220	26,922	・
旧法拠出制	203,165	128,614	44,067	27,412	3,072	・
新法基礎年金	24,243,824	22,204,205	171,551	1,785,708	82,359	・
（再掲）基礎のみ	5,333,891	3,789,789	28,676	1,484,868	30,558	・
（再掲）基礎のみ共済なし	4,474,787	2,977,891	28,238	1,444,807	23,850	・
福祉年金	2	2	・	・	・	・
合　計	49,949,539	39,459,748	2,685,642	2,145,806	5,654,444	3,899

注１．厚生年金保険（第１号）受給者の年金総額は、老齢給付及び遺族年金（長期要件）については、平成27年９月以前の厚生年金保険被保険者期間及び平成27年10月以降の第１号厚生年金被保険者期間に係る年金総額であり、平成27年10月以降に受給権が発生した障害厚生年金及び遺族厚生年金（短期要件）については、共済組合等の組合員等たる厚生年金保険の被保険者期間（平成27年９月以前の共済組合等の組合員等の期間を含む）を含めて算出した年金総額である。

２．年金総額には一部停止額を含む。

３．「旧共済組合」は、厚生年金保険に統合された時点で旧ＪＲ共済、旧ＮＴＴ共済、旧ＪＴ共済又は旧農林共済の受給権が発生していた者の当該年金の年金総額である。

４．「基礎のみ」は、同一の年金種別の厚生年金保険（第１号）（旧共済組合を除く）の受給権を有しない基礎年金受給者の年金総額である。

５．「基礎のみ共済なし」は「基礎のみ」の受給者のうち、共済組合等の組合員等たる厚生年金保険の被保険者期間（平成27年９月以前の共済組合等の組合員等の期間を含む）を有しない受給者の年金総額である。

６．寡婦年金については、新法においても存続しているが、国民年金第１号被保険者であった夫の妻のみに対して適用され、基礎年金一律の給付ではないため、新法分も便宜上旧法拠出制に計上している。

２．厚生年金保険

（１）適用状況

○　令和4年10月末の厚生年金保険（第１号）の適用事業所数は266万事業所であり、前年同月に比べて9万事業所（3.6%）増加している。

図１　厚生年金保険（第１号）　適用事業所数の推移

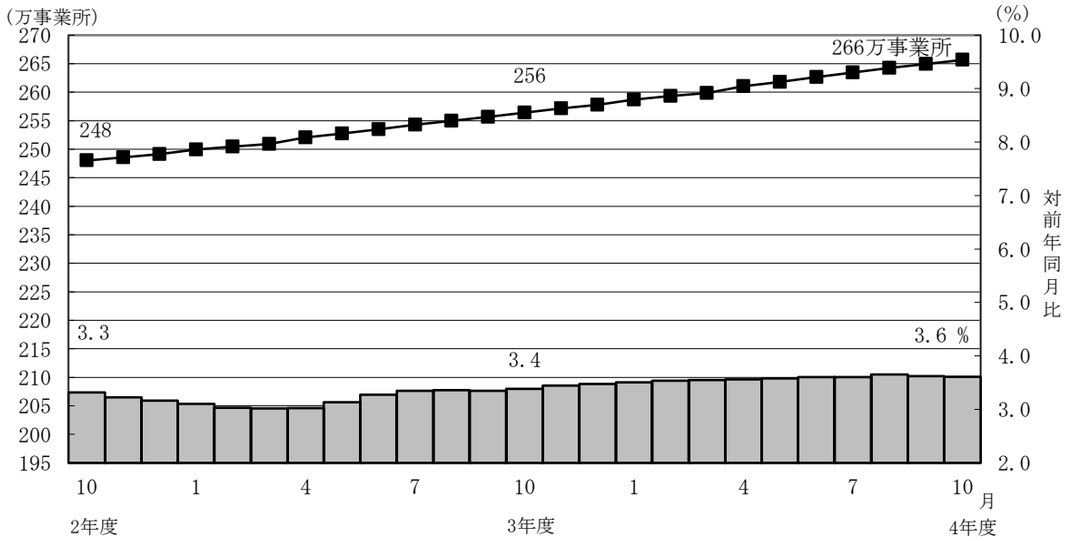

○　厚生年金保険（第１号）の被保険者数は4,161万人となっており、前年同月に比べて77万人（1.9%）増加している。内訳をみると、一般男子が2,503万人（対前年同月比18万人、0.7%増）、女子が1,653万人（対前年同月比59万人、3.7%増）、坑内員が4百人（対前年同月比15人、3.4%減）、船員が5万人（対前年同月比1百人、0.3%減）である。

図２　厚生年金保険（第１号）　被保険者数の推移

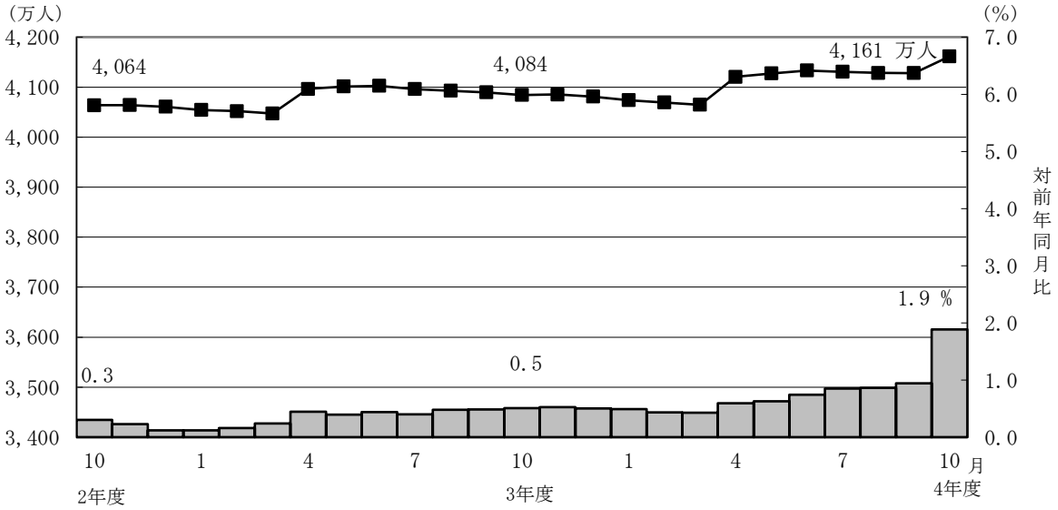

○　厚生年金保険（第１号）被保険者の標準報酬月額の平均は、32万1,191円となっており前年同月に比べて0.9%増加している。内訳をみると、一般男子は36万4,624円（対前年同月比1.0%増）、女子は25万5,102円（対前年同月比1.4%増）、坑内員は37万2,634円（対前年同月比0.9%増）、船員が42万3,343円（対前年同月比1.1%増）である。

図３　厚生年金保険（第１号）　標準報酬月額の平均の推移

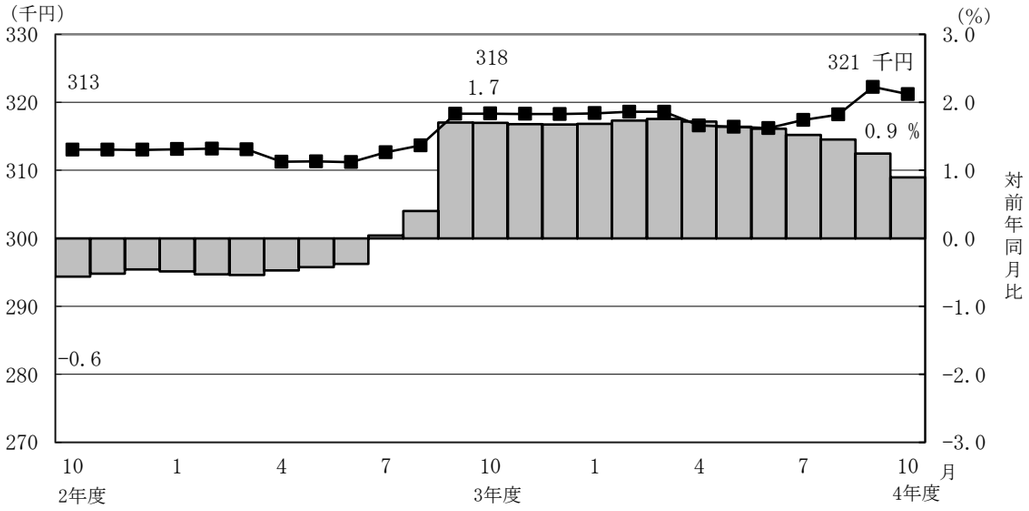

○　厚生年金保険（第１号）被保険者に係る賞与支給事業所数は6万事業所、賞与支給被保険者数は99万人、標準賞与額の平均は26万756円となっている。

（２）給付状況

○　令和4年10月末の厚生年金保険（第１号）受給者数は3,605万人（旧法厚年分60万人、新法厚年分3,514万人、旧法船保分1万人、旧共済分29万人）で、前年同月に比べて15万人（0.4%）増加している。

○　老齢給付の受給者数は2,979万人（旧法厚年分33万人、新法厚年分2,924万人、旧法船保分5千人、旧共済分23万人）で、前年同月に比べて9万人（0.3%）増加している。

○　障害給付の受給者数は50万人（旧法厚年分3万人、新法厚年分47万人、旧法船保分9百人、旧共済分2千人）で、前年同月に比べて2万人（3.4%）増加している。

○　遺族給付の受給者数は576万人（旧法厚年分25万人、新法厚年分544万人、旧法船保分9千人、旧共済分6万人）で、前年同月に比べて5万人（0.9%）増加している。

図４　厚生年金保険（第１号）　受給者数の推移

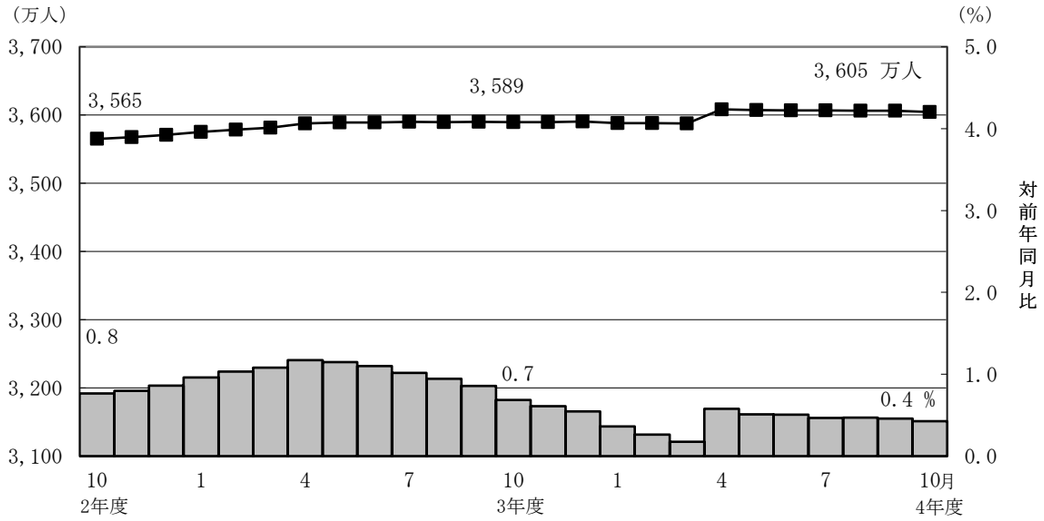

○　令和4年10月末の厚生年金保険（第１号）の受給者に係る老齢年金の平均年金月額は、14万4,773円となっている。

○　令和4年10月末における失業給付との調整に該当する厚生年金保険（第１号）の受給権者数は3万人、高年齢雇用継続給付との併給調整に該当する受給権者数は13万人となっている。

表４　雇用保険の給付と厚生年金保険（第１号）の受給権者に係る老齢厚生年金との調整

	失業給付								
	件数（人）			総停止年金額（千円）			平均停止月額（円）		
	計	老齢相当	通老相当・25年未満	計	老齢相当	通老相当・25年未満	計	老齢相当	通老相当・25年未満
令和 4 年 5 月	31,135	19,366	11,769	19,789,696	17,478,827	2,310,868	52,967	75,213	16,363
6 月	33,192	20,414	12,778	20,575,269	18,101,400	2,473,869	51,657	73,893	16,134
7 月	33,290	20,162	13,128	20,263,513	17,734,379	2,529,134	50,725	73,300	16,054
8 月	32,761	19,797	12,964	19,781,689	17,279,892	2,501,797	50,318	72,738	16,082
9 月	31,345	18,850	12,495	18,841,488	16,416,104	2,425,384	50,092	72,573	16,176
10 月	29,329	17,301	12,028	17,302,399	14,968,639	2,333,760	49,162	72,099	16,169

	高年齢雇用継続給付								
	件数（人）			高年齢雇用継続給付による停止総額（千円）			平均停止月額（円）		
	計	老齢相当	通老相当・25年未満	計	老齢相当	通老相当・25年未満	計	老齢相当	通老相当・25年未満
令和 4 年 5 月	148,820	142,764	6,056	19,552,933	19,011,162	541,771	10,949	11,097	7,455
6 月	148,238	142,496	5,742	19,621,635	19,098,856	522,780	11,030	11,169	7,587
7 月	148,382	142,843	5,539	19,711,293	19,200,212	511,082	11,070	11,201	7,689
8 月	145,338	139,739	5,599	19,212,891	18,701,097	511,794	11,016	11,152	7,617
9 月	138,070	132,768	5,302	18,387,856	17,895,167	492,689	11,098	11,232	7,744
10 月	134,972	129,585	5,387	17,934,826	17,434,151	500,675	11,073	11,212	7,745

３．国民年金

（１）適用状況

○　令和4年10月末の第１号被保険者数（任意加入被保険者を含む。）は、1,394万人となっており、前年同月に比べて21万人（1.5％）減少している。内訳をみると、男子は734万人（対前年同月比8万人、1.0％減）、女子は660万人（対前年同月比13万人、2.0％減）である。

図５　国民年金第１号被保険者数（任意加入を含む）の推移

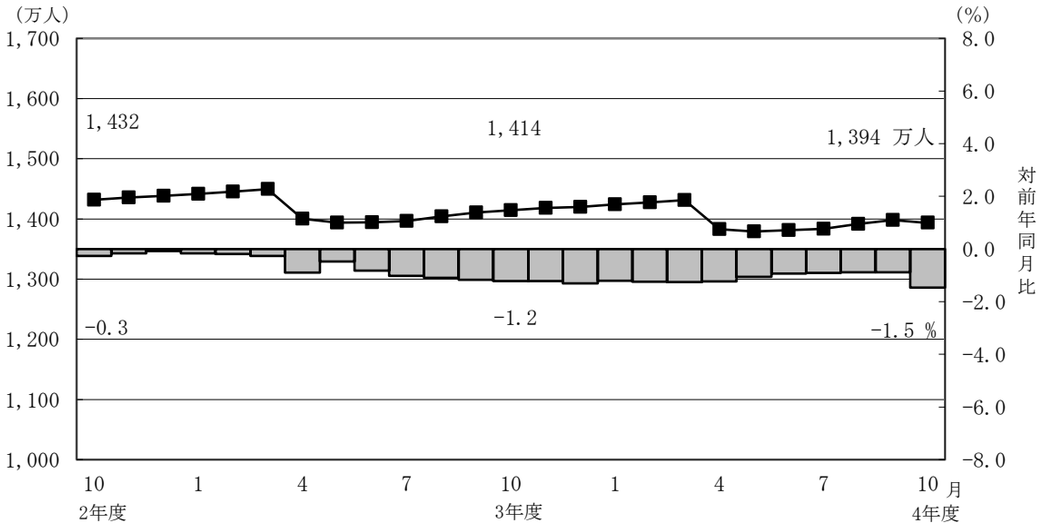

○　第３号被保険者数は735万人となっており、前年同月に比べて39万人（5.0％）減少している。内訳をみると、男子は12万人（対前年同月比3千人、2.3％増）、女子は723万人（対前年同月比39万人、5.2％減）となっている。

図６　国民年金第３号被保険者数の推移

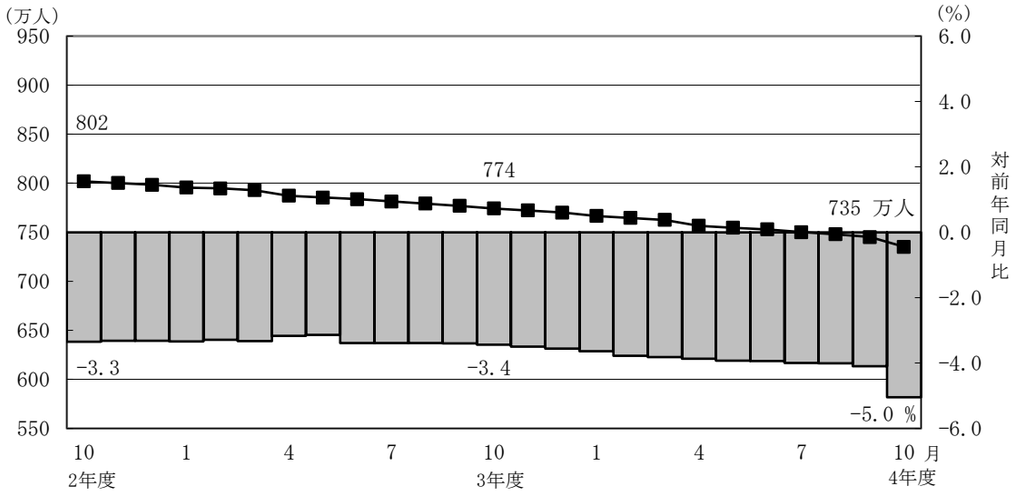

（２）給付状況

○　令和4年10月末の国民年金受給者数は3,615万人（旧法拠出制49万人、基礎年金3,566万人）で、前年同月に比べて9万人（0.2%）増加している。

○　老齢給付の受給者数は3,395万人（旧法拠出制46万人、基礎年金3,350万人）で、前年同月に比べて4万人（0.1%）増加している。

○　障害給付の受給者数は211万人（旧法拠出制3万人、基礎年金208万人）で、前年同月に比べて5万人（2.2%）増加している。

○　遺族給付の受給者数は8万人（旧法拠出制7千人、基礎年金8万人）で、前年同月に比べて1千人（1.5%）減少している。

図７　国民年金受給者数の推移

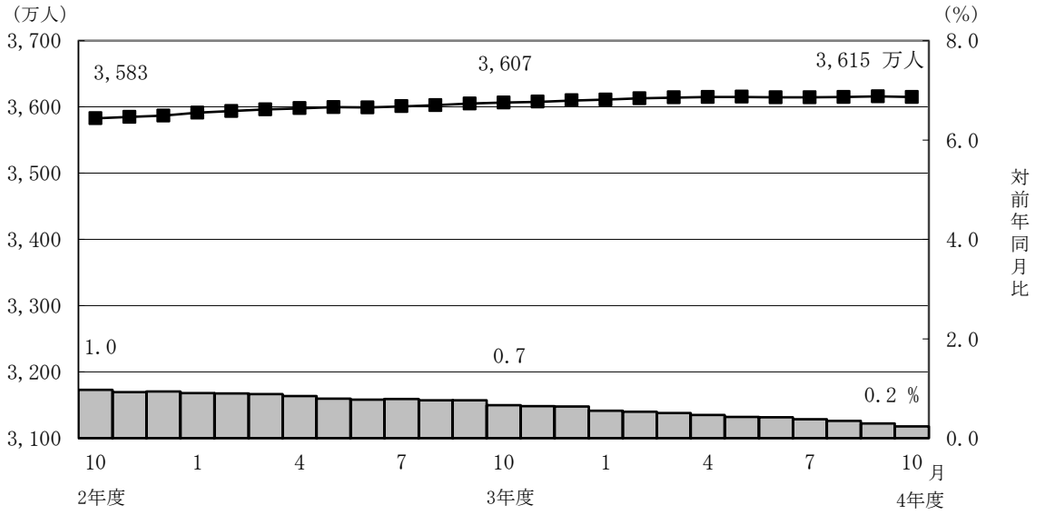

○　国民年金の老齢年金・25年以上の受給者の平均年金月額は、令和4年10月末で5万6,349円となっている。

老齢年金・25年以上の新規裁定者（受給者）の平均年金月額は、5万3,390円となっている。

○　旧法老齢年金受給権者及び同一の年金種別の厚生年金保険（第１号）（旧共済組合を除く）の受給権を有しない基礎年金の老齢給付の受給権者について繰上げ受給の状況をみると、10月は新規裁定者8千人のうち繰上げ受給権者が5百人となっており、繰上げ受給率は5.6%である。なお、令和3年度新規裁定者の繰上げ受給率は4.7%となっている。

第１表　制度別適用状況

令和 4 年 10 月末現在

	事業所数	被保険者数(人)			標準報酬月額の平均（円）
		総数	男子	女子	
厚生年金保険（第１号）	2,656,595	41,613,493	25,083,122	16,530,371	321,191
船員以外	2,652,507	41,561,584	25,031,213	16,530,371	321,064
一般男子	・	25,030,784	25,030,784	・	364,624
女子	・	16,530,371	・	16,530,371	255,102
坑内員	・	429	429	・	372,634
（再掲）短時間労働者	89,348	752,553	189,129	563,424	147,121
船員	4,088	51,909	51,909	・	423,343
国民年金	・	21,287,478	7,457,773	13,829,705	・
第１号	・	13,741,162	7,263,234	6,477,928	・
任意加入	・	194,277	73,902	120,375	・
第３号	・	7,352,039	120,637	7,231,402	・
合計	・	62,900,971	32,540,895	30,360,076	・

注１．厚生年金保険（第１号）の被保険者のうち、坑内員及び船員は全員男子とみなした。
　２．短時間労働者のうち、強制加入の事業所数は79,805、被保険者数は742,067人、
　　任意加入の事業所数は9,543、被保険者数は10,486人である。

賞与支払状況

令和 4 年 10 月末現在

	事業所数	被保険者数(人)			標準賞与額の平均（円）
		総数	男子	女子	
厚生年金保険（第１号）	55,083	988,907	604,991	383,916	260,756
船員以外	55,044	988,333	604,417	383,916	260,768
一般男子	・	604,416	604,416	・	301,029
女子	・	383,916	・	383,916	197,382
坑内員	・	1	1	・	*
（再掲）短時間労働者	822	8,155	1,771	6,384	95,233
船員	39	574	574	・	240,955

注．厚生年金保険（第１号）の被保険者のうち、坑内員及び船員は全員男子とみなした。

第２表　制度別年金受給者数

ア．令和 4 年 10 月末現在　　（単位：人）

	総　数	老齢給付		障害年金	遺族給付	
		老齢年金・25年以上	通算老齢年金・25年未満		遺族年金	通算遺族年金
厚生年金保険（第１号）　計	36,046,088	15,749,121	14,045,431	495,493	5,741,852	14,191
旧共済組合を除く	35,757,037	15,580,258	13,988,382	493,295	5,681,280	13,822
旧　法	601,448	189,820	137,201	26,134	234,777	13,516
新　法	35,141,209	15,386,424	13,850,683	466,297	5,437,805	・
（再掲）基礎あり	27,445,152	14,402,102	12,658,243	319,087	65,720	・
基礎または定額あり	27,119,422	14,445,224	12,674,198	・	・	・
基礎繰上げあり	2,007,629	624,507	1,383,122	・	・	・
基礎繰上げなし	25,111,793	13,820,717	11,291,076	・	・	・
基礎及び定額なし	2,117,685	941,200	1,176,485	・	・	・
船員保険（旧法）	14,380	4,014	498	864	8,698	306
旧共済組合　計	289,051	168,863	57,049	2,198	60,572	369
旧　法	68,746	48,498	1,467	824	17,588	369
新　法	220,305	120,365	55,582	1,374	42,984	・
（再掲）基礎あり	174,093	119,532	53,388	1,172	1	・
国民年金　計	36,151,386	33,027,690	925,892	2,112,995	84,809	・
（再掲）基礎のみ共済なし・旧国年	7,086,002	5,028,947	317,343	1,709,779	29,933	・
旧法拠出制	494,816	263,908	192,488	31,351	7,069	・
新法基礎年金	35,656,570	32,763,782	733,404	2,081,644	77,740	・
（再掲）基礎のみ	7,758,899	5,877,609	126,542	1,725,745	29,003	・
（再掲）基礎のみ共済なし	6,591,186	4,765,039	124,855	1,678,428	22,864	・
福祉年金	4	4	・	・	・	・
合　計	44,578,233	34,255,181	2,259,692	2,288,229	5,760,940	14,191

注１．厚生年金保険（第１号）受給者とは、厚生年金保険受給者全体から、共済組合等の組合員等たる厚生年金保険の被保険者期間（平成27年９月以前の共済組合等の組合員等の期間を含む）のみの者を除き、さらに、障害厚生年金受給者及び短期要件分の遺族厚生年金受給者について、それぞれ初診日又は死亡日に共済組合等の組合員等であった者を除いた者をいう。
２．新法老齢厚生年金（第１号）のうち、旧法の老齢年金に相当するものは「老齢年金・25年以上」に、それ以外のものは「通算老齢年金・25年未満」に計上している。新法退職共済年金についても同様。
３．人数の合計は、厚生年金保険（第１号）と同一の年金種別の基礎年金を併給している者の重複分を控除した数である。
４．「旧共済組合」は、厚生年金保険に統合された時点で旧ＪＲ共済、旧ＮＴＴ共済、旧ＪＴ共済又は旧農林共済の受給権が発生していた者をいう。
５．「基礎あり」は、同一の年金種別の基礎年金の受給権を有する者をいう。
６．新法基礎年金のうち、老齢基礎年金の受給資格期間を25年以上有するものは「老齢年金・25年以上」に、それ以外のものは「通算老齢年金・25年未満」に計上している。
７．「基礎のみ」は、同一の年金種別の厚生年金保険（第１号）（旧共済組合を除く）の受給権を有しない基礎年金受給者をいう。
８．「基礎のみ共済なし」は「基礎のみ」の受給者のうち、共済組合等の組合員等たる厚生年金保険の被保険者期間（平成27年９月以前の共済組合等の組合員等の期間を含む）を有しない受給者をいう。
９．寡婦年金については、新法においても存続しているが、第１号被保険者であった夫の妻のみに対して適用され、基礎年金一律の給付ではないため、新法分も便宜上旧法拠出制に計上している。

イ．令和 4 年 10 月新規裁定　　（単位：人）

	総　数	老齢給付		障害年金	遺族給付	
		老齢年金・25年以上	通算老齢年金・25年未満		遺族年金	通算遺族年金
厚生年金保険（第１号）　計	83,236	16,859	36,089	3,395	26,893	－
旧共済組合を除く	83,211	16,858	36,066	3,395	26,892	－
旧　法	89	35	53	1	－	－
新　法	83,122	16,823	36,013	3,394	26,892	・
（再掲）基礎あり	14,537	4,702	7,308	1,754	773	・
基礎または定額あり	12,149	4,832	7,317	・	・	・
基礎繰上げあり	4,365	2,348	2,017	・	・	・
基礎繰上げなし	7,784	2,484	5,300	・	・	・
基礎及び定額なし	40,687	11,991	28,696	・	・	・
船員保険（旧法）	－	－	－	－	－	－
旧共済組合　計	25	1	23	－	1	－
旧　法	－	－	－	－	－	－
新　法	25	1	23	－	1	・
（再掲）基礎あり	11	1	10	－	－	・
国民年金　計	28,455	17,095	3,291	7,208	861	・
（再掲）基礎のみ共済なし・旧国年	9,816	3,539	800	5,202	275	・
旧法拠出制	52	－	23	1	28	・
新法基礎年金	28,403	17,095	3,268	7,207	833	・
（再掲）基礎のみ	14,085	7,528	800	5,453	304	・
（再掲）基礎のみ共済なし	9,764	3,539	777	5,201	247	・
福祉年金	－	－	・	・	・	・
合　計	97,143	29,251	32,062	8,849	26,981	－

注１．厚生年金保険（第１号）受給者とは、厚生年金保険受給者全体から、共済組合等の組合員等たる厚生年金保険の被保険者期間（平成27年９月以前の共済組合等の組合員等の期間を含む）のみの者を除き、さらに、障害厚生年金受給者及び短期要件分の遺族厚生年金受給者について、それぞれ初診日又は死亡日に共済組合等の組合員等であった者を除いた者をいう。
２．新法老齢厚生年金（第１号）のうち、旧法の老齢年金に相当するものは「老齢年金・25年以上」に、それ以外のものは「通算老齢年金・25年未満」に計上している。新法退職共済年金についても同様。
３．人数の合計は、厚生年金保険（第１号）と同一の年金種別の基礎年金を併給している者の重複分を控除した数である。
４．「旧共済組合」は、厚生年金保険に統合された時点で旧ＪＲ共済、旧ＮＴＴ共済、旧ＪＴ共済又は旧農林共済の受給権が発生していた者をいう。
５．「基礎あり」は、同一の年金種別の基礎年金の受給権を有する者をいう。
６．新法基礎年金のうち、老齢基礎年金の受給資格期間を25年以上有するものは「老齢年金・25年以上」に、それ以外のものは「通算老齢年金・25年未満」に計上している。
７．「基礎のみ」は、同一の年金種別の厚生年金保険（第１号）（旧共済組合を除く）の受給権を有しない基礎年金受給者をいう。
８．「基礎のみ共済なし」は「基礎のみ」の受給者のうち、共済組合等の組合員等たる厚生年金保険の被保険者期間（平成27年９月以前の共済組合等の組合員等の期間を含む）を有しない受給者をいう。
９．寡婦年金については、新法においても存続しているが、第１号被保険者であった夫の妻のみに対して適用され、基礎年金一律の給付ではないため、新法分も便宜上旧法拠出制に計上している。

第３表　制度別受給者年金総額

令和 4 年 10 月末現在　　（単位：百万円）

	総　　数	老齢給付		障害年金	遺族給付	
		老齢年金 ・25年以上	通算老齢年金 ・25年未満		遺族年金	通算遺族年金
厚生年金保険（第１号）　計	25,502,549	17,126,927	2,470,023	332,686	5,569,013	3,899
旧共済組合を除く	25,187,517	16,893,741	2,457,947	330,734	5,501,281	3,814
旧　　法	615,656	289,141	51,695	30,390	240,698	3,732
新　　法	24,543,671	16,593,001	2,406,081	298,515	5,246,074	・
（別掲）基礎年金	18,639,126	10,144,937	8,160,731	271,098	62,360	・
船員保険（旧法）	28,190	11,600	171	1,830	14,508	82
旧共済組合　計	315,031	233,186	12,077	1,951	67,733	85
旧　　法	120,812	98,642	674	1,130	20,280	85
新　　法	194,219	134,544	11,402	821	47,452	・
（別掲）基礎年金	128,649	88,635	39,044	968	1	・
国民年金　計	24,446,989	22,332,819	215,618	1,813,121	85,431	・
（再掲）基礎のみ共済なし・旧国年	4,677,952	3,106,505	72,305	1,472,220	26,922	・
旧法拠出制	203,165	128,614	44,067	27,412	3,072	・
新法基礎年金	24,243,824	22,204,205	171,551	1,785,708	82,359	・
（再掲）基礎のみ	5,333,891	3,789,789	28,676	1,484,868	30,558	・
（再掲）基礎のみ共済なし	4,474,787	2,977,891	28,238	1,444,807	23,850	・
福祉年金	2	2	・	・	・	・
合　　計	49,949,539	39,459,748	2,685,642	2,145,806	5,654,444	3,899

注１．厚生年金保険（第１号）受給者の年金総額は、老齢給付及び遺族年金（長期要件）については、平成27年９月以前の厚生年金保険被保険者期間及び平成27年10月以降の第１号厚生年金被保険者期間に係る年金総額であり、平成27年10月以降に受給権が発生した障害厚生年金及び遺族厚生年金（短期要件）については、共済組合等の組合員等たる厚生年金保険の被保険者期間（平成27年９月以前の共済組合等の組合員等の期間を含む）を含めて算出した年金総額である。

２．年金総額には一部停止額を含む。

３．「旧共済組合」は、厚生年金保険に統合された時点で旧ＪＲ共済、旧ＮＴＴ共済、旧ＪＴ共済又は旧農林共済の受給権が発生していた者の当該年金の年金総額である。

４．「基礎のみ」は、同一の年金種別の厚生年金保険（第１号）（旧共済組合を除く）の受給権を有しない基礎年金受給者の年金総額である。

５．「基礎のみ共済なし」は「基礎のみ」の受給者のうち、共済組合等の組合員等たる厚生年金保険の被保険者期間（平成27年９月以前の共済組合等の組合員等の期間を含む）を有しない受給者の年金総額である。

６．寡婦年金については、新法においても存続しているが、第１号被保険者であった夫の妻のみに対して適用され、基礎年金一律の給付ではないため、新法分も便宜上旧法拠出制に計上している。

第４表　制度別受給者平均年金月額

ア．令和 4 年 10 月末現在　（単位：円）

	総　数	老齢給付		障害年金	遺族給付	
		老齢年金・25年以上	通算老齢年金・25年未満		遺族年金	通算遺族年金
厚生年金保険（第１号）　計	102,347	144,773	63,305	101,709	81,730	22,897
旧共済組合を除く	102,140	144,620	63,259	101,669	81,608	22,994
旧　法	85,302	126,936	31,399	96,903	85,435	23,009
新　法	102,403	144,813	63,576	101,797	81,351	・
基礎または定額あり	111,560	149,651	68,146	・	・	・
基礎繰上げあり	75,188	120,852	54,569	・	・	・
基礎繰上げなし	114,468	150,953	69,809	・	・	・
基礎及び定額なし	39,327	70,562	14,340	・	・	・
船員保険（旧法）	163,364	240,821	28,533	176,491	138,996	22,342
旧共済組合　計	127,913	158,817	74,674	110,695	93,186	19,262
旧　法	146,448	169,495	38,315	114,300	96,089	19,262
新　法	122,129	154,515	75,634	108,532	91,998	・
国民年金　計	56,353	56,349	19,406	71,507	83,944	・
（再掲）基礎のみ共済なし・旧国年	55,014	51,477	18,987	71,755	74,951	・
旧法拠出制	34,216	40,612	19,078	72,864	36,213	・
新法基礎年金	56,660	56,475	19,493	71,486	88,284	・
（再掲）基礎のみ	57,288	53,732	18,884	71,702	87,802	・
（再掲）基礎のみ共済なし	56,575	52,079	18,847	71,734	86,928	・
福祉年金	33,208	33,208	・	・	・	・
合　計	93,374	95,995	99,042	78,147	81,793	22,897

注．平均年金月額には、基礎年金月額を含む。

イ．令和 4 年 10 月新規裁定　（単位：円）

	総　数	老齢給付		障害年金	遺族給付	
		老齢年金・25年以上	通算老齢年金・25年未満		遺族年金	通算遺族年金
厚生年金保険（第１号）　計	55,643	79,912	21,691	93,407	81,223	－
旧共済組合を除く	55,649	79,906	21,686	93,407	81,226	－
旧　法	50,842	109,365	11,399	＊	－	－
新　法	55,655	79,845	21,701	93,407	81,226	・
基礎または定額あり	84,169	131,128	53,158	・	・	・
基礎繰上げあり	82,590	105,768	55,608	・	・	・
基礎繰上げなし	85,054	155,098	52,226	・	・	・
基礎及び定額なし	27,090	59,180	13,680	・	・	・
船員保険（旧法）	－	－	－	－	－	－
旧共済組合　計	34,302	＊	29,445	－	＊	－
旧　法	－	－	－	－	－	－
新　法	34,302	＊	29,445	－	＊	・
国民年金　計	54,716	53,390	18,667	70,493	86,743	・
（再掲）基礎のみ共済なし・旧国年	60,394	54,247	18,617	69,828	82,565	・
旧法拠出制	24,291	－	11,739	＊	32,575	・
新法基礎年金	54,771	53,390	18,715	70,491	88,564	・
（再掲）基礎のみ	60,954	57,772	19,014	69,946	88,810	・
（再掲）基礎のみ共済なし	60,586	54,247	18,821	69,826	88,231	・
福祉年金	－	－	・	・	・	・
合　計	56,404	68,793	17,731	78,948	81,536	－

注．平均年金月額には、基礎年金月額を含む。

第５表　制度別年金受給権者数

ア．令和 4 年 10 月末現在　（単位：人）

	総　数	老齢給付		障害年金	遺族給付	
		老齢年金・25年以上	通算老齢年金・25年未満		遺族年金	通算遺族年金
厚生年金保険（第１号）　計	37,602,572	16,137,239	14,663,124	688,153	6,095,453	18,603
旧共済組合を除く	37,299,023	15,966,119	14,601,198	684,189	6,029,325	18,192
旧　法	653,534	190,152	137,996	45,952	261,633	17,801
新　法	36,630,721	15,771,946	14,462,703	637,262	5,758,810	・
（再掲）基礎あり	28,339,281	14,671,802	13,153,899	381,140	132,440	・
基礎または定額あり	27,905,491	14,721,537	13,183,954	・	・	・
基礎繰上げあり	2,036,569	625,890	1,410,679	・	・	・
基礎繰上げなし	25,868,922	14,095,647	11,773,275	・	・	・
基礎及び定額なし	2,329,158	1,050,409	1,278,749	・	・	・
船員保険（旧法）	14,768	4,021	499	975	8,882	391
旧共済組合　計	303,549	171,120	61,926	3,964	66,128	411
旧　法	70,842	48,571	1,469	1,205	19,186	411
新　法	232,707	122,549	60,457	2,759	46,942	・
（再掲）基礎あり	181,501	121,653	58,140	1,707	1	・
国民年金　計	36,798,204	33,421,287	936,114	2,229,873	210,930	・
（再掲）基礎のみ共済なし・旧国年	7,265,727	5,086,690	320,297	1,795,927	62,813	・
旧法拠出制	525,333	283,181	193,821	33,698	14,633	・
新法基礎年金	36,272,871	33,138,106	742,293	2,196,175	196,297	・
（再掲）基礎のみ	7,933,590	5,926,513	128,185	1,815,035	63,857	・
（再掲）基礎のみ共済なし	6,740,394	4,803,509	126,476	1,762,229	48,180	・
福祉年金	374	374	・	・	・	・
合　計	45,880,368	34,765,445	2,387,199	2,535,179	6,173,942	18,603

注１．厚生年金保険（第１号）受給権者とは、厚生年金保険受給権者全体から、共済組合等の組合員等たる厚生年金保険の被保険者期間（平成27年９月以前の共済組合等の組合員等の期間を含む）のみの者を除き、さらに、障害厚生年金受給権者及び短期要件分の遺族厚生年金受給権者について、それぞれ初診日又は死亡日に共済組合等の組合員等であった者を除いた者をいう。
２．新法老齢厚生年金（第１号）のうち、旧法の老齢年金に相当するものは「老齢年金・25年以上」に、それ以外のものは「通算老齢年金・25年未満」に計上している。新法退職共済年金についても同様。
３．人数の合計は、厚生年金保険（第１号）と同一の年金種別の基礎年金を併給している者の重複分を控除した数である。
４．「旧共済組合」は、厚生年金保険に統合された時点で旧ＪＲ共済、旧ＮＴＴ共済、旧ＪＴ共済又は旧農林共済の受給権が発生していた者をいう。
５．「基礎あり」は、同一の年金種別の基礎年金の受給権を有する者をいう。
６．新法基礎年金のうち、老齢基礎年金の受給資格期間を25年以上有するものは「老齢年金・25年以上」に、それ以外のものは「通算老齢年金・25年未満」に計上している。
７．「基礎のみ」は、同一の年金種別の厚生年金保険（第１号）（旧共済組合を除く）の受給権を有しない基礎年金受給権者をいう。
８．「基礎のみ共済なし」は「基礎のみ」の受給権者のうち、共済組合等の組合員等たる厚生年金保険の被保険者期間（平成27年９月以前の共済組合等の組合員等の期間を含む）を有しない受給権者をいう。
９．寡婦年金については、新法においても存続しているが、第１号被保険者であった夫の妻のみに対して適用され、基礎年金一律の給付ではないため、新法分も便宜上旧法拠出制に計上している。

イ．令和 4 年 10 月新規裁定　（単位：人）

	総　数	老齢給付		障害年金	遺族給付	
		老齢年金・25年以上	通算老齢年金・25年未満		遺族年金	通算遺族年金
厚生年金保険（第１号）　計	87,742	18,409	37,735	3,397	28,201	－
旧共済組合を除く	87,714	18,408	37,711	3,396	28,199	－
旧　法	89	35	53	1	－	－
新　法	87,625	18,373	37,658	3,395	28,199	・
（再掲）基礎あり	15,307	4,730	7,316	1,754	1,507	・
基礎または定額あり	12,218	4,890	7,328	・	・	・
基礎繰上げあり	4,400	2,375	2,025	・	・	・
基礎繰上げなし	7,818	2,515	5,303	・	・	・
基礎及び定額なし	43,813	13,483	30,330	・	・	・
船員保険（旧法）	－	－	－	－	－	－
旧共済組合　計	28	1	24	1	2	－
旧　法	－	－	－	－	－	－
新　法	28	1	24	1	2	・
（再掲）基礎あり	11	1	10	－	－	・
国民年金　計	29,909	17,162	3,291	7,217	2,239	・
（再掲）基礎のみ共済なし・旧国年	10,157	3,564	800	5,205	588	・
旧法拠出制	138	－	23	1	114	・
新法基礎年金	29,771	17,162	3,268	7,216	2,125	・
（再掲）基礎のみ	14,464	7,584	800	5,462	618	・
（再掲）基礎のみ共済なし	10,019	3,564	777	5,204	474	・
福祉年金	－	－	・	・	・	・
合　計	102,333	30,840	33,700	8,860	28,933	－

注１．厚生年金保険（第１号）受給権者とは、厚生年金保険受給権者全体から、共済組合等の組合員等たる厚生年金保険の被保険者期間（平成27年９月以前の共済組合等の組合員等の期間を含む）のみの者を除き、さらに、障害厚生年金受給権者及び短期要件分の遺族厚生年金受給権者について、それぞれ初診日又は死亡日に共済組合等の組合員等であった者を除いた者をいう。
２．新法老齢厚生年金（第１号）のうち、旧法の老齢年金に相当するものは「老齢年金・25年以上」に、それ以外のものは「通算老齢年金・25年未満」に計上している。新法退職共済年金についても同様。
３．人数の合計は、厚生年金保険（第１号）と同一の年金種別の基礎年金を併給している者の重複分を控除した数である。
４．「旧共済組合」は、厚生年金保険に統合された時点で旧ＪＲ共済、旧ＮＴＴ共済、旧ＪＴ共済又は旧農林共済の受給権が発生していた者をいう。
５．「基礎あり」は、同一の年金種別の基礎年金の受給権を有する者をいう。
６．新法基礎年金のうち、老齢基礎年金の受給資格期間を25年以上有するものは「老齢年金・25年以上」に、それ以外のものは「通算老齢年金・25年未満」に計上している。
７．「基礎のみ」は、同一の年金種別の厚生年金保険（第１号）（旧共済組合を除く）の受給権を有しない基礎年金受給権者をいう。
８．「基礎のみ共済なし」は「基礎のみ」の受給権者のうち、共済組合等の組合員等たる厚生年金保険の被保険者期間（平成27年９月以前の共済組合等の組合員等の期間を含む）を有しない受給権者をいう。
９．寡婦年金については、新法においても存続しているが、第１号被保険者であった夫の妻のみに対して適用され、基礎年金一律の給付ではないため、新法分も便宜上旧法拠出制に計上している。

第６表　制度別受給権者年金総額

令和 4 年 10 月末現在　　（単位：百万円）

	総　　数	老齢給付		障害年金	遺族給付	
		老齢年金 ・25年以上	通算老齢年金 ・25年未満		遺族年金	通算遺族年金
厚生年金保険（第１号）　計	26,215,979	17,424,195	2,572,960	484,282	5,729,460	5,082
旧共済組合を除く	25,893,312	17,189,462	2,560,003	480,959	5,657,899	4,987
旧　　法	663,906	289,666	51,905	51,303	266,148	4,884
新　　法	25,200,838	16,888,180	2,507,927	427,672	5,377,059	・
（別掲）基礎年金	19,161,335	10,311,418	8,437,084	310,407	102,426	・
船員保険（旧法）	28,567	11,616	171	1,985	14,692	103
旧共済組合　計	322,667	234,733	12,957	3,322	71,560	95
旧　　法	122,897	98,749	675	1,572	21,805	95
新　　法	199,770	135,983	12,282	1,750	49,755	・
（別掲）基礎年金	133,491	90,051	42,073	1,366	1	・
国民年金　計	24,838,640	22,553,982	217,986	1,907,753	158,920	・
（再掲）基礎のみ共済なし・旧国年	4,790,553	3,131,028	72,869	1,542,459	44,197	・
旧法拠出制	215,991	136,496	44,301	29,331	5,864	・
新法基礎年金	24,622,650	22,417,487	173,686	1,878,422	153,056	・
（再掲）基礎のみ	5,450,835	3,813,612	29,013	1,557,581	50,629	・
（再掲）基礎のみ共済なし	4,574,563	2,994,533	28,569	1,513,128	38,333	・
福祉年金	149	149	・	・	・	・
合　　計	51,054,768	39,978,326	2,790,946	2,392,034	5,888,379	5,082

注１．厚生年金保険（第１号）受給権者の年金総額は、老齢給付及び遺族年金（長期要件）については、平成27年９月以前の厚生年金保険被保険者期間及び平成27年10月以降の第１号厚生年金被保険者期間に係る年金総額であり、平成27年10月以降に受給権が発生した障害厚生年金及び遺族厚生年金（短期要件）については、共済組合等の組合員等たる厚生年金保険の被保険者期間（平成27年９月以前の共済組合等の組合員等の期間を含む）を含めて算出した年金総額である。

２．「旧共済組合」は、厚生年金保険に統合された時点で旧ＪＲ共済、旧ＮＴＴ共済、旧ＪＴ共済又は旧農林共済の受給権が発生していた者の当該年金の年金総額である。

３．「基礎のみ」は、同一の年金種別の厚生年金保険（第１号）（旧共済組合を除く）の受給権を有しない基礎年金受給権者の年金総額である。

４．「基礎のみ共済なし」は「基礎のみ」の受給権者のうち、共済組合等の組合員等たる厚生年金保険の被保険者期間（平成27年９月以前の共済組合等の組合員等の期間を含む）を有しない受給権者の年金総額である。

５．寡婦年金については、新法においても存続しているが、第１号被保険者であった夫の妻のみに対して適用され、基礎年金一律の給付ではないため、新法分も便宜上旧法拠出制に計上している。

第７表　制度別受給権者平均年金月額

ア．令和 4 年 10 月末現在　　（単位：円）

	総　数	老齢給付		障害年金	遺族給付	
		老齢年金・25年以上	通算老齢年金・25年未満		遺族年金	通算遺族年金
厚生年金保険（第１号）　計	100,859	143,693	62,811	96,400	79,730	22,766
旧共済組合を除く	100,661	143,538	62,764	96,387	79,615	22,846
旧　法	84,656	126,945	31,344	93,037	84,772	22,864
新　法	100,922	143,713	63,065	96,517	79,291	・
基礎または定額あり	110,525	148,805	67,780	・	・	・
基礎繰上げあり	74,800	120,826	54,380	・	・	・
基礎繰上げなし	113,337	150,047	69,386	・	・	・
基礎及び定額なし	40,560	72,349	14,448	・	・	・
船員保険（旧法）	161,201	240,745	28,506	169,677	137,842	22,005
旧共済組合　計	125,229	158,166	74,054	98,563	90,180	19,242
旧　法	144,568	169,424	38,307	108,743	94,711	19,242
新　法	119,342	153,703	74,922	94,118	88,328	・
国民年金　計	56,250	56,237	19,405	71,295	62,785	・
（再掲）基礎のみ共済なし・旧国年	54,945	51,294	18,959	71,572	58,636	・
旧法拠出制	34,262	40,167	19,047	72,533	33,394	・
新法基礎年金	56,568	56,374	19,499	71,276	64,976	・
（再掲）基礎のみ	57,255	53,624	18,861	71,513	66,071	・
（再掲）基礎のみ共済なし	56,557	51,950	18,824	71,554	66,302	・
福祉年金	33,208	33,208	・	・	・	・
合　計	92,732	95,829	97,428	78,628	79,479	22,766

注．平均年金月額には、基礎年金月額を含む。

イ．令和 4 年 10 月新規裁定　　（単位：円）

	総　数	老齢給付		障害年金	遺族給付	
		老齢年金・25年以上	通算老齢年金・25年未満		遺族年金	通算遺族年金
厚生年金保険（第１号）　計	55,430	80,345	21,539	93,383	79,942	－
旧共済組合を除く	55,437	80,340	21,535	93,396	79,946	－
旧　法	50,842	109,365	11,399	＊	－	－
新　法	55,441	80,285	21,549	93,396	79,946	・
基礎または定額あり	84,456	131,305	53,194	・	・	・
基礎繰上げあり	82,716	105,795	55,648	・	・	・
基礎繰上げなし	85,436	155,394	52,257	・	・	・
基礎及び定額なし	28,637	61,781	13,903	・	・	・
船員保険（旧法）	－	－	－	－	－	－
旧共済組合　計	33,316	＊	28,258	＊	＊	－
旧　法	－	－	－	－	－	－
新　法	33,316	＊	28,258	＊	＊	・
国民年金　計	54,343	53,408	18,667	70,495	61,889	・
（再掲）基礎のみ共済なし・旧国年	59,715	54,259	18,617	69,836	59,114	・
旧法拠出制	26,590	－	11,739	＊	29,109	・
新法基礎年金	54,472	53,408	18,715	70,494	63,647	・
（再掲）基礎のみ	60,588	57,777	19,014	69,950	66,155	・
（再掲）基礎のみ共済なし	60,171	54,259	18,821	69,833	66,330	・
福祉年金	－	－	・	・	・	・
合　計	56,119	69,607	17,749	78,936	79,447	－

注．平均年金月額には、基礎年金月額を含む。

第８表　障害等級別障害年金受給（権）者状況

令和 4 年 10 月末現在

		受給権者				受給者			
		件数	年金総額	(別掲)基礎年金	平均年金月額	件数	年金総額	(別掲)基礎年金	平均年金月額
		人	百万円	百万円	円	人	百万円	百万円	円
厚生年金保険（第１号）	計	688,153	484,282	311,773	96,400	495,493	332,686	272,066	101,709
職務／公務上を除く	計	687,401	482,727	311,708	96,309	494,829	331,198	272,012	101,586
	１級	86,245	77,129	79,280	151,128	79,310	71,267	73,060	151,649
	２級	307,389	195,238	232,428	115,941	259,567	156,878	198,952	114,239
	３級	293,767	210,360	・	59,673	155,952	103,052	・	55,066
職務／公務上		752	1,554	65	179,448	664	1,487	54	193,467
国民年金	計	2,229,873	1,907,753	・	71,295	2,112,995	1,813,121	・	71,507
	１級	728,437	714,649	・	81,756	714,192	700,733	・	81,763
	２級	1,501,436	1,193,103	・	66,220	1,398,803	1,112,387	・	66,270

注１．厚生年金保険（第１号）受給（権）者とは、厚生年金保険受給（権）者全体から、共済組合等の組合員等たる厚生年金保険の被保険者期間（平成27年９月以前の共済組合等の組合員等の期間を含む）のみの者を除き、さらに、障害厚生年金受給（権）者について、初診日に共済組合等の組合員等であった者を除いた者をいう。
２．厚生年金保険（第１号）受給（権）者の年金総額における、平成27年10月以降に受給権が発生した障害厚生年金については、共済組合等の組合員等たる厚生年金保険の被保険者期間（平成27年９月以前の共済組合等の組合員等の期間を含む）を含めて算出している。
３．平均年金月額には、基礎年金月額を含む。

令和 4 年 10 月新規裁定

		受給権者				受給者			
		件数	年金総額	(別掲)基礎年金	平均年金月額	件数	年金総額	(別掲)基礎年金	平均年金月額
		人	百万円	百万円	円	人	百万円	百万円	円
厚生年金保険（第１号）	計	3,397	2,287	1,519	93,383	3,395	2,286	1,519	93,407
職務／公務上を除く	計	3,397	2,287	1,519	93,383	3,395	2,286	1,519	93,407
	１級	329	312	336	164,226	329	312	336	164,226
	２級	1,427	861	1,183	119,416	1,427	861	1,183	119,416
	３級	1,641	1,113	・	56,541	1,639	1,112	・	56,546
職務／公務上		－	－	－	－	－	－	－	－
国民年金	計	7,217	6,105	・	70,495	7,208	6,097	・	70,493
	１級	1,310	1,307	・	83,147	1,308	1,305	・	83,136
	２級	5,907	4,798	・	67,690	5,900	4,792	・	67,690

注１．厚生年金保険（第１号）受給（権）者とは、厚生年金保険受給（権）者全体から、共済組合等の組合員等たる厚生年金保険の被保険者期間（平成27年９月以前の共済組合等の組合員等の期間を含む）のみの者を除き、さらに、障害厚生年金受給（権）者について、初診日に共済組合等の組合員等であった者を除いた者をいう。
２．厚生年金保険（第１号）受給（権）者の年金総額における、平成27年10月以降に受給権が発生した障害厚生年金については、共済組合等の組合員等たる厚生年金保険の被保険者期間（平成27年９月以前の共済組合等の組合員等の期間を含む）を含めて算出している。
３．平均年金月額には、基礎年金月額を含む。

第１表　厚生年金保険（第１号）　都道府県別適用状況、標準報酬月額の平均、賞与支払状況

都道府県別	事業所数					船舶所有者数	被保険者数												標準報酬月額の平均									
							合計			船員を除く合計					一般男子	女子	坑内員	船員	平均		船員を除く平均				一般男子	女子	坑内員	船員
		（再掲）育児休業等あり	（再掲）短時間労働者					（再掲）高齢任意	（再掲）育児休業等		（再掲）高齢任意	（再掲）短時間労働者								（再掲）高齢任意		（再掲）短時間労働者						
				強制加入	任意加入							強制加入	任意加入									強制加入	任意加入					
																			円	円	円	円	円	円	円	円	円	円
令和４年５月	2,613,721	110,974	40,086	30,088	9,998	4,037	41,272,286	614	354,288	41,221,179	614	577,946	565,193	12,753	24,996,923	16,223,831	425	51,107	316,411	245,440	316,287	148,855	148,417	168,261	358,915	250,606	370,028	416,578
6月	2,622,306	113,035	40,200	30,062	10,138	4,005	41,330,129	612	368,891	41,279,316	612	583,785	570,751	13,034	25,015,915	16,262,975	426	50,813	316,210	246,820	316,087	149,023	148,583	168,258	358,688	250,555	370,638	416,077
7月	2,630,777	115,368	40,348	30,065	10,283	4,001	41,307,723	609	376,836	41,256,978	609	587,152	573,924	13,228	24,991,785	16,264,765	428	50,745	317,420	243,846	317,301	148,957	148,506	168,526	360,067	251,588	371,472	414,260
8月	2,638,712	117,774	40,420	30,060	10,360	4,040	41,282,916	613	388,560	41,231,376	613	591,072	577,541	13,531	24,973,015	16,257,934	427	51,540	318,200	248,812	318,078	149,222	148,800	167,222	360,954	252,217	372,834	415,706
9月	2,645,159	119,231	40,490	30,003	10,487	4,075	41,280,843	604	393,690	41,229,005	604	597,271	583,260	14,011	24,957,215	16,271,358	432	51,838	322,266	255,295	322,140	150,823	150,375	169,463	365,087	256,267	373,125	422,680
10月	2,652,507	122,345	89,348	79,805	9,543	4,088	41,613,493	610	410,659	41,561,584	610	752,553	742,067	10,486	25,030,784	16,530,371	429	51,909	321,191	255,046	321,064	147,121	146,817	168,636	364,624	255,102	372,634	423,343
北海道	110,744	3,304	3,618	3,263	355	274	1,288,059	32	8,096	1,285,554	32	14,972	14,716	256	766,176	519,278	100	2,505	287,586	256,563	287,289	139,897	139,600	157,000	322,655	235,088	391,300	439,982
青森	20,490	989	803	731	72	99	296,263	2	1,966	295,431	2	5,229	5,075	154	165,000	130,430	1	832	253,778	*	253,397	124,430	124,240	130,688	287,206	210,628	*	389,014
岩手	20,329	1,054	884	796	88	42	288,983	－	2,015	288,518	－	4,498	4,397	101	164,025	124,493	－	465	257,820	－	257,483	133,194	132,364	169,347	291,186	213,078	－	467,011
宮城	44,108	1,853	1,711	1,547	164	111	572,613	3	4,288	571,424	3	7,591	7,424	167	351,082	220,340	2	1,189	290,187	233,333	289,853	132,795	132,126	162,527	328,067	228,962	*	450,907
秋田	16,820	745	878	803	75	37	233,355	2	1,593	233,199	2	4,575	4,521	54	128,298	104,899	2	156	252,066	*	252,007	125,801	125,332	165,074	285,501	211,041	*	340,308
山形	19,970	1,090	834	736	98	35	274,187	－	2,183	274,081	－	2,758	2,644	114	155,601	118,457	23	106	263,213	－	263,190	125,439	124,591	145,123	299,404	215,599	377,739	322,925
福島	37,877	1,474	1,251	1,140	111	59	474,531	2	3,623	473,994	2	5,203	5,015	188	270,820	203,171	3	537	275,349	*	275,133	130,938	129,896	158,745	313,636	223,808	410,000	466,045
茨城	45,902	1,968	1,775	1,648	127	39	588,153	21	4,675	587,343	21	11,660	11,489	171	354,921	232,421	1	810	301,016	323,714	300,852	142,768	142,476	162,363	340,634	240,103	*	419,941
栃木	34,471	1,336	988	899	89	－	426,847	8	3,204	426,847	8	4,552	4,464	88	254,722	172,119	6	－	299,227	187,750	299,227	137,670	136,984	172,455	339,225	240,032	361,667	－
群馬	38,134	1,778	1,338	1,254	84	－	517,044	6	4,242	517,044	6	4,875	4,782	93	315,385	201,659	－	－	296,466	204,667	296,466	132,680	132,023	166,430	334,918	236,330	－	－
埼玉	117,051	4,045	2,964	2,693	271	2	1,335,060	94	10,045	1,335,056	94	30,479	30,140	339	813,063	521,978	15	4	313,438	263,404	313,438	138,062	137,813	160,201	354,785	249,033	318,000	400,000
千葉	95,126	3,235	2,585	2,336	249	93	1,101,764	32	9,517	1,100,629	32	46,678	46,407	271	627,880	472,748	1	1,135	308,610	296,688	308,620	155,407	155,272	178,568	352,066	250,916	*	298,849
東京	492,960	26,916	18,714	16,157	2,557	169	12,519,433	143	149,820	12,513,695	143	267,133	264,432	2,701	7,522,700	4,990,865	130	5,738	359,537	252,098	359,478	156,366	155,946	197,499	408,424	285,701	364,662	488,919
神奈川	160,475	5,628	4,008	3,459	549	120	2,041,669	59	16,211	2,039,256	59	44,405	43,714	691	1,316,840	722,407	9	2,413	343,954	271,051	343,791	154,280	153,980	173,250	383,630	271,171	441,111	481,736
新潟	41,152	2,220	1,547	1,375	172	42	678,798	1	6,704	678,371	1	10,710	10,506	204	409,335	269,036	－	427	286,410	*	286,331	128,368	127,789	158,176	326,416	225,342	－	411,916
富山	20,368	1,235	866	761	105	31	339,890	1	3,086	339,692	1	4,096	3,931	165	209,077	130,615	－	198	303,387	*	303,372	127,183	126,400	145,818	344,787	237,078	－	328,818
石川	24,402	1,351	870	791	79	116	324,768	－	3,116	324,231	－	4,104	3,987	117	188,820	135,410	1	537	289,563	－	289,525	132,020	131,260	157,932	330,605	232,241	*	312,171
福井	16,997	1,017	621	553	68	79	223,500	1	2,303	223,119	1	3,008	2,932	76	127,055	96,064	－	381	287,520	*	287,576	127,915	128,072	121,842	332,594	228,034	－	254,751
山梨	16,732	795	582	529	53	－	189,302	3	1,703	189,302	3	2,635	2,577	58	112,261	77,040	1	－	297,452	473,333	297,452	137,315	136,823	159,172	340,833	234,239	*	－
長野	40,658	1,877	1,453	1,318	135	－	553,880	3	4,968	553,880	3	8,834	8,686	148	327,845	226,035	－	－	294,511	160,667	294,511	130,301	129,853	156,595	337,957	231,495	－	－
岐阜	39,402	1,760	1,371	1,257	114	－	533,655	7	4,533	533,655	7	9,530	9,415	115	323,049	210,549	57	－	297,179	260,286	297,179	128,935	128,562	159,513	341,768	228,744	378,596	－
静岡	69,854	3,119	2,244	2,046	198	77	1,005,944	2	8,267	1,004,818	2	11,862	11,677	185	619,815	385,003	－	1,126	307,568	*	307,403	139,151	138,761	163,762	349,362	239,854	－	454,597
愛知	151,056	7,300	4,901	4,475	426	65	2,572,863	16	24,203	2,571,947	16	36,276	35,805	471	1,708,618	863,328	1	916	333,366	266,250	333,338	141,427	141,333	148,620	374,361	252,150	*	410,511
三重	30,608	1,422	937	844	93	60	400,323	1	3,615	399,572	1	7,128	6,997	131	236,792	162,779	1	751	304,820	*	304,590	142,566	141,728	187,282	348,084	241,321	*	426,887
滋賀	22,279	1,200	861	780	81	－	291,666	2	2,883	291,666	2	3,916	3,839	77	174,141	117,525	－	－	305,629	*	305,629	138,592	138,141	161,065	349,640	240,417	－	－
京都	56,743	2,388	1,545	1,313	232	18	717,644	6	7,154	717,571	6	12,647	12,347	300	430,116	287,455	－	73	318,710	195,333	318,710	151,233	151,254	150,353	361,670	254,431	－	315,781
大阪	222,325	10,382	6,551	5,792	759	115	3,624,957	68	38,959	3,622,295	68	59,451	58,639	812	2,229,886	1,392,398	11	2,662	332,597	258,735	332,515	145,272	145,128	155,638	375,007	264,465	457,273	443,548
兵庫	96,221	4,051	3,045	2,742	303	241	1,211,416	19	10,958	1,208,416	19	18,334	18,017	317	729,174	479,238	4	3,000	316,049	276,842	315,735	148,578	148,432	156,871	357,209	252,630	307,500	442,751
奈良	19,739	715	643	579	64	－	202,121	5	1,697	202,121	5	2,779	2,722	57	116,326	85,794	1	－	298,000	188,800	298,000	149,573	149,256	164,667	333,810	249,442	*	－
和歌山	16,966	679	558	511	47	40	193,103	1	1,648	192,766	1	4,307	4,176	131	110,929	81,837	－	337	281,314	*	281,112	134,913	134,870	136,305	319,243	229,425	－	397,015
鳥取	10,717	672	411	343	68	42	136,436	－	1,621	135,890	－	1,962	1,899	63	74,023	61,866	1	546	260,533	－	259,492	129,066	128,234	154,159	293,196	219,160	*	519,762
島根	12,893	759	553	479	74	74	168,765	－	1,822	167,948	－	4,205	4,155	50	94,210	73,733	5	817	265,925	－	265,303	143,242	142,936	168,640	301,589	218,934	347,600	393,885
岡山	39,782	1,968	1,262	1,126	136	95	501,743	2	5,505	500,456	2	7,088	6,958	130	282,851	217,585	20	1,287	286,211	*	285,829	151,478	151,226	164,969	326,177	233,372	354,500	434,676
広島	59,080	2,549	1,931	1,679	252	258	847,694	7	6,886	844,740	7	18,823	18,471	352	510,891	333,848	1	2,954	297,378	169,714	296,920	137,892	137,351	166,261	339,615	231,582	*	428,520
山口	24,127	1,022	877	780	97	157	330,575	1	3,282	328,433	1	6,755	6,633	122	185,194	143,239	－	2,142	292,476	*	291,698	138,822	138,419	160,721	335,725	234,775	－	411,747
徳島	15,950	696	558	503	55	101	181,538	6	1,659	180,331	6	2,257	2,201	56	103,214	77,117	－	1,207	276,824	104,667	275,777	147,163	146,974	154,607	307,733	233,006	－	433,223
香川	21,352	1,000	672	586	86	85	271,764	2	2,345	270,754	2	3,436	3,357	79	166,440	104,314	－	1,010	291,285	*	290,986	129,668	129,239	147,873	327,661	232,469	－	371,461
愛媛	27,885	1,203	1,033	966	67	229	356,359	4	2,947	352,533	4	4,450	4,391	59	213,241	139,289	3	3,826	285,492	95,500	283,801	131,626	131,427	146,407	321,966	225,376	233,333	441,257
高知	13,373	651	521	458	63	92	167,165	4	1,543	166,470	4	2,392	2,305	87	90,273	76,197	－	695	266,591	250,000	266,269	142,244	141,942	150,253	299,462	226,944	－	343,678
福岡	108,063	5,225	3,317	2,989	328	135	1,417,222	10	13,875	1,415,065	10	20,098	19,821	277	826,125	588,915	25	2,157	294,857	278,600	294,665	141,343	140,925	171,249	335,558	237,300	318,000	420,653
佐賀	14,153	852	574	525	49	44	189,216	－	1,910	188,885	－	2,087	2,023	64	103,908	84,976	1	331	266,767	－	266,504	133,621	133,219	146,313	305,788	218,463	*	417,033
長崎	24,155	1,132	1,039	960	79	264	289,005	5	2,472	285,829	5	3,503	3,451	52	157,265	128,564	－	3,176	264,970	181,600	263,781	130,524	130,164	154,385	299,086	220,594	－	372,000
熊本	34,904	1,891	1,218	1,109	109	130	430,227	5	4,189	428,983	5	8,491	8,389	102	234,750	194,233	－	1,244	270,316	230,800	269,972	134,135	133,951	149,333	307,520	224,591	－	389,223
大分	23,524	1,062	879	827	52	75	270,142	5	2,366	269,136	5	3,002	2,945	57	153,949	115,187	－	1,006	270,496	231,200	269,997	128,569	128,452	134,632	305,607	222,403	－	404,159
宮崎	21,318	1,127	909	859	50	117	273,117	4	2,480	272,147	4	2,531	2,490	41	151,885	120,261	1	970	267,812	126,500	267,755	136,771	136,464	155,415	307,076	218,094	*	283,915
鹿児島	31,586	1,479	1,453	1,381	72	103	381,240	6	3,193	379,988	6	3,465	3,391	74	212,613	167,375	－	1,252	263,979	213,000	263,495	128,644	128,472	136,514	296,744	221,259	－	410,875
沖縄	29,686	2,131	1,195	1,107	88	123	379,494	9	5,289	378,503	9	3,783	3,714	69	210,200	168,301	2	991	256,824	194,000	256,481	133,660	133,534	140,406	286,244	219,303	*	387,853

注１．事業所数のうち任意包括適用事業所数 99,659、任意単独適用事業所数は 460 である。
２．被保険者数のうち任意包括適用被保険者数は 236,610 人、任意単独適用被保険者数は 780 人である。
３．「育児休業等」には、育児休業等の開始日の属する月と終了日の翌日の属する月が同一であり、かつ、当該月に14日以上の育児休業等を取得した場合を含まない。

第１表(続)　厚生年金保険（第１号）　都道府県別適用状況、標準報酬月額の平均、賞与支払状況

都道府県別	賞与支払状況																					
	事業所数				船舶所有者数	被保険者数									標準賞与額の平均								
		（再掲）短時間労働者				合計	船員を除く合計	（再掲）短時間労働者			一般男子	女子	坑内員	船員	平均	船員を除く平均	（再掲）短時間労働者			一般男子	女子	坑内員	船員
			強制加入	任意加入				強制加入	任意加入								強制加入	任意加入					
															円	円	円	円	円	円	円	円	円
令和４年５月	53,866	782	666	116	82	1,293,313	1,292,249	12,613	12,318	295	772,823	519,424	2	1,064	276,449	276,372	54,377	53,149	105,681	326,466	201,839	*	369,728
6月	189,284	6,446	5,521	925	336	10,911,660	10,906,774	126,861	124,434	2,427	6,766,290	4,140,321	163	4,886	577,091	577,080	118,683	118,035	151,911	692,366	388,664	829,675	602,294
7月	425,493	8,252	6,840	1,412	1,054	13,419,765	13,399,107	134,770	132,096	2,674	8,300,460	5,098,567	80	20,658	437,042	436,895	103,607	102,809	143,038	519,905	301,756	406,138	532,302
8月	276,101	1,772	1,387	385	482	3,605,917	3,601,657	41,157	40,513	644	2,309,507	1,292,047	103	4,260	273,957	273,836	57,889	56,556	141,747	309,853	209,462	232,029	375,720
9月	82,881	953	787	166	43	1,212,716	1,211,877	7,957	7,688	269	762,062	449,806	9	839	268,950	268,958	75,977	73,097	158,305	312,039	195,975	6,000	256,791
10月	55,044	822	732	90	39	988,907	988,333	8,155	7,978	177	604,416	383,916	1	574	260,756	260,768	95,233	94,062	148,011	301,029	197,382	*	240,955
北海道	5,810	56	49	7	12	146,449	146,276	400	389	11	93,980	52,296	－	173	121,067	121,042	46,928	45,874	84,182	139,203	88,404	－	142,422
青森	498	8	7	1	－	9,607	9,607	28	26	2	5,307	4,300	－	－	122,819	122,819	42,179	43,500	*	144,774	95,722	－	－
岩手	434	3	1	2	－	4,924	4,924	19	－	19	2,923	2,001	－	－	185,605	185,605	89,684	－	76,421	228,884	122,383	－	－
宮城	881	7	7	－	－	13,721	13,721	22	22	－	9,632	4,089	－	－	175,348	175,348	22,409	22,409	－	186,389	149,341	－	－
秋田	343	4	4	－	－	3,479	3,479	1	1	－	2,008	1,471	－	－	228,830	228,830	*	*	－	291,751	142,938	－	－
山形	449	4	3	1	1	5,922	5,920	27	26	1	3,038	2,882	－	2	191,308	190,866	87,778	88,846	*	220,643	159,477	－	*
福島	804	7	6	1	2	8,572	8,566	84	80	4	4,860	3,706	－	6	244,341	244,278	59,714	61,400	26,000	294,100	178,942	－	333,333
茨城	713	9	8	1	－	6,706	6,706	69	68	1	4,041	2,665	－	－	280,302	280,302	143,449	144,426	*	333,465	199,688	－	－
栃木	604	4	3	1	－	7,672	7,672	11	10	1	5,034	2,638	－	－	277,884	277,884	93,182	73,000	*	318,957	199,507	－	－
群馬	775	9	9	－	－	9,949	9,949	32	33	△ 1	6,303	3,646	－	－	277,652	277,652	65,656	67,000	*	315,982	211,389	－	－
埼玉	1,979	26	20	6	－	20,560	20,560	171	164	7	14,005	6,555	－	－	283,020	283,020	100,234	99,927	107,429	314,689	215,356	－	－
千葉	1,412	26	25	1	1	17,280	17,279	1,334	1,333	1	9,850	7,429	－	1	260,382	260,379	152,723	152,822	*	303,950	202,609	－	*
東京	10,445	257	228	29	4	297,139	296,906	2,588	2,516	72	170,242	126,664	－	233	316,586	316,675	45,538	41,180	197,819	376,935	235,682	－	203,232
神奈川	2,304	47	43	4	4	32,943	32,903	476	468	8	21,665	11,238	－	40	288,819	288,932	167,689	168,786	103,500	322,423	224,369	－	195,075
新潟	845	15	13	2	1	26,130	26,125	51	48	3	19,716	6,409	－	5	136,626	136,597	30,353	26,583	90,667	146,229	106,963	－	288,400
富山	400	6	5	1	－	3,601	3,601	64	63	1	2,063	1,538	－	－	285,119	285,119	121,656	121,952	*	338,404	213,646	－	－
石川	476	2	2	－	－	4,553	4,553	△ 23	△ 23	－	2,609	1,944	－	－	225,982	225,982	163,826	163,826	－	277,016	157,491	－	－
福井	414	7	6	1	－	5,329	5,329	11	10	1	3,012	2,317	－	－	222,372	222,372	83,182	81,500	*	283,263	143,216	－	－
山梨	295	4	3	1	－	3,305	3,305	5	4	1	2,306	999	－	－	256,703	256,703	34,600	35,750	*	290,633	178,381	－	－
長野	924	10	9	1	－	12,679	12,679	11	10	1	8,288	4,391	－	－	297,426	297,426	73,818	78,200	*	349,235	199,635	－	－
岐阜	867	6	6	－	－	9,878	9,878	21	21	－	6,643	3,235	－	－	277,640	277,640	10,476	10,476	－	312,683	205,681	－	－
静岡	1,446	13	13	－	1	17,562	17,561	37	37	－	11,732	5,829	－	1	246,559	246,565	103,865	103,865	－	274,204	190,936	－	*
愛知	3,269	44	42	2	1	52,865	52,863	369	367	2	34,757	18,106	－	2	301,714	301,715	45,593	42,161	*	348,922	211,095	－	*
三重	613	4	3	1	－	6,691	6,691	47	46	1	4,849	1,842	－	－	272,182	272,182	113,830	96,739	*	299,189	201,086	－	－
滋賀	424	5	3	2	－	4,773	4,773	4	2	2	3,125	1,648	－	－	300,782	300,782	142,500	*	*	356,712	194,725	－	－
京都	1,012	9	9	－	－	12,974	12,974	15	15	－	7,883	5,091	－	－	290,824	290,824	185,600	185,600	－	349,223	200,399	－	－
大阪	3,860	64	57	7	1	67,368	67,313	286	283	3	43,181	24,132	－	55	311,553	311,784	55,822	57,555	△ 107,667	365,415	215,818	－	29,018
兵庫	1,908	24	20	4	1	25,258	25,256	98	93	5	15,676	9,580	－	2	274,042	274,036	43,582	40,065	109,000	317,971	202,145	－	*
奈良	299	5	5	－	－	4,762	4,762	27	27	－	3,063	1,699	－	－	230,753	230,753	14,111	14,111	－	257,119	183,221	－	－
和歌山	300	1	1	－	2	2,975	2,972	△ 1	△ 1	－	1,978	994	－	3	269,243	269,378	*	*	－	297,416	213,586	－	135,333
鳥取	206	2	2	－	－	2,292	2,292	29	29	－	1,129	1,163	－	－	190,946	190,946	2,414	2,414	－	278,452	105,999	－	－
島根	266	3	3	－	－	2,382	2,382	6	6	－	1,367	1,015	－	－	229,736	229,736	147,833	147,833	－	279,676	162,476	－	－
岡山	645	7	5	2	－	6,423	6,423	25	14	11	3,985	2,437	1	－	310,256	310,256	83,320	70,000	100,273	370,491	211,724	*	－
広島	1,270	24	20	4	1	21,184	21,179	116	111	5	12,282	8,897	－	5	257,528	257,565	63,750	57,207	209,000	320,946	170,070	－	100,000
山口	501	8	7	1	1	21,580	21,576	827	826	1	8,614	12,962	－	4	518,196	518,145	231,475	231,692	*	639,622	437,417	－	792,500
徳島	250	1	1	－	－	2,436	2,436	1	1	－	1,389	1,047	－	－	226,541	226,541	*	*	－	265,930	174,286	－	－
香川	366	4	3	1	1	2,824	2,822	24	23	1	1,696	1,126	－	2	210,830	210,085	110,000	111,391	*	239,104	166,377	－	*
愛媛	514	8	8	－	－	5,613	5,613	16	16	－	3,429	2,184	－	－	272,560	272,560	28,875	28,875	－	334,385	175,492	－	－
高知	227	2	2	－	1	2,980	2,963	19	19	－	1,764	1,199	－	17	270,833	268,513	14,000	14,000	－	337,616	166,847	－	675,235
福岡	2,233	32	31	1	－	31,630	31,630	248	248	－	18,760	12,870	－	－	220,583	220,583	15,460	15,460	－	260,706	162,098	－	－
佐賀	295	2	1	1	1	3,272	3,271	4	1	3	1,676	1,595	－	1	235,539	235,152	168,500	*	216,667	311,535	154,890	－	*
長崎	477	4	3	1	1	4,522	4,521	7	6	1	2,647	1,874	－	1	217,375	217,406	56,857	39,667	*	256,745	161,840	－	*
熊本	755	7	5	2	1	9,637	9,617	129	122	7	6,147	3,470	－	20	229,987	227,595	105,907	105,385	115,000	267,134	157,552	－	1,380,250
大分	457	10	10	－	－	5,979	5,979	234	234	－	2,990	2,989	－	－	241,720	241,720	122,684	122,684	－	313,258	170,159	－	－
宮崎	537	6	5	1	－	5,324	5,324	12	10	2	3,418	1,906	－	－	222,427	222,427	166,083	179,300	*	253,259	167,137	－	－
鹿児島	669	9	9	－	1	8,763	8,762	61	61	－	5,486	3,276	－	1	207,861	207,713	26,410	26,410	－	248,411	139,560	－	*
沖縄	573	7	7	－	－	6,440	6,440	113	113	－	3,868	2,572	－	－	177,340	177,340	20,265	20,265	－	207,370	132,178	－	－

第２表　厚生年金保険（第１号）　標準報酬月額別被保険者数

標準報酬月額	標準報酬月額別被保険者数							
	合　計		船員を除く合計		一般男子	女　子	坑内員	船　員
		割合(%)		割合(%)				
万円								
総　計	41,613,493	100.00	41,561,584	100.00	25,030,784	16,530,371	429	51,909
8.8	282,769	0.68	282,526	0.68	155,274	127,250	2	243
9.8	244,636	0.59	244,466	0.59	121,397	123,068	1	170
10.4	100,384	0.24	100,338	0.24	25,035	75,303	－	46
11.0	162,203	0.39	162,148	0.39	41,446	120,702	－	55
11.8	257,378	0.62	257,316	0.62	70,221	187,093	2	62
小　計	1,047,370	2.52	1,046,794	2.52	413,373	633,416	5	576
12.6	284,541	0.68	284,479	0.68	66,043	218,436	－	62
13.4	369,568	0.89	369,497	0.89	89,236	280,261	－	71
14.2	463,224	1.11	463,166	1.11	112,027	351,139	－	58
15.0	777,278	1.87	776,912	1.87	235,836	541,076	－	366
16.0	900,894	2.16	900,240	2.17	241,466	658,773	1	654
小　計	2,795,505	6.72	2,794,294	6.72	744,608	2,049,685	1	1,211
17.0	1,027,163	2.47	1,026,701	2.47	296,045	730,654	2	462
18.0	1,190,530	2.86	1,190,106	2.86	384,596	805,509	1	424
19.0	1,215,136	2.92	1,214,727	2.92	399,368	815,355	4	409
20.0	2,219,508	5.33	2,218,030	5.34	867,953	1,350,075	2	1,478
22.0	2,868,001	6.89	2,866,950	6.90	1,202,186	1,664,755	9	1,051
小　計	8,520,338	20.47	8,516,514	20.49	3,150,148	5,366,348	18	3,824
24.0	2,918,685	7.01	2,917,352	7.02	1,395,308	1,522,030	14	1,333
26.0	3,007,433	7.23	3,005,379	7.23	1,627,230	1,378,122	27	2,054
28.0	2,658,963	6.39	2,657,336	6.39	1,573,959	1,083,344	33	1,627
30.0	2,595,096	6.24	2,592,412	6.24	1,671,670	920,713	29	2,684
32.0	2,132,724	5.13	2,130,683	5.13	1,460,752	669,900	31	2,041
小　計	13,312,901	31.99	13,303,162	32.01	7,728,919	5,574,109	134	9,739
34.0	1,868,455	4.49	1,866,278	4.49	1,345,243	520,982	53	2,177
36.0	1,754,279	4.22	1,751,639	4.21	1,314,726	436,872	41	2,640
38.0	1,783,716	4.29	1,780,778	4.28	1,385,288	395,467	23	2,938
41.0	1,904,247	4.58	1,900,558	4.57	1,521,478	379,047	33	3,689
44.0	1,473,944	3.54	1,470,314	3.54	1,216,811	253,477	26	3,630
小　計	8,784,641	21.11	8,769,567	21.10	6,783,546	1,985,845	176	15,074
47.0	1,142,408	2.75	1,139,259	2.74	965,631	173,598	30	3,149
50.0	1,075,981	2.59	1,072,981	2.58	909,021	163,942	18	3,000
53.0	746,669	1.79	744,158	1.79	651,495	92,653	10	2,511
56.0	624,199	1.50	622,004	1.50	548,246	73,750	8	2,195
59.0	565,465	1.36	563,536	1.36	493,520	70,008	8	1,929
小　計	4,154,722	9.98	4,141,938	9.97	3,567,913	573,951	74	12,784
62.0	417,906	1.00	416,448	1.00	370,763	45,670	15	1,458
65.0	2,580,110	6.20	2,572,867	6.19	2,271,514	301,347	6	7,243
小　計	2,998,016	7.20	2,989,315	7.19	2,642,277	347,017	21	8,701

第２表(続)　厚生年金保険（第１号）　標準報酬月額別被保険者数（短時間労働者）

標準報酬月額	標準報酬月額別被保険者数 合計	割合(%)	男子	女子
万円				
総　計	752,553	100.00	189,129	563,424
8.8	29,272	3.89	7,075	22,197
9.8	52,070	6.92	11,370	40,700
10.4	52,727	7.01	10,828	41,899
11.0	71,848	9.55	14,829	57,019
11.8	81,704	10.86	17,137	64,567
小　計	287,621	38.22	61,239	226,382
12.6	73,922	9.82	15,804	58,118
13.4	63,661	8.46	14,485	49,176
14.2	51,711	6.87	12,306	39,405
15.0	48,068	6.39	11,967	36,101
16.0	42,792	5.69	11,131	31,661
小　計	280,154	37.23	65,693	214,461
17.0	33,867	4.50	9,807	24,060
18.0	27,111	3.60	8,226	18,885
19.0	21,907	2.91	6,662	15,245
20.0	26,701	3.55	8,384	18,317
22.0	23,363	3.10	8,059	15,304
小　計	132,949	17.67	41,138	91,811
24.0	15,707	2.09	5,655	10,052
26.0	10,789	1.43	4,154	6,635
28.0	7,186	0.95	2,908	4,278
30.0	4,872	0.65	2,000	2,872
32.0	3,449	0.46	1,495	1,954
小　計	42,003	5.58	16,212	25,791
34.0	2,360	0.31	1,010	1,350
36.0	1,595	0.21	739	856
38.0	1,219	0.16	588	631
41.0	939	0.12	496	443
44.0	560	0.07	311	249
小　計	6,673	0.89	3,144	3,529
47.0	402	0.05	208	194
50.0	369	0.05	213	156
53.0	216	0.03	127	89
56.0	234	0.03	129	105
59.0	148	0.02	86	62
小　計	1,369	0.18	763	606
62.0	144	0.02	75	69
65.0	1,640	0.22	865	775
小　計	1,784	0.24	940	844

注．被保険者数の男子には、坑内員を含む。

第３表　厚生年金保険（第１号）　標準賞与額別被保険者数

標準賞与額	標準賞与額別被保険者数							
	合　計		船員を除く合計		一般男子	女　子	坑内員	船　員
		割合(%)		割合(%)				
総　計	988,907	100.00	988,333	100.00	604,416	383,916	1	574
万円以上　万円未満								
0.1 ～ 5	213,725	21.61	213,656	21.62	109,770	103,886	－	69
5 ～ 10	157,285	15.90	157,190	15.90	87,315	69,875	－	95
10 ～ 15	136,519	13.81	136,409	13.80	85,670	50,739	－	110
15 ～ 20	85,316	8.63	85,256	8.63	51,190	34,066	－	60
20 ～ 25	76,619	7.75	76,523	7.74	47,279	29,244	－	96
小　計	669,464	67.70	669,034	67.69	381,224	287,810	－	430
25 ～ 30	48,822	4.94	48,785	4.94	29,612	19,173	－	37
30 ～ 35	44,955	4.55	44,925	4.55	28,741	16,184	－	30
35 ～ 40	30,442	3.08	30,421	3.08	19,760	10,661	－	21
40 ～ 45	27,902	2.82	27,892	2.82	18,769	9,122	1	10
45 ～ 50	19,532	1.98	19,523	1.98	13,192	6,331	－	9
小　計	171,653	17.36	171,546	17.36	110,074	61,471	1	107
50 ～ 55	21,479	2.17	21,477	2.17	15,227	6,250	－	2
55 ～ 60	12,501	1.26	12,501	1.26	8,776	3,725	－	－
60 ～ 65	12,547	1.27	12,546	1.27	9,146	3,400	－	1
65 ～ 70	8,618	0.87	8,617	0.87	6,343	2,274	－	1
70 ～ 75	9,546	0.97	9,546	0.97	7,202	2,344	－	－
小　計	64,691	6.54	64,687	6.55	46,694	17,993	－	4
75 ～ 80	6,890	0.70	6,890	0.70	5,154	1,736	－	－
80 ～ 85	7,143	0.72	7,142	0.72	5,487	1,655	－	1
85 ～ 90	4,949	0.50	4,949	0.50	3,888	1,061	－	－
90 ～ 95	4,844	0.49	4,844	0.49	3,789	1,055	－	－
95 ～ 100	3,594	0.36	3,593	0.36	2,809	784	－	1
小　計	27,420	2.77	27,418	2.77	21,127	6,291	－	2
100 ～ 105	7,175	0.73	7,174	0.73	5,555	1,619	－	1
105 ～ 110	2,875	0.29	2,875	0.29	2,242	633	－	－
110 ～ 115	3,194	0.32	3,193	0.32	2,532	661	－	1
115 ～ 120	2,345	0.24	2,345	0.24	1,823	522	－	－
120 ～ 125	3,521	0.36	3,516	0.36	2,864	652	－	5
小　計	19,110	1.93	19,103	1.93	15,016	4,087	－	7
125 ～ 130	2,085	0.21	2,084	0.21	1,657	427	－	1
130 ～ 135	2,566	0.26	2,566	0.26	2,068	498	－	－
135 ～ 140	1,801	0.18	1,801	0.18	1,448	353	－	－
140 ～ 145	2,035	0.21	2,035	0.21	1,642	393	－	－
145 ～ 150	1,368	0.14	1,368	0.14	1,087	281	－	－
小　計	9,855	1.00	9,854	1.00	7,902	1,952	－	1
150 ～	26,714	2.70	26,691	2.70	22,379	4,312	－	23

第３表(続)　厚生年金保険（第１号）　標準賞与額別被保険者数（短時間労働者）

標準賞与額	標準賞与額別被保険者数 合計	割合(%)	男子	女子
総計	8,155	100.00	1,771	6,384
万円以上　万円未満				
0.1 ～ 5	3,815	46.78	1,029	2,786
5 ～ 10	900	11.04	221	679
10 ～ 15	1,648	20.21	239	1,409
15 ～ 20	647	7.93	92	555
20 ～ 25	459	5.63	75	384
小計	7,469	91.59	1,656	5,813
25 ～ 30	375	4.60	18	357
30 ～ 35	161	1.97	43	118
35 ～ 40	64	0.78	16	48
40 ～ 45	24	0.29	8	16
45 ～ 50	10	0.12	△ 2	12
小計	634	7.77	83	551
50 ～ 55	6	0.07	－	6
55 ～ 60	5	0.06	1	4
60 ～ 65	3	0.04	1	2
65 ～ 70	－	－	1	△ 1
70 ～ 75	3	0.04	2	1
小計	17	0.21	5	12
75 ～ 80	△ 1	△ 0.01	－	△ 1
80 ～ 85	1	0.01	1	－
85 ～ 90	3	0.04	3	－
90 ～ 95	6	0.07	2	4
95 ～ 100	－	－	－	－
小計	9	0.11	6	3
100 ～ 105	3	0.04	3	－
105 ～ 110	6	0.07	4	2
110 ～ 115	2	0.02	2	－
115 ～ 120	2	0.02	1	1
120 ～ 125	－	－	－	－
小計	13	0.16	10	3
125 ～ 130	－	－	－	－
130 ～ 135	1	0.01	1	－
135 ～ 140	1	0.01	1	－
140 ～ 145	1	0.01	1	－
145 ～ 150	1	0.01	1	－
小計	4	0.05	4	－
150 ～	9	0.11	7	2

注. 被保険者数の男子には、坑内員を含む。

第４表　厚生年金保険（第１号）　都道府県別年金受給権者状況(厚生年金保険計)

（月末現在）

都道府県別	合計			老齢年金			通算老齢年金・25年未満			障害年金			遺族年金			通算遺族年金	
	件数	年金額	(別掲)基礎年金額	件数	年金額	(別掲)基礎年金額	件数	年金額	(別掲)基礎年金額	件数	年金額	(別掲)基礎年金額	件数	年金額	(別掲)基礎年金額	件数	年金額
		千円	千円		千円	千円		千円	千円		千円	千円		千円	千円		千円
令和４年５月	37,657,374	26,289,944,152	19,218,110,231	16,186,560	17,504,742,617	10,341,166,350	14,706,205	2,581,046,749	8,473,855,040	679,756	480,637,437	307,020,821	6,065,160	5,718,149,180	96,068,019	19,693	5,368,170
6月	37,650,992	26,254,634,801	19,234,628,495	16,171,098	17,467,179,250	10,348,072,357	14,708,077	2,580,845,834	8,480,886,721	680,918	480,961,864	308,067,734	6,071,508	5,720,358,548	97,601,683	19,391	5,289,306
7月	37,643,399	26,229,126,662	19,248,620,236	16,156,262	17,438,373,003	10,354,685,903	14,706,101	2,580,086,213	8,485,751,291	682,758	481,869,356	309,246,626	6,079,079	5,723,561,137	98,936,416	19,199	5,236,952
8月	37,633,687	26,202,343,488	19,264,936,360	16,139,675	17,409,152,943	10,362,865,934	14,705,131	2,579,543,947	8,492,208,010	684,608	482,706,211	309,894,079	6,085,260	5,725,749,190	99,968,336	19,013	5,191,197
9月	37,626,636	26,168,783,458	19,286,079,132	16,119,146	17,371,585,739	10,372,794,253	14,709,592	2,579,944,808	8,501,046,186	686,860	483,765,904	310,923,767	6,092,253	5,728,355,930	101,314,926	18,785	5,131,076
10月	37,602,572	26,215,978,624	19,294,826,617	16,137,239	17,424,194,986	10,401,469,388	14,663,124	2,572,960,259	8,479,156,742	688,153	484,281,580	311,773,199	6,095,453	5,729,459,520	102,427,288	18,603	5,082,279
北海道	1,734,875	1,033,050,809	857,384,941	659,758	648,065,858	413,839,323	751,622	120,835,761	426,545,450	32,514	21,895,706	13,089,380	289,991	242,027,422	3,910,788	990	226,063
青森	422,036	205,276,805	207,785,907	153,649	127,185,841	95,795,391	192,223	28,514,681	107,407,505	7,272	4,530,245	3,501,676	68,648	44,991,790	1,081,335	244	54,249
岩手	420,874	235,763,498	220,498,111	181,037	154,866,575	117,300,405	162,083	25,867,176	98,579,811	7,728	4,925,472	3,367,356	69,829	50,059,234	1,250,539	197	45,041
宮城	675,892	440,760,357	351,369,117	296,941	298,808,920	191,477,996	260,816	43,888,396	152,637,885	11,781	8,147,022	5,185,963	106,082	89,849,162	2,067,275	272	66,857
秋田	371,990	201,310,191	189,511,961	158,734	131,633,212	100,570,324	143,841	22,073,832	85,470,769	6,229	3,957,628	2,587,153	62,957	43,594,730	883,715	229	50,789
山形	375,913	218,634,955	200,771,067	180,719	151,163,983	116,556,483	130,336	21,064,127	80,207,243	6,890	4,374,303	3,008,169	57,779	41,986,178	999,172	189	46,363
福島	615,144	381,098,075	320,267,985	286,836	259,814,432	183,586,381	221,718	37,981,397	130,023,222	11,405	7,520,282	4,842,862	94,922	75,718,589	1,815,520	263	63,374
茨城	833,615	573,757,498	439,220,420	361,776	394,621,906	235,883,199	333,552	57,164,270	194,496,818	13,130	9,340,261	6,415,345	124,869	112,554,938	2,425,059	288	76,124
栃木	583,282	394,767,015	304,467,697	258,748	271,748,803	167,569,341	226,876	39,803,866	130,594,085	9,590	6,698,125	4,567,839	87,868	76,466,083	1,736,432	200	50,138
群馬	608,010	401,228,669	325,598,899	262,892	271,820,158	172,943,738	242,334	42,832,341	145,720,872	10,520	7,301,791	5,213,652	92,011	79,212,649	1,720,637	253	61,730
埼玉	2,037,580	1,528,126,177	1,056,653,173	856,850	1,027,477,780	557,613,708	825,923	151,099,498	477,388,666	32,528	24,206,437	15,725,230	321,533	325,111,495	5,925,569	746	230,967
千葉	1,750,626	1,351,635,108	913,561,277	737,509	912,529,626	483,272,608	703,697	125,690,411	411,128,743	29,557	21,914,804	14,144,632	279,228	291,310,500	5,015,294	635	189,767
東京	3,165,181	2,458,107,668	1,578,650,269	1,292,776	1,604,733,446	817,920,153	1,292,177	258,409,201	723,913,359	57,559	43,086,857	27,256,857	520,790	551,275,666	9,559,900	1,879	602,498
神奈川	2,454,150	2,027,568,211	1,257,272,498	1,040,749	1,353,321,285	678,428,015	958,972	176,596,906	551,680,591	43,425	33,043,385	20,259,473	410,044	464,292,982	6,904,420	960	313,653
新潟	786,968	512,213,705	423,237,272	384,123	351,263,858	252,381,119	261,576	45,107,969	163,089,964	14,446	9,641,113	5,694,249	126,461	106,110,525	2,071,940	362	90,240
富山	380,768	277,393,419	205,046,117	194,946	190,921,233	129,504,436	112,777	19,997,938	71,672,127	6,751	4,667,058	2,887,557	66,072	61,753,361	981,996	222	53,828
石川	374,699	252,985,398	199,919,422	177,440	170,944,625	115,464,907	129,716	23,876,076	80,187,381	7,375	4,947,185	3,300,182	59,901	53,146,907	966,953	267	70,605
福井	265,371	185,705,617	142,067,564	138,594	131,164,134	89,880,571	80,423	15,188,839	49,545,963	5,191	3,542,127	1,972,435	41,031	35,777,790	668,595	132	32,726
山梨	254,289	158,365,299	133,740,763	106,650	106,568,824	68,906,774	105,709	19,248,429	62,116,267	4,132	2,817,959	2,027,327	37,681	29,701,140	690,395	117	28,947
長野	725,695	490,854,218	395,319,267	342,700	337,250,219	225,884,075	258,870	48,723,602	161,037,534	14,170	9,437,329	6,702,762	109,630	95,369,362	1,694,896	325	73,705
岐阜	646,680	440,876,518	340,749,489	279,604	293,132,191	184,422,433	247,043	43,976,642	149,780,789	11,356	8,029,160	4,850,193	108,346	95,646,105	1,696,074	331	92,420
静岡	1,216,215	885,273,348	646,759,988	565,352	605,438,632	371,614,000	437,200	80,417,413	262,706,908	21,600	15,348,306	9,235,493	191,462	183,896,499	3,203,587	601	172,499
愛知	2,049,190	1,563,711,855	1,060,743,733	896,303	1,052,779,704	589,968,517	769,594	136,626,384	446,504,471	39,217	28,554,517	18,220,894	343,157	345,482,922	6,049,852	919	268,329
三重	570,220	404,644,356	302,402,399	256,981	275,042,426	169,330,536	209,805	36,354,181	126,830,095	10,661	7,477,750	4,801,134	92,521	85,704,399	1,440,635	252	65,600
滋賀	420,952	310,209,627	223,618,790	193,036	213,137,650	126,840,407	153,172	27,317,018	92,115,131	7,772	5,629,168	3,366,285	66,746	64,069,358	1,296,968	226	56,432
京都	756,911	531,219,967	380,370,076	316,425	348,403,347	200,672,910	303,198	54,685,783	172,163,320	13,747	9,905,620	5,720,351	123,048	118,090,523	1,813,494	493	134,695
大阪	2,458,476	1,789,160,538	1,197,306,390	991,921	1,148,229,590	627,962,830	995,260	180,042,420	540,684,594	48,433	35,125,459	22,016,716	421,633	425,376,788	6,642,250	1,229	386,281
兵庫	1,680,071	1,267,258,248	846,353,427	706,670	830,720,036	456,913,235	652,824	112,330,510	371,554,139	28,970	21,603,537	13,460,809	290,801	302,376,000	4,425,244	806	228,166
奈良	416,898	307,904,267	213,549,027	169,837	205,842,457	110,829,805	170,419	27,974,716	98,412,225	6,996	5,161,960	3,345,464	69,419	68,859,290	961,532	227	65,844
和歌山	301,064	191,199,674	147,105,632	117,152	121,819,690	73,852,832	125,480	20,067,575	70,199,310	5,424	3,836,049	2,324,921	52,792	45,421,089	728,569	216	55,271
鳥取	199,407	122,859,514	105,161,762	96,179	83,681,389	61,906,304	67,550	11,524,630	41,149,403	3,567	2,290,479	1,609,872	32,003	25,336,426	496,183	108	26,590
島根	253,829	157,107,204	135,840,546	123,111	106,330,760	80,325,008	83,977	14,465,756	52,827,409	4,861	3,156,470	2,064,168	41,704	33,115,136	623,961	176	39,081
岡山	634,861	445,624,546	335,584,834	301,188	304,447,063	196,815,594	217,671	36,833,534	131,806,895	11,913	8,240,433	5,425,395	103,757	96,023,337	1,536,950	332	80,179
広島	919,437	664,416,072	478,200,405	417,465	445,008,432	272,492,273	328,556	55,932,766	196,013,334	17,557	12,444,250	7,361,396	155,335	150,893,468	2,333,403	524	137,156
山口	509,994	355,307,544	264,167,835	224,815	232,736,296	147,115,825	185,214	29,259,079	112,450,411	8,262	5,861,346	3,557,631	91,398	87,371,696	1,043,968	305	79,126
徳島	250,438	150,696,740	127,389,845	114,835	102,914,292	71,602,456	93,250	15,223,969	53,170,727	4,599	2,998,135	2,083,440	37,614	29,528,464	533,222	140	31,880
香川	334,103	226,273,359	177,740,514	156,955	155,210,551	102,247,646	117,879	20,109,049	72,043,058	5,868	4,083,852	2,703,570	53,209	46,825,030	746,240	192	44,877
愛媛	472,400	288,982,692	241,711,958	196,984	188,530,227	125,512,502	189,543	30,124,804	110,574,161	9,577	6,284,682	4,546,651	76,035	63,978,520	1,078,644	261	64,459
高知	247,473	142,517,384	123,498,247	105,949	94,112,040	65,256,336	99,490	16,301,132	55,868,395	4,564	2,947,170	1,880,986	37,318	29,120,573	492,530	152	36,469
福岡	1,521,988	1,023,711,419	754,299,388	648,806	668,552,284	408,553,230	591,230	98,037,233	327,355,851	31,458	21,381,785	14,298,467	249,645	235,500,612	4,091,840	849	239,505
佐賀	262,669	154,139,836	137,660,859	116,329	102,171,801	74,740,920	99,298	16,146,764	59,744,750	5,277	3,365,562	2,431,089	41,625	32,421,612	744,100	140	34,096
長崎	443,860	262,789,021	222,689,100	180,289	168,131,206	113,673,840	183,514	29,424,479	104,318,992	7,885	5,161,023	3,650,668	71,873	60,000,262	1,045,601	299	72,051
熊本	548,495	306,761,938	287,077,307	233,950	203,634,955	148,375,697	223,992	36,425,231	131,954,072	11,745	7,455,022	5,387,414	78,522	59,183,190	1,360,123	286	63,540
大分	388,084	230,025,166	196,963,569	165,481	152,821,855	103,872,064	155,540	24,686,008	88,615,086	7,569	4,867,887	3,607,108	59,287	47,597,950	869,311	207	51,466
宮崎	367,511	195,261,684	188,400,549	151,020	127,000,452	94,240,097	156,522	25,781,778	89,789,091	7,926	4,981,365	3,382,778	51,866	37,456,490	988,583	177	41,599
鹿児島	547,467	295,760,053	282,500,111	216,773	191,232,116	136,730,232	238,497	39,421,302	139,438,617	11,171	7,239,604	4,893,004	80,713	57,794,714	1,438,258	313	72,317
沖縄	298,636	148,285,725	141,283,750	107,922	94,084,204	64,863,688	145,344	24,212,367	71,444,642	7,610	4,593,712	3,643,118	37,707	25,388,162	1,332,301	53	7,281
その他	48,285	25,397,639	13,353,361	12,480	13,144,621	5,959,224	26,821	5,293,019	6,196,614	375	262,186	154,086	8,590	6,690,405	1,043,437	19	7,407

注１．厚生年金保険（第１号）の受給権者とは、厚生年金保険受給権者全体から、共済組合等の組合員等たる厚生年金保険の被保険者期間（平成27年９月以前の共済組合等の組合員等の期間を含む）のみの者を除き、さらに、障害厚生年金受給権者及び短期要件分の遺族厚生年金受給権者について、それぞれ初診日又は死亡日に共済組合等の組合員等であった者を除いた者をいう。

２．厚生年金保険（第１号）受給権者の年金額は、老齢給付及び遺族年金（長期要件）については、平成27年９月以前の厚生年金保険被保険者期間及び平成27年10月以降の第１号厚生年金被保険者期間に係る年金額であり、平成27年10月以降に受給権が発生した障害年金及び遺族年金（短期要件）については、共済組合等の組合員等たる厚生年金保険の被保険者期間（平成27年９月以前の共済組合等の組合員等の期間を含む）を含めて算出した年金額である。

第４表(続)　厚生年金保険（第１号）　都道府県別年金受給権者状況(厚生年金保険計)

(新規裁定)

都道府県別	合計			老齢年金			通算老齢年金・25年未満			障害年金			遺族年金			通算遺族年金	
	件数	年金額	(別掲)基礎年金額	件数	年金額	(別掲)基礎年金額	件数	年金額	(別掲)基礎年金額	件数	年金額	(別掲)基礎年金額	件数	年金額	(別掲)基礎年金額	件数	年金額
		千円	千円		千円	千円		千円	千円		千円	千円		千円	千円		千円
令和４年５月	84,237	56,697,626	8,718,966	28,598	26,027,033	3,335,714	27,429	5,025,387	3,216,799	2,677	1,804,922	1,257,993	25,532	23,840,035	908,459	1	*
6月	135,521	80,714,393	13,834,297	36,891	29,693,021	5,235,569	52,240	8,976,289	5,165,783	4,048	2,714,383	1,851,397	42,341	39,330,656	1,581,548	1	*
7月	99,061	56,960,311	10,999,547	23,651	19,427,717	3,766,780	39,890	6,812,592	4,124,951	3,875	2,637,810	1,726,392	31,645	28,082,192	1,381,424	-	-
8月	90,294	51,092,762	9,813,047	20,674	16,583,610	3,485,499	37,248	6,332,313	3,539,794	3,814	2,568,192	1,721,759	28,558	25,608,646	1,065,996	-	-
9月	112,496	63,515,226	11,902,076	24,338	19,633,467	3,927,992	47,630	8,091,876	4,454,521	4,694	3,150,520	2,128,691	35,834	32,639,363	1,390,873	-	-
10月	87,742	49,409,792	8,952,204	18,409	14,761,095	2,987,699	37,735	6,440,501	3,312,704	3,397	2,287,254	1,519,396	28,201	25,920,942	1,132,405	-	-
北海道	3,956	1,936,390	378,729	765	564,509	134,324	1,791	271,757	166,879	127	77,852	43,653	1,273	1,022,272	33,873	-	-
青森	1,043	436,384	120,820	234	143,966	35,348	431	60,072	55,851	30	16,546	16,899	348	215,801	12,722	-	-
岩手	912	439,819	98,193	246	173,564	43,396	351	55,112	38,841	30	17,963	8,167	285	193,180	7,789	-	-
宮城	1,633	853,580	183,082	392	297,745	72,146	721	122,483	69,414	59	38,157	25,561	461	395,195	15,961	-	-
秋田	868	407,103	92,891	258	166,817	37,623	312	46,949	33,780	22	13,461	9,917	276	179,876	11,572	-	-
山形	789	389,008	79,511	235	152,875	31,727	262	40,165	32,529	27	16,645	12,698	265	179,323	2,557	-	-
福島	1,454	726,622	138,917	420	289,466	54,322	561	90,561	54,444	49	33,211	17,919	424	313,385	12,232	-	-
茨城	1,940	1,085,019	201,587	423	345,809	73,133	839	139,822	80,949	55	35,478	27,144	623	563,910	20,362	-	-
栃木	1,394	716,384	155,938	280	209,747	54,073	645	106,997	52,476	60	38,926	30,209	409	360,714	19,180	-	-
群馬	1,342	736,191	126,172	259	208,974	44,127	545	93,541	39,710	53	35,141	27,982	485	398,536	14,353	-	-
埼玉	4,813	2,919,943	523,443	877	797,709	160,101	2,114	385,850	191,176	199	137,319	92,975	1,623	1,599,064	79,190	-	-
千葉	4,195	2,624,917	485,913	810	738,587	166,538	1,837	333,155	167,284	163	110,129	81,819	1,385	1,443,046	70,272	-	-
東京	8,000	4,933,104	891,316	1,689	1,610,131	279,476	3,785	764,166	350,807	322	232,286	139,234	2,204	2,326,521	121,799	-	-
神奈川	6,107	4,028,152	639,268	1,162	1,141,297	210,147	2,701	523,593	229,659	278	200,451	116,789	1,966	2,162,811	82,674	-	-
新潟	1,635	899,587	142,956	492	354,781	59,068	564	89,080	48,657	46	31,573	17,948	533	424,154	17,283	-	-
富山	740	464,952	60,864	215	148,511	18,817	223	34,122	21,069	29	20,418	11,366	273	261,901	9,611	-	-
石川	777	457,019	69,820	225	156,303	28,204	271	48,037	25,584	27	16,255	11,473	254	236,424	4,560	-	-
福井	587	348,950	46,619	199	146,021	24,908	187	29,343	14,876	23	15,603	5,280	178	157,982	1,556	-	-
山梨	562	301,861	52,330	126	99,171	17,782	228	36,448	19,846	21	15,166	9,363	187	151,076	5,338	-	-
長野	1,439	815,326	122,843	326	219,769	37,267	543	95,706	38,380	59	42,031	35,742	511	457,820	11,454	-	-
岐阜	1,462	788,021	130,569	283	204,790	39,527	600	94,818	51,565	57	40,988	25,124	522	447,425	14,353	-	-
静岡	2,805	1,593,714	258,678	588	454,967	95,580	1,211	209,778	77,789	107	72,982	47,814	899	855,988	37,496	-	-
愛知	4,952	2,919,450	485,681	856	737,205	152,490	2,204	366,123	159,716	226	157,063	106,017	1,666	1,659,058	67,458	-	-
三重	1,284	689,833	117,624	259	191,442	32,800	562	88,448	42,910	55	38,239	27,817	408	371,704	14,097	-	-
滋賀	958	509,295	91,670	183	139,649	26,717	437	71,027	30,982	34	23,099	14,536	304	275,519	19,435	-	-
京都	1,734	1,023,517	167,217	325	264,772	54,145	723	127,557	66,861	64	42,519	27,607	622	588,668	18,604	-	-
大阪	6,105	3,527,584	662,458	1,091	939,567	210,149	2,786	495,360	228,814	284	187,796	131,626	1,944	1,904,862	91,870	-	-
兵庫	3,854	2,313,512	386,593	711	607,932	115,112	1,695	285,077	138,553	155	110,554	66,311	1,293	1,309,949	66,617	-	-
奈良	945	550,700	85,037	155	136,734	27,295	431	64,196	35,369	37	25,170	15,585	322	324,599	6,787	-	-
和歌山	692	330,897	72,348	116	89,091	15,057	329	47,005	38,077	28	15,359	10,753	219	179,442	8,460	-	-
鳥取	445	220,945	50,340	144	91,631	25,872	149	22,821	13,794	14	7,285	5,772	138	99,208	4,902	-	-
島根	500	277,698	48,429	149	103,367	22,484	179	30,032	13,519	17	12,089	8,090	155	132,211	4,337	-	-
岡山	1,330	761,192	128,184	307	225,187	51,322	518	83,194	40,405	54	34,060	29,371	451	418,751	7,086	-	-
広島	1,852	1,077,695	165,849	381	287,621	58,833	777	122,420	55,472	68	46,116	26,398	626	621,537	25,146	-	-
山口	1,035	590,327	83,589	216	165,286	32,421	397	59,354	30,894	27	18,395	10,588	395	347,292	9,686	-	-
徳島	538	276,826	71,394	122	96,190	20,370	222	29,941	27,683	17	10,485	10,170	177	140,209	13,170	-	-
香川	712	385,125	66,280	164	115,069	24,871	263	41,869	21,091	18	11,678	11,678	267	216,509	8,641	-	-
愛媛	967	488,449	89,679	188	138,867	29,984	418	64,461	31,973	34	18,833	14,222	327	266,287	13,500	-	-
高知	518	272,971	55,670	147	110,908	20,608	199	30,098	21,471	15	8,550	7,357	157	123,415	6,233	-	-
福岡	3,611	1,930,419	370,432	725	550,625	107,519	1,580	249,557	146,423	159	105,030	66,463	1,147	1,025,207	50,026	-	-
佐賀	617	308,932	55,647	141	91,546	17,780	246	40,173	26,443	17	10,354	5,639	213	166,859	5,786	-	-
長崎	1,099	535,845	96,049	256	180,140	32,444	466	73,651	30,859	28	17,107	15,868	349	264,947	16,878	-	-
熊本	1,286	606,007	128,616	326	218,426	45,463	523	80,410	55,711	47	28,744	17,948	390	278,427	9,494	-	-
大分	875	444,183	91,643	202	141,764	29,309	354	54,848	29,123	40	27,505	20,489	279	220,065	12,722	-	-
宮崎	914	404,974	101,751	217	141,905	35,585	391	62,714	41,433	35	21,749	19,395	271	178,606	5,338	-	-
鹿児島	1,347	589,535	122,042	298	203,008	38,005	601	89,725	55,793	40	26,379	16,928	408	270,423	11,316	-	-
沖縄	958	381,697	126,244	194	125,888	33,507	476	68,938	57,538	41	24,515	17,693	247	162,356	17,507	-	-
その他	161	90,138	31,275	32	41,766	9,924	87	19,944	10,230	-	-	-	42	28,428	11,121	-	-

注１．厚生年金保険（第１号）の受給権者とは、厚生年金保険受給権者全体から、共済組合等の組合員等たる厚生年金保険の被保険者期間（平成27年９月以前の共済組合等の組合員等の期間を含む）のみの者を除き、さらに、障害厚生年金受給権者及び短期要件分の遺族厚生年金受給権者について、それぞれ初診日又は死亡日に共済組合等の組合員等であった者を除いた者をいう。

２．厚生年金保険（第１号）受給権者の年金額は、老齢給付及び遺族年金（長期要件）については、平成27年９月以前の厚生年金保険被保険者期間及び平成27年10月以降の第１号厚生年金被保険者期間に係る年金額であり、平成27年10月以降に受給権が発生した障害年金及び遺族年金（短期要件）については、共済組合等の組合員等たる厚生年金保険の被保険者期間（平成27年９月以前の共済組合等の組合員等の期間を含む）を含めて算出した年金額である。

第４表(続)　厚生年金保険（第１号）　都道府県別年金受給権者状況(厚生年金保険計)

(失　　権)

都道府県別	合計			老齢年金			通算老齢年金・25年未満			障害年金			遺族年金			通算遺族年金	
	件数	年金額	(別掲)基礎年金額	件数	年金額	(別掲)基礎年金額	件数	年金額	(別掲)基礎年金額	件数	年金額	(別掲)基礎年金額	件数	年金額	(別掲)基礎年金額	件数	年金額
		千円	千円		千円	千円		千円	千円		千円	千円		千円	千円		千円
令和４年５月	101,192	86,104,121	45,365,500	41,082	52,925,173	25,554,958	33,583	7,304,409	18,583,342	2,070	1,741,134	1,005,427	24,268	24,083,892	221,772	189	49,514
6月	151,230	128,376,772	67,980,456	61,718	79,061,766	38,427,104	49,946	10,833,422	27,718,065	2,995	2,459,383	1,501,026	36,266	35,942,783	334,262	305	79,418
7月	101,608	84,580,973	45,153,093	40,471	51,393,621	25,011,619	34,565	7,517,995	18,874,728	2,121	1,762,268	1,020,301	24,257	23,854,430	246,445	194	52,659
8月	96,066	80,550,665	43,316,944	38,909	49,418,908	24,193,795	32,362	7,021,118	17,864,723	2,044	1,716,274	1,033,055	22,565	22,348,581	225,370	186	45,784
9月	121,836	102,471,962	55,047,659	49,517	62,863,063	30,939,168	40,525	8,766,172	22,594,398	2,525	2,071,265	1,246,555	29,041	28,711,338	267,540	228	60,124
10月	105,298	88,642,301	47,440,750	42,647	54,324,156	26,659,885	35,135	7,608,150	19,500,118	2,160	1,749,279	1,066,014	25,174	24,911,919	214,733	182	48,796
北海道	5,086	3,717,657	2,166,959	1,781	2,115,487	1,060,312	1,948	396,137	1,044,371	101	74,431	49,255	1,248	1,130,012	13,021	8	1,590
青森	1,299	738,713	552,244	383	388,422	232,615	569	104,790	302,090	37	25,803	14,283	308	219,538	3,256	2	*
岩手	1,050	663,511	478,421	371	390,516	233,736	393	72,627	233,626	21	13,167	8,750	263	186,898	2,309	2	*
宮城	1,678	1,240,402	742,359	642	764,562	404,909	577	108,903	318,997	35	28,170	14,973	421	337,947	3,481	3	820
秋田	1,063	671,677	456,567	361	396,655	216,300	411	68,542	230,186	20	15,107	8,556	269	190,871	1,525	2	*
山形	1,040	646,428	462,651	392	386,081	235,647	377	64,703	218,837	26	17,374	8,167	242	177,003	－	3	1,268
福島	1,791	1,247,095	818,454	727	772,119	456,141	614	115,407	341,728	32	24,630	14,973	414	334,064	5,612	4	875
茨城	2,111	1,739,371	978,688	848	1,072,855	543,983	717	153,759	395,254	53	40,441	34,065	492	471,941	5,386	1	*
栃木	1,530	1,208,502	680,177	609	722,877	392,119	512	110,065	271,722	36	28,696	15,556	370	345,921	780	3	943
群馬	1,675	1,278,830	791,782	658	792,086	423,947	593	122,613	344,200	40	33,241	19,448	381	329,907	4,187	3	983
埼玉	5,487	5,014,001	2,614,951	2,359	3,218,103	1,526,143	1,811	412,611	1,026,566	90	74,899	50,295	1,218	1,305,810	11,947	9	2,579
千葉	4,420	4,142,004	2,075,564	1,884	2,668,214	1,219,560	1,413	310,907	791,267	86	76,117	49,843	1,029	1,084,409	14,895	8	2,358
東京	8,816	8,397,160	3,951,309	3,550	5,159,508	2,213,910	2,996	744,427	1,635,440	150	128,470	77,381	2,106	2,360,836	24,579	14	3,919
神奈川	6,883	7,192,062	3,135,615	2,955	4,497,886	1,921,737	2,102	506,471	1,148,120	105	90,999	52,520	1,710	2,092,823	13,238	11	3,882
新潟	2,220	1,636,178	992,618	865	963,849	529,616	748	151,455	436,567	43	34,427	22,839	560	485,155	3,597	4	1,291
富山	1,142	951,919	517,355	494	581,343	307,255	319	68,633	191,542	30	24,661	16,334	295	276,531	2,225	4	751
石川	999	809,780	467,149	414	497,186	256,503	336	77,243	196,186	24	19,521	10,695	223	215,443	3,765	2	*
福井	778	606,068	351,122	337	369,781	208,391	226	50,355	131,808	16	12,222	9,334	198	173,476	1,589	1	*
山梨	688	483,374	326,318	249	296,168	158,749	278	63,959	157,875	13	8,448	7,613	145	114,137	2,080	3	661
長野	2,052	1,632,253	938,303	869	990,768	542,371	648	141,557	375,917	47	36,174	15,945	486	463,150	4,070	2	*
岐阜	1,751	1,437,598	843,265	716	872,877	461,930	586	138,008	363,011	37	30,405	14,837	410	395,879	3,486	2	*
静岡	3,329	2,912,514	1,551,559	1,456	1,828,263	938,697	1,019	241,406	584,710	64	53,990	24,695	788	788,390	3,457	2	*
愛知	5,625	5,131,034	2,643,229	2,453	3,270,051	1,591,157	1,733	399,284	985,343	128	110,877	61,583	1,301	1,348,325	5,147	10	2,496
三重	1,706	1,388,793	781,196	709	839,240	443,774	528	112,770	311,995	43	36,757	23,947	424	399,055	1,481	2	*
滋賀	1,107	953,382	515,225	477	616,380	291,648	352	83,860	211,884	27	28,600	10,889	248	224,197	804	3	345
京都	2,129	1,895,997	957,929	912	1,212,867	562,839	698	166,087	373,059	39	34,666	19,144	474	480,923	2,888	6	1,454
大阪	7,395	6,620,283	3,294,814	3,006	4,007,798	1,884,442	2,493	560,025	1,313,482	165	146,145	87,011	1,716	1,901,167	9,880	15	5,147
兵庫	4,867	4,651,940	2,141,670	2,006	2,827,799	1,245,327	1,533	324,382	834,776	104	81,962	50,035	1,217	1,415,876	11,531	7	1,921
奈良	1,095	986,961	477,170	439	608,962	276,932	348	72,693	186,324	21	17,709	9,917	287	287,597	3,998	－	－
和歌山	929	690,152	398,503	340	409,151	207,655	339	67,273	184,866	11	9,745	4,278	238	203,659	1,704	1	*
鳥取	599	423,918	264,363	238	243,806	135,885	194	44,465	116,959	17	10,903	10,724	149	124,205	795	1	*
島根	723	507,660	326,267	303	315,780	191,852	224	45,625	128,523	13	8,231	5,892	181	137,842	－	2	*
岡山	1,812	1,520,289	816,654	798	967,686	482,870	558	128,484	311,389	36	27,733	19,834	414	394,831	2,561	6	1,555
広島	2,559	2,243,590	1,131,073	1,110	1,379,904	673,484	771	169,517	429,477	55	40,656	23,203	619	652,530	4,909	4	983
山口	1,478	1,297,074	634,835	623	779,268	383,031	425	88,774	237,996	27	19,839	13,028	400	408,551	780	3	642
徳島	698	485,636	297,644	289	299,156	163,440	229	43,866	125,645	13	10,427	7,778	167	132,187	782	－	－
香川	1,055	807,243	466,497	411	468,653	248,385	358	73,259	206,855	16	11,891	9,337	268	252,992	1,920	2	*
愛媛	1,381	1,013,228	616,701	533	609,470	321,532	488	89,973	276,318	27	20,369	14,976	332	293,022	3,875	1	*
高知	812	583,371	335,295	310	341,950	174,090	293	66,257	152,031	18	13,943	8,449	188	160,275	725	3	946
福岡	4,326	3,638,352	1,834,734	1,794	2,192,628	1,067,096	1,350	274,049	697,856	109	87,767	59,006	1,066	1,081,725	10,776	7	2,183
佐賀	680	483,663	319,865	279	301,441	175,065	224	40,346	132,195	17	14,320	10,335	158	127,289	2,270	2	*
長崎	1,326	964,610	545,791	469	528,445	281,423	464	86,036	252,011	24	18,988	9,139	366	330,190	3,218	3	951
熊本	1,482	1,025,718	684,452	576	618,277	355,346	536	104,414	308,449	39	29,062	18,508	330	273,922	2,149	1	*
大分	1,063	745,610	467,907	427	464,998	261,363	361	67,286	192,859	26	21,691	10,695	246	191,195	2,991	3	440
宮崎	1,078	667,450	477,654	379	384,159	225,894	430	75,979	240,444	24	18,053	8,585	244	189,138	2,732	1	*
鹿児島	1,641	1,039,514	740,954	565	591,936	349,180	645	125,206	367,678	37	23,949	18,671	390	297,752	5,424	4	671
沖縄	794	470,556	361,824	261	274,213	170,235	347	67,080	178,765	18	13,603	10,695	166	115,269	2,129	2	*
その他	50	39,177	15,073	20	24,535	11,371	21	6,582	2,921	－	－	－	9	8,059	781	－	－

注１．厚生年金保険（第１号）の受給権者とは、厚生年金保険受給権者全体から、共済組合等の組合員等たる厚生年金保険の被保険者期間（平成27年９月以前の共済組合等の組合員等の期間を含む）のみの者を除き、さらに、障害厚生年金受給権者及び短期要件分の遺族厚生年金受給権者について、それぞれ初診日又は死亡日に共済組合等の組合員等であった者を除いた者をいう。

２．厚生年金保険（第１号）受給権者の年金額は、老齢給付及び遺族年金（長期要件）については、平成27年９月以前の厚生年金保険被保険者期間及び平成27年10月以降の第１号厚生年金被保険者期間に係る年金額であり、平成27年10月以降に受給権が発生した障害年金及び遺族年金（短期要件）については、共済組合等の組合員等たる厚生年金保険の被保険者期間（平成27年９月以前の共済組合等の組合員等の期間を含む）を含めて算出した年金額である。

第４表(続)　厚生年金保険（第１号）　都道府県別年金受給権者状況(厚生年金保険計(旧共済組合を除く))

(月末現在)

都道府県別	合計			老齢年金			通算老齢年金・25年未満			障害年金			遺族年金			通算遺族年金	
	件数	年金額	(別掲)基礎年金額	件数	年金額	(別掲)基礎年金額	件数	年金額	(別掲)基礎年金額	件数	年金額	(別掲)基礎年金額	件数	年金額	(別掲)基礎年金額	件数	年金額
		千円	千円		千円	千円		千円	千円		千円	千円		千円	千円		千円
令和４年５月	37,342,010	25,950,442,269	19,080,751,424	16,008,135	17,257,008,931	10,248,416,251	14,642,493	2,567,593,908	8,430,648,662	675,669	477,191,568	305,619,493	5,996,449	5,643,379,934	96,067,018	19,264	5,267,928
6月	37,338,760	25,919,611,616	19,098,273,602	15,994,583	17,222,843,939	10,256,032,591	14,644,819	2,567,525,041	8,437,962,422	676,862	477,548,124	306,677,908	6,003,532	5,646,504,883	97,600,681	18,964	5,189,630
7月	37,333,255	25,897,071,151	19,112,939,460	15,981,037	17,196,333,865	10,263,110,309	14,643,161	2,566,848,356	8,443,034,603	678,722	478,476,370	307,859,134	6,011,556	5,650,273,469	98,935,414	18,779	5,139,090
8月	37,325,492	25,873,111,921	19,129,874,740	15,965,656	17,169,301,840	10,271,722,268	14,642,478	2,566,380,815	8,449,675,245	680,590	479,333,157	308,509,893	6,018,173	5,653,002,287	99,967,335	18,595	5,093,821
9月	37,321,021	25,843,199,342	19,151,890,252	15,946,740	17,134,585,814	10,282,255,973	14,647,352	2,566,895,263	8,458,772,608	682,870	480,421,690	309,547,748	6,025,688	5,656,261,389	101,313,924	18,371	5,035,186
10月	37,299,023	25,893,311,540	19,161,335,141	15,966,119	17,189,462,420	10,311,418,232	14,601,198	2,560,002,968	8,437,083,721	684,189	480,959,411	310,406,902	6,029,325	5,657,899,361	102,426,286	18,192	4,987,380
北海道	1,712,634	1,008,777,015	847,959,203	648,269	631,665,655	407,584,755	747,043	119,936,385	423,472,672	32,189	21,608,645	12,990,988	284,175	235,346,125	3,910,788	958	220,205
青森	417,765	201,369,864	206,016,024	151,829	124,755,109	94,820,137	191,050	28,286,348	106,635,433	7,205	4,482,668	3,479,120	67,442	43,793,157	1,081,335	239	52,583
岩手	414,692	229,675,998	217,821,850	177,938	150,606,203	115,676,979	160,581	25,600,856	97,553,062	7,645	4,854,679	3,341,271	68,341	48,571,309	1,250,539	187	42,952
宮城	668,530	432,439,124	348,315,076	292,721	292,657,908	189,378,776	259,451	43,598,459	151,714,369	11,702	8,083,770	5,154,656	104,392	88,033,838	2,067,275	264	65,149
秋田	366,510	196,110,041	187,150,570	155,902	128,049,712	99,096,851	142,589	21,834,191	84,616,520	6,150	3,899,519	2,554,486	61,650	42,278,222	882,713	219	48,397
山形	371,398	214,064,719	198,782,347	177,982	147,719,473	115,144,718	129,544	20,906,330	79,656,374	6,825	4,326,430	2,982,084	56,861	41,066,646	999,172	186	45,840
福島	608,732	374,050,301	317,700,337	283,164	254,693,366	181,808,369	220,602	37,755,316	129,264,892	11,319	7,452,483	4,811,556	93,391	74,088,336	1,815,520	256	60,799
茨城	827,558	567,305,053	436,538,593	358,173	389,916,340	233,897,988	332,539	56,923,369	193,825,703	13,050	9,270,431	6,389,843	123,517	111,121,013	2,425,059	279	73,900
栃木	578,664	389,895,158	302,475,139	256,071	268,243,410	166,159,835	226,070	39,616,295	130,043,564	9,516	6,641,706	4,535,307	86,812	75,344,703	1,736,432	195	49,045
群馬	603,063	396,231,172	323,390,239	260,169	268,168,148	171,542,495	241,191	42,593,453	144,936,401	10,455	7,249,814	5,190,706	91,002	78,160,132	1,720,637	246	59,625
埼玉	2,028,905	1,517,137,446	1,053,089,051	851,563	1,019,320,034	554,854,815	824,756	150,838,671	476,619,634	32,416	24,105,806	15,689,033	319,434	322,644,906	5,925,569	736	228,029
千葉	1,741,375	1,340,378,699	909,605,665	731,889	904,155,814	480,250,597	702,355	125,391,173	410,235,616	29,433	21,798,768	14,104,157	277,075	288,845,674	5,015,294	623	187,270
東京	3,155,419	2,444,296,330	1,574,881,953	1,286,718	1,594,461,452	814,918,896	1,291,039	258,130,118	723,183,439	57,454	42,987,261	27,219,717	518,334	548,116,515	9,559,900	1,874	600,985
神奈川	2,444,553	2,014,653,526	1,253,437,988	1,034,850	1,343,636,699	675,460,990	957,698	176,302,654	550,844,606	43,328	32,953,387	20,227,972	407,727	461,449,674	6,904,420	950	311,112
新潟	777,684	502,407,731	419,097,146	378,844	344,007,511	249,610,102	259,686	44,703,294	161,759,415	14,327	9,546,364	5,655,689	124,479	104,063,154	2,071,940	348	87,407
富山	376,515	273,207,597	203,087,459	192,425	187,748,816	128,197,327	111,872	19,810,371	71,035,357	6,703	4,629,271	2,872,779	65,299	60,966,503	981,996	216	52,636
石川	370,272	248,221,582	198,003,016	174,614	167,304,136	114,027,915	129,038	23,728,728	79,718,661	7,331	4,909,339	3,289,487	59,029	52,210,332	966,953	260	69,046
福井	262,002	182,451,412	140,563,386	136,620	128,714,748	88,906,784	79,674	15,018,010	49,030,545	5,140	3,501,254	1,957,462	40,438	35,185,313	668,595	130	32,088
山梨	251,740	155,870,592	132,556,513	105,171	104,747,068	68,082,761	105,204	19,129,701	61,776,312	4,088	2,786,161	2,007,045	37,166	29,179,751	690,395	111	27,912
長野	714,431	479,894,260	389,808,851	336,600	329,122,256	222,524,539	255,881	48,053,570	158,936,657	14,029	9,323,994	6,652,759	107,612	93,324,012	1,694,896	309	70,428
岐阜	640,685	435,108,081	337,824,404	276,308	288,972,350	182,558,395	245,570	43,615,372	148,740,354	11,288	7,968,374	4,829,581	107,198	94,462,119	1,696,074	321	89,866
静岡	1,205,677	874,182,169	642,032,125	559,318	597,280,186	368,402,563	435,006	79,930,958	261,231,540	21,496	15,267,983	9,194,435	189,272	181,534,893	3,203,587	585	168,148
愛知	2,039,253	1,553,298,635	1,056,026,254	890,761	1,045,097,287	586,880,209	767,233	136,132,404	444,922,027	39,094	28,442,482	18,174,167	341,255	343,360,569	6,049,852	910	265,892
三重	564,356	398,972,085	299,603,801	253,573	270,807,086	167,460,401	208,467	36,045,216	125,926,745	10,583	7,416,765	4,776,020	91,489	84,639,321	1,440,635	244	63,696
滋賀	416,279	305,079,556	221,647,524	190,141	209,331,009	125,345,538	152,485	27,160,357	91,659,928	7,711	5,578,973	3,345,090	65,723	62,953,914	1,296,968	219	55,303
京都	751,455	524,858,528	378,116,408	312,928	343,515,311	198,979,805	302,417	54,494,473	171,629,427	13,664	9,834,553	5,693,682	121,961	116,881,385	1,813,494	485	132,805
大阪	2,451,137	1,780,152,671	1,194,232,976	987,161	1,141,429,258	625,462,820	994,397	179,868,505	540,133,940	48,342	35,045,623	21,993,966	420,016	423,425,297	6,642,250	1,221	383,989
兵庫	1,669,531	1,255,801,180	841,675,948	700,257	822,265,569	453,469,764	651,075	111,963,110	370,365,078	28,840	21,493,342	13,415,862	288,561	299,852,827	4,425,244	798	226,333
奈良	413,922	304,449,080	212,248,203	167,931	203,239,126	109,808,313	170,025	27,876,857	98,153,116	6,946	5,119,504	3,325,241	68,799	68,149,063	961,532	221	64,529
和歌山	297,638	187,965,726	145,566,656	115,042	119,402,436	72,747,124	124,851	19,921,037	69,780,431	5,382	3,801,300	2,310,532	52,151	44,786,586	728,569	212	54,367
鳥取	195,756	119,470,408	103,545,861	94,319	81,307,325	60,963,460	66,594	11,338,807	40,489,374	3,531	2,258,976	1,596,844	31,209	24,539,774	496,183	103	25,526
島根	249,182	153,104,649	133,653,803	120,617	103,493,806	78,996,771	82,786	14,215,054	52,001,960	4,789	3,104,866	2,031,112	40,820	32,253,038	623,961	170	37,886
岡山	627,442	438,254,366	332,111,732	296,930	298,988,162	194,511,076	216,050	36,500,048	130,667,672	11,825	8,160,451	5,396,033	102,314	94,527,357	1,536,950	323	78,348
広島	909,020	653,516,320	473,526,793	411,676	437,070,405	269,471,156	326,220	55,454,573	194,391,979	17,452	12,350,564	7,330,254	153,165	148,507,363	2,333,403	507	133,415
山口	502,807	348,060,136	261,066,602	220,970	227,692,636	145,124,145	183,646	28,943,162	111,372,359	8,170	5,784,141	3,526,130	89,722	85,562,283	1,043,968	299	77,914
徳島	247,346	147,742,765	126,003,178	113,071	100,693,019	70,699,007	92,533	15,062,384	52,701,703	4,541	2,945,024	2,069,245	37,069	29,011,641	533,222	132	30,696
香川	329,708	221,323,223	175,821,509	154,354	151,421,579	100,928,924	117,001	19,933,395	71,457,943	5,813	4,025,051	2,688,403	52,356	45,899,707	746,240	184	43,491
愛媛	465,868	283,337,380	238,458,833	193,777	184,419,163	123,678,532	187,449	29,721,026	109,181,452	9,504	6,229,438	4,520,206	74,884	62,904,241	1,078,644	254	63,512
高知	244,078	139,722,161	121,807,023	104,276	92,065,470	64,347,199	98,313	16,043,810	55,096,226	4,529	2,921,025	1,871,069	36,811	28,656,769	492,530	149	35,087
福岡	1,511,086	1,010,390,207	750,183,457	642,243	658,884,712	405,418,254	589,852	97,768,280	326,430,539	31,327	21,269,524	14,242,825	246,830	232,232,690	4,091,840	834	235,000
佐賀	259,202	150,654,263	136,187,422	114,547	99,787,441	73,814,259	98,547	16,005,742	59,217,419	5,218	3,315,217	2,411,644	40,757	31,512,946	744,100	133	32,915
長崎	440,291	259,314,015	221,146,819	178,430	165,645,098	112,704,464	182,682	29,254,615	103,768,672	7,828	5,118,244	3,628,082	71,066	59,227,422	1,045,601	285	68,636
熊本	541,908	300,469,227	284,000,346	230,409	199,078,627	146,446,868	222,425	36,136,167	130,852,026	11,629	7,361,763	5,341,329	77,168	57,831,140	1,360,123	277	61,530
大分	383,359	225,518,673	194,873,656	162,999	149,637,927	102,568,083	154,406	24,469,449	87,853,265	7,501	4,817,264	3,582,996	58,254	46,544,773	869,311	199	49,261
宮崎	363,349	191,941,538	186,399,141	149,222	124,776,753	93,255,874	155,053	25,523,000	88,789,990	7,857	4,929,714	3,364,694	51,045	36,671,433	988,583	172	40,637
鹿児島	540,937	289,978,510	279,530,461	213,850	187,336,896	135,187,110	236,508	39,095,341	138,049,482	11,067	7,153,142	4,855,610	79,213	56,323,931	1,438,258	299	69,201
沖縄	297,085	146,868,266	140,425,138	107,052	93,026,668	64,293,212	144,935	24,081,159	71,167,980	7,582	4,572,172	3,631,645	37,465	25,181,687	1,332,301	51	6,580
その他	48,224	25,340,099	13,338,663	12,445	13,103,258	5,949,278	26,809	5,291,375	6,191,863	375	262,186	154,086	8,576	6,675,873	1,043,437	19	7,407

注１．厚生年金保険（第１号）の受給権者とは、厚生年金保険受給権者全体から、共済組合等の組合員等たる厚生年金保険の被保険者期間（平成27年９月以前の共済組合等の組合員等の期間を含む）のみの者を除き、さらに、障害厚生年金受給権者及び短期要件分の遺族厚生年金受給権者について、それぞれ初診日又は死亡日に共済組合等の組合員等であった者を除いた者をいう。

２．厚生年金保険（第１号）受給権者の年金額は、老齢給付及び遺族年金（長期要件）については、平成27年９月以前の厚生年金保険被保険者期間及び平成27年10月以降の第１号厚生年金被保険者期間に係る年金額であり、平成27年10月以降に受給権が発生した障害年金及び遺族年金（短期要件）については、共済組合等の組合員等たる厚生年金保険の被保険者期間（平成27年９月以前の共済組合等の組合員等の期間を含む）を含めて算出した年金額である。

３．「旧共済組合」は、厚生年金保険に統合された時点で旧ＪＲ共済、旧ＮＴＴ共済、旧ＪＴ共済又は旧農林共済の受給権が発生していた者及びその者の当該年金の年金額である。

第４表(続)　厚生年金保険（第１号）　都道府県別年金受給権者状況(厚生年金保険計(旧共済組合を除く))

(新規裁定)

都道府県別	合計			老齢年金			通算老齢年金・25年未満			障害年金			遺族年金			通算遺族年金	
	件数	年金額	(別掲)基礎年金額	件数	年金額	(別掲)基礎年金額	件数	年金額	(別掲)基礎年金額	件数	年金額	(別掲)基礎年金額	件数	年金額	(別掲)基礎年金額	件数	年金額
		千円	千円		千円	千円		千円	千円		千円	千円		千円	千円		千円
令和４年５月	84,213	56,694,392	8,715,114	28,597	26,026,105	3,335,714	27,407	5,024,064	3,212,948	2,677	1,804,922	1,257,993	25,531	23,839,052	908,459	1	*
6月	135,466	80,706,918	13,820,131	36,889	29,690,786	5,235,152	52,193	8,974,006	5,152,812	4,047	2,714,060	1,850,619	42,336	39,328,021	1,581,548	1	*
7月	99,021	56,956,170	10,990,635	23,651	19,427,717	3,766,780	39,852	6,808,929	4,116,039	3,875	2,637,810	1,726,392	31,643	28,081,714	1,381,424	－	－
8月	90,263	51,086,824	9,811,100	20,672	16,581,105	3,485,499	37,222	6,330,267	3,537,846	3,814	2,568,192	1,721,759	28,555	25,607,260	1,065,996	－	－
9月	112,457	63,513,583	11,894,935	24,338	19,633,467	3,927,992	47,592	8,090,609	4,447,379	4,694	3,150,520	2,128,691	35,833	32,638,987	1,390,873	－	－
10月	87,714	49,406,975	8,943,827	18,408	14,759,727	2,987,013	37,711	6,440,055	3,305,012	3,396	2,286,665	1,519,396	28,199	25,920,529	1,132,405	－	－
北海道	3,955	1,936,371	378,729	765	564,509	134,324	1,790	271,739	166,879	127	77,852	43,653	1,273	1,022,272	33,873	－	－
青森	1,043	436,384	120,820	234	143,966	35,348	431	60,072	55,851	30	16,546	16,899	348	215,801	12,722	－	－
岩手	912	439,819	98,193	246	173,564	43,396	351	55,112	38,841	30	17,963	8,167	285	193,180	7,789	－	－
宮城	1,633	853,580	183,082	392	297,745	72,146	721	122,483	69,414	59	38,157	25,561	461	395,195	15,961	－	－
秋田	866	407,079	91,585	258	166,817	37,623	310	46,925	32,474	22	13,461	9,917	276	179,876	11,572	－	－
山形	788	388,987	79,511	235	152,875	31,727	261	40,144	32,529	27	16,645	12,698	265	179,323	2,557	－	－
福島	1,452	726,599	138,235	420	289,466	54,322	559	90,537	53,763	49	33,211	17,919	424	313,385	12,232	－	－
茨城	1,939	1,085,002	201,587	423	345,809	73,133	838	139,806	80,949	55	35,478	27,144	623	563,910	20,362	－	－
栃木	1,392	716,377	155,938	280	209,747	54,073	643	106,990	52,476	60	38,926	30,209	409	360,714	19,180	－	－
群馬	1,342	736,191	126,172	259	208,974	44,127	545	93,541	39,710	53	35,141	27,982	485	398,536	14,353	－	－
埼玉	4,812	2,919,938	522,605	877	797,709	160,101	2,113	385,845	190,338	199	137,319	92,975	1,623	1,599,064	79,190	－	－
千葉	4,194	2,624,898	485,913	810	738,587	166,538	1,836	333,136	167,284	163	110,129	81,819	1,385	1,443,046	70,272	－	－
東京	7,999	4,931,736	890,630	1,688	1,608,763	278,791	3,785	764,166	350,807	322	232,286	139,234	2,204	2,326,521	121,799	－	－
神奈川	6,107	4,028,152	639,268	1,162	1,141,297	210,147	2,701	523,593	229,659	278	200,451	116,789	1,966	2,162,811	82,674	－	－
新潟	1,633	899,174	142,956	492	354,781	59,068	564	89,080	48,657	46	31,573	17,948	531	423,740	17,283	－	－
富山	740	464,952	60,864	215	148,511	18,817	223	34,122	21,069	29	20,418	11,366	273	261,901	9,611	－	－
石川	777	457,019	69,820	225	156,303	28,204	271	48,037	25,584	27	16,255	11,473	254	236,424	4,560	－	－
福井	587	348,950	46,619	199	146,021	24,908	187	29,343	14,876	23	15,603	5,280	178	157,982	1,556	－	－
山梨	562	301,861	52,330	126	99,171	17,782	228	36,448	19,846	21	15,166	9,363	187	151,076	5,338	－	－
長野	1,438	815,315	122,843	326	219,769	37,267	542	95,696	38,380	59	42,031	35,742	511	457,820	11,454	－	－
岐阜	1,462	788,021	130,569	283	204,790	39,527	600	94,818	51,565	57	40,988	25,124	522	447,425	14,353	－	－
静岡	2,805	1,593,714	258,678	588	454,967	95,580	1,211	209,778	77,789	107	72,982	47,814	899	855,988	37,496	－	－
愛知	4,952	2,919,450	485,681	856	737,205	152,490	2,204	366,123	159,716	226	157,063	106,017	1,666	1,659,058	67,458	－	－
三重	1,283	689,825	117,624	259	191,442	32,800	561	88,439	42,910	55	38,239	27,817	408	371,704	14,097	－	－
滋賀	958	509,295	91,670	183	139,649	26,717	437	71,027	30,982	34	23,099	14,536	304	275,519	19,435	－	－
京都	1,734	1,023,517	167,217	325	264,772	54,145	723	127,557	66,861	64	42,519	27,607	622	588,668	18,604	－	－
大阪	6,104	3,527,573	662,458	1,091	939,567	210,149	2,785	495,349	228,814	284	187,796	131,626	1,944	1,904,862	91,870	－	－
兵庫	3,854	2,313,512	386,593	711	607,932	115,112	1,695	285,077	138,553	155	110,554	66,311	1,293	1,309,949	66,617	－	－
奈良	945	550,700	85,037	155	136,734	27,295	431	64,196	35,369	37	25,170	15,585	322	324,599	6,787	－	－
和歌山	691	330,869	71,418	116	89,091	15,057	328	46,977	37,147	28	15,359	10,753	219	179,442	8,460	－	－
鳥取	445	220,945	50,340	144	91,631	25,872	149	22,821	13,794	14	7,285	5,772	138	99,208	4,902	－	－
島根	500	277,698	48,429	149	103,367	22,484	179	30,032	13,519	17	12,089	8,090	155	132,211	4,337	－	－
岡山	1,329	761,181	128,184	307	225,187	51,322	517	83,184	40,405	54	34,060	29,371	451	418,751	7,086	－	－
広島	1,851	1,077,687	165,849	381	287,621	58,833	776	122,412	55,472	68	46,116	26,398	626	621,537	25,146	－	－
山口	1,035	590,327	83,589	216	165,286	32,421	397	59,354	30,894	27	18,395	10,588	395	347,292	9,686	－	－
徳島	538	276,826	71,394	122	96,190	20,370	222	29,941	27,683	17	10,485	10,170	177	140,209	13,170	－	－
香川	712	385,125	66,280	164	115,069	24,871	263	41,869	21,091	18	11,678	11,678	267	216,509	8,641	－	－
愛媛	966	488,405	89,679	188	138,867	29,984	417	64,418	31,973	34	18,833	14,222	327	266,287	13,500	－	－
高知	517	272,906	54,899	147	110,908	20,608	198	30,033	20,700	15	8,550	7,357	157	123,415	6,233	－	－
福岡	3,610	1,929,830	370,432	725	550,625	107,519	1,580	249,557	146,423	158	104,441	66,463	1,147	1,025,207	50,026	－	－
佐賀	617	308,932	55,647	141	91,546	17,780	246	40,173	26,443	17	10,354	5,639	213	166,859	5,786	－	－
長崎	1,099	535,845	96,049	256	180,140	32,444	466	73,651	30,859	28	17,107	15,868	349	264,947	16,878	－	－
熊本	1,286	606,007	128,616	326	218,426	45,463	523	80,410	55,711	47	28,744	17,948	390	278,427	9,494	－	－
大分	873	444,082	90,114	202	141,764	29,309	352	54,748	27,594	40	27,505	20,489	279	220,065	12,722	－	－
宮崎	913	404,963	101,751	217	141,905	35,585	390	62,703	41,433	35	21,749	19,395	271	178,606	5,338	－	－
鹿児島	1,345	589,520	120,406	298	203,008	38,005	599	89,711	54,158	40	26,379	16,928	408	270,423	11,316	－	－
沖縄	958	381,697	126,244	194	125,888	33,507	476	68,938	57,538	41	24,515	17,693	247	162,356	17,507	－	－
その他	161	90,138	31,275	32	41,766	9,924	87	19,944	10,230	－	－	－	42	28,428	11,121	－	－

注１．厚生年金保険（第１号）の受給権者とは、厚生年金保険受給権者全体から、共済組合等の組合員等たる厚生年金保険の被保険者期間（平成27年９月以前の共済組合等の組合員等の期間を含む）のみの者を除き、さらに、障害厚生年金受給権者及び短期要件分の遺族厚生年金受給権者について、それぞれ初診日又は死亡日に共済組合等の組合員等であった者を除いた者をいう。

２．厚生年金保険（第１号）受給権者の年金額は、老齢給付及び遺族年金（長期要件）については、平成27年９月以前の厚生年金保険被保険者期間及び平成27年10月以降の第１号厚生年金被保険者期間に係る年金額であり、平成27年10月以降に受給権が発生した障害年金及び遺族年金（短期要件）については、共済組合等の組合員等たる厚生年金保険の被保険者期間（平成27年９月以前の共済組合等の組合員等の期間を含む）を含めて算出した年金額である。

３．「旧共済組合」は、厚生年金保険に統合された時点で旧ＪＲ共済、旧ＮＴＴ共済、旧ＪＴ共済又は旧農林共済の受給権が発生していた者及びその者の当該年金の年金額である。

第４表(続)　厚生年金保険（第１号）　都道府県別年金受給権者状況(厚生年金保険計(旧共済組合を除く))

(失　　権)

都道府県別	合計			老齢年金			通算老齢年金・25年未満			障害年金			遺族年金			通算遺族年金	
	件数	年金額	(別掲)基礎年金額	件数	年金額	(別掲)基礎年金額	件数	年金額	(別掲)基礎年金額	件数	年金額	(別掲)基礎年金額	件数	年金額	(別掲)基礎年金額	件数	年金額
		千円	千円		千円	千円		千円	千円		千円	千円		千円	千円		千円
令和４年５月	99,103	83,202,190	44,805,522	39,847	50,698,201	25,167,815	33,219	7,214,615	18,416,181	2,053	1,723,464	1,000,554	23,797	23,517,155	220,973	187	48,756
6月	148,025	123,879,931	67,101,930	59,795	75,643,114	37,801,976	49,439	10,698,957	27,480,652	2,963	2,427,744	1,488,186	35,525	35,031,264	331,117	303	78,852
7月	99,441	81,574,106	44,563,081	39,161	49,061,085	24,596,313	34,191	7,429,620	18,702,358	2,101	1,741,739	1,017,964	23,801	23,290,816	246,445	187	50,845
8月	94,064	77,690,323	42,781,575	37,685	47,197,816	23,814,040	32,045	6,942,982	17,713,978	2,026	1,696,484	1,028,972	22,124	21,807,741	224,585	184	45,299
9月	119,207	98,823,453	54,306,604	47,899	60,006,404	30,406,923	40,072	8,650,621	22,393,780	2,495	2,041,688	1,239,165	28,517	28,066,101	266,736	224	58,638
10月	103,182	85,695,356	46,832,225	41,346	52,033,636	26,231,202	34,789	7,514,411	19,330,724	2,133	1,726,869	1,056,291	24,735	24,372,635	214,007	179	47,806
北海道	4,922	3,488,807	2,120,963	1,687	1,939,392	1,029,185	1,919	390,544	1,031,058	99	73,277	47,699	1,209	1,084,004	13,021	8	1,590
青森	1,253	677,023	541,843	359	344,015	228,405	561	102,641	297,455	35	24,766	12,727	296	205,441	3,256	2	*
岩手	1,006	609,664	466,244	352	356,370	226,945	383	70,216	228,240	21	13,167	8,750	248	169,609	2,309	2	*
宮城	1,640	1,184,386	731,106	617	715,995	398,047	570	107,372	314,605	34	27,586	14,973	416	332,613	3,481	3	820
秋田	1,029	627,121	448,498	340	362,597	209,716	407	68,380	228,701	19	14,524	8,556	261	181,119	1,525	2	*
山形	1,009	601,134	453,298	371	347,987	228,315	371	62,108	216,816	26	17,374	8,167	238	172,397	－	3	1,268
福島	1,743	1,186,800	802,308	701	730,258	443,103	606	113,310	339,398	31	24,043	14,195	402	318,578	5,612	3	611
茨城	2,074	1,682,185	969,121	824	1,029,280	536,373	713	152,660	393,297	53	40,441	34,065	483	459,429	5,386	1	*
栃木	1,497	1,160,155	675,599	592	689,943	388,319	505	106,720	270,944	35	27,081	15,556	362	335,468	780	3	943
群馬	1,649	1,243,757	783,994	645	769,249	419,592	589	121,650	340,767	39	31,644	19,448	374	320,688	4,187	2	*
埼玉	5,425	4,909,968	2,603,903	2,317	3,136,205	1,516,511	1,806	410,806	1,025,150	90	74,899	50,295	1,203	1,285,480	11,947	9	2,579
千葉	4,362	4,050,183	2,058,750	1,844	2,589,188	1,204,491	1,407	309,868	789,521	86	76,117	49,843	1,017	1,072,653	14,895	8	2,358
東京	8,744	8,277,156	3,932,907	3,499	5,058,172	2,198,712	2,991	742,716	1,633,207	147	126,184	76,408	2,093	2,346,165	24,579	14	3,919
神奈川	6,815	7,070,150	3,120,952	2,905	4,391,715	1,909,621	2,095	505,651	1,145,573	104	89,879	52,520	1,700	2,079,023	13,238	11	3,882
新潟	2,148	1,541,961	968,615	817	884,448	512,491	738	148,804	429,689	43	34,427	22,839	546	472,991	3,597	4	1,291
富山	1,121	923,193	511,755	481	559,021	303,492	315	67,180	189,704	29	23,964	16,334	292	272,277	2,225	4	751
石川	965	767,383	456,403	389	460,528	247,647	331	76,193	194,297	24	19,521	10,695	219	210,754	3,765	2	*
福井	756	573,396	345,893	323	348,121	203,161	225	49,618	131,808	16	12,222	9,334	191	163,200	1,589	1	*
山梨	674	462,775	322,978	241	280,609	155,833	276	63,802	157,451	13	8,448	7,613	141	109,255	2,080	3	661
長野	1,968	1,520,045	907,184	820	905,763	522,266	633	136,355	366,459	44	34,617	14,389	469	442,704	4,070	2	*
岐阜	1,717	1,396,954	831,784	695	839,593	454,272	578	135,807	359,189	37	30,405	14,837	405	390,719	3,486	2	*
静岡	3,259	2,816,933	1,530,877	1,411	1,751,450	924,994	1,009	237,202	577,731	64	53,990	24,695	773	773,824	3,457	2	*
愛知	5,555	5,032,576	2,618,665	2,410	3,194,377	1,573,511	1,720	395,219	978,424	128	110,877	61,583	1,288	1,329,877	5,147	9	2,226
三重	1,669	1,334,997	770,265	684	792,122	436,994	521	110,988	307,844	43	36,757	23,947	419	394,160	1,481	2	*
滋賀	1,066	892,406	503,938	449	565,459	284,002	346	82,267	208,243	27	28,600	10,889	241	215,734	804	3	345
京都	2,080	1,830,693	946,927	883	1,163,327	554,692	688	162,249	370,203	39	34,666	19,144	464	468,997	2,888	6	1,454
大阪	7,333	6,533,885	3,276,514	2,968	3,940,939	1,869,867	2,483	557,752	1,310,535	163	145,005	86,233	1,704	1,885,042	9,880	15	5,147
兵庫	4,790	4,536,466	2,122,879	1,957	2,738,442	1,230,551	1,522	321,281	830,762	104	81,962	50,035	1,200	1,392,861	11,531	7	1,921
奈良	1,079	961,436	474,420	428	588,748	274,912	346	71,637	185,593	21	17,709	9,917	284	283,341	3,998	－	－
和歌山	898	661,130	385,833	325	388,939	200,338	329	65,033	179,513	11	9,745	4,278	232	197,089	1,704	1	*
鳥取	578	400,461	258,258	226	227,478	133,706	188	41,579	113,033	17	10,903	10,724	146	119,962	795	1	*
島根	695	473,729	315,947	285	288,768	184,664	219	44,675	125,391	12	7,119	5,892	177	132,985	－	2	*
岡山	1,752	1,440,347	800,087	765	907,638	473,134	545	125,468	305,336	35	27,525	19,056	401	378,160	2,561	6	1,555
広島	2,480	2,141,830	1,106,211	1,064	1,302,472	658,932	756	165,857	419,892	54	39,756	23,203	602	632,763	4,184	4	983
山口	1,433	1,235,330	623,185	598	736,022	373,852	419	87,865	235,525	27	19,839	13,028	386	390,962	780	3	642
徳島	673	452,425	289,917	269	271,292	156,685	228	43,742	125,645	12	8,907	6,806	164	128,484	782	－	－
香川	1,017	759,434	456,957	389	435,868	241,891	354	72,220	203,809	16	11,891	9,337	256	239,008	1,920	2	*
愛媛	1,344	968,412	603,126	515	575,965	315,531	474	85,911	268,744	27	20,369	14,976	327	285,773	3,875	1	*
高知	791	551,787	330,080	296	314,680	170,371	288	64,666	150,534	17	12,668	8,449	187	158,826	725	3	946
福岡	4,258	3,530,894	1,817,854	1,747	2,107,896	1,052,844	1,346	273,497	696,005	108	87,080	58,229	1,050	1,060,238	10,776	7	2,183
佐賀	652	446,636	311,031	262	275,548	167,797	221	39,628	130,629	16	12,243	10,335	151	118,950	2,270	2	*
長崎	1,306	937,411	538,292	455	504,659	276,804	459	84,035	249,132	24	18,988	9,139	365	328,777	3,218	3	951
熊本	1,440	966,472	667,425	546	570,205	341,325	532	103,505	305,443	38	28,388	18,508	323	264,331	2,149	1	*
大分	1,034	711,109	459,319	408	437,297	254,170	357	66,832	191,463	26	21,691	10,695	240	184,850	2,991	3	440
宮崎	1,054	643,330	470,858	368	368,141	222,436	422	73,423	237,105	24	18,053	8,585	239	183,592	2,732	1	*
鹿児島	1,592	977,584	725,395	541	552,707	340,603	633	122,749	360,697	37	23,949	18,671	377	277,508	5,424	4	671
沖縄	788	464,387	359,553	259	270,328	169,487	344	66,148	177,242	18	13,603	10,695	165	113,917	2,129	2	*
その他	49	39,062	14,314	19	24,421	10,612	21	6,582	2,921	－	－	－	9	8,059	781	－	－

注１．厚生年金保険（第１号）の受給権者とは、厚生年金保険受給権者全体から、共済組合等の組合員等たる厚生年金保険の被保険者期間（平成27年９月以前の共済組合等の組合員等の期間を含む）のみの者を除き、さらに、障害厚生年金受給権者及び短期要件分の遺族厚生年金受給権者について、それぞれ初診日又は死亡日に共済組合等の組合員等であった者を除いた者をいう。

２．厚生年金保険（第１号）受給権者の年金額は、老齢給付及び遺族年金（長期要件）については、平成27年９月以前の厚生年金保険被保険者期間及び平成27年10月以降の第１号厚生年金被保険者期間に係る年金額であり、平成27年10月以降に受給権が発生した障害年金及び遺族年金（短期要件）については、共済組合等の組合員等たる厚生年金保険の被保険者期間（平成27年９月以前の共済組合等の組合員等の期間を含む）を含めて算出した年金額である。

３．「旧共済組合」は、厚生年金保険に統合された時点で旧ＪＲ共済、旧ＮＴＴ共済、旧ＪＴ共済又は旧農林共済の受給権が発生していた者及びその者の当該年金の年金額である。

第４表(続)　厚生年金保険（第１号）　都道府県別年金受給権者状況(旧法厚生年金保険)

(月末現在)

都道府県別	合計		老齢年金					通算老齢年金					障害年金		遺族年金		通算遺族年金	
			計	退職		在職		計	退職		在職							
	件数	年金額	件数	件数	年金額	件数	年金額	件数	件数	年金額	件数	年金額	件数	年金額	件数	年金額	件数	年金額
		千円			千円		千円			千円		千円		千円		千円		千円
令和４年５月	698,607	711,444,669	208,315	207,208	317,822,719	1,107	1,822,359	152,817	151,902	56,943,342	915	483,674	47,487	53,094,452	271,136	276,117,231	18,852	5,160,893
6月	686,431	698,637,618	203,434	202,336	309,747,921	1,098	1,804,132	148,793	147,885	55,460,782	908	481,344	47,097	52,649,168	268,547	273,410,227	18,560	5,084,044
7月	678,346	690,168,216	200,227	199,141	304,482,476	1,086	1,774,805	146,060	145,162	54,443,613	898	475,390	46,814	52,315,922	266,868	271,642,002	18,377	5,034,007
8月	670,965	682,428,343	197,279	196,200	299,669,184	1,079	1,760,304	143,640	142,744	53,542,088	896	474,816	46,563	52,006,069	265,288	269,986,773	18,195	4,989,109
9月	661,610	672,615,241	193,524	192,456	293,546,700	1,068	1,740,477	140,581	139,693	52,406,599	888	471,104	46,232	51,622,774	263,298	267,896,284	17,975	4,931,302
10月	653,534	663,906,249	190,152	189,095	287,949,862	1,057	1,716,246	137,996	137,115	51,435,946	881	468,946	45,952	51,302,629	261,633	266,148,490	17,801	4,884,130
北海道	30,406	29,651,549	8,096	8,070	12,197,466	26	46,554	7,499	7,477	2,826,650	22	6,878	2,010	2,259,179	11,870	12,100,418	931	214,404
青森	5,109	4,476,514	1,124	1,122	1,502,353	2	*	1,191	1,188	388,023	3	1,351	387	417,555	2,187	2,116,696	220	48,104
岩手	5,869	5,320,970	1,449	1,447	1,997,956	2	*	1,455	1,448	486,871	7	2,825	414	457,951	2,380	2,332,086	171	38,682
宮城	8,993	8,711,947	2,439	2,436	3,605,055	3	5,263	2,104	2,099	831,404	5	3,039	604	665,395	3,591	3,538,524	255	63,267
秋田	5,610	5,208,263	1,591	1,588	2,137,992	3	6,631	1,159	1,157	374,160	2	*	347	372,325	2,300	2,269,666	213	47,142
山形	6,289	5,734,575	2,172	2,170	2,754,849	2	*	1,402	1,397	430,706	5	1,959	412	435,571	2,121	2,062,884	182	45,420
福島	9,804	9,253,914	2,919	2,914	3,910,622	5	11,028	2,083	2,076	730,494	7	2,493	812	870,980	3,738	3,668,717	252	59,580
茨城	10,693	10,623,300	2,868	2,857	4,259,313	11	16,749	2,294	2,292	896,598	2	*	854	974,564	4,409	4,404,043	268	71,050
栃木	8,507	8,145,915	2,215	2,203	3,171,090	12	19,539	1,937	1,930	721,616	7	3,145	642	709,282	3,520	3,472,521	193	48,722
群馬	8,883	8,492,117	2,441	2,431	3,460,755	10	23,623	2,028	2,021	726,889	7	2,808	721	787,112	3,449	3,431,953	244	58,976
埼玉	25,500	26,760,398	6,528	6,501	10,498,058	27	44,894	4,807	4,784	1,953,323	23	12,245	1,883	2,164,558	11,547	11,859,546	735	227,774
千葉	22,372	24,020,745	5,861	5,834	9,834,826	27	42,096	4,464	4,445	1,870,997	19	7,963	1,480	1,713,095	9,965	10,370,684	602	181,083
東京	58,646	64,935,550	16,157	15,799	28,684,572	358	569,702	12,531	12,290	5,042,540	241	148,167	3,267	3,814,611	24,824	26,076,679	1,867	599,280
神奈川	36,851	42,197,298	10,226	10,164	18,458,258	62	107,790	6,680	6,633	2,762,041	47	23,929	2,201	2,590,853	16,807	17,947,924	937	306,503
新潟	14,297	13,902,096	4,897	4,889	6,613,912	8	18,239	2,922	2,913	1,005,940	9	2,808	1,123	1,180,184	5,015	4,995,532	340	85,480
富山	8,740	8,703,619	2,958	2,954	4,123,553	4	5,900	1,721	1,718	591,303	3	723	566	610,995	3,284	3,320,032	211	51,113
石川	7,588	7,348,748	2,523	2,519	3,585,628	4	7,359	1,793	1,788	640,204	5	1,452	488	529,237	2,538	2,519,064	246	65,803
福井	6,316	6,339,847	2,557	2,555	3,594,356	2	*	1,442	1,439	520,916	3	1,220	415	443,686	1,776	1,744,573	126	30,817
山梨	4,005	3,682,604	1,021	1,017	1,532,016	4	7,443	1,187	1,186	422,212	1	*	260	295,181	1,426	1,396,942	111	27,912
長野	14,496	13,276,519	4,882	4,873	6,507,211	9	14,263	4,101	4,090	1,452,176	11	3,369	942	1,028,897	4,265	4,200,798	306	69,806
岐阜	10,815	10,598,045	3,179	3,175	4,569,727	4	5,316	2,317	2,310	841,217	7	3,320	841	910,281	4,158	4,178,514	320	89,670
静岡	22,636	22,689,807	7,273	7,252	10,403,859	21	38,547	4,830	4,808	1,865,851	22	10,472	1,712	1,845,788	8,258	8,363,556	563	161,734
愛知	32,566	34,480,406	9,196	9,168	14,443,494	28	54,884	5,744	5,720	2,241,923	24	17,418	2,619	2,893,493	14,103	14,564,632	904	264,560
三重	9,368	9,267,875	2,955	2,952	4,169,614	3	5,269	1,971	1,968	727,630	3	873	642	704,340	3,574	3,600,307	226	59,843
滋賀	7,232	6,891,345	2,038	2,034	2,987,884	4	6,277	1,951	1,947	734,556	4	2,760	505	558,243	2,520	2,546,406	218	55,218
京都	15,560	16,040,120	4,679	4,629	7,282,140	50	84,996	3,507	3,461	1,404,322	46	27,551	1,041	1,167,107	5,850	5,941,674	483	132,329
大阪	46,465	49,905,248	12,330	12,198	19,704,859	132	180,697	7,439	7,315	3,016,061	124	72,117	3,743	4,277,798	21,740	22,272,469	1,213	381,247
兵庫	32,056	34,573,401	9,135	9,080	14,865,827	55	85,085	5,895	5,851	2,171,167	44	27,376	2,165	2,482,114	14,072	14,718,702	789	223,131
奈良	7,329	7,578,972	1,912	1,903	3,163,375	9	16,210	1,660	1,653	629,027	7	2,450	468	538,200	3,070	3,165,624	219	64,085
和歌山	6,609	6,318,663	1,838	1,829	2,669,820	9	16,156	1,597	1,591	547,972	6	2,719	517	574,849	2,461	2,458,088	196	49,058
鳥取	4,263	3,938,740	1,557	1,555	1,989,556	2	*	1,017	1,015	362,636	2	*	270	281,275	1,316	1,275,195	103	25,526
島根	5,246	4,705,013	1,578	1,576	2,081,652	2	*	1,328	1,324	444,630	4	2,089	418	435,051	1,760	1,703,566	162	35,902
岡山	14,492	14,294,212	5,374	5,361	7,292,270	13	21,685	3,116	3,103	1,105,016	13	6,028	921	1,029,944	4,763	4,762,160	318	77,110
広島	20,185	20,488,185	6,522	6,495	9,345,710	27	51,679	3,896	3,872	1,449,533	24	9,264	1,530	1,688,951	7,740	7,812,677	497	130,371
山口	10,732	10,886,945	3,321	3,315	4,874,312	6	10,308	2,102	2,093	747,787	9	3,969	702	787,540	4,323	4,389,516	284	73,512
徳島	5,071	4,632,915	1,779	1,772	2,230,684	7	13,522	1,147	1,144	376,457	3	168	375	400,390	1,641	1,582,220	129	29,474
香川	7,774	7,246,275	2,728	2,717	3,654,024	11	18,207	2,012	2,001	689,626	11	6,539	467	509,620	2,387	2,325,691	180	42,567
愛媛	10,102	9,657,527	3,191	3,177	4,403,408	14	21,177	2,333	2,331	784,619	2	*	673	742,991	3,666	3,645,215	239	59,627
高知	5,597	5,082,680	1,897	1,891	2,513,707	6	6,909	1,509	1,503	485,716	6	2,420	336	364,274	1,723	1,678,895	132	30,758
福岡	31,263	32,241,686	9,028	8,992	13,751,962	36	51,601	5,709	5,673	2,053,551	36	16,901	2,274	2,519,510	13,426	13,614,993	826	233,168
佐賀	5,008	4,625,004	1,475	1,471	1,965,696	4	4,693	1,138	1,135	385,999	3	2,236	366	390,660	1,896	1,842,804	133	32,915
長崎	8,278	8,293,500	2,275	2,268	3,523,595	7	11,230	1,724	1,718	584,613	6	4,023	546	600,786	3,470	3,505,888	263	63,363
熊本	9,776	9,276,818	2,866	2,861	4,111,461	5	7,403	2,396	2,381	824,182	15	6,226	825	904,150	3,419	3,364,264	270	59,132
大分	7,049	6,476,332	1,881	1,877	2,553,204	4	8,771	1,691	1,687	586,995	4	1,895	536	599,901	2,747	2,677,239	194	48,328
宮崎	6,501	5,894,369	1,948	1,941	2,547,156	7	14,026	1,601	1,592	521,576	9	3,743	544	575,452	2,242	2,193,551	166	38,864
鹿児島	8,693	7,547,037	2,145	2,139	2,896,858	6	9,009	2,447	2,437	802,740	10	3,980	746	817,172	3,061	2,949,548	294	67,730
沖縄	3,174	2,664,763	825	824	1,051,584	1	*	966	959	286,406	7	1,033	305	340,998	1,027	976,105	51	6,580
その他	720	823,879	303	300	472,580	3	3,567	153	152	89,076	1	*	37	40,539	208	209,710	19	7,407

注１．厚生年金保険（第１号）の受給権者とは、厚生年金保険受給権者全体から、共済組合等の組合員等たる厚生年金保険の被保険者期間（平成27年９月以前の共済組合等の組合員等の期間を含む）のみの者を除き、さらに、障害厚生年金受給権者及び短期要件分の遺族厚生年金受給権者について、それぞれ初診日又は死亡日に共済組合等の組合員等であった者を除いた者をいう。

２．厚生年金保険（第１号）受給権者の年金額は、老齢給付及び遺族年金（長期要件）については、平成27年９月以前の厚生年金保険被保険者期間及び平成27年10月以降の第１号厚生年金被保険者期間に係る年金額であり、平成27年10月以降に受給権が発生した障害年金及び遺族年金（短期要件）については、共済組合等の組合員等たる厚生年金保険の被保険者期間（平成27年９月以前の共済組合等の組合員等の期間を含む）を含めて算出した年金額である。

第４表(続)　厚生年金保険（第１号）　都道府県別年金受給権者状況(旧法船員保険)

(月末現在)

都道府県別	合計		老齢年金					通算老齢年金					障害年金		遺族年金		通算遺族年金	
			計	退職		在職		計	退職		在職							
	件数	年金額	件数	件数	年金額	件数	年金額	件数	件数	年金額	件数	年金額	件数	年金額	件数	年金額	件数	年金額
		千円			千円		千円			千円		千円		千円		千円		千円
令和４年５月	15,608	30,298,330	4,457	4,455	12,867,281	2	*	577	577	198,442	-	-	980	1,987,392	9,182	15,134,519	412	107,035
6月	15,380	29,841,674	4,338	4,336	12,526,867	2	*	552	552	190,667	-	-	971	1,971,416	9,115	15,043,556	404	105,586
7月	15,230	29,524,068	4,253	4,251	12,270,898	2	*	536	536	183,606	-	-	982	1,996,268	9,057	14,963,643	402	105,084
8月	15,108	29,274,695	4,199	4,197	12,106,933	2	*	526	526	180,548	-	-	980	1,993,599	9,003	14,884,558	400	104,712
9月	14,917	28,886,625	4,102	4,100	11,838,039	2	*	505	505	173,972	-	-	979	1,991,746	8,935	14,774,639	396	103,884
10月	14,768	28,567,386	4,021	4,019	11,612,089	2	*	499	499	170,697	-	-	975	1,985,216	8,882	14,691,789	391	103,250
北海道	1,014	2,007,296	151	151	388,163	-	-	47	47	13,545	-	-	73	169,932	716	1,429,855	27	5,801
青森	506	843,922	57	57	125,930	-	-	14	14	2,970	-	-	29	57,470	387	653,073	19	4,479
岩手	500	880,763	93	93	218,871	-	-	16	16	5,943	-	-	26	65,083	349	586,596	16	4,270
宮城	888	1,789,934	201	201	532,257	-	-	18	18	7,448	-	-	80	168,951	580	1,079,396	9	1,882
秋田	136	269,239	22	22	53,080	-	-	-	-	-	-	-	15	35,456	93	179,448	6	1,255
山形	135	258,851	21	21	58,384	-	-	2	2	*	-	-	3	5,252	105	194,004	4	420
福島	226	429,811	59	59	156,489	-	-	3	3	1,341	-	-	11	19,795	149	250,966	4	1,220
茨城	241	426,799	72	71	186,649	1	*	4	4	844	-	-	12	24,273	142	209,682	11	2,850
栃木	32	85,274	17	17	60,440	-	-	2	2	*	-	-	1	*	10	22,411	2	*
群馬	24	53,516	6	6	21,241	-	-	1	1	*	-	-	1	*	14	29,566	2	*
埼玉	97	231,256	39	39	120,590	-	-	4	4	1,481	-	-	9	18,613	44	90,316	1	*
千葉	448	780,030	120	120	329,594	-	-	13	13	3,243	-	-	22	37,900	272	403,106	21	6,187
東京	222	450,506	67	67	217,260	-	-	16	16	6,652	-	-	19	29,789	113	195,101	7	1,705
神奈川	537	1,210,018	205	205	672,992	-	-	18	18	6,175	-	-	23	46,975	278	479,268	13	4,609
新潟	261	565,738	78	78	251,104	-	-	8	8	2,245	-	-	13	29,753	154	280,708	8	1,927
富山	135	279,222	34	34	103,858	-	-	5	5	2,501	-	-	6	11,329	85	160,012	5	1,523
石川	308	635,667	100	100	308,558	-	-	7	7	2,476	-	-	12	24,197	175	297,192	14	3,244
福井	87	187,565	35	35	108,864	-	-	3	3	1,192	-	-	2	*	43	71,251	4	1,271
山梨	8	22,132	4	4	15,095	-	-	1	1	*	-	-	1	*	2	*	-	-
長野	42	109,066	15	15	56,092	-	-	3	3	644	-	-	3	8,988	18	42,720	3	622
岐阜	37	93,181	16	16	57,926	-	-	3	3	900	-	-	2	*	15	31,678	1	*
静岡	591	1,090,085	184	184	492,808	-	-	21	21	7,713	-	-	28	58,471	336	524,678	22	6,414
愛知	169	316,461	46	46	147,872	-	-	11	11	4,782	-	-	10	18,075	96	144,400	6	1,332
三重	338	562,605	113	113	283,704	-	-	17	17	5,986	-	-	19	40,613	171	228,449	18	3,853
滋賀	29	65,650	11	11	36,731	-	-	2	2	*	-	-	1	*	14	24,841	1	*
京都	76	152,251	26	26	87,254	-	-	8	8	2,912	-	-	3	4,536	37	57,073	2	*
大阪	384	780,470	113	113	373,780	-	-	18	18	7,546	-	-	27	55,940	218	340,462	8	2,742
兵庫	642	1,421,546	240	240	798,631	-	-	23	23	6,969	-	-	31	72,566	339	540,179	9	3,202
奈良	44	97,462	18	18	64,852	-	-	4	4	1,403	-	-	-	-	20	30,763	2	*
和歌山	242	409,868	80	80	200,281	-	-	8	8	2,191	-	-	16	26,375	122	175,712	16	5,309
鳥取	102	183,990	17	17	44,424	-	-	1	1	*	-	-	9	17,533	75	121,689	-	-
島根	294	581,667	75	75	219,538	-	-	2	2	*	-	-	18	38,992	191	320,119	8	1,984
岡山	170	342,060	62	62	208,631	-	-	9	9	2,889	-	-	7	9,566	87	119,736	5	1,238
広島	479	952,199	130	130	394,659	-	-	23	23	6,728	-	-	35	66,314	281	481,454	10	3,043
山口	682	1,375,210	203	203	617,998	-	-	11	11	3,417	-	-	52	114,854	401	634,539	15	4,402
徳島	288	529,797	87	87	220,536	-	-	7	7	3,364	-	-	16	34,159	175	270,517	3	1,222
香川	264	509,547	83	82	233,432	1	*	19	19	6,588	-	-	18	42,811	140	223,948	4	923
愛媛	515	966,422	146	146	410,008	-	-	16	16	5,010	-	-	27	54,510	311	493,010	15	3,885
高知	469	784,516	130	130	305,821	-	-	14	14	4,920	-	-	34	59,206	274	410,241	17	4,329
福岡	654	1,382,658	193	193	594,938	-	-	17	17	6,690	-	-	43	83,448	393	695,750	8	1,832
佐賀	130	237,302	30	30	86,603	-	-	2	2	*	-	-	14	28,614	84	121,404	-	-
長崎	1,138	2,116,442	290	290	840,422	-	-	26	26	11,332	-	-	95	189,381	705	1,070,034	22	5,273
熊本	212	356,752	43	43	123,540	-	-	12	12	3,523	-	-	16	29,237	134	198,054	7	2,398
大分	196	349,891	59	59	143,292	-	-	10	10	2,979	-	-	18	38,507	104	164,180	5	933
宮崎	181	294,468	54	54	131,014	-	-	5	5	1,222	-	-	13	20,801	103	139,658	6	1,772
鹿児島	528	994,422	153	153	458,933	-	-	19	19	6,968	-	-	52	94,435	299	432,616	5	1,471
沖縄	51	69,873	11	11	22,667	-	-	5	5	837	-	-	10	14,853	25	31,516	-	-
その他	16	33,987	12	12	26,283	-	-	1	1	*	-	-	-	-	3	7,228	-	-

注１．厚生年金保険（第１号）の受給権者とは、厚生年金保険受給権者全体から、共済組合等の組合員等たる厚生年金保険の被保険者期間（平成27年９月以前の共済組合等の組合員等の期間を含む）のみの者を除き、さらに、障害厚生年金受給権者及び短期要件分の遺族厚生年金受給権者について、それぞれ初診日又は死亡日に共済組合等の組合員等であった者を除いた者をいう。

２．厚生年金保険（第１号）受給権者の年金額は、老齢給付及び遺族年金（長期要件）については、平成27年９月以前の厚生年金保険被保険者期間及び平成27年10月以降の第１号厚生年金被保険者期間に係る年金額であり、平成27年10月以降に受給権が発生した障害年金及び遺族年金（短期要件）については、共済組合等の組合員等たる厚生年金保険の被保険者期間（平成27年９月以前の共済組合等の組合員等の期間を含む）を含めて算出した年金額である。

第４表(続)　厚生年金保険（第１号）　都道府県別年金受給権者状況(新法厚生年金保険)

（月末現在）

都道府県別	合計			老齢厚生年金											
				計									基礎または定額あり		
							退職			在職			計		
	件数	年金額	(別掲)基礎年金額	件数	年金額	(別掲)基礎年金額	件数	年金額	(別掲)基礎年金額	件数	年金額	(別掲)基礎年金額	件数	年金額	(別掲)基礎年金額
		千円	千円		千円	千円		千円	千円		千円	千円		千円	千円
令和４年５月	36,627,795	25,208,699,270	19,080,751,424	30,284,462	19,434,461,362	18,679,064,913	26,351,828	15,866,797,319	16,783,273,168	3,932,634	3,567,664,043	1,895,791,745	27,816,107	18,187,800,143	18,679,064,913
6月	36,636,949	25,191,132,325	19,098,273,602	30,282,285	19,410,153,685	18,693,995,013	26,330,576	15,831,583,196	16,780,616,072	3,951,709	3,578,570,489	1,913,378,940	27,835,364	18,183,247,666	18,693,995,013
7月	36,639,679	25,177,378,867	19,112,939,460	30,273,122	19,389,546,864	18,706,144,913	26,323,922	15,817,625,720	16,785,943,322	3,949,200	3,571,921,144	1,920,201,590	27,850,837	18,182,735,798	18,706,144,913
8月	36,639,419	25,161,408,882	19,129,874,740	30,262,490	19,367,944,437	18,721,397,513	26,326,566	15,815,498,953	16,797,497,124	3,935,924	3,552,445,484	1,923,900,389	27,870,876	18,185,068,636	18,721,397,513
9月	36,644,494	25,141,697,477	19,151,890,252	30,255,380	19,341,299,840	18,741,028,580	26,316,597	15,792,150,645	16,803,079,956	3,938,783	3,549,149,196	1,937,948,625	27,896,750	18,185,970,409	18,741,028,580
10月	36,630,721	25,200,837,905	19,161,335,141	30,234,649	19,396,107,256	18,748,501,953	26,278,380	15,751,823,668	16,789,485,946	3,956,269	3,644,283,587	1,959,016,007	27,905,491	18,262,447,289	18,748,501,953
北海道	1,681,214	977,118,170	847,959,203	1,379,519	736,122,784	831,057,427	1,186,913	572,960,337	733,321,191	192,606	163,162,448	97,736,236	1,275,558	694,326,347	831,057,427
青森	412,150	196,049,428	206,016,024	340,493	151,018,397	201,455,570	296,893	119,344,354	180,940,944	43,600	31,674,043	20,514,626	311,595	140,372,508	201,455,570
岩手	408,323	223,474,266	217,821,850	335,506	173,489,994	213,230,041	289,003	136,645,016	189,903,289	46,503	36,844,978	23,326,752	307,235	161,308,779	213,230,041
宮城	658,649	421,937,242	348,315,076	547,410	331,271,901	341,093,145	468,507	260,503,270	300,649,490	78,903	70,768,630	40,443,655	503,146	310,694,736	341,093,145
秋田	360,764	190,632,539	187,150,570	295,719	147,311,693	183,713,371	257,588	117,112,782	165,010,627	38,131	30,198,911	18,702,744	272,499	137,061,534	183,713,371
山形	364,974	208,071,294	198,782,347	303,929	165,375,929	194,801,092	263,466	131,888,538	174,480,270	40,463	33,487,391	20,320,822	279,826	153,955,086	194,801,092
福島	598,702	364,366,577	317,700,337	498,702	287,636,215	311,073,261	428,217	226,757,108	275,680,944	70,485	60,879,106	35,392,317	457,229	267,727,596	311,073,261
茨城	816,624	556,254,953	436,538,593	685,474	441,476,071	427,723,691	599,821	365,401,694	386,011,303	85,653	76,074,377	41,712,388	631,936	415,558,643	427,723,691
栃木	570,125	381,663,969	302,475,139	477,970	303,883,409	296,203,400	413,996	246,010,311	264,835,932	63,974	57,873,098	31,367,468	438,637	284,153,475	296,203,400
群馬	594,156	387,685,540	323,390,239	496,884	306,526,210	316,478,895	432,244	248,078,306	283,276,529	64,640	58,447,903	33,202,366	460,142	289,231,281	316,478,895
埼玉	2,003,308	1,490,145,793	1,053,089,051	1,664,941	1,157,528,114	1,031,474,449	1,462,642	961,094,034	933,054,212	202,299	196,434,079	98,420,237	1,541,218	1,092,750,195	1,031,474,449
千葉	1,718,555	1,315,577,925	909,605,665	1,423,786	1,017,458,269	890,486,213	1,248,886	846,862,949	803,934,235	174,900	170,595,320	86,551,979	1,320,429	962,257,230	890,486,213
東京	3,096,551	2,378,910,273	1,574,881,953	2,548,986	1,817,922,678	1,538,102,335	2,171,902	1,447,559,990	1,353,778,025	377,084	370,362,688	184,324,310	2,343,500	1,700,149,096	1,538,102,335
神奈川	2,407,165	1,971,246,210	1,253,437,988	1,975,419	1,497,908,169	1,226,305,596	1,727,959	1,246,222,033	1,105,752,518	247,460	251,686,136	120,553,078	1,823,542	1,411,383,521	1,226,305,596
新潟	763,126	487,939,897	419,097,146	630,625	380,816,556	411,369,517	553,567	310,466,733	372,458,402	77,058	70,349,823	38,911,116	581,500	356,276,357	411,369,517
富山	367,640	264,224,756	203,087,459	299,579	202,731,349	199,232,684	259,080	164,464,615	178,098,681	40,499	38,266,734	21,134,003	278,256	191,197,971	199,232,684
石川	362,376	240,237,167	198,003,016	299,229	186,487,187	193,746,576	256,887	148,105,107	171,845,593	42,342	38,382,079	21,900,983	276,562	175,178,057	193,746,576
福井	255,599	175,924,001	140,563,386	212,257	139,501,929	137,937,330	179,544	109,103,008	121,201,434	32,713	30,398,921	16,735,896	194,860	130,385,964	137,937,330
山梨	247,727	152,165,856	132,556,513	208,162	121,898,816	129,859,073	178,371	95,962,937	114,767,156	29,791	25,935,879	15,091,917	191,822	114,299,803	129,859,073
長野	699,893	466,508,675	389,808,851	583,480	369,142,071	381,461,196	509,524	301,269,814	343,999,318	73,956	67,872,257	37,461,878	539,202	347,175,938	381,461,196
岐阜	629,833	424,416,855	337,824,404	516,363	327,109,316	331,298,749	443,749	261,595,702	294,432,222	72,614	65,513,614	36,866,527	475,288	308,011,776	331,298,749
静岡	1,182,450	850,402,277	642,032,125	982,016	664,391,894	629,634,103	852,455	541,524,421	563,893,722	129,561	122,867,473	65,740,381	905,514	625,952,356	629,634,103
愛知	2,006,518	1,518,501,768	1,056,026,254	1,642,997	1,164,319,318	1,031,802,236	1,435,978	958,378,082	928,392,302	207,019	205,941,236	103,409,934	1,515,726	1,099,227,955	1,031,802,236
三重	554,650	389,141,605	299,603,801	456,984	301,659,227	293,387,146	402,233	250,990,356	266,389,142	54,751	50,668,871	26,998,004	421,762	284,874,092	293,387,146
滋賀	409,018	298,122,561	221,647,524	338,624	232,722,183	217,005,466	297,612	193,484,025	197,076,239	41,012	39,238,158	19,929,227	311,129	218,720,745	217,005,466
京都	735,819	508,666,156	378,116,408	607,125	389,120,608	370,609,232	530,829	318,403,161	333,123,662	76,296	70,717,447	37,485,570	564,886	369,137,922	370,609,232
大阪	2,404,288	1,729,466,953	1,194,232,976	1,961,658	1,297,942,702	1,165,596,760	1,722,424	1,066,412,719	1,050,376,383	239,234	231,529,983	115,220,377	1,823,088	1,229,770,826	1,165,596,760
兵庫	1,636,833	1,219,806,233	841,675,948	1,336,039	916,273,625	823,834,842	1,176,766	760,071,365	746,929,875	159,273	156,202,260	76,904,967	1,233,042	865,463,576	823,834,842
奈良	406,549	296,772,645	212,248,203	334,362	227,238,665	207,961,429	294,542	188,644,305	188,264,812	39,820	38,594,359	19,696,617	308,617	215,058,597	207,961,429
和歌山	290,787	181,237,195	145,566,656	236,370	135,884,334	142,527,555	209,530	112,540,254	129,696,367	26,840	23,344,079	12,831,188	217,896	128,306,729	142,527,555
鳥取	191,391	115,347,678	103,545,861	158,321	90,244,619	101,452,834	137,319	72,768,936	91,008,267	21,002	17,475,683	10,444,567	146,105	84,743,236	101,452,834
島根	243,642	147,817,969	133,653,803	200,420	114,957,793	130,998,731	173,007	91,867,670	116,980,408	27,413	23,090,123	14,018,323	185,331	108,006,037	130,998,731
岡山	612,780	423,618,093	332,111,732	504,419	326,851,692	325,178,748	437,840	264,536,225	290,866,463	66,579	62,315,466	34,312,285	467,505	309,191,871	325,178,748
広島	888,356	632,075,936	473,526,793	727,325	481,267,406	463,863,135	631,425	390,435,643	414,787,519	95,900	90,831,762	49,075,617	674,024	455,743,714	463,863,135
山口	491,393	335,797,982	261,066,602	398,979	250,378,007	256,496,504	350,661	206,312,936	231,714,729	48,318	44,065,071	24,781,775	371,089	238,026,977	256,496,504
徳島	241,987	142,580,053	126,003,178	202,584	112,910,672	123,400,711	175,682	90,370,996	110,117,860	26,902	22,539,677	13,282,851	186,937	106,019,177	123,400,711
香川	321,670	213,567,401	175,821,509	266,513	166,744,712	172,386,866	229,976	133,802,278	153,372,801	36,537	32,942,435	19,014,065	246,974	157,606,503	172,386,866
愛媛	455,251	272,713,432	238,458,833	375,540	208,515,478	232,859,983	329,251	168,662,247	210,160,339	46,289	39,853,231	22,699,644	345,765	196,176,243	232,859,983
高知	238,012	133,854,965	121,807,023	199,039	104,789,788	119,443,425	174,227	84,509,303	107,227,881	24,812	20,280,484	12,215,544	185,293	99,012,547	119,443,425
福岡	1,479,169	976,765,863	750,183,457	1,217,148	740,177,349	731,848,792	1,050,656	589,409,203	650,047,490	166,492	150,768,146	81,801,302	1,121,645	696,850,410	731,848,792
佐賀	254,064	145,791,956	136,187,422	210,449	113,347,274	133,031,678	179,428	88,354,326	117,382,399	31,021	24,992,949	15,649,280	193,124	106,074,578	133,031,678
長崎	430,875	248,904,074	221,146,819	356,797	189,924,497	216,473,136	310,674	152,618,482	194,112,863	46,123	37,306,015	22,360,273	327,922	178,867,078	216,473,136
熊本	531,920	290,835,657	284,000,346	447,517	230,138,459	277,298,894	386,727	182,366,382	247,331,693	60,790	47,772,077	29,967,201	410,422	215,063,644	277,298,894
大分	376,114	218,692,450	194,873,656	313,764	170,810,240	190,421,348	270,395	134,763,103	169,086,263	43,369	36,047,137	21,335,085	289,449	160,640,451	190,421,348
宮崎	356,667	185,752,702	186,399,141	300,667	147,081,017	182,045,864	259,301	115,846,074	161,786,494	41,366	31,234,943	20,259,370	276,566	138,096,102	182,045,864
鹿児島	531,716	281,437,051	279,530,461	445,594	222,253,749	273,236,592	384,222	173,310,249	242,959,192	61,372	48,943,499	30,277,400	408,475	208,055,884	273,236,592
沖縄	293,860	144,133,631	140,425,138	250,180	115,743,244	135,461,192	208,344	87,213,089	117,128,113	41,836	28,530,155	18,333,079	227,788	107,656,909	135,461,192
その他	47,488	24,482,233	13,338,663	38,785	17,801,651	12,141,141	38,117	16,819,199	11,840,357	668	982,452	300,784	35,435	16,647,240	12,141,141

注１．厚生年金保険（第１号）の受給権者とは、厚生年金保険受給権者全体から、共済組合等の組合員等たる厚生年金保険の被保険者期間（平成27年９月以前の共済組合等の組合員等の期間を含む）のみの者を除き、さらに、障害厚生年金受給権者及び短期要件分の遺族厚生年金受給権者について、それぞれ初診日又は死亡日に共済組合等の組合員等であった者を除いた者をいう。

２．厚生年金保険（第１号）受給権者の年金額は、老齢給付及び遺族年金（長期要件）については、平成27年９月以前の厚生年金保険被保険者期間及び平成27年10月以降の第１号厚生年金被保険者期間に係る年金額であり、平成27年10月以降に受給権が発生した障害年金及び遺族年金（短期要件）については、共済組合等の組合員等たる厚生年金保険の被保険者期間（平成27年９月以前の共済組合等の組合員等の期間を含む）を含めて算出した年金額である。

第４表(続)　厚生年金保険（第１号）　都道府県別年金受給権者状況(新法厚生年金保険)

(月末現在)

都道府県別	老齢厚生年金																
	基礎または定額あり						基礎及び定額なし		特別支給								
									計			退職			在職		
	基礎繰上げあり			基礎繰上げなし													
	件数	年金額	(別掲)基礎年金額	件数	年金額	(別掲)基礎年金額	件数	年金額	件数	年金額	(別掲)基礎年金額	件数	年金額	(別掲)基礎年金額	件数	年金額	(別掲)基礎年金額
		千円	千円		千円	千円		千円		千円	千円		千円	千円		千円	千円
令和４年５月	2,027,922	727,552,231	1,083,881,144	25,788,185	17,460,247,912	17,595,183,769	2,468,355	1,246,661,218	2,495,434	1,281,241,118	34,501,650	1,409,860	514,861,572	27,466,929	1,085,574	766,379,546	7,034,721
6月	2,030,720	730,093,794	1,085,535,020	25,804,644	17,453,153,872	17,608,459,992	2,446,921	1,226,906,019	2,469,626	1,257,324,495	34,014,112	1,392,514	502,560,914	26,878,339	1,077,112	754,763,582	7,135,773
7月	2,032,558	731,684,080	1,086,611,235	25,818,279	17,451,051,718	17,619,533,678	2,422,285	1,206,811,066	2,441,067	1,233,445,123	33,471,813	1,377,750	493,181,451	26,371,430	1,063,317	740,263,672	7,100,383
8月	2,034,181	733,095,046	1,087,587,231	25,836,695	17,451,973,590	17,633,810,281	2,391,614	1,182,875,801	2,406,131	1,205,597,158	32,815,140	1,362,822	485,508,681	25,834,763	1,043,309	720,088,478	6,980,377
9月	2,035,808	734,513,662	1,088,560,594	25,860,942	17,451,456,747	17,652,467,986	2,358,630	1,155,329,432	2,367,208	1,171,666,404	32,009,097	1,343,027	471,734,814	25,125,618	1,024,181	699,931,590	6,883,479
10月	2,036,569	738,969,418	1,089,061,965	25,868,922	17,523,477,870	17,659,439,988	2,329,158	1,133,659,967	2,332,656	1,142,057,455	31,312,714	1,324,102	459,432,696	24,504,508	1,008,554	682,624,759	6,808,205
北海道	70,399	28,205,539	36,311,600	1,205,159	666,120,808	794,745,827	103,961	41,796,437	104,931	43,006,249	1,446,536	61,570	17,050,918	1,089,288	43,361	25,955,331	357,248
青森	41,172	9,994,734	21,161,120	270,423	130,377,774	180,294,450	28,898	10,645,889	29,797	11,461,151	581,854	17,435	4,989,123	485,475	12,362	6,472,028	96,378
岩手	23,722	6,477,670	12,939,024	283,513	154,831,109	200,291,016	28,271	12,181,215	28,419	12,733,230	355,295	15,529	5,268,323	294,914	12,890	7,464,907	60,381
宮城	65,501	23,202,360	35,679,752	437,645	287,492,376	305,413,393	44,264	20,577,165	45,731	21,795,726	1,187,292	26,114	8,939,483	917,361	19,617	12,856,242	269,932
秋田	46,562	14,921,776	25,731,241	225,937	122,139,757	157,982,131	23,220	10,250,159	24,221	11,004,736	692,661	13,339	4,701,160	551,976	10,882	6,303,575	140,686
山形	54,050	17,891,636	30,759,215	225,776	136,063,450	164,041,877	24,103	11,420,843	25,248	12,331,835	757,540	13,640	5,440,505	602,456	11,608	6,891,330	155,083
福島	55,237	18,245,748	30,346,251	401,992	249,481,848	280,727,010	41,473	19,908,618	43,015	21,583,634	850,646	24,022	9,539,361	688,304	18,993	12,044,274	162,342
茨城	60,582	17,982,315	32,736,453	571,354	397,576,328	394,987,238	53,538	25,917,427	53,906	26,744,358	721,708	30,814	11,141,923	609,208	23,092	15,602,436	112,500
栃木	62,951	22,582,173	34,312,664	375,686	261,571,302	261,890,735	39,333	19,729,935	40,320	20,775,046	834,179	23,001	8,815,662	671,765	17,319	11,959,384	162,415
群馬	49,988	16,673,089	27,505,043	410,154	272,558,192	288,973,852	36,742	17,294,928	36,951	17,756,792	511,564	20,720	7,184,464	416,772	16,231	10,572,328	94,792
埼玉	122,992	43,586,614	65,237,168	1,418,226	1,049,163,581	966,237,280	123,723	64,777,919	122,488	63,446,429	1,419,897	71,003	25,354,449	1,133,581	51,485	38,091,980	286,316
千葉	87,071	32,753,988	46,249,292	1,233,358	929,503,243	844,236,921	103,357	55,201,038	101,543	53,101,865	1,161,112	58,327	20,493,549	904,833	43,216	32,608,316	256,278
東京	153,301	62,177,401	79,242,369	2,190,199	1,637,971,695	1,458,859,967	205,486	117,773,582	200,122	110,783,251	2,103,105	111,335	42,509,344	1,570,323	88,787	68,273,907	532,783
神奈川	99,858	40,555,978	52,590,727	1,723,684	1,370,827,543	1,173,714,869	151,877	86,524,648	148,734	82,264,571	1,573,752	86,020	31,789,039	1,221,539	62,714	50,475,532	352,213
新潟	50,701	16,089,655	28,337,440	530,799	340,186,701	383,032,077	49,125	24,540,200	49,938	25,922,422	687,148	27,698	11,305,988	547,598	22,240	14,616,433	139,550
富山	13,486	4,872,378	7,591,679	264,770	186,325,593	191,641,005	21,323	11,533,378	21,172	11,584,553	214,239	10,655	4,413,369	169,592	10,517	7,171,184	44,648
石川	13,952	4,760,598	7,714,154	262,610	170,417,459	186,032,423	22,667	11,309,130	22,597	11,347,502	211,609	11,867	4,357,138	165,501	10,730	6,990,365	46,108
福井	10,744	3,304,217	5,947,909	184,116	127,081,746	131,989,421	17,397	9,115,966	17,449	9,446,870	136,635	8,755	3,647,184	112,342	8,694	5,799,686	24,293
山梨	27,294	8,982,480	14,742,438	164,528	105,317,323	115,116,635	16,340	7,599,013	16,447	7,617,375	337,840	9,008	3,002,713	261,195	7,439	4,614,662	76,645
長野	35,311	12,955,457	19,641,645	503,891	334,220,481	361,819,552	44,278	21,966,134	44,203	21,946,772	647,314	23,850	8,854,819	520,069	20,353	13,091,953	127,246
岐阜	34,522	10,686,539	19,032,968	440,766	297,325,237	312,265,781	41,075	19,097,540	40,773	19,227,843	374,809	21,745	7,120,316	292,566	19,028	12,107,527	82,243
静岡	64,303	21,437,154	35,650,029	841,211	604,515,201	593,984,074	76,502	38,439,539	77,264	39,972,620	1,091,762	42,944	16,192,718	870,014	34,320	23,779,902	221,748
愛知	89,908	31,784,686	48,052,445	1,425,818	1,067,443,269	983,749,791	127,271	65,091,363	127,054	66,438,162	1,293,725	73,703	26,438,592	1,024,965	53,351	39,999,570	268,760
三重	26,059	10,163,533	14,450,701	395,703	274,710,559	278,936,445	35,222	16,785,135	35,686	18,188,973	350,675	20,436	7,825,250	280,407	15,250	10,363,723	70,268
滋賀	32,999	14,940,741	18,801,182	278,130	203,780,004	198,204,284	27,495	14,001,438	27,791	14,414,588	443,434	15,916	5,961,742	353,643	11,875	8,452,846	89,791
京都	54,443	23,842,059	28,427,135	510,443	345,295,863	342,182,097	42,239	19,982,686	42,717	20,019,264	782,269	24,408	8,127,329	597,478	18,309	11,891,936	184,791
大阪	111,082	44,575,817	56,309,121	1,712,006	1,185,195,009	1,109,287,639	138,570	68,171,876	137,994	66,967,992	1,863,254	79,952	26,571,271	1,408,521	58,042	40,396,720	454,733
兵庫	77,105	31,652,568	40,577,513	1,155,937	833,811,008	783,257,329	102,997	50,810,049	102,325	50,388,553	1,128,642	59,724	19,868,382	877,650	42,601	30,520,172	250,992
奈良	20,817	7,188,948	11,066,827	287,800	207,869,648	196,894,602	25,745	12,180,068	25,322	11,758,888	274,614	15,238	4,727,822	216,963	10,084	7,031,067	57,651
和歌山	24,807	9,542,151	13,329,704	193,089	118,764,579	129,197,851	18,474	7,577,604	18,651	7,835,671	270,426	11,440	3,400,738	221,478	7,211	4,434,933	48,948
鳥取	11,088	4,058,695	6,183,182	135,017	80,684,540	95,269,652	12,216	5,501,384	12,449	5,760,539	241,153	6,628	2,429,254	189,258	5,821	3,331,285	51,895
島根	11,648	3,867,452	6,650,306	173,683	104,138,585	124,348,424	15,089	6,951,756	15,206	7,334,766	187,472	7,753	2,923,547	143,782	7,453	4,411,219	43,690
岡山	20,809	8,708,429	11,404,618	446,696	300,483,442	313,774,130	36,914	17,659,821	37,179	18,317,371	425,121	20,504	7,345,598	326,721	16,675	10,971,773	98,400
広島	25,738	10,909,787	13,953,695	648,286	444,833,927	449,909,440	53,301	25,523,692	53,175	25,441,605	532,788	29,315	9,749,656	403,245	23,860	15,691,950	129,543
山口	14,937	5,906,555	8,178,954	356,152	232,120,423	248,317,550	27,890	12,351,030	28,276	13,127,177	331,389	16,153	5,253,967	253,390	12,123	7,873,209	77,998
徳島	14,517	5,223,046	7,577,383	172,420	100,796,131	115,823,328	15,647	6,891,496	15,886	7,312,030	196,394	9,131	3,335,934	159,053	6,755	3,976,096	37,341
香川	8,824	3,395,504	4,777,357	238,150	154,210,999	167,609,509	19,539	9,138,210	19,593	9,402,411	189,125	10,621	3,709,621	145,618	8,972	5,692,790	43,506
愛媛	22,208	6,915,481	11,796,888	323,557	189,260,762	221,063,095	29,775	12,339,234	29,921	12,868,701	284,123	17,422	5,303,303	225,606	12,499	7,565,398	58,516
高知	15,640	5,522,614	8,020,316	169,653	93,489,934	111,423,108	13,746	5,777,240	14,012	6,167,501	225,552	7,961	2,761,409	171,557	6,051	3,406,092	53,995
福岡	56,051	22,580,071	29,361,318	1,065,594	674,270,338	702,487,474	95,503	43,326,939	96,295	43,995,435	1,249,717	55,492	17,503,023	965,757	40,803	26,492,412	283,959
佐賀	18,424	6,264,587	10,212,927	174,700	99,809,991	122,818,752	17,325	7,272,696	17,819	7,601,894	428,278	9,649	3,030,696	309,963	8,170	4,571,198	118,315
長崎	19,886	5,530,203	10,543,615	308,036	173,336,875	205,929,521	28,875	11,057,419	29,573	12,398,776	320,951	17,123	5,209,165	252,304	12,450	7,189,611	68,647
熊本	30,577	9,211,290	16,633,778	379,845	205,852,355	260,665,116	37,095	15,074,814	37,792	15,844,423	605,378	21,470	6,883,200	473,720	16,322	8,961,223	131,658
大分	20,732	7,174,415	11,004,715	268,717	153,466,036	179,416,633	24,315	10,169,788	24,628	10,491,376	384,645	13,726	4,146,632	302,973	10,902	6,344,744	81,673
宮崎	18,724	6,590,184	9,903,985	257,842	131,505,917	172,141,879	24,101	8,984,915	24,872	9,787,062	366,894	14,290	4,262,215	286,899	10,582	5,524,848	79,996
鹿児島	23,330	7,030,553	12,202,910	385,145	201,025,331	261,033,682	37,119	14,197,865	37,870	15,038,127	489,482	21,960	6,326,076	394,377	15,910	8,712,051	95,105
沖縄	19,924	6,526,237	9,187,191	207,864	101,130,672	126,274,001	22,392	8,086,335	23,309	8,419,991	519,437	12,873	3,596,702	393,229	10,436	4,823,289	126,208
その他	2,593	1,524,312	994,018	32,842	15,122,927	11,147,123	3,350	1,154,412	1,992	881,347	29,277	1,823	630,024	29,277	169	251,323	-

第４表(続)　厚生年金保険（第１号）　都道府県別年金受給権者状況(新法厚生年金保険)

(月末現在)

都道府県別	老齢厚生年金																	
	繰上げ支給									65歳以上本来								
	計			退職			在職			計			退職			在職		
	件数	年金額	(別掲)基礎年金額	件数	年金額	(別掲)基礎年金額	件数	年金額	(別掲)基礎年金額	件数	年金額	(別掲)基礎年金額	件数	年金額	(別掲)基礎年金額	件数	年金額	(別掲)基礎年金額
		千円	千円		千円	千円		千円	千円		千円	千円		千円	千円		千円	千円
令和４年５月	164,065	93,166,820	78,225,436	120,535	64,115,890	56,828,874	43,530	29,050,930	21,396,562	27,293,623	17,744,348,219	18,302,047,753	24,570,448	15,072,264,253	16,498,222,373	2,723,175	2,672,083,967	1,803,825,381
6月	170,218	96,449,935	81,409,591	123,920	65,661,372	58,548,012	46,298	30,788,563	22,861,579	27,305,596	17,735,760,570	18,310,190,578	24,559,284	15,044,628,236	16,491,524,181	2,746,312	2,691,132,335	1,818,666,397
7月	174,477	98,674,624	83,603,677	126,556	66,868,462	59,867,772	47,921	31,806,162	23,735,905	27,316,351	17,732,797,175	18,317,474,477	24,561,582	15,036,063,631	16,493,665,204	2,754,769	2,696,733,544	1,823,809,272
8月	178,398	100,711,877	85,634,217	128,932	67,971,249	61,075,224	49,466	32,740,627	24,558,992	27,332,975	17,733,491,930	18,328,562,445	24,573,734	15,037,514,539	16,502,258,889	2,759,241	2,695,977,391	1,826,303,556
9月	182,878	103,033,707	87,947,878	131,927	69,401,096	62,604,138	50,951	33,632,611	25,343,740	27,355,773	17,734,589,041	18,343,395,894	24,577,423	15,024,053,247	16,504,735,190	2,778,350	2,710,535,793	1,838,660,704
10月	186,408	105,450,726	89,775,327	133,937	70,357,866	63,632,406	52,471	35,092,860	26,142,921	27,362,872	17,811,508,093	18,347,443,269	24,554,167	14,993,622,416	16,489,314,390	2,808,705	2,817,885,677	1,858,128,879
北海道	7,899	4,096,693	3,754,173	5,237	2,480,082	2,447,953	2,662	1,616,610	1,306,220	1,251,024	676,522,321	813,665,007	1,108,691	545,841,346	720,865,636	142,333	130,680,975	92,799,371
青森	3,152	1,392,223	1,508,531	2,411	989,540	1,135,358	741	402,684	373,173	304,073	135,986,168	196,802,589	274,417	112,051,727	177,404,003	29,656	23,934,441	19,398,585
岩手	2,330	1,187,502	1,170,756	1,698	792,818	840,115	632	394,684	330,641	300,810	156,799,910	208,619,641	268,866	128,959,918	186,531,714	31,944	27,839,992	22,087,927
宮城	5,142	2,761,668	2,523,271	3,618	1,797,238	1,753,376	1,524	964,430	769,895	490,594	301,479,028	332,693,712	434,460	246,485,773	294,604,783	56,134	54,993,254	38,088,929
秋田	2,607	1,293,638	1,301,822	1,894	840,632	931,277	713	453,006	370,545	266,260	133,123,617	179,677,358	240,351	110,418,806	161,996,690	25,909	22,704,811	17,680,667
山形	2,908	1,452,279	1,483,582	2,151	978,693	1,086,975	757	473,586	396,607	273,139	149,694,101	190,489,709	245,644	124,269,649	171,220,051	27,495	25,424,452	19,269,658
福島	4,201	2,221,028	2,068,547	3,130	1,543,008	1,522,470	1,071	678,020	546,077	446,929	259,968,193	304,541,911	397,838	213,438,744	270,941,294	49,091	46,529,450	33,600,617
茨城	4,674	2,612,373	2,251,980	3,575	1,886,316	1,703,899	1,099	726,057	548,081	619,692	405,862,106	419,193,094	559,948	348,124,948	379,462,045	59,744	57,737,157	39,731,049
栃木	3,792	2,212,555	1,837,047	2,829	1,560,199	1,354,650	963	652,356	482,397	428,587	276,528,008	289,506,066	384,285	232,880,606	259,869,263	44,302	43,647,402	29,636,803
群馬	3,356	1,839,202	1,625,272	2,512	1,265,380	1,199,459	844	573,823	425,813	451,496	282,597,495	310,319,131	405,279	236,932,868	278,722,305	46,217	45,664,627	31,596,826
埼玉	9,039	5,518,774	4,350,969	6,549	3,709,324	3,120,585	2,490	1,809,449	1,230,384	1,512,616	1,067,269,509	1,009,351,960	1,369,236	917,029,947	916,273,619	143,380	150,239,562	93,078,341
千葉	7,389	4,530,769	3,552,982	5,398	3,094,100	2,566,677	1,991	1,436,669	986,305	1,295,874	938,954,811	870,382,649	1,170,458	807,945,723	788,450,056	125,416	131,009,088	81,932,593
東京	14,025	8,338,001	6,581,513	9,864	5,401,756	4,580,624	4,161	2,936,245	2,000,888	2,284,576	1,643,331,217	1,488,623,170	2,012,855	1,360,287,550	1,316,459,008	271,721	283,043,667	172,164,162
神奈川	9,526	6,108,349	4,586,521	6,803	4,079,836	3,234,067	2,723	2,028,514	1,352,454	1,786,356	1,373,327,262	1,195,077,223	1,611,313	1,183,487,640	1,081,666,499	175,043	189,839,622	113,410,724
新潟	3,785	2,084,434	1,963,563	2,829	1,464,721	1,449,136	956	619,713	514,427	570,532	347,316,039	403,476,093	518,238	294,183,987	366,528,671	52,294	53,132,053	36,947,422
富山	1,265	773,565	640,575	925	533,905	465,881	340	239,659	174,694	273,736	187,024,997	195,550,555	244,992	157,331,164	175,378,136	28,744	29,693,833	20,172,418
石川	1,560	891,352	773,750	1,097	586,229	536,192	463	305,123	237,558	271,999	171,605,325	190,278,689	241,712	141,580,741	169,361,154	30,287	30,024,584	20,917,535
福井	1,159	658,492	579,913	796	419,691	392,940	363	238,802	186,972	191,823	127,674,287	135,743,833	168,666	103,979,764	119,619,426	23,157	23,694,524	16,124,407
山梨	1,901	998,096	917,407	1,382	652,218	659,615	519	345,878	257,793	187,318	111,371,738	126,708,154	166,126	91,137,333	112,451,129	21,192	20,234,405	14,257,025
長野	3,608	2,066,019	1,810,686	2,621	1,385,110	1,301,487	987	680,910	509,199	529,786	339,649,549	374,191,561	478,637	287,498,774	338,585,307	51,149	52,150,775	35,606,254
岐阜	2,578	1,483,891	1,279,182	1,878	998,102	920,937	700	485,789	358,246	468,276	302,217,818	325,848,916	416,727	250,924,909	290,498,442	51,549	51,292,909	35,350,474
静岡	6,432	3,768,696	3,204,412	4,675	2,564,596	2,304,300	1,757	1,204,099	900,113	889,406	611,975,981	618,104,559	798,223	517,153,245	555,362,164	91,183	94,822,736	62,742,395
愛知	8,799	5,360,622	4,282,588	6,500	3,742,451	3,144,509	2,299	1,618,171	1,138,079	1,488,604	1,073,598,237	1,011,187,820	1,341,747	915,324,118	912,791,357	146,857	158,274,119	98,396,463
三重	2,504	1,468,930	1,242,128	1,854	1,027,907	910,835	650	441,024	331,293	415,126	278,662,002	288,869,458	377,149	239,896,258	262,973,039	37,977	38,766,344	25,896,419
滋賀	2,248	1,390,906	1,120,138	1,635	952,389	808,308	613	438,518	311,829	305,690	214,028,138	213,107,591	277,849	184,589,745	194,128,465	27,841	29,438,393	18,979,127
京都	3,705	2,219,998	1,764,710	2,571	1,407,680	1,202,211	1,134	812,319	562,498	553,047	360,124,258	362,141,422	497,969	304,315,789	326,743,980	55,078	55,808,469	35,397,442
大阪	11,817	7,018,578	5,471,755	8,380	4,621,107	3,802,605	3,437	2,397,472	1,669,149	1,789,384	1,202,886,674	1,140,888,503	1,616,906	1,020,831,604	1,031,791,434	172,478	182,055,070	109,097,069
兵庫	7,231	4,410,519	3,445,544	5,161	2,914,100	2,422,346	2,070	1,496,419	1,023,198	1,210,701	845,248,669	806,658,977	1,099,630	725,756,505	733,778,583	111,071	119,492,164	72,880,394
奈良	1,774	1,086,885	868,171	1,291	738,580	622,710	483	348,306	245,460	303,476	210,621,530	203,774,821	275,100	180,554,467	185,069,824	28,376	30,067,063	18,704,997
和歌山	1,595	831,359	760,874	1,217	592,723	574,038	378	238,635	186,836	214,138	125,780,847	140,008,532	195,331	107,623,770	127,744,790	18,807	18,157,077	12,263,742
鳥取	1,164	603,309	579,488	817	396,413	401,125	347	206,895	178,363	143,258	82,715,051	99,500,863	128,778	69,207,021	89,558,874	14,480	13,508,030	9,941,989
島根	1,206	676,669	619,286	831	426,907	418,878	375	249,762	200,408	182,252	105,510,723	128,751,580	163,115	87,635,051	115,350,427	19,137	17,875,672	13,401,153
岡山	2,807	1,608,699	1,362,695	2,022	1,085,848	960,988	785	522,850	401,707	459,416	302,349,886	319,319,732	411,641	253,301,362	286,604,796	47,775	49,048,524	32,714,936
広島	3,362	1,912,757	1,662,059	2,384	1,270,192	1,161,872	978	642,565	500,186	663,946	447,239,751	456,096,640	594,670	375,087,456	409,084,266	69,276	72,152,294	47,012,375
山口	2,232	1,238,340	1,094,824	1,639	865,002	793,323	593	373,337	301,501	365,554	233,431,947	252,698,459	330,611	198,425,771	228,832,756	34,943	35,006,175	23,865,703
徳島	1,243	643,177	589,642	957	468,004	446,729	286	175,172	142,914	183,705	103,639,171	121,288,016	164,329	85,819,487	108,556,361	19,376	17,819,684	12,731,655
香川	1,411	760,759	696,979	1,011	508,043	491,646	400	252,716	205,333	243,021	154,304,118	169,475,924	216,486	128,101,950	151,224,725	26,535	26,202,168	18,251,199
愛媛	2,191	1,148,767	1,052,849	1,628	793,084	769,688	563	355,683	283,161	339,956	191,752,424	228,820,835	307,550	160,824,038	207,103,071	32,406	30,928,386	21,717,764
高知	1,586	775,907	734,517	1,175	529,457	536,701	411	246,451	197,816	181,427	96,459,035	116,974,140	163,547	80,358,781	105,371,888	17,880	16,100,255	11,602,252
福岡	8,297	4,737,539	3,903,422	5,586	2,934,445	2,579,584	2,711	1,803,093	1,323,839	1,100,688	681,118,934	717,472,450	980,733	562,297,053	639,605,858	119,955	118,821,881	77,866,592
佐賀	1,778	927,269	861,106	1,254	597,128	593,766	524	330,141	267,341	188,794	103,253,132	130,121,667	167,032	83,806,035	115,311,725	21,762	19,447,097	14,809,942
長崎	2,371	1,176,764	1,121,145	1,682	789,402	786,028	689	387,362	335,117	321,752	173,969,875	212,623,243	289,557	145,162,171	191,287,056	32,195	28,807,704	21,336,188
熊本	3,041	1,450,654	1,452,791	2,204	966,983	1,033,538	837	483,671	419,253	402,643	210,015,263	272,088,150	360,070	172,830,659	243,506,574	42,573	37,184,604	28,581,576
大分	2,000	1,054,169	951,217	1,382	661,105	647,959	618	393,064	303,259	284,089	157,031,103	186,778,132	253,043	128,646,038	166,438,490	31,046	28,385,065	20,339,642
宮崎	2,563	1,240,576	1,216,058	1,744	761,352	808,872	819	479,224	407,186	270,875	134,455,459	178,685,525	241,524	109,887,395	159,381,971	29,351	24,568,064	19,303,554
鹿児島	3,081	1,564,053	1,460,246	2,172	1,016,801	1,009,787	909	547,252	450,460	400,717	202,867,273	268,277,019	357,180	164,339,029	239,330,933	43,537	38,528,244	28,946,086
沖縄	3,524	1,526,968	1,496,977	2,428	945,337	1,001,934	1,096	581,631	495,043	220,354	104,097,853	131,482,787	190,747	81,640,166	114,250,139	29,607	22,457,687	17,232,648
その他	550	326,954	197,664	540	321,932	194,455	10	5,022	3,209	35,357	16,066,657	11,505,401	34,911	15,415,535	11,241,610	446	651,122	263,791

第４表(続)　厚生年金保険（第１号）　都道府県別年金受給権者状況(新法厚生年金保険)

(月末現在)

都道府県別	老齢厚生年金 繰下げ支給 計 件数	年金額	(別掲)基礎年金額	退職 件数	年金額	(別掲)基礎年金額	在職 件数	年金額	(別掲)基礎年金額	老齢相当 計 件数	年金額	(別掲)基礎年金額	退職 件数	年金額	(別掲)基礎年金額	在職 件数	年金額	(別掲)基礎年金額
		千円	千円		千円	千円		千円	千円		千円	千円		千円	千円		千円	千円
令和４年５月	331,340	315,705,204	264,290,074	250,985	215,555,605	200,754,992	80,355	100,149,599	63,535,082	15,795,363	16,924,492,911	10,248,416,251	12,775,364	13,624,973,952	8,702,850,153	3,019,999	3,299,518,959	1,545,566,098
6月	336,845	320,618,685	268,380,732	254,858	218,732,675	203,665,540	81,987	101,886,009	64,715,192	15,786,811	16,898,761,438	10,256,032,591	12,755,825	13,591,078,562	8,696,851,457	3,030,986	3,307,682,876	1,559,181,134
7月	341,227	324,629,942	271,594,947	258,034	221,512,176	206,038,916	83,193	103,117,766	65,556,031	15,776,557	16,877,801,117	10,263,110,309	12,749,994	13,577,661,952	8,698,568,196	3,026,563	3,300,139,165	1,564,542,113
8月	344,986	328,143,472	274,385,712	261,078	224,504,485	208,328,248	83,908	103,638,988	66,057,464	15,764,178	16,855,761,074	10,271,722,268	12,752,066	13,575,654,374	8,705,033,973	3,012,112	3,280,106,700	1,566,688,295
9月	349,521	332,010,688	277,675,712	264,220	226,961,487	210,615,010	85,301	105,049,201	67,060,702	15,749,114	16,827,456,252	10,282,255,973	12,739,856	13,552,540,798	8,704,728,830	3,009,258	3,274,915,454	1,577,527,143
10月	352,713	337,090,982	279,970,644	266,174	228,410,690	212,034,641	86,539	108,680,292	67,936,003	15,771,946	16,888,179,878	10,311,418,232	12,712,388	13,514,796,284	8,692,476,384	3,059,558	3,373,383,594	1,618,941,847
北海道	15,665	12,497,521	12,191,711	11,415	7,587,990	8,918,314	4,250	4,909,531	3,273,397	640,022	619,033,471	407,584,755	492,129	468,998,769	327,542,510	147,893	150,034,703	80,042,245
青森	3,471	2,178,855	2,562,597	2,630	1,313,965	1,916,108	841	864,890	646,489	150,648	123,124,393	94,820,137	118,750	94,635,733	78,830,989	31,898	28,488,660	15,989,148
岩手	3,947	2,769,351	3,084,349	2,910	1,623,956	2,236,546	1,037	1,145,396	847,804	176,396	148,384,776	115,676,979	139,412	114,193,064	96,357,753	36,984	34,191,712	19,319,226
宮城	5,943	5,235,479	4,688,869	4,315	3,280,776	3,373,970	1,628	1,954,703	1,314,900	290,081	288,515,333	189,378,776	227,360	222,520,808	155,554,580	62,721	65,994,525	33,824,196
秋田	2,631	1,889,702	2,041,530	2,004	1,152,183	1,530,685	627	737,519	510,845	154,289	125,852,008	99,096,851	123,392	97,658,160	83,343,157	30,897	28,193,849	15,753,694
山形	2,634	1,897,713	2,070,261	2,031	1,199,691	1,570,788	603	698,023	499,473	175,789	144,903,054	115,144,718	142,014	113,301,028	97,646,491	33,775	31,602,027	17,498,227
福島	4,557	3,863,358	3,612,157	3,227	2,235,996	2,528,876	1,330	1,627,363	1,083,281	280,186	250,615,226	181,808,369	222,785	193,543,212	151,574,902	57,401	57,072,014	30,233,467
茨城	7,202	6,257,233	5,556,909	5,484	4,248,507	4,236,152	1,718	2,008,727	1,320,758	355,233	385,451,127	233,897,988	291,592	315,887,958	200,800,308	63,641	69,563,169	33,097,680
栃木	5,271	4,367,801	4,026,107	3,881	2,753,844	2,940,254	1,390	1,613,957	1,085,854	253,839	264,992,340	166,159,835	205,067	211,567,195	140,614,331	48,772	53,425,146	25,545,505
群馬	5,081	4,332,720	4,022,928	3,733	2,695,595	2,937,993	1,348	1,637,125	1,084,935	257,722	264,662,528	171,542,495	208,137	210,645,372	144,361,898	49,585	54,017,156	27,180,596
埼玉	20,798	21,293,402	16,351,623	15,854	15,000,314	12,526,426	4,944	6,293,088	3,825,197	844,996	1,008,656,492	554,854,815	693,928	828,186,205	475,432,572	151,068	180,470,286	79,422,243
千葉	18,980	20,870,824	15,389,470	14,703	15,329,577	12,012,668	4,277	5,541,247	3,376,802	725,908	893,949,298	480,250,597	595,998	737,328,388	411,378,244	129,910	156,620,911	68,872,353
東京	50,263	55,470,209	40,794,547	37,848	39,361,340	31,168,070	12,415	16,108,869	9,626,477	1,270,494	1,564,989,918	814,918,896	996,448	1,228,266,329	670,910,178	274,046	336,723,589	144,008,718
神奈川	30,803	36,207,986	25,068,100	23,823	26,865,518	19,630,413	6,980	9,342,469	5,437,687	1,024,419	1,324,397,659	675,460,990	840,647	1,092,783,994	579,217,641	183,772	231,613,665	96,243,349
新潟	6,370	5,493,662	5,242,713	4,802	3,512,037	3,932,997	1,568	1,981,624	1,309,716	373,869	337,124,256	249,610,102	308,415	270,147,798	215,404,436	65,454	66,976,458	34,205,666
富山	3,406	3,348,234	2,827,314	2,508	2,186,176	2,085,072	898	1,162,058	742,243	189,433	183,515,505	128,197,327	154,962	147,046,266	109,547,640	34,471	36,469,239	18,649,687
石川	3,073	2,643,007	2,482,528	2,211	1,580,999	1,782,746	862	1,062,007	699,782	171,991	163,402,591	114,027,915	137,355	127,302,732	95,349,811	34,636	36,099,859	18,678,104
福井	1,826	1,722,280	1,476,950	1,327	1,056,370	1,076,726	499	665,910	400,224	134,028	125,007,247	88,906,784	106,137	96,010,267	74,057,296	27,891	28,996,980	14,849,488
山梨	2,496	1,911,607	1,895,671	1,855	1,170,673	1,395,217	641	740,934	500,455	104,146	103,192,514	68,082,761	81,539	79,361,807	55,807,420	22,607	23,830,706	12,275,341
長野	5,883	5,479,732	4,811,635	4,416	3,531,112	3,592,456	1,467	1,948,620	1,219,179	331,703	322,544,689	222,524,539	271,760	258,807,608	190,249,232	59,943	63,737,081	32,275,307
岐阜	4,736	4,179,764	3,795,841	3,399	2,552,376	2,720,277	1,337	1,627,388	1,075,564	273,113	284,339,381	182,558,395	217,457	223,818,743	152,280,631	55,656	60,520,639	30,277,764
静岡	8,914	8,674,598	7,233,369	6,613	5,613,863	5,357,244	2,301	3,060,735	1,876,126	551,861	586,344,972	368,402,563	449,825	471,763,853	313,165,008	102,036	114,581,120	55,237,555
愛知	18,540	18,922,296	15,038,103	14,028	12,872,921	11,431,471	4,512	6,049,375	3,606,632	881,519	1,030,451,038	586,880,209	721,799	838,835,651	501,112,503	159,720	191,615,387	85,767,706
三重	3,668	3,338,722	2,924,885	2,794	2,240,941	2,224,862	874	1,097,781	700,024	250,505	266,348,500	167,460,401	207,839	219,297,749	144,988,300	42,666	47,050,752	22,472,101
滋賀	2,895	2,888,550	2,334,303	2,212	1,980,149	1,785,823	683	908,401	548,480	188,092	206,300,117	125,345,538	155,306	169,546,511	108,357,994	32,786	36,753,606	16,987,544
京都	7,656	6,757,087	5,920,831	5,881	4,552,363	4,579,993	1,775	2,204,723	1,340,839	308,223	336,060,920	198,979,805	249,022	270,620,313	167,714,900	59,201	65,440,607	31,264,905
大阪	22,463	21,069,457	17,373,248	17,186	14,388,737	13,373,822	5,277	6,680,721	3,999,426	974,718	1,121,169,922	625,462,820	794,134	907,880,855	530,431,540	180,584	213,289,066	95,031,280
兵庫	15,782	16,225,885	12,601,679	12,251	11,532,379	9,851,295	3,531	4,693,506	2,750,383	690,882	806,516,027	453,469,764	566,870	661,121,773	388,827,858	124,012	145,394,254	64,641,906
奈良	3,790	3,771,362	3,043,824	2,913	2,623,437	2,355,315	877	1,147,925	688,509	166,001	199,994,688	109,808,313	135,245	164,107,831	93,477,414	30,756	35,886,857	16,330,899
和歌山	1,986	1,436,456	1,487,723	1,542	923,023	1,156,061	444	513,433	331,662	113,124	116,516,179	72,747,124	92,774	95,098,165	62,236,520	20,350	21,418,014	10,510,604
鳥取	1,450	1,165,721	1,131,331	1,096	736,249	859,010	354	429,472	272,320	92,745	79,270,075	60,963,460	75,179	62,747,241	51,810,777	17,566	16,522,834	9,152,683
島根	1,756	1,435,635	1,440,392	1,308	882,165	1,067,320	448	553,470	373,072	118,964	101,190,493	78,996,771	95,626	79,256,612	66,593,674	23,338	21,933,880	12,403,096
岡山	5,017	4,575,736	4,071,200	3,673	2,803,416	2,973,958	1,344	1,772,320	1,097,242	291,494	291,465,576	194,511,076	236,384	232,491,130	164,538,891	55,110	58,974,447	29,972,185
広島	6,842	6,673,292	5,571,648	5,056	4,328,340	4,138,135	1,786	2,344,953	1,433,513	405,024	427,278,358	269,471,156	327,945	342,052,902	227,468,858	77,079	85,225,455	42,002,298
山口	2,917	2,580,544	2,371,832	2,258	1,768,195	1,835,260	659	812,349	536,572	217,446	222,190,018	145,124,145	178,308	180,792,077	123,875,750	39,138	41,397,941	21,248,395
徳島	1,750	1,316,295	1,326,658	1,265	747,571	955,717	485	568,724	370,941	111,205	98,228,277	70,699,007	89,336	77,105,102	59,279,963	21,869	21,123,175	11,419,044
香川	2,488	2,277,423	2,024,839	1,858	1,482,663	1,510,811	630	794,761	514,027	151,543	147,514,071	100,928,924	121,941	116,569,644	84,714,410	29,602	30,944,427	16,214,514
愛媛	3,472	2,745,585	2,702,177	2,651	1,741,821	2,061,974	821	1,003,764	640,203	190,440	179,584,571	123,678,532	154,190	142,630,857	104,686,162	36,250	36,953,714	18,992,369
高知	2,014	1,387,344	1,509,215	1,544	859,657	1,147,734	470	527,687	361,481	102,249	89,239,032	64,347,199	82,401	70,375,376	53,993,159	19,848	18,863,657	10,354,039
福岡	11,868	10,325,441	9,223,203	8,845	6,674,681	6,896,290	3,023	3,650,759	2,326,912	633,022	644,486,211	405,418,254	500,546	503,888,254	335,654,398	132,476	140,597,957	69,763,855
佐賀	2,058	1,564,979	1,620,626	1,493	920,466	1,166,945	565	644,513	453,682	113,042	97,730,449	73,814,259	88,112	74,464,382	60,544,006	24,930	23,266,067	13,270,253
長崎	3,101	2,379,082	2,407,796	2,312	1,457,744	1,787,475	789	921,337	620,322	175,865	161,269,851	112,704,464	139,852	126,869,016	94,104,556	36,013	34,400,835	18,599,908
熊本	4,041	2,828,119	3,152,574	2,983	1,685,541	2,317,861	1,058	1,142,579	834,714	227,500	194,836,224	146,446,868	180,091	150,848,268	121,785,946	47,409	43,987,956	24,660,922
大分	3,047	2,233,591	2,307,353	2,244	1,309,327	1,696,842	803	924,264	610,511	161,059	146,932,660	102,568,083	126,285	113,351,346	84,382,371	34,774	33,581,313	18,185,712
宮崎	2,357	1,597,920	1,777,387	1,743	935,112	1,308,752	614	662,807	468,634	147,220	122,084,557	93,255,874	115,206	93,499,254	76,601,930	32,014	28,585,303	16,653,944
鹿児島	3,926	2,784,295	3,009,845	2,910	1,628,343	2,224,095	1,016	1,155,952	785,749	211,552	183,972,096	135,187,110	163,427	138,837,293	109,901,971	48,125	45,134,802	25,285,139
沖縄	2,993	1,698,432	1,961,991	2,296	1,030,884	1,482,810	697	667,548	479,180	106,216	91,950,360	64,293,212	77,925	67,087,504	50,300,522	28,291	24,862,857	13,992,689
その他	886	526,693	408,799	843	451,708	375,015	43	74,985	33,784	12,130	12,600,828	5,949,278	11,536	11,645,890	5,664,982	594	954,938	284,296

第４表(続)　厚生年金保険（第１号）　都道府県別年金受給権者状況(新法厚生年金保険)

(月末現在)

都道府県別	通老相当・25年未満 計 件数	年金額	(別掲)基礎年金額	退職 件数	年金額	(別掲)基礎年金額	在職 件数	年金額	(別掲)基礎年金額	障害厚生年金 件数	年金額	(別掲)基礎年金額	遺族厚生年金 件数	年金額	(別掲)基礎年金額
		千円	千円		千円	千円		千円	千円		千円	千円		千円	千円
令和４年５月	14,489,099	2,509,968,451	8,430,648,662	13,576,464	2,241,823,367	8,080,423,015	912,635	268,145,084	350,225,647	627,202	422,109,724	305,619,493	5,716,131	5,352,128,184	96,067,018
6月	14,495,474	2,511,392,248	8,437,962,422	13,574,751	2,240,504,634	8,083,764,615	920,723	270,887,613	354,197,807	628,794	422,927,540	306,677,908	5,725,870	5,358,051,100	97,600,681
7月	14,496,565	2,511,745,747	8,443,034,603	13,573,928	2,239,963,768	8,087,375,126	922,637	271,781,979	355,659,477	630,926	424,164,179	307,859,134	5,735,631	5,363,667,824	98,935,414
8月	14,498,312	2,512,183,363	8,449,675,245	13,574,500	2,239,844,579	8,092,463,151	923,812	272,338,784	357,212,093	633,047	425,333,489	308,509,893	5,743,882	5,368,130,957	99,967,335
9月	14,506,266	2,513,843,589	8,458,772,608	13,576,741	2,239,609,847	8,098,351,126	929,525	274,233,742	360,421,482	635,659	426,807,170	309,547,748	5,753,455	5,373,590,466	101,313,924
10月	14,462,703	2,507,927,378	8,437,083,721	13,565,992	2,237,027,385	8,097,009,561	896,711	270,899,993	340,074,160	637,262	427,671,566	310,406,902	5,758,810	5,377,059,083	102,426,286
北海道	739,497	117,089,313	423,472,672	694,784	103,961,568	405,778,681	44,713	13,127,745	17,693,991	30,106	19,179,534	12,990,988	271,589	221,815,852	3,910,788
青森	189,845	27,894,004	106,635,433	178,143	24,708,622	102,109,955	11,702	3,185,383	4,525,478	6,789	4,007,643	3,479,120	64,868	41,023,388	1,081,335
岩手	159,110	25,105,217	97,553,062	149,591	22,451,952	93,545,536	9,519	2,653,265	4,007,525	7,205	4,331,645	3,341,271	65,612	45,652,627	1,250,539
宮城	257,329	42,756,568	151,714,369	241,147	37,982,463	145,094,909	16,182	4,774,106	6,619,459	11,018	7,249,424	5,154,656	100,221	83,415,918	2,067,275
秋田	141,430	21,459,685	84,616,520	134,196	19,454,622	81,667,470	7,234	2,005,062	2,949,049	5,788	3,491,738	2,554,486	59,257	39,829,108	882,713
山形	128,140	20,472,874	79,656,374	121,452	18,587,510	76,833,779	6,688	1,885,364	2,822,595	6,410	3,885,607	2,982,084	54,635	38,809,758	999,172
福島	218,516	37,020,988	129,264,892	205,432	33,213,896	124,106,042	13,084	3,807,093	5,158,850	10,496	6,561,709	4,811,556	89,504	70,168,654	1,815,520
茨城	330,241	56,024,943	193,825,703	308,229	49,513,735	185,210,995	22,012	6,511,208	8,614,707	12,184	8,271,594	6,389,843	118,966	106,507,288	2,425,059
栃木	224,131	38,891,069	130,043,564	208,929	34,443,116	124,221,601	15,202	4,447,953	5,821,963	8,873	5,930,789	4,535,307	83,282	71,849,771	1,736,432
群馬	239,162	41,863,681	144,936,401	224,107	37,432,934	138,914,631	15,055	4,430,747	6,021,770	9,733	6,460,717	5,190,706	87,539	74,698,613	1,720,637
埼玉	819,945	148,871,622	476,619,634	768,714	132,907,829	457,621,640	51,231	15,963,793	18,997,994	30,524	21,922,635	15,689,033	307,843	310,695,044	5,925,569
千葉	697,878	123,508,970	410,235,616	652,888	109,534,561	392,555,991	44,990	13,974,409	17,679,626	27,931	20,047,773	14,104,157	266,838	278,071,884	5,015,294
東京	1,278,492	252,932,760	723,183,439	1,175,454	219,293,661	682,867,847	103,038	33,639,099	40,315,592	54,168	39,142,861	27,219,717	493,397	521,844,735	9,559,900
神奈川	951,000	173,510,509	550,844,606	887,312	153,438,038	526,534,877	63,688	20,072,471	24,309,729	41,104	30,315,559	20,227,972	390,642	443,022,483	6,904,420
新潟	256,756	43,692,301	161,759,415	245,152	40,318,935	157,053,966	11,604	3,373,365	4,705,449	13,191	8,336,427	5,655,689	119,310	98,786,913	2,071,940
富山	110,146	19,215,844	71,035,357	104,118	17,418,349	68,551,040	6,028	1,797,496	2,484,316	6,131	4,006,947	2,872,779	61,930	57,486,460	981,996
石川	127,238	23,084,595	79,718,661	119,532	20,802,375	76,495,782	7,706	2,282,220	3,222,879	6,831	4,355,905	3,289,487	56,316	49,394,076	966,953
福井	78,229	14,494,683	49,030,545	73,407	13,092,742	47,144,138	4,822	1,401,941	1,886,407	4,723	3,052,582	1,957,462	38,619	33,369,489	668,595
山梨	104,016	18,706,302	61,776,312	96,832	16,601,130	58,959,736	7,184	2,105,172	2,816,576	3,827	2,487,420	2,007,045	35,738	27,779,620	690,395
長野	251,777	46,597,382	158,936,657	237,764	42,462,206	153,750,086	14,013	4,135,176	5,186,571	13,084	8,286,109	6,652,759	103,329	89,080,495	1,694,896
岐阜	243,250	42,769,935	148,740,354	226,292	37,776,960	142,151,591	16,958	4,992,975	6,588,763	10,445	7,055,612	4,829,581	103,025	90,251,927	1,696,074
静岡	430,155	78,046,922	261,231,540	402,630	69,760,569	250,728,714	27,525	8,286,353	10,502,826	19,756	13,363,724	9,194,435	180,678	172,646,660	3,203,587
愛知	761,478	133,868,281	444,922,027	714,179	119,542,431	427,279,799	47,299	14,325,849	17,642,228	36,465	25,530,914	18,174,167	327,056	328,651,536	6,049,852
三重	206,479	35,310,727	125,926,745	194,394	31,692,607	121,400,842	12,085	3,618,120	4,525,903	9,922	6,671,812	4,776,020	87,744	80,810,566	1,440,635
滋賀	150,532	26,422,066	91,659,928	142,306	23,937,515	88,718,245	8,226	2,484,552	2,941,683	7,205	5,017,710	3,345,090	63,189	60,382,667	1,296,968
京都	298,902	53,059,688	171,629,427	281,807	47,782,847	165,408,761	17,095	5,276,840	6,220,666	12,620	8,662,910	5,693,682	116,074	110,882,639	1,813,494
大阪	986,940	176,772,780	540,133,940	928,290	158,531,864	519,944,843	58,650	18,240,917	20,189,097	44,572	30,711,885	21,993,966	398,058	400,812,367	6,642,250
兵庫	645,157	109,757,598	370,365,078	609,896	98,949,592	358,102,017	35,261	10,808,006	12,263,061	26,644	18,938,662	13,415,862	274,150	284,593,946	4,425,244
奈良	168,361	27,243,976	98,153,116	159,297	24,536,474	94,787,397	9,064	2,707,503	3,365,718	6,478	4,581,304	3,325,241	65,709	64,952,676	961,532
和歌山	123,246	19,368,155	69,780,431	116,756	17,442,090	67,459,847	6,490	1,926,065	2,320,584	4,849	3,200,076	2,310,532	49,568	42,152,786	728,569
鳥取	65,576	10,974,544	40,489,374	62,140	10,021,695	39,197,490	3,436	952,849	1,291,884	3,252	1,960,169	1,596,844	29,818	23,142,890	496,183
島根	81,456	13,767,300	52,001,960	77,381	12,611,058	50,386,733	4,075	1,156,242	1,615,226	4,353	2,630,823	2,031,112	38,869	30,229,353	623,961
岡山	212,925	35,386,115	130,667,672	201,456	32,045,095	126,327,572	11,469	3,341,020	4,340,100	10,897	7,120,941	5,396,033	97,464	89,645,460	1,536,950
広島	322,301	53,989,048	194,391,979	303,480	48,382,741	187,318,661	18,821	5,606,307	7,073,318	15,887	10,595,298	7,330,254	145,144	140,213,232	2,333,403
山口	181,533	28,187,989	111,372,359	172,353	25,520,859	107,838,979	9,180	2,667,130	3,533,380	7,416	4,881,747	3,526,130	84,998	80,538,228	1,043,968
徳島	91,379	14,682,395	52,701,703	86,346	13,265,893	50,837,897	5,033	1,416,502	1,863,807	4,150	2,510,476	2,069,245	35,253	27,158,905	533,222
香川	114,970	19,230,641	71,457,943	108,035	17,232,633	68,658,391	6,935	1,998,008	2,799,551	5,328	3,472,620	2,688,403	49,829	43,350,068	746,240
愛媛	185,100	28,930,907	109,181,452	175,061	26,031,390	105,474,177	10,039	2,899,517	3,707,275	8,804	5,431,938	4,520,206	70,907	58,766,016	1,078,644
高知	96,790	15,550,755	55,096,226	91,826	14,133,928	53,234,721	4,964	1,416,828	1,861,505	4,159	2,497,544	1,871,069	34,814	26,567,633	492,530
福岡	584,126	95,691,138	326,430,539	550,110	85,520,949	314,393,091	34,016	10,170,189	12,037,447	29,010	18,666,566	14,242,825	233,011	217,921,948	4,091,840
佐賀	97,407	15,616,825	59,217,419	91,316	13,889,943	56,838,392	6,091	1,726,882	2,379,027	4,838	2,895,943	2,411,644	38,777	29,548,739	744,100
長崎	180,932	28,654,646	103,768,672	170,822	25,749,466	100,008,307	10,110	2,905,180	3,760,366	7,187	4,328,077	3,628,082	66,891	54,651,500	1,045,601
熊本	220,017	35,302,235	130,852,026	206,636	31,518,114	125,545,747	13,381	3,784,121	5,306,279	10,788	6,428,376	5,341,329	73,615	54,268,822	1,360,123
大分	152,705	23,877,580	87,853,265	144,110	21,411,757	84,703,892	8,595	2,465,823	3,149,373	6,947	4,178,857	3,582,996	55,403	43,703,353	869,311
宮崎	153,447	24,996,460	88,789,990	144,095	22,346,821	85,184,563	9,352	2,649,639	3,605,426	7,300	4,333,461	3,364,694	48,700	34,338,224	988,583
鹿児島	234,042	38,281,653	138,049,482	220,795	34,472,956	133,057,221	13,247	3,808,697	4,992,261	10,269	6,241,535	4,855,610	75,853	52,941,767	1,438,258
沖縄	143,964	23,792,884	71,167,980	130,419	20,125,586	66,827,591	13,545	3,667,298	4,340,390	7,267	4,216,321	3,631,645	36,413	24,174,066	1,332,301
その他	26,655	5,200,823	6,191,863	26,581	5,173,309	6,175,375	74	27,514	16,488	338	221,647	154,086	8,365	6,458,935	1,043,437

第４表(続)　厚生年金保険（第１号）　都道府県別年金受給権者状況(旧共済組合計)

(月末現在)

都道府県別	合計			退職年金			通算退職年金・25年未満			障害年金			遺族年金			通算遺族年金	
	件数	年金額	(別掲)基礎年金額	件数	年金額	(別掲)基礎年金額	件数	年金額	(別掲)基礎年金額	件数	年金額	(別掲)基礎年金額	件数	年金額	(別掲)基礎年金額	件数	年金額
		千円	千円		千円	千円		千円	千円		千円	千円		千円	千円		千円
令和４年５月	315,364	339,501,883	137,358,807	178,425	247,733,685	92,750,099	63,712	13,452,840	43,206,379	4,087	3,445,869	1,401,328	68,711	74,769,246	1,002	429	100,242
6月	312,232	335,023,185	136,354,893	176,515	244,335,311	92,039,766	63,258	13,320,794	42,924,299	4,056	3,413,740	1,389,826	67,976	73,853,665	1,002	427	99,676
7月	310,144	332,055,511	135,680,775	175,225	242,039,138	91,575,594	62,940	13,237,857	42,716,687	4,036	3,392,987	1,387,492	67,523	73,287,668	1,002	420	97,861
8月	308,195	329,231,567	135,061,619	174,019	239,851,103	91,143,665	62,653	13,163,132	42,532,766	4,018	3,373,054	1,384,187	67,087	72,746,903	1,002	418	97,376
9月	305,615	325,584,116	134,188,880	172,406	236,999,925	90,538,280	62,240	13,049,545	42,273,579	3,990	3,344,214	1,376,020	66,565	72,094,541	1,002	414	95,890
10月	303,549	322,667,085	133,491,476	171,120	234,732,565	90,051,157	61,926	12,957,292	42,073,021	3,964	3,322,169	1,366,297	66,128	71,560,158	1,002	411	94,900
北海道	22,241	24,273,794	9,425,738	11,489	16,400,203	6,254,568	4,579	899,375	3,072,778	325	287,062	98,392	5,816	6,681,297	－	32	5,858
青森	4,271	3,906,941	1,769,882	1,820	2,430,732	975,254	1,173	228,333	772,072	67	47,577	22,556	1,206	1,198,633	－	5	1,666
岩手	6,182	6,087,500	2,676,261	3,099	4,260,372	1,623,426	1,502	266,320	1,026,749	83	70,793	26,086	1,488	1,487,925	－	10	2,088
宮城	7,362	8,321,233	3,054,042	4,220	6,151,012	2,099,219	1,365	289,937	923,516	79	63,253	31,306	1,690	1,815,324	－	8	1,708
秋田	5,480	5,200,150	2,361,391	2,832	3,583,501	1,473,472	1,252	239,641	854,250	79	58,108	32,668	1,307	1,316,508	1,002	10	2,392
山形	4,515	4,570,235	1,988,720	2,737	3,444,510	1,411,765	792	157,798	550,869	65	47,873	26,086	918	919,531	－	3	523
福島	6,412	7,047,774	2,567,648	3,672	5,121,066	1,778,012	1,116	226,081	758,329	86	67,799	31,306	1,531	1,630,252	－	7	2,575
茨城	6,057	6,452,446	2,681,828	3,603	4,705,566	1,985,210	1,013	240,901	671,115	80	69,830	25,502	1,352	1,433,925	－	9	2,224
栃木	4,618	4,871,857	1,992,557	2,677	3,505,393	1,409,505	806	187,572	550,520	74	56,419	32,532	1,056	1,121,380	－	5	1,093
群馬	4,947	4,997,497	2,208,660	2,723	3,652,010	1,401,243	1,143	238,888	784,471	65	51,977	22,945	1,009	1,052,517	－	7	2,105
埼玉	8,675	10,988,730	3,564,122	5,287	8,157,746	2,758,894	1,167	260,827	769,032	112	100,631	36,197	2,099	2,466,588	－	10	2,938
千葉	9,251	11,256,408	3,955,612	5,620	8,373,812	3,022,011	1,342	299,238	893,126	124	116,036	40,475	2,153	2,464,825	－	12	2,497
東京	9,762	13,811,338	3,768,317	6,058	10,271,995	3,001,257	1,138	279,083	729,920	105	99,597	37,140	2,456	3,159,151	－	5	1,513
神奈川	9,597	12,914,685	3,834,510	5,899	9,684,586	2,967,025	1,274	294,252	835,985	97	89,998	31,501	2,317	2,843,308	－	10	2,541
新潟	9,284	9,805,974	4,140,125	5,279	7,256,347	2,771,016	1,890	404,675	1,330,549	119	94,748	38,560	1,982	2,047,371	－	14	2,833
富山	4,253	4,185,821	1,958,658	2,521	3,172,417	1,307,109	905	187,567	636,771	48	37,788	14,778	773	786,858	－	6	1,192
石川	4,427	4,763,817	1,916,406	2,826	3,640,489	1,436,992	678	147,348	468,719	44	37,846	10,695	872	936,574	－	7	1,559
福井	3,369	3,254,204	1,504,177	1,974	2,449,387	973,787	749	170,829	515,417	51	40,873	14,973	593	592,477	－	2	*
山梨	2,549	2,494,707	1,184,250	1,479	1,821,757	824,013	505	118,728	339,955	44	31,798	20,282	515	521,389	－	6	1,035
長野	11,264	10,959,958	5,510,416	6,100	8,127,964	3,359,536	2,989	670,032	2,100,877	141	113,336	50,003	2,018	2,045,350	－	16	3,277
岐阜	5,995	5,768,437	2,925,085	3,296	4,159,841	1,864,038	1,473	361,270	1,040,435	68	60,786	20,612	1,148	1,183,986	－	10	2,554
静岡	10,538	11,091,179	4,727,863	6,034	8,158,446	3,211,437	2,194	486,454	1,475,368	104	80,323	41,058	2,190	2,361,606	－	16	4,350
愛知	9,937	10,413,220	4,717,479	5,542	7,682,416	3,088,308	2,361	493,980	1,582,444	123	112,035	46,727	1,902	2,122,353	－	9	2,436
三重	5,864	5,672,271	2,798,598	3,408	4,235,339	1,870,134	1,338	308,965	903,350	78	60,985	25,113	1,032	1,065,077	－	8	1,904
滋賀	4,673	5,130,071	1,971,267	2,895	3,806,641	1,494,869	687	156,662	455,203	61	50,195	21,195	1,023	1,115,444	－	7	1,129
京都	5,456	6,361,440	2,253,668	3,497	4,888,036	1,693,105	781	191,310	533,893	83	71,067	26,669	1,087	1,209,138	－	8	1,889
大阪	7,339	9,007,867	3,073,415	4,760	6,800,333	2,500,010	863	173,916	550,654	91	79,836	22,751	1,617	1,951,491	－	8	2,292
兵庫	10,540	11,457,068	4,677,480	6,413	8,454,466	3,443,472	1,749	367,400	1,189,061	130	110,195	44,947	2,240	2,523,173	－	8	1,834
奈良	2,976	3,455,188	1,300,824	1,906	2,603,331	1,021,492	394	97,859	259,109	50	42,455	20,223	620	710,226	－	6	1,315
和歌山	3,426	3,233,948	1,538,976	2,110	2,417,254	1,105,708	629	146,538	418,879	42	34,749	14,389	641	634,503	－	4	904
鳥取	3,651	3,389,105	1,615,901	1,860	2,374,064	942,844	956	185,823	660,028	36	31,502	13,028	794	796,652	－	5	1,064
島根	4,647	4,002,554	2,186,743	2,494	2,836,953	1,328,237	1,191	250,702	825,449	72	51,604	33,057	884	862,099	－	6	1,195
岡山	7,419	7,370,180	3,473,103	4,258	5,458,901	2,304,518	1,621	333,486	1,139,222	88	79,981	29,362	1,443	1,495,980	－	9	1,831
広島	10,417	10,899,752	4,673,613	5,789	7,938,027	3,021,116	2,336	478,193	1,621,355	105	93,686	31,141	2,170	2,386,104	－	17	3,741
山口	7,187	7,247,407	3,101,233	3,845	5,043,660	1,991,680	1,568	315,917	1,078,052	92	77,205	31,501	1,676	1,809,413	－	6	1,212
徳島	3,092	2,953,975	1,386,667	1,764	2,221,273	903,449	717	161,584	469,024	58	53,111	14,195	545	516,823	－	8	1,184
香川	4,395	4,950,136	1,919,005	2,601	3,788,971	1,318,722	878	175,655	585,115	55	58,801	15,167	853	925,322	－	8	1,386
愛媛	6,532	5,645,312	3,253,125	3,207	4,111,063	1,833,971	2,094	403,778	1,392,709	73	55,244	26,445	1,151	1,074,279	－	7	947
高知	3,395	2,795,223	1,691,223	1,673	2,046,570	909,137	1,177	257,322	772,169	35	26,145	9,917	507	463,804	－	3	1,382
福岡	10,902	13,321,212	4,115,931	6,563	9,667,572	3,134,977	1,378	268,953	925,312	131	112,260	55,642	2,815	3,267,922	－	15	4,505
佐賀	3,467	3,485,574	1,473,437	1,782	2,384,360	926,661	751	141,022	527,331	59	50,345	19,445	868	908,666	－	7	1,181
長崎	3,569	3,475,005	1,542,282	1,859	2,486,108	969,376	832	169,865	550,320	57	42,778	22,586	807	772,840	－	14	3,414
熊本	6,587	6,292,712	3,076,960	3,541	4,556,328	1,928,830	1,567	289,064	1,102,046	116	93,259	46,085	1,354	1,352,050	－	9	2,010
大分	4,725	4,506,492	2,089,913	2,482	3,183,928	1,303,981	1,134	216,559	761,821	68	50,622	24,112	1,033	1,053,177	－	8	2,205
宮崎	4,162	3,320,146	2,001,408	1,798	2,223,698	984,223	1,469	258,778	999,101	69	51,651	18,084	821	785,057	－	5	962
鹿児島	6,530	5,781,542	2,969,650	2,923	3,895,220	1,543,122	1,989	325,961	1,389,135	104	86,461	37,393	1,500	1,470,783	－	14	3,117
沖縄	1,551	1,417,459	858,611	870	1,057,536	570,477	409	131,208	276,662	28	21,541	11,473	242	206,475	－	2	*
その他	61	57,540	14,698	35	41,364	9,947	12	1,645	4,751	－	－	－	14	14,532	－	－	－

注１．厚生年金保険（第１号）の受給権者とは、厚生年金保険受給権者全体から、共済組合等の組合員等たる厚生年金保険の被保険者期間（平成27年９月以前の共済組合等の組合員等の期間を含む）のみの者を除き、さらに、障害厚生年金受給権者及び短期要件分の遺族厚生年金受給権者について、それぞれ初診日又は死亡日に共済組合等の組合員等であった者を除いた者をいう。

２．厚生年金保険（第１号）受給権者の年金額は、老齢給付及び遺族年金（長期要件）については、平成27年９月以前の厚生年金保険被保険者期間及び平成27年10月以降の第１号厚生年金被保険者期間に係る年金額であり、平成27年10月以降に受給権が発生した障害年金及び遺族年金（短期要件）については、共済組合等の組合員等たる厚生年金保険の被保険者期間（平成27年９月以前の共済組合等の組合員等の期間を含む）を含めて算出した年金額である。

３．「旧共済組合」は、厚生年金保険に統合された時点で旧ＪＲ共済、旧ＮＴＴ共済、旧ＪＴ共済又は旧農林共済の受給権が発生していた者及びその者の当該年金の年金額である。

第４表(続)　厚生年金保険（第１号）　都道府県別年金受給権者状況(旧共済組合計　旧法分)

(月末現在)

月別	合計		退職年金					減額退職年金					通算退職年金		
			計	退職		在職		計	退職		在職		計	退職	
	件数	年金額	件数	件数	年金額	件数	年金額	件数	件数	年金額	件数	年金額	件数	件数	年金額
		千円			千円		千円			千円		千円			千円
令和 4 年 5月	75,520	132,287,803	29,402	29,226	63,774,290	176	249,006	22,825	22,773	42,899,601	52	67,092	1,574	1,574	727,337
6月	74,281	129,819,256	28,787	28,610	62,318,474	177	250,481	22,487	22,435	42,205,910	52	67,092	1,538	1,538	709,113
7月	73,438	128,126,205	28,344	28,168	61,286,843	176	248,720	22,267	22,217	41,749,162	50	65,014	1,523	1,523	703,094
8月	72,642	126,512,660	27,914	27,736	60,266,005	178	250,572	22,072	22,023	41,353,255	49	64,040	1,508	1,508	697,425
9月	71,639	124,485,616	27,383	27,209	59,002,170	174	244,610	21,812	21,764	40,835,452	48	61,661	1,485	1,485	684,771
10月	70,842	122,897,487	26,972	26,799	58,044,199	173	241,444	21,599	21,550	40,401,365	49	62,400	1,469	1,469	675,272

注１．厚生年金保険（第１号）の受給権者とは、厚生年金保険受給権者全体から、共済組合等の組合員等たる厚生年金保険の被保険者期間（平成27年９月以前の共済組合等の組合員等の期間を含む）のみの者を除き、さらに、障害厚生年金受給権者及び短期要件分の遺族厚生年金受給権者について、それぞれ初診日又は死亡日に共済組合等の組合員等であった者を除いた者をいう。

２．厚生年金保険（第１号）受給権者の年金額は、老齢給付及び遺族年金（長期要件）については、平成27年９月以前の厚生年金保険被保険者期間及び平成27年10月以降の第１号厚生年金被保険者期間に係る年金額であり、平成27年10月以降に受給権が発生した障害年金及び遺族年金（短期要件）については、共済組合等の組合員等たる厚生年金保険の被保険者期間（平成27年９月以前の共済組合等の組合員等の期間を含む）を含めて算出した年金額である。

３．「旧共済組合」は、厚生年金保険に統合された時点で旧ＪＲ共済、旧ＮＴＴ共済、旧ＪＴ共済又は旧農林共済の受給権が発生していた者及びその者の当該年金の年金額である。

月別	通算退職年金		障害年金					遺族年金					通算遺族年金	
	在職		計	職務上		職務外		計	職務上		職務外			
	件数	年金額	件数	件数	年金額	件数	年金額	件数	件数	年金額	件数	年金額	件数	年金額
		千円			千円		千円			千円		千円		千円
令和 4 年 5月	－	－	1,252	50	51,818	1,202	1,592,185	20,038	174	155,444	19,864	22,670,787	429	100,242
6月	－	－	1,241	49	50,507	1,192	1,575,268	19,801	173	154,588	19,628	22,388,148	427	99,676
7月	－	－	1,230	49	50,507	1,181	1,560,865	19,654	172	153,732	19,482	22,210,407	420	97,861
8月	－	－	1,222	48	48,881	1,174	1,549,255	19,508	172	153,732	19,336	22,032,119	418	97,376
9月	－	－	1,210	48	48,881	1,162	1,531,227	19,335	171	152,876	19,164	21,828,078	414	95,890
10月	－	－	1,205	48	48,881	1,157	1,523,543	19,186	171	152,876	19,015	21,652,607	411	94,900

第４表(続)　厚生年金保険（第１号）　都道府県別年金受給権者状況(旧共済組合計　新法分)

(月末現在)

月別	合計			退職共済年金											
				計								特別支給			
							退職			在職		計		退職	
	件数	年金額	(別掲)基礎年金額	件数	年金額	(別掲)基礎年金額	件数	年金額	(別掲)基礎年金額	件数	年金額	件数	年金額	件数	年金額
		千円	千円		千円	千円		千円	千円		千円		千円		千円
令和４年５月	239,844	207,214,080	137,358,807	188,336	153,469,200	135,956,478	186,469	152,367,978	134,583,027	1,867	1,101,222	－	－	－	－
6月	237,951	205,203,929	136,354,893	186,961	152,105,035	134,964,066	185,110	151,013,740	133,603,880	1,851	1,091,295	－	－	－	－
7月	236,706	203,929,307	135,680,775	186,031	151,224,163	134,292,281	184,201	150,143,100	132,948,065	1,830	1,081,063	－	－	－	－
8月	235,553	202,718,908	135,061,619	185,178	150,382,938	133,676,431	183,377	149,319,970	132,352,596	1,801	1,062,968	－	－	－	－
9月	233,976	201,098,500	134,188,880	183,966	149,220,807	132,811,859	182,183	148,172,841	131,500,443	1,783	1,047,965	－	－	－	－
10月	232,707	199,769,598	133,491,476	183,006	148,265,178	132,124,177	181,235	147,220,487	130,820,576	1,771	1,044,691	－	－	－	－

注１．厚生年金保険（第１号）の受給権者とは、厚生年金保険受給権者全体から、共済組合等の組合員等たる厚生年金保険の被保険者期間（平成27年９月以前の共済組合等の組合員等の期間を含む）のみの者を除き、さらに、障害厚生年金受給権者及び短期要件分の遺族厚生年金受給権者について、それぞれ初診日又は死亡日に共済組合等の組合員等であった者を除いた者をいう。

２．厚生年金保険（第１号）受給権者の年金額は、老齢給付及び遺族年金（長期要件）については、平成27年９月以前の厚生年金保険被保険者期間及び平成27年10月以降の第１号厚生年金被保険者期間に係る年金額であり、平成27年10月以降に受給権が発生した障害年金及び遺族年金（短期要件）については、共済組合等の組合員等たる厚生年金保険の被保険者期間（平成27年９月以前の共済組合等の組合員等の期間を含む）を含めて算出した年金額である。

３．「旧共済組合」は、厚生年金保険に統合された時点で旧ＪＲ共済、旧ＮＴＴ共済、旧ＪＴ共済又は旧農林共済の受給権が発生していた者及びその者の当該年金の年金額である。

月別	退職共済年金														
	特別支給		（再掲）繰上げ支給						本来支給			（再掲）減額あり		退年相当	
	在職		計		退職		在職							計	
	件数	年金額	件数	年金額	件数	年金額	件数	年金額	件数	年金額	(別掲)基礎年金額	件数	年金額	件数	年金額
		千円		千円		千円		千円		千円	千円		千円		千円
令和４年５月	－	－	－	－	－	－	－	－	188,336	153,469,200	135,956,478	57,367	55,699,074	126,198	140,743,697
6月	－	－	－	－	－	－	－	－	186,961	152,105,035	134,964,066	56,990	55,263,786	125,241	139,493,354
7月	－	－	－	－	－	－	－	－	186,031	151,224,163	134,292,281	56,739	54,965,420	124,614	138,689,400
8月	－	－	－	－	－	－	－	－	185,178	150,382,938	133,676,431	56,530	54,717,739	124,033	137,917,231
9月	－	－	－	－	－	－	－	－	183,966	149,220,807	132,811,859	56,191	54,327,753	123,211	136,856,033
10月	－	－	－	－	－	－	－	－	183,006	148,265,178	132,124,177	55,916	54,006,484	122,549	135,983,158

月別	退職共済年金													
	退年相当						通退相当・25年未満							
	計	退職			在職		計			退職			在職	
	(別掲)基礎年金額	件数	年金額	(別掲)基礎年金額	件数	年金額	件数	年金額	(別掲)基礎年金額	件数	年金額	(別掲)基礎年金額	件数	年金額
	千円		千円	千円		千円		千円	千円		千円	千円		千円
令和４年５月	92,750,099	125,029	139,797,843	91,879,748	1,169	945,854	62,138	12,725,503	43,206,379	61,440	12,570,135	42,703,279	698	155,368
6月	92,039,766	124,084	138,555,637	91,177,531	1,157	937,718	61,720	12,611,681	42,924,299	61,026	12,458,104	42,426,349	694	153,577
7月	91,575,594	123,468	137,760,648	90,722,128	1,146	928,752	61,417	12,534,764	42,716,687	60,733	12,382,453	42,225,936	684	152,311
8月	91,143,665	122,903	137,004,167	90,301,912	1,130	913,064	61,145	12,465,707	42,532,766	60,474	12,315,803	42,050,684	671	149,903
9月	90,538,280	122,097	135,956,827	89,708,426	1,114	899,206	60,755	12,364,774	42,273,579	60,086	12,216,014	41,792,017	669	148,759
10月	90,051,157	121,439	135,085,472	89,223,108	1,110	897,686	60,457	12,282,020	42,073,021	59,796	12,135,014	41,597,468	661	147,005

月別	障害共済年金							遺族共済年金						
	計			職務上		職務外		計			職務上		職務外	
	件数	年金額	(別掲)基礎年金額	件数	年金額	件数	年金額	件数	年金額	(別掲)基礎年金額	件数	年金額	件数	年金額
		千円	千円		千円		千円		千円	千円		千円		千円
令和４年５月	2,835	1,801,866	1,401,328	152	112,114	2,683	1,689,752	48,673	51,943,014	1,002	264	193,132	48,409	51,749,882
6月	2,815	1,787,965	1,389,826	151	111,531	2,664	1,676,434	48,175	51,310,929	1,002	264	192,549	47,911	51,118,380
7月	2,806	1,781,615	1,387,492	150	110,947	2,656	1,670,667	47,869	50,923,529	1,002	264	192,708	47,605	50,730,821
8月	2,796	1,774,918	1,384,187	150	110,947	2,646	1,663,971	47,579	50,561,052	1,002	263	192,011	47,316	50,369,041
9月	2,780	1,764,106	1,376,020	147	109,025	2,633	1,655,081	47,230	50,113,587	1,002	263	191,427	46,967	49,922,160
10月	2,759	1,749,745	1,366,297	147	109,025	2,612	1,640,720	46,942	49,754,675	1,002	263	191,470	46,679	49,563,205

第５表　厚生年金保険（第１号）　月別年金種別別年金受給者状況（厚生年金保険計）

（月末現在）

月別	合計			老齢年金			通算老齢年金・25年未満			障害年金			遺族年金			通算遺族年金	
	件数	年金額	(別掲)基礎年金額	件数	年金額	(別掲)基礎年金額	件数	年金額	(別掲)基礎年金額	件数	年金額	(別掲)基礎年金額	件数	年金額	(別掲)基礎年金額	件数	年金額
		千円	千円		千円	千円		千円	千円		千円	千円		千円	千円		千円
令和 4 年 5月	36,072,046	25,555,458,077	18,682,199,843	15,777,725	17,184,268,905	10,169,612,364	14,070,612	2,475,041,001	8,186,420,304	488,570	329,683,998	267,776,144	5,720,095	5,562,337,979	58,391,031	15,044	4,126,194
6月	36,069,774	25,522,498,135	18,701,067,575	15,764,527	17,149,258,810	10,177,467,705	14,075,995	2,475,352,385	8,195,488,213	489,494	329,900,785	268,761,219	5,724,955	5,563,924,143	59,350,438	14,803	4,062,010
7月	36,067,074	25,500,708,926	18,716,742,956	15,753,044	17,124,294,440	10,184,830,756	14,077,139	2,475,128,535	8,201,864,865	491,075	330,692,800	269,863,795	5,731,167	5,566,573,894	60,183,540	14,649	4,019,256
8月	36,063,604	25,479,419,892	18,734,309,498	15,741,294	17,100,952,741	10,193,594,940	14,079,530	2,475,197,886	8,209,667,186	492,078	331,034,932	270,225,159	5,736,203	5,568,252,660	60,822,213	14,499	3,981,673
9月	36,064,257	25,451,251,790	18,757,383,836	15,725,743	17,068,743,028	10,204,302,982	14,088,168	2,476,293,550	8,220,225,292	494,051	331,994,504	271,187,621	5,741,968	5,570,286,960	61,667,941	14,327	3,933,747
10月	36,046,088	25,502,548,526	18,767,774,666	15,749,121	17,126,926,998	10,233,571,830	14,045,431	2,470,023,496	8,199,775,862	495,493	332,685,611	272,066,193	5,741,852	5,569,013,271	62,360,780	14,191	3,899,149

注１．厚生年金保険（第１号）の受給者とは、厚生年金保険受給者全体から、共済組合等の組合員等たる厚生年金保険の被保険者期間（平成27年９月以前の共済組合等の組合員等の期間を含む）のみの者を除き、さらに、障害厚生年金受給者及び短期要件分の遺族厚生年金受給者について、それぞれ初診日又は死亡日に共済組合等の組合員等であった者を除いた者をいう。

２．厚生年金保険（第１号）受給者の年金額は、老齢給付及び遺族年金（長期要件）については、平成27年９月以前の厚生年金保険被保険者期間及び平成27年10月以降の第１号厚生年金被保険者期間に係る年金額であり、平成27年10月以降に受給権が発生した障害年金及び遺族年金（短期要件）については、共済組合等の組合員等たる厚生年金保険の被保険者期間（平成27年９月以前の共済組合等の組合員等の期間を含む）を含めて算出した年金額である。

（新規裁定）

月別	合計			老齢年金			通算老齢年金・25年未満			障害年金			遺族年金			通算遺族年金	
	件数	年金額	(別掲)基礎年金額	件数	年金額	(別掲)基礎年金額	件数	年金額	(別掲)基礎年金額	件数	年金額	(別掲)基礎年金額	件数	年金額	(別掲)基礎年金額	件数	年金額
		千円	千円		千円	千円		千円	千円		千円	千円		千円	千円		千円
令和 4 年 5月	79,026	52,489,955	8,344,151	25,613	22,420,193	3,316,793	26,313	4,764,235	3,211,267	2,677	1,804,922	1,257,993	24,422	23,500,356	558,098	1	*
6月	127,725	75,675,734	13,196,965	33,231	25,745,984	5,201,004	49,948	8,487,412	5,154,010	4,037	2,703,986	1,850,619	40,508	38,738,307	991,331	1	*
7月	93,456	53,597,740	10,443,280	21,302	16,915,210	3,747,688	38,231	6,459,400	4,113,435	3,872	2,635,517	1,724,642	30,051	27,587,612	857,514	－	－
8月	85,480	48,413,188	9,379,416	18,766	14,658,500	3,460,952	35,664	5,990,399	3,533,173	3,811	2,566,442	1,721,759	27,239	25,197,847	663,532	－	－
9月	106,581	60,201,367	11,345,287	22,126	17,306,804	3,909,179	45,547	7,640,096	4,444,598	4,678	3,138,926	2,126,358	34,230	32,115,541	865,152	－	－
10月	83,236	47,068,235	8,509,830	16,859	13,194,770	2,972,039	36,089	6,084,638	3,309,134	3,395	2,286,000	1,519,396	26,893	25,502,827	709,260	－	－

注１．厚生年金保険（第１号）の受給者とは、厚生年金保険受給者全体から、共済組合等の組合員等たる厚生年金保険の被保険者期間（平成27年９月以前の共済組合等の組合員等の期間を含む）のみの者を除き、さらに、障害厚生年金受給者及び短期要件分の遺族厚生年金受給者について、それぞれ初診日又は死亡日に共済組合等の組合員等であった者を除いた者をいう。

２．厚生年金保険（第１号）受給者の年金額は、老齢給付及び遺族年金（長期要件）については、平成27年９月以前の厚生年金保険被保険者期間及び平成27年10月以降の第１号厚生年金被保険者期間に係る年金額であり、平成27年10月以降に受給権が発生した障害年金及び遺族年金（短期要件）については、共済組合等の組合員等たる厚生年金保険の被保険者期間（平成27年９月以前の共済組合等の組合員等の期間を含む）を含めて算出した年金額である。

（失　　権）

月別	合計			老齢年金			通算老齢年金・25年未満			障害年金			遺族年金			通算遺族年金	
	件数	年金額	(別掲)基礎年金額	件数	年金額	(別掲)基礎年金額	件数	年金額	(別掲)基礎年金額	件数	年金額	(別掲)基礎年金額	件数	年金額	(別掲)基礎年金額	件数	年金額
		千円	千円		千円	千円		千円	千円		千円	千円		千円	千円		千円
令和 4 年 5月	94,926	83,412,014	42,820,437	39,720	51,971,560	24,791,347	30,718	6,835,304	17,098,731	1,168	977,823	762,746	23,178	23,589,967	167,614	142	37,359
6月	141,923	124,540,337	64,099,235	59,711	77,694,230	37,251,991	45,526	10,123,563	25,438,721	1,751	1,424,235	1,158,830	34,691	35,233,585	249,693	244	64,724
7月	95,315	81,928,045	42,557,385	39,096	50,441,150	24,227,231	31,635	7,046,667	17,352,021	1,228	1,025,142	777,958	23,201	23,372,080	200,175	155	43,006
8月	90,266	78,055,113	40,897,868	37,607	48,508,704	23,446,938	29,693	6,585,893	16,470,721	1,196	999,957	790,622	21,621	21,923,331	189,586	149	37,228
9月	114,400	99,394,249	51,934,981	47,915	61,774,966	29,993,028	37,038	8,209,484	20,786,355	1,434	1,179,751	945,011	27,841	28,182,117	210,586	172	47,931
10月	98,891	85,960,902	44,789,595	41,235	53,356,879	25,833,830	32,162	7,112,104	17,964,544	1,252	1,016,150	817,808	24,106	24,441,172	173,413	136	34,598

注１．厚生年金保険（第１号）の受給者とは、厚生年金保険受給者全体から、共済組合等の組合員等たる厚生年金保険の被保険者期間（平成27年９月以前の共済組合等の組合員等の期間を含む）のみの者を除き、さらに、障害厚生年金受給者及び短期要件分の遺族厚生年金受給者について、それぞれ初診日又は死亡日に共済組合等の組合員等であった者を除いた者をいう。

２．厚生年金保険（第１号）受給者の年金額は、老齢給付及び遺族年金（長期要件）については、平成27年９月以前の厚生年金保険被保険者期間及び平成27年10月以降の第１号厚生年金被保険者期間に係る年金額であり、平成27年10月以降に受給権が発生した障害年金及び遺族年金（短期要件）については、共済組合等の組合員等たる厚生年金保険の被保険者期間（平成27年９月以前の共済組合等の組合員等の期間を含む）を含めて算出した年金額である。

第５表(続)　厚生年金保険（第１号）　月別年金種別別年金受給者状況（厚生年金保険計　（旧共済組合を除く））

（月末現在）

月別	合計			老齢年金			通算老齢年金・25年未満			障害年金			遺族年金			通算遺族年金	
	件数	年金額	(別掲)基礎年金額	件数	年金額	(別掲)基礎年金額	件数	年金額	(別掲)基礎年金額	件数	年金額	(別掲)基礎年金額	件数	年金額	(別掲)基礎年金額	件数	年金額
		千円	千円		千円	千円		千円	千円		千円	千円		千円	千円		千円
令和 4 年 5月	35,771,448	25,223,734,692	18,549,799,896	15,601,607	16,938,124,923	10,078,305,932	14,011,897	2,462,491,566	8,146,320,190	486,292	327,643,239	266,783,745	5,656,994	5,491,439,139	58,390,029	14,658	4,035,825
6月	35,772,236	25,195,212,539	18,569,641,463	15,590,303	16,906,497,046	10,086,863,531	14,017,709	2,462,930,330	8,155,652,841	487,236	327,885,497	267,775,655	5,662,569	5,493,927,458	59,349,436	14,419	3,972,207
7月	35,771,575	25,176,359,086	18,585,971,459	15,580,096	16,883,817,175	10,094,683,730	14,019,149	2,462,783,995	8,162,222,847	488,836	328,696,204	268,882,343	5,669,222	5,497,130,444	60,182,538	14,272	3,931,268
8月	35,770,007	25,157,866,040	18,604,141,131	15,569,542	16,862,653,724	10,103,875,296	14,021,807	2,462,924,197	8,170,197,027	489,853	329,053,913	269,247,596	5,674,681	5,499,340,037	60,821,212	14,124	3,894,170
9月	35,773,176	25,133,316,444	18,628,058,942	15,555,598	16,833,293,888	10,115,183,472	14,030,829	2,464,128,445	8,180,994,973	491,842	330,032,891	270,213,558	5,680,951	5,502,013,490	61,666,939	13,956	3,847,729
10月	35,757,037	25,187,517,118	18,639,125,650	15,580,258	16,893,741,384	10,144,936,712	13,988,382	2,457,946,898	8,160,731,390	493,295	330,734,356	271,097,770	5,681,280	5,501,280,623	62,359,779	13,822	3,813,858

注１．厚生年金保険（第１号）の受給者とは、厚生年金保険受給者全体から、共済組合等の組合員等たる厚生年金保険の被保険者期間（平成27年９月以前の共済組合等の組合員等の期間を含む）のみの者を除き、さらに、障害厚生年金受給者及び短期要件分の遺族厚生年金受給者について、それぞれ初診日又は死亡日に共済組合等の組合員等であった者を除いた者をいう。
２．厚生年金保険（第１号）受給者の年金額は、老齢給付及び遺族年金（長期要件）については、平成27年９月以前の厚生年金保険被保険者期間及び平成27年10月以降の第１号厚生年金被保険者期間に係る年金額であり、平成27年10月以降に受給権が発生した障害年金及び遺族年金（短期要件）については、共済組合等の組合員等たる厚生年金保険の被保険者期間（平成27年９月以前の共済組合等の組合員等の期間を含む）を含めて算出した年金額である。
３．「旧共済組合」は、厚生年金保険に統合された時点で旧ＪＲ共済、旧ＮＴＴ共済、旧ＪＴ共済又は旧農林共済の受給権が発生していた者及びその者の当該年金の年金額である。

（新規裁定）

月別	合計			老齢年金			通算老齢年金・25年未満			障害年金			遺族年金			通算遺族年金	
	件数	年金額	(別掲)基礎年金額	件数	年金額	(別掲)基礎年金額	件数	年金額	(別掲)基礎年金額	件数	年金額	(別掲)基礎年金額	件数	年金額	(別掲)基礎年金額	件数	年金額
		千円	千円		千円	千円		千円	千円		千円	千円		千円	千円		千円
令和 4 年 5月	79,003	52,486,754	8,340,299	25,612	22,419,264	3,316,793	26,292	4,762,945	3,207,415	2,677	1,804,922	1,257,993	24,421	23,499,373	558,098	1	*
6月	127,680	75,669,911	13,185,527	33,230	25,744,281	5,201,004	49,908	8,485,607	5,143,350	4,036	2,703,663	1,849,842	40,505	38,736,314	991,331	1	*
7月	93,420	53,594,303	10,435,899	21,302	16,915,210	3,747,688	38,197	6,456,441	4,106,055	3,872	2,635,517	1,724,642	30,049	27,587,134	857,514	－	－
8月	85,451	48,408,411	9,377,469	18,765	14,656,875	3,460,952	35,638	5,988,354	3,531,226	3,811	2,566,442	1,721,759	27,237	25,196,741	663,532	－	－
9月	106,543	60,200,101	11,338,146	22,126	17,306,804	3,909,179	45,509	7,638,830	4,437,457	4,678	3,138,926	2,126,358	34,230	32,115,541	865,152	－	－
10月	83,211	47,066,321	8,501,453	16,858	13,193,402	2,971,354	36,066	6,084,202	3,301,442	3,395	2,286,000	1,519,396	26,892	25,502,717	709,260	－	－

注１．厚生年金保険（第１号）の受給者とは、厚生年金保険受給者全体から、共済組合等の組合員等たる厚生年金保険の被保険者期間（平成27年９月以前の共済組合等の組合員等の期間を含む）のみの者を除き、さらに、障害厚生年金受給者及び短期要件分の遺族厚生年金受給者について、それぞれ初診日又は死亡日に共済組合等の組合員等であった者を除いた者をいう。
２．厚生年金保険（第１号）受給者の年金額は、老齢給付及び遺族年金（長期要件）については、平成27年９月以前の厚生年金保険被保険者期間及び平成27年10月以降の第１号厚生年金被保険者期間に係る年金額であり、平成27年10月以降に受給権が発生した障害年金及び遺族年金（短期要件）については、共済組合等の組合員等たる厚生年金保険の被保険者期間（平成27年９月以前の共済組合等の組合員等の期間を含む）を含めて算出した年金額である。
３．「旧共済組合」は、厚生年金保険に統合された時点で旧ＪＲ共済、旧ＮＴＴ共済、旧ＪＴ共済又は旧農林共済の受給権が発生していた者及びその者の当該年金の年金額である。

（失　　権）

月別	合計			老齢年金			通算老齢年金・25年未満			障害年金			遺族年金			通算遺族年金	
	件数	年金額	(別掲)基礎年金額	件数	年金額	(別掲)基礎年金額	件数	年金額	(別掲)基礎年金額	件数	年金額	(別掲)基礎年金額	件数	年金額	(別掲)基礎年金額	件数	年金額
		千円	千円		千円	千円		千円	千円		千円	千円		千円	千円		千円
令和 4 年 5月	92,891	80,535,799	42,277,527	38,492	49,750,600	24,407,662	30,374	6,749,320	16,943,616	1,158	965,339	759,434	22,727	23,033,939	166,814	140	36,600
6月	138,808	120,093,628	63,250,614	57,805	74,292,267	36,634,717	45,051	9,994,244	25,216,330	1,734	1,401,962	1,152,216	33,976	34,340,998	247,351	242	64,157
7月	93,217	78,961,073	41,988,393	37,800	48,120,289	23,817,496	31,290	6,964,631	17,195,100	1,214	1,010,101	775,622	22,765	22,824,861	200,175	148	41,192
8月	88,324	75,232,657	40,378,418	36,394	46,298,279	23,071,732	29,395	6,511,513	16,329,596	1,188	989,546	788,289	21,200	21,396,575	188,801	147	36,743
9月	111,843	95,781,082	51,221,881	46,304	58,922,555	29,465,267	36,614	8,098,935	20,602,961	1,421	1,162,954	943,067	27,336	27,550,192	210,586	168	46,446
10月	96,834	83,044,129	44,200,737	39,938	51,070,192	25,407,878	31,840	7,021,358	17,808,003	1,242	1,006,599	812,169	23,680	23,912,109	172,688	134	33,872

注１．厚生年金保険（第１号）の受給者とは、厚生年金保険受給者全体から、共済組合等の組合員等たる厚生年金保険の被保険者期間（平成27年９月以前の共済組合等の組合員等の期間を含む）のみの者を除き、さらに、障害厚生年金受給者及び短期要件分の遺族厚生年金受給者について、それぞれ初診日又は死亡日に共済組合等の組合員等であった者を除いた者をいう。
２．厚生年金保険（第１号）受給者の年金額は、老齢給付及び遺族年金（長期要件）については、平成27年９月以前の厚生年金保険被保険者期間及び平成27年10月以降の第１号厚生年金被保険者期間に係る年金額であり、平成27年10月以降に受給権が発生した障害年金及び遺族年金（短期要件）については、共済組合等の組合員等たる厚生年金保険の被保険者期間（平成27年９月以前の共済組合等の組合員等の期間を含む）を含めて算出した年金額である。
３．「旧共済組合」は、厚生年金保険に統合された時点で旧ＪＲ共済、旧ＮＴＴ共済、旧ＪＴ共済又は旧農林共済の受給権が発生していた者及びその者の当該年金の年金額である。

第５表(続)　厚生年金保険（第１号）　月別年金種別別年金受給者状況（旧法厚生年金保険）

（月末現在）

月別	合計		老齢年金						特例老齢年金		通算老齢年金			
			計		退職		在職				計		退職	
	件数	年金額	件数	年金額	件数	年金額	件数	年金額	件数	年金額	件数	年金額	件数	年金額
		千円		千円		千円		千円		千円		千円		千円
令和 4 年 5月	644,676	661,509,300	207,967	319,091,342	206,874	317,295,436	1,093	1,795,905	5	4,042	151,970	57,204,485	151,074	56,729,390
6月	632,987	649,134,713	203,086	310,998,317	202,002	309,220,639	1,084	1,777,678	5	4,042	147,962	55,722,422	147,073	55,249,656
7月	625,231	640,974,725	199,883	305,710,964	198,811	303,962,613	1,072	1,748,351	5	4,042	145,239	54,701,642	144,360	54,234,831
8月	618,138	633,504,390	196,942	300,894,803	195,877	299,160,954	1,065	1,733,850	5	4,042	142,828	53,801,215	141,952	53,335,065
9月	609,189	624,055,450	193,190	294,759,036	192,135	293,042,897	1,055	1,716,139	5	4,042	139,775	52,662,937	138,905	52,199,970
10月	601,448	615,655,715	189,820	289,140,899	188,776	287,448,992	1,044	1,691,907	5	4,042	137,196	51,690,871	136,333	51,230,061

注１．厚生年金保険（第１号）の受給者とは、厚生年金保険受給者全体から、共済組合等の組合員等たる厚生年金保険の被保険者期間（平成27年９月以前の共済組合等の組合員等の期間を含む）のみの者を除き、さらに、障害厚生年金受給者及び短期要件分の遺族厚生年金受給者について、それぞれ初診日又は死亡日に共済組合等の組合員等であった者を除いた者をいう。

２．厚生年金保険（第１号）受給者の年金額は、老齢給付及び遺族年金（長期要件）については、平成27年９月以前の厚生年金保険被保険者期間及び平成27年10月以降の第１号厚生年金被保険者期間に係る年金額であり、平成27年10月以降に受給権が発生した障害年金及び遺族年金（短期要件）については、共済組合等の組合員等たる厚生年金保険の被保険者期間（平成27年９月以前の共済組合等の組合員等の期間を含む）を含めて算出した年金額である。

（新規裁定）

月別	通算老齢年金		障害年金		遺族年金		通算遺族年金		合計		老齢年金			
	在職										計		退職	
	件数	年金額	件数	年金額	件数	年金額	件数	年金額	件数	年金額	件数	年金額	件数	年金額
		千円		千円		千円		千円		千円		千円		千円
令和 4 年 5月	896	475,095	27,014	31,440,437	243,387	249,818,406	14,333	3,950,588	65	33,689	22	26,729	22	26,729
6月	889	472,766	26,783	31,173,708	241,049	247,347,805	14,102	3,888,419	141	150,063	106	144,798	106	144,798
7月	879	466,811	26,628	30,989,456	239,519	245,720,638	13,957	3,847,982	108	96,733	65	86,834	65	86,834
8月	876	466,150	26,472	30,792,193	238,080	244,200,881	13,811	3,811,256	117	101,024	68	89,036	68	89,036
9月	870	462,967	26,299	30,581,069	236,274	242,282,977	13,646	3,765,389	151	114,495	82	101,245	82	101,245
10月	863	460,810	26,134	30,389,665	234,777	240,698,419	13,516	3,731,818	89	54,300	35	45,933	35	45,933

月別	老齢年金		通算老齢年金						障害年金		遺族年金		通算遺族年金	
	在職		計		退職		在職							
	件数	年金額	件数	年金額	件数	年金額	件数	年金額	件数	年金額	件数	年金額	件数	年金額
		千円		千円		千円		千円		千円		千円		千円
令和 4 年 5月	－	－	42	6,712	42	6,712	－	－	－	－	－	－	1	＊
6月	－	－	34	5,220	34	5,220	－	－	－	－	－	－	1	＊
7月	－	－	40	7,060	40	7,060	－	－	1	＊	2	＊	－	－
8月	－	－	47	10,076	46	9,663	1	＊	2	＊	－	－	－	－
9月	－	－	68	12,127	68	12,127	－	－	1	＊	－	－	－	－
10月	－	－	53	7,250	53	7,250	－	－	1	＊	－	－	－	－

第５表(続)　厚生年金保険（第１号）　月別年金種別別年金受給者状況（旧法船員保険）

（月末現在）

月別	合計		老齢年金						通算老齢年金						障害年金					
			計		退職		在職		計		退職		在職		計		職務上		職務外	
	件数	年金額	件数	年金額	件数	年金額	件数	年金額	件数	年金額	件数	年金額	件数	年金額	件数	年金額	件数	年金額	件数	年金額
		千円		千円		千円		千円		千円		千円		千円		千円		千円		千円
令和 4 年 5月	15,217	29,917,462	4,450	12,854,350	4,448	12,850,689	2	*	576	198,256	576	198,256	-	-	870	1,830,946	556	1,385,867	314	445,079
6月	14,991	29,464,207	4,331	12,513,856	4,329	12,510,275	2	*	551	190,481	551	190,481	-	-	863	1,818,372	552	1,377,398	311	440,975
7月	14,840	29,145,922	4,246	12,258,875	4,244	12,254,306	2	*	535	183,420	535	183,420	-	-	872	1,841,617	559	1,398,168	313	443,449
8月	14,718	28,896,549	4,192	12,094,687	4,190	12,090,341	2	*	525	180,361	525	180,361	-	-	870	1,838,948	558	1,397,230	312	441,718
9月	14,528	28,508,951	4,095	11,825,793	4,093	11,821,447	2	*	504	173,786	504	173,786	-	-	868	1,836,385	559	1,399,587	309	436,798
10月	14,380	28,190,046	4,014	11,599,842	4,012	11,595,497	2	*	498	170,511	498	170,511	-	-	864	1,829,856	555	1,393,058	309	436,798

注１．厚生年金保険（第１号）の受給者とは、厚生年金保険受給者全体から、共済組合等の組合員等たる厚生年金保険の被保険者期間（平成27年９月以前の共済組合等の組合員等の期間を含む）のみの者を除き、さらに、障害厚生年金受給者及び短期要件分の遺族厚生年金受給者について、それぞれ初診日又は死亡日に共済組合等の組合員等であった者を除いた者をいう。
２．厚生年金保険（第１号）受給者の年金額は、老齢給付及び遺族年金（長期要件）については、平成27年９月以前の厚生年金保険被保険者期間及び平成27年10月以降の第１号厚生年金被保険者期間に係る年金額であり、平成27年10月以降に受給権が発生した障害年金及び遺族年金（短期要件）については、共済組合等の組合員等たる厚生年金保険の被保険者期間（平成27年９月以前の共済組合等の組合員等の期間を含む）を含めて算出した年金額である。
３．遺族年金の「計」は、寡婦年金、かん夫年金及び遺児年金を含むため、「職務上」と「職務外」の合計には一致しない。

（新規裁定）

月別	遺族年金						通算遺族年金		合計		老齢年金					
	計		職務上		職務外						計		退職		在職	
	件数	年金額	件数	年金額	件数	年金額	件数	年金額	件数	年金額	件数	年金額	件数	年金額	件数	年金額
		千円		千円		千円		千円		千円		千円		千円		千円
令和 4 年 5月	8,996	14,948,672	3,547	8,638,367	5,341	6,212,538	325	85,237	1	*	1	*	1	*	-	-
6月	8,929	14,857,709	3,531	8,603,085	5,293	6,159,489	317	83,788	1	*	1	*	1	*	-	-
7月	8,872	14,778,724	3,514	8,569,274	5,254	6,115,092	315	83,285	2	*	2	*	2	*	-	-
8月	8,818	14,699,639	3,502	8,539,497	5,212	6,065,783	313	82,914	2	*	1	*	1	*	-	-
9月	8,751	14,590,647	3,481	8,487,050	5,168	6,011,092	310	82,341	-	-	-	-	-	-	-	-
10月	8,698	14,507,797	3,462	8,444,971	5,135	5,971,249	306	82,040	-	-	-	-	-	-	-	-

月別	通算老齢年金						障害年金						遺族年金						通算遺族年金	
	計		退職		在職		計		職務上		職務外		計		職務上		職務外			
	件数	年金額	件数	年金額	件数	年金額	件数	年金額	件数	年金額	件数	年金額	件数	年金額	件数	年金額	件数	年金額	件数	年金額
		千円		千円		千円		千円		千円		千円		千円		千円		千円		千円
令和 4 年 5月	-	-	-	-	-	-	-	-	-	-	-	-	-	-	-	-	-	-	-	-
6月	-	-	-	-	-	-	-	-	-	-	-	-	-	-	-	-	-	-	-	-
7月	-	-	-	-	-	-	-	-	-	-	-	-	-	-	-	-	-	-	-	-
8月	1	*	1	*	-	-	-	-	-	-	-	-	-	-	-	-	-	-	-	-
9月	-	-	-	-	-	-	-	-	-	-	-	-	-	-	-	-	-	-	-	-
10月	-	-	-	-	-	-	-	-	-	-	-	-	-	-	-	-	-	-	-	-

第５表(続)　厚生年金保険（第１号）　月別年金種別別年金受給者状況（新法厚生年金保険）

（月末現在）

月別	合計			老齢厚生年金											
				計			退職			在職			基礎または定額あり 計		
	件数	年金額	(別掲)基礎年金額	件数	年金額	(別掲)基礎年金額	件数	年金額	(別掲)基礎年金額	件数	年金額	(別掲)基礎年金額	件数	年金額	(別掲)基礎年金額
		千円	千円		千円	千円		千円	千円		千円	千円		千円	千円
令和 4 年 5月	35,111,555	24,532,307,931	18,549,799,896	29,248,536	19,011,264,015	18,224,626,122	25,455,767	15,577,569,048	16,334,793,720	3,792,769	3,433,694,967	1,889,832,402	27,008,365	17,917,777,330	18,224,626,122
6月	35,124,258	24,516,613,618	18,569,641,463	29,252,077	18,989,998,257	18,242,516,372	25,438,512	15,543,280,571	16,335,106,270	3,813,565	3,446,717,686	1,907,410,102	27,032,893	17,914,715,074	18,242,516,372
7月	35,131,504	24,506,238,439	18,585,971,459	29,249,337	18,973,742,226	18,256,906,577	25,436,245	15,531,051,007	16,342,567,202	3,813,092	3,442,691,220	1,914,339,374	27,052,460	17,915,648,503	18,256,906,577
8月	35,137,151	24,495,465,101	18,604,141,131	29,246,857	18,958,602,812	18,274,072,323	25,443,384	15,530,528,615	16,355,964,920	3,803,473	3,428,074,196	1,918,107,403	27,076,177	17,919,286,096	18,274,072,323
9月	35,149,459	24,480,752,043	18,628,058,942	29,248,858	18,937,996,739	18,296,178,444	25,440,016	15,509,759,530	16,363,978,045	3,808,842	3,428,237,208	1,932,200,399	27,106,660	17,921,797,641	18,296,178,444
10月	35,141,209	24,543,671,357	18,639,125,650	29,237,107	18,999,082,116	18,305,668,101	25,408,294	15,472,460,301	16,352,412,476	3,828,813	3,526,621,815	1,953,255,626	27,119,422	17,999,686,123	18,305,668,101

注１．厚生年金保険（第１号）の受給者とは、厚生年金保険受給者全体から、共済組合等の組合員等たる厚生年金保険の被保険者期間（平成27年９月以前の共済組合等の組合員等の期間を含む）のみの者を除き、さらに、障害厚生年金受給者及び短期要件分の遺族厚生年金受給者について、それぞれ初診日又は死亡日に共済組合等の組合員等であった者を除いた者をいう。

２．厚生年金保険（第１号）受給者の年金額は、老齢給付及び遺族年金（長期要件）については、平成27年９月以前の厚生年金保険被保険者期間及び平成27年10月以降の第１号厚生年金被保険者期間に係る年金額であり、平成27年10月以降に受給権が発生した障害年金及び遺族年金（短期要件）については、共済組合等の組合員等たる厚生年金保険の被保険者期間（平成27年９月以前の共済組合等の組合員等の期間を含む）を含めて算出した年金額である。

月別	老齢厚生年金													
	基礎または定額あり						基礎及び定額なし		特別支給					
									計			退職		
	基礎繰上げあり			基礎繰上げなし										
	件数	年金額	(別掲)基礎年金額	件数	年金額	(別掲)基礎年金額	件数	年金額	件数	年金額	(別掲)基礎年金額	件数	年金額	(別掲)基礎年金額
		千円	千円		千円	千円		千円		千円	千円		千円	千円
令和 4 年 5月	1,997,680	724,506,219	1,069,522,793	25,010,685	17,193,271,111	17,155,103,329	2,240,171	1,093,486,685	2,244,351	1,109,333,245	33,663,733	1,289,423	468,726,796	26,853,475
6月	2,000,775	727,073,629	1,071,313,902	25,032,118	17,187,641,445	17,171,202,470	2,219,184	1,075,283,184	2,219,051	1,086,939,984	33,178,108	1,270,848	455,841,855	26,264,962
7月	2,002,824	728,677,995	1,072,486,637	25,049,636	17,186,970,508	17,184,419,940	2,196,877	1,058,093,724	2,193,032	1,066,242,310	32,644,443	1,256,738	447,137,199	25,763,899
8月	2,004,712	730,125,962	1,073,587,601	25,071,465	17,189,160,133	17,200,484,722	2,170,680	1,039,316,716	2,162,970	1,043,934,505	32,036,124	1,243,128	440,244,166	25,267,465
9月	2,006,610	731,584,663	1,074,685,942	25,100,050	17,190,212,978	17,221,492,502	2,142,198	1,016,199,098	2,128,877	1,014,881,437	31,254,582	1,225,712	427,909,133	24,576,733
10月	2,007,629	736,073,247	1,075,315,224	25,111,793	17,263,612,876	17,230,352,877	2,117,685	999,395,993	2,099,753	990,701,576	30,600,206	1,209,716	417,611,040	23,995,529

月別	老齢厚生年金														
	特別支給			繰上げ支給									65歳以上本来		
	在職			計			退職			在職			計		
	件数	年金額	(別掲)基礎年金額	件数	年金額	(別掲)基礎年金額	件数	年金額	(別掲)基礎年金額	件数	年金額	(別掲)基礎年金額	件数	年金額	(別掲)基礎年金額
		千円	千円		千円	千円		千円	千円		千円	千円		千円	千円
令和 4 年 5月	954,928	640,606,450	6,810,258	162,866	92,579,638	77,667,778	119,535	63,653,802	56,367,490	43,331	28,925,835	21,300,287	26,510,799	17,493,801,029	17,849,640,928
6月	948,203	631,098,129	6,913,146	168,993	95,862,799	80,840,361	122,891	65,198,167	58,073,861	46,102	30,664,632	22,766,500	26,527,999	17,486,730,422	17,860,743,911
7月	936,294	619,105,111	6,880,544	173,205	98,059,881	83,010,600	125,486	66,382,445	59,373,024	47,719	31,677,436	23,637,576	26,542,679	17,484,963,934	17,870,280,046
8月	919,842	603,690,339	6,768,658	177,070	100,075,833	85,014,175	127,807	67,464,894	60,554,357	49,263	32,610,940	24,459,818	26,562,629	17,486,602,463	17,883,255,147
9月	903,165	586,972,304	6,677,849	181,531	102,392,937	87,322,354	130,793	68,893,248	62,082,088	50,738	33,499,689	25,240,266	26,589,717	17,488,864,470	17,900,537,793
10月	890,037	573,090,536	6,604,676	185,032	104,804,559	89,137,077	132,773	69,842,977	63,097,879	52,259	34,961,582	26,039,197	26,600,393	17,566,637,260	17,906,569,558

第５表(続)　厚生年金保険（第１号）　月別年金種別別年金受給者状況（新法厚生年金保険）

（月末現在）

月別	老齢厚生年金														
	65歳以上本来						繰下げ支給								
	退職			在職			計			退職			在職		
	件数	年金額	(別掲)基礎年金額	件数	年金額	(別掲)基礎年金額	件数	年金額	(別掲)基礎年金額	件数	年金額	(別掲)基礎年金額	件数	年金額	(別掲)基礎年金額
		千円	千円		千円	千円		千円	千円		千円	千円		千円	千円
令和 4 年 5月	23,796,637	14,829,776,564	16,051,447,999	2,714,162	2,664,024,465	1,798,192,929	330,520	315,550,102	263,653,684	250,172	215,411,885	200,124,755	80,348	100,138,217	63,528,928
6月	23,790,719	14,803,650,124	16,047,722,491	2,737,280	2,683,080,298	1,813,021,419	336,034	320,465,053	267,753,992	254,054	218,590,426	203,044,955	81,980	101,874,627	64,709,038
7月	23,796,786	14,796,161,646	16,052,008,668	2,745,893	2,688,802,288	1,818,271,378	340,421	324,476,101	270,971,487	257,235	221,369,717	205,421,611	83,186	103,106,384	65,549,876
8月	23,812,161	14,798,456,431	16,062,426,777	2,750,468	2,688,146,032	1,820,828,370	344,188	327,990,010	273,766,878	260,288	224,363,124	207,716,321	83,900	103,626,886	66,050,557
9月	23,820,071	14,786,136,354	16,067,309,303	2,769,646	2,702,728,116	1,833,228,490	348,733	331,857,895	277,063,716	263,440	226,820,795	210,009,921	85,293	105,037,099	67,053,795
10月	23,800,407	14,756,735,753	16,053,886,901	2,799,986	2,809,901,507	1,852,682,657	351,929	336,938,720	279,361,261	265,398	228,270,531	211,432,165	86,531	108,668,190	67,929,095

月別	老齢相当									通老相当・25年未満					
	計			退職			在職			計			退職		
	件数	年金額	(別掲)基礎年金額	件数	年金額	(別掲)基礎年金額	件数	年金額	(別掲)基礎年金額	件数	年金額	(別掲)基礎年金額	件数	年金額	(別掲)基礎年金額
		千円	千円		千円	千円		千円	千円		千円	千円		千円	千円
令和 4 年 5月	15,389,190	16,606,179,231	10,078,305,932	12,474,492	13,430,244,960	8,537,380,569	2,914,698	3,175,934,271	1,540,925,363	13,859,346	2,405,084,783	8,146,320,190	12,981,275	2,147,324,087	7,797,413,150
6月	15,382,886	16,582,984,873	10,086,863,531	12,455,709	13,396,827,014	8,532,324,418	2,927,177	3,186,157,859	1,554,539,113	13,869,191	2,407,013,384	8,155,652,841	12,982,803	2,146,453,557	7,802,781,852
7月	15,375,967	16,565,847,335	10,094,683,730	12,451,382	13,384,689,008	8,534,694,488	2,924,585	3,181,158,327	1,559,989,242	13,873,370	2,407,894,891	8,162,222,847	12,984,863	2,146,361,999	7,807,872,715
8月	15,368,408	16,549,664,234	10,103,875,296	12,454,821	13,383,779,919	8,541,682,542	2,913,587	3,165,884,314	1,562,192,754	13,878,449	2,408,938,578	8,170,197,027	12,988,563	2,146,748,696	7,814,282,378
9月	15,358,313	16,526,709,059	10,115,183,472	12,445,002	13,362,572,195	8,542,128,020	2,913,311	3,164,136,864	1,573,055,452	13,890,545	2,411,287,680	8,180,994,973	12,995,014	2,147,187,336	7,821,850,025
10月	15,386,424	16,593,000,642	10,144,936,712	12,420,344	13,327,217,436	8,530,525,350	2,966,080	3,265,783,206	1,614,411,362	13,850,683	2,406,081,473	8,160,731,390	12,987,950	2,145,242,864	7,821,887,126

月別	通老相当・25年未満			障害厚生年金			遺族厚生年金		
	在職								
	件数	年金額	(別掲)基礎年金額	件数	年金額	(別掲)基礎年金額	件数	年金額	(別掲)基礎年金額
		千円	千円		千円	千円		千円	千円
令和 4 年 5月	878,071	257,760,696	348,907,039	458,408	294,371,856	266,783,745	5,404,611	5,226,672,060	58,390,029
6月	886,388	260,559,828	352,870,989	459,590	294,893,416	267,775,655	5,412,591	5,231,721,944	59,349,436
7月	888,507	261,532,892	354,350,132	461,336	295,865,130	268,882,343	5,420,831	5,236,631,083	60,182,538
8月	889,886	262,189,882	355,914,649	462,511	296,422,772	269,247,596	5,427,783	5,240,439,517	60,821,212
9月	895,531	264,100,344	359,144,947	464,675	297,615,437	270,213,558	5,435,926	5,245,139,867	61,666,939
10月	862,733	260,838,609	338,844,264	466,297	298,514,835	271,097,770	5,437,805	5,246,074,407	62,359,779

第５表(続)　厚生年金保険（第１号）　月別年金種別別年金受給者状況（新法厚生年金保険）

（新規裁定）

月別	合計			老齢厚生年金											
				計			退職			在職			基礎または定額あり 計		
	件数	年金額	(別掲)基礎年金額	件数	年金額	(別掲)基礎年金額	件数	年金額	(別掲)基礎年金額	件数	年金額	(別掲)基礎年金額	件数	年金額	(別掲)基礎年金額
		千円	千円		千円	千円		千円	千円		千円	千円		千円	千円
令和 4 年 5月	78,937	52,451,822	8,340,299	51,839	27,147,526	6,524,208	27,245	9,618,866	4,086,484	24,594	17,528,661	2,437,724	12,719	7,204,952	6,524,208
6月	127,538	75,518,920	13,185,527	82,997	34,078,943	10,344,354	47,181	12,830,383	6,492,525	35,816	21,248,560	3,851,829	19,932	10,141,097	10,344,354
7月	93,310	53,491,336	10,435,899	59,392	23,271,523	7,853,743	34,915	8,986,398	4,984,508	24,477	14,285,125	2,869,235	15,197	7,447,976	7,853,743
8月	85,332	48,305,944	9,377,469	54,286	20,544,673	6,992,178	32,570	8,336,698	4,406,865	21,716	12,207,975	2,585,312	13,446	6,670,556	6,992,178
9月	106,392	60,085,606	11,338,146	67,485	24,832,262	8,346,635	40,691	10,095,350	5,403,528	26,794	14,736,912	2,943,107	16,296	7,805,322	8,346,635
10月	83,122	47,012,022	8,501,453	52,836	19,224,422	6,272,796	32,007	7,903,865	4,014,353	20,829	11,320,557	2,258,443	12,149	5,998,011	6,272,796

注１．厚生年金保険（第１号）の受給者とは、厚生年金保険受給者全体から、共済組合等の組合員等たる厚生年金保険の被保険者期間（平成27年９月以前の共済組合等の組合員等の期間を含む）のみの者を除き、さらに、障害厚生年金受給者及び短期要件分の遺族厚生年金受給者について、それぞれ初診日又は死亡日に共済組合等の組合員等であった者を除いた者をいう。

２．厚生年金保険（第１号）受給者の年金額は、老齢給付及び遺族年金（長期要件）については、平成27年９月以前の厚生年金保険被保険者期間及び平成27年10月以降の第１号厚生年金被保険者期間に係る年金額であり、平成27年10月以降に受給権が発生した障害年金及び遺族年金（短期要件）については、共済組合等の組合員等たる厚生年金保険の被保険者期間（平成27年９月以前の共済組合等の組合員等の期間を含む）を含めて算出した年金額である。

月別	老齢厚生年金													
	基礎または定額あり						基礎及び定額なし		特別支給					
									計			退職		
	基礎繰上げあり			基礎繰上げなし										
	件数	年金額	(別掲)基礎年金額	件数	年金額	(別掲)基礎年金額	件数	年金額	件数	年金額	(別掲)基礎年金額	件数	年金額	(別掲)基礎年金額
		千円	千円		千円	千円		千円		千円	千円		千円	千円
令和 4 年 5月	4,543	2,367,262	2,342,545	8,176	4,837,690	4,181,664	39,120	19,942,574	39,959	20,950,473	306,161	19,538	6,815,947	221,655
6月	7,430	3,647,692	3,832,434	12,502	6,493,405	6,511,920	63,065	23,937,845	63,983	24,546,422	477,231	34,893	8,541,742	342,179
7月	5,145	2,430,057	2,636,202	10,052	5,017,918	5,217,541	44,195	15,823,548	44,749	16,133,598	316,555	25,312	5,791,366	232,220
8月	4,759	2,256,568	2,441,565	8,687	4,413,988	4,550,613	40,840	13,874,118	41,305	14,099,859	288,568	24,151	5,363,602	214,556
9月	5,517	2,598,480	2,826,889	10,779	5,206,842	5,519,746	51,189	17,026,940	51,771	17,302,352	347,427	30,225	6,569,210	267,809
10月	4,365	2,081,341	2,244,709	7,784	3,916,670	4,028,087	40,687	13,226,410	41,134	13,455,055	264,133	24,288	5,245,469	198,505

月別	老齢厚生年金														
	特別支給			繰上げ支給									65歳以上本来		
	在職			計			退職			在職			計		
	件数	年金額	(別掲)基礎年金額	件数	年金額	(別掲)基礎年金額	件数	年金額	(別掲)基礎年金額	件数	年金額	(別掲)基礎年金額	件数	年金額	(別掲)基礎年金額
		千円	千円		千円	千円		千円	千円		千円	千円		千円	千円
令和 4 年 5月	20,421	14,134,526	84,505	3,982	2,156,503	2,036,384	2,288	1,023,557	1,132,403	1,694	1,132,945	903,981	7,205	3,609,712	3,763,385
6月	29,090	16,004,681	135,052	6,536	3,377,803	3,354,421	3,835	1,727,259	1,922,854	2,701	1,650,544	1,431,567	11,400	5,483,709	5,855,350
7月	19,437	10,342,232	84,335	4,548	2,265,918	2,319,647	2,745	1,195,460	1,362,817	1,803	1,070,457	956,830	9,175	4,287,464	4,660,009
8月	17,154	8,736,257	74,012	4,211	2,103,182	2,152,997	2,556	1,122,106	1,272,554	1,655	981,076	880,443	8,049	3,858,876	4,107,077
9月	21,546	10,733,142	79,618	4,854	2,422,907	2,479,132	3,114	1,407,729	1,564,912	1,740	1,015,177	914,219	9,926	4,538,352	4,988,420
10月	16,846	8,209,586	65,628	3,860	1,948,545	1,979,208	2,432	1,106,885	1,222,550	1,428	841,660	756,659	7,176	3,391,845	3,623,795

第５表(続)　厚生年金保険（第１号）　月別年金種別別年金受給者状況（新法厚生年金保険）

（新規裁定）

月別	老齢厚生年金														
	65歳以上本来						繰下げ支給								
	退職			在職			計			退職			在職		
	件数	年金額	(別掲)基礎年金額	件数	年金額	(別掲)基礎年金額	件数	年金額	(別掲)基礎年金額	件数	年金額	(別掲)基礎年金額	件数	年金額	(別掲)基礎年金額
		千円	千円		千円	千円		千円	千円		千円	千円		千円	千円
令和 4 年 5月	4,950	1,557,154	2,461,870	2,255	2,052,558	1,301,515	693	430,838	418,278	469	222,206	270,556	224	208,632	147,723
6月	7,722	2,227,120	3,784,790	3,678	3,256,588	2,070,560	1,078	671,009	657,353	731	334,262	442,702	347	336,747	214,651
7月	6,245	1,698,310	3,020,126	2,930	2,589,154	1,639,884	920	584,544	557,532	613	301,261	369,345	307	283,282	188,186
8月	5,372	1,587,417	2,619,773	2,677	2,271,459	1,487,304	721	482,756	443,536	491	263,573	299,982	230	219,183	143,554
9月	6,734	1,836,806	3,225,964	3,192	2,701,546	1,762,456	934	568,651	531,656	618	281,604	344,842	316	287,047	186,814
10月	4,833	1,334,000	2,319,353	2,343	2,057,845	1,304,442	666	428,977	405,660	454	217,511	273,945	212	211,466	131,714

月別	老齢相当									通老相当・25年未満					
	計			退職			在職			計			退職		
	件数	年金額	(別掲)基礎年金額	件数	年金額	(別掲)基礎年金額	件数	年金額	(別掲)基礎年金額	件数	年金額	(別掲)基礎年金額	件数	年金額	(別掲)基礎年金額
		千円	千円		千円	千円		千円	千円		千円	千円		千円	千円
令和 4 年 5月	25,589	22,391,293	3,316,793	7,279	6,523,056	1,411,314	18,310	15,868,237	1,905,479	26,250	4,756,233	3,207,415	19,966	3,095,809	2,675,170
6月	33,123	25,598,556	5,201,004	9,732	7,464,673	2,217,914	23,391	18,133,883	2,983,090	49,874	8,480,387	5,143,350	37,449	5,365,710	4,274,611
7月	21,235	16,822,143	3,747,688	6,332	4,936,850	1,550,946	14,903	11,885,292	2,196,743	38,157	6,449,381	4,106,055	28,583	4,049,548	3,433,563
8月	18,696	14,566,564	3,460,952	5,750	4,518,167	1,482,662	12,946	10,048,397	1,978,290	35,590	5,978,109	3,531,226	26,820	3,818,531	2,924,203
9月	22,044	17,205,560	3,909,179	6,689	5,275,010	1,680,004	15,355	11,930,550	2,229,174	45,441	7,626,703	4,437,457	34,002	4,820,340	3,723,524
10月	16,823	13,147,469	2,971,354	5,150	4,088,434	1,243,273	11,673	9,059,035	1,728,081	36,013	6,076,953	3,301,442	26,857	3,815,431	2,771,080

月別	通老相当・25年未満			障害厚生年金			遺族厚生年金		
	在職								
	件数	年金額	(別掲)基礎年金額	件数	年金額	(別掲)基礎年金額	件数	年金額	(別掲)基礎年金額
		千円	千円		千円	千円		千円	千円
令和 4 年 5月	6,284	1,660,424	532,245	2,677	1,804,922	1,257,993	24,421	23,499,373	558,098
6月	12,425	3,114,677	868,739	4,036	2,703,663	1,849,842	40,505	38,736,314	991,331
7月	9,574	2,399,833	672,492	3,871	2,634,532	1,724,642	30,047	27,585,280	857,514
8月	8,770	2,159,578	607,023	3,809	2,564,529	1,721,759	27,237	25,196,741	663,532
9月	11,439	2,806,362	713,933	4,677	3,137,803	2,126,358	34,230	32,115,541	865,152
10月	9,156	2,261,522	530,362	3,394	2,284,883	1,519,396	26,892	25,502,717	709,260

第５表(続)　厚生年金保険（第１号）　月別年金種別別年金受給者状況（旧共済組合計）

（月末現在）

月　別	合　計			退　職　年　金			通　算　退　職　年　金 ・25　年　未　満			障　害　年　金			遺　族　年　金			通算遺族年金	
	件数	年金額	(別掲)基礎年金額	件数	年金額	(別掲)基礎年金額	件数	年金額	(別掲)基礎年金額	件数	年金額	(別掲)基礎年金額	件数	年金額	(別掲)基礎年金額	件数	年金額
		千円	千円		千円	千円		千円	千円		千円	千円		千円	千円		千円
令和 4 年 5月	300,598	331,723,384	132,399,947	176,118	246,143,982	91,306,432	58,715	12,549,435	40,100,114	2,278	2,040,759	992,399	63,101	70,898,839	1,002	386	90,369
6月	297,538	327,285,596	131,426,112	174,224	242,761,764	90,604,174	58,286	12,422,055	39,835,372	2,258	2,015,288	985,564	62,386	69,996,685	1,002	384	89,803
7月	295,499	324,349,840	130,771,497	172,948	240,477,265	90,147,026	57,990	12,344,540	39,642,018	2,239	1,996,597	981,452	61,945	69,443,450	1,002	377	87,988
8月	293,597	321,553,851	130,168,367	171,752	238,299,017	89,719,644	57,723	12,273,689	39,470,159	2,225	1,981,019	977,563	61,522	68,912,623	1,002	375	87,503
9月	291,081	317,935,346	129,324,894	170,145	235,449,141	89,119,510	57,339	12,165,105	39,230,320	2,209	1,961,613	974,062	61,017	68,273,470	1,002	371	86,018
10月	289,051	315,031,407	128,649,016	168,863	233,185,615	88,635,118	57,049	12,076,598	39,044,472	2,198	1,951,255	968,423	60,572	67,732,648	1,002	369	85,291

注１．厚生年金保険（第１号）の受給者とは、厚生年金保険受給者全体から、共済組合等の組合員等たる厚生年金保険の被保険者期間（平成27年９月以前の共済組合等の組合員等の期間を含む）のみの者を除き、さらに、障害厚生年金受給者及び短期要件分の遺族厚生年金受給者について、それぞれ初診日又は死亡日に共済組合等の組合員等であった者を除いた者をいう。
２．厚生年金保険（第１号）受給者の年金額は、老齢給付及び遺族年金（長期要件）については、平成27年９月以前の厚生年金保険被保険者期間及び平成27年10月以降の第１号厚生年金被保険者期間に係る年金額であり、平成27年10月以降に受給権が発生した障害年金及び遺族年金（短期要件）については、共済組合等の組合員等たる厚生年金保険の被保険者期間（平成27年９月以前の共済組合等の組合員等の期間を含む）を含めて算出した年金額である。
３．「旧共済組合」は、厚生年金保険に統合された時点で旧ＪＲ共済、旧ＮＴＴ共済、旧ＪＴ共済又は旧農林共済の受給権が発生していた者及びその者の当該年金の年金額である。

第５表(続)　厚生年金保険（第１号）　月別年金種別別年金受給者状況（旧共済組合計　旧法分）

（月末現在）

月　別	合　計		退　職　年　金					減　額　退　職　年　金					通　算　退　職　年　金				
			計	退　職		在　職		計	退　職		在　職		計	退　職		在　職	
	件数	年金額	件数	件数	年金額	件数	年金額	件数	件　数	年金額	件数	年金額	件数	件数	年金額	件数	年金額
		千円			千円		千円			千円		千円			千円		千円
令和 4 年 5月	73,373	130,145,039	29,351	29,175	63,688,438	176	249,006	22,793	22,741	42,863,211	52	67,092	1,572	1,572	726,559	－	－
6月	72,149	127,693,515	28,740	28,563	62,239,718	177	250,481	22,455	22,403	42,169,520	52	67,092	1,536	1,536	708,334	－	－
7月	71,320	126,015,830	28,300	28,124	61,212,258	176	248,720	22,236	22,186	41,714,036	50	65,014	1,521	1,521	702,315	－	－
8月	70,531	124,413,935	27,873	27,695	60,196,701	178	250,572	22,041	21,992	41,318,129	49	64,040	1,506	1,506	696,647	－	－
9月	69,535	122,393,209	27,341	27,167	58,929,919	174	244,610	21,781	21,733	40,800,326	48	61,661	1,483	1,483	683,993	－	－
10月	68,746	120,812,231	26,930	26,757	57,971,948	173	241,444	21,568	21,519	40,366,239	49	62,400	1,467	1,467	674,494	－	－

注１．厚生年金保険（第１号）の受給者とは、厚生年金保険受給者全体から、共済組合等の組合員等たる厚生年金保険の被保険者期間（平成27年９月以前の共済組合等の組合員等の期間を含む）のみの者を除き、さらに、障害厚生年金受給者及び短期要件分の遺族厚生年金受給者について、それぞれ初診日又は死亡日に共済組合等の組合員等であった者を除いた者をいう。
２．厚生年金保険（第１号）受給者の年金額は、老齢給付及び遺族年金（長期要件）については、平成27年９月以前の厚生年金保険被保険者期間及び平成27年10月以降の第１号厚生年金被保険者期間に係る年金額であり、平成27年10月以降に受給権が発生した障害年金及び遺族年金（短期要件）については、共済組合等の組合員等たる厚生年金保険の被保険者期間（平成27年９月以前の共済組合等の組合員等の期間を含む）を含めて算出した年金額である。
３．「旧共済組合」は、厚生年金保険に統合された時点で旧ＪＲ共済、旧ＮＴＴ共済、旧ＪＴ共済又は旧農林共済の受給権が発生していた者及びその者の当該年金の年金額である。

月　別	障　害　年　金					遺　族　年　金					通算遺族年金	
	計	職務上		職務外		計	職務上		職務外			
	件数	件数	年金額	件数	年金額	件数	件　数	年金額	件数	年金額	件数	年金額
			千円		千円			千円		千円		千円
令和 4 年 5月	865	27	27,689	838	1,165,187	18,406	157	140,730	18,249	21,126,757	386	90,369
6月	855	26	26,378	829	1,148,780	18,179	156	139,874	18,023	20,853,534	384	89,803
7月	846	26	26,378	820	1,136,181	18,040	155	139,018	17,885	20,683,921	377	87,988
8月	838	24	23,798	814	1,127,316	17,898	155	139,018	17,743	20,510,211	375	87,503
9月	827	23	22,700	804	1,112,792	17,732	154	138,162	17,578	20,313,028	371	86,018
10月	824	23	22,700	801	1,107,503	17,588	154	138,162	17,434	20,142,051	369	85,291

第５表(続)　厚生年金保険（第１号）　月別年金種別別年金受給者状況（旧共済組合計　新法分）

（月末現在）

月別	合計			退職共済年金										
				計							特別支給			
							退職		在職		計		退職	
	件数	年金額	(別掲)基礎年金額	件数	年金額	(別掲)基礎年金額	件数	年金額	件数	年金額	件数	年金額	件数	年金額
		千円	千円		千円	千円		千円		千円		千円		千円
令和４年５月	227,225	201,578,345	132,399,947	181,117	151,099,110	131,406,546	179,269	150,004,579	1,848	1,094,531	－	－	－	－
6月	225,389	199,592,081	131,426,112	179,779	149,748,674	130,439,546	177,947	148,664,070	1,832	1,084,604	－	－	－	－
7月	224,179	198,334,010	130,771,497	178,881	148,879,462	129,789,044	177,070	147,805,090	1,811	1,074,372	－	－	－	－
8月	223,066	197,139,917	130,168,367	178,055	148,046,617	129,189,803	176,273	146,990,340	1,782	1,056,277	－	－	－	－
9月	221,546	195,542,137	129,324,894	176,879	146,893,737	128,349,830	175,115	145,852,462	1,764	1,041,274	－	－	－	－
10月	220,305	194,219,176	128,649,016	175,947	145,945,688	127,679,591	174,195	144,907,688	1,752	1,038,000	－	－	－	－

注１．厚生年金保険（第１号）の受給者とは、厚生年金保険受給者全体から、共済組合等の組合員等たる厚生年金保険の被保険者期間（平成27年９月以前の共済組合等の組合員等の期間を含む）のみの者を除き、さらに、障害厚生年金受給者及び短期要件分の遺族厚生年金受給者について、それぞれ初診日又は死亡日に共済組合等の組合員等であった者を除いた者をいう。

２．厚生年金保険（第１号）受給者の年金額は、老齢給付及び遺族年金（長期要件）については、平成27年９月以前の厚生年金保険被保険者期間及び平成27年10月以降の第１号厚生年金被保険者期間に係る年金額であり、平成27年10月以降に受給権が発生した障害年金及び遺族年金（短期要件）については、共済組合等の組合員等たる厚生年金保険の被保険者期間（平成27年９月以前の共済組合等の組合員等の期間を含む）を含めて算出した年金額である。

３．「旧共済組合」は、厚生年金保険に統合された時点で旧ＪＲ共済、旧ＮＴＴ共済、旧ＪＴ共済又は旧農林共済の受給権が発生していた者及びその者の当該年金の年金額である。

月別	退職共済年金												
	特別支給		(再掲)繰上げ支給						本来支給			(再掲)減額あり	
	在職		計		退職		在職						
	件数	年金額	件数	年金額	件数	年金額	件数	年金額	件数	年金額	(別掲)基礎年金額	件数	年金額
		千円		千円		千円		千円		千円	千円		千円
令和４年５月	－	－	－	－	－	－	－	－	181,117	151,099,110	131,406,546	56,790	55,292,921
6月	－	－	－	－	－	－	－	－	179,779	149,748,674	130,439,546	56,416	54,860,002
7月	－	－	－	－	－	－	－	－	178,881	148,879,462	129,789,044	56,167	54,562,678
8月	－	－	－	－	－	－	－	－	178,055	148,046,617	129,189,803	55,960	54,316,614
9月	－	－	－	－	－	－	－	－	176,879	146,893,737	128,349,830	55,621	53,926,627
10月	－	－	－	－	－	－	－	－	175,947	145,945,688	127,679,591	55,347	53,605,928

月別	退職共済年金													
	退年相当							通退相当・25年未満						
	計			退職		在職		計			退職		在職	
	件数	年金額	(別掲)基礎年金額	件数	年金額	件数	年金額	件数	年金額	(別掲)基礎年金額	件数	年金額	件数	年金額
		千円	千円		千円		千円		千円	千円		千円		千円
令和４年５月	123,974	139,276,235	91,306,432	122,814	138,335,935	1,160	940,300	57,143	11,822,876	40,100,114	56,455	11,668,644	688	154,231
6月	123,029	138,034,953	90,604,174	121,881	137,102,790	1,148	932,164	56,750	11,713,721	39,835,372	56,066	11,561,281	684	152,440
7月	122,412	137,237,237	90,147,026	121,275	136,314,039	1,137	923,198	56,469	11,642,225	39,642,018	55,795	11,491,051	674	151,174
8月	121,838	136,469,575	89,719,644	120,717	135,562,064	1,121	907,511	56,217	11,577,042	39,470,159	55,556	11,428,276	661	148,766
9月	121,023	135,412,625	89,119,510	119,918	134,518,973	1,105	893,652	55,856	11,481,112	39,230,320	55,197	11,333,489	659	147,622
10月	120,365	134,543,584	88,635,118	119,264	133,651,452	1,101	892,132	55,582	11,402,104	39,044,472	54,931	11,256,236	651	145,868

月別	障害共済年金							遺族共済年金						
	計			職務上		職務外		計			職務上		職務外	
	件数	年金額	(別掲)基礎年金額	件数	年金額	件数	年金額	件数	年金額	(別掲)基礎年金額	件数	年金額	件数	年金額
		千円	千円		千円		千円		千円	千円		千円		千円
令和４年５月	1,413	847,883	992,399	88	72,817	1,325	775,065	44,695	49,631,352	1,002	226	171,208	44,469	49,460,144
6月	1,403	840,130	985,564	88	72,817	1,315	767,313	44,207	49,003,277	1,002	226	170,625	43,981	48,832,652
7月	1,393	834,037	981,452	87	72,234	1,306	761,803	43,905	48,620,510	1,002	226	170,666	43,679	48,449,844
8月	1,387	829,905	977,563	87	72,234	1,300	757,671	43,624	48,263,395	1,002	225	169,969	43,399	48,093,425
9月	1,382	826,121	974,062	86	71,699	1,296	754,422	43,285	47,822,280	1,002	225	169,386	43,060	47,652,894
10月	1,374	821,052	968,423	86	71,699	1,288	749,354	42,984	47,452,436	1,002	225	169,396	42,759	47,283,039

第６表　厚生年金保険（第１号）　都道府県別保険料徴収状況

都道府県別	保険料徴収状況（年度累計）			
	徴収決定済額	収納済額	不納欠損額	収納未済額
	千円	千円	千円	千円
令和４年５月	5,479,282,832	4,900,036,387	1,429,477	577,816,968
６月	7,913,442,743	7,333,179,745	2,768,337	577,494,661
７月	8,805,660,373	7,853,737,598	4,347,917	947,574,857
８月	14,871,880,592	14,282,477,847	8,114,648	581,288,096
９月	17,431,182,348	16,840,488,180	9,427,645	581,266,523
10月	19,900,404,301	19,313,212,525	11,127,664	576,064,112
北海道	536,279,815	519,780,958	277,411	16,221,446
青森	109,632,737	105,189,110	163,859	4,279,769
岩手	110,024,209	105,053,216	71,693	4,899,299
宮城	250,418,767	237,028,463	368,209	13,022,094
秋田	86,052,451	83,990,406	10,681	2,051,364
山形	106,807,895	102,935,474	40,183	3,832,238
福島	196,559,498	184,526,037	283,114	11,750,347
茨城	259,816,906	249,996,649	199,663	9,620,594
栃木	185,967,071	180,108,835	112,452	5,745,783
群馬	225,015,823	215,742,094	77,744	9,195,985
埼玉	607,983,748	584,710,778	358,583	22,914,387
千葉	490,351,113	465,119,519	600,225	24,631,369
東京	6,810,359,034	6,617,258,879	2,922,474	190,177,682
神奈川	1,052,832,489	1,018,255,517	627,224	33,949,748
新潟	286,881,737	282,291,238	115,833	4,474,666
富山	153,213,763	151,296,213	54,484	1,863,065
石川	136,525,069	135,353,050	21,288	1,150,731
福井	94,308,115	92,706,749	36,156	1,565,210
山梨	82,869,304	80,490,948	42,433	2,335,923
長野	241,323,624	236,765,128	79,862	4,478,634
岐阜	230,390,117	226,545,318	59,153	3,785,646
静岡	458,703,047	450,256,389	163,183	8,283,474
愛知	1,286,007,387	1,267,083,743	307,571	18,616,073
三重	176,060,951	172,352,070	147,216	3,561,665
滋賀	131,070,699	127,896,345	52,734	3,121,620
京都	340,192,544	329,949,189	111,403	10,131,952
大阪	1,808,959,392	1,750,296,027	1,370,427	57,292,937
兵庫	559,425,800	543,602,813	187,661	15,635,325
奈良	85,647,290	82,875,328	64,703	2,707,258
和歌山	77,940,009	76,657,402	39,429	1,243,178
鳥取	50,982,728	49,788,411	59,792	1,134,525
島根	64,820,122	64,116,676	25,912	677,534
岡山	210,789,587	203,410,448	104,851	7,274,288
広島	372,758,526	362,667,354	325,278	9,765,894
山口	143,001,227	140,109,209	57,606	2,834,412
徳島	72,620,972	70,979,015	40,501	1,601,455
香川	116,351,008	113,692,279	43,885	2,614,844
愛媛	150,954,986	147,197,962	93,043	3,663,981
高知	64,741,328	63,010,408	18,452	1,712,468
福岡	616,044,283	597,353,034	522,005	18,169,244
佐賀	74,998,265	72,132,182	33,429	2,832,654
長崎	113,335,443	108,423,654	83,048	4,828,741
熊本	171,029,769	165,208,355	343,150	5,478,265
大分	107,249,504	102,780,204	115,798	4,353,502
宮崎	106,947,380	103,959,862	105,658	2,881,860
鹿児島	147,131,040	139,946,417	148,460	7,036,163
沖縄	139,027,730	132,323,169	39,746	6,664,815

注．徴収決定済額は、前年度からの繰越額を含む。

第７表　厚生年金保険（第１号）　月別一時金状況

（ 厚生年金保険 ）

月　別	合　計		障害手当金		脱退手当金		脱退一時金	
	件　数	金　額	件　数	金　額	件　数	金　額	件　数	金　額
		千円		千円		千円		千円
令和 4 年 5月	8,761	5,306,460	15	22,557	44	2,647	8,702	5,281,256
6月	8,941	5,301,111	22	29,841	40	2,054	8,879	5,269,216
7月	9,868	6,158,165	24	32,474	35	915	9,809	6,124,776
8月	11,515	7,370,709	12	18,203	22	974	11,481	7,351,532
9月	9,021	5,767,240	36	50,756	64	2,160	8,921	5,714,324
10月	7,042	4,584,373	23	33,723	52	2,317	6,967	4,548,332

注１．障害手当金の件数は、初診日に平成27年９月以前の厚生年金保険被保険者であった者及び平成27年10月以降の第１号厚生年金被保険者であった者の件数である。

２．平成27年10月以降に受給権が発生した障害手当金の金額は、共済組合等の組合員等たる厚生年金保険の被保険者期間（平成27年９月以前の共済組合等の組合員等の期間を含む）を含めて算出した金額である。

３．脱退一時金の対象は、以下のとおりである。

ア．国民年金の脱退一時金を同時に請求していない場合は、最後に被用者年金制度に加入していた時の資格が、平成27年９月以前の厚生年金保険被保険者又は平成27年10月以降の第１号厚生年金被保険者であった者について計上している。

イ．国民年金の脱退一時金を同時に請求した場合は、最後に被用者年金制度に加入していた時の資格に関わらず計上しており、平成27年９月以前の共済組合等の期間のみの者を含む。

４．脱退一時金の金額は、共済組合等の組合員等たる厚生年金保険の被保険者期間（平成27年９月以前の共済組合等の組合員等の期間を含む）を含めて算出した金額である。

第８表　国民年金　都道府県別適用状況等

都道府県別	被保険者数														付加年金被保険者数
	総数			第１号被保険者			任意加入被保険者			(再掲) 60～64歳任意加入	(再掲) 65歳以上任意加入	第３号被保険者			
	合計	男子	女子	合計	男子	女子	合計	男子	女子			合計	男子	女子	
令和４年５月	21,337,172	7,361,546	13,975,626	13,598,313	7,169,916	6,428,397	192,795	72,555	120,240	153,194	1,650	7,546,064	119,075	7,426,989	727,053
6月	21,344,203	7,377,980	13,966,223	13,622,685	7,185,692	6,436,993	192,579	72,594	119,985	152,969	1,632	7,528,939	119,694	7,409,245	728,338
7月	21,339,010	7,388,733	13,950,277	13,645,239	7,195,969	6,449,270	191,948	72,664	119,284	152,626	1,587	7,501,823	120,100	7,381,723	728,815
8月	21,395,632	7,424,939	13,970,693	13,722,696	7,231,046	6,491,650	192,841	73,250	119,591	153,175	1,608	7,480,095	120,643	7,359,452	731,269
9月	21,430,675	7,457,483	13,973,192	13,786,105	7,263,139	6,522,966	193,874	73,584	120,290	153,565	1,567	7,450,696	120,760	7,329,936	732,470
10月	21,287,478	7,457,773	13,829,705	13,741,162	7,263,234	6,477,928	194,277	73,902	120,375	153,707	1,541	7,352,039	120,637	7,231,402	728,485
北海道	868,697	286,678	582,019	546,041	278,823	267,218	10,011	3,327	6,684	8,995	57	312,645	4,528	308,117	42,482
青森	181,247	70,269	110,978	127,782	68,474	59,308	1,493	572	921	1,344	10	51,972	1,223	50,749	6,057
岩手	154,942	57,911	97,031	104,999	56,466	48,533	1,262	524	738	1,081	4	48,681	921	47,760	5,984
宮城	358,989	124,264	234,725	229,236	121,723	107,513	2,297	867	1,430	1,852	12	127,456	1,674	125,782	10,253
秋田	115,164	44,456	70,708	79,347	43,364	35,983	831	357	474	728	4	34,986	735	34,251	3,275
山形	123,485	50,133	73,352	88,058	49,001	39,057	784	323	461	631	1	34,643	809	33,834	5,031
福島	252,111	91,562	160,549	168,317	89,675	78,642	1,577	674	903	1,362	10	82,217	1,213	81,004	6,501
茨城	479,877	174,069	305,808	312,241	170,590	141,651	3,741	1,425	2,316	2,981	53	163,895	2,054	161,841	13,825
栃木	313,943	109,459	204,484	200,592	107,222	93,370	2,082	820	1,262	1,675	33	111,269	1,417	109,852	9,428
群馬	313,926	112,157	201,769	203,377	109,631	93,746	1,959	794	1,165	1,586	10	108,590	1,732	106,858	10,424
埼玉	1,324,606	454,772	869,834	820,980	443,532	377,448	11,897	4,682	7,215	9,323	136	491,729	6,558	485,171	42,906
千葉	1,109,125	379,173	729,952	686,920	369,959	316,961	10,426	3,797	6,629	7,896	73	411,779	5,417	406,362	42,388
東京	2,618,932	983,000	1,635,932	1,808,505	953,776	854,729	33,756	13,552	20,204	23,614	245	776,671	15,672	760,999	113,283
神奈川	1,681,975	558,050	1,123,925	1,029,739	543,063	486,676	19,035	7,082	11,953	14,260	115	633,201	7,905	625,296	59,808
新潟	281,631	104,731	176,900	190,210	102,347	87,863	2,138	821	1,317	1,747	8	89,283	1,563	87,720	10,864
富山	129,764	47,809	81,955	85,264	46,724	38,540	1,049	416	633	831	7	43,451	669	42,782	4,947
石川	159,158	59,397	99,761	107,514	58,128	49,386	1,064	429	635	849	13	50,580	840	49,740	4,457
福井	96,764	35,590	61,174	64,565	34,762	29,803	705	322	383	589	4	31,494	506	30,988	2,613
山梨	130,957	49,627	81,330	89,773	48,487	41,286	980	434	546	796	7	40,204	706	39,498	3,829
長野	303,781	110,852	192,929	201,231	108,106	93,125	2,424	1,020	1,404	1,862	6	100,126	1,726	98,400	11,079
岐阜	317,159	102,890	214,269	193,343	100,431	92,912	2,819	1,079	1,740	2,289	11	120,997	1,380	119,617	9,883
静岡	558,130	189,393	368,737	349,177	185,488	163,689	3,686	1,498	2,188	2,738	12	205,267	2,407	202,860	18,238
愛知	1,339,234	411,967	927,267	776,748	402,540	374,208	9,796	3,627	6,169	7,719	41	552,690	5,800	546,890	36,949
三重	282,879	90,881	191,998	169,307	88,615	80,692	2,289	850	1,439	1,932	7	111,283	1,416	109,867	8,873
滋賀	236,084	75,958	160,126	139,956	74,123	65,833	1,673	572	1,101	1,312	5	94,455	1,263	93,192	7,527
京都	468,807	171,219	297,588	317,698	166,228	151,470	4,562	1,712	2,850	3,640	38	146,547	3,279	143,268	15,941
大阪	1,733,822	624,920	1,108,902	1,160,390	608,300	552,090	14,162	5,367	8,795	11,738	209	559,270	11,253	548,017	48,243
兵庫	987,078	324,880	662,198	612,096	315,722	296,374	10,546	3,557	6,989	8,789	91	364,436	5,601	358,835	34,044
奈良	242,127	80,082	162,045	151,396	77,752	73,644	2,390	824	1,566	1,921	16	88,341	1,506	86,835	8,018
和歌山	165,827	58,893	106,934	110,172	57,261	52,911	1,506	614	892	1,313	18	54,149	1,018	53,131	5,699
鳥取	71,550	28,147	43,403	50,085	27,249	22,836	659	257	402	562	3	20,806	641	20,165	2,201
島根	75,111	28,398	46,713	51,349	27,572	23,777	540	222	318	446	4	23,222	604	22,618	1,843
岡山	288,802	99,486	189,316	183,978	96,920	87,058	2,359	778	1,581	1,964	9	102,465	1,788	100,677	10,649
広島	443,359	144,481	298,878	270,120	140,448	129,672	4,464	1,583	2,881	3,801	20	168,775	2,450	166,325	14,832
山口	194,692	62,502	132,190	117,428	60,914	56,514	1,783	637	1,146	1,500	10	75,481	951	74,530	6,669
徳島	108,000	41,038	66,962	74,572	39,802	34,770	1,025	392	633	885	17	32,403	844	31,559	3,163
香川	140,962	49,692	91,270	90,361	48,406	41,955	964	341	623	811	1	49,637	945	48,692	4,294
愛媛	210,621	73,148	137,473	134,706	71,234	63,472	1,715	653	1,062	1,484	14	74,200	1,261	72,939	7,149
高知	101,171	43,705	57,466	77,027	42,195	34,832	896	370	526	780	7	23,248	1,140	22,108	3,761
福岡	900,056	317,491	582,565	590,516	309,031	281,485	6,666	2,553	4,113	5,538	59	302,874	5,907	296,967	26,388
佐賀	118,231	44,166	74,065	79,856	43,043	36,813	732	296	436	584	6	37,643	827	36,816	4,026
長崎	200,206	72,505	127,701	134,337	70,629	63,708	1,554	642	912	1,315	9	64,315	1,234	63,081	6,758
熊本	262,661	98,805	163,856	180,867	96,240	84,627	1,798	723	1,075	1,446	13	79,996	1,842	78,154	9,390
大分	165,573	56,952	108,621	105,767	55,486	50,281	1,164	453	711	989	19	58,642	1,013	57,629	4,729
宮崎	155,883	58,453	97,430	107,235	56,846	50,389	1,079	471	608	914	9	47,569	1,136	46,433	5,773
鹿児島	239,464	82,348	157,116	152,812	80,025	72,787	1,609	652	957	1,349	26	85,043	1,671	83,372	7,685
沖縄	280,915	121,414	159,501	215,172	116,881	98,291	2,330	941	1,389	1,946	59	63,413	3,592	59,821	6,326

第８表(続)　国民年金　都道府県別適用状況等

都道府県別	資格取得者数													
	総数			第１号被保険者			(再掲)資格取得届書の提出者のうち、学生と申告した者	(再掲)20歳到達による新規加入	任意加入被保険者			第３号被保険者		
	合計	男子	女子	合計	男子	女子			合計	男子	女子	合計	男子	女子
令和４年５月	521,524	206,753	314,771	432,530	199,381	233,149	66	91,227	6,786	2,650	4,136	82,208	4,722	77,486
6月	488,243	198,980	289,263	407,182	191,950	215,232	67	82,157	6,769	2,517	4,252	74,292	4,513	69,779
7月	424,683	176,203	248,480	363,569	170,218	193,351	74	83,785	5,596	2,176	3,420	55,518	3,809	51,709
8月	493,168	203,255	289,913	425,104	196,607	228,497	73	93,263	6,879	2,571	4,308	61,185	4,077	57,108
9月	465,612	194,280	271,332	403,506	188,281	215,225	49	87,957	6,436	2,194	4,242	55,670	3,805	51,865
10月	459,825	192,456	267,369	398,132	186,126	212,006	63	84,964	6,603	2,397	4,206	55,090	3,933	51,157
北海道	18,559	7,359	11,200	15,839	7,121	8,718	1	3,063	330	97	233	2,390	141	2,249
青森	3,584	1,533	2,051	3,049	1,480	1,569	－	671	56	20	36	479	33	446
岩手	3,389	1,406	1,983	2,888	1,365	1,523	－	650	43	10	33	458	31	427
宮城	8,274	3,444	4,830	7,226	3,373	3,853	1	1,498	94	35	59	954	36	918
秋田	2,320	993	1,327	1,971	949	1,022	1	453	27	9	18	322	35	287
山形	2,865	1,215	1,650	2,501	1,178	1,323	－	578	27	7	20	337	30	307
福島	5,754	2,482	3,272	4,959	2,412	2,547	1	1,031	62	22	40	733	48	685
茨城	10,152	4,581	5,571	8,884	4,471	4,413	－	1,840	126	45	81	1,142	65	1,077
栃木	6,664	2,830	3,834	5,728	2,742	2,986	－	1,214	83	36	47	853	52	801
群馬	6,684	2,959	3,725	5,834	2,861	2,973	－	1,286	67	32	35	783	66	717
埼玉	27,523	11,705	15,818	23,956	11,340	12,616	2	5,239	409	165	244	3,158	200	2,958
千葉	25,927	11,213	14,714	22,788	10,903	11,885	4	4,489	406	136	270	2,733	174	2,559
東京	59,521	25,142	34,379	52,821	24,252	28,569	9	9,869	1,141	462	679	5,559	428	5,131
神奈川	34,201	14,166	20,035	29,823	13,731	16,092	8	7,033	590	220	370	3,788	215	3,573
新潟	6,184	2,661	3,523	5,294	2,577	2,717	－	1,341	76	29	47	814	55	759
富山	3,122	1,373	1,749	2,671	1,332	1,339	－	619	49	14	35	402	27	375
石川	4,017	1,676	2,341	3,440	1,625	1,815	－	800	58	17	41	519	34	485
福井	2,619	1,102	1,517	2,277	1,075	1,202	－	505	18	8	10	324	19	305
山梨	2,957	1,273	1,684	2,547	1,225	1,322	1	582	41	16	25	369	32	337
長野	6,291	2,575	3,716	5,345	2,482	2,863	2	1,280	104	36	68	842	57	785
岐阜	7,445	3,146	4,299	6,425	3,051	3,374	1	1,328	93	41	52	927	54	873
静岡	13,187	5,655	7,532	11,411	5,501	5,910	3	2,147	151	47	104	1,625	107	1,518
愛知	30,431	13,132	17,299	26,380	12,815	13,565	1	5,254	348	115	233	3,703	202	3,501
三重	6,051	2,574	3,477	5,191	2,503	2,688	－	1,102	59	20	39	801	51	750
滋賀	5,120	2,194	2,926	4,351	2,125	2,226	1	1,072	64	17	47	705	52	653
京都	10,594	4,539	6,055	9,345	4,385	4,960	－	2,037	151	54	97	1,098	100	998
大阪	34,708	14,364	20,344	30,064	13,875	16,189	4	6,505	426	155	271	4,218	334	3,884
兵庫	18,800	7,550	11,250	16,064	7,265	8,799	4	3,995	373	117	256	2,363	168	2,195
奈良	4,219	1,678	2,541	3,582	1,616	1,966	2	1,003	73	24	49	564	38	526
和歌山	2,701	1,060	1,641	2,258	997	1,261	1	519	40	17	23	403	46	357
鳥取	1,596	645	951	1,348	613	735	－	335	17	7	10	231	25	206
島根	1,944	819	1,125	1,641	777	864	－	367	33	6	27	270	36	234
岡山	6,683	2,652	4,031	5,760	2,568	3,192	3	1,259	81	31	50	842	53	789
広島	10,116	4,097	6,019	8,663	3,944	4,719	2	1,909	169	61	108	1,284	92	1,192
山口	4,147	1,585	2,562	3,535	1,539	1,996	2	750	59	19	40	553	27	526
徳島	2,097	860	1,237	1,786	806	980	－	471	28	14	14	283	40	243
香川	3,027	1,320	1,707	2,595	1,274	1,321	－	633	17	6	11	415	40	375
愛媛	4,203	1,752	2,451	3,566	1,681	1,885	－	777	69	26	43	568	45	523
高知	1,973	836	1,137	1,693	797	896	－	417	17	4	13	263	35	228
福岡	20,013	8,070	11,943	17,182	7,795	9,387	1	3,581	188	65	123	2,643	210	2,433
佐賀	2,537	1,019	1,518	2,131	986	1,145	2	503	27	5	22	379	28	351
長崎	3,962	1,551	2,411	3,302	1,476	1,826	－	685	54	27	27	606	48	558
熊本	5,593	2,269	3,324	4,728	2,175	2,553	－	1,030	58	22	36	807	72	735
大分	3,705	1,539	2,166	3,162	1,476	1,686	4	670	40	15	25	503	48	455
宮崎	3,324	1,341	1,983	2,797	1,288	1,509	1	579	31	14	17	496	39	457
鹿児島	4,909	1,911	2,998	4,056	1,835	2,221	－	857	62	26	36	791	50	741
沖縄	6,133	2,610	3,523	5,275	2,469	2,806	1	1,138	68	26	42	790	115	675

注．「資格取得届書の提出者のうち、学生と申告した者」とは、当該月に国民年金第１号被保険者資格を取得した者の中で、資格取得届を自ら提出し、その際に学生であると申告した者をいう。

第８表(続)　国民年金　都道府県別適用状況等

都道府県別	資格喪失者数											
	総数			第１号被保険者			任意加入被保険者			第３号被保険者		
	合計	男子	女子	合計	男子	女子	合計	男子	女子	合計	男子	女子
令和４年５月	581,387	230,214	351,173	470,602	223,511	247,091	7,764	2,681	5,083	103,021	4,022	98,999
6月	481,218	182,548	298,670	382,816	176,176	206,640	6,985	2,478	4,507	91,417	3,894	87,523
7月	429,924	165,463	264,461	341,060	159,954	181,106	6,230	2,106	4,124	82,634	3,403	79,231
8月	436,569	167,055	269,514	347,667	161,536	186,131	5,988	1,985	4,003	82,914	3,534	79,380
9月	430,574	161,735	268,839	340,102	156,187	183,915	5,403	1,860	3,543	85,069	3,688	81,381
10月	603,033	192,167	410,866	443,087	186,032	257,055	6,200	2,079	4,121	153,746	4,056	149,690
北海道	24,718	7,562	17,156	17,742	7,299	10,443	306	97	209	6,670	166	6,504
青森	5,290	1,663	3,627	3,795	1,615	2,180	40	15	25	1,455	33	1,422
岩手	4,651	1,458	3,193	3,190	1,399	1,791	51	13	38	1,410	46	1,364
宮城	10,873	3,494	7,379	7,929	3,402	4,527	99	41	58	2,845	51	2,794
秋田	3,716	1,102	2,614	2,467	1,050	1,417	33	14	19	1,216	38	1,178
山形	3,828	1,198	2,630	2,620	1,158	1,462	26	6	20	1,182	34	1,148
福島	7,435	2,533	4,902	5,386	2,460	2,926	54	26	28	1,995	47	1,948
茨城	13,344	4,606	8,738	9,852	4,497	5,355	116	44	72	3,376	65	3,311
栃木	8,808	2,950	5,858	6,401	2,878	3,523	68	31	37	2,339	41	2,298
群馬	9,325	3,228	6,097	6,760	3,141	3,619	90	29	61	2,475	58	2,417
埼玉	37,346	11,650	25,696	27,358	11,352	16,006	375	130	245	9,613	168	9,445
千葉	31,268	10,604	20,664	24,043	10,328	13,715	370	125	245	6,855	151	6,704
東京	72,647	25,211	47,436	58,833	24,493	34,340	896	310	586	12,918	408	12,510
神奈川	45,501	14,259	31,242	34,617	13,840	20,777	576	209	367	10,308	210	10,098
新潟	9,430	2,766	6,664	6,269	2,658	3,611	73	26	47	3,088	82	3,006
富山	4,367	1,281	3,086	2,894	1,247	1,647	36	11	25	1,437	23	1,414
石川	5,076	1,566	3,510	3,493	1,501	1,992	53	12	41	1,530	53	1,477
福井	3,453	1,017	2,436	2,354	989	1,365	35	9	26	1,064	19	1,045
山梨	3,937	1,265	2,672	2,860	1,223	1,637	35	11	24	1,042	31	1,011
長野	9,100	2,686	6,414	6,118	2,599	3,519	76	25	51	2,906	62	2,844
岐阜	9,833	3,006	6,827	6,630	2,927	3,703	89	25	64	3,114	54	3,060
静岡	17,348	5,526	11,822	12,391	5,386	7,005	110	48	62	4,847	92	4,755
愛知	38,370	12,216	26,154	27,787	11,900	15,887	331	99	232	10,252	217	10,035
三重	8,026	2,575	5,451	5,653	2,480	3,173	68	22	46	2,305	73	2,232
滋賀	7,012	2,151	4,861	4,816	2,088	2,728	60	13	47	2,136	50	2,086
京都	12,629	3,923	8,706	9,314	3,756	5,558	181	58	123	3,134	109	3,025
大阪	46,045	14,991	31,054	35,537	14,541	20,996	391	144	247	10,117	306	9,811
兵庫	25,461	7,414	18,047	18,136	7,136	11,000	350	97	253	6,975	181	6,794
奈良	5,739	1,639	4,100	4,009	1,573	2,436	78	16	62	1,652	50	1,602
和歌山	3,969	1,185	2,784	2,868	1,137	1,731	41	12	29	1,060	36	1,024
鳥取	2,379	742	1,637	1,618	706	912	25	9	16	736	27	709
島根	2,545	715	1,830	1,687	676	1,011	42	11	31	816	28	788
岡山	8,172	2,403	5,769	5,636	2,320	3,316	78	27	51	2,458	56	2,402
広島	13,012	3,763	9,249	8,781	3,613	5,168	156	47	109	4,075	103	3,972
山口	5,129	1,513	3,616	3,481	1,455	2,026	71	27	44	1,577	31	1,546
徳島	2,824	843	1,981	2,003	797	1,206	26	11	15	795	35	760
香川	4,060	1,317	2,743	2,838	1,267	1,571	28	11	17	1,194	39	1,155
愛媛	5,673	1,681	3,992	3,815	1,614	2,201	53	13	40	1,805	54	1,751
高知	2,694	976	1,718	1,983	919	1,064	35	13	22	676	44	632
福岡	25,317	8,010	17,307	18,777	7,723	11,054	209	69	140	6,331	218	6,113
佐賀	3,290	978	2,312	2,248	925	1,323	26	14	12	1,016	39	977
長崎	5,561	1,694	3,867	3,847	1,624	2,223	46	16	30	1,668	54	1,614
熊本	8,379	2,573	5,806	5,929	2,469	3,460	61	22	39	2,389	82	2,307
大分	5,188	1,627	3,561	3,596	1,567	2,029	53	18	35	1,539	42	1,497
宮崎	4,940	1,525	3,415	3,428	1,452	1,976	40	12	28	1,472	61	1,411
鹿児島	7,068	2,018	5,050	4,788	1,925	2,863	53	23	30	2,227	70	2,157
沖縄	8,257	3,064	5,193	6,510	2,927	3,583	91	18	73	1,656	119	1,537

注．任意加入被保険者の資格喪失には、第３号被保険者への切替の者も含まれている。

第８表(続)　国民年金　都道府県別適用状況等

都道府県別	保険料免除・猶予被保険者数											
	全額免除・猶予者						一部免除者					産前産後免除者
		(免除率)	法定免除者	申請全額免除者	学生納付特例者	納付猶予者		(免除率)	申請3/4免除者	申請半額免除者	申請1/4免除者	
		%						%				
令和 4 年 5月	5,015,888	36.9	1,409,776	2,426,014	589,388	590,710	361,048	2.7	180,164	115,672	65,212	8,702
6月	5,193,756	38.1	1,414,231	2,466,483	713,548	599,494	366,676	2.7	182,509	117,584	66,583	8,721
7月	4,724,402	34.6	1,416,350	1,739,092	1,143,378	425,582	77,231	0.6	42,835	23,638	10,758	9,080
8月	5,149,558	37.5	1,422,032	1,996,527	1,260,991	470,008	165,935	1.2	90,150	51,218	24,567	9,652
9月	5,356,760	38.9	1,424,643	2,100,011	1,335,583	496,523	200,749	1.5	107,985	62,272	30,492	10,252
10月	5,491,388	40.0	1,422,123	2,162,066	1,392,358	514,841	221,729	1.6	118,074	69,007	34,648	10,330
北海道	257,308	47.1	85,638	104,078	48,319	19,273	10,056	1.8	5,308	3,290	1,458	342
青森	61,463	48.1	19,054	26,062	11,134	5,213	3,283	2.6	1,812	1,030	441	99
岩手	44,077	42.0	15,290	15,672	8,913	4,202	1,980	1.9	1,051	648	281	77
宮城	97,087	42.4	24,552	37,089	25,322	10,124	3,528	1.5	1,862	1,119	547	165
秋田	35,270	44.5	12,084	12,662	7,269	3,255	1,385	1.7	767	416	202	42
山形	34,367	39.0	10,856	10,799	9,221	3,491	1,418	1.6	701	462	255	58
福島	72,901	43.3	19,886	29,135	16,115	7,765	2,326	1.4	1,233	737	356	113
茨城	115,548	37.0	26,985	46,788	28,967	12,808	5,878	1.9	2,975	1,788	1,115	227
栃木	75,533	37.7	20,309	27,852	19,063	8,309	3,121	1.6	1,612	980	529	110
群馬	75,290	37.0	18,235	28,605	20,047	8,403	3,278	1.6	1,735	1,028	515	169
埼玉	290,385	35.4	68,491	103,674	83,498	34,722	11,768	1.4	5,915	3,875	1,978	555
千葉	247,902	36.1	63,092	87,925	69,920	26,965	8,917	1.3	4,587	2,876	1,454	430
東京	596,765	33.0	138,481	240,728	164,070	53,486	20,188	1.1	10,059	6,535	3,594	1,179
神奈川	360,430	35.0	97,029	121,239	103,924	38,238	12,779	1.2	6,673	4,019	2,087	738
新潟	76,166	40.0	24,779	22,647	20,712	8,028	2,721	1.4	1,443	864	414	128
富山	31,425	36.9	9,367	8,827	10,037	3,194	1,040	1.2	527	337	176	60
石川	41,917	39.0	11,276	12,353	14,630	3,658	1,472	1.4	746	486	240	73
福井	24,135	37.4	7,092	7,202	7,309	2,532	935	1.4	477	292	166	24
山梨	34,457	38.4	8,107	12,900	10,063	3,387	1,504	1.7	796	477	231	70
長野	72,287	35.9	22,463	24,813	17,979	7,032	2,555	1.3	1,345	839	371	173
岐阜	67,873	35.1	17,370	23,618	20,203	6,682	2,831	1.5	1,523	818	490	153
静岡	123,682	35.4	34,829	41,409	34,608	12,836	4,429	1.3	2,295	1,405	729	285
愛知	265,994	34.2	66,746	95,999	76,585	26,664	9,898	1.3	5,196	3,085	1,617	642
三重	58,820	34.7	17,664	20,275	15,231	5,650	2,272	1.3	1,244	668	360	133
滋賀	56,167	40.1	13,226	19,869	17,204	5,868	2,129	1.5	1,166	675	288	141
京都	140,212	44.1	32,553	56,795	40,250	10,614	5,111	1.6	2,835	1,558	718	228
大阪	534,935	46.1	126,746	245,481	116,803	45,905	21,511	1.9	11,973	6,403	3,135	948
兵庫	271,795	44.4	63,870	111,441	72,203	24,281	12,703	2.1	7,043	3,805	1,855	498
奈良	68,386	45.2	15,598	27,986	18,359	6,443	2,720	1.8	1,582	747	391	124
和歌山	48,779	44.3	12,180	22,511	9,800	4,288	2,612	2.4	1,481	793	338	93
鳥取	22,872	45.7	6,895	8,456	5,426	2,095	1,045	2.1	534	317	194	38
島根	22,482	43.8	7,780	6,687	6,203	1,812	956	1.9	480	313	163	47
岡山	79,878	43.4	21,155	30,802	20,911	7,010	3,241	1.8	1,783	971	487	151
広島	114,201	42.3	30,877	40,958	32,078	10,288	4,408	1.6	2,387	1,312	709	210
山口	50,065	42.6	13,915	19,597	12,263	4,290	2,384	2.0	1,246	762	376	92
徳島	34,190	45.8	9,521	14,243	7,846	2,580	1,442	1.9	836	417	189	35
香川	37,263	41.2	9,607	14,572	10,114	2,970	1,336	1.5	719	423	194	72
愛媛	61,310	45.5	17,921	25,624	13,094	4,671	2,840	2.1	1,615	853	372	107
高知	36,150	46.9	10,488	15,512	7,273	2,877	1,535	2.0	828	476	231	56
福岡	276,460	46.8	67,663	120,609	65,356	22,832	12,686	2.1	6,945	3,862	1,879	513
佐賀	33,957	42.5	8,848	13,160	8,500	3,449	1,750	2.2	935	541	274	71
長崎	59,890	44.6	18,457	23,679	13,194	4,560	2,871	2.1	1,541	865	465	112
熊本	79,661	44.0	21,484	33,304	17,999	6,874	4,052	2.2	2,278	1,211	563	162
大分	50,869	48.1	13,801	20,711	11,845	4,512	2,112	2.0	1,180	618	314	76
宮崎	50,762	47.3	14,089	22,329	10,487	3,857	3,009	2.8	1,640	964	405	99
鹿児島	75,460	49.4	22,231	33,563	13,613	6,053	3,834	2.5	2,078	1,145	611	128
沖縄	124,562	57.9	23,543	71,826	18,398	10,795	5,880	2.7	3,087	1,902	891	284

注．保険料免除・猶予被保険者数は、集計時点における月末時点の集計値である。

（令和4年10月収納分）

国民年金保険料収納済歳入額		
保険料収納済歳入額		
	現年度保険料	過年度保険料
千円	千円	千円
90,911,664	85,120,856	5,790,808

第９表　国民年金　都道府県別年金受給権者状況　（総計）

（月末現在）

都道府県別	合計		老齢年金・25年以上							通算老齢年金・25年未満					障害年金		遺族年金	
			件数						年金額	件数				年金額				
			合計	5年年金以外				5年年金		合計								
					(再掲)基礎のみ・旧国年						(再掲)基礎のみ・旧国年							
	件数	年金額			繰上げ	本来	繰下げ				繰上げ	本来	繰下げ		件数	年金額	件数	年金額
		千円							千円					千円		千円		千円
令和 4年 5月	36,787,201	24,801,025,031	33,441,911	33,428,137	1,712,557	4,465,421	117,577	13,774	22,542,891,852	935,917	79,028	259,342	1,610	217,226,923	2,210,539	1,891,079,829	198,834	149,826,427
6月	36,782,554	24,805,621,855	33,431,684	33,417,911	1,697,024	4,454,039	117,895	13,773	22,542,277,435	935,447	77,014	256,402	1,683	217,280,540	2,213,828	1,894,155,663	201,595	151,908,217
7月	36,785,669	24,813,500,897	33,427,816	33,414,043	1,686,908	4,446,550	118,115	13,773	22,544,294,958	935,496	75,680	254,482	1,749	217,399,503	2,218,197	1,897,982,411	204,160	153,824,025
8月	36,793,760	24,824,260,921	33,429,464	33,415,693	1,677,192	4,439,725	118,292	13,771	22,549,939,317	935,706	74,598	252,599	1,811	217,577,296	2,222,377	1,901,400,513	206,213	155,343,794
9月	36,805,247	24,838,339,743	33,432,567	33,418,797	1,664,832	4,431,404	118,556	13,770	22,557,491,529	936,536	73,086	250,426	1,883	217,963,582	2,227,292	1,905,537,649	208,852	157,346,983
10月	36,798,204	24,838,640,449	33,421,287	33,407,517	1,653,978	4,423,295	118,651	13,770	22,553,982,281	936,114	71,735	248,333	1,938	217,986,052	2,229,873	1,907,752,541	210,930	158,919,575
北海道	1,724,339	1,144,287,497	1,546,964	1,546,563	39,169	263,437	5,960	401	1,025,276,216	49,445	2,169	12,937	78	11,379,097	119,209	101,095,105	8,721	6,537,078
青森	441,080	286,289,608	395,284	395,152	39,562	52,176	1,184	132	254,945,624	12,335	885	3,120	41	2,759,901	30,711	26,604,797	2,750	1,979,285
岩手	431,921	299,230,566	393,930	393,811	31,144	58,000	1,554	119	270,214,963	5,783	907	1,829	25	1,334,184	29,422	25,629,082	2,786	2,052,336
宮城	678,507	459,195,280	621,255	621,148	51,919	73,547	1,999	107	418,254,705	12,402	1,352	3,310	38	2,922,176	40,454	34,688,510	4,396	3,329,888
秋田	375,125	252,165,950	345,525	345,478	32,577	43,613	957	47	230,751,933	6,059	834	1,914	22	1,389,885	21,634	18,595,269	1,907	1,428,862
山形	379,582	262,420,628	350,636	350,522	35,502	36,996	1,005	114	240,943,867	4,854	1,285	1,792	21	1,069,161	21,890	18,788,532	2,202	1,619,068
福島	612,662	416,241,198	560,451	560,264	50,053	60,794	1,324	187	379,646,221	12,077	1,561	3,184	24	2,745,648	36,307	30,987,923	3,827	2,861,405
茨城	868,127	583,621,148	796,843	796,642	79,588	98,572	2,833	201	536,180,827	21,606	1,640	5,308	99	5,183,510	44,571	38,455,997	5,107	3,800,814
栃木	589,576	397,864,242	537,908	537,769	50,779	57,869	1,643	139	362,807,465	14,434	1,437	3,346	48	3,366,017	33,708	29,010,137	3,526	2,680,623
群馬	603,277	415,960,120	554,097	553,877	38,852	61,744	1,871	220	380,758,374	11,611	1,367	2,785	17	2,772,697	33,969	29,728,519	3,600	2,700,529
埼玉	1,972,075	1,317,488,437	1,808,927	1,808,361	100,587	202,627	5,578	566	1,211,532,146	52,111	2,883	11,023	120	12,565,363	99,601	84,578,576	11,436	8,812,353
千葉	1,750,437	1,178,585,852	1,602,999	1,602,384	94,268	215,107	6,032	615	1,080,065,744	43,616	2,504	10,524	120	10,549,948	94,131	80,547,159	9,691	7,423,001
東京	3,108,529	2,047,743,709	2,794,778	2,791,676	115,124	398,943	17,577	3,102	1,850,397,392	112,996	4,795	29,283	264	27,456,305	182,728	155,972,268	18,027	13,917,743
神奈川	2,354,387	1,585,373,565	2,140,486	2,139,935	76,460	280,902	8,615	551	1,443,301,660	64,558	3,456	15,455	124	15,839,989	136,496	116,313,983	12,847	9,917,933
新潟	751,988	530,064,046	693,068	692,938	43,795	72,225	1,924	130	486,493,338	9,622	2,230	3,220	13	2,169,206	45,112	38,230,724	4,186	3,170,778
富山	346,842	248,879,423	321,116	321,050	10,595	34,270	909	66	230,215,587	5,085	1,045	1,979	5	1,200,150	18,750	16,024,257	1,891	1,439,429
石川	349,487	246,603,799	319,173	319,070	9,869	36,120	887	103	224,816,314	6,208	683	2,070	8	1,493,680	22,128	18,809,583	1,978	1,484,223
福井	244,565	173,160,790	224,393	224,249	9,940	21,905	467	144	159,024,997	4,612	993	1,460	4	1,048,960	14,247	12,106,580	1,313	980,254
山梨	262,278	176,500,813	240,060	239,968	24,070	26,901	815	92	160,989,351	5,368	746	1,401	30	1,265,116	15,442	13,198,301	1,408	1,048,044
長野	691,861	489,414,782	631,541	631,333	28,262	67,929	1,690	208	445,205,308	11,016	2,261	4,452	15	2,536,510	45,726	38,987,807	3,578	2,685,157
岐阜	622,707	434,594,983	575,026	574,959	30,591	74,517	1,759	67	400,492,143	10,000	1,179	3,080	15	2,285,598	34,013	29,088,631	3,668	2,728,612
静岡	1,148,005	798,967,502	1,058,062	1,057,699	54,092	108,624	3,004	363	735,435,224	19,750	2,880	6,070	31	4,546,074	63,991	54,310,845	6,202	4,675,359
愛知	1,947,933	1,330,747,946	1,788,823	1,788,475	72,247	224,167	6,919	348	1,220,422,392	38,193	2,896	9,670	70	8,756,513	108,628	92,321,186	12,289	9,247,854
三重	551,842	386,544,834	506,351	506,298	19,487	70,662	1,298	53	353,853,020	9,539	931	3,272	13	2,234,254	32,964	28,230,114	2,988	2,227,446
滋賀	394,006	275,464,404	361,848	361,743	16,746	36,913	801	105	251,795,119	5,664	1,047	1,916	7	1,294,344	23,880	20,410,469	2,614	1,964,471
京都	750,854	497,285,505	680,134	679,864	26,455	100,105	3,049	270	449,947,382	20,368	1,305	5,825	57	4,682,977	46,474	39,719,055	3,878	2,936,091
大阪	2,371,743	1,533,985,428	2,112,498	2,111,635	71,643	282,439	7,732	863	1,371,669,134	92,840	3,872	19,844	131	20,710,919	152,933	131,351,408	13,472	10,253,967
兵庫	1,603,118	1,076,484,144	1,462,376	1,461,899	50,302	204,336	5,672	477	983,358,926	42,121	3,037	11,152	56	9,562,914	89,756	76,864,038	8,865	6,698,266
奈良	433,919	291,214,588	397,528	397,272	24,932	68,341	1,741	256	266,199,068	9,498	1,003	2,852	37	2,126,330	24,730	21,274,468	2,163	1,614,722
和歌山	321,929	211,827,164	290,778	290,455	25,525	51,351	1,038	323	190,361,119	8,038	945	2,256	19	1,781,544	21,376	18,415,145	1,737	1,269,356
鳥取	186,946	130,844,534	170,330	170,293	6,858	19,201	359	37	119,083,276	3,623	548	1,347	2	813,456	11,968	10,178,509	1,025	769,293
島根	239,676	170,231,807	218,868	218,805	8,887	26,208	498	63	154,761,201	3,707	634	1,616	5	879,234	15,769	13,605,658	1,332	985,714
岡山	592,835	416,019,260	540,771	540,476	12,210	67,465	1,339	295	379,640,633	12,787	1,218	4,907	12	2,922,696	36,193	31,148,646	3,084	2,307,285
広島	849,995	589,551,152	776,900	776,702	13,693	99,457	1,974	198	539,494,302	18,712	1,384	6,756	16	4,366,746	49,746	42,182,468	4,637	3,507,637
山口	476,717	332,316,907	440,372	440,272	9,437	64,288	897	100	306,327,500	8,301	708	3,228	5	1,922,423	25,903	22,472,842	2,141	1,594,143
徳島	251,474	167,880,184	226,196	226,003	13,355	30,590	648	193	150,935,643	7,648	844	1,918	12	1,695,505	16,442	14,368,579	1,188	880,457
香川	315,318	221,548,105	290,011	289,799	6,143	39,723	749	212	204,026,413	6,357	637	2,594	6	1,451,225	17,272	14,841,667	1,678	1,228,800
愛媛	465,497	317,039,055	420,611	420,421	19,944	60,531	1,122	190	285,434,394	10,137	1,301	2,964	9	2,232,780	32,275	27,542,439	2,474	1,829,441
高知	253,260	166,311,932	226,850	226,718	10,036	36,396	779	132	149,229,347	8,327	651	2,451	26	1,863,280	16,877	14,330,894	1,206	888,410
福岡	1,462,095	967,985,158	1,308,478	1,308,002	39,228	178,539	3,883	476	866,422,146	46,345	2,432	11,662	65	10,539,627	98,478	84,457,263	8,794	6,566,122
佐賀	262,839	182,863,688	238,034	237,915	15,047	32,588	849	119	165,150,104	5,264	598	1,619	16	1,231,114	17,850	15,248,817	1,691	1,233,653
長崎	456,594	303,949,525	410,076	409,837	26,713	63,339	1,243	239	272,309,742	12,668	1,213	3,465	19	2,896,121	31,181	26,822,043	2,669	1,921,620
熊本	581,103	396,821,576	522,321	522,002	39,387	79,666	1,668	319	354,770,383	12,939	1,564	3,543	24	3,074,029	42,525	36,555,499	3,318	2,421,666
大分	390,083	258,712,770	352,435	352,118	20,021	49,249	1,077	317	233,308,840	10,531	1,179	2,479	15	2,417,851	25,244	21,581,772	1,873	1,404,308
宮崎	371,092	250,307,684	331,268	331,110	11,703	50,023	816	158	222,936,804	10,423	708	2,721	17	2,381,787	27,043	23,288,057	2,358	1,701,036
鹿児島	551,583	374,431,332	491,817	491,495	24,016	68,866	1,395	322	332,919,317	14,867	1,441	3,526	21	3,490,354	41,530	35,571,129	3,369	2,450,532
沖縄	364,544	227,586,887	302,741	302,713	21,939	67,327	1,151	28	187,707,640	20,022	453	4,738	95	4,428,817	38,249	32,915,374	3,532	2,535,056
その他	43,852	16,030,942	40,350	40,347	1,226	4,707	367	3	14,169,038	1,647	94	470	21	350,032	347	302,416	1,508	1,209,456

第９表(続)　国民年金　都道府県別年金受給権者状況　（総計）

（新規裁定）

都道府県別	合計		老齢年金・25年以上							通算老齢年金・25年未満					障害年金		遺族年金	
			件数						年金額	件数				年金額				
			合計	5年年金以外				5年年金		合計	（再掲）基礎のみ・旧国年							
					（再掲）基礎のみ・旧国年						繰上げ	本来	繰下げ					
	件数	年金額			繰上げ	本来	繰下げ								件数	年金額	件数	年金額
		千円							千円					千円		千円		千円
令和 4年 5月	29,682	19,111,370	17,911	17,911	502	6,733	577	－	11,451,531	3,361	66	950	83	753,918	6,524	5,519,726	1,886	1,386,195
6月	45,996	29,558,936	28,237	28,237	796	10,627	820	－	18,011,156	5,042	85	1,140	79	1,138,934	9,640	8,141,329	3,077	2,267,517
7月	36,085	23,442,452	20,470	20,470	623	7,271	573	－	13,048,493	4,041	51	835	70	905,887	8,774	7,431,272	2,800	2,056,800
8月	32,843	21,456,367	18,774	18,774	539	6,990	527	－	11,994,784	3,499	53	724	69	794,696	8,295	7,003,954	2,275	1,662,933
9月	40,274	26,334,344	22,755	22,755	545	8,797	637	－	14,536,622	4,448	71	879	84	1,006,068	10,189	8,639,646	2,882	2,152,007
10月	29,909	19,504,287	17,162	17,162	420	6,680	484	－	10,999,082	3,291	51	710	62	737,183	7,217	6,105,191	2,239	1,662,831
北海道	1,340	850,351	816	816	18	315	23	－	523,156	167	1	38	2	34,524	293	242,627	64	50,044
青森	384	232,566	242	242	6	89	1	－	148,790	53	2	20	1	11,087	67	57,073	22	15,616
岩手	294	199,408	209	209	3	65	10	－	137,566	13	1	3	－	3,004	60	50,286	12	8,553
宮城	567	367,745	354	354	9	123	2	－	225,915	53	2	9	1	12,927	117	96,381	43	32,522
秋田	259	174,737	175	175	4	61	1	－	113,908	14	1	5	－	3,087	51	42,731	19	15,010
山形	241	172,132	172	172	6	60	7	－	118,248	7	1	1	－	1,919	54	46,125	8	5,840
福島	474	314,828	296	296	2	111	12	－	191,042	38	－	8	－	8,631	108	90,833	32	24,322
茨城	717	457,458	450	450	12	191	11	－	289,706	88	2	22	1	20,887	134	113,043	45	33,821
栃木	527	346,336	290	290	11	110	8	－	186,615	56	2	11	2	12,914	137	115,475	44	31,332
群馬	416	283,477	252	252	5	109	8	－	165,520	29	2	4	2	7,018	106	88,798	29	22,142
埼玉	1,635	1,069,336	900	900	15	337	26	－	582,824	207	5	43	－	46,733	392	334,513	136	105,267
千葉	1,591	1,042,117	885	885	22	355	26	－	582,732	193	4	42	7	44,974	384	322,057	129	92,354
東京	2,859	1,811,750	1,541	1,541	40	527	79	－	984,503	456	8	87	9	111,538	663	556,424	199	159,285
神奈川	2,040	1,341,216	1,133	1,133	22	428	47	－	743,464	246	2	52	4	58,471	511	428,300	150	110,981
新潟	450	319,769	271	271	6	95	2	－	179,753	11	1	2	－	2,344	127	106,804	41	30,867
富山	204	141,425	119	119	3	51	6	－	81,591	13	－	3	－	3,221	49	42,995	23	13,618
石川	225	150,319	142	142	4	50	2	－	91,194	13	－	4	－	2,988	60	50,030	10	6,107
福井	152	102,781	99	99	2	37	－	－	64,505	12	－	2	－	2,875	39	33,845	2	*
山梨	215	144,358	133	133	3	67	6	－	89,216	20	－	5	2	4,204	49	40,592	13	10,346
長野	425	302,789	240	240	3	111	4	－	157,491	15	1	4	－	3,696	148	124,375	22	17,228
岐阜	462	317,507	294	294	8	137	10	－	194,202	26	－	3	－	6,377	110	93,371	32	23,556
静岡	827	563,907	491	491	9	198	13	－	324,474	62	－	13	3	13,202	212	179,700	62	46,531
愛知	1,617	1,098,105	889	889	20	360	18	－	573,583	125	2	34	1	25,129	466	396,839	137	102,553
三重	419	289,070	254	254	9	121	10	－	171,375	30	－	5	1	6,292	112	95,526	23	15,876
滋賀	315	213,411	170	170	3	66	4	－	106,892	18	－	4	1	3,831	94	78,191	33	24,497
京都	635	405,456	362	362	10	148	10	－	223,160	73	－	19	2	16,494	152	130,147	48	35,654
大阪	2,209	1,373,225	1,034	1,034	26	334	26	－	640,156	373	2	81	7	75,311	618	523,582	184	134,176
兵庫	1,295	850,079	721	721	13	294	25	－	459,573	135	2	23	2	27,183	322	274,771	117	88,552
奈良	335	218,816	211	211	5	103	10	－	138,380	36	－	10	1	7,896	75	62,997	13	9,543
和歌山	275	180,973	179	179	8	89	6	－	118,926	28	－	7	－	7,156	52	43,584	16	11,307
鳥取	161	107,977	110	110	9	40	2	－	71,043	8	－	－	－	2,763	34	29,269	9	4,902
島根	147	103,452	101	101	3	39	3	－	66,924	6	－	2	－	1,593	34	29,597	6	5,338
岡山	446	301,962	248	248	3	103	2	－	160,806	37	－	6	－	7,689	137	115,462	24	18,005
広島	601	415,022	335	335	4	150	6	－	219,299	39	2	8	－	7,793	169	144,792	58	43,138
山口	290	191,677	188	188	3	81	4	－	120,763	20	－	3	－	4,229	55	48,232	27	18,452
徳島	226	141,969	131	131	3	47	2	－	79,350	21	－	5	－	4,319	43	36,538	31	21,763
香川	193	132,439	119	119	2	46	3	－	77,671	12	－	－	－	2,916	42	37,852	20	14,000
愛媛	326	227,734	187	187	10	77	3	－	121,429	15	－	2	－	3,509	88	74,901	36	27,896
高知	202	123,363	120	120	8	50	1	－	77,460	35	1	11	－	6,812	37	31,856	10	7,235
福岡	1,279	807,903	714	714	19	288	17	－	442,239	161	3	33	1	35,204	289	243,712	115	86,748
佐賀	199	133,634	136	136	9	51	4	－	87,011	12	－	4	－	3,627	39	33,845	12	9,150
長崎	365	230,382	222	222	8	111	3	－	137,806	39	－	6	2	9,238	72	61,886	32	21,452
熊本	473	309,076	291	291	8	117	8	－	186,944	46	－	9	3	11,426	107	89,738	29	20,968
大分	273	178,138	152	152	2	57	5	－	95,165	30	－	8	1	7,555	70	59,467	21	15,951
宮崎	326	205,740	211	211	4	83	2	－	131,374	36	－	5	－	8,169	61	53,376	18	12,821
鹿児島	413	258,122	248	248	5	92	3	－	151,357	41	1	3	1	8,714	91	77,546	33	20,505
沖縄	475	251,852	262	262	11	93	1	－	136,278	95	－	30	1	18,366	87	75,107	31	22,102
その他	110	48,401	63	63	2	13	2	－	27,703	28	3	11	4	7,350	－	－	19	13,348

第９表(続)　国民年金　都道府県別年金受給権者状況　（総計）

（失　　権）

都道府県別	合計		老齢年金・25年以上							通算老齢年金・25年未満					障害年金		遺族年金	
			件数						年金額	件数				年金額				
			合計	5年年金以外				5年年金		合計	（再掲）基礎のみ・旧国年							
					（再掲）基礎のみ・旧国年						繰上げ	本来	繰下げ					
	件数	年金額			繰上げ	本来	繰下げ								件数	年金額	件数	年金額
		千円							千円					千円		千円		千円
令和 4年 5月	100,861	64,094,833	89,663	89,662	10,675	14,430	409	1	58,174,066	5,880	1,372	2,812	－	1,357,715	4,969	4,345,542	349	217,511
6月	149,770	95,489,784	133,763	133,762	15,495	21,703	526	1	87,061,174	8,471	2,088	4,101	3	1,951,041	7,098	6,207,001	438	270,567
7月	100,555	63,661,276	88,965	88,965	10,327	14,343	344	－	57,555,586	6,122	1,375	2,791	6	1,419,389	5,119	4,467,553	349	218,749
8月	95,603	60,776,051	84,946	84,944	9,648	13,679	341	2	55,085,456	5,509	1,141	2,637	3	1,274,006	4,819	4,212,838	329	203,752
9月	120,182	76,725,940	107,200	107,199	12,212	17,002	389	1	69,791,517	6,678	1,578	3,097	4	1,527,365	5,948	5,185,079	356	221,979
10月	104,270	66,269,061	92,831	92,831	10,627	14,692	387	－	60,235,121	6,029	1,402	2,802	4	1,381,575	5,154	4,498,289	256	154,076
北海道	5,042	3,160,740	4,406	4,406	277	959	24	－	2,813,333	320	51	162	－	76,126	303	262,927	13	8,354
青森	1,477	883,179	1,322	1,322	264	228	6	－	788,096	62	17	21	－	14,318	88	77,872	5	2,893
岩手	1,233	777,336	1,106	1,106	216	213	5	－	703,672	53	22	21	－	11,333	68	58,921	6	3,409
宮城	1,810	1,115,302	1,623	1,623	327	221	6	－	1,012,382	91	29	46	1	18,914	93	82,256	3	1,750
秋田	1,172	716,763	1,048	1,048	224	163	5	－	651,138	65	23	32	－	14,345	57	50,032	2	*
山形	1,125	718,143	1,012	1,012	218	135	5	－	649,185	46	18	21	－	9,783	66	58,812	1	*
福島	1,957	1,215,358	1,764	1,764	363	238	3	－	1,108,730	93	34	38	－	19,020	93	83,682	7	3,925
茨城	2,373	1,467,075	2,115	2,115	489	252	6	－	1,324,670	125	37	46	－	29,852	123	106,990	10	5,563
栃木	1,620	1,009,744	1,467	1,467	312	173	7	－	929,767	82	30	34	－	18,379	69	60,679	2	*
群馬	1,730	1,107,537	1,537	1,537	244	188	1	－	1,001,957	95	32	31	－	20,580	91	80,985	7	4,015
埼玉	5,383	3,391,224	4,899	4,899	562	580	23	－	3,149,336	271	66	88	－	60,435	202	174,731	11	6,721
千葉	4,523	2,858,398	4,068	4,068	515	599	25	－	2,621,370	252	45	115	－	63,098	188	163,071	15	10,858
東京	8,634	5,444,415	7,664	7,664	619	1,308	53	－	4,951,837	566	64	275	－	140,289	384	338,839	20	13,450
神奈川	6,411	4,092,279	5,783	5,783	438	881	33	－	3,797,416	401	68	187	－	98,890	217	189,649	10	6,324
新潟	2,136	1,376,662	1,923	1,923	331	239	3	－	1,260,458	103	50	42	－	20,931	105	92,316	5	2,957
富山	1,020	685,696	914	914	97	121	3	－	631,713	58	23	29	－	13,573	47	39,902	1	*
石川	925	622,838	818	818	66	124	1	－	558,497	45	8	30	－	10,987	59	51,364	3	1,990
福井	699	469,833	619	619	61	79	2	－	422,582	36	18	14	－	8,384	42	36,560	2	*
山梨	761	476,694	689	689	144	80	4	－	435,604	35	14	9	－	7,283	36	32,506	1	*
長野	1,997	1,305,091	1,764	1,764	197	287	5	－	1,185,031	126	39	71	－	26,608	104	91,939	3	1,513
岐阜	1,743	1,158,288	1,595	1,595	211	226	5	－	1,077,346	69	14	43	－	12,903	78	67,536	1	*
静岡	3,139	2,056,840	2,831	2,831	330	330	14	－	1,898,061	165	56	75	－	36,653	135	117,189	8	4,936
愛知	5,220	3,399,653	4,755	4,755	385	620	24	－	3,150,822	235	54	109	－	55,034	216	186,738	14	7,059
三重	1,640	1,083,758	1,468	1,468	153	247	3	－	995,988	93	19	58	－	20,977	76	64,982	3	1,812
滋賀	999	657,405	892	892	90	97	3	－	599,686	56	21	26	－	12,399	48	43,168	3	2,153
京都	2,094	1,331,942	1,866	1,866	136	331	10	－	1,206,048	111	26	51	－	26,554	114	97,916	3	1,424
大阪	6,879	4,227,363	6,073	6,073	378	864	18	－	3,837,704	475	79	176	－	103,382	318	279,577	13	6,701
兵庫	4,474	2,846,275	3,973	3,973	265	662	12	－	2,599,663	284	52	139	－	64,904	207	176,514	10	5,194
奈良	1,118	699,630	996	996	131	173	6	－	640,693	71	22	33	－	14,556	49	42,977	2	*
和歌山	961	599,921	848	848	117	152	2	－	541,176	57	19	26	－	11,742	50	43,951	6	3,051
鳥取	566	366,178	494	494	63	75	－	－	329,686	37	15	17	－	7,849	34	28,220	1	*
島根	693	454,661	615	615	86	84	－	－	411,295	37	14	19	－	8,462	38	33,702	3	1,202
岡山	1,668	1,116,734	1,457	1,457	96	246	5	－	1,005,148	116	16	75	－	28,956	91	80,052	4	2,578
広島	2,278	1,493,042	2,003	2,003	105	339	6	－	1,359,698	164	37	91	－	38,597	107	92,890	4	1,857
山口	1,352	885,548	1,217	1,217	74	247	2	－	816,420	74	15	46	－	17,018	59	51,140	2	*
徳島	732	451,776	638	638	102	111	2	－	401,456	46	13	16	－	9,259	45	39,279	3	1,782
香川	982	648,079	866	866	65	168	1	－	592,906	69	15	42	－	16,335	43	37,143	4	1,695
愛媛	1,446	917,921	1,271	1,271	168	236	7	－	827,647	90	26	41	－	18,297	82	70,200	3	1,779
高知	840	522,905	734	734	90	153	2	－	468,748	59	14	30	－	12,538	43	38,395	4	3,224
福岡	4,143	2,590,062	3,598	3,598	311	625	21	－	2,299,384	287	44	140	－	64,762	249	219,137	9	6,779
佐賀	721	475,738	627	627	91	103	3	－	415,004	32	10	14	－	7,828	58	50,943	4	1,963
長崎	1,430	881,489	1,263	1,263	217	243	5	－	792,160	82	26	41	－	18,182	80	68,318	5	2,829
熊本	1,757	1,126,890	1,542	1,542	307	286	5	－	1,001,252	91	30	47	－	21,153	115	99,273	9	5,211
大分	1,148	712,512	1,011	1,011	146	190	1	－	631,151	59	19	20	－	13,410	77	67,600	1	*
宮崎	1,206	769,076	1,043	1,043	120	232	2	－	680,692	82	17	43	－	19,638	73	63,037	8	5,708
鹿児島	1,821	1,172,086	1,590	1,590	248	311	4	－	1,035,150	104	35	47	1	25,376	127	111,560	－	－
沖縄	1,151	710,558	988	988	177	268	4	－	606,529	55	5	23	2	10,870	107	92,818	1	*
その他	41	18,428	36	36	1	5	－	－	16,834	4	1	2	－	813	－	－	1	*

第９表(続)　国民年金　都道府県別年金受給権者状況　（旧法拠出制年金）

（月末現在）　　（新規裁定）

都道府県別	合計		老齢年金		通算老齢年金		障害年金		遺族年金		合計		老齢年金		通算老齢年金		障害年金		遺族年金	
	件数	年金額	件数	年金額	件数	年金額	件数	年金額	件数	年金額	件数	年金額	件数	年金額	件数	年金額	件数	年金額	件数	年金額
		千円		千円		千円		千円		千円		千円		千円		千円		千円		千円
令和 4年 5月	570,715	234,070,085	307,453	148,702,071	213,426	48,850,541	35,087	30,541,652	14,749	5,975,821	145	44,578	－	－	32	3,409	－	－	113	41,169
6月	558,312	229,127,273	300,799	145,356,904	208,110	47,620,871	34,699	30,205,448	14,704	5,944,050	177	57,102	－	－	32	5,457	－	－	145	51,644
7月	550,261	225,920,224	296,509	143,197,904	204,587	46,793,232	34,464	30,000,109	14,701	5,928,979	170	54,905	－	－	28	4,771	－	－	142	50,134
8月	542,895	222,965,966	292,534	141,196,153	201,445	46,058,345	34,240	29,804,298	14,676	5,907,170	148	48,877	1	＊	22	2,493	－	－	125	45,986
9月	533,627	219,279,928	287,606	138,719,033	197,439	45,140,819	33,939	29,541,596	14,643	5,878,480	175	52,531	1	＊	39	6,537	1	＊	134	44,818
10月	525,333	215,990,584	283,181	136,495,555	193,821	44,300,536	33,698	29,330,618	14,633	5,863,875	138	44,033	－	－	23	3,240	1	＊	114	39,821
北海道	22,482	10,122,764	11,383	6,078,412	8,379	2,011,538	1,993	1,724,966	727	307,849	9	2,754	－	－	3	381	－	－	6	2,373
青森	6,117	2,558,074	3,477	1,465,560	1,557	323,224	692	621,268	391	148,022	2	＊	－	－	－	－	－	－	2	＊
岩手	7,274	3,182,597	4,174	1,872,945	1,941	421,330	864	766,162	295	122,161	2	＊	－	－	－	－	－	－	2	＊
宮城	8,409	3,429,734	4,587	2,049,083	2,770	593,850	767	671,047	285	115,754	1	＊	－	－	－	－	－	－	1	＊
秋田	5,485	2,224,851	3,047	1,333,035	1,741	380,309	482	419,818	215	91,690	2	＊	－	－	1	＊	－	－	1	＊
山形	7,462	2,918,327	4,050	1,787,983	2,604	517,985	591	518,015	217	94,343	2	＊	－	－	－	－	－	－	2	＊
福島	10,076	4,064,272	5,822	2,579,454	3,116	625,844	831	730,160	307	128,814	5	2,822	－	－	－	－	1	＊	4	1,850
茨城	10,779	4,374,854	6,530	2,888,059	3,096	692,411	694	606,324	459	188,060	5	2,153	－	－	1	＊	－	－	4	1,845
栃木	9,287	3,688,617	5,855	2,541,861	2,608	536,017	578	505,570	246	105,170	2	＊	－	－	1	＊	－	－	1	＊
群馬	8,119	3,330,891	4,496	2,072,453	2,738	594,088	599	544,849	286	119,501	－	－	－	－	－	－	－	－	－	－
埼玉	17,223	6,691,416	9,319	4,230,613	6,408	1,435,555	925	797,080	571	228,168	2	＊	－	－	－	－	－	－	2	＊
千葉	17,530	7,011,164	9,756	4,501,536	6,243	1,461,341	910	796,662	621	251,625	9	3,686	－	－	1	＊	－	－	8	3,606
東京	52,387	22,456,461	31,047	15,559,668	18,039	4,524,504	2,251	1,967,086	1,050	405,204	12	3,697	－	－	1	＊	－	－	11	3,570
神奈川	21,000	8,265,191	9,142	4,614,965	10,332	2,583,321	981	859,663	545	207,242	6	1,221	－	－	－	－	－	－	6	1,221
新潟	11,964	4,715,028	6,027	2,741,577	4,590	953,699	1,022	878,720	325	141,032	1	＊	－	－	－	－	－	－	1	＊
富山	6,016	2,332,081	2,772	1,321,487	2,743	625,026	379	333,676	122	51,892	－	－	－	－	－	－	－	－	－	－
石川	5,348	2,278,174	2,568	1,298,373	2,144	496,422	466	411,262	170	72,117	4	1,085	－	－	2	＊	－	－	2	＊
福井	5,352	1,986,664	2,843	1,272,199	2,148	454,484	252	213,895	109	46,086	－	－	－	－	－	－	－	－	－	－
山梨	4,953	2,003,844	3,092	1,385,110	1,418	308,038	286	248,507	157	62,190	－	－	－	－	－	－	－	－	－	－
長野	14,413	5,734,211	7,395	3,554,046	5,842	1,274,694	941	810,497	235	94,975	6	2,280	－	－	1	＊	－	－	5	2,215
岐阜	8,006	3,280,699	3,901	1,935,688	3,208	715,821	579	500,903	318	128,286	4	637	－	－	－	－	－	－	4	637
静岡	17,609	6,852,377	9,251	4,330,799	6,850	1,453,750	1,011	859,498	497	208,330	3	575	－	－	－	－	－	－	3	575
愛知	18,666	7,292,605	8,898	4,359,044	7,914	1,759,601	929	788,884	925	385,076	11	3,232	－	－	2	＊	－	－	9	2,958
三重	6,906	2,815,489	3,243	1,681,454	3,030	700,285	395	336,204	238	97,547	1	＊	－	－	1	＊	－	－	－	－
滋賀	5,913	2,246,173	2,955	1,379,705	2,501	555,328	292	244,618	165	66,522	2	＊	－	－	－	－	－	－	2	＊
京都	10,275	4,304,632	4,998	2,553,270	4,321	1,041,233	731	623,990	225	86,139	2	＊	－	－	－	－	－	－	2	＊
大阪	24,993	9,867,728	12,895	6,165,188	10,083	2,290,183	1,342	1,173,146	673	239,211	5	1,784	－	－	－	－	－	－	5	1,784
兵庫	19,781	7,811,108	9,533	4,745,797	8,840	2,085,871	933	795,495	475	183,946	3	544	－	－	1	＊	－	－	2	＊
奈良	6,820	2,739,945	4,071	1,861,576	2,214	487,483	369	326,287	166	64,598	3	1,242	－	－	1	＊	－	－	2	＊
和歌山	7,548	3,090,599	4,942	2,160,366	1,896	396,914	507	449,209	203	84,110	1	＊	－	－	－	－	－	－	1	＊
鳥取	3,496	1,362,280	1,589	819,784	1,655	351,818	184	162,171	68	28,507	－	－	－	－	－	－	－	－	－	－
島根	4,937	2,113,115	2,527	1,315,407	1,992	467,328	328	290,703	90	39,678	－	－	－	－	－	－	－	－	－	－
岡山	11,803	4,924,575	5,858	3,058,847	5,032	1,140,975	747	659,798	166	64,956	2	＊	－	－	1	＊	－	－	1	＊
広島	12,424	5,066,547	5,301	2,953,040	6,224	1,467,155	662	553,463	237	92,888	4	939	－	－	1	＊	－	－	3	922
山口	6,995	3,063,706	3,340	1,867,083	3,076	752,150	445	390,485	134	53,988	1	＊	－	－	－	－	－	－	1	＊
徳島	5,209	1,989,195	2,961	1,294,916	1,807	353,089	330	296,342	111	44,849	4	1,037	－	－	1	＊	－	－	3	985
香川	7,017	2,966,688	3,800	2,000,448	2,733	614,396	331	290,508	153	61,335	1	＊	－	－	－	－	－	－	1	＊
愛媛	8,695	3,470,132	4,708	2,240,201	3,234	675,072	524	462,985	229	91,873	－	－	－	－	－	－	－	－	－	－
高知	5,831	2,424,860	3,364	1,640,379	1,983	431,734	356	303,536	128	49,210	－	－	－	－	－	－	－	－	－	－
福岡	19,826	8,178,322	10,113	5,074,224	8,020	1,884,667	1,194	1,030,090	499	189,341	5	960	－	－	3	264	－	－	2	＊
佐賀	4,945	2,076,233	2,760	1,330,483	1,665	375,153	340	292,647	180	77,950	2	＊	－	－	－	－	－	－	2	＊
長崎	8,724	3,621,377	5,180	2,399,854	2,693	608,294	562	495,848	289	117,381	2	＊	－	－	－	－	－	－	2	＊
熊本	12,050	5,176,853	7,130	3,304,153	3,593	849,069	1,005	888,053	322	135,578	4	2,013	－	－	－	－	－	－	4	2,013
大分	8,169	3,307,647	5,037	2,266,805	2,493	535,189	518	458,377	121	47,274	1	＊	－	－	1	＊	－	－	－	－
宮崎	6,993	3,170,665	3,805	1,956,067	2,264	531,711	688	590,350	236	92,537	2	＊	－	－	－	－	－	－	2	＊
鹿児島	12,014	5,316,431	7,287	3,403,676	3,274	775,428	1,216	1,044,197	237	93,131	2	＊	－	－	－	－	－	－	2	＊
沖縄	7,858	4,026,176	6,271	3,204,955	718	175,354	672	594,103	197	51,764	3	589	－	－	－	－	－	－	3	589
その他	154	65,211	81	43,926	51	11,806	4	3,500	18	5,978	－	－	－	－	－	－	－	－	－	－

注．10月末現在の老齢年金に含まれている５年年金の件数は　13,770　件である。

第９表(続)　国民年金　都道府県別年金受給権者状況　（旧法拠出制年金）

（失権）

都道府県別	合計		老齢年金		通算老齢年金		障害年金		遺族年金	
	件数	年金額	件数	年金額	件数	年金額	件数	年金額	件数	年金額
		千円		千円		千円		千円		千円
令和 4 年 5月	8,751	3,511,233	4,676	2,355,889	3,630	833,326	288	251,576	157	70,443
6月	12,625	5,020,692	6,668	3,354,104	5,369	1,238,690	396	343,700	192	84,199
7月	8,275	3,292,251	4,304	2,168,447	3,572	836,743	252	221,016	147	66,045
8月	7,574	3,033,747	3,996	2,012,987	3,184	741,388	239	209,485	155	69,888
9月	9,508	3,764,130	4,948	2,486,787	4,073	926,816	316	275,354	171	75,173
10月	8,475	3,349,361	4,439	2,230,106	3,661	846,368	248	217,026	127	55,861
北海道	413	179,033	220	121,775	175	43,793	13	11,087	5	2,378
青森	104	41,430	65	26,969	29	7,263	7	6,032	3	1,166
岩手	112	45,920	66	30,859	36	7,710	7	6,222	3	1,129
宮城	164	59,394	95	44,270	66	13,129	2	*	1	*
秋田	125	45,543	72	31,040	48	10,728	4	3,306	1	*
山形	96	35,466	55	25,319	37	7,257	3	2,528	1	*
福島	189	73,398	121	54,732	57	11,490	5	4,475	6	2,700
茨城	210	80,837	131	58,917	69	16,392	2	*	8	3,777
栃木	156	60,416	90	40,256	57	13,019	7	6,222	2	*
群馬	128	44,188	70	31,191	54	11,000	1	*	3	1,025
埼玉	298	108,835	163	77,566	129	27,303	3	2,528	3	1,438
千葉	276	105,480	131	65,189	137	34,402	5	4,472	3	1,416
東京	580	243,299	277	152,443	281	74,289	16	14,000	6	2,567
神奈川	392	148,747	165	86,826	216	53,831	7	6,417	4	1,673
新潟	225	82,243	124	55,124	90	18,251	9	7,972	2	*
富山	108	41,191	55	27,887	51	12,018	1	*	1	*
石川	88	39,864	47	25,836	34	8,351	6	5,250	1	*
福井	59	21,909	28	13,623	29	6,731	2	*	-	-
山梨	78	32,368	55	26,856	21	3,956	2	*	-	-
長野	233	90,876	113	57,600	107	22,536	11	9,726	2	*
岐阜	139	55,494	79	40,820	55	10,202	5	4,472	-	-
静岡	259	97,179	123	61,337	124	26,762	8	7,003	4	2,076
愛知	311	121,122	153	77,913	143	34,707	5	4,278	10	4,224
三重	141	54,096	66	34,751	70	15,783	3	2,528	2	*
滋賀	75	24,181	26	12,383	46	9,469	2	*	1	*
京都	148	61,541	73	40,073	68	16,463	5	4,083	2	*
大阪	383	137,765	164	83,427	203	43,367	9	7,972	7	2,999
兵庫	316	121,995	133	70,333	169	41,610	10	8,556	4	1,496
奈良	91	31,803	42	20,347	46	9,498	2	*	1	*
和歌山	92	35,430	46	22,131	37	7,555	4	3,695	5	2,049
鳥取	67	27,318	35	19,140	30	6,783	1	*	1	*
島根	84	33,433	49	23,504	31	7,336	2	*	2	*
岡山	178	77,559	88	50,985	84	22,081	4	3,695	2	*
広島	221	85,856	93	52,896	120	27,326	5	4,278	3	1,356
山口	116	48,918	53	32,121	58	13,105	3	2,722	2	*
徳島	72	28,705	41	19,903	25	4,301	4	3,500	2	*
香川	129	56,833	68	39,081	54	13,059	4	3,500	3	1,194
愛媛	130	47,065	70	33,591	56	10,532	2	*	2	*
高知	108	43,529	64	30,755	39	8,641	4	3,695	1	*
福岡	365	146,844	195	100,024	156	36,286	11	9,334	3	1,200
佐賀	66	28,201	37	17,044	21	5,306	4	3,889	4	1,963
長崎	153	59,595	93	42,746	54	12,801	3	2,722	3	1,325
熊本	187	76,150	111	54,434	68	15,459	6	5,250	2	*
大分	109	45,764	67	31,833	35	8,135	6	5,445	1	*
宮崎	151	67,029	84	43,602	54	14,083	9	7,392	4	1,952
鹿児島	236	99,170	150	71,961	77	19,236	9	7,972	-	-
沖縄	111	55,498	92	48,294	13	2,584	5	4,278	1	*
その他	3	848	1	*	2	*	-	-	-	-

第９表（続）　国民年金　都道府県別年金受給権者状況　（基礎年金）

（月末現在）

都道府県別	合計		老齢基礎年金				障害基礎年金						遺族基礎年金	
			25年以上		25年未満		計		法第30条、第30条の２第30条の３該当		法第30条の４、附則第25条該当			
	件数	年金額	件数	年金額	件数	年金額	件数	年金額	件数	年金額	件数	年金額	件数	年金額
		千円		千円		千円		千円		千円		千円		千円
令和 4年 5月	36,216,486	24,566,954,946	33,134,458	22,394,189,781	722,491	168,376,382	2,175,452	1,860,538,176	1,001,298	841,549,392	1,174,154	1,018,988,785	184,085	143,850,607
6月	36,224,242	24,576,494,582	33,130,885	22,396,920,532	727,337	169,659,669	2,179,129	1,863,950,214	1,003,044	843,346,038	1,176,085	1,020,604,177	186,891	145,964,167
7月	36,235,408	24,587,580,673	33,131,307	22,401,097,054	730,909	170,606,271	2,183,733	1,867,982,302	1,005,744	845,798,866	1,177,989	1,022,183,436	189,459	147,895,046
8月	36,250,865	24,601,294,955	33,136,930	22,408,743,164	734,261	171,518,951	2,188,137	1,871,596,215	1,008,264	847,949,183	1,179,873	1,023,647,033	191,537	149,436,625
9月	36,271,620	24,619,059,815	33,144,961	22,418,772,496	739,097	172,822,763	2,193,353	1,875,996,053	1,011,190	850,523,275	1,182,163	1,025,472,778	194,209	151,468,503
10月	36,272,871	24,622,649,865	33,138,106	22,417,486,726	742,293	173,685,516	2,196,175	1,878,421,923	1,012,552	851,777,939	1,183,623	1,026,643,984	196,297	153,055,700
北海道	1,701,857	1,134,164,732	1,535,581	1,019,197,804	41,066	9,367,560	117,216	99,370,140	50,032	41,763,206	67,184	57,606,934	7,994	6,229,229
青森	434,963	283,731,534	391,807	253,480,064	10,778	2,436,677	30,019	25,983,529	13,655	11,627,613	16,364	14,355,917	2,359	1,831,263
岩手	424,647	296,047,969	389,756	268,342,019	3,842	912,855	28,558	24,862,920	12,939	11,009,658	15,619	13,853,262	2,491	1,930,175
宮城	670,098	455,765,545	616,668	416,205,622	9,632	2,328,326	39,687	34,017,464	18,096	15,207,509	21,591	18,809,955	4,111	3,214,134
秋田	369,640	249,941,098	342,478	229,418,898	4,318	1,009,576	21,152	18,175,452	9,361	7,940,843	11,791	10,234,608	1,692	1,337,172
山形	372,120	259,502,301	346,586	239,155,884	2,250	551,176	21,299	18,270,517	9,832	8,303,759	11,467	9,966,758	1,985	1,524,724
福島	602,586	412,176,925	554,629	377,066,767	8,961	2,119,804	35,476	30,257,763	15,523	12,993,877	19,953	17,263,887	3,520	2,732,591
茨城	857,348	579,246,293	790,313	533,292,768	18,510	4,491,099	43,877	37,849,672	19,989	16,892,878	23,888	20,956,795	4,648	3,612,754
栃木	580,289	394,175,624	532,053	360,265,604	11,826	2,830,001	33,130	28,504,567	14,807	12,462,494	18,323	16,042,073	3,280	2,575,453
群馬	595,158	412,629,229	549,601	378,685,920	8,873	2,178,610	33,370	29,183,670	15,863	13,558,300	17,507	15,625,370	3,314	2,581,029
埼玉	1,954,852	1,310,797,021	1,799,608	1,207,301,533	45,703	11,129,808	98,676	83,781,496	47,519	39,836,913	51,157	43,944,583	10,865	8,584,185
千葉	1,732,907	1,171,574,689	1,593,243	1,075,564,208	37,373	9,088,607	93,221	79,750,497	45,576	38,297,844	47,645	41,452,653	9,070	7,171,377
東京	3,056,142	2,025,287,247	2,763,731	1,834,837,723	94,957	22,931,802	180,477	154,005,183	83,404	69,929,814	97,073	84,075,369	16,977	13,512,539
神奈川	2,333,387	1,577,108,374	2,131,344	1,438,686,695	54,226	13,256,668	135,515	115,454,320	62,264	52,465,092	73,251	62,989,228	12,302	9,710,691
新潟	740,024	525,349,019	687,041	483,751,761	5,032	1,215,507	44,090	37,352,005	19,482	16,285,788	24,608	21,066,217	3,861	3,029,746
富山	340,826	246,547,342	318,344	228,894,100	2,342	575,124	18,371	15,690,581	8,212	6,880,219	10,159	8,810,362	1,769	1,387,537
石川	344,139	244,325,626	316,605	223,517,941	4,064	997,257	21,662	18,398,321	10,270	8,578,080	11,392	9,820,241	1,808	1,412,107
福井	239,213	171,174,126	221,550	157,752,798	2,464	594,476	13,995	11,892,685	5,800	4,862,018	8,195	7,030,667	1,204	934,168
山梨	257,325	174,496,969	236,968	159,604,241	3,950	957,079	15,156	12,949,794	6,736	5,641,785	8,420	7,308,009	1,251	985,855
長野	677,448	483,680,571	624,146	441,651,263	5,174	1,261,816	44,785	38,177,310	21,310	17,968,971	23,475	20,208,339	3,343	2,590,182
岐阜	614,701	431,314,285	571,125	398,556,454	6,792	1,569,776	33,434	28,587,728	15,440	13,005,174	17,994	15,582,553	3,350	2,600,326
静岡	1,130,396	792,115,125	1,048,811	731,104,425	12,900	3,092,325	62,980	53,451,346	29,055	24,323,923	33,925	29,127,423	5,705	4,467,028
愛知	1,929,267	1,323,455,341	1,779,925	1,216,063,348	30,279	6,996,913	107,699	91,532,303	53,467	44,918,495	54,232	46,613,807	11,364	8,862,778
三重	544,936	383,729,345	503,108	352,171,567	6,509	1,533,969	32,569	27,893,910	15,379	12,897,849	17,190	14,996,062	2,750	2,129,899
滋賀	388,093	273,218,231	358,893	250,415,414	3,163	739,017	23,588	20,165,851	10,403	8,762,054	13,185	11,403,797	2,449	1,897,950
京都	740,579	492,980,873	675,136	447,394,111	16,047	3,641,744	45,743	39,095,065	20,626	17,263,129	25,117	21,831,936	3,653	2,849,952
大阪	2,346,750	1,524,117,700	2,099,603	1,365,503,946	82,757	18,420,736	151,591	130,178,262	69,134	58,104,019	82,457	72,074,243	12,799	10,014,756
兵庫	1,583,337	1,068,673,036	1,452,843	978,613,130	33,281	7,477,043	88,823	76,068,543	40,567	34,191,188	48,256	41,877,355	8,390	6,514,320
奈良	427,099	288,474,643	393,457	264,337,492	7,284	1,638,847	24,361	20,948,181	11,565	9,756,397	12,796	11,191,785	1,997	1,550,124
和歌山	314,381	208,736,565	285,836	188,200,753	6,142	1,384,630	20,869	17,965,936	9,351	7,879,647	11,518	10,086,290	1,534	1,185,245
鳥取	183,450	129,482,254	168,741	118,263,491	1,968	461,639	11,784	10,016,338	5,173	4,345,511	6,611	5,670,827	957	740,787
島根	234,739	168,118,692	216,341	153,445,794	1,715	411,906	15,441	13,314,956	6,378	5,427,163	9,063	7,887,793	1,242	946,036
岡山	581,032	411,094,685	534,913	376,581,786	7,755	1,781,721	35,446	30,488,848	16,073	13,622,577	19,373	16,866,271	2,918	2,242,329
広島	837,571	584,484,606	771,599	536,541,262	12,488	2,899,590	49,084	41,629,005	23,601	19,755,584	25,483	21,873,421	4,400	3,414,749
山口	469,722	329,253,201	437,032	304,460,416	5,225	1,170,273	25,458	22,082,357	11,840	10,045,249	13,618	12,037,108	2,007	1,540,155
徳島	246,265	165,890,989	223,235	149,640,727	5,841	1,342,416	16,112	14,072,237	6,499	5,516,271	9,613	8,555,966	1,077	835,608
香川	308,301	218,581,417	286,211	202,025,965	3,624	836,829	16,941	14,551,159	7,798	6,586,612	9,143	7,964,547	1,525	1,167,465
愛媛	456,802	313,568,923	415,903	283,194,193	6,903	1,557,708	31,751	27,079,454	15,172	12,683,418	16,579	14,396,035	2,245	1,737,568
高知	247,429	163,887,072	223,486	147,588,968	6,344	1,431,546	16,521	14,027,358	7,299	6,125,563	9,222	7,901,795	1,078	839,200
福岡	1,442,269	959,806,836	1,298,365	861,347,922	38,325	8,654,960	97,284	83,427,173	46,244	38,945,845	51,040	44,481,329	8,295	6,376,781
佐賀	257,894	180,787,455	235,274	163,819,621	3,599	855,962	17,510	14,956,170	7,849	6,595,253	9,661	8,360,917	1,511	1,155,703
長崎	447,870	300,328,148	404,896	269,909,887	9,975	2,287,826	30,619	26,326,195	13,002	10,926,374	17,617	15,399,821	2,380	1,804,239
熊本	569,053	391,644,723	515,191	351,466,230	9,346	2,224,960	41,520	35,667,446	19,889	16,734,785	21,631	18,932,661	2,996	2,286,088
大分	381,914	255,405,124	347,398	231,042,034	8,038	1,882,662	24,726	21,123,394	11,329	9,469,931	13,397	11,653,464	1,752	1,357,034
宮崎	364,099	247,137,019	327,463	220,980,737	8,159	1,850,076	26,355	22,697,707	12,523	10,652,102	13,832	12,045,605	2,122	1,608,499
鹿児島	539,569	369,114,901	484,530	329,515,641	11,593	2,714,925	40,314	34,526,933	18,397	15,515,539	21,917	19,011,394	3,132	2,357,402
沖縄	356,686	223,560,711	296,470	184,502,685	19,304	4,253,463	37,577	32,321,270	17,502	14,937,043	20,075	17,384,227	3,335	2,483,292
その他	43,698	15,965,731	40,269	14,125,112	1,596	338,226	343	298,916	327	284,588	16	14,328	1,490	1,203,478

第９表（続）　国民年金　都道府県別年金受給権者状況　（基礎年金）

（新規裁定）

都道府県別	合計		老齢基礎年金				障害基礎年金						遺族基礎年金	
			25年以上		25年未満		計		法第30条、第30条の２第30条の３該当		法第30条の４、附則第25条該当			
	件数	年金額	件数	年金額	件数	年金額	件数	年金額	件数	年金額	件数	年金額	件数	年金額
		千円		千円		千円		千円		千円		千円		千円
令和 4年 5月	29,537	19,066,792	17,911	11,451,531	3,329	750,509	6,524	5,519,726	3,659	3,139,375	2,865	2,380,350	1,773	1,345,026
6月	45,819	29,501,834	28,237	18,011,156	5,010	1,133,476	9,640	8,141,329	5,374	4,610,136	4,266	3,531,193	2,932	2,215,873
7月	35,915	23,387,547	20,470	13,048,493	4,013	901,116	8,774	7,431,272	5,113	4,389,227	3,661	3,042,045	2,658	2,006,666
8月	32,695	21,407,491	18,773	11,994,386	3,477	792,203	8,295	7,003,954	4,866	4,165,141	3,429	2,838,813	2,150	1,616,947
9月	40,099	26,281,813	22,754	14,536,224	4,409	999,531	10,188	8,638,868	5,993	5,174,259	4,195	3,464,610	2,748	2,107,190
10月	29,771	19,460,254	17,162	10,999,082	3,268	733,943	7,216	6,104,219	4,077	3,497,592	3,139	2,606,627	2,125	1,623,010
北海道	1,331	847,597	816	523,156	164	34,142	293	242,627	153	129,923	140	112,704	58	47,671
青森	382	232,123	242	148,790	53	11,087	67	57,073	43	37,239	24	19,834	20	15,173
岩手	292	198,644	209	137,566	13	3,004	60	50,286	36	30,617	24	19,669	10	7,789
宮城	566	367,178	354	225,915	53	12,927	117	96,381	66	55,128	51	41,253	42	31,955
秋田	257	174,176	175	113,908	13	2,960	51	42,731	29	24,813	22	17,919	18	14,576
山形	239	171,076	172	118,248	7	1,919	54	46,125	35	30,375	19	15,750	6	4,784
福島	469	312,006	296	191,042	38	8,631	107	89,860	48	39,396	59	50,464	28	22,472
茨城	712	455,305	450	289,706	87	20,579	134	113,043	68	57,955	66	55,088	41	31,977
栃木	525	345,721	290	186,615	55	12,869	137	115,475	76	64,979	61	50,496	43	30,762
群馬	416	283,477	252	165,520	29	7,018	106	88,798	62	52,212	44	36,586	29	22,142
埼玉	1,633	1,068,406	900	582,824	207	46,733	392	334,513	232	199,138	160	135,375	134	104,336
千葉	1,582	1,038,431	885	582,732	192	44,894	384	322,057	210	178,795	174	143,262	121	88,748
東京	2,847	1,808,053	1,541	984,503	455	111,411	663	556,424	383	326,360	280	230,064	188	155,715
神奈川	2,034	1,339,995	1,133	743,464	246	58,471	511	428,300	306	259,642	205	168,658	144	109,760
新潟	449	319,472	271	179,753	11	2,344	127	106,804	65	55,517	62	51,287	40	30,570
富山	204	141,425	119	81,591	13	3,221	49	42,995	28	25,407	21	17,589	23	13,618
石川	221	149,234	142	91,194	11	2,448	60	50,030	36	29,868	24	20,162	8	5,562
福井	152	102,781	99	64,505	12	2,875	39	33,845	19	16,451	20	17,394	2	*
山梨	215	144,358	133	89,216	20	4,204	49	40,592	30	25,814	19	14,778	13	10,346
長野	419	300,509	240	157,491	14	3,631	148	124,375	84	72,368	64	52,006	17	15,013
岐阜	458	316,870	294	194,202	26	6,377	110	93,371	66	57,982	44	35,390	28	22,919
静岡	824	563,332	491	324,474	62	13,202	212	179,700	120	103,688	92	76,012	59	45,956
愛知	1,606	1,094,873	889	573,583	123	24,855	466	396,839	256	219,884	210	176,956	128	99,595
三重	418	288,566	254	171,375	29	5,789	112	95,526	67	56,460	45	39,066	23	15,876
滋賀	313	212,802	170	106,892	18	3,831	94	78,191	45	37,958	49	40,233	31	23,889
京都	633	404,677	362	223,160	73	16,494	152	130,147	78	69,031	74	61,116	46	34,875
大阪	2,204	1,371,441	1,034	640,156	373	75,311	618	523,582	347	297,073	271	226,509	179	132,392
兵庫	1,292	849,535	721	459,573	134	27,093	322	274,771	166	143,421	156	131,350	115	88,098
奈良	332	217,573	211	138,380	35	7,629	75	62,997	43	35,939	32	27,058	11	8,567
和歌山	274	180,503	179	118,926	28	7,156	52	43,584	26	21,448	26	22,136	15	10,837
鳥取	161	107,977	110	71,043	8	2,763	34	29,269	20	17,796	14	11,473	9	4,902
島根	147	103,452	101	66,924	6	1,593	34	29,597	17	14,896	17	14,701	6	5,338
岡山	444	301,568	248	160,806	36	7,644	137	115,462	83	71,039	54	44,423	23	17,656
広島	597	414,083	335	219,299	38	7,776	169	144,792	100	86,848	69	57,944	55	42,216
山口	289	191,370	188	120,763	20	4,229	55	48,232	28	25,154	27	23,078	26	18,146
徳島	222	140,932	131	79,350	20	4,266	43	36,538	27	23,121	16	13,417	28	20,778
香川	192	132,312	119	77,671	12	2,916	42	37,852	23	21,070	19	16,781	19	13,873
愛媛	326	227,734	187	121,429	15	3,509	88	74,901	57	49,204	31	25,697	36	27,896
高知	202	123,363	120	77,460	35	6,812	37	31,856	20	18,050	17	13,806	10	7,235
福岡	1,274	806,942	714	442,239	158	34,939	289	243,712	178	153,234	111	90,478	113	86,052
佐賀	197	132,496	136	87,011	12	3,627	39	33,845	19	16,496	20	17,349	10	8,013
長崎	363	230,038	222	137,806	39	9,238	72	61,886	40	35,830	32	26,056	30	21,108
熊本	469	307,064	291	186,944	46	11,426	107	89,738	57	47,904	50	41,834	25	18,956
大分	272	178,083	152	95,165	29	7,500	70	59,467	44	37,495	26	21,973	21	15,951
宮崎	324	205,269	211	131,374	36	8,169	61	53,376	41	36,624	20	16,752	16	12,349
鹿児島	411	257,767	248	151,357	41	8,714	91	77,546	51	44,207	40	33,339	31	20,149
沖縄	472	251,263	262	136,278	95	18,366	87	75,107	49	43,741	38	31,365	28	21,513
その他	110	48,401	63	27,703	28	7,350	－	－	－	－	－	－	19	13,348

（失権）

都道府県別	合計		老齢基礎年金				障害基礎年金		遺族基礎年金	
			25年以上		25年未満					
	件数	年金額	件数	年金額	件数	年金額	件数	年金額	件数	年金額
		千円		千円		千円		千円		千円
令和 4年 5月	92,110	60,583,600	84,987	55,818,178	2,250	524,389	4,681	4,093,965	192	147,068
6月	137,145	90,469,091	127,095	83,707,070	3,102	712,351	6,702	5,863,301	246	186,369
7月	92,280	60,369,025	84,661	55,387,139	2,550	582,646	4,867	4,246,537	202	152,703
8月	88,029	57,742,304	80,950	53,072,469	2,325	532,618	4,580	4,003,353	174	133,864
9月	110,674	72,961,810	102,252	67,304,730	2,605	600,548	5,632	4,909,725	185	146,806
10月	95,795	62,919,701	88,392	58,005,015	2,368	535,208	4,906	4,281,263	129	98,215
北海道	4,629	2,981,706	4,186	2,691,557	145	32,333	290	251,840	8	5,976
青森	1,373	841,749	1,257	761,127	33	7,055	81	71,840	2	*
岩手	1,121	731,416	1,040	672,813	17	3,623	61	52,699	3	2,280
宮城	1,646	1,055,908	1,528	968,113	25	5,785	91	80,506	2	*
秋田	1,047	671,220	976	620,098	17	3,617	53	46,727	1	*
山形	1,029	682,677	957	623,867	9	2,526	63	56,284	－	－
福島	1,768	1,141,960	1,643	1,053,998	36	7,530	88	79,207	1	*
茨城	2,163	1,386,238	1,984	1,265,753	56	13,459	121	105,240	2	*
栃木	1,464	949,328	1,377	889,511	25	5,360	62	54,457	－	－
群馬	1,602	1,063,349	1,467	970,767	41	9,580	90	80,013	4	2,990
埼玉	5,085	3,282,389	4,736	3,071,770	142	33,132	199	172,203	8	5,283
千葉	4,247	2,752,918	3,937	2,556,181	115	28,696	183	158,599	12	9,442
東京	8,054	5,201,115	7,387	4,799,394	285	66,000	368	324,839	14	10,883
神奈川	6,019	3,943,532	5,618	3,710,590	185	45,059	210	183,232	6	4,651
新潟	1,911	1,294,418	1,799	1,205,334	13	2,680	96	84,344	3	2,061
富山	912	644,505	859	603,826	7	1,555	46	39,124	－	－
石川	837	582,973	771	532,662	11	2,636	53	46,114	2	*
福井	640	447,923	591	408,960	7	1,653	40	35,004	2	*
山梨	683	444,326	634	408,748	14	3,327	34	30,951	1	*
長野	1,764	1,214,215	1,651	1,127,430	19	4,072	93	82,212	1	*
岐阜	1,604	1,102,793	1,516	1,036,527	14	2,701	73	63,064	1	*
静岡	2,880	1,959,662	2,708	1,836,725	41	9,891	127	110,186	4	2,860
愛知	4,909	3,278,531	4,602	3,072,909	92	20,327	211	182,460	4	2,834
三重	1,499	1,029,662	1,402	961,236	23	5,194	73	62,454	1	*
滋賀	924	633,224	866	587,303	10	2,930	46	41,223	2	*
京都	1,946	1,270,401	1,793	1,165,975	43	10,091	109	93,832	1	*
大阪	6,496	4,089,598	5,909	3,754,277	272	60,015	309	271,604	6	3,702
兵庫	4,158	2,724,280	3,840	2,529,330	115	23,294	197	167,958	6	3,698
奈良	1,027	667,827	954	620,346	25	5,057	47	41,422	1	*
和歌山	869	564,491	802	519,045	20	4,188	46	40,257	1	*
鳥取	499	338,860	459	310,546	7	1,066	33	27,247	－	－
島根	609	421,227	566	387,791	6	1,126	36	31,952	1	*
岡山	1,490	1,039,175	1,369	954,163	32	6,874	87	76,358	2	*
広島	2,057	1,407,185	1,910	1,306,801	44	11,272	102	88,612	1	*
山口	1,236	836,630	1,164	784,299	16	3,913	56	48,418	－	－
徳島	660	423,071	597	381,553	21	4,958	41	35,779	1	*
香川	853	591,245	798	553,825	15	3,277	39	33,643	1	*
愛媛	1,316	870,857	1,201	794,056	34	7,764	80	68,255	1	*
高知	732	479,375	670	437,993	20	3,897	39	34,700	3	2,785
福岡	3,778	2,443,219	3,403	2,199,360	131	28,476	238	209,803	6	5,579
佐賀	655	447,537	590	397,960	11	2,522	54	47,054	－	－
長崎	1,277	821,895	1,170	749,414	28	5,381	77	65,596	2	*
熊本	1,570	1,050,739	1,431	946,818	23	5,695	109	94,023	7	4,204
大分	1,039	666,747	944	599,318	24	5,275	71	62,155	－	－
宮崎	1,055	702,047	959	637,090	28	5,556	64	55,645	4	3,756
鹿児島	1,585	1,072,916	1,440	963,188	27	6,140	118	103,588	－	－
沖縄	1,040	655,060	896	558,234	42	8,286	102	88,540	－	－
その他	38	17,580	35	16,433	2	*	－	－	1	*

第10表　国民年金　都道府県別年金支給状況（総計）

（月末現在）

都道府県別	合計				老齢年金・25年以上				通算老齢年金・25年未満				障害年金				遺族年金			
	全部支給・一部支給		全部支給停止		全部支給・一部支給		全部支給停止		全部支給・一部支給		全部支給停止		全部・一部支給		全部支給停止		全部・一部支給		全部支給停止	
	件数	年金額	件数	停止年額	件数	年金額	件数	停止年額	件数	年金額	件数	停止年額	件数	年金額	件数	停止年額	件数	年金額	件数	停止年額
		千円		千円		千円		千円		千円		千円		千円		千円		千円		千円
令和 4年 5月	36,151,849	24,416,443,569	635,352	384,581,462	33,049,874	22,322,683,328	392,037	220,208,524	925,771	214,881,286	10,146	2,345,637	2,095,828	1,798,270,232	114,711	92,809,597	80,376	80,608,724	118,458	69,217,704
6月	36,144,982	24,419,894,650	637,572	385,727,204	33,038,772	22,321,585,299	392,912	220,692,136	925,268	214,927,593	10,179	2,352,947	2,099,517	1,801,662,244	114,311	92,493,419	81,425	81,719,514	120,170	70,188,703
7月	36,146,278	24,426,740,700	639,391	386,760,197	33,034,824	22,323,552,549	392,992	220,742,408	925,309	215,043,392	10,187	2,356,111	2,103,791	1,805,405,335	114,406	92,577,076	82,354	82,739,424	121,806	71,084,601
8月	36,150,855	24,435,032,021	642,905	389,228,900	33,036,252	22,329,044,982	393,212	220,894,335	925,491	215,215,076	10,215	2,362,221	2,106,049	1,807,240,720	116,328	94,159,794	83,063	83,531,244	123,150	71,812,551
9月	36,159,529	24,447,291,474	645,718	391,048,269	33,039,119	22,336,465,992	393,448	221,025,537	926,313	215,598,590	10,223	2,364,992	2,110,061	1,810,625,610	117,231	94,912,039	84,036	84,601,282	124,816	72,745,701
10月	36,151,386	24,446,988,726	646,818	391,651,722	33,027,690	22,332,819,141	393,597	221,163,140	925,892	215,618,203	10,222	2,367,849	2,112,995	1,813,120,834	116,878	94,631,707	84,809	85,430,549	126,121	73,489,026
北海道	1,689,880	1,124,127,660	34,459	20,159,837	1,524,203	1,013,036,815	22,761	12,239,401	48,773	11,218,669	672	160,428	113,330	96,350,058	5,879	4,745,047	3,574	3,522,117	5,147	3,014,961
青森	432,305	281,309,771	8,775	4,979,837	389,416	251,848,444	5,868	3,097,180	12,185	2,725,759	150	34,142	29,539	25,652,498	1,172	952,299	1,165	1,083,070	1,585	896,216
岩手	422,492	293,637,851	9,429	5,592,715	387,669	266,753,758	6,261	3,461,205	5,711	1,317,682	72	16,503	27,988	24,470,755	1,434	1,158,328	1,124	1,095,657	1,662	956,679
宮城	666,004	451,561,352	12,503	7,633,927	613,742	414,004,673	7,513	4,250,032	12,276	2,895,399	126	26,777	38,222	32,882,821	2,232	1,805,689	1,764	1,778,459	2,632	1,551,429
秋田	368,656	248,313,705	6,469	3,852,245	341,230	228,379,988	4,295	2,371,944	5,971	1,368,391	88	21,494	20,623	17,776,579	1,011	818,690	832	788,746	1,075	640,116
山形	372,277	258,015,437	7,305	4,405,191	345,956	238,275,562	4,680	2,668,305	4,749	1,048,768	105	20,393	20,693	17,821,754	1,197	966,778	879	869,353	1,323	749,715
福島	601,141	409,452,988	11,521	6,788,210	553,044	375,565,829	7,407	4,080,392	11,920	2,713,649	157	31,999	34,601	29,609,345	1,706	1,378,578	1,576	1,564,165	2,251	1,297,240
茨城	855,772	576,069,701	12,355	7,551,447	789,838	532,160,264	7,005	4,020,563	21,427	5,142,325	179	41,185	42,418	36,711,384	2,153	1,744,613	2,089	2,055,728	3,018	1,745,086
栃木	580,104	392,021,558	9,472	5,842,684	532,429	359,671,704	5,479	3,135,761	14,313	3,336,492	121	29,526	31,902	27,555,187	1,806	1,454,949	1,460	1,458,175	2,066	1,222,448
群馬	592,807	409,599,008	10,470	6,361,112	547,511	376,985,278	6,586	3,773,096	11,501	2,744,229	110	28,468	32,354	28,419,698	1,615	1,308,821	1,441	1,449,803	2,159	1,250,727
埼玉	1,944,320	1,300,142,307	27,755	17,346,131	1,793,840	1,202,702,087	15,087	8,830,058	51,671	12,460,498	440	104,865	94,212	80,242,648	5,389	4,335,928	4,597	4,737,074	6,839	4,075,279
千葉	1,725,964	1,163,230,544	24,473	15,355,309	1,589,628	1,072,300,484	13,371	7,765,260	43,314	10,474,106	302	75,842	89,083	76,468,485	5,048	4,078,673	3,939	3,987,469	5,752	3,435,532
東京	3,059,459	2,017,073,201	49,070	30,670,507	2,768,023	1,835,204,439	26,755	15,192,953	112,203	27,255,283	793	201,022	171,942	147,202,436	10,786	8,769,833	7,291	7,411,043	10,736	6,506,700
神奈川	2,321,158	1,564,476,005	33,229	20,897,561	2,122,358	1,432,771,446	18,128	10,530,214	64,073	15,717,163	485	122,827	129,630	110,728,270	6,866	5,585,713	5,097	5,259,126	7,750	4,658,807
新潟	737,930	521,361,220	14,058	8,702,826	684,105	481,288,677	8,963	5,204,661	9,501	2,143,105	121	26,102	42,620	36,225,941	2,492	2,004,783	1,704	1,703,497	2,482	1,467,281
富山	340,865	245,153,897	5,977	3,725,527	317,341	227,997,595	3,775	2,217,992	5,041	1,189,697	44	10,453	17,731	15,201,138	1,019	823,119	752	765,467	1,139	673,962
石川	342,755	242,445,167	6,732	4,158,632	314,927	222,355,661	4,246	2,460,653	6,146	1,478,867	62	14,813	20,886	17,810,563	1,242	999,019	796	800,076	1,182	684,148
福井	240,284	170,519,751	4,281	2,641,039	221,664	157,433,876	2,729	1,591,121	4,564	1,036,729	48	12,231	13,523	11,521,964	724	584,616	533	527,182	780	453,072
山梨	257,720	173,782,753	4,558	2,718,060	237,110	159,350,127	2,950	1,639,224	5,310	1,250,488	58	14,628	14,731	12,624,553	711	573,748	569	557,584	839	490,460
長野	678,745	481,401,671	13,116	8,013,111	622,880	440,224,973	8,661	4,980,336	10,888	2,504,837	128	31,673	43,572	37,239,097	2,154	1,748,710	1,405	1,432,765	2,173	1,252,392
岐阜	611,739	427,828,247	10,968	6,766,736	568,382	396,620,977	6,644	3,871,166	9,860	2,252,645	140	32,953	32,056	27,504,106	1,957	1,584,525	1,441	1,450,520	2,227	1,278,092
静岡	1,129,136	787,241,888	18,869	11,725,614	1,046,637	728,790,009	11,425	6,645,215	19,588	4,508,336	162	37,738	60,442	51,443,901	3,549	2,866,943	2,469	2,499,642	3,733	2,175,717
愛知	1,916,927	1,311,456,028	31,006	19,291,918	1,771,313	1,210,160,482	17,510	10,261,910	37,852	8,679,216	341	77,298	102,897	87,682,811	5,731	4,638,375	4,865	4,933,519	7,424	4,314,335
三重	542,884	380,983,574	8,958	5,561,260	500,897	350,650,901	5,454	3,202,120	9,444	2,213,065	95	21,188	31,367	26,938,856	1,597	1,291,258	1,176	1,180,752	1,812	1,046,695
滋賀	386,868	271,013,520	7,138	4,450,884	357,750	249,362,254	4,098	2,432,865	5,560	1,271,730	104	22,614	22,542	19,328,627	1,338	1,081,843	1,016	1,050,909	1,598	913,562
京都	736,927	488,949,297	13,927	8,336,208	671,300	445,064,937	8,834	4,882,445	20,111	4,622,931	257	60,046	43,967	37,684,325	2,507	2,034,730	1,549	1,577,104	2,329	1,358,988
大阪	2,331,236	1,509,443,999	40,507	24,541,430	2,088,897	1,358,458,680	23,601	13,210,455	91,882	20,490,085	958	220,834	145,009	124,931,367	7,924	6,420,041	5,448	5,563,867	8,024	4,690,100
兵庫	1,576,271	1,060,164,172	26,847	16,319,973	1,446,898	974,698,086	15,478	8,660,841	41,637	9,453,601	484	109,313	84,226	72,410,585	5,530	4,453,453	3,510	3,601,901	5,355	3,096,365
奈良	427,112	287,042,167	6,807	4,172,421	393,394	263,816,094	4,134	2,382,974	9,385	2,102,332	113	23,998	23,481	20,259,384	1,249	1,015,084	852	864,356	1,311	750,365
和歌山	315,769	208,233,665	6,160	3,593,498	286,759	188,196,371	4,019	2,164,748	7,933	1,759,165	105	22,379	20,356	17,585,498	1,020	829,647	721	692,631	1,016	576,724
鳥取	183,275	128,648,903	3,671	2,195,631	167,841	117,681,666	2,489	1,401,609	3,584	804,264	39	9,192	11,435	9,747,285	533	431,224	415	415,688	610	353,606
島根	234,505	167,155,643	5,171	3,076,164	215,279	152,747,019	3,589	2,014,181	3,660	867,362	47	11,872	15,046	13,016,724	723	588,934	520	524,538	812	461,176
岡山	582,156	409,503,187	10,679	6,516,073	534,090	375,816,574	6,681	3,824,059	12,636	2,888,171	151	34,525	34,231	29,559,534	1,962	1,589,113	1,199	1,238,909	1,885	1,068,376
広島	834,189	579,881,948	15,806	9,669,204	767,090	533,921,151	9,810	5,573,150	18,502	4,317,705	210	49,040	46,743	39,759,280	3,003	2,423,188	1,854	1,883,812	2,783	1,623,825
山口	468,110	327,111,814	8,607	5,205,093	434,734	303,168,046	5,638	3,159,454	8,203	1,901,217	98	21,206	24,331	21,189,546	1,572	1,283,295	842	853,005	1,299	741,138
徳島	246,665	165,072,657	4,809	2,807,527	222,887	149,122,780	3,309	1,812,863	7,548	1,673,961	100	21,544	15,741	13,792,755	701	575,824	489	483,161	699	397,296
香川	309,706	218,119,217	5,612	3,428,888	286,494	202,015,657	3,517	2,010,756	6,286	1,435,893	71	15,332	16,248	14,008,988	1,024	832,679	678	658,679	1,000	570,121
愛媛	455,935	311,427,501	9,562	5,611,554	414,127	281,876,223	6,484	3,558,171	9,980	2,199,134	157	33,646	30,821	26,359,983	1,454	1,182,457	1,007	992,162	1,467	837,280
高知	248,266	163,472,705	4,994	2,839,227	223,493	147,472,318	3,357	1,757,029	8,186	1,832,320	141	30,961	16,069	13,677,198	808	653,697	518	490,870	688	397,541
福岡	1,432,864	950,897,327	29,231	17,087,831	1,290,106	856,489,979	18,372	9,932,167	45,697	10,395,045	648	144,582	93,549	80,461,047	4,929	3,996,216	3,512	3,551,256	5,282	3,014,866
佐賀	257,061	179,432,231	5,778	3,431,457	234,229	163,022,702	3,805	2,127,402	5,196	1,217,382	68	13,732	16,955	14,527,132	895	721,685	681	665,014	1,010	568,639
長崎	447,028	298,455,363	9,566	5,494,161	403,773	268,949,436	6,303	3,360,306	12,518	2,862,960	150	33,160	29,658	25,592,051	1,523	1,229,992	1,079	1,050,916	1,590	870,704
熊本	567,926	389,167,778	13,177	7,653,797	513,237	349,791,280	9,084	4,979,103	12,712	3,024,550	227	49,479	40,668	35,049,050	1,857	1,506,449	1,309	1,302,899	2,009	1,118,766
大分	382,161	254,152,016	7,922	4,560,754	346,982	230,387,984	5,453	2,920,856	10,375	2,379,814	156	38,038	24,055	20,624,480	1,189	957,292	749	759,739	1,124	644,569
宮崎	361,722	244,918,508	9,370	5,389,176	324,850	219,475,459	6,418	3,461,345	10,240	2,340,257	183	41,531	25,680	22,179,062	1,363	1,108,995	952	923,731	1,406	777,305
鹿児島	537,161	366,097,510	14,422	8,333,822	482,177	327,771,462	9,640	5,147,855	14,568	3,423,657	299	66,697	39,049	33,560,705	2,481	2,010,424	1,367	1,341,686	2,002	1,108,846
沖縄	354,319	221,999,247	10,225	5,587,640	296,918	184,835,026	5,823	2,872,614	19,568	4,329,558	454	99,260	36,460	31,456,858	1,789	1,458,516	1,373	1,377,805	2,159	1,157,251
その他	42,830	15,423,067	1,022	607,875	40,242	14,143,906	108	25,132	1,644	349,713	3	319	313	274,521	34	27,894	631	654,927	877	554,529

第10表(続)　国民年金　都道府県別年金支給状況（旧法拠出制年金）

（月末現在）

都道府県別	合計				老齢年金				通算老齢年金				障害年金				遺族年金			
	全部支給・一部支給		全部支給停止		全部支給		全部支給停止		全部支給		全部支給停止		全部・一部支給		全部支給停止		全部・一部支給		全部支給停止	
	件数	年金額	件数	停止年額	件数	年金額	件数	停止年額	件数	年金額	件数	停止年額	件数	年金額	件数	停止年額	件数	年金額	件数	停止年額
		千円		千円		千円		千円		千円		千円		千円		千円		千円		千円
令和 4 年 5月	540,041	221,100,424	30,674	12,969,661	288,067	140,765,354	19,386	7,936,717	212,068	48,611,473	1,358	239,068	32,645	28,544,845	2,442	1,996,807	7,261	3,178,752	7,488	2,797,069
6月	527,715	216,208,908	30,597	12,918,365	281,433	137,429,965	19,366	7,926,939	206,758	47,383,216	1,352	237,655	32,285	28,232,170	2,414	1,973,279	7,239	3,163,557	7,465	2,780,492
7月	519,674	213,021,811	30,587	12,898,413	277,168	135,282,735	19,341	7,915,169	203,242	46,557,081	1,345	236,151	32,067	28,040,442	2,397	1,959,667	7,197	3,141,552	7,504	2,787,426
8月	512,319	210,082,555	30,576	12,883,411	273,220	133,293,640	19,314	7,902,513	200,106	45,823,390	1,339	234,955	31,856	27,854,937	2,384	1,949,361	7,137	3,110,588	7,539	2,796,582
9月	503,081	206,425,883	30,546	12,854,045	268,319	130,829,780	19,287	7,889,253	196,102	44,906,247	1,337	234,572	31,573	27,607,791	2,366	1,933,805	7,087	3,082,065	7,556	2,796,415
10月	494,816	203,164,970	30,517	12,825,613	263,908	128,613,730	19,273	7,881,826	192,488	44,067,027	1,333	233,508	31,351	27,412,369	2,347	1,918,249	7,069	3,071,845	7,564	2,792,030
北海道	20,724	9,333,790	1,758	788,975	10,188	5,561,592	1,195	516,820	8,320	2,000,494	59	11,044	1,847	1,605,768	146	119,198	369	165,936	358	141,913
青森	5,539	2,335,930	578	222,143	3,095	1,315,006	382	150,554	1,540	320,264	17	2,960	681	612,129	11	9,139	223	88,532	168	59,490
岩手	6,670	2,929,872	604	252,725	3,759	1,705,659	415	167,286	1,931	419,272	10	2,058	824	734,467	40	31,695	156	70,475	139	51,686
宮城	7,653	3,119,976	756	309,758	4,044	1,834,793	543	214,290	2,736	588,461	34	5,389	718	630,018	49	41,029	155	66,704	130	49,050
秋田	5,082	2,070,308	403	154,543	2,747	1,222,129	300	110,906	1,731	378,236	10	2,073	468	408,345	14	11,473	136	61,599	79	30,092
山形	6,868	2,685,033	594	233,294	3,651	1,627,284	399	160,699	2,533	506,162	71	11,823	565	497,014	26	21,001	119	54,572	98	39,771
福島	9,357	3,768,976	719	295,296	5,345	2,381,259	477	198,195	3,057	616,612	59	9,232	790	696,909	41	33,251	165	74,196	142	54,618
茨城	9,948	4,049,159	831	325,695	5,978	2,679,457	552	208,602	3,081	689,404	15	3,007	660	578,713	34	27,612	229	101,586	230	86,474
栃木	8,694	3,454,070	593	234,547	5,425	2,381,903	430	159,958	2,594	533,929	14	2,087	546	479,514	32	26,056	129	58,725	117	46,445
群馬	7,464	3,064,148	655	266,743	4,040	1,892,097	456	180,356	2,715	588,758	23	5,329	571	521,320	28	23,528	138	61,972	148	57,529
埼玉	16,265	6,297,787	958	393,629	8,788	4,030,380	531	200,233	6,385	1,432,068	23	3,487	833	722,994	92	74,085	259	112,344	312	115,824
千葉	16,654	6,664,347	876	346,817	9,295	4,326,659	461	174,877	6,213	1,456,019	30	5,323	858	753,299	52	43,362	288	128,370	333	123,255
東京	50,595	21,670,064	1,792	786,397	30,095	15,143,847	952	415,821	17,956	4,507,411	83	17,092	2,070	1,818,137	181	148,949	474	200,668	576	204,536
神奈川	20,244	7,943,032	756	322,159	8,823	4,490,269	319	124,696	10,303	2,577,489	29	5,831	881	777,022	100	82,641	237	98,252	308	108,990
新潟	11,405	4,472,028	559	242,999	5,752	2,636,908	275	104,669	4,552	947,905	38	5,794	943	814,357	79	64,363	158	72,859	167	68,173
富山	5,739	2,203,117	277	128,965	2,617	1,257,647	155	63,841	2,734	622,878	9	2,148	334	297,509	45	36,168	54	25,084	68	26,808
石川	5,031	2,136,509	317	141,665	2,392	1,223,184	176	75,189	2,132	494,112	12	2,311	434	385,594	32	25,667	73	33,618	97	38,498
福井	5,110	1,883,947	242	102,717	2,688	1,210,260	155	61,939	2,135	451,610	13	2,875	230	196,395	22	17,501	57	25,683	52	20,403
山梨	4,586	1,856,376	367	147,468	2,845	1,286,793	247	98,317	1,406	306,238	12	1,799	268	234,312	18	14,195	67	29,033	90	33,157
長野	13,522	5,356,395	891	377,816	6,740	3,284,959	655	269,087	5,799	1,266,674	43	8,020	872	755,079	69	55,418	111	49,683	124	45,292
岐阜	7,465	3,033,414	541	247,284	3,627	1,816,591	274	119,098	3,187	711,487	21	4,334	508	442,957	71	57,946	143	62,380	175	65,906
静岡	16,753	6,483,796	856	368,581	8,818	4,152,520	433	178,279	6,797	1,444,147	53	9,603	923	787,163	88	72,335	215	99,966	282	108,364
愛知	17,557	6,820,468	1,109	472,136	8,426	4,159,879	472	199,165	7,864	1,751,482	50	8,118	843	719,076	86	69,808	424	190,031	501	195,046
三重	6,480	2,637,474	426	178,015	2,983	1,573,667	260	107,787	3,014	697,653	16	2,631	371	316,565	24	19,639	112	49,590	126	47,958
滋賀	5,587	2,114,463	326	131,710	2,832	1,328,912	123	50,793	2,439	544,809	62	10,519	251	211,756	41	32,862	65	28,986	100	37,536
京都	9,750	4,071,350	525	233,283	4,689	2,424,222	309	129,049	4,302	1,037,087	19	4,146	661	567,600	70	56,391	98	42,442	127	43,697
大阪	23,870	9,410,459	1,123	457,269	12,328	5,937,429	567	227,759	10,032	2,282,201	51	7,982	1,223	1,075,727	119	97,419	287	115,103	386	124,108
兵庫	18,758	7,387,123	1,023	423,985	8,877	4,476,791	656	269,006	8,793	2,078,246	47	7,624	862	737,354	71	58,141	226	94,732	249	89,215
奈良	6,481	2,601,748	339	138,197	3,875	1,781,560	196	80,016	2,196	484,815	18	2,668	344	306,453	25	19,834	66	28,920	100	35,678
和歌山	7,159	2,926,295	389	164,304	4,694	2,061,818	248	98,547	1,887	395,928	9	986	472	419,847	35	29,362	106	48,702	97	35,409
鳥取	3,292	1,279,580	204	82,700	1,439	760,272	150	59,512	1,643	349,601	12	2,217	174	154,004	10	8,167	36	15,703	32	12,803
島根	4,593	1,961,587	344	151,529	2,259	1,201,883	268	113,523	1,980	465,271	12	2,057	304	271,063	24	19,639	50	23,369	40	16,309
岡山	11,236	4,675,599	567	248,977	5,490	2,901,433	368	157,414	4,986	1,132,787	46	8,188	686	608,658	61	51,140	74	32,721	92	32,235
広島	11,926	4,836,968	498	229,578	5,022	2,829,041	279	123,999	6,198	1,461,961	26	5,195	594	499,212	68	54,252	112	46,755	125	46,133
山口	6,617	2,894,261	378	169,445	3,088	1,757,042	252	110,041	3,053	747,708	23	4,442	412	362,484	33	28,001	64	27,026	70	26,962
徳島	4,901	1,872,007	308	117,188	2,719	1,202,865	242	92,051	1,797	352,267	10	822	322	290,119	8	6,222	63	26,756	48	18,093
香川	6,671	2,821,654	346	145,034	3,575	1,903,380	225	97,069	2,713	611,082	20	3,314	313	275,341	18	15,167	70	31,851	83	29,484
愛媛	8,236	3,281,527	459	188,605	4,411	2,122,814	297	117,387	3,218	673,237	16	1,835	490	435,374	34	27,612	117	50,103	112	41,770
高知	5,539	2,306,298	292	118,562	3,169	1,565,191	195	75,188	1,965	428,518	18	3,216	329	281,369	27	22,167	76	31,219	52	17,990
福岡	18,745	7,724,211	1,081	454,111	9,435	4,792,883	678	281,342	7,969	1,877,072	51	7,595	1,108	959,310	86	70,780	233	94,947	266	94,394
佐賀	4,552	1,914,182	393	162,051	2,485	1,218,258	275	112,226	1,641	371,037	24	4,116	321	277,091	19	15,556	105	47,796	75	30,154
長崎	8,079	3,350,609	645	270,768	4,704	2,200,872	476	198,982	2,674	604,332	19	3,962	536	474,652	26	21,195	165	70,752	124	46,629
熊本	11,166	4,811,371	884	365,482	6,467	3,040,289	663	263,864	3,569	844,990	24	4,078	959	849,747	46	38,307	171	76,345	151	59,233
大分	7,582	3,074,715	587	232,932	4,549	2,074,696	488	192,109	2,476	532,109	17	3,080	501	444,377	17	14,000	56	23,533	65	23,742
宮崎	6,438	2,930,869	555	239,796	3,414	1,787,368	391	168,698	2,248	528,983	16	2,728	655	563,127	33	27,223	121	51,390	115	41,147
鹿児島	10,822	4,817,675	1,192	498,757	6,305	3,006,387	982	397,289	3,232	768,783	42	6,645	1,144	985,278	72	58,918	141	57,226	96	35,904
沖縄	7,276	3,771,949	582	254,228	5,840	2,999,657	431	205,297	711	173,629	7	1,725	649	575,047	23	19,056	76	23,614	121	28,150
その他	135	58,455	19	6,756	81	43,926	－	－	51	11,806	－	－	3	2,722	1	＊	－	－	18	5,978

第10表(続)　国民年金　都道府県別年金支給状況（基礎年金）

（月末現在）

都道府県別	合計				老齢基礎年金							
					25年以上				25年未満			
	全部・一部支給		全部支給停止		全部支給		全部支給停止		全部支給		全部支給停止	
	件数	年金額	件数	年金額	件数	年金額	件数	年金額	件数	年金額	件数	年金額
		千円		千円		千円		千円		千円		千円
令和 4年 5月	35,611,808	24,195,343,145	604,678	371,611,801	32,761,807	22,181,917,974	372,651	212,271,807	713,703	166,269,813	8,788	2,106,569
6月	35,617,267	24,203,685,743	606,975	372,808,839	32,757,339	22,184,155,334	373,546	212,765,197	718,510	167,544,377	8,827	2,115,291
7月	35,626,604	24,213,718,889	608,804	373,861,784	32,757,656	22,188,269,814	373,651	212,827,240	722,067	168,486,311	8,842	2,119,960
8月	35,638,536	24,224,949,466	612,329	376,345,489	32,763,032	22,195,751,342	373,898	212,991,822	725,385	169,391,685	8,876	2,127,266
9月	35,656,448	24,240,865,591	615,172	378,194,224	32,770,800	22,205,636,212	374,161	213,136,283	730,211	170,692,343	8,886	2,130,420
10月	35,656,570	24,243,823,756	616,301	378,826,109	32,763,782	22,204,205,412	374,324	213,281,314	733,404	171,551,175	8,889	2,134,341
北海道	1,669,156	1,114,793,870	32,701	19,370,862	1,514,015	1,007,475,223	21,566	11,722,581	40,453	9,218,175	613	149,384
青森	426,766	278,973,841	8,197	4,757,694	386,321	250,533,439	5,486	2,946,626	10,645	2,405,495	133	31,182
岩手	415,822	290,707,979	8,825	5,339,990	383,910	265,048,099	5,846	3,293,920	3,780	898,410	62	14,445
宮城	658,351	448,441,376	11,747	7,324,169	609,698	412,169,880	6,970	4,035,742	9,540	2,306,938	92	21,388
秋田	363,574	246,243,397	6,066	3,697,701	338,483	227,157,859	3,995	2,261,039	4,240	990,156	78	19,420
山形	365,409	255,330,405	6,711	4,171,897	342,305	236,648,278	4,281	2,507,605	2,216	542,606	34	8,570
福島	591,784	405,684,012	10,802	6,492,913	547,699	373,184,570	6,930	3,882,197	8,863	2,097,037	98	22,767
茨城	845,824	572,020,541	11,524	7,225,752	783,860	529,480,808	6,453	3,811,961	18,346	4,452,921	164	38,178
栃木	571,410	388,567,487	8,879	5,608,137	527,004	357,289,801	5,049	2,975,803	11,719	2,802,563	107	27,438
群馬	585,343	406,534,861	9,815	6,094,369	543,471	375,093,181	6,130	3,592,739	8,786	2,155,471	87	23,139
埼玉	1,928,055	1,293,844,520	26,797	16,952,501	1,785,052	1,198,671,707	14,556	8,629,825	45,286	11,028,430	417	101,378
千葉	1,709,310	1,156,566,197	23,597	15,008,492	1,580,333	1,067,973,825	12,910	7,590,383	37,101	9,018,087	272	70,520
東京	3,008,864	1,995,403,137	47,278	29,884,110	2,737,928	1,820,060,592	25,803	14,777,132	94,247	22,747,872	710	183,930
神奈川	2,300,914	1,556,532,972	32,473	20,575,402	2,113,535	1,428,281,177	17,809	10,405,518	53,770	13,139,673	456	116,995
新潟	726,525	516,889,192	13,499	8,459,827	678,353	478,651,769	8,688	5,099,992	4,949	1,195,200	83	20,307
富山	335,126	242,950,780	5,700	3,596,562	314,724	226,739,948	3,620	2,154,152	2,307	566,819	35	8,305
石川	337,724	240,308,658	6,415	4,016,967	312,535	221,132,477	4,070	2,385,464	4,014	984,755	50	12,502
福井	235,174	168,635,804	4,039	2,538,322	218,976	156,223,616	2,574	1,529,182	2,429	585,119	35	9,356
山梨	253,134	171,926,377	4,191	2,570,592	234,265	158,063,335	2,703	1,540,907	3,904	944,250	46	12,829
長野	665,223	476,045,276	12,225	7,635,294	616,140	436,940,014	8,006	4,711,249	5,089	1,238,163	85	23,653
岐阜	604,274	424,794,833	10,427	6,519,452	564,755	394,804,386	6,370	3,752,068	6,673	1,541,158	119	28,618
静岡	1,112,383	780,758,092	18,013	11,357,032	1,037,819	724,637,489	10,992	6,466,936	12,791	3,064,189	109	28,135
愛知	1,899,370	1,304,635,559	29,897	18,819,782	1,762,887	1,206,000,603	17,038	10,062,745	29,988	6,927,733	291	69,179
三重	536,404	378,346,100	8,532	5,383,245	497,914	349,077,234	5,194	3,094,333	6,430	1,515,412	79	18,557
滋賀	381,281	268,899,057	6,812	4,319,174	354,918	248,033,342	3,975	2,382,071	3,121	726,922	42	12,095
京都	727,177	484,877,947	13,402	8,102,926	666,611	442,640,715	8,525	4,753,396	15,809	3,585,844	238	55,900
大阪	2,307,366	1,500,033,539	39,384	24,084,161	2,076,569	1,352,521,251	23,034	12,982,695	81,850	18,207,884	907	212,852
兵庫	1,557,513	1,052,777,049	25,824	15,895,987	1,438,021	970,221,295	14,822	8,391,835	32,844	7,375,354	437	101,689
奈良	420,631	284,440,419	6,468	4,034,224	389,519	262,034,535	3,938	2,302,957	7,189	1,617,517	95	21,330
和歌山	308,610	205,307,370	5,771	3,429,194	282,065	186,134,553	3,771	2,066,200	6,046	1,363,236	96	21,394
鳥取	179,983	127,369,322	3,467	2,112,932	166,402	116,921,394	2,339	1,342,097	1,941	454,664	27	6,975
島根	229,912	165,194,056	4,827	2,924,635	213,020	151,545,136	3,321	1,900,658	1,680	402,090	35	9,816
岡山	570,920	404,827,589	10,112	6,267,096	528,600	372,915,141	6,313	3,666,645	7,650	1,755,383	105	26,338
広島	822,263	575,044,980	15,308	9,439,625	762,068	531,092,111	9,531	5,449,151	12,304	2,855,745	184	43,845
山口	461,493	324,217,553	8,229	5,035,648	431,646	301,411,004	5,386	3,049,413	5,150	1,153,509	75	16,764
徳島	241,764	163,200,650	4,501	2,690,339	220,168	147,919,915	3,067	1,720,812	5,751	1,321,694	90	20,722
香川	303,035	215,297,563	5,266	3,283,854	282,919	200,112,277	3,292	1,913,688	3,573	824,811	51	12,018
愛媛	447,699	308,145,974	9,103	5,422,949	409,716	279,753,410	6,187	3,440,784	6,762	1,525,896	141	31,812
高知	242,727	161,166,407	4,702	2,720,666	220,324	145,907,127	3,162	1,681,841	6,221	1,403,801	123	27,745
福岡	1,414,119	943,173,116	28,150	16,633,720	1,280,671	851,697,097	17,694	9,650,825	37,728	8,517,973	597	136,987
佐賀	252,509	177,518,049	5,385	3,269,406	231,744	161,804,444	3,530	2,015,176	3,555	846,345	44	9,616
長崎	438,949	295,104,755	8,921	5,223,393	399,069	266,748,563	5,827	3,161,324	9,844	2,258,628	131	29,198
熊本	556,760	384,356,408	12,293	7,288,315	506,770	346,750,991	8,421	4,715,239	9,143	2,179,559	203	45,401
大分	374,579	251,077,301	7,335	4,327,822	342,433	228,313,288	4,965	2,728,746	7,899	1,847,704	139	34,958
宮崎	355,284	241,987,640	8,815	5,149,380	321,436	217,688,091	6,027	3,292,647	7,992	1,811,274	167	38,803
鹿児島	526,339	361,279,835	13,230	7,835,066	475,872	324,765,075	8,658	4,750,566	11,336	2,654,873	257	60,052
沖縄	347,043	218,227,299	9,643	5,333,412	291,078	181,835,369	5,392	2,667,317	18,857	4,155,928	447	97,535
その他	42,695	15,364,612	1,003	601,119	40,161	14,099,979	108	25,132	1,593	337,906	3	319

第10表(続)　国民年金　都道府県別年金支給状況（基礎年金）

都道府県別	障害基礎年金												遺族基礎年金			
	合計				法第30条、第30条の２、第30条の３該当				法第30条の４、附則第25条該当				全部・一部支給		全部支給停止	
	全部・一部支給		全部支給停止		全部・一部支給		全部支給停止		全部・一部支給		全部支給停止					
	件数	年金額	件数	年金額	件数	年金額	件数	年金額	件数	年金額	件数	年金額	件数	年金額	件数	年金額
		千円		千円		千円		千円		千円		千円		千円		千円
令和 4 年 5月	2,063,183	1,769,725,386	112,269	90,812,790	926,623	781,989,426	74,675	59,559,966	1,136,560	987,735,960	37,594	31,252,824	73,115	77,429,972	110,970	66,420,635
6月	2,067,232	1,773,430,074	111,897	90,520,140	928,600	783,962,548	74,444	59,383,490	1,138,632	989,467,526	37,453	31,136,651	74,186	78,555,957	112,705	67,408,210
7月	2,071,724	1,777,364,893	112,009	90,617,409	931,172	786,302,225	74,572	59,496,641	1,140,552	991,062,668	37,437	31,120,768	75,157	79,597,871	114,302	68,297,175
8月	2,074,193	1,779,385,783	113,944	92,210,432	932,133	787,170,598	76,131	60,778,585	1,142,060	992,215,185	37,813	31,431,848	75,926	80,420,656	115,611	69,015,969
9月	2,078,488	1,783,017,819	114,865	92,978,234	934,283	789,096,281	76,907	61,426,994	1,144,205	993,921,537	37,958	31,551,241	76,949	81,519,217	117,260	69,949,287
10月	2,081,644	1,785,708,465	114,531	92,713,458	935,906	790,555,762	76,646	61,222,177	1,145,738	995,152,703	37,885	31,491,281	77,740	82,358,704	118,557	70,696,996
北海道	111,483	94,744,290	5,733	4,625,849	46,085	38,613,030	3,947	3,150,176	65,398	56,131,260	1,786	1,475,674	3,205	3,356,182	4,789	2,873,048
青森	28,858	25,040,370	1,161	943,160	12,820	10,957,915	835	669,698	16,038	14,082,455	326	273,462	942	994,537	1,417	836,726
岩手	27,164	23,736,288	1,394	1,126,632	11,985	10,248,505	954	761,153	15,179	13,487,783	440	365,479	968	1,025,182	1,523	904,993
宮城	37,504	32,252,803	2,183	1,764,660	16,598	14,015,787	1,498	1,191,722	20,906	18,237,016	685	572,939	1,609	1,711,755	2,502	1,502,378
秋田	20,155	17,368,234	997	807,218	8,635	7,358,582	726	582,262	11,520	10,009,652	271	224,956	696	727,147	996	610,025
山形	20,128	17,324,740	1,171	945,778	9,015	7,651,243	817	652,517	11,113	9,673,497	354	293,261	760	814,781	1,225	709,944
福島	33,811	28,912,436	1,665	1,345,327	14,334	12,047,327	1,189	946,550	19,477	16,865,109	476	398,778	1,411	1,489,969	2,109	1,242,622
茨城	41,758	36,132,671	2,119	1,717,002	18,558	15,749,112	1,431	1,143,766	23,200	20,383,559	688	573,236	1,860	1,954,142	2,788	1,658,612
栃木	31,356	27,075,674	1,774	1,428,893	13,605	11,506,339	1,202	956,155	17,751	15,569,335	572	472,739	1,331	1,399,450	1,949	1,176,003
群馬	31,783	27,898,378	1,587	1,285,292	14,784	12,692,834	1,079	865,466	16,999	15,205,544	508	419,826	1,303	1,387,831	2,011	1,193,198
埼玉	93,379	79,519,653	5,297	4,261,842	43,967	37,007,289	3,552	2,829,624	49,412	42,512,364	1,745	1,432,218	4,338	4,624,729	6,527	3,959,455
千葉	88,225	75,715,186	4,996	4,035,311	41,992	35,436,319	3,584	2,861,525	46,233	40,278,867	1,412	1,173,786	3,651	3,859,099	5,419	3,312,277
東京	169,872	145,384,299	10,605	8,620,884	77,288	65,050,209	6,116	4,879,605	92,584	80,334,090	4,489	3,741,279	6,817	7,210,375	10,160	6,302,165
神奈川	128,749	109,951,248	6,766	5,503,072	57,741	48,841,215	4,523	3,623,876	71,008	61,110,033	2,243	1,879,195	4,860	5,160,874	7,442	4,549,817
新潟	41,677	35,411,584	2,413	1,940,420	17,800	14,951,254	1,682	1,334,534	23,877	20,460,330	731	605,887	1,546	1,630,638	2,315	1,399,108
富山	17,397	14,903,630	974	786,951	7,566	6,364,772	646	515,448	9,831	8,538,858	328	271,504	698	740,383	1,071	647,154
石川	20,452	17,424,969	1,210	973,352	9,424	7,906,105	846	671,975	11,028	9,518,864	364	301,377	723	766,457	1,085	645,649
福井	13,293	11,325,570	702	567,115	5,343	4,498,803	457	363,214	7,950	6,826,766	245	203,901	476	501,499	728	432,669
山梨	14,463	12,390,241	693	559,553	6,263	5,265,932	473	375,854	8,200	7,124,309	220	183,700	502	528,552	749	457,303
長野	42,700	36,484,018	2,085	1,693,292	19,870	16,813,626	1,440	1,155,345	22,830	19,670,392	645	537,947	1,294	1,383,082	2,049	1,207,100
岐阜	31,548	27,061,148	1,886	1,526,579	14,130	11,955,795	1,310	1,049,379	17,418	15,105,354	576	477,200	1,298	1,388,140	2,052	1,212,186
静岡	59,519	50,656,738	3,461	2,794,608	26,589	22,349,660	2,466	1,974,263	32,930	28,307,078	995	820,345	2,254	2,399,675	3,451	2,067,353
愛知	102,054	86,963,735	5,645	4,568,568	49,628	41,854,164	3,839	3,064,331	52,426	45,109,571	1,806	1,504,237	4,441	4,743,488	6,923	4,119,289
三重	30,996	26,622,292	1,573	1,271,619	14,238	11,986,728	1,141	911,121	16,758	14,635,563	432	360,498	1,064	1,131,162	1,686	998,737
滋賀	22,291	19,116,871	1,297	1,048,981	9,462	8,009,512	941	752,542	12,829	11,107,359	356	296,438	951	1,021,923	1,498	876,027
京都	43,306	37,116,726	2,437	1,978,339	19,058	16,015,465	1,568	1,247,663	24,248	21,101,260	869	730,676	1,451	1,534,662	2,202	1,315,290
大阪	143,786	123,855,640	7,805	6,322,621	64,166	54,135,032	4,968	3,968,987	79,620	69,720,609	2,837	2,353,634	5,161	5,448,764	7,638	4,565,992
兵庫	83,364	71,673,230	5,459	4,395,313	37,109	31,429,587	3,458	2,761,601	46,255	40,243,643	2,001	1,633,712	3,284	3,507,169	5,106	3,007,150
奈良	23,137	19,952,931	1,224	995,250	10,753	9,106,680	812	649,717	12,384	10,846,252	412	345,533	786	835,437	1,211	714,687
和歌山	19,884	17,165,651	985	800,285	8,692	7,352,545	659	527,101	11,192	9,813,106	326	273,184	615	643,930	919	541,315
鳥取	11,261	9,593,280	523	423,057	4,833	4,075,438	340	270,073	6,428	5,517,843	183	152,984	379	399,984	578	340,802
島根	14,742	12,745,661	699	569,295	5,917	5,057,172	461	369,991	8,825	7,688,489	238	199,304	470	501,169	772	444,867
岡山	33,545	28,950,876	1,901	1,537,973	14,770	12,585,574	1,303	1,037,003	18,775	16,365,301	598	500,970	1,125	1,206,188	1,793	1,036,141
広島	46,149	39,260,068	2,935	2,368,937	21,575	18,138,451	2,026	1,617,133	24,574	21,121,618	909	751,804	1,742	1,837,056	2,658	1,577,692
山口	23,919	20,827,062	1,539	1,255,295	10,758	9,173,432	1,082	871,817	13,161	11,653,630	457	383,477	778	825,979	1,229	714,176
徳島	15,419	13,502,635	693	569,602	6,061	5,163,983	438	352,288	9,358	8,338,653	255	217,313	426	456,405	651	379,203
香川	15,935	13,733,647	1,006	817,512	7,154	6,069,235	644	517,376	8,781	7,664,412	362	300,135	608	626,828	917	540,637
愛媛	30,331	25,924,609	1,420	1,154,845	14,120	11,839,327	1,052	844,092	16,211	14,085,282	368	310,753	890	942,059	1,355	795,509
高知	15,740	13,395,828	781	631,530	6,789	5,717,692	510	407,872	8,951	7,678,137	271	223,658	442	459,650	636	379,550
福岡	92,441	79,501,737	4,843	3,925,436	43,006	36,358,066	3,238	2,587,778	49,435	43,143,671	1,605	1,337,658	3,279	3,456,309	5,016	2,920,472
佐賀	16,634	14,250,041	876	706,129	7,248	6,117,614	601	477,639	9,386	8,132,427	275	228,490	576	617,218	935	538,485
長崎	29,122	25,117,399	1,497	1,208,797	12,028	10,148,352	974	778,023	17,094	14,969,047	523	430,774	914	980,164	1,466	824,075
熊本	39,709	34,199,303	1,811	1,468,142	18,674	15,764,712	1,215	970,073	21,035	18,434,592	596	498,069	1,138	1,226,554	1,858	1,059,533
大分	23,554	20,180,103	1,172	943,292	10,516	8,824,100	813	645,831	13,038	11,356,003	359	297,461	693	736,206	1,059	620,827
宮崎	25,025	21,615,935	1,330	1,081,772	11,568	9,882,679	955	769,423	13,457	11,733,255	375	312,349	831	872,341	1,291	736,159
鹿児島	37,905	32,575,427	2,409	1,951,505	16,730	14,187,402	1,667	1,328,137	21,175	18,388,025	742	623,369	1,226	1,284,460	1,906	1,072,942
沖縄	35,811	30,881,811	1,766	1,439,459	16,355	14,013,587	1,147	923,455	19,456	16,868,223	619	516,004	1,297	1,354,191	2,038	1,129,101
その他	310	271,799	33	27,117	306	267,582	21	17,005	4	4,217	12	10,111	631	654,927	859	548,551

第11表　国民年金　都道府県別年金受給権者状況及び支給状況（老齢福祉年金）

都道府県別	月末現在		新規裁定		失権		月末現在支給状況内訳						
							全部支給		一部支給停止			全部支給停止	
	件数	年金額	件数	年金額	件数	年金額	件数	年金額	件数	支給年額	停止年額	件数	停止年額
		千円		千円		千円		千円		千円	千円		千円
令和 4 年 5月	378	150,633	-	-	1	*	7	2,790	-	-	-	371	147,844
6月	375	149,438	-	-	3	1,196	4	1,594	-	-	-	371	147,844
7月	375	149,438	-	-	-	-	4	1,594	-	-	-	371	147,844
8月	375	149,438	-	-	-	-	4	1,594	-	-	-	371	147,844
9月	374	149,039	-	-	1	*	4	1,594	-	-	-	370	147,445
10月	374	149,039	-	-	-	-	4	1,594	-	-	-	370	147,445
北海道	33	13,151	-	-	-	-	-	-	-	-	-	33	13,151
青森	-	-	-	-	-	-	-	-	-	-	-	-	-
岩手	-	-	-	-	-	-	-	-	-	-	-	-	-
宮城	-	-	-	-	-	-	-	-	-	-	-	-	-
秋田	-	-	-	-	-	-	-	-	-	-	-	-	-
山形	-	-	-	-	-	-	-	-	-	-	-	-	-
福島	-	-	-	-	-	-	-	-	-	-	-	-	-
茨城	-	-	-	-	-	-	-	-	-	-	-	-	-
栃木	2	*	-	-	-	-	-	-	-	-	-	2	*
群馬	2	*	-	-	-	-	-	-	-	-	-	2	*
埼玉	1	*	-	-	-	-	1	*	-	-	-	-	-
千葉	5	1,993	-	-	-	-	-	-	-	-	-	5	1,993
東京	210	83,685	-	-	-	-	-	-	-	-	-	210	83,685
神奈川	60	23,910	-	-	-	-	-	-	-	-	-	60	23,910
新潟	1	*	-	-	-	-	1	*	-	-	-	-	-
富山	-	-	-	-	-	-	-	-	-	-	-	-	-
石川	-	-	-	-	-	-	-	-	-	-	-	-	-
福井	-	-	-	-	-	-	-	-	-	-	-	-	-
山梨	-	-	-	-	-	-	-	-	-	-	-	-	-
長野	1	*	-	-	-	-	-	-	-	-	-	1	*
岐阜	-	-	-	-	-	-	-	-	-	-	-	-	-
静岡	-	-	-	-	-	-	-	-	-	-	-	-	-
愛知	-	-	-	-	-	-	-	-	-	-	-	-	-
三重	-	-	-	-	-	-	-	-	-	-	-	-	-
滋賀	-	-	-	-	-	-	-	-	-	-	-	-	-
京都	3	1,196	-	-	-	-	-	-	-	-	-	3	1,196
大阪	1	*	-	-	-	-	-	-	-	-	-	1	*
兵庫	3	1,196	-	-	-	-	-	-	-	-	-	3	1,196
奈良	1	*	-	-	-	-	-	-	-	-	-	1	*
和歌山	-	-	-	-	-	-	-	-	-	-	-	-	-
鳥取	2	*	-	-	-	-	-	-	-	-	-	2	*
島根	-	-	-	-	-	-	-	-	-	-	-	-	-
岡山	18	7,173	-	-	-	-	-	-	-	-	-	18	7,173
広島	6	2,391	-	-	-	-	-	-	-	-	-	6	2,391
山口	14	5,579	-	-	-	-	-	-	-	-	-	14	5,579
徳島	-	-	-	-	-	-	-	-	-	-	-	-	-
香川	1	*	-	-	-	-	-	-	-	-	-	1	*
愛媛	1	*	-	-	-	-	-	-	-	-	-	1	*
高知	3	1,196	-	-	-	-	-	-	-	-	-	3	1,196
福岡	2	*	-	-	-	-	-	-	-	-	-	2	*
佐賀	-	-	-	-	-	-	-	-	-	-	-	-	-
長崎	1	*	-	-	-	-	-	-	-	-	-	1	*
熊本	1	*	-	-	-	-	1	*	-	-	-	-	-
大分	-	-	-	-	-	-	-	-	-	-	-	-	-
宮崎	-	-	-	-	-	-	-	-	-	-	-	-	-
鹿児島	-	-	-	-	-	-	-	-	-	-	-	-	-
沖縄	2	*	-	-	-	-	1	*	-	-	-	1	*

第12表　国民年金　都道府県別一時金状況

都道府県別	死亡一時金		特別一時金	
	件数	金額	件数	金額
		千円		千円
令和 4 年 5月	1,130	164,607	11	886
6月	2,077	300,756	7	514
7月	1,601	235,037	13	1,342
8月	1,386	201,100	8	1,371
9月	1,686	246,258	6	256
10月	1,300	188,493	3	542
北海道	45	7,118	-	-
青森	17	2,382	-	-
岩手	14	1,947	-	-
宮城	26	3,695	-	-
秋田	14	2,214	-	-
山形	9	1,189	-	-
福島	28	4,077	-	-
茨城	35	4,926	-	-
栃木	26	3,699	-	-
群馬	23	3,952	-	-
埼玉	92	13,208	-	-
千葉	69	10,632	-	-
東京	130	18,118	-	-
神奈川	85	12,426	-	-
新潟	30	4,150	-	-
富山	11	1,879	-	-
石川	9	1,405	-	-
福井	7	949	-	-
山梨	9	1,456	-	-
長野	22	3,182	1	*
岐阜	24	3,414	-	-
静岡	37	5,366	-	-
愛知	87	11,958	1	*
三重	16	2,454	-	-
滋賀	15	2,117	-	-
京都	4	939	-	-
大阪	82	10,991	-	-
兵庫	41	5,737	1	*
奈良	13	1,835	-	-
和歌山	9	1,655	-	-
鳥取	7	965	-	-
島根	14	2,114	-	-
岡山	21	3,054	-	-
広島	28	3,952	-	-
山口	23	3,161	-	-
徳島	8	1,019	-	-
香川	5	1,175	-	-
愛媛	12	1,649	-	-
高知	7	1,074	-	-
福岡	47	6,808	-	-
佐賀	10	1,250	-	-
長崎	16	2,954	-	-
熊本	18	2,935	-	-
大分	9	1,105	-	-
宮崎	15	1,875	-	-
鹿児島	15	2,050	-	-
沖縄	16	2,295	-	-
その他	-	-	-	-

注．脱退一時金の件数は　109　件、金額は　15,104　千円である。

（参考）厚生年金保険（被用者年金一元化後）の状況

この統計は、平成27年10月の被用者年金一元化により新たに厚生年金保険の適用対象となった、国家公務員共済組合、地方公務員共済組合及び日本私立学校振興・共済事業団（以下「共済組合等」という。）の情報を含めた統計である。

ただし、給付状況については、共済組合等で共済年金として受給権の発生した分の情報を含まない。

１．適用状況

（１）適用状況

［令和 4 年 10 月末現在］

		事業所数	被保険者数(人)	標準報酬月額の平均(円)
厚生年金保険　計		2,672,444	46,243,014	329,557
	男子	・	27,783,648	371,666
	女子	・	18,459,366	266,179
国民年金		・	21,287,478	・
合計		・	67,530,492	・

注１．事業所数について、第１号厚生年金被保険者の属する事業所は、一定の目的のもとに継続的に事業を行う場所であって、必ずしも同一区画の場所を指しているわけではなく、例えば本店と支店といった複数区画の事業所でも、一括して厚生年金保険が適用されている場合は、１事業所としている。また、第２号厚生年金被保険者の属する事業所は各共済組合支部数、第３号厚生年金被保険者の属する事業所は支部数等、第４号厚生年金被保険者の属する事業所は学校数を計上している。

２．第１号厚生年金被保険者のうち、坑内員及び船員は全員男子とみなした。

３．国民年金に計上している被保険者種別は、国民年金第１号被保険者（任意加入被保険者を含む）、国民年金第３号被保険者である。

（２）賞与支払状況

［令和 4 年 10 月末現在］

		事業所数	被保険者数(人)	標準賞与額の平均(円)
厚生年金保険　計		55,473	995,643	259,642
	男子	・	607,299	300,243
	女子	・	388,344	196,150

注１．事業所数について、第１号厚生年金被保険者の属する事業所は、一定の目的のもとに継続的に事業を行う場所であって、必ずしも同一区画の場所を指しているわけではなく、例えば本店と支店といった複数区画の事業所でも、一括して厚生年金保険が適用されている場合は、１事業所としている。また、第２号厚生年金被保険者の属する事業所は各共済組合支部数、第３号厚生年金被保険者の属する事業所は支部数等、第４号厚生年金被保険者の属する事業所は学校数を計上している。

２．第１号厚生年金被保険者のうち、坑内員及び船員は全員男子とみなした。

２．受給者状況

（１）受給者数

令和 4 年 10 月末現在　　（単位：人）

	総　数	老齢給付		障害年金	遺族給付	
		老齢年金	通算老齢年金・25年未満		遺族年金	通算遺族年金
厚生年金保険　計	36,709,127	16,206,088	14,168,364	511,975	5,808,509	14,191
旧共済組合を除く	36,420,076	16,037,225	14,111,315	509,777	5,747,937	13,822
旧　法	601,448	189,820	137,201	26,134	234,777	13,516
新　法	35,804,248	15,843,391	13,973,616	482,779	5,504,462	・
船員保険（旧法）	14,380	4,014	498	864	8,698	306
旧共済組合　計	289,051	168,863	57,049	2,198	60,572	369
旧　法	68,746	48,498	1,467	824	17,588	369
新　法	220,305	120,365	55,582	1,374	42,984	・

注１．新法老齢厚生年金のうち、旧法の老齢年金に相当するものは「老齢年金」に、それ以外のものは「通算老齢年金・25年未満」に計上している。旧共済組合の新法退職共済年金についても同様。
２．新法老齢厚生年金の「老齢年金」、「通算老齢年金・25年未満」において、平成27年10月以降に受給権の発生した者については、年金分割によるみなし期間を含んだ被保険者期間にて判定している。
３．「旧共済組合」は、厚生年金保険に統合された時点で旧ＪＲ共済、旧ＮＴＴ共済、旧ＪＴ共済又は旧農林共済の受給権が発生していた受給者を計上している。

（２）年金総額

令和 4 年 10 月末現在　　（単位：百万円）

	総　数	老齢給付		障害年金	遺族給付	
		老齢年金	通算老齢年金・25年未満		遺族年金	通算遺族年金
厚生年金保険　計	27,276,781	18,675,563	2,496,978	347,327	5,753,014	3,899
旧共済組合を除く	26,961,749	18,442,377	2,484,902	345,376	5,685,281	3,814
旧　法	615,656	289,141	51,695	30,390	240,698	3,732
新　法	26,317,903	18,141,636	2,433,036	313,156	5,430,075	・
（別掲）基礎年金	18,939,982	10,381,924	8,210,839	281,829	65,390	・
船員保険（旧法）	28,190	11,600	171	1,830	14,508	82
旧共済組合　計	315,031	233,186	12,077	1,951	67,733	85
旧　法	120,812	98,642	674	1,130	20,280	85
新　法	194,219	134,544	11,402	821	47,452	・
（別掲）基礎年金	128,649	88,635	39,044	968	1	・

注１．新法老齢厚生年金のうち、旧法の老齢年金に相当するものは「老齢年金」に、それ以外のものは「通算老齢年金・25年未満に計上している。旧共済組合の新法退職共済年金についても同様。
２．新法老齢厚生年金の「老齢年金」、「通算老齢年金・25年未満」において、平成27年10月以降に受給権の発生した者については、年金分割によるみなし期間を含んだ被保険者期間にて判定している。
３．平成27年９月以前に受給権の発生した、昭和16年４月２日以降生まれの特別支給の老齢厚生年金受給者のうち、老齢基礎年金を全額繰り上げした者については、その者の当該年金の年金総額に定額部分の停止額を含まない。
４．「旧共済組合」は、厚生年金保険に統合された時点で旧ＪＲ共済、旧ＮＴＴ共済、旧ＪＴ共済又は旧農林共済の受給権が発生していた受給者の当該年金の年金総額を計上している。

（３）平均年金月額

令和 4 年 10 月末現在　　（単位：円）

	総　数	老齢給付		障害年金	遺族給付	
		老齢年金	通算老齢年金・25年未満		遺族年金	通算遺族年金
厚生年金保険　計	105,209	149,872	63,209	102,564	83,475	22,897
旧共済組合を除く	105,028	149,778	63,163	102,529	83,373	22,994
旧　法	85,302	126,936	31,399	96,903	85,435	23,009
新　法	105,336	150,029	63,476	102,701	83,197	・
船員保険（旧法）	163,364	240,821	28,533	176,491	138,996	22,342
旧共済組合　計	127,913	158,817	74,674	110,695	93,186	19,262
旧　法	146,448	169,495	38,315	114,300	96,089	19,262
新　法	122,129	154,515	75,634	108,532	91,998	・

注１．新法老齢厚生年金のうち、旧法の老齢年金に相当するものは「老齢年金」に、それ以外のものは「通算老齢年金・25年未満」に計上している。旧共済組合の新法退職共済年金についても同様。
２．新法老齢厚生年金の「老齢年金」、「通算老齢年金・25年未満」において、平成27年10月以降に受給権の発生した者については、年金分割によるみなし期間を含んだ被保険者期間にて判定している。
３．平均年金月額には基礎年金月額を含む。

３．受給権者状況

（１）受給権者数

令和 4 年 10 月末現在　　（単位：人）

	総　数	老齢給付		障害年金	遺族給付	
		老齢年金	通算老齢年金・25年未満		遺族年金	通算遺族年金
厚生年金保険　計	38,291,235	16,601,360	14,788,823	707,132	6,175,317	18,603
旧共済組合を除く	37,987,686	16,430,240	14,726,897	703,168	6,109,189	18,192
旧　法	653,534	190,152	137,996	45,952	261,633	17,801
新　法	37,319,384	16,236,067	14,588,402	656,241	5,838,674	・
船員保険（旧法）	14,768	4,021	499	975	8,882	391
旧共済組合　計	303,549	171,120	61,926	3,964	66,128	411
旧　法	70,842	48,571	1,469	1,205	19,186	411
新　法	232,707	122,549	60,457	2,759	46,942	・

注１．新法老齢厚生年金のうち、旧法の老齢年金に相当するものは「老齢年金」に、それ以外のものは「通算老齢年金・25年未満」に計上している。旧共済組合の新法退職共済年金についても同様。
２．新法老齢厚生年金の「老齢年金」、「通算老齢年金・25年未満」において、平成27年10月以降に受給権の発生した者については、年金分割によるみなし期間を含んだ被保険者期間にて判定している。
３．「旧共済組合」は、厚生年金保険に統合された時点で旧ＪＲ共済、旧ＮＴＴ共済、旧ＪＴ共済又は旧農林共済の受給権が発生していた受給権者を計上している。

（２）年金総額

令和 4 年 10 月末現在　　（単位：百万円）

	総　数	老齢給付		障害年金	遺族給付	
		老齢年金	通算老齢年金・25年未満		遺族年金	通算遺族年金
厚生年金保険　計	28,035,018	18,996,830	2,601,303	501,587	5,930,216	5,082
旧共済組合を除く	27,712,350	18,762,098	2,588,345	498,264	5,858,656	4,987
旧　法	663,906	289,666	51,905	51,303	266,148	4,884
新　法	27,019,877	18,460,815	2,536,270	444,977	5,577,815	・
（別掲）基礎年金	19,466,311	10,549,244	8,487,302	322,376	107,390	・
船員保険（旧法）	28,567	11,616	171	1,985	14,692	103
旧共済組合　計	322,667	234,733	12,957	3,322	71,560	95
旧　法	122,897	98,749	675	1,572	21,805	95
新　法	199,770	135,983	12,282	1,750	49,755	・
（別掲）基礎年金	133,491	90,051	42,073	1,366	1	・

注１．新法老齢厚生年金のうち、旧法の老齢年金に相当するものは「老齢年金」に、それ以外のものは「通算老齢年金・25年未満」に計上している。旧共済組合の新法退職共済年金についても同様。
２．新法老齢厚生年金の「老齢年金」、「通算老齢年金・25年未満」において、平成27年10月以降に受給権の発生した者については、年金分割によるみなし期間を含んだ被保険者期間にて判定している。
３．平成27年９月以前に受給権の発生した、昭和16年４月２日以降生まれの特別支給の老齢厚生年金受給権者のうち、老齢基礎年金を全額繰り上げした者については、その者の当該年金の年金総額に定額部分の停止額を含まない。
４．「旧共済組合」は、厚生年金保険に統合された時点で旧ＪＲ共済、旧ＮＴＴ共済、旧ＪＴ共済又は旧農林共済の受給権が発生していた受給権者の当該年金の年金総額を計上している。

（３）平均年金月額

令和 4 年 10 月末現在　　（単位：円）

	総　数	老齢給付		障害年金	遺族給付	
		老齢年金	通算老齢年金・25年未満		遺族年金	通算遺族年金
厚生年金保険　計	103,668	148,764	62,720	97,262	81,475	22,766
旧共済組合を除く	103,496	148,666	62,672	97,255	81,381	22,846
旧　法	84,656	126,945	31,344	93,037	84,772	22,864
新　法	103,803	148,897	62,970	97,443	81,143	・
船員保険（旧法）	161,201	240,745	28,506	169,677	137,842	22,005
旧共済組合　計	125,229	158,166	74,054	98,563	90,180	19,242
旧　法	144,568	169,424	38,307	108,743	94,711	19,242
新　法	119,342	153,703	74,922	94,118	88,328	・

注１．新法老齢厚生年金のうち、旧法の老齢年金に相当するものは「老齢年金」に、それ以外のものは「通算老齢年金・25年未満」に計上している。旧共済組合の新法退職共済年金についても同様。
２．新法老齢厚生年金の「老齢年金」、「通算老齢年金・25年未満」において、平成27年10月以降に受給権の発生した者については、年金分割によるみなし期間を含んだ被保険者期間にて判定している。
３．平均年金月額には基礎年金月額を含む。

４．障害等級別障害年金受給（権）者状況

令和 4 年 10 月末現在

		受給権者				受給者			
		件数	年金総額	(別掲) 基礎年金	平均年金月額	件数	年金総額	(別掲) 基礎年金	平均年金月額
		人	百万円	百万円	円	人	百万円	百万円	円
厚生年金保険	計	707,132	501,587	323,742	97,262	511,975	347,327	282,797	102,564
職務／公務上を除く	計	706,380	500,032	323,677	97,175	511,311	345,839	282,743	102,446
	１級	88,772	80,242	81,665	151,988	81,723	74,266	75,341	152,554
	２級	316,950	203,388	239,885	116,546	268,040	163,955	205,584	114,889
	３級	300,658	216,402	2,127	60,570	161,548	107,619	1,818	56,452
職務／公務上		752	1,554	65	179,448	664	1,487	54	193,467

注１．平均年金月額には、基礎年金月額を含む。
　２．計には、障害等級が不詳の者を含む。
　３．「（別掲）基礎年金」の「３級」には、平成27年10月以降に受給権の発生した者の基礎年金額を計上している。

（参考）年金生活者支援給付金の状況（令和４年10月）

第１表　年金生活者支援給付金件数及び給付金総額

	件数	給付金総額（月額）
	件	百万円
総数	8,058,108	32,915
老齢年金生活者支援給付金	4,822,444	19,019
補足的老齢年金生活者支援給付金	1,094,045	2,273
障害年金生活者支援給付金	2,067,731	11,258
遺族年金生活者支援給付金	73,888	365

注．当該月において認定されている件数及び給付金総額（月額）である。

（参考）年金生活者支援給付金の状況（令和４年10月）

第２表　年金生活者支援給付金平均給付金額（月額）

	平均給付金額（月額）
	円
老齢年金生活者支援給付金	3,944
補足的老齢年金生活者支援給付金	2,078
障害年金生活者支援給付金	5,445
遺族年金生活者支援給付金	4,937

注．当該月における平均給付金額（月額）である。