厚生年金保険・国民年金事業の概況
（令和 4 年 12 月現在）

この統計では基本的に、被用者年金一元化により新たに厚生年金保険の適用対象となった、国家公務員共済組合、地方公務員共済組合及び日本私立学校振興・共済事業団の情報を含まない。

１．総括

（１）適用状況

○　令和4年12月末の国民年金と厚生年金保険（第１号）の被保険者数は、6,289万人であり、前年同月に比べて、18万人（0.3%）増加している。

表１　制度別適用状況

	事業所数	被保険者数(人)			標準報酬月額の平均（円）
		総数	男子	女子	
厚生年金保険（第１号）	2,668,390	41,675,774	25,072,861	16,602,913	320,797
船員以外	2,664,350	41,625,464	25,022,551	16,602,913	320,673
一般男子	・	25,022,124	25,022,124	・	364,386
女子	・	16,602,913	・	16,602,913	254,792
坑内員	・	427	427	・	374,590
（再掲）短時間労働者	90,093	800,148	199,717	600,431	146,266
船員	4,040	50,310	50,310	・	423,320
国民年金	・	21,216,482	7,465,154	13,751,328	・
第１号	・	13,731,876	7,269,818	6,462,058	・
任意加入	・	195,006	74,284	120,722	・
第３号	・	7,289,600	121,052	7,168,548	・
合計	・	62,892,256	32,538,015	30,354,241	・

注．厚生年金保険（第１号）の被保険者のうち、坑内員及び船員は全員男子とみなした。

（２）給付状況

○　令和4年12月末の国民年金、厚生年金保険（第１号）及び福祉年金の受給者数（同一の年金種別を除く延人数）は、4,452万人であり、前年同月に比べて、16万人（0.4%）減少している。

表２　制度別年金受給者数

（単位：人）

	総　数	老齢給付		障害年金	遺族給付	
		老齢年金・25年以上	通算老齢年金・25年未満		遺族年金	通算遺族年金
厚生年金保険（第１号）　計	36,039,810	15,712,964	14,061,365	499,035	5,752,607	13,839
旧共済組合を除く	35,755,545	15,547,068	14,005,014	496,864	5,693,119	13,480
旧　法	584,508	182,673	131,537	25,842	231,278	13,178
新　法	35,157,027	15,360,569	13,873,009	470,187	5,453,262	・
（再掲）基礎あり	27,497,715	14,422,016	12,686,777	321,366	67,556	・
基礎または定額あり	27,164,494	14,462,396	12,702,098	・	・	・
基礎繰上げあり	2,010,284	628,320	1,381,964	・	・	・
基礎繰上げなし	25,154,210	13,834,076	11,320,134	・	・	・
基礎及び定額なし	2,069,084	898,173	1,170,911	・	・	・
船員保険（旧法）	14,010	3,826	468	835	8,579	302
旧共済組合　計	284,265	165,896	56,351	2,171	59,488	359
旧　法	66,829	46,994	1,417	812	17,247	359
新　法	217,436	118,902	54,934	1,359	42,241	・
（再掲）基礎あり	172,027	118,085	52,782	1,159	1	・
国民年金　計	36,152,792	33,019,527	926,091	2,120,596	86,578	・
（再掲）基礎のみ共済なし・旧国年	7,040,037	4,984,745	310,181	1,714,751	30,360	・
旧法拠出制	476,928	254,423	184,705	30,832	6,968	・
新法基礎年金	35,675,864	32,765,104	741,386	2,089,764	79,610	・
（再掲）基礎のみ	7,734,831	5,846,357	127,218	1,731,583	29,673	・
（再掲）基礎のみ共済なし	6,563,109	4,730,322	125,476	1,683,919	23,392	・
福祉年金	4	4	・	・	・	・
合　計	44,522,864	34,192,394	2,247,897	2,297,106	5,771,628	13,839

注１．厚生年金保険（第１号）の受給者とは、厚生年金保険受給者全体から、共済組合等の組合員等たる厚生年金保険の被保険者期間（平成27年９月以前の共済組合等の組合員等の期間を含む）のみの者を除き、さらに、障害厚生年金受給者及び短期要件分の遺族厚生年金受給者について、それぞれ初診日又は死亡日に共済組合等の組合員等であった者を除いた者をいう。

２．新法老齢厚生年金（第１号）のうち、旧法の老齢年金に相当するものは「老齢年金・25年以上」に、それ以外のものは「通算老齢年金・25年未満」に計上している。新法退職共済年金についても同様。

３．人数の合計は、厚生年金保険（第１号）と同一の年金種別の基礎年金を併給している者の重複分を控除した数である。

４．「旧共済組合」は、厚生年金保険に統合された時点で旧ＪＲ共済、旧ＮＴＴ共済、旧ＪＴ共済又は旧農林共済の受給権が発生していた者をいう。

５．「基礎あり」は、同一の年金種別の基礎年金の受給権を有する者をいう。

６．新法基礎年金のうち、老齢基礎年金の受給資格期間を25年以上有するものは「老齢年金・25年以上」に、それ以外のものは「通算老齢年金・25年未満」に計上している。

７．「基礎のみ」は、同一の年金種別の厚生年金保険（第１号）（旧共済組合を除く）の受給権を有しない基礎年金受給者をいう。

８．「基礎のみ共済なし」は「基礎のみ」の受給者のうち、共済組合等の組合員等たる厚生年金保険の被保険者期間（平成27年９月以前の共済組合等の組合員等の期間を含む）を有しない受給者をいう。

９．寡婦年金については、新法においても存続しているが、国民年金第１号被保険者であった夫の妻のみに対して適用され、基礎年金一律の給付ではないため、新法分も便宜上旧法拠出制に計上している。

○　令和4年12月末の国民年金、厚生年金保険（第１号）及び福祉年金の受給者の年金総額は、49.9兆円であり、前年同月に比べて、0.1兆円（0.2%）減少している。

表３　制度別受給者年金総額

（単位：百万円）

	総　数	老齢給付		障害年金	遺族給付	
		老齢年金・25年以上	通算老齢年金・25年未満		遺族年金	通算遺族年金
厚生年金保険（第１号）　計	25,439,874	17,056,492	2,472,074	334,384	5,573,116	3,808
旧共済組合を除く	25,131,680	16,828,588	2,460,186	332,462	5,506,718	3,725
旧　法	597,820	277,531	49,576	30,035	237,033	3,645
新　法	24,506,486	16,540,003	2,410,452	300,666	5,255,364	・
（別掲）基礎年金	18,676,934	10,160,634	8,179,148	273,161	63,991	・
船員保険（旧法）	27,374	11,054	157	1,761	14,321	81
旧共済組合　計	308,194	227,904	11,888	1,922	66,398	83
旧　法	116,993	95,273	653	1,110	19,875	83
新　法	191,201	132,631	11,236	812	46,523	・
（別掲）基礎年金	127,112	87,555	38,599	957	1	・
国民年金　計	24,460,994	22,338,054	215,998	1,819,572	87,371	・
（再掲）基礎のみ共済なし・旧国年	4,656,435	3,082,055	70,672	1,476,282	27,426	・
旧法拠出制	196,045	123,806	42,267	26,954	3,020	・
新法基礎年金	24,264,949	22,214,248	173,732	1,792,618	84,351	・
（再掲）基礎のみ	5,322,510	3,772,659	28,859	1,489,717	31,275	・
（再掲）基礎のみ共済なし	4,460,389	2,958,249	28,406	1,449,328	24,407	・
福祉年金	2	2	・	・	・	・
合　計	49,900,870	39,394,547	2,688,072	2,153,956	5,660,486	3,808

注１．厚生年金保険（第１号）受給者の年金総額は、老齢給付及び遺族年金（長期要件）については、平成27年９月以前の厚生年金保険被保険者期間及び平成27年10月以降の第１号厚生年金被保険者期間に係る年金総額であり、平成27年10月以降に受給権が発生した障害厚生年金及び遺族厚生年金（短期要件）については、共済組合等の組合員等たる厚生年金保険の被保険者期間（平成27年９月以前の共済組合等の組合員等の期間を含む）を含めて算出した年金総額である。

２．年金総額には一部停止額を含む。

３．「旧共済組合」は、厚生年金保険に統合された時点で旧ＪＲ共済、旧ＮＴＴ共済、旧ＪＴ共済又は旧農林共済の受給権が発生していた者の当該年金の年金総額である。

４．「基礎のみ」は、同一の年金種別の厚生年金保険（第１号）（旧共済組合を除く）の受給権を有しない基礎年金受給者の年金総額である。

５．「基礎のみ共済なし」は「基礎のみ」の受給者のうち、共済組合等の組合員等たる厚生年金保険の被保険者期間（平成27年９月以前の共済組合等の組合員等の期間を含む）を有しない受給者の年金総額である。

６．寡婦年金については、新法においても存続しているが、国民年金第１号被保険者であった夫の妻のみに対して適用され、基礎年金一律の給付ではないため、新法分も便宜上旧法拠出制に計上している。

２．厚生年金保険

（１）適用状況

○　令和4年12月末の厚生年金保険（第１号）の適用事業所数は267万事業所であり、前年同月に比べて9万事業所（3.5%）増加している。

図１　厚生年金保険（第１号）　適用事業所数の推移

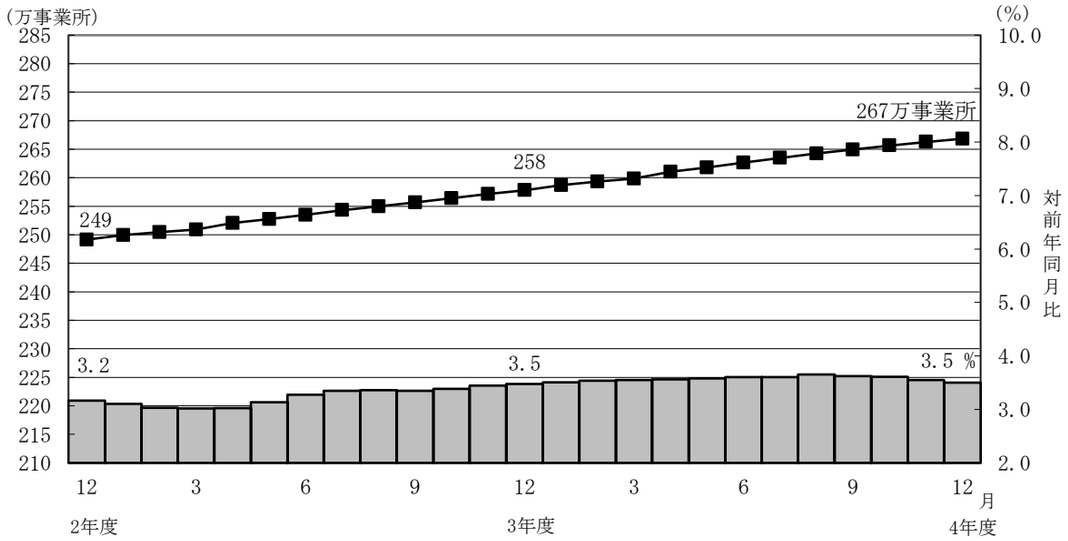

○　厚生年金保険（第１号）の被保険者数は4,168万人となっており、前年同月に比べて87万人（2.1％）増加している。内訳をみると、一般男子が2,502万人（対前年同月比21万人、0.8％増）、女子が1,660万人（対前年同月比66万人、4.1％増）、坑内員が4百人（対前年同月比13人、3.0％減）、船員が5万人（対前年同月比49人、0.1％減）である。

図２　厚生年金保険（第１号）　被保険者数の推移

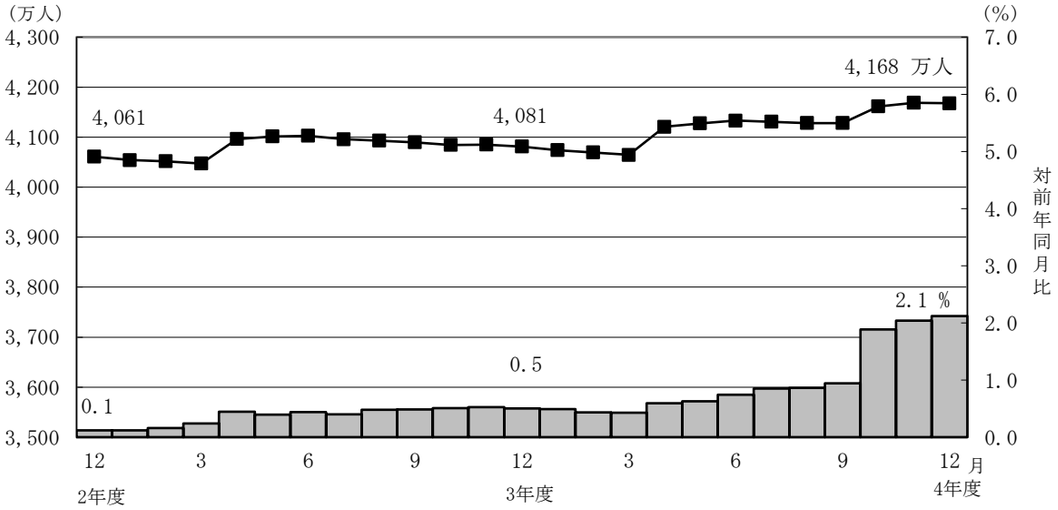

○　厚生年金保険（第１号）被保険者の標準報酬月額の平均は、32万797円となっており、前年同月に比べて0.8％増加している。内訳をみると、一般男子は36万4,386円（対前年同月比0.9％増）、女子は25万4,792円（対前年同月比1.3％増）、坑内員は37万4,590円（対前年同月比1.1％増）、船員が42万3,320円（対前年同月比1.5％増）である。

図３　厚生年金保険（第１号）　標準報酬月額の平均の推移

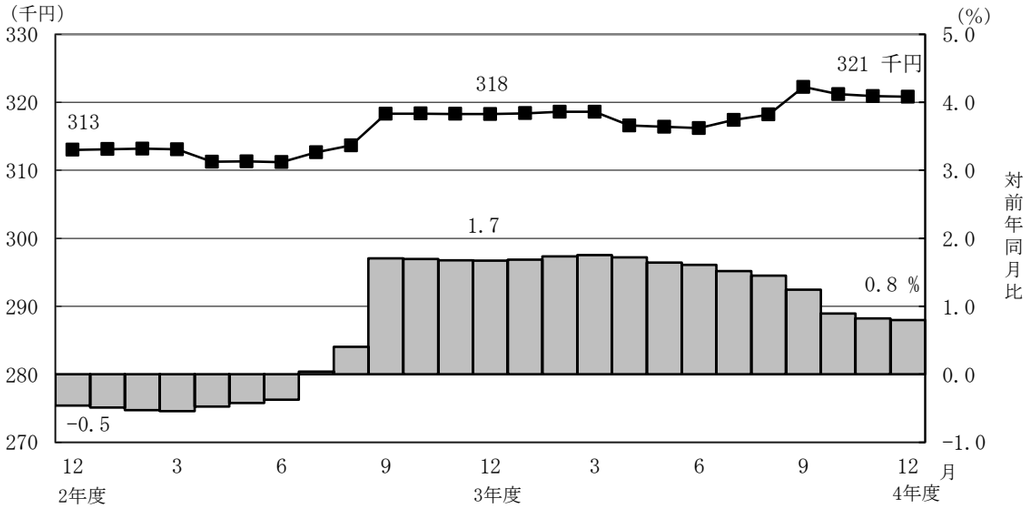

○　厚生年金保険（第１号）被保険者に係る賞与支給事業所数は64万事業所、賞与支給被保険者数は2,339万人、標準賞与額の平均は51万1,636円となっている。

（２）給付状況

○　令和4年12月末の厚生年金保険（第１号）受給者数は3,604万人（旧法厚年分58万人、新法厚年分3,516万人、旧法船保分1万人、旧共済分28万人）で、前年同月に比べて14万人（0.4%）増加している。

○　老齢給付の受給者数は2,977万人（旧法厚年分31万人、新法厚年分2,923万人、旧法船保分4千人、旧共済分22万人）で、前年同月に比べて7万人（0.2%）増加している。

○　障害給付の受給者数は50万人（旧法厚年分3万人、新法厚年分47万人、旧法船保分8百人、旧共済分2千人）で、前年同月に比べて2万人（3.3%）増加している。

○　遺族給付の受給者数は577万人（旧法厚年分24万人、新法厚年分545万人、旧法船保分9千人、旧共済分6万人）で、前年同月に比べて5万人（0.8%）増加している。

図４　厚生年金保険（第１号）　受給者数の推移

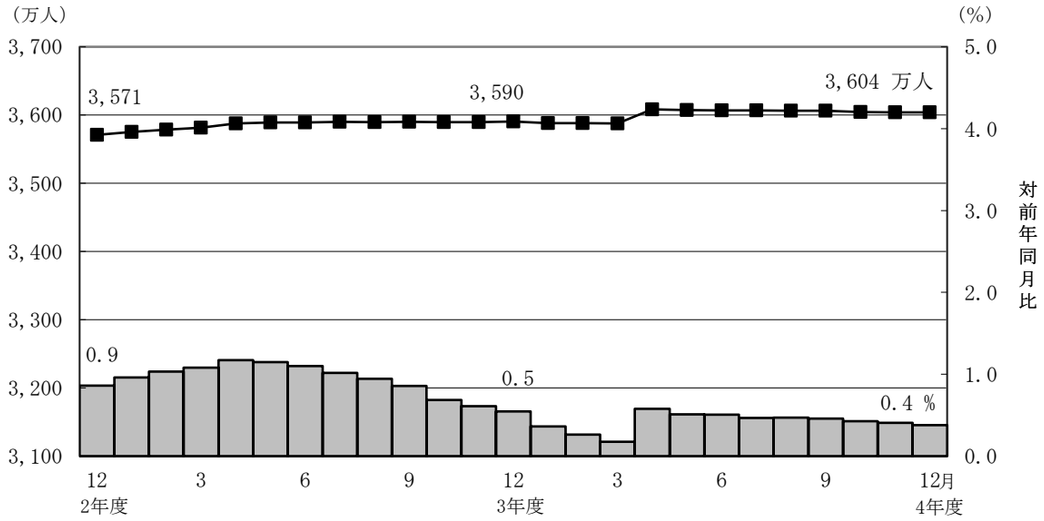

○　令和4年12月末の厚生年金保険（第１号）の受給者に係る老齢年金の平均年金月額は、14万4,810円となっている。

○　令和4年12月末における失業給付との調整に該当する厚生年金保険（第１号）の受給権者数は3万人、高年齢雇用継続給付との併給調整に該当する受給権者数は13万人となっている。

表４　雇用保険の給付と厚生年金保険（第１号）の受給権者に係る老齢厚生年金との調整

	失業給付								
	件数（人）			総停止年金額（千円）			平均停止月額（円）		
	計	老齢相当	通老相当・25年未満	計	老齢相当	通老相当・25年未満	計	老齢相当	通老相当・25年未満
令和 4 年 7 月	33,290	20,162	13,128	20,263,513	17,734,379	2,529,134	50,725	73,300	16,054
8 月	32,761	19,797	12,964	19,781,689	17,279,892	2,501,797	50,318	72,738	16,082
9 月	31,345	18,850	12,495	18,841,488	16,416,104	2,425,384	50,092	72,573	16,176
10 月	29,329	17,301	12,028	17,302,399	14,968,639	2,333,760	49,162	72,099	16,169
11 月	27,490	16,067	11,423	16,144,415	13,941,612	2,202,803	48,940	72,310	16,070
12 月	25,507	14,621	10,886	14,669,754	12,606,879	2,062,875	47,927	71,854	15,791

	高年齢雇用継続給付								
	件数（人）			高年齢雇用継続給付による停止総額（千円）			平均停止月額（円）		
	計	老齢相当	通老相当・25年未満	計	老齢相当	通老相当・25年未満	計	老齢相当	通老相当・25年未満
令和 4 年 7 月	148,382	142,843	5,539	19,711,293	19,200,212	511,082	11,070	11,201	7,689
8 月	145,338	139,739	5,599	19,212,891	18,701,097	511,794	11,016	11,152	7,617
9 月	138,070	132,768	5,302	18,387,856	17,895,167	492,689	11,098	11,232	7,744
10 月	134,972	129,585	5,387	17,934,826	17,434,151	500,675	11,073	11,212	7,745
11 月	131,761	126,299	5,462	17,472,240	16,963,552	508,688	11,050	11,193	7,761
12 月	127,057	121,504	5,553	16,823,137	16,305,978	517,159	11,034	11,183	7,761

３．国民年金

（１）適用状況

○　令和4年12月末の第１号被保険者数（任意加入被保険者を含む。）は、1,393万人となっており、前年同月に比べて27万人（1.9％）減少している。内訳をみると、男子は734万人（対前年同月比10万人、1.3％減）、女子は658万人（対前年同月比17万人、2.6％減）である。

図５　国民年金第１号被保険者数（任意加入を含む）の推移

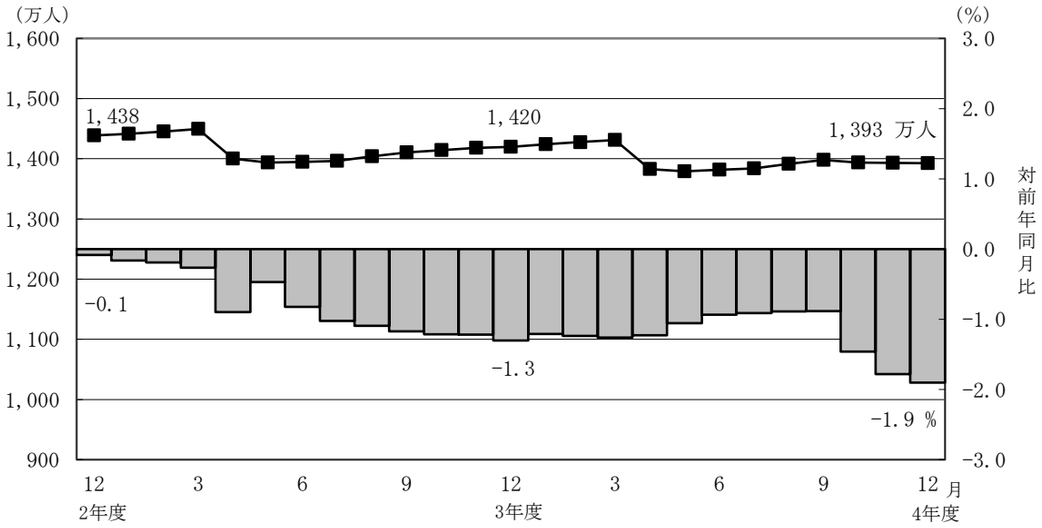

○　第３号被保険者数は729万人となっており、前年同月に比べて41万人（5.3％）減少している。内訳をみると、男子は12万人（対前年同月比3千人、2.6％増）、女子は717万人（対前年同月比41万人、5.5％減）となっている。

図６　国民年金第３号被保険者数の推移

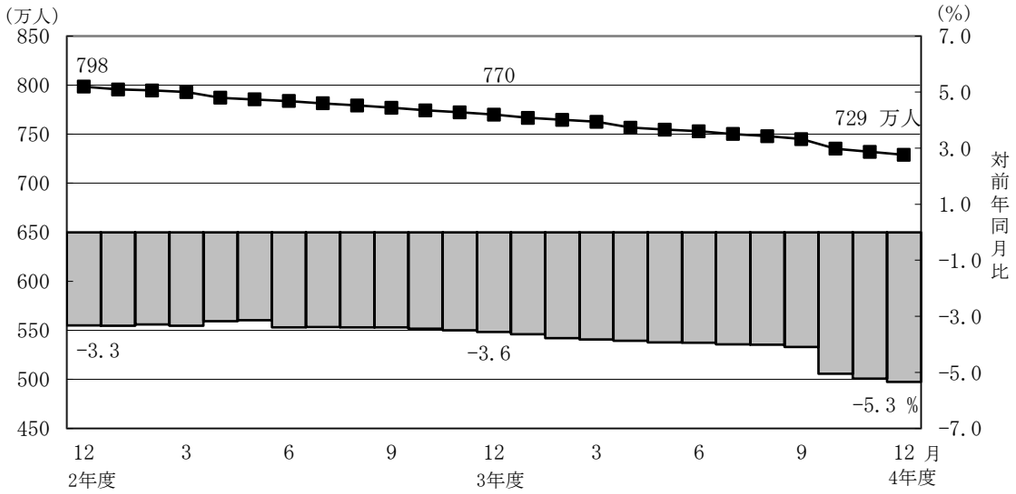

（２）給付状況

○　令和4年12月末の国民年金受給者数は3,615万人（旧法拠出制48万人、基礎年金3,568万人）で、前年同月に比べて6万人（0.2%）増加している。

○　老齢給付の受給者数は3,395万人（旧法拠出制44万人、基礎年金3,351万人）で、前年同月に比べて1万人（0.0%）増加している。

○　障害給付の受給者数は212万人（旧法拠出制3万人、基礎年金209万人）で、前年同月に比べて4万人（2.1%）増加している。

○　遺族給付の受給者数は9万人（旧法拠出制7千人、基礎年金8万人）で、前年同月に比べて1千人（1.5%）減少している。

図７　国民年金受給者数の推移

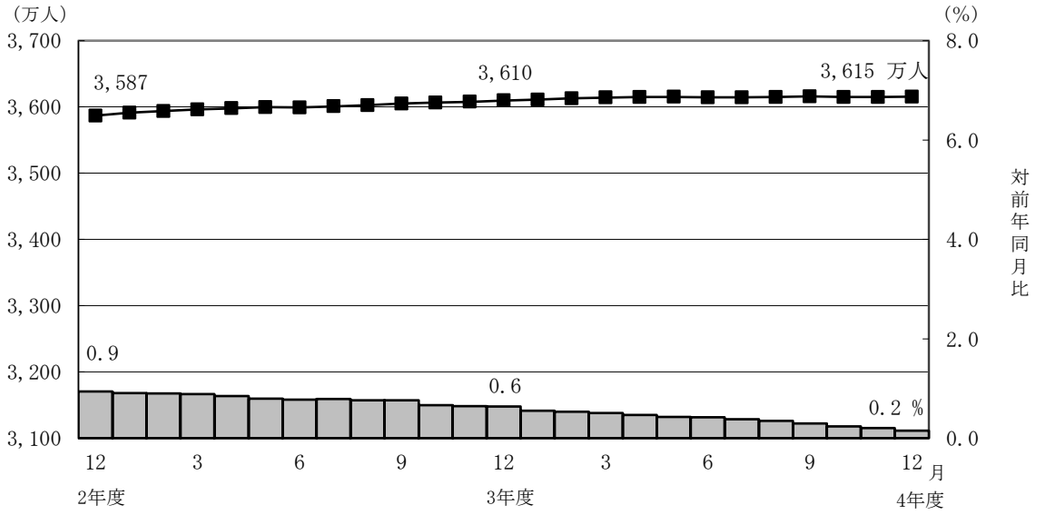

○　国民年金の老齢年金・25年以上の受給者の平均年金月額は、令和4年12月末で5万6,376円となっている。

老齢年金・25年以上の新規裁定者（受給者）の平均年金月額は、5万3,470円となっている。

○　旧法老齢年金受給権者及び同一の年金種別の厚生年金保険（第１号）（旧共済組合を除く）の受給権を有しない基礎年金の老齢給付の受給権者について繰上げ受給の状況をみると、12月は新規裁定者1万人のうち繰上げ受給権者が7百人となっており、繰上げ受給率は6.0%である。なお、令和3年度新規裁定者の繰上げ受給率は4.7%となっている。

第１表　制度別適用状況

令和 4 年 12 月末現在

	事業所数	被保険者数(人)			標準報酬月額の平均（円）
		総数	男子	女子	
厚生年金保険（第１号）	2,668,390	41,675,774	25,072,861	16,602,913	320,797
船員以外	2,664,350	41,625,464	25,022,551	16,602,913	320,673
一般男子	・	25,022,124	25,022,124	・	364,386
女子	・	16,602,913	・	16,602,913	254,792
坑内員	・	427	427	・	374,590
（再掲）短時間労働者	90,093	800,148	199,717	600,431	146,266
船員	4,040	50,310	50,310	・	423,320
国民年金	・	21,216,482	7,465,154	13,751,328	・
第１号	・	13,731,876	7,269,818	6,462,058	・
任意加入	・	195,006	74,284	120,722	・
第３号	・	7,289,600	121,052	7,168,548	・
合計	・	62,892,256	32,538,015	30,354,241	・

注１．厚生年金保険（第１号）の被保険者のうち、坑内員及び船員は全員男子とみなした。
　２．短時間労働者のうち、強制加入の事業所数は80,338、被保険者数は789,298人、
　　任意加入の事業所数は9,755、被保険者数は10,850人である。

賞与支払状況

令和 4 年 12 月末現在

	事業所数	被保険者数(人)			標準賞与額の平均（円）
		総数	男子	女子	
厚生年金保険（第１号）	639,709	23,389,847	14,632,063	8,757,784	511,636
船員以外	637,891	23,361,237	14,603,453	8,757,784	511,599
一般男子	・	14,603,223	14,603,223	・	599,070
女子	・	8,757,784	・	8,757,784	365,744
坑内員	・	230	230	・	580,917
（再掲）短時間労働者	23,020	304,718	75,275	229,443	103,802
船員	1,818	28,610	28,610	・	541,861

注．厚生年金保険（第１号）の被保険者のうち、坑内員及び船員は全員男子とみなした。

第２表　制度別年金受給者数

ア．令和 4 年 12 月末現在　　（単位：人）

	総　数	老齢給付		障害年金	遺族給付	
		老齢年金・25年以上	通算老齢年金・25年未満		遺族年金	通算遺族年金
厚生年金保険（第１号）　計	36,039,810	15,712,964	14,061,365	499,035	5,752,607	13,839
旧共済組合を除く	35,755,545	15,547,068	14,005,014	496,864	5,693,119	13,480
旧　法	584,508	182,673	131,537	25,842	231,278	13,178
新　法	35,157,027	15,360,569	13,873,009	470,187	5,453,262	・
（再掲）基礎あり	27,497,715	14,422,016	12,686,777	321,366	67,556	・
基礎または定額あり	27,164,494	14,462,396	12,702,098	・	・	・
基礎繰上げあり	2,010,284	628,320	1,381,964	・	・	・
基礎繰上げなし	25,154,210	13,834,076	11,320,134	・	・	・
基礎及び定額なし	2,069,084	898,173	1,170,911	・	・	・
船員保険（旧法）	14,010	3,826	468	835	8,579	302
旧共済組合　計	284,265	165,896	56,351	2,171	59,488	359
旧　法	66,829	46,994	1,417	812	17,247	359
新　法	217,436	118,902	54,934	1,359	42,241	・
（再掲）基礎あり	172,027	118,085	52,782	1,159	1	・
国民年金　計	36,152,792	33,019,527	926,091	2,120,596	86,578	・
（再掲）基礎のみ共済なし・旧国年	7,040,037	4,984,745	310,181	1,714,751	30,360	・
旧法拠出制	476,928	254,423	184,705	30,832	6,968	・
新法基礎年金	35,675,864	32,765,104	741,386	2,089,764	79,610	・
（再掲）基礎のみ	7,734,831	5,846,357	127,218	1,731,583	29,673	・
（再掲）基礎のみ共済なし	6,563,109	4,730,322	125,476	1,683,919	23,392	・
福祉年金	4	4	・	・	・	・
合　計	44,522,864	34,192,394	2,247,897	2,297,106	5,771,628	13,839

注１．厚生年金保険（第１号）受給者とは、厚生年金保険受給者全体から、共済組合等の組合員等たる厚生年金保険の被保険者期間（平成27年９月以前の共済組合等の組合員等の期間を含む）のみの者を除き、さらに、障害厚生年金受給者及び短期要件分の遺族厚生年金受給者について、それぞれ初診日又は死亡日に共済組合等の組合員等であった者を除いた者をいう。
２．新法老齢厚生年金（第１号）のうち、旧法の老齢年金に相当するものは「老齢年金・25年以上」に、それ以外のものは「通算老齢年金・25年未満」に計上している。新法退職共済年金についても同様。
３．人数の合計は、厚生年金保険（第１号）と同一の年金種別の基礎年金を併給している者の重複分を控除した数である。
４．「旧共済組合」は、厚生年金保険に統合された時点で旧ＪＲ共済、旧ＮＴＴ共済、旧ＪＴ共済又は旧農林共済の受給権が発生していた者をいう。
５．「基礎あり」は、同一の年金種別の基礎年金の受給権を有する者をいう。
６．新法基礎年金のうち、老齢基礎年金の受給資格期間を25年以上有するものは「老齢年金・25年以上」に、それ以外のものは「通算老齢年金・25年未満」に計上している。
７．「基礎のみ」は、同一の年金種別の厚生年金保険（第１号）（旧共済組合を除く）の受給権を有しない基礎年金受給者をいう。
８．「基礎のみ共済なし」は「基礎のみ」の受給者のうち、共済組合等の組合員等たる厚生年金保険の被保険者期間（平成27年９月以前の共済組合等の組合員等の期間を含む）を有しない受給者をいう。
９．寡婦年金については、新法においても存続しているが、第１号被保険者であった夫の妻のみに対して適用され、基礎年金一律の給付ではないため、新法分も便宜上旧法拠出制に計上している。

イ．令和 4 年 12 月新規裁定　　（単位：人）

	総　数	老齢給付		障害年金	遺族給付	
		老齢年金・25年以上	通算老齢年金・25年未満		遺族年金	通算遺族年金
厚生年金保険（第１号）　計	113,720	22,822	48,967	4,391	37,539	1
旧共済組合を除く	113,693	22,822	48,940	4,391	37,539	1
旧　法	66	16	49	－	－	1
新　法	113,627	22,806	48,891	4,391	37,539	・
（再掲）基礎あり	20,222	6,606	10,310	2,225	1,081	・
基礎または定額あり	17,115	6,792	10,323	・	・	・
基礎繰上げあり	6,105	3,233	2,872	・	・	・
基礎繰上げなし	11,010	3,559	7,451	・	・	・
基礎及び定額なし	54,582	16,014	38,568	・	・	・
船員保険（旧法）	－	－	－	－	－	－
旧共済組合　計	27	－	27	－	－	－
旧　法	－	－	－	－	－	－
新　法	27	－	27	－	－	・
（再掲）基礎あり	14	－	14	－	－	・
国民年金　計	39,521	24,079	4,384	9,887	1,171	・
（再掲）基礎のみ共済なし・旧国年	13,859	5,094	1,058	7,355	352	・
旧法拠出制	64	2	33	－	29	・
新法基礎年金	39,457	24,077	4,351	9,887	1,142	・
（再掲）基礎のみ	19,571	10,424	1,071	7,662	414	・
（再掲）基礎のみ共済なし	13,795	5,092	1,025	7,355	323	・
福祉年金	－	－	・	・	・	・
合　計	133,005	40,295	43,027	12,053	37,629	1

注１．厚生年金保険（第１号）受給者とは、厚生年金保険受給者全体から、共済組合等の組合員等たる厚生年金保険の被保険者期間（平成27年９月以前の共済組合等の組合員等の期間を含む）のみの者を除き、さらに、障害厚生年金受給者及び短期要件分の遺族厚生年金受給者について、それぞれ初診日又は死亡日に共済組合等の組合員等であった者を除いた者をいう。
２．新法老齢厚生年金（第１号）のうち、旧法の老齢年金に相当するものは「老齢年金・25年以上」に、それ以外のものは「通算老齢年金・25年未満」に計上している。新法退職共済年金についても同様。
３．人数の合計は、厚生年金保険（第１号）と同一の年金種別の基礎年金を併給している者の重複分を控除した数である。
４．「旧共済組合」は、厚生年金保険に統合された時点で旧ＪＲ共済、旧ＮＴＴ共済、旧ＪＴ共済又は旧農林共済の受給権が発生していた者をいう。
５．「基礎あり」は、同一の年金種別の基礎年金の受給権を有する者をいう。
６．新法基礎年金のうち、老齢基礎年金の受給資格期間を25年以上有するものは「老齢年金・25年以上」に、それ以外のものは「通算老齢年金・25年未満」に計上している。
７．「基礎のみ」は、同一の年金種別の厚生年金保険（第１号）（旧共済組合を除く）の受給権を有しない基礎年金受給者をいう。
８．「基礎のみ共済なし」は「基礎のみ」の受給者のうち、共済組合等の組合員等たる厚生年金保険の被保険者期間（平成27年９月以前の共済組合等の組合員等の期間を含む）を有しない受給者をいう。
９．寡婦年金については、新法においても存続しているが、第１号被保険者であった夫の妻のみに対して適用され、基礎年金一律の給付ではないため、新法分も便宜上旧法拠出制に計上している。

第３表　制度別受給者年金総額

令和 4 年 12 月末現在　　（単位：百万円）

	総　　数	老齢給付		障害年金	遺族給付	
		老齢年金 ・25年以上	通算老齢年金 ・25年未満		遺族年金	通算遺族年金
厚生年金保険（第１号）　計	25,439,874	17,056,492	2,472,074	334,384	5,573,116	3,808
旧共済組合を除く	25,131,680	16,828,588	2,460,186	332,462	5,506,718	3,725
旧　　法	597,820	277,531	49,576	30,035	237,033	3,645
新　　法	24,506,486	16,540,003	2,410,452	300,666	5,255,364	・
（別掲）基礎年金	18,676,934	10,160,634	8,179,148	273,161	63,991	・
船員保険（旧法）	27,374	11,054	157	1,761	14,321	81
旧共済組合　計	308,194	227,904	11,888	1,922	66,398	83
旧　　法	116,993	95,273	653	1,110	19,875	83
新　　法	191,201	132,631	11,236	812	46,523	・
（別掲）基礎年金	127,112	87,555	38,599	957	1	・
国民年金　計	24,460,994	22,338,054	215,998	1,819,572	87,371	・
（再掲）基礎のみ共済なし・旧国年	4,656,435	3,082,055	70,672	1,476,282	27,426	・
旧法拠出制	196,045	123,806	42,267	26,954	3,020	・
新法基礎年金	24,264,949	22,214,248	173,732	1,792,618	84,351	・
（再掲）基礎のみ	5,322,510	3,772,659	28,859	1,489,717	31,275	・
（再掲）基礎のみ共済なし	4,460,389	2,958,249	28,406	1,449,328	24,407	・
福祉年金	2	2	・	・	・	・
合　　計	49,900,870	39,394,547	2,688,072	2,153,956	5,660,486	3,808

注１．厚生年金保険（第１号）受給者の年金総額は、老齢給付及び遺族年金（長期要件）については、平成27年９月以前の厚生年金保険被保険者期間及び平成27年10月以降の第１号厚生年金被保険者期間に係る年金総額であり、平成27年10月以降に受給権が発生した障害厚生年金及び遺族厚生年金（短期要件）については、共済組合等の組合員等たる厚生年金保険の被保険者期間（平成27年９月以前の共済組合等の組合員等の期間を含む）を含めて算出した年金総額である。

２．年金総額には一部停止額を含む。

３．「旧共済組合」は、厚生年金保険に統合された時点で旧ＪＲ共済、旧ＮＴＴ共済、旧ＪＴ共済又は旧農林共済の受給権が発生していた者の当該年金の年金総額である。

４．「基礎のみ」は、同一の年金種別の厚生年金保険（第１号）（旧共済組合を除く）の受給権を有しない基礎年金受給者の年金総額である。

５．「基礎のみ共済なし」は「基礎のみ」の受給者のうち、共済組合等の組合員等たる厚生年金保険の被保険者期間（平成27年９月以前の共済組合等の組合員等の期間を含む）を有しない受給者の年金総額である。

６．寡婦年金については、新法においても存続しているが、第１号被保険者であった夫の妻のみに対して適用され、基礎年金一律の給付ではないため、新法分も便宜上旧法拠出制に計上している。

第４表　制度別受給者平均年金月額

ア．令和 4 年 12 月末現在　（単位：円）

	総　数	老齢給付		障害年金	遺族給付	
		老齢年金・25年以上	通算老齢年金・25年未満		遺族年金	通算遺族年金
厚生年金保険（第１号）　計	102,303	144,810	63,352	101,613	81,660	22,931
旧共済組合を除く	102,102	144,664	63,307	101,574	81,542	23,031
旧　法	85,231	126,606	31,408	96,854	85,407	23,049
新　法	102,358	144,855	63,610	101,702	81,287	・
基礎または定額あり	111,459	149,490	68,158	・	・	・
基礎繰上げあり	75,256	120,676	54,606	・	・	・
基礎繰上げなし	114,353	150,799	69,812	・	・	・
基礎及び定額なし	38,560	70,216	14,277	・	・	・
船員保険（旧法）	162,824	240,761	28,007	175,771	139,108	22,257
旧共済組合　計	127,612	158,462	74,662	110,500	93,015	19,178
旧　法	145,886	168,945	38,375	113,939	96,030	19,178
新　法	121,995	154,319	75,598	108,445	91,783	・
国民年金　計	56,383	56,376	19,436	71,504	84,096	・
（再掲）基礎のみ共済なし・旧国年	55,118	51,525	18,987	71,744	75,280	・
旧法拠出制	34,255	40,551	19,069	72,851	36,112	・
新法基礎年金	56,679	56,499	19,528	71,484	88,296	・
（再掲）基礎のみ	57,344	53,775	18,904	71,693	87,832	・
（再掲）基礎のみ共済なし	56,635	52,115	18,865	71,724	86,948	・
福祉年金	33,208	33,208	・	・	・	・
合　計	93,399	96,012	99,651	78,140	81,729	22,931

注．平均年金月額には、基礎年金月額を含む。

イ．令和 4 年 12 月新規裁定　（単位：円）

	総　数	老齢給付		障害年金	遺族給付	
		老齢年金・25年以上	通算老齢年金・25年未満		遺族年金	通算遺族年金
厚生年金保険（第１号）　計	55,991	81,227	22,003	92,297	80,739	*
旧共済組合を除く	55,996	81,227	21,996	92,297	80,739	*
旧　法	38,225	118,782	12,648	－	－	*
新　法	56,007	81,201	22,006	92,297	80,739	・
基礎または定額あり	85,304	133,641	53,501	・	・	・
基礎繰上げあり	82,889	107,268	55,445	・	・	・
基礎繰上げなし	86,643	157,598	52,751	・	・	・
基礎及び定額なし	26,891	58,960	13,576	・	・	・
船員保険（旧法）	－	－	－	－	－	－
旧共済組合　計	33,977	－	33,977	－	－	－
旧　法	－	－	－	－	－	－
新　法	33,977	－	33,977	－	－	・
国民年金　計	54,904	53,470	19,045	70,448	87,396	・
（再掲）基礎のみ共済なし・旧国年	60,793	54,709	19,269	69,968	81,963	・
旧法拠出制	18,494	*	11,311	－	24,905	・
新法基礎年金	54,963	53,471	19,104	70,448	88,983	・
（再掲）基礎のみ	61,280	57,966	19,743	70,126	88,483	・
（再掲）基礎のみ共済なし	60,990	54,713	19,525	69,968	87,086	・
福祉年金	－	－	・	・	・	・
合　計	56,774	69,261	17,800	78,203	81,106	*

注．平均年金月額には、基礎年金月額を含む。

第５表　制度別年金受給権者数

ア．令和 4 年 12 月末現在　　（単位：人）

	総　数	老齢給付		障害年金	遺族給付	
		老齢年金・25年以上	通算老齢年金・25年未満		遺族年金	通算遺族年金
厚生年金保険（第１号）　計	37,578,963	16,089,932	14,671,014	691,426	6,108,458	18,133
旧共済組合を除く	37,280,317	15,921,792	14,609,838	687,510	6,043,445	17,732
旧　法	635,803	182,999	132,312	45,369	257,776	17,347
新　法	36,630,127	15,734,960	14,477,057	641,202	5,776,908	・
（再掲）基礎あり	28,385,129	14,689,209	13,176,616	383,319	135,985	・
基礎または定額あり	27,941,459	14,735,692	13,205,767	・	・	・
基礎繰上げあり	2,038,714	629,684	1,409,030	・	・	・
基礎繰上げなし	25,902,745	14,106,008	11,796,737	・	・	・
基礎及び定額なし	2,270,558	999,268	1,271,290	・	・	・
船員保険（旧法）	14,387	3,833	469	939	8,761	385
旧共済組合　計	298,646	168,140	61,176	3,916	65,013	401
旧　法	68,904	47,066	1,419	1,187	18,831	401
新　法	229,742	121,074	59,757	2,729	46,182	・
（再掲）基礎あり	179,362	120,194	57,482	1,685	1	・
国民年金　計	36,802,711	33,413,312	936,326	2,237,220	215,853	・
（再掲）基礎のみ共済なし・旧国年	7,220,090	5,042,415	313,105	1,800,783	63,787	・
旧法拠出制	507,405	273,659	186,028	33,135	14,583	・
新法基礎年金	36,295,306	33,139,653	750,298	2,204,085	201,270	・
（再掲）基礎のみ	7,910,177	5,895,285	128,841	1,820,766	65,285	・
（再掲）基礎のみ共済なし	6,712,685	4,768,756	127,077	1,767,648	49,204	・
福祉年金	374	374	・	・	・	・
合　計	45,817,557	34,694,215	2,373,242	2,543,642	6,188,325	18,133

注１．厚生年金保険（第１号）受給権者とは、厚生年金保険受給権者全体から、共済組合等の組合員等たる厚生年金保険の被保険者期間（平成27年９月以前の共済組合等の組合員等の期間を含む）のみの者を除き、さらに、障害厚生年金受給権者及び短期要件分の遺族厚生年金受給権者について、それぞれ初診日又は死亡日に共済組合等の組合員等であった者を除いた者をいう。
２．新法老齢厚生年金（第１号）のうち、旧法の老齢年金に相当するものは「老齢年金・25年以上」に、それ以外のものは「通算老齢年金・25年未満」に計上している。新法退職共済年金についても同様。
３．人数の合計は、厚生年金保険（第１号）と同一の年金種別の基礎年金を併給している者の重複分を控除した数である。
４．「旧共済組合」は、厚生年金保険に統合された時点で旧ＪＲ共済、旧ＮＴＴ共済、旧ＪＴ共済又は旧農林共済の受給権が発生していた者をいう。
５．「基礎あり」は、同一の年金種別の基礎年金の受給権を有する者をいう。
６．新法基礎年金のうち、老齢基礎年金の受給資格期間を25年以上有するものは「老齢年金・25年以上」に、それ以外のものは「通算老齢年金・25年未満」に計上している。
７．「基礎のみ」は、同一の年金種別の厚生年金保険（第１号）（旧共済組合を除く）の受給権を有しない基礎年金受給権者をいう。
８．「基礎のみ共済なし」は「基礎のみ」の受給権者のうち、共済組合等の組合員等たる厚生年金保険の被保険者期間（平成27年９月以前の共済組合等の組合員等の期間を含む）を有しない受給権者をいう。
９．寡婦年金については、新法においても存続しているが、第１号被保険者であった夫の妻のみに対して適用され、基礎年金一律の給付ではないため、新法分も便宜上旧法拠出制に計上している。

イ．令和 4 年 12 月新規裁定　　（単位：人）

	総　数	老齢給付		障害年金	遺族給付	
		老齢年金・25年以上	通算老齢年金・25年未満		遺族年金	通算遺族年金
厚生年金保険（第１号）　計	119,993	24,919	51,316	4,413	39,344	1
旧共済組合を除く	119,966	24,919	51,289	4,413	39,344	1
旧　法	66	16	49	－	－	1
新　法	119,900	24,903	51,240	4,413	39,344	・
（再掲）基礎あり	21,333	6,644	10,340	2,232	2,117	・
基礎または定額あり	17,246	6,872	10,374	・	・	・
基礎繰上げあり	6,161	3,269	2,892	・	・	・
基礎繰上げなし	11,085	3,603	7,482	・	・	・
基礎及び定額なし	58,897	18,031	40,866	・	・	・
船員保険（旧法）	－	－	－	－	－	－
旧共済組合　計	27	－	27	－	－	－
旧　法	－	－	－	－	－	－
新　法	27	－	27	－	－	・
（再掲）基礎あり	14	－	14	－	－	・
国民年金　計	41,605	24,205	4,386	9,920	3,094	・
（再掲）基礎のみ共済なし・旧国年	14,294	5,137	1,058	7,372	727	・
旧法拠出制	189	2	33	－	154	・
新法基礎年金	41,416	24,203	4,353	9,920	2,940	・
（再掲）基礎のみ	20,083	10,501	1,071	7,688	823	・
（再掲）基礎のみ共済なし	14,105	5,135	1,025	7,372	573	・
福祉年金	－	－	・	・	・	・
合　計	140,251	42,480	45,348	12,101	40,321	1

注１．厚生年金保険（第１号）受給権者とは、厚生年金保険受給権者全体から、共済組合等の組合員等たる厚生年金保険の被保険者期間（平成27年９月以前の共済組合等の組合員等の期間を含む）のみの者を除き、さらに、障害厚生年金受給権者及び短期要件分の遺族厚生年金受給権者について、それぞれ初診日又は死亡日に共済組合等の組合員等であった者を除いた者をいう。
２．新法老齢厚生年金（第１号）のうち、旧法の老齢年金に相当するものは「老齢年金・25年以上」に、それ以外のものは「通算老齢年金・25年未満」に計上している。新法退職共済年金についても同様。
３．人数の合計は、厚生年金保険（第１号）と同一の年金種別の基礎年金を併給している者の重複分を控除した数である。
４．「旧共済組合」は、厚生年金保険に統合された時点で旧ＪＲ共済、旧ＮＴＴ共済、旧ＪＴ共済又は旧農林共済の受給権が発生していた者をいう。
５．「基礎あり」は、同一の年金種別の基礎年金の受給権を有する者をいう。
６．新法基礎年金のうち、老齢基礎年金の受給資格期間を25年以上有するものは「老齢年金・25年以上」に、それ以外のものは「通算老齢年金・25年未満」に計上している。
７．「基礎のみ」は、同一の年金種別の厚生年金保険（第１号）（旧共済組合を除く）の受給権を有しない基礎年金受給権者をいう。
８．「基礎のみ共済なし」は「基礎のみ」の受給権者のうち、共済組合等の組合員等たる厚生年金保険の被保険者期間（平成27年９月以前の共済組合等の組合員等の期間を含む）を有しない受給権者をいう。
９．寡婦年金については、新法においても存続しているが、第１号被保険者であった夫の妻のみに対して適用され、基礎年金一律の給付ではないため、新法分も便宜上旧法拠出制に計上している。

第６表　制度別受給権者年金総額

令和 4 年 12 月末現在　　（単位：百万円）

	総　　数	老齢給付		障害年金	遺族給付	
		老齢年金 ・25年以上	通算老齢年金 ・25年未満		遺族年金	通算遺族年金
厚生年金保険（第１号）　計	26,140,503	17,341,967	2,573,473	485,552	5,734,549	4,962
旧共済組合を除く	25,824,736	17,112,525	2,560,714	482,279	5,664,347	4,870
旧　　法	645,363	278,046	49,783	50,624	262,141	4,768
新　　法	25,151,632	16,823,409	2,510,774	429,747	5,387,703	・
（別掲）基礎年金	19,195,260	10,325,606	8,452,268	312,358	105,028	・
船員保険（旧法）	27,740	11,070	157	1,908	14,503	101
旧共済組合　計	315,767	229,442	12,759	3,273	70,201	92
旧　　法	119,053	95,377	653	1,544	21,386	92
新　　法	196,714	134,064	12,106	1,729	48,816	・
（別掲）基礎年金	131,908	88,964	41,595	1,348	1	・
国民年金　計	24,854,423	22,559,404	218,375	1,914,054	162,590	・
（再掲）基礎のみ共済なし・旧国年	4,769,212	3,106,542	71,231	1,546,474	44,965	・
旧法拠出制	208,821	131,671	42,498	28,836	5,816	・
新法基礎年金	24,645,602	22,427,733	175,876	1,885,218	156,774	・
（再掲）基礎のみ	5,439,835	3,796,500	29,193	1,562,395	51,746	・
（再掲）基礎のみ共済なし	4,560,391	2,974,871	28,733	1,517,638	39,149	・
福祉年金	149	149	・	・	・	・
合　　計	50,995,075	39,901,520	2,791,848	2,399,606	5,897,139	4,962

注１．厚生年金保険（第１号）受給権者の年金総額は、老齢給付及び遺族年金（長期要件）については、平成27年９月以前の厚生年金保険被保険者期間及び平成27年10月以降の第１号厚生年金被保険者期間に係る年金総額であり、平成27年10月以降に受給権が発生した障害厚生年金及び遺族厚生年金（短期要件）については、共済組合等の組合員等たる厚生年金保険の被保険者期間（平成27年９月以前の共済組合等の組合員等の期間を含む）を含めて算出した年金総額である。

２．「旧共済組合」は、厚生年金保険に統合された時点で旧ＪＲ共済、旧ＮＴＴ共済、旧ＪＴ共済又は旧農林共済の受給権が発生していた者の当該年金の年金総額である。

３．「基礎のみ」は、同一の年金種別の厚生年金保険（第１号）（旧共済組合を除く）の受給権を有しない基礎年金受給権者の年金総額である。

４．「基礎のみ共済なし」は「基礎のみ」の受給権者のうち、共済組合等の組合員等たる厚生年金保険の被保険者期間（平成27年９月以前の共済組合等の組合員等の期間を含む）を有しない受給権者の年金総額である。

５．寡婦年金については、新法においても存続しているが、第１号被保険者であった夫の妻のみに対して適用され、基礎年金一律の給付ではないため、新法分も便宜上旧法拠出制に計上している。

第７表　制度別受給権者平均年金月額

ア．令和 4 年 12 月末現在　　（単位：円）

	総　数	老齢給付		障害年金	遺族給付	
		老齢年金・25年以上	通算老齢年金・25年未満		遺族年金	通算遺族年金
厚生年金保険（第１号）　計	100,827	143,757	62,864	96,330	79,665	22,804
旧共済組合を除く	100,634	143,609	62,817	96,318	79,554	22,886
旧　法	84,586	126,616	31,355	92,986	84,745	22,907
新　法	100,889	143,783	63,106	96,447	79,234	・
基礎または定額あり	110,440	148,656	67,797	・	・	・
基礎繰上げあり	74,874	120,648	54,418	・	・	・
基礎繰上げなし	113,239	149,906	69,395	・	・	・
基礎及び定額なし	39,706	71,929	14,379	・	・	・
船員保険（旧法）	160,678	240,682	27,981	169,309	137,950	21,943
旧共済組合　計	124,918	157,808	74,040	98,345	89,985	19,166
旧　法	143,984	168,871	38,366	108,418	94,639	19,166
新　法	119,200	153,507	74,887	93,964	88,087	・
国民年金　計	56,279	56,264	19,435	71,296	62,770	・
（再掲）基礎のみ共済なし・旧国年	55,046	51,340	18,958	71,565	58,743	・
旧法拠出制	34,296	40,096	19,038	72,521	33,234	・
新法基礎年金	56,586	56,397	19,534	71,277	64,910	・
（再掲）基礎のみ	57,308	53,666	18,882	71,508	66,052	・
（再掲）基礎のみ共済なし	56,614	51,985	18,842	71,547	66,304	・
福祉年金	33,208	33,208	・	・	・	・
合　計	92,750	95,841	98,032	78,615	79,412	22,804

注．平均年金月額には、基礎年金月額を含む。

イ．令和 4 年 12 月新規裁定　　（単位：円）

	総　数	老齢給付		障害年金	遺族給付	
		老齢年金・25年以上	通算老齢年金・25年未満		遺族年金	通算遺族年金
厚生年金保険（第１号）　計	55,771	81,758	21,807	92,185	79,526	*
旧共済組合を除く	55,776	81,758	21,801	92,185	79,526	*
旧　法	38,225	118,782	12,648	－	－	*
新　法	55,785	81,734	21,810	92,185	79,526	・
基礎または定額あり	85,503	133,832	53,488	・	・	・
基礎繰上げあり	82,953	107,261	55,477	・	・	・
基礎繰上げなし	86,919	157,941	52,719	・	・	・
基礎及び定額なし	28,497	61,879	13,768	・	・	・
船員保険（旧法）	－	－	－	－	－	－
旧共済組合　計	33,977	－	33,977	－	－	－
旧　法	－	－	－	－	－	－
新　法	33,977	－	33,977	－	－	・
国民年金　計	54,464	53,464	19,053	70,441	61,266	・
（再掲）基礎のみ共済なし・旧国年	60,205	54,692	19,269	69,961	59,808	・
旧法拠出制	25,308	*	11,311	－	28,064	・
新法基礎年金	54,597	53,465	19,112	70,441	63,006	・
（再掲）基礎のみ	60,917	57,949	19,743	70,118	66,404	・
（再掲）基礎のみ共済なし	60,673	54,696	19,525	69,961	68,340	・
福祉年金	－	－	・	・	・	・
合　計	56,468	70,133	17,784	78,187	79,062	*

注．平均年金月額には、基礎年金月額を含む。

第８表　障害等級別障害年金受給（権）者状況

令和 4 年 12 月末現在

		受給権者				受給者			
		件数	年金総額	(別掲)基礎年金	平均年金月額	件数	年金総額	(別掲)基礎年金	平均年金月額
		人	百万円	百万円	円	人	百万円	百万円	円
厚生年金保険（第１号）	計	691,426	485,552	313,706	96,330	499,035	334,384	274,118	101,613
職務／公務上を除く	計	690,702	484,063	313,643	96,243	498,398	332,961	274,065	101,496
	１級	86,409	77,100	79,549	151,074	79,522	71,293	73,372	151,598
	２級	309,048	195,774	234,093	115,912	261,398	157,627	200,694	114,232
	３級	295,245	211,189	・	59,608	157,478	104,042	・	55,056
職務／公務上		724	1,489	63	178,647	637	1,423	52	193,010
国民年金	計	2,237,220	1,914,054	・	71,296	2,120,596	1,819,572	・	71,504
	１級	727,879	714,217	・	81,769	713,593	700,253	・	81,776
	２級	1,509,341	1,199,837	・	66,245	1,407,003	1,119,318	・	66,294

注１．厚生年金保険（第１号）受給（権）者とは、厚生年金保険受給（権）者全体から、共済組合等の組合員等たる厚生年金保険の被保険者期間（平成27年９月以前の共済組合等の組合員等の期間を含む）のみの者を除き、さらに、障害厚生年金受給（権）者について、初診日に共済組合等の組合員等であった者を除いた者をいう。
２．厚生年金保険（第１号）受給（権）者の年金総額における、平成27年10月以降に受給権が発生した障害厚生年金については、共済組合等の組合員等たる厚生年金保険の被保険者期間（平成27年９月以前の共済組合等の組合員等の期間を含む）を含めて算出している。
３．平均年金月額には、基礎年金月額を含む。

令和 4 年 12 月新規裁定

		受給権者				受給者			
		件数	年金総額	(別掲)基礎年金	平均年金月額	件数	年金総額	(別掲)基礎年金	平均年金月額
		人	百万円	百万円	円	人	百万円	百万円	円
厚生年金保険（第１号）	計	4,413	2,968	1,913	92,185	4,391	2,953	1,911	92,297
職務／公務上を除く	計	4,413	2,968	1,913	92,185	4,391	2,953	1,911	92,297
	１級	384	362	389	163,023	382	360	387	162,919
	２級	1,844	1,121	1,524	119,564	1,843	1,121	1,523	119,574
	３級	2,185	1,485	・	56,630	2,166	1,472	・	56,633
職務／公務上		－	－	－	－	－	－	－	－
国民年金	計	9,920	8,385	・	70,441	9,887	8,358	・	70,448
	１級	1,751	1,745	・	83,045	1,748	1,742	・	83,037
	２級	8,169	6,640	・	67,739	8,139	6,616	・	67,744

注１．厚生年金保険（第１号）受給（権）者とは、厚生年金保険受給（権）者全体から、共済組合等の組合員等たる厚生年金保険の被保険者期間（平成27年９月以前の共済組合等の組合員等の期間を含む）のみの者を除き、さらに、障害厚生年金受給（権）者について、初診日に共済組合等の組合員等であった者を除いた者をいう。
２．厚生年金保険（第１号）受給（権）者の年金総額における、平成27年10月以降に受給権が発生した障害厚生年金については、共済組合等の組合員等たる厚生年金保険の被保険者期間（平成27年９月以前の共済組合等の組合員等の期間を含む）を含めて算出している。
３．平均年金月額には、基礎年金月額を含む。

第１表　厚生年金保険（第１号）　都道府県別適用状況、標準報酬月額の平均、賞与支払状況

都道府県別	事業所数					船舶所有者数	被保険者数												標準報酬月額の平均									
							合計			船員を除く合計								船員	平均		船員を除く平均							船員
		（再掲）育児休業等あり	（再掲）短時間労働者					（再掲）高齢任意	（再掲）育児休業等		（再掲）高齢任意	（再掲）短時間労働者			一般男子	女子	坑内員			（再掲）高齢任意		（再掲）短時間労働者		一般男子	女子	坑内員	
				強制加入	任意加入								強制加入	任意加入								強制加入	任意加入					
																			円	円	円	円	円	円	円	円	円	円
令和４年７月	2,630,777	115,368	40,348	30,065	10,283	4,001	41,307,723	609	376,836	41,256,978	609	587,152	573,924	13,228	24,991,785	16,264,765	428	50,745	317,420	243,846	317,301	148,957	148,506	168,526	360,067	251,588	371,472	414,260
8月	2,638,712	117,774	40,420	30,060	10,360	4,040	41,282,916	613	388,560	41,231,376	613	591,072	577,541	13,531	24,973,015	16,257,934	427	51,540	318,200	248,812	318,078	149,222	148,800	167,222	360,954	252,217	372,834	415,706
9月	2,645,159	119,231	40,490	30,003	10,487	4,075	41,280,843	604	393,690	41,229,005	604	597,271	583,260	14,011	24,957,215	16,271,358	432	51,838	322,266	255,295	322,140	150,823	150,375	169,463	365,087	256,267	373,125	422,680
10月	2,652,507	122,345	89,348	79,805	9,543	4,088	41,613,493	610	410,659	41,561,584	610	752,553	742,067	10,486	25,030,784	16,530,371	429	51,909	321,191	255,046	321,064	147,121	146,817	168,636	364,624	255,102	372,634	423,343
11月	2,658,752	125,203	89,828	80,188	9,640	4,074	41,686,203	631	431,797	41,634,857	631	785,162	774,427	10,735	25,046,144	16,588,283	430	51,346	320,925	255,838	320,798	146,382	146,082	168,007	364,430	254,919	372,233	424,141
12月	2,664,350	127,137	90,093	80,338	9,755	4,040	41,675,774	637	445,498	41,625,464	637	800,148	789,298	10,850	25,022,124	16,602,913	427	50,310	320,797	258,879	320,673	146,266	145,972	167,639	364,386	254,792	374,590	423,320
北海道	111,084	3,446	3,648	3,282	366	246	1,282,648	34	8,550	1,280,513	34	16,241	15,965	276	761,386	519,027	100	2,135	287,615	255,118	287,399	140,125	139,876	154,522	322,987	235,171	400,000	417,020
青森	20,491	1,016	805	732	73	98	295,707	4	2,100	294,932	4	5,463	5,307	156	164,241	130,690	1	775	253,556	307,500	253,223	123,927	123,774	129,141	287,340	210,347	＊	380,155
岩手	20,351	1,090	885	797	88	41	288,728	1	2,057	288,373	1	4,735	4,622	113	163,632	124,741	－	355	257,579	＊	257,410	132,626	131,877	163,257	291,311	212,941	－	394,372
宮城	44,202	1,927	1,712	1,547	165	110	572,432	4	4,597	571,328	4	7,900	7,734	166	350,455	220,871	2	1,104	289,824	217,500	289,548	132,054	131,460	159,711	327,939	228,632	＊	432,447
秋田	16,833	726	880	804	76	37	232,850	2	1,581	232,695	2	4,636	4,585	51	127,807	104,886	2	155	252,091	＊	252,036	124,884	124,391	169,216	285,758	210,942	＊	334,632
山形	19,997	1,132	840	742	98	35	273,780	－	2,340	273,674	－	2,930	2,818	112	155,280	118,371	23	106	263,206	－	263,182	124,647	123,879	143,964	299,519	215,493	377,739	323,962
福島	37,939	1,547	1,245	1,132	113	55	474,890	2	3,916	474,445	2	6,038	5,850	188	270,156	204,286	3	445	274,785	＊	274,632	128,411	127,433	158,851	313,398	223,365	410,000	437,025
茨城	46,156	2,014	1,779	1,650	129	39	589,047	21	4,879	588,242	21	12,188	12,015	173	354,989	233,252	1	805	300,551	326,095	300,387	142,094	141,791	163,179	340,161	239,855	＊	420,544
栃木	34,641	1,358	991	903	88	－	427,277	9	3,349	427,277	9	5,104	5,020	84	254,641	172,630	6	－	298,712	239,111	298,712	135,884	135,338	168,500	338,792	239,590	361,667	－
群馬	38,319	1,808	1,344	1,258	86	－	517,603	5	4,376	517,603	5	5,483	5,389	94	315,085	202,518	－	－	296,083	215,600	296,083	131,485	130,962	161,447	334,715	235,978	－	－
埼玉	117,713	4,252	2,984	2,709	275	2	1,338,394	106	10,899	1,338,391	106	32,228	31,894	334	813,553	524,823	15	3	312,915	270,642	312,915	137,222	136,989	159,413	354,377	248,643	314,000	440,000
千葉	95,660	3,395	2,622	2,369	253	93	1,106,343	33	10,443	1,105,203	33	48,729	48,449	280	628,845	476,357	1	1,140	307,967	292,788	307,979	154,749	154,623	176,421	351,609	250,381	＊	296,788
東京	495,952	28,150	18,857	16,253	2,604	167	12,556,528	146	165,858	12,550,823	146	281,652	278,886	2,766	7,527,404	5,023,288	131	5,705	358,915	258,260	358,856	155,849	155,440	197,124	408,023	285,178	366,534	488,649
神奈川	161,169	5,858	4,042	3,473	569	120	2,050,274	60	17,420	2,047,860	60	46,338	45,602	736	1,321,204	726,648	8	2,414	343,690	282,900	343,528	153,475	153,186	171,359	383,422	270,990	445,000	481,059
新潟	41,220	2,276	1,562	1,380	182	40	677,730	1	7,232	677,312	1	12,015	11,801	214	407,610	269,702	－	418	286,399	＊	286,324	127,267	126,703	158,364	326,751	225,225	－	407,656
富山	20,430	1,255	870	766	104	25	338,500	1	3,209	338,382	1	4,239	4,075	164	208,066	130,316	－	118	303,224	＊	303,243	127,144	126,374	146,280	344,824	236,853	－	249,068
石川	24,416	1,391	876	795	81	120	324,535	－	3,286	324,157	－	4,531	4,409	122	188,427	135,729	1	378	289,340	－	289,304	131,198	130,474	157,377	330,602	231,971	＊	320,228
福井	17,042	1,042	624	551	73	79	223,120	－	2,387	222,734	－	3,220	3,147	73	126,747	95,987	－	386	287,378	－	287,437	127,357	127,456	123,096	332,501	227,932	－	253,311
山梨	17,000	789	785	730	55	－	189,754	2	1,724	189,754	2	2,834	2,777	57	112,309	77,444	1	－	297,133	＊	297,133	137,017	136,502	162,105	340,602	234,095	＊	－
長野	40,809	1,933	1,464	1,324	140	－	553,367	4	5,158	553,367	4	9,419	9,251	168	327,190	226,177	－	－	294,427	205,500	294,427	129,828	129,428	151,845	338,046	231,326	－	－
岐阜	39,552	1,807	1,386	1,273	113	－	533,211	8	4,817	533,211	8	10,265	10,146	119	322,229	210,926	56	－	296,891	257,750	296,891	128,121	127,774	157,714	341,671	228,461	376,429	－
静岡	70,094	3,283	2,250	2,045	205	77	1,004,731	2	8,960	1,003,638	2	13,086	12,884	202	618,364	385,274	－	1,093	307,345	＊	307,181	137,903	137,543	160,851	349,299	239,580	－	458,333
愛知	151,849	7,657	4,930	4,493	437	65	2,573,939	16	26,496	2,573,017	16	40,042	39,521	521	1,706,365	866,651	1	922	332,855	272,375	332,828	141,257	141,173	147,639	373,967	251,828	＊	409,228
三重	30,732	1,497	939	842	97	59	400,288	1	3,912	399,610	1	7,480	7,339	141	236,464	163,145	1	678	304,333	＊	304,132	141,844	141,092	180,993	347,737	240,932	＊	422,914
滋賀	22,373	1,283	865	784	81	－	292,615	2	3,125	292,615	2	4,370	4,297	73	174,676	117,939	－	－	305,444	＊	305,444	137,261	136,911	157,890	349,440	240,284	－	－
京都	57,030	2,455	1,558	1,319	239	18	720,113	8	7,671	720,040	8	13,244	12,912	332	430,901	289,139	－	73	317,991	184,000	317,992	149,567	149,616	147,675	360,814	254,174	－	316,329
大阪	223,743	10,810	6,608	5,824	784	111	3,628,434	72	42,472	3,625,771	72	63,707	62,869	838	2,229,250	1,396,511	10	2,663	332,029	262,750	331,947	144,985	144,828	156,757	374,554	263,931	469,000	443,914
兵庫	96,687	4,207	3,067	2,755	312	241	1,212,646	21	11,769	1,209,652	21	20,143	19,816	327	728,826	480,822	4	2,994	315,617	266,857	315,302	146,969	146,812	156,538	356,850	252,322	307,500	443,208
奈良	19,833	748	654	589	65	－	202,095	3	1,827	202,095	3	3,036	2,977	59	116,132	85,962	1	－	297,522	165,333	297,522	148,378	148,011	166,915	333,418	249,025	＊	－
和歌山	17,028	708	560	510	50	39	193,654	1	1,745	193,330	1	4,484	4,350	134	111,029	82,301	－	324	281,044	＊	280,850	134,095	134,016	136,672	318,975	229,417	－	396,623
鳥取	10,749	668	413	344	69	41	136,065	－	1,719	135,530	－	2,032	1,969	63	73,722	61,807	1	535	260,546	－	259,507	128,435	127,604	154,413	293,305	219,189	＊	523,645
島根	12,905	795	552	477	75	76	168,482	－	1,907	167,653	－	4,335	4,279	56	93,880	73,768	5	829	265,861	－	265,155	142,475	142,259	158,929	301,620	218,742	347,600	408,695
岡山	39,878	2,048	1,267	1,131	136	96	501,875	4	5,936	500,596	4	7,051	6,919	132	282,358	218,220	18	1,279	285,872	173,500	285,492	139,413	138,943	164,076	326,035	233,026	362,778	434,691
広島	59,247	2,620	1,936	1,680	256	255	848,548	6	7,337	845,587	6	20,015	19,653	362	510,413	335,173	1	2,961	297,164	170,000	296,702	136,879	136,370	164,536	339,556	231,442	＊	429,046
山口	24,145	1,035	885	784	101	156	330,567	1	3,436	328,441	1	7,062	6,937	125	184,963	143,478	－	2,126	292,299	＊	291,518	138,564	138,212	158,096	335,564	234,737	－	413,008
徳島	15,992	728	564	506	58	102	181,685	5	1,804	180,469	5	2,332	2,271	61	103,244	77,225	－	1,216	276,573	108,000	275,498	145,997	145,758	154,918	307,432	232,805	－	436,197
香川	21,416	1,031	675	589	86	84	272,078	2	2,557	271,070	2	3,499	3,423	76	166,583	104,487	－	1,008	291,145	＊	290,833	129,180	128,864	143,447	327,534	232,321	－	375,067
愛媛	27,910	1,239	1,034	966	68	229	355,977	4	3,124	352,156	4	4,634	4,575	59	212,783	139,370	3	3,821	285,454	92,000	283,722	130,692	130,523	143,831	322,003	225,276	233,333	445,103
高知	13,395	683	527	462	65	91	166,915	4	1,666	166,434	4	2,477	2,389	88	90,174	76,260	－	481	266,273	250,000	266,058	141,355	141,077	148,886	299,327	226,718	－	340,786
福岡	108,558	5,364	3,333	3,001	332	134	1,419,048	10	14,641	1,416,912	10	21,458	21,169	289	825,204	591,681	27	2,136	294,634	256,600	294,443	140,394	139,947	173,176	335,509	237,168	312,222	421,679
佐賀	14,183	887	572	522	50	44	190,221	1	2,004	189,890	1	2,317	2,255	62	104,127	85,762	1	331	266,417	＊	266,155	132,284	131,877	147,097	305,505	218,375	＊	416,761
長崎	24,173	1,196	1,041	959	82	263	289,371	5	2,605	286,235	5	3,738	3,685	53	157,049	129,186	－	3,136	264,729	181,600	263,542	129,724	129,407	151,774	298,863	220,602	－	373,126
熊本	35,040	1,931	1,226	1,115	111	131	432,585	5	4,396	431,331	5	9,010	8,910	100	235,532	195,799	－	1,254	270,295	192,400	269,903	135,010	134,843	149,880	307,366	224,838	－	405,252
大分	23,541	1,090	886	834	52	75	270,694	4	2,494	269,694	4	3,299	3,241	58	153,908	115,786	－	1,000	270,154	274,500	269,655	127,533	127,381	136,034	305,446	222,081	－	404,692
宮崎	21,377	1,149	914	864	50	119	273,245	3	2,650	272,466	3	2,847	2,807	40	151,745	120,720	1	779	267,753	118,667	267,670	135,132	134,781	159,750	307,206	217,974	＊	296,662
鹿児島	31,652	1,545	1,438	1,366	72	104	382,778	6	3,396	381,529	6	4,021	3,941	80	212,823	168,706	－	1,249	263,418	213,000	262,933	127,668	127,524	134,775	296,452	220,649	－	411,552
沖縄	29,844	2,268	1,198	1,107	91	123	380,407	8	5,671	379,427	8	4,241	4,168	73	210,353	169,072	2	980	256,626	185,750	256,289	131,369	131,187	141,726	286,131	219,157	＊	387,047

注 １．事業所数のうち任意包括適用事業所数 99,886、任意単独適用事業所数は 456 である。
２．被保険者数のうち任意包括適用被保険者数は 235,824 人、任意単独適用被保険者数は 770 人である。
３．「育児休業等」には、育児休業等の開始日の属する月と終了日の翌日の属する月が同一であり、かつ、当該月に14日以上の育児休業等を取得した場合を含まない。

第１表(続)　厚生年金保険（第１号）　都道府県別適用状況、標準報酬月額の平均、賞与支払状況

都道府県別	賞与支払状況																					
	事業所数				船舶所有者数	被保険者数								標準賞与額の平均								
		（再掲）短時間労働者				合計	船員を除く合計				一般男子	女子	坑内員	船員	平均	船員を除く平均				一般男子	女子	坑内員	船員
			強制加入	任意加入				（再掲）短時間労働者									（再掲）短時間労働者						
								強制加入	任意加入								強制加入	任意加入					
															円	円	円	円	円	円	円	円	円
令和４年７月	425,493	8,252	6,840	1,412	1,054	13,419,765	13,399,107	134,770	132,096	2,674	8,300,460	5,098,567	80	20,658	437,042	436,895	103,607	102,809	143,038	519,905	301,756	406,138	532,302
8月	276,101	1,772	1,387	385	482	3,605,917	3,601,657	41,157	40,513	644	2,309,507	1,292,047	103	4,260	273,957	273,836	57,889	56,556	141,747	309,853	209,462	232,029	375,720
9月	82,881	953	787	166	43	1,212,716	1,211,877	7,957	7,688	269	762,062	449,806	9	839	268,950	268,958	75,977	73,097	158,305	312,039	195,975	6,000	256,791
10月	55,044	822	732	90	39	988,907	988,333	8,155	7,978	177	604,416	383,916	1	574	260,756	260,768	95,233	94,062	148,011	301,029	197,382	＊	240,955
11月	46,589	869	786	83	31	893,634	893,132	9,617	9,494	123	576,080	317,051	1	502	299,769	299,557	66,340	64,968	172,301	346,007	215,159	＊	676,110
12月	637,891	23,020	20,997	2,023	1,818	23,389,847	23,361,237	304,718	300,888	3,830	14,603,223	8,757,784	230	28,610	511,636	511,599	103,802	103,068	161,465	599,070	365,744	580,917	541,861
北海道	26,734	750	695	55	54	628,846	627,832	6,536	6,467	69	366,724	261,106	2	1,014	420,601	420,580	130,842	130,584	155,043	476,392	342,196	＊	433,393
青森	5,662	195	171	24	17	152,384	152,253	2,500	2,437	63	80,830	71,423	－	131	348,571	348,350	107,078	106,875	114,921	408,280	280,526	－	605,771
岩手	6,000	271	254	17	14	160,134	160,060	3,293	3,232	61	86,688	73,372	－	74	346,435	346,428	119,290	117,120	234,246	403,109	279,460	－	362,284
宮城	9,842	455	417	38	30	301,292	300,886	4,024	3,973	51	181,116	119,770	－	406	413,334	413,236	108,421	107,667	167,196	486,331	302,702	－	485,860
秋田	4,968	282	266	16	10	140,379	140,323	3,526	3,503	23	72,703	67,620	－	56	334,356	334,270	78,091	77,309	197,174	386,776	277,817	－	550,643
山形	5,327	231	202	29	9	152,391	152,335	1,434	1,381	53	85,823	66,512	－	56	364,628	364,569	90,756	86,793	194,019	416,617	297,410	－	523,786
福島	8,724	301	266	35	9	248,171	248,050	3,416	3,355	61	133,761	114,289	－	121	371,756	371,706	80,366	79,358	135,803	444,481	286,533	－	472,884
茨城	11,375	667	645	22	6	324,046	323,891	6,322	6,275	47	194,179	129,711	1	155	429,935	429,741	146,409	146,194	175,064	502,960	320,129	＊	835,587
栃木	7,294	202	177	25	－	204,488	204,488	2,181	2,134	47	120,087	84,395	6	－	433,870	433,870	134,748	132,757	225,128	502,724	335,885	586,833	－
群馬	9,036	369	354	15	－	270,116	270,116	2,013	1,967	46	165,905	104,211	－	－	427,971	427,971	108,560	107,582	150,370	488,981	330,842	－	－
埼玉	24,513	865	805	60	－	701,590	701,590	13,602	13,492	110	422,380	279,196	14	－	425,288	425,288	94,428	94,167	126,536	502,289	308,803	302,429	－
千葉	18,993	795	744	51	28	580,585	580,292	30,122	30,022	100	320,252	260,040	－	293	415,002	414,902	86,083	85,915	136,520	505,838	302,911	－	611,836
東京	93,859	3,839	3,457	382	140	7,008,592	7,004,337	70,206	69,504	702	4,602,351	2,401,865	121	4,255	623,416	623,372	100,025	99,018	199,771	717,871	442,294	668,198	696,153
神奈川	32,129	1,126	1,000	126	65	1,166,759	1,165,149	19,057	18,777	280	774,322	390,820	7	1,610	559,196	559,046	110,065	109,508	147,411	643,321	392,071	728,857	668,061
新潟	13,601	479	423	56	23	392,184	391,881	6,337	6,233	104	227,699	164,182	－	303	376,092	376,055	90,572	89,941	128,433	436,661	292,002	－	424,657
富山	6,954	269	244	25	5	225,230	225,220	2,160	2,096	64	141,430	83,790	－	10	464,065	464,072	96,793	95,207	148,719	529,296	353,979	－	301,000
石川	8,011	282	254	28	16	198,370	198,317	1,719	1,641	78	117,786	80,531	－	53	422,889	422,841	108,542	107,224	136,282	483,975	333,425	－	602,962
福井	6,323	186	175	11	10	144,756	144,703	1,918	1,904	14	81,693	63,010	－	53	414,432	414,461	101,675	101,383	141,357	480,124	329,329	－	335,038
山梨	4,311	163	147	16	－	105,067	105,067	1,858	1,836	22	60,932	44,134	1	－	446,294	446,294	132,137	131,726	166,455	539,601	317,478	＊	－
長野	10,717	456	409	47	－	330,283	330,283	4,463	4,377	86	195,929	134,354	－	－	454,864	454,864	96,690	95,553	154,570	545,179	323,157	－	－
岐阜	10,407	391	366	25	－	295,375	295,375	4,063	4,003	60	182,730	112,611	34	－	422,791	422,791	79,367	78,002	170,450	490,867	312,204	832,676	－
静岡	20,692	640	591	49	25	600,865	600,491	5,563	5,482	81	384,197	216,294	－	374	486,028	485,992	103,329	102,544	156,420	563,230	348,797	－	543,944
愛知	36,645	1,142	1,045	97	35	1,526,760	1,526,036	13,990	13,792	198	1,080,057	445,978	1	724	587,978	588,000	90,922	90,177	142,848	669,215	391,318	＊	541,275
三重	8,235	259	242	17	26	215,905	215,570	3,416	3,372	44	130,185	85,385	－	335	455,310	455,309	125,632	124,348	224,091	526,808	346,296	－	455,881
滋賀	7,275	245	223	22	－	182,058	182,058	2,016	1,979	37	110,702	71,356	－	－	474,721	474,721	107,730	107,181	137,081	562,536	338,484	－	－
京都	12,517	470	422	48	7	410,803	410,782	5,508	5,409	99	250,329	160,453	－	21	535,975	535,971	114,073	113,635	138,010	631,582	386,803	－	620,048
大阪	55,182	1,610	1,448	162	72	2,129,913	2,128,017	22,977	22,685	292	1,375,122	752,899	△ 4	1,896	544,498	544,476	99,755	98,970	160,795	633,236	382,365	1,025,000	568,990
兵庫	21,446	818	757	61	98	671,474	669,896	8,387	8,299	88	408,270	261,626	－	1,578	464,316	464,076	105,452	104,908	156,773	544,786	338,127	－	566,362
奈良	5,085	166	157	9	－	111,709	111,709	1,485	1,468	17	62,235	49,474	－	－	382,278	382,278	119,591	119,360	139,588	429,814	322,481	－	－
和歌山	5,789	183	163	20	16	118,244	118,108	2,962	2,939	23	66,691	51,417	－	136	371,411	371,390	66,318	65,404	183,043	429,865	295,544	－	389,831
鳥取	3,731	136	110	26	5	83,798	83,773	1,254	1,220	34	43,899	39,874	－	25	337,826	337,788	95,352	94,129	139,235	383,539	287,418	－	465,480
島根	4,996	159	138	21	17	112,779	112,567	3,184	3,153	31	61,600	50,966	1	212	374,145	373,975	147,700	147,962	121,032	423,610	313,990	＊	464,080
岡山	10,455	401	366	35	50	279,920	279,233	2,669	2,607	62	160,531	118,685	17	687	411,200	411,002	126,435	125,727	156,210	468,409	333,367	319,882	491,556
広島	15,301	587	506	81	147	497,742	495,822	9,016	8,809	207	315,360	180,461	1	1,920	440,111	440,016	117,809	117,020	151,372	511,119	315,760	＊	464,756
山口	8,051	249	216	33	108	193,495	192,007	2,017	1,948	69	114,165	77,842	－	1,488	458,708	458,267	115,549	114,826	135,957	529,732	353,454	－	515,625
徳島	3,559	142	129	13	30	93,983	93,463	737	704	33	53,233	40,230	－	520	474,734	474,770	162,516	163,261	146,606	565,079	355,272	－	468,242
香川	5,374	197	179	18	49	160,340	159,872	1,771	1,742	29	98,867	61,005	－	468	424,995	424,909	105,456	104,661	153,241	488,682	321,555	－	454,524
愛媛	7,932	262	247	15	180	219,787	216,879	2,496	2,474	22	132,475	84,401	3	2,908	418,150	416,793	106,124	105,791	143,545	476,985	322,322	229,333	519,379
高知	4,367	163	145	18	22	102,581	102,434	1,303	1,277	26	51,953	50,481	－	147	359,439	359,277	115,880	114,587	179,423	406,010	311,180	－	472,381
福岡	27,958	821	751	70	84	788,395	786,707	7,045	6,942	103	470,264	316,418	25	1,688	439,879	439,581	130,027	129,367	174,553	516,911	324,663	294,200	578,486
佐賀	4,252	159	142	17	27	110,779	110,562	1,478	1,435	43	59,054	51,508	－	217	363,556	363,364	117,946	117,600	129,488	436,169	279,893	－	461,571
長崎	7,308	307	295	12	140	157,057	155,258	2,377	2,360	17	80,846	74,412	－	1,799	346,896	346,252	108,663	108,309	157,765	392,158	296,377	－	402,468
熊本	8,977	327	302	25	65	224,034	223,459	5,593	5,544	49	119,621	103,838	－	575	372,385	372,554	130,475	130,454	132,837	425,875	311,128	－	306,532
大分	6,090	232	223	9	43	134,884	134,287	1,529	1,511	18	73,435	60,852	－	597	389,032	388,522	113,470	113,476	112,944	440,902	325,310	－	503,884
宮崎	6,444	208	196	12	20	155,667	155,499	1,232	1,210	22	85,628	69,871	－	168	406,736	406,725	130,459	130,409	133,182	484,237	311,732	－	416,952
鹿児島	8,853	343	326	17	61	198,451	197,622	1,792	1,766	26	105,367	92,255	－	829	343,850	343,103	87,109	86,158	151,692	391,724	287,573	－	521,826
沖縄	6,597	220	207	13	55	177,386	176,678	2,171	2,152	19	93,817	82,861	－	708	312,147	311,111	98,272	97,949	134,842	353,945	262,613	－	570,886

第２表　厚生年金保険（第１号）　標準報酬月額別被保険者数

標準報酬月額	標準報酬月額別被保険者数							
	合計	割合(%)	船員を除く合計	割合(%)	一般男子	女子	坑内員	船員
万円								
総計	41,675,774	100.00	41,625,464	100.00	25,022,124	16,602,913	427	50,310
8.8	285,887	0.69	285,652	0.69	156,650	129,000	2	235
9.8	248,699	0.60	248,530	0.60	121,930	126,599	1	169
10.4	103,506	0.25	103,463	0.25	25,677	77,786	−	43
11.0	166,961	0.40	166,897	0.40	42,243	124,654	−	64
11.8	263,555	0.63	263,473	0.63	71,301	192,170	2	82
小計	1,068,608	2.56	1,068,015	2.57	417,801	650,209	5	593
12.6	289,662	0.70	289,589	0.70	66,925	222,664	−	73
13.4	374,709	0.90	374,645	0.90	90,124	284,521	−	64
14.2	468,788	1.12	468,732	1.13	113,172	355,560	−	56
15.0	786,536	1.89	786,159	1.89	238,119	548,040	−	377
16.0	911,808	2.19	911,159	2.19	244,977	666,181	1	649
小計	2,831,503	6.79	2,830,284	6.80	753,317	2,076,966	1	1,219
17.0	1,034,050	2.48	1,033,717	2.48	298,402	735,313	2	333
18.0	1,198,002	2.87	1,197,600	2.88	387,603	809,996	1	402
19.0	1,218,831	2.92	1,218,436	2.93	400,410	818,022	4	395
20.0	2,230,666	5.35	2,229,318	5.36	873,088	1,356,228	2	1,348
22.0	2,870,379	6.89	2,869,372	6.89	1,203,599	1,665,763	10	1,007
小計	8,551,928	20.52	8,548,443	20.54	3,163,102	5,385,322	19	3,485
24.0	2,915,733	7.00	2,914,508	7.00	1,393,980	1,520,511	17	1,225
26.0	3,009,001	7.22	3,007,032	7.22	1,627,909	1,379,097	26	1,969
28.0	2,655,451	6.37	2,653,839	6.38	1,569,681	1,084,129	29	1,612
30.0	2,593,188	6.22	2,590,556	6.22	1,668,542	921,985	29	2,632
32.0	2,127,068	5.10	2,125,064	5.11	1,454,563	670,471	30	2,004
小計	13,300,441	31.91	13,290,999	31.93	7,714,675	5,576,193	131	9,442
34.0	1,864,642	4.47	1,862,489	4.47	1,340,440	522,001	48	2,153
36.0	1,754,358	4.21	1,751,783	4.21	1,313,726	438,014	43	2,575
38.0	1,783,940	4.28	1,781,077	4.28	1,384,358	396,694	25	2,863
41.0	1,903,472	4.57	1,899,874	4.56	1,519,674	380,167	33	3,598
44.0	1,471,777	3.53	1,468,245	3.53	1,214,166	254,055	24	3,532
小計	8,778,189	21.06	8,763,468	21.05	6,772,364	1,990,931	173	14,721
47.0	1,140,838	2.74	1,137,684	2.73	963,829	173,828	27	3,154
50.0	1,074,748	2.58	1,071,736	2.57	907,552	164,164	20	3,012
53.0	744,327	1.79	741,848	1.78	649,243	92,593	12	2,479
56.0	621,897	1.49	619,789	1.49	545,955	73,827	7	2,108
59.0	562,972	1.35	561,141	1.35	491,002	70,130	9	1,831
小計	4,144,782	9.95	4,132,198	9.93	3,557,581	574,542	75	12,584
62.0	415,652	1.00	414,225	1.00	368,445	45,764	16	1,427
65.0	2,584,671	6.20	2,577,832	6.19	2,274,839	302,986	7	6,839
小計	3,000,323	7.20	2,992,057	7.19	2,643,284	348,750	23	8,266

第２表(続)　厚生年金保険（第１号）　標準報酬月額別被保険者数（短時間労働者）

標準報酬月額	標準報酬月額別被保険者数 合計	割合(%)	男子	女子
万円				
総　計	800,148	100.00	199,717	600,431
8.8	31,945	3.99	7,610	24,335
9.8	57,800	7.22	12,583	45,217
10.4	57,673	7.21	11,841	45,832
11.0	78,159	9.77	16,050	62,109
11.8	88,121	11.01	18,435	69,686
小　計	313,698	39.20	66,519	247,179
12.6	78,321	9.79	16,711	61,610
13.4	67,367	8.42	15,329	52,038
14.2	54,369	6.79	12,869	41,500
15.0	50,077	6.26	12,440	37,637
16.0	44,705	5.59	11,594	33,111
小　計	294,839	36.85	68,943	225,896
17.0	35,309	4.41	10,104	25,205
18.0	28,313	3.54	8,587	19,726
19.0	22,658	2.83	6,854	15,804
20.0	27,656	3.46	8,672	18,984
22.0	24,186	3.02	8,314	15,872
小　計	138,122	17.26	42,531	95,591
24.0	16,227	2.03	5,852	10,375
26.0	11,116	1.39	4,296	6,820
28.0	7,405	0.93	2,955	4,450
30.0	4,988	0.62	2,076	2,912
32.0	3,470	0.43	1,475	1,995
小　計	43,206	5.40	16,654	26,552
34.0	2,368	0.30	1,035	1,333
36.0	1,669	0.21	782	887
38.0	1,259	0.16	604	655
41.0	969	0.12	512	457
44.0	602	0.08	324	278
小　計	6,867	0.86	3,257	3,610
47.0	445	0.06	225	220
50.0	390	0.05	224	166
53.0	234	0.03	128	106
56.0	242	0.03	129	113
59.0	165	0.02	91	74
小　計	1,476	0.18	797	679
62.0	155	0.02	80	75
65.0	1,785	0.22	936	849
小　計	1,940	0.24	1,016	924

注．被保険者数の男子には、坑内員を含む。

第３表　厚生年金保険（第１号）　標準賞与額別被保険者数

標準賞与額	標準賞与額別被保険者数							
	合　計		船員を除く合計		一般男子	女　子	坑内員	船　員
		割合(%)		割合(%)				
総　計	23,389,847	100.00	23,361,237	100.00	14,603,223	8,757,784	230	28,610
万円以上　万円未満								
0.1 ～ 5	1,394,714	5.96	1,394,537	5.97	521,645	872,889	3	177
5 ～ 10	1,182,384	5.06	1,181,812	5.06	524,015	657,788	9	572
10 ～ 15	1,229,636	5.26	1,228,825	5.26	600,514	628,307	4	811
15 ～ 20	1,380,867	5.90	1,379,970	5.91	655,098	724,870	2	897
20 ～ 25	1,504,482	6.43	1,503,200	6.43	790,445	712,743	12	1,282
小　計	6,692,083	28.61	6,688,344	28.63	3,091,717	3,596,597	30	3,739
25 ～ 30	1,381,421	5.91	1,379,920	5.91	766,694	613,209	17	1,501
30 ～ 35	1,457,042	6.23	1,455,259	6.23	834,830	620,402	27	1,783
35 ～ 40	1,388,194	5.94	1,386,276	5.93	795,394	590,861	21	1,918
40 ～ 45	1,397,306	5.97	1,394,961	5.97	826,435	568,504	22	2,345
45 ～ 50	1,252,172	5.35	1,249,913	5.35	768,130	481,768	15	2,259
小　計	6,876,135	29.40	6,866,329	29.39	3,991,483	2,874,744	102	9,806
50 ～ 55	1,191,773	5.10	1,189,372	5.09	765,165	424,196	11	2,401
55 ～ 60	1,006,571	4.30	1,004,444	4.30	666,272	338,169	3	2,127
60 ～ 65	932,934	3.99	931,066	3.99	647,903	283,157	6	1,868
65 ～ 70	781,643	3.34	779,988	3.34	557,941	222,040	7	1,655
70 ～ 75	702,022	3.00	700,616	3.00	518,485	182,125	6	1,406
小　計	4,614,943	19.73	4,605,486	19.71	3,155,766	1,449,687	33	9,457
75 ～ 80	588,427	2.52	587,313	2.51	443,018	144,287	8	1,114
80 ～ 85	529,138	2.26	528,233	2.26	408,172	120,054	7	905
85 ～ 90	440,436	1.88	439,627	1.88	345,917	93,698	12	809
90 ～ 95	403,895	1.73	403,341	1.73	325,261	78,075	5	554
95 ～ 100	331,208	1.42	330,739	1.42	269,682	61,052	5	469
小　計	2,293,104	9.80	2,289,253	9.80	1,792,050	497,166	37	3,851
100 ～ 105	326,470	1.40	326,107	1.40	270,222	55,884	1	363
105 ～ 110	259,325	1.11	259,041	1.11	218,088	40,952	1	284
110 ～ 115	230,120	0.98	229,892	0.98	196,578	33,314	－	228
115 ～ 120	196,131	0.84	195,984	0.84	169,204	26,780	－	147
120 ～ 125	186,380	0.80	186,278	0.80	161,822	24,454	2	102
小　計	1,198,426	5.12	1,197,302	5.13	1,015,914	181,384	4	1,124
125 ～ 130	157,174	0.67	157,082	0.67	137,852	19,230	－	92
130 ～ 135	146,235	0.63	146,133	0.63	129,656	16,474	3	102
135 ～ 140	124,555	0.53	124,507	0.53	110,441	14,065	1	48
140 ～ 145	109,606	0.47	109,562	0.47	97,907	11,653	2	44
145 ～ 150	96,652	0.41	96,625	0.41	86,218	10,403	4	27
小　計	634,222	2.71	633,909	2.71	562,074	71,825	10	313
150 ～	1,080,934	4.62	1,080,614	4.63	994,219	86,381	14	320

第３表(続)　厚生年金保険（第１号）　標準賞与額別被保険者数（短時間労働者）

標準賞与額	標準賞与額別被保険者数 合計	割合(%)	男子	女子
総計	304,718	100.00	75,275	229,443
万円以上　万円未満				
0.1 ～ 5	135,245	44.38	29,881	105,364
5 ～ 10	43,142	14.16	9,156	33,986
10 ～ 15	43,515	14.28	8,646	34,869
15 ～ 20	38,681	12.69	10,889	27,792
20 ～ 25	20,264	6.65	7,728	12,536
小計	280,847	92.17	66,300	214,547
25 ～ 30	8,578	2.82	3,062	5,516
30 ～ 35	5,127	1.68	1,460	3,667
35 ～ 40	2,903	0.95	984	1,919
40 ～ 45	2,081	0.68	855	1,226
45 ～ 50	1,233	0.40	608	625
小計	19,922	6.54	6,969	12,953
50 ～ 55	924	0.30	485	439
55 ～ 60	694	0.23	334	360
60 ～ 65	553	0.18	257	296
65 ～ 70	421	0.14	178	243
70 ～ 75	419	0.14	165	254
小計	3,011	0.99	1,419	1,592
75 ～ 80	222	0.07	107	115
80 ～ 85	119	0.04	58	61
85 ～ 90	81	0.03	52	29
90 ～ 95	84	0.03	59	25
95 ～ 100	87	0.03	55	32
小計	593	0.19	331	262
100 ～ 105	56	0.02	39	17
105 ～ 110	33	0.01	26	7
110 ～ 115	29	0.01	22	7
115 ～ 120	28	0.01	20	8
120 ～ 125	22	0.01	16	6
小計	168	0.06	123	45
125 ～ 130	17	0.01	10	7
130 ～ 135	18	0.01	12	6
135 ～ 140	15	0.00	10	5
140 ～ 145	13	0.00	10	3
145 ～ 150	15	0.00	14	1
小計	78	0.03	56	22
150 ～	99	0.03	77	22

注. 被保険者数の男子には、坑内員を含む。

第４表　厚生年金保険（第１号）　都道府県別年金受給権者状況(厚生年金保険計)

（月末現在）

都道府県別	合計			老齢年金			通算老齢年金・25年未満			障害年金			遺族年金			通算遺族年金	
	件数	年金額	(別掲)基礎年金額	件数	年金額	(別掲)基礎年金額	件数	年金額	(別掲)基礎年金額	件数	年金額	(別掲)基礎年金額	件数	年金額	(別掲)基礎年金額	件数	年金額
		千円	千円		千円	千円		千円	千円		千円	千円		千円	千円		千円
令和４年７月	37,643,399	26,229,126,662	19,248,620,236	16,156,262	17,438,373,003	10,354,685,903	14,706,101	2,580,086,213	8,485,751,291	682,758	481,869,356	309,246,626	6,079,079	5,723,561,137	98,936,416	19,199	5,236,952
８月	37,633,687	26,202,343,488	19,264,936,360	16,139,675	17,409,152,943	10,362,865,934	14,705,131	2,579,543,947	8,492,208,010	684,608	482,706,211	309,894,079	6,085,260	5,725,749,190	99,968,336	19,013	5,191,197
９月	37,626,636	26,168,783,458	19,286,079,132	16,119,146	17,371,585,739	10,372,794,253	14,709,592	2,579,944,808	8,501,046,186	686,860	483,765,904	310,923,767	6,092,253	5,728,355,930	101,314,926	18,785	5,131,076
10月	37,602,572	26,215,978,624	19,294,826,617	16,137,239	17,424,194,986	10,401,469,388	14,663,124	2,572,960,259	8,479,156,742	688,153	484,281,580	311,773,199	6,095,453	5,729,459,520	102,427,288	18,603	5,082,279
11月	37,589,484	26,181,101,076	19,309,618,840	16,116,832	17,388,448,872	10,407,654,495	14,665,614	2,572,991,755	8,485,833,885	689,496	484,742,999	312,617,465	6,099,163	5,729,890,651	103,512,995	18,379	5,026,799
12月	37,578,963	26,140,503,129	19,327,167,543	16,089,932	17,341,966,904	10,414,569,346	14,671,014	2,573,473,052	8,493,862,930	691,426	485,552,145	313,706,197	6,108,458	5,734,548,953	105,029,070	18,133	4,962,076
北海道	1,733,186	1,029,656,888	858,362,862	657,763	644,825,256	414,315,531	751,421	120,717,339	426,913,946	32,612	21,901,139	13,138,995	290,431	241,992,322	3,994,390	959	220,832
青森	422,012	204,960,707	208,320,831	153,554	126,857,890	96,214,935	192,146	28,525,278	107,488,885	7,292	4,521,706	3,521,878	68,780	45,002,378	1,095,133	240	53,455
岩手	420,693	235,275,981	220,981,822	180,850	154,390,873	117,671,517	161,951	25,851,535	98,650,708	7,759	4,941,393	3,392,659	69,942	50,047,835	1,266,938	191	44,344
宮城	675,944	439,867,355	352,274,360	296,315	297,623,270	191,963,024	261,085	43,929,475	153,001,344	11,831	8,161,298	5,210,560	106,453	90,088,919	2,099,432	260	64,393
秋田	371,629	200,787,742	189,788,017	158,498	131,161,205	100,867,211	143,665	22,044,263	85,415,030	6,257	3,969,462	2,596,234	62,983	43,562,765	909,543	226	50,047
山形	375,553	218,112,335	201,091,910	180,424	150,621,153	116,843,875	130,146	21,035,419	80,191,105	6,923	4,385,146	3,033,795	57,875	42,025,128	1,023,135	185	45,489
福島	614,929	380,365,512	321,098,095	286,503	259,038,332	184,201,139	221,631	37,983,345	130,149,964	11,453	7,536,206	4,877,268	95,086	75,746,648	1,869,723	256	60,980
茨城	833,587	572,608,890	440,227,254	360,838	393,077,365	236,279,299	333,956	57,248,352	194,992,179	13,194	9,360,041	6,455,728	125,320	112,848,279	2,500,047	279	74,853
栃木	583,338	393,947,789	305,293,548	258,161	270,698,177	167,960,551	227,223	39,861,449	130,952,189	9,651	6,735,638	4,593,635	88,107	76,603,388	1,787,173	196	49,137
群馬	607,566	400,246,328	326,164,419	262,275	270,774,496	173,290,698	242,324	42,818,006	145,858,708	10,566	7,310,721	5,251,456	92,153	79,282,704	1,763,557	248	60,401
埼玉	2,038,017	1,524,950,889	1,058,863,038	854,375	1,022,999,110	558,259,525	827,367	151,339,473	478,634,959	32,807	24,354,459	15,886,380	322,735	326,030,912	6,082,173	733	226,934
千葉	1,750,701	1,348,524,245	915,319,132	735,226	908,250,880	483,676,568	704,765	125,889,542	412,221,003	29,798	22,046,108	14,282,730	280,295	292,151,126	5,138,831	617	186,589
東京	3,163,405	2,450,605,370	1,581,157,555	1,288,216	1,596,623,306	818,338,835	1,293,541	258,555,123	725,471,973	58,030	43,347,691	27,513,071	521,773	551,487,040	9,833,677	1,845	592,211
神奈川	2,453,455	2,021,463,440	1,259,471,311	1,036,852	1,346,142,285	678,805,908	960,655	176,833,410	553,159,377	43,723	33,185,001	20,428,415	411,285	464,995,751	7,077,610	940	306,992
新潟	785,580	510,511,497	423,553,565	383,182	349,789,427	252,726,357	261,042	44,976,690	162,998,741	14,487	9,641,600	5,701,854	126,516	106,015,581	2,126,612	353	88,199
富山	380,068	276,492,301	204,990,705	194,400	190,053,100	129,527,524	112,532	19,933,673	71,558,271	6,765	4,667,082	2,893,867	66,161	61,788,027	1,011,043	210	50,420
石川	373,980	252,041,017	199,984,458	176,948	170,070,037	115,568,705	129,425	23,806,430	80,106,101	7,390	4,944,756	3,321,634	59,960	53,151,336	988,018	257	68,459
福井	264,845	185,086,662	142,074,763	138,193	130,553,249	89,931,406	80,250	15,140,649	49,486,988	5,211	3,548,616	1,978,130	41,062	35,812,580	678,238	129	31,569
山梨	254,350	158,153,856	134,129,018	106,560	106,317,059	69,172,486	105,747	19,257,534	62,218,419	4,161	2,833,702	2,032,353	37,768	29,717,301	705,760	114	28,260
長野	724,841	489,469,299	395,813,099	341,880	335,880,301	226,244,931	258,650	48,644,741	161,105,522	14,210	9,446,782	6,728,987	109,787	95,426,852	1,733,660	314	70,623
岐阜	645,781	439,212,480	340,977,682	278,465	291,382,651	184,441,889	247,056	43,948,583	149,928,153	11,395	8,036,110	4,871,130	108,545	95,755,178	1,736,511	320	89,958
静岡	1,215,224	882,605,501	648,021,017	563,650	602,539,961	372,133,901	437,497	80,443,726	263,310,590	21,657	15,350,969	9,287,634	191,833	184,102,293	3,288,892	587	168,551
愛知	2,047,840	1,558,786,035	1,061,904,704	892,919	1,047,142,147	590,032,220	770,414	136,688,475	447,304,475	39,477	28,694,123	18,360,226	344,138	346,000,725	6,207,784	892	260,565
三重	569,383	403,223,665	302,688,756	256,033	273,525,287	169,426,858	209,670	36,309,575	126,956,865	10,705	7,488,324	4,835,139	92,729	85,836,710	1,469,894	246	63,770
滋賀	420,691	309,378,204	223,992,931	192,494	212,177,007	127,047,752	153,262	27,303,232	92,244,074	7,814	5,646,507	3,379,545	66,901	64,196,219	1,321,561	220	55,239
京都	755,954	529,298,081	380,621,297	315,190	346,421,311	200,654,325	303,203	54,643,621	172,347,196	13,798	9,929,017	5,761,904	123,279	118,171,651	1,857,873	484	132,481
大阪	2,456,390	1,783,362,802	1,198,462,120	988,004	1,141,930,387	627,845,114	995,900	180,116,783	541,612,892	48,706	35,240,515	22,180,736	422,580	425,698,233	6,823,379	1,200	376,884
兵庫	1,678,830	1,263,100,248	847,721,607	704,197	826,330,009	457,219,992	653,385	112,409,611	372,430,388	29,101	21,652,330	13,530,728	291,360	302,485,288	4,540,499	787	223,010
奈良	416,864	307,045,806	214,010,559	169,280	204,773,761	110,972,987	170,673	27,979,933	98,668,360	7,047	5,187,185	3,378,825	69,643	69,040,787	990,387	221	64,139
和歌山	300,785	190,474,425	147,344,983	116,674	121,049,916	73,945,722	125,566	20,073,436	70,310,167	5,445	3,846,690	2,339,204	52,888	45,450,451	749,890	212	53,932
鳥取	199,147	122,518,413	105,335,242	95,940	83,336,936	62,028,905	67,477	11,500,993	41,174,296	3,578	2,294,938	1,622,357	32,047	25,360,147	509,683	105	25,398
島根	253,476	156,676,729	135,951,811	122,825	105,908,108	80,471,516	83,843	14,441,370	52,774,661	4,874	3,157,036	2,068,876	41,761	33,131,496	636,758	173	38,720
岡山	633,940	444,072,964	336,001,218	300,218	302,912,188	197,015,213	217,634	36,797,738	131,956,273	11,945	8,249,661	5,448,360	103,817	96,034,406	1,581,372	326	78,971
広島	917,760	661,767,833	478,674,173	415,867	442,499,696	272,573,747	328,340	55,860,181	196,290,362	17,580	12,442,163	7,394,892	155,475	150,835,153	2,415,172	498	130,640
山口	509,072	353,874,406	264,452,503	224,044	231,478,059	147,205,977	185,078	29,216,315	112,609,030	8,278	5,850,901	3,571,536	91,377	87,253,040	1,065,961	295	76,092
徳島	250,139	150,265,593	127,577,392	114,584	102,526,338	71,751,860	93,182	15,206,130	53,203,795	4,592	2,984,850	2,072,564	37,643	29,516,863	549,173	138	31,413
香川	333,538	225,452,364	177,862,275	156,390	154,366,356	102,302,291	117,771	20,065,596	72,086,242	5,885	4,089,029	2,708,919	53,307	46,888,385	764,823	185	42,999
愛媛	471,871	288,045,839	242,111,747	196,406	187,658,844	125,724,819	189,532	30,095,642	110,741,051	9,564	6,259,668	4,542,129	76,116	63,968,784	1,103,748	253	62,901
高知	247,177	142,092,483	123,696,720	105,729	93,723,930	65,428,957	99,363	16,271,439	55,876,752	4,568	2,941,928	1,884,651	37,369	29,120,400	506,360	148	34,785
福岡	1,521,391	1,020,740,416	756,061,955	647,143	665,608,344	409,272,360	591,842	98,129,843	328,235,581	31,531	21,376,725	14,353,385	250,043	235,391,128	4,200,630	832	234,375
佐賀	262,576	153,772,041	138,011,842	116,123	101,804,046	74,971,920	99,288	16,137,732	59,838,551	5,305	3,375,149	2,442,141	41,724	32,422,058	759,230	136	33,056
長崎	443,736	261,982,234	223,343,208	179,992	167,477,850	113,997,993	183,680	29,438,654	104,617,359	7,910	5,164,735	3,659,847	71,861	59,829,868	1,068,009	293	71,127
熊本	548,621	306,196,324	288,095,786	233,742	203,076,667	148,975,932	224,139	36,428,497	132,299,729	11,800	7,480,061	5,424,286	78,660	59,148,618	1,395,839	280	62,481
大分	387,869	229,458,301	197,343,411	165,079	152,199,809	104,080,969	155,604	24,703,639	88,747,927	7,588	4,868,584	3,616,455	59,397	47,636,245	898,059	201	50,024
宮崎	367,362	194,846,188	188,878,248	150,777	126,560,444	94,568,771	156,497	25,803,063	89,911,925	7,945	4,990,232	3,398,026	51,968	37,451,098	999,526	175	41,351
鹿児島	547,607	295,217,129	283,445,478	216,581	190,677,862	137,327,608	238,665	39,443,910	139,745,432	11,191	7,244,157	4,910,632	80,865	57,780,582	1,461,806	305	70,619
沖縄	299,699	148,467,501	142,212,836	108,154	94,071,928	65,351,793	145,910	24,289,078	71,820,132	7,646	4,606,763	3,666,575	37,939	25,492,734	1,374,336	50	6,997
その他	48,561	25,441,018	13,406,279	12,419	13,060,290	5,937,929	27,021	5,334,533	6,245,262	381	265,247	155,865	8,721	6,773,540	1,067,223	19	7,407

注１．厚生年金保険（第１号）の受給権者とは、厚生年金保険受給権者全体から、共済組合等の組合員等たる厚生年金保険の被保険者期間（平成27年９月以前の共済組合等の組合員等の期間を含む）のみの者を除き、さらに、障害厚生年金受給権者及び短期要件分の遺族厚生年金受給権者について、それぞれ初診日又は死亡日に共済組合等の組合員等であった者を除いた者をいう。

２．厚生年金保険（第１号）受給権者の年金額は、老齢給付及び遺族年金（長期要件）については、平成27年９月以前の厚生年金保険被保険者期間及び平成27年10月以降の第１号厚生年金被保険者期間に係る年金額であり、平成27年10月以降に受給権が発生した障害年金及び遺族年金（短期要件）については、共済組合等の組合員等たる厚生年金保険の被保険者期間（平成27年９月以前の共済組合等の組合員等の期間を含む）を含めて算出した年金額である。

第４表(続)　厚生年金保険（第１号）　都道府県別年金受給権者状況(厚生年金保険計)

(新規裁定)

都道府県別	合計			老齢年金			通算老齢年金・25年未満			障害年金			遺族年金			通算遺族年金	
	件数	年金額	(別掲)基礎年金額	件数	年金額	(別掲)基礎年金額	件数	年金額	(別掲)基礎年金額	件数	年金額	(別掲)基礎年金額	件数	年金額	(別掲)基礎年金額	件数	年金額
		千円	千円		千円	千円		千円	千円		千円	千円		千円	千円		千円
令和４年７月	99,061	56,960,311	10,999,547	23,651	19,427,717	3,766,780	39,890	6,812,592	4,124,951	3,875	2,637,810	1,726,392	31,645	28,082,192	1,381,424	－	－
8月	90,294	51,092,762	9,813,047	20,674	16,583,610	3,485,499	37,248	6,332,313	3,539,794	3,814	2,568,192	1,721,759	28,558	25,608,646	1,065,996	－	－
9月	112,496	63,515,226	11,902,076	24,338	19,633,467	3,927,992	47,630	8,091,876	4,454,521	4,694	3,150,520	2,128,691	35,834	32,639,363	1,390,873	－	－
10月	87,742	49,409,792	8,952,204	18,409	14,761,095	2,987,699	37,735	6,440,501	3,312,704	3,397	2,287,254	1,519,396	28,201	25,920,942	1,132,405	－	－
11月	89,311	50,367,544	9,250,624	18,523	14,779,949	3,065,333	38,084	6,387,853	3,480,542	3,557	2,378,870	1,573,012	29,146	26,820,742	1,131,738	1	*
12月	119,993	67,844,564	12,460,466	24,919	20,221,681	4,226,322	51,316	8,675,053	4,753,801	4,413	2,968,430	1,913,315	39,344	35,979,369	1,567,028	1	*
北海道	5,355	2,692,413	529,523	952	737,064	173,990	2,361	358,202	236,535	187	121,337	64,656	1,855	1,475,811	54,342	－	－
青森	1,359	566,531	149,401	309	195,770	41,107	567	78,077	71,103	47	27,013	24,288	436	265,671	12,903	－	－
岩手	1,285	638,985	137,437	345	241,807	50,809	460	68,220	50,976	54	33,524	28,012	426	295,434	7,640	－	－
宮城	2,401	1,319,740	253,723	584	463,018	113,420	975	157,259	102,171	65	41,238	21,254	777	658,226	16,878	－	－
秋田	1,176	539,693	112,137	288	176,725	30,283	432	64,847	45,952	43	27,223	15,689	413	270,898	20,213	－	－
山形	1,163	597,349	129,895	370	234,394	50,511	365	57,136	44,678	37	22,597	19,203	391	283,222	15,503	－	－
福島	2,037	1,054,707	245,507	573	410,601	95,877	788	134,901	84,972	67	43,121	33,171	609	466,083	31,486	－	－
茨城	2,563	1,421,377	290,761	515	430,424	93,402	1,095	182,509	110,972	84	53,652	40,657	869	754,791	45,729	－	－
栃木	1,843	992,370	200,062	372	303,115	63,277	798	135,295	76,541	68	46,974	27,340	605	506,986	32,904	－	－
群馬	1,840	953,666	190,886	373	290,066	66,548	792	132,407	72,914	63	41,844	29,836	611	489,318	21,588	1	*
埼玉	6,618	4,003,845	755,004	1,236	1,129,320	249,872	2,974	546,703	277,278	264	184,201	127,694	2,144	2,143,621	100,160	－	－
千葉	5,640	3,511,887	619,936	1,060	957,642	202,945	2,480	443,974	241,194	248	178,309	123,022	1,852	1,931,962	52,775	－	－
東京	10,972	6,855,935	1,265,738	2,257	2,202,422	395,916	5,018	1,018,996	481,611	486	348,129	215,084	3,211	3,286,387	173,126	－	－
神奈川	8,149	5,322,920	876,687	1,452	1,429,203	332,082	3,656	671,641	294,283	325	232,395	132,720	2,716	2,989,682	117,602	－	－
新潟	2,197	1,271,982	184,340	603	430,939	66,199	694	103,950	66,435	86	52,240	26,336	814	684,853	25,370	－	－
富山	1,108	723,044	96,671	317	231,073	35,394	289	46,781	29,013	47	28,768	16,121	455	416,421	16,143	－	－
石川	1,050	615,029	97,635	272	190,815	31,777	359	64,629	24,412	34	22,204	19,784	385	337,381	21,662	－	－
福井	745	430,210	47,716	212	146,889	19,393	251	40,812	17,183	33	22,954	9,137	249	219,556	2,003	－	－
山梨	793	382,576	81,240	177	128,408	31,046	331	57,223	30,053	30	19,272	11,084	255	177,673	9,057	－	－
長野	2,054	1,112,042	204,482	457	326,456	66,630	826	147,813	78,461	74	45,542	31,315	697	592,231	28,077	－	－
岐阜	1,978	1,045,976	160,177	342	237,558	47,013	849	134,870	69,186	72	48,271	21,059	715	625,277	22,919	－	－
静岡	3,794	2,173,115	360,525	793	621,010	129,127	1,617	272,720	143,475	102	70,434	40,753	1,282	1,208,952	47,171	－	－
愛知	6,951	4,113,371	738,426	1,262	1,149,395	252,797	3,069	501,386	241,300	300	215,646	144,073	2,320	2,246,944	100,255	－	－
三重	1,796	1,012,229	154,212	346	262,141	50,776	738	118,689	61,162	61	37,359	24,469	651	594,040	17,805	－	－
滋賀	1,284	735,082	114,721	242	179,029	30,940	536	88,039	42,650	62	40,326	19,874	444	427,688	21,257	－	－
京都	2,236	1,320,610	219,067	447	374,206	72,700	923	158,150	84,354	71	50,009	35,715	795	738,245	26,297	－	－
大阪	8,078	4,742,724	837,993	1,511	1,302,666	284,523	3,596	635,598	310,013	324	215,409	146,835	2,647	2,589,052	96,622	－	－
兵庫	5,209	3,131,874	510,085	958	828,467	162,251	2,308	388,167	187,699	205	143,133	95,671	1,738	1,772,107	64,464	－	－
奈良	1,388	835,623	123,269	234	204,567	40,117	619	102,113	43,779	48	33,029	23,390	487	495,914	15,983	－	－
和歌山	952	509,589	85,022	172	133,722	21,774	446	71,538	41,848	29	20,729	12,280	305	283,600	9,121	－	－
鳥取	560	297,712	61,396	143	98,371	25,229	201	30,579	17,880	22	12,508	10,722	194	156,255	7,565	－	－
島根	784	409,076	63,825	211	145,097	23,195	278	42,675	28,488	26	16,482	9,137	269	204,823	3,005	－	－
岡山	1,760	1,032,521	175,875	415	313,672	64,728	666	108,372	59,116	55	34,945	23,838	624	575,532	28,194	－	－
広島	2,650	1,557,131	270,131	543	419,041	89,639	1,064	175,303	90,708	79	57,915	34,908	964	904,872	54,875	－	－
山口	1,374	807,145	119,840	288	223,943	49,139	540	74,660	36,831	35	21,774	17,919	511	486,767	15,951	－	－
徳島	732	369,741	67,520	186	136,573	28,665	277	39,631	26,207	21	12,797	5,967	248	180,739	6,681	－	－
香川	1,000	571,588	105,992	220	164,395	33,441	389	62,109	42,736	29	19,793	13,311	362	325,291	16,505	－	－
愛媛	1,374	701,781	116,026	270	195,064	41,212	601	87,932	43,174	33	20,830	13,729	470	397,955	17,911	－	－
高知	722	376,487	78,516	182	142,813	31,725	289	42,020	29,922	29	18,291	9,752	222	173,363	7,118	－	－
福岡	5,071	2,719,928	524,389	1,120	873,131	196,798	2,196	354,213	191,342	168	104,728	68,258	1,587	1,387,854	67,991	－	－
佐賀	846	391,847	89,651	233	148,696	32,046	335	47,752	35,756	30	17,066	12,504	248	178,333	9,345	－	－
長崎	1,432	665,876	140,748	348	240,322	43,520	640	91,875	60,191	46	27,688	17,783	398	305,990	19,254	－	－
熊本	1,758	779,925	213,875	412	279,596	61,828	778	108,714	107,711	60	36,238	25,455	508	355,376	18,881	－	－
大分	1,157	563,787	123,861	227	146,183	36,462	489	75,629	50,959	33	18,706	16,302	408	323,269	20,138	－	－
宮崎	1,245	532,738	112,419	298	181,706	39,661	573	89,487	53,332	36	24,790	14,642	338	236,755	4,784	－	－
鹿児島	1,801	774,192	184,735	427	293,835	61,966	840	121,968	89,363	56	35,539	23,539	478	322,849	9,867	－	－
沖縄	1,481	568,726	209,613	336	236,372	55,260	802	112,381	113,698	39	21,457	15,029	304	198,516	25,626	－	－
その他	232	97,873	29,775	29	33,956	9,311	146	27,113	14,185	－	－	－	57	36,804	6,279	－	－

注１．厚生年金保険（第１号）の受給権者とは、厚生年金保険受給権者全体から、共済組合等の組合員等たる厚生年金保険の被保険者期間（平成27年９月以前の共済組合等の組合員等の期間を含む）のみの者を除き、さらに、障害厚生年金受給権者及び短期要件分の遺族厚生年金受給権者について、それぞれ初診日又は死亡日に共済組合等の組合員等であった者を除いた者をいう。

２．厚生年金保険（第１号）受給権者の年金額は、老齢給付及び遺族年金（長期要件）については、平成27年９月以前の厚生年金保険被保険者期間及び平成27年10月以降の第１号厚生年金被保険者期間に係る年金額であり、平成27年10月以降に受給権が発生した障害年金及び遺族年金（短期要件）については、共済組合等の組合員等たる厚生年金保険の被保険者期間（平成27年９月以前の共済組合等の組合員等の期間を含む）を含めて算出した年金額である。

第４表(続)　厚生年金保険（第１号）　都道府県別年金受給権者状況(厚生年金保険計)

(失　　権)

都道府県別	合計			老齢年金			通算老齢年金・25年未満			障害年金			遺族年金			通算遺族年金	
	件数	年金額	(別掲)基礎年金額	件数	年金額	(別掲)基礎年金額	件数	年金額	(別掲)基礎年金額	件数	年金額	(別掲)基礎年金額	件数	年金額	(別掲)基礎年金額	件数	年金額
		千円	千円		千円	千円		千円	千円		千円	千円		千円	千円		千円
令和４年７月	101,608	84,580,973	45,153,093	40,471	51,393,621	25,011,619	34,565	7,517,995	18,874,728	2,121	1,762,268	1,020,301	24,257	23,854,430	246,445	194	52,659
8月	96,066	80,550,665	43,316,944	38,909	49,418,908	24,193,795	32,362	7,021,118	17,864,723	2,044	1,716,274	1,033,055	22,565	22,348,581	225,370	186	45,784
9月	121,836	102,471,962	55,047,659	49,517	62,863,063	30,939,168	40,525	8,766,172	22,594,398	2,525	2,071,265	1,246,555	29,041	28,711,338	267,540	228	60,124
10月	105,298	88,642,301	47,440,750	42,647	54,324,156	26,659,885	35,135	7,608,150	19,500,118	2,160	1,749,279	1,066,014	25,174	24,911,919	214,733	182	48,796
11月	106,949	89,581,610	48,172,544	43,094	54,635,700	26,909,516	35,718	7,625,279	19,931,123	2,294	1,894,749	1,114,316	25,617	25,370,110	217,590	226	55,772
12月	126,042	105,591,798	57,045,269	50,952	64,399,075	31,929,841	42,040	9,034,633	23,584,463	2,553	2,097,959	1,269,469	30,249	29,995,030	261,496	248	65,102
北海道	6,196	4,592,787	2,641,479	2,221	2,647,429	1,301,095	2,332	478,875	1,265,846	132	107,023	58,918	1,492	1,355,746	15,619	19	3,713
青森	1,340	751,009	583,423	414	426,425	253,665	564	92,195	307,746	32	25,066	16,587	326	206,529	5,425	4	794
岩手	1,422	908,062	648,914	515	524,805	322,144	529	93,824	306,750	33	22,682	17,112	341	266,316	2,909	4	435
宮城	2,160	1,695,263	972,010	883	1,075,961	543,305	724	153,470	400,912	39	33,787	21,584	507	430,308	6,210	7	1,736
秋田	1,293	789,836	581,651	422	442,035	271,698	499	88,253	294,159	27	19,136	12,996	343	240,055	2,797	2	*
山形	1,293	836,593	593,077	484	479,830	305,787	468	80,883	276,136	22	17,373	8,750	317	258,014	2,404	2	*
福島	2,174	1,501,535	980,548	836	874,963	517,016	776	150,687	437,660	42	34,293	19,115	518	440,838	6,758	2	*
茨城	2,565	1,995,056	1,190,691	1,026	1,239,324	664,187	892	178,676	497,437	55	43,932	23,004	587	532,072	6,063	5	1,051
栃木	1,720	1,361,770	794,999	720	850,846	453,930	569	118,306	320,993	33	26,510	19,056	397	365,660	1,020	1	*
群馬	2,052	1,517,551	957,883	733	873,716	464,687	782	170,212	461,682	42	36,211	24,336	493	436,639	7,178	2	*
埼玉	6,168	5,615,360	2,900,269	2,645	3,570,789	1,726,620	1,966	461,496	1,107,377	103	93,400	55,290	1,445	1,486,727	10,982	9	2,947
千葉	5,412	5,098,217	2,552,297	2,326	3,291,766	1,504,119	1,740	376,909	974,590	112	97,792	60,058	1,227	1,330,167	13,530	7	1,583
東京	10,456	10,059,051	4,679,009	4,155	6,031,686	2,637,181	3,492	871,582	1,931,973	177	151,957	89,105	2,614	2,998,124	20,750	18	5,702
神奈川	8,120	8,444,136	3,746,131	3,496	5,263,685	2,258,127	2,483	580,145	1,379,207	162	154,827	84,901	1,969	2,443,185	23,897	10	2,294
新潟	2,972	2,195,948	1,354,407	1,166	1,289,580	736,203	992	203,421	586,416	62	46,161	26,448	747	655,755	5,340	5	1,030
富山	1,535	1,249,161	713,370	644	750,305	420,111	460	97,686	274,289	29	21,617	16,273	397	377,742	2,698	5	1,811
石川	1,375	1,098,541	635,750	566	684,485	344,932	456	103,476	270,548	27	21,359	13,612	319	287,349	6,659	7	1,872
福井	957	782,323	422,377	445	503,940	260,561	275	65,319	154,499	14	12,885	6,028	223	200,179	1,290	-	-
山梨	780	549,642	349,629	266	318,140	161,455	321	70,799	177,842	17	12,284	9,528	173	147,588	804	3	833
長野	2,442	1,885,228	1,146,838	1,005	1,169,023	637,234	813	176,592	483,158	55	39,347	25,667	564	498,692	778	5	1,574
岐阜	2,404	1,964,183	1,097,946	991	1,203,896	627,928	747	166,858	438,948	53	47,197	27,223	605	544,685	3,847	8	1,546
静岡	4,214	3,578,406	1,966,326	1,820	2,235,597	1,164,248	1,327	291,744	765,127	79	64,469	34,671	980	984,252	2,280	8	2,343
愛知	7,159	6,521,773	3,357,333	3,061	4,053,836	1,991,763	2,238	499,535	1,268,467	151	123,865	83,151	1,699	1,841,983	13,952	10	2,554
三重	2,052	1,676,402	935,058	852	1,020,231	535,245	666	143,826	381,817	36	32,466	14,973	494	478,805	3,024	4	1,075
滋賀	1,320	1,170,069	617,851	562	744,872	364,421	409	93,673	237,723	24	21,007	13,641	322	309,696	2,066	3	822
京都	2,715	2,357,448	1,201,039	1,129	1,454,032	680,056	890	204,106	491,339	51	43,927	25,708	638	653,083	3,936	7	2,300
大阪	8,377	7,429,649	3,740,681	3,475	4,562,963	2,163,836	2,786	618,061	1,461,990	186	158,069	90,880	1,913	2,084,643	23,975	17	5,913
兵庫	5,324	5,009,628	2,402,100	2,236	3,081,040	1,409,755	1,654	338,661	915,136	115	101,409	61,596	1,308	1,486,251	15,613	11	2,267
奈良	1,351	1,210,474	595,578	538	744,323	340,147	441	103,384	244,767	20	14,246	9,917	350	347,880	747	2	*
和歌山	1,070	844,499	474,130	436	528,226	264,468	365	79,904	202,824	16	12,751	5,056	252	223,321	1,782	1	*
鳥取	720	502,082	343,575	309	327,229	192,104	248	52,345	141,722	17	12,247	8,945	145	109,832	804	1	*
島根	900	643,797	406,723	358	369,067	221,982	294	60,887	176,226	20	16,197	7,778	227	197,476	737	1	*
岡山	2,236	1,884,246	1,002,639	1,025	1,207,577	630,399	618	132,944	356,318	40	32,156	14,389	548	510,655	1,532	5	913
広島	3,164	2,716,232	1,395,349	1,334	1,638,975	823,297	960	200,024	539,616	73	58,066	29,424	784	815,608	3,013	13	3,559
山口	1,773	1,515,786	763,885	713	901,817	432,463	560	108,146	316,889	29	27,829	13,087	466	476,419	1,446	5	1,574
徳島	869	563,754	382,794	339	341,187	196,966	303	58,840	170,011	24	17,731	13,417	203	145,996	2,401	-	-
香川	1,189	945,893	546,429	526	596,887	324,416	364	76,716	209,957	20	20,217	11,278	278	251,932	778	1	*
愛媛	1,634	1,189,747	729,483	641	708,155	392,241	550	108,367	312,286	43	33,826	23,393	395	338,209	1,563	5	1,190
高知	891	579,707	402,702	333	351,652	196,726	354	67,697	198,355	16	9,759	6,835	186	149,978	786	2	*
福岡	5,076	4,223,730	2,181,583	2,042	2,509,057	1,242,812	1,616	329,742	862,358	119	92,493	62,754	1,291	1,289,566	13,658	8	2,872
佐賀	878	602,979	413,143	353	362,915	210,580	316	62,723	192,243	18	14,228	7,587	189	162,598	2,733	2	*
長崎	1,380	1,025,913	584,734	479	540,607	286,964	492	98,772	277,582	24	17,951	14,195	384	368,418	5,993	1	*
熊本	1,712	1,172,322	733,971	616	673,455	355,054	636	122,079	357,707	35	22,465	17,306	422	353,825	3,904	3	498
大分	1,327	967,296	580,347	522	587,496	309,268	461	91,894	254,727	25	17,300	13,476	314	269,238	2,877	5	1,369
宮崎	1,255	766,419	558,278	434	434,724	262,654	494	89,837	282,976	32	21,766	11,861	293	219,844	787	2	*
鹿児島	1,683	1,055,714	766,027	573	611,530	345,352	686	130,877	399,056	42	27,333	20,839	378	285,329	780	4	645
沖縄	878	502,113	397,437	259	267,222	166,046	407	84,160	211,297	30	19,345	17,724	180	131,149	2,370	2	*
その他	59	44,469	23,376	28	31,773	14,594	25	6,022	7,776	-	-	-	6	6,675	1,006	-	-

注１．厚生年金保険（第１号）の受給権者とは、厚生年金保険受給権者全体から、共済組合等の組合員等たる厚生年金保険の被保険者期間（平成27年９月以前の共済組合等の組合員等の期間を含む）のみの者を除き、さらに、障害厚生年金受給権者及び短期要件分の遺族厚生年金受給権者について、それぞれ初診日又は死亡日に共済組合等の組合員等であった者を除いた者をいう。

２．厚生年金保険（第１号）受給権者の年金額は、老齢給付及び遺族年金（長期要件）については、平成27年９月以前の厚生年金保険被保険者期間及び平成27年10月以降の第１号厚生年金被保険者期間に係る年金額であり、平成27年10月以降に受給権が発生した障害年金及び遺族年金（短期要件）については、共済組合等の組合員等たる厚生年金保険の被保険者期間（平成27年９月以前の共済組合等の組合員等の期間を含む）を含めて算出した年金額である。

第４表(続)　厚生年金保険（第１号）　都道府県別年金受給権者状況(厚生年金保険計(旧共済組合を除く))

(月末現在)

都道府県別	合計			老齢年金			通算老齢年金・25年未満			障害年金			遺族年金			通算遺族年金	
	件数	年金額	(別掲)基礎年金額	件数	年金額	(別掲)基礎年金額	件数	年金額	(別掲)基礎年金額	件数	年金額	(別掲)基礎年金額	件数	年金額	(別掲)基礎年金額	件数	年金額
		千円	千円		千円	千円		千円	千円		千円	千円		千円	千円		千円
令和４年７月	37,333,255	25,897,071,151	19,112,939,460	15,981,037	17,196,333,865	10,263,110,309	14,643,161	2,566,848,356	8,443,034,603	678,722	478,476,370	307,859,134	6,011,556	5,650,273,469	98,935,414	18,779	5,139,090
８月	37,325,492	25,873,111,921	19,129,874,740	15,965,656	17,169,301,840	10,271,722,268	14,642,478	2,566,380,815	8,449,675,245	680,590	479,333,157	308,509,893	6,018,173	5,653,002,287	99,967,335	18,595	5,093,821
９月	37,321,021	25,843,199,342	19,151,890,252	15,946,740	17,134,585,814	10,282,255,973	14,647,352	2,566,895,263	8,458,772,608	682,870	480,421,690	309,547,748	6,025,688	5,656,261,389	101,313,924	18,371	5,035,186
10月	37,299,023	25,893,311,540	19,161,335,141	15,966,119	17,189,462,420	10,311,418,232	14,601,198	2,560,002,968	8,437,083,721	684,189	480,959,411	310,406,902	6,029,325	5,657,899,361	102,426,286	18,192	4,987,380
11月	37,288,158	25,861,549,047	19,176,843,006	15,947,042	17,156,093,187	10,318,083,347	14,604,041	2,560,126,859	8,443,985,220	685,561	481,449,187	311,262,446	6,033,542	5,658,946,669	103,511,994	17,972	4,933,145
12月	37,280,317	25,824,735,991	19,195,259,611	15,921,792	17,112,525,397	10,325,605,787	14,609,838	2,560,714,177	8,452,267,937	687,510	482,279,091	312,357,818	6,043,445	5,664,347,477	105,028,069	17,732	4,869,850
北海道	1,711,304	1,005,907,126	849,048,832	646,494	628,831,431	408,136,690	746,895	119,831,856	423,872,676	32,291	21,617,289	13,045,076	284,697	235,411,576	3,994,390	927	214,974
青森	417,808	201,143,996	206,572,975	151,770	124,494,873	95,252,746	190,986	28,299,382	106,725,775	7,225	4,474,129	3,499,322	67,592	43,823,822	1,095,133	235	51,789
岩手	414,592	229,297,547	218,329,536	177,792	150,205,846	116,062,794	160,463	25,588,735	97,633,231	7,676	4,870,600	3,366,574	68,479	48,590,059	1,266,938	182	42,306
宮城	668,722	431,772,600	349,256,949	292,183	291,647,596	189,890,469	259,737	43,645,339	152,087,794	11,753	8,100,007	5,179,254	104,796	88,316,821	2,099,432	253	62,837
秋田	366,244	195,700,423	187,458,973	155,714	127,651,825	99,414,085	142,430	21,808,051	84,572,780	6,178	3,911,353	2,563,566	61,706	42,281,539	908,541	216	47,655
山形	371,109	213,634,947	199,128,723	177,729	147,248,451	115,447,262	129,367	20,880,845	79,649,839	6,861	4,339,745	3,008,487	56,970	41,120,941	1,023,135	182	44,966
福島	608,653	373,502,859	318,574,861	282,914	254,064,523	182,448,638	220,542	37,764,654	129,410,538	11,368	7,470,075	4,845,961	93,580	74,145,203	1,869,723	249	58,405
茨城	827,613	566,269,025	437,568,553	357,280	388,451,435	234,310,724	332,954	57,010,617	194,327,556	13,115	9,290,898	6,430,226	123,994	111,443,446	2,500,047	270	72,629
栃木	578,787	389,171,569	303,326,673	255,527	267,265,622	166,569,709	226,424	39,676,933	130,407,132	9,579	6,680,199	4,562,659	87,066	75,500,771	1,787,173	191	48,044
群馬	602,702	395,360,671	323,980,409	259,600	267,206,713	171,904,972	241,194	42,581,538	145,083,369	10,502	7,259,560	5,228,510	91,165	78,254,564	1,763,557	241	58,296
埼玉	2,029,472	1,514,178,593	1,055,344,676	849,183	1,015,015,972	555,541,524	826,208	151,081,527	477,870,795	32,695	24,253,829	15,850,183	320,663	323,603,269	6,082,173	723	223,996
千葉	1,741,585	1,337,475,404	911,406,550	729,689	900,032,270	480,686,903	703,438	125,594,488	411,337,783	29,676	21,931,136	14,243,033	278,177	289,733,418	5,138,831	605	184,093
東京	3,153,840	2,437,148,772	1,577,441,752	1,282,292	1,586,627,734	815,381,709	1,292,414	258,280,781	724,750,436	57,927	43,250,297	27,475,931	519,367	548,399,262	9,833,677	1,840	590,698
神奈川	2,444,027	2,008,826,380	1,255,689,758	1,031,066	1,336,678,888	675,878,840	959,401	176,546,898	552,336,393	43,629	33,099,894	20,396,915	409,001	462,196,249	7,077,610	930	304,451
新潟	776,456	500,941,337	419,464,909	378,012	342,730,586	249,993,003	259,176	44,577,136	161,681,775	14,369	9,547,671	5,663,518	124,560	104,000,578	2,126,612	339	85,366
富山	375,886	272,388,239	203,059,704	191,922	186,942,627	128,239,336	111,640	19,748,843	70,930,235	6,717	4,629,294	2,879,089	65,402	61,018,049	1,011,043	205	49,425
石川	369,638	247,403,960	198,094,772	174,182	166,534,473	114,153,081	128,754	23,661,728	79,642,734	7,347	4,909,200	3,310,939	59,105	52,231,658	988,018	250	66,901
福井	261,526	181,900,462	140,586,547	136,252	128,159,828	88,967,970	79,510	14,972,389	48,977,182	5,161	3,510,125	1,963,157	40,476	35,227,189	678,238	127	30,930
山梨	251,830	155,698,821	132,953,503	105,098	104,527,168	68,352,569	105,249	19,141,891	61,883,102	4,117	2,802,128	2,012,072	37,258	29,200,409	705,760	108	27,225
長野	713,745	478,722,318	390,363,797	335,868	327,909,494	222,917,777	255,703	47,984,858	159,033,377	14,070	9,334,081	6,678,984	107,806	93,426,539	1,733,660	298	67,346
岐阜	639,888	433,587,047	338,090,190	275,229	287,335,515	182,602,271	245,601	43,591,752	148,900,113	11,328	7,975,687	4,851,296	107,419	94,596,506	1,736,511	311	87,587
静岡	1,204,849	871,755,186	643,345,319	557,722	594,576,170	368,958,831	435,329	79,964,151	261,851,409	21,553	15,270,423	9,246,187	189,674	181,780,242	3,288,892	571	164,201
愛知	2,038,053	1,548,568,158	1,057,243,478	887,465	1,039,604,800	586,983,490	768,082	136,202,236	445,737,927	39,356	28,584,893	18,314,277	342,266	343,917,732	6,207,784	884	258,497
三重	563,601	397,657,497	299,918,069	252,678	269,378,140	167,574,138	208,351	36,005,434	126,064,012	10,627	7,427,338	4,810,026	91,707	84,784,720	1,469,894	238	61,866
滋賀	416,102	304,368,884	222,040,398	189,644	208,450,634	125,567,252	152,583	27,149,273	91,793,236	7,753	5,596,311	3,358,350	65,909	63,118,556	1,321,561	213	54,110
京都	750,592	523,068,759	378,398,991	311,757	341,642,693	198,984,199	302,433	54,454,873	171,821,684	13,715	9,857,950	5,735,235	122,211	116,982,651	1,857,873	476	130,592
大阪	2,449,140	1,774,509,114	1,195,421,713	983,314	1,135,261,355	625,376,947	995,041	179,944,430	541,063,402	48,616	35,162,261	22,157,985	420,977	423,766,476	6,823,379	1,192	374,592
兵庫	1,668,442	1,251,867,620	843,093,209	697,887	818,055,073	453,814,863	651,650	112,045,525	371,252,067	28,972	21,543,302	13,485,781	289,154	300,002,543	4,540,499	779	221,176
奈良	413,933	303,669,123	212,722,658	167,411	202,241,508	109,963,495	170,281	27,883,454	98,410,174	6,997	5,144,729	3,358,602	69,029	68,336,608	990,387	215	62,824
和歌山	297,428	187,323,283	145,831,415	114,603	118,693,554	72,855,503	124,950	19,929,359	69,900,429	5,405	3,813,447	2,325,592	52,262	44,833,893	749,890	208	53,028
鳥取	195,552	119,206,337	103,735,035	94,114	81,017,819	61,098,103	66,527	11,317,901	40,517,920	3,542	2,263,436	1,609,329	31,269	24,582,848	509,683	100	24,334
島根	248,899	152,749,900	133,793,132	120,375	103,131,171	79,160,858	82,669	14,195,088	51,959,697	4,803	3,106,598	2,035,819	40,885	32,279,519	636,758	167	37,525
岡山	626,637	436,848,829	332,572,535	296,028	297,566,041	194,736,447	216,038	36,469,519	130,834,940	11,858	8,169,920	5,419,776	102,396	94,566,210	1,581,372	317	77,140
広島	907,515	651,094,131	474,052,541	410,169	434,726,001	269,585,967	326,033	55,387,895	194,686,873	17,476	12,349,047	7,364,529	153,353	148,503,699	2,415,172	484	127,489
山口	502,005	346,791,924	261,385,170	220,266	226,546,244	145,239,484	183,525	28,905,636	111,539,691	8,186	5,773,695	3,540,035	89,739	85,491,470	1,065,961	289	74,880
徳島	247,104	147,376,296	126,210,203	112,845	100,347,304	70,857,129	92,482	15,050,770	52,744,755	4,535	2,932,121	2,059,147	37,112	29,015,872	549,173	130	30,229
香川	329,202	220,597,670	175,959,097	153,830	150,653,192	100,993,832	116,899	19,891,358	71,505,913	5,832	4,032,748	2,694,530	52,464	45,978,760	764,823	177	41,612
愛媛	465,451	282,540,133	238,898,247	193,264	183,651,015	123,920,219	187,456	29,696,450	109,357,819	9,492	6,204,893	4,516,461	74,993	62,925,820	1,103,748	246	61,954
高知	243,834	139,353,128	122,024,531	104,080	91,722,205	64,528,086	98,204	16,018,231	55,115,351	4,533	2,915,783	1,874,734	36,871	28,662,807	506,360	146	34,102
福岡	1,510,677	1,007,701,405	751,998,929	640,695	656,149,976	406,175,757	590,486	97,867,695	327,324,021	31,402	21,266,885	14,298,521	247,277	232,186,978	4,200,630	817	229,871
佐賀	259,169	150,362,255	136,560,107	114,374	99,474,538	74,058,073	98,549	15,999,054	59,320,107	5,246	3,324,804	2,422,696	40,870	31,531,549	759,230	130	32,310
長崎	440,224	258,587,011	221,817,335	178,169	165,054,035	113,038,803	182,856	29,270,572	104,072,484	7,854	5,122,458	3,638,039	71,066	59,072,234	1,068,009	279	67,713
熊本	542,131	300,030,677	285,043,610	230,253	198,611,913	147,062,776	222,588	36,142,898	131,205,821	11,685	7,387,438	5,379,174	77,334	57,827,956	1,395,839	271	60,472
大分	383,233	225,059,313	195,284,477	162,644	149,087,701	102,800,202	154,484	24,492,552	87,993,872	7,521	4,819,287	3,592,344	58,391	46,611,955	898,059	193	47,819
宮崎	363,268	191,604,931	186,898,956	149,013	124,394,855	93,598,167	155,042	25,545,384	88,920,544	7,878	4,939,729	3,380,719	51,165	36,684,574	999,526	170	40,389
鹿児島	541,180	289,560,059	280,511,888	213,718	186,878,402	135,806,178	236,695	39,120,115	138,369,693	11,090	7,161,704	4,874,212	79,386	56,332,335	1,461,806	291	67,503
沖縄	298,167	147,068,090	141,363,953	107,293	93,026,588	64,785,937	145,509	24,161,164	71,548,578	7,618	4,585,446	3,655,103	37,699	25,288,595	1,374,336	48	6,297
その他	48,502	25,384,185	13,391,974	12,385	13,019,600	5,927,982	27,010	5,332,922	6,240,904	381	265,247	155,865	8,707	6,759,009	1,067,223	19	7,407

注１．厚生年金保険（第１号）の受給権者とは、厚生年金保険受給権者全体から、共済組合等の組合員等たる厚生年金保険の被保険者期間（平成27年９月以前の共済組合等の組合員等の期間を含む）のみの者を除き、さらに、障害厚生年金受給権者及び短期要件分の遺族厚生年金受給権者について、それぞれ初診日又は死亡日に共済組合等の組合員等であった者を除いた者をいう。

２．厚生年金保険（第１号）受給権者の年金額は、老齢給付及び遺族年金（長期要件）については、平成27年９月以前の厚生年金保険被保険者期間及び平成27年10月以降の第１号厚生年金被保険者期間に係る年金額であり、平成27年10月以降に受給権が発生した障害年金及び遺族年金（短期要件）については、共済組合等の組合員等たる厚生年金保険の被保険者期間（平成27年９月以前の共済組合等の組合員等の期間を含む）を含めて算出した年金額である。

３．「旧共済組合」は、厚生年金保険に統合された時点で旧ＪＲ共済、旧ＮＴＴ共済、旧ＪＴ共済又は旧農林共済の受給権が発生していた者及びその者の当該年金の年金額である。

第４表(続)　厚生年金保険（第１号）　都道府県別年金受給権者状況(厚生年金保険計(旧共済組合を除く))

(新規裁定)

都道府県別	合計			老齢年金			通算老齢年金・25年未満			障害年金			遺族年金			通算遺族年金	
	件数	年金額	(別掲)基礎年金額	件数	年金額	(別掲)基礎年金額	件数	年金額	(別掲)基礎年金額	件数	年金額	(別掲)基礎年金額	件数	年金額	(別掲)基礎年金額	件数	年金額
		千円	千円		千円	千円		千円	千円		千円	千円		千円	千円		千円
令和４年７月	99,021	56,956,170	10,990,635	23,651	19,427,717	3,766,780	39,852	6,808,929	4,116,039	3,875	2,637,810	1,726,392	31,643	28,081,714	1,381,424	－	－
8月	90,263	51,086,824	9,811,100	20,672	16,581,105	3,485,499	37,222	6,330,267	3,537,846	3,814	2,568,192	1,721,759	28,555	25,607,260	1,065,996	－	－
9月	112,457	63,513,583	11,894,935	24,338	19,633,467	3,927,992	47,592	8,090,609	4,447,379	4,694	3,150,520	2,128,691	35,833	32,638,987	1,390,873	－	－
10月	87,714	49,406,975	8,943,827	18,408	14,759,727	2,987,013	37,711	6,440,055	3,305,012	3,396	2,286,665	1,519,396	28,199	25,920,529	1,132,405	－	－
11月	89,281	50,365,732	9,238,666	18,523	14,779,949	3,065,333	38,057	6,386,625	3,468,583	3,557	2,378,870	1,573,012	29,143	26,820,158	1,131,738	1	*
12月	119,966	67,843,766	12,450,256	24,919	20,221,681	4,226,322	51,289	8,674,255	4,743,590	4,413	2,968,430	1,913,315	39,344	35,979,369	1,567,028	1	*
北海道	5,353	2,692,380	529,523	952	737,064	173,990	2,359	358,169	236,535	187	121,337	64,656	1,855	1,475,811	54,342	－	－
青森	1,358	566,487	149,401	309	195,770	41,107	566	78,033	71,103	47	27,013	24,288	436	265,671	12,903	－	－
岩手	1,285	638,985	137,437	345	241,807	50,809	460	68,220	50,976	54	33,524	28,012	426	295,434	7,640	－	－
宮城	2,400	1,319,699	252,951	584	463,018	113,420	974	157,218	101,399	65	41,238	21,254	777	658,226	16,878	－	－
秋田	1,175	539,683	112,137	288	176,725	30,283	431	64,837	45,952	43	27,223	15,689	413	270,898	20,213	－	－
山形	1,163	597,349	129,895	370	234,394	50,511	365	57,136	44,678	37	22,597	19,203	391	283,222	15,503	－	－
福島	2,036	1,054,637	244,765	573	410,601	95,877	787	134,831	84,231	67	43,121	33,171	609	466,083	31,486	－	－
茨城	2,563	1,421,377	290,761	515	430,424	93,402	1,095	182,509	110,972	84	53,652	40,657	869	754,791	45,729	－	－
栃木	1,842	992,332	199,159	372	303,115	63,277	797	135,257	75,638	68	46,974	27,340	605	506,986	32,904	－	－
群馬	1,839	953,634	190,886	373	290,066	66,548	791	132,374	72,914	63	41,844	29,836	611	489,318	21,588	1	*
埼玉	6,617	4,003,832	754,585	1,236	1,129,320	249,872	2,973	546,689	276,859	264	184,201	127,694	2,144	2,143,621	100,160	－	－
千葉	5,639	3,511,882	619,265	1,060	957,642	202,945	2,479	443,969	240,523	248	178,309	123,022	1,852	1,931,962	52,775	－	－
東京	10,972	6,855,935	1,265,738	2,257	2,202,422	395,916	5,018	1,018,996	481,611	486	348,129	215,084	3,211	3,286,387	173,126	－	－
神奈川	8,148	5,322,911	876,687	1,452	1,429,203	332,082	3,655	671,632	294,283	325	232,395	132,720	2,716	2,989,682	117,602	－	－
新潟	2,195	1,271,901	183,728	603	430,939	66,199	692	103,869	65,822	86	52,240	26,336	814	684,853	25,370	－	－
富山	1,107	723,002	95,660	317	231,073	35,394	288	46,739	28,002	47	28,768	16,121	455	416,421	16,143	－	－
石川	1,050	615,029	97,635	272	190,815	31,777	359	64,629	24,412	34	22,204	19,784	385	337,381	21,662	－	－
福井	745	430,210	47,716	212	146,889	19,393	251	40,812	17,183	33	22,954	9,137	249	219,556	2,003	－	－
山梨	793	382,576	81,240	177	128,408	31,046	331	57,223	30,053	30	19,272	11,084	255	177,673	9,057	－	－
長野	2,054	1,112,042	204,482	457	326,456	66,630	826	147,813	78,461	74	45,542	31,315	697	592,231	28,077	－	－
岐阜	1,978	1,045,976	160,177	342	237,558	47,013	849	134,870	69,186	72	48,271	21,059	715	625,277	22,919	－	－
静岡	3,792	2,173,043	359,836	793	621,010	129,127	1,615	272,648	142,786	102	70,434	40,753	1,282	1,208,952	47,171	－	－
愛知	6,951	4,113,371	738,426	1,262	1,149,395	252,797	3,069	501,386	241,300	300	215,646	144,073	2,320	2,246,944	100,255	－	－
三重	1,796	1,012,229	154,212	346	262,141	50,776	738	118,689	61,162	61	37,359	24,469	651	594,040	17,805	－	－
滋賀	1,284	735,082	114,721	242	179,029	30,940	536	88,039	42,650	62	40,326	19,874	444	427,688	21,257	－	－
京都	2,236	1,320,610	219,067	447	374,206	72,700	923	158,150	84,354	71	50,009	35,715	795	738,245	26,297	－	－
大阪	8,078	4,742,724	837,993	1,511	1,302,666	284,523	3,596	635,598	310,013	324	215,409	146,835	2,647	2,589,052	96,622	－	－
兵庫	5,208	3,131,864	510,085	958	828,467	162,251	2,307	388,157	187,699	205	143,133	95,671	1,738	1,772,107	64,464	－	－
奈良	1,387	835,550	122,728	234	204,567	40,117	618	102,040	43,238	48	33,029	23,390	487	495,914	15,983	－	－
和歌山	952	509,589	85,022	172	133,722	21,774	446	71,538	41,848	29	20,729	12,280	305	283,600	9,121	－	－
鳥取	560	297,712	61,396	143	98,371	25,229	201	30,579	17,880	22	12,508	10,722	194	156,255	7,565	－	－
島根	781	409,050	62,269	211	145,097	23,195	275	42,649	26,932	26	16,482	9,137	269	204,823	3,005	－	－
岡山	1,758	1,032,426	175,133	415	313,672	64,728	664	108,277	58,373	55	34,945	23,838	624	575,532	28,194	－	－
広島	2,648	1,557,084	269,353	543	419,041	89,639	1,062	175,256	89,931	79	57,915	34,908	964	904,872	54,875	－	－
山口	1,374	807,145	119,840	288	223,943	49,139	540	74,660	36,831	35	21,774	17,919	511	486,767	15,951	－	－
徳島	732	369,741	67,520	186	136,573	28,665	277	39,631	26,207	21	12,797	5,967	248	180,739	6,681	－	－
香川	999	571,535	105,992	220	164,395	33,441	388	62,056	42,736	29	19,793	13,311	362	325,291	16,505	－	－
愛媛	1,374	701,781	116,026	270	195,064	41,212	601	87,932	43,174	33	20,830	13,729	470	397,955	17,911	－	－
高知	722	376,487	78,516	182	142,813	31,725	289	42,020	29,922	29	18,291	9,752	222	173,363	7,118	－	－
福岡	5,071	2,719,928	524,389	1,120	873,131	196,798	2,196	354,213	191,342	168	104,728	68,258	1,587	1,387,854	67,991	－	－
佐賀	846	391,847	89,651	233	148,696	32,046	335	47,752	35,756	30	17,066	12,504	248	178,333	9,345	－	－
長崎	1,432	665,876	140,748	348	240,322	43,520	640	91,875	60,191	46	27,688	17,783	398	305,990	19,254	－	－
熊本	1,758	779,925	213,875	412	279,596	61,828	778	108,714	107,711	60	36,238	25,455	508	355,376	18,881	－	－
大分	1,157	563,787	123,861	227	146,183	36,462	489	75,629	50,959	33	18,706	16,302	408	323,269	20,138	－	－
宮崎	1,245	532,738	112,419	298	181,706	39,661	573	89,487	53,332	36	24,790	14,642	338	236,755	4,784	－	－
鹿児島	1,800	774,186	183,962	427	293,835	61,966	839	121,962	88,589	56	35,539	23,539	478	322,849	9,867	－	－
沖縄	1,481	568,726	209,613	336	236,372	55,260	802	112,381	113,698	39	21,457	15,029	304	198,516	25,626	－	－
その他	232	97,873	29,775	29	33,956	9,311	146	27,113	14,185	－	－	－	57	36,804	6,279	－	－

注１．厚生年金保険（第１号）の受給権者とは、厚生年金保険受給権者全体から、共済組合等の組合員等たる厚生年金保険の被保険者期間（平成27年９月以前の共済組合等の組合員等の期間を含む）のみの者を除き、さらに、障害厚生年金受給権者及び短期要件分の遺族厚生年金受給権者について、それぞれ初診日又は死亡日に共済組合等の組合員等であった者を除いた者をいう。

２．厚生年金保険（第１号）受給権者の年金額は、老齢給付及び遺族年金（長期要件）については、平成27年９月以前の厚生年金保険被保険者期間及び平成27年10月以降の第１号厚生年金被保険者期間に係る年金額であり、平成27年10月以降に受給権が発生した障害年金及び遺族年金（短期要件）については、共済組合等の組合員等たる厚生年金保険の被保険者期間（平成27年９月以前の共済組合等の組合員等の期間を含む）を含めて算出した年金額である。

３．「旧共済組合」は、厚生年金保険に統合された時点で旧ＪＲ共済、旧ＮＴＴ共済、旧ＪＴ共済又は旧農林共済の受給権が発生していた者及びその者の当該年金の年金額である。

第４表(続)　厚生年金保険（第１号）　都道府県別年金受給権者状況(厚生年金保険計(旧共済組合を除く))

(失　　権)

都道府県別	合計			老齢年金			通算老齢年金・25年未満			障害年金			遺族年金			通算遺族年金	
	件数	年金額	(別掲)基礎年金額	件数	年金額	(別掲)基礎年金額	件数	年金額	(別掲)基礎年金額	件数	年金額	(別掲)基礎年金額	件数	年金額	(別掲)基礎年金額	件数	年金額
		千円	千円		千円	千円		千円	千円		千円	千円		千円	千円		千円
令和４年７月	99,441	81,574,106	44,563,081	39,161	49,061,085	24,596,313	34,191	7,429,620	18,702,358	2,101	1,741,739	1,017,964	23,801	23,290,816	246,445	187	50,845
8月	94,064	77,690,323	42,781,575	37,685	47,197,816	23,814,040	32,045	6,942,982	17,713,978	2,026	1,696,484	1,028,972	22,124	21,807,741	224,585	184	45,299
9月	119,207	98,823,453	54,306,604	47,899	60,006,404	30,406,923	40,072	8,650,621	22,393,780	2,495	2,041,688	1,239,165	28,517	28,066,101	266,736	224	58,638
10月	103,182	85,695,356	46,832,225	41,346	52,033,636	26,231,202	34,789	7,514,411	19,330,724	2,133	1,726,869	1,056,291	24,735	24,372,635	214,007	179	47,806
11月	104,689	86,452,053	47,546,399	41,757	52,242,167	26,481,515	35,338	7,531,655	19,747,354	2,265	1,867,384	1,103,621	25,107	24,756,321	213,908	222	54,526
12月	123,323	101,797,968	56,319,746	49,293	61,470,962	31,411,875	41,613	8,927,021	23,384,243	2,534	2,077,104	1,262,857	29,641	29,259,207	260,770	242	63,674
北海道	5,998	4,302,663	2,592,418	2,099	2,418,939	1,267,698	2,303	471,844	1,252,905	130	105,631	56,196	1,447	1,302,535	15,619	19	3,713
青森	1,302	699,349	576,202	396	389,580	250,236	557	91,138	303,954	32	25,066	16,587	313	192,770	5,425	4	794
岩手	1,380	852,399	640,582	496	487,243	318,426	522	92,553	302,861	33	22,682	17,112	326	249,537	2,183	3	384
宮城	2,087	1,574,286	957,034	836	977,286	533,554	714	151,176	395,686	39	33,787	21,584	491	410,301	6,210	7	1,736
秋田	1,244	735,730	566,216	398	410,126	260,300	491	86,352	290,122	27	19,136	12,996	326	219,759	2,797	2	*
山形	1,256	788,891	582,386	461	442,520	299,360	461	78,944	271,872	22	17,373	8,750	310	249,561	2,404	2	*
福島	2,090	1,388,423	962,424	786	787,220	508,095	760	146,504	428,456	41	32,625	19,115	501	421,320	6,758	2	*
茨城	2,507	1,924,157	1,174,602	996	1,190,305	653,536	882	175,884	492,000	54	43,246	23,004	570	513,671	6,063	5	1,051
栃木	1,680	1,308,270	781,846	699	814,610	446,412	562	115,375	315,358	33	26,510	19,056	385	351,328	1,020	1	*
群馬	2,009	1,462,767	947,799	709	834,075	457,217	775	168,953	459,068	41	35,395	24,336	482	423,572	7,178	2	*
埼玉	6,094	5,494,291	2,883,425	2,599	3,481,998	1,711,615	1,960	460,333	1,105,538	103	93,400	55,290	1,423	1,455,614	10,982	9	2,947
千葉	5,341	4,987,849	2,536,517	2,283	3,209,423	1,490,644	1,733	375,411	972,285	112	97,792	60,058	1,206	1,303,639	13,530	7	1,583
東京	10,342	9,853,248	4,657,254	4,079	5,874,248	2,616,982	3,487	869,722	1,930,417	177	151,957	89,105	2,581	2,951,619	20,750	18	5,702
神奈川	8,030	8,299,747	3,723,891	3,440	5,150,138	2,240,872	2,468	575,808	1,374,221	160	151,026	84,901	1,952	2,420,480	23,897	10	2,294
新潟	2,885	2,064,926	1,333,840	1,107	1,180,235	719,680	980	200,854	582,371	61	45,342	26,448	732	637,466	5,340	5	1,030
富山	1,492	1,199,408	695,639	618	712,374	407,641	451	95,898	269,027	29	21,617	16,273	389	367,708	2,698	5	1,811
石川	1,327	1,029,629	621,725	536	631,908	333,740	452	102,284	267,715	27	21,359	13,612	305	272,206	6,659	7	1,872
福井	930	743,657	415,046	425	469,659	254,703	272	64,650	153,026	14	12,885	6,028	219	196,463	1,290	－	－
山梨	767	530,085	347,477	259	303,411	160,080	318	69,305	177,064	17	12,284	9,528	170	144,253	804	3	833
長野	2,355	1,776,942	1,123,372	955	1,086,404	619,626	796	171,950	477,300	54	38,712	25,667	545	478,301	778	5	1,574
岐阜	2,350	1,897,326	1,082,752	964	1,152,898	618,620	733	163,724	433,062	53	47,197	27,223	593	532,145	3,847	7	1,363
静岡	4,132	3,458,493	1,944,306	1,769	2,139,122	1,149,199	1,313	288,693	758,157	79	64,469	34,671	963	963,865	2,280	8	2,343
愛知	7,065	6,405,471	3,323,415	3,007	3,971,176	1,966,578	2,217	493,994	1,259,734	150	121,746	83,151	1,682	1,816,369	13,952	9	2,186
三重	2,006	1,616,856	923,804	825	971,278	529,436	654	140,964	376,372	36	32,466	14,973	487	471,073	3,024	4	1,075
滋賀	1,276	1,108,157	610,377	540	705,603	358,979	404	91,932	235,692	24	21,007	13,641	305	288,793	2,066	3	822
京都	2,664	2,280,924	1,186,346	1,087	1,384,160	666,141	887	203,782	490,561	51	43,927	25,708	632	646,755	3,936	7	2,300
大阪	8,325	7,348,725	3,722,472	3,434	4,491,226	2,147,706	2,781	617,142	1,459,911	185	156,486	90,880	1,908	2,077,958	23,975	17	5,913
兵庫	5,242	4,882,516	2,383,408	2,177	2,975,064	1,395,563	1,647	337,102	910,636	115	101,409	61,596	1,292	1,466,673	15,613	11	2,267
奈良	1,317	1,147,742	586,391	510	687,227	330,960	439	102,267	244,767	20	14,246	9,917	346	343,361	747	2	*
和歌山	1,035	797,422	465,012	412	488,740	257,251	359	78,923	200,924	16	12,751	5,056	247	216,711	1,782	1	*
鳥取	689	461,644	333,714	287	294,036	184,576	244	50,006	139,389	17	12,247	8,945	140	104,926	804	1	*
島根	859	604,239	389,647	334	336,593	211,017	281	58,410	170,115	19	15,031	7,778	224	194,034	737	1	*
岡山	2,167	1,793,566	987,050	980	1,135,746	616,366	607	130,949	354,763	40	32,156	14,389	535	493,802	1,532	5	913
広島	3,071	2,596,214	1,372,657	1,281	1,549,763	807,309	945	196,174	533,690	72	57,496	28,646	762	789,614	3,013	11	3,168
山口	1,717	1,442,281	745,284	677	844,330	420,122	551	105,554	310,630	29	27,829	13,087	455	462,994	1,446	5	1,574
徳島	839	524,415	373,218	323	312,317	191,936	295	55,298	166,242	23	17,349	12,639	198	139,451	2,401	－	－
香川	1,145	877,923	535,089	495	543,340	316,140	360	75,149	207,671	18	17,921	10,500	271	241,371	778	1	*
愛媛	1,574	1,116,596	707,391	604	653,223	374,805	540	105,249	307,630	43	33,826	23,393	382	323,108	1,563	5	1,190
高知	865	556,975	391,968	322	334,365	193,061	342	65,143	191,286	16	9,759	6,835	183	147,088	786	2	*
福岡	4,967	4,062,730	2,153,657	1,979	2,394,778	1,225,602	1,602	325,648	852,420	117	90,073	61,976	1,261	1,249,359	13,658	8	2,872
佐賀	844	564,726	399,352	335	335,731	202,196	308	61,176	186,836	18	14,228	7,587	182	153,511	2,733	1	*
長崎	1,347	982,459	577,140	457	505,282	281,623	489	98,167	276,106	23	17,450	13,417	377	361,397	5,993	1	*
熊本	1,665	1,103,445	727,660	585	617,357	349,820	631	121,462	356,630	35	22,465	17,306	411	341,663	3,904	3	498
大分	1,280	908,548	565,536	497	546,468	298,742	451	87,988	250,442	25	17,300	13,476	302	255,423	2,877	5	1,369
宮崎	1,215	720,613	547,033	414	399,647	254,563	485	88,869	279,822	32	21,766	11,861	282	210,083	787	2	*
鹿児島	1,624	984,214	749,182	539	557,509	335,573	675	129,220	391,991	42	27,333	20,839	364	269,508	780	4	645
沖縄	868	492,561	392,817	254	260,509	162,981	404	83,074	209,741	30	19,345	17,724	178	129,396	2,370	2	*
その他	59	44,469	23,376	28	31,773	14,594	25	6,022	7,776	－	－	－	6	6,675	1,006	－	－

注１．厚生年金保険（第１号）の受給権者とは、厚生年金保険受給権者全体から、共済組合等の組合員等たる厚生年金保険の被保険者期間（平成27年９月以前の共済組合等の組合員等の期間を含む）のみの者を除き、さらに、障害厚生年金受給権者及び短期要件分の遺族厚生年金受給権者について、それぞれ初診日又は死亡日に共済組合等の組合員等であった者を除いた者をいう。

２．厚生年金保険（第１号）受給権者の年金額は、老齢給付及び遺族年金（長期要件）については、平成27年９月以前の厚生年金保険被保険者期間及び平成27年10月以降の第１号厚生年金被保険者期間に係る年金額であり、平成27年10月以降に受給権が発生した障害年金及び遺族年金（短期要件）については、共済組合等の組合員等たる厚生年金保険の被保険者期間（平成27年９月以前の共済組合等の組合員等の期間を含む）を含めて算出した年金額である。

３．「旧共済組合」は、厚生年金保険に統合された時点で旧ＪＲ共済、旧ＮＴＴ共済、旧ＪＴ共済又は旧農林共済の受給権が発生していた者及びその者の当該年金の年金額である。

第４表(続)　厚生年金保険（第１号）　都道府県別年金受給権者状況(旧法厚生年金保険)

(月末現在)

都道府県別	合計		老齢年金					通算老齢年金					障害年金		遺族年金		通算遺族年金	
			計	退職		在職		計	退職		在職							
	件数	年金額	件数	件数	年金額	件数	年金額	件数	件数	年金額	件数	年金額	件数	年金額	件数	年金額	件数	年金額
		千円			千円		千円			千円		千円		千円		千円		千円
令和４年７月	678,346	690,168,216	200,227	199,141	304,482,476	1,086	1,774,805	146,060	145,162	54,443,613	898	475,390	46,814	52,315,922	266,868	271,642,002	18,377	5,034,007
8月	670,965	682,428,343	197,279	196,200	299,669,184	1,079	1,760,304	143,640	142,744	53,542,088	896	474,816	46,563	52,006,069	265,288	269,986,773	18,195	4,989,109
9月	661,610	672,615,241	193,524	192,456	293,546,700	1,068	1,740,477	140,581	139,693	52,406,599	888	471,104	46,232	51,622,774	263,298	267,896,284	17,975	4,931,302
10月	653,534	663,906,249	190,152	189,095	287,949,862	1,057	1,716,246	137,996	137,115	51,435,946	881	468,946	45,952	51,302,629	261,633	266,148,490	17,801	4,884,130
11月	645,272	655,223,557	186,800	185,748	282,515,511	1,052	1,705,803	135,387	134,510	50,459,625	877	466,991	45,673	50,974,566	259,828	264,270,204	17,584	4,830,858
12月	635,803	645,363,458	182,999	181,952	276,350,477	1,047	1,695,725	132,312	131,447	49,322,526	865	460,461	45,369	50,624,453	257,776	262,141,345	17,347	4,768,472
北海道	29,529	28,798,611	7,784	7,758	11,690,718	26	46,554	7,166	7,144	2,701,257	22	6,878	1,980	2,224,249	11,699	11,919,783	900	209,174
青森	4,969	4,359,325	1,082	1,080	1,446,616	2	*	1,139	1,136	368,904	3	1,351	380	409,349	2,152	2,083,364	216	47,310
岩手	5,710	5,181,242	1,389	1,387	1,911,546	2	*	1,392	1,385	467,126	7	2,825	411	454,843	2,352	2,302,267	166	38,036
宮城	8,723	8,441,961	2,323	2,320	3,421,277	3	5,263	2,004	1,999	790,891	5	3,039	601	662,295	3,551	3,498,241	244	60,955
秋田	5,456	5,074,062	1,538	1,535	2,062,024	3	6,631	1,100	1,098	356,791	2	*	342	366,160	2,266	2,235,710	210	46,400
山形	6,124	5,585,195	2,104	2,102	2,657,262	2	*	1,342	1,337	411,225	5	1,959	409	431,933	2,091	2,035,086	178	44,546
福島	9,534	8,996,164	2,814	2,809	3,762,285	5	11,028	2,000	1,993	698,968	7	2,493	800	856,991	3,675	3,607,213	245	57,186
茨城	10,405	10,344,463	2,765	2,754	4,100,181	11	16,749	2,195	2,193	858,584	2	*	849	968,897	4,336	4,328,916	260	70,152
栃木	8,284	7,936,192	2,131	2,119	3,039,780	12	19,539	1,848	1,841	690,948	7	3,145	636	702,273	3,480	3,432,785	189	47,722
群馬	8,629	8,235,625	2,331	2,321	3,298,964	10	23,623	1,944	1,937	693,875	7	2,808	710	773,061	3,405	3,385,646	239	57,647
埼玉	24,879	26,062,760	6,265	6,237	10,051,652	28	46,360	4,625	4,603	1,881,957	22	11,252	1,859	2,134,269	11,408	11,713,529	722	223,741
千葉	21,764	23,303,530	5,617	5,590	9,382,660	27	42,096	4,283	4,264	1,786,893	19	7,963	1,458	1,685,896	9,821	10,219,879	585	178,143
東京	57,220	63,233,679	15,609	15,254	27,640,976	355	563,595	12,106	11,866	4,868,152	240	147,942	3,217	3,753,173	24,455	25,670,848	1,833	588,993
神奈川	35,890	40,975,139	9,810	9,747	17,642,306	63	109,549	6,409	6,361	2,647,905	48	24,788	2,174	2,558,778	16,580	17,691,970	917	299,843
新潟	13,840	13,468,166	4,716	4,708	6,345,919	8	18,239	2,761	2,752	947,819	9	2,808	1,105	1,160,251	4,927	4,909,690	331	83,439
富山	8,488	8,455,284	2,849	2,845	3,962,894	4	5,900	1,643	1,640	562,999	3	723	561	605,669	3,235	3,269,197	200	47,902
石川	7,327	7,108,976	2,414	2,410	3,426,064	4	7,359	1,697	1,693	606,446	4	1,268	485	525,980	2,495	2,478,201	236	63,657
福井	6,125	6,133,566	2,464	2,463	3,446,496	1	*	1,381	1,378	500,188	3	1,220	410	436,464	1,747	1,716,263	123	29,659
山梨	3,878	3,553,596	975	971	1,445,359	4	7,443	1,132	1,131	403,510	1	*	257	292,496	1,406	1,376,664	108	27,225
長野	14,076	12,905,937	4,721	4,712	6,270,610	9	14,263	3,930	3,919	1,396,065	11	3,369	930	1,016,448	4,200	4,138,458	295	66,724
岐阜	10,448	10,226,220	3,035	3,031	4,345,348	4	5,316	2,202	2,195	800,499	7	3,320	826	891,478	4,075	4,092,868	310	87,391
静岡	21,974	22,003,671	6,988	6,969	9,971,054	19	35,726	4,631	4,611	1,792,491	20	9,268	1,684	1,811,466	8,122	8,225,880	549	157,787
愛知	31,655	33,447,253	8,817	8,790	13,782,783	27	52,074	5,480	5,459	2,138,704	21	16,319	2,593	2,861,413	13,887	14,338,795	878	257,164
三重	9,078	8,979,735	2,832	2,829	3,982,144	3	5,269	1,869	1,866	690,974	3	873	630	691,132	3,527	3,551,330	220	58,012
滋賀	7,040	6,702,627	1,969	1,965	2,879,032	4	6,277	1,878	1,875	702,732	3	1,972	499	551,957	2,482	2,506,632	212	54,025
京都	15,144	15,581,276	4,494	4,444	6,971,189	50	84,996	3,380	3,335	1,356,626	45	26,038	1,030	1,155,529	5,766	5,856,783	474	130,116
大阪	45,343	48,635,085	11,892	11,760	18,943,693	132	180,697	7,153	7,032	2,906,121	121	70,003	3,694	4,222,047	21,420	21,940,674	1,184	371,850
兵庫	31,258	33,678,115	8,817	8,762	14,322,258	55	85,085	5,678	5,635	2,092,434	43	27,247	2,141	2,452,114	13,852	14,481,003	770	217,974
奈良	7,140	7,392,100	1,852	1,843	3,058,733	9	16,210	1,585	1,578	597,941	7	2,450	463	533,001	3,026	3,121,038	214	62,727
和歌山	6,436	6,141,113	1,773	1,766	2,569,643	7	12,086	1,541	1,535	526,638	6	2,719	510	567,684	2,420	2,414,623	192	47,719
鳥取	4,156	3,849,517	1,509	1,507	1,931,248	2	*	977	975	348,115	2	*	267	278,694	1,303	1,262,575	100	24,334
島根	5,093	4,567,910	1,519	1,517	1,999,079	2	*	1,268	1,264	424,827	4	2,089	414	429,791	1,733	1,674,460	159	35,541
岡山	14,091	13,883,391	5,167	5,154	7,001,242	13	21,685	3,003	2,990	1,064,157	13	6,028	908	1,014,594	4,701	4,699,782	312	75,902
広島	19,594	19,874,184	6,271	6,245	8,960,514	26	48,922	3,726	3,702	1,385,482	24	9,264	1,514	1,670,787	7,608	7,674,391	475	124,824
山口	10,425	10,572,109	3,196	3,191	4,672,898	5	7,488	1,997	1,989	709,622	8	3,860	694	779,063	4,264	4,328,700	274	70,478
徳島	4,929	4,506,385	1,714	1,708	2,153,583	6	12,165	1,105	1,102	360,734	3	168	368	393,507	1,615	1,557,221	127	29,007
香川	7,570	7,062,503	2,645	2,634	3,537,947	11	18,207	1,935	1,925	663,658	10	6,163	465	506,851	2,352	2,288,989	173	40,689
愛媛	9,834	9,414,453	3,081	3,067	4,255,755	14	21,177	2,246	2,244	754,724	2	*	662	730,828	3,613	3,593,299	232	58,180
高知	5,439	4,940,931	1,828	1,822	2,423,303	6	6,909	1,454	1,448	466,916	6	2,420	331	358,868	1,696	1,652,318	130	30,198
福岡	30,439	31,359,554	8,686	8,650	13,199,645	36	51,601	5,473	5,437	1,968,496	36	16,901	2,241	2,481,204	13,230	13,413,667	809	228,039
佐賀	4,854	4,490,833	1,410	1,406	1,878,079	4	4,693	1,082	1,079	370,548	3	2,236	362	386,490	1,870	1,816,476	130	32,310
長崎	8,062	8,056,027	2,198	2,191	3,390,037	7	11,230	1,665	1,659	561,108	6	4,023	539	592,243	3,403	3,434,947	257	62,440
熊本	9,524	9,038,039	2,771	2,766	3,960,354	5	7,403	2,300	2,286	793,569	14	5,617	816	894,362	3,373	3,318,660	264	58,074
大分	6,855	6,298,483	1,800	1,796	2,441,302	4	8,771	1,630	1,626	566,182	4	1,895	533	596,902	2,704	2,636,546	188	46,885
宮崎	6,330	5,744,775	1,874	1,867	2,450,463	7	14,026	1,539	1,530	502,825	9	3,743	534	565,362	2,219	2,169,740	164	38,616
鹿児島	8,446	7,340,637	2,057	2,051	2,769,726	6	9,009	2,348	2,338	774,824	10	3,980	738	809,097	3,017	2,907,969	286	66,032
沖縄	3,078	2,600,708	800	799	1,021,258	1	*	918	911	272,600	7	1,033	302	337,978	1,010	959,485	48	6,297
その他	718	822,353	303	300	472,580	3	3,567	152	151	88,476	1	*	37	40,539	207	208,783	19	7,407

注１．厚生年金保険（第１号）の受給権者とは、厚生年金保険受給権者全体から、共済組合等の組合員等たる厚生年金保険の被保険者期間（平成27年９月以前の共済組合等の組合員等の期間を含む）のみの者を除き、さらに、障害厚生年金受給権者及び短期要件分の遺族厚生年金受給権者について、それぞれ初診日又は死亡日に共済組合等の組合員等であった者を除いた者をいう。

２．厚生年金保険（第１号）受給権者の年金額は、老齢給付及び遺族年金（長期要件）については、平成27年９月以前の厚生年金保険被保険者期間及び平成27年10月以降の第１号厚生年金被保険者期間に係る年金額であり、平成27年10月以降に受給権が発生した障害年金及び遺族年金（短期要件）については、共済組合等の組合員等たる厚生年金保険の被保険者期間（平成27年９月以前の共済組合等の組合員等の期間を含む）を含めて算出した年金額である。

第４表(続)　厚生年金保険（第１号）　都道府県別年金受給権者状況(旧法船員保険)

(月末現在)

都道府県別	合計		老齢年金					通算老齢年金					障害年金		遺族年金		通算遺族年金	
			計	退職		在職		計	退職		在職							
	件数	年金額	件数	件数	年金額	件数	年金額	件数	件数	年金額	件数	年金額	件数	年金額	件数	年金額	件数	年金額
		千円			千円		千円			千円		千円		千円		千円		千円
令和４年７月	15,230	29,524,068	4,253	4,251	12,270,898	2	*	536	536	183,606	-	-	982	1,996,268	9,057	14,963,643	402	105,084
8月	15,108	29,274,695	4,199	4,197	12,106,933	2	*	526	526	180,548	-	-	980	1,993,599	9,003	14,884,558	400	104,712
9月	14,917	28,886,625	4,102	4,100	11,838,039	2	*	505	505	173,972	-	-	979	1,991,746	8,935	14,774,639	396	103,884
10月	14,768	28,567,386	4,021	4,019	11,612,089	2	*	499	499	170,697	-	-	975	1,985,216	8,882	14,691,789	391	103,250
11月	14,588	28,159,239	3,938	3,936	11,353,889	2	*	484	484	163,155	-	-	951	1,937,115	8,827	14,598,447	388	102,287
12月	14,387	27,740,048	3,833	3,832	11,067,923	1	*	469	469	157,475	-	-	939	1,907,769	8,761	14,503,001	385	101,379
北海道	985	1,949,030	143	143	364,232	-	-	45	45	12,668	-	-	68	158,154	702	1,408,175	27	5,801
青森	499	829,816	53	53	118,808	-	-	14	14	2,970	-	-	28	54,371	385	649,189	19	4,479
岩手	480	836,565	82	82	193,352	-	-	16	16	5,943	-	-	24	61,041	342	571,959	16	4,270
宮城	868	1,747,973	189	189	498,379	-	-	14	14	5,351	-	-	78	165,140	578	1,077,220	9	1,882
秋田	133	264,905	21	21	51,106	-	-	-	-	-	-	-	14	34,402	92	178,142	6	1,255
山形	133	255,646	21	21	58,384	-	-	2	2	*	-	-	3	5,252	103	190,800	4	420
福島	219	414,629	55	55	146,265	-	-	3	3	1,341	-	-	10	17,845	147	247,959	4	1,220
茨城	234	412,500	68	67	176,575	1	*	4	4	844	-	-	11	21,705	141	208,397	10	2,477
栃木	32	85,274	17	17	60,440	-	-	2	2	*	-	-	1	*	10	22,411	2	*
群馬	25	56,174	6	6	21,241	-	-	1	1	*	-	-	1	*	15	32,225	2	*
埼玉	93	221,719	37	37	114,627	-	-	3	3	739	-	-	9	18,613	43	87,484	1	*
千葉	438	755,458	114	114	306,742	-	-	11	11	2,941	-	-	21	36,719	272	403,106	20	5,950
東京	217	443,878	67	67	217,260	-	-	16	16	6,652	-	-	19	29,789	108	188,473	7	1,705
神奈川	524	1,172,806	195	195	638,522	-	-	18	18	6,175	-	-	22	46,016	276	477,483	13	4,609
新潟	251	542,333	74	74	237,430	-	-	7	7	2,163	-	-	13	29,753	149	271,060	8	1,927
富山	134	276,145	32	32	99,193	-	-	5	5	2,501	-	-	6	11,329	86	161,600	5	1,523
石川	296	608,344	92	92	285,399	-	-	6	6	2,283	-	-	11	22,930	173	294,489	14	3,244
福井	87	187,576	35	35	108,864	-	-	3	3	1,192	-	-	2	*	43	71,263	4	1,271
山梨	8	22,132	4	4	15,095	-	-	1	1	*	-	-	1	*	2	*	-	-
長野	42	109,066	15	15	56,092	-	-	3	3	644	-	-	3	8,988	18	42,720	3	622
岐阜	34	85,171	14	14	50,892	-	-	3	3	900	-	-	2	*	14	30,702	1	*
静岡	575	1,053,581	175	175	466,933	-	-	21	21	7,713	-	-	27	56,306	330	516,214	22	6,414
愛知	167	307,368	41	41	135,933	-	-	11	11	4,782	-	-	10	18,085	99	147,237	6	1,332
三重	327	545,094	107	107	270,270	-	-	15	15	5,120	-	-	19	40,653	168	225,198	18	3,853
滋賀	27	62,849	11	11	36,731	-	-	2	2	*	-	-	1	*	12	22,039	1	*
京都	76	152,251	26	26	87,254	-	-	8	8	2,912	-	-	3	4,536	37	57,073	2	*
大阪	376	759,886	108	108	358,520	-	-	17	17	6,497	-	-	27	55,940	216	336,187	8	2,742
兵庫	627	1,382,180	230	230	769,650	-	-	23	23	6,969	-	-	30	68,579	335	533,780	9	3,202
奈良	42	96,188	18	18	64,852	-	-	4	4	1,403	-	-	-	-	19	29,836	1	*
和歌山	239	402,764	79	79	196,269	-	-	8	8	2,191	-	-	15	25,340	121	173,656	16	5,309
鳥取	98	178,644	17	17	44,424	-	-	1	1	*	-	-	8	15,893	72	117,983	-	-
島根	286	565,367	72	72	211,803	-	-	2	2	*	-	-	18	38,992	186	311,554	8	1,984
岡山	166	335,290	60	60	203,232	-	-	8	8	2,445	-	-	7	9,566	86	118,809	5	1,238
広島	457	898,846	120	120	359,669	-	-	20	20	5,524	-	-	32	58,848	276	472,140	9	2,665
山口	664	1,339,607	196	196	600,505	-	-	10	10	2,578	-	-	48	104,085	395	628,037	15	4,402
徳島	280	515,961	84	84	213,072	-	-	6	6	3,265	-	-	16	34,159	171	264,244	3	1,222
香川	255	485,520	79	79	223,057	-	-	19	19	6,588	-	-	16	37,242	137	217,710	4	923
愛媛	504	942,803	140	140	393,365	-	-	16	16	5,010	-	-	27	54,514	307	486,139	14	3,774
高知	459	764,830	125	125	294,781	-	-	14	14	4,920	-	-	33	56,136	271	405,089	16	3,904
福岡	633	1,326,933	182	182	554,516	-	-	15	15	5,690	-	-	43	83,454	385	681,442	8	1,832
佐賀	128	235,029	29	29	84,694	-	-	2	2	*	-	-	14	29,177	83	120,477	-	-
長崎	1,111	2,062,721	279	279	806,999	-	-	22	22	8,977	-	-	92	182,167	696	1,059,305	22	5,273
熊本	209	353,274	43	43	123,540	-	-	11	11	3,178	-	-	15	27,943	133	196,216	7	2,398
大分	190	337,021	56	56	135,112	-	-	10	10	2,979	-	-	18	38,507	101	159,490	5	933
宮崎	176	286,322	52	52	126,593	-	-	5	5	1,222	-	-	12	19,772	101	136,962	6	1,772
鹿児島	518	970,956	148	148	440,396	-	-	17	17	6,386	-	-	51	93,309	297	429,393	5	1,471
沖縄	49	67,635	10	10	20,573	-	-	4	4	694	-	-	10	14,853	25	31,516	-	-
その他	16	33,987	12	12	26,283	-	-	1	1	*	-	-	-	-	3	7,228	-	-

注１．厚生年金保険（第１号）の受給権者とは、厚生年金保険受給権者全体から、共済組合等の組合員等たる厚生年金保険の被保険者期間（平成27年９月以前の共済組合等の組合員等の期間を含む）のみの者を除き、さらに、障害厚生年金受給権者及び短期要件分の遺族厚生年金受給権者について、それぞれ初診日又は死亡日に共済組合等の組合員等であった者を除いた者をいう。

２．厚生年金保険（第１号）受給権者の年金額は、老齢給付及び遺族年金（長期要件）については、平成27年９月以前の厚生年金保険被保険者期間及び平成27年10月以降の第１号厚生年金被保険者期間に係る年金額であり、平成27年10月以降に受給権が発生した障害年金及び遺族年金（短期要件）については、共済組合等の組合員等たる厚生年金保険の被保険者期間（平成27年９月以前の共済組合等の組合員等の期間を含む）を含めて算出した年金額である。

第４表(続)　厚生年金保険（第１号）　都道府県別年金受給権者状況(新法厚生年金保険)

(月末現在)

都道府県別	合計			老齢厚生年金											
				計									基礎または定額あり		
							退職			在職			計		
	件数	年金額	(別掲)基礎年金額	件数	年金額	(別掲)基礎年金額	件数	年金額	(別掲)基礎年金額	件数	年金額	(別掲)基礎年金額	件数	年金額	(別掲)基礎年金額
		千円	千円		千円	千円		千円	千円		千円	千円		千円	千円
令和４年７月	36,639,679	25,177,378,867	19,112,939,460	30,273,122	19,389,546,864	18,706,144,913	26,323,922	15,817,625,720	16,785,943,322	3,949,200	3,571,921,144	1,920,201,590	27,850,837	18,182,735,798	18,706,144,913
8月	36,639,419	25,161,408,882	19,129,874,740	30,262,490	19,367,944,437	18,721,397,513	26,326,566	15,815,498,953	16,797,497,124	3,935,924	3,552,445,484	1,923,900,389	27,870,876	18,185,068,636	18,721,397,513
9月	36,644,494	25,141,697,477	19,151,890,252	30,255,380	19,341,299,840	18,741,028,580	26,316,597	15,792,150,645	16,803,079,956	3,938,783	3,549,149,196	1,937,948,625	27,896,750	18,185,970,409	18,741,028,580
10月	36,630,721	25,200,837,905	19,161,335,141	30,234,649	19,396,107,256	18,748,501,953	26,278,380	15,751,823,668	16,789,485,946	3,956,269	3,644,283,587	1,959,016,007	27,905,491	18,262,447,289	18,748,501,953
11月	36,628,298	25,178,166,251	19,176,843,006	30,224,474	19,369,550,727	18,762,068,567	26,212,136	15,691,947,301	16,760,533,602	4,012,338	3,677,603,426	2,001,534,965	27,922,337	18,258,924,114	18,762,068,567
12月	36,630,127	25,151,632,485	19,195,259,611	30,212,017	19,334,182,486	18,777,873,724	26,186,604	15,655,854,012	16,757,088,923	4,025,413	3,678,328,474	2,020,784,801	27,941,459	18,252,319,043	18,777,873,724
北海道	1,680,790	975,159,485	849,048,832	1,378,251	733,840,980	832,009,366	1,184,953	570,950,975	733,087,369	193,298	162,890,006	98,921,997	1,276,549	693,777,336	832,009,366
青森	412,340	195,954,854	206,572,975	340,468	150,853,175	201,978,520	296,205	118,914,454	180,864,415	44,263	31,938,721	21,114,105	312,236	140,614,884	201,978,520
岩手	408,402	223,279,740	218,329,536	335,376	173,209,192	213,696,024	288,108	136,085,468	189,690,459	47,268	37,123,724	24,005,565	307,785	161,489,045	213,696,024
宮城	659,131	421,582,667	349,256,949	547,390	330,568,735	341,978,263	467,816	259,696,836	300,701,466	79,574	70,871,899	41,276,797	504,260	310,904,765	341,978,263
秋田	360,655	190,361,455	187,458,973	295,485	146,982,977	183,986,865	256,689	116,572,943	164,683,250	38,796	30,410,034	19,303,616	272,768	137,141,574	183,986,865
山形	364,852	207,794,106	199,128,723	303,627	164,996,491	195,097,100	262,472	131,274,875	174,164,372	41,155	33,721,616	20,932,729	280,115	154,001,698	195,097,100
福島	598,900	364,092,065	318,574,861	498,584	287,206,796	311,859,176	427,356	226,069,725	275,640,211	71,228	61,137,072	36,218,964	458,156	268,099,556	311,859,176
茨城	816,974	555,512,063	437,568,553	685,202	440,305,634	428,638,280	598,038	363,395,946	385,451,906	87,164	76,909,688	43,186,373	633,104	415,615,126	428,638,280
栃木	570,471	381,150,104	303,326,673	477,953	303,128,237	296,976,842	412,817	244,685,356	264,572,252	65,136	58,442,882	32,404,590	439,572	284,291,352	296,976,842
群馬	594,048	387,068,872	323,980,409	496,512	305,747,663	316,988,341	430,957	246,920,469	282,880,025	65,555	58,827,194	34,108,317	460,707	289,280,163	316,988,341
埼玉	2,004,500	1,487,894,114	1,055,344,676	1,664,461	1,153,990,912	1,033,412,319	1,457,786	954,931,929	931,280,096	206,675	199,058,983	102,132,223	1,543,746	1,092,347,397	1,033,412,319
千葉	1,719,383	1,313,416,416	911,406,550	1,423,102	1,014,097,463	892,024,686	1,244,075	840,900,576	802,034,146	179,027	173,196,886	89,990,540	1,322,379	961,594,690	892,024,686
東京	3,096,403	2,373,471,214	1,577,441,752	2,546,908	1,811,463,939	1,540,132,144	2,161,486	1,436,588,927	1,349,453,848	385,422	374,875,011	190,678,297	2,346,091	1,698,679,244	1,540,132,144
神奈川	2,407,613	1,966,678,435	1,255,689,758	1,974,035	1,492,156,541	1,228,215,233	1,721,609	1,237,574,713	1,103,247,404	252,426	254,581,828	124,967,829	1,826,021	1,410,063,915	1,228,215,233
新潟	762,365	486,930,839	419,464,909	629,630	379,753,345	411,674,779	551,481	309,084,287	371,744,317	78,149	70,669,058	39,930,462	581,666	356,082,418	411,674,779
富山	367,264	263,656,810	203,059,704	299,033	202,057,261	199,169,572	257,988	163,542,827	177,519,444	41,045	38,514,434	21,650,128	278,112	190,924,015	199,169,572
石川	362,015	239,686,640	198,094,772	298,727	185,867,382	193,795,815	255,734	147,212,053	171,331,693	42,993	38,655,329	22,464,121	276,570	174,944,227	193,795,815
福井	255,314	175,579,320	140,586,547	211,879	139,070,981	137,945,152	178,641	108,387,600	120,733,411	33,238	30,683,381	17,211,740	194,834	130,255,123	137,945,152
山梨	247,944	152,123,092	132,953,503	208,235	121,796,465	130,235,671	177,862	95,558,899	114,654,603	30,373	26,237,566	15,581,068	192,310	114,554,844	130,235,671
長野	699,627	465,707,315	390,363,797	582,902	368,153,309	381,951,154	508,060	300,023,184	343,522,746	74,842	68,130,126	38,428,407	539,780	347,208,860	381,951,154
岐阜	629,406	423,275,656	338,090,190	515,576	325,720,991	331,502,383	441,664	259,574,572	293,460,788	73,912	66,146,418	38,041,596	475,404	307,480,726	331,502,383
静岡	1,182,300	848,697,935	643,345,319	981,236	662,257,136	630,810,240	848,924	537,750,704	562,557,947	132,312	124,506,432	68,252,292	906,882	625,799,492	630,810,240
愛知	2,006,231	1,514,813,536	1,057,243,478	1,641,198	1,159,676,441	1,032,721,417	1,430,255	951,240,803	925,784,311	210,943	208,435,638	106,937,106	1,516,606	1,097,640,102	1,032,721,417
三重	554,196	388,132,667	299,918,069	456,206	300,428,923	293,638,149	400,367	249,137,250	265,612,388	55,839	51,291,672	28,025,762	421,919	284,483,026	293,638,149
滋賀	409,035	297,603,409	222,040,398	338,367	231,972,189	217,360,488	296,630	192,271,524	196,700,816	41,737	39,700,664	20,659,671	311,551	218,627,199	217,360,488
京都	735,372	507,335,231	378,398,991	606,282	387,568,551	370,805,883	528,521	316,275,978	332,111,793	77,761	71,292,573	38,694,090	565,061	368,399,490	370,805,883
大阪	2,403,421	1,725,114,143	1,195,421,713	1,959,185	1,292,740,253	1,166,440,349	1,715,755	1,059,428,724	1,047,674,580	243,430	233,311,530	118,765,769	1,824,174	1,227,758,809	1,166,440,349
兵庫	1,636,557	1,216,807,325	843,093,209	1,334,789	912,796,956	825,066,930	1,172,152	754,819,381	745,274,422	162,637	157,977,575	79,792,508	1,234,487	864,430,823	825,066,930
奈良	406,751	296,180,835	212,722,658	334,233	226,383,372	208,373,669	293,777	187,561,333	188,041,227	40,456	38,822,040	20,332,442	309,138	214,829,032	208,373,669
和歌山	290,753	180,779,406	145,831,415	236,152	135,313,368	142,755,932	208,849	111,748,542	129,478,897	27,303	23,564,825	13,277,035	218,163	128,116,300	142,755,932
鳥取	191,298	115,178,176	103,735,035	158,137	90,007,037	101,616,023	136,822	72,388,055	90,848,344	21,315	17,618,982	10,767,678	146,276	84,712,310	101,616,023
島根	243,520	147,616,623	133,793,132	200,183	114,685,303	131,120,556	172,318	91,420,817	116,713,192	27,865	23,264,486	14,407,364	185,458	107,996,663	131,120,556
岡山	612,380	422,630,149	332,572,535	503,828	325,736,771	325,571,387	436,387	262,897,774	290,347,219	67,441	62,838,996	35,224,168	467,970	308,951,155	325,571,387
広島	887,464	630,321,101	474,052,541	726,065	479,344,522	464,272,840	628,577	387,733,365	413,617,826	97,488	91,611,157	50,655,013	674,387	455,125,018	464,272,840
山口	490,916	334,880,209	261,385,170	398,392	249,454,929	256,779,175	349,445	204,965,462	231,307,019	48,947	44,489,468	25,472,156	371,359	237,728,157	256,779,175
徳島	241,895	142,353,950	126,210,203	202,418	112,655,088	123,601,884	175,087	89,956,475	109,964,402	27,331	22,698,613	13,637,482	187,199	106,042,736	123,601,884
香川	321,377	213,049,647	175,959,097	266,051	166,088,930	172,499,745	229,197	133,091,157	153,112,424	36,854	32,997,774	19,387,321	247,092	157,396,761	172,499,745
愛媛	455,113	272,182,877	238,898,247	375,237	207,916,944	233,278,038	328,258	167,725,122	209,914,213	46,979	40,191,821	23,363,825	346,287	196,182,208	233,278,038
高知	237,936	133,647,367	122,024,531	198,863	104,541,188	119,643,437	173,624	84,100,737	107,108,437	25,239	20,440,451	12,535,000	185,542	99,011,934	119,643,437
福岡	1,479,605	975,014,917	751,998,929	1,216,825	738,220,822	733,499,778	1,047,860	586,436,247	649,354,593	168,965	151,784,575	84,145,185	1,123,836	696,948,089	733,499,778
佐賀	254,187	145,636,394	136,560,107	210,400	113,132,660	133,378,180	178,825	87,876,244	117,208,568	31,575	25,256,416	16,169,613	193,569	106,164,652	133,378,180
長崎	431,051	248,468,264	221,817,335	356,861	189,542,232	217,111,287	309,908	151,973,950	194,043,280	46,953	37,568,282	23,068,007	328,779	178,949,295	217,111,287
熊本	532,398	290,639,364	285,043,610	447,716	229,861,151	278,268,597	385,526	181,423,873	247,120,715	62,190	48,437,277	31,147,882	411,707	215,444,055	278,268,597
大分	376,188	218,423,808	195,284,477	313,632	170,424,011	190,794,074	269,528	134,115,540	168,828,735	44,104	36,308,471	21,965,339	289,952	160,701,564	190,794,074
宮崎	356,762	185,573,834	186,898,956	300,585	146,841,366	182,518,710	258,434	115,344,061	161,591,795	42,151	31,497,305	20,926,915	277,175	138,270,088	182,518,710
鹿児島	532,216	281,248,466	280,511,888	445,843	221,994,195	274,175,870	383,237	172,509,933	242,861,019	62,606	49,484,262	31,314,851	409,767	208,481,814	274,175,870
沖縄	295,040	144,399,747	141,363,953	251,070	115,869,537	136,334,514	208,264	86,922,359	117,328,814	42,806	28,947,178	19,005,700	229,388	108,141,402	136,334,514
その他	47,768	24,527,846	13,391,974	38,927	17,760,140	12,168,886	38,280	16,791,989	11,863,723	647	968,151	305,163	35,570	16,635,911	12,168,886

注１．厚生年金保険（第１号）の受給権者とは、厚生年金保険受給権者全体から、共済組合等の組合員等たる厚生年金保険の被保険者期間（平成27年９月以前の共済組合等の組合員等の期間を含む）のみの者を除き、さらに、障害厚生年金受給権者及び短期要件分の遺族厚生年金受給権者について、それぞれ初診日又は死亡日に共済組合等の組合員等であった者を除いた者をいう。

２．厚生年金保険（第１号）受給権者の年金額は、老齢給付及び遺族年金（長期要件）については、平成27年９月以前の厚生年金保険被保険者期間及び平成27年10月以降の第１号厚生年金被保険者期間に係る年金額であり、平成27年10月以降に受給権が発生した障害年金及び遺族年金（短期要件）については、共済組合等の組合員等たる厚生年金保険の被保険者期間（平成27年９月以前の共済組合等の組合員等の期間を含む）を含めて算出した年金額である。

第４表(続)　厚生年金保険（第１号）　都道府県別年金受給権者状況(新法厚生年金保険)

(月末現在)

都道府県別	老齢厚生年金																
	基礎または定額あり						基礎及び定額なし		特別支給								
									計			退職			在職		
	基礎繰上げあり			基礎繰上げなし													
	件数	年金額	(別掲)基礎年金額	件数	年金額	(別掲)基礎年金額	件数	年金額	件数	年金額	(別掲)基礎年金額	件数	年金額	(別掲)基礎年金額	件数	年金額	(別掲)基礎年金額
		千円	千円		千円	千円		千円		千円	千円		千円	千円		千円	千円
令和４年７月	2,032,558	731,684,080	1,086,611,235	25,818,279	17,451,051,718	17,619,533,678	2,422,285	1,206,811,066	2,441,067	1,233,445,123	33,471,813	1,377,750	493,181,451	26,371,430	1,063,317	740,263,672	7,100,383
８月	2,034,181	733,095,046	1,087,587,231	25,836,695	17,451,973,590	17,633,810,281	2,391,614	1,182,875,801	2,406,131	1,205,597,158	32,815,140	1,362,822	485,508,681	25,834,763	1,043,309	720,088,478	6,980,377
９月	2,035,808	734,513,662	1,088,560,594	25,860,942	17,451,456,747	17,652,467,986	2,358,630	1,155,329,432	2,367,208	1,171,666,404	32,009,097	1,343,027	471,734,814	25,125,618	1,024,181	699,931,590	6,883,479
10月	2,036,569	738,969,418	1,089,061,965	25,868,922	17,523,477,870	17,659,439,988	2,329,158	1,133,659,967	2,332,656	1,142,057,455	31,312,714	1,324,102	459,432,696	24,504,508	1,008,554	682,624,759	6,808,205
11月	2,037,215	739,831,051	1,089,507,289	25,885,122	17,519,093,064	17,672,561,278	2,302,137	1,110,626,613	2,300,954	1,114,317,571	30,701,563	1,301,078	445,856,894	23,865,813	999,876	668,460,677	6,835,750
12月	2,038,714	741,327,966	1,090,434,138	25,902,745	17,510,991,077	17,687,439,586	2,270,558	1,081,863,443	2,263,518	1,079,019,396	29,940,485	1,280,284	430,617,643	23,218,180	983,234	648,401,753	6,722,305
北海道	70,626	28,316,015	36,442,447	1,205,923	665,461,320	795,566,919	101,702	40,063,645	102,360	40,936,900	1,415,581	60,127	16,257,715	1,062,106	42,233	24,679,185	353,475
青森	41,102	10,015,912	21,137,840	271,134	130,598,972	180,840,680	28,232	10,238,291	28,970	10,920,499	546,047	16,859	4,671,357	450,864	12,111	6,249,142	95,184
岩手	23,739	6,513,778	12,954,495	284,046	154,975,267	200,741,530	27,591	11,720,147	27,623	12,184,536	334,629	14,958	4,979,553	273,603	12,665	7,204,983	61,026
宮城	65,579	23,286,893	35,743,795	438,681	287,617,872	306,234,468	43,130	19,663,970	44,326	20,660,518	1,124,264	25,347	8,491,557	869,631	18,979	12,168,960	254,633
秋田	46,435	14,889,833	25,668,519	226,333	122,251,741	158,318,346	22,717	9,841,404	23,546	10,473,361	636,599	12,885	4,458,455	500,131	10,661	6,014,906	136,468
山形	53,948	17,865,687	30,709,381	226,167	136,136,011	164,387,719	23,512	10,994,793	24,500	11,775,390	712,318	13,098	5,123,382	565,055	11,402	6,652,008	147,263
福島	55,230	18,293,668	30,354,509	402,926	249,805,888	281,504,667	40,428	19,107,240	41,776	20,580,296	823,648	23,270	9,046,344	664,888	18,506	11,533,952	158,760
茨城	60,584	18,026,039	32,742,687	572,520	397,589,087	395,895,593	52,098	24,690,508	52,265	25,280,152	693,581	29,851	10,502,585	573,609	22,414	14,777,568	119,973
栃木	62,909	22,580,492	34,297,605	376,663	261,710,860	262,679,237	38,381	18,836,886	39,144	19,625,398	792,781	22,222	8,226,200	632,687	16,922	11,399,198	160,095
群馬	49,915	16,691,006	27,466,548	410,792	272,589,157	289,521,794	35,805	16,467,500	35,817	16,721,653	478,962	20,017	6,698,158	386,657	15,800	10,023,494	92,305
埼玉	123,055	43,754,544	65,283,759	1,420,691	1,048,592,853	968,128,560	120,715	61,643,515	118,886	59,653,482	1,340,023	68,756	23,622,688	1,065,455	50,130	36,030,794	274,569
千葉	87,182	32,848,107	46,314,141	1,235,197	928,746,583	845,710,546	100,723	52,502,772	98,491	49,857,169	1,119,829	56,438	19,047,068	872,918	42,053	30,810,101	246,910
東京	153,476	62,304,115	79,339,635	2,192,615	1,636,375,129	1,460,792,509	200,817	112,784,695	194,585	104,896,836	2,009,553	107,713	39,908,734	1,490,576	86,872	64,988,103	518,977
神奈川	100,168	40,764,240	52,765,293	1,725,853	1,369,299,675	1,175,449,940	148,014	82,092,626	144,284	77,149,411	1,507,040	83,388	29,555,588	1,154,120	60,896	47,593,823	352,920
新潟	50,609	16,108,801	28,304,555	531,057	339,973,617	383,370,224	47,964	23,670,926	48,551	24,815,173	652,694	26,709	10,725,691	515,005	21,842	14,089,482	137,689
富山	13,488	4,897,729	7,597,041	264,624	186,026,287	191,572,531	20,921	11,133,246	20,711	11,113,834	208,662	10,407	4,241,614	164,498	10,304	6,872,220	44,164
石川	13,942	4,783,996	7,711,262	262,628	170,160,231	186,084,553	22,157	10,923,155	22,013	10,900,282	201,008	11,458	4,152,378	157,105	10,555	6,747,904	43,903
福井	10,743	3,319,087	5,950,002	184,091	126,936,036	131,995,150	17,045	8,815,858	17,044	9,094,962	136,139	8,507	3,509,018	108,242	8,537	5,585,943	27,897
山梨	27,271	8,998,596	14,730,375	165,039	105,556,248	115,505,296	15,925	7,241,621	15,937	7,184,614	316,569	8,663	2,804,407	245,010	7,274	4,380,207	71,560
長野	35,362	13,000,141	19,676,617	504,418	334,208,719	362,274,537	43,122	20,944,449	42,863	20,740,422	621,886	23,055	8,315,807	493,712	19,808	12,424,615	128,174
岐阜	34,452	10,685,087	18,991,157	440,952	296,795,639	312,511,227	40,172	18,240,265	39,671	18,084,224	358,603	21,062	6,597,662	277,992	18,609	11,486,562	80,610
静岡	64,448	21,569,630	35,736,711	842,434	604,229,862	595,073,529	74,354	36,457,644	74,742	37,566,164	1,039,579	41,336	15,021,095	809,033	33,406	22,545,069	230,546
愛知	90,066	31,966,958	48,148,206	1,426,540	1,065,673,144	984,573,211	124,592	62,036,340	123,768	62,559,303	1,253,410	71,797	24,729,737	986,346	51,971	37,829,566	267,064
三重	26,038	10,164,994	14,445,767	395,881	274,318,032	279,192,382	34,287	15,945,896	34,550	17,072,639	334,541	19,675	7,271,022	263,669	14,875	9,801,618	70,872
滋賀	32,999	14,945,511	18,802,276	278,552	203,681,688	198,558,211	26,816	13,344,989	26,933	13,550,898	418,016	15,384	5,529,492	324,581	11,549	8,021,406	93,435
京都	54,471	23,855,767	28,449,802	510,590	344,543,723	342,356,082	41,221	19,169,061	41,455	18,973,862	748,932	23,555	7,616,940	562,519	17,900	11,356,922	186,413
大阪	111,325	44,775,916	56,442,608	1,712,849	1,182,982,893	1,109,997,741	135,011	64,981,445	133,752	63,101,066	1,748,160	77,277	24,874,683	1,306,797	56,475	38,226,383	441,363
兵庫	77,201	31,723,987	40,642,947	1,157,286	832,706,836	784,423,983	100,302	48,366,133	99,187	47,455,582	1,081,371	57,610	18,550,884	833,328	41,577	28,904,698	248,042
奈良	20,832	7,206,251	11,073,837	288,306	207,622,780	197,299,832	25,095	11,554,341	24,541	11,008,652	250,463	14,789	4,392,833	196,326	9,752	6,615,818	54,137
和歌山	24,809	9,547,111	13,331,413	193,354	118,569,189	129,424,519	17,989	7,197,068	18,070	7,344,581	261,327	11,091	3,153,880	214,338	6,979	4,190,701	46,989
鳥取	11,097	4,074,777	6,186,182	135,179	80,637,532	95,429,841	11,861	5,294,727	12,046	5,493,711	232,956	6,366	2,300,855	178,882	5,680	3,192,856	54,074
島根	11,683	3,891,200	6,673,457	173,775	104,105,464	124,447,098	14,725	6,688,640	14,803	7,008,193	191,622	7,479	2,783,467	145,595	7,324	4,224,726	46,027
岡山	20,886	8,758,402	11,444,830	447,084	300,192,753	314,126,557	35,858	16,785,616	35,957	17,231,907	415,402	19,741	6,809,812	317,299	16,216	10,422,095	98,103
広島	25,815	10,966,656	13,997,990	648,572	444,158,362	450,274,850	51,678	24,219,504	51,370	23,945,283	517,490	28,237	9,109,987	384,370	23,133	14,835,296	133,120
山口	14,979	5,942,225	8,197,358	356,380	231,785,932	248,581,817	27,033	11,726,772	27,276	12,339,534	305,970	15,547	4,888,011	233,612	11,729	7,451,523	72,359
徳島	14,525	5,238,247	7,583,068	172,674	100,804,489	116,018,815	15,219	6,612,352	15,405	7,001,076	193,831	8,779	3,162,059	158,014	6,626	3,839,017	35,816
香川	8,857	3,420,537	4,797,182	238,235	153,976,224	167,702,562	18,959	8,692,169	18,946	8,897,160	180,628	10,227	3,508,677	138,467	8,719	5,388,483	42,161
愛媛	22,247	6,944,078	11,819,777	324,040	189,238,129	221,458,261	28,950	11,734,736	28,957	12,139,301	270,290	16,785	4,942,470	210,218	12,172	7,196,831	60,073
高知	15,652	5,536,572	8,030,707	169,890	93,475,362	111,612,730	13,321	5,529,254	13,525	5,849,832	215,313	7,566	2,557,783	161,533	5,959	3,292,048	53,780
福岡	56,294	22,713,160	29,496,337	1,067,542	674,234,929	704,003,442	92,989	41,272,732	93,379	41,538,679	1,219,741	53,745	16,481,354	933,922	39,634	25,057,325	285,819
佐賀	18,461	6,285,435	10,235,172	175,108	99,879,217	123,143,009	16,831	6,968,008	17,244	7,208,543	416,922	9,293	2,844,477	300,159	7,951	4,364,066	116,763
長崎	19,941	5,568,777	10,576,526	308,838	173,380,517	206,534,761	28,082	10,592,938	28,676	11,803,417	313,712	16,499	4,893,542	247,267	12,177	6,909,875	66,445
熊本	30,642	9,260,482	16,676,802	381,065	206,183,572	261,591,795	36,009	14,417,096	36,527	15,009,382	594,995	20,572	6,422,788	461,682	15,955	8,586,594	133,313
大分	20,791	7,199,931	11,036,613	269,161	153,501,633	179,757,461	23,680	9,722,447	23,930	9,979,351	375,593	13,263	3,927,606	289,720	10,667	6,051,745	85,873
宮崎	18,767	6,623,457	9,930,877	258,408	131,646,631	172,587,834	23,410	8,571,278	24,092	9,297,509	350,484	13,757	4,036,682	272,929	10,335	5,260,826	77,555
鹿児島	23,364	7,080,814	12,230,027	386,403	201,401,000	261,945,844	36,076	13,512,381	36,612	14,183,029	462,195	21,070	5,897,017	370,023	15,542	8,286,012	92,171
沖縄	20,083	6,586,994	9,261,436	209,305	101,554,409	127,073,079	21,682	7,728,135	22,426	7,963,444	489,785	12,216	3,350,837	366,348	10,210	4,612,606	123,437
その他	2,626	1,536,333	1,004,570	32,944	15,099,579	11,164,316	3,357	1,124,229	1,986	848,186	27,337	1,838	623,690	27,337	148	224,496	－

第４表(続)　厚生年金保険（第１号）　都道府県別年金受給権者状況(新法厚生年金保険)

(月末現在)

都道府県別	老齢厚生年金																	
	繰上げ支給									65歳以上本来								
	計			退職			在職			計			退職			在職		
	件数	年金額	(別掲)基礎年金額	件数	年金額	(別掲)基礎年金額	件数	年金額	(別掲)基礎年金額	件数	年金額	(別掲)基礎年金額	件数	年金額	(別掲)基礎年金額	件数	年金額	(別掲)基礎年金額
		千円	千円		千円	千円		千円	千円		千円	千円		千円	千円		千円	千円
令和４年７月	174,477	98,674,624	83,603,677	126,556	66,868,462	59,867,772	47,921	31,806,162	23,735,905	27,316,351	17,732,797,175	18,317,474,477	24,561,582	15,036,063,631	16,493,665,204	2,754,769	2,696,733,544	1,823,809,272
8月	178,398	100,711,877	85,634,217	128,932	67,971,249	61,075,224	49,466	32,740,627	24,558,992	27,332,975	17,733,491,930	18,328,562,445	24,573,734	15,037,514,539	16,502,258,889	2,759,241	2,695,977,391	1,826,303,556
9月	182,878	103,033,707	87,947,878	131,927	69,401,096	62,604,138	50,951	33,632,611	25,343,740	27,355,773	17,734,589,041	18,343,395,894	24,577,423	15,024,053,247	16,504,735,190	2,778,350	2,710,535,793	1,838,660,704
10月	186,408	105,450,726	89,775,327	133,937	70,357,866	63,632,406	52,471	35,092,860	26,142,921	27,362,872	17,811,508,093	18,347,443,269	24,554,167	14,993,622,416	16,489,314,390	2,808,705	2,817,885,677	1,858,128,879
11月	189,832	107,254,710	91,560,326	135,055	70,732,606	64,236,990	54,777	36,522,103	27,323,336	27,377,434	17,807,970,160	18,357,244,210	24,508,054	14,945,673,775	16,459,072,065	2,869,380	2,862,296,385	1,898,172,145
12月	194,856	109,895,496	94,171,142	138,066	72,091,340	65,785,775	56,790	37,804,156	28,385,367	27,393,013	17,801,768,053	18,367,988,453	24,497,579	14,921,652,538	16,452,731,857	2,895,434	2,880,115,515	1,915,256,596
北海道	8,244	4,263,711	3,930,907	5,442	2,579,267	2,555,054	2,802	1,684,444	1,375,853	1,251,656	675,914,923	814,236,778	1,107,747	544,399,782	720,393,931	143,909	131,515,142	93,842,847
青森	3,269	1,440,853	1,567,448	2,476	1,013,043	1,167,256	793	427,810	400,193	304,668	136,261,170	197,238,486	274,190	111,896,414	177,293,325	30,478	24,364,756	19,945,161
岩手	2,436	1,237,198	1,228,216	1,757	819,760	872,794	679	417,438	355,421	301,265	156,947,075	208,965,908	268,428	128,637,332	186,263,411	32,837	28,309,743	22,702,496
宮城	5,353	2,872,196	2,638,244	3,737	1,852,355	1,814,790	1,616	1,019,841	823,455	491,612	301,662,502	333,405,874	434,341	246,033,747	294,586,098	57,271	55,628,755	38,819,776
秋田	2,676	1,319,017	1,339,586	1,937	855,111	955,485	739	463,906	384,101	266,570	133,254,951	179,925,331	239,837	110,091,137	161,678,427	26,733	23,163,814	18,246,904
山形	2,997	1,495,081	1,532,473	2,199	996,394	1,114,127	798	498,687	418,346	273,422	149,772,674	190,727,313	245,102	123,928,923	170,885,658	28,320	25,843,752	19,841,655
福島	4,401	2,319,883	2,176,665	3,253	1,598,315	1,587,757	1,148	721,568	588,908	447,720	260,342,251	305,141,377	397,532	213,144,175	270,800,601	50,188	47,198,077	34,340,777
茨城	4,851	2,708,592	2,342,975	3,666	1,917,040	1,750,650	1,185	791,553	592,325	620,716	405,925,792	419,924,910	558,946	346,668,768	378,825,206	61,770	59,257,024	41,099,703
栃木	3,936	2,292,272	1,912,332	2,892	1,586,053	1,387,842	1,044	706,219	524,491	429,469	276,727,219	290,140,622	383,727	232,047,833	259,538,353	45,742	44,679,386	30,602,270
群馬	3,507	1,920,497	1,705,390	2,584	1,301,377	1,240,360	923	619,120	465,029	451,992	282,673,215	310,688,577	404,574	236,190,519	278,277,089	47,418	46,482,697	32,411,487
埼玉	9,532	5,811,008	4,607,659	6,814	3,847,898	3,262,554	2,718	1,963,110	1,345,105	1,514,774	1,066,843,364	1,010,774,193	1,366,055	912,209,771	914,192,670	148,719	154,633,593	96,581,524
千葉	7,738	4,730,035	3,733,074	5,557	3,159,765	2,647,378	2,181	1,570,271	1,085,695	1,297,451	938,266,180	871,464,119	1,167,180	803,245,841	786,355,567	130,271	135,020,339	85,108,552
東京	14,702	8,692,845	6,920,646	10,154	5,517,470	4,726,698	4,548	3,175,375	2,193,948	2,286,323	1,641,494,152	1,489,660,293	2,005,241	1,351,363,132	1,311,668,984	281,082	290,131,020	177,991,309
神奈川	10,056	6,411,649	4,861,868	7,046	4,183,333	3,360,028	3,010	2,228,315	1,501,840	1,788,282	1,371,859,189	1,196,330,904	1,607,006	1,176,716,453	1,078,842,527	181,276	195,142,736	117,488,377
新潟	3,919	2,151,411	2,039,456	2,892	1,485,961	1,486,463	1,027	665,450	552,994	570,656	347,168,834	403,632,004	516,994	293,281,167	365,744,793	53,662	53,887,667	37,887,211
富山	1,330	812,909	677,176	949	548,427	479,982	381	264,482	197,194	273,508	186,708,063	195,393,864	244,072	156,525,464	174,748,793	29,436	30,182,599	20,645,071
石川	1,611	919,233	802,361	1,101	581,438	538,272	510	337,795	264,089	271,977	171,367,996	190,270,656	240,938	140,887,177	168,834,209	31,039	30,480,819	21,436,448
福井	1,202	683,646	604,146	817	428,110	404,526	385	255,536	199,620	191,756	127,517,184	135,690,460	167,968	103,373,137	119,128,980	23,788	24,144,047	16,561,481
山梨	1,967	1,035,649	950,588	1,417	667,334	676,711	550	368,314	273,877	187,771	111,605,315	127,024,890	165,889	90,889,388	112,308,045	21,882	20,715,927	14,716,845
長野	3,752	2,141,143	1,888,865	2,690	1,407,747	1,338,572	1,062	733,396	550,293	530,243	339,644,844	374,503,183	477,792	286,674,198	338,015,378	52,451	52,970,646	36,487,805
岐阜	2,698	1,544,237	1,341,253	1,936	1,021,244	951,407	762	522,993	389,846	468,361	301,847,198	325,925,367	415,188	249,358,693	289,449,495	53,173	52,488,505	36,475,872
静岡	6,757	3,937,594	3,376,109	4,800	2,613,253	2,372,068	1,957	1,324,341	1,004,041	890,619	611,922,406	619,013,696	796,055	514,414,790	553,937,077	94,564	97,507,616	65,076,619
愛知	9,258	5,635,948	4,526,259	6,704	3,833,724	3,251,158	2,554	1,802,224	1,275,100	1,489,210	1,072,179,323	1,011,583,525	1,337,469	909,583,714	909,915,239	151,741	162,595,609	101,668,287
三重	2,608	1,523,101	1,299,115	1,915	1,052,626	944,322	693	470,475	354,793	415,310	278,432,848	289,027,338	375,949	238,554,082	262,157,222	39,361	39,878,766	26,870,117
滋賀	2,342	1,440,657	1,169,181	1,683	971,126	833,443	659	469,532	335,739	306,131	214,031,311	213,390,075	277,314	183,758,608	193,729,379	28,817	30,272,703	19,660,696
京都	3,874	2,304,629	1,850,170	2,648	1,438,438	1,242,365	1,226	866,191	607,805	553,148	359,423,042	362,183,104	496,354	302,623,387	325,673,098	56,794	56,799,655	36,510,006
大阪	12,425	7,359,937	5,780,224	8,658	4,737,649	3,945,812	3,767	2,622,289	1,834,412	1,790,075	1,200,812,594	1,141,212,456	1,612,381	1,015,250,281	1,028,862,596	177,694	185,562,313	112,349,859
兵庫	7,546	4,582,282	3,609,990	5,267	2,949,903	2,479,031	2,279	1,632,379	1,130,959	1,211,918	844,235,960	807,513,467	1,096,840	721,660,422	731,978,052	115,078	122,575,537	75,535,415
奈良	1,856	1,122,162	908,694	1,333	748,476	643,250	523	373,686	265,444	303,961	210,418,210	204,109,896	274,687	179,765,730	184,808,760	29,274	30,652,480	19,301,137
和歌山	1,666	866,431	797,791	1,253	600,231	591,332	413	266,200	206,459	214,395	125,647,477	140,187,853	194,946	107,068,700	127,507,371	19,449	18,578,777	12,680,482
鳥取	1,214	629,655	607,140	854	413,734	420,247	360	215,921	186,893	143,397	82,697,023	99,622,135	128,495	68,938,221	89,382,645	14,902	13,758,802	10,239,490
島根	1,254	703,780	646,161	848	433,816	429,488	406	269,964	216,674	182,324	105,498,040	128,806,401	162,657	87,305,542	115,050,224	19,667	18,192,498	13,756,177
岡山	2,941	1,677,764	1,431,468	2,093	1,114,600	995,623	848	563,164	435,845	459,813	302,160,347	319,578,409	410,816	252,123,311	286,012,789	48,997	50,037,036	33,565,620
広島	3,510	1,994,351	1,742,496	2,463	1,307,332	1,206,074	1,047	687,019	536,422	664,192	446,600,871	456,319,764	592,751	372,941,908	407,833,350	71,441	73,658,964	48,486,414
山口	2,332	1,282,816	1,146,940	1,694	888,205	822,129	638	394,611	324,811	365,792	233,187,228	252,896,768	329,899	197,389,398	228,380,771	35,893	35,797,830	24,515,997
徳島	1,296	668,528	615,583	985	479,089	460,000	311	189,439	155,584	183,917	103,636,705	121,432,493	164,030	85,559,616	108,372,560	19,887	18,077,089	13,059,934
香川	1,474	792,059	731,750	1,042	517,586	508,604	432	274,472	223,146	243,076	154,071,054	169,510,680	216,028	127,554,661	150,923,259	27,048	26,516,393	18,587,421
愛媛	2,294	1,197,401	1,107,040	1,691	822,002	802,337	603	375,398	304,703	340,441	191,780,119	229,144,653	307,086	160,193,440	206,807,744	33,355	31,586,679	22,336,909
高知	1,645	804,016	765,273	1,205	538,077	550,706	440	265,940	214,567	181,647	96,482,221	117,132,900	163,291	80,135,826	105,237,521	18,356	16,346,394	11,895,379
福岡	8,663	4,934,909	4,090,836	5,760	3,018,272	2,668,833	2,903	1,916,637	1,422,003	1,102,621	681,217,649	718,748,028	979,348	560,174,732	638,737,049	123,273	121,042,917	80,010,979
佐賀	1,836	957,848	894,371	1,283	610,695	610,295	553	347,153	284,076	189,211	103,366,227	130,406,522	166,731	83,482,042	115,110,590	22,480	19,884,185	15,295,932
長崎	2,461	1,222,051	1,165,872	1,727	815,523	808,742	734	406,528	357,130	322,554	174,088,935	213,173,263	289,326	144,767,903	191,165,412	33,228	29,321,033	22,007,851
熊本	3,192	1,517,717	1,532,770	2,279	995,836	1,073,637	913	521,881	459,132	403,851	210,427,548	272,907,366	359,627	172,285,038	243,216,856	44,224	38,142,510	29,690,510
大分	2,102	1,095,078	1,001,224	1,449	688,411	680,303	653	406,667	320,921	284,479	157,072,424	187,058,808	252,510	128,154,129	166,119,074	31,969	28,918,296	20,939,734
宮崎	2,648	1,279,835	1,260,022	1,780	777,225	828,789	868	502,610	431,233	271,445	134,645,296	179,102,272	241,127	109,581,817	159,163,944	30,318	25,063,480	19,938,328
鹿児島	3,217	1,629,102	1,532,492	2,249	1,051,045	1,052,049	968	578,057	480,442	401,988	203,319,381	269,099,145	356,951	163,896,705	239,173,665	45,037	39,422,677	29,925,480
沖縄	3,682	1,591,273	1,570,517	2,513	970,751	1,039,986	1,169	620,522	530,531	221,864	104,574,334	132,251,874	191,166	81,550,458	114,399,763	30,698	23,023,875	17,852,111
その他	586	341,506	210,326	574	336,274	206,445	12	5,231	3,880	35,442	16,035,388	11,510,449	34,998	15,375,028	11,244,309	444	660,360	266,141

第４表(続)　厚生年金保険（第１号）　都道府県別年金受給権者状況(新法厚生年金保険)

(月末現在)

都道府県別	老齢厚生年金 繰下げ支給 計 件数	年金額	(別掲)基礎年金額	退職 件数	年金額	(別掲)基礎年金額	在職 件数	年金額	(別掲)基礎年金額	老齢相当 計 件数	年金額	(別掲)基礎年金額	退職 件数	年金額	(別掲)基礎年金額	在職 件数	年金額	(別掲)基礎年金額
		千円	千円		千円	千円		千円	千円		千円	千円		千円	千円		千円	千円
令和４年７月	341,227	324,629,942	271,594,947	258,034	221,512,176	206,038,916	83,193	103,117,766	65,556,031	15,776,557	16,877,801,117	10,263,110,309	12,749,994	13,577,661,952	8,698,568,196	3,026,563	3,300,139,165	1,564,542,113
8月	344,986	328,143,472	274,385,712	261,078	224,504,485	208,328,248	83,908	103,638,988	66,057,464	15,764,178	16,855,761,074	10,271,722,268	12,752,066	13,575,654,374	8,705,033,973	3,012,112	3,280,106,700	1,566,688,295
9月	349,521	332,010,688	277,675,712	264,220	226,961,487	210,615,010	85,301	105,049,201	67,060,702	15,749,114	16,827,456,252	10,282,255,973	12,739,856	13,552,540,798	8,704,728,830	3,009,258	3,274,915,454	1,577,527,143
10月	352,713	337,090,982	279,970,644	266,174	228,410,690	212,034,641	86,539	108,680,292	67,936,003	15,771,946	16,888,179,878	10,311,418,232	12,712,388	13,514,796,284	8,692,476,384	3,059,558	3,373,383,594	1,618,941,847
11月	356,254	340,008,287	282,562,469	267,949	229,684,025	213,358,734	88,305	110,324,261	69,203,734	15,756,304	16,860,513,638	10,318,083,347	12,667,702	13,459,674,230	8,669,069,751	3,088,602	3,400,839,407	1,649,013,596
12月	360,630	343,499,540	285,773,645	270,675	231,492,491	215,353,111	89,955	112,007,050	70,420,533	15,734,960	16,823,408,771	10,325,605,787	12,644,406	13,424,997,540	8,662,419,952	3,090,554	3,398,411,230	1,663,185,835
北海道	15,991	12,725,445	12,426,099	11,637	7,714,211	9,076,278	4,354	5,011,234	3,349,821	638,567	616,729,926	408,136,690	490,918	467,112,569	327,247,570	147,649	149,617,357	80,889,120
青森	3,561	2,230,653	2,626,538	2,680	1,333,641	1,952,971	881	897,013	673,567	150,635	122,927,017	95,252,746	118,446	94,252,730	78,845,911	32,189	28,674,287	16,406,835
岩手	4,052	2,840,383	3,167,272	2,965	1,648,822	2,280,651	1,087	1,191,560	886,621	176,321	148,096,350	116,062,794	138,961	113,714,233	96,264,966	37,360	34,382,116	19,797,828
宮城	6,099	5,373,519	4,809,881	4,391	3,319,176	3,430,948	1,708	2,054,342	1,378,933	289,671	287,722,678	189,890,469	226,798	221,754,156	155,491,072	62,873	65,968,522	34,399,397
秋田	2,693	1,935,649	2,085,349	2,030	1,168,240	1,549,207	663	767,409	536,142	154,155	125,532,064	99,414,085	122,973	97,205,984	83,226,140	31,182	28,326,079	16,187,946
山形	2,708	1,953,346	2,124,996	2,073	1,226,176	1,599,531	635	727,170	525,465	175,604	144,529,619	115,447,262	141,451	112,756,508	97,495,330	34,153	31,773,111	17,951,931
福島	4,687	3,964,366	3,717,485	3,301	2,280,891	2,586,965	1,386	1,683,475	1,130,519	280,045	250,144,944	182,448,638	222,323	192,921,566	151,610,799	57,722	57,223,378	30,837,839
茨城	7,370	6,391,097	5,676,814	5,575	4,307,553	4,302,441	1,795	2,083,544	1,374,373	354,447	384,155,428	234,310,724	290,085	313,942,384	200,137,674	64,362	70,213,044	34,173,050
栃木	5,404	4,483,349	4,131,105	3,976	2,825,271	3,013,371	1,428	1,658,079	1,117,734	253,379	264,145,863	166,569,709	204,064	210,298,606	140,274,746	49,315	53,847,256	26,294,963
群馬	5,196	4,432,298	4,115,413	3,782	2,730,415	2,975,917	1,414	1,701,883	1,139,496	257,263	263,862,885	171,904,972	207,338	209,604,466	144,100,462	49,925	54,258,419	27,804,510
埼玉	21,269	21,683,057	16,690,443	16,161	15,251,572	12,759,417	5,108	6,431,486	3,931,025	842,881	1,004,803,333	555,541,524	689,761	822,291,308	473,451,082	153,120	182,512,025	82,090,442
千葉	19,422	21,244,078	15,707,665	14,900	15,447,902	12,158,282	4,522	5,796,176	3,549,382	723,958	890,300,772	480,686,903	591,957	731,601,375	409,339,434	132,001	158,699,397	71,347,469
東京	51,298	56,380,105	41,541,652	38,378	39,799,591	31,567,589	12,920	16,580,513	9,974,063	1,266,616	1,558,205,903	815,381,709	988,934	1,218,209,590	667,140,822	277,682	339,996,313	148,240,886
神奈川	31,413	36,736,291	25,515,420	24,169	27,119,338	19,890,729	7,244	9,616,953	5,624,692	1,021,061	1,318,288,511	675,878,840	835,125	1,084,508,495	576,503,464	185,936	233,780,016	99,375,376
新潟	6,504	5,617,926	5,350,624	4,886	3,591,468	3,998,055	1,618	2,026,458	1,352,569	373,222	336,128,998	249,993,003	307,249	268,949,264	215,045,416	65,973	67,179,734	34,947,587
富山	3,484	3,422,455	2,889,869	2,560	2,227,323	2,126,171	924	1,195,133	763,698	189,041	182,874,640	128,239,336	154,279	146,211,128	109,182,685	34,762	36,663,512	19,056,651
石川	3,126	2,679,871	2,521,790	2,237	1,591,059	1,802,108	889	1,088,811	719,682	171,676	162,815,651	114,153,081	136,694	126,515,153	95,060,919	34,982	36,300,498	19,092,161
福井	1,877	1,775,190	1,514,406	1,349	1,077,335	1,091,663	528	697,855	422,742	133,753	124,601,192	88,967,970	105,511	95,351,395	73,728,842	28,242	29,249,797	15,239,127
山梨	2,560	1,970,887	1,943,624	1,893	1,197,770	1,424,837	667	773,118	518,787	104,119	103,059,271	68,352,569	81,220	78,995,128	55,718,122	22,899	24,064,143	12,634,447
長野	6,044	5,626,901	4,937,219	4,523	3,625,432	3,675,084	1,521	2,001,469	1,262,135	331,132	321,568,528	222,917,777	270,826	257,689,838	189,934,626	60,306	63,878,690	32,983,151
岐阜	4,846	4,245,331	3,877,161	3,478	2,596,973	2,781,893	1,368	1,648,359	1,095,268	272,180	282,933,958	182,602,271	215,920	221,927,864	151,474,241	56,260	61,006,094	31,128,030
静岡	9,118	8,830,972	7,380,855	6,733	5,701,565	5,439,768	2,385	3,129,407	1,941,087	550,559	584,102,457	368,958,831	447,048	468,206,554	311,851,956	103,511	115,895,904	57,106,875
愛知	18,962	19,301,867	15,358,223	14,285	13,093,628	11,631,568	4,677	6,208,239	3,726,655	878,607	1,025,634,010	586,983,490	716,964	832,010,659	498,565,729	161,643	193,623,351	88,417,760
三重	3,738	3,400,335	2,977,155	2,828	2,259,521	2,247,175	910	1,140,814	729,980	249,739	265,120,457	167,574,138	206,522	217,562,841	144,324,148	43,217	47,557,616	23,249,990
滋賀	2,961	2,949,323	2,383,214	2,249	2,012,299	1,813,413	712	937,024	569,801	187,664	205,528,594	125,567,252	154,500	168,393,360	108,015,912	33,164	37,135,234	17,551,339
京都	7,805	6,867,018	6,023,677	5,964	4,597,213	4,633,812	1,841	2,269,804	1,389,866	307,237	334,499,254	198,984,199	247,453	268,689,862	166,914,356	59,784	65,809,392	32,069,843
大阪	22,933	21,466,656	17,699,509	17,439	14,566,111	13,559,374	5,494	6,900,546	4,140,135	971,314	1,115,778,445	625,376,947	789,176	901,342,658	527,971,781	182,138	214,435,787	97,405,166
兵庫	16,138	16,523,132	12,862,102	12,435	11,658,172	9,984,011	3,703	4,864,961	2,878,092	688,840	802,878,081	453,814,863	563,256	656,135,344	387,052,964	125,584	146,742,737	66,761,899
奈良	3,875	3,834,349	3,104,616	2,968	2,654,294	2,392,891	907	1,180,055	711,725	165,541	199,101,713	109,963,495	134,582	163,088,781	93,196,209	30,959	36,012,931	16,767,286
和歌山	2,021	1,454,878	1,508,962	1,559	925,731	1,165,856	462	529,147	343,106	112,751	115,915,557	72,855,503	92,210	94,351,147	62,008,919	20,541	21,564,410	10,846,584
鳥取	1,480	1,186,648	1,153,792	1,107	735,245	866,571	373	451,402	287,222	92,588	79,038,878	61,098,103	74,870	62,401,793	51,698,565	17,718	16,637,084	9,399,537
島根	1,802	1,475,291	1,476,371	1,334	897,992	1,087,885	468	577,299	388,486	118,784	100,918,166	79,160,858	95,194	78,852,932	66,432,677	23,590	22,065,233	12,728,181
岡山	5,117	4,666,752	4,146,109	3,737	2,850,052	3,021,508	1,380	1,816,701	1,124,601	290,801	290,339,882	194,736,447	235,210	230,918,501	164,028,256	55,591	59,421,381	30,708,191
広島	6,993	6,804,017	5,693,090	5,126	4,374,139	4,194,033	1,867	2,429,878	1,499,057	403,778	425,356,897	269,585,967	325,942	339,539,107	226,451,167	77,836	85,817,790	43,134,800
山口	2,992	2,645,352	2,429,496	2,305	1,799,848	1,870,508	687	845,504	558,989	216,874	221,265,352	145,239,484	177,369	179,502,281	123,428,963	39,505	41,763,072	21,810,521
徳島	1,800	1,348,778	1,359,977	1,293	755,710	973,829	507	593,069	386,148	111,047	97,968,485	70,857,129	88,968	76,736,548	59,182,465	22,079	21,231,936	11,674,664
香川	2,555	2,328,658	2,076,687	1,900	1,510,233	1,542,095	655	818,425	534,592	151,106	146,873,981	100,993,832	121,420	115,921,219	84,516,188	29,686	30,952,762	16,477,644
愛媛	3,545	2,800,122	2,756,055	2,696	1,767,210	2,093,915	849	1,032,913	662,140	190,043	178,980,718	123,920,219	153,506	141,768,587	104,448,705	36,537	37,212,131	19,471,514
高知	2,046	1,405,120	1,529,951	1,562	869,051	1,158,678	484	536,069	371,273	102,127	88,997,212	64,528,086	82,093	70,022,204	53,954,302	20,034	18,975,008	10,573,784
福岡	12,162	10,529,584	9,441,174	9,007	6,761,889	7,014,789	3,155	3,767,696	2,426,385	631,827	642,344,214	406,175,757	498,368	501,073,931	334,748,154	133,459	141,270,284	71,427,603
佐賀	2,109	1,600,042	1,660,365	1,518	939,030	1,187,524	591	661,012	472,841	112,935	97,507,072	74,058,073	87,730	74,035,340	60,399,915	25,205	23,471,732	13,658,158
長崎	3,170	2,427,829	2,458,439	2,356	1,496,982	1,821,859	814	930,847	636,580	175,692	160,845,769	113,038,803	139,379	126,286,705	93,982,276	36,313	34,559,064	19,056,526
熊本	4,146	2,906,503	3,233,466	3,048	1,720,211	2,368,540	1,098	1,186,293	864,927	227,439	194,520,617	147,062,776	179,276	149,997,797	121,539,553	48,163	44,522,819	25,523,224
大分	3,121	2,277,157	2,358,449	2,306	1,345,394	1,739,638	815	931,763	618,811	160,788	146,502,515	102,800,202	125,700	112,754,955	84,171,998	35,088	33,747,560	18,628,205
宮崎	2,400	1,618,726	1,805,932	1,770	948,337	1,326,133	630	670,389	479,800	147,087	121,803,773	93,598,167	114,764	93,063,275	76,490,442	32,323	28,740,497	17,107,725
鹿児島	4,026	2,862,683	3,082,039	2,967	1,665,167	2,265,282	1,059	1,197,517	816,757	211,513	183,659,271	135,806,178	162,803	138,123,389	109,788,055	48,710	45,535,882	26,018,122
沖縄	3,098	1,740,486	2,022,338	2,369	1,050,312	1,522,717	729	690,174	499,622	106,483	91,982,700	64,785,937	77,784	66,829,315	50,342,283	28,699	25,153,385	14,443,653
その他	913	535,060	420,773	870	456,997	385,632	43	78,064	35,142	12,070	12,517,170	5,927,982	11,486	11,574,713	5,639,689	584	942,458	288,293

第４表(続)　厚生年金保険（第１号）　都道府県別年金受給権者状況(新法厚生年金保険)

(月末現在)

都道府県別	通老相当・25年未満 計 件数	年金額	(別掲)基礎年金額	退職 件数	年金額	(別掲)基礎年金額	在職 件数	年金額	(別掲)基礎年金額	障害厚生年金 件数	年金額	(別掲)基礎年金額	遺族厚生年金 件数	年金額	(別掲)基礎年金額
		千円	千円		千円	千円		千円	千円		千円	千円		千円	千円
令和４年 7月	14,496,565	2,511,745,747	8,443,034,603	13,573,928	2,239,963,768	8,087,375,126	922,637	271,781,979	355,659,477	630,926	424,164,179	307,859,134	5,735,631	5,363,667,824	98,935,414
8月	14,498,312	2,512,183,363	8,449,675,245	13,574,500	2,239,844,579	8,092,463,151	923,812	272,338,784	357,212,093	633,047	425,333,489	308,509,893	5,743,882	5,368,130,957	99,967,335
9月	14,506,266	2,513,843,589	8,458,772,608	13,576,741	2,239,609,847	8,098,351,126	929,525	274,233,742	360,421,482	635,659	426,807,170	309,547,748	5,753,455	5,373,590,466	101,313,924
10月	14,462,703	2,507,927,378	8,437,083,721	13,565,992	2,237,027,385	8,097,009,561	896,711	270,899,993	340,074,160	637,262	427,671,566	310,406,902	5,758,810	5,377,059,083	102,426,286
11月	14,468,170	2,509,037,089	8,443,985,220	13,544,434	2,232,273,070	8,091,463,851	923,736	276,764,019	352,521,369	638,937	428,537,506	311,262,446	5,764,887	5,380,078,018	103,511,994
12月	14,477,057	2,510,773,716	8,452,267,937	13,542,198	2,230,856,472	8,094,668,971	934,859	279,917,244	357,598,966	641,202	429,746,868	312,357,818	5,776,908	5,387,703,130	105,028,069
北海道	739,684	117,111,054	423,872,676	694,035	103,838,406	405,839,799	45,649	13,272,649	18,032,877	30,243	19,234,887	13,045,076	272,296	222,083,618	3,994,390
青森	189,833	27,926,158	106,725,775	177,759	24,661,723	102,018,504	12,074	3,264,435	4,707,270	6,817	4,010,409	3,499,322	65,055	41,091,270	1,095,133
岩手	159,055	25,112,842	97,633,231	149,147	22,371,235	93,425,493	9,908	2,741,607	4,207,737	7,241	4,354,716	3,366,574	65,785	45,715,833	1,266,938
宮城	257,719	42,846,057	152,087,794	241,018	37,942,680	145,210,394	16,701	4,903,377	6,877,400	11,074	7,272,573	5,179,254	100,667	83,741,360	2,099,432
秋田	141,330	21,450,914	84,572,780	133,716	19,366,959	81,457,110	7,614	2,083,955	3,115,670	5,822	3,510,791	2,563,566	59,348	39,867,687	908,541
山形	128,023	20,466,871	79,649,839	121,021	18,518,367	76,669,041	7,002	1,948,505	2,980,797	6,449	3,902,560	3,008,487	54,776	38,895,055	1,023,135
福島	218,539	37,061,852	129,410,538	205,033	33,148,159	124,029,412	13,506	3,913,694	5,381,125	10,558	6,595,238	4,845,961	89,758	70,290,030	1,869,723
茨城	330,755	56,150,206	194,327,556	307,953	49,453,562	185,314,232	22,802	6,696,644	9,013,324	12,255	8,300,295	6,430,226	119,517	106,906,134	2,500,047
栃木	224,574	38,982,375	130,407,132	208,753	34,386,749	124,297,505	15,821	4,595,625	6,109,627	8,942	5,976,292	4,562,659	83,576	72,045,575	1,787,173
群馬	239,249	41,884,779	145,083,369	223,619	37,316,004	138,779,562	15,630	4,568,775	6,303,807	9,791	6,484,515	5,228,510	87,745	74,836,693	1,763,557
埼玉	821,580	149,187,579	477,870,795	768,025	132,640,621	457,829,014	53,555	16,546,958	20,041,781	30,827	22,100,946	15,850,183	309,212	311,802,256	6,082,173
千葉	699,144	123,796,691	411,337,783	652,118	109,299,202	392,694,712	47,026	14,497,490	18,643,071	28,197	20,208,521	14,243,033	268,084	279,110,432	5,138,831
東京	1,280,292	253,258,036	724,750,436	1,172,552	218,379,337	682,313,025	107,740	34,878,698	42,437,410	54,691	39,467,335	27,475,931	494,804	522,539,941	9,833,677
神奈川	952,974	173,868,030	552,336,393	886,484	153,066,218	526,743,940	66,490	20,801,811	25,592,453	41,433	30,495,099	20,396,915	392,145	444,026,795	7,077,610
新潟	256,408	43,624,347	161,681,775	244,232	40,135,023	156,698,900	12,176	3,489,324	4,982,875	13,251	8,357,667	5,663,518	119,484	98,819,827	2,126,612
富山	109,992	19,182,621	70,930,235	103,709	17,331,699	68,336,759	6,283	1,850,922	2,593,477	6,150	4,012,297	2,879,089	62,081	57,587,252	1,011,043
石川	127,051	23,051,731	79,642,734	119,040	20,696,900	76,270,774	8,011	2,354,831	3,371,960	6,851	4,360,290	3,310,939	56,437	49,458,968	988,018
福井	78,126	14,469,789	48,977,182	73,130	13,036,204	47,004,569	4,996	1,433,584	1,972,613	4,749	3,068,676	1,963,157	38,686	33,439,663	678,238
山梨	104,116	18,737,194	61,883,102	96,642	16,563,771	58,936,482	7,474	2,173,424	2,946,621	3,859	2,506,072	2,012,072	35,850	27,820,555	705,760
長野	251,770	46,584,781	159,033,377	237,234	42,333,345	153,588,120	14,536	4,251,436	5,445,257	13,137	8,308,646	6,678,984	103,588	89,245,360	1,733,660
岐阜	243,396	42,787,032	148,900,113	225,744	37,646,708	141,986,547	17,652	5,140,324	6,913,566	10,500	7,081,729	4,851,296	103,330	90,472,936	1,736,511
静岡	430,677	78,154,679	261,851,409	401,876	69,544,150	250,705,992	28,801	8,610,529	11,145,417	19,842	13,402,651	9,246,187	181,222	173,038,147	3,288,892
愛知	762,591	134,042,431	445,737,927	713,291	119,230,144	427,218,582	49,300	14,812,287	18,519,345	36,753	25,705,395	18,314,277	328,280	329,431,700	6,207,784
三重	206,467	35,308,466	126,064,012	193,845	31,574,409	121,288,240	12,622	3,734,057	4,775,772	9,978	6,695,553	4,810,026	88,012	81,008,192	1,469,894
滋賀	150,703	26,443,595	91,793,236	142,130	23,878,165	88,684,904	8,573	2,565,430	3,108,332	7,253	5,041,335	3,358,350	63,415	60,589,886	1,321,561
京都	299,045	53,069,297	171,821,684	281,068	47,586,115	165,197,437	17,977	5,483,181	6,624,247	12,682	8,697,886	5,735,235	116,408	111,068,794	1,857,873
大阪	987,871	176,961,808	541,063,402	926,579	158,086,066	519,702,798	61,292	18,875,743	21,360,603	44,895	30,884,274	22,157,985	399,341	401,489,615	6,823,379
兵庫	645,949	109,918,875	371,252,067	608,896	98,684,037	358,221,458	37,053	11,234,838	13,030,609	26,801	19,022,609	13,485,781	274,967	284,987,760	4,540,499
奈良	168,692	27,281,660	98,410,174	159,195	24,472,551	94,845,018	9,497	2,809,108	3,565,156	6,534	4,611,729	3,358,602	65,984	65,185,734	990,387
和歌山	123,401	19,397,811	69,900,429	116,639	17,397,395	67,469,978	6,762	2,000,416	2,430,451	4,880	3,220,423	2,325,592	49,721	42,245,615	749,890
鳥取	65,549	10,968,160	40,517,920	61,952	9,986,262	39,149,779	3,597	981,898	1,368,141	3,267	1,968,849	1,609,329	29,894	23,202,289	509,683
島根	81,399	13,767,138	51,959,697	77,124	12,567,885	50,280,515	4,275	1,199,253	1,679,183	4,371	2,637,815	2,035,819	38,966	30,293,505	636,758
岡山	213,027	35,396,889	130,834,940	201,177	31,979,273	126,318,964	11,850	3,417,616	4,515,977	10,943	7,145,760	5,419,776	97,609	89,747,618	1,581,372
広島	322,287	53,987,625	194,686,873	302,635	48,194,259	187,166,660	19,652	5,793,367	7,520,213	15,930	10,619,411	7,364,529	145,469	140,357,168	2,415,172
山口	181,518	28,189,577	111,539,691	172,076	25,463,181	107,878,056	9,442	2,726,396	3,661,635	7,444	4,890,547	3,540,035	85,080	80,534,732	1,065,961
徳島	91,371	14,686,604	52,744,755	86,119	13,219,927	50,781,937	5,252	1,466,677	1,962,818	4,151	2,504,455	2,059,147	35,326	27,194,407	549,173
香川	114,945	19,214,949	71,505,913	107,777	17,169,937	68,596,236	7,168	2,045,012	2,909,677	5,351	3,488,655	2,694,530	49,975	43,472,062	764,823
愛媛	185,194	28,936,226	109,357,819	174,752	25,956,535	105,465,508	10,442	2,979,691	3,892,311	8,803	5,419,551	4,516,461	71,073	58,846,382	1,103,748
高知	96,736	15,543,976	55,115,351	91,531	14,078,533	53,154,135	5,205	1,465,443	1,961,216	4,169	2,500,779	1,874,734	34,904	26,605,400	506,360
福岡	584,998	95,876,607	327,324,021	549,492	85,362,316	314,606,439	35,506	10,514,291	12,717,583	29,118	18,702,227	14,298,521	233,662	218,091,869	4,200,630
佐賀	97,465	15,625,589	59,320,107	91,095	13,840,904	56,808,653	6,370	1,784,684	2,511,454	4,870	2,909,137	2,422,696	38,917	29,594,596	759,230
長崎	181,169	28,696,463	104,072,484	170,529	25,687,245	100,061,003	10,640	3,009,218	4,011,481	7,223	4,348,049	3,638,039	66,967	54,577,982	1,068,009
熊本	220,277	35,340,534	131,205,821	206,250	31,426,076	125,581,163	14,027	3,914,458	5,624,658	10,854	6,465,133	5,379,174	73,828	54,313,081	1,395,839
大分	152,844	23,921,496	87,993,872	143,828	21,360,585	84,656,738	9,016	2,560,911	3,337,134	6,970	4,183,878	3,592,344	55,586	43,815,920	898,059
宮崎	153,498	25,037,594	88,920,544	143,670	22,280,786	85,101,353	9,828	2,756,807	3,819,190	7,332	4,354,596	3,380,719	48,845	34,377,873	999,526
鹿児島	234,330	38,334,924	138,369,693	220,434	34,386,544	133,072,964	13,896	3,948,380	5,296,729	10,301	6,259,298	4,874,212	76,072	52,994,972	1,461,806
沖縄	144,587	23,886,837	71,548,578	130,480	20,093,044	66,986,531	14,107	3,793,793	4,562,047	7,306	4,232,615	3,655,103	36,664	24,297,594	1,374,336
その他	26,857	5,242,970	6,240,904	26,794	5,217,276	6,224,034	63	25,693	16,869	344	224,708	155,865	8,497	6,542,997	1,067,223

第４表(続)　厚生年金保険（第１号）　都道府県別年金受給権者状況(旧共済組合計)

(月末現在)

都道府県別	合計			退職年金			通算退職年金・25年未満			障害年金			遺族年金			通算遺族年金	
	件数	年金額	(別掲)基礎年金額	件数	年金額	(別掲)基礎年金額	件数	年金額	(別掲)基礎年金額	件数	年金額	(別掲)基礎年金額	件数	年金額	(別掲)基礎年金額	件数	年金額
		千円	千円		千円	千円		千円	千円		千円	千円		千円	千円		千円
令和４年７月	310,144	332,055,511	135,680,775	175,225	242,039,138	91,575,594	62,940	13,237,857	42,716,687	4,036	3,392,987	1,387,492	67,523	73,287,668	1,002	420	97,861
8月	308,195	329,231,567	135,061,619	174,019	239,851,103	91,143,665	62,653	13,163,132	42,532,766	4,018	3,373,054	1,384,187	67,087	72,746,903	1,002	418	97,376
9月	305,615	325,584,116	134,188,880	172,406	236,999,925	90,538,280	62,240	13,049,545	42,273,579	3,990	3,344,214	1,376,020	66,565	72,094,541	1,002	414	95,890
10月	303,549	322,667,085	133,491,476	171,120	234,732,565	90,051,157	61,926	12,957,292	42,073,021	3,964	3,322,169	1,366,297	66,128	71,560,158	1,002	411	94,900
11月	301,326	319,552,029	132,775,834	169,790	232,355,685	89,571,148	61,573	12,864,896	41,848,665	3,935	3,293,812	1,355,019	65,621	70,943,983	1,002	407	93,654
12月	298,646	315,767,138	131,907,932	168,140	229,441,507	88,963,558	61,176	12,758,875	41,594,993	3,916	3,273,054	1,348,379	65,013	70,201,476	1,002	401	92,226
北海道	21,882	23,749,761	9,314,030	11,269	15,993,825	6,178,841	4,526	885,483	3,041,270	321	283,850	93,919	5,734	6,580,746	－	32	5,858
青森	4,204	3,816,711	1,747,856	1,784	2,363,017	962,190	1,160	225,896	763,111	67	47,577	22,556	1,188	1,178,555	－	5	1,666
岩手	6,101	5,978,434	2,652,286	3,058	4,185,027	1,608,723	1,488	262,800	1,017,478	83	70,793	26,086	1,463	1,457,775	－	9	2,038
宮城	7,222	8,094,755	3,017,412	4,132	5,975,674	2,072,555	1,348	284,136	913,550	78	61,291	31,306	1,657	1,772,099	－	7	1,556
秋田	5,385	5,087,319	2,329,045	2,784	3,509,380	1,453,126	1,235	236,213	842,250	79	58,108	32,668	1,277	1,281,226	1,002	10	2,392
山形	4,444	4,477,388	1,963,187	2,695	3,372,702	1,396,613	779	154,575	541,266	62	45,401	25,308	905	904,187	－	3	523
福島	6,276	6,862,653	2,523,234	3,589	4,973,810	1,752,501	1,089	218,691	739,427	85	66,132	31,306	1,506	1,601,446	－	7	2,575
茨城	5,974	6,339,864	2,658,701	3,558	4,625,929	1,968,575	1,002	237,734	664,623	79	69,143	25,502	1,326	1,404,833	－	9	2,224
栃木	4,551	4,776,220	1,966,875	2,634	3,432,555	1,390,842	799	184,516	545,057	72	55,439	30,976	1,041	1,102,618	－	5	1,093
群馬	4,864	4,885,658	2,184,010	2,675	3,567,783	1,385,726	1,130	236,468	775,339	64	51,161	22,945	988	1,028,140	－	7	2,105
埼玉	8,545	10,772,296	3,518,363	5,192	7,983,138	2,718,002	1,159	257,946	764,164	112	100,631	36,197	2,072	2,427,643	－	10	2,938
千葉	9,116	11,048,841	3,912,582	5,537	8,218,610	2,989,665	1,327	295,054	883,220	122	114,972	39,697	2,118	2,417,708	－	12	2,497
東京	9,565	13,456,599	3,715,803	5,924	9,995,572	2,957,126	1,127	274,341	721,537	103	97,395	37,140	2,406	3,087,778	－	5	1,513
神奈川	9,428	12,637,060	3,781,553	5,786	9,463,397	2,927,068	1,254	286,512	822,984	94	85,108	31,501	2,284	2,799,502	－	10	2,541
新潟	9,124	9,570,159	4,088,655	5,170	7,058,842	2,733,354	1,866	399,553	1,316,965	118	93,929	38,336	1,956	2,015,003	－	14	2,833
富山	4,182	4,104,062	1,931,002	2,478	3,110,472	1,288,188	892	184,829	628,036	48	37,788	14,778	759	769,977	－	5	995
石川	4,342	4,637,058	1,889,687	2,766	3,535,563	1,415,625	671	144,702	463,367	43	35,556	10,695	855	919,677	－	7	1,559
福井	3,319	3,186,201	1,488,216	1,941	2,393,421	963,437	740	168,260	509,807	50	38,491	14,973	586	585,391	－	2	*
山梨	2,520	2,455,036	1,175,516	1,462	1,789,890	819,917	498	115,643	335,317	44	31,574	20,282	510	516,893	－	6	1,035
長野	11,096	10,746,981	5,449,302	6,012	7,970,807	3,327,154	2,947	659,882	2,072,145	140	112,701	50,003	1,981	2,000,314	－	16	3,277
岐阜	5,893	5,625,433	2,887,492	3,236	4,047,136	1,839,619	1,455	356,832	1,028,040	67	60,422	19,834	1,126	1,158,672	－	9	2,370
静岡	10,375	10,850,315	4,675,698	5,928	7,963,791	3,175,070	2,168	479,576	1,459,181	104	80,547	41,447	2,159	2,322,051	－	16	4,350
愛知	9,787	10,217,878	4,661,226	5,454	7,537,347	3,048,730	2,332	486,239	1,566,548	121	109,230	45,949	1,872	2,082,993	－	8	2,069
三重	5,782	5,566,169	2,770,687	3,355	4,147,148	1,852,720	1,319	304,142	892,854	78	60,985	25,113	1,022	1,051,990	－	8	1,904
滋賀	4,589	5,009,320	1,952,533	2,850	3,726,373	1,480,500	679	153,959	450,838	61	50,195	21,195	992	1,077,663	－	7	1,129
京都	5,362	6,229,322	2,222,306	3,433	4,778,618	1,670,126	770	188,748	525,511	83	71,067	26,669	1,068	1,189,000	－	8	1,889
大阪	7,250	8,853,689	3,040,407	4,690	6,669,033	2,468,167	859	172,353	549,490	90	78,254	22,751	1,603	1,931,757	－	8	2,292
兵庫	10,388	11,232,628	4,628,398	6,310	8,274,935	3,405,129	1,735	364,087	1,178,321	129	109,028	44,947	2,206	2,482,745	－	8	1,834
奈良	2,931	3,376,682	1,287,901	1,869	2,532,253	1,009,492	392	96,478	258,186	50	42,455	20,223	614	704,180	－	6	1,315
和歌山	3,357	3,151,142	1,513,568	2,071	2,356,362	1,090,219	616	144,077	409,738	40	33,242	13,612	626	616,558	－	4	904
鳥取	3,595	3,312,076	1,600,207	1,826	2,319,117	930,803	950	183,092	656,376	36	31,502	13,028	778	777,300	－	5	1,064
島根	4,577	3,926,829	2,158,678	2,450	2,776,937	1,310,658	1,174	246,282	814,964	71	50,438	33,057	876	851,977	－	6	1,195
岡山	7,303	7,224,135	3,428,683	4,190	5,346,147	2,278,766	1,596	328,219	1,121,333	87	79,742	28,584	1,421	1,468,196	－	9	1,831
広島	10,245	10,673,703	4,621,632	5,698	7,773,694	2,987,780	2,307	472,286	1,603,489	104	93,117	30,364	2,122	2,331,455	－	14	3,151
山口	7,067	7,082,482	3,067,333	3,778	4,931,816	1,966,493	1,553	310,679	1,069,339	92	77,205	31,501	1,638	1,761,570	－	6	1,212
徳島	3,035	2,889,297	1,367,189	1,739	2,179,033	894,731	700	155,359	459,040	57	52,729	13,417	531	500,991	－	8	1,184
香川	4,336	4,854,694	1,903,177	2,560	3,713,164	1,308,460	872	174,238	580,328	53	56,281	14,389	843	909,625	－	8	1,386
愛媛	6,420	5,505,706	3,213,500	3,142	4,007,829	1,804,601	2,076	399,192	1,383,231	72	54,775	25,667	1,123	1,042,963	－	7	947
高知	3,343	2,739,355	1,672,189	1,649	2,001,726	900,871	1,159	253,208	761,400	35	26,145	9,917	498	457,593	－	2	*
福岡	10,714	13,039,011	4,063,026	6,448	9,458,368	3,096,603	1,356	262,148	911,559	129	109,840	54,864	2,766	3,204,151	－	15	4,505
佐賀	3,407	3,409,786	1,451,736	1,749	2,329,508	913,846	739	138,678	518,444	59	50,345	19,445	854	890,509	－	6	746
長崎	3,512	3,395,223	1,525,873	1,823	2,423,815	959,191	824	168,082	544,875	56	42,277	21,808	795	757,634	－	14	3,414
熊本	6,490	6,165,647	3,052,176	3,489	4,464,754	1,913,156	1,551	285,599	1,093,908	115	92,623	45,112	1,326	1,320,662	－	9	2,010
大分	4,636	4,398,988	2,058,933	2,435	3,112,108	1,280,767	1,120	211,087	754,055	67	49,297	24,112	1,006	1,024,290	－	8	2,205
宮崎	4,094	3,241,257	1,979,292	1,764	2,165,590	970,605	1,455	257,679	991,381	67	50,503	17,306	803	766,523	－	5	962
鹿児島	6,427	5,657,071	2,933,590	2,863	3,799,460	1,521,430	1,970	323,795	1,375,739	101	82,453	36,421	1,479	1,448,247	－	14	3,117
沖縄	1,532	1,399,411	848,883	861	1,045,340	565,856	401	127,915	271,554	28	21,317	11,473	240	204,139	－	2	*
その他	59	56,833	14,306	34	40,690	9,947	11	1,611	4,359	－	－	－	14	14,532	－	－	－

注１．厚生年金保険（第１号）の受給権者とは、厚生年金保険受給権者全体から、共済組合等の組合員等たる厚生年金保険の被保険者期間（平成27年９月以前の共済組合等の組合員等の期間を含む）のみの者を除き、さらに、障害厚生年金受給権者及び短期要件分の遺族厚生年金受給権者について、それぞれ初診日又は死亡日に共済組合等の組合員等であった者を除いた者をいう。

２．厚生年金保険（第１号）受給権者の年金額は、老齢給付及び遺族年金（長期要件）については、平成27年９月以前の厚生年金保険被保険者期間及び平成27年10月以降の第１号厚生年金被保険者期間に係る年金額であり、平成27年10月以降に受給権が発生した障害年金及び遺族年金（短期要件）については、共済組合等の組合員等たる厚生年金保険の被保険者期間（平成27年９月以前の共済組合等の組合員等の期間を含む）を含めて算出した年金額である。

３．「旧共済組合」は、厚生年金保険に統合された時点で旧ＪＲ共済、旧ＮＴＴ共済、旧ＪＴ共済又は旧農林共済の受給権が発生していた者及びその者の当該年金の年金額である。

第４表(続)　厚生年金保険（第１号）　都道府県別年金受給権者状況(旧共済組合計　旧法分)

(月末現在)

月別	合計		退職年金					減額退職年金					通算退職年金		
			計	退職		在職		計	退職		在職		計	退職	
	件数	年金額	件数	件数	年金額	件数	年金額	件数	件数	年金額	件数	年金額	件数	件数	年金額
		千円			千円		千円			千円		千円			千円
令和 4 年 7月	73,438	128,126,205	28,344	28,168	61,286,843	176	248,720	22,267	22,217	41,749,162	50	65,014	1,523	1,523	703,094
8月	72,642	126,512,660	27,914	27,736	60,266,005	178	250,572	22,072	22,023	41,353,255	49	64,040	1,508	1,508	697,425
9月	71,639	124,485,616	27,383	27,209	59,002,170	174	244,610	21,812	21,764	40,835,452	48	61,661	1,485	1,485	684,771
10月	70,842	122,897,487	26,972	26,799	58,044,199	173	241,444	21,599	21,550	40,401,365	49	62,400	1,469	1,469	675,272
11月	69,956	121,151,707	26,534	26,362	57,017,319	172	239,029	21,364	21,315	39,918,276	49	61,275	1,441	1,441	662,796
12月	68,904	119,052,933	26,006	25,833	55,765,621	173	239,341	21,060	21,012	39,311,807	48	60,500	1,419	1,419	653,301

注１．厚生年金保険（第１号）の受給権者とは、厚生年金保険受給権者全体から、共済組合等の組合員等たる厚生年金保険の被保険者期間（平成27年９月以前の共済組合等の組合員等の期間を含む）のみの者を除き、さらに、障害厚生年金受給権者及び短期要件分の遺族厚生年金受給権者について、それぞれ初診日又は死亡日に共済組合等の組合員等であった者を除いた者をいう。

２．厚生年金保険（第１号）受給権者の年金額は、老齢給付及び遺族年金（長期要件）については、平成27年９月以前の厚生年金保険被保険者期間及び平成27年10月以降の第１号厚生年金被保険者期間に係る年金額であり、平成27年10月以降に受給権が発生した障害年金及び遺族年金（短期要件）については、共済組合等の組合員等たる厚生年金保険の被保険者期間（平成27年９月以前の共済組合等の組合員等の期間を含む）を含めて算出した年金額である。

３．「旧共済組合」は、厚生年金保険に統合された時点で旧ＪＲ共済、旧ＮＴＴ共済、旧ＪＴ共済又は旧農林共済の受給権が発生していた者及びその者の当該年金の年金額である。

月別	通算退職年金		障害年金					遺族年金					通算遺族年金	
	在職		計	職務上		職務外		計	職務上		職務外			
	件数	年金額	件数	件数	年金額	件数	年金額	件数	件数	年金額	件数	年金額	件数	年金額
		千円			千円		千円			千円		千円		千円
令和 4 年 7月	－	－	1,230	49	50,507	1,181	1,560,865	19,654	172	153,732	19,482	22,210,407	420	97,861
8月	－	－	1,222	48	48,881	1,174	1,549,255	19,508	172	153,732	19,336	22,032,119	418	97,376
9月	－	－	1,210	48	48,881	1,162	1,531,227	19,335	171	152,876	19,164	21,828,078	414	95,890
10月	－	－	1,205	48	48,881	1,157	1,523,543	19,186	171	152,876	19,015	21,652,607	411	94,900
11月	－	－	1,195	48	48,881	1,147	1,508,857	19,015	171	152,876	18,844	21,448,745	407	93,654
12月	－	－	1,187	47	47,715	1,140	1,496,585	18,831	169	151,313	18,662	21,234,525	401	92,226

第４表(続)　厚生年金保険（第１号）　都道府県別年金受給権者状況(旧共済組合計　新法分)

(月末現在)

月別	合計			退職共済年金											
				計								特別支給			
							退職			在職		計		退職	
	件数	年金額	(別掲)基礎年金額	件数	年金額	(別掲)基礎年金額	件数	年金額	(別掲)基礎年金額	件数	年金額	件数	年金額	件数	年金額
		千円	千円		千円	千円		千円	千円		千円		千円		千円
令和４年７月	236,706	203,929,307	135,680,775	186,031	151,224,163	134,292,281	184,201	150,143,100	132,948,065	1,830	1,081,063	－	－	－	－
8月	235,553	202,718,908	135,061,619	185,178	150,382,938	133,676,431	183,377	149,319,970	132,352,596	1,801	1,062,968	－	－	－	－
9月	233,976	201,098,500	134,188,880	183,966	149,220,807	132,811,859	182,183	148,172,841	131,500,443	1,783	1,047,965	－	－	－	－
10月	232,707	199,769,598	133,491,476	183,006	148,265,178	132,124,177	181,235	147,220,487	130,820,576	1,771	1,044,691	－	－	－	－
11月	231,370	198,400,322	132,775,834	182,024	147,321,888	131,419,813	180,259	146,281,735	130,121,669	1,765	1,040,153	－	－	－	－
12月	229,742	196,714,205	131,907,932	180,831	146,169,813	130,558,552	179,087	145,142,726	129,277,350	1,744	1,027,086	－	－	－	－

注１．厚生年金保険（第１号）の受給権者とは、厚生年金保険受給権者全体から、共済組合等の組合員等たる厚生年金保険の被保険者期間（平成27年９月以前の共済組合等の組合員等の期間を含む）のみの者を除き、さらに、障害厚生年金受給権者及び短期要件分の遺族厚生年金受給権者について、それぞれ初診日又は死亡日に共済組合等の組合員等であった者を除いた者をいう。

２．厚生年金保険（第１号）受給権者の年金額は、老齢給付及び遺族年金（長期要件）については、平成27年９月以前の厚生年金保険被保険者期間及び平成27年10月以降の第１号厚生年金被保険者期間に係る年金額であり、平成27年10月以降に受給権が発生した障害年金及び遺族年金（短期要件）については、共済組合等の組合員等たる厚生年金保険の被保険者期間（平成27年９月以前の共済組合等の組合員等の期間を含む）を含めて算出した年金額である。

３．「旧共済組合」は、厚生年金保険に統合された時点で旧ＪＲ共済、旧ＮＴＴ共済、旧ＪＴ共済又は旧農林共済の受給権が発生していた者及びその者の当該年金の年金額である。

月別	退職共済年金														
	特別支給		(再掲)繰上げ支給						本来支給			(再掲)減額あり		退年相当	
	在職		計		退職		在職							計	
	件数	年金額	件数	年金額	件数	年金額	件数	年金額	件数	年金額	(別掲)基礎年金額	件数	年金額	件数	年金額
		千円		千円		千円		千円		千円	千円		千円		千円
令和４年７月	－	－	－	－	－	－	－	－	186,031	151,224,163	134,292,281	56,739	54,965,420	124,614	138,689,400
8月	－	－	－	－	－	－	－	－	185,178	150,382,938	133,676,431	56,530	54,717,739	124,033	137,917,231
9月	－	－	－	－	－	－	－	－	183,966	149,220,807	132,811,859	56,191	54,327,753	123,211	136,856,033
10月	－	－	－	－	－	－	－	－	183,006	148,265,178	132,124,177	55,916	54,006,484	122,549	135,983,158
11月	－	－	－	－	－	－	－	－	182,024	147,321,888	131,419,813	55,640	53,685,470	121,892	135,119,788
12月	－	－	－	－	－	－	－	－	180,831	146,169,813	130,558,552	55,297	53,270,073	121,074	134,064,238

月別	退職共済年金													
	退年相当						通退相当・25年未満							
	計	退職			在職		計			退職			在職	
	(別掲)基礎年金額	件数	年金額	(別掲)基礎年金額	件数	年金額	件数	年金額	(別掲)基礎年金額	件数	年金額	(別掲)基礎年金額	件数	年金額
	千円		千円	千円		千円		千円	千円		千円	千円		千円
令和４年７月	91,575,594	123,468	137,760,648	90,722,128	1,146	928,752	61,417	12,534,764	42,716,687	60,733	12,382,453	42,225,936	684	152,311
8月	91,143,665	122,903	137,004,167	90,301,912	1,130	913,064	61,145	12,465,707	42,532,766	60,474	12,315,803	42,050,684	671	149,903
9月	90,538,280	122,097	135,956,827	89,708,426	1,114	899,206	60,755	12,364,774	42,273,579	60,086	12,216,014	41,792,017	669	148,759
10月	90,051,157	121,439	135,085,472	89,223,108	1,110	897,686	60,457	12,282,020	42,073,021	59,796	12,135,014	41,597,468	661	147,005
11月	89,571,148	120,782	134,224,270	88,743,757	1,110	895,518	60,132	12,202,100	41,848,665	59,477	12,057,465	41,377,913	655	144,635
12月	88,963,558	119,978	133,180,586	88,146,932	1,096	883,653	59,757	12,105,574	41,594,993	59,109	11,962,141	41,130,418	648	143,434

月別	障害共済年金							遺族共済年金						
	計			職務上		職務外		計			職務上		職務外	
	件数	年金額	(別掲)基礎年金額	件数	年金額	件数	年金額	件数	年金額	(別掲)基礎年金額	件数	年金額	件数	年金額
		千円	千円		千円		千円		千円	千円		千円		千円
令和４年７月	2,806	1,781,615	1,387,492	150	110,947	2,656	1,670,667	47,869	50,923,529	1,002	264	192,708	47,605	50,730,821
8月	2,796	1,774,918	1,384,187	150	110,947	2,646	1,663,971	47,579	50,561,052	1,002	263	192,011	47,316	50,369,041
9月	2,780	1,764,106	1,376,020	147	109,025	2,633	1,655,081	47,230	50,113,587	1,002	263	191,427	46,967	49,922,160
10月	2,759	1,749,745	1,366,297	147	109,025	2,612	1,640,720	46,942	49,754,675	1,002	263	191,470	46,679	49,563,205
11月	2,740	1,736,074	1,355,019	145	108,248	2,595	1,627,825	46,606	49,342,361	1,002	263	191,470	46,343	49,150,891
12月	2,729	1,728,754	1,348,379	145	108,248	2,584	1,620,506	46,182	48,815,638	1,002	263	191,971	45,919	48,623,667

第５表　厚生年金保険（第１号）　月別年金種別別年金受給者状況（厚生年金保険計）

（月末現在）

月別	合計			老齢年金			通算老齢年金・25年未満			障害年金			遺族年金			通算遺族年金	
	件数	年金額	(別掲)基礎年金額	件数	年金額	(別掲)基礎年金額	件数	年金額	(別掲)基礎年金額	件数	年金額	(別掲)基礎年金額	件数	年金額	(別掲)基礎年金額	件数	年金額
		千円	千円		千円	千円		千円	千円		千円	千円		千円	千円		千円
令和４年７月	36,067,074	25,500,708,926	18,716,742,956	15,753,044	17,124,294,440	10,184,830,756	14,077,139	2,475,128,535	8,201,864,865	491,075	330,692,800	269,863,795	5,731,167	5,566,573,894	60,183,540	14,649	4,019,256
8月	36,063,604	25,479,419,892	18,734,309,498	15,741,294	17,100,952,741	10,193,594,940	14,079,530	2,475,197,886	8,209,667,186	492,078	331,034,932	270,225,159	5,736,203	5,568,252,660	60,822,213	14,499	3,981,673
9月	36,064,257	25,451,251,790	18,757,383,836	15,725,743	17,068,743,028	10,204,302,982	14,088,168	2,476,293,550	8,220,225,292	494,051	331,994,504	271,187,621	5,741,968	5,570,286,960	61,667,941	14,327	3,933,747
10月	36,046,088	25,502,548,526	18,767,774,666	15,749,121	17,126,926,998	10,233,571,830	14,045,431	2,470,023,496	8,199,775,862	495,493	332,685,611	272,066,193	5,741,852	5,569,013,271	62,360,780	14,191	3,899,149
11月	36,041,407	25,473,632,885	18,784,443,558	15,733,904	17,096,627,161	10,240,445,977	14,051,888	2,470,806,197	8,207,977,790	496,950	333,333,943	272,969,502	5,744,637	5,569,006,587	63,050,289	14,028	3,858,998
12月	36,039,810	25,439,873,762	18,804,045,787	15,712,964	17,056,491,790	10,248,188,678	14,061,365	2,472,073,883	8,217,747,510	499,035	334,384,361	274,117,714	5,752,607	5,573,115,616	63,991,885	13,839	3,808,111

注１．厚生年金保険（第１号）の受給者とは、厚生年金保険受給者全体から、共済組合等の組合員等たる厚生年金保険の被保険者期間（平成27年９月以前の共済組合等の組合員等の期間を含む）のみの者を除き、さらに、障害厚生年金受給者及び短期要件分の遺族厚生年金受給者について、それぞれ初診日又は死亡日に共済組合等の組合員等であった者を除いた者をいう。

２．厚生年金保険（第１号）受給者の年金額は、老齢給付及び遺族年金（長期要件）については、平成27年９月以前の厚生年金保険被保険者期間及び平成27年10月以降の第１号厚生年金被保険者期間に係る年金額であり、平成27年10月以降に受給権が発生した障害年金及び遺族年金（短期要件）については、共済組合等の組合員等たる厚生年金保険の被保険者期間（平成27年９月以前の共済組合等の組合員等の期間を含む）を含めて算出した年金額である。

（新規裁定）

月別	合計			老齢年金			通算老齢年金・25年未満			障害年金			遺族年金			通算遺族年金	
	件数	年金額	(別掲)基礎年金額	件数	年金額	(別掲)基礎年金額	件数	年金額	(別掲)基礎年金額	件数	年金額	(別掲)基礎年金額	件数	年金額	(別掲)基礎年金額	件数	年金額
		千円	千円		千円	千円		千円	千円		千円	千円		千円	千円		千円
令和４年７月	93,456	53,597,740	10,443,280	21,302	16,915,210	3,747,688	38,231	6,459,400	4,113,435	3,872	2,635,517	1,724,642	30,051	27,587,612	857,514	－	－
8月	85,480	48,413,188	9,379,416	18,766	14,658,500	3,460,952	35,664	5,990,399	3,533,173	3,811	2,566,442	1,721,759	27,239	25,197,847	663,532	－	－
9月	106,581	60,201,367	11,345,287	22,126	17,306,804	3,909,179	45,547	7,640,096	4,444,598	4,678	3,138,926	2,126,358	34,230	32,115,541	865,152	－	－
10月	83,236	47,068,235	8,509,830	16,859	13,194,770	2,972,039	36,089	6,084,638	3,309,134	3,395	2,286,000	1,519,396	26,893	25,502,827	709,260	－	－
11月	84,692	47,987,728	8,809,009	16,936	13,189,476	3,049,981	36,389	6,036,433	3,475,494	3,551	2,375,072	1,573,012	27,815	26,386,618	710,522	1	＊
12月	113,720	64,576,894	11,830,907	22,822	18,040,274	4,204,980	48,967	8,188,462	4,740,599	4,391	2,952,743	1,910,593	37,539	35,395,383	974,734	1	＊

注１．厚生年金保険（第１号）の受給者とは、厚生年金保険受給者全体から、共済組合等の組合員等たる厚生年金保険の被保険者期間（平成27年９月以前の共済組合等の組合員等の期間を含む）のみの者を除き、さらに、障害厚生年金受給者及び短期要件分の遺族厚生年金受給者について、それぞれ初診日又は死亡日に共済組合等の組合員等であった者を除いた者をいう。

２．厚生年金保険（第１号）受給者の年金額は、老齢給付及び遺族年金（長期要件）については、平成27年９月以前の厚生年金保険被保険者期間及び平成27年10月以降の第１号厚生年金被保険者期間に係る年金額であり、平成27年10月以降に受給権が発生した障害年金及び遺族年金（短期要件）については、共済組合等の組合員等たる厚生年金保険の被保険者期間（平成27年９月以前の共済組合等の組合員等の期間を含む）を含めて算出した年金額である。

（失　　権）

月別	合計			老齢年金			通算老齢年金・25年未満			障害年金			遺族年金			通算遺族年金	
	件数	年金額	(別掲)基礎年金額	件数	年金額	(別掲)基礎年金額	件数	年金額	(別掲)基礎年金額	件数	年金額	(別掲)基礎年金額	件数	年金額	(別掲)基礎年金額	件数	年金額
		千円	千円		千円	千円		千円	千円		千円	千円		千円	千円		千円
令和４年７月	95,315	81,928,045	42,557,385	39,096	50,441,150	24,227,231	31,635	7,046,667	17,352,021	1,228	1,025,142	777,958	23,201	23,372,080	200,175	155	43,006
8月	90,266	78,055,113	40,897,868	37,607	48,508,704	23,446,938	29,693	6,585,893	16,470,721	1,196	999,957	790,622	21,621	21,923,331	189,586	149	37,228
9月	114,400	99,394,249	51,934,981	47,915	61,774,966	29,993,028	37,038	8,209,484	20,786,355	1,434	1,179,751	945,011	27,841	28,182,117	210,586	172	47,931
10月	98,891	85,960,902	44,789,595	41,235	53,356,879	25,833,830	32,162	7,112,104	17,964,544	1,252	1,016,150	817,808	24,106	24,441,172	173,413	136	34,598
11月	100,276	86,815,872	45,347,916	41,655	53,655,634	26,067,707	32,557	7,122,251	18,264,799	1,308	1,085,783	843,800	24,591	24,911,762	171,610	165	40,442
12月	118,158	102,280,118	53,722,984	49,173	63,182,607	30,890,187	38,400	8,449,146	21,673,133	1,422	1,171,586	944,882	28,973	29,425,860	214,782	190	50,918

注１．厚生年金保険（第１号）の受給者とは、厚生年金保険受給者全体から、共済組合等の組合員等たる厚生年金保険の被保険者期間（平成27年９月以前の共済組合等の組合員等の期間を含む）のみの者を除き、さらに、障害厚生年金受給者及び短期要件分の遺族厚生年金受給者について、それぞれ初診日又は死亡日に共済組合等の組合員等であった者を除いた者をいう。

２．厚生年金保険（第１号）受給者の年金額は、老齢給付及び遺族年金（長期要件）については、平成27年９月以前の厚生年金保険被保険者期間及び平成27年10月以降の第１号厚生年金被保険者期間に係る年金額であり、平成27年10月以降に受給権が発生した障害年金及び遺族年金（短期要件）については、共済組合等の組合員等たる厚生年金保険の被保険者期間（平成27年９月以前の共済組合等の組合員等の期間を含む）を含めて算出した年金額である。

第５表(続)　厚生年金保険（第１号）　月別年金種別別年金受給者状況（厚生年金保険計　（旧共済組合を除く））

（月末現在）

月別	合計			老齢年金			通算老齢年金・25年未満			障害年金			遺族年金			通算遺族年金	
	件数	年金額	(別掲)基礎年金額	件数	年金額	(別掲)基礎年金額	件数	年金額	(別掲)基礎年金額	件数	年金額	(別掲)基礎年金額	件数	年金額	(別掲)基礎年金額	件数	年金額
		千円	千円		千円	千円		千円	千円		千円	千円		千円	千円		千円
令和 4 年 7月	35,771,575	25,176,359,086	18,585,971,459	15,580,096	16,883,817,175	10,094,683,730	14,019,149	2,462,783,995	8,162,222,847	488,836	328,696,204	268,882,343	5,669,222	5,497,130,444	60,182,538	14,272	3,931,268
8月	35,770,007	25,157,866,040	18,604,141,131	15,569,542	16,862,653,724	10,103,875,296	14,021,807	2,462,924,197	8,170,197,027	489,853	329,053,913	269,247,596	5,674,681	5,499,340,037	60,821,212	14,124	3,894,170
9月	35,773,176	25,133,316,444	18,628,058,942	15,555,598	16,833,293,888	10,115,183,472	14,030,829	2,464,128,445	8,180,994,973	491,842	330,032,891	270,213,558	5,680,951	5,502,013,490	61,666,939	13,956	3,847,729
10月	35,757,037	25,187,517,118	18,639,125,650	15,580,258	16,893,741,384	10,144,936,712	13,988,382	2,457,946,898	8,160,731,390	493,295	330,734,356	271,097,770	5,681,280	5,501,280,623	62,359,779	13,822	3,813,858
11月	35,754,517	25,161,682,467	18,656,485,501	15,566,367	16,865,814,576	10,152,289,287	13,995,164	2,458,817,098	8,169,139,236	494,767	331,397,874	272,007,690	5,684,556	5,501,877,966	63,049,288	13,663	3,774,954
12月	35,755,545	25,131,679,526	18,676,933,842	15,547,068	16,828,588,233	10,160,633,852	14,005,014	2,460,185,854	8,179,148,120	496,864	332,462,346	273,160,987	5,693,119	5,506,717,598	63,990,883	13,480	3,725,495

注１．厚生年金保険（第１号）の受給者とは、厚生年金保険受給者全体から、共済組合等の組合員等たる厚生年金保険の被保険者期間（平成27年９月以前の共済組合等の組合員等の期間を含む）のみの者を除き、さらに、障害厚生年金受給者及び短期要件分の遺族厚生年金受給者について、それぞれ初診日又は死亡日に共済組合等の組合員等であった者を除いた者をいう。
２．厚生年金保険（第１号）受給者の年金額は、老齢給付及び遺族年金（長期要件）については、平成27年９月以前の厚生年金保険被保険者期間及び平成27年10月以降の第１号厚生年金被保険者期間に係る年金額であり、平成27年10月以降に受給権が発生した障害年金及び遺族年金（短期要件）については、共済組合等の組合員等たる厚生年金保険の被保険者期間（平成27年９月以前の共済組合等の組合員等の期間を含む）を含めて算出した年金額である。
３．「旧共済組合」は、厚生年金保険に統合された時点で旧ＪＲ共済、旧ＮＴＴ共済、旧ＪＴ共済又は旧農林共済の受給権が発生していた者及びその者の当該年金の年金額である。

（新規裁定）

月別	合計			老齢年金			通算老齢年金・25年未満			障害年金			遺族年金			通算遺族年金	
	件数	年金額	(別掲)基礎年金額	件数	年金額	(別掲)基礎年金額	件数	年金額	(別掲)基礎年金額	件数	年金額	(別掲)基礎年金額	件数	年金額	(別掲)基礎年金額	件数	年金額
		千円	千円		千円	千円		千円	千円		千円	千円		千円	千円		千円
令和 4 年 7月	93,420	53,594,303	10,435,899	21,302	16,915,210	3,747,688	38,197	6,456,441	4,106,055	3,872	2,635,517	1,724,642	30,049	27,587,134	857,514	－	－
8月	85,451	48,408,411	9,377,469	18,765	14,656,875	3,460,952	35,638	5,988,354	3,531,226	3,811	2,566,442	1,721,759	27,237	25,196,741	663,532	－	－
9月	106,543	60,200,101	11,338,146	22,126	17,306,804	3,909,179	45,509	7,638,830	4,437,457	4,678	3,138,926	2,126,358	34,230	32,115,541	865,152	－	－
10月	83,211	47,066,321	8,501,453	16,858	13,193,402	2,971,354	36,066	6,084,202	3,301,442	3,395	2,286,000	1,519,396	26,892	25,502,717	709,260	－	－
11月	84,665	47,986,501	8,797,829	16,936	13,189,476	3,049,981	36,363	6,035,212	3,464,314	3,551	2,375,072	1,573,012	27,814	26,386,612	710,522	1	＊
12月	113,693	64,576,096	11,820,696	22,822	18,040,274	4,204,980	48,940	8,187,664	4,730,389	4,391	2,952,743	1,910,593	37,539	35,395,383	974,734	1	＊

注１．厚生年金保険（第１号）の受給者とは、厚生年金保険受給者全体から、共済組合等の組合員等たる厚生年金保険の被保険者期間（平成27年９月以前の共済組合等の組合員等の期間を含む）のみの者を除き、さらに、障害厚生年金受給者及び短期要件分の遺族厚生年金受給者について、それぞれ初診日又は死亡日に共済組合等の組合員等であった者を除いた者をいう。
２．厚生年金保険（第１号）受給者の年金額は、老齢給付及び遺族年金（長期要件）については、平成27年９月以前の厚生年金保険被保険者期間及び平成27年10月以降の第１号厚生年金被保険者期間に係る年金額であり、平成27年10月以降に受給権が発生した障害年金及び遺族年金（短期要件）については、共済組合等の組合員等たる厚生年金保険の被保険者期間（平成27年９月以前の共済組合等の組合員等の期間を含む）を含めて算出した年金額である。
３．「旧共済組合」は、厚生年金保険に統合された時点で旧ＪＲ共済、旧ＮＴＴ共済、旧ＪＴ共済又は旧農林共済の受給権が発生していた者及びその者の当該年金の年金額である。

（失　　権）

月別	合計			老齢年金			通算老齢年金・25年未満			障害年金			遺族年金			通算遺族年金	
	件数	年金額	(別掲)基礎年金額	件数	年金額	(別掲)基礎年金額	件数	年金額	(別掲)基礎年金額	件数	年金額	(別掲)基礎年金額	件数	年金額	(別掲)基礎年金額	件数	年金額
		千円	千円		千円	千円		千円	千円		千円	千円		千円	千円		千円
令和 4 年 7月	93,217	78,961,073	41,988,393	37,800	48,120,289	23,817,496	31,290	6,964,631	17,195,100	1,214	1,010,101	775,622	22,765	22,824,861	200,175	148	41,192
8月	88,324	75,232,657	40,378,418	36,394	46,298,279	23,071,732	29,395	6,511,513	16,329,596	1,188	989,546	788,289	21,200	21,396,575	188,801	147	36,743
9月	111,843	95,781,082	51,221,881	46,304	58,922,555	29,465,267	36,614	8,098,935	20,602,961	1,421	1,162,954	943,067	27,336	27,550,192	210,586	168	46,446
10月	96,834	83,044,129	44,200,737	39,938	51,070,192	25,407,878	31,840	7,021,358	17,808,003	1,242	1,006,599	812,169	23,680	23,912,109	172,688	134	33,872
11月	98,086	83,722,755	44,744,447	40,321	51,263,004	25,640,604	32,206	7,033,530	18,096,626	1,295	1,072,644	838,550	24,103	24,314,380	168,666	161	39,196
12月	115,502	98,518,826	53,016,559	47,523	60,259,645	30,377,289	37,997	8,346,485	21,484,609	1,411	1,158,170	940,604	28,387	28,705,036	214,057	184	49,490

注１．厚生年金保険（第１号）の受給者とは、厚生年金保険受給者全体から、共済組合等の組合員等たる厚生年金保険の被保険者期間（平成27年９月以前の共済組合等の組合員等の期間を含む）のみの者を除き、さらに、障害厚生年金受給者及び短期要件分の遺族厚生年金受給者について、それぞれ初診日又は死亡日に共済組合等の組合員等であった者を除いた者をいう。
２．厚生年金保険（第１号）受給者の年金額は、老齢給付及び遺族年金（長期要件）については、平成27年９月以前の厚生年金保険被保険者期間及び平成27年10月以降の第１号厚生年金被保険者期間に係る年金額であり、平成27年10月以降に受給権が発生した障害年金及び遺族年金（短期要件）については、共済組合等の組合員等たる厚生年金保険の被保険者期間（平成27年９月以前の共済組合等の組合員等の期間を含む）を含めて算出した年金額である。
３．「旧共済組合」は、厚生年金保険に統合された時点で旧ＪＲ共済、旧ＮＴＴ共済、旧ＪＴ共済又は旧農林共済の受給権が発生していた者及びその者の当該年金の年金額である。

第５表(続)　厚生年金保険（第１号）　月別年金種別別年金受給者状況（旧法厚生年金保険）

（月末現在）

月別	合計		老齢年金						特例老齢年金		通算老齢年金			
			計		退職		在職				計		退職	
	件数	年金額	件数	年金額	件数	年金額	件数	年金額	件数	年金額	件数	年金額	件数	年金額
		千円		千円		千円		千円		千円		千円		千円
令和 4 年 7月	625,231	640,974,725	199,883	305,710,964	198,811	303,962,613	1,072	1,748,351	5	4,042	145,239	54,701,642	144,360	54,234,831
8月	618,138	633,504,390	196,942	300,894,803	195,877	299,160,954	1,065	1,733,850	5	4,042	142,828	53,801,215	141,952	53,335,065
9月	609,189	624,055,450	193,190	294,759,036	192,135	293,042,897	1,055	1,716,139	5	4,042	139,775	52,662,937	138,905	52,199,970
10月	601,448	615,655,715	189,820	289,140,899	188,776	287,448,992	1,044	1,691,907	5	4,042	137,196	51,690,871	136,333	51,230,061
11月	593,545	607,288,117	186,471	283,701,558	185,432	282,020,094	1,039	1,681,464	5	4,042	134,598	50,714,960	133,739	50,256,106
12月	584,508	597,819,715	182,673	277,531,023	181,639	275,859,637	1,034	1,671,386	5	4,042	131,532	49,572,314	130,685	49,119,990

注１．厚生年金保険（第１号）の受給者とは、厚生年金保険受給者全体から、共済組合等の組合員等たる厚生年金保険の被保険者期間（平成27年９月以前の共済組合等の組合員等の期間を含む）のみの者を除き、さらに、障害厚生年金受給者及び短期要件分の遺族厚生年金受給者について、それぞれ初診日又は死亡日に共済組合等の組合員等であった者を除いた者をいう。

２．厚生年金保険（第１号）受給者の年金額は、老齢給付及び遺族年金（長期要件）については、平成27年９月以前の厚生年金保険被保険者期間及び平成27年10月以降の第１号厚生年金被保険者期間に係る年金額であり、平成27年10月以降に受給権が発生した障害年金及び遺族年金（短期要件）については、共済組合等の組合員等たる厚生年金保険の被保険者期間（平成27年９月以前の共済組合等の組合員等の期間を含む）を含めて算出した年金額である。

（新規裁定）

月別	通算老齢年金		障害年金		遺族年金		通算遺族年金		合計		老齢年金			
	在職										計		退職	
	件数	年金額	件数	年金額	件数	年金額	件数	年金額	件数	年金額	件数	年金額	件数	年金額
		千円		千円		千円		千円		千円		千円		千円
令和 4 年 7月	879	466,811	26,628	30,989,456	239,519	245,720,638	13,957	3,847,982	108	96,733	65	86,834	65	86,834
8月	876	466,150	26,472	30,792,193	238,080	244,200,881	13,811	3,811,256	117	101,024	68	89,036	68	89,036
9月	870	462,967	26,299	30,581,069	236,274	242,282,977	13,646	3,765,389	151	114,495	82	101,245	82	101,245
10月	863	460,810	26,134	30,389,665	234,777	240,698,419	13,516	3,731,818	89	54,300	35	45,933	35	45,933
11月	859	458,854	25,983	30,206,062	233,129	238,967,997	13,359	3,693,498	56	32,515	18	23,843	18	23,843
12月	847	452,324	25,842	30,034,872	231,278	237,032,628	13,178	3,644,836	66	30,274	16	22,806	16	22,806

月別	老齢年金		通算老齢年金						障害年金		遺族年金		通算遺族年金	
	在職		計		退職		在職							
	件数	年金額	件数	年金額	件数	年金額	件数	年金額	件数	年金額	件数	年金額	件数	年金額
		千円		千円		千円		千円		千円		千円		千円
令和 4 年 7月	－	－	40	7,060	40	7,060	－	－	1	＊	2	＊	－	－
8月	－	－	47	10,076	46	9,663	1	＊	2	＊	－	－	－	－
9月	－	－	68	12,127	68	12,127	－	－	1	＊	－	－	－	－
10月	－	－	53	7,250	53	7,250	－	－	1	＊	－	－	－	－
11月	－	－	36	6,909	35	6,050	1	＊	1	＊	－	－	1	＊
12月	－	－	49	7,437	49	7,437	－	－	－	－	－	－	1	＊

第５表(続)　厚生年金保険（第１号）　月別年金種別別年金受給者状況（旧法船員保険）

（月末現在）

月別	合計		老齢年金						通算老齢年金						障害年金					
			計		退職		在職		計		退職		在職		計		職務上		職務外	
	件数	年金額	件数	年金額	件数	年金額	件数	年金額	件数	年金額	件数	年金額	件数	年金額	件数	年金額	件数	年金額	件数	年金額
		千円		千円		千円		千円		千円		千円		千円		千円		千円		千円
令和 4 年 7月	14,840	29,145,922	4,246	12,258,875	4,244	12,254,306	2	*	535	183,420	535	183,420	-	-	872	1,841,617	559	1,398,168	313	443,449
8月	14,718	28,896,549	4,192	12,094,687	4,190	12,090,341	2	*	525	180,361	525	180,361	-	-	870	1,838,948	558	1,397,230	312	441,718
9月	14,528	28,508,951	4,095	11,825,793	4,093	11,821,447	2	*	504	173,786	504	173,786	-	-	868	1,836,385	559	1,399,587	309	436,798
10月	14,380	28,190,046	4,014	11,599,842	4,012	11,595,497	2	*	498	170,511	498	170,511	-	-	864	1,829,856	555	1,393,058	309	436,798
11月	14,208	27,790,173	3,931	11,341,643	3,929	11,337,297	2	*	483	162,969	483	162,969	-	-	846	1,788,671	540	1,355,473	306	433,198
12月	14,010	27,373,923	3,826	11,053,833	3,825	11,051,331	1	*	468	157,289	468	157,289	-	-	835	1,761,228	531	1,330,579	304	430,649

注１．厚生年金保険（第１号）の受給者とは、厚生年金保険受給者全体から、共済組合等の組合員等たる厚生年金保険の被保険者期間（平成27年９月以前の共済組合等の組合員等の期間を含む）のみの者を除き、さらに、障害厚生年金受給者及び短期要件分の遺族厚生年金受給者について、それぞれ初診日又は死亡日に共済組合等の組合員等であった者を除いた者をいう。
２．厚生年金保険（第１号）受給者の年金額は、老齢給付及び遺族年金（長期要件）については、平成27年９月以前の厚生年金保険被保険者期間及び平成27年10月以降の第１号厚生年金被保険者期間に係る年金額であり、平成27年10月以降に受給権が発生した障害年金及び遺族年金（短期要件）については、共済組合等の組合員等たる厚生年金保険の被保険者期間（平成27年９月以前の共済組合等の組合員等の期間を含む）を含めて算出した年金額である。
３．遺族年金の「計」は、寡婦年金、かん夫年金及び遺児年金を含むため、「職務上」と「職務外」の合計には一致しない。

（新規裁定）

月別	遺族年金						通算遺族年金		合計		老齢年金					
	計		職務上		職務外						計		退職		在職	
	件数	年金額	件数	年金額	件数	年金額	件数	年金額	件数	年金額	件数	年金額	件数	年金額	件数	年金額
		千円		千円		千円		千円		千円		千円		千円		千円
令和 4 年 7月	8,872	14,778,724	3,514	8,569,274	5,254	6,115,092	315	83,285	2	*	2	*	2	*	-	-
8月	8,818	14,699,639	3,502	8,539,497	5,212	6,065,783	313	82,914	2	*	1	*	1	*	-	-
9月	8,751	14,590,647	3,481	8,487,050	5,168	6,011,092	310	82,341	-	-	-	-	-	-	-	-
10月	8,698	14,507,797	3,462	8,444,971	5,135	5,971,249	306	82,040	-	-	-	-	-	-	-	-
11月	8,644	14,415,434	3,442	8,396,484	5,102	5,928,299	304	81,456	-	-	-	-	-	-	-	-
12月	8,579	14,320,915	3,420	8,351,198	5,060	5,879,892	302	80,659	-	-	-	-	-	-	-	-

月別	通算老齢年金						障害年金						遺族年金						通算遺族年金	
	計		退職		在職		計		職務上		職務外		計		職務上		職務外			
	件数	年金額	件数	年金額	件数	年金額	件数	年金額	件数	年金額	件数	年金額	件数	年金額	件数	年金額	件数	年金額	件数	年金額
		千円		千円		千円		千円		千円		千円		千円		千円		千円		千円
令和 4 年 7月	-	-	-	-	-	-	-	-	-	-	-	-	-	-	-	-	-	-	-	-
8月	1	*	1	*	-	-	-	-	-	-	-	-	-	-	-	-	-	-	-	-
9月	-	-	-	-	-	-	-	-	-	-	-	-	-	-	-	-	-	-	-	-
10月	-	-	-	-	-	-	-	-	-	-	-	-	-	-	-	-	-	-	-	-
11月	-	-	-	-	-	-	-	-	-	-	-	-	-	-	-	-	-	-	-	-
12月	-	-	-	-	-	-	-	-	-	-	-	-	-	-	-	-	-	-	-	-

第５表(続)　厚生年金保険（第１号）　月別年金種別別年金受給者状況（新法厚生年金保険）

（月末現在）

月別	合計			老齢厚生年金											
				計			退職			在職			基礎または定額あり 計		
	件数	年金額	(別掲)基礎年金額	件数	年金額	(別掲)基礎年金額	件数	年金額	(別掲)基礎年金額	件数	年金額	(別掲)基礎年金額	件数	年金額	(別掲)基礎年金額
		千円	千円		千円	千円		千円	千円		千円	千円		千円	千円
令和 4 年 7月	35,131,504	24,506,238,439	18,585,971,459	29,249,337	18,973,742,226	18,256,906,577	25,436,245	15,531,051,007	16,342,567,202	3,813,092	3,442,691,220	1,914,339,374	27,052,460	17,915,648,503	18,256,906,577
8月	35,137,151	24,495,465,101	18,604,141,131	29,246,857	18,958,602,812	18,274,072,323	25,443,384	15,530,528,615	16,355,964,920	3,803,473	3,428,074,196	1,918,107,403	27,076,177	17,919,286,096	18,274,072,323
9月	35,149,459	24,480,752,043	18,628,058,942	29,248,858	18,937,996,739	18,296,178,444	25,440,016	15,509,759,530	16,363,978,045	3,808,842	3,428,237,208	1,932,200,399	27,106,660	17,921,797,641	18,296,178,444
10月	35,141,209	24,543,671,357	18,639,125,650	29,237,107	18,999,082,116	18,305,668,101	25,408,294	15,472,460,301	16,352,412,476	3,828,813	3,526,621,815	1,953,255,626	27,119,422	17,999,686,123	18,305,668,101
11月	35,146,764	24,526,604,178	18,656,485,501	29,236,043	18,978,706,502	18,321,428,523	25,348,966	15,415,408,582	16,325,683,297	3,887,077	3,563,297,920	1,995,745,226	27,140,504	17,997,751,861	18,321,428,523
12月	35,157,027	24,506,485,888	18,676,933,842	29,233,578	18,950,455,586	18,339,781,972	25,330,706	15,382,620,137	16,324,759,913	3,902,872	3,567,835,449	2,015,022,058	27,164,494	17,993,048,555	18,339,781,972

注１．厚生年金保険（第１号）の受給者とは、厚生年金保険受給者全体から、共済組合等の組合員等たる厚生年金保険の被保険者期間（平成27年９月以前の共済組合等の組合員等の期間を含む）のみの者を除き、さらに、障害厚生年金受給者及び短期要件分の遺族厚生年金受給者について、それぞれ初診日又は死亡日に共済組合等の組合員等であった者を除いた者をいう。

２．厚生年金保険（第１号）受給者の年金額は、老齢給付及び遺族年金（長期要件）については、平成27年９月以前の厚生年金保険被保険者期間及び平成27年10月以降の第１号厚生年金被保険者期間に係る年金額であり、平成27年10月以降に受給権が発生した障害年金及び遺族年金（短期要件）については、共済組合等の組合員等たる厚生年金保険の被保険者期間（平成27年９月以前の共済組合等の組合員等の期間を含む）を含めて算出した年金額である。

月別	老齢厚生年金													
	基礎または定額あり						基礎及び定額なし		特別支給					
									計			退職		
	基礎繰上げあり			基礎繰上げなし										
	件数	年金額	(別掲)基礎年金額	件数	年金額	(別掲)基礎年金額	件数	年金額	件数	年金額	(別掲)基礎年金額	件数	年金額	(別掲)基礎年金額
		千円	千円		千円	千円		千円		千円	千円		千円	千円
令和 4 年 7月	2,002,824	728,677,995	1,072,486,637	25,049,636	17,186,970,508	17,184,419,940	2,196,877	1,058,093,724	2,193,032	1,066,242,310	32,644,443	1,256,738	447,137,199	25,763,899
8月	2,004,712	730,125,962	1,073,587,601	25,071,465	17,189,160,133	17,200,484,722	2,170,680	1,039,316,716	2,162,970	1,043,934,505	32,036,124	1,243,128	440,244,166	25,267,465
9月	2,006,610	731,584,663	1,074,685,942	25,100,050	17,190,212,978	17,221,492,502	2,142,198	1,016,199,098	2,128,877	1,014,881,437	31,254,582	1,225,712	427,909,133	24,576,733
10月	2,007,629	736,073,247	1,075,315,224	25,111,793	17,263,612,876	17,230,352,877	2,117,685	999,395,993	2,099,753	990,701,576	30,600,206	1,209,716	417,611,040	23,995,529
11月	2,008,506	736,970,195	1,075,869,123	25,131,998	17,260,781,666	17,245,559,400	2,095,539	980,954,641	2,073,318	968,060,529	30,001,553	1,189,705	405,769,953	23,362,588
12月	2,010,284	738,501,401	1,076,930,255	25,154,210	17,254,547,154	17,262,851,717	2,069,084	957,407,031	2,041,480	938,594,264	29,279,899	1,171,806	392,591,775	22,740,177

月別	老齢厚生年金														
	特別支給			繰上げ支給									65歳以上本来		
	在職			計			退職			在職			計		
	件数	年金額	(別掲)基礎年金額	件数	年金額	(別掲)基礎年金額	件数	年金額	(別掲)基礎年金額	件数	年金額	(別掲)基礎年金額	件数	年金額	(別掲)基礎年金額
		千円	千円		千円	千円		千円	千円		千円	千円		千円	千円
令和 4 年 7月	936,294	619,105,111	6,880,544	173,205	98,059,881	83,010,600	125,486	66,382,445	59,373,024	47,719	31,677,436	23,637,576	26,542,679	17,484,963,934	17,870,280,046
8月	919,842	603,690,339	6,768,658	177,070	100,075,833	85,014,175	127,807	67,464,894	60,554,357	49,263	32,610,940	24,459,818	26,562,629	17,486,602,463	17,883,255,147
9月	903,165	586,972,304	6,677,849	181,531	102,392,937	87,322,354	130,793	68,893,248	62,082,088	50,738	33,499,689	25,240,266	26,589,717	17,488,864,470	17,900,537,793
10月	890,037	573,090,536	6,604,676	185,032	104,804,559	89,137,077	132,773	69,842,977	63,097,879	52,259	34,961,582	26,039,197	26,600,393	17,566,637,260	17,906,569,558
11月	883,613	562,290,577	6,638,965	188,439	106,606,089	90,913,027	133,874	70,210,290	63,692,548	54,565	36,395,799	27,220,479	26,618,810	17,564,182,961	17,918,556,574
12月	869,674	546,002,490	6,539,722	193,411	109,226,113	93,498,347	136,839	71,553,424	65,218,139	56,572	37,672,688	28,280,209	26,638,833	17,559,288,227	17,931,834,885

第５表(続)　厚生年金保険（第１号）　月別年金種別別年金受給者状況（新法厚生年金保険）

（月末現在）

月別	老齢厚生年金														
	65歳以上本来						繰下げ支給								
	退職			在職			計			退職			在職		
	件数	年金額	(別掲)基礎年金額	件数	年金額	(別掲)基礎年金額	件数	年金額	(別掲)基礎年金額	件数	年金額	(別掲)基礎年金額	件数	年金額	(別掲)基礎年金額
		千円	千円		千円	千円		千円	千円		千円	千円		千円	千円
令和 4 年 7月	23,796,786	14,796,161,646	16,052,008,668	2,745,893	2,688,802,288	1,818,271,378	340,421	324,476,101	270,971,487	257,235	221,369,717	205,421,611	83,186	103,106,384	65,549,876
8月	23,812,161	14,798,456,431	16,062,426,777	2,750,468	2,688,146,032	1,820,828,370	344,188	327,990,010	273,766,878	260,288	224,363,124	207,716,321	83,900	103,626,886	66,050,557
9月	23,820,071	14,786,136,354	16,067,309,303	2,769,646	2,702,728,116	1,833,228,490	348,733	331,857,895	277,063,716	263,440	226,820,795	210,009,921	85,293	105,037,099	67,053,795
10月	23,800,407	14,756,735,753	16,053,886,901	2,799,986	2,809,901,507	1,852,682,657	351,929	336,938,720	279,361,261	265,398	228,270,531	211,432,165	86,531	108,668,190	67,929,095
11月	23,758,208	14,709,883,576	16,025,867,619	2,860,602	2,854,299,386	1,892,688,955	355,476	339,856,923	281,957,369	267,179	229,544,764	212,760,542	88,297	110,312,159	69,196,827
12月	23,752,153	14,687,121,589	16,022,046,179	2,886,680	2,872,166,638	1,909,788,706	359,854	343,346,982	285,168,841	269,908	231,353,349	214,755,419	89,946	111,993,633	70,413,422

月別	老齢相当									通老相当・25年未満					
	計			退職			在職			計			退職		
	件数	年金額	(別掲)基礎年金額	件数	年金額	(別掲)基礎年金額	件数	年金額	(別掲)基礎年金額	件数	年金額	(別掲)基礎年金額	件数	年金額	(別掲)基礎年金額
		千円	千円		千円	千円		千円	千円		千円	千円		千円	千円
令和 4 年 7月	15,375,967	16,565,847,335	10,094,683,730	12,451,382	13,384,689,008	8,534,694,488	2,924,585	3,181,158,327	1,559,989,242	13,873,370	2,407,894,891	8,162,222,847	12,984,863	2,146,361,999	7,807,872,715
8月	15,368,408	16,549,664,234	10,103,875,296	12,454,821	13,383,779,919	8,541,682,542	2,913,587	3,165,884,314	1,562,192,754	13,878,449	2,408,938,578	8,170,197,027	12,988,563	2,146,748,696	7,814,282,378
9月	15,358,313	16,526,709,059	10,115,183,472	12,445,002	13,362,572,195	8,542,128,020	2,913,311	3,164,136,864	1,573,055,452	13,890,545	2,411,287,680	8,180,994,973	12,995,014	2,147,187,336	7,821,850,025
10月	15,386,424	16,593,000,642	10,144,936,712	12,420,344	13,327,217,436	8,530,525,350	2,966,080	3,265,783,206	1,614,411,362	13,850,683	2,406,081,473	8,160,731,390	12,987,950	2,145,242,864	7,821,887,126
11月	15,375,965	16,570,771,375	10,152,289,287	12,378,367	13,274,183,158	8,507,812,886	2,997,598	3,296,588,217	1,644,476,401	13,860,078	2,407,935,127	8,169,139,236	12,970,599	2,141,225,424	7,817,870,411
12月	15,360,569	16,540,003,377	10,160,633,852	12,358,182	13,242,062,780	8,501,964,158	3,002,387	3,297,940,597	1,658,669,693	13,873,009	2,410,452,209	8,179,148,120	12,972,524	2,140,557,357	7,822,795,755

月別	通老相当・25年未満			障害厚生年金			遺族厚生年金		
	在職								
	件数	年金額	(別掲)基礎年金額	件数	年金額	(別掲)基礎年金額	件数	年金額	(別掲)基礎年金額
		千円	千円		千円	千円		千円	千円
令和 4 年 7月	888,507	261,532,892	354,350,132	461,336	295,865,130	268,882,343	5,420,831	5,236,631,083	60,182,538
8月	889,886	262,189,882	355,914,649	462,511	296,422,772	269,247,596	5,427,783	5,240,439,517	60,821,212
9月	895,531	264,100,344	359,144,947	464,675	297,615,437	270,213,558	5,435,926	5,245,139,867	61,666,939
10月	862,733	260,838,609	338,844,264	466,297	298,514,835	271,097,770	5,437,805	5,246,074,407	62,359,779
11月	889,479	266,709,703	351,268,825	467,938	299,403,141	272,007,690	5,442,783	5,248,494,535	63,049,288
12月	900,485	269,894,851	356,352,365	470,187	300,666,246	273,160,987	5,453,262	5,255,364,055	63,990,883

第５表(続)　厚生年金保険（第１号）　月別年金種別別年金受給者状況（新法厚生年金保険）

（新規裁定）

月別	合計			老齢厚生年金											
				計			退職			在職			基礎または定額あり 計		
	件数	年金額	(別掲)基礎年金額	件数	年金額	(別掲)基礎年金額	件数	年金額	(別掲)基礎年金額	件数	年金額	(別掲)基礎年金額	件数	年金額	(別掲)基礎年金額
		千円	千円		千円	千円		千円	千円		千円	千円		千円	千円
令和 4 年 7月	93,310	53,491,336	10,435,899	59,392	23,271,523	7,853,743	34,915	8,986,398	4,984,508	24,477	14,285,125	2,869,235	15,197	7,447,976	7,853,743
8月	85,332	48,305,944	9,377,469	54,286	20,544,673	6,992,178	32,570	8,336,698	4,406,865	21,716	12,207,975	2,585,312	13,446	6,670,556	6,992,178
9月	106,392	60,085,606	11,338,146	67,485	24,832,262	8,346,635	40,691	10,095,350	5,403,528	26,794	14,736,912	2,943,107	16,296	7,805,322	8,346,635
10月	83,122	47,012,022	8,501,453	52,836	19,224,422	6,272,796	32,007	7,903,865	4,014,353	20,829	11,320,557	2,258,443	12,149	5,998,011	6,272,796
11月	84,609	47,953,986	8,797,829	53,245	19,193,936	6,514,295	32,258	7,984,654	4,166,027	20,987	11,209,282	2,348,268	12,510	6,109,942	6,514,295
12月	113,627	64,545,822	11,820,696	71,697	26,197,695	8,935,369	42,863	10,582,688	5,691,341	28,834	15,615,008	3,244,028	17,115	8,584,329	8,935,369

注１．厚生年金保険（第１号）の受給者とは、厚生年金保険受給者全体から、共済組合等の組合員等たる厚生年金保険の被保険者期間（平成27年９月以前の共済組合等の組合員等の期間を含む）のみの者を除き、さらに、障害厚生年金受給者及び短期要件分の遺族厚生年金受給者について、それぞれ初診日又は死亡日に共済組合等の組合員等であった者を除いた者をいう。

２．厚生年金保険（第１号）受給者の年金額は、老齢給付及び遺族年金（長期要件）については、平成27年９月以前の厚生年金保険被保険者期間及び平成27年10月以降の第１号厚生年金被保険者期間に係る年金額であり、平成27年10月以降に受給権が発生した障害年金及び遺族年金（短期要件）については、共済組合等の組合員等たる厚生年金保険の被保険者期間（平成27年９月以前の共済組合等の組合員等の期間を含む）を含めて算出した年金額である。

月別	老齢厚生年金													
	基礎または定額あり						基礎及び定額なし		特別支給					
									計			退職		
	基礎繰上げあり			基礎繰上げなし										
	件数	年金額	(別掲)基礎年金額	件数	年金額	(別掲)基礎年金額	件数	年金額	件数	年金額	(別掲)基礎年金額	件数	年金額	(別掲)基礎年金額
		千円	千円		千円	千円		千円		千円	千円		千円	千円
令和 4 年 7月	5,145	2,430,057	2,636,202	10,052	5,017,918	5,217,541	44,195	15,823,548	44,749	16,133,598	316,555	25,312	5,791,366	232,220
8月	4,759	2,256,568	2,441,565	8,687	4,413,988	4,550,613	40,840	13,874,118	41,305	14,099,859	288,568	24,151	5,363,602	214,556
9月	5,517	2,598,480	2,826,889	10,779	5,206,842	5,519,746	51,189	17,026,940	51,771	17,302,352	347,427	30,225	6,569,210	267,809
10月	4,365	2,081,341	2,244,709	7,784	3,916,670	4,028,087	40,687	13,226,410	41,134	13,455,055	264,133	24,288	5,245,469	198,505
11月	4,302	2,044,714	2,224,417	8,208	4,065,228	4,289,878	40,735	13,083,993	41,205	13,350,160	277,519	24,364	5,283,079	213,080
12月	6,105	2,919,361	3,153,061	11,010	5,664,969	5,782,309	54,582	17,613,366	55,255	17,948,681	377,795	32,123	6,811,760	291,477

月別	老齢厚生年金														
	特別支給			繰上げ支給									65歳以上本来		
	在職			計			退職			在職			計		
	件数	年金額	(別掲)基礎年金額	件数	年金額	(別掲)基礎年金額	件数	年金額	(別掲)基礎年金額	件数	年金額	(別掲)基礎年金額	件数	年金額	(別掲)基礎年金額
		千円	千円		千円	千円		千円	千円		千円	千円		千円	千円
令和 4 年 7月	19,437	10,342,232	84,335	4,548	2,265,918	2,319,647	2,745	1,195,460	1,362,817	1,803	1,070,457	956,830	9,175	4,287,464	4,660,009
8月	17,154	8,736,257	74,012	4,211	2,103,182	2,152,997	2,556	1,122,106	1,272,554	1,655	981,076	880,443	8,049	3,858,876	4,107,077
9月	21,546	10,733,142	79,618	4,854	2,422,907	2,479,132	3,114	1,407,729	1,564,912	1,740	1,015,177	914,219	9,926	4,538,352	4,988,420
10月	16,846	8,209,586	65,628	3,860	1,948,545	1,979,208	2,432	1,106,885	1,222,550	1,428	841,660	756,659	7,176	3,391,845	3,623,795
11月	16,841	8,067,081	64,439	3,783	1,915,430	1,946,898	2,366	1,088,378	1,191,685	1,417	827,052	755,213	7,586	3,508,556	3,874,906
12月	23,132	11,136,921	86,318	5,390	2,740,918	2,774,492	3,468	1,580,704	1,752,450	1,922	1,160,214	1,022,042	10,063	4,842,447	5,150,541

第５表(続)　厚生年金保険（第１号）　月別年金種別別年金受給者状況（新法厚生年金保険）

（新規裁定）

月別	老齢厚生年金														
	65歳以上本来						繰下げ支給								
	退職			在職			計			退職			在職		
	件数	年金額	(別掲)基礎年金額	件数	年金額	(別掲)基礎年金額	件数	年金額	(別掲)基礎年金額	件数	年金額	(別掲)基礎年金額	件数	年金額	(別掲)基礎年金額
		千円	千円		千円	千円		千円	千円		千円	千円		千円	千円
令和 4 年 7月	6,245	1,698,310	3,020,126	2,930	2,589,154	1,639,884	920	584,544	557,532	613	301,261	369,345	307	283,282	188,186
8月	5,372	1,587,417	2,619,773	2,677	2,271,459	1,487,304	721	482,756	443,536	491	263,573	299,982	230	219,183	143,554
9月	6,734	1,836,806	3,225,964	3,192	2,701,546	1,762,456	934	568,651	531,656	618	281,604	344,842	316	287,047	186,814
10月	4,833	1,334,000	2,319,353	2,343	2,057,845	1,304,442	666	428,977	405,660	454	217,511	273,945	212	211,466	131,714
11月	5,099	1,405,084	2,494,344	2,487	2,103,472	1,380,562	671	419,790	414,972	429	208,113	266,918	242	211,677	148,054
12月	6,628	1,872,887	3,245,667	3,435	2,969,560	1,904,874	989	665,649	632,542	644	317,337	401,748	345	348,312	230,794

月別	老齢相当									通老相当・25年未満					
	計			退職			在職			計			退職		
	件数	年金額	(別掲)基礎年金額	件数	年金額	(別掲)基礎年金額	件数	年金額	(別掲)基礎年金額	件数	年金額	(別掲)基礎年金額	件数	年金額	(別掲)基礎年金額
		千円	千円		千円	千円		千円	千円		千円	千円		千円	千円
令和 4 年 7月	21,235	16,822,143	3,747,688	6,332	4,936,850	1,550,946	14,903	11,885,292	2,196,743	38,157	6,449,381	4,106,055	28,583	4,049,548	3,433,563
8月	18,696	14,566,564	3,460,952	5,750	4,518,167	1,482,662	12,946	10,048,397	1,978,290	35,590	5,978,109	3,531,226	26,820	3,818,531	2,924,203
9月	22,044	17,205,560	3,909,179	6,689	5,275,010	1,680,004	15,355	11,930,550	2,229,174	45,441	7,626,703	4,437,457	34,002	4,820,340	3,723,524
10月	16,823	13,147,469	2,971,354	5,150	4,088,434	1,243,273	11,673	9,059,035	1,728,081	36,013	6,076,953	3,301,442	26,857	3,815,431	2,771,080
11月	16,918	13,165,633	3,049,981	5,249	4,202,294	1,285,920	11,669	8,963,338	1,764,062	36,327	6,028,303	3,464,314	27,009	3,782,359	2,880,107
12月	22,806	18,017,468	4,204,980	6,835	5,514,443	1,800,065	15,971	12,503,026	2,404,916	48,891	8,180,227	4,730,389	36,028	5,068,245	3,891,276

月別	通老相当・25年未満			障害厚生年金			遺族厚生年金		
	在職								
	件数	年金額	(別掲)基礎年金額	件数	年金額	(別掲)基礎年金額	件数	年金額	(別掲)基礎年金額
		千円	千円		千円	千円		千円	千円
令和 4 年 7月	9,574	2,399,833	672,492	3,871	2,634,532	1,724,642	30,047	27,585,280	857,514
8月	8,770	2,159,578	607,023	3,809	2,564,529	1,721,759	27,237	25,196,741	663,532
9月	11,439	2,806,362	713,933	4,677	3,137,803	2,126,358	34,230	32,115,541	865,152
10月	9,156	2,261,522	530,362	3,394	2,284,883	1,519,396	26,892	25,502,717	709,260
11月	9,318	2,245,944	584,207	3,550	2,373,438	1,573,012	27,814	26,386,612	710,522
12月	12,863	3,111,982	839,113	4,391	2,952,743	1,910,593	37,539	35,395,383	974,734

第５表(続)　厚生年金保険（第１号）　月別年金種別別年金受給者状況（旧共済組合計）

（月末現在）

月　別	合　計			退　職　年　金			通　算　退　職　年　金 ・25　年　未　満			障　害　年　金			遺　族　年　金			通算遺族年金	
	件数	年金額	(別掲)基礎年金額	件数	年金額	(別掲)基礎年金額	件数	年金額	(別掲)基礎年金額	件数	年金額	(別掲)基礎年金額	件数	年金額	(別掲)基礎年金額	件数	年金額
		千円	千円		千円	千円		千円	千円		千円	千円		千円	千円		千円
令和 4 年 7月	295,499	324,349,840	130,771,497	172,948	240,477,265	90,147,026	57,990	12,344,540	39,642,018	2,239	1,996,597	981,452	61,945	69,443,450	1,002	377	87,988
8月	293,597	321,553,851	130,168,367	171,752	238,299,017	89,719,644	57,723	12,273,689	39,470,159	2,225	1,981,019	977,563	61,522	68,912,623	1,002	375	87,503
9月	291,081	317,935,346	129,324,894	170,145	235,449,141	89,119,510	57,339	12,165,105	39,230,320	2,209	1,961,613	974,062	61,017	68,273,470	1,002	371	86,018
10月	289,051	315,031,407	128,649,016	168,863	233,185,615	88,635,118	57,049	12,076,598	39,044,472	2,198	1,951,255	968,423	60,572	67,732,648	1,002	369	85,291
11月	286,890	311,950,418	127,958,057	167,537	230,812,584	88,156,690	56,724	11,989,099	38,838,553	2,183	1,936,069	961,812	60,081	67,128,621	1,002	365	84,045
12月	284,265	308,194,237	127,111,945	165,896	227,903,557	87,554,826	56,351	11,888,030	38,599,390	2,171	1,922,015	956,727	59,488	66,398,019	1,002	359	82,617

注１．厚生年金保険（第１号）の受給者とは、厚生年金保険受給者全体から、共済組合等の組合員等たる厚生年金保険の被保険者期間（平成27年９月以前の共済組合等の組合員等の期間を含む）のみの者を除き、さらに、障害厚生年金受給者及び短期要件分の遺族厚生年金受給者について、それぞれ初診日又は死亡日に共済組合等の組合員等であった者を除いた者をいう。
２．厚生年金保険（第１号）受給者の年金額は、老齢給付及び遺族年金（長期要件）については、平成27年９月以前の厚生年金保険被保険者期間及び平成27年10月以降の第１号厚生年金被保険者期間に係る年金額であり、平成27年10月以降に受給権が発生した障害年金及び遺族年金（短期要件）については、共済組合等の組合員等たる厚生年金保険の被保険者期間（平成27年９月以前の共済組合等の組合員等の期間を含む）を含めて算出した年金額である。
３．「旧共済組合」は、厚生年金保険に統合された時点で旧ＪＲ共済、旧ＮＴＴ共済、旧ＪＴ共済又は旧農林共済の受給権が発生していた者及びその者の当該年金の年金額である。

第５表(続)　厚生年金保険（第１号）　月別年金種別別年金受給者状況（旧共済組合計　旧法分）

（月末現在）

月　別	合　計		退　職　年　金					減　額　退　職　年　金					通　算　退　職　年　金				
			計	退　職		在　職		計	退　職		在　職		計	退　職		在　職	
	件数	年金額	件数	件数	年金額	件数	年金額	件数	件　数	年金額	件数	年金額	件数	件数	年金額	件数	年金額
		千円			千円		千円			千円		千円			千円		千円
令和 4 年 7月	71,320	126,015,830	28,300	28,124	61,212,258	176	248,720	22,236	22,186	41,714,036	50	65,014	1,521	1,521	702,315	－	－
8月	70,531	124,413,935	27,873	27,695	60,196,701	178	250,572	22,041	21,992	41,318,129	49	64,040	1,506	1,506	696,647	－	－
9月	69,535	122,393,209	27,341	27,167	58,929,919	174	244,610	21,781	21,733	40,800,326	48	61,661	1,483	1,483	683,993	－	－
10月	68,746	120,812,231	26,930	26,757	57,971,948	173	241,444	21,568	21,519	40,366,239	49	62,400	1,467	1,467	674,494	－	－
11月	67,873	119,083,338	26,493	26,321	56,948,015	172	239,029	21,333	21,284	39,883,150	49	61,275	1,439	1,439	662,018	－	－
12月	66,829	116,992,950	25,965	25,792	55,696,317	173	239,341	21,029	20,981	39,276,681	48	60,500	1,417	1,417	652,522	－	－

注１．厚生年金保険（第１号）の受給者とは、厚生年金保険受給者全体から、共済組合等の組合員等たる厚生年金保険の被保険者期間（平成27年９月以前の共済組合等の組合員等の期間を含む）のみの者を除き、さらに、障害厚生年金受給者及び短期要件分の遺族厚生年金受給者について、それぞれ初診日又は死亡日に共済組合等の組合員等であった者を除いた者をいう。
２．厚生年金保険（第１号）受給者の年金額は、老齢給付及び遺族年金（長期要件）については、平成27年９月以前の厚生年金保険被保険者期間及び平成27年10月以降の第１号厚生年金被保険者期間に係る年金額であり、平成27年10月以降に受給権が発生した障害年金及び遺族年金（短期要件）については、共済組合等の組合員等たる厚生年金保険の被保険者期間（平成27年９月以前の共済組合等の組合員等の期間を含む）を含めて算出した年金額である。
３．「旧共済組合」は、厚生年金保険に統合された時点で旧ＪＲ共済、旧ＮＴＴ共済、旧ＪＴ共済又は旧農林共済の受給権が発生していた者及びその者の当該年金の年金額である。

月　別	障　害　年　金					遺　族　年　金					通算遺族年金	
	計	職務上		職務外		計	職務上		職務外			
	件数	件数	年金額	件数	年金額	件数	件　数	年金額	件数	年金額	件数	年金額
			千円		千円			千円		千円		千円
令和 4 年 7月	846	26	26,378	820	1,136,181	18,040	155	139,018	17,885	20,683,921	377	87,988
8月	838	24	23,798	814	1,127,316	17,898	155	139,018	17,743	20,510,211	375	87,503
9月	827	23	22,700	804	1,112,792	17,732	154	138,162	17,578	20,313,028	371	86,018
10月	824	23	22,700	801	1,107,503	17,588	154	138,162	17,434	20,142,051	369	85,291
11月	818	23	22,700	795	1,097,771	17,425	154	138,162	17,271	19,947,176	365	84,045
12月	812	22	21,533	790	1,088,684	17,247	152	136,599	17,095	19,738,156	359	82,617

第５表(続)　厚生年金保険（第１号）　月別年金種別別年金受給者状況（旧共済組合計　新法分）

（月末現在）

月別	合計			退職共済年金							特別支給			
				計										
							退職		在職		計		退職	
	件数	年金額	(別掲)基礎年金額	件数	年金額	(別掲)基礎年金額	件数	年金額	件数	年金額	件数	年金額	件数	年金額
		千円	千円		千円	千円		千円		千円		千円		千円
令和４年７月	224,179	198,334,010	130,771,497	178,881	148,879,462	129,789,044	177,070	147,805,090	1,811	1,074,372	－	－	－	－
8月	223,066	197,139,917	130,168,367	178,055	148,046,617	129,189,803	176,273	146,990,340	1,782	1,056,277	－	－	－	－
9月	221,546	195,542,137	129,324,894	176,879	146,893,737	128,349,830	175,115	145,852,462	1,764	1,041,274	－	－	－	－
10月	220,305	194,219,176	128,649,016	175,947	145,945,688	127,679,591	174,195	144,907,688	1,752	1,038,000	－	－	－	－
11月	219,017	192,867,080	127,958,057	174,996	145,008,198	126,995,243	173,249	143,974,397	1,747	1,033,801	－	－	－	－
12月	217,436	191,201,287	127,111,945	173,836	143,866,225	126,154,216	172,110	142,845,490	1,726	1,020,735	－	－	－	－

注１．厚生年金保険（第１号）の受給者とは、厚生年金保険受給者全体から、共済組合等の組合員等たる厚生年金保険の被保険者期間（平成27年９月以前の共済組合等の組合員等の期間を含む）のみの者を除き、さらに、障害厚生年金受給者及び短期要件分の遺族厚生年金受給者について、それぞれ初診日又は死亡日に共済組合等の組合員等であった者を除いた者をいう。

２．厚生年金保険（第１号）受給者の年金額は、老齢給付及び遺族年金（長期要件）については、平成27年９月以前の厚生年金保険被保険者期間及び平成27年10月以降の第１号厚生年金被保険者期間に係る年金額であり、平成27年10月以降に受給権が発生した障害年金及び遺族年金（短期要件）については、共済組合等の組合員等たる厚生年金保険の被保険者期間（平成27年９月以前の共済組合等の組合員等の期間を含む）を含めて算出した年金額である。

３．「旧共済組合」は、厚生年金保険に統合された時点で旧ＪＲ共済、旧ＮＴＴ共済、旧ＪＴ共済又は旧農林共済の受給権が発生していた者及びその者の当該年金の年金額である。

月別	退職共済年金												
	特別支給		(再掲)繰上げ支給						本来支給			(再掲)減額あり	
	在職		計		退職		在職						
	件数	年金額	件数	年金額	件数	年金額	件数	年金額	件数	年金額	(別掲)基礎年金額	件数	年金額
		千円		千円		千円		千円		千円	千円		千円
令和４年７月	－	－	－	－	－	－	－	－	178,881	148,879,462	129,789,044	56,167	54,562,678
8月	－	－	－	－	－	－	－	－	178,055	148,046,617	129,189,803	55,960	54,316,614
9月	－	－	－	－	－	－	－	－	176,879	146,893,737	128,349,830	55,621	53,926,627
10月	－	－	－	－	－	－	－	－	175,947	145,945,688	127,679,591	55,347	53,605,928
11月	－	－	－	－	－	－	－	－	174,996	145,008,198	126,995,243	55,072	53,285,057
12月	－	－	－	－	－	－	－	－	173,836	143,866,225	126,154,216	54,731	52,870,694

月別	退職共済年金												
	退年相当							通退相当・25年未満					
	計			退職		在職		計			退職		在職
	件数	年金額	(別掲)基礎年金額	件数	年金額	件数	年金額	件数	年金額	(別掲)基礎年金額	件数	年金額	件数	年金額
		千円	千円		千円		千円		千円	千円		千円		千円
令和４年７月	122,412	137,237,237	90,147,026	121,275	136,314,039	1,137	923,198	56,469	11,642,225	39,642,018	55,795	11,491,051	674	151,174
8月	121,838	136,469,575	89,719,644	120,717	135,562,064	1,121	907,511	56,217	11,577,042	39,470,159	55,556	11,428,276	661	148,766
9月	121,023	135,412,625	89,119,510	119,918	134,518,973	1,105	893,652	55,856	11,481,112	39,230,320	55,197	11,333,489	659	147,622
10月	120,365	134,543,584	88,635,118	119,264	133,651,452	1,101	892,132	55,582	11,402,104	39,044,472	54,931	11,256,236	651	145,868
11月	119,711	133,681,116	88,156,690	118,610	132,790,883	1,101	890,233	55,285	11,327,082	38,838,553	54,639	11,183,514	646	143,568
12月	118,902	132,630,717	87,554,826	117,815	131,752,350	1,087	878,368	54,934	11,235,507	38,599,390	54,295	11,093,140	639	142,367

月別	障害共済年金							遺族共済年金						
	計			職務上		職務外		計			職務上		職務外	
	件数	年金額	(別掲)基礎年金額	件数	年金額	件数	年金額	件数	年金額	(別掲)基礎年金額	件数	年金額	件数	年金額
		千円	千円		千円		千円		千円	千円		千円		千円
令和４年７月	1,393	834,037	981,452	87	72,234	1,306	761,803	43,905	48,620,510	1,002	226	170,666	43,679	48,449,844
8月	1,387	829,905	977,563	87	72,234	1,300	757,671	43,624	48,263,395	1,002	225	169,969	43,399	48,093,425
9月	1,382	826,121	974,062	86	71,699	1,296	754,422	43,285	47,822,280	1,002	225	169,386	43,060	47,652,894
10月	1,374	821,052	968,423	86	71,699	1,288	749,354	42,984	47,452,436	1,002	225	169,396	42,759	47,283,039
11月	1,365	815,599	961,812	84	70,922	1,281	744,677	42,656	47,043,283	1,002	225	169,396	42,431	46,873,887
12月	1,359	811,797	956,727	84	70,922	1,275	740,875	42,241	46,523,264	1,002	225	169,396	42,016	46,353,868

第６表　厚生年金保険（第１号）　都道府県別保険料徴収状況

都道府県別	保険料徴収状況（年度累計）			
	徴収決定済額	収納済額	不納欠損額	収納未済額
	千円	千円	千円	千円
令和４年７月	8,805,660,373	7,853,737,598	4,347,917	947,574,857
8月	14,871,880,592	14,282,477,847	8,114,648	581,288,096
9月	17,431,182,348	16,840,488,180	9,427,645	581,266,523
10月	19,900,404,301	19,313,212,525	11,127,664	576,064,112
11月	22,365,426,160	21,779,702,122	12,933,133	572,790,905
12月	22,902,437,226	22,125,021,714	15,527,405	761,888,107
北海道	620,513,120	600,524,907	332,844	19,655,369
青森	125,808,690	120,909,877	173,911	4,724,901
岩手	126,025,520	120,432,767	79,490	5,513,263
宮城	288,892,911	273,413,370	411,937	15,067,604
秋田	98,771,896	95,694,770	17,141	3,059,986
山形	122,343,975	117,602,312	73,218	4,668,444
福島	225,445,886	212,507,962	450,187	12,487,738
茨城	298,525,507	286,899,386	220,956	11,405,165
栃木	213,146,467	206,603,036	158,371	6,385,060
群馬	257,032,750	247,035,129	114,580	9,883,041
埼玉	696,561,800	670,194,669	453,979	25,913,152
千葉	564,011,939	535,524,873	772,070	27,714,996
東京	7,867,512,776	7,585,060,747	4,543,285	277,908,744
神奈川	1,208,021,672	1,164,611,628	889,058	42,520,985
新潟	331,529,578	320,842,907	171,060	10,515,611
富山	174,443,126	171,747,164	75,663	2,620,299
石川	155,323,217	153,839,707	39,798	1,443,713
福井	107,335,092	105,401,785	62,715	1,870,592
山梨	94,465,506	91,869,804	112,582	2,483,121
長野	275,873,147	269,840,439	109,043	5,923,665
岐阜	264,274,285	259,525,199	73,348	4,675,737
静岡	523,029,216	512,396,313	231,301	10,401,602
愛知	1,480,871,062	1,447,979,185	416,010	32,475,867
三重	201,526,818	196,789,197	203,808	4,533,814
滋賀	150,174,464	145,433,130	74,613	4,666,721
京都	390,322,784	378,687,210	140,475	11,495,098
大阪	2,089,280,768	2,007,685,994	1,987,586	79,607,188
兵庫	641,494,062	623,277,057	264,110	17,952,894
奈良	98,525,509	95,433,758	68,561	3,023,191
和歌山	89,039,143	87,553,612	41,823	1,443,708
鳥取	58,394,868	57,064,101	60,731	1,270,035
島根	74,105,769	73,195,510	45,629	864,631
岡山	240,878,822	232,592,623	133,662	8,152,537
広島	426,594,996	413,679,046	377,778	12,538,172
山口	165,085,505	161,274,363	121,788	3,689,353
徳島	83,200,145	81,138,995	68,805	1,992,345
香川	132,583,499	129,404,435	59,505	3,119,559
愛媛	172,389,299	167,565,596	102,044	4,721,659
高知	74,270,435	72,264,498	21,481	1,984,455
福岡	709,302,662	685,537,147	713,609	23,051,907
佐賀	85,606,702	82,484,456	57,202	3,065,044
長崎	130,490,715	124,931,171	125,067	5,434,477
熊本	196,109,785	188,956,682	379,117	6,773,987
大分	122,551,888	117,696,880	165,273	4,689,735
宮崎	122,313,581	118,769,847	113,105	3,430,629
鹿児島	168,237,824	160,281,487	162,701	7,793,636
沖縄	160,198,045	152,866,982	56,386	7,274,676

注．徴収決定済額は、前年度からの繰越額を含む。

第７表　厚生年金保険（第１号）　月別一時金状況

（ 厚生年金保険 ）

月　別	合　計		障害手当金		脱退手当金		脱退一時金	
	件　数	金　額	件　数	金　額	件　数	金　額	件　数	金　額
		千円		千円		千円		千円
令和 4 年 7月	9,867	6,158,165	24	32,474	34	915	9,809	6,124,776
8月	11,515	7,370,709	12	18,203	22	974	11,481	7,351,532
9月	9,021	5,767,240	36	50,756	64	2,160	8,921	5,714,324
10月	7,042	4,584,373	23	33,723	52	2,317	6,967	4,548,332
11月	12,180	8,005,644	22	30,370	42	1,917	12,116	7,973,357
12月	6,479	4,314,165	39	57,610	40	2,097	6,400	4,254,458

注１．障害手当金の件数は、初診日に平成27年９月以前の厚生年金保険被保険者であった者及び平成27年10月以降の第１号厚生年金被保険者であった者の件数である。

２．平成27年10月以降に受給権が発生した障害手当金の金額は、共済組合等の組合員等たる厚生年金保険の被保険者期間（平成27年９月以前の共済組合等の組合員等の期間を含む）を含めて算出した金額である。

３．脱退一時金の対象は、以下のとおりである。

ア．国民年金の脱退一時金を同時に請求していない場合は、最後に被用者年金制度に加入していた時の資格が、平成27年９月以前の厚生年金保険被保険者又は平成27年10月以降の第１号厚生年金被保険者であった者について計上している。

イ．国民年金の脱退一時金を同時に請求した場合は、最後に被用者年金制度に加入していた時の資格に関わらず計上しており、平成27年９月以前の共済組合等の期間のみの者を含む。

４．脱退一時金の金額は、共済組合等の組合員等たる厚生年金保険の被保険者期間（平成27年９月以前の共済組合等の組合員等の期間を含む）を含めて算出した金額である。

第８表　国民年金　都道府県別適用状況等

都道府県別	被保険者数														付加年金被保険者数
	総数			第１号被保険者			任意加入被保険者			(再掲) 60～64歳任意加入	(再掲) 65歳以上任意加入	第３号被保険者			
	合計	男子	女子	合計	男子	女子	合計	男子	女子			合計	男子	女子	
令和４年 7月	21,339,010	7,388,733	13,950,277	13,645,239	7,195,969	6,449,270	191,948	72,664	119,284	152,626	1,587	7,501,823	120,100	7,381,723	728,815
8月	21,395,632	7,424,939	13,970,693	13,722,696	7,231,046	6,491,650	192,841	73,250	119,591	153,175	1,608	7,480,095	120,643	7,359,452	731,269
9月	21,430,675	7,457,483	13,973,192	13,786,105	7,263,139	6,522,966	193,874	73,584	120,290	153,565	1,567	7,450,696	120,760	7,329,936	732,470
10月	21,287,478	7,457,773	13,829,705	13,741,162	7,263,234	6,477,928	194,277	73,902	120,375	153,707	1,541	7,352,039	120,637	7,231,402	728,485
11月	21,250,151	7,462,319	13,787,832	13,735,612	7,267,100	6,468,512	195,185	74,273	120,912	154,437	1,553	7,319,354	120,946	7,198,408	727,637
12月	21,216,482	7,465,154	13,751,328	13,731,876	7,269,818	6,462,058	195,006	74,284	120,722	154,202	1,513	7,289,600	121,052	7,168,548	724,097
北海道	865,446	286,564	578,882	544,769	278,666	266,103	9,993	3,356	6,637	8,960	53	310,684	4,542	306,142	41,573
青森	180,343	70,123	110,220	127,401	68,325	59,076	1,509	581	928	1,355	10	51,433	1,217	50,216	5,978
岩手	153,971	57,625	96,346	104,647	56,184	48,463	1,267	533	734	1,087	4	48,057	908	47,149	5,905
宮城	357,759	124,548	233,211	229,158	121,992	107,166	2,311	872	1,439	1,866	11	126,290	1,684	124,606	10,163
秋田	114,607	44,383	70,224	79,201	43,293	35,908	831	356	475	727	4	34,575	734	33,841	3,242
山形	122,833	49,868	72,965	87,746	48,747	38,999	797	332	465	644	1	34,290	789	33,501	4,960
福島	250,557	91,426	159,131	167,799	89,546	78,253	1,563	669	894	1,341	10	81,195	1,211	79,984	6,444
茨城	478,113	174,105	304,008	311,959	170,607	141,352	3,751	1,435	2,316	2,983	50	162,403	2,063	160,340	13,836
栃木	312,389	109,318	203,071	200,216	107,095	93,121	2,096	819	1,277	1,684	35	110,077	1,404	108,673	9,374
群馬	312,515	112,009	200,506	202,937	109,452	93,485	2,001	802	1,199	1,618	10	107,577	1,755	105,822	10,386
埼玉	1,320,362	455,481	864,881	820,596	444,186	376,410	11,899	4,672	7,227	9,322	130	487,867	6,623	481,244	42,684
千葉	1,103,714	379,341	724,373	685,102	370,020	315,082	10,424	3,808	6,616	7,882	70	408,188	5,513	402,675	42,069
東京	2,611,446	983,829	1,627,617	1,806,728	954,245	852,483	34,087	13,677	20,410	23,860	246	770,631	15,907	754,724	112,909
神奈川	1,676,826	559,250	1,117,576	1,029,702	544,136	485,566	19,151	7,137	12,014	14,349	112	627,973	7,977	619,996	59,639
新潟	280,488	104,888	175,600	190,279	102,517	87,762	2,147	819	1,328	1,744	8	88,062	1,552	86,510	10,765
富山	129,877	48,003	81,874	85,703	46,921	38,782	1,054	415	639	830	7	43,120	667	42,453	4,957
石川	158,951	59,676	99,275	107,811	58,417	49,394	1,064	427	637	846	13	50,076	832	49,244	4,439
福井	96,657	35,769	60,888	64,720	34,939	29,781	702	320	382	585	3	31,235	510	30,725	2,612
山梨	130,769	49,766	81,003	89,910	48,614	41,296	982	438	544	801	9	39,877	714	39,163	3,841
長野	302,354	110,335	192,019	200,671	107,583	93,088	2,443	1,019	1,424	1,875	6	99,240	1,733	97,507	11,056
岐阜	315,974	103,033	212,941	193,254	100,541	92,713	2,816	1,093	1,723	2,281	11	119,904	1,399	118,505	9,827
静岡	555,537	189,268	366,269	348,594	185,346	163,248	3,690	1,509	2,181	2,737	13	203,253	2,413	200,840	18,059
愛知	1,334,248	412,357	921,891	775,971	402,886	373,085	9,784	3,657	6,127	7,684	38	548,493	5,814	542,679	36,641
三重	281,732	90,918	190,814	169,136	88,655	80,481	2,297	866	1,431	1,948	8	110,299	1,397	108,902	8,783
滋賀	235,629	76,192	159,437	140,241	74,352	65,889	1,698	572	1,126	1,344	4	93,690	1,268	92,422	7,505
京都	467,164	171,249	295,915	317,162	166,215	150,947	4,585	1,715	2,870	3,665	38	145,417	3,319	142,098	15,861
大阪	1,730,129	626,226	1,103,903	1,160,642	609,559	551,083	14,150	5,354	8,796	11,752	203	555,337	11,313	544,024	47,961
兵庫	984,983	326,127	658,856	613,036	316,875	296,161	10,680	3,607	7,073	8,917	89	361,267	5,645	355,622	33,995
奈良	241,569	80,308	161,261	151,539	77,952	73,587	2,416	846	1,570	1,935	15	87,614	1,510	86,104	8,001
和歌山	165,295	58,876	106,419	110,024	57,239	52,785	1,515	617	898	1,319	19	53,756	1,020	52,736	5,660
鳥取	71,354	28,132	43,222	50,102	27,248	22,854	663	256	407	568	3	20,589	628	19,961	2,187
島根	74,945	28,488	46,457	51,533	27,694	23,839	537	217	320	440	4	22,875	577	22,298	1,833
岡山	288,158	99,752	188,406	184,223	97,166	87,057	2,387	805	1,582	1,994	9	101,548	1,781	99,767	10,625
広島	442,611	145,159	297,452	270,799	141,168	129,631	4,462	1,575	2,887	3,793	18	167,350	2,416	164,934	14,765
山口	193,858	62,442	131,416	117,205	60,839	56,366	1,791	652	1,139	1,509	10	74,862	951	73,911	6,665
徳島	107,794	41,065	66,729	74,636	39,839	34,797	1,014	383	631	876	14	32,144	843	31,301	3,147
香川	140,687	49,837	90,850	90,537	48,532	42,005	970	353	617	820	1	49,180	952	48,228	4,284
愛媛	210,062	73,148	136,914	134,654	71,234	63,420	1,726	654	1,072	1,498	12	73,682	1,260	72,422	7,110
高知	100,722	43,628	57,094	76,829	42,124	34,705	895	374	521	774	7	22,998	1,130	21,868	3,708
福岡	897,961	318,362	579,599	590,791	309,886	280,905	6,659	2,565	4,094	5,523	64	300,511	5,911	294,600	26,227
佐賀	117,832	44,136	73,696	79,759	43,042	36,717	707	281	426	561	6	37,366	813	36,553	3,979
長崎	199,361	72,611	126,750	134,172	70,749	63,423	1,547	639	908	1,307	9	63,642	1,223	62,419	6,713
熊本	261,451	98,760	162,691	180,550	96,233	84,317	1,791	711	1,080	1,436	13	79,110	1,816	77,294	9,342
大分	165,127	57,170	107,957	105,888	55,701	50,187	1,172	452	720	995	19	58,067	1,017	57,050	4,711
宮崎	154,796	58,264	96,532	106,783	56,679	50,104	1,072	466	606	907	10	46,941	1,119	45,822	5,725
鹿児島	238,237	82,290	155,947	152,585	80,014	72,571	1,590	646	944	1,326	27	84,062	1,630	82,432	7,626
沖縄	279,289	121,049	158,240	214,176	116,565	97,611	2,320	932	1,388	1,934	57	62,793	3,552	59,241	6,325

第８表(続)　国民年金　都道府県別適用状況等

都道府県別	資格取得者数													
	総数			第１号被保険者			(再掲)資格取得届書の提出者のうち、学生と申告した者	(再掲)20歳到達による新規加入	任意加入被保険者			第３号被保険者		
	合計	男子	女子	合計	男子	女子			合計	男子	女子	合計	男子	女子
令和４年７月	424,683	176,203	248,480	363,569	170,218	193,351	74	83,785	5,596	2,176	3,420	55,518	3,809	51,709
8月	493,168	203,255	289,913	425,104	196,607	228,497	73	93,263	6,879	2,571	4,308	61,185	4,077	57,108
9月	465,612	194,280	271,332	403,506	188,281	215,225	49	87,957	6,436	2,194	4,242	55,670	3,805	51,865
10月	459,825	192,456	267,369	398,132	186,126	212,006	63	84,964	6,603	2,397	4,206	55,090	3,933	51,157
11月	426,118	175,329	250,789	360,361	168,950	191,411	39	78,301	6,218	2,199	4,019	59,539	4,180	55,359
12月	373,033	158,906	214,127	318,631	153,446	165,185	44	75,959	5,023	1,862	3,161	49,379	3,598	45,781
北海道	16,817	6,875	9,942	13,914	6,640	7,274	2	2,754	257	95	162	2,646	140	2,506
青森	3,322	1,440	1,882	2,786	1,380	1,406	－	556	43	20	23	493	40	453
岩手	2,939	1,277	1,662	2,542	1,233	1,309	－	559	40	15	25	357	29	328
宮城	6,668	2,850	3,818	5,799	2,782	3,017	1	1,286	60	22	38	809	46	763
秋田	2,003	874	1,129	1,707	844	863	1	388	25	10	15	271	20	251
山形	2,340	995	1,345	2,023	954	1,069	－	489	21	11	10	296	30	266
福島	4,805	2,190	2,615	4,221	2,139	2,082	－	879	34	14	20	550	37	513
茨城	8,495	3,923	4,572	7,324	3,816	3,508	2	1,641	113	40	73	1,058	67	991
栃木	5,397	2,339	3,058	4,668	2,283	2,385	－	1,102	46	22	24	683	34	649
群馬	5,755	2,602	3,153	4,980	2,522	2,458	－	1,160	76	28	48	699	52	647
埼玉	22,713	9,804	12,909	19,409	9,494	9,915	3	4,760	321	130	191	2,983	180	2,803
千葉	20,015	8,839	11,176	17,326	8,602	8,724	2	4,008	236	77	159	2,453	160	2,293
東京	47,083	20,140	26,943	40,847	19,343	21,504	9	9,015	813	310	503	5,423	487	4,936
神奈川	28,167	11,632	16,535	23,898	11,208	12,690	4	6,183	486	188	298	3,783	236	3,547
新潟	5,013	2,191	2,822	4,225	2,109	2,116	2	1,071	67	26	41	721	56	665
富山	2,371	998	1,373	2,051	971	1,080	－	583	29	7	22	291	20	271
石川	2,971	1,282	1,689	2,572	1,250	1,322	1	673	26	11	15	373	21	352
福井	2,105	929	1,176	1,830	900	930	1	449	16	11	5	259	18	241
山梨	2,195	903	1,292	1,883	861	1,022	－	526	29	12	17	283	30	253
長野	5,249	2,135	3,114	4,442	2,053	2,389	－	1,085	88	31	57	719	51	668
岐阜	5,541	2,375	3,166	4,748	2,284	2,464	1	1,152	76	26	50	717	65	652
静岡	10,021	4,215	5,806	8,581	4,106	4,475	－	1,933	96	35	61	1,344	74	1,270
愛知	23,252	10,132	13,120	19,897	9,869	10,028	2	4,691	246	96	150	3,109	167	2,942
三重	4,922	2,147	2,775	4,189	2,091	2,098	1	966	52	22	30	681	34	647
滋賀	4,300	1,854	2,446	3,629	1,783	1,846	－	941	54	14	40	617	57	560
京都	6,764	2,863	3,901	5,694	2,712	2,982	－	1,870	144	57	87	926	94	832
大阪	30,293	12,864	17,429	25,940	12,441	13,499	1	5,865	366	124	242	3,987	299	3,688
兵庫	16,267	6,545	9,722	13,636	6,282	7,354	1	3,625	294	95	199	2,337	168	2,169
奈良	3,516	1,468	2,048	2,987	1,406	1,581	－	883	63	27	36	466	35	431
和歌山	2,364	908	1,456	1,949	866	1,083	－	579	34	12	22	381	30	351
鳥取	1,271	538	733	1,067	512	555	－	291	16	6	10	188	20	168
島根	1,465	688	777	1,281	671	610	1	333	18	3	15	166	14	152
岡山	5,003	2,068	2,935	4,270	1,994	2,276	－	1,076	61	20	41	672	54	618
広島	7,515	3,098	4,417	6,243	2,995	3,248	1	1,703	137	37	100	1,135	66	1,069
山口	2,932	1,133	1,799	2,420	1,097	1,323	－	670	40	12	28	472	24	448
徳島	1,787	749	1,038	1,511	717	794	－	371	29	8	21	247	24	223
香川	2,493	1,067	1,426	2,128	1,015	1,113	1	518	21	13	8	344	39	305
愛媛	3,424	1,408	2,016	2,879	1,362	1,517	－	696	37	11	26	508	35	473
高知	1,675	730	945	1,415	680	735	－	399	23	10	13	237	40	197
福岡	16,791	7,131	9,660	14,466	6,901	7,565	－	3,292	159	61	98	2,166	169	1,997
佐賀	2,069	845	1,224	1,750	816	934	1	441	16	9	7	303	20	283
長崎	3,290	1,387	1,903	2,827	1,338	1,489	3	633	29	13	16	434	36	398
熊本	4,702	1,973	2,729	3,956	1,894	2,062	1	945	35	9	26	711	70	641
大分	2,968	1,300	1,668	2,572	1,262	1,310	1	641	29	8	21	367	30	337
宮崎	2,726	1,174	1,552	2,288	1,121	1,167	1	538	23	11	12	415	42	373
鹿児島	3,991	1,647	2,344	3,328	1,580	1,748	－	774	35	18	17	628	49	579
沖縄	5,268	2,381	2,887	4,533	2,267	2,266	－	966	64	25	39	671	89	582

注．「資格取得届書の提出者のうち、学生と申告した者」とは、当該月に国民年金第１号被保険者資格を取得した者の中で、資格取得届を自ら提出し、その際に学生であると申告した者をいう。

第８表(続)　国民年金　都道府県別適用状況等

都道府県別	資格喪失者数											
	総数			第１号被保険者			任意加入被保険者			第３号被保険者		
	合計	男子	女子	合計	男子	女子	合計	男子	女子	合計	男子	女子
令和４年７月	429,924	165,463	264,461	341,060	159,954	181,106	6,230	2,106	4,124	82,634	3,403	79,231
8月	436,569	167,055	269,514	347,667	161,536	186,131	5,988	1,985	4,003	82,914	3,534	79,380
9月	430,574	161,735	268,839	340,102	156,187	183,915	5,403	1,860	3,543	85,069	3,688	81,381
10月	603,033	192,167	410,866	443,087	186,032	257,055	6,200	2,079	4,121	153,746	4,056	149,690
11月	463,462	170,790	292,672	365,929	165,091	200,838	5,310	1,828	3,482	92,223	3,871	88,352
12月	406,717	156,075	250,642	322,382	150,732	171,650	5,202	1,851	3,351	79,133	3,492	75,641
北海道	18,458	7,024	11,434	14,595	6,811	7,784	281	77	204	3,582	136	3,446
青森	3,629	1,433	2,196	2,832	1,371	1,461	41	17	24	756	45	711
岩手	3,287	1,395	1,892	2,617	1,338	1,279	44	19	25	626	38	588
宮城	7,261	2,729	4,532	5,785	2,661	3,124	63	17	46	1,413	51	1,362
秋田	2,311	897	1,414	1,773	860	913	26	9	17	512	28	484
山形	2,606	1,121	1,485	2,113	1,080	1,033	24	10	14	469	31	438
福島	5,450	2,214	3,236	4,317	2,158	2,159	50	17	33	1,083	39	1,044
茨城	9,344	3,896	5,448	7,405	3,794	3,611	122	43	79	1,817	59	1,758
栃木	6,214	2,433	3,781	4,895	2,374	2,521	50	23	27	1,269	36	1,233
群馬	6,426	2,590	3,836	5,165	2,513	2,652	63	26	37	1,198	51	1,147
埼玉	24,982	9,757	15,225	19,832	9,454	10,378	336	129	207	4,814	174	4,640
千葉	21,968	8,549	13,419	17,641	8,319	9,322	291	100	191	4,036	130	3,906
東京	49,473	19,261	30,212	41,011	18,656	22,355	713	259	454	7,749	346	7,403
神奈川	30,509	11,042	19,467	23,869	10,679	13,190	441	173	268	6,199	190	6,009
新潟	5,313	2,073	3,240	4,091	1,998	2,093	63	21	42	1,159	54	1,105
富山	2,462	1,003	1,459	1,977	969	1,008	39	14	25	446	20	426
石川	3,047	1,159	1,888	2,394	1,113	1,281	34	18	16	619	28	591
福井	2,121	823	1,298	1,694	793	901	24	11	13	403	19	384
山梨	2,279	875	1,404	1,806	829	977	35	19	16	438	27	411
長野	6,112	2,515	3,597	4,825	2,430	2,395	93	33	60	1,194	52	1,142
岐阜	6,186	2,427	3,759	4,858	2,363	2,495	88	20	68	1,240	44	1,196
静岡	11,546	4,486	7,060	9,081	4,379	4,702	106	31	75	2,359	76	2,283
愛知	26,096	10,100	15,996	20,470	9,833	10,637	287	94	193	5,339	173	5,166
三重	5,529	2,227	3,302	4,333	2,155	2,178	57	18	39	1,139	54	1,085
滋賀	4,666	1,732	2,934	3,561	1,666	1,895	33	13	20	1,072	53	1,019
京都	7,890	3,050	4,840	6,294	2,913	3,381	149	58	91	1,447	79	1,368
大阪	31,860	12,058	19,802	25,495	11,637	13,858	376	125	251	5,989	296	5,693
兵庫	17,061	5,903	11,158	12,913	5,656	7,257	273	93	180	3,875	154	3,721
奈良	3,805	1,358	2,447	2,872	1,307	1,565	64	18	46	869	33	836
和歌山	2,557	925	1,632	1,968	888	1,080	35	11	24	554	26	528
鳥取	1,319	524	795	1,001	485	516	15	7	8	303	32	271
島根	1,529	627	902	1,145	582	563	23	11	12	361	34	327
岡山	5,253	1,869	3,384	4,032	1,794	2,238	63	15	48	1,158	60	1,098
広島	8,129	2,952	5,177	6,290	2,828	3,462	129	44	85	1,710	80	1,630
山口	3,496	1,208	2,288	2,676	1,176	1,500	55	11	44	765	21	744
徳島	1,951	766	1,185	1,538	734	804	34	11	23	379	21	358
香川	2,723	1,063	1,660	2,149	1,029	1,120	23	12	11	551	22	529
愛媛	3,783	1,474	2,309	2,952	1,423	1,529	41	14	27	790	37	753
高知	1,888	762	1,126	1,503	715	788	20	8	12	365	39	326
福岡	17,885	6,790	11,095	14,353	6,532	7,821	199	79	120	3,333	179	3,154
佐賀	2,312	864	1,448	1,784	818	966	31	17	14	497	29	468
長崎	3,626	1,318	2,308	2,790	1,252	1,538	40	12	28	796	54	742
熊本	5,347	2,075	3,272	4,235	1,978	2,257	51	18	33	1,061	79	982
大分	3,152	1,187	1,965	2,454	1,139	1,315	31	11	20	667	37	630
宮崎	3,300	1,279	2,021	2,573	1,225	1,348	30	16	14	697	38	659
鹿児島	4,719	1,760	2,959	3,613	1,679	1,934	47	16	31	1,059	65	994
沖縄	5,857	2,502	3,355	4,812	2,346	2,466	69	33	36	976	123	853

注．任意加入被保険者の資格喪失には、第３号被保険者への切替の者も含まれている。

第８表(続)　国民年金　都道府県別適用状況等

都道府県別	保険料免除・猶予被保険者数											
	全額免除・猶予者						一部免除者					産前産後免除者
		(免除率)	法定免除者	申請全額免除者	学生納付特例者	納付猶予者		(免除率)	申請3/4免除者	申請半額免除者	申請1/4免除者	
		%						%				
令和 4 年 7月	4,724,402	34.6	1,416,350	1,739,092	1,143,378	425,582	77,231	0.6	42,835	23,638	10,758	9,080
8月	5,149,558	37.5	1,422,032	1,996,527	1,260,991	470,008	165,935	1.2	90,150	51,218	24,567	9,652
9月	5,356,760	38.9	1,424,643	2,100,011	1,335,583	496,523	200,749	1.5	107,985	62,272	30,492	10,252
10月	5,491,388	40.0	1,422,123	2,162,066	1,392,358	514,841	221,729	1.6	118,074	69,007	34,648	10,330
11月	5,650,942	41.1	1,424,739	2,239,635	1,453,359	533,209	243,108	1.8	128,113	76,070	38,925	10,149
12月	5,728,041	41.7	1,424,251	2,268,432	1,494,007	541,351	273,867	2.0	141,428	86,303	46,136	9,682
北海道	264,183	48.5	85,583	106,785	51,942	19,873	12,109	2.2	6,221	3,957	1,931	333
青森	63,400	49.8	19,065	26,890	11,944	5,501	4,160	3.3	2,253	1,356	551	82
岩手	45,569	43.5	15,327	16,215	9,597	4,430	2,474	2.4	1,264	837	373	60
宮城	101,365	44.2	24,551	38,738	27,486	10,590	4,396	1.9	2,265	1,405	726	143
秋田	36,311	45.8	12,044	13,099	7,764	3,404	1,714	2.2	921	526	267	45
山形	35,624	40.6	10,869	11,270	9,830	3,655	1,770	2.0	871	590	309	39
福島	75,680	45.1	19,866	30,278	17,339	8,197	2,950	1.8	1,486	957	507	104
茨城	121,183	38.8	27,030	49,756	31,004	13,393	6,895	2.2	3,416	2,142	1,337	222
栃木	78,688	39.3	20,418	29,176	20,395	8,699	3,666	1.8	1,893	1,135	638	115
群馬	78,585	38.7	18,289	29,953	21,514	8,829	3,807	1.9	2,023	1,168	616	166
埼玉	302,781	36.9	68,613	108,910	89,367	35,891	14,774	1.8	7,203	4,873	2,698	520
千葉	259,847	37.9	63,283	93,198	75,034	28,332	10,931	1.6	5,434	3,529	1,968	374
東京	631,025	34.9	138,899	257,353	177,903	56,870	26,458	1.5	12,551	8,737	5,170	1,131
神奈川	378,063	36.7	97,128	128,580	112,095	40,260	15,970	1.6	8,076	5,090	2,804	693
新潟	79,311	41.7	24,861	23,862	22,138	8,450	3,239	1.7	1,686	1,041	512	130
富山	32,637	38.1	9,363	9,374	10,528	3,372	1,313	1.5	640	441	232	44
石川	44,000	40.8	11,282	13,392	15,443	3,883	1,810	1.7	914	585	311	69
福井	25,053	38.7	7,117	7,417	7,889	2,630	1,155	1.8	570	360	225	24
山梨	36,080	40.1	8,131	13,548	10,816	3,585	1,835	2.0	941	580	314	62
長野	75,087	37.4	22,420	25,981	19,152	7,534	3,242	1.6	1,657	1,060	525	179
岐阜	71,229	36.9	17,383	25,136	21,603	7,107	3,403	1.8	1,788	1,018	597	138
静岡	128,652	36.9	34,866	43,427	37,036	13,323	5,639	1.6	2,817	1,815	1,007	269
愛知	280,153	36.1	67,080	102,732	82,024	28,317	12,417	1.6	6,330	3,907	2,180	631
三重	61,338	36.3	17,674	21,450	16,253	5,961	2,795	1.7	1,477	848	470	119
滋賀	57,979	41.3	13,283	20,372	18,352	5,972	2,606	1.9	1,403	806	397	122
京都	146,983	46.3	32,534	59,672	43,514	11,263	6,284	2.0	3,380	1,932	972	231
大阪	554,606	47.8	127,056	254,127	125,426	47,997	26,372	2.3	14,127	7,963	4,282	816
兵庫	283,011	46.2	64,003	116,889	76,670	25,449	15,107	2.5	8,194	4,584	2,329	484
奈良	70,594	46.6	15,633	28,629	19,646	6,686	3,215	2.1	1,828	905	482	100
和歌山	49,903	45.4	12,174	22,912	10,359	4,458	3,093	2.8	1,711	939	443	100
鳥取	23,449	46.8	6,873	8,641	5,770	2,165	1,251	2.5	626	385	240	37
島根	23,185	45.0	7,795	6,921	6,592	1,877	1,104	2.1	541	375	188	40
岡山	83,104	45.1	21,251	31,895	22,538	7,420	4,054	2.2	2,163	1,222	669	144
広島	118,098	43.6	30,914	42,257	34,295	10,632	5,286	2.0	2,763	1,582	941	226
山口	51,597	44.0	13,913	20,116	13,154	4,414	2,835	2.4	1,456	908	471	101
徳島	35,277	47.3	9,516	14,683	8,396	2,682	1,809	2.4	987	540	282	45
香川	38,669	42.7	9,577	15,032	10,933	3,127	1,701	1.9	908	527	266	66
愛媛	63,130	46.9	17,959	26,341	13,983	4,847	3,456	2.6	1,911	1,054	491	118
高知	37,262	48.5	10,503	16,061	7,733	2,965	1,922	2.5	996	631	295	52
福岡	289,723	49.0	67,712	127,456	69,906	24,649	15,800	2.7	8,402	4,875	2,523	466
佐賀	35,531	44.5	8,848	13,905	9,029	3,749	2,150	2.7	1,130	666	354	63
長崎	62,566	46.6	18,448	25,108	14,149	4,861	3,688	2.7	1,936	1,107	645	103
熊本	83,081	46.0	21,468	34,895	19,286	7,432	5,002	2.8	2,725	1,523	754	149
大分	53,177	50.2	13,809	21,910	12,696	4,762	2,657	2.5	1,442	774	441	64
宮崎	52,828	49.5	14,055	23,511	11,200	4,062	3,665	3.4	1,934	1,191	540	94
鹿児島	78,372	51.4	22,237	35,117	14,648	6,370	4,725	3.1	2,503	1,460	762	120
沖縄	130,072	60.7	23,548	75,462	19,636	11,426	7,163	3.3	3,665	2,397	1,101	249

注．保険料免除・猶予被保険者数は、集計時点における月末時点の集計値である。

（令和4年12月収納分）

国民年金保険料収納済歳入額		
保険料収納済歳入額		
	現年度保険料	過年度保険料
千円	千円	千円
57,002,988	51,189,909	5,813,079

第９表　国民年金　都道府県別年金受給権者状況　（総計）

（月末現在）

都道府県別	合計		老齢年金・25年以上							通算老齢年金・25年未満					障害年金		遺族年金	
			件数						年金額	件数				年金額				
			合計	5年年金以外				5年年金		合計								
					(再掲)基礎のみ・旧国年						(再掲)基礎のみ・旧国年							
					繰上げ	本来	繰下げ				繰上げ	本来	繰下げ					
	件数	年金額													件数	年金額	件数	年金額
		千円							千円					千円		千円		千円
令和 4年 7月	36,785,669	24,813,500,897	33,427,816	33,414,043	1,686,908	4,446,550	118,115	13,773	22,544,294,958	935,496	75,680	254,482	1,749	217,399,503	2,218,197	1,897,982,411	204,160	153,824,025
8月	36,793,760	24,824,260,921	33,429,464	33,415,693	1,677,192	4,439,725	118,292	13,771	22,549,939,317	935,706	74,598	252,599	1,811	217,577,296	2,222,377	1,901,400,513	206,213	155,343,794
9月	36,805,247	24,838,339,743	33,432,567	33,418,797	1,664,832	4,431,404	118,556	13,770	22,557,491,529	936,536	73,086	250,426	1,883	217,963,582	2,227,292	1,905,537,649	208,852	157,346,983
10月	36,798,204	24,838,640,449	33,421,287	33,407,517	1,653,978	4,423,295	118,651	13,770	22,553,982,281	936,114	71,735	248,333	1,938	217,986,052	2,229,873	1,907,752,541	210,930	158,919,575
11月	36,798,880	24,845,002,237	33,417,145	33,403,377	1,642,745	4,415,027	118,775	13,768	22,556,212,529	935,995	70,439	246,265	1,982	218,105,307	2,232,708	1,910,197,953	213,032	160,486,448
12月	36,802,711	24,854,422,516	33,413,312	33,399,547	1,630,252	4,405,859	119,068	13,765	22,559,403,790	936,326	68,863	243,943	2,063	218,374,550	2,237,220	1,914,054,114	215,853	162,590,062
北海道	1,723,242	1,144,146,223	1,545,505	1,545,104	38,569	261,812	5,963	401	1,024,843,592	49,465	2,090	12,678	78	11,395,042	119,393	101,254,017	8,879	6,653,571
青森	440,979	286,459,650	395,106	394,974	38,960	51,983	1,184	132	255,052,636	12,336	838	3,084	43	2,765,921	30,764	26,641,698	2,773	1,999,396
岩手	431,670	299,282,745	393,692	393,573	30,632	57,723	1,549	119	270,251,779	5,720	863	1,782	25	1,321,652	29,435	25,634,083	2,823	2,075,231
宮城	678,717	459,700,946	621,325	621,220	51,118	73,314	2,020	105	418,609,496	12,369	1,292	3,248	38	2,924,679	40,573	34,795,508	4,450	3,371,264
秋田	374,605	252,044,170	345,004	344,958	32,033	43,356	963	46	230,598,041	5,995	787	1,872	23	1,378,947	21,649	18,601,020	1,957	1,466,161
山形	379,189	262,382,754	350,237	350,123	34,963	36,823	1,008	114	240,860,797	4,790	1,230	1,756	22	1,058,061	21,920	18,813,900	2,242	1,649,996
福島	612,659	416,557,978	560,356	560,169	49,223	60,571	1,332	187	379,856,631	12,025	1,494	3,127	24	2,738,959	36,374	31,040,231	3,904	2,922,156
茨城	868,312	584,131,818	796,663	796,462	78,527	98,345	2,857	201	536,427,510	21,683	1,574	5,266	105	5,210,262	44,728	38,592,912	5,238	3,901,135
栃木	589,959	398,417,142	538,085	537,946	50,091	57,761	1,661	139	363,178,975	14,422	1,387	3,297	54	3,371,832	33,852	29,127,163	3,600	2,739,172
群馬	603,148	416,113,481	553,788	553,568	38,240	61,481	1,871	220	380,765,738	11,600	1,311	2,736	18	2,773,050	34,052	29,795,463	3,708	2,779,230
埼玉	1,974,016	1,319,463,927	1,809,662	1,809,096	99,431	202,275	5,626	566	1,212,676,215	52,428	2,759	10,909	121	12,667,060	100,164	85,073,994	11,762	9,046,659
千葉	1,751,351	1,179,838,502	1,603,047	1,602,432	93,083	214,594	6,046	615	1,080,673,223	43,777	2,392	10,406	128	10,604,159	94,624	80,977,967	9,903	7,583,153
東京	3,109,395	2,049,280,475	2,793,834	2,790,732	113,863	397,368	17,606	3,102	1,850,644,027	113,404	4,640	28,838	292	27,586,398	183,654	156,771,089	18,503	14,278,961
神奈川	2,356,161	1,587,280,453	2,140,893	2,140,342	75,571	280,066	8,647	551	1,444,212,208	64,826	3,335	15,237	132	15,926,326	137,270	116,974,658	13,172	10,167,261
新潟	751,033	529,806,589	692,153	692,023	43,043	71,799	1,942	130	486,161,847	9,434	2,123	3,111	13	2,130,700	45,164	38,268,170	4,282	3,245,872
富山	346,300	248,627,866	320,600	320,534	10,374	34,107	912	66	229,925,872	4,976	994	1,903	6	1,178,026	18,782	16,047,581	1,942	1,476,387
石川	349,203	246,533,018	318,844	318,741	9,672	35,986	888	103	224,667,215	6,149	647	2,007	9	1,484,256	22,185	18,862,123	2,025	1,519,424
福井	244,309	173,062,730	224,134	223,991	9,773	21,840	463	143	158,895,711	4,565	959	1,423	4	1,041,560	14,268	12,125,190	1,342	1,000,270
山梨	262,485	176,763,672	240,196	240,104	23,778	26,861	823	92	161,198,035	5,369	719	1,377	33	1,269,103	15,481	13,226,837	1,439	1,069,696
長野	691,788	489,607,439	631,343	631,135	27,831	67,567	1,702	208	445,221,926	10,893	2,161	4,355	17	2,515,150	45,887	39,123,562	3,665	2,746,801
岐阜	622,248	434,500,402	574,490	574,423	30,173	74,208	1,767	67	400,269,825	9,893	1,124	2,991	16	2,263,246	34,127	29,184,235	3,738	2,783,096
静岡	1,148,490	799,740,501	1,058,346	1,057,983	53,280	108,307	3,003	363	735,959,107	19,622	2,777	5,914	33	4,523,486	64,173	54,463,216	6,349	4,794,692
愛知	1,948,046	1,331,494,792	1,788,012	1,787,665	71,286	223,515	6,909	347	1,220,410,605	38,216	2,783	9,465	78	8,769,670	109,224	92,839,476	12,594	9,475,040
三重	551,536	386,547,234	505,977	505,924	19,178	70,360	1,305	53	353,738,838	9,454	886	3,181	13	2,219,220	33,062	28,318,858	3,043	2,270,317
滋賀	394,177	275,730,766	361,959	361,854	16,470	36,846	815	105	251,983,601	5,614	999	1,864	7	1,283,793	23,936	20,458,367	2,668	2,005,005
京都	750,439	497,250,058	679,494	679,224	26,084	99,725	3,062	270	449,703,226	20,344	1,258	5,701	60	4,683,037	46,640	39,867,113	3,961	2,996,682
大阪	2,372,015	1,534,767,137	2,111,229	2,110,366	70,860	281,461	7,756	863	1,371,414,163	93,272	3,724	19,611	138	20,837,196	153,687	132,003,780	13,827	10,511,999
兵庫	1,603,677	1,077,424,331	1,462,407	1,461,930	49,662	203,665	5,709	477	983,828,981	42,111	2,916	10,945	59	9,584,865	90,108	77,172,403	9,051	6,838,083
奈良	434,063	291,484,791	397,507	397,251	24,621	68,139	1,736	256	266,326,465	9,494	967	2,813	37	2,129,226	24,849	21,376,985	2,213	1,652,115
和歌山	321,751	211,833,239	290,544	290,221	25,203	51,180	1,040	323	190,312,067	8,021	907	2,217	20	1,779,205	21,409	18,443,624	1,777	1,298,343
鳥取	186,863	130,870,731	170,242	170,205	6,708	19,070	364	37	119,080,788	3,584	528	1,317	2	807,056	11,989	10,196,386	1,048	786,501
島根	239,426	170,149,868	218,661	218,598	8,708	26,049	499	63	154,679,653	3,643	612	1,558	5	865,288	15,769	13,603,137	1,353	1,001,790
岡山	592,825	416,162,846	540,645	540,350	11,998	67,048	1,346	295	379,612,103	12,656	1,171	4,758	16	2,897,284	36,346	31,277,056	3,178	2,376,403
広島	849,891	589,779,745	776,698	776,500	13,490	99,053	1,984	198	539,529,604	18,527	1,313	6,566	19	4,332,899	49,883	42,305,968	4,783	3,611,274
山口	476,434	332,270,947	440,105	440,005	9,282	63,876	902	100	306,247,386	8,218	676	3,135	6	1,903,796	25,918	22,486,825	2,193	1,632,940
徳島	251,338	167,871,059	226,042	225,849	13,120	30,441	654	193	150,905,673	7,645	808	1,888	13	1,701,698	16,437	14,364,635	1,214	899,054
香川	315,140	221,512,031	289,814	289,602	6,025	39,530	750	212	203,941,362	6,295	613	2,536	6	1,437,952	17,306	14,870,510	1,725	1,262,207
愛媛	465,439	317,155,054	420,525	420,335	19,598	60,258	1,131	190	285,486,587	10,081	1,251	2,899	13	2,226,254	32,301	27,566,262	2,532	1,875,951
高知	253,125	166,296,556	226,723	226,591	9,855	36,198	784	132	149,203,175	8,291	626	2,400	26	1,854,932	16,879	14,331,489	1,232	906,960
福岡	1,463,260	969,191,446	1,309,096	1,308,620	38,624	177,727	3,899	476	867,223,304	46,408	2,339	11,484	67	10,558,638	98,744	84,682,865	9,012	6,726,640
佐賀	262,865	182,961,574	238,053	237,934	14,784	32,423	849	119	165,227,131	5,241	582	1,577	15	1,229,067	17,855	15,251,668	1,716	1,253,709
長崎	456,755	304,221,377	410,135	409,896	26,241	63,053	1,253	239	272,527,167	12,700	1,163	3,426	23	2,901,505	31,207	26,841,843	2,713	1,950,862
熊本	581,489	397,313,466	522,578	522,259	38,769	79,254	1,673	319	355,133,945	12,895	1,500	3,466	27	3,064,232	42,618	36,632,288	3,398	2,483,001
大分	389,979	258,775,698	352,279	351,962	19,697	48,982	1,071	317	233,318,144	10,510	1,132	2,419	16	2,418,784	25,259	21,592,217	1,931	1,446,553
宮崎	371,131	250,441,813	331,322	331,164	11,485	49,690	822	158	223,058,803	10,387	682	2,666	18	2,378,069	27,035	23,284,266	2,387	1,720,675
鹿児島	551,938	374,821,660	492,083	491,761	23,474	68,415	1,398	322	333,251,551	14,890	1,395	3,465	23	3,500,181	41,547	35,582,311	3,418	2,487,618
沖縄	365,789	228,245,540	303,443	303,415	21,569	67,050	1,146	28	188,117,357	20,366	442	4,790	98	4,515,053	38,341	33,002,145	3,639	2,610,985
その他	44,061	16,106,274	40,436	40,433	1,233	4,704	378	3	14,191,706	1,722	94	479	24	367,777	352	307,022	1,551	1,239,769

第９表(続)　国民年金　都道府県別年金受給権者状況　（総計）

（新規裁定）

都道府県別	合計		老齢年金・25年以上							通算老齢年金・25年未満					障害年金		遺族年金	
			件数						年金額	件数				年金額				
			合計	5年年金以外				5年年金		合計	（再掲）基礎のみ・旧国年							
					（再掲）基礎のみ・旧国年													
					繰上げ	本来	繰下げ				繰上げ	本来	繰下げ					
	件数	年金額													件数	年金額	件数	年金額
		千円							千円					千円		千円		千円
令和 4年 7月	36,085	23,442,452	20,470	20,470	623	7,271	573	－	13,048,493	4,041	51	835	70	905,887	8,774	7,431,272	2,800	2,056,800
8月	32,843	21,456,367	18,774	18,774	539	6,990	527	－	11,994,784	3,499	53	724	69	794,696	8,295	7,003,954	2,275	1,662,933
9月	40,274	26,334,344	22,755	22,755	545	8,797	637	－	14,536,622	4,448	71	879	84	1,006,068	10,189	8,639,646	2,882	2,152,007
10月	29,909	19,504,287	17,162	17,162	420	6,680	484	－	10,999,082	3,291	51	710	62	737,183	7,217	6,105,191	2,239	1,662,831
11月	31,014	20,367,989	17,993	17,993	434	7,116	484	－	11,589,273	3,218	53	673	54	716,564	7,473	6,346,019	2,330	1,716,133
12月	41,605	27,191,864	24,205	24,205	622	9,141	740	－	15,529,112	4,386	70	945	89	1,002,810	9,920	8,385,244	3,094	2,274,699
北海道	1,848	1,204,890	1,090	1,090	28	406	29	－	704,790	199	2	47	1	44,722	431	361,306	128	94,072
青森	516	326,756	311	311	8	122	9	－	196,511	64	1	14	1	13,788	121	100,792	20	15,664
岩手	428	292,606	274	274	8	104	9	－	183,807	23	－	5	1	5,561	106	88,156	25	15,082
宮城	792	523,595	543	543	17	166	22	－	347,964	59	－	13	2	15,746	161	138,750	29	21,134
秋田	371	248,674	219	219	9	76	7	－	136,138	14	－	6	1	3,053	95	79,448	43	30,035
山形	374	261,903	246	246	11	86	6	－	167,094	15	－	4	1	4,139	90	73,095	23	17,576
福島	705	460,976	446	446	7	146	7	－	281,344	56	－	11	－	12,430	153	128,090	50	39,113
茨城	938	627,733	562	562	16	219	19	－	371,202	84	3	15	1	18,980	199	171,241	93	66,310
栃木	629	419,172	382	382	13	139	16	－	251,676	57	1	15	5	13,146	141	116,993	49	37,358
群馬	600	396,524	355	355	7	126	9	－	233,266	57	2	10	2	12,428	131	110,960	57	39,870
埼玉	2,418	1,555,954	1,362	1,362	36	503	45	－	877,440	317	5	77	－	76,084	538	455,880	201	146,550
千葉	2,082	1,364,539	1,196	1,196	37	469	42	－	786,288	266	3	55	7	60,652	503	429,851	117	87,748
東京	4,028	2,565,042	2,164	2,164	54	762	97	－	1,391,584	617	13	122	14	145,870	959	814,607	288	212,981
神奈川	2,907	1,912,533	1,613	1,613	42	606	60	－	1,056,391	353	4	70	5	85,401	728	609,328	213	161,413
新潟	610	434,629	367	367	11	139	16	－	249,417	24	－	6	－	6,160	171	142,142	48	36,910
富山	306	215,225	182	182	3	78	7	－	123,767	12	1	－	1	3,041	82	68,410	30	20,007
石川	320	223,885	180	180	4	85	6	－	119,528	16	－	2	1	4,161	87	73,793	37	26,403
福井	191	128,516	117	117	2	55	1	－	75,327	12	－	2	－	2,474	49	41,757	13	8,958
山梨	314	203,990	196	196	14	78	7	－	123,671	25	2	4	2	7,295	69	57,286	24	15,738
長野	680	463,460	380	380	12	136	8	－	244,189	46	－	8	1	12,764	200	166,927	54	39,580
岐阜	572	397,577	342	342	6	139	13	－	225,667	34	－	4	1	7,768	151	127,922	45	36,219
静岡	1,157	768,229	726	726	14	262	13	－	462,163	83	2	14	2	19,396	255	214,581	93	72,089
愛知	2,292	1,542,723	1,263	1,263	29	453	33	－	824,357	217	4	42	6	46,707	612	521,325	200	150,335
三重	534	364,383	344	344	11	150	6	－	224,615	32	－	8	－	7,934	126	108,206	32	23,629
滋賀	394	268,946	232	232	8	92	10	－	148,826	20	－	3	－	3,748	100	84,637	42	31,735
京都	838	546,417	485	485	14	208	13	－	303,847	81	1	23	3	18,414	216	184,895	56	39,261
大阪	2,956	1,843,969	1,559	1,559	47	558	45	－	959,721	425	6	90	6	93,254	764	641,432	208	149,562
兵庫	1,732	1,159,324	1,016	1,016	15	425	37	－	659,959	148	4	28	1	32,409	452	382,265	116	84,691
奈良	478	323,166	288	288	8	146	9	－	189,467	38	－	13	－	8,612	124	104,575	28	20,511
和歌山	373	246,252	238	238	6	124	3	－	152,012	31	2	6	－	6,745	81	70,037	23	17,458
鳥取	156	107,569	95	95	－	22	4	－	60,700	8	－	1	－	1,527	44	37,777	9	7,565
島根	185	126,320	124	124	3	40	2	－	79,962	7	－	－	－	1,455	46	39,199	8	5,704
岡山	586	400,692	328	328	9	121	7	－	211,248	44	1	7	3	10,813	167	142,366	47	36,266
広島	890	604,405	510	510	16	217	12	－	336,762	71	2	14	3	16,201	218	186,575	91	64,867
山口	441	291,388	272	272	9	127	5	－	177,441	39	－	8	－	8,254	91	76,595	39	29,098
徳島	238	152,725	148	148	3	50	6	－	92,396	23	1	6	1	4,987	56	48,022	11	7,321
香川	319	215,875	197	197	1	73	6	－	129,853	25	－	9	－	6,062	69	58,522	28	21,438
愛媛	460	318,600	275	275	6	132	9	－	184,446	32	－	7	3	7,691	105	89,078	48	37,385
高知	300	192,929	194	194	3	83	6	－	122,766	25	－	8	－	4,915	60	50,480	21	14,769
福岡	1,823	1,159,733	1,062	1,062	21	401	22	－	657,713	193	2	43	1	38,453	429	363,433	139	100,134
佐賀	266	181,877	180	180	5	67	6	－	121,019	18	－	2	－	3,953	54	45,752	14	11,153
長崎	537	336,374	316	316	5	138	11	－	201,891	63	－	22	3	12,874	114	92,375	44	29,234
熊本	689	458,398	428	428	11	138	12	－	272,475	50	－	6	2	12,613	164	137,461	47	35,848
大分	379	238,405	237	237	5	92	6	－	146,604	43	1	2	1	11,368	66	56,340	33	24,093
宮崎	400	254,099	263	263	6	98	7	－	164,731	41	－	12	1	8,719	78	66,345	18	14,303
鹿児島	621	393,197	375	375	7	122	9	－	235,553	74	－	18	2	15,911	144	121,817	28	19,915
沖縄	807	421,399	444	444	15	145	2	－	232,419	172	5	52	2	35,455	120	104,418	71	49,107
その他	125	46,291	79	79	－	17	4	－	29,106	33	2	11	2	8,678	－	－	13	8,506

第９表(続)　国民年金　都道府県別年金受給権者状況　（総計）

（失　　権）

都道府県別	合計		老齢年金・25年以上							通算老齢年金・25年未満					障害年金		遺族年金	
			件数						年金額	件数				年金額				
			合計	5年年金以外				5年年金		合計	（再掲）基礎のみ・旧国年							
					繰上げ	本来	繰下げ				繰上げ	本来	繰下げ					
	件数	年金額													件数	年金額	件数	年金額
		千円							千円					千円		千円		千円
令和 4年 7月	100,555	63,661,276	88,965	88,965	10,327	14,343	344	－	57,555,586	6,122	1,375	2,791	6	1,419,389	5,119	4,467,553	349	218,749
8月	95,603	60,776,051	84,946	84,944	9,648	13,679	341	2	55,085,456	5,509	1,141	2,637	3	1,274,006	4,819	4,212,838	329	203,752
9月	120,182	76,725,940	107,200	107,199	12,212	17,002	389	1	69,791,517	6,678	1,578	3,097	4	1,527,365	5,948	5,185,079	356	221,979
10月	104,270	66,269,061	92,831	92,831	10,627	14,692	387	－	60,235,121	6,029	1,402	2,802	4	1,381,575	5,154	4,498,289	256	154,076
11月	106,304	67,700,512	94,873	94,871	11,114	15,328	358	2	61,607,600	5,932	1,347	2,772	7	1,364,585	5,208	4,546,841	291	181,487
12月	124,981	79,723,166	111,636	111,633	12,608	17,939	436	3	72,659,871	6,982	1,662	3,274	4	1,606,742	6,034	5,255,779	329	200,773
北海道	6,093	3,824,192	5,417	5,417	332	1,222	19	－	3,450,885	326	44	177	－	78,348	321	277,066	29	17,894
青森	1,559	930,804	1,375	1,375	305	203	9	－	827,108	86	28	27	－	18,372	92	82,175	6	3,149
岩手	1,581	999,803	1,413	1,413	266	220	12	－	898,665	67	26	24	－	14,474	96	84,817	5	1,847
宮城	2,273	1,418,324	2,063	2,061	423	267	6	2	1,306,107	104	40	40	－	22,654	101	87,311	5	2,252
秋田	1,460	922,974	1,315	1,315	286	218	3	－	835,619	62	26	27	－	12,954	79	71,173	4	3,227
山形	1,412	900,460	1,284	1,284	275	172	2	－	826,369	57	34	19	－	12,413	67	59,441	4	2,237
福島	2,327	1,450,087	2,108	2,108	446	270	4	－	1,336,856	115	32	49	－	25,129	93	81,012	11	7,090
茨城	2,883	1,791,883	2,621	2,621	540	379	5	－	1,653,818	136	45	44	－	31,017	119	103,315	7	3,733
栃木	1,855	1,157,918	1,670	1,670	351	194	3	－	1,060,043	92	31	37	－	19,914	87	74,484	6	3,477
群馬	2,131	1,372,262	1,923	1,923	310	277	7	－	1,258,849	106	33	35	－	23,592	99	88,317	3	1,505
埼玉	6,111	3,859,755	5,513	5,513	649	713	20	－	3,552,834	328	52	150	－	78,039	257	221,188	13	7,694
千葉	5,532	3,499,879	4,986	4,986	636	705	29	－	3,213,832	291	69	123	－	69,609	237	204,364	18	12,074
東京	10,178	6,410,645	9,052	9,052	696	1,573	61	－	5,872,134	692	98	344	1	168,557	410	355,771	24	14,183
神奈川	7,654	4,925,173	6,867	6,867	507	1,058	28	－	4,499,629	406	60	186	－	98,894	361	312,612	20	14,038
新潟	2,935	1,914,484	2,638	2,638	400	377	6	－	1,754,211	147	62	64	－	34,391	144	122,507	6	3,376
富山	1,380	927,027	1,237	1,237	124	164	5	－	851,646	79	27	43	－	17,968	61	55,357	3	2,056
石川	1,246	829,262	1,096	1,096	99	145	2	－	748,351	72	18	39	－	16,251	70	60,342	8	4,317
福井	854	556,099	763	762	85	91	2	1	513,932	53	23	22	－	10,905	35	29,949	3	1,313
山梨	857	533,749	763	763	158	99	3	－	479,634	42	16	16	－	9,094	50	44,194	2	＊
長野	2,339	1,551,661	2,099	2,099	216	330	3	－	1,427,774	128	56	61	－	28,915	106	91,810	6	3,162
岐阜	2,254	1,500,792	2,020	2,020	225	300	5	－	1,380,370	126	40	59	－	29,359	98	84,394	10	6,668
静岡	3,958	2,602,809	3,567	3,567	395	412	15	－	2,393,483	199	53	99	－	43,841	187	162,489	5	2,995
愛知	6,748	4,389,187	6,134	6,134	555	829	34	－	4,048,826	294	67	135	－	69,570	303	259,701	17	11,089
三重	1,986	1,312,197	1,777	1,777	159	299	6	－	1,198,737	104	27	59	－	22,509	104	90,540	1	＊
滋賀	1,257	827,081	1,128	1,128	131	140	4	－	755,321	61	25	32	－	13,753	68	58,008	－	－
京都	2,662	1,679,247	2,358	2,358	201	411	7	－	1,518,700	168	29	92	1	41,199	134	118,473	2	＊
大阪	7,935	4,870,063	6,953	6,953	461	967	29	－	4,394,503	580	109	237	1	127,682	377	329,600	25	18,279
兵庫	5,006	3,206,103	4,488	4,488	323	730	14	－	2,936,142	269	60	131	－	59,248	234	201,108	15	9,605
奈良	1,408	881,265	1,279	1,279	184	229	9	－	812,193	64	22	32	－	15,284	59	51,173	6	2,615
和歌山	1,179	743,421	1,036	1,036	152	196	1	－	663,666	71	26	31	－	16,563	67	59,401	5	3,790
鳥取	720	474,032	656	656	85	102	－	－	437,944	29	8	17	－	5,559	35	30,529	－	－
島根	879	586,979	784	784	95	144	5	－	534,678	48	14	30	－	10,686	46	41,032	1	＊
岡山	2,027	1,356,363	1,807	1,807	110	324	2	－	1,258,951	147	31	95	－	33,038	73	64,375	－	－
広島	2,791	1,833,628	2,464	2,464	106	415	7	－	1,669,787	182	40	99	－	39,771	140	121,625	5	2,445
山口	1,643	1,079,908	1,472	1,472	87	321	4	－	990,614	97	19	59	－	23,649	73	65,206	1	＊
徳島	879	551,832	775	775	106	125	－	－	495,823	51	18	22	－	9,645	50	44,140	3	2,224
香川	1,099	728,391	982	982	54	168	5	－	671,277	66	15	43	－	14,246	48	41,033	3	1,835
愛媛	1,671	1,081,296	1,474	1,474	197	277	6	－	975,332	98	31	43	－	20,619	93	82,594	6	2,751
高知	962	604,199	834	834	89	170	2	－	539,956	73	17	36	－	16,595	53	46,503	2	＊
福岡	4,838	3,052,474	4,286	4,286	344	794	16	－	2,751,229	276	52	129	1	62,148	260	229,302	16	9,795
佐賀	917	605,618	822	822	122	134	4	－	551,777	45	7	28	－	10,861	48	42,034	2	＊
長崎	1,546	957,177	1,367	1,367	231	293	8	－	859,307	92	26	41	－	23,474	84	72,933	3	1,463
熊本	1,962	1,245,706	1,724	1,724	328	337	4	－	1,104,640	107	32	55	－	26,709	125	110,785	6	3,572
大分	1,371	856,460	1,215	1,215	168	214	9	－	774,159	84	23	33	－	19,050	70	62,701	2	＊
宮崎	1,363	880,478	1,189	1,189	115	281	1	－	786,512	87	19	37	－	19,028	85	74,144	2	＊
鹿児島	1,934	1,243,364	1,685	1,685	267	343	4	－	1,094,893	110	23	52	－	25,881	135	119,293	4	3,298
沖縄	1,265	770,403	1,097	1,097	214	300	6	－	667,508	65	9	21	－	15,289	100	85,461	3	2,146
その他	61	26,252	60	60	－	7	－	－	25,246	－	－	－	－	－	－	－	1	＊

第９表(続)　国民年金　都道府県別年金受給権者状況　（旧法拠出制年金）

（月末現在）　　（新規裁定）

都道府県別	合計		老齢年金		通算老齢年金		障害年金		遺族年金		合計		老齢年金		通算老齢年金		障害年金		遺族年金	
	件数	年金額	件数	年金額	件数	年金額	件数	年金額	件数	年金額	件数	年金額	件数	年金額	件数	年金額	件数	年金額	件数	年金額
		千円		千円		千円		千円		千円		千円		千円		千円		千円		千円
令和 4年 7月	550,261	225,920,224	296,509	143,197,904	204,587	46,793,232	34,464	30,000,109	14,701	5,928,979	170	54,905	－	－	28	4,771	－	－	142	50,134
8月	542,895	222,965,966	292,534	141,196,153	201,445	46,058,345	34,240	29,804,298	14,676	5,907,170	148	48,877	1	＊	22	2,493	－	－	125	45,986
9月	533,627	219,279,928	287,606	138,719,033	197,439	45,140,819	33,939	29,541,596	14,643	5,878,480	175	52,531	1	＊	39	6,537	1	＊	134	44,818
10月	525,333	215,990,584	283,181	136,495,555	193,821	44,300,536	33,698	29,330,618	14,633	5,863,875	138	44,033	－	－	23	3,240	1	＊	114	39,821
11月	516,938	212,622,095	278,643	134,212,050	190,262	43,474,169	33,432	29,097,083	14,601	5,838,793	144	41,518	2	＊	32	2,440	－	－	110	38,072
12月	507,405	208,820,679	273,659	131,671,059	186,028	42,498,111	33,135	28,835,743	14,583	5,815,767	189	57,400	2	＊	33	4,479	－	－	154	51,863
北海道	21,648	9,752,831	10,929	5,830,423	8,047	1,927,334	1,960	1,696,187	712	298,886	9	2,274	－	－	4	573	－	－	5	1,701
青森	5,885	2,470,993	3,334	1,405,068	1,483	306,967	685	615,045	383	143,913	2	＊	－	－	－	－	－	－	2	＊
岩手	7,035	3,086,434	4,042	1,812,282	1,854	402,765	847	751,190	292	120,197	4	1,060	－	－	－	－	－	－	4	1,060
宮城	8,064	3,299,337	4,388	1,958,315	2,637	565,167	757	662,102	282	113,752	3	1,252	－	－	－	－	－	－	3	1,252
秋田	5,227	2,121,497	2,892	1,261,758	1,658	363,734	469	407,762	208	88,244	2	＊	－	－	1	＊	－	－	1	＊
山形	7,217	2,829,048	3,907	1,723,492	2,509	498,883	585	513,154	216	93,519	2	＊	－	－	1	＊	－	－	1	＊
福島	9,717	3,921,171	5,609	2,481,718	2,995	600,054	813	714,020	300	125,378	2	＊	－	－	1	＊	－	－	1	＊
茨城	10,382	4,215,449	6,270	2,769,641	2,976	665,297	680	594,269	456	186,242	4	1,421	－	－	－	－	－	－	4	1,421
栃木	8,982	3,569,488	5,668	2,457,706	2,508	514,362	566	494,681	240	102,739	1	＊	－	－	1	＊	－	－	－	－
群馬	7,805	3,207,009	4,302	1,979,969	2,626	570,279	590	536,876	287	119,885	2	＊	1	＊	－	－	－	－	1	＊
埼玉	16,645	6,477,264	9,023	4,088,793	6,128	1,369,972	915	788,719	579	229,780	10	3,649	1	＊	－	－	－	－	9	2,990
千葉	16,919	6,778,850	9,430	4,344,848	5,967	1,397,752	895	783,439	627	252,810	13	4,946	－	－	－	－	－	－	13	4,946
東京	51,083	21,906,191	30,433	15,207,751	17,385	4,358,374	2,219	1,939,279	1,046	400,786	13	3,339	－	－	1	＊	－	－	12	3,147
神奈川	20,263	7,978,347	8,818	4,440,259	9,929	2,484,280	965	845,080	551	208,729	11	3,352	－	－	2	＊	－	－	9	3,182
新潟	11,454	4,517,131	5,750	2,606,561	4,378	907,479	1,005	863,747	321	139,344	1	＊	－	－	1	＊	－	－	－	－
富山	5,759	2,238,509	2,646	1,260,762	2,619	598,487	372	327,843	122	51,418	1	＊	－	－	－	－	－	－	1	＊
石川	5,121	2,188,148	2,448	1,235,446	2,041	474,208	460	405,817	172	72,677	4	1,512	－	－	－	－	－	－	4	1,512
福井	5,193	1,929,425	2,761	1,234,422	2,075	439,167	247	209,617	110	46,219	3	945	－	－	－	－	－	－	3	945
山梨	4,771	1,929,900	2,972	1,328,108	1,363	295,707	283	245,590	153	60,495	－	－	－	－	－	－	－	－	－	－
長野	13,959	5,552,758	7,162	3,433,786	5,635	1,227,208	924	795,913	238	95,852	6	2,116	－	－	－	－	－	－	6	2,116
岐阜	7,657	3,137,590	3,707	1,834,853	3,068	684,860	568	491,570	314	126,307	2	＊	－	－	－	－	－	－	2	＊
静岡	17,023	6,632,432	8,950	4,183,992	6,582	1,395,320	997	847,054	494	206,066	6	1,580	－	－	1	＊	－	－	5	1,541
愛知	17,948	7,011,572	8,523	4,168,791	7,587	1,684,272	911	773,717	927	384,793	12	4,007	－	－	1	＊	－	－	11	3,878
三重	6,605	2,697,616	3,087	1,598,306	2,889	669,424	390	332,121	239	97,765	3	1,040	－	－	－	－	－	－	3	1,040
滋賀	5,711	2,172,867	2,859	1,333,539	2,399	533,193	285	238,590	168	67,546	2	＊	－	－	－	－	－	－	2	＊
京都	9,897	4,149,519	4,816	2,454,797	4,138	996,894	718	612,323	225	85,505	4	1,051	－	－	－	－	－	－	4	1,051
大阪	24,210	9,582,837	12,560	5,994,872	9,645	2,189,236	1,326	1,158,951	679	239,778	13	4,163	－	－	2	＊	－	－	11	3,394
兵庫	19,104	7,549,286	9,225	4,583,444	8,496	2,006,108	914	779,356	469	180,378	7	1,110	－	－	3	404	－	－	4	705
奈良	6,610	2,659,430	3,958	1,807,085	2,124	466,661	365	322,787	163	62,897	1	＊	－	－	1	＊	－	－	－	－
和歌山	7,348	3,012,363	4,834	2,109,078	1,813	378,956	496	439,681	205	84,648	2	＊	－	－	－	－	－	－	2	＊
鳥取	3,365	1,307,687	1,513	778,479	1,603	340,825	182	160,421	67	27,962	－	－	－	－	－	－	－	－	－	－
島根	4,740	2,030,515	2,416	1,256,284	1,912	449,109	322	285,842	90	39,281	1	＊	－	－	－	－	－	－	1	＊
岡山	11,405	4,758,924	5,670	2,951,619	4,834	1,095,385	732	645,603	169	66,317	2	＊	－	－	1	＊	－	－	1	＊
広島	11,978	4,891,376	5,119	2,844,750	5,967	1,407,746	653	546,074	239	92,806	6	1,004	－	－	3	144	－	－	3	860
山口	6,721	2,946,624	3,204	1,788,293	2,944	719,149	440	386,013	133	53,169	2	＊	－	－	1	＊	－	－	1	＊
徳島	5,052	1,928,512	2,876	1,253,726	1,742	340,789	322	288,953	112	45,044	4	737	－	－	2	＊	－	－	2	＊
香川	6,822	2,883,741	3,706	1,947,676	2,643	592,959	323	283,314	150	59,793	1	＊	－	－	1	＊	－	－	－	－
愛媛	8,423	3,362,937	4,559	2,165,486	3,123	651,986	516	455,596	225	89,869	2	＊	－	－	－	－	－	－	2	＊
高知	5,628	2,337,067	3,256	1,584,629	1,902	411,767	343	292,453	127	48,218	4	948	－	－	1	＊	－	－	3	938
福岡	19,157	7,906,914	9,784	4,899,155	7,704	1,808,728	1,170	1,008,895	499	190,136	8	2,478	－	－	1	＊	－	－	7	2,457
佐賀	4,761	1,998,239	2,644	1,272,207	1,607	362,395	335	288,369	175	75,267	1	＊	－	－	－	－	－	－	1	＊
長崎	8,446	3,510,657	5,013	2,320,230	2,586	581,270	558	492,347	289	116,809	4	1,124	－	－	1	＊	－	－	3	1,072
熊本	11,625	4,997,978	6,876	3,181,501	3,445	811,068	986	871,330	318	134,079	1	＊	－	－	－	－	－	－	1	＊
大分	7,928	3,210,764	4,905	2,202,131	2,396	514,305	506	447,099	121	47,229	2	＊	－	－	－	－	－	－	2	＊
宮崎	6,757	3,071,011	3,673	1,886,553	2,172	511,343	677	580,822	235	92,293	1	＊	－	－	－	－	－	－	1	＊
鹿児島	11,609	5,143,224	7,014	3,273,549	3,160	748,240	1,198	1,028,641	237	92,795	3	342	－	－	2	＊	－	－	1	＊
沖縄	7,590	3,893,280	6,046	3,090,567	683	166,840	661	583,992	200	51,881	2	＊	－	－	－	－	－	－	2	＊
その他	156	65,937	82	44,358	51	11,806	4	3,500	19	6,272	－	－	－	－	－	－	－	－	－	－

注．12月末現在の老齢年金に含まれている５年年金の件数は　13,765　件である。

第９表(続)　国民年金　都道府県別年金受給権者状況　（旧法拠出制年金）
（失権）

都道府県別	合計		老齢年金		通算老齢年金		障害年金		遺族年金	
	件数	年金額	件数	年金額	件数	年金額	件数	年金額	件数	年金額
		千円		千円		千円		千円		千円
令和 4 年 7月	8,275	3,292,251	4,304	2,168,447	3,572	836,743	252	221,016	147	66,045
8月	7,574	3,033,747	3,996	2,012,987	3,184	741,388	239	209,485	155	69,888
9月	9,508	3,764,130	4,948	2,486,787	4,073	926,816	316	275,354	171	75,173
10月	8,475	3,349,361	4,439	2,230,106	3,661	846,368	248	217,026	127	55,861
11月	8,590	3,433,381	4,559	2,293,800	3,609	831,771	278	243,679	144	64,130
12月	9,785	3,885,320	5,007	2,551,137	4,291	983,972	311	273,625	176	76,586
北海道	472	208,718	249	136,962	188	47,259	18	16,338	17	8,160
青森	125	46,321	73	30,961	43	9,519	4	3,695	5	2,147
岩手	133	52,590	75	34,330	45	9,603	8	6,809	5	1,847
宮城	199	75,573	112	51,473	75	15,431	7	6,417	5	2,252
秋田	134	54,231	80	36,749	44	9,283	8	7,199	2	*
山形	140	50,702	84	37,495	52	11,194	1	*	3	1,235
福島	197	77,126	114	51,334	68	14,505	10	9,139	5	2,149
茨城	220	88,074	141	64,695	66	14,150	8	7,000	5	2,229
栃木	161	63,080	95	42,248	53	11,369	8	7,006	5	2,457
群馬	161	62,710	94	45,463	61	12,939	4	3,306	2	*
埼玉	311	115,682	148	72,818	151	35,559	5	4,472	7	2,833
千葉	351	132,234	180	86,721	159	37,681	5	4,472	7	3,360
東京	706	284,297	305	171,618	369	90,873	19	16,528	13	5,278
神奈川	388	149,006	168	88,854	203	48,147	11	9,723	6	2,283
新潟	280	107,506	146	70,817	121	27,286	9	7,584	4	1,820
富山	147	54,363	70	33,124	70	15,405	7	5,834	-	-
石川	125	49,723	62	32,664	55	12,075	4	3,504	4	1,480
福井	93	32,288	45	20,896	44	8,830	2	*	2	*
山梨	99	40,204	66	31,441	29	5,992	2	*	2	*
長野	252	100,408	133	70,309	111	25,216	4	3,500	4	1,383
岐阜	203	80,561	97	50,862	95	21,700	7	6,222	4	1,776
静岡	311	120,472	163	81,860	136	29,005	9	8,167	3	1,440
愛知	405	164,062	210	109,737	176	42,025	10	8,563	9	3,737
三重	170	65,850	84	45,602	82	17,505	3	2,333	1	*
滋賀	100	36,665	40	19,488	54	12,122	6	5,056	-	-
京都	227	93,877	110	60,250	108	26,529	7	6,222	2	*
大阪	480	169,393	196	99,151	270	60,144	8	7,195	6	2,904
兵庫	343	135,955	163	87,925	164	37,298	10	8,167	6	2,564
奈良	125	48,839	67	32,593	52	12,734	2	*	4	1,759
和歌山	106	42,514	47	22,954	48	10,578	9	7,972	2	*
鳥取	74	32,617	48	26,022	24	4,845	2	*	-	-
島根	113	49,012	64	34,593	43	9,753	5	4,083	1	*
岡山	222	87,657	95	54,184	119	25,890	8	7,584	-	-
広島	234	94,053	97	57,610	128	29,609	7	6,028	2	*
山口	152	64,842	72	42,032	75	18,868	4	3,503	1	*
徳島	81	32,465	41	21,511	34	5,843	5	4,667	1	*
香川	106	43,303	46	26,857	54	11,694	4	3,695	2	*
愛媛	167	64,849	90	44,070	67	14,333	5	4,472	5	1,973
高知	112	46,786	55	27,934	47	11,095	8	6,611	2	*
福岡	335	131,825	160	85,257	161	37,723	7	6,222	7	2,623
佐賀	78	31,649	45	22,036	29	6,918	2	*	2	*
長崎	129	50,736	69	34,302	57	14,499	1	*	2	*
熊本	212	89,528	120	58,773	78	20,212	10	8,750	4	1,792
大分	118	46,024	58	28,262	51	10,794	7	6,417	2	*
宮崎	129	54,002	71	38,461	52	11,053	4	3,695	2	*
鹿児島	205	86,173	130	62,900	65	15,173	9	7,584	1	*
沖縄	154	76,775	129	64,943	15	3,716	8	7,195	2	*
その他	-	-	-	-	-	-	-	-	-	-

第９表（続）　国民年金　都道府県別年金受給権者状況　（基礎年金）

（月末現在）

都道府県別	合計		老齢基礎年金				障害基礎年金						遺族基礎年金	
			25年以上		25年未満		計		法第30条、第30条の２第30条の３該当		法第30条の４、附則第25条該当			
	件数	年金額	件数	年金額	件数	年金額	件数	年金額	件数	年金額	件数	年金額	件数	年金額
		千円		千円		千円		千円		千円		千円		千円
令和 4年 7月	36,235,408	24,587,580,673	33,131,307	22,401,097,054	730,909	170,606,271	2,183,733	1,867,982,302	1,005,744	845,798,866	1,177,989	1,022,183,436	189,459	147,895,046
8月	36,250,865	24,601,294,955	33,136,930	22,408,743,164	734,261	171,518,951	2,188,137	1,871,596,215	1,008,264	847,949,183	1,179,873	1,023,647,033	191,537	149,436,625
9月	36,271,620	24,619,059,815	33,144,961	22,418,772,496	739,097	172,822,763	2,193,353	1,875,996,053	1,011,190	850,523,275	1,182,163	1,025,472,778	194,209	151,468,503
10月	36,272,871	24,622,649,865	33,138,106	22,417,486,726	742,293	173,685,516	2,196,175	1,878,421,923	1,012,552	851,777,939	1,183,623	1,026,643,984	196,297	153,055,700
11月	36,281,942	24,632,380,142	33,138,502	22,422,000,479	745,733	174,631,138	2,199,276	1,881,100,870	1,014,196	853,295,374	1,185,080	1,027,805,495	198,431	154,647,655
12月	36,295,306	24,645,601,837	33,139,653	22,427,732,731	750,298	175,876,440	2,204,085	1,885,218,372	1,016,705	855,545,184	1,187,380	1,029,673,188	201,270	156,774,295
北海道	1,701,594	1,134,393,392	1,534,576	1,019,013,169	41,418	9,467,708	117,433	99,557,830	50,084	41,817,357	67,349	57,740,473	8,167	6,354,685
青森	435,094	283,988,657	391,772	253,647,568	10,853	2,458,954	30,079	26,026,653	13,701	11,664,562	16,378	14,362,091	2,390	1,855,483
岩手	424,635	296,196,311	389,650	268,439,496	3,866	918,887	28,588	24,882,893	12,965	11,032,252	15,623	13,850,641	2,531	1,955,034
宮城	670,653	456,401,609	616,937	416,651,180	9,732	2,359,512	39,816	34,133,406	18,152	15,261,981	21,664	18,871,425	4,168	3,257,511
秋田	369,378	249,922,672	342,112	229,336,282	4,337	1,015,213	21,180	18,193,259	9,367	7,942,080	11,813	10,251,179	1,749	1,377,918
山形	371,972	259,553,707	346,330	239,137,306	2,281	559,177	21,335	18,300,746	9,845	8,318,315	11,490	9,982,432	2,026	1,556,477
福島	602,942	412,636,807	554,747	377,374,913	9,030	2,138,905	35,561	30,326,211	15,553	13,022,942	20,008	17,303,270	3,604	2,796,778
茨城	857,930	579,916,368	790,393	533,657,869	18,707	4,544,964	44,048	37,998,643	20,061	16,961,005	23,987	21,037,638	4,782	3,714,892
栃木	580,977	394,847,654	532,417	360,721,269	11,914	2,857,470	33,286	28,632,482	14,886	12,529,729	18,400	16,102,752	3,360	2,636,433
群馬	595,343	412,906,472	549,486	378,785,768	8,974	2,202,772	33,462	29,258,586	15,938	13,623,677	17,524	15,634,909	3,421	2,659,346
埼玉	1,957,371	1,312,986,663	1,800,639	1,208,587,421	46,300	11,297,088	99,249	84,285,275	47,861	40,149,296	51,388	44,135,979	11,183	8,816,880
千葉	1,734,432	1,173,059,652	1,593,617	1,076,328,375	37,810	9,206,407	93,729	80,194,528	45,857	38,552,846	47,872	41,641,681	9,276	7,330,343
東京	3,058,312	2,027,374,284	2,763,401	1,835,436,276	96,019	23,228,023	181,435	154,831,810	84,004	70,468,571	97,431	84,363,239	17,457	13,878,175
神奈川	2,335,898	1,579,302,106	2,132,075	1,439,771,950	54,897	13,442,045	136,305	116,129,578	62,650	52,803,523	73,655	63,326,055	12,621	9,958,533
新潟	739,579	525,289,458	686,403	483,555,287	5,056	1,223,221	44,159	37,404,423	19,521	16,322,682	24,638	21,081,741	3,961	3,106,528
富山	340,541	246,389,357	317,954	228,665,110	2,357	579,539	18,410	15,719,739	8,234	6,898,296	10,176	8,821,443	1,820	1,424,969
石川	344,082	244,344,869	316,396	223,431,768	4,108	1,010,048	21,725	18,456,306	10,296	8,605,347	11,429	9,850,959	1,853	1,446,747
福井	239,116	171,133,305	221,373	157,661,289	2,490	602,392	14,021	11,915,572	5,812	4,873,033	8,209	7,042,540	1,232	954,051
山梨	257,714	174,833,772	237,224	159,869,928	4,006	973,397	15,198	12,981,247	6,760	5,659,315	8,438	7,321,932	1,286	1,009,201
長野	677,829	484,054,681	624,181	441,788,140	5,258	1,287,942	44,963	38,327,649	21,399	18,047,264	23,564	20,280,385	3,427	2,650,949
岐阜	614,591	431,362,813	570,783	398,434,972	6,825	1,578,386	33,559	28,692,666	15,504	13,060,980	18,055	15,631,686	3,424	2,656,789
静岡	1,131,467	793,108,070	1,049,396	731,775,115	13,040	3,128,166	63,176	53,616,163	29,150	24,407,971	34,026	29,208,192	5,855	4,588,626
愛知	1,930,098	1,324,483,220	1,779,489	1,216,241,814	30,629	7,085,399	108,313	92,065,759	53,826	45,237,102	54,487	46,828,658	11,667	9,090,247
三重	544,931	383,849,618	502,890	352,140,532	6,565	1,549,796	32,672	27,986,738	15,440	12,956,817	17,232	15,029,920	2,804	2,172,552
滋賀	388,466	273,557,899	359,100	250,650,062	3,215	750,600	23,651	20,219,776	10,412	8,773,876	13,239	11,445,900	2,500	1,937,460
京都	740,542	493,100,538	674,678	447,248,428	16,206	3,686,143	45,922	39,254,790	20,706	17,341,152	25,216	21,913,638	3,736	2,911,177
大阪	2,347,805	1,525,184,300	2,098,669	1,365,419,291	83,627	18,647,960	152,361	130,844,829	69,549	58,470,189	82,812	72,374,640	13,148	10,272,221
兵庫	1,584,573	1,069,875,045	1,453,182	979,245,537	33,615	7,578,756	89,194	76,393,047	40,707	34,322,681	48,487	42,070,366	8,582	6,657,705
奈良	427,453	288,825,361	393,549	264,519,380	7,370	1,662,565	24,484	21,054,198	11,636	9,818,947	12,848	11,235,251	2,050	1,589,218
和歌山	314,403	208,820,876	285,710	188,202,989	6,208	1,400,249	20,913	18,003,943	9,373	7,901,146	11,540	10,102,797	1,572	1,213,695
鳥取	183,498	129,563,044	168,729	118,302,309	1,981	466,231	11,807	10,035,965	5,195	4,364,994	6,612	5,670,971	981	758,538
島根	234,686	168,119,353	216,245	153,423,369	1,731	416,179	15,447	13,317,295	6,387	5,434,515	9,060	7,882,780	1,263	962,509
岡山	581,420	411,403,923	534,975	376,660,485	7,822	1,801,899	35,614	30,631,452	16,164	13,703,173	19,450	16,928,280	3,009	2,310,087
広島	837,913	584,888,369	771,579	536,684,854	12,560	2,925,153	49,230	41,759,894	23,694	19,844,015	25,536	21,915,879	4,544	3,518,468
山口	469,713	329,324,323	436,901	304,459,093	5,274	1,184,647	25,478	22,100,812	11,849	10,058,577	13,629	12,042,236	2,060	1,579,771
徳島	246,286	165,942,547	223,166	149,651,946	5,903	1,360,909	16,115	14,075,682	6,495	5,514,348	9,620	8,561,334	1,102	854,010
香川	308,318	218,628,290	286,108	201,993,686	3,652	844,993	16,983	14,587,197	7,821	6,607,783	9,162	7,979,413	1,575	1,202,414
愛媛	457,016	313,792,117	415,966	283,321,101	6,958	1,574,268	31,785	27,110,666	15,179	12,693,605	16,606	14,417,060	2,307	1,786,082
高知	247,497	163,959,490	223,467	147,618,546	6,389	1,443,165	16,536	14,039,036	7,301	6,126,429	9,235	7,912,607	1,105	858,742
福岡	1,444,103	961,284,532	1,299,312	862,324,148	38,704	8,749,910	97,574	83,673,970	46,395	39,082,277	51,179	44,591,693	8,513	6,536,504
佐賀	258,104	180,963,335	235,409	163,954,924	3,634	866,671	17,520	14,963,298	7,857	6,602,355	9,663	8,360,944	1,541	1,178,441
長崎	448,309	300,710,720	405,122	270,206,937	10,114	2,320,234	30,649	26,349,496	13,006	10,930,568	17,643	15,418,928	2,424	1,834,053
熊本	569,864	392,315,487	515,702	351,952,444	9,450	2,253,164	41,632	35,760,958	19,954	16,793,231	21,678	18,967,727	3,080	2,348,922
大分	382,051	255,564,934	347,374	231,116,013	8,114	1,904,479	24,753	21,145,118	11,332	9,472,688	13,421	11,672,429	1,810	1,399,325
宮崎	364,374	247,370,802	327,649	221,172,250	8,215	1,866,726	26,358	22,703,444	12,524	10,657,855	13,834	12,045,589	2,152	1,628,382
鹿児島	540,329	369,678,436	485,069	329,978,001	11,730	2,751,942	40,349	34,553,670	18,413	15,529,868	21,936	19,023,802	3,181	2,394,823
沖縄	358,199	224,352,260	297,397	185,026,790	19,683	4,348,213	37,680	32,418,153	17,558	14,994,776	20,122	17,423,377	3,439	2,559,104
その他	43,905	16,040,337	40,354	14,147,348	1,671	355,971	348	303,521	332	289,193	16	14,328	1,532	1,233,497

第９表（続）　国民年金　都道府県別年金受給権者状況　（基礎年金）

（新規裁定）

都道府県別	合計		老齢基礎年金				障害基礎年金						遺族基礎年金	
			25年以上		25年未満		計		法第30条、第30条の２第30条の３該当		法第30条の４、附則第25条該当			
	件数	年金額	件数	年金額	件数	年金額	件数	年金額	件数	年金額	件数	年金額	件数	年金額
		千円		千円		千円		千円		千円		千円		千円
令和 4年 7月	35,915	23,387,547	20,470	13,048,493	4,013	901,116	8,774	7,431,272	5,113	4,389,227	3,661	3,042,045	2,658	2,006,666
8月	32,695	21,407,491	18,773	11,994,386	3,477	792,203	8,295	7,003,954	4,866	4,165,141	3,429	2,838,813	2,150	1,616,947
9月	40,099	26,281,813	22,754	14,536,224	4,409	999,531	10,188	8,638,868	5,993	5,174,259	4,195	3,464,610	2,748	2,107,190
10月	29,771	19,460,254	17,162	10,999,082	3,268	733,943	7,216	6,104,219	4,077	3,497,592	3,139	2,606,627	2,125	1,623,010
11月	30,870	20,326,470	17,991	11,588,266	3,186	714,124	7,473	6,346,019	4,308	3,721,955	3,165	2,624,063	2,220	1,678,061
12月	41,416	27,134,465	24,203	15,528,055	4,353	998,330	9,920	8,385,244	5,684	4,873,776	4,236	3,511,468	2,940	2,222,835
北海道	1,839	1,202,616	1,090	704,790	195	44,149	431	361,306	214	181,913	217	179,393	123	92,371
青森	514	326,222	311	196,511	64	13,788	121	100,792	71	60,152	50	40,640	18	15,130
岩手	424	291,546	274	183,807	23	5,561	106	88,156	66	55,264	40	32,891	21	14,022
宮城	789	522,344	543	347,964	59	15,746	161	138,750	75	65,909	86	72,842	26	19,883
秋田	369	247,754	219	136,138	13	2,717	95	79,448	44	36,448	51	43,000	42	29,451
山形	372	261,190	246	167,094	14	3,718	90	73,095	49	40,233	41	32,862	22	17,283
福島	703	460,779	446	281,344	55	12,400	153	128,090	71	60,557	82	67,533	49	38,945
茨城	934	626,312	562	371,202	84	18,980	199	171,241	116	102,123	83	69,118	89	64,889
栃木	628	419,162	382	251,676	56	13,136	141	116,993	83	69,294	58	47,699	49	37,358
群馬	598	395,542	354	232,868	57	12,428	131	110,960	74	63,008	57	47,952	56	39,286
埼玉	2,408	1,552,305	1,361	876,781	317	76,084	538	455,880	336	287,342	202	168,538	192	143,560
千葉	2,069	1,359,593	1,196	786,288	266	60,652	503	429,851	303	262,301	200	167,550	104	82,802
東京	4,015	2,561,703	2,164	1,391,584	616	145,679	959	814,607	602	520,606	357	294,001	276	209,834
神奈川	2,896	1,909,181	1,613	1,056,391	351	85,231	728	609,328	394	332,676	334	276,652	204	158,231
新潟	609	434,262	367	249,417	23	5,793	171	142,142	89	76,780	82	65,362	48	36,910
富山	305	214,963	182	123,767	12	3,041	82	68,410	52	44,074	30	24,336	29	19,745
石川	316	222,373	180	119,528	16	4,161	87	73,793	46	40,348	41	33,445	33	24,891
福井	188	127,571	117	75,327	12	2,474	49	41,757	30	26,006	19	15,750	10	8,013
山梨	314	203,990	196	123,671	25	7,295	69	57,286	41	33,952	28	23,334	24	15,738
長野	674	461,344	380	244,189	46	12,764	200	166,927	115	97,391	85	69,536	48	37,464
岐阜	570	396,626	342	225,667	34	7,768	151	127,922	89	76,140	62	51,782	43	35,269
静岡	1,151	766,649	726	462,163	82	19,356	255	214,581	136	117,028	119	97,553	88	70,549
愛知	2,280	1,538,716	1,263	824,357	216	46,577	612	521,325	392	337,069	220	184,257	189	146,457
三重	531	363,343	344	224,615	32	7,934	126	108,206	73	62,979	53	45,227	29	22,589
滋賀	392	268,154	232	148,826	20	3,748	100	84,637	50	43,803	50	40,835	40	30,943
京都	834	545,367	485	303,847	81	18,414	216	184,895	112	97,847	104	87,048	52	38,210
大阪	2,943	1,839,806	1,559	959,721	423	92,485	764	641,432	440	370,562	324	270,870	197	146,168
兵庫	1,725	1,158,215	1,016	659,959	145	32,005	452	382,265	235	202,329	217	179,936	112	83,985
奈良	477	322,787	288	189,467	37	8,234	124	104,575	67	57,294	57	47,281	28	20,511
和歌山	371	245,598	238	152,012	31	6,745	81	70,037	49	42,697	32	27,340	21	16,803
鳥取	156	107,569	95	60,700	8	1,527	44	37,777	28	24,078	16	13,700	9	7,565
島根	184	125,847	124	79,962	7	1,455	46	39,199	26	22,836	20	16,363	7	5,232
岡山	584	400,065	328	211,248	43	10,693	167	142,366	98	84,707	69	57,659	46	35,759
広島	884	603,401	510	336,762	68	16,057	218	186,575	131	114,093	87	72,482	88	64,007
山口	439	290,758	272	177,441	38	8,154	91	76,595	49	41,895	42	34,700	38	28,567
徳島	234	151,989	148	92,396	21	4,890	56	48,022	32	27,517	24	20,505	9	6,681
香川	318	215,844	197	129,853	24	6,031	69	58,522	39	33,350	30	25,172	28	21,438
愛媛	458	317,751	275	184,446	32	7,691	105	89,078	64	55,632	41	33,445	46	36,537
高知	296	191,981	194	122,766	24	4,905	60	50,480	30	25,396	30	25,084	18	13,830
福岡	1,815	1,157,255	1,062	657,713	192	38,432	429	363,433	246	213,232	183	150,201	132	97,677
佐賀	265	181,294	180	121,019	18	3,953	54	45,752	30	25,724	24	20,028	13	10,570
長崎	533	335,250	316	201,891	62	12,822	114	92,375	60	49,012	54	43,362	41	28,162
熊本	688	457,936	428	272,475	50	12,613	164	137,461	91	77,842	73	59,619	46	35,386
大分	377	237,977	237	146,604	43	11,368	66	56,340	41	35,340	25	21,001	31	23,665
宮崎	399	253,595	263	164,731	41	8,719	78	66,345	51	44,373	27	21,973	17	13,799
鹿児島	618	392,854	375	235,553	72	15,825	144	121,817	79	67,989	65	53,828	27	19,659
沖縄	805	420,795	444	232,419	172	35,455	120	104,418	75	66,636	45	37,782	69	48,503
その他	125	46,291	79	29,106	33	8,678	－	－	－	－	－	－	13	8,506

（失権）

都道府県別	合計		老齢基礎年金				障害基礎年金		遺族基礎年金	
			25年以上		25年未満					
	件数	年金額	件数	年金額	件数	年金額	件数	年金額	件数	年金額
		千円		千円		千円		千円		千円
令和 4年 7月	92,280	60,369,025	84,661	55,387,139	2,550	582,646	4,867	4,246,537	202	152,703
8月	88,029	57,742,304	80,950	53,072,469	2,325	532,618	4,580	4,003,353	174	133,864
9月	110,674	72,961,810	102,252	67,304,730	2,605	600,548	5,632	4,909,725	185	146,806
10月	95,795	62,919,701	88,392	58,005,015	2,368	535,208	4,906	4,281,263	129	98,215
11月	97,714	64,267,132	90,314	59,313,800	2,323	532,813	4,930	4,303,162	147	117,357
12月	115,196	75,837,846	106,629	70,108,734	2,691	622,770	5,723	4,982,154	153	124,187
北海道	5,621	3,615,474	5,168	3,313,923	138	31,089	303	260,728	12	9,734
青森	1,434	884,482	1,302	796,147	43	8,853	88	78,481	1	*
岩手	1,448	947,213	1,338	864,335	22	4,871	88	78,008	－	－
宮城	2,074	1,342,751	1,951	1,254,634	29	7,222	94	80,894	－	－
秋田	1,326	868,743	1,235	798,870	18	3,671	71	63,975	2	*
山形	1,272	849,758	1,200	788,874	5	1,219	66	58,663	1	*
福島	2,130	1,372,962	1,994	1,285,523	47	10,625	83	71,873	6	4,942
茨城	2,663	1,703,809	2,480	1,589,123	70	16,867	111	96,315	2	*
栃木	1,694	1,094,838	1,575	1,017,795	39	8,545	79	67,478	1	*
群馬	1,970	1,309,552	1,829	1,213,386	45	10,653	95	85,011	1	*
埼玉	5,800	3,744,073	5,365	3,480,016	177	42,480	252	216,715	6	4,861
千葉	5,181	3,367,645	4,806	3,127,111	132	31,928	232	199,892	11	8,714
東京	9,472	6,126,348	8,747	5,700,515	323	77,684	391	339,243	11	8,905
神奈川	7,266	4,776,167	6,699	4,410,775	203	50,747	350	302,889	14	11,755
新潟	2,655	1,806,978	2,492	1,683,394	26	7,105	135	114,923	2	*
富山	1,233	872,664	1,167	818,522	9	2,563	54	49,524	3	2,056
石川	1,121	779,539	1,034	715,687	17	4,176	66	56,838	4	2,837
福井	761	523,811	718	493,036	9	2,075	33	28,199	1	*
山梨	758	493,545	697	448,193	13	3,102	48	42,249	－	－
長野	2,087	1,451,253	1,966	1,357,466	17	3,698	102	88,310	2	*
岐阜	2,051	1,420,231	1,923	1,329,508	31	7,659	91	78,172	6	4,892
静岡	3,647	2,482,337	3,404	2,311,623	63	14,836	178	154,322	2	*
愛知	6,343	4,225,125	5,924	3,939,089	118	27,545	293	251,139	8	7,352
三重	1,816	1,246,346	1,693	1,153,136	22	5,004	101	88,206	－	－
滋賀	1,157	790,416	1,088	735,833	7	1,631	62	52,952	－	－
京都	2,435	1,585,371	2,248	1,458,450	60	14,671	127	112,250	－	－
大阪	7,455	4,700,670	6,757	4,295,352	310	67,538	369	322,405	19	15,376
兵庫	4,663	3,070,148	4,325	2,848,216	105	21,950	224	192,941	9	7,041
奈良	1,283	832,426	1,212	779,600	12	2,550	57	49,420	2	*
和歌山	1,073	700,907	989	640,712	23	5,985	58	51,429	3	2,781
鳥取	646	441,415	608	411,922	5	714	33	28,779	－	－
島根	766	537,967	720	500,085	5	933	41	36,949	－	－
岡山	1,805	1,268,706	1,712	1,204,767	28	7,148	65	56,791	－	－
広島	2,557	1,739,575	2,367	1,612,177	54	10,163	133	115,597	3	1,638
山口	1,491	1,015,066	1,400	948,582	22	4,782	69	61,702	－	－
徳島	798	519,367	734	474,312	17	3,802	45	39,473	2	*
香川	993	685,088	936	644,420	12	2,552	44	37,338	1	*
愛媛	1,504	1,016,447	1,384	931,262	31	6,286	88	78,121	1	*
高知	850	557,413	779	512,022	26	5,500	45	39,892	－	－
福岡	4,503	2,920,649	4,126	2,665,972	115	24,425	253	223,080	9	7,172
佐賀	839	573,969	777	529,741	16	3,943	46	40,284	－	－
長崎	1,417	906,441	1,298	825,005	35	8,975	83	71,961	1	*
熊本	1,750	1,156,179	1,604	1,045,867	29	6,497	115	102,035	2	*
大分	1,253	810,436	1,157	745,897	33	8,255	63	56,284	－	－
宮崎	1,234	826,476	1,118	748,051	35	7,975	81	70,450	－	－
鹿児島	1,729	1,157,191	1,555	1,031,993	45	10,707	126	111,709	3	2,781
沖縄	1,111	693,628	968	602,564	50	11,572	92	78,266	1	*
その他	61	26,252	60	25,246	－	－	－	－	1	*

第10表　国民年金　都道府県別年金支給状況（総計）

（月末現在）

都道府県別	合計				老齢年金・25年以上				通算老齢年金・25年未満				障害年金				遺族年金			
	全部支給・一部支給		全部支給停止		全部支給・一部支給		全部支給停止		全部支給・一部支給		全部支給停止		全部・一部支給		全部支給停止		全部・一部支給		全部支給停止	
	件数	年金額	件数	停止年額	件数	年金額	件数	停止年額	件数	年金額	件数	停止年額	件数	年金額	件数	停止年額	件数	年金額	件数	停止年額
		千円		千円		千円		千円		千円		千円		千円		千円		千円		千円
令和 4年 7月	36,146,278	24,426,740,700	639,391	386,760,197	33,034,824	22,323,552,549	392,992	220,742,408	925,309	215,043,392	10,187	2,356,111	2,103,791	1,805,405,335	114,406	92,577,076	82,354	82,739,424	121,806	71,084,601
8月	36,150,855	24,435,032,021	642,905	389,228,900	33,036,252	22,329,044,982	393,212	220,894,335	925,491	215,215,076	10,215	2,362,221	2,106,049	1,807,240,720	116,328	94,159,794	83,063	83,531,244	123,150	71,812,551
9月	36,159,529	24,447,291,474	645,718	391,048,269	33,039,119	22,336,465,992	393,448	221,025,537	926,313	215,598,590	10,223	2,364,992	2,110,061	1,810,625,610	117,231	94,912,039	84,036	84,601,282	124,816	72,745,701
10月	36,151,386	24,446,988,726	646,818	391,651,722	33,027,690	22,332,819,141	393,597	221,163,140	925,892	215,618,203	10,222	2,367,849	2,112,995	1,813,120,834	116,878	94,631,707	84,809	85,430,549	126,121	73,489,026
11月	36,150,491	24,452,325,654	648,389	392,676,583	33,023,572	22,335,012,618	393,573	221,199,911	925,762	215,734,208	10,233	2,371,099	2,115,597	1,815,323,025	117,111	94,874,928	85,560	86,255,804	127,472	74,230,645
12月	36,152,792	24,460,994,382	649,919	393,428,134	33,019,527	22,338,053,642	393,785	221,350,148	926,091	215,998,462	10,235	2,376,089	2,120,596	1,819,571,726	116,624	94,482,388	86,578	87,370,552	129,275	75,219,509
北海道	1,688,715	1,123,955,716	34,527	20,190,507	1,522,762	1,012,610,699	22,743	12,232,893	48,797	11,235,784	668	159,258	113,545	96,531,547	5,848	4,722,470	3,611	3,577,685	5,268	3,075,886
青森	432,194	281,480,960	8,785	4,978,690	389,226	251,950,729	5,880	3,101,907	12,185	2,731,421	151	34,499	29,612	25,706,706	1,152	934,993	1,171	1,092,104	1,602	907,291
岩手	422,254	293,704,195	9,416	5,578,550	387,450	266,801,314	6,242	3,450,464	5,651	1,305,956	69	15,697	28,018	24,489,367	1,417	1,144,716	1,135	1,107,559	1,688	967,673
宮城	666,150	452,030,593	12,567	7,670,353	613,789	414,346,452	7,536	4,263,044	12,244	2,897,993	125	26,686	38,337	32,986,423	2,236	1,809,085	1,780	1,799,726	2,670	1,571,538
秋田	368,113	248,176,653	6,492	3,867,517	340,720	228,231,002	4,284	2,367,039	5,908	1,357,842	87	21,105	20,636	17,780,011	1,013	821,009	849	807,798	1,108	658,364
山形	371,878	257,975,607	7,311	4,407,147	345,565	238,195,227	4,672	2,665,571	4,685	1,037,668	105	20,393	20,736	17,857,875	1,184	956,025	892	884,838	1,350	765,159
福島	601,099	409,748,959	11,560	6,809,019	552,946	375,775,456	7,410	4,081,176	11,870	2,707,293	155	31,666	34,680	29,670,822	1,694	1,369,410	1,603	1,595,388	2,301	1,326,768
茨城	855,895	576,542,748	12,417	7,589,070	789,659	532,408,646	7,004	4,018,864	21,503	5,168,766	180	41,496	42,579	36,849,675	2,149	1,743,236	2,154	2,115,661	3,084	1,785,473
栃木	580,438	392,546,405	9,521	5,870,736	532,587	360,032,544	5,498	3,146,431	14,302	3,342,337	120	29,495	32,059	27,680,369	1,793	1,446,794	1,490	1,491,156	2,110	1,248,016
群馬	592,641	409,727,400	10,507	6,386,081	547,232	377,006,833	6,556	3,758,905	11,491	2,744,691	109	28,360	32,434	28,480,693	1,618	1,314,769	1,484	1,495,184	2,224	1,284,047
埼玉	1,946,035	1,301,994,295	27,981	17,469,632	1,794,546	1,203,819,747	15,116	8,856,467	51,987	12,562,386	441	104,673	94,791	80,751,230	5,373	4,322,764	4,711	4,860,932	7,051	4,185,727
千葉	1,726,707	1,164,381,730	24,644	15,456,772	1,589,654	1,072,893,358	13,393	7,779,865	43,477	10,528,739	300	75,420	89,556	76,884,622	5,068	4,093,345	4,020	4,075,012	5,883	3,508,142
東京	3,059,919	2,018,335,143	49,476	30,945,332	2,767,078	1,835,440,516	26,756	15,203,511	112,602	27,382,568	802	203,830	172,783	147,916,856	10,871	8,854,234	7,456	7,595,204	11,047	6,683,757
神奈川	2,322,682	1,566,228,290	33,479	21,052,163	2,122,743	1,433,666,963	18,150	10,545,246	64,336	15,802,336	490	123,990	130,381	111,365,213	6,889	5,609,444	5,222	5,393,778	7,950	4,773,483
新潟	736,952	521,086,553	14,081	8,720,036	683,207	480,960,143	8,946	5,201,704	9,311	2,103,996	123	26,704	42,692	36,278,764	2,472	1,989,406	1,742	1,743,650	2,540	1,502,222
富山	340,309	244,899,397	5,991	3,728,469	316,829	227,709,259	3,771	2,216,613	4,931	1,167,138	45	10,887	17,777	15,236,100	1,005	811,481	772	786,899	1,170	689,487
石川	342,451	242,362,975	6,752	4,170,043	314,590	222,198,568	4,254	2,468,647	6,087	1,469,443	62	14,813	20,961	17,876,822	1,224	985,301	813	818,142	1,212	701,282
福井	240,021	170,420,068	4,288	2,642,662	221,414	157,311,384	2,720	1,584,327	4,517	1,029,329	48	12,231	13,546	11,541,279	722	583,910	544	538,075	798	462,195
山梨	257,919	174,043,878	4,566	2,719,794	237,249	159,560,687	2,947	1,637,349	5,312	1,254,735	57	14,368	14,775	12,656,366	706	570,472	583	572,091	856	497,605
長野	678,631	481,572,908	13,157	8,034,531	622,695	440,246,892	8,648	4,975,034	10,766	2,483,446	127	31,704	43,737	37,378,040	2,150	1,745,522	1,433	1,464,530	2,232	1,282,271
岐阜	611,251	427,719,035	10,997	6,781,367	567,847	396,398,517	6,643	3,871,309	9,756	2,230,721	137	32,524	32,182	27,608,956	1,945	1,575,280	1,466	1,480,842	2,272	1,302,254
静岡	1,129,525	787,950,001	18,965	11,790,500	1,046,910	729,299,143	11,436	6,659,964	19,455	4,484,386	167	39,100	60,637	51,603,963	3,536	2,859,253	2,523	2,562,509	3,826	2,232,183
愛知	1,916,854	1,312,101,100	31,192	19,393,691	1,770,500	1,210,145,986	17,512	10,264,619	37,877	8,692,851	339	76,819	103,505	88,209,299	5,719	4,630,177	4,972	5,052,964	7,622	4,422,076
三重	542,533	380,954,646	9,003	5,592,587	500,513	350,526,946	5,464	3,211,892	9,356	2,197,161	98	22,059	31,466	27,026,795	1,596	1,292,063	1,198	1,203,743	1,845	1,066,574
滋賀	387,042	271,286,909	7,135	4,443,857	357,871	249,554,759	4,088	2,428,842	5,512	1,261,524	102	22,269	22,622	19,397,671	1,314	1,060,695	1,037	1,072,955	1,631	932,050
京都	736,490	488,900,477	13,949	8,349,580	670,685	444,833,460	8,809	4,869,765	20,086	4,622,486	258	60,550	44,139	37,835,361	2,501	2,031,752	1,580	1,609,169	2,381	1,387,513
大阪	2,331,266	1,510,071,329	40,749	24,695,808	2,087,653	1,358,211,655	23,576	13,202,508	92,306	20,614,034	966	223,162	145,729	125,548,934	7,958	6,454,846	5,578	5,696,707	8,249	4,815,292
兵庫	1,576,684	1,061,019,893	26,993	16,404,439	1,446,885	975,133,423	15,522	8,695,558	41,624	9,474,034	487	110,830	84,604	72,738,189	5,504	4,434,214	3,571	3,674,247	5,480	3,163,837
奈良	427,217	287,288,616	6,846	4,196,175	393,351	263,927,736	4,156	2,398,729	9,383	2,105,297	111	23,929	23,612	20,370,787	1,237	1,006,198	871	884,797	1,342	767,318
和歌山	315,560	208,221,319	6,191	3,611,920	286,509	188,137,650	4,035	2,174,417	7,919	1,757,706	102	21,498	20,397	17,619,752	1,012	823,872	735	706,211	1,042	592,132
鳥取	183,189	128,675,700	3,674	2,195,031	167,756	117,681,160	2,486	1,399,628	3,546	798,051	38	9,005	11,462	9,769,666	527	426,720	425	426,823	623	359,678
島根	234,242	167,066,375	5,184	3,083,492	215,065	152,659,891	3,596	2,019,762	3,596	853,416	47	11,872	15,054	13,020,068	715	583,069	527	533,001	826	468,789
岡山	582,085	409,612,606	10,740	6,550,241	533,958	375,781,395	6,687	3,830,709	12,506	2,862,989	150	34,295	34,391	29,693,374	1,955	1,583,682	1,230	1,274,848	1,948	1,101,555
広島	833,984	580,062,275	15,907	9,717,470	766,872	533,946,170	9,826	5,583,434	18,316	4,283,026	211	49,873	46,900	39,898,994	2,983	2,406,974	1,896	1,934,085	2,887	1,677,189
山口	467,817	327,068,128	8,617	5,202,819	434,469	303,088,635	5,636	3,158,750	8,120	1,882,718	98	21,079	24,367	21,222,644	1,551	1,264,181	861	874,130	1,332	758,810
徳島	246,543	165,076,498	4,795	2,794,561	222,750	149,105,429	3,292	1,800,244	7,546	1,680,617	99	21,082	15,747	13,797,113	690	567,521	500	493,339	714	405,715
香川	309,517	218,079,310	5,623	3,432,721	286,315	201,941,460	3,499	1,999,902	6,226	1,423,026	69	14,926	16,282	14,038,055	1,024	832,455	694	676,770	1,031	585,438
愛媛	455,810	311,504,863	9,629	5,650,192	414,019	281,918,090	6,506	3,568,498	9,925	2,192,601	156	33,654	30,842	26,379,275	1,459	1,186,988	1,024	1,014,898	1,508	861,052
高知	248,119	163,450,473	5,006	2,846,083	223,362	147,443,360	3,361	1,759,815	8,152	1,824,492	139	30,441	16,077	13,682,176	802	649,313	528	500,445	704	406,515
福岡	1,433,877	952,021,034	29,383	17,170,413	1,290,718	857,289,212	18,378	9,934,092	45,753	10,412,292	655	146,346	93,805	80,677,530	4,939	4,005,334	3,601	3,642,000	5,411	3,084,640
佐賀	257,062	179,517,894	5,803	3,443,680	234,233	163,090,869	3,820	2,136,262	5,172	1,215,023	69	14,043	16,971	14,538,704	884	712,964	686	673,298	1,030	580,411
長崎	447,150	298,709,015	9,605	5,512,362	403,819	269,161,161	6,316	3,366,006	12,552	2,868,757	148	32,748	29,690	25,615,938	1,517	1,225,906	1,089	1,063,160	1,624	887,702
熊本	568,230	389,612,666	13,259	7,700,799	513,460	350,132,485	9,118	5,001,460	12,667	3,014,570	228	49,662	40,765	35,129,577	1,853	1,502,712	1,338	1,336,036	2,060	1,146,965
大分	382,022	254,197,567	7,957	4,578,131	346,812	230,387,795	5,467	2,930,349	10,357	2,381,757	153	37,028	24,082	20,644,171	1,177	948,046	771	783,845	1,160	662,708
宮崎	361,746	245,046,634	9,385	5,395,180	324,906	219,597,537	6,416	3,461,266	10,199	2,334,929	188	43,140	25,679	22,180,968	1,356	1,103,297	962	933,200	1,425	787,476
鹿児島	537,491	366,473,656	14,447	8,348,004	482,429	328,092,891	9,654	5,158,659	14,588	3,432,465	302	67,716	39,087	33,587,131	2,460	1,995,180	1,387	1,361,168	2,031	1,126,450
沖縄	355,472	222,607,493	10,317	5,638,047	297,593	185,233,591	5,850	2,883,766	19,915	4,416,210	451	98,843	36,548	31,537,950	1,793	1,464,195	1,416	1,419,742	2,223	1,191,243
その他	43,011	15,484,394	1,050	621,879	40,326	14,166,818	110	24,887	1,719	367,458	3	319	319	279,905	33	27,117	647	670,213	904	569,556

第10表(続)　国民年金　都道府県別年金支給状況（旧法拠出制年金）

（月末現在）

都道府県別	合計				老齢年金				通算老齢年金				障害年金				遺族年金			
	全部支給・一部支給		全部支給停止		全部支給		全部支給停止		全部支給		全部支給停止		全部・一部支給		全部支給停止		全部・一部支給		全部支給停止	
	件数	年金額	件数	停止年額	件数	年金額	件数	停止年額	件数	年金額	件数	停止年額	件数	年金額	件数	停止年額	件数	年金額	件数	停止年額
		千円		千円		千円		千円		千円		千円		千円		千円		千円		千円
令和 4年 7月	519,674	213,021,811	30,587	12,898,413	277,168	135,282,735	19,341	7,915,169	203,242	46,557,081	1,345	236,151	32,067	28,040,442	2,397	1,959,667	7,197	3,141,552	7,504	2,787,426
8月	512,319	210,082,555	30,576	12,883,411	273,220	133,293,640	19,314	7,902,513	200,106	45,823,390	1,339	234,955	31,856	27,854,937	2,384	1,949,361	7,137	3,110,588	7,539	2,796,582
9月	503,081	206,425,883	30,546	12,854,045	268,319	130,829,780	19,287	7,889,253	196,102	44,906,247	1,337	234,572	31,573	27,607,791	2,366	1,933,805	7,087	3,082,065	7,556	2,796,415
10月	494,816	203,164,970	30,517	12,825,613	263,908	128,613,730	19,273	7,881,826	192,488	44,067,027	1,333	233,508	31,351	27,412,369	2,347	1,918,249	7,069	3,071,845	7,564	2,792,030
11月	486,444	199,821,689	30,494	12,800,406	259,385	126,336,831	19,258	7,875,219	188,932	43,241,398	1,330	232,771	31,101	27,192,057	2,331	1,905,027	7,026	3,051,403	7,575	2,787,390
12月	476,928	196,045,393	30,477	12,775,285	254,423	123,805,531	19,236	7,865,527	184,705	42,266,632	1,323	231,478	30,832	26,953,661	2,303	1,882,082	6,968	3,019,569	7,615	2,796,198
北海道	19,881	8,960,515	1,767	792,316	9,735	5,314,065	1,194	516,358	7,988	1,916,290	59	11,044	1,812	1,575,434	148	120,753	346	154,725	366	144,161
青森	5,309	2,249,079	576	221,914	2,952	1,254,514	382	150,554	1,466	304,007	17	2,960	674	605,906	11	9,139	217	84,653	166	59,260
岩手	6,431	2,834,082	604	252,353	3,629	1,645,792	413	166,490	1,844	400,707	10	2,058	808	720,272	39	30,918	150	67,310	142	52,887
宮城	7,306	2,989,109	758	310,228	3,847	1,744,741	541	213,574	2,603	559,778	34	5,389	707	620,296	50	41,807	149	64,294	133	49,458
秋田	4,824	1,966,852	403	154,645	2,592	1,150,853	300	110,906	1,648	361,660	10	2,073	455	396,289	14	11,473	129	58,050	79	30,193
山形	6,622	2,595,621	595	233,426	3,508	1,562,792	399	160,699	2,438	487,060	71	11,823	559	492,153	26	21,001	117	53,616	99	39,904
福島	9,003	3,628,554	714	292,617	5,132	2,283,523	477	198,195	2,937	590,947	58	9,108	774	682,325	39	31,695	160	71,759	140	53,619
茨城	9,559	3,893,599	823	321,850	5,719	2,561,547	551	208,094	2,961	662,290	15	3,007	646	566,657	34	27,612	233	103,106	223	83,136
栃木	8,393	3,336,522	589	232,966	5,238	2,297,748	430	159,958	2,495	512,509	13	1,853	534	468,625	32	26,056	126	57,641	114	45,099
群馬	7,153	2,942,023	652	264,986	3,846	1,799,613	456	180,356	2,603	564,949	23	5,329	563	514,126	27	22,751	141	63,335	146	56,550
埼玉	15,680	6,082,854	965	394,410	8,493	3,889,002	530	199,791	6,105	1,366,485	23	3,487	825	716,189	90	72,530	257	111,178	322	118,602
千葉	16,040	6,432,157	879	346,693	8,971	4,170,748	459	174,100	5,937	1,392,430	30	5,323	845	741,827	50	41,612	287	127,152	340	125,658
東京	49,290	21,122,918	1,793	783,272	29,483	14,792,916	950	414,835	17,304	4,341,950	81	16,424	2,040	1,792,081	179	147,199	463	195,972	583	204,814
神奈川	19,504	7,656,707	759	321,640	8,499	4,315,563	319	124,696	9,900	2,478,449	29	5,831	866	763,411	99	81,669	239	99,285	312	109,444
新潟	10,901	4,276,817	553	240,314	5,476	2,502,450	274	104,111	4,340	901,685	38	5,794	927	800,162	78	63,585	158	72,521	163	66,823
富山	5,483	2,111,110	276	127,400	2,491	1,196,921	155	63,841	2,610	596,338	9	2,148	329	293,231	43	34,612	53	24,620	69	26,799
石川	4,803	2,046,472	318	141,676	2,272	1,160,258	176	75,189	2,029	471,897	12	2,311	429	380,928	31	24,890	73	33,390	99	39,288
福井	4,951	1,826,884	242	102,540	2,607	1,172,885	154	61,537	2,062	436,293	13	2,875	225	192,117	22	17,501	57	25,590	53	20,628
山梨	4,409	1,784,820	362	145,080	2,726	1,230,235	246	97,873	1,351	293,908	12	1,799	265	231,396	18	14,195	67	29,282	86	31,214
長野	13,071	5,177,817	888	374,942	6,510	3,166,053	652	267,733	5,592	1,219,188	43	8,020	857	742,051	67	53,863	112	50,526	126	45,326
岐阜	7,118	2,891,467	539	246,123	3,434	1,716,167	273	118,686	3,047	680,526	21	4,334	497	433,624	71	57,946	140	61,150	174	65,156
静岡	16,163	6,262,591	860	369,841	8,519	4,006,494	431	177,499	6,529	1,385,717	53	9,603	909	774,718	88	72,335	206	95,662	288	110,404
愛知	16,835	6,540,485	1,113	471,087	8,051	3,969,626	472	199,165	7,538	1,676,537	49	7,735	828	706,437	83	67,280	418	187,886	509	196,907
三重	6,183	2,522,518	422	175,098	2,828	1,491,228	259	107,078	2,873	666,793	16	2,631	368	314,037	22	18,084	114	50,460	125	47,305
滋賀	5,384	2,041,689	327	131,178	2,736	1,282,745	123	50,793	2,337	522,674	62	10,519	246	207,284	39	31,306	65	28,986	103	38,560
京都	9,376	3,919,441	521	230,078	4,507	2,325,749	309	129,049	4,119	992,748	19	4,146	651	558,460	67	53,863	99	42,484	126	43,021
大阪	23,088	9,126,678	1,122	456,159	11,996	5,768,600	564	226,271	9,594	2,181,254	51	7,982	1,206	1,060,754	120	98,197	292	116,070	387	123,708
兵庫	18,082	7,126,895	1,022	422,390	8,569	4,314,438	656	269,006	8,449	1,998,484	47	7,624	843	721,215	71	58,141	221	92,758	248	87,620
奈良	6,275	2,522,879	335	136,551	3,762	1,727,068	196	80,016	2,107	464,095	17	2,566	340	302,953	25	19,834	66	28,763	97	34,134
和歌山	6,958	2,848,218	390	164,145	4,586	2,010,531	248	98,547	1,804	377,970	9	986	463	411,874	33	27,806	105	47,843	100	36,805
鳥取	3,163	1,225,930	202	81,757	1,364	719,365	149	59,114	1,591	338,607	12	2,217	172	152,254	10	8,167	36	15,703	31	12,259
島根	4,398	1,881,242	342	149,273	2,148	1,142,760	268	113,523	1,900	447,052	12	2,057	301	268,730	21	17,112	49	22,700	41	16,581
岡山	10,833	4,507,816	572	251,107	5,302	2,794,205	368	157,414	4,788	1,087,197	46	8,188	671	594,463	61	51,140	72	31,951	97	34,365
広島	11,481	4,663,374	497	228,002	4,842	2,721,552	277	123,198	5,943	1,402,783	24	4,963	588	494,351	65	51,724	108	44,688	131	48,118
山口	6,341	2,776,523	380	170,101	2,952	1,678,252	252	110,041	2,921	714,707	23	4,442	407	358,012	33	28,001	61	25,552	72	27,617
徳島	4,744	1,811,248	308	117,264	2,634	1,161,676	242	92,051	1,732	339,967	10	822	314	282,730	8	6,222	64	26,875	48	18,169
香川	6,480	2,740,552	342	143,189	3,483	1,851,712	223	95,964	2,623	589,645	20	3,314	305	268,147	18	15,167	69	31,050	81	28,743
愛媛	7,961	3,173,170	462	189,767	4,262	2,048,099	297	117,387	3,107	650,151	16	1,835	482	427,984	34	27,612	110	46,936	115	42,933
高知	5,341	2,222,437	287	114,630	3,061	1,509,441	195	75,188	1,884	408,552	18	3,216	321	274,369	22	18,084	75	30,076	52	18,142
福岡	18,082	7,456,345	1,075	450,569	9,108	4,618,610	676	280,545	7,654	1,801,162	50	7,566	1,089	942,198	81	66,696	231	94,374	268	95,762
佐賀	4,369	1,836,723	392	161,516	2,369	1,159,982	275	112,226	1,583	358,279	24	4,116	316	272,813	19	15,556	101	45,648	74	29,619
長崎	7,801	3,240,119	645	270,537	4,538	2,121,600	475	198,630	2,567	577,308	19	3,962	532	471,152	26	21,195	164	70,060	125	46,750
熊本	10,747	4,635,813	878	362,165	6,216	2,918,903	660	262,598	3,421	806,990	24	4,078	941	833,802	45	37,529	169	76,119	149	57,960
大分	7,344	2,979,298	584	231,466	4,418	2,010,350	487	191,781	2,380	511,482	16	2,823	489	433,099	17	14,000	57	24,367	64	22,862
宮崎	6,207	2,833,919	550	237,093	3,282	1,717,855	391	168,698	2,156	508,615	16	2,728	646	555,349	31	25,473	123	52,100	112	40,193
鹿児島	10,419	4,645,482	1,190	497,743	6,033	2,876,679	981	396,870	3,118	741,595	42	6,645	1,126	969,722	72	58,918	142	57,486	95	35,309
沖縄	7,005	3,638,847	585	254,433	5,615	2,885,270	431	205,297	676	165,115	7	1,725	638	564,936	23	19,056	76	23,526	124	28,355
その他	137	59,181	19	6,756	82	44,358	－	－	51	11,806	－	－	3	2,722	1	＊	1	＊	18	5,978

第10表(続)　国民年金　都道府県別年金支給状況（基礎年金）

（月末現在）

都道府県別	合計				老齢基礎年金							
					25年以上				25年未満			
	全部・一部支給		全部支給停止		全部支給		全部支給停止		全部支給		全部支給停止	
	件数	年金額	件数	年金額	件数	年金額	件数	年金額	件数	年金額	件数	年金額
		千円		千円		千円		千円		千円		千円
令和 4年 7月	35,626,604	24,213,718,889	608,804	373,861,784	32,757,656	22,188,269,814	373,651	212,827,240	722,067	168,486,311	8,842	2,119,960
8月	35,638,536	24,224,949,466	612,329	376,345,489	32,763,032	22,195,751,342	373,898	212,991,822	725,385	169,391,685	8,876	2,127,266
9月	35,656,448	24,240,865,591	615,172	378,194,224	32,770,800	22,205,636,212	374,161	213,136,283	730,211	170,692,343	8,886	2,130,420
10月	35,656,570	24,243,823,756	616,301	378,826,109	32,763,782	22,204,205,412	374,324	213,281,314	733,404	171,551,175	8,889	2,134,341
11月	35,664,047	24,252,503,965	617,895	379,876,177	32,764,187	22,208,675,787	374,315	213,324,693	736,830	172,492,809	8,903	2,138,329
12月	35,675,864	24,264,948,989	619,442	380,652,848	32,765,104	22,214,248,111	374,549	213,484,620	741,386	173,731,829	8,912	2,144,610
北海道	1,668,834	1,114,995,201	32,760	19,398,191	1,513,027	1,007,296,634	21,549	11,716,535	40,809	9,319,494	609	148,214
青森	426,885	279,231,881	8,209	4,756,776	386,274	250,696,215	5,498	2,951,352	10,719	2,427,415	134	31,539
岩手	415,823	290,870,114	8,812	5,326,197	383,821	265,155,522	5,829	3,283,974	3,807	905,248	59	13,639
宮城	658,844	449,041,484	11,809	7,360,126	609,942	412,601,710	6,995	4,049,470	9,641	2,338,214	91	21,297
秋田	363,289	246,209,801	6,089	3,712,872	338,128	227,080,149	3,984	2,256,133	4,260	996,182	77	19,031
山形	365,256	255,379,986	6,716	4,173,721	342,057	236,632,434	4,273	2,504,871	2,247	550,608	34	8,570
福島	592,096	406,120,405	10,846	6,516,403	547,814	373,491,933	6,933	3,882,981	8,933	2,116,346	97	22,559
茨城	846,336	572,649,149	11,594	7,267,220	783,940	529,847,099	6,453	3,810,770	18,542	4,506,476	165	38,489
栃木	572,045	389,209,883	8,932	5,637,770	527,349	357,734,796	5,068	2,986,473	11,807	2,829,828	107	27,642
群馬	585,488	406,785,377	9,855	6,121,095	543,386	375,207,220	6,100	3,578,549	8,888	2,179,741	86	23,030
埼玉	1,930,355	1,295,911,441	27,016	17,075,222	1,786,053	1,199,930,745	14,586	8,656,676	45,882	11,195,901	418	101,187
千葉	1,710,667	1,157,949,573	23,765	15,110,079	1,580,683	1,068,722,610	12,934	7,605,765	37,540	9,136,309	270	70,098
東京	3,010,629	1,997,212,225	47,683	30,162,059	2,737,595	1,820,647,600	25,806	14,788,676	95,298	23,040,618	721	187,406
神奈川	2,303,178	1,558,571,583	32,720	20,730,523	2,114,244	1,429,351,400	17,831	10,420,550	54,436	13,323,887	461	118,159
新潟	726,051	516,809,736	13,528	8,479,722	677,731	478,457,693	8,672	5,097,594	4,971	1,202,311	85	20,909
富山	334,826	242,788,287	5,715	3,601,070	314,338	226,512,338	3,616	2,152,773	2,321	570,800	36	8,739
石川	337,648	240,316,503	6,434	4,028,366	312,318	221,038,310	4,078	2,393,458	4,058	997,546	50	12,502
福井	235,070	168,593,183	4,046	2,540,122	218,807	156,138,500	2,566	1,522,790	2,455	593,036	35	9,356
山梨	253,510	172,259,059	4,204	2,574,713	234,523	158,330,452	2,701	1,539,476	3,961	960,828	45	12,569
長野	665,560	476,395,091	12,269	7,659,590	616,185	437,080,840	7,996	4,707,301	5,174	1,264,258	84	23,684
岐阜	604,133	424,827,569	10,458	6,535,244	564,413	394,682,350	6,370	3,752,622	6,709	1,550,196	116	28,190
静岡	1,113,362	781,687,411	18,105	11,420,659	1,038,391	725,292,650	11,005	6,482,465	12,926	3,098,669	114	29,497
愛知	1,900,019	1,305,560,615	30,079	18,922,604	1,762,449	1,206,176,360	17,040	10,065,454	30,339	7,016,314	290	69,084
三重	536,350	378,432,129	8,581	5,417,490	497,685	349,035,719	5,205	3,104,814	6,483	1,530,369	82	19,428
滋賀	381,658	269,245,220	6,808	4,312,678	355,135	248,272,013	3,965	2,378,049	3,175	738,851	40	11,750
京都	727,114	484,981,036	13,428	8,119,502	666,178	442,507,712	8,500	4,740,716	15,967	3,629,738	239	56,404
大阪	2,308,178	1,500,944,651	39,627	24,239,649	2,075,657	1,352,443,055	23,012	12,976,237	82,712	18,432,780	915	215,180
兵庫	1,558,602	1,053,892,997	25,971	15,982,048	1,438,316	970,818,985	14,866	8,426,552	33,175	7,475,550	440	103,206
奈良	420,942	284,765,737	6,511	4,059,624	389,589	262,200,667	3,960	2,318,712	7,276	1,641,202	94	21,363
和歌山	308,602	205,373,101	5,801	3,447,775	281,923	186,127,119	3,787	2,075,870	6,115	1,379,736	93	20,513
鳥取	180,026	127,449,770	3,472	2,113,274	166,392	116,961,795	2,337	1,340,514	1,955	459,444	26	6,788
島根	229,844	165,185,133	4,842	2,934,220	212,917	151,517,130	3,328	1,906,238	1,696	406,364	35	9,816
岡山	571,252	405,104,789	10,168	6,299,133	528,656	372,987,190	6,319	3,673,295	7,718	1,775,792	104	26,107
広島	822,503	575,398,901	15,410	9,489,468	762,030	531,224,618	9,549	5,460,236	12,373	2,880,243	187	44,910
山口	461,476	324,291,605	8,237	5,032,719	431,517	301,410,383	5,384	3,048,709	5,199	1,168,010	75	16,637
徳島	241,799	163,265,250	4,487	2,677,297	220,116	147,943,753	3,050	1,708,193	5,814	1,340,649	89	20,260
香川	303,037	215,338,758	5,281	3,289,532	282,832	200,089,748	3,276	1,903,938	3,603	833,381	49	11,612
愛媛	447,849	308,331,693	9,167	5,460,424	409,757	279,869,991	6,209	3,451,110	6,818	1,542,449	140	31,819
高知	242,778	161,228,036	4,719	2,731,453	220,301	145,933,919	3,166	1,684,627	6,268	1,415,940	121	27,225
福岡	1,415,795	944,564,689	28,308	16,719,843	1,281,610	852,670,601	17,702	9,653,547	38,099	8,611,130	605	138,780
佐賀	252,693	177,681,171	5,411	3,282,164	231,864	161,930,887	3,545	2,024,036	3,589	856,744	45	9,927
長崎	439,349	295,468,896	8,960	5,241,825	399,281	267,039,561	5,841	3,167,376	9,985	2,291,449	129	28,786
熊本	557,483	384,976,853	12,381	7,338,634	507,244	347,213,582	8,458	4,738,862	9,246	2,207,580	204	45,584
大分	374,678	251,218,269	7,373	4,346,666	342,394	228,377,445	4,980	2,738,568	7,977	1,870,274	137	34,205
宮崎	355,539	242,212,715	8,835	5,158,087	321,624	217,879,682	6,025	3,292,568	8,043	1,826,314	172	40,412
鹿児島	527,072	361,828,174	13,257	7,850,262	476,396	325,216,213	8,673	4,761,789	11,470	2,690,871	260	61,071
沖縄	348,467	218,968,646	9,732	5,383,615	291,978	182,348,321	5,419	2,678,469	19,239	4,251,095	444	97,119
その他	42,874	15,425,213	1,031	615,124	40,244	14,122,460	110	24,887	1,668	355,651	3	319

第10表(続)　国民年金　都道府県別年金支給状況（基礎年金）

都道府県別	障害基礎年金												遺族基礎年金			
	合計				法第30条、第30条の２、第30条の３該当				法第30条の４、附則第25条該当				全部・一部支給		全部支給停止	
	全部・一部支給		全部支給停止		全部・一部支給		全部支給停止		全部・一部支給		全部支給停止					
	件数	年金額	件数	年金額	件数	年金額	件数	年金額	件数	年金額	件数	年金額	件数	年金額	件数	年金額
		千円		千円		千円		千円		千円		千円		千円		千円
令和 4年 7月	2,071,724	1,777,364,893	112,009	90,617,409	931,172	786,302,225	74,572	59,496,641	1,140,552	991,062,668	37,437	31,120,768	75,157	79,597,871	114,302	68,297,175
8月	2,074,193	1,779,385,783	113,944	92,210,432	932,133	787,170,598	76,131	60,778,585	1,142,060	992,215,185	37,813	31,431,848	75,926	80,420,656	115,611	69,015,969
9月	2,078,488	1,783,017,819	114,865	92,978,234	934,283	789,096,281	76,907	61,426,994	1,144,205	993,921,537	37,958	31,551,241	76,949	81,519,217	117,260	69,949,287
10月	2,081,644	1,785,708,465	114,531	92,713,458	935,906	790,555,762	76,646	61,222,177	1,145,738	995,152,703	37,885	31,491,281	77,740	82,358,704	118,557	70,696,996
11月	2,084,496	1,788,130,968	114,780	92,969,901	937,781	792,256,611	76,415	61,038,764	1,146,715	995,874,358	38,365	31,931,137	78,534	83,204,400	119,897	71,443,254
12月	2,089,764	1,792,618,065	114,321	92,600,307	940,573	794,728,377	76,132	60,816,807	1,149,191	997,889,689	38,189	31,783,500	79,610	84,350,984	121,660	72,423,311
北海道	111,733	94,956,114	5,700	4,601,717	46,179	38,700,315	3,905	3,117,042	65,554	56,255,799	1,795	1,484,675	3,265	3,422,960	4,902	2,931,726
青森	28,938	25,100,800	1,141	925,853	12,882	11,008,086	819	656,475	16,056	14,092,713	322	269,378	954	1,007,452	1,436	848,031
岩手	27,210	23,769,095	1,378	1,113,799	12,020	10,278,459	945	753,793	15,190	13,490,636	433	360,005	985	1,040,249	1,546	914,786
宮城	37,630	32,366,127	2,186	1,767,279	16,657	14,073,011	1,495	1,188,970	20,973	18,293,117	691	578,309	1,631	1,735,432	2,537	1,522,080
秋田	20,181	17,383,722	999	809,537	8,645	7,363,124	722	578,956	11,536	10,020,598	277	230,581	720	749,748	1,029	628,170
山形	20,177	17,365,722	1,158	935,024	9,037	7,672,798	808	645,517	11,140	9,692,924	350	289,508	775	831,222	1,251	725,255
福島	33,906	28,988,497	1,655	1,337,714	14,372	12,082,779	1,181	940,162	19,534	16,905,717	474	397,552	1,443	1,523,629	2,161	1,273,149
茨城	41,933	36,283,019	2,115	1,715,624	18,646	15,829,819	1,415	1,131,185	23,287	20,453,199	700	584,439	1,921	2,012,555	2,861	1,702,337
栃木	31,525	27,211,745	1,761	1,420,737	13,692	11,579,768	1,194	949,962	17,833	15,631,977	567	470,776	1,364	1,433,515	1,996	1,202,918
群馬	31,871	27,966,568	1,591	1,292,019	14,860	12,758,288	1,078	865,389	17,011	15,208,280	513	426,629	1,343	1,431,849	2,078	1,227,497
埼玉	93,966	80,035,041	5,283	4,250,234	44,342	37,345,358	3,519	2,803,938	49,624	42,689,683	1,764	1,446,296	4,454	4,749,754	6,729	4,067,125
千葉	88,711	76,142,795	5,018	4,051,733	42,289	35,704,291	3,568	2,848,555	46,422	40,438,504	1,450	1,203,177	3,733	3,947,859	5,543	3,382,484
東京	170,743	146,124,775	10,692	8,707,035	77,894	65,594,589	6,110	4,873,982	92,849	80,530,186	4,582	3,833,053	6,993	7,399,232	10,464	6,478,943
神奈川	129,515	110,601,803	6,790	5,527,775	58,142	49,191,449	4,508	3,612,074	71,373	61,410,354	2,282	1,915,702	4,983	5,294,494	7,638	4,664,039
新潟	41,765	35,478,602	2,394	1,925,821	17,848	14,994,671	1,673	1,328,010	23,917	20,483,931	721	597,810	1,584	1,671,129	2,377	1,435,399
富山	17,448	14,942,869	962	776,869	7,597	6,390,432	637	507,864	9,851	8,552,438	325	269,005	719	762,280	1,101	662,689
石川	20,532	17,495,894	1,193	960,412	9,461	7,942,122	835	663,225	11,071	9,553,772	358	297,187	740	784,753	1,113	661,994
福井	13,321	11,349,163	700	566,410	5,361	4,514,352	451	358,681	7,960	6,834,811	249	207,729	487	512,485	745	441,566
山梨	14,510	12,424,970	688	556,277	6,291	5,285,766	469	373,549	8,219	7,139,205	219	182,727	516	542,809	770	466,392
長野	42,880	36,635,990	2,083	1,691,659	19,969	16,899,921	1,430	1,147,343	22,911	19,736,069	653	544,316	1,321	1,414,004	2,106	1,236,945
岐阜	31,685	27,175,332	1,874	1,517,334	14,203	12,018,572	1,301	1,042,409	17,482	15,156,761	573	474,925	1,326	1,419,691	2,098	1,237,098
静岡	59,728	50,829,245	3,448	2,786,918	26,704	22,448,145	2,446	1,959,826	33,024	28,381,100	1,002	827,092	2,317	2,466,847	3,538	2,121,779
愛知	102,677	87,502,862	5,636	4,562,897	50,004	42,186,547	3,822	3,050,555	52,673	45,316,315	1,814	1,512,342	4,554	4,865,078	7,113	4,225,169
三重	31,098	26,712,759	1,574	1,273,979	14,303	12,049,168	1,137	907,650	16,795	14,663,591	437	366,329	1,084	1,153,283	1,720	1,019,269
滋賀	22,376	19,190,387	1,275	1,029,389	9,488	8,035,393	924	738,483	12,888	11,154,994	351	290,906	972	1,043,969	1,528	893,491
京都	43,488	37,276,901	2,434	1,977,889	19,154	16,105,187	1,552	1,235,965	24,334	21,171,714	882	741,925	1,481	1,566,685	2,255	1,344,492
大阪	144,523	124,488,180	7,838	6,356,649	64,590	54,506,787	4,959	3,963,402	79,933	69,981,393	2,879	2,393,247	5,286	5,580,636	7,862	4,691,584
兵庫	83,761	72,016,974	5,433	4,376,073	37,274	31,579,961	3,433	2,742,721	46,487	40,437,013	2,000	1,633,353	3,350	3,581,488	5,232	3,076,217
奈良	23,272	20,067,834	1,212	986,364	10,836	9,179,147	800	639,800	12,436	10,888,687	412	346,564	805	856,034	1,245	733,184
和歌山	19,934	17,207,877	979	796,066	8,719	7,377,545	654	523,601	11,215	9,830,333	325	272,465	630	658,368	942	555,327
鳥取	11,290	9,617,412	517	418,553	4,860	4,098,975	335	266,019	6,430	5,518,437	182	152,534	389	411,119	592	347,419
島根	14,753	12,751,338	694	565,957	5,933	5,070,163	454	364,352	8,820	7,681,175	240	201,606	478	510,301	785	452,208
岡山	33,720	29,098,911	1,894	1,532,541	14,868	12,673,199	1,296	1,029,974	18,852	16,425,712	598	502,568	1,158	1,242,897	1,851	1,067,190
広島	46,312	39,404,644	2,918	2,355,250	21,691	18,245,654	2,003	1,598,362	24,621	21,158,990	915	756,889	1,788	1,889,396	2,756	1,629,072
山口	23,960	20,864,633	1,518	1,236,180	10,778	9,196,152	1,071	862,425	13,182	11,668,481	447	373,755	800	848,579	1,260	731,192
徳島	15,433	13,514,383	682	561,299	6,059	5,163,363	436	350,986	9,374	8,351,021	246	210,313	436	466,464	666	387,546
香川	15,977	13,769,909	1,006	817,288	7,180	6,092,740	641	515,043	8,797	7,677,168	365	302,245	625	645,720	950	556,694
愛媛	30,360	25,951,290	1,425	1,159,376	14,133	11,854,181	1,046	839,425	16,227	14,097,109	379	319,951	914	967,962	1,393	818,119
高知	15,756	13,407,807	780	631,229	6,791	5,718,304	510	408,125	8,965	7,689,503	270	223,104	453	470,370	652	388,373
福岡	92,716	79,735,332	4,858	3,938,638	43,164	36,498,915	3,231	2,583,362	49,552	43,236,417	1,627	1,355,276	3,370	3,547,626	5,143	2,988,878
佐賀	16,655	14,265,891	865	697,408	7,263	6,129,742	594	472,613	9,392	8,136,148	271	224,795	585	627,650	956	550,792
長崎	29,158	25,144,785	1,491	1,204,711	12,043	10,162,268	963	768,300	17,115	14,982,518	528	436,411	925	993,100	1,499	840,953
熊本	39,824	34,295,775	1,808	1,465,183	18,747	15,830,201	1,207	963,030	21,077	18,465,574	601	502,153	1,169	1,259,917	1,911	1,089,005
大分	23,593	20,211,072	1,160	934,046	10,526	8,832,302	806	640,386	13,067	11,378,770	354	293,660	714	759,478	1,096	639,847
宮崎	25,033	21,625,619	1,325	1,077,824	11,579	9,896,210	945	761,645	13,454	11,729,409	380	316,180	839	881,100	1,313	747,283
鹿児島	37,961	32,617,409	2,388	1,936,261	16,767	14,218,260	1,646	1,311,608	21,194	18,399,149	742	624,653	1,245	1,303,682	1,936	1,091,141
沖縄	35,910	30,973,014	1,770	1,445,139	16,420	14,078,934	1,138	915,842	19,490	16,894,080	632	529,297	1,340	1,396,216	2,099	1,162,888
その他	316	277,183	32	26,339	312	272,966	20	16,227	4	4,217	12	10,111	646	669,919	886	563,578

第11表　国民年金　都道府県別年金受給権者状況及び支給状況（老齢福祉年金）

都道府県別	月末現在		新規裁定		失権		月末現在支給状況内訳						
							全部支給		一部支給停止			全部支給停止	
	件数	年金額	件数	年金額	件数	年金額	件数	年金額	件数	支給年額	停止年額	件数	停止年額
		千円		千円		千円		千円		千円	千円		千円
令和 4 年 7月	375	149,438	-	-	-	-	4	1,594	-	-	-	371	147,844
8月	375	149,438	-	-	-	-	4	1,594	-	-	-	371	147,844
9月	374	149,039	-	-	1	*	4	1,594	-	-	-	370	147,445
10月	374	149,039	-	-	-	-	4	1,594	-	-	-	370	147,445
11月	374	149,039	-	-	-	-	4	1,594	-	-	-	370	147,445
12月	374	149,039	-	-	-	-	4	1,594	-	-	-	370	147,445
北海道	33	13,151	-	-	-	-	-	-	-	-	-	33	13,151
青森	-	-	-	-	-	-	-	-	-	-	-	-	-
岩手	-	-	-	-	-	-	-	-	-	-	-	-	-
宮城	-	-	-	-	-	-	-	-	-	-	-	-	-
秋田	-	-	-	-	-	-	-	-	-	-	-	-	-
山形	-	-	-	-	-	-	-	-	-	-	-	-	-
福島	-	-	-	-	-	-	-	-	-	-	-	-	-
茨城	-	-	-	-	-	-	-	-	-	-	-	-	-
栃木	2	*	-	-	-	-	-	-	-	-	-	2	*
群馬	2	*	-	-	-	-	-	-	-	-	-	2	*
埼玉	1	*	-	-	-	-	1	*	-	-	-	-	-
千葉	5	1,993	-	-	-	-	-	-	-	-	-	5	1,993
東京	210	83,685	-	-	-	-	-	-	-	-	-	210	83,685
神奈川	60	23,910	-	-	-	-	-	-	-	-	-	60	23,910
新潟	1	*	-	-	-	-	1	*	-	-	-	-	-
富山	-	-	-	-	-	-	-	-	-	-	-	-	-
石川	-	-	-	-	-	-	-	-	-	-	-	-	-
福井	-	-	-	-	-	-	-	-	-	-	-	-	-
山梨	-	-	-	-	-	-	-	-	-	-	-	-	-
長野	1	*	-	-	-	-	-	-	-	-	-	1	*
岐阜	-	-	-	-	-	-	-	-	-	-	-	-	-
静岡	-	-	-	-	-	-	-	-	-	-	-	-	-
愛知	-	-	-	-	-	-	-	-	-	-	-	-	-
三重	-	-	-	-	-	-	-	-	-	-	-	-	-
滋賀	-	-	-	-	-	-	-	-	-	-	-	-	-
京都	3	1,196	-	-	-	-	-	-	-	-	-	3	1,196
大阪	1	*	-	-	-	-	-	-	-	-	-	1	*
兵庫	3	1,196	-	-	-	-	-	-	-	-	-	3	1,196
奈良	1	*	-	-	-	-	-	-	-	-	-	1	*
和歌山	-	-	-	-	-	-	-	-	-	-	-	-	-
鳥取	2	*	-	-	-	-	-	-	-	-	-	2	*
島根	-	-	-	-	-	-	-	-	-	-	-	-	-
岡山	18	7,173	-	-	-	-	-	-	-	-	-	18	7,173
広島	6	2,391	-	-	-	-	-	-	-	-	-	6	2,391
山口	14	5,579	-	-	-	-	-	-	-	-	-	14	5,579
徳島	-	-	-	-	-	-	-	-	-	-	-	-	-
香川	1	*	-	-	-	-	-	-	-	-	-	1	*
愛媛	1	*	-	-	-	-	-	-	-	-	-	1	*
高知	3	1,196	-	-	-	-	-	-	-	-	-	3	1,196
福岡	2	*	-	-	-	-	-	-	-	-	-	2	*
佐賀	-	-	-	-	-	-	-	-	-	-	-	-	-
長崎	1	*	-	-	-	-	-	-	-	-	-	1	*
熊本	1	*	-	-	-	-	1	*	-	-	-	-	-
大分	-	-	-	-	-	-	-	-	-	-	-	-	-
宮崎	-	-	-	-	-	-	-	-	-	-	-	-	-
鹿児島	-	-	-	-	-	-	-	-	-	-	-	-	-
沖縄	2	*	-	-	-	-	1	*	-	-	-	1	*

第12表　国民年金　都道府県別一時金状況

都道府県別	死亡一時金		特別一時金	
	件数	金額	件数	金額
		千円		千円
令和 4 年 7月	1,601	235,037	13	1,342
8月	1,386	201,100	8	1,371
9月	1,686	246,258	6	256
10月	1,300	188,493	3	542
11月	1,417	206,325	5	399
12月	1,390	201,700	7	1,057
北海道	63	9,961	2	*
青森	22	3,365	-	-
岩手	23	3,761	-	-
宮城	28	3,844	-	-
秋田	19	3,372	-	-
山形	16	2,546	-	-
福島	29	4,239	-	-
茨城	52	7,499	-	-
栃木	24	3,430	-	-
群馬	28	4,202	-	-
埼玉	74	10,664	-	-
千葉	67	9,333	1	*
東京	114	16,666	-	-
神奈川	111	15,355	-	-
新潟	29	4,222	-	-
富山	9	1,330	-	-
石川	14	1,864	-	-
福井	11	1,429	-	-
山梨	10	1,350	-	-
長野	20	2,750	-	-
岐阜	9	1,430	-	-
静岡	33	4,694	1	*
愛知	60	8,700	-	-
三重	22	3,141	-	-
滋賀	22	3,249	-	-
京都	8	1,260	-	-
大阪	72	10,282	2	*
兵庫	60	9,126	-	-
奈良	10	1,434	-	-
和歌山	13	1,785	-	-
鳥取	7	890	-	-
島根	8	1,160	-	-
岡山	17	2,299	-	-
広島	40	5,959	-	-
山口	19	2,714	-	-
徳島	8	985	-	-
香川	9	1,289	-	-
愛媛	27	4,016	-	-
高知	4	514	-	-
福岡	55	7,960	-	-
佐賀	11	1,854	-	-
長崎	15	2,025	1	*
熊本	23	3,502	-	-
大分	13	1,719	-	-
宮崎	21	3,012	-	-
鹿児島	24	3,331	-	-
沖縄	17	2,199	-	-
その他	-	-	-	-

注．脱退一時金の件数は　74　件、金額は　10,079　千円である。

（参考）厚生年金保険（被用者年金一元化後）の状況

この統計は、平成27年10月の被用者年金一元化により新たに厚生年金保険の適用対象となった、国家公務員共済組合、地方公務員共済組合及び日本私立学校振興・共済事業団（以下「共済組合等」という。）の情報を含めた統計である。

ただし、給付状況については、共済組合等で共済年金として受給権の発生した分の情報を含まない。

１．適用状況

（１）適用状況

［令和 4 年 12 月末現在］

		事業所数	被保険者数(人)	標準報酬月額の平均(円)
厚生年金保険　計		2,684,223	46,293,725	329,191
	男子	・	27,767,012	371,460
	女子	・	18,526,713	265,841
国民年金		・	21,216,482	・
合計		・	67,510,207	・

注１．事業所数について、第１号厚生年金被保険者の属する事業所は、一定の目的のもとに継続的に事業を行う場所であって、必ずしも同一区画の場所を指しているわけではなく、例えば本店と支店といった複数区画の事業所でも、一括して厚生年金保険が適用されている場合は、１事業所としている。また、第２号厚生年金被保険者の属する事業所は各共済組合支部数、第３号厚生年金被保険者の属する事業所は支部数等、第４号厚生年金被保険者の属する事業所は学校数を計上している。

２．第１号厚生年金被保険者のうち、坑内員及び船員は全員男子とみなした。

３．国民年金に計上している被保険者種別は、国民年金第１号被保険者（任意加入被保険者を含む）、国民年金第３号被保険者である。

（２）賞与支払状況

［令和 4 年 12 月末現在］

		事業所数	被保険者数(人)	標準賞与額の平均(円)
厚生年金保険　計		653,656	27,781,443	558,743
	男子	・	17,255,664	639,761
	女子	・	10,525,779	425,925

注１．事業所数について、第１号厚生年金被保険者の属する事業所は、一定の目的のもとに継続的に事業を行う場所であって、必ずしも同一区画の場所を指しているわけではなく、例えば本店と支店といった複数区画の事業所でも、一括して厚生年金保険が適用されている場合は、１事業所としている。また、第２号厚生年金被保険者の属する事業所は各共済組合支部数、第３号厚生年金被保険者の属する事業所は支部数等、第４号厚生年金被保険者の属する事業所は学校数を計上している。

２．第１号厚生年金被保険者のうち、坑内員及び船員は全員男子とみなした。

２．受給者状況

（１）受給者数

令和 4 年 12 月末現在　　（単位：人）

	総　数	老齢給付		障害年金	遺族給付	
		老齢年金	通算老齢年金・25年未満		遺族年金	通算遺族年金
厚生年金保険　計	36,706,417	16,174,530	14,181,334	516,069	5,820,645	13,839
旧共済組合を除く	36,422,152	16,008,634	14,124,983	513,898	5,761,157	13,480
旧　法	584,508	182,673	131,537	25,842	231,278	13,178
新　法	35,823,634	15,822,135	13,992,978	487,221	5,521,300	・
船員保険（旧法）	14,010	3,826	468	835	8,579	302
旧共済組合　計	284,265	165,896	56,351	2,171	59,488	359
旧　法	66,829	46,994	1,417	812	17,247	359
新　法	217,436	118,902	54,934	1,359	42,241	・

注１．新法老齢厚生年金のうち、旧法の老齢年金に相当するものは「老齢年金」に、それ以外のものは「通算老齢年金・25年未満」に計上している。旧共済組合の新法退職共済年金についても同様。
２．新法老齢厚生年金の「老齢年金」、「通算老齢年金・25年未満」において、平成27年10月以降に受給権の発生した者については、年金分割によるみなし期間を含んだ被保険者期間にて判定している。
３．「旧共済組合」は、厚生年金保険に統合された時点で旧ＪＲ共済、旧ＮＴＴ共済、旧ＪＴ共済又は旧農林共済の受給権が発生していた受給者を計上している。

（２）年金総額

令和 4 年 12 月末現在　　（単位：百万円）

	総　数	老齢給付		障害年金	遺族給付	
		老齢年金	通算老齢年金・25年未満		遺族年金	通算遺族年金
厚生年金保険　計	27,230,721	18,616,809	2,498,298	349,499	5,762,307	3,808
旧共済組合を除く	26,922,527	18,388,906	2,486,410	347,577	5,695,909	3,725
旧　法	597,820	277,531	49,576	30,035	237,033	3,645
新　法	26,297,333	18,100,321	2,436,676	315,781	5,444,555	・
（別掲）基礎年金	18,985,505	10,405,274	8,228,744	284,332	67,155	・
船員保険（旧法）	27,374	11,054	157	1,761	14,321	81
旧共済組合　計	308,194	227,904	11,888	1,922	66,398	83
旧　法	116,993	95,273	653	1,110	19,875	83
新　法	191,201	132,631	11,236	812	46,523	・
（別掲）基礎年金	127,112	87,555	38,599	957	1	・

注１．新法老齢厚生年金のうち、旧法の老齢年金に相当するものは「老齢年金」に、それ以外のものは「通算老齢年金・25年未満に計上している。旧共済組合の新法退職共済年金についても同様。
２．新法老齢厚生年金の「老齢年金」、「通算老齢年金・25年未満」において、平成27年10月以降に受給権の発生した者については、年金分割によるみなし期間を含んだ被保険者期間にて判定している。
３．平成27年９月以前に受給権の発生した、昭和16年４月２日以降生まれの特別支給の老齢厚生年金受給者のうち、老齢基礎年金を全額繰り上げした者については、その者の当該年金の年金総額に定額部分の停止額を含まない。
４．「旧共済組合」は、厚生年金保険に統合された時点で旧ＪＲ共済、旧ＮＴＴ共済、旧ＪＴ共済又は旧農林共済の受給権が発生していた受給者の当該年金の年金総額を計上している。

（３）平均年金月額

令和 4 年 12 月末現在　　（単位：円）

	総　数	老齢給付		障害年金	遺族給付	
		老齢年金	通算老齢年金・25年未満		遺族年金	通算遺族年金
厚生年金保険　計	105,212	149,977	63,262	102,504	83,460	22,931
旧共済組合を除く	105,037	149,889	63,216	102,470	83,361	23,031
旧　法	85,231	126,606	31,408	96,854	85,407	23,049
新　法	105,337	150,136	63,516	102,642	83,189	・
船員保険（旧法）	162,824	240,761	28,007	175,771	139,108	22,257
旧共済組合　計	127,612	158,462	74,662	110,500	93,015	19,178
旧　法	145,886	168,945	38,375	113,939	96,030	19,178
新　法	121,995	154,319	75,598	108,445	91,783	・

注１．新法老齢厚生年金のうち、旧法の老齢年金に相当するものは「老齢年金」に、それ以外のものは「通算老齢年金・25年未満」に計上している。旧共済組合の新法退職共済年金についても同様。
２．新法老齢厚生年金の「老齢年金」、「通算老齢年金・25年未満」において、平成27年10月以降に受給権の発生した者については、年金分割によるみなし期間を含んだ被保険者期間にて判定している。
３．平均年金月額には基礎年金月額を含む。

３．受給権者状況

（１）受給権者数

令和 4 年 12 月末現在　　（単位：人）

	総　数	老齢給付		障害年金	遺族給付	
		老齢年金	通算老齢年金・25年未満		遺族年金	通算遺族年金
厚生年金保険　計	38,270,420	16,557,789	14,793,583	710,968	6,189,947	18,133
旧共済組合を除く	37,971,774	16,389,649	14,732,407	707,052	6,124,934	17,732
旧　法	635,803	182,999	132,312	45,369	257,776	17,347
新　法	37,321,584	16,202,817	14,599,626	660,744	5,858,397	・
船員保険（旧法）	14,387	3,833	469	939	8,761	385
旧共済組合　計	298,646	168,140	61,176	3,916	65,013	401
旧　法	68,904	47,066	1,419	1,187	18,831	401
新　法	229,742	121,074	59,757	2,729	46,182	・

注１．新法老齢厚生年金のうち、旧法の老齢年金に相当するものは「老齢年金」に、それ以外のものは「通算老齢年金・25年未満」に計上している。旧共済組合の新法退職共済年金についても同様。
２．新法老齢厚生年金の「老齢年金」、「通算老齢年金・25年未満」において、平成27年10月以降に受給権の発生した者については、年金分割によるみなし期間を含んだ被保険者期間にて判定している。
３．「旧共済組合」は、厚生年金保険に統合された時点で旧ＪＲ共済、旧ＮＴＴ共済、旧ＪＴ共済又は旧農林共済の受給権が発生していた受給権者を計上している。

（２）年金総額

令和 4 年 12 月末現在　　（単位：百万円）

	総　数	老齢給付		障害年金	遺族給付	
		老齢年金	通算老齢年金・25年未満		遺族年金	通算遺族年金
厚生年金保険　計	27,973,930	18,923,598	2,600,990	503,353	5,941,026	4,962
旧共済組合を除く	27,658,163	18,694,156	2,588,231	500,080	5,870,825	4,870
旧　法	645,363	278,046	49,783	50,624	262,141	4,768
新　法	26,985,059	18,405,040	2,538,291	447,548	5,594,181	・
（別掲）基礎年金	19,508,134	10,571,100	8,502,016	324,819	110,198	・
船員保険（旧法）	27,740	11,070	157	1,908	14,503	101
旧共済組合　計	315,767	229,442	12,759	3,273	70,201	92
旧　法	119,053	95,377	653	1,544	21,386	92
新　法	196,714	134,064	12,106	1,729	48,816	・
（別掲）基礎年金	131,908	88,964	41,595	1,348	1	・

注１．新法老齢厚生年金のうち、旧法の老齢年金に相当するものは「老齢年金」に、それ以外のものは「通算老齢年金・25年未満」に計上している。旧共済組合の新法退職共済年金についても同様。
２．新法老齢厚生年金の「老齢年金」、「通算老齢年金・25年未満」において、平成27年10月以降に受給権の発生した者については、年金分割によるみなし期間を含んだ被保険者期間にて判定している。
３．平成27年９月以前に受給権の発生した、昭和16年４月２日以降生まれの特別支給の老齢厚生年金受給権者のうち、老齢基礎年金を全額繰り上げした者については、その者の当該年金の年金総額に定額部分の停止額を含まない。
４．「旧共済組合」は、厚生年金保険に統合された時点で旧ＪＲ共済、旧ＮＴＴ共済、旧ＪＴ共済又は旧農林共済の受給権が発生していた受給権者の当該年金の年金総額を計上している。

（３）平均年金月額

令和 4 年 12 月末現在　　（単位：円）

	総　数	老齢給付		障害年金	遺族給付	
		老齢年金	通算老齢年金・25年未満		遺族年金	通算遺族年金
厚生年金保険　計	103,679	148,891	62,778	97,229	81,466	22,804
旧共済組合を除く	103,512	148,799	62,732	97,223	81,375	22,886
旧　法	84,586	126,616	31,355	92,986	84,745	22,907
新　法	103,812	149,028	63,017	97,411	81,142	・
船員保険（旧法）	160,678	240,682	27,981	169,309	137,950	21,943
旧共済組合　計	124,918	157,808	74,040	98,345	89,985	19,166
旧　法	143,984	168,871	38,366	108,418	94,639	19,166
新　法	119,200	153,507	74,887	93,964	88,087	・

注１．新法老齢厚生年金のうち、旧法の老齢年金に相当するものは「老齢年金」に、それ以外のものは「通算老齢年金・25年未満」に計上している。旧共済組合の新法退職共済年金についても同様。
２．新法老齢厚生年金の「老齢年金」、「通算老齢年金・25年未満」において、平成27年10月以降に受給権の発生した者については、年金分割によるみなし期間を含んだ被保険者期間にて判定している。
３．平均年金月額には基礎年金月額を含む。

４．障害等級別障害年金受給（権）者状況

令和 4 年 12 月末現在

		受給権者				受給者			
		件数	年金総額	(別掲) 基礎年金	平均年金月額	件数	年金総額	(別掲) 基礎年金	平均年金月額
		人	百万円	百万円	円	人	百万円	百万円	円
厚生年金保険	計	710,968	503,353	326,168	97,229	516,069	349,499	285,289	102,504
職務／公務上を除く	計	710,244	501,864	326,104	97,146	515,432	348,076	285,237	102,392
	１級	89,033	80,324	82,031	151,962	82,026	74,396	75,746	152,535
	２級	318,914	204,157	241,829	116,538	270,165	164,926	207,594	114,905
	３級	302,297	217,383	2,244	60,544	163,241	108,755	1,896	56,486
職務／公務上		724	1,489	63	178,647	637	1,423	52	193,010

注１．平均年金月額には、基礎年金月額を含む。
　２．計には、障害等級が不詳の者を含む。
　３．「（別掲）基礎年金」の「３級」には、平成27年10月以降に受給権の発生した者の基礎年金額を計上している。

（参考）年金生活者支援給付金の状況（令和４年12月）

第１表　年金生活者支援給付金件数及び給付金総額

	件数	給付金総額（月額）
	件	百万円
総数	7,829,630	32,087
老齢年金生活者支援給付金	4,638,289	18,233
補足的老齢年金生活者支援給付金	1,033,336	2,150
障害年金生活者支援給付金	2,082,042	11,330
遺族年金生活者支援給付金	75,963	375

注．当該月において認定されている件数及び給付金総額（月額）である。

（参考）年金生活者支援給付金の状況（令和４年12月）

第２表　年金生活者支援給付金平均給付金額（月額）

	平均給付金額（月額）
	円
老齢年金生活者支援給付金	3,931
補足的老齢年金生活者支援給付金	2,080
障害年金生活者支援給付金	5,442
遺族年金生活者支援給付金	4,935

注．当該月における平均給付金額（月額）である。