厚生年金保険・国民年金事業の概況
（令和 5 年 1 月現在）

この統計では基本的に、被用者年金一元化により新たに厚生年金保険の適用対象となった、国家公務員共済組合、地方公務員共済組合及び日本私立学校振興・共済事業団の情報を含まない。

１．総括

（１）適用状況

○　令和5年1月末の国民年金と厚生年金保険（第１号）の被保険者数は、6,286万人であり、前年同月に比べて、21万人（0.3%）増加している。

表１　制度別適用状況

	事業所数	被保険者数(人)			標準報酬月額の平均（円）
		総数	男子	女子	
厚生年金保険（第１号）	2,676,416	41,627,270	25,030,755	16,596,515	320,867
船員以外	2,672,400	41,577,117	24,980,602	16,596,515	320,743
一般男子	・	24,980,188	24,980,188	・	364,513
女子	・	16,596,515	・	16,596,515	254,860
坑内員	・	414	414	・	376,377
（再掲）短時間労働者	90,331	810,342	200,899	609,443	146,338
船員	4,016	50,153	50,153	・	423,664
国民年金	・	21,232,907	7,494,018	13,738,889	・
第１号	・	13,782,396	7,297,381	6,485,015	・
任意加入	・	195,287	74,559	120,728	・
第３号	・	7,255,224	122,078	7,133,146	・
合計	・	62,860,177	32,524,773	30,335,404	・

注．厚生年金保険（第１号）の被保険者のうち、坑内員及び船員は全員男子とみなした。

（２）給付状況

○　令和5年1月末の国民年金、厚生年金保険（第１号）及び福祉年金の受給者数（同一の年金種別を除く延人数）は、4,448万人であり、前年同月に比べて、16万人（0.4%）減少している。

表２　制度別年金受給者数

（単位：人）

	総　数	老齢給付		障害年金	遺族給付	
		老齢年金・25年以上	通算老齢年金・25年未満		遺族年金	通算遺族年金
厚生年金保険（第１号）　計	36,015,538	15,691,380	14,057,617	499,922	5,752,921	13,698
旧共済組合を除く	35,733,442	15,526,798	14,001,630	497,762	5,693,910	13,342
旧　法	577,230	179,623	129,059	25,701	229,803	13,044
新　法	35,142,337	15,343,420	13,872,111	471,229	5,455,577	・
（再掲）基礎あり	27,535,969	14,440,900	12,704,909	321,900	68,260	・
基礎または定額あり	27,198,594	14,478,869	12,719,725	・	・	・
基礎繰上げあり	2,009,963	629,370	1,380,593	・	・	・
基礎繰上げなし	25,188,631	13,849,499	11,339,132	・	・	・
基礎及び定額なし	2,016,937	864,551	1,152,386	・	・	・
船員保険（旧法）	13,875	3,755	460	832	8,530	298
旧共済組合　計	282,096	164,582	55,987	2,160	59,011	356
旧　法	65,966	46,319	1,390	809	17,092	356
新　法	216,130	118,263	54,597	1,351	41,919	・
（再掲）基礎あり	171,074	117,447	52,474	1,152	1	・
国民年金　計	36,167,085	33,031,376	925,944	2,122,542	87,223	・
（再掲）基礎のみ共済なし・旧国年	7,019,481	4,965,896	306,976	1,716,150	30,459	・
旧法拠出制	469,294	250,479	181,339	30,601	6,875	・
新法基礎年金	35,697,791	32,780,897	744,605	2,091,941	80,348	・
（再掲）基礎のみ	7,722,516	5,831,929	127,397	1,733,256	29,934	・
（再掲）基礎のみ共済なし	6,550,187	4,715,417	125,637	1,685,549	23,584	・
福祉年金	4	4	・	・	・	・
合　計	44,475,584	34,164,413	2,226,178	2,299,412	5,771,883	13,698

注１．厚生年金保険（第１号）の受給者とは、厚生年金保険受給者全体から、共済組合等の組合員等たる厚生年金保険の被保険者期間（平成27年９月以前の共済組合等の組合員等の期間を含む）のみの者を除き、さらに、障害厚生年金受給者及び短期要件分の遺族厚生年金受給者について、それぞれ初診日又は死亡日に共済組合等の組合員等であった者を除いた者をいう。
２．新法老齢厚生年金（第１号）のうち、旧法の老齢年金に相当するものは「老齢年金・25年以上」に、それ以外のものは「通算老齢年金・25年未満」に計上している。新法退職共済年金についても同様。
３．人数の合計は、厚生年金保険（第１号）と同一の年金種別の基礎年金を併給している者の重複分を控除した数である。
４．「旧共済組合」は、厚生年金保険に統合された時点で旧ＪＲ共済、旧ＮＴＴ共済、旧ＪＴ共済又は旧農林共済の受給権が発生していた者をいう。
５．「基礎あり」は、同一の年金種別の基礎年金の受給権を有する者をいう。
６．新法基礎年金のうち、老齢基礎年金の受給資格期間を25年以上有するものは「老齢年金・25年以上」に、それ以外のものは「通算老齢年金・25年未満」に計上している。
７．「基礎のみ」は、同一の年金種別の厚生年金保険（第１号）（旧共済組合を除く）の受給権を有しない基礎年金受給者をいう。
８．「基礎のみ共済なし」は「基礎のみ」の受給者のうち、共済組合等の組合員等たる厚生年金保険の被保険者期間（平成27年９月以前の共済組合等の組合員等の期間を含む）を有しない受給者をいう。
９．寡婦年金については、新法においても存続しているが、国民年金第１号被保険者であった夫の妻のみに対して適用され、基礎年金一律の給付ではないため、新法分も便宜上旧法拠出制に計上している。

○　令和5年1月末の国民年金、厚生年金保険（第１号）及び福祉年金の受給者の年金総額は、49.9兆円であり、前年同月に比べて、0.1兆円（0.2%）減少している。

表３　制度別受給者年金総額

（単位：百万円）

	総　数	老齢給付		障害年金	遺族給付	
		老齢年金・25年以上	通算老齢年金・25年未満		遺族年金	通算遺族年金
厚生年金保険（第１号）　計	25,400,347	17,020,006	2,471,280	334,676	5,570,614	3,770
旧共済組合を除く	25,095,231	16,794,471	2,459,491	332,765	5,504,815	3,688
旧　法	590,201	272,605	48,646	29,865	235,477	3,608
新　法	24,477,934	16,511,010	2,410,690	301,151	5,255,083	・
（別掲）基礎年金	18,705,151	10,175,197	8,191,660	273,660	64,634	・
船員保険（旧法）	27,096	10,857	155	1,750	14,255	80
旧共済組合　計	305,115	225,535	11,789	1,911	65,798	82
旧　法	115,243	93,731	639	1,105	19,687	82
新　法	189,872	131,805	11,150	806	46,111	・
（別掲）基礎年金	126,402	87,077	38,373	951	1	・
国民年金　計	24,477,486	22,352,015	216,177	1,821,178	88,116	・
（再掲）基礎のみ共済なし・旧国年	4,646,544	3,071,629	69,956	1,477,367	27,592	・
旧法拠出制	193,044	121,822	41,497	26,749	2,975	・
新法基礎年金	24,284,442	22,230,193	174,680	1,794,429	85,141	・
（再掲）基礎のみ	5,316,098	3,764,565	28,917	1,491,054	31,562	・
（再掲）基礎のみ共済なし	4,453,500	2,949,807	28,459	1,450,618	24,616	・
福祉年金	2	2	・	・	・	・
合　計	49,877,835	39,372,022	2,687,458	2,155,855	5,658,729	3,770

注１．厚生年金保険（第１号）受給者の年金総額は、老齢給付及び遺族年金（長期要件）については、平成27年９月以前の厚生年金保険被保険者期間及び平成27年10月以降の第１号厚生年金被保険者期間に係る年金総額であり、平成27年10月以降に受給権が発生した障害厚生年金及び遺族厚生年金（短期要件）については、共済組合等の組合員等たる厚生年金保険の被保険者期間（平成27年９月以前の共済組合等の組合員等の期間を含む）を含めて算出した年金総額である。

２．年金総額には一部停止額を含む。

３．「旧共済組合」は、厚生年金保険に統合された時点で旧ＪＲ共済、旧ＮＴＴ共済、旧ＪＴ共済又は旧農林共済の受給権が発生していた者の当該年金の年金総額である。

４．「基礎のみ」は、同一の年金種別の厚生年金保険（第１号）（旧共済組合を除く）の受給権を有しない基礎年金受給者の年金総額である。

５．「基礎のみ共済なし」は「基礎のみ」の受給者のうち、共済組合等の組合員等たる厚生年金保険の被保険者期間（平成27年９月以前の共済組合等の組合員等の期間を含む）を有しない受給者の年金総額である。

６．寡婦年金については、新法においても存続しているが、国民年金第１号被保険者であった夫の妻のみに対して適用され、基礎年金一律の給付ではないため、新法分も便宜上旧法拠出制に計上している。

２．厚生年金保険

（１）適用状況

○　令和5年1月末の厚生年金保険（第１号）の適用事業所数は268万事業所であり、前年同月に比べて9万事業所（3.5%）増加している。

図１　厚生年金保険（第１号）　適用事業所数の推移

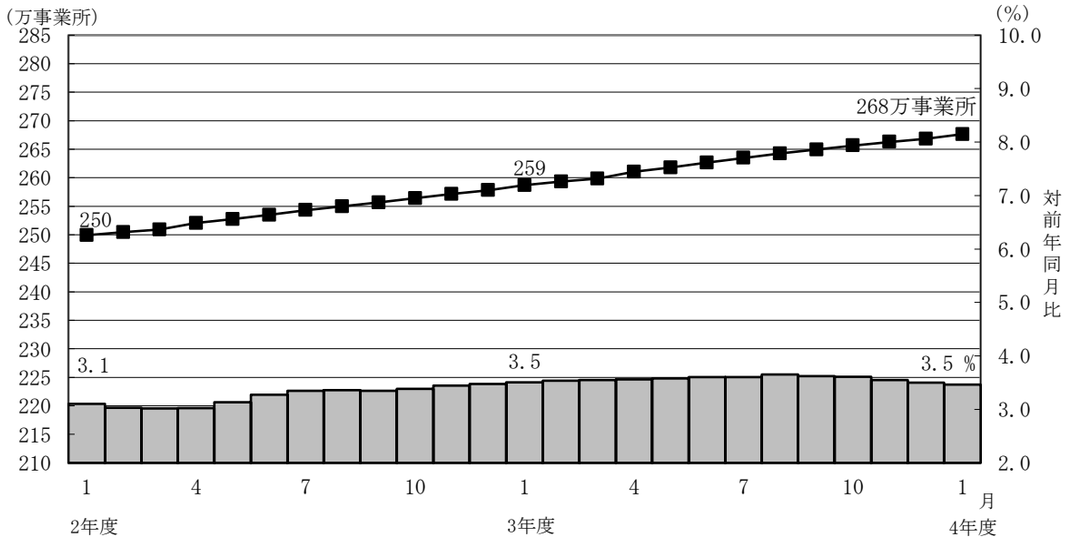

○　厚生年金保険（第１号）の被保険者数は4,163万人となっており、前年同月に比べて89万人（2.2%）増加している。内訳をみると、一般男子が2,498万人（対前年同月比22万人、0.9%増）、女子が1,660万人（対前年同月比67万人、4.2%増）、坑内員が4百人（対前年同月比22人、5.0%減）、船員が5万人（対前年同月比36人、0.1%減）である。

図２　厚生年金保険（第１号）　被保険者数の推移

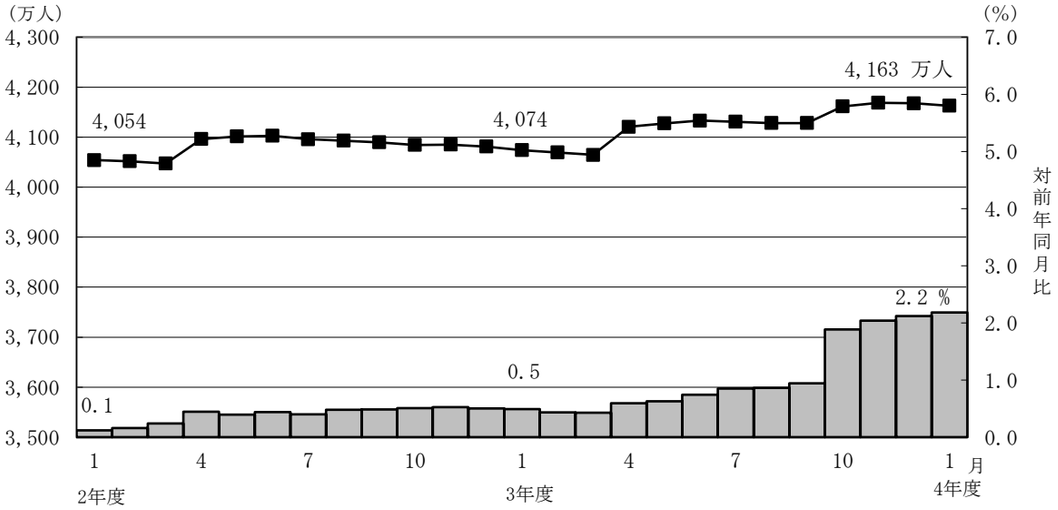

○　厚生年金保険（第１号）被保険者の標準報酬月額の平均は、32万867円となっており、前年同月に比べて0.8%増加している。内訳をみると、一般男子は36万4,513円（対前年同月比0.9%増）、女子は25万4,860円（対前年同月比1.3%増）、坑内員は37万6,377円（対前年同月比1.5%増）、船員が42万3,664円（対前年同月比1.4%増）である。

図３　厚生年金保険（第１号）　標準報酬月額の平均の推移

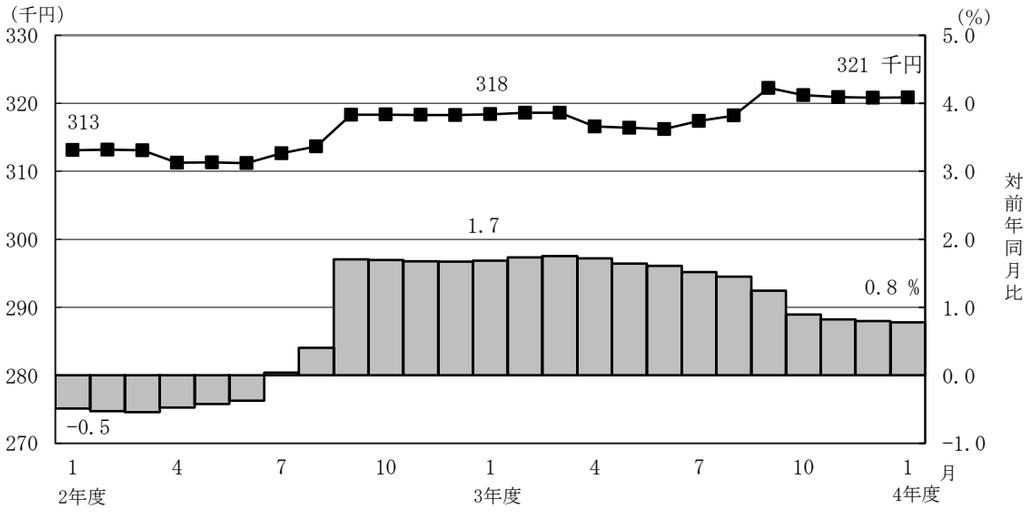

○　厚生年金保険（第１号）被保険者に係る賞与支給事業所数は28万事業所、賞与支給被保険者数は421万人、標準賞与額の平均は33万7,972円となっている。

（２）給付状況

○　令和5年1月末の厚生年金保険（第１号）受給者数は3,602万人（旧法厚年分58万人、新法厚年分3,514万人、旧法船保分1万人、旧共済分28万人）で、前年同月に比べて14万人（0.4%）増加している。

○　老齢給付の受給者数は2,975万人（旧法厚年分31万人、新法厚年分2,922万人、旧法船保分4千人、旧共済分22万人）で、前年同月に比べて8万人（0.3%）増加している。

○　障害給付の受給者数は50万人（旧法厚年分3万人、新法厚年分47万人、旧法船保分8百人、旧共済分2千人）で、前年同月に比べて2万人（3.3%）増加している。

○　遺族給付の受給者数は577万人（旧法厚年分24万人、新法厚年分546万人、旧法船保分9千人、旧共済分6万人）で、前年同月に比べて4万人（0.8%）増加している。

図４　厚生年金保険（第１号）　受給者数の推移

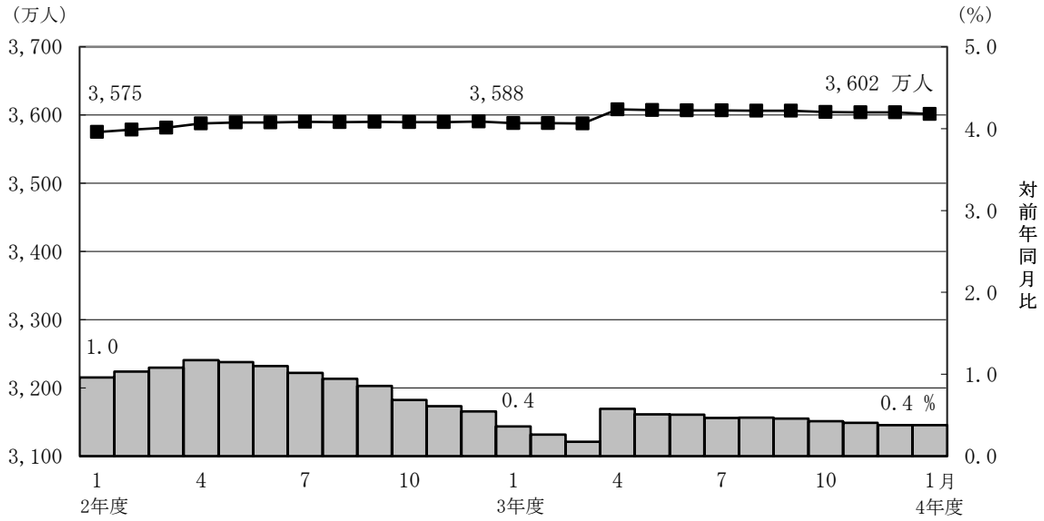

○　令和5年1月末の厚生年金保険（第１号）の受給者に係る老齢年金の平均年金月額は、14万4,890円となっている。

○　令和5年1月末における失業給付との調整に該当する厚生年金保険（第１号）の受給権者数は2万人、高年齢雇用継続給付との併給調整に該当する受給権者数は12万人となっている。

表４　雇用保険の給付と厚生年金保険（第１号）の受給権者に係る老齢厚生年金との調整

	失業給付								
	件数（人）			総停止年金額（千円）			平均停止月額（円）		
	計	老齢相当	通老相当・25年未満	計	老齢相当	通老相当・25年未満	計	老齢相当	通老相当・25年未満
令和 4 年 8 月	32,761	19,797	12,964	19,781,689	17,279,892	2,501,797	50,318	72,738	16,082
9 月	31,345	18,850	12,495	18,841,488	16,416,104	2,425,384	50,092	72,573	16,176
10 月	29,329	17,301	12,028	17,302,399	14,968,639	2,333,760	49,162	72,099	16,169
11 月	27,490	16,067	11,423	16,144,415	13,941,612	2,202,803	48,940	72,310	16,070
12 月	25,507	14,621	10,886	14,669,754	12,606,879	2,062,875	47,927	71,854	15,791
令和 5 年 1 月	22,988	12,872	10,116	12,799,479	10,900,789	1,898,690	46,399	70,572	15,641

	高年齢雇用継続給付								
	件数（人）			高年齢雇用継続給付による停止総額（千円）			平均停止月額（円）		
	計	老齢相当	通老相当・25年未満	計	老齢相当	通老相当・25年未満	計	老齢相当	通老相当・25年未満
令和 4 年 8 月	145,338	139,739	5,599	19,212,891	18,701,097	511,794	11,016	11,152	7,617
9 月	138,070	132,768	5,302	18,387,856	17,895,167	492,689	11,098	11,232	7,744
10 月	134,972	129,585	5,387	17,934,826	17,434,151	500,675	11,073	11,212	7,745
11 月	131,761	126,299	5,462	17,472,240	16,963,552	508,688	11,050	11,193	7,761
12 月	127,057	121,504	5,553	16,823,137	16,305,978	517,159	11,034	11,183	7,761
令和 5 年 1 月	120,990	115,413	5,577	15,974,569	15,453,799	520,770	11,003	11,158	7,782

３．国民年金

（１）適用状況

○　令和5年1月末の第１号被保険者数（任意加入被保険者を含む。）は、1,398万人となっており、前年同月に比べて26万人（1.8％）減少している。内訳をみると、男子は737万人（対前年同月比9万人、1.2％減）、女子は661万人（対前年同月比17万人、2.5％減）である。

図５　国民年金第１号被保険者数（任意加入を含む）の推移

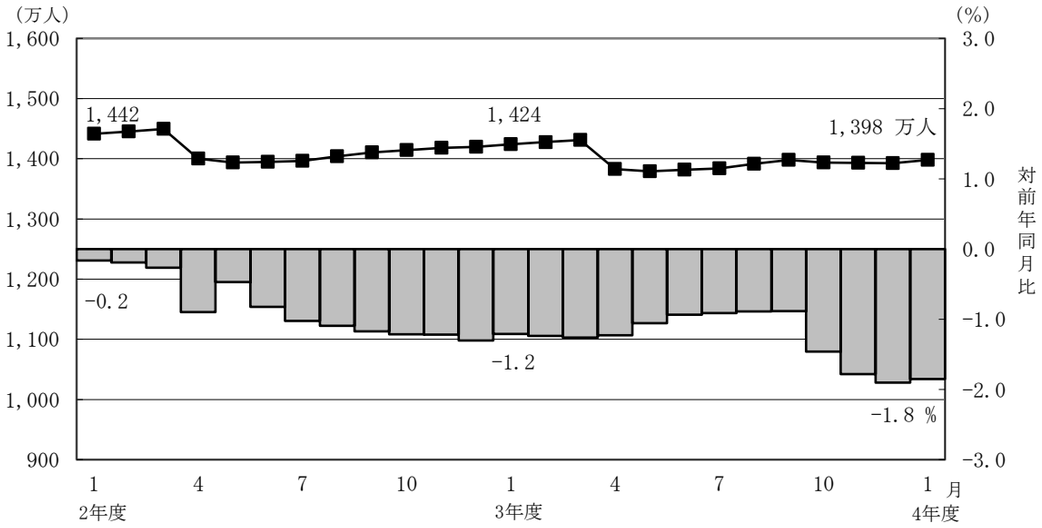

○　第３号被保険者数は726万人となっており、前年同月に比べて41万人（5.4％）減少している。内訳をみると、男子は12万人（対前年同月比4千人、3.4％増）、女子は713万人（対前年同月比42万人、5.5％減）となっている。

図６　国民年金第３号被保険者数の推移

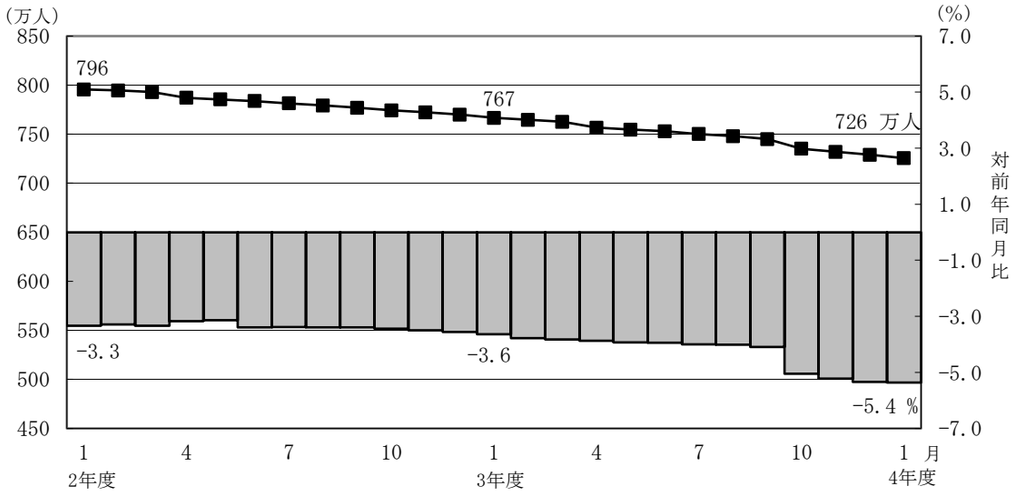

（２）給付状況

○　令和5年1月末の国民年金受給者数は3,617万人（旧法拠出制47万人、基礎年金3,570万人）で、前年同月に比べて6万人（0.2%）増加している。

○　老齢給付の受給者数は3,396万人（旧法拠出制43万人、基礎年金3,353万人）で、前年同月に比べて1万人（0.0%）増加している。

○　障害給付の受給者数は212万人（旧法拠出制3万人、基礎年金209万人）で、前年同月に比べて4万人（2.0%）増加している。

○　遺族給付の受給者数は9万人（旧法拠出制7千人、基礎年金8万人）で、前年同月に比べて1千人（1.4%）減少している。

図７　国民年金受給者数の推移

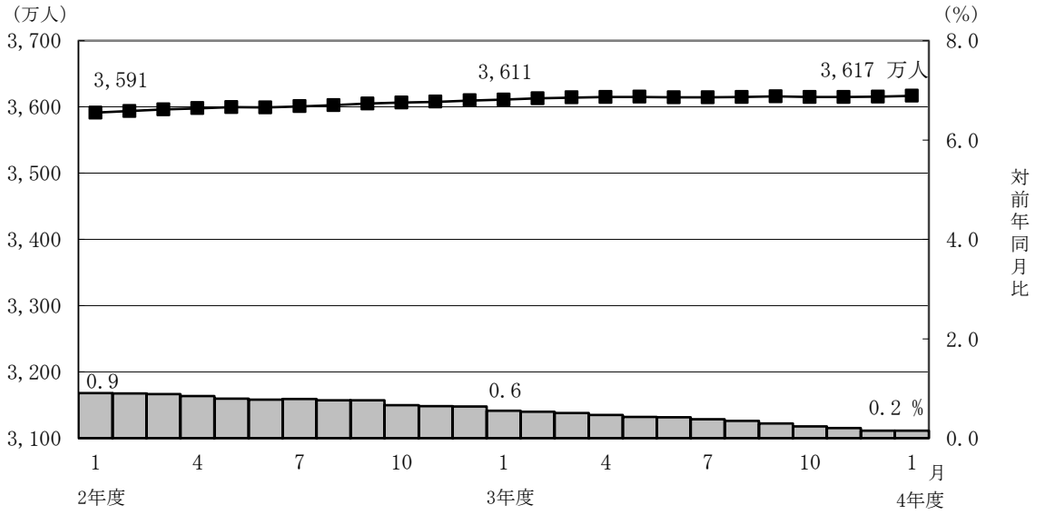

○　国民年金の老齢年金・25年以上の受給者の平均年金月額は、令和5年1月末で5万6,391円となっている。

　老齢年金・25年以上の新規裁定者（受給者）の平均年金月額は、5万3,503円となっている。

○　旧法老齢年金受給権者及び同一の年金種別の厚生年金保険（第１号）（旧共済組合を除く）の受給権を有しない基礎年金の老齢給付の受給権者について繰上げ受給の状況をみると、1月は新規裁定者7千人のうち繰上げ受給権者が4百人となっており、繰上げ受給率は6.1%である。なお、令和3年度新規裁定者の繰上げ受給率は4.7%となっている。

第１表　制度別適用状況

令和 5 年 1 月末現在

	事業所数	被保険者数(人)			標準報酬月額の平均（円）
		総数	男子	女子	
厚生年金保険（第１号）	2,676,416	41,627,270	25,030,755	16,596,515	320,867
船員以外	2,672,400	41,577,117	24,980,602	16,596,515	320,743
一般男子	・	24,980,188	24,980,188	・	364,513
女子	・	16,596,515	・	16,596,515	254,860
坑内員	・	414	414	・	376,377
（再掲）短時間労働者	90,331	810,342	200,899	609,443	146,338
船員	4,016	50,153	50,153	・	423,664
国民年金	・	21,232,907	7,494,018	13,738,889	・
第１号	・	13,782,396	7,297,381	6,485,015	・
任意加入	・	195,287	74,559	120,728	・
第３号	・	7,255,224	122,078	7,133,146	・
合計	・	62,860,177	32,524,773	30,335,404	・

注１．厚生年金保険（第１号）の被保険者のうち、坑内員及び船員は全員男子とみなした。
　２．短時間労働者のうち、強制加入の事業所数は80,471、被保険者数は799,344人、
　　任意加入の事業所数は9,860、被保険者数は10,998人である。

賞与支払状況

令和 5 年 1 月末現在

	事業所数	被保険者数(人)			標準賞与額の平均（円）
		総数	男子	女子	
厚生年金保険（第１号）	279,848	4,209,244	2,495,975	1,713,269	337,972
船員以外	279,810	4,208,755	2,495,486	1,713,269	337,993
一般男子	・	2,495,365	2,495,365	・	387,631
女子	・	1,713,269	・	1,713,269	265,715
坑内員	・	121	121	・	90,256
（再掲）短時間労働者	5,357	55,699	12,577	43,122	94,310
船員	38	489	489	・	149,609

注．厚生年金保険（第１号）の被保険者のうち、坑内員及び船員は全員男子とみなした。

第２表　制度別年金受給者数

ア．令和 5 年 1 月末現在　（単位：人）

	総　数	老齢給付		障害年金	遺族給付	
		老齢年金・25年以上	通算老齢年金・25年未満		遺族年金	通算遺族年金
厚生年金保険（第１号）　計	36,015,538	15,691,380	14,057,617	499,922	5,752,921	13,698
旧共済組合を除く	35,733,442	15,526,798	14,001,630	497,762	5,693,910	13,342
旧　法	577,230	179,623	129,059	25,701	229,803	13,044
新　法	35,142,337	15,343,420	13,872,111	471,229	5,455,577	・
（再掲）基礎あり	27,535,969	14,440,900	12,704,909	321,900	68,260	・
基礎または定額あり	27,198,594	14,478,869	12,719,725	・	・	・
基礎繰上げあり	2,009,963	629,370	1,380,593	・	・	・
基礎繰上げなし	25,188,631	13,849,499	11,339,132	・	・	・
基礎及び定額なし	2,016,937	864,551	1,152,386	・	・	・
船員保険（旧法）	13,875	3,755	460	832	8,530	298
旧共済組合　計	282,096	164,582	55,987	2,160	59,011	356
旧　法	65,966	46,319	1,390	809	17,092	356
新　法	216,130	118,263	54,597	1,351	41,919	・
（再掲）基礎あり	171,074	117,447	52,474	1,152	1	・
国民年金　計	36,167,085	33,031,376	925,944	2,122,542	87,223	・
（再掲）基礎のみ共済なし・旧国年	7,019,481	4,965,896	306,976	1,716,150	30,459	・
旧法拠出制	469,294	250,479	181,339	30,601	6,875	・
新法基礎年金	35,697,791	32,780,897	744,605	2,091,941	80,348	・
（再掲）基礎のみ	7,722,516	5,831,929	127,397	1,733,256	29,934	・
（再掲）基礎のみ共済なし	6,550,187	4,715,417	125,637	1,685,549	23,584	・
福祉年金	4	4	・	・	・	・
合　計	44,475,584	34,164,413	2,226,178	2,299,412	5,771,883	13,698

注１．厚生年金保険（第１号）受給者とは、厚生年金保険受給者全体から、共済組合等の組合員等たる厚生年金保険の被保険者期間（平成27年９月以前の共済組合等の組合員等の期間を含む）のみの者を除き、さらに、障害厚生年金受給者及び短期要件分の遺族厚生年金受給者について、それぞれ初診日又は死亡日に共済組合等の組合員等であった者を除いた者をいう。
２．新法老齢厚生年金（第１号）のうち、旧法の老齢年金に相当するものは「老齢年金・25年以上」に、それ以外のものは「通算老齢年金・25年未満」に計上している。新法退職共済年金についても同様。
３．人数の合計は、厚生年金保険（第１号）と同一の年金種別の基礎年金を併給している者の重複分を控除した数である。
４．「旧共済組合」は、厚生年金保険に統合された時点で旧ＪＲ共済、旧ＮＴＴ共済、旧ＪＴ共済又は旧農林共済の受給権が発生していた者をいう。
５．「基礎あり」は、同一の年金種別の基礎年金の受給権を有する者をいう。
６．新法基礎年金のうち、老齢基礎年金の受給資格期間を25年以上有するものは「老齢年金・25年以上」に、それ以外のものは「通算老齢年金・25年未満」に計上している。
７．「基礎のみ」は、同一の年金種別の厚生年金保険（第１号）（旧共済組合を除く）の受給権を有しない基礎年金受給者をいう。
８．「基礎のみ共済なし」は「基礎のみ」の受給者のうち、共済組合等の組合員等たる厚生年金保険の被保険者期間（平成27年９月以前の共済組合等の組合員等の期間を含む）を有しない受給者をいう。
９．寡婦年金については、新法においても存続しているが、第１号被保険者であった夫の妻のみに対して適用され、基礎年金一律の給付ではないため、新法分も便宜上旧法拠出制に計上している。

イ．令和 5 年 1 月新規裁定　（単位：人）

	総　数	老齢給付		障害年金	遺族給付	
		老齢年金・25年以上	通算老齢年金・25年未満		遺族年金	通算遺族年金
厚生年金保険（第１号）　計	73,514	14,658	31,890	2,696	24,270	－
旧共済組合を除く	73,504	14,657	31,881	2,696	24,270	－
旧　法	42	9	32	1	－	－
新　法	73,462	14,648	31,849	2,695	24,270	・
（再掲）基礎あり	13,046	4,226	6,725	1,392	703	・
基礎または定額あり	11,055	4,325	6,730	・	・	・
基礎繰上げあり	3,681	1,932	1,749	・	・	・
基礎繰上げなし	7,374	2,393	4,981	・	・	・
基礎及び定額なし	35,442	10,323	25,119	・	・	・
船員保険（旧法）	－	－	－	－	－	－
旧共済組合　計	10	1	9	－	－	－
旧　法	1	1	－	－	－	－
新　法	9	－	9	－	－	・
（再掲）基礎あり	2	－	2	－	－	・
国民年金　計	24,735	14,999	2,795	6,143	798	・
（再掲）基礎のみ共済なし・旧国年	8,787	3,280	685	4,585	237	・
旧法拠出制	35	－	23	－	12	・
新法基礎年金	24,700	14,999	2,772	6,143	786	・
（再掲）基礎のみ	11,864	6,133	684	4,751	296	・
（再掲）基礎のみ共済なし	8,752	3,280	662	4,585	225	・
福祉年金	－	－	・	・	・	・
合　計	85,201	25,431	27,958	7,447	24,365	－

注１．厚生年金保険（第１号）受給者とは、厚生年金保険受給者全体から、共済組合等の組合員等たる厚生年金保険の被保険者期間（平成27年９月以前の共済組合等の組合員等の期間を含む）のみの者を除き、さらに、障害厚生年金受給者及び短期要件分の遺族厚生年金受給者について、それぞれ初診日又は死亡日に共済組合等の組合員等であった者を除いた者をいう。
２．新法老齢厚生年金（第１号）のうち、旧法の老齢年金に相当するものは「老齢年金・25年以上」に、それ以外のものは「通算老齢年金・25年未満」に計上している。新法退職共済年金についても同様。
３．人数の合計は、厚生年金保険（第１号）と同一の年金種別の基礎年金を併給している者の重複分を控除した数である。
４．「旧共済組合」は、厚生年金保険に統合された時点で旧ＪＲ共済、旧ＮＴＴ共済、旧ＪＴ共済又は旧農林共済の受給権が発生していた者をいう。
５．「基礎あり」は、同一の年金種別の基礎年金の受給権を有する者をいう。
６．新法基礎年金のうち、老齢基礎年金の受給資格期間を25年以上有するものは「老齢年金・25年以上」に、それ以外のものは「通算老齢年金・25年未満」に計上している。
７．「基礎のみ」は、同一の年金種別の厚生年金保険（第１号）（旧共済組合を除く）の受給権を有しない基礎年金受給者をいう。
８．「基礎のみ共済なし」は「基礎のみ」の受給者のうち、共済組合等の組合員等たる厚生年金保険の被保険者期間（平成27年９月以前の共済組合等の組合員等の期間を含む）を有しない受給者をいう。
９．寡婦年金については、新法においても存続しているが、第１号被保険者であった夫の妻のみに対して適用され、基礎年金一律の給付ではないため、新法分も便宜上旧法拠出制に計上している。

第３表　制度別受給者年金総額

令和 5 年 1 月末現在　　（単位：百万円）

	総　　数	老齢給付		障害年金	遺族給付	
		老齢年金 ・25年以上	通算老齢年金 ・25年未満		遺族年金	通算遺族年金
厚生年金保険（第１号）　計	25,400,347	17,020,006	2,471,280	334,676	5,570,614	3,770
旧共済組合を除く	25,095,231	16,794,471	2,459,491	332,765	5,504,815	3,688
旧　　法	590,201	272,605	48,646	29,865	235,477	3,608
新　　法	24,477,934	16,511,010	2,410,690	301,151	5,255,083	・
（別掲）基礎年金	18,705,151	10,175,197	8,191,660	273,660	64,634	・
船員保険（旧法）	27,096	10,857	155	1,750	14,255	80
旧共済組合　計	305,115	225,535	11,789	1,911	65,798	82
旧　　法	115,243	93,731	639	1,105	19,687	82
新　　法	189,872	131,805	11,150	806	46,111	・
（別掲）基礎年金	126,402	87,077	38,373	951	1	・
国民年金　計	24,477,486	22,352,015	216,177	1,821,178	88,116	・
（再掲）基礎のみ共済なし・旧国年	4,646,544	3,071,629	69,956	1,477,367	27,592	・
旧法拠出制	193,044	121,822	41,497	26,749	2,975	・
新法基礎年金	24,284,442	22,230,193	174,680	1,794,429	85,141	・
（再掲）基礎のみ	5,316,098	3,764,565	28,917	1,491,054	31,562	・
（再掲）基礎のみ共済なし	4,453,500	2,949,807	28,459	1,450,618	24,616	・
福祉年金	2	2	・	・	・	・
合　　計	49,877,835	39,372,022	2,687,458	2,155,855	5,658,729	3,770

注１．厚生年金保険（第１号）受給者の年金総額は、老齢給付及び遺族年金（長期要件）については、平成27年９月以前の厚生年金保険被保険者期間及び平成27年10月以降の第１号厚生年金被保険者期間に係る年金総額であり、平成27年10月以降に受給権が発生した障害厚生年金及び遺族厚生年金（短期要件）については、共済組合等の組合員等たる厚生年金保険の被保険者期間（平成27年９月以前の共済組合等の組合員等の期間を含む）を含めて算出した年金総額である。

２．年金総額には一部停止額を含む。

３．「旧共済組合」は、厚生年金保険に統合された時点で旧ＪＲ共済、旧ＮＴＴ共済、旧ＪＴ共済又は旧農林共済の受給権が発生していた者の当該年金の年金総額である。

４．「基礎のみ」は、同一の年金種別の厚生年金保険（第１号）（旧共済組合を除く）の受給権を有しない基礎年金受給者の年金総額である。

５．「基礎のみ共済なし」は「基礎のみ」の受給者のうち、共済組合等の組合員等たる厚生年金保険の被保険者期間（平成27年９月以前の共済組合等の組合員等の期間を含む）を有しない受給者の年金総額である。

６．寡婦年金については、新法においても存続しているが、第１号被保険者であった夫の妻のみに対して適用され、基礎年金一律の給付ではないため、新法分も便宜上旧法拠出制に計上している。

第４表　制度別受給者平均年金月額

ア．令和 5 年 1 月末現在　（単位：円）

	総　数	老齢給付		障害年金	遺族給付	
		老齢年金・25年以上	通算老齢年金・25年未満		遺族年金	通算遺族年金
厚生年金保険（第１号）　計	102,344	144,890	63,437	101,564	81,629	22,936
旧共済組合を除く	102,146	144,748	63,392	101,525	81,512	23,036
旧　法	85,206	126,471	31,411	96,833	85,391	23,049
新　法	102,400	144,938	63,691	101,651	81,258	・
基礎または定額あり	111,417	149,408	68,171	・	・	・
基礎繰上げあり	75,286	120,608	54,626	・	・	・
基礎繰上げなし	114,300	150,717	69,820	・	・	・
基礎及び定額なし	38,176	70,077	14,243	・	・	・
船員保険（旧法）	162,740	240,935	28,076	175,238	139,262	22,452
旧共済組合　計	127,474	158,286	74,663	110,416	92,919	19,199
旧　法	145,584	168,632	38,305	113,823	95,985	19,199
新　法	121,946	154,234	75,589	108,376	91,670	・
国民年金　計	56,399	56,391	19,456	71,501	84,186	・
（再掲）基礎のみ共済なし・旧国年	55,162	51,545	18,991	71,738	75,488	・
旧法拠出制	34,279	40,530	19,070	72,845	36,063	・
新法基礎年金	56,690	56,512	19,550	71,482	88,304	・
（再掲）基礎のみ	57,366	53,792	18,915	71,688	87,865	・
（再掲）基礎のみ共済なし	56,659	52,131	18,876	71,718	86,982	・
福祉年金	33,208	33,208	・	・	・	・
合　計	93,455	96,036	100,601	78,131	81,700	22,936

注．平均年金月額には、基礎年金月額を含む。

イ．令和 5 年 1 月新規裁定　（単位：円）

	総　数	老齢給付		障害年金	遺族給付	
		老齢年金・25年以上	通算老齢年金・25年未満		遺族年金	通算遺族年金
厚生年金保険（第１号）　計	56,437	81,215	21,971	94,126	82,572	－
旧共済組合を除く	56,440	81,208	21,972	94,126	82,572	－
旧　法	37,814	123,476	12,752	＊	－	－
新　法	56,450	81,182	21,981	94,135	82,572	・
基礎または定額あり	85,868	135,402	54,035	・	・	・
基礎繰上げあり	83,113	107,555	56,114	・	・	・
基礎繰上げなし	87,243	157,885	53,305	・	・	・
基礎及び定額なし	26,521	58,465	13,393	・	・	・
船員保険（旧法）	－	－	－	－	－	－
旧共済組合　計	34,036	＊	17,070	－	－	－
旧　法	＊	＊	－	－	－	－
新　法	17,070	－	17,070	－	－	・
国民年金　計	55,030	53,503	19,469	70,644	88,100	・
（再掲）基礎のみ共済なし・旧国年	60,988	55,373	19,741	69,905	85,383	・
旧法拠出制	18,204	－	12,092	－	29,918	・
新法基礎年金	55,083	53,503	19,530	70,644	88,989	・
（再掲）基礎のみ	61,434	58,047	20,046	70,007	89,641	・
（再掲）基礎のみ共済なし	61,159	55,373	20,007	69,905	88,341	・
福祉年金	－	－	・	・	・	・
合　計	57,126	69,491	17,654	78,739	82,906	－

注．平均年金月額には、基礎年金月額を含む。

第５表　制度別年金受給権者数

ア．令和 5 年 1 月末現在　　（単位：人）

	総　数	老齢給付		障害年金	遺族給付	
		老齢年金・25年以上	通算老齢年金・25年未満		遺族年金	通算遺族年金
厚生年金保険（第１号）　計	37,542,764	16,061,427	14,661,820	692,098	6,109,468	17,951
旧共済組合を除く	37,246,348	15,894,608	14,601,033	688,201	6,044,952	17,554
旧　法	628,212	179,942	129,820	45,127	256,150	17,173
新　法	36,603,884	15,710,904	14,470,752	642,138	5,780,090	・
（再掲）基礎あり	28,420,480	14,707,017	13,192,314	383,819	137,330	・
基礎または定額あり	27,971,216	14,750,687	13,220,529	・	・	・
基礎繰上げあり	2,038,094	630,670	1,407,424	・	・	・
基礎繰上げなし	25,933,122	14,120,017	11,813,105	・	・	・
基礎及び定額なし	2,210,440	960,217	1,250,223	・	・	・
船員保険（旧法）	14,252	3,762	461	936	8,712	381
旧共済組合　計	296,416	166,819	60,787	3,897	64,516	397
旧　法	68,030	46,390	1,392	1,180	18,671	397
新　法	228,386	120,429	59,395	2,717	45,845	・
（再掲）基礎あり	178,375	119,550	57,149	1,675	1	・
国民年金　計	36,817,954	33,425,297	936,182	2,238,807	217,668	・
（再掲）基礎のみ共済なし・旧国年	7,199,258	5,023,453	309,892	1,801,839	64,074	・
旧法拠出制	499,718	269,700	182,658	32,882	14,478	・
新法基礎年金	36,318,236	33,155,597	753,524	2,205,925	203,190	・
（再掲）基礎のみ	7,897,756	5,880,774	129,016	1,822,106	65,860	・
（再掲）基礎のみ共済なし	6,699,540	4,753,753	127,234	1,768,957	49,596	・
福祉年金	374	374	・	・	・	・
合　計	45,762,237	34,660,531	2,348,539	2,545,411	6,189,805	17,951

注１．厚生年金保険（第１号）受給権者とは、厚生年金保険受給権者全体から、共済組合等の組合員等たる厚生年金保険の被保険者期間（平成27年９月以前の共済組合等の組合員等の期間を含む）のみの者を除き、さらに、障害厚生年金受給権者及び短期要件分の遺族厚生年金受給権者について、それぞれ初診日又は死亡日に共済組合等の組合員等であった者を除いた者をいう。
２．新法老齢厚生年金（第１号）のうち、旧法の老齢年金に相当するものは「老齢年金・25年以上」に、それ以外のものは「通算老齢年金・25年未満」に計上している。新法退職共済年金についても同様。
３．人数の合計は、厚生年金保険（第１号）と同一の年金種別の基礎年金を併給している者の重複分を控除した数である。
４．「旧共済組合」は、厚生年金保険に統合された時点で旧ＪＲ共済、旧ＮＴＴ共済、旧ＪＴ共済又は旧農林共済の受給権が発生していた者をいう。
５．「基礎あり」は、同一の年金種別の基礎年金の受給権を有する者をいう。
６．新法基礎年金のうち、老齢基礎年金の受給資格期間を25年以上有するものは「老齢年金・25年以上」に、それ以外のものは「通算老齢年金・25年未満」に計上している。
７．「基礎のみ」は、同一の年金種別の厚生年金保険（第１号）（旧共済組合を除く）の受給権を有しない基礎年金受給権者をいう。
８．「基礎のみ共済なし」は「基礎のみ」の受給権者のうち、共済組合等の組合員等たる厚生年金保険の被保険者期間（平成27年９月以前の共済組合等の組合員等の期間を含む）を有しない受給権者をいう。
９．寡婦年金については、新法においても存続しているが、第１号被保険者であった夫の妻のみに対して適用され、基礎年金一律の給付ではないため、新法分も便宜上旧法拠出制に計上している。

イ．令和 5 年 1 月新規裁定　　（単位：人）

	総　数	老齢給付		障害年金	遺族給付	
		老齢年金・25年以上	通算老齢年金・25年未満		遺族年金	通算遺族年金
厚生年金保険（第１号）　計	77,389	15,964	33,317	2,698	25,410	－
旧共済組合を除く	77,378	15,963	33,307	2,698	25,410	－
旧　法	42	9	32	1	－	－
新　法	77,336	15,954	33,275	2,697	25,410	・
（再掲）基礎あり	13,761	4,238	6,742	1,393	1,388	・
基礎または定額あり	11,104	4,357	6,747	・	・	・
基礎繰上げあり	3,708	1,943	1,765	・	・	・
基礎繰上げなし	7,396	2,414	4,982	・	・	・
基礎及び定額なし	38,125	11,597	26,528	・	・	・
船員保険（旧法）	－	－	－	－	－	－
旧共済組合　計	11	1	10	－	－	－
旧　法	1	1	－	－	－	－
新　法	10	－	10	－	－	・
（再掲）基礎あり	2	－	2	－	－	・
国民年金　計	26,085	15,058	2,797	6,149	2,081	・
（再掲）基礎のみ共済なし・旧国年	9,075	3,296	685	4,588	506	・
旧法拠出制	107	－	23	－	84	・
新法基礎年金	25,978	15,058	2,774	6,149	1,997	・
（再掲）基礎のみ	12,217	6,168	684	4,756	609	・
（再掲）基礎のみ共済なし	8,968	3,296	662	4,588	422	・
福祉年金	－	－	・	・	・	・
合　計	89,711	26,784	29,370	7,454	26,103	－

注１．厚生年金保険（第１号）受給権者とは、厚生年金保険受給権者全体から、共済組合等の組合員等たる厚生年金保険の被保険者期間（平成27年９月以前の共済組合等の組合員等の期間を含む）のみの者を除き、さらに、障害厚生年金受給権者及び短期要件分の遺族厚生年金受給権者について、それぞれ初診日又は死亡日に共済組合等の組合員等であった者を除いた者をいう。
２．新法老齢厚生年金（第１号）のうち、旧法の老齢年金に相当するものは「老齢年金・25年以上」に、それ以外のものは「通算老齢年金・25年未満」に計上している。新法退職共済年金についても同様。
３．人数の合計は、厚生年金保険（第１号）と同一の年金種別の基礎年金を併給している者の重複分を控除した数である。
４．「旧共済組合」は、厚生年金保険に統合された時点で旧ＪＲ共済、旧ＮＴＴ共済、旧ＪＴ共済又は旧農林共済の受給権が発生していた者をいう。
５．「基礎あり」は、同一の年金種別の基礎年金の受給権を有する者をいう。
６．新法基礎年金のうち、老齢基礎年金の受給資格期間を25年以上有するものは「老齢年金・25年以上」に、それ以外のものは「通算老齢年金・25年未満」に計上している。
７．「基礎のみ」は、同一の年金種別の厚生年金保険（第１号）（旧共済組合を除く）の受給権を有しない基礎年金受給権者をいう。
８．「基礎のみ共済なし」は「基礎のみ」の受給権者のうち、共済組合等の組合員等たる厚生年金保険の被保険者期間（平成27年９月以前の共済組合等の組合員等の期間を含む）を有しない受給権者をいう。
９．寡婦年金については、新法においても存続しているが、第１号被保険者であった夫の妻のみに対して適用され、基礎年金一律の給付ではないため、新法分も便宜上旧法拠出制に計上している。

第６表　制度別受給権者年金総額

令和 5 年 1 月末現在　　（単位：百万円）

	総　　数	老齢給付		障害年金	遺族給付	
		老齢年金 ・25年以上	通算老齢年金 ・25年未満		遺族年金	通算遺族年金
厚生年金保険（第１号）　計	26,092,594	17,298,000	2,571,642	485,587	5,732,449	4,915
旧共済組合を除く	25,779,935	17,070,931	2,558,989	482,333	5,662,858	4,824
旧　　法	637,459	273,109	48,850	50,335	260,443	4,723
新　　法	25,115,014	16,786,949	2,509,984	430,102	5,387,979	・
（別掲）基礎年金	19,221,850	10,339,539	8,463,458	312,812	106,041	・
船員保険（旧法）	27,462	10,873	155	1,896	14,437	101
旧共済組合　計	312,659	227,068	12,654	3,255	69,591	91
旧　　法	117,293	93,834	640	1,535	21,193	91
新　　法	195,366	133,235	12,014	1,719	48,398	・
（別掲）基礎年金	131,176	88,482	41,353	1,340	1	・
国民年金　計	24,871,438	22,573,509	218,554	1,915,374	164,001	・
（再掲）基礎のみ共済なし・旧国年	4,759,082	3,096,061	70,513	1,547,282	45,226	・
旧法拠出制	205,782	129,681	41,728	28,614	5,759	・
新法基礎年金	24,665,656	22,443,828	176,826	1,886,760	158,242	・
（再掲）基礎のみ	5,433,282	3,788,368	29,250	1,563,464	52,201	・
（再掲）基礎のみ共済なし	4,553,300	2,966,380	28,785	1,518,668	39,467	・
福祉年金	149	149	・	・	・	・
合　　計	50,964,181	39,871,658	2,790,197	2,400,962	5,896,450	4,915

注１．厚生年金保険（第１号）受給権者の年金総額は、老齢給付及び遺族年金（長期要件）については、平成27年９月以前の厚生年金保険被保険者期間及び平成27年10月以降の第１号厚生年金被保険者期間に係る年金総額であり、平成27年10月以降に受給権が発生した障害厚生年金及び遺族厚生年金（短期要件）については、共済組合等の組合員等たる厚生年金保険の被保険者期間（平成27年９月以前の共済組合等の組合員等の期間を含む）を含めて算出した年金総額である。

２．「旧共済組合」は、厚生年金保険に統合された時点で旧ＪＲ共済、旧ＮＴＴ共済、旧ＪＴ共済又は旧農林共済の受給権が発生していた者の当該年金の年金総額である。

３．「基礎のみ」は、同一の年金種別の厚生年金保険（第１号）（旧共済組合を除く）の受給権を有しない基礎年金受給権者の年金総額である。

４．「基礎のみ共済なし」は「基礎のみ」の受給権者のうち、共済組合等の組合員等たる厚生年金保険の被保険者期間（平成27年９月以前の共済組合等の組合員等の期間を含む）を有しない受給権者の年金総額である。

５．寡婦年金については、新法においても存続しているが、第１号被保険者であった夫の妻のみに対して適用され、基礎年金一律の給付ではないため、新法分も便宜上旧法拠出制に計上している。

第７表　制度別受給権者平均年金月額

ア．令和 5 年 1 月末現在　　（単位：円）

	総　数	老齢給付		障害年金	遺族給付	
		老齢年金・25年以上	通算老齢年金・25年未満		遺族年金	通算遺族年金
厚生年金保険（第１号）　計	100,875	143,854	62,955	96,294	79,637	22,818
旧共済組合を除く	100,685	143,709	62,909	96,283	79,528	22,901
旧　法	84,560	126,480	31,357	92,950	84,730	22,919
新　法	100,938	143,884	63,193	96,412	79,209	・
基礎または定額あり	110,405	148,580	67,813	・	・	・
基礎繰上げあり	74,906	120,580	54,440	・	・	・
基礎繰上げなし	113,195	149,830	69,406	・	・	・
基礎及び定額なし	39,277	71,741	14,343	・	・	・
船員保険（旧法）	160,576	240,854	28,049	168,814	138,094	22,093
旧共済組合　計	124,778	157,631	74,038	98,251	89,890	19,157
旧　法	143,678	168,560	38,296	108,414	94,590	19,157
新　法	119,148	153,421	74,875	93,837	87,975	・
国民年金　計	56,294	56,279	19,454	71,294	62,787	・
（再掲）基礎のみ共済なし・旧国年	55,088	51,360	18,962	71,560	58,820	・
旧法拠出制	34,316	40,069	19,037	72,517	33,148	・
新法基礎年金	56,596	56,410	19,555	71,276	64,899	・
（再掲）基礎のみ	57,329	53,683	18,893	71,504	66,050	・
（再掲）基礎のみ共済なし	56,637	52,001	18,853	71,543	66,313	・
福祉年金	33,208	33,208	・	・	・	・
合　計	92,806	95,862	99,005	78,604	79,384	22,818

注．平均年金月額には、基礎年金月額を含む。

イ．令和 5 年 1 月新規裁定　　（単位：円）

	総　数	老齢給付		障害年金	遺族給付	
		老齢年金・25年以上	通算老齢年金・25年未満		遺族年金	通算遺族年金
厚生年金保険（第１号）　計	56,235	81,682	21,810	94,158	81,358	－
旧共済組合を除く	56,239	81,676	21,812	94,158	81,358	－
旧　法	37,814	123,476	12,752	＊	－	－
新　法	56,249	81,652	21,821	94,167	81,358	・
基礎または定額あり	86,037	135,601	54,030	・	・	・
基礎繰上げあり	83,079	107,594	56,091	・	・	・
基礎繰上げなし	87,520	158,144	53,300	・	・	・
基礎及び定額なし	28,155	61,383	13,629	・	・	・
船員保険（旧法）	－	－	－	－	－	－
旧共済組合　計	31,049	＊	15,482	－	－	－
旧　法	＊	＊	－	－	－	－
新　法	15,482	－	15,482	－	－	・
国民年金　計	54,616	53,511	19,469	70,641	62,503	・
（再掲）基礎のみ共済なし・旧国年	60,366	55,385	19,741	69,902	61,354	・
旧法拠出制	24,161	－	12,092	－	27,466	・
新法基礎年金	54,741	53,511	19,530	70,641	63,977	・
（再掲）基礎のみ	60,992	58,046	20,046	70,002	66,451	・
（再掲）基礎のみ共済なし	60,798	55,385	20,007	69,902	68,099	・
福祉年金	－	－	・	・	・	・
合　計	56,844	70,321	17,672	78,745	80,837	－

注．平均年金月額には、基礎年金月額を含む。

第８表　障害等級別障害年金受給（権）者状況

令和 5 年 1 月末現在

		受給権者				受給者			
		件数	年金総額	(別掲)基礎年金	平均年金月額	件数	年金総額	(別掲)基礎年金	平均年金月額
		人	百万円	百万円	円	人	百万円	百万円	円
厚生年金保険（第１号）	計	692,098	485,587	314,152	96,294	499,922	334,676	274,611	101,564
職務／公務上を除く	計	691,378	484,112	314,089	96,209	499,289	333,266	274,559	101,448
	１級	86,384	76,997	79,571	151,038	79,514	71,206	73,407	151,560
	２級	309,413	195,766	234,518	115,887	261,835	157,712	201,152	114,214
	３級	295,581	211,349	・	59,586	157,940	104,347	・	55,056
職務／公務上		720	1,476	63	178,165	633	1,410	52	192,552
国民年金	計	2,238,807	1,915,374	・	71,294	2,122,542	1,821,178	・	71,501
	１級	727,130	713,527	・	81,774	712,920	699,637	・	81,781
	２級	1,511,677	1,201,847	・	66,254	1,409,622	1,121,542	・	66,303

注１．厚生年金保険（第１号）受給（権）者とは、厚生年金保険受給（権）者全体から、共済組合等の組合員等たる厚生年金保険の被保険者期間（平成27年９月以前の共済組合等の組合員等の期間を含む）のみの者を除き、さらに、障害厚生年金受給（権）者について、初診日に共済組合等の組合員等であった者を除いた者をいう。
２．厚生年金保険（第１号）受給（権）者の年金総額における、平成27年10月以降に受給権が発生した障害厚生年金については、共済組合等の組合員等たる厚生年金保険の被保険者期間（平成27年９月以前の共済組合等の組合員等の期間を含む）を含めて算出している。
３．平均年金月額には、基礎年金月額を含む。

令和 5 年 1 月新規裁定

		受給権者				受給者			
		件数	年金総額	(別掲)基礎年金	平均年金月額	件数	年金総額	(別掲)基礎年金	平均年金月額
		人	百万円	百万円	円	人	百万円	百万円	円
厚生年金保険（第１号）	計	2,698	1,831	1,217	94,158	2,696	1,829	1,216	94,126
職務／公務上を除く	計	2,698	1,831	1,217	94,158	2,696	1,829	1,216	94,126
	１級	294	262	299	159,193	293	261	298	158,981
	２級	1,099	671	918	120,505	1,099	671	918	120,505
	３級	1,305	898	・	57,318	1,304	897	・	57,321
職務／公務上		－	－	－	－	－	－	－	－
国民年金	計	6,149	5,212	・	70,641	6,143	5,208	・	70,644
	１級	1,121	1,119	・	83,211	1,120	1,118	・	83,213
	２級	5,028	4,093	・	67,838	5,023	4,089	・	67,841

注１．厚生年金保険（第１号）受給（権）者とは、厚生年金保険受給（権）者全体から、共済組合等の組合員等たる厚生年金保険の被保険者期間（平成27年９月以前の共済組合等の組合員等の期間を含む）のみの者を除き、さらに、障害厚生年金受給（権）者について、初診日に共済組合等の組合員等であった者を除いた者をいう。
２．厚生年金保険（第１号）受給（権）者の年金総額における、平成27年10月以降に受給権が発生した障害厚生年金については、共済組合等の組合員等たる厚生年金保険の被保険者期間（平成27年９月以前の共済組合等の組合員等の期間を含む）を含めて算出している。
３．平均年金月額には、基礎年金月額を含む。

第１表　厚生年金保険（第１号）　都道府県別適用状況、標準報酬月額の平均、賞与支払状況

都道府県別	事業所数					船舶所有者数	被保険者数												標準報酬月額の平均									
							合計			船員を除く合計					一般男子	女子	坑内員	船員	平均		船員を除く平均				一般男子	女子	坑内員	船員
		（再掲）育児休業等あり	（再掲）短時間労働者					（再掲）高齢任意	（再掲）育児休業等		（再掲）高齢任意	（再掲）短時間労働者								（再掲）高齢任意		（再掲）短時間労働者						
				強制加入	任意加入							強制加入	任意加入									強制加入	任意加入					
																			円	円	円	円	円	円	円	円	円	円
令和４年８月	2,638,712	117,774	40,420	30,060	10,360	4,040	41,282,916	613	388,560	41,231,376	613	591,072	577,541	13,531	24,973,015	16,257,934	427	51,540	318,200	248,812	318,078	149,222	148,800	167,222	360,954	252,217	372,834	415,706
9月	2,645,159	119,231	40,490	30,003	10,487	4,075	41,280,843	604	393,690	41,229,005	604	597,271	583,260	14,011	24,957,215	16,271,358	432	51,838	322,266	255,295	322,140	150,823	150,375	169,463	365,087	256,267	373,125	422,680
10月	2,652,507	122,345	89,348	79,805	9,543	4,088	41,613,493	610	410,659	41,561,584	610	752,553	742,067	10,486	25,030,784	16,530,371	429	51,909	321,191	255,046	321,064	147,121	146,817	168,636	364,624	255,102	372,634	423,343
11月	2,658,752	125,203	89,828	80,188	9,640	4,074	41,686,203	631	431,797	41,634,857	631	785,162	774,427	10,735	25,046,144	16,588,283	430	51,346	320,925	255,838	320,798	146,382	146,082	168,007	364,430	254,919	372,233	424,141
12月	2,664,350	127,137	90,093	80,338	9,755	4,040	41,675,774	637	445,498	41,625,464	637	800,148	789,298	10,850	25,022,124	16,602,913	427	50,310	320,797	258,879	320,673	146,266	145,972	167,639	364,386	254,792	374,590	423,320
令和５年１月	2,672,400	130,005	90,331	80,471	9,860	4,016	41,627,270	627	459,076	41,577,117	627	810,342	799,344	10,998	24,980,188	16,596,515	414	50,153	320,867	257,978	320,743	146,338	146,053	167,092	364,513	254,860	376,377	423,664
北海道	111,359	3,575	3,661	3,291	370	242	1,278,596	33	8,936	1,276,486	33	16,766	16,481	285	758,171	518,215	100	2,110	287,775	263,879	287,563	140,284	140,038	154,533	323,295	235,263	400,000	416,499
青森	20,502	1,026	807	733	74	93	294,638	4	2,131	293,868	4	5,504	5,345	159	163,569	130,298	1	770	253,676	307,500	253,372	123,868	123,738	128,252	287,563	210,452	＊	369,626
岩手	20,366	1,121	886	797	89	40	287,793	1	2,161	287,446	1	4,723	4,620	103	163,076	124,370	－	347	257,664	＊	257,504	132,581	131,856	165,087	291,464	212,976	－	389,937
宮城	44,297	2,007	1,712	1,549	163	109	571,725	3	4,793	570,624	3	8,139	7,970	169	350,218	220,404	2	1,101	289,944	190,000	289,665	131,800	131,214	159,408	328,050	228,671	＊	434,218
秋田	16,841	729	883	805	78	37	232,294	1	1,627	232,140	1	4,662	4,609	53	127,391	104,747	2	154	252,260	＊	252,211	124,921	124,518	159,962	286,007	211,106	＊	326,325
山形	20,022	1,175	840	742	98	34	273,203	－	2,431	273,096	－	2,928	2,817	111	154,936	118,137	23	107	263,296	－	263,271	124,689	123,984	142,577	299,641	215,550	377,739	327,944
福島	38,020	1,563	1,251	1,136	115	55	473,032	2	3,933	472,585	2	6,165	5,978	187	268,694	203,888	3	447	274,914	＊	274,754	128,050	127,090	158,749	313,656	223,486	410,000	444,085
茨城	46,333	2,066	1,784	1,654	130	39	588,188	21	5,002	587,398	21	12,248	12,071	177	354,357	233,040	1	790	300,566	320,476	300,380	141,980	141,682	162,305	340,188	239,848	＊	439,035
栃木	34,740	1,374	993	905	88	－	426,784	10	3,436	426,784	10	5,202	5,115	87	254,279	172,499	6	－	298,765	237,200	298,765	135,847	135,237	171,747	338,921	239,571	361,667	－
群馬	38,420	1,823	1,345	1,258	87	－	516,779	5	4,502	516,779	5	5,577	5,481	96	314,332	202,447	－	－	295,970	183,200	295,970	131,270	130,733	161,896	334,649	235,916	－	－
埼玉	118,240	4,367	2,997	2,721	276	2	1,340,208	102	11,315	1,340,205	102	32,731	32,385	346	813,864	526,339	2	3	312,898	270,824	312,897	137,606	137,370	159,705	354,350	248,800	＊	440,000
千葉	96,031	3,495	2,627	2,371	256	93	1,105,660	31	10,875	1,104,517	31	49,169	48,891	278	628,092	476,424	1	1,143	307,939	291,742	307,950	154,577	154,445	177,856	351,616	250,383	＊	297,172
東京	498,010	28,788	18,896	16,262	2,634	167	12,553,852	144	170,819	12,548,195	144	284,495	281,661	2,834	7,520,450	5,027,614	131	5,657	358,962	259,264	358,904	155,999	155,606	195,022	408,162	285,222	366,534	488,800
神奈川	161,766	5,966	4,054	3,477	577	120	2,045,327	60	18,073	2,042,910	60	47,045	46,306	739	1,318,977	723,925	8	2,417	343,932	276,733	343,771	153,804	153,540	170,333	383,532	271,326	445,000	480,027
新潟	41,278	2,362	1,567	1,382	185	38	675,710	2	7,470	675,283	2	12,075	11,853	222	406,172	269,111	－	427	286,574	＊	286,497	127,181	126,626	156,847	326,956	225,432	－	408,019
富山	20,461	1,262	873	768	105	24	337,415	1	3,218	337,312	1	4,276	4,109	167	207,308	130,004	－	103	303,442	＊	303,455	127,388	126,650	145,557	345,125	237,006	－	260,194
石川	24,443	1,398	876	794	82	118	323,719	1	3,328	323,333	1	4,634	4,510	124	187,820	135,512	1	386	289,452	＊	289,405	132,020	131,368	155,742	330,793	232,040	＊	328,927
福井	17,056	1,033	628	554	74	79	222,360	1	2,442	221,976	1	3,224	3,151	73	126,320	95,656	－	384	287,623	＊	287,682	127,780	127,879	123,479	332,762	228,151	－	253,776
山梨	17,054	797	789	734	55	－	189,523	2	1,791	189,523	2	2,826	2,770	56	112,145	77,377	1	－	297,124	＊	297,124	137,131	136,613	162,750	340,644	234,051	＊	－
長野	40,897	1,974	1,464	1,323	141	－	552,907	4	5,397	552,907	4	9,528	9,360	168	326,663	226,244	－	－	294,419	205,500	294,419	129,709	129,310	151,905	338,144	231,286	－	－
岐阜	39,622	1,847	1,386	1,272	114	－	532,652	8	4,973	532,652	8	10,301	10,178	123	321,657	210,939	56	－	296,874	257,750	296,874	128,154	127,807	156,878	341,721	228,466	376,429	－
静岡	70,234	3,363	2,257	2,047	210	76	1,003,019	2	9,254	1,001,929	2	13,211	13,005	206	617,030	384,899	－	1,090	307,485	＊	307,326	137,800	137,442	160,427	349,492	239,731	－	453,037
愛知	152,296	7,815	4,957	4,514	443	64	2,569,972	13	27,129	2,569,053	13	40,708	40,190	518	1,702,683	866,369	1	919	332,772	282,154	332,744	141,356	141,252	149,463	373,979	251,705	＊	409,319
三重	30,816	1,514	944	846	98	59	400,183	1	4,034	399,470	1	7,595	7,451	144	236,167	163,302	1	713	304,136	＊	303,945	141,660	140,879	182,097	347,565	240,863	＊	411,285
滋賀	22,426	1,306	865	784	81	－	292,335	3	3,226	292,335	3	4,470	4,396	74	174,456	117,879	－	－	305,493	104,000	305,493	137,114	136,772	157,432	349,554	240,284	－	－
京都	57,196	2,495	1,560	1,320	240	18	719,173	9	7,838	719,099	9	13,687	13,362	325	430,103	288,996	－	74	318,001	178,444	318,001	149,559	149,603	147,772	360,895	254,165	－	316,108
大阪	224,501	10,997	6,630	5,835	795	111	3,625,736	69	43,475	3,623,101	69	64,645	63,806	839	2,226,132	1,396,959	10	2,635	331,928	258,957	331,846	145,119	144,959	157,285	374,499	263,874	469,000	444,767
兵庫	97,012	4,337	3,076	2,762	314	241	1,210,205	22	12,250	1,207,219	22	20,397	20,062	335	727,164	480,051	4	2,986	315,701	262,000	315,381	146,942	146,806	155,116	357,000	252,338	307,500	445,120
奈良	19,904	759	654	589	65	－	202,142	3	1,885	202,142	3	3,192	3,133	59	116,061	86,080	1	－	297,382	165,333	297,382	146,918	146,625	162,475	333,383	248,838	＊	－
和歌山	17,062	735	564	512	52	38	193,578	1	1,799	193,252	1	4,499	4,364	135	110,866	82,386	－	326	281,090	＊	280,895	134,093	134,017	136,548	319,071	229,523	－	396,583
鳥取	10,759	706	414	344	70	41	135,631	－	1,788	135,098	－	2,056	1,993	63	73,417	61,680	1	533	260,553	－	259,515	128,999	128,217	153,746	293,418	219,156	＊	523,696
島根	12,914	800	555	480	75	76	167,928	－	1,927	167,099	－	4,358	4,302	56	93,473	73,621	5	829	266,023	－	265,328	142,472	142,258	158,929	301,847	218,955	347,600	406,253
岡山	39,971	2,106	1,268	1,131	137	95	501,020	4	6,117	499,731	4	7,116	6,982	134	281,839	217,874	18	1,289	285,852	173,500	285,468	139,542	139,087	163,239	326,024	232,999	362,778	434,396
広島	59,348	2,737	1,943	1,684	259	256	847,382	4	7,729	844,430	4	20,248	19,882	366	509,556	334,873	1	2,952	297,221	173,500	296,759	136,839	136,310	165,585	339,694	231,427	＊	429,456
山口	24,186	1,111	885	785	100	156	330,014	1	3,667	327,885	1	7,154	7,027	127	184,572	143,313	－	2,129	292,350	＊	291,561	138,464	138,139	156,425	335,691	234,726	－	413,870
徳島	16,021	747	564	506	58	100	181,448	5	1,880	180,236	5	2,333	2,270	63	103,054	77,182	－	1,212	276,648	150,400	275,586	145,439	145,185	154,603	307,601	232,838	－	434,601
香川	21,463	1,049	681	593	88	83	271,461	2	2,642	270,468	2	3,562	3,484	78	166,139	104,329	－	993	291,258	＊	290,945	129,234	128,949	141,949	327,712	232,395	－	376,651
愛媛	27,953	1,263	1,036	966	70	229	355,231	4	3,213	351,408	4	4,684	4,625	59	212,314	139,091	3	3,823	285,641	92,000	283,879	130,510	130,347	143,288	322,215	225,364	233,333	447,572
高知	13,404	713	528	463	65	91	166,564	4	1,736	166,087	4	2,480	2,392	88	89,973	76,114	－	477	266,263	250,000	266,084	141,672	141,406	148,886	299,348	226,763	－	328,532
福岡	108,933	5,489	3,344	3,005	339	135	1,416,898	10	15,051	1,414,801	10	21,819	21,520	299	823,713	591,061	27	2,097	294,763	256,600	294,569	140,471	140,073	169,137	335,648	237,319	312,222	425,701
佐賀	14,218	903	574	523	51	44	190,036	2	2,054	189,700	2	2,321	2,257	64	104,043	85,656	1	336	266,502	＊	266,240	132,247	131,872	145,500	305,629	218,391	＊	414,161
長崎	24,191	1,185	1,042	960	82	261	288,525	4	2,612	285,419	4	3,767	3,713	54	156,653	128,766	－	3,106	264,887	189,500	263,702	129,993	129,658	153,037	299,041	220,708	－	373,780
熊本	35,148	1,974	1,230	1,119	111	131	431,888	6	4,512	430,620	6	9,193	9,090	103	234,990	195,630	－	1,268	270,395	175,000	269,998	134,827	134,629	152,330	307,608	224,820	－	405,413
大分	23,560	1,092	887	835	52	75	270,310	4	2,541	269,313	4	3,342	3,288	54	153,574	115,739	－	997	270,209	274,500	269,713	127,365	127,170	139,222	305,514	222,210	－	404,116
宮崎	21,435	1,154	917	867	50	119	272,864	3	2,702	272,070	3	2,869	2,829	40	151,530	120,539	1	794	267,969	118,667	267,893	135,076	134,721	160,150	307,486	218,122	＊	294,025
鹿児島	31,711	1,596	1,437	1,365	72	104	381,695	6	3,494	380,453	6	4,077	3,998	79	212,309	168,144	－	1,242	263,622	213,000	263,134	127,437	127,247	137,063	296,684	220,771	－	413,118
沖縄	29,980	2,311	1,200	1,108	92	123	379,667	9	5,868	378,680	9	4,341	4,262	79	209,886	168,792	2	987	256,724	184,000	256,384	131,366	131,164	142,278	286,221	219,279	＊	387,173

注１．事業所数のうち任意包括適用事業所数 99,922、任意単独適用事業所数は 455 である。
２．被保険者数のうち任意包括適用被保険者数は 234,850 人、任意単独適用被保険者数は 752 人である。
３．「育児休業等」には、育児休業等の開始日の属する月と終了日の翌日の属する月が同一であり、かつ、当該月に14日以上の育児休業等を取得した場合を含まない。

第１表(続)　厚生年金保険（第１号）　都道府県別適用状況、標準報酬月額の平均、賞与支払状況

都道府県別	賞与支払状況																					
	事業所数				船舶所有者数	被保険者数								標準賞与額の平均								
		（再掲）短時間労働者				合計	船員を除く合計	（再掲）短時間労働者			一般男子	女子	坑内員	船員	平均	船員を除く平均	（再掲）短時間労働者		一般男子	女子	坑内員	船員
			強制加入	任意加入				強制加入	任意加入								強制加入	任意加入				
															円	円	円	円	円	円	円	円
令和４年８月	276,101	1,772	1,387	385	482	3,605,917	3,601,657	41,157	40,513	644	2,309,507	1,292,047	103	4,260	273,957	273,836	57,889	56,556	141,747	309,853	209,462	232,029	375,720
9月	82,881	953	787	166	43	1,212,716	1,211,877	7,957	7,688	269	762,062	449,806	9	839	268,950	268,958	75,977	73,097	158,305	312,039	195,975	6,000	256,791
10月	55,044	822	732	90	39	988,907	988,333	8,155	7,978	177	604,416	383,916	1	574	260,756	260,768	95,233	94,062	148,011	301,029	197,382	＊	240,955
11月	46,589	869	786	83	31	893,634	893,132	9,617	9,494	123	576,080	317,051	1	502	299,769	299,557	66,340	64,968	172,301	346,007	215,159	＊	676,110
12月	637,891	23,020	20,997	2,023	1,818	23,389,847	23,361,237	304,718	300,888	3,830	14,603,223	8,757,784	230	28,610	511,636	511,599	103,802	103,068	161,465	599,070	365,744	580,917	541,861
令和５年１月	279,810	5,357	4,856	501	38	4,209,244	4,208,755	55,699	54,761	938	2,495,365	1,713,269	121	489	337,972	337,993	94,310	93,241	156,683	387,631	265,715	90,256	149,609
北海道	16,401	246	222	24	2	216,173	216,168	1,350	1,308	42	132,569	83,510	89	5	302,123	302,127	47,373	44,755	128,929	337,751	245,864	29,663	137,400
青森	3,827	39	32	7	－	47,986	47,986	163	154	9	27,715	20,271	－	－	265,524	265,524	81,920	72,792	238,111	286,444	236,921	－	－
岩手	4,089	52	45	7	－	47,777	47,777	152	136	16	28,821	18,956	－	－	259,299	259,299	56,961	53,206	88,875	276,568	233,042	－	－
宮城	6,478	130	120	10	－	91,424	91,424	1,133	1,121	12	60,525	30,899	－	－	320,369	320,369	76,687	76,127	129,000	364,920	233,101	－	－
秋田	3,447	54	46	8	－	36,126	36,126	247	239	8	22,110	14,016	－	－	240,396	240,396	59,874	62,502	△ 18,625	264,610	202,200	－	－
山形	4,408	47	41	6	－	45,342	45,342	161	150	11	26,656	18,666	20	－	262,467	262,467	75,124	71,487	124,727	291,112	221,479	337,400	－
福島	6,323	77	67	10	－	75,078	75,078	1,057	1,029	28	43,618	31,457	3	－	262,297	262,297	88,561	88,799	79,821	297,446	213,562	233,333	－
茨城	5,239	108	99	9	－	59,491	59,491	484	469	15	35,848	23,643	－	－	272,721	272,721	88,211	84,932	190,733	299,199	232,575	－	－
栃木	4,742	63	59	4	－	72,099	72,099	770	766	4	43,741	28,358	－	－	346,385	346,385	59,034	58,461	168,750	403,014	259,038	－	－
群馬	5,501	117	110	7	－	69,293	69,293	564	554	10	41,551	27,742	－	－	298,931	298,931	133,580	133,153	157,200	327,456	256,207	－	－
埼玉	9,919	219	207	12	－	122,101	122,101	2,376	2,357	19	70,588	51,513	－	－	307,740	307,740	111,739	111,743	111,316	344,041	257,997	－	－
千葉	7,240	177	169	8	－	85,291	85,291	1,866	1,835	31	47,369	37,922	－	－	279,343	279,343	139,129	139,137	138,613	298,485	255,431	－	－
東京	33,714	766	676	90	5	937,810	937,662	17,711	17,532	179	576,655	361,007	－	148	406,159	406,203	76,393	75,326	180,961	473,397	298,869	－	130,953
神奈川	9,656	209	184	25	1	158,408	158,405	2,210	2,149	61	99,200	59,205	－	3	374,126	374,133	121,838	120,474	169,869	421,340	295,036	－	23,333
新潟	6,483	99	92	7	－	134,850	134,850	822	814	8	93,783	41,067	－	－	474,429	474,429	88,672	88,240	132,625	551,534	298,346	－	－
富山	2,930	41	31	10	－	39,662	39,662	285	276	9	24,720	14,942	－	－	347,520	347,520	86,944	82,902	210,889	390,966	275,643	－	－
石川	2,888	45	38	7	－	36,089	36,089	720	712	8	21,150	14,939	－	－	279,563	279,563	48,343	47,097	159,250	302,299	247,375	－	－
福井	1,677	28	25	3	－	17,566	17,566	308	305	3	9,948	7,618	－	－	324,739	324,739	140,468	138,964	293,333	372,967	261,761	－	－
山梨	2,315	33	28	5	－	23,702	23,702	319	314	5	14,353	9,349	－	－	270,594	270,594	67,959	66,401	165,800	302,332	221,869	－	－
長野	5,294	73	64	9	－	61,323	61,323	476	458	18	36,533	24,790	－	－	317,056	317,056	67,492	64,345	147,556	355,739	260,048	－	－
岐阜	6,019	142	133	9	－	66,130	66,130	467	451	16	40,950	25,175	5	－	329,232	329,232	83,782	79,978	191,000	371,631	260,329	10,600	－
静岡	8,179	121	108	13	2	103,476	103,464	1,266	1,250	16	59,159	44,305	－	12	296,297	296,301	73,784	72,458	177,438	339,608	238,475	－	262,417
愛知	17,935	385	356	29	－	264,745	264,745	3,231	3,183	48	164,769	99,976	－	－	371,364	371,364	143,256	143,160	149,625	426,386	280,683	－	－
三重	4,146	72	69	3	－	48,032	48,032	1,032	1,027	5	26,797	21,234	1	－	322,480	322,480	139,459	139,542	122,400	346,222	292,521	＊	－
滋賀	1,521	68	66	2	－	12,810	12,810	196	189	7	7,301	5,509	－	－	301,843	301,843	89,209	91,339	31,714	343,045	247,239	－	－
京都	4,946	108	87	21	－	64,559	64,559	978	943	35	36,276	28,283	－	－	316,455	316,455	75,387	71,509	179,857	369,024	249,029	－	－
大阪	12,321	262	238	24	3	274,892	274,882	4,912	4,847	65	142,695	132,187	－	10	354,715	354,706	97,787	97,401	126,538	437,623	265,198	－	592,000
兵庫	10,613	185	166	19	1	127,958	127,781	1,832	1,808	24	70,139	57,639	3	177	311,243	311,605	144,068	144,004	148,917	335,993	281,935	176,667	50,000
奈良	1,270	36	34	2	－	15,170	15,170	239	237	2	9,354	5,816	－	－	218,238	218,238	47,544	47,274	＊	228,476	201,773	－	－
和歌山	1,581	26	25	1	－	13,748	13,748	87	86	1	7,927	5,821	－	－	268,641	268,641	68,402	69,023	＊	290,547	238,811	－	－
鳥取	1,198	29	25	4	2	14,065	14,063	227	221	6	8,263	5,800	－	2	251,262	251,208	92,537	88,113	255,500	267,321	228,253	－	＊
島根	1,505	29	26	3	－	14,208	14,208	303	299	4	8,463	5,745	－	－	252,793	252,793	115,145	114,739	145,500	276,309	218,150	－	－
岡山	3,934	62	57	5	1	52,094	52,080	401	392	9	27,088	24,992	－	14	331,234	331,310	46,983	42,615	237,222	393,655	263,736	－	50,000
広島	7,313	151	136	15	7	96,577	96,544	1,606	1,563	43	54,470	42,074	－	33	282,925	282,913	76,938	77,196	67,558	322,989	231,030	－	319,788
山口	3,258	46	40	6	1	28,364	28,347	160	154	6	17,259	11,088	－	17	291,838	291,983	97,950	92,942	226,500	313,127	259,073	－	50,000
徳島	2,027	59	55	4	－	21,382	21,382	718	714	4	10,992	10,390	－	－	277,007	277,007	179,010	179,246	136,750	298,318	254,462	－	－
香川	2,660	39	33	6	4	29,156	29,143	266	250	16	17,541	11,602	－	13	252,664	252,665	92,481	85,648	199,250	267,094	230,852	－	248,923
愛媛	3,751	87	82	5	2	36,467	36,445	366	361	5	20,725	15,720	－	22	256,846	256,744	89,587	87,033	274,000	274,355	233,525	－	426,545
高知	1,955	55	47	8	1	17,329	17,328	111	86	25	10,279	7,049	－	1	277,304	277,280	136,739	129,907	160,240	292,568	254,987	－	＊
福岡	12,537	218	194	24	－	158,049	158,049	911	861	50	91,765	66,284	－	－	336,961	336,961	137,076	138,893	105,780	377,296	281,121	－	－
佐賀	2,466	49	45	4	－	29,713	29,713	187	183	4	16,283	13,430	－	－	280,777	280,777	99,353	98,699	129,250	309,002	246,555	－	－
長崎	3,767	62	59	3	1	44,811	44,809	303	298	5	24,127	20,682	－	2	285,052	285,042	47,601	46,299	125,200	315,061	250,023	－	＊
熊本	5,786	102	93	9	2	77,320	77,308	955	943	12	41,714	35,594	－	12	284,083	284,079	72,766	72,332	106,917	320,278	241,656	－	311,667
大分	3,421	63	62	1	－	46,664	46,664	330	322	8	27,484	19,180	－	－	295,126	295,126	76,727	47,230	1,264,000	341,432	228,771	－	－
宮崎	3,658	45	43	2	－	39,793	39,793	238	236	2	22,824	16,969	－	－	262,244	262,244	69,387	68,534	＊	285,465	231,013	－	－
鹿児島	5,355	133	127	6	2	66,848	66,832	705	687	18	38,098	28,734	－	16	262,285	262,324	123,776	125,009	76,722	281,225	237,265	－	97,563
沖縄	4,117	100	95	5	1	67,293	67,291	498	492	6	35,170	32,121	－	2	287,005	286,982	111,598	111,417	126,500	302,698	269,773	－	＊

第２表　厚生年金保険（第１号）　標準報酬月額別被保険者数

標準報酬月額	標準報酬月額別被保険者数							
	合　計		船員を除く合計		一般男子	女　子	坑内員	船　員
		割合(%)		割合(%)				
万円								
総　計	41,627,270	100.00	41,577,117	100.00	24,980,188	16,596,515	414	50,153
8.8	286,547	0.69	286,321	0.69	157,138	129,181	2	226
9.8	249,165	0.60	248,975	0.60	121,715	127,259	1	190
10.4	103,436	0.25	103,406	0.25	25,506	77,900	－	30
11.0	167,896	0.40	167,820	0.40	42,173	125,647	－	76
11.8	264,675	0.64	264,593	0.64	71,063	193,528	2	82
小　計	1,071,719	2.57	1,071,115	2.58	417,595	653,515	5	604
12.6	289,754	0.70	289,671	0.70	66,581	223,090	－	83
13.4	374,505	0.90	374,441	0.90	89,567	284,874	－	64
14.2	467,456	1.12	467,391	1.12	112,205	355,186	－	65
15.0	786,093	1.89	785,722	1.89	237,620	548,102	－	371
16.0	910,523	2.19	909,853	2.19	244,167	665,685	1	670
小　計	2,828,331	6.79	2,827,078	6.80	750,140	2,076,937	1	1,253
17.0	1,030,719	2.48	1,030,431	2.48	296,607	733,822	2	288
18.0	1,196,508	2.87	1,196,108	2.88	386,564	809,543	1	400
19.0	1,218,082	2.93	1,217,693	2.93	399,416	818,273	4	389
20.0	2,234,659	5.37	2,233,315	5.37	874,501	1,358,812	2	1,344
22.0	2,863,800	6.88	2,862,816	6.89	1,201,029	1,661,777	10	984
小　計	8,543,768	20.52	8,540,363	20.54	3,158,117	5,382,227	19	3,405
24.0	2,905,077	6.98	2,903,869	6.98	1,389,534	1,514,320	15	1,208
26.0	3,003,608	7.22	3,001,678	7.22	1,625,648	1,376,005	25	1,930
28.0	2,648,278	6.36	2,646,654	6.37	1,564,978	1,081,647	29	1,624
30.0	2,588,221	6.22	2,585,630	6.22	1,664,497	921,106	27	2,591
32.0	2,120,923	5.10	2,118,941	5.10	1,449,392	669,523	26	1,982
小　計	13,266,107	31.87	13,256,772	31.88	7,694,049	5,562,601	122	9,335
34.0	1,859,954	4.47	1,857,806	4.47	1,335,921	521,839	46	2,148
36.0	1,754,422	4.21	1,751,819	4.21	1,312,604	439,173	42	2,603
38.0	1,784,530	4.29	1,781,671	4.29	1,383,557	398,088	26	2,859
41.0	1,902,765	4.57	1,899,109	4.57	1,517,825	381,251	33	3,656
44.0	1,468,961	3.53	1,465,455	3.52	1,211,063	254,370	22	3,506
小　計	8,770,632	21.07	8,755,860	21.06	6,760,970	1,994,721	169	14,772
47.0	1,139,217	2.74	1,136,091	2.73	961,971	174,094	26	3,126
50.0	1,074,849	2.58	1,071,844	2.58	907,238	164,585	21	3,005
53.0	743,690	1.79	741,275	1.78	648,345	92,918	12	2,415
56.0	621,907	1.49	619,804	1.49	545,643	74,154	7	2,103
59.0	562,823	1.35	560,975	1.35	490,603	70,363	9	1,848
小　計	4,142,486	9.95	4,129,989	9.93	3,553,800	576,114	75	12,497
62.0	415,354	1.00	413,936	1.00	367,974	45,946	16	1,418
65.0	2,588,873	6.22	2,582,004	6.21	2,277,543	304,454	7	6,869
小　計	3,004,227	7.22	2,995,940	7.21	2,645,517	350,400	23	8,287

第２表(続)　厚生年金保険（第１号）　標準報酬月額別被保険者数（短時間労働者）

標準報酬月額	標準報酬月額別被保険者数 合計	割合(%)	男子	女子
万円				
総　計	810,342	100.00	200,899	609,443
8.8	32,064	3.96	7,597	24,467
9.8	58,391	7.21	12,578	45,813
10.4	58,053	7.16	11,833	46,220
11.0	79,378	9.80	16,179	63,199
11.8	89,357	11.03	18,533	70,824
小　計	317,243	39.15	66,720	250,523
12.6	79,265	9.78	16,819	62,446
13.4	68,243	8.42	15,370	52,873
14.2	55,267	6.82	12,986	42,281
15.0	50,835	6.27	12,567	38,268
16.0	45,298	5.59	11,690	33,608
小　計	298,908	36.89	69,432	229,476
17.0	35,695	4.40	10,150	25,545
18.0	28,522	3.52	8,639	19,883
19.0	22,968	2.83	6,930	16,038
20.0	28,168	3.48	8,780	19,388
22.0	24,466	3.02	8,367	16,099
小　計	139,819	17.25	42,866	96,953
24.0	16,489	2.03	5,860	10,629
26.0	11,257	1.39	4,324	6,933
28.0	7,521	0.93	2,977	4,544
30.0	5,083	0.63	2,081	3,002
32.0	3,568	0.44	1,515	2,053
小　計	43,918	5.42	16,757	27,161
34.0	2,410	0.30	1,044	1,366
36.0	1,696	0.21	794	902
38.0	1,289	0.16	610	679
41.0	973	0.12	515	458
44.0	619	0.08	329	290
小　計	6,987	0.86	3,292	3,695
47.0	464	0.06	227	237
50.0	403	0.05	235	168
53.0	242	0.03	134	108
56.0	239	0.03	128	111
59.0	168	0.02	90	78
小　計	1,516	0.19	814	702
62.0	160	0.02	83	77
65.0	1,791	0.22	935	856
小　計	1,951	0.24	1,018	933

注．被保険者数の男子には、坑内員を含む。

第３表　厚生年金保険（第１号）　標準賞与額別被保険者数

標準賞与額	標準賞与額別被保険者数							
	合　計		船員を除く合計		一般男子	女　子	坑内員	船　員
		割合(%)		割合(%)				
総　計	4,209,244	100.00	4,208,755	100.00	2,495,365	1,713,269	121	489
万円以上　万円未満								
0.1 ～ 5	563,776	13.39	563,747	13.39	266,595	297,058	94	29
5 ～ 10	398,017	9.46	397,775	9.45	217,844	179,931	－	242
10 ～ 15	397,912	9.45	397,897	9.45	222,722	175,175	－	15
15 ～ 20	367,783	8.74	367,673	8.74	190,797	176,872	4	110
20 ～ 25	369,765	8.78	369,756	8.79	205,511	164,243	2	9
小　計	2,097,253	49.82	2,096,848	49.82	1,103,469	993,279	100	405
25 ～ 30	292,160	6.94	292,141	6.94	168,386	123,749	6	19
30 ～ 35	282,381	6.71	282,360	6.71	168,821	113,537	2	21
35 ～ 40	220,934	5.25	220,921	5.25	130,445	90,464	12	13
40 ～ 45	202,749	4.82	202,747	4.82	123,026	79,721	－	2
45 ～ 50	155,853	3.70	155,850	3.70	95,869	59,980	1	3
小　計	1,154,077	27.42	1,154,019	27.42	686,547	467,451	21	58
50 ～ 55	156,632	3.72	156,624	3.72	102,221	54,403	－	8
55 ～ 60	110,454	2.62	110,451	2.62	71,478	38,973	－	3
60 ～ 65	103,205	2.45	103,203	2.45	69,606	33,597	－	2
65 ～ 70	73,824	1.75	73,821	1.75	50,861	22,960	－	3
70 ～ 75	67,144	1.60	67,143	1.60	47,641	19,502	－	1
小　計	511,259	12.15	511,242	12.15	341,807	169,435	－	17
75 ～ 80	58,574	1.39	58,571	1.39	43,171	15,400	－	3
80 ～ 85	48,322	1.15	48,322	1.15	36,172	12,150	－	－
85 ～ 90	36,678	0.87	36,678	0.87	28,276	8,402	－	－
90 ～ 95	35,708	0.85	35,708	0.85	28,149	7,559	－	－
95 ～ 100	31,508	0.75	31,508	0.75	25,626	5,882	－	－
小　計	210,790	5.01	210,787	5.01	161,394	49,393	－	3
100 ～ 105	38,533	0.92	38,533	0.92	31,459	7,074	－	－
105 ～ 110	20,254	0.48	20,254	0.48	17,141	3,113	－	－
110 ～ 115	20,636	0.49	20,636	0.49	17,876	2,760	－	－
115 ～ 120	14,567	0.35	14,566	0.35	12,548	2,018	－	1
120 ～ 125	21,618	0.51	21,618	0.51	18,372	3,246	－	－
小　計	115,608	2.75	115,607	2.75	97,396	18,211	－	1
125 ～ 130	11,533	0.27	11,533	0.27	9,990	1,543	－	－
130 ～ 135	9,459	0.22	9,459	0.22	8,194	1,265	－	－
135 ～ 140	7,974	0.19	7,974	0.19	6,947	1,027	－	－
140 ～ 145	7,583	0.18	7,582	0.18	6,616	966	－	1
145 ～ 150	5,480	0.13	5,480	0.13	4,824	656	－	－
小　計	42,029	1.00	42,028	1.00	36,571	5,457	－	1
150 ～	78,228	1.86	78,224	1.86	68,181	10,043	－	4

第３表(続)　厚生年金保険（第１号）　標準賞与額別被保険者数（短時間労働者）

標準賞与額	標準賞与額別被保険者数 合計	割合(%)	男子	女子
総計	55,699	100.00	12,577	43,122
万円以上　万円未満				
0.1 ～ 5	28,135	50.51	5,283	22,852
5 ～ 10	7,120	12.78	1,349	5,771
10 ～ 15	6,340	11.38	1,109	5,231
15 ～ 20	4,925	8.84	1,178	3,747
20 ～ 25	5,835	10.48	2,357	3,478
小計	52,355	94.00	11,276	41,079
25 ～ 30	1,604	2.88	648	956
30 ～ 35	563	1.01	164	399
35 ～ 40	263	0.47	95	168
40 ～ 45	218	0.39	71	147
45 ～ 50	99	0.18	38	61
小計	2,747	4.93	1,016	1,731
50 ～ 55	99	0.18	37	62
55 ～ 60	115	0.21	55	60
60 ～ 65	86	0.15	38	48
65 ～ 70	70	0.13	30	40
70 ～ 75	73	0.13	37	36
小計	443	0.80	197	246
75 ～ 80	41	0.07	22	19
80 ～ 85	31	0.06	7	24
85 ～ 90	19	0.03	9	10
90 ～ 95	5	0.01	4	1
95 ～ 100	4	0.01	2	2
小計	100	0.18	44	56
100 ～ 105	3	0.01	3	－
105 ～ 110	5	0.01	2	3
110 ～ 115	2	0.00	2	－
115 ～ 120	2	0.00	4	△ 2
120 ～ 125	7	0.01	5	2
小計	19	0.03	16	3
125 ～ 130	3	0.01	2	1
130 ～ 135	2	0.00	1	1
135 ～ 140	1	0.00	－	1
140 ～ 145	2	0.00	2	－
145 ～ 150	1	0.00	1	－
小計	9	0.02	6	3
150 ～	26	0.05	22	4

注. 被保険者数の男子には、坑内員を含む。

第４表　厚生年金保険（第１号）　都道府県別年金受給権者状況（厚生年金保険計）

（月末現在）

都道府県別	合計			老齢年金			通算老齢年金・25年未満			障害年金			遺族年金			通算遺族年金	
	件数	年金額	（別掲）基礎年金額	件数	年金額	（別掲）基礎年金額	件数	年金額	（別掲）基礎年金額	件数	年金額	（別掲）基礎年金額	件数	年金額	（別掲）基礎年金額	件数	年金額
		千円	千円		千円	千円		千円	千円		千円	千円		千円	千円		千円
令和４年８月	37,633,687	26,202,343,488	19,264,936,360	16,139,675	17,409,152,943	10,362,865,934	14,705,131	2,579,543,947	8,492,208,010	684,608	482,706,211	309,894,079	6,085,260	5,725,749,190	99,968,336	19,013	5,191,197
9月	37,626,636	26,168,783,458	19,286,079,132	16,119,146	17,371,585,739	10,372,794,253	14,709,592	2,579,944,808	8,501,046,186	686,860	483,765,904	310,923,767	6,092,253	5,728,355,930	101,314,926	18,785	5,131,076
10月	37,602,572	26,215,978,624	19,294,826,617	16,137,239	17,424,194,986	10,401,469,388	14,663,124	2,572,960,259	8,479,156,742	688,153	484,281,580	311,773,199	6,095,453	5,729,459,520	102,427,288	18,603	5,082,279
11月	37,589,484	26,181,101,076	19,309,618,840	16,116,832	17,388,448,872	10,407,654,495	14,665,614	2,572,991,755	8,485,833,885	689,496	484,742,999	312,617,465	6,099,163	5,729,890,651	103,512,995	18,379	5,026,799
12月	37,578,963	26,140,503,129	19,327,167,543	16,089,932	17,341,966,904	10,414,569,346	14,671,014	2,573,473,052	8,493,862,930	691,426	485,552,145	313,706,197	6,108,458	5,734,548,953	105,029,070	18,133	4,962,076
令和５年１月	37,542,764	26,092,593,777	19,353,026,366	16,061,427	17,297,999,503	10,428,021,032	14,661,820	2,571,642,367	8,504,810,416	692,098	485,587,477	314,152,491	6,109,468	5,732,449,198	106,042,427	17,951	4,915,231
北海道	1,730,944	1,027,467,504	859,142,688	656,464	642,987,736	414,731,713	750,468	120,545,536	427,241,207	32,620	21,892,680	13,136,881	290,443	241,823,019	4,032,887	949	218,533
青森	421,524	204,575,547	208,536,166	153,368	126,571,770	96,393,933	191,877	28,488,480	107,512,841	7,296	4,518,307	3,529,145	68,747	44,944,837	1,100,248	236	52,153
岩手	420,102	234,799,544	221,203,052	180,580	154,037,357	117,855,003	161,699	25,812,448	98,674,325	7,751	4,930,900	3,390,654	69,886	49,974,934	1,283,070	186	43,906
宮城	675,305	438,995,638	352,970,116	295,823	296,836,347	192,372,555	260,921	43,901,446	153,256,921	11,842	8,157,744	5,217,947	106,463	90,036,567	2,122,693	256	63,534
秋田	371,144	200,403,291	189,974,701	158,300	130,863,854	101,055,117	143,392	21,992,855	85,397,827	6,267	3,972,535	2,601,271	62,963	43,524,471	920,486	222	49,577
山形	374,998	217,679,032	201,297,194	180,133	150,237,571	117,061,341	129,897	20,998,452	80,156,916	6,921	4,381,323	3,035,769	57,867	42,017,159	1,043,167	180	44,527
福島	614,138	379,574,961	321,581,241	286,038	258,374,313	184,540,390	221,318	37,939,505	130,267,371	11,450	7,525,832	4,884,023	95,077	75,674,524	1,889,457	255	60,786
茨城	833,301	571,914,593	441,171,148	360,412	392,268,984	236,782,253	333,960	57,268,025	195,402,038	13,202	9,358,419	6,459,735	125,452	112,945,216	2,527,122	275	73,949
栃木	582,688	393,116,009	305,868,637	257,688	269,995,592	168,291,856	227,053	39,824,525	131,175,955	9,667	6,745,600	4,593,888	88,089	76,502,007	1,806,938	191	48,285
群馬	606,953	399,606,351	326,649,171	261,888	270,185,209	173,567,918	242,094	42,784,066	146,045,979	10,578	7,314,801	5,259,995	92,149	79,262,280	1,775,278	244	59,994
埼玉	2,036,753	1,522,736,938	1,060,414,583	852,954	1,020,605,211	558,914,581	827,124	151,281,097	479,444,950	32,861	24,361,394	15,908,341	323,090	326,264,400	6,146,712	724	224,835
千葉	1,749,723	1,346,696,422	916,754,384	734,096	906,258,081	484,342,494	704,628	125,874,114	412,913,476	29,854	22,063,479	14,312,487	280,534	292,316,342	5,185,927	611	184,407
東京	3,160,606	2,446,116,989	1,582,870,784	1,285,643	1,592,367,870	818,990,242	1,293,033	258,385,258	726,366,596	58,169	43,419,260	27,578,298	521,935	551,358,817	9,935,647	1,826	585,785
神奈川	2,451,947	2,018,075,948	1,261,152,347	1,034,778	1,342,599,530	679,307,293	960,818	176,850,202	554,212,492	43,796	33,202,646	20,473,843	411,628	465,121,075	7,158,718	927	302,494
新潟	784,347	509,316,677	423,971,244	382,454	348,804,497	253,092,616	260,620	44,895,582	163,044,780	14,492	9,631,634	5,699,894	126,428	105,896,765	2,133,954	353	88,199
富山	379,312	275,720,511	205,063,754	193,919	189,411,974	129,585,710	112,323	19,889,877	71,557,479	6,763	4,665,621	2,897,397	66,096	61,702,544	1,023,168	211	50,495
石川	373,509	251,520,116	200,142,891	176,605	169,593,937	115,684,996	129,282	23,770,070	80,127,210	7,391	4,942,925	3,323,711	59,980	53,145,777	1,006,974	251	67,407
福井	264,456	184,658,634	142,162,997	137,931	130,187,891	90,016,003	80,126	15,107,445	49,482,717	5,221	3,550,349	1,982,437	41,051	35,782,074	681,840	127	30,875
山梨	254,173	157,947,795	134,373,415	106,446	106,130,847	69,344,304	105,667	19,244,112	62,279,844	4,177	2,841,854	2,039,948	37,769	29,702,722	709,319	114	28,260
長野	723,877	488,478,397	396,240,013	341,265	335,042,574	226,525,348	258,320	48,562,814	161,214,983	14,237	9,460,223	6,745,435	109,745	95,343,300	1,754,246	310	69,485
岐阜	644,906	438,262,237	341,301,804	277,855	290,528,549	184,623,720	246,771	43,890,381	150,049,775	11,391	8,021,515	4,875,507	108,573	95,733,421	1,752,802	316	88,371
静岡	1,213,955	880,864,263	648,930,868	562,651	600,998,411	372,624,190	437,277	80,392,732	263,693,286	21,662	15,338,585	9,288,306	191,781	183,966,979	3,325,088	584	167,557
愛知	2,045,966	1,556,050,275	1,063,302,241	891,189	1,044,483,581	590,587,657	770,074	136,640,010	448,038,605	39,526	28,704,280	18,406,235	344,295	345,964,617	6,269,744	882	257,786
三重	568,780	402,416,219	303,090,165	255,535	272,763,342	169,642,254	209,545	36,288,239	127,129,172	10,710	7,486,012	4,833,896	92,745	85,815,406	1,484,843	245	63,220
滋賀	420,346	308,849,520	224,335,390	192,151	211,652,246	127,268,934	153,202	27,274,334	92,356,369	7,808	5,630,746	3,380,960	66,969	64,237,864	1,329,126	216	54,330
京都	755,204	528,314,765	381,064,832	314,572	345,436,033	200,851,244	303,001	54,615,809	172,563,303	13,817	9,933,368	5,776,557	123,334	118,197,718	1,873,728	480	131,837
大阪	2,454,283	1,780,150,679	1,199,655,188	986,071	1,138,889,472	628,257,696	995,480	180,006,120	542,255,098	48,828	35,297,934	22,257,673	422,713	425,581,962	6,884,721	1,191	375,192
兵庫	1,677,142	1,260,500,444	848,785,277	702,798	824,051,477	457,648,363	653,143	112,345,414	373,011,291	29,126	21,656,620	13,545,134	291,295	302,225,782	4,580,488	780	221,152
奈良	416,620	306,529,877	214,325,183	168,964	204,245,779	111,106,308	170,666	27,973,991	98,834,252	7,052	5,184,786	3,388,450	69,719	69,061,968	996,173	219	63,353
和歌山	300,474	190,113,806	147,568,223	116,444	120,733,989	74,057,289	125,469	20,052,960	70,414,946	5,446	3,841,969	2,340,760	52,905	45,431,320	755,229	210	53,567
鳥取	198,886	122,261,214	105,464,603	95,768	83,105,896	62,123,930	67,395	11,481,929	41,203,323	3,576	2,292,600	1,622,882	32,043	25,355,822	514,467	104	24,968
島根	253,095	156,364,687	136,111,740	122,609	105,658,055	80,615,641	83,727	14,415,803	52,793,046	4,866	3,147,934	2,064,792	41,721	33,104,627	638,260	172	38,268
岡山	632,968	443,050,952	336,267,839	299,540	302,004,591	197,192,902	217,332	36,734,330	132,033,114	11,950	8,244,428	5,453,621	103,821	95,988,658	1,588,202	325	78,944
広島	916,408	660,149,656	479,121,315	414,939	441,162,570	272,812,600	328,015	55,777,397	196,469,637	17,562	12,416,294	7,394,576	155,398	150,663,727	2,444,503	494	129,668
山口	508,209	352,974,413	264,667,125	223,582	230,804,112	147,356,412	184,832	29,168,757	112,675,657	8,263	5,834,816	3,567,093	91,237	87,090,637	1,067,964	295	76,092
徳島	249,836	149,972,086	127,746,415	114,368	102,266,028	71,869,772	93,081	15,182,299	53,248,837	4,586	2,976,528	2,072,399	37,664	29,515,976	555,406	137	31,255
香川	333,036	224,975,745	178,028,289	156,069	153,964,666	102,421,182	117,621	20,035,377	72,139,394	5,872	4,079,068	2,701,336	53,292	46,854,323	766,378	182	42,311
愛媛	471,353	287,486,889	242,421,603	196,016	187,165,515	125,899,076	189,355	30,061,348	110,859,386	9,574	6,261,219	4,551,338	76,159	63,936,959	1,111,803	249	61,848
高知	247,007	141,889,896	123,868,558	105,605	93,527,758	65,542,286	99,293	16,261,583	55,926,232	4,563	2,937,766	1,883,737	37,399	29,128,378	516,302	147	34,413
福岡	1,519,992	1,018,759,050	757,406,932	646,113	664,067,521	409,898,128	591,629	98,100,045	328,899,898	31,544	21,361,846	14,361,976	249,879	234,996,516	4,246,931	827	233,122
佐賀	262,274	153,455,451	138,264,276	115,989	101,582,162	75,138,307	99,178	16,122,640	59,911,771	5,308	3,377,031	2,444,728	41,664	32,341,100	769,470	135	32,517
長崎	443,335	261,485,656	223,793,927	179,777	167,107,106	114,273,211	183,554	29,427,771	104,783,886	7,928	5,170,597	3,665,262	71,783	59,709,055	1,071,568	293	71,127
熊本	548,356	305,828,747	288,766,451	233,480	202,697,980	149,339,583	224,073	36,425,794	132,590,863	11,814	7,486,107	5,436,052	78,710	59,156,447	1,399,952	279	62,419
大分	387,438	229,027,610	197,639,822	164,847	151,865,508	104,273,861	155,415	24,661,899	88,830,679	7,591	4,869,025	3,622,571	59,387	47,581,692	912,710	198	49,486
宮崎	367,078	194,545,389	189,257,850	150,639	126,345,406	94,812,007	156,390	25,798,361	90,044,228	7,935	4,979,459	3,393,298	51,940	37,380,957	1,008,317	174	41,206
鹿児島	547,216	294,836,439	284,129,932	216,413	190,354,542	137,761,117	238,441	39,404,788	139,974,410	11,195	7,238,504	4,914,218	80,867	57,769,275	1,480,186	300	69,331
沖縄	299,947	148,468,809	142,641,103	108,173	94,035,628	65,574,283	146,043	24,301,685	72,001,612	7,668	4,615,593	3,681,005	38,013	25,508,906	1,384,203	50	6,997
その他	48,854	25,608,107	13,528,894	12,485	13,140,434	5,993,411	27,198	5,384,665	6,302,438	382	265,321	157,032	8,770	6,810,280	1,076,013	19	7,407

注１．厚生年金保険（第１号）の受給権者とは、厚生年金保険受給権者全体から、共済組合等の組合員等たる厚生年金保険の被保険者期間（平成27年９月以前の共済組合等の組合員等の期間を含む）のみの者を除き、さらに、障害厚生年金受給権者及び短期要件分の遺族厚生年金受給権者について、それぞれ初診日又は死亡日に共済組合等の組合員等であった者を除いた者をいう。

２．厚生年金保険（第１号）受給権者の年金額は、老齢給付及び遺族年金（長期要件）については、平成27年９月以前の厚生年金保険被保険者期間及び平成27年10月以降の第１号厚生年金被保険者期間に係る年金額であり、平成27年10月以降に受給権が発生した障害年金及び遺族年金（短期要件）については、共済組合等の組合員等たる厚生年金保険の被保険者期間（平成27年９月以前の共済組合等の組合員等の期間を含む）を含めて算出した年金額である。

第４表(続)　厚生年金保険（第１号）　都道府県別年金受給権者状況(厚生年金保険計)

(新規裁定)

都道府県別	合計			老齢年金			通算老齢年金・25年未満			障害年金			遺族年金			通算遺族年金	
	件数	年金額	(別掲)基礎年金額	件数	年金額	(別掲)基礎年金額	件数	年金額	(別掲)基礎年金額	件数	年金額	(別掲)基礎年金額	件数	年金額	(別掲)基礎年金額	件数	年金額
		千円	千円		千円	千円		千円	千円		千円	千円		千円	千円		千円
令和４年８月	90,294	51,092,762	9,813,047	20,674	16,583,610	3,485,499	37,248	6,332,313	3,539,794	3,814	2,568,192	1,721,759	28,558	25,608,646	1,065,996	－	－
9月	112,496	63,515,226	11,902,076	24,338	19,633,467	3,927,992	47,630	8,091,876	4,454,521	4,694	3,150,520	2,128,691	35,834	32,639,363	1,390,873	－	－
10月	87,742	49,409,792	8,952,204	18,409	14,761,095	2,987,699	37,735	6,440,501	3,312,704	3,397	2,287,254	1,519,396	28,201	25,920,942	1,132,405	－	－
11月	89,311	50,367,544	9,250,624	18,523	14,779,949	3,065,333	38,084	6,387,853	3,480,542	3,557	2,378,870	1,573,012	29,146	26,820,742	1,131,738	1	*
12月	119,993	67,844,564	12,460,466	24,919	20,221,681	4,226,322	51,316	8,675,053	4,753,801	4,413	2,968,430	1,913,315	39,344	35,979,369	1,567,028	1	*
令和５年１月	77,389	44,098,852	8,124,792	15,964	12,932,520	2,715,161	33,317	5,575,019	3,144,771	2,698	1,831,118	1,217,333	25,410	23,760,195	1,047,528	－	－
北海道	3,489	1,849,398	337,202	683	529,114	114,516	1,403	210,282	138,338	106	72,055	42,143	1,297	1,037,946	42,205	－	－
青森	857	354,774	73,894	162	109,194	14,927	397	56,571	41,320	26	17,139	13,311	272	171,870	4,337	－	－
岩手	837	409,664	86,833	226	142,571	26,837	308	47,285	34,173	22	13,877	10,469	281	205,930	15,354	－	－
宮城	1,386	737,332	172,052	338	266,713	68,075	571	88,830	62,471	48	28,825	19,248	429	352,965	22,259	－	－
秋田	766	369,060	90,285	210	129,358	31,365	261	35,631	33,412	27	17,092	12,786	268	186,980	12,722	－	－
山形	780	404,332	86,496	242	153,123	30,167	250	40,668	27,323	23	15,465	10,753	265	195,076	18,253	－	－
福島	1,316	683,943	157,071	358	251,551	51,266	485	83,384	60,364	43	27,970	23,151	430	321,038	22,291	－	－
茨城	1,837	999,871	201,457	367	289,786	61,052	837	140,825	95,353	43	28,491	15,750	590	540,769	29,302	－	－
栃木	1,189	613,900	129,244	246	190,116	45,425	525	81,068	49,159	42	28,922	13,116	376	313,793	21,545	－	－
群馬	1,128	609,297	122,143	234	174,867	39,947	476	85,038	46,040	38	26,250	22,655	380	323,142	13,500	－	－
埼玉	4,270	2,653,136	469,748	780	704,734	168,447	1,854	334,235	171,237	148	102,027	60,017	1,488	1,512,140	70,047	－	－
千葉	3,674	2,347,552	408,087	712	664,697	150,793	1,623	288,975	156,061	132	90,713	49,354	1,207	1,303,167	51,880	－	－
東京	7,390	4,621,534	832,292	1,548	1,501,642	289,908	3,430	687,214	314,907	289	201,299	129,939	2,123	2,231,379	97,538	－	－
神奈川	5,430	3,598,764	555,997	911	893,413	172,163	2,453	439,636	206,174	204	148,232	96,510	1,862	2,117,483	81,150	－	－
新潟	1,428	836,147	148,968	432	320,149	74,243	453	69,425	48,524	52	33,319	18,859	491	413,254	7,341	－	－
富山	614	393,621	49,327	167	118,430	16,952	182	27,030	13,385	17	11,782	5,639	248	236,379	13,351	－	－
石川	682	397,984	76,952	192	142,908	23,620	242	38,429	26,763	16	12,180	8,615	232	204,468	17,954	－	－
福井	530	302,418	32,495	159	108,619	10,103	168	24,828	11,372	20	12,180	6,417	183	156,791	4,603	－	－
山梨	567	267,484	64,390	121	86,638	20,845	263	48,199	27,725	23	13,746	12,261	160	118,900	3,559	－	－
長野	1,333	708,969	113,277	269	177,521	31,231	503	83,713	33,510	55	38,323	26,949	506	409,412	21,588	－	－
岐阜	1,256	719,948	96,950	211	157,681	29,767	517	89,736	31,310	38	24,942	14,701	490	447,589	21,172	－	－
静岡	2,359	1,368,693	254,935	543	439,278	84,566	1,009	171,052	91,909	81	57,221	41,818	726	701,142	36,643	－	－
愛知	4,177	2,539,614	441,344	745	659,531	145,514	1,816	292,805	149,464	175	122,928	82,957	1,441	1,464,350	63,409	－	－
三重	1,147	621,938	112,899	207	170,543	42,504	539	83,353	45,752	35	21,552	11,473	366	346,490	13,170	－	－
滋賀	898	497,845	89,111	172	133,093	29,959	397	58,454	34,019	29	17,833	16,119	300	288,464	9,014	－	－
京都	1,489	866,306	145,811	262	217,040	49,375	664	113,629	57,931	48	32,592	21,371	515	503,045	17,134	－	－
大阪	5,189	3,073,889	558,563	886	756,839	171,671	2,354	411,353	211,720	233	162,421	110,324	1,716	1,743,276	64,848	－	－
兵庫	3,476	2,073,065	367,681	672	593,622	116,194	1,572	252,612	146,007	125	91,475	60,728	1,107	1,135,356	44,752	－	－
奈良	896	503,489	77,582	139	123,926	26,379	426	64,909	32,514	24	18,425	12,903	307	296,228	5,786	－	－
和歌山	567	290,614	42,264	82	62,214	12,100	244	35,289	18,798	16	10,646	6,028	225	182,465	5,338	－	－
鳥取	383	210,926	29,055	101	65,249	6,895	134	21,186	12,320	10	6,898	5,056	138	117,593	4,784	－	－
島根	429	227,737	38,166	126	80,906	16,125	143	22,614	13,143	13	7,468	6,670	147	116,751	2,227	－	－
岡山	1,140	709,146	97,143	256	194,550	33,803	417	69,657	38,026	44	29,405	18,484	423	415,535	6,830	－	－
広島	1,704	1,044,139	174,571	330	271,405	55,127	688	110,356	66,201	58	38,584	24,272	628	623,794	28,972	－	－
山口	871	506,111	71,708	181	140,195	34,253	366	54,115	26,895	17	12,383	8,556	307	299,417	2,003	－	－
徳島	448	218,554	48,764	109	75,678	13,490	179	23,336	23,791	8	4,870	5,250	152	114,670	6,233	－	－
香川	585	353,576	55,119	137	105,363	25,015	206	33,821	21,548	14	11,200	7,778	228	203,193	778	－	－
愛媛	909	435,481	86,576	160	112,963	23,200	387	52,664	36,613	37	22,162	18,931	325	247,691	7,832	－	－
高知	502	244,672	55,633	120	78,825	16,809	197	27,521	21,435	13	7,756	7,448	172	130,569	9,941	－	－
福岡	3,002	1,556,633	333,398	674	519,662	117,396	1,359	213,057	130,462	99	66,720	37,101	870	757,194	48,439	－	－
佐賀	536	254,790	67,561	153	99,978	23,281	214	31,453	22,032	22	14,277	11,230	147	109,082	11,018	－	－
長崎	877	445,312	77,995	210	153,423	26,416	377	58,885	34,798	32	19,168	13,223	258	213,837	3,559	－	－
熊本	1,290	598,630	128,820	327	219,094	38,684	566	90,168	61,140	43	27,142	22,879	354	262,227	6,116	－	－
大分	745	363,487	88,802	166	110,459	27,979	314	45,280	32,832	25	14,688	15,119	240	193,059	12,872	－	－
宮崎	771	315,682	77,608	171	111,992	23,408	374	56,365	36,720	21	12,284	7,911	205	135,041	9,568	－	－
鹿児島	1,126	501,828	118,904	251	170,394	36,891	524	81,469	52,557	31	18,175	14,358	320	231,790	15,099	－	－
沖縄	945	319,605	148,383	192	119,966	35,560	534	76,627	84,443	32	17,430	15,732	187	105,582	12,648	－	－
その他	169	77,964	31,236	24	33,506	10,920	116	21,987	12,780	1	*	*	28	21,883	6,564	－	－

注１．厚生年金保険（第１号）の受給権者とは、厚生年金保険受給権者全体から、共済組合等の組合員等たる厚生年金保険の被保険者期間（平成27年９月以前の共済組合等の組合員等の期間を含む）のみの者を除き、さらに、障害厚生年金受給権者及び短期要件分の遺族厚生年金受給権者について、それぞれ初診日又は死亡日に共済組合等の組合員等であった者を除いた者をいう。

２．厚生年金保険（第１号）受給権者の年金額は、老齢給付及び遺族年金（長期要件）については、平成27年９月以前の厚生年金保険被保険者期間及び平成27年10月以降の第１号厚生年金被保険者期間に係る年金額であり、平成27年10月以降に受給権が発生した障害年金及び遺族年金（短期要件）については、共済組合等の組合員等たる厚生年金保険の被保険者期間（平成27年９月以前の共済組合等の組合員等の期間を含む）を含めて算出した年金額である。

第４表(続)　厚生年金保険（第１号）　都道府県別年金受給権者状況(厚生年金保険計)

(失　　権)

都道府県別	合計			老齢年金			通算老齢年金・25年未満			障害年金			遺族年金			通算遺族年金	
	件数	年金額	(別掲)基礎年金額	件数	年金額	(別掲)基礎年金額	件数	年金額	(別掲)基礎年金額	件数	年金額	(別掲)基礎年金額	件数	年金額	(別掲)基礎年金額	件数	年金額
		千円	千円		千円	千円		千円	千円		千円	千円		千円	千円		千円
令和４年８月	96,066	80,550,665	43,316,944	38,909	49,418,908	24,193,795	32,362	7,021,118	17,864,723	2,044	1,716,274	1,033,055	22,565	22,348,581	225,370	186	45,784
9月	121,836	102,471,962	55,047,659	49,517	62,863,063	30,939,168	40,525	8,766,172	22,594,398	2,525	2,071,265	1,246,555	29,041	28,711,338	267,540	228	60,124
10月	105,298	88,642,301	47,440,750	42,647	54,324,156	26,659,885	35,135	7,608,150	19,500,118	2,160	1,749,279	1,066,014	25,174	24,911,919	214,733	182	48,796
11月	106,949	89,581,610	48,172,544	43,094	54,635,700	26,909,516	35,718	7,625,279	19,931,123	2,294	1,894,749	1,114,316	25,617	25,370,110	217,590	226	55,772
12月	126,042	105,591,798	57,045,269	50,952	64,399,075	31,929,841	42,040	9,034,633	23,584,463	2,553	2,097,959	1,269,469	30,249	29,995,030	261,496	248	65,102
令和５年１月	101,501	84,492,628	45,745,823	40,908	51,338,713	25,654,269	33,854	7,239,465	18,871,695	2,070	1,706,896	1,034,059	24,487	24,160,708	185,800	182	46,845
北海道	5,157	3,752,748	2,209,327	1,812	2,154,345	1,073,128	1,976	400,612	1,075,237	99	77,785	48,092	1,259	1,117,147	12,870	11	2,861
青森	1,217	680,521	530,569	360	369,908	224,073	534	90,512	290,470	23	17,608	13,032	296	201,191	2,994	4	1,302
岩手	1,286	830,100	581,991	451	471,701	285,820	475	85,127	279,775	26	20,676	12,445	329	252,157	3,951	5	439
宮城	1,729	1,342,838	776,500	685	833,654	431,338	578	119,951	326,432	38	32,824	17,144	424	355,550	1,587	4	859
秋田	1,117	676,788	495,879	376	380,353	229,744	444	83,211	255,409	17	11,972	9,946	276	200,782	779	4	470
山形	1,181	763,513	551,497	464	475,120	290,443	416	75,284	250,330	24	16,722	10,724	272	195,426	－	5	962
福島	1,775	1,245,032	782,326	687	738,305	416,964	618	116,267	342,176	46	35,329	20,031	423	354,937	3,155	1	*
茨城	1,987	1,625,266	943,773	853	1,063,210	553,932	633	131,381	363,045	45	35,433	21,779	452	394,338	5,017	4	904
栃木	1,586	1,252,798	702,027	621	736,916	390,785	530	111,880	290,816	29	21,182	17,306	401	381,968	3,119	5	852
群馬	1,646	1,215,570	774,796	639	735,268	419,479	570	119,229	336,347	30	24,237	15,420	403	336,428	3,549	4	408
埼玉	5,302	4,735,846	2,488,533	2,200	2,981,468	1,433,547	1,788	404,422	991,799	99	87,421	51,886	1,206	1,260,436	11,300	9	2,098
千葉	4,152	3,870,870	1,907,219	1,735	2,436,531	1,130,363	1,345	299,809	742,374	76	66,102	29,751	991	1,066,806	4,731	5	1,621
東京	8,270	7,793,338	3,733,739	3,347	4,771,941	2,097,477	2,814	696,607	1,539,972	137	114,703	80,500	1,954	2,204,327	15,791	18	5,761
神奈川	6,439	6,677,465	2,933,562	2,793	4,144,813	1,808,055	1,907	431,202	1,045,933	124	116,095	70,619	1,601	1,980,191	8,955	14	5,163
新潟	2,164	1,626,593	979,196	901	986,055	562,439	660	129,987	391,318	44	38,366	21,448	559	472,185	3,991	－	－
富山	1,127	966,316	509,134	491	590,832	309,529	311	63,001	186,555	19	13,895	7,778	306	298,588	5,272	－	－
石川	1,013	788,610	482,103	422	488,417	262,940	345	78,295	210,607	17	13,102	8,556	224	207,819	－	5	977
福井	768	605,725	343,927	327	371,888	194,534	238	51,066	142,545	10	9,624	6,222	191	172,453	627	2	*
山梨	662	441,731	287,637	219	245,488	134,388	270	58,566	148,169	8	7,146	3,500	165	130,532	1,580	－	－
長野	2,112	1,613,890	939,113	842	956,348	516,834	689	155,093	404,773	32	25,631	15,169	545	475,680	2,336	4	1,138
岐阜	1,858	1,486,889	884,259	749	893,147	488,159	609	131,758	371,582	44	36,850	21,393	452	423,547	3,125	4	1,587
静岡	3,176	2,774,021	1,454,429	1,383	1,716,151	864,706	934	211,817	539,835	77	67,807	41,642	779	777,251	8,246	3	995
愛知	5,385	4,910,681	2,505,517	2,347	3,068,279	1,533,236	1,619	350,750	907,557	121	103,343	54,043	1,288	1,385,529	10,682	10	2,779
三重	1,527	1,231,133	714,043	653	778,346	406,960	492	99,733	289,382	31	22,561	16,139	350	329,942	1,561	1	*
滋賀	1,040	915,648	484,985	432	555,491	277,759	329	79,713	185,894	30	26,433	17,530	245	253,102	3,803	4	909
京都	2,003	1,699,908	874,864	808	1,044,848	490,808	670	142,645	363,048	35	30,276	15,200	486	481,495	5,808	4	644
大阪	6,680	5,909,062	2,937,257	2,706	3,563,326	1,687,375	2,268	506,243	1,185,216	117	107,472	51,020	1,581	1,730,405	13,646	8	1,617
兵庫	4,640	4,288,367	2,061,222	1,894	2,589,773	1,197,478	1,476	325,522	801,364	98	81,914	54,236	1,165	1,289,301	8,144	7	1,858
奈良	1,003	921,559	470,939	420	575,316	278,115	330	68,688	186,213	20	20,168	6,611	231	256,601	－	2	*
和歌山	811	643,906	341,236	318	382,337	189,428	270	56,227	143,140	16	12,886	8,002	205	192,091	666	2	*
鳥取	553	404,764	241,795	241	255,986	144,770	160	35,281	90,200	14	10,183	6,028	137	102,885	797	1	*
島根	732	487,720	332,856	290	292,361	182,403	238	50,582	135,781	23	15,707	14,672	180	128,618	－	1	*
岡山	1,837	1,518,560	852,173	817	936,258	501,661	566	126,828	334,067	37	29,873	15,945	416	425,576	501	1	*
広島	2,820	2,485,825	1,284,962	1,209	1,514,501	761,815	841	183,680	487,430	77	62,258	30,979	689	724,414	4,738	4	972
山口	1,643	1,384,644	722,560	674	838,008	405,299	512	104,397	300,983	30	26,019	14,000	427	416,220	2,277	－	－
徳島	676	476,859	305,940	304	312,825	176,621	226	46,860	122,289	14	12,596	7,030	131	104,420	－	1	*
香川	1,043	792,981	480,373	436	484,385	272,059	330	66,175	190,595	29	22,006	16,924	245	219,727	795	3	687
愛媛	1,219	886,571	553,509	485	539,044	292,996	433	81,923	243,378	27	20,077	14,199	270	244,474	2,937	4	1,053
高知	682	448,677	301,121	256	270,245	152,348	260	48,122	137,883	19	11,470	10,889	146	118,468	－	1	*
福岡	4,063	3,398,889	1,691,557	1,626	1,976,130	979,475	1,298	258,578	657,458	90	75,273	46,626	1,043	1,087,579	7,999	6	1,329
佐賀	737	496,996	317,311	264	265,999	160,519	249	45,360	144,785	21	13,472	10,563	202	171,626	1,444	1	*
長崎	1,204	942,897	498,108	460	539,589	275,326	390	74,851	209,137	20	15,010	12,056	334	313,448	1,590	－	－
熊本	1,324	896,237	601,707	519	552,141	317,957	479	98,941	265,239	30	20,701	15,945	295	224,392	2,566	1	*
大分	1,077	772,994	479,198	414	457,805	253,358	388	77,069	212,081	27	17,698	12,309	245	219,885	1,451	3	538
宮崎	967	581,072	438,379	315	314,434	187,670	403	71,483	234,700	29	20,752	13,643	219	174,259	2,367	1	*
鹿児島	1,396	859,734	643,185	456	490,941	284,695	578	116,517	334,978	35	27,424	17,309	322	223,564	6,203	5	1,288
沖縄	683	348,668	307,856	197	184,005	118,911	346	73,744	179,092	15	9,979	7,000	125	80,940	2,853	－	－
その他	32	21,805	11,634	10	14,483	6,550	19	4,479	4,306	1	*	*	2	*	*	－	－

注１．厚生年金保険（第１号）の受給権者とは、厚生年金保険受給権者全体から、共済組合等の組合員等たる厚生年金保険の被保険者期間（平成27年９月以前の共済組合等の組合員等の期間を含む）のみの者を除き、さらに、障害厚生年金受給権者及び短期要件分の遺族厚生年金受給権者について、それぞれ初診日又は死亡日に共済組合等の組合員等であった者を除いた者をいう。

２．厚生年金保険（第１号）受給権者の年金額は、老齢給付及び遺族年金（長期要件）については、平成27年９月以前の厚生年金保険被保険者期間及び平成27年10月以降の第１号厚生年金被保険者期間に係る年金額であり、平成27年10月以降に受給権が発生した障害年金及び遺族年金（短期要件）については、共済組合等の組合員等たる厚生年金保険の被保険者期間（平成27年９月以前の共済組合等の組合員等の期間を含む）を含めて算出した年金額である。

第４表(続)　厚生年金保険（第１号）　都道府県別年金受給権者状況(厚生年金保険計(旧共済組合を除く))

(月末現在)

都道府県別	合計			老齢年金			通算老齢年金・25年未満			障害年金			遺族年金			通算遺族年金	
	件数	年金額	(別掲)基礎年金額	件数	年金額	(別掲)基礎年金額	件数	年金額	(別掲)基礎年金額	件数	年金額	(別掲)基礎年金額	件数	年金額	(別掲)基礎年金額	件数	年金額
		千円	千円		千円	千円		千円	千円		千円	千円		千円	千円		千円
令和４年８月	37,325,492	25,873,111,921	19,129,874,740	15,965,656	17,169,301,840	10,271,722,268	14,642,478	2,566,380,815	8,449,675,245	680,590	479,333,157	308,509,893	6,018,173	5,653,002,287	99,967,335	18,595	5,093,821
９月	37,321,021	25,843,199,342	19,151,890,252	15,946,740	17,134,585,814	10,282,255,973	14,647,352	2,566,895,263	8,458,772,608	682,870	480,421,690	309,547,748	6,025,688	5,656,261,389	101,313,924	18,371	5,035,186
10月	37,299,023	25,893,311,540	19,161,335,141	15,966,119	17,189,462,420	10,311,418,232	14,601,198	2,560,002,968	8,437,083,721	684,189	480,959,411	310,406,902	6,029,325	5,657,899,361	102,426,286	18,192	4,987,380
11月	37,288,158	25,861,549,047	19,176,843,006	15,947,042	17,156,093,187	10,318,083,347	14,604,041	2,560,126,859	8,443,985,220	685,561	481,449,187	311,262,446	6,033,542	5,658,946,669	103,511,994	17,972	4,933,145
12月	37,280,317	25,824,735,991	19,195,259,611	15,921,792	17,112,525,397	10,325,605,787	14,609,838	2,560,714,177	8,452,267,937	687,510	482,279,091	312,357,818	6,043,445	5,664,347,477	105,028,069	17,732	4,869,850
令和５年１月	37,246,348	25,779,935,159	19,221,850,498	15,894,608	17,070,931,282	10,339,538,835	14,601,033	2,558,988,564	8,463,457,764	688,201	482,332,897	312,812,474	6,044,952	5,662,858,450	106,041,425	17,554	4,823,966
北海道	1,709,258	1,004,001,635	849,889,125	645,308	627,204,443	408,593,355	745,973	119,667,364	424,219,922	32,299	21,608,831	13,042,961	284,761	235,308,321	4,032,887	917	212,676
青森	417,355	200,795,721	206,800,282	151,597	124,232,538	95,435,383	190,729	28,265,359	106,757,285	7,230	4,471,159	3,507,366	67,568	43,776,178	1,100,248	231	50,487
岩手	414,055	228,887,468	218,573,017	177,553	149,900,028	116,262,446	160,219	25,551,085	97,661,961	7,670	4,862,372	3,365,540	68,436	48,532,116	1,283,070	177	41,868
宮城	668,146	430,997,428	349,974,370	291,730	290,933,695	190,314,387	259,581	43,620,598	152,348,900	11,766	8,097,943	5,188,390	104,820	88,283,213	2,122,693	249	61,978
秋田	365,802	195,372,365	187,656,773	155,539	127,395,956	99,607,330	142,166	21,758,109	84,561,355	6,188	3,914,426	2,568,604	61,696	42,256,432	919,484	213	47,441
山形	370,574	213,220,522	199,344,472	177,449	146,879,252	115,670,695	129,124	20,845,004	79,620,149	6,860	4,336,505	3,010,461	56,964	41,115,758	1,043,167	177	44,004
福島	607,914	372,784,058	319,070,669	282,478	253,455,092	182,795,428	220,237	37,722,566	129,533,067	11,366	7,460,436	4,852,717	93,585	74,087,752	1,889,457	248	58,211
茨城	827,355	565,612,292	438,521,976	356,869	387,667,845	234,820,893	332,961	57,030,722	194,739,728	13,123	9,289,500	6,434,232	124,136	111,552,501	2,527,122	266	71,725
栃木	578,174	388,403,413	303,913,120	255,084	266,619,161	166,910,850	226,256	39,640,369	130,632,421	9,595	6,690,161	4,562,912	87,053	75,406,530	1,806,938	186	47,192
群馬	602,110	394,753,957	324,473,828	259,229	266,646,265	172,188,294	240,967	42,549,038	145,273,206	10,514	7,263,641	5,237,050	91,163	78,237,124	1,775,278	237	57,888
埼玉	2,028,271	1,512,068,272	1,056,915,814	847,805	1,012,705,723	556,212,957	825,970	151,024,700	478,684,001	32,749	24,260,764	15,872,144	321,033	323,855,188	6,146,712	714	221,898
千葉	1,740,673	1,335,752,611	912,862,637	728,604	898,126,143	481,370,176	703,310	125,582,667	412,033,938	29,732	21,948,414	14,272,595	278,428	289,913,476	5,185,927	599	181,910
東京	3,151,121	2,432,789,681	1,579,178,186	1,279,772	1,582,476,067	816,051,480	1,291,915	258,114,043	725,649,122	58,067	43,322,696	27,541,936	519,546	548,292,603	9,935,647	1,821	584,272
神奈川	2,442,596	2,005,564,429	1,257,395,997	1,029,044	1,333,233,182	676,400,965	959,572	176,565,998	553,393,194	43,703	33,118,264	20,443,120	409,360	462,347,032	7,158,718	917	299,953
新潟	775,295	499,856,291	419,903,081	377,329	341,833,561	250,372,085	258,765	44,499,238	161,735,485	14,374	9,537,706	5,661,558	124,488	103,900,420	2,133,954	339	85,366
富山	375,152	271,643,352	203,142,741	191,455	186,321,301	128,304,467	111,436	19,707,712	70,932,487	6,715	4,627,833	2,882,619	65,340	60,937,006	1,023,168	206	49,500
石川	369,201	246,923,274	198,267,831	173,857	166,083,857	114,280,413	128,617	23,627,767	79,667,428	7,348	4,907,369	3,313,017	59,135	52,238,432	1,006,974	244	65,849
福井	261,162	181,507,509	140,682,731	136,005	127,824,137	89,056,903	79,390	14,939,888	48,975,552	5,172	3,512,450	1,968,437	40,470	35,200,798	681,840	125	30,236
山梨	251,675	155,519,479	133,206,672	104,997	104,362,367	68,529,450	105,174	19,129,690	61,948,236	4,133	2,810,280	2,019,666	37,263	29,189,918	709,319	108	27,225
長野	712,838	477,808,275	390,810,488	335,286	327,131,636	223,207,490	255,389	47,908,463	159,153,319	14,097	9,347,522	6,695,432	107,772	93,354,446	1,754,246	294	66,208
岐阜	639,064	432,699,088	338,439,430	274,647	286,529,293	182,799,056	245,330	43,536,972	149,031,899	11,324	7,961,093	4,855,673	107,455	94,585,457	1,752,802	308	86,273
静岡	1,203,653	870,120,948	644,274,868	556,772	593,122,402	369,463,693	435,117	79,915,687	262,239,228	21,558	15,258,038	9,246,858	189,638	181,661,615	3,325,088	568	163,206
愛知	2,036,230	1,545,901,973	1,058,658,011	885,765	1,036,999,640	587,550,303	767,753	136,155,937	446,477,679	39,406	28,596,424	18,360,286	342,432	343,894,255	6,269,744	874	255,717
三重	563,040	396,904,755	300,331,077	252,204	268,655,548	167,795,859	208,235	35,986,813	126,241,592	10,632	7,425,026	4,808,782	91,732	84,776,052	1,484,843	237	61,316
滋賀	415,792	303,889,644	222,394,267	189,320	207,963,189	125,795,214	152,530	27,121,968	91,910,163	7,747	5,580,551	3,359,765	65,985	63,170,666	1,329,126	210	53,270
京都	749,881	522,147,691	378,852,058	311,165	340,704,473	199,187,664	302,235	54,428,117	172,040,777	13,734	9,862,301	5,749,888	122,275	117,022,852	1,873,728	472	129,948
大阪	2,447,074	1,771,360,334	1,196,626,571	981,405	1,132,264,149	625,799,220	994,623	179,834,422	541,707,709	48,738	35,219,680	22,234,922	421,125	423,669,183	6,884,721	1,183	372,900
兵庫	1,666,822	1,249,372,695	844,176,523	696,531	815,858,332	454,260,005	651,417	111,983,534	371,835,843	28,997	21,547,591	13,500,187	289,105	299,763,920	4,580,488	772	219,318
奈良	413,701	303,172,696	213,039,806	167,102	201,726,507	110,098,932	170,275	27,877,539	98,576,475	7,003	5,145,214	3,368,227	69,108	68,361,399	996,173	213	62,038
和歌山	297,138	186,989,977	146,059,565	114,385	118,397,816	72,970,526	124,857	19,909,826	70,006,663	5,406	3,808,727	2,327,148	52,284	44,820,946	755,229	206	52,663
鳥取	195,318	118,988,099	103,871,707	93,954	80,814,402	61,195,323	66,453	11,300,058	40,552,063	3,540	2,261,098	1,609,854	31,272	24,588,637	514,467	99	23,904
島根	248,558	152,483,418	133,966,243	120,179	102,911,169	79,313,145	82,561	14,172,949	51,983,102	4,795	3,097,720	2,031,736	40,857	32,264,507	638,260	166	37,072
岡山	625,720	435,909,938	332,855,302	295,389	296,727,097	194,926,052	215,742	36,407,551	130,916,011	11,863	8,164,686	5,425,037	102,410	94,533,491	1,588,202	316	77,113
広島	906,254	649,609,174	474,528,132	409,295	433,491,794	269,843,066	325,726	55,310,796	194,876,351	17,459	12,324,496	7,364,212	153,294	148,355,571	2,444,503	480	126,517
山口	501,206	345,978,282	261,619,750	219,845	225,943,986	145,402,417	183,290	28,860,931	111,613,777	8,171	5,757,611	3,535,592	89,611	85,340,875	1,067,964	289	74,880
徳島	246,826	147,115,663	126,388,553	112,647	100,114,122	70,983,591	92,384	15,027,979	52,790,575	4,529	2,923,799	2,058,982	37,137	29,019,694	555,406	129	30,070
香川	328,729	220,158,720	176,137,177	153,526	150,282,183	101,119,628	116,756	19,862,409	71,564,225	5,819	4,022,787	2,686,947	52,454	45,950,417	766,378	174	40,925
愛媛	464,973	282,023,368	239,224,134	192,892	183,188,320	124,102,622	187,294	29,667,060	109,484,039	9,502	6,206,444	4,525,670	75,043	62,900,643	1,111,803	242	60,901
高知	243,686	139,167,736	122,204,283	103,964	91,535,483	64,644,221	98,142	16,009,378	55,169,939	4,528	2,911,620	1,873,820	36,907	28,677,525	516,302	145	33,730
福岡	1,509,374	1,005,870,116	753,368,016	639,726	654,726,311	406,819,995	590,282	97,840,789	327,993,978	31,415	21,252,006	14,307,112	247,139	231,822,392	4,246,931	812	228,618
佐賀	258,892	150,077,978	136,817,722	114,250	99,271,205	74,225,920	98,445	15,985,606	59,397,050	5,249	3,326,687	2,425,283	40,819	31,462,710	769,470	129	31,771
長崎	439,849	258,115,990	222,278,392	177,965	164,701,612	113,319,187	182,739	29,261,784	104,244,183	7,872	5,128,320	3,643,455	70,994	58,956,561	1,071,568	279	67,713
熊本	541,917	299,730,694	285,735,443	230,022	198,285,678	147,441,722	222,530	36,142,446	131,502,828	11,699	7,393,707	5,390,940	77,396	57,848,453	1,399,952	270	60,410
大分	382,839	224,665,407	195,595,655	162,429	148,776,653	103,001,517	154,305	24,453,707	88,082,969	7,524	4,819,728	3,598,460	58,391	46,568,039	912,710	190	47,281
宮崎	363,025	191,349,367	187,294,817	148,895	124,211,512	93,850,165	154,945	25,542,468	89,059,566	7,871	4,931,481	3,376,769	51,145	36,623,662	1,008,317	169	40,244
鹿児島	540,842	289,240,827	281,217,549	213,574	186,596,828	136,249,347	236,485	39,084,404	138,608,468	11,097	7,158,196	4,879,547	79,399	56,334,821	1,480,186	287	66,577
沖縄	298,422	147,076,417	141,796,273	107,318	92,998,724	65,010,760	145,644	24,174,003	71,731,778	7,640	4,594,276	3,669,533	37,772	25,303,116	1,384,203	48	6,297
その他	48,796	25,552,135	13,515,362	12,452	13,100,605	5,984,237	27,187	5,383,054	6,298,079	382	265,321	157,032	8,756	6,795,748	1,076,013	19	7,407

注１．厚生年金保険（第１号）の受給権者とは、厚生年金保険受給権者全体から、共済組合等の組合員等たる厚生年金保険の被保険者期間（平成27年９月以前の共済組合等の組合員等の期間を含む）のみの者を除き、さらに、障害厚生年金受給権者及び短期要件分の遺族厚生年金受給権者について、それぞれ初診日又は死亡日に共済組合等の組合員等であった者を除いた者をいう。

２．厚生年金保険（第１号）受給権者の年金額は、老齢給付及び遺族年金（長期要件）については、平成27年９月以前の厚生年金保険被保険者期間及び平成27年10月以降の第１号厚生年金被保険者期間に係る年金額であり、平成27年10月以降に受給権が発生した障害年金及び遺族年金（短期要件）については、共済組合等の組合員等たる厚生年金保険の被保険者期間（平成27年９月以前の共済組合等の組合員等の期間を含む）を含めて算出した年金額である。

３．「旧共済組合」は、厚生年金保険に統合された時点で旧ＪＲ共済、旧ＮＴＴ共済、旧ＪＴ共済又は旧農林共済の受給権が発生していた者及びその者の当該年金の年金額である。

第４表(続)　厚生年金保険（第１号）　都道府県別年金受給権者状況(厚生年金保険計(旧共済組合を除く))

(新規裁定)

都道府県別	合計			老齢年金			通算老齢年金・25年未満			障害年金			遺族年金			通算遺族年金	
	件数	年金額	(別掲)基礎年金額	件数	年金額	(別掲)基礎年金額	件数	年金額	(別掲)基礎年金額	件数	年金額	(別掲)基礎年金額	件数	年金額	(別掲)基礎年金額	件数	年金額
		千円	千円		千円	千円		千円	千円		千円	千円		千円	千円		千円
令和４年８月	90,263	51,086,824	9,811,100	20,672	16,581,105	3,485,499	37,222	6,330,267	3,537,846	3,814	2,568,192	1,721,759	28,555	25,607,260	1,065,996	－	－
９月	112,457	63,513,583	11,894,935	24,338	19,633,467	3,927,992	47,592	8,090,609	4,447,379	4,694	3,150,520	2,128,691	35,833	32,638,987	1,390,873	－	－
10月	87,714	49,406,975	8,943,827	18,408	14,759,727	2,987,013	37,711	6,440,055	3,305,012	3,396	2,286,665	1,519,396	28,199	25,920,529	1,132,405	－	－
11月	89,281	50,365,732	9,238,666	18,523	14,779,949	3,065,333	38,057	6,386,625	3,468,583	3,557	2,378,870	1,573,012	29,143	26,820,158	1,131,738	1	*
12月	119,966	67,843,766	12,450,256	24,919	20,221,681	4,226,322	51,289	8,674,255	4,743,590	4,413	2,968,430	1,913,315	39,344	35,979,369	1,567,028	1	*
令和５年１月	77,378	44,096,472	8,123,074	15,963	12,930,279	2,715,161	33,307	5,574,880	3,143,052	2,698	1,831,118	1,217,333	25,410	23,760,195	1,047,528	－	－
北海道	3,489	1,849,398	337,202	683	529,114	114,516	1,403	210,282	138,338	106	72,055	42,143	1,297	1,037,946	42,205	－	－
青森	857	354,774	73,894	162	109,194	14,927	397	56,571	41,320	26	17,139	13,311	272	171,870	4,337	－	－
岩手	837	409,664	86,833	226	142,571	26,837	308	47,285	34,173	22	13,877	10,469	281	205,930	15,354	－	－
宮城	1,386	737,332	172,052	338	266,713	68,075	571	88,830	62,471	48	28,825	19,248	429	352,965	22,259	－	－
秋田	765	369,044	90,285	210	129,358	31,365	260	35,615	33,412	27	17,092	12,786	268	186,980	12,722	－	－
山形	780	404,332	86,496	242	153,123	30,167	250	40,668	27,323	23	15,465	10,753	265	195,076	18,253	－	－
福島	1,316	683,943	157,071	358	251,551	51,266	485	83,384	60,364	43	27,970	23,151	430	321,038	22,291	－	－
茨城	1,836	999,863	201,457	367	289,786	61,052	836	140,817	95,353	43	28,491	15,750	590	540,769	29,302	－	－
栃木	1,189	613,900	129,244	246	190,116	45,425	525	81,068	49,159	42	28,922	13,116	376	313,793	21,545	－	－
群馬	1,128	609,297	122,143	234	174,867	39,947	476	85,038	46,040	38	26,250	22,655	380	323,142	13,500	－	－
埼玉	4,270	2,653,136	469,748	780	704,734	168,447	1,854	334,235	171,237	148	102,027	60,017	1,488	1,512,140	70,047	－	－
千葉	3,674	2,347,552	408,087	712	664,697	150,793	1,623	288,975	156,061	132	90,713	49,354	1,207	1,303,167	51,880	－	－
東京	7,390	4,621,534	832,292	1,548	1,501,642	289,908	3,430	687,214	314,907	289	201,299	129,939	2,123	2,231,379	97,538	－	－
神奈川	5,430	3,598,764	555,997	911	893,413	172,163	2,453	439,636	206,174	204	148,232	96,510	1,862	2,117,483	81,150	－	－
新潟	1,426	836,120	148,027	432	320,149	74,243	451	69,398	47,584	52	33,319	18,859	491	413,254	7,341	－	－
富山	614	393,621	49,327	167	118,430	16,952	182	27,030	13,385	17	11,782	5,639	248	236,379	13,351	－	－
石川	682	397,984	76,952	192	142,908	23,620	242	38,429	26,763	16	12,180	8,615	232	204,468	17,954	－	－
福井	530	302,418	32,495	159	108,619	10,103	168	24,828	11,372	20	12,180	6,417	183	156,791	4,603	－	－
山梨	567	267,484	64,390	121	86,638	20,845	263	48,199	27,725	23	13,746	12,261	160	118,900	3,559	－	－
長野	1,332	708,937	112,500	269	177,521	31,231	502	83,681	32,732	55	38,323	26,949	506	409,412	21,588	－	－
岐阜	1,256	719,948	96,950	211	157,681	29,767	517	89,736	31,310	38	24,942	14,701	490	447,589	21,172	－	－
静岡	2,359	1,368,693	254,935	543	439,278	84,566	1,009	171,052	91,909	81	57,221	41,818	726	701,142	36,643	－	－
愛知	4,175	2,539,568	441,344	745	659,531	145,514	1,814	292,759	149,464	175	122,928	82,957	1,441	1,464,350	63,409	－	－
三重	1,147	621,938	112,899	207	170,543	42,504	539	83,353	45,752	35	21,552	11,473	366	346,490	13,170	－	－
滋賀	898	497,845	89,111	172	133,093	29,959	397	58,454	34,019	29	17,833	16,119	300	288,464	9,014	－	－
京都	1,489	866,306	145,811	262	217,040	49,375	664	113,629	57,931	48	32,592	21,371	515	503,045	17,134	－	－
大阪	5,189	3,073,889	558,563	886	756,839	171,671	2,354	411,353	211,720	233	162,421	110,324	1,716	1,743,276	64,848	－	－
兵庫	3,475	2,070,825	367,681	671	591,382	116,194	1,572	252,612	146,007	125	91,475	60,728	1,107	1,135,356	44,752	－	－
奈良	896	503,489	77,582	139	123,926	26,379	426	64,909	32,514	24	18,425	12,903	307	296,228	5,786	－	－
和歌山	567	290,614	42,264	82	62,214	12,100	244	35,289	18,798	16	10,646	6,028	225	182,465	5,338	－	－
鳥取	383	210,926	29,055	101	65,249	6,895	134	21,186	12,320	10	6,898	5,056	138	117,593	4,784	－	－
島根	429	227,737	38,166	126	80,906	16,125	143	22,614	13,143	13	7,468	6,670	147	116,751	2,227	－	－
岡山	1,140	709,146	97,143	256	194,550	33,803	417	69,657	38,026	44	29,405	18,484	423	415,535	6,830	－	－
広島	1,703	1,044,135	174,571	330	271,405	55,127	687	110,352	66,201	58	38,584	24,272	628	623,794	28,972	－	－
山口	871	506,111	71,708	181	140,195	34,253	366	54,115	26,895	17	12,383	8,556	307	299,417	2,003	－	－
徳島	448	218,554	48,764	109	75,678	13,490	179	23,336	23,791	8	4,870	5,250	152	114,670	6,233	－	－
香川	585	353,576	55,119	137	105,363	25,015	206	33,821	21,548	14	11,200	7,778	228	203,193	778	－	－
愛媛	909	435,481	86,576	160	112,963	23,200	387	52,664	36,613	37	22,162	18,931	325	247,691	7,832	－	－
高知	502	244,672	55,633	120	78,825	16,809	197	27,521	21,435	13	7,756	7,448	172	130,569	9,941	－	－
福岡	3,002	1,556,633	333,398	674	519,662	117,396	1,359	213,057	130,462	99	66,720	37,101	870	757,194	48,439	－	－
佐賀	535	254,787	67,561	153	99,978	23,281	213	31,450	22,032	22	14,277	11,230	147	109,082	11,018	－	－
長崎	877	445,312	77,995	210	153,423	26,416	377	58,885	34,798	32	19,168	13,223	258	213,837	3,559	－	－
熊本	1,290	598,630	128,820	327	219,094	38,684	566	90,168	61,140	43	27,142	22,879	354	262,227	6,116	－	－
大分	745	363,487	88,802	166	110,459	27,979	314	45,280	32,832	25	14,688	15,119	240	193,059	12,872	－	－
宮崎	771	315,682	77,608	171	111,992	23,408	374	56,365	36,720	21	12,284	7,911	205	135,041	9,568	－	－
鹿児島	1,125	501,826	118,904	251	170,394	36,891	523	81,467	52,557	31	18,175	14,358	320	231,790	15,099	－	－
沖縄	945	319,605	148,383	192	119,966	35,560	534	76,627	84,443	32	17,430	15,732	187	105,582	12,648	－	－
その他	169	77,964	31,236	24	33,506	10,920	116	21,987	12,780	1	*	*	28	21,883	6,564	－	－

注１．厚生年金保険（第１号）の受給権者とは、厚生年金保険受給権者全体から、共済組合等の組合員等たる厚生年金保険の被保険者期間（平成27年９月以前の共済組合等の組合員等の期間を含む）のみの者を除き、さらに、障害厚生年金受給権者及び短期要件分の遺族厚生年金受給権者について、それぞれ初診日又は死亡日に共済組合等の組合員等であった者を除いた者をいう。

２．厚生年金保険（第１号）受給権者の年金額は、老齢給付及び遺族年金（長期要件）については、平成27年９月以前の厚生年金保険被保険者期間及び平成27年10月以降の第１号厚生年金被保険者期間に係る年金額であり、平成27年10月以降に受給権が発生した障害年金及び遺族年金（短期要件）については、共済組合等の組合員等たる厚生年金保険の被保険者期間（平成27年９月以前の共済組合等の組合員等の期間を含む）を含めて算出した年金額である。

３．「旧共済組合」は、厚生年金保険に統合された時点で旧ＪＲ共済、旧ＮＴＴ共済、旧ＪＴ共済又は旧農林共済の受給権が発生していた者及びその者の当該年金の年金額である。

第４表(続)　厚生年金保険（第１号）　都道府県別年金受給権者状況(厚生年金保険計(旧共済組合を除く))

(失　　権)

都道府県別	合計			老齢年金			通算老齢年金・25年未満			障害年金			遺族年金			通算遺族年金	
	件数	年金額	(別掲)基礎年金額	件数	年金額	(別掲)基礎年金額	件数	年金額	(別掲)基礎年金額	件数	年金額	(別掲)基礎年金額	件数	年金額	(別掲)基礎年金額	件数	年金額
		千円	千円		千円	千円		千円	千円		千円	千円		千円	千円		千円
令和４年８月	94,064	77,690,323	42,781,575	37,685	47,197,816	23,814,040	32,045	6,942,982	17,713,978	2,026	1,696,484	1,028,972	22,124	21,807,741	224,585	184	45,299
９月	119,207	98,823,453	54,306,604	47,899	60,006,404	30,406,923	40,072	8,650,621	22,393,780	2,495	2,041,688	1,239,165	28,517	28,066,101	266,736	224	58,638
10月	103,182	85,695,356	46,832,225	41,346	52,033,636	26,231,202	34,789	7,514,411	19,330,724	2,133	1,726,869	1,056,291	24,735	24,372,635	214,007	179	47,806
11月	104,689	86,452,053	47,546,399	41,757	52,242,167	26,481,515	35,338	7,531,655	19,747,354	2,265	1,867,384	1,103,621	25,107	24,756,321	213,908	222	54,526
12月	123,323	101,797,968	56,319,746	49,293	61,470,962	31,411,875	41,613	8,927,021	23,384,243	2,534	2,077,104	1,262,857	29,641	29,259,207	260,770	242	63,674
令和５年１月	99,247	81,374,456	45,101,036	39,576	48,946,922	25,225,431	33,452	7,134,212	18,665,027	2,051	1,689,224	1,025,503	23,990	23,558,213	185,074	178	45,884
北海道	4,965	3,475,275	2,157,366	1,701	1,947,358	1,038,017	1,945	393,300	1,058,388	99	77,785	48,092	1,209	1,053,972	12,870	11	2,861
青森	1,185	645,010	522,142	347	346,123	220,433	524	88,030	286,461	22	17,179	12,254	288	192,375	2,994	4	1,302
岩手	1,232	764,326	562,850	420	424,004	270,432	467	83,690	276,995	24	18,410	11,473	316	237,783	3,951	5	439
宮城	1,668	1,251,984	756,315	648	764,755	418,432	569	116,645	320,903	36	31,334	15,394	411	338,391	1,587	4	859
秋田	1,074	621,363	487,017	353	339,674	225,178	435	81,908	251,113	17	11,972	9,946	266	187,595	779	3	214
山形	1,158	738,022	541,031	450	453,721	283,698	410	74,158	246,609	23	16,138	10,724	270	193,043	－	5	962
福島	1,722	1,171,403	771,850	657	681,368	411,611	610	114,516	337,053	45	34,593	20,031	409	340,732	3,155	1	*
茨城	1,958	1,587,873	933,467	838	1,038,420	546,717	629	130,941	359,954	45	35,433	21,779	442	382,175	5,017	4	904
栃木	1,549	1,189,758	692,948	591	680,792	382,485	528	111,520	290,039	29	21,182	17,306	396	375,411	3,119	5	852
群馬	1,624	1,181,772	766,162	623	706,468	414,153	566	117,216	333,039	30	24,237	15,420	401	333,444	3,549	4	408
埼玉	5,234	4,626,349	2,472,751	2,155	2,895,721	1,420,270	1,783	402,922	989,293	99	87,421	51,886	1,188	1,238,186	11,300	9	2,098
千葉	4,082	3,759,571	1,887,755	1,687	2,343,784	1,114,737	1,335	295,997	738,536	76	66,102	29,751	979	1,052,066	4,731	5	1,621
東京	8,187	7,658,689	3,713,719	3,292	4,664,343	2,081,650	2,804	693,453	1,536,557	136	113,871	79,722	1,937	2,181,261	15,791	18	5,761
神奈川	6,359	6,547,325	2,912,497	2,740	4,043,921	1,791,262	1,898	428,592	1,042,440	123	115,370	69,841	1,584	1,954,279	8,955	14	5,163
新潟	2,094	1,526,145	960,738	860	907,501	552,592	647	126,751	382,707	44	38,366	21,448	543	453,527	3,991	－	－
富山	1,105	939,931	499,889	476	570,643	302,584	307	60,909	184,255	19	13,895	7,778	303	294,483	5,272	－	－
石川	978	746,500	467,524	403	461,039	251,947	339	75,895	207,022	17	13,102	8,556	214	195,487	－	5	977
福井	742	568,196	337,427	311	339,184	190,967	234	50,364	140,584	9	9,033	5,250	186	168,922	627	2	*
山梨	639	413,650	280,252	206	224,302	129,325	265	57,345	145,847	8	7,146	3,500	160	124,857	1,580	－	－
長野	2,053	1,535,557	920,622	808	894,455	508,364	672	149,529	394,753	32	25,631	15,169	537	464,804	2,336	4	1,138
岐阜	1,807	1,425,063	864,654	721	845,267	474,711	595	128,335	365,425	44	36,850	21,393	444	413,297	3,125	3	1,315
静岡	3,102	2,665,105	1,434,645	1,333	1,626,181	850,823	925	209,106	533,933	77	67,807	41,642	764	761,016	8,246	3	995
愛知	5,330	4,839,989	2,489,194	2,317	3,014,874	1,523,381	1,605	348,071	901,089	120	101,970	54,043	1,278	1,372,296	10,682	10	2,779
三重	1,486	1,177,284	703,715	629	739,381	401,060	484	97,485	284,955	31	22,561	16,139	341	317,306	1,561	1	*
滋賀	1,005	866,593	475,092	413	518,563	270,979	322	78,120	182,780	30	26,433	17,530	237	242,637	3,803	3	840
京都	1,964	1,638,826	865,333	782	997,790	484,262	666	141,589	360,063	35	30,276	15,200	477	468,528	5,808	4	644
大阪	6,635	5,842,605	2,926,196	2,679	3,516,116	1,678,484	2,265	505,572	1,183,047	117	107,472	51,020	1,566	1,711,829	13,646	8	1,617
兵庫	4,573	4,186,085	2,042,711	1,853	2,510,993	1,182,760	1,466	323,085	797,571	98	81,914	54,236	1,149	1,268,235	8,144	7	1,858
奈良	990	900,860	468,453	412	561,136	276,038	329	68,662	185,804	19	17,285	6,611	228	252,990	－	2	*
和歌山	790	617,025	337,104	306	362,148	186,750	266	55,285	141,685	16	12,886	8,002	200	186,340	666	2	*
鳥取	526	365,343	235,261	228	226,724	142,574	153	34,251	85,862	14	10,183	6,028	130	93,757	797	1	*
島根	692	442,941	318,897	269	260,729	173,464	230	47,154	130,761	23	15,707	14,672	169	118,898	－	1	*
岡山	1,786	1,443,388	836,612	781	873,139	490,330	560	125,388	329,837	37	29,873	15,945	407	414,961	501	1	*
広島	2,729	2,353,632	1,262,672	1,157	1,413,915	747,588	822	177,991	479,367	76	61,164	30,979	670	699,590	4,738	4	972
山口	1,578	1,298,089	705,809	632	765,531	395,120	501	101,545	294,412	30	26,019	14,000	415	404,996	2,277	－	－
徳島	651	443,985	298,754	286	285,698	170,213	223	45,821	121,512	14	12,596	7,030	127	99,712	－	1	*
香川	1,012	750,855	469,863	417	449,249	265,931	323	64,905	186,214	29	22,006	16,924	240	214,008	795	3	687
愛媛	1,177	843,423	539,292	466	507,458	285,627	417	77,009	236,529	27	20,077	14,199	263	237,826	2,937	4	1,053
高知	661	432,436	293,920	249	261,748	149,542	252	47,118	133,489	19	11,470	10,889	140	111,727	－	1	*
福岡	3,970	3,253,870	1,668,945	1,567	1,862,843	962,502	1,289	255,686	651,818	90	75,273	46,626	1,018	1,058,738	7,999	6	1,329
佐賀	714	467,955	313,673	256	250,683	159,060	243	43,754	142,607	21	13,472	10,563	193	159,507	1,444	1	*
長崎	1,176	914,173	488,560	447	518,100	269,473	381	72,756	205,442	20	15,010	12,056	328	308,307	1,590	－	－
熊本	1,275	831,921	582,876	490	502,560	304,988	470	96,649	259,377	30	20,701	15,945	284	211,948	2,566	1	*
大分	1,037	731,079	466,570	394	429,422	246,343	378	74,174	207,193	27	17,698	12,309	235	209,247	725	3	538
宮崎	926	534,799	425,610	294	281,470	179,636	394	69,927	230,742	26	18,227	12,865	211	165,030	2,367	1	*
鹿児島	1,341	796,656	625,923	431	447,577	275,812	563	113,103	328,348	32	25,279	15,559	311	209,771	6,203	4	925
沖縄	674	339,973	304,745	191	175,568	116,578	344	73,512	178,314	15	9,979	7,000	124	80,914	2,853	－	－
その他	32	21,805	11,634	10	14,483	6,550	19	4,479	4,306	1	*	*	2	*	*	－	－

注１．厚生年金保険（第１号）の受給権者とは、厚生年金保険受給権者全体から、共済組合等の組合員等たる厚生年金保険の被保険者期間（平成27年９月以前の共済組合等の組合員等の期間を含む）のみの者を除き、さらに、障害厚生年金受給権者及び短期要件分の遺族厚生年金受給権者について、それぞれ初診日又は死亡日に共済組合等の組合員等であった者を除いた者をいう。

２．厚生年金保険（第１号）受給権者の年金額は、老齢給付及び遺族年金（長期要件）については、平成27年９月以前の厚生年金保険被保険者期間及び平成27年10月以降の第１号厚生年金被保険者期間に係る年金額であり、平成27年10月以降に受給権が発生した障害年金及び遺族年金（短期要件）については、共済組合等の組合員等たる厚生年金保険の被保険者期間（平成27年９月以前の共済組合等の組合員等の期間を含む）を含めて算出した年金額である。

３．「旧共済組合」は、厚生年金保険に統合された時点で旧ＪＲ共済、旧ＮＴＴ共済、旧ＪＴ共済又は旧農林共済の受給権が発生していた者及びその者の当該年金の年金額である。

第４表(続)　厚生年金保険（第１号）　都道府県別年金受給権者状況(旧法厚生年金保険)

(月末現在)

都道府県別	合計		老齢年金					通算老齢年金					障害年金		遺族年金		通算遺族年金	
			計	退職		在職		計	退職		在職							
	件数	年金額	件数	件数	年金額	件数	年金額	件数	件数	年金額	件数	年金額	件数	年金額	件数	年金額	件数	年金額
		千円			千円		千円			千円		千円		千円		千円		千円
令和 4 年 8月	670,965	682,428,343	197,279	196,200	299,669,184	1,079	1,760,304	143,640	142,744	53,542,088	896	474,816	46,563	52,006,069	265,288	269,986,773	18,195	4,989,109
9月	661,610	672,615,241	193,524	192,456	293,546,700	1,068	1,740,477	140,581	139,693	52,406,599	888	471,104	46,232	51,622,774	263,298	267,896,284	17,975	4,931,302
10月	653,534	663,906,249	190,152	189,095	287,949,862	1,057	1,716,246	137,996	137,115	51,435,946	881	468,946	45,952	51,302,629	261,633	266,148,490	17,801	4,884,130
11月	645,272	655,223,557	186,800	185,748	282,515,511	1,052	1,705,803	135,387	134,510	50,459,625	877	466,991	45,673	50,974,566	259,828	264,270,204	17,584	4,830,858
12月	635,803	645,363,458	182,999	181,952	276,350,477	1,047	1,695,725	132,312	131,447	49,322,526	865	460,461	45,369	50,624,453	257,776	262,141,345	17,347	4,768,472
令和 5 年 1月	628,212	637,458,802	179,942	178,905	271,436,927	1,037	1,671,823	129,820	128,961	48,393,163	859	456,462	45,127	50,334,620	256,150	260,442,851	17,173	4,722,957
北海道	29,123	28,398,416	7,644	7,618	11,461,380	26	46,554	7,005	6,983	2,636,405	22	6,878	1,971	2,211,630	11,613	11,828,695	890	206,875
青森	4,900	4,299,241	1,067	1,065	1,424,712	2	*	1,115	1,112	357,860	3	1,351	376	404,587	2,130	2,062,291	212	46,008
岩手	5,627	5,108,246	1,363	1,361	1,875,775	2	*	1,365	1,358	456,413	7	2,825	408	451,731	2,330	2,279,306	161	37,597
宮城	8,616	8,338,258	2,286	2,283	3,360,808	3	5,263	1,960	1,955	773,723	5	3,039	596	656,301	3,533	3,478,959	241	60,165
秋田	5,374	5,010,069	1,509	1,506	2,024,686	3	6,631	1,065	1,063	344,902	2	*	340	364,605	2,253	2,222,713	207	46,186
山形	6,024	5,491,649	2,054	2,052	2,591,136	2	*	1,315	1,310	402,195	5	1,959	407	430,377	2,075	2,019,212	173	43,584
福島	9,399	8,868,653	2,760	2,755	3,686,663	5	11,028	1,956	1,950	684,465	6	1,952	791	846,715	3,648	3,580,838	244	56,992
茨城	10,309	10,238,540	2,722	2,711	4,025,947	11	16,525	2,169	2,167	850,448	2	*	847	966,886	4,315	4,308,503	256	69,247
栃木	8,167	7,819,206	2,087	2,076	2,974,228	11	17,855	1,809	1,802	674,197	7	3,145	634	700,010	3,452	3,402,862	185	46,910
群馬	8,528	8,153,535	2,303	2,294	3,262,628	9	20,536	1,903	1,896	680,787	7	2,808	706	769,554	3,380	3,359,760	236	57,461
埼玉	24,550	25,703,540	6,146	6,118	9,833,408	28	46,360	4,512	4,490	1,838,666	22	11,252	1,848	2,120,628	11,331	11,631,584	713	221,643
千葉	21,507	23,017,844	5,518	5,491	9,207,027	27	42,096	4,198	4,179	1,750,059	19	7,963	1,451	1,678,231	9,761	10,156,508	579	175,960
東京	56,611	62,513,409	15,376	15,024	27,198,893	352	554,300	11,914	11,673	4,788,663	241	148,226	3,201	3,735,560	24,306	25,505,200	1,814	582,567
神奈川	35,479	40,470,910	9,625	9,563	17,295,493	62	106,561	6,289	6,241	2,600,694	48	24,788	2,165	2,547,046	16,496	17,600,984	904	295,345
新潟	13,671	13,293,774	4,637	4,630	6,233,939	7	14,799	2,706	2,697	926,857	9	2,808	1,099	1,151,867	4,898	4,880,065	331	83,439
富山	8,392	8,344,221	2,796	2,793	3,882,142	3	3,602	1,620	1,617	556,264	3	723	558	603,010	3,217	3,250,503	201	47,977
石川	7,227	7,012,518	2,371	2,367	3,363,818	4	7,359	1,669	1,665	596,676	4	1,268	481	522,622	2,475	2,458,132	231	62,642
福井	6,044	6,054,655	2,426	2,425	3,391,872	1	*	1,355	1,352	491,325	3	1,220	409	435,648	1,733	1,702,349	121	28,966
山梨	3,827	3,507,452	955	951	1,416,987	4	7,443	1,110	1,109	394,501	1	*	256	291,149	1,398	1,369,249	108	27,225
長野	13,882	12,726,053	4,632	4,623	6,144,941	9	14,263	3,852	3,841	1,368,723	11	3,369	926	1,009,687	4,181	4,119,484	291	65,586
岐阜	10,314	10,092,479	2,986	2,983	4,270,790	3	4,135	2,157	2,150	784,264	7	3,320	818	881,323	4,046	4,062,571	307	86,077
静岡	21,724	21,731,291	6,866	6,847	9,787,541	19	35,726	4,561	4,542	1,764,651	19	9,044	1,677	1,800,758	8,074	8,176,778	546	156,792
愛知	31,271	33,026,582	8,666	8,640	13,535,088	26	51,067	5,377	5,356	2,101,199	21	16,319	2,572	2,836,525	13,788	14,231,998	868	254,385
三重	8,964	8,871,607	2,775	2,772	3,907,847	3	5,269	1,834	1,831	677,929	3	873	625	686,284	3,511	3,535,941	219	57,463
滋賀	6,949	6,608,927	1,941	1,937	2,828,672	4	6,277	1,844	1,841	689,980	3	1,972	495	545,476	2,460	2,483,365	209	53,186
京都	14,980	15,403,351	4,422	4,372	6,853,380	50	84,996	3,327	3,283	1,337,521	44	25,086	1,023	1,147,436	5,738	5,825,461	470	129,471
大阪	44,916	48,156,370	11,713	11,580	18,634,400	133	183,806	7,037	6,918	2,865,365	119	69,395	3,683	4,208,939	21,308	21,824,306	1,175	370,158
兵庫	30,875	33,249,763	8,661	8,606	14,054,873	55	85,085	5,562	5,519	2,046,959	43	27,247	2,131	2,439,825	13,758	14,379,658	763	216,116
奈良	7,074	7,322,443	1,830	1,821	3,020,680	9	16,210	1,562	1,555	588,674	7	2,450	462	531,606	3,008	3,100,881	212	61,941
和歌山	6,368	6,076,593	1,746	1,739	2,531,303	7	12,086	1,520	1,514	519,759	6	2,719	508	564,748	2,404	2,398,623	190	47,354
鳥取	4,105	3,801,738	1,484	1,482	1,898,789	2	*	961	959	342,214	2	*	266	277,681	1,295	1,254,597	99	23,904
島根	5,021	4,509,847	1,495	1,493	1,968,629	2	*	1,236	1,233	413,288	3	1,035	412	427,520	1,720	1,662,164	158	35,089
岡山	13,907	13,706,165	5,082	5,069	6,886,398	13	21,685	2,947	2,934	1,045,425	13	6,028	904	1,010,483	4,663	4,660,271	311	75,876
広島	19,359	19,627,540	6,174	6,148	8,808,706	26	48,922	3,653	3,629	1,357,199	24	9,264	1,501	1,655,485	7,560	7,624,112	471	123,852
山口	10,277	10,410,290	3,132	3,127	4,561,132	5	7,488	1,944	1,936	690,773	8	3,860	690	774,346	4,237	4,302,213	274	70,478
徳島	4,869	4,449,047	1,685	1,679	2,115,715	6	12,165	1,089	1,086	355,199	3	168	367	392,173	1,602	1,544,778	126	28,849
香川	7,483	6,989,695	2,607	2,596	3,489,005	11	18,207	1,902	1,892	653,101	10	6,163	462	503,358	2,342	2,279,859	170	40,002
愛媛	9,739	9,322,339	3,039	3,025	4,196,202	14	21,177	2,218	2,216	745,599	2	*	658	725,668	3,596	3,576,075	228	57,127
高知	5,381	4,891,656	1,804	1,798	2,389,038	6	6,909	1,428	1,422	458,962	6	2,420	329	356,911	1,691	1,647,590	129	29,826
福岡	30,071	30,979,255	8,543	8,507	12,969,901	36	51,601	5,351	5,317	1,925,817	34	15,517	2,231	2,469,320	13,142	13,320,313	804	226,786
佐賀	4,790	4,427,313	1,385	1,381	1,840,846	4	4,693	1,062	1,059	362,722	3	2,236	361	385,591	1,853	1,799,453	129	31,771
長崎	7,960	7,943,784	2,158	2,152	3,320,265	6	9,424	1,632	1,626	551,426	6	4,023	537	588,893	3,376	3,407,314	257	62,440
熊本	9,413	8,926,488	2,731	2,726	3,891,936	5	7,403	2,253	2,239	773,898	14	5,617	812	889,994	3,354	3,299,628	263	58,012
大分	6,771	6,217,859	1,774	1,770	2,396,180	4	8,771	1,596	1,592	552,575	4	1,895	531	594,204	2,685	2,617,886	185	46,348
宮崎	6,259	5,687,411	1,850	1,843	2,421,475	7	14,026	1,515	1,506	496,234	9	3,743	527	558,043	2,204	2,155,418	163	38,471
鹿児島	8,357	7,264,170	2,025	2,019	2,724,735	6	9,009	2,315	2,304	763,476	11	4,459	737	806,769	2,998	2,890,616	282	65,107
沖縄	3,040	2,572,258	788	787	1,004,338	1	*	898	891	266,656	7	1,033	301	336,878	1,005	954,999	48	6,297
その他	718	822,353	303	300	472,580	3	3,567	152	151	88,476	1	*	37	40,539	207	208,783	19	7,407

注１．厚生年金保険（第１号）の受給権者とは、厚生年金保険受給権者全体から、共済組合等の組合員等たる厚生年金保険の被保険者期間（平成27年９月以前の共済組合等の組合員等の期間を含む）のみの者を除き、さらに、障害厚生年金受給権者及び短期要件分の遺族厚生年金受給権者について、それぞれ初診日又は死亡日に共済組合等の組合員等であった者を除いた者をいう。

２．厚生年金保険（第１号）受給権者の年金額は、老齢給付及び遺族年金（長期要件）については、平成27年９月以前の厚生年金保険被保険者期間及び平成27年10月以降の第１号厚生年金被保険者期間に係る年金額であり、平成27年10月以降に受給権が発生した障害年金及び遺族年金（短期要件）については、共済組合等の組合員等たる厚生年金保険の被保険者期間（平成27年９月以前の共済組合等の組合員等の期間を含む）を含めて算出した年金額である。

第４表(続)　厚生年金保険（第１号）　都道府県別年金受給権者状況(旧法船員保険)

(月末現在)

都道府県別	合計		老齢年金					通算老齢年金					障害年金		遺族年金		通算遺族年金	
			計	退職		在職		計	退職		在職							
	件数	年金額	件数	件数	年金額	件数	年金額	件数	件数	年金額	件数	年金額	件数	年金額	件数	年金額	件数	年金額
		千円			千円		千円			千円		千円		千円		千円		千円
令和４年８月	15,108	29,274,695	4,199	4,197	12,106,933	2	*	526	526	180,548	-	-	980	1,993,599	9,003	14,884,558	400	104,712
9月	14,917	28,886,625	4,102	4,100	11,838,039	2	*	505	505	173,972	-	-	979	1,991,746	8,935	14,774,639	396	103,884
10月	14,768	28,567,386	4,021	4,019	11,612,089	2	*	499	499	170,697	-	-	975	1,985,216	8,882	14,691,789	391	103,250
11月	14,588	28,159,239	3,938	3,936	11,353,889	2	*	484	484	163,155	-	-	951	1,937,115	8,827	14,598,447	388	102,287
12月	14,387	27,740,048	3,833	3,832	11,067,923	1	*	469	469	157,475	-	-	939	1,907,769	8,761	14,503,001	385	101,379
令和５年１月	14,252	27,462,360	3,762	3,761	10,870,632	1	*	461	461	155,168	-	-	936	1,896,120	8,712	14,436,928	381	101,010
北海道	977	1,935,516	141	141	358,772	-	-	44	44	12,349	-	-	67	156,477	698	1,402,118	27	5,801
青森	492	818,300	49	49	110,424	-	-	14	14	2,970	-	-	28	54,371	382	646,057	19	4,479
岩手	475	826,691	79	79	186,554	-	-	15	15	5,356	-	-	24	61,041	341	569,470	16	4,270
宮城	863	1,735,568	186	186	487,175	-	-	14	14	5,351	-	-	78	165,140	577	1,076,088	8	1,813
秋田	132	262,344	20	20	48,545	-	-	-	-	-	-	-	14	34,402	92	178,142	6	1,255
山形	133	255,646	21	21	58,384	-	-	2	2	*	-	-	3	5,252	103	190,800	4	420
福島	219	414,629	55	55	146,265	-	-	3	3	1,341	-	-	10	17,845	147	247,959	4	1,220
茨城	231	407,609	67	66	173,379	1	*	4	4	844	-	-	11	21,705	139	206,701	10	2,477
栃木	30	84,936	17	17	60,440	-	-	1	1	*	-	-	1	*	10	22,411	1	*
群馬	23	51,237	5	5	16,526	-	-	1	1	*	-	-	1	*	15	32,225	1	*
埼玉	93	220,826	36	36	112,076	-	-	3	3	739	-	-	9	18,613	44	89,143	1	*
千葉	435	751,674	112	112	303,875	-	-	11	11	2,941	-	-	21	36,719	271	402,189	20	5,950
東京	215	440,969	67	67	217,260	-	-	16	16	6,652	-	-	19	29,789	106	185,563	7	1,705
神奈川	519	1,161,646	193	193	632,297	-	-	18	18	6,175	-	-	22	46,016	273	472,549	13	4,609
新潟	249	536,017	72	72	231,089	-	-	7	7	2,163	-	-	13	29,778	149	271,060	8	1,927
富山	134	276,145	32	32	99,193	-	-	5	5	2,501	-	-	6	11,329	86	161,600	5	1,523
石川	292	601,759	90	90	280,335	-	-	6	6	2,283	-	-	11	22,930	172	293,006	13	3,206
福井	86	185,887	35	35	108,864	-	-	3	3	1,192	-	-	2	*	42	69,574	4	1,271
山梨	8	22,132	4	4	15,095	-	-	1	1	*	-	-	1	*	2	*	-	-
長野	41	105,679	14	14	52,675	-	-	3	3	644	-	-	3	8,988	18	42,750	3	622
岐阜	34	85,171	14	14	50,892	-	-	3	3	900	-	-	2	*	14	30,702	1	*
静岡	569	1,041,362	171	171	456,877	-	-	21	21	7,713	-	-	27	56,322	328	514,036	22	6,414
愛知	163	301,378	40	40	134,561	-	-	11	11	4,782	-	-	10	18,085	96	142,617	6	1,332
三重	324	538,005	104	104	263,180	-	-	15	15	5,120	-	-	19	40,653	168	225,198	18	3,853
滋賀	26	58,493	10	10	32,376	-	-	2	2	*	-	-	1	*	12	22,039	1	*
京都	76	152,251	26	26	87,254	-	-	8	8	2,912	-	-	3	4,536	37	57,073	2	*
大阪	371	748,746	108	108	360,248	-	-	17	17	6,497	-	-	26	49,394	212	329,865	8	2,742
兵庫	623	1,371,961	228	228	761,293	-	-	22	22	6,537	-	-	30	68,579	334	532,350	9	3,202
奈良	42	96,201	18	18	64,852	-	-	4	4	1,403	-	-	-	-	19	29,848	1	*
和歌山	238	400,409	78	78	193,914	-	-	8	8	2,191	-	-	15	25,340	121	173,656	16	5,309
鳥取	98	178,092	17	17	44,424	-	-	1	1	*	-	-	8	15,893	72	117,431	-	-
島根	283	558,624	70	70	206,769	-	-	2	2	*	-	-	18	38,992	185	309,844	8	1,984
岡山	165	333,664	60	60	203,232	-	-	8	8	2,445	-	-	7	9,566	85	117,183	5	1,238
広島	452	891,318	119	119	356,572	-	-	19	19	5,349	-	-	32	58,848	273	467,884	9	2,665
山口	656	1,324,387	193	193	592,870	-	-	9	9	2,428	-	-	47	100,610	392	624,078	15	4,402
徳島	277	509,514	82	82	207,675	-	-	6	6	3,265	-	-	16	34,159	170	263,194	3	1,222
香川	253	483,704	78	78	221,420	-	-	18	18	6,409	-	-	16	37,242	137	217,710	4	923
愛媛	495	919,270	132	132	370,759	-	-	16	16	5,010	-	-	27	54,514	306	485,213	14	3,774
高知	459	766,476	125	125	294,557	-	-	14	14	4,920	-	-	33	56,136	271	406,959	16	3,904
福岡	630	1,317,715	179	179	545,274	-	-	15	15	5,690	-	-	43	83,454	385	681,465	8	1,832
佐賀	128	235,029	29	29	84,694	-	-	2	2	*	-	-	14	29,177	83	120,477	-	-
長崎	1,099	2,033,830	272	272	785,674	-	-	22	22	8,977	-	-	92	182,167	691	1,051,739	22	5,273
熊本	209	352,687	43	43	122,945	-	-	11	11	3,178	-	-	15	27,943	133	196,224	7	2,398
大分	189	335,263	56	56	135,112	-	-	10	10	2,979	-	-	18	38,507	100	157,732	5	933
宮崎	173	282,441	51	51	124,554	-	-	5	5	1,222	-	-	12	19,772	99	135,121	6	1,772
鹿児島	508	949,540	142	142	422,577	-	-	16	16	6,217	-	-	51	93,319	294	425,956	5	1,471
沖縄	49	67,635	10	10	20,573	-	-	4	4	694	-	-	10	14,853	25	31,516	-	-
その他	16	33,987	12	12	26,283	-	-	1	1	*	-	-	-	-	3	7,228	-	-

注１．厚生年金保険（第１号）の受給権者とは、厚生年金保険受給権者全体から、共済組合等の組合員等たる厚生年金保険の被保険者期間（平成27年９月以前の共済組合等の組合員等の期間を含む）のみの者を除き、さらに、障害厚生年金受給権者及び短期要件分の遺族厚生年金受給権者について、それぞれ初診日又は死亡日に共済組合等の組合員等であった者を除いた者をいう。

２．厚生年金保険（第１号）受給権者の年金額は、老齢給付及び遺族年金（長期要件）については、平成27年９月以前の厚生年金保険被保険者期間及び平成27年10月以降の第１号厚生年金被保険者期間に係る年金額であり、平成27年10月以降に受給権が発生した障害年金及び遺族年金（短期要件）については、共済組合等の組合員等たる厚生年金保険の被保険者期間（平成27年９月以前の共済組合等の組合員等の期間を含む）を含めて算出した年金額である。

第４表(続)　厚生年金保険（第１号）　都道府県別年金受給権者状況(新法厚生年金保険)

(月末現在)

都道府県別	合計			老齢厚生年金											
				計									基礎または定額あり		
							退職			在職			計		
	件数	年金額	(別掲)基礎年金額	件数	年金額	(別掲)基礎年金額	件数	年金額	(別掲)基礎年金額	件数	年金額	(別掲)基礎年金額	件数	年金額	(別掲)基礎年金額
		千円	千円		千円	千円		千円	千円		千円	千円		千円	千円
令和４年８月	36,639,419	25,161,408,882	19,129,874,740	30,262,490	19,367,944,437	18,721,397,513	26,326,566	15,815,498,953	16,797,497,124	3,935,924	3,552,445,484	1,923,900,389	27,870,876	18,185,068,636	18,721,397,513
９月	36,644,494	25,141,697,477	19,151,890,252	30,255,380	19,341,299,840	18,741,028,580	26,316,597	15,792,150,645	16,803,079,956	3,938,783	3,549,149,196	1,937,948,625	27,896,750	18,185,970,409	18,741,028,580
10月	36,630,721	25,200,837,905	19,161,335,141	30,234,649	19,396,107,256	18,748,501,953	26,278,380	15,751,823,668	16,789,485,946	3,956,269	3,644,283,587	1,959,016,007	27,905,491	18,262,447,289	18,748,501,953
11月	36,628,298	25,178,166,251	19,176,843,006	30,224,474	19,369,550,727	18,762,068,567	26,212,136	15,691,947,301	16,760,533,602	4,012,338	3,677,603,426	2,001,534,965	27,922,337	18,258,924,114	18,762,068,567
12月	36,630,127	25,151,632,485	19,195,259,611	30,212,017	19,334,182,486	18,777,873,724	26,186,604	15,655,854,012	16,757,088,923	4,025,413	3,678,328,474	2,020,784,801	27,941,459	18,252,319,043	18,777,873,724
令和５年１月	36,603,884	25,115,013,997	19,221,850,498	30,181,656	19,296,933,169	18,802,996,599	26,168,522	15,632,777,634	16,768,285,585	4,013,134	3,664,155,535	2,034,711,014	27,971,216	18,255,106,057	18,802,996,599
北海道	1,679,158	973,667,703	849,889,125	1,376,447	732,349,470	832,813,276	1,186,328	571,699,527	734,791,825	190,119	160,649,943	98,021,451	1,277,415	693,694,343	832,813,276
青森	411,963	195,678,180	206,800,282	340,081	150,598,148	202,192,668	296,089	118,815,274	181,055,684	43,992	31,782,875	21,136,984	312,437	140,639,864	202,192,668
岩手	407,953	222,952,531	218,573,017	334,950	172,919,591	213,924,407	288,035	136,104,778	189,884,216	46,915	36,814,813	24,040,191	308,039	161,568,569	213,924,407
宮城	658,667	420,923,602	349,974,370	546,865	329,918,934	342,663,287	467,530	259,322,435	301,055,212	79,335	70,596,499	41,608,075	505,062	311,088,430	342,663,287
秋田	360,296	190,099,951	187,656,773	295,111	146,728,955	184,168,685	256,609	116,564,719	164,847,070	38,502	30,164,236	19,321,614	272,955	137,199,427	184,168,685
山形	364,417	207,473,228	199,344,472	303,181	164,666,606	195,290,843	262,249	131,145,052	174,260,404	40,932	33,521,554	21,030,439	280,273	154,027,091	195,290,843
福島	598,296	363,500,775	319,070,669	497,941	286,645,944	312,328,495	426,981	225,749,582	275,896,238	70,960	60,896,362	36,432,257	458,657	268,221,432	312,328,495
茨城	816,815	554,966,143	438,521,976	684,868	439,627,938	429,560,621	597,785	362,860,955	385,871,093	87,083	76,766,983	43,689,528	634,257	415,893,322	429,560,621
栃木	569,977	380,499,270	303,913,120	477,426	302,529,497	297,543,270	412,562	244,345,104	264,860,356	64,864	58,184,393	32,682,914	440,231	284,518,700	297,543,270
群馬	593,559	386,549,184	324,473,828	495,984	305,211,942	317,461,500	430,579	246,603,676	283,092,671	65,405	58,608,266	34,368,829	461,236	289,420,485	317,461,500
埼玉	2,003,628	1,486,143,906	1,056,915,814	1,663,078	1,151,887,923	1,034,896,958	1,456,684	953,306,178	931,856,633	206,394	198,581,745	103,040,325	1,545,531	1,092,547,632	1,034,896,958
千葉	1,718,731	1,311,983,093	912,862,637	1,422,075	1,012,394,849	893,404,115	1,243,303	839,609,791	802,548,966	178,772	172,785,058	90,855,148	1,324,058	961,889,885	893,404,115
東京	3,094,295	2,369,835,303	1,579,178,186	2,544,314	1,807,676,116	1,541,700,602	2,159,297	1,433,794,328	1,349,648,244	385,017	373,881,788	192,052,358	2,348,003	1,698,579,435	1,541,700,602
神奈川	2,406,598	1,963,931,873	1,257,395,997	1,972,491	1,489,133,173	1,229,794,159	1,720,474	1,235,365,881	1,103,816,591	252,017	253,767,292	125,977,568	1,827,942	1,410,036,830	1,229,794,159
新潟	761,375	486,026,500	419,903,081	628,672	378,921,144	412,107,570	551,153	308,808,607	372,050,449	77,519	70,112,538	40,057,121	582,067	356,104,366	412,107,570
富山	366,626	263,022,986	203,142,741	298,438	201,484,588	199,236,955	257,740	163,307,745	177,579,844	40,698	38,176,844	21,657,111	278,121	190,748,363	199,236,955
石川	361,682	239,308,996	198,267,831	298,338	185,459,885	193,947,841	255,544	147,006,215	171,375,351	42,794	38,453,670	22,572,490	276,728	174,906,780	193,947,841
福井	255,032	175,266,966	140,682,731	211,576	138,766,275	138,032,455	178,462	108,204,219	120,731,422	33,114	30,562,056	17,301,032	194,903	130,207,693	138,032,455
山梨	247,840	151,989,895	133,206,672	208,101	121,656,844	130,477,686	177,726	95,448,982	114,727,713	30,375	26,207,862	15,749,974	192,601	114,708,510	130,477,686
長野	698,915	464,976,544	390,810,488	582,174	367,455,485	382,360,809	507,706	299,687,453	343,705,866	74,468	67,768,032	38,654,944	540,248	347,330,264	382,360,809
岐阜	628,716	422,521,438	338,439,430	514,817	324,951,965	331,830,955	441,194	259,089,377	293,550,693	73,623	65,862,588	38,280,262	475,724	307,412,818	331,830,955
静岡	1,181,360	847,348,295	644,274,868	980,270	660,976,537	631,702,922	848,368	536,992,583	562,993,724	131,902	123,983,953	68,709,197	907,840	625,901,233	631,702,922
愛知	2,004,796	1,512,574,013	1,058,658,011	1,639,424	1,157,312,561	1,034,027,981	1,429,124	949,863,698	926,315,754	210,300	207,448,862	107,712,227	1,518,090	1,097,664,273	1,034,027,981
三重	553,752	387,495,144	300,331,077	455,711	299,782,142	294,037,451	400,116	248,771,767	265,825,973	55,595	51,010,375	28,211,478	422,350	284,473,136	294,037,451
滋賀	408,817	297,222,224	222,394,267	338,053	231,524,907	217,705,376	296,484	192,009,634	196,845,135	41,569	39,515,272	20,860,241	311,934	218,729,162	217,705,376
京都	734,825	506,592,089	378,852,058	605,617	386,741,440	371,228,441	528,028	315,684,329	332,281,145	77,589	71,057,111	38,947,297	565,553	368,279,136	371,228,441
大阪	2,401,787	1,722,455,217	1,196,626,571	1,957,153	1,289,978,859	1,167,506,928	1,714,160	1,057,506,792	1,047,939,702	242,993	232,472,066	119,567,226	1,825,474	1,227,364,394	1,167,506,928
兵庫	1,635,324	1,214,750,971	844,176,523	1,333,475	910,859,872	826,095,848	1,171,178	753,448,953	745,612,319	162,297	157,410,919	80,483,529	1,235,707	864,270,115	826,095,848
奈良	406,585	295,754,053	213,039,806	333,963	225,909,776	208,675,406	293,591	187,255,728	188,162,134	40,372	38,654,047	20,513,272	309,538	214,854,679	208,675,406
和歌山	290,532	180,512,975	146,059,565	235,890	135,045,669	142,977,189	208,601	111,511,146	129,557,415	27,289	23,534,523	13,419,774	218,415	128,135,102	142,977,189
鳥取	191,115	115,008,270	103,871,707	157,944	89,824,136	101,747,386	136,687	72,285,820	90,910,016	21,257	17,538,315	10,837,371	146,420	84,724,888	101,747,386
島根	243,254	147,414,947	133,966,243	199,937	114,491,239	131,296,247	172,133	91,272,263	116,753,730	27,804	23,218,977	14,542,517	185,657	108,046,796	131,296,247
岡山	611,648	421,870,109	332,855,302	503,034	324,969,434	325,842,063	435,767	262,335,048	290,343,735	67,267	62,634,386	35,498,328	468,244	308,871,181	325,842,063
広島	886,443	629,090,315	474,528,132	725,056	478,216,577	464,719,417	627,721	386,841,056	413,593,156	97,335	91,375,522	51,126,261	674,890	455,022,864	464,719,417
山口	490,273	334,243,605	261,619,750	397,857	248,946,367	257,016,194	349,007	204,548,687	231,312,034	48,850	44,397,680	25,704,160	371,622	237,689,576	257,016,194
徳島	241,680	142,157,102	126,388,553	202,169	112,447,914	123,774,165	174,846	89,765,770	110,007,349	27,323	22,682,144	13,766,817	187,384	106,061,541	123,774,165
香川	320,993	212,685,322	176,137,177	265,677	165,750,287	172,683,852	228,943	132,890,003	153,184,336	36,734	32,860,284	19,499,517	247,294	157,422,842	172,683,852
愛媛	454,739	271,781,759	239,224,134	374,781	207,516,142	233,586,661	327,931	167,457,998	210,011,643	46,850	40,058,144	23,575,018	346,667	196,252,678	233,586,661
高知	237,846	133,509,604	122,204,283	198,735	104,388,056	119,814,161	173,521	83,994,490	107,188,389	25,214	20,393,565	12,625,771	185,747	99,034,751	119,814,161
福岡	1,478,673	973,573,146	753,368,016	1,215,920	737,053,301	734,813,974	1,047,228	585,526,198	649,943,391	168,692	151,527,103	84,870,583	1,125,492	697,344,432	734,813,974
佐賀	253,974	145,415,637	136,817,722	210,217	112,960,938	133,622,969	178,599	87,721,930	117,256,034	31,618	25,239,008	16,366,936	193,840	106,246,532	133,622,969
長崎	430,790	248,138,376	222,278,392	356,620	189,283,607	217,563,370	309,653	151,706,573	194,207,585	46,967	37,577,033	23,355,785	329,347	179,085,444	217,563,370
熊本	532,295	290,451,519	285,735,443	447,514	229,623,147	278,944,551	385,374	181,249,626	247,471,926	62,140	48,373,522	31,472,624	412,594	215,745,970	278,944,551
大分	375,879	218,112,284	195,595,655	313,298	170,132,848	191,084,485	269,270	133,906,444	168,914,065	44,028	36,226,404	22,170,420	290,295	160,761,187	191,084,485
宮崎	356,593	185,379,515	187,294,817	300,419	146,692,727	182,909,732	258,279	115,247,355	161,767,982	42,140	31,445,372	21,141,750	277,689	138,415,136	182,909,732
鹿児島	531,977	281,027,117	281,217,549	445,561	221,750,759	274,857,815	382,910	172,263,151	243,141,146	62,651	49,487,608	31,716,669	410,664	208,775,228	274,857,815
沖縄	295,333	144,436,524	141,796,273	251,262	115,877,377	136,742,538	208,456	86,957,735	117,570,369	42,806	28,919,642	19,172,169	230,140	108,389,250	136,742,538
その他	48,062	24,695,796	13,515,362	39,171	17,891,277	12,282,317	38,517	16,922,978	11,968,856	654	968,300	313,460	35,841	16,800,289	12,282,317

注１．厚生年金保険（第１号）の受給権者とは、厚生年金保険受給権者全体から、共済組合等の組合員等たる厚生年金保険の被保険者期間（平成27年９月以前の共済組合等の組合員等の期間を含む）のみの者を除き、さらに、障害厚生年金受給権者及び短期要件分の遺族厚生年金受給権者について、それぞれ初診日又は死亡日に共済組合等の組合員等であった者を除いた者をいう。

２．厚生年金保険（第１号）受給権者の年金額は、老齢給付及び遺族年金（長期要件）については、平成27年９月以前の厚生年金保険被保険者期間及び平成27年10月以降の第１号厚生年金被保険者期間に係る年金額であり、平成27年10月以降に受給権が発生した障害年金及び遺族年金（短期要件）については、共済組合等の組合員等たる厚生年金保険の被保険者期間（平成27年９月以前の共済組合等の組合員等の期間を含む）を含めて算出した年金額である。

第４表(続)　厚生年金保険（第１号）　都道府県別年金受給権者状況(新法厚生年金保険)

(月末現在)

都道府県別	老齢厚生年金																
	基礎または定額あり						基礎及び定額なし		特別支給								
									計			退職			在職		
	基礎繰上げあり			基礎繰上げなし													
	件数	年金額	(別掲)基礎年金額	件数	年金額	(別掲)基礎年金額	件数	年金額	件数	年金額	(別掲)基礎年金額	件数	年金額	(別掲)基礎年金額	件数	年金額	(別掲)基礎年金額
		千円	千円		千円	千円		千円		千円	千円		千円	千円		千円	千円
令和４年８月	2,034,181	733,095,046	1,087,587,231	25,836,695	17,451,973,590	17,633,810,281	2,391,614	1,182,875,801	2,406,131	1,205,597,158	32,815,140	1,362,822	485,508,681	25,834,763	1,043,309	720,088,478	6,980,377
9月	2,035,808	734,513,662	1,088,560,594	25,860,942	17,451,456,747	17,652,467,986	2,358,630	1,155,329,432	2,367,208	1,171,666,404	32,009,097	1,343,027	471,734,814	25,125,618	1,024,181	699,931,590	6,883,479
10月	2,036,569	738,969,418	1,089,061,965	25,868,922	17,523,477,870	17,659,439,988	2,329,158	1,133,659,967	2,332,656	1,142,057,455	31,312,714	1,324,102	459,432,696	24,504,508	1,008,554	682,624,759	6,808,205
11月	2,037,215	739,831,051	1,089,507,289	25,885,122	17,519,093,064	17,672,561,278	2,302,137	1,110,626,613	2,300,954	1,114,317,571	30,701,563	1,301,078	445,856,894	23,865,813	999,876	668,460,677	6,835,750
12月	2,038,714	741,327,966	1,090,434,138	25,902,745	17,510,991,077	17,687,439,586	2,270,558	1,081,863,443	2,263,518	1,079,019,396	29,940,485	1,280,284	430,617,643	23,218,180	983,234	648,401,753	6,722,305
令和５年１月	2,038,094	741,724,430	1,090,262,058	25,933,122	17,513,381,627	17,712,734,542	2,210,440	1,041,827,113	2,195,221	1,030,374,496	28,668,876	1,245,336	411,620,528	22,249,019	949,885	618,753,968	6,419,857
北海道	70,619	28,311,667	36,445,076	1,206,796	665,382,677	796,368,201	99,032	38,655,127	99,453	39,302,056	1,367,416	58,898	15,798,135	1,028,753	40,555	23,503,921	338,663
青森	41,046	9,998,931	21,112,954	271,391	130,640,933	181,079,714	27,644	9,958,284	28,281	10,544,518	525,052	16,475	4,493,297	439,623	11,806	6,051,220	85,429
岩手	23,712	6,520,586	12,943,101	284,327	155,047,983	200,981,306	26,911	11,351,022	26,863	11,754,570	319,202	14,610	4,840,815	259,983	12,253	6,913,755	59,220
宮城	65,541	23,289,237	35,731,250	439,521	287,799,193	306,932,037	41,803	18,830,504	42,799	19,646,520	1,078,226	24,557	8,097,063	835,375	18,242	11,549,457	242,851
秋田	46,385	14,881,640	25,646,990	226,570	122,317,787	158,521,695	22,156	9,529,528	22,873	10,078,452	602,931	12,530	4,305,240	471,029	10,343	5,773,212	131,902
山形	53,877	17,855,838	30,679,442	226,396	136,171,253	164,611,401	22,908	10,639,515	23,767	11,306,611	685,976	12,719	4,926,537	542,000	11,048	6,380,074	143,975
福島	55,172	18,286,189	30,328,141	403,485	249,935,244	282,000,354	39,284	18,424,512	40,472	19,720,548	788,390	22,534	8,623,677	632,298	17,938	11,096,871	156,092
茨城	60,564	18,030,315	32,734,113	573,693	397,863,008	396,826,509	50,611	23,734,616	50,549	24,044,242	653,487	28,967	9,982,435	538,632	21,582	14,061,807	114,855
栃木	62,858	22,583,449	34,277,549	377,373	261,935,250	263,265,722	37,195	18,010,797	37,780	18,602,505	763,661	21,544	7,795,095	612,862	16,236	10,807,410	150,799
群馬	49,831	16,669,768	27,425,944	411,405	272,750,718	290,035,556	34,748	15,791,457	34,630	15,915,680	455,596	19,366	6,391,415	362,901	15,264	9,524,265	92,695
埼玉	123,016	43,776,808	65,271,866	1,422,515	1,048,770,824	969,625,092	117,547	59,340,291	115,306	56,874,664	1,272,215	66,848	22,519,462	1,010,282	48,458	34,355,203	261,932
千葉	87,225	32,882,923	46,340,939	1,236,833	929,006,961	847,063,175	98,017	50,504,965	95,415	47,459,232	1,073,291	54,917	18,152,117	834,762	40,498	29,307,115	238,530
東京	153,460	62,328,807	79,341,549	2,194,543	1,636,250,628	1,462,359,053	196,311	109,096,681	189,502	100,670,944	1,922,316	105,203	38,324,730	1,432,140	84,299	62,346,215	490,176
神奈川	100,169	40,781,108	52,776,608	1,727,773	1,369,255,723	1,177,017,551	144,549	79,096,342	140,353	73,678,841	1,445,927	81,438	28,259,500	1,110,681	58,915	45,419,341	335,246
新潟	50,564	16,111,221	28,284,577	531,503	339,993,145	383,822,993	46,605	22,816,778	46,993	23,728,499	623,789	25,974	10,292,911	490,809	21,019	13,435,588	132,981
富山	13,459	4,889,122	7,583,864	264,662	185,859,241	191,653,091	20,317	10,736,225	20,015	10,616,899	193,692	10,076	4,045,509	151,121	9,939	6,571,390	42,571
石川	13,933	4,787,027	7,705,206	262,795	170,119,753	186,242,635	21,610	10,553,105	21,398	10,458,188	191,759	11,192	4,003,182	149,516	10,206	6,455,007	42,243
福井	10,743	3,326,300	5,951,169	184,160	126,881,393	132,081,286	16,673	8,558,582	16,612	8,762,598	133,229	8,324	3,382,916	106,644	8,288	5,379,681	26,584
山梨	27,261	9,010,573	14,729,171	165,340	105,697,937	115,748,516	15,500	6,948,333	15,448	6,844,625	303,228	8,415	2,675,732	233,450	7,033	4,168,893	69,779
長野	35,331	13,011,620	19,665,215	504,917	334,318,644	362,695,594	41,926	20,125,221	41,524	19,764,733	594,623	22,428	7,948,967	472,359	19,096	11,815,766	122,265
岐阜	34,406	10,680,629	18,972,536	441,318	296,732,189	312,858,420	39,093	17,539,147	38,435	17,173,085	342,756	20,473	6,247,396	265,457	17,962	10,925,689	77,299
静岡	64,458	21,614,763	35,744,283	843,382	604,286,470	595,958,638	72,430	35,075,304	72,508	35,810,496	994,412	40,173	14,281,266	772,231	32,335	21,529,230	222,181
愛知	90,030	31,997,258	48,140,169	1,428,060	1,065,667,015	985,887,812	121,334	59,648,288	120,050	59,594,807	1,191,385	69,909	23,645,758	936,231	50,141	35,949,048	255,154
三重	26,045	10,175,874	14,449,672	396,305	274,297,262	279,587,779	33,361	15,309,006	33,463	16,199,547	322,091	19,117	6,895,008	255,714	14,346	9,304,538	66,377
滋賀	32,962	14,937,673	18,784,255	278,972	203,791,489	198,921,122	26,119	12,795,744	26,108	12,854,317	394,531	15,026	5,285,752	311,235	11,082	7,568,565	83,296
京都	54,425	23,826,389	28,426,248	511,128	344,452,747	342,802,193	40,064	18,462,305	40,119	18,118,091	711,891	22,786	7,232,584	533,580	17,333	10,885,507	178,311
大阪	111,388	44,835,583	56,484,841	1,714,086	1,182,528,812	1,111,022,087	131,679	62,614,464	129,939	60,251,709	1,681,094	75,206	23,744,249	1,260,040	54,733	36,507,460	421,054
兵庫	77,195	31,749,955	40,644,883	1,158,512	832,520,160	785,450,965	97,768	46,589,757	96,282	45,304,979	1,027,709	56,116	17,765,338	794,095	40,166	27,539,641	233,614
奈良	20,834	7,207,197	11,073,500	288,704	207,647,482	197,601,906	24,425	11,055,097	23,795	10,433,098	238,541	14,423	4,195,361	188,014	9,372	6,237,737	50,527
和歌山	24,760	9,524,163	13,307,220	193,655	118,610,939	129,669,969	17,475	6,910,567	17,495	6,982,787	256,151	10,753	2,980,835	211,227	6,742	4,001,952	44,924
鳥取	11,085	4,070,020	6,182,417	135,335	80,654,868	95,564,969	11,524	5,099,247	11,651	5,257,865	224,251	6,140	2,195,883	172,991	5,511	3,061,982	51,260
島根	11,668	3,893,884	6,664,927	173,989	104,152,911	124,631,321	14,280	6,444,444	14,299	6,687,367	184,097	7,238	2,660,976	141,160	7,061	4,026,391	42,937
岡山	20,882	8,769,648	11,446,855	447,362	300,101,533	314,395,208	34,790	16,098,254	34,751	16,381,465	395,756	19,106	6,459,470	301,065	15,645	9,921,996	94,691
広島	25,812	10,982,979	13,995,295	649,078	444,039,886	450,724,123	50,166	23,193,713	49,682	22,745,202	489,495	27,389	8,640,839	363,654	22,293	14,104,363	125,840
山口	15,001	5,961,123	8,209,599	356,621	231,728,454	248,806,596	26,235	11,256,790	26,411	11,781,432	297,034	15,112	4,674,306	229,218	11,299	7,107,126	67,816
徳島	14,475	5,228,404	7,558,187	172,909	100,833,137	116,215,979	14,785	6,386,373	14,911	6,715,859	183,086	8,493	3,025,355	148,597	6,418	3,690,505	34,489
香川	8,861	3,428,146	4,801,805	238,433	153,994,696	167,882,047	18,383	8,327,445	18,314	8,463,935	178,799	9,883	3,330,203	138,775	8,431	5,133,732	40,025
愛媛	22,244	6,953,350	11,822,641	324,423	189,299,329	221,764,020	28,114	11,263,464	28,035	11,577,194	262,052	16,302	4,727,511	205,546	11,733	6,849,683	56,506
高知	15,645	5,539,330	8,029,026	170,102	93,495,420	111,785,135	12,988	5,353,305	13,140	5,611,364	207,810	7,340	2,438,767	155,504	5,800	3,172,597	52,306
福岡	56,386	22,772,502	29,549,097	1,069,106	674,571,930	705,264,877	90,428	39,708,869	90,501	39,680,741	1,178,728	52,237	15,759,834	902,025	38,264	23,920,907	276,702
佐賀	18,435	6,282,173	10,223,576	175,405	99,964,359	123,399,394	16,377	6,714,406	16,700	6,876,820	395,643	9,001	2,700,991	287,342	7,699	4,175,829	108,301
長崎	19,947	5,592,578	10,583,028	309,400	173,492,866	206,980,342	27,273	10,198,163	27,774	11,307,185	307,556	16,008	4,690,388	242,099	11,766	6,616,798	65,457
熊本	30,647	9,270,014	16,681,540	381,947	206,475,956	262,263,011	34,920	13,877,178	35,320	14,356,963	574,606	19,891	6,146,427	444,197	15,429	8,210,536	130,409
大分	20,771	7,203,608	11,028,114	269,524	153,557,578	180,056,371	23,003	9,371,661	23,161	9,539,919	354,583	12,876	3,760,042	274,866	10,285	5,779,878	79,718
宮崎	18,787	6,634,078	9,943,154	258,902	131,781,058	172,966,577	22,730	8,277,591	23,311	8,912,308	337,992	13,321	3,860,898	265,056	9,990	5,051,410	72,937
鹿児島	23,370	7,090,997	12,233,713	387,294	201,684,232	262,624,103	34,897	12,975,531	35,302	13,497,349	443,968	20,303	5,578,774	354,188	14,999	7,918,575	89,780
沖縄	20,141	6,616,062	9,288,379	209,999	101,773,188	127,454,159	21,122	7,488,127	21,775	7,667,323	471,440	11,882	3,229,837	352,281	9,893	4,437,486	119,159
その他	2,668	1,552,922	1,018,378	33,173	15,247,367	11,263,939	3,330	1,090,988	1,956	816,364	27,413	1,817	607,748	27,413	139	208,616	－

第４表(続)　厚生年金保険（第１号）　都道府県別年金受給権者状況(新法厚生年金保険)

(月末現在)

都道府県別	老齢厚生年金																	
	繰上げ支給									65歳以上本来								
	計			退職			在職			計			退職			在職		
	件数	年金額	(別掲)基礎年金額	件数	年金額	(別掲)基礎年金額	件数	年金額	(別掲)基礎年金額	件数	年金額	(別掲)基礎年金額	件数	年金額	(別掲)基礎年金額	件数	年金額	(別掲)基礎年金額
		千円	千円		千円	千円		千円	千円		千円	千円		千円	千円		千円	千円
令和 4 年 8月	178,398	100,711,877	85,634,217	128,932	67,971,249	61,075,224	49,466	32,740,627	24,558,992	27,332,975	17,733,491,930	18,328,562,445	24,573,734	15,037,514,539	16,502,258,889	2,759,241	2,695,977,391	1,826,303,556
9月	182,878	103,033,707	87,947,878	131,927	69,401,096	62,604,138	50,951	33,632,611	25,343,740	27,355,773	17,734,589,041	18,343,395,894	24,577,423	15,024,053,247	16,504,735,190	2,778,350	2,710,535,793	1,838,660,704
10月	186,408	105,450,726	89,775,327	133,937	70,357,866	63,632,406	52,471	35,092,860	26,142,921	27,362,872	17,811,508,093	18,347,443,269	24,554,167	14,993,622,416	16,489,314,390	2,808,705	2,817,885,677	1,858,128,879
11月	189,832	107,254,710	91,560,326	135,055	70,732,606	64,236,990	54,777	36,522,103	27,323,336	27,377,434	17,807,970,160	18,357,244,210	24,508,054	14,945,673,775	16,459,072,065	2,869,380	2,862,296,385	1,898,172,145
12月	194,856	109,895,496	94,171,142	138,066	72,091,340	65,785,775	56,790	37,804,156	28,385,367	27,393,013	17,801,768,053	18,367,988,453	24,497,579	14,921,652,538	16,452,731,857	2,895,434	2,880,115,515	1,915,256,596
令和 5 年 1月	197,786	111,463,703	95,725,627	140,065	73,091,439	66,841,875	57,721	38,372,264	28,883,752	27,424,568	17,808,592,938	18,390,212,418	24,510,122	14,914,884,209	16,462,102,947	2,914,446	2,893,708,729	1,928,109,471
北海道	8,365	4,322,159	3,995,383	5,550	2,633,411	2,610,140	2,815	1,688,748	1,385,244	1,252,489	675,879,112	814,917,394	1,110,111	545,463,605	721,982,220	142,378	130,415,507	92,935,174
青森	3,293	1,448,827	1,580,310	2,503	1,022,044	1,181,859	790	426,783	398,451	304,901	136,354,070	197,428,169	274,392	111,958,165	177,454,704	30,509	24,395,905	19,973,466
岩手	2,474	1,256,665	1,248,492	1,789	839,362	889,644	685	417,303	358,849	301,523	157,038,375	209,162,015	268,638	128,756,139	186,430,915	32,885	28,282,236	22,731,101
宮城	5,410	2,904,557	2,670,363	3,778	1,868,460	1,837,270	1,632	1,036,097	833,092	492,500	301,954,744	334,057,721	434,779	246,027,289	294,929,754	57,721	55,927,455	39,127,966
秋田	2,705	1,332,447	1,356,740	1,958	865,092	967,306	747	467,354	389,434	266,795	133,342,289	180,087,058	240,061	110,206,319	161,836,517	26,734	23,135,970	18,250,541
山形	3,028	1,508,891	1,551,435	2,220	1,007,646	1,125,928	808	501,246	425,507	273,662	149,883,584	190,915,429	245,229	123,981,074	170,985,800	28,433	25,902,511	19,929,629
福島	4,462	2,354,544	2,209,838	3,296	1,618,965	1,610,775	1,166	735,579	599,064	448,249	260,551,884	305,559,431	397,803	213,201,402	271,030,820	50,446	47,350,482	34,528,610
茨城	4,920	2,741,052	2,378,784	3,713	1,937,343	1,775,595	1,207	803,709	603,189	621,927	406,373,913	420,772,118	559,450	346,580,321	379,192,502	62,477	59,793,591	41,579,616
栃木	3,992	2,324,330	1,942,469	2,927	1,603,009	1,407,608	1,065	721,321	534,862	430,193	277,078,074	290,664,839	384,067	232,089,566	259,792,043	46,126	44,988,508	30,872,795
群馬	3,548	1,941,126	1,728,443	2,615	1,317,163	1,257,598	933	623,962	470,844	452,536	282,869,626	311,101,515	404,758	236,125,000	278,446,617	47,778	46,744,626	32,654,897
埼玉	9,699	5,915,408	4,695,936	6,914	3,906,286	3,314,074	2,785	2,009,122	1,381,862	1,516,608	1,067,243,654	1,012,095,994	1,366,630	911,547,236	914,680,096	149,978	155,696,418	97,415,898
千葉	7,891	4,818,399	3,813,087	5,646	3,204,622	2,695,074	2,245	1,613,777	1,118,012	1,299,168	938,694,125	872,677,333	1,167,733	802,711,203	786,783,582	131,435	135,982,922	85,893,751
東京	14,938	8,824,090	7,042,307	10,311	5,602,853	4,807,682	4,627	3,221,236	2,234,625	2,288,211	1,641,457,543	1,490,924,059	2,005,194	1,349,892,014	1,311,687,408	283,017	291,565,529	179,236,651
神奈川	10,202	6,486,073	4,941,759	7,143	4,231,539	3,415,538	3,059	2,254,534	1,526,222	1,790,294	1,372,011,445	1,197,711,628	1,607,574	1,175,628,013	1,079,282,854	182,720	196,383,432	118,428,773
新潟	3,983	2,188,366	2,075,634	2,937	1,507,744	1,511,384	1,046	680,622	564,250	571,124	347,327,030	404,002,334	517,300	293,371,468	366,006,645	53,824	53,955,561	37,995,689
富山	1,345	820,074	686,597	955	549,144	483,063	390	270,930	203,534	273,573	186,606,946	195,453,843	244,136	156,477,988	174,810,937	29,437	30,128,958	20,642,906
石川	1,641	934,198	817,352	1,129	596,015	552,487	512	338,182	264,865	272,136	171,352,691	190,387,552	240,967	140,800,377	168,856,705	31,169	30,552,313	21,530,848
福井	1,222	693,164	615,041	829	432,404	410,979	393	260,761	204,063	191,842	127,513,858	135,750,609	167,940	103,294,918	119,105,401	23,902	24,218,941	16,645,208
山梨	1,991	1,047,839	963,101	1,437	679,071	687,257	554	368,768	275,843	188,072	111,764,593	127,245,570	165,957	90,874,150	112,365,964	22,115	20,890,442	14,879,605
長野	3,792	2,166,601	1,910,817	2,727	1,434,561	1,359,171	1,065	732,039	551,645	530,732	339,816,047	374,857,651	477,984	286,640,980	338,166,814	52,748	53,175,067	36,690,837
岐阜	2,727	1,560,198	1,358,851	1,956	1,029,904	963,645	771	530,293	395,207	468,758	301,927,876	326,209,908	415,252	249,189,302	289,510,553	53,506	52,738,573	36,699,355
静岡	6,863	4,001,856	3,433,597	4,870	2,651,263	2,409,578	1,993	1,350,593	1,024,018	891,691	612,248,149	619,820,499	796,542	514,323,038	554,329,905	95,149	97,925,112	65,490,594
愛知	9,403	5,719,086	4,604,324	6,800	3,888,021	3,303,693	2,603	1,831,065	1,300,630	1,490,817	1,072,497,881	1,012,722,046	1,337,999	909,104,596	910,338,437	152,818	163,393,285	102,383,609
三重	2,650	1,541,811	1,321,323	1,947	1,066,789	961,548	703	475,023	359,776	415,821	278,599,898	289,386,832	376,197	238,527,654	262,341,353	39,624	40,072,244	27,045,479
滋賀	2,382	1,464,569	1,191,171	1,711	988,011	848,426	671	476,557	342,746	306,571	214,225,244	213,710,528	277,481	183,710,752	193,858,613	29,090	30,514,492	19,851,915
京都	3,926	2,335,764	1,876,061	2,677	1,451,999	1,255,984	1,249	883,765	620,078	553,694	359,359,293	362,562,623	496,556	302,366,108	325,823,477	57,138	56,993,185	36,739,146
大阪	12,640	7,477,028	5,890,923	8,802	4,811,391	4,018,098	3,838	2,665,637	1,872,825	1,791,439	1,200,594,422	1,142,084,521	1,612,572	1,014,266,986	1,028,999,786	178,867	186,327,436	113,084,735
兵庫	7,681	4,656,454	3,681,783	5,352	2,991,050	2,524,907	2,329	1,665,403	1,156,875	1,213,226	844,247,737	808,413,185	1,097,179	720,957,264	732,238,025	116,047	123,290,472	76,175,160
奈良	1,887	1,138,489	923,124	1,351	755,847	651,873	536	382,642	271,252	304,373	210,484,981	204,384,718	274,821	179,634,691	184,907,803	29,552	30,850,290	19,476,914
和歌山	1,680	877,240	804,856	1,261	607,507	595,166	419	269,734	209,690	214,679	125,720,990	140,396,420	195,017	106,994,702	127,577,530	19,662	18,726,287	12,818,891
鳥取	1,221	631,417	611,555	853	411,126	420,306	368	220,291	191,249	143,574	82,735,484	99,745,751	128,571	68,929,649	89,438,578	15,003	13,805,835	10,307,172
島根	1,273	714,607	656,897	862	440,760	436,994	411	273,847	219,903	182,545	105,600,086	128,964,976	162,687	87,265,931	115,078,992	19,858	18,334,156	13,885,984
岡山	2,985	1,701,802	1,456,012	2,114	1,125,944	1,009,214	871	575,859	446,798	460,133	302,167,900	319,804,114	410,779	251,874,624	285,986,899	49,354	50,293,276	33,817,215
広島	3,567	2,027,067	1,771,637	2,498	1,325,620	1,224,013	1,069	701,447	547,624	664,755	446,599,222	456,719,544	592,664	372,472,934	407,776,914	72,091	74,126,288	48,942,630
山口	2,378	1,309,875	1,171,824	1,723	905,311	837,507	655	404,564	334,317	366,044	233,170,971	253,091,411	329,850	197,151,216	228,362,378	36,194	36,019,756	24,729,033
徳島	1,310	674,331	622,234	996	481,769	464,919	314	192,561	157,315	184,129	103,697,712	121,594,809	164,047	85,491,594	108,406,971	20,082	18,206,118	13,187,838
香川	1,490	803,416	740,658	1,054	524,906	515,342	436	278,510	225,316	243,285	154,124,036	169,662,129	216,085	127,508,594	150,971,778	27,200	26,615,442	18,690,351
愛媛	2,326	1,212,435	1,123,924	1,718	831,930	815,845	608	380,504	308,079	340,846	191,905,817	229,420,790	307,192	160,118,269	206,878,035	33,654	31,787,548	22,542,755
高知	1,661	811,857	774,622	1,217	545,130	557,924	444	266,727	216,698	181,865	96,538,281	117,284,849	163,386	80,129,296	105,306,567	18,479	16,408,984	11,978,282
福岡	8,800	5,007,721	4,164,083	5,851	3,060,768	2,717,231	2,949	1,946,953	1,446,852	1,104,323	681,720,924	719,929,236	980,049	559,890,419	639,245,767	124,274	121,830,504	80,683,469
佐賀	1,860	966,009	908,284	1,300	615,247	620,297	560	350,762	287,987	189,522	103,505,546	130,636,388	166,765	83,464,075	115,147,756	22,757	20,041,471	15,488,632
長崎	2,488	1,238,801	1,180,280	1,740	824,771	814,950	748	414,030	365,330	323,149	174,284,697	213,589,130	289,521	144,684,093	191,308,939	33,628	29,600,604	22,280,192
熊本	3,234	1,536,779	1,554,245	2,311	1,010,853	1,089,730	923	525,926	464,515	404,763	210,778,347	273,541,793	360,085	172,343,287	243,541,026	44,678	38,435,060	30,000,768
大分	2,130	1,109,090	1,016,809	1,469	698,488	691,991	661	410,602	324,818	284,847	157,171,396	187,324,395	252,599	128,087,968	166,191,869	32,248	29,083,428	21,132,526
宮崎	2,695	1,298,134	1,283,387	1,811	788,664	843,434	884	509,470	439,953	271,991	134,855,284	179,468,400	241,361	109,643,740	159,322,673	30,630	25,211,544	20,145,727
鹿児島	3,267	1,649,032	1,559,244	2,292	1,068,125	1,075,348	975	580,907	483,896	402,927	203,708,170	269,742,678	357,331	163,944,944	239,433,514	45,596	39,763,226	30,309,164
沖縄	3,748	1,617,335	1,601,368	2,552	985,726	1,058,748	1,196	631,609	542,620	222,594	104,829,869	132,620,596	191,619	81,679,932	114,617,093	30,975	23,149,937	18,003,503
その他	613	352,691	218,662	600	347,783	214,730	13	4,908	3,931	35,672	16,179,125	11,607,886	35,212	15,501,325	11,333,415	460	677,800	274,471

第４表(続)　厚生年金保険（第１号）　都道府県別年金受給権者状況(新法厚生年金保険)

(月末現在)

都道府県別	老齢厚生年金 繰下げ支給 計 件数	年金額	(別掲)基礎年金額	退職 件数	年金額	(別掲)基礎年金額	在職 件数	年金額	(別掲)基礎年金額	老齢相当 計 件数	年金額	(別掲)基礎年金額	退職 件数	年金額	(別掲)基礎年金額	在職 件数	年金額	(別掲)基礎年金額
		千円	千円		千円	千円		千円	千円		千円	千円		千円	千円		千円	千円
令和４年８月	344,986	328,143,472	274,385,712	261,078	224,504,485	208,328,248	83,908	103,638,988	66,057,464	15,764,178	16,855,761,074	10,271,722,268	12,752,066	13,575,654,374	8,705,033,973	3,012,112	3,280,106,700	1,566,688,295
9月	349,521	332,010,688	277,675,712	264,220	226,961,487	210,615,010	85,301	105,049,201	67,060,702	15,749,114	16,827,456,252	10,282,255,973	12,739,856	13,552,540,798	8,704,728,830	3,009,258	3,274,915,454	1,577,527,143
10月	352,713	337,090,982	279,970,644	266,174	228,410,690	212,034,641	86,539	108,680,292	67,936,003	15,771,946	16,888,179,878	10,311,418,232	12,712,388	13,514,796,284	8,692,476,384	3,059,558	3,373,383,594	1,618,941,847
11月	356,254	340,008,287	282,562,469	267,949	229,684,025	213,358,734	88,305	110,324,261	69,203,734	15,756,304	16,860,513,638	10,318,083,347	12,667,702	13,459,674,230	8,669,069,751	3,088,602	3,400,839,407	1,649,013,596
12月	360,630	343,499,540	285,773,645	270,675	231,492,491	215,353,111	89,955	112,007,050	70,420,533	15,734,960	16,823,408,771	10,325,605,787	12,644,406	13,424,997,540	8,662,419,952	3,090,554	3,398,411,230	1,663,185,835
令和５年１月	364,081	346,502,032	288,389,679	272,999	233,181,458	217,091,745	91,082	113,320,574	71,297,934	15,710,904	16,786,949,399	10,339,538,835	12,632,859	13,403,094,682	8,665,275,550	3,078,045	3,383,854,718	1,674,263,285
北海道	16,140	12,846,144	12,533,083	11,769	7,804,377	9,170,712	4,371	5,041,768	3,362,371	637,523	615,337,737	408,593,355	492,032	467,682,582	328,257,786	145,491	147,655,155	80,335,569
青森	3,606	2,250,734	2,659,137	2,719	1,341,767	1,979,499	887	908,967	679,638	150,481	122,694,970	95,435,383	118,462	94,155,490	78,971,801	32,019	28,539,480	16,463,582
岩手	4,090	2,869,982	3,194,696	2,998	1,668,462	2,303,675	1,092	1,201,519	891,022	176,111	147,833,099	116,262,446	139,058	113,750,714	96,440,958	37,053	34,082,385	19,821,488
宮城	6,156	5,413,113	4,856,977	4,416	3,329,623	3,452,812	1,740	2,083,490	1,404,166	289,258	287,080,449	190,314,387	226,640	221,403,294	155,649,930	62,618	65,677,155	34,664,457
秋田	2,738	1,975,768	2,121,955	2,060	1,188,068	1,572,218	678	787,699	549,738	154,010	125,316,094	99,607,330	123,063	97,218,912	83,393,464	30,947	28,097,182	16,213,866
山形	2,724	1,967,519	2,138,004	2,081	1,229,796	1,606,676	643	737,723	531,328	175,374	144,226,546	115,670,695	141,409	112,645,766	97,627,006	33,965	31,580,779	18,043,689
福島	4,758	4,018,968	3,770,836	3,348	2,305,538	2,622,345	1,410	1,713,430	1,148,491	279,663	249,611,136	182,795,428	222,182	192,626,176	151,782,080	57,481	56,984,961	31,013,349
茨城	7,472	6,468,732	5,756,233	5,655	4,360,856	4,364,364	1,817	2,107,875	1,391,869	354,080	383,449,492	234,820,893	289,828	313,408,964	200,237,000	64,252	70,040,528	34,583,893
栃木	5,461	4,524,588	4,172,302	4,024	2,857,434	3,047,844	1,437	1,667,154	1,124,458	252,980	263,566,639	166,910,850	203,918	209,976,571	140,392,559	49,062	53,590,068	26,518,291
群馬	5,270	4,485,511	4,175,947	3,840	2,770,098	3,025,555	1,430	1,715,413	1,150,392	256,921	263,346,575	172,188,294	207,186	209,322,610	144,179,916	49,735	54,023,964	28,008,378
埼玉	21,465	21,854,196	16,832,814	16,292	15,333,194	12,852,181	5,173	6,521,002	3,980,633	841,623	1,002,713,880	556,212,957	688,951	820,749,489	473,431,986	152,672	181,964,391	82,780,971
千葉	19,601	21,423,093	15,840,404	15,007	15,541,850	12,235,548	4,594	5,881,243	3,604,856	722,974	888,573,145	481,370,176	591,300	730,333,302	409,342,023	131,674	158,239,844	72,028,153
東京	51,663	56,723,539	41,811,921	38,589	39,974,731	31,721,014	13,074	16,748,808	10,090,907	1,264,329	1,554,505,614	816,051,480	987,319	1,215,611,985	666,837,974	277,010	338,893,629	149,213,506
神奈川	31,642	36,956,813	25,694,845	24,319	27,246,829	20,007,518	7,323	9,709,985	5,687,327	1,019,226	1,315,198,831	676,400,965	833,911	1,082,322,139	576,279,106	185,315	232,876,692	100,121,859
新潟	6,572	5,677,249	5,405,812	4,942	3,636,483	4,041,611	1,630	2,040,766	1,364,201	372,620	335,353,734	250,372,085	307,176	268,704,444	215,311,429	65,444	66,649,290	35,060,656
富山	3,505	3,440,670	2,902,822	2,573	2,235,105	2,134,723	932	1,205,565	768,099	188,627	182,336,364	128,304,467	154,182	146,000,519	109,235,951	34,445	36,335,845	19,068,516
石川	3,163	2,714,809	2,551,178	2,256	1,606,641	1,816,644	907	1,108,168	734,534	171,396	162,432,345	114,280,413	136,605	126,336,460	95,106,017	34,791	36,095,884	19,174,396
福井	1,900	1,796,655	1,533,576	1,369	1,093,982	1,108,399	531	702,674	425,177	133,544	124,320,124	89,056,903	105,408	95,187,956	73,738,213	28,136	29,132,168	15,318,690
山梨	2,590	1,999,787	1,965,788	1,917	1,220,028	1,441,042	673	779,759	524,746	104,038	102,922,842	68,529,450	81,161	78,896,209	55,759,825	22,877	24,026,633	12,769,625
長野	6,126	5,708,105	4,997,718	4,567	3,662,946	3,707,521	1,559	2,045,159	1,290,197	330,640	320,919,757	223,207,490	270,660	257,390,657	190,033,181	59,980	63,529,100	33,174,309
岐阜	4,897	4,290,806	3,919,440	3,513	2,622,775	2,811,038	1,384	1,668,032	1,108,402	271,647	282,203,476	182,799,056	215,667	221,487,821	151,486,878	55,980	60,715,655	31,312,179
静岡	9,208	8,916,035	7,454,413	6,783	5,737,016	5,482,010	2,425	3,179,019	1,972,404	549,735	582,842,258	369,463,693	446,686	467,489,890	312,012,109	103,049	115,352,368	57,451,584
愛知	19,154	19,500,787	15,510,226	14,416	13,225,323	11,737,392	4,738	6,275,464	3,772,834	877,059	1,023,278,924	587,550,303	716,120	830,677,670	498,534,143	160,939	192,601,254	89,016,160
三重	3,777	3,440,886	3,007,205	2,855	2,282,316	2,267,358	922	1,158,570	739,847	249,325	264,479,252	167,795,859	206,336	217,201,392	144,382,051	42,989	47,277,861	23,413,808
滋賀	2,992	2,980,777	2,409,145	2,266	2,025,118	1,826,861	726	955,658	582,284	187,369	205,095,865	125,795,214	154,357	168,140,848	108,066,170	33,012	36,955,017	17,729,043
京都	7,878	6,928,293	6,077,866	6,009	4,633,639	4,668,104	1,869	2,294,654	1,409,762	306,717	333,678,842	199,187,664	247,135	268,121,384	166,921,857	59,582	65,557,458	32,265,807
大阪	23,135	21,655,699	17,850,391	17,580	14,684,166	13,661,778	5,555	6,971,533	4,188,612	969,584	1,113,085,694	625,799,220	788,101	899,550,198	527,809,189	181,483	213,535,497	97,990,031
兵庫	16,286	16,650,703	12,973,171	12,531	11,735,300	10,055,292	3,755	4,915,403	2,917,880	687,642	800,957,082	454,260,005	562,533	654,826,386	386,976,179	125,109	146,130,697	67,283,826
奈良	3,908	3,853,208	3,129,024	2,996	2,669,829	2,414,444	912	1,183,379	714,579	165,254	198,624,765	110,098,932	134,429	162,798,390	93,187,861	30,825	35,826,375	16,911,071
和歌山	2,036	1,464,652	1,519,761	1,570	928,102	1,173,492	466	536,550	346,270	112,561	115,660,513	72,970,526	92,054	94,135,491	62,014,472	20,507	21,525,022	10,956,054
鳥取	1,498	1,199,369	1,165,830	1,123	749,162	878,140	375	450,208	287,690	92,453	78,867,919	61,195,323	74,811	62,319,103	51,739,178	17,642	16,548,816	9,456,145
島根	1,820	1,489,179	1,490,278	1,346	904,597	1,096,585	474	584,583	393,693	118,614	100,733,649	79,313,145	95,080	78,712,680	66,460,020	23,534	22,020,968	12,853,125
岡山	5,165	4,718,267	4,186,181	3,768	2,875,011	3,046,557	1,397	1,843,256	1,139,624	290,247	289,615,782	194,926,052	234,864	230,414,040	163,990,884	55,383	59,201,742	30,935,168
広島	7,052	6,845,086	5,738,742	5,170	4,401,663	4,228,575	1,882	2,443,423	1,510,167	403,002	424,277,593	269,843,066	325,362	338,712,077	226,318,582	77,640	85,565,516	43,524,484
山口	3,024	2,684,089	2,455,925	2,322	1,817,854	1,882,931	702	866,234	572,994	216,520	220,782,496	145,402,417	177,120	179,119,645	123,403,130	39,400	41,662,851	21,999,288
徳島	1,819	1,360,012	1,374,036	1,310	767,052	986,862	509	592,960	387,174	110,880	97,778,567	70,983,591	88,830	76,572,456	59,205,107	22,050	21,206,111	11,778,484
香川	2,588	2,358,901	2,102,266	1,921	1,526,301	1,558,441	667	832,600	543,825	150,841	146,553,551	101,119,628	121,285	115,742,515	84,547,357	29,556	30,811,036	16,572,270
愛媛	3,574	2,820,697	2,779,895	2,719	1,780,288	2,112,217	855	1,040,409	667,678	189,721	178,600,182	124,102,622	153,320	141,529,512	104,461,619	36,401	37,070,670	19,641,003
高知	2,069	1,426,554	1,546,879	1,578	881,297	1,168,394	491	545,257	378,485	102,035	88,844,978	64,644,221	82,044	69,922,299	53,995,266	19,991	18,922,679	10,648,955
福岡	12,296	10,643,915	9,541,927	9,091	6,815,177	7,078,367	3,205	3,828,738	2,463,560	631,004	641,159,535	406,819,995	497,861	500,181,331	334,809,575	133,143	140,978,205	72,010,420
佐賀	2,135	1,612,563	1,682,655	1,533	941,617	1,200,639	602	670,946	482,016	112,836	97,340,972	74,225,920	87,616	73,892,394	60,415,655	25,220	23,448,577	13,810,265
長崎	3,209	2,452,923	2,486,403	2,384	1,507,322	1,841,597	825	945,601	644,806	175,535	160,586,249	113,319,187	139,200	126,017,459	94,017,650	36,335	34,568,791	19,301,537
熊本	4,197	2,951,058	3,273,907	3,087	1,749,058	2,396,974	1,110	1,202,000	876,933	227,248	194,263,395	147,441,722	179,163	149,813,952	121,657,745	48,085	44,449,443	25,783,978
大分	3,160	2,312,442	2,388,698	2,326	1,359,945	1,755,339	834	952,497	633,359	160,599	146,236,590	103,001,517	125,579	112,567,590	84,206,704	35,020	33,669,000	18,794,813
宮崎	2,422	1,627,001	1,819,952	1,786	954,053	1,336,819	636	672,948	483,133	146,994	121,651,458	93,850,165	114,740	92,981,938	76,587,393	32,254	28,669,519	17,262,772
鹿児島	4,065	2,896,209	3,111,926	2,984	1,671,307	2,278,097	1,081	1,224,901	833,829	211,407	183,440,507	136,249,347	162,709	137,921,875	109,909,919	48,698	45,518,631	26,339,429
沖縄	3,145	1,762,850	2,049,134	2,403	1,062,240	1,542,246	742	700,610	506,887	106,520	91,971,757	65,010,760	77,851	66,861,328	50,461,932	28,669	25,110,429	14,548,827
その他	930	543,097	428,355	888	466,121	393,298	42	76,976	35,058	12,137	12,598,175	5,984,237	11,555	11,658,778	5,688,723	582	939,397	295,515

第４表(続)　厚生年金保険（第１号）　都道府県別年金受給権者状況(新法厚生年金保険)

(月末現在)

都道府県別	通老相当・25年未満 計 件数	通老相当・25年未満 計 年金額	通老相当・25年未満 計 (別掲)基礎年金額	通老相当・25年未満 退職 件数	通老相当・25年未満 退職 年金額	通老相当・25年未満 退職 (別掲)基礎年金額	通老相当・25年未満 在職 件数	通老相当・25年未満 在職 年金額	通老相当・25年未満 在職 (別掲)基礎年金額	障害厚生年金 件数	障害厚生年金 年金額	障害厚生年金 (別掲)基礎年金額	遺族厚生年金 件数	遺族厚生年金 年金額	遺族厚生年金 (別掲)基礎年金額
		千円	千円		千円	千円		千円	千円		千円	千円		千円	千円
令和４年８月	14,498,312	2,512,183,363	8,449,675,245	13,574,500	2,239,844,579	8,092,463,151	923,812	272,338,784	357,212,093	633,047	425,333,489	308,509,893	5,743,882	5,368,130,957	99,967,335
９月	14,506,266	2,513,843,589	8,458,772,608	13,576,741	2,239,609,847	8,098,351,126	929,525	274,233,742	360,421,482	635,659	426,807,170	309,547,748	5,753,455	5,373,590,466	101,313,924
10月	14,462,703	2,507,927,378	8,437,083,721	13,565,992	2,237,027,385	8,097,009,561	896,711	270,899,993	340,074,160	637,262	427,671,566	310,406,902	5,758,810	5,377,059,083	102,426,286
11月	14,468,170	2,509,037,089	8,443,985,220	13,544,434	2,232,273,070	8,091,463,851	923,736	276,764,019	352,521,369	638,937	428,537,506	311,262,446	5,764,887	5,380,078,018	103,511,994
12月	14,477,057	2,510,773,716	8,452,267,937	13,542,198	2,230,856,472	8,094,668,971	934,859	279,917,244	357,598,966	641,202	429,746,868	312,357,818	5,776,908	5,387,703,130	105,028,069
令和５年１月	14,470,752	2,509,983,770	8,463,457,764	13,535,663	2,229,682,953	8,103,010,036	935,089	280,300,817	360,447,729	642,138	430,102,157	312,812,474	5,780,090	5,387,978,671	106,041,425
北海道	738,924	117,011,733	424,219,922	694,296	104,016,946	406,534,039	44,628	12,994,788	17,685,882	30,261	19,240,724	13,042,961	272,450	222,077,508	4,032,887
青森	189,600	27,903,178	106,757,285	177,627	24,659,783	102,083,883	11,973	3,243,395	4,673,402	6,826	4,012,201	3,507,366	65,056	41,067,831	1,100,248
岩手	158,839	25,086,492	97,661,961	148,977	22,354,063	93,443,258	9,862	2,732,428	4,218,703	7,238	4,349,600	3,365,540	65,765	45,683,340	1,283,070
宮城	257,607	42,838,485	152,348,900	240,890	37,919,141	145,405,282	16,717	4,919,344	6,943,618	11,092	7,276,502	5,188,390	100,710	83,728,167	2,122,693
秋田	141,101	21,412,861	84,561,355	133,546	19,345,807	81,453,606	7,555	2,067,054	3,107,749	5,834	3,515,419	2,568,604	59,351	39,855,577	919,484
山形	127,807	20,440,060	79,620,149	120,840	18,499,286	76,633,399	6,967	1,940,774	2,986,750	6,450	3,900,875	3,010,461	54,786	38,905,747	1,043,167
福島	218,278	37,034,808	129,533,067	204,799	33,123,406	124,114,158	13,479	3,911,402	5,418,909	10,565	6,595,876	4,852,717	89,790	70,258,955	1,889,457
茨城	330,788	56,178,446	194,739,728	307,957	49,451,992	185,634,094	22,831	6,726,455	9,105,635	12,265	8,300,909	6,434,232	119,682	107,037,296	2,527,122
栃木	224,446	38,962,858	130,632,421	208,644	34,368,533	124,467,798	15,802	4,594,325	6,164,623	8,960	5,988,516	4,562,912	83,591	71,981,257	1,806,938
群馬	239,063	41,865,367	145,273,206	223,393	37,281,066	138,912,755	15,670	4,584,302	6,360,451	9,807	6,492,103	5,237,050	87,768	74,845,139	1,775,278
埼玉	821,455	149,174,043	478,684,001	767,733	132,556,689	458,424,647	53,722	16,617,354	20,259,354	30,892	22,121,523	15,872,144	309,658	312,134,460	6,146,712
千葉	699,101	123,821,704	412,033,938	652,003	109,276,490	393,206,943	47,098	14,545,214	18,826,995	28,260	20,233,464	14,272,595	268,396	279,354,779	5,185,927
東京	1,279,985	253,170,502	725,649,122	1,171,978	218,182,343	682,810,270	108,007	34,988,159	42,838,852	54,847	39,557,347	27,541,936	495,134	522,601,839	9,935,647
神奈川	953,265	173,934,342	553,393,194	886,563	153,043,742	527,537,486	66,702	20,890,600	25,855,709	41,516	30,525,201	20,443,120	392,591	444,273,499	7,158,718
新潟	256,052	43,567,410	161,735,485	243,977	40,104,162	156,739,020	12,075	3,463,248	4,996,465	13,262	8,356,061	5,661,558	119,441	98,749,295	2,133,954
富山	109,811	19,148,224	70,932,487	103,558	17,307,225	68,343,893	6,253	1,840,999	2,588,594	6,151	4,013,495	2,882,619	62,037	57,524,903	1,023,168
石川	126,942	23,027,541	79,667,428	118,939	20,669,755	76,269,334	8,003	2,357,786	3,398,093	6,856	4,361,817	3,313,017	56,488	49,487,294	1,006,974
福井	78,032	14,446,151	48,975,552	73,054	13,016,263	46,993,209	4,978	1,429,888	1,982,342	4,761	3,071,816	1,968,437	38,695	33,428,875	681,840
山梨	104,063	18,734,002	61,948,236	96,565	16,552,773	58,967,888	7,498	2,181,229	2,980,348	3,876	2,515,571	2,019,666	35,863	27,817,480	709,319
長野	251,534	46,535,728	159,153,319	237,046	42,296,796	153,672,684	14,488	4,238,932	5,480,635	13,168	8,328,847	6,695,432	103,573	89,192,212	1,754,246
岐阜	243,170	42,748,488	149,031,899	225,527	37,601,556	142,063,815	17,643	5,146,932	6,968,084	10,504	7,077,290	4,855,673	103,395	90,492,184	1,752,802
静岡	430,535	78,134,278	262,239,228	401,682	69,502,693	250,981,615	28,853	8,631,585	11,257,613	19,854	13,400,958	9,246,858	181,236	172,970,801	3,325,088
愛知	762,365	134,033,637	446,477,679	713,004	119,186,028	427,781,611	49,361	14,847,609	18,696,068	36,824	25,741,814	18,360,286	328,548	329,519,639	6,269,744
三重	206,386	35,302,890	126,241,592	193,780	31,570,376	121,443,922	12,606	3,732,514	4,797,670	9,988	6,698,089	4,808,782	88,053	81,014,913	1,484,843
滋賀	150,684	26,429,042	91,910,163	142,127	23,868,786	88,778,965	8,557	2,560,256	3,131,198	7,251	5,032,055	3,359,765	63,513	60,665,262	1,329,126
京都	298,900	53,062,598	172,040,777	280,893	47,562,945	165,359,287	18,007	5,499,653	6,681,490	12,708	8,710,330	5,749,888	116,500	111,140,319	1,873,728
大阪	987,569	176,893,164	541,707,709	926,059	157,956,595	520,130,513	61,510	18,936,570	21,577,195	45,029	30,961,347	22,234,922	399,605	401,515,012	6,884,721
兵庫	645,833	109,902,790	371,835,843	608,645	98,622,567	358,636,140	37,188	11,280,223	13,199,703	26,836	19,039,187	13,500,187	275,013	284,851,911	4,580,488
奈良	168,709	27,285,011	98,576,475	159,162	24,457,339	94,974,273	9,547	2,827,672	3,602,202	6,541	4,613,607	3,368,227	66,081	65,230,670	996,173
和歌山	123,329	19,385,156	70,006,663	116,547	17,375,655	67,542,942	6,782	2,009,501	2,463,720	4,883	3,218,639	2,327,148	49,759	42,248,667	755,229
鳥取	65,491	10,956,217	40,552,063	61,876	9,966,718	39,170,837	3,615	989,499	1,381,226	3,266	1,967,524	1,609,854	29,905	23,216,610	514,467
島根	81,323	13,757,591	51,983,102	77,053	12,559,582	50,293,710	4,270	1,198,009	1,689,392	4,365	2,631,208	2,031,736	38,952	30,292,499	638,260
岡山	212,787	35,353,652	130,916,011	200,903	31,921,008	126,352,851	11,884	3,432,644	4,563,160	10,952	7,144,638	5,425,037	97,662	89,756,037	1,588,202
広島	322,054	53,938,984	194,876,351	302,359	48,128,979	187,274,574	19,695	5,810,005	7,601,777	15,926	10,610,163	7,364,212	145,461	140,263,575	2,444,503
山口	181,337	28,163,871	111,613,777	171,887	25,429,042	107,908,904	9,450	2,734,829	3,704,873	7,434	4,882,655	3,535,592	84,982	80,414,584	1,067,964
徳島	91,289	14,669,347	52,790,575	86,016	13,193,314	50,802,242	5,273	1,476,033	1,988,333	4,146	2,497,467	2,058,982	35,365	27,211,721	555,406
香川	114,836	19,196,736	71,564,225	107,658	17,147,488	68,636,978	7,178	2,049,248	2,927,247	5,341	3,482,186	2,686,947	49,975	43,452,849	766,378
愛媛	185,060	28,915,960	109,484,039	174,611	25,928,486	105,550,024	10,449	2,987,475	3,934,015	8,817	5,426,262	4,525,670	71,141	58,839,355	1,111,803
高知	96,700	15,543,078	55,169,939	91,477	14,072,192	53,193,123	5,223	1,470,886	1,976,816	4,166	2,498,573	1,873,820	34,945	26,622,975	516,302
福岡	584,916	95,893,765	327,993,978	549,367	85,344,867	315,133,816	35,549	10,548,898	12,860,163	29,141	18,699,231	14,307,112	233,612	217,820,614	4,246,931
佐賀	97,381	15,619,966	59,397,050	90,983	13,829,535	56,840,379	6,398	1,790,431	2,556,670	4,874	2,911,918	2,425,283	38,883	29,542,781	769,470
長崎	181,085	28,697,357	104,244,183	170,453	25,689,115	100,189,935	10,632	3,008,243	4,054,248	7,243	4,357,261	3,643,455	66,927	54,497,509	1,071,568
熊本	220,266	35,359,752	131,502,828	206,211	31,435,674	125,814,182	14,055	3,924,078	5,688,647	10,872	6,475,770	5,390,940	73,909	54,352,602	1,399,952
大分	152,699	23,896,258	88,082,969	143,691	21,338,854	84,707,361	9,008	2,557,405	3,375,607	6,975	4,187,016	3,598,460	55,606	43,792,421	912,710
宮崎	153,425	25,041,269	89,059,566	143,539	22,265,416	85,180,589	9,886	2,775,853	3,878,978	7,332	4,353,666	3,376,769	48,842	34,333,123	1,008,317
鹿児島	234,154	38,310,252	138,608,468	220,201	34,341,275	133,231,228	13,953	3,968,977	5,377,241	10,309	6,258,108	4,879,547	76,107	53,018,249	1,480,186
沖縄	144,742	23,905,620	71,731,778	130,605	20,096,407	67,108,436	14,137	3,809,213	4,623,341	7,329	4,242,546	3,669,533	36,742	24,316,602	1,384,203
その他	27,034	5,293,102	6,298,079	26,962	5,264,199	6,280,134	72	28,903	17,946	345	224,781	157,032	8,546	6,579,737	1,076,013

第４表(続)　厚生年金保険（第１号）　都道府県別年金受給権者状況(旧共済組合計)

(月末現在)

都道府県別	合計			退職年金			通算退職年金・25年未満			障害年金			遺族年金			通算遺族年金	
	件数	年金額	(別掲)基礎年金額	件数	年金額	(別掲)基礎年金額	件数	年金額	(別掲)基礎年金額	件数	年金額	(別掲)基礎年金額	件数	年金額	(別掲)基礎年金額	件数	年金額
		千円	千円		千円	千円		千円	千円		千円	千円		千円	千円		千円
令和４年８月	308,195	329,231,567	135,061,619	174,019	239,851,103	91,143,665	62,653	13,163,132	42,532,766	4,018	3,373,054	1,384,187	67,087	72,746,903	1,002	418	97,376
9月	305,615	325,584,116	134,188,880	172,406	236,999,925	90,538,280	62,240	13,049,545	42,273,579	3,990	3,344,214	1,376,020	66,565	72,094,541	1,002	414	95,890
10月	303,549	322,667,085	133,491,476	171,120	234,732,565	90,051,157	61,926	12,957,292	42,073,021	3,964	3,322,169	1,366,297	66,128	71,560,158	1,002	411	94,900
11月	301,326	319,552,029	132,775,834	169,790	232,355,685	89,571,148	61,573	12,864,896	41,848,665	3,935	3,293,812	1,355,019	65,621	70,943,983	1,002	407	93,654
12月	298,646	315,767,138	131,907,932	168,140	229,441,507	88,963,558	61,176	12,758,875	41,594,993	3,916	3,273,054	1,348,379	65,013	70,201,476	1,002	401	92,226
令和５年１月	296,416	312,658,617	131,175,868	166,819	227,068,221	88,482,198	60,787	12,653,804	41,352,652	3,897	3,254,579	1,340,017	64,516	69,590,748	1,002	397	91,265
北海道	21,686	23,465,869	9,253,563	11,156	15,783,293	6,138,359	4,495	878,171	3,021,285	321	283,850	93,919	5,682	6,514,698	－	32	5,858
青森	4,169	3,779,826	1,735,884	1,771	2,339,231	958,550	1,148	223,121	755,556	66	47,148	21,778	1,179	1,168,659	－	5	1,666
岩手	6,047	5,912,076	2,630,035	3,027	4,137,330	1,592,558	1,480	261,363	1,012,364	81	68,528	25,113	1,450	1,442,818	－	9	2,038
宮城	7,159	7,998,210	2,995,746	4,093	5,902,652	2,058,168	1,340	280,848	908,021	76	59,801	29,556	1,643	1,753,354	－	7	1,556
秋田	5,342	5,030,927	2,317,928	2,761	3,467,898	1,447,787	1,226	234,745	836,472	79	58,108	32,668	1,267	1,268,039	1,002	9	2,136
山形	4,424	4,458,510	1,952,722	2,684	3,358,320	1,390,646	773	153,448	536,768	61	44,818	25,308	903	901,401	－	3	523
福島	6,224	6,790,904	2,510,572	3,560	4,919,221	1,744,961	1,081	216,940	734,304	84	65,396	31,306	1,492	1,586,772	－	7	2,575
茨城	5,946	6,302,301	2,649,172	3,543	4,601,139	1,961,360	999	237,303	662,310	79	68,919	25,502	1,316	1,392,716	－	9	2,224
栃木	4,514	4,712,596	1,955,517	2,604	3,376,432	1,381,006	797	184,156	543,534	72	55,439	30,976	1,036	1,095,477	－	5	1,093
群馬	4,843	4,852,394	2,175,343	2,659	3,538,944	1,379,624	1,127	235,028	772,774	64	51,161	22,945	986	1,025,156	－	7	2,105
埼玉	8,482	10,668,666	3,498,769	5,149	7,899,488	2,701,624	1,154	256,397	760,949	112	100,631	36,197	2,057	2,409,212	－	10	2,938
千葉	9,050	10,943,811	3,891,747	5,492	8,131,938	2,972,318	1,318	291,447	879,538	122	115,065	39,892	2,106	2,402,865	－	12	2,497
東京	9,485	13,327,308	3,692,599	5,871	9,891,803	2,938,762	1,118	271,214	717,474	102	96,563	36,362	2,389	3,066,215	－	5	1,513
神奈川	9,351	12,511,518	3,756,350	5,734	9,366,348	2,906,329	1,246	284,204	819,298	93	84,383	30,723	2,268	2,774,042	－	10	2,541
新潟	9,052	9,460,386	4,068,163	5,125	6,970,936	2,720,531	1,855	396,344	1,309,295	118	93,929	38,336	1,940	1,996,345	－	14	2,833
富山	4,160	4,077,159	1,921,013	2,464	3,090,673	1,281,243	887	182,165	624,991	48	37,788	14,778	756	765,538	－	5	995
石川	4,308	4,596,842	1,875,060	2,748	3,510,080	1,404,583	665	142,302	459,782	43	35,556	10,695	845	907,345	－	7	1,559
福井	3,294	3,151,125	1,480,266	1,926	2,363,754	959,100	736	167,557	507,165	49	37,900	14,000	581	581,276	－	2	*
山梨	2,498	2,428,316	1,166,743	1,449	1,768,480	814,854	493	114,422	331,607	44	31,574	20,282	506	512,804	－	6	1,035
長野	11,039	10,670,122	5,429,525	5,979	7,910,938	3,317,858	2,931	654,351	2,061,664	140	112,701	50,003	1,973	1,988,854	－	16	3,277
岐阜	5,842	5,563,149	2,862,374	3,208	3,999,256	1,824,664	1,441	353,409	1,017,876	67	60,422	19,834	1,118	1,147,964	－	8	2,098
静岡	10,302	10,743,314	4,656,001	5,879	7,876,009	3,160,496	2,160	477,045	1,454,058	104	80,547	41,447	2,143	2,305,364	－	16	4,350
愛知	9,736	10,148,302	4,644,230	5,424	7,483,942	3,037,354	2,321	484,073	1,560,926	120	107,856	45,949	1,863	2,070,362	－	8	2,069
三重	5,740	5,511,464	2,759,088	3,331	4,107,794	1,846,395	1,310	301,426	887,580	78	60,985	25,113	1,013	1,039,354	－	8	1,904
滋賀	4,554	4,959,876	1,941,122	2,831	3,689,057	1,473,721	672	152,366	446,207	61	50,195	21,195	984	1,067,197	－	6	1,060
京都	5,323	6,167,074	2,212,774	3,407	4,731,560	1,663,580	766	187,692	522,526	83	71,067	26,669	1,059	1,174,866	－	8	1,889
大阪	7,209	8,790,346	3,028,617	4,666	6,625,323	2,458,477	857	171,698	547,389	90	78,254	22,751	1,588	1,912,779	－	8	2,292
兵庫	10,320	11,127,749	4,608,753	6,267	8,193,145	3,388,358	1,726	361,880	1,175,448	129	109,028	44,947	2,190	2,461,862	－	8	1,834
奈良	2,919	3,357,180	1,285,377	1,862	2,519,271	1,007,377	391	96,452	257,777	49	39,572	20,223	611	700,569	－	6	1,315
和歌山	3,336	3,123,829	1,508,658	2,059	2,336,173	1,086,763	612	143,135	408,283	40	33,242	13,612	621	610,375	－	4	904
鳥取	3,568	3,273,115	1,592,895	1,814	2,291,494	928,607	942	181,870	651,260	36	31,502	13,028	771	767,184	－	5	1,064
島根	4,537	3,881,269	2,145,497	2,430	2,746,885	1,302,496	1,166	242,855	809,944	71	50,214	33,057	864	840,120	－	6	1,195
岡山	7,248	7,141,014	3,412,537	4,151	5,277,494	2,266,850	1,590	326,779	1,117,103	87	79,742	28,584	1,411	1,455,168	－	9	1,831
広島	10,154	10,540,482	4,593,183	5,644	7,670,776	2,969,534	2,289	466,601	1,593,285	103	91,798	30,364	2,104	2,308,155	－	14	3,151
山口	7,003	6,996,131	3,047,375	3,737	4,860,126	1,953,994	1,542	307,826	1,061,880	92	77,205	31,501	1,626	1,749,762	－	6	1,212
徳島	3,010	2,856,423	1,357,861	1,721	2,151,907	886,182	697	154,320	458,262	57	52,729	13,417	527	496,283	－	8	1,184
香川	4,307	4,817,025	1,891,112	2,543	3,682,483	1,301,554	865	172,968	575,169	53	56,281	14,389	838	903,906	－	8	1,386
愛媛	6,380	5,463,521	3,197,469	3,124	3,977,196	1,796,454	2,061	394,288	1,375,347	72	54,775	25,667	1,116	1,036,316	－	7	947
高知	3,321	2,722,161	1,664,275	1,641	1,992,275	898,065	1,151	252,204	756,293	35	26,145	9,917	492	450,853	－	2	*
福岡	10,618	12,888,934	4,038,916	6,387	9,341,210	3,078,132	1,347	259,256	905,919	129	109,840	54,864	2,740	3,174,124	－	15	4,505
佐賀	3,382	3,377,473	1,446,554	1,739	2,310,957	912,387	733	137,035	514,722	59	50,345	19,445	845	878,390	－	6	746
長崎	3,486	3,369,666	1,515,535	1,812	2,405,494	954,025	815	165,987	539,702	56	42,277	21,808	789	752,494	－	14	3,414
熊本	6,439	6,098,053	3,031,008	3,458	4,412,302	1,897,861	1,543	283,348	1,088,035	115	92,399	45,112	1,314	1,307,994	－	9	2,010
大分	4,599	4,362,203	2,044,167	2,418	3,088,855	1,272,345	1,110	208,192	747,711	67	49,297	24,112	996	1,013,653	－	8	2,205
宮崎	4,053	3,196,021	1,963,032	1,744	2,133,894	961,842	1,445	255,892	984,662	64	47,978	16,528	795	757,295	－	5	962
鹿児島	6,374	5,595,613	2,912,383	2,839	3,757,714	1,511,770	1,956	320,384	1,365,942	98	80,307	34,671	1,468	1,434,454	－	13	2,753
沖縄	1,525	1,392,392	844,830	855	1,036,904	563,523	399	127,682	269,834	28	21,317	11,473	241	205,790	－	2	*
その他	58	55,972	13,533	33	39,829	9,174	11	1,611	4,359	－	－	－	14	14,532	－	－	－

注１．厚生年金保険（第１号）の受給権者とは、厚生年金保険受給権者全体から、共済組合等の組合員等たる厚生年金保険の被保険者期間（平成27年９月以前の共済組合等の組合員等の期間を含む）のみの者を除き、さらに、障害厚生年金受給権者及び短期要件分の遺族厚生年金受給権者について、それぞれ初診日又は死亡日に共済組合等の組合員等であった者を除いた者をいう。

２．厚生年金保険（第１号）受給権者の年金額は、老齢給付及び遺族年金（長期要件）については、平成27年９月以前の厚生年金保険被保険者期間及び平成27年10月以降の第１号厚生年金被保険者期間に係る年金額であり、平成27年10月以降に受給権が発生した障害年金及び遺族年金（短期要件）については、共済組合等の組合員等たる厚生年金保険の被保険者期間（平成27年９月以前の共済組合等の組合員等の期間を含む）を含めて算出した年金額である。

３．「旧共済組合」は、厚生年金保険に統合された時点で旧ＪＲ共済、旧ＮＴＴ共済、旧ＪＴ共済又は旧農林共済の受給権が発生していた者及びその者の当該年金の年金額である。

第４表(続)　厚生年金保険（第１号）　都道府県別年金受給権者状況(旧共済組合計　旧法分)

(月末現在)

月別	合計		退職年金					減額退職年金					通算退職年金		
			計	退職		在職		計	退職		在職		計	退職	
	件数	年金額	件数	件数	年金額	件数	年金額	件数	件数	年金額	件数	年金額	件数	件数	年金額
		千円			千円		千円			千円		千円			千円
令和 4 年 8月	72,642	126,512,660	27,914	27,736	60,266,005	178	250,572	22,072	22,023	41,353,255	49	64,040	1,508	1,508	697,425
9月	71,639	124,485,616	27,383	27,209	59,002,170	174	244,610	21,812	21,764	40,835,452	48	61,661	1,485	1,485	684,771
10月	70,842	122,897,487	26,972	26,799	58,044,199	173	241,444	21,599	21,550	40,401,365	49	62,400	1,469	1,469	675,272
11月	69,956	121,151,707	26,534	26,362	57,017,319	172	239,029	21,364	21,315	39,918,276	49	61,275	1,441	1,441	662,796
12月	68,904	119,052,933	26,006	25,833	55,765,621	173	239,341	21,060	21,012	39,311,807	48	60,500	1,419	1,419	653,301
令和 5 年 1月	68,030	117,292,949	25,560	25,389	54,707,334	171	236,414	20,830	20,783	38,830,304	47	59,661	1,392	1,392	639,703

注１．厚生年金保険（第１号）の受給権者とは、厚生年金保険受給権者全体から、共済組合等の組合員等たる厚生年金保険の被保険者期間（平成27年９月以前の共済組合等の組合員等の期間を含む）のみの者を除き、さらに、障害厚生年金受給権者及び短期要件分の遺族厚生年金受給権者について、それぞれ初診日又は死亡日に共済組合等の組合員等であった者を除いた者をいう。

２．厚生年金保険（第１号）受給権者の年金額は、老齢給付及び遺族年金（長期要件）については、平成27年９月以前の厚生年金保険被保険者期間及び平成27年10月以降の第１号厚生年金被保険者期間に係る年金額であり、平成27年10月以降に受給権が発生した障害年金及び遺族年金（短期要件）については、共済組合等の組合員等たる厚生年金保険の被保険者期間（平成27年９月以前の共済組合等の組合員等の期間を含む）を含めて算出した年金額である。

３．「旧共済組合」は、厚生年金保険に統合された時点で旧ＪＲ共済、旧ＮＴＴ共済、旧ＪＴ共済又は旧農林共済の受給権が発生していた者及びその者の当該年金の年金額である。

月別	通算退職年金		障害年金					遺族年金					通算遺族年金	
	在職		計	職務上		職務外		計	職務上		職務外			
	件数	年金額	件数	件数	年金額	件数	年金額	件数	件数	年金額	件数	年金額	件数	年金額
		千円			千円		千円			千円		千円		千円
令和 4 年 8月	－	－	1,222	48	48,881	1,174	1,549,255	19,508	172	153,732	19,336	22,032,119	418	97,376
9月	－	－	1,210	48	48,881	1,162	1,531,227	19,335	171	152,876	19,164	21,828,078	414	95,890
10月	－	－	1,205	48	48,881	1,157	1,523,543	19,186	171	152,876	19,015	21,652,607	411	94,900
11月	－	－	1,195	48	48,881	1,147	1,508,857	19,015	171	152,876	18,844	21,448,745	407	93,654
12月	－	－	1,187	47	47,715	1,140	1,496,585	18,831	169	151,313	18,662	21,234,525	401	92,226
令和 5 年 1月	－	－	1,180	46	46,620	1,134	1,488,516	18,671	169	151,313	18,502	21,041,820	397	91,265

第４表(続)　厚生年金保険（第１号）　都道府県別年金受給権者状況(旧共済組合計　新法分)

(月末現在)

月別	合計			退職共済年金											
				計								特別支給			
							退職			在職		計		退職	
	件数	年金額	(別掲)基礎年金額	件数	年金額	(別掲)基礎年金額	件数	年金額	(別掲)基礎年金額	件数	年金額	件数	年金額	件数	年金額
		千円	千円		千円	千円		千円	千円		千円		千円		千円
令和４年８月	235,553	202,718,908	135,061,619	185,178	150,382,938	133,676,431	183,377	149,319,970	132,352,596	1,801	1,062,968	－	－	－	－
9月	233,976	201,098,500	134,188,880	183,966	149,220,807	132,811,859	182,183	148,172,841	131,500,443	1,783	1,047,965	－	－	－	－
10月	232,707	199,769,598	133,491,476	183,006	148,265,178	132,124,177	181,235	147,220,487	130,820,576	1,771	1,044,691	－	－	－	－
11月	231,370	198,400,322	132,775,834	182,024	147,321,888	131,419,813	180,259	146,281,735	130,121,669	1,765	1,040,153	－	－	－	－
12月	229,742	196,714,205	131,907,932	180,831	146,169,813	130,558,552	179,087	145,142,726	129,277,350	1,744	1,027,086	－	－	－	－
令和５年１月	228,386	195,365,669	131,175,868	179,824	145,248,611	129,834,849	178,098	144,230,413	128,568,117	1,726	1,018,198	－	－	－	－

注１．厚生年金保険（第１号）の受給権者とは、厚生年金保険受給権者全体から、共済組合等の組合員等たる厚生年金保険の被保険者期間（平成27年９月以前の共済組合等の組合員等の期間を含む）のみの者を除き、さらに、障害厚生年金受給権者及び短期要件分の遺族厚生年金受給権者について、それぞれ初診日又は死亡日に共済組合等の組合員等であった者を除いた者をいう。

２．厚生年金保険（第１号）受給権者の年金額は、老齢給付及び遺族年金（長期要件）については、平成27年９月以前の厚生年金保険被保険者期間及び平成27年10月以降の第１号厚生年金被保険者期間に係る年金額であり、平成27年10月以降に受給権が発生した障害年金及び遺族年金（短期要件）については、共済組合等の組合員等たる厚生年金保険の被保険者期間（平成27年９月以前の共済組合等の組合員等の期間を含む）を含めて算出した年金額である。

３．「旧共済組合」は、厚生年金保険に統合された時点で旧ＪＲ共済、旧ＮＴＴ共済、旧ＪＴ共済又は旧農林共済の受給権が発生していた者及びその者の当該年金の年金額である。

月別	退職共済年金														
	特別支給		(再掲)繰上げ支給						本来支給			(再掲)減額あり		退年相当	
	在職		計		退職		在職							計	
	件数	年金額	件数	年金額	件数	年金額	件数	年金額	件数	年金額	(別掲)基礎年金額	件数	年金額	件数	年金額
		千円		千円		千円		千円		千円	千円		千円		千円
令和４年８月	－	－	－	－	－	－	－	－	185,178	150,382,938	133,676,431	56,530	54,717,739	124,033	137,917,231
9月	－	－	－	－	－	－	－	－	183,966	149,220,807	132,811,859	56,191	54,327,753	123,211	136,856,033
10月	－	－	－	－	－	－	－	－	183,006	148,265,178	132,124,177	55,916	54,006,484	122,549	135,983,158
11月	－	－	－	－	－	－	－	－	182,024	147,321,888	131,419,813	55,640	53,685,470	121,892	135,119,788
12月	－	－	－	－	－	－	－	－	180,831	146,169,813	130,558,552	55,297	53,270,073	121,074	134,064,238
令和５年１月	－	－	－	－	－	－	－	－	179,824	145,248,611	129,834,849	55,034	52,961,819	120,429	133,234,510

月別	退職共済年金													
	退年相当						通退相当・25年未満							
	計	退職			在職		計			退職			在職	
	(別掲)基礎年金額	件数	年金額	(別掲)基礎年金額	件数	年金額	件数	年金額	(別掲)基礎年金額	件数	年金額	(別掲)基礎年金額	件数	年金額
	千円		千円	千円		千円		千円	千円		千円	千円		千円
令和４年８月	91,143,665	122,903	137,004,167	90,301,912	1,130	913,064	61,145	12,465,707	42,532,766	60,474	12,315,803	42,050,684	671	149,903
9月	90,538,280	122,097	135,956,827	89,708,426	1,114	899,206	60,755	12,364,774	42,273,579	60,086	12,216,014	41,792,017	669	148,759
10月	90,051,157	121,439	135,085,472	89,223,108	1,110	897,686	60,457	12,282,020	42,073,021	59,796	12,135,014	41,597,468	661	147,005
11月	89,571,148	120,782	134,224,270	88,743,757	1,110	895,518	60,132	12,202,100	41,848,665	59,477	12,057,465	41,377,913	655	144,635
12月	88,963,558	119,978	133,180,586	88,146,932	1,096	883,653	59,757	12,105,574	41,594,993	59,109	11,962,141	41,130,418	648	143,434
令和５年１月	88,482,198	119,341	132,356,344	87,673,361	1,088	878,166	59,395	12,014,101	41,352,652	58,757	11,874,069	40,894,756	638	140,032

月別	障害共済年金							遺族共済年金						
	計			職務上		職務外		計			職務上		職務外	
	件数	年金額	(別掲)基礎年金額	件数	年金額	件数	年金額	件数	年金額	(別掲)基礎年金額	件数	年金額	件数	年金額
		千円	千円		千円		千円		千円	千円		千円		千円
令和４年８月	2,796	1,774,918	1,384,187	150	110,947	2,646	1,663,971	47,579	50,561,052	1,002	263	192,011	47,316	50,369,041
9月	2,780	1,764,106	1,376,020	147	109,025	2,633	1,655,081	47,230	50,113,587	1,002	263	191,427	46,967	49,922,160
10月	2,759	1,749,745	1,366,297	147	109,025	2,612	1,640,720	46,942	49,754,675	1,002	263	191,470	46,679	49,563,205
11月	2,740	1,736,074	1,355,019	145	108,248	2,595	1,627,825	46,606	49,342,361	1,002	263	191,470	46,343	49,150,891
12月	2,729	1,728,754	1,348,379	145	108,248	2,584	1,620,506	46,182	48,815,638	1,002	263	191,971	45,919	48,623,667
令和５年１月	2,717	1,719,443	1,340,017	145	108,248	2,572	1,611,195	45,845	48,397,615	1,002	262	190,835	45,583	48,206,780

第５表　厚生年金保険（第１号）　月別年金種別別年金受給者状況（厚生年金保険計）

（月末現在）

月別	合計			老齢年金			通算老齢年金・25年未満			障害年金			遺族年金			通算遺族年金	
	件数	年金額	(別掲)基礎年金額	件数	年金額	(別掲)基礎年金額	件数	年金額	(別掲)基礎年金額	件数	年金額	(別掲)基礎年金額	件数	年金額	(別掲)基礎年金額	件数	年金額
		千円	千円		千円	千円		千円	千円		千円	千円		千円	千円		千円
令和４年８月	36,063,604	25,479,419,892	18,734,309,498	15,741,294	17,100,952,741	10,193,594,940	14,079,530	2,475,197,886	8,209,667,186	492,078	331,034,932	270,225,159	5,736,203	5,568,252,660	60,822,213	14,499	3,981,673
９月	36,064,257	25,451,251,790	18,757,383,836	15,725,743	17,068,743,028	10,204,302,982	14,088,168	2,476,293,550	8,220,225,292	494,051	331,994,504	271,187,621	5,741,968	5,570,286,960	61,667,941	14,327	3,933,747
10月	36,046,088	25,502,548,526	18,767,774,666	15,749,121	17,126,926,998	10,233,571,830	14,045,431	2,470,023,496	8,199,775,862	495,493	332,685,611	272,066,193	5,741,852	5,569,013,271	62,360,780	14,191	3,899,149
11月	36,041,407	25,473,632,885	18,784,443,558	15,733,904	17,096,627,161	10,240,445,977	14,051,888	2,470,806,197	8,207,977,790	496,950	333,333,943	272,969,502	5,744,637	5,569,006,587	63,050,289	14,028	3,858,998
12月	36,039,810	25,439,873,762	18,804,045,787	15,712,964	17,056,491,790	10,248,188,678	14,061,365	2,472,073,883	8,217,747,510	499,035	334,384,361	274,117,714	5,752,607	5,573,115,616	63,991,885	13,839	3,808,111
令和５年１月	36,015,538	25,400,346,680	18,831,553,672	15,691,380	17,020,006,103	10,262,274,273	14,057,617	2,471,280,455	8,230,033,367	499,922	334,676,234	274,611,267	5,752,921	5,570,613,721	64,634,765	13,698	3,770,167

注１．厚生年金保険（第１号）の受給者とは、厚生年金保険受給者全体から、共済組合等の組合員等たる厚生年金保険の被保険者期間（平成27年９月以前の共済組合等の組合員等の期間を含む）のみの者を除き、さらに、障害厚生年金受給者及び短期要件分の遺族厚生年金受給者について、それぞれ初診日又は死亡日に共済組合等の組合員等であった者を除いた者をいう。

２．厚生年金保険（第１号）受給者の年金額は、老齢給付及び遺族年金（長期要件）については、平成27年９月以前の厚生年金保険被保険者期間及び平成27年10月以降の第１号厚生年金被保険者期間に係る年金額であり、平成27年10月以降に受給権が発生した障害年金及び遺族年金（短期要件）については、共済組合等の組合員等たる厚生年金保険の被保険者期間（平成27年９月以前の共済組合等の組合員等の期間を含む）を含めて算出した年金額である。

（新規裁定）

月別	合計			老齢年金			通算老齢年金・25年未満			障害年金			遺族年金			通算遺族年金	
	件数	年金額	(別掲)基礎年金額	件数	年金額	(別掲)基礎年金額	件数	年金額	(別掲)基礎年金額	件数	年金額	(別掲)基礎年金額	件数	年金額	(別掲)基礎年金額	件数	年金額
		千円	千円		千円	千円		千円	千円		千円	千円		千円	千円		千円
令和４年８月	85,480	48,413,188	9,379,416	18,766	14,658,500	3,460,952	35,664	5,990,399	3,533,173	3,811	2,566,442	1,721,759	27,239	25,197,847	663,532	－	－
９月	106,581	60,201,367	11,345,287	22,126	17,306,804	3,909,179	45,547	7,640,096	4,444,598	4,678	3,138,926	2,126,358	34,230	32,115,541	865,152	－	－
10月	83,236	47,068,235	8,509,830	16,859	13,194,770	2,972,039	36,089	6,084,638	3,309,134	3,395	2,286,000	1,519,396	26,893	25,502,827	709,260	－	－
11月	84,692	47,987,728	8,809,009	16,936	13,189,476	3,049,981	36,389	6,036,433	3,475,494	3,551	2,375,072	1,573,012	27,815	26,386,618	710,522	1	＊
12月	113,720	64,576,894	11,830,907	22,822	18,040,274	4,204,980	48,967	8,188,462	4,740,599	4,391	2,952,743	1,910,593	37,539	35,395,383	974,734	1	＊
令和５年１月	73,514	42,071,724	7,714,812	14,658	11,576,873	2,708,493	31,890	5,269,761	3,137,935	2,696	1,828,792	1,216,360	24,270	23,396,297	652,023	－	－

注１．厚生年金保険（第１号）の受給者とは、厚生年金保険受給者全体から、共済組合等の組合員等たる厚生年金保険の被保険者期間（平成27年９月以前の共済組合等の組合員等の期間を含む）のみの者を除き、さらに、障害厚生年金受給者及び短期要件分の遺族厚生年金受給者について、それぞれ初診日又は死亡日に共済組合等の組合員等であった者を除いた者をいう。

２．厚生年金保険（第１号）受給者の年金額は、老齢給付及び遺族年金（長期要件）については、平成27年９月以前の厚生年金保険被保険者期間及び平成27年10月以降の第１号厚生年金被保険者期間に係る年金額であり、平成27年10月以降に受給権が発生した障害年金及び遺族年金（短期要件）については、共済組合等の組合員等たる厚生年金保険の被保険者期間（平成27年９月以前の共済組合等の組合員等の期間を含む）を含めて算出した年金額である。

（失　　権）

月別	合計			老齢年金			通算老齢年金・25年未満			障害年金			遺族年金			通算遺族年金	
	件数	年金額	(別掲)基礎年金額	件数	年金額	(別掲)基礎年金額	件数	年金額	(別掲)基礎年金額	件数	年金額	(別掲)基礎年金額	件数	年金額	(別掲)基礎年金額	件数	年金額
		千円	千円		千円	千円		千円	千円		千円	千円		千円	千円		千円
令和４年８月	90,266	78,055,113	40,897,868	37,607	48,508,704	23,446,938	29,693	6,585,893	16,470,721	1,196	999,957	790,622	21,621	21,923,331	189,586	149	37,228
９月	114,400	99,394,249	51,934,981	47,915	61,774,966	29,993,028	37,038	8,209,484	20,786,355	1,434	1,179,751	945,011	27,841	28,182,117	210,586	172	47,931
10月	98,891	85,960,902	44,789,595	41,235	53,356,879	25,833,830	32,162	7,112,104	17,964,544	1,252	1,016,150	817,808	24,106	24,441,172	173,413	136	34,598
11月	100,276	86,815,872	45,347,916	41,655	53,655,634	26,067,707	32,557	7,122,251	18,264,799	1,308	1,085,783	843,800	24,591	24,911,762	171,610	165	40,442
12月	118,158	102,280,118	53,722,984	49,173	63,182,607	30,890,187	38,400	8,449,146	21,673,133	1,422	1,171,586	944,882	28,973	29,425,860	214,782	190	50,918
令和５年１月	95,221	81,925,259	43,082,599	39,501	50,399,081	24,826,801	30,859	6,757,685	17,310,368	1,210	998,636	790,910	23,512	23,732,824	154,519	139	37,034

注１．厚生年金保険（第１号）の受給者とは、厚生年金保険受給者全体から、共済組合等の組合員等たる厚生年金保険の被保険者期間（平成27年９月以前の共済組合等の組合員等の期間を含む）のみの者を除き、さらに、障害厚生年金受給者及び短期要件分の遺族厚生年金受給者について、それぞれ初診日又は死亡日に共済組合等の組合員等であった者を除いた者をいう。

２．厚生年金保険（第１号）受給者の年金額は、老齢給付及び遺族年金（長期要件）については、平成27年９月以前の厚生年金保険被保険者期間及び平成27年10月以降の第１号厚生年金被保険者期間に係る年金額であり、平成27年10月以降に受給権が発生した障害年金及び遺族年金（短期要件）については、共済組合等の組合員等たる厚生年金保険の被保険者期間（平成27年９月以前の共済組合等の組合員等の期間を含む）を含めて算出した年金額である。

第５表(続)　厚生年金保険（第１号）　月別年金種別別年金受給者状況（厚生年金保険計　（旧共済組合を除く））

（月末現在）

月別	合計			老齢年金			通算老齢年金・25年未満			障害年金			遺族年金			通算遺族年金	
	件数	年金額	(別掲)基礎年金額	件数	年金額	(別掲)基礎年金額	件数	年金額	(別掲)基礎年金額	件数	年金額	(別掲)基礎年金額	件数	年金額	(別掲)基礎年金額	件数	年金額
		千円	千円		千円	千円		千円	千円		千円	千円		千円	千円		千円
令和 4 年 8月	35,770,007	25,157,866,040	18,604,141,131	15,569,542	16,862,653,724	10,103,875,296	14,021,807	2,462,924,197	8,170,197,027	489,853	329,053,913	269,247,596	5,674,681	5,499,340,037	60,821,212	14,124	3,894,170
9月	35,773,176	25,133,316,444	18,628,058,942	15,555,598	16,833,293,888	10,115,183,472	14,030,829	2,464,128,445	8,180,994,973	491,842	330,032,891	270,213,558	5,680,951	5,502,013,490	61,666,939	13,956	3,847,729
10月	35,757,037	25,187,517,118	18,639,125,650	15,580,258	16,893,741,384	10,144,936,712	13,988,382	2,457,946,898	8,160,731,390	493,295	330,734,356	271,097,770	5,681,280	5,501,280,623	62,359,779	13,822	3,813,858
11月	35,754,517	25,161,682,467	18,656,485,501	15,566,367	16,865,814,576	10,152,289,287	13,995,164	2,458,817,098	8,169,139,236	494,767	331,397,874	272,007,690	5,684,556	5,501,877,966	63,049,288	13,663	3,774,954
12月	35,755,545	25,131,679,526	18,676,933,842	15,547,068	16,828,588,233	10,160,633,852	14,005,014	2,460,185,854	8,179,148,120	496,864	332,462,346	273,160,987	5,693,119	5,506,717,598	63,990,883	13,480	3,725,495
令和 5 年 1月	35,733,442	25,095,231,205	18,705,151,334	15,526,798	16,794,471,036	10,175,196,932	14,001,630	2,459,491,375	8,191,660,266	497,762	332,765,151	273,660,373	5,693,910	5,504,815,496	64,633,764	13,342	3,688,148

注１．厚生年金保険（第１号）の受給者とは、厚生年金保険受給者全体から、共済組合等の組合員等たる厚生年金保険の被保険者期間（平成27年９月以前の共済組合等の組合員等の期間を含む）のみの者を除き、さらに、障害厚生年金受給者及び短期要件分の遺族厚生年金受給者について、それぞれ初診日又は死亡日に共済組合等の組合員等であった者を除いた者をいう。
２．厚生年金保険（第１号）受給者の年金額は、老齢給付及び遺族年金（長期要件）については、平成27年９月以前の厚生年金保険被保険者期間及び平成27年10月以降の第１号厚生年金被保険者期間に係る年金額であり、平成27年10月以降に受給権が発生した障害年金及び遺族年金（短期要件）については、共済組合等の組合員等たる厚生年金保険の被保険者期間（平成27年９月以前の共済組合等の組合員等の期間を含む）を含めて算出した年金額である。
３．「旧共済組合」は、厚生年金保険に統合された時点で旧ＪＲ共済、旧ＮＴＴ共済、旧ＪＴ共済又は旧農林共済の受給権が発生していた者及びその者の当該年金の年金額である。

（新規裁定）

月別	合計			老齢年金			通算老齢年金・25年未満			障害年金			遺族年金			通算遺族年金	
	件数	年金額	(別掲)基礎年金額	件数	年金額	(別掲)基礎年金額	件数	年金額	(別掲)基礎年金額	件数	年金額	(別掲)基礎年金額	件数	年金額	(別掲)基礎年金額	件数	年金額
		千円	千円		千円	千円		千円	千円		千円	千円		千円	千円		千円
令和 4 年 8月	85,451	48,408,411	9,377,469	18,765	14,656,875	3,460,952	35,638	5,988,354	3,531,226	3,811	2,566,442	1,721,759	27,237	25,196,741	663,532	－	－
9月	106,543	60,200,101	11,338,146	22,126	17,306,804	3,909,179	45,509	7,638,830	4,437,457	4,678	3,138,926	2,126,358	34,230	32,115,541	865,152	－	－
10月	83,211	47,066,321	8,501,453	16,858	13,193,402	2,971,354	36,066	6,084,202	3,301,442	3,395	2,286,000	1,519,396	26,892	25,502,717	709,260	－	－
11月	84,665	47,986,501	8,797,829	16,936	13,189,476	3,049,981	36,363	6,035,212	3,464,314	3,551	2,375,072	1,573,012	27,814	26,386,612	710,522	1	＊
12月	113,693	64,576,096	11,820,696	22,822	18,040,274	4,204,980	48,940	8,187,664	4,730,389	4,391	2,952,743	1,910,593	37,539	35,395,383	974,734	1	＊
令和 5 年 1月	73,504	42,069,358	7,713,093	14,657	11,574,632	2,708,493	31,881	5,269,636	3,136,217	2,696	1,828,792	1,216,360	24,270	23,396,297	652,023	－	－

注１．厚生年金保険（第１号）の受給者とは、厚生年金保険受給者全体から、共済組合等の組合員等たる厚生年金保険の被保険者期間（平成27年９月以前の共済組合等の組合員等の期間を含む）のみの者を除き、さらに、障害厚生年金受給者及び短期要件分の遺族厚生年金受給者について、それぞれ初診日又は死亡日に共済組合等の組合員等であった者を除いた者をいう。
２．厚生年金保険（第１号）受給者の年金額は、老齢給付及び遺族年金（長期要件）については、平成27年９月以前の厚生年金保険被保険者期間及び平成27年10月以降の第１号厚生年金被保険者期間に係る年金額であり、平成27年10月以降に受給権が発生した障害年金及び遺族年金（短期要件）については、共済組合等の組合員等たる厚生年金保険の被保険者期間（平成27年９月以前の共済組合等の組合員等の期間を含む）を含めて算出した年金額である。
３．「旧共済組合」は、厚生年金保険に統合された時点で旧ＪＲ共済、旧ＮＴＴ共済、旧ＪＴ共済又は旧農林共済の受給権が発生していた者及びその者の当該年金の年金額である。

（失　　権）

月別	合計			老齢年金			通算老齢年金・25年未満			障害年金			遺族年金			通算遺族年金	
	件数	年金額	(別掲)基礎年金額	件数	年金額	(別掲)基礎年金額	件数	年金額	(別掲)基礎年金額	件数	年金額	(別掲)基礎年金額	件数	年金額	(別掲)基礎年金額	件数	年金額
		千円	千円		千円	千円		千円	千円		千円	千円		千円	千円		千円
令和 4 年 8月	88,324	75,232,657	40,378,418	36,394	46,298,279	23,071,732	29,395	6,511,513	16,329,596	1,188	989,546	788,289	21,200	21,396,575	188,801	147	36,743
9月	111,843	95,781,082	51,221,881	46,304	58,922,555	29,465,267	36,614	8,098,935	20,602,961	1,421	1,162,954	943,067	27,336	27,550,192	210,586	168	46,446
10月	96,834	83,044,129	44,200,737	39,938	51,070,192	25,407,878	31,840	7,021,358	17,808,003	1,242	1,006,599	812,169	23,680	23,912,109	172,688	134	33,872
11月	98,086	83,722,755	44,744,447	40,321	51,263,004	25,640,604	32,206	7,033,530	18,096,626	1,295	1,072,644	838,550	24,103	24,314,380	168,666	161	39,196
12月	115,502	98,518,826	53,016,559	47,523	60,259,645	30,377,289	37,997	8,346,485	21,484,609	1,411	1,158,170	940,604	28,387	28,705,036	214,057	184	49,490
令和 5 年 1月	93,036	78,839,115	42,458,791	38,175	48,010,855	24,401,840	30,484	6,658,578	17,118,275	1,200	988,419	784,882	23,041	23,144,827	153,793	136	36,437

注１．厚生年金保険（第１号）の受給者とは、厚生年金保険受給者全体から、共済組合等の組合員等たる厚生年金保険の被保険者期間（平成27年９月以前の共済組合等の組合員等の期間を含む）のみの者を除き、さらに、障害厚生年金受給者及び短期要件分の遺族厚生年金受給者について、それぞれ初診日又は死亡日に共済組合等の組合員等であった者を除いた者をいう。
２．厚生年金保険（第１号）受給者の年金額は、老齢給付及び遺族年金（長期要件）については、平成27年９月以前の厚生年金保険被保険者期間及び平成27年10月以降の第１号厚生年金被保険者期間に係る年金額であり、平成27年10月以降に受給権が発生した障害年金及び遺族年金（短期要件）については、共済組合等の組合員等たる厚生年金保険の被保険者期間（平成27年９月以前の共済組合等の組合員等の期間を含む）を含めて算出した年金額である。
３．「旧共済組合」は、厚生年金保険に統合された時点で旧ＪＲ共済、旧ＮＴＴ共済、旧ＪＴ共済又は旧農林共済の受給権が発生していた者及びその者の当該年金の年金額である。

第５表(続)　厚生年金保険（第１号）　月別年金種別別年金受給者状況（旧法厚生年金保険）

（月末現在）

月別	合計		老齢年金						特例老齢年金		通算老齢年金			
			計		退職		在職				計		退職	
	件数	年金額	件数	年金額	件数	年金額	件数	年金額	件数	年金額	件数	年金額	件数	年金額
		千円		千円		千円		千円		千円		千円		千円
令和 4 年 8月	618,138	633,504,390	196,942	300,894,803	195,877	299,160,954	1,065	1,733,850	5	4,042	142,828	53,801,215	141,952	53,335,065
9月	609,189	624,055,450	193,190	294,759,036	192,135	293,042,897	1,055	1,716,139	5	4,042	139,775	52,662,937	138,905	52,199,970
10月	601,448	615,655,715	189,820	289,140,899	188,776	287,448,992	1,044	1,691,907	5	4,042	137,196	51,690,871	136,333	51,230,061
11月	593,545	607,288,117	186,471	283,701,558	185,432	282,020,094	1,039	1,681,464	5	4,042	134,598	50,714,960	133,739	50,256,106
12月	584,508	597,819,715	182,673	277,531,023	181,639	275,859,637	1,034	1,671,386	5	4,042	131,532	49,572,314	130,685	49,119,990
令和 5 年 1月	577,230	590,200,748	179,623	272,604,587	178,599	270,957,103	1,024	1,647,484	5	4,042	129,054	48,642,349	128,213	48,194,023

注１．厚生年金保険（第１号）の受給者とは、厚生年金保険受給者全体から、共済組合等の組合員等たる厚生年金保険の被保険者期間（平成27年９月以前の共済組合等の組合員等の期間を含む）のみの者を除き、さらに、障害厚生年金受給者及び短期要件分の遺族厚生年金受給者について、それぞれ初診日又は死亡日に共済組合等の組合員等であった者を除いた者をいう。

２．厚生年金保険（第１号）受給者の年金額は、老齢給付及び遺族年金（長期要件）については、平成27年９月以前の厚生年金保険被保険者期間及び平成27年10月以降の第１号厚生年金被保険者期間に係る年金額であり、平成27年10月以降に受給権が発生した障害年金及び遺族年金（短期要件）については、共済組合等の組合員等たる厚生年金保険の被保険者期間（平成27年９月以前の共済組合等の組合員等の期間を含む）を含めて算出した年金額である。

（新規裁定）

月別	通算老齢年金		障害年金		遺族年金		通算遺族年金		合計		老齢年金			
	在職										計		退職	
	件数	年金額	件数	年金額	件数	年金額	件数	年金額	件数	年金額	件数	年金額	件数	年金額
		千円		千円		千円		千円		千円		千円		千円
令和 4 年 8月	876	466,150	26,472	30,792,193	238,080	244,200,881	13,811	3,811,256	117	101,024	68	89,036	68	89,036
9月	870	462,967	26,299	30,581,069	236,274	242,282,977	13,646	3,765,389	151	114,495	82	101,245	82	101,245
10月	863	460,810	26,134	30,389,665	234,777	240,698,419	13,516	3,731,818	89	54,300	35	45,933	35	45,933
11月	859	458,854	25,983	30,206,062	233,129	238,967,997	13,359	3,693,498	56	32,515	18	23,843	18	23,843
12月	847	452,324	25,842	30,034,872	231,278	237,032,628	13,178	3,644,836	66	30,274	16	22,806	16	22,806
令和 5 年 1月	841	448,326	25,701	29,864,613	229,803	235,477,298	13,044	3,607,858	42	19,058	9	13,335	9	13,335

月別	老齢年金		通算老齢年金						障害年金		遺族年金		通算遺族年金	
	在職		計		退職		在職							
	件数	年金額	件数	年金額	件数	年金額	件数	年金額	件数	年金額	件数	年金額	件数	年金額
		千円		千円		千円		千円		千円		千円		千円
令和 4 年 8月	－	－	47	10,076	46	9,663	1	＊	2	＊	－	－	－	－
9月	－	－	68	12,127	68	12,127	－	－	1	＊	－	－	－	－
10月	－	－	53	7,250	53	7,250	－	－	1	＊	－	－	－	－
11月	－	－	36	6,909	35	6,050	1	＊	1	＊	－	－	1	＊
12月	－	－	49	7,437	49	7,437	－	－	－	－	－	－	1	＊
令和 5 年 1月	－	－	32	4,897	32	4,897	－	－	1	＊	－	－	－	－

第５表(続)　厚生年金保険（第１号）　月別年金種別別年金受給者状況（旧法船員保険）

（月末現在）

月別	合計		老齢年金						通算老齢年金						障害年金					
			計		退職		在職		計		退職		在職		計		職務上		職務外	
	件数	年金額	件数	年金額	件数	年金額	件数	年金額	件数	年金額	件数	年金額	件数	年金額	件数	年金額	件数	年金額	件数	年金額
		千円		千円		千円		千円		千円		千円		千円		千円		千円		千円
令和 4 年 8月	14,718	28,896,549	4,192	12,094,687	4,190	12,090,341	2	*	525	180,361	525	180,361	−	−	870	1,838,948	558	1,397,230	312	441,718
9月	14,528	28,508,951	4,095	11,825,793	4,093	11,821,447	2	*	504	173,786	504	173,786	−	−	868	1,836,385	559	1,399,587	309	436,798
10月	14,380	28,190,046	4,014	11,599,842	4,012	11,595,497	2	*	498	170,511	498	170,511	−	−	864	1,829,856	555	1,393,058	309	436,798
11月	14,208	27,790,173	3,931	11,341,643	3,929	11,337,297	2	*	483	162,969	483	162,969	−	−	846	1,788,671	540	1,355,473	306	433,198
12月	14,010	27,373,923	3,826	11,053,833	3,825	11,051,331	1	*	468	157,289	468	157,289	−	−	835	1,761,228	531	1,330,579	304	430,649
令和 5 年 1月	13,875	27,096,235	3,755	10,856,541	3,754	10,854,040	1	*	460	154,982	460	154,982	−	−	832	1,749,580	528	1,318,930	304	430,649

注１．厚生年金保険（第１号）の受給者とは、厚生年金保険受給者全体から、共済組合等の組合員等たる厚生年金保険の被保険者期間（平成27年９月以前の共済組合等の組合員等の期間を含む）のみの者を除き、さらに、障害厚生年金受給者及び短期要件分の遺族厚生年金受給者について、それぞれ初診日又は死亡日に共済組合等の組合員等であった者を除いた者をいう。
２．厚生年金保険（第１号）受給者の年金額は、老齢給付及び遺族年金（長期要件）については、平成27年９月以前の厚生年金保険被保険者期間及び平成27年10月以降の第１号厚生年金被保険者期間に係る年金額であり、平成27年10月以降に受給権が発生した障害年金及び遺族年金（短期要件）については、共済組合等の組合員等たる厚生年金保険の被保険者期間（平成27年９月以前の共済組合等の組合員等の期間を含む）を含めて算出した年金額である。
３．遺族年金の「計」は、寡婦年金、かん夫年金及び遺児年金を含むため、「職務上」と「職務外」の合計には一致しない。

（新規裁定）

月別	遺族年金						通算遺族年金		合計		老齢年金					
	計		職務上		職務外						計		退職		在職	
	件数	年金額	件数	年金額	件数	年金額	件数	年金額	件数	年金額	件数	年金額	件数	年金額	件数	年金額
		千円		千円		千円		千円		千円		千円		千円		千円
令和 4 年 8月	8,818	14,699,639	3,502	8,539,497	5,212	6,065,783	313	82,914	2	*	1	*	1	*	−	−
9月	8,751	14,590,647	3,481	8,487,050	5,168	6,011,092	310	82,341	−	−	−	−	−	−	−	−
10月	8,698	14,507,797	3,462	8,444,971	5,135	5,971,249	306	82,040	−	−	−	−	−	−	−	−
11月	8,644	14,415,434	3,442	8,396,484	5,102	5,928,299	304	81,456	−	−	−	−	−	−	−	−
12月	8,579	14,320,915	3,420	8,351,198	5,060	5,879,892	302	80,659	−	−	−	−	−	−	−	−
令和 5 年 1月	8,530	14,254,842	3,409	8,330,267	5,022	5,834,750	298	80,290	−	−	−	−	−	−	−	−

月別	通算老齢年金						障害年金						遺族年金						通算遺族年金	
	計		退職		在職		計		職務上		職務外		計		職務上		職務外			
	件数	年金額	件数	年金額	件数	年金額	件数	年金額	件数	年金額	件数	年金額	件数	年金額	件数	年金額	件数	年金額	件数	年金額
		千円		千円		千円		千円		千円		千円		千円		千円		千円		千円
令和 4 年 8月	1	*	1	*	−	−	−	−	−	−	−	−	−	−	−	−	−	−	−	−
9月	−	−	−	−	−	−	−	−	−	−	−	−	−	−	−	−	−	−	−	−
10月	−	−	−	−	−	−	−	−	−	−	−	−	−	−	−	−	−	−	−	−
11月	−	−	−	−	−	−	−	−	−	−	−	−	−	−	−	−	−	−	−	−
12月	−	−	−	−	−	−	−	−	−	−	−	−	−	−	−	−	−	−	−	−
令和 5 年 1月	−	−	−	−	−	−	−	−	−	−	−	−	−	−	−	−	−	−	−	−

第５表(続)　厚生年金保険（第１号）　月別年金種別別年金受給者状況（新法厚生年金保険）

（月末現在）

月別	合計			老齢厚生年金											
				計			退職			在職			基礎または定額あり 計		
	件数	年金額	(別掲)基礎年金額	件数	年金額	(別掲)基礎年金額	件数	年金額	(別掲)基礎年金額	件数	年金額	(別掲)基礎年金額	件数	年金額	(別掲)基礎年金額
		千円	千円		千円	千円		千円	千円		千円	千円		千円	千円
令和 4 年 8月	35,137,151	24,495,465,101	18,604,141,131	29,246,857	18,958,602,812	18,274,072,323	25,443,384	15,530,528,615	16,355,964,920	3,803,473	3,428,074,196	1,918,107,403	27,076,177	17,919,286,096	18,274,072,323
9月	35,149,459	24,480,752,043	18,628,058,942	29,248,858	18,937,996,739	18,296,178,444	25,440,016	15,509,759,530	16,363,978,045	3,808,842	3,428,237,208	1,932,200,399	27,106,660	17,921,797,641	18,296,178,444
10月	35,141,209	24,543,671,357	18,639,125,650	29,237,107	18,999,082,116	18,305,668,101	25,408,294	15,472,460,301	16,352,412,476	3,828,813	3,526,621,815	1,953,255,626	27,119,422	17,999,686,123	18,305,668,101
11月	35,146,764	24,526,604,178	18,656,485,501	29,236,043	18,978,706,502	18,321,428,523	25,348,966	15,415,408,582	16,325,683,297	3,887,077	3,563,297,920	1,995,745,226	27,140,504	17,997,751,861	18,321,428,523
12月	35,157,027	24,506,485,888	18,676,933,842	29,233,578	18,950,455,586	18,339,781,972	25,330,706	15,382,620,137	16,324,759,913	3,902,872	3,567,835,449	2,015,022,058	27,164,494	17,993,048,555	18,339,781,972
令和 5 年 1月	35,142,337	24,477,934,223	18,705,151,334	29,215,531	18,921,699,909	18,366,857,197	25,320,759	15,363,210,472	16,337,947,276	3,894,772	3,558,489,437	2,028,909,921	27,198,594	17,997,717,341	18,366,857,197

注１．厚生年金保険（第１号）の受給者とは、厚生年金保険受給者全体から、共済組合等の組合員等たる厚生年金保険の被保険者期間（平成27年９月以前の共済組合等の組合員等の期間を含む）のみの者を除き、さらに、障害厚生年金受給者及び短期要件分の遺族厚生年金受給者について、それぞれ初診日又は死亡日に共済組合等の組合員等であった者を除いた者をいう。

２．厚生年金保険（第１号）受給者の年金額は、老齢給付及び遺族年金（長期要件）については、平成27年９月以前の厚生年金保険被保険者期間及び平成27年10月以降の第１号厚生年金被保険者期間に係る年金額であり、平成27年10月以降に受給権が発生した障害年金及び遺族年金（短期要件）については、共済組合等の組合員等たる厚生年金保険の被保険者期間（平成27年９月以前の共済組合等の組合員等の期間を含む）を含めて算出した年金額である。

月別	老齢厚生年金													
	基礎または定額あり						基礎及び定額なし		特別支給					
									計			退職		
	基礎繰上げあり			基礎繰上げなし										
	件数	年金額	(別掲)基礎年金額	件数	年金額	(別掲)基礎年金額	件数	年金額	件数	年金額	(別掲)基礎年金額	件数	年金額	(別掲)基礎年金額
		千円	千円		千円	千円		千円		千円	千円		千円	千円
令和 4 年 8月	2,004,712	730,125,962	1,073,587,601	25,071,465	17,189,160,133	17,200,484,722	2,170,680	1,039,316,716	2,162,970	1,043,934,505	32,036,124	1,243,128	440,244,166	25,267,465
9月	2,006,610	731,584,663	1,074,685,942	25,100,050	17,190,212,978	17,221,492,502	2,142,198	1,016,199,098	2,128,877	1,014,881,437	31,254,582	1,225,712	427,909,133	24,576,733
10月	2,007,629	736,073,247	1,075,315,224	25,111,793	17,263,612,876	17,230,352,877	2,117,685	999,395,993	2,099,753	990,701,576	30,600,206	1,209,716	417,611,040	23,995,529
11月	2,008,506	736,970,195	1,075,869,123	25,131,998	17,260,781,666	17,245,559,400	2,095,539	980,954,641	2,073,318	968,060,529	30,001,553	1,189,705	405,769,953	23,362,588
12月	2,010,284	738,501,401	1,076,930,255	25,154,210	17,254,547,154	17,262,851,717	2,069,084	957,407,031	2,041,480	938,594,264	29,279,899	1,171,806	392,591,775	22,740,177
令和 5 年 1月	2,009,963	738,971,737	1,076,902,312	25,188,631	17,258,745,604	17,289,954,885	2,016,937	923,982,568	1,982,060	897,516,083	28,045,603	1,141,492	376,299,306	21,802,008

月別	老齢厚生年金														
	特別支給			繰上げ支給									65歳以上本来		
	在職			計			退職			在職			計		
	件数	年金額	(別掲)基礎年金額	件数	年金額	(別掲)基礎年金額	件数	年金額	(別掲)基礎年金額	件数	年金額	(別掲)基礎年金額	件数	年金額	(別掲)基礎年金額
		千円	千円		千円	千円		千円	千円		千円	千円		千円	千円
令和 4 年 8月	919,842	603,690,339	6,768,658	177,070	100,075,833	85,014,175	127,807	67,464,894	60,554,357	49,263	32,610,940	24,459,818	26,562,629	17,486,602,463	17,883,255,147
9月	903,165	586,972,304	6,677,849	181,531	102,392,937	87,322,354	130,793	68,893,248	62,082,088	50,738	33,499,689	25,240,266	26,589,717	17,488,864,470	17,900,537,793
10月	890,037	573,090,536	6,604,676	185,032	104,804,559	89,137,077	132,773	69,842,977	63,097,879	52,259	34,961,582	26,039,197	26,600,393	17,566,637,260	17,906,569,558
11月	883,613	562,290,577	6,638,965	188,439	106,606,089	90,913,027	133,874	70,210,290	63,692,548	54,565	36,395,799	27,220,479	26,618,810	17,564,182,961	17,918,556,574
12月	869,674	546,002,490	6,539,722	193,411	109,226,113	93,498,347	136,839	71,553,424	65,218,139	56,572	37,672,688	28,280,209	26,638,833	17,559,288,227	17,931,834,885
令和 5 年 1月	840,568	521,216,777	6,243,595	196,355	110,815,182	95,063,026	138,855	72,571,644	66,286,341	57,500	38,243,539	28,776,685	26,673,806	17,567,019,611	17,955,957,593

第５表(続)　厚生年金保険（第１号）　月別年金種別別年金受給者状況（新法厚生年金保険）

（月末現在）

月別	老齢厚生年金														
	65歳以上本来						繰下げ支給								
	退職			在職			計			退職			在職		
	件数	年金額	(別掲)基礎年金額	件数	年金額	(別掲)基礎年金額	件数	年金額	(別掲)基礎年金額	件数	年金額	(別掲)基礎年金額	件数	年金額	(別掲)基礎年金額
		千円	千円		千円	千円		千円	千円		千円	千円		千円	千円
令和 4 年 8月	23,812,161	14,798,456,431	16,062,426,777	2,750,468	2,688,146,032	1,820,828,370	344,188	327,990,010	273,766,878	260,288	224,363,124	207,716,321	83,900	103,626,886	66,050,557
9月	23,820,071	14,786,136,354	16,067,309,303	2,769,646	2,702,728,116	1,833,228,490	348,733	331,857,895	277,063,716	263,440	226,820,795	210,009,921	85,293	105,037,099	67,053,795
10月	23,800,407	14,756,735,753	16,053,886,901	2,799,986	2,809,901,507	1,852,682,657	351,929	336,938,720	279,361,261	265,398	228,270,531	211,432,165	86,531	108,668,190	67,929,095
11月	23,758,208	14,709,883,576	16,025,867,619	2,860,602	2,854,299,386	1,892,688,955	355,476	339,856,923	281,957,369	267,179	229,544,764	212,760,542	88,297	110,312,159	69,196,827
12月	23,752,153	14,687,121,589	16,022,046,179	2,886,680	2,872,166,638	1,909,788,706	359,854	343,346,982	285,168,841	269,908	231,353,349	214,755,419	89,946	111,993,633	70,413,422
令和 5 年 1月	23,768,174	14,681,296,502	16,033,358,110	2,905,632	2,885,723,109	1,922,599,482	363,310	346,349,033	287,790,975	272,238	233,043,021	216,500,816	91,072	113,306,012	71,290,159

月別	老齢相当									通老相当・25年未満					
	計			退職			在職			計			退職		
	件数	年金額	(別掲)基礎年金額	件数	年金額	(別掲)基礎年金額	件数	年金額	(別掲)基礎年金額	件数	年金額	(別掲)基礎年金額	件数	年金額	(別掲)基礎年金額
		千円	千円		千円	千円		千円	千円		千円	千円		千円	千円
令和 4 年 8月	15,368,408	16,549,664,234	10,103,875,296	12,454,821	13,383,779,919	8,541,682,542	2,913,587	3,165,884,314	1,562,192,754	13,878,449	2,408,938,578	8,170,197,027	12,988,563	2,146,748,696	7,814,282,378
9月	15,358,313	16,526,709,059	10,115,183,472	12,445,002	13,362,572,195	8,542,128,020	2,913,311	3,164,136,864	1,573,055,452	13,890,545	2,411,287,680	8,180,994,973	12,995,014	2,147,187,336	7,821,850,025
10月	15,386,424	16,593,000,642	10,144,936,712	12,420,344	13,327,217,436	8,530,525,350	2,966,080	3,265,783,206	1,614,411,362	13,850,683	2,406,081,473	8,160,731,390	12,987,950	2,145,242,864	7,821,887,126
11月	15,375,965	16,570,771,375	10,152,289,287	12,378,367	13,274,183,158	8,507,812,886	2,997,598	3,296,588,217	1,644,476,401	13,860,078	2,407,935,127	8,169,139,236	12,970,599	2,141,225,424	7,817,870,411
12月	15,360,569	16,540,003,377	10,160,633,852	12,358,182	13,242,062,780	8,501,964,158	3,002,387	3,297,940,597	1,658,669,693	13,873,009	2,410,452,209	8,179,148,120	12,972,524	2,140,557,357	7,822,795,755
令和 5 年 1月	15,343,420	16,511,009,907	10,175,196,932	12,349,859	13,222,973,546	8,505,467,706	2,993,561	3,288,036,361	1,669,729,225	13,872,111	2,410,690,002	8,191,660,266	12,970,900	2,140,236,926	7,832,479,569

月別	通老相当・25年未満			障害厚生年金			遺族厚生年金		
	在職								
	件数	年金額	(別掲)基礎年金額	件数	年金額	(別掲)基礎年金額	件数	年金額	(別掲)基礎年金額
		千円	千円		千円	千円		千円	千円
令和 4 年 8月	889,886	262,189,882	355,914,649	462,511	296,422,772	269,247,596	5,427,783	5,240,439,517	60,821,212
9月	895,531	264,100,344	359,144,947	464,675	297,615,437	270,213,558	5,435,926	5,245,139,867	61,666,939
10月	862,733	260,838,609	338,844,264	466,297	298,514,835	271,097,770	5,437,805	5,246,074,407	62,359,779
11月	889,479	266,709,703	351,268,825	467,938	299,403,141	272,007,690	5,442,783	5,248,494,535	63,049,288
12月	900,485	269,894,851	356,352,365	470,187	300,666,246	273,160,987	5,453,262	5,255,364,055	63,990,883
令和 5 年 1月	901,211	270,453,076	359,180,696	471,229	301,150,958	273,660,373	5,455,577	5,255,083,356	64,633,764

第５表(続)　厚生年金保険（第１号）　月別年金種別別年金受給者状況（新法厚生年金保険）

（新規裁定）

月別	合計			老齢厚生年金											
				計			退職			在職			基礎または定額あり 計		
	件数	年金額	(別掲)基礎年金額	件数	年金額	(別掲)基礎年金額	件数	年金額	(別掲)基礎年金額	件数	年金額	(別掲)基礎年金額	件数	年金額	(別掲)基礎年金額
		千円	千円		千円	千円		千円	千円		千円	千円		千円	千円
令和 4 年 8月	85,332	48,305,944	9,377,469	54,286	20,544,673	6,992,178	32,570	8,336,698	4,406,865	21,716	12,207,975	2,585,312	13,446	6,670,556	6,992,178
9月	106,392	60,085,606	11,338,146	67,485	24,832,262	8,346,635	40,691	10,095,350	5,403,528	26,794	14,736,912	2,943,107	16,296	7,805,322	8,346,635
10月	83,122	47,012,022	8,501,453	52,836	19,224,422	6,272,796	32,007	7,903,865	4,014,353	20,829	11,320,557	2,258,443	12,149	5,998,011	6,272,796
11月	84,609	47,953,986	8,797,829	53,245	19,193,936	6,514,295	32,258	7,984,654	4,166,027	20,987	11,209,282	2,348,268	12,510	6,109,942	6,514,295
12月	113,627	64,545,822	11,820,696	71,697	26,197,695	8,935,369	42,863	10,582,688	5,691,341	28,834	15,615,008	3,244,028	17,115	8,584,329	8,935,369
令和 5 年 1月	73,462	42,050,300	7,713,093	46,497	16,826,036	5,844,710	28,208	6,857,786	3,773,705	18,289	9,968,251	2,071,005	11,055	5,546,524	5,844,710

注１．厚生年金保険（第１号）の受給者とは、厚生年金保険受給者全体から、共済組合等の組合員等たる厚生年金保険の被保険者期間（平成27年９月以前の共済組合等の組合員等の期間を含む）のみの者を除き、さらに、障害厚生年金受給者及び短期要件分の遺族厚生年金受給者について、それぞれ初診日又は死亡日に共済組合等の組合員等であった者を除いた者をいう。

２．厚生年金保険（第１号）受給者の年金額は、老齢給付及び遺族年金（長期要件）については、平成27年９月以前の厚生年金保険被保険者期間及び平成27年10月以降の第１号厚生年金被保険者期間に係る年金額であり、平成27年10月以降に受給権が発生した障害年金及び遺族年金（短期要件）については、共済組合等の組合員等たる厚生年金保険の被保険者期間（平成27年９月以前の共済組合等の組合員等の期間を含む）を含めて算出した年金額である。

月別	老齢厚生年金													
	基礎または定額あり						基礎及び定額なし		特別支給					
									計			退職		
	基礎繰上げあり			基礎繰上げなし										
	件数	年金額	(別掲)基礎年金額	件数	年金額	(別掲)基礎年金額	件数	年金額	件数	年金額	(別掲)基礎年金額	件数	年金額	(別掲)基礎年金額
		千円	千円		千円	千円		千円		千円	千円		千円	千円
令和 4 年 8月	4,759	2,256,568	2,441,565	8,687	4,413,988	4,550,613	40,840	13,874,118	41,305	14,099,859	288,568	24,151	5,363,602	214,556
9月	5,517	2,598,480	2,826,889	10,779	5,206,842	5,519,746	51,189	17,026,940	51,771	17,302,352	347,427	30,225	6,569,210	267,809
10月	4,365	2,081,341	2,244,709	7,784	3,916,670	4,028,087	40,687	13,226,410	41,134	13,455,055	264,133	24,288	5,245,469	198,505
11月	4,302	2,044,714	2,224,417	8,208	4,065,228	4,289,878	40,735	13,083,993	41,205	13,350,160	277,519	24,364	5,283,079	213,080
12月	6,105	2,919,361	3,153,061	11,010	5,664,969	5,782,309	54,582	17,613,366	55,255	17,948,681	377,795	32,123	6,811,760	291,477
令和 5 年 1月	3,681	1,761,596	1,909,677	7,374	3,784,928	3,935,033	35,442	11,279,513	35,786	11,435,165	210,831	21,078	4,392,830	159,024

月別	老齢厚生年金														
	特別支給			繰上げ支給									65歳以上本来		
	在職			計			退職			在職			計		
	件数	年金額	(別掲)基礎年金額	件数	年金額	(別掲)基礎年金額	件数	年金額	(別掲)基礎年金額	件数	年金額	(別掲)基礎年金額	件数	年金額	(別掲)基礎年金額
		千円	千円		千円	千円		千円	千円		千円	千円		千円	千円
令和 4 年 8月	17,154	8,736,257	74,012	4,211	2,103,182	2,152,997	2,556	1,122,106	1,272,554	1,655	981,076	880,443	8,049	3,858,876	4,107,077
9月	21,546	10,733,142	79,618	4,854	2,422,907	2,479,132	3,114	1,407,729	1,564,912	1,740	1,015,177	914,219	9,926	4,538,352	4,988,420
10月	16,846	8,209,586	65,628	3,860	1,948,545	1,979,208	2,432	1,106,885	1,222,550	1,428	841,660	756,659	7,176	3,391,845	3,623,795
11月	16,841	8,067,081	64,439	3,783	1,915,430	1,946,898	2,366	1,088,378	1,191,685	1,417	827,052	755,213	7,586	3,508,556	3,874,906
12月	23,132	11,136,921	86,318	5,390	2,740,918	2,774,492	3,468	1,580,704	1,752,450	1,922	1,160,214	1,022,042	10,063	4,842,447	5,150,541
令和 5 年 1月	14,708	7,042,336	51,807	3,277	1,657,964	1,698,846	2,151	1,003,039	1,104,079	1,126	654,925	594,767	6,789	3,312,131	3,517,390

第５表(続)　厚生年金保険（第１号）　月別年金種別別年金受給者状況（新法厚生年金保険）

（新規裁定）

月別	老齢厚生年金														
	65歳以上本来						繰下げ支給								
	退職			在職			計			退職			在職		
	件数	年金額	(別掲)基礎年金額	件数	年金額	(別掲)基礎年金額	件数	年金額	(別掲)基礎年金額	件数	年金額	(別掲)基礎年金額	件数	年金額	(別掲)基礎年金額
		千円	千円		千円	千円		千円	千円		千円	千円		千円	千円
令和 4 年 8月	5,372	1,587,417	2,619,773	2,677	2,271,459	1,487,304	721	482,756	443,536	491	263,573	299,982	230	219,183	143,554
9月	6,734	1,836,806	3,225,964	3,192	2,701,546	1,762,456	934	568,651	531,656	618	281,604	344,842	316	287,047	186,814
10月	4,833	1,334,000	2,319,353	2,343	2,057,845	1,304,442	666	428,977	405,660	454	217,511	273,945	212	211,466	131,714
11月	5,099	1,405,084	2,494,344	2,487	2,103,472	1,380,562	671	419,790	414,972	429	208,113	266,918	242	211,677	148,054
12月	6,628	1,872,887	3,245,667	3,435	2,969,560	1,904,874	989	665,649	632,542	644	317,337	401,748	345	348,312	230,794
令和 5 年 1月	4,550	1,262,423	2,239,224	2,239	2,049,708	1,278,166	645	420,776	417,642	429	199,494	271,377	216	221,282	146,265

月別	老齢相当									通老相当・25年未満					
	計			退職			在職			計			退職		
	件数	年金額	(別掲)基礎年金額	件数	年金額	(別掲)基礎年金額	件数	年金額	(別掲)基礎年金額	件数	年金額	(別掲)基礎年金額	件数	年金額	(別掲)基礎年金額
		千円	千円		千円	千円		千円	千円		千円	千円		千円	千円
令和 4 年 8月	18,696	14,566,564	3,460,952	5,750	4,518,167	1,482,662	12,946	10,048,397	1,978,290	35,590	5,978,109	3,531,226	26,820	3,818,531	2,924,203
9月	22,044	17,205,560	3,909,179	6,689	5,275,010	1,680,004	15,355	11,930,550	2,229,174	45,441	7,626,703	4,437,457	34,002	4,820,340	3,723,524
10月	16,823	13,147,469	2,971,354	5,150	4,088,434	1,243,273	11,673	9,059,035	1,728,081	36,013	6,076,953	3,301,442	26,857	3,815,431	2,771,080
11月	16,918	13,165,633	3,049,981	5,249	4,202,294	1,285,920	11,669	8,963,338	1,764,062	36,327	6,028,303	3,464,314	27,009	3,782,359	2,880,107
12月	22,806	18,017,468	4,204,980	6,835	5,514,443	1,800,065	15,971	12,503,026	2,404,916	48,891	8,180,227	4,730,389	36,028	5,068,245	3,891,276
令和 5 年 1月	14,648	11,561,297	2,708,493	4,434	3,529,767	1,148,525	10,214	8,031,529	1,559,968	31,849	5,264,740	3,136,217	23,774	3,328,018	2,625,180

月別	通老相当・25年未満			障害厚生年金			遺族厚生年金		
	在職								
	件数	年金額	(別掲)基礎年金額	件数	年金額	(別掲)基礎年金額	件数	年金額	(別掲)基礎年金額
		千円	千円		千円	千円		千円	千円
令和 4 年 8月	8,770	2,159,578	607,023	3,809	2,564,529	1,721,759	27,237	25,196,741	663,532
9月	11,439	2,806,362	713,933	4,677	3,137,803	2,126,358	34,230	32,115,541	865,152
10月	9,156	2,261,522	530,362	3,394	2,284,883	1,519,396	26,892	25,502,717	709,260
11月	9,318	2,245,944	584,207	3,550	2,373,438	1,573,012	27,814	26,386,612	710,522
12月	12,863	3,111,982	839,113	4,391	2,952,743	1,910,593	37,539	35,395,383	974,734
令和 5 年 1月	8,075	1,936,721	511,037	2,695	1,827,966	1,216,360	24,270	23,396,297	652,023

第５表(続)　厚生年金保険（第１号）　月別年金種別別年金受給者状況（旧共済組合計）

（月末現在）

月　別	合　計			退　職　年　金			通　算　退　職　年　金 ・25　年　未　満			障　害　年　金			遺　族　年　金			通算遺族年金	
	件数	年金額	(別掲)基礎年金額	件数	年金額	(別掲)基礎年金額	件数	年金額	(別掲)基礎年金額	件数	年金額	(別掲)基礎年金額	件数	年金額	(別掲)基礎年金額	件数	年金額
		千円	千円		千円	千円		千円	千円		千円	千円		千円	千円		千円
令和 4 年 8月	293,597	321,553,851	130,168,367	171,752	238,299,017	89,719,644	57,723	12,273,689	39,470,159	2,225	1,981,019	977,563	61,522	68,912,623	1,002	375	87,503
9月	291,081	317,935,346	129,324,894	170,145	235,449,141	89,119,510	57,339	12,165,105	39,230,320	2,209	1,961,613	974,062	61,017	68,273,470	1,002	371	86,018
10月	289,051	315,031,407	128,649,016	168,863	233,185,615	88,635,118	57,049	12,076,598	39,044,472	2,198	1,951,255	968,423	60,572	67,732,648	1,002	369	85,291
11月	286,890	311,950,418	127,958,057	167,537	230,812,584	88,156,690	56,724	11,989,099	38,838,553	2,183	1,936,069	961,812	60,081	67,128,621	1,002	365	84,045
12月	284,265	308,194,237	127,111,945	165,896	227,903,557	87,554,826	56,351	11,888,030	38,599,390	2,171	1,922,015	956,727	59,488	66,398,019	1,002	359	82,617
令和 5 年 1月	282,096	305,115,474	126,402,338	164,582	225,535,067	87,077,342	55,987	11,789,080	38,373,101	2,160	1,911,083	950,894	59,011	65,798,225	1,002	356	82,019

注１．厚生年金保険（第１号）の受給者とは、厚生年金保険受給者全体から、共済組合等の組合員等たる厚生年金保険の被保険者期間（平成27年９月以前の共済組合等の組合員等の期間を含む）のみの者を除き、さらに、障害厚生年金受給者及び短期要件分の遺族厚生年金受給者について、それぞれ初診日又は死亡日に共済組合等の組合員等であった者を除いた者をいう。
２．厚生年金保険（第１号）受給者の年金額は、老齢給付及び遺族年金（長期要件）については、平成27年９月以前の厚生年金保険被保険者期間及び平成27年10月以降の第１号厚生年金被保険者期間に係る年金額であり、平成27年10月以降に受給権が発生した障害年金及び遺族年金（短期要件）については、共済組合等の組合員等たる厚生年金保険の被保険者期間（平成27年９月以前の共済組合等の組合員等の期間を含む）を含めて算出した年金額である。
３．「旧共済組合」は、厚生年金保険に統合された時点で旧ＪＲ共済、旧ＮＴＴ共済、旧ＪＴ共済又は旧農林共済の受給権が発生していた者及びその者の当該年金の年金額である。

第５表(続)　厚生年金保険（第１号）　月別年金種別別年金受給者状況（旧共済組合計　旧法分）

（月末現在）

月　別	合　計		退　職　年　金					減　額　退　職　年　金					通　算　退　職　年　金				
			計	退　職		在　職		計	退　職		在　職		計	退　職		在　職	
	件数	年金額	件数	件数	年金額	件数	年金額	件数	件　数	年金額	件数	年金額	件数	件数	年金額	件数	年金額
		千円			千円		千円			千円		千円			千円		千円
令和 4 年 8月	70,531	124,413,935	27,873	27,695	60,196,701	178	250,572	22,041	21,992	41,318,129	49	64,040	1,506	1,506	696,647	－	－
9月	69,535	122,393,209	27,341	27,167	58,929,919	174	244,610	21,781	21,733	40,800,326	48	61,661	1,483	1,483	683,993	－	－
10月	68,746	120,812,231	26,930	26,757	57,971,948	173	241,444	21,568	21,519	40,366,239	49	62,400	1,467	1,467	674,494	－	－
11月	67,873	119,083,338	26,493	26,321	56,948,015	172	239,029	21,333	21,284	39,883,150	49	61,275	1,439	1,439	662,018	－	－
12月	66,829	116,992,950	25,965	25,792	55,696,317	173	239,341	21,029	20,981	39,276,681	48	60,500	1,417	1,417	652,522	－	－
令和 5 年 1月	65,966	115,243,327	25,519	25,348	54,638,030	171	236,414	20,800	20,753	38,796,410	47	59,661	1,390	1,390	638,924	－	－

注１．厚生年金保険（第１号）の受給者とは、厚生年金保険受給者全体から、共済組合等の組合員等たる厚生年金保険の被保険者期間（平成27年９月以前の共済組合等の組合員等の期間を含む）のみの者を除き、さらに、障害厚生年金受給者及び短期要件分の遺族厚生年金受給者について、それぞれ初診日又は死亡日に共済組合等の組合員等であった者を除いた者をいう。
２．厚生年金保険（第１号）受給者の年金額は、老齢給付及び遺族年金（長期要件）については、平成27年９月以前の厚生年金保険被保険者期間及び平成27年10月以降の第１号厚生年金被保険者期間に係る年金額であり、平成27年10月以降に受給権が発生した障害年金及び遺族年金（短期要件）については、共済組合等の組合員等たる厚生年金保険の被保険者期間（平成27年９月以前の共済組合等の組合員等の期間を含む）を含めて算出した年金額である。
３．「旧共済組合」は、厚生年金保険に統合された時点で旧ＪＲ共済、旧ＮＴＴ共済、旧ＪＴ共済又は旧農林共済の受給権が発生していた者及びその者の当該年金の年金額である。

月　別	障　害　年　金					遺　族　年　金					通算遺族年金	
	計	職務上		職務外		計	職務上		職務外			
	件数	件数	年金額	件数	年金額	件数	件　数	年金額	件数	年金額	件数	年金額
			千円		千円			千円		千円		千円
令和 4 年 8月	838	24	23,798	814	1,127,316	17,898	155	139,018	17,743	20,510,211	375	87,503
9月	827	23	22,700	804	1,112,792	17,732	154	138,162	17,578	20,313,028	371	86,018
10月	824	23	22,700	801	1,107,503	17,588	154	138,162	17,434	20,142,051	369	85,291
11月	818	23	22,700	795	1,097,771	17,425	154	138,162	17,271	19,947,176	365	84,045
12月	812	22	21,533	790	1,088,684	17,247	152	136,599	17,095	19,738,156	359	82,617
令和 5 年 1月	809	21	20,439	788	1,084,552	17,092	152	136,599	16,940	19,550,281	356	82,019

第５表(続)　厚生年金保険（第１号）　月別年金種別別年金受給者状況（旧共済組合計　新法分）

（月末現在）

月別	合計			退職共済年金							特別支給			
				計										
							退職		在職		計		退職	
	件数	年金額	(別掲)基礎年金額	件数	年金額	(別掲)基礎年金額	件数	年金額	件数	年金額	件数	年金額	件数	年金額
		千円	千円		千円	千円		千円		千円		千円		千円
令和 4 年 8月	223,066	197,139,917	130,168,367	178,055	148,046,617	129,189,803	176,273	146,990,340	1,782	1,056,277	－	－	－	－
9月	221,546	195,542,137	129,324,894	176,879	146,893,737	128,349,830	175,115	145,852,462	1,764	1,041,274	－	－	－	－
10月	220,305	194,219,176	128,649,016	175,947	145,945,688	127,679,591	174,195	144,907,688	1,752	1,038,000	－	－	－	－
11月	219,017	192,867,080	127,958,057	174,996	145,008,198	126,995,243	173,249	143,974,397	1,747	1,033,801	－	－	－	－
12月	217,436	191,201,287	127,111,945	173,836	143,866,225	126,154,216	172,110	142,845,490	1,726	1,020,735	－	－	－	－
令和 5 年 1月	216,130	189,872,147	126,402,338	172,860	142,954,709	125,450,443	171,152	141,942,863	1,708	1,011,846	－	－	－	－

注１．厚生年金保険（第１号）の受給者とは、厚生年金保険受給者全体から、共済組合等の組合員等たる厚生年金保険の被保険者期間（平成27年９月以前の共済組合等の組合員等の期間を含む）のみの者を除き、さらに、障害厚生年金受給者及び短期要件分の遺族厚生年金受給者について、それぞれ初診日又は死亡日に共済組合等の組合員等であった者を除いた者をいう。

２．厚生年金保険（第１号）受給者の年金額は、老齢給付及び遺族年金（長期要件）については、平成27年９月以前の厚生年金保険被保険者期間及び平成27年10月以降の第１号厚生年金被保険者期間に係る年金額であり、平成27年10月以降に受給権が発生した障害年金及び遺族年金（短期要件）については、共済組合等の組合員等たる厚生年金保険の被保険者期間（平成27年９月以前の共済組合等の組合員等の期間を含む）を含めて算出した年金額である。

３．「旧共済組合」は、厚生年金保険に統合された時点で旧ＪＲ共済、旧ＮＴＴ共済、旧ＪＴ共済又は旧農林共済の受給権が発生していた者及びその者の当該年金の年金額である。

月別	退職共済年金												
	特別支給		(再掲)繰上げ支給						本来支給			(再掲)減額あり	
	在職		計		退職		在職						
	件数	年金額	件数	年金額	件数	年金額	件数	年金額	件数	年金額	(別掲)基礎年金額	件数	年金額
		千円		千円		千円		千円		千円	千円		千円
令和 4 年 8月	－	－	－	－	－	－	－	－	178,055	148,046,617	129,189,803	55,960	54,316,614
9月	－	－	－	－	－	－	－	－	176,879	146,893,737	128,349,830	55,621	53,926,627
10月	－	－	－	－	－	－	－	－	175,947	145,945,688	127,679,591	55,347	53,605,928
11月	－	－	－	－	－	－	－	－	174,996	145,008,198	126,995,243	55,072	53,285,057
12月	－	－	－	－	－	－	－	－	173,836	143,866,225	126,154,216	54,731	52,870,694
令和 5 年 1月	－	－	－	－	－	－	－	－	172,860	142,954,709	125,450,443	54,468	52,562,441

月別	退職共済年金													
	退年相当							通退相当・25年未満						
	計			退職		在職		計			退職		在職	
	件数	年金額	(別掲)基礎年金額	件数	年金額	件数	年金額	件数	年金額	(別掲)基礎年金額	件数	年金額	件数	年金額
		千円	千円		千円		千円		千円	千円		千円		千円
令和 4 年 8月	121,838	136,469,575	89,719,644	120,717	135,562,064	1,121	907,511	56,217	11,577,042	39,470,159	55,556	11,428,276	661	148,766
9月	121,023	135,412,625	89,119,510	119,918	134,518,973	1,105	893,652	55,856	11,481,112	39,230,320	55,197	11,333,489	659	147,622
10月	120,365	134,543,584	88,635,118	119,264	133,651,452	1,101	892,132	55,582	11,402,104	39,044,472	54,931	11,256,236	651	145,868
11月	119,711	133,681,116	88,156,690	118,610	132,790,883	1,101	890,233	55,285	11,327,082	38,838,553	54,639	11,183,514	646	143,568
12月	118,902	132,630,717	87,554,826	117,815	131,752,350	1,087	878,368	54,934	11,235,507	38,599,390	54,295	11,093,140	639	142,367
令和 5 年 1月	118,263	131,804,554	87,077,342	117,184	130,931,673	1,079	872,881	54,597	11,150,156	38,373,101	53,968	11,011,190	629	138,965

月別	障害共済年金							遺族共済年金						
	計			職務上		職務外		計			職務上		職務外	
	件数	年金額	(別掲)基礎年金額	件数	年金額	件数	年金額	件数	年金額	(別掲)基礎年金額	件数	年金額	件数	年金額
		千円	千円		千円		千円		千円	千円		千円		千円
令和 4 年 8月	1,387	829,905	977,563	87	72,234	1,300	757,671	43,624	48,263,395	1,002	225	169,969	43,399	48,093,425
9月	1,382	826,121	974,062	86	71,699	1,296	754,422	43,285	47,822,280	1,002	225	169,386	43,060	47,652,894
10月	1,374	821,052	968,423	86	71,699	1,288	749,354	42,984	47,452,436	1,002	225	169,396	42,759	47,283,039
11月	1,365	815,599	961,812	84	70,922	1,281	744,677	42,656	47,043,283	1,002	225	169,396	42,431	46,873,887
12月	1,359	811,797	956,727	84	70,922	1,275	740,875	42,241	46,523,264	1,002	225	169,396	42,016	46,353,868
令和 5 年 1月	1,351	806,092	950,894	84	70,922	1,267	735,170	41,919	46,111,345	1,002	223	167,655	41,696	45,943,690

第６表　厚生年金保険（第１号）　都道府県別保険料徴収状況

都道府県別	保険料徴収状況（年度累計）			
	徴収決定済額	収納済額	不納欠損額	収納未済額
	千円	千円	千円	千円
令和 4 年 8月	14,871,880,592	14,282,477,847	8,114,648	581,288,096
9月	17,431,182,348	16,840,488,180	9,427,645	581,266,523
10月	19,900,404,301	19,313,212,525	11,127,664	576,064,112
11月	22,365,426,160	21,779,702,122	12,933,133	572,790,905
12月	22,902,437,226	22,125,021,714	15,527,405	761,888,107
令和 5 年 1月	29,434,087,708	28,834,194,007	17,109,921	582,783,780
北海道	792,064,997	774,895,733	366,682	16,802,583
青森	160,728,086	155,938,400	189,892	4,599,794
岩手	161,046,318	155,686,328	80,889	5,279,101
宮城	364,326,997	350,641,068	465,526	13,220,403
秋田	126,911,129	124,749,052	17,266	2,144,812
山形	156,508,152	152,442,351	78,726	3,987,074
福島	285,161,712	272,770,532	558,240	11,832,939
茨城	382,317,810	371,946,284	278,040	10,093,486
栃木	272,323,706	266,388,687	164,447	5,770,571
群馬	330,133,521	320,682,653	136,265	9,314,603
埼玉	892,250,138	868,039,292	502,409	23,708,436
千葉	720,948,328	694,776,709	847,422	25,324,196
東京	10,083,291,405	9,891,082,888	4,847,999	187,360,519
神奈川	1,558,537,460	1,523,405,821	977,547	34,154,093
新潟	420,602,168	415,779,481	173,307	4,649,380
富山	228,689,769	226,662,607	75,663	1,951,499
石川	203,228,469	201,945,507	58,377	1,224,584
福井	140,381,203	138,720,564	61,074	1,599,565
山梨	122,372,112	119,857,330	130,978	2,383,804
長野	358,633,815	353,985,481	113,808	4,534,526
岐阜	341,014,513	337,047,904	89,467	3,877,142
静岡	681,758,210	673,061,832	247,076	8,449,303
愛知	1,921,511,619	1,901,620,095	487,567	19,403,956
三重	260,707,660	256,888,759	215,224	3,603,676
滋賀	195,652,544	192,331,217	78,813	3,242,515
京都	505,816,798	494,838,218	140,475	10,838,104
大阪	2,683,191,056	2,623,113,947	2,210,443	57,866,666
兵庫	826,445,962	809,930,045	290,231	16,225,687
奈良	126,476,029	123,626,851	100,517	2,748,660
和歌山	115,853,540	114,555,563	50,855	1,247,121
鳥取	75,463,700	74,232,416	66,464	1,164,820
島根	97,023,858	96,147,464	48,863	827,531
岡山	310,281,221	302,684,047	153,675	7,443,498
広島	551,538,764	541,070,438	432,291	10,036,035
山口	214,194,609	211,150,381	125,527	2,918,702
徳島	108,324,385	106,667,350	106,297	1,550,738
香川	172,234,049	169,489,599	60,155	2,684,295
愛媛	223,634,234	219,720,082	102,092	3,812,060
高知	95,972,537	94,189,067	24,037	1,759,433
福岡	908,875,302	889,230,789	767,147	18,877,366
佐賀	110,065,645	107,120,621	58,507	2,886,517
長崎	165,319,718	160,375,269	125,107	4,819,343
熊本	250,094,985	244,151,475	398,613	5,544,897
大分	156,840,996	152,319,741	172,324	4,348,931
宮崎	158,381,454	155,214,737	115,073	3,051,644
鹿児島	214,835,413	207,526,566	245,123	7,063,724
沖縄	202,121,615	195,492,767	73,401	6,555,446

注．徴収決定済額は、前年度からの繰越額を含む。

第７表　厚生年金保険（第１号）　月別一時金状況

（ 厚生年金保険 ）

月　別	合　計		障害手当金		脱退手当金		脱退一時金	
	件　数	金　額	件　数	金　額	件　数	金　額	件　数	金　額
		千円		千円		千円		千円
令和 4 年 8月	11,515	7,370,709	12	18,203	22	974	11,481	7,351,532
9月	9,021	5,767,240	36	50,756	64	2,160	8,921	5,714,324
10月	7,042	4,584,373	23	33,723	52	2,317	6,967	4,548,332
11月	12,180	8,005,644	22	30,370	42	1,917	12,116	7,973,357
12月	6,479	4,314,165	39	57,610	40	2,097	6,400	4,254,458
令和 5 年 1月	11,276	7,437,940	15	20,294	56	1,731	11,205	7,415,914

注１．障害手当金の件数は、初診日に平成27年９月以前の厚生年金保険被保険者であった者及び平成27年10月以降の第１号厚生年金被保険者であった者の件数である。

２．平成27年10月以降に受給権が発生した障害手当金の金額は、共済組合等の組合員等たる厚生年金保険の被保険者期間（平成27年９月以前の共済組合等の組合員等の期間を含む）を含めて算出した金額である。

３．脱退一時金の対象は、以下のとおりである。

ア．国民年金の脱退一時金を同時に請求していない場合は、最後に被用者年金制度に加入していた時の資格が、平成27年９月以前の厚生年金保険被保険者又は平成27年10月以降の第１号厚生年金被保険者であった者について計上している。

イ．国民年金の脱退一時金を同時に請求した場合は、最後に被用者年金制度に加入していた時の資格に関わらず計上しており、平成27年９月以前の共済組合等の期間のみの者を含む。

４．脱退一時金の金額は、共済組合等の組合員等たる厚生年金保険の被保険者期間（平成27年９月以前の共済組合等の組合員等の期間を含む）を含めて算出した金額である。

第８表　国民年金　都道府県別適用状況等

都道府県別	被保険者数														付加年金被保険者数
	総数			第１号被保険者			任意加入被保険者			(再掲) 60～64歳任意加入	(再掲) 65歳以上任意加入	第３号被保険者			
	合計	男子	女子	合計	男子	女子	合計	男子	女子			合計	男子	女子	
令和４年８月	21,395,632	7,424,939	13,970,693	13,722,696	7,231,046	6,491,650	192,841	73,250	119,591	153,175	1,608	7,480,095	120,643	7,359,452	731,269
9月	21,430,675	7,457,483	13,973,192	13,786,105	7,263,139	6,522,966	193,874	73,584	120,290	153,565	1,567	7,450,696	120,760	7,329,936	732,470
10月	21,287,478	7,457,773	13,829,705	13,741,162	7,263,234	6,477,928	194,277	73,902	120,375	153,707	1,541	7,352,039	120,637	7,231,402	728,485
11月	21,250,151	7,462,319	13,787,832	13,735,612	7,267,100	6,468,512	195,185	74,273	120,912	154,437	1,553	7,319,354	120,946	7,198,408	727,637
12月	21,216,482	7,465,154	13,751,328	13,731,876	7,269,818	6,462,058	195,006	74,284	120,722	154,202	1,513	7,289,600	121,052	7,168,548	724,097
令和５年１月	21,232,907	7,494,018	13,738,889	13,782,396	7,297,381	6,485,015	195,287	74,559	120,728	154,376	1,517	7,255,224	122,078	7,133,146	723,637
北海道	866,439	288,451	577,988	547,401	280,457	266,944	10,010	3,375	6,635	8,965	57	309,028	4,619	304,409	41,457
青森	180,762	70,465	110,297	128,064	68,666	59,398	1,538	587	951	1,384	9	51,160	1,212	49,948	6,010
岩手	154,110	57,928	96,182	105,093	56,481	48,612	1,254	529	725	1,077	4	47,763	918	46,845	5,844
宮城	358,121	125,032	233,089	230,183	122,469	107,714	2,297	870	1,427	1,857	11	125,641	1,693	123,948	10,150
秋田	114,549	44,500	70,049	79,320	43,393	35,927	844	363	481	739	4	34,385	744	33,641	3,247
山形	123,065	50,088	72,977	88,190	48,960	39,230	802	333	469	644	1	34,073	795	33,278	4,926
福島	250,489	91,651	158,838	168,133	89,753	78,380	1,550	673	877	1,331	9	80,806	1,225	79,581	6,409
茨城	478,296	174,762	303,534	312,990	171,261	141,729	3,766	1,440	2,326	2,994	47	161,540	2,061	159,479	13,839
栃木	312,357	109,506	202,851	200,693	107,272	93,421	2,084	820	1,264	1,678	35	109,580	1,414	108,166	9,384
群馬	312,719	112,491	200,228	203,727	109,920	93,807	1,961	794	1,167	1,573	10	107,031	1,777	105,254	10,359
埼玉	1,320,653	456,918	863,735	823,087	445,539	377,548	11,906	4,670	7,236	9,326	131	485,660	6,709	478,951	42,710
千葉	1,104,495	380,819	723,676	687,697	371,394	316,303	10,444	3,828	6,616	7,885	66	406,354	5,597	400,757	42,011
東京	2,613,518	986,631	1,626,887	1,811,895	956,812	855,083	34,194	13,749	20,445	23,954	242	767,429	16,070	751,359	112,957
神奈川	1,677,690	561,415	1,116,275	1,033,632	546,197	487,435	19,197	7,179	12,018	14,390	117	624,861	8,039	616,822	59,648
新潟	281,394	105,646	175,748	191,660	103,253	88,407	2,142	819	1,323	1,738	7	87,592	1,574	86,018	10,715
富山	130,350	48,451	81,899	86,443	47,352	39,091	1,067	415	652	839	7	42,840	684	42,156	4,986
石川	159,579	60,206	99,373	108,693	58,938	49,755	1,051	421	630	836	13	49,835	847	48,988	4,440
福井	96,864	35,931	60,933	65,033	35,078	29,955	712	327	385	591	3	31,119	526	30,593	2,637
山梨	130,993	49,995	80,998	90,341	48,823	41,518	991	440	551	808	10	39,661	732	38,929	3,858
長野	302,820	110,727	192,093	201,750	107,967	93,783	2,426	1,031	1,395	1,853	7	98,644	1,729	96,915	11,046
岐阜	316,207	103,588	212,619	194,195	101,095	93,100	2,800	1,089	1,711	2,265	9	119,212	1,404	117,808	9,791
静岡	556,056	190,117	365,939	350,162	186,175	163,987	3,709	1,524	2,185	2,752	15	202,185	2,418	199,767	18,066
愛知	1,335,131	414,337	920,794	779,229	404,735	374,494	9,853	3,705	6,148	7,744	37	546,049	5,897	540,152	36,623
三重	281,605	91,292	190,313	169,716	89,036	80,680	2,263	858	1,405	1,917	8	109,626	1,398	108,228	8,751
滋賀	235,634	76,440	159,194	140,701	74,593	66,108	1,721	577	1,144	1,357	4	93,212	1,270	91,942	7,490
京都	468,239	172,232	296,007	318,995	167,170	151,825	4,601	1,735	2,866	3,676	40	144,643	3,327	141,316	15,837
大阪	1,730,844	628,068	1,102,776	1,163,438	611,291	552,147	14,205	5,370	8,835	11,791	200	553,201	11,407	541,794	47,950
兵庫	985,392	327,445	657,947	615,178	318,158	297,020	10,719	3,630	7,089	8,941	94	359,495	5,657	353,838	34,030
奈良	241,696	80,655	161,041	151,984	78,274	73,710	2,456	858	1,598	1,966	17	87,256	1,523	85,733	8,015
和歌山	165,246	59,027	106,219	110,321	57,396	52,925	1,497	613	884	1,302	19	53,428	1,018	52,410	5,636
鳥取	71,569	28,261	43,308	50,397	27,368	23,029	661	254	407	564	3	20,511	639	19,872	2,178
島根	75,083	28,656	46,427	51,803	27,854	23,949	535	216	319	441	3	22,745	586	22,159	1,835
岡山	288,620	100,151	188,469	185,151	97,541	87,610	2,384	812	1,572	1,995	9	101,085	1,798	99,287	10,645
広島	443,037	145,878	297,159	272,089	141,891	130,198	4,435	1,560	2,875	3,777	18	166,513	2,427	164,086	14,766
山口	193,984	62,673	131,311	117,674	61,061	56,613	1,795	655	1,140	1,514	9	74,515	957	73,558	6,657
徳島	107,765	41,138	66,627	74,790	39,918	34,872	1,017	381	636	882	12	31,958	839	31,119	3,136
香川	140,825	50,016	90,809	90,886	48,715	42,171	975	352	623	822	3	48,964	949	48,015	4,273
愛媛	210,647	73,604	137,043	135,564	71,681	63,883	1,749	668	1,081	1,517	12	73,334	1,255	72,079	7,129
高知	101,035	43,849	57,186	77,299	42,362	34,937	880	368	512	759	7	22,856	1,119	21,737	3,699
福岡	898,709	319,554	579,155	592,525	311,026	281,499	6,642	2,553	4,089	5,502	65	299,542	5,975	293,567	26,208
佐賀	117,845	44,180	73,665	79,947	43,086	36,861	704	283	421	561	5	37,194	811	36,383	3,963
長崎	199,156	72,647	126,509	134,246	70,760	63,486	1,555	648	907	1,314	10	63,355	1,239	62,116	6,710
熊本	261,607	99,054	162,553	181,096	96,504	84,592	1,774	714	1,060	1,424	12	78,737	1,836	76,901	9,305
大分	165,245	57,418	107,827	106,342	55,943	50,399	1,161	447	714	985	20	57,742	1,028	56,714	4,712
宮崎	154,903	58,446	96,457	107,082	56,848	50,234	1,070	463	607	903	12	46,751	1,135	45,616	5,689
鹿児島	238,130	82,466	155,664	152,946	80,180	72,766	1,595	638	957	1,331	28	83,589	1,648	81,941	7,616
沖縄	279,434	121,213	158,221	214,615	116,735	97,880	2,295	925	1,370	1,912	56	62,524	3,553	58,971	6,294

第８表(続)　国民年金　都道府県別適用状況等

都道府県別	資格取得者数													
	総数			第１号被保険者			(再掲)資格取得届書の提出者のうち、学生と申告した者	(再掲)20歳到達による新規加入	任意加入被保険者			第３号被保険者		
	合計	男子	女子	合計	男子	女子			合計	男子	女子	合計	男子	女子
令和４年８月	493,168	203,255	289,913	425,104	196,607	228,497	73	93,263	6,879	2,571	4,308	61,185	4,077	57,108
9月	465,612	194,280	271,332	403,506	188,281	215,225	49	87,957	6,436	2,194	4,242	55,670	3,805	51,865
10月	459,825	192,456	267,369	398,132	186,126	212,006	63	84,964	6,603	2,397	4,206	55,090	3,933	51,157
11月	426,118	175,329	250,789	360,361	168,950	191,411	39	78,301	6,218	2,199	4,019	59,539	4,180	55,359
12月	373,033	158,906	214,127	318,631	153,446	165,185	44	75,959	5,023	1,862	3,161	49,379	3,598	45,781
令和５年１月	463,747	190,591	273,156	391,341	183,412	207,929	48	90,095	6,086	2,305	3,781	66,320	4,874	61,446
北海道	20,071	8,207	11,864	16,530	7,865	8,665	－	3,216	317	104	213	3,224	238	2,986
青森	4,094	1,701	2,393	3,451	1,640	1,811	－	690	72	25	47	571	36	535
岩手	3,620	1,593	2,027	3,034	1,542	1,492	－	626	36	13	23	550	38	512
宮城	8,206	3,323	4,883	7,016	3,237	3,779	2	1,578	58	19	39	1,132	67	1,065
秋田	2,407	1,010	1,397	1,989	960	1,029	－	421	29	13	16	389	37	352
山形	3,082	1,330	1,752	2,634	1,285	1,349	－	621	34	14	20	414	31	383
福島	5,821	2,440	3,381	4,836	2,358	2,478	－	1,105	53	22	31	932	60	872
茨城	10,396	4,637	5,759	8,995	4,544	4,451	－	1,981	126	40	86	1,275	53	1,222
栃木	6,846	2,785	4,061	5,739	2,702	3,037	2	1,271	61	23	38	1,046	60	986
群馬	7,401	3,253	4,148	6,260	3,145	3,115	－	1,305	56	21	35	1,085	87	998
埼玉	28,513	11,809	16,704	24,005	11,381	12,624	3	5,657	340	133	207	4,168	295	3,873
千葉	25,175	10,549	14,626	21,620	10,215	11,405	1	4,639	317	107	210	3,238	227	3,011
東京	57,104	23,535	33,569	49,439	22,603	26,836	15	10,486	939	372	567	6,726	560	6,166
神奈川	35,173	14,232	20,941	29,983	13,703	16,280	2	7,326	631	250	381	4,559	279	4,280
新潟	6,945	2,893	4,052	5,836	2,776	3,060	1	1,339	82	31	51	1,027	86	941
富山	3,494	1,511	1,983	2,959	1,455	1,504	－	642	46	14	32	489	42	447
石川	3,808	1,661	2,147	3,239	1,602	1,637	－	884	21	7	14	548	52	496
福井	2,537	1,079	1,458	2,125	1,031	1,094	－	543	35	18	17	377	30	347
山梨	2,850	1,221	1,629	2,425	1,175	1,250	1	597	33	13	20	392	33	359
長野	6,845	2,753	4,092	5,799	2,639	3,160	－	1,371	84	46	38	962	68	894
岐阜	7,117	2,923	4,194	5,999	2,840	3,159	－	1,479	77	24	53	1,041	59	982
静岡	12,876	5,309	7,567	10,849	5,139	5,710	2	2,334	140	61	79	1,887	109	1,778
愛知	29,844	12,359	17,485	25,016	11,925	13,091	3	5,522	364	143	221	4,464	291	4,173
三重	6,323	2,623	3,700	5,289	2,535	2,754	－	1,121	68	29	39	966	59	907
滋賀	4,954	2,056	2,898	4,119	1,984	2,135	－	1,079	73	23	50	762	49	713
京都	9,637	3,914	5,723	8,270	3,765	4,505	1	2,189	141	51	90	1,226	98	1,128
大阪	35,470	14,501	20,969	30,071	13,943	16,128	2	7,142	436	168	268	4,963	390	4,573
兵庫	18,871	7,415	11,456	15,700	7,107	8,593	1	4,246	335	123	212	2,836	185	2,651
奈良	4,251	1,685	2,566	3,525	1,595	1,930	－	1,077	97	36	61	629	54	575
和歌山	2,781	1,099	1,682	2,325	1,051	1,274	1	647	37	16	21	419	32	387
鳥取	1,746	691	1,055	1,438	648	790	－	363	23	8	15	285	35	250
島根	1,828	760	1,068	1,464	714	750	－	420	18	5	13	346	41	305
岡山	6,658	2,702	3,956	5,565	2,592	2,973	2	1,331	81	29	52	1,012	81	931
広島	9,811	3,966	5,845	8,159	3,817	4,342	－	2,033	137	44	93	1,515	105	1,410
山口	3,780	1,388	2,392	3,083	1,334	1,749	－	763	59	14	45	638	40	598
徳島	2,064	871	1,193	1,750	843	907	－	494	33	11	22	281	17	264
香川	3,157	1,276	1,881	2,605	1,235	1,370	－	644	38	11	27	514	30	484
愛媛	4,387	1,763	2,624	3,666	1,687	1,979	－	868	61	24	37	660	52	608
高知	2,006	864	1,142	1,715	817	898	－	451	20	12	8	271	35	236
福岡	20,558	8,295	12,263	17,086	7,989	9,097	2	3,829	182	56	126	3,290	250	3,040
佐賀	2,541	1,013	1,528	2,066	962	1,104	－	517	27	19	8	448	32	416
長崎	3,785	1,446	2,339	3,044	1,364	1,680	－	733	53	25	28	688	57	631
熊本	6,138	2,498	3,640	5,122	2,378	2,744	4	1,153	34	17	17	982	103	879
大分	3,731	1,520	2,211	3,108	1,474	1,634	2	719	22	5	17	601	41	560
宮崎	3,513	1,439	2,074	2,850	1,368	1,482	－	601	34	17	17	629	54	575
鹿児島	5,143	1,990	3,153	4,146	1,888	2,258	1	883	58	14	44	939	88	851
沖縄	6,389	2,703	3,686	5,397	2,560	2,837	－	1,159	68	35	33	924	108	816

注．「資格取得届書の提出者のうち、学生と申告した者」とは、当該月に国民年金第１号被保険者資格を取得した者の中で、資格取得届を自ら提出し、その際に学生であると申告した者をいう。

第８表(続)　国民年金　都道府県別適用状況等

都道府県別	資格喪失者数											
	総数			第１号被保険者			任意加入被保険者			第３号被保険者		
	合計	男子	女子	合計	男子	女子	合計	男子	女子	合計	男子	女子
令和４年８月	436,569	167,055	269,514	347,667	161,536	186,131	5,988	1,985	4,003	82,914	3,534	79,380
9月	430,574	161,735	268,839	340,102	156,187	183,915	5,403	1,860	3,543	85,069	3,688	81,381
10月	603,033	192,167	410,866	443,087	186,032	257,055	6,200	2,079	4,121	153,746	4,056	149,690
11月	463,462	170,790	292,672	365,929	165,091	200,838	5,310	1,828	3,482	92,223	3,871	88,352
12月	406,717	156,075	250,642	322,382	150,732	171,650	5,202	1,851	3,351	79,133	3,492	75,641
令和５年１月	447,342	161,734	285,608	340,839	155,856	184,983	5,807	2,030	3,777	100,696	3,848	96,848
北海道	19,063	6,321	12,742	13,910	6,079	7,831	301	86	215	4,852	156	4,696
青森	3,649	1,357	2,292	2,764	1,295	1,469	44	20	24	841	42	799
岩手	3,435	1,276	2,159	2,553	1,232	1,321	49	16	33	833	28	805
宮城	7,821	2,821	5,000	5,970	2,744	3,226	67	18	49	1,784	59	1,725
秋田	2,430	888	1,542	1,844	853	991	18	8	10	568	27	541
山形	2,828	1,103	1,725	2,175	1,066	1,109	29	13	16	624	24	600
福島	5,825	2,165	3,660	4,455	2,101	2,354	64	17	47	1,306	47	1,259
茨城	10,383	4,067	6,316	8,103	3,979	4,124	110	34	76	2,170	54	2,116
栃木	6,923	2,597	4,326	5,299	2,523	2,776	72	21	51	1,552	53	1,499
群馬	7,249	2,823	4,426	5,510	2,728	2,782	99	29	70	1,640	66	1,574
埼玉	28,400	10,415	17,985	21,656	10,076	11,580	337	137	200	6,407	202	6,205
千葉	24,363	8,961	15,402	18,848	8,728	10,120	303	91	212	5,212	142	5,070
東京	55,113	20,831	34,282	44,628	20,145	24,483	808	294	514	9,677	392	9,285
神奈川	34,225	12,066	22,159	25,975	11,643	14,332	587	206	381	7,663	217	7,446
新潟	5,995	2,109	3,886	4,419	2,015	2,404	88	32	56	1,488	62	1,426
富山	3,007	1,068	1,939	2,207	1,027	1,180	33	15	18	767	26	741
石川	3,124	1,106	2,018	2,306	1,057	1,249	34	13	21	784	36	748
福井	2,332	910	1,422	1,810	886	924	28	11	17	494	13	481
山梨	2,651	1,020	1,631	2,013	990	1,023	25	11	14	613	19	594
長野	6,394	2,324	4,070	4,710	2,213	2,497	102	36	66	1,582	75	1,507
岐阜	6,867	2,363	4,504	5,017	2,277	2,740	94	27	67	1,756	59	1,697
静岡	12,355	4,469	7,886	9,280	4,318	4,962	123	48	75	2,952	103	2,849
愛知	28,830	10,299	18,531	21,667	9,999	11,668	295	95	200	6,868	205	6,663
三重	6,450	2,263	4,187	4,714	2,168	2,546	103	37	66	1,633	58	1,575
滋賀	4,889	1,766	3,123	3,604	1,702	1,902	48	18	30	1,237	46	1,191
京都	8,466	2,872	5,594	6,333	2,748	3,585	127	30	97	2,006	94	1,912
大阪	34,725	12,692	22,033	27,279	12,243	15,036	381	152	229	7,065	297	6,768
兵庫	18,443	6,088	12,355	13,500	5,812	7,688	299	102	197	4,644	174	4,470
奈良	4,171	1,351	2,820	3,087	1,286	1,801	58	24	34	1,026	41	985
和歌山	2,834	955	1,879	2,028	903	1,125	54	19	35	752	33	719
鳥取	1,507	544	963	1,117	511	606	24	9	15	366	24	342
島根	1,659	585	1,074	1,181	547	634	19	6	13	459	32	427
岡山	6,179	2,296	3,883	4,631	2,211	2,420	86	24	62	1,462	61	1,401
広島	9,335	3,212	6,123	6,824	3,059	3,765	163	58	105	2,348	95	2,253
山口	3,737	1,226	2,511	2,689	1,180	1,509	55	12	43	993	34	959
徳島	2,068	782	1,286	1,571	748	823	30	13	17	467	21	446
香川	3,030	1,110	1,920	2,265	1,065	1,200	34	12	22	731	33	698
愛媛	3,800	1,296	2,504	2,748	1,230	1,518	38	10	28	1,014	56	958
高知	1,690	642	1,048	1,242	579	663	35	18	17	413	45	368
福岡	19,860	7,101	12,759	15,368	6,848	8,520	199	65	134	4,293	188	4,105
佐賀	2,571	984	1,587	1,903	932	971	32	18	14	636	34	602
長崎	3,994	1,414	2,580	2,976	1,356	1,620	45	16	29	973	42	931
熊本	6,034	2,222	3,812	4,597	2,125	2,472	51	14	37	1,386	83	1,303
大分	3,605	1,278	2,327	2,652	1,236	1,416	34	11	23	919	31	888
宮崎	3,418	1,255	2,163	2,558	1,197	1,361	37	20	17	823	38	785
鹿児島	5,337	1,871	3,466	3,856	1,778	2,078	53	22	31	1,428	71	1,357
沖縄	6,278	2,570	3,708	4,997	2,418	2,579	92	42	50	1,189	110	1,079

注．任意加入被保険者の資格喪失には、第３号被保険者への切替の者も含まれている。

第８表(続)　国民年金　都道府県別適用状況等

都道府県別	保険料免除・猶予被保険者数											
	全額免除・猶予者						一部免除者					産前産後免除者
		(免除率)	法定免除者	申請全額免除者	学生納付特例者	納付猶予者		(免除率)	申請3/4免除者	申請半額免除者	申請1/4免除者	
		%						%				
令和 4 年 8月	5,149,558	37.5	1,422,032	1,996,527	1,260,991	470,008	165,935	1.2	90,150	51,218	24,567	9,652
9月	5,356,760	38.9	1,424,643	2,100,011	1,335,583	496,523	200,749	1.5	107,985	62,272	30,492	10,252
10月	5,491,388	40.0	1,422,123	2,162,066	1,392,358	514,841	221,729	1.6	118,074	69,007	34,648	10,330
11月	5,650,942	41.1	1,424,739	2,239,635	1,453,359	533,209	243,108	1.8	128,113	76,070	38,925	10,149
12月	5,728,041	41.7	1,424,251	2,268,432	1,494,007	541,351	273,867	2.0	141,428	86,303	46,136	9,682
令和 5 年 1月	5,861,593	42.5	1,426,848	2,322,027	1,555,355	557,363	309,232	2.2	156,334	98,188	54,710	9,039
北海道	269,882	49.3	85,699	109,713	54,082	20,388	13,450	2.5	6,758	4,457	2,235	342
青森	64,435	50.3	19,084	27,321	12,349	5,681	4,584	3.6	2,447	1,490	647	81
岩手	46,333	44.1	15,329	16,508	9,898	4,598	2,768	2.6	1,420	918	430	59
宮城	103,121	44.8	24,615	39,239	28,399	10,868	4,976	2.2	2,495	1,625	856	116
秋田	36,683	46.2	12,043	13,195	7,982	3,463	1,978	2.5	1,051	607	320	50
山形	36,195	41.0	10,874	11,408	10,148	3,765	1,983	2.2	973	655	355	38
福島	77,069	45.8	19,903	30,805	17,952	8,409	3,386	2.0	1,674	1,111	601	88
茨城	123,711	39.5	27,111	50,677	32,282	13,641	7,808	2.5	3,802	2,450	1,556	196
栃木	80,364	40.0	20,437	29,701	21,299	8,927	4,167	2.1	2,045	1,341	781	104
群馬	80,223	39.4	18,323	30,474	22,447	8,979	4,328	2.1	2,211	1,348	769	152
埼玉	309,272	37.6	68,748	110,997	93,002	36,525	16,609	2.0	7,953	5,494	3,162	466
千葉	268,474	39.0	63,460	97,012	78,650	29,352	13,035	1.9	6,284	4,227	2,524	334
東京	650,545	35.9	139,051	266,553	186,204	58,737	31,123	1.7	14,397	10,311	6,415	1,058
神奈川	388,128	37.5	97,348	132,638	116,645	41,497	18,877	1.8	9,230	6,059	3,588	637
新潟	80,975	42.2	24,909	24,452	22,931	8,683	3,605	1.9	1,822	1,177	606	124
富山	33,359	38.6	9,378	9,595	10,918	3,468	1,424	1.6	693	472	259	44
石川	45,020	41.4	11,299	13,698	15,968	4,055	1,949	1.8	973	640	336	60
福井	25,776	39.6	7,124	7,640	8,261	2,751	1,298	2.0	627	416	255	29
山梨	36,890	40.8	8,149	13,730	11,327	3,684	2,035	2.3	1,029	659	347	61
長野	76,669	38.0	22,484	26,533	19,926	7,726	3,780	1.9	1,880	1,235	665	170
岐阜	72,679	37.4	17,403	25,621	22,374	7,281	3,882	2.0	2,008	1,173	701	124
静岡	131,640	37.6	35,003	44,578	38,376	13,683	6,526	1.9	3,190	2,109	1,227	245
愛知	287,000	36.8	67,255	105,490	84,981	29,274	14,300	1.8	7,133	4,539	2,628	597
三重	62,631	36.9	17,698	21,948	16,869	6,116	3,163	1.9	1,627	980	556	110
滋賀	59,163	42.0	13,308	20,662	19,089	6,104	2,873	2.0	1,518	895	460	116
京都	150,819	47.3	32,565	61,171	45,236	11,847	7,030	2.2	3,730	2,160	1,140	224
大阪	567,872	48.8	127,311	259,957	130,830	49,774	29,448	2.5	15,506	8,915	5,027	774
兵庫	289,227	47.0	64,079	119,063	79,836	26,249	16,675	2.7	8,873	5,131	2,671	455
奈良	71,925	47.3	15,689	28,994	20,423	6,819	3,513	2.3	1,947	1,016	550	88
和歌山	50,772	46.0	12,144	23,163	10,851	4,614	3,341	3.0	1,841	1,015	485	100
鳥取	23,897	47.4	6,912	8,787	5,985	2,213	1,406	2.8	694	433	279	40
島根	23,634	45.6	7,811	7,095	6,824	1,904	1,148	2.2	562	384	202	38
岡山	84,960	45.9	21,325	32,547	23,427	7,661	4,427	2.4	2,312	1,370	745	132
広島	120,173	44.2	31,016	42,971	35,292	10,894	5,839	2.1	2,997	1,772	1,070	214
山口	52,475	44.6	13,951	20,405	13,592	4,527	3,059	2.6	1,546	991	522	84
徳島	36,080	48.2	9,517	15,004	8,734	2,825	1,993	2.7	1,064	613	316	46
香川	39,759	43.7	9,591	15,519	11,369	3,280	1,952	2.1	1,016	613	323	50
愛媛	64,408	47.5	17,980	26,926	14,509	4,993	3,797	2.8	2,066	1,168	563	99
高知	38,079	49.3	10,506	16,456	8,020	3,097	2,159	2.8	1,110	710	339	50
福岡	295,224	49.8	67,884	129,561	72,580	25,199	17,350	2.9	9,113	5,369	2,868	467
佐賀	36,170	45.2	8,855	14,115	9,401	3,799	2,333	2.9	1,190	732	411	67
長崎	63,588	47.4	18,427	25,446	14,755	4,960	4,197	3.1	2,171	1,272	754	92
熊本	84,521	46.7	21,523	35,321	20,077	7,600	5,541	3.1	2,983	1,669	889	144
大分	54,284	51.0	13,805	22,277	13,346	4,856	2,975	2.8	1,585	872	518	62
宮崎	54,003	50.4	14,059	24,046	11,679	4,219	4,002	3.7	2,096	1,297	609	74
鹿児島	79,837	52.2	22,233	35,742	15,340	6,522	5,258	3.4	2,732	1,649	877	118
沖縄	133,649	62.3	23,630	77,273	20,890	11,856	7,882	3.7	3,960	2,649	1,273	220

注．保険料免除・猶予被保険者数は、集計時点における月末時点の集計値である。

（令和5年1月収納分）

国民年金保険料収納済歳入額		
保険料収納済歳入額	現年度保険料	過年度保険料
千円	千円	千円
98,651,760	94,048,314	4,603,446

第９表　国民年金　都道府県別年金受給権者状況　（総計）

（月末現在）

都道府県別	合計		老齢年金・25年以上							通算老齢年金・25年未満					障害年金		遺族年金	
			件数						年金額	件数				年金額				
			合計	5年年金以外				5年年金		合計	(再掲)基礎のみ・旧国年							
					(再掲)基礎のみ・旧国年													
	件数	年金額			繰上げ	本来	繰下げ				繰上げ	本来	繰下げ		件数	年金額	件数	年金額
		千円							千円					千円		千円		千円
令和 4年 8月	36,793,760	24,824,260,921	33,429,464	33,415,693	1,677,192	4,439,725	118,292	13,771	22,549,939,317	935,706	74,598	252,599	1,811	217,577,296	2,222,377	1,901,400,513	206,213	155,343,794
9月	36,805,247	24,838,339,743	33,432,567	33,418,797	1,664,832	4,431,404	118,556	13,770	22,557,491,529	936,536	73,086	250,426	1,883	217,963,582	2,227,292	1,905,537,649	208,852	157,346,983
10月	36,798,204	24,838,640,449	33,421,287	33,407,517	1,653,978	4,423,295	118,651	13,770	22,553,982,281	936,114	71,735	248,333	1,938	217,986,052	2,229,873	1,907,752,541	210,930	158,919,575
11月	36,798,880	24,845,002,237	33,417,145	33,403,377	1,642,745	4,415,027	118,775	13,768	22,556,212,529	935,995	70,439	246,265	1,982	218,105,307	2,232,708	1,910,197,953	213,032	160,486,448
12月	36,802,711	24,854,422,516	33,413,312	33,399,547	1,630,252	4,405,859	119,068	13,765	22,559,403,790	936,326	68,863	243,943	2,063	218,374,550	2,237,220	1,914,054,114	215,853	162,590,062
令和 5年 1月	36,817,954	24,871,438,421	33,425,297	33,411,533	1,620,534	4,397,057	119,119	13,764	22,573,509,102	936,182	67,668	241,884	2,122	218,554,164	2,238,807	1,915,374,084	217,668	164,001,070
北海道	1,723,064	1,144,326,626	1,545,280	1,544,879	38,312	260,990	5,973	401	1,024,974,934	49,454	2,055	12,573	79	11,403,300	119,389	101,243,886	8,941	6,704,505
青森	440,783	286,463,846	394,925	394,793	38,660	51,878	1,179	132	255,063,561	12,325	823	3,060	45	2,765,786	30,753	26,628,396	2,780	2,006,103
岩手	431,487	299,272,854	393,530	393,411	30,389	57,548	1,546	119	270,247,864	5,698	844	1,763	24	1,318,697	29,415	25,613,724	2,844	2,092,568
宮城	679,130	460,172,891	621,678	621,573	50,769	73,168	2,022	105	419,028,508	12,369	1,265	3,231	38	2,929,000	40,603	34,819,716	4,480	3,395,667
秋田	374,404	252,020,869	344,816	344,770	31,782	43,213	961	46	230,566,153	5,961	770	1,846	23	1,372,877	21,646	18,597,585	1,981	1,484,253
山形	379,044	262,403,616	350,107	349,993	34,704	36,740	1,010	114	240,873,827	4,752	1,215	1,732	22	1,050,468	21,913	18,807,044	2,272	1,672,277
福島	612,748	416,799,223	560,456	560,269	48,906	60,432	1,337	187	380,088,349	11,992	1,466	3,095	25	2,735,505	36,368	31,035,957	3,932	2,939,411
茨城	869,043	584,807,042	797,252	797,051	78,064	98,210	2,859	201	537,024,842	21,749	1,555	5,258	107	5,229,187	44,754	38,612,629	5,288	3,940,385
栃木	590,334	398,825,556	538,406	538,267	49,784	57,681	1,665	139	363,535,791	14,415	1,362	3,268	56	3,375,707	33,875	29,142,775	3,638	2,771,283
群馬	603,342	416,402,030	553,958	553,738	37,982	61,337	1,875	220	381,016,399	11,583	1,295	2,711	20	2,773,434	34,083	29,820,404	3,718	2,791,794
埼玉	1,975,357	1,320,764,035	1,810,702	1,810,136	98,935	202,049	5,630	566	1,213,760,759	52,502	2,696	10,834	125	12,699,597	100,281	85,172,254	11,872	9,131,424
千葉	1,752,600	1,181,013,073	1,604,037	1,603,422	92,635	214,337	6,032	615	1,081,643,009	43,820	2,360	10,342	135	10,628,522	94,733	81,071,857	10,010	7,669,686
東京	3,110,274	2,050,357,756	2,794,219	2,791,117	113,344	396,590	17,592	3,102	1,851,365,999	113,522	4,584	28,591	300	27,639,085	183,871	156,945,661	18,662	14,407,010
神奈川	2,357,621	1,588,686,812	2,141,918	2,141,367	75,179	279,576	8,660	551	1,445,283,877	64,888	3,281	15,125	136	15,952,251	137,514	117,183,177	13,301	10,267,508
新潟	750,977	529,948,057	692,144	692,014	42,708	71,604	1,952	130	486,305,898	9,369	2,083	3,078	14	2,118,689	45,173	38,270,322	4,291	3,253,147
富山	346,166	248,609,629	320,480	320,414	10,305	34,004	918	66	229,891,728	4,937	976	1,879	6	1,172,275	18,787	16,054,217	1,962	1,491,409
石川	349,255	246,622,081	318,882	318,779	9,605	35,916	887	103	224,733,539	6,127	629	1,987	11	1,480,944	22,189	18,863,943	2,057	1,543,655
福井	244,280	173,087,948	224,116	223,973	9,693	21,804	462	143	158,916,550	4,541	939	1,407	5	1,037,845	14,278	12,130,933	1,345	1,002,620
山梨	262,587	176,911,416	240,293	240,201	23,602	26,826	826	92	161,331,521	5,358	707	1,365	32	1,268,527	15,492	13,236,465	1,444	1,074,904
長野	691,844	489,803,275	631,430	631,222	27,594	67,388	1,705	208	445,388,497	10,801	2,107	4,298	18	2,497,152	45,910	39,141,340	3,703	2,776,285
岐阜	622,345	434,682,941	574,562	574,495	30,005	74,053	1,773	67	400,408,513	9,865	1,107	2,957	16	2,261,525	34,154	29,206,153	3,764	2,806,750
静岡	1,149,132	800,424,720	1,058,965	1,058,602	52,989	108,135	3,007	363	736,586,855	19,565	2,737	5,846	34	4,515,562	64,194	54,482,197	6,408	4,840,106
愛知	1,949,351	1,332,733,433	1,789,008	1,788,661	70,971	223,233	6,908	347	1,221,372,806	38,195	2,739	9,403	79	8,770,578	109,428	93,018,283	12,720	9,571,766
三重	551,769	386,816,396	506,223	506,170	19,063	70,223	1,307	53	353,987,259	9,405	866	3,128	13	2,211,367	33,069	28,324,314	3,072	2,293,456
滋賀	394,532	276,053,665	362,256	362,151	16,390	36,798	821	105	252,255,166	5,616	986	1,854	7	1,285,916	23,979	20,497,007	2,681	2,015,575
京都	750,669	497,535,802	679,638	679,368	25,945	99,514	3,061	270	449,912,752	20,344	1,239	5,656	60	4,688,380	46,688	39,908,785	3,999	3,025,884
大阪	2,372,930	1,535,694,663	2,111,570	2,110,707	70,530	280,973	7,766	863	1,371,954,273	93,459	3,666	19,497	146	20,900,901	153,951	132,233,345	13,950	10,606,145
兵庫	1,604,350	1,078,138,011	1,462,975	1,462,498	49,393	203,252	5,703	477	984,434,396	42,065	2,871	10,818	60	9,578,549	90,169	77,221,755	9,141	6,903,311
奈良	434,358	291,766,866	397,753	397,497	24,492	68,120	1,746	256	266,565,078	9,500	950	2,799	37	2,131,480	24,883	21,411,103	2,222	1,659,206
和歌山	321,831	211,966,220	290,613	290,290	25,086	51,113	1,036	323	190,428,518	8,013	889	2,204	21	1,780,177	21,414	18,448,020	1,791	1,309,506
鳥取	186,935	130,959,349	170,318	170,281	6,662	19,028	364	37	119,158,830	3,562	515	1,301	2	803,698	11,998	10,203,328	1,057	793,494
島根	239,463	170,217,130	218,743	218,680	8,637	25,981	502	63	154,771,592	3,618	601	1,531	5	858,597	15,750	13,584,693	1,352	1,002,248
岡山	592,894	416,295,790	540,739	540,444	11,928	66,878	1,348	295	379,723,393	12,586	1,151	4,691	16	2,882,903	36,372	31,297,940	3,197	2,391,554
広島	850,150	590,070,711	776,919	776,721	13,386	98,826	1,985	198	539,762,634	18,475	1,289	6,492	19	4,320,101	49,917	42,336,501	4,839	3,651,475
山口	476,403	332,314,174	440,117	440,017	9,222	63,672	904	100	306,307,651	8,179	663	3,083	6	1,893,141	25,905	22,473,867	2,202	1,639,515
徳島	251,444	167,987,837	226,143	225,950	13,054	30,411	650	193	151,018,516	7,650	795	1,879	14	1,705,661	16,432	14,360,429	1,219	903,231
香川	315,171	221,581,759	289,879	289,667	5,983	39,418	747	212	204,020,068	6,264	604	2,502	6	1,432,296	17,300	14,865,290	1,728	1,264,105
愛媛	465,616	317,339,010	420,675	420,485	19,485	60,144	1,132	190	285,651,463	10,081	1,238	2,866	13	2,229,998	32,303	27,567,049	2,557	1,890,500
高知	253,178	166,377,708	226,765	226,633	9,793	36,101	787	132	149,269,703	8,285	608	2,374	26	1,855,173	16,878	14,331,740	1,250	921,093
福岡	1,464,524	970,295,531	1,310,197	1,309,721	38,418	177,337	3,903	476	868,170,915	46,382	2,284	11,399	69	10,558,320	98,843	84,770,557	9,102	6,795,740
佐賀	262,979	183,096,828	238,153	238,034	14,689	32,321	848	119	165,344,574	5,232	575	1,563	15	1,227,854	17,863	15,258,231	1,731	1,266,169
長崎	456,976	304,459,105	410,384	410,145	26,035	62,922	1,249	239	272,784,311	12,690	1,139	3,399	23	2,902,373	31,179	26,815,468	2,723	1,956,953
熊本	581,880	397,687,006	523,010	522,692	38,515	79,044	1,677	318	355,522,473	12,874	1,466	3,431	27	3,060,616	42,596	36,617,730	3,400	2,486,187
大分	390,087	258,923,718	352,368	352,051	19,576	48,848	1,067	317	233,451,197	10,510	1,110	2,403	16	2,420,011	25,254	21,587,756	1,955	1,464,754
宮崎	371,417	250,665,536	331,590	331,432	11,402	49,520	819	158	223,272,973	10,402	669	2,650	18	2,386,704	27,023	23,274,414	2,402	1,731,446
鹿児島	552,518	375,307,792	492,649	492,327	23,274	68,268	1,393	322	333,716,901	14,878	1,364	3,431	25	3,503,679	41,536	35,570,573	3,455	2,516,640
沖縄	366,325	228,505,660	303,771	303,743	21,422	66,907	1,145	28	188,311,965	20,538	437	4,793	104	4,558,054	38,350	33,008,059	3,666	2,627,581
その他	44,387	16,242,427	40,685	40,682	1,237	4,726	380	3	14,302,724	1,786	98	491	24	381,700	352	307,216	1,564	1,250,787

第９表(続)　国民年金　都道府県別年金受給権者状況　（総計）

（新規裁定）

都道府県別	合計		老齢年金・25年以上							通算老齢年金・25年未満					障害年金		遺族年金	
			件数						年金額	件数				年金額				
			合計	5年年金以外				5年年金		合計	（再掲）基礎のみ・旧国年							
					（再掲）基礎のみ・旧国年						繰上げ	本来	繰下げ					
	件数	年金額			繰上げ	本来	繰下げ								件数	年金額	件数	年金額
		千円							千円					千円		千円		千円
令和 4年 8月	32,843	21,456,367	18,774	18,774	539	6,990	527	－	11,994,784	3,499	53	724	69	794,696	8,295	7,003,954	2,275	1,662,933
9月	40,274	26,334,344	22,755	22,755	545	8,797	637	－	14,536,622	4,448	71	879	84	1,006,068	10,189	8,639,646	2,882	2,152,007
10月	29,909	19,504,287	17,162	17,162	420	6,680	484	－	10,999,082	3,291	51	710	62	737,183	7,217	6,105,191	2,239	1,662,831
11月	31,014	20,367,989	17,993	17,993	434	7,116	484	－	11,589,273	3,218	53	673	54	716,564	7,473	6,346,019	2,330	1,716,133
12月	41,605	27,191,864	24,205	24,205	622	9,141	740	－	15,529,112	4,386	70	945	89	1,002,810	9,920	8,385,244	3,094	2,274,699
令和 5年 1月	26,085	17,095,898	15,058	15,058	363	5,399	406	－	9,669,153	2,797	55	587	65	653,447	6,149	5,212,460	2,081	1,560,837
北海道	1,104	723,599	639	639	18	215	20	－	411,261	121	1	26	2	28,614	263	221,830	81	61,894
青森	290	188,315	181	181	7	76	3	－	112,252	25	1	8	2	5,878	73	61,681	11	8,504
岩手	269	181,688	168	168	3	65	5	－	108,966	17	1	4	－	3,760	59	49,670	25	19,292
宮城	486	328,079	294	294	8	88	6	－	194,893	44	3	6	－	10,688	116	97,234	32	25,264
秋田	253	170,062	154	154	6	45	1	－	98,773	14	－	5	－	3,019	56	47,065	29	21,203
山形	235	161,810	149	149	4	52	3	－	97,130	9	1	2	－	2,756	47	40,590	30	21,333
福島	451	297,782	282	282	6	96	6	－	181,975	39	2	9	1	10,294	92	80,567	38	24,947
茨城	665	428,699	402	402	11	148	9	－	261,739	80	1	18	2	18,441	123	103,664	60	44,856
栃木	449	302,089	264	264	4	111	6	－	173,633	40	－	10	2	10,170	101	83,622	44	34,663
群馬	382	262,330	238	238	5	91	6	－	155,922	28	－	9	2	7,064	92	79,728	24	19,616
埼玉	1,467	959,123	823	823	19	301	21	－	542,536	195	5	32	4	47,929	321	270,711	128	97,946
千葉	1,301	864,498	778	778	22	283	18	－	507,515	134	2	26	7	34,059	271	230,700	118	92,225
東京	2,545	1,626,115	1,413	1,413	28	484	44	－	917,519	382	9	72	9	91,891	583	485,433	167	131,272
神奈川	1,776	1,174,145	934	934	25	332	28	－	607,386	218	1	48	4	50,529	478	405,027	146	111,203
新潟	451	315,498	303	303	5	97	14	－	204,729	20	1	6	1	5,019	113	94,346	15	11,405
富山	145	105,904	80	80	2	28	6	－	56,572	5	－	2	－	1,248	36	30,287	24	17,798
石川	237	165,569	126	126	－	47	2	－	83,007	13	－	4	2	3,606	65	54,769	33	24,188
福井	113	75,842	60	60	2	24	1	－	40,060	10	－	2	1	2,400	36	28,779	7	4,603
山梨	189	128,756	122	122	2	41	5	－	80,088	15	－	4	－	4,311	44	37,793	8	6,564
長野	385	266,877	207	207	11	80	11	－	136,343	21	－	11	1	4,496	113	94,061	44	31,977
岐阜	357	257,088	184	184	5	82	5	－	123,917	19	2	5	－	5,303	114	95,707	40	32,161
静岡	718	486,166	440	440	8	147	15	－	289,367	55	3	12	1	13,319	161	136,985	62	46,496
愛知	1,407	947,782	787	787	15	294	25	－	510,775	119	4	27	1	24,672	370	312,628	131	99,707
三重	339	232,882	220	220	5	75	4	－	145,458	15	－	1	－	3,677	75	61,564	29	22,184
滋賀	280	196,012	165	165	5	57	6	－	109,348	20	－	6	－	4,983	79	69,438	16	12,243
京都	515	331,727	292	292	4	118	5	－	183,331	58	1	10	2	11,867	121	104,599	44	31,931
大阪	1,868	1,159,060	928	928	18	306	30	－	569,116	310	8	53	8	67,449	493	421,218	137	101,277
兵庫	1,121	737,588	641	641	10	223	14	－	410,917	116	1	20	－	27,766	263	225,045	101	73,860
奈良	328	213,624	207	207	4	105	10	－	134,774	39	－	9	－	8,433	72	62,752	10	7,665
和歌山	207	141,369	131	131	3	75	1	－	83,782	12	－	4	1	3,225	50	42,790	14	11,572
鳥取	115	78,552	61	61	2	25	1	－	39,151	7	－	2	－	1,384	35	28,779	12	9,238
島根	119	77,357	77	77	－	27	2	－	47,911	9	－	－	－	2,631	30	24,589	3	2,227
岡山	332	222,363	190	190	5	66	5	－	119,897	23	－	5	－	5,165	93	77,743	26	19,558
広島	580	387,723	326	326	5	127	9	－	212,891	53	－	16	－	11,505	143	122,550	58	40,777
山口	257	165,271	178	178	6	67	6	－	113,432	21	－	3	－	4,224	49	41,040	9	6,575
徳島	155	100,372	104	104	2	45	1	－	67,679	17	－	3	1	3,637	26	22,823	8	6,233
香川	166	110,488	115	115	4	39	2	－	76,432	13	－	2	－	2,766	36	30,169	2	*
愛媛	300	197,849	172	172	5	66	4	－	108,040	19	－	3	－	4,694	83	70,637	26	14,477
高知	203	130,360	120	120	3	53	3	－	75,858	22	－	6	－	4,540	41	34,983	20	14,979
福岡	1,110	724,530	649	649	17	233	11	－	405,400	105	3	23	2	23,256	248	216,031	108	79,842
佐賀	195	132,174	118	118	4	41	3	－	75,690	14	－	4	－	3,702	45	38,541	18	14,241
長崎	299	191,181	191	191	9	87	3	－	123,634	32	－	8	－	7,616	62	50,928	14	9,003
熊本	378	252,292	238	238	7	71	8	－	152,505	36	－	5	1	8,431	93	82,864	11	8,492
大分	253	165,747	159	159	5	53	4	－	101,065	19	－	3	－	3,746	52	44,015	23	16,920
宮崎	257	166,240	157	157	3	53	2	－	98,168	24	1	4	－	5,386	58	49,889	18	12,797
鹿児島	379	242,493	233	233	5	78	3	－	142,369	30	－	3	2	7,137	83	68,231	33	24,755
沖縄	552	280,064	294	294	14	74	8	－	152,489	134	2	33	6	29,218	91	77,395	33	20,962
その他	102	40,766	64	64	2	8	1	－	23,460	26	2	13	－	7,543	1	*	11	8,791

第９表(続)　国民年金　都道府県別年金受給権者状況　（総計）

（失　　権）

都道府県別	合計		老齢年金・25年以上							通算老齢年金・25年未満					障害年金		遺族年金	
			件数						年金額	件数				年金額				
			合計	5年年金以外				5年年金		合計	（再掲）基礎のみ・旧国年							
					（再掲）基礎のみ・旧国年						繰上げ	本来	繰下げ					
	件数	年金額			繰上げ	本来	繰下げ								件数	年金額	件数	年金額
		千円							千円					千円		千円		千円
令和 4年 8月	95,603	60,776,051	84,946	84,944	9,648	13,679	341	2	55,085,456	5,509	1,141	2,637	3	1,274,006	4,819	4,212,838	329	203,752
9月	120,182	76,725,940	107,200	107,199	12,212	17,002	389	1	69,791,517	6,678	1,578	3,097	4	1,527,365	5,948	5,185,079	356	221,979
10月	104,270	66,269,061	92,831	92,831	10,627	14,692	387	－	60,235,121	6,029	1,402	2,802	4	1,381,575	5,154	4,498,289	256	154,076
11月	106,304	67,700,512	94,873	94,871	11,114	15,328	358	2	61,607,600	5,932	1,347	2,772	7	1,364,585	5,208	4,546,841	291	181,487
12月	124,981	79,723,166	111,636	111,633	12,608	17,939	436	3	72,659,871	6,982	1,662	3,274	4	1,606,742	6,034	5,255,779	329	200,773
令和 5年 1月	100,256	63,724,976	89,291	89,290	10,117	14,084	359	1	57,937,655	5,736	1,290	2,681	3	1,315,608	4,932	4,303,261	297	168,451
北海道	5,061	3,196,506	4,504	4,504	289	999	15	－	2,884,445	258	41	127	－	58,539	280	243,172	19	10,350
青森	1,417	839,094	1,258	1,258	292	171	5	－	743,945	67	15	32	－	14,596	87	77,978	5	2,575
岩手	1,421	899,852	1,291	1,291	249	229	9	－	821,697	51	20	23	1	9,970	73	65,005	6	3,181
宮城	1,867	1,165,448	1,696	1,696	356	240	6	－	1,067,138	75	29	24	－	15,330	93	81,118	3	1,862
秋田	1,252	777,670	1,124	1,124	231	183	3	－	705,974	61	18	31	－	13,556	64	56,809	3	1,332
山形	1,254	801,130	1,152	1,152	244	133	3	－	741,227	45	17	27	－	10,429	55	48,642	2	＊
福島	1,870	1,157,757	1,656	1,656	329	216	2	－	1,042,807	108	28	42	－	23,723	97	84,980	9	6,246
茨城	2,302	1,443,634	2,087	2,087	467	289	4	－	1,318,497	93	22	30	－	22,306	110	95,670	12	7,161
栃木	1,674	1,039,038	1,504	1,504	313	195	4	－	953,181	91	28	39	－	19,487	71	62,224	8	4,146
群馬	1,778	1,137,015	1,606	1,606	274	240	4	－	1,044,128	82	19	38	－	16,896	79	70,255	11	5,736
埼玉	5,204	3,277,908	4,683	4,683	525	585	15	－	3,003,839	279	63	104	－	65,543	228	198,780	14	9,746
千葉	4,194	2,661,867	3,784	3,784	474	562	27	－	2,443,162	213	37	96	－	50,674	187	162,786	10	5,245
東京	8,134	5,111,911	7,148	7,148	500	1,231	52	－	4,636,121	604	68	321	1	148,004	361	314,895	21	12,891
神奈川	6,045	3,844,251	5,423	5,423	419	858	14	－	3,534,993	365	63	159	－	88,663	249	216,662	8	3,933
新潟	2,158	1,408,507	1,952	1,952	334	275	5	－	1,291,782	94	42	39	－	19,974	106	92,621	6	4,130
富山	1,007	672,707	904	904	76	134	3	－	621,064	50	18	26	－	8,896	43	37,140	10	5,607
石川	950	634,658	844	844	74	113	1	－	575,031	48	18	24	－	10,250	56	48,418	2	＊
福井	680	443,017	605	605	77	57	－	－	407,663	43	21	19	－	8,631	29	25,473	3	1,251
山梨	742	453,175	656	656	167	81	1	－	406,854	44	14	17	－	10,320	39	34,644	3	1,356
長野	2,031	1,322,689	1,799	1,799	257	251	8	－	1,212,736	135	56	65	－	28,541	93	79,921	4	1,491
岐阜	1,763	1,179,034	1,594	1,594	167	230	1	－	1,080,888	69	21	37	－	13,433	94	82,454	6	2,259
静岡	2,958	1,922,442	2,647	2,647	307	315	10	－	1,753,606	152	39	78	－	33,861	152	131,283	7	3,692
愛知	4,927	3,199,951	4,480	4,480	355	573	21	－	2,967,496	229	53	89	－	51,339	202	171,599	16	9,516
三重	1,476	960,851	1,312	1,312	116	209	2	－	880,714	94	20	54	－	20,749	67	57,781	3	1,607
滋賀	934	622,789	857	857	95	104	3	－	577,349	34	16	16	－	8,635	40	34,645	3	2,160
京都	1,959	1,224,107	1,752	1,752	154	319	8	－	1,120,583	118	26	55	－	25,797	82	73,626	7	4,101
大阪	6,286	3,843,647	5,517	5,517	350	793	23	－	3,479,288	470	70	168	－	106,716	287	250,525	12	7,118
兵庫	4,349	2,780,917	3,849	3,849	282	628	19	－	2,522,953	282	50	150	－	67,857	209	185,053	9	5,054
奈良	1,031	646,456	934	934	126	130	2	－	597,000	54	16	24	－	13,491	42	35,390	1	＊
和歌山	854	520,435	764	764	120	129	4	－	469,540	40	14	19	－	8,259	49	42,228	1	＊
鳥取	516	333,552	442	442	50	61	－	－	295,302	38	14	18	－	7,197	33	28,808	3	2,245
島根	697	465,136	607	607	77	94	2	－	410,729	38	9	26	－	9,912	49	43,450	3	1,044
岡山	1,690	1,132,153	1,490	1,490	91	234	6	－	1,031,843	114	19	73	－	26,500	79	69,421	7	4,389
広島	2,498	1,660,466	2,230	2,230	121	342	6	－	1,519,072	144	26	91	－	36,716	119	101,960	5	2,718
山口	1,466	984,667	1,321	1,321	62	261	4	－	905,021	77	14	57	－	20,144	68	59,502	－	－
徳島	668	413,520	598	598	73	74	4	－	377,352	36	15	14	－	6,823	32	28,614	2	＊
香川	956	637,587	854	854	48	149	5	－	584,266	54	9	37	－	11,896	48	41,425	－	－
愛媛	1,236	794,479	1,088	1,088	113	187	4	－	707,774	60	16	34	－	11,657	84	73,117	4	1,931
高知	748	461,555	649	649	62	143	3	－	412,760	55	16	32	－	12,140	42	35,808	2	＊
福岡	3,789	2,350,580	3,308	3,308	247	607	11	－	2,106,245	274	54	117	－	64,702	190	168,386	17	11,246
佐賀	777	506,640	696	696	111	137	4	－	458,545	34	8	19	－	8,140	44	38,175	3	1,780
長崎	1,301	803,458	1,125	1,125	194	210	5	－	703,139	82	25	36	－	19,096	89	78,363	5	2,859
熊本	1,583	1,005,060	1,377	1,376	266	268	4	1	887,700	96	36	39	1	24,357	101	87,921	9	5,083
大分	1,132	710,923	1,011	1,011	132	185	8	－	644,889	59	21	21	－	13,360	61	52,175	1	＊
宮崎	1,058	685,567	921	921	85	221	3	－	608,208	59	14	24	－	10,711	74	64,398	4	2,250
鹿児島	1,517	966,045	1,315	1,315	200	220	8	－	853,006	95	28	37	－	20,917	103	90,230	4	1,892
沖縄	1,014	612,122	848	848	164	216	8	－	514,572	71	4	33	－	16,178	91	78,954	4	2,418
その他	32	13,002	29	29	2	3	－	－	11,528	2	－	－	－	＊	1	＊	－	－

第９表(続)　国民年金　都道府県別年金受給権者状況　（旧法拠出制年金）

（月末現在）　　（新規裁定）

都道府県別	合計		老齢年金		通算老齢年金		障害年金		遺族年金		合計		老齢年金		通算老齢年金		障害年金		遺族年金	
	件数	年金額	件数	年金額	件数	年金額	件数	年金額	件数	年金額	件数	年金額	件数	年金額	件数	年金額	件数	年金額	件数	年金額
		千円		千円		千円		千円		千円		千円		千円		千円		千円		千円
令和 4年 8月	542,895	222,965,966	292,534	141,196,153	201,445	46,058,345	34,240	29,804,298	14,676	5,907,170	148	48,877	1	*	22	2,493	-	-	125	45,986
9月	533,627	219,279,928	287,606	138,719,033	197,439	45,140,819	33,939	29,541,596	14,643	5,878,480	175	52,531	1	*	39	6,537	1	*	134	44,818
10月	525,333	215,990,584	283,181	136,495,555	193,821	44,300,536	33,698	29,330,618	14,633	5,863,875	138	44,033	-	-	23	3,240	1	*	114	39,821
11月	516,938	212,622,095	278,643	134,212,050	190,262	43,474,169	33,432	29,097,083	14,601	5,838,793	144	41,518	2	*	32	2,440	-	-	110	38,072
12月	507,405	208,820,679	273,659	131,671,059	186,028	42,498,111	33,135	28,835,743	14,583	5,815,767	189	57,400	2	*	33	4,479	-	-	154	51,863
令和 5年 1月	499,718	205,782,114	269,700	129,680,865	182,658	41,728,126	32,882	28,614,070	14,478	5,759,053	107	31,023	-	-	23	3,337	-	-	84	27,686
北海道	21,265	9,582,176	10,705	5,707,210	7,909	1,895,824	1,947	1,684,326	704	294,817	5	2,182	-	-	-	-	-	-	5	2,182
青森	5,773	2,428,319	3,259	1,373,697	1,453	300,994	681	611,351	380	142,277	1	*	-	-	-	-	-	-	1	*
岩手	6,910	3,033,336	3,968	1,777,476	1,817	395,997	835	740,495	290	119,367	2	*	-	-	1	*	-	-	1	*
宮城	7,919	3,245,653	4,296	1,917,273	2,587	554,582	756	661,130	280	112,668	1	*	-	-	1	*	-	-	-	-
秋田	5,103	2,073,723	2,817	1,228,963	1,616	354,509	464	403,095	206	87,156	2	*	-	-	1	*	-	-	1	*
山形	7,103	2,785,419	3,839	1,694,518	2,469	489,457	580	508,681	215	92,763	1	*	-	-	-	-	-	-	1	*
福島	9,555	3,860,149	5,520	2,441,920	2,933	588,131	805	706,826	297	123,272	2	*	-	-	-	-	-	-	2	*
茨城	10,244	4,159,936	6,180	2,729,736	2,938	656,188	675	589,991	451	184,022	4	1,712	-	-	-	-	-	-	4	1,712
栃木	8,837	3,518,131	5,585	2,420,645	2,453	503,791	565	493,709	234	99,986	1	*	-	-	-	-	-	-	1	*
群馬	7,653	3,145,742	4,210	1,936,768	2,579	560,749	585	532,015	279	116,210	-	-	-	-	-	-	-	-	-	-
埼玉	16,349	6,369,843	8,875	4,019,712	5,992	1,340,439	908	782,691	574	227,001	4	1,015	-	-	1	*	-	-	3	880
千葉	16,670	6,679,040	9,302	4,281,982	5,863	1,373,940	883	772,939	622	250,180	4	1,111	-	-	1	*	-	-	3	1,059
東京	50,538	21,689,520	30,208	15,083,034	17,089	4,284,599	2,202	1,924,890	1,039	396,998	5	1,533	-	-	-	-	-	-	5	1,533
神奈川	19,933	7,851,193	8,669	4,360,210	9,753	2,441,941	960	840,802	551	208,241	9	2,348	-	-	5	1,044	-	-	4	1,305
新潟	11,260	4,443,346	5,644	2,555,568	4,298	890,840	999	858,886	319	138,052	1	*	-	-	-	-	-	-	1	*
富山	5,668	2,204,194	2,600	1,237,241	2,576	590,746	368	324,343	124	51,864	3	994	-	-	-	-	-	-	3	994
石川	5,040	2,157,821	2,413	1,218,307	2,001	465,478	456	402,317	170	71,719	1	*	-	-	1	*	-	-	-	-
福井	5,117	1,904,565	2,730	1,219,964	2,035	431,571	245	208,062	107	44,968	-	-	-	-	-	-	-	-	-	-
山梨	4,686	1,896,091	2,922	1,305,424	1,335	289,437	279	242,090	150	59,139	-	-	-	-	-	-	-	-	-	-
長野	13,724	5,466,747	7,046	3,376,109	5,524	1,204,058	920	792,219	234	94,361	1	*	-	-	1	*	-	-	-	-
岐阜	7,526	3,088,085	3,637	1,801,030	3,016	675,215	562	486,514	311	125,326	1	*	-	-	-	-	-	-	1	*
静岡	16,798	6,548,224	8,840	4,128,775	6,473	1,371,943	992	842,387	493	205,119	4	1,467	-	-	-	-	-	-	4	1,467
愛知	17,689	6,913,416	8,392	4,100,694	7,462	1,656,380	909	771,967	926	384,375	8	2,496	-	-	2	*	-	-	6	2,382
三重	6,470	2,648,667	3,027	1,567,815	2,819	653,931	387	329,982	237	96,940	-	-	-	-	-	-	-	-	-	-
滋賀	5,645	2,148,201	2,825	1,317,467	2,368	525,376	284	237,812	168	67,546	-	-	-	-	-	-	-	-	-	-
京都	9,745	4,086,076	4,742	2,414,439	4,068	981,232	710	605,128	225	85,277	3	658	-	-	1	*	-	-	2	*
大阪	23,872	9,455,194	12,410	5,918,904	9,469	2,148,155	1,316	1,150,396	677	237,739	6	1,331	-	-	-	-	-	-	6	1,331
兵庫	18,795	7,432,272	9,095	4,518,024	8,325	1,963,087	904	770,605	471	180,555	7	2,544	-	-	-	-	-	-	7	2,544
奈良	6,532	2,628,629	3,918	1,788,510	2,090	458,409	361	319,287	163	62,423	1	*	-	-	-	-	-	-	1	*
和歌山	7,276	2,985,000	4,792	2,089,640	1,786	373,190	494	437,931	204	84,240	-	-	-	-	-	-	-	-	-	-
鳥取	3,305	1,286,354	1,483	763,259	1,575	335,731	182	160,421	65	26,943	1	*	-	-	1	*	-	-	-	-
島根	4,650	1,992,388	2,372	1,234,214	1,874	438,763	317	281,175	87	38,236	-	-	-	-	-	-	-	-	-	-
岡山	11,228	4,687,108	5,595	2,908,009	4,742	1,073,856	727	641,325	164	63,918	-	-	-	-	-	-	-	-	-	-
広島	11,775	4,804,732	5,019	2,786,589	5,869	1,382,936	650	543,741	237	91,465	7	1,157	-	-	5	785	-	-	2	*
山口	6,609	2,900,202	3,158	1,761,605	2,879	700,824	438	384,263	134	53,510	1	*	-	-	-	-	-	-	1	*
徳島	4,990	1,905,359	2,846	1,240,149	1,716	335,963	317	284,480	111	44,767	-	-	-	-	-	-	-	-	-	-
香川	6,730	2,845,976	3,660	1,921,919	2,599	583,330	320	280,591	151	60,136	1	*	-	-	-	-	-	-	1	*
愛媛	8,316	3,319,929	4,503	2,135,005	3,076	642,728	513	453,069	224	89,127	3	1,190	-	-	-	-	-	-	3	1,190
高知	5,552	2,307,813	3,226	1,568,050	1,860	401,883	340	289,925	126	47,955	1	*	-	-	-	-	-	-	1	*
福岡	18,838	7,773,851	9,629	4,816,517	7,554	1,769,281	1,160	1,000,339	495	187,714	8	1,732	-	-	2	*	-	-	6	1,654
佐賀	4,683	1,963,427	2,597	1,248,211	1,581	355,835	331	284,675	174	74,707	1	*	-	-	-	-	-	-	1	*
長崎	8,314	3,453,042	4,940	2,283,777	2,534	568,120	550	484,958	290	116,187	3	841	-	-	-	-	-	-	3	841
熊本	11,434	4,918,027	6,766	3,126,430	3,375	793,185	982	867,636	311	130,776	-	-	-	-	-	-	-	-	-	-
大分	7,844	3,179,710	4,864	2,183,369	2,358	506,105	501	443,016	121	47,220	1	*	-	-	-	-	-	-	1	*
宮崎	6,659	3,029,479	3,609	1,852,664	2,144	507,177	674	578,294	232	91,343	-	-	-	-	-	-	-	-	-	-
鹿児島	11,440	5,073,747	6,915	3,226,295	3,104	736,600	1,186	1,018,529	235	92,323	1	*	-	-	-	-	-	-	1	*
沖縄	7,502	3,847,684	5,971	3,049,773	671	163,815	659	582,242	201	51,854	2	*	-	-	-	-	-	-	2	*
その他	154	64,580	81	43,973	51	11,806	3	2,528	19	6,272	-	-	-	-	-	-	-	-	-	-

注．1月末現在の老齢年金に含まれている５年年金の件数は　13,764　件である。

第９表(続)　国民年金　都道府県別年金受給権者状況　（旧法拠出制年金）

（失権）

都道府県別	合計		老齢年金		通算老齢年金		障害年金		遺族年金	
	件数	年金額	件数	年金額	件数	年金額	件数	年金額	件数	年金額
		千円		千円		千円		千円		千円
令和 4 年 8月	7,574	3,033,747	3,996	2,012,987	3,184	741,388	239	209,485	155	69,888
9月	9,508	3,764,130	4,948	2,486,787	4,073	926,816	316	275,354	171	75,173
10月	8,475	3,349,361	4,439	2,230,106	3,661	846,368	248	217,026	127	55,861
11月	8,590	3,433,381	4,559	2,293,800	3,609	831,771	278	243,679	144	64,130
12月	9,785	3,885,320	5,007	2,551,137	4,291	983,972	311	273,625	176	76,586
令和 5 年 1月	7,826	3,079,883	3,973	1,997,065	3,409	775,590	253	222,062	191	85,166
北海道	389	173,496	224	123,468	138	31,510	13	11,861	14	6,656
青森	112	42,589	74	31,124	30	5,973	4	3,695	4	1,797
岩手	129	54,485	75	35,179	38	7,232	12	10,695	4	1,380
宮城	148	54,401	93	41,465	52	10,880	1	*	2	*
秋田	127	48,655	76	33,168	43	9,489	5	4,667	3	1,332
山形	114	43,262	67	28,531	40	9,426	5	4,472	2	*
福島	163	60,934	90	40,139	61	11,844	8	7,195	4	1,757
茨城	147	58,545	93	41,189	40	9,145	5	4,278	9	3,933
栃木	150	53,844	85	38,138	56	10,588	1	*	8	4,146
群馬	150	60,343	91	42,955	46	8,852	5	4,861	8	3,675
埼玉	292	106,097	146	68,040	132	28,853	7	6,028	7	3,175
千葉	253	101,588	129	63,891	104	23,507	12	10,500	8	3,689
東京	563	221,467	228	126,791	305	74,740	16	13,612	14	6,324
神奈川	346	133,216	150	80,104	184	44,514	8	6,806	4	1,793
新潟	196	73,747	107	51,214	81	16,881	5	4,083	3	1,569
富山	94	35,309	46	23,520	43	7,740	4	3,500	1	*
石川	82	30,447	35	17,139	41	8,849	4	3,500	2	*
福井	76	24,860	31	14,457	40	7,596	2	*	3	1,251
山梨	86	34,139	50	22,581	29	6,701	4	3,500	3	1,356
長野	238	86,676	117	58,076	113	23,415	4	3,695	4	1,491
岐阜	131	49,794	70	33,823	51	9,516	6	5,056	4	1,399
静岡	226	84,878	109	54,514	106	22,506	6	5,445	5	2,414
愛知	271	102,672	133	69,293	129	28,829	2	*	7	2,800
三重	136	49,676	60	30,491	70	15,249	4	3,111	2	*
滋賀	65	24,340	33	15,745	31	7,817	1	*	-	-
京都	153	62,506	73	39,742	72	16,143	7	6,222	1	*
大阪	352	132,609	155	78,612	180	42,466	10	8,556	7	2,975
兵庫	318	119,387	130	65,055	173	43,638	9	7,778	6	2,916
奈良	79	30,339	39	17,838	35	8,427	4	3,500	1	*
和歌山	70	26,706	42	19,438	25	5,110	2	*	1	*
鳥取	61	21,460	30	15,220	29	5,221	-	-	2	*
島根	87	36,967	44	22,069	35	9,186	5	4,667	3	1,044
岡山	176	72,323	75	43,610	91	21,388	6	5,445	4	1,880
広島	210	88,439	100	58,161	103	26,037	3	2,528	4	1,713
山口	116	46,594	46	26,688	68	18,156	2	*	-	-
徳島	63	23,608	30	13,578	26	4,826	5	4,472	2	*
香川	92	37,927	46	25,750	43	9,454	3	2,722	-	-
愛媛	107	43,378	55	30,082	45	8,837	3	2,528	4	1,931
高知	77	29,837	30	16,579	42	9,884	3	2,528	2	*
福岡	329	135,550	156	83,494	154	39,542	10	8,556	9	3,958
佐賀	79	35,298	48	24,421	25	6,180	4	3,695	2	*
長崎	136	58,470	72	35,996	53	13,504	8	7,389	3	1,581
熊本	190	80,022	110	55,030	69	17,995	4	3,695	7	3,303
大分	85	30,593	41	18,502	39	8,482	4	3,111	1	*
宮崎	101	41,879	63	33,490	32	4,911	3	2,528	3	950
鹿児島	170	70,220	100	47,498	55	11,526	12	10,306	3	890
沖縄	90	45,929	75	40,794	12	3,025	2	*	1	*
その他	1	*	1	*	-	-	-	-	-	-

第９表（続）　国民年金　都道府県別年金受給権者状況　（基礎年金）

（月末現在）

都道府県別	合計		老齢基礎年金				障害基礎年金						遺族基礎年金	
			25年以上		25年未満		計		法第30条、第30条の２第30条の３該当		法第30条の４、附則第25条該当			
	件数	年金額	件数	年金額	件数	年金額	件数	年金額	件数	年金額	件数	年金額	件数	年金額
		千円		千円		千円		千円		千円		千円		千円
令和 4年 8月	36,250,865	24,601,294,955	33,136,930	22,408,743,164	734,261	171,518,951	2,188,137	1,871,596,215	1,008,264	847,949,183	1,179,873	1,023,647,033	191,537	149,436,625
9月	36,271,620	24,619,059,815	33,144,961	22,418,772,496	739,097	172,822,763	2,193,353	1,875,996,053	1,011,190	850,523,275	1,182,163	1,025,472,778	194,209	151,468,503
10月	36,272,871	24,622,649,865	33,138,106	22,417,486,726	742,293	173,685,516	2,196,175	1,878,421,923	1,012,552	851,777,939	1,183,623	1,026,643,984	196,297	153,055,700
11月	36,281,942	24,632,380,142	33,138,502	22,422,000,479	745,733	174,631,138	2,199,276	1,881,100,870	1,014,196	853,295,374	1,185,080	1,027,805,495	198,431	154,647,655
12月	36,295,306	24,645,601,837	33,139,653	22,427,732,731	750,298	175,876,440	2,204,085	1,885,218,372	1,016,705	855,545,184	1,187,380	1,029,673,188	201,270	156,774,295
令和 5年 1月	36,318,236	24,665,656,307	33,155,597	22,443,828,237	753,524	176,826,038	2,205,925	1,886,760,015	1,017,601	856,373,908	1,188,324	1,030,386,107	203,190	158,242,017
北海道	1,701,799	1,134,744,449	1,534,575	1,019,267,724	41,545	9,507,477	117,442	99,559,561	50,065	41,802,788	67,377	57,756,773	8,237	6,409,688
青森	435,010	284,035,527	391,666	253,689,864	10,872	2,464,792	30,072	26,017,045	13,688	11,653,114	16,384	14,363,932	2,400	1,863,826
岩手	424,577	296,239,518	389,562	268,470,387	3,881	922,700	28,580	24,873,229	12,961	11,029,003	15,619	13,844,227	2,554	1,973,201
宮城	671,211	456,927,239	617,382	417,111,235	9,782	2,374,418	39,847	34,158,586	18,153	15,263,515	21,694	18,895,071	4,200	3,282,999
秋田	369,301	249,947,146	341,999	229,337,191	4,345	1,018,368	21,182	18,194,490	9,372	7,947,621	11,810	10,246,869	1,775	1,397,098
山形	371,941	259,618,197	346,268	239,179,309	2,283	561,011	21,333	18,298,363	9,844	8,317,788	11,489	9,980,575	2,057	1,579,514
福島	603,193	412,939,074	554,936	377,646,429	9,059	2,147,374	35,563	30,329,131	15,558	13,030,771	20,005	17,298,361	3,635	2,816,139
茨城	858,799	580,647,106	791,072	534,295,106	18,811	4,572,999	44,079	38,022,639	20,059	16,962,654	24,020	21,059,984	4,837	3,756,363
栃木	581,497	395,307,425	532,821	361,115,146	11,962	2,871,916	33,310	28,649,066	14,894	12,536,024	18,416	16,113,042	3,404	2,671,297
群馬	595,689	413,256,287	549,748	379,079,631	9,004	2,212,684	33,498	29,288,388	15,963	13,646,527	17,535	15,641,862	3,439	2,675,584
埼玉	1,959,008	1,314,394,191	1,801,827	1,209,741,046	46,510	11,359,158	99,373	84,389,564	47,923	40,203,736	51,450	44,185,828	11,298	8,904,423
千葉	1,735,930	1,174,334,032	1,594,735	1,077,361,027	37,957	9,254,582	93,850	80,298,918	45,916	38,608,136	47,934	41,690,782	9,388	7,419,506
東京	3,059,736	2,028,668,236	2,764,011	1,836,282,966	96,433	23,354,486	181,669	155,020,772	84,156	70,596,544	97,513	84,424,228	17,623	14,010,012
神奈川	2,337,688	1,580,835,619	2,133,249	1,440,923,667	55,135	13,510,310	136,554	116,342,375	62,773	52,912,660	73,781	63,429,714	12,750	10,059,267
新潟	739,717	525,504,711	686,500	483,750,330	5,071	1,227,849	44,174	37,411,437	19,528	16,326,195	24,646	21,085,241	3,972	3,115,095
富山	340,498	246,405,435	317,880	228,654,487	2,361	581,529	18,419	15,729,875	8,228	6,894,884	10,191	8,834,991	1,838	1,439,545
石川	344,215	244,464,260	316,469	223,515,231	4,126	1,015,466	21,733	18,461,626	10,302	8,609,460	11,431	9,852,166	1,887	1,471,936
福井	239,163	171,183,383	221,386	157,696,586	2,506	606,274	14,033	11,922,871	5,822	4,879,838	8,211	7,043,033	1,238	957,653
山梨	257,901	175,015,325	237,371	160,026,096	4,023	979,090	15,213	12,994,374	6,772	5,670,274	8,441	7,324,100	1,294	1,015,764
長野	678,120	484,336,528	624,384	442,012,388	5,277	1,293,094	44,990	38,349,122	21,410	18,057,264	23,580	20,291,857	3,469	2,681,924
岐阜	614,819	431,594,856	570,925	398,607,483	6,849	1,586,310	33,592	28,719,639	15,508	13,066,402	18,084	15,653,238	3,453	2,681,424
静岡	1,132,334	793,876,496	1,050,125	732,458,080	13,092	3,143,619	63,202	53,639,810	29,155	24,414,303	34,047	29,225,507	5,915	4,634,987
愛知	1,931,662	1,325,820,017	1,780,616	1,217,272,111	30,733	7,114,198	108,519	92,246,317	53,944	45,344,958	54,575	46,901,359	11,794	9,167,391
三重	545,299	384,167,729	503,196	352,419,444	6,586	1,557,437	32,682	27,994,332	15,434	12,952,044	17,248	15,042,288	2,835	2,196,516
滋賀	388,887	273,905,464	359,431	250,937,700	3,248	760,540	23,695	20,259,195	10,425	8,786,463	13,270	11,472,732	2,513	1,948,030
京都	740,924	493,449,725	674,896	447,498,313	16,276	3,707,148	45,978	39,303,657	20,735	17,368,171	25,243	21,935,486	3,774	2,940,607
大阪	2,349,058	1,526,239,469	2,099,160	1,366,035,369	83,990	18,752,746	152,635	131,082,949	69,720	58,622,956	82,915	72,459,993	13,273	10,368,406
兵庫	1,585,555	1,070,705,739	1,453,880	979,916,371	33,740	7,615,462	89,265	76,451,150	40,717	34,332,430	48,548	42,118,720	8,670	6,722,756
奈良	427,826	289,138,237	393,835	264,776,567	7,410	1,673,071	24,522	21,091,816	11,663	9,845,559	12,859	11,246,257	2,059	1,596,783
和歌山	314,555	208,981,219	285,821	188,338,877	6,227	1,406,987	20,920	18,010,089	9,370	7,900,097	11,550	10,109,992	1,587	1,225,266
鳥取	183,630	129,672,996	168,835	118,395,571	1,987	467,968	11,816	10,042,906	5,199	4,367,822	6,617	5,675,084	992	766,551
島根	234,813	168,224,742	216,371	153,537,378	1,744	419,834	15,433	13,303,518	6,377	5,424,822	9,056	7,878,697	1,265	964,012
岡山	581,666	411,608,682	535,144	376,815,385	7,844	1,809,047	35,645	30,656,615	16,183	13,721,039	19,462	16,935,576	3,033	2,327,636
広島	838,375	585,265,979	771,900	536,976,045	12,606	2,937,165	49,267	41,792,760	23,709	19,860,324	25,558	21,932,436	4,602	3,560,010
山口	469,794	329,413,972	436,959	304,546,046	5,300	1,192,316	25,467	22,089,604	11,840	10,051,199	13,627	12,038,405	2,068	1,586,005
徳島	246,454	166,082,478	223,297	149,778,367	5,934	1,369,698	16,115	14,075,949	6,492	5,512,476	9,623	8,563,473	1,108	858,464
香川	308,441	218,735,784	286,219	202,098,149	3,665	848,967	16,980	14,584,698	7,810	6,599,422	9,170	7,985,276	1,577	1,203,970
愛媛	457,300	314,019,081	416,172	283,516,458	7,005	1,587,271	31,790	27,113,980	15,182	12,696,818	16,608	14,417,162	2,333	1,801,372
高知	247,626	164,069,895	223,539	147,701,653	6,425	1,453,290	16,538	14,041,815	7,303	6,127,878	9,235	7,913,936	1,124	873,137
福岡	1,445,686	962,521,680	1,300,568	863,354,397	38,828	8,789,039	97,683	83,770,218	46,467	39,144,847	51,216	44,625,371	8,607	6,608,026
佐賀	258,296	181,133,401	235,556	164,096,363	3,651	872,019	17,532	14,973,556	7,863	6,608,783	9,669	8,364,774	1,557	1,191,462
長崎	448,662	301,006,063	405,444	270,500,534	10,156	2,334,253	30,629	26,330,510	13,007	10,932,406	17,622	15,398,104	2,433	1,840,766
熊本	570,446	392,768,979	516,244	352,396,043	9,499	2,267,431	41,614	35,750,095	19,946	16,792,228	21,668	18,957,866	3,089	2,355,411
大分	382,243	255,744,008	347,504	231,267,828	8,152	1,913,906	24,753	21,144,740	11,337	9,477,473	13,416	11,667,267	1,834	1,417,534
宮崎	364,758	247,636,057	327,981	221,420,308	8,258	1,879,527	26,349	22,696,119	12,515	10,651,804	13,834	12,044,316	2,170	1,640,103
鹿児島	541,078	370,234,045	485,734	330,490,605	11,774	2,767,080	40,350	34,552,043	18,403	15,520,767	21,947	19,031,277	3,220	2,424,317
沖縄	358,823	224,657,976	297,800	185,262,192	19,867	4,394,240	37,691	32,425,817	17,577	15,011,265	20,114	17,414,552	3,465	2,575,727
その他	44,233	16,177,847	40,604	14,258,751	1,735	369,894	349	304,688	333	290,360	16	14,328	1,545	1,244,515

第９表（続）　国民年金　都道府県別年金受給権者状況　（基礎年金）

（新規裁定）

都道府県別	合計		老齢基礎年金				障害基礎年金						遺族基礎年金	
			25年以上		25年未満		計		法第30条、第30条の２第30条の３該当		法第30条の４、附則第25条該当			
	件数	年金額	件数	年金額	件数	年金額	件数	年金額	件数	年金額	件数	年金額	件数	年金額
		千円		千円		千円		千円		千円		千円		千円
令和 4年 8月	32,695	21,407,491	18,773	11,994,386	3,477	792,203	8,295	7,003,954	4,866	4,165,141	3,429	2,838,813	2,150	1,616,947
9月	40,099	26,281,813	22,754	14,536,224	4,409	999,531	10,188	8,638,868	5,993	5,174,259	4,195	3,464,610	2,748	2,107,190
10月	29,771	19,460,254	17,162	10,999,082	3,268	733,943	7,216	6,104,219	4,077	3,497,592	3,139	2,606,627	2,125	1,623,010
11月	30,870	20,326,470	17,991	11,588,266	3,186	714,124	7,473	6,346,019	4,308	3,721,955	3,165	2,624,063	2,220	1,678,061
12月	41,416	27,134,465	24,203	15,528,055	4,353	998,330	9,920	8,385,244	5,684	4,873,776	4,236	3,511,468	2,940	2,222,835
令和 5年 1月	25,978	17,064,874	15,058	9,669,153	2,774	650,110	6,149	5,212,460	3,528	3,040,932	2,621	2,171,528	1,997	1,533,151
北海道	1,099	721,417	639	411,261	121	28,614	263	221,830	135	116,922	128	104,908	76	59,712
青森	289	188,153	181	112,252	25	5,878	73	61,681	38	32,679	35	29,002	10	8,343
岩手	267	181,070	168	108,966	16	3,296	59	49,670	35	30,031	24	19,639	24	19,137
宮城	485	328,061	294	194,893	43	10,671	116	97,234	58	49,311	58	47,923	32	25,264
秋田	251	169,553	154	98,773	13	2,755	56	47,065	32	27,620	24	19,445	28	20,959
山形	234	161,734	149	97,130	9	2,756	47	40,590	27	24,197	20	16,393	29	21,257
福島	449	297,129	282	181,975	39	10,294	92	80,567	55	49,921	37	30,646	36	24,294
茨城	661	426,987	402	261,739	80	18,441	123	103,664	53	46,690	70	56,974	56	43,143
栃木	448	301,512	264	173,633	40	10,170	101	83,622	45	37,987	56	45,635	43	34,086
群馬	382	262,330	238	155,922	28	7,064	92	79,728	57	50,696	35	29,032	24	19,616
埼玉	1,463	958,108	823	542,536	194	47,795	321	270,711	183	155,346	138	115,365	125	97,066
千葉	1,297	863,387	778	507,515	133	34,006	271	230,700	151	130,307	120	100,392	115	91,166
東京	2,540	1,624,582	1,413	917,519	382	91,891	583	485,433	364	306,019	219	179,414	162	129,738
神奈川	1,767	1,171,796	934	607,386	213	49,485	478	405,027	269	233,794	209	171,233	142	109,898
新潟	450	315,221	303	204,729	20	5,019	113	94,346	62	53,512	51	40,835	14	11,128
富山	142	104,910	80	56,572	5	1,248	36	30,287	15	12,280	21	18,007	21	16,803
石川	236	165,449	126	83,007	12	3,486	65	54,769	39	32,844	26	21,925	33	24,188
福井	113	75,842	60	40,060	10	2,400	36	28,779	21	16,528	15	12,250	7	4,603
山梨	189	128,756	122	80,088	15	4,311	44	37,793	27	23,793	17	14,000	8	6,564
長野	384	266,772	207	136,343	20	4,391	113	94,061	62	52,643	51	41,418	44	31,977
岐阜	356	256,669	184	123,917	19	5,303	114	95,707	53	45,211	61	50,496	39	31,742
静岡	714	484,699	440	289,367	55	13,319	161	136,985	95	81,673	66	55,312	58	45,029
愛知	1,399	945,286	787	510,775	117	24,558	370	312,628	227	194,421	143	118,207	125	97,325
三重	339	232,882	220	145,458	15	3,677	75	61,564	34	27,223	41	34,341	29	22,184
滋賀	280	196,012	165	109,348	20	4,983	79	69,438	38	34,245	41	35,193	16	12,243
京都	512	331,070	292	183,331	57	11,835	121	104,599	67	59,295	54	45,304	42	31,305
大阪	1,862	1,157,729	928	569,116	310	67,449	493	421,218	319	274,565	174	146,653	131	99,947
兵庫	1,114	735,044	641	410,917	116	27,766	263	225,045	141	122,825	122	102,220	94	71,316
奈良	327	213,524	207	134,774	39	8,433	72	62,752	46	41,363	26	21,390	9	7,565
和歌山	207	141,369	131	83,782	12	3,225	50	42,790	27	23,451	23	19,339	14	11,572
鳥取	114	78,425	61	39,151	6	1,257	35	28,779	18	14,778	17	14,000	12	9,238
島根	119	77,357	77	47,911	9	2,631	30	24,589	19	15,644	11	8,945	3	2,227
岡山	332	222,363	190	119,897	23	5,165	93	77,743	49	41,488	44	36,256	26	19,558
広島	573	386,566	326	212,891	48	10,720	143	122,550	80	69,990	63	52,560	56	40,405
山口	256	164,929	178	113,432	21	4,224	49	41,040	27	22,897	22	18,143	8	6,233
徳島	155	100,372	104	67,679	17	3,637	26	22,823	16	14,461	10	8,361	8	6,233
香川	165	110,146	115	76,432	13	2,766	36	30,169	16	13,417	20	16,752	1	*
愛媛	297	196,659	172	108,040	19	4,694	83	70,637	50	42,907	33	27,729	23	13,287
高知	202	129,776	120	75,858	22	4,540	41	34,983	27	22,285	14	12,698	19	14,395
福岡	1,102	722,798	649	405,400	103	23,178	248	216,031	152	134,575	96	81,456	102	78,188
佐賀	194	131,731	118	75,690	14	3,702	45	38,541	31	27,069	14	11,473	17	13,799
長崎	296	190,340	191	123,634	32	7,616	62	50,928	35	29,285	27	21,643	11	8,162
熊本	378	252,292	238	152,505	36	8,431	93	82,864	56	52,276	37	30,587	11	8,492
大分	252	165,257	159	101,065	19	3,746	52	44,015	31	26,651	21	17,365	22	16,430
宮崎	257	166,240	157	98,168	24	5,386	58	49,889	36	31,419	22	18,470	18	12,797
鹿児島	378	242,074	233	142,369	30	7,137	83	68,231	47	39,841	36	28,390	32	24,337
沖縄	550	279,730	294	152,489	134	29,218	91	77,395	62	53,584	29	23,811	31	20,629
その他	102	40,766	64	23,460	26	7,543	1	*	1	*	−	−	11	8,791

（失権）

都道府県別	合計		老齢基礎年金				障害基礎年金		遺族基礎年金	
			25年以上		25年未満					
	件数	年金額	件数	年金額	件数	年金額	件数	年金額	件数	年金額
		千円		千円		千円		千円		千円
令和 4年 8月	88,029	57,742,304	80,950	53,072,469	2,325	532,618	4,580	4,003,353	174	133,864
9月	110,674	72,961,810	102,252	67,304,730	2,605	600,548	5,632	4,909,725	185	146,806
10月	95,795	62,919,701	88,392	58,005,015	2,368	535,208	4,906	4,281,263	129	98,215
11月	97,714	64,267,132	90,314	59,313,800	2,323	532,813	4,930	4,303,162	147	117,357
12月	115,196	75,837,846	106,629	70,108,734	2,691	622,770	5,723	4,982,154	153	124,187
令和 5年 1月	92,430	60,645,093	85,318	55,940,590	2,327	540,018	4,679	4,081,199	106	83,285
北海道	4,672	3,023,011	4,280	2,760,978	120	27,029	267	231,310	5	3,694
青森	1,305	796,506	1,184	712,821	37	8,623	83	74,284	1	*
岩手	1,292	845,368	1,216	786,519	13	2,738	61	54,310	2	*
宮城	1,719	1,111,047	1,603	1,025,674	23	4,450	92	80,146	1	*
秋田	1,125	729,015	1,048	672,806	18	4,067	59	52,142	−	−
山形	1,140	757,868	1,085	712,696	5	1,003	50	44,170	−	−
福島	1,707	1,096,823	1,566	1,002,669	47	11,880	89	77,785	5	4,489
茨城	2,155	1,385,090	1,994	1,277,308	53	13,161	105	91,392	3	3,229
栃木	1,524	985,195	1,419	915,044	35	8,899	70	61,252	−	−
群馬	1,628	1,076,672	1,515	1,001,173	36	8,044	74	65,394	3	2,061
埼玉	4,912	3,171,811	4,537	2,935,799	147	36,689	221	192,752	7	6,571
千葉	3,941	2,560,279	3,655	2,379,271	109	27,168	175	152,285	2	*
東京	7,571	4,890,444	6,920	4,509,330	299	73,264	345	301,284	7	6,567
神奈川	5,699	3,711,035	5,273	3,454,890	181	44,149	241	209,856	4	2,140
新潟	1,962	1,334,760	1,845	1,240,568	13	3,094	101	88,537	3	2,561
富山	913	637,399	858	597,544	7	1,156	39	33,640	9	5,059
石川	868	604,211	809	557,892	7	1,401	52	44,918	−	−
福井	604	418,157	574	393,206	3	1,034	27	23,917	−	−
山梨	656	419,036	606	384,273	15	3,619	35	31,144	−	−
長野	1,793	1,236,013	1,682	1,154,660	22	5,126	89	76,227	−	−
岐阜	1,632	1,129,240	1,524	1,047,065	18	3,917	88	77,398	2	*
静岡	2,732	1,837,564	2,538	1,699,092	46	11,355	146	125,839	2	*
愛知	4,656	3,097,279	4,347	2,898,203	100	22,511	200	169,849	9	6,716
三重	1,340	911,176	1,252	850,224	24	5,500	63	54,670	1	*
滋賀	869	598,449	824	561,604	3	819	39	33,868	3	2,160
京都	1,806	1,161,601	1,679	1,080,841	46	9,654	75	67,404	6	3,703
大阪	5,934	3,711,038	5,362	3,400,676	290	64,250	277	241,969	5	4,143
兵庫	4,031	2,661,530	3,719	2,457,898	109	24,219	200	177,275	3	2,138
奈良	952	616,116	895	579,162	19	5,065	38	31,890	−	−
和歌山	784	493,729	722	450,102	15	3,149	47	40,478	−	−
鳥取	455	312,092	412	280,082	9	1,976	33	28,808	1	*
島根	610	428,169	563	388,659	3	726	44	38,784	−	−
岡山	1,514	1,059,830	1,415	988,233	23	5,111	73	63,976	3	2,509
広島	2,288	1,572,027	2,130	1,460,911	41	10,678	116	99,432	1	*
山口	1,350	938,073	1,275	878,333	9	1,989	66	57,752	−	−
徳島	605	389,912	568	363,774	10	1,996	27	24,141	−	−
香川	864	599,660	808	558,516	11	2,442	45	38,703	−	−
愛媛	1,129	751,101	1,033	677,692	15	2,820	81	70,589	−	−
高知	671	431,718	619	396,181	13	2,257	39	33,280	−	−
福岡	3,460	2,215,030	3,152	2,022,751	120	25,160	180	159,831	8	7,288
佐賀	698	471,342	648	434,124	9	1,960	40	34,480	1	*
長崎	1,165	744,987	1,053	667,143	29	5,592	81	70,974	2	*
熊本	1,393	925,038	1,267	832,670	27	6,363	97	84,226	2	*
大分	1,047	680,330	970	626,387	20	4,879	57	49,064	−	−
宮崎	957	643,688	858	574,717	27	5,800	71	61,871	1	*
鹿児島	1,347	895,825	1,215	805,509	40	9,391	91	79,924	1	*
沖縄	924	566,193	773	473,778	59	13,152	89	77,204	3	2,058
その他	31	12,618	28	11,144	2	*	1	*	−	−

第10表　国民年金　都道府県別年金支給状況（総計）

（月末現在）

都道府県別	合計				老齢年金・25年以上				通算老齢年金・25年未満				障害年金				遺族年金			
	全部支給・一部支給		全部支給停止		全部支給・一部支給		全部支給停止		全部支給・一部支給		全部支給停止		全部・一部支給		全部支給停止		全部・一部支給		全部支給停止	
	件数	年金額	件数	停止年額	件数	年金額	件数	停止年額	件数	年金額	件数	停止年額	件数	年金額	件数	停止年額	件数	年金額	件数	停止年額
		千円		千円		千円		千円		千円		千円		千円		千円		千円		千円
令和 4年 8月	36,150,855	24,435,032,021	642,905	389,228,900	33,036,252	22,329,044,982	393,212	220,894,335	925,491	215,215,076	10,215	2,362,221	2,106,049	1,807,240,720	116,328	94,159,794	83,063	83,531,244	123,150	71,812,551
9月	36,159,529	24,447,291,474	645,718	391,048,269	33,039,119	22,336,465,992	393,448	221,025,537	926,313	215,598,590	10,223	2,364,992	2,110,061	1,810,625,610	117,231	94,912,039	84,036	84,601,282	124,816	72,745,701
10月	36,151,386	24,446,988,726	646,818	391,651,722	33,027,690	22,332,819,141	393,597	221,163,140	925,892	215,618,203	10,222	2,367,849	2,112,995	1,813,120,834	116,878	94,631,707	84,809	85,430,549	126,121	73,489,026
11月	36,150,491	24,452,325,654	648,389	392,676,583	33,023,572	22,335,012,618	393,573	221,199,911	925,762	215,734,208	10,233	2,371,099	2,115,597	1,815,323,025	117,111	94,874,928	85,560	86,255,804	127,472	74,230,645
12月	36,152,792	24,460,994,382	649,919	393,428,134	33,019,527	22,338,053,642	393,785	221,350,148	926,091	215,998,462	10,235	2,376,089	2,120,596	1,819,571,726	116,624	94,482,388	86,578	87,370,552	129,275	75,219,509
令和 5年 1月	36,167,085	24,477,486,274	650,869	393,952,147	33,031,376	22,352,014,737	393,921	221,494,365	925,944	216,177,484	10,238	2,376,680	2,122,542	1,821,178,335	116,265	94,195,750	87,223	88,115,718	130,445	75,885,352
北海道	1,688,526	1,124,131,047	34,538	20,195,579	1,522,548	1,012,749,457	22,732	12,225,478	48,789	11,244,100	665	159,200	113,558	96,534,194	5,831	4,709,693	3,631	3,603,296	5,310	3,101,209
青森	432,004	281,484,914	8,779	4,978,932	389,056	251,966,244	5,869	3,097,317	12,175	2,731,629	150	34,157	29,600	25,691,925	1,153	936,471	1,173	1,095,115	1,607	910,988
岩手	422,061	293,686,519	9,426	5,586,334	387,292	266,798,711	6,238	3,449,152	5,629	1,303,001	69	15,697	27,999	24,469,562	1,416	1,144,162	1,141	1,115,245	1,703	977,323
宮城	666,541	452,490,115	12,589	7,682,777	614,127	414,754,997	7,551	4,273,511	12,244	2,902,250	125	26,749	38,377	33,018,769	2,226	1,800,948	1,793	1,814,099	2,687	1,581,568
秋田	367,892	248,141,635	6,512	3,879,234	340,523	228,192,226	4,293	2,373,928	5,877	1,352,484	84	20,393	20,638	17,780,659	1,008	816,926	854	816,266	1,127	667,988
山形	371,726	257,993,275	7,318	4,410,341	345,447	238,214,093	4,660	2,659,735	4,646	1,029,824	106	20,644	20,730	17,851,768	1,183	955,277	903	897,591	1,369	774,686
福島	601,186	409,993,452	11,562	6,805,771	553,047	376,005,255	7,409	4,083,094	11,837	2,703,865	155	31,641	34,691	29,680,383	1,677	1,355,575	1,611	1,603,949	2,321	1,335,461
茨城	856,609	577,209,229	12,434	7,597,813	790,263	533,013,116	6,989	4,011,725	21,569	5,187,691	180	41,496	42,614	36,875,663	2,140	1,736,966	2,163	2,132,759	3,125	1,807,626
栃木	580,780	392,933,684	9,554	5,891,872	532,898	360,383,048	5,508	3,152,743	14,297	3,347,103	118	28,604	32,079	27,693,842	1,796	1,448,933	1,506	1,509,690	2,132	1,261,593
群馬	592,832	410,012,104	10,510	6,389,925	547,399	377,254,043	6,559	3,762,355	11,473	2,744,793	110	28,640	32,470	28,508,881	1,613	1,311,522	1,490	1,504,386	2,228	1,287,407
埼玉	1,947,315	1,303,258,318	28,042	17,505,716	1,795,570	1,204,889,870	15,132	8,870,889	52,064	12,596,259	438	103,339	94,930	80,867,380	5,351	4,304,875	4,751	4,904,810	7,121	4,226,614
千葉	1,727,900	1,165,521,997	24,700	15,491,075	1,590,629	1,073,849,693	13,408	7,793,316	43,520	10,552,712	300	75,810	89,690	76,998,841	5,043	4,073,016	4,061	4,120,752	5,949	3,548,933
東京	3,060,685	2,019,338,193	49,589	31,019,563	2,767,449	1,836,146,391	26,770	15,219,609	112,719	27,435,228	803	203,857	173,001	148,092,613	10,870	8,853,049	7,516	7,663,961	11,146	6,743,049
神奈川	2,324,080	1,567,602,730	33,541	21,084,083	2,123,759	1,434,733,427	18,159	10,550,450	64,397	15,827,919	491	124,332	130,649	111,592,714	6,865	5,590,463	5,275	5,448,670	8,026	4,818,838
新潟	736,912	521,237,073	14,065	8,710,984	683,212	481,110,093	8,932	5,195,805	9,246	2,091,985	123	26,704	42,709	36,287,333	2,464	1,982,989	1,745	1,747,661	2,546	1,505,486
富山	340,165	244,874,855	6,001	3,734,775	316,706	227,671,029	3,774	2,220,699	4,892	1,161,387	45	10,887	17,789	15,248,404	998	805,813	778	794,034	1,184	697,375
石川	342,483	242,442,074	6,772	4,180,007	314,630	222,266,334	4,252	2,467,205	6,064	1,465,700	63	15,244	20,965	17,878,418	1,224	985,525	824	831,622	1,233	712,033
福井	239,988	170,443,925	4,292	2,644,023	221,393	157,329,829	2,723	1,586,721	4,493	1,025,615	48	12,231	13,560	11,550,134	718	580,799	542	538,348	803	464,272
山梨	258,011	174,186,122	4,576	2,725,294	237,339	159,689,576	2,954	1,641,944	5,301	1,254,137	57	14,390	14,788	12,667,743	704	568,722	583	574,666	861	500,238
長野	678,664	481,754,507	13,180	8,048,768	622,770	440,404,024	8,660	4,984,473	10,675	2,465,624	126	31,528	43,771	37,404,345	2,139	1,736,995	1,448	1,480,513	2,255	1,295,772
岐阜	611,350	427,903,629	10,995	6,779,312	567,920	396,538,213	6,642	3,870,300	9,729	2,229,140	136	32,385	32,223	27,642,570	1,931	1,563,583	1,478	1,493,706	2,286	1,313,044
静岡	1,130,146	788,624,283	18,986	11,800,437	1,047,538	729,931,527	11,427	6,655,328	19,398	4,476,462	167	39,100	60,667	51,630,974	3,527	2,851,222	2,543	2,585,320	3,865	2,254,787
愛知	1,918,078	1,313,288,401	31,273	19,445,032	1,771,475	1,211,087,496	17,533	10,285,310	37,854	8,693,174	341	77,404	103,729	88,404,291	5,699	4,613,992	5,020	5,103,440	7,700	4,468,326
三重	542,742	381,209,785	9,027	5,606,611	500,747	350,768,336	5,476	3,218,924	9,308	2,189,481	97	21,886	31,477	27,035,333	1,592	1,288,981	1,210	1,216,636	1,862	1,076,820
滋賀	387,396	271,607,794	7,136	4,445,870	358,177	249,831,505	4,079	2,423,661	5,514	1,263,647	102	22,269	22,664	19,435,534	1,315	1,061,473	1,041	1,077,108	1,640	938,467
京都	736,676	489,156,748	13,993	8,379,053	670,812	445,032,407	8,826	4,880,345	20,086	4,627,865	258	60,515	44,180	37,871,037	2,508	2,037,748	1,598	1,625,439	2,401	1,400,445
大阪	2,332,114	1,510,969,848	40,816	24,724,815	2,087,983	1,358,746,131	23,587	13,208,142	92,492	20,677,414	967	223,488	146,012	125,794,278	7,939	6,439,066	5,627	5,752,025	8,323	4,854,119
兵庫	1,577,318	1,061,717,844	27,032	16,420,166	1,447,471	975,749,908	15,504	8,684,488	41,574	9,466,659	491	111,890	84,674	72,795,290	5,495	4,426,465	3,599	3,705,987	5,542	3,197,324
奈良	427,515	287,573,386	6,843	4,193,480	393,597	264,164,898	4,156	2,400,179	9,387	2,107,180	113	24,300	23,654	20,411,351	1,229	999,752	877	889,957	1,345	769,249
和歌山	315,625	208,342,679	6,206	3,623,541	286,571	188,247,953	4,042	2,180,565	7,912	1,758,810	101	21,367	20,402	17,624,342	1,012	823,678	740	711,575	1,051	597,931
鳥取	183,263	128,764,436	3,672	2,194,913	167,841	117,763,102	2,477	1,395,727	3,524	794,693	38	9,005	11,472	9,777,385	526	425,942	426	429,255	631	364,238
島根	234,298	167,148,582	5,165	3,068,548	215,155	152,757,574	3,588	2,014,018	3,572	847,034	46	11,563	15,046	13,011,017	704	573,676	525	532,958	827	469,290
岡山	582,141	409,738,337	10,753	6,557,452	534,041	375,883,799	6,698	3,839,594	12,435	2,848,417	151	34,486	34,431	29,725,089	1,941	1,572,851	1,234	1,281,032	1,963	1,110,521
広島	834,210	580,339,407	15,940	9,731,304	767,088	534,174,242	9,831	5,588,392	18,263	4,270,048	212	50,053	46,948	39,940,581	2,969	2,395,920	1,911	1,954,536	2,928	1,696,939
山口	467,778	327,105,902	8,625	5,208,271	434,472	303,141,284	5,645	3,166,367	8,080	1,871,798	99	21,343	24,361	21,214,936	1,544	1,258,930	865	877,883	1,337	761,631
徳島	246,637	165,186,931	4,807	2,800,906	222,843	149,213,432	3,300	1,805,083	7,550	1,684,366	100	21,295	15,744	13,794,074	688	566,355	500	495,058	719	408,173
香川	309,549	218,150,232	5,622	3,431,528	286,382	202,021,888	3,497	1,998,180	6,196	1,417,559	68	14,737	16,278	14,034,390	1,022	830,900	693	676,394	1,035	587,711
愛媛	455,987	311,690,895	9,629	5,648,114	414,181	282,086,167	6,494	3,565,296	9,924	2,196,093	157	33,905	30,851	26,385,535	1,452	1,181,514	1,031	1,023,101	1,526	867,399
高知	248,172	163,534,247	5,006	2,843,461	223,410	147,514,138	3,355	1,755,565	8,146	1,824,628	139	30,545	16,082	13,687,318	796	644,422	534	508,164	716	412,929
福岡	1,435,081	953,094,660	29,443	17,200,871	1,291,802	858,226,499	18,395	9,944,416	45,728	10,412,466	654	145,855	93,919	80,776,921	4,924	3,993,635	3,632	3,678,775	5,470	3,116,965
佐賀	257,166	179,644,690	5,813	3,452,138	234,333	163,206,301	3,820	2,138,272	5,164	1,213,921	68	13,932	16,979	14,545,267	884	712,964	690	679,200	1,041	586,969
長崎	447,363	298,942,551	9,613	5,516,553	404,060	269,411,789	6,324	3,372,522	12,542	2,869,625	148	32,748	29,670	25,595,785	1,509	1,219,683	1,091	1,065,353	1,632	891,600
熊本	568,617	389,985,272	13,263	7,701,734	513,880	350,512,348	9,130	5,010,125	12,646	3,010,954	228	49,662	40,754	35,124,173	1,842	1,493,557	1,337	1,337,796	2,063	1,148,390
大分	382,117	254,339,641	7,970	4,584,077	346,895	230,516,524	5,473	2,934,673	10,357	2,383,362	153	36,649	24,084	20,645,796	1,170	941,960	781	793,959	1,174	670,795
宮崎	362,025	245,263,410	9,392	5,402,126	325,176	219,809,940	6,414	3,463,032	10,214	2,343,615	188	43,090	25,668	22,171,447	1,355	1,102,967	967	938,408	1,435	793,038
鹿児島	538,042	366,944,970	14,476	8,362,822	482,986	328,551,851	9,663	5,165,050	14,574	3,435,547	304	68,132	39,082	33,580,449	2,454	1,990,124	1,400	1,377,123	2,055	1,139,516
沖縄	355,991	222,866,085	10,334	5,639,575	297,910	185,426,545	5,861	2,885,420	20,085	4,458,838	453	99,216	36,564	31,549,503	1,786	1,458,556	1,432	1,431,199	2,234	1,196,382
その他	43,328	15,615,859	1,059	626,568	40,573	14,277,485	112	25,239	1,783	381,381	3	319	319	280,099	33	27,117	653	676,894	911	573,892

第10表(続)　国民年金　都道府県別年金支給状況（旧法拠出制年金）

（月末現在）

都道府県別	合計				老齢年金				通算老齢年金				障害年金				遺族年金			
	全部支給・一部支給		全部支給停止		全部支給		全部支給停止		全部支給		全部支給停止		全部・一部支給		全部支給停止		全部・一部支給		全部支給停止	
	件数	年金額	件数	停止年額	件数	年金額	件数	停止年額	件数	年金額	件数	停止年額	件数	年金額	件数	停止年額	件数	年金額	件数	停止年額
		千円		千円		千円		千円		千円		千円		千円		千円		千円		千円
令和 4 年 8月	512,319	210,082,555	30,576	12,883,411	273,220	133,293,640	19,314	7,902,513	200,106	45,823,390	1,339	234,955	31,856	27,854,937	2,384	1,949,361	7,137	3,110,588	7,539	2,796,582
9月	503,081	206,425,883	30,546	12,854,045	268,319	130,829,780	19,287	7,889,253	196,102	44,906,247	1,337	234,572	31,573	27,607,791	2,366	1,933,805	7,087	3,082,065	7,556	2,796,415
10月	494,816	203,164,970	30,517	12,825,613	263,908	128,613,730	19,273	7,881,826	192,488	44,067,027	1,333	233,508	31,351	27,412,369	2,347	1,918,249	7,069	3,071,845	7,564	2,792,030
11月	486,444	199,821,689	30,494	12,800,406	259,385	126,336,831	19,258	7,875,219	188,932	43,241,398	1,330	232,771	31,101	27,192,057	2,331	1,905,027	7,026	3,051,403	7,575	2,787,390
12月	476,928	196,045,393	30,477	12,775,285	254,423	123,805,531	19,236	7,865,527	184,705	42,266,632	1,323	231,478	30,832	26,953,661	2,303	1,882,082	6,968	3,019,569	7,615	2,796,198
令和 5 年 1月	469,294	193,044,162	30,424	12,737,952	250,479	121,822,057	19,221	7,858,809	181,339	41,497,439	1,319	230,687	30,601	26,749,489	2,281	1,864,581	6,875	2,975,178	7,603	2,783,875
北海道	19,502	8,791,352	1,763	790,825	9,512	5,191,215	1,193	515,995	7,852	1,885,136	57	10,687	1,800	1,564,350	147	119,976	338	150,650	366	144,167
青森	5,198	2,206,821	575	221,497	2,877	1,223,142	382	150,554	1,436	298,034	17	2,960	670	602,212	11	9,139	215	83,434	165	58,844
岩手	6,308	2,782,514	602	250,822	3,556	1,611,385	412	166,092	1,807	393,939	10	2,058	798	711,133	37	29,362	147	66,057	143	53,310
宮城	7,163	2,936,295	756	309,358	3,755	1,703,699	541	213,574	2,553	549,193	34	5,389	706	619,323	50	41,807	149	64,080	131	48,588
秋田	4,699	1,918,627	404	155,096	2,517	1,118,057	300	110,906	1,607	352,638	9	1,872	450	391,622	14	11,473	125	56,310	81	30,846
山形	6,509	2,553,142	594	232,277	3,440	1,533,819	399	160,699	2,398	477,634	71	11,823	555	488,458	25	20,223	116	53,231	99	39,532
福島	8,844	3,569,796	711	290,353	5,044	2,244,230	476	197,690	2,875	579,024	58	9,108	768	676,686	37	30,140	157	69,856	140	53,415
茨城	9,418	3,836,772	826	323,164	5,630	2,522,040	550	207,696	2,923	653,181	15	3,007	641	562,379	34	27,612	224	99,173	227	84,849
栃木	8,251	3,286,452	586	231,679	5,155	2,260,687	430	159,958	2,440	501,938	13	1,853	533	467,652	32	26,056	123	56,174	111	43,812
群馬	7,004	2,882,318	649	263,425	3,754	1,756,411	456	180,356	2,556	555,420	23	5,329	558	509,265	27	22,751	136	61,222	143	54,988
埼玉	15,387	5,978,072	962	391,771	8,345	3,819,921	530	199,791	5,969	1,336,953	23	3,487	820	711,716	88	70,974	253	109,483	321	117,519
千葉	15,795	6,334,329	875	344,712	8,844	4,108,440	458	173,542	5,833	1,368,617	30	5,323	833	731,326	50	41,612	285	125,945	337	124,234
東京	48,751	20,910,333	1,787	779,187	29,259	14,668,597	949	414,436	17,009	4,268,533	80	16,066	2,026	1,780,025	176	144,865	457	193,178	582	203,820
神奈川	19,174	7,529,194	759	321,999	8,350	4,235,514	319	124,696	9,724	2,436,110	29	5,831	860	758,355	100	82,447	240	99,215	311	109,025
新潟	10,708	4,203,881	552	239,465	5,370	2,451,457	274	104,111	4,260	885,045	38	5,794	922	796,078	77	62,807	156	71,300	163	66,752
富山	5,389	2,075,801	279	128,394	2,445	1,173,401	155	63,841	2,567	588,598	9	2,148	325	289,731	43	34,612	52	24,072	72	27,793
石川	4,722	2,016,145	318	141,676	2,237	1,143,119	176	75,189	1,989	463,167	12	2,311	425	377,427	31	24,890	71	32,431	99	39,288
福井	4,875	1,802,024	242	102,540	2,576	1,158,428	154	61,537	2,022	428,696	13	2,875	223	190,561	22	17,501	54	24,340	53	20,628
山梨	4,323	1,750,935	363	145,156	2,676	1,207,551	246	97,873	1,323	287,638	12	1,799	261	227,895	18	14,195	63	27,850	87	31,289
長野	12,838	5,092,465	886	374,282	6,394	3,108,376	652	267,733	5,481	1,196,038	43	8,020	853	738,356	67	53,863	110	49,695	124	44,666
岐阜	6,991	2,844,387	535	243,698	3,365	1,682,943	272	118,087	2,995	670,880	21	4,334	492	429,346	70	57,168	139	61,218	172	64,108
静岡	15,935	6,177,387	863	370,836	8,409	3,951,276	431	177,499	6,420	1,362,340	53	9,603	904	770,051	88	72,335	202	93,720	291	111,399
愛知	16,579	6,443,468	1,110	469,948	7,921	3,901,801	471	198,893	7,413	1,648,646	49	7,735	826	704,687	83	67,280	419	188,335	507	196,040
三重	6,052	2,475,276	418	173,392	2,769	1,461,160	258	106,655	2,803	651,299	16	2,631	365	311,898	22	18,084	115	50,918	122	46,022
滋賀	5,320	2,017,810	325	130,391	2,703	1,267,059	122	50,408	2,306	514,857	62	10,519	245	206,506	39	31,306	66	29,388	102	38,157
京都	9,225	3,856,738	520	229,338	4,433	2,285,391	309	129,049	4,048	976,829	20	4,403	643	551,460	67	53,668	101	43,059	124	42,218
大阪	22,753	9,001,824	1,119	453,370	11,848	5,693,600	562	225,304	9,418	2,140,173	51	7,982	1,196	1,052,198	120	98,197	291	115,853	386	121,886
兵庫	17,768	7,008,242	1,027	424,029	8,439	4,249,019	656	269,006	8,278	1,955,462	47	7,624	834	713,243	70	57,363	217	90,519	254	90,037
奈良	6,201	2,495,038	331	133,591	3,722	1,708,494	196	80,016	2,073	455,843	17	2,566	338	301,009	23	18,278	68	29,693	95	32,730
和歌山	6,888	2,821,304	388	163,696	4,544	1,991,093	248	98,547	1,778	372,335	8	854	461	410,124	33	27,806	105	47,751	99	36,488
鳥取	3,103	1,204,597	202	81,757	1,334	704,145	149	59,114	1,563	333,514	12	2,217	172	152,254	10	8,167	34	14,684	31	12,259
島根	4,308	1,843,116	342	149,273	2,104	1,120,691	268	113,523	1,862	436,706	12	2,057	296	264,063	21	17,112	46	21,655	41	16,581
岡山	10,662	4,439,355	566	247,753	5,227	2,750,595	368	157,414	4,696	1,065,669	46	8,188	668	591,935	59	49,390	71	31,156	93	32,761
広島	11,276	4,576,357	499	228,375	4,742	2,663,391	277	123,198	5,845	1,377,973	24	4,963	585	492,017	65	51,724	104	42,976	133	48,490
山口	6,230	2,730,838	379	169,364	2,906	1,651,564	252	110,041	2,856	696,383	23	4,442	406	357,040	32	27,223	62	25,852	72	27,658
徳島	4,681	1,787,640	309	117,719	2,604	1,148,098	242	92,051	1,706	335,141	10	822	309	278,258	8	6,222	62	26,143	49	18,624
香川	6,386	2,702,069	344	143,907	3,437	1,825,955	223	95,964	2,579	580,016	20	3,314	302	265,424	18	15,167	68	30,674	83	29,462
愛媛	7,855	3,131,050	461	188,879	4,206	2,017,618	297	117,387	3,060	640,893	16	1,835	479	425,457	34	27,612	110	47,083	114	42,044
高知	5,266	2,193,961	286	113,852	3,031	1,492,862	195	75,188	1,842	398,668	18	3,216	319	272,619	21	17,306	74	29,813	52	18,142
福岡	17,762	7,324,109	1,076	449,742	8,953	4,535,973	676	280,545	7,504	1,761,715	50	7,566	1,080	934,420	80	65,919	225	92,001	270	95,713
佐賀	4,290	1,801,468	393	161,959	2,322	1,135,985	275	112,226	1,557	351,719	24	4,116	312	269,119	19	15,556	99	44,646	75	30,061
長崎	7,669	3,183,068	645	269,974	4,467	2,086,198	473	197,578	2,515	564,157	19	3,962	524	463,763	26	21,195	163	68,949	127	47,238
熊本	10,559	4,557,249	875	360,777	6,106	2,863,832	660	262,598	3,351	789,106	24	4,078	937	830,107	45	37,529	165	74,204	146	56,572
大分	7,260	2,948,532	584	231,178	4,377	1,991,588	487	191,781	2,342	503,282	16	2,823	485	429,793	16	13,223	56	23,868	65	23,352
宮崎	6,111	2,793,563	548	235,916	3,219	1,684,364	390	168,300	2,128	504,449	16	2,728	644	553,599	30	24,695	120	51,150	112	40,193
鹿児島	10,251	4,576,395	1,189	497,352	5,934	2,829,425	981	396,870	3,062	729,955	42	6,645	1,114	959,611	72	58,918	141	57,404	94	34,918
沖縄	6,920	3,594,228	582	253,456	5,540	2,844,476	431	205,297	664	162,090	7	1,725	636	563,186	23	19,056	80	24,477	121	27,378
その他	135	57,824	19	6,756	81	43,973	－	－	51	11,806	－	－	2	＊	1	＊	1	＊	18	5,978

第10表(続)　国民年金　都道府県別年金支給状況（基礎年金）

（月末現在）

都道府県別	合計				老齢基礎年金							
					25年以上				25年未満			
	全部・一部支給		全部支給停止		全部支給		全部支給停止		全部支給		全部支給停止	
	件数	年金額	件数	年金額	件数	年金額	件数	年金額	件数	年金額	件数	年金額
		千円		千円		千円		千円		千円		千円
令和 4年 8月	35,638,536	24,224,949,466	612,329	376,345,489	32,763,032	22,195,751,342	373,898	212,991,822	725,385	169,391,685	8,876	2,127,266
9月	35,656,448	24,240,865,591	615,172	378,194,224	32,770,800	22,205,636,212	374,161	213,136,283	730,211	170,692,343	8,886	2,130,420
10月	35,656,570	24,243,823,756	616,301	378,826,109	32,763,782	22,204,205,412	374,324	213,281,314	733,404	171,551,175	8,889	2,134,341
11月	35,664,047	24,252,503,965	617,895	379,876,177	32,764,187	22,208,675,787	374,315	213,324,693	736,830	172,492,809	8,903	2,138,329
12月	35,675,864	24,264,948,989	619,442	380,652,848	32,765,104	22,214,248,111	374,549	213,484,620	741,386	173,731,829	8,912	2,144,610
令和 5年 1月	35,697,791	24,284,442,111	620,445	381,214,196	32,780,897	22,230,192,680	374,700	213,635,557	744,605	174,680,045	8,919	2,145,993
北海道	1,669,024	1,115,339,695	32,775	19,404,755	1,513,036	1,007,558,242	21,539	11,709,483	40,937	9,358,964	608	148,513
青森	426,806	279,278,092	8,204	4,757,435	386,179	250,743,102	5,487	2,946,763	10,739	2,433,595	133	31,197
岩手	415,753	290,904,006	8,824	5,335,512	383,736	265,187,326	5,826	3,283,061	3,822	909,061	59	13,639
宮城	659,378	449,553,820	11,833	7,373,419	610,372	413,051,298	7,010	4,059,937	9,691	2,353,057	91	21,361
秋田	363,193	246,223,008	6,108	3,724,138	338,006	227,074,169	3,993	2,263,022	4,270	999,847	75	18,521
山形	365,217	255,440,133	6,724	4,178,064	342,007	236,680,274	4,261	2,499,035	2,248	552,190	35	8,821
福島	592,342	406,423,656	10,851	6,515,418	548,003	373,761,025	6,933	3,885,404	8,962	2,124,841	97	22,533
茨城	847,191	573,372,457	11,608	7,274,649	784,633	530,491,076	6,439	3,804,029	18,646	4,534,511	165	38,489
栃木	572,529	389,647,232	8,968	5,660,193	527,743	358,122,361	5,078	2,992,785	11,857	2,845,165	105	26,751
群馬	585,828	407,129,786	9,861	6,126,501	543,645	375,497,632	6,103	3,581,999	8,917	2,189,373	87	23,311
埼玉	1,931,928	1,297,280,246	27,080	17,113,945	1,787,225	1,201,069,949	14,602	8,671,098	46,095	11,259,306	415	99,852
千葉	1,712,105	1,159,187,669	23,825	15,146,364	1,581,785	1,069,741,253	12,950	7,619,774	37,687	9,184,094	270	70,488
東京	3,011,934	1,998,427,860	47,802	30,240,376	2,738,190	1,821,477,794	25,821	14,805,172	95,710	23,166,695	723	187,791
神奈川	2,304,906	1,560,073,536	32,782	20,762,083	2,115,409	1,430,497,913	17,840	10,425,754	54,673	13,391,810	462	118,500
新潟	726,204	517,033,192	13,513	8,471,519	677,842	478,658,636	8,658	5,091,695	4,986	1,206,940	85	20,909
富山	334,776	242,799,054	5,722	3,606,381	314,261	226,497,628	3,619	2,156,858	2,325	572,789	36	8,739
石川	337,761	240,425,929	6,454	4,038,330	312,393	221,123,215	4,076	2,392,016	4,075	1,002,533	51	12,934
福井	235,113	168,641,901	4,050	2,541,483	218,817	156,171,401	2,569	1,525,184	2,471	596,918	35	9,356
山梨	253,688	172,435,187	4,213	2,580,138	234,663	158,482,025	2,708	1,544,072	3,978	966,499	45	12,591
長野	665,826	476,662,042	12,294	7,674,486	616,376	437,295,649	8,008	4,716,740	5,194	1,269,586	83	23,508
岐阜	604,359	425,059,242	10,460	6,535,615	564,555	394,855,270	6,370	3,752,214	6,734	1,558,260	115	28,051
静岡	1,114,211	782,446,896	18,123	11,429,600	1,039,129	725,980,251	10,996	6,477,829	12,978	3,114,122	114	29,497
愛知	1,901,499	1,306,844,933	30,163	18,975,084	1,763,554	1,207,185,695	17,062	10,086,416	30,441	7,044,528	292	69,669
三重	536,690	378,734,510	8,609	5,433,219	497,978	349,307,175	5,218	3,112,269	6,505	1,538,182	81	19,255
滋賀	382,076	269,589,984	6,811	4,315,480	355,474	248,564,446	3,957	2,373,254	3,208	748,790	40	11,750
京都	727,451	485,300,010	13,473	8,149,715	666,379	442,747,017	8,517	4,751,296	16,038	3,651,036	238	56,112
大阪	2,309,361	1,501,968,024	39,697	24,271,446	2,076,135	1,353,052,531	23,025	12,982,838	83,074	18,537,240	916	215,505
兵庫	1,559,550	1,054,709,602	26,005	15,996,137	1,439,032	971,500,889	14,848	8,415,482	33,296	7,511,197	444	104,266
奈良	421,314	285,078,348	6,512	4,059,890	389,875	262,456,404	3,960	2,320,163	7,314	1,651,337	96	21,734
和歌山	308,737	205,521,375	5,818	3,459,844	282,027	186,256,860	3,794	2,082,018	6,134	1,386,474	93	20,513
鳥取	180,160	127,559,840	3,470	2,113,156	166,507	117,058,957	2,328	1,336,614	1,961	461,180	26	6,788
島根	229,990	165,305,467	4,823	2,919,275	213,051	151,636,883	3,320	1,900,495	1,710	410,328	34	9,506
岡山	571,479	405,298,982	10,187	6,309,699	528,814	373,133,204	6,330	3,682,180	7,739	1,782,748	105	26,298
広島	822,934	575,763,049	15,441	9,502,929	762,346	531,510,851	9,554	5,465,194	12,418	2,892,075	188	45,090
山口	461,548	324,375,064	8,246	5,038,908	431,566	301,489,721	5,393	3,056,326	5,224	1,175,415	76	16,901
徳島	241,956	163,399,291	4,498	2,683,187	220,239	148,065,334	3,058	1,713,033	5,844	1,349,225	90	20,473
香川	303,163	215,448,163	5,278	3,287,621	282,945	200,195,933	3,274	1,902,216	3,617	837,544	48	11,423
愛媛	448,132	308,559,845	9,168	5,459,236	409,975	280,068,549	6,197	3,447,909	6,864	1,555,200	141	32,070
高知	242,906	161,340,286	4,720	2,729,609	220,379	146,021,276	3,160	1,680,377	6,304	1,425,961	121	27,329
福岡	1,417,319	945,770,552	28,367	16,751,129	1,282,849	853,690,526	17,719	9,663,871	38,224	8,650,751	604	138,289
佐賀	252,876	177,843,222	5,420	3,290,179	232,011	162,070,316	3,545	2,026,047	3,607	862,203	44	9,817
長崎	439,694	295,759,483	8,968	5,246,580	399,593	267,325,591	5,851	3,174,944	10,027	2,305,468	129	28,786
熊本	558,058	385,428,023	12,388	7,340,957	507,774	347,648,516	8,470	4,747,527	9,295	2,221,847	204	45,584
大分	374,857	251,391,109	7,386	4,352,899	342,518	228,524,935	4,986	2,742,893	8,015	1,880,080	137	33,826
宮崎	355,914	242,469,847	8,844	5,166,210	321,957	218,125,576	6,024	3,294,732	8,086	1,839,165	172	40,361
鹿児島	527,791	362,368,575	13,287	7,865,470	477,052	325,722,426	8,682	4,768,179	11,512	2,705,593	262	61,487
沖縄	349,071	219,271,857	9,752	5,386,119	292,370	182,582,069	5,430	2,680,123	19,421	4,296,748	446	97,492
その他	43,193	15,558,035	1,040	619,812	40,492	14,233,511	112	25,239	1,732	369,574	3	319

第10表(続)　国民年金　都道府県別年金支給状況（基礎年金）

都道府県別	障害基礎年金												遺族基礎年金			
	合計				法第30条、第30条の２、第30条の３該当				法第30条の４、附則第25条該当				全部・一部支給		全部支給停止	
	全部・一部支給		全部支給停止		全部・一部支給		全部支給停止		全部・一部支給		全部支給停止					
	件数	年金額	件数	年金額	件数	年金額	件数	年金額	件数	年金額	件数	年金額	件数	年金額	件数	年金額
		千円		千円		千円		千円		千円		千円		千円		千円
令和 4 年 8月	2,074,193	1,779,385,783	113,944	92,210,432	932,133	787,170,598	76,131	60,778,585	1,142,060	992,215,185	37,813	31,431,848	75,926	80,420,656	115,611	69,015,969
9月	2,078,488	1,783,017,819	114,865	92,978,234	934,283	789,096,281	76,907	61,426,994	1,144,205	993,921,537	37,958	31,551,241	76,949	81,519,217	117,260	69,949,287
10月	2,081,644	1,785,708,465	114,531	92,713,458	935,906	790,555,762	76,646	61,222,177	1,145,738	995,152,703	37,885	31,491,281	77,740	82,358,704	118,557	70,696,996
11月	2,084,496	1,788,130,968	114,780	92,969,901	937,781	792,256,611	76,415	61,038,764	1,146,715	995,874,358	38,365	31,931,137	78,534	83,204,400	119,897	71,443,254
12月	2,089,764	1,792,618,065	114,321	92,600,307	940,573	794,728,377	76,132	60,816,807	1,149,191	997,889,689	38,189	31,783,500	79,610	84,350,984	121,660	72,423,311
令和 5 年 1月	2,091,941	1,794,428,846	113,984	92,331,169	941,678	795,721,335	75,923	60,652,572	1,150,263	998,707,511	38,061	31,678,596	80,348	85,140,540	122,842	73,101,477
北海道	111,758	94,969,844	5,684	4,589,717	46,165	38,689,352	3,900	3,113,435	65,593	56,280,492	1,784	1,476,281	3,293	3,452,646	4,944	2,957,042
青森	28,930	25,089,713	1,142	927,332	12,868	10,995,189	820	657,925	16,062	14,094,524	322	269,407	958	1,011,682	1,442	852,144
岩手	27,201	23,758,429	1,379	1,114,800	12,015	10,274,208	946	754,795	15,186	13,484,222	433	360,005	994	1,049,189	1,560	924,013
宮城	37,671	32,399,445	2,176	1,759,141	16,665	14,080,155	1,488	1,183,360	21,006	18,319,290	688	575,781	1,644	1,750,019	2,556	1,532,980
秋田	20,188	17,389,037	994	805,453	8,654	7,372,165	718	575,456	11,534	10,016,871	276	229,998	729	759,956	1,046	637,142
山形	20,175	17,363,309	1,158	935,054	9,034	7,670,492	810	647,296	11,141	9,692,817	348	287,758	787	844,360	1,270	735,154
福島	33,923	29,003,697	1,640	1,325,435	14,387	12,098,611	1,171	932,160	19,536	16,905,086	469	393,275	1,454	1,534,093	2,181	1,282,046
茨城	41,973	36,313,284	2,106	1,709,354	18,649	15,834,434	1,410	1,128,221	23,324	20,478,851	696	581,134	1,939	2,033,586	2,898	1,722,777
栃木	31,546	27,226,190	1,764	1,422,876	13,696	11,583,146	1,198	952,878	17,850	15,643,045	566	469,998	1,383	1,453,516	2,021	1,217,781
群馬	31,912	27,999,617	1,586	1,288,772	14,882	12,777,967	1,081	868,559	17,030	15,221,649	505	420,213	1,354	1,443,165	2,085	1,232,420
埼玉	94,110	80,155,664	5,263	4,233,900	44,413	37,406,992	3,510	2,796,744	49,697	42,748,671	1,753	1,437,157	4,498	4,795,328	6,800	4,109,095
千葉	88,857	76,267,514	4,993	4,031,404	42,362	35,770,382	3,554	2,837,754	46,495	40,497,132	1,439	1,193,649	3,776	3,994,807	5,612	3,424,699
東京	170,975	146,312,588	10,694	8,708,183	78,037	65,714,997	6,119	4,881,547	92,938	80,597,591	4,575	3,826,636	7,059	7,470,783	10,564	6,539,229
神奈川	129,789	110,834,359	6,765	5,508,016	58,290	49,320,644	4,483	3,592,016	71,499	61,513,714	2,282	1,916,000	5,035	5,349,454	7,715	4,709,813
新潟	41,787	35,491,255	2,387	1,920,181	17,859	15,001,491	1,669	1,324,705	23,928	20,489,765	718	595,477	1,589	1,676,361	2,383	1,438,734
富山	17,464	14,958,674	955	771,201	7,594	6,389,577	634	505,307	9,870	8,569,097	321	265,894	726	769,962	1,112	669,583
石川	20,540	17,500,990	1,193	960,636	9,468	7,946,789	834	662,671	11,072	9,554,201	359	297,965	753	799,191	1,134	672,745
福井	13,337	11,359,573	696	563,298	5,374	4,523,491	448	356,347	7,963	6,836,082	248	206,951	488	514,008	750	443,644
山梨	14,527	12,439,848	686	554,527	6,304	5,297,697	468	372,577	8,223	7,142,151	218	181,950	520	546,815	774	468,949
長野	42,918	36,665,989	2,072	1,683,133	19,986	16,914,364	1,424	1,142,900	22,932	19,751,625	648	540,233	1,338	1,430,818	2,131	1,251,106
岐阜	31,731	27,213,224	1,861	1,506,415	14,215	12,030,634	1,293	1,035,768	17,516	15,182,591	568	470,647	1,339	1,432,488	2,114	1,248,935
静岡	59,763	50,860,923	3,439	2,778,887	26,714	22,459,397	2,441	1,954,906	33,049	28,401,526	998	823,981	2,341	2,491,600	3,574	2,143,387
愛知	102,903	87,699,604	5,616	4,546,712	50,133	42,302,735	3,811	3,042,223	52,770	45,396,869	1,805	1,504,490	4,601	4,915,106	7,193	4,272,286
三重	31,112	26,723,435	1,570	1,270,897	14,303	12,049,450	1,131	902,594	16,809	14,673,985	439	368,303	1,095	1,165,718	1,740	1,030,798
滋賀	22,419	19,229,028	1,276	1,030,167	9,500	8,047,202	925	739,261	12,919	11,181,826	351	290,906	975	1,047,720	1,538	900,310
京都	43,537	37,319,577	2,441	1,984,080	19,173	16,123,488	1,562	1,244,683	24,364	21,196,090	879	739,397	1,497	1,582,380	2,277	1,358,227
大阪	144,816	124,742,080	7,819	6,340,869	64,773	54,669,694	4,947	3,953,261	80,043	70,072,386	2,872	2,387,608	5,336	5,636,173	7,937	4,732,233
兵庫	83,840	72,082,047	5,425	4,369,103	37,292	31,596,261	3,425	2,736,168	46,548	40,485,786	2,000	1,632,934	3,382	3,615,469	5,288	3,107,287
奈良	23,316	20,110,343	1,206	981,474	10,865	9,207,538	798	638,021	12,451	10,902,805	408	343,453	809	860,264	1,250	736,519
和歌山	19,941	17,214,217	979	795,872	8,716	7,376,690	654	523,407	11,225	9,837,527	325	272,465	635	663,824	952	561,443
鳥取	11,300	9,625,131	516	417,775	4,864	4,101,804	335	266,019	6,436	5,523,327	181	151,757	392	414,572	600	351,979
島根	14,750	12,746,954	683	556,565	5,930	5,066,109	447	358,713	8,820	7,680,844	236	197,852	479	511,303	786	452,709
岡山	33,763	29,133,154	1,882	1,523,461	14,896	12,697,842	1,287	1,023,197	18,867	16,435,312	595	500,264	1,163	1,249,876	1,870	1,077,760
広島	46,363	39,448,564	2,904	2,344,196	21,721	18,273,794	1,988	1,586,530	24,642	21,174,770	916	757,666	1,807	1,911,560	2,795	1,648,450
山口	23,955	20,857,897	1,512	1,231,707	10,770	9,189,163	1,070	862,036	13,185	11,668,734	442	369,671	803	852,031	1,265	733,973
徳島	15,435	13,515,816	680	560,132	6,059	5,163,824	433	348,653	9,376	8,351,993	247	211,480	438	468,915	670	389,549
香川	15,976	13,768,966	1,004	815,732	7,171	6,085,935	639	513,487	8,805	7,683,031	365	302,245	625	645,720	952	558,250
愛媛	30,372	25,960,078	1,418	1,153,902	14,142	11,862,090	1,040	834,729	16,230	14,097,989	378	319,173	921	976,018	1,412	825,354
高知	15,763	13,414,699	775	627,116	6,797	5,723,089	506	404,790	8,966	7,691,610	269	222,326	460	478,351	664	394,787
福岡	92,839	79,842,501	4,844	3,927,717	43,247	36,570,072	3,220	2,574,775	49,592	43,272,429	1,624	1,352,942	3,407	3,586,774	5,200	3,021,252
佐賀	16,667	14,276,149	865	697,408	7,268	6,135,198	595	473,585	9,399	8,140,951	270	223,823	591	634,554	966	556,908
長崎	29,146	25,132,021	1,483	1,198,488	12,050	10,168,773	957	763,633	17,096	14,963,249	526	434,855	928	996,403	1,505	844,362
熊本	39,817	34,294,066	1,797	1,456,028	18,747	15,835,420	1,199	956,808	21,070	18,458,646	598	499,220	1,172	1,263,593	1,917	1,091,818
大分	23,599	20,216,003	1,154	928,737	10,535	8,840,645	802	636,827	13,064	11,375,358	352	291,910	725	770,091	1,109	647,444
宮崎	25,024	21,617,847	1,325	1,078,272	11,574	9,893,270	941	758,534	13,450	11,724,577	384	319,738	847	887,258	1,323	752,845
鹿児島	37,968	32,620,838	2,382	1,931,206	16,762	14,213,884	1,641	1,306,883	21,206	18,406,954	741	624,323	1,259	1,319,719	1,961	1,104,598
沖縄	35,928	30,986,317	1,763	1,439,500	16,446	14,101,062	1,131	910,203	19,482	16,885,255	632	529,297	1,352	1,406,722	2,113	1,169,004
その他	317	278,349	32	26,339	313	274,133	20	16,227	4	4,217	12	10,111	652	676,600	893	567,915

第11表　国民年金　都道府県別年金受給権者状況及び支給状況（老齢福祉年金）

都道府県別	月末現在		新規裁定		失権		月末現在支給状況内訳						
							全部支給		一部支給停止			全部支給停止	
	件数	年金額	件数	年金額	件数	年金額	件数	年金額	件数	支給年額	停止年額	件数	停止年額
		千円		千円		千円		千円		千円	千円		千円
令和 4 年 8月	375	149,438	-	-	-	-	4	1,594	-	-	-	371	147,844
9月	374	149,039	-	-	1	*	4	1,594	-	-	-	370	147,445
10月	374	149,039	-	-	-	-	4	1,594	-	-	-	370	147,445
11月	374	149,039	-	-	-	-	4	1,594	-	-	-	370	147,445
12月	374	149,039	-	-	-	-	4	1,594	-	-	-	370	147,445
令和 5 年 1月	374	149,039	-	-	-	-	4	1,594	-	-	-	370	147,445
北海道	33	13,151	-	-	-	-	-	-	-	-	-	33	13,151
青森	-	-	-	-	-	-	-	-	-	-	-	-	-
岩手	-	-	-	-	-	-	-	-	-	-	-	-	-
宮城	-	-	-	-	-	-	-	-	-	-	-	-	-
秋田	-	-	-	-	-	-	-	-	-	-	-	-	-
山形	-	-	-	-	-	-	-	-	-	-	-	-	-
福島	-	-	-	-	-	-	-	-	-	-	-	-	-
茨城	-	-	-	-	-	-	-	-	-	-	-	-	-
栃木	2	*	-	-	-	-	-	-	-	-	-	2	*
群馬	2	*	-	-	-	-	-	-	-	-	-	2	*
埼玉	1	*	-	-	-	-	1	*	-	-	-	-	-
千葉	5	1,993	-	-	-	-	-	-	-	-	-	5	1,993
東京	210	83,685	-	-	-	-	-	-	-	-	-	210	83,685
神奈川	60	23,910	-	-	-	-	-	-	-	-	-	60	23,910
新潟	1	*	-	-	-	-	1	*	-	-	-	-	-
富山	-	-	-	-	-	-	-	-	-	-	-	-	-
石川	-	-	-	-	-	-	-	-	-	-	-	-	-
福井	-	-	-	-	-	-	-	-	-	-	-	-	-
山梨	-	-	-	-	-	-	-	-	-	-	-	-	-
長野	1	*	-	-	-	-	-	-	-	-	-	1	*
岐阜	-	-	-	-	-	-	-	-	-	-	-	-	-
静岡	-	-	-	-	-	-	-	-	-	-	-	-	-
愛知	-	-	-	-	-	-	-	-	-	-	-	-	-
三重	-	-	-	-	-	-	-	-	-	-	-	-	-
滋賀	-	-	-	-	-	-	-	-	-	-	-	-	-
京都	3	1,196	-	-	-	-	-	-	-	-	-	3	1,196
大阪	1	*	-	-	-	-	-	-	-	-	-	1	*
兵庫	3	1,196	-	-	-	-	-	-	-	-	-	3	1,196
奈良	1	*	-	-	-	-	-	-	-	-	-	1	*
和歌山	-	-	-	-	-	-	-	-	-	-	-	-	-
鳥取	2	*	-	-	-	-	-	-	-	-	-	2	*
島根	-	-	-	-	-	-	-	-	-	-	-	-	-
岡山	18	7,173	-	-	-	-	-	-	-	-	-	18	7,173
広島	6	2,391	-	-	-	-	-	-	-	-	-	6	2,391
山口	14	5,579	-	-	-	-	-	-	-	-	-	14	5,579
徳島	-	-	-	-	-	-	-	-	-	-	-	-	-
香川	1	*	-	-	-	-	-	-	-	-	-	1	*
愛媛	1	*	-	-	-	-	-	-	-	-	-	1	*
高知	3	1,196	-	-	-	-	-	-	-	-	-	3	1,196
福岡	2	*	-	-	-	-	-	-	-	-	-	2	*
佐賀	-	-	-	-	-	-	-	-	-	-	-	-	-
長崎	1	*	-	-	-	-	-	-	-	-	-	1	*
熊本	1	*	-	-	-	-	1	*	-	-	-	-	-
大分	-	-	-	-	-	-	-	-	-	-	-	-	-
宮崎	-	-	-	-	-	-	-	-	-	-	-	-	-
鹿児島	-	-	-	-	-	-	-	-	-	-	-	-	-
沖縄	2	*	-	-	-	-	1	*	-	-	-	1	*

第12表　国民年金　都道府県別一時金状況

都道府県別	死亡一時金		特別一時金	
	件数	金額	件数	金額
		千円		千円
令和 4 年 8月	1,386	201,100	8	1,371
9月	1,686	246,258	6	256
10月	1,300	188,493	3	542
11月	1,417	206,325	5	399
12月	1,390	201,700	7	1,057
令和 5 年 1月	1,559	226,329	7	742
北海道	62	9,950	-	-
青森	14	1,955	1	*
岩手	22	3,065	-	-
宮城	47	7,183	-	-
秋田	16	2,020	-	-
山形	18	2,577	-	-
福島	23	3,302	-	-
茨城	54	7,956	-	-
栃木	24	3,372	-	-
群馬	25	3,725	-	-
埼玉	90	12,442	-	-
千葉	85	12,235	1	*
東京	154	23,258	1	*
神奈川	101	13,963	-	-
新潟	31	4,629	-	-
富山	12	1,715	-	-
石川	11	1,779	-	-
福井	6	879	-	-
山梨	17	2,365	-	-
長野	32	4,632	-	-
岐阜	38	5,261	1	*
静岡	52	7,357	-	-
愛知	119	16,873	-	-
三重	32	5,549	-	-
滋賀	16	2,429	-	-
京都	6	745	-	-
大阪	86	12,671	-	-
兵庫	50	7,101	1	*
奈良	16	2,395	-	-
和歌山	16	2,470	-	-
鳥取	11	1,370	-	-
島根	6	1,070	-	-
岡山	20	2,467	-	-
広島	19	2,505	-	-
山口	10	1,759	-	-
徳島	8	994	-	-
香川	10	1,434	-	-
愛媛	18	2,594	-	-
高知	8	1,160	-	-
福岡	61	8,071	-	-
佐賀	11	1,604	-	-
長崎	12	2,074	1	*
熊本	29	4,597	-	-
大分	17	2,240	-	-
宮崎	11	1,404	1	*
鹿児島	17	2,974	-	-
沖縄	16	2,170	-	-
その他	-	-	-	-

注．脱退一時金の件数は　161　件、金額は　23,586　千円である。

（参考）厚生年金保険（被用者年金一元化後）の状況

この統計は、平成27年10月の被用者年金一元化により新たに厚生年金保険の適用対象となった、国家公務員共済組合、地方公務員共済組合及び日本私立学校振興・共済事業団（以下「共済組合等」という。）の情報を含めた統計である。

ただし、給付状況については、共済組合等で共済年金として受給権の発生した分の情報を含まない。

１．適用状況

（１）適用状況

［令和 5 年 1 月末現在］

		事業所数	被保険者数(人)	標準報酬月額の平均(円)
厚生年金保険　計		2,692,255	46,239,928	329,292
	男子	・	27,722,337	371,603
	女子	・	18,517,591	265,951
国民年金		・	21,232,907	・
合計		・	67,472,835	・

注１．事業所数について、第１号厚生年金被保険者の属する事業所は、一定の目的のもとに継続的に事業を行う場所であって、必ずしも同一区画の場所を指しているわけではなく、例えば本店と支店といった複数区画の事業所でも、一括して厚生年金保険が適用されている場合は、１事業所としている。また、第２号厚生年金被保険者の属する事業所は各共済組合支部数、第３号厚生年金被保険者の属する事業所は支部数等、第４号厚生年金被保険者の属する事業所は学校数を計上している。

２．第１号厚生年金被保険者のうち、坑内員及び船員は全員男子とみなした。

３．国民年金に計上している被保険者種別は、国民年金第１号被保険者（任意加入被保険者を含む）、国民年金第３号被保険者である。

（２）賞与支払状況

［令和 5 年 1 月末現在］

		事業所数	被保険者数(人)	標準賞与額の平均(円)
厚生年金保険　計		280,077	4,216,260	337,564
	男子	・	2,499,083	387,167
	女子	・	1,717,177	265,373

注１．事業所数について、第１号厚生年金被保険者の属する事業所は、一定の目的のもとに継続的に事業を行う場所であって、必ずしも同一区画の場所を指しているわけではなく、例えば本店と支店といった複数区画の事業所でも、一括して厚生年金保険が適用されている場合は、１事業所としている。また、第２号厚生年金被保険者の属する事業所は各共済組合支部数、第３号厚生年金被保険者の属する事業所は支部数等、第４号厚生年金被保険者の属する事業所は学校数を計上している。

２．第１号厚生年金被保険者のうち、坑内員及び船員は全員男子とみなした。

２．受給者状況

（１）受給者数

令和 5 年 1 月末現在　　（単位：人）

	総　数	老齢給付		障害年金	遺族給付	
		老齢年金	通算老齢年金・25年未満		遺族年金	通算遺族年金
厚生年金保険　計	36,685,017	16,153,460	14,178,166	517,211	5,822,482	13,698
旧共済組合を除く	36,402,921	15,988,878	14,122,179	515,051	5,763,471	13,342
旧　法	577,230	179,623	129,059	25,701	229,803	13,044
新　法	35,811,816	15,805,500	13,992,660	488,518	5,525,138	・
船員保険（旧法）	13,875	3,755	460	832	8,530	298
旧共済組合　計	282,096	164,582	55,987	2,160	59,011	356
旧　法	65,966	46,319	1,390	809	17,092	356
新　法	216,130	118,263	54,597	1,351	41,919	・

注１．新法老齢厚生年金のうち、旧法の老齢年金に相当するものは「老齢年金」に、それ以外のものは「通算老齢年金・25年未満」に計上している。旧共済組合の新法退職共済年金についても同様。
２．新法老齢厚生年金の「老齢年金」、「通算老齢年金・25年未満」において、平成27年10月以降に受給権の発生した者については、年金分割によるみなし期間を含んだ被保険者期間にて判定している。
３．「旧共済組合」は、厚生年金保険に統合された時点で旧ＪＲ共済、旧ＮＴＴ共済、旧ＪＴ共済又は旧農林共済の受給権が発生していた受給者を計上している。

（２）年金総額

令和 5 年 1 月末現在　　（単位：百万円）

	総　数	老齢給付		障害年金	遺族給付	
		老齢年金	通算老齢年金・25年未満		遺族年金	通算遺族年金
厚生年金保険　計	27,195,627	18,582,138	2,497,524	350,005	5,762,189	3,770
旧共済組合を除く	26,890,512	18,356,603	2,485,735	348,094	5,696,391	3,688
旧　法	590,201	272,605	48,646	29,865	235,477	3,608
新　法	26,273,215	18,073,142	2,436,934	316,480	5,446,659	・
（別掲）基礎年金	19,015,736	10,421,213	8,241,755	284,931	67,838	・
船員保険（旧法）	27,096	10,857	155	1,750	14,255	80
旧共済組合　計	305,115	225,535	11,789	1,911	65,798	82
旧　法	115,243	93,731	639	1,105	19,687	82
新　法	189,872	131,805	11,150	806	46,111	・
（別掲）基礎年金	126,402	87,077	38,373	951	1	・

注１．新法老齢厚生年金のうち、旧法の老齢年金に相当するものは「老齢年金」に、それ以外のものは「通算老齢年金・25年未満に計上している。旧共済組合の新法退職共済年金についても同様。
２．新法老齢厚生年金の「老齢年金」、「通算老齢年金・25年未満」において、平成27年10月以降に受給権の発生した者については、年金分割によるみなし期間を含んだ被保険者期間にて判定している。
３．平成27年９月以前に受給権の発生した、昭和16年４月２日以降生まれの特別支給の老齢厚生年金受給者のうち、老齢基礎年金を全額繰り上げした者については、その者の当該年金の年金総額に定額部分の停止額を含まない。
４．「旧共済組合」は、厚生年金保険に統合された時点で旧ＪＲ共済、旧ＮＴＴ共済、旧ＪＴ共済又は旧農林共済の受給権が発生していた受給者の当該年金の年金総額を計上している。

（３）平均年金月額

令和 5 年 1 月末現在　　（単位：円）

	総　数	老齢給付		障害年金	遺族給付	
		老齢年金	通算老齢年金・25年未満		遺族年金	通算遺族年金
厚生年金保険　計	105,260	150,073	63,347	102,455	83,441	22,936
旧共済組合を除く	105,088	149,989	63,302	102,421	83,344	23,036
旧　法	85,206	126,471	31,411	96,833	85,391	23,049
新　法	105,386	150,234	63,597	102,591	83,173	・
船員保険（旧法）	162,740	240,935	28,076	175,238	139,262	22,452
旧共済組合　計	127,474	158,286	74,663	110,416	92,919	19,199
旧　法	145,584	168,632	38,305	113,823	95,985	19,199
新　法	121,946	154,234	75,589	108,376	91,670	・

注１．新法老齢厚生年金のうち、旧法の老齢年金に相当するものは「老齢年金」に、それ以外のものは「通算老齢年金・25年未満」に計上している。旧共済組合の新法退職共済年金についても同様。
２．新法老齢厚生年金の「老齢年金」、「通算老齢年金・25年未満」において、平成27年10月以降に受給権の発生した者については、年金分割によるみなし期間を含んだ被保険者期間にて判定している。
３．平均年金月額には基礎年金月額を含む。

３．受給権者状況

（１）受給権者数

令和 5 年 1 月末現在　　（単位：人）

	総　　数	老齢給付		障害年金	遺族給付	
		老齢年金	通算老齢年金・25年未満		遺族年金	通算遺族年金
厚生年金保険　計	38,237,031	16,529,561	14,784,889	711,903	6,192,727	17,951
旧共済組合を除く	37,940,615	16,362,742	14,724,102	708,006	6,128,211	17,554
旧　　法	628,212	179,942	129,820	45,127	256,150	17,173
新　　法	37,298,151	16,179,038	14,593,821	661,943	5,863,349	・
船員保険（旧法）	14,252	3,762	461	936	8,712	381
旧共済組合　計	296,416	166,819	60,787	3,897	64,516	397
旧　　法	68,030	46,390	1,392	1,180	18,671	397
新　　法	228,386	120,429	59,395	2,717	45,845	・

注１．新法老齢厚生年金のうち、旧法の老齢年金に相当するものは「老齢年金」に、それ以外のものは「通算老齢年金・25年未満」に計上している。旧共済組合の新法退職共済年金についても同様。
２．新法老齢厚生年金の「老齢年金」、「通算老齢年金・25年未満」において、平成27年10月以降に受給権の発生した者については、年金分割によるみなし期間を含んだ被保険者期間にて判定している。
３．「旧共済組合」は、厚生年金保険に統合された時点で旧ＪＲ共済、旧ＮＴＴ共済、旧ＪＴ共済又は旧農林共済の受給権が発生していた受給権者を計上している。

（２）年金総額

令和 5 年 1 月末現在　　（単位：百万円）

	総　　数	老齢給付		障害年金	遺族給付	
		老齢年金	通算老齢年金・25年未満		遺族年金	通算遺族年金
厚生年金保険　計	27,929,494	18,880,338	2,599,112	503,615	5,941,513	4,915
旧共済組合を除く	27,616,835	18,653,270	2,586,458	500,360	5,871,923	4,824
旧　　法	637,459	273,109	48,850	50,335	260,443	4,723
新　　法	26,951,914	18,369,288	2,537,454	448,129	5,597,043	・
（別掲）基礎年金	19,536,778	10,586,392	8,513,715	325,395	111,276	・
船員保険（旧法）	27,462	10,873	155	1,896	14,437	101
旧共済組合　計	312,659	227,068	12,654	3,255	69,591	91
旧　　法	117,293	93,834	640	1,535	21,193	91
新　　法	195,366	133,235	12,014	1,719	48,398	・
（別掲）基礎年金	131,176	88,482	41,353	1,340	1	・

注１．新法老齢厚生年金のうち、旧法の老齢年金に相当するものは「老齢年金」に、それ以外のものは「通算老齢年金・25年未満」に計上している。旧共済組合の新法退職共済年金についても同様。
２．新法老齢厚生年金の「老齢年金」、「通算老齢年金・25年未満」において、平成27年10月以降に受給権の発生した者については、年金分割によるみなし期間を含んだ被保険者期間にて判定している。
３．平成27年９月以前に受給権の発生した、昭和16年４月２日以降生まれの特別支給の老齢厚生年金受給権者のうち、老齢基礎年金を全額繰り上げした者については、その者の当該年金の年金総額に定額部分の停止額を含まない。
４．「旧共済組合」は、厚生年金保険に統合された時点で旧ＪＲ共済、旧ＮＴＴ共済、旧ＪＴ共済又は旧農林共済の受給権が発生していた受給権者の当該年金の年金総額を計上している。

（３）平均年金月額

令和 5 年 1 月末現在　　（単位：円）

	総　　数	老齢給付		障害年金	遺族給付	
		老齢年金	通算老齢年金・25年未満		遺族年金	通算遺族年金
厚生年金保険　計	103,733	149,002	62,869	97,198	81,450	22,818
旧共済組合を除く	103,569	148,914	62,823	97,193	81,361	22,901
旧　　法	84,560	126,480	31,357	92,950	84,730	22,919
新　　法	103,867	149,142	63,104	97,380	81,130	・
船員保険（旧法）	160,576	240,854	28,049	168,814	138,094	22,093
旧共済組合　計	124,778	157,631	74,038	98,251	89,890	19,157
旧　　法	143,678	168,560	38,296	108,414	94,590	19,157
新　　法	119,148	153,421	74,875	93,837	87,975	・

注１．新法老齢厚生年金のうち、旧法の老齢年金に相当するものは「老齢年金」に、それ以外のものは「通算老齢年金・25年未満」に計上している。旧共済組合の新法退職共済年金についても同様。
２．新法老齢厚生年金の「老齢年金」、「通算老齢年金・25年未満」において、平成27年10月以降に受給権の発生した者については、年金分割によるみなし期間を含んだ被保険者期間にて判定している。
３．平均年金月額には基礎年金月額を含む。

４．障害等級別障害年金受給（権）者状況

令和 5 年 1 月末現在

		受給権者				受給者			
		件数	年金総額	(別掲) 基礎年金	平均年金月額	件数	年金総額	(別掲) 基礎年金	平均年金月額
		人	百万円	百万円	円	人	百万円	百万円	円
厚生年金保険	計	711,903	503,615	326,735	97,198	517,211	350,005	285,882	102,455
職務／公務上を除く計		711,183	502,139	326,671	97,116	516,578	348,595	285,830	102,344
	１級	89,061	80,284	82,084	151,926	82,062	74,361	75,808	152,495
	２級	319,410	204,241	242,312	116,505	270,719	165,092	208,103	114,878
	３級	302,712	217,614	2,275	60,533	163,797	109,143	1,919	56,504
職務／公務上		720	1,476	63	178,165	633	1,410	52	192,552

注１．平均年金月額には、基礎年金月額を含む。
　２．計には、障害等級が不詳の者を含む。
　３．「（別掲）基礎年金」の「３級」には、平成27年10月以降に受給権の発生した者の基礎年金額を計上している。

（参考）年金生活者支援給付金の状況（令和５年１月）

第１表　年金生活者支援給付金件数及び給付金総額

	件数	給付金総額（月額）
	件	百万円
総数	7,824,899	32,068
老齢年金生活者支援給付金	4,631,704	18,206
補足的老齢年金生活者支援給付金	1,032,924	2,147
障害年金生活者支援給付金	2,083,689	11,337
遺族年金生活者支援給付金	76,582	378

注．当該月において認定されている件数及び給付金総額（月額）である。

（参考）年金生活者支援給付金の状況（令和５年１月）

第２表　年金生活者支援給付金平均給付金額（月額）

	平均給付金額（月額）
	円
老齢年金生活者支援給付金	3,931
補足的老齢年金生活者支援給付金	2,079
障害年金生活者支援給付金	5,441
遺族年金生活者支援給付金	4,935

注．当該月において認定されている支給分に係る平均給付金額（月額）である。