

厚生年金保険・国民年金事業の概況 (令和5年3月現在)

この統計では基本的に、被用者年金一元化により新たに厚生年金保険の適用対象となった、国家公務員共済組合、地方公務員共済組合及び日本私立学校振興・共済事業団の情報を含まない。

1. 総括

(1) 適用状況

- 令和5年3月末の国民年金と厚生年金保険（第1号）の被保険者数は、6,283万人であり、前年同月に比べて、24万人（0.4%）増加している。

表1 制度別適用状況

	事業所数	被保険者数(人)			標準報酬月額 の平均(円)
		総数	男子	女子	
厚生年金保険(第1号)	2,687,900	41,569,435	24,982,598	16,586,837	320,919
船員以外	2,683,868	41,519,002	24,932,165	16,586,837	320,794
一般男子	・	24,931,747	24,931,747	・	364,503
女子	・	16,586,837	・	16,586,837	255,093
坑内員	・	418	418	・	375,670
(再掲)短時間労働者	90,796	822,211	202,702	619,509	146,972
船員	4,032	50,433	50,433	・	423,641
国民年金	・	21,258,793	7,528,794	13,729,999	・
第1号	・	13,848,985	7,329,562	6,519,423	・
任意加入	・	198,203	75,854	122,349	・
第3号	・	7,211,605	123,378	7,088,227	・
合計	・	62,828,228	32,511,392	30,316,836	・

注. 厚生年金保険(第1号)の被保険者のうち、坑内員及び船員は全員男子とみなした。

表2 制度別適用状況の推移

	事業所数			被保険者数			標準報酬月額平均		
	令和4年3月末 (千か所)	令和5年3月末 (千か所)	対前年同月比 (%)	令和4年3月末 (千人)	令和5年3月末 (千人)	対前年同月比 (%)	令和4年3月末 (円)	令和5年3月末 (円)	対前年同月比 (%)
厚生年金保険(第1号)	2,598	2,688	3.4	40,645	41,569	2.3	318,593	320,919	0.7
船員以外	2,594	2,684	3.5	40,595	41,519	2.3	318,470	320,794	0.7
一般男子	・	・	・	24,693	24,932	1.0	361,448	364,503	0.8
女子	・	・	・	15,901	16,587	4.3	251,727	255,093	1.3
坑内員	・	・	・	0	0	△ 3.7	371,410	375,670	1.1
(再掲)短時間労働者	40	91	129.0	569	822	44.5	148,938	146,972	△ 1.3
船員	4	4	△ 1.1	50	50	0.1	417,641	423,641	1.4
国民年金	・	・	・	21,939	21,259	△ 3.1	・	・	・
第1号	・	・	・	14,121	13,849	△ 1.9	・	・	・
任意加入	・	・	・	191	198	3.5	・	・	・
第3号	・	・	・	7,627	7,212	△ 5.4	・	・	・
合計	・	・	・	62,584	62,828	0.4	・	・	・

(2) 給付状況

- 令和5年3月末の国民年金、厚生年金保険（第1号）及び福祉年金の受給者数（同一の年金種別を除く延人数）は、4,438万人であり、前年同月に比べて、21万人（0.5%）減少している。

表3 制度別年金受給者数

(単位：人)

	総数	老齢給付		障害年金	遺族給付	
		老齢年金・25年以上	通算老齢年金・25年未満		遺族年金	通算遺族年金
厚生年金保険（第1号）計	35,980,961	15,639,418	14,064,870	502,852	5,760,531	13,290
旧共済組合を除く	35,704,901	15,478,561	14,009,844	500,725	5,702,830	12,941
旧法	556,521	171,051	122,109	25,281	225,428	12,652
新法	35,134,959	15,303,997	13,887,299	474,631	5,469,032	・
（再掲）基礎あり	27,599,431	14,467,137	12,738,323	323,864	70,107	・
基礎または定額あり	27,252,703	14,500,488	12,752,215	・	・	・
基礎繰上げあり	2,011,708	633,210	1,378,498	・	・	・
基礎繰上げなし	25,240,995	13,867,278	11,373,717	・	・	・
基礎及び定額なし	1,938,593	803,509	1,135,084	・	・	・
船員保険（旧法）	13,421	3,513	436	813	8,370	289
旧共済組合計	276,060	160,857	55,026	2,127	57,701	349
旧法	63,603	44,506	1,325	793	16,630	349
新法	212,457	116,351	53,701	1,334	41,071	・
（再掲）基礎あり	168,326	115,550	51,637	1,138	1	・
国民年金計	36,164,395	33,020,963	924,600	2,129,756	89,076	・
（再掲）基礎のみ共済なし・旧国年	6,959,610	4,909,816	297,942	1,720,954	30,898	・
旧法拠出制	447,641	238,985	171,931	29,954	6,771	・
新法基礎年金	35,716,754	32,781,978	752,669	2,099,802	82,305	・
（再掲）基礎のみ	7,689,446	5,791,927	127,824	1,739,054	30,641	・
（再掲）基礎のみ共済なし	6,511,969	4,670,831	126,011	1,691,000	24,127	・
福祉年金	3	3	・	・	・	・
合計	44,377,602	34,077,697	2,199,510	2,307,606	5,779,499	13,290

- 注1. 厚生年金保険（第1号）の受給者とは、厚生年金保険受給者全体から、共済組合等の組合員等たる厚生年金保険の被保険者期間（平成27年9月以前の共済組合等の組合員等の期間を含む）のみの者を除き、さらに、障害厚生年金受給者及び短期要件分の遺族厚生年金受給者について、それぞれ初診日又は死亡日に共済組合等の組合員等であった者を除いた者をいう。
2. 新法老齢厚生年金（第1号）のうち、旧法の老齢年金に相当するものは「老齢年金・25年以上」に、それ以外のものは「通算老齢年金・25年未満」に計上している。新法退職共済年金についても同様。
3. 人数の合計は、厚生年金保険（第1号）と同一の年金種別の基礎年金を併給している者の重複分を控除した数である。
4. 「旧共済組合」は、厚生年金保険に統合された時点で旧J R共済、旧N T T共済、旧J T共済又は旧農林共済の受給権が発生していた者をいう。
5. 「基礎あり」は、同一の年金種別の基礎年金の受給権を有する者をいう。
6. 新法基礎年金のうち、老齢基礎年金の受給資格期間を25年以上有するものは「老齢年金・25年以上」に、それ以外のものは「通算老齢年金・25年未満」に計上している。
7. 「基礎のみ」は、同一の年金種別の厚生年金保険（第1号）（旧共済組合を除く）の受給権を有しない基礎年金受給者をいう。
8. 「基礎のみ共済なし」は「基礎のみ」の受給者のうち、共済組合等の組合員等たる厚生年金保険の被保険者期間（平成27年9月以前の共済組合等の組合員等の期間を含む）を有しない受給者をいう。
9. 寡婦年金については、新法においても存続しているが、国民年金第1号被保険者であった夫の妻のみに対して適用され、基礎年金一律の給付ではないため、新法分も便宜上旧法拠出制に計上している。

- 令和5年3月末の国民年金、厚生年金保険（第1号）及び福祉年金の受給者の年金総額は、49.8兆円であり、前年同月に比べて、0.2兆円（0.4%）減少している。

表4 制度別受給者年金総額

(単位：百万円)

	総数	老齢給付		障害年金	遺族給付	
		老齢年金・25年以上	通算老齢年金・25年未満		遺族年金	通算遺族年金
厚生年金保険（第1号）計	25,308,710	16,927,173	2,471,800	335,805	5,570,271	3,662
旧共済組合を除く	25,012,006	16,708,124	2,460,279	333,931	5,506,090	3,582
旧法	568,601	258,742	46,131	29,360	230,865	3,503
新法	24,417,319	16,439,230	2,414,000	302,869	5,261,220	・
（別掲）基礎年金	18,752,548	10,196,446	8,214,313	275,466	66,324	・
船員保険（旧法）	26,085	10,152	148	1,701	14,005	79
旧共済組合計	296,704	219,049	11,520	1,874	64,181	80
旧法	110,593	89,684	607	1,079	19,143	80
新法	186,111	129,365	10,914	795	45,038	・
（別掲）基礎年金	124,361	85,663	37,759	938	1	・
国民年金計	24,493,641	22,359,869	216,300	1,827,308	90,165	・
（再掲）基礎のみ共済なし・旧国年	4,617,891	3,040,566	67,911	1,481,292	28,122	・
旧法拠出制	184,444	116,017	39,323	26,183	2,922	・
新法基礎年金	24,309,196	22,243,852	176,977	1,801,125	87,243	・
（再掲）基礎のみ	5,299,976	3,742,725	29,063	1,495,862	32,326	・
（再掲）基礎のみ共済なし	4,433,447	2,924,549	28,588	1,455,109	25,200	・
福祉年金	1	1	・	・	・	・
合計	49,802,352	39,287,042	2,688,099	2,163,112	5,660,435	3,662

- 注1. 厚生年金保険（第1号）受給者の年金総額は、老齢給付及び遺族年金（長期要件）については、平成27年9月以前の厚生年金保険被保険者期間及び平成27年10月以降の第1号厚生年金被保険者期間に係る年金総額であり、平成27年10月以降に受給権が発生した障害厚生年金及び遺族厚生年金（短期要件）については、共済組合等の組合員等たる厚生年金保険の被保険者期間（平成27年9月以前の共済組合等の組合員等の期間を含む）を含めて算出した年金総額である。
2. 年金総額には一部停止額を含む。
3. 「旧共済組合」は、厚生年金保険に統合された時点で旧J R共済、旧N T T共済、旧J T共済又は旧農林共済の受給権が発生していた者の当該年金の年金総額である。
4. 「基礎のみ」は、同一の年金種別の厚生年金保険（第1号）（旧共済組合を除く）の受給権を有しない基礎年金受給者の年金総額である。
5. 「基礎のみ共済なし」は「基礎のみ」の受給者のうち、共済組合等の組合員等たる厚生年金保険の被保険者期間（平成27年9月以前の共済組合等の組合員等の期間を含む）を有しない受給者の年金総額である。
6. 寡婦年金については、新法においても存続しているが、国民年金第1号被保険者であった夫の妻のみに対して適用され、基礎年金一律の給付ではないため、新法分も便宜上旧法拠出制に計上している。

表5 制度別受給者状況の推移

	受給者数			年金総額		
	令和4年3月末 (千人)	令和5年3月末 (千人)	対前年同月比 (%)	令和4年3月末 (億円)	令和5年3月末 (億円)	対前年同月比 (%)
厚生年金保険（第1号）計	35,878	35,981	0.3	254,996	253,087	△ 0.7
旧共済組合除く	35,573	35,705	0.4	251,598	250,120	△ 0.6
旧法	663	557	△ 16.0	6,833	5,686	△ 16.8
新法	34,895	35,135	0.7	244,456	244,173	△ 0.1
船員保険（旧法）	16	13	△ 13.9	309	261	△ 15.5
旧共済組合計	305	276	△ 9.6	3,399	2,967	△ 12.7
旧法	75	64	△ 15.5	1,345	1,106	△ 17.8
新法	230	212	△ 7.6	2,053	1,861	△ 9.3
国民年金計	36,142	36,164	0.1	244,997	244,936	△ 0.0
(再掲)基礎のみ共済なし・旧国年	7,247	6,960	△ 4.0	47,742	46,179	△ 3.3
旧法抛出处	560	448	△ 20.0	2,298	1,844	△ 19.7
新法基礎年金	35,582	35,717	0.4	242,699	243,092	0.2
(再掲)基礎のみ	7,841	7,689	△ 1.9	53,974	53,000	△ 1.8
(再掲)基礎のみ共済なし	6,687	6,512	△ 2.6	45,445	44,334	△ 2.4
福祉年金	0	0	△ 57.1	0	0	△ 66.7
合計	44,583	44,378	△ 0.5	499,993	498,024	△ 0.4

注1. 厚生年金保険（第1号）の受給者とは、厚生年金保険受給者全体から、共済組合等の組合員等たる厚生年金保険の被保険者期間（平成27年9月以前の共済組合等の組合員等の期間を含む）のみの者を除き、さらに、障害厚生年金受給者及び短期要件分の遺族厚生年金受給者について、それぞれ初診日又は死亡日に共済組合等の組合員等であった者を除いた者をいう。

2. 厚生年金保険（第1号）受給者の年金総額は、老齢給付及び遺族年金（長期要件）については、平成27年9月以前の厚生年金保険被保険者期間及び平成27年10月以降の第1号厚生年金被保険者期間に係る年金総額であり、平成27年10月以降に受給権が発生した障害厚生年金及び遺族厚生年金（短期要件）については、共済組合等の組合員等たる厚生年金保険の被保険者期間（平成27年9月以前の共済組合等の組合員等の期間を含む）を含めて算出した年金総額である。

3. 人数の合計は、厚生年金保険（第1号）と同一の年金種別の基礎年金を併給している者の重複分を控除した数である。

4. 年金総額には一部停止額を含む。

5. 「旧共済組合」は、厚生年金保険に統合された時点で旧J R 共済、旧N T T 共済、旧J T 共済又は旧農林共済の受給権が発生していた者及びその者の当該年金の年金総額である。

6. 「基礎のみ」は、同一の年金種別の厚生年金保険（第1号）（旧共済組合を除く）の受給権を有しない基礎年金受給者及びその者の当該年金の年金総額である。

7. 「基礎のみ共済なし」は「基礎のみ」の受給者のうち、共済組合等の組合員等たる厚生年金保険の被保険者期間（平成27年9月以前の共済組合等の組合員等の期間を含む）を有しない受給者及びその者の当該年金の年金総額である。

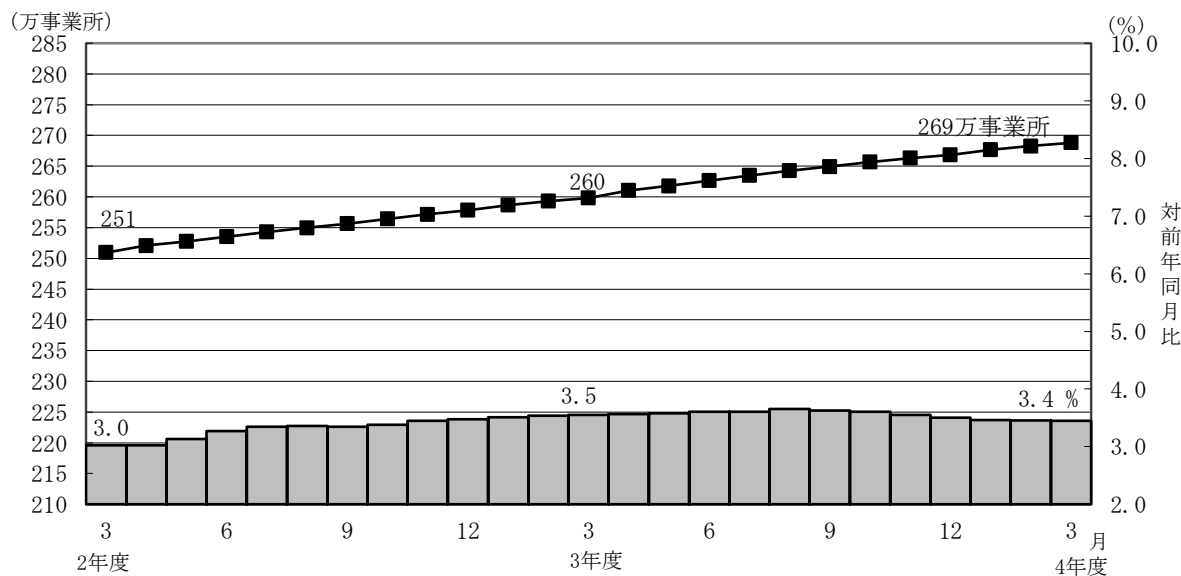
8. 寡婦年金については、新法においても存続しているが、国民年金第1号被保険者であった夫の妻のみに対して適用され、基礎年金一律の給付ではないため、新法分も便宜上旧法抛出处に計上している。

2. 厚生年金保険

(1) 適用状況

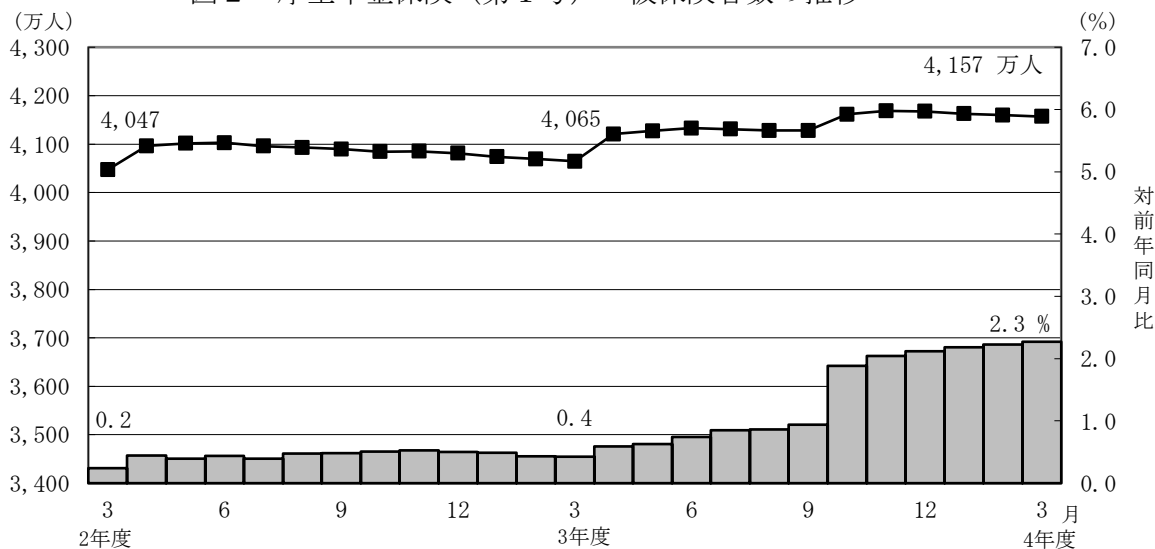
- 令和5年3月末の厚生年金保険（第1号）の適用事業所数は269万事業所であり、前年同月に比べて9万事業所（3.4%）増加している。

図1 厚生年金保険（第1号）適用事業所数の推移



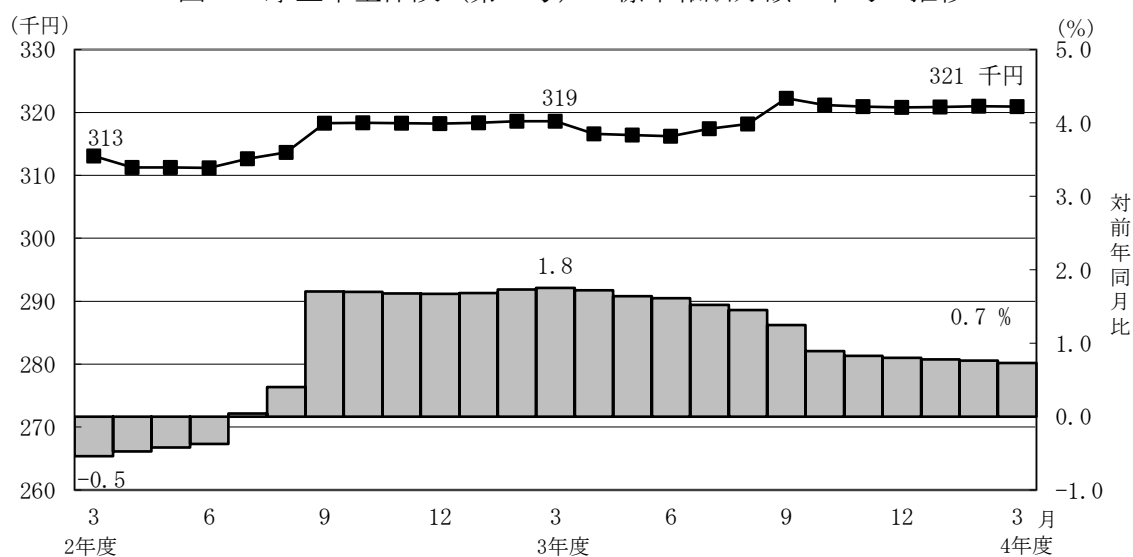
- 厚生年金保険（第1号）の被保険者数は4,157万人となっており、前年同月に比べて92万人（2.3%）増加している。内訳をみると、一般男子が2,493万人（対前年同月比24万人、1.0%増）、女子が1,659万人（対前年同月比69万人、4.3%増）、坑内員が4百人（対前年同月比16人、3.7%減）、船員が5万人（対前年同月比35人、0.1%増）である。

図2 厚生年金保険（第1号） 被保険者数の推移



- 厚生年金保険（第1号）被保険者の標準報酬月額平均は、32万919円となっており、前年同月に比べて0.7%増加している。内訳をみると、一般男子は36万4,503円（対前年同月比0.8%増）、女子は25万5,093円（対前年同月比1.3%増）、坑内員は37万5,670円（対前年同月比1.1%増）、船員が42万3,641円（対前年同月比1.4%増）である。

図3 厚生年金保険（第1号） 標準報酬月額の平均の推移

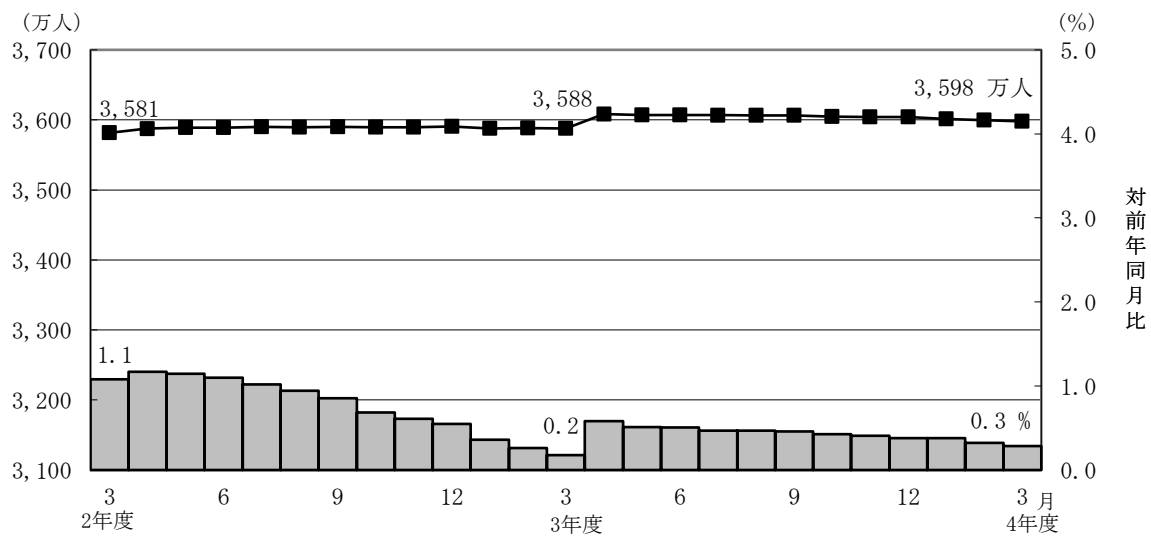


- 厚生年金保険（第1号）被保険者に係る賞与支給事業所数は9万事業所、賞与支給被保険者数は310万人、標準賞与額の平均は24万9,894円となっている。

(2) 給付状況

- 令和5年3月末の厚生年金保険（第1号）受給者数は3,598万人（旧法厚年分56万人、新法厚年分3,513万人、旧法船保分1万人、旧共済分28万人）で、前年同月に比べて10万人（0.3%）増加している。
- 老齢給付の受給者数は2,970万人（旧法厚年分29万人、新法厚年分2,919万人、旧法船保分4千人、旧共済分22万人）で、前年同月に比べて4万人（0.1%）増加している。
- 障害給付の受給者数は50万人（旧法厚年分3万人、新法厚年分47万人、旧法船保分8百人、旧共済分2千人）で、前年同月に比べて2万人（3.4%）増加している。
- 遺族給付の受給者数は577万人（旧法厚年分24万人、新法厚年分547万人、旧法船保分9千人、旧共済分6万人）で、前年同月に比べて4万人（0.8%）増加している。

図4 厚生年金保険（第1号） 受給者数の推移



- 令和5年3月末の厚生年金保険（第1号）の受給者に係る老齢年金の平均年金月額 は、14万4,982円となっている。

- 令和5年3月末における失業給付との調整に該当する厚生年金保険（第1号）の受給権者数は2万人、高年齢雇用継続給付との併給調整に該当する受給権者数は11万人となっている。

表6 雇用保険の給付と厚生年金保険（第1号）の受給権者に係る老齢厚生年金との調整

	失業給付								
	件数（人）			総停止年金額（千円）			平均停止月額（円）		
	計	老齢相当	通老相当 ・25年未満	計	老齢相当	通老相当 ・25年未満	計	老齢相当	通老相当 ・25年未満
令和4年10月	29,329	17,301	12,028	17,302,399	14,968,639	2,333,760	49,162	72,099	16,169
11月	27,490	16,067	11,423	16,144,415	13,941,612	2,202,803	48,940	72,310	16,070
12月	25,507	14,621	10,886	14,669,754	12,606,879	2,062,875	47,927	71,854	15,791
令和5年1月	22,988	12,872	10,116	12,799,479	10,900,789	1,898,690	46,399	70,572	15,641
2月	22,074	12,095	9,979	11,965,479	10,105,583	1,859,896	45,172	69,626	15,532
3月	21,886	11,800	10,086	11,651,291	9,776,090	1,875,200	44,364	69,040	15,493

	高年齢雇用継続給付								
	件数（人）			高年齢雇用継続給付による停止総額（千円）			平均停止月額（円）		
	計	老齢相当	通老相当 ・25年未満	計	老齢相当	通老相当 ・25年未満	計	老齢相当	通老相当 ・25年未満
令和4年10月	134,972	129,585	5,387	17,934,826	17,434,151	500,675	11,073	11,212	7,745
11月	131,761	126,299	5,462	17,472,240	16,963,552	508,688	11,050	11,193	7,761
12月	127,057	121,504	5,553	16,823,137	16,305,978	517,159	11,034	11,183	7,761
令和5年1月	120,990	115,413	5,577	15,974,569	15,453,799	520,770	11,003	11,158	7,782
2月	113,071	107,679	5,392	14,907,365	14,399,358	508,007	10,987	11,144	7,851
3月	106,855	101,543	5,312	14,043,357	13,538,916	504,441	10,952	11,111	7,914

表7 厚生年金保険（第1号）受給者状況の推移

		受給者数			年金総額		
		令和4年3月末 （千人）	令和5年3月末 （千人）	対前年同月比 （%）	令和4年3月末 （億円）	令和5年3月末 （億円）	対前年同月比 （%）
厚生年金保険（第1号）	計	35,878	35,981	0.3	254,996	253,087	△ 0.7
老齢年金	計	15,615	15,639	0.2	171,104	169,272	△ 1.1
	旧共済組合除く	15,436	15,479	0.3	168,580	167,081	△ 0.9
	旧法	216	171	△ 20.6	3,330	2,587	△ 22.3
	新法	15,216	15,304	0.6	165,115	164,392	△ 0.4
	船員保険（旧法）	5	4	△ 24.3	135	102	△ 24.6
	旧共済組合	179	161	△ 10.1	2,524	2,190	△ 13.2
	旧法	54	45	△ 17.0	1,107	897	△ 19.0
新法	125	116	△ 7.2	1,417	1,294	△ 8.7	
通算老齢年金 ・25年未満	計	14,047	14,065	0.1	24,737	24,718	△ 0.1
	旧共済組合除く	13,988	14,010	0.2	24,609	24,603	△ 0.0
	旧法	158	122	△ 22.7	597	461	△ 22.7
	新法	13,829	13,887	0.4	24,010	24,140	0.5
	船員保険（旧法）	1	0	△ 27.1	2	1	△ 28.2
	旧共済組合	59	55	△ 7.4	128	115	△ 10.0
	旧法	2	1	△ 18.5	8	6	△ 19.9
新法	58	54	△ 7.1	120	109	△ 9.4	
障害年金	計	486	503	3.4	3,300	3,358	1.7
	旧共済組合除く	484	501	3.4	3,280	3,339	1.8
	旧法	27	25	△ 7.5	320	294	△ 8.2
	新法	456	475	4.1	2,941	3,029	3.0
	船員保険（旧法）	1	1	△ 8.3	19	17	△ 9.3
	旧共済組合	2	2	△ 7.6	21	19	△ 9.7
	旧法	1	1	△ 9.4	12	11	△ 11.1
新法	1	1	△ 6.6	9	8	△ 7.7	
遺族年金	計	5,714	5,761	0.8	55,812	55,703	△ 0.2
	旧共済組合除く	5,650	5,703	0.9	55,088	55,061	△ 0.0
	旧法	247	225	△ 8.7	2,546	2,309	△ 9.3
	新法	5,394	5,469	1.4	52,389	52,612	0.4
	船員保険（旧法）	9	8	△ 8.2	152	140	△ 8.0
	旧共済組合	64	58	△ 10.0	725	642	△ 11.4
	旧法	19	17	△ 11.3	218	191	△ 12.1
新法	45	41	△ 9.5	507	450	△ 11.2	
通算遺族年金	計	15	13	△ 13.8	42	37	△ 13.6
	旧共済組合除く	15	13	△ 13.8	41	36	△ 13.6
	旧法	15	13	△ 13.8	41	35	△ 13.7
	船員保険（旧法）	0	0	△ 13.7	1	1	△ 11.2
	旧共済組合	0	0	△ 11.9	1	1	△ 14.9
旧法	0	0	△ 11.9	1	1	△ 14.9	

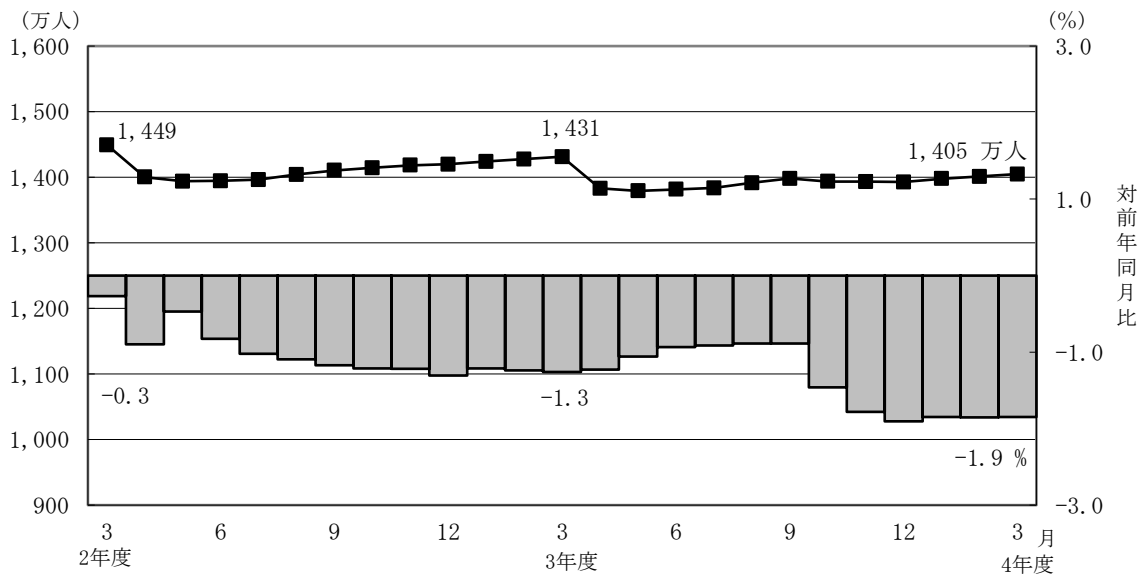
- 注1. 厚生年金保険（第1号）の受給者とは、厚生年金保険受給者全体から、共済組合等の組合員等たる厚生年金保険の被保険者期間（平成27年9月以前の共済組合等の組合員等の期間を含む）のみの者を除き、さらに、障害厚生年金受給者及び短期要件分の遺族厚生年金受給者について、それぞれ初診日又は死亡日に共済組合等の組合員等であった者を除いた者をいう。
2. 厚生年金保険（第1号）受給者の年金総額は、老齢給付及び遺族年金（長期要件）については、平成27年9月以前の厚生年金保険被保険者期間及び平成27年10月以降の第1号厚生年金被保険者期間に係る年金総額であり、平成27年10月以降に受給権が発生した障害厚生年金及び遺族厚生年金（短期要件）については、共済組合等の組合員等たる厚生年金保険の被保険者期間（平成27年9月以前の共済組合等の組合員等の期間を含む）を含めて算出した年金総額である。
3. 新法老齢厚生年金（第1号）のうち、旧法の老齢年金に相当するものは「老齢年金」に、それ以外のものは「通算老齢年金・25年未満」に計上している。新法退職共済年金についても同様。
4. 年金総額には一部停止額を含む。
5. 「旧共済組合」は、厚生年金保険に統合された時点で旧J R共済、旧N T T共済、旧J T共済又は旧農林共済の受給権が発生していた者及びその者の当該年金の年金総額である。

3. 国民年金

(1) 適用状況

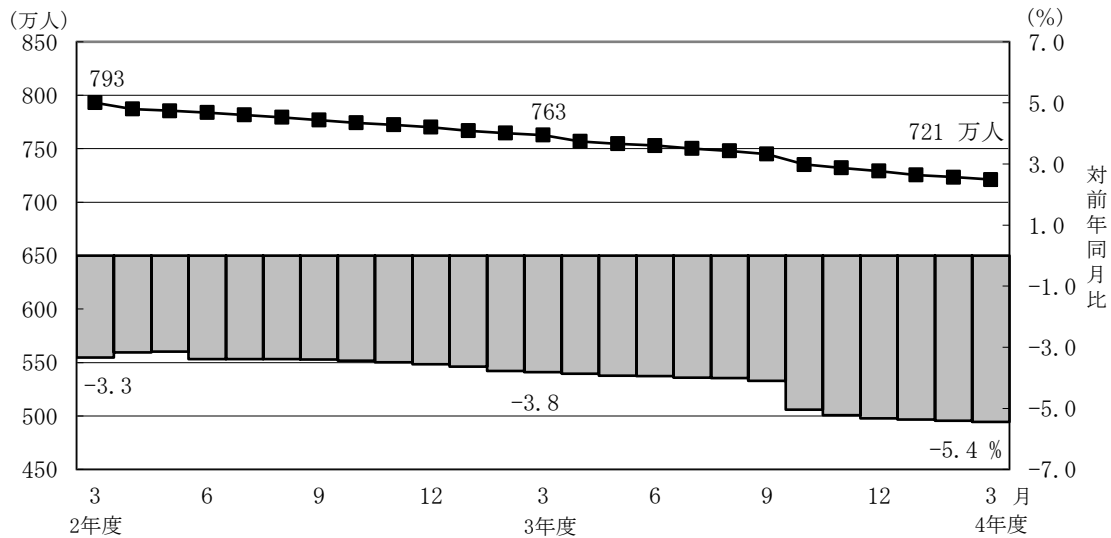
- 令和5年3月末の第1号被保険者数（任意加入被保険者を含む。）は、1,405万人となっており、前年同月に比べて26万人（1.9%）減少している。内訳をみると、男子は741万人（対前年同月比9万人、1.2%減）、女子は664万人（対前年同月比17万人、2.6%減）である。

図5 国民年金第1号被保険者数（任意加入を含む）の推移



- 第3号被保険者数は721万人となっており、前年同月に比べて42万人（5.4%）減少している。内訳をみると、男子は12万人（対前年同月比5千人、4.1%増）、女子は709万人（対前年同月比42万人、5.6%減）となっている。

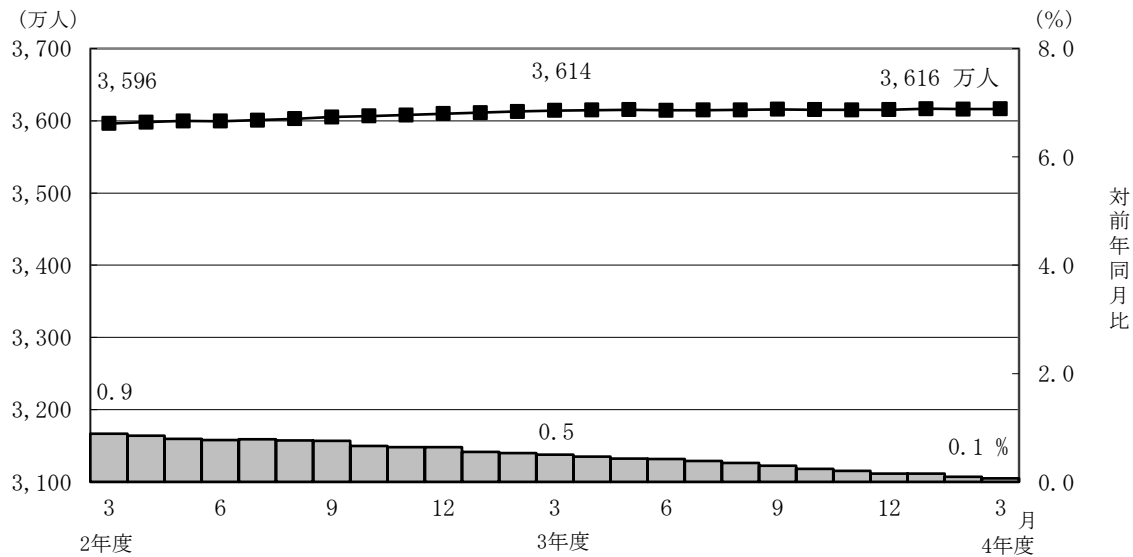
図6 国民年金第3号被保険者数の推移



(2) 給付状況

- 令和5年3月末の国民年金受給者数は3,616万人（旧法拠出制45万人、基礎年金3,572万人）で、前年同月に比べて2万人（0.1%）増加している。
- 老齢給付の受給者数は3,395万人（旧法拠出制41万人、基礎年金3,353万人）で、前年同月に比べて2万人（0.1%）減少している。
- 障害給付の受給者数は213万人（旧法拠出制3万人、基礎年金210万人）で、前年同月に比べて4万人（2.0%）増加している。
- 遺族給付の受給者数は9万人（旧法拠出制7千人、基礎年金8万人）で、前年同月に比べて1千人（1.1%）減少している。

図7 国民年金受給者数の推移



- 国民年金の老齢年金・25年以上の受給者の平均年金月額は、令和5年3月末で5万6,428円となっている。
老齢年金・25年以上の新規裁定者（受給者）の平均年金月額は、5万4,372円となっている。
- 旧法老齢年金受給権者及び同一の年金種別の厚生年金保険（第1号）（旧共済組合を除く）の受給権を有しない基礎年金の老齢給付の受給権者について繰上げ受給の状況を見ると、3月は新規裁定者1万人のうち繰上げ受給権者が6百人となっており、繰上げ受給率は5.2%である。なお、令和3年度新規裁定者の繰上げ受給率は4.7%となっている。

表8 国民年金受給者状況の推移

		受給者数			年金総額		
		令和4年3月末 (千人)	令和5年3月末 (千人)	対前年同月比 (%)	令和4年3月末 (億円)	令和5年3月末 (億円)	対前年同月比 (%)
国民年金 計		36,142	36,164	0.1	244,997	244,936	△ 0.0
(再掲) 基礎のみ共済なし・旧国年		7,247	6,960	△ 4.0	47,742	46,179	△ 3.3
老齢年金 ・25年以上	計	33,039	33,021	△ 0.1	223,921	223,599	△ 0.1
	(再掲) 基礎のみ共済なし・旧国年	5,181	4,910	△ 5.2	32,024	30,406	△ 5.1
	旧法拠出制	299	239	△ 20.0	1,466	1,160	△ 20.9
	新法基礎年金	32,740	32,782	0.1	222,455	222,439	△ 0.0
	(再掲) 基礎のみ (再掲) 基礎のみ共済なし	5,981 4,882	5,792 4,671	△ 3.2 △ 4.3	38,614 30,558	37,427 29,245	△ 3.1 △ 4.3
通算老齢年金 ・25年未満	計	924	925	0.0	2,151	2,163	0.5
	(再掲) 基礎のみ共済なし・旧国年	342	298	△ 12.9	783	679	△ 13.2
	旧法拠出制	220	172	△ 22.0	507	393	△ 22.5
	新法基礎年金	704	753	6.9	1,644	1,770	7.6
	(再掲) 基礎のみ (再掲) 基礎のみ共済なし	123 122	128 126	3.9 3.7	279 275	291 286	4.1 3.9
障害年金	計	2,089	2,130	2.0	18,012	18,273	1.4
	(再掲) 基礎のみ共済なし・旧国年	1,693	1,721	1.7	14,654	14,813	1.1
	旧法拠出制	33	30	△ 9.8	291	262	△ 10.1
	新法基礎年金	2,055	2,100	2.2	17,721	18,011	1.6
	(再掲) 基礎のみ (再掲) 基礎のみ共済なし	1,707 1,660	1,739 1,691	1.9 1.9	14,760 14,362	14,959 14,551	1.3 1.3
遺族年金	計	90	89	△ 1.1	911	902	△ 1.1
	(再掲) 基礎のみ共済なし・旧国年	31	31	△ 0.9	281	281	△ 0.1
	旧法拠出制	7	7	△ 8.0	32	29	△ 9.9
	新法基礎年金	83	82	△ 0.5	879	872	△ 0.8
	(再掲) 基礎のみ (再掲) 基礎のみ共済なし	30 24	31 24	1.0 1.3	320 249	323 252	0.9 1.2

- 注1. 「基礎のみ」は、同一の年金種別の厚生年金保険（第1号）（旧共済組合を除く）の受給権を有しない基礎年金受給者及びその者の当該年金の年金総額である。
2. 「基礎のみ共済なし」は「基礎のみ」の受給者のうち、共済組合等の組合員等たる厚生年金保険の被保険者期間（平成27年9月以前の共済組合等の組合員等の期間を含む）を有しない受給者及びその者の当該年金の年金総額である。
3. 年金総額には一部停止額を含む。
4. 新法基礎年金について老齢基礎年金の受給資格期間を25年以上有するものは「老齢年金・25年以上」に、それ以外のものは「通算老齢年金・25年未満」に計上している。
5. 寡婦年金については、新法においても存続しているが、国民年金第1号被保険者であった夫の妻のみに対して適用され、基礎年金一律の給付ではないため、新法分も便宜上旧法拠出制に計上している。

第1表 制度別適用状況

令和5年3月末現在

	事業所数	被保険者数(人)			標準報酬月額 の平均(円)
		総数	男子	女子	
厚生年金保険(第1号)	2,687,900	41,569,435	24,982,598	16,586,837	320,919
船員以外	2,683,868	41,519,002	24,932,165	16,586,837	320,794
一般男子	・	24,931,747	24,931,747	・	364,503
女子	・	16,586,837	・	16,586,837	255,093
坑内員	・	418	418	・	375,670
(再掲)短時間労働者	90,796	822,211	202,702	619,509	146,972
船員	4,032	50,433	50,433	・	423,641
国民年金	・	21,258,793	7,528,794	13,729,999	・
第1号	・	13,848,985	7,329,562	6,519,423	・
任意加入	・	198,203	75,854	122,349	・
第3号	・	7,211,605	123,378	7,088,227	・
合計	・	62,828,228	32,511,392	30,316,836	・

注1. 厚生年金保険(第1号)の被保険者のうち、坑内員及び船員は全員男子とみなした。

2. 短時間労働者のうち、強制加入の事業所数は80,656、被保険者数は811,209人、任意加入の事業所数は10,140、被保険者数は11,002人である。

賞与支払状況

令和5年3月末現在

	事業所数	被保険者数(人)			標準賞与額 の平均(円)
		総数	男子	女子	
厚生年金保険(第1号)	88,463	3,101,960	1,781,126	1,320,834	249,894
船員以外	88,330	3,098,986	1,778,152	1,320,834	249,784
一般男子	・	1,778,126	1,778,126	・	298,296
女子	・	1,320,834	・	1,320,834	184,479
坑内員	・	26	26	・	107,692
(再掲)短時間労働者	4,564	58,677	12,318	46,359	48,283
船員	133	2,974	2,974	・	364,898

注. 厚生年金保険(第1号)の被保険者のうち、坑内員及び船員は全員男子とみなした。

第2表 制度別年金受給者数

ア. 令和5年3月末現在

(単位:人)

	総数	老齢給付		障害年金	遺族給付	
		老齢年金 ・25年以上	通算老齢年金 ・25年未満		遺族年金	通算遺族年金
厚生年金保険(第1号)計	35,980,961	15,639,418	14,064,870	502,852	5,760,531	13,290
旧共済組合を除く	35,704,901	15,478,561	14,009,844	500,725	5,702,830	12,941
旧法	556,521	171,051	122,109	25,281	225,428	12,652
新法	35,134,959	15,303,997	13,887,299	474,631	5,469,032	・
(再掲)基礎あり	27,599,431	14,467,137	12,738,323	323,864	70,107	・
基礎または定額あり	27,252,703	14,500,488	12,752,215	・	・	・
基礎繰上げあり	2,011,708	633,210	1,378,498	・	・	・
基礎繰上げなし	25,240,995	13,867,278	11,373,717	・	・	・
基礎及び定額なし	1,938,593	803,509	1,135,084	・	・	・
船員保険(旧法)	13,421	3,513	436	813	8,370	289
旧共済組合計	276,060	160,857	55,026	2,127	57,701	349
旧法	63,603	44,506	1,325	793	16,630	349
新法	212,457	116,351	53,701	1,334	41,071	・
(再掲)基礎あり	168,326	115,550	51,637	1,138	1	・
国民年金計	36,164,395	33,020,963	924,600	2,129,756	89,076	・
(再掲)基礎のみ共済なし・旧国年	6,959,610	4,909,816	297,942	1,720,954	30,898	・
旧法抛出处	447,641	238,985	171,931	29,954	6,771	・
新法基礎年金	35,716,754	32,781,978	752,669	2,099,802	82,305	・
(再掲)基礎のみ	7,689,446	5,791,927	127,824	1,739,054	30,641	・
(再掲)基礎のみ共済なし	6,511,969	4,670,831	126,011	1,691,000	24,127	・
福祉年金	3	3	・	・	・	・
合計	44,377,602	34,077,697	2,199,510	2,307,606	5,779,499	13,290

- 注1. 厚生年金保険(第1号)受給者とは、厚生年金保険受給者全体から、共済組合等の組合員等たる厚生年金保険の被保険者期間(平成27年9月以前の共済組合等の組合員等の期間を含む)のみの者を除き、さらに、障害厚生年金受給者及び短期要件分の遺族厚生年金受給者について、それぞれ初診日又は死亡日に共済組合等の組合員等であった者を除いた者をいう。
2. 新法老齢厚生年金(第1号)のうち、旧法の老齢年金に相当するものは「老齢年金・25年以上」に、それ以外のは「通算老齢年金・25年未満」に計上している。新法退職共済年金についても同様。
3. 人数の合計は、厚生年金保険(第1号)と同一の年金種別の基礎年金を併給している者の重複分を控除した数である。
4. 「旧共済組合」は、厚生年金保険に統合された時点で旧J R共済、旧N T T共済、旧J T共済又は旧農林共済の受給権が発生していた者をいう。
5. 「基礎あり」は、同一の年金種別の基礎年金の受給権を有する者をいう。
6. 新法基礎年金のうち、老齢基礎年金の受給資格期間を25年以上有するものは「老齢年金・25年以上」に、それ以外のは「通算老齢年金・25年未満」に計上している。
7. 「基礎のみ」は、同一の年金種別の厚生年金保険(第1号)(旧共済組合を除く)の受給権を有しない基礎年金受給者をいう。
8. 「基礎のみ共済なし」は「基礎のみ」の受給者のうち、共済組合等の組合員等たる厚生年金保険の被保険者期間(平成27年9月以前の共済組合等の組合員等の期間を含む)を有しない受給者をいう。
9. 寡婦年金については、新法においても存続しているが、第1号被保険者であった夫の妻のみに対して適用され、基礎年金一律の給付ではないため、新法分も便宜上旧法抛出处に計上している。

イ. 令和5年3月新規裁定

(単位:人)

	総数	老齢給付		障害年金	遺族給付	
		老齢年金 ・25年以上	通算老齢年金 ・25年未満		遺族年金	通算遺族年金
厚生年金保険(第1号)計	99,635	19,870	42,270	3,716	33,779	-
旧共済組合を除く	99,621	19,870	42,257	3,715	33,779	-
旧法	33	7	26	-	-	-
新法	99,587	19,863	42,230	3,715	33,779	・
(再掲)基礎あり	17,558	5,910	8,925	1,874	849	・
基礎または定額あり	14,974	6,040	8,934	・	・	・
基礎繰上げあり	4,995	2,687	2,308	・	・	・
基礎繰上げなし	9,979	3,353	6,626	・	・	・
基礎及び定額なし	47,119	13,823	33,296	・	・	・
船員保険(旧法)	1	-	1	-	-	-
旧共済組合計	14	-	13	1	-	-
旧法	-	-	-	-	-	-
新法	14	-	13	1	-	・
(再掲)基礎あり	8	-	8	-	-	・
国民年金計	34,870	22,089	3,528	8,262	991	・
(再掲)基礎のみ共済なし・旧国年	12,019	4,810	833	6,078	298	・
旧法抛出处	48	-	22	-	26	・
新法基礎年金	34,822	22,089	3,506	8,262	965	・
(再掲)基礎のみ	17,479	9,903	838	6,387	351	・
(再掲)基礎のみ共済なし	11,971	4,810	811	6,078	272	・
福祉年金	-	-	・	・	・	・
合計	116,939	36,049	36,865	10,104	33,921	-

- 注1. 厚生年金保険(第1号)受給者とは、厚生年金保険受給者全体から、共済組合等の組合員等たる厚生年金保険の被保険者期間(平成27年9月以前の共済組合等の組合員等の期間を含む)のみの者を除き、さらに、障害厚生年金受給者及び短期要件分の遺族厚生年金受給者について、それぞれ初診日又は死亡日に共済組合等の組合員等であった者を除いた者をいう。
2. 新法老齢厚生年金(第1号)のうち、旧法の老齢年金に相当するものは「老齢年金・25年以上」に、それ以外のは「通算老齢年金・25年未満」に計上している。新法退職共済年金についても同様。
3. 人数の合計は、厚生年金保険(第1号)と同一の年金種別の基礎年金を併給している者の重複分を控除した数である。
4. 「旧共済組合」は、厚生年金保険に統合された時点で旧J R共済、旧N T T共済、旧J T共済又は旧農林共済の受給権が発生していた者をいう。
5. 「基礎あり」は、同一の年金種別の基礎年金の受給権を有する者をいう。
6. 新法基礎年金のうち、老齢基礎年金の受給資格期間を25年以上有するものは「老齢年金・25年以上」に、それ以外のは「通算老齢年金・25年未満」に計上している。
7. 「基礎のみ」は、同一の年金種別の厚生年金保険(第1号)(旧共済組合を除く)の受給権を有しない基礎年金受給者をいう。
8. 「基礎のみ共済なし」は「基礎のみ」の受給者のうち、共済組合等の組合員等たる厚生年金保険の被保険者期間(平成27年9月以前の共済組合等の組合員等の期間を含む)を有しない受給者をいう。
9. 寡婦年金については、新法においても存続しているが、第1号被保険者であった夫の妻のみに対して適用され、基礎年金一律の給付ではないため、新法分も便宜上旧法抛出处に計上している。

第3表 制度別受給者年金総額

令和5年3月末現在

(単位：百万円)

	総数	老齢給付		障害年金	遺族給付	
		老齢年金 ・25年以上	通算老齢年金 ・25年未満		遺族年金	通算遺族年金
厚生年金保険（第1号）計	25,308,710	16,927,173	2,471,800	335,805	5,570,271	3,662
旧共済組合を除く	25,012,006	16,708,124	2,460,279	333,931	5,506,090	3,582
旧法	568,601	258,742	46,131	29,360	230,865	3,503
新法	24,417,319	16,439,230	2,414,000	302,869	5,261,220	・
（別掲）基礎年金	18,752,548	10,196,446	8,214,313	275,466	66,324	・
船員保険（旧法）	26,085	10,152	148	1,701	14,005	79
旧共済組合計	296,704	219,049	11,520	1,874	64,181	80
旧法	110,593	89,684	607	1,079	19,143	80
新法	186,111	129,365	10,914	795	45,038	・
（別掲）基礎年金	124,361	85,663	37,759	938	1	・
国民年金計	24,493,641	22,359,869	216,300	1,827,308	90,165	・
（再掲）基礎のみ共済なし・旧国年	4,617,891	3,040,566	67,911	1,481,292	28,122	・
旧法拋出制	184,444	116,017	39,323	26,183	2,922	・
新法基礎年金	24,309,196	22,243,852	176,977	1,801,125	87,243	・
（再掲）基礎のみ	5,299,976	3,742,725	29,063	1,495,862	32,226	・
（再掲）基礎のみ共済なし	4,433,447	2,924,549	28,588	1,455,109	25,200	・
福祉年金	1	1	・	・	・	・
合計	49,802,352	39,287,042	2,688,099	2,163,112	5,660,435	3,662

注1. 厚生年金保険（第1号）受給者の年金総額は、老齢給付及び遺族年金（長期要件）については、平成27年9月以前の厚生年金保険被保険者期間及び平成27年10月以降の第1号厚生年金被保険者期間に係る年金総額であり、平成27年10月以降に受給権が発生した障害厚生年金及び遺族厚生年金（短期要件）については、共済組合等の組合員等たる厚生年金保険の被保険者期間（平成27年9月以前の共済組合等の組合員等の期間を含む）を含めて算出した年金総額である。

2. 年金総額には一部停止額を含む。

3. 「旧共済組合」は、厚生年金保険に統合された時点で旧JR共済、旧NTT共済、旧JT共済又は旧農林共済の受給権が発生していた者の当該年金の年金総額である。

4. 「基礎のみ」は、同一の年金種別の厚生年金保険（第1号）（旧共済組合を除く）の受給権を有しない基礎年金受給者の年金総額である。

5. 「基礎のみ共済なし」は「基礎のみ」の受給者のうち、共済組合等の組合員等たる厚生年金保険の被保険者期間（平成27年9月以前の共済組合等の組合員等の期間を含む）を有しない受給者の年金総額である。

6. 寡婦年金については、新法においても存続しているが、第1号被保険者であった夫の妻のみに対して適用され、基礎年金一律の給付ではないため、新法も便宜上旧法拋出制に計上している。

第4表 制度別受給者平均年金月額

ア. 令和5年3月末現在

(単位:円)

	総数	老齢給付		障害年金	遺族給付	
		老齢年金 ・25年以上	通算老齢年金 ・25年未満		遺族年金	通算遺族年金
厚生年金保険(第1号)計	102,336	144,982	63,538	101,456	81,540	22,964
旧共済組合を除く	102,144	144,849	63,495	101,419	81,428	23,066
旧法	85,142	126,055	31,482	96,780	85,343	23,075
新法	102,391	145,037	63,777	101,541	81,177	.
基礎または定額あり	111,303	149,216	68,193	.	.	.
基礎繰上げあり	75,368	120,424	54,672	.	.	.
基礎繰上げなし	114,167	150,531	69,832	.	.	.
基礎及び定額なし	37,149	69,612	14,169	.	.	.
船員保険(旧法)	161,969	240,827	28,318	174,382	139,438	22,656
旧共済組合計	127,106	157,858	74,631	110,173	92,693	19,173
旧法	144,900	167,925	38,153	113,415	95,927	19,173
新法	121,778	154,008	75,531	108,246	91,383	.
国民年金計	56,441	56,428	19,495	71,499	84,352	.
(再掲)基礎のみ共済なし・旧国年	55,294	51,607	18,994	71,728	75,847	.
旧法抛出处	34,336	40,455	19,059	72,842	35,961	.
新法基礎年金	56,718	56,545	19,594	71,480	88,333	.
(再掲)基礎のみ	57,438	53,850	18,947	71,680	87,916	.
(再掲)基礎のみ共済なし	56,735	52,178	18,906	71,709	87,040	.
福祉年金	33,208	33,208
合計	93,520	96,072	101,845	78,115	81,617	22,964

注. 平均年金月額には、基礎年金月額を含む。

イ. 令和5年3月新規裁定

(単位:円)

	総数	老齢給付		障害年金	遺族給付	
		老齢年金 ・25年以上	通算老齢年金 ・25年未満		遺族年金	通算遺族年金
厚生年金保険(第1号)計	56,063	80,273	22,234	92,317	80,166	-
旧共済組合を除く	56,065	80,273	22,229	92,329	80,166	-
旧法	27,678	81,986	13,057	-	-	-
新法	56,075	80,272	22,235	92,329	80,166	.
基礎または定額あり	85,990	133,185	54,083	.	.	.
基礎繰上げあり	83,674	107,304	56,164	.	.	.
基礎繰上げなし	87,150	153,926	53,359	.	.	.
基礎及び定額なし	26,440	57,152	13,690	.	.	.
船員保険(旧法)	*	-	*	-	-	-
旧共済組合計	39,019	-	38,281	*	-	-
旧法	-	-	-	-	-	-
新法	39,019	-	38,281	*	-	.
国民年金計	55,625	54,372	19,289	70,728	86,999	.
(再掲)基礎のみ共済なし・旧国年	61,352	55,991	19,604	70,242	83,269	.
旧法抛出处	24,054	-	7,758	-	37,843	.
新法基礎年金	55,668	54,372	19,361	70,728	88,324	.
(再掲)基礎のみ	61,802	58,871	20,081	70,322	89,062	.
(再掲)基礎のみ共済なし	61,502	55,991	19,926	70,242	87,612	.
福祉年金	-	-
合計	56,922	68,746	17,825	78,411	80,448	-

注. 平均年金月額には、基礎年金月額を含む。

第5表 制度別年金受給権者数

ア. 令和5年3月末現在

(単位:人)

	総数	老齢給付		障害年金	遺族給付	
		老齢年金 ・25年以上	通算老齢年金 ・25年未満		遺族年金	通算遺族年金
厚生年金保険(第1号)計	37,487,680	15,996,701	14,659,635	694,685	6,119,243	17,416
旧共済組合を除く	37,197,465	15,833,636	14,599,865	690,845	6,056,093	17,026
旧法	606,583	171,365	122,849	44,374	251,340	16,655
新法	36,577,092	15,658,752	14,476,579	645,557	5,796,204	・
(再掲)基礎あり	28,475,680	14,730,085	13,218,870	385,705	141,020	・
基礎または定額あり	28,014,219	14,768,592	13,245,627	・	・	・
基礎繰上げあり	2,039,128	634,459	1,404,669	・	・	・
基礎繰上げなし	25,975,091	14,134,133	11,840,958	・	・	・
基礎及び定額なし	2,121,112	890,160	1,230,952	・	・	・
船員保険(旧法)	13,790	3,519	437	914	8,549	371
旧共済組合計	290,215	163,065	59,770	3,840	63,150	390
旧法	65,639	44,576	1,327	1,158	18,188	390
新法	224,576	118,489	58,443	2,682	44,962	・
(再掲)基礎あり	175,536	117,626	56,256	1,653	1	・
国民年金計	36,818,044	33,415,627	934,917	2,244,769	222,731	・
(再掲)基礎のみ共済なし・旧国年	7,138,747	4,967,239	300,845	1,805,662	65,001	・
旧法抛出处	477,922	258,167	173,240	32,187	14,328	・
新法基礎年金	36,340,122	33,157,460	761,677	2,212,582	208,403	・
(再掲)基礎のみ	7,864,442	5,840,740	129,442	1,826,877	67,383	・
(再掲)基礎のみ共済なし	6,660,825	4,709,072	127,605	1,773,475	50,673	・
福祉年金	368	368	・	・	・	・
合計	45,654,876	34,564,985	2,319,426	2,552,096	6,200,953	17,416

- 注1. 厚生年金保険(第1号)受給権者とは、厚生年金保険受給権者全体から、共済組合等の組合員等たる厚生年金保険の被保険者期間(平成27年9月以前の共済組合等の組合員等の期間を含む)のみの者を除き、さらに、障害厚生年金受給権者及び短期要件分の遺族厚生年金受給権者について、それぞれ初診日又は死亡日に共済組合等の組合員等であった者を除いた者をいう。
2. 新法老齢厚生年金(第1号)のうち、旧法の老齢年金に相当するものは「老齢年金・25年以上」に、それ以外のは「通算老齢年金・25年未満」に計上している。新法退職共済年金についても同様。
3. 人数の合計は、厚生年金保険(第1号)と同一の年金種別の基礎年金を併給している者の重複分を控除した数である。
4. 「旧共済組合」は、厚生年金保険に統合された時点で旧JRC共済、旧NTT共済、旧JT共済又は旧農林共済の受給権が発生していた者をいう。
5. 「基礎あり」は、同一の年金種別の基礎年金の受給権を有する者をいう。
6. 新法基礎年金のうち、老齢基礎年金の受給資格期間を25年以上有するものは「老齢年金・25年以上」に、それ以外のは「通算老齢年金・25年未満」に計上している。
7. 「基礎のみ」は、同一の年金種別の厚生年金保険(第1号)(旧共済組合を除く)の受給権を有しない基礎年金受給権者をいう。
8. 「基礎のみ共済なし」は「基礎のみ」の受給権者のうち、共済組合等の組合員等たる厚生年金保険の被保険者期間(平成27年9月以前の共済組合等の組合員等の期間を含む)を有しない受給権者をいう。
9. 寡婦年金については、新法においても存続しているが、第1号被保険者であった夫の妻のみに対して適用され、基礎年金一律の給付ではないため、新法分も便宜上旧法抛出处に計上している。

イ. 令和5年3月新規裁定

(単位:人)

	総数	老齢給付		障害年金	遺族給付	
		老齢年金 ・25年以上	通算老齢年金 ・25年未満		遺族年金	通算遺族年金
厚生年金保険(第1号)計	104,823	21,520	44,212	3,718	35,373	-
旧共済組合を除く	104,807	21,520	44,197	3,717	35,373	-
旧法	33	7	26	-	-	-
新法	104,773	21,513	44,170	3,717	35,373	・
(再掲)基礎あり	18,463	5,931	8,936	1,875	1,721	・
基礎または定額あり	15,037	6,091	8,946	・	・	・
基礎繰上げあり	5,026	2,708	2,318	・	・	・
基礎繰上げなし	10,011	3,383	6,628	・	・	・
基礎及び定額なし	50,646	15,422	35,224	・	・	・
船員保険(旧法)	1	-	1	-	-	-
旧共済組合計	16	-	15	1	-	-
旧法	-	-	-	-	-	-
新法	16	-	15	1	-	・
(再掲)基礎あり	8	-	8	-	-	・
国民年金計	36,560	22,181	3,531	8,272	2,576	・
(再掲)基礎のみ共済なし・旧国年	12,378	4,838	834	6,080	626	・
旧法抛出处	120	-	22	-	98	・
新法基礎年金	36,440	22,181	3,509	8,272	2,478	・
(再掲)基礎のみ	17,977	9,984	839	6,397	757	・
(再掲)基礎のみ共済なし	12,258	4,838	812	6,080	528	・
福祉年金	-	-	-	-	-	-
合計	122,912	37,770	38,799	10,115	36,228	-

- 注1. 厚生年金保険(第1号)受給権者とは、厚生年金保険受給権者全体から、共済組合等の組合員等たる厚生年金保険の被保険者期間(平成27年9月以前の共済組合等の組合員等の期間を含む)のみの者を除き、さらに、障害厚生年金受給権者及び短期要件分の遺族厚生年金受給権者について、それぞれ初診日又は死亡日に共済組合等の組合員等であった者を除いた者をいう。
2. 新法老齢厚生年金(第1号)のうち、旧法の老齢年金に相当するものは「老齢年金・25年以上」に、それ以外のは「通算老齢年金・25年未満」に計上している。新法退職共済年金についても同様。
3. 人数の合計は、厚生年金保険(第1号)と同一の年金種別の基礎年金を併給している者の重複分を控除した数である。
4. 「旧共済組合」は、厚生年金保険に統合された時点で旧JRC共済、旧NTT共済、旧JT共済又は旧農林共済の受給権が発生していた者をいう。
5. 「基礎あり」は、同一の年金種別の基礎年金の受給権を有する者をいう。
6. 新法基礎年金のうち、老齢基礎年金の受給資格期間を25年以上有するものは「老齢年金・25年以上」に、それ以外のは「通算老齢年金・25年未満」に計上している。
7. 「基礎のみ」は、同一の年金種別の厚生年金保険(第1号)(旧共済組合を除く)の受給権を有しない基礎年金受給権者をいう。
8. 「基礎のみ共済なし」は「基礎のみ」の受給権者のうち、共済組合等の組合員等たる厚生年金保険の被保険者期間(平成27年9月以前の共済組合等の組合員等の期間を含む)を有しない受給権者をいう。
9. 寡婦年金については、新法においても存続しているが、第1号被保険者であった夫の妻のみに対して適用され、基礎年金一律の給付ではないため、新法分も便宜上旧法抛出处に計上している。

第6表 制度別受給権者年金総額

令和5年3月末現在

(単位：百万円)

	総数	老齢給付		障害年金	遺族給付	
		老齢年金 ・25年以上	通算老齢年金 ・25年未満		遺族年金	通算遺族年金
厚生年金保険（第1号）計	25,985,821	17,191,226	2,570,398	486,224	5,733,196	4,777
旧共済組合を除く	25,681,678	16,970,664	2,558,027	483,030	5,665,271	4,688
旧法	615,026	259,237	46,331	49,451	255,417	4,589
新法	25,040,209	16,701,259	2,511,548	431,734	5,395,669	・
(別掲)基礎年金	19,264,560	10,358,898	8,482,335	314,560	108,766	・
船員保険(旧法)	26,443	10,167	148	1,844	14,184	99
旧共済組合計	304,144	220,562	12,372	3,195	67,925	90
旧法	112,612	89,786	607	1,500	20,629	90
新法	191,532	130,777	11,764	1,694	47,296	・
(別掲)基礎年金	129,077	87,049	40,704	1,323	1	・
国民年金計	24,888,925	22,581,907	218,699	1,920,486	167,833	・
(再掲)基礎のみ共済なし・旧国年	4,729,806	3,064,941	68,466	1,550,400	46,000	・
旧法拋出制	197,089	123,857	39,551	28,008	5,673	・
新法基礎年金	24,691,836	22,458,050	179,148	1,892,478	162,160	・
(再掲)基礎のみ	5,416,755	3,766,533	29,397	1,567,432	53,394	・
(再掲)基礎のみ共済なし	4,532,717	2,941,084	28,915	1,522,391	40,327	・
福祉年金	147	147	・	・	・	・
合計	50,874,893	39,773,280	2,789,097	2,406,711	5,901,029	4,777

- 注1. 厚生年金保険（第1号）受給権者の年金総額は、老齢給付及び遺族年金（長期要件）については、平成27年9月以前の厚生年金保険被保険者期間及び平成27年10月以降の第1号厚生年金被保険者期間に係る年金総額であり、平成27年10月以降に受給権が発生した障害厚生年金及び遺族厚生年金（短期要件）については、共済組合等の組合員等たる厚生年金保険の被保険者期間（平成27年9月以前の共済組合等の組合員等の期間を含む）を含めて算出した年金総額である。
2. 「旧共済組合」は、厚生年金保険に統合された時点で旧J R共済、旧N T T共済、旧J T共済又は旧農林共済の受給権が発生していた者の当該年金の年金総額である。
3. 「基礎のみ」は、同一の年金種別の厚生年金保険（第1号）（旧共済組合を除く）の受給権を有しない基礎年金受給権者の年金総額である。
4. 「基礎のみ共済なし」は「基礎のみ」の受給権者のうち、共済組合等の組合員等たる厚生年金保険の被保険者期間（平成27年9月以前の共済組合等の組合員等の期間を含む）を有しない受給権者の年金総額である。
5. 寡婦年金については、新法においても存続しているが、第1号被保険者であった夫の妻のみに対して適用され、基礎年金一律の給付ではないため、新法分も便宜上旧法拋出制に計上している。

第7表 制度別受給権者平均年金月額

ア. 令和5年3月末現在

(単位：円)

	総数	老齢給付		障害年金	遺族給付	
		老齢年金 ・25年以上	通算老齢年金 ・25年未満		遺族年金	通算遺族年金
厚生年金保険(第1号) 計	100,876	143,973	63,061	96,220	79,557	22,858
旧共済組合を除く	100,693	143,837	63,016	96,209	79,452	22,943
旧法	84,493	126,065	31,428	92,869	84,685	22,960
新法	100,939	144,010	63,285	96,337	79,139	・
基礎または定額あり	110,311	148,402	67,841	・	・	・
基礎繰上げあり	74,997	120,398	54,490	・	・	・
基礎繰上げなし	113,084	149,659	69,425	・	・	・
基礎及び定額なし	38,132	71,134	14,267	・	・	・
船員保険(旧法)	159,796	240,774	28,289	168,130	138,265	22,195
旧共済組合 計	124,397	157,203	74,000	98,046	89,636	19,133
旧法	142,968	167,851	38,144	107,976	94,516	19,133
新法	118,968	153,197	74,814	93,759	87,662	・
国民年金 計	56,333	56,316	19,494	71,295	62,794	・
(再掲) 基礎のみ共済なし・旧国年	55,213	51,419	18,965	71,553	58,973	・
旧法抛出处	34,366	39,980	19,025	72,514	32,993	・
新法基礎年金	56,622	56,443	19,600	71,277	64,842	・
(再掲) 基礎のみ	57,397	53,739	18,925	71,499	66,033	・
(再掲) 基礎のみ共済なし	56,709	52,046	18,883	71,535	66,320	・
福祉年金	33,208	33,208	・	・	・	・
合 計	92,861	95,890	100,208	78,586	79,303	22,858

注. 平均年金月額には、基礎年金月額を含む。

イ. 令和5年3月新規裁定

(単位：円)

	総数	老齢給付		障害年金	遺族給付	
		老齢年金 ・25年以上	通算老齢年金 ・25年未満		遺族年金	通算遺族年金
厚生年金保険(第1号) 計	55,722	80,529	22,040	92,307	78,885	-
旧共済組合を除く	55,726	80,529	22,036	92,319	78,885	-
旧法	27,678	81,986	13,057	-	-	-
新法	55,735	80,529	22,042	92,319	78,885	・
基礎または定額あり	86,230	133,437	54,089	・	・	・
基礎繰上げあり	83,856	107,546	56,181	・	・	・
基礎繰上げなし	87,422	154,162	53,357	・	・	・
基礎及び定額なし	27,827	59,632	13,902	・	・	・
船員保険(旧法)	*	-	*	-	-	-
旧共済組合 計	34,255	-	33,298	*	-	-
旧法	-	-	-	-	-	-
新法	34,255	-	33,298	*	-	・
国民年金 計	55,169	54,392	19,299	70,725	61,076	・
(再掲) 基礎のみ共済なし・旧国年	60,774	56,012	19,630	70,240	60,457	・
旧法抛出处	25,118	-	7,758	-	29,015	・
新法基礎年金	55,268	54,392	19,371	70,725	62,344	・
(再掲) 基礎のみ	61,371	58,880	20,106	70,319	64,328	・
(再掲) 基礎のみ共済なし	61,123	56,012	19,952	70,240	66,292	・
福祉年金	-	-	・	・	・	・
合 計	56,519	69,382	17,818	78,402	78,446	-

注. 平均年金月額には、基礎年金月額を含む。

第 8 表 障害等級別障害年金受給（権）者状況

令和 5 年 3 月末現在

	受給権者				受給者			
	件数	年金総額	(別掲) 基礎年金	平均年金月額	件数	年金総額	(別掲) 基礎年金	平均年金月額
	人	百万円	百万円	円	人	百万円	百万円	円
厚生年金保険（第1号）計	694,685	486,224	315,883	96,220	502,852	335,805	276,404	101,456
職務／公務上を除く計	693,979	484,790	315,819	96,138	502,231	334,433	276,352	101,345
1級	86,424	76,862	79,758	151,019	79,566	71,086	73,599	151,536
2級	310,835	196,005	236,061	115,835	263,417	158,174	202,752	114,181
3級	296,720	211,923	・	59,518	159,248	105,174	・	55,037
職務／公務上	706	1,434	63	176,799	621	1,371	52	191,019
国民年金計	2,244,769	1,920,486	・	71,295	2,129,756	1,827,308	・	71,499
1級	725,647	712,205	・	81,790	711,714	698,584	・	81,796
2級	1,519,122	1,208,281	・	66,282	1,418,042	1,128,724	・	66,331

- 注1. 厚生年金保険（第1号）受給（権）者とは、厚生年金保険受給（権）者全体から、共済組合等の組合員等たる厚生年金保険の被保険者期間（平成27年9月以前の共済組合等の組合員等の期間を含む）のみの者を除き、さらに、障害厚生年金受給（権）者について、初診日に共済組合等の組合員等であった者を除いた者をいう。
- 注2. 厚生年金保険（第1号）受給（権）者の年金総額における、平成27年10月以降に受給権が発生した障害厚生年金については、共済組合等の組合員等たる厚生年金保険の被保険者期間（平成27年9月以前の共済組合等の組合員等の期間を含む）を含めて算出している。
- 注3. 平均年金月額には、基礎年金月額を含む。

令和 5 年 3 月新規裁定

	受給権者				受給者			
	件数	年金総額	(別掲) 基礎年金	平均年金月額	件数	年金総額	(別掲) 基礎年金	平均年金月額
	人	百万円	百万円	円	人	百万円	百万円	円
厚生年金保険（第1号）計	3,718	2,496	1,622	92,307	3,716	2,495	1,622	92,317
職務／公務上を除く計	3,717	2,495	1,622	92,319	3,715	2,494	1,622	92,329
1級	329	314	338	165,064	329	314	338	165,064
2級	1,548	937	1,285	119,591	1,547	937	1,284	119,627
3級	1,840	1,245	・	56,368	1,839	1,244	・	56,353
職務／公務上	1	1	・	48,617	1	1	・	48,617
国民年金計	8,272	7,020	・	70,725	8,262	7,012	・	70,728
1級	1,444	1,439	・	83,061	1,444	1,439	・	83,061
2級	6,828	5,581	・	68,116	6,818	5,573	・	68,116

- 注1. 厚生年金保険（第1号）受給（権）者とは、厚生年金保険受給（権）者全体から、共済組合等の組合員等たる厚生年金保険の被保険者期間（平成27年9月以前の共済組合等の組合員等の期間を含む）のみの者を除き、さらに、障害厚生年金受給（権）者について、初診日に共済組合等の組合員等であった者を除いた者をいう。
- 注2. 厚生年金保険（第1号）受給（権）者の年金総額における、平成27年10月以降に受給権が発生した障害厚生年金については、共済組合等の組合員等たる厚生年金保険の被保険者期間（平成27年9月以前の共済組合等の組合員等の期間を含む）を含めて算出している。
- 注3. 平均年金月額には、基礎年金月額を含む。

第1表 厚生年金保険（第1号） 都道府県別適用状況、標準報酬月額、賞与支払状況

都道府県別	事業所数					船舶所 有者数	被保険者数										標準報酬月額の平均											
							合計					船員を除く合計					一般男子	女子	坑内員	船員	平均					船員を除く平均		
	(再掲) 育児 休業等あり	(再掲) 短時間労働者					(再掲) 高齢任意	(再掲) 育児休業等	(再掲) 高齢任意	(再掲) 短時間労働者			一般男子	女子	坑内員	船員					(再掲) 高齢任意	(再掲) 短時間労働者	一般男子	女子	坑内員	船員		
		強制加入	任意加入	強制加入	任意加入					強制加入	任意加入	強制加入					任意加入											
令和4年10月	2,652,507	122,345	89,348	79,805	9,543	4,088	41,613,493	610	410,659	41,561,584	610	752,553	742,067	10,486	25,030,784	16,530,371	429	51,909	321,191	255,046	321,064	147,121	146,817	168,636	364,624	255,102	372,634	423,343
11月	2,658,752	125,203	89,828	80,188	9,640	4,074	41,686,203	631	431,797	41,634,857	631	785,162	774,427	10,735	25,046,144	16,588,283	430	51,346	320,925	255,838	320,798	146,382	146,082	168,007	364,430	254,919	372,233	424,141
12月	2,664,350	127,137	90,093	80,338	9,755	4,040	41,675,774	637	445,498	41,620,276	637	800,148	789,298	10,850	25,022,124	16,602,913	427	50,310	320,797	258,879	320,673	146,266	145,972	167,639	364,386	254,792	374,590	423,320
令和5年1月	2,672,400	130,005	90,331	80,471	9,860	4,016	41,627,270	627	459,076	41,577,117	627	810,342	799,344	10,998	24,980,188	16,596,515	414	50,153	320,867	257,978	320,743	146,338	146,053	167,092	364,513	254,860	376,377	423,664
2月	2,678,718	133,677	90,508	80,554	9,954	4,007	41,598,455	630	478,116	41,548,262	630	817,224	806,206	11,018	24,957,837	16,590,007	418	50,193	321,022	259,667	320,898	147,047	146,772	167,170	364,614	255,130	375,526	423,436
3月	2,683,868	135,594	90,796	80,656	10,140	4,032	41,569,435	640	489,493	41,519,002	639	822,211	811,209	11,002	24,931,747	16,586,837	418	50,433	320,919	259,375	320,794	146,972	146,696	167,290	364,503	255,093	375,670	423,641
北海道	111,631	3,746	3,682	3,299	383	262	1,262,256	35	9,463	1,260,023	35	16,292	16,000	292	745,916	514,000	107	2,233	288,547	257,371	288,291	139,975	139,624	159,185	324,402	235,866	392,617	432,604
青森	20,528	1,058	807	732	75	92	293,231	4	2,193	292,474	4	5,503	5,347	156	162,745	129,728	1	757	254,003	307,500	253,752	123,959	123,845	127,859	287,928	210,879	*	351,128
岩手	20,358	1,122	890	801	89	38	285,988	1	2,225	285,654	1	4,698	4,592	106	161,806	123,848	-	334	257,750	*	257,583	132,816	132,146	161,830	291,627	213,104	-	400,725
宮城	44,404	2,074	1,711	1,546	165	107	560,551	3	5,056	559,465	3	7,558	7,393	165	343,589	215,874	2	1,086	291,265	190,000	291,003	132,840	132,263	158,667	329,515	229,707	*	426,164
秋田	16,855	778	885	805	80	37	231,175	3	1,721	231,012	3	4,568	4,513	55	126,757	104,253	2	163	252,571	262,667	252,514	125,127	124,720	158,473	286,289	211,446	*	333,301
山形	20,045	1,222	849	742	107	32	272,245	-	2,548	272,153	-	2,995	2,880	115	154,218	117,912	23	92	263,283	-	263,268	124,636	123,878	143,617	299,779	215,492	377,739	308,696
福島	38,127	1,685	1,259	1,141	118	55	472,515	3	4,286	472,062	3	6,317	6,129	188	267,353	204,706	3	453	275,176	266,667	274,999	128,342	127,325	161,500	313,896	224,198	410,000	458,954
茨城	46,536	6,253	4,078	3,483	595	39	588,120	27	5,317	587,315	27	12,600	12,445	155	354,440	232,874	1	805	300,406	290,222	300,223	144,464	144,271	159,987	339,894	239,842	*	434,077
栃木	34,852	1,410	996	907	89	-	425,428	12	3,537	425,428	12	5,286	5,196	90	253,532	171,890	6	-	298,574	236,667	298,574	136,017	135,436	169,600	338,746	239,318	361,667	-
群馬	38,562	1,892	1,348	1,261	87	-	516,283	6	4,708	516,283	6	5,668	5,569	99	313,989	202,294	-	-	295,975	194,333	295,975	131,625	131,061	163,313	334,604	236,017	-	-
埼玉県	119,078	4,572	3,025	2,735	290	2	1,319,028	97	11,975	1,319,024	97	29,932	29,568	364	803,112	515,910	2	4	314,361	281,052	314,360	139,821	139,580	159,418	355,638	250,104	*	425,000
千葉	96,547	3,663	2,642	2,377	265	92	1,105,499	32	11,637	1,104,364	32	50,267	49,984	283	627,254	477,109	1	1,135	307,734	309,563	307,743	154,583	154,453	177,625	351,398	250,350	*	299,471
東京都	501,161	30,114	19,074	16,362	2,712	167	12,665,066	143	183,463	12,659,441	143	303,204	300,440	2,764	7,575,096	5,084,214	131	5,625	357,802	254,657	357,744	155,596	155,227	195,736	406,921	284,473	366,534	488,293
神奈川	162,706	6,253	4,078	3,483	595	122	2,034,157	59	19,389	2,032,156	59	46,494	45,748	746	1,312,575	719,573	8	2,421	344,404	284,169	344,243	155,313	155,060	170,866	383,849	271,996	445,000	479,346
新潟	41,286	2,433	1,569	1,380	189	39	672,746	2	7,917	672,321	2	12,074	11,840	234	404,135	268,186	-	425	286,581	*	286,506	127,545	126,955	157,393	326,889	225,652	-	404,682
富山	20,447	1,286	876	771	105	26	336,722	1	3,365	336,617	1	4,265	4,100	165	206,804	129,813	-	105	303,392	*	303,403	128,036	127,394	143,988	345,033	237,084	-	266,076
石川	24,491	1,441	878	794	84	119	319,987	1	3,503	319,586	1	4,350	4,223	127	185,894	133,691	1	401	290,438	*	290,394	133,702	133,047	155,496	331,743	232,898	*	325,282
福井	17,071	1,096	629	553	76	80	221,569	2	2,650	221,189	2	3,212	3,138	74	125,767	95,422	-	380	287,673	*	287,731	127,882	127,976	123,865	332,831	228,288	-	253,868
山梨	17,147	846	794	736	58	-	189,009	2	1,904	189,009	2	2,824	2,772	52	111,821	77,187	1	-	297,041	*	297,041	137,326	137,113	148,692	340,501	234,082	*	-
長野	41,017	2,056	1,469	1,324	145	-	547,521	4	5,683	547,521	4	9,714	9,550	164	323,485	224,036	-	-	294,901	205,500	294,901	129,774	129,379	152,793	338,707	231,649	-	-
岐阜	39,741	1,936	1,392	1,275	117	-	532,090	7	5,136	532,090	7	10,292	10,172	120	321,037	210,997	56	-	296,668	280,571	296,668	128,998	128,673	156,533	341,391	228,598	377,143	-
静岡県	70,428	3,518	2,264	2,049	215	74	1,001,554	1	9,832	1,000,462	1	13,494	13,289	205	615,770	384,692	-	1,092	307,492	*	307,342	138,207	137,846	161,610	349,409	240,005	-	445,189
愛知	152,904	8,019	4,978	4,522	456	63	2,555,126	19	28,618	2,554,220	19	38,544	38,015	529	1,694,795	859,424	1	906	332,957	251,368	332,929	142,182	142,070	150,212	373,834	252,264	*	412,177
三重	30,872	1,572	948	847	101	59	399,152	1	4,237	398,405	1	7,631	7,487	144	235,312	163,092	1	747	304,016	*	303,802	142,004	141,256	180,889	347,439	240,843	*	418,361
滋賀	22,503	1,351	873	787	86	-	291,508	3	3,437	291,508	3	4,489	4,415	74	173,845	117,663	-	-	305,381	104,000	305,381	137,039	136,673	158,919	349,343	240,429	-	-
東京都	57,485	2,639	1,568	1,319	249	17	717,596	10	8,483	717,526	10	14,215	13,898	317	429,102	288,424	-	70	317,931	186,600	317,932	149,811	149,897	146,050	360,739	254,245	-	313,314
大阪府	225,724	11,515	6,658	5,846	812	110	3,598,029	69	46,231	3,595,458	69	62,232	61,374	858	2,209,537	1,385,911	10	2,571	332,446	261,478	332,364	146,252	146,069	159,373	374,872	264,593	469,000	447,034
兵庫県	97,450	4,536	3,088	2,766	322	240	1,209,168	23	13,048	1,206,217	23	20,754	20,414	340	726,547	479,666	4	2,951	315,544	270,261	315,223	147,737	147,612	155,212	356,747	252,327	307,500	446,623
奈良	19,990	804	657	590	67	-	201,767	2	2,025	201,767	2	3,228	3,170	58	115,833	85,933	1	-	297,287	*	297,287	146,826	146,514	163,897	333,210	248,861	*	-
和歌山	17,097	754	564	512	52	38	193,365	1	1,920	193,037	1	4,538	4,409	129	110,620	82,417	-	328	281,088	*	280,89							

第1表(続) 厚生年金保険(第1号) 都道府県別適用状況、標準報酬月額、賞与支払状況

都道府県別	賞与支払状況																						
	事業所数					船舶所 有者数	被保険者数								標準賞与額の平均								
	(再掲) 短時間労働者				合計		船員を除く合計				一般男子	女子	坑内員	船員	平均	船員を除く平均				一般男子	女子	坑内員	船員
	強制加入	任意加入	強制加入	任意加入		(再掲) 短時間労働者		強制加入	任意加入	強制加入						任意加入	強制加入	任意加入	強制加入				
					強制加入	任意加入	強制加入				任意加入												
令和4年10月	55,044	822	732	90	39	988,907	988,333	8,155	7,978	177	604,416	383,916	1	574	260,756	260,768	95,233	94,062	148,011	301,029	197,382	*	240,955
11月	46,589	869	786	83	31	893,634	893,132	9,617	9,494	123	576,080	317,051	1	502	299,769	299,557	66,340	64,968	172,301	346,007	215,159	*	676,110
12月	637,891	23,020	20,997	2,023	1,818	23,389,847	23,361,237	304,718	300,888	3,830	14,603,223	8,757,784	230	28,610	511,636	511,599	103,802	103,068	161,465	599,070	365,744	580,917	541,861
令和5年1月	279,810	5,357	4,856	501	38	4,209,244	4,208,755	55,699	54,761	938	2,495,365	1,713,269	121	489	337,972	337,993	94,310	93,241	156,683	387,631	265,715	90,256	149,609
2月	76,707	2,392	2,243	149	26	1,453,741	1,453,457	29,704	29,402	302	837,726	615,642	89	284	249,133	249,135	51,262	50,613	114,497	291,246	191,842	187,944	239,743
3月	88,330	4,564	4,264	300	133	3,101,960	3,098,986	58,677	58,033	644	1,778,126	1,320,834	26	2,974	249,894	249,784	48,283	47,404	127,484	298,296	184,479	107,692	364,898
北海道	4,450	157	148	9	18	108,326	107,971	1,206	1,190	16	61,537	46,434	-	355	219,770	219,444	71,068	70,324	126,375	271,629	150,285	-	318,952
青森	873	36	34	2	1	20,600	20,595	266	264	2	9,645	10,950	-	5	160,974	161,008	46,752	46,720	*	183,368	141,314	-	19,200
岩手	894	46	43	3	2	24,342	24,319	391	371	20	12,032	12,287	-	23	149,508	149,409	35,069	28,213	162,250	178,642	120,782	-	254,435
宮城	1,365	100	94	6	1	43,179	43,178	509	499	10	25,443	17,735	-	1	187,428	187,398	32,269	31,084	91,400	226,643	131,096	-	*
秋田	790	42	39	3	1	24,211	24,209	223	220	3	11,086	13,123	-	2	169,043	169,048	74,789	74,286	111,667	203,679	139,794	-	*
山形	938	43	40	3	1	24,819	24,813	506	498	8	12,547	12,266	-	6	156,316	156,258	33,575	33,211	56,250	182,371	129,548	-	393,000
福島	1,213	45	39	6	1	28,910	28,909	249	242	7	16,383	12,525	1	1	215,163	215,159	59,851	59,562	69,857	257,570	159,678	*	*
茨城	1,398	70	66	4	-	41,774	41,774	422	417	5	24,341	17,433	-	-	284,484	284,484	48,545	48,141	82,200	347,374	196,675	-	-
栃木	882	42	39	3	-	25,019	25,019	170	165	5	13,948	11,071	-	-	192,252	192,252	50,171	46,806	161,200	208,335	171,990	-	-
群馬	1,214	64	62	2	-	36,160	36,160	297	295	2	18,850	17,310	-	-	183,520	183,520	38,522	36,563	*	204,315	160,875	-	-
埼玉県	3,279	184	170	14	-	124,352	124,352	3,720	3,688	32	60,001	64,351	-	-	166,574	166,574	36,183	35,943	63,938	216,812	119,732	-	-
千葉県	2,653	203	194	9	3	89,055	88,974	2,766	2,733	33	46,032	42,942	-	81	206,855	206,927	99,266	99,627	69,364	251,484	159,164	-	127,691
東京都	17,903	927	848	79	18	960,338	959,546	23,373	23,222	151	588,181	371,365	-	792	322,768	322,523	40,301	39,172	213,954	372,970	242,625	-	619,213
神奈川県	4,663	275	259	16	8	153,132	152,853	3,640	3,608	32	90,860	61,993	-	279	238,165	238,039	59,028	58,804	84,344	288,134	164,617	-	307,168
新潟	1,945	89	86	3	-	61,343	61,343	1,186	1,183	3	34,968	26,375	-	-	191,467	191,467	30,974	30,697	140,333	231,130	138,883	-	-
富山	823	40	35	5	-	20,862	20,862	236	229	7	11,915	8,947	-	-	187,259	187,259	70,352	70,031	80,857	216,598	148,187	-	-
石川	854	35	33	2	1	23,706	23,694	210	208	2	13,032	10,662	-	12	224,876	224,787	39,005	37,769	*	277,762	160,037	-	399,750
福井	772	29	29	-	-	17,705	17,705	123	123	-	9,109	8,596	-	-	251,857	251,857	31,691	31,691	-	312,726	187,356	-	-
山梨	551	35	32	3	-	13,561	13,561	175	170	5	7,228	6,333	-	-	220,949	220,949	71,171	62,094	379,800	263,332	172,577	-	-
長野	1,573	80	75	5	-	44,416	44,416	671	661	10	25,588	18,828	-	-	248,092	248,092	77,814	77,641	89,200	288,576	193,072	-	-
岐阜	1,025	48	45	3	-	27,850	27,850	370	365	5	15,455	12,395	-	-	185,601	185,601	36,378	33,521	245,000	220,450	142,149	-	-
静岡県	1,826	96	94	2	1	51,124	51,120	589	585	4	27,494	23,626	-	4	187,040	187,045	41,618	41,326	84,250	224,178	143,833	-	121,250
愛知	3,614	164	155	9	4	143,604	143,397	2,105	2,095	10	99,758	43,639	-	207	222,944	223,028	81,250	81,098	113,000	230,583	205,757	-	164,522
三重	896	33	30	3	3	25,818	25,809	174	166	8	16,961	8,847	1	9	231,212	231,129	42,799	31,982	267,250	256,982	181,584	*	470,444
滋賀	953	45	39	6	-	20,274	20,274	196	186	10	10,938	9,336	-	-	246,204	246,204	62,444	57,387	156,500	307,242	174,692	-	-
京都市	1,641	101	90	11	1	48,394	48,391	601	587	14	27,403	20,988	-	3	245,405	245,397	46,326	45,518	80,214	288,483	189,142	-	366,333
大阪府	6,950	388	362	26	7	314,603	314,391	4,328	4,225	103	180,051	134,339	1	212	273,358	273,423	35,465	34,986	55,097	342,098	181,382	*	176,288
兵庫県	2,912	163	155	8	8	87,338	87,120	1,198	1,156	42	47,394	39,726	-	218	238,256	237,682	41,055	40,440	57,976	280,303	186,834	-	467,628
奈良	677	52	50	2	-	17,248	17,248	194	191	3	9,197	8,051	-	-	209,519	209,519	52,619	43,812	613,333	242,881	171,408	-	-
和歌山	631	30	29	1	1	16,460	16,413	175	174	1	8,117	8,296	-	47	203,285	203,810	43,314	43,115	*	221,114	186,879	-	20,000
鳥取	420	27	23	4	1	11,953	11,949	273	268	5	5,937	6,012	-	4	163,800	163,760	34,117	33,433	70,800	215,846	112,323	-	284,500
島根	646	48	47	1	1	16,294	16,283	300	299	1	7,023	9,260	-	11	172,466	172,063	64,427	63,806	*	198,414	152,078	-	768,636
岡山	1,161	55	50	5	1	32,733	32,725	301	282	19	16,201	16,524	-	8	225,657	225,601	54,917	52,486	91,000	269,119	182,934	-	453,250
広島	2,001	162	158	4	5	65,690	65,659	4,133	4,121	12	35,309	30,350	-	31	172,675	172,659	54,208	53,685	233,583	211,892	127,017	-	204,871
山口	830	39	37	2	6	17,748	17,531	269	265	4	9,561	7,970	-	217	223,467	224,547	48,011	47,374	90,250	277,530	160,987	-	136,189
徳島	513	28	24	4	1	15,297	15,294	99	99	10	8,381	6,913	-	3	181,531	181,488	52,131	50,461	67,000	208,645	148,564	-	400,000
香川県	781	39	34	5	1	19,798	19,791	194	187	7	11,952	7,839	-	7	200,935	200,852	52,284	49,492	126,857	235,266	148,382	-	433,714
愛媛	1,032	56	54	2	7	29,652	29,531	269	267	2	17,416	12,115	-	121	220,985	221,034	61,175	60,064	*	268,914	152,204	-	209,074
高知	532	20	16	4	3	12,705	12,690	62	58	4	6,876	5,814	-	15	221,182	221,047	88,226	88,052	90,750	254,590	181,377	-	335,733
福岡	3,606	153	144	9	10	97,770	97,619	1,086	1,074	12	55,435	42,161	23	151	203,521	203,542	55,936	54,726	164,167	229,066	170,036	102,174	190,311
佐賀	597	31	27	4	1	17,768	17,755	115	110	5	9,507	8,248	-	13	166,942	167,027	48,643	45,982	107,200	187,006	143,		

第2表 厚生年金保険（第1号） 標準報酬月額別被保険者数

標準報酬月額	合計		船員を除く合計		一般男子	女子	坑内員	船員
		割合(%)		割合(%)				
万円								
総計	41,569,435	100.00	41,519,002	100.00	24,931,747	16,586,837	418	50,433
8.8	285,015	0.69	284,790	0.69	157,393	127,395	2	225
9.8	246,067	0.59	245,884	0.59	120,766	125,117	1	183
10.4	100,462	0.24	100,433	0.24	24,665	75,768	-	29
11.0	165,609	0.40	165,537	0.40	41,624	123,913	-	72
11.8	262,165	0.63	262,102	0.63	70,410	191,690	2	63
小計	1,059,318	2.55	1,058,746	2.55	414,858	643,883	5	572
12.6	285,184	0.69	285,124	0.69	65,564	219,560	-	60
13.4	368,695	0.89	368,622	0.89	88,042	280,580	-	73
14.2	460,135	1.11	460,029	1.11	109,534	350,495	-	106
15.0	780,837	1.88	780,462	1.88	235,737	544,725	-	375
16.0	906,282	2.18	905,550	2.18	243,033	662,516	1	732
小計	2,801,133	6.74	2,799,787	6.74	741,910	2,057,876	1	1,346
17.0	1,027,854	2.47	1,027,552	2.47	295,753	731,797	2	302
18.0	1,198,560	2.88	1,198,138	2.89	387,852	810,285	1	422
19.0	1,225,817	2.95	1,225,435	2.95	401,385	824,046	4	382
20.0	2,255,637	5.43	2,254,285	5.43	883,018	1,371,265	2	1,352
22.0	2,867,473	6.90	2,866,487	6.90	1,202,308	1,664,169	10	986
小計	8,575,341	20.63	8,571,897	20.65	3,170,316	5,401,562	19	3,444
24.0	2,898,514	6.97	2,897,235	6.98	1,386,061	1,511,160	14	1,279
26.0	3,001,010	7.22	2,999,071	7.22	1,623,367	1,375,679	25	1,939
28.0	2,639,295	6.35	2,637,655	6.35	1,557,263	1,080,364	28	1,640
30.0	2,583,176	6.21	2,580,527	6.22	1,659,471	921,024	32	2,649
32.0	2,113,105	5.08	2,111,118	5.08	1,442,440	668,651	27	1,987
小計	13,235,100	31.84	13,225,606	31.85	7,668,602	5,556,878	126	9,494
34.0	1,855,801	4.46	1,853,684	4.46	1,331,638	522,000	46	2,117
36.0	1,755,469	4.22	1,752,936	4.22	1,312,377	440,517	42	2,533
38.0	1,784,439	4.29	1,781,612	4.29	1,382,572	399,014	26	2,827
41.0	1,901,451	4.57	1,897,818	4.57	1,515,787	381,997	34	3,633
44.0	1,464,558	3.52	1,461,059	3.52	1,207,171	253,866	22	3,499
小計	8,761,718	21.08	8,747,109	21.07	6,749,545	1,997,394	170	14,609
47.0	1,136,790	2.73	1,133,693	2.73	959,696	173,971	26	3,097
50.0	1,073,340	2.58	1,070,299	2.58	905,436	164,843	20	3,041
53.0	741,565	1.78	739,106	1.78	646,181	92,913	12	2,459
56.0	620,688	1.49	618,615	1.49	544,224	74,384	7	2,073
59.0	561,391	1.35	559,558	1.35	488,936	70,613	9	1,833
小計	4,133,774	9.94	4,121,271	9.93	3,544,473	576,724	74	12,503
62.0	413,725	1.00	412,279	0.99	366,175	46,088	16	1,446
65.0	2,589,326	6.23	2,582,307	6.22	2,275,868	306,432	7	7,019
小計	3,003,051	7.22	2,994,586	7.21	2,642,043	352,520	23	8,465

第2表(続) 厚生年金保険(第1号) 標準報酬月額別被保険者数(短時間労働者)

標準報酬月額別被保険者数				
標準報酬月額	合計		男子	女子
		割合(%)		
万円				
総計	822,211	100.00	202,702	619,509
8.8	30,551	3.72	7,272	23,279
9.8	56,910	6.92	12,223	44,687
10.4	57,219	6.96	11,649	45,570
11.0	79,554	9.68	16,259	63,295
11.8	90,150	10.96	18,690	71,460
小計	314,384	38.24	66,093	248,291
12.6	80,460	9.79	16,982	63,478
13.4	69,889	8.50	15,730	54,159
14.2	57,281	6.97	13,291	43,990
15.0	52,771	6.42	12,932	39,839
16.0	46,934	5.71	11,931	35,003
小計	307,335	37.38	70,866	236,469
17.0	36,868	4.48	10,345	26,523
18.0	29,621	3.60	8,777	20,844
19.0	23,848	2.90	7,090	16,758
20.0	29,464	3.58	9,007	20,457
22.0	25,311	3.08	8,478	16,833
小計	145,112	17.65	43,697	101,415
24.0	16,879	2.05	5,921	10,958
26.0	11,439	1.39	4,321	7,118
28.0	7,629	0.93	2,968	4,661
30.0	5,182	0.63	2,100	3,082
32.0	3,600	0.44	1,514	2,086
小計	44,729	5.44	16,824	27,905
34.0	2,448	0.30	1,060	1,388
36.0	1,735	0.21	817	918
38.0	1,332	0.16	630	702
41.0	993	0.12	515	478
44.0	630	0.08	342	288
小計	7,138	0.87	3,364	3,774
47.0	475	0.06	231	244
50.0	416	0.05	241	175
53.0	250	0.03	137	113
56.0	251	0.03	133	118
59.0	173	0.02	94	79
小計	1,565	0.19	836	729
62.0	161	0.02	90	71
65.0	1,787	0.22	932	855
小計	1,948	0.24	1,022	926

注. 被保険者数の男子には、坑内員を含む。

第3表 厚生年金保険（第1号） 標準賞与額別被保険者数

標準賞与額別被保険者数								
標準賞与額	合計		船員を除く合計		一般男子	女子	坑内員	船員
		割合(%)		割合(%)				
総計	3,101,960	100.00	3,098,986	100.00	1,778,126	1,320,834	26	2,974
万円以上								
万円未満								
0.1 ~ 5	643,183	20.73	642,980	20.75	281,956	361,023	1	203
5 ~ 10	557,226	17.96	556,969	17.97	297,129	259,836	4	257
10 ~ 15	471,589	15.20	471,008	15.20	277,478	193,510	20	581
15 ~ 20	267,634	8.63	267,346	8.63	151,672	115,674	-	288
20 ~ 25	228,551	7.37	228,257	7.37	133,455	94,802	-	294
小計	2,168,183	69.90	2,166,560	69.91	1,141,690	1,024,845	25	1,623
25 ~ 30	154,267	4.97	154,061	4.97	91,236	62,825	-	206
30 ~ 35	129,281	4.17	129,147	4.17	81,803	47,343	1	134
35 ~ 40	91,828	2.96	91,730	2.96	57,415	34,315	-	98
40 ~ 45	75,874	2.45	75,777	2.45	49,833	25,944	-	97
45 ~ 50	56,415	1.82	56,307	1.82	36,740	19,567	-	108
小計	507,665	16.37	507,022	16.36	317,027	189,994	1	643
50 ~ 55	56,920	1.83	56,843	1.83	38,554	18,289	-	77
55 ~ 60	38,158	1.23	38,115	1.23	25,712	12,403	-	43
60 ~ 65	35,217	1.14	35,181	1.14	24,638	10,543	-	36
65 ~ 70	27,909	0.90	27,878	0.90	20,173	7,705	-	31
70 ~ 75	24,704	0.80	24,651	0.80	18,171	6,480	-	53
小計	182,908	5.90	182,668	5.89	127,248	55,420	-	240
75 ~ 80	19,933	0.64	19,871	0.64	14,598	5,273	-	62
80 ~ 85	18,564	0.60	18,522	0.60	13,777	4,745	-	42
85 ~ 90	14,808	0.48	14,778	0.48	10,895	3,883	-	30
90 ~ 95	14,052	0.45	14,007	0.45	10,643	3,364	-	45
95 ~ 100	10,541	0.34	10,508	0.34	7,871	2,637	-	33
小計	77,898	2.51	77,686	2.51	57,784	19,902	-	212
100 ~ 105	16,361	0.53	16,313	0.53	12,468	3,845	-	48
105 ~ 110	8,551	0.28	8,529	0.28	6,591	1,938	-	22
110 ~ 115	8,390	0.27	8,377	0.27	6,416	1,961	-	13
115 ~ 120	7,474	0.24	7,459	0.24	5,758	1,701	-	15
120 ~ 125	8,921	0.29	8,902	0.29	7,073	1,829	-	19
小計	49,697	1.60	49,580	1.60	38,306	11,274	-	117
125 ~ 130	7,193	0.23	7,178	0.23	5,596	1,582	-	15
130 ~ 135	6,126	0.20	6,116	0.20	4,927	1,189	-	10
135 ~ 140	5,167	0.17	5,155	0.17	4,214	941	-	12
140 ~ 145	5,051	0.16	5,037	0.16	4,126	911	-	14
145 ~ 150	4,113	0.13	4,103	0.13	3,427	676	-	10
小計	27,650	0.89	27,589	0.89	22,290	5,299	-	61
150 ~	87,959	2.84	87,881	2.84	73,781	14,100	-	78

第3表(続) 厚生年金保険(第1号) 標準賞与額別被保険者数(短時間労働者)

標準賞与額		標準賞与額別被保険者数			
		合計		男子	女子
		割合(%)			
総計		58,677	100.00	12,318	46,359
万円以上	万円未満				
0.1	～ 5	40,567	69.14	8,289	32,278
5	～ 10	11,426	19.47	2,484	8,942
10	～ 15	4,102	6.99	763	3,339
15	～ 20	1,108	1.89	235	873
20	～ 25	497	0.85	183	314
小計		57,700	98.33	11,954	45,746
25	～ 30	268	0.46	64	204
30	～ 35	251	0.43	92	159
35	～ 40	171	0.29	42	129
40	～ 45	57	0.10	28	29
45	～ 50	31	0.05	11	20
小計		778	1.33	237	541
50	～ 55	24	0.04	14	10
55	～ 60	26	0.04	14	12
60	～ 65	10	0.02	5	5
65	～ 70	36	0.06	24	12
70	～ 75	19	0.03	9	10
小計		115	0.20	66	49
75	～ 80	12	0.02	7	5
80	～ 85	10	0.02	4	6
85	～ 90	△ 2	0.00	3	△ 5
90	～ 95	8	0.01	6	2
95	～ 100	1	0.00	1	-
小計		29	0.05	21	8
100	～ 105	16	0.03	11	5
105	～ 110	2	0.00	1	1
110	～ 115	2	0.00	2	-
115	～ 120	4	0.01	3	1
120	～ 125	2	0.00	1	1
小計		26	0.04	18	8
125	～ 130	-	-	-	-
130	～ 135	2	0.00	2	-
135	～ 140	1	0.00	1	-
140	～ 145	1	0.00	1	-
145	～ 150	1	0.00	-	1
小計		5	0.01	4	1
150	～	24	0.04	18	6

注. 被保険者数の男子には、坑内員を含む。

第4表 厚生年金保険（第1号） 都道府県別年金受給権者状況（厚生年金保険計）
（月末現在）

都道府県別	合 計			老 齢 年 金			通 算 老 齢 年 金 ・ 25 年 未 満			障 害 年 金			遺 族 年 金			通算遺族年金	
	件数	年金額	(別掲)基礎年金額	件数	年金額	(別掲)基礎年金額	件数	年金額	(別掲)基礎年金額	件数	年金額	(別掲)基礎年金額	件数	年金額	(別掲)基礎年金額	件数	年金額
令和 4 年10月	37,602,572	26,215,978,624	19,294,826,617	16,137,239	17,424,194,986	10,401,469,388	14,663,124	2,572,960,259	8,479,156,742	688,153	484,281,580	311,773,199	6,095,453	5,729,459,520	102,427,288	18,603	5,082,279
11月	37,589,484	26,181,101,076	19,309,618,840	16,116,832	17,388,448,872	10,407,654,495	14,665,614	2,572,971,755	8,485,833,885	689,496	484,742,999	312,617,465	6,099,163	5,729,890,651	103,512,995	18,379	5,026,799
12月	37,578,963	26,140,503,129	19,327,167,543	16,089,932	17,341,966,904	10,414,569,346	14,671,014	2,573,473,052	8,493,862,930	691,426	485,552,145	313,706,197	6,108,458	5,734,548,953	105,029,070	18,133	4,962,076
令和 5 年 1月	37,542,764	26,092,593,777	19,353,026,366	16,061,427	17,297,999,503	10,428,021,032	14,661,820	2,571,642,367	8,504,810,416	692,098	485,587,477	314,152,491	6,109,468	5,732,449,198	106,042,427	17,951	4,915,231
2月	37,512,420	26,034,627,176	19,373,122,537	16,025,348	17,239,397,171	10,436,402,562	14,660,842	2,570,911,952	8,514,035,737	693,464	485,931,388	315,125,621	6,115,122	5,733,549,341	107,558,617	17,644	4,837,323
3月	37,487,680	25,985,821,480	19,393,637,023	15,996,701	17,191,225,928	10,445,947,322	14,659,635	2,570,398,330	8,523,039,354	694,685	486,224,458	315,882,857	6,119,243	5,733,195,594	108,767,491	17,416	4,777,169
北 海	1,727,574	1,022,995,336	860,652,487	653,862	639,166,237	415,598,815	749,385	120,293,697	427,748,791	32,698	21,900,252	13,176,441	290,716	241,425,924	4,128,440	913	209,227
道 道	420,962	203,861,886	209,059,250	152,955	125,936,753	96,756,781	191,645	28,462,615	107,632,544	7,330	4,533,235	3,547,344	68,807	44,879,005	1,122,581	225	50,278
青 森	419,419	234,019,787	221,806,477	180,136	153,325,546	118,354,188	161,295	25,748,185	98,739,256	7,759	4,921,199	3,403,602	70,051	49,983,660	1,309,430	178	41,191
岩 手	675,080	437,806,195	354,315,913	295,091	295,415,713	193,155,603	261,005	43,915,830	153,735,330	11,885	8,162,606	5,240,722	106,854	90,251,176	2,184,259	245	60,870
宮 城	370,478	199,668,843	190,463,079	157,988	130,256,018	101,526,713	143,010	21,921,818	85,404,557	6,271	3,968,161	2,602,478	62,995	43,475,132	929,330	214	47,651
山 形	374,363	216,990,015	201,955,339	179,776	149,594,814	117,651,413	129,609	20,953,152	90,187,794	6,929	4,382,953	3,044,600	57,872	42,015,049	1,071,531	177	44,047
福 島	613,415	378,276,690	322,828,017	285,453	257,239,976	185,432,714	221,088	37,904,823	130,547,183	11,450	7,512,066	4,898,046	95,178	75,561,236	1,950,075	246	58,589
茨 城	832,970	570,259,679	442,716,228	359,336	390,272,149	237,481,752	334,280	57,358,281	424,318,786	13,256	9,386,798	6,500,674	125,833	113,170,450	2,614,926	265	72,001
栃 木	582,233	391,890,998	307,006,883	256,853	268,606,238	168,884,761	227,165	39,843,423	131,658,051	9,707	6,756,476	4,618,070	88,324	76,627,252	1,846,001	184	46,709
馬 場	605,809	397,989,317	327,336,200	260,846	268,561,072	173,925,309	241,846	42,721,843	146,328,781	10,602	7,317,060	5,268,544	92,282	79,331,578	1,813,566	233	57,763
埼 玉	2,035,287	1,517,387,200	1,062,757,605	849,241	1,014,197,459	559,518,617	827,951	151,393,588	490,895,864	33,102	24,468,852	16,032,454	324,291	327,109,255	6,310,671	702	188,046
千 葉	1,748,536	1,341,930,684	918,952,210	731,183	900,867,651	484,966,587	705,459	126,033,451	414,242,096	30,018	22,129,142	14,428,880	281,284	292,722,196	5,314,647	592	178,245
東 京	3,155,727	2,436,032,586	1,585,912,678	1,279,907	1,582,544,594	819,898,645	1,293,076	258,291,449	728,027,078	58,526	43,606,544	27,779,961	522,440	551,019,384	10,206,994	1,778	570,615
神 奈 川	2,449,656	2,010,253,311	1,263,687,715	1,029,982	1,334,007,336	679,781,438	962,001	177,065,485	555,921,041	44,103	33,360,496	20,646,722	412,666	465,525,177	7,338,515	904	294,816
澁 木	783,009	507,464,254	425,311,499	381,501	347,113,488	254,119,647	260,090	44,784,689	163,273,670	14,541	9,634,381	5,725,549	126,530	105,844,763	2,192,632	347	86,752
富 石	378,250	274,377,642	205,288,228	193,060	188,099,940	129,778,103	112,044	19,809,996	61,562,880	6,773	4,662,921	2,900,042	66,171	61,756,744	1,047,196	202	48,671
山 川	372,615	250,442,744	200,423,430	176,000	168,574,865	115,958,189	128,901	23,674,710	80,090,197	7,408	4,951,357	3,347,185	60,067	53,177,236	1,027,858	239	64,575
福 山	263,830	183,756,467	142,383,084	137,365	129,285,967	90,192,899	79,982	15,071,392	49,497,504	5,253	3,567,595	1,994,187	41,104	35,801,279	698,494	126	30,233
山 長	253,897	157,469,497	134,756,030	106,125	105,626,347	69,570,142	105,628	19,222,089	67,910,682	4,197	2,051,045	37,837	97,837	29,748,725	1,524,470	110	27,148
岐 阜	722,289	486,321,985	396,949,897	339,805	332,911,823	226,984,369	257,980	48,475,073	161,389,439	14,254	9,445,190	6,764,943	109,955	95,422,874	1,811,146	295	67,025
岐 静 岡	643,676	436,209,718	341,914,870	276,597	288,563,429	184,889,943	246,630	43,849,371	150,327,978	11,425	8,017,276	4,900,823	108,717	95,693,764	1,796,126	307	85,879
伊 豆	1,211,622	876,748,869	649,948,819	560,009	598,865,188	372,984,301	437,206	80,308,614	264,221,201	21,713	15,328,963	9,345,721	192,123	184,082,358	3,397,597	571	163,745
愛 知	2,042,914	1,549,123,643	1,065,000,908	886,597	1,037,081,490	590,680,839	770,554	136,648,227	449,319,202	39,758	28,803,954	18,564,296	345,045	346,336,847	6,436,569	860	253,126
滋 賀	567,659	400,513,907	303,610,656	254,326	270,940,274	169,833,047	209,553	36,253,605	127,412,716	10,716	7,478,194	4,840,423	92,825	85,790,263	1,524,470	239	61,570
大 阪	419,924	307,709,879	224,907,810	191,538	210,479,297	127,597,226	153,279	27,253,259	92,559,982	7,838	5,639,876	3,401,232	67,055	64,283,368	1,349,371	214	54,080
京 大 阪	753,898	525,984,697	381,577,729	313,164	343,188,847	201,014,077	302,934	54,576,883	172,815,011	13,859	9,944,548	5,821,370	123,475	118,146,250	1,927,271	466	128,166
兵 庫	2,451,966	1,772,702,449	1,200,845,911	981,160	1,130,931,923	627,976,785	995,802	180,001,861	543,381,106	49,062	35,357,511	22,391,451	423,875	426,043,362	7,096,569	1,167	367,793
和 歌 山	1,674,723	1,254,816,419	850,223,497	699,643	818,508,968	458,036,679	653,310	112,328,043	373,857,278	29,205	21,647,474	13,621,849	291,808	302,117,579	4,707,691	757	214,354
鳥 取	416,171	305,313,977	214,813,861	168,165	202,884,233	111,253,609	170,815	27,973,477	99,127,492	7,076	3,405,378	1,833,337	69,901	69,211,138	1,027,382	214	61,792
島 岡	299,756	189,128,287	147,774,468	115,860	119,907,781	74,150,832	125,336	20,001,191	70,506,350	5,465	3,844,797	2,340,651	52,892	45,322,131	776,635	203	52,388
鳥 島 岡	198,495	121,806,481	105,685,052	95,461	82,691,168	62,316,001	67,281	11,446,896	41,228,015	3,572	2,277,487	1,617,629	32,084	25,367,053	523,407	97	23,876
岡 山	252,320	155,554,675	136,304,422	122,180	105,003,748	80,848,838	83,437	14,358,433	52,720,779	4,875	3,142,260	2,071,580	41,660	33,013,281	633,226	168	36,953
山 口	631,294	440,786,815	336,676,189	298,148	299,929,947	197,436,368	216,989	36,629,057	132,140,902	11,971	8,233,907	5,479,337	103,868	95,916,508	1,619,582	318	77,396
徳 香 愛 高 福	914,016	656,694,320	479,663,468	412,800	437,905,697	272,945,496	327,648	55,683,630	196,789,375	17,554	12,368,310	7,422,964	155,533	150,609,972	2,505,632	481	126,711
徳 香 愛 高 福	506,546	350,713,304	264,820,747	222,306	228,885,084	147,372,171	184,562	29,101,454	112,807,176	8,232	5,796,500	3,557,517	91,166	86,858,635	1,083,883	280	71,631
徳 香 愛 高 福	249,169	149,262,663	127,978,316	113,914	101,691,953	72,072,055	92,922	15,146,459	53,280,004	4,576	2,959,124	2,066,995	37,623	29,434,559	559,263	134	30,567
徳 香 愛 高 福	231,925	223,672,531	178,143,237	155,302	152,825,194	102,518,257	117,345	19,963,161	72,144,011	5,860	4,062,749	2,696,009	53,240	46,780,184	784,961	178	41,243
徳 香 愛 高 福	470,059	285,991,908	242,754,219	195,020	185,781,912	126,097,846	188,974	29,983,400	110,944,625	9,585	6,259,612	4,570,594					

第 4 表 (続) 厚生年金保険 (第 1 号) 都道府県別年金受給権者状況 (厚生年金保険計)
(新規裁定)

都道府県別	合 計			老 齡 年 金			通 算 老 齡 年 金 ・ 25 年 未 満			障 害 年 金			遺 族 年 金			通算遺族年金	
	件数	年金額	(別掲)基礎年金額	件数	年金額	(別掲)基礎年金額	件数	年金額	(別掲)基礎年金額	件数	年金額	(別掲)基礎年金額	件数	年金額	(別掲)基礎年金額	件数	年金額
令和 4 年10月	87,742	49,409,792	8,952,204	18,409	14,761,095	2,987,699	37,735	6,440,501	3,312,704	3,397	2,287,254	1,519,396	28,201	25,920,942	1,132,405	-	-
11月	89,311	50,367,544	9,250,624	18,523	14,779,949	3,065,333	38,084	6,387,853	3,480,542	3,557	2,378,870	1,573,012	29,146	26,820,742	1,131,738	1	*
12月	119,993	67,844,564	12,460,466	24,919	20,221,681	4,226,322	51,316	8,675,053	4,753,801	4,413	2,968,430	1,913,315	39,344	35,979,369	1,567,028	1	*
令和 5 年 1月	77,389	44,098,852	8,124,792	15,964	12,932,520	2,715,161	33,317	5,575,019	3,144,771	2,698	1,831,118	1,217,333	25,410	23,760,195	1,047,528	-	-
2月	129,505	74,087,902	13,066,260	26,433	20,740,275	4,506,586	54,167	9,146,644	4,976,518	4,383	2,961,402	2,002,491	44,522	41,239,581	1,580,664	-	-
3月	104,823	59,158,077	10,933,890	21,520	16,968,946	3,826,911	44,212	7,478,043	4,215,015	3,718	2,495,928	1,622,462	35,373	32,215,161	1,269,502	-	-
北 海 道	4,810	2,345,670	467,232	889	672,846	164,451	2,153	333,773	203,106	154	96,748	61,050	1,614	1,242,304	38,625	-	-
北 青 森 道	1,228	482,731	124,617	252	152,140	32,060	552	75,411	65,041	41	26,900	19,951	383	228,280	7,565	-	-
手 取 野 辺 町	1,192	566,303	129,938	323	221,332	50,339	438	68,592	49,107	27	15,137	14,254	404	261,243	16,238	-	-
宮 城 県	2,081	1,103,404	253,655	520	377,825	96,874	836	136,255	99,060	72	44,567	29,868	653	544,757	27,853	-	-
秋 田 県	1,032	485,320	90,313	307	189,262	33,968	364	51,304	45,173	27	15,822	9,392	334	228,933	1,779	-	-
山 形 県	1,006	514,152	99,990	331	207,890	34,279	311	44,087	42,789	28	16,537	10,647	336	245,638	12,275	-	-
福 岡 県	1,814	916,524	233,372	517	354,209	75,468	655	110,314	91,578	54	38,963	25,154	588	413,038	41,172	-	-
茨 城 県	2,261	1,290,625	259,973	470	372,651	96,157	943	161,306	102,189	77	53,486	37,460	771	703,182	24,166	-	-
栃 木 県	1,676	893,478	174,714	333	249,007	54,189	705	122,535	79,135	52	35,822	22,061	586	476,114	19,329	-	-
東 京 都	1,565	863,254	156,366	332	251,160	59,170	656	107,511	58,451	48	31,306	19,533	529	473,276	19,211	-	-
埼 千 東 神 奈 新 潟	5,724	3,464,419	651,018	1,006	874,442	227,939	2,491	435,019	228,613	232	161,265	103,853	1,995	1,993,594	90,612	-	-
玉 葉 手 取 野 辺 町	4,887	3,109,129	571,047	873	796,466	192,425	2,133	395,158	227,841	160	114,190	78,410	1,721	1,803,314	72,371	-	-
川 越 市	9,142	5,768,709	1,057,450	1,917	1,837,565	380,031	4,138	824,892	389,999	371	269,098	165,769	2,716	2,837,154	121,651	-	-
神 奈 川 県	6,960	4,575,176	761,295	1,271	1,237,770	280,764	3,044	565,366	271,156	275	200,103	124,431	2,370	2,571,937	84,944	-	-
新 潟 県	2,030	1,131,103	199,111	632	417,800	79,438	643	107,678	64,842	71	44,224	24,123	684	561,400	30,708	-	-
富 石 福 山 長 岐	965	600,136	78,572	255	173,425	26,837	304	48,125	29,845	30	21,176	10,767	376	357,410	11,124	-	-
石 川 県	956	527,956	91,059	273	183,909	32,545	337	56,229	33,620	26	16,791	15,101	320	271,027	9,792	-	-
福 山 県	743	442,257	52,789	229	156,425	22,611	239	40,324	13,399	35	23,015	15,000	240	222,482	1,779	-	-
山 梨 県	674	355,782	80,507	149	114,317	20,590	302	51,257	27,677	20	11,385	10,365	203	178,823	6,564	-	-
長 岐 県	1,896	1,056,165	176,379	425	309,389	69,759	746	136,205	48,288	63	38,909	28,848	662	571,662	29,483	-	-
静 岡 県	1,738	910,967	146,089	331	222,764	49,530	723	118,328	60,787	59	39,922	22,943	625	529,952	12,829	-	-
愛 知 県	3,203	1,857,330	298,469	630	468,496	100,285	1,295	219,891	118,561	122	79,324	51,877	1,156	1,089,619	27,746	-	-
愛 知 県	5,592	3,355,703	523,109	961	820,977	167,878	2,439	401,946	181,679	230	164,813	103,408	1,962	1,967,968	70,144	-	-
三 重 県	1,539	896,246	152,553	285	225,859	52,182	635	101,706	57,308	51	37,518	21,177	568	531,163	21,886	-	-
滋 賀 県	1,261	693,320	110,616	285	216,622	48,804	563	88,303	35,747	41	27,709	17,946	372	360,687	8,119	-	-
京 大 兵 奈 和 歌 山	2,043	1,135,869	203,229	403	322,906	75,412	878	153,172	73,852	66	46,060	27,584	696	613,730	26,372	-	-
都 府 県	7,127	4,210,986	781,186	1,202	1,049,820	257,325	3,138	573,874	293,319	286	191,553	132,385	2,501	2,395,740	98,157	-	-
兵 庫 県	4,790	2,817,444	444,166	866	715,902	164,273	2,114	347,484	163,782	151	108,517	59,840	1,659	1,645,541	56,271	-	-
奈 良 山 歌 山	1,142	693,083	100,872	173	149,802	30,053	479	73,711	36,264	38	27,495	18,231	452	442,075	16,324	-	-
和 歌 山 県	858	393,660	79,489	114	78,754	16,159	405	53,690	41,244	31	18,394	11,920	308	242,822	10,165	-	-
鳥 島 岡 広 山 口	527	285,779	49,906	141	97,694	16,690	183	30,585	20,790	12	6,094	6,310	191	151,406	6,116	-	-
島 根 県	689	358,388	67,315	190	114,469	21,556	239	34,339	27,201	29	18,121	12,144	231	191,459	6,414	-	-
岡 山 県	1,712	997,289	162,700	401	299,038	73,559	642	103,824	53,418	44	30,034	19,997	625	564,393	15,727	-	-
広 島 県	2,318	1,382,521	212,021	463	358,347	78,836	913	155,770	72,776	75	48,707	35,636	867	819,697	24,773	-	-
山 口 県	1,311	777,834	124,276	251	192,249	48,467	533	80,886	58,015	37	25,424	13,564	490	479,275	4,230	-	-
徳 香 愛 高 福 岡	644	329,523	57,081	171	124,093	25,793	248	36,352	23,723	12	7,437	4,560	213	161,641	3,005	-	-
香 川 県	900	507,305	77,288	208	143,638	31,697	318	47,791	29,264	19	12,157	5,085	355	303,721	11,241	-	-
愛 媛 県	1,264	643,457	115,865	231	161,304	35,711	522	75,380	43,996	38	20,985	18,278	473	385,789	17,880	-	-
高 知 県	605	290,217	65,737	147	99,795	19,915	229	32,922	30,062	21	12,129	8,300	208	145,370	7,459	-	-
福 岡 県	4,365	2,341,633	477,219	890	681,706	167,680	1,864	299,447	168,300	183	111,582	81,292	1,428	1,248,897	59,947	-	-
佐 長 熊 大 宮	772	333,610	77,207	176	107,750	21,273	347	48,021	38,023	20	11,860	9,749	229	165,979	8,162	-	-
長 門 県	1,351	643,223	146,855	306	229,345	51,411	624	102,135	72,224	33	20,327	14,280	388	301,416	8,940	-	-
熊 本 県	1,626	745,944	188,682	398	268,468	59,354	677	100,997	83,575	65	37,822	27,277	486	338,657	18,476	-	-
大 宮 崎 県	1,054	510,373	97,612	220	143,886	29,579	441	67,371	40,248	40	23,470	19,890	353	275,646	7,895	-	-
宮 崎 県	1,002	441,642	114,772	215	138,992	35,899	424	68,747	46,701	48	29,246	10,722	315	204,657	21,449	-	-
鹿 児 島 沖 那 土 佐	1,487	631,353	147,502	296	200,936	43,077	690	99,921	71,572	48	28,679	17,946	453	301,818	14,907	-	-
那 土 佐 県	1,080	413,562	174,208	235	154,802	50,330	543	76,665	90,416	56	35,003	24,075	246	147,093	9,387	-	-
土 佐 県	181	77,525	28,469	27	30,706	8,973	116	23,447	11,259	-	-	-	38	23,372	8,237	-	-

注 1. 厚生年金保険 (第 1 号) の受給権者とは、厚生年金保険受給権者全体から、共済組合等の組合員等たる厚生年金保険の被保険者期間 (平成27年9月以前の共済組合等の組合員等の期間を含む) のみの者を除き、さらに、障害厚生年金受給権者及び短期要件分の遺族厚生年金受給権者について、それぞれ初診日又は死亡日に共済組合等の組合員等であった者を除いた者をいう。
 2. 厚生年金保険 (第 1 号) 受給権者の年金額は、老齢給付及び遺族年金 (長期要件) については、平成27年9月以前の厚生年金保険被保険者期間及び平成27年10月以降の第 1 号厚生年金被保険者期間に係る年金額であり、平成27年10月以降に受給権が発生した障害年金及び遺族年金 (短期要件) については、共済組合等の組合員等たる厚生年金保険の被保険者期間 (平成27年9月以前の共済組合等の組合員等の期間を含む) を含めて算出した年金額である。

第4表(続) 厚生年金保険(第1号) 都道府県別年金受給権者状況(厚生年金保険計)
(失 権)

都道府県別	合 計			老 齢 年 金			通 算 老 齢 年 金 ・ 25 年 未 満			障 害 年 金			遺 族 年 金			通算遺族年金	
	件数	年金額	(別掲)基礎年金額	件数	年金額	(別掲)基礎年金額	件数	年金額	(別掲)基礎年金額	件数	年金額	(別掲)基礎年金額	件数	年金額	(別掲)基礎年金額	件数	年金額
	千円			千円			千円			千円			千円			千円	
令和 4 年10月	105,298	88,642,301	47,440,750	42,647	54,324,156	26,659,885	35,135	7,608,150	19,500,118	2,160	1,749,279	1,066,014	25,174	24,911,919	214,733	182	48,796
11月	106,949	89,581,610	48,172,544	43,094	54,635,700	26,909,516	35,718	7,625,279	19,931,123	2,294	1,894,749	1,114,316	25,617	25,370,110	217,590	226	55,772
12月	126,042	105,591,798	57,045,269	50,952	64,399,075	31,929,841	42,040	9,034,633	23,584,463	2,553	2,097,959	1,269,469	30,249	29,995,030	261,496	248	65,102
令和 5 年1月	101,501	84,492,628	45,745,823	40,908	51,338,713	25,654,269	33,854	7,239,465	18,871,695	2,070	1,706,896	1,034,059	24,487	24,160,708	185,800	182	46,845
2月	159,423	132,917,630	71,881,221	64,111	80,497,190	40,434,808	52,783	11,194,605	29,678,011	3,082	2,555,924	1,482,003	39,138	38,591,643	285,999	309	78,268
3月	130,285	108,950,989	59,346,621	52,808	66,314,424	33,283,156	43,257	9,227,799	24,530,349	2,571	2,139,961	1,272,498	31,419	31,208,236	260,617	230	60,570
北 海	6,306	4,465,108	2,701,992	2,179	2,481,807	1,291,443	2,437	487,280	1,335,045	127	100,143	67,607	1,544	1,391,070	7,897	19	4,808
道 森	1,428	810,399	643,047	464	458,043	295,250	600	99,603	328,289	30	19,372	14,973	329	232,481	4,536	5	900
手 野	1,381	861,003	644,768	506	501,657	324,339	512	103,547	296,993	35	27,961	16,616	326	227,173	6,820	2	*
宮 城	2,070	1,533,258	954,194	810	928,812	507,917	727	144,803	424,217	40	31,033	18,862	490	427,945	3,198	3	666
秋 田	1,197	747,849	543,505	426	440,227	264,217	456	84,953	268,002	21	13,656	9,752	290	208,145	1,534	4	868
山 形	1,296	816,943	580,601	483	482,229	304,125	446	79,357	259,340	31	22,729	14,030	334	232,528	3,106	2	*
福 島	2,010	1,425,269	912,639	818	866,901	501,032	676	134,496	385,589	48	39,633	21,251	463	383,137	4,767	5	1,102
茨 城	2,835	2,273,111	1,350,503	1,156	1,439,224	756,404	982	206,524	558,630	57	42,124	29,391	636	585,262	6,078	4	976
栃 木	1,797	1,398,318	864,685	745	876,073	491,303	603	127,430	351,583	32	29,281	17,952	415	364,967	3,847	2	*
群 馬	2,192	1,673,498	1,031,414	868	1,024,583	554,587	769	162,701	445,253	48	39,278	25,175	503	446,187	6,399	4	750
埼 千	6,568	6,027,103	3,152,341	2,834	3,888,932	1,851,691	2,134	486,025	1,227,275	109	96,374	58,756	1,478	1,551,640	14,619	13	4,133
東 奈	5,526	5,317,977	2,624,538	2,394	3,411,495	1,565,785	1,747	391,297	1,003,479	94	84,453	44,841	1,286	1,429,287	10,434	5	1,444
川 神	10,877	10,464,676	4,914,877	4,337	6,296,270	2,758,333	3,653	906,832	2,046,440	186	165,137	89,109	2,680	3,090,959	20,995	20	5,478
新 潟	7,938	8,130,870	3,678,893	3,395	4,997,856	2,212,646	2,398	543,342	1,354,210	153	146,422	86,964	1,982	2,439,841	25,073	10	3,410
	2,656	2,015,952	1,225,510	1,090	1,202,244	681,327	857	184,005	513,408	57	53,131	27,223	650	575,817	3,552	2	*
富 石	1,391	1,186,690	653,610	629	744,465	396,927	404	86,938	241,605	23	19,688	13,281	331	334,866	1,796	4	732
福 山	1,354	1,012,749	650,645	539	623,715	340,268	486	112,359	297,850	23	14,415	11,861	298	260,207	666	8	2,054
山 梨	954	792,760	468,799	452	541,769	286,992	295	66,889	173,224	17	12,735	7,778	189	170,726	804	1	*
長 野	872	648,920	378,759	328	389,910	202,472	301	67,046	169,675	15	12,615	6,611	225	178,378	-	3	971
岐 阜	2,925	1,974,246	1,180,419	1,071	1,236,362	661,476	820	183,414	492,438	55	40,412	22,809	570	512,588	3,696	9	1,470
静 岡	2,337	1,881,647	1,108,861	939	1,132,242	617,553	785	166,105	474,327	43	38,490	14,000	569	544,549	2,980	1	*
愛 知	4,412	3,814,428	2,060,784	1,927	2,365,537	1,231,861	1,332	299,207	772,858	93	81,086	47,820	1,056	1,067,401	8,245	4	1,197
重 注	7,206	6,544,061	3,338,320	3,083	4,069,186	2,006,101	2,211	490,512	1,256,387	126	113,763	57,091	1,776	1,867,863	18,740	10	2,737
三 瀝	2,230	1,859,438	1,049,036	952	1,148,600	613,462	663	142,236	404,143	50	39,417	27,837	562	528,392	3,594	3	794
	1,476	1,265,153	677,745	622	801,394	398,695	457	100,786	264,505	27	23,032	13,058	369	339,751	1,488	1	*
京 大	2,570	2,216,482	1,155,139	1,051	1,358,428	645,988	865	190,637	488,588	45	38,461	15,978	602	627,124	4,586	7	1,832
兵 都	8,584	7,751,025	3,901,281	3,585	4,857,794	2,259,969	2,842	630,788	1,521,986	189	160,743	100,827	1,961	2,099,475	18,500	7	2,226
和 歌	5,917	5,470,959	2,660,258	2,391	3,272,370	1,528,686	1,914	405,864	1,061,546	131	118,263	59,726	1,472	1,671,181	10,301	9	3,280
	1,306	1,179,161	591,479	534	736,842	346,588	403	80,995	225,966	32	32,065	17,423	335	329,638	1,502	2	*
	1,253	903,213	531,029	427	499,484	259,523	474	91,563	259,302	23	18,396	11,502	328	293,472	702	1	*
鳥 取	711	510,370	336,164	325	331,051	196,211	224	46,820	129,410	14	11,965	9,752	147	120,330	792	1	*
島 根	1,056	743,515	482,970	436	446,956	276,279	338	62,867	197,358	17	15,095	9,334	264	218,510	-	1	*
岡 山	2,671	2,182,944	1,218,298	1,164	1,342,179	714,152	786	157,557	474,083	44	34,499	23,140	675	647,953	6,923	2	*
広 島	3,388	2,946,750	1,519,458	1,446	1,793,183	875,830	1,027	215,281	598,891	71	58,588	35,449	838	878,137	9,288	6	1,561
山 口	2,059	1,740,892	884,710	836	991,190	510,420	621	121,634	350,154	45	40,553	17,695	551	585,547	6,441	6	1,968
徳 島	943	647,286	404,921	397	398,399	226,121	295	54,533	169,019	14	8,127	9,781	236	185,884	-	1	*
香 川	1,359	1,049,282	613,631	547	628,940	332,278	434	88,328	264,629	29	25,311	13,612	348	301,360	3,112	1	*
愛 媛	1,839	1,338,338	824,741	700	796,154	431,283	657	120,963	373,669	32	22,174	15,945	448	398,776	3,845	2	*
高 知	880	576,852	364,309	315	327,183	176,450	342	70,577	181,324	18	12,028	5,834	205	167,063	702	-	-
福 岡	5,539	4,626,177	2,330,116	2,251	2,684,108	1,356,441	1,709	340,383	920,345	107	84,326	45,424	1,453	1,511,462	7,905	19	5,898
佐 長	874	591,308	382,061	335	340,411	197,658	310	59,888	175,459	12	7,655	8,167	217	183,353	778	-	-
熊 本	1,446	1,058,034	611,529	540	609,820	320,997	493	330,997	260,289	31	21,584	15,167	377	332,884	5,076	5	791
大 分	1,856	1,223,442	836,437	685	714,738	410,013	705	135,620	407,345	35	23,319	14,778	429	349,605	4,300	2	*
宮 崎	1,305	900,976	575,003	483	530,200	298,888	471	92,329	257,528	29	19,817	16,139	318	258,094	2,447	4	536
	1,216	770,808	552,830	461	453,107	271,420	462	89,936	261,754	32	22,450	16,198	259	204,890	3,458	2	*
鹿 児 島	1,895	1,135,811	834,113	608	609,984	372,230	776	150,809	436,061	45	35,482	22,780	460	338,262	3,042	6	1,273
沖 縄	731	407,574	329,544	227	164,286	140,509	332	64,281	164,286	36	22,685	23,198	135	96,635	1,551	1	*
そ の 他	53	38,368	16,113	17	22,520	9,016	26	7,404	6,594	-	-	-	10	8,444	503	-	-

注1. 厚生年金保険(第1号)の受給権者とは、厚生年金保険受給権者全体から、共済組合等の組合員等たる厚生年金保険の被保険者期間(平成27年9月以前の共済組合等の組合員等の期間を含む)のみの者を除き、さらに、障害厚生年金受給権者及び短期要件分の遺族厚生年金受給権者について、それぞれ初診日又は死亡日に共済組合等の組合員等であった者を除いた者をいう。

注2. 厚生年金保険(第1号)受給権者の年金額は、老齢給付及び遺族年金(長期要件)については、平成27年9月以前の厚生年金保険被保険者期間及び平成27年10月以降の第1号厚生年金被保険者期間に係る年金額であり、平成27年10月以降に受給権が発生した障害年金及び遺族年金(短期要件)については、共済組合等の組合員等たる厚生年金保険の被保険者期間(平成27年9月以前の共済組合等の組合員等の期間を含む)を含めて算出した年金額である。

第4表(続) 厚生年金保険(第1号) 都道府県別年金受給権者状況(厚生年金保険計(旧共済組合を除く))
(月末現在)

都道府県別	合 計			老 齢 年 金			通 算 老 齢 年 金 ・ 25 年 未 満			障 害 年 金			遺 族 年 金			通算遺族年金	
	件数	年金額		件数	年金額		件数	年金額		件数	年金額		件数	年金額		件数	年金額
		(別掲)基礎年金額	(別掲)基礎年金額		(別掲)基礎年金額	(別掲)基礎年金額		(別掲)基礎年金額	(別掲)基礎年金額		(別掲)基礎年金額	(別掲)基礎年金額					
令和 4年10月	37,299,023	25,893,311,540	19,161,335,141	15,966,119	17,189,462,420	10,311,418,232	14,601,198	2,560,002,968	8,437,083,721	684,189	480,959,411	310,406,902	6,029,325	5,657,899,361	102,426,286	18,192	4,987,380
11月	37,288,158	25,861,549,047	19,176,843,006	15,947,042	17,156,093,187	10,318,083,347	14,604,041	2,560,126,859	8,443,985,220	685,561	481,449,187	311,262,446	6,033,542	5,658,946,669	103,511,994	17,972	4,933,145
12月	37,280,317	25,824,735,991	19,195,259,611	15,921,792	17,112,525,397	10,325,605,787	14,609,838	2,560,714,177	8,452,267,937	687,510	482,279,091	312,357,818	6,043,445	5,664,347,477	105,028,069	17,732	4,869,850
令和 5年 1月	37,246,348	25,779,935,159	19,221,850,498	15,894,608	17,070,931,282	10,339,538,835	14,601,033	2,558,988,564	8,463,457,764	688,201	482,332,897	312,812,474	6,044,952	5,662,858,450	106,041,425	17,554	4,823,966
2月	37,219,512	25,726,804,133	19,243,133,703	15,860,653	17,016,027,047	10,348,725,257	14,600,633	2,558,419,010	8,473,056,671	689,591	482,701,758	313,794,160	6,051,384	5,664,909,468	107,557,615	17,251	4,746,851
3月	37,197,465	25,681,677,959	19,264,559,632	15,833,636	16,970,663,691	10,358,898,134	14,599,865	2,558,026,536	8,482,335,253	690,845	483,029,581	314,559,756	6,056,093	5,665,270,525	108,766,489	17,026	4,687,625
北 海	1,706,384	1,000,231,069	851,555,386	642,993	623,897,670	409,566,001	744,972	119,433,982	424,777,452	32,381	21,622,354	13,083,494	285,156	235,073,584	4,128,440	882	203,479
道	416,895	200,193,450	207,358,779	151,233	123,670,280	95,820,362	190,518	28,244,558	106,889,493	7,265	4,486,251	3,526,343	67,659	43,743,749	1,122,581	220	48,612
青	413,483	228,252,196	219,214,194	177,179	149,304,101	116,788,657	159,834	25,491,846	97,737,617	7,678	4,852,895	3,378,489	68,623	48,564,199	1,309,430	169	39,154
岩	668,088	430,065,682	351,360,873	291,092	289,695,650	191,124,280	259,683	43,641,109	152,840,197	11,809	8,102,656	5,212,138	105,266	88,566,953	2,184,259	238	59,314
宮	365,242	194,773,623	188,174,531	155,287	126,888,878	100,027,918	141,802	21,692,159	84,578,863	6,192	3,910,302	2,569,422	61,756	42,236,770	928,328	205	45,515
城	370,015	212,632,250	200,023,609	177,137	146,312,647	116,272,949	128,848	20,802,869	79,659,837	6,868	4,338,135	3,019,292	56,988	41,135,074	1,071,531	174	43,524
福	607,342	371,703,537	320,363,739	281,988	252,491,872	183,716,342	220,031	37,694,020	129,829,805	11,371	7,453,903	4,867,517	93,713	74,007,727	1,950,075	239	56,014
茨	827,162	564,146,827	440,116,001	355,883	385,820,259	235,558,842	333,299	57,126,758	195,967,062	13,179	9,319,057	6,475,172	124,545	111,810,975	2,614,926	256	69,778
栃	577,809	387,290,783	305,078,867	254,300	265,321,270	167,521,851	226,384	39,665,113	131,123,922	9,635	6,701,037	4,587,093	87,311	75,557,748	1,846,001	179	45,616
群	601,081	393,295,924	325,199,429	258,257	265,145,095	172,570,578	240,736	42,489,529	145,568,909	10,540	7,267,429	5,246,377	91,321	78,338,107	1,813,566	227	55,765
埼 玉	2,026,995	1,507,014,434	1,059,316,573	844,216	1,006,530,662	556,863,140	826,814	151,141,735	480,145,922	32,992	24,370,245	15,996,840	322,281	324,756,683	6,310,671	692	215,109
千	1,739,661	1,331,251,262	915,115,532	725,798	892,928,447	482,038,255	704,158	125,747,414	413,372,670	29,897	22,015,041	14,389,961	279,228	290,384,613	5,314,647	580	175,748
東	3,146,441	2,423,048,167	1,582,282,612	1,274,171	1,572,919,555	817,012,762	1,291,971	258,024,859	727,317,313	58,426	43,511,990	27,745,544	520,100	548,022,662	10,206,994	1,773	569,102
神	2,440,505	1,998,055,427	1,259,997,582	1,024,368	1,324,872,914	676,925,494	960,779	176,788,286	555,117,575	44,013	33,279,516	20,615,998	410,451	462,822,436	7,338,515	894	292,275
奈 川	774,131	498,235,829	421,304,349	376,474	430,318,683	251,434,381	258,275	44,400,660	161,990,122	14,425	9,543,720	5,687,213	124,624	103,888,847	2,192,632	333	83,919
湯	374,173	270,398,290	203,398,726	190,646	185,085,485	128,515,936	111,177	19,635,107	70,950,331	6,727	4,625,757	2,885,264	65,426	61,004,265	1,047,196	197	47,676
富	368,391	245,967,146	198,579,179	173,308	165,160,742	114,577,794	128,246	23,535,860	79,637,037	7,365	4,915,801	3,336,990	59,240	52,291,727	1,027,858	232	63,017
石	260,595	180,678,822	140,930,194	135,476	126,983,213	89,205,907	79,259	14,900,516	49,000,516	5,204	3,529,696	1,980,187	40,532	35,230,512	698,494	124	29,595
福	251,448	155,103,795	133,607,470	104,712	103,908,780	68,771,446	105,140	10,110,211	62,081,876	4,152	2,812,991	2,029,986	37,340	29,245,699	724,162	104	26,113
山	711,451	475,917,228	391,601,256	333,952	325,216,455	223,719,082	255,093	47,833,393	159,356,089	14,115	9,333,073	6,714,940	108,012	93,470,560	1,811,146	279	63,748
長	637,951	430,784,778	339,096,122	273,447	284,656,599	183,090,113	245,215	43,502,297	149,327,922	11,360	7,958,434	4,881,961	107,630	94,583,666	1,796,126	299	83,781
岐	1,201,542	866,324,519	645,366,374	554,274	589,247,352	369,873,731	435,084	79,843,354	262,791,745	21,608	15,247,937	9,303,301	190,020	181,826,134	3,397,597	556	159,742
静	2,033,370	1,539,228,933	1,060,433,848	881,292	1,029,795,884	587,696,105	768,369	136,173,826	447,781,852	39,642	28,700,132	18,519,322	343,215	344,308,035	6,436,569	852	251,057
愛	562,036	395,157,301	300,897,675	251,073	266,599,730	168,020,626	208,262	35,957,444	126,537,120	10,638	7,417,209	4,815,309	91,832	84,763,252	1,524,470	231	59,665
三	415,457	302,877,246	222,991,410	188,764	206,889,305	126,142,878	152,617	27,104,465	92,119,124	7,777	5,589,681	3,380,037	66,091	63,240,776	1,349,371	208	53,019
滋	748,692	520,000,586	379,398,256	309,832	338,593,863	199,377,701	302,177	54,395,233	172,297,806	13,777	9,874,272	5,795,479	122,448	117,010,940	1,927,271	458	126,278
京	2,444,042	1,764,206,330	1,197,877,354	976,625	1,124,546,735	625,567,034	994,963	179,834,411	542,845,051	48,972	35,279,257	22,368,700	422,322	424,180,246	7,096,569	1,160	365,682
大	1,664,627	1,243,984,482	845,697,404	693,516	814,574,158	454,704,158	651,623	111,979,712	372,707,875	29,081	21,544,241	13,577,680	289,657	299,701,213	4,707,691	750	212,793
兵	413,294	302,022,615	213,539,810	166,329	200,415,701	110,254,429	170,428	27,878,387	98,872,844	7,028	5,145,635	3,385,155	69,301	68,522,416	1,027,382	208	60,476
奈	296,481	186,068,791	146,291,749	113,837	117,621,049	73,079,683	124,741	19,864,323	70,108,391	5,425	3,811,555	2,327,039	52,279	44,720,381	776,635	199	51,484
歌	195,004	118,624,441	104,123,137	93,693	80,467,162	61,408,529	66,352	11,268,208	40,585,628	3,537	2,246,563	1,605,573	31,330	24,619,695	523,407	92	22,812
鳥	624,181	433,834,787	333,305,542	294,076	294,790,205	195,195,844	215,421	36,308,993	131,038,585	11,885	8,154,618	5,451,531	102,490	94,505,406	1,619,582	309	75,565
岡	904,077	646,450,156	475,137,497	407,291	430,465,713	270,022,920	325,393	55,227,731	195,215,566	17,454	12,279,949	7,393,378	153,472	148,353,204	2,505,632	467	123,560
山	499,694	343,908,687	261,825,359	218,656	224,172,786	145,447,663	183,052	28,801,487	111,767,997	8,142	5,721,375	3,526,016	89,570	85,142,620	1,083,883	274	70,419
徳	246,218	146,481,983	126,642,093	112,229	99,596,276	71,201,803	92,235	14,996,244	52,827,449	4,519	2,906,395	2,053,578	37,109	28,953,685	559,263	126	29,382
香	327,708	218,996,046	176,273,966	152,821	149,263,101	101,233,626	116,494	19,794,545	71,573,760	5,807	4,006,467	2,881,619	52,416	45,892,075	784,961	170	39,857
愛	463,818	280,890,373	239,617,361	191,974	181,934,035	124,335,351	186,952	29,597,253	109,595,051	9,514	6,205,536	4,545,705	75,140	62,893,219	1,141,254	238	60,330
高	243,133	138,589,888	122,327,404	103,638	91,080,646	64,748,575	97,897	15,959,289	55,149,578	4,552	2,920,663	1,890,360	36,906	28,596,588	538,891	140	32,903
福	1,507,434	1,001,779,737	758,476,757	637,318	651,014,386												

第 4 表(続) 厚生年金保険(第1号) 都道府県別年金受給権者状況(厚生年金保険計(旧共済組合を除く))
(新規裁定)

都道府県別	合計			老 齢 年 金			通 算 老 齢 年 金 ・25 年 未 満			障 害 年 金			遺 族 年 金			通算遺族年金	
	件数	年金額	(別掲)基礎年金額	件数	年金額	(別掲)基礎年金額	件数	年金額	(別掲)基礎年金額	件数	年金額	(別掲)基礎年金額	件数	年金額	(別掲)基礎年金額	件数	年金額
	千円	千円	千円	千円	千円	千円	千円	千円	千円	千円	千円	千円	千円	千円	千円	千円	千円
令和4年10月	87,714	49,406,975	8,943,827	18,408	14,759,727	2,987,013	37,711	6,440,055	3,305,012	3,396	2,286,665	1,519,396	28,199	25,920,529	1,132,405	-	-
11月	89,281	50,365,732	9,238,666	18,523	14,779,949	3,065,333	38,057	6,386,625	3,468,583	3,557	2,378,870	1,573,012	29,143	26,820,158	1,131,738	1	*
12月	119,966	67,843,766	12,450,256	24,919	20,221,681	4,226,322	51,289	8,674,255	4,743,590	4,413	2,968,430	1,913,315	39,344	35,979,369	1,567,028	1	*
令和5年1月	77,378	44,096,472	8,123,074	15,963	12,930,279	2,715,161	33,307	5,574,880	3,143,052	2,698	1,831,118	1,217,333	25,410	23,760,195	1,047,528	-	-
2月	129,459	74,084,962	13,054,351	26,433	20,740,275	4,506,586	54,125	9,145,447	4,965,388	4,381	2,960,197	2,001,713	44,520	41,239,043	1,580,664	-	-
3月	104,807	59,157,040	10,928,351	21,520	16,968,946	3,826,911	44,197	7,477,588	4,209,476	3,717	2,495,345	1,622,462	35,373	32,215,161	1,269,502	-	-
北海道	4,810	2,345,670	467,232	889	672,846	164,451	2,153	333,773	203,106	154	96,748	61,050	1,614	1,242,304	38,625	-	-
青森	1,228	482,731	124,617	252	152,140	32,060	552	75,411	65,041	41	26,900	19,951	383	228,280	7,565	-	-
岩手	1,192	566,303	129,938	323	221,332	50,339	438	68,592	49,107	27	15,137	14,254	404	261,243	16,238	-	-
宮城	2,079	1,102,807	253,001	520	377,825	96,874	835	136,241	98,407	71	43,983	29,868	653	544,757	27,853	-	-
秋田	1,032	485,320	90,313	307	189,262	33,978	364	51,304	45,173	27	15,822	9,392	334	228,933	1,779	-	-
山形	1,006	514,152	99,990	331	207,890	34,279	311	44,087	42,789	28	16,537	10,647	336	245,638	12,275	-	-
福島	1,814	916,524	233,372	517	354,209	75,468	655	110,314	91,578	54	38,963	25,154	588	413,038	41,172	-	-
茨城	2,261	1,290,625	259,973	470	372,651	96,157	943	161,306	102,189	77	53,486	37,460	771	703,182	24,166	-	-
栃木	1,676	883,478	174,714	333	249,007	54,189	705	122,535	79,135	52	35,822	22,061	586	476,114	19,329	-	-
群馬	1,565	863,254	156,366	332	251,160	59,170	656	107,511	58,455	48	31,306	19,533	529	473,276	19,211	-	-
埼玉	5,724	3,464,419	651,018	1,006	874,442	227,939	2,491	435,019	228,613	232	161,365	103,853	1,995	1,993,594	90,612	-	-
千葉	4,887	3,109,129	571,047	873	796,466	192,425	2,133	395,158	227,841	160	114,190	78,410	1,721	1,803,314	72,371	-	-
東京都	9,141	5,768,606	1,057,450	1,917	1,837,565	380,031	4,137	824,789	389,999	371	269,098	165,769	2,716	2,837,154	121,651	-	-
神奈川	6,959	4,575,173	761,295	1,271	1,237,770	280,764	3,043	565,362	271,156	275	200,103	124,431	2,370	2,571,937	84,944	-	-
新潟	2,030	1,131,103	199,111	632	417,880	64,802	643	107,678	84,842	71	44,224	24,123	684	561,400	30,708	-	-
富山	964	600,117	78,572	255	173,425	26,837	303	48,106	29,845	30	21,176	10,767	376	357,410	11,124	-	-
石川	956	527,956	91,059	273	183,909	32,545	337	56,229	33,620	26	16,791	15,101	320	271,027	9,792	-	-
福井	742	442,254	52,789	229	156,425	22,611	238	40,322	13,399	35	23,015	15,000	240	222,492	1,779	-	-
山梨	674	355,782	80,507	149	114,317	35,902	302	51,257	27,677	20	11,385	10,365	203	178,823	6,564	-	-
長野	1,896	1,056,165	176,379	425	309,389	69,759	746	136,205	88,289	63	38,909	28,848	662	571,662	29,483	-	-
岐阜	1,737	910,907	145,466	331	222,764	49,530	722	118,268	60,164	59	39,922	22,943	625	529,952	12,829	-	-
静岡県	3,202	1,857,314	298,025	630	468,496	100,285	1,294	219,875	118,117	122	79,324	51,877	1,156	1,089,619	27,746	-	-
愛知	5,590	3,355,659	522,331	961	820,977	167,878	2,437	401,902	180,901	230	164,813	103,408	1,962	1,967,968	70,144	-	-
三重	1,539	896,246	152,553	285	225,859	52,182	635	101,706	57,308	51	37,518	21,177	568	531,163	21,886	-	-
滋賀	1,260	693,316	109,838	285	216,622	48,804	562	88,299	34,969	41	27,709	17,946	372	360,687	8,119	-	-
京都	2,043	1,135,869	203,229	403	322,906	75,412	878	153,172	73,852	66	46,060	27,594	696	613,730	26,372	-	-
大阪	7,127	4,210,986	781,186	1,202	1,049,820	257,325	3,138	573,874	293,319	286	191,553	132,385	2,501	2,395,740	98,157	-	-
兵庫県	4,790	2,817,444	444,166	866	715,902	164,273	2,114	347,484	163,782	151	108,517	59,840	1,659	1,645,541	56,271	-	-
奈良	1,142	693,083	100,872	173	149,802	30,053	479	73,711	36,264	31	27,495	18,231	452	442,075	16,324	-	-
和歌山	857	393,658	79,489	114	78,754	16,159	404	53,687	41,244	38	18,394	11,920	308	242,822	10,165	-	-
鳥取	527	285,779	49,906	141	97,694	16,690	183	30,585	20,790	12	6,094	6,310	191	151,406	6,116	-	-
島根	688	358,369	66,650	190	114,469	21,556	238	34,320	26,535	29	18,121	12,144	231	191,459	6,414	-	-
岡山	1,712	997,289	162,700	401	299,038	73,559	642	103,824	53,418	44	30,034	19,997	625	564,393	15,727	-	-
広島	2,318	1,382,521	212,021	463	358,347	78,836	913	155,770	72,776	75	48,707	35,636	867	819,697	24,773	-	-
山口	1,311	777,834	124,276	251	192,249	48,467	533	80,886	58,015	37	25,424	13,564	490	479,275	4,230	-	-
徳島	644	329,523	57,081	171	124,093	25,793	248	36,352	23,723	12	7,437	4,560	213	161,641	3,005	-	-
香川	900	507,305	77,288	208	143,636	31,697	318	47,791	29,264	19	12,157	5,085	355	303,721	11,241	-	-
愛媛	1,264	643,457	115,865	231	161,304	35,711	522	75,380	43,996	38	28,778	18,278	473	385,789	17,880	-	-
高松	605	290,217	65,737	147	99,795	19,915	229	32,922	30,062	21	12,129	8,300	208	145,370	7,459	-	-
福岡	4,365	2,341,633	477,219	890	681,706	167,680	1,864	299,447	168,300	183	111,582	81,292	1,428	1,248,897	59,947	-	-
佐賀	772	333,610	77,207	176	107,750	21,273	347	48,021	38,023	20	11,860	9,749	229	165,979	8,162	-	-
長門	1,350	643,188	146,855	306	229,345	51,411	623	92,101	72,224	33	20,327	14,280	388	301,416	8,940	-	-
熊本	1,626	745,944	188,682	398	268,468	59,354	677	100,997	83,575	65	37,822	27,277	486	338,657	18,476	-	-
大分	1,054	510,373	97,612	220	143,886	29,579	441	67,371	40,248	40	23,470	19,890	353	275,646	7,895	-	-
宮崎	1,001	441,522	114,048	215	138,992	35,899	423	68,627	45,977	48	29,246	10,722	315	204,657	21,449	-	-
鹿儿岛	1,486	631,342	146,628	296	200,936	43,077	689	99,910	70,698	48	28,679	17,946	453	301,818	14,907	-	-
沖縄	1,080	413,562	174,208	235	154,802	50,330	543	76,665	90,416	56	35,003	24,075	246	147,093	9,387	-	-
その他	181	77,525	28,469	27	30,706	8,973	116	23,447	11,259	-	-	-	38	23,372	8,237	-	-

注1. 厚生年金保険(第1号)の受給権者とは、厚生年金保険受給権者全体から、共済組合等の組合員等たる厚生年金保険の被保険者期間(平成27年9月以前の共済組合等の組合員等の期間を含む)のみの者を除き、さらに、障害厚生年金受給権者及び短期要件分の遺族厚生年金受給権者について、それぞれ
初診日又は死亡日に共済組合等の組合員等であった者を除いた者をいう。
注2. 厚生年金保険(第1号)受給権者の年金額は、老齢給付及び遺族年金(長期要件)については、平成27年9月以前の厚生年金保険被保険者期間及び平成27年10月以降の第1号厚生年金被保険者期間に係る年金額であり、平成27年10月以降に受給権が発生した障害年金及び遺族年金(短期要件)については、共済組合等の組合員等たる厚生年金保険の被保険者期間(平成27年9月以前の共済組合等の組合員等の期間を含む)を含めて算出した年金額である。
注3. 「旧共済組合」は、厚生年金保険に統合された時点で旧JRC共済、旧NTT共済、旧JTC共済又は旧農林共済の受給権が発生していた者及びその者の当該年度の年金額である。

第 4 表(続) 厚生年金保険(第1号) 都道府県別年金受給権者状況(厚生年金保険計(旧共済組合を除く))
(失 権)

都道府県別	合 計			老 齢 年 金			通 算 老 齢 年 金 ・25 年 未 満			障 害 年 金			遺 族 年 金			通算遺族年金	
	件数	年金額	(別掲)基礎年金額	件数	年金額	(別掲)基礎年金額	件数	年金額	(別掲)基礎年金額	件数	年金額	(別掲)基礎年金額	件数	年金額	(別掲)基礎年金額	件数	年金額
		千円	千円			千円	千円	千円	千円			千円	千円	千円			千円
令和 4 年10月	103,182	85,695,356	46,832,225	41,346	52,033,636	26,231,202	34,789	7,514,411	19,330,724	2,133	1,726,869	1,056,291	24,735	24,372,635	214,007	179	47,806
11月	104,689	86,452,053	47,546,399	41,757	52,242,167	26,481,515	35,338	7,531,655	19,747,354	2,265	1,867,384	1,103,621	25,107	24,756,321	213,908	222	54,526
12月	123,323	101,797,968	56,319,746	49,293	61,470,962	31,411,875	41,613	8,927,021	23,384,243	2,534	2,077,104	1,262,857	29,641	29,259,207	260,770	242	63,674
令和 5 年1月	99,247	81,374,456	45,101,036	39,576	48,946,922	25,225,431	33,452	7,134,212	18,665,027	2,051	1,689,224	1,025,503	23,990	23,558,213	185,074	178	45,884
2月	155,845	128,053,675	70,846,975	61,972	76,768,013	39,725,270	52,155	11,031,769	29,364,361	3,056	2,530,610	1,473,458	38,357	37,645,807	283,886	305	77,476
3月	127,560	105,247,807	58,566,145	51,163	63,477,734	32,730,605	42,802	9,105,605	24,310,981	2,537	2,104,228	1,263,942	30,831	30,500,600	260,617	227	59,641
北 海 道	6,078	4,142,202	2,638,431	2,045	2,237,615	1,249,404	2,396	477,782	1,313,523	124	94,521	67,607	1,494	1,327,476	7,897	19	4,808
青 森	1,386	763,438	631,114	443	426,701	286,955	592	97,758	325,428	29	19,207	14,195	317	218,871	4,536	5	900
岩 手	1,338	807,998	631,749	478	457,420	314,988	505	102,183	294,115	35	27,961	16,616	318	219,769	6,820	2	*
宮 城	2,012	1,457,051	938,385	777	873,361	496,794	718	141,441	420,504	39	30,598	17,889	475	410,985	3,198	3	666
秋 田	1,146	678,544	530,232	392	385,036	254,653	450	82,399	264,293	21	13,656	9,752	279	196,584	1,534	4	868
山 形	1,263	773,863	571,471	460	445,378	297,260	443	78,901	257,074	31	22,729	14,030	327	226,756	3,106	2	*
福 島	1,948	1,331,717	898,932	782	798,036	494,098	665	131,520	378,816	45	34,300	21,251	451	366,759	4,767	5	1,102
茨 城	2,771	2,189,305	1,325,796	1,110	1,370,344	733,867	975	203,528	556,459	55	40,946	29,391	627	573,510	6,078	4	976
栃 木	1,764	1,356,634	853,973	727	844,901	484,481	595	124,140	347,694	32	29,281	17,952	408	357,746	3,847	2	*
群 馬	2,143	1,606,264	1,018,302	840	972,634	548,210	760	161,189	439,296	46	37,748	24,397	494	434,050	6,399	3	642
埼 千	6,489	5,898,212	3,132,181	2,784	3,788,006	1,834,956	2,128	484,603	1,224,628	108	96,007	57,979	1,456	1,525,462	14,619	13	4,133
東 京	5,440	5,191,089	2,600,613	2,339	3,314,424	1,546,797	1,738	388,694	999,513	93	83,490	43,869	1,265	1,403,038	10,434	5	1,444
神 奈 川	10,789	10,318,182	4,895,596	4,284	6,189,205	2,743,418	3,642	902,582	2,042,074	186	165,137	89,109	2,656	3,055,780	20,995	21	5,478
新 潟	7,853	7,999,351	3,653,788	3,342	4,899,500	2,190,337	2,388	539,334	1,351,414	151	143,603	86,964	1,962	2,413,504	25,073	10	3,410
	2,571	1,896,896	1,201,228	1,041	1,113,169	664,848	842	179,774	505,605	55	50,088	27,223	631	553,110	3,552	2	*
富 石	1,353	1,146,661	640,318	609	715,333	389,072	393	82,893	236,168	22	19,104	13,281	325	328,599	1,796	4	732
福 山	1,324	964,841	639,989	515	582,972	330,390	485	111,719	297,072	23	14,415	11,861	293	253,681	666	8	2,054
山 梨	932	768,512	459,126	439	520,721	281,037	289	66,284	169,507	17	12,735	7,778	186	168,132	804	1	*
長 野	854	625,256	372,870	314	370,726	196,584	300	65,773	169,675	15	12,615	6,611	222	175,171	-	3	971
	2,432	1,853,680	1,148,729	1,014	1,137,229	642,533	797	177,079	479,691	54	39,828	22,809	558	498,074	3,696	9	1,470
岐 阜	2,290	1,826,217	1,094,623	922	1,100,280	610,755	771	161,983	466,887	43	38,490	14,000	553	525,204	2,980	1	*
静 岡	4,318	3,683,639	2,033,923	1,867	2,256,014	1,214,848	1,312	293,880	763,010	93	81,086	47,820	1,043	1,051,809	8,245	3	850
愛 知	7,115	6,419,246	3,311,178	3,029	3,974,662	1,988,322	2,195	487,191	1,247,024	124	111,835	57,921	1,757	1,842,821	18,740	10	2,737
三 重	2,168	1,785,050	1,024,346	912	1,089,467	594,826	651	138,486	398,089	50	39,417	27,837	552	516,886	3,594	3	794
滋 賀	1,437	1,209,324	667,353	597	758,159	391,970	452	99,470	260,839	27	23,032	13,058	360	328,472	1,488	1	*
京 大	2,514	2,136,097	1,141,573	1,020	1,302,728	635,141	858	187,651	485,868	45	38,461	15,978	584	605,426	4,586	7	1,832
大 阪	8,494	7,614,801	3,880,339	3,522	4,746,501	2,242,125	2,831	628,831	1,518,887	189	160,743	100,827	1,945	2,076,499	18,500	7	2,226
兵 庫	5,814	5,343,019	2,627,717	2,325	3,169,613	1,504,367	1,898	401,093	1,054,101	127	114,399	58,948	1,455	1,654,634	10,301	9	3,280
和 歌 山	1,286	1,146,848	585,457	521	711,946	341,344	402	79,525	225,188	32	32,065	17,423	329	322,791	1,502	2	*
	1,223	872,104	523,912	413	477,837	256,463	464	88,165	255,245	23	18,396	11,502	322	287,408	702	1	*
鳥 島	678	475,887	325,160	305	305,102	188,667	218	46,140	125,949	14	11,965	9,752	140	112,476	792	1	*
岡 山	1,002	683,798	469,728	406	401,138	267,292	329	61,687	193,102	17	15,095	9,334	249	205,791	-	1	*
山 口	2,606	2,093,224	1,200,990	1,130	1,282,612	703,580	776	154,968	468,125	43	34,125	22,362	655	620,763	6,923	2	*
徳 島	3,296	2,819,530	1,496,194	1,390	1,693,958	859,596	1,012	211,551	591,861	70	56,614	35,449	818	855,846	9,288	6	1,561
高 松	1,993	1,655,158	869,528	797	927,162	499,985	610	118,726	345,406	44	39,649	17,695	536	567,653	6,441	6	1,968
徳 香	918	613,039	395,213	380	370,286	217,889	292	53,684	167,542	14	8,127	9,781	231	180,599	-	1	*
愛 媛	1,321	990,004	603,987	518	572,660	324,211	430	87,147	263,052	29	25,311	13,612	343	304,544	3,112	1	*
高 知	1,783	1,277,998	803,010	669	749,589	460,265	640	117,317	365,255	32	22,174	15,945	440	388,647	3,845	2	*
富 山	861	554,950	359,965	307	312,822	174,424	336	68,989	179,006	18	12,028	5,834	200	161,112	702	-	-
福 井	5,435	4,467,441	2,303,155	2,185	2,564,396	1,334,912	1,697	337,209	914,914	107	84,326	45,424	1,428	1,476,086	7,905	18	5,423
佐 長	841	545,787	372,073	313	305,566	189,199	307	59,643	173,929	11	5,933	8,167	210	174,644	778	-	-
熊 本	1,415	1,024,863	601,957	521	584,102	323,159	488	92,020	258,554	31	21,584	15,167	370	326,365	5,076	5	791
分 岐	1,789	1,134,428	820,547	650	651,142	399,524	694	133,286	401,944	35	23,519	14,778	408	326,520	4,300	2	*
大 宮	1,268	852,010	563,998	458	490,198	290,133	465	89,634	256,066	27	18,854	15,362	314	252,788	2,447	4	536
	1,194	743,807	547,100	452	435,379	269,325	455	88,088	258,109	32	22,450	16,198	253	197,465	3,458	2	*
鹿 児 島	1,838	1,071,365	818,753	580	561,919	363,332	761	148,058	429,599	44	34,899	22,780	447	325,216	3,042	6	1,273
沖 縄	724	400,111	325,432	222	217,265	138,342	331	64,202	164,286	35	21,883	21,254	135	96,635	1,551	1	*
	53	38,368	16,113	17	22,520	9,016	26	7,404	6,594	-	-	-	10	8,444	503	-	-

注1. 厚生年金保険(第1号)の受給権者とは、厚生年金保険受給権者全体から、共済組合等の組合員等たる厚生年金保険の被保険者期間(平成27年9月以前の共済組合等の組合員等の期間を含む)のみ者を除き、さらに、障害厚生年金受給権者及び短期要件分の遺族厚生年金受給権者について、それぞれ
初診日又は死亡日に共済組合等の組合員等であった者を除いた者をいう。
注2. 厚生年金保険(第1号)受給権者の年金額は、老齢給付及び遺族年金(長期要件)については、平成27年9月以前の厚生年金保険被保険者期間及び平成27年10月以降の第1号厚生年金被保険者期間に係る年金額であり、平成27年10月以降に受給権が発生した障害年金及び遺族年金(短期要件)については、共済組合等の組合員等たる厚生年金保険の被保険者期間(平成27年9月以前の共済組合等の組合員等の期間を含む)を含めて算出した年金額である。
注3. 「旧共済組合」は、厚生年金保険に統合された時点で旧J共済、旧NT共済、旧JT共済又は旧農林共済の受給権が発生していた者及びその者の当該年度の年金額である。

第4表(続) 厚生年金保険(第1号) 都道府県別年金受給権者状況(旧法厚生年金保険)
(月末現在)

都道府県別	合計		老 齢 年 金					通 算 老 齢 年 金					障 害 年 金		遺 族 年 金		通 算 遺 族 年 金	
	件数	年金額	計	退 職		在 職		計	退 職		在 職		件数	年金額	件数	年金額	件数	年金額
				件数	年金額	件数	年金額		件数	年金額	件数	年金額						
	千円	千円	千円	千円	千円	千円	千円	千円	千円	千円	千円	千円	千円	千円	千円	千円	千円	千円
令和4年10月	653,534	663,906,249	190,152	189,095	287,949,862	1,057	1,716,246	137,996	137,115	51,435,946	881	468,946	45,952	51,302,629	261,633	266,148,490	17,801	4,884,130
11月	645,272	655,223,557	186,800	185,748	282,515,511	1,052	1,705,803	135,387	134,510	50,459,625	877	466,991	45,673	50,974,566	259,828	264,270,204	17,584	4,830,858
12月	635,803	645,363,458	182,999	181,952	276,350,477	1,047	1,695,725	132,312	131,447	49,322,526	865	460,461	45,369	50,624,453	257,776	262,141,345	17,347	4,768,472
令和5年1月	628,212	637,458,802	179,942	178,905	271,436,927	1,037	1,671,823	129,820	128,961	48,393,163	859	456,462	45,127	50,334,620	256,150	260,442,851	17,173	4,722,957
2月	616,218	625,169,231	175,280	174,257	263,904,025	1,023	1,646,138	125,820	124,964	46,962,178	856	455,405	44,702	49,841,571	253,540	257,713,019	16,876	4,646,895
3月	606,583	615,025,617	171,365	170,350	257,610,951	1,015	1,626,227	122,849	122,001	45,879,216	848	451,451	44,374	49,451,469	251,340	255,417,490	16,655	4,588,813
北海道	28,006	27,378,231	7,281	7,255	10,892,322	26	46,554	6,530	6,508	2,455,599	22	6,878	1,936	2,171,983	11,403	11,607,142	856	197,753
青森	4,726	4,166,390	1,018	1,016	1,356,451	2	*	1,043	1,040	336,274	3	1,351	373	402,791	2,090	2,022,629	202	44,462
岩手	5,412	4,924,794	1,296	1,295	1,779,511	1	*	1,276	1,269	428,063	7	2,825	401	444,167	2,286	2,232,636	153	34,883
宮城	8,282	8,019,491	2,166	2,163	3,175,986	3	5,263	1,837	1,832	726,265	5	3,039	583	641,415	3,465	3,409,932	231	57,591
秋田	5,169	4,817,130	1,428	1,425	1,905,557	3	6,631	995	994	320,029	1	*	335	357,931	2,211	2,182,524	200	44,388
山形	5,795	5,302,445	1,970	1,968	2,483,109	2	*	1,228	1,223	375,650	5	1,959	401	424,336	2,026	1,971,101	170	43,104
福島	9,049	8,547,221	2,614	2,609	3,486,773	5	11,028	1,836	1,830	643,532	6	1,952	776	830,354	3,588	3,518,786	235	54,795
茨城	9,960	9,896,292	2,591	2,580	3,813,430	11	16,525	2,039	2,037	801,739	2	*	836	954,920	4,247	4,241,333	247	67,362
栃木	7,889	7,559,205	1,980	1,969	2,816,819	11	17,855	1,709	1,702	640,529	7	3,145	628	691,923	3,394	3,343,600	178	45,334
群馬	8,208	7,854,045	2,172	2,163	3,069,558	9	20,536	1,786	1,779	640,171	7	2,808	700	762,672	3,324	3,302,961	226	55,338
埼玉県	23,787	24,855,505	5,839	5,812	9,306,304	27	44,930	4,283	4,261	1,743,427	22	11,252	1,816	2,084,503	11,158	11,450,235	691	214,854
千葉県	20,855	22,260,681	5,267	5,242	8,741,914	25	35,732	4,000	3,982	1,670,706	18	7,639	1,431	1,653,563	9,597	9,981,328	560	169,798
東京都	54,950	60,500,221	14,733	14,385	25,929,487	348	544,368	11,435	11,196	4,612,203	239	147,580	3,155	3,677,195	23,861	25,021,991	1,766	567,397
神奈川県	34,314	38,992,665	9,148	9,088	16,355,544	60	102,831	5,979	5,931	2,475,956	48	24,788	2,134	2,503,220	16,172	17,242,659	881	287,666
新潟	13,203	12,846,101	4,433	4,426	5,941,759	7	14,799	2,547	2,538	873,375	9	2,808	1,088	1,140,148	4,810	4,791,221	325	81,992
富山県	8,089	8,044,053	2,663	2,660	3,689,545	3	3,602	1,523	1,520	519,597	4	723	551	594,114	3,160	3,190,319	192	46,153
石川県	6,986	6,792,680	2,272	2,268	3,221,300	4	7,359	1,583	1,579	564,086	4	1,268	476	518,440	2,436	2,420,417	219	59,810
福井県	5,831	5,843,707	2,316	2,315	3,240,010	1	*	1,289	1,286	468,936	3	1,220	401	427,943	1,705	1,673,998	120	28,324
山梨県	3,663	3,354,564	890	887	1,319,236	3	4,574	1,042	1,041	371,287	1	*	252	286,186	1,375	1,346,269	104	26,113
長野県	13,319	12,208,489	4,391	4,383	5,812,149	8	13,249	3,650	3,640	1,297,263	10	3,269	902	982,047	4,100	4,037,386	276	63,126
岐阜県	9,911	9,693,310	2,826	2,823	4,031,993	3	4,135	2,029	2,023	738,783	6	3,109	797	855,747	3,961	3,975,958	298	83,585
静岡県	20,912	20,859,049	6,515	6,496	9,231,735	19	35,726	4,310	4,293	1,659,942	17	7,328	1,642	1,761,834	7,911	8,009,156	534	153,328
愛知県	30,231	31,839,534	8,225	8,200	12,770,393	25	48,303	5,086	5,065	1,993,378	21	16,319	2,536	2,796,398	13,537	13,964,541	847	250,202
三重県	8,627	8,517,601	2,632	2,630	3,689,019	2	*	1,733	1,730	637,637	3	873	612	672,838	3,437	3,457,116	213	55,812
滋賀県	6,675	6,351,175	1,843	1,839	2,686,134	4	6,277	1,740	1,736	649,820	4	2,059	491	541,706	2,394	2,412,245	207	52,935
京都市	14,517	14,915,921	4,219	4,169	6,518,559	50	84,996	3,171	3,127	1,282,796	44	25,086	1,011	1,132,552	5,660	5,746,129	456	125,802
大阪府	43,697	46,745,641	11,242	11,110	17,789,489	132	182,308	6,709	6,591	2,743,629	118	68,926	3,627	4,140,773	20,967	21,457,967	1,152	362,940
兵庫県	29,884	32,157,671	8,293	8,239	13,429,919	54	82,129	5,264	5,222	1,938,705	42	26,600	2,079	2,370,094	13,506	14,101,170	742	210,022
奈良県	6,856	7,075,328	1,747	1,739	2,866,514	8	14,919	1,493	1,486	564,718	7	2,450	454	521,166	2,955	3,045,180	207	60,379
和歌山県	6,159	5,885,479	1,676	1,669	2,422,062	7	12,086	1,450	1,444	500,322	6	2,719	502	559,042	2,348	2,343,072	183	46,175
鳥取県	3,927	3,645,602	1,414	1,412	1,808,585	2	*	903	901	321,685	2	*	261	271,351	1,257	1,216,616	92	22,812
島根県	4,823	4,329,560	1,428	1,426	1,870,398	2	1,166	1,163	1,163	390,605	3	1,035	399	411,905	1,676	1,619,720	154	33,773
岡山県	13,402	13,192,625	4,849	4,836	6,547,216	13	21,685	2,797	2,784	992,220	13	6,028	891	995,705	4,561	4,555,444	304	74,327
広島県	18,582	18,811,330	5,820	5,794	8,275,978	26	48,922	3,436	3,412	1,280,305	24	9,264	1,472	1,618,576	7,396	7,457,390	458	120,895
山口県	9,864	10,000,710	2,968	2,965	4,323,598	3	3,443	1,828	1,820	650,825	8	3,860	675	756,004	4,132	4,196,597	261	66,384
徳島県	4,676	4,273,940	1,591	1,585	1,997,980	6	12,165	1,035	1,033	339,401	2	*	361	384,673	1,566	1,511,445	123	28,161
香川県	7,176	6,677,114	2,474	2,463	3,281,780	11	18,207	1,797	1,788	614,563	9	6,048	454	494,161	2,285	2,223,422	166	38,934
愛媛県	9,382	8,984,154	2,899	2,885	3,986,189	14	21,177	2,090	2,088	705,260	6	*	644	710,530	3,525	3,503,952	224	56,556
高知県	5,159	4,704,033	1,718	1,712	2,274,768	6	6,909	1,337	1,331	427,621	2	2,420	326	353,698	1,653	1,609,579	125	29,039
福岡県	29,024	29,867,811	8,111	8,076	12,295,255	35	50,320	5,090	5,056	1,837,577	34	15,517	2,195	2,430,948	12,854	13,020,102	774	218,093
佐賀県	4,614	4,264,289	1,311	1,307	1,742,038	4	4,693	1,006	1,003	342,625	3	2,236	356	380,481	1,815	1,761,353	126	30,862
長門県	7,677	7,671,953	2,059	2,054	3,161,221	5	8,402	1,527	1,521	576,281	6	4,023	527	576,281	3,316	3,342,810	248	60,937
熊本県	9,052	8,560,258	2,575	2,571	3,649,842	4	4,856	2,133	2,119	734,231	14	5,617	796	871,137	3,292	3,237,430	256	57,145
大分県	6,565	6,046,308	1,714	1,710	2,306,248	4	8,771	1,511	1,507	524,922	4	1,895	522	585,555	2,639	2,573,273	179	45,643
宮崎県	6,004	5,458,262	1,748	1,741	2,285,347	7	14,026	1,430	1,421	469,475	9	3,743	511	541,611	2,155	2,105,958	160	38,103
鹿児島県	8,025	7,005,503	1,937	1,931	2,593,366	6	9,009	2,161	2,150	714,300	11	4,459	723	792,966	2,934	2,829,108	270	62,296

第4表(続) 厚生年金保険(第1号) 都道府県別年金受給権者状況(旧法船員保険)
(月末現在)

都道府県別	合計		老 齢 年 金					通 算 老 齢 年 金					障 害 年 金		遺 族 年 金		通 算 遺 族 年 金	
			計	退 職		在 職		計	退 職		在 職							
	件数	年金額		件数	件数	年金額	件数		年金額	件数	件数	年金額	件数	年金額	件数	年金額	件数	年金額
		千円			千円		千円			千円		千円		千円		千円		千円
令和4年10月	14,768	28,567,386	4,021	4,019	11,612,089	2	*	499	499	170,697	-	-	975	1,985,216	8,882	14,691,789	391	103,250
11月	14,588	28,159,239	3,938	3,936	11,353,889	2	*	484	484	163,155	-	-	951	1,937,115	8,827	14,598,447	388	102,287
12月	14,387	27,740,048	3,833	3,832	11,067,923	1	*	469	469	157,475	-	-	939	1,907,769	8,761	14,503,001	385	101,379
令和5年1月	14,252	27,462,360	3,762	3,761	10,870,632	1	*	461	461	155,168	-	-	936	1,896,120	8,712	14,436,928	381	101,010
2月	14,000	26,898,128	3,631	3,630	10,483,814	1	*	450	450	151,985	-	-	923	1,866,905	8,621	14,292,968	375	99,955
3月	13,790	26,442,977	3,519	3,518	10,164,922	1	*	437	437	148,346	-	-	914	1,844,053	8,549	14,184,343	371	98,812
北海道	951	1,888,631	134	134	339,094	-	-	40	40	10,946	-	-	66	152,328	685	1,380,537	26	5,726
青森	484	799,520	46	46	102,483	-	-	14	14	2,970	-	-	28	54,371	378	635,546	18	4,150
岩手	462	805,197	76	76	180,531	-	-	13	13	4,967	-	-	22	54,531	335	560,898	16	4,270
宮城	837	1,683,089	172	172	449,795	-	-	13	13	5,054	-	-	76	160,894	569	1,065,623	7	1,724
秋田	130	260,193	20	20	48,545	-	-	-	-	-	-	-	14	34,402	91	176,119	5	1,127
山形	131	252,971	21	21	58,384	-	-	2	2	*	-	-	3	5,252	101	188,125	4	420
福島	211	393,153	49	49	130,959	-	-	3	3	1,341	-	-	10	17,856	145	241,777	4	1,220
茨城	223	395,287	62	61	163,082	1	*	4	4	844	-	-	11	21,705	137	204,739	9	2,416
栃木	30	84,936	17	17	60,440	-	-	1	1	*	-	-	1	*	10	22,411	1	*
群馬	23	49,658	5	5	14,948	-	-	1	1	*	-	-	1	*	15	32,225	1	*
埼玉県	86	204,288	31	31	99,451	-	-	3	3	739	-	-	8	17,507	43	86,336	1	*
千葉県	426	729,734	104	104	283,083	-	-	11	11	2,941	-	-	21	36,719	270	401,041	20	5,950
東京都	202	414,503	62	62	199,946	-	-	15	15	6,301	-	-	19	29,789	99	176,762	7	1,705
神奈川県	506	1,126,235	186	186	605,794	-	-	17	17	5,799	-	-	22	46,016	268	464,017	13	4,609
新潟	239	506,951	66	66	210,696	-	-	6	6	2,075	-	-	12	26,255	147	265,997	8	1,927
富山	126	260,468	27	27	85,557	-	-	4	4	2,313	-	-	6	11,329	84	159,746	5	1,523
石川	285	584,552	86	86	267,358	-	-	6	6	2,283	-	-	11	22,930	169	288,776	13	3,206
福山	84	182,137	34	34	106,041	-	-	3	3	1,192	-	-	2	*	41	68,647	4	1,271
山梨	6	19,934	4	4	15,095	-	-	-	-	-	-	-	1	*	1	*	-	-
長野	40	101,430	14	14	52,573	-	-	3	3	644	-	-	3	8,988	17	38,604	3	622
岐阜	34	85,171	14	14	50,892	-	-	3	3	900	-	-	2	*	14	30,702	1	*
静岡県	546	994,232	160	160	424,411	-	-	18	18	6,678	-	-	26	55,172	320	501,557	22	6,414
愛知県	159	290,426	37	37	124,087	-	-	11	11	4,782	-	-	10	18,085	96	142,617	5	855
三重	315	517,930	98	98	247,817	-	-	15	15	5,120	-	-	18	39,497	166	221,643	18	3,853
滋賀	25	56,172	9	9	30,055	-	-	2	2	*	-	-	1	*	12	22,039	1	*
京都市	73	145,887	24	24	81,817	-	-	8	8	2,912	-	-	3	4,536	36	56,146	2	*
大阪府	358	718,956	103	103	344,135	-	-	17	17	6,497	-	-	25	45,781	205	319,800	8	2,742
兵庫県	592	1,295,504	213	213	710,063	-	-	21	21	6,242	-	-	28	62,399	322	514,029	8	2,771
奈良	41	92,197	17	17	60,848	-	-	4	4	1,403	-	-	-	-	19	29,848	1	*
和歌山	234	396,016	77	77	191,709	-	-	7	7	1,813	-	-	15	25,356	119	171,830	16	5,309
鳥取	95	173,059	16	16	41,161	-	-	1	1	*	-	-	8	15,893	70	115,662	-	-
島根	277	543,855	66	66	194,859	-	-	2	2	*	-	-	17	37,741	184	308,236	8	1,984
岡山	157	311,059	54	54	184,093	-	-	8	8	2,705	-	-	7	9,566	83	113,457	5	1,238
広島	441	862,936	113	113	338,118	-	-	19	19	5,349	-	-	30	52,920	270	463,884	9	2,665
山口	624	1,251,294	175	175	536,775	-	-	8	8	2,240	-	-	46	98,685	382	609,559	13	4,035
徳島	270	491,832	77	77	194,729	-	-	6	6	3,265	-	-	15	30,823	169	261,794	3	1,222
香川県	241	450,260	70	70	194,668	-	-	17	17	6,077	-	-	15	34,189	135	214,402	4	923
愛媛	473	871,568	119	119	334,152	-	-	16	16	5,010	-	-	26	53,663	298	474,970	14	3,774
高松	448	752,738	123	123	291,337	-	-	14	14	4,920	-	-	33	56,145	263	396,672	15	3,664
福岡	610	1,263,637	167	167	507,792	-	-	15	15	5,690	-	-	42	82,152	378	666,171	8	1,832
佐賀	128	235,029	29	29	84,694	-	-	2	2	*	-	-	14	29,177	83	120,477	-	-
長崎	1,067	1,969,125	256	256	741,603	-	-	21	21	8,689	-	-	91	180,711	677	1,032,847	22	5,273
熊本	202	340,293	39	39	113,684	-	-	11	11	3,178	-	-	15	27,943	130	193,900	7	2,398
大分	177	313,251	48	48	117,045	-	-	8	8	2,365	-	-	18	38,507	98	154,401	5	933
宮崎	165	268,038	46	46	113,047	-	-	4	4	1,097	-	-	12	19,772	97	132,350	6	1,772
鹿児島	493	911,119	132	132	392,336	-	-	15	15	5,767	-	-	51	93,333	290	418,212	5	1,471
沖縄	47	64,538	9	9	18,858	-	-	4	4	694	-	-	9	13,470	25	31,516	-	-
その他	16	33,987	12	12	26,283	-	-	1	1	*	-	-	-	-	3	7,228	-	-

注1. 厚生年金保険(第1号)の受給権者とは、厚生年金保険受給権者全体から、共済組合等の組合員等たる厚生年金保険の被保険者期間(平成27年9月以前の共済組合等の組合員等の期間を含む)のみの者を除き、さらに、障害厚生年金受給権者及び短期要件分の遺族厚生年金受給権者について、それぞれ初診日又は死亡日に共済組合等の組合員等であった者を除いた者をいう。
注2. 厚生年金保険(第1号)受給権者の年金額は、老齢給付及び遺族年金(長期要件)については、平成27年9月以前の厚生年金保険被保険者期間及び平成27年10月以降の第1号厚生年金被保険者期間に係る年金額であり、平成27年10月以降に受給権が発生した障害年金及び遺族年金(短期要件)については、共済組合等の組合員等たる厚生年金保険の被保険者期間(平成27年9月以前の共済組合等の組合員等の期間を含む)を含めて算出した年金額である。

第4表(続) 厚生年金保険(第1号) 都道府県別年金受給権者状況(新法厚生年金保険)
(月末現在)

都道府県別	合 計			老 厚 生 年 金														
	件数	年金額	(別掲)基礎年金額	計														
				退 職						在 職						基 礎 又 は 定 額 有 り		
				件数	年金額	(別掲)基礎年金額	件数	年金額	(別掲)基礎年金額	件数	年金額	(別掲)基礎年金額	件数	年金額	(別掲)基礎年金額			
千円	千円	千円	千円	千円	千円	千円	千円	千円	千円	千円	千円	千円	千円					
令 和 4 年 10月 11月 12月	36,630,721	25,200,837,905	19,161,335,141	30,234,649	19,396,107,256	18,748,501,953	26,278,380	15,751,823,668	16,789,485,946	3,956,269	3,644,283,587	1,959,016,007	27,905,491	18,262,447,289	18,748,501,953			
	36,628,298	25,178,166,251	19,176,843,006	30,224,474	19,369,550,727	18,762,068,567	26,212,136	15,691,947,301	16,760,533,602	4,012,338	3,677,603,426	2,001,534,965	27,922,337	18,258,924,114	18,762,068,567			
	36,630,127	25,151,632,485	19,195,259,611	30,212,017	19,334,182,486	18,777,873,724	26,186,604	15,655,854,012	16,757,088,923	4,025,413	3,678,328,474	2,020,784,801	27,941,459	18,252,319,043	18,777,873,724			
	36,603,884	25,115,013,997	19,221,850,498	30,181,656	19,296,933,169	18,802,996,599	26,168,522	15,632,777,634	16,768,285,585	4,013,134	3,664,155,533	2,034,711,014	27,971,216	18,255,106,057	18,802,996,599			
令 和 5 年 1月 2月 3月	36,589,294	25,074,736,773	19,243,133,703	30,156,105	19,250,840,011	18,821,781,928	26,151,366	15,604,120,023	16,772,617,705	4,004,739	3,646,719,988	2,049,164,224	27,992,254	18,247,043,446	18,821,781,928			
	36,577,092	25,040,209,364	19,264,559,632	30,135,331	19,212,806,613	18,841,233,386	26,129,305	15,571,798,587	16,774,370,898	4,006,026	3,641,008,026	2,066,862,488	28,014,219	18,242,218,425	18,841,233,386			
北 海 道	1,677,427	970,964,208	851,555,386	1,373,980	729,580,259	834,343,453	1,186,994	571,521,397	736,386,395	186,986	158,058,862	97,957,057	1,278,921	693,501,780	834,343,453			
	411,685	195,227,539	207,358,779	339,630	150,112,877	202,709,854	295,961	118,646,953	181,362,737	43,669	31,465,923	21,347,117	313,041	140,736,626	202,709,854			
	407,609	222,522,205	219,214,194	334,352	172,397,342	214,526,275	287,677	135,854,871	190,144,595	46,675	36,542,471	24,381,679	308,678	161,806,713	214,526,275			
	658,969	420,363,102	351,360,873	546,587	328,971,357	342,964,477	467,379	258,868,375	301,677,652	79,208	70,102,982	42,286,823	506,572	311,447,252	342,964,477			
山 形 県	359,943	189,696,300	188,174,531	294,646	146,300,204	184,676,781	256,203	116,257,824	164,966,175	38,443	30,042,380	19,690,606	273,476	137,363,527	184,676,781			
	364,089	207,076,834	200,023,609	302,764	164,192,439	195,932,786	261,937	130,856,690	174,516,391	40,827	33,335,749	21,416,395	280,939	154,291,178	195,932,786			
	598,082	362,763,164	320,363,739	497,517	285,910,307	313,546,147	426,783	225,444,554	276,690,773	70,734	60,465,753	36,939,375	460,058	268,939,276	313,546,147			
	816,979	553,855,247	440,116,001	684,486	438,147,912	431,025,904	597,305	361,620,662	386,419,558	87,181	76,527,246	44,606,346	636,072	416,088,464	431,025,904			
山 福 茨 城 県	569,890	379,646,642	305,078,867	476,977	301,447,426	298,645,773	412,233	243,712,305	265,324,190	64,744	57,735,122	33,321,583	441,582	284,922,671	298,645,773			
	592,850	385,392,221	325,199,429	495,029	303,886,527	318,139,487	429,721	245,561,057	283,165,991	65,308	58,325,470	34,973,496	461,919	289,299,334	318,139,487			
	2,003,122	1,481,954,641	1,059,316,573	1,660,874	1,146,466,294	1,037,009,062	1,454,531	949,216,341	932,173,440	206,343	197,249,952	104,835,622	1,547,956	1,091,411,390	1,037,009,062			
	1,718,380	1,308,260,847	915,115,532	1,420,574	1,007,933,845	895,410,925	1,242,099	836,436,254	800,082,621	178,475	171,497,590	92,328,304	1,326,458	960,946,812	895,410,925			
埼 千 東 神 奈 川 新 潟	3,091,289	2,362,133,444	1,582,282,612	2,539,897	1,799,504,528	1,544,330,075	2,155,407	1,427,860,701	1,349,645,343	384,490	371,643,827	194,684,732	2,351,038	1,697,426,310	1,544,330,075			
	2,405,685	1,957,936,527	1,259,997,582	1,969,817	1,482,090,488	1,232,043,069	1,718,252	1,104,065,182	1,014,652,182	251,565	251,924,490	127,977,887	1,830,538	1,408,465,807	1,232,043,069			
	760,689	484,882,777	421,304,349	627,697	377,673,832	413,424,503	550,746	308,292,417	372,782,380	76,951	69,381,415	40,642,123	583,461	356,494,598	413,424,503			
	365,958	262,093,769	203,398,726	297,606	200,419,254	199,466,267	257,127	162,570,846	177,486,071	40,479	37,848,408	21,980,196	278,267	190,480,084	199,466,267			
富 石 福 山 長 岐 岐 阜 愛 知 重 宝 彦 都 京 大 阪 神 和 歌 山 鳥 岡 山 廣 島 山口	361,120	238,589,914	196,579,179	297,607	184,632,949	194,214,831	254,892	146,418,189	156,800,578	42,715	38,214,759	22,929,718	276,972	174,752,825	194,214,831			
	254,680	174,652,978	140,930,194	211,093	138,068,345	138,251,513	178,031	107,672,988	120,660,408	33,062	30,395,356	17,591,105	195,092	130,033,559	138,251,513			
	247,779	151,729,298	133,607,470	207,916	121,307,900	130,853,323	177,567	95,223,489	114,854,597	30,349	26,084,412	15,998,725	193,062	114,833,942	130,853,323			
	698,092	463,607,308	391,601,256	580,987	365,870,701	383,075,171	506,518	298,409,377	343,636,523	74,469	67,461,324	39,438,648	540,944	347,191,456	383,075,171			
岐 静 愛 三 滋	628,006	421,006,297	339,096,122	513,790	323,329,085	332,418,035	440,181	257,796,874	293,416,417	73,609	65,532,211	39,001,618	476,318	307,035,140	332,418,035			
	1,180,084	844,471,238	645,366,374	978,355	657,724,896	652,665,476	846,632	534,519,673	600,800,578	131,723	123,205,213	69,864,898	908,744	625,218,485	652,665,476			
	2,002,980	1,507,098,973	1,060,433,848	1,636,302	1,151,012,449	1,035,477,958	1,426,430	945,342,634	926,158,545	209,872	205,669,815	109,319,413	1,519,361	1,095,585,491	1,035,477,958			
	553,094	386,121,770	300,897,675	454,857	298,332,403	294,557,896	399,278	249,575,896	255,795,078	55,579	50,740,011	28,762,818	422,835	284,116,105	294,557,896			
都 京 大 阪 神 和 歌 山	408,757	296,469,899	222,991,410	337,787	230,618,453	218,262,002	296,143	191,222,396	196,944,014	41,644	39,396,057	21,317,988	312,563	218,699,882	218,262,002			
	734,102	504,938,778	379,398,256	604,587	384,992,930	371,675,507	527,009	314,258,002	332,160,630	77,578	70,734,129	39,514,877	566,039	367,717,213	371,675,507			
	2,399,987	1,716,741,734	1,197,877,354	1,953,517	1,283,246,162	1,168,412,084	1,710,593	1,052,021,653	1,047,010,195	243,014	231,224,590	121,401,890	1,828,399	1,224,549,279	1,168,412,084			
	1,634,151	1,210,531,306	845,697,404	1,331,348	906,833,545	827,412,033	1,189,254	750,003,360	745,554,965	162,094	156,330,185	81,857,067	1,237,116	862,937,232	827,412,033			
鳥 岡 山 廣 島 山口	406,397	294,855,091	213,539,810	333,496	224,783,235	209,127,273	293,229	186,439,183	188,248,369	40,267	38,344,052	20,878,904	310,077	214,597,810	209,127,273			
	290,088	179,787,295	146,291,749	235,368	134,354,659	143,188,075	208,075	110,946,464	129,506,417	27,293	23,408,195	13,681,657	218,610	127,955,739	143,188,075			
	190,982	114,805,779	104,123,137	157,711	89,559,043	101,994,157	136,453	72,042,897	90,961,063	21,258	17,516,146	11,033,094	146,704	84,769,362	101,994,157			
	242,788	146,919,210	134,191,561	199,437	114,005,688	131,489,812	171,633	90,889,859	116,646,254	27,804	23,115,829	14,843,558	185,792	107,993,225	131,489,812			
徳 香 愛 高 福 佐 熊 長 大 宮	610,622	420,331,104	333,305,542	501,789	323,345,251	276,994,424	434,553	260,935,002	290,066,418	67,236	62,410,249	36,168,012	468,625	308,457,571	326,234,429			
	885,054	626,775,889	475,137,497	723,296	475,735,507	465,238,487	626,230	385,022,514	413,377,775	97,066	90,712,993	51,860,712	675,329	454,187,356	465,238,487			
	489,206	332,656,683	261,825,359	396,729	247,453,532	257,215,460	348,028	203,368,002	231,108,341	48,701	44,084,716	26,107,120	371,732	237,057,508	257,215,460			
	241,272	141,716,212	126,642,093	201,755	112,044,866	124,029,252	174,492	89,484,894	110,061,662	27,263	22,559,972	13,967,590	187,698	106,081,084	124,029,252			
徳 香 愛 高 福	320,291	211,868,671	176,273,966	264,957	164,936,303	172,807,385	228,251	132,236,157	153,003,090	36,706	32,700,146	19,804,295	247,378	157,206,273	172,807,385			
	453,663	270,834,652	239,617,361	373,802	206,479,010	233,930,402	327,150	166,733,675	210,009,125	46,652	39,745,335	23,921,276	346,974	196,072,993	233,930,402			
	237,526	133,133,118	122,327,404	198,343	104,031,960	119,898,154	173,050	83,673,001	107,080,966	25,293	20,358,959	12,817,188	185,814	98,935,676	119,898,154			
	1,477,800	970,648,289	755,476,757	1,214,495	734,174,197	736,713,401	1,045,947	583,429,102	650,403,802	168,548	150,745,095	86,309,599	1,127,874	697,243,126	736,713,401			
佐 熊 長 大 宮	253,897	145,081,509	1															

第4表(続) 厚生年金保険(第1号) 都道府県別年金受給権者状況(新法厚生年金保険)
(月末現在)

都道府県別	老 年 金 受 給 権 者 状 況																	
	特 別 支 給																	
	基礎または定額あり						基礎及び定額なし						計					
	基礎繰上げあり			基礎繰上げなし			基礎及び定額なし			計			退職			在職		
件数	年金額	(別掲)基礎年金額	件数	年金額	(別掲)基礎年金額	件数	年金額	(別掲)基礎年金額	件数	年金額	(別掲)基礎年金額	件数	年金額	(別掲)基礎年金額	件数	年金額	(別掲)基礎年金額	
千円																		
令和4年	10月	2,036,569	738,969,418	1,089,061,965	25,868,922	17,523,477,870	17,659,439,988	2,329,158	1,133,659,967	2,332,656	1,142,057,455	31,312,714	1,324,102	459,432,696	24,504,508	1,008,554	682,624,759	6,808,205
	11月	2,037,215	739,831,051	1,089,507,289	25,885,122	17,519,093,064	17,672,561,278	2,302,137	1,110,626,613	2,300,954	1,114,317,571	30,701,563	1,301,078	445,856,894	23,865,813	999,876	668,460,677	6,835,750
	12月	2,038,714	741,327,966	1,090,434,138	25,902,745	17,510,991,077	17,687,439,586	2,270,558	1,081,863,443	2,263,518	1,079,019,396	29,940,485	1,280,284	430,617,643	23,218,180	983,234	648,401,753	6,722,305
令和5年	1月	2,038,094	741,724,430	1,090,262,058	25,933,122	17,513,381,627	17,712,734,542	2,210,440	1,041,827,113	2,195,221	1,030,374,496	28,668,876	1,245,336	411,620,528	22,249,019	949,885	618,753,968	6,419,857
	2月	2,038,700	742,941,117	1,090,775,698	25,953,554	17,504,102,329	17,731,006,230	2,163,851	1,003,796,565	2,140,661	983,936,069	27,504,174	1,221,261	395,752,397	21,336,721	919,400	588,183,672	6,167,453
	3月	2,039,128	743,946,504	1,091,184,773	25,975,091	17,498,271,921	17,750,048,613	2,121,112	970,588,188	2,090,229	942,117,616	26,488,961	1,196,444	379,329,744	20,552,623	893,785	562,787,872	5,936,338
北海道	70,801	28,410,718	36,556,735	1,208,120	665,091,062	797,786,718	95,059	36,078,479	94,833	36,115,114	1,273,780	57,125	14,880,750	960,539	37,708	21,234,363	313,242	
	40,964	10,010,987	21,983,978	272,077	130,725,639	181,625,877	26,589	9,376,251	27,029	9,794,502	483,361	15,840	4,201,313	401,091	11,189	5,593,190	82,269	
	23,678	6,544,321	12,837,725	285,000	155,262,392	201,588,550	25,674	10,590,629	25,440	10,803,645	291,574	13,928	4,487,425	242,233	11,512	6,316,219	49,341	
青森県	65,540	23,339,709	35,749,868	441,032	288,107,343	308,214,609	40,015	17,524,105	40,607	17,980,971	982,129	23,506	7,840,263	763,288	17,101	10,510,707	218,842	
	46,256	14,872,396	25,589,821	227,220	122,491,131	159,086,960	21,170	8,936,677	21,626	9,284,229	536,898	11,903	3,987,222	420,423	9,723	5,297,007	116,475	
	53,715	17,817,615	30,602,352	227,224	136,473,562	165,330,434	21,825	9,901,262	22,394	10,347,348	618,417	12,030	4,550,403	486,395	10,364	5,796,945	132,023	
山形県	55,148	18,343,475	30,326,693	404,910	250,414,811	283,219,454	37,459	17,152,021	38,301	18,066,975	708,595	21,340	7,835,977	567,177	16,961	10,230,998	141,418	
	60,558	18,102,037	32,744,412	575,514	397,986,427	398,281,492	48,414	22,059,449	47,945	21,901,535	590,042	27,675	9,122,517	487,632	20,270	12,779,018	102,410	
	62,803	22,611,536	34,261,683	378,779	262,312,135	264,384,090	35,395	16,523,755	35,658	16,819,262	689,921	20,492	7,142,152	550,967	15,166	9,677,110	137,954	
福島県	49,668	16,648,687	27,343,801	412,251	272,650,647	290,795,686	33,110	14,587,193	32,723	14,406,913	415,214	18,440	5,807,510	335,964	14,283	8,599,403	79,250	
	123,052	43,872,452	65,305,603	1,424,904	1,047,538,937	971,703,459	112,918	55,054,904	109,802	51,498,809	1,177,400	64,258	20,479,963	934,087	45,544	31,018,846	243,313	
	87,274	32,979,513	46,385,088	1,239,184	927,967,327	849,927,033	94,116	46,987,033	90,857	43,230,932	985,574	52,951	16,769,536	770,813	21,760	21,479,397	141,418	
茨城県	153,552	62,489,063	79,410,367	2,197,486	1,634,937,247	1,464,919,708	188,859	102,078,218	181,125	92,718,254	1,802,263	101,455	35,618,599	1,334,253	79,670	57,099,655	468,010	
	100,454	40,975,680	52,943,753	1,730,084	1,370,084	1,179,099,315	139,279	73,624,681	134,239	67,178,879	1,358,958	78,841	25,945,692	1,033,670	55,398	41,233,188	325,288	
	50,473	16,130,347	28,253,502	532,988	340,364,251	385,171,002	44,236	21,179,234	44,186	21,629,560	561,885	24,604	9,504,567	451,517	19,582	12,124,993	110,367	
栃木県	13,917	4,912,427	7,587,511	264,812	185,567,656	191,878,755	19,339	9,939,171	18,888	9,627,511	187,035	9,609	3,704,608	146,255	9,279	5,922,903	40,780	
	10,726	3,348,228	5,945,453	184,366	126,685,331	132,306,060	16,001	8,034,785	15,820	8,072,634	125,713	8,010	3,132,745	100,375	7,810	4,939,889	25,337	
	27,236	9,019,285	14,721,245	165,826	105,814,657	116,132,077	14,854	6,473,958	14,666	6,254,679	277,559	8,051	2,448,419	210,961	6,615	3,806,260	66,598	
群馬県	35,348	13,052,772	19,680,541	505,596	334,138,684	363,394,629	40,043	18,679,245	39,273	17,908,769	544,156	21,329	7,206,092	427,435	17,944	10,702,677	116,721	
	34,323	10,700,523	18,932,361	441,995	296,334,617	313,485,673	37,472	16,293,945	36,556	15,592,481	324,823	19,654	5,703,858	250,285	16,902	9,888,623	74,538	
	64,487	21,707,191	35,777,180	844,257	603,511,294	596,888,296	69,611	32,506,401	69,172	32,681,037	917,195	38,712	13,166,757	30,460	19,514,281	212,441		
埼玉県	90,114	32,161,488	48,197,182	1,429,247	1,063,424,003	987,280,776	116,941	55,426,958	114,838	54,207,711	1,109,201	67,634	21,699,264	879,096	47,204	32,508,447	230,105	
	26,043	10,202,713	14,453,673	396,792	273,913,391	280,104,223	32,022	14,216,298	31,820	14,656,395	295,967	18,311	6,210,452	230,427	13,509	8,445,943	65,540	
	32,942	14,926,561	18,776,104	279,621	203,773,321	199,485,898	25,224	11,918,571	24,962	11,697,958	354,823	14,528	4,847,836	284,804	10,434	6,850,122	70,018	
東京都	54,400	23,821,965	28,419,374	511,639	343,895,247	343,256,133	38,548	17,275,718	38,283	16,651,831	643,417	21,866	6,673,314	482,042	16,417	9,978,517	161,375	
	111,707	45,051,567	56,671,983	1,714,692	1,179,497,713	1,111,740,092	127,118	58,696,882	124,539	55,474,267	1,568,511	72,773	22,212,060	1,177,009	51,766	33,262,207	391,502	
	77,242	31,831,983	40,676,482	1,159,874	831,105,249	786,735,551	94,232	43,396,314	92,031	41,281,714	949,194	54,240	16,356,210	736,694	37,791	24,925,504	212,500	
千葉県	20,865	7,233,930	11,095,126	289,212	207,363,880	198,032,147	23,419	10,185,425	22,620	9,382,018	223,023	13,935	3,847,954	175,329	6,885	5,534,065	47,694	
	24,677	9,494,722	13,265,484	193,933	118,461,016	129,922,591	16,758	6,398,921	16,671	6,369,816	228,696	10,305	2,728,749	187,666	6,366	3,641,067	41,030	
	11,098	4,081,934	6,187,277	135,606	80,687,429	95,806,880	11,007	4,789,681	11,038	4,852,794	206,637	5,806	2,007,544	156,262	5,232	2,845,250	50,375	
東京都	11,667	3,915,370	6,666,220	174,125	104,077,855	124,823,592	13,645	6,012,464	13,546	6,123,665	177,415	6,921	2,451,185	138,654	6,625	3,672,480	38,761	
	20,975	8,826,252	11,497,108	447,650	299,631,320	314,737,321	33,164	14,887,680	32,836	14,789,960	367,047	18,207	5,858,606	274,570	14,629	8,931,354	92,477	
	25,903	11,049,189	14,052,964	649,426	443,138,167	451,185,522	47,967	21,548,151	47,152	20,757,041	447,851	26,195	7,938,155	336,834	20,957	12,818,886	111,017	
東京都	15,095	6,018,619	8,264,080	356,637	231,038,889	248,951,381	24,997	10,396,025	24,955	10,653,700	282,981	14,416	4,235,311	220,981	10,539	6,418,389	61,999	
	14,467	5,231,783	7,557,039	173,231	100,849,301	116,472,213	14,057	5,963,781	14,083	6,195,377	170,657	8,034	2,792,582	137,209	6,049	3,402,795	33,448	
	8,876	3,454,111	4,815,130	238,502	153,752,162	167,992,256	17,579	7,730,030	17,387	7,747,962	158,887	9,454	3,084,954	130,290	7,933	4,663,008	28,597	
東京都	22,170	6,954,459	11,789,702	324,804	189,117,934	222,140,699	26,828	10,406,617	26,557	10,504,510	239,313	15,525	4,281,859	185,675	11,032	6,222,651	53,638	
	15,628	5,544,240	8,020,954	170,186	93,391,435	111,877,200	12,529	5,096,284	12,605	5,290,528	193,174	7,028	2,290,256	140,119	5,577	3,000,272	53,055	
	56,655	22,913,495	29,705,245	1,071,219	674,329,632	707,008,156	86,621	36,931,071	86,161	36,325,884	1,122,128	50,230	14,626,373	859,864	35,931	21,699,510	262,264	
東京都	18,450	6,297,141	10,234,418	175,870	100,014,974	123,808,370	15,728	6,288,286	15,900	6,291,768	377,298	8,653	2,483,388	277,080	7,247	3,808,380	100,218	
	19,972	5,631,884	10,606,172															

第4表(続) 厚生年金保険(第1号) 都道府県別年金受給権者状況(新法厚生年金保険)
(月末現在)

都道府県別	老 年 金																	
	繰 上 げ 支 給									6 5 歳 以 上 本 来								
	計			退 職			在 職			計			退 職			在 職		
	件数	年金額	(別掲)基礎年金額	件数	年金額	(別掲)基礎年金額	件数	年金額	(別掲)基礎年金額	件数	年金額	(別掲)基礎年金額	件数	年金額	(別掲)基礎年金額	件数	年金額	(別掲)基礎年金額
千円			千円			千円			千円			千円			千円			
令和4年10月	186,408	105,450,726	89,775,327	133,937	70,357,866	63,632,406	52,471	35,092,860	26,142,921	27,362,872	17,811,508,093	18,347,443,269	24,554,167	14,993,622,416	16,489,314,390	2,808,705	2,817,885,677	1,858,128,879
11月	189,832	107,254,710	91,560,326	135,055	70,732,606	64,236,990	54,777	36,522,103	27,323,336	27,377,434	17,807,970,160	18,357,244,210	24,508,054	14,945,673,775	16,459,072,065	2,869,380	2,862,296,385	1,898,172,145
12月	194,856	109,895,496	94,171,142	138,066	72,091,340	65,785,775	56,790	37,804,156	28,385,367	27,393,013	17,801,768,053	18,367,988,453	24,497,579	14,921,652,538	16,452,731,857	2,895,434	2,880,115,515	1,915,256,596
令和5年1月	197,786	111,463,703	95,725,627	140,065	73,091,439	66,841,875	57,721	38,372,264	28,863,752	27,424,568	17,808,592,338	18,390,212,418	24,510,122	14,914,884,209	16,462,102,947	2,914,446	2,893,708,729	1,928,109,471
2月	202,760	114,099,110	98,303,102	143,218	74,602,617	68,485,539	59,452	39,496,494	29,817,563	27,443,130	17,801,421,904	18,403,314,713	24,510,075	14,897,621,827	16,462,783,256	2,933,055	2,903,800,077	1,940,531,457
3月	206,757	116,288,721	100,471,810	145,770	75,803,632	69,822,127	60,987	40,485,089	30,649,683	27,463,864	17,798,995,626	18,417,937,634	24,507,290	14,878,520,567	16,461,751,092	2,956,574	2,920,475,058	1,956,186,542
北海道	8,741	4,519,506	4,194,484	5,821	2,754,710	2,750,637	2,920	1,764,796	1,443,848	1,253,783	675,711,919	815,981,656	1,111,904	545,842,825	723,233,509	141,879	129,869,094	92,748,147
青森	3,422	1,504,841	1,649,676	2,594	1,057,016	1,229,276	828	447,824	420,400	305,465	136,493,967	197,842,280	274,729	112,001,262	177,699,071	30,736	24,492,705	20,143,209
岩手	2,577	1,306,047	1,305,354	1,860	868,132	927,133	717	437,915	378,220	302,117	157,337,025	209,635,647	268,806	128,790,992	186,609,446	33,311	28,546,033	23,026,201
宮城	5,650	3,027,299	2,801,281	3,949	1,950,481	1,928,761	1,701	1,076,811	872,520	493,998	302,409,421	335,182,445	435,386	246,043,648	295,437,688	58,612	56,365,773	39,744,759
秋田	2,790	1,376,190	1,404,351	2,006	888,053	994,832	784	488,137	409,519	267,403	133,601,033	180,548,224	240,175	110,159,553	161,957,171	27,228	23,441,481	18,591,053
山形	3,113	1,548,108	1,598,390	2,281	1,031,799	1,159,486	832	516,308	438,903	274,435	150,250,848	191,502,266	245,480	123,998,480	171,213,446	28,955	26,252,368	20,288,819
福島	4,653	2,457,011	2,312,088	3,413	1,686,353	1,674,611	1,240	770,658	637,477	449,664	261,264,746	306,643,772	398,579	213,548,311	271,663,066	51,085	47,716,435	34,980,707
茨城	5,158	2,874,219	2,508,851	3,859	2,002,886	1,855,752	1,299	871,333	653,099	623,704	406,751,292	422,010,742	559,969	346,049,660	379,602,114	63,735	60,701,632	42,408,628
栃木	4,181	2,433,384	2,045,450	3,059	1,675,645	1,479,094	1,122	757,739	566,356	431,527	277,558,020	291,626,602	384,555	231,962,387	280,170,839	62,972	45,955,633	31,455,673
群馬	3,658	1,999,661	1,786,024	2,694	1,355,431	1,297,575	964	644,230	488,449	453,212	282,861,907	311,634,227	404,637	235,550,181	278,420,695	48,575	47,311,726	33,213,532
埼玉	10,195	6,201,794	4,954,963	7,202	4,054,291	3,461,354	2,993	2,147,503	1,493,609	1,518,746	1,066,310,020	1,013,534,729	1,366,345	908,998,777	914,588,088	152,401	157,311,243	98,946,641
千代田	8,256	5,027,966	4,008,578	5,882	3,324,054	2,821,526	2,374	1,703,912	1,187,012	1,301,288	937,764,063	874,146,764	1,167,909	800,543,970	786,988,011	133,379	137,220,093	87,158,753
東京	15,660	9,229,441	7,406,045	10,719	5,802,475	5,013,607	4,941	3,426,966	2,392,438	2,290,187	1,639,645,131	1,492,358,729	2,003,858	1,345,810,510	1,310,982,836	286,329	293,834,620	181,375,893
神奈川	10,775	6,821,391	5,240,679	7,517	4,422,480	3,605,515	3,258	2,398,911	1,635,164	1,792,349	1,370,273,103	1,199,104,161	1,607,058	1,172,060,570	1,078,997,497	185,291	198,212,533	120,106,665
新潟	4,158	2,284,176	2,177,333	3,061	1,568,849	1,583,119	1,097	715,327	594,214	572,554	347,872,852	405,091,178	517,977	293,455,578	366,570,623	54,577	54,417,274	38,520,554
富山	1,419	860,858	729,786	1,005	568,911	511,291	414	291,947	218,496	273,699	186,404,616	195,569,861	243,881	156,019,751	174,646,025	29,818	30,384,865	20,923,836
石川	1,710	974,893	855,621	1,160	612,843	571,294	550	362,050	284,327	272,420	171,269,445	210,560,806	240,768	140,435,334	168,710,243	31,652	30,834,111	21,850,563
福井	1,283	721,654	647,973	861	445,155	427,807	422	276,499	220,166	192,012	127,396,464	135,882,348	167,758	102,981,380	119,000,176	24,244	24,415,083	16,882,172
山梨	2,082	1,093,520	1,011,368	1,494	705,514	717,134	588	388,006	294,233	188,488	111,882,904	127,531,817	166,405	90,805,882	112,442,833	22,453	21,077,022	15,088,984
長野	3,930	2,248,381	1,987,656	2,811	1,481,576	1,406,381	1,119	766,806	581,274	531,471	339,844,618	375,392,502	477,688	285,969,397	337,997,290	53,783	53,875,221	37,395,212
岐阜	2,868	1,630,712	1,437,175	2,042	1,062,336	1,010,511	826	568,375	426,664	469,292	301,649,172	326,594,033	414,867	248,330,439	289,263,361	54,425	53,318,732	37,330,672
静岡	7,137	4,164,714	3,585,986	5,039	2,741,481	2,500,304	2,098	1,423,234	1,085,683	892,534	611,680,750	795,904	512,716,634	553,959,380	96,630	98,964,116	66,501,548	
愛知	9,866	5,993,775	4,851,535	7,094	4,043,937	3,461,494	2,772	1,949,838	1,390,042	1,491,940	1,070,886,534	1,013,616,768	1,336,948	906,114,754	909,815,274	154,992	164,771,781	103,801,494
三重	2,779	1,611,666	1,392,284	2,029	1,108,526	1,005,924	750	503,140	386,360	416,339	278,486,011	289,752,211	375,991	237,903,563	262,221,054	40,348	40,582,448	27,531,157
滋賀	2,492	1,534,988	1,251,934	1,794	1,039,057	894,876	698	495,931	357,057	307,266	214,333,941	214,188,905	277,503	183,268,377	193,897,945	29,763	31,065,564	20,290,960
京都	4,082	2,417,306	1,955,762	2,765	1,488,735	1,299,875	1,317	928,572	655,886	554,148	358,854,648	362,859,503	496,237	301,384,269	325,619,338	57,911	57,470,379	37,240,164
大阪	13,329	7,844,462	6,239,152	9,253	5,018,990	4,241,099	4,076	2,825,472	1,998,053	1,791,898	1,197,753,918	1,142,309,283	1,610,511	1,009,842,480	1,027,655,583	181,387	187,911,438	114,653,700
兵庫	8,032	4,861,130	3,861,990	5,580	3,112,793	2,637,119	2,452	1,748,338	1,224,871	1,214,558	843,162,208	809,292,887	1,096,595	718,578,223	731,895,310	117,963	124,583,985	77,397,577
奈良	1,989	1,189,555	976,709	1,419	788,440	687,275	570	401,115	289,434	304,885	210,293,175	204,728,916	274,821	179,111,096	184,928,655	30,064	31,182,078	19,800,261
和歌山	1,747	904,420	840,972	1,324	631,762	628,914	423	272,658	212,059	214,841	125,556,752	140,543,947	194,832	106,625,713	127,485,237	20,009	18,331,039	13,058,710
鳥取	1,267	654,788	635,392	877	421,640	431,903	390	233,148	203,489	143,866	82,819,233	99,956,318	128,627	68,851,483	89,482,355	15,239	13,967,749	10,473,964
徳島	1,338	748,756	693,313	898	459,298	457,620	440	289,458	235,693	182,669	105,590,859	129,077,403	162,424	87,041,053	114,918,799	20,245	18,549,806	14,158,604
香川	3,146	1,786,011	1,543,100	2,208	1,164,044	1,058,810	938	621,967	484,290	460,472	301,887,575	329,077,403	410,275	250,957,114	285,608,985	50,197	50,930,461	34,389,508
岡山	3,728	2,115,956	1,860,725	2,595	1,374,894	1,277,195	1,133	741,062	583,530	665,184	445,839,309	457,043,653	592,164	371,212,992	407,449,061	73,020	74,626,716	49,594,992
広島	2,501	1,381,845	1,239,501	1,799	946,300	880,552	702	435,545	358,949	366,159	232,657,814	253,168,989	329,421	196,316,596	228,070,008	36,738	36,341,218	25,098,981
徳島	1,364	699,418	649,342	1,033	499,011	484,407	331	200,408	164,935	184,435	103,747,861	121,794,535	164,074	85,398,656	108,422,943	20,361	18,349,205	13,371,593
香川	1,541	836,390	770,402	1,077	535,369	529,560	464	301,021	240,842	243,367	153,939,270	169,719,924	215,748	127,057,239	15			

第4表(続) 厚生年金保険(第1号) 都道府県別年金受給権者状況(新法厚生年金保険)
(月末現在)

都道府県別	老 齢 厚 生 年 金									老 齢 相 当								
	繰 下 げ 支 給																	
	計			退 職			在 職			計			退 職			在 職		
	件数	年金額	(別掲)基礎年金額	件数	年金額	(別掲)基礎年金額	件数	年金額	(別掲)基礎年金額	件数	年金額	(別掲)基礎年金額	件数	年金額	(別掲)基礎年金額	件数	年金額	(別掲)基礎年金額
	千円	千円	千円	千円	千円	千円	千円	千円	千円	千円	千円	千円	千円	千円	千円	千円	千円	
令和4年10月	352,713	337,090,982	279,970,644	266,174	228,410,690	212,034,641	86,539	108,680,292	67,936,003	15,771,946	16,888,179,878	10,311,418,232	12,712,388	13,514,796,284	8,692,476,384	3,059,558	3,373,383,594	1,618,941,847
	356,254	340,008,287	282,562,469	267,949	229,684,025	213,358,734	88,305	110,324,261	69,203,734	15,756,304	16,860,513,638	10,318,083,347	12,667,702	13,459,674,230	8,669,069,751	3,088,602	3,400,839,407	1,649,013,596
	360,630	343,499,540	285,773,645	270,675	231,492,491	215,353,111	89,955	112,007,060	70,420,533	15,734,960	16,823,408,771	10,325,605,787	12,644,406	13,424,997,540	8,662,419,952	3,090,554	3,398,411,230	1,663,185,835
	364,081	346,502,032	288,389,679	272,999	233,181,458	217,091,745	91,082	113,320,574	71,297,934	15,710,904	16,786,949,399	10,339,538,835	12,632,859	13,403,094,682	8,665,275,550	3,078,045	3,383,854,718	1,674,263,285
	369,644	351,382,928	292,659,939	276,812	236,143,182	220,012,189	92,832	115,239,746	72,647,756	15,681,742	16,739,990,569	10,348,725,257	12,617,593	13,375,114,959	8,664,147,475	3,064,149	3,364,875,610	1,684,577,782
令和5年1月	374,481	355,404,650	296,334,982	279,801	238,144,643	222,245,056	94,680	117,260,006	74,089,925	15,658,752	16,701,259,090	10,358,898,134	12,598,981	13,343,936,312	8,660,756,282	3,059,771	3,357,322,778	1,698,141,852
北海道	16,623	13,233,721	12,893,532	12,144	8,043,112	9,441,710	4,479	5,190,609	3,451,822	635,578	612,619,700	409,566,001	492,453	467,300,152	329,129,562	143,125	145,319,548	80,436,439
	3,714	2,319,566	2,374,538	2,798	1,387,362	2,033,299	916	632,204	701,239	150,169	122,208,913	95,820,362	118,448	93,980,747	79,185,543	31,721	28,228,166	16,634,919
	4,218	2,950,625	3,293,700	3,083	1,708,322	2,365,783	1,135	1,242,303	927,917	175,807	147,341,350	116,798,657	138,949	113,515,318	96,643,286	36,858	33,826,032	20,145,372
	6,332	5,553,667	4,998,622	4,538	3,403,982	3,547,919	1,794	2,149,685	1,450,702	288,754	286,064,606	191,124,280	226,485	220,929,863	155,946,496	62,269	65,134,743	35,177,374
	2,827	2,038,752	2,187,308	2,119	1,222,996	1,613,749	708	815,756	573,559	153,839	124,928,145	100,097,918	122,968	96,959,732	83,568,089	30,871	27,968,413	16,529,829
山形県	2,822	2,046,136	2,213,713	2,146	1,276,009	1,657,063	676	770,127	556,649	175,146	143,767,968	116,272,949	141,359	112,390,283	97,904,384	33,787	31,377,685	18,368,565
	4,899	4,121,575	3,881,692	3,451	2,373,913	2,701,919	1,448	1,747,662	1,179,774	279,325	248,863,111	183,716,342	222,211	192,355,234	152,327,060	57,114	56,507,878	31,389,822
	7,679	6,620,867	5,916,269	5,802	4,445,604	4,474,061	1,877	2,175,263	1,442,209	353,230	381,824,721	235,558,842	289,164	312,125,117	200,308,174	64,066	69,699,604	35,250,669
	5,611	4,636,760	4,284,800	4,127	2,932,121	3,123,290	1,484	1,704,639	1,161,510	252,303	262,426,157	167,521,851	203,571	209,345,181	140,538,626	48,732	53,080,976	26,903,168
	5,436	4,618,046	4,304,021	3,950	2,847,935	3,111,757	1,486	1,770,111	1,192,264	256,080	262,040,053	172,570,578	206,578	208,335,159	144,098,250	49,502	53,704,893	28,472,329
千葉県	22,131	22,455,671	17,341,969	16,726	15,683,310	13,189,912	5,405	6,772,361	4,152,057	838,346	997,079,977	556,863,140	686,602	816,750,853	472,822,695	151,744	180,329,124	84,400,445
	20,173	21,910,883	16,720,009	15,357	15,798,695	12,500,230	4,816	6,112,189	720,427	883,867,717	482,038,252	589,661	727,123,704	408,939,272	130,766	156,744,013	73,098,983	
	52,925	57,911,702	42,763,037	39,375	40,629,117	32,314,646	13,550	17,282,585	10,448,391	1,259,376	1,546,245,754	817,012,762	984,179	1,210,010,163	666,104,069	275,197	336,235,591	150,908,693
	32,454	37,811,714	26,339,270	24,836	27,737,255	20,428,034	7,618	10,079,859	5,910,770	1,015,034	1,307,808,744	676,925,494	831,060	1,077,088,664	575,409,477	183,974	230,720,680	101,516,017
	6,799	5,887,245	5,594,108	5,104	3,763,424	4,177,121	1,695	2,123,821	1,416,987	371,975	334,151,430	251,434,381	307,188	268,260,159	215,869,756	64,787	65,891,271	35,564,625
富山県	3,600	3,526,269	2,979,583	2,632	2,277,577	2,182,500	968	1,248,968	797,084	187,956	181,306,781	128,515,936	153,799	145,313,842	109,171,219	34,157	35,992,939	19,344,717
	3,256	2,788,217	2,627,960	2,317	1,650,182	1,860,041	939	1,138,035	758,918	170,950	161,664,725	114,577,794	136,334	125,823,926	95,122,098	34,616	35,840,799	19,455,695
	1,978	1,877,593	1,595,479	1,402	1,113,708	1,132,050	576	763,885	463,429	133,126	123,633,885	89,250,997	105,093	94,677,018	73,690,338	28,033	28,956,867	15,560,659
	2,680	2,076,797	2,032,579	1,977	1,263,674	1,483,669	703	813,123	548,910	103,818	102,569,875	68,771,446	81,055	78,692,658	55,828,019	22,763	23,877,217	12,943,428
	6,313	5,868,932	5,150,856	4,690	3,752,313	3,805,416	1,623	2,116,620	1,345,441	329,547	319,338,484	223,719,082	269,803	256,188,628	189,909,255	59,744	63,149,856	33,809,827
岐阜県	5,074	4,456,720	4,062,003	3,618	2,700,240	2,892,259	1,456	1,756,481	1,169,744	270,607	280,569,579	183,090,113	214,850	220,255,598	151,244,392	55,757	60,313,981	31,845,721
	9,512	9,198,384	7,701,366	6,977	5,894,802	5,667,139	2,535	3,303,582	2,065,227	547,599	579,555,477	369,873,731	445,073	465,083,987	311,552,665	102,626	114,471,493	58,321,066
	19,658	19,924,428	15,900,454	14,754	13,484,679	12,002,681	4,904	6,439,749	3,897,773	873,030	1,016,853,101	587,696,105	713,390	826,288,317	497,602,188	159,640	190,564,784	90,093,918
	3,919	3,578,331	3,117,434	2,947	2,369,852	2,337,673	972	1,208,480	779,761	248,343	263,018,589	168,020,626	205,580	216,068,998	144,196,570	42,763	46,949,590	23,824,058
	3,067	3,051,566	2,466,340	2,318	2,067,126	1,866,388	749	984,440	599,952	186,912	204,166,840	126,142,878	153,962	167,379,182	108,046,090	32,950	36,787,659	18,096,789
東京都	8,074	7,069,145	6,216,825	6,141	4,712,484	4,759,373	1,933	2,356,661	1,457,452	305,589	331,908,491	199,377,701	246,295	266,762,927	166,691,178	59,294	65,145,564	32,686,523
	23,751	22,173,515	18,295,138	17,966	14,948,123	13,936,504	5,785	7,225,392	4,358,635	965,280	1,106,230,803	625,567,034	784,837	894,272,881	526,324,113	180,443	211,957,922	99,242,921
	16,727	17,028,493	13,307,962	12,839	11,956,134	10,285,843	3,888	5,072,359	3,022,119	685,010	796,324,841	454,704,158	560,696	651,456,892	386,423,012	124,314	144,867,949	68,281,145
	4,002	3,918,488	3,198,624	3,054	2,691,693	2,457,110	948	1,226,795	741,514	164,565	197,473,420	110,254,429	133,976	161,991,662	93,076,854	30,589	35,481,758	17,177,575
	2,109	1,523,671	1,574,459	1,614	960,241	1,204,601	495	563,430	369,858	112,084	114,995,191	73,079,683	91,663	93,614,050	61,918,420	20,421	21,381,141	11,161,264
鳥取県	1,540	1,232,228	1,195,810	1,143	762,229	890,543	397	469,999	305,267	92,263	78,614,147	61,408,529	74,667	62,092,772	51,782,023	17,596	16,521,375	9,626,506
	1,884	1,542,408	1,541,882	1,390	938,323	1,131,182	494	604,085	410,499	118,312	100,277,260	79,566,499	94,852	78,376,585	66,459,171	23,460	21,900,675	13,107,329
	5,335	4,881,705	4,325,789	3,863	2,955,238	3,124,052	1,472	1,926,467	1,201,737	289,173	288,037,211	195,195,844	233,951	229,081,413	163,690,439	55,222	58,955,798	31,505,405
	7,232	7,023,202	5,886,257	5,276	4,496,873	4,314,685	1,956	2,526,329	1,571,572	401,358	421,802,694	270,022,920	324,190	336,949,316	225,919,067	77,168	84,853,579	44,103,853
	3,114	2,760,173	2,523,990	2,392	1,870,610	1,936,799	922	889,563	587,191	215,513	219,308,969	145,447,869	176,385	178,001,453	123,156,013	39,128	41,307,316	22,291,450
徳島県	1,873	1,402,209	1,414,719	1,351	794,645	1,017,105	522	607,564	397,614	110,561	97,391,402	71,201,803	88,640	76,326,567	59,266,822	21,921	21,064,836	11,934,981
	2,662	2,412,681	2,158,172	1,972	1,558,595	1,596,814	690	854,086	561,358	150,277	145,768,447	101,233,626	120,837	115,136,686	84,412,851			

第4表(続) 厚生年金保険(第1号) 都道府県別年金受給権者状況(新法厚生年金保険)
(月末現在)

都道府県別	通老相当・25年未満									障害厚生年金			遺族厚生年金		
	計			退職			在職			件数	年金額	(別掲)基礎年金額	件数	年金額	(別掲)基礎年金額
	件数	年金額	(別掲)基礎年金額	件数	年金額	(別掲)基礎年金額	件数	年金額	(別掲)基礎年金額						
		千円	千円	千円	千円	千円	千円	千円	千円	千円	千円	千円	千円	千円	千円
令和4年10月	14,462,703	2,507,927,378	8,437,083,721	13,565,992	2,237,027,385	8,097,009,561	896,711	270,899,993	340,074,160	637,262	427,671,566	310,406,902	5,758,810	5,377,059,083	102,426,286
11月	14,468,170	2,509,037,089	8,443,985,220	13,544,434	2,232,273,070	8,091,463,851	923,736	276,764,019	352,521,369	638,937	428,537,506	311,262,446	5,764,887	5,380,078,018	103,511,994
12月	14,477,057	2,510,773,716	8,452,267,937	13,542,198	2,230,856,472	8,094,668,971	934,859	279,917,244	357,598,966	641,202	429,746,868	312,357,818	5,776,908	5,387,703,130	105,028,069
令和5年1月	14,470,752	2,509,983,770	8,463,457,764	13,535,663	2,229,682,953	8,103,010,036	935,089	280,300,817	360,447,729	642,138	430,102,157	312,812,474	5,780,090	5,387,978,671	106,041,425
2月	14,474,363	2,510,849,442	8,473,056,671	13,533,773	2,229,005,064	8,108,470,229	940,590	281,844,378	364,586,442	643,966	430,993,282	313,794,160	5,789,223	5,392,903,480	107,557,615
3月	14,476,579	2,511,547,523	8,482,335,253	13,530,324	2,227,862,275	8,113,614,616	946,255	283,685,248	368,720,636	645,557	431,734,059	314,559,756	5,796,204	5,395,668,693	108,766,489
北海道	738,402	116,960,559	424,777,452	694,541	104,221,245	407,256,834	43,861	12,739,314	17,520,618	30,379	19,298,043	13,083,494	273,068	222,085,905	4,128,440
青森	189,461	27,903,964	106,889,493	177,513	24,665,206	102,177,194	11,948	3,237,758	4,712,298	6,864	4,029,089	3,526,343	65,191	41,085,574	1,122,581
岩手	158,545	25,055,991	97,737,617	148,728	22,339,553	93,501,310	9,817	2,716,439	4,236,308	7,255	4,354,198	3,378,489	66,002	45,770,665	1,309,430
宮城	257,833	42,906,751	152,840,197	240,894	37,938,512	145,731,158	16,939	4,968,240	7,109,040	11,150	7,300,347	5,212,138	101,232	84,091,398	2,184,259
秋田	140,807	21,372,059	84,578,863	133,235	19,298,092	81,418,086	7,572	2,073,967	3,160,777	5,843	3,517,968	2,569,422	59,454	39,878,128	928,328
山形	127,618	20,424,471	79,659,837	120,578	18,466,407	76,612,007	7,040	1,958,064	3,047,830	6,464	3,908,547	3,019,292	54,861	38,975,848	1,071,531
福島	218,192	37,047,196	129,829,805	204,572	33,089,320	124,279,712	13,620	3,957,875	5,550,092	10,585	6,605,692	4,867,517	89,980	70,247,164	1,950,075
茨城	331,256	56,323,192	195,467,062	308,141	49,495,550	186,111,384	23,115	6,827,642	9,355,678	12,332	8,342,432	6,475,172	120,161	107,364,903	2,614,926
栃木	224,674	39,021,270	131,123,922	208,662	34,367,124	124,785,508	16,012	4,654,146	6,338,414	9,006	6,007,479	4,587,093	83,907	72,191,736	1,846,001
群馬	238,949	41,846,474	145,568,909	223,143	37,225,897	139,067,742	15,806	4,620,577	6,501,167	9,839	6,502,773	5,246,377	87,982	75,002,922	1,813,566
埼玉県	822,528	149,386,317	480,145,922	767,929	132,465,489	459,350,745	54,599	16,920,828	20,795,177	31,168	22,268,236	15,996,840	311,080	313,220,112	6,310,671
千葉県	700,147	124,066,128	413,372,670	109,312,551	149,709,321	394,143,349	47,709	14,753,577	19,229,321	28,445	24,389,961	14,389,961	269,361	220,002,244	5,314,647
東京都	1,280,521	253,258,774	727,317,313	1,171,228	217,850,538	683,541,274	109,293	35,408,236	43,776,039	55,252	39,805,006	27,745,544	496,140	522,823,909	10,206,994
神奈川県	954,783	174,281,744	555,117,575	887,192	153,077,934	528,655,704	67,591	21,203,810	26,461,870	41,857	30,730,280	20,615,998	394,011	445,115,760	7,338,515
	255,722	43,522,402	161,990,122	243,558	40,032,258	156,912,624	12,164	3,490,145	5,077,498	13,325	8,377,316	5,687,213	119,667	98,831,629	2,192,632
富山県	109,650	19,112,473	70,950,331	103,328	17,257,004	68,314,851	6,322	1,855,469	2,635,479	6,170	4,020,314	2,885,264	62,182	57,654,200	1,047,196
石川県	126,657	22,968,224	79,637,037	118,558	20,594,263	76,163,015	8,099	2,373,960	3,474,022	6,878	3,336,490	56,635	33,346,534	1,027,858	
福井県	77,967	14,434,459	49,000,516	72,938	12,995,970	46,970,070	5,029	1,438,489	2,030,446	4,801	3,096,767	1,980,187	38,786	33,487,867	698,494
山梨県	104,098	18,738,026	62,081,876	96,512	16,530,831	59,026,577	7,586	2,207,195	3,899	2,523,246	2,029,986	35,964	27,898,152	724,162	
長野県	251,440	46,532,217	159,356,089	236,715	42,220,749	153,727,268	14,725	4,311,468	5,628,821	13,210	8,342,038	6,714,940	103,895	89,394,570	1,811,146
岐阜県	243,183	42,759,505	149,327,922	225,331	37,541,275	142,172,025	17,852	5,218,230	7,155,897	10,561	7,100,206	4,881,961	103,655	90,577,006	1,796,126
静岡県	430,756	78,169,407	262,791,745	401,559	69,435,687	251,247,913	29,197	8,733,720	11,543,832	19,940	13,430,931	9,303,301	181,789	173,315,421	3,397,597
愛知県	763,272	134,159,348	447,781,852	713,040	119,054,317	428,556,357	50,232	15,105,031	19,225,495	37,096	25,885,648	18,519,322	329,582	330,200,876	6,436,569
三重県	206,514	35,313,814	126,537,270	193,698	31,523,394	121,598,508	12,816	3,790,420	4,938,762	10,008	6,704,874	4,815,309	88,229	81,084,493	1,524,470
滋賀県	150,875	26,451,612	92,119,124	142,181	23,843,215	88,897,925	8,694	2,608,398	3,221,199	7,285	5,044,955	3,380,037	63,685	60,806,492	1,349,371
京都府	298,998	53,084,439	172,297,806	280,714	47,495,875	165,469,452	18,284	5,588,564	6,828,354	12,763	8,737,184	5,795,479	116,752	111,208,664	1,927,271
大阪府	988,237	177,015,359	542,845,051	925,666	157,748,772	520,686,081	62,571	19,266,587	22,159,969	45,320	31,092,703	22,368,700	401,150	402,402,869	7,096,569
兵庫県	646,338	110,008,705	372,707,875	608,558	98,546,468	359,131,953	37,780	11,482,236	13,575,922	26,974	19,111,747	13,577,680	275,829	285,086,014	4,707,691
奈良県	168,931	27,309,815	98,872,844	159,253	24,447,521	95,171,515	9,678	2,862,295	3,701,329	6,574	4,624,468	3,385,155	66,327	65,447,387	1,027,382
和歌山県	123,284	19,359,468	70,108,391	116,412	17,332,414	67,587,998	6,872	2,027,054	2,520,393	4,908	3,227,156	2,327,039	49,812	42,205,480	776,635
鳥取県	65,448	10,944,896	40,585,628	61,786	9,950,125	39,179,040	3,662	994,771	1,406,588	3,268	1,959,319	1,605,573	30,003	23,287,418	523,407
島根県	81,125	13,728,428	51,923,313	76,781	12,513,274	50,187,083	4,344	1,215,154	1,736,229	4,388	2,642,400	2,038,523	38,963	30,271,121	663,226
岡山県	212,616	35,308,040	131,038,585	200,602	31,853,589	126,375,979	12,014	3,454,451	4,662,606	10,987	7,149,347	5,451,531	97,846	87,846,505	1,619,582
広島県	321,938	53,932,812	195,215,566	302,040	48,073,198	187,458,707	19,898	5,859,614	7,756,859	15,952	10,608,452	7,393,378	145,806	140,431,930	2,505,632
山口県	181,216	28,144,563	111,767,997	171,643	25,367,364	107,952,328	9,573	3,815,669	5,879,659	7,421	4,866,686	3,526,016	85,056	80,336,464	1,083,883
徳島県	91,194	14,653,463	52,827,449	85,852	13,158,327	50,794,840	5,342	1,495,136	2,032,609	4,143	2,490,900	2,053,578	35,374	27,180,446	559,263
香川県	114,680	19,167,857	71,573,760	107,414	17,099,470	68,590,239	7,266	2,068,386	2,983,521	5,338	3,478,117	2,681,619	49,996	43,454,251	784,961
愛媛県	184,846	28,886,493	109,595,051	174,316	25,879,930	105,587,195	10,530	3,006,563	4,007,855	8,844	5,441,344	4,545,705	71,317	51,314,297	1,141,254
高知県	96,546	15,524,329	55,149,578	91,229	14,027,984	53,114,326	5,317	1,496,345	2,035,253	4,193	2,510,820	1,890,360	34,990	26,590,337	538,891
福岡県	585,455	96,013,178	329,029,810	549,385	85,315,400	315,814,512	36,070	11,697,779	13,215,298	29,325	18,783,709	14,405,354	233,980	217,690,383	4,588,001
佐賀県	97,464	15,633,912	59,563,582	90,948	13,811,641	56,905,515	6,516	1,822,270	2,658,067	4,889	2,917,443	2,433,264	38,960	29,563,665	783,418
長門県	181,161	28,748,447	104,488,628	170,401	25,700,026	100,335,452	10,760	3,048,421	4,153,176	7,266	4,368,158	3,657,413	67,007	54,455,517	1,094,391
熊本県	220,375	35,390,162	131,862,106	206,047	31,392,185	125,959,057	14,328	5,903,505	7,997,977	10,934	6,504,248	5,420,913	74,022	54,344,909	1,430,022
大分県	152,635	23,890,994	88,269,032	143,507	21,300,649	84,790,586	9,128	2,590,345	3,478,447	7,010	4,197,990	3,610,300	55,715	43,852,124	928,949

第4表(続) 厚生年金保険(第1号) 都道府県別年金受給権者状況(旧共済組合計)
(月末現在)

都道府県別	合 計			退 職 年 金			通 算 退 職 年 金 ・25年未 満			障 害 年 金			遺 族 年 金			通算遺族年金	
	件数	年金額	(別掲)基礎年金額	件数	年金額	(別掲)基礎年金額	件数	年金額	(別掲)基礎年金額	件数	年金額	(別掲)基礎年金額	件数	年金額	(別掲)基礎年金額	件数	年金額
	千円	千円	千円	千円	千円	千円	千円	千円	千円	千円	千円	千円	千円	千円	千円	千円	千円
令和4年10月	303,549	322,667,085	133,491,476	171,120	234,732,565	90,051,157	61,926	12,957,292	42,073,021	3,964	3,322,169	1,366,297	66,128	71,560,158	1,002	411	94,900
11月	301,326	319,552,029	132,775,834	169,790	232,355,685	89,571,148	61,573	12,864,896	41,848,665	3,935	3,293,812	1,355,019	65,621	70,943,983	1,002	407	93,654
12月	298,646	315,767,138	131,907,932	168,140	229,441,507	88,963,558	61,176	12,758,875	41,594,993	3,916	3,273,054	1,348,379	65,013	70,201,476	1,002	401	92,226
令和5年1月	296,416	312,658,617	131,175,868	166,819	227,068,221	88,482,198	60,787	12,653,804	41,352,652	3,897	3,254,579	1,340,017	64,516	69,590,748	1,002	397	91,265
2月	292,908	307,823,043	129,988,834	164,695	223,370,124	87,677,305	60,209	12,492,942	40,979,066	3,873	3,229,631	1,331,462	63,738	68,639,874	1,002	393	90,473
3月	290,215	304,143,521	129,077,391	163,065	220,562,237	87,049,188	59,770	12,371,794	40,704,102	3,840	3,194,878	1,323,100	63,150	67,925,069	1,002	390	89,544
北海道	21,190	22,764,267	9,097,100	10,869	15,268,567	6,032,814	4,413	859,715	2,971,339	317	277,898	92,947	5,560	6,352,339	-	31	5,748
青森	4,067	3,668,435	1,700,471	1,722	2,266,473	936,419	1,127	218,057	743,051	65	46,983	21,001	1,148	1,135,256	-	5	1,666
岩手	5,936	5,767,586	2,592,283	2,957	4,021,444	1,565,530	1,461	256,339	1,001,639	81	68,304	25,113	1,428	1,419,461	-	9	2,038
宮城	6,992	7,740,513	2,955,040	3,999	5,720,063	2,031,323	1,322	274,721	895,132	76	59,950	28,584	1,588	1,684,223	-	7	1,556
秋田	5,236	4,895,219	2,288,548	2,701	3,367,203	1,428,795	1,208	229,659	825,694	79	57,859	33,057	1,239	1,238,362	1,002	9	2,136
山形	4,348	4,357,765	1,931,729	2,639	3,282,167	1,378,465	761	150,282	527,957	61	44,818	25,308	884	879,975	-	3	523
福島	6,073	6,573,153	2,464,278	3,465	4,748,103	1,716,371	1,057	210,803	717,379	79	58,163	30,529	1,465	1,553,509	-	7	2,575
茨城	5,808	6,112,852	2,600,227	3,453	4,451,890	1,922,911	981	221,523	651,814	77	67,741	25,502	1,288	1,359,475	-	9	2,224
栃木	4,424	4,589,315	1,928,016	2,553	3,284,968	1,362,910	781	178,311	534,129	72	55,439	30,976	1,013	1,069,504	-	5	1,093
群馬	4,728	4,693,392	2,136,770	2,589	3,415,977	1,354,731	1,110	232,315	759,872	62	49,631	22,167	961	993,471	-	6	1,998
埼玉県	8,292	10,372,766	3,441,032	5,025	7,666,797	2,655,477	1,137	251,853	749,942	110	98,606	35,614	2,010	2,352,572	-	10	2,938
千葉県	8,875	10,679,422	3,836,678	5,385	7,939,205	2,928,333	1,301	286,037	869,426	121	114,101	38,919	2,056	2,337,582	-	12	2,497
東京都	9,286	12,984,419	3,630,065	5,736	9,625,039	2,885,883	1,105	286,591	709,764	100	94,554	34,418	2,340	2,996,721	-	5	1,513
神奈川県	9,151	12,197,884	3,690,133	5,614	9,134,422	2,855,944	1,222	277,199	803,466	90	80,980	30,723	2,215	2,702,741	-	10	2,541
	8,878	9,228,425	4,007,150	5,027	6,794,805	2,685,266	1,815	268,209	1,283,549	116	90,662	38,336	1,906	1,955,916	-	14	2,833
富山県	4,077	3,979,353	1,889,502	2,414	3,014,456	1,262,167	867	174,889	612,556	46	36,534	14,778	745	752,479	-	5	995
石川県	4,224	4,475,598	1,844,251	2,692	3,414,124	1,380,396	655	138,850	453,160	43	35,556	10,695	827	885,510	-	7	1,559
福井県	3,235	3,077,645	1,452,890	1,889	2,302,754	941,902	723	165,585	496,988	49	37,900	14,000	572	570,767	-	2	*
山梨県	2,449	2,365,702	1,148,560	1,413	1,717,567	798,695	488	111,878	328,805	45	32,196	21,059	497	503,025	-	6	1,035
長野県	10,838	10,404,758	5,348,641	5,853	7,695,369	3,265,287	2,887	641,680	2,033,350	139	112,118	50,003	1,943	1,952,313	-	16	3,277
岐阜県	5,725	5,424,940	2,818,748	3,150	3,906,829	1,799,830	1,415	347,073	1,000,056	65	58,841	18,862	1,087	1,110,098	-	8	2,098
静岡県	10,080	10,424,350	4,582,446	5,735	7,617,836	3,110,570	2,122	465,260	1,429,456	105	81,026	42,419	2,103	2,256,224	-	15	4,004
愛知県	9,544	9,894,710	4,567,060	5,305	7,285,606	2,984,733	2,285	474,400	1,537,350	116	103,822	44,977	1,830	2,028,812	-	8	2,069
三重県	5,623	5,356,606	2,712,981	3,253	3,980,544	1,812,421	1,291	296,161	875,446	78	60,985	25,113	993	1,017,012	-	8	1,904
滋賀県	4,467	4,832,633	1,916,401	2,774	3,589,992	1,454,348	662	148,794	440,858	61	50,195	21,195	964	1,042,592	-	6	1,060
京都府	5,206	5,984,111	2,179,473	3,332	4,594,983	1,636,376	757	181,650	517,206	82	70,277	25,891	1,027	1,135,311	-	8	1,889
大阪府	7,024	8,496,119	2,968,557	4,535	6,385,187	2,409,752	839	167,450	536,055	90	78,254	22,751	1,553	1,863,116	-	7	2,112
兵庫県	10,096	10,831,937	4,526,093	6,127	7,962,444	3,332,521	1,687	348,331	1,149,403	124	103,233	44,170	2,151	2,416,367	-	7	1,562
奈良県	2,877	3,291,362	1,274,051	1,836	2,468,532	999,180	387	95,090	254,649	48	37,703	20,223	600	688,722	-	6	1,315
和歌山県	3,275	3,059,496	1,482,719	2,023	2,286,732	1,071,149	595	136,868	397,959	40	33,242	13,612	613	601,750	-	4	904
鳥取県	3,491	3,182,040	1,561,914	1,768	2,224,006	907,472	929	178,688	642,387	35	30,924	12,056	754	747,357	-	5	1,064
島根県	4,432	3,762,051	2,112,861	2,374	2,659,108	1,282,338	1,144	237,330	797,467	71	50,214	33,057	837	814,204	-	6	1,195
岡山県	7,113	6,952,028	3,370,646	4,072	5,139,742	2,240,523	1,568	320,065	1,102,317	86	79,289	27,806	1,378	1,411,102	-	9	1,831
広島県	9,939	10,244,164	4,525,971	5,509	7,439,984	2,922,576	2,255	455,899	1,573,809	100	88,361	29,586	2,061	2,256,768	-	14	3,151
	6,852	6,804,618	2,995,388	3,650	4,712,299	1,924,708	1,510	299,967	1,039,179	90	75,124	31,501	1,596	1,716,015	-	6	1,212
徳島県	2,951	2,780,680	1,336,223	1,685	2,095,677	870,252	687	150,215	452,554	57	52,729	13,417	514	480,874	-	8	1,184
香川県	4,217	4,676,486	1,969,272	2,481	3,562,092	1,284,631	851	186,617	570,251	53	56,281	14,389	824	888,109	-	8	1,388
愛媛県	6,241	5,301,535	3,136,858	3,046	3,847,877	1,762,494	2,022	386,147	1,349,474	71	54,076	24,890	1,096	1,012,719	-	6	716
高知県	3,269	2,671,692	1,648,456	1,620	1,957,856	892,220	1,133	247,971	747,098	34	25,733	9,139	480	439,470	-	2	*
福岡県	10,384	12,525,260	3,971,468	6,232	9,058,193	3,023,427	1,328	254,536	894,150	127	107,839	53,892	2,683	3,100,663	-	14	4,030
佐賀県	3,304	3,279,784	1,418,077	1,696	2,239,997	896,566	717	134,081	502,067	58	48,623	19,445	827	856,336	-	6	746
長崎県	3,413	3,286,891	1,488,333	1,772	2,344,098	934,269	802	164,100	532,256	55	41,122	21,808	770	734,156	-	14	3,414
熊本県	6,303	5,915,531	2,983,379	3,378	4,275,019	1,864,934	1,522	279,805	1,073,333	115	92,399	45,112	1,279	1,266,298	-	9	2,010
大分県	4,503	4,245,779	2,006,915	2,359	3,002,366	1,245,543	1,093	202,136	738,037	65	48,335	23,334	978	990,737	-	8	2,205
宮崎県	3,983	3,120,140	1,939,732	1,714	2,087,351	950,156	1,426	251,912	973,048	63	47,083	16,528	775	732,831	-	5	962
鹿児島県	6,230	5,440,310	2,854,714	2,768	3,646,133	1,481,940	1,916	310,868	1,338,103	96	78,657	34,671	1,437	1,401,899	-	13	2,753
沖縄県	1,508	1,373,832	831,756	843	1,020,549	555,462	395	126,273	266,766	27	20,514	9,528	241	205,795	-	2	*
その他	58	55,972	13,533	33	39,829	9,174	11	1,611	4,359	-	-	-	14	14,532	-	-	-

注1. 厚生年金保険(第1号)の受給権者とは、厚生年金保険受給権者全体から、共済組合等の組合員等たる厚生年金

第4表(続) 厚生年金保険(第1号) 都道府県別年金受給権者状況(旧共済組合計 旧法分)
(月末現在)

月 別	合 計		退 職 年 金					減 額 退 職 年 金					通 算 退 職 年 金		
			計	退 職		在 職		計	退 職		在 職		計	退 職	
	件数	年金額	件数	件数	年金額	件数	年金額	件数	件数	年金額	件数	年金額	件数	件数	年金額
令和4年10月	70,842	122,897,487	26,972	26,799	58,044,199	173	241,444	21,599	21,550	40,401,365	49	62,400	1,469	1,469	675,272
11月	69,956	121,151,707	26,534	26,362	57,017,319	172	239,029	21,364	21,315	39,918,276	49	61,275	1,441	1,441	662,796
12月	68,904	119,052,933	26,006	25,833	55,765,621	173	239,341	21,060	21,012	39,311,807	48	60,500	1,419	1,419	653,301
令和5年1月	68,030	117,292,949	25,560	25,389	54,707,334	171	236,414	20,830	20,783	38,830,304	47	59,661	1,392	1,392	639,703
2月	66,674	114,620,042	24,900	24,730	53,147,308	170	234,355	20,457	20,410	38,072,864	47	59,661	1,358	1,358	621,660
3月	65,639	112,611,581	24,392	24,222	51,972,854	170	234,355	20,184	20,137	37,517,602	47	60,702	1,327	1,327	607,411

注1. 厚生年金保険(第1号)の受給権者とは、厚生年金保険受給権者全体から、共済組合等の組合員等たる厚生年金保険の被保険者期間(平成27年9月以前の共済組合等の組合員等の期間を含む)のみの者を除き、さらに、障害厚生年金受給権者及び短期要件分の遺族厚生年金受給権者について、それぞれ初診日又は死亡日に共済組合等の組合員等であった者を除いた者をいう。
 注2. 厚生年金保険(第1号)受給権者の年金額は、老齢給付及び遺族年金(長期要件)については、平成27年9月以前の厚生年金保険被保険者期間及び平成27年10月以降の第1号厚生年金被保険者期間に係る年金額であり、平成27年10月以降に受給権が発生した障害年金及び遺族年金(短期要件)については、共済組合等の組合員等たる厚生年金保険の被保険者期間(平成27年9月以前の共済組合等の組合員等の期間を含む)を含めて算出した年金額である。
 注3. 「旧共済組合」は、厚生年金保険に統合された時点で旧JR共済、旧NTT共済、旧JT共済又は旧農林共済の受給権が発生していた者及びその者の当該年金の年金額である。

月 別	通算退職年金		障 害 年 金				遺 族 年 金				通算遺族年金			
	在 職		計	職 務 上		職 務 外		計	職 務 上				職 務 外	
	件数	年金額	件数	件数	年金額	件数	年金額	件数	件数	年金額	件数	年金額	件数	年金額
令和4年10月	-	-	1,205	48	48,881	1,157	1,523,543	19,186	171	152,876	19,015	21,652,607	411	94,900
11月	-	-	1,195	48	48,881	1,147	1,508,857	19,015	171	152,876	18,844	21,448,745	407	93,654
12月	-	-	1,187	47	47,715	1,140	1,496,585	18,831	169	151,313	18,662	21,234,525	401	92,226
令和5年1月	-	-	1,180	46	46,620	1,134	1,488,516	18,671	169	151,313	18,502	21,041,820	397	91,265
2月	-	-	1,170	46	46,620	1,124	1,474,860	18,396	166	148,103	18,230	20,724,139	393	90,473
3月	-	-	1,158	45	44,854	1,113	1,455,579	18,188	164	145,979	18,024	20,482,701	390	89,544

第4表(続) 厚生年金保険(第1号) 都道府県別年金受給権者状況(旧共済組合計 新法分)
(月末現在)

月 別	合 計			退 職 共 済 年 金										特 別 支 給		
				計					在 職							計
	件数	年金額	(別掲)基礎年金額	件数	年金額	(別掲)基礎年金額	件数	年金額	(別掲)基礎年金額	件数	年金額	(別掲)基礎年金額	件数	年金額	件数	年金額
		千円	千円		千円	千円		千円	千円		千円	千円		千円		千円
令和4年10月	232,707	199,769,598	133,491,476	183,006	148,265,178	132,124,177	181,235	147,220,497	130,820,576	1,771	1,044,691	-	-	-	-	-
11月	231,370	198,400,322	132,775,834	182,024	147,321,888	131,419,813	180,259	146,281,735	130,121,669	1,765	1,040,153	-	-	-	-	-
12月	229,742	196,714,205	131,907,932	180,831	146,169,813	130,558,552	179,087	145,142,726	129,277,350	1,744	1,027,086	-	-	-	-	-
令和5年1月	228,386	195,365,669	131,175,868	179,824	145,248,611	129,834,849	178,098	144,230,413	128,568,117	1,726	1,018,198	-	-	-	-	-
2月	226,234	193,203,001	129,988,834	178,189	143,727,218	128,656,370	176,473	142,717,145	127,396,635	1,716	1,010,073	-	-	-	-	-
3月	224,576	191,531,940	129,077,391	176,932	142,541,107	127,753,290	175,220	141,535,316	126,496,108	1,712	1,005,791	-	-	-	-	-

注1. 厚生年金保険(第1号)の受給権者とは、厚生年金保険受給権者全体から、共済組合等の組合員等たる厚生年金保険の被保険者期間(平成27年9月以前の共済組合等の組合員等の期間を含む)のみの者を除き、さらに、障害厚生年金受給権者及び短期要件分の遺族厚生年金受給権者について、それぞれ初診日又は死亡日に共済組合等の組合員等であった者を除いた者をいう。
 2. 厚生年金保険(第1号)受給権者の年金額は、老齢給付及び遺族年金(長期要件)については、平成27年9月以前の厚生年金保険被保険者期間及び平成27年10月以降の第1号厚生年金被保険者期間に係る年金額であり、平成27年10月以降に受給権が発生した障害年金及び遺族年金(短期要件)については、共済組合等の組合員等たる厚生年金保険の被保険者期間(平成27年9月以前の共済組合等の組合員等の期間を含む)を含めて算出した年金額である。
 3. 「旧共済組合」は、厚生年金保険に統合された時点で旧J R共済、旧N T T共済、旧J T共済又は旧農林共済の受給権が発生していた者及びその者の当該年金の年金額である。

月 別	退 職 共 済 年 金														
	特別支給			(再掲)繰上げ支給						本来支給				退年相当	
	在 職		計	退 職		在 職		計		(再掲)減額あり		計			
	件数	年金額	件数	年金額	件数	年金額	件数	年金額	件数	年金額	(別掲)基礎年金額	件数	年金額	件数	年金額
		千円		千円		千円		千円		千円	千円		千円		千円
令和4年10月	-	-	-	-	-	-	-	-	183,006	148,265,178	132,124,177	55,916	54,006,484	122,549	135,983,158
11月	-	-	-	-	-	-	-	-	182,024	147,321,888	131,419,813	55,640	53,685,470	121,892	135,119,788
12月	-	-	-	-	-	-	-	-	180,831	146,169,813	130,558,552	55,297	53,270,073	121,074	134,064,238
令和5年1月	-	-	-	-	-	-	-	-	179,824	145,248,611	129,834,849	55,034	52,961,819	120,429	133,234,510
2月	-	-	-	-	-	-	-	-	178,189	143,727,218	128,656,370	54,581	52,456,501	119,338	131,855,936
3月	-	-	-	-	-	-	-	-	176,932	142,541,107	127,753,290	54,226	52,036,052	118,489	130,776,724

月 別	退 職 共 済 年 金																	
	退 年 相 当						通 退 相 当 ・ 25 年 未 満											
	計			退 職			在 職			計			退 職			在 職		
	(別掲)基礎年金額	件 数	年 金 額	(別掲)基礎年金額	件 数	年 金 額	件 数	年 金 額	件 数	年 金 額	(別掲)基礎年金額	件 数	年 金 額	(別掲)基礎年金額	件 数	年 金 額		
		千円		千円		千円		千円		千円		千円		千円		千円		
令和4年10月	90,051,157	121,439	135,085,472	89,223,108	1,110	897,686	60,457	12,282,020	42,073,021	59,796	12,135,014	41,597,468	661	147,005				
11月	89,571,148	120,782	134,224,270	88,743,757	1,110	895,518	60,132	12,202,100	41,848,665	59,477	12,057,465	41,377,913	655	144,635				
12月	88,963,558	119,978	133,180,586	88,146,932	1,096	883,653	59,757	12,105,574	41,594,993	59,109	11,962,141	41,130,418	648	143,434				
令和5年1月	88,482,198	119,341	132,356,344	87,673,361	1,088	878,166	59,395	12,014,101	41,352,652	58,757	11,874,069	40,894,756	638	140,032				
2月	87,677,305	118,256	130,984,298	86,872,983	1,082	871,637	58,851	11,871,282	40,979,066	58,217	11,732,847	40,523,652	634	138,436				
3月	87,049,188	117,410	129,910,706	86,247,175	1,079	866,018	58,443	11,764,383	40,704,102	57,810	11,624,609	40,248,932	633	139,774				

月 別	障 害 共 済 年 金						遺 族 共 済 年 金											
	計			職 務 上			職 務 外			計			職 務 上			職 務 外		
	件 数	年 金 額	(別掲)基礎年金額	件 数	年 金 額	件 数	年 金 額	件 数	年 金 額	件 数	年 金 額	(別掲)基礎年金額	件 数	年 金 額	件 数	年 金 額	件 数	年 金 額
		千円	千円		千円		千円		千円		千円	千円		千円		千円		千円
令和4年10月	2,759	1,749,745	1,366,297	147	109,025	2,612	1,640,720	46,942	49,754,675	1,002	263	191,470	46,679	49,563,205				
11月	2,740	1,736,074	1,355,019	145	108,248	2,595	1,627,825	46,606	49,342,361	1,002	263	191,470	46,343	49,150,891				
12月	2,729	1,728,754	1,348,379	145	108,248	2,584	1,620,506	46,182	48,815,638	1,002	263	191,971	45,919	48,623,667				
令和5年1月	2,717	1,719,443	1,340,017	145	108,248	2,572	1,611,195	45,845	48,397,615	1,002	262	190,835	45,583	48,206,780				
2月	2,703	1,708,151	1,331,462	144	107,665	2,559	1,600,486	45,342	47,767,632	1,002	260	188,420	45,082	47,579,212				
3月	2,682	1,694,444	1,323,100	145	108,248	2,537	1,586,196	44,962	47,296,389	1,002	260	188,420	44,702	47,107,969				

第5表 厚生年金保険（第1号） 月別年金種別別年金受給者状況（厚生年金保険計）

（月末現在）

月 別	合 計			老 齢 年 金			通 算 老 齢 年 金 ・ 25 年 未 満			障 害 年 金			遺 族 年 金			通算遺族年金	
	件数	年金額	(別掲)基礎年金額	件数	年金額	(別掲)基礎年金額	件数	年金額	(別掲)基礎年金額	件数	年金額	(別掲)基礎年金額	件数	年金額	(別掲)基礎年金額	件数	年金額
	千円	千円	千円	千円	千円	千円	千円	千円	千円	千円	千円	千円	千円	千円	千円	千円	千円
令和4年10月	36,046,088	25,502,548,526	18,767,774,666	15,749,121	17,126,926,998	10,233,571,830	14,045,431	2,470,023,496	8,199,775,862	495,493	332,685,611	272,066,193	5,741,852	5,569,013,271	62,360,780	14,191	3,899,149
11月	36,041,407	25,473,632,885	18,784,443,558	15,733,904	17,096,627,161	10,240,445,977	14,051,888	2,470,806,197	8,207,977,790	496,950	333,333,943	272,969,502	5,744,637	5,569,006,587	63,050,289	14,028	3,858,998
12月	36,039,810	25,439,873,762	18,804,045,787	15,712,964	17,056,491,790	10,248,188,678	14,061,365	2,472,073,883	8,217,747,510	499,035	334,384,361	274,117,714	5,752,607	5,573,115,616	63,991,885	13,839	3,808,111
令和5年1月	36,015,538	25,400,346,680	18,831,553,672	15,691,380	17,020,006,103	10,262,274,273	14,057,617	2,471,280,455	8,230,033,367	499,922	334,676,234	274,611,267	5,752,921	5,570,613,721	64,634,765	13,698	3,770,167
2月	35,996,840	25,351,138,515	18,854,190,080	15,662,702	16,969,414,080	10,271,687,264	14,061,696	2,471,522,087	8,241,304,513	501,497	335,291,958	275,623,425	5,757,481	5,571,201,391	65,574,878	13,464	3,708,998
3月	35,980,961	25,308,709,860	18,876,909,435	15,639,418	16,927,172,554	10,282,108,360	14,064,870	2,471,799,519	8,252,072,143	502,852	335,804,609	276,404,169	5,760,531	5,570,270,942	66,324,763	13,290	3,662,236

注1. 厚生年金保険（第1号）の受給者とは、厚生年金保険受給者全体から、共済組合等の組合員等たる厚生年金保険の被保険者期間（平成27年9月以前の共済組合等の組合員等の期間を含む）のみの者を除き、さらに、障害厚生年金受給者及び短期要件分の遺族厚生年金受給者について、それぞれ初診日又は死亡日に共済組合等の組合員等であった者を除いた者をいう。

2. 厚生年金保険（第1号）受給者の年金額は、老齢給付及び遺族年金（長期要件）については、平成27年9月以前の厚生年金保険被保険者期間及び平成27年10月以降の第1号厚生年金被保険者期間に係る年金額であり、平成27年10月以降に受給権が発生した障害年金及び遺族年金（短期要件）については、共済組合等の組合員等たる厚生年金保険の被保険者期間（平成27年9月以前の共済組合等の組合員等の期間を含む）を含めて算出した年金額である。

（新規裁定）

月 別	合 計			老 齢 年 金			通 算 老 齢 年 金 ・ 25 年 未 満			障 害 年 金			遺 族 年 金			通算遺族年金	
	件数	年金額	(別掲)基礎年金額	件数	年金額	(別掲)基礎年金額	件数	年金額	(別掲)基礎年金額	件数	年金額	(別掲)基礎年金額	件数	年金額	(別掲)基礎年金額	件数	年金額
	千円	千円	千円	千円	千円	千円	千円	千円	千円	千円	千円	千円	千円	千円	千円	千円	千円
令和4年10月	83,236	47,068,235	8,509,830	16,859	13,194,770	2,972,039	36,089	6,084,638	3,309,134	3,395	2,286,000	1,519,396	26,893	25,502,827	709,260	-	-
11月	84,692	47,987,728	8,809,009	16,936	13,189,476	3,049,981	36,389	6,036,433	3,475,494	3,551	2,375,072	1,573,012	27,815	26,386,618	710,522	1	*
12月	113,720	64,576,894	11,830,907	22,822	18,040,274	4,204,980	48,967	8,188,462	4,740,599	4,391	2,952,743	1,910,593	37,539	35,395,383	974,734	1	*
令和5年1月	73,514	42,071,724	7,714,812	14,658	11,576,873	2,708,493	31,890	5,269,761	3,137,935	2,696	1,828,792	1,216,360	24,270	23,396,297	652,023	-	-
2月	123,246	71,005,141	12,435,631	24,465	18,784,411	4,486,635	51,750	8,648,991	4,967,016	4,364	2,948,356	1,998,213	42,667	40,623,383	983,768	-	-
3月	99,635	56,601,669	10,428,415	19,870	15,326,348	3,813,936	42,270	7,068,613	4,209,506	3,716	2,494,918	1,621,684	33,779	31,711,791	783,289	-	-

注1. 厚生年金保険（第1号）の受給者とは、厚生年金保険受給者全体から、共済組合等の組合員等たる厚生年金保険の被保険者期間（平成27年9月以前の共済組合等の組合員等の期間を含む）のみの者を除き、さらに、障害厚生年金受給者及び短期要件分の遺族厚生年金受給者について、それぞれ初診日又は死亡日に共済組合等の組合員等であった者を除いた者をいう。

2. 厚生年金保険（第1号）受給者の年金額は、老齢給付及び遺族年金（長期要件）については、平成27年9月以前の厚生年金保険被保険者期間及び平成27年10月以降の第1号厚生年金被保険者期間に係る年金額であり、平成27年10月以降に受給権が発生した障害年金及び遺族年金（短期要件）については、共済組合等の組合員等たる厚生年金保険の被保険者期間（平成27年9月以前の共済組合等の組合員等の期間を含む）を含めて算出した年金額である。

（失 権）

月 別	合 計			老 齢 年 金			通 算 老 齢 年 金 ・ 25 年 未 満			障 害 年 金			遺 族 年 金			通算遺族年金	
	件数	年金額	(別掲)基礎年金額	件数	年金額	(別掲)基礎年金額	件数	年金額	(別掲)基礎年金額	件数	年金額	(別掲)基礎年金額	件数	年金額	(別掲)基礎年金額	件数	年金額
	千円	千円	千円	千円	千円	千円	千円	千円	千円	千円	千円	千円	千円	千円	千円	千円	千円
令和4年10月	98,891	85,960,902	44,789,595	41,235	53,356,879	25,833,830	32,162	7,112,104	17,964,544	1,252	1,016,150	817,808	24,106	24,441,172	173,413	136	34,598
11月	100,276	86,815,872	45,347,916	41,655	53,655,634	26,067,707	32,557	7,122,251	18,264,799	1,308	1,085,783	843,800	24,591	24,911,762	171,610	165	40,442
12月	118,158	102,280,118	53,722,984	49,173	63,182,607	30,890,187	38,400	8,449,146	21,673,133	1,422	1,171,586	944,882	28,973	29,425,860	214,782	190	50,918
令和5年1月	95,221	81,925,259	43,082,599	39,501	50,399,081	24,826,801	30,859	6,757,685	17,310,368	1,210	998,636	790,910	23,512	23,732,824	154,519	139	37,034
2月	149,557	128,870,969	67,722,019	61,923	79,046,296	39,124,897	48,213	10,469,097	27,253,240	1,706	1,441,707	1,102,981	37,480	37,852,064	240,901	235	61,805
3月	122,392	105,745,677	55,978,394	51,040	65,142,070	32,234,426	39,489	8,634,492	22,541,326	1,517	1,268,717	998,455	30,172	30,653,635	204,187	174	46,764

注1. 厚生年金保険（第1号）の受給者とは、厚生年金保険受給者全体から、共済組合等の組合員等たる厚生年金保険の被保険者期間（平成27年9月以前の共済組合等の組合員等の期間を含む）のみの者を除き、さらに、障害厚生年金受給者及び短期要件分の遺族厚生年金受給者について、それぞれ初診日又は死亡日に共済組合等の組合員等であった者を除いた者をいう。

2. 厚生年金保険（第1号）受給者の年金額は、老齢給付及び遺族年金（長期要件）については、平成27年9月以前の厚生年金保険被保険者期間及び平成27年10月以降の第1号厚生年金被保険者期間に係る年金額であり、平成27年10月以降に受給権が発生した障害年金及び遺族年金（短期要件）については、共済組合等の組合員等たる厚生年金保険の被保険者期間（平成27年9月以前の共済組合等の組合員等の期間を含む）を含めて算出した年金額である。

第5表(続) 厚生年金保険(第1号) 月別年金種別別年金受給者状況(厚生年金保険計(旧共済組合を除く))

(月末現在)

月 別	合 計			老 齢 年 金			通 算 老 齢 年 金 ・25 年 未 満			障 害 年 金			遺 族 年 金			通算遺族年金	
	件 数	年 金 額	(別掲)基礎年金額	件 数	年 金 額	(別掲)基礎年金額	件 数	年 金 額	(別掲)基礎年金額	件 数	年 金 額	(別掲)基礎年金額	件 数	年 金 額	(別掲)基礎年金額	件 数	年 金 額
	千円			千円			千円			千円			千円			千円	
令和4年10月	35,757,037	25,187,517,118	18,639,125,650	15,580,258	16,893,741,384	10,144,936,712	13,988,382	2,457,946,898	8,160,731,390	493,295	330,734,356	271,097,770	5,681,280	5,501,280,623	62,359,779	13,822	3,813,858
11月	35,754,517	25,161,682,467	18,656,485,501	15,566,367	16,865,814,576	10,152,289,287	13,995,164	2,458,817,098	8,169,139,236	494,767	331,397,874	272,007,690	5,684,556	5,501,877,966	63,049,288	13,663	3,774,954
12月	35,755,545	25,131,679,526	18,676,933,842	15,547,068	16,828,588,233	10,160,633,852	14,005,014	2,460,185,854	8,179,148,120	496,864	332,462,346	273,160,987	5,693,119	5,506,717,598	63,990,883	13,480	3,725,495
令和5年1月	35,733,442	25,095,231,205	18,705,151,334	15,526,798	16,794,471,036	10,175,196,932	14,001,630	2,459,491,375	8,191,660,266	497,762	332,765,151	273,660,373	5,693,910	5,504,815,496	64,633,764	13,342	3,688,148
2月	35,718,156	25,050,802,842	18,728,937,928	15,500,225	16,747,564,046	10,185,402,961	14,006,250	2,459,885,941	8,203,282,725	499,354	333,399,238	274,678,365	5,699,215	5,506,325,486	65,573,877	13,112	3,627,771
3月	35,704,901	25,012,005,810	18,752,548,446	15,478,561	16,708,123,778	10,196,445,586	14,009,844	2,460,279,034	8,214,313,184	500,725	333,930,809	275,465,915	5,702,830	5,506,090,251	66,323,761	12,941	3,581,938

注1. 厚生年金保険(第1号)の受給者とは、厚生年金保険受給者全体から、共済組合等の組合員等たる厚生年金保険の被保険者期間(平成27年9月以前の共済組合等の組合員等の期間を含む)のみの者を除き、さらに、障害厚生年金受給者及び短期要件分の遺族厚生年金受給者について、それぞれ初診日又は死亡日に共済組合等の組合員等であった者を除いた者をいう。
 2. 厚生年金保険(第1号)受給者の年金額は、老齢給付及び遺族年金(長期要件)については、平成27年9月以前の厚生年金保険被保険者期間及び平成27年10月以降の第1号厚生年金被保険者期間に係る年金額であり、平成27年10月以降に受給権が発生した障害年金及び遺族年金(短期要件)については、共済組合等の組合員等たる厚生年金保険の被保険者期間(平成27年9月以前の共済組合等の組合員等の期間を含む)を含めて算出した年金額である。
 3. 「旧共済組合」は、厚生年金保険に統合された時点で旧J R共済、旧N T T共済、旧J T共済又は旧農林共済の受給権が発生していた者及びその者の当該年金の年金額である。

(新規裁定)

月 別	合 計			老 齢 年 金			通 算 老 齢 年 金 ・25 年 未 満			障 害 年 金			遺 族 年 金			通算遺族年金	
	件 数	年 金 額	(別掲)基礎年金額	件 数	年 金 額	(別掲)基礎年金額	件 数	年 金 額	(別掲)基礎年金額	件 数	年 金 額	(別掲)基礎年金額	件 数	年 金 額	(別掲)基礎年金額	件 数	年 金 額
	千円			千円			千円			千円			千円			千円	
令和4年10月	83,211	47,066,321	8,501,453	16,858	13,193,402	2,971,354	36,066	6,084,202	3,301,442	3,395	2,286,000	1,519,396	26,892	25,502,717	709,260	-	-
11月	84,665	47,986,501	8,797,829	16,936	13,189,476	3,049,981	36,363	6,035,212	3,464,314	3,551	2,375,072	1,573,012	27,814	26,386,612	710,522	1	*
12月	113,693	64,576,096	11,820,696	22,822	18,040,274	4,204,980	48,940	8,187,664	4,730,389	4,391	2,952,743	1,910,593	37,539	35,395,383	974,734	1	*
令和5年1月	73,504	42,069,358	7,713,093	14,657	11,574,632	2,708,493	31,881	5,269,636	3,136,217	2,696	1,828,792	1,216,360	24,270	23,396,297	652,023	-	-
2月	123,205	71,002,920	12,425,147	24,465	18,784,411	4,486,635	51,711	8,647,975	4,957,309	4,362	2,947,151	1,997,435	42,667	40,623,383	983,768	-	-
3月	99,621	56,600,653	10,422,876	19,870	15,326,348	3,813,936	42,257	7,068,180	4,203,967	3,715	2,494,334	1,621,684	33,779	31,711,791	783,289	-	-

注1. 厚生年金保険(第1号)の受給者とは、厚生年金保険受給者全体から、共済組合等の組合員等たる厚生年金保険の被保険者期間(平成27年9月以前の共済組合等の組合員等の期間を含む)のみの者を除き、さらに、障害厚生年金受給者及び短期要件分の遺族厚生年金受給者について、それぞれ初診日又は死亡日に共済組合等の組合員等であった者を除いた者をいう。
 2. 厚生年金保険(第1号)受給者の年金額は、老齢給付及び遺族年金(長期要件)については、平成27年9月以前の厚生年金保険被保険者期間及び平成27年10月以降の第1号厚生年金被保険者期間に係る年金額であり、平成27年10月以降に受給権が発生した障害年金及び遺族年金(短期要件)については、共済組合等の組合員等たる厚生年金保険の被保険者期間(平成27年9月以前の共済組合等の組合員等の期間を含む)を含めて算出した年金額である。
 3. 「旧共済組合」は、厚生年金保険に統合された時点で旧J R共済、旧N T T共済、旧J T共済又は旧農林共済の受給権が発生していた者及びその者の当該年金の年金額である。

(失 権)

月 別	合 計			老 齢 年 金			通 算 老 齢 年 金 ・25 年 未 満			障 害 年 金			遺 族 年 金			通算遺族年金	
	件 数	年 金 額	(別掲)基礎年金額	件 数	年 金 額	(別掲)基礎年金額	件 数	年 金 額	(別掲)基礎年金額	件 数	年 金 額	(別掲)基礎年金額	件 数	年 金 額	(別掲)基礎年金額	件 数	年 金 額
	千円			千円			千円			千円			千円			千円	
令和4年10月	96,834	83,044,129	44,200,737	39,938	51,070,192	25,407,878	31,840	7,021,358	17,808,003	1,242	1,006,599	812,169	23,680	23,912,109	172,688	134	33,872
11月	98,086	83,722,755	44,744,447	40,321	51,263,004	25,640,604	32,206	7,033,530	18,096,626	1,295	1,072,644	838,550	24,103	24,314,380	168,666	161	39,196
12月	115,502	98,518,826	53,016,559	47,523	60,259,645	30,377,289	37,997	8,346,485	21,484,609	1,411	1,158,170	940,604	28,387	28,705,036	214,057	184	49,490
令和5年1月	93,036	78,839,115	42,458,791	38,175	48,010,855	24,401,840	30,484	6,658,578	17,118,275	1,200	988,419	784,882	23,041	23,144,827	153,793	136	36,437
2月	146,089	124,068,341	66,725,625	59,803	75,330,182	38,426,465	47,626	10,314,460	26,962,226	1,690	1,424,218	1,097,342	36,739	36,938,469	239,593	231	61,013
3月	119,744	102,093,486	55,215,996	49,405	62,312,010	31,686,966	39,055	8,517,807	22,333,389	1,501	1,249,405	991,454	29,612	29,968,429	204,187	171	45,835

注1. 厚生年金保険(第1号)の受給者とは、厚生年金保険受給者全体から、共済組合等の組合員等たる厚生年金保険の被保険者期間(平成27年9月以前の共済組合等の組合員等の期間を含む)のみの者を除き、さらに、障害厚生年金受給者及び短期要件分の遺族厚生年金受給者について、それぞれ初診日又は死亡日に共済組合等の組合員等であった者を除いた者をいう。
 2. 厚生年金保険(第1号)受給者の年金額は、老齢給付及び遺族年金(長期要件)については、平成27年9月以前の厚生年金保険被保険者期間及び平成27年10月以降の第1号厚生年金被保険者期間に係る年金額であり、平成27年10月以降に受給権が発生した障害年金及び遺族年金(短期要件)については、共済組合等の組合員等たる厚生年金保険の被保険者期間(平成27年9月以前の共済組合等の組合員等の期間を含む)を含めて算出した年金額である。
 3. 「旧共済組合」は、厚生年金保険に統合された時点で旧J R共済、旧N T T共済、旧J T共済又は旧農林共済の受給権が発生していた者及びその者の当該年金の年金額である。

第5表(続) 厚生年金保険(第1号) 月別年金種別別年金受給者状況(新法厚生年金保険)

(月末現在)

月 別	合 計			老 齢 厚 生 年 金													
	計			退 職						在 職							
				基礎または定額あり			計			基礎または定額あり			計				
	件数	年金額	(別掲)基礎年金額	件数	年金額	(別掲)基礎年金額	件数	年金額	(別掲)基礎年金額	件数	年金額	(別掲)基礎年金額	件数	年金額	(別掲)基礎年金額		
千円			千円			千円			千円			千円			千円		
令和4年10月	35,141,209	24,543,671,357	18,639,125,650	29,237,107	18,999,082,116	18,305,668,101	25,408,294	15,472,460,301	16,352,412,476	3,828,813	3,526,621,815	1,953,255,626	27,119,422	17,999,686,123	18,305,668,101		
11月	35,146,764	24,526,604,178	18,656,485,501	29,236,043	18,978,706,502	18,321,428,523	25,348,966	15,415,408,582	16,325,683,297	3,887,077	3,563,297,920	1,995,745,226	27,140,504	17,997,751,861	18,321,428,523		
12月	35,157,027	24,506,485,888	18,676,933,842	29,233,578	18,950,455,586	18,339,781,972	25,330,706	15,382,620,137	16,324,759,913	3,902,872	3,567,835,449	2,015,022,058	27,164,494	17,993,048,555	18,339,781,972		
令和5年1月	35,142,337	24,477,934,223	18,705,151,334	29,215,531	18,921,699,909	18,366,857,197	25,320,759	15,363,210,472	16,337,947,276	3,894,772	3,558,489,437	2,028,909,921	27,198,594	17,997,717,341	18,366,857,197		
2月	35,138,779	24,445,889,056	18,728,937,928	29,202,368	18,884,558,512	18,388,685,687	25,311,188	15,337,636,177	16,345,361,520	3,891,180	3,546,922,335	2,043,324,167	27,225,576	17,991,921,557	18,388,685,687		
3月	35,134,959	24,417,318,921	18,752,548,446	29,191,296	18,853,229,373	18,410,758,770	25,295,360	15,307,693,431	16,349,697,638	3,895,936	3,545,535,942	2,061,061,132	27,252,703	17,989,019,616	18,410,758,770		

注1. 厚生年金保険(第1号)の受給者とは、厚生年金保険受給者全体から、共済組合等の組合員等たる厚生年金保険の被保険者期間(平成27年9月以前の共済組合等の組合員等の期間を含む)のみの者を除き、さらに、障害厚生年金受給者及び短期要件分の遺族厚生年金受給者について、それぞれ初診日又は死亡日に共済組合等の組合員等であった者を除いた者をいう。
 注2. 厚生年金保険(第1号)受給者の年金額は、老齢給付及び遺族年金(長期要件)については、平成27年9月以前の厚生年金保険被保険者期間及び平成27年10月以降の第1号厚生年金被保険者期間に係る年金額であり、平成27年10月以降に受給権が発生した障害年金及び遺族年金(短期要件)については、共済組合等の組合員等たる厚生年金保険の被保険者期間(平成27年9月以前の共済組合等の組合員等の期間を含む)を含めて算出した年金額である。

月 別	老 齢 厚 生 年 金														
	基礎または定額あり						基礎及び定額なし			特 別 支 給					
	基礎繰上げあり			基礎繰上げなし			計			退 職					
	件数	年金額	(別掲)基礎年金額	件数	年金額	(別掲)基礎年金額							件数	年金額	(別掲)基礎年金額
千円			千円			千円			千円			千円			
令和4年10月	2,007,629	736,073,247	1,075,315,224	25,111,793	17,263,612,876	17,230,352,877	2,117,685	999,395,993	2,099,753	990,701,576	30,600,206	1,209,716	417,611,040	23,995,529	
11月	2,008,506	736,970,195	1,075,869,123	25,131,998	17,260,781,666	17,245,559,400	2,095,539	980,954,641	2,073,318	968,060,529	30,001,553	1,189,705	405,769,953	23,362,588	
12月	2,010,284	738,501,401	1,076,930,255	25,154,210	17,254,547,154	17,262,851,717	2,069,084	957,407,031	2,041,480	938,594,264	29,279,899	1,171,806	392,591,775	22,740,177	
令和5年1月	2,009,963	738,971,737	1,076,902,312	25,188,631	17,258,745,604	17,289,954,885	2,016,937	923,982,568	1,982,060	897,516,083	28,045,603	1,141,492	376,299,306	21,802,008	
2月	2,011,016	740,256,682	1,077,624,133	25,214,560	17,251,664,875	17,311,061,554	1,976,792	892,636,955	1,934,563	858,477,823	26,935,595	1,119,608	361,965,037	20,929,924	
3月	2,011,708	741,276,361	1,078,151,648	25,240,995	17,247,743,256	17,332,607,122	1,938,593	864,209,757	1,889,265	822,078,441	25,942,405	1,096,509	346,638,269	20,165,222	

月 別	老 齢 厚 生 年 金														
	特 別 支 給			繰 上 げ 支 給									65歳以上本来		
	在 職			計			退 職			在 職			計		
	件数	年金額	(別掲)基礎年金額	件数	年金額	(別掲)基礎年金額	件数	年金額	(別掲)基礎年金額	件数	年金額	(別掲)基礎年金額	件数	年金額	(別掲)基礎年金額
千円			千円			千円			千円			千円			
令和4年10月	890,037	573,090,536	6,604,676	185,032	104,804,559	89,137,077	132,773	69,842,977	63,097,879	52,259	34,961,582	26,039,197	26,600,393	17,566,637,260	17,906,569,558
11月	883,613	562,290,577	6,638,965	188,439	106,606,089	90,913,027	133,874	70,210,290	63,692,548	54,565	36,395,799	27,220,479	26,618,810	17,564,182,961	17,918,556,574
12月	869,674	546,002,490	6,539,722	193,411	109,226,113	93,498,347	136,839	71,553,424	65,218,139	56,572	37,672,688	28,280,209	26,638,833	17,559,288,227	17,931,834,885
令和5年1月	840,568	521,216,777	6,243,595	196,355	110,815,182	95,063,026	138,855	72,571,644	66,286,341	57,500	38,243,539	28,776,685	26,673,806	17,567,019,611	17,955,957,593
2月	814,955	496,512,786	6,005,671	201,232	113,451,011	97,633,326	142,006	74,087,274	67,926,552	59,226	39,363,737	29,706,774	26,697,692	17,561,396,716	17,972,049,527
3月	792,756	475,440,172	5,777,183	205,278	115,619,746	99,778,471	144,523	75,276,188	69,244,506	60,755	40,343,557	30,533,965	26,723,023	17,560,274,190	17,989,287,619

第5表(続) 厚生年金保険(第1号) 月別年金種別別年金受給者状況(新法厚生年金保険)

(月末現在)

月 別	老 齢 厚 生 年 金																
	65 歳 以 上 本 来						繰 下 げ 支 給										
	退 職			在 職			計			退 職			在 職				
	件数	年金額	(別掲)基礎年金額	件数	年金額	(別掲)基礎年金額	件数	年金額	(別掲)基礎年金額	件数	年金額	(別掲)基礎年金額	件数	年金額	(別掲)基礎年金額		
千円			千円			千円			千円			千円			千円		
令和4年10月	23,800,407	14,756,735,753	16,053,886,901	2,799,986	2,809,901,507	1,852,682,657	351,929	336,938,720	279,361,261	265,398	228,270,531	211,432,165	86,531	108,668,190	67,929,095		
11月	23,758,208	14,709,883,576	16,025,867,619	2,860,602	2,854,299,386	1,892,688,955	355,476	339,856,923	281,957,369	267,179	229,544,764	212,760,542	88,297	110,312,159	69,196,827		
12月	23,752,153	14,687,121,589	16,022,046,179	2,886,680	2,872,166,638	1,909,788,706	359,854	343,346,982	285,168,841	269,908	231,353,349	214,755,419	89,946	111,993,633	70,413,422		
令和5年1月	23,768,174	14,681,296,502	16,033,358,110	2,905,632	2,885,723,109	1,922,599,482	363,310	346,349,033	287,790,975	272,238	233,043,021	216,500,816	91,072	113,306,012	71,290,159		
2月	23,773,515	14,665,576,088	16,037,077,780	2,924,177	2,895,820,628	1,934,971,747	368,881	351,232,962	292,067,239	276,059	236,007,778	219,427,264	92,822	115,225,184	72,639,975		
3月	23,775,269	14,647,768,567	16,038,620,449	2,947,754	2,912,505,624	1,950,667,170	373,730	355,256,996	295,750,275	279,059	238,010,406	221,667,461	94,671	117,246,590	74,082,814		

月 別	老 齢 相 当									通 老 相 当 ・ 25 年 未 満					
	計			退 職			在 職			計			退 職		
	件数	年金額	(別掲)基礎年金額	件数	年金額	(別掲)基礎年金額	件数	年金額	(別掲)基礎年金額	件数	年金額	(別掲)基礎年金額	件数	年金額	(別掲)基礎年金額
	千円			千円			千円			千円			千円		
令和4年10月	15,386,424	16,593,000,642	10,144,936,712	12,420,344	13,327,217,436	8,530,525,350	2,966,080	3,265,783,206	1,614,411,362	13,850,683	2,406,081,473	8,160,731,390	12,987,950	2,145,242,864	7,821,887,126
11月	15,375,965	16,570,771,375	10,152,289,287	12,378,367	13,274,183,158	8,507,812,886	2,997,598	3,296,588,217	1,644,476,401	13,860,078	2,407,935,127	8,169,139,236	12,970,599	2,141,225,424	7,817,870,411
12月	15,360,569	16,540,003,377	10,160,633,852	12,358,182	13,242,062,780	8,501,964,158	3,002,387	3,297,940,597	1,658,669,693	13,873,009	2,410,452,209	8,179,148,120	12,972,524	2,140,557,357	7,822,795,755
令和5年1月	15,343,420	16,511,009,907	10,175,196,932	12,349,859	13,222,973,546	8,505,467,706	2,993,561	3,288,036,361	1,669,729,225	13,872,111	2,410,690,002	8,191,660,266	12,970,900	2,140,236,926	7,832,479,569
2月	15,321,636	16,472,040,744	10,185,402,961	12,337,458	13,197,264,344	8,505,367,413	2,984,178	3,274,776,400	1,680,035,548	13,880,732	2,412,517,769	8,203,282,725	12,973,730	2,140,371,833	7,839,994,107
3月	15,303,997	16,439,229,688	10,196,445,586	12,321,027	13,167,796,591	8,502,817,559	2,982,970	3,271,433,098	1,693,628,027	13,887,299	2,413,999,685	8,214,313,184	12,974,333	2,139,896,840	7,846,880,079

月 別	通 老 相 当 ・ 25 年 未 満			障 害 厚 生 年 金			遺 族 厚 生 年 金				
	在 職										
	件数	年金額	(別掲)基礎年金額	件数	年金額	(別掲)基礎年金額	件数	年金額	(別掲)基礎年金額		
千円			千円			千円			千円		
令和4年10月	862,733	260,838,609	338,844,264	466,297	298,514,835	271,097,770	5,437,805	5,246,074,407	62,359,779		
11月	889,479	266,709,703	351,268,825	467,938	299,403,141	272,007,690	5,442,783	5,248,494,535	63,049,288		
12月	900,485	269,894,851	356,352,365	470,187	300,666,246	273,160,987	5,453,262	5,255,364,055	63,990,883		
令和5年1月	901,211	270,453,076	359,180,696	471,229	301,150,958	273,660,373	5,455,577	5,255,083,356	64,633,764		
2月	907,002	272,145,935	363,288,619	473,077	302,099,801	274,678,365	5,463,334	5,259,230,743	65,573,877		
3月	912,966	274,102,845	367,433,105	474,631	302,869,180	275,465,915	5,469,032	5,261,220,369	66,323,761		

第5表(続) 厚生年金保険(第1号) 月別年金種別別年金受給者状況(新法厚生年金保険)
(新規裁定)

月 別	合 計			老 齢 厚 生 年 金											
				計									基礎または定額あり		
							退 職			在 職			計		
	件数	年金額	(別掲)基礎年金額	件数	年金額	(別掲)基礎年金額	件数	年金額	(別掲)基礎年金額	件数	年金額	(別掲)基礎年金額	件数	年金額	(別掲)基礎年金額
	千円	千円	千円	千円	千円	千円	千円	千円	千円	千円	千円	千円	千円	千円	千円
令和4年10月	83,122	47,012,022	8,501,453	52,836	19,224,422	6,272,796	32,007	7,903,865	4,014,353	20,829	11,320,557	2,258,443	12,149	5,998,011	6,272,796
11月	84,609	47,953,986	8,797,829	53,245	19,193,936	6,514,295	32,258	7,984,654	4,166,027	20,987	11,209,282	2,348,268	12,510	6,109,942	6,514,295
12月	113,627	64,545,822	11,820,696	71,697	26,197,695	8,935,369	42,863	10,582,688	5,691,341	28,834	15,615,008	3,244,028	17,115	8,584,329	8,935,369
令和5年1月	73,462	42,050,300	7,713,093	46,497	16,826,036	5,844,710	28,208	6,857,786	3,773,705	18,289	9,968,251	2,071,005	11,055	5,546,524	5,844,710
2月	123,150	70,984,569	12,425,147	76,121	27,414,035	9,443,944	45,683	11,331,832	5,936,977	30,438	16,082,203	3,506,966	17,701	8,852,798	9,443,944
3月	99,587	56,589,618	10,422,876	62,093	22,383,492	8,017,902	37,081	9,028,638	5,031,361	25,012	13,354,855	2,986,541	14,974	7,433,548	8,017,902

注1. 厚生年金保険(第1号)の受給者とは、厚生年金保険受給者全体から、共済組合等の組合員等たる厚生年金保険の被保険者期間(平成27年9月以前の共済組合等の組合員等の期間を含む)のみの者を除き、さらに、障害厚生年金受給者及び短期要件分の遺族厚生年金受給者について、それぞれ初診日又は死亡日に共済組合等の組合員等であった者を除いた者をいう。
 注2. 厚生年金保険(第1号)受給者の年金額は、老齢給付及び遺族年金(長期要件)については、平成27年9月以前の厚生年金保険被保険者期間及び平成27年10月以降の第1号厚生年金被保険者期間に係る年金額であり、平成27年10月以降に受給権が発生した障害年金及び遺族年金(短期要件)については、共済組合等の組合員等たる厚生年金保険の被保険者期間(平成27年9月以前の共済組合等の組合員等の期間を含む)を含めて算出した年金額である。

月 別	老 齢 厚 生 年 金														
	基礎または定額あり						基礎及び定額なし			特 別 支 給					
	基礎繰上げあり			基礎繰上げなし						計			退 職		
	件数	年金額	(別掲)基礎年金額	件数	年金額	(別掲)基礎年金額	件数	年金額	件数	年金額	(別掲)基礎年金額	件数	年金額	(別掲)基礎年金額	
	千円	千円	千円	千円	千円	千円	千円	千円	千円	千円	千円	千円	千円	千円	
令和4年10月	4,365	2,081,341	2,244,709	7,784	3,916,670	4,028,087	40,687	13,226,410	41,134	13,455,055	264,133	24,288	5,245,469	198,505	
11月	4,302	2,044,714	2,224,417	8,208	4,065,228	4,289,878	40,735	13,083,993	41,205	13,350,160	277,519	24,364	5,283,079	213,080	
12月	6,105	2,919,361	3,153,061	11,010	5,664,969	5,782,309	54,582	17,613,366	55,255	17,948,681	377,795	32,123	6,811,760	291,477	
令和5年1月	3,681	1,761,596	1,909,677	7,374	3,784,928	3,935,033	35,442	11,279,513	35,786	11,435,165	210,831	21,078	4,392,830	159,024	
2月	6,041	2,914,365	3,140,627	11,660	5,938,433	6,303,317	58,420	18,561,237	59,014	18,875,594	358,928	34,618	7,517,674	274,797	
3月	4,995	2,403,917	2,611,522	9,979	5,029,631	5,406,381	47,119	14,949,945	47,550	15,112,985	282,574	27,694	5,841,597	229,682	

月 別	老 齢 厚 生 年 金														
	特 別 支 給			繰 上 げ 支 給									65歳以上本来		
	在 職			計			退 職			在 職			計		
	件数	年金額	(別掲)基礎年金額	件数	年金額	(別掲)基礎年金額	件数	年金額	(別掲)基礎年金額	件数	年金額	(別掲)基礎年金額	件数	年金額	(別掲)基礎年金額
	千円	千円	千円	千円	千円	千円	千円	千円	千円	千円	千円	千円	千円	千円	
令和4年10月	16,846	8,209,586	65,628	3,860	1,948,545	1,979,208	2,432	1,106,885	1,222,550	1,428	841,660	756,659	7,176	3,391,845	3,623,795
11月	16,841	8,067,081	64,439	3,783	1,915,430	1,946,898	2,366	1,088,378	1,191,685	1,417	827,052	755,213	7,586	3,508,556	3,874,906
12月	23,132	11,136,921	86,318	5,390	2,740,918	2,774,492	3,468	1,580,704	1,752,450	1,922	1,160,214	1,022,042	10,063	4,842,447	5,150,541
令和5年1月	14,708	7,042,336	51,807	3,277	1,657,964	1,698,846	2,151	1,003,039	1,104,079	1,126	654,925	594,767	6,789	3,312,131	3,517,390
2月	24,396	11,357,920	84,131	5,365	2,750,502	2,780,945	3,410	1,563,828	1,741,173	1,955	1,186,674	1,039,771	10,716	5,131,028	5,647,288
3月	19,856	9,271,388	52,892	4,467	2,278,645	2,328,947	2,812	1,288,337	1,438,293	1,655	990,309	890,654	9,089	4,359,752	4,764,096

第5表(続) 厚生年金保険(第1号) 月別年金種別別年金受給者状況(新法厚生年金保険)
(新規裁定)

月 別	老 齢 厚 生 年 金														
	65 歳 以 上 本 来						繰 下 げ 支 給								
	退 職			在 職			計			退 職			在 職		
	件数	年金額	(別掲)基礎年金額	件数	年金額	(別掲)基礎年金額	件数	年金額	(別掲)基礎年金額	件数	年金額	(別掲)基礎年金額	件数	年金額	(別掲)基礎年金額
	千円	千円	千円	千円	千円	千円	千円	千円	千円	千円	千円	千円	千円	千円	
令和4年10月	4,833	1,334,000	2,319,353	2,343	2,057,845	1,304,442	666	428,977	405,660	454	217,511	273,945	212	211,466	131,714
11月	5,099	1,405,084	2,494,344	2,487	2,103,472	1,380,562	671	419,790	414,972	429	208,113	266,918	242	211,677	148,054
12月	6,628	1,872,887	3,245,667	3,435	2,969,560	1,904,874	989	665,649	632,542	644	317,337	401,748	345	348,312	230,794
令和5年1月	4,550	1,262,423	2,239,224	2,239	2,049,708	1,278,166	645	420,776	417,642	429	199,494	271,377	216	221,282	146,265
2月	6,991	1,948,653	3,506,598	3,725	3,182,375	2,140,690	1,026	656,911	656,783	664	301,678	414,409	362	355,233	242,374
3月	5,927	1,608,140	2,949,399	3,162	2,751,612	1,814,697	987	632,110	642,284	648	290,565	413,986	339	341,545	228,298

月 別	老 齢 相 当									通 老 相 当 ・ 25 年 未 満					
	計			退 職			在 職			計			退 職		
	件数	年金額	(別掲)基礎年金額	件数	年金額	(別掲)基礎年金額	件数	年金額	(別掲)基礎年金額	件数	年金額	(別掲)基礎年金額	件数	年金額	(別掲)基礎年金額
		千円	千円	千円	千円	千円	千円	千円	千円	千円	千円	千円	千円	千円	千円
令和4年10月	16,823	13,147,469	2,971,354	5,150	4,088,434	1,243,273	11,673	9,059,035	1,728,081	36,013	6,076,953	3,301,442	26,857	3,815,431	2,771,080
11月	16,918	13,165,633	3,049,981	5,249	4,202,294	1,285,920	11,669	8,963,338	1,764,062	36,327	6,028,303	3,464,314	27,009	3,782,359	2,880,107
12月	22,806	18,017,468	4,204,980	6,835	5,514,443	1,800,065	15,971	12,503,026	2,404,916	48,891	8,180,227	4,730,389	36,028	5,068,245	3,891,276
令和5年1月	14,648	11,561,297	2,708,493	4,434	3,529,767	1,148,525	10,214	8,031,529	1,559,968	31,849	5,264,740	3,136,217	23,774	3,328,018	2,625,180
2月	24,457	18,773,593	4,486,635	7,475	5,926,564	1,804,874	16,982	12,847,029	2,681,761	51,664	8,640,442	4,957,309	38,208	5,405,268	4,132,103
3月	19,863	15,319,461	3,813,936	5,902	4,634,494	1,523,483	13,961	10,684,967	2,290,452	42,230	7,064,031	4,203,967	31,179	4,394,144	3,507,878

月 別	通 老 相 当 ・ 25 年 未 満			障 害 厚 生 年 金			遺 族 厚 生 年 金		
	在 職			件数	年金額	(別掲)基礎年金額	件数	年金額	(別掲)基礎年金額
	件数	年金額	(別掲)基礎年金額	件数	年金額	(別掲)基礎年金額	件数	年金額	(別掲)基礎年金額
	千円	千円	千円	千円	千円	千円	千円	千円	千円
令和4年10月	9,156	2,261,522	530,362	3,394	2,284,883	1,519,396	26,892	25,502,717	709,260
11月	9,318	2,245,944	584,207	3,550	2,373,438	1,573,012	27,814	26,386,612	710,522
12月	12,863	3,111,982	839,113	4,391	2,952,743	1,910,593	37,539	35,395,383	974,734
令和5年1月	8,075	1,936,721	511,037	2,695	1,827,966	1,216,360	24,270	23,396,297	652,023
2月	13,456	3,235,174	825,206	4,362	2,947,151	1,997,435	42,667	40,623,383	983,768
3月	11,051	2,669,887	696,089	3,715	2,494,334	1,621,684	33,779	31,711,791	783,289

第5表(続) 厚生年金保険(第1号) 月別年金種別別年金受給者状況(旧共済組合計)
(月末現在)

月 別	合 計			退 職 年 金			通 算 退 職 年 金 ・25 年 未 満			障 害 年 金			遺 族 年 金			通算遺族年金	
	件数	年金額	(別掲)基礎年金額	件数	年金額	(別掲)基礎年金額	件数	年金額	(別掲)基礎年金額	件数	年金額	(別掲)基礎年金額	件数	年金額	(別掲)基礎年金額	件数	年金額
令和4年10月	289,051	315,031,407	128,649,016	168,863	233,185,615	88,635,118	57,049	12,076,598	39,044,472	2,198	1,951,255	968,423	60,572	67,732,648	1,002	369	85,291
11月	286,890	311,950,418	127,958,057	167,537	230,812,584	88,156,690	56,724	11,989,099	38,838,553	2,183	1,936,069	961,812	60,081	67,128,621	1,002	365	84,045
12月	284,265	308,194,237	127,111,945	165,896	227,903,557	87,554,826	56,351	11,888,030	38,599,390	2,171	1,922,015	956,727	59,488	66,398,019	1,002	359	82,617
令和5年1月	282,096	305,115,474	126,402,338	164,582	225,535,067	87,077,342	55,987	11,789,080	38,373,101	2,160	1,911,083	950,894	59,011	65,798,225	1,002	356	82,019
2月	278,684	300,335,673	125,252,152	162,477	221,850,034	86,284,303	55,446	11,636,146	38,021,787	2,143	1,892,720	945,060	58,266	64,875,546	1,002	352	81,227
3月	276,060	296,704,051	124,360,989	160,857	219,048,776	85,662,774	55,026	11,520,485	37,758,959	2,127	1,873,800	938,254	57,701	64,180,692	1,002	349	80,298

注1. 厚生年金保険(第1号)の受給者とは、厚生年金保険受給者全体から、共済組合等の組合員等たる厚生年金保険の被保険者期間(平成27年9月以前の共済組合等の組合員等の期間を含む)のみの者を除き、さらに、障害厚生年金受給者及び短期要件分の遺族厚生年金受給者について、それぞれ初診日又は死亡日に共済組合等の組合員等であった者を除いた者をいう。
 2. 厚生年金保険(第1号)受給者の年金額は、老齢給付及び遺族年金(長期要件)については、平成27年9月以前の厚生年金保険被保険者期間及び平成27年10月以降の第1号厚生年金被保険者期間に係る年金額であり、平成27年10月以降に受給権が発生した障害年金及び遺族年金(短期要件)については、共済組合等の組合員等たる厚生年金保険の被保険者期間(平成27年9月以前の共済組合等の組合員等の期間を含む)を含めて算出した年金額である。
 3. 「旧共済組合」は、厚生年金保険に統合された時点で旧J R共済、旧N T T共済、旧J T共済又は旧農林共済の受給権が発生していた者及びその者の当該年金の年金額である。

第5表(続) 厚生年金保険(第1号) 月別年金種別別年金受給者状況(旧共済組合計 旧法分)
(月末現在)

月 別	合 計		退 職 年 金					減 額 退 職 年 金					通 算 退 職 年 金						
			計		退 職		在 職		計		退 職		在 職		計		退 職		在 職
	件数	年金額	件数	件数	年金額	件数	年金額	件数	件数	年金額	件数	年金額	件数	件数	年金額	件数	件数	年金額	件数
令和4年10月	68,746	120,812,231	26,930	26,757	57,971,948	173	241,444	21,568	21,519	40,366,239	49	62,400	1,467	1,467	674,494	-	-	-	-
11月	67,873	119,083,338	26,493	26,321	56,948,015	172	239,029	21,333	21,284	39,883,150	49	61,275	1,439	1,439	662,018	-	-	-	-
12月	66,829	116,992,950	25,965	25,792	55,696,317	173	239,341	21,029	20,981	39,276,681	48	60,500	1,417	1,417	652,522	-	-	-	-
令和5年1月	65,966	115,243,327	25,519	25,348	54,638,030	171	236,414	20,800	20,753	38,796,410	47	59,661	1,390	1,390	638,924	-	-	-	-
2月	64,625	112,587,019	24,860	24,690	53,079,518	170	234,355	20,427	20,380	38,038,970	47	59,661	1,356	1,356	620,881	-	-	-	-
3月	63,603	110,593,190	24,352	24,182	51,905,063	170	234,355	20,154	20,107	37,483,708	47	60,702	1,325	1,325	606,633	-	-	-	-

注1. 厚生年金保険(第1号)の受給者とは、厚生年金保険受給者全体から、共済組合等の組合員等たる厚生年金保険の被保険者期間(平成27年9月以前の共済組合等の組合員等の期間を含む)のみの者を除き、さらに、障害厚生年金受給者及び短期要件分の遺族厚生年金受給者について、それぞれ初診日又は死亡日に共済組合等の組合員等であった者を除いた者をいう。
 2. 厚生年金保険(第1号)受給者の年金額は、老齢給付及び遺族年金(長期要件)については、平成27年9月以前の厚生年金保険被保険者期間及び平成27年10月以降の第1号厚生年金被保険者期間に係る年金額であり、平成27年10月以降に受給権が発生した障害年金及び遺族年金(短期要件)については、共済組合等の組合員等たる厚生年金保険の被保険者期間(平成27年9月以前の共済組合等の組合員等の期間を含む)を含めて算出した年金額である。
 3. 「旧共済組合」は、厚生年金保険に統合された時点で旧J R共済、旧N T T共済、旧J T共済又は旧農林共済の受給権が発生していた者及びその者の当該年金の年金額である。

月 別	障 害 年 金					遺 族 年 金					通算遺族年金	
	計		職務上		職務外		計		職務上			
	件数	年金額	件数	年金額	件数	年金額	件数	年金額	件数	年金額	件数	年金額
令和4年10月	824	23	22,700	801	1,107,503	17,588	154	138,162	17,434	20,142,051	369	85,291
11月	818	23	22,700	795	1,097,771	17,425	154	138,162	17,271	19,947,176	365	84,045
12月	812	22	21,533	790	1,088,684	17,247	152	136,599	17,095	19,738,156	359	82,617
令和5年1月	809	21	20,439	788	1,084,552	17,092	152	136,599	16,940	19,550,281	356	82,019
2月	800	21	20,439	779	1,072,827	16,830	149	133,389	16,681	19,245,753	352	81,227
3月	793	21	20,439	772	1,058,820	16,630	147	131,265	16,483	19,011,907	349	80,298

第5表(続) 厚生年金保険(第1号) 月別年金種別別年金受給者状況(旧共済組合計 新法分)

(月末現在)

月 別	合 計			退 職 共 済 年 金								特 別 支 給			
				計				計							
	件数	年金額	(別掲)基礎年金額	件数	年金額	(別掲)基礎年金額	件数	年金額	件数	年金額	件数	年金額	件数	年金額	
令和4年10月	220,305	194,219,176	128,649,016	175,947	145,945,688	127,679,591	174,195	144,907,688	1,752	1,038,000	-	-	-	-	
11月	219,017	192,867,080	127,958,057	174,996	145,008,198	126,995,243	173,249	143,974,397	1,747	1,033,801	-	-	-	-	
12月	217,436	191,201,287	127,111,945	173,836	143,866,225	126,154,216	172,110	142,845,490	1,726	1,020,735	-	-	-	-	
令和5年1月	216,130	189,872,147	126,402,338	172,860	142,954,709	125,450,443	171,152	141,942,863	1,708	1,011,846	-	-	-	-	
2月	214,059	187,748,653	125,252,152	171,280	141,452,795	124,306,090	169,582	140,449,073	1,698	1,003,722	-	-	-	-	
3月	212,457	186,110,861	124,360,989	170,052	140,278,800	123,421,733	168,358	139,279,360	1,694	999,440	-	-	-	-	

注1. 厚生年金保険(第1号)の受給者とは、厚生年金保険受給者全体から、共済組合等の組合員等たる厚生年金保険の被保険者期間(平成27年9月以前の共済組合等の組合員等の期間を含む)のみの者を除き、さらに、障害厚生年金受給者及び短期要件分の遺族厚生年金受給者について、それぞれ初診日又は死亡日に共済組合等の組合員等であった者を除いた者をいう。
 注2. 厚生年金保険(第1号)受給者の年金額は、老齢給付及び遺族年金(長期要件)については、平成27年9月以前の厚生年金保険被保険者期間及び平成27年10月以降の第1号厚生年金被保険者期間に係る年金額であり、平成27年10月以降に受給権が発生した障害年金及び遺族年金(短期要件)については、共済組合等の組合員等たる厚生年金保険の被保険者期間(平成27年9月以前の共済組合等の組合員等の期間を含む)を含めて算出した年金額である。
 注3. 「旧共済組合」は、厚生年金保険に統合された時点で旧J R共済、旧N T T共済、旧J T共済又は旧農林共済の受給権が発生していた者及びその者の当該年金の年金額である。

月 別	退 職 共 済 年 金													
	特別支給		(再掲)繰上げ支給						本来支給					
	在職		計		退職		在職		計		(再掲)減額あり			
	件数	年金額	件数	年金額	件数	年金額	件数	年金額	件数	年金額	(別掲)基礎年金額	件数	年金額	
令和4年10月	-	-	-	-	-	-	-	-	175,947	145,945,688	127,679,591	55,347	53,605,928	
11月	-	-	-	-	-	-	-	174,996	145,008,198	126,995,243	55,072	53,285,057		
12月	-	-	-	-	-	-	-	173,836	143,866,225	126,154,216	54,731	52,870,694		
令和5年1月	-	-	-	-	-	-	-	172,860	142,954,709	125,450,443	54,468	52,562,441		
2月	-	-	-	-	-	-	-	171,280	141,452,795	124,306,090	54,019	52,059,677		
3月	-	-	-	-	-	-	-	170,052	140,278,800	123,421,733	53,665	51,640,350		

月 別	退 職 共 済 年 金													
	退 年 相 当							通 退 相 当 ・ 25 年 未 満						
	計			退職		在職		計			退職		在職	
	件数	年金額	(別掲)基礎年金額	件数	年金額	件数	年金額	件数	年金額	(別掲)基礎年金額	件数	年金額	件数	年金額
令和4年10月	120,365	134,543,584	88,635,118	119,264	133,651,452	1,101	892,132	55,582	11,402,104	39,044,472	54,931	11,256,236	651	145,868
11月	119,711	133,681,116	88,156,690	118,610	132,790,883	1,101	890,233	55,285	11,327,082	38,838,553	54,639	11,183,514	646	143,568
12月	118,902	132,630,717	87,554,826	117,815	131,752,350	1,087	878,368	54,934	11,235,507	38,599,390	54,295	11,093,140	639	142,367
令和5年1月	118,263	131,804,554	87,077,342	117,184	130,931,673	1,079	872,881	54,597	11,150,156	38,373,101	53,968	11,011,190	629	138,965
2月	117,190	130,437,530	86,284,303	116,117	129,571,178	1,073	866,352	54,090	11,015,265	38,021,787	53,465	10,877,896	625	137,369
3月	116,351	129,364,948	85,662,774	115,281	128,504,215	1,070	860,733	53,701	10,913,852	37,758,959	53,077	10,775,145	624	138,707

月 別	障 害 共 済 年 金							遺 族 共 済 年 金						
	計			職務上		職務外		計			職務上		職務外	
	件数	年金額	(別掲)基礎年金額	件数	年金額	件数	年金額	件数	年金額	(別掲)基礎年金額	件数	年金額	件数	年金額
	令和4年10月	1,374	821,052	968,423	86	71,699	1,288	749,354	42,984	47,452,436	1,002	225	169,396	42,759
11月	1,365	815,599	961,812	84	70,922	1,281	744,677	42,656	47,043,283	1,002	225	169,396	42,431	46,873,887
12月	1,359	811,797	956,727	84	70,922	1,275	740,875	42,241	46,523,264	1,002	225	169,396	42,016	46,353,868
令和5年1月	1,351	806,092	950,894	84	70,922	1,267	735,170	41,919	46,111,345	1,002	223	167,655	41,696	45,943,690
2月	1,343	799,455	945,060	84	70,922	1,259	728,533	41,436	45,496,404	1,002	221	165,240	41,215	45,331,164
3月	1,334	794,541	938,254	85	71,505	1,249	723,036	41,071	45,037,519	1,002	221	165,240	40,850	44,872,279

第6表 厚生年金保険（第1号） 都道府県別保険料徴収状況

都道府県別	保 険 料 徴 収 状 況 (年 度 累 計)			
	徴収決定済額	収納済額	不納欠損額	収納未済額
	千円	千円	千円	千円
令和4年10月	19,900,404,301	19,313,212,525	11,127,664	576,064,112
11月	22,365,426,160	21,779,702,122	12,933,133	572,790,905
12月	22,902,437,226	22,125,021,714	15,527,405	761,888,107
令和5年1月	29,434,087,708	28,834,194,007	17,109,921	582,783,780
2月	32,109,005,472	31,519,965,331	19,400,025	569,640,116
3月	34,589,371,152	34,022,958,929	23,564,776	542,847,446
北海道	939,763,079	923,105,369	502,266	16,155,444
青森	190,370,856	185,705,808	320,886	4,344,162
岩手	190,475,905	185,276,974	106,958	5,091,973
宮城	429,912,625	416,831,109	690,266	12,391,250
秋田	149,956,117	147,862,889	35,426	2,057,802
山形	185,039,935	181,103,943	116,181	3,819,810
福島	336,492,392	324,189,697	787,303	11,515,393
茨城	449,833,834	439,778,166	373,405	9,682,263
栃木	323,684,298	317,789,802	235,445	5,659,050
群馬	389,842,905	380,806,458	233,145	8,803,303
埼玉県	1,052,561,763	1,029,047,030	726,973	22,787,759
千葉県	849,841,031	823,960,008	1,256,511	24,624,512
東京都	11,810,922,145	11,636,123,161	6,327,384	168,471,600
神奈川県	1,827,019,853	1,792,582,976	1,327,464	33,109,413
新潟	502,744,671	498,266,431	221,741	4,256,499
富山	268,649,841	266,645,176	102,144	1,902,521
石川	239,146,668	238,018,625	73,663	1,054,380
福井	164,725,706	163,111,872	65,869	1,547,966
山梨	144,230,469	141,792,470	165,601	2,272,397
長野	421,847,511	417,364,827	136,033	4,346,651
岐阜	402,801,414	399,015,234	146,218	3,639,963
静岡県	800,779,042	792,337,777	311,915	8,129,350
愛知県	2,251,927,475	2,233,065,303	689,584	18,172,588
三重	308,342,418	304,649,137	317,598	3,375,682
滋賀	229,299,934	226,134,692	122,325	3,042,918
京都市	593,269,299	583,549,498	194,780	9,525,021
大阪府	3,139,866,266	3,082,641,169	3,087,677	54,137,419
兵庫県	973,598,250	958,424,140	519,287	14,654,823
奈良	149,068,247	146,320,844	166,472	2,580,932
和歌山	136,428,228	135,257,514	65,794	1,104,920
鳥取	88,966,630	87,798,626	81,381	1,086,623
島根	113,939,781	113,277,337	49,664	612,780
岡山	365,686,783	358,399,457	297,529	6,989,798
広島	648,496,423	638,516,824	596,238	9,383,361
山口	251,191,364	248,262,655	180,021	2,748,688
徳島	127,744,432	126,116,080	118,017	1,510,335
香川	202,768,120	200,126,840	96,746	2,544,534
愛媛	262,413,435	258,648,040	134,520	3,630,875
高知	113,080,890	111,416,450	47,389	1,617,051
福岡	1,071,769,432	1,052,730,083	953,841	18,085,508
佐賀	130,090,308	127,232,677	61,365	2,796,267
長崎	195,782,259	191,167,229	229,489	4,385,540
熊本	296,162,354	290,361,861	545,682	5,254,812
大宮	186,014,855	181,661,378	215,202	4,138,275
宮崎	186,976,931	183,937,580	130,218	2,909,134
鹿児島	254,896,746	247,856,360	264,661	6,775,724
沖縄	240,948,230	234,691,355	136,500	6,120,375

注. 徴収決定済額は、前年度からの繰越額を含む。

第7表 厚生年金保険（第1号） 月別一時金状況

（厚生年金保険）

月 別	合 計		障 害 手 当 金		脱 退 手 当 金		脱 退 一 時 金	
	件 数	金 額	件 数	金 額	件 数	金 額	件 数	金 額
	千円		千円		千円		千円	
令和4年10月	7,042	4,584,373	23	33,723	52	2,317	6,967	4,548,332
11月	12,180	8,005,644	22	30,370	42	1,917	12,116	7,973,357
12月	6,479	4,314,165	39	57,610	40	2,097	6,400	4,254,458
令和5年1月	11,276	7,437,940	15	20,294	56	1,731	11,205	7,415,914
2月	10,197	6,549,196	28	40,584	43	1,488	10,126	6,507,124
3月	9,970	6,779,489	25	37,690	42	1,844	9,903	6,739,955

注1. 障害手当金の件数は、初診日に平成27年9月以前の厚生年金保険被保険者であった者及び平成27年10月以降の第1号厚生年金被保険者であった者の件数である。

2. 平成27年10月以降に受給権が発生した障害手当金の金額は、共済組合等の組合員等たる厚生年金保険の被保険者期間（平成27年9月以前の共済組合等の組合員等の期間を含む）を含めて算出した金額である。

3. 脱退一時金の対象は、以下のとおりである。

ア. 国民年金の脱退一時金を同時に請求していない場合は、最後に被用者年金制度に加入していた時の資格が、平成27年9月以前の厚生年金保険被保険者又は平成27年10月以降の第1号厚生年金被保険者であった者について計上している。

イ. 国民年金の脱退一時金を同時に請求した場合は、最後に被用者年金制度に加入していた時の資格に関わらず計上しており、平成27年9月以前の共済組合等の期間のみの者を含む。

4. 脱退一時金の金額は、共済組合等の組合員等たる厚生年金保険の被保険者期間（平成27年9月以前の共済組合等の組合員等の期間を含む）を含めて算出した金額である。

第8表 国民年金 都道府県別適用状況等

都道府県別	被 保 険 者 数														付加年金 被保険者数
	総 数			第 1 号 被 保 険 者			任 意 加 入 被 保 険 者			(再掲) 60~64歳 任意加入	(再掲) 65歳以上 任意加入	第 3 号 被 保 険 者			
	合 計	男 子	女 子	合 計	男 子	女 子	合 計	男 子	女 子			合 計	男 子	女 子	
令和 4 年10月	21,287,478	7,457,773	13,829,705	13,741,162	7,263,234	6,477,928	194,277	73,902	120,375	153,707	1,541	7,352,039	120,637	7,231,402	728,485
11月	21,250,151	7,462,319	13,787,832	13,735,612	7,267,100	6,468,512	195,185	74,273	120,912	154,437	1,553	7,319,354	120,946	7,198,408	727,637
12月	21,216,482	7,465,154	13,751,328	13,731,876	7,269,818	6,462,058	195,006	74,284	120,722	154,202	1,513	7,289,600	121,052	7,168,548	724,097
令和 5 年 1月	21,232,907	7,494,018	13,738,889	13,782,396	7,297,381	6,485,015	195,287	74,559	120,728	154,376	1,517	7,255,224	122,078	7,133,146	723,637
2月	21,244,871	7,510,422	13,734,449	13,814,819	7,312,762	6,502,057	196,478	75,081	121,397	155,441	1,486	7,233,574	122,579	7,110,995	724,321
3月	21,258,793	7,528,794	13,729,999	13,848,985	7,329,562	6,519,423	198,203	75,854	122,349	157,140	1,506	7,211,605	123,378	7,088,227	726,483
北 海 道	867,751	291,375	576,376	551,550	283,248	268,302	10,106	3,434	6,672	9,056	57	306,095	4,693	301,402	41,666
青 岩 宮 城 手 城 田	180,549	70,605	109,944	128,186	68,770	59,416	1,592	610	982	1,438	10	50,771	1,225	49,546	6,042
	154,533	58,417	96,116	105,972	56,934	49,038	1,267	542	725	1,085	5	47,294	941	46,353	5,811
	358,373	125,489	232,884	231,248	122,909	108,339	2,325	878	1,447	1,889	9	124,800	1,702	123,098	10,162
	114,462	44,608	69,854	79,505	43,479	36,026	866	368	498	756	4	34,091	761	33,330	3,231
山 福 茨 栃 群 馬	123,007	50,181	72,826	88,380	49,025	39,355	806	341	465	650	-	33,821	815	33,006	4,901
	250,294	91,694	158,600	168,383	89,773	78,610	1,587	689	898	1,365	8	80,324	1,232	79,092	6,354
	478,508	175,153	303,355	314,043	171,608	142,435	3,839	1,465	2,374	3,070	51	160,626	2,080	158,546	13,918
	312,147	109,849	202,298	201,325	107,599	93,726	2,132	838	1,294	1,713	41	108,690	1,412	107,278	9,441
	312,713	112,774	199,939	204,356	110,167	94,189	2,016	819	1,197	1,617	10	106,341	1,788	104,553	10,384
埼 千 東 神 奈	1,322,423	459,218	863,205	827,437	447,671	379,766	12,053	4,745	7,308	9,464	129	482,933	6,802	476,131	42,928
	1,105,743	382,610	723,133	691,366	373,089	318,277	10,587	3,861	6,726	8,009	71	403,790	5,660	398,130	42,184
	2,624,909	994,089	1,630,820	1,826,669	963,724	862,945	34,835	14,044	20,791	24,522	256	763,405	16,321	747,084	113,690
	1,680,140	564,656	1,115,484	1,039,789	549,222	490,567	19,483	7,302	12,181	14,664	119	620,868	8,132	612,736	60,504
	281,221	105,972	175,249	192,086	103,553	88,533	2,191	841	1,350	1,786	8	86,944	1,578	85,366	10,707
富 石 福 山 長	130,709	48,741	81,968	87,028	47,632	39,396	1,093	422	671	864	7	42,588	687	41,901	5,053
	159,673	60,309	99,364	109,055	59,027	50,028	1,055	419	636	846	12	49,563	863	48,700	4,433
	97,180	36,197	60,983	65,555	35,345	30,210	727	330	397	609	3	30,898	522	30,376	2,651
	131,002	50,157	80,845	90,563	48,970	41,593	993	437	556	813	7	39,446	750	38,696	3,815
	302,644	110,915	191,729	202,196	108,095	94,101	2,516	1,075	1,441	1,942	6	97,932	1,745	96,187	11,132
岐 静 愛 三 滋	316,222	104,042	212,180	194,948	101,538	93,410	2,820	1,098	1,722	2,292	8	118,454	1,406	117,048	9,810
	556,019	190,786	365,233	351,900	186,723	164,367	3,797	1,570	2,227	2,834	15	201,132	2,493	198,639	18,046
	1,336,771	416,691	920,080	783,105	406,872	376,233	10,002	3,769	6,233	7,882	38	543,664	6,050	537,614	36,818
	281,560	91,594	189,966	170,320	89,315	81,005	2,285	880	1,405	1,935	8	108,955	1,399	107,556	8,797
	236,288	76,997	159,291	141,875	75,119	66,756	1,721	584	1,137	1,361	4	92,692	1,294	91,398	7,515
京 大 兵 奈 和	468,294	172,673	295,621	319,907	167,619	152,288	4,582	1,730	2,852	3,664	41	143,805	3,324	140,481	15,902
	1,734,478	631,008	1,103,470	1,169,632	613,989	555,643	14,500	5,487	9,013	12,055	194	550,346	11,532	538,814	48,126
	985,522	328,574	656,948	617,149	319,178	297,971	10,891	3,703	7,188	9,116	86	357,482	5,693	351,789	34,116
	241,966	81,046	160,920	152,798	78,626	74,172	2,492	871	1,621	1,999	17	86,676	1,549	85,127	8,081
	164,883	59,031	105,852	110,216	57,382	52,834	1,554	634	920	1,354	19	53,113	1,015	52,098	5,665
鳥 島 岡 広 山	71,491	28,358	43,133	50,449	27,455	22,994	669	261	408	571	3	20,373	642	19,731	2,165
	75,156	28,790	46,366	52,985	27,982	24,103	558	227	331	464	2	22,513	581	21,932	1,840
	288,681	100,318	188,363	185,750	97,693	88,057	2,409	814	1,595	2,022	10	100,522	1,811	98,711	10,623
	443,389	146,631	296,758	273,502	142,594	130,908	4,496	1,593	2,903	3,825	17	165,391	2,444	162,947	14,849
	193,617	62,712	130,905	117,783	61,084	56,699	1,822	668	1,154	1,538	10	74,012	960	73,052	6,672
德 香 愛 高 福	107,786	41,198	66,588	74,969	39,975	34,994	1,021	383	638	891	12	31,796	840	30,956	3,165
	141,036	50,267	90,769	91,357	48,935	42,422	1,002	371	631	842	4	48,677	961	47,716	4,295
	209,837	73,447	136,390	135,248	71,506	63,742	1,754	671	1,083	1,523	11	72,835	1,270	71,565	7,148
	100,885	43,805	57,080	77,298	42,316	34,982	897	375	522	777	5	22,690	1,114	21,576	3,732
	899,869	320,776	579,093	595,369	312,240	283,129	6,619	2,550	4,069	5,502	61	297,881	5,986	291,895	26,259
佐 長 熊 大 宮	118,112	44,437	73,675	80,446	43,338	37,108	702	289	413	562	5	36,964	810	36,154	3,966
	198,820	72,755	126,065	134,395	70,864	63,531	1,545	644	901	1,306	10	62,880	1,247	61,633	6,680
	261,689	99,362	162,327	181,640	96,797	84,843	1,827	721	1,106	1,478	11	78,222	1,844	76,378	9,280
	165,472	57,694	107,778	106,910	56,215	50,695	1,182	451	731	1,012	15	57,380	1,028	56,352	4,749
	154,777	58,481	96,296	107,249	56,867	50,382	1,069	464	605	903	10	46,459	1,150	45,309	5,650
鹿 児 島 沖	238,388	82,785	155,603	153,699	80,486	73,213	1,617	647	970	1,356	25	83,072	1,652	81,420	7,645
	279,804	121,527	158,277	215,104	117,014	98,090	2,301	939	1,362	1,918	52	62,399	3,574	58,825	6,332

第8表(続) 国民年金 都道府県別適用状況等

都道府県別	資格取得者数													
	総数			第1号被保険者			(再掲) 資格取得届書の 提出者のうち、 学生と申告した者	(再掲) 20歳到達に よる新規加入	任意加入被保険者			第3号被保険者		
	合計	男子	女子	合計	男子	女子			合計	男子	女子	合計	男子	女子
令和4年10月	459,825	192,456	267,369	398,132	186,126	212,006	63	84,964	6,603	2,397	4,206	55,090	3,933	51,157
11月	426,118	175,329	250,789	360,361	168,950	191,411	39	78,301	6,218	2,199	4,019	59,539	4,180	55,359
12月	373,033	158,906	214,127	318,631	153,446	165,185	44	75,959	5,023	1,862	3,161	49,379	3,598	45,781
令和5年1月	463,747	190,591	273,156	391,341	183,412	207,929	48	90,095	6,086	2,305	3,781	66,320	4,874	61,446
2月	422,288	174,271	248,017	355,733	167,802	187,931	56	72,576	6,323	2,312	4,011	60,232	4,157	56,075
3月	454,370	187,634	266,736	383,150	180,228	202,922	84	78,762	6,941	2,617	4,324	64,279	4,789	59,490
北海道	20,422	8,646	11,776	17,235	8,310	8,925	-	2,802	397	125	272	2,790	211	2,579
青森	3,750	1,580	2,170	3,094	1,497	1,597	-	552	63	27	36	593	56	537
岩手	3,843	1,654	2,189	3,249	1,588	1,661	2	606	51	20	31	543	46	497
宮城	8,187	3,283	4,904	6,969	3,160	3,809	1	1,398	92	37	55	1,126	86	1,040
秋田	2,421	967	1,454	2,006	921	1,085	-	403	48	13	35	367	33	334
山形	2,904	1,221	1,683	2,444	1,166	1,278	-	532	29	9	20	431	46	385
福島	5,747	2,512	3,235	4,843	2,426	2,417	-	931	64	30	34	840	56	784
茨城	10,332	4,574	5,758	8,832	4,443	4,389	1	1,679	154	53	101	1,346	78	1,268
栃木	6,786	2,771	4,015	5,729	2,697	3,032	1	1,169	78	22	56	979	52	927
群馬	7,152	3,062	4,090	6,036	2,972	3,064	-	1,311	69	22	47	1,047	68	979
埼玉県	27,464	11,377	16,087	23,264	10,967	12,297	3	4,728	442	173	269	3,758	237	3,521
千葉県	24,938	10,712	14,226	21,554	10,398	11,156	6	4,140	390	127	263	2,994	187	2,807
東京都	55,307	22,850	32,457	47,640	21,896	25,744	19	8,950	1,085	441	644	6,582	513	6,069
神奈川県	34,245	13,913	20,332	29,037	13,399	15,638	19	6,298	647	234	413	4,561	280	4,281
	5,944	2,462	3,482	4,931	2,344	2,587	2	1,231	87	40	47	926	78	848
富山県	3,051	1,259	1,792	2,573	1,211	1,362	1	552	46	14	32	432	34	398
石川県	3,569	1,485	2,084	3,025	1,435	1,590	-	762	30	11	19	514	39	475
福井県	2,758	1,094	1,664	2,363	1,058	1,305	-	470	32	11	21	363	25	338
山梨県	2,877	1,217	1,660	2,445	1,162	1,283	2	553	37	18	19	395	37	358
長野県	6,273	2,533	3,740	5,184	2,419	2,765	-	1,210	108	46	62	981	68	913
岐阜県	7,142	2,953	4,189	5,955	2,856	3,099	-	1,271	83	33	50	1,104	64	1,040
静岡県	12,896	5,475	7,421	10,828	5,286	5,542	3	2,006	131	53	78	1,937	136	1,801
愛知県	29,027	12,037	16,990	24,124	11,630	12,494	3	4,742	339	123	216	4,564	284	4,280
三重県	6,052	2,520	3,532	5,047	2,420	2,627	-	1,017	94	45	49	911	55	856
滋賀県	5,382	2,293	3,089	4,495	2,192	2,303	-	1,022	61	28	33	826	73	753
京都市	9,006	3,719	5,287	7,601	3,547	4,054	1	1,966	139	55	84	1,266	117	1,149
大阪府	36,372	14,966	21,406	30,755	14,302	16,453	6	6,214	539	231	308	5,078	433	4,645
兵庫県	18,187	7,097	11,090	14,955	6,762	8,193	2	3,756	387	126	261	2,845	209	2,636
奈良県	4,321	1,669	2,652	3,585	1,591	1,994	-	930	90	29	61	646	49	597
和歌山県	2,623	1,051	1,572	2,180	992	1,188	-	531	59	28	31	384	31	353
鳥取県	1,554	644	910	1,275	608	667	-	283	28	9	19	251	27	224
島根県	1,863	790	1,073	1,562	744	818	-	364	30	14	16	271	32	239
岡山県	6,038	2,416	3,622	5,020	2,302	2,718	2	1,146	80	29	51	938	85	853
広島県	9,890	4,018	5,872	8,252	3,860	4,392	1	1,830	172	60	112	1,466	98	1,368
山口県	3,804	1,511	2,293	3,159	1,455	1,704	-	724	58	21	37	587	35	552
徳島県	2,016	827	1,189	1,685	788	897	-	407	26	10	16	305	29	276
香川県	3,021	1,244	1,777	2,485	1,181	1,304	-	578	35	19	16	501	44	457
愛媛県	3,990	1,627	2,363	3,364	1,572	1,792	-	731	56	17	39	570	38	532
高知県	2,037	870	1,167	1,710	821	889	-	388	37	13	24	290	36	254
福岡県	19,954	8,144	11,810	16,922	7,867	9,055	3	3,482	189	58	131	2,843	219	2,624
佐賀県	2,502	1,030	1,472	2,072	981	1,091	-	468	37	16	21	393	33	360
長崎県	3,937	1,513	2,424	3,202	1,449	1,753	1	665	34	12	22	701	52	649
熊本県	5,952	2,408	3,544	4,916	2,303	2,613	-	973	72	20	52	964	85	879
大宮	3,813	1,551	2,262	3,183	1,490	1,693	1	660	42	14	28	588	47	541
宮崎県	3,622	1,442	2,180	3,009	1,380	1,629	-	541	33	15	18	580	47	533
鹿児島県	5,141	1,948	3,193	4,157	1,858	2,299	3	798	51	18	33	933	72	861
沖縄県	6,258	2,699	3,559	5,199	2,522	2,677	1	992	90	48	42	969	129	840

注. 「資格取得届書の提出者のうち、学生と申告した者」とは、当該月に国民年金第1号被保険者資格を取得した者の中で、資格取得届を自ら提出し、その際に学生であると申告した者をいう。

第8表(続) 国民年金 都道府県別適用状況等

都道府県別		資格喪失者数											
		総数			第1号被保険者			任意加入被保険者			第3号被保険者		
		合計	男子	女子	合計	男子	女子	合計	男子	女子	合計	男子	女子
令和4年10月	603,033	192,167	410,866	443,087	186,032	257,055	6,200	2,079	4,121	153,746	4,056	149,690	
11月	463,462	170,790	292,672	365,929	165,091	200,838	5,310	1,828	3,482	92,223	3,871	88,352	
12月	406,717	156,075	250,642	322,382	150,732	171,650	5,202	1,851	3,351	79,133	3,492	75,641	
令和5年1月	447,342	161,734	285,608	340,839	155,856	184,983	5,807	2,030	3,777	100,696	3,848	96,848	
2月	410,331	157,870	252,461	323,317	152,423	170,894	5,134	1,791	3,343	81,880	3,656	78,224	
3月	440,461	169,264	271,197	348,996	163,430	185,566	5,217	1,844	3,373	86,248	3,990	82,258	
北海道	19,423	6,885	12,538	14,672	6,644	8,028	288	79	209	4,463	162	4,301	
青森	3,738	1,472	2,266	2,954	1,418	1,536	38	17	21	746	37	709	
岩手	3,430	1,349	2,081	2,647	1,300	1,347	42	19	23	741	30	711	
宮城	7,876	2,944	4,932	6,238	2,861	3,377	77	27	50	1,561	56	1,505	
秋田	2,403	902	1,501	1,833	868	965	27	10	17	543	24	519	
山形	2,735	1,088	1,647	2,134	1,054	1,080	29	5	24	572	29	543	
福島	5,679	2,393	3,286	4,549	2,335	2,214	48	15	33	1,082	43	1,039	
茨城	10,118	4,202	5,916	8,092	4,101	3,991	117	37	80	1,909	64	1,845	
栃木	6,681	2,555	4,126	5,254	2,489	2,765	66	23	43	1,361	43	1,318	
群馬	6,890	2,686	4,204	5,496	2,617	2,879	36	9	27	1,358	60	1,298	
埼玉県	26,783	10,356	16,427	21,163	10,039	11,124	351	124	227	5,269	193	5,076	
千葉県	23,601	9,329	14,272	18,961	9,063	9,898	302	107	195	4,338	159	4,179	
東京都	52,395	20,576	31,819	43,310	19,949	23,361	692	248	444	8,393	379	8,014	
神奈川県	32,636	12,197	20,439	25,605	11,787	13,818	508	169	339	6,523	241	6,282	
	6,264	2,413	3,851	4,935	2,317	2,618	58	22	36	1,271	74	1,197	
富山県	2,902	1,109	1,793	2,299	1,068	1,231	25	12	13	578	29	549	
石川県	3,511	1,385	2,126	2,785	1,339	1,446	31	13	18	695	33	662	
福井県	2,452	906	1,546	1,950	870	1,080	20	11	9	482	25	457	
山梨県	2,707	1,046	1,661	2,162	1,005	1,157	27	12	15	518	29	489	
長野県	6,498	2,478	4,020	5,038	2,398	2,640	62	20	42	1,398	60	1,338	
岐阜県	7,097	2,649	4,448	5,519	2,555	2,964	96	30	66	1,482	64	1,418	
静岡県	12,685	5,000	7,685	10,144	4,861	5,283	92	31	61	2,449	108	2,341	
愛知県	28,052	10,893	17,159	22,185	10,606	11,579	263	90	173	5,604	197	5,407	
三重県	6,071	2,420	3,651	4,802	2,342	2,460	90	25	65	1,179	53	1,126	
滋賀県	4,930	1,879	3,051	3,759	1,810	1,949	49	12	37	1,122	57	1,065	
東京都	9,200	3,589	5,611	7,373	3,444	3,929	147	53	94	1,680	92	1,588	
大阪府	34,902	13,575	21,327	28,088	13,036	15,052	374	178	196	6,440	361	6,079	
兵庫県	18,008	6,429	11,579	13,687	6,140	7,547	288	94	194	4,033	195	3,838	
奈良県	4,173	1,419	2,754	3,087	1,353	1,734	70	22	48	1,016	44	972	
和歌山県	2,775	1,005	1,770	2,172	955	1,217	31	17	14	572	33	539	
鳥取県	1,568	596	972	1,231	563	668	15	5	10	322	28	294	
島根県	1,764	663	1,101	1,328	617	711	18	6	12	418	40	378	
岡山県	5,977	2,304	3,673	4,686	2,217	2,469	57	25	32	1,234	62	1,172	
広島県	9,408	3,463	5,945	7,286	3,336	3,950	120	43	77	2,002	84	1,918	
山口県	3,813	1,354	2,459	2,927	1,306	1,621	51	9	42	835	39	796	
徳島県	1,911	772	1,139	1,492	730	762	24	11	13	395	31	364	
香川県	2,940	1,114	1,826	2,291	1,078	1,213	28	7	21	621	29	592	
愛媛県	4,486	1,788	2,698	3,585	1,722	1,863	51	15	36	850	51	799	
高知県	2,148	928	1,220	1,725	876	849	27	10	17	396	42	354	
福岡県	19,444	7,460	11,984	15,613	7,198	8,415	189	70	119	3,642	192	3,450	
佐賀県	2,368	900	1,468	1,814	859	955	45	13	32	509	28	481	
長崎県	4,084	1,462	2,622	3,152	1,408	1,744	40	16	24	892	38	854	
熊本県	5,753	2,185	3,568	4,562	2,086	2,476	41	19	22	1,150	80	1,070	
大分県	3,663	1,419	2,244	2,858	1,369	1,489	29	10	19	776	40	736	
宮崎県	3,504	1,382	2,122	2,789	1,335	1,454	25	9	16	690	38	652	
鹿児島県	5,066	1,838	3,228	3,873	1,748	2,125	43	14	29	1,150	76	1,074	
沖縄県	5,949	2,507	3,442	4,891	2,358	2,533	70	31	39	988	118	870	

注. 任意加入被保険者の資格喪失には、第3号被保険者への切替の者も含まれている。

第8表(続) 国民年金 都道府県別適用状況等

都道府県別	保険料免除・猶予被保険者数											
	全額免除・猶予者					一部免除者					産前産後 免除者	
	(免除率) %	法定免除者	申請全額 免除者	学生納付 特例者	納付猶予者	(免除率) %	申請3/4 免除者	申請半額 免除者	申請1/4 免除者			
令和4年10月	5,491,388	40.0	1,422,123	2,162,066	1,392,358	514,841	221,729	1.6	118,074	69,007	34,648	10,330
11月	5,650,942	41.1	1,424,739	2,239,635	1,453,359	533,209	243,108	1.8	128,113	76,070	38,925	10,149
12月	5,728,041	41.7	1,424,251	2,268,432	1,494,007	541,351	273,867	2.0	141,428	86,303	46,136	9,682
令和5年1月	5,861,593	42.5	1,426,848	2,322,027	1,555,355	557,363	309,232	2.2	156,334	98,188	54,710	9,039
2月	5,969,261	43.2	1,428,002	2,362,766	1,606,819	571,674	320,912	2.3	161,466	102,069	57,377	8,601
3月	6,064,819	43.8	1,431,591	2,395,044	1,656,261	581,923	329,185	2.4	165,252	104,772	59,161	8,233
北海道	277,871	50.4	85,852	113,188	57,518	21,313	14,139	2.6	7,094	4,658	2,387	300
青森	65,850	51.4	19,101	27,928	12,994	5,827	4,829	3.8	2,587	1,544	698	82
岩手	47,537	44.9	15,310	16,978	10,504	4,745	2,948	2.8	1,508	973	467	63
宮城	105,936	45.8	24,701	39,950	30,088	11,197	5,308	2.3	2,656	1,747	905	112
秋田	37,557	47.2	12,050	13,468	8,382	3,657	2,133	2.7	1,117	660	356	49
山形	37,104	42.0	10,852	11,659	10,709	3,884	2,134	2.4	1,049	678	407	54
福島	79,038	46.9	19,939	31,522	18,864	8,713	3,620	2.1	1,781	1,205	634	79
茨城	127,880	40.7	27,207	52,165	34,304	14,204	8,359	2.7	3,994	2,680	1,685	200
栃木	82,979	41.2	20,466	30,752	22,542	9,219	4,543	2.3	2,203	1,477	863	91
群馬	82,886	40.6	18,333	31,578	23,613	9,362	4,735	2.3	2,394	1,474	867	160
埼玉県	321,334	38.8	69,085	114,864	99,438	37,947	17,626	2.1	8,415	5,814	3,397	444
千葉県	279,979	40.5	63,738	101,294	84,000	30,947	14,133	2.0	6,738	4,666	2,729	302
東京都	681,936	37.3	140,143	277,754	202,540	61,499	33,535	1.8	15,422	11,085	7,028	907
神奈川県	405,282	39.0	97,903	138,714	125,021	43,644	20,492	2.0	9,878	6,620	3,994	544
	82,852	43.1	25,034	24,925	23,991	8,902	3,815	2.0	1,896	1,255	664	117
富山県	34,319	39.4	9,393	9,817	11,521	3,588	1,471	1.7	711	492	268	40
石川県	45,931	42.1	11,388	13,854	16,514	4,175	2,040	1.9	1,014	680	346	50
福井県	26,513	40.4	7,146	7,759	8,735	2,873	1,438	2.2	685	464	289	43
山梨県	37,795	41.7	8,184	14,018	11,850	3,743	2,178	2.4	1,096	705	377	58
長野県	78,515	38.8	22,606	27,030	20,942	7,937	4,121	2.0	2,060	1,323	738	174
岐阜県	75,781	38.9	17,457	26,758	23,748	7,818	4,228	2.2	2,145	1,297	786	103
静岡県	136,763	39.0	35,150	46,719	40,459	14,435	7,019	2.0	3,434	2,280	1,305	237
愛知県	300,256	38.3	67,662	110,895	90,639	31,060	15,656	2.0	7,710	4,989	2,957	535
三重県	65,035	38.2	17,716	22,903	17,904	6,512	3,491	2.0	1,764	1,086	641	98
滋賀県	61,097	43.1	13,343	21,247	20,122	6,385	3,013	2.1	1,591	932	490	96
東京都	156,468	48.9	32,627	63,002	48,088	12,751	7,523	2.4	3,961	2,331	1,231	197
大阪府	586,491	50.1	127,725	267,144	139,614	52,008	30,868	2.6	16,197	9,339	5,332	765
兵庫県	298,044	48.3	64,168	121,968	84,514	27,394	17,463	2.8	9,284	5,369	2,810	397
奈良県	73,850	48.3	15,749	29,529	21,482	7,090	3,660	2.4	1,998	1,076	586	96
和歌山県	52,095	47.3	12,130	23,676	11,532	4,757	3,422	3.1	1,883	1,034	505	86
鳥取県	24,499	48.6	6,908	8,974	6,298	2,319	1,482	2.9	728	447	307	30
島根県	24,271	46.6	7,820	7,343	7,144	1,964	1,116	2.1	540	376	200	34
岡山県	87,235	47.0	21,430	33,158	24,599	8,048	4,617	2.5	2,411	1,435	771	135
広島県	123,666	45.2	31,056	44,073	37,336	11,201	6,115	2.2	3,123	1,862	1,130	179
山口県	53,579	45.5	13,928	20,722	14,258	4,671	3,132	2.7	1,585	1,004	543	70
徳島県	36,635	48.9	9,502	15,073	9,174	2,886	2,079	2.8	1,106	645	328	31
香川県	40,944	44.8	9,622	15,962	11,963	3,397	2,074	2.3	1,062	665	347	47
愛媛県	66,099	48.9	18,001	27,575	15,311	5,212	4,029	3.0	2,182	1,235	612	85
高知県	38,963	50.4	10,565	16,709	8,495	3,194	2,319	3.0	1,186	764	369	49
福岡県	303,788	51.0	68,021	132,488	77,274	26,005	18,254	3.1	9,510	5,652	3,092	413
佐賀県	37,317	46.4	8,866	14,485	10,033	3,933	2,490	3.1	1,257	784	449	56
長崎県	64,974	48.3	18,441	25,887	15,455	5,191	4,481	3.3	2,297	1,384	800	93
熊本県	86,455	47.6	21,554	35,828	21,282	7,791	5,860	3.2	3,133	1,751	976	135
大分県	55,728	52.1	13,818	22,713	14,202	4,995	3,194	3.0	1,675	952	567	49
宮崎県	55,262	51.5	14,046	24,536	12,304	4,376	4,231	3.9	2,183	1,386	662	68
鹿児島県	81,911	53.3	22,217	36,516	16,492	6,686	5,483	3.6	2,854	1,694	935	108
沖縄県	138,519	64.4	23,638	79,944	22,469	12,468	8,289	3.9	4,155	2,803	1,331	172

注. 保険料免除・猶予被保険者数は、集計時点における月末時点の集計値である。

(令和5年3月収納分)

国民年金保険料収納済歳入額		
保険料収納済歳入額		
	現年度保険料	過年度保険料
千円	千円	千円
80,925,116	72,294,678	8,630,438

第9表 国民年金 都道府県別年金受給権者状況 (総計)
(月末現在)

都道府県別	合計		老 齢 年 金 ・ 25 年 以 上						通 算 老 齢 年 金 ・ 25 年 未 満						障 害 年 金		遺 族 年 金	
			件 数					年金額	件 数					年金額				
	件数	年金額	合計	5 年 年 金 以 外			5 年 年 金		合計	(再掲)基礎のみ・旧国年			年金額		件数	年金額	件数	年金額
				繰上げ	本 来	繰下げ		繰上げ		本 来	繰下げ							
千円		千円		千円		千円		千円		千円		千円		千円		千円		
令和 4 年10月	36,798,204	24,838,640,449	33,421,287	33,407,517	1,653,978	4,423,295	118,651	13,770	22,553,982,281	936,114	71,735	248,333	1,938	217,986,052	2,229,873	1,907,752,541	210,930	158,919,575
11月	36,798,880	24,845,002,237	33,417,145	33,403,377	1,642,745	4,415,027	118,775	13,768	22,556,212,529	935,995	70,439	246,265	1,982	218,105,307	2,232,708	1,910,197,953	213,032	160,486,448
12月	36,802,711	24,854,422,516	33,413,312	33,399,547	1,630,252	4,405,859	119,068	13,765	22,559,403,790	936,326	68,863	243,943	2,063	218,374,550	2,237,220	1,914,054,114	215,853	162,590,062
令和 5 年1月	36,817,954	24,871,438,421	33,425,297	33,411,533	1,620,534	4,397,057	119,119	13,764	22,573,509,102	936,182	67,668	241,884	2,122	218,554,164	2,238,807	1,915,374,084	217,668	164,001,070
2月	36,814,885	24,878,940,483	33,416,902	33,403,139	1,603,548	4,385,195	119,386	13,763	22,575,875,423	935,219	65,699	238,723	2,207	218,558,846	2,242,298	1,918,375,531	220,466	166,130,683
3月	36,818,044	24,888,925,137	33,415,627	33,401,865	1,590,940	4,375,167	119,638	13,762	22,581,907,468	934,917	64,221	236,183	2,278	218,698,713	2,244,769	1,920,486,042	222,731	167,832,914
北 海 道	1,722,024	1,144,479,266	1,544,181	1,543,780	37,575	259,178	5,994	401	1,024,964,470	49,276	1,929	12,204	83	11,385,337	119,424	101,265,719	9,143	6,863,740
青 森 県	440,357	286,476,903	394,426	394,294	37,876	51,576	1,185	132	255,026,009	12,332	781	3,012	46	2,770,489	30,784	26,649,131	2,815	2,031,274
岩 手 県	431,083	299,327,884	393,169	393,050	29,686	57,173	1,561	119	270,287,577	5,604	1,705	1,702	25	1,299,274	29,414	25,605,498	2,896	2,135,536
宮 城 県	679,658	461,008,006	622,023	621,918	49,847	72,859	2,023	105	419,688,008	12,315	1,209	3,155	41	2,925,217	40,706	34,896,840	4,614	3,497,942
秋 田 県	373,982	252,035,407	344,497	344,451	31,107	42,991	970	46	230,620,858	5,893	725	1,797	24	1,360,568	21,601	18,557,708	1,991	1,496,273
山 形 県	378,815	262,570,989	349,983	349,869	33,992	36,582	1,026	114	241,069,816	4,654	1,153	1,674	23	1,032,234	21,860	18,760,556	2,318	1,708,383
福 島 県	612,926	417,411,003	560,646	560,459	47,867	60,146	1,345	187	380,636,747	11,875	1,372	3,008	26	2,720,164	36,365	31,036,692	4,040	3,017,400
茨 城 県	869,503	585,652,348	797,399	797,198	76,649	97,977	2,866	201	537,642,476	21,799	1,474	5,188	111	5,249,427	44,874	38,713,619	5,431	4,046,827
栃 木 県	590,920	399,578,077	538,808	538,669	48,947	57,535	1,683	139	364,132,109	14,405	1,302	3,211	62	3,381,656	33,979	29,225,780	3,728	2,828,532
群 馬 県	603,148	416,637,221	553,679	553,459	37,232	61,072	1,886	220	381,137,629	11,521	1,217	2,633	23	2,767,332	34,157	29,884,143	3,791	2,848,117
埼 玉 県	1,976,754	1,322,626,534	1,811,040	1,810,474	97,442	201,551	5,675	566	1,214,849,428	52,740	2,581	10,647	134	12,782,621	100,802	85,626,510	12,172	9,367,975
千 葉 県	1,753,459	1,182,442,597	1,604,024	1,603,409	91,071	213,676	6,058	615	1,082,451,105	44,038	2,236	6,038	150	10,703,316	95,164	81,445,259	10,233	7,842,917
東 京 都	3,110,866	2,052,069,518	2,792,881	2,789,780	111,816	394,380	17,621	3,101	1,851,687,839	113,866	4,418	28,082	319	27,776,959	184,888	157,809,085	19,171	14,795,635
神 奈 川 県	2,359,099	1,590,709,970	2,142,137	2,141,586	74,123	278,499	8,707	551	1,446,330,252	65,042	3,125	14,810	145	16,016,908	138,303	117,861,441	13,617	10,501,368
新 潟 県	751,234	530,648,153	692,391	692,261	41,811	71,166	1,961	130	486,904,354	9,208	1,982	2,970	16	2,087,348	45,250	38,328,228	4,385	3,328,222
富 山 県	345,804	248,555,467	320,218	320,152	10,005	33,807	922	66	229,833,995	4,793	916	1,787	6	1,143,316	18,789	16,055,374	2,004	1,522,782
石 川 県	349,293	246,801,044	318,819	318,716	9,359	35,802	898	103	224,794,884	6,079	592	1,931	13	1,472,811	22,294	16,957,897	2,101	1,575,452
福 井 県	244,207	173,164,473	224,068	223,925	9,495	21,706	462	143	158,962,573	4,460	899	1,358	5	1,022,573	14,297	12,149,402	1,382	1,029,925
山 梨 県	262,451	176,996,444	240,136	240,045	23,134	26,683	831	91	161,376,024	5,326	661	1,328	33	1,266,607	15,525	13,262,602	1,464	1,091,211
山 崎 野 郎	691,649	490,057,167	631,216	631,008	27,015	66,957	1,703	208	445,489,266	10,598	1,991	4,126	22	2,462,041	46,045	39,262,293	3,790	2,843,567
岐 阜 県	622,204	434,889,927	574,338	574,271	29,473	73,705	1,791	67	400,499,080	9,785	1,046	2,848	17	2,245,732	34,243	29,278,301	3,838	2,866,814
静 岡 県	1,148,660	800,678,125	1,058,394	1,058,031	51,939	107,596	3,011	363	736,634,278	19,369	2,595	5,679	36	4,479,235	64,357	54,625,533	6,540	4,939,079
愛 知 県	1,949,827	1,334,003,935	1,788,577	1,788,230	69,837	222,540	6,937	347	1,221,844,252	38,147	2,610	9,149	86	8,770,167	110,112	93,608,459	12,991	9,781,056
三 重 県	551,514	386,876,939	505,891	505,838	18,617	69,750	1,313	53	353,946,521	9,348	825	3,044	14	2,200,431	33,118	28,375,623	3,157	2,354,365
滋 賀 県	394,832	276,457,318	362,555	362,450	16,098	36,699	829	105	252,603,401	5,528	919	1,787	7	1,266,109	24,038	20,549,575	2,711	2,038,232
京 都 府	750,433	497,658,146	679,139	678,869	25,526	99,038	3,075	270	449,816,281	20,348	1,197	5,508	62	4,693,116	46,842	40,044,584	4,104	3,104,166
大 阪 府	2,372,533	1,536,270,955	2,109,635	2,108,772	69,464	279,696	7,786	863	1,371,452,598	93,845	3,512	19,208	160	21,026,739	154,711	132,892,656	14,342	10,898,962
兵 庫 県	1,604,504	1,078,871,830	1,462,621	1,462,144	48,546	202,411	5,722	477	984,739,152	42,057	2,706	10,585	66	9,593,942	90,446	77,461,290	9,380	7,077,446
和 歌 山 県	434,372	292,004,581	397,654	397,398	24,079	67,910	1,764	256	266,698,751	9,489	907	2,746	38	2,136,876	24,945	21,462,360	2,284	1,706,595
山 崎 野 郎	321,343	211,823,430	290,142	289,819	24,629	50,913	1,045	323	190,286,914	7,989	844	2,162	24	1,782,208	21,376	18,411,053	1,836	1,343,255
鳥 取 県	186,894	131,023,621	170,327	170,290	6,493	18,898	368	37	119,227,598	3,503	488	1,254	2	792,707	11,992	10,196,603	1,072	806,715
島 根 県	239,127	170,137,516	218,449	218,386	8,351	25,782	500	63	154,679,520	3,526	558	1,472	5	835,236	15,757	13,590,679	1,395	1,032,081
島 岡 県	592,645	416,317,964	540,483	540,188	11,619	66,454	1,366	295	379,652,931	12,441	1,090	4,535	17	2,853,574	36,454	31,368,374	3,267	2,442,905
山 崎 野 郎	849,845	590,200,005	776,650	776,452	13,112	98,313	2,001	198	539,778,871	18,239	1,202	6,236	20	4,276,236	49,996	42,409,839	4,960	3,735,059
山 崎 野 郎	475,745	332,012,884	439,615	439,515	9,012	63,190	915	100	306,074,335	8,068	631	2,954	6	1,867,983	25,838	22,414,627	2,224	1,655,941
徳 島 県	251,175	167,914,704	225,912	225,719	12,726	30,221	643	193	150,967,475	7,636	757	1,837	17	1,708,231	16,401	14,330,144	1,226	908,855
香 川 県	314,679	221,347,916	289,502	289,290	5,848	39,064	746	212	203,816,815	6,143	570	2,388	6	1,403,113	17,258	14,828,486	1,776	1,299,502
愛 媛 県	465,100	317,231,515	420,232	420,042	19,105	59,741	1,137	190	285,539,636	9,981	1,177	2,770	12	2,213,227	32,287	27,572,477	2,600	1,926,175
高 知 県	252,721	166,194,163	226,332	226,200	9,568	35,848	793	132	149,071,158	8,226	565	2,310	27	1,846,701	16,885	14,335,901	1,278	940,403
福 岡 県	1,465,327	971,401,868	1,310,553	1,310,077	37,602	176,214	3,925	476	868,884,044	46,369	2,171	11,120	77	10,578,514	99,064	84,963,034	9,341	6,976,277
佐 賀 県	263,008	183,259,478	238,193	238,074	14,391	32,144	853	119	165,485,994	5,184								

第9表(続) 国民年金 都道府県別年金受給権者状況 (総計)
(新規裁定)

都道府県別	合計		老齢年金・25年以上						通算老齢年金・25年未満						障害年金		遺族年金	
			件数			合計	5年年金以外		5年年金	年金額	件数			合計				
	件数	年金額	(再掲)基礎のみ・旧国年		年金額		合計	(再掲)基礎のみ・旧国年			年金額	件数	年金額		件数	年金額		
			繰上げ	本来		繰下げ		繰上げ	本来	繰下げ								
		千円						千円				千円		千円				
令和4年10月	29,909	19,504,287	17,162	17,162	420	6,680	484	-	10,999,082	3,291	51	710	62	737,183	7,217	6,105,191	2,239	1,662,831
11月	31,014	20,367,989	17,993	17,993	434	7,116	484	-	11,589,273	3,218	53	673	54	716,564	7,473	6,346,019	2,330	1,716,133
12月	41,605	27,191,864	24,205	24,205	622	9,141	740	-	15,529,112	4,386	70	945	89	1,002,810	9,920	8,385,244	3,094	2,274,699
令和5年1月	26,085	17,095,898	15,058	15,058	363	5,399	406	-	9,669,153	2,797	55	587	65	653,447	6,149	5,212,460	2,081	1,560,837
2月	45,333	30,204,666	27,820	27,820	596	11,952	813	-	18,235,535	4,161	64	911	93	956,059	10,246	8,698,676	3,106	2,314,396
3月	36,560	24,203,843	22,181	22,181	512	8,783	689	-	14,477,674	3,531	55	724	82	817,731	8,272	7,020,458	2,576	1,887,979
北海道	1,676	1,117,609	1,072	1,072	22	453	38	-	709,911	153	2	35	1	35,566	359	302,594	92	69,539
青森	420	260,637	261	261	7	90	8	-	160,735	49	1	6	-	11,193	88	73,484	22	15,225
岩手	396	273,154	274	274	7	94	17	-	181,782	16	-	2	-	3,690	79	65,434	27	22,248
宮城	746	506,986	483	483	9	158	12	-	317,091	38	2	7	2	8,363	163	136,049	62	45,484
秋田	331	216,865	243	243	4	110	5	-	158,095	25	-	5	1	6,037	56	48,128	7	4,604
山形	311	215,357	228	228	9	89	7	-	152,308	7	1	2	-	1,398	46	39,242	30	22,410
福島	667	449,388	441	441	12	156	11	-	290,632	40	-	13	-	9,385	112	97,437	74	51,934
茨城	881	580,725	578	578	16	245	22	-	384,157	88	1	23	-	21,146	160	136,428	55	38,995
栃木	588	380,453	369	369	15	137	12	-	237,675	61	1	13	2	14,421	111	94,328	47	34,029
群馬	525	363,770	326	326	12	130	11	-	221,628	37	-	5	2	9,040	127	107,942	35	25,160
埼玉県	2,045	1,353,682	1,176	1,176	25	453	36	-	777,677	235	3	34	4	55,411	453	385,241	181	135,353
千葉県	1,891	1,259,601	1,148	1,148	24	476	37	-	768,161	213	5	36	7	51,169	396	339,359	134	100,912
東京都	3,391	2,206,853	1,907	1,907	42	701	58	-	1,240,733	447	10	81	10	113,096	811	681,619	226	171,404
神奈川県	2,450	1,635,110	1,404	1,404	24	515	59	-	927,554	270	4	48	4	63,874	615	522,365	161	121,317
新潟	595	418,491	373	373	14	130	8	-	249,838	22	-	5	2	4,763	145	120,131	55	43,759
富山県	242	165,814	155	155	2	66	2	-	103,520	16	-	3	-	3,817	54	46,437	17	12,040
石川県	319	223,677	209	209	6	98	7	-	141,732	22	-	6	1	5,825	76	66,327	12	9,792
福井県	199	136,327	120	120	2	58	3	-	80,163	13	-	4	-	3,192	51	43,118	15	9,854
山梨県	242	158,345	172	172	5	61	7	-	111,735	20	-	4	-	4,705	42	35,342	8	6,564
長野県	569	402,308	328	328	9	139	5	-	220,019	37	-	4	3	9,148	164	140,430	40	32,712
岐阜県	539	373,317	338	338	8	148	9	-	224,097	27	1	5	2	5,433	146	121,838	28	21,949
静岡県	938	649,717	610	610	15	238	20	-	408,958	50	1	11	1	10,719	228	193,815	50	36,228
愛知県	1,891	1,293,200	1,081	1,081	29	484	34	-	712,125	142	1	27	6	30,508	539	455,033	129	95,535
三重県	541	382,441	329	329	7	144	14	-	226,231	30	1	9	1	6,647	126	108,981	56	40,582
滋賀県	389	273,497	260	260	7	115	6	-	174,250	13	-	7	-	2,494	103	87,255	13	9,497
京都府	732	490,456	434	434	9	182	16	-	279,428	71	5	13	-	15,826	169	142,282	58	42,920
大阪府	2,644	1,654,890	1,416	1,416	28	512	43	-	886,251	396	5	87	8	87,438	642	545,454	190	135,746
兵庫県	1,563	1,020,956	916	916	16	388	23	-	594,583	170	2	36	5	39,231	368	309,956	109	77,186
奈良県	404	276,820	252	252	2	134	16	-	168,989	30	2	7	1	7,115	93	79,161	29	21,556
和歌山県	311	204,125	203	203	8	93	9	-	132,600	23	-	5	2	4,714	57	47,249	28	19,562
鳥取県	156	110,296	97	97	2	35	2	-	64,335	8	-	1	-	1,844	39	33,441	12	10,676
島根県	214	150,693	143	143	-	66	2	-	95,303	7	-	2	-	1,079	49	43,891	15	10,421
岡山県	549	371,700	353	353	3	139	11	-	230,277	31	1	6	-	6,504	131	110,512	34	24,407
広島県	740	509,282	470	470	9	222	13	-	317,187	42	1	4	-	9,551	166	140,962	62	41,582
山口県	405	270,522	313	313	6	131	7	-	206,887	24	-	11	-	5,806	59	51,373	9	6,457
徳島県	232	144,494	151	151	4	69	-	-	94,839	29	-	9	2	7,648	41	34,399	11	7,608
香川県	257	173,338	168	168	4	68	4	-	113,456	17	-	2	-	3,226	41	35,537	31	21,120
愛媛県	405	272,798	257	257	7	113	10	-	169,842	26	-	8	-	5,729	95	76,566	27	20,661
高知県	224	143,079	139	139	7	49	4	-	86,331	20	1	5	1	4,988	53	44,300	12	7,459
福岡県	1,571	1,012,228	904	904	11	346	28	-	570,884	176	2	39	3	41,206	354	301,265	137	98,874
佐賀県	267	181,156	177	177	7	77	4	-	119,717	22	-	2	-	4,741	52	45,643	16	11,055
長崎県	521	333,353	362	362	9	153	9	-	233,033	53	-	13	1	11,642	78	67,541	28	21,136
熊本県	636	428,534	420	420	13	164	13	-	272,923	39	-	12	1	8,609	137	119,045	40	27,958
大分県	334	220,968	200	200	2	72	10	-	125,190	26	-	5	-	5,674	86	72,821	22	17,583
宮崎県	339	219,177	199	199	4	62	5	-	127,919	36	-	13	-	8,567	69	58,940	35	23,751
鹿児島県	514	335,628	305	305	10	110	4	-	193,083	50	1	7	-	10,096	122	106,157	37	26,291
沖縄県	652	350,091	349	349	18	99	5	-	188,873	138	1	32	8	29,135	120	104,606	45	27,477
その他	108	41,932	68	68	1	11	3	-	24,938	26	-	10	1	6,322	1	*	13	9,671

第9表(続) 国民年金 都道府県別年金受給権者状況 (総計)
(失 権)

都道府県別	合 計		老 齢 年 金 ・ 25 年 以 上						通 算 老 齢 年 金 ・ 25 年 未 満						障 害 年 金		遺 族 年 金	
			件 数						件 数									
	件数	年金額	合 計	5 年 年 金 以 外			5 年 年 金	年金額	合 計	(再 掲) 基 礎 の み ・ 旧 国 年			年金額	件数	年金額	件数	年金額	
				繰上げ	本 来	繰下げ				繰上げ	本 来	繰下げ						
千円		千円		千円		千円		千円		千円		千円		千円				
令和 4年10月	104,270	66,269,061	92,831	92,831	10,627	14,692	387	-	60,235,121	6,029	1,402	2,802	4	1,381,575	5,154	4,498,289	256	154,076
11月	106,304	67,700,512	94,873	94,871	11,114	15,328	358	2	61,607,800	5,932	1,347	2,772	7	1,364,585	5,208	4,546,841	291	181,487
12月	124,981	79,723,166	111,636	111,633	12,608	17,939	436	3	72,659,871	6,982	1,662	3,274	4	1,606,742	6,034	5,255,779	329	200,773
令和 5年1月	100,256	63,724,976	89,291	89,290	10,117	14,084	359	1	57,937,655	5,736	1,290	2,681	3	1,315,608	4,932	4,303,261	297	168,451
2月	158,422	101,167,493	142,090	142,089	16,560	23,445	556	1	92,547,149	8,605	2,037	4,100	4	1,989,120	7,374	6,424,844	353	206,380
3月	129,562	82,929,098	115,977	115,976	13,039	18,605	462	1	75,593,099	6,880	1,526	3,281	5	1,578,748	6,371	5,562,815	334	194,437
北 海 道	6,227	3,913,617	5,491	5,491	343	1,196	31	-	3,514,678	367	59	193	1	83,677	355	307,881	14	7,382
青 森 県	1,668	1,000,764	1,481	1,481	311	219	7	-	888,682	78	18	32	-	17,612	100	88,728	9	5,742
岩 手 県	1,605	1,019,260	1,441	1,441	289	249	7	-	918,174	63	22	28	-	14,680	91	80,788	10	5,619
宮 城 県	2,221	1,406,755	2,036	2,036	399	270	12	-	1,295,807	75	22	34	-	16,591	103	90,313	7	4,044
秋 田 県	1,334	834,833	1,192	1,192	247	171	1	-	746,998	53	20	19	-	12,844	82	71,781	7	3,210
山 形 県	1,416	896,675	1,286	1,286	308	161	7	-	825,379	61	27	28	-	11,601	64	56,420	5	3,275
福 島 県	2,163	1,347,697	1,924	1,924	379	247	5	-	1,212,058	111	40	44	-	24,271	119	106,226	9	5,142
茨 城 県	3,284	2,048,488	2,979	2,979	675	398	14	-	1,877,542	149	38	61	-	37,695	149	130,175	7	3,076
栃 木 県	1,919	1,222,697	1,725	1,725	306	218	3	-	1,118,618	103	22	42	-	24,316	89	78,587	2	*
群 馬 県	2,275	1,466,583	2,068	2,068	320	289	7	-	1,344,172	91	27	39	-	21,510	110	96,927	6	3,973
埼 玉 県	6,522	4,145,836	5,945	5,945	678	747	18	-	3,832,489	291	64	115	1	68,058	275	239,070	11	6,218
千 葉 県	5,732	3,652,033	5,242	5,242	724	747	15	-	3,384,596	247	45	113	-	59,877	226	199,021	17	8,628
東 京 都	10,539	6,683,869	9,478	9,478	652	1,690	63	-	6,171,496	638	81	303	-	152,763	405	349,657	18	9,952
神 奈 川 県	7,483	4,814,930	6,707	6,707	476	1,025	35	-	4,403,035	413	70	198	-	95,172	341	298,962	22	17,761
新 潟 県	2,674	1,747,377	2,421	2,421	414	329	10	-	1,603,275	114	44	59	-	24,829	134	116,675	5	2,597
富 石 県	1,274	858,899	1,129	1,129	103	147	2	-	782,358	74	19	46	-	16,203	67	57,033	4	3,305
山 梨 県	1,227	829,959	1,118	1,118	91	136	2	-	770,494	58	18	32	-	15,489	51	43,975	-	-
福 山 県	910	604,931	822	822	86	95	-	-	560,052	47	18	18	-	10,395	39	33,445	2	*
山 梨 県	975	611,738	871	870	196	135	5	1	557,978	54	19	26	-	10,982	46	41,223	4	1,555
山 梨 県	2,413	1,607,998	2,161	2,161	246	334	5	-	1,482,857	143	44	86	-	31,163	108	93,200	1	*
岐 阜 県	2,286	1,518,639	2,081	2,081	223	305	6	-	1,403,162	95	27	56	-	21,333	104	90,867	6	3,276
静 岡 県	4,205	2,783,634	3,808	3,808	451	499	18	-	2,559,872	186	56	86	-	41,049	198	174,339	13	8,374
愛 知 県	6,658	4,317,962	6,080	6,080	500	841	22	-	4,014,902	303	61	133	-	72,909	249	213,818	26	16,334
三 重 県	2,192	1,458,741	1,995	1,995	207	357	7	-	1,348,562	88	20	48	-	19,278	100	85,453	9	5,448
滋 賀 県	1,365	894,173	1,218	1,218	135	151	-	-	819,119	80	31	35	-	17,732	66	56,847	1	*
京 都 府	2,465	1,577,907	2,220	2,220	175	373	7	-	1,445,570	128	19	75	-	30,293	116	101,644	1	*
大 阪 府	8,214	5,095,384	7,309	7,309	484	1,124	25	-	4,636,574	506	64	200	1	114,411	381	334,364	18	10,035
兵 庫 県	5,519	3,549,169	4,915	4,915	354	761	19	-	3,224,615	307	76	144	-	69,488	285	247,942	12	7,125
和 歌 山 県	1,383	879,209	1,244	1,244	165	233	9	-	799,765	61	19	24	1	11,764	76	66,619	2	*
和 歌 山 県	1,379	851,140	1,221	1,221	222	212	4	-	760,281	69	18	28	-	14,314	87	75,729	2	*
鳥 取 県	700	458,332	616	616	71	95	1	-	417,177	49	13	26	-	11,004	34	29,780	1	*
島 根 県	1,028	678,296	932	932	119	151	-	-	623,362	46	13	22	-	11,501	47	42,068	3	1,366
岡 山 県	2,404	1,618,572	2,142	2,142	126	350	6	-	1,484,652	144	26	86	-	32,951	114	98,203	4	2,766
広 島 県	3,010	1,999,088	2,643	2,643	130	433	9	-	1,813,022	206	44	125	-	46,537	154	134,229	7	5,300
山 口 県	1,912	1,264,813	1,689	1,689	105	357	3	-	1,144,836	118	18	79	-	29,444	99	87,143	6	3,390
徳 島 県	995	619,351	877	877	150	145	5	-	557,200	62	18	28	-	12,712	55	49,063	1	*
香 川 県	1,300	883,017	1,134	1,134	59	242	3	-	788,498	79	12	51	-	19,623	84	73,340	3	1,557
愛 媛 県	1,839	1,184,684	1,621	1,621	161	301	4	-	1,066,248	101	29	51	-	20,009	112	96,062	5	2,365
高 知 県	902	559,135	788	788	88	159	2	-	502,830	66	18	30	-	14,937	44	38,504	4	2,864
福 岡 県	5,287	3,305,186	4,626	4,626	385	841	9	-	2,961,585	350	70	170	-	76,264	301	263,110	10	4,227
佐 賀 県	924	588,369	829	829	131	153	4	-	542,229	54	15	28	-	13,499	36	30,144	5	2,498
長 崎 県	1,594	983,977	1,415	1,415	251	277	10	-	887,948	88	17	47	-	20,380	80	70,002	11	5,647
熊 本 県	2,113	1,348,752	1,873	1,873	346	328	4	-	1,205,498	104	37	43	-	25,501	132	115,701	4	2,052
大 分 県	1,421	884,994	1,257	1,257	188	238	5	-	794,191	80	28	28	-	18,048	82	71,752	2	*
宮 崎 県	1,357	886,314	1,154	1,154	111	259	3	-	763,846	84	13	50	-	19,984	109	96,088	10	6,396
鹿 児 島 県	2,125	1,349,488	1,848	1,848	308	359	7	-	1,190,626	128	43	46	-	28,562	147	129,397	2	*
沖 縄 県	1,070	655,946	873	873	149	240	5	-	526,809	67	4	26	1	15,578	125	110,516	5	3,043
そ の 他	54	19,890	52	52	2	11	-	-	19,383	1	-	-	-	*	-	-	1	*

第9表(続) 国民年金 都道府県別年金受給権者状況 (旧法拠出制年金)
(月末現在)

(新規裁定)

都道府県別	合 計					老 齢 年 金		通 算 老 齢 年 金		障 害 年 金		遺 族 年 金		(新規裁定)						
	合 計		老 齢 年 金		通 算 老 齢 年 金		障 害 年 金		遺 族 年 金		合 計		老 齢 年 金		通 算 老 齢 年 金		障 害 年 金		遺 族 年 金	
	件 数	年 金 額	件 数	年 金 額	件 数	年 金 額	件 数	年 金 額	件 数	年 金 額	件 数	年 金 額	件 数	年 金 額	件 数	年 金 額	件 数	年 金 額	件 数	年 金 額
	千円		千円		千円		千円		千円		千円		千円		千円		千円		千円	
令和 4年10月	525,333	215,990,584	283,181	136,495,555	193,821	44,300,536	33,698	29,330,618	14,633	5,863,875	138	44,033	-	-	23	3,240	1	*	114	39,821
11月	516,938	212,622,095	278,643	134,212,050	190,262	43,474,169	33,432	29,097,083	14,601	5,838,793	144	41,518	2	*	32	2,440	-	-	110	38,072
12月	507,405	208,820,679	273,659	131,671,059	186,028	42,498,111	33,135	28,835,743	14,583	5,815,767	189	57,400	2	*	33	4,479	-	-	154	51,863
令和 5年1月	499,718	205,782,114	269,700	129,680,865	182,658	41,728,126	32,882	28,614,070	14,478	5,759,053	107	31,023	-	-	23	3,337	-	-	84	27,686
2月	487,583	200,948,290	263,283	126,441,095	177,369	40,499,592	32,502	28,282,921	14,429	5,724,682	179	60,225	1	*	20	2,371	-	-	158	57,456
3月	477,922	197,089,149	258,167	123,857,400	173,240	39,550,984	32,187	28,008,163	14,328	5,672,601	120	36,169	-	-	22	2,048	-	-	98	34,121
北 海	20,182	9,120,310	10,152	5,396,157	7,429	1,782,060	1,912	1,654,186	689	287,907	3	463	-	-	1	*	-	-	2	*
道 森	5,484	2,311,997	3,075	1,293,097	1,376	285,343	663	596,573	370	136,984	3	830	-	-	-	-	-	-	3	830
手 岩	6,613	2,916,434	3,799	1,700,603	1,705	369,146	822	728,634	287	118,051	-	-	-	-	-	-	-	-	-	-
城 茨	7,523	3,093,790	4,043	1,802,377	2,453	526,872	745	651,602	282	112,940	9	3,594	-	-	1	*	-	-	8	3,502
秋 田	4,812	1,959,799	2,632	1,146,737	1,529	335,426	455	395,317	196	82,319	3	1,046	-	-	-	-	-	-	3	1,046
山 形	6,755	2,648,800	3,633	1,599,426	2,346	462,961	564	495,264	212	91,149	2	*	-	-	1	*	-	-	1	*
福 島	9,062	3,675,968	5,240	2,315,142	2,750	554,149	783	687,575	289	119,102	2	*	-	-	2	*	-	-	-	-
茨 城	9,748	3,961,087	5,867	2,587,163	2,778	617,844	661	577,351	442	178,729	3	689	-	-	-	-	-	-	3	689
栃 木	8,468	3,372,737	5,354	2,314,937	2,324	472,743	556	485,931	234	99,126	1	*	-	-	-	-	-	-	1	*
群 馬	7,234	2,983,846	3,956	1,819,101	2,427	522,682	575	522,682	276	113,989	1	*	-	-	-	-	-	-	1	*
埼 玉	15,650	6,108,698	8,513	3,848,340	5,675	1,269,813	887	764,996	575	225,550	11	3,094	-	-	1	*	-	-	10	2,748
千 葉	15,963	6,402,801	8,929	4,101,931	5,566	1,305,625	859	751,938	609	243,307	3	1,125	-	-	-	-	-	-	3	1,125
東 京	49,055	21,069,428	29,523	14,694,027	16,337	4,091,439	2,164	1,892,222	1,031	391,740	6	2,081	-	-	-	-	-	-	6	2,081
神 奈 川	19,038	7,506,833	8,286	4,155,799	9,261	2,323,808	935	818,246	556	208,980	5	1,193	-	-	2	*	-	-	3	1,015
新 潟	10,674	4,217,460	5,286	2,395,310	4,097	847,232	975	838,274	316	136,644	4	646	-	-	3	63	-	-	1	*
富 山	5,376	2,102,778	2,464	1,171,274	2,424	558,986	363	320,065	125	52,454	2	*	-	-	-	-	-	-	2	*
石 川	4,812	2,062,821	2,281	1,150,319	1,911	443,565	450	397,067	170	71,870	1	*	-	-	-	-	-	-	-	-
福 井	4,913	1,826,198	2,628	1,169,873	1,944	412,187	236	200,284	105	43,855	1	*	-	-	-	-	-	-	1	*
山 梨	4,452	1,807,109	2,786	1,241,667	1,246	270,375	273	236,840	147	58,227	-	-	-	-	-	-	-	-	-	-
長 野	13,099	5,234,181	6,720	3,216,458	5,238	1,142,562	908	781,329	233	93,832	-	-	-	-	-	-	-	-	-	-
岐 阜	7,117	2,923,475	3,412	1,684,858	2,846	636,944	552	477,764	307	123,910	1	*	-	-	-	-	-	-	1	*
静 岡	16,071	6,262,442	8,458	3,935,297	6,155	1,303,550	967	820,803	491	202,792	6	2,336	-	-	1	*	-	-	5	2,246
愛 知	16,868	6,595,095	7,977	3,891,845	7,082	1,566,317	914	759,716	491	377,217	6	2,164	-	-	1	*	-	-	5	2,082
三 重	6,143	2,513,969	2,837	1,469,776	2,686	622,900	379	323,370	241	97,923	6	1,605	-	-	2	*	-	-	4	1,371
滋 賀	5,371	2,048,027	2,704	1,256,326	2,225	493,768	278	232,951	164	64,982	2	*	-	-	-	-	-	-	2	*
京 都	9,342	3,922,136	4,552	2,310,904	3,867	930,667	700	596,378	223	84,187	-	-	-	-	-	-	-	-	-	-
大 阪	22,987	9,121,413	11,999	5,704,464	9,013	2,042,429	1,301	1,137,951	674	236,569	3	998	-	-	-	-	-	-	3	998
兵 庫	17,988	7,121,883	8,745	4,335,389	7,899	1,861,989	875	745,521	469	178,984	2	*	-	-	-	-	-	-	2	*
和 歌 山	6,300	2,540,822	3,790	1,728,285	1,994	438,660	353	312,092	163	61,785	-	-	-	-	-	-	-	-	-	-
鳥 取	3,121	1,210,496	1,383	710,491	1,502	320,699	174	153,421	62	25,886	-	-	-	-	-	-	-	-	-	-
島 根	4,394	1,882,951	2,227	1,158,447	1,774	413,654	309	273,980	84	36,870	1	*	-	-	1	*	-	-	-	-
岡 山	10,773	4,493,272	5,371	2,780,168	4,529	1,024,791	708	624,408	165	63,904	3	809	-	-	-	-	-	-	2	*
広 島	11,193	4,578,700	4,780	2,645,756	5,534	1,306,245	640	535,380	239	91,320	4	1,167	-	-	-	-	-	-	4	1,167
山 口	6,267	2,750,811	2,991	1,664,506	2,720	659,480	428	375,707	128	51,118	1	*	-	-	1	*	-	-	-	-
徳 島	4,787	1,831,313	2,731	1,187,522	1,635	319,296	313	280,786	108	43,710	-	-	-	-	-	-	-	-	-	-
香 川	6,457	2,732,412	3,539	1,851,211	2,453	547,217	313	274,563	152	59,422	3	918	-	-	-	-	-	-	3	918
愛 媛	7,951	3,176,199	4,316	2,040,410	2,920	609,435	498	439,846	217	86,508	-	-	-	-	-	-	-	-	-	-
高 知	5,291	2,203,182	3,083	1,493,596	1,746	376,093	335	285,258	127	48,235	-	-	-	-	-	-	-	-	-	-
福 岡	18,012	7,438,021	9,216	4,595,401	7,177	1,682,659	1,131	974,477	488	185,484	9	2,424	-	-	4	436	-	-	5	1,988
佐 賀	4,456	1,867,198	2,471	1,184,041	1,492	334,040	321	276,313	172	72,803	2	*	-	-	-	-	-	-	2	*
長 崎	7,954	3,309,732	4,724	2,181,354	2,406	537,701	540	476,208	284	114,469	3	1,402	-	-	-	-	-	-	3	1,402
熊 本	10,925	4,705,883	6,480	2,987,970	3,183	746,374	951	840,218	311	130,821	2	*	-	-	-	-	-	-	2	*
大 分	7,530	3,054,888	4,680	2,095,487	2,239	479,119	490	432,904	121	47,378	1	*	-	-	-	-	-	-	1	*
宮 崎	6,334	2,885,806	3,435	1,757,460	2,014	475,359	657	563,711	228	89,277	-	-	-	-	-	-	-	-	-	-
鹿 児 島	10,908	4,843,069	6,581	3,063,357	2,941	697,830	1,157	993,056	229	88,826	3	921	-	-	-	-	-	-	3	921
沖 縄	7,285	3,739,369	5,797	2,958,714	638	155,011	650	574,075	200	51,569	1	*	-	-	-	-	-	-	1	*
そ の 他	154	64,140	78	42,264	51	11,806	3	2,528	22	7,542	1	*	-	-	-	-	-	-	1	*

注. 3月末現在の老齢年金に含まれている5年年金の件数は 13,762 件である。

第9表(続) 国民年金 都道府県別年金受給権者状況 (旧法拠出制年金)
(失権)

都道府県別	合 計		老 齢 年 金		通 算 老 齢 年 金		障 害 年 金		遺 族 年 金	
	件 数	年 金 額	件 数	年 金 額	件 数	年 金 額	件 数	年 金 額	件 数	年 金 額
	千円		千円		千円		千円		千円	
令和 4年10月	8,475	3,349,361	4,439	2,230,106	3,661	846,368	248	217,026	127	55,861
11月	8,590	3,433,381	4,559	2,293,800	3,609	831,771	278	243,679	144	64,130
12月	9,785	3,885,320	5,007	2,551,137	4,291	983,972	311	273,625	176	76,586
令和 5年1月	7,826	3,079,883	3,973	1,997,065	3,409	775,590	253	222,062	191	85,166
2月	12,376	4,921,287	6,439	3,250,255	5,337	1,236,551	392	342,240	208	92,241
3月	9,835	3,920,673	5,134	2,591,371	4,168	953,602	331	288,597	202	87,103
北 海	489	205,799	251	139,024	212	48,535	16	14,195	10	4,044
道 森	147	62,897	93	42,331	36	7,523	12	10,306	6	2,737
手 岩	127	52,328	69	32,841	46	11,284	7	6,222	5	1,980
宮 手	177	66,873	119	52,377	51	10,678	2	*	5	2,262
秋 城	114	45,235	70	31,514	34	7,789	3	2,722	7	3,210
山 形	151	58,551	90	41,874	52	9,931	6	5,250	3	1,495
福 島	197	76,552	103	46,532	74	14,908	13	11,473	7	3,639
茨 城	234	95,499	149	69,223	73	18,727	5	4,472	7	3,076
栃 木	140	52,379	84	37,456	53	12,760	2	*	1	*
群 馬	171	69,431	110	52,606	55	12,686	3	2,722	3	1,416
埼 玉	322	119,808	157	76,333	149	33,203	8	6,611	8	3,661
千 葉	327	129,996	168	80,366	132	31,833	15	13,028	12	4,769
東 京	651	271,632	301	170,174	322	80,569	19	16,723	9	4,166
神 奈 川	415	155,404	181	94,685	221	49,813	12	10,500	1	*
新 潟	271	102,547	160	70,653	96	20,465	12	10,115	3	1,314
富 山	118	42,418	50	24,746	63	13,842	4	3,306	1	*
石 川	98	41,950	49	26,511	45	11,745	4	3,695	-	-
福 井	84	31,117	44	20,721	36	7,803	2	*	2	*
山 梨	113	42,714	62	28,871	43	8,593	4	3,695	4	1,555
長 野	273	100,036	139	68,751	130	27,978	4	3,306	-	-
岐 阜	173	68,122	87	44,696	76	16,680	5	4,472	5	2,274
静 岡	348	141,261	191	95,921	132	27,401	16	13,423	9	4,516
愛 知	371	146,727	185	93,500	165	41,297	6	5,250	15	6,680
三 重	157	64,231	90	47,412	61	13,487	2	*	4	1,389
滋 賀	120	43,175	52	25,976	63	13,418	4	3,306	1	*
京 都	176	71,372	83	43,651	83	19,539	9	7,782	1	*
大 阪	396	151,127	194	100,234	184	40,231	8	7,000	10	3,661
兵 庫	377	143,976	157	82,060	199	46,600	14	12,250	7	3,065
奈 良	95	37,113	59	29,197	33	6,077	1	*	2	*
和 歌 山	122	46,668	76	33,903	39	7,477	5	4,472	2	*
鳥 取	74	28,172	33	17,317	37	7,956	3	2,528	1	*
島 根	106	47,640	65	34,631	34	8,142	4	3,500	3	1,366
岡 山	219	94,938	104	61,199	102	22,957	12	10,306	1	*
広 島	275	103,686	113	65,350	156	34,560	3	2,333	3	1,443
山 口	184	79,859	85	49,467	89	23,534	6	5,250	4	1,607
徳 島	87	29,681	46	20,592	39	7,742	1	*	1	*
香 川	114	47,369	48	27,261	59	15,051	4	3,500	3	1,557
愛 媛	174	68,156	90	46,765	73	14,194	7	5,834	4	1,363
高 知	109	44,408	59	31,607	47	10,744	1	*	2	*
福 岡	415	159,405	191	98,346	202	46,001	13	12,056	9	3,002
佐 賀	100	41,129	52	25,451	40	10,233	5	4,083	3	1,361
長 崎	172	69,462	114	53,015	48	11,906	2	*	8	2,792
熊 本	216	93,603	120	58,623	76	18,731	17	14,976	3	1,274
大 分	142	59,252	86	41,806	49	11,029	7	6,417	-	-
宮 崎	146	64,918	76	41,589	58	14,160	9	7,778	3	1,390
鹿 児 島	254	104,333	159	77,093	85	19,336	8	7,000	2	*
沖 縄	91	46,010	67	35,402	16	4,451	6	5,448	2	*
そ の 他	3	1,715	3	1,715	-	-	-	-	-	-

第9表(続) 国民年金 都道府県別年金受給権者状況 (基礎年金)
(月末現在)

都道府県別	合計		老 齢 基 礎 年 金				障 害 基 礎 年 金						遺 族 基 礎 年 金	
	件数	年金額	25 年 以 上		25 年 未 満		計		法第30条、第30条の2 第30条の3該当		法第30条の4、 附則第25条該当		件数	年金額
			件数	年金額	件数	年金額	件数	年金額	件数	年金額	件数	年金額		
		千円		千円		千円		千円		千円		千円		千円
令和 4 年 10月	36,272,871	24,622,649,865	33,138,106	22,417,486,726	742,293	173,685,516	2,196,175	1,878,421,923	1,012,552	851,777,939	1,183,623	1,026,643,984	196,297	153,055,700
11月	36,281,942	24,632,380,142	33,138,502	22,422,000,479	745,733	174,631,138	2,199,276	1,881,100,870	1,014,196	853,295,374	1,185,080	1,027,805,495	198,431	154,647,655
12月	36,295,306	24,645,601,837	33,139,653	22,427,732,731	750,298	175,876,440	2,204,085	1,885,218,372	1,016,705	855,545,184	1,187,380	1,029,673,188	201,270	156,774,295
令和 5 年 1月	36,318,236	24,665,656,307	33,155,597	22,443,828,237	753,524	176,826,038	2,205,925	1,886,760,015	1,017,601	856,373,908	1,188,324	1,030,386,107	203,190	158,242,017
2月	36,327,302	24,677,992,192	33,153,619	22,449,434,328	757,850	178,059,254	2,209,796	1,890,092,610	1,019,535	858,168,554	1,190,261	1,031,924,056	206,037	160,406,001
3月	36,340,122	24,691,835,988	33,157,460	22,458,050,068	761,677	179,147,729	2,212,582	1,892,477,879	1,020,738	859,282,090	1,191,844	1,033,195,789	208,403	162,160,313
北 海	1,701,842	1,135,358,956	1,534,029	1,019,568,313	41,847	9,603,278	117,512	99,611,532	50,051	41,794,683	67,461	57,816,849	8,454	6,575,832
道 森	434,873	284,164,906	391,351	253,732,912	10,956	2,485,146	30,121	26,052,559	13,695	11,658,266	16,426	14,394,233	2,445	1,894,289
岩 手	424,470	296,411,450	389,370	268,586,974	3,899	930,127	28,592	24,876,864	12,957	11,025,325	15,635	13,851,539	2,609	2,017,485
宮 城	672,135	457,914,216	617,980	417,885,631	9,862	2,398,345	39,961	34,245,238	18,214	15,314,047	21,747	18,931,191	4,332	3,385,002
秋 田	369,170	250,075,608	341,865	228,474,121	4,364	1,025,142	21,146	18,162,391	9,359	7,938,038	11,787	10,224,353	1,795	1,413,954
山 形	372,060	259,922,189	346,350	239,470,391	2,308	569,273	21,296	18,265,292	9,824	8,302,489	11,472	9,962,803	2,106	1,617,233
福 島	603,864	413,735,035	555,406	378,321,605	9,125	2,166,015	35,582	30,349,117	15,554	13,031,414	20,028	17,317,703	3,751	2,898,298
茨 城	859,755	581,691,261	791,532	535,055,313	19,021	4,631,583	44,213	38,136,267	20,122	17,021,293	24,091	21,114,974	4,989	3,868,098
栃 木	582,452	396,205,340	533,454	361,817,172	12,081	2,908,913	33,423	28,739,850	14,952	12,586,170	18,471	16,153,680	3,494	2,739,406
群 馬	595,914	413,653,374	549,723	379,318,528	9,094	2,239,257	33,582	29,361,461	15,994	13,678,098	17,588	15,683,363	3,514	2,734,128
埼 玉	1,961,104	1,316,517,836	1,802,527	1,211,001,088	47,065	11,512,807	99,915	84,861,515	48,186	40,445,975	51,729	44,415,539	11,597	9,142,426
千 葉	1,737,496	1,176,039,796	1,595,095	1,078,349,174	38,472	9,397,691	94,305	80,693,321	46,133	38,849,101	48,122	41,844,220	9,624	7,599,609
東 京	3,061,751	2,031,000,091	2,763,358	1,836,993,812	97,529	23,685,520	182,724	155,916,863	84,731	71,102,888	97,993	84,813,975	18,140	14,403,986
神 奈 川	2,340,061	1,583,203,137	2,133,851	1,442,174,453	55,781	13,693,100	137,368	117,043,196	63,184	53,278,383	74,184	63,764,813	13,061	10,292,388
新 潟	740,560	526,430,693	687,105	484,509,044	5,111	1,240,116	44,275	37,489,954	19,562	16,355,490	24,713	21,134,464	4,069	3,191,578
富 山	340,428	246,452,688	317,754	228,662,721	2,369	584,330	18,426	15,735,309	8,228	6,897,178	10,198	8,838,131	1,879	1,470,328
石 川	344,481	244,738,223	316,538	223,644,565	4,168	1,029,246	21,844	18,560,830	10,357	8,659,717	11,487	9,901,112	1,931	1,503,582
福 井	239,284	171,328,275	221,440	157,792,700	2,516	610,386	14,061	11,949,118	5,841	4,699,336	6,220	7,949,282	1,277	986,076
山 梨	257,999	175,189,325	237,350	160,134,358	4,080	986,222	15,252	13,025,761	6,796	5,689,832	8,456	7,335,830	1,317	1,032,684
山 崎 野	678,550	484,822,986	624,496	442,272,808	5,360	1,319,480	45,137	38,480,964	21,439	18,089,226	23,698	20,391,737	3,557	2,749,735
岐 阜	615,087	431,966,452	570,926	398,814,222	6,939	1,608,788	33,691	28,800,538	15,549	13,101,130	18,142	15,699,408	3,531	2,742,904
静 岡	1,132,589	794,415,683	1,049,936	732,698,981	13,214	3,175,685	63,390	53,804,730	29,245	24,497,041	34,145	29,307,689	6,049	4,736,287
愛 知	1,932,959	1,327,408,840	1,780,600	1,217,952,407	31,065	7,203,850	109,217	92,848,743	54,324	45,677,744	54,893	47,171,000	12,077	9,403,839
三 重	545,371	384,362,970	503,054	352,476,746	6,662	1,577,531	32,739	28,052,252	15,438	12,964,433	17,301	15,087,820	2,916	2,256,441
滋 賀	389,461	274,409,290	359,851	251,347,075	3,303	772,341	23,760	20,316,623	10,446	8,608,656	13,314	11,507,967	2,547	1,973,251
京 大 阪	741,091	493,736,010	674,587	447,505,377	16,481	3,762,450	46,142	39,448,205	20,819	17,448,124	25,323	22,000,082	3,881	3,019,979
兵 庫	2,349,546	1,527,149,543	2,097,636	1,365,748,135	84,832	18,984,310	153,410	131,754,705	70,097	58,962,201	83,313	72,792,504	13,668	10,662,393
和 歌 山	1,586,516	1,071,749,948	1,453,876	980,403,763	34,158	7,731,953	89,571	76,715,769	40,878	34,482,687	48,693	42,233,082	8,911	6,898,462
	428,072	289,463,760	393,864	264,970,466	7,495	1,698,216	24,592	21,150,267	11,693	9,873,287	12,899	11,276,981	2,121	1,644,810
	314,313	208,933,561	285,499	188,264,547	6,286	1,425,466	20,893	17,982,651	9,337	7,872,301	11,556	10,110,349	1,635	1,260,899
鳥 取	183,773	129,813,125	168,944	118,517,107	2,001	472,007	11,818	10,043,181	5,196	4,365,974	6,622	5,677,207	1,010	780,829
島 根	234,733	168,254,564	216,222	153,521,072	1,752	421,582	15,448	13,316,699	6,371	5,419,836	9,077	7,896,864	1,311	995,210
岡 山	581,872	411,824,693	535,112	376,872,763	7,912	1,828,963	35,746	30,743,965	16,237	13,770,586	19,509	16,973,880	3,102	2,379,002
広 島	838,652	585,621,305	771,870	537,133,115	12,705	2,969,991	49,356	41,874,459	23,741	19,896,516	25,615	21,977,944	4,721	3,643,729
山 口	469,478	329,262,073	436,624	304,409,828	5,348	1,208,503	25,410	22,038,920	11,791	10,010,495	13,619	12,028,425	2,096	1,604,822
徳 島	246,388	166,083,392	223,181	149,779,953	6,001	1,388,935	16,088	14,049,358	6,463	5,488,043	9,625	8,561,315	1,118	865,145
香 川	208,222	218,615,503	285,963	201,965,604	3,690	855,896	16,945	14,553,922	7,790	6,593,246	9,155	7,970,676	1,624	1,240,081
愛 媛	457,149	314,055,317	415,916	283,499,226	7,061	1,603,792	31,789	27,112,631	15,185	12,702,325	16,604	14,410,306	2,383	1,839,667
高 知	247,430	163,990,981	223,249	147,577,562	6,480	1,470,609	16,550	14,050,643	7,317	6,140,420	9,233	7,910,223	1,151	892,168
福 岡	1,447,315	963,963,848	1,301,337	864,288,642	39,192	8,895,855	97,933	83,988,557	46,597	39,267,293	51,336	44,721,264	8,853	6,790,793
佐 賀	258,552	181,392,280	235,722	164,301,954	3,692	882,862	17,559	14,998,644	7,859	6,608,908	9,700	8,389,736	1,579	1,208,820
長 崎	448,889	301,288,245	405,516	270,700,144	10,244	2,357,523	30,650	26,352,189	13,010	10,940,210	17,640	15,411,979	2,479	1,878,389
熊 本	571,035	393,366,630	516,657	352,893,090	9,590	2,293,608	41,631	35,775,204	19,944	16,805,260	21,687	18,969,844	3,157	2,404,728
大 分	382,355	285,940,230	347,465	231,396,815	8,238	1,941,003	24,778	21,163,392	11,345	9,484,404	13,432	11,678,988	1,874	1,445,021
宮 崎	364,847	247,726,534	327,964	221,482,409	8,337	1,901,922	26,312	22,658,967	12,488	10,627,397	13,824	12,031,570	2,234	1,683,236
鹿 児 島	441,392	370,541,899	485,849	330,711,450	11,907	2,804,800	40,333	34,540,864	18,407	15,530,433	21,926	19,010,431	3,303	2,484,786
沖 縄	360,117	225,303,787	298,601	185,715,977	20,229	4,483,934	37,740	32,472,784	17,602	15,038,411	20,138	17,434,374	3,547	2,631,092
そ の 他	44,659	16,330,129	40,865	14,345,954	1,855	399,364	356	311,611	340	297,283	16	14,328	1,583	1,273,199

第9表(続) 国民年金 都道府県別年金受給権者状況 (基礎年金)
(新規裁定)

(失権)

都道府県別	合計		老 齢 基 礎 年 金				障 害 基 礎 年 金						遺 族 基 礎 年 金		合 計		老 齢 基 礎 年 金				障 害 基 礎 年 金		遺 族 基 礎 年 金					
	件数	年金額	25 年 以 上		25 年 未 満		計		法第30条、第30条の2 第30条の3該当		法第30条の4、 附則第25条該当		件数	年金額	件数	年金額	件数	年金額	25 年 以 上		25 年 未 満		件数	年金額	件数	年金額		
			件数	年金額	件数	年金額	件数	年金額	件数	年金額	件数	年金額							件数	年金額	件数	年金額						
		千円		千円		千円		千円		千円		千円		千円		千円		千円		千円		千円		千円		千円		千円
令和 4 年	10 月	29,771	19,460,254	17,162	10,999,082	3,268	733,943	7,216	6,104,219	4,077	3,497,592	3,139	2,606,627	2,125	1,623,010	95,795	62,919,701	88,392	58,005,015	2,368	535,208	4,906	4,281,263	129	98,215			
	11 月	30,870	20,326,470	17,991	11,588,266	3,186	714,124	7,473	6,346,019	4,308	3,721,955	3,165	2,624,063	2,220	1,678,061	97,714	64,267,132	90,314	59,313,800	2,323	532,813	4,930	4,303,162	147	117,357			
	12 月	41,416	27,134,465	24,203	15,528,055	4,353	998,330	9,920	8,385,244	5,684	4,873,776	4,236	3,511,468	2,940	2,222,835	115,196	75,837,846	106,629	70,108,734	2,691	622,770	5,723	4,982,154	153	124,187			
令和 5 年	1 月	25,978	17,064,874	15,058	9,669,153	2,774	650,110	6,149	5,212,460	3,528	3,040,932	2,621	2,171,528	1,997	1,533,151	92,430	60,645,093	85,318	55,940,590	2,327	540,018	4,679	4,081,199	106	83,285			
	2 月	45,154	30,144,441	27,819	18,235,136	4,141	953,688	10,246	8,698,676	5,883	5,082,286	4,363	3,616,391	2,948	2,256,940	146,046	96,246,206	135,651	89,296,894	3,268	752,569	6,982	6,082,604	145	114,139			
	3 月	36,440	24,167,673	22,181	14,477,674	3,509	815,683	8,272	7,020,458	4,640	4,003,530	3,632	3,016,928	2,478	1,853,858	119,727	79,008,425	110,843	73,001,728	2,712	625,146	6,040	5,274,217	132	107,334			
北 海	道	1,673	1,117,146	1,072	709,911	152	35,521	359	302,594	195	167,322	164	135,271	90	69,121	5,738	3,707,818	5,240	3,375,653	155	35,141	339	293,666	4	3,337			
	道	417	259,807	261	160,735	49	11,193	88	73,484	49	41,176	39	32,308	19	14,399	1,521	937,867	1,388	846,351	42	10,088	88	78,422	3	3,005			
	手	396	273,154	274	181,782	16	3,690	79	65,434	43	36,208	36	29,226	27	22,248	1,478	966,932	1,372	885,332	17	3,396	84	74,566	5	5,638			
	宮	737	503,392	483	317,091	37	8,271	163	136,049	95	79,075	68	56,974	54	41,982	2,044	1,339,881	1,917	1,243,430	24	5,913	101	88,757	2	*			
	秋	328	215,819	243	158,095	25	6,037	56	48,128	35	30,569	21	17,559	4	3,559	1,220	789,598	1,122	715,484	19	5,055	79	69,059	-	-			
山 形	形	309	214,766	228	152,308	6	1,330	46	39,242	27	23,404	19	15,839	29	21,886	1,265	838,124	1,196	783,505	9	1,670	58	51,170	2	*			
	島	665	449,243	441	290,632	38	9,240	112	97,437	61	53,466	51	43,970	74	51,934	1,966	1,271,146	1,821	1,165,526	37	9,364	106	94,753	2	*			
	根	878	580,037	578	384,157	88	21,146	160	136,428	86	75,418	74	61,010	52	38,306	3,050	1,952,989	2,830	1,808,318	76	18,968	144	125,703	-	-			
	栗	587	380,329	369	237,675	61	14,421	111	94,328	73	62,768	38	31,560	46	33,905	1,779	1,170,318	1,641	1,081,161	50	11,556	87	76,823	1	*			
	群	524	363,426	326	221,628	37	9,040	127	107,942	73	62,816	54	45,126	34	24,816	2,104	1,397,152	1,958	1,291,566	36	8,824	107	94,205	3	2,557			
埼 玉	玉	2,034	1,350,587	1,176	777,677	234	55,065	453	385,241	262	226,950	191	158,291	171	132,605	6,200	4,026,028	5,788	3,756,156	142	34,856	267	232,459	3	2,557			
	県	1,888	1,258,478	1,148	769,161	213	51,169	396	339,359	232	202,367	164	136,982	131	99,787	5,405	3,522,036	5,074	3,304,230	115	27,954	211	185,993	5	3,859			
	東	3,385	2,204,771	1,907	1,240,733	447	113,096	811	681,619	468	399,272	343	282,348	220	169,323	9,888	6,412,237	9,177	6,001,323	316	72,194	386	332,934	9	5,786			
	奈	2,445	1,633,917	1,404	927,554	268	63,697	615	522,365	344	297,353	271	225,012	158	120,302	7,068	4,659,526	6,526	4,308,350	192	45,359	329	288,462	21	17,355			
	新	591	417,845	373	249,838	19	4,700	145	120,131	71	60,629	74	59,502	54	43,175	2,403	1,644,830	2,261	1,532,622	18	4,364	122	106,561	2	*			
富 石	山	240	164,898	155	103,520	16	3,817	54	46,437	23	20,964	31	25,473	15	11,124	1,156	816,481	1,079	757,612	11	2,361	63	53,727	3	2,781			
	川	319	223,677	209	141,732	22	5,825	76	66,327	42	37,522	34	28,806	12	9,792	1,129	788,008	1,069	743,984	13	3,744	47	40,281	-	-			
	福	198	136,009	120	80,163	13	3,182	51	43,118	29	25,617	22	17,591	14	9,537	826	573,614	778	539,331	11	2,593	37	31,890	-	-			
	山	242	158,345	172	111,735	20	4,705	42	35,242	23	19,339	19	16,004	8	6,566	882	569,025	809	529,107	11	2,389	42	37,529	-	-			
	長	569	402,308	328	220,019	37	9,148	164	140,430	81	70,541	83	69,888	40	32,712	2,140	1,507,962	2,022	1,414,105	13	3,185	104	89,895	1	*			
岐 静	阜	538	372,764	338	224,097	27	5,433	146	121,838	70	59,420	76	62,418	27	21,396	2,113	1,450,516	1,994	1,358,467	19	4,654	99	86,395	1	*			
	岡	932	647,382	610	408,958	49	10,629	228	193,815	111	96,790	117	97,026	45	33,980	3,857	2,642,373	3,617	2,463,951	54	13,648	182	160,916	4	3,857			
	愛	1,885	1,291,036	1,081	712,125	141	30,426	539	455,033	303	258,046	236	196,986	124	93,452	6,287	4,171,235	5,895	3,921,402	138	31,612	243	208,568	11	9,653			
	三	535	380,836	329	226,231	28	6,413	126	108,981	65	58,008	61	50,973	52	39,212	2,035	1,394,510	1,905	1,301,150	27	5,791	96	83,509	5	4,060			
	滋	387	273,120	260	174,250	13	2,494	103	87,255	56	48,307	47	38,949	11	9,121	1,245	850,998	1,166	793,143	17	4,314	62	53,541	-	-			
京 大	都	732	480,456	434	279,428	71	15,826	169	142,282	90	76,276	79	66,007	58	42,920	2,289	1,506,534	2,137	1,401,918	45	10,754	107	93,862	-	-			
	阪	2,641	1,653,892	1,416	886,251	396	87,438	642	545,454	367	316,165	275	229,290	187	134,748	7,818	4,944,257	7,115	4,536,340	322	74,180	373	327,363	8	6,374			
	兵	1,561	1,020,413	916	594,583	170	39,231	368	309,956	189	160,956	179	149,000	107	76,644	5,142	3,405,193	4,758	3,142,554	108	22,888	271	235,691	5	4,060			
	良	404	276,820	252	168,989	30	7,115	93	79,161	58	51,160	35	28,001	29	21,556	1,288	842,096	1,185	770,568	28	5,687	75	65,842	-	-			
	歌	310	203,966	203	132,600	23	4,714	57	47,249	32	27,415	25	19,834	27	19,403	1,257	804,472	1,145	726,378	30	6,837	82	71,257	-	-			
島 取	取	156	110,296	97	64,335	8	1,844	39	33,441	21	18,633	18	14,808	12	10,676	626	430,160	583	399,860	12	3,048	31	27,252	-	-			
	島	213	150,582	143	95,303	6	968	49	43,891	23	20,175	26	23,716	15	10,421	922	630,656	867	588,730	12	3,358	43	38,568	-	-			
	岡	546	370,891	353	230,277	30	6,437	131	110,512	76	64,699	55	45,813	32	23,665	2,185	1,523,634	2,038	1,423,453	42	9,994	102	87,898	3	2,289			
	広	736	508,115	470	317,187	42	9,551	166	140,962</																			

第10表 国民年金 都道府県別年金支給状況（総計）
（月末現在）

都道府県別	合 計				老 齢 年 金 ・ 25 年 以 上				通 算 老 齢 年 金 ・ 25 年 未 満				障 害 年 金				遺 族 年 金			
	全部支給・一部支給		全部支給停止		全部支給・一部支給		全部支給停止		全部支給・一部支給		全部支給停止		全部・一部支給		全部支給停止		全部・一部支給		全部支給停止	
	件数	年金額	件数	停止年額	件数	年金額	件数	停止年額	件数	年金額	件数	停止年額	件数	年金額	件数	停止年額	件数	年金額	件数	停止年額
	千円		千円		千円		千円		千円		千円		千円		千円		千円		千円	
令和 4年10月	36,151,386	24,446,988,726	646,818	391,651,722	33,027,690	22,332,819,141	393,597	221,163,140	925,892	215,618,203	10,222	2,367,849	2,112,995	1,813,120,834	116,878	94,631,707	84,809	85,430,549	126,121	73,489,026
11月	36,150,491	24,452,325,654	648,389	392,676,583	33,023,572	22,335,012,618	393,573	221,199,911	925,762	215,734,208	10,233	2,371,099	2,115,597	1,815,323,025	117,111	94,874,928	85,560	86,255,804	127,472	74,230,645
12月	36,152,792	24,460,994,382	649,919	393,428,134	33,019,527	22,338,053,642	393,785	221,350,148	926,091	215,998,462	10,235	2,376,089	2,120,596	1,819,571,726	116,624	94,482,388	86,578	87,370,552	129,275	75,219,509
令和 5年1月	36,167,085	24,477,486,274	650,869	393,952,147	33,031,376	22,352,014,737	393,921	221,494,365	925,944	216,177,484	10,238	2,376,680	2,122,542	1,821,178,335	116,265	94,195,750	87,223	88,115,718	130,445	75,885,352
2月	36,162,310	24,484,094,549	652,575	394,845,934	33,022,414	22,353,955,999	394,488	221,919,824	924,952	216,173,915	10,267	2,384,931	2,126,705	1,824,727,003	115,593	93,648,528	88,239	89,238,033	132,227	76,892,651
3月	36,164,395	24,493,640,718	653,649	395,284,419	33,020,963	22,359,868,724	394,664	222,038,745	924,600	216,299,828	10,317	2,398,885	2,129,756	1,827,307,666	115,013	93,178,376	89,076	90,164,501	133,655	77,668,413
北海道	1,687,429	1,124,251,400	34,595	20,227,866	1,521,477	1,012,740,896	22,704	12,223,575	48,603	11,224,195	673	161,143	113,642	96,594,948	5,782	4,670,771	3,707	3,691,362	5,436	3,172,377
青森	431,557	281,493,599	8,800	4,983,304	388,552	251,926,856	5,874	3,099,153	12,183	2,736,429	149	34,060	29,644	25,724,580	1,140	924,551	1,178	1,105,734	1,637	925,540
岩手	421,647	293,735,157	9,436	5,592,727	386,924	266,830,549	6,245	3,457,028	5,536	1,283,836	68	15,437	28,021	24,480,003	1,393	1,125,495	1,166	1,140,769	1,730	994,767
宮城	666,975	453,271,448	12,683	7,736,558	614,446	415,394,673	7,577	4,293,335	12,186	2,897,383	129	27,834	38,503	33,115,337	2,203	1,781,503	1,840	1,864,055	2,774	1,633,887
秋田	367,475	248,163,227	6,507	3,872,180	340,202	228,245,269	4,295	2,375,589	5,809	1,340,149	84	20,418	20,610	17,754,977	991	802,731	854	822,832	1,137	673,441
山形	371,465	258,143,082	7,350	4,427,906	345,311	238,402,189	4,672	2,667,627	4,546	1,011,085	108	21,149	20,685	17,812,085	1,175	948,471	923	917,723	1,395	790,660
福島	601,331	410,589,208	11,595	6,821,796	553,238	376,550,381	7,408	4,086,366	11,719	2,688,337	156	31,828	34,715	29,702,672	1,650	1,334,020	1,659	1,647,818	2,381	1,369,582
茨城	856,982	578,007,597	12,521	7,644,751	790,394	533,612,733	7,005	4,029,743	21,620	5,208,107	179	41,320	42,760	36,998,535	2,114	1,715,084	2,208	2,188,222	3,223	1,858,604
栃木	581,317	393,661,088	9,603	5,916,989	533,301	360,978,732	5,507	3,153,377	14,288	3,353,285	117	28,371	32,190	27,782,487	1,789	1,443,293	1,538	1,546,584	2,190	1,291,948
群馬	592,592	410,224,626	10,556	6,412,595	547,104	377,364,845	6,575	3,773,144	11,410	2,738,239	111	29,093	32,563	28,588,283	1,594	1,295,860	1,515	1,533,619	2,276	1,314,498
埼玉県	1,948,602	1,305,063,402	28,152	17,563,132	1,795,914	1,205,978,745	15,126	8,870,683	52,297	12,678,080	443	104,541	95,516	81,374,189	5,286	4,252,341	4,875	5,032,409	7,297	4,335,567
千葉県	1,728,572	1,166,847,271	24,887	15,595,326	1,590,551	1,074,612,431	13,473	7,838,673	43,731	10,625,989	307	67,328	90,156	77,400,604	5,008	4,044,656	4,134	4,108,247	6,099	3,634,670
東京都	3,060,826	2,020,831,162	49,980	31,238,356	2,765,997	1,836,389,002	26,884	15,298,837	113,048	27,568,345	818	208,615	174,078	149,003,876	10,810	8,805,209	7,703	7,869,940	11,468	6,925,696
神奈川県	2,325,348	1,569,517,428	33,751	21,192,542	2,123,936	1,435,751,567	18,201	10,578,685	64,549	15,892,066	493	124,842	131,482	112,306,805	6,821	5,554,636	5,381	5,566,990	8,236	4,934,378
新潟	737,119	521,912,943	14,115	8,735,210	683,439	481,697,643	8,952	5,206,711	9,085	2,060,438	123	26,911	42,813	36,366,106	2,437	1,962,122	1,782	1,788,755	2,603	1,539,467
富山県	339,792	244,816,082	6,012	3,739,384	316,443	227,610,052	3,775	2,223,943	4,748	1,132,580	45	10,736	17,806	15,262,483	983	792,891	795	810,968	1,209	711,814
石川県	342,471	242,595,423	6,822	4,205,621	314,529	222,302,776	4,290	2,492,109	6,015	1,457,202	64	15,609	21,086	17,986,012	1,208	971,884	841	849,433	1,260	726,019
福井県	239,883	170,505,256	4,324	2,659,216	221,327	157,364,146	2,741	1,598,427	4,411	1,009,988	49	12,585	13,591	11,578,131	706	571,271	554	552,992	828	476,933
山梨県	257,880	174,277,944	4,571	2,718,500	237,189	159,737,610	2,947	1,638,415	5,268	1,251,902	58	14,705	14,831	12,702,153	694	560,448	592	566,279	872	504,932
長野県	678,419	481,989,443	13,230	8,067,724	622,531	440,491,729	8,685	4,997,536	10,469	2,429,596	129	32,445	43,938	37,550,936	2,107	1,711,357	1,481	1,517,182	2,309	1,326,385
岐阜県	611,200	428,105,600	11,004	6,784,867	567,711	396,636,760	6,627	3,862,320	9,649	2,213,347	136	32,385	32,329	27,727,493	1,914	1,550,808	1,511	1,527,460	2,327	1,339,354
静岡県	1,129,651	788,871,933	19,009	11,806,192	1,046,974	729,974,502	11,420	6,659,776	19,205	4,441,482	164	37,353	60,884	51,818,781	3,473	2,806,752	2,588	2,637,168	3,952	2,301,911
愛知県	1,918,425	1,314,495,276	31,402	19,508,659	1,771,013	1,211,533,368	17,564	10,310,884	37,801	8,690,948	346	79,219	104,487	89,056,255	5,625	4,552,205	5,124	5,214,705	7,867	4,566,351
三重県	542,419	381,240,738	9,095	5,636,201	500,380	350,709,732	5,511	3,236,789	9,250	2,178,445	98	21,985	31,547	27,103,277	1,571	1,272,346	1,242	1,249,284	1,915	1,105,080
滋賀県	387,690	272,005,074	7,142	4,452,244	358,477	250,175,778	4,078	2,427,624	5,428	1,244,434	100	21,676	22,737	19,498,602	1,301	1,050,973	1,048	1,086,261	1,663	951,972
京都府	736,386	489,251,515	14,047	8,406,631	670,304	444,928,473	8,835	4,887,808	20,089	4,632,421	259	60,695	44,352	38,020,524	2,490	2,024,059	1,641	1,670,097	2,463	1,434,069
大阪府	2,331,448	1,511,398,838	41,085	24,872,118	2,085,969	1,358,191,218	23,666	13,261,381	92,878	20,802,888	967	223,851	146,821	126,493,140	7,890	6,399,516	5,780	5,911,592	8,562	4,987,370
兵庫県	1,577,365	1,062,413,931	27,139	16,457,899	1,447,103	976,041,790	15,518	8,697,362	41,558	9,480,252	499	113,690	85,019	73,091,243	5,427	4,370,048	3,685	3,800,647	5,695	3,276,799
奈良県	427,527	287,202,191	6,845	4,184,390	393,520	264,312,494	4,134	2,386,257	9,372	2,111,365	117	25,512	23,733	20,477,327	1,212	985,032	902	919,005	1,382	787,589
和歌山県	315,142	208,203,720	6,201	3,619,710	286,120	188,115,548	4,022	2,171,366	7,888	1,760,582	101	21,626	20,377	17,597,593	999	813,460	757	729,997	1,079	613,258
鳥取県	183,204	128,819,106	3,690	2,204,516	167,845	117,829,552	2,482	1,398,045	3,462	782,760	41	9,946	11,467	9,771,214	525	425,388	430	435,579	642	371,136
島根県	233,934	167,054,856	5,193	3,082,659	214,857	152,662,280	3,592	2,017,239	3,481	824,379	45	10,857	15,058	13,021,057	699	569,622	538	547,140	857	484,941
岡山県	581,861	409,751,469	10,784	6,566,496	533,764	375,802,446	6,719	3,850,485	12,290	2,819,252	151	34,502	34,541	29,818,766	1,913	1,549,608	1,266	1,311,005	2,001	1,131,901
広島県	833,833	580,440,750	16,012	9,759,254	766,791	534,176,565	9,859	5,602,306	18,028	4,226,277	211	49,959	47,058	40,036,837	2,938	2,373,002	1,966	2,001,071	3,004	1,733,988
山口県	467,134	326,822,626	8,611	5,190,258	433,963	302,904,798	5,652	3,169,536	7,968	1,846,478	100	21,505	24,329	21,183,638	1,509	1,230,988	874			

第10表(続) 国民年金 都道府県別年金支給状況(旧法拠出制年金)
(月末現在)

都道府県別	合 計				老 齢 年 金				通 算 老 齢 年 金				障 害 年 金				遺 族 年 金			
	全部支給・一部支給		全部支給停止		全部支給		全部支給停止		全部支給		全部支給停止		全部・一部支給		全部支給停止		全部・一部支給		全部支給停止	
	件数	年金額	件数	停止年額	件数	年金額	件数	停止年額	件数	年金額	件数	停止年額	件数	年金額	件数	停止年額	件数	年金額	件数	停止年額
	千円		千円		千円		千円		千円		千円		千円		千円		千円		千円	
令和 4年10月	494,816	203,164,970	30,517	12,825,613	263,908	128,613,730	19,273	7,881,826	192,488	44,067,027	1,333	233,508	31,351	27,412,369	2,347	1,918,249	7,069	3,071,845	7,564	2,792,030
11月	486,444	199,821,689	30,494	12,800,406	259,385	126,336,831	19,258	7,875,219	188,932	43,241,398	1,330	232,771	31,101	27,192,057	2,331	1,905,027	7,026	3,051,403	7,575	2,787,390
12月	476,928	196,045,393	30,477	12,775,285	254,423	123,805,531	19,236	7,865,527	184,705	42,266,632	1,323	231,478	30,832	26,953,661	2,303	1,882,082	6,968	3,019,569	7,615	2,796,198
令和 5年 1月	469,294	193,044,162	30,424	12,737,952	250,479	121,822,057	19,221	7,858,809	181,339	41,497,439	1,319	230,687	30,601	26,749,489	2,281	1,864,581	6,875	2,975,178	7,603	2,783,875
2月	457,208	188,246,802	30,375	12,701,489	244,080	118,590,485	19,203	7,850,610	176,056	40,270,717	1,313	228,875	30,244	26,437,396	2,258	1,845,525	6,828	2,948,203	7,601	2,776,479
3月	447,641	184,444,435	30,281	12,644,714	238,985	116,016,577	19,182	7,840,824	171,931	39,322,892	1,309	228,093	29,954	26,183,056	2,233	1,825,108	6,771	2,921,911	7,557	2,750,690
北海道	18,430	8,335,686	1,752	784,624	8,961	4,880,978	1,191	515,179	7,372	1,771,372	57	10,687	1,765	1,534,211	147	119,976	332	149,125	357	138,782
青森	4,912	2,091,625	572	220,372	2,694	1,142,941	381	150,156	1,359	282,383	17	2,960	652	587,433	11	9,139	207	78,868	163	58,117
岩手	6,015	2,666,772	598	249,662	3,387	1,534,511	412	166,092	1,695	367,088	10	2,058	785	699,272	37	29,362	148	65,901	139	52,151
宮城	6,764	2,782,597	759	311,193	3,502	1,588,803	541	213,574	2,419	521,483	34	5,389	695	609,795	50	41,807	148	62,517	134	50,423
秋田	4,410	1,807,026	402	152,773	2,333	1,036,437	299	110,300	1,520	333,554	9	1,872	442	384,622	13	10,695	115	52,413	81	29,906
山形	6,169	2,420,241	586	228,559	3,236	1,439,517	397	159,908	2,275	451,138	71	11,823	540	475,819	24	19,445	118	53,767	94	37,382
福島	8,359	3,389,142	703	286,826	4,768	2,119,622	472	195,521	2,692	545,101	58	9,103	746	657,435	37	30,140	153	67,044	136	52,058
茨城	8,925	3,640,628	823	320,459	5,318	2,379,865	549	207,297	2,764	615,064	14	2,780	629	551,490	32	25,862	214	94,209	228	84,519
栃木	7,881	3,142,074	587	230,663	4,924	2,154,979	430	159,958	2,311	470,890	13	1,853	525	460,847	31	25,084	121	55,359	113	43,767
群馬	6,584	2,720,846	650	263,000	3,500	1,638,745	456	180,356	2,404	522,745	23	5,329	548	499,931	27	22,751	132	59,425	144	54,564
埼玉県	14,690	5,718,855	960	389,843	7,984	3,648,866	529	199,474	5,652	1,266,327	23	3,487	799	694,021	88	70,974	255	109,642	320	115,908
千葉県	15,093	6,061,352	870	341,450	8,471	3,928,388	458	173,542	5,536	1,300,303	30	5,323	810	711,104	49	40,835	276	121,557	333	121,750
東京都	47,272	20,294,459	1,783	774,969	28,578	14,281,608	945	412,418	16,257	4,075,374	80	16,066	1,990	1,749,107	174	143,115	447	188,370	584	203,370
神奈川県	18,277	7,185,799	761	321,035	7,968	4,031,706	318	124,094	9,233	2,318,158	28	5,650	837	737,549	98	80,697	239	98,386	317	110,595
新潟	10,129	3,983,119	545	234,341	5,012	2,291,199	274	104,111	4,059	841,438	38	5,794	903	779,356	72	58,918	155	71,126	161	65,518
富山県	5,098	1,974,662	278	128,116	2,310	1,107,832	154	63,442	2,416	557,218	8	1,767	320	285,453	43	34,612	52	24,159	73	28,295
石川県	4,498	1,922,949	314	139,872	2,106	1,075,535	175	74,784	1,899	441,255	12	2,311	420	372,955	30	24,112	73	33,204	97	38,666
福井県	4,674	1,725,174	239	101,024	2,475	1,108,778	153	61,095	1,932	409,515	12	2,672	215	183,561	21	16,723	52	23,320	53	20,535
山梨県	4,090	1,662,417	362	144,693	2,540	1,143,794	246	97,873	1,234	268,576	12	1,799	255	222,645	18	14,195	61	27,402	86	30,826
長野県	12,215	4,860,717	884	373,464	6,069	2,948,979	651	267,479	5,195	1,134,542	43	8,020	841	727,467	67	53,863	110	49,730	123	44,102
岐阜県	6,589	2,682,691	528	240,784	3,142	1,567,685	270	117,173	2,825	632,609	21	4,334	483	421,373	69	56,391	139	61,024	168	62,886
静岡県	15,209	5,893,869	862	368,573	8,027	3,757,798	431	177,499	6,103	1,294,393	52	9,157	880	749,440	87	71,363	199	92,238	292	110,554
愛知県	15,768	6,131,136	1,100	463,959	7,507	3,693,368	470	198,477	7,033	1,558,582	49	7,735	814	694,187	81	65,530	414	185,000	500	192,217
三重県	5,721	2,339,136	422	174,833	2,579	1,363,121	258	106,655	2,670	620,269	16	2,631	356	304,509	23	18,862	116	51,238	125	46,686
滋賀県	5,049	1,920,296	322	127,731	2,582	1,205,918	122	50,408	2,163	483,250	62	10,519	241	203,200	37	29,751	63	27,928	101	37,054
京都市	8,832	3,697,450	510	224,686	4,243	2,181,855	309	129,049	3,849	926,882	18	3,785	635	544,460	65	51,918	105	44,253	118	39,934
大阪府	21,873	8,670,302	1,114	451,110	11,438	5,479,630	561	224,834	8,962	2,034,447	51	7,982	1,182	1,040,531	119	97,419	291	115,693	383	120,875
兵庫県	16,966	6,701,311	1,022	420,572	8,090	4,066,782	655	268,607	7,852	1,854,364	47	7,624	808	690,492	67	55,029	216	89,673	253	89,311
奈良県	5,969	2,408,188	331	132,633	3,594	1,648,268	196	80,016	1,978	436,390	16	2,270	331	294,592	22	17,501	66	28,938	97	32,847
和歌山県	6,647	2,728,403	383	161,466	4,397	1,924,616	246	97,750	1,695	355,888	8	854	450	400,596	33	27,806	105	47,302	96	35,055
鳥取県	2,920	1,129,229	201	81,267	1,235	652,020	148	58,471	1,490	318,482	12	2,217	164	145,254	10	8,167	31	13,474	31	12,412
島根県	4,056	1,736,390	338	146,562	1,959	1,044,924	268	113,523	1,762	411,597	12	2,057	290	258,619	19	15,362	45	21,250	39	15,620
岡山県	10,214	4,249,079	559	244,192	5,003	2,622,754	368	157,414	4,484	1,016,753	45	8,038	651	576,574	57	47,835	76	32,998	89	30,905
広島県	10,694	4,350,986	499	227,714	4,503	2,522,558	277	123,198	5,510	1,301,282	24	4,963	575	483,656	65	51,724	106	43,490	133	47,829
山口県	5,895	2,584,189	372	166,622	2,740	1,554,864	251	109,642	2,697	655,038	23	4,442	396	348,484	32	27,223	62	25,803	66	25,315
徳島県	4,478	1,713,594	309	117,719	2,489	1,095,471	242	92,051	1,625	318,474	20	822	305	274,563	8	6,222	59	25,086	49	18,624
香川県	6,113	2,589,594	344	142,818	3,316	1,755,247	223	95,964	2,433	543,903	10	3,214	297	260,952	16	13,612	67	29,493	85	29,929
愛媛県	7,495	2,989,815	456	186,384	4,019	1,923,023	297	117,387	2,904	607,600	16	1,835	465	413,012	33	26,834	107	46,180	110	40,327
高知県	5,006	2,089,823	285	113,358	2,888	1,418,408	195	75,188	1,728	372,877	18	3,216	314	267,952	21	17,306	76	30,586	51	17,649
福岡県	16,945	6,993,538	1,067	444,483	8,543	4,316,489	673	278,913	7,128	1,675,185	49	7,474	1,055	911,864	76	62,613	219	90,000	269	95,484
佐賀県	4,062	1,705,484	394	161,714	2,197	1,072,188	274	111,852	1,468	329,924	24	4,116	302	260,757	19	15,556	95	42,614	77	30,190
長崎県	7,309	3,040,270	645	269,462	4,251	1,983,775	473	197,578	2,387	533,739	19	3,962	515	455,791	25	20,417	156			

第10表(続) 国民年金 都道府県別年金支給状況(基礎年金)
(月末現在)

都道府県別	合 計				老 齢 基 礎 年 金							
	全部・一部支給		全部支給停止		25 年 以 上				25 年 未 満			
					全 部 支 給		全 部 支 給 停 止		全 部 支 給		全 部 支 給 停 止	
	件数	年金額	件数	年金額	件数	年金額	件数	年金額	件数	年金額	件数	年金額
千円				千円								
令和 4 年	35,656,570	24,243,823,756	616,301	378,826,109	32,763,782	22,204,205,412	374,324	213,281,314	733,404	171,551,175	8,889	2,134,341
10月	35,664,047	24,252,503,965	617,895	379,876,177	32,764,187	22,208,675,787	374,315	213,324,693	736,830	172,492,809	8,903	2,138,329
11月	35,675,864	24,264,948,989	619,442	380,652,848	32,765,104	22,214,248,111	374,549	213,484,620	741,386	173,731,829	8,912	2,144,610
12月	35,697,791	24,284,442,111	620,445	381,214,196	32,780,897	22,230,192,680	374,700	213,635,557	744,605	174,680,045	8,919	2,145,993
令和 5 年	35,705,102	24,295,847,747	622,200	382,144,445	32,778,334	22,235,365,114	375,285	214,069,214	748,896	175,903,198	8,954	2,156,056
1月	35,716,754	24,309,196,283	623,368	382,639,705	32,781,978	22,243,852,147	375,482	214,197,921	752,669	176,976,936	9,008	2,170,792
2月												
3月												
北 海 道	1,668,999	1,115,915,714	32,843	19,443,242	1,512,516	1,007,859,918	21,513	11,708,396	41,231	9,452,822	616	150,456
青 森 県	426,645	279,401,974	8,228	4,762,833	385,858	250,783,915	5,493	2,948,998	10,824	2,454,046	132	31,100
岩 手 県	415,632	291,068,385	8,838	5,343,065	383,537	265,296,038	5,833	3,290,936	3,841	916,748	58	13,379
宮 城 県	660,211	450,488,851	11,924	7,425,365	610,944	413,805,870	7,036	4,079,761	9,767	2,375,900	95	22,445
秋 田 県	363,065	246,356,201	6,105	3,719,407	337,869	227,208,832	3,996	2,265,289	4,289	1,006,595	75	18,547
山 形 県	365,296	255,722,841	6,764	4,199,348	342,075	236,962,672	4,275	2,507,719	2,271	559,947	37	9,326
福 島 県	592,972	407,200,065	10,892	6,534,970	548,470	374,430,759	6,936	3,890,846	9,027	2,143,295	98	22,720
茨 城 県	848,057	574,366,970	11,698	7,324,292	785,076	531,232,868	6,456	3,822,446	18,856	4,593,044	165	38,539
栃 木 県	573,436	390,519,014	9,016	5,686,326	528,377	358,823,753	5,077	2,993,419	11,977	2,862,395	104	26,518
群 馬 県	586,008	407,503,780	9,906	6,149,595	543,604	375,725,741	6,119	3,592,787	9,006	2,215,494	88	23,764
埼 千 島 県	1,933,912	1,299,344,547	27,192	17,173,289	1,787,930	1,202,329,880	14,597	8,671,209	46,645	11,411,753	420	101,054
東 京 都	1,713,479	1,160,785,919	24,017	15,253,877	1,582,080	1,070,684,043	13,015	7,665,131	38,195	9,325,686	277	72,005
神 奈 川 県	3,013,554	2,000,536,703	48,197	30,463,387	2,737,419	1,822,107,394	25,939	14,886,419	96,791	23,492,971	738	192,549
新 潟 県	2,307,071	1,562,331,630	32,990	20,871,507	2,115,968	1,431,719,862	17,883	10,454,591	55,316	13,573,908	465	119,193
富 山 県	726,990	517,929,824	13,570	8,500,869	678,427	479,406,444	8,678	5,102,600	5,026	1,219,000	85	21,117
石 川 県	334,694	242,841,420	5,734	3,611,268	314,133	226,502,220	3,621	2,160,501	2,332	575,361	37	8,969
福 山 県	337,973	240,672,473	6,508	4,065,749	312,423	221,227,240	4,115	2,417,325	4,116	1,015,947	52	13,299
山 梨 県	235,209	168,780,083	4,085	2,558,192	218,852	156,255,368	2,588	1,537,333	2,479	600,473	37	9,913
山 崎 野 郎	253,790	172,615,527	4,209	2,573,808	234,649	158,593,816	2,701	1,540,542	4,034	983,326	46	12,906
山 崎 野 郎	666,204	477,128,726	12,346	7,694,260	616,462	437,542,751	8,034	4,730,057	5,274	1,295,054	86	24,426
岐 静 愛 三 滋	604,611	425,422,369	10,476	6,544,083	564,569	395,069,075	6,357	3,745,147	6,824	1,580,738	115	28,051
静 岡 県	1,114,442	782,978,064	18,147	11,437,619	1,038,947	726,216,704	10,989	6,482,277	13,102	3,147,089	112	28,596
愛 知 県	1,902,657	1,308,364,139	30,302	19,044,700	1,763,506	1,207,840,000	17,094	10,112,407	30,768	7,132,366	297	71,484
三 重 県	536,698	378,901,602	8,673	5,461,368	497,801	349,346,611	5,253	3,130,135	6,580	1,558,177	82	19,354
滋 賀 県	382,641	270,084,778	6,820	4,324,513	355,895	248,969,859	3,956	2,377,216	3,265	761,184	38	11,157
京 大 兵 奈 和	727,554	485,554,065	13,537	8,181,946	666,061	442,746,618	8,526	4,758,759	16,240	3,705,539	241	56,911
大 阪 府	2,309,575	1,502,728,536	39,971	24,421,007	2,074,531	1,352,711,588	23,105	13,036,547	83,916	18,768,441	916	215,869
兵 庫 県	1,560,399	1,055,712,620	26,117	16,037,327	1,439,013	971,975,008	14,863	8,428,755	33,706	7,625,888	452	106,066
奈 良 県	421,558	285,412,003	6,514	4,051,757	389,926	262,664,225	3,938	2,306,241	7,394	1,674,975	101	23,242
和 歌 山 県	308,495	205,475,317	5,818	3,458,244	281,723	186,190,932	3,776	2,073,615	6,193	1,404,694	93	20,772
鳥 島 岡 広 山	180,284	127,689,876	3,489	2,123,249	166,610	117,177,533	2,334	1,339,574	1,972	464,278	29	7,729
島 根 県	229,878	165,318,467	4,855	2,936,098	212,898	151,617,356	3,324	1,903,716	1,719	412,782	33	8,800
岡 山 県	571,647	405,502,389	10,225	6,322,304	528,761	373,179,692	6,351	3,693,071	7,806	1,802,499	106	26,464
広 島 県	823,139	576,089,764	15,513	9,531,540	762,288	531,654,007	9,582	5,479,108	12,518	2,924,995	187	44,996
山 口 県	461,239	324,238,437	8,239	5,023,636	431,223	301,349,934	5,401	3,059,894	5,271	1,191,440	77	17,063
徳 香 愛 高 福	241,900	163,410,561	4,488	2,672,830	220,132	148,071,160	3,049	1,708,793	5,906	1,366,993	95	21,942
香 川 県	302,939	215,327,075	5,283	3,288,428	282,697	200,067,793	3,266	1,897,811	3,643	844,738	47	11,158
愛 媛 県	447,973	308,589,525	9,176	5,465,792	409,725	280,050,346	6,191	3,448,880	6,920	1,571,882	141	31,910
高 知 県	242,700	161,257,927	4,730	2,733,054	220,083	145,890,192	3,166	1,687,369	6,358	1,443,114	122	27,495
福 岡 県	1,418,807	947,155,685	28,508	16,808,163	1,283,569	854,598,949	17,768	9,689,693	38,581	8,755,385	611	140,470
佐 長 熊 大 宮	253,122	178,093,873	5,430	3,298,407	232,181	162,276,611	3,541	2,025,343	3,647	872,739	45	10,123
長 崎 県	439,882	296,019,362	9,007	5,268,883	399,642	267,509,626	5,874	3,190,518	10,113	2,328,279	131	29,245
熊 本 県	558,576	385,994,796	12,459	7,371,834	508,139	348,119,438	8,518	4,773,652	9,386	2,247,784	204	45,824
大 宮 崎	374,940	251,568,022	7,415	4,372,208	342,458	228,627,479	5,007	2,759,335	8,103	1,907,209	135	33,794
崎 玉 県	355,970	242,551,058	8,877	5,175,476	321,923	218,176,604	6,041	3,305,805	8,165	1,861,258	172	40,663
鹿 沖 七	528,055	362,654,141	13,337	7,887,759	477,134	325,917,130	8,715	4,794,320	11,642	2,742,935	265	61,865
沖 縄 県	350,283	219,892,534	9,834	5,411,254	293,125	183,017,971	5,476	2,698,005	19,782	4,386,726	447	97,208
他 府 県	43,593	15,698,651	1,066	631,478	40,749	14,320,322	116	25,632	1,852	399,045	3	319

第10表(続) 国民年金 都道府県別年金支給状況(基礎年金)

都道府県別	障害基礎年金												遺族基礎年金					
	合計				法第30条、第30条の2、第30条の3該当				法第30条の4、附則第25条該当				全部・一部支給		全部支給停止			
	全部・一部支給		全部支給停止		全部・一部支給		全部支給停止		全部・一部支給		全部支給停止		件数	年金額	件数	年金額		
	件数	年金額	件数	年金額	件数	年金額	件数	年金額	件数	年金額	件数	年金額						
												千円	千円	千円	千円	千円	千円	千円
令和4年10月	2,081,644	1,785,708,465	114,531	92,713,458	935,906	790,555,762	76,646	61,222,177	1,145,738	995,152,703	37,885	31,491,281	77,740	82,358,704	118,557	70,696,996		
11月	2,084,496	1,788,130,968	114,780	92,969,901	937,781	792,256,611	76,415	61,038,764	1,146,715	995,874,358	38,365	31,931,137	78,534	83,204,400	119,897	71,443,254		
12月	2,089,764	1,792,618,065	114,321	92,600,307	940,573	794,728,377	76,132	60,816,807	1,149,191	997,889,689	38,189	31,783,500	79,610	84,350,984	121,660	72,423,311		
令和5年1月	2,091,941	1,794,428,846	113,984	92,331,169	941,678	795,721,335	75,923	60,652,572	1,150,263	998,707,511	38,061	31,678,596	80,348	85,140,540	122,842	73,101,477		
2月	2,096,461	1,798,289,606	113,335	91,803,003	944,026	797,845,166	75,509	60,323,388	1,152,435	1,000,444,441	37,826	31,479,615	81,411	86,289,829	124,626	74,116,172		
3月	2,099,802	1,801,124,610	112,780	91,353,269	945,594	799,248,071	75,144	60,034,018	1,154,208	1,001,876,539	37,636	31,319,250	82,305	87,242,590	126,098	74,917,723		
北海道	111,877	95,060,737	5,635	4,550,795	46,182	38,705,466	3,869	3,089,217	65,695	56,355,272	1,766	1,461,578	3,375	3,542,237	5,079	3,033,595		
青森	28,992	25,137,147	1,129	915,412	12,885	11,008,956	810	649,310	16,107	14,128,191	319	266,102	971	1,026,866	1,474	867,423		
岩手	27,236	23,780,731	1,356	1,096,133	12,025	10,282,003	932	743,322	15,211	13,498,728	424	352,811	1,018	1,074,868	1,591	942,616		
宮城	37,808	32,505,542	2,153	1,739,696	16,743	14,145,076	1,471	1,168,971	21,065	18,360,466	682	570,725	1,692	1,801,539	2,640	1,583,463		
秋田	20,168	17,370,355	978	792,036	8,649	7,368,805	710	569,233	11,519	10,001,550	268	222,803	739	770,419	1,056	643,535		
山形	20,145	17,336,266	1,151	929,026	9,018	7,658,304	806	644,185	11,127	9,677,962	345	284,841	805	863,956	1,301	753,278		
福島	33,969	29,045,237	1,613	1,303,880	14,404	12,115,947	1,150	915,467	19,565	16,929,290	463	368,413	1,506	1,580,774	2,245	1,317,524		
茨城	42,131	36,447,045	2,082	1,689,222	18,731	15,908,956	1,391	1,112,337	23,400	20,538,090	691	576,885	1,994	2,094,013	2,995	1,774,085		
栃木	31,665	27,321,641	1,758	1,418,209	13,761	11,638,736	1,191	947,434	17,904	15,682,904	567	470,776	1,417	1,491,225	2,077	1,248,180		
群馬	32,015	28,088,352	1,567	1,273,109	14,924	12,818,396	1,070	859,703	17,091	15,269,956	497	413,407	1,383	1,474,193	2,132	1,259,934		
埼玉県	94,717	80,680,148	5,198	4,181,367	44,715	37,679,598	3,471	2,766,378	50,002	43,000,550	1,727	1,414,989	4,620	4,922,767	6,977	4,219,659		
千葉県	89,346	76,689,500	4,959	4,003,821	42,643	36,023,014	3,540	2,826,087	46,703	40,666,486	1,419	1,177,734	3,858	4,066,690	5,766	3,512,920		
東京都	172,088	147,254,769	10,636	8,662,094	78,639	66,242,061	6,092	4,860,826	93,449	81,012,708	4,544	3,801,267	7,256	7,681,570	10,884	6,722,326		
神奈川県	130,645	111,569,256	6,723	5,473,940	58,720	49,699,861	4,464	3,578,522	71,925	61,869,395	2,259	1,895,418	5,142	5,468,604	7,919	4,823,783		
新潟	41,910	35,586,751	2,365	1,903,203	17,908	15,043,094	1,654	1,312,396	24,002	20,543,657	711	590,808	1,627	1,717,629	2,442	1,473,949		
富山県	17,486	14,977,030	940	758,279	7,604	6,399,843	624	497,335	9,882	8,577,187	316	260,945	743	786,809	1,136	683,520		
石川県	20,666	17,613,057	1,178	947,773	9,527	7,999,963	830	659,754	11,139	9,613,094	348	288,018	768	816,229	1,163	687,353		
福井県	13,376	11,394,570	685	554,548	5,395	4,544,850	446	354,986	7,981	6,849,720	239	199,562	502	529,672	775	456,398		
山梨県	14,576	12,479,508	676	546,253	6,336	5,324,449	460	365,383	8,240	7,155,059	216	180,871	531	558,877	786	474,106		
長野県	43,097	36,823,469	2,040	1,657,495	20,039	16,965,353	1,400	1,123,873	23,058	19,858,116	640	533,622	1,371	1,467,452	2,186	1,282,283		
岐阜県	31,846	27,306,120	1,845	1,494,418	14,271	12,076,776	1,278	1,024,354	17,575	15,229,344	567	470,064	1,372	1,466,436	2,159	1,276,468		
静岡県	60,004	51,069,342	3,386	2,735,389	26,839	22,570,077	2,406	1,926,966	33,165	28,499,265	980	808,425	2,389	2,544,931	3,660	2,191,357		
愛知県	103,673	88,362,068	5,544	4,486,675	50,554	42,668,607	3,770	3,009,137	53,119	45,693,461	1,774	1,477,538	4,710	5,029,705	7,367	4,374,134		
三重県	31,191	26,798,768	1,548	1,253,485	14,319	12,071,337	1,119	893,095	16,872	14,727,431	429	360,389	1,126	1,198,047	1,790	1,058,395		
滋賀県	22,496	19,295,401	1,264	1,021,222	9,532	8,077,562	914	731,094	12,964	11,217,839	350	290,128	985	1,058,333	1,562	914,918		
京都市	43,717	37,476,064	2,425	1,972,141	19,269	16,211,520	1,550	1,236,604	24,448	21,264,545	875	735,537	1,536	1,625,844	2,345	1,394,135		
大阪府	145,639	125,452,609	7,771	6,302,096	65,182	55,033,802	4,915	3,928,399	80,457	70,418,806	2,856	2,373,698	5,489	5,795,898	8,179	4,866,495		
兵庫県	84,211	72,400,751	5,360	4,315,019	37,499	31,784,434	3,379	2,698,253	46,712	40,616,317	1,981	1,616,766	3,469	3,710,974	5,442	3,187,488		
奈良県	23,402	20,182,736	1,190	967,532	10,904	9,243,015	789	630,272	12,498	10,939,721	401	337,259	836	909,067	1,285	754,743		
和歌山県	19,927	17,196,997	966	785,654	8,689	7,353,532	648	518,769	11,238	9,843,465	318	266,884	652	682,695	983	578,203		
鳥取県	11,303	9,625,960	515	417,221	4,861	4,099,508	335	266,466	6,442	5,526,452	180	150,755	399	422,105	611	358,724		
島根県	14,768	12,762,439	680	554,261	5,926	5,062,873	445	356,963	8,842	7,699,565	235	197,298	493	525,890	818	469,320		
岡山県	33,890	29,242,192	1,856	1,501,773	14,975	12,767,417	1,262	1,003,169	18,915	16,474,776	594	498,604	1,190	1,278,006	1,912	1,100,995		
広島県	46,483	39,553,181	2,873	2,321,278	21,772	18,323,182	1,969	1,573,334	24,711	21,230,000	904	747,944	1,850	1,957,581	2,871	1,686,158		
山口県	23,933	20,835,155	1,477	1,203,765	10,749	9,170,762	1,042	839,733	13,184	11,664,392	435	364,032	812	861,909	1,284	742,913		
徳島県	15,421	13,499,891	667	549,467	6,039	5,146,974	424	341,069	9,382	8,352,917	243	208,398	441	472,517	677	392,629		
香川県	15,954	13,748,855	991	805,067	7,156	6,073,424	634	509,822	8,798	7,675,432	357	295,245	645	665,688	979	574,392		
愛媛県	30,384	25,968,977	1,405	1,143,655	14,155	11,875,316	1,030	827,009	16,229	14,093,661	375	316,645	944	998,320	1,439	841,348		
高知県	15,790	13,436,361	760	614,282	6,817	5,740,686	500	399,734	8,973	7,695,675	260	214,548	469	488,260	682	403,908		
福岡県	93,158	80,115,257	4,775	3,873,300	43,421	36,727,237	3,176	2,540,056	49,737	43,388,020	1,599	1,333,244	3,499	3,686,094	5,354	3,104,699		
佐賀県	16,697	14,303,063	862	695,581	7,268	6,138,406	591	470,503	9,429	8,164,658	271	225,078	597	641,459	982	567,360		
長門県	29,179	25,163,903	1,471	1,188,286	12,060	10,182,575	950	757,635	17,119	14,981,328	521	430,652	948	1,017,554	1,531	860,835		
熊本県	39,855	34,336,288	1,776	1,438,917	18,762	15,862,064	1,182	943,196	21,093	18,474,224	594	495,720	1,196	1,291,287	1,961	1,113,441		
大分県	23,639	20,246,322	1,139	917,070	10,557	8,858,466	788	625,938	13,082	11,827,856	351	291,132	740	787,012	1,134	662,009		
宮崎県	25,013	21,602,921	1,299	1,056,046	11,567	9,885,839	921	741,558	13,446	11,717,082	378	314,488	869	910,274	1,365	772,962		
鹿児島県	37,991	32,643,104	2,342	1,897,760	16,796	14,248,245	1,611	1,282,188	21,195	18,394,859	731	615,572	1,288	1,350,971	2,015	1,133,814		
沖縄県	35,999	31,051,949	1,741	1,420,835	16,485	14,139,097	1,117	899,314	19,514	16,912,853	624	521,521	1,377	1,435,887	2,170	1,195,206		
その他	326	286,828																

第11表 国民年金 都道府県別年金受給権者状況及び支給状況（老齢福祉年金）

都道府県別	月末現在		新規裁定		失権		月末現在支給状況内訳						
	件数	年金額	件数	年金額	件数	年金額	全部支給		一部支給停止		全部支給停止		
							件数	年金額	件数	支給年額	停止年額	件数	停止年額
千円		千円		千円		千円		千円		千円		千円	
令和4年10月	374	149,039	-	-	-	-	4	1,594	-	-	-	370	147,445
11月	374	149,039	-	-	-	-	4	1,594	-	-	-	370	147,445
12月	374	149,039	-	-	-	-	4	1,594	-	-	-	370	147,445
令和5年1月	374	149,039	-	-	-	-	4	1,594	-	-	-	370	147,445
2月	368	146,648	-	-	6	2,391	3	1,196	-	-	-	365	145,453
3月	368	146,648	-	-	-	-	3	1,196	-	-	-	365	145,453
北海道	33	13,151	-	-	-	-	-	-	-	-	-	33	13,151
青森	-	-	-	-	-	-	-	-	-	-	-	-	-
岩手	-	-	-	-	-	-	-	-	-	-	-	-	-
宮城	-	-	-	-	-	-	-	-	-	-	-	-	-
秋田	-	-	-	-	-	-	-	-	-	-	-	-	-
山形	-	-	-	-	-	-	-	-	-	-	-	-	-
福島	-	-	-	-	-	-	-	-	-	-	-	-	-
茨城	-	-	-	-	-	-	-	-	-	-	-	-	-
栃木	2	*	-	-	-	-	-	-	-	-	-	2	*
群馬	2	*	-	-	-	-	-	-	-	-	-	2	*
埼玉県	1	*	-	-	-	-	1	*	-	-	-	-	-
千葉県	5	1,993	-	-	-	-	-	-	-	-	-	5	1,993
東京都	210	83,685	-	-	-	-	-	-	-	-	-	210	83,685
神奈川県	60	23,910	-	-	-	-	-	-	-	-	-	60	23,910
新潟県	1	*	-	-	-	-	1	*	-	-	-	-	-
富山県	-	-	-	-	-	-	-	-	-	-	-	-	-
石川県	-	-	-	-	-	-	-	-	-	-	-	-	-
福井県	-	-	-	-	-	-	-	-	-	-	-	-	-
山梨県	1	*	-	-	-	-	-	-	-	-	-	1	*
岐阜県	-	-	-	-	-	-	-	-	-	-	-	-	-
静岡県	-	-	-	-	-	-	-	-	-	-	-	-	-
愛知県	-	-	-	-	-	-	-	-	-	-	-	-	-
滋賀県	-	-	-	-	-	-	-	-	-	-	-	-	-
京都府	3	1,196	-	-	-	-	-	-	-	-	-	3	1,196
大阪府	1	*	-	-	-	-	-	-	-	-	-	1	*
兵庫県	3	1,196	-	-	-	-	-	-	-	-	-	3	1,196
奈良県	1	*	-	-	-	-	-	-	-	-	-	1	*
和歌山県	-	-	-	-	-	-	-	-	-	-	-	-	-
鳥取県	2	*	-	-	-	-	-	-	-	-	-	2	*
島根県	-	-	-	-	-	-	-	-	-	-	-	-	-
岡山県	13	5,181	-	-	-	-	-	-	-	-	-	13	5,181
広島県	6	2,391	-	-	-	-	-	-	-	-	-	6	2,391
山口県	14	5,579	-	-	-	-	-	-	-	-	-	14	5,579
徳島県	-	-	-	-	-	-	-	-	-	-	-	-	-
香川県	1	*	-	-	-	-	-	-	-	-	-	1	*
愛媛県	1	*	-	-	-	-	-	-	-	-	-	1	*
高知県	3	1,196	-	-	-	-	-	-	-	-	-	3	1,196
福岡県	2	*	-	-	-	-	-	-	-	-	-	2	*
佐賀県	-	-	-	-	-	-	-	-	-	-	-	-	-
長門県	1	*	-	-	-	-	-	-	-	-	-	1	*
熊本県	-	-	-	-	-	-	-	-	-	-	-	-	-
大分県	-	-	-	-	-	-	-	-	-	-	-	-	-
宮崎県	-	-	-	-	-	-	-	-	-	-	-	-	-
鹿児島県	-	-	-	-	-	-	-	-	-	-	-	-	-
沖縄県	2	*	-	-	-	-	1	*	-	-	-	1	*

第12表 国民年金 都道府県別一時金状況

都道府県別	死亡一時金		特別一時金	
	件数	金額	件数	金額
		千円		千円
令和4年10月	1,300	188,493	3	542
11月	1,417	206,325	5	399
12月	1,390	201,700	7	1,057
令和5年1月	1,559	226,329	7	742
2月	1,390	200,315	1	*
3月	1,529	223,374	8	428
北海道	42	6,666	-	-
青森	25	3,492	-	-
岩手	36	5,146	-	-
宮城	21	2,954	-	-
秋田	14	2,297	-	-
山形	8	1,269	-	-
福島	36	5,154	-	-
茨城	55	8,034	-	-
栃木	42	5,907	1	*
群馬	35	5,042	-	-
埼玉県	93	13,045	-	-
千葉県	79	11,506	-	-
東京都	161	24,640	-	-
神奈川県	98	13,419	-	-
新潟	29	4,472	-	-
富山	14	2,031	-	-
石川	18	2,885	-	-
福井	7	1,149	-	-
山梨	14	2,005	-	-
長野	33	4,677	2	*
岐阜	29	4,206	-	-
静岡県	57	8,832	-	-
愛知県	85	12,956	-	-
三重	19	2,714	-	-
滋賀	13	1,635	1	*
京都	12	1,690	-	-
大阪	97	13,758	-	-
兵庫県	40	5,749	1	*
奈良	12	2,090	-	-
和歌山	9	1,405	1	*
鳥取	6	745	-	-
島根	13	1,885	-	-
岡山	25	3,659	-	-
広島	32	4,733	1	*
山口	19	2,497	-	-
徳島	11	1,454	-	-
香川県	12	1,765	-	-
愛媛	14	1,805	-	-
高松	9	1,280	-	-
福岡	52	7,407	-	-
佐賀	10	1,584	-	-
長門	19	3,114	-	-
熊本	17	2,499	-	-
大宮	9	1,264	-	-
宮崎	16	2,354	1	*
鹿児島	13	1,935	-	-
沖縄	19	2,580	-	-
その他	-	-	-	-

注. 脱退一時金の件数は 156 件、金額は 18,337 千円である。

(参考) 厚生年金保険（被用者年金一元化後）の状況

この統計は、平成27年10月の被用者年金一元化により新たに厚生年金保険の適用対象となった、国家公務員共済組合、地方公務員共済組合及び日本私立学校振興・共済事業団（以下「共済組合等」という。）の情報を含めた統計である。

ただし、給付状況については、共済組合等で共済年金として受給権の発生した分の情報を含まない。

1. 適用状況

(1) 適用状況

[令和5年3月末現在]

	事業所数	被保険者数(人)	標準報酬月額平均(円)
厚生年金保険 計	2,703,746	46,181,780	329,472
男子	・	27,674,696	371,731
女子	・	18,507,084	266,280
国民年金	・	21,258,793	・
合計	・	67,440,573	・

- 注1. 事業所数について、第1号厚生年金被保険者の属する事業所は、一定の目的のもとに継続的に事業を行う場所であって、必ずしも同一区画の場所を指しているわけではなく、例えば本店と支店といった複数区画の事業所でも、一括して厚生年金保険が適用されている場合は、1事業所としている。また、第2号厚生年金被保険者の属する事業所は各共済組合支部数、第3号厚生年金被保険者の属する事業所は支部数等、第4号厚生年金被保険者の属する事業所は学校数を計上している。
2. 第1号厚生年金被保険者のうち、坑内員及び船員は全員男子とみなした。
3. 国民年金に計上している被保険者種別は、国民年金第1号被保険者（任意加入被保険者を含む）、国民年金第3号被保険者である。

(2) 賞与支払状況

[令和5年3月末現在]

	事業所数	被保険者数(人)	標準賞与額平均(円)
厚生年金保険 計	93,335	3,455,167	240,509
男子	・	1,934,562	287,807
女子	・	1,520,605	180,335

- 注1. 事業所数について、第1号厚生年金被保険者の属する事業所は、一定の目的のもとに継続的に事業を行う場所であって、必ずしも同一区画の場所を指しているわけではなく、例えば本店と支店といった複数区画の事業所でも、一括して厚生年金保険が適用されている場合は、1事業所としている。また、第2号厚生年金被保険者の属する事業所は各共済組合支部数、第3号厚生年金被保険者の属する事業所は支部数等、第4号厚生年金被保険者の属する事業所は学校数を計上している。
2. 第1号厚生年金被保険者のうち、坑内員及び船員は全員男子とみなした。

2. 受給者状況

(1) 受給者数

令和5年3月末現在

(単位：人)

	総数	老齢給付		障害年金	遺族給付	
		老齢年金	通算老齢年金・25年未満		遺族年金	通算遺族年金
厚生年金保険 計	36,651,516	16,101,272	14,184,965	520,615	5,831,374	13,290
旧共済組合を除く	36,375,456	15,940,415	14,129,939	518,488	5,773,673	12,941
旧法	556,521	171,051	122,109	25,281	225,428	12,652
新法	35,805,514	15,765,851	14,007,394	492,394	5,539,875	・
船員保険(旧法)	13,421	3,513	436	813	8,370	289
旧共済組合 計	276,060	160,857	55,026	2,127	57,701	349
旧法	63,603	44,506	1,325	793	16,630	349
新法	212,457	116,351	53,701	1,334	41,071	・

注1. 新法老齢厚生年金のうち、旧法の老齢年金に相当するものは「老齢年金」に、それ以外のは「通算老齢年金・25年未満」に計上している。旧共済組合の新法退職共済年金についても同様。

2. 新法老齢厚生年金の「老齢年金」、「通算老齢年金・25年未満」において、平成27年10月以降に受給権の発生した者については、年金分割によるみなし期間を含んだ被保険者期間にて判定している。

3. 「旧共済組合」は、厚生年金保険に統合された時点で旧J R共済、旧N T T共済、旧J T共済又は旧農林共済の受給権が発生していた受給者を計上している。

(2) 年金総額

令和5年3月末現在

(単位：百万円)

	総数	老齢給付		障害年金	遺族給付	
		老齢年金	通算老齢年金・25年未満		遺族年金	通算遺族年金
厚生年金保険 計	27,110,825	18,490,706	2,497,644	351,524	5,767,288	3,662
旧共済組合を除く	26,814,121	18,271,658	2,486,123	349,650	5,703,108	3,582
旧法	568,601	258,742	46,131	29,360	230,865	3,503
新法	26,219,434	18,002,764	2,439,844	318,589	5,458,238	・
(別掲)基礎年金	19,071,552	10,448,427	8,266,334	287,130	69,661	・
船員保険(旧法)	26,085	10,152	148	1,701	14,005	79
旧共済組合 計	296,704	219,049	11,520	1,874	64,181	80
旧法	110,593	89,684	607	1,079	19,143	80
新法	186,111	129,365	10,914	795	45,038	・
(別掲)基礎年金	124,361	85,663	37,759	938	1	・

注1. 新法老齢厚生年金のうち、旧法の老齢年金に相当するものは「老齢年金」に、それ以外のは「通算老齢年金・25年未満」に計上している。旧共済組合の新法退職共済年金についても同様。

2. 新法老齢厚生年金の「老齢年金」、「通算老齢年金・25年未満」において、平成27年10月以降に受給権の発生した者については、年金分割によるみなし期間を含んだ被保険者期間にて判定している。

3. 平成27年9月以前に受給権の発生した、昭和16年4月2日以降生まれの特別支給の老齢厚生年金受給者のうち、老齢基礎年金を全額繰り上げた者については、その者の当該年金の年金総額に定額部分の停止額を含まない。

4. 「旧共済組合」は、厚生年金保険に統合された時点で旧J R共済、旧N T T共済、旧J T共済又は旧農林共済の受給権が発生していた受給者の当該年金の年金総額を計上している。

(3) 平均年金月額

令和5年3月末現在

(単位：円)

	総数	老齢給付		障害年金	遺族給付	
		老齢年金	通算老齢年金・25年未満		遺族年金	通算遺族年金
厚生年金保険 計	105,286	150,220	63,458	102,378	83,413	22,964
旧共済組合を除く	105,120	150,143	63,414	102,346	83,320	23,066
旧法	85,142	126,055	31,482	96,780	85,343	23,075
新法	105,410	150,384	63,694	102,513	83,153	・
船員保険(旧法)	161,969	240,827	28,318	174,382	139,438	22,656
旧共済組合 計	127,106	157,858	74,631	110,173	92,693	19,173
旧法	144,900	167,925	38,153	113,415	95,927	19,173
新法	121,778	154,008	75,531	108,246	91,383	・

注1. 新法老齢厚生年金のうち、旧法の老齢年金に相当するものは「老齢年金」に、それ以外のは「通算老齢年金・25年未満」に計上している。旧共済組合の新法退職共済年金についても同様。

2. 新法老齢厚生年金の「老齢年金」、「通算老齢年金・25年未満」において、平成27年10月以降に受給権の発生した者については、年金分割によるみなし期間を含んだ被保険者期間にて判定している。

3. 平均年金月額には基礎年金月額を含む。

3. 受給権者状況

(1) 受給権者数

令和5年3月末現在

(単位：人)

	総数	老齢給付		障害年金	遺族給付	
		老齢年金	通算老齢年金・25年未満		遺族年金	通算遺族年金
厚生年金保険 計	38,183,416	16,464,834	14,782,042	714,994	6,204,130	17,416
旧共済組合を除く	37,893,201	16,301,769	14,722,272	711,154	6,140,980	17,026
旧法	606,583	171,365	122,849	44,374	251,340	16,655
新法	37,272,828	16,126,885	14,598,986	665,866	5,881,091	・
船員保険(旧法)	13,790	3,519	437	914	8,549	371
旧共済組合 計	290,215	163,065	59,770	3,840	63,150	390
旧法	65,639	44,576	1,327	1,158	18,188	390
新法	224,576	118,489	58,443	2,682	44,962	・

- 注1. 新法老齢厚生年金のうち、旧法の老齢年金に相当するものは「老齢年金」に、それ以外のは「通算老齢年金・25年未満」に計上している。旧共済組合の新法退職共済年金についても同様。
2. 新法老齢厚生年金の「老齢年金」、「通算老齢年金・25年未満」において、平成27年10月以降に受給権の発生した者については、年金分割によるみなし期間を含んだ被保険者期間にて判定している。
3. 「旧共済組合」は、厚生年金保険に統合された時点で旧J R共済、旧N T T共済、旧J T共済又は旧農林共済の受給権が発生していた受給権者を計上している。

(2) 年金総額

令和5年3月末現在

(単位：百万円)

	総数	老齢給付		障害年金	遺族給付	
		老齢年金	通算老齢年金・25年未満		遺族年金	通算遺族年金
厚生年金保険 計	27,828,870	18,773,738	2,597,351	504,685	5,948,319	4,777
旧共済組合を除く	27,524,726	18,553,176	2,584,979	501,490	5,880,394	4,688
旧法	615,026	259,237	46,331	49,451	255,417	4,589
新法	26,883,258	18,283,771	2,538,500	450,194	5,610,792	・
(別掲)基礎年金	19,588,026	10,611,741	8,534,486	327,586	114,213	・
船員保険(旧法)	26,443	10,167	148	1,844	14,184	99
旧共済組合 計	304,144	220,562	12,372	3,195	67,925	90
旧法	112,612	89,786	607	1,500	20,629	90
新法	191,532	130,777	11,764	1,694	47,296	・
(別掲)基礎年金	129,077	87,049	40,704	1,323	1	・

- 注1. 新法老齢厚生年金のうち、旧法の老齢年金に相当するものは「老齢年金」に、それ以外のは「通算老齢年金・25年未満」に計上している。旧共済組合の新法退職共済年金についても同様。
2. 新法老齢厚生年金の「老齢年金」、「通算老齢年金・25年未満」において、平成27年10月以降に受給権の発生した者については、年金分割によるみなし期間を含んだ被保険者期間にて判定している。
3. 平成27年9月以前に受給権の発生した、昭和16年4月2日以降生まれの特別支給の老齢厚生年金受給権者のうち、老齢基礎年金を全額繰り上げた者については、その者の当該年金の年金総額に定額部分の停止額を含まない。
4. 「旧共済組合」は、厚生年金保険に統合された時点で旧J R共済、旧N T T共済、旧J T共済又は旧農林共済の受給権が発生していた受給権者の当該年金の年金総額を計上している。

(3) 平均年金月額

令和5年3月末現在

(単位：円)

	総数	老齢給付		障害年金	遺族給付	
		老齢年金	通算老齢年金・25年未満		遺族年金	通算遺族年金
厚生年金保険 計	103,767	149,169	62,985	97,156	81,431	22,858
旧共済組合を除く	103,609	149,089	62,940	97,151	81,347	22,943
旧法	84,493	126,065	31,428	92,869	84,685	22,960
新法	103,899	149,313	63,206	97,339	81,122	・
船員保険(旧法)	159,796	240,774	28,289	168,130	138,265	22,195
旧共済組合 計	124,397	157,203	74,000	98,046	89,636	19,133
旧法	142,968	167,851	38,144	107,976	94,516	19,133
新法	118,968	153,197	74,814	93,759	87,662	・

- 注1. 新法老齢厚生年金のうち、旧法の老齢年金に相当するものは「老齢年金」に、それ以外のは「通算老齢年金・25年未満」に計上している。旧共済組合の新法退職共済年金についても同様。
2. 新法老齢厚生年金の「老齢年金」、「通算老齢年金・25年未満」において、平成27年10月以降に受給権の発生した者については、年金分割によるみなし期間を含んだ被保険者期間にて判定している。
3. 平均年金月額には基礎年金月額を含む。

4. 障害等級別障害年金受給（権）者状況

令和5年3月末現在

	受給権者				受給者			
	件数	年金総額	(別掲) 基礎年金	平均年金月額	件数	年金総額	(別掲) 基礎年金	平均年金月額
	人	百万円	百万円	円	人	百万円	百万円	円
厚生年金保険 計	714,994	504,685	328,909	97,156	520,615	351,524	288,069	102,378
職務／公務上を除く計	714,288	503,250	328,846	97,078	519,994	350,153	288,016	102,272
1級	89,179	80,228	82,378	151,948	82,182	74,309	76,093	152,509
2級	321,110	204,696	244,134	116,479	272,553	165,743	209,964	114,873
3級	303,999	218,326	2,333	60,488	165,259	110,101	1,960	56,508
職務／公務上	706	1,434	63	176,799	621	1,371	52	191,019

注1. 平均年金月額には、基礎年金月額を含む。

2. 計には、障害等級が不詳の者を含む。

3. 「(別掲) 基礎年金」の「3級」には、平成27年10月以降に受給権の発生した者の基礎年金額を計上している。

(参考) 年金生活者支援給付金の状況 (令和5年3月)

第1表 年金生活者支援給付金件数及び給付金総額

	件数	給付金総額 (月額)
	件	百万円
総数	7,804,320	31,998
老齢年金生活者支援給付金	4,606,538	18,105
補足的老齢年金生活者支援給付金	1,028,903	2,137
障害年金生活者支援給付金	2,090,323	11,369
遺族年金生活者支援給付金	78,556	388

注. 当該月において認定されている件数及び給付金総額 (月額) である。

(参考) 年金生活者支援給付金の状況 (令和5年3月)

第2表 年金生活者支援給付金平均給付金額 (月額)

	平均給付金額 (月額)
	円
老齢年金生活者支援給付金	3,930
補足的老齢年金生活者支援給付金	2,077
障害年金生活者支援給付金	5,439
遺族年金生活者支援給付金	4,934

注. 当該月において認定されている支給分に係る平均給付金額 (月額) である。