

# 厚生年金保険・国民年金事業の概況 (令和5年11月現在)

この統計では基本的に、被用者年金一元化により新たに厚生年金保険の適用対象となった、国家公務員共済組合、地方公務員共済組合及び日本私立学校振興・共済事業団の情報を含まない。

## 1. 総括

### (1) 適用状況

- 令和5年11月末の国民年金と厚生年金保険（第1号）の被保険者数は、6,295万人であり、前年同月に比べて、1万人（0.0%）増加している。

表1 制度別適用状況

	事業所数	被保険者数(人)			標準報酬月額 の平均(円)
		総数	男子	女子	
厚生年金保険（第1号）	2,759,389	42,265,027	25,253,309	17,011,718	325,894
船員以外	2,755,376	42,213,458	25,201,740	17,011,718	325,760
一般男子	・	25,201,335	25,201,335	・	369,992
女子	・	17,011,718	・	17,011,718	260,232
坑内員	・	405	405	・	390,449
（再掲）短時間労働者	93,120	904,660	220,521	684,139	151,236
船員	4,013	51,569	51,569	・	435,904
国民年金	・	20,685,984	7,359,728	13,326,256	・
第1号	・	13,523,385	7,154,698	6,368,687	・
任意加入	・	201,406	78,427	122,979	・
第3号	・	6,961,193	126,603	6,834,590	・
合計	・	62,951,011	32,613,037	30,337,974	・

注：厚生年金保険（第1号）の被保険者のうち、坑内員及び船員は全員男子とみなした。

### (2) 給付状況

- 令和5年11月末の国民年金、厚生年金保険（第1号）及び福祉年金の受給者数（同一の年金種別を除く延人数）は、4,435万人であり、前年同月に比べて、19万人（0.4%）減少している。

表2 制度別年金受給者数

(単位：人)

	総数	老齢給付		障害年金	遺族給付	
		老齢年金 ・25年以上	通算老齢年金 ・25年未満		遺族年金	通算遺族年金
厚生年金保険（第1号）計	36,136,343	15,688,189	14,132,348	517,049	5,786,598	12,159
旧共済組合を除く	35,877,966	15,538,204	14,080,182	515,020	5,732,724	11,836
旧法	499,505	147,542	103,747	23,964	212,683	11,569
新法	35,366,213	15,387,716	13,976,067	490,280	5,512,150	・
（再掲）基礎あり	27,828,956	14,589,965	12,839,240	333,091	66,660	・
基礎または定額あり	27,468,793	14,617,524	12,851,269	・	・	・
基礎繰上げあり	2,025,008	651,327	1,373,681	・	・	・
基礎繰上げなし	25,443,785	13,966,197	11,477,588	・	・	・
基礎及び定額なし	1,894,990	770,192	1,124,798	・	・	・
船員保険（旧法）	12,248	2,946	368	776	7,891	267
旧共済組合計	258,377	149,985	52,166	2,029	53,874	323
旧法	57,101	39,480	1,165	745	15,388	323
新法	201,276	110,505	51,001	1,284	38,486	・
（再掲）基礎あり	159,974	109,769	49,104	1,100	1	・
国民年金計	36,207,542	33,028,814	928,843	2,165,011	84,874	・
（再掲）基礎のみ共済なし・旧国年	6,794,364	4,744,505	274,281	1,745,685	29,893	・
旧法抛出处	390,759	209,564	146,614	28,066	6,515	・
新法基礎年金	35,816,783	32,819,250	782,229	2,136,945	78,359	・
（再掲）基礎のみ	7,594,781	5,668,966	129,650	1,766,524	29,641	・
（再掲）基礎のみ共済なし	6,403,605	4,534,941	127,667	1,717,619	23,378	・
福祉年金	2	2	・	・	・	・
合計	44,354,957	34,017,271	2,172,847	2,347,869	5,804,811	12,159

1. 厚生年金保険（第1号）の受給者とは、厚生年金保険受給者全体から、共済組合等の組合員等たる厚生年金保険の被保険者期間（平成27年9月以前の共済組合等の組合員等の期間を含む）のみの者を除き、さらに、障害厚生年金受給者及び短期要件分の遺族厚生年金受給者について、それぞれ初診日又は死亡日に共済組合等の組合員等であった者を除いた者をいう。
2. 新法老齢厚生年金（第1号）のうち、旧法の老齢年金に相当するものは「老齢年金・25年以上」に、それ以外のものは「通算老齢年金・25年未満」に計上している。新法退職共済年金についても同様。
3. 人数の合計は、厚生年金保険（第1号）と同一の年金種別の基礎年金を併給している者の重複分を控除した数である。
4. 「旧共済組合」は、厚生年金保険に統合された時点で旧J R共済、旧N T T共済、旧J T共済又は旧農林共済の受給権が発生していた者をいう。
5. 「基礎あり」は、同一の年金種別の基礎年金の受給権を有する者をいう。
6. 新法基礎年金のうち、老齢基礎年金の受給資格期間を25年以上有するものは「老齢年金・25年以上」に、それ以外のものは「通算老齢年金・25年未満」に計上している。
7. 「基礎のみ」は、同一の年金種別の厚生年金保険（第1号）（旧共済組合を除く）の受給権を有しない基礎年金受給者をいう。
8. 「基礎のみ共済なし」は「基礎のみ」の受給者のうち、共済組合等の組合員等たる厚生年金保険の被保険者期間（平成27年9月以前の共済組合等の組合員等の期間を含む）を有しない受給者をいう。
9. 寡婦年金については、新法においても存続しているが、国民年金第1号被保険者であった夫の妻のみに対して適用され、基礎年金一律の給付ではないため、新法分も便宜上旧法抛出处に計上している。

- 令和5年11月末の国民年金、厚生年金保険（第1号）及び福祉年金の受給者の年金総額は、50.8兆円であり、前年同月に比べて、0.9兆円（1.8%）増加している。

表3 制度別受給者年金総額

(単位：百万円)

	総数	老齢給付		障害年金	遺族給付	
		老齢年金 ・25年以上	通算老齢年金 ・25年未満		遺族年金	通算遺族年金
厚生年金保険（第1号）計	25,775,892	17,207,851	2,535,721	349,258	5,679,631	3,432
旧共済組合を除く	25,498,402	17,003,772	2,524,754	347,457	5,619,063	3,356
旧法	518,550	225,230	40,132	28,324	221,583	3,281
新法	24,955,920	16,769,905	2,484,495	317,495	5,384,025	・
(別掲)基礎年金	19,284,159	10,489,286	8,441,621	288,984	64,268	・
船員保険(旧法)	23,931	8,636	127	1,638	13,455	75
旧共済組合計	277,490	204,079	10,967	1,801	60,568	76
旧法	99,628	79,987	538	1,023	18,003	76
新法	177,862	124,092	10,429	778	42,564	・
(別掲)基礎年金	120,407	82,900	36,582	924	1	・
国民年金計	25,047,201	22,842,258	223,048	1,894,080	87,815	・
(再掲)基礎のみ共済なし・旧国年	4,628,268	3,004,618	63,752	1,532,025	27,873	・
旧法拠出制	164,881	103,005	34,042	24,994	2,841	・
新法基礎年金	24,882,320	22,739,253	189,007	1,869,086	84,974	・
(再掲)基礎のみ	5,356,964	3,745,316	30,245	1,549,366	32,036	・
(再掲)基礎のみ共済なし	4,463,388	2,901,614	29,710	1,507,031	25,033	・
福祉年金	1	1	・	・	・	・
合計	50,823,093	40,050,110	2,758,769	2,243,337	5,767,445	3,432

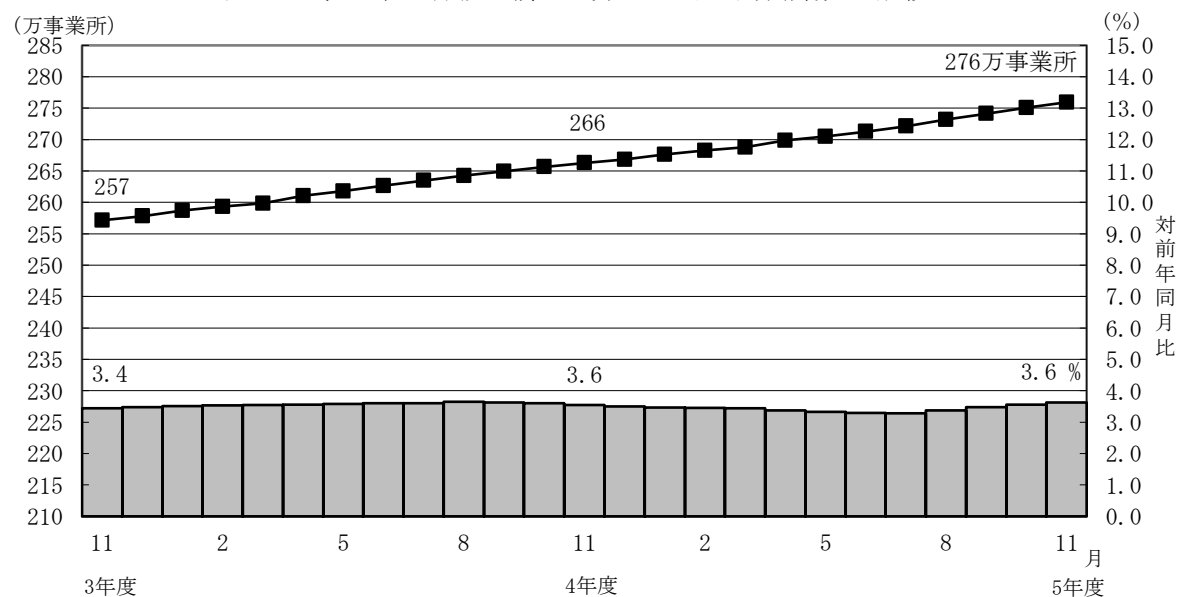
- 注1. 厚生年金保険（第1号）受給者の年金総額は、老齢給付及び遺族年金（長期要件）については、平成27年9月以前の厚生年金保険被保険者期間及び平成27年10月以降の第1号厚生年金被保険者期間に係る年金総額であり、平成27年10月以降に受給権が発生した障害厚生年金及び遺族厚生年金（短期要件）については、共済組合等の組合員等たる厚生年金保険の被保険者期間（平成27年9月以前の共済組合等の組合員等の期間を含む）を含めて算出した年金総額である。
2. 年金総額には一部停止額を含む。
3. 「旧共済組合」は、厚生年金保険に統合された時点で旧J R共済、旧N T T共済、旧J T共済又は旧農林共済の受給権が発生していた者の当該年金の年金総額である。
4. 「基礎のみ」は、同一の年金種別の厚生年金保険（第1号）（旧共済組合を除く）の受給権を有しない基礎年金受給者の年金総額である。
5. 「基礎のみ共済なし」は「基礎のみ」の受給者のうち、共済組合等の組合員等たる厚生年金保険の被保険者期間（平成27年9月以前の共済組合等の組合員等の期間を含む）を有しない受給者の年金総額である。
6. 寡婦年金については、新法においても存続しているが、国民年金第1号被保険者であった夫の妻のみに対して適用され、基礎年金一律の給付ではないため、新法分も便宜上旧法拠出制に計上している。

## 2. 厚生年金保険

### (1) 適用状況

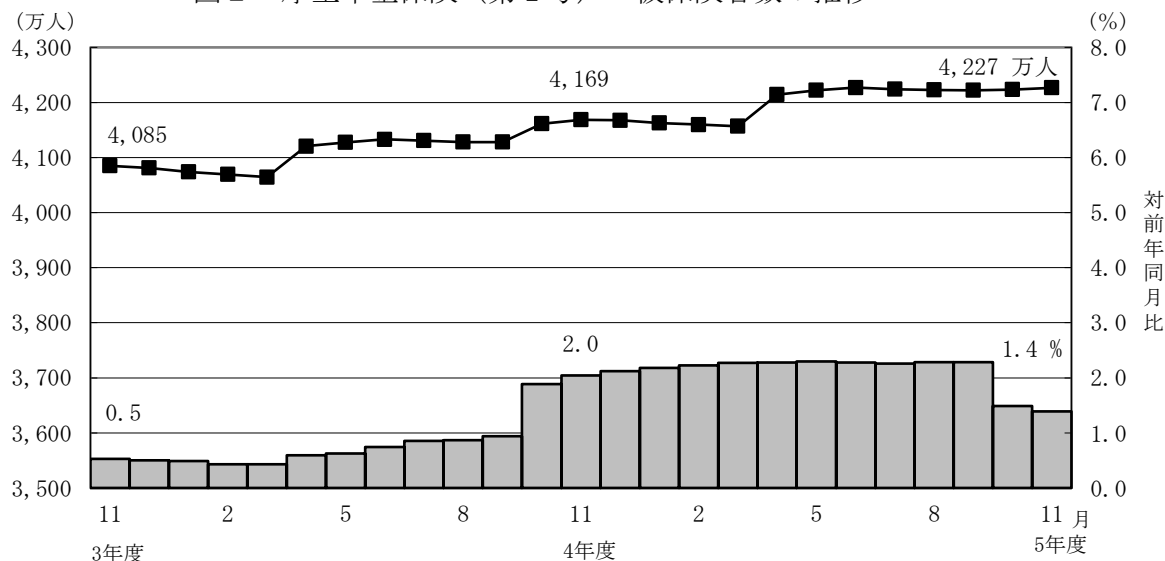
- 令和5年11月末の厚生年金保険（第1号）の適用事業所数は276万事業所であり、前年同月に比べて10万事業所（3.6%）増加している。

図1 厚生年金保険（第1号）適用事業所数の推移



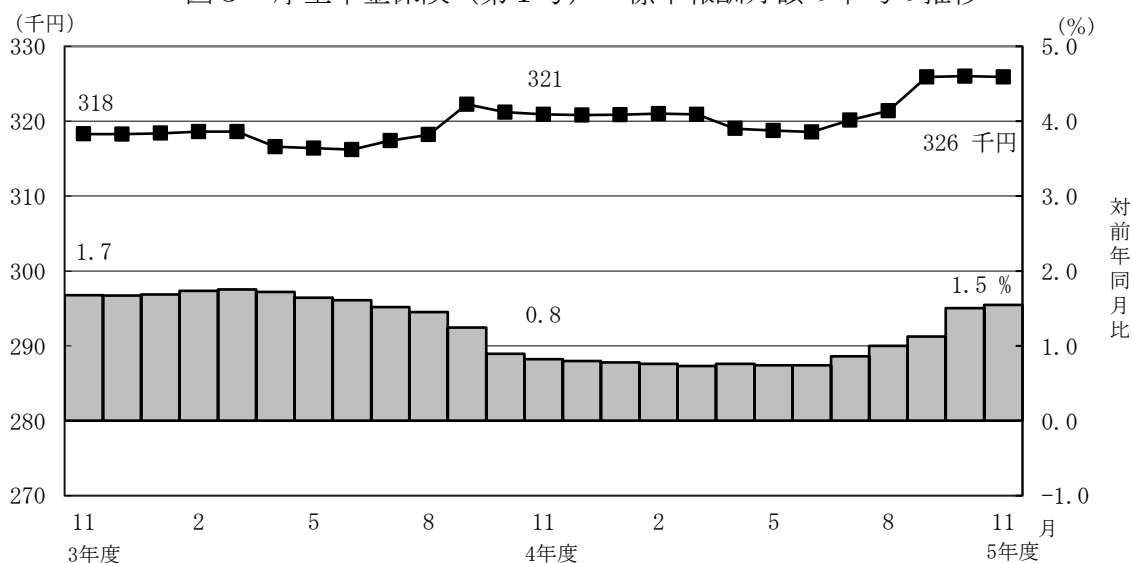
- 厚生年金保険（第1号）の被保険者数は4,227万人となっており、前年同月に比べて58万人（1.4%）増加している。内訳をみると、一般男子が2,520万人（対前年同月比16万人、0.6%増）、女子が1,701万人（対前年同月比42万人、2.6%増）、坑内員が4百人（対前年同月比25人、5.8%減）、船員が5万人（対前年同月比2百人、0.4%増）である。

図2 厚生年金保険（第1号） 被保険者数の推移



- 厚生年金保険（第1号）被保険者の標準報酬月額の前平均は、32万5,894円となっており前年同月に比べて1.5%増加している。内訳をみると、一般男子は36万9,992円（対前年同月比1.5%増）、女子は26万232円（対前年同月比2.1%増）、坑内員は39万449円（対前年同月比4.9%増）、船員が43万5,904円（対前年同月比2.8%増）である。

図3 厚生年金保険（第1号） 標準報酬月額の前平均の推移

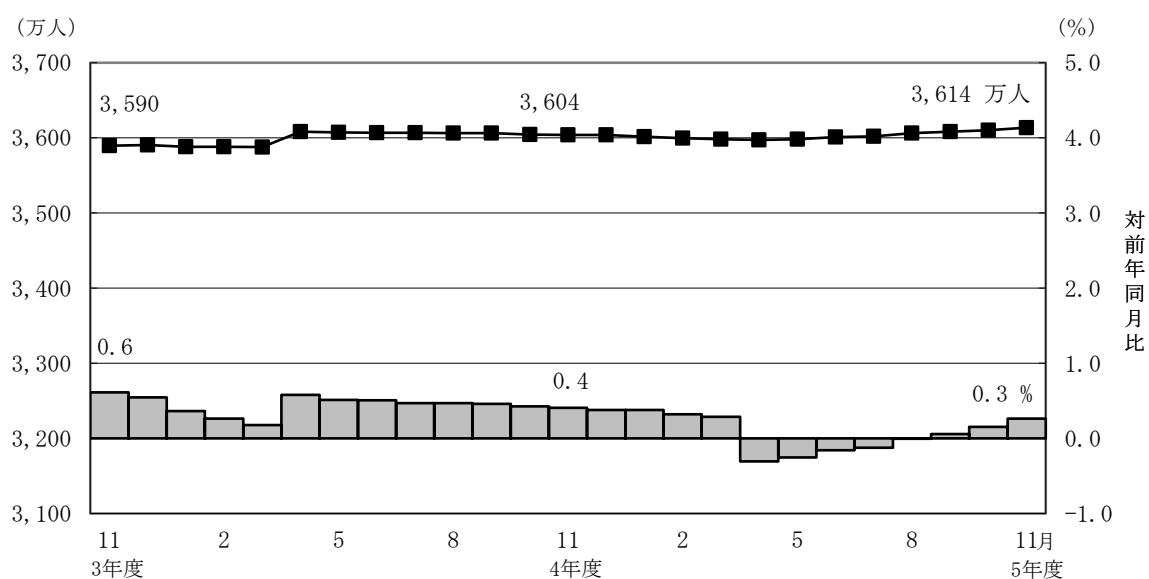


- 厚生年金保険（第1号）被保険者に係る賞与支給事業所数は5万事業所、賞与支給被保険者数は89万人、標準賞与額の前平均は30万1,829円となっている。

## (2) 給付状況

- 令和5年11月末の厚生年金保険（第1号）受給者数は3,614万人（旧法厚年分50万人、新法厚年分3,537万人、旧法船保分1万人、旧共済分26万人）で、前年同月に比べて9万人（0.3%）増加している。
- 老齢給付の受給者数は2,982万人（旧法厚年分25万人、新法厚年分2,936万人、旧法船保分3千人、旧共済分20万人）で、前年同月に比べて3万人（0.1%）増加している。
- 障害給付の受給者数は52万人（旧法厚年分2万人、新法厚年分49万人、旧法船保分8百人、旧共済分2千人）で、前年同月に比べて2万人（4.0%）増加している。
- 遺族給付の受給者数は580万人（旧法厚年分22万人、新法厚年分551万人、旧法船保分8千人、旧共済分5万人）で、前年同月に比べて4万人（0.7%）増加している。

図4 厚生年金保険（第1号） 受給者数の推移



- 令和5年11月末の厚生年金保険（第1号）の受給者に係る老齢年金の平均年金月額 は、14万7,563円となっている。

- 令和5年11月末における失業給付との調整に該当する厚生年金保険（第1号）の受給権者数は3万人、高年齢雇用継続給付との併給調整に該当する受給権者数は9万人となっている。

表4 雇用保険の給付と厚生年金保険（第1号）の受給権者に係る老齢厚生年金との調整

	失 業 給 付								
	件数（人）			総停止年金額（千円）			平均停止月額（円）		
	計	老齢相当	通老相当 ・25年未満	計	老齢相当	通老相当 ・25年未満	計	老齢相当	通老相当 ・25年未満
令和5年6月	27,543	14,762	12,781	14,420,272	12,043,745	2,376,527	43,630	67,988	15,495
7月	28,410	14,964	13,446	14,650,514	12,173,572	2,476,941	42,973	67,794	15,351
8月	28,533	15,138	13,395	14,864,339	12,394,481	2,469,859	43,413	68,231	15,366
9月	28,088	15,169	12,919	15,005,674	12,600,706	2,404,968	44,520	69,224	15,513
10月	26,809	14,649	12,160	14,436,797	12,160,110	2,276,687	44,875	69,175	15,602
11月	25,454	14,030	11,424	13,969,515	11,794,416	2,175,099	45,735	70,055	15,866

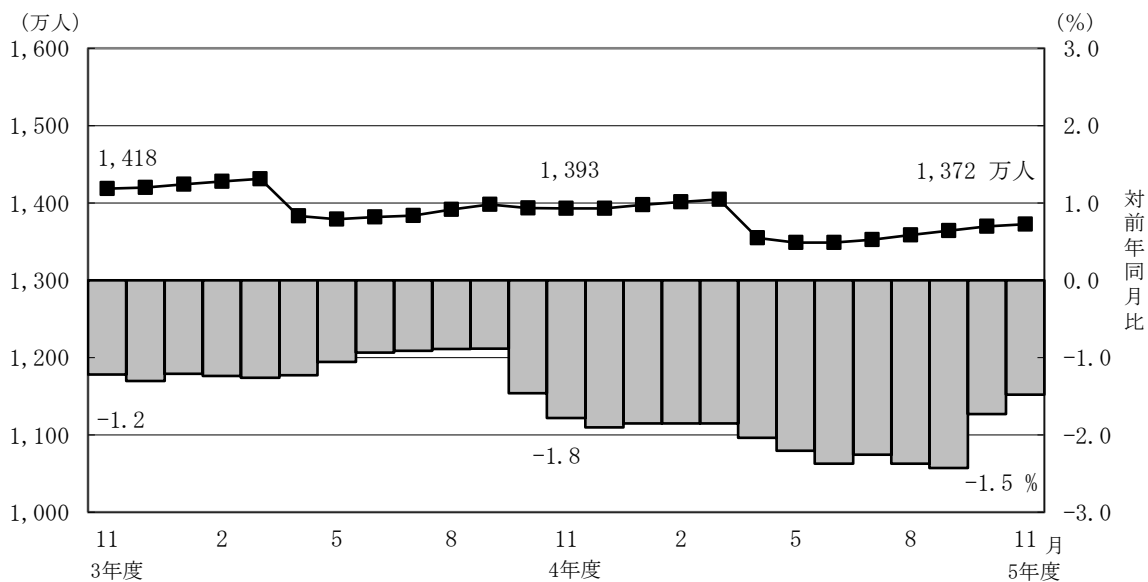
	高 年 齢 雇 用 継 続 給 付								
	件数（人）			高年齢雇用継続給付による停止総額（千円）			平均停止月額（円）		
	計	老齢相当	通老相当 ・25年未満	計	老齢相当	通老相当 ・25年未満	計	老齢相当	通老相当 ・25年未満
令和5年6月	89,386	84,184	5,202	11,584,782	11,096,206	488,577	10,800	10,984	7,827
7月	86,971	81,810	5,161	11,288,181	10,793,634	494,547	10,816	10,995	7,985
8月	86,776	81,558	5,218	11,224,843	10,727,917	496,926	10,780	10,961	7,936
9月	85,003	80,046	4,957	11,071,166	10,585,256	485,910	10,854	11,020	8,169
10月	85,696	80,733	4,963	11,120,388	10,636,517	483,871	10,814	10,979	8,125
11月	85,928	80,859	5,069	11,079,234	10,589,056	490,178	10,745	10,913	8,058

### 3. 国民年金

#### (1) 適用状況

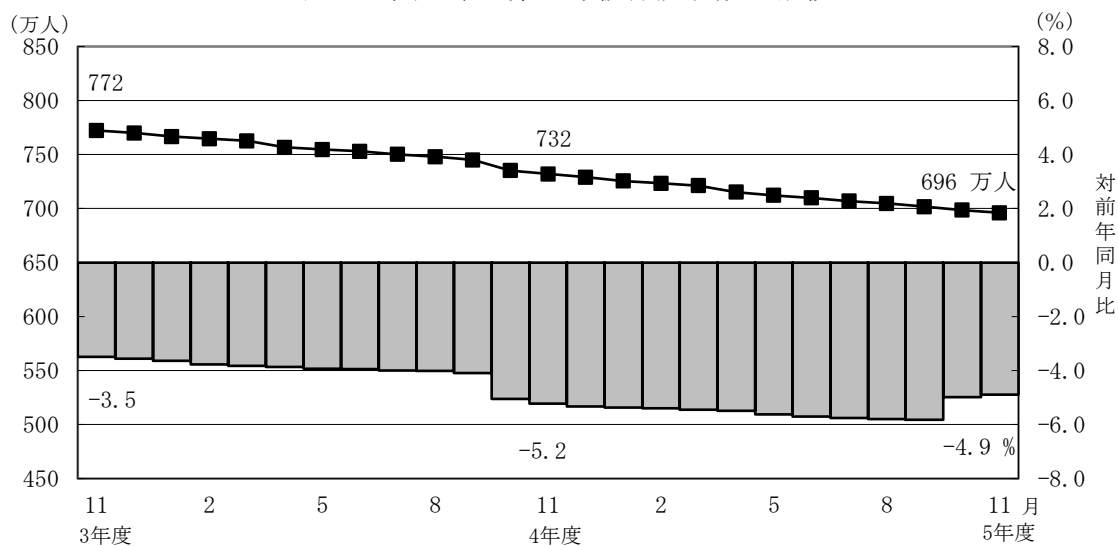
- 令和5年11月末の第1号被保険者数（任意加入被保険者を含む。）は、1,372万人となっており、前年同月に比べて21万人（1.5%）減少している。内訳をみると、男子は723万人（対前年同月比11万人、1.5%減）、女子は649万人（対前年同月比10万人、1.5%減）である。

図5 国民年金第1号被保険者数（任意加入を含む）の推移



- 第3号被保険者数は696万人となっており、前年同月に比べて36万人（4.9%）減少している。内訳をみると、男子は13万人（対前年同月比6千人、4.7%増）、女子は683万人（対前年同月比36万人、5.1%減）となっている。

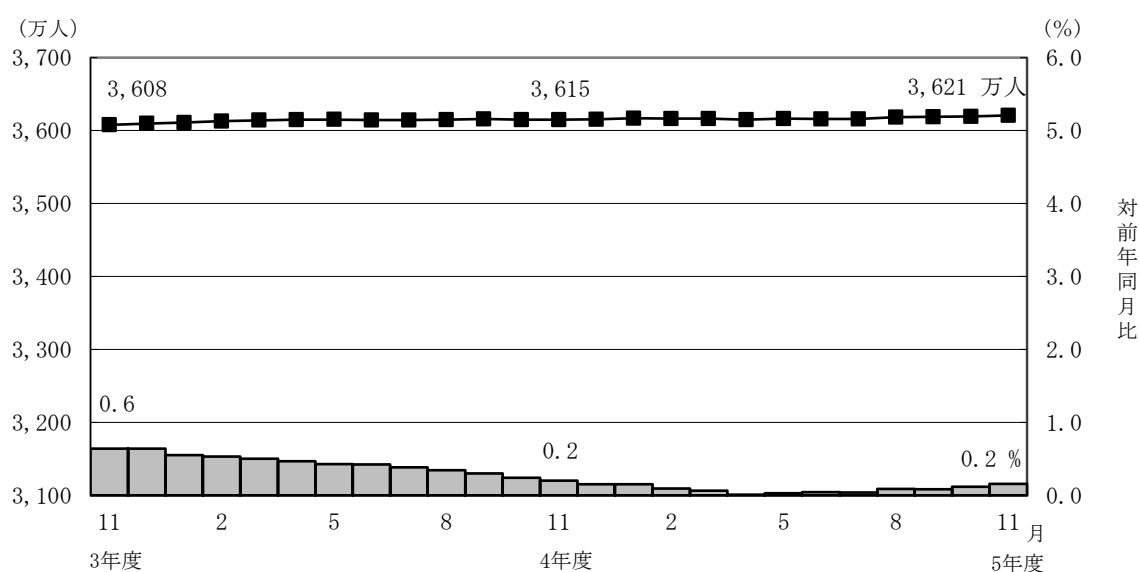
図6 国民年金第3号被保険者数の推移



## (2) 給付状況

- 令和5年11月末の国民年金受給者数は3,621万人（旧法拠出制39万人、基礎年金3,582万人）で、前年同月に比べて6万人（0.2%）増加している。
- 老齢給付の受給者数は3,396万人（旧法拠出制36万人、基礎年金3,360万人）で、前年同月に比べて8千人（0.0%）増加している。
- 障害給付の受給者数は217万人（旧法拠出制3万人、基礎年金214万人）で、前年同月に比べて5万人（2.3%）増加している。
- 遺族給付の受給者数は8万人（旧法拠出制7千人、基礎年金8万人）で、前年同月に比べて7百人（0.8%）減少している。

図7 国民年金受給者数の推移



- 国民年金の老齢年金・25年以上の受給者の平均年金月額は、令和5年11月末で5万7,632円となっている。  
老齢年金・25年以上の新規裁定者（受給者）の平均年金月額は、5万5,336円となっている。
- 旧法老齢年金受給権者及び同一の年金種別の厚生年金保険（第1号）（旧共済組合を除く）の受給権を有しない基礎年金の老齢給付の受給権者について繰上げ受給の状況を見ると、11月は新規裁定者1万人のうち繰上げ受給権者が6百人となっており、繰上げ受給率は5.3%である。なお、令和4年度新規裁定者の繰上げ受給率は5.7%となっている。

## 第1表 制度別適用状況

令和5年11月末現在

	事業所数	被保険者数(人)			標準報酬月額 の平均(円)
		総数	男子	女子	
厚生年金保険(第1号)	2,759,389	42,265,027	25,253,309	17,011,718	325,894
船員以外	2,755,376	42,213,458	25,201,740	17,011,718	325,760
一般男子	・	25,201,335	25,201,335	・	369,992
女子	・	17,011,718	・	17,011,718	260,232
坑内員	・	405	405	・	390,449
(再掲)短時間労働者	93,120	904,660	220,521	684,139	151,236
船員	4,013	51,569	51,569	・	435,904
国民年金	・	20,685,984	7,359,728	13,326,256	・
第1号	・	13,523,385	7,154,698	6,368,687	・
任意加入	・	201,406	78,427	122,979	・
第3号	・	6,961,193	126,603	6,834,590	・
合計	・	62,951,011	32,613,037	30,337,974	・

注1. 厚生年金保険(第1号)の被保険者のうち、坑内員及び船員は全員男子とみなした。

注2. 短時間労働者のうち、強制加入の事業所数は81,977、被保険者数は892,412人、任意加入の事業所数は11,143、被保険者数は12,248人である。

## 賞与支払状況

令和5年11月末現在

	事業所数	被保険者数(人)			標準賞与額 の平均(円)
		総数	男子	女子	
厚生年金保険(第1号)	50,853	885,949	563,591	322,358	301,829
船員以外	50,816	885,350	562,992	322,358	301,564
一般男子	・	562,992	562,992	・	347,711
女子	・	322,358	・	322,358	220,969
坑内員	・	-	-	・	-
(再掲)短時間労働者	1,286	8,416	1,983	6,433	67,422
船員	37	599	599	・	693,786

注. 厚生年金保険(第1号)の被保険者のうち、坑内員及び船員は全員男子とみなした。

## 第2表 制度別年金受給者数

ア. 令和5年11月末現在

(単位:人)

	総数	老齢給付		障害年金	遺族給付	
		老齢年金 ・25年以上	通算老齢年金 ・25年未満		遺族年金	通算遺族年金
厚生年金保険(第1号)計	36,136,343	15,688,189	14,132,348	517,049	5,786,598	12,159
旧共済組合を除く	35,877,966	15,538,204	14,080,182	515,020	5,732,724	11,836
旧法	499,505	147,542	103,747	23,964	212,683	11,569
新法	35,366,213	15,387,716	13,976,067	490,280	5,512,150	.
(再掲)基礎あり	27,828,956	14,589,965	12,839,240	333,091	66,660	.
基礎または定額あり	27,468,793	14,617,524	12,851,269	.	.	.
基礎繰上げあり	2,025,008	651,327	1,373,681	.	.	.
基礎繰上げなし	25,443,785	13,966,197	11,477,588	.	.	.
基礎及び定額なし	1,894,990	770,192	1,124,798	.	.	.
船員保険(旧法)	12,248	2,946	368	776	7,891	267
旧共済組合計	258,377	149,985	52,166	2,029	53,874	323
旧法	57,101	39,480	1,165	745	15,388	323
新法	201,276	110,505	51,001	1,284	38,486	.
(再掲)基礎あり	159,974	109,769	49,104	1,100	1	.
国民年金計	36,207,542	33,028,814	928,843	2,165,011	84,874	.
(再掲)基礎のみ共済なし・旧国年	6,794,364	4,744,505	274,281	1,745,685	29,893	.
旧法抛出处	390,759	209,564	146,614	28,066	6,515	.
新法基礎年金	35,816,783	32,819,250	782,229	2,136,945	78,359	.
(再掲)基礎のみ	7,594,781	5,668,966	129,650	1,766,524	29,641	.
(再掲)基礎のみ共済なし	6,403,605	4,534,941	127,667	1,717,619	23,378	.
福祉年金	2	2	.	.	.	.
合計	44,354,957	34,017,271	2,172,847	2,347,869	5,804,811	12,159

- 注1. 厚生年金保険(第1号)受給者とは、厚生年金保険受給者全体から、共済組合等の組合員等たる厚生年金保険の被保険者期間(平成27年9月以前の共済組合等の組合員等の期間を含む)のみの者を除き、さらに、障害厚生年金受給者及び短期要件分の遺族厚生年金受給者について、それぞれ初診日又は死亡日に共済組合等の組合員等であった者を除いた者をいう。
2. 新法老齢厚生年金(第1号)のうち、旧法の老齢年金に相当するものは「老齢年金・25年以上」に、それ以外のは「通算老齢年金・25年未満」に計上している。新法退職共済年金についても同様。
3. 人数の合計は、厚生年金保険(第1号)と同一の年金種別の基礎年金を併給している者の重複分を控除した数である。
4. 「旧共済組合」は、厚生年金保険に統合された時点で旧J R共済、旧N T T共済、旧J T共済又は旧農林共済の受給権が発生していた者をいう。
5. 「基礎あり」は、同一の年金種別の基礎年金の受給権を有する者をいう。
6. 新法基礎年金のうち、老齢基礎年金の受給資格期間を25年以上有するものは「老齢年金・25年以上」に、それ以外のは「通算老齢年金・25年未満」に計上している。
7. 「基礎のみ」は、同一の年金種別の厚生年金保険(第1号)(旧共済組合を除く)の受給権を有しない基礎年金受給者をいう。
8. 「基礎のみ共済なし」は「基礎のみ」の受給者のうち、共済組合等の組合員等たる厚生年金保険の被保険者期間(平成27年9月以前の共済組合等の組合員等の期間を含む)を有しない受給者をいう。
9. 寡婦年金については、新法においても存続しているが、第1号被保険者であった夫の妻のみに対して適用され、基礎年金一律の給付ではないため、新法分も便宜上旧法抛出处に計上している。

イ. 令和5年11月新規裁定

(単位:人)

	総数	老齢給付		障害年金	遺族給付	
		老齢年金 ・25年以上	通算老齢年金 ・25年未満		遺族年金	通算遺族年金
厚生年金保険(第1号)計	141,420	50,234	52,966	4,890	33,329	1
旧共済組合を除く	141,384	50,234	52,933	4,890	33,326	1
旧法	40	3	35	2	-	-
新法	141,342	50,230	52,898	4,888	33,326	.
(再掲)基礎あり	19,531	6,604	9,720	2,288	919	.
基礎または定額あり	17,058	7,330	9,728	.	.	.
基礎繰上げあり	5,819	3,169	2,650	.	.	.
基礎繰上げなし	11,239	4,161	7,078	.	.	.
基礎及び定額なし	86,070	42,900	43,170	.	.	.
船員保険(旧法)	2	1	-	-	-	1
旧共済組合計	36	-	33	-	3	-
旧法	2	-	-	-	2	-
新法	34	-	33	-	1	.
(再掲)基礎あり	9	-	9	-	-	.
国民年金計	38,226	23,003	3,925	10,265	1,033	.
(再掲)基礎のみ共済なし・旧国年	13,479	4,550	907	7,701	321	.
旧法抛出处	52	-	11	-	41	.
新法基礎年金	38,174	23,003	3,914	10,265	992	.
(再掲)基礎のみ	18,905	9,633	930	7,977	365	.
(再掲)基礎のみ共済なし	13,427	4,550	896	7,701	280	.
福祉年金	-	-	.	.	.	.
合計	160,106	66,633	47,162	12,867	33,443	1

- 注1. 厚生年金保険(第1号)受給者とは、厚生年金保険受給者全体から、共済組合等の組合員等たる厚生年金保険の被保険者期間(平成27年9月以前の共済組合等の組合員等の期間を含む)のみの者を除き、さらに、障害厚生年金受給者及び短期要件分の遺族厚生年金受給者について、それぞれ初診日又は死亡日に共済組合等の組合員等であった者を除いた者をいう。
2. 新法老齢厚生年金(第1号)のうち、旧法の老齢年金に相当するものは「老齢年金・25年以上」に、それ以外のは「通算老齢年金・25年未満」に計上している。新法退職共済年金についても同様。
3. 人数の合計は、厚生年金保険(第1号)と同一の年金種別の基礎年金を併給している者の重複分を控除した数である。
4. 「旧共済組合」は、厚生年金保険に統合された時点で旧J R共済、旧N T T共済、旧J T共済又は旧農林共済の受給権が発生していた者をいう。
5. 「基礎あり」は、同一の年金種別の基礎年金の受給権を有する者をいう。
6. 新法基礎年金のうち、老齢基礎年金の受給資格期間を25年以上有するものは「老齢年金・25年以上」に、それ以外のは「通算老齢年金・25年未満」に計上している。
7. 「基礎のみ」は、同一の年金種別の厚生年金保険(第1号)(旧共済組合を除く)の受給権を有しない基礎年金受給者をいう。
8. 「基礎のみ共済なし」は「基礎のみ」の受給者のうち、共済組合等の組合員等たる厚生年金保険の被保険者期間(平成27年9月以前の共済組合等の組合員等の期間を含む)を有しない受給者をいう。
9. 寡婦年金については、新法においても存続しているが、第1号被保険者であった夫の妻のみに対して適用され、基礎年金一律の給付ではないため、新法分も便宜上旧法抛出处に計上している。

### 第3表 制度別受給者年金総額

令和5年11月末現在

(単位：百万円)

	総数	老齢給付		障害年金	遺族給付	
		老齢年金 ・25年以上	通算老齢年金 ・25年未満		遺族年金	通算遺族年金
厚生年金保険（第1号）計	25,775,892	17,207,851	2,535,721	349,258	5,679,631	3,432
旧共済組合を除く	25,498,402	17,003,772	2,524,754	347,457	5,619,063	3,356
旧法	518,550	225,230	40,132	28,324	221,583	3,281
新法	24,955,920	16,769,905	2,484,495	317,495	5,384,025	・
（別掲）基礎年金	19,284,159	10,489,286	8,441,621	288,984	64,268	・
船員保険（旧法）	23,931	8,636	127	1,638	13,455	75
旧共済組合計	277,490	204,079	10,967	1,801	60,568	76
旧法	99,628	79,987	538	1,023	18,003	76
新法	177,862	124,092	10,429	778	42,564	・
（別掲）基礎年金	120,407	82,900	36,582	924	1	・
国民年金計	25,047,201	22,842,258	223,048	1,894,080	87,815	・
（再掲）基礎のみ共済なし・旧国年	4,628,268	3,004,618	63,752	1,532,025	27,873	・
旧法拋出制	164,881	103,005	34,042	24,994	2,841	・
新法基礎年金	24,882,320	22,739,253	189,007	1,869,086	84,974	・
（再掲）基礎のみ	5,356,964	3,745,316	30,245	1,549,366	32,036	・
（再掲）基礎のみ共済なし	4,463,388	2,901,614	29,710	1,507,031	25,033	・
福祉年金	1	1	・	・	・	・
合計	50,823,093	40,050,110	2,758,769	2,243,337	5,767,445	3,432

注1. 厚生年金保険（第1号）受給者の年金総額は、老齢給付及び遺族年金（長期要件）については、平成27年9月以前の厚生年金保険被保険者期間及び平成27年10月以降の第1号厚生年金被保険者期間に係る年金総額であり、平成27年10月以降に受給権が発生した障害厚生年金及び遺族厚生年金（短期要件）については、共済組合等の組合員等たる厚生年金保険の被保険者期間（平成27年9月以前の共済組合等の組合員等の期間を含む）を含めて算出した年金総額である。

2. 年金総額には一部停止額を含む。

3. 「旧共済組合」は、厚生年金保険に統合された時点で旧J R共済、旧N T T共済、旧J T共済又は旧農林共済の受給権が発生していた者の当該年金の年金総額である。

4. 「基礎のみ」は、同一の年金種別の厚生年金保険（第1号）（旧共済組合を除く）の受給権を有しない基礎年金受給者の年金総額である。

5. 「基礎のみ共済なし」は「基礎のみ」の受給者のうち、共済組合等の組合員等たる厚生年金保険の被保険者期間（平成27年9月以前の共済組合等の組合員等の期間を含む）を有しない受給者の年金総額である。

6. 寡婦年金については、新法においても存続しているが、第1号被保険者であった夫の妻のみに対して適用され、基礎年金一律の給付ではないため、新法も便宜上旧法拋出制に計上している。

## 第 4 表 制度別受給者平均年金月額

ア. 令和 5 年 11 月末現在

(単位：円)

	総 数	老齢給付		障害年金	遺族給付	
		老齢年金 ・25年以上	通算老齢年金 ・25年未満		遺族年金	通算遺族年金
厚生年金保険（第 1 号） 計	104,190	147,563	64,945	103,015	82,718	23,519
旧共済組合を除く	104,016	147,449	64,904	102,980	82,615	23,629
旧 法	86,511	127,213	32,235	98,494	86,821	23,635
新 法	104,243	147,624	65,148	103,084	82,368	.
基礎または定額あり	113,235	151,615	69,580	.	.	.
基礎繰上げあり	77,215	122,187	55,891	.	.	.
基礎繰上げなし	116,102	152,987	71,218	.	.	.
基礎及び定額なし	37,828	71,885	14,508	.	.	.
船員保険（旧法）	162,826	244,297	28,857	175,878	142,092	23,376
旧共済組合 計	128,332	159,449	75,959	111,895	93,689	19,494
旧 法	145,397	168,835	38,516	114,432	97,497	19,494
新 法	123,491	156,095	76,814	110,423	92,166	.
国民年金 計	57,647	57,632	20,011	72,905	86,221	.
（再掲）基礎のみ共済なし・旧国年	56,766	52,774	19,369	73,134	77,703	.
旧法抛出处	35,162	40,960	19,349	74,211	36,333	.
新法基礎年金	57,893	57,739	20,135	72,888	90,368	.
（再掲）基礎のみ	58,779	55,056	19,440	73,089	90,068	.
（再掲）基礎のみ共済なし	58,084	53,320	19,393	73,116	89,233	.
福祉年金	*	*	.	.	.	.
合 計	95,486	98,112	105,805	79,623	82,797	23,519

注. 平均年金月額には、基礎年金月額を含む。

イ. 令和 5 年 11 月新規裁定

(単位：円)

	総 数	老齢給付		障害年金	遺族給付	
		老齢年金 ・25年以上	通算老齢年金 ・25年未満		遺族年金	通算遺族年金
厚生年金保険（第 1 号） 計	60,901	84,238	22,867	91,302	81,713	*
旧共済組合を除く	60,911	84,238	22,870	91,302	81,713	*
旧 法	27,548	159,073	11,362	*	-	-
新 法	60,920	84,231	22,877	91,293	81,713	.
基礎または定額あり	92,726	140,957	56,385	.	.	.
基礎繰上げあり	86,959	111,057	58,141	.	.	.
基礎繰上げなし	95,713	163,729	55,727	.	.	.
基礎及び定額なし	44,840	74,539	15,327	.	.	.
船員保険（旧法）	*	*	-	-	-	*
旧共済組合 計	23,104	-	17,953	-	79,767	-
旧 法	*	-	-	-	*	-
新 法	20,027	-	17,953	-	*	.
国民年金 計	57,047	55,336	20,027	71,822	88,998	.
（再掲）基礎のみ共済なし・旧国年	62,991	56,191	20,570	71,206	82,153	.
旧法抛出处	26,891	-	11,522	-	31,014	.
新法基礎年金	57,088	55,336	20,051	71,822	91,395	.
（再掲）基礎のみ	63,243	59,633	20,683	71,318	90,469	.
（再掲）基礎のみ共済なし	63,130	56,191	20,681	71,206	89,641	.
福祉年金	-	-	.	.	.	.
合 計	61,185	77,143	19,022	78,913	82,028	*

注. 平均年金月額には、基礎年金月額を含む。

## 第5表 制度別年金受給権者数

ア. 令和5年11月末現在

(単位:人)

	総数	老齢給付		障害年金	遺族給付	
		老齢年金 ・25年以上	通算老齢年金 ・25年未満		遺族年金	通算遺族年金
厚生年金保険(第1号)計	37,601,352	16,027,502	14,702,177	710,069	6,145,710	15,894
旧共済組合を除く	37,329,359	15,875,394	14,645,495	706,401	6,086,535	15,534
旧法	546,890	147,837	104,410	42,121	237,333	15,189
新法	36,769,872	15,724,606	14,540,716	663,413	5,841,137	・
(再掲)基礎あり	28,668,966	14,843,526	13,296,645	395,255	133,540	・
基礎または定額あり	28,196,385	14,875,743	13,320,642	・	・	・
基礎繰上げあり	2,050,813	652,773	1,398,040	・	・	・
基礎繰上げなし	26,145,572	14,222,970	11,922,602	・	・	・
基礎及び定額なし	2,068,937	848,863	1,220,074	・	・	・
船員保険(旧法)	12,597	2,951	369	867	8,065	345
旧共済組合計	271,993	152,108	56,682	3,668	59,175	360
旧法	59,058	39,544	1,167	1,091	16,896	360
新法	212,935	112,564	55,515	2,577	42,279	・
(再掲)基礎あり	166,855	111,769	53,497	1,588	1	・
国民年金計	36,856,586	33,426,616	939,357	2,277,986	212,627	・
(再掲)基礎のみ共済なし・旧国年	6,970,599	4,801,790	277,132	1,828,619	63,058	・
旧法抛出处	420,817	228,638	147,898	30,169	14,112	・
新法基礎年金	36,435,769	33,197,978	791,459	2,247,817	198,515	・
(再掲)基礎のみ	7,766,803	5,718,022	131,244	1,852,562	64,975	・
(再掲)基礎のみ共済なし	6,549,782	4,573,152	129,234	1,798,450	48,946	・
福祉年金	361	361	・	・	・	・
合計	45,622,478	34,499,184	2,291,392	2,591,212	6,224,796	15,894

- 注1. 厚生年金保険(第1号)受給権者とは、厚生年金保険受給権者全体から、共済組合等の組合員等たる厚生年金保険の被保険者期間(平成27年9月以前の共済組合等の組合員等の期間を含む)のみの者を除き、さらに、障害厚生年金受給権者及び短期要件分の遺族厚生年金受給権者について、それぞれ初診日又は死亡日に共済組合等の組合員等であった者を除いた者をいう。
2. 新法老齢厚生年金(第1号)のうち、旧法の老齢年金に相当するものは「老齢年金・25年以上」に、それ以外のは「通算老齢年金・25年未満」に計上している。新法退職共済年金についても同様。
3. 人数の合計は、厚生年金保険(第1号)と同一の年金種別の基礎年金を併給している者の重複分を控除した数である。
4. 「旧共済組合」は、厚生年金保険に統合された時点で旧JRC共済、旧NTT共済、旧JT共済又は旧農林共済の受給権が発生していた者をいう。
5. 「基礎あり」は、同一の年金種別の基礎年金の受給権を有する者をいう。
6. 新法基礎年金のうち、老齢基礎年金の受給資格期間を25年以上有するものは「老齢年金・25年以上」に、それ以外のは「通算老齢年金・25年未満」に計上している。
7. 「基礎のみ」は、同一の年金種別の厚生年金保険(第1号)(旧共済組合を除く)の受給権を有しない基礎年金受給権者をいう。
8. 「基礎のみ共済なし」は「基礎のみ」の受給権者のうち、共済組合等の組合員等たる厚生年金保険の被保険者期間(平成27年9月以前の共済組合等の組合員等の期間を含む)を有しない受給権者をいう。
9. 寡婦年金については、新法においても存続しているが、第1号被保険者であった夫の妻のみに対して適用され、基礎年金一律の給付ではないため、新法分も便宜上旧法抛出处に計上している。

イ. 令和5年11月新規裁定

(単位:人)

	総数	老齢給付		障害年金	遺族給付	
		老齢年金 ・25年以上	通算老齢年金 ・25年未満		遺族年金	通算遺族年金
厚生年金保険(第1号)計	151,309	55,834	55,577	4,914	34,983	1
旧共済組合を除く	151,268	55,833	55,542	4,914	34,978	1
旧法	40	3	35	2	・	・
新法	151,226	55,829	55,507	4,912	34,978	・
(再掲)基礎あり	20,532	6,645	9,752	2,289	1,846	・
基礎または定額あり	17,266	7,482	9,784	・	・	・
基礎繰上げあり	5,879	3,206	2,673	・	・	・
基礎繰上げなし	11,387	4,276	7,111	・	・	・
基礎及び定額なし	94,070	48,347	45,723	・	・	・
船員保険(旧法)	2	1	・	・	・	1
旧共済組合計	41	1	35	・	5	・
旧法	2	・	・	・	2	・
新法	39	1	35	・	3	・
(再掲)基礎あり	10	・	10	・	・	・
国民年金計	40,057	23,101	3,928	10,281	2,747	・
(再掲)基礎のみ共済なし・旧国年	13,861	4,560	909	7,711	681	・
旧法抛出处	154	・	11	・	143	・
新法基礎年金	39,903	23,101	3,917	10,281	2,604	・
(再掲)基礎のみ	19,371	9,688	933	7,992	758	・
(再掲)基礎のみ共済なし	13,707	4,560	898	7,711	538	・
福祉年金	・	・	・	・	・	・
合計	170,824	72,290	49,743	12,906	35,884	1

- 注1. 厚生年金保険(第1号)受給権者とは、厚生年金保険受給権者全体から、共済組合等の組合員等たる厚生年金保険の被保険者期間(平成27年9月以前の共済組合等の組合員等の期間を含む)のみの者を除き、さらに、障害厚生年金受給権者及び短期要件分の遺族厚生年金受給権者について、それぞれ初診日又は死亡日に共済組合等の組合員等であった者を除いた者をいう。
2. 新法老齢厚生年金(第1号)のうち、旧法の老齢年金に相当するものは「老齢年金・25年以上」に、それ以外のは「通算老齢年金・25年未満」に計上している。新法退職共済年金についても同様。
3. 人数の合計は、厚生年金保険(第1号)と同一の年金種別の基礎年金を併給している者の重複分を控除した数である。
4. 「旧共済組合」は、厚生年金保険に統合された時点で旧JRC共済、旧NTT共済、旧JT共済又は旧農林共済の受給権が発生していた者をいう。
5. 「基礎あり」は、同一の年金種別の基礎年金の受給権を有する者をいう。
6. 新法基礎年金のうち、老齢基礎年金の受給資格期間を25年以上有するものは「老齢年金・25年以上」に、それ以外のは「通算老齢年金・25年未満」に計上している。
7. 「基礎のみ」は、同一の年金種別の厚生年金保険(第1号)(旧共済組合を除く)の受給権を有しない基礎年金受給権者をいう。
8. 「基礎のみ共済なし」は「基礎のみ」の受給権者のうち、共済組合等の組合員等たる厚生年金保険の被保険者期間(平成27年9月以前の共済組合等の組合員等の期間を含む)を有しない受給権者をいう。
9. 寡婦年金については、新法においても存続しているが、第1号被保険者であった夫の妻のみに対して適用され、基礎年金一律の給付ではないため、新法分も便宜上旧法抛出处に計上している。

## 第6表 制度別受給権者年金総額

令和5年11月末現在

(単位：百万円)

	総数	老齢給付		障害年金	遺族給付	
		老齢年金 ・25年以上	通算老齢年金 ・25年未満		遺族年金	通算遺族年金
厚生年金保険（第1号）計	26,447,743	17,460,953	2,631,912	502,882	5,847,526	4,469
旧共済組合を除く	26,162,946	17,255,394	2,620,123	499,800	5,783,244	4,385
旧法	563,410	225,702	40,319	47,712	245,386	4,290
新法	25,575,261	17,021,042	2,579,677	450,318	5,524,225	・
(別掲)基礎年金	19,785,031	10,649,101	8,701,713	328,965	105,252	・
船員保険(旧法)	24,275	8,650	128	1,770	13,633	94
旧共済組合計	284,797	205,560	11,789	3,083	64,282	84
旧法	101,601	80,083	539	1,430	19,465	84
新法	183,196	125,477	11,250	1,653	44,817	・
(別掲)基礎年金	124,994	84,262	39,435	1,296	1	・
国民年金計	25,447,498	23,070,798	225,554	1,987,443	163,703	・
(再掲)基礎のみ共済なし・旧国年	4,740,320	3,029,362	64,305	1,601,039	45,614	・
旧法拋出制	177,566	110,945	34,268	26,746	5,608	・
新法基礎年金	25,269,932	22,959,853	191,286	1,960,697	158,095	・
(再掲)基礎のみ	5,474,032	3,769,719	30,580	1,620,889	52,843	・
(再掲)基礎のみ共済なし	4,562,753	2,918,417	30,037	1,574,292	40,006	・
福祉年金	147	147	・	・	・	・
合計	51,895,388	40,531,898	2,857,467	2,490,326	6,011,229	4,469

- 注1. 厚生年金保険（第1号）受給権者の年金総額は、老齢給付及び遺族年金（長期要件）については、平成27年9月以前の厚生年金保険被保険者期間及び平成27年10月以降の第1号厚生年金被保険者期間に係る年金総額であり、平成27年10月以降に受給権が発生した障害厚生年金及び遺族厚生年金（短期要件）については、共済組合等の組合員等たる厚生年金保険の被保険者期間（平成27年9月以前の共済組合等の組合員等の期間を含む）を含めて算出した年金総額である。
2. 「旧共済組合」は、厚生年金保険に統合された時点で旧J R共済、旧N T T共済、旧J T共済又は旧農林共済の受給権が発生していた者の当該年金の年金総額である。
3. 「基礎のみ」は、同一の年金種別の厚生年金保険（第1号）（旧共済組合を除く）の受給権を有しない基礎年金受給権者の年金総額である。
4. 「基礎のみ共済なし」は「基礎のみ」の受給権者のうち、共済組合等の組合員等たる厚生年金保険の被保険者期間（平成27年9月以前の共済組合等の組合員等の期間を含む）を有しない受給権者の年金総額である。
5. 寡婦年金については、新法においても存続しているが、第1号被保険者であった夫の妻のみに対して適用され、基礎年金一律の給付ではないため、新法分も便宜上旧法拋出制に計上している。

## 第7表 制度別受給権者平均年金月額

ア. 令和5年11月末現在

(単位：円)

	総数	老齢給付		障害年金	遺族給付	
		老齢年金 ・25年以上	通算老齢年金 ・25年未満		遺族年金	通算遺族年金
厚生年金保険(第1号)計	102,740	146,593	64,464	97,777	80,717	23,429
旧共済組合を除く	102,573	146,477	64,422	97,768	80,622	23,524
旧法	85,851	127,225	32,180	94,395	86,161	23,539
新法	102,802	146,639	64,654	97,888	80,314	・
基礎または定額あり	112,286	150,833	69,239	・	・	・
基礎繰上げあり	76,865	122,158	55,717	・	・	・
基礎繰上げなし	115,064	152,149	70,825	・	・	・
基礎及び定額なし	38,618	73,147	14,595	・	・	・
船員保険(旧法)	160,585	244,261	28,822	170,121	140,865	22,822
旧共済組合計	125,552	158,780	75,310	99,478	90,527	19,365
旧法	143,363	168,763	38,507	109,219	96,006	19,365
新法	120,612	155,274	76,083	95,354	88,337	・
国民年金計	57,537	57,516	20,010	72,705	64,159	・
(再掲)基礎のみ共済なし・旧国年	56,670	52,573	19,336	72,962	60,281	・
旧法抛出处	35,163	40,437	19,308	73,879	33,115	・
新法基礎年金	57,796	57,634	20,141	72,689	66,366	・
(再掲)基礎のみ	58,733	54,939	19,417	72,912	67,774	・
(再掲)基礎のみ共済なし	58,052	53,180	19,369	72,947	68,113	・
福祉年金	33,842	33,842	・	・	・	・
合計	94,791	97,905	103,920	80,089	80,474	23,429

注. 平均年金月額には、基礎年金月額を含む。

イ. 令和5年11月新規裁定

(単位：円)

	総数	老齢給付		障害年金	遺族給付	
		老齢年金 ・25年以上	通算老齢年金 ・25年未満		遺族年金	通算遺族年金
厚生年金保険(第1号)計	61,797	86,478	22,721	91,177	80,359	*
旧共済組合を除く	61,807	86,479	22,724	91,177	80,362	*
旧法	27,548	159,073	11,362	*	-	-
新法	61,816	86,473	22,731	91,168	80,362	・
基礎または定額あり	93,313	141,667	56,335	・	・	・
基礎繰上げあり	87,115	111,228	58,194	・	・	・
基礎繰上げなし	96,512	164,489	55,636	・	・	・
基礎及び定額なし	47,606	77,932	15,540	・	・	・
船員保険(旧法)	*	*	-	-	-	*
旧共済組合計	23,370	*	18,217	-	56,257	-
旧法	*	-	-	-	*	-
新法	20,700	*	18,217	-	43,481	・
国民年金計	56,576	55,322	20,030	71,817	62,341	・
(再掲)基礎のみ共済なし・旧国年	62,349	56,144	20,569	71,201	59,422	・
旧法抛出处	27,302	-	11,522	-	28,516	・
新法基礎年金	56,689	55,322	20,054	71,817	64,199	・
(再掲)基礎のみ	62,859	59,609	20,695	71,313	67,162	・
(再掲)基礎のみ共済なし	62,742	56,144	20,679	71,201	67,637	・
福祉年金	-	-	・	・	・	・
合計	61,887	79,404	19,048	78,881	79,874	*

注. 平均年金月額には、基礎年金月額を含む。

### 第8表 障害等級別障害年金受給（権）者状況

令和5年11月末現在

	受給権者				受給者			
	件数	年金総額	(別掲)基礎年金	平均年金月額	件数	年金総額	(別掲)基礎年金	平均年金月額
	人	百万円	百万円	円	人	百万円	百万円	円
厚生年金保険（第1号）計	710,069	502,882	330,261	97,777	517,049	349,258	289,908	103,015
職務／公務上を除く	709,393	501,505	330,197	97,701	516,457	347,944	289,855	102,913
1級	86,805	78,189	82,079	153,858	79,994	72,374	75,825	154,385
2級	318,613	202,766	248,118	117,929	271,256	164,492	214,031	116,287
3級	303,975	220,551	.	60,463	165,207	111,078	.	56,030
職務／公務上	676	1,377	64	177,645	592	1,313	52	192,274
国民年金計	2,277,986	1,987,443	.	72,705	2,165,011	1,894,080	.	72,905
1級	722,133	723,531	.	83,495	708,556	709,983	.	83,501
2級	1,555,853	1,263,912	.	67,697	1,456,455	1,184,097	.	67,750

- 注1. 厚生年金保険（第1号）受給（権）者とは、厚生年金保険受給（権）者全体から、共済組合等の組合員等たる厚生年金保険の被保険者期間（平成27年9月以前の共済組合等の組合員等の期間を含む）のみの者を除き、さらに、障害厚生年金受給（権）者について、初診日に共済組合等の組合員等であった者を除いた者をいう。
- 注2. 厚生年金保険（第1号）受給（権）者の年金総額における、平成27年10月以降に受給権が発生した障害厚生年金については、共済組合等の組合員等たる厚生年金保険の被保険者期間（平成27年9月以前の共済組合等の組合員等の期間を含む）を含めて算出している。
- 注3. 平均年金月額には、基礎年金月額を含む。

令和5年11月新規裁定

	受給権者				受給者			
	件数	年金総額	(別掲)基礎年金	平均年金月額	件数	年金総額	(別掲)基礎年金	平均年金月額
	人	百万円	百万円	円	人	百万円	百万円	円
厚生年金保険（第1号）計	4,914	3,356	2,020	91,177	4,890	3,337	2,020	91,302
職務／公務上を除く	4,914	3,356	2,020	91,177	4,890	3,337	2,020	91,302
1級	384	370	400	167,035	384	370	400	167,035
2級	1,905	1,184	1,620	122,663	1,905	1,184	1,620	122,663
3級	2,625	1,803	.	57,230	2,601	1,784	.	57,152
職務／公務上	-	-	-	-	-	-	-	-
国民年金計	10,281	8,860	.	71,817	10,265	8,847	.	71,822
1級	1,674	1,701	.	84,676	1,673	1,700	.	84,677
2級	8,607	7,159	.	69,316	8,592	7,147	.	69,320

- 注1. 厚生年金保険（第1号）受給（権）者とは、厚生年金保険受給（権）者全体から、共済組合等の組合員等たる厚生年金保険の被保険者期間（平成27年9月以前の共済組合等の組合員等の期間を含む）のみの者を除き、さらに、障害厚生年金受給（権）者について、初診日に共済組合等の組合員等であった者を除いた者をいう。
- 注2. 厚生年金保険（第1号）受給（権）者の年金総額における、平成27年10月以降に受給権が発生した障害厚生年金については、共済組合等の組合員等たる厚生年金保険の被保険者期間（平成27年9月以前の共済組合等の組合員等の期間を含む）を含めて算出している。
- 注3. 平均年金月額には、基礎年金月額を含む。

第1表 厚生年金保険（第1号） 都道府県別適用状況、標準報酬月額、賞与支払状況

（月末現在）

都道府県別	事業所数										船舶所 有者数		被保険者数											標準報酬月額の平均										
													合計											船員を除く合計				平均				船員を除く平均		
	(再掲) 育児休業等あり		(再掲) 短時間労働者		(再掲) 高年齢者	(再掲) 育児休業等	(再掲) 高年齢者	(再掲) 短時間労働者		一般男子	女子	坑内員	船員	(再掲) 高年齢者	(再掲) 短時間労働者				一般男子	女子	坑内員	船員												
	強制加入	任意加入	強制加入	任意加入				強制加入	任意加入						強制加入	任意加入																		
令和5年6月	2,708,752	116,548	91,634	81,018	10,616	3,955	42,271,144	632	378,838	42,220,424	631	851,012	839,436	11,576	25,263,312	16,956,702	410	50,720	318,559	259,617	318,430	147,145	146,884	166,098	361,744	253,896	375,122	425,833						
7月	2,717,345	119,693	91,850	81,118	10,732	3,944	42,240,902	632	394,225	42,190,270	631	862,177	850,401	11,776	25,232,142	16,957,721	407	50,632	320,157	258,886	320,032	147,701	147,433	167,083	363,646	255,137	377,420	424,000						
8月	2,728,018	122,423	92,095	81,252	10,843	3,973	42,226,167	645	407,975	42,174,769	644	873,615	861,696	11,919	25,219,058	16,955,303	408	51,398	321,377	258,753	321,250	148,459	148,197	167,361	365,067	256,077	379,265	425,441						
9月	2,737,279	124,548	92,193	81,243	10,950	4,011	42,222,620	649	419,065	42,170,816	649	886,453	874,405	12,048	25,203,780	16,966,631	405	51,804	325,895	259,553	325,762	151,607	151,332	171,613	369,893	260,203	390,326	434,519						
10月	2,746,944	126,465	92,796	81,763	11,033	4,014	42,233,810	661	430,869	42,181,893	661	899,079	886,941	12,138	25,195,194	16,986,294	405	51,917	326,017	260,862	325,883	151,280	151,005	171,415	370,101	260,293	390,647	435,390						
11月	2,755,376	129,145	93,120	81,977	11,143	4,013	42,265,027	665	447,417	42,213,458	665	904,660	892,412	12,248	25,201,335	17,011,718	405	51,569	325,894	260,857	325,760	151,236	150,968	170,805	369,992	260,232	390,449	435,904						
北海道	114,038	3,518	3,757	3,353	404	264	1,288,806	31	8,432	1,286,441	31	18,197	17,912	285	759,185	527,149	107	2,365	292,748	269,677	292,474	143,093	142,823	160,035	329,017	239,826	398,411	441,443						
青森	20,758	986	820	741	79	95	294,522	4	2,034	293,712	4	6,008	5,826	182	162,639	131,072	1	810	257,511	290,000	257,101	127,960	127,865	130,989	291,779	214,072	*	405,941						
岩手	20,577	1,002	909	812	97	41	287,326	2	1,993	286,847	2	5,253	5,135	118	161,690	125,157	-	479	261,318	*	260,959	132,017	131,382	159,627	295,541	213,282	-	476,484						
宮城	44,788	1,913	1,581	1,399	182	109	562,365	3	4,413	561,176	3	7,806	7,630	176	342,530	218,644	2	1,189	295,271	204,667	294,929	136,915	136,323	162,557	334,017	236,691	*	456,994						
秋田	16,937	720	896	811	85	35	232,266	1	1,554	232,107	1	4,835	4,771	64	126,854	105,251	2	159	256,193	*	256,131	127,045	126,211	189,219	290,563	214,630	*	345,572						
山形	20,208	1,110	875	749	126	31	272,761	-	2,158	272,656	-	3,317	3,171	146	154,090	118,543	23	105	266,785	-	266,761	130,610	129,979	144,315	303,435	219,068	378,174	329,048						
福島	38,405	1,589	1,275	1,149	126	60	471,142	1	3,854	470,615	1	7,048	6,859	189	265,044	205,568	3	527	278,587	*	278,353	130,718	129,674	168,624	317,234	228,221	410,000	487,032						
茨城	48,012	2,032	1,808	1,673	135	38	591,434	35	4,752	590,606	35	13,320	13,173	147	354,331	236,274	1	828	304,312	316,171	304,115	147,312	147,095	166,721	344,249	243,926	*	444,925						
栃木	35,660	1,390	1,029	928	101	-	430,646	7	3,331	430,646	7	5,825	5,722	103	255,076	175,565	5	-	302,570	160,571	302,570	140,310	139,877	164,350	343,196	243,543	370,000	-						
群馬	39,404	1,764	1,381	1,287	94	-	522,345	7	4,269	522,345	7	6,562	6,470	92	315,758	206,587	-	-	299,945	218,571	299,945	135,721	135,240	169,587	339,258	239,858	-	-						
埼玉県	123,518	4,319	3,131	2,800	331	2	1,345,649	96	10,975	1,345,645	96	33,863	33,458	405	812,506	533,138	1	4	318,340	272,896	318,340	144,643	144,406	164,242	360,267	254,441	*	430,000						
千葉県	100,072	3,489	2,738	2,440	298	90	1,133,342	44	10,451	1,132,190	44	53,882	53,536	346	637,721	494,468	1	1,152	312,262	315,636	312,277	157,970	157,830	179,549	356,344	255,442	*	298,022						
東京都	520,005	28,938	19,738	16,757	2,981	169	12,945,202	153	167,352	12,939,374	153	328,980	325,840	3,140	7,694,064	5,245,185	125	5,828	363,571	254,719	363,511	160,023	159,701	193,443	412,925	291,027	386,048	496,929						
神奈川県	168,403	5,996	4,198	3,544	654	126	2,070,595	74	17,877	2,068,149	74	51,341	50,499	842	1,328,242	739,799	8	2,446	349,245	276,324	349,084	159,902	159,567	180,007	389,346	276,791	458,750	484,888						
新潟	41,575	2,214	1,993	1,400	193	35	674,349	2	7,034	673,953	2	12,703	12,479	224	403,020	270,933	-	-	396	290,864	*	290,793	131,126	130,736	152,848	331,942	229,583	-	412,601					
富山県	20,679	1,173	884	774	110	28	339,935	1	3,086	339,763	1	4,710	4,529	181	207,862	131,901	-	172	307,445	*	307,437	131,629	130,994	147,525	349,460	241,212	-	325,035						
石川県	24,869	1,343	902	811	91	120	323,859	-	3,153	323,346	-	5,453	5,310	143	187,059	136,286	1	513	294,938	-	294,901	139,460	138,918	159,566	336,994	237,125	*	318,164						
福井県	17,269	1,025	654	565	89	76	224,340	2	2,441	223,959	2	3,549	3,492	57	127,103	96,856	-	-	381	290,833	*	290,892	132,450	133,410	135,895	335,852	231,802	-	255,853					
山梨県	17,484	791	629	767	62	-	190,941	2	1,725	190,941	2	2,956	2,891	65	112,419	78,521	1	-	301,231	*	301,231	144,145	144,025	149,508	345,071	238,465	*	-						
長野県	41,780	2,023	1,500	1,340	160	-	554,007	5	5,257	554,007	5	11,467	11,284	183	325,119	228,888	-	-	298,267	206,000	298,267	138,138	137,833	156,984	342,436	235,527	-	-						
岐阜県	40,592	1,851	1,426	1,298	128	-	542,873	7	4,856	542,873	7	11,087	10,967	120	326,150	216,669	54	-	299,983	265,143	299,983	132,073	131,793	157,617	344,999	232,197	391,852	-						
静岡県	71,549	3,324	2,336	2,093	243	73	1,010,773	3	8,974	1,009,678	3	18,858	14,604	254	618,209	391,469	-	1,095	312,169	252,000	312,010	141,691	141,321	162,961	355,009	244,106	-	459,140						
愛知県	156,607	7,944	5,126	4,611	515	65	2,598,624	16	27,459	2,597,692	16	43,621	43,016	605	1,710,573	887,123	1	927	338,324	282,625	338,295	147,785	147,720	152,403	380,386	257,134	*	418,995						
三重県	31,600	1,494	970	863	107	56	406,141	1	3,768	405,457	1	8,240	8,077	163	237,948	167,508	1	684	307,345	*	307,193	148,155	147,342	188,405	351,106	244,814	*	397,477						
滋賀県	23,051	1,299	908	811	97	-	295,470	-	3,191	295,470	-	5,256	5,171	85	175,344	120,126	-	-	309,331	-	309,331	143,336	143,062	159,953	353,869	244,320	-	-						
京都府	59,057	2,505	1,622	1,342	280	18	730,690	9	7,777	730,614	9	15,928	15,609	319	434,495	296,119	-	76	322,743	136,000	322,740	155,372	155,312	158,339	365,991	259,278	-	351,974						
大阪府	233,788	11,094	6,871	5,983	888	111	3,667,708	61	42,983	3,665,091	61	69,345	68,451	894	2,239,737	1,425,344	10	2,617	337,217	253,016	337,128	150,131	149,821	173,848	380,261	269,350	464,200	461,340						
兵庫県	100,154	4,383	3,179	2,810	369	236	1,222,176	20	12,145	1,219,116	20	23,223	22,811	412	730,644	488,468	4	3,060	319,918	260,900	319,575	151,227	151,076	159,587	361,655	256,633	322,500	456,239						
奈良県	20,579	785	673	597	76	-	205,658	4	1,871	205,658	4	3,641	3,569	72	117,172	88,485	1	-	300,294	212,000	300,294	151,366	151,051	166,944	336,856	251,874	*	-						
和歌山県	17,342	753	531	475	56	37	195,560	1	1,767	195,235	1	5,134	4,995	139	111,120	84,115	-	325	284,548	*	284,340	137,628	137,324	148,547	323,236	232,967	-	409,902						
鳥取県	10,910	670	429	349	80	42	136,410	-	1,604	135,871	-	2,229	2,161	68	73,473	62,397	1	539	264,570	-	263,424	134,232	133,570	155,294	297,803	222,939	*	553,284						
徳島県	13,004	765	563	483	80	78	167,572	-	1,717	166,716	-	4,772	4,718	54	92,977	73,736	3	856	270,221	-	269,417	146,371	146,197	161,593	306,267	222,949	342,667	426,722						
岡山県	40,536	2,066	1,311	1,150	161	93	507,896	3	5,915	506,658	3	8,126	7,979	147	284,442	222,198	18	1,238	289,698	196,000	289,309	144,507	144,107	166,231	330,443	236,641	427,222	449,055						

第1表(続) 厚生年金保険(第1号) 都道府県別適用状況、標準報酬月額、賞与支払状況

都道府県別	賞与支払状況																						
	事業所数				船舶所 有者数	被保険者数								標準賞与額の平均									
	(再掲) 臨時労働者					合計	船員を除く合計				一般男子	女子	坑内員	船員	平均	船員を除く平均				一般男子	女子	坑内員	船員
	強制加入	任意加入			(再掲) 臨時労働者		強制加入	任意加入								(再掲) 臨時労働者	強制加入	任意加入					
令和5年6月	179,083	10,350	9,580	770	319	10,438,548	10,433,812	140,207	138,568	1,639	6,492,629	3,941,068	115	4,736	586,335	586,319	104,895	104,310	154,345	699,302	400,174	1,036,122	622,372
7月	449,379	18,233	16,723	1,510	1,028	14,457,181	14,436,765	222,346	219,483	2,863	8,753,665	5,683,002	98	20,416	444,646	444,474	101,917	101,303	148,957	531,532	310,376	499,735	565,932
8月	290,014	4,759	4,331	428	487	3,896,670	3,892,013	61,597	60,882	715	2,475,436	1,416,454	123	4,657	272,654	272,501	62,442	61,455	146,495	310,928	205,340	311,057	400,981
9月	94,463	2,504	2,347	157	46	1,435,435	1,435,065	19,936	19,646	290	876,570	558,491	4	370	261,122	261,106	58,623	57,328	146,366	308,726	186,366	200,000	321,951
10月	58,203	1,579	1,471	108	36	1,027,454	1,026,965	10,574	10,355	219	653,865	373,098	2	489	262,158	262,165	80,463	77,792	206,744	296,402	202,161	*	246,407
11月	50,816	1,286	1,186	100	37	885,949	885,350	8,416	8,280	136	562,992	322,358	-	599	301,829	301,564	67,422	65,035	212,743	347,711	220,969	-	693,786
北海道	5,852	84	80	4	6	107,332	107,279	614	610	4	67,895	39,384	-	53	119,195	119,197	25,088	23,490	268,750	139,830	83,628	-	115,264
青森	325	7	6	1	-	9,295	9,295	1,282	1,281	1	4,185	5,110	-	-	245,759	245,759	103,729	103,654	*	348,072	161,966	-	-
岩手	285	7	7	-	-	5,530	5,530	181	181	-	2,935	2,595	-	-	258,098	258,098	13,674	13,674	-	368,502	133,229	-	-
宮城	631	19	19	-	-	8,733	8,733	34	34	-	5,347	3,386	-	-	243,045	243,045	51,412	51,412	-	277,834	188,108	-	-
秋田	224	10	9	1	-	4,215	4,215	23	21	2	2,149	2,066	-	-	209,335	209,335	14,000	333	*	295,279	119,938	-	-
山形	300	5	4	1	-	2,745	2,745	4	3	1	1,620	1,125	-	-	217,928	217,928	52,500	30,667	*	265,389	149,585	-	-
福島	443	8	8	-	-	4,414	4,414	58	58	-	2,903	1,511	-	-	280,148	280,148	14,707	14,707	-	311,968	219,013	-	-
茨城	650	20	20	-	-	8,833	8,833	48	48	-	5,062	3,771	-	-	273,455	273,455	57,354	57,354	-	329,528	198,185	-	-
栃木	455	7	7	-	-	6,343	6,343	10	10	-	3,934	2,409	-	-	305,250	305,250	66,500	66,500	-	361,058	214,112	-	-
群馬	523	18	17	1	-	6,754	6,754	42	41	1	4,209	2,545	-	-	267,034	267,034	73,333	70,415	*	298,088	215,677	-	-
埼玉県	1,736	35	33	2	-	22,756	22,756	87	85	2	14,782	7,974	-	-	256,930	256,930	61,057	55,435	*	291,817	192,256	-	-
千葉県	1,297	30	29	1	1	15,865	15,863	124	123	1	10,510	5,353	-	2	299,343	299,334	30,137	24,772	*	340,159	219,178	-	*
東京都	11,124	321	296	25	2	296,372	296,327	2,500	2,463	37	194,733	101,594	-	45	356,264	356,230	86,749	83,849	279,784	398,054	276,063	-	581,178
神奈川県	2,440	59	55	4	3	31,900	31,718	166	158	8	21,807	9,911	-	182	310,926	305,982	65,012	63,519	94,500	341,186	228,522	-	1,172,676
新潟	838	20	17	3	-	10,444	10,444	62	59	3	6,053	4,391	-	-	266,685	266,685	74,839	73,153	108,000	332,261	176,288	-	-
富山	358	9	7	2	-	4,217	4,217	11	8	3	2,755	1,462	-	-	314,898	314,898	77,909	83,250	63,667	360,948	228,120	-	-
石川	387	13	12	1	-	3,551	3,551	16	15	1	2,083	1,468	-	-	278,170	278,170	126,125	132,467	*	323,062	214,470	-	-
福井	318	11	10	1	2	3,699	3,668	10	9	1	2,226	1,442	-	31	265,740	263,199	120,300	111,444	*	309,245	192,118	-	566,419
山梨	230	7	5	2	-	2,117	2,117	7	3	4	1,368	749	-	-	323,948	323,948	105,571	125,333	90,750	376,984	227,081	-	-
長野	757	19	18	1	-	9,742	9,742	80	79	1	6,337	3,405	-	-	401,873	401,873	144,013	132,544	*	456,103	300,946	-	-
岐阜	666	12	12	-	-	10,893	10,893	△ 53	△ 53	-	7,855	3,038	-	-	585,716	585,716	279,509	279,509	-	689,882	316,385	-	-
静岡県	1,279	41	37	4	-	19,589	19,589	350	346	4	12,004	7,585	-	-	343,853	343,853	36,271	32,399	371,250	431,312	205,440	-	-
愛知県	2,778	72	68	4	1	50,518	50,517	574	567	7	34,939	15,578	-	1	397,583	397,570	33,909	32,409	155,429	445,313	290,490	-	*
三重	529	5	2	3	-	3,835	3,835	10	8	2	2,386	1,449	-	-	291,792	291,792	101,000	95,750	-	346,028	202,484	-	-
滋賀	405	8	8	-	-	4,461	4,461	24	24	-	2,897	1,564	-	-	349,308	349,308	28,958	28,958	-	381,794	289,135	-	-
京都	792	20	17	3	1	10,963	10,959	74	68	6	6,002	4,957	-	4	265,237	265,190	101,500	87,221	263,333	347,082	166,035	-	391,750
大阪府	4,112	111	102	9	2	85,779	85,769	839	829	10	50,664	35,105	-	10	313,626	313,632	44,137	42,251	200,600	369,375	233,184	-	261,000
兵庫県	1,555	38	36	2	1	22,059	22,057	164	161	3	13,388	8,659	-	2	342,987	342,986	94,476	92,758	186,667	390,135	270,057	-	*
奈良	313	8	8	-	-	4,115	4,115	28	28	-	2,814	1,301	-	-	331,431	331,431	85,036	85,036	-	372,591	242,403	-	-
和歌山	270	5	4	1	-	2,765	2,765	6	4	2	1,655	1,110	-	-	307,695	307,695	148,500	83,500	*	380,299	199,444	-	-
鳥取	186	4	4	-	1	1,456	1,454	4	4	-	806	648	-	2	248,810	248,988	118,000	118,000	-	283,942	205,511	-	*
島根	216	8	7	1	-	2,544	2,544	13	12	1	1,564	980	-	-	297,695	297,695	75,692	79,083	*	362,681	193,983	-	-
岡山	600	22	19	3	1	8,887	8,881	81	77	4	5,599	3,282	-	6	283,774	283,699	65,235	62,182	124,000	332,949	199,680	-	395,000
広島	1,112	37	33	4	2	14,202	14,187	93	89	4	9,092	5,095	-	15	299,327	299,362	95,484	90,461	207,250	332,272	240,635	-	265,733
山口	476	17	14	3	-	3,879	3,879	19	15	4	2,191	1,688	-	-	339,180	339,180	135,474	116,267	207,500	392,031	270,580	-	-
徳島	244	14	14	-	2	4,064	4,052	26	26	-	2,923	1,129	-	12	303,008	302,572	56,538	56,538	-	320,694	255,653	-	450,333
香川県	371	10	9	1	1	3,754	3,751	10	9	1	2,412	1,339	-	3	275,291	275,191	117,300	125,889	*	303,071	224,970	-	400,000
愛媛	470	13	11	2	3	4,737	4,651	54	50	4	3,138	1,513	-	86	314,874	310,748	206,259	203,260	243,750	354,393	220,227	-	538,035
高知県	233	15	14	1	-	3,159	3,159	29	29	-	2,144	1,015	-	-	345,268	345,268	69,414	69,345	-	389,367	252,117	-	-
福岡	1,995	46	43	3	1	27,854	27,840	274	270	4	17,854	9,986	-	14	208,996	208,917	21,558	19,007	193,750	223,412	183,001	-	366,643
佐賀	260	10	9	1	1	2,700	2,696	24	23	1	1,487	1,209	-	4	346,668	346,661	95,042	98,957	*	449,595	220,058	-	351,250
長崎	399	9	9	-	3	4,808	4,778	11	11	-	2,440	2,338	-	30	241,386	239,465	50,091	50,091	-	321,127	154,240	-	547,433
熊本	524	11	8	3	2	3,915	3,887	29	23	6	2,185	1,702	-	28	269,354	269,094	102,345	96,870	123,333	305,390	222,499	-	305,429
大分	410	9	9	-	-	4,163	4,163	42	42	-	2,771	1,392	-	-	305,875	30							

第2表 厚生年金保険（第1号） 標準報酬月額別被保険者数  
 (月末現在)

標準報酬月額別被保険者数

標準報酬月額	合計		船員を除く合計		一般男子	女子	坑内員	船員
		割合(%)		割合(%)				
万円								
総計	42,265,027	100.00	42,213,458	100.00	25,201,335	17,011,718	405	51,569
8.8	293,556	0.69	293,370	0.69	166,563	126,806	1	186
9.8	230,855	0.55	230,717	0.55	117,950	112,765	2	138
10.4	88,523	0.21	88,507	0.21	22,441	66,066	-	16
11.0	145,494	0.34	145,432	0.34	37,538	107,894	-	62
11.8	241,647	0.57	241,601	0.57	65,834	175,765	2	46
小計	1,000,075	2.37	999,627	2.37	410,326	589,296	5	448
12.6	269,005	0.64	268,959	0.64	62,224	206,735	-	46
13.4	343,434	0.81	343,361	0.81	81,352	262,009	-	73
14.2	417,340	0.99	417,285	0.99	97,323	319,961	1	55
15.0	716,114	1.69	715,809	1.70	214,842	500,967	-	305
16.0	850,310	2.01	849,861	2.01	223,016	626,845	-	449
小計	2,596,203	6.14	2,595,275	6.15	678,757	1,916,517	1	928
17.0	983,737	2.33	983,167	2.33	274,676	708,491	-	570
18.0	1,158,132	2.74	1,157,684	2.74	361,486	796,196	2	448
19.0	1,197,118	2.83	1,196,886	2.84	381,771	815,114	1	232
20.0	2,201,719	5.21	2,200,279	5.21	834,557	1,365,719	3	1,440
22.0	2,838,113	6.72	2,837,159	6.72	1,146,736	1,690,416	7	954
小計	8,378,819	19.82	8,375,175	19.84	2,999,226	5,375,936	13	3,644
24.0	2,923,115	6.92	2,921,963	6.92	1,346,764	1,575,191	8	1,152
26.0	3,048,548	7.21	3,046,782	7.22	1,596,291	1,450,477	14	1,766
28.0	2,709,642	6.41	2,708,214	6.42	1,547,392	1,160,801	21	1,428
30.0	2,665,876	6.31	2,663,359	6.31	1,665,782	997,544	33	2,517
32.0	2,195,340	5.19	2,193,391	5.20	1,460,705	732,651	35	1,949
小計	13,542,521	32.04	13,533,709	32.06	7,616,934	5,916,664	111	8,812
34.0	1,932,202	4.57	1,930,182	4.57	1,357,253	572,901	28	2,020
36.0	1,823,261	4.31	1,820,765	4.31	1,338,510	482,214	41	2,496
38.0	1,864,477	4.41	1,861,679	4.41	1,421,611	440,029	39	2,798
41.0	1,987,000	4.70	1,983,307	4.70	1,566,101	417,168	38	3,693
44.0	1,540,904	3.65	1,537,288	3.64	1,255,919	281,349	20	3,616
小計	9,147,844	21.64	9,133,221	21.64	6,939,394	2,193,661	166	14,623
47.0	1,198,425	2.84	1,195,238	2.83	1,002,809	192,400	29	3,187
50.0	1,126,726	2.67	1,123,607	2.66	944,428	179,161	18	3,119
53.0	789,075	1.87	786,545	1.86	682,846	103,677	22	2,530
56.0	659,880	1.56	657,627	1.56	575,408	82,212	7	2,253
59.0	601,196	1.42	599,156	1.42	521,882	77,268	6	2,040
小計	4,375,302	10.35	4,362,173	10.33	3,727,373	634,718	82	13,129
62.0	441,673	1.05	440,106	1.04	389,613	50,475	18	1,567
65.0	2,782,590	6.58	2,774,172	6.57	2,439,712	334,451	9	8,418
小計	3,224,263	7.63	3,214,278	7.61	2,829,325	384,926	27	9,985

第2表(続) 厚生年金保険(第1号) 標準報酬月額別被保険者数(短時間労働者)  
(月末現在)

標準報酬月額別被保険者数				
標準報酬月額	合計		男子	女子
		割合(%)		
万円				
総計	904,660	100.00	220,521	684,139
8.8	29,221	3.23	7,108	22,113
9.8	48,762	5.39	11,061	37,701
10.4	52,269	5.78	11,269	41,000
11.0	74,767	8.26	15,622	59,145
11.8	93,631	10.35	19,357	74,274
小計	298,650	33.01	64,417	234,233
12.6	89,644	9.91	18,415	71,229
13.4	80,464	8.89	17,084	63,380
14.2	68,429	7.56	14,951	53,478
15.0	64,172	7.09	14,792	49,380
16.0	57,074	6.31	13,663	43,411
小計	359,783	39.77	78,905	280,878
17.0	45,602	5.04	11,788	33,814
18.0	36,805	4.07	10,109	26,696
19.0	29,498	3.26	8,300	21,198
20.0	35,348	3.91	10,431	24,917
22.0	31,618	3.50	9,946	21,672
小計	178,871	19.77	50,574	128,297
24.0	20,614	2.28	6,884	13,730
26.0	13,828	1.53	5,105	8,723
28.0	9,033	1.00	3,480	5,553
30.0	6,356	0.70	2,648	3,708
32.0	4,399	0.49	1,846	2,553
小計	54,230	5.99	19,963	34,267
34.0	2,919	0.32	1,347	1,572
36.0	2,152	0.24	1,060	1,092
38.0	1,654	0.18	821	833
41.0	1,277	0.14	669	608
44.0	831	0.09	442	389
小計	8,833	0.98	4,339	4,494
47.0	588	0.06	319	269
50.0	461	0.05	267	194
53.0	354	0.04	211	143
56.0	275	0.03	156	119
59.0	234	0.03	123	111
小計	1,912	0.21	1,076	836
62.0	205	0.02	113	92
65.0	2,176	0.24	1,134	1,042
小計	2,381	0.26	1,247	1,134

注. 被保険者数の男子には、坑内員を含む。

第3表 厚生年金保険（第1号） 標準賞与額別被保険者数  
(月末現在)

標準賞与額別被保険者数

標準賞与額	合計		船員を除く合計		一般男子	女子	坑内員	船員
		割合(%)		割合(%)				
総計	885,949	100.00	885,350	100.00	562,992	322,358	-	599
万円以上								
万円未満								
0.1 ~ 5	226,002	25.51	225,994	25.53	125,664	100,330	-	8
5 ~ 10	104,609	11.81	104,598	11.81	59,164	45,434	-	11
10 ~ 15	90,038	10.16	90,015	10.17	57,588	32,427	-	23
15 ~ 20	57,063	6.44	57,035	6.44	35,540	21,495	-	28
20 ~ 25	56,790	6.41	56,772	6.41	35,479	21,293	-	18
小計	534,502	60.33	534,414	60.36	313,435	220,979	-	88
25 ~ 30	41,793	4.72	41,780	4.72	25,810	15,970	-	13
30 ~ 35	41,436	4.68	41,407	4.68	26,158	15,249	-	29
35 ~ 40	31,641	3.57	31,620	3.57	20,372	11,248	-	21
40 ~ 45	29,681	3.35	29,641	3.35	20,249	9,392	-	40
45 ~ 50	22,107	2.50	22,081	2.49	14,929	7,152	-	26
小計	166,658	18.81	166,529	18.81	107,518	59,011	-	129
50 ~ 55	24,341	2.75	24,301	2.74	17,061	7,240	-	40
55 ~ 60	16,988	1.92	16,953	1.91	11,579	5,374	-	35
60 ~ 65	16,762	1.89	16,736	1.89	11,755	4,981	-	26
65 ~ 70	13,233	1.49	13,210	1.49	9,653	3,557	-	23
70 ~ 75	12,526	1.41	12,488	1.41	9,442	3,046	-	38
小計	83,850	9.46	83,688	9.45	59,490	24,198	-	162
75 ~ 80	9,830	1.11	9,812	1.11	7,246	2,566	-	18
80 ~ 85	9,909	1.12	9,894	1.12	7,628	2,266	-	15
85 ~ 90	7,195	0.81	7,181	0.81	5,504	1,677	-	14
90 ~ 95	7,641	0.86	7,620	0.86	5,996	1,624	-	21
95 ~ 100	5,302	0.60	5,270	0.60	4,207	1,063	-	32
小計	39,877	4.50	39,777	4.49	30,581	9,196	-	100
100 ~ 105	8,404	0.95	8,399	0.95	6,624	1,775	-	5
105 ~ 110	3,899	0.44	3,887	0.44	3,177	710	-	12
110 ~ 115	4,166	0.47	4,157	0.47	3,461	696	-	9
115 ~ 120	2,974	0.34	2,970	0.34	2,504	466	-	4
120 ~ 125	3,400	0.38	3,398	0.38	2,874	524	-	2
小計	22,843	2.58	22,811	2.58	18,640	4,171	-	32
125 ~ 130	2,608	0.29	2,604	0.29	2,234	370	-	4
130 ~ 135	2,495	0.28	2,495	0.28	2,140	355	-	-
135 ~ 140	2,201	0.25	2,188	0.25	1,915	273	-	13
140 ~ 145	1,996	0.23	1,993	0.23	1,725	268	-	3
145 ~ 150	1,699	0.19	1,690	0.19	1,513	177	-	9
小計	10,999	1.24	10,970	1.24	9,527	1,443	-	29
150 ~	27,220	3.07	27,161	3.07	23,801	3,360	-	59

第3表(続) 厚生年金保険(第1号) 標準賞与額別被保険者数(短時間労働者)  
(月末現在)

標準賞与額	合 計		男 子	女 子
		割合(%)		
総 計	8,416	100.00	1,983	6,433
万円以上 万円未満				
0.1 ~ 5	5,017	59.61	1,292	3,725
5 ~ 10	1,181	14.03	229	952
10 ~ 15	1,277	15.17	191	1,086
15 ~ 20	328	3.90	75	253
20 ~ 25	273	3.24	8	265
小 計	8,076	95.96	1,795	6,281
25 ~ 30	105	1.25	62	43
30 ~ 35	37	0.44	20	17
35 ~ 40	60	0.71	18	42
40 ~ 45	39	0.46	15	24
45 ~ 50	24	0.29	13	11
小 計	265	3.15	128	137
50 ~ 55	16	0.19	4	12
55 ~ 60	△ 1	△ 0.01	1	△ 2
60 ~ 65	21	0.25	20	1
65 ~ 70	7	0.08	4	3
70 ~ 75	4	0.05	3	1
小 計	47	0.56	32	15
75 ~ 80	2	0.02	3	△ 1
80 ~ 85	1	0.01	2	△ 1
85 ~ 90	6	0.07	4	2
90 ~ 95	-	-	1	△ 1
95 ~ 100	△ 1	△ 0.01	2	△ 3
小 計	8	0.10	12	△ 4
100 ~ 105	4	0.05	4	-
105 ~ 110	4	0.05	3	1
110 ~ 115	2	0.02	1	1
115 ~ 120	2	0.02	1	1
120 ~ 125	-	-	-	-
小 計	12	0.14	9	3
125 ~ 130	1	0.01	-	1
130 ~ 135	1	0.01	1	-
135 ~ 140	-	-	-	-
140 ~ 145	-	-	-	-
145 ~ 150	1	0.01	1	-
小 計	3	0.04	2	1
150 ~	5	0.06	5	-

注. 被保険者数の男子には、坑内員を含む。

第4表 厚生年金保険（第1号） 都道府県別年金受給権者状況（厚生年金保険計）  
（月末現在）

都道府県別	合 計			老 齢 年 金			通 算 老 齢 年 金 ・25 年 未 満			障 害 年 金			遺 族 年 金			通算遺族年金	
	件数	年金額	(別掲)基礎年金額	件数	年金額	(別掲)基礎年金額	件数	年金額	(別掲)基礎年金額	件数	年金額	(別掲)基礎年金額	件数	年金額	(別掲)基礎年金額	件数	年金額
	千円	千円	千円	千円	千円	千円	千円	千円	千円	千円	千円	千円	千円	千円	千円	千円	千円
令和5年6月	37,491,806	26,426,486,151	19,805,709,808	15,974,350	17,458,275,867	10,672,955,865	14,681,254	2,623,887,578	8,709,202,312	699,082	497,538,067	324,500,032	6,120,317	5,842,074,147	99,051,599	16,803	4,710,492
7月	37,499,027	26,413,494,360	19,819,565,160	15,973,723	17,443,124,579	10,679,107,255	14,682,981	2,624,698,033	8,714,522,833	701,171	498,538,674	325,693,395	6,124,528	5,842,468,638	100,241,676	16,624	4,663,966
8月	37,536,241	26,421,800,525	19,849,341,331	15,987,550	17,444,280,358	10,693,873,229	14,697,062	2,627,980,610	8,726,879,396	703,542	499,701,704	327,004,405	6,131,667	5,845,228,442	101,584,301	16,420	4,609,410
9月	37,555,929	26,418,611,727	19,867,792,049	15,994,812	17,438,104,651	10,702,561,701	14,703,061	2,629,718,753	8,734,374,171	705,607	500,707,860	328,068,282	6,136,206	5,845,519,819	102,787,895	16,243	4,560,644
10月	37,570,116	26,446,150,757	19,884,819,043	16,016,827	17,465,357,473	10,720,975,229	14,690,018	2,628,856,259	8,730,980,784	707,499	501,559,485	329,061,762	6,139,696	5,845,860,574	103,891,268	16,076	4,516,960
11月	37,601,352	26,447,743,059	19,910,024,651	16,027,502	17,460,953,442	10,733,362,666	14,702,177	2,631,912,440	8,741,148,346	710,069	502,882,288	330,260,993	6,145,710	5,847,526,260	105,252,646	15,894	4,468,629
北海道	1,732,706	1,040,891,914	883,525,058	656,402	650,087,522	427,952,529	750,426	122,901,961	437,996,543	33,182	22,486,889	13,612,705	291,855	245,219,356	3,963,281	841	196,186
北青森	422,847	208,498,644	215,585,359	154,723	129,149,735	100,681,951	191,493	29,125,403	110,169,555	7,431	4,648,491	3,670,245	69,003	45,530,016	1,063,608	197	44,998
岩手	420,675	239,045,940	228,520,332	181,522	156,880,032	122,701,523	160,980	26,347,060	101,030,460	7,845	5,030,529	3,506,293	70,169	50,823,192	1,280,056	159	37,127
宮城	679,583	447,658,556	365,724,691	297,400	301,700,791	199,879,712	262,135	45,051,887	158,215,355	12,182	8,455,472	5,520,069	107,646	92,393,755	2,109,555	220	56,652
秋田	371,111	203,750,202	195,707,338	159,280	133,286,886	105,199,029	142,409	22,299,295	86,938,392	6,401	4,107,359	2,714,566	62,830	44,013,872	855,351	191	42,790
山形	374,918	221,500,577	207,709,251	181,244	153,031,733	121,978,539	128,831	21,318,020	81,577,860	6,989	4,481,251	3,146,446	57,694	42,629,812	1,006,406	160	39,761
福島	616,302	386,813,618	332,978,197	287,914	263,435,416	192,311,497	221,351	38,831,133	133,767,322	11,579	7,702,972	5,060,691	95,239	76,789,125	1,838,687	219	54,972
茨城	838,526	583,111,267	456,048,195	361,122	398,090,594	244,799,386	336,422	59,026,814	201,887,495	13,600	9,712,146	6,821,154	13,600	116,212,998	2,540,160	244	68,715
栃木	585,042	400,345,999	316,253,670	257,957	273,880,985	174,212,705	228,108	40,919,495	135,454,717	9,961	7,027,183	4,836,848	88,848	78,474,464	1,749,401	168	43,872
群馬	607,843	405,926,189	336,287,857	261,728	273,526,146	178,934,474	242,405	43,717,386	150,102,141	10,793	7,545,405	5,480,363	92,715	81,085,709	1,770,880	202	51,543
埼玉県	2,044,959	1,547,211,084	1,091,192,670	849,853	1,029,943,716	573,931,401	832,350	155,417,875	494,222,655	34,219	25,559,260	16,941,192	327,903	336,088,938	6,097,422	634	201,295
千葉県	1,756,108	1,366,520,906	943,068,384	731,041	1,013,067,945	497,000,373	709,309	129,451,589	425,758,474	30,869	23,024,217	15,182,955	284,354	300,811,469	5,126,582	535	165,687
東京都	3,165,248	2,478,015,250	1,626,066,879	1,280,691	1,606,259,457	840,380,491	1,298,559	264,929,083	746,368,278	60,596	45,656,761	29,411,694	523,757	560,631,884	9,906,415	1,645	538,065
神奈川県	2,460,042	2,045,233,191	1,297,025,082	1,029,439	1,351,931,594	695,839,537	968,817	182,233,952	572,178,656	45,509	34,793,433	21,897,143	415,443	475,991,993	7,109,746	834	282,219
新潟	783,257	516,177,167	436,293,780	382,878	353,257,811	262,024,952	258,861	45,465,661	166,220,285	14,755	9,914,839	5,933,634	126,449	107,459,668	2,114,909	314	79,187
富山県	377,586	278,252,052	209,715,872	193,017	190,665,927	132,974,557	111,433	20,052,863	72,704,910	6,860	4,775,868	6,606	66,106	62,714,962	1,021,958	170	42,431
石川県	372,805	254,621,861	205,388,045	176,503	171,227,185	119,361,583	128,233	24,002,095	81,564,788	7,516	5,085,762	3,474,009	60,341	54,249,734	987,664	212	57,085
福井県	264,079	187,011,843	146,143,519	137,876	131,567,986	92,989,355	79,602	15,280,069	50,378,777	5,365	3,695,788	2,087,597	41,117	36,438,549	687,789	119	29,450
山梨県	255,375	161,230,124	138,802,637	107,000	108,128,859	72,031,489	105,919	19,671,061	63,964,197	4,256	2,926,335	2,123,191	38,102	30,479,078	683,760	98	25,091
長野県	722,716	494,716,712	406,761,194	340,418	338,326,543	233,157,521	257,324	49,263,575	164,822,758	14,533	9,762,401	7,068,612	110,177	97,301,897	1,712,303	264	62,297
岐阜県	645,317	444,096,611	350,675,690	277,030	293,317,587	189,851,654	247,240	44,864,850	153,956,576	11,682	8,279,263	5,127,772	109,094	97,557,460	1,739,688	271	77,450
静岡県	1,214,691	892,125,873	667,383,691	560,938	666,358,584	383,019,828	438,393	82,162,054	271,254,855	22,104	15,784,627	9,754,363	192,712	187,660,733	3,354,646	544	160,105
愛知県	2,051,346	1,577,497,348	1,093,117,689	886,595	1,052,757,074	604,919,621	775,558	140,201,254	462,376,893	40,937	29,989,030	19,595,294	347,470	354,312,267	6,225,880	786	237,123
三重県	568,782	407,377,927	311,280,850	254,451	275,038,442	174,265,516	210,080	37,013,198	101,982,697	10,870	7,673,038	5,012,879	93,159	70,795,500	1,441,836	222	58,505
滋賀県	422,084	313,948,414	231,484,102	192,273	214,271,628	131,415,151	154,188	27,966,699	95,188,884	8,053	5,859,125	3,573,583	67,382	65,801,436	1,306,485	188	49,527
京都府	754,711	533,851,583	390,410,596	312,746	347,207,500	205,724,289	303,224	55,657,307	176,701,741	14,062	10,212,019	6,054,591	124,250	120,654,219	1,929,975	429	120,538
大阪府	2,454,420	1,797,986,810	1,227,745,044	977,673	1,142,017,947	640,637,992	999,412	184,430,847	556,964,659	50,275	36,559,789	23,516,121	425,986	434,601,385	6,896,272	1,074	346,842
兵庫県	1,678,873	1,274,323,496	871,774,328	699,389	828,813,933	469,108,544	656,044	115,123,475	383,861,193	29,792	22,314,154	14,244,362	292,947	307,868,854	4,560,230	701	203,080
奈良県	417,857	310,462,639	220,684,501	168,264	205,552,318	114,143,768	171,758	28,680,045	101,982,697	7,257	5,377,265	3,540,300	70,382	70,795,500	1,017,736	196	57,512
和歌山県	300,203	191,998,649	151,604,285	116,018	121,571,031	76,178,077	125,571	20,429,833	72,248,139	5,511	3,910,996	2,415,300	52,915	46,037,798	762,769	188	48,992
鳥取県	198,522	123,811,774	108,340,870	95,767	84,055,744	64,156,997	66,896	11,594,497	41,992,934	3,621	2,329,773	1,673,009	32,148	25,809,116	517,931	90	22,644
島根県	252,145	158,146,650	139,459,227	122,484	106,756,553	83,128,607	82,924	14,553,870	53,560,205	4,924	3,214,916	2,141,845	41,665	33,588,702	628,570	148	32,608
岡山県	631,138	447,408,154	344,720,292	297,843	303,941,517	202,282,230	216,824	37,294,007	135,226,675	12,166	8,456,255	5,684,621	104,202	97,644,865	1,526,767	285	71,511
広島県	913,703	665,588,454	491,242,212	412,252	443,087,918	279,501,776	327,741	56,710,841	201,655,880	17,768	12,680,178	7,697,200	155,501	152,989,111	2,387,357	441	120,407
山口県	505,160	354,445,945	270,757,693	221,695	231,144,895	150,791,542	184,017	29,583,802	115,271,422	8,285	5,905,416	3,641,100	90,904	87,744,905	1,053,629	259	66,927
徳島県	249,546	151,846,152	131,426,812	114,220	103,457,930	74,332,706	92,859	15,421,204	54,431,298	4,617	3,020,832	2,132,703	37,720	29,915,567	530,106	130	30,620
香川県	331,696	226,944,392	182,646,009	155,257	152,279,825	105,338,364	105,338,364	20,279,825	73,720,903	5,938	4,161,480	2,798,152	53,375	47,614,918	788,589	164	38,909
愛媛県	469,921	290,191,622	248,930,335	195,026	188,346,182	129,562,099	188,565	30,467,773	113,507,462	9,736	6,444,173	4,736,776	76,371	64,876,112	1,123,997	223	57,382

第4表(続) 厚生年金保険(第1号) 都道府県別年金受給権者状況(厚生年金保険計)  
(新規裁定)

都道府県別	合 計			老 齢 年 金			通 算 老 齢 年 金 ・ 25 年 未 満			障 害 年 金			遺 族 年 金			通算遺族年金	
	件数	年金額	(別掲)基礎年金額	件数	年金額	(別掲)基礎年金額	件数	年金額	(別掲)基礎年金額	件数	年金額	(別掲)基礎年金額	件数	年金額	(別掲)基礎年金額	件数	年金額
	千円			千円			千円			千円			千円			千円	
令和5年6月	165,011	108,689,437	14,835,761	58,359	56,515,831	5,385,511	61,629	11,511,927	5,611,514	4,820	3,320,141	2,201,110	40,202	37,341,454	1,637,625	1	*
7月	126,299	82,175,943	11,454,060	45,028	42,497,222	4,115,512	46,348	8,688,778	4,250,143	4,269	2,899,612	1,879,884	30,653	28,090,139	1,208,521	1	*
8月	145,895	96,030,449	12,732,568	53,716	51,762,063	4,662,152	53,884	10,120,445	4,712,128	4,609	3,130,847	1,998,337	33,686	31,017,095	1,359,952	-	-
9月	127,749	84,581,450	10,603,134	47,899	46,023,757	3,705,174	45,932	8,712,667	3,865,375	4,181	2,830,872	1,805,556	29,736	27,013,839	1,227,028	1	*
10月	126,226	82,992,892	10,471,685	47,397	44,876,663	3,707,171	46,007	8,662,950	3,914,475	3,995	2,689,097	1,719,418	28,826	26,763,581	1,130,620	1	*
11月	151,309	99,667,102	12,538,176	55,834	53,545,642	4,395,317	55,577	10,425,864	4,727,429	4,914	3,356,261	2,020,262	34,983	32,339,168	1,395,169	1	*
北 海	6,892	3,947,742	539,100	2,362	2,039,783	166,373	2,643	444,460	218,294	210	136,658	74,096	1,677	1,326,842	80,338	-	-
道 森	1,796	800,370	141,023	599	425,697	33,082	729	110,291	68,632	46	28,170	20,773	422	236,212	18,536	-	-
青 手	1,603	879,774	141,033	639	486,404	46,973	513	93,672	44,607	48	28,873	24,318	403	270,824	25,135	-	-
宮 城	2,895	1,810,870	268,838	1,122	993,546	106,505	997	176,195	101,968	86	56,272	34,087	690	584,857	26,278	-	-
秋 田	1,473	819,578	124,698	620	473,332	43,993	469	80,798	51,665	50	34,526	16,417	334	230,922	12,622	-	-
山 形	1,341	801,353	103,072	610	462,172	38,964	374	69,838	37,057	38	24,753	19,320	319	244,589	7,732	-	-
福 島	2,480	1,508,933	221,728	1,080	925,328	97,274	834	148,653	87,102	51	38,251	18,849	515	396,700	18,503	-	-
茨 城	3,421	2,257,734	293,319	1,286	1,274,799	104,351	1,265	233,969	118,905	96	62,807	46,867	774	686,160	23,197	-	-
栃 木	2,265	1,533,426	190,523	908	906,853	67,916	796	147,085	65,348	67	44,105	33,181	494	435,382	24,079	-	-
群 馬	2,222	1,414,859	189,291	877	804,416	67,724	803	143,535	80,437	54	37,811	24,446	488	429,097	16,684	-	-
埼 千	8,343	6,032,694	737,694	3,015	3,220,707	282,744	3,069	609,443	258,152	264	191,062	113,737	1,995	2,011,482	83,061	-	-
東 玉	7,072	5,226,713	616,617	2,460	2,633,610	217,802	2,626	536,513	216,433	251	187,545	117,075	1,735	1,869,046	65,307	-	-
奈 川	14,232	10,387,968	1,237,111	5,135	5,745,322	419,328	5,671	1,271,423	479,521	518	371,174	209,972	2,908	3,000,050	128,289	-	-
神 京	10,664	8,355,504	905,880	3,817	4,408,785	307,914	3,898	809,224	300,005	394	280,294	177,470	2,555	2,857,201	120,491	-	-
新 潟	2,800	1,796,979	227,814	1,206	1,015,944	102,094	795	148,119	65,485	93	61,002	35,786	706	571,914	24,449	-	-
富 山	1,281	903,260	85,536	550	499,170	34,859	320	57,460	26,070	35	24,224	11,985	376	332,406	12,622	-	-
石 川	1,375	900,388	98,336	583	498,787	35,448	395	70,019	32,673	38	23,638	13,346	359	307,944	16,869	-	-
福 井	904	615,387	61,169	439	366,216	31,737	220	42,153	17,556	34	21,522	8,467	211	185,485	3,409	-	-
山 梨	1,024	604,625	93,469	396	352,103	26,729	390	71,340	40,285	37	27,407	15,195	201	153,775	11,261	-	-
長 野	2,576	1,680,304	191,604	1,024	906,620	63,692	833	168,741	64,945	94	59,710	44,847	625	545,233	18,121	-	-
岐 阜	2,410	1,582,217	160,052	856	829,717	57,235	880	156,805	52,335	90	57,707	38,688	584	537,988	11,794	-	-
静 岡	4,717	3,300,799	345,442	1,827	1,800,901	116,607	1,658	317,850	134,938	135	92,173	50,826	1,097	1,039,875	43,071	-	-
愛 知	8,495	6,058,415	695,306	3,103	3,387,327	227,346	3,196	584,375	241,397	350	241,572	148,507	1,846	1,845,142	78,055	-	-
重 三	2,322	1,547,908	172,442	873	847,490	60,985	841	147,292	73,801	67	44,505	19,350	541	396,621	18,307	-	-
滋 賀	1,627	1,108,565	108,113	620	605,915	36,694	588	102,902	39,706	43	33,987	20,986	376	365,762	10,727	-	-
京 都	2,769	1,776,301	216,230	927	859,779	71,122	1,039	191,967	78,568	82	57,058	33,292	721	667,497	33,248	-	-
大 阪	10,025	6,767,416	848,924	3,298	3,341,161	276,164	3,972	772,837	336,095	354	236,249	157,669	2,401	2,417,170	78,996	-	-
兵 庫	6,687	4,555,976	514,787	2,307	2,350,487	165,564	2,618	487,293	204,022	193	137,763	80,415	1,568	1,580,266	64,787	1	*
奈 歌	1,753	1,156,766	151,459	615	615,021	53,415	663	109,219	60,143	52	35,729	22,393	423	396,797	15,508	-	-
和 山	1,201	690,950	95,755	408	356,675	30,576	481	80,783	43,384	31	21,501	9,630	281	231,991	12,165	-	-
鳥 取	703	408,824	51,884	306	239,586	20,598	212	34,607	19,243	17	9,546	6,589	168	125,085	5,454	-	-
島 根	893	510,777	67,778	400	290,170	32,842	247	41,444	20,877	28	16,570	9,431	218	162,593	4,628	-	-
岡 山	2,263	1,524,647	195,382	898	801,738	75,017	690	122,090	65,807	80	55,260	28,323	595	545,559	26,235	-	-
広 島	3,433	2,256,111	246,154	1,360	1,225,240	104,896	1,177	207,344	81,603	98	73,763	36,459	798	749,764	23,197	-	-
山 口	1,802	1,145,407	137,651	680	590,764	54,343	590	98,383	45,450	48	32,028	20,760	484	424,232	17,098	-	-
徳 島	986	561,055	67,540	403	325,970	31,437	349	58,094	25,449	27	17,794	7,582	207	159,196	3,071	-	-
香 川	1,149	714,099	91,491	436	374,224	36,324	375	68,934	34,821	28	17,190	11,816	310	253,750	8,527	-	-
愛 媛	1,701	1,020,767	132,099	630	543,364	47,048	605	101,316	44,136	54	33,362	22,151	412	342,726	18,764	-	-
高 知	908	489,375	82,850	334	244,411	30,374	319	53,428	36,167	31	20,305	10,624	224	171,230	5,685	-	-
福 岡	6,181	3,870,818	512,132	2,236	2,003,426	172,761	2,344	426,780	198,046	224	149,210	87,918	1,377	1,291,402	53,406	-	-
佐 賀	1,058	554,864	99,168	430	328,291	39,764	403	68,213	39,183	28	17,585	14,688	197	140,775	5,532	-	-
長 崎	1,956	1,001,528	169,801	723	553,302	66,202	805	128,554	72,683	43	24,453	17,683	385	295,220	13,232	-	-
熊 本	2,320	1,210,339	182,965	874	654,137	69,590	877	143,035	82,425	77	49,720	19,766	492	363,447	11,184	-	-
大 分	1,447	807,765	115,980	558	449,592	39,765	537	88,532	47,353	48	29,766	20,360	304	239,874	8,342	-	-
宮 崎	1,503	741,889	139,663	544	383,382	47,554	561	92,269	58,961	52	32,532	18,206	346	233,706	14,941	-	-
鹿 児	2,243	1,137,283	209,469	840	642,264	65,359	874	141,605	91,112	67	40,556	27,743	462	312,858	25,254	-	-
沖 縄	1,777	745,258	202,387	571	403,635	57,332	620	101,624	101,136	62	37,978	18,174	304	173,022	25,745	-	-
そ の 他	321	142,524	57,417	49	68,078	12,737	196	36,360	23,447	1	*	*	75	37,489	21,233	-	-

注1. 厚生年金保険(第1号)の受給権者とは、厚生年金保険受給権者全体から、共済組合等の組合員等たる厚生年金保険の被保険者期間(平成27年9月以前の共済組合等の組合員等の期間を含む)のみの者を除き、さらに、障害厚生年金受給権者及び短期要件分の遺族厚生年金受給権者について、それぞれ初診日又は死亡日に共済組合等の組合員等であった者を除いた者をいう。第4表中の以下の表について同様。

2. 厚生年金保険(第1号)受給権者の年金額は、老齢給付及び遺族年金(長期要件)については、平成27年9月以前の厚生年金保険被保険者期間及び平成27年10月以降の第1号厚生年金被保険者期間に係る年金額であり、平成27年10月以降に受給権が発生した障害年金及び遺族年金(短期要件)については、共済組合等の組合員等たる厚生年金保険の被保険者期間(平成27年9月以前の共済組合等の組合員等の期間を含む)を含めて算出した年金額である。第4表中の以下の表について同様。

第4表(続) 厚生年金保険(第1号) 都道府県別年金受給権者状況(厚生年金保険計)  
(失 権)

都道府県別	合 計			老 齢 年 金			通 算 老 齢 年 金 ・ 25 年 未 満			障 害 年 金			遺 族 年 金			通算遺族年金	
	件数	年金額	(別掲)基礎年金額	件数	年金額	(別掲)基礎年金額	件数	年金額	(別掲)基礎年金額	件数	年金額	(別掲)基礎年金額	件数	年金額	(別掲)基礎年金額	件数	年金額
	千円	千円	千円	千円	千円	千円	千円	千円	千円	千円	千円	千円	千円	千円	千円	千円	千円
令和5年6月	137,462	114,262,752	63,717,397	55,065	69,354,708	35,417,584	46,544	9,836,738	26,651,137	2,645	2,179,005	1,313,329	32,971	32,832,151	335,347	237	60,150
7月	111,030	91,743,751	51,633,176	43,962	55,326,253	28,458,544	37,950	7,989,523	21,799,194	2,241	1,827,173	1,109,935	26,698	26,554,352	265,503	179	46,449
8月	113,095	94,503,277	53,049,156	45,776	57,638,107	29,771,368	37,973	8,036,608	21,836,974	2,309	1,930,040	1,188,594	26,833	26,844,153	252,220	204	54,369
9月	105,316	88,438,553	49,478,887	42,304	53,440,094	27,606,469	35,234	7,567,921	20,508,346	2,180	1,776,377	1,108,392	25,419	25,604,703	255,679	179	49,458
10月	108,813	91,161,186	51,557,174	44,113	55,780,637	28,904,765	36,708	7,772,810	21,287,196	2,202	1,819,075	1,116,586	25,622	25,744,379	248,626	168	44,285
11月	121,799	101,674,181	57,334,804	48,952	61,625,013	31,898,552	41,002	8,739,260	23,960,500	2,421	1,992,916	1,221,558	29,241	29,268,500	254,194	183	48,492
北海道	6,098	4,477,706	2,724,718	2,186	2,589,758	1,350,390	2,339	466,710	1,308,635	114	87,409	56,272	1,451	1,331,457	9,420	8	2,372
青森	1,412	803,424	651,542	432	447,985	274,898	628	106,391	357,472	35	31,084	16,274	315	217,478	2,897	2	*
岩手	1,439	893,095	681,802	501	507,433	325,762	560	97,173	333,848	34	24,599	14,841	340	262,949	3,351	4	941
宮城	2,094	1,692,609	994,262	899	1,087,244	581,055	666	132,807	389,760	42	34,715	16,858	483	436,804	6,588	4	1,039
秋田	1,241	763,571	571,945	417	471,869	268,354	460	81,704	286,358	29	20,673	12,891	333	242,606	4,343	2	*
山形	1,260	806,471	600,164	470	478,644	306,559	454	82,082	276,660	28	19,741	13,316	307	225,803	3,630	1	*
福島	2,078	1,458,863	955,919	805	858,193	511,266	715	139,548	421,504	44	35,846	20,881	512	424,884	2,267	2	*
茨城	2,412	1,974,974	1,172,139	998	1,213,634	665,882	795	152,522	467,130	53	44,426	31,405	563	543,513	7,723	3	879
栃木	1,683	1,327,734	798,282	672	804,615	441,049	561	110,137	329,139	35	27,137	21,222	414	385,813	6,873	1	*
群馬	1,893	1,442,266	920,229	753	879,466	503,753	657	124,283	394,138	34	22,425	20,035	444	415,575	2,304	5	517
埼玉県	6,462	5,846,654	3,134,918	2,701	3,670,182	1,801,710	2,155	480,320	1,256,702	113	104,212	59,931	1,478	1,587,221	16,576	15	4,719
千葉	5,350	5,067,091	2,623,739	2,262	3,205,237	1,532,913	1,735	396,071	1,006,176	113	98,290	67,412	1,233	1,365,673	17,238	7	1,820
東京都	10,461	9,917,405	4,868,502	4,099	5,936,786	2,686,666	3,582	892,968	2,076,630	176	159,494	85,302	2,591	2,925,012	19,905	13	3,144
茨城	8,111	8,376,795	3,887,307	3,478	5,254,669	2,355,979	2,482	566,380	1,440,683	146	130,259	79,985	1,996	2,422,560	10,660	9	2,928
新潟	2,761	2,044,661	1,316,709	1,109	1,194,580	733,060	896	180,879	552,474	53	39,590	24,670	701	629,092	6,506	2	*
富山	1,305	1,111,774	630,945	578	631,584	386,377	372	80,229	234,029	20	18,950	9,120	332	334,166	1,419	3	553
石川	1,186	885,039	586,664	459	571,518	295,646	434	95,115	276,633	24	16,822	12,897	265	240,302	1,489	4	1,281
福井	860	699,648	421,337	404	445,542	252,229	252	61,966	162,810	9	6,289	5,787	195	185,851	512	-	-
山梨	722	528,137	333,550	265	321,112	167,812	266	57,300	156,698	17	14,131	10,337	172	135,244	702	2	*
長野	2,393	1,895,273	1,158,839	1,022	1,198,511	656,860	774	173,625	476,998	44	30,054	21,031	549	492,043	3,951	4	1,040
岐阜	2,115	1,665,409	1,033,017	831	998,892	565,095	698	146,409	434,481	56	44,626	28,228	523	473,278	5,213	7	2,204
静岡県	4,069	3,496,048	1,942,719	1,749	2,159,723	1,158,691	1,258	286,051	741,671	86	71,410	36,404	973	978,100	5,953	3	765
愛知	6,411	5,757,458	3,089,291	2,696	3,527,548	1,819,501	2,047	459,608	1,200,435	121	105,036	56,774	1,532	1,661,483	12,582	15	3,784
三重	1,867	1,530,894	902,943	767	924,308	516,969	600	135,379	368,831	29	21,567	14,536	471	449,640	2,606	-	-
滋賀	1,281	1,104,181	621,985	568	716,121	375,790	382	80,114	230,757	26	21,898	12,331	301	285,498	3,107	4	550
京都府	2,527	2,097,520	1,191,019	986	1,268,998	630,808	901	194,295	524,381	60	54,167	32,775	577	579,240	3,054	3	821
大阪府	8,123	7,311,314	3,773,361	3,370	4,472,634	2,176,081	2,642	585,938	1,482,328	185	155,586	93,252	1,916	2,093,859	21,700	10	3,296
兵庫県	5,346	4,865,646	2,441,734	2,132	2,872,988	1,385,603	1,766	359,548	1,002,194	79	77,477	41,906	1,359	1,552,700	12,031	10	2,933
奈良	1,194	1,069,233	566,442	480	663,989	321,816	396	84,251	230,048	22	17,502	11,544	295	303,422	3,035	1	*
和歌山	1,045	771,591	471,046	363	428,699	226,427	393	80,756	229,036	30	25,683	14,917	258	236,407	666	1	*
鳥取	674	482,688	303,638	293	302,594	174,562	214	43,457	126,780	6	5,029	1,783	159	131,163	512	2	*
島根	893	606,512	431,092	367	370,612	240,958	308	62,998	187,562	8	8,033	1,786	205	164,178	786	5	1,593
岡山	2,123	1,738,405	1,007,017	912	1,048,922	585,673	638	132,111	391,177	56	44,797	24,288	514	511,817	5,879	3	759
広島	2,998	2,647,576	1,399,844	1,292	1,613,209	826,602	906	195,937	539,328	50	36,095	28,819	747	801,684	5,096	3	650
山口	1,749	1,487,263	803,140	736	871,756	472,471	514	96,780	318,470	25	21,665	9,153	471	496,013	3,047	3	1,048
徳島	792	551,016	373,197	323	334,490	196,506	280	62,119	163,523	22	15,333	11,568	167	139,073	1,599	-	-
香川県	1,079	882,151	513,733	464	542,507	295,531	337	68,914	203,009	23	18,328	12,086	255	252,402	3,107	-	-
愛媛	1,614	1,149,941	733,736	620	663,880	382,069	566	113,137	332,456	34	23,748	14,684	390	348,298	4,527	4	878
高松	810	557,573	378,370	331	348,810	202,363	286	52,491	168,000	10	6,350	5,751	179	149,074	2,255	4	847
福岡	4,713	3,935,220	2,070,993	1,885	2,314,659	1,182,891	1,544	309,617	830,071	110	90,071	49,745	1,169	1,219,218	8,286	5	1,655
佐賀	899	601,053	411,345	328	328,672	205,926	306	58,770	188,294	25	18,496	14,486	240	195,116	2,640	-	-
長門	1,531	1,097,967	669,485	544	610,251	339,179	550	99,932	310,834	31	25,748	15,637	403	360,910	3,835	3	1,126
熊本	1,691	1,088,651	823,329	635	663,675	405,885	660	124,224	394,519	42	29,803	19,739	353	270,502	3,186	1	*
大分	1,222	869,325	563,036	462	503,326	291,038	436	93,331	256,854	23	19,010	13,891	300	253,514	1,252	1	*
宮崎	1,169	729,641	550,275	430	441,294	267,263	470	90,675	268,786	25	17,614	10,476	244	180,058	3,750	-	-
鹿児島	1,757	1,053,265	828,139	589	608,137	373,523	711	130,766	424,701	48	35,117	26,054	406	278,838	3,862	3	407
沖縄	821	474,585	382,566	262	280,484	166,689	378	80,267	197,911	24	15,409	15,686	156	98,335	2,280	1	*
その他	65	38,863	24,802	27	29,273	14,425	32	7,785	9,584	2	*	*	4	635	-	-	-

注1. 厚生年金保険(第1号)の受給権者とは、厚生年金保険受給権者全体から、共済組合等の組合員等たる厚生年金保険の被保険者期間(平成27年9月以前の共済組合等の組合員等の期間を含む)のみの者を除き、さらに、障害厚生年金受給権者及び短期要件分の遺族厚生年金受給権者について、それぞれ初診日又は死亡日に共済組合等の組合員等であった者を除いた者をいう。第4表中の以下の表について同様。

注2. 厚生年金保険(第1号)受給権者の年金額は、老齢給付及び遺族年金(長期要件)については、平成27年9月以前の厚生年金保険被保険者期間及び平成27年10月以降の第1号厚生年金被保険者期間に係る年金額であり、平成27年10月以降に受給権が発生した障害年金及び遺族年金(短期要件)については、共済組合等の組合員等たる厚生年金保険の被保険者期間(平成27年9月以前の共済組合等の組合員等の期間を含む)を含めて算出した年金額である。第4表中の以下の表について同様。

第4表(続) 厚生年金保険(第1号) 都道府県別年金受給権者状況(厚生年金保険計(旧共済組合を除く))  
(月末現在)

都道府県別	合計			老 齢 年 金			通 算 老 齢 年 金 ・ 25 年 未 満			障 害 年 金			遺 族 年 金			通算遺族年金	
	件数	年金額	(別掲)基礎年金額	件数	年金額	(別掲)基礎年金額	件数	年金額	(別掲)基礎年金額	件数	年金額	(別掲)基礎年金額	件数	年金額	(別掲)基礎年金額	件数	年金額
	千円	千円	千円	千円	千円	千円	千円	千円	千円	千円	千円	千円	千円	千円	千円	千円	千円
令和5年6月	37,208,930	26,126,754,117	19,676,755,444	15,815,678	17,241,281,847	10,585,996,067	14,622,715	2,611,604,390	8,668,530,478	695,316	494,355,889	323,178,323	6,058,797	5,774,890,425	99,050,575	16,424	4,621,567
7月	37,218,316	26,116,730,366	19,691,388,742	15,816,330	17,228,376,633	10,592,669,050	14,624,812	2,612,511,583	8,674,102,400	697,425	495,379,503	324,376,639	6,063,498	5,775,885,671	100,240,652	16,251	4,576,977
8月	37,257,669	26,127,923,681	19,721,921,071	15,831,423	17,231,711,934	10,607,947,435	14,639,274	2,615,894,658	8,686,697,557	699,816	496,563,120	325,692,802	6,071,107	5,779,231,296	101,583,277	16,049	4,522,673
9月	37,279,413	26,127,523,590	19,741,132,485	15,839,923	17,227,664,678	10,617,158,253	14,645,617	2,617,725,019	8,694,423,941	701,901	497,589,021	326,763,419	6,076,097	5,780,070,494	102,786,272	15,875	4,474,378
10月	37,295,701	26,157,970,557	19,758,937,485	15,863,209	17,257,144,376	10,636,098,954	14,632,929	2,616,952,662	8,691,183,290	703,815	498,457,497	327,764,997	6,080,035	5,780,983,769	103,890,244	15,713	4,432,253
11月	37,329,359	26,162,945,962	19,785,030,910	15,875,394	17,255,393,638	10,649,101,156	14,645,495	2,620,123,355	8,701,713,111	706,401	499,799,646	328,965,021	6,086,535	5,783,244,349	105,251,622	15,534	4,384,974
北 海	1,712,862	1,019,583,617	874,755,152	646,325	635,924,198	422,155,897	746,235	122,080,650	435,109,970	32,883	22,220,187	13,526,004	286,608	239,167,930	3,963,281	811	190,652
道	419,043	205,088,191	213,940,883	153,128	127,061,228	99,781,415	190,419	28,915,616	109,446,251	7,368	4,602,207	3,649,610	67,936	44,465,840	1,063,608	192	43,300
青	415,117	233,668,849	226,011,272	178,786	153,092,528	121,191,918	159,582	26,099,220	100,057,600	7,767	4,963,711	3,481,698	68,832	49,478,338	1,280,056	150	35,051
岩	673,008	440,400,878	362,854,105	293,681	296,395,816	197,911,207	260,872	44,782,915	157,342,434	12,108	8,396,275	5,490,910	106,133	90,770,673	2,109,555	214	55,200
宮	366,211	199,176,657	193,490,090	156,761	130,153,537	103,814,937	141,259	22,076,326	86,138,392	6,326	4,052,315	2,682,434	61,682	42,853,391	854,327	183	41,088
秋	370,859	217,446,019	205,845,696	178,790	149,985,997	120,654,827	128,105	21,172,137	81,061,816	6,932	4,438,865	3,122,646	56,875	41,809,793	1,006,406	157	39,228
山	610,646	380,707,642	330,590,242	284,703	259,051,337	190,645,106	220,357	38,629,938	133,075,319	11,502	7,645,020	5,031,130	93,872	75,328,999	1,838,687	212	52,349
福	833,055	577,374,403	453,505,425	357,869	393,918,095	242,916,814	335,489	58,807,566	201,254,113	13,525	9,647,627	6,794,337	125,937	114,934,666	2,540,160	235	66,449
茨	580,912	396,064,582	314,394,717	255,587	270,835,694	172,898,561	227,373	40,751,115	134,939,930	9,892	6,972,780	4,806,826	87,897	77,462,234	1,749,401	163	42,759
栃	603,418	401,515,755	334,228,708	259,300	270,323,306	177,621,497	241,366	43,497,387	149,377,590	10,734	7,497,804	5,458,721	91,821	80,147,640	1,740,880	197	49,617
木	2,037,219	1,537,575,022	1,087,850,141	845,213	1,022,884,159	571,360,486	831,254	155,174,431	493,487,365	34,114	25,463,485	16,904,868	326,012	333,854,139	6,097,422	626	198,808
玉	1,747,771	1,356,463,947	939,328,666	725,989	905,600,836	494,138,783	708,076	129,180,986	424,920,628	30,748	22,907,759	15,142,673	282,435	298,611,223	5,126,582	523	163,143
葉	3,156,546	2,465,814,876	1,622,550,988	1,275,354	1,597,265,630	837,597,895	1,297,497	264,673,725	745,670,116	60,497	45,561,279	29,376,561	58,832	557,777,718	9,906,415	1,640	536,523
奈	2,451,529	2,033,841,671	1,293,468,899	1,024,232	1,343,414,056	693,089,272	967,662	181,971,540	571,402,301	45,428	30,720,168	21,867,580	413,383	473,456,279	7,109,746	824	279,629
川	774,960	907,542,972	432,420,741	378,184	458,098,885	259,427,843	357,151	45,098,885	164,982,909	14,643	9,825,451	5,895,080	124,679	105,629,678	2,114,909	303	77,213
湯	373,739	274,492,073	207,868,657	190,740	187,820,449	131,743,302	110,605	19,884,805	72,102,043	6,816	4,740,056	3,001,353	65,412	62,005,056	1,021,958	166	41,708
山	368,861	250,436,771	203,607,534	173,989	168,038,123	118,031,206	127,612	23,869,035	81,125,562	7,475	5,051,085	3,463,101	59,579	53,422,828	987,664	206	55,700
川	261,039	184,130,467	144,736,452	136,102	129,416,097	92,075,467	78,921	15,126,664	49,899,896	5,319	3,659,779	2,073,106	40,580	35,899,127	6,225,880	117	28,799
井	253,070	159,019,602	137,680,533	105,671	106,528,010	71,249,361	105,456	19,562,379	63,645,490	4,213	2,895,790	2,101,923	37,638	30,009,386	683,760	92	24,036
梨	712,517	484,977,640	401,558,481	334,950	331,158,866	229,989,876	254,566	48,655,118	162,837,914	14,396	9,649,624	7,018,388	108,357	95,455,075	1,712,303	248	58,938
野	639,937	438,992,791	347,939,319	274,072	289,645,110	188,102,369	245,899	44,533,495	152,988,728	11,622	8,225,745	5,108,534	108,080	96,512,701	1,739,688	264	75,740
阜	1,205,283	882,417,802	662,945,370	555,597	599,287,144	379,998,932	436,392	81,724,013	269,878,330	22,004	15,707,919	9,713,462	190,760	185,542,263	3,354,646	530	156,464
岡	2,042,388	1,568,222,529	1,088,700,282	881,650	1,045,971,565	602,033,566	773,391	139,749,704	460,889,607	40,824	29,886,333	19,551,228	345,745	352,379,912	6,225,880	778	230,015
岡	563,456	402,295,295	308,634,545	251,387	271,288,247	172,498,286	208,853	36,729,129	129,707,166	10,793	7,611,923	4,987,257	92,209	86,609,431	1,441,836	214	56,565
三	417,899	309,426,869	229,605,369	189,670	210,913,485	129,989,946	153,555	27,822,771	94,756,990	7,993	5,809,382	3,551,948	66,497	64,832,353	1,306,485	184	48,878
滋	749,839	528,277,571	388,297,622	309,645	342,948,419	204,142,118	302,502	55,485,558	176,196,337	13,983	10,142,438	6,029,193	123,287	119,582,446	1,929,975	422	118,709
都	2,447,850	1,790,024,544	1,224,901,905	973,460	1,136,084,844	638,330,190	998,625	184,275,016	556,181,740	50,191	36,518,591	23,493,703	424,507	432,801,403	6,896,272	1,067	344,690
阪	1,669,399	1,264,159,572	867,405,809	693,658	821,389,416	465,890,658	654,456	114,795,398	382,753,439	29,673	22,212,402	14,201,483	290,917	305,560,396	4,560,230	695	201,960
庫	415,163	307,353,790	219,457,824	166,541	203,222,236	113,173,723	171,399	28,592,604	101,744,314	7,212	5,340,450	3,522,051	69,821	70,142,580	1,017,736	190	56,171
良	297,128	189,109,482	150,176,411	114,105	119,408,773	75,135,231	125,025	20,301,292	71,877,002	5,471	3,877,122	2,401,410	52,342	45,473,968	762,769	185	48,309
山	195,265	120,846,598	106,835,238	94,131	81,997,567	63,283,869	66,015	11,422,415	41,371,936	3,589	2,303,056	1,661,502	31,445	25,102,001	517,931	85	21,560
取	247,942	154,570,435	137,394,925	120,228	104,224,175	81,874,249	81,835	14,327,320	52,783,199	4,856	3,166,422	2,108,908	40,881	32,821,128	628,570	142	31,390
根	624,423	440,838,993	341,438,390	294,001	299,087,350	200,093,672	215,337	36,988,964	134,159,908	12,085	8,382,429	5,658,043	102,723	96,310,572	1,526,767	277	69,679
山	904,451	656,088,281	486,884,924	407,151	436,235,517	276,687,895	325,615	56,280,707	200,140,276	17,675	12,598,414	7,669,396	153,580	150,856,167	2,387,357	430	117,476
岡	498,762	348,102,690	267,870,113	218,309	226,785,918	148,940,378	182,587	29,298,694	114,265,154	8,199	5,831,973	3,610,953	89,414	86,120,413	1,053,629	253	65,692
山	246,774	149,234,345	130,135,912	112,635	101,485,387	73,486,338	92,215	15,279,874	53,999,452	4,564	2,973,859	2,120,017	37,238	29,465,813	530,106	122	29,413
島	327,763	222,600,435	180,829,891	152,954	151,547,917	104,093,150	116,152	20,119,745	73,163,660	5,892	4,113,017	2,784,472	52,609	46,782,261	788,589	156	37,496
川	464,070	285,204,318	245,908,587	192,170	184,736,367	127,853,144	186,676	30,106,636	112,218,484	9,667	6,389,892	4,712,961	75,340	63,914,771	1,123,997	217	56,653
嬢	242,980	140,831,20															

第4表(続) 厚生年金保険(第1号) 都道府県別年金受給権者状況(厚生年金保険計(旧共済組合を除く))  
(新規裁定)

都道府県別	合 計			老 齢 年 金			通 算 老 齢 年 金 ・25 年 未 満			障 害 年 金			遺 族 年 金			通算遺族年金	
	件数	年金額	(別掲)基礎年金額	件数	年金額	(別掲)基礎年金額	件数	年金額	(別掲)基礎年金額	件数	年金額	(別掲)基礎年金額	件数	年金額	(別掲)基礎年金額	件数	年金額
	千円	千円	千円	千円	千円	千円	千円	千円	千円	千円	千円	千円	千円	千円	千円	千円	千円
令和5年6月	164,993	108,687,110	14,831,898	58,359	56,515,831	5,385,511	61,613	11,511,091	5,607,652	4,820	3,320,141	2,201,110	40,200	37,339,962	1,637,625	1	*
7月	126,263	82,161,548	11,452,695	45,022	42,485,183	4,115,512	46,320	8,687,256	4,248,779	4,269	2,899,612	1,879,884	30,651	28,089,306	1,208,521	1	*
8月	145,847	96,028,506	12,720,408	53,716	51,762,063	4,662,152	53,837	10,118,534	4,699,968	4,609	3,130,847	1,998,337	33,685	31,017,063	1,359,952	-	-
9月	127,731	84,574,658	10,600,609	47,898	46,020,685	3,705,174	45,917	8,711,500	3,862,851	4,181	2,830,872	1,805,556	29,734	27,011,286	1,227,028	1	*
10月	126,195	82,990,800	10,468,226	47,397	44,876,663	3,707,171	45,979	8,662,010	3,911,016	3,995	2,689,097	1,719,418	28,823	26,762,429	1,130,620	1	*
11月	151,268	99,662,051	12,531,730	55,833	53,545,170	4,395,317	55,542	10,424,659	4,720,983	4,914	3,356,261	2,020,262	34,978	32,335,793	1,395,169	1	*
北 海	6,891	3,947,734	538,440	2,362	2,039,783	166,373	2,642	444,452	217,633	210	136,658	74,096	1,677	1,326,842	80,338	-	-
道 森	1,795	800,347	140,563	599	425,697	33,082	728	110,268	68,173	46	28,170	20,773	422	236,212	18,536	-	-
手 岩	1,601	879,767	139,726	639	486,404	46,308	511	93,665	43,300	48	28,873	24,318	403	270,824	25,135	-	-
宮 城	2,893	1,810,572	268,838	1,122	993,546	106,505	995	175,897	101,968	86	56,272	34,087	690	584,857	26,278	-	-
秋 田	1,472	819,560	124,698	620	473,332	40,993	468	80,780	51,666	50	34,526	16,417	334	230,922	12,622	-	-
山 形	1,341	801,353	103,072	610	462,172	38,964	374	69,838	37,057	38	24,753	19,320	319	244,589	7,732	-	-
福 島	2,480	1,508,933	221,728	1,080	925,328	97,274	834	148,653	87,102	51	38,251	18,849	515	396,700	18,503	-	-
茨 城	3,420	2,257,719	293,319	1,286	1,274,799	104,351	1,264	233,954	118,905	96	62,807	46,867	774	686,160	23,197	-	-
栃 木	2,265	1,533,426	190,523	908	906,853	67,916	796	147,085	65,348	67	44,105	33,181	494	435,382	24,079	-	-
群 馬	2,219	1,413,790	189,291	877	804,416	67,924	801	143,527	80,437	54	37,811	24,446	487	428,036	16,684	-	-
埼 玉	8,342	6,032,682	737,168	3,015	3,220,707	282,744	3,068	609,430	257,626	264	191,062	113,737	1,995	2,011,482	83,061	-	-
千 葉	7,072	5,226,713	616,617	2,460	2,633,610	217,802	2,626	536,513	216,433	251	187,545	117,075	1,735	1,869,046	65,307	-	-
東 京	14,232	10,387,968	1,237,111	5,135	5,745,322	419,328	5,671	1,271,423	479,521	518	371,174	209,972	2,908	3,000,050	128,289	-	-
神 奈 川	10,663	8,355,232	905,880	3,817	4,408,785	307,914	3,897	808,952	300,005	394	280,294	177,470	2,555	2,857,201	120,491	-	-
新 潟	2,798	1,796,752	227,814	1,206	1,015,944	102,994	1,206	148,112	65,485	93	61,002	35,786	705	571,694	24,449	-	-
富 山	1,281	903,260	85,536	550	489,170	34,859	320	57,460	26,070	35	24,224	11,985	376	332,406	12,622	-	-
石 川	1,375	900,388	98,336	583	498,787	35,448	395	70,019	32,673	38	23,638	13,346	359	307,944	16,869	-	-
福 井	903	615,367	60,376	439	366,216	31,737	219	42,134	21,673	34	21,522	8,467	211	185,495	3,409	-	-
山 梨	1,024	604,625	93,469	396	352,103	26,729	390	71,340	40,285	37	27,407	15,195	201	153,775	11,261	-	-
長 野	2,574	1,680,277	191,604	1,024	906,620	63,692	831	168,713	64,945	94	59,710	44,847	625	545,233	18,121	-	-
岐 阜	2,407	1,582,159	159,448	856	829,717	57,235	877	156,747	51,731	90	57,707	38,688	584	537,988	11,794	-	-
静 岡	4,716	3,300,796	344,945	1,827	1,800,901	116,607	1,657	317,846	134,441	135	92,173	50,826	1,097	1,089,875	43,071	-	-
愛 知	8,493	6,058,400	695,306	3,103	3,387,327	227,346	3,194	584,359	241,397	350	241,572	148,507	1,846	1,845,142	78,055	-	-
三 重	2,321	1,547,437	172,442	872	847,019	60,985	841	147,292	73,801	67	44,505	19,350	541	508,621	18,307	-	-
滋 賀	1,627	1,108,565	108,113	620	605,915	36,694	588	102,902	39,706	43	33,987	20,986	376	365,762	10,727	-	-
京 都	2,767	1,776,248	216,230	927	859,779	71,122	1,037	191,914	78,568	82	57,058	33,292	721	667,497	33,248	-	-
大 阪	10,024	6,767,390	848,924	3,298	3,341,161	276,164	3,971	772,811	336,095	354	236,249	157,669	2,401	2,417,170	78,996	-	-
兵 庫	6,686	4,555,948	514,787	2,307	2,350,487	165,564	2,617	487,264	204,022	193	137,763	80,415	1,568	1,580,266	64,787	1	*
和 歌 山	1,753	1,156,766	151,459	615	615,021	53,415	663	109,219	60,143	52	35,729	22,393	423	396,797	15,508	-	-
鳥 取	1,201	690,950	95,755	408	356,675	30,576	481	80,783	43,384	31	21,501	9,630	281	231,991	12,165	-	-
島 根	703	408,824	51,884	306	239,586	20,598	212	34,607	19,243	17	9,546	6,589	168	125,085	5,454	-	-
岡 山	893	510,777	67,778	400	290,170	32,842	247	41,444	20,877	28	16,570	9,431	218	162,593	4,628	-	-
広 島	2,261	1,524,585	194,474	898	801,738	75,017	688	122,028	64,899	80	55,260	28,323	595	545,559	26,235	-	-
山 口	3,431	2,256,090	246,154	1,360	1,225,240	104,896	1,175	207,323	81,603	98	73,763	36,459	798	749,764	23,197	-	-
徳 島	1,801	1,145,229	137,651	680	590,764	63,443	589	98,204	45,405	48	32,028	20,760	484	424,232	17,098	-	-
徳 香	986	561,055	67,540	403	325,970	31,437	349	58,094	25,449	27	17,794	7,582	207	159,196	3,071	-	-
愛 媛	1,147	713,293	91,491	436	374,224	36,326	374	68,923	34,821	28	17,190	11,816	309	252,955	8,527	-	-
高 知	1,700	1,020,754	132,099	630	543,364	47,048	604	101,303	44,136	54	33,362	22,151	412	342,726	18,764	-	-
福 岡	908	489,375	82,850	334	244,411	30,374	319	53,428	36,167	31	20,305	10,624	224	171,230	5,685	-	-
佐 賀	6,180	3,869,803	512,132	2,236	2,003,426	172,761	2,344	426,780	198,046	224	149,210	87,918	1,376	1,290,387	53,406	-	-
長 崎	1,058	554,864	99,168	430	328,291	39,764	403	68,213	39,183	28	17,585	14,688	197	140,775	5,532	-	-
熊 本	1,956	1,001,528	169,801	723	553,302	66,202	805	128,554	72,683	43	24,453	17,683	385	295,220	13,232	-	-
分 岐	2,320	1,210,339	182,965	874	654,137	82,425	877	143,035	82,425	77	49,720	19,766	492	363,447	11,184	-	-
大 宮	1,446	807,757	115,290	558	449,592	39,925	536	88,524	46,663	48	29,766	20,360	304	239,874	8,342	-	-
鹿 児 島	1,502	741,877	139,663	544	383,382	47,554	560	92,256	58,961	52	32,532	18,206	346	233,706	14,941	-	-
沖 縄	2,243	1,137,283	209,469	840	642,264	65,359	874	141,605	91,112	67	40,556	27,743	462	312,858	25,254	-	-
の 他	1,776	744,975	202,387	571	403,635	57,332	840	130,624	101,136	62	37,978	18,174	303	172,738	25,745	-	-
	321	142,524	57,417	49	68,078	12,737	196	36,360	23,447	1	*	*	75	37,489	21,233	-	-

注。「旧共済組合」は、厚生年金保険に統合された時点で旧J R共済、旧N T T共済、旧J T共済又は旧農林共済の受給権が発生していた者及びその者の当該年金の年金額である。

第4表(続) 厚生年金保険(第1号) 都道府県別年金受給権者状況(厚生年金保険計(旧共済組合を除く))  
(失 権)

都道府県別	合 計			老 齢 年 金			通 算 老 齢 年 金 ・25 年 未 満			障 害 年 金			遺 族 年 金			通算遺族年金	
	件数	年金額	(別掲)基礎年金額	件数	年金額	(別掲)基礎年金額	件数	年金額	(別掲)基礎年金額	件数	年金額	(別掲)基礎年金額	件数	年金額	(別掲)基礎年金額	件数	年金額
	千円	千円	千円	千円	千円	千円	千円	千円	千円	千円	千円	千円	千円	千円	千円	千円	千円
令和5年6月	134,634	110,463,618	62,866,899	53,369	66,432,952	34,815,927	46,055	9,714,002	26,411,239	2,614	2,150,123	1,305,067	32,364	32,107,395	334,666	232	59,146
7月	108,811	88,750,023	50,963,166	42,669	53,057,250	27,998,640	37,545	7,890,650	21,596,218	2,221	1,804,394	1,104,981	26,203	25,953,215	263,327	173	44,513
8月	110,892	91,601,099	52,410,617	44,501	55,441,980	29,326,517	37,540	7,933,029	21,648,438	2,289	1,909,911	1,183,442	26,360	26,262,063	252,220	202	54,117
9月	103,218	85,625,406	48,819,345	41,054	51,289,284	27,143,008	34,863	7,472,868	20,319,771	2,160	1,756,632	1,101,666	24,965	25,057,636	254,899	176	48,987
10月	106,661	88,236,393	50,902,479	42,830	53,537,085	28,446,241	36,319	7,679,906	21,099,354	2,178	1,802,189	1,108,258	25,171	25,174,486	248,626	163	42,727
11月	119,317	98,272,936	56,582,821	47,426	58,952,779	31,365,405	40,559	8,623,529	23,744,034	2,404	1,972,212	1,219,973	28,748	28,676,977	253,408	180	47,439
北海道	5,872	4,155,990	2,654,318	2,052	2,352,413	1,299,745	2,301	455,931	1,289,672	110	81,961	55,480	1,401	1,263,312	9,420	8	2,372
青森	1,378	760,643	642,104	417	420,070	268,912	621	105,025	354,021	34	30,142	16,274	304	204,920	2,897	2	*
岩手	1,386	820,105	667,098	471	455,440	315,231	553	95,183	329,675	34	24,599	18,841	324	243,943	3,351	4	941
宮城	2,023	1,582,013	973,945	849	995,964	562,323	658	130,836	388,177	41	33,446	16,858	471	420,728	6,588	4	1,039
秋田	1,208	723,736	562,931	402	389,514	263,640	451	79,937	282,057	29	20,673	12,891	324	232,894	4,343	2	*
山形	1,226	756,762	589,655	448	439,088	298,256	451	81,789	274,453	28	19,741	13,316	298	215,943	3,630	1	*
福島	2,018	1,376,200	942,232	769	792,457	503,352	703	136,546	415,732	44	35,846	20,881	500	410,959	2,267	2	*
茨城	2,372	1,910,034	1,157,684	967	1,155,287	653,628	791	171,486	464,929	53	44,426	31,405	558	537,956	7,723	3	879
栃木	1,648	1,283,161	786,089	653	770,048	433,749	553	109,083	324,245	35	27,137	21,222	406	376,862	6,873	1	*
群馬	1,846	1,390,285	908,936	732	843,563	495,992	645	121,822	390,606	33	21,831	20,035	431	402,552	2,304	5	517
埼玉県	6,378	5,709,224	3,110,832	2,640	3,555,986	1,781,907	2,148	478,614	1,252,419	112	103,398	59,931	1,464	1,566,809	16,576	14	4,417
千葉県	5,284	4,971,924	2,604,901	2,219	3,133,352	1,518,637	1,728	394,102	1,001,614	113	98,290	67,412	1,217	1,344,359	17,238	7	1,820
東京都	10,373	9,753,016	4,848,095	4,036	5,804,202	2,667,042	3,579	891,826	2,075,842	176	159,494	85,302	2,569	2,894,350	19,905	13	3,144
神奈川県	8,023	8,246,149	3,859,189	3,423	5,152,422	2,332,640	2,472	565,117	1,435,904	146	130,259	79,985	1,973	2,395,424	10,660	9	2,928
新潟	2,680	1,934,064	1,294,743	1,061	1,109,488	610,471	881	177,015	455,097	53	39,590	24,670	683	607,451	6,506	2	*
富山県	1,288	1,087,225	626,519	566	649,662	383,133	368	84,849	232,848	20	18,950	9,120	331	333,211	1,419	3	553
石川県	1,156	841,428	579,387	439	496,452	288,806	430	93,893	276,195	24	16,822	12,897	259	232,980	1,489	4	1,281
福井県	838	674,524	413,698	393	426,571	249,149	243	58,697	158,250	9	6,289	5,787	193	182,967	512	-	-
山梨県	707	502,583	328,794	253	299,094	163,056	265	56,606	156,698	17	14,131	8,337	170	132,402	702	2	*
長野県	2,305	1,782,369	1,130,615	971	1,108,699	640,716	752	164,863	465,702	44	30,054	21,031	534	477,713	3,165	4	1,040
岐阜県	2,065	1,615,215	1,018,873	807	962,340	557,227	682	142,599	428,205	55	43,830	28,228	514	464,241	5,213	7	2,204
静岡県	3,961	3,355,259	1,908,450	1,683	2,050,238	1,135,334	1,236	279,022	731,551	85	70,574	35,612	955	958,099	5,953	2	*
愛知県	6,326	5,639,835	3,065,858	2,648	3,440,028	1,804,355	2,030	455,195	1,192,147	121	105,036	56,774	1,512	1,635,792	12,582	15	3,784
三重県	1,828	1,489,764	889,743	742	889,273	507,941	591	133,543	364,659	29	21,567	14,536	466	445,381	2,606	-	-
滋賀県	1,244	1,051,589	615,159	544	670,337	371,342	376	79,261	228,379	26	21,898	12,331	294	279,543	3,107	4	550
東京都	2,478	2,013,385	1,177,844	948	1,193,504	620,011	896	193,443	522,004	60	54,167	32,775	571	571,450	3,054	3	821
大阪府	8,065	7,230,403	3,749,070	3,331	4,401,396	2,157,135	2,630	583,637	1,476,983	185	155,586	93,252	1,909	2,086,489	21,700	10	3,296
兵庫県	5,251	4,736,851	2,410,269	2,072	2,769,346	1,359,312	1,751	356,018	997,019	79	77,477	41,906	1,339	1,531,077	12,031	10	2,933
奈良県	1,172	1,040,217	561,420	468	644,620	318,321	393	83,127	228,520	22	17,502	11,544	288	294,899	3,035	1	*
和歌山県	1,018	736,811	459,596	345	399,972	218,938	388	79,963	225,075	30	25,683	14,917	254	231,147	666	1	*
鳥取県	643	443,141	292,714	273	268,931	166,711	209	42,102	123,708	6	5,029	1,783	153	126,634	512	2	*
島根県	859	569,666	419,258	349	344,774	233,052	299	60,037	183,635	8	8,033	1,786	198	155,229	786	5	1,593
岡山県	2,074	1,671,516	992,134	880	997,174	575,853	631	130,537	386,115	55	42,001	24,288	505	501,046	5,879	3	759
広島県	2,911	2,526,646	1,376,977	1,240	1,516,469	813,435	888	191,995	529,628	49	35,057	28,819	731	782,475	5,096	3	650
山口県	1,698	1,428,263	785,477	708	831,263	460,755	503	93,255	312,523	24	20,009	9,153	460	482,689	3,047	3	1,048
徳島県	767	525,031	363,165	306	312,541	189,459	273	60,303	160,539	21	13,114	11,568	167	139,073	1,599	-	-
香川県	1,046	831,829	503,857	443	502,017	288,823	331	67,705	199,841	23	18,328	12,086	249	243,780	3,107	-	-
愛媛県	1,563	1,095,491	716,752	588	621,818	371,831	555	110,498	325,711	34	23,748	14,684	382	338,549	4,527	4	878
高知県	785	530,139	368,945	317	325,712	197,720	279	50,311	163,219	10	6,350	5,751	176	147,229	2,255	3	536
福岡県	4,627	3,796,292	2,050,079	1,825	2,205,413	1,164,276	1,539	308,189	827,772	110	90,071	49,745	1,148	1,190,963	8,286	5	1,655
佐賀県	873	575,547	400,426	317	312,608	201,263	297	56,300	182,037	24	17,899	14,486	235	188,740	2,640	-	-
長崎県	1,496	1,047,538	658,538	523	571,044	333,154	543	97,378	305,912	30	25,065	15,637	397	352,925	3,835	3	1,126
熊本県	1,644	1,024,467	605,418	605	609,803	395,418	652	122,003	388,868	41	28,785	19,739	345	263,431	3,186	1	*
大分県	1,186	830,511	550,334	443	474,610	282,119	426	89,504	253,072	23	19,010	13,891	293	247,243	1,252	1	*
宮崎県	1,139	697,409	544,906	417	417,775	263,466	460	88,897	267,213	25	17,614	10,476	237	173,121	3,750	-	-
鹿児島県	1,713	1,009,141	811,943	562	572,772	363,337	700	128,815	418,691	48	35,117	26,054	400	272,030	3,862	3	407
沖縄県	811	460,678	377,254	254	267,958	162,009	376	78,887	197,280	24	15,409	15,686	156	98,335	2,280	1	*
その他	65	38,863	24,802	27	29,273	14,425	32	7,785	9,584	2	*	*	4	635	-	-	-

注。「旧共済組合」は、厚生年金保険に統合された時点で旧J R共済、旧N T T共済、旧J T共済又は旧農林共済の受給権が発生していた者及びその者の当該年金の年金額である。

第4表(続) 厚生年金保険(第1号) 都道府県別年金受給権者状況(旧法厚生年金保険)  
(月末現在)

都道府県別	合計		老 齢 年 金					通 算 老 齢 年 金					障 害 年 金		遺 族 年 金		通算遺族年金	
			計	退 職		在 職		計	退 職		在 職							
	件数	年金額	件数	件数	年金額	件数	年金額	件数	件数	年金額	件数	年金額	件数	年金額	件数	年金額	件数	年金額
	千円		千円					千円					千円		千円		千円	
令和5年6月	582,068	600,589,759	161,576	160,578	246,453,763	998	1,619,793	115,213	114,380	43,897,792	833	455,403	43,450	49,308,327	245,766	254,331,578	16,063	4,523,104
7月	574,888	593,074,227	158,764	157,771	241,898,001	983	1,609,390	112,910	112,080	43,043,512	830	453,589	43,186	48,988,187	244,135	252,602,378	15,893	4,479,169
8月	567,705	585,435,368	155,963	154,976	237,285,875	987	1,594,399	110,725	109,900	42,238,671	825	451,848	42,918	48,668,256	242,404	250,769,994	15,695	4,426,324
9月	561,053	578,369,610	153,404	152,426	233,107,375	978	1,576,437	108,698	107,879	41,467,158	819	448,972	42,673	48,376,402	240,756	249,015,131	15,522	4,378,135
10月	554,448	571,395,060	150,807	149,839	228,926,254	968	1,554,787	106,683	105,871	40,714,794	812	444,401	42,427	48,085,404	239,164	247,031,769	15,367	4,337,651
11月	546,890	563,410,034	147,837	146,868	224,148,005	969	1,554,296	104,410	103,602	39,877,428	808	441,357	42,121	47,712,024	237,333	245,386,433	15,189	4,290,491
北海道	25,040	24,890,223	6,218	6,197	9,352,350	21	36,906	5,466	5,445	2,104,270	21	6,871	1,845	2,099,376	10,724	11,105,245	787	185,205
青森	4,214	3,821,923	875	873	1,184,172	2	*	848	846	274,811	2	*	353	386,678	1,963	1,933,795	175	39,284
岩手	4,859	4,524,839	1,122	1,121	1,558,401	1	*	1,074	1,067	369,127	7	2,864	380	426,971	2,148	2,133,720	135	30,995
宮城	7,458	7,340,756	1,846	1,844	2,734,639	2	1,558	1,553	627,163	5	3,096	558	626,559	3,289	3,292,461	207	53,443	
秋田	4,609	4,396,019	1,214	1,212	1,648,251	2	*	807	806	257,441	1	*	310	339,558	2,100	2,107,471	178	39,939
山形	5,163	4,841,310	1,694	1,692	2,178,664	2	*	1,026	1,021	320,665	5	1,996	380	409,117	1,908	1,888,641	155	38,982
福島	8,109	7,821,136	2,256	2,251	3,018,311	5	11,238	1,511	1,506	544,715	5	1,324	737	802,760	3,397	3,391,681	208	51,106
茨城	9,000	9,114,248	2,244	2,234	3,326,483	10	15,555	1,700	1,698	687,713	2	*	791	915,127	4,039	4,104,380	226	63,987
栃木	7,129	6,939,262	1,702	1,692	2,438,706	10	15,141	1,465	1,458	561,687	7	3,205	598	668,784	3,202	3,209,268	162	42,471
群馬	7,274	7,074,062	1,810	1,802	2,561,860	8	18,585	1,482	1,475	545,846	7	2,862	665	737,222	3,121	3,158,505	196	49,182
埼玉県	21,549	22,916,841	5,048	5,023	8,129,345	25	42,173	3,577	3,555	1,488,968	22	11,033	1,723	2,009,590	10,576	11,037,185	625	198,548
千葉県	18,796	20,350,288	4,496	4,471	7,516,983	25	37,990	3,354	3,336	1,433,316	18	7,785	1,361	1,597,077	9,081	9,599,880	504	157,258
東京都	50,068	55,562,549	12,796	12,459	22,560,637	337	527,972	10,045	9,807	4,135,377	238	149,820	3,003	3,554,469	22,591	24,099,488	1,633	534,786
神奈川県	30,989	35,468,219	7,789	7,729	13,909,683	60	106,557	5,061	5,017	2,149,838	44	22,984	2,038	2,428,785	15,290	16,275,439	811	274,933
新潟	11,639	11,529,388	3,768	3,762	5,089,677	6	13,504	2,069	2,062	718,115	7	1,827	1,025	1,091,186	4,482	4,539,830	295	75,249
富山	7,238	7,346,240	2,305	2,302	3,221,200	3	3,671	1,266	1,263	449,097	3	737	522	571,627	2,982	3,059,248	163	40,661
石川	6,158	6,117,073	1,920	1,916	2,755,812	4	7,499	1,299	1,295	475,179	4	1,292	451	502,149	2,292	2,322,135	196	53,008
福井	5,241	5,374,849	2,040	2,039	2,916,438	1	*	1,101	1,098	406,798	3	1,243	381	413,786	1,606	1,605,740	113	27,504
山梨	3,262	3,036,867	751	748	1,119,356	3	4,661	888	886	322,050	2	*	230	267,845	1,301	1,297,931	92	24,036
長野	11,879	11,169,390	3,839	3,833	5,164,938	6	9,945	3,077	3,069	1,109,553	8	3,089	854	947,284	3,864	3,876,258	245	58,324
岐阜	8,833	8,822,701	2,405	2,403	3,478,479	2	*	1,684	1,680	627,905	4	2,782	761	829,590	3,720	3,805,918	263	75,540
静岡県	18,851	19,107,225	5,627	5,611	8,063,580	16	28,898	3,681	3,667	1,445,612	14	5,587	1,570	1,716,161	7,465	7,697,460	508	149,927
愛知県	27,230	29,028,919	7,014	6,989	10,971,992	25	46,684	4,324	4,304	1,728,440	20	16,525	2,401	2,690,664	12,718	13,340,469	773	234,144
三重	7,700	7,753,359	2,262	2,260	3,202,899	2	*	1,427	1,424	533,127	3	890	565	633,882	3,250	3,325,535	196	52,638
滋賀	6,015	5,838,258	1,592	1,589	2,354,040	3	5,023	1,503	1,500	577,709	3	2,010	458	510,846	2,279	2,339,839	183	48,792
京都市	13,227	13,797,042	3,715	3,667	5,769,102	48	82,575	2,750	2,708	1,144,809	42	24,734	3,963	1,102,223	5,378	5,555,235	421	118,363
大阪府	39,868	43,204,290	9,787	9,655	15,581,908	132	185,922	5,790	5,673	2,433,943	117	69,944	3,463	4,015,142	19,770	20,576,105	1,058	341,326
兵庫県	27,143	29,555,700	7,175	7,123	11,666,148	52	76,949	4,488	4,449	1,698,366	39	23,658	1,965	2,276,997	12,828	13,614,445	687	199,136
徳島	6,249	6,507,041	1,506	1,499	2,488,244	7	14,273	1,329	1,322	511,256	7	2,497	432	504,121	2,793	2,930,577	189	56,073
香川県	5,625	5,480,333	1,476	1,469	2,171,857	7	12,317	1,280	1,275	453,415	5	2,717	478	541,313	2,220	2,255,177	171	43,537
愛媛	3,472	3,272,977	1,205	1,203	1,556,545	2	*	764	762	274,925	2	*	251	263,798	1,167	1,151,510	85	21,560
高松	4,325	3,983,841	1,249	1,247	1,659,384	2	*	981	979	338,472	2	*	379	397,696	1,581	1,555,498	135	29,646
岡山	11,996	12,016,759	4,171	4,160	5,718,965	11	18,929	2,406	2,394	872,231	12	5,855	839	953,008	4,307	4,379,245	273	68,526
広島	16,658	17,167,205	5,015	4,992	7,221,533	23	42,428	2,870	2,847	1,086,847	23	8,722	1,396	1,554,652	6,955	7,138,033	422	114,990
山口	8,845	9,104,885	2,544	2,541	3,737,377	3	3,508	1,538	1,530	557,054	8	3,933	636	726,031	3,886	4,015,040	241	61,942
徳島	4,228	3,948,298	1,399	1,394	1,787,379	5	9,259	883	881	293,272	2	*	332	359,540	1,495	1,470,562	119	28,168
香川県	6,517	6,162,011	2,155	2,143	2,889,062	12	19,654	1,579	1,572	554,024	7	4,491	428	474,868	2,203	2,319,298	152	36,555
愛媛	8,495	8,283,385	2,544	2,532	3,547,820	12	16,576	1,816	1,814	622,385	2	*	610	683,864	3,321	3,359,216	204	53,024
高松	4,667	4,366,621	1,518	1,512	2,053,211	6	7,041	1,165	1,160	383,686	5	2,343	307	338,636	1,568	1,556,211	109	25,493
福岡	26,152	27,397,849	7,018	6,984	10,784,958	34	49,380	4,280	4,248	1,570,206	32	15,086	2,080	2,343,366	12,061	12,431,278	713	203,576
佐賀	4,136	3,910,873	1,139	1,135	1,538,230	4	4,784	844	841	294,091	3	2,279	342	370,626	1,694	1,670,972	117	29,892
長門	6,924	7,038,898	1,767	1,763	2,760,487	4	6,823	1,305	1,299	453,452	6	4,100	506	558,641	3,122	3,199,298	224	56,096
熊本	8,136	7,841,665	2,218	2,214	3,185,465	4	4,949	1,831	1,820	647,553	11	4,172	749	833,779	3,111	3,113,424	227	52,323
大分	5,937	5,569,727	1,474	1,470	2,006,535	4	8,939	1,309	1,305	465,431	4	1,931	502	572,888	2,488	2,471,082	164	42,921
宮崎	5,408	5,019,768	1,512	1,505	1,993,388	7	14,294	1,204	1,198	402,841	6	2,976	487	522,064	2,059	2,048,492	146	35,714
鹿児島	7,172	6,440,762	1,656	1,650	2,250,327	6	9,182	1,799	1,789	612,834	10	4,352	693	776,451	2,778	2,728,279	246	59,336
沖縄	2,700	2,327,894	660	660	843,866	-	-	757	750	224,810	7	1,052	288	327,182	956	925,892	39	5,091

第4表(続) 厚生年金保険(第1号) 都道府県別年金受給権者状況(旧法船員保険)  
(月末現在)

都道府県別	合計		老 齢 年 金					通 算 老 齢 年 金					障 害 年 金		遺 族 年 金		通算遺族年金	
			計	退 職		在 職		計	退 職		在 職							
	件数	年金額	件数	件数	年金額	件数	年金額	件数	件数	年金額	件数	年金額	件数	年金額	件数	年金額	件数	年金額
	千円		千円		千円		千円		千円		千円		千円		千円		千円	
令和5年6月	13,327	25,874,448	3,296	3,295	9,691,063	1	*	412	412	142,363	-	-	891	1,813,118	8,367	14,126,892	361	98,463
7月	13,187	25,550,599	3,220	3,219	9,452,473	1	*	401	401	139,607	-	-	890	1,810,278	8,318	14,047,885	358	97,808
8月	13,034	25,241,093	3,155	3,154	9,264,454	1	*	393	393	136,058	-	-	885	1,802,267	8,247	13,939,417	354	96,348
9月	12,896	24,940,771	3,092	3,091	9,076,350	1	*	382	382	132,620	-	-	880	1,789,342	8,189	13,843,668	353	96,243
10月	12,758	24,641,195	3,026	3,025	8,876,171	1	*	377	377	131,312	-	-	872	1,776,459	8,137	13,760,102	346	94,602
11月	12,597	24,274,691	2,951	2,950	8,647,205	1	*	369	369	127,624	-	-	867	1,769,941	8,065	13,632,888	345	94,484
北海道	883	1,781,290	111	111	294,686	-	-	33	33	9,829	-	-	63	145,837	652	1,325,491	24	5,446
青森	456	768,361	39	39	89,247	-	-	12	12	2,623	-	-	25	47,768	363	624,707	17	4,016
岩手	436	769,991	67	67	158,597	-	-	11	11	4,145	-	-	21	52,516	322	550,676	15	4,056
宮城	776	1,569,890	148	148	391,266	-	-	11	11	3,869	-	-	68	144,363	542	1,028,635	7	1,757
秋田	121	251,336	18	18	45,132	-	-	-	-	-	-	-	14	34,806	84	170,249	5	1,149
山形	120	236,020	18	18	47,640	-	-	1	1	*	-	-	3	5,344	96	182,212	2	*
福島	194	367,147	42	42	116,964	-	-	3	3	1,366	-	-	10	18,062	135	229,512	4	1,243
茨城	195	348,966	48	47	127,448	1	*	2	2	*	-	-	11	21,821	125	194,145	9	2,462
栃木	25	71,837	14	14	50,361	-	-	1	1	*	-	-	1	*	8	19,364	1	*
群馬	20	42,635	3	3	9,004	-	-	1	1	*	-	-	1	*	14	31,114	1	*
埼玉県	84	203,756	31	31	101,224	-	-	2	2	*	-	-	8	17,726	42	83,977	1	*
千葉県	387	667,451	86	86	237,363	-	-	9	9	2,666	-	-	21	37,241	252	384,297	19	5,885
東京都	186	385,279	56	56	180,648	-	-	11	11	4,727	-	-	19	30,196	93	167,971	7	1,737
神奈川県	456	1,007,584	156	156	514,247	-	-	13	13	4,854	-	-	22	46,675	252	437,112	13	4,697
新潟	220	471,107	57	57	186,819	-	-	5	5	1,834	-	-	11	25,004	139	255,485	8	1,964
富山県	113	240,423	21	21	69,860	-	-	4	4	2,357	-	-	6	11,481	79	155,678	3	1,047
石川県	252	506,771	65	65	201,120	-	-	5	5	1,587	-	-	11	23,274	161	278,096	10	2,693
福井県	80	175,202	32	32	102,198	-	-	3	3	1,215	-	-	2	*	39	65,442	4	1,295
山梨県	5	15,819	3	3	10,927	-	-	-	-	-	-	-	1	*	1	*	-	-
長野県	40	100,195	13	13	49,180	-	-	3	3	656	-	-	3	9,117	18	40,608	3	634
岐阜県	32	77,625	12	12	42,919	-	-	3	3	918	-	-	2	*	14	31,069	1	*
静岡県	492	883,925	131	131	342,360	-	-	16	16	5,725	-	-	23	50,051	300	479,252	22	6,537
愛知県	141	257,161	32	32	108,358	-	-	9	9	3,346	-	-	10	18,306	85	126,280	5	871
三重県	294	488,504	89	89	229,185	-	-	13	13	3,977	-	-	18	39,999	156	211,415	18	3,927
滋賀県	23	49,992	7	7	23,437	-	-	2	2	*	-	-	1	*	12	22,398	1	*
京都府	61	127,492	20	20	68,978	-	-	6	6	2,642	-	-	3	4,606	31	50,918	1	*
大阪府	329	664,374	88	88	302,627	-	-	15	15	6,175	-	-	23	42,777	194	309,430	9	3,364
兵庫県	525	1,159,143	179	179	608,745	-	-	16	16	4,929	-	-	28	63,226	294	479,419	8	2,824
奈良県	38	84,860	15	15	54,821	-	-	4	4	1,430	-	-	-	-	18	28,510	1	*
和歌山県	207	340,441	64	64	150,912	-	-	7	7	1,848	-	-	13	21,994	109	160,915	14	4,772
鳥取県	84	149,528	10	10	23,401	-	-	2	2	*	-	-	8	16,102	64	109,190	7	-
島根県	261	514,924	56	56	167,601	-	-	2	2	*	-	-	17	38,277	179	306,247	7	1,744
岡山県	143	287,771	46	46	162,212	-	-	7	7	2,470	-	-	7	9,741	79	112,195	4	1,153
広島県	402	782,368	93	93	282,585	-	-	18	18	5,317	-	-	29	50,837	254	441,143	8	2,486
山口県	554	1,118,674	140	140	440,268	-	-	5	5	1,492	-	-	42	93,258	355	579,905	12	3,750
徳島県	247	455,765	65	65	171,222	-	-	6	6	3,327	-	-	14	27,697	159	252,275	3	1,245
香川県	210	404,704	59	59	169,232	-	-	13	13	4,905	-	-	15	34,692	119	194,934	4	941
愛媛県	432	798,996	99	99	279,761	-	-	15	15	4,910	-	-	25	52,889	280	457,808	13	3,628
高知県	411	699,531	108	108	261,875	-	-	14	14	5,013	-	-	29	49,784	247	379,930	13	2,929
福岡県	560	1,166,708	142	142	437,721	-	-	11	11	4,692	-	-	40	77,830	359	644,598	8	1,867
佐賀県	122	225,473	26	26	75,647	-	-	2	2	*	-	-	13	28,553	81	120,579	-	-
長崎県	989	1,829,655	221	221	646,464	-	-	19	19	8,263	-	-	85	169,973	644	1,000,535	20	4,421
熊本県	178	297,857	29	29	84,172	-	-	7	7	2,107	-	-	15	28,365	121	181,050	6	2,163
大分県	159	279,543	37	37	89,331	-	-	6	6	1,378	-	-	17	37,963	94	149,921	5	951
宮崎県	151	247,894	36	36	94,337	-	-	4	4	1,118	-	-	11	19,163	95	131,671	5	1,606
鹿児島県	443	807,626	101	101	306,160	-	-	12	12	3,210	-	-	49	91,044	277	405,947	4	1,265
沖縄県	45	59,861	7	7	13,514	-	-	4	4	707	-	-	9	13,671	25	31,968	-	-
その他	15	33,240	11	11	25,434	-	-	1	1	*	-	-	-	-	3	7,321	-	-

第4表(続) 厚生年金保険(第1号) 都道府県別年金受給権者状況(新法厚生年金保険)  
(月末現在)

都道府県別	合計			老 厚 生 年 金									基礎または定額あり		
	件数	年金額	(別掲)基礎年金額	計									計		
				件数	年金額	(別掲)基礎年金額	退 職			在 職			件数	年金額	(別掲)基礎年金額
							件数	年金額	(別掲)基礎年金額	件数	年金額	(別掲)基礎年金額			
千円	千円	千円	千円	千円	千円	千円	千円	千円	千円	千円	千円	千円	千円		
令和5年6月	36,613,535	25,500,289,910	19,676,755,444	30,157,896	19,550,623,511	19,254,526,545	26,193,017	15,884,997,624	17,154,403,904	3,964,879	3,665,625,887	2,100,122,641	28,076,121	18,593,719,097	19,254,526,545
7月	36,630,241	25,498,105,540	19,691,388,742	30,165,847	19,544,289,094	19,266,771,450	26,187,648	15,873,150,476	17,158,057,350	3,978,199	3,671,138,618	2,108,714,100	28,090,182	18,589,904,805	19,266,771,450
8月	36,676,930	25,517,247,220	19,721,921,071	30,200,461	19,556,632,737	19,294,644,992	26,204,593	15,878,210,997	17,174,778,000	3,995,868	3,678,421,741	2,119,866,992	28,126,576	18,601,358,136	19,294,644,992
9月	36,705,464	25,524,213,209	19,741,132,485	30,219,964	19,559,578,236	19,311,582,194	26,203,715	15,867,397,615	17,179,454,579	4,016,249	3,692,180,621	2,132,127,615	28,147,557	18,602,707,463	19,311,582,194
10月	36,728,495	25,561,934,303	19,758,937,485	30,235,245	19,593,446,770	19,327,282,245	26,197,850	15,853,614,705	17,180,240,249	4,037,395	3,739,832,066	2,145,141,995	28,166,521	18,635,838,654	19,327,282,245
11月	36,769,872	25,575,261,237	19,785,030,910	30,265,322	19,600,718,528	19,350,814,267	26,202,854	15,847,398,288	17,190,738,596	4,062,468	3,753,320,240	2,160,075,671	28,196,385	18,641,932,595	19,350,814,267
北海道	1,686,939	992,912,104	874,755,152	1,380,732	746,199,937	857,265,867	1,184,769	578,797,329	751,638,046	195,963	167,402,608	105,627,821	1,287,136	709,906,729	857,265,867
青森	414,373	200,497,906	219,940,883	341,773	154,422,809	209,227,666	296,852	121,451,804	186,389,194	44,921	32,971,005	22,838,472	316,384	145,324,782	209,227,666
岩手	409,822	228,374,019	226,011,272	336,094	177,095,854	221,249,518	288,618	139,126,550	195,518,692	47,476	37,969,303	25,730,826	311,799	166,854,616	221,249,518
宮城	664,774	431,490,233	362,854,105	550,990	337,415,303	355,253,640	471,189	265,464,009	310,350,720	79,801	71,951,294	43,902,920	512,377	320,207,291	355,253,640
秋田	361,481	194,529,303	193,490,090	295,981	150,275,681	189,953,329	256,453	118,783,023	168,963,906	39,528	31,492,657	20,989,423	275,408	141,405,484	189,953,329
山形	365,576	212,368,689	205,845,696	304,156	168,605,346	201,716,644	262,577	134,017,809	179,039,087	41,579	34,587,537	22,677,556	283,138	158,939,833	201,716,644
福島	602,343	372,519,360	330,590,242	501,248	293,987,357	323,720,425	429,380	231,343,960	284,823,884	71,868	62,643,396	38,896,542	465,098	277,282,404	323,720,425
茨城	823,860	567,911,189	453,505,425	689,364	448,564,370	444,170,927	600,462	369,091,664	488,902	79,472,706	46,863,619	642,278	426,840,243	444,170,927	
栃木	573,758	389,053,483	314,394,717	479,778	308,517,537	307,838,491	414,168	248,968,549	297,815,041	65,610	59,548,988	35,023,450	445,834	292,605,452	307,838,491
群馬	596,124	394,399,057	334,228,708	497,370	310,682,460	326,999,087	430,990	250,337,808	290,332,220	66,380	60,344,652	36,666,867	465,290	296,272,594	326,999,087
埼玉県	2,015,586	1,514,454,425	1,087,850,141	1,667,809	1,168,285,279	1,064,847,851	1,458,878	965,582,002	955,439,657	208,931	202,703,277	109,408,193	1,557,661	1,119,491,862	1,064,847,851
千葉県	1,728,588	1,335,446,208	939,328,666	1,426,120	1,025,545,720	939,059,411	1,245,574	849,638,321	866,588,321	180,366	175,907,399	96,273,446	1,334,269	979,059,181	939,328,666
東京都	3,106,292	2,409,867,048	1,622,550,988	2,549,943	1,834,380,174	1,583,268,011	2,160,107	1,451,639,994	1,380,637,195	389,836	382,741,081	202,630,816	2,362,114	1,731,938,306	1,583,268,011
神奈川県	2,420,084	1,997,365,869	1,293,468,899	1,978,875	1,508,677,433	1,354,491,572	1,724,231	1,249,894,900	1,131,125,062	254,644	258,782,533	133,366,510	1,841,429	1,435,560,559	1,354,491,572
新潟	763,101	495,542,477	432,420,741	629,436	385,998,854	424,410,752	550,984	314,103,856	381,522,128	78,452	71,894,998	42,888,624	586,610	365,306,429	424,410,752
富山県	366,388	266,905,410	207,868,657	297,749	203,958,333	203,845,345	257,003	165,348,093	181,146,290	40,746	38,610,240	22,699,137	278,764	194,076,803	203,845,345
石川県	362,451	243,812,926	203,607,534	298,312	188,464,668	199,156,769	255,043	149,071,163	175,215,260	43,269	39,393,505	23,949,516	316,384	178,754,264	199,156,769
福井県	255,718	178,580,416	144,736,452	211,847	141,111,531	141,975,355	178,188	109,649,294	123,413,192	33,659	31,462,236	18,562,163	196,379	133,221,868	141,975,355
山梨県	249,803	155,966,916	137,680,533	209,485	124,632,408	134,894,851	178,622	97,593,581	118,079,806	30,863	27,038,821	16,815,044	194,956	118,213,552	134,894,851
長野県	700,598	473,708,055	401,558,481	582,584	373,476,624	392,827,790	506,812	303,794,963	351,419,364	75,772	69,681,661	41,408,426	543,701	355,147,458	392,827,790
岐阜県	631,072	430,092,466	347,939,319	515,867	330,023,118	341,091,097	441,291	262,320,055	300,399,457	74,576	67,703,063	40,691,640	479,110	313,855,974	341,091,097
静岡県	1,185,940	862,426,652	662,945,370	982,534	671,119,395	649,877,262	849,564	544,874,377	577,284,716	132,970	126,245,018	72,592,546	914,635	639,025,994	649,877,262
愛知県	2,015,017	1,538,936,449	1,088,700,282	1,643,662	1,172,845,923	1,062,923,174	1,431,363	961,773,210	949,288,010	212,299	211,072,713	113,635,163	1,528,058	1,117,687,319	1,062,923,174
三重県	555,462	394,053,432	308,634,545	456,449	304,042,910	302,205,452	399,869	251,352,960	272,903,664	56,580	52,689,950	30,201,788	425,216	289,992,873	302,205,452
滋賀県	411,861	303,538,619	229,605,369	340,121	235,773,045	224,746,936	297,879	195,129,816	202,360,404	42,242	40,643,229	22,386,532	315,402	224,086,572	224,746,936
京都府	736,551	514,353,037	388,297,622	605,656	391,341,136	380,338,454	527,414	318,632,818	339,355,505	78,242	72,708,318	40,982,949	567,815	374,190,177	380,338,454
大阪府	2,407,653	1,746,155,880	1,224,901,905	1,956,405	1,301,779,340	1,194,511,930	1,710,610	1,064,419,070	1,068,576,807	245,795	237,360,270	125,935,123	1,830,817	1,243,295,691	1,194,511,930
兵庫県	1,641,731	1,233,444,729	867,405,809	1,336,256	922,106,018	848,644,097	1,172,354	767,317,203	763,403,989	163,902	160,788,815	85,240,108	1,243,549	848,644,097	867,405,809
奈良県	408,876	300,762,069	219,457,824	335,866	228,742,319	214,918,036	294,451	189,388,756	193,261,584	40,635	39,353,563	21,656,453	312,333	218,695,321	214,918,036
和歌山県	291,296	183,288,708	150,176,411	236,303	136,917,000	147,012,233	208,458	112,580,085	132,650,163	27,845	24,336,915	14,362,070	219,889	130,554,486	147,012,233
鳥取県	191,709	117,424,093	106,835,238	158,165	91,559,637	104,655,805	136,812	73,611,748	93,237,615	21,353	17,947,889	11,418,190	147,504	86,755,156	104,655,805
徳島県	243,356	150,071,671	137,394,925	199,775	116,381,834	134,657,447	171,821	92,697,616	119,206,750	27,954	23,684,218	15,450,697	186,502	110,384,327	134,657,447
岡山県	612,284	428,534,462	341,438,390	502,708	329,295,652	334,253,580	435,244	265,562,123	296,920,053	67,464	63,733,529	37,333,527	470,710	314,563,293	334,253,580
広島県	887,391	638,138,708	486,884,924	724,770	483,868,793	476,828,171	627,423	391,439,402	423,263,281	97,347	92,429,391	53,464,890	678,402	462,629,868	476,828,171
山口県	489,363	337,879,131	267,870,113	396,669	251,340,980	263,205,532	347,842	206,298,825	236,161,113	48,827	45,042,154	24,104,419	372,805	241,199,367	263,205,532
徳島県	242,299	144,830,282	130,135,912	202,497	114,500,684	127,485,790	174,900	91,164,566	112,896,141	27,597	23,336,119	14,589,649	189,109	108,728,367	127,485,790
愛媛県	321,036	216,033,720	180,829,891	265,300	168,026,293	177,256,830	228,652	134,711,759	156,762,856	36,648	33,314,534	20,493,974	248,746	160,579,186	177,256,830
高松市	455,143	276,121,937	245,908,587	374,212	210,371,052	240,071,628	327,494	169,588,935	255,167,634	46,878	40,782,117	24,857,448	348,804	200,071,628	240,071,628
高松市	237,902	135,765,500	125,256,942	198,536	106,078,629	122,777,330	173,094	85,237,161	109,502,413	25,442	20,841,468	13,275,417	186,523	101,093,617	122,777,330
高松市	1,486,920	991,771,159	777,628,198	1,221,358	750,155,027	758,337,944	1,051,260	595,349,446	668,592,690	170,098	154,805,581	89,745,253	1,137,670	713,926,316	758,337,944
佐賀県	255,521	148,760,230	141,403,001</												

第4表(続) 厚生年金保険(第1号) 都道府県別年金受給権者状況(新法厚生年金保険)  
(月末現在)

都道府県別	老 厚 生 年 金																特 別 支 給								
	基礎または定額あり												基礎及び定額なし				計			退 職			在 職		
	基礎繰上げあり						基礎繰上げなし																		
	件数	年金額	(別掲)基礎年金額	件数	年金額	(別掲)基礎年金額	件数	年金額	(別掲)基礎年金額	件数	年金額	(別掲)基礎年金額	件数	年金額	(別掲)基礎年金額	件数	年金額	(別掲)基礎年金額	件数	年金額	(別掲)基礎年金額				
千円		千円		千円		千円		千円		千円		千円		千円		千円		千円		千円					
令和5年6月	2,044,341	763,186,657	1,115,661,251	26,031,780	17,830,532,439	18,138,865,294	2,081,775	956,904,414	2,038,445	915,738,934	25,548,843	1,180,490	373,933,321	19,812,583	857,955	541,805,613	5,736,261								
7月	2,045,666	764,566,205	1,116,538,514	26,044,516	17,825,338,600	18,150,232,936	2,075,665	954,384,290	2,028,540	909,495,061	25,052,644	1,170,998	369,100,129	19,381,725	857,542	540,394,932	5,670,919								
8月	2,047,613	766,348,527	1,117,803,035	26,078,963	17,835,009,609	18,176,841,958	2,073,885	955,274,602	2,023,124	906,837,376	24,556,803	1,164,996	367,064,665	18,984,295	858,128	539,772,710	5,572,508								
9月	2,048,523	767,524,451	1,118,425,422	26,099,034	17,835,183,012	18,193,156,772	2,072,407	956,870,773	2,017,744	904,172,530	24,124,496	1,157,961	363,255,516	18,630,284	859,783	540,917,014	5,494,212								
10月	2,049,445	770,083,102	1,119,105,339	26,117,076	17,865,755,552	18,208,176,906	2,068,724	957,608,117	2,009,705	898,911,509	23,651,257	1,148,876	358,472,437	18,220,109	860,829	540,439,071	5,431,148								
11月	2,050,813	771,601,544	1,120,024,879	26,145,572	17,870,331,051	18,230,789,388	2,068,937	958,785,932	2,005,915	895,945,217	23,147,256	1,142,591	354,996,418	17,775,049	863,324	540,948,799	5,372,208								
北海道	71,885	29,538,133	37,909,217	1,215,251	680,368,596	819,356,650	93,596	36,293,208	92,058	35,155,298	1,109,283	54,684	14,099,648	844,500	37,374	21,055,649	264,783								
青森	40,753	10,346,209	21,437,595	275,631	134,978,573	187,790,071	25,389	9,098,027	25,447	9,205,255	428,907	14,656	3,823,865	336,039	10,791	5,381,390	92,868								
岩手	23,720	6,844,116	13,248,117	288,079	160,010,500	208,001,401	24,295	10,241,238	23,728	10,157,545	236,390	12,719	4,037,927	181,396	11,009	6,119,618	54,994								
宮城	65,837	24,076,724	36,674,564	446,540	296,130,567	319,579,076	38,613	17,208,012	38,469	17,110,648	842,871	22,040	6,966,408	655,605	16,429	10,144,240	187,266								
秋田	45,988	15,176,034	25,974,772	229,420	126,229,450	163,978,557	20,573	8,870,197	20,656	8,916,370	457,044	11,186	3,699,742	347,798	9,470	5,216,627	109,245								
山形	53,335	18,195,886	31,027,223	229,803	140,743,947	170,689,420	21,018	9,665,513	21,122	9,777,451	504,896	11,215	4,206,500	399,692	9,907	5,570,951	105,205								
福島	55,172	18,949,194	30,977,361	409,926	258,333,210	292,743,065	36,150	16,704,952	36,392	17,097,462	614,182	20,123	7,231,627	479,786	16,269	9,865,835	134,396								
茨城	60,631	18,772,661	33,457,925	581,647	408,067,583	410,713,003	47,086	21,724,126	45,885	20,753,801	503,960	26,104	8,273,220	403,838	19,781	12,480,581	100,122								
栃木	62,654	23,146,510	34,878,549	383,180	269,458,941	272,959,943	33,944	15,912,085	33,572	15,484,424	586,253	19,180	6,443,461	463,783	14,392	9,040,964	122,470								
群馬	49,616	17,130,818	27,866,071	415,674	279,141,776	299,133,016	32,080	14,409,865	31,204	13,641,604	361,359	17,478	5,354,257	294,325	13,726	8,287,347	67,034								
埼玉県	123,317	45,317,148	66,767,948	1,434,344	1,069,174,714	998,079,903	110,148	53,793,418	105,117	48,030,909	973,858	61,358	18,716,131	758,752	43,759	29,314,778	215,106								
千葉県	87,750	34,176,657	47,596,345	1,246,519	945,414,524	871,463,066	91,851	40,376,951	87,068	40,376,951	50,850	36,218	64,026,756	28,612	18,816	128,682,195	188,371								
東京都	154,417	64,669,915	81,480,175	2,207,697	1,667,268,391	1,501,787,837	187,829	102,441,868	177,298	89,899,815	1,568,856	99,493	34,595,891	1,180,181	77,805	55,303,924	388,675								
神奈川県	101,752	42,782,777	1,739,677	1,392,777,787	1,209,764,613	1,372,446	73,116,874	37,446	73,116,874	63,966,697	1,209,406	35,435	24,657,925	905,353	53,430	3,657,572	304,053								
新潟	50,284	16,675,771	28,760,055	536,326	348,630,658	395,650,697	42,826	20,692,425	42,065	20,475,463	473,518	23,123	8,760,531	376,001	18,942	11,714,932	97,517								
富山	13,444	5,092,355	7,736,869	265,320	188,984,448	196,108,476	18,985	9,881,530	18,250	9,267,218	159,916	9,207	3,528,821	123,878	9,043	5,738,397	36,038								
石川	19,572	5,016,610	7,873,648	264,451	173,737,654	191,283,121	19,904	9,710,404	19,162	9,143,231	104,052	9,192	3,022,868	31,088	5,620,362	31,088									
福井	10,769	3,532,712	6,093,018	185,610	129,689,156	135,882,336	15,468	7,889,662	15,019	7,610,550	113,561	7,538	2,850,422	87,430	7,481	4,760,127	26,131								
山梨	27,191	9,268,705	14,993,393	167,765	108,944,847	119,901,458	14,529	6,418,856	14,068	5,938,350	221,044	7,742	6,280,777	169,113	6,326	3,657,572	51,931								
長野	35,550	13,560,381	20,214,156	508,151	341,587,077	372,613,634	38,883	18,329,166	37,484	17,024,070	470,904	20,088	6,709,250	363,279	17,396	10,314,821	107,624								
岐阜	34,265	11,077,662	19,288,674	444,845	302,778,312	321,802,423	36,757	16,167,143	35,301	14,845,046	281,440	18,878	5,376,975	211,751	16,323	9,468,071	69,689								
静岡県	65,044	22,765,271	36,848,957	849,591	616,260,723	613,028,304	67,999	32,093,401	66,392	31,035,785	819,184	36,875	12,219,465	626,183	29,517	18,816,319	193,001								
愛知県	90,924	33,589,710	49,667,878	1,437,134	1,084,097,609	1,013,255,996	115,604	55,158,604	111,591	51,488,846	1,015,854	65,710	20,312,867	813,606	45,881	31,175,979	202,248								
三重	26,160	10,576,837	14,804,232	399,056	279,416,037	287,401,220	31,233	14,050,037	30,539	13,811,541	253,021	17,438	5,639,642	197,692	13,101	8,171,898	55,329								
滋賀	32,935	15,251,142	19,131,176	282,467	208,835,429	205,615,760	24,719	11,686,474	23,978	10,960,074	293,554	14,002	4,530,061	234,316	9,976	6,430,013	59,239								
京都府	54,430	24,347,840	29,019,391	513,385	349,842,337	351,319,064	37,841	17,150,959	36,944	15,965,835	541,480	21,069	6,306,258	407,331	15,875	9,659,577	134,149								
大阪府	113,102	46,956,737	58,560,819	1,717,715	1,196,338,954	1,135,951,111	125,588	58,483,649	121,068	53,003,373	1,377,218	70,719	20,939,234	1,026,196	50,349	32,064,139	351,022								
兵庫県	77,794	32,981,167	41,806,983	1,165,755	845,962,835	806,837,114	92,707	43,162,017	89,071	39,364,720	845,759	52,585	15,386,802	646,477	36,486	23,977,828	199,282								
奈良	21,036	7,538,533	11,426,290	291,297	211,156,789	203,491,746	22,753	10,046,997	21,650	8,847,988	215,551	13,257	3,525,018	163,737	8,393	5,322,970	51,815								
和歌山	24,584	9,674,075	13,487,448	195,305	120,880,410	133,524,785	16,414	6,362,515	16,120	6,159,777	209,449	9,839	2,596,727	165,745	6,281	3,563,050	43,704								
鳥取	11,197	4,244,435	6,370,650	136,307	82,510,721	98,285,155	10,661	4,804,481	10,521	4,719,994	192,010	5,469	1,917,181	141,626	5,052	2,802,813	50,384								
島根	11,694	4,077,324	6,821,029	174,808	106,307,004	127,836,418	13,273	5,997,506	13,003	5,959,247	162,779	6,691	2,385,553	123,752	6,312	3,573,694	39,028								
岡山	21,298	9,263,881	11,912,294	449,412	305,299,412	322,341,286	31,998	14,732,359	31,180	14,087,748	340,554	17,120	5,428,517	245,920	14,060	8,659,231	94,634								
広島	26,291	11,556,206	14,567,045	652,111	451,073,661	462,261,127	46,368	21,238,926	44,789	19,637,860	385,597	24,606	7,343,739	295,351	20,183	12,294,121	90,247								
山口	15,363	6,301,047	8,582,717	357,442	234,838,300	254,622,814	23,864	10,201,633	23,521	10,075,763	202,031	13,495	3,950,369	202,031	10,026	6,125,394	62,070								
徳島	14,445	5,376,585	7																						

第4表(続) 厚生年金保険(第1号) 都道府県別年金受給権者状況(新法厚生年金保険)  
(月末現在)

都道府県別	老 齢 厚 生 年 金																	
	繰 上 げ 支 給									6 5 歳 以 上 本 来								
	計			退 職			在 職			計			退 職			在 職		
	件数	年金額	(別掲)基礎年金額	件数	年金額	(別掲)基礎年金額	件数	年金額	(別掲)基礎年金額	件数	年金額	(別掲)基礎年金額	件数	年金額	(別掲)基礎年金額	件数	年金額	(別掲)基礎年金額
千円			千円			千円			千円			千円			千円			
令和5年6月	220,614	126,147,123	110,096,521	154,763	81,729,386	76,096,040	65,851	44,417,737	34,000,481	27,507,096	18,131,015,360	18,803,877,194	24,564,730	15,175,165,192	16,821,962,360	2,942,366	2,955,850,167	1,981,914,834
7月	224,925	128,480,807	112,430,922	157,390	82,958,717	77,506,685	67,535	45,522,091	34,924,236	27,514,074	18,122,889,547	18,809,477,430	24,561,497	15,163,154,083	16,821,183,791	2,952,577	2,959,735,464	1,988,293,640
8月	229,769	131,205,007	115,072,822	160,476	84,522,266	79,178,790	69,293	46,682,741	35,894,033	27,541,977	18,128,676,056	18,829,902,731	24,575,685	15,163,603,987	16,832,480,275	2,966,292	2,965,072,069	1,997,422,456
9月	233,546	133,311,798	117,123,579	162,847	85,640,818	80,428,801	70,699	47,670,980	36,694,778	27,557,617	18,127,510,410	18,841,272,740	24,575,697	15,152,688,190	16,833,569,197	2,981,920	2,974,822,220	2,007,703,542
10月	237,453	135,790,693	119,244,613	165,306	86,868,927	81,754,703	72,147	48,921,766	37,489,911	27,571,968	18,159,144,838	18,851,642,308	24,572,845	15,139,768,685	16,832,723,375	2,999,123	3,019,376,154	2,018,918,933
11月	241,982	138,300,903	121,714,168	168,259	88,384,408	83,356,113	73,723	49,916,495	38,358,055	27,594,928	18,161,536,916	18,868,573,050	24,576,849	15,132,225,323	16,837,038,525	3,018,079	3,029,311,593	2,031,534,525
北海道	10,264	5,362,669	5,101,549	6,733	3,180,441	3,300,696	3,531	2,182,228	1,800,954	1,259,587	690,380,435	836,299,439	1,109,738	552,180,503	736,767,675	149,849	138,199,932	99,531,764
青森	3,887	1,763,657	1,939,261	2,879	1,203,514	1,406,953	1,008	560,122	532,309	306,176	140,702,058	203,683,036	276,126	114,773,649	182,297,770	32,050	25,928,409	21,385,266
岩手	3,044	1,570,682	1,598,705	2,146	1,026,443	1,110,165	898	544,239	488,540	304,550	161,802,269	215,609,747	270,262	132,017,812	191,486,079	34,288	29,884,457	24,123,667
宮城	6,530	3,559,212	3,356,836	4,524	2,250,717	2,285,718	2,006	1,308,495	1,071,117	498,775	310,276,700	345,277,790	439,438	252,237,107	304,289,992	59,337	58,039,593	40,987,798
秋田	3,137	1,585,175	1,634,295	2,229	1,014,952	1,142,673	908	570,223	491,622	268,960	137,382,666	185,330,149	240,637	112,633,631	165,620,449	28,323	24,749,035	19,709,699
山形	3,485	1,766,149	1,849,893	2,514	1,150,202	1,319,245	971	615,946	530,648	276,313	154,624,669	196,773,074	246,422	127,161,206	175,414,294	29,891	27,463,263	21,358,780
福島	5,345	2,903,618	2,755,505	3,864	1,946,207	1,993,204	1,481	957,411	793,304	453,801	269,123,107	315,771,704	401,380	219,362,805	279,205,344	52,421	49,760,302	36,566,360
茨城	5,980	3,393,405	3,015,059	4,373	2,310,453	2,182,672	1,607	1,082,952	832,386	628,731	416,709,107	433,806,410	563,377	353,292,225	389,557,224	65,354	63,416,881	44,249,186
栃木	4,795	2,819,469	2,423,019	3,449	1,896,092	1,716,235	1,346	923,377	706,783	435,101	284,895,364	299,935,820	386,918	237,254,971	267,082,044	48,183	47,640,392	32,853,777
群馬	4,237	2,376,871	2,146,034	3,074	1,575,982	1,535,218	1,163	800,889	610,815	455,758	289,339,305	319,545,487	405,920	240,053,799	284,894,678	49,838	49,285,506	34,650,808
埼玉県	12,027	7,401,579	6,041,451	8,354	4,727,327	4,149,535	3,673	2,674,252	1,891,916	1,525,549	1,087,153,054	1,037,992,709	1,370,176	924,081,438	935,430,124	155,373	163,071,616	102,562,585
千葉県	9,701	6,008,688	4,879,127	6,849	3,923,962	3,400,620	2,852	3,923,327	2,478,507	1,306,436	954,188,886	804,724,057	1,170,661	812,113,494	906,488,335	135,775	142,075,392	90,235,723
東京都	18,574	11,125,468	9,079,773	12,616	6,890,891	6,091,520	5,958	4,234,577	2,988,253	2,295,112	1,668,631,531	1,524,684,143	2,004,229	1,364,827,049	1,337,238,290	290,883	303,804,482	187,445,853
神奈川県	12,922	8,293,434	6,501,105	8,839	5,221,740	4,839	3,071,694	3,071,694	2,199,557	1,799,431	1,394,041,725	1,227,139,953	1,610,850	1,188,845,561	1,102,864,733	188,581	196,164,164	124,275,220
新潟県	4,852	2,723,072	2,630,423	3,500	1,826,396	1,872,889	1,352	896,677	757,534	574,868	355,969,312	414,900,200	518,617	299,112,494	374,494,190	56,251	56,856,817	40,406,010
富山県	1,657	1,024,271	879,836	1,150	664,205	603,123	507	360,065	276,713	273,856	189,662,948	199,459,173	243,719	158,542,554	177,952,573	30,137	31,120,395	21,506,600
石川県	2,015	1,159,435	1,043,817	1,360	718,181	691,584	655	441,254	352,232	273,459	174,913,992	194,963,649	241,109	142,905,066	172,287,695	32,350	32,008,926	22,675,955
福井県	1,528	872,568	798,882	991	511,210	508,632	537	361,358	290,251	193,034	130,442,180	139,212,615	168,062	104,983,761	121,512,899	24,972	25,458,419	17,699,717
山梨県	2,380	1,272,705	1,193,087	1,691	813,379	837,764	689	459,326	355,325	189,986	115,004,950	131,126,330	166,937	92,990,383	115,346,196	23,049	22,014,567	15,780,132
長野県	4,551	2,631,767	2,381,919	3,189	1,694,075	1,648,907	1,362	937,693	733,012	533,468	347,112,611	384,096,994	478,293	291,074,448	345,078,992	55,175	56,038,164	39,018,002
岐阜県	3,359	1,953,791	1,739,909	2,355	1,254,027	1,203,710	1,004	699,763	536,199	471,420	308,032,359	334,380,717	415,823	252,511,093	295,633,810	55,597	55,521,266	38,746,906
静岡県	8,356	4,972,694	4,348,326	5,823	3,196,017	2,987,686	2,533	1,776,677	1,360,640	897,035	624,592,090	635,910,581	798,931	522,599,667	567,195,009	98,104	101,992,424	68,715,571
愛知県	11,780	7,252,769	6,008,294	8,376	4,839,507	4,244,738	3,404	2,413,262	1,763,556	1,498,178	1,091,531,375	1,037,863,988	1,340,692	921,309,147	930,642,104	157,486	170,222,228	107,221,884
三重県	3,295	1,935,916	1,703,218	2,361	1,287,136	1,206,932	934	648,780	496,287	418,129	284,138,779	296,653,380	376,714	241,688,211	267,910,343	41,415	42,450,568	28,743,037
滋賀県	2,886	1,803,030	1,493,666	2,033	1,194,391	1,044,502	853	608,639	449,163	309,772	219,523,403	220,119,132	279,238	187,069,242	198,946,406	30,534	32,454,162	21,172,726
京都府	4,689	2,804,208	2,324,528	3,103	1,672,034	1,504,947	1,586	1,132,174	819,582	555,053	364,607,217	370,519,498	496,450	305,369,539	332,140,776	58,603	59,237,677	38,378,721
大阪府	15,802	9,380,767	7,655,344	10,843	5,888,726	5,143,475	4,959	3,492,041	2,511,870	1,792,844	1,214,373,039	1,164,888,408	1,608,915	1,020,721,977	1,046,777,506	183,929	193,651,063	118,110,902
兵庫県	9,458	5,811,409	4,707,109	6,521	3,677,509	3,190,205	2,937	2,133,900	1,516,904	1,219,079	857,762,675	828,129,758	1,098,991	728,819,507	748,044,897	120,088	128,943,079	80,084,862
奈良県	2,364	1,423,268	1,201,681	1,664	913,451	830,464	700	509,817	371,216	306,611	214,088,350	209,894,270	276,147	181,959,218	189,513,691	30,464	32,129,132	20,380,579
和歌山県	2,047	1,069,372	1,017,644	1,521	726,821	744,817	526	342,551	272,827	215,759	127,937,099	143,988,301	195,279	108,163,341	130,374,616	20,480	19,773,758	13,613,686
鳥取県	1,459	769,212	755,370	995	484,173	506,601	464	285,038	248,768	144,426	84,617,540	102,314,482	129,050	70,300,818	91,557,417	15,376	14,316,722	10,757,065
徳島県	1,527	871,395	819,020	998	524,853	526,018	529	346,542	293,002	183,163	107,787,976	131,949,200	162,600	88,708,131	117,295,795	20,563	19,079,845	14,653,405
香川県	3,681	2,122,890	1,869,315	2,581	1,379,998	1,283,341	1,100	742,891	585,974	461,826	307,483,932	327,110,285	411,156	255,309,573	291,796,615	50,670	52,174,359	35,313,669
岡山県	4,370	2,533,461	2,264,020	3,003	1,603,515	1,532,209	1,367	929,946	731,811	667,421	453,670,896	467,430,888	593,798	377,288,258	416,558,752	73,623	76,382,729	50,872,136
広島県	2,899	1,630,618	1,492,569	2,078	1,110,936	1,054,752	821	519,682	437,816	366,722	236,441,550	258,558,248	329,586	199,101,636	232,703,587	37,136	37,339,914	25,854,661
徳島県	1,588	830,280	784,331	1,183	582,962	573,311	405	247,317	211,020	185,620	106,299,365	124,956,377	164,819	87,213,839	111,063,123	20,801	19,085,526	13,893,254
香川県	1,788	981,143	921,490	1,229	614,947	622,690	559	366,195	298,800</									

第4表(続) 厚生年金保険(第1号) 都道府県別年金受給権者状況(新法厚生年金保険)  
(月末現在)

都道府県別	老 年 厚 生 年 金									老 年 相 当								
	繰 下 げ 支 給																	
	計			退 職			在 職			計			退 職			在 職		
	件数	年金額	(別掲)基礎年金額	件数	年金額	(別掲)基礎年金額	件数	年金額	(別掲)基礎年金額	件数	年金額	(別掲)基礎年金額	件数	年金額	(別掲)基礎年金額	件数	年金額	(別掲)基礎年金額
千円			千円			千円			千円			千円			千円			
令和5年6月	391,741	377,722,094	315,003,987	293,034	254,169,725	236,532,921	98,707	123,552,369	78,471,066	15,650,806	16,983,514,679	10,585,996,067	12,643,758	13,610,723,020	8,868,013,179	3,007,048	3,372,791,660	1,717,982,888
7月	398,308	383,423,679	319,810,454	297,763	257,937,548	239,985,149	100,545	125,486,132	79,825,305	15,654,346	16,975,414,219	10,592,669,050	12,639,512	13,598,900,091	8,868,686,949	3,014,834	3,376,514,128	1,723,982,102
8月	405,591	389,914,299	325,112,636	303,436	263,020,078	244,134,640	102,155	126,894,220	80,977,996	15,672,305	16,983,564,657	10,607,947,435	12,647,141	13,602,117,402	8,876,453,146	3,025,164	3,381,447,255	1,731,494,289
9月	411,057	394,583,498	329,061,380	307,210	265,813,091	246,826,296	103,847	128,770,407	82,235,063	15,683,427	16,983,901,966	10,617,158,253	12,644,526	13,590,821,035	8,876,964,343	3,038,901	3,393,080,932	1,740,193,910
10月	416,119	399,599,731	332,744,066	310,823	268,504,656	249,442,062	105,296	131,095,075	83,302,004	15,709,376	17,017,784,615	10,636,098,954	12,639,373	13,577,055,789	8,876,144,839	3,070,003	3,440,728,826	1,759,954,115
11月	422,497	404,935,492	337,379,792	315,155	271,792,138	252,568,909	107,342	133,143,354	84,810,883	15,724,606	17,021,041,582	10,649,101,156	12,639,242	13,569,832,295	8,878,908,375	3,085,364	3,451,209,287	1,770,192,781
北海道	18,823	15,301,535	14,755,596	13,614	9,336,737	10,725,175	5,209	5,964,798	4,030,420	639,996	626,240,256	422,155,897	491,722	473,158,579	336,171,203	148,274	153,081,677	85,984,693
青森	4,263	2,751,839	3,176,461	3,191	1,650,776	2,348,432	1,072	1,101,063	828,029	152,214	125,785,330	99,781,415	119,688	96,292,478	81,983,256	32,526	29,492,852	17,798,159
岩手	4,772	3,465,357	3,804,676	3,491	2,044,368	2,741,052	1,281	1,420,989	1,063,624	177,597	151,372,769	121,191,918	140,278	116,308,392	99,961,954	37,319	35,064,377	21,229,964
宮城	7,216	6,468,743	5,776,144	5,187	4,009,778	4,119,405	2,029	2,458,965	1,656,739	291,687	293,266,516	197,911,207	229,137	226,513,840	161,370,626	62,550	66,752,676	36,540,581
秋田	3,228	2,391,471	2,531,841	2,401	1,434,698	1,852,985	827	956,772	678,857	155,529	128,456,868	103,814,937	123,835	99,178,788	86,188,540	31,694	29,278,080	17,626,397
山形	3,236	2,437,278	2,588,781	2,426	1,499,901	1,905,857	810	937,377	682,924	177,078	147,756,447	120,654,827	142,708	115,245,953	101,186,449	34,370	32,510,494	19,468,378
福島	5,710	4,863,169	4,579,035	4,013	2,803,321	3,176,553	1,697	2,105,849	1,402,482	282,405	255,904,824	190,645,120	224,467	197,467,231	157,596,310	57,938	58,403,594	33,048,796
茨城	8,768	7,708,057	6,845,499	6,608	5,215,766	5,653,574	2,160	2,492,291	1,681,925	355,577	390,446,060	242,916,814	290,719	318,279,088	205,961,058	64,858	72,166,972	36,955,757
栃木	6,310	5,318,280	4,893,399	4,621	3,374,025	3,552,979	1,689	1,340,419	1,340,419	253,871	268,331,485	172,898,561	204,762	213,726,298	144,630,399	49,109	54,605,187	28,568,162
群馬	6,171	5,324,680	4,946,208	4,518	3,353,770	3,607,998	1,653	1,970,910	1,338,210	257,487	267,733,857	177,621,497	207,449	212,321,974	147,870,092	50,038	55,411,883	29,751,405
埼玉県	25,116	25,699,738	19,839,832	18,990	18,057,106	15,101,246	6,126	7,642,632	4,738,587	840,134	1,014,611,417	571,360,486	687,772	829,986,677	484,054,539	152,362	184,624,740	87,305,946
千葉県	22,915	24,971,195	18,627,610	17,394	17,906,109	14,256,765	5,621	6,065,086	4,370,845	721,407	897,808,501	494,138,785	590,361	737,635,810	418,108,099	131,046	160,172,690	70,030,684
東京都	58,959	64,723,360	47,935,240	43,769	45,325,264	36,127,204	15,190	19,398,097	11,808,036	1,262,502	1,573,996,373	837,597,895	985,556	1,228,975,269	680,994,374	276,946	345,021,104	156,603,521
神奈川県	36,257	42,375,577	29,641,108	27,707	31,074,894	22,973,425	8,550	11,300,683	6,667,679	1,016,287	1,328,883,568	693,089,272	831,671	1,092,831,836	587,701,626	195,387	236,051,732	105,387,645
新潟	7,651	6,831,006	6,406,612	5,744	4,404,435	4,779,048	1,907	2,426,572	1,627,564	374,359	341,621,745	259,427,843	308,583	273,451,189	221,938,995	65,776	68,170,556	37,488,848
富山	3,986	4,003,896	3,346,420	2,927	2,612,512	2,466,635	1,059	1,391,383	879,785	188,414	184,525,719	131,743,302	154,192	147,854,006	111,799,904	34,222	36,671,713	19,943,398
石川	3,676	3,248,010	3,009,250	2,604	1,925,047	2,127,017	1,072	1,322,963	1,102,004	172,004	165,073,692	118,031,206	137,103	128,212,005	97,739,173	34,901	36,861,687	20,292,034
福井	2,266	2,186,232	1,850,296	1,597	1,303,901	1,304,231	669	882,332	546,065	134,030	126,394,123	92,075,458	105,576	96,488,819	75,731,453	28,454	29,905,304	16,344,005
山梨	3,051	2,416,402	2,354,390	2,252	1,509,047	1,726,732	799	907,355	627,658	104,917	105,393,066	71,249,361	81,855	80,713,738	57,687,926	23,062	24,679,328	13,561,435
長野	7,081	6,708,175	5,877,973	5,242	4,317,192	4,328,185	1,839	2,390,983	1,549,788	331,098	325,934,804	229,989,876	270,550	260,826,707	194,613,781	60,548	65,108,998	35,376,096
岐阜	5,787	5,191,921	4,689,032	4,135	3,177,959	3,350,186	1,652	2,013,962	1,338,846	271,655	286,121,227	188,102,369	215,455	223,961,829	154,917,036	56,200	62,159,397	33,185,334
静岡県	10,751	10,518,827	8,799,171	7,935	6,859,228	6,475,837	3,621	3,659,599	2,323,334	549,839	590,852,306	379,998,932	446,691	473,786,439	319,519,052	103,148	117,065,867	60,479,880
愛知県	22,113	22,572,933	18,035,038	16,585	15,311,688	12,687,563	5,528	7,261,245	4,447,475	874,604	1,034,844,531	602,033,566	714,388	839,912,706	508,886,514	160,216	194,931,825	93,147,053
三重	4,486	4,156,674	3,595,832	3,356	2,737,971	2,688,697	1,130	1,418,703	907,135	249,036	267,851,775	172,498,286	205,749	219,215,882	147,519,112	43,287	48,635,993	24,979,174
滋賀	3,485	3,486,537	2,840,583	2,606	2,336,122	2,135,180	879	1,150,415	705,403	188,071	208,530,986	129,989,946	154,824	170,658,460	110,992,470	33,247	37,872,526	18,997,476
京都府	8,970	7,963,876	6,952,948	6,792	5,284,987	5,302,451	2,178	2,678,890	1,650,497	305,910	337,027,764	204,142,118	246,399	270,213,229	170,278,809	59,511	66,814,535	33,863,309
大阪府	26,691	25,022,161	20,590,959	20,133	16,869,134	15,629,630	6,558	8,153,026	4,961,329	963,585	1,120,014,386	638,330,190	782,587	903,273,653	535,838,099	180,998	216,740,733	102,492,101
兵庫県	18,648	19,167,214	14,961,470	14,257	13,433,206	11,522,410	4,391	5,734,008	3,439,060	696,304	809,037,574	465,890,658	561,200	660,368,186	394,938,426	125,104	148,669,388	70,952,232
奈良	4,461	4,382,713	3,606,535	3,383	2,991,669	2,753,692	1,078	1,391,644	852,843	165,020	200,664,899	113,173,723	134,352	164,349,607	95,396,028	30,668	36,315,292	17,777,695
和歌山	2,377	1,750,752	1,796,838	1,819	1,093,196	1,364,986	558	657,556	431,852	112,565	117,073,687	75,135,231	91,823	94,876,450	63,424,038	20,742	22,197,237	11,711,193
鳥取	1,759	1,452,891	1,393,943	1,298	909,575	1,031,970	461	543,316	361,972	92,916	80,414,290	63,283,869	75,198	63,478,030	53,299,647	17,718	16,936,259	9,984,221
島根	2,082	1,763,216	1,726,448	1,532	1,079,079	1,261,186	550	684,137	465,262	118,923	102,395,026	81,874,249	95,384	79,984,060	68,268,880	23,539	22,410,966	13,605,369
岡山	6,021	5,601,083	4,933,426	4,387	3,444,035	3,594,176	1,634	2,157,048	1,339,250	289,784	293,187,244	200,093,672	234,478	233,034,800	167,602,673	55,306	60,152,444	32,490,999
広島	8,190	8,026,486	6,747,665	6,016	5,203,890	4,976,969	2,174	2,822,595	1,770,696	402,043	428,688,972	276,687,895	324,956	342,382,306	231,282,697	77,087	86,306,665	45,405,198
山口	3,527	3,193,048	2,890,614	2,683	2,135,885	2,200,742	844	1,057,163	689,872	215,625	222,604,765	148,940,378	176,504	180,465,555	125,881,497	39,121	42,139,210	23,058,981
徳島	2,106	1,585,772	1,603,556	1,517	896,319	1,147,675	589	689,453	455,881	111,171	99,517,527	73,486,338	89,052	77,751,602	61,017,648	22,119	21,765,925	12,468,690
香川県	3,005	2,																

第4表(続) 厚生年金保険(第1号) 都道府県別年金受給権者状況(新法厚生年金保険)  
(月末現在)

都道府県別	通 老 相 当 ・ 25 年 未 満									障 害 厚 生 年 金			遺 族 厚 生 年 金		
	計			退 職			在 職			件数	年金額	(別掲)基礎年金額	件数	年金額	(別掲)基礎年金額
	件数	年金額	(別掲)基礎年金額	件数	年金額	(別掲)基礎年金額	件数	年金額	(別掲)基礎年金額						
千円			千円			千円			千円			千円			
令和5年6月	14,507,090	2,567,108,831	8,668,530,478	13,549,259	2,274,274,604	8,286,390,725	957,831	292,834,227	382,139,754	650,975	443,234,445	323,178,323	5,804,664	5,506,431,955	99,050,575
7月	14,511,501	2,568,874,875	8,674,102,400	13,548,136	2,274,250,385	8,289,370,401	963,365	294,624,490	384,731,998	653,349	444,581,037	324,376,639	5,811,045	5,509,235,408	100,240,652
8月	14,528,156	2,573,068,080	8,686,697,557	13,557,452	2,276,093,595	8,298,324,854	970,704	296,974,486	388,372,703	656,013	446,092,597	325,692,802	5,820,456	5,514,521,885	101,583,277
9月	14,536,537	2,575,676,270	8,694,423,941	13,559,189	2,276,576,580	8,302,490,236	977,348	299,099,689	391,933,705	658,348	447,423,278	326,763,419	5,827,152	5,517,211,695	102,786,872
10月	14,525,869	2,575,662,155	8,691,183,290	13,558,477	2,276,558,916	8,305,995,410	967,392	299,103,239	385,187,881	660,516	448,595,634	327,764,997	5,832,734	5,519,891,898	103,890,244
11月	14,540,716	2,579,676,946	8,701,713,111	13,563,612	2,277,565,993	8,311,830,221	977,104	302,110,953	389,882,890	663,413	450,317,681	328,965,021	5,841,137	5,524,225,028	105,251,622
北海道	740,736	119,959,680	435,109,970	693,047	105,638,750	415,466,843	47,689	14,320,931	19,643,127	30,975	19,974,974	13,526,004	275,232	226,737,193	3,963,281
青森	189,559	28,637,479	109,446,251	177,164	25,159,326	104,405,937	12,395	3,478,153	5,040,313	6,990	4,167,760	3,649,610	65,610	41,907,337	1,063,608
岩手	158,497	25,723,085	100,057,600	148,340	22,818,159	95,556,738	10,157	2,904,926	4,500,862	7,366	4,484,223	3,481,698	66,362	46,793,942	1,280,056
宮城	259,303	44,148,787	157,342,434	242,052	38,950,169	149,980,094	17,251	5,198,617	7,362,339	11,482	5,490,910	102,302	86,449,577	2,109,555	
秋田	140,452	21,818,813	86,138,392	132,618	19,604,235	82,775,366	7,834	2,214,578	3,363,026	6,002	3,677,950	2,682,434	59,498	40,575,672	854,327
山形	127,078	20,848,899	81,061,816	119,869	18,771,856	77,852,638	7,209	2,077,043	3,209,178	6,549	4,024,403	3,122,646	54,871	39,738,939	1,006,406
福島	218,843	38,082,532	133,075,319	204,913	33,876,730	127,227,574	13,930	4,205,803	5,847,746	10,755	6,824,198	5,031,130	90,340	71,707,805	1,303,867
茨城	333,787	58,118,309	201,254,113	309,743	50,812,576	191,346,251	24,044	7,305,734	9,907,863	12,723	8,710,678	6,794,337	121,773	110,636,141	2,540,160
栃木	225,907	40,186,052	134,939,930	209,406	35,242,251	128,184,643	16,501	4,943,800	6,755,287	9,293	6,302,344	4,806,826	84,687	74,233,602	1,749,401
群馬	239,883	42,948,603	149,377,590	223,541	38,015,834	142,462,129	16,342	4,932,768	6,915,462	10,068	6,758,577	5,458,741	88,686	76,958,021	1,770,880
埼玉県	827,675	153,673,862	493,487,365	771,106	135,595,325	471,385,118	56,569	18,078,537	22,102,247	32,383	23,436,169	16,904,868	315,394	322,732,977	6,097,422
千葉県	704,713	127,737,219	424,920,628	655,393	112,002,511	404,677,866	49,320	15,734,709	20,242,762	29,366	15,142,673	273,102	536,529,046	5,126,582	
東京都	1,287,441	260,383,801	745,670,116	1,174,551	222,663,825	699,642,822	112,890	37,719,976	46,027,295	57,475	41,976,614	29,376,561	498,874	533,510,259	9,906,415
神奈川県	962,588	179,793,865	571,402,301	892,560	157,063,064	543,423,436	70,228	22,730,800	27,978,865	43,368	32,244,707	21,867,580	397,841	466,443,729	7,109,746
	255,077	44,377,109	164,982,909	242,401	40,652,667	159,583,133	12,676	3,724,442	5,399,776	13,607	8,709,261	5,895,080	120,058	100,834,362	2,114,909
富山県	109,335	19,432,614	72,102,043	102,811	17,494,087	69,346,305	6,524	1,938,527	2,755,739	6,288	4,156,947	3,001,353	62,351	58,790,130	1,021,958
石川県	126,308	23,390,977	81,125,562	117,940	20,859,158	77,476,088	8,368	2,531,818	3,649,475	7,013	4,525,661	3,463,101	57,126	50,822,597	987,664
福井県	77,817	14,717,408	49,899,896	72,612	13,160,476	47,681,739	5,205	1,556,932	2,218,157	4,936	3,240,941	2,073,308	38,935	34,227,945	687,789
山梨県	104,568	19,239,341	63,645,490	96,767	16,879,849	60,391,880	7,801	2,359,492	3,253,609	3,982	2,624,346	2,101,923	36,336	28,710,162	683,760
長野県	251,486	47,541,820	162,837,914	236,262	42,968,257	156,805,584	15,224	4,573,563	6,032,330	13,539	8,693,222	7,018,388	104,475	91,538,209	1,712,303
岐阜県	244,212	43,901,891	152,988,728	225,836	38,358,225	145,482,421	18,376	5,543,666	7,506,307	10,859	7,393,634	5,108,534	104,346	92,675,714	1,739,688
静岡県	432,695	80,267,089	269,878,330	402,873	71,087,937	257,765,664	29,822	9,179,152	12,112,666	20,411	13,941,706	9,713,652	182,995	177,365,551	3,354,646
愛知県	769,058	138,001,392	460,889,607	716,975	121,860,503	440,401,496	52,083	16,140,889	20,488,111	38,413	27,177,363	19,551,228	332,942	338,913,163	6,225,880
三重県	207,413	36,191,135	129,707,166	194,120	32,137,078	124,484,552	13,293	4,054,057	5,222,614	10,210	6,938,041	4,987,257	88,803	83,072,481	1,441,836
滋賀県	152,050	27,242,059	94,756,990	143,055	24,471,355	91,367,935	8,995	2,770,704	3,389,056	7,534	5,295,457	3,551,948	64,206	62,470,116	1,306,485
京都府	299,746	54,313,372	176,196,337	281,015	48,419,589	169,076,696	18,731	5,893,783	7,119,640	13,017	9,035,609	6,029,193	117,878	113,976,292	1,929,975
大阪府	992,820	181,764,954	556,181,740	928,023	161,145,418	532,738,718	64,797	20,619,536	23,443,022	46,705	32,460,671	23,493,703	404,543	411,915,866	6,896,272
兵庫県	649,952	113,068,445	382,753,439	611,154	100,949,017	368,465,563	38,798	12,119,427	14,287,876	27,680	19,872,179	14,201,483	277,795	291,466,532	4,560,230
奈良県	170,066	28,077,420	101,744,314	160,099	25,039,149	97,865,556	9,967	3,038,271	3,878,758	6,780	4,836,329	3,522,051	67,010	67,183,421	1,017,736
和歌山県	123,738	19,843,313	71,877,002	116,635	17,703,635	69,226,125	7,103	2,139,678	2,650,876	4,980	3,313,814	2,401,410	50,013	43,057,893	762,769
鳥取県	65,249	11,145,347	41,371,936	61,614	10,133,717	39,937,968	3,635	1,011,630	1,433,968	3,330	2,023,156	1,661,502	30,214	23,841,301	517,931
島根県	80,852	13,986,808	52,783,199	76,437	12,713,556	50,937,870	4,415	1,273,252	1,845,328	4,460	2,730,449	2,108,908	39,121	30,959,389	628,570
岡山県	212,924	36,108,408	134,159,908	200,766	32,527,323	129,317,381	12,158	3,581,085	4,842,527	11,239	7,419,679	5,658,043	98,337	91,819,131	1,526,767
広島県	322,727	55,179,822	200,140,276	302,467	49,057,096	192,080,584	20,260	6,122,725	8,059,992	16,250	10,992,924	7,669,396	146,371	143,276,990	2,387,557
山口県	181,044	28,736,215	114,265,154	171,338	25,833,271	110,279,615	9,706	2,902,944	3,985,538	7,521	5,012,684	3,610,953	85,173	81,525,468	1,053,629
徳島県	91,326	14,983,157	53,999,452	85,848	13,412,964	51,878,493	5,478	1,570,194	2,120,959	4,218	2,586,623	2,120,017	35,584	27,742,975	530,106
香川県	114,560	19,556,325	73,163,680	107,259	17,396,741	70,059,403	7,301	2,159,583	3,104,637	5,449	3,603,456	2,784,472	50,287	44,403,971	788,589
愛媛県	184,845	29,478,841	112,218,484	174,153	26,350,938	108,036,900	10,692	3,127,903	4,181,584	9,032	5,653,138	4,712,961	71,739	60,097,747	1,413,997
高知県	96,255	15,847,302	56,142,912	90,874	14,288,490	54,018,011	5,381	1,558,812	2,124,901	4,295	2,614,290	1,971,506	35,071	27,072,132	507,606
福岡県	589,167	98,934,861	338,776,727	552,124	87,577,460	324,891,093	37,043	13,885,633	30,129	19,588,433	15,031,426	235,433	222,027,803	4,258,828	
佐賀県	97,876	16,061,690	61,115,989	91,178	14,131,350	58,359,168	6,698	1,930,340	2,756,821	5,003	3,031,957	2,521,987	39,029	30,147,034	731,197
長崎県	181,996	29,583,162	107,455,914	171,042	26,384,338	103,077,931	10,954	3,198,825	4,377,984	7,343	4,489,618	3,737,279	67,104	55,294,111	1,037,490
熊本県	221,466	36,420,637	135,469,104	206,778	32,206,220	129,290,696	14,688	4,214,417	6,178,408	11,185	6,775,582	5,577,846	74,638	55,959,052	1,413,087
大分県	153,086	24,498,258	90,495,752	143,723	21,767,213	86,836,419	9,363	2,731,044	3,659,334	7,121	4,336,989	3,751,986	56,139	44,846,758	928,314
宮崎県	153,448	25,660,386	91,396,938	143,25											

第4表(続) 厚生年金保険(第1号) 都道府県別年金受給権者状況(旧共済組合計)  
(月末現在)

都道府県別	合 計			退 職 年 金			通 算 退 職 年 金 ・25年未 満			障 害 年 金			遺 族 年 金			通算遺族年金	
	件数	年金額	(別掲)基礎年金額	件数	年金額	(別掲)基礎年金額	件数	年金額	(別掲)基礎年金額	件数	年金額	(別掲)基礎年金額	件数	年金額	(別掲)基礎年金額	件数	年金額
令和5年6月	282,876	299,732,034	128,954,364	158,672	216,994,020	86,959,798	58,539	12,283,188	40,671,833	3,766	3,182,178	1,321,709	61,520	67,183,722	1,024	379	88,925
7月	280,711	296,763,994	128,176,418	157,393	214,747,946	86,438,205	58,169	12,186,920	40,420,433	3,746	3,159,171	1,316,756	61,030	66,582,968	1,024	373	86,989
8月	278,572	293,876,844	127,420,260	156,127	212,568,423	85,925,795	57,788	12,085,953	40,181,838	3,726	3,138,584	1,311,604	60,560	65,997,147	1,024	371	86,737
9月	276,516	291,088,137	126,659,564	154,889	210,439,974	85,403,448	57,444	11,993,733	39,950,229	3,706	3,118,838	1,304,864	60,109	65,449,325	1,024	368	86,266
10月	274,415	288,180,194	125,881,557	153,618	208,213,097	84,876,275	57,089	11,903,596	39,707,494	3,684	3,101,987	1,296,765	59,661	64,876,805	1,024	363	84,708
11月	271,993	284,797,097	124,993,741	152,108	205,559,804	84,261,511	56,682	11,789,085	39,435,234	3,668	3,082,642	1,295,972	59,175	64,281,911	1,024	360	83,655
北海道	19,844	21,308,297	8,769,906	10,077	14,163,324	5,796,632	4,191	821,311	2,886,572	299	266,701	86,701	5,247	6,051,427	-	30	5,534
青森	3,804	3,410,453	1,644,476	1,595	2,088,507	900,537	1,074	209,787	723,304	63	46,284	20,635	1,067	1,064,177	-	5	1,698
岩手	5,558	5,377,092	2,509,060	2,736	3,715,504	1,509,605	1,398	247,840	974,860	78	66,818	24,595	1,337	1,344,853	-	9	2,077
宮城	6,575	7,257,678	2,870,585	3,719	5,304,975	1,968,506	1,263	268,972	872,921	74	59,197	29,159	1,513	1,623,082	-	6	1,452
秋田	4,900	4,573,545	2,217,248	2,519	3,133,349	1,384,092	1,150	222,969	800,000	75	55,044	32,132	1,148	1,160,481	1,024	8	1,703
山形	4,059	4,054,559	1,863,555	2,454	3,045,736	1,323,712	726	145,883	516,043	57	42,387	23,800	819	820,020	-	3	533
福島	5,656	6,105,976	2,387,955	3,211	4,384,078	1,666,391	994	201,196	692,003	77	57,952	29,562	1,367	1,460,126	-	7	2,624
茨城	5,471	5,736,865	2,542,770	3,253	4,172,499	1,882,572	933	199,247	633,382	75	64,519	26,816	1,201	1,278,333	-	9	2,266
栃木	4,130	4,281,417	1,858,952	2,370	3,045,291	1,314,144	735	168,380	514,787	69	54,402	30,022	951	1,012,230	-	5	1,114
群馬	4,425	4,410,434	2,059,149	2,428	3,202,840	1,312,977	1,039	199,999	724,550	59	47,601	21,622	894	938,069	-	5	1,926
埼玉県	7,740	9,636,063	3,342,529	4,640	7,059,557	2,570,915	1,096	243,444	735,290	105	95,775	36,324	1,891	2,234,799	-	8	2,487
千葉県	8,337	10,056,959	3,739,718	5,052	7,467,108	2,861,590	1,233	270,603	837,846	121	116,458	40,282	1,919	2,200,245	-	12	2,544
東京都	8,702	12,200,374	3,515,891	5,337	8,993,827	2,782,598	1,062	285,358	698,162	99	55,482	35,133	2,199	2,854,166	-	5	1,542
神奈川県	8,513	11,391,520	3,556,183	5,207	8,517,538	2,750,265	1,155	262,412	776,355	81	73,266	29,563	2,060	2,535,714	-	10	2,589
新潟県	8,297	8,634,196	3,873,038	4,694	6,346,066	2,597,109	1,710	368,776	1,237,375	112	89,389	38,554	1,770	1,829,990	-	11	1,974
富山県	3,847	3,759,980	1,847,215	2,277	2,845,478	1,231,255	828	168,058	602,867	44	35,813	13,093	694	709,907	-	4	724
石川県	3,944	4,185,090	1,780,511	2,514	3,189,062	1,330,377	621	133,060	439,226	41	34,677	10,908	762	826,907	-	6	1,385
福井県	3,040	2,881,376	1,407,067	1,774	2,151,889	913,897	681	153,404	478,881	46	36,009	14,289	537	539,422	-	2	*
山梨県	2,305	2,210,522	1,122,104	1,329	1,600,548	782,128	463	108,682	318,708	43	30,545	21,268	464	469,692	-	6	1,055
長野県	10,199	9,739,073	5,202,713	5,468	7,167,677	3,167,645	2,758	608,457	1,984,844	137	112,777	50,224	1,820	1,846,822	-	16	3,340
岐阜県	5,380	5,103,819	2,736,370	2,958	3,672,477	1,749,285	1,341	331,355	967,847	60	53,518	19,239	1,014	1,044,759	-	7	1,710
静岡県	9,408	9,708,070	4,438,321	5,341	7,071,210	3,020,896	2,001	438,041	1,376,525	100	76,709	40,901	1,952	2,118,470	-	14	3,641
愛知県	8,958	9,274,819	4,417,407	4,945	6,785,509	2,886,055	2,167	451,550	1,487,286	113	103,297	44,067	1,725	1,932,355	-	8	2,108
三重県	5,326	5,082,632	2,646,306	3,064	3,750,195	1,767,230	1,227	284,069	853,454	77	61,115	25,622	950	985,312	-	8	1,940
滋賀県	4,185	4,521,545	1,878,733	2,603	3,358,142	1,423,205	623	143,928	431,893	60	49,743	21,634	885	969,083	-	4	649
京都府	4,872	5,574,012	2,112,974	3,101	4,259,081	1,582,171	722	171,749	505,404	79	69,581	25,399	963	1,071,773	-	7	1,829
大阪府	6,570	7,962,266	2,843,139	4,213	5,933,104	2,307,802	787	155,831	512,918	84	71,198	22,419	1,479	1,799,981	-	7	2,152
兵庫県	9,474	10,163,924	4,368,519	5,731	7,424,518	3,217,886	1,588	328,078	1,107,754	119	101,752	42,879	2,030	2,308,457	-	6	1,120
奈良県	2,694	3,108,669	1,226,677	1,723	2,330,081	970,045	359	87,442	238,383	45	36,814	18,248	561	652,992	-	6	1,340
和歌山県	3,075	2,889,167	1,427,873	1,913	2,162,258	1,042,847	546	128,540	371,137	40	33,874	13,890	573	563,812	-	3	682
鳥取県	3,257	2,965,176	1,505,633	1,636	2,058,177	873,128	881	172,082	620,997	32	26,717	11,507	703	707,116	-	5	1,084
島根県	4,203	3,576,215	2,064,302	2,256	2,532,378	1,254,358	1,089	226,550	777,006	68	48,494	32,937	784	767,574	-	6	1,218
岡山県	6,715	6,569,161	3,281,902	3,842	4,854,167	2,188,558	1,487	305,043	1,066,767	81	73,826	26,578	1,297	1,334,293	-	8	1,832
広島県	9,252	9,500,173	4,357,287	5,101	6,852,401	2,813,881	2,126	430,134	1,515,603	93	81,764	27,803	1,921	2,132,944	-	11	2,931
山口県	6,398	6,343,255	2,887,580	3,386	4,358,977	1,813,164	1,430	285,107	1,006,268	86	73,443	30,148	1,490	1,624,492	-	6	1,235
徳島県	2,772	2,611,807	1,290,900	1,585	1,972,543	846,368	644	141,330	431,846	53	46,972	12,686	482	449,754	-	8	1,207
香川県	3,933	4,343,957	1,816,118	2,303	3,301,343	1,245,214	810	160,080	557,223	46	49,463	13,680	766	832,657	-	8	1,413
愛媛県	5,851	4,987,304	3,021,748	2,856	3,609,814	1,708,955	1,889	361,137	1,288,978	69	54,282	23,815	1,031	961,342	-	6	730
高知県	3,075	2,503,115	1,608,470	1,507	1,832,446	861,376	1,095	240,748	737,779	31	23,330	9,315	441	406,206	-	1	*
福岡県	9,683	11,672,540	3,834,598	5,776	8,399,123	2,912,648	1,267	241,432	1,912,922	119	103,269	50,029	2,509	2,925,087	-	12	3,629
佐賀県	3,091	3,075,189	1,367,836	1,588	2,101,465	866,649	669	121,885	481,355	56	45,900	19,832	774	805,442	-	4	497
長崎県	3,210	3,075,619	1,444,662	1,659	2,180,176	908,647	758	157,240	513,992	52	38,945	22,023	727	695,778	-	14	3,479
熊本県	5,940	5,567,288	2,896,671	3,162	4,003,735	1,808,207	1,450	269,217	1,042,434	110	87,984	46,029	1,209	1,204,303	-	9	2,049
大分県	4,237	4,003,509	1,935,521	2,197	2,802,886	1,197,765	1,035	189,893	714,742	63	48,092	23,014	934	960,391	-	8	2,247
宮崎県	3,756	2,933,402	1,884,440	1,606	1,948,982	922,191	1,362	246,052	946,971	60	46,342	15,278	724	691,443	-	4	583
鹿児島県	5,844	5,091,290	2,765,823	2,570	3,386,521	1,436,511	1,822	301,277	1,296,712	90	75,438	32,600	1,350	1,325,543	-	12	2,511
沖縄県	1,431	1,322,014	809,514	800	983,981	540,175	376	121,813	259,621	27	20,681	9,719	227	195,301	-	1	*
その他	57	55,691	13,790	32	39,258	9,348	11	1,642	4,442	-	-	-	14	14,791	-	-	-

注。「旧共済組合」は、厚生年金保険に統合された時点で旧J・R共済、旧N・T・T共済、旧J・T共済又は旧農林共済の受給権が発生していた者及びその者の当該年金の年金額である。

第4表(続) 厚生年金保険(第1号) 都道府県別年金受給権者状況(旧共済組合計 旧法分)  
(月末現在)

月 別	合 計		退 職 年 金					減 額 退 職 年 金					通 算 退 職 年 金		
			計	退 職		在 職		計	退 職		在 職		計	退 職	
	件数	年金額	件数	件数	年金額	件数	年金額	件数	件数	年金額	件数	年金額	件数	件数	年金額
令和5年6月	62,942	109,353,306	23,062	22,896	49,793,919	166	234,299	19,457	19,415	36,739,415	42	54,252	1,266	1,266	589,788
7月	62,166	107,808,070	22,723	22,559	48,977,656	164	232,030	19,214	19,173	36,226,019	41	51,501	1,248	1,248	581,684
8月	61,401	106,311,227	22,335	22,171	48,059,761	164	232,030	19,026	18,985	35,855,452	41	51,501	1,221	1,221	568,051
9月	60,694	104,893,586	22,001	21,838	47,279,263	163	230,132	18,812	18,772	35,400,738	40	50,682	1,203	1,203	558,051
10月	59,920	103,360,326	21,635	21,471	46,410,079	164	231,578	18,601	18,562	34,962,270	39	48,577	1,187	1,187	549,910
11月	59,058	101,600,745	21,204	21,041	45,380,925	163	230,137	18,340	18,301	34,422,936	39	48,577	1,167	1,167	539,245

注、「旧共済組合」は、厚生年金保険に統合された時点で旧J R共済、旧NTT共済、旧J T共済又は旧農林共済の受給権が発生していた者及びその者の当該年金の年金額である。

月 別	通算退職年金		障 害 年 金					遺 族 年 金					通算遺族年金	
	在 職		計	職 務 上		職 務 外		計	職 務 上		職 務 外			
	件数	年金額	件数	件数	年金額	件数	年金額	件数	件数	年金額	件数	年金額	件数	年金額
令和5年6月	-	-	1,134	45	45,722	1,089	1,445,643	17,644	160	145,053	17,484	20,216,289	379	88,925
7月	-	-	1,124	45	45,722	1,079	1,429,878	17,484	160	145,053	17,324	20,031,538	373	86,989
8月	-	-	1,112	45	45,722	1,067	1,415,124	17,336	160	145,053	17,176	19,851,795	371	86,737
9月	-	-	1,105	45	45,722	1,060	1,403,499	17,205	159	144,181	17,046	19,695,052	368	86,266
10月	-	-	1,099	45	45,722	1,054	1,397,791	17,035	159	144,181	16,876	19,485,512	363	84,708
11月	-	-	1,091	44	44,703	1,047	1,385,193	16,896	159	144,181	16,737	19,321,193	360	83,655

第4表(続) 厚生年金保険(第1号) 都道府県別年金受給権者状況(旧共済組合計 新法分)  
(月末現在)

月 別	合 計			退 職 共 済 年 金										特 別 支 給			
				計						在 職						計	
	件数	年金額	(別掲)基礎年金額	件数	年金額	(別掲)基礎年金額	件数	年金額	(別掲)基礎年金額	件数	年金額	件数	年金額	件数	年金額	件数	年金額
令和5年6月	219,934	190,378,728	128,954,364	173,426	141,865,536	127,631,631	171,743	140,863,465	126,375,607	1,683	1,002,071	-	-	-	-	-	-
7月	218,545	188,955,924	128,176,418	172,377	140,865,977	126,858,638	170,723	139,886,945	125,623,612	1,654	979,033	-	-	-	-	-	-
8月	217,171	187,565,617	127,420,260	171,333	139,887,581	126,107,633	169,698	138,920,969	124,885,644	1,635	966,612	-	-	-	-	-	-
9月	215,822	186,194,551	126,659,564	170,317	138,914,840	125,353,677	168,691	137,953,926	124,139,890	1,626	960,914	-	-	-	-	-	-
10月	214,495	184,819,867	125,881,557	169,284	137,914,279	124,583,769	167,663	136,953,360	123,374,681	1,621	960,919	-	-	-	-	-	-
11月	212,935	183,196,352	124,993,741	168,079	136,727,070	123,696,745	166,469	135,775,364	122,496,293	1,610	951,705	-	-	-	-	-	-

注. 「旧共済組合」は、厚生年金保険に統合された時点で旧J R共済、旧NTT共済、旧J T共済又は旧農林共済の受給権が発生していた者及びその者の当該年金の年金額である。

月 別	退 職 共 済 年 金															
	特別支給			(再掲)繰上げ支給						本来支給				退 年 相 当		
	在 職		計	退 職		在 職		計		(再掲)減額あり		計				
	件数	年金額	件数	年金額	件数	年金額	件数	年金額	件数	年金額	件数	年金額	件数	年金額	件数	年金額
令和5年6月	-	-	-	-	-	-	-	-	173,426	141,865,536	127,631,631	53,297	51,895,945	116,153	130,172,136	
7月	-	-	-	-	-	-	-	172,377	140,865,977	126,858,638	53,001	51,548,129	115,456	129,260,741		
8月	-	-	-	-	-	-	-	171,333	139,887,581	126,107,633	52,723	51,231,668	114,766	128,369,679		
9月	-	-	-	-	-	-	-	170,317	138,914,840	125,353,677	52,442	50,914,375	114,076	127,479,158		
10月	-	-	-	-	-	-	-	169,284	137,914,279	124,583,769	52,157	50,573,078	113,382	126,560,593		
11月	-	-	-	-	-	-	-	168,079	136,727,070	123,696,745	51,833	50,186,537	112,564	125,477,230		

月 別	退 職 共 済 年 金																							
	退 年 相 当								通 退 相 当 ・ 25 年 未 満															
	計				退 職				在 職				計				退 職				在 職			
	(別掲)基礎年金額	件数	年金額	(別掲)基礎年金額	件数	年金額	件数	年金額	件数	年金額	(別掲)基礎年金額	件数	年金額	(別掲)基礎年金額	件数	年金額	(別掲)基礎年金額	件数	年金額	件数	年金額	(別掲)基礎年金額	件数	年金額
令和5年6月	86,959,798	115,093	129,308,930	86,159,282	1,060	863,205	57,273	11,693,400	40,671,833	56,650	11,554,535	40,216,325	623	138,866										
7月	86,438,205	114,418	128,418,613	85,654,246	1,038	842,128	56,921	11,605,237	40,420,433	56,305	11,468,332	39,969,366	616	136,904										
8月	85,925,795	113,740	127,538,151	85,150,742	1,026	831,528	56,567	11,517,902	40,181,838	55,958	11,382,817	39,734,902	609	135,085										
9月	85,403,448	113,055	126,651,465	84,633,008	1,021	827,693	56,241	11,435,682	39,950,229	55,636	11,302,461	39,506,882	605	133,220										
10月	84,876,275	112,360	125,730,684	84,105,177	1,022	829,909	55,902	11,353,686	39,707,494	55,303	11,222,676	39,269,504	599	131,010										
11月	84,261,511	111,551	124,657,001	83,497,492	1,013	820,229	55,515	11,249,840	39,435,234	54,918	11,118,363	38,998,801	597	131,477										

月 別	障 害 共 済 年 金								遺 族 共 済 年 金															
	計				職 務 上				職 務 外				計				職 務 上				職 務 外			
	件数	年金額	(別掲)基礎年金額	件数	年金額	件数	年金額	件数	年金額	件数	年金額	(別掲)基礎年金額	件数	年金額	件数	年金額	件数	年金額	件数	年金額	件数	年金額	件数	年金額
	令和5年6月	2,632	1,690,813	1,321,709	144	109,726	2,488	1,581,087	43,876	46,822,379	1,024	259	191,105	43,617	46,631,273									
7月	2,622	1,683,571	1,316,756	144	109,726	2,478	1,573,845	43,546	46,406,376	1,024	259	190,509	43,287	46,215,867										
8月	2,614	1,677,738	1,311,604	143	108,741	2,471	1,568,997	43,224	46,000,298	1,024	259	190,851	42,965	45,809,447										
9月	2,601	1,669,618	1,304,864	143	108,741	2,458	1,560,876	42,904	45,610,093	1,024	258	190,163	42,646	45,419,930										
10月	2,585	1,658,475	1,296,765	143	108,741	2,442	1,549,734	42,626	45,247,113	1,024	258	190,170	42,368	45,056,943										
11月	2,577	1,652,746	1,295,972	143	108,741	2,434	1,544,004	42,279	44,816,537	1,024	257	189,520	42,022	44,627,017										

第5表 厚生年金保険（第1号） 月別年金種別別年金受給者状況（厚生年金保険計）

（月末現在）

月 別	合 計			老 齢 年 金			通 算 老 齢 年 金 ・ 25 年 未 満			障 害 年 金			遺 族 年 金			通算遺族年金	
	件数	年金額	(別掲)基礎年金額	件数	年金額	(別掲)基礎年金額	件数	年金額	(別掲)基礎年金額	件数	年金額	(別掲)基礎年金額	件数	年金額	(別掲)基礎年金額	件数	年金額
		千円	千円		千円	千円		千円	千円		千円	千円		千円	千円		千円
令和5年6月	36,012,294	25,752,588,190	19,291,756,327	15,628,192	17,201,511,573	10,508,475,374	14,095,671	2,525,200,679	8,438,606,070	507,149	344,398,024	284,281,917	5,768,459	5,677,868,148	60,392,966	12,823	3,609,767
7月	36,021,901	25,740,421,242	19,307,333,595	15,628,943	17,187,420,515	10,515,250,761	14,099,714	2,526,405,802	8,445,501,427	509,046	345,332,972	285,443,334	5,771,509	5,677,686,962	61,138,074	12,689	3,574,991
8月	36,061,714	25,749,395,236	19,338,717,322	15,644,228	17,189,584,380	10,530,682,523	14,116,733	2,530,190,060	8,459,349,255	511,051	346,283,178	286,715,732	5,777,164	5,679,805,005	61,969,812	12,538	3,532,612
9月	36,084,326	25,746,138,995	19,358,825,879	15,652,327	17,183,403,426	10,540,035,465	14,126,001	2,532,406,307	8,468,305,956	512,968	347,223,846	287,753,814	5,780,625	5,679,609,050	62,730,645	12,405	3,496,366
10月	36,101,601	25,773,883,605	19,377,476,508	15,675,935	17,211,649,617	10,559,035,277	14,116,629	2,532,130,039	8,466,261,686	514,798	348,103,977	288,766,473	5,781,947	5,678,533,915	63,413,072	12,292	3,466,057
11月	36,136,343	25,775,891,753	19,404,565,759	15,688,189	17,207,850,876	10,572,186,002	14,132,348	2,535,721,024	8,478,203,434	517,049	349,257,529	289,907,634	5,786,598	5,679,630,658	64,268,688	12,159	3,431,666

注1. 厚生年金保険（第1号）の受給者とは、厚生年金保険受給者全体から、共済組合等の組合員等たる厚生年金保険の被保険者期間（平成27年9月以前の共済組合等の組合員等の期間を含む）のみの者を除き、さらに、障害厚生年金受給者及び短期要件分の遺族厚生年金受給者について、それぞれ初診日又は死亡日に共済組合等の組合員等であった者を除いた者をいう。第5表中の以下の表について同様。

注2. 厚生年金保険（第1号）受給者の年金額は、老齢給付及び遺族年金（長期要件）については、平成27年9月以前の厚生年金保険被保険者期間及び平成27年10月以降の第1号厚生年金被保険者期間に係る年金額であり、平成27年10月以降に受給権が発生した障害年金及び遺族年金（短期要件）については、共済組合等の組合員等たる厚生年金保険の被保険者期間（平成27年9月以前の共済組合等の組合員等の期間を含む）を含めて算出した年金額である。第5表中の以下の表について同様。

（新規裁定）

月 別	合 計			老 齢 年 金			通 算 老 齢 年 金 ・ 25 年 未 満			障 害 年 金			遺 族 年 金			通算遺族年金	
	件数	年金額	(別掲)基礎年金額	件数	年金額	(別掲)基礎年金額	件数	年金額	(別掲)基礎年金額	件数	年金額	(別掲)基礎年金額	件数	年金額	(別掲)基礎年金額	件数	年金額
		千円	千円		千円	千円		千円	千円		千円	千円		千円	千円		千円
令和5年6月	155,655	101,549,601	14,159,460	53,694	50,659,115	5,355,412	58,852	10,880,635	5,601,768	4,790	3,296,209	2,197,135	38,318	36,713,557	1,005,145	1	*
7月	118,982	76,424,028	10,962,135	41,199	37,707,139	4,088,534	44,335	8,219,504	4,243,548	4,267	2,898,420	1,879,884	29,180	27,598,773	750,169	1	*
8月	136,942	88,806,613	12,168,714	48,886	45,615,299	4,625,915	51,386	9,555,037	4,702,116	4,587	3,113,107	1,994,165	32,083	30,523,170	846,517	-	-
9月	119,828	77,798,275	10,116,223	43,327	40,175,000	3,681,782	43,984	8,235,612	3,857,825	4,178	2,828,543	1,804,761	28,338	26,558,805	771,854	1	*
10月	118,399	76,403,124	10,013,405	42,880	39,185,860	3,683,317	44,061	8,207,407	3,908,629	3,993	2,687,408	1,719,418	27,464	26,321,848	702,041	1	*
11月	141,420	91,384,246	11,967,612	50,234	46,408,623	4,370,609	52,966	9,822,218	4,711,590	4,890	3,337,356	2,020,262	33,329	31,815,881	865,151	1	*

注1. 厚生年金保険（第1号）の受給者とは、厚生年金保険受給者全体から、共済組合等の組合員等たる厚生年金保険の被保険者期間（平成27年9月以前の共済組合等の組合員等の期間を含む）のみの者を除き、さらに、障害厚生年金受給者及び短期要件分の遺族厚生年金受給者について、それぞれ初診日又は死亡日に共済組合等の組合員等であった者を除いた者をいう。第5表中の以下の表について同様。

注2. 厚生年金保険（第1号）受給者の年金額は、老齢給付及び遺族年金（長期要件）については、平成27年9月以前の厚生年金保険被保険者期間及び平成27年10月以降の第1号厚生年金被保険者期間に係る年金額であり、平成27年10月以降に受給権が発生した障害年金及び遺族年金（短期要件）については、共済組合等の組合員等たる厚生年金保険の被保険者期間（平成27年9月以前の共済組合等の組合員等の期間を含む）を含めて算出した年金額である。第5表中の以下の表について同様。

（失 権）

月 別	合 計			老 齢 年 金			通 算 老 齢 年 金 ・ 25 年 未 満			障 害 年 金			遺 族 年 金			通算遺族年金	
	件数	年金額	(別掲)基礎年金額	件数	年金額	(別掲)基礎年金額	件数	年金額	(別掲)基礎年金額	件数	年金額	(別掲)基礎年金額	件数	年金額	(別掲)基礎年金額	件数	年金額
		千円	千円		千円	千円		千円	千円		千円	千円		千円	千円		千円
令和5年6月	129,121	110,886,038	60,115,145	53,274	68,158,971	34,345,121	42,510	9,180,405	24,504,239	1,549	1,280,761	989,369	31,619	32,223,161	276,416	169	42,740
7月	104,303	89,046,615	48,768,937	42,588	54,431,600	27,623,498	34,742	7,467,998	20,106,080	1,268	1,024,057	831,344	25,574	26,088,812	208,015	131	34,148
8月	106,201	91,620,670	50,068,362	44,253	56,595,211	28,848,947	34,754	7,515,449	20,124,029	1,356	1,140,140	901,723	25,687	26,327,651	193,663	151	42,219
9月	98,907	85,800,633	46,707,317	40,901	52,493,921	26,751,757	32,217	7,067,461	18,894,377	1,280	1,057,721	851,704	24,375	25,144,972	209,479	134	36,558
10月	102,315	88,476,978	48,760,933	42,765	54,880,355	28,077,880	33,634	7,271,089	19,648,497	1,247	1,019,441	832,681	24,556	25,275,333	201,876	113	30,759
11月	114,406	98,632,769	54,136,918	47,307	60,522,354	30,897,840	37,544	8,177,258	22,095,315	1,405	1,154,206	944,362	28,017	28,744,861	199,402	133	34,090

注1. 厚生年金保険（第1号）の受給者とは、厚生年金保険受給者全体から、共済組合等の組合員等たる厚生年金保険の被保険者期間（平成27年9月以前の共済組合等の組合員等の期間を含む）のみの者を除き、さらに、障害厚生年金受給者及び短期要件分の遺族厚生年金受給者について、それぞれ初診日又は死亡日に共済組合等の組合員等であった者を除いた者をいう。第5表中の以下の表について同様。

注2. 厚生年金保険（第1号）受給者の年金額は、老齢給付及び遺族年金（長期要件）については、平成27年9月以前の厚生年金保険被保険者期間及び平成27年10月以降の第1号厚生年金被保険者期間に係る年金額であり、平成27年10月以降に受給権が発生した障害年金及び遺族年金（短期要件）については、共済組合等の組合員等たる厚生年金保険の被保険者期間（平成27年9月以前の共済組合等の組合員等の期間を含む）を含めて算出した年金額である。第5表中の以下の表について同様。

第5表(続) 厚生年金保険(第1号) 月別年金種別別年金受給者状況(厚生年金保険計(旧共済組合を除く))

(月末現在)

月 別	合 計			老 齢 年 金			通 算 老 齢 年 金 ・25 年 未 満			障 害 年 金			遺 族 年 金			通算遺族年金	
	件 数	年 金 額	(別掲)基礎年金額	件 数	年 金 額	(別掲)基礎年金額	件 数	年 金 額	(別掲)基礎年金額	件 数	年 金 額	(別掲)基礎年金額	件 数	年 金 額	(別掲)基礎年金額	件 数	年 金 額
	千円	千円	千円	千円	千円	千円	千円	千円	千円	千円	千円	千円	千円	千円	千円	千円	千円
令和5年6月	35,743,331	25,460,305,276	19,167,511,971	15,471,688	16,986,030,207	10,422,906,494	14,041,779	2,513,766,564	8,400,873,928	505,059	342,528,904	283,339,607	5,712,322	5,614,449,942	60,391,943	12,483	3,529,659
7月	35,755,039	25,451,076,939	19,183,840,541	15,473,709	16,974,177,214	10,430,199,536	14,046,162	2,515,061,862	8,407,998,765	506,970	343,481,776	284,505,190	5,715,843	5,614,859,268	61,137,050	12,355	3,496,819
8月	35,796,929	25,462,909,327	19,215,953,247	15,490,245	16,978,511,476	10,446,133,942	14,063,537	2,518,942,712	8,422,070,353	508,989	344,448,210	285,780,163	5,721,952	5,617,552,237	61,968,788	12,206	3,454,693
9月	35,821,541	25,462,415,366	19,236,805,027	15,499,577	16,974,455,652	10,456,005,910	14,073,131	2,521,246,709	8,431,246,687	510,918	345,402,622	286,822,809	5,725,839	5,617,891,466	62,729,621	12,076	3,418,917
10月	35,840,865	25,493,041,119	19,256,210,284	15,524,451	17,004,925,743	10,475,529,572	14,064,088	2,521,054,576	8,429,427,469	512,760	346,291,126	287,841,194	5,727,600	5,617,380,230	63,412,049	11,966	3,389,444
11月	35,877,966	25,498,401,560	19,284,159,044	15,538,204	17,003,771,896	10,489,286,321	14,080,182	2,524,753,804	8,441,621,116	515,020	347,456,794	288,983,943	5,732,724	5,619,062,961	64,267,664	11,836	3,356,106

注。「旧共済組合」は、厚生年金保険に統合された時点で旧J R共済、旧N T T共済、旧J T共済又は旧農林共済の受給権が発生していた者及びその者の当該年金の年金額である。

(新規裁定)

月 別	合 計			老 齢 年 金			通 算 老 齢 年 金 ・25 年 未 満			障 害 年 金			遺 族 年 金			通算遺族年金	
	件 数	年 金 額	(別掲)基礎年金額	件 数	年 金 額	(別掲)基礎年金額	件 数	年 金 額	(別掲)基礎年金額	件 数	年 金 額	(別掲)基礎年金額	件 数	年 金 額	(別掲)基礎年金額	件 数	年 金 額
	千円	千円	千円	千円	千円	千円	千円	千円	千円	千円	千円	千円	千円	千円	千円	千円	千円
令和5年6月	155,640	101,547,658	14,156,163	53,694	50,659,115	5,355,412	58,838	10,879,920	5,598,470	4,790	3,296,209	2,197,135	38,317	36,712,330	1,005,145	1	*
7月	118,947	76,409,970	10,960,771	41,193	37,695,100	4,088,534	44,307	8,217,982	4,242,184	4,267	2,898,420	1,879,884	29,179	27,598,276	750,169	1	*
8月	136,897	88,804,773	12,157,230	48,886	45,615,299	4,625,915	51,342	9,553,230	4,690,633	4,587	3,113,107	1,994,165	32,082	30,523,138	846,517	-	-
9月	119,812	77,791,701	10,114,301	43,326	40,171,928	3,681,782	43,971	8,234,663	3,855,904	4,178	2,828,543	1,804,761	28,336	26,556,253	771,854	1	*
10月	118,371	76,402,295	10,010,314	42,880	39,185,860	3,683,317	44,034	8,206,683	3,905,538	3,993	2,687,408	1,719,418	27,463	26,321,742	702,041	1	*
11月	141,384	91,380,185	11,961,692	50,234	46,408,623	4,370,609	52,933	9,821,029	4,705,670	4,890	3,337,356	2,020,262	33,326	31,813,010	865,151	1	*

注。「旧共済組合」は、厚生年金保険に統合された時点で旧J R共済、旧N T T共済、旧J T共済又は旧農林共済の受給権が発生していた者及びその者の当該年金の年金額である。

(失 権)

月 別	合 計			老 齢 年 金			通 算 老 齢 年 金 ・25 年 未 満			障 害 年 金			遺 族 年 金			通算遺族年金	
	件 数	年 金 額	(別掲)基礎年金額	件 数	年 金 額	(別掲)基礎年金額	件 数	年 金 額	(別掲)基礎年金額	件 数	年 金 額	(別掲)基礎年金額	件 数	年 金 額	(別掲)基礎年金額	件 数	年 金 額
	千円	千円	千円	千円	千円	千円	千円	千円	千円	千円	千円	千円	千円	千円	千円	千円	千円
令和5年6月	126,389	107,133,935	59,291,617	51,594	65,248,596	33,749,882	42,056	9,063,381	24,280,169	1,539	1,268,871	985,833	31,035	31,511,219	275,734	165	41,869
7月	102,156	86,087,120	48,124,002	41,304	52,170,607	27,167,532	34,368	7,375,250	19,921,865	1,256	1,007,740	828,768	25,103	25,501,311	205,838	125	32,212
8月	104,070	88,751,581	49,450,759	42,993	54,408,208	28,413,199	34,350	7,416,388	19,944,750	1,343	1,124,966	899,148	25,235	25,760,051	193,663	149	41,967
9月	96,875	83,018,684	46,065,108	39,656	50,346,431	26,291,616	31,866	6,977,094	18,715,866	1,272	1,046,491	848,927	23,950	24,612,581	208,699	131	36,087
10月	100,232	85,589,524	48,128,567	41,487	52,639,779	27,622,677	33,271	7,184,141	19,475,500	1,238	1,013,754	828,514	24,126	24,721,926	201,876	110	29,923
11月	112,000	95,267,963	53,410,147	45,792	57,858,057	30,371,867	37,133	8,067,252	21,896,095	1,399	1,143,744	943,569	27,546	28,165,872	198,616	130	33,037

注。「旧共済組合」は、厚生年金保険に統合された時点で旧J R共済、旧N T T共済、旧J T共済又は旧農林共済の受給権が発生していた者及びその者の当該年金の年金額である。

第5表(続) 厚生年金保険(第1号) 月別年金種別別年金受給者状況(旧法厚生年金保険)

(月末現在)

月 別	合 計		老 齢 年 金						特 例 老 齢 年 金		通 算 老 齢 年 金			
			計		退 職		在 職				計		退 職	
	件数	年金額	件数	年金額	件数	年金額	件数	年金額	件数	年金額	件数	年金額	件数	年金額
令和5年6月	533,071	554,270,981	161,275	247,591,951	160,289	245,994,768	986	1,597,184	5	4,119	114,499	44,153,239	113,684	43,705,994
7月	526,188	547,034,430	158,464	243,027,191	157,483	241,440,410	981	1,586,781	5	4,119	112,207	43,300,181	111,394	42,854,212
8月	519,356	539,709,501	155,665	238,403,258	154,689	236,829,545	976	1,573,713	5	4,119	110,036	42,495,412	109,227	42,051,051
9月	513,010	532,915,395	153,108	234,210,437	152,141	232,654,686	967	1,555,751	5	4,119	108,016	41,722,220	107,213	41,280,735
10月	506,714	526,214,981	150,512	230,009,399	149,555	228,475,298	957	1,534,101	5	4,119	106,011	40,967,388	105,214	40,530,026
11月	499,505	518,550,169	147,542	225,230,351	146,584	223,696,741	958	1,533,610	5	4,119	103,742	40,127,403	102,949	39,693,084

(新規裁定)

月 別	通算老齢年金		障 害 年 金		遺 族 年 金		通 算 遺 族 年 金		合 計		老 齢 年 金			
	在 職										計		退 職	
	件数	年金額	件数	年金額	件数	年金額	件数	年金額	件数	年金額	件数	年金額	件数	年金額
令和5年6月	815	447,246	24,747	29,288,705	220,341	229,781,141	12,204	3,451,825	35	5,549	-	-	-	-
7月	813	445,969	24,594	29,106,420	218,840	228,177,096	12,078	3,419,422	33	10,864	5	6,345	5	6,345
8月	809	444,361	24,438	28,915,232	217,281	226,513,255	11,931	3,378,225	52	17,157	7	8,926	7	8,926
9月	803	441,485	24,290	28,727,236	215,789	224,908,827	11,802	3,342,555	39	13,407	5	7,408	5	7,408
10月	797	437,362	24,151	28,560,172	214,337	223,359,474	11,698	3,314,428	57	13,571	3	3,818	3	3,818
11月	793	434,318	23,964	28,323,694	212,683	221,583,394	11,569	3,281,208	40	13,223	3	5,727	3	5,727

月 別	老 齢 年 金		通 算 老 齢 年 金						障 害 年 金		遺 族 年 金		通 算 遺 族 年 金	
	在 職		計		退 職		在 職							
	件数	年金額	件数	年金額	件数	年金額	件数	年金額	件数	年金額	件数	年金額	件数	年金額
令和5年6月	-	-	32	3,824	32	3,824	-	-	-	-	2	*	1	*
7月	-	-	27	4,328	27	4,328	-	-	-	-	-	-	1	*
8月	-	-	45	8,232	45	8,232	-	-	-	-	-	-	-	-
9月	-	-	33	5,684	32	5,070	1	*	-	-	-	-	1	*
10月	-	-	53	9,152	53	9,152	-	-	-	-	-	-	1	*
11月	-	-	35	4,772	35	4,772	-	-	2	*	-	-	-	-



第5表(続) 厚生年金保険(第1号) 月別年金種別別年金受給者状況(新法厚生年金保険)  
(月末現在)

月 別	合 計			老 齢 厚 生 年 金											
				計									基礎または定額あり		
				退 職			在 職			計					
	件数	年金額	(別掲)基礎年金額	件数	年金額	(別掲)基礎年金額	件数	年金額	(別掲)基礎年金額	件数	年金額	(別掲)基礎年金額	件数	年金額	(別掲)基礎年金額
千円			千円			千円			千円			千円			
令和5年6月	35,197,299	24,880,520,413	19,167,511,971	29,233,987	19,198,227,092	18,823,780,422	25,368,534	15,618,063,045	16,729,293,685	3,865,453	3,580,164,047	2,094,486,736	27,329,013	18,340,213,660	18,823,780,422
7月	35,216,028	24,878,851,313	19,183,840,541	29,245,581	19,193,328,560	18,838,198,301	25,366,580	15,607,281,377	16,735,138,775	3,879,001	3,586,047,183	2,103,059,526	27,347,049	18,337,610,250	18,838,198,301
8月	35,264,898	24,898,313,146	19,215,953,247	29,284,535	19,207,163,943	18,868,204,295	25,387,522	15,613,314,800	16,753,987,380	3,897,013	3,593,849,144	2,114,216,915	27,387,222	18,350,168,760	18,868,204,295
9月	35,295,991	24,904,909,578	19,236,805,027	29,308,111	19,210,567,627	18,887,252,597	25,391,224	15,603,560,572	16,760,778,891	3,916,887	3,607,007,056	2,126,473,706	27,411,945	18,352,579,710	18,887,252,597
10月	35,321,745	24,942,531,370	19,256,210,284	29,328,614	19,246,002,943	18,904,957,042	25,390,564	15,591,427,813	16,765,489,842	3,938,050	3,654,575,131	2,139,467,200	27,434,676	18,386,827,293	18,904,957,042
11月	35,366,213	24,955,919,904	19,284,159,044	29,363,783	19,254,400,010	18,930,907,437	25,401,335	15,586,984,202	16,776,518,736	3,962,448	3,667,415,808	2,154,388,701	27,468,793	18,394,195,594	18,930,907,437

月 別	老 齢 厚 生 年 金														
	基礎または定額あり						基礎及び定額なし			特 別 支 給					
	基礎繰上げあり			基礎繰上げなし			計			退 職					
	件数	年金額	(別掲)基礎年金額	件数	年金額	(別掲)基礎年金額	件数	年金額	(別掲)基礎年金額	件数	年金額	(別掲)基礎年金額	件数	年金額	(別掲)基礎年金額
千円			千円			千円			千円			千円			
令和5年6月	2,017,506	760,443,503	1,102,642,020	25,311,507	17,579,770,158	17,721,138,402	1,904,974	858,013,432	1,844,030	803,625,763	25,011,041	1,076,804	339,227,820	19,411,284	
7月	2,018,972	761,802,453	1,103,580,462	25,328,077	17,575,807,796	17,734,617,840	1,898,532	855,718,311	1,833,953	797,774,421	24,516,055	1,066,900	334,420,344	18,981,485	
8月	2,021,129	763,569,612	1,104,942,445	25,366,093	17,586,599,148	17,763,261,850	1,897,313	856,995,183	1,829,149	795,558,373	24,027,578	1,061,178	332,359,042	18,589,384	
9月	2,022,197	764,718,395	1,105,637,091	25,389,748	17,587,861,315	17,781,615,506	1,896,166	857,987,917	1,824,213	792,331,967	23,608,988	1,055,083	328,594,978	18,251,943	
10月	2,023,412	767,328,935	1,106,457,496	25,411,264	17,619,498,358	17,798,499,546	1,893,938	859,175,650	1,817,900	787,767,170	23,164,591	1,047,679	324,519,203	17,863,141	
11月	2,025,008	768,842,837	1,107,483,473	25,443,785	17,625,352,757	17,823,423,964	1,894,990	860,204,416	1,815,025	784,737,191	22,667,939	1,042,969	321,622,132	17,422,961	

月 別	老 齢 厚 生 年 金														
	特 別 支 給			繰 上 げ 支 給									65歳以上本来		
	在 職			計			退 職			在 職			計		
	件数	年金額	(別掲)基礎年金額	件数	年金額	(別掲)基礎年金額	件数	年金額	(別掲)基礎年金額	件数	年金額	(別掲)基礎年金額	件数	年金額	(別掲)基礎年金額
千円			千円			千円			千円			千円			
令和5年6月	767,226	464,397,944	5,599,757	218,926	125,358,353	109,279,952	153,303	81,079,683	75,394,754	65,623	44,278,669	33,885,198	26,780,028	17,891,672,262	18,375,072,605
7月	767,053	463,354,077	5,534,570	223,160	127,663,948	111,578,587	155,847	82,279,490	76,767,081	67,313	45,384,459	34,811,506	26,790,890	17,884,617,407	18,382,873,793
8月	767,971	463,199,331	5,438,194	227,971	130,359,149	114,199,132	158,906	83,820,725	78,420,994	69,065	46,538,424	35,778,138	26,822,550	17,891,483,418	18,405,443,541
9月	769,130	463,736,990	5,357,045	231,673	132,420,767	116,210,722	161,235	84,921,819	79,649,043	70,438	47,498,948	36,561,679	26,841,890	17,891,382,284	18,418,947,311
10月	770,221	463,247,967	5,301,449	235,607	134,913,616	118,342,040	163,711	86,157,515	80,982,013	71,896	48,756,101	37,360,027	26,859,707	17,923,873,058	18,431,279,664
11月	772,056	463,115,058	5,244,978	240,121	137,403,017	120,800,107	166,650	87,652,923	82,572,841	73,471	49,750,094	38,227,266	26,886,854	17,927,475,819	18,450,628,806

第5表(続) 厚生年金保険(第1号) 月別年金種別別年金受給者状況(新法厚生年金保険)

(月末現在)

月 別	老 齢 厚 生 年 金																
	65 歳 以 上 本 来						繰 下 げ 支 給										
	退 職			在 職			計			退 職			在 職				
	件数	年金額	(別掲)基礎年金額	件数	年金額	(別掲)基礎年金額	件数	年金額	(別掲)基礎年金額	件数	年金額	(別掲)基礎年金額	件数	年金額	(別掲)基礎年金額		
千円			千円			千円			千円			千円			千円		
令和5年6月	23,846,119	14,943,718,484	16,398,532,057	2,933,909	2,947,953,778	1,976,540,548	391,003	377,570,714	314,416,824	292,308	254,037,057	235,955,591	98,695	123,533,656	78,461,233		
7月	23,846,788	14,932,776,178	16,399,975,814	2,944,102	2,951,841,228	1,982,897,978	397,578	383,272,784	319,229,866	297,045	257,805,365	239,414,394	100,533	125,467,419	79,815,472		
8月	23,864,715	14,934,247,026	16,413,410,652	2,957,835	2,957,236,392	1,992,032,889	404,865	389,763,002	324,534,044	302,723	262,888,006	243,566,350	102,142	126,874,997	80,967,694		
9月	23,868,405	14,924,362,349	16,416,617,111	2,973,485	2,967,019,934	2,002,330,200	410,335	394,432,609	328,485,576	306,501	265,681,426	246,260,794	103,834	128,751,183	82,224,782		
10月	23,869,057	14,912,377,821	16,417,765,642	2,990,650	3,011,495,238	2,013,514,022	415,400	399,449,098	332,170,748	310,117	268,373,273	248,879,046	105,283	131,075,825	83,291,702		
11月	23,877,262	14,906,049,267	16,424,512,930	3,009,592	3,021,426,552	2,026,115,876	421,783	404,783,984	336,810,585	314,454	271,659,880	252,010,004	107,329	133,124,104	84,800,582		

月 別	老 齢 相 当									通 老 相 当 ・ 25 年 未 満					
	計			退 職			在 職			計			退 職		
	件数	年金額	(別掲)基礎年金額	件数	年金額	(別掲)基礎年金額	件数	年金額	(別掲)基礎年金額	件数	年金額	(別掲)基礎年金額	件数	年金額	(別掲)基礎年金額
	千円			千円			千円			千円			千円		
令和5年6月	15,307,123	16,728,760,060	10,422,906,494	12,367,362	13,432,121,852	8,709,317,806	2,939,761	3,296,638,209	1,713,588,687	13,926,864	2,469,467,032	8,400,873,928	13,001,172	2,185,941,193	8,019,975,879
7月	15,312,031	16,721,710,416	10,430,199,536	12,364,141	13,420,973,359	8,710,626,367	2,947,890	3,300,737,057	1,719,573,169	13,933,550	2,471,618,144	8,407,998,765	13,002,439	2,186,308,018	8,024,512,407
8月	15,331,431	16,730,856,631	10,446,133,942	12,372,766	13,424,671,839	8,719,026,286	2,958,665	3,306,184,792	1,727,107,656	13,953,104	2,476,307,312	8,422,070,353	13,014,756	2,188,642,961	8,034,961,093
9月	15,343,382	16,731,179,689	10,456,005,910	12,371,256	13,413,898,056	8,720,193,341	2,972,126	3,317,281,632	1,735,812,569	13,964,729	2,479,387,939	8,431,246,687	13,019,968	2,189,662,516	8,040,585,550
10月	15,370,918	16,766,050,998	10,475,529,572	12,367,677	13,401,201,486	8,719,973,869	3,003,241	3,364,849,511	1,755,555,703	13,957,696	2,479,951,946	8,429,427,469	13,022,887	2,190,226,327	8,045,515,972
11月	15,387,716	16,769,905,164	10,489,286,321	12,369,539	13,395,178,344	8,723,501,832	3,018,177	3,374,726,819	1,765,784,489	13,976,067	2,484,494,847	8,441,621,116	13,031,796	2,191,805,858	8,053,016,904

月 別	通 老 相 当 ・ 25 年 未 満			障 害 厚 生 年 金			遺 族 厚 生 年 金				
	在 職										
	件数	年金額	(別掲)基礎年金額	件数	年金額	(別掲)基礎年金額	件数	年金額	(別掲)基礎年金額		
千円			千円			千円			千円		
令和5年6月	925,692	283,525,838	380,898,049	479,520	311,569,747	283,339,607	5,483,792	5,370,723,574	60,391,943		
7月	931,111	285,310,127	383,486,357	481,585	312,707,743	284,505,190	5,488,862	5,372,815,009	61,137,050		
8月	938,348	287,664,351	387,109,259	483,762	313,868,916	285,780,163	5,496,601	5,377,280,287	61,968,788		
9月	944,761	289,725,423	390,661,137	485,843	315,023,196	286,822,809	5,502,037	5,379,318,755	62,729,621		
10月	934,809	289,725,619	383,911,497	487,830	316,088,934	287,841,194	5,505,301	5,380,439,493	63,412,049		
11月	944,271	292,688,989	388,604,212	490,280	317,495,319	288,983,943	5,512,150	5,384,024,574	64,267,664		

第5表(続) 厚生年金保険(第1号) 月別年金種別別年金受給者状況(新法厚生年金保険)  
(新規裁定)

月 別	合 計			老 齢 厚 生 年 金											
				計									基礎または定額あり		
							退 職			在 職			計		
	件数	年金額	(別掲)基礎年金額	件数	年金額	(別掲)基礎年金額	件数	年金額	(別掲)基礎年金額	件数	年金額	(別掲)基礎年金額	件数	年金額	(別掲)基礎年金額
	千円	千円	千円	千円	千円	千円	千円	千円	千円	千円	千円	千円	千円	千円	千円
令和5年6月	155,604	101,541,625	14,156,163	112,499	61,534,727	10,953,883	58,643	21,827,214	7,041,064	53,856	39,707,513	3,912,818	20,482	11,699,811	10,953,883
7月	118,914	76,399,105	10,960,771	85,468	45,902,409	8,330,718	43,610	15,777,010	5,282,321	41,858	30,125,399	3,048,397	15,514	8,562,836	8,330,718
8月	136,844	88,785,367	12,157,230	100,175	55,149,122	9,316,548	51,445	19,548,000	5,908,515	48,730	35,601,122	3,408,032	17,499	10,173,595	9,316,548
9月	119,773	77,778,294	10,114,301	87,259	48,393,499	7,537,686	43,230	16,174,518	4,692,613	44,029	32,218,981	2,845,073	14,266	8,189,199	7,537,686
10月	118,314	76,388,723	10,010,314	86,858	47,379,574	7,588,855	43,375	15,919,783	4,738,767	43,483	31,459,790	2,850,088	14,170	8,026,530	7,588,855
11月	141,342	91,364,601	11,961,692	103,128	56,216,959	9,076,279	52,356	19,516,695	5,814,761	50,772	36,700,264	3,261,519	17,058	9,904,453	9,076,279

月 別	老 齢 厚 生 年 金														
	基礎または定額あり						基礎及び定額なし			特 別 支 給					
	基礎繰上げあり			基礎繰上げなし			計			退 職					
	件数	年金額	(別掲)基礎年金額	件数	年金額	(別掲)基礎年金額	件数	年金額	(別掲)基礎年金額	件数	年金額	(別掲)基礎年金額	件数	年金額	(別掲)基礎年金額
	千円	千円	千円	千円	千円	千円	千円	千円	千円	千円	千円	千円	千円	千円	
令和5年6月	7,139	3,581,345	3,845,689	13,343	8,118,466	7,108,193	92,017	49,834,916	93,537	51,725,503	600,906	46,215	17,174,150	415,888	
7月	5,470	2,709,534	2,954,549	10,044	5,853,301	5,376,169	69,954	37,339,574	70,959	38,525,599	432,855	34,175	12,348,586	312,438	
8月	6,151	3,126,077	3,335,962	11,348	7,047,518	5,980,585	82,676	44,975,527	84,016	46,711,706	508,443	40,966	15,550,888	360,226	
9月	4,952	2,472,433	2,672,235	9,314	5,716,766	4,865,451	72,993	40,204,299	74,140	41,653,925	442,031	34,816	13,102,167	304,294	
10月	5,087	2,547,103	2,750,450	9,083	5,479,427	4,838,405	72,688	39,353,044	73,692	40,646,956	417,715	34,978	12,874,556	284,874	
11月	5,819	2,925,457	3,146,704	11,239	6,978,997	5,929,576	86,070	46,312,506	87,366	48,101,987	469,698	42,057	15,679,174	334,810	

月 別	老 齢 厚 生 年 金														
	特 別 支 給			繰 上 げ 支 給									65歳以上本来		
	在 職			計			退 職			在 職			計		
	件数	年金額	(別掲)基礎年金額	件数	年金額	(別掲)基礎年金額	件数	年金額	(別掲)基礎年金額	件数	年金額	(別掲)基礎年金額	件数	年金額	(別掲)基礎年金額
	千円	千円	千円	千円	千円	千円	千円	千円	千円	千円	千円	千円	千円	千円	
令和5年6月	47,322	34,551,353	185,019	6,089	3,143,104	3,244,783	3,845	1,784,464	2,013,136	2,244	1,358,640	1,231,647	11,111	5,609,571	6,149,902
7月	36,784	26,177,013	120,417	4,723	2,406,484	2,521,694	2,964	1,341,616	1,549,268	1,759	1,064,868	972,426	8,169	4,048,391	4,528,799
8月	43,050	31,160,818	148,217	5,258	2,764,471	2,827,519	3,291	1,581,454	1,746,263	1,967	1,183,016	1,081,256	9,066	4,629,941	5,049,131
9月	39,324	28,551,757	137,737	4,175	2,177,281	2,230,204	2,573	1,216,756	1,345,809	1,602	960,525	884,395	7,528	3,821,923	4,159,323
10月	38,714	27,772,400	132,841	4,365	2,252,142	2,332,735	2,745	1,288,986	1,450,938	1,620	963,156	881,797	7,433	3,737,263	4,124,552
11月	45,309	32,422,813	134,889	4,986	2,595,519	2,677,005	3,191	1,530,664	1,689,628	1,795	1,064,855	987,377	9,163	4,627,853	5,103,371

第5表(続) 厚生年金保険(第1号) 月別年金種別別年金受給者状況(新法厚生年金保険)  
(新規裁定)

月 別	老 齢 厚 生 年 金														
	65 歳 以 上 本 来						繰 下 げ 支 給								
	退 職			在 職			計			退 職			在 職		
	件数	年金額	(別掲)基礎年金額	件数	年金額	(別掲)基礎年金額	件数	年金額	(別掲)基礎年金額	件数	年金額	(別掲)基礎年金額	件数	年金額	(別掲)基礎年金額
	千円	千円	千円	千円	千円	千円	千円	千円	千円	千円	千円	千円	千円	千円	千円
令和5年6月	7,338	2,314,420	3,970,892	3,773	3,295,151	2,179,010	1,762	1,056,549	958,291	1,245	554,180	641,149	517	502,369	317,142
7月	5,297	1,589,891	2,856,484	2,872	2,458,500	1,672,315	1,617	921,935	847,370	1,174	496,918	564,131	443	425,018	283,239
8月	5,806	1,810,633	3,147,906	3,260	2,819,308	1,901,226	1,835	1,043,004	931,454	1,382	605,024	654,121	453	437,980	277,333
9月	4,797	1,470,151	2,565,326	2,731	2,351,772	1,593,997	1,416	740,370	706,129	1,044	385,444	477,184	372	354,926	228,945
10月	4,665	1,361,335	2,521,401	2,768	2,375,928	1,603,151	1,368	743,213	713,853	987	394,907	481,554	381	348,307	232,299
11月	5,928	1,818,062	3,228,118	3,235	2,809,791	1,875,254	1,613	891,600	826,204	1,180	488,795	562,205	433	402,805	264,000

月 別	老 齢 相 当						通 老 相 当 ・ 25 年 未 満								
	計			退 職			在 職			計			退 職		
	件数	年金額	(別掲)基礎年金額	件数	年金額	(別掲)基礎年金額	件数	年金額	(別掲)基礎年金額	件数	年金額	(別掲)基礎年金額	件数	年金額	(別掲)基礎年金額
		千円	千円	千円	千円	千円	千円	千円	千円	千円	千円	千円	千円	千円	千円
令和5年6月	53,694	50,659,115	5,355,412	15,470	15,010,912	2,414,073	38,224	35,648,203	2,941,339	58,805	10,875,612	5,598,470	43,173	6,816,302	4,626,991
7月	41,188	37,688,755	4,088,534	11,244	10,630,300	1,746,561	29,944	27,058,455	2,341,972	44,280	8,213,654	4,242,184	32,366	5,146,710	3,535,759
8月	48,878	45,604,124	4,625,915	13,776	13,512,528	2,019,452	35,102	32,091,596	2,606,464	51,297	9,544,998	4,690,633	37,669	6,035,472	3,889,064
9月	43,321	40,164,520	3,681,782	11,436	11,080,023	1,510,066	31,885	29,084,497	2,171,717	43,938	8,228,979	3,855,904	31,794	5,094,495	3,182,547
10月	42,877	39,182,042	3,683,317	11,384	10,828,289	1,543,943	31,493	28,353,753	2,139,374	43,981	8,197,532	3,905,538	31,991	5,091,495	3,194,824
11月	50,230	46,400,703	4,370,609	13,685	13,350,056	1,925,598	36,545	33,050,647	2,445,011	52,898	9,816,257	4,705,670	38,671	6,166,639	3,889,162

月 別	通 老 相 当 ・ 25 年 未 満			障 害 厚 生 年 金			遺 族 厚 生 年 金		
	在 職			件数	年金額	(別掲)基礎年金額	件数	年金額	(別掲)基礎年金額
	件数	年金額	(別掲)基礎年金額	件数	年金額	(別掲)基礎年金額	件数	年金額	(別掲)基礎年金額
	千円	千円	千円	千円	千円	千円	千円	千円	千円
令和5年6月	15,632	4,059,310	971,479	4,790	3,296,209	2,197,135	38,315	36,710,689	1,005,145
7月	11,914	3,066,944	706,425	4,267	2,898,420	1,879,884	29,179	27,598,276	750,169
8月	13,628	3,509,526	801,569	4,587	3,113,107	1,994,165	32,082	30,523,138	846,517
9月	12,144	3,134,484	673,357	4,178	2,828,543	1,804,761	28,336	26,556,253	771,854
10月	11,990	3,106,037	710,714	3,993	2,687,408	1,719,418	27,463	26,321,742	702,041
11月	14,227	3,649,618	816,508	4,888	3,334,632	2,020,262	33,326	31,813,010	865,151

第5表(続) 厚生年金保険(第1号) 月別年金種別別年金受給者状況(旧共済組合計)  
(月末現在)

月別	合計			退職年金			通算退職年金 ・25年未満			障害年金			遺族年金			通算遺族年金	
	件数	年金額	(別掲)基礎年金額	件数	年金額	(別掲)基礎年金額	件数	年金額	(別掲)基礎年金額	件数	年金額	(別掲)基礎年金額	件数	年金額	(別掲)基礎年金額	件数	年金額
令和5年6月	268,963	292,282,914	124,244,356	156,504	215,481,365	85,568,880	53,892	11,434,115	37,732,142	2,090	1,869,120	942,310	56,137	63,418,206	1,024	340	80,108
7月	266,862	289,344,302	123,493,054	155,234	213,243,301	85,051,224	53,552	11,343,940	37,502,662	2,076	1,851,196	938,144	55,666	62,827,693	1,024	334	78,172
8月	264,785	286,485,909	122,764,075	153,983	211,072,904	84,548,581	53,196	11,247,349	37,278,902	2,062	1,834,969	935,569	55,212	62,252,768	1,024	332	77,920
9月	262,785	283,723,629	122,020,852	152,750	208,947,775	84,029,555	52,870	11,159,597	37,059,269	2,050	1,821,224	931,005	54,786	61,717,585	1,024	329	77,449
10月	260,736	280,842,486	121,266,223	151,484	206,723,874	83,505,704	52,541	11,075,463	36,834,217	2,038	1,812,851	925,278	54,347	61,153,686	1,024	326	76,613
11月	258,377	277,490,193	120,406,715	149,985	204,078,980	82,899,682	52,166	10,967,220	36,582,319	2,029	1,800,735	923,691	53,874	60,567,698	1,024	323	75,560

注。「旧共済組合」は、厚生年金保険に統合された時点で旧J R共済、旧N T T共済、旧J T共済又は旧農林共済の受給権が発生していた者及びその者の当該年金の年金額である。

第5表(続) 厚生年金保険(第1号) 月別年金種別別年金受給者状況(旧共済組合計 旧法分)  
(月末現在)

月別	合計		退職年金				減額退職年金				通算退職年金						
			計		退職		在職		計		退職		在職				
	件数	年金額	件数	件数	年金額	件数	年金額	件数	件数	年金額	件数	年金額	件数	件数	年金額	件数	年金額
令和5年6月	60,939	107,331,605	23,025	22,859	49,728,858	166	234,299	19,428	19,386	36,705,458	42	54,252	1,264	1,264	588,995	-	-
7月	60,174	105,799,595	22,688	22,524	48,916,440	164	232,030	19,185	19,144	36,192,062	41	51,501	1,246	1,246	580,890	-	-
8月	59,418	104,311,866	22,300	22,136	47,998,545	164	232,030	18,997	18,956	35,821,495	41	51,501	1,219	1,219	567,257	-	-
9月	58,719	102,902,315	21,966	21,803	47,218,047	163	230,132	18,783	18,743	35,366,781	40	50,682	1,201	1,201	557,258	-	-
10月	57,957	101,380,641	21,600	21,436	46,348,863	164	231,578	18,572	18,533	34,928,313	39	48,577	1,185	1,185	549,117	-	-
11月	57,101	99,627,799	21,169	21,006	45,319,709	163	230,137	18,311	18,272	34,388,979	39	48,577	1,165	1,165	538,452	-	-

注。「旧共済組合」は、厚生年金保険に統合された時点で旧J R共済、旧N T T共済、旧J T共済又は旧農林共済の受給権が発生していた者及びその者の当該年金の年金額である。

月別	障害年金				遺族年金				通算遺族年金			
	計		職務上		職務外		計				職務上	
	件数	年金額	件数	年金額	件数	年金額	件数	年金額	件数	年金額	件数	年金額
令和5年6月	778	21	20,833	757	1,052,576	16,104	143	130,052	15,961	18,736,175	340	80,108
7月	769	21	20,833	748	1,038,242	15,952	143	130,052	15,809	18,559,373	334	78,172
8月	759	21	20,833	738	1,025,192	15,811	143	130,052	15,668	18,387,041	332	77,920
9月	753	21	20,833	732	1,015,049	15,687	142	129,179	15,545	18,236,905	329	77,449
10月	750	21	20,833	729	1,012,067	15,524	142	129,179	15,382	18,035,503	326	76,613
11月	745	20	19,815	725	1,003,207	15,388	142	129,179	15,246	17,874,185	323	75,560

第5表(続) 厚生年金保険(第1号) 月別年金種別別年金受給者状況(旧共済組合 新法分)  
(月末現在)

月 別	合 計			退 職 共 済 年 金										
				計				特別支給						
	在 職		退 職		在 職		退 職		計		退 職			
	件数	年金額	(別掲)基礎年金額	件数	年金額	(別掲)基礎年金額	件数	年金額	件数	年金額	件数	年金額	件数	年金額
令和5年6月	208,024	184,951,310	124,244,356	166,679	139,603,619	123,301,022	165,014	138,608,020	1,665	995,599	-	-	-	-
7月	206,688	183,544,708	123,493,054	165,667	138,614,319	122,553,886	164,031	137,641,759	1,636	972,560	-	-	-	-
8月	205,367	182,174,043	122,764,075	164,663	137,649,424	121,827,483	163,046	136,689,284	1,617	960,140	-	-	-	-
9月	204,066	180,821,314	122,020,852	163,670	136,684,472	121,088,823	162,061	135,729,098	1,609	955,374	-	-	-	-
10月	202,779	179,461,846	121,266,223	162,668	135,692,890	120,339,921	161,064	134,737,511	1,604	955,379	-	-	-	-
11月	201,276	177,862,395	120,406,715	161,506	134,520,347	119,482,000	159,913	133,574,182	1,593	946,166	-	-	-	-

注: 「旧共済組合」は、厚生年金保険に統合された時点で旧J R共済、旧NTT共済、旧J T共済又は旧農林共済の受給権が発生していた者及びその者の当該年金の年金額である。

月 別	退 職 共 済 年 金												
	特別支給		(再掲)繰上げ支給						本来支給			(再掲)減額あり	
	在 職		計		退 職		在 職		在 職		(再掲)減額あり		
	件数	年金額	件数	年金額	件数	年金額	件数	年金額	件数	年金額	(別掲)基礎年金額	件数	年金額
令和5年6月	-	-	-	-	-	-	-	-	166,679	139,603,619	123,301,022	52,747	51,499,726
7月	-	-	-	-	-	-	-	165,667	138,614,319	122,553,886	52,454	51,153,258	
8月	-	-	-	-	-	-	-	164,663	137,649,424	121,827,483	52,178	50,838,292	
9月	-	-	-	-	-	-	-	163,670	136,684,472	121,088,823	51,897	50,520,999	
10月	-	-	-	-	-	-	-	162,668	135,692,890	120,339,921	51,612	50,179,701	
11月	-	-	-	-	-	-	-	161,506	134,520,347	119,482,000	51,290	49,794,966	

月 別	退 職 共 済 年 金													
	退 年 相 当							通 退 相 当 ・ 25 年 未 満						
	計			退 職		在 職		計			退 職		在 職	
	件数	年金額	(別掲)基礎年金額	件数	年金額	件数	年金額	件数	年金額	(別掲)基礎年金額	件数	年金額	件数	年金額
令和5年6月	114,051	128,758,499	85,568,880	113,000	127,900,679	1,051	857,820	52,628	10,845,120	37,732,142	52,014	10,707,341	614	137,779
7月	113,361	127,851,269	85,051,224	112,332	127,014,527	1,029	836,742	52,306	10,763,050	37,502,662	51,699	10,627,232	607	135,818
8月	112,686	126,969,333	84,548,581	111,669	126,143,191	1,017	826,142	51,977	10,680,091	37,278,902	51,377	10,546,094	600	133,998
9月	112,001	126,082,133	84,029,555	110,988	125,258,892	1,013	823,241	51,669	10,602,339	37,059,269	51,073	10,470,206	596	132,133
10月	111,312	125,166,544	83,505,704	110,298	124,341,088	1,014	825,456	51,356	10,526,346	36,834,217	50,766	10,396,423	590	129,923
11月	110,505	124,091,579	82,899,682	109,500	123,275,804	1,005	815,776	51,001	10,428,768	36,582,319	50,413	10,298,378	588	130,390

月 別	障 害 共 済 年 金							遺 族 共 済 年 金						
	計			職務上		職務外		計			職務上		職務外	
	件数	年金額	(別掲)基礎年金額	件数	年金額	件数	年金額	件数	年金額	(別掲)基礎年金額	件数	年金額	件数	年金額
	令和5年6月	1,312	795,711	942,310	85	72,932	1,227	722,778	40,033	44,551,980	1,024	220	167,064	39,813
7月	1,307	792,120	938,144	85	72,932	1,222	719,188	39,714	44,138,268	1,024	220	166,468	39,494	43,971,800
8月	1,303	788,944	935,569	84	71,948	1,219	716,996	39,401	43,735,675	1,024	219	166,105	39,182	43,569,570
9月	1,297	785,341	931,005	84	71,948	1,213	713,394	39,099	43,351,501	1,024	218	165,417	38,881	43,186,084
10月	1,288	779,951	925,278	84	71,948	1,204	708,003	38,823	42,989,005	1,024	218	165,424	38,605	42,823,581
11月	1,284	777,713	923,691	84	71,948	1,200	705,765	38,486	42,564,334	1,024	217	164,774	38,269	42,399,560

第6表 厚生年金保険（第1号） 都道府県別保険料徴収状況  
(月末現在)

都道府県別	保 険 料 徴 収 状 況 (年 度 累 計)			
	徴収決定済額	収納済額	不納欠損額	収納未済額
	千円	千円	千円	千円
令和5年6月	8,126,783,298	7,594,439,127	2,850,498	529,493,673
7月	11,681,170,494	11,149,539,134	4,678,602	526,952,758
8月	15,302,556,972	14,776,265,665	8,336,649	517,954,658
9月	15,834,589,994	15,119,992,961	9,318,209	705,278,823
10月	20,515,181,162	19,997,283,988	10,562,401	507,334,772
11月	23,054,757,900	22,541,241,294	11,966,748	501,549,858
北海道	621,649,593	605,952,572	338,379	15,358,642
青森	126,156,262	121,941,388	35,794	4,179,080
岩手	126,138,510	121,312,947	70,317	4,755,246
宮城	282,365,158	270,112,491	267,573	11,985,094
秋田	99,078,963	97,104,417	55,745	1,918,801
山形	122,357,484	118,629,923	111,705	3,615,856
福島	224,196,470	212,908,779	514,913	10,772,778
茨城	301,203,980	291,228,060	100,279	9,875,641
栃木	214,916,873	209,097,008	62,809	5,757,056
群馬	259,820,445	251,462,885	146,223	8,211,337
埼玉県	704,242,217	681,602,081	410,414	22,229,723
千葉県	583,660,995	559,719,021	363,677	23,578,297
東京都	7,935,040,020	7,780,940,074	2,877,667	151,222,280
神奈川県	1,221,135,072	1,189,677,614	667,824	30,789,633
新潟	328,121,087	324,098,967	97,900	3,924,220
富山	174,821,822	173,014,910	47,148	1,759,765
石川	156,658,613	155,701,822	26,631	930,161
福井	108,105,977	106,575,677	22,711	1,507,589
山梨	95,738,905	93,565,443	93,055	2,080,408
長野	277,374,540	273,329,193	98,879	3,946,467
岐阜	268,207,253	264,568,825	88,997	3,549,432
静岡県	526,717,377	518,770,506	206,965	7,739,906
愛知県	1,477,952,599	1,460,009,499	489,660	17,453,440
三重	204,252,890	200,849,665	75,237	3,327,988
滋賀	151,767,980	148,791,258	80,894	2,895,828
京都市	392,691,675	383,652,627	195,481	8,843,567
大阪府	2,081,731,351	2,030,968,869	1,594,572	49,167,911
兵庫県	648,151,130	634,409,039	251,584	13,490,507
奈良	99,883,527	97,463,785	54,368	2,365,374
和歌山	90,349,833	89,293,231	12,748	1,043,855
鳥取	58,791,711	57,783,378	39,931	968,402
島根	74,001,579	73,431,979	34,876	534,724
岡山	243,873,350	237,100,041	181,856	6,591,453
広島	428,855,022	419,900,678	452,364	8,501,979
山口	168,610,050	165,873,349	135,134	2,601,567
徳島	84,059,357	82,561,977	23,013	1,474,367
香川県	134,449,922	132,097,830	17,999	2,334,093
愛媛	171,789,455	168,296,753	94,386	3,398,316
高松	74,480,305	72,893,038	37,854	1,549,413
福岡	717,338,641	698,924,260	655,084	17,759,297
佐賀	86,845,948	84,089,636	89,783	2,666,529
長崎	129,763,162	125,756,495	173,856	3,832,811
熊本	193,761,358	188,741,355	194,551	4,825,453
大宮	124,644,719	120,696,547	125,211	3,822,961
大分	124,254,648	121,353,172	54,694	2,846,782
鹿児島	170,339,204	165,912,981	71,450	4,354,773
沖縄	164,410,868	159,075,248	124,564	5,211,056

注. 徴収決定済額は、前年度からの繰越額を含む。

## 第7表 厚生年金保険（第1号） 月別一時金状況

(月分)

月 別	合 計		障 害 手 当 金		脱 退 手 当 金		脱 退 一 時 金	
	件 数	金 額	件 数	金 額	件 数	金 額	件 数	金 額
	千円		千円		千円		千円	
令和5年6月	11,990	8,516,902	41	62,597	102	2,606	11,847	8,451,699
7月	12,460	8,626,534	26	37,003	74	1,634	12,360	8,587,897
8月	13,300	9,392,661	43	57,401	43	1,193	13,214	9,334,066
9月	8,703	6,274,422	32	50,494	53	1,979	8,618	6,221,949
10月	7,546	5,732,402	14	20,526	48	1,739	7,484	5,710,137
11月	7,518	5,977,219	32	47,043	41	1,658	7,445	5,928,518

注1. 障害手当金の件数は、初診日に平成27年9月以前の厚生年金保険被保険者であった者及び平成27年10月以降の第1号厚生年金被保険者であった者の件数である。

2. 平成27年10月以降に受給権が発生した障害手当金の金額は、共済組合等の組合員等たる厚生年金保険の被保険者期間（平成27年9月以前の共済組合等の組合員等の期間を含む）を含めて算出した金額である。

3. 脱退一時金の対象は、以下のとおりである。

ア. 国民年金の脱退一時金を同時に請求していない場合は、最後に被用者年金制度に加入していた時の資格が、平成27年9月以前の厚生年金保険被保険者又は平成27年10月以降の第1号厚生年金被保険者であった者について計上している。

イ. 国民年金の脱退一時金を同時に請求した場合は、最後に被用者年金制度に加入していた時の資格に関わらず計上しており、平成27年9月以前の共済組合等の期間のみの者を含む。

4. 脱退一時金の金額は、共済組合等の組合員等たる厚生年金保険の被保険者期間（平成27年9月以前の共済組合等の組合員等の期間を含む）を含めて算出した金額である。

第8表 国民年金 都道府県別適用状況等

(月末現在)

都道府県別	被 保 険 者 数														付加年金 被保険者数
	総 数			第 1 号 被 保 険 者			任 意 加 入 被 保 険 者			(再掲) 60～64歳 任意加入	(再掲) 65歳以上 任意加入	第 3 号 被 保 険 者			
	合 計	男 子	女 子	合 計	男 子	女 子	合 計	男 子	女 子			合 計	男 子	女 子	
令和 5 年	20,586,867	7,246,547	13,340,320	13,290,051	7,045,232	6,244,819	197,754	76,510	121,244	156,570	1,478	7,099,062	124,805	6,974,257	723,594
6月	20,594,202	7,264,817	13,329,385	13,327,016	7,062,738	6,264,278	197,689	76,803	120,886	156,667	1,468	7,069,497	125,276	6,944,221	723,839
7月	20,632,085	7,292,442	13,339,643	13,387,382	7,089,494	6,297,888	198,244	77,136	121,108	156,887	1,466	7,046,459	125,812	6,920,647	724,740
8月	20,657,993	7,319,572	13,338,421	13,441,584	7,116,162	6,325,422	199,204	77,419	121,785	157,305	1,463	7,017,205	125,991	6,891,214	724,089
9月	20,679,888	7,345,087	13,334,801	13,493,991	7,140,821	6,353,170	200,544	77,986	122,558	158,381	1,447	6,985,353	126,280	6,859,073	724,213
10月	20,685,984	7,359,728	13,326,256	13,523,385	7,154,698	6,368,687	201,406	78,427	122,979	159,135	1,430	6,961,193	126,603	6,834,590	723,882
北 海 道	839,168	282,644	556,524	536,173	274,632	261,541	9,987	3,420	6,567	8,906	52	293,008	4,592	288,416	41,385
青 岩 宮 秋	173,682	68,589	105,093	124,161	66,761	57,400	1,631	633	998	1,477	10	47,890	1,195	46,695	5,995
手 城 田	148,652	56,716	91,936	102,629	55,270	47,359	1,232	529	703	1,040	2	44,791	917	43,874	5,664
山 福 茨 栃 群 馬	348,406	122,904	225,502	226,461	120,244	106,217	2,349	908	1,441	1,889	10	119,596	1,752	117,844	10,165
山 形 福 茨 栃 群 馬	110,564	43,480	67,084	77,560	42,344	35,216	865	382	483	758	3	32,139	754	31,385	3,227
山 形 福 茨 栃 群 馬	119,217	49,085	70,132	86,327	47,905	38,422	866	370	496	699	1	32,024	810	31,214	4,952
山 形 福 茨 栃 群 馬	242,160	89,209	152,951	163,855	87,289	76,566	1,596	674	922	1,367	9	76,709	1,246	75,463	6,339
山 形 福 茨 栃 群 馬	465,699	172,070	293,629	306,898	168,433	138,465	3,878	1,501	2,377	3,085	45	154,923	2,136	152,787	13,909
山 形 福 茨 栃 群 馬	302,742	107,258	195,484	196,049	101,096	84,719	2,145	847	1,298	1,718	29	104,548	1,458	103,090	9,335
山 形 福 茨 栃 群 馬	303,660	110,351	193,309	199,221	107,655	91,566	2,042	843	1,199	1,631	7	102,397	1,853	100,544	10,345
埼 玉 茨 京 神 奈 川 澁	1,285,575	447,245	838,330	804,990	435,242	369,748	12,259	4,928	7,331	9,632	116	468,326	7,075	461,251	42,761
埼 玉 茨 京 神 奈 川 澁	1,076,240	374,113	702,127	674,757	364,073	310,684	10,744	4,097	6,647	8,062	73	390,739	5,943	384,796	42,246
埼 玉 茨 京 神 奈 川 澁	2,571,166	976,688	1,594,478	1,794,588	944,858	849,730	35,861	14,710	21,151	25,266	260	740,717	17,120	723,597	113,773
埼 玉 茨 京 神 奈 川 澁	1,636,695	552,453	1,084,242	1,016,132	536,520	479,612	19,922	7,611	12,311	14,938	119	600,641	8,322	592,319	59,612
埼 玉 茨 京 神 奈 川 澁	271,597	102,912	168,685	186,380	100,485	85,895	2,298	881	1,417	1,884	7	82,919	1,546	81,373	10,601
富 山 石 福 山 長	126,297	47,344	78,953	84,541	46,208	38,333	1,076	448	628	837	5	40,680	688	39,992	4,965
富 山 石 福 山 長	155,176	59,098	96,078	106,761	57,775	48,986	1,062	431	631	849	11	47,353	892	46,461	4,353
富 山 石 福 山 長	94,016	35,378	58,638	63,803	34,527	29,276	734	331	403	627	2	29,479	590	28,959	2,567
富 山 石 福 山 長	127,779	49,438	78,341	88,807	48,190	40,617	1,054	461	593	874	2	37,918	787	37,131	3,881
富 山 石 福 山 長	294,174	108,961	185,213	197,488	106,017	91,471	2,622	1,135	1,487	2,023	4	94,064	1,809	92,255	11,118
岐 静 愛 三 滋	307,010	101,515	205,495	190,075	98,923	91,152	2,786	1,118	1,668	2,234	6	114,149	1,474	112,675	9,598
岐 静 愛 三 滋	540,202	186,351	353,851	343,054	182,123	160,931	3,829	1,609	2,220	2,860	17	193,319	2,619	190,700	17,943
岐 静 愛 三 滋	1,301,462	406,985	894,477	764,411	396,805	367,606	10,073	3,902	6,171	7,868	46	526,978	6,278	520,700	36,619
岐 静 愛 三 滋	273,187	89,304	183,883	165,753	86,913	78,840	2,254	905	1,349	1,872	10	105,180	1,486	103,694	8,738
岐 静 愛 三 滋	230,148	75,446	154,702	138,532	73,508	65,024	1,814	645	1,169	1,434	3	89,802	1,293	88,509	7,526
京 大 兵 奈 和 歌	457,136	169,576	287,560	313,924	164,563	149,361	4,521	1,686	2,835	3,578	39	138,691	3,227	135,464	15,562
京 大 兵 奈 和 歌	1,694,214	617,526	1,076,688	1,142,886	599,765	543,121	14,776	5,720	9,056	12,257	194	536,552	12,041	524,511	47,681
京 大 兵 奈 和 歌	957,934	320,454	637,480	600,853	310,660	290,193	11,249	3,947	7,302	9,428	86	345,832	5,847	339,985	34,223
京 大 兵 奈 和 歌	234,655	78,853	155,802	148,569	76,434	72,135	2,528	902	1,626	2,012	12	83,558	1,517	82,041	8,144
京 大 兵 奈 和 歌	160,077	57,599	102,478	107,187	55,923	51,264	1,556	640	916	1,354	16	51,334	1,036	50,298	5,607
鳥 島 岡 広 山	69,582	27,886	41,696	49,500	26,984	22,516	717	276	441	601	1	19,365	626	18,739	2,229
鳥 島 岡 広 山	72,787	27,963	44,824	50,841	27,156	23,685	590	232	358	498	-	21,356	575	20,781	1,875
鳥 島 岡 広 山	281,080	98,291	182,789	181,679	95,579	86,100	2,533	845	1,688	2,124	6	96,868	1,867	95,001	10,562
鳥 島 岡 広 山	430,672	143,438	287,234	266,908	139,252	127,656	4,680	1,686	2,994	3,982	19	159,084	2,500	156,584	15,034
鳥 島 岡 広 山	187,869	61,549	126,320	115,060	59,912	55,148	1,827	674	1,153	1,545	6	70,982	963	70,019	6,656
徳 香 愛 高 福	104,185	40,168	64,017	72,753	38,961	33,792	955	356	599	835	10	30,477	851	29,626	3,092
徳 香 愛 高 福	136,896	49,080	87,816	89,126	47,738	41,388	1,005	374	631	848	3	46,765	968	45,797	4,357
徳 香 愛 高 福	203,559	71,726	131,833	131,702	69,727	61,975	1,748	694	1,054	1,510	11	70,109	1,305	68,804	7,098
徳 香 愛 高 福	97,833	42,861	54,972	75,330	41,407	33,923	878	364	514	751	6	21,625	1,090	20,535	3,716
徳 香 愛 高 福	876,721	313,273	563,448	581,575	304,628	276,947	6,626	2,567	4,059	5,480	64	288,520	6,078	282,442	26,328
佐 長 熊 大 宮	114,577	43,335	71,242	78,335	42,235	36,100	706	268	438	553	1	35,536	832	34,704	3,969
佐 長 熊 大 宮	191,938	70,577	121,361	130,402	68,710	61,692	1,551	634	917	1,314	15	59,985	1,233	58,752	6,602
佐 長 熊 大 宮	254,449	96,862	157,587	177,431	94,250	83,181	1,806	716	1,090	1,439	11	75,212	1,896	73,316	9,120
佐 長 熊 大 宮	160,603	56,339	104,264	104,210	54,835	49,375	1,200	462	738	1,028	8	55,193	1,042	54,151	4,745
佐 長 熊 大 宮	149,626	56,863	92,763	104,305	55,221	49,084	1,073	481	592	907	12	44,248	1,161	43,087	5,588
鹿 児 島 沖	231,122	80,840	150,282	149,882	78,495	71,387	1,664	662	1,002	1,401	21	79,576	1,683	77,893	7,665
鹿 児 島 沖	273,795	119,132	154,663	211,521	114,610	96,911	2,238	922	1,316	1,860	40	60,036	3,600	56,436	6,412

第8表(続) 国民年金 都道府県別適用状況等  
(月分)

都道府県別	資格取得者数													
	総数			第1号被保険者			(再掲) 資格取得届書の 提出者のうち、 学生と申告した者	(再掲) 20歳到達に よる新規加入	任意加入被保険者			第3号被保険者		
	合計	男子	女子	合計	男子	女子			合計	男子	女子	合計	男子	女子
令和5年	472,484	191,310	281,174	394,877	184,186	210,691	45	82,672	6,675	2,434	4,241	70,932	4,690	66,242
6月	455,190	189,021	266,169	391,305	182,352	208,953	47	87,333	6,360	2,478	3,882	57,525	4,191	53,334
7月	476,699	195,087	281,612	410,055	188,282	221,773	39	85,664	6,862	2,482	4,380	59,782	4,323	55,459
8月	474,902	199,862	275,040	412,879	193,494	219,385	47	81,111	6,722	2,296	4,426	55,301	4,072	51,229
9月	481,447	200,012	281,435	415,634	193,175	222,459	46	86,983	7,191	2,631	4,560	58,622	4,206	54,416
10月	438,275	182,398	255,877	375,848	175,870	199,978	42	78,928	6,568	2,408	4,160	55,859	4,120	51,739
11月														
北海道	17,741	7,001	10,740	14,917	6,736	8,181	2	2,749	319	95	224	2,505	170	2,335
青森	3,408	1,445	1,963	2,867	1,386	1,481	-	611	46	15	31	495	44	451
岩手	3,359	1,476	1,883	2,832	1,421	1,411	1	586	50	28	22	477	27	450
宮城	8,238	3,385	4,853	7,169	3,297	3,872	3	1,442	84	27	57	985	61	924
秋田	2,165	857	1,308	1,815	829	986	-	378	20	4	16	330	24	306
山形	2,801	1,122	1,679	2,349	1,079	1,270	-	542	43	15	28	409	28	381
福島	5,813	2,480	3,333	5,010	2,403	2,607	-	975	62	26	36	741	51	690
茨城	9,705	4,242	5,463	8,390	4,119	4,271	-	1,772	133	57	76	1,182	66	1,116
栃木	6,134	2,577	3,557	5,256	2,508	2,748	-	1,115	76	23	53	802	46	756
群馬	6,590	2,844	3,746	5,642	2,756	2,886	2	1,263	69	29	40	879	59	820
埼玉県	25,650	10,847	14,803	21,973	10,475	11,498	1	4,894	412	155	257	3,265	217	3,048
千葉県	24,018	10,491	13,527	21,005	10,222	10,783	1	4,252	339	116	223	2,674	153	2,521
東京都	55,074	23,185	31,889	48,205	22,243	25,962	10	9,452	1,055	435	620	5,814	507	5,307
神奈川県	32,536	13,348	19,188	28,103	12,856	15,247	2	6,270	639	239	400	3,794	253	3,541
新潟	5,808	2,417	3,391	4,889	2,327	2,562	-	1,289	100	36	64	819	54	765
富山	2,920	1,199	1,721	2,477	1,158	1,319	-	556	41	15	26	402	26	376
石川	3,488	1,435	2,053	2,988	1,379	1,609	1	750	32	12	20	468	44	424
福井	2,266	974	1,292	1,958	941	1,017	-	481	23	12	11	285	21	264
山梨	2,665	1,175	1,490	2,293	1,139	1,154	-	549	31	12	19	341	24	317
長野	5,814	2,306	3,508	4,886	2,205	2,681	2	1,214	104	49	55	824	52	772
岐阜	6,892	2,863	4,029	5,908	2,776	3,132	-	1,213	93	31	62	891	56	835
静岡県	12,367	5,287	7,080	10,552	5,093	5,459	2	2,099	153	63	90	1,662	131	1,531
愛知県	29,970	12,868	17,102	25,769	12,510	13,259	1	4,774	368	121	247	3,833	237	3,596
三重	5,882	2,476	3,406	5,055	2,401	2,654	-	978	64	23	41	763	52	711
滋賀	4,809	2,022	2,787	4,067	1,974	2,093	1	1,003	63	15	48	679	33	646
京都市	8,749	3,557	5,192	7,538	3,411	4,127	△ 1	1,777	166	57	109	1,045	89	956
大阪府	35,422	14,695	20,727	30,462	14,170	16,292	2	6,128	462	159	303	4,498	366	4,132
兵庫県	17,401	6,817	10,584	14,613	6,519	8,094	2	3,582	353	119	234	2,435	179	2,256
奈良	4,145	1,618	2,527	3,485	1,550	1,935	-	938	79	24	55	581	44	537
和歌山	2,567	987	1,580	2,142	941	1,201	-	465	47	15	32	378	31	347
鳥取	1,601	660	941	1,353	632	721	1	304	27	11	16	221	17	204
島根	1,678	681	997	1,373	635	738	-	350	31	12	19	274	34	240
岡山	6,152	2,524	3,628	5,283	2,450	2,833	-	1,114	78	25	53	791	49	742
広島	9,783	3,990	5,793	8,239	3,851	4,388	-	1,833	175	52	123	1,369	87	1,282
山口	3,935	1,570	2,365	3,322	1,525	1,797	1	702	60	15	45	553	30	523
徳島	2,012	852	1,160	1,721	816	905	2	421	22	9	13	269	27	242
香川県	3,075	1,282	1,793	2,564	1,217	1,347	-	580	45	20	25	466	45	421
愛媛	4,014	1,680	2,334	3,362	1,613	1,749	-	726	58	19	39	594	48	546
高松	1,833	789	1,044	1,563	746	817	-	357	23	13	10	247	30	217
福岡	19,513	8,023	11,490	16,754	7,733	9,021	-	3,316	211	90	121	2,548	200	2,348
佐賀	2,360	942	1,418	2,002	899	1,103	-	450	32	16	16	326	27	299
長門	3,906	1,484	2,422	3,309	1,434	1,875	-	648	49	16	33	548	34	514
熊本	5,737	2,361	3,376	4,927	2,274	2,653	2	1,004	56	19	37	754	68	686
大分	3,690	1,521	2,169	3,107	1,472	1,635	-	652	29	10	19	554	39	515
宮崎	3,467	1,421	2,046	2,908	1,352	1,556	-	527	34	13	21	525	56	469
鹿児島	4,919	1,900	3,019	4,111	1,827	2,284	1	803	52	13	39	756	60	696
沖縄	6,203	2,722	3,481	5,335	2,570	2,765	3	1,044	60	28	32	808	124	684

注. 「資格取得届書の提出者のうち、学生と申告した者」とは、当該月に国民年金第1号被保険者資格を取得した者の中で、資格取得届を自ら提出し、その際に学生であると申告した者をいう。

第8表(続) 国民年金 都道府県別適用状況等  
(月分)

都道府県別	資格喪失者数											
	総数			第1号被保険者			任意加入被保険者			第3号被保険者		
	合計	男子	女子	合計	男子	女子	合計	男子	女子	合計	男子	女子
令和5年6月	494,369	189,023	305,346	393,307	182,363	210,944	7,250	2,494	4,756	93,812	4,166	89,646
7月	447,862	170,752	277,110	354,347	164,847	189,500	6,425	2,185	4,240	87,090	3,720	83,370
8月	438,835	167,469	271,366	349,708	161,533	188,175	6,307	2,149	4,158	82,820	3,787	79,033
9月	449,007	172,737	276,270	358,690	166,831	191,859	5,762	2,013	3,749	84,555	3,893	80,662
10月	459,566	174,503	285,063	363,241	168,522	194,719	5,851	2,064	3,787	90,474	3,917	86,557
11月	432,184	167,759	264,425	346,458	161,995	184,463	5,706	1,967	3,739	80,020	3,797	76,223
北海道	18,248	6,626	11,622	14,321	6,373	7,948	307	83	224	3,620	170	3,450
青森	3,821	1,441	2,380	3,007	1,387	1,620	35	15	20	779	39	740
岩手	3,515	1,402	2,113	2,788	1,355	1,433	31	14	17	696	33	663
宮城	7,870	2,892	4,978	6,204	2,825	3,379	85	22	63	1,581	45	1,536
秋田	2,397	963	1,434	1,894	924	970	33	11	22	470	28	442
山形	2,924	1,211	1,713	2,339	1,156	1,183	25	14	11	560	41	519
福島	5,765	2,327	3,438	4,614	2,265	2,349	55	24	31	1,096	38	1,058
茨城	9,537	3,899	5,638	7,646	3,804	3,842	120	39	81	1,771	56	1,715
栃木	6,159	2,412	3,747	4,979	2,341	2,638	66	26	40	1,114	45	1,069
群馬	6,632	2,726	3,906	5,400	2,658	2,742	75	27	48	1,157	41	1,116
埼玉県	25,735	10,125	15,610	20,707	9,800	10,907	312	123	189	4,716	202	4,514
千葉県	23,312	9,499	13,813	19,076	9,242	9,834	318	97	221	3,918	160	3,758
東京都	53,249	21,162	32,087	44,551	20,448	24,103	827	322	505	7,871	392	7,479
神奈川県	31,515	11,824	19,691	25,076	11,399	13,677	494	179	315	5,945	246	5,699
新潟	5,855	2,195	3,660	4,592	2,102	2,490	56	15	41	1,207	78	1,129
富山県	2,883	1,130	1,753	2,285	1,094	1,191	46	11	35	552	25	527
石川県	3,143	1,213	1,930	2,459	1,164	1,295	25	11	14	659	38	621
福井県	2,191	837	1,354	1,747	802	945	37	13	24	407	22	385
山梨県	2,564	976	1,588	2,036	944	1,092	16	6	10	512	26	486
長野県	6,409	2,872	3,537	5,187	2,796	2,391	57	20	37	1,165	56	1,109
岐阜県	6,539	2,551	3,988	5,139	2,474	2,665	105	27	78	1,295	50	1,245
静岡県	12,251	4,852	7,399	9,766	4,709	5,057	117	42	75	2,368	101	2,267
愛知県	28,197	11,269	16,928	22,387	10,946	11,441	383	115	268	5,427	208	5,219
三重県	6,156	2,409	3,747	4,866	2,337	2,529	67	18	49	1,223	54	1,169
滋賀県	4,507	1,656	2,851	3,502	1,601	1,901	43	13	30	962	42	920
東京都	8,661	3,257	5,404	6,878	3,090	3,788	180	65	115	1,603	102	1,501
大阪府	34,367	13,428	20,939	28,164	12,985	15,179	413	149	264	5,790	294	5,496
兵庫県	17,610	6,238	11,372	13,709	6,016	7,693	308	79	229	3,593	143	3,450
奈良県	4,069	1,390	2,679	3,033	1,319	1,714	77	32	45	959	39	920
和歌山県	2,871	1,039	1,832	2,200	997	1,203	35	11	24	636	31	605
鳥取県	1,434	541	893	1,114	513	601	22	8	14	298	20	278
島根県	1,658	654	1,004	1,279	619	660	21	5	16	358	30	328
岡山県	5,862	2,264	3,598	4,636	2,181	2,455	58	24	34	1,168	59	1,109
広島県	9,216	3,511	5,705	7,148	3,380	3,768	175	49	126	1,893	82	1,811
山口県	3,746	1,325	2,421	2,881	1,273	1,608	46	15	31	819	37	782
徳島県	1,957	707	1,250	1,529	674	855	33	12	21	395	21	374
香川県	3,102	1,210	1,892	2,411	1,136	1,275	46	20	26	645	54	591
愛媛県	4,400	1,716	2,684	3,512	1,656	1,856	58	18	40	830	42	788
高知県	2,159	988	1,171	1,804	951	853	24	4	20	331	33	298
福岡県	19,155	7,293	11,862	15,449	7,033	8,416	162	64	98	3,544	196	3,348
佐賀県	2,348	834	1,514	1,784	784	1,000	34	16	18	530	34	496
長崎県	3,950	1,486	2,464	3,072	1,418	1,654	43	22	21	835	46	789
熊本県	5,542	2,122	3,420	4,402	2,032	2,370	54	18	36	1,086	72	1,014
大分県	3,496	1,375	2,121	2,748	1,330	1,418	31	10	21	717	35	682
宮崎県	3,543	1,354	2,189	2,762	1,302	1,460	29	8	21	752	44	708
鹿児島県	5,193	1,841	3,352	4,013	1,779	2,234	60	22	38	1,120	40	1,080
沖縄県	6,471	2,717	3,754	5,362	2,581	2,781	62	29	33	1,047	107	940

注. 任意加入被保険者の資格喪失には、第3号被保険者への切替の者も含まれている。

第8表(続) 国民年金 都道府県別適用状況等  
(月末現在)

都道府県別	保険料免除・猶予被保険者数											
	全額免除・猶予者						一部免除者				産前産後 免除者	
	(免除率) %	法定免除者	申請全額 免除者	学生納付 特例者	納付猶予者	(免除率) %	申請3/4 免除者	申請半額 免除者	申請1/4 免除者			
令和5年6月	5,124,448	38.6	1,434,858	2,445,674	652,706	591,210	337,665	2.5	168,959	107,401	61,305	8,642
7月	4,745,475	35.6	1,436,106	1,757,810	1,126,436	425,123	93,768	0.7	50,064	29,479	14,225	9,022
8月	5,152,758	38.5	1,440,917	2,005,046	1,231,860	474,935	168,582	1.3	88,831	53,066	26,685	9,477
9月	5,320,195	39.6	1,442,567	2,086,290	1,295,589	495,749	199,549	1.5	104,586	62,604	32,359	9,807
10月	5,480,863	40.6	1,445,294	2,163,176	1,353,766	518,627	231,249	1.7	119,420	72,718	39,111	9,674
11月	5,620,605	41.6	1,447,709	2,221,589	1,411,967	539,340	265,543	2.0	134,051	83,992	47,500	9,571
北海道	257,925	48.1	85,341	103,356	49,394	19,834	12,019	2.2	6,010	3,959	2,050	371
青森	61,444	49.5	19,107	25,591	11,228	5,518	3,773	3.0	1,930	1,199	644	82
岩手	43,980	42.9	15,426	15,484	8,617	4,453	2,197	2.1	1,109	716	372	76
宮城	98,971	43.7	25,241	37,532	25,681	10,517	4,366	1.9	2,220	1,373	773	140
秋田	35,242	45.4	12,192	12,368	7,196	3,486	1,712	2.2	865	577	270	35
山形	34,446	39.9	10,905	10,675	9,176	3,690	1,800	2.1	866	591	343	46
福島	73,979	45.1	20,139	29,493	16,167	8,180	2,720	1.7	1,295	932	493	87
茨城	119,198	38.8	27,738	49,078	29,300	13,082	6,634	2.2	3,286	2,074	1,274	220
栃木	77,106	39.3	20,820	28,314	19,201	8,771	3,476	1.8	1,745	1,073	658	85
群馬	76,438	38.4	18,691	28,944	19,980	8,823	3,704	1.9	1,932	1,149	623	133
埼玉県	294,879	36.6	70,385	106,186	83,128	35,180	12,913	1.6	6,190	4,220	2,503	536
千葉県	258,484	38.3	64,640	93,833	71,583	28,428	10,975	1.6	5,271	3,627	2,077	415
東京都	626,034	34.9	141,844	257,383	171,142	55,665	25,989	1.4	11,925	8,520	5,544	1,140
神奈川県	372,779	36.7	99,561	127,736	105,126	40,356	16,122	1.6	7,912	5,128	3,082	633
	76,841	41.2	25,273	22,729	20,563	8,276	3,105	1.7	1,599	1,001	505	119
富山県	31,441	37.2	9,533	8,983	9,610	3,315	1,021	1.2	503	347	171	40
石川県	42,894	40.2	11,506	12,550	14,887	3,951	1,588	1.5	787	498	303	68
福井県	24,851	38.9	7,260	7,266	7,629	2,696	1,058	1.7	537	336	185	46
山梨県	34,810	39.2	8,239	12,631	10,421	3,519	1,710	1.9	899	507	304	55
長野県	72,903	36.9	23,030	24,817	17,691	7,365	3,275	1.7	1,656	1,022	597	143
岐阜県	69,759	36.7	17,823	24,448	20,294	7,194	3,164	1.7	1,592	969	603	168
静岡県	126,420	36.9	35,712	42,792	34,541	13,375	5,626	1.6	2,727	1,846	1,053	263
愛知県	276,897	36.2	69,229	102,749	76,667	28,252	12,077	1.6	6,078	3,718	2,281	605
三重県	59,894	36.1	17,894	21,051	15,013	5,936	2,635	1.6	1,358	809	468	123
滋賀県	55,809	40.3	13,687	19,168	17,121	5,833	2,411	1.7	1,217	752	442	118
東京都	145,979	46.5	32,618	59,296	42,490	11,575	6,174	2.0	3,248	1,905	1,021	202
大阪府	549,328	48.1	129,061	251,682	120,020	48,565	26,719	2.3	14,194	8,082	4,443	852
兵庫県	278,328	46.3	64,813	115,572	72,271	25,672	14,521	2.4	7,707	4,473	2,341	437
奈良県	68,060	45.8	16,005	27,400	18,068	6,587	3,039	2.0	1,684	893	462	107
和歌山県	48,530	45.3	12,267	21,860	9,915	4,488	2,947	2.7	1,571	889	487	79
鳥取県	22,481	45.4	6,989	8,025	5,375	2,092	1,065	2.2	563	343	159	25
島根県	22,230	43.7	7,903	6,406	6,103	1,818	942	1.9	458	334	150	41
岡山県	80,503	44.3	21,692	30,623	20,886	7,302	3,653	2.0	1,920	1,069	664	139
広島県	115,090	43.1	31,330	41,214	32,065	10,481	4,798	1.8	2,431	1,500	867	208
山口県	49,479	43.0	13,913	18,931	12,359	4,276	2,447	2.1	1,288	718	441	81
徳島県	34,657	47.6	9,518	14,308	7,988	2,843	1,635	2.2	902	498	235	26
香川県	37,911	42.5	9,730	14,761	10,227	3,193	1,707	1.9	890	525	292	59
愛媛県	62,365	47.4	18,159	25,785	13,499	4,922	3,094	2.3	1,646	941	507	96
高知県	36,343	48.2	10,561	15,473	7,328	2,981	1,963	2.6	1,035	640	288	48
福岡県	283,871	48.8	68,709	124,714	66,003	24,445	14,909	2.6	7,657	4,729	2,523	494
佐賀県	34,788	44.4	8,941	13,534	8,494	3,819	2,002	2.6	1,019	611	372	74
長崎県	60,448	46.4	18,332	23,798	13,537	4,781	3,320	2.5	1,728	1,040	552	117
熊本県	80,920	45.6	21,725	33,978	18,191	7,026	4,362	2.5	2,281	1,336	745	173
大分県	52,144	50.0	14,041	21,285	12,083	4,735	2,686	2.6	1,408	817	461	63
宮崎県	51,280	49.2	14,013	22,545	10,610	4,112	3,406	3.3	1,767	1,092	547	82
鹿児島県	75,890	50.6	22,268	33,400	14,046	6,176	4,193	2.8	2,222	1,321	650	155
沖縄県	126,556	59.8	23,905	71,842	19,053	11,756	9,891	4.7	4,923	3,293	1,675	260

注. 保険料免除・猶予被保険者数は、集計時点における月末時点の集計値である。

(令和5年11月収納分)

国民年金保険料収納済歳入額		
保険料収納済歳入額		
	現年度保険料	過年度保険料
千円	千円	千円
78,915,700	74,874,744	4,040,956

第9表 国民年金 都道府県別年金受給権者状況 (総計)  
(月末現在)

都道府県別	合 計		老 齢 年 金 ・ 25 年 以 上							通 算 老 齢 年 金 ・ 25 年 未 満						障 害 年 金		遺 族 年 金		
			件 数				年金額	件 数			年金額	件数	年金額	件数	年金額					
	件数	年金額	合 計	5 年 年 金 以 外				5 年 年 金	合 計	(再掲)基礎のみ・旧国年										
				繰上げ	本 来	繰下げ	繰上げ			本 来	繰下げ									
		千円		千円							千円						千円		千円	
令和 5 年 6 月	36,801,379	25,375,862,891	33,410,991	33,397,233	1,555,189	4,348,838	121,060	13,758	23,030,702,691	935,370	60,409	229,732	2,750	223,622,479	2,254,012	1,966,769,731	201,006	154,767,990		
7 月	36,801,121	25,382,162,229	33,403,984	33,390,227	1,544,793	4,339,912	121,379	13,757	23,031,436,656	935,755	59,270	227,705	3,025	223,892,843	2,258,129	1,970,321,900	203,253	156,510,829		
8 月	36,825,798	25,406,439,868	33,419,074	33,405,317	1,534,480	4,331,721	121,944	13,757	23,048,303,726	937,146	58,239	225,735	3,327	224,434,231	2,263,760	1,975,234,347	205,818	158,467,564		
9 月	36,835,347	25,419,155,029	33,420,461	33,406,704	1,524,868	4,323,658	122,304	13,757	23,054,647,334	938,100	57,298	223,945	3,607	224,834,965	2,268,829	1,979,548,365	207,957	160,124,365		
10 月	36,841,567	25,429,644,848	33,420,220	33,406,463	1,515,072	4,315,675	122,577	13,757	23,059,751,520	938,343	56,252	222,093	3,801	225,065,782	2,272,901	1,983,057,114	210,103	161,770,431		
11 月	36,856,586	25,447,498,277	33,426,616	33,412,800	1,503,469	4,306,482	122,953	13,756	23,070,798,114	939,357	55,070	220,034	4,038	225,554,165	2,277,986	1,987,443,396	212,627	163,702,602		
北 海 道	1,722,290	1,169,051,759	1,544,010	1,543,610	35,550	253,770	6,074	400	1,046,794,171	49,450	1,630	11,185	152	11,732,859	120,119	103,860,607	8,711	6,664,121		
青 森 県	440,448	292,935,991	394,478	394,346	35,669	50,683	1,208	132	260,880,111	12,459	679	2,851	81	2,863,224	30,861	27,238,133	2,650	1,954,523		
岩 手 県	430,837	303,869,695	393,188	393,069	27,695	56,063	1,587	119	276,370,376	5,460	664	1,568	37	1,304,877	29,467	26,140,635	2,722	2,053,807		
宮 城 県	682,003	473,035,402	623,915	623,810	47,092	71,825	2,103	105	430,413,731	12,289	1,026	2,944	71	3,013,069	41,395	36,196,842	4,404	3,311,760		
秋 田 県	372,860	257,021,776	343,522	343,476	29,120	42,072	990	46	235,188,565	5,751	589	1,666	40	1,369,652	21,756	19,056,430	1,831	1,407,129		
山 形 県	378,029	268,069,669	349,611	349,497	31,890	36,027	1,061	114	246,286,830	4,368	976	1,502	31	1,003,567	21,888	19,145,978	2,162	1,633,295		
福 島 県	613,664	427,277,081	561,572	561,385	44,906	59,091	1,383	187	389,858,381	11,839	1,163	2,796	56	2,792,548	30,861	31,764,040	3,750	2,862,111		
茨 城 県	871,256	599,710,786	798,254	798,053	72,539	97,140	2,961	201	550,167,878	22,215	1,279	4,998	175	5,492,418	45,581	40,090,399	5,206	3,960,091		
栃 木 県	592,255	409,287,453	539,706	539,567	46,405	56,914	1,737	139	372,818,441	14,567	1,124	3,046	92	3,518,764	34,451	30,207,647	3,531	2,422,601		
群 馬 県	603,631	425,954,412	553,904	553,684	35,123	60,191	1,934	220	389,475,504	11,530	1,033	2,431	52	2,853,081	34,610	30,859,469	3,587	2,766,358		
埼 玉 県	1,981,861	1,354,629,537	1,813,233	1,812,667	92,795	199,732	5,952	566	1,242,657,811	53,822	2,223	10,150	256	13,406,269	103,183	89,418,758	11,623	9,146,698		
千 葉 県	1,755,870	1,209,609,629	1,604,027	1,603,412	86,587	211,274	6,237	615	1,105,892,120	44,781	1,945	9,651	258	11,159,556	97,263	84,895,744	9,799	6,662,208		
東 京 都	3,112,505	2,096,931,703	2,789,354	2,786,253	106,970	387,321	17,940	3,101	1,888,963,916	115,728	3,933	26,550	587	28,953,608	189,092	164,557,403	18,331	14,456,775		
神 奈 川 県	2,365,457	1,629,090,876	2,144,722	2,144,171	70,767	274,890	8,959	551	1,478,885,375	65,846	2,666	13,864	265	16,642,036	141,811	123,271,584	13,078	10,291,880		
新 潟 県	750,002	541,684,856	691,520	691,390	38,929	69,837	2,014	130	496,981,415	8,650	1,627	2,635	29	2,026,049	45,682	39,452,560	4,150	3,224,832		
富 山 県	344,892	253,189,645	319,540	319,474	9,247	33,326	957	66	234,066,754	4,466	757	1,573	8	1,092,604	18,972	16,538,764	1,914	1,491,522		
石 川 県	349,603	252,227,589	319,139	319,036	5,894	35,326	945	103	229,667,850	5,894	486	1,721	21	1,460,649	22,566	19,565,479	2,004	1,533,612		
福 井 県	244,625	177,163,948	224,470	224,327	8,884	21,416	485	143	162,541,330	4,299	759	1,228	10	1,012,125	14,539	12,599,952	1,317	1,010,541		
山 梨 県	262,779	181,188,194	240,440	240,350	21,838	26,451	871	90	165,212,545	5,328	577	1,229	42	1,303,769	15,644	13,630,287	1,367	1,041,592		
山 崎 野	691,433	500,487,637	631,049	630,841	25,275	65,747	1,749	208	454,696,144	10,067	1,712	3,689	33	2,398,414	46,727	40,637,258	3,590	2,755,821		
岐 阜 県	622,664	444,432,451	574,571	574,504	27,952	72,793	1,847	67	409,034,684	9,643	884	2,569	29	2,275,640	34,819	30,354,491	3,631	2,767,636		
静 岡 県	1,150,696	819,282,103	1,060,064	1,059,701	106,213	176,213	3,090	363	753,398,004	19,084	2,273	5,192	67	4,530,896	65,229	56,476,222	6,319	4,876,862		
愛 知 県	1,955,382	1,366,589,414	1,791,549	1,791,203	66,643	220,387	7,165	346	1,249,911,726	38,313	2,118	8,419	148	9,037,335	112,973	97,967,798	12,547	9,652,555		
重 慶 賀	551,573	394,990,444	505,905	505,852	17,509	68,568	1,351	53	361,271,621	9,260	666	2,788	32	2,225,823	33,498	29,263,921	2,910	2,229,079		
滋 賀 県	396,849	283,779,235	364,301	364,196	15,260	36,425	874	105	259,112,472	5,398	779	1,626	17	1,267,435	24,568	21,418,662	2,582	1,980,666		
京 都 府	749,361	507,387,122	677,612	677,342	24,273	97,378	3,150	270	458,173,160	20,407	1,032	5,089	108	4,823,824	47,356	41,305,710	3,986	3,084,428		
大 阪 府	2,371,394	1,567,665,667	2,104,046	2,103,184	66,284	275,179	7,934	862	1,396,592,649	95,540	3,042	18,294	317	21,975,023	157,975	138,363,444	13,833	10,734,550		
兵 庫 県	1,606,406	1,103,017,420	1,463,189	1,462,712	46,233	199,464	5,893	477	1,005,810,470	42,225	2,324	9,852	133	9,894,423	92,066	80,421,814	8,926	6,890,713		
奈 良 県	434,903	298,631,552	397,715	397,459	22,843	67,124	1,814	256	272,479,764	9,609	802	2,635	61	2,220,417	25,373	22,253,688	2,206	1,677,684		
和 歌 山 県	320,848	216,105,418	289,554	289,231	23,449	50,368	1,082	323	194,039,561	7,992	738	2,026	41	1,829,634	21,525	18,911,830	1,777	1,324,393		
鳥 取 県	186,766	133,749,421	170,287	170,250	6,036	18,480	395	37	121,679,346	3,332	406	1,105	6	777,065	12,107	10,494,789	1,040	798,221		
島 根 県	238,325	173,175,077	217,865	217,802	7,796	25,037	510	63	157,456,929	3,332	457	1,319	9	806,621	15,823	13,921,223	1,305	990,305		
島 岡 山 県	592,409	424,812,742	540,347	540,052	10,887	65,002	1,403	295	387,227,476	12,053	931	4,065	29	2,829,274	36,955	32,422,756	3,054	2,333,236		
広 島 県	850,378	602,967,976	777,244	777,046	12,296	96,706	2,088	198	551,258,170	17,843	1,028	5,621	32	4,285,898	50,599	43,801,890	4,692	3,622,019		
山 口 県	474,317	337,935,653	438,519	438,419	8,398	61,645	933	100	311,586,761	7,777	524	2,627	15	1,840,604	25,900	22,897,191	2,121	1,611,098		
徳 島 県	251,075	171,396,201	225,873	225,680	11,908	29,744	664	193	154,149,118	7,655	648	1,713	27	1,758,768	16,416	14,621,235	1,131	867,080		
香 川 県	314,812	226,060,611	289,754	289,542	5,490	38,334	781	212	208,138,846	5,968	498	2,139	12	1,398,682	17,380	15,247,285	1,710	1,275,799		
愛 媛 県	464,564	323,722,126	419,762	419,572	17,884	58,682	1,173	190	291,285,436	9,767	1,010	2,496	24	2,226,485	32,564	28,338,399	2,471	1,871,806		
高 知 県	251,960	169,157,449	225,519	225,387	9,004	35,058	811	132	151,632,362	8,232	495	2,158	36	1,897,382	17,015	14,727,803	1,194	899,901		
福 岡 県	1,470,628	995,575,549	1,314,459	1,313,983	35,473	173,250	4,035	476	889,859,101	46,581	1,856	10,314	147	10,890,085	100,516	87,908,602	9,072	6,917,760		
佐 賀 県	263,385	187,369,196	238,579	238,460	13,455	31,537	865	119	169,203,765	5,143	456	1,392	23	1,242,331	18,					

第9表(続) 国民年金 都道府県別年金受給権者状況 (総計)  
(新規裁定)

都道府県別	合計		老齢年金・25年以上						通算老齢年金・25年未満						障害年金		遺族年金	
			件数			合計	5年年金以外		5年年金	年金額	件数			合計				
	件数	年金額	(再掲)基礎のみ・旧国年		合計		(再掲)基礎のみ・旧国年				合計	件数	年金額					
			繰上げ	本来			繰下げ	繰上げ							本来	繰下げ		
	千円		千円		千円		千円		千円		千円		千円					
令和5年6月	46,470	31,221,817	28,347	28,347	798	10,106	1,094	-	18,730,316	4,536	82	725	273	1,075,806	10,462	9,053,490	3,125	2,362,206
7月	35,905	24,207,449	20,743	20,743	517	7,154	749	-	13,692,598	3,681	61	566	281	878,972	9,033	7,778,496	2,448	1,857,384
8月	40,873	27,664,685	23,575	23,575	622	8,226	902	-	15,578,638	4,057	61	633	314	965,941	10,465	9,036,586	2,776	2,083,521
9月	34,662	23,578,576	19,276	19,276	456	6,872	730	-	12,714,896	3,397	61	521	296	807,010	9,648	8,279,426	2,341	1,777,244
10月	33,786	22,980,486	19,388	19,388	410	7,041	649	-	12,809,378	3,191	43	529	207	773,678	8,860	7,630,109	2,347	1,767,322
11月	40,057	27,195,311	23,101	23,101	511	8,390	787	-	15,335,926	3,928	51	637	256	944,133	10,281	8,860,241	2,747	2,055,011
北海道	1,776	1,225,418	1,031	1,031	26	392	31	-	682,893	134	2	16	6	30,751	462	397,924	149	113,850
青森	479	315,129	283	283	8	103	6	-	177,352	44	1	11	3	10,308	116	99,851	36	27,619
岩手	420	294,587	256	256	4	109	8	-	172,887	21	-	3	4	5,789	102	85,166	41	30,745
宮城	817	567,399	512	512	19	163	15	-	342,709	49	-	10	5	11,449	195	167,181	61	46,060
秋田	399	278,860	244	244	7	84	8	-	161,337	23	-	1	2	6,386	102	86,925	30	24,212
山形	317	233,397	215	215	7	83	11	-	150,372	8	-	1	1	2,244	80	70,499	14	10,282
福島	642	435,867	412	412	15	109	12	-	273,859	44	-	1	9	11,456	142	119,577	44	30,975
茨城	927	622,786	550	550	16	203	15	-	368,935	114	-	15	7	27,908	219	188,622	44	37,321
栃木	632	433,381	354	354	5	145	11	-	240,376	67	1	9	2	15,086	170	146,215	41	31,704
群馬	590	404,324	357	357	3	123	11	-	239,660	50	-	2	3	12,504	144	122,958	39	29,201
埼玉県	2,263	1,549,912	1,289	1,289	19	466	48	-	879,029	258	5	28	19	63,799	574	497,210	142	109,873
千葉県	2,001	1,363,828	1,098	1,098	23	421	43	-	741,104	228	2	35	12	57,053	545	466,723	130	98,948
東京都	3,761	2,481,004	2,030	2,030	52	644	103	-	1,361,336	561	5	98	44	144,098	928	793,494	242	182,076
神奈川県	2,754	1,895,734	1,460	1,460	27	532	54	-	995,692	320	3	57	20	81,704	759	652,120	215	166,217
新潟	701	511,503	420	420	11	152	11	-	289,866	23	2	5	1	5,866	214	181,690	44	34,081
富山県	284	206,741	179	179	1	85	3	-	125,195	12	-	2	-	2,361	78	66,562	15	12,622
石川県	304	215,093	175	175	1	63	7	-	118,290	12	-	1	-	2,628	90	73,429	27	20,747
福井県	201	144,787	126	126	3	53	1	-	86,467	11	-	-	-	2,677	59	51,209	5	4,432
山梨県	318	220,179	197	197	4	79	11	-	131,779	23	-	5	2	5,322	78	66,698	20	16,379
長野県	624	450,217	351	351	7	139	7	-	236,091	23	-	3	2	6,455	200	171,641	50	36,031
岐阜県	577	409,822	352	352	8	158	21	-	241,081	32	-	8	2	6,618	168	145,605	25	16,519
静岡県	1,054	721,691	640	640	16	422	16	-	422,602	74	-	10	5	16,959	266	228,051	74	54,079
愛知県	2,178	1,514,860	1,183	1,183	24	407	53	-	790,236	184	2	28	9	44,248	644	557,001	167	123,378
三重県	543	375,204	333	333	7	114	16	-	226,127	46	-	8	1	10,538	126	109,375	38	29,163
滋賀県	407	288,045	229	229	5	99	6	-	153,657	20	1	4	1	3,765	133	112,814	25	17,808
東京都	785	534,525	421	421	9	172	17	-	279,141	73	3	13	8	16,579	218	187,509	73	51,296
大阪府	2,788	1,806,973	1,427	1,427	22	458	47	-	902,517	398	12	58	26	90,795	788	684,955	175	128,706
兵庫県	1,705	1,168,061	967	967	24	366	37	-	642,770	173	4	29	15	43,045	461	402,611	104	79,635
奈良県	526	367,286	324	324	6	141	15	-	218,591	37	-	4	1	9,639	134	116,647	31	22,409
和歌山県	391	270,229	268	268	8	144	9	-	183,676	29	1	5	3	6,610	67	59,508	27	20,435
鳥取県	174	123,945	115	115	3	48	1	-	75,955	7	-	2	1	1,923	43	38,337	9	7,730
島根県	196	142,392	120	120	2	35	3	-	83,581	7	-	2	1	1,615	55	47,450	14	9,747
岡山県	589	417,715	350	350	5	123	7	-	234,119	30	1	4	1	5,897	163	143,716	46	33,984
広島県	798	555,514	510	510	9	214	10	-	345,480	49	1	13	2	11,967	193	164,241	46	33,826
山口県	389	274,884	256	256	7	100	4	-	174,557	20	-	3	-	5,158	85	73,976	28	21,193
徳島県	224	142,212	152	152	5	57	3	-	98,599	25	1	5	2	4,021	41	34,702	6	4,890
香川県	281	197,597	188	188	3	73	6	-	128,947	17	-	-	-	3,249	62	54,071	14	11,330
愛媛県	452	319,367	280	280	11	121	8	-	188,264	20	-	3	-	5,295	111	94,717	41	31,092
高知県	289	191,354	175	175	3	63	7	-	114,570	30	1	6	1	6,443	66	56,685	18	13,656
福岡県	1,730	1,140,203	1,002	1,002	18	393	30	-	641,590	189	-	39	8	43,651	436	380,459	103	74,504
佐賀県	310	218,008	201	201	6	71	3	-	134,805	14	-	4	-	3,510	78	67,812	17	11,882
長崎県	527	339,727	358	358	7	130	10	-	234,127	57	1	11	4	13,394	81	71,033	31	21,174
熊本県	628	426,444	381	381	5	145	11	-	254,229	54	-	5	4	13,130	153	131,678	40	27,407
大分県	354	236,252	213	213	7	72	5	-	138,841	35	-	3	1	7,721	89	77,104	17	12,586
宮崎県	404	257,510	244	244	7	71	1	-	154,904	48	-	11	6	10,824	86	75,057	26	16,725
鹿児島県	606	409,988	361	361	7	107	9	-	235,068	50	-	5	1	13,304	147	126,821	48	34,794
沖縄県	760	415,735	409	409	15	120	9	-	215,694	140	-	38	10	29,685	130	112,613	81	57,744
その他	182	79,622	103	103	4	21	7	-	46,970	45	2	13	1	8,706	-	-	34	23,946

第9表(続) 国民年金 都道府県別年金受給権者状況 (総計)  
(失 権)

都道府県別	合 計		老 齢 年 金 ・ 25 年 以 上						通 算 老 齢 年 金 ・ 25 年 未 満						障 害 年 金		遺 族 年 金	
			件 数						件 数									
	件数	年金額	合 計	5 年 年 金 以 外			5 年 年 金	年金額	合 計	(再掲)基礎のみ・旧国年			年金額	件数	年金額	件数	年金額	
				繰上げ	本 来	繰下げ				繰上げ	本 来	繰下げ						
千円		千円		千円		千円		千円		千円		千円		千円		千円		
令和 5 年 6月	136,787	88,472,826	122,484	122,483	13,194	19,642	486	1	80,645,870	7,247	1,467	3,223	11	1,699,384	6,663	5,869,078	393	258,493
7月	110,412	71,667,579	98,556	98,555	10,402	15,743	443	1	65,144,206	5,945	1,172	2,635	3	1,394,586	5,545	4,900,569	366	228,218
8月	112,503	73,242,552	100,829	100,829	10,374	16,078	370	-	66,775,770	5,799	1,133	2,609	5	1,355,158	5,509	4,880,945	366	230,679
9月	104,282	68,312,400	93,749	93,749	9,671	15,027	398	-	62,353,019	5,079	986	2,317	7	1,205,365	5,148	4,565,959	306	188,057
10月	108,132	70,744,438	96,814	96,814	9,696	15,178	380	-	64,444,035	5,619	1,090	2,432	9	1,333,053	5,392	4,779,669	307	187,660
11月	121,362	79,402,262	109,129	109,128	11,536	17,568	455	1	72,643,311	6,117	1,218	2,734	10	1,424,314	5,797	5,147,233	319	187,405
北 海	6,142	3,960,490	5,455	5,455	320	1,246	26	-	3,574,528	335	48	166	-	76,560	343	304,601	9	4,802
道 森	1,639	1,003,783	1,451	1,451	275	225	8	-	896,218	80	11	33	-	17,671	96	84,515	12	5,380
岩 手	1,583	1,011,640	1,449	1,449	260	229	9	-	924,503	45	13	17	-	10,315	81	71,542	8	5,281
宮 城	2,254	1,457,557	2,066	2,066	380	299	10	-	1,344,940	80	11	42	-	19,413	99	86,884	9	6,320
秋 田	1,346	868,188	1,218	1,218	230	198	6	-	796,782	59	21	27	-	13,016	60	53,142	9	5,249
山 形	1,399	918,403	1,260	1,260	258	171	5	-	828,856	51	14	25	-	11,496	81	73,905	7	4,146
福 島	2,259	1,451,202	2,023	2,023	421	274	5	-	1,317,344	107	37	44	-	22,791	123	108,391	6	2,676
茨 城	2,761	1,765,628	2,519	2,519	555	332	13	-	1,619,310	101	25	37	-	21,029	134	121,091	7	4,199
栃 木	1,778	1,148,676	1,610	1,610	301	216	2	-	1,052,747	79	17	32	-	17,461	80	73,206	9	5,263
群 馬	1,968	1,303,485	1,778	1,778	265	246	8	-	1,196,097	93	30	32	-	21,221	93	83,276	4	2,890
埼 玉	6,321	4,071,065	5,755	5,755	606	740	17	-	3,777,686	315	46	119	3	75,780	235	208,793	16	8,806
千 葉	5,495	3,575,198	5,001	5,001	599	746	27	-	3,303,220	247	36	95	-	55,729	232	207,364	15	8,885
東 京	10,236	6,656,890	9,254	9,254	696	1,610	78	-	6,147,794	562	60	248	2	145,848	398	351,264	22	11,985
神 奈 川	7,637	5,022,756	6,919	6,919	456	1,034	41	-	4,642,045	399	73	169	2	96,755	307	275,581	12	8,375
新 潟	2,768	1,847,019	2,527	2,527	400	354	5	-	1,707,333	112	53	42	-	24,851	125	111,882	4	2,954
富 石	1,171	818,143	1,058	1,058	74	133	1	-	754,218	58	21	30	-	15,637	54	47,766	1	*
山 川 内	1,112	767,292	1,009	1,009	72	144	3	-	706,640	48	15	23	-	11,457	54	48,172	1	*
福 山	801	550,240	718	718	63	90	1	-	506,619	44	17	23	-	10,437	36	31,768	3	1,416
山 梨	809	514,586	735	734	181	90	2	1	474,443	37	10	20	-	8,845	35	29,743	2	*
山 野	2,324	1,578,295	2,077	2,077	249	289	7	-	1,440,109	120	31	68	-	26,584	125	110,561	2	*
岐 阜	2,021	1,386,450	1,835	1,835	197	257	8	-	1,272,448	77	20	34	-	17,674	105	93,661	4	2,667
静 岡	3,799	2,561,413	3,447	3,447	349	542	9	-	2,366,494	173	51	82	-	39,390	169	148,165	10	7,364
愛 知	5,996	3,975,150	5,466	5,466	447	716	22	-	3,693,049	273	54	114	-	59,295	241	212,531	16	10,274
三 重	1,825	1,252,767	1,669	1,669	148	286	7	-	1,159,113	67	16	30	-	16,846	81	71,786	8	5,022
滋 賀	1,187	806,781	1,092	1,092	101	141	2	-	750,815	39	11	22	-	7,919	52	45,455	4	2,591
京 都	2,503	1,640,856	2,238	2,238	152	396	16	-	1,490,387	123	26	58	-	28,017	138	120,404	4	2,048
大 阪	7,803	4,963,104	6,926	6,926	433	1,069	21	-	4,489,737	456	55	178	1	102,166	401	358,407	20	12,794
兵 庫	4,991	3,236,902	4,496	4,496	309	576	16	-	2,984,060	277	53	129	1	65,526	207	181,751	11	5,564
奈 良	1,308	849,435	1,187	1,187	168	223	7	-	777,486	55	19	22	-	13,251	65	58,317	1	*
和 歌 山	1,123	713,036	1,010	1,010	167	178	-	-	648,716	55	14	22	-	12,571	57	51,217	1	*
鳥 取	651	433,331	576	576	57	104	3	-	398,744	44	8	26	-	9,192	27	23,576	4	1,820
島 根	885	604,898	797	797	70	143	2	-	556,322	44	16	25	-	9,094	41	37,874	3	1,609
山 梨	1,946	1,334,662	1,751	1,751	80	320	5	-	1,232,209	105	19	62	-	24,132	87	77,029	3	1,292
広 島	2,723	1,841,774	2,432	2,432	105	424	9	-	1,681,396	148	28	81	-	37,680	137	119,834	6	2,865
山 口	1,651	1,121,383	1,502	1,502	73	325	7	-	1,045,590	87	11	58	-	20,848	60	53,965	2	*
徳 島	826	529,824	717	717	106	95	3	-	469,039	53	21	19	-	10,691	51	46,468	5	3,626
香 川	984	676,645	882	882	34	163	1	-	621,365	55	6	42	-	14,045	47	41,234	-	-
愛 媛	1,626	1,066,639	1,435	1,435	168	250	2	-	960,191	96	21	51	-	22,856	88	79,535	7	4,057
高 知	864	557,871	772	772	85	152	3	-	512,007	50	6	28	-	10,594	39	33,883	3	1,388
福 岡	4,485	2,854,917	3,948	3,948	269	710	9	-	2,573,739	287	32	128	-	62,221	235	209,237	15	9,720
佐 賀	912	616,795	818	818	107	162	5	-	562,221	41	10	18	-	9,474	51	44,245	2	*
長 崎	1,657	1,051,737	1,481	1,481	244	278	6	-	954,424	89	24	44	-	20,550	82	73,330	5	3,433
熊 本	2,012	1,324,640	1,773	1,773	304	327	7	-	1,179,017	95	32	32	-	22,500	133	117,317	11	5,806
大 分	1,312	832,675	1,171	1,171	178	209	1	-	761,289	80	27	30	-	17,386	60	52,748	1	*
宮 崎	1,272	831,448	1,116	1,116	115	221	2	-	740,055	70	10	35	-	16,953	83	73,146	3	1,294
鹿 児 島	1,949	1,281,161	1,666	1,666	251	303	5	-	1,116,126	128	36	45	-	31,319	146	129,994	9	3,722
沖 縄	1,184	738,443	982	982	158	278	2	-	609,937	77	3	26	1	18,943	122	107,887	3	1,676
そ の 他	64	26,985	62	62	-	4	-	-	25,906	1	-	1	-	*	1	*	-	-

第9表(続) 国民年金 都道府県別年金受給権者状況 (旧法拠出制年金)  
(月末現在)

(新規裁定)

都道府県別	合計		老齢年金		通算老齢年金		障害年金		遺族年金		合計		老齢年金		通算老齢年金		障害年金		遺族年金	
	件数	年金額	件数	年金額	件数	年金額	件数	年金額	件数	年金額	件数	年金額	件数	年金額	件数	年金額	件数	年金額	件数	年金額
令和 5年	454,420	191,285,558	245,942	119,921,001	162,892	37,846,139	31,356	27,799,558	14,230	5,718,860	166	59,128	-	-	14	2,306	-	-	152	56,821
7月	447,426	188,433,539	242,343	118,056,845	159,754	37,092,530	31,110	27,582,576	14,219	5,701,588	146	45,109	-	-	22	3,524	-	-	124	41,585
8月	440,602	185,659,877	238,781	116,220,936	156,723	36,369,874	30,882	27,379,272	14,216	5,689,795	171	62,080	-	-	15	2,775	-	-	156	59,305
9月	434,391	183,117,878	235,529	114,531,311	154,000	35,718,834	30,682	27,201,325	14,180	5,666,407	131	46,517	1	*	17	2,720	1	*	112	42,441
10月	427,984	180,485,565	232,273	112,837,358	151,125	35,021,552	30,441	26,988,507	14,145	5,638,148	131	40,212	1	*	20	3,699	-	-	110	36,107
11月	420,817	177,566,496	228,638	110,944,755	147,898	34,267,800	30,169	26,746,158	14,112	5,607,783	154	50,455	-	-	11	1,521	-	-	143	48,934
北海道	17,409	8,064,654	8,698	4,676,278	6,243	1,520,475	1,798	1,585,770	670	282,130	6	1,853	-	-	-	-	-	-	6	1,853
青森	4,775	2,064,033	2,646	1,126,120	1,173	245,902	616	565,613	340	126,398	2	*	-	-	-	-	-	-	2	*
岩手	5,763	2,617,472	3,294	1,496,702	1,438	316,955	770	696,388	261	107,427	3	949	-	-	-	-	-	-	3	949
宮城	6,473	2,734,706	3,451	1,563,776	2,077	459,953	675	602,617	270	108,361	1	*	-	-	-	-	-	-	1	*
秋田	4,062	1,699,051	2,209	978,789	1,271	286,469	407	361,053	175	72,739	1	*	-	-	-	-	-	-	1	*
山形	5,849	2,353,438	3,110	1,388,914	2,008	404,391	530	472,827	201	87,305	1	*	-	-	-	-	-	-	1	*
福島	7,884	3,273,130	4,544	2,038,748	2,343	475,172	724	646,266	273	112,943	3	678	-	-	-	-	-	-	3	678
茨城	8,504	3,527,201	5,081	2,271,980	2,381	540,217	606	538,458	436	176,548	1	*	-	-	-	-	-	-	1	*
栃木	7,533	3,065,992	4,792	2,097,691	1,998	413,018	517	460,162	226	95,121	1	*	-	-	-	-	-	-	1	*
群馬	6,193	2,619,846	3,345	1,553,894	2,043	457,807	536	496,032	269	112,113	2	*	-	-	-	-	-	-	2	*
埼玉県	13,730	5,481,176	7,506	3,432,142	4,821	1,098,216	824	723,952	579	226,865	5	1,634	-	-	-	-	-	-	5	1,634
千代田	13,961	5,727,052	7,845	3,641,409	4,701	1,118,354	818	728,680	597	238,609	7	2,320	-	-	-	-	-	-	7	2,320
東京都	45,004	19,737,437	27,657	13,903,364	14,242	3,598,849	2,059	1,834,902	1,046	400,322	15	5,369	-	-	1	*	-	-	14	5,064
神奈川	16,513	6,675,934	7,241	3,668,644	7,824	2,003,874	887	791,517	561	211,899	7	1,771	-	-	2	*	-	-	5	1,631
新潟	8,987	3,657,136	4,361	2,010,149	3,413	717,619	910	797,345	303	132,024	1	*	-	-	-	-	-	-	1	*
富山	4,598	1,839,480	2,088	1,004,092	2,051	480,038	339	304,765	120	50,585	-	-	-	-	-	-	-	-	-	-
石川	4,150	1,823,923	1,950	994,381	1,600	372,405	428	384,660	172	72,476	1	*	-	-	-	-	-	-	1	*
福井	4,388	1,667,927	2,397	1,080,009	1,676	359,666	217	187,267	98	40,985	-	-	-	-	-	-	-	-	-	-
山梨	3,889	1,611,942	2,436	1,099,421	1,062	234,812	248	219,962	143	57,748	-	-	-	-	-	-	-	-	-	-
長野	11,493	4,679,131	5,893	2,844,506	4,522	966,913	847	743,568	231	94,144	2	*	-	-	-	-	-	-	2	*
岐阜	6,148	2,588,446	2,919	1,458,340	2,407	549,272	517	455,768	305	125,065	3	1,088	-	-	-	-	-	-	3	1,088
静岡県	14,260	5,673,581	7,532	3,543,608	5,337	1,144,623	907	783,801	484	201,549	3	1,109	-	-	-	-	-	-	3	1,109
愛知	14,814	5,949,570	7,050	3,487,328	6,003	1,348,275	847	732,410	914	381,558	12	4,025	-	-	1	*	-	-	11	3,458
三重	5,227	2,180,695	2,382	1,249,607	2,261	527,552	361	313,103	223	90,432	3	1,338	-	-	-	-	-	-	3	1,338
滋賀	4,739	1,846,513	2,394	1,126,229	1,914	429,365	262	223,724	169	67,195	1	*	-	-	-	-	-	-	1	*
京都市	8,214	3,528,412	4,026	2,062,649	3,294	804,371	659	572,691	235	88,700	8	1,564	-	-	2	*	-	-	6	1,407
大阪府	20,454	8,299,659	10,831	5,192,236	7,704	1,774,077	1,222	1,088,354	697	244,992	11	3,911	-	-	-	-	-	-	11	3,911
兵庫県	15,824	6,403,227	7,770	3,890,015	6,754	1,615,094	825	716,369	475	181,749	6	2,281	-	-	-	-	-	-	6	2,281
奈良	5,730	2,356,360	3,468	1,600,048	1,766	393,208	333	300,023	163	63,082	1	*	-	-	-	-	-	-	1	*
和歌山	6,448	2,711,409	4,328	1,907,628	1,466	311,276	457	413,008	197	79,496	3	876	-	-	-	-	-	-	3	876
鳥取県	2,660	1,051,890	1,157	599,734	1,279	278,915	165	148,229	59	25,011	-	-	-	-	-	-	-	-	-	-
島根	3,802	1,661,474	1,919	1,010,063	1,522	361,318	281	254,049	80	36,043	-	-	-	-	-	-	-	-	-	-
岡山	9,516	4,060,969	4,790	2,497,380	3,891	895,680	671	603,434	164	64,475	1	*	-	-	-	-	-	-	1	*
広島	9,705	4,051,264	4,121	2,309,165	4,745	1,135,524	609	519,275	230	87,302	4	734	-	-	1	*	-	-	3	577
山口	5,377	2,415,875	2,546	1,428,635	2,297	570,911	409	365,848	125	50,481	-	-	-	-	-	-	-	-	-	-
徳島	4,276	1,673,647	2,477	1,089,476	1,412	275,542	297	271,674	90	36,955	1	*	-	-	1	*	-	-	-	-
香川県	5,863	2,535,473	3,279	1,730,924	2,141	482,108	293	262,767	150	59,675	1	*	-	-	-	-	-	-	1	*
愛媛	6,990	2,852,222	3,833	1,831,602	2,495	528,446	459	412,183	203	79,991	-	-	-	-	-	-	-	-	-	-
高松	4,717	1,996,706	2,768	1,350,926	1,524	334,174	308	267,523	117	44,083	3	1,034	-	-	-	-	-	-	3	1,034
福岡	15,822	6,693,588	8,149	4,110,050	6,102	1,453,199	1,069	937,588	502	192,751	11	3,564	-	-	2	*	-	-	9	3,422
佐賀	3,865	1,652,090	2,132	1,031,343	1,266	287,585	295	259,210	172	73,952	2	*	-	-	-	-	-	-	2	*
長門	7,119	3,022,204	4,244	1,981,692	2,085	470,938	508	455,779	282	113,795	3	809	-	-	-	-	-	-	3	809
熊本	9,592	4,231,745	5,690	2,650,697	2,694	641,526	899	808,908	309	130,614	5	1,967	-	-	-	-	-	-	5	1,967
大分	6,695	2,780,748	4,229	2,100,446	1,879	404,969	464	417,329	123	48,003	1	*	-	-	-	-	-	-	1	*
宮崎	5,535	2,583,106	3,012	1,561,437	1,693	405,911	603	526,526	227	89,232	5	1,814	-	-	1	*	-	-	4	1,783
鹿児島	9,518	4,328,532	5,751	2,710,486	2,480	595,577	1,076	940,480	211	81,990	1	*	-	-	-	-	-	-	1	*
沖縄	6,597	3,451,845	5,221	2,710,091	553	136,523	614	551,724	209	53,507	4	910	-	-	-	-	-	-	4	910
その他	152	64,587	76	41,912	47	10,735	3	2,576	26	9,364	2	*	-	-	-	-	-	-	2	*

注. 11月末現在の老齢年金に含まれている5年年金の件数は 13,756 件である。

第9表(続) 国民年金 都道府県別年金受給権者状況 (旧法拠出制年金)  
(失権)

都道府県別	合 計		老 齢 年 金		通 算 老 齢 年 金		障 害 年 金		遺 族 年 金	
	件 数	年 金 額	件 数	年 金 額	件 数	年 金 額	件 数	年 金 額	件 数	年 金 額
		千円		千円		千円		千円		千円
令和 5年 6月	8,989	3,615,121	4,593	2,337,817	3,917	919,003	329	291,129	150	67,171
7月	7,205	2,909,985	3,616	1,866,799	3,195	759,575	253	222,047	141	61,563
8月	7,041	2,846,047	3,571	1,835,763	3,069	727,024	236	209,527	165	73,733
9月	6,383	2,609,302	3,260	1,692,793	2,753	655,563	217	193,137	153	67,809
10月	6,601	2,695,482	3,269	1,700,622	2,931	706,000	252	222,730	149	66,130
11月	7,400	3,006,074	3,650	1,899,962	3,275	762,457	292	261,118	183	82,537
北 海	388	169,774	198	112,057	167	39,968	17	15,059	6	2,689
道 森	87	34,547	50	22,121	22	4,786	4	3,567	11	4,073
手 岩	107	46,097	68	32,518	29	6,354	5	4,557	5	2,667
城 宮	128	54,282	72	33,814	41	8,871	11	9,709	4	1,888
秋 田	107	40,697	53	24,411	43	8,733	6	5,137	5	2,416
山 形	117	46,838	69	32,103	37	7,501	5	4,341	6	2,893
福 島	164	59,642	82	38,799	72	14,402	4	3,765	6	2,676
茨 城	142	57,731	87	39,030	43	9,341	8	7,530	4	1,830
栃 木	101	40,762	52	24,506	36	6,755	7	6,343	6	3,158
群 馬	131	55,114	67	33,520	52	11,046	10	9,691	2	*
埼 玉	268	102,779	126	60,363	125	30,924	10	8,523	7	2,970
千 葉	244	97,342	130	65,995	97	19,721	8	7,615	9	4,011
東 京	530	231,714	258	147,207	246	67,055	14	12,467	12	4,985
神 奈 川	329	121,045	114	63,193	202	48,086	8	7,332	5	2,435
新 潟	228	88,386	125	59,755	92	19,570	9	7,926	2	*
富 山	86	34,447	32	16,815	49	13,379	4	3,732	1	*
石 川	66	28,387	30	17,549	33	8,064	3	2,774	-	-
福 井	74	28,401	28	13,370	38	8,777	6	5,350	2	*
山 梨	79	31,713	53	25,235	24	5,153	1	*	1	*
長 野	225	92,295	117	60,379	94	20,579	12	10,304	2	*
岐 阜	108	41,780	57	29,506	48	10,859	-	-	3	1,415
静 岡	240	92,435	109	55,065	117	26,525	9	8,124	5	2,720
愛 知	272	100,222	118	62,563	139	28,465	5	4,557	10	4,637
三 重	98	40,206	50	25,864	41	10,376	1	*	6	2,975
滋 賀	70	26,094	33	16,944	33	6,344	2	*	2	*
京 都	145	60,773	60	34,449	72	16,139	10	8,917	3	1,268
大 阪	309	120,335	146	76,541	150	34,636	8	7,332	5	1,827
兵 庫	296	117,616	133	71,837	151	37,504	8	6,539	4	1,737
奈 良	74	29,560	37	17,719	33	8,684	3	2,774	1	*
和 歌 山	70	27,163	34	15,366	30	6,905	5	4,359	1	*
鳥 取	60	23,138	25	14,404	31	6,634	1	*	3	1,308
島 根	81	32,499	36	20,136	39	7,784	4	3,765	2	*
山 梨	149	63,241	66	40,169	76	17,308	6	5,350	1	*
広 島	204	88,410	95	55,566	98	25,133	7	6,145	4	1,566
山 口	118	49,810	52	33,240	63	14,797	1	*	2	*
徳 島	67	24,432	29	14,698	34	6,939	2	*	2	*
香 川	73	29,730	26	15,653	45	12,995	2	*	-	-
愛 媛	140	57,916	63	32,854	65	16,023	8	7,313	4	1,726
高 知	85	37,787	53	29,270	27	5,544	2	*	3	1,388
福 岡	267	108,865	133	73,026	122	26,949	8	6,935	4	1,954
佐 賀	66	29,125	34	18,156	26	6,121	5	4,359	1	*
長 崎	133	52,614	64	31,041	60	14,410	7	6,341	2	*
熊 本	179	75,354	105	49,704	57	13,869	10	8,719	7	3,062
大 分	109	39,502	54	25,795	52	10,951	3	2,756	-	-
宮 崎	106	49,987	53	28,364	39	10,420	11	9,908	3	1,294
鹿 児 島	190	77,143	106	51,343	71	17,787	6	5,152	7	2,862
沖 縄	89	48,057	68	37,953	13	3,903	6	5,548	2	*
そ の 他	1	*	-	-	1	*	-	-	-	-

第9表(続) 国民年金 都道府県別年金受給権者状況 (基礎年金)  
(月末現在)

都道府県別	合 計		老 齢 基 礎 年 金				障 害 基 礎 年 金						遺 族 基 礎 年 金	
	件数	年金額	25 年 以 上		25 年 未 満		計		法第30条、第30条の2 第30条の3該当		法第30条の4、 附則第25条該当		件数	年金額
			件数	年金額	件数	年金額	件数	年金額	件数	年金額	件数	年金額		
		千円	千円		千円		千円		千円		千円		千円	
令和5年6月	36,346,959	25,184,577,334	33,165,049	22,910,781,690	772,478	185,776,341	2,222,656	1,938,970,173	1,026,024	880,184,730	1,196,632	1,058,785,444	186,776	149,049,130
7月	36,353,695	25,193,728,691	33,161,641	22,913,379,812	776,001	186,800,313	2,227,019	1,942,739,324	1,028,449	882,391,775	1,198,570	1,060,347,549	189,034	150,809,242
8月	36,385,196	25,220,779,992	33,180,293	22,932,082,790	780,423	188,064,357	2,232,878	1,947,855,076	1,031,621	885,288,789	1,201,257	1,062,566,287	191,602	152,777,769
9月	36,400,956	25,236,037,151	33,184,932	22,940,116,023	784,100	189,116,131	2,238,147	1,952,347,040	1,034,397	887,754,300	1,203,750	1,064,592,739	193,777	154,457,958
10月	36,413,583	25,249,159,284	33,187,947	22,946,914,162	787,218	190,044,230	2,242,460	1,956,068,608	1,036,538	889,696,377	1,205,922	1,066,372,231	195,958	156,132,283
11月	36,435,769	25,269,931,781	33,197,978	22,959,853,359	791,459	191,286,365	2,247,817	1,960,697,238	1,039,112	892,034,328	1,208,705	1,068,662,910	198,515	158,094,819
北 海	1,704,881	1,160,987,105	1,535,312	1,042,117,894	43,207	10,212,384	118,321	102,274,837	50,299	42,811,023	68,022	59,463,814	8,041	6,381,991
道 森	435,673	290,871,958	391,832	259,753,992	11,286	2,617,322	30,245	26,672,520	13,741	11,925,854	16,504	14,746,666	2,310	1,828,124
手 嶋	425,074	303,252,223	389,894	274,873,674	4,022	987,922	28,697	25,444,247	12,974	11,245,664	15,723	14,198,584	2,461	1,946,380
岩 宮	675,530	470,300,696	620,464	428,849,955	10,212	2,553,116	40,720	35,594,225	18,586	15,942,249	22,134	19,651,976	4,134	3,303,400
宮 城	368,798	255,322,725	341,313	234,209,775	4,480	1,083,183	21,349	18,695,377	9,451	8,171,826	11,898	10,523,551	1,656	1,334,390
山 形	372,180	265,716,231	346,501	244,897,915	2,360	599,176	11,358	18,673,151	9,837	8,478,156	11,521	10,194,995	1,961	1,545,990
福 島	605,780	424,003,951	557,028	387,819,633	9,496	2,317,376	35,779	31,117,774	15,632	13,354,128	20,147	17,763,647	3,477	2,749,168
茨 城	862,752	596,183,585	793,173	549,895,899	19,834	4,952,201	44,975	39,551,942	20,547	17,715,472	24,428	21,836,649	4,770	3,783,543
栃 木	584,722	406,221,461	534,914	370,720,750	12,569	3,105,746	33,934	29,747,485	15,217	13,058,001	18,717	16,689,484	3,305	2,647,800
群 馬	597,438	423,334,566	550,559	387,921,610	9,487	2,395,274	34,074	30,363,437	16,281	14,194,205	17,793	16,169,232	3,318	2,654,245
埼 玉	1,968,131	1,349,148,361	1,805,727	1,239,225,669	49,001	12,308,053	102,359	88,694,806	49,609	42,472,681	52,750	46,222,125	11,044	8,919,833
千 葉	1,741,909	1,203,882,578	1,596,182	1,102,250,711	40,080	10,041,202	96,445	84,167,064	47,366	40,644,598	49,079	43,522,466	9,202	7,423,598
東 京	3,067,501	2,077,194,265	2,761,697	1,875,060,553	101,486	25,354,759	187,033	162,722,500	87,271	74,661,351	99,762	88,061,150	17,285	14,056,453
神 奈 川	2,348,944	1,622,414,942	2,137,481	1,475,216,731	58,022	14,638,162	140,924	122,480,067	65,159	56,040,352	75,765	66,439,715	12,517	10,079,981
新 潟	741,015	538,027,720	687,159	494,971,266	5,237	1,308,430	44,772	38,655,215	19,760	16,851,592	25,012	21,803,623	3,847	3,092,809
富 山	340,294	251,350,164	317,452	233,062,662	2,415	612,566	18,633	16,233,999	8,375	7,165,145	10,258	9,068,855	1,794	1,440,937
石 川	345,453	250,403,666	317,189	228,673,469	4,294	1,088,243	22,138	19,180,818	10,491	8,945,330	11,647	10,235,488	1,832	1,461,136
福 井	240,237	175,496,020	222,073	161,461,321	2,623	652,459	14,322	12,412,635	5,968	5,107,698	8,354	7,304,997	1,219	969,556
山 梨	258,890	179,576,252	238,004	164,113,124	4,286	1,068,867	15,396	13,410,325	6,860	5,858,699	8,536	7,551,626	1,224	983,845
長 野	679,940	495,808,506	625,156	451,851,638	5,545	1,401,502	45,880	39,893,690	21,764	18,728,255	24,116	21,165,435	3,359	2,661,677
岐 阜	616,516	441,844,006	571,652	407,576,344	7,236	1,726,368	34,302	29,898,723	15,856	13,623,965	18,446	16,274,757	3,326	2,642,571
静 岡	1,136,436	813,608,521	1,052,532	749,854,395	13,747	3,386,273	64,322	55,692,420	29,678	25,357,850	34,644	30,334,571	5,835	4,675,433
愛 知	1,940,568	1,360,639,844	1,784,499	1,246,424,398	32,310	7,689,060	112,126	97,255,389	55,956	47,993,483	56,170	49,261,905	11,633	9,270,997
三 重	546,346	392,809,750	503,523	360,022,014	6,999	1,698,271	33,137	28,950,818	15,590	13,350,113	17,547	15,600,705	2,687	2,138,647
滋 賀	392,110	281,932,722	361,907	257,986,243	3,484	836,070	24,306	21,194,938	10,687	9,197,162	13,619	11,997,776	2,413	1,913,471
京 大	741,147	503,858,710	673,586	456,110,511	17,113	4,019,453	46,697	40,733,018	21,068	18,015,618	25,629	22,717,401	3,751	2,995,728
阪 神	2,350,940	1,559,366,008	2,093,215	1,391,400,414	87,836	20,200,946	156,753	137,275,090	71,841	61,623,268	84,912	75,651,822	13,136	10,489,558
兵 庫	1,590,582	1,096,614,194	1,455,419	1,001,920,455	35,471	8,279,329	91,241	79,705,445	41,676	35,847,861	49,565	43,857,584	8,451	6,708,964
和 歌 山	429,173	296,275,192	394,247	270,879,716	7,843	1,827,209	25,040	21,953,665	11,941	10,278,911	13,099	11,674,754	2,043	1,614,602
山 口	314,400	213,394,009	285,226	192,131,932	6,526	1,518,358	21,068	18,498,822	9,395	8,083,157	11,673	10,415,665	1,580	1,244,897
鳥 取	184,106	132,697,532	169,130	121,079,612	2,053	498,150	11,942	10,346,560	5,275	4,519,442	6,667	5,827,118	981	773,210
島 根	234,523	171,513,603	215,946	156,446,866	1,810	445,302	15,542	13,667,174	6,406	5,562,256	9,136	8,104,918	1,225	954,261
岡 山	582,893	420,751,773	535,557	384,730,096	8,162	1,933,594	36,284	31,819,322	16,521	14,281,703	19,763	17,537,618	2,890	2,268,760
広 島	840,673	598,916,712	773,123	548,949,005	13,098	3,150,375	49,990	43,282,615	24,008	20,533,743	25,982	22,748,872	4,462	3,534,717
山 口	468,940	335,519,779	435,973	310,158,126	5,480	1,269,693	25,491	22,531,343	11,823	10,225,823	13,668	12,305,520	1,996	1,560,617
徳 島	246,799	169,722,554	223,396	153,059,642	6,243	1,483,226	16,119	14,349,560	6,487	5,617,906	9,632	8,731,655	1,041	830,125
香 川	308,949	223,525,138	286,475	206,407,922	3,827	916,574	17,087	14,984,518	7,863	6,783,758	9,224	8,200,760	1,560	1,216,124
愛 媛	457,574	320,869,905	415,929	289,453,834	7,272	1,698,039	32,105	27,926,217	15,347	13,096,224	16,758	14,829,993	2,268	1,791,815
高 知	247,243	167,160,743	222,751	150,281,436	6,708	1,563,207	16,707	14,460,281	7,405	6,333,776	9,302	8,126,505	1,077	855,819
福 岡	1,454,806	988,881,961	1,306,310	885,749,051	40,479	9,436,886	99,447	86,971,014	47,416	40,742,957	52,031	46,228,057	8,570	6,725,010
佐 賀	259,520	185,717,106	236,447	168,172,422	3,877	954,745	17,748	15,456,418	7,948	6,815,269	9,800	8,641,149	1,448	1,133,520
長 崎	450,138	308,358,329	406,492	277,142,362	10,647	2,515,154	30,700	26,916,580	13,008	11,150,145	17,692	15,766,435	2,299	1,784,233
熊 本	573,219	402,984,441	518,249	361,395,717	9,970	2,449,110	41,842	36,758,202	20,060	17,242,681	21,882	19,515,521	3,058	2,381,411
大 分	383,433	261,981,935	349,030	236,656,325	8,549	2,068,667	25,046	21,922,504	11,493	9,501,990	13,553	12,020,516	1,818	1,434,439
宮 崎	365,665	253,213,780	328,560	226,402,979	8,610	2,021,376	26,362	23,146,047	12,522	10,858,451	13,840	12,287,596	2,133	1,643,379
鹿 児 島	543,520	379,400,049	487,575	338,662,477	12,324	2,978,112	40,465	35,329,349	18,489	15,898,514	21,976	19,430,835	3,156	2,430,111
沖 縄	364,191	231,708,543	301,231	190,821,821	21,479	4,897,744	38,113	44,821,478	17,803	15,501,008	20,310	17,941,470	3,368	2,546,500
そ の 他	46,217	17,167,970	41,898	15,029,004	2,384	525,038	381	342,665	362	325,028	19	17,537	1,554	1,271,364

第9表(続) 国民年金 都道府県別年金受給権者状況 (基礎年金)  
(新規裁定)

(失権)

都道府県別	合計		老 齢 基 礎 年 金				障 害 基 礎 年 金						遺 族 基 礎 年 金		合 計		老 齢 基 礎 年 金				障 害 基 礎 年 金		遺 族 基 礎 年 金	
			25 年 以 上		25 年 未 満		計		法第30条、第30条の2 第30条の3該当		法第30条の4、 附則第25条該当						25 年 以 上		25 年 未 満					
	件数	年金額	件数	年金額	件数	年金額	件数	年金額	件数	年金額	件数	年金額	件数	年金額	件数	年金額	件数	年金額	件数	年金額	件数	年金額	件数	年金額
	千円		千円		千円		千円		千円		千円		千円		千円		千円		千円		千円		千円	
令和5年6月	46,304	31,162,690	28,347	18,730,316	4,522	1,073,499	10,462	9,053,490	5,916	5,205,346	4,546	3,848,144	2,973	2,305,385	127,798	84,857,705	117,891	78,308,053	3,330	780,381	6,334	5,577,949	243	191,322
7月	35,759	24,162,340	20,743	13,692,598	3,659	875,448	9,033	7,778,496	5,185	4,544,410	3,848	3,234,086	2,324	1,815,799	103,207	68,757,594	94,940	63,277,407	2,750	635,011	5,292	4,678,522	225	166,654
8月	40,702	27,602,605	23,575	15,578,638	4,042	963,166	10,465	9,036,586	5,994	5,279,802	4,471	3,756,783	2,620	2,024,215	105,462	70,396,505	97,258	64,940,007	2,730	628,134	5,273	4,671,418	201	156,945
9月	34,531	23,532,059	19,275	12,714,332	3,380	804,290	9,647	8,278,633	5,472	4,772,147	4,175	3,506,486	2,229	1,734,804	97,899	65,703,098	90,489	60,660,226	2,326	549,802	4,931	4,372,822	153	120,248
10月	33,655	22,940,275	19,387	12,808,971	3,171	769,979	8,860	7,630,109	4,895	4,288,349	3,965	3,341,760	2,237	1,731,215	101,531	68,048,956	93,545	62,743,413	2,688	627,053	5,140	4,556,960	158	121,530
11月	39,903	27,144,856	23,101	15,335,926	3,917	942,612	10,281	8,860,241	5,626	4,943,524	4,655	3,916,716	2,604	2,006,077	113,962	76,396,189	105,479	70,743,349	2,842	661,858	5,505	4,886,115	136	104,868
北 海	1,770	1,223,565	1,031	682,893	134	30,751	462	397,924	213	187,170	249	210,754	143	111,997	5,754	3,790,716	5,257	3,462,471	168	36,591	326	289,542	3	2,113
道 森	477	314,388	283	177,352	44	10,308	116	99,851	63	55,242	53	44,610	34	26,877	1,552	969,237	1,401	874,097	58	12,885	92	80,948	1	*
岩 手	417	293,638	256	172,887	21	5,789	102	85,166	54	46,181	48	38,985	38	29,796	1,476	965,544	1,381	891,985	16	3,961	76	66,984	3	2,614
宮 城	816	567,024	512	342,709	49	11,449	195	167,181	101	87,483	94	79,699	60	45,685	2,126	1,403,276	1,994	1,311,126	39	10,543	78	77,174	5	4,432
秋 田	398	278,530	244	161,337	23	6,386	102	86,925	48	41,610	54	45,315	29	23,883	1,239	827,492	1,165	772,371	16	4,283	54	48,005	4	2,833
山 形	316	233,123	215	150,372	8	2,244	80	70,499	39	36,055	41	34,444	13	10,008	1,282	871,565	1,191	796,753	14	3,995	76	69,564	1	*
福 島	639	435,189	412	273,859	44	11,456	142	119,577	64	54,664	78	64,912	41	30,297	2,095	1,391,560	1,941	1,278,545	35	8,388	119	104,626	-	-
茨 城	926	622,308	550	368,935	114	27,908	219	188,622	130	113,603	89	75,019	43	26,842	2,619	1,707,897	2,432	1,580,279	58	11,688	126	113,561	3	2,369
栃 木	631	432,921	354	240,376	67	15,086	170	146,215	84	74,635	86	71,580	40	31,244	1,677	1,107,913	1,558	1,028,240	43	10,705	73	66,863	3	2,105
群 馬	588	403,601	357	239,660	50	12,504	144	122,958	78	67,477	66	55,481	37	28,478	1,837	1,248,371	1,711	1,162,577	41	10,175	83	73,585	2	*
埼 玉	2,258	1,548,278	1,289	879,029	258	63,799	574	497,210	326	289,386	248	207,824	137	108,240	6,053	3,968,286	5,629	3,717,323	190	44,857	225	200,270	9	5,836
千 葉	1,994	1,351,508	1,098	741,104	238	57,083	545	466,723	299	261,324	246	205,399	123	96,628	5,251	3,477,856	4,871	3,237,225	150	36,008	224	199,749	6	4,374
東 京	3,746	2,475,635	2,030	1,361,336	560	143,793	928	793,494	543	469,482	385	324,012	228	177,012	9,706	6,425,175	8,996	6,000,587	316	78,793	384	338,796	10	6,999
神 奈 川	2,747	1,893,963	1,460	995,692	318	81,565	759	652,120	455	398,186	304	253,934	210	164,586	7,308	4,901,710	6,805	4,578,852	197	48,669	299	268,249	7	5,940
新 潟	700	511,084	420	289,866	23	5,866	214	181,690	110	95,313	104	86,377	43	33,662	2,540	1,758,634	2,402	1,647,578	20	5,282	116	103,956	2	*
富 士 宮	284	206,741	179	125,195	12	2,361	78	66,562	42	35,925	36	30,637	15	12,622	1,085	783,697	1,026	737,403	9	2,259	50	44,035	-	-
石 川	303	214,515	175	118,290	12	2,828	90	73,429	47	38,816	43	34,612	26	20,169	1,046	738,905	979	689,091	15	3,393	51	45,397	1	*
福 井	201	144,787	126	86,467	11	2,877	59	51,099	26	24,378	33	26,831	5	4,432	727	521,839	690	493,249	6	1,659	30	26,418	1	*
山 梨	318	220,179	197	131,779	23	5,322	78	66,689	43	37,880	35	28,819	20	16,378	730	482,874	682	448,209	13	3,891	34	28,950	1	*
長 野	622	449,602	351	236,091	23	6,455	200	171,641	102	89,729	98	81,912	48	35,415	2,099	1,486,001	1,960	1,379,739	26	6,005	113	100,257	-	-
岐 阜	574	408,735	352	241,081	32	6,618	168	145,605	96	84,300	72	61,305	22	15,432	1,913	1,344,671	1,778	1,242,942	29	6,815	105	93,661	1	*
静 岡	1,051	720,582	640	422,602	74	16,959	266	228,051	115	101,376	151	126,675	71	52,970	3,559	2,468,977	3,338	2,311,428	56	12,864	160	140,041	5	4,644
愛 知	2,166	1,510,836	1,183	790,236	183	43,682	644	557,001	368	321,855	276	235,146	156	119,917	5,724	3,874,927	5,348	3,630,485	134	30,830	236	207,974	6	5,638
滋 賀	540	373,866	333	226,127	46	10,538	126	109,375	56	50,654	70	58,721	35	27,825	1,727	1,212,561	1,619	1,133,248	26	6,470	80	70,795	2	*
重 慶	406	287,487	229	153,657	20	3,765	133	112,814	60	52,533	73	60,281	24	17,250	1,117	780,687	1,059	733,869	6	1,575	50	43,670	2	*
京 都	777	532,961	421	279,141	71	16,422	218	187,509	115	100,797	103	86,712	67	49,889	2,358	1,580,083	2,178	1,455,938	51	11,878	128	111,488	1	*
大 阪	2,777	1,803,062	1,427	902,517	398	90,795	788	684,955	431	383,329	357	301,626	164	124,795	7,494	4,842,769	6,780	4,413,195	306	67,530	393	351,076	15	10,968
兵 庫	1,699	1,165,780	967	642,770	173	43,045	461	402,611	235	211,097	226	191,513	98	77,354	4,695	3,119,286	4,363	2,912,223	126	28,022	199	175,212	7	3,828
和 歌 山	525	366,909	324	218,591	37	9,639	134	116,647	81	71,869	53	44,779	30	22,031	1,234	819,875	1,150	759,767	22	4,566	62	55,542	-	-
山 口	388	269,353	268	183,676	29	6,610	67	59,508	39	35,254	28	23,254	24	19,559	1,053	685,873	976	633,350	25	5,665	52	46,858	-	-
鳥 取	174	123,945	115	75,955	7	1,923	43	38,337	28	25,617	15	12,720	9	7,730	591	410,193	551	384,340	13	2,568	26	22,783	1	*
島 根	196	142,392	120	83,581	7	1,615	55	47,450	24	21,781	31	25,669	14	9,747	804	572,399	761	536,186	5	1,309	37	34,109	1	*
島 田	588	417,252	350	234,119	30	5,897	163	143,716	87	78,501	76	65,214	45	33,520	1,797	1,271,421	1,685	1,192,040	29	6,824	81	71,678	2	*
広 島	794	554,780	510	345,480	48	11,811	193	164,241	115	99,269	78	64,972	43	33,248	2,519	1,753,364	2,337	1,625,829	50	12,547	130	113,689	2	*
山 口	389	274,884	256	174,557	20	5,158	85	73,976	49	42,345	36	31,631	23	21,193	1,533	1,071,573	1,450	1,012,350	24	6,051	59	53,172	-	-
徳 島	223	142,188	152	98,599	24	3,997	41	34,702	23	19,796	18	14,906	6	4,890	759	505,392	688</							

第10表 国民年金 都道府県別年金支給状況（総計）  
（月末現在）

都道府県別	合 計				老 齢 年 金 ・ 25 年 以 上				通 算 老 齢 年 金 ・ 25 年 未 満				障 害 年 金				遺 族 年 金			
	全部支給・一部支給		全部支給停止		全部支給・一部支給		全部支給停止		全部支給・一部支給		全部支給停止		全部・一部支給		全部支給停止		全部・一部支給		全部支給停止	
	件数	年金額	件数	停止年額	件数	年金額	件数	停止年額	件数	年金額	件数	停止年額	件数	年金額	件数	停止年額	件数	年金額	件数	停止年額
	千円		千円		千円		千円		千円		千円		千円		千円		千円		千円	
令和 5年 6月	36,161,474	24,980,944,957	639,905	394,917,934	33,015,442	22,803,780,282	395,549	226,922,409	925,022	221,164,317	10,348	2,458,163	2,140,381	1,872,909,852	113,631	93,859,880	80,629	83,090,507	120,377	71,677,482
7月	36,159,601	24,986,332,242	641,520	395,829,987	33,007,965	22,804,176,336	396,019	227,260,320	925,394	221,432,422	10,361	2,460,421	2,144,793	1,876,709,380	113,336	93,612,520	81,449	84,014,103	121,804	72,496,726
8月	36,181,973	25,009,288,831	643,825	397,151,037	33,022,208	22,820,475,202	396,866	227,828,523	926,716	221,954,999	10,430	2,479,232	2,150,643	1,881,802,742	113,117	93,431,606	82,406	85,055,888	123,412	73,411,675
9月	36,189,941	25,021,078,168	645,406	398,076,861	33,023,289	22,826,604,104	397,172	228,043,229	927,632	222,345,544	10,468	2,489,421	2,155,832	1,886,204,005	112,997	93,344,360	83,188	85,924,514	124,769	74,199,851
10月	36,194,677	25,030,681,313	646,890	398,963,535	33,022,779	22,831,475,163	397,441	228,276,357	927,870	222,572,361	10,473	2,493,422	2,160,061	1,889,835,235	112,840	93,221,879	83,967	86,798,554	126,136	74,971,877
11月	36,207,542	25,047,200,894	649,044	400,297,383	33,028,814	22,842,258,008	397,802	228,540,107	928,843	223,048,296	10,514	2,505,869	2,165,011	1,894,079,971	112,975	93,363,425	84,874	87,814,620	127,753	75,887,982
北海道	1,688,016	1,148,662,664	34,274	20,389,095	1,521,283	1,034,321,278	22,727	12,472,893	48,769	11,566,158	681	166,701	114,456	99,198,841	5,663	4,661,766	3,508	3,576,387	5,203	3,087,734
青森	431,742	287,912,899	8,706	5,023,092	388,571	257,700,214	5,907	3,179,898	12,305	2,827,207	154	36,017	29,751	26,139,422	1,110	918,711	1,115	1,066,057	1,535	888,466
岩手	421,455	300,202,428	9,382	5,667,267	386,881	272,809,407	6,307	3,561,329	5,392	1,289,086	68	15,791	28,089	25,005,770	1,378	1,134,865	1,093	1,098,525	1,629	955,282
秋田	669,397	465,182,151	12,606	7,853,215	616,267	425,915,393	7,648	4,438,338	12,162	2,985,474	127	27,594	39,228	34,411,611	2,167	1,785,231	1,740	1,809,672	2,664	1,602,088
山形	366,437	253,133,618	6,423	3,888,158	339,195	232,750,321	4,327	2,438,244	5,672	1,350,308	79	19,345	20,793	18,261,748	963	794,682	777	771,242	1,054	635,887
福島	370,760	263,598,627	7,269	4,471,042	344,904	243,540,090	4,707	2,746,740	4,259	981,749	109	21,818	20,743	18,203,846	1,145	942,132	854	872,942	1,308	760,353
茨城	602,235	420,410,570	11,429	6,866,511	554,127	385,652,161	7,445	4,506,220	11,682	2,759,495	157	33,054	34,901	30,443,537	1,602	1,320,504	1,525	1,555,378	2,225	1,306,734
栃木	858,804	591,959,431	12,452	7,751,355	791,170	546,010,583	7,084	4,157,296	22,036	5,449,909	179	42,509	43,504	38,373,524	2,077	1,716,875	2,094	2,125,415	3,112	1,834,676
群馬	582,688	403,277,750	9,567	6,009,703	534,087	369,526,712	5,619	3,291,729	14,448	3,489,384	119	29,379	32,708	28,771,162	1,743	1,436,485	1,445	1,490,492	2,086	1,252,110
埼玉県	593,180	419,460,257	10,451	6,494,155	547,291	385,598,340	6,613	3,877,164	11,410	2,821,024	120	32,057	33,031	29,550,738	1,579	1,308,731	1,448	1,490,156	2,139	1,276,202
千葉県	1,953,934	1,336,848,039	27,927	17,781,498	1,797,979	1,233,535,426	15,254	9,122,385	53,371	13,296,167	451	110,102	97,940	85,113,932	5,243	4,304,826	4,644	4,902,513	6,979	4,244,185
東京都	1,731,178	1,193,821,243	24,692	15,788,386	1,590,406	1,097,785,384	13,621	8,106,736	44,467	11,080,088	314	79,469	92,352	80,848,523	4,911	4,047,222	3,953	4,107,249	5,846	3,554,959
神奈川県	3,062,717	2,065,160,641	49,788	31,771,061	2,762,136	1,873,133,345	27,218	15,830,572	114,869	28,729,749	859	223,859	178,345	155,622,729	10,747	8,934,674	7,367	7,674,818	10,964	6,781,957
新潟県	2,331,742	1,607,469,513	33,715	21,621,363	2,126,207	1,467,877,795	18,515	11,007,581	65,338	16,510,481	508	131,555	135,016	117,620,925	6,795	5,650,659	5,181	5,460,313	7,897	4,831,567
富山県	736,052	532,870,820	13,950	8,814,036	682,534	491,642,232	8,986	5,339,182	8,529	1,998,698	121	27,351	43,311	37,504,973	2,371	1,947,587	1,678	1,724,916	2,472	1,499,916
石川県	338,958	249,420,089	5,934	3,769,556	315,754	231,788,692	3,786	2,278,062	4,423	1,081,666	43	10,938	18,026	15,761,358	946	777,406	755	788,372	1,159	703,150
福井県	342,879	248,002,826	6,724	4,224,763	314,837	227,117,511	4,302	2,550,339	5,822	1,445,946	62	14,702	21,406	18,613,349	1,160	952,129	804	826,020	1,200	707,592
山梨県	240,296	174,445,507	4,329	2,718,441	221,677	160,879,894	2,793	1,661,436	4,250	999,502	49	12,623	13,846	12,026,748	693	573,204	523	539,363	794	471,177
長野県	258,278	178,457,789	4,501	2,730,405	237,493	163,540,883	2,947	1,671,663	5,273	1,289,925	55	13,844	14,961	13,067,976	683	562,311	551	559,005	816	482,588
岐阜県	678,308	492,315,408	13,125	8,172,229	622,312	449,564,092	8,737	5,132,051	9,938	2,365,301	129	33,114	44,651	38,917,140	2,076	1,720,118	1,407	1,468,875	2,183	1,286,946
静岡県	611,805	437,608,201	10,859	6,824,250	567,916	405,070,686	6,655	3,963,998	9,507	2,242,210	136	33,430	32,971	28,829,595	1,848	1,524,895	1,411	1,465,709	2,220	1,301,926
愛知県	1,131,744	807,254,339	18,952	12,027,763	1,048,534	745,524,179	11,530	6,873,825	18,922	4,493,015	162	37,881	61,788	56,873,946	3,441	2,834,276	2,500	2,595,199	3,819	2,281,782
三重県	1,924,029	1,346,694,167	31,353	19,895,247	1,773,712	1,239,205,144	17,837	10,706,581	37,951	8,950,985	362	86,350	107,404	93,384,986	5,569	4,602,812	4,962	5,153,052	7,585	4,499,503
滋賀県	542,556	389,285,809	9,017	5,704,635	500,282	357,898,161	5,623	3,373,460	9,156	2,200,534	104	25,289	31,971	28,004,025	1,527	1,259,897	1,147	1,183,089	1,763	1,045,990
京都府	389,781	279,278,400	7,068	4,500,835	360,195	256,616,658	4,106	2,495,814	5,297	1,245,793	101	21,642	23,291	20,363,116	1,277	1,055,546	998	1,052,834	1,584	927,832
大阪府	735,421	498,875,039	13,940	8,512,083	668,783	453,185,576	8,829	4,987,584	20,142	4,759,677	265	64,147	44,898	39,269,180	2,458	2,036,530	1,598	1,660,606	2,388	1,423,822
兵庫県	2,330,611	1,542,499,545	40,783	25,166,121	2,080,324	1,383,034,787	23,722	13,557,863	94,535	21,735,781	1,005	239,243	150,195	131,924,796	7,780	6,438,648	5,557	5,804,182	8,276	4,930,368
奈良県	1,579,501	1,086,386,066	26,905	16,631,354	1,447,520	996,851,567	15,669	8,958,904	41,715	9,775,758	510	118,665	86,764	76,068,153	5,302	4,353,661	3,502	3,690,589	5,424	3,200,124
和歌山県	428,104	294,388,182	6,799	4,243,370	393,558	270,026,789	4,157	2,452,974	9,488	2,193,160	121	27,257	24,178	21,262,547	1,195	951,141	880	905,686	1,326	771,998
鳥取県	314,654	212,425,564	6,194	3,679,854	285,484	191,794,049	4,070	2,245,511	7,889	1,806,360	103	23,275	20,554	18,106,003	971	805,827	727	719,152	1,050	605,241
徳島県	183,096	131,518,915	3,670	2,230,506	167,790	120,244,993	2,497	1,434,353	3,292	767,406	40	9,659	11,602	10,078,316	505	416,473	412	428,199	628	370,022
香川県	233,210	170,081,947	5,115	3,093,131	214,267	155,396,305	3,598	2,060,624	3,287	795,794	45	10,826	15,155	13,366,385	668	554,838	501	523,462	804	466,842
愛媛県	581,750	418,189,183	10,659	6,623,558	533,600	383,279,520	6,747	3,947,956	11,897	2,793,805	156	35,470	35,070	30,855,366	1,885	1,557,389	1,183	1,250,492	1,871	1,082,743
高松市	834,483	593,102,620	15,895	9,865,356	767,247	545,466,287	9,997	5,791,882	17,630	4,234,133	213	51,765	47,757	41,469,431	2,842	2,342,459	1,849	1,942,769	2,843	1,679,250
高松市	465,765	332,679,158	8,552	5,256,495	432,841	308,332,805	5,678	3,253,955	7,677	1,818,597	100	22,007	24,418	21,665,114	1,482	1,232,077	829			

第10表(続) 国民年金 都道府県別年金支給状況 (旧法拠出制年金)  
(月末現在)

都道府県別	合 計				老 齢 年 金				通 算 老 齢 年 金				障 害 年 金				遺 族 年 金			
	全部支給・一部支給		全部支給停止		全部支給		全部支給停止		全部支給		全部支給停止		全部・一部支給		全部支給停止		全部・一部支給		全部支給停止	
	件数	年金額	件数	停止年額	件数	年金額	件数	停止年額	件数	年金額	件数	停止年額	件数	年金額	件数	停止年額	件数	年金額	件数	停止年額
	千円		千円		千円		千円		千円		千円		千円		千円		千円		千円	
令和 5年 6月	424,242	178,483,055	30,178	12,802,502	226,803	111,949,847	19,139	7,971,154	161,595	37,617,073	1,297	229,066	29,179	25,985,956	2,177	1,813,602	6,665	2,930,180	7,565	2,788,680
7月	417,255	175,648,655	30,171	12,784,884	223,218	110,092,311	19,125	7,964,534	158,461	36,864,509	1,293	228,021	28,949	25,782,453	2,161	1,800,123	6,627	2,909,382	7,592	2,792,206
8月	410,463	172,897,993	30,139	12,761,884	219,673	108,264,143	19,108	7,956,793	155,434	36,142,799	1,289	227,076	28,732	25,588,462	2,150	1,790,810	6,624	2,902,590	7,592	2,787,205
9月	404,281	170,378,159	30,110	12,739,818	216,434	106,580,155	19,095	7,951,156	152,712	35,491,772	1,288	227,063	28,544	25,419,825	2,138	1,781,500	6,591	2,886,407	7,589	2,780,000
10月	397,901	167,772,293	30,083	12,713,271	213,188	104,891,697	19,085	7,945,661	149,839	34,794,875	1,286	226,677	28,318	25,219,887	2,123	1,768,620	6,556	2,865,835	7,589	2,772,313
11月	390,759	164,880,699	30,058	12,685,798	209,564	103,004,822	19,074	7,939,934	146,614	34,041,558	1,284	226,242	28,066	24,993,800	2,103	1,752,357	6,515	2,840,519	7,597	2,767,264
北海道	15,684	7,280,694	1,725	783,960	7,516	4,156,723	1,182	519,555	6,187	1,509,973	56	10,502	1,656	1,467,468	142	118,303	325	146,530	345	135,600
道 道	4,230	1,852,121	545	211,911	2,274	977,207	372	148,913	1,156	242,885	17	3,017	605	556,300	11	9,313	95	75,730	145	50,668
森 手	5,176	2,368,616	587	248,856	2,884	1,328,367	410	168,335	1,428	314,858	10	2,097	733	666,663	37	29,725	131	58,728	130	48,699
城 田	5,719	2,421,671	754	313,035	2,912	1,346,726	539	217,049	2,043	454,461	34	5,492	627	561,793	48	40,824	137	58,690	133	49,670
秋 田	3,665	1,546,011	397	153,039	1,911	866,659	298	112,130	1,265	285,548	6	922	394	350,154	13	10,898	95	43,650	80	29,089
山形県	5,268	2,123,788	581	229,649	2,715	1,226,894	395	162,020	1,937	392,341	71	12,050	507	454,003	23	18,824	109	50,550	92	36,755
福 島	7,192	2,987,597	692	285,533	4,077	1,841,739	467	197,009	2,286	466,005	57	9,167	690	618,120	34	28,146	139	61,733	134	51,211
茨 城	7,686	3,207,567	818	319,634	4,535	2,062,294	546	209,685	2,368	537,447	13	2,770	580	517,255	26	21,202	203	90,571	233	85,977
栃 木	6,940	2,829,466	593	236,526	4,362	1,934,650	430	163,041	1,985	411,129	13	1,889	486	434,204	31	25,958	107	49,482	119	45,639
群 馬	5,550	2,357,162	643	262,684	2,889	1,370,066	456	183,828	2,021	452,905	22	4,901	512	475,816	24	20,216	128	58,374	141	53,739
埼玉県	12,759	5,084,303	971	396,872	6,979	3,229,510	527	202,632	4,798	1,094,662	23	3,554	740	654,796	64	69,157	242	105,336	337	121,529
千 葉	13,098	5,384,009	863	343,043	7,392	3,466,503	453	174,905	4,671	1,112,930	30	5,424	769	667,262	49	41,418	266	117,314	331	121,295
京 都	43,225	18,958,162	1,779	779,275	26,716	13,484,963	941	418,401	14,163	3,582,866	79	15,983	1,898	1,699,552	161	135,351	448	190,782	598	209,540
神 奈 川	15,762	6,358,378	751	317,556	6,926	3,543,716	315	124,928	7,796	1,998,117	28	5,757	796	714,830	91	76,687	244	101,714	317	110,184
新 潟	8,452	3,424,945	535	232,191	4,091	1,905,732	270	104,417	3,375	711,713	38	5,906	843	741,261	67	56,084	143	66,238	160	65,785
富山県	4,324	1,711,982	274	127,499	1,934	939,428	154	64,664	2,044	478,409	7	1,628	298	271,275	41	33,490	48	22,869	72	27,716
石 川	3,842	1,685,536	308	138,387	1,778	919,420	172	91,420	1,588	370,051	12	2,354	401	362,269	27	22,391	75	33,796	97	38,680
福 山	4,146	1,564,662	242	103,265	2,244	1,017,738	153	62,271	1,663	356,924	13	2,743	197	171,019	20	16,248	42	18,981	56	22,004
山 梨	3,535	1,467,965	354	143,978	2,190	999,663	246	99,757	1,051	233,163	11	1,649	233	207,875	15	12,087	61	27,462	82	30,484
山 崎	10,612	4,300,681	881	378,450	5,247	2,574,505	646	270,001	4,480	989,177	42	7,736	782	690,067	65	53,501	103	46,932	128	47,213
岐阜県	5,623	2,347,519	525	240,927	2,655	1,342,082	264	116,258	2,386	544,855	21	4,417	452	401,671	65	54,097	130	58,910	175	66,155
静 岡	13,415	5,309,217	845	364,365	7,105	3,364,610	427	178,999	5,285	1,135,291	52	9,332	826	716,230	81	67,572	199	93,087	285	108,462
愛 知	13,723	5,484,364	1,091	465,206	6,583	3,286,852	467	200,476	5,956	1,340,613	47	7,662	770	668,606	77	63,804	414	188,294	500	193,264
三 重	4,813	2,005,867	414	174,828	2,124	1,140,899	258	108,709	2,246	525,066	15	2,486	339	294,673	22	18,430	104	48,229	119	45,203
滋 賀	4,414	1,716,566	325	129,947	2,272	1,074,852	122	51,377	1,852	418,645	62	10,720	227	194,987	35	28,737	63	28,083	106	39,112
東京都	7,697	3,299,037	517	229,374	3,718	1,931,276	308	131,373	3,276	800,514	18	3,857	599	523,743	60	48,948	104	43,503	131	45,197
大 都	19,327	7,840,391	1,127	459,268	10,271	4,963,568	560	228,668	7,656	1,766,572	48	7,506	1,107	992,447	115	95,907	293	117,805	404	127,187
兵 庫	14,800	5,979,069	1,024	424,158	7,120	3,619,004	650	271,011	6,707	1,607,324	47	7,770	763	664,847	62	51,521	210	87,894	265	93,855
奈 和	5,409	2,225,899	321	130,461	3,272	1,518,490	196	81,558	1,751	391,287	15	1,921	313	283,774	20	16,248	73	32,348	90	30,734
和 歌 山	6,064	2,549,062	384	162,347	4,082	1,807,996	246	99,633	1,458	310,405	8	871	425	385,460	32	27,548	99	45,201	98	34,295
鳥取県	2,460	970,284	200	81,606	1,010	540,544	147	59,190	1,267	276,655	12	2,260	156	140,700	9	7,530	27	12,385	32	12,627
島 根	3,469	1,515,477	333	145,998	1,654	895,942	265	114,121	1,510	359,222	12	2,096	265	240,768	16	13,281	40	19,545	40	16,499
岡 山	8,955	3,811,864	561	249,105	4,423	2,337,346	367	160,033	3,848	888,184	23	7,497	618	557,849	53	45,585	66	28,485	98	35,990
広 島	9,208	3,823,344	497	227,921	3,845	2,184,027	276	125,137	4,721	1,130,466	44	5,058	548	469,935	61	49,339	94	38,916	136	48,386
山 口	5,009	2,248,412	368	167,463	2,296	1,317,428	250	111,207	2,274	566,384	23	4,527	378	339,098	31	26,750	61	25,502	64	24,979
徳島県	3,976	1,557,710	300	115,937	2,236	995,999	241	93,477	1,402	274,705	10	837	289	265,334	8	6,341	49	21,674	41	15,282
香 川	5,522	2,391,428	341	144,046	3,058	1,633,783	221	97,140	2,121	478,731	20	3,377	278	249,686	15	13,080	65	29,277	85	30,448
愛 媛	6,538	2,665,663	452	186,559	3,538	1,712,824	295	118,778	2,480	526,589	15	1,857	428	386,621	31	25,561	92	39,629	111	40,363
高 松	4,436	1,883,403	281	113,303	2,573	1,274,289	195	76,637	1,507	391,065	17	3,109	289	251,666	19	15,857	67	26,383	50	17,700
福 岡	14,756	6,244,266	1,066	449,323	7,478	3,826,536	671	283,514	6,054	1,445,773	48	7,427	997	877,152	72	60,436	227	94,804	275	97,946
佐賀県	3,484	1,494,410	381	157,680	1,862	919,119	270	112,224	1,242	283,391	24	4,194	278	245,141	17	14,069	102	46,759	70	27,193
長 門	6,474	2,748,967	645	273,237	3,773	1,781,508	471	200,184	2,068	467,271	17	3,667	483	434,970	25	20,808	150	6		

第10表(続) 国民年金 都道府県別年金支給状況(基礎年金)  
(月末現在)

都道府県別	合 計				老 齢 基 礎 年 金							
	全部・一部支給		全部支給停止		25 年 以 上				25 年 未 満			
					全 部 支 給		全 部 支 給 停 止		全 部 支 給		全 部 支 給 停 止	
	件数	年金額	件数	年金額	件数	年金額	件数	年金額	件数	年金額	件数	年金額
千円		千円		千円		千円		千円		千円		
令和 5 年	35,737,232	24,802,461,902	609,727	382,115,432	32,788,639	22,691,830,435	376,410	218,951,255	763,427	183,547,244	9,051	2,229,097
6月	35,742,346	24,810,683,587	611,349	383,045,104	32,784,747	22,694,084,025	376,894	219,295,786	766,933	184,567,913	9,068	2,232,400
7月	35,771,510	24,836,390,838	613,686	384,389,153	32,802,535	22,712,211,060	377,758	219,871,730	771,282	185,812,200	9,141	2,252,157
8月	35,785,660	24,850,700,009	615,296	385,337,142	32,806,855	22,720,023,949	378,077	220,092,073	774,920	186,853,773	9,180	2,262,358
9月	35,796,776	24,862,909,020	616,807	386,250,263	32,809,591	22,726,583,466	378,356	220,330,696	778,031	187,777,486	9,187	2,266,744
10月	35,816,783	24,882,320,195	618,986	387,611,585	32,819,250	22,739,253,186	378,728	220,600,173	782,229	189,006,738	9,230	2,279,627
11月												
北海道	1,672,332	1,141,381,970	32,549	19,605,135	1,513,767	1,030,164,555	21,545	11,953,339	42,582	10,056,185	625	156,199
青森	427,512	286,060,778	8,161	4,811,180	386,297	256,723,007	5,535	3,030,985	11,149	2,584,322	137	33,000
岩手	416,279	297,833,812	8,795	5,418,411	383,997	271,480,680	5,897	3,392,994	3,964	974,228	58	13,694
宮城	663,678	462,760,480	11,852	7,540,216	613,355	424,628,667	7,109	4,221,289	10,119	2,531,013	93	22,103
秋田	362,772	251,587,607	6,026	3,735,118	337,284	231,883,662	4,029	2,326,114	4,407	1,064,760	73	18,423
山形	365,492	261,474,839	6,688	4,241,393	342,189	242,313,196	4,312	2,584,719	2,322	589,408	38	9,768
福島	595,043	417,422,973	10,737	6,580,978	550,050	383,810,422	6,978	4,009,211	9,396	2,293,490	100	23,886
茨城	851,118	588,751,864	11,634	7,431,721	786,635	543,948,288	6,538	3,947,610	19,668	4,912,463	166	39,739
栃木	575,748	400,448,284	8,974	5,773,177	529,725	367,592,061	5,189	3,128,688	12,463	3,078,255	106	27,491
群馬	587,630	417,103,095	9,808	6,231,471	544,402	384,228,273	6,157	3,693,337	9,389	2,368,118	98	27,156
埼玉県	1,941,175	1,331,763,735	26,956	17,384,626	1,791,000	1,230,305,917	14,727	8,919,752	48,573	12,201,505	428	106,548
千葉県	1,718,080	1,188,437,234	23,829	15,445,343	1,583,014	1,094,318,880	13,168	7,931,831	39,796	9,967,158	284	74,044
東京都	3,019,492	2,046,202,479	48,009	30,991,786	2,735,420	1,859,648,382	26,277	15,412,171	100,706	25,146,884	780	207,875
神奈川県	2,315,980	1,601,111,136	32,964	21,119,281	2,119,281	1,464,334,079	18,200	10,882,653	57,542	14,512,364	480	125,336
新潟	727,600	529,445,875	13,415	8,581,845	678,443	489,736,500	8,716	5,234,766	5,154	1,286,985	83	21,445
富山県	334,634	247,708,107	5,660	3,642,057	313,820	230,849,264	3,632	2,213,398	2,379	603,257	36	9,309
石川県	339,037	246,317,290	6,416	4,086,377	313,059	226,198,091	4,130	2,475,378	4,244	1,075,895	50	12,348
福井県	236,150	172,880,845	4,087	2,615,175	219,433	159,862,156	2,640	1,599,165	2,587	642,578	36	9,880
山梨県	254,743	176,989,824	4,147	2,586,428	235,303	162,541,219	2,701	1,571,905	4,222	1,056,762	44	12,195
長野県	667,696	488,014,727	12,244	7,793,778	617,065	446,989,587	8,091	4,862,050	5,458	1,376,124	87	25,378
岐阜県	606,182	435,260,682	10,334	6,583,324	565,261	403,728,604	6,391	3,847,740	7,121	1,697,355	115	29,013
静岡県	1,118,329	801,945,122	18,107	11,663,399	1,041,429	743,159,569	11,103	6,694,826	13,637	3,357,724	110	28,549
愛知県	1,910,306	1,341,209,803	30,262	19,430,041	1,767,129	1,235,918,292	17,370	10,506,106	31,995	7,610,372	315	78,688
三重県	537,743	387,279,942	8,603	5,529,807	498,158	356,757,263	5,365	3,264,751	6,910	1,675,468	89	22,803
滋賀県	385,367	277,561,834	6,743	4,370,888	357,923	255,541,806	3,984	2,444,437	3,445	827,148	39	10,922
京都府	727,724	495,576,002	13,423	8,282,708	665,065	451,254,299	8,521	4,856,211	16,866	3,959,163	247	60,290
大阪府	2,311,284	1,534,659,154	39,656	24,706,854	2,070,053	1,378,071,219	23,162	13,329,195	86,879	19,969,209	957	231,737
兵庫県	1,564,701	1,080,406,997	25,881	16,207,196	1,440,400	993,232,563	15,019	8,687,892	35,008	8,168,434	463	110,895
奈良県	422,695	292,162,283	6,478	4,112,909	390,286	268,508,299	3,961	2,371,416	7,737	1,801,873	106	25,336
和歌山県	308,590	209,876,502	5,810	3,517,507	281,402	189,986,054	3,824	2,145,879	6,431	1,495,954	95	22,404
鳥取県	180,636	130,548,631	3,470	2,148,900	166,780	119,704,450	2,350	1,375,163	2,025	490,750	28	7,399
島根県	229,741	168,566,470	4,782	2,947,133	212,613	154,500,364	3,333	1,946,502	1,777	436,572	33	8,730
岡山県	572,795	414,377,319	10,098	6,374,453	529,177	380,942,174	6,380	3,787,923	8,049	1,905,621	113	27,973
広島県	825,275	589,279,276	15,398	9,637,436	763,402	543,282,260	9,721	5,666,745	12,909	3,103,668	189	46,707
山口県	460,756	330,430,746	8,184	5,089,032	430,545	307,015,377	5,428	3,142,749	5,403	1,252,214	77	17,480
徳島県	242,390	167,046,279	4,409	2,676,275	220,345	151,314,501	3,051	1,745,141	6,145	1,459,670	98	23,556
香川県	303,748	220,220,496	5,201	3,304,642	283,220	204,474,636	3,255	1,933,286	3,782	905,411	45	11,163
愛媛県	448,485	315,346,754	9,089	5,523,151	409,725	285,923,183	6,204	3,530,651	7,132	1,665,575	140	32,464
高知県	242,562	164,402,938	4,681	2,757,805	219,591	148,566,562	3,160	1,714,875	6,585	1,533,998	123	29,209
福岡県	1,426,404	971,823,444	28,402	17,058,516	1,288,390	875,770,540	17,920	9,978,511	39,849	9,287,103	630	149,783
佐賀県	254,148	182,394,259	5,372	3,322,847	232,847	166,073,364	3,600	2,099,058	3,835	945,365	42	9,380
長崎県	441,211	303,038,084	8,927	5,320,245	400,548	273,851,755	5,944	3,290,607	10,516	2,484,934	131	30,220
熊本県	560,789	395,481,206	12,430	7,503,235	509,658	356,482,920	8,591	4,912,797	9,769	2,402,417	201	46,694
大宮	376,057	257,555,391	7,376	4,426,544	342,985	233,825,530	5,035	2,830,795	8,414	2,034,798	135	33,869
宮崎県	356,872	247,992,943	8,793	5,220,837	322,519	223,033,629	6,041	3,369,350	8,437	1,978,809	173	42,566
鹿児島県	530,287	371,427,234	13,233	7,972,815	478,826	333,752,070	8,749	4,910,408	12,061	2,917,050	263	61,062
沖縄県	354,365	226,224,720	9,826	5,483,823	295,655	188,022,572	5,576	2,799,249	21,013	4,793,811	466	103,934
その他	45,150	16,528,728	1,067	639,243	41,779	15,002,448	119	26,557	2,379	524,518	5	519

第10表(続) 国民年金 都道府県別年金支給状況(基礎年金)

都道府県別	障害基礎年金												遺族基礎年金						
	合計				法第30条、第30条の2、第30条の3該当				法第30条の4、附則第25条該当				全部・一部支給		全部支給停止				
	全部・一部支給		全部支給停止		全部・一部支給		全部支給停止		全部・一部支給		全部支給停止		件数	年金額	件数	年金額			
	件数	年金額	件数	年金額	件数	年金額	件数	年金額	件数	年金額	件数	年金額							
												千円	千円	千円	千円	千円	千円	千円	千円
令和5年6月	2,111,202	1,846,923,896	111,454	92,046,278	951,749	819,695,690	74,275	60,489,040	1,159,453	1,027,228,206	37,179	31,557,238	73,964	80,160,327	112,812	68,888,802			
7月	2,115,844	1,850,928,927	111,175	91,812,397	954,309	822,005,947	74,140	60,385,828	1,161,535	1,028,920,981	37,035	31,426,569	74,822	81,104,722	114,212	69,704,520			
8月	2,121,911	1,856,214,280	110,967	91,640,796	957,590	824,989,129	74,031	60,299,660	1,164,321	1,031,225,151	36,936	31,341,136	75,782	82,153,298	115,820	70,624,470			
9月	2,127,288	1,860,784,179	110,859	91,562,861	960,442	827,506,139	73,955	60,248,161	1,166,846	1,033,278,400	36,904	31,314,699	76,597	83,038,107	117,180	71,419,851			
10月	2,131,743	1,864,615,349	110,717	91,453,259	962,680	829,520,718	73,858	60,175,659	1,169,063	1,035,094,631	36,859	31,277,600	77,411	83,932,719	118,547	72,199,564			
11月	2,136,945	1,869,086,170	110,872	91,611,088	965,392	831,972,093	73,720	60,062,235	1,171,553	1,037,114,078	37,152	31,548,833	78,359	84,974,101	120,156	73,120,718			
北海道	112,800	97,731,374	5,521	4,543,463	46,503	39,721,770	3,796	3,089,253	66,297	58,009,604	1,725	1,454,210	3,183	3,429,856	4,858	2,952,134			
青森	29,146	25,763,122	1,099	909,398	12,950	11,279,885	791	645,969	16,196	14,483,237	308	263,429	920	990,326	1,390	837,798			
岩手	27,356	24,339,107	1,341	1,105,140	12,057	10,500,884	917	744,780	15,299	13,838,223	424	360,361	962	1,039,797	1,499	906,583			
宮城	38,601	33,849,818	2,119	1,744,407	17,143	14,772,249	1,443	1,170,000	21,458	19,077,569	676	574,407	1,603	1,750,982	2,531	1,552,418			
秋田	20,399	17,911,593	950	783,784	8,766	7,611,992	685	559,834	11,633	10,299,601	265	223,950	682	727,592	974	606,798			
山形	20,236	17,749,843	1,122	923,307	9,059	7,844,357	778	633,799	11,177	9,905,486	344	289,509	745	822,392	1,216	723,598			
福島	34,211	29,825,416	1,568	1,292,358	14,515	12,446,755	1,117	907,373	19,696	17,378,662	451	384,985	1,386	1,493,645	2,091	1,255,523			
茨城	42,924	37,856,269	2,051	1,695,673	19,160	16,584,493	1,387	1,130,979	23,764	21,271,776	664	564,693	1,891	2,034,844	2,879	1,748,699			
栃木	32,222	28,336,957	1,712	1,410,527	14,071	12,128,624	1,146	929,377	18,151	16,208,333	566	481,151	1,338	1,441,010	1,967	1,206,471			
群馬	32,519	29,074,922	1,555	1,288,515	15,225	13,328,301	1,056	865,904	17,294	15,746,621	499	422,611	1,320	1,431,782	1,998	1,222,464			
埼玉県	97,200	84,459,136	5,159	4,235,670	46,180	39,686,452	3,429	2,786,229	51,020	44,772,684	1,730	1,449,440	4,402	4,797,178	6,642	4,122,655			
千葉県	91,583	80,161,260	4,862	4,005,804	43,894	37,818,925	3,472	2,825,673	47,689	42,342,335	1,390	1,180,131	3,687	3,989,935	5,515	3,433,664			
東京都	176,447	153,923,178	10,586	8,799,323	81,232	69,747,209	6,039	4,914,142	95,215	84,175,969	4,547	3,885,181	6,919	7,484,036	10,366	6,572,417			
神奈川県	134,220	116,906,095	6,704	5,573,972	60,742	52,427,574	4,417	3,612,598	73,478	64,478,341	2,287	1,961,374	4,937	5,358,598	7,580	4,721,383			
新潟	42,468	36,763,712	2,304	1,891,503	18,150	15,548,444	1,610	1,303,148	24,318	21,215,268	694	588,355	1,535	1,658,678	2,312	1,434,131			
富山県	17,728	15,490,083	905	743,916	7,768	6,671,482	607	493,663	9,960	8,818,601	298	250,254	707	765,503	1,087	675,434			
石川県	21,005	18,251,080	1,133	929,738	9,695	8,299,172	796	646,158	11,310	9,951,908	337	792,223	729	283,580	1,103	668,913			
福井県	13,649	11,855,729	673	556,956	5,527	4,749,102	441	358,586	8,122	7,106,627	232	198,370	481	520,382	738	449,174			
山梨県	14,728	12,860,101	668	550,224	6,416	5,499,787	444	358,912	8,312	7,360,314	224	191,312	490	531,741	734	452,104			
長野県	43,869	38,227,073	2,011	1,666,617	20,376	17,591,011	1,388	1,137,243	23,493	20,836,061	623	529,374	1,304	1,421,944	2,055	1,239,733			
岐阜県	32,519	28,427,924	1,783	1,470,798	14,614	12,610,044	1,242	1,013,921	17,905	15,817,881	541	456,877	1,281	1,406,799	2,045	1,235,772			
静岡県	60,962	52,925,716	3,360	2,766,704	27,308	23,425,484	2,370	1,932,365	33,654	29,500,232	990	834,339	2,301	2,502,113	3,534	2,173,320			
愛知県	106,634	92,716,381	5,492	4,539,008	52,248	44,973,435	3,708	3,020,049	54,386	47,742,946	1,784	1,518,959	4,548	4,964,758	7,085	4,306,240			
滋賀県	31,632	27,709,352	1,505	1,241,466	14,508	12,469,431	1,082	880,682	17,124	15,239,921	423	360,784	1,043	1,137,860	1,644	1,000,786			
三重県	23,064	20,168,129	1,242	1,026,809	9,794	8,466,584	893	730,578	13,270	11,701,545	349	296,231	935	1,024,751	1,478	888,720			
京都市	44,299	38,745,436	2,398	1,987,582	19,541	16,773,714	1,527	1,241,904	24,758	21,971,723	871	745,678	1,494	1,617,103	2,257	1,378,625			
大阪府	149,088	130,932,349	7,665	6,342,741	66,998	57,674,994	4,843	3,948,274	82,090	73,257,355	2,822	2,394,678	5,264	5,686,377	7,872	4,803,181			
兵庫県	86,001	75,403,306	5,240	4,302,140	38,367	33,154,584	3,309	2,693,277	47,634	42,248,721	1,931	1,608,863	3,292	3,602,695	5,159	3,106,269			
奈良県	23,865	20,978,773	1,175	974,893	11,155	9,638,229	786	640,683	12,710	11,340,544	389	334,210	807	873,338	1,236	741,264			
和歌山県	20,129	17,720,543	939	778,278	8,765	7,568,943	630	514,214	11,364	10,151,601	309	264,064	628	673,951	952	570,946			
鳥取県	11,446	9,937,617	496	408,943	4,952	4,257,064	323	262,378	6,494	5,680,553	173	146,565	385	415,814	596	357,395			
島根県	14,890	13,125,617	652	541,557	5,980	5,213,185	426	349,071	8,910	7,912,432	226	192,486	461	503,918	764	450,343			
岡山県	34,452	30,307,517	1,832	1,511,805	15,274	13,270,919	1,247	1,010,784	19,178	17,036,598	585	501,021	1,117	1,222,007	1,773	1,046,753			
広島県	47,209	40,989,496	2,781	2,293,120	22,108	18,985,799	1,900	1,547,945	25,101	22,003,697	881	745,175	1,755	1,903,853	2,707	1,630,864			
山口県	24,040	21,326,016	1,451	1,205,327	10,799	9,384,731	1,024	841,092	13,241	11,941,285	427	364,235	768	837,139	1,228	723,477			
徳島県	15,482	13,817,001	637	532,560	6,084	5,289,202	403	328,704	9,398	8,527,799	234	203,856	418	455,108	623	375,018			
香川県	16,127	14,187,879	960	796,639	7,239	6,270,803	624	512,955	8,888	7,917,076	336	652,569	619	682,684	941	563,555			
愛媛県	30,728	26,784,146	1,377	1,142,070	14,343	12,275,015	1,004	821,209	16,385	14,509,131	373	320,862	900	973,849	1,368	817,965			
高知県	15,945	13,833,019	762	627,262	6,905	5,927,015	500	406,761	9,040	7,906,004	262	220,561	441	469,359	368	386,460			
福岡県	94,782	83,110,909	4,665	3,860,105	44,319	38,217,312	3,097	2,525,645	50,463	44,893,597	1,568	1,334,460	3,383	3,654,892	5,187	3,070,117			
佐賀県	16,915	14,769,691	833	686,727	7,380	6,353,687	568	461,582	9,535	8,416,004	265	225,145	551	605,838	897	527,682			
長崎県	29,265	25,733,449	1,435	1,183,131	12,090	10,403,247	918	746,898	17,175	15,330,202	517	436,233	882	967,946	1,417	816,287			
熊本県	40,201	35,317,975	1,741	1,440,227	18,902	16,296,882	1,158	945,799	21,299	19,021,093	583	494,428	1,161	1,277,895	1,897	1,103,517			
大宮	23,945	20,918,087	1,101	904,418	10,731	9,184,156	762	617,833	13,214	11,733,930	339	286,585	713	776,675	1,105	657,463			
鹿嶋	25,090	22,091,912	1,272	1,054,135	11,616	10,115,207	906	743,245	13,474	11,976,705	366	310,891	826	888,593	1,307	754,785			
鹿嶋	38,177	33,441,114	2,288	1,888,235	16,898	14,607,415	1,591	1,291,099	21,279	18,833,699	697	597,137	1,223	1,317,001	1,933	1,113,109			
沖縄	36,398	32,014,904	1,715	1,427,574	16,702	14,596,751	1,101	904,258	19,696	17,418,153	614	523,316	1,299	1,393,433	2,069	1,153,067			
その他	349	316,																	

第11表 国民年金 都道府県別年金受給権者状況及び支給状況（老齢福祉年金）

都道府県別	月末現在		新規裁定		失 権		月 末 現 在 支 給 状 況 内 訳						
	件 数	年金額	件 数	年金額	件 数	年金額	全部支給		一部支給停止		全部支給停止		
							件 数	年金額	件 数	支給年額	停止年額	件 数	停止年額
千円		千円		千円		千円		千円		千円		千円	
令和5年	368	149,445	-	-	-	-	3	1,218	-	-	-	365	148,227
6月	368	149,445	-	-	-	-	3	1,218	-	-	-	365	148,227
7月	366	148,633	-	-	2	*	3	1,218	-	-	-	363	147,414
8月	362	147,008	-	-	4	1,624	2	*	-	-	-	360	146,196
9月	361	146,602	-	-	1	*	2	*	-	-	-	359	145,790
10月	361	146,602	-	-	-	-	2	*	-	-	-	359	145,790
11月	361	146,602	-	-	-	-	2	*	-	-	-	359	145,790
北海道	33	13,401	-	-	-	-	-	-	-	-	-	33	13,401
青森	-	-	-	-	-	-	-	-	-	-	-	-	-
岩手	-	-	-	-	-	-	-	-	-	-	-	-	-
宮城	-	-	-	-	-	-	-	-	-	-	-	-	-
秋田	-	-	-	-	-	-	-	-	-	-	-	-	-
山形	-	-	-	-	-	-	-	-	-	-	-	-	-
福島	-	-	-	-	-	-	-	-	-	-	-	-	-
茨城	-	-	-	-	-	-	-	-	-	-	-	-	-
栃木	2	*	-	-	-	-	-	-	-	-	-	2	*
群馬	2	*	-	-	-	-	-	-	-	-	-	2	*
埼玉県	1	*	-	-	-	-	1	*	-	-	-	-	-
千葉県	5	2,031	-	-	-	-	-	-	-	-	-	5	2,031
東京都	210	85,281	-	-	-	-	-	-	-	-	-	210	85,281
神奈川県	60	24,366	-	-	-	-	-	-	-	-	-	60	24,366
新潟	-	-	-	-	-	-	-	-	-	-	-	-	-
富山	-	-	-	-	-	-	-	-	-	-	-	-	-
石川	-	-	-	-	-	-	-	-	-	-	-	-	-
福井	-	-	-	-	-	-	-	-	-	-	-	-	-
山梨	1	*	-	-	-	-	-	-	-	-	-	1	*
長野	-	-	-	-	-	-	-	-	-	-	-	-	-
岐阜	-	-	-	-	-	-	-	-	-	-	-	-	-
静岡県	-	-	-	-	-	-	-	-	-	-	-	-	-
愛知県	-	-	-	-	-	-	-	-	-	-	-	-	-
三重	-	-	-	-	-	-	-	-	-	-	-	-	-
滋賀	-	-	-	-	-	-	-	-	-	-	-	-	-
京都府	3	1,218	-	-	-	-	-	-	-	-	-	3	1,218
大阪府	1	*	-	-	-	-	-	-	-	-	-	1	*
兵庫県	3	1,218	-	-	-	-	-	-	-	-	-	3	1,218
奈良	1	*	-	-	-	-	-	-	-	-	-	1	*
和歌山	-	-	-	-	-	-	-	-	-	-	-	-	-
鳥取	2	*	-	-	-	-	-	-	-	-	-	2	*
島根	-	-	-	-	-	-	-	-	-	-	-	-	-
岡山	13	5,279	-	-	-	-	-	-	-	-	-	13	5,279
広島	6	2,437	-	-	-	-	-	-	-	-	-	6	2,437
山口	14	5,685	-	-	-	-	-	-	-	-	-	14	5,685
徳島	-	-	-	-	-	-	-	-	-	-	-	-	-
香川県	-	-	-	-	-	-	-	-	-	-	-	-	-
愛媛	1	*	-	-	-	-	-	-	-	-	-	1	*
高松	2	*	-	-	-	-	-	-	-	-	-	2	*
福岡	-	-	-	-	-	-	-	-	-	-	-	-	-
佐賀	-	-	-	-	-	-	-	-	-	-	-	-	-
長門	-	-	-	-	-	-	-	-	-	-	-	-	-
熊野	-	-	-	-	-	-	-	-	-	-	-	-	-
大宮	-	-	-	-	-	-	-	-	-	-	-	-	-
鹿嶋	-	-	-	-	-	-	-	-	-	-	-	-	-
鹿嶋	1	*	-	-	-	-	1	*	-	-	-	-	-

第12表 国民年金 都道府県別一時金状況  
(月分)

都道府県別	死亡一時金		特別一時金	
	件数	金額	件数	金額
		千円		千円
令和5年				
6月	2,150	312,435	7	1,044
7月	1,483	217,662	7	1,110
8月	1,665	240,323	5	512
9月	1,335	193,842	2	*
10月	1,367	197,516	2	*
11月	1,739	249,049	5	263
北海道	81	11,714	-	-
青森	25	3,617	-	-
岩手	18	2,602	-	-
宮城	34	5,081	-	-
秋田	16	2,054	-	-
山形	17	2,715	-	-
福島	33	4,544	-	-
茨城	52	8,097	-	-
栃木	34	4,939	-	-
群馬	31	4,112	-	-
埼玉県	101	14,605	-	-
千葉県	91	13,579	-	-
東京都	184	25,941	2	*
神奈川県	110	15,994	-	-
	24	3,230	-	-
富山県	15	2,026	-	-
石川県	22	3,241	-	-
福井県	14	2,089	-	-
山梨県	16	2,129	-	-
長野県	17	2,474	-	-
岐阜県	40	6,276	-	-
静岡県	80	11,659	-	-
愛知県	126	17,512	-	-
三重県	36	5,338	1	*
滋賀県	22	3,182	-	-
京都府	35	4,734	-	-
大阪府	64	9,098	-	-
兵庫県	58	8,269	-	-
奈良県	17	2,165	-	-
和歌山県	14	2,055	-	-
鳥取県	8	1,035	-	-
島根県	5	725	-	-
岡山県	18	2,569	1	*
広島県	38	5,644	-	-
山口県	13	1,910	-	-
徳島県	7	865	-	-
香川県	19	2,639	-	-
愛媛県	16	2,246	-	-
高知県	4	922	-	-
福岡県	54	6,997	-	-
佐賀県	5	900	-	-
長崎県	18	2,394	-	-
熊本県	26	3,646	-	-
大宮	14	1,980	-	-
	21	3,112	1	*
鹿児島県	29	4,014	-	-
沖縄県	17	2,390	-	-
	-	-	-	-

注. 脱退一時金の件数は 208 件、金額は 28,882 千円である。

## (参考) 厚生年金保険 (被用者年金一元化後) の状況

この統計は、平成27年10月の被用者年金一元化により新たに厚生年金保険の適用対象となった、国家公務員共済組合、地方公務員共済組合及び日本私立学校振興・共済事業団 (以下「共済組合等」という。) の情報を含めた統計である。

ただし、給付状況については、共済組合等で共済年金として受給権の発生した分の情報を含まない。

### 1. 適用状況

#### (1) 適用状況

[令和5年11月末現在]

	事業所数	被保険者数(人)	標準報酬月額 の平均 (円)
厚生年金保険 計	2,775,259	46,886,129	333,837
男子	・	27,931,308	376,620
女子	・	18,954,821	270,794
国民年金	・	20,685,984	・
合計	・	67,572,113	・

- 注1. 事業所数について、第1号厚生年金被保険者の属する事業所は、一定の目的のもとに継続的に事業を行う場所であって、必ずしも同一区画の場所を指しているわけではなく、例えば本店と支店といった複数区画の事業所でも、一括して厚生年金保険が適用されている場合は、1事業所としている。また、第2号厚生年金被保険者の属する事業所は各共済組合支部数、第3号厚生年金被保険者の属する事業所は支部数等、第4号厚生年金被保険者の属する事業所は学校数を計上している。
2. 第1号厚生年金被保険者のうち、坑内員及び船員は全員男子とみなした。
3. 国民年金に計上している被保険者種別は、国民年金第1号被保険者 (任意加入被保険者を含む)、国民年金第3号被保険者である。

#### (2) 賞与支払状況

[令和5年11月末現在]

	事業所数	被保険者数(人)	標準賞与額 の平均 (円)
厚生年金保険 計	51,128	891,760	301,445
男子	・	566,037	347,687
女子	・	325,723	221,086

- 注1. 事業所数について、第1号厚生年金被保険者の属する事業所は、一定の目的のもとに継続的に事業を行う場所であって、必ずしも同一区画の場所を指しているわけではなく、例えば本店と支店といった複数区画の事業所でも、一括して厚生年金保険が適用されている場合は、1事業所としている。また、第2号厚生年金被保険者の属する事業所は各共済組合支部数、第3号厚生年金被保険者の属する事業所は支部数等、第4号厚生年金被保険者の属する事業所は学校数を計上している。
2. 第1号厚生年金被保険者のうち、坑内員及び船員は全員男子とみなした。

## 2. 受給者状況

### (1) 受給者数

令和5年11月末現在

(単位：人)

	総数	老齢給付		障害年金	遺族給付	
		老齢年金	通算老齢年金 ・25年未満		遺族年金	通算遺族年金
厚生年金保険 計	36,845,939	16,176,270	14,256,699	536,601	5,864,210	12,159
旧共済組合を除く	36,587,562	16,026,285	14,204,533	534,572	5,810,336	11,836
旧法	499,505	147,542	103,747	23,964	212,683	11,569
新法	36,075,809	15,875,797	14,100,418	509,832	5,589,762	・
船員保険(旧法)	12,248	2,946	368	776	7,891	267
旧共済組合 計	258,377	149,985	52,166	2,029	53,874	323
旧法	57,101	39,480	1,165	745	15,388	323
新法	201,276	110,505	51,001	1,284	38,486	・

- 注1. 新法老齢厚生年金のうち、旧法の老齢年金に相当するものは「老齢年金」に、それ以外のは「通算老齢年金・25年未満」に計上している。旧共済組合の新法退職共済年金についても同様。
2. 新法老齢厚生年金の「老齢年金」、「通算老齢年金・25年未満」において、平成27年10月以降に受給権の発生した者については、年金分割によるみなし期間を含んだ被保険者期間にて判定している。
3. 「旧共済組合」は、厚生年金保険に統合された時点で旧J R共済、旧N T T共済、旧J T共済又は旧農林共済の受給権が発生していた受給者を計上している。

### (2) 年金総額

令和5年11月末現在

(単位：百万円)

	総数	老齢給付		障害年金	遺族給付	
		老齢年金	通算老齢年金 ・25年未満		遺族年金	通算遺族年金
厚生年金保険 計	27,717,991	18,882,539	2,562,241	366,780	5,902,999	3,432
旧共済組合を除く	27,440,501	18,678,460	2,551,274	364,979	5,842,432	3,356
旧法	518,550	225,230	40,132	28,324	221,583	3,281
新法	26,898,019	18,444,593	2,511,015	335,018	5,607,393	・
(別掲)基礎年金	19,636,334	10,766,572	8,499,711	302,284	67,768	・
船員保険(旧法)	23,931	8,636	127	1,638	13,455	75
旧共済組合 計	277,490	204,079	10,967	1,801	60,568	76
旧法	99,628	79,987	538	1,023	18,003	76
新法	177,862	124,092	10,429	778	42,564	・
(別掲)基礎年金	120,407	82,900	36,582	924	1	・

- 注1. 新法老齢厚生年金のうち、旧法の老齢年金に相当するものは「老齢年金」に、それ以外のは「通算老齢年金・25年未満」に計上している。旧共済組合の新法退職共済年金についても同様。
2. 新法老齢厚生年金の「老齢年金」、「通算老齢年金・25年未満」において、平成27年10月以降に受給権の発生した者については、年金分割によるみなし期間を含んだ被保険者期間にて判定している。
3. 平成27年9月以前に受給権の発生した、昭和16年4月2日以降生まれの特別支給の老齢厚生年金受給者のうち、老齢基礎年金を全額繰り上げた者については、その者の当該年金の年金総額に定額部分の停止額を含まない。
4. 「旧共済組合」は、厚生年金保険に統合された時点で旧J R共済、旧N T T共済、旧J T共済又は旧農林共済の受給権が発生していた受給者の当該年金の年金総額を計上している。

### (3) 平均年金月額

令和5年11月末現在

(単位：円)

	総数	老齢給付		障害年金	遺族給付	
		老齢年金	通算老齢年金 ・25年未満		遺族年金	通算遺族年金
厚生年金保険 計	107,372	153,167	64,873	104,048	84,848	23,519
旧共済組合を除く	107,224	153,108	64,833	104,018	84,766	23,629
旧法	86,511	127,213	32,235	98,494	86,821	23,635
新法	107,492	153,332	65,073	104,169	84,606	・
船員保険(旧法)	162,826	244,297	28,857	175,878	142,092	23,376
旧共済組合 計	128,332	159,449	75,959	111,895	93,689	19,494
旧法	145,397	168,835	38,516	114,432	97,497	19,494
新法	123,491	156,095	76,814	110,423	92,166	・

- 注1. 新法老齢厚生年金のうち、旧法の老齢年金に相当するものは「老齢年金」に、それ以外のは「通算老齢年金・25年未満」に計上している。旧共済組合の新法退職共済年金についても同様。
2. 新法老齢厚生年金の「老齢年金」、「通算老齢年金・25年未満」において、平成27年10月以降に受給権の発生した者については、年金分割によるみなし期間を含んだ被保険者期間にて判定している。
3. 平均年金月額には基礎年金月額を含む。

### 3. 受給権者状況

#### (1) 受給権者数

令和5年11月末現在

(単位：人)

	総数	老齢給付		障害年金	遺族給付	
		老齢年金	通算老齢年金・25年未満		遺族年金	通算遺族年金
厚生年金保険 計	38,336,256	16,521,032	14,828,509	732,543	6,238,278	15,894
旧共済組合を除く	38,064,263	16,368,924	14,771,827	728,875	6,179,103	15,534
旧法	546,890	147,837	104,410	42,121	237,333	15,189
新法	37,504,776	16,218,136	14,667,048	685,887	5,933,705	・
船員保険(旧法)	12,597	2,951	369	867	8,065	345
旧共済組合 計	271,993	152,108	56,682	3,668	59,175	360
旧法	59,058	39,544	1,167	1,091	16,896	360
新法	212,935	112,564	55,515	2,577	42,279	・

- 注1. 新法老齢厚生年金のうち、旧法の老齢年金に相当するものは「老齢年金」に、それ以外のは「通算老齢年金・25年未満」に計上している。旧共済組合の新法退職共済年金についても同様。
2. 新法老齢厚生年金の「老齢年金」、「通算老齢年金・25年未満」において、平成27年10月以降に受給権の発生した者については、年金分割によるみなし期間を含んだ被保険者期間にて判定している。
3. 「旧共済組合」は、厚生年金保険に統合された時点で旧J R共済、旧N T T共済、旧J T共済又は旧農林共済の受給権が発生していた受給権者を計上している。

#### (2) 年金総額

令和5年11月末現在

(単位：百万円)

	総数	老齢給付		障害年金	遺族給付	
		老齢年金	通算老齢年金・25年未満		遺族年金	通算遺族年金
厚生年金保険 計	28,430,092	19,151,044	2,659,379	523,614	6,091,587	4,469
旧共済組合を除く	28,145,295	18,945,485	2,647,590	520,531	6,027,305	4,385
旧法	563,410	225,702	40,319	47,712	245,386	4,290
新法	27,557,610	18,711,132	2,607,143	471,049	5,768,286	・
(別掲)基礎年金	20,142,162	10,927,326	8,759,967	343,915	110,955	・
船員保険(旧法)	24,275	8,650	128	1,770	13,633	94
旧共済組合 計	284,797	205,560	11,789	3,083	64,282	84
旧法	101,601	80,083	539	1,430	19,465	84
新法	183,196	125,477	11,250	1,653	44,817	・
(別掲)基礎年金	124,994	84,262	39,435	1,296	1	・

- 注1. 新法老齢厚生年金のうち、旧法の老齢年金に相当するものは「老齢年金」に、それ以外のは「通算老齢年金・25年未満」に計上している。旧共済組合の新法退職共済年金についても同様。
2. 新法老齢厚生年金の「老齢年金」、「通算老齢年金・25年未満」において、平成27年10月以降に受給権の発生した者については、年金分割によるみなし期間を含んだ被保険者期間にて判定している。
3. 平成27年9月以前に受給権の発生した、昭和16年4月2日以降生まれの特別支給の老齢厚生年金受給権者のうち、老齢基礎年金を全額繰り上げた者については、その者の当該年金の年金総額に定額部分の停止額を含まない。
4. 「旧共済組合」は、厚生年金保険に統合された時点で旧J R共済、旧N T T共済、旧J T共済又は旧農林共済の受給権が発生していた受給権者の当該年金の年金総額を計上している。

#### (3) 平均年金月額

令和5年11月末現在

(単位：円)

	総数	老齢給付		障害年金	遺族給付	
		老齢年金	通算老齢年金・25年未満		遺族年金	通算遺族年金
厚生年金保険 計	105,856	152,143	64,396	98,837	82,856	23,429
旧共済組合を除く	105,715	152,081	64,354	98,833	82,783	23,524
旧法	85,851	127,225	32,180	94,395	86,161	23,539
新法	105,986	152,291	64,584	99,016	82,568	・
船員保険(旧法)	160,585	244,261	28,822	170,121	140,865	22,822
旧共済組合 計	125,552	158,780	75,310	99,478	90,527	19,365
旧法	143,363	168,763	38,507	109,219	96,006	19,365
新法	120,612	155,274	76,083	95,354	88,337	・

- 注1. 新法老齢厚生年金のうち、旧法の老齢年金に相当するものは「老齢年金」に、それ以外のは「通算老齢年金・25年未満」に計上している。旧共済組合の新法退職共済年金についても同様。
2. 新法老齢厚生年金の「老齢年金」、「通算老齢年金・25年未満」において、平成27年10月以降に受給権の発生した者については、年金分割によるみなし期間を含んだ被保険者期間にて判定している。
3. 平均年金月額には基礎年金月額を含む。

#### 4. 障害等級別障害年金受給（権）者状況

令和5年11月末現在

	受給権者				受給者			
	件数	年金総額	(別掲) 基礎年金	平均年金月額	件数	年金総額	(別掲) 基礎年金	平均年金月額
	人	百万円	百万円	円	人	百万円	百万円	円
厚生年金保険 計	732,543	523,614	345,211	98,837	536,601	366,780	303,207	104,048
職務／公務上を除く計	731,867	522,236	345,147	98,764	536,009	365,466	303,155	103,951
1級	89,898	82,018	85,069	154,886	82,917	76,021	78,653	155,451
2級	330,057	212,516	257,320	118,625	281,378	172,936	222,208	117,026
3級	311,912	227,702	2,758	61,572	171,714	116,509	2,294	57,656
職務／公務上	676	1,377	64	177,645	592	1,313	52	192,274

注1. 平均年金月額には、基礎年金月額を含む。

2. 計には、障害等級が不詳の者を含む。

3. 「(別掲) 基礎年金」の「3級」には、平成27年10月以降に受給権の発生した者の基礎年金額を計上している。

(参考) 年金生活者支援給付金の状況 (令和5年11月)

第1表 年金生活者支援給付金件数及び給付金総額

	件数	給付金総額 (月額)
	件	百万円
総数	7,846,726	32,825
老齢年金生活者支援給付金	4,584,143	18,381
補足的老齢年金生活者支援給付金	1,063,846	2,256
障害年金生活者支援給付金	2,124,061	11,810
遺族年金生活者支援給付金	74,676	378

注. 当該月において認定されている件数及び給付金総額 (月額) である。

(参考) 年金生活者支援給付金の状況 (令和5年11月)

第2表 年金生活者支援給付金平均給付金額 (月額)

	平均給付金額 (月額)
	円
老齢年金生活者支援給付金	4,010
補足的老齢年金生活者支援給付金	2,121
障害年金生活者支援給付金	5,560
遺族年金生活者支援給付金	5,058

注. 当該月において認定されている支給分に係る平均給付金額 (月額) である。