

令和4年産 農産物生産費（個別経営体）

調査結果の概要

1 米生産費

令和4年産米の10a当たり資本利子・地代全額算入生産費（以下「全算入生産費」という。）は12万8,932円で、前年産に比べ0.6%増加し、60kg当たり全算入生産費は1万5,273円で、前年産に比べ3.5%増加した。

図1 米の全算入生産費（個別経営体・全国、10a当たり）

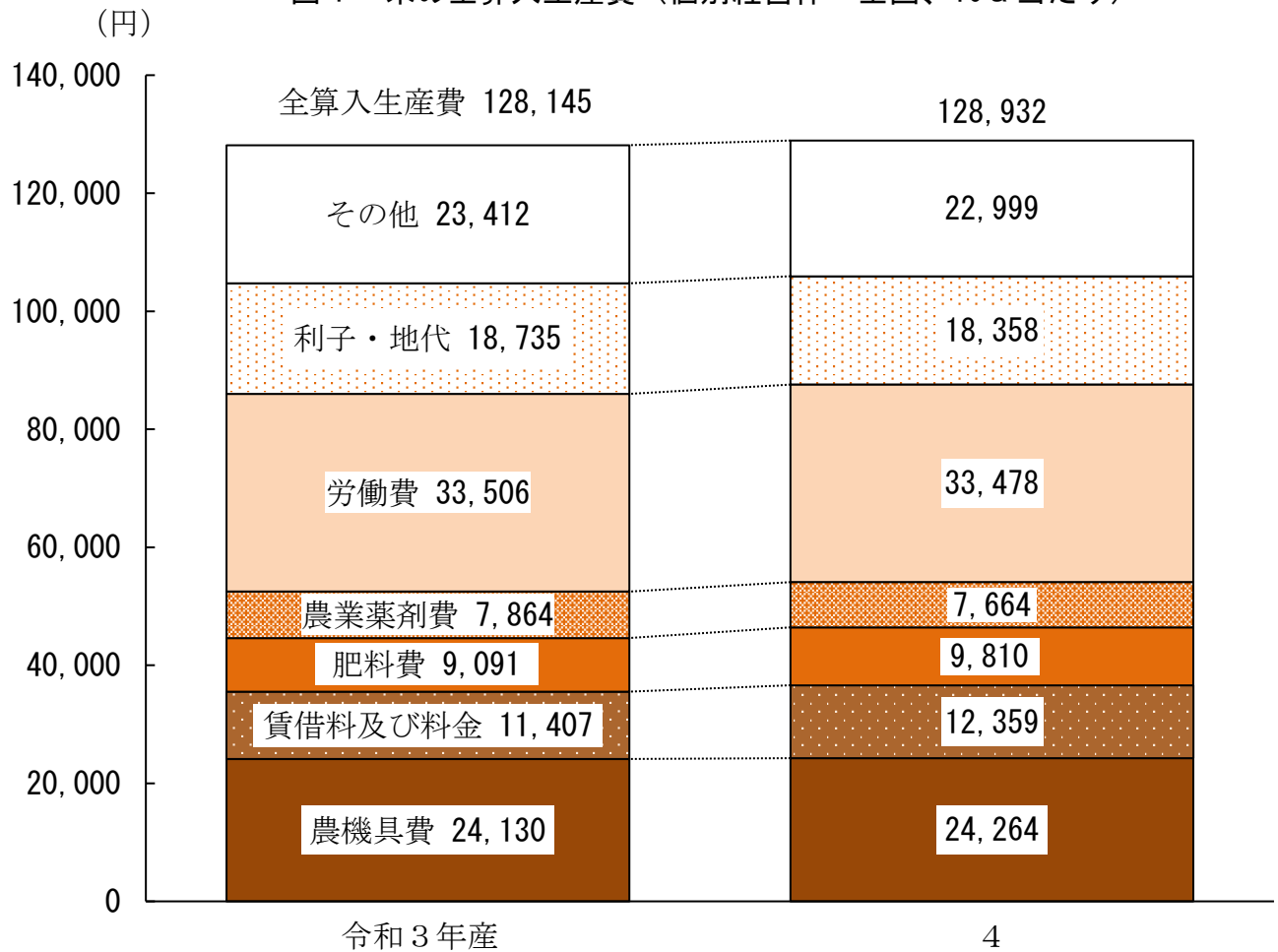


表1 米生産費（個別経営体・全国）

区 分	単位	令和3年産	令和4年産		対前年産 増減率
			実数	構成割合	
10a当たり				%	%
物 財 費	円	77,954	79,324	70.3	1.8
うち 農 機 具 費	円	24,130	24,264	21.5	0.6
賃借料及び料金	円	11,407	12,359	11.0	8.3
肥料費	円	9,091	9,810	8.7	7.9
農業薬剤費	円	7,864	7,664	6.8	△ 2.5
労働費	円	33,506	33,478	29.7	△ 0.1
費用合計	円	111,460	112,802	100.0	1.2
生産費（副産物価額差引）	円	109,410	110,574	-	1.1
支払利子・地代算入生産費	円	114,792	115,510	-	0.6
資本利子・地代全額算入生産費	円	128,145	128,932	-	0.6
60kg当たり全算入生産費	円	14,758	15,273	-	3.5
10a当たり収量	kg	520	506	-	△ 2.7
10a当たり労働時間	時間	22.29	21.63	-	△ 3.0
1経営体当たり作付面積	a	181.0	181.3	-	0.2

2 小麦生産費

令和4年産小麦の10a当たり全算入生産費は6万9,551円で、前年産に比べ2.3%増加し、60kg当たり全算入生産費は8,804円で、前年産に比べ21.3%増加した。

図2 小麦の全算入生産費（個別経営体・全国、10a当たり）

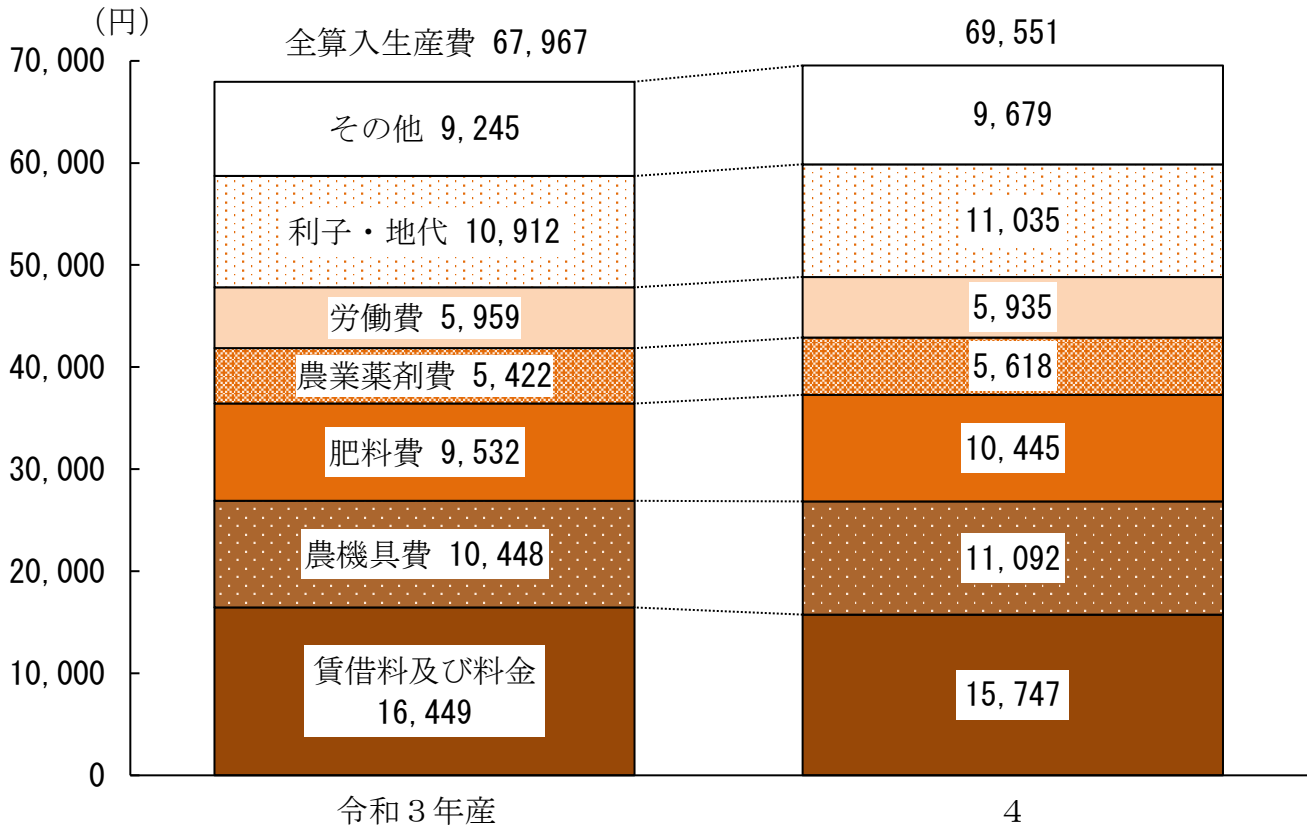


表2 小麦生産費（個別経営体・全国）

区 分	単位	令和3年産	令和4年産		対前年産 増減率
			実数	構成割合	
10 a 当たり				%	%
物 財 費	円	53,779	55,151	90.3	2.6
うち 賃借料及び料金	円	16,449	15,747	25.8	△ 4.3
農機具費	円	10,448	11,092	18.2	6.2
肥料費	円	9,532	10,445	17.1	9.6
農業薬剤費	円	5,422	5,618	9.2	3.6
労働費	円	5,959	5,935	9.7	△ 0.4
費用合計	円	59,738	61,086	100.0	2.3
生産費（副産物価額差引）	円	57,055	58,516	-	2.6
支払利子・地代算入生産費	円	59,861	61,383	-	2.5
資本利子・地代全額算入生産費	円	67,967	69,551	-	2.3
60 kg 当たり全算入生産費	円	7,258	8,804	-	21.3
10 a 当たり収量	kg	562	475	-	△ 15.5
10 a 当たり労働時間	時間	3.43	3.41	-	△ 0.6
1 経営体当たり作付面積	a	865.4	879.0	-	1.6

3 二条大麦生産費

令和4年産二条大麦の10a当たり全算入生産費は5万4,464円で、前年産並み、50kg当たり全算入生産費は6,785円で、前年産に比べ3.4%増加した。

図3 二条大麦の全算入生産費（全国、10a当たり）

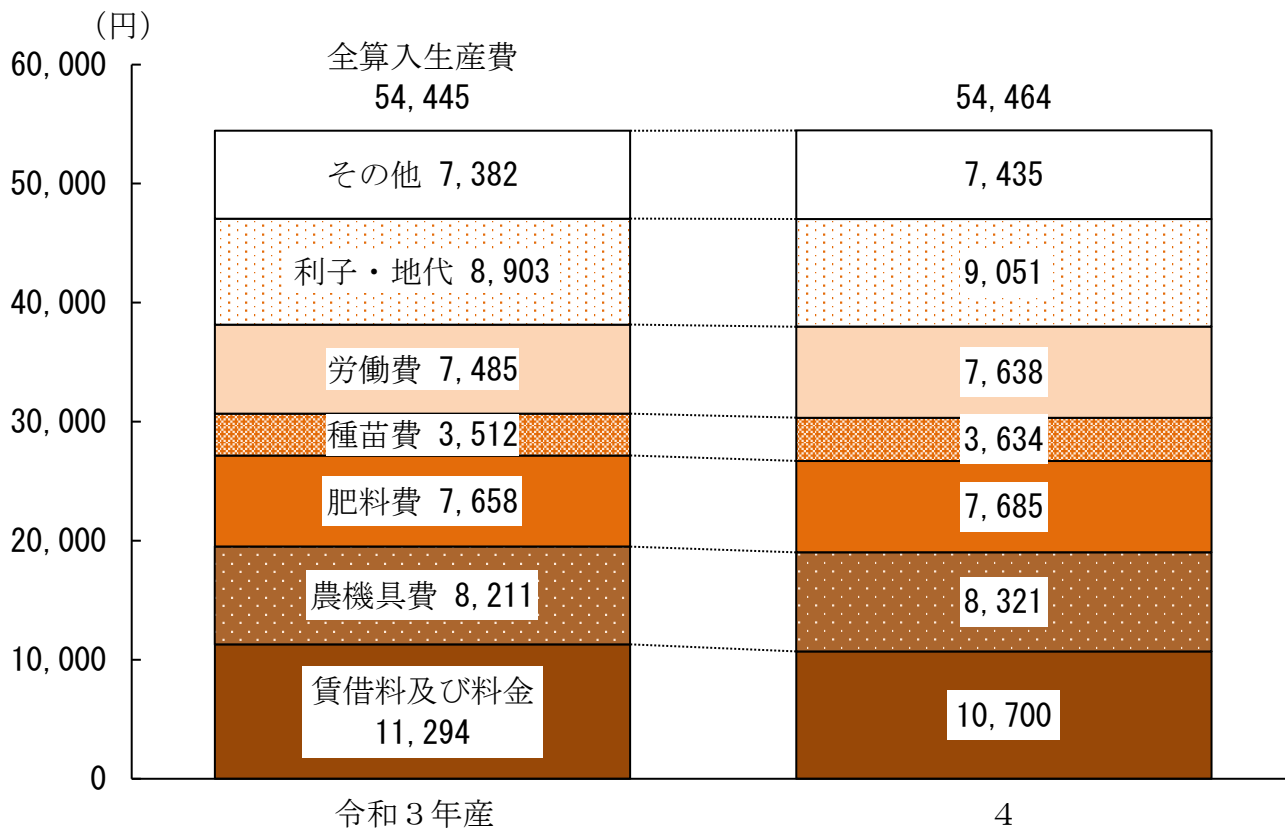


表3 二条大麦生産費（全国）

区分	単位	令和3年産	令和4年産		対前年産 増減率
			実数	構成割合	
10a当たり				%	%
物財費	円	38,287	38,080	83.3	△ 0.5
うち賃借料及び料金	円	11,294	10,700	23.4	△ 5.3
農機具費	円	8,211	8,321	18.2	1.3
肥料費	円	7,658	7,685	16.8	0.4
種苗費	円	3,512	3,634	7.9	3.5
労働費	円	7,485	7,638	16.7	2.0
費用合計	円	45,772	45,718	100.0	△ 0.1
生産費（副産物価額差引）	円	45,542	45,413	-	△ 0.3
支払利子・地代算入生産費	円	49,865	49,911	-	0.1
資本利子・地代全額算入生産費	円	54,445	54,464	-	0.0
50kg当たり全算入生産費	円	6,564	6,785	-	3.4
10a当たり収量	kg	415	400	-	△ 3.6
10a当たり労働時間	時間	4.72	4.69	-	△ 0.6
1経営体当たり作付面積	a	314.3	351.8	-	11.9

4 六条大麦生産費

令和4年産六条大麦の10a当たり全算入生産費は4万6,071円で、前年産に比べ9.7%増加し、50kg当たり全算入生産費は7,230円で、前年産に比べ0.2%増加した。

図4 六条大麦の全算入生産費（全国、10a当たり）

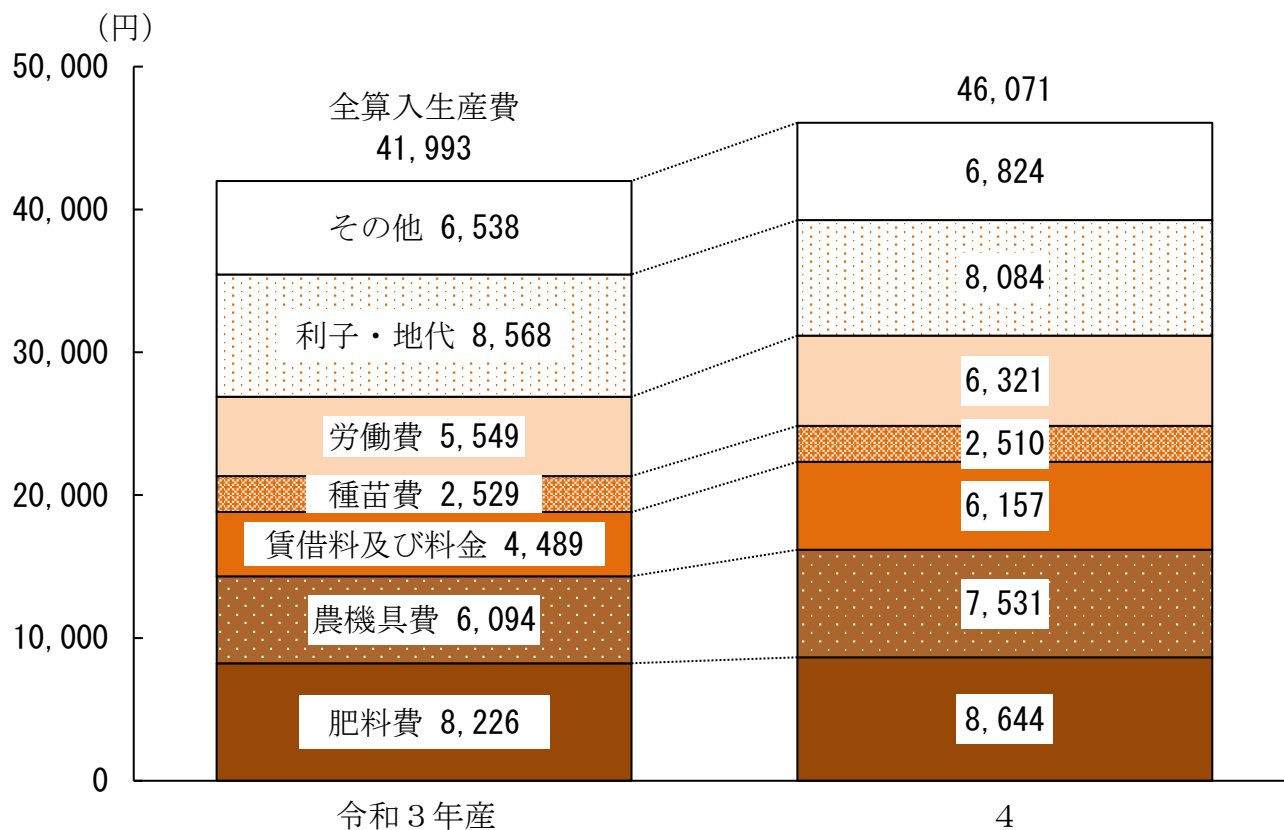


表4 六条大麦生産費（全国）

区 分	単位	令和3年産	令和4年産		対前年産 増減率
			実数	構成割合	
10a当たり				%	%
物 財 費	円	28,057	32,005	83.5	14.1
うち肥料費	円	8,226	8,644	22.6	5.1
農機具費	円	6,094	7,531	19.6	23.6
賃借料及び料金	円	4,489	6,157	16.1	37.2
種苗費	円	2,529	2,510	6.5	△ 0.8
労働費	円	5,549	6,321	16.5	13.9
費用合計	円	33,606	38,326	100.0	14.0
生産費（副産物価額差引）	円	33,425	37,987	-	13.6
支払利子・地代算入生産費	円	39,663	43,886	-	10.6
資本利子・地代全額算入生産費	円	41,993	46,071	-	9.7
50kg当たり全算入生産費	円	7,217	7,230	-	0.2
10a当たり収量	kg	292	319	-	9.2
10a当たり労働時間	時間	3.43	3.90	-	13.7
1経営体当たり作付面積	a	507.0	513.8	-	1.3

5 はだか麦生産費

令和4年産はだか麦の10a当たり全算入生産費は5万2,207円で、前年産に比べ0.5%減少し、60kg当たり全算入生産費は9,844円で、前年産に比べ20.1%増加した。

図5 はだか麦の全算入生産費（全国、10a当たり）

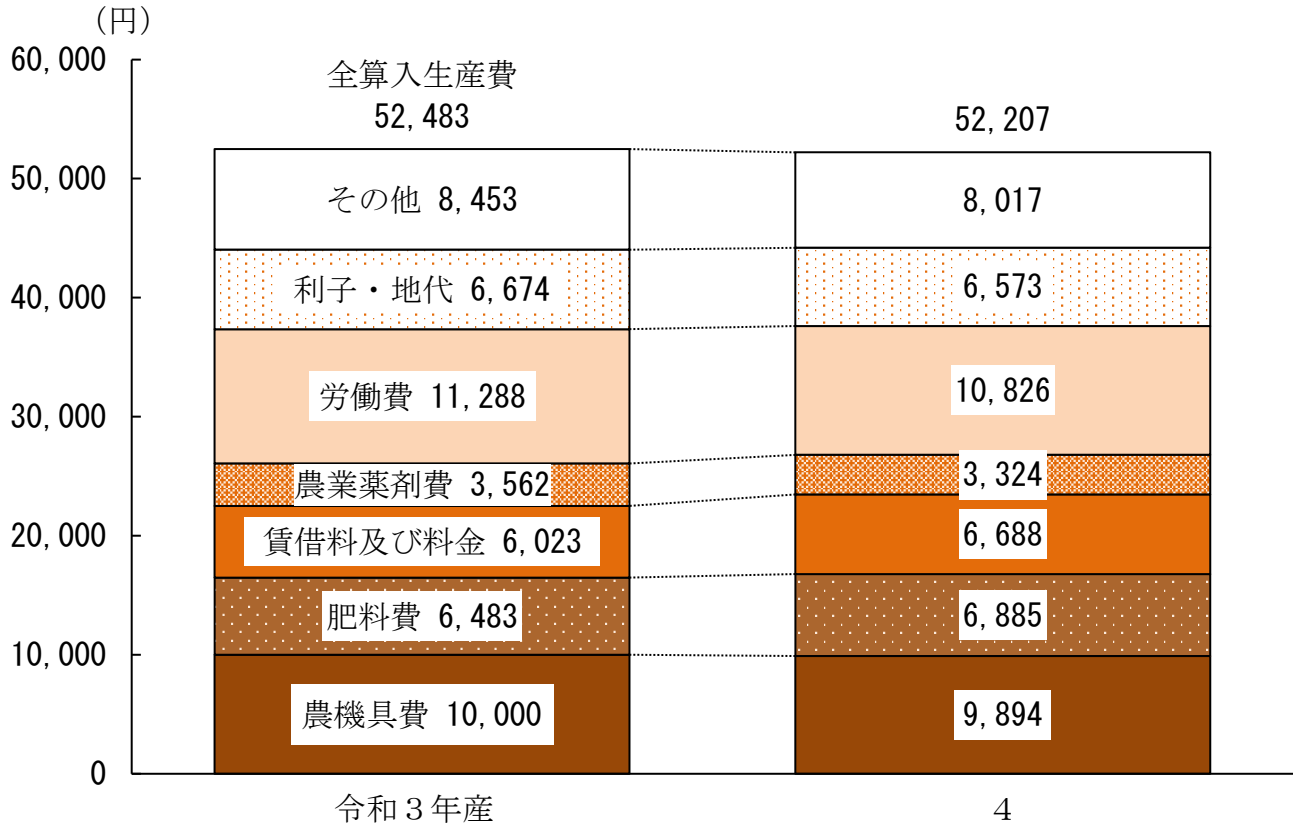


表5 はだか麦生産費（全国）

区 分	単位	令和3年産	令和4年産		対前年産 増減率
			実数	構成割合	
10a当たり				%	%
物 財 費	円	34,690	34,966	76.4	0.8
うち 農 機 具 費	円	10,000	9,894	21.6	△ 1.1
肥 料 費	円	6,483	6,885	15.0	6.2
賃 借 料 及 び 料 金	円	6,023	6,688	14.6	11.0
農 業 薬 剤 費	円	3,562	3,324	7.3	△ 6.7
労 働 費	円	11,288	10,826	23.6	△ 4.1
費 用 合 計	円	45,978	45,792	100.0	△ 0.4
生産費（副産物価額差引）	円	45,809	45,634	-	△ 0.4
支払利子・地代算入生産費	円	49,424	49,706	-	0.6
資本利子・地代全額算入生産費	円	52,483	52,207	-	△ 0.5
60kg当たり全算入生産費	円	8,195	9,844	-	20.1
10a当たり収量	kg	384	318	-	△ 17.2
10a当たり労働時間	時間	7.74	6.96	-	△ 10.1
1経営体当たり作付面積	a	403.9	408.1	-	1.0

6 原料用かんしょ生産費

令和4年産原料用かんしょの10a当たり全算入生産費は15万6,370円で、前年産に比べ0.2%減少し、100kg当たり全算入生産費は6,956円で、前年産に比べ9.1%増加した。

図6 原料用かんしょの全算入生産費（10a当たり）

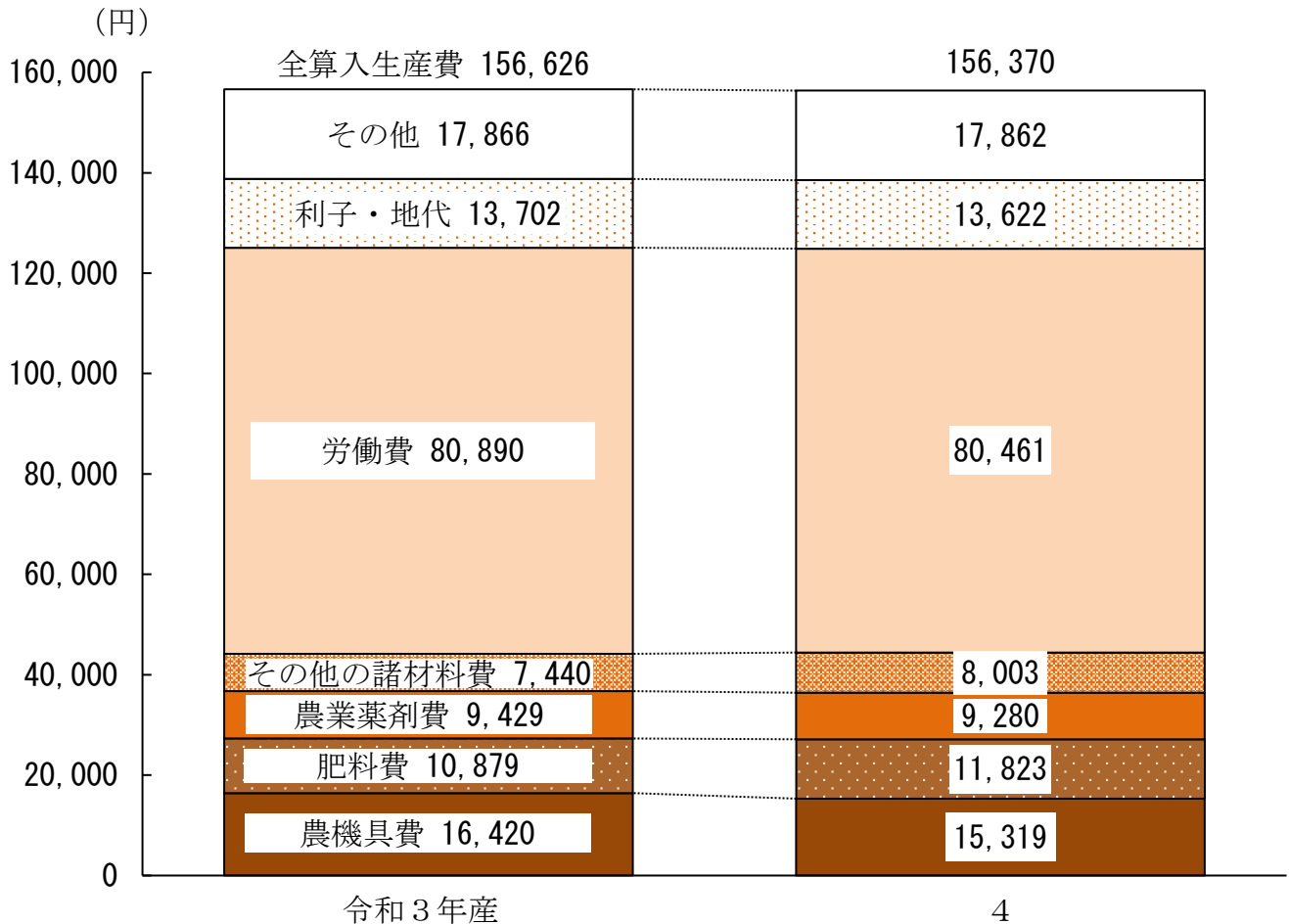


表6 原料用かんしょ生産費

区 分	単位	令和3年産	令和4年産		対前年産 増減率
			実数	構成割合	
10 a 当たり				%	%
物 財 費	円	62,034	62,287	43.6	0.4
うち農機具費	円	16,420	15,319	10.7	△ 6.7
肥料費	円	10,879	11,823	8.3	8.7
農業薬剤費	円	9,429	9,280	6.5	△ 1.6
1)その他の諸材料費	円	7,440	8,003	5.6	7.6
労働費	円	80,890	80,461	56.4	△ 0.5
費用合計	円	142,924	142,748	100.0	△ 0.1
生産費（副産物価額差引）	円	142,924	142,748	-	△ 0.1
支払利子・地代算入生産費	円	148,056	148,344	-	0.2
資本利子・地代全額算入生産費	円	156,626	156,370	-	△ 0.2
100 kg 当たり全算入生産費	円	6,374	6,956	-	9.1
10 a 当たり収量	kg	2,457	2,247	-	△ 8.5
10 a 当たり労働時間	時間	57.41	56.03	-	△ 2.4
1 経営体当たり作付面積	a	115.3	113.8	-	△ 1.3

注：1)その他の諸材料費には、マルチングのためのポリエチレンの費用が含まれる。

7 原料用ばれいしょ生産費

令和4年産原料用ばれいしょの10a当たり全算入生産費は10万3,563円で、前年産に比べ3.2%増加し、100kg当たり全算入生産費は2,465円で、前年産に比べ2.1%増加した。

図7 原料用ばれいしょの全算入生産費（10a当たり）

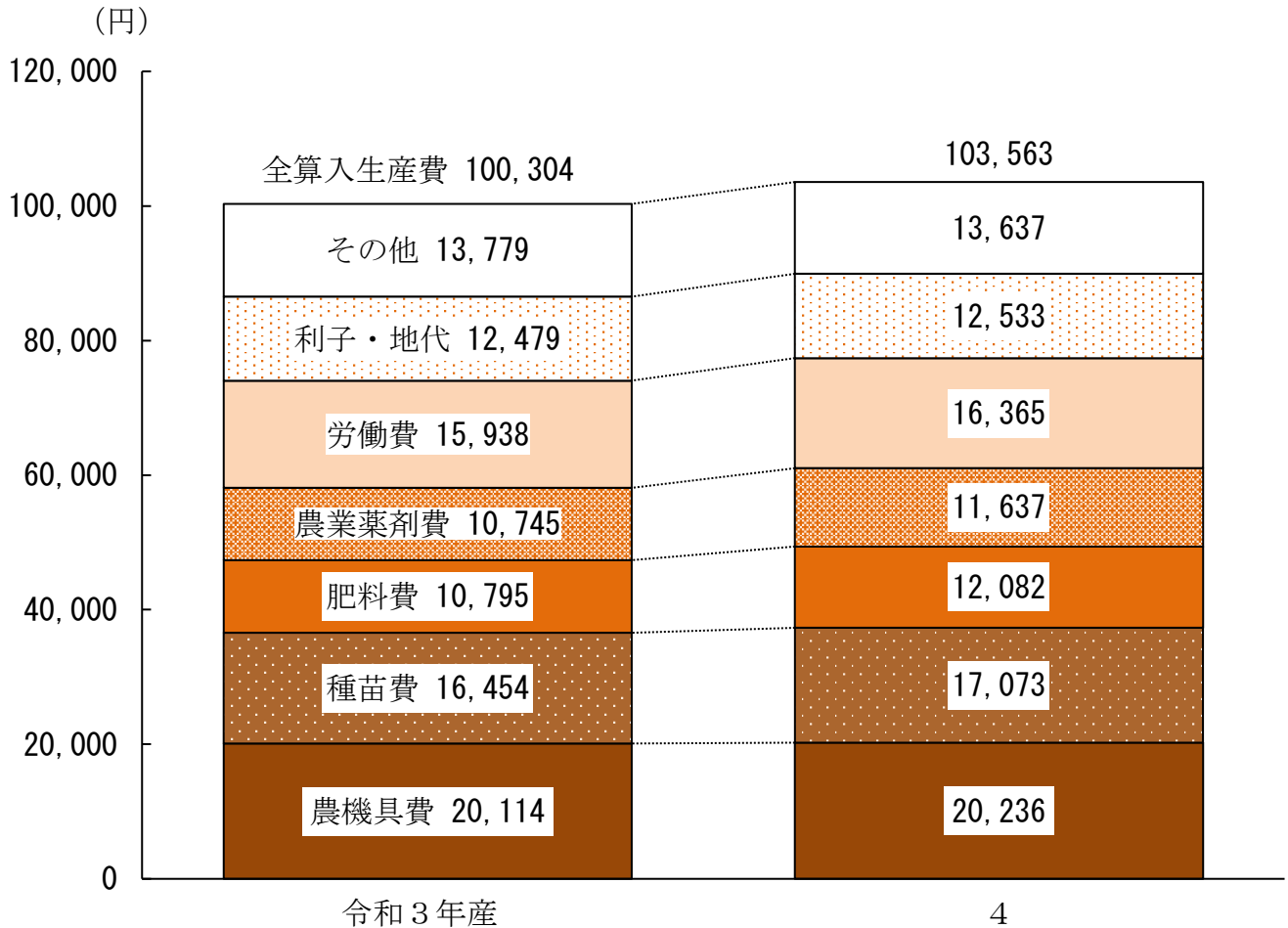


表7 原料用ばれいしょ生産費

区 分	単位	令和3年産	令和4年産		対前年産 増減率
			実数	構成割合	
10a当たり				%	%
物 財 費	円	71,887	74,665	82.0	3.9
うち農 機 具 費	〃	20,114	20,236	22.2	0.6
種 苗 費	〃	16,454	17,073	18.8	3.8
肥 料 費	〃	10,795	12,082	13.3	11.9
農 業 薬 剤 費	〃	10,745	11,637	12.8	8.3
労 働 費	〃	15,938	16,365	18.0	2.7
費用合計	〃	87,825	91,030	100.0	3.6
生産費（副産物価額差引）	〃	87,825	91,030	-	3.6
支払利子・地代算入生産費	〃	89,544	93,112	-	4.0
資本利子・地代全額算入生産費	〃	100,304	103,563	-	3.2
100kg当たり全算入生産費	円	2,415	2,465	-	2.1
10a当たり収量	kg	4,146	4,194	-	1.2
10a当たり労働時間	時間	8.65	8.79	-	1.6
1経営体当たり作付面積	a	636.2	766.8	-	20.5

8 てんさい生産費

令和4年産てんさいの10a当たり全算入生産費は11万3,650円で、前年産に比べ5.0%増加し、1t当たり全算入生産費は1万6,860円で、前年産に比べ11.4%増加した。

図8 てんさいの全算入生産費（10a当たり）

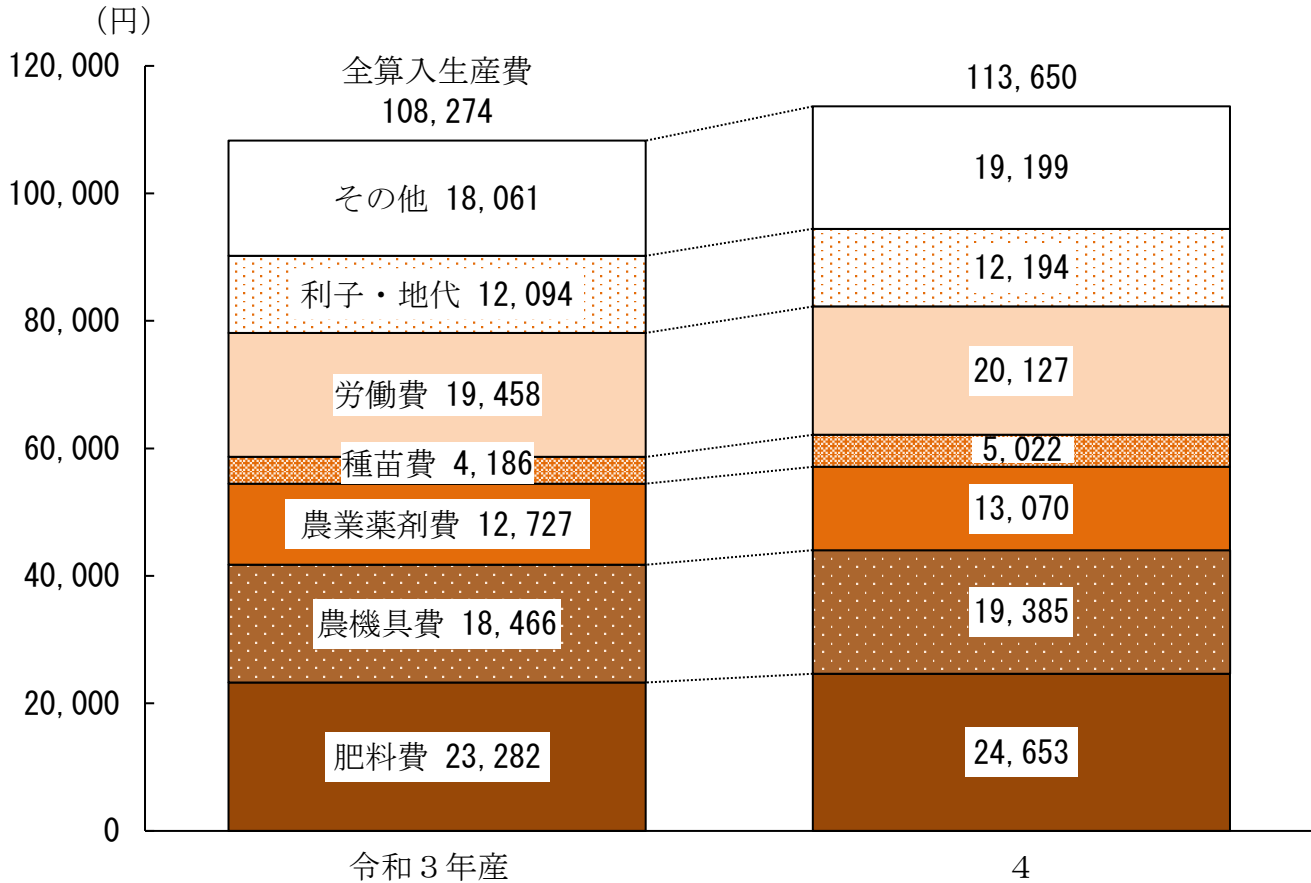


表8 てんさい生産費

区 分	単位	令和3年産	令和4年産		対前年産 増減率
			実数	構成割合	
10a当たり			%		%
物 財 費	円	76,722	81,329	80.2	6.0
う ち 肥 料 費	円	23,282	24,653	24.3	5.9
農 機 具 費	円	18,466	19,385	19.1	5.0
農 業 薬 剤 費	円	12,727	13,070	12.9	2.7
種 苗 費	円	4,186	5,022	4.9	20.0
労 働 費	円	19,458	20,127	19.8	3.4
費 用 合 計	円	96,180	101,456	100.0	5.5
生産費（副産物価額差引）	円	96,180	101,456	-	5.5
支払利子・地代算入生産費	円	98,144	103,628	-	5.6
資本利子・地代全額算入生産費	円	108,274	113,650	-	5.0
1t当たり全算入生産費	円	15,139	16,860	-	11.4
10a当たり収量	kg	7,152	6,740	-	△ 5.8
10a当たり労働時間	時間	10.93	11.12	-	1.7
1経営体当たり作付面積	a	832.5	785.0	-	△ 5.7

9 大豆生産費

令和4年産大豆の10a当たり全算入生産費は6万7,320円で、前年産に比べ2.6%増加し、60kg当たり全算入生産費は1万8,912円で、前年産に比べ5.2%増加した。

図9 大豆の全算入生産費（個別経営体・全国、10a当たり）

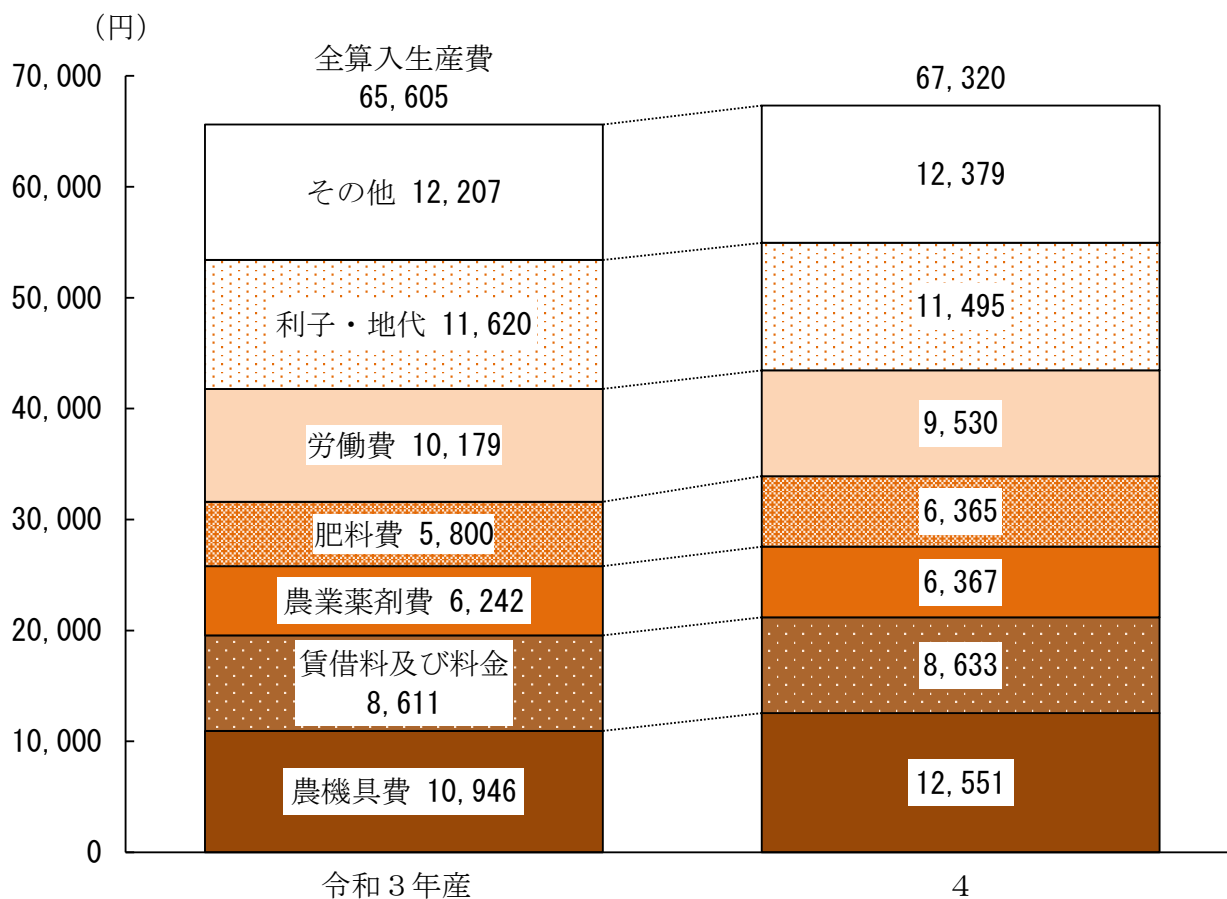


表9 大豆生産費（個別経営体・全国）

区 分	単位	令和3年産	令和4年産		対前年産 増減率
			実数	構成割合	
10a当たり				%	%
物 財 費	円	44,005	46,567	83.0	5.8
うち農機具費	円	10,946	12,551	22.4	14.7
賃借料及び料金	円	8,611	8,633	15.4	0.3
農業薬剤費	円	6,242	6,367	11.3	2.0
肥料費	円	5,800	6,365	11.3	9.7
労働費	円	10,179	9,530	17.0	△ 6.4
費用合計	円	54,184	56,097	100.0	3.5
生産費（副産物価額差引）	円	53,985	55,825	-	3.4
支払利子・地代算入生産費	円	58,151	59,791	-	2.8
資本利子・地代全額算入生産費	円	65,605	67,320	-	2.6
60kg当たり全算入生産費	円	17,985	18,912	-	5.2
10a当たり収量	kg	218	214	-	△ 1.8
10a当たり労働時間	時間	6.07	5.56	-	△ 8.4
1経営体当たり作付面積	a	447.7	501.5	-	12.0

10 さとうきび生産費

令和4年産さとうきびの10a当たり全算入生産費は14万3,965円で、前年産に比べ3.4%減少し、1t当たり全算入生産費は2万4,530円で、前年産に比べ1.5%減少した。

図10 さとうきびの全算入生産費（10a当たり）

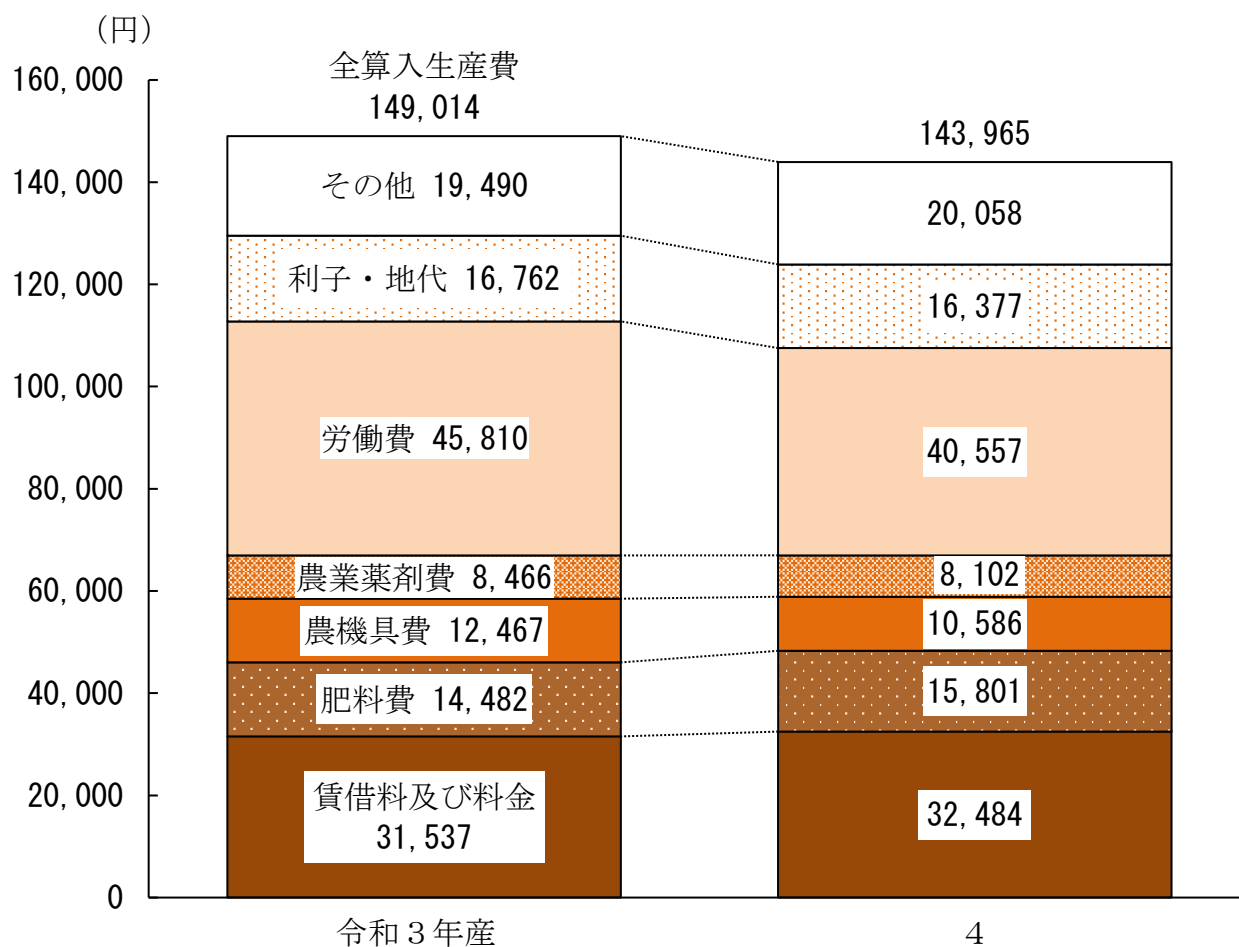


表10 さとうきび生産費

区 分	単位	令和3年産	令和4年産		対前年産 増減率
			実数	構成割合	
10 a 当 たり				%	%
物 財 費	円	86,453	87,041	68.2	0.7
うち賃借料及び料金	〃	31,537	32,484	25.5	3.0
肥 料 費	〃	14,482	15,801	12.4	9.1
農 機 具 費	〃	12,467	10,586	8.3	△ 15.1
農 業 薬 剤 費	〃	8,466	8,102	6.3	△ 4.3
労 働 費	〃	45,810	40,557	31.8	△ 11.5
費 用 合 計	〃	132,263	127,598	100.0	△ 3.5
生産費（副産物価額差引）	〃	132,252	127,588	-	△ 3.5
支払利子・地代算入生産費	〃	138,986	134,303	-	△ 3.4
資本金利子・地代全額算入生産費	〃	149,014	143,965	-	△ 3.4
1 t 当 たり 全 算 入 生 産 費	円	24,916	24,530	-	△ 1.5
10 a 当 たり 収 量	kg	5,981	5,870	-	△ 1.9
10 a 当 たり 労 働 時 間	時間	37.67	32.54	-	△ 13.6
1 経 営 体 当 たり 収 穫 面 積	a	140.2	140.4	-	0.1

11 なたね生産費

令和4年産なたねの10a当たり全算入生産費は5万6,982円で、前年産に比べ6.6%増加し、60kg当たり全算入生産費は1万1,094円で、前年産に比べ8.5%減少した。

図11 なたねの全算入生産費（全国、10a当たり）

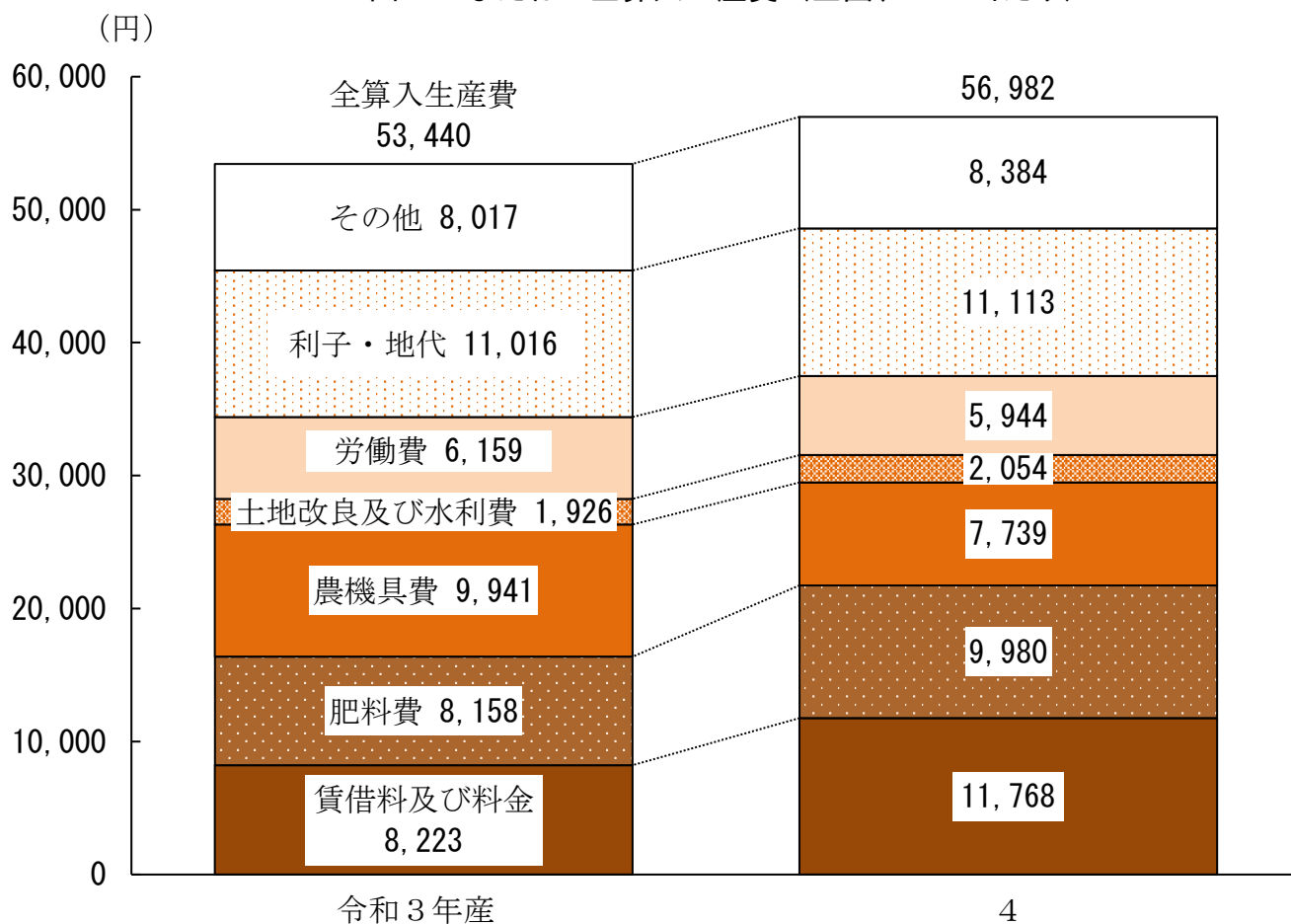


表11 なたね生産費（全国）

区 分	単位	令和3年産	令和4年産		対前年産 増減率
			実数	構成割合	
10a当たり				%	%
物 財 費	円	36,265	39,925	87.0	10.1
うち賃借料及び料金	〃	8,223	11,768	25.7	43.1
肥料費	〃	8,158	9,980	21.8	22.3
農機具費	〃	9,941	7,739	16.9	△ 22.2
土地改良及び水利費	〃	1,926	2,054	4.5	6.6
労働費	〃	6,159	5,944	13.0	△ 3.5
費用合計	〃	42,424	45,869	100.0	8.1
生産費（副産物価額差引）	〃	42,424	45,869	-	8.1
支払利子・地代算入生産費	〃	43,749	46,740	-	6.8
資本利子・地代全額算入生産費	〃	53,440	56,982	-	6.6
60kg当たり全算入生産費	円	12,126	11,094	-	△ 8.5
10a当たり収量	kg	264	308	-	16.7
10a当たり労働時間	時間	3.79	3.51	-	△ 7.4
1経営体当たり作付面積	a	250.9	298.1	-	18.8

12 そば生産費

令和4年産そばの10a当たり全算入生産費は3万7,507円で、前年産に比べ3.7%増加し、45kg当たり全算入生産費は2万4,326円で、前年産に比べ8.2%減少した。

図12 そばの全算入生産費（全国、10a当たり）

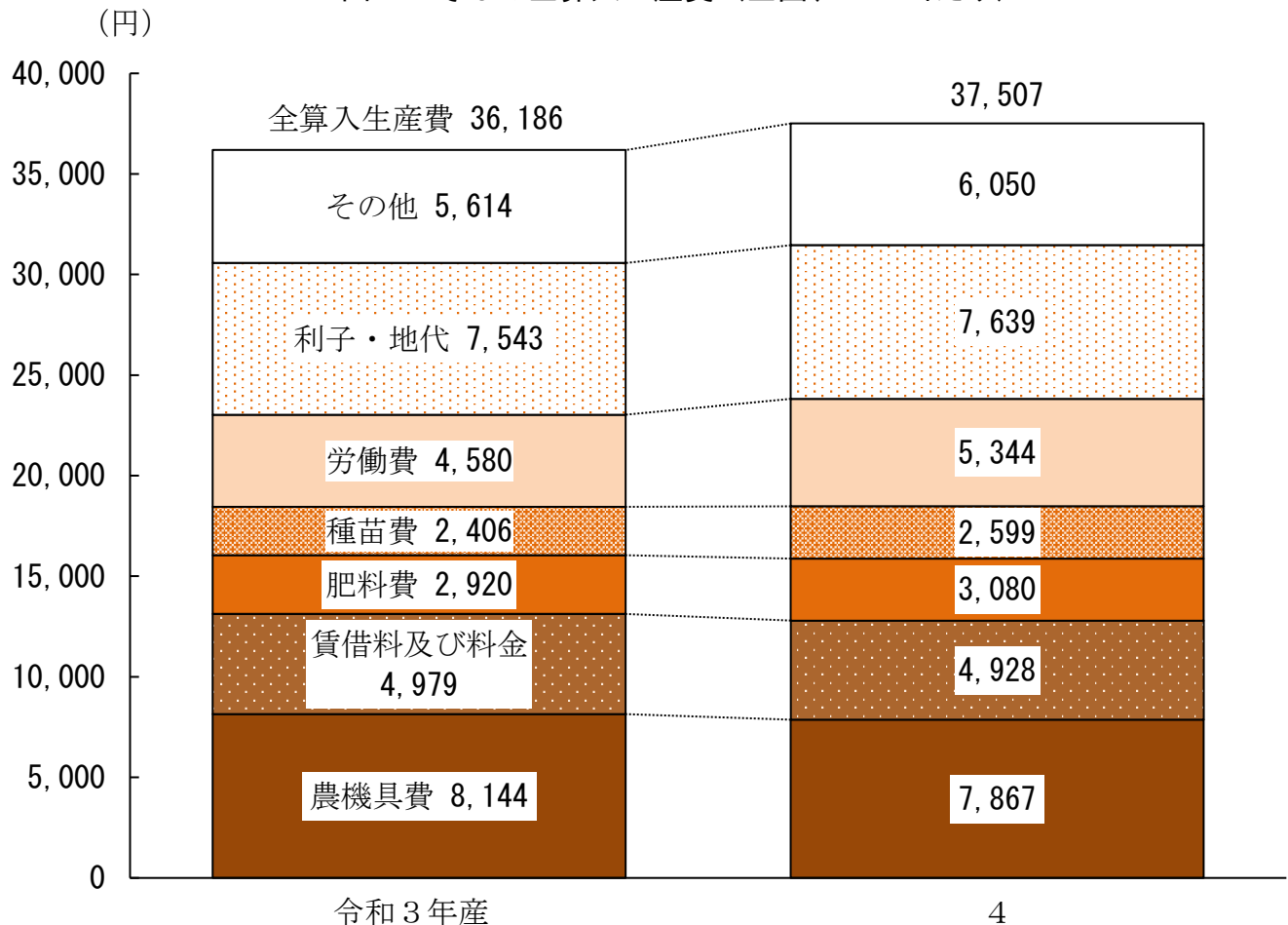


表12 そば生産費（全国）

区分	単位	令和3年産	令和4年産		対前年産 増減率
			実数	構成割合	
10a当たり				%	%
物財費	円	24,066	24,525	82.1	1.9
うち農機具費	円	8,144	7,867	26.3	△ 3.4
賃借料及び料金	円	4,979	4,928	16.5	△ 1.0
肥料費	円	2,920	3,080	10.3	5.5
種苗費	円	2,406	2,599	8.7	8.0
労働費	円	4,580	5,344	17.9	16.7
費用合計	円	28,646	29,869	100.0	4.3
生産費（副産物価額差引）	円	28,643	29,868	-	4.3
支払利子・地代算入生産費	円	31,077	32,900	-	5.9
資本金利子・地代全額算入生産費	円	36,186	37,507	-	3.7
45kg当たり全算入生産費	円	26,504	24,326	-	△ 8.2
10a当たり収量	kg	61	69	-	13.1
10a当たり労働時間	時間	2.78	3.27	-	17.6
1経営体当たり作付面積	a	336.6	273.2	-	△ 18.8