

# 港湾統計（月報）

令和5年（2023年）

5月分

国土交通省

# 目

# 次

港湾統計月報（令和5年（2023年）5月分）の概要	1
第1表 総括表	10
第2表 入港船舶表	13
第3表 海上出入貨物表	33
第4表 車種別自動車航送車両台数表	51
第5表 コンテナ個数表	57

# 港湾統計月報（令和5年（2023年）5月分）の概要

## 1. 調査概要

### （1）調査目的

港湾の実態を明らかにし、港湾の開発、利用及び管理に資することを目的とする。

### （2）調査事項

入港船舶及び海上出入貨物

### （3）調査港湾

港湾調査規則（昭和26年運輸省令第13号）の別表（第3条関係）に掲げる甲種港湾（166港）を対象

### （4）調査期間

令和5年（2023年）5月1日から同年5月31日までの1箇月間

## 2. 集計表利用上の留意点

### （1）入港船舶

調査船舶は、積載貨物、乗客の有無にかかわらず総トン数5トン以上の入港船舶（調査水域に入った船舶）とし、端船その他ろかいのみをもって運転し、又は主としてろかいをもって運転する船舶については、調査対象外とした。また、調査時点は、調査船舶が、調査港湾の調査水域に入り最初の港湾施設（港湾法第2条第6項の認定を受けた港湾施設を含む。以下同じ。）に到着したときとした。

（注）1. 廃船の目的であっても自力で入港したものは、入港船舶とした（用途はその他とした。）。

また、他力で曳航又は上積みされて入港した廃船は、入港船舶としない（ただし、（2）海上出入貨物の貨物の調査対象とした。）。

2. 廃船を曳航してきた船舶は、総トン数が5トン以上であれば調査対象とした。

3. プッシャーバージが入港した場合は、プッシャー（押船）とバージ（台船）を併せて1隻とした。

この総トン数は、一体型プッシャーバージについては、プッシャーとバージの総トン数を併せた総トン数とし、一体型プッシャーバージ以外のプッシャーバージについては、プッシャーのみの総トン数とした。

4. 港湾法第2条第6項……前項第1号から第11号までに掲げる施設（水域施設、外かく施設等）で、港湾区域及び臨港地区内にないものについても、国土交通大臣が港湾管理者の申請によって認定したものは、港湾施設とみなす。

## (2) 海上出入貨物

### (ア) 調査貨物

調査貨物は、船舶及びはしけ等によって調査港湾貨物の港湾区域に出入した貨物とし、次に掲げる貨物については、調査対象外とした。また、調査時点は、出入貨物が港湾施設（水面貯木場を含む。）において荷役されたときとした。

- ① 郵便物、旅客携帯品（手荷物）、船舶から排出されるごみ等
  - ② 調査港湾内において浚渫された土砂
  - ③ 工事用資材（他の港湾又は調査水域の外（海上）から運搬され、調査水域内の建設現場に投棄されるもの）
  - ④ 自動車航送船に積載された自動車の積載貨物
- (注) 1. 調査貨物には、他力で曳航又は上積みされて入港した廃船、調査港湾において建造されて他力で出港した新造船を含む。
2. 調査貨物には、自動車航送船によって輸送する一般の貨物及び商品としての車両（自動車及び自転車、以下同じ。）を含む。
3. 船舶自身が運航上必要とする船舶用品は、燃料、食糧、その他消耗品等であり、調査貨物の各品種に組入れた。

### (イ) 貨物の数量

- ① 貨物の数量は、原則として「フレート・トン」によるが、容積は1. 133立方メートル（40立方フィート）、重量は1,000キログラムを1トンとし、容積と重量のうちいずれか大きい数値とした（小数点以下第1位を四捨五入。）。ただし、商慣習に従っている貨物は、その慣習に従った。
  - ② 貨物の数量のうち自動車航送船で運送するバス、トラック、乗用車等（二輪自動車及び自転車を除く。）は、車種別にフレート・トンに換算した（例えば、バス(特大)は75フレート・トン/台、乗用車(普通/小型)は10フレート・トン/台）。
  - ③ 商品として運送する車両は、車種別にフレート・トンに換算した。
  - ④ コンテナの数量は、「中分類（82品種）」で分類し、その品種ごとにフレート・トンに換算した。ただし、コンテナ自体の質量は含めない。
- (注) 1. 空コンテナを回送した場合は、数量には計上しない。
2. 商品として輸送された空コンテナは、「輸送用容器」とし、フレート・トンによる。
- ⑤ シャーシの数量は、「中分類（82品種）」で分類し、その品種ごとにフレート・トンに換算した。ただし、シャーシ自体の質量は含めない。
- (注) 1. 空シャーシの回送は、空シャーシ自体を貨物とみなし、トラクター付きの場合は「完成自動車」、それ以外は「その他輸送機械」とした。
2. 商品として輸送したシャーシ又は空シャーシ(トラクター付き)のトン数は、トラック及びトラック・トレーラーの車種区分の中から最も近い形態によりフレート・トンに換算した。

(ウ) コンテナの個数

貨物を輸送するために用いられたコンテナ及び回送中の空コンテナの個数とし、TEUに換算した。ただし、商品としてのコンテナは含めない。なお、数値は単位未満で四捨五入してあるので、計と内数の足し上げは必ずしも一致していない。

コンテナ個数のTEU換算率については以下のとおり。

コンテナの長さ	区分	TEU
9フィート未満	8フィート	0.4
9フィート以上11フィート未満	10フィート	0.5
11フィート以上20フィート未満	12フィート	0.6
20フィート以上24フィート未満	20フィート	1.0
24フィート以上35フィート未満	24フィート	1.2
35フィート以上40フィート未満	35フィート	1.75
40フィート以上45フィート未満	40フィート	2.0
45フィート以上	45フィート	2.25

3. 用語

(1) 「商船」とは、客船、貨客船、貨物船（各種専用船及びコンテナ船、RORO船を含む。）及び油送船（タンカー）をいう。

(2) 「自動車航送船（フェリー）」とは、一般旅客定期航路事業として、自動車航送を行う船舶をいう。なお、旧海上運送法において自動車航送貨物定期航路事業として運航され、現行海上運送法において、人の運送をする貨物定期航路事業として運航されている自動車航送船を含む。

(3) 「漁船」とは、次のそれぞれに該当する船舶をいう。

- ① もっぱら漁業に従事する船舶
- ② 漁業に従事する船舶で漁獲物の保蔵又は製造の設備を有するもの
- ③ もっぱら漁場から漁獲物又はその製品を運搬する船舶
- ④ もっぱら漁場に関する試験、調査、指導若しくは練習に従事する船舶又は漁業の取締に従事する船舶であって漁ろう設備を有するもの

(4) 「避難船」とは、船種及び国籍を問わず次の理由によって避難した船舶をいう。

- ① 荒天のため出戻った場合
- ② 荒天を避けるため、予定を変更して寄港した場合
- ③ 海難事故のため、自力又は他力によって入港した場合
- ④ 荒天のため、炭水を消費してその補給のため入港した場合

(5) 「その他」とは、上記以外の船舶をいう（引船、官庁船、軍用船、修理船、工船用船舶等）。

(注) 1. 漁船の登録を受けた船舶であっても、漁獲物以外の物品を運搬する場合又は漁場から市場までの運搬以外の漁獲物を運搬する場合は、その船舶は海上運送を行ったものとし、用途は商船とする。

また、外国漁船（日本船舶以外の船舶）が漁獲物等を貿易のため、調査港湾に運搬した場合も、商船とする。

(注) 2. 入港船舶については、「漁船」、「避難船」、「その他」を、便宜上内航として集計した。

- (6) 「外国貿易貨物（外貨）」とは、調査港湾と外国の港湾との間で直接取引のあった出入貨物のことをいう。したがって、調査港湾で一旦陸揚げ（「外貨貨物」の輸入）されそれを内航船舶によって国内の他の港湾で船卸する場合は内貨貨物の移出、調査港湾の入港前に他の国内の港湾で内航船舶によって船積みされた貨物で、調査港湾において通関手続きを行う予定のものは、内国貿易貨物の移入とした（一般にいう二次輸送（外貨であったもの及び将来外貨となる予定の貨物）を指す。）。
- (7) 「内国貿易貨物」とは、外国貿易貨物以外のものをいう。
- (注) 内国貿易貨物には、①外航船舶に積込む船舶用品、②外航船舶として入港し、内航船舶に資格が変更された場合の積載貨物、③外航船舶によって輸送される内国貿易貨物を含む。
- (8) 「コンテナ（コンテナ貨物）」とは、港湾において船卸し又は船積みされる時点の貨物がコンテナに収容されているものをいう。また、「空コンテナ」とは、貨物を収容していないコンテナをいう。
- (9) 「シャーシ（シャーシ貨物）」とは、港湾において船卸し又は船積みされる時点の貨物がシャーシ（貨物を運ぶための台車）に積載されたものをいう。また、「オンシャーシ（オンシャーシ貨物）」とは、シャーシにコンテナを積載したものをいう。さらに、「空シャーシ」とは、貨物を積載していないシャーシをいう。

4. 港湾統計月報（令和5年（2023年）5月分）の概況

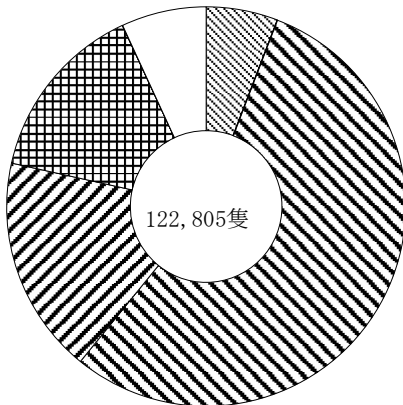
(1) 入港船舶

令和5年（2023年）5月の入港船舶の隻数及び総トン数の合計は、122,805隻（前年同月比 2.3%減）、265,201千総トン（4.4%増）であった。これを船舶区分別にみると、外航は、7,165隻（4.3%増）、150,883千総トン（6.7%増）、内航は、89,217隻（1.9%減）、109,824千総トン（1.2%増）であった。

（単位：隻・総トン・%）

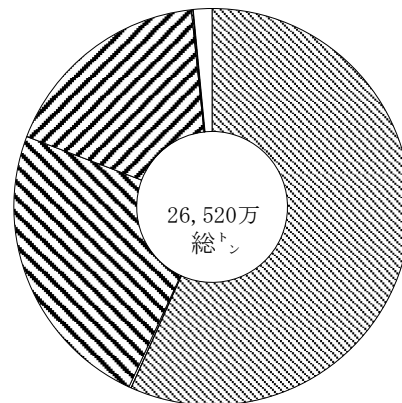
船舶区分		隻数	前年同月比	総トン数	前年同月比
外航	商船	7,120	104.2	150,357,565	106.6
	自動車航送船	45	125.0	525,324	155.8
	計	7,165	104.3	150,882,889	106.7
内航	商船	67,563	97.5	63,335,679	100.5
	自動車航送船	21,654	99.9	46,488,501	102.1
	計	89,217	98.1	109,824,180	101.2
漁船		17,962	92.5	375,092	68.3
避難船		21	105.0	61,294	524.3
その他		8,440	100.7	4,057,538	112.2
合計		122,805	97.7	265,200,993	104.4

入港船舶隻数構成比



- 外航商船 5.8%
- 外航自航 0.0%
- 内航商船 55.0%
- 内航自航 17.6%
- 漁船 14.6%
- 避難船 0.0%
- その他 6.9%

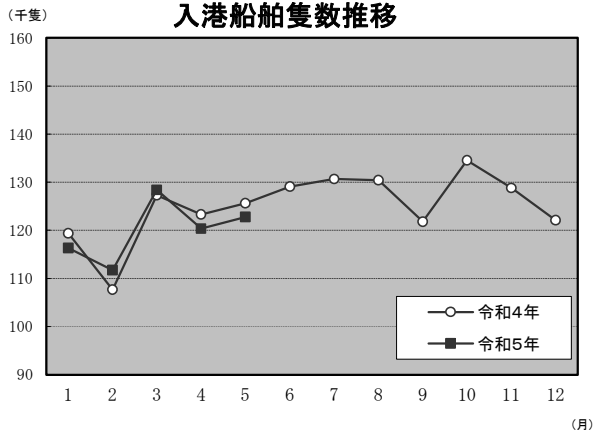
入港船舶総トン数構成比



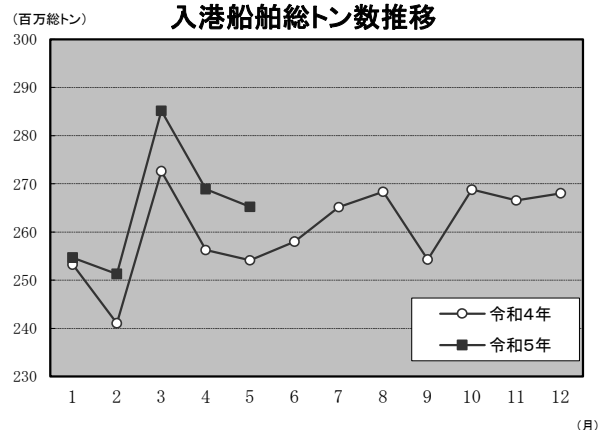
- 外航商船 56.7%
- 外航自航 0.2%
- 内航商船 23.9%
- 内航自航 17.5%
- 漁船 0.1%
- 避難船 0.0%
- その他 1.5%

※構成比は小数点以下第2位を四捨五入しているため、合計しても必ずしも100とはならない。

入港船舶隻数推移



入港船舶総トン数推移



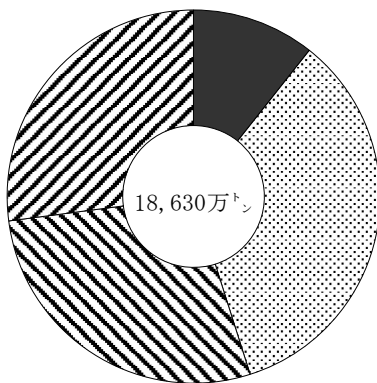
(2) 海上出入貨物

令和5年(2023年)5月の海上出入貨物の合計は、186,303千トン(3.9%減)であった。  
 このうち、外国貿易貨物は、84,004千トン(輸出19,868千トン、輸入64,136千トン、8.8%減)、  
 内国貿易貨物は、102,299千トン(移出51,859千トン、移入50,440千トン、0.5%増)であった。

(単位：千トン・%)

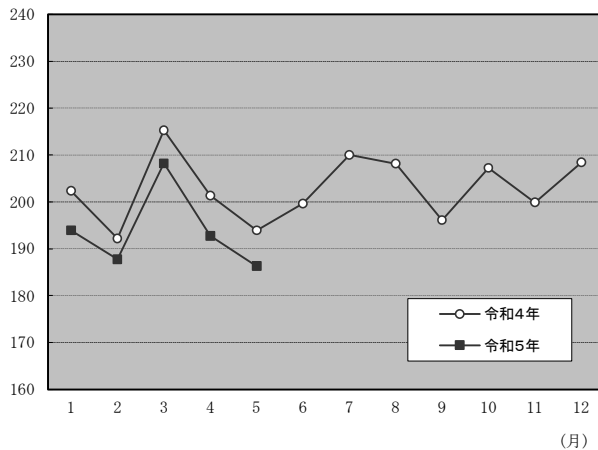
貿易状態	計		輸出又は移出		輸入又は移入	
		前年同月比		前年同月比		前年同月比
外国貿易貨物	84,004	91.2	19,868	95.4	64,136	89.9
(内 コンテナ)	(19,713)	(97.4)	(7,262)	(99.8)	(12,451)	(96.0)
(内 シャーシ)	(64)	(92.3)	(36)	(109.2)	(29)	(77.5)
(内 自動車航送船)	(37)	(108.6)	(16)	(116.1)	(21)	(103.6)
内国貿易貨物	102,299	100.5	51,859	100.0	50,440	101.1
(内 コンテナ)	(2,300)	(101.5)	(1,184)	(103.9)	(1,116)	(99.2)
(内 シャーシ)	(5,848)	(98.8)	(2,992)	(97.2)	(2,857)	(100.6)
(内 自動車航送船)	(33,143)	(99.0)	(16,627)	(99.2)	(16,515)	(98.9)
合計	186,303	96.1	71,727	98.7	114,576	94.5

海上出入貨物構成比



※構成比は小数点以下第2位を四捨五入しているため、合計しても必ずしも100とはならない。

(百万トン) 海上出入貨物推移





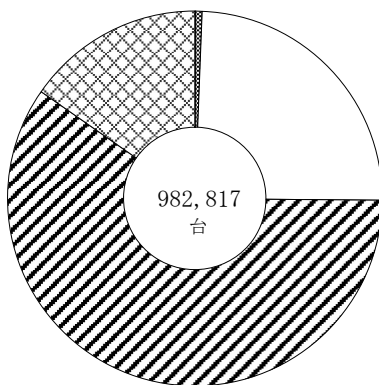
(3) 自動車航送台数

令和5年(2023年)5月の自動車航送台数の合計は、982,817台(6.6%増)であった。  
 このうち、外国貿易貨物は、563台(輸出254台、輸入309台、82.2%増)、  
 内国貿易貨物は、982,254台(移出490,520台、移入491,734台、6.6%増)であった。

(単位:台・%)

貿易状態	車種	計		輸出又は移出		輸入又は移入	
			前年同月比		前年同月比		前年同月比
外国貿易貨物	バス	0	-	0	-	0	-
	トラック	0	-	0	-	0	-
	乗用車	250	-	121	-	129	-
	その他	313	101.3	133	107.3	180	97.3
	計	563	182.2	254	204.8	309	167.0
内国貿易貨物	バス	5,500	178.6	2,714	178.4	2,786	178.8
	トラック	241,073	104.9	120,608	104.5	120,465	105.4
	乗用車	585,016	112.4	291,419	112.4	293,597	112.4
	その他	150,665	89.6	75,779	90.5	74,886	88.7
	計	982,254	106.6	490,520	106.6	491,734	106.5
合計		982,817	106.6	490,774	106.7	492,043	106.6

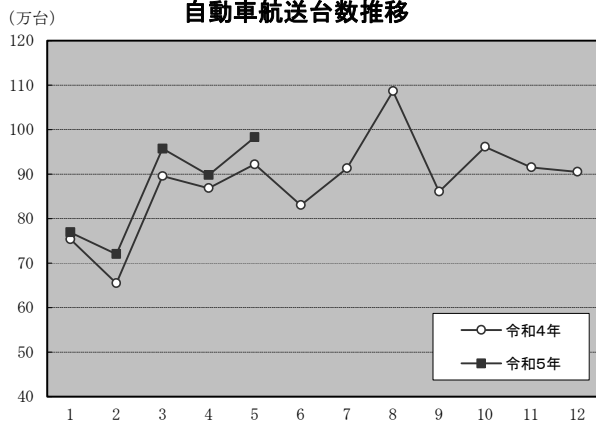
自動車航送台数構成比



- ☒ 外貿バス -
- ☒ 外貿トラック -
- ☐ 外貿乗用車 0.0%
- ☐ 外貿その他 0.0%
- ☒ 内貿バス 0.6%
- ☐ 内貿トラック 24.5%
- ☑ 内貿乗用車 59.5%
- ☐ 内貿その他 15.3%

※構成比は小数点以下第2位を四捨五入しているため、合計しても必ずしも100とはならない。

自動車航送台数推移



(月)

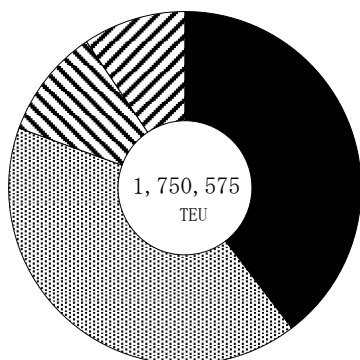
#### (4) コンテナ個数

令和5年(2023年)5月のコンテナ個数の合計は、1,750,575TEU(0.9%減)であった。  
 このうち、外国貿易貨物は、1,409,338TEU(輸出693,881TEU、輸入715,457TEU、0.7%減)、  
 内国貿易貨物は、341,237TEU(移出176,417TEU、移入164,820TEU、1.8%減)であった。

(単位：TEU・%)

貿易状態	計		輸出又は移出		輸入又は移入	
		前年同月比		前年同月比		前年同月比
外国貿易貨物	1,409,338	99.3	693,881	100.4	715,457	98.3
内国貿易貨物	341,237	98.2	176,417	100.0	164,820	96.3
合計	1,750,575	99.1	870,298	100.3	880,277	97.9

#### コンテナ個数構成比

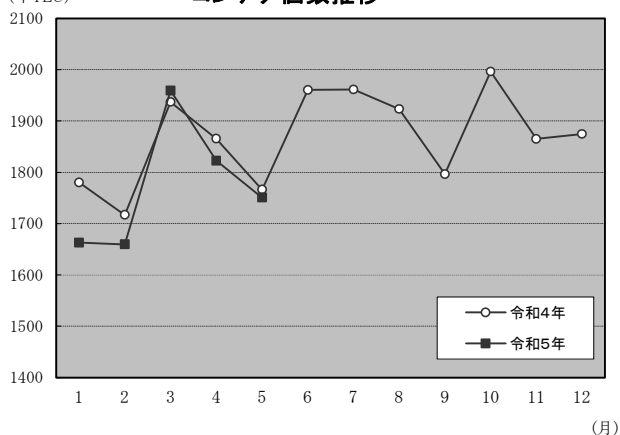


- 外国貿易貨物(輸出) 39.6%
- ▨ 外国貿易貨物(輸入) 40.9%
- ▩ 内国貿易貨物(移出) 10.1%
- ▧ 内国貿易貨物(移入) 9.4%

※構成比は小数点以下第2位を四捨五入しているため、合計しても必ずしも100とはならない。

(千TEU)

#### コンテナ個数推移



## (5) 港湾取扱貨物量 (上位20港)

(令和5年(2023年)5月分)

(単位:トン、%)

順位	港湾名	都道府県	貨物量	前月比	前年同月比
1	名古屋	愛知県	11,913,577	90.3	94.0
2	苫小牧	北海道	8,520,684	101.7	99.9
3	千葉	千葉県	8,440,177	81.3	73.7
4	横浜	神奈川県	8,117,744	104.2	89.9
5	北九州	福岡県	7,671,593	92.0	100.6
6	神戸	兵庫県	7,305,628	93.8	101.7
7	大阪	大阪府	6,712,319	98.2	97.9
8	東京	東京都	6,662,657	96.8	99.9
9	水島	岡山県	6,209,261	104.9	90.1
10	大分	大分県	5,469,752	100.0	93.0
11	鹿島	茨城県	4,923,955	117.8	116.5
12	川崎	神奈川県	4,885,913	95.6	101.0
13	喜入	鹿児島県	4,885,458	135.2	119.4
14	木更津	千葉県	4,397,574	98.6	86.4
15	堺泉北	大阪府	4,381,250	89.5	92.7
16	四日市	三重県	4,240,942	91.1	94.5
17	福山	広島県	3,648,637	106.2	106.6
18	徳山下松	山口県	3,279,732	84.3	79.0
19	仙台塩釜	宮城県	3,126,258	91.5	117.3
20	博多	福岡県	2,790,760	97.0	104.0

第1表

総括表

第1表

総

暦年	入 港 船											
	合 計				外 航				内 航			
	隻数	指数	総トン数	指数	隻数	指数	総トン数	指数	隻数	指数	総トン数	指数
R2(2020)	1,534	100	3,139,345	100	89	100	1,779,804	100	1,445	100	1,359,540	100
(月平均)	(128)	(100)	(261,612)	(100)	(7)	(100)	(148,317)	(100)	(120)	(100)	(113,295)	(100)
H30(2018)	1,681	110	3,517,408	112	100	112	2,111,709	119	1,581	109	1,405,699	103
R元(2019)	1,653	108	3,496,391	111	97	109	2,083,425	117	1,557	108	1,412,967	104
2(2020)	1,534	100	3,139,345	100	89	100	1,779,804	100	1,445	100	1,359,540	100
3(2021)	1,504	98	3,107,780	99	86	97	1,738,667	98	1,418	98	1,369,112	101
4(2022)	1,505	98	3,124,522	100	83	93	1,731,101	97	1,422	98	1,393,421	102
(前年比)	(100)		(101)		(96)		(100)		(100)		(102)	
R4(2022).5	126	98	254,124	97	7	93	141,393	95	119	99	112,732	100
6	129	101	257,999	99	7	92	140,572	95	122	102	117,427	104
7	131	102	265,164	101	7	94	143,580	97	124	103	121,584	107
8	130	102	268,334	103	7	95	148,388	100	123	102	119,946	106
9	122	95	254,298	97	7	88	143,779	97	115	96	110,519	98
10	135	105	268,813	103	7	97	145,435	98	127	106	123,378	109
11	129	101	266,552	102	7	96	146,159	99	122	101	120,394	106
12	122	96	268,021	102	7	94	149,017	100	115	96	119,004	105
R5(2023).1	116	91	254,686	97	7	92	144,643	98	110	91	110,043	97
2	112	87	251,299	96	7	93	142,889	96	105	87	108,410	96
3	128	100	285,178	109	8	105	164,284	111	121	100	120,894	107
4	120	94	268,936	103	7	99	154,503	104	113	94	114,433	101
5	123	96	265,201	101	7	97	150,883	102	116	96	114,318	101

括 表

指数：令和2年＝100  
 単位：千隻、千総トン、千トン

暦年	海上出入貨物										調査対象 港湾数
	合計		外国貿易貨物				内国貿易貨物				
		指数	輸出	指数	輸入	指数	移出	指数	移入	指数	
R2(2020)	2,344,526	100	247,969	100	837,852	100	636,025	100	622,680	100	166
(月平均)	(195,377)	(100)	(20,664)	(100)	(69,821)	(100)	(53,002)	(100)	(51,890)	(100)	-
H30(2018)	2,673,215	114	292,424	118	955,292	114	720,548	113	704,952	113	161
R元(2019)	2,596,060	111	284,553	115	925,624	110	701,225	110	684,659	110	161
2(2020)	2,344,526	100	247,969	100	837,852	100	636,025	100	622,680	100	166
3(2021)	2,445,988	104	265,292	107	877,819	105	658,617	104	644,261	103	166
4(2022)	2,437,396	104	259,347	105	877,363	105	655,487	103	645,199	104	166
(前年比)	(100)		(98)		(100)		(100)		(100)		
R4(2022).5	193,905	99	20,818	101	71,326	102	51,882	98	49,880	96	166
6	199,622	102	21,647	105	69,267	99	54,738	103	53,970	104	166
7	209,996	107	22,414	108	74,425	107	57,191	108	55,966	108	166
8	208,132	107	21,180	102	75,938	109	55,891	105	55,122	106	166
9	196,099	100	21,359	103	69,994	100	52,754	100	51,993	100	166
10	207,262	106	21,854	106	71,908	103	57,070	108	56,430	109	166
11	199,910	102	21,238	103	68,487	98	55,341	104	54,843	106	166
12	208,400	107	21,819	106	74,302	106	56,076	106	56,203	108	166
R5(2023).1	193,900	99	18,123	88	75,206	108	50,983	96	49,588	96	166
2	187,752	96	20,005	97	67,062	96	50,550	95	50,134	97	166
3	208,220	107	22,640	110	70,351	101	57,753	109	57,477	111	166
4	192,761	99	20,674	100	67,294	96	52,703	99	52,089	100	166
5	186,303	95	19,868	96	64,136	92	51,859	98	50,440	97	166

## 第2表

# 入港船舶表

[注] 港湾名の頭書は次のとおりである。

☆印 国際戦略港湾

◎印 国際拠点港湾

○印 重要港湾

無印 地方港湾

(単位：隻・総トン)

都道府県	港湾	船舶区分	合計		外航		内航	
			隻数	総トン数	隻数	総トン数	隻数	総トン数
合計		商船	74,683	213,693,244	7,120	150,357,565	67,563	63,335,679
		自動車航送船	21,699	47,013,825	45	525,324	21,654	46,488,501
		漁船	17,962	375,092	—	—	17,962	375,092
		避難船	21	61,294	—	—	21	61,294
		その他	8,440	4,057,538	—	—	8,440	4,057,538
		計	122,805	265,200,993	7,165	150,882,889	115,640	114,318,104
北海道	○ 稚内	商船	30	63,753	9	37,136	21	26,617
		自動車航送船	155	588,338	0	0	155	588,338
		漁船	195	13,130	—	—	195	13,130
		避難船	1	443	—	—	1	443
		その他	14	6,147	—	—	14	6,147
		計	395	671,811	9	37,136	386	634,675
	○ 紋別	商船	10	7,838	1	865	9	6,973
		自動車航送船	0	0	0	0	0	0
		漁船	1,529	34,091	—	—	1,529	34,091
		避難船	0	0	—	—	0	0
		その他	10	7,448	—	—	10	7,448
		計	1,549	49,377	1	865	1,548	48,512
	○ 網走	商船	35	25,340	1	8,445	34	16,895
		自動車航送船	0	0	0	0	0	0
		漁船	865	22,848	—	—	865	22,848
		避難船	0	0	—	—	0	0
		その他	5	2,136	—	—	5	2,136
		計	905	50,324	1	8,445	904	41,879
	○ 根室	商船	34	7,893	33	4,341	1	3,552
		自動車航送船	0	0	0	0	0	0
		漁船	1,895	12,921	—	—	1,895	12,921
		避難船	0	0	—	—	0	0
		その他	47	5,829	—	—	47	5,829
		計	1,976	26,643	33	4,341	1,943	22,302
○ 釧路	商船	231	1,252,720	33	424,733	198	827,987	
	自動車航送船	0	0	0	0	0	0	
	漁船	219	14,565	—	—	219	14,565	
	避難船	0	0	—	—	0	0	
	その他	15	14,191	—	—	15	14,191	
	計	465	1,281,476	33	424,733	432	856,743	
○ 十勝	商船	54	136,061	9	103,667	45	32,394	
	自動車航送船	0	0	0	0	0	0	
	漁船	42	1,260	—	—	42	1,260	
	避難船	0	0	—	—	0	0	
	その他	6	2,763	—	—	6	2,763	
	計	102	140,084	9	103,667	93	36,417	
◎ 苫小牧	商船	632	4,342,021	90	1,782,157	542	2,559,864	
	自動車航送船	254	3,134,671	0	0	254	3,134,671	
	漁船	248	2,108	—	—	248	2,108	
	避難船	0	0	—	—	0	0	
	その他	0	0	—	—	0	0	
	計	1,134	7,478,800	90	1,782,157	1,044	5,696,643	
◎ 室蘭	商船	207	1,057,250	27	805,974	180	251,276	
	自動車航送船	0	0	0	0	0	0	
	漁船	43	301	—	—	43	301	
	避難船	3	8,951	—	—	3	8,951	
	その他	78	10,774	—	—	78	10,774	
	計	331	1,077,276	27	805,974	304	271,302	



(単位：隻・総トン)

都道府県	港 湾	船舶区分	合 計		外 航		内 航	
			隻 数	総トン数	隻 数	総トン数	隻 数	総トン数
北海道	○ 函館	商船	174	1,054,212	13	642,399	161	411,813
		自動車航送船	533	2,721,747	0	0	533	2,721,747
		漁船	8	198	—	—	8	198
		避難船	1	999	—	—	1	999
		その他	85	53,092	—	—	85	53,092
		計	801	3,830,248	13	642,399	788	3,187,849
	○ 小樽	商船	149	224,295	24	191,406	125	32,889
		自動車航送船	45	690,607	0	0	45	690,607
		漁船	52	8,320	—	—	52	8,320
		避難船	0	0	—	—	0	0
		その他	37	22,878	—	—	37	22,878
		計	283	946,100	24	191,406	259	754,694
	○ 石狩湾新	商船	103	355,418	29	220,825	74	134,593
		自動車航送船	0	0	0	0	0	0
		漁船	0	0	—	—	0	0
		避難船	0	0	—	—	0	0
		その他	20	16,162	—	—	20	16,162
		計	123	371,580	29	220,825	94	150,755
	○ 留萌	商船	26	78,677	3	21,996	23	56,681
		自動車航送船	0	0	0	0	0	0
漁船		72	1,080	—	—	72	1,080	
避難船		0	0	—	—	0	0	
その他		16	4,540	—	—	16	4,540	
	計	114	84,297	3	21,996	111	62,301	
青森県	○ 青森	商船	79	494,360	9	341,670	70	152,690
		自動車航送船	471	2,603,203	0	0	471	2,603,203
		漁船	0	0	—	—	0	0
		避難船	0	0	—	—	0	0
		その他	8	1,633	—	—	8	1,633
		計	558	3,099,196	9	341,670	549	2,757,526
	尻屋岬	商船	48	111,922	0	0	48	111,922
		自動車航送船	0	0	0	0	0	0
		漁船	0	0	—	—	0	0
		避難船	0	0	—	—	0	0
		その他	0	0	—	—	0	0
		計	48	111,922	0	0	48	111,922
	○ むつ小川原	商船	46	32,261	1	2,678	45	29,583
		自動車航送船	0	0	0	0	0	0
		漁船	17	323	—	—	17	323
		避難船	0	0	—	—	0	0
		その他	0	0	—	—	0	0
		計	63	32,584	1	2,678	62	29,906
	○ 八戸	商船	308	1,203,534	40	617,084	268	586,450
		自動車航送船	128	1,192,705	0	0	128	1,192,705
漁船		105	9,709	—	—	105	9,709	
避難船		0	0	—	—	0	0	
その他		22	12,608	—	—	22	12,608	
	計	563	2,418,556	40	617,084	523	1,801,472	
岩手県	○ 久慈	商船	16	11,038	1	2,995	15	8,043
		自動車航送船	0	0	0	0	0	0
		漁船	142	2,857	—	—	142	2,857
		避難船	0	0	—	—	0	0
		その他	0	0	—	—	0	0
	計	158	13,895	1	2,995	157	10,900	

(単位：隻・総トン)

都道府県	港湾	船舶区分	合計		外航		内航	
			隻数	総トン数	隻数	総トン数	隻数	総トン数
岩手県	○ 宮古	商船	38	10,910	1	7,341	37	3,569
		自動車航送船	0	0	0	0	0	0
		漁船	177	11,147	—	—	177	11,147
		避難船	0	0	—	—	0	0
		その他	5	1,573	—	—	5	1,573
	計	220	23,630	1	7,341	219	16,289	
	○ 釜石	商船	47	146,411	6	106,916	41	39,495
		自動車航送船	0	0	0	0	0	0
		漁船	61	1,290	—	—	61	1,290
		避難船	0	0	—	—	0	0
		その他	3	1,578	—	—	3	1,578
	計	111	149,279	6	106,916	105	42,363	
○ 大船渡	商船	75	209,267	3	27,752	72	181,515	
	自動車航送船	0	0	0	0	0	0	
	漁船	418	5,133	—	—	418	5,133	
	避難船	0	0	—	—	0	0	
	その他	4	1,707	—	—	4	1,707	
計	497	216,107	3	27,752	494	188,355		
宮城県	◎ 仙台塩釜	商船	2,311	3,960,456	94	1,802,506	2,217	2,157,950
		自動車航送船	115	467,134	0	0	115	467,134
		漁船	0	0	—	—	0	0
		避難船	0	0	—	—	0	0
		その他	23	37,637	—	—	23	37,637
		計	2,449	4,465,227	94	1,802,506	2,355	2,662,721
秋田県	○ 能代	商船	30	124,769	9	96,686	21	28,083
		自動車航送船	0	0	0	0	0	0
		漁船	0	0	—	—	0	0
		避難船	0	0	—	—	0	0
		その他	1	200	—	—	1	200
	計	31	124,969	9	96,686	22	28,283	
	○ 船川	商船	9	37,174	0	0	9	37,174
		自動車航送船	0	0	0	0	0	0
		漁船	19	1,040	—	—	19	1,040
		避難船	0	0	—	—	0	0
		その他	1	242	—	—	1	242
	計	29	38,456	0	0	29	38,456	
○ 秋田	商船	111	920,696	32	736,797	79	183,899	
	自動車航送船	46	838,534	0	0	46	838,534	
	漁船	101	1,224	—	—	101	1,224	
	避難船	0	0	—	—	0	0	
	その他	36	15,735	—	—	36	15,735	
計	294	1,776,189	32	736,797	262	1,039,392		
山形県	○ 酒田	商船	44	195,219	16	128,058	28	67,161
		自動車航送船	0	0	0	0	0	0
		漁船	107	3,117	—	—	107	3,117
		避難船	0	0	—	—	0	0
		その他	43	10,118	—	—	43	10,118
		計	194	208,454	16	128,058	178	80,396
福島県	○ 相馬	商船	57	468,748	9	412,038	48	56,710
		自動車航送船	0	0	0	0	0	0
		漁船	0	0	—	—	0	0
		避難船	0	0	—	—	0	0
		その他	15	3,177	—	—	15	3,177
		計	72	471,925	9	412,038	63	59,887

(単位：隻・総トン)

都道府県	港湾	船舶区分	合計		外航		内航	
			隻数	総トン数	隻数	総トン数	隻数	総トン数
福島県	○ 小名浜	商船	281	1,196,675	36	692,783	245	503,892
		自動車航送船	0	0	0	0	0	0
		漁船	116	3,768	—	—	116	3,768
		避難船	0	0	—	—	0	0
		その他	63	16,103	—	—	63	16,103
		計	460	1,216,546	36	692,783	424	523,763
茨城県	○ 茨城	商船	195	2,529,161	66	1,775,453	129	753,708
		自動車航送船	49	623,953	0	0	49	623,953
		漁船	42	657	—	—	42	657
		避難船	0	0	—	—	0	0
		その他	26	5,595	—	—	26	5,595
		計	312	3,159,366	66	1,775,453	246	1,383,913
	○ 鹿島	商船	749	4,771,034	130	3,909,424	619	861,610
		自動車航送船	0	0	0	0	0	0
		漁船	0	0	—	—	0	0
		避難船	0	0	—	—	0	0
		その他	0	0	—	—	0	0
		計	749	4,771,034	130	3,909,424	619	861,610
千葉県	○ 木更津	商船	819	4,510,485	80	3,902,673	739	607,812
		自動車航送船	0	0	0	0	0	0
		漁船	0	0	—	—	0	0
		避難船	0	0	—	—	0	0
		その他	252	36,320	—	—	252	36,320
		計	1,071	4,546,805	80	3,902,673	991	644,132
	◎ 千葉	商船	3,263	9,281,511	266	5,652,700	2,997	3,628,811
		自動車航送船	0	0	0	0	0	0
		漁船	0	0	—	—	0	0
		避難船	0	0	—	—	0	0
		その他	253	39,099	—	—	253	39,099
		計	3,516	9,320,610	266	5,652,700	3,250	3,667,910
東京都	☆ 東京	商船	1,621	12,630,750	420	9,266,331	1,201	3,364,419
		自動車航送船	29	366,444	0	0	29	366,444
		漁船	3	3,391	—	—	3	3,391
		避難船	0	0	—	—	0	0
		その他	146	101,429	—	—	146	101,429
		計	1,799	13,102,014	420	9,266,331	1,379	3,835,683
神奈川県	☆ 川崎	商船	1,293	6,359,322	171	4,818,777	1,122	1,540,545
		自動車航送船	0	0	0	0	0	0
		漁船	0	0	—	—	0	0
		避難船	0	0	—	—	0	0
		その他	22	22,809	—	—	22	22,809
		計	1,315	6,382,131	171	4,818,777	1,144	1,563,354
	☆ 横浜	商船	2,094	22,791,382	698	19,806,992	1,396	2,984,390
		自動車航送船	0	0	0	0	0	0
		漁船	0	0	—	—	0	0
		避難船	0	0	—	—	0	0
		その他	249	559,514	—	—	249	559,514
		計	2,343	23,350,896	698	19,806,992	1,645	3,543,904
	○ 横須賀	商船	210	734,582	7	151,263	203	583,319
		自動車航送船	329	1,467,636	0	0	329	1,467,636
		漁船	10	190	—	—	10	190
		避難船	0	0	—	—	0	0
		その他	606	197,234	—	—	606	197,234
		計	1,155	2,399,642	7	151,263	1,148	2,248,379

(単位：隻・総トン)

都道府県	港湾	船舶区分	合計		外航		内航	
			隻数	総トン数	隻数	総トン数	隻数	総トン数
新潟県	◎ 新潟	商船	387	1,316,939	65	1,016,331	322	300,608
		自動車航送船	220	1,950,443	0	0	220	1,950,443
		漁船	152	1,622	—	—	152	1,622
		避難船	0	0	—	—	0	0
		その他	74	51,344	—	—	74	51,344
		計	833	3,320,348	65	1,016,331	768	2,304,017
	柏崎	商船	21	4,934	1	1,637	20	3,297
		自動車航送船	0	0	0	0	0	0
		漁船	15	203	—	—	15	203
		避難船	0	0	—	—	0	0
		その他	25	7,128	—	—	25	7,128
		計	61	12,265	1	1,637	60	10,628
	○ 直江津	商船	46	424,741	19	374,474	27	50,267
		自動車航送船	62	153,946	0	0	62	153,946
		漁船	0	0	—	—	0	0
		避難船	0	0	—	—	0	0
		その他	15	7,891	—	—	15	7,891
		計	123	586,578	19	374,474	104	212,104
	姫川	商船	62	137,313	3	15,370	59	121,943
		自動車航送船	0	0	0	0	0	0
		漁船	39	292	—	—	39	292
避難船		0	0	—	—	0	0	
その他		7	6,876	—	—	7	6,876	
計		108	144,481	3	15,370	105	129,111	
○ 両津	商船	200	53,561	0	0	200	53,561	
	自動車航送船	155	871,014	0	0	155	871,014	
	漁船	1	77	—	—	1	77	
	避難船	7	16,538	—	—	7	16,538	
	その他	18	2,067	—	—	18	2,067	
	計	381	943,257	0	0	381	943,257	
○ 小木	商船	1	4,011	0	0	1	4,011	
	自動車航送船	62	153,946	0	0	62	153,946	
	漁船	0	0	—	—	0	0	
	避難船	0	0	—	—	0	0	
	その他	0	0	—	—	0	0	
	計	63	157,957	0	0	63	157,957	
富山県	◎ 伏木富山	商船	142	1,021,943	88	916,641	54	105,302
		自動車航送船	0	0	0	0	0	0
		漁船	140	1,358	—	—	140	1,358
		避難船	0	0	—	—	0	0
		その他	0	0	—	—	0	0
		計	282	1,023,301	88	916,641	194	106,660
石川県	○ 七尾	商船	56	249,828	6	201,293	50	48,535
		自動車航送船	0	0	0	0	0	0
		漁船	0	0	—	—	0	0
		避難船	0	0	—	—	0	0
		その他	43	53,075	—	—	43	53,075
		計	99	302,903	6	201,293	93	101,610
	○ 金沢	商船	94	870,048	42	706,164	52	163,884
		自動車航送船	0	0	0	0	0	0
		漁船	1,832	26,158	—	—	1,832	26,158
		避難船	0	0	—	—	0	0
		その他	9	4,813	—	—	9	4,813
		計	1,935	901,019	42	706,164	1,893	194,855

(単位：隻・総トン)

都道府県	港湾	船舶区分	合計		外航		内航	
			隻数	総トン数	隻数	総トン数	隻数	総トン数
福井県	福井	商船	132	105,570	9	39,456	123	66,114
		自動車航送船	0	0	0	0	0	0
		漁船	74	2,886	—	—	74	2,886
		避難船	0	0	—	—	0	0
		その他	5	525	—	—	5	525
	計	211	108,981	9	39,456	202	69,525	
	○ 敦賀	商船	78	585,211	20	189,283	58	395,928
		自動車航送船	34	584,435	0	0	34	584,435
		漁船	4	660	—	—	4	660
		避難船	0	0	—	—	0	0
		その他	39	8,712	—	—	39	8,712
	計	155	1,179,018	20	189,283	135	989,735	
	内浦	商船	9	28,152	7	27,156	2	996
		自動車航送船	0	0	0	0	0	0
		漁船	0	0	—	—	0	0
避難船		0	0	—	—	0	0	
その他		0	0	—	—	0	0	
計	9	28,152	7	27,156	2	996		
静岡県	沼津	商船	116	18,147	2	5,328	114	12,819
		自動車航送船	0	0	0	0	0	0
		漁船	44	827	—	—	44	827
		避難船	0	0	—	—	0	0
		その他	0	0	—	—	0	0
	計	160	18,974	2	5,328	158	13,646	
	○ 田子の浦	商船	107	227,518	6	78,198	101	149,320
		自動車航送船	0	0	0	0	0	0
		漁船	0	0	—	—	0	0
		避難船	0	0	—	—	0	0
		その他	4	3,172	—	—	4	3,172
	計	111	230,690	6	78,198	105	152,492	
	◎ 清水	商船	456	3,306,931	141	2,654,070	315	652,861
		自動車航送船	120	186,480	0	0	120	186,480
		漁船	18	8,001	—	—	18	8,001
		避難船	0	0	—	—	0	0
		その他	62	101,405	—	—	62	101,405
	計	656	3,602,817	141	2,654,070	515	948,747	
	大井川	商船	115	115,515	1	2,993	114	112,522
		自動車航送船	0	0	0	0	0	0
		漁船	135	873	—	—	135	873
		避難船	0	0	—	—	0	0
		その他	0	0	—	—	0	0
	計	250	116,388	1	2,993	249	113,395	
○ 御前崎	商船	63	731,638	18	607,736	45	123,902	
	自動車航送船	0	0	0	0	0	0	
	漁船	148	6,182	—	—	148	6,182	
	避難船	0	0	—	—	0	0	
	その他	64	10,413	—	—	64	10,413	
計	275	748,233	18	607,736	257	140,497		
愛知県	○ 三河	商船	529	3,507,407	101	2,689,600	428	817,807
		自動車航送船	0	0	0	0	0	0
		漁船	33	462	—	—	33	462
		避難船	0	0	—	—	0	0
		その他	78	10,961	—	—	78	10,961
計	640	3,518,830	101	2,689,600	539	829,230		

(単位：隻・総トン)

都道府県	港湾	船舶区分	合計		外航		内航	
			隻数	総トン数	隻数	総トン数	隻数	総トン数
愛知県	○ 衣浦	商船	251	1,242,920	39	904,781	212	338,139
		自動車航送船	0	0	0	0	0	0
		漁船	186	2,136	—	—	186	2,136
		避難船	0	0	—	—	0	0
		その他	69	3,045	—	—	69	3,045
	計	506	1,248,101	39	904,781	467	343,320	
	常滑	商船	239	56,248	0	0	239	56,248
		自動車航送船	0	0	0	0	0	0
		漁船	40	475	—	—	40	475
		避難船	0	0	—	—	0	0
		その他	77	1,611	—	—	77	1,611
	計	356	58,334	0	0	356	58,334	
	◎ 名古屋	商船	2,268	17,194,136	598	14,343,592	1,670	2,850,544
		自動車航送船	15	236,694	0	0	15	236,694
		漁船	0	0	—	—	0	0
避難船		0	0	—	—	0	0	
その他		72	36,413	—	—	72	36,413	
計	2,355	17,467,243	598	14,343,592	1,757	3,123,651		
三重県	◎ 四日市	商船	1,256	4,951,070	135	3,626,691	1,121	1,324,379
		自動車航送船	0	0	0	0	0	0
		漁船	0	0	—	—	0	0
		避難船	0	0	—	—	0	0
		その他	75	10,132	—	—	75	10,132
	計	1,331	4,961,202	135	3,626,691	1,196	1,334,511	
	○ 津松阪	商船	107	92,144	2	16,872	105	75,272
		自動車航送船	232	28,768	0	0	232	28,768
		漁船	107	535	—	—	107	535
		避難船	0	0	—	—	0	0
		その他	3	954	—	—	3	954
	計	449	122,401	2	16,872	447	105,529	
	吉津	商船	36	54,344	0	0	36	54,344
		自動車航送船	0	0	0	0	0	0
		漁船	114	1,654	—	—	114	1,654
		避難船	0	0	—	—	0	0
		その他	0	0	—	—	0	0
	計	150	55,998	0	0	150	55,998	
	○ 尾鷲	商船	8	4,295	0	0	8	4,295
		自動車航送船	0	0	0	0	0	0
		漁船	319	2,360	—	—	319	2,360
		避難船	0	0	—	—	0	0
		その他	38	4,590	—	—	38	4,590
	計	365	11,245	0	0	365	11,245	
鶴殿	商船	55	28,045	0	0	55	28,045	
	自動車航送船	0	0	0	0	0	0	
	漁船	43	700	—	—	43	700	
	避難船	0	0	—	—	0	0	
	その他	0	0	—	—	0	0	
計	98	28,745	0	0	98	28,745		
京都府	○ 舞鶴	商船	55	393,533	26	300,665	29	92,868
		自動車航送船	23	388,631	0	0	23	388,631
		漁船	161	4,450	—	—	161	4,450
		避難船	0	0	—	—	0	0
		その他	77	83,687	—	—	77	83,687
計	316	870,301	26	300,665	290	569,636		

(単位：隻・総トン)

都道府県	港湾	船舶区分	合計		外航		内航	
			隻数	総トン数	隻数	総トン数	隻数	総トン数
京都府	宮津	商船	2	1,248	0	0	2	1,248
		自動車航送船	0	0	0	0	0	0
		漁船	0	0	—	—	0	0
		避難船	0	0	—	—	0	0
		その他	18	468	—	—	18	468
		計	20	1,716	0	0	20	1,716
大阪府	泉州	商船	499	97,973	0	0	499	97,973
		自動車航送船	0	0	0	0	0	0
		漁船	0	0	—	—	0	0
		避難船	0	0	—	—	0	0
		その他	0	0	—	—	0	0
		計	499	97,973	0	0	499	97,973
	○ 阪南	商船	107	111,054	5	32,936	102	78,118
		自動車航送船	0	0	0	0	0	0
		漁船	191	1,528	—	—	191	1,528
		避難船	0	0	—	—	0	0
		その他	41	20,031	—	—	41	20,031
		計	339	132,613	5	32,936	334	99,677
	◎ 堺泉北	商船	2,074	4,995,456	114	3,019,541	1,960	1,975,915
		自動車航送船	25	401,000	0	0	25	401,000
		漁船	0	0	—	—	0	0
		避難船	0	0	—	—	0	0
		その他	130	69,725	—	—	130	69,725
		計	2,229	5,466,181	114	3,019,541	2,115	2,446,640
	☆ 大阪	商船	1,527	6,629,838	399	5,400,329	1,128	1,229,509
		自動車航送船	170	2,624,809	14	282,197	156	2,342,612
		漁船	0	0	—	—	0	0
		避難船	0	0	—	—	0	0
		その他	36	69,073	—	—	36	69,073
		計	1,733	9,323,720	413	5,682,526	1,320	3,641,194
兵庫県	○ 尼崎西宮芦屋	商船	315	369,436	2	2,972	313	366,464
		自動車航送船	0	0	0	0	0	0
		漁船	0	0	—	—	0	0
		避難船	0	0	—	—	0	0
		その他	63	2,518	—	—	63	2,518
		計	378	371,954	2	2,972	376	368,982
	☆ 神戸	商船	2,076	12,719,424	524	11,097,843	1,552	1,621,581
		自動車航送船	216	2,042,635	0	0	216	2,042,635
		漁船	0	0	—	—	0	0
		避難船	0	0	—	—	0	0
		その他	222	75,127	—	—	222	75,127
		計	2,514	14,837,186	524	11,097,843	1,990	3,739,343
	明石	商船	826	87,460	0	0	826	87,460
		自動車航送船	0	0	0	0	0	0
		漁船	4	392	—	—	4	392
		避難船	0	0	—	—	0	0
		その他	0	0	—	—	0	0
		計	830	87,852	0	0	830	87,852
	○ 東播磨	商船	907	2,143,903	73	1,477,028	834	666,875
		自動車航送船	0	0	0	0	0	0
		漁船	0	0	—	—	0	0
		避難船	0	0	—	—	0	0
		その他	73	2,355	—	—	73	2,355
		計	980	2,146,258	73	1,477,028	907	669,230

(単位：隻・総トン)

都道府県	港湾	船舶区分	合計		外航		内航	
			隻数	総トン数	隻数	総トン数	隻数	総トン数
兵庫県	◎ 姫路	商船	1,782	1,531,553	45	1,093,604	1,737	437,949
		自動車航送船	113	144,942	0	0	113	144,942
		漁船	0	0	—	—	0	0
		避難船	0	0	—	—	0	0
		その他	96	22,265	—	—	96	22,265
		計	1,991	1,698,760	45	1,093,604	1,946	605,156
	相生	商船	113	53,849	0	0	113	53,849
		自動車航送船	0	0	0	0	0	0
		漁船	0	0	—	—	0	0
		避難船	0	0	—	—	0	0
		その他	10	47,055	—	—	10	47,055
		計	123	100,904	0	0	123	100,904
	赤穂	商船	135	207,422	4	17,926	131	189,496
		自動車航送船	0	0	0	0	0	0
		漁船	0	0	—	—	0	0
避難船		0	0	—	—	0	0	
その他		1	199	—	—	1	199	
計		136	207,621	4	17,926	132	189,695	
和歌山県	新宮	商船	37	116,082	2	73,371	35	42,711
		自動車航送船	0	0	0	0	0	0
		漁船	0	0	—	—	0	0
		避難船	0	0	—	—	0	0
		その他	0	0	—	—	0	0
		計	37	116,082	2	73,371	35	42,711
	○ 日高	商船	29	13,565	0	0	29	13,565
		自動車航送船	0	0	0	0	0	0
		漁船	0	0	—	—	0	0
		避難船	0	0	—	—	0	0
		その他	3	45	—	—	3	45
		計	32	13,610	0	0	32	13,610
	◎ 和歌山下津	商船	576	2,698,767	52	1,846,577	524	852,190
		自動車航送船	169	486,248	0	0	169	486,248
		漁船	0	0	—	—	0	0
避難船		0	0	—	—	0	0	
その他		27	10,591	—	—	27	10,591	
計		772	3,195,606	52	1,846,577	720	1,349,029	
鳥取県	○ 鳥取	商船	16	7,341	0	0	16	7,341
		自動車航送船	0	0	0	0	0	0
		漁船	24	2,550	—	—	24	2,550
		避難船	0	0	—	—	0	0
		その他	9	234	—	—	9	234
		計	49	10,125	0	0	49	10,125
	○ 境	商船	135	464,066	29	363,448	106	100,618
		自動車航送船	31	72,633	0	0	31	72,633
		漁船	454	34,354	—	—	454	34,354
		避難船	0	0	—	—	0	0
		その他	185	28,434	—	—	185	28,434
		計	805	599,487	29	363,448	776	236,039
島根県	○ 浜田	商船	18	70,590	6	57,070	12	13,520
		自動車航送船	0	0	0	0	0	0
		漁船	1	699	—	—	1	699
		避難船	2	2,026	—	—	2	2,026
		その他	45	11,574	—	—	45	11,574
		計	66	84,889	6	57,070	60	27,819



(単位：隻・総トン)

都道府県	港湾	船舶区分	合計		外航		内航	
			隻数	総トン数	隻数	総トン数	隻数	総トン数
島根県	○ 三隅	商船	36	264,889	5	246,097	31	18,792
		自動車航送船	0	0	0	0	0	0
		漁船	0	0	—	—	0	0
		避難船	0	0	—	—	0	0
		その他	19	4,203	—	—	19	4,203
	計	55	269,092	5	246,097	50	22,995	
	○ 西郷	商船	113	29,477	0	0	113	29,477
		自動車航送船	93	219,449	0	0	93	219,449
		漁船	0	0	—	—	0	0
		避難船	0	0	—	—	0	0
その他		19	9,244	—	—	19	9,244	
計	225	258,170	0	0	225	258,170		
岡山県	東備	商船	234	23,030	8	15,870	226	7,160
		自動車航送船	190	150,460	0	0	190	150,460
		漁船	69	592	—	—	69	592
		避難船	0	0	—	—	0	0
		その他	0	0	—	—	0	0
	計	493	174,082	8	15,870	485	158,212	
	○ 岡山	商船	200	60,772	0	0	200	60,772
		自動車航送船	253	245,925	0	0	253	245,925
		漁船	0	0	—	—	0	0
		避難船	0	0	—	—	0	0
		その他	0	0	—	—	0	0
	計	453	306,697	0	0	453	306,697	
	○ 宇野	商船	763	671,210	14	251,765	749	419,445
		自動車航送船	719	632,617	0	0	719	632,617
		漁船	0	0	—	—	0	0
		避難船	0	0	—	—	0	0
		その他	8	9,238	—	—	8	9,238
	計	1,490	1,313,065	14	251,765	1,476	1,061,300	
	◎ 水島	商船	1,992	6,396,444	228	4,588,182	1,764	1,808,262
		自動車航送船	0	0	0	0	0	0
		漁船	0	0	—	—	0	0
		避難船	0	0	—	—	0	0
		その他	102	180,529	—	—	102	180,529
計	2,094	6,576,973	228	4,588,182	1,866	1,988,791		
笠岡	商船	463	57,708	0	0	463	57,708	
	自動車航送船	248	42,904	0	0	248	42,904	
	漁船	0	0	—	—	0	0	
	避難船	0	0	—	—	0	0	
	その他	95	2,812	—	—	95	2,812	
計	806	103,424	0	0	806	103,424		
広島県	○ 福山	商船	675	3,379,780	150	2,804,236	525	575,544
		自動車航送船	156	15,444	0	0	156	15,444
		漁船	100	1,000	—	—	100	1,000
		避難船	0	0	—	—	0	0
		その他	4	76	—	—	4	76
	計	935	3,396,300	150	2,804,236	785	592,064	
	○ 尾道糸崎	商船	2,127	196,316	7	39,539	2,120	156,777
		自動車航送船	502	86,418	0	0	502	86,418
		漁船	231	1,155	—	—	231	1,155
		避難船	0	0	—	—	0	0
		その他	468	15,496	—	—	468	15,496
		計	3,328	299,385	7	39,539	3,321	259,846

(単位：隻・総トン)

都道府県	港湾	船舶区分	合計		外航		内航	
			隻数	総トン数	隻数	総トン数	隻数	総トン数
広島県	竹原	商船	687	132,438	2	95,398	685	37,040
		自動車航送船	1,159	377,723	0	0	1,159	377,723
		漁船	1	19	—	—	1	19
		避難船	0	0	—	—	0	0
		その他	6	2,911	—	—	6	2,911
		計	1,853	513,091	2	95,398	1,851	417,693
	安芸津	商船	7	2,293	0	0	7	2,293
		自動車航送船	496	175,584	0	0	496	175,584
		漁船	0	0	—	—	0	0
		避難船	0	0	—	—	0	0
		その他	13	412	—	—	13	412
		計	516	178,289	0	0	516	178,289
	○ 呉	商船	1,143	274,817	13	92,350	1,130	182,467
		自動車航送船	837	524,737	0	0	837	524,737
		漁船	0	0	—	—	0	0
		避難船	0	0	—	—	0	0
		その他	100	229,542	—	—	100	229,542
		計	2,080	1,029,096	13	92,350	2,067	936,746
	◎ 広島	商船	2,190	2,190,465	82	1,500,802	2,108	689,663
		自動車航送船	1,422	676,642	0	0	1,422	676,642
		漁船	0	0	—	—	0	0
		避難船	0	0	—	—	0	0
		その他	15	3,876	—	—	15	3,876
		計	3,627	2,870,983	82	1,500,802	3,545	1,370,181
大竹	商船	130	139,094	8	73,052	122	66,042	
	自動車航送船	150	14,850	0	0	150	14,850	
	漁船	0	0	—	—	0	0	
	避難船	0	0	—	—	0	0	
	その他	0	0	—	—	0	0	
	計	280	153,944	8	73,052	272	80,892	
鹿川	商船	9	29,706	0	0	9	29,706	
	自動車航送船	0	0	0	0	0	0	
	漁船	0	0	—	—	0	0	
	避難船	0	0	—	—	0	0	
	その他	0	0	—	—	0	0	
	計	9	29,706	0	0	9	29,706	
山口県	◎ 下関	商船	1,931	490,374	49	290,719	1,882	199,655
		自動車航送船	31	243,127	31	243,127	0	0
		漁船	218	22,323	—	—	218	22,323
		避難船	0	0	—	—	0	0
		その他	45	25,161	—	—	45	25,161
		計	2,225	780,985	80	533,846	2,145	247,139
	○ 小野田	商船	145	70,498	0	0	145	70,498
		自動車航送船	0	0	0	0	0	0
		漁船	0	0	—	—	0	0
		避難船	0	0	—	—	0	0
		その他	0	0	—	—	0	0
		計	145	70,498	0	0	145	70,498
○ 宇部	商船	951	1,488,301	19	487,693	932	1,000,608	
	自動車航送船	0	0	0	0	0	0	
	漁船	0	0	—	—	0	0	
	避難船	0	0	—	—	0	0	
	その他	10	14,455	—	—	10	14,455	
	計	961	1,502,756	19	487,693	942	1,015,063	

(単位：隻・総トン)

都道府県	港湾	船舶区分	合 計		外 航		内 航	
			隻 数	総トン数	隻 数	総トン数	隻 数	総トン数
山口県	○ 三田尻中関	商船	237	1,089,261	30	940,470	207	148,791
		自動車航送船	0	0	0	0	0	0
		漁船	0	0	—	—	0	0
		避難船	0	0	—	—	0	0
		その他	23	4,736	—	—	23	4,736
		計	260	1,093,997	30	940,470	230	153,527
	◎ 徳山下松	商船	1,454	2,985,255	116	1,559,799	1,338	1,425,456
		自動車航送船	153	110,925	0	0	153	110,925
		漁船	0	0	—	—	0	0
		避難船	0	0	—	—	0	0
		その他	3	16,328	—	—	3	16,328
		計	1,610	3,112,508	116	1,559,799	1,494	1,552,709
	平生	商船	41	9,712	0	0	41	9,712
		自動車航送船	0	0	0	0	0	0
		漁船	0	0	—	—	0	0
		避難船	0	0	—	—	0	0
		その他	0	0	—	—	0	0
		計	41	9,712	0	0	41	9,712
	柳井	商船	71	106,027	1	100,236	70	5,791
		自動車航送船	444	247,285	0	0	444	247,285
漁船		0	0	—	—	0	0	
避難船		0	0	—	—	0	0	
その他		3	639	—	—	3	639	
計		518	353,951	1	100,236	517	253,715	
○ 岩国	商船	528	1,387,658	43	642,047	485	745,611	
	自動車航送船	0	0	0	0	0	0	
	漁船	3	58	—	—	3	58	
	避難船	0	0	—	—	0	0	
	その他	12	2,476	—	—	12	2,476	
	計	543	1,390,192	43	642,047	500	748,145	
徳島県	○ 徳島小松島	商船	96	241,864	12	192,775	84	49,089
		自動車航送船	286	1,234,041	0	0	286	1,234,041
		漁船	0	0	—	—	0	0
		避難船	0	0	—	—	0	0
		その他	0	0	—	—	0	0
		計	382	1,475,905	12	192,775	370	1,283,130
	○ 橘	商船	153	283,101	6	245,514	147	37,587
		自動車航送船	0	0	0	0	0	0
		漁船	0	0	—	—	0	0
		計	153	283,101	6	245,514	147	37,587
香川県	詫間	商船	443	59,489	7	23,939	436	35,550
		自動車航送船	0	0	0	0	0	0
		漁船	0	0	—	—	0	0
		避難船	0	0	—	—	0	0
		その他	9	12,332	—	—	9	12,332
		計	452	71,821	7	23,939	445	47,882
	多度津	商船	88	13,014	5	2,449	83	10,565
		自動車航送船	124	10,912	0	0	124	10,912
		漁船	0	0	—	—	0	0
		計	227	32,995	5	2,449	222	30,546

(単位：隻・総トン)

都道府県	港湾	船舶区分	合計		外航		内航	
			隻数	総トン数	隻数	総トン数	隻数	総トン数
香川県	丸亀	商船	621	156,412	1	495	620	155,917
		自動車航送船	217	71,951	0	0	217	71,951
		漁船	0	0	—	—	0	0
		避難船	0	0	—	—	0	0
		その他	80	9,348	—	—	80	9,348
	計	918	237,711	1	495	917	237,216	
	○坂出	商船	492	974,267	15	475,137	477	499,130
		自動車航送船	0	0	0	0	0	0
		漁船	0	0	—	—	0	0
		避難船	0	0	—	—	0	0
		その他	236	22,992	—	—	236	22,992
	計	728	997,259	15	475,137	713	522,122	
	○高松	商船	1,124	349,086	28	224,007	1,096	125,079
		自動車航送船	1,273	1,566,815	0	0	1,273	1,566,815
		漁船	1	199	—	—	1	199
		避難船	0	0	—	—	0	0
		その他	72	24,670	—	—	72	24,670
	計	2,470	1,940,770	28	224,007	2,442	1,716,763	
	風戸	商船	133	265,249	10	230,809	123	34,440
		自動車航送船	192	189,504	0	0	192	189,504
漁船		0	0	—	—	0	0	
避難船		0	0	—	—	0	0	
その他		0	0	—	—	0	0	
計	325	454,753	10	230,809	315	223,944		
愛媛県	○宇和島	商船	247	56,723	3	30,429	244	26,294
		自動車航送船	0	0	0	0	0	0
		漁船	403	5,530	—	—	403	5,530
		避難船	0	0	—	—	0	0
		その他	59	3,153	—	—	59	3,153
	計	709	65,406	3	30,429	706	34,977	
	○松山	商船	1,080	714,876	31	214,775	1,049	500,101
		自動車航送船	998	836,110	0	0	998	836,110
		漁船	0	0	—	—	0	0
		避難船	0	0	—	—	0	0
		その他	23	181,722	—	—	23	181,722
	計	2,101	1,732,708	31	214,775	2,070	1,517,933	
	○今治	商船	831	143,209	17	95,630	814	47,579
		自動車航送船	246	51,264	0	0	246	51,264
		漁船	0	0	—	—	0	0
		避難船	0	0	—	—	0	0
		その他	361	39,519	—	—	361	39,519
	計	1,438	233,992	17	95,630	1,421	138,362	
	○東予	商船	728	576,949	35	367,155	693	209,794
		自動車航送船	31	457,529	0	0	31	457,529
漁船		0	0	—	—	0	0	
避難船		0	0	—	—	0	0	
その他		1	19	—	—	1	19	
計	760	1,034,497	35	367,155	725	667,342		
○新居浜	商船	428	369,410	16	182,149	412	187,261	
	自動車航送船	481	298,242	0	0	481	298,242	
	漁船	0	0	—	—	0	0	
	避難船	0	0	—	—	0	0	
	その他	23	1,579	—	—	23	1,579	
計	932	669,231	16	182,149	916	487,082		

(単位：隻・総トン)

都道府県	港湾	船舶区分	合計		外航		内航	
			隻数	総トン数	隻数	総トン数	隻数	総トン数
愛媛県	○ 三島川之江	商船	319	912,282	42	572,542	277	339,740
		自動車航送船	0	0	0	0	0	0
		漁船	0	0	—	—	0	0
		避難船	0	0	—	—	0	0
		その他	32	6,424	—	—	32	6,424
計	351	918,706	42	572,542	309	346,164		
高知県	○ 高知	商船	141	669,000	14	527,648	127	141,352
		自動車航送船	0	0	0	0	0	0
		漁船	160	2,212	—	—	160	2,212
		避難船	0	0	—	—	0	0
		その他	20	29,107	—	—	20	29,107
	計	321	700,319	14	527,648	307	172,671	
	○ 須崎	商船	263	942,724	15	228,113	248	714,611
		自動車航送船	0	0	0	0	0	0
		漁船	1	299	—	—	1	299
		避難船	4	31,046	—	—	4	31,046
		その他	0	0	—	—	0	0
	計	268	974,069	15	228,113	253	745,956	
	○ 宿毛湾	商船	64	6,353	0	0	64	6,353
		自動車航送船	0	0	0	0	0	0
		漁船	0	0	—	—	0	0
避難船		0	0	—	—	0	0	
その他		1	600	—	—	1	600	
計	65	6,953	0	0	65	6,953		
福岡県	◎ 博多	商船	1,635	4,468,044	270	3,219,225	1,365	1,248,819
		自動車航送船	186	303,344	0	0	186	303,344
		漁船	359	9,683	—	—	359	9,683
		避難船	0	0	—	—	0	0
		その他	44	31,548	—	—	44	31,548
	計	2,224	4,812,619	270	3,219,225	1,954	1,593,394	
	◎ 北九州	商船	3,371	4,855,635	270	3,491,038	3,101	1,364,597
		自動車航送船	201	2,720,469	0	0	201	2,720,469
		漁船	21	105	—	—	21	105
		避難船	0	0	—	—	0	0
		その他	238	170,155	—	—	238	170,155
	計	3,831	7,746,364	270	3,491,038	3,561	4,255,326	
	○ 苅田	商船	722	2,281,168	36	881,306	686	1,399,862
		自動車航送船	0	0	0	0	0	0
		漁船	0	0	—	—	0	0
		避難船	0	0	—	—	0	0
		その他	12	2,591	—	—	12	2,591
	計	734	2,283,759	36	881,306	698	1,402,453	
	宇島	商船	18	9,311	0	0	18	9,311
		自動車航送船	0	0	0	0	0	0
漁船		0	0	—	—	0	0	
避難船		0	0	—	—	0	0	
その他		22	1,732	—	—	22	1,732	
計	40	11,043	0	0	40	11,043		
○ 三池	商船	188	160,088	13	107,579	175	52,509	
	自動車航送船	0	0	0	0	0	0	
	漁船	0	0	—	—	0	0	
	避難船	0	0	—	—	0	0	
	その他	0	0	—	—	0	0	
計	188	160,088	13	107,579	175	52,509		

(単位：隻・総トン)

都道府県	港湾	船舶区分	合計		外航		内航	
			隻数	総トン数	隻数	総トン数	隻数	総トン数
佐賀県	○伊万里	商船	373	276,311	40	214,452	333	61,859
		自動車航送船	0	0	0	0	0	0
		漁船	0	0	—	—	0	0
		避難船	0	0	—	—	0	0
		その他	1	953	—	—	1	953
	計	374	277,264	40	214,452	334	62,812	
	○唐津	商船	84	199,730	9	159,677	75	40,053
		自動車航送船	155	148,464	0	0	155	148,464
		漁船	74	11,625	—	—	74	11,625
		避難船	0	0	—	—	0	0
その他		112	98,464	—	—	112	98,464	
計	425	458,283	9	159,677	416	298,606		
長崎県	島原	商船	146	16,025	1	2,579	145	13,446
		自動車航送船	485	618,605	0	0	485	618,605
		漁船	0	0	—	—	0	0
		避難船	0	0	—	—	0	0
		その他	0	0	—	—	0	0
	計	631	634,630	1	2,579	630	632,051	
	○長崎	商船	1,111	940,915	19	680,307	1,092	260,608
		自動車航送船	91	143,349	0	0	91	143,349
		漁船	0	0	—	—	0	0
		避難船	0	0	—	—	0	0
		その他	37	6,560	—	—	37	6,560
	計	1,239	1,090,824	19	680,307	1,220	410,517	
	○佐世保	商船	952	322,928	6	187,686	946	135,242
		自動車航送船	220	139,165	0	0	220	139,165
		漁船	116	7,815	—	—	116	7,815
		避難船	0	0	—	—	0	0
		その他	170	412,814	—	—	170	412,814
	計	1,458	882,722	6	187,686	1,452	695,036	
	松浦	商船	35	177,491	6	159,795	29	17,696
		自動車航送船	119	19,278	0	0	119	19,278
		漁船	730	7,309	—	—	730	7,309
		避難船	0	0	—	—	0	0
		その他	10	70	—	—	10	70
計	894	204,148	6	159,795	888	44,353		
○厳原	商船	100	94,068	9	1,134	91	92,934	
	自動車航送船	122	125,799	0	0	122	125,799	
	漁船	2,081	15,405	—	—	2,081	15,405	
	避難船	0	0	—	—	0	0	
	その他	9	410	—	—	9	410	
計	2,312	235,682	9	1,134	2,303	234,548		
○郷ノ浦	商船	33	70,673	0	0	33	70,673	
	自動車航送船	286	192,600	0	0	286	192,600	
	漁船	861	8,722	—	—	861	8,722	
	避難船	0	0	—	—	0	0	
	その他	15	8,970	—	—	15	8,970	
計	1,195	280,965	0	0	1,195	280,965		
肥前大島	商船	451	53,255	4	4,995	447	48,260	
	自動車航送船	0	0	0	0	0	0	
	漁船	0	0	—	—	0	0	
	避難船	0	0	—	—	0	0	
	その他	0	0	—	—	0	0	
計	451	53,255	4	4,995	447	48,260		

(単位：隻・総トン)

都道府県	港湾	船舶区分	合計		外航		内航	
			隻数	総トン数	隻数	総トン数	隻数	総トン数
長崎県	松島	商船	646	67,199	0	0	646	67,199
		自動車航送船	176	48,197	0	0	176	48,197
		漁船	0	0	—	—	0	0
		避難船	0	0	—	—	0	0
		その他	50	13,054	—	—	50	13,054
	計	872	128,450	0	0	872	128,450	
	○ 福江	商船	579	193,654	0	0	579	193,654
		自動車航送船	213	210,018	0	0	213	210,018
		漁船	41	535	—	—	41	535
		避難船	0	0	—	—	0	0
その他		292	7,904	—	—	292	7,904	
計	1,125	412,111	0	0	1,125	412,111		
熊本県	水俣	商船	195	7,223	0	0	195	7,223
		自動車航送船	0	0	0	0	0	0
		漁船	0	0	—	—	0	0
		避難船	0	0	—	—	0	0
		その他	0	0	—	—	0	0
	計	195	7,223	0	0	195	7,223	
	○ 八代	商船	219	468,096	34	329,964	185	138,132
		自動車航送船	0	0	0	0	0	0
		漁船	0	0	—	—	0	0
		避難船	0	0	—	—	0	0
		その他	382	85,096	—	—	382	85,096
	計	601	553,192	34	329,964	567	223,228	
	○ 三角	商船	118	29,674	1	1,121	117	28,553
		自動車航送船	0	0	0	0	0	0
		漁船	18	324	—	—	18	324
避難船		0	0	—	—	0	0	
その他		132	6,622	—	—	132	6,622	
計	268	36,620	1	1,121	267	35,499		
○ 熊本	商船	43	77,228	8	41,926	35	35,302	
	自動車航送船	454	568,843	0	0	454	568,843	
	漁船	0	0	—	—	0	0	
	避難船	0	0	—	—	0	0	
	その他	0	0	—	—	0	0	
計	497	646,071	8	41,926	489	604,145		
大分県	○ 中津	商船	61	246,781	3	18,429	58	228,352
		自動車航送船	0	0	0	0	0	0
		漁船	0	0	—	—	0	0
		避難船	0	0	—	—	0	0
		その他	15	33,977	—	—	15	33,977
	計	76	280,758	3	18,429	73	262,329	
	○ 別府	商船	4	129,508	1	12,969	3	116,539
		自動車航送船	217	1,025,108	0	0	217	1,025,108
		漁船	0	0	—	—	0	0
		避難船	0	0	—	—	0	0
		その他	11	6,732	—	—	11	6,732
	計	232	1,161,348	1	12,969	231	1,148,379	
○ 大分	商船	1,453	5,326,121	150	3,940,411	1,303	1,385,710	
	自動車航送船	31	346,502	0	0	31	346,502	
	漁船	0	0	—	—	0	0	
	避難船	0	0	—	—	0	0	
	その他	715	83,529	—	—	715	83,529	
計	2,199	5,756,152	150	3,940,411	2,049	1,815,741		

(単位：隻・総トン)

都道府県	港湾	船舶区分	合計		外航		内航	
			隻数	総トン数	隻数	総トン数	隻数	総トン数
大分県	佐賀関	商船	96	396,408	17	354,423	79	41,985
		自動車航送船	505	528,683	0	0	505	528,683
		漁船	0	0	—	—	0	0
		避難船	0	0	—	—	0	0
		その他	0	0	—	—	0	0
	計	601	925,091	17	354,423	584	570,668	
	○ 津久見	商船	857	965,816	9	175,483	848	790,333
		自動車航送船	0	0	0	0	0	0
		漁船	0	0	—	—	0	0
		避難船	0	0	—	—	0	0
		その他	0	0	—	—	0	0
	計	857	965,816	9	175,483	848	790,333	
○ 佐伯	商船	138	73,650	5	39,034	133	34,616	
	自動車航送船	0	0	0	0	0	0	
	漁船	765	10,540	—	—	765	10,540	
	避難船	0	0	—	—	0	0	
	その他	2	556	—	—	2	556	
計	905	84,746	5	39,034	900	45,712		
宮崎県	○ 細島	商船	169	337,514	28	184,842	141	152,672
		自動車航送船	0	0	0	0	0	0
		漁船	167	1,811	—	—	167	1,811
		避難船	0	0	—	—	0	0
		その他	10	9,065	—	—	10	9,065
	計	346	348,390	28	184,842	318	163,548	
	○ 宮崎	商船	100	147,494	0	0	100	147,494
		自動車航送船	31	434,186	0	0	31	434,186
		漁船	99	1,177	—	—	99	1,177
		避難船	0	0	—	—	0	0
		その他	11	6,166	—	—	11	6,166
	計	241	589,023	0	0	241	589,023	
○ 油津	商船	48	684,361	5	309,163	43	375,198	
	自動車航送船	0	0	0	0	0	0	
	漁船	136	1,632	—	—	136	1,632	
	避難船	3	1,291	—	—	3	1,291	
	その他	52	19,706	—	—	52	19,706	
計	239	706,990	5	309,163	234	397,827		
鹿児島県	○ 志布志	商船	246	1,037,067	65	645,416	181	391,651
		自動車航送船	31	423,429	0	0	31	423,429
		漁船	0	0	—	—	0	0
		避難船	0	0	—	—	0	0
		その他	0	0	—	—	0	0
	計	277	1,460,496	65	645,416	212	815,080	
	加治木	商船	51	39,704	0	0	51	39,704
		自動車航送船	0	0	0	0	0	0
		漁船	0	0	—	—	0	0
		避難船	0	0	—	—	0	0
		その他	0	0	—	—	0	0
	計	51	39,704	0	0	51	39,704	
○ 鹿児島	商船	584	1,854,546	23	1,116,852	561	737,694	
	自動車航送船	2,628	3,793,832	0	0	2,628	3,793,832	
	漁船	183	4,393	—	—	183	4,393	
	避難船	0	0	—	—	0	0	
	その他	0	0	—	—	0	0	
計	3,395	5,652,771	23	1,116,852	3,372	4,535,919		



(単位：隻・総トン)

都道府県	港湾	船舶区分	合計		外航		内航	
			隻数	総トン数	隻数	総トン数	隻数	総トン数
鹿児島県	喜入	商船	38	4,014,406	18	2,880,283	20	1,134,123
		自動車航送船	0	0	0	0	0	0
		漁船	0	0	—	—	0	0
		避難船	0	0	—	—	0	0
		その他	0	0	—	—	0	0
		計	38	4,014,406	18	2,880,283	20	1,134,123
	○ 川内	商船	110	191,780	15	163,667	95	28,113
		自動車航送船	0	0	0	0	0	0
		漁船	106	742	—	—	106	742
		避難船	0	0	—	—	0	0
		その他	0	0	—	—	0	0
		計	216	192,522	15	163,667	201	28,855
	米之津	商船	10	16,724	8	16,204	2	520
		自動車航送船	0	0	0	0	0	0
		漁船	0	0	—	—	0	0
		避難船	0	0	—	—	0	0
		その他	0	0	—	—	0	0
		計	10	16,724	8	16,204	2	520
	○ 西之表	商船	331	235,632	0	0	331	235,632
		自動車航送船	76	131,239	0	0	76	131,239
		漁船	0	0	—	—	0	0
避難船		0	0	—	—	0	0	
その他		86	88,805	—	—	86	88,805	
計		493	455,676	0	0	493	455,676	
宮之浦(屋久島町)	商船	138	123,736	4	29,426	134	94,310	
	自動車航送船	99	139,027	0	0	99	139,027	
	漁船	0	0	—	—	0	0	
	避難船	0	0	—	—	0	0	
	その他	2	415	—	—	2	415	
	計	239	263,178	4	29,426	235	233,752	
○ 名瀬	商船	47	261,933	0	0	47	261,933	
	自動車航送船	114	554,792	0	0	114	554,792	
	漁船	49	367	—	—	49	367	
	避難船	0	0	—	—	0	0	
	その他	15	10,506	—	—	15	10,506	
	計	225	827,598	0	0	225	827,598	
沖縄県	○ 金武湾	商船	68	437,397	4	174,439	64	262,958
		自動車航送船	0	0	0	0	0	0
		漁船	0	0	—	—	0	0
		避難船	0	0	—	—	0	0
		その他	0	0	—	—	0	0
		計	68	437,397	4	174,439	64	262,958
	○ 中城湾	商船	145	183,108	1	1,984	144	181,124
		自動車航送船	86	11,696	0	0	86	11,696
		漁船	0	0	—	—	0	0
		避難船	0	0	—	—	0	0
		その他	105	50,443	—	—	105	50,443
		計	336	245,247	1	1,984	335	243,263
	○ 那覇	商船	490	2,476,311	35	1,142,070	455	1,334,241
		自動車航送船	76	208,087	0	0	76	208,087
		漁船	1	738	—	—	1	738
避難船		0	0	—	—	0	0	
その他		31	30,283	—	—	31	30,283	
計		598	2,715,419	35	1,142,070	563	1,573,349	

(単位：隻・総トン)

都道府県	港湾	船舶区分	合計		外航		内航	
			隻数	総トン数	隻数	総トン数	隻数	総トン数
沖縄県	本部	商船	114	55,827	0	0	114	55,827
		自動車航送船	352	562,567	0	0	352	562,567
		漁船	203	2,680	—	—	203	2,680
		避難船	0	0	—	—	0	0
		その他	9	171	—	—	9	171
		計	678	621,245	0	0	678	621,245
	○ 運天	商船	7	3,993	0	0	7	3,993
		自動車航送船	101	84,956	0	0	101	84,956
		漁船	0	0	—	—	0	0
		避難船	0	0	—	—	0	0
		その他	3	4,095	—	—	3	4,095
		計	111	93,044	0	0	111	93,044
	○ 平良	商船	74	390,024	13	198,268	61	191,756
		自動車航送船	20	9,980	0	0	20	9,980
		漁船	0	0	—	—	0	0
		避難船	0	0	—	—	0	0
		その他	15	12,661	—	—	15	12,661
		計	109	412,665	13	198,268	96	214,397
	○ 石垣	商船	1,415	702,840	7	425,760	1,408	277,080
		自動車航送船	122	19,556	0	0	122	19,556
漁船		0	0	—	—	0	0	
避難船		0	0	—	—	0	0	
その他		31	12,038	—	—	31	12,038	
	計	1,568	734,434	7	425,760	1,561	308,674	

## 第3表

# 海上出入貨物表

[注]

(1) 港湾名の頭書は次のとおりである。

☆印 国際戦略港湾

◎印 国際拠点港湾

○印 重要港湾

無印 地方港湾

(2) 「一般」とは、自動車航送船以外をいい、そのうちコンテナとシャーシは内数として別掲した。

また、オンシャーシの数値についてはシャーシの内数である。

(単位：トン)

都道府県	港湾	種別	合計	輸出	輸入	移出	移入		
合計		一般	153,123,596	19,852,078	64,115,207	35,232,097	33,924,214		
		(内 コンテナ)	(22,012,854)	(7,261,525)	(12,451,301)	(1,184,441)	(1,115,587)		
		(内 シャーシ)	(5,912,676)	(35,508)	(28,828)	(2,991,734)	(2,856,606)		
		(内 オンシャーシ)	(379,387)	(21,376)	(21,143)	(176,920)	(159,948)		
		自動車航送船	33,179,630	15,840	21,090	16,627,310	16,515,390		
		計	186,303,226	19,867,918	64,136,297	51,859,407	50,439,604		
		北海道	○ 稚内	一般	70,598	0	46,086	8,975	15,537
				(内 コンテナ)	(91)	(0)	(91)	(0)	(0)
(内 シャーシ)	(0)			(0)	(0)	(0)	(0)		
(内 オンシャーシ)	(0)			(0)	(0)	(0)	(0)		
自動車航送船	106,170			0	0	55,705	50,465		
計	176,768		0	46,086	64,680	66,002			
○ 紋別	一般		22,328	0	58	13,776	8,494		
	(内 コンテナ)		(0)	(0)	(0)	(0)	(0)		
	(内 シャーシ)		(0)	(0)	(0)	(0)	(0)		
	(内 オンシャーシ)		(0)	(0)	(0)	(0)	(0)		
	自動車航送船		0	0	0	0	0		
計	22,328		0	58	13,776	8,494			
○ 網走	一般	36,408	489	0	23,335	12,584			
	(内 コンテナ)	(0)	(0)	(0)	(0)	(0)			
	(内 シャーシ)	(0)	(0)	(0)	(0)	(0)			
	(内 オンシャーシ)	(0)	(0)	(0)	(0)	(0)			
	自動車航送船	0	0	0	0	0			
計	36,408	489	0	23,335	12,584				
○ 根室	一般	26,784	15	765	21,455	4,549			
	(内 コンテナ)	(0)	(0)	(0)	(0)	(0)			
	(内 シャーシ)	(0)	(0)	(0)	(0)	(0)			
	(内 オンシャーシ)	(0)	(0)	(0)	(0)	(0)			
	自動車航送船	0	0	0	0	0			
計	26,784	15	765	21,455	4,549				
○ 釧路	一般	1,088,612	13,872	255,279	322,521	496,940			
	(内 コンテナ)	(21,570)	(5,115)	(7,380)	(4,705)	(4,370)			
	(内 シャーシ)	(521,335)	(0)	(0)	(256,300)	(265,035)			
	(内 オンシャーシ)	(0)	(0)	(0)	(0)	(0)			
	自動車航送船	0	0	0	0	0			
計	1,088,612	13,872	255,279	322,521	496,940				
○ 十勝	一般	134,440	0	62,952	32,882	38,606			
	(内 コンテナ)	(0)	(0)	(0)	(0)	(0)			
	(内 シャーシ)	(0)	(0)	(0)	(0)	(0)			
	(内 オンシャーシ)	(0)	(0)	(0)	(0)	(0)			
	自動車航送船	0	0	0	0	0			
計	134,440	0	62,952	32,882	38,606				
◎ 苫小牧	一般	4,107,999	80,604	1,661,249	1,258,619	1,107,527			
	(内 コンテナ)	(248,648)	(62,284)	(134,142)	(15,469)	(36,753)			
	(内 シャーシ)	(1,118,686)	(0)	(0)	(695,764)	(422,922)			
	(内 オンシャーシ)	(4,288)	(0)	(0)	(4,288)	(0)			
	自動車航送船	4,412,685	0	0	2,140,030	2,272,655			
計	8,520,684	80,604	1,661,249	3,398,649	3,380,182				
◎ 室蘭	一般	847,699	52,390	407,475	236,059	151,775			
	(内 コンテナ)	(4,003)	(3,518)	(485)	(0)	(0)			
	(内 シャーシ)	(0)	(0)	(0)	(0)	(0)			
	(内 オンシャーシ)	(0)	(0)	(0)	(0)	(0)			
	自動車航送船	0	0	0	0	0			
計	847,699	52,390	407,475	236,059	151,775				
○ 函館	一般	514,807	10,825	33,860	329,543	140,579			
	(内 コンテナ)	(1,035)	(0)	(0)	(78)	(957)			
	(内 シャーシ)	(0)	(0)	(0)	(0)	(0)			
	(内 オンシャーシ)	(0)	(0)	(0)	(0)	(0)			
	自動車航送船	1,842,465	0	0	947,565	894,900			
計	2,357,272	10,825	33,860	1,277,108	1,035,479				

(単位：トン)

都道府県	港湾	種別	合計	輸出	輸入	移出	移入
北海道	○ 小樽	一般	65,486	6,843	8,006	17,085	33,552
		(内 コンテナ)	(7,744)	(226)	(7,518)	(0)	(0)
		(内 シャーシ)	(0)	(0)	(0)	(0)	(0)
		(内 オンシャーシ)	(0)	(0)	(0)	(0)	(0)
		自動車航送船	828,635	0	0	395,735	432,900
	計	894,121	6,843	8,006	412,820	466,452	
	○ 石狩湾新	一般	243,526	31,994	46,685	20,384	144,463
		(内 コンテナ)	(21,502)	(7,894)	(13,608)	(0)	(0)
		(内 シャーシ)	(0)	(0)	(0)	(0)	(0)
(内 オンシャーシ)		(0)	(0)	(0)	(0)	(0)	
自動車航送船		0	0	0	0	0	
計	243,526	31,994	46,685	20,384	144,463		
○ 留萌	一般	87,656	0	28,273	5,060	54,323	
	(内 コンテナ)	(0)	(0)	(0)	(0)	(0)	
	(内 シャーシ)	(0)	(0)	(0)	(0)	(0)	
	(内 オンシャーシ)	(0)	(0)	(0)	(0)	(0)	
	自動車航送船	0	0	0	0	0	
計	87,656	0	28,273	5,060	54,323		
青森県	○ 青森	一般	179,047	13,180	35,646	35,752	94,469
		(内 コンテナ)	(0)	(0)	(0)	(0)	(0)
		(内 シャーシ)	(0)	(0)	(0)	(0)	(0)
		(内 オンシャーシ)	(0)	(0)	(0)	(0)	(0)
		自動車航送船	1,766,495	0	0	856,220	910,275
	計	1,945,542	13,180	35,646	891,972	1,004,744	
	尻屋岬	一般	155,192	0	0	154,810	382
		(内 コンテナ)	(0)	(0)	(0)	(0)	(0)
		(内 シャーシ)	(0)	(0)	(0)	(0)	(0)
		(内 オンシャーシ)	(0)	(0)	(0)	(0)	(0)
		自動車航送船	0	0	0	0	0
	計	155,192	0	0	154,810	382	
	○ むつ小川原	一般	89,007	2,943	0	16,712	69,352
		(内 コンテナ)	(0)	(0)	(0)	(0)	(0)
		(内 シャーシ)	(0)	(0)	(0)	(0)	(0)
		(内 オンシャーシ)	(0)	(0)	(0)	(0)	(0)
自動車航送船		0	0	0	0	0	
計	89,007	2,943	0	16,712	69,352		
○ 八戸	一般	1,112,473	20,216	534,644	288,892	268,721	
	(内 コンテナ)	(63,532)	(15,100)	(24,943)	(8,000)	(15,489)	
	(内 シャーシ)	(8,395)	(0)	(0)	(6,345)	(2,050)	
	(内 オンシャーシ)	(0)	(0)	(0)	(0)	(0)	
	自動車航送船	1,128,300	0	0	598,670	529,630	
計	2,240,773	20,216	534,644	887,562	798,351		
岩手県	○ 久慈	一般	22,551	3,224	0	17,071	2,256
		(内 コンテナ)	(0)	(0)	(0)	(0)	(0)
		(内 シャーシ)	(0)	(0)	(0)	(0)	(0)
		(内 オンシャーシ)	(0)	(0)	(0)	(0)	(0)
		自動車航送船	0	0	0	0	0
	計	22,551	3,224	0	17,071	2,256	
	○ 宮古	一般	13,360	0	5,500	3,324	4,536
		(内 コンテナ)	(0)	(0)	(0)	(0)	(0)
		(内 シャーシ)	(0)	(0)	(0)	(0)	(0)
(内 オンシャーシ)		(0)	(0)	(0)	(0)	(0)	
自動車航送船		0	0	0	0	0	
計	13,360	0	5,500	3,324	4,536		
○ 釜石	一般	93,385	3,486	16,465	15,603	57,831	
	(内 コンテナ)	(2,535)	(1,203)	(465)	(333)	(534)	
	(内 シャーシ)	(0)	(0)	(0)	(0)	(0)	
	(内 オンシャーシ)	(0)	(0)	(0)	(0)	(0)	
	自動車航送船	0	0	0	0	0	
計	93,385	3,486	16,465	15,603	57,831		

(単位：トン)

都道府県	港湾	種別	合計	輸出	輸入	移出	移入
岩手県	○ 大船渡	一般	244,290	0	31,834	161,180	51,276
		(内 コンテナ)	(2,069)	(0)	(0)	(578)	(1,491)
		(内 シャーシ)	(0)	(0)	(0)	(0)	(0)
		(内 オンシャーシ)	(0)	(0)	(0)	(0)	(0)
		自動車航送船	0	0	0	0	0
計	244,290	0	31,834	161,180	51,276		
宮城県	◎ 仙台塩釜	一般	2,313,158	122,347	762,070	627,966	800,775
		(内 コンテナ)	(290,966)	(40,058)	(108,344)	(74,029)	(68,535)
		(内 シャーシ)	(75,750)	(0)	(0)	(38,529)	(37,221)
		(内 オンシャーシ)	(0)	(0)	(0)	(0)	(0)
		自動車航送船	813,100	0	0	408,050	405,050
計	3,126,258	122,347	762,070	1,036,016	1,205,825		
秋田県	○ 能代	一般	162,386	26,351	89,652	18,503	27,880
		(内 コンテナ)	(0)	(0)	(0)	(0)	(0)
		(内 シャーシ)	(0)	(0)	(0)	(0)	(0)
		(内 オンシャーシ)	(0)	(0)	(0)	(0)	(0)
		自動車航送船	0	0	0	0	0
	計	162,386	26,351	89,652	18,503	27,880	
	○ 船川	一般	11,047	0	0	4,610	6,437
		(内 コンテナ)	(0)	(0)	(0)	(0)	(0)
		(内 シャーシ)	(0)	(0)	(0)	(0)	(0)
		(内 オンシャーシ)	(0)	(0)	(0)	(0)	(0)
		自動車航送船	0	0	0	0	0
	計	11,047	0	0	4,610	6,437	
○ 秋田	一般	325,651	33,231	102,731	24,570	165,119	
	(内 コンテナ)	(32,141)	(20,931)	(6,423)	(2,969)	(1,818)	
	(内 シャーシ)	(0)	(0)	(0)	(0)	(0)	
	(内 オンシャーシ)	(0)	(0)	(0)	(0)	(0)	
	自動車航送船	173,680	0	0	90,920	82,760	
計	499,331	33,231	102,731	115,490	247,879		
山形県	○ 酒田	一般	100,835	13,958	14,218	18,135	54,524
		(内 コンテナ)	(9,180)	(2,750)	(6,430)	(0)	(0)
		(内 シャーシ)	(0)	(0)	(0)	(0)	(0)
		(内 オンシャーシ)	(0)	(0)	(0)	(0)	(0)
		自動車航送船	0	0	0	0	0
計	100,835	13,958	14,218	18,135	54,524		
福島県	○ 相馬	一般	381,464	0	302,283	49,800	29,381
		(内 コンテナ)	(0)	(0)	(0)	(0)	(0)
		(内 シャーシ)	(0)	(0)	(0)	(0)	(0)
		(内 オンシャーシ)	(0)	(0)	(0)	(0)	(0)
		自動車航送船	0	0	0	0	0
	計	381,464	0	302,283	49,800	29,381	
	○ 小名浜	一般	1,103,817	66,543	620,394	235,850	181,030
		(内 コンテナ)	(13,779)	(3,260)	(10,519)	(0)	(0)
		(内 シャーシ)	(0)	(0)	(0)	(0)	(0)
		(内 オンシャーシ)	(0)	(0)	(0)	(0)	(0)
自動車航送船		0	0	0	0	0	
計	1,103,817	66,543	620,394	235,850	181,030		
茨城県	○ 茨城	一般	1,274,945	270,495	380,967	269,923	353,560
		(内 コンテナ)	(25,382)	(4,764)	(10,797)	(5,824)	(3,997)
		(内 シャーシ)	(506,489)	(0)	(0)	(229,410)	(277,079)
		(内 オンシャーシ)	(0)	(0)	(0)	(0)	(0)
		自動車航送船	1,214,760	0	0	625,235	589,525
	計	2,489,705	270,495	380,967	895,158	943,085	
	○ 鹿島	一般	4,923,955	621,893	3,252,288	642,771	407,003
		(内 コンテナ)	(11,032)	(1,763)	(4,542)	(4,420)	(307)
		(内 シャーシ)	(0)	(0)	(0)	(0)	(0)
		(内 オンシャーシ)	(0)	(0)	(0)	(0)	(0)
自動車航送船		0	0	0	0	0	
計	4,923,955	621,893	3,252,288	642,771	407,003		

(単位：トン)

都道府県	港湾	種別	合計	輸出	輸入	移出	移入
千葉県	○ 木更津	一般 (内 コンテナ) (内 シャーシ) (内 オンシャーシ) 自動車航送船 計	4,397,574 (0) (47,180) (0) 0 4,397,574	318,829 (0) (0) (0) 0 318,829	3,049,802 (0) (0) (0) 0 3,049,802	544,390 (0) (47,180) (0) 0 544,390	484,553 (0) (0) (0) 0 484,553
	◎ 千葉	一般 (内 コンテナ) (内 シャーシ) (内 オンシャーシ) 自動車航送船 計	8,440,177 (62,582) (122,450) (0) 0 8,440,177	464,722 (18,388) (0) (0) 0 464,722	3,990,781 (16,878) (0) (0) 0 3,990,781	2,018,938 (10,523) (44,640) (0) 0 2,018,938	1,965,736 (16,793) (77,810) (0) 0 1,965,736
東京都	☆ 東京	一般 (内 コンテナ) (内 シャーシ) (内 オンシャーシ) 自動車航送船 計	5,828,767 (3,717,382) (453,664) (38,354) 833,890 6,662,657	866,261 (835,660) (0) (0) 0 866,261	2,811,743 (2,717,063) (0) (0) 0 2,811,743	696,467 (96,812) (238,342) (19,044) 424,330 1,120,797	1,454,296 (67,847) (215,322) (19,310) 409,560 1,863,856
神奈川県	☆ 川崎	一般 (内 コンテナ) (内 シャーシ) (内 オンシャーシ) 自動車航送船 計	4,885,913 (88,025) (1,660) (0) 0 4,885,913	510,098 (14,175) (0) (0) 0 510,098	2,487,348 (61,563) (0) (0) 0 2,487,348	954,102 (7,945) (770) (0) 0 954,102	934,365 (4,342) (890) (0) 0 934,365
	☆ 横浜	一般 (内 コンテナ) (内 シャーシ) (内 オンシャーシ) 自動車航送船 計	8,117,744 (3,512,411) (23,391) (450) 0 8,117,744	2,258,140 (1,312,889) (0) (0) 0 2,258,140	3,266,065 (1,956,876) (0) (0) 0 3,266,065	1,109,756 (144,541) (0) (0) 0 1,109,756	1,483,783 (98,105) (23,391) (450) 0 1,483,783
	○ 横須賀	一般 (内 コンテナ) (内 シャーシ) (内 オンシャーシ) 自動車航送船 計	571,600 (0) (156,380) (0) 590,060 1,161,660	18,080 (0) (0) (0) 0 18,080	8,312 (0) (0) (0) 0 8,312	206,682 (0) (82,810) (0) 296,460 503,142	338,526 (0) (73,570) (0) 293,600 632,126
新潟県	◎ 新潟	一般 (内 コンテナ) (内 シャーシ) (内 オンシャーシ) 自動車航送船 計	1,151,305 (209,110) (0) (0) 1,003,510 2,154,815	68,779 (62,277) (0) (0) 0 68,779	788,529 (132,182) (0) (0) 0 788,529	54,541 (7,052) (0) (0) 507,870 562,411	239,456 (7,599) (0) (0) 495,640 735,096
	柏崎	一般 (内 コンテナ) (内 シャーシ) (内 オンシャーシ) 自動車航送船 計	7,264 (0) (0) (0) 0 7,264	0 (0) (0) (0) 0 0	981 (0) (0) (0) 0 981	4,091 (0) (0) (0) 0 4,091	2,192 (0) (0) (0) 0 2,192
	○ 直江津	一般 (内 コンテナ) (内 シャーシ) (内 オンシャーシ) 自動車航送船 計	415,528 (15,941) (0) (0) 27,965 443,493	10,229 (2,750) (0) (0) 0 10,229	337,572 (13,188) (0) (0) 0 337,572	18,015 (3) (0) (0) 13,915 31,930	49,712 (0) (0) (0) 14,050 63,762
	姫川	一般 (内 コンテナ) (内 シャーシ) (内 オンシャーシ) 自動車航送船 計	209,751 (0) (0) (0) 0 209,751	17,150 (0) (0) (0) 0 17,150	4,868 (0) (0) (0) 0 4,868	123,357 (0) (0) (0) 0 123,357	64,376 (0) (0) (0) 0 64,376

(単位：トン)

都道府県	港湾	種別	合計	輸出	輸入	移出	移入
新潟県	○ 両津	一般	18,206	0	0	2,920	15,286
		(内 コンテナ)	(5,400)	(0)	(0)	(1,634)	(3,766)
		(内 シャーシ)	(0)	(0)	(0)	(0)	(0)
		(内 オンシャーシ)	(0)	(0)	(0)	(0)	(0)
		自動車航送船	248,445	0	0	124,105	124,340
	計	266,651	0	0	127,025	139,626	
	○ 小木	一般	1,420	0	0	5	1,415
		(内 コンテナ)	(3)	(0)	(0)	(0)	(3)
		(内 シャーシ)	(0)	(0)	(0)	(0)	(0)
		(内 オンシャーシ)	(0)	(0)	(0)	(0)	(0)
自動車航送船		29,865	0	0	14,945	14,920	
計	31,285	0	0	14,950	16,335		
富山県	◎ 伏木富山	一般	682,569	150,059	425,799	10,009	96,702
		(内 コンテナ)	(79,808)	(28,767)	(48,654)	(957)	(1,430)
		(内 シャーシ)	(0)	(0)	(0)	(0)	(0)
		(内 オンシャーシ)	(0)	(0)	(0)	(0)	(0)
		自動車航送船	0	0	0	0	0
計	682,569	150,059	425,799	10,009	96,702		
石川県	○ 七尾	一般	168,817	0	148,039	11,526	9,252
		(内 コンテナ)	(0)	(0)	(0)	(0)	(0)
		(内 シャーシ)	(0)	(0)	(0)	(0)	(0)
		(内 オンシャーシ)	(0)	(0)	(0)	(0)	(0)
		自動車航送船	0	0	0	0	0
	計	168,817	0	148,039	11,526	9,252	
	○ 金沢	一般	231,732	48,502	60,122	3,000	120,108
		(内 コンテナ)	(79,723)	(31,410)	(48,313)	(0)	(0)
		(内 シャーシ)	(2,642)	(1,287)	(1,355)	(0)	(0)
		(内 オンシャーシ)	(2,642)	(1,287)	(1,355)	(0)	(0)
自動車航送船		0	0	0	0	0	
計	231,732	48,502	60,122	3,000	120,108		
福井県	福井	一般	110,530	9,085	27,097	0	74,348
		(内 コンテナ)	(0)	(0)	(0)	(0)	(0)
		(内 シャーシ)	(0)	(0)	(0)	(0)	(0)
		(内 オンシャーシ)	(0)	(0)	(0)	(0)	(0)
		自動車航送船	0	0	0	0	0
	計	110,530	9,085	27,097	0	74,348	
	○ 敦賀	一般	531,714	35,409	160,706	103,822	231,777
		(内 コンテナ)	(25,701)	(5,589)	(11,377)	(292)	(8,443)
		(内 シャーシ)	(98,167)	(1,415)	(692)	(55,560)	(40,500)
		(内 オンシャーシ)	(23,087)	(1,415)	(692)	(6,880)	(14,100)
		自動車航送船	660,880	0	0	352,195	308,685
	計	1,192,594	35,409	160,706	456,017	540,462	
	内浦	一般	13,115	9,976	940	0	2,199
		(内 コンテナ)	(0)	(0)	(0)	(0)	(0)
		(内 シャーシ)	(0)	(0)	(0)	(0)	(0)
(内 オンシャーシ)		(0)	(0)	(0)	(0)	(0)	
自動車航送船		0	0	0	0	0	
計	13,115	9,976	940	0	2,199		
静岡県	沼津	一般	24,631	4,067	0	2,465	18,099
		(内 コンテナ)	(0)	(0)	(0)	(0)	(0)
		(内 シャーシ)	(0)	(0)	(0)	(0)	(0)
		(内 オンシャーシ)	(0)	(0)	(0)	(0)	(0)
		自動車航送船	0	0	0	0	0
	計	24,631	4,067	0	2,465	18,099	
	○ 田子の浦	一般	223,129	5,134	66,588	20,621	130,786
		(内 コンテナ)	(0)	(0)	(0)	(0)	(0)
		(内 シャーシ)	(0)	(0)	(0)	(0)	(0)
		(内 オンシャーシ)	(0)	(0)	(0)	(0)	(0)
自動車航送船		0	0	0	0	0	
計	223,129	5,134	66,588	20,621	130,786		



(単位：トン)

都道府県	港湾	種別	合計	輸出	輸入	移出	移入
静岡県	◎ 清水	一般	1,174,056	248,341	436,797	159,143	329,775
		(内 コンテナ)	(465,299)	(239,880)	(138,949)	(67,080)	(19,390)
		(内 シャーシ)	(59,080)	(0)	(0)	(38,200)	(20,880)
		(内 オンシャーシ)	(3,020)	(0)	(0)	(2,100)	(920)
		自動車航送船	28,690	0	0	12,565	16,125
	計	1,202,746	248,341	436,797	171,708	345,900	
	大井川	一般	133,300	0	2,994	2,926	127,380
		(内 コンテナ)	(0)	(0)	(0)	(0)	(0)
		(内 シャーシ)	(0)	(0)	(0)	(0)	(0)
(内 オンシャーシ)		(0)	(0)	(0)	(0)	(0)	
自動車航送船		0	0	0	0	0	
計	133,300	0	2,994	2,926	127,380		
○ 御前崎	一般	236,466	132,024	16,219	57,165	31,058	
	(内 コンテナ)	(29,543)	(13,784)	(1,419)	(13,733)	(607)	
	(内 シャーシ)	(27,610)	(0)	(0)	(15,380)	(12,230)	
	(内 オンシャーシ)	(0)	(0)	(0)	(0)	(0)	
	自動車航送船	0	0	0	0	0	
計	236,466	132,024	16,219	57,165	31,058		
愛知県	○ 三河	一般	1,777,572	801,912	279,662	282,388	413,610
		(内 コンテナ)	(12,041)	(3,883)	(5,165)	(34)	(2,959)
		(内 シャーシ)	(0)	(0)	(0)	(0)	(0)
		(内 オンシャーシ)	(0)	(0)	(0)	(0)	(0)
		自動車航送船	0	0	0	0	0
	計	1,777,572	801,912	279,662	282,388	413,610	
	○ 衣浦	一般	1,314,682	30,110	907,280	151,125	226,167
		(内 コンテナ)	(50)	(0)	(0)	(50)	(0)
		(内 シャーシ)	(0)	(0)	(0)	(0)	(0)
		(内 オンシャーシ)	(0)	(0)	(0)	(0)	(0)
		自動車航送船	0	0	0	0	0
	計	1,314,682	30,110	907,280	151,125	226,167	
	常滑	一般	34,347	0	0	500	33,847
		(内 コンテナ)	(2,300)	(0)	(0)	(0)	(2,300)
		(内 シャーシ)	(0)	(0)	(0)	(0)	(0)
		(内 オンシャーシ)	(0)	(0)	(0)	(0)	(0)
		自動車航送船	0	0	0	0	0
計	34,347	0	0	500	33,847		
◎ 名古屋	一般	11,624,382	3,102,344	5,054,503	1,819,711	1,647,824	
	(内 コンテナ)	(3,456,298)	(1,592,047)	(1,832,265)	(22,740)	(9,246)	
	(内 シャーシ)	(102,706)	(0)	(0)	(54,935)	(47,771)	
	(内 オンシャーシ)	(620)	(0)	(0)	(620)	(0)	
	自動車航送船	289,195	0	0	142,115	147,080	
計	11,913,577	3,102,344	5,054,503	1,961,826	1,794,904		
三重県	◎ 四日市	一般	4,240,942	284,532	2,282,219	1,205,310	468,881
		(内 コンテナ)	(290,725)	(154,997)	(120,818)	(1,071)	(13,839)
		(内 シャーシ)	(0)	(0)	(0)	(0)	(0)
		(内 オンシャーシ)	(0)	(0)	(0)	(0)	(0)
		自動車航送船	0	0	0	0	0
	計	4,240,942	284,532	2,282,219	1,205,310	468,881	
	○ 津松阪	一般	102,812	0	5,687	4,485	92,640
		(内 コンテナ)	(0)	(0)	(0)	(0)	(0)
		(内 シャーシ)	(0)	(0)	(0)	(0)	(0)
(内 オンシャーシ)		(0)	(0)	(0)	(0)	(0)	
自動車航送船		0	0	0	0	0	
計	102,812	0	5,687	4,485	92,640		
吉津	一般	106,175	0	0	106,175	0	
	(内 コンテナ)	(0)	(0)	(0)	(0)	(0)	
	(内 シャーシ)	(0)	(0)	(0)	(0)	(0)	
	(内 オンシャーシ)	(0)	(0)	(0)	(0)	(0)	
	自動車航送船	0	0	0	0	0	
計	106,175	0	0	106,175	0		

(単位：トン)

都道府県	港湾	種別	合計	輸出	輸入	移出	移入				
三重県	○尾鷲	一般	11,754	0	0	116	11,638				
		(内 コンテナ)	(0)	(0)	(0)	(0)	(0)				
		(内 シャーシ)	(0)	(0)	(0)	(0)	(0)				
		(内 オンシャーシ)	(0)	(0)	(0)	(0)	(0)				
		自動車航送船	0	0	0	0	0				
		計	11,754	0	0	116	11,638				
	鵜殿	一般	52,621	0	0	1,003	51,618				
		(内 コンテナ)	(0)	(0)	(0)	(0)	(0)				
		(内 シャーシ)	(0)	(0)	(0)	(0)	(0)				
		(内 オンシャーシ)	(0)	(0)	(0)	(0)	(0)				
		自動車航送船	0	0	0	0	0				
		計	52,621	0	0	1,003	51,618				
京都府	○舞鶴	一般	275,940	20,109	190,109	26,738	38,984				
		(内 コンテナ)	(16,881)	(9,345)	(6,846)	(493)	(197)				
		(内 シャーシ)	(0)	(0)	(0)	(0)	(0)				
		(内 オンシャーシ)	(0)	(0)	(0)	(0)	(0)				
		自動車航送船	300,535	0	0	155,195	145,340				
		計	576,475	20,109	190,109	181,933	184,324				
	宮津	一般	3,505	0	0	1,705	1,800				
		(内 コンテナ)	(0)	(0)	(0)	(0)	(0)				
		(内 シャーシ)	(0)	(0)	(0)	(0)	(0)				
		(内 オンシャーシ)	(0)	(0)	(0)	(0)	(0)				
		自動車航送船	0	0	0	0	0				
		計	3,505	0	0	1,705	1,800				
大阪府	泉州	一般	79,900	0	0	0	79,900				
		(内 コンテナ)	(0)	(0)	(0)	(0)	(0)				
		(内 シャーシ)	(0)	(0)	(0)	(0)	(0)				
		(内 オンシャーシ)	(0)	(0)	(0)	(0)	(0)				
		自動車航送船	0	0	0	0	0				
		計	79,900	0	0	0	79,900				
			○阪南	一般	159,665	0	23,397	6,599	129,669		
		(内 コンテナ)		(0)	(0)	(0)	(0)	(0)			
		(内 シャーシ)		(0)	(0)	(0)	(0)	(0)			
		(内 オンシャーシ)		(0)	(0)	(0)	(0)	(0)			
		自動車航送船		0	0	0	0	0			
		計		159,665	0	23,397	6,599	129,669			
				◎堺泉北	一般	3,715,760	155,176	1,237,490	952,778	1,370,316	
		(内 コンテナ)			(12,631)	(1,366)	(6,081)	(2,262)	(2,922)		
		(内 シャーシ)			(130,575)	(0)	(0)	(42,195)	(88,380)		
		(内 オンシャーシ)			(120)	(0)	(0)	(30)	(90)		
		自動車航送船			665,490	0	0	324,480	341,010		
		計			4,381,250	155,176	1,237,490	1,277,258	1,711,326		
					☆大阪	一般	5,362,819	659,705	2,113,707	1,117,737	1,471,670
		(内 コンテナ)				(2,614,158)	(589,161)	(1,929,142)	(84,827)	(11,028)	
(内 シャーシ)	(129,205)	(0)				(0)	(68,231)	(60,974)			
(内 オンシャーシ)	(54,094)	(0)				(0)	(29,840)	(24,254)			
自動車航送船	1,349,500	0				0	540,295	809,205			
計	6,712,319	659,705				2,113,707	1,658,032	2,280,875			
兵庫県	○尼崎西宮芦屋	一般				389,210	2,050	0	88,937	298,223	
		(内 コンテナ)				(0)	(0)	(0)	(0)	(0)	
		(内 シャーシ)	(0)			(0)	(0)	(0)	(0)		
		(内 オンシャーシ)	(0)			(0)	(0)	(0)	(0)		
		自動車航送船	0			0	0	0	0		
		計	389,210			2,050	0	88,937	298,223		
			☆神戸			一般	6,011,713	1,684,046	2,255,605	926,767	1,145,295
		(内 コンテナ)				(3,390,045)	(1,291,705)	(1,634,910)	(229,545)	(233,885)	
		(内 シャーシ)		(263,533)		(0)	(0)	(173,144)	(90,389)		
		(内 オンシャーシ)		(97,509)		(0)	(0)	(81,430)	(16,079)		
		自動車航送船		1,293,915		0	0	533,505	760,410		
		計		7,305,628		1,684,046	2,255,605	1,460,272	1,905,705		

(単位：トン)

都道府県	港湾	種別	合計	輸出	輸入	移出	移入
兵庫県	明石	一般	75	0	0	0	75
		(内 コンテナ)	(0)	(0)	(0)	(0)	(0)
		(内 シャーシ)	(0)	(0)	(0)	(0)	(0)
		(内 オンシャーシ)	(0)	(0)	(0)	(0)	(0)
		自動車航送船	0	0	0	0	0
		計	75	0	0	0	75
	○ 東播磨	一般	2,655,334	257,843	1,365,360	563,231	468,900
		(内 コンテナ)	(1,824)	(0)	(0)	(1,824)	(0)
		(内 シャーシ)	(0)	(0)	(0)	(0)	(0)
		(内 オンシャーシ)	(0)	(0)	(0)	(0)	(0)
		自動車航送船	0	0	0	0	0
		計	2,655,334	257,843	1,365,360	563,231	468,900
	◎ 姫路	一般	1,904,613	43,145	1,066,740	355,323	439,405
		(内 コンテナ)	(2,220)	(0)	(0)	(860)	(1,360)
		(内 シャーシ)	(0)	(0)	(0)	(0)	(0)
		(内 オンシャーシ)	(0)	(0)	(0)	(0)	(0)
		自動車航送船	78,335	0	0	35,180	43,155
		計	1,982,948	43,145	1,066,740	390,503	482,560
相生	一般	148,158	0	0	93,386	54,772	
	(内 コンテナ)	(0)	(0)	(0)	(0)	(0)	
	(内 シャーシ)	(0)	(0)	(0)	(0)	(0)	
	(内 オンシャーシ)	(0)	(0)	(0)	(0)	(0)	
	自動車航送船	0	0	0	0	0	
	計	148,158	0	0	93,386	54,772	
赤穂	一般	322,881	10,000	15,100	107,410	190,371	
	(内 コンテナ)	(0)	(0)	(0)	(0)	(0)	
	(内 シャーシ)	(0)	(0)	(0)	(0)	(0)	
	(内 オンシャーシ)	(0)	(0)	(0)	(0)	(0)	
	自動車航送船	0	0	0	0	0	
	計	322,881	10,000	15,100	107,410	190,371	
和歌山県	新宮	一般	93,800	0	51,447	23,664	18,689
		(内 コンテナ)	(0)	(0)	(0)	(0)	(0)
		(内 シャーシ)	(0)	(0)	(0)	(0)	(0)
		(内 オンシャーシ)	(0)	(0)	(0)	(0)	(0)
		自動車航送船	0	0	0	0	0
		計	93,800	0	51,447	23,664	18,689
	○ 日高	一般	38,720	0	0	1,478	37,242
		(内 コンテナ)	(0)	(0)	(0)	(0)	(0)
		計	38,720	0	0	1,478	37,242
◎ 和歌山下津	一般	2,000,859	279,051	931,439	492,815	297,554	
	(内 コンテナ)	(3,507)	(553)	(2,791)	(163)	(0)	
	自動車航送船	258,150	0	0	119,185	138,965	
鳥取県	○ 鳥取	一般	35,355	0	0	328	35,027
		(内 コンテナ)	(0)	(0)	(0)	(0)	(0)
		(内 シャーシ)	(0)	(0)	(0)	(0)	(0)
		(内 オンシャーシ)	(0)	(0)	(0)	(0)	(0)
		自動車航送船	0	0	0	0	0
		計	35,355	0	0	328	35,027
	○ 境	一般	271,020	6,813	160,140	15,117	88,950
		(内 コンテナ)	(16,483)	(6,813)	(6,112)	(2,521)	(1,037)
		(内 シャーシ)	(0)	(0)	(0)	(0)	(0)
		(内 オンシャーシ)	(0)	(0)	(0)	(0)	(0)
		自動車航送船	13,095	0	0	3,500	9,595
		計	284,115	6,813	160,140	18,617	98,545

(単位：トン)

都道府県	港湾	種別	合計	輸出	輸入	移出	移入
島根県	○ 浜田	一般	29,168	1,940	12,433	4,525	10,270
		(内 コンテナ)	(4,742)	(1,940)	(2,802)	(0)	(0)
		(内 シャーシ)	(0)	(0)	(0)	(0)	(0)
		(内 オンシャーシ)	(0)	(0)	(0)	(0)	(0)
		自動車航送船	0	0	0	0	0
	計	29,168	1,940	12,433	4,525	10,270	
	○ 三隅	一般	284,766	3,007	239,333	37,547	4,879
		(内 コンテナ)	(0)	(0)	(0)	(0)	(0)
		(内 シャーシ)	(0)	(0)	(0)	(0)	(0)
(内 オンシャーシ)		(0)	(0)	(0)	(0)	(0)	
自動車航送船		0	0	0	0	0	
計	284,766	3,007	239,333	37,547	4,879		
○ 西郷	一般	13,041	0	0	7,866	5,175	
	(内 コンテナ)	(0)	(0)	(0)	(0)	(0)	
	(内 シャーシ)	(0)	(0)	(0)	(0)	(0)	
	(内 オンシャーシ)	(0)	(0)	(0)	(0)	(0)	
	自動車航送船	67,290	0	0	33,350	33,940	
計	80,331	0	0	41,216	39,115		
岡山県	東備	一般	25,607	0	18,412	450	6,745
		(内 コンテナ)	(0)	(0)	(0)	(0)	(0)
		(内 シャーシ)	(0)	(0)	(0)	(0)	(0)
		(内 オンシャーシ)	(0)	(0)	(0)	(0)	(0)
		自動車航送船	37,975	0	0	24,475	13,500
	計	63,582	0	18,412	24,925	20,245	
	○ 岡山	一般	111,878	0	0	22,600	89,278
		(内 コンテナ)	(0)	(0)	(0)	(0)	(0)
		(内 シャーシ)	(0)	(0)	(0)	(0)	(0)
		(内 オンシャーシ)	(0)	(0)	(0)	(0)	(0)
		自動車航送船	100,385	0	0	53,775	46,610
	計	212,263	0	0	76,375	135,888	
	○ 宇野	一般	317,547	39,103	76,838	87,379	114,227
		(内 コンテナ)	(0)	(0)	(0)	(0)	(0)
		(内 シャーシ)	(24,471)	(0)	(0)	(13,251)	(11,220)
		(内 オンシャーシ)	(0)	(0)	(0)	(0)	(0)
		自動車航送船	445,365	0	0	210,295	235,070
	計	762,912	39,103	76,838	297,674	349,297	
	◎ 水島	一般	6,209,261	730,101	3,118,288	1,471,408	889,464
		(内 コンテナ)	(94,332)	(26,751)	(50,407)	(9,357)	(7,817)
		(内 シャーシ)	(0)	(0)	(0)	(0)	(0)
(内 オンシャーシ)		(0)	(0)	(0)	(0)	(0)	
自動車航送船		0	0	0	0	0	
計	6,209,261	730,101	3,118,288	1,471,408	889,464		
笠岡	一般	161,149	0	0	122,260	38,889	
	(内 コンテナ)	(0)	(0)	(0)	(0)	(0)	
	(内 シャーシ)	(0)	(0)	(0)	(0)	(0)	
	(内 オンシャーシ)	(0)	(0)	(0)	(0)	(0)	
	自動車航送船	13,475	0	0	8,045	5,430	
計	174,624	0	0	130,305	44,319		
広島県	○ 福山	一般	3,642,442	638,403	2,363,077	344,432	296,530
		(内 コンテナ)	(35,608)	(9,000)	(24,419)	(236)	(1,953)
		(内 シャーシ)	(0)	(0)	(0)	(0)	(0)
		(内 オンシャーシ)	(0)	(0)	(0)	(0)	(0)
		自動車航送船	6,195	0	0	3,215	2,980
	計	3,648,637	638,403	2,363,077	347,647	299,510	
	○ 尾道系崎	一般	86,670	904	25,004	22,816	37,946
		(内 コンテナ)	(0)	(0)	(0)	(0)	(0)
		(内 シャーシ)	(0)	(0)	(0)	(0)	(0)
		(内 オンシャーシ)	(0)	(0)	(0)	(0)	(0)
自動車航送船		6,850	0	0	3,175	3,675	
計	93,520	904	25,004	25,991	41,621		

(単位：トン)

都道府県	港湾	種別	合計	輸出	輸入	移出	移入
広島県	竹原	一般	144,240	0	123,935	12,048	8,257
		(内 コンテナ)	(0)	(0)	(0)	(0)	(0)
		(内 シャーシ)	(0)	(0)	(0)	(0)	(0)
		(内 オンシャーシ)	(0)	(0)	(0)	(0)	(0)
		自動車航送船	372,690	0	0	187,905	184,785
	計	516,930	0	123,935	199,953	193,042	
	安芸津	一般	6,777	0	0	4,779	1,998
		(内 コンテナ)	(0)	(0)	(0)	(0)	(0)
		(内 シャーシ)	(0)	(0)	(0)	(0)	(0)
		(内 オンシャーシ)	(0)	(0)	(0)	(0)	(0)
		自動車航送船	84,990	0	0	40,415	44,575
	計	91,767	0	0	45,194	46,573	
	○ 呉	一般	342,395	0	109,111	108,948	124,336
		(内 コンテナ)	(518)	(0)	(0)	(518)	(0)
		(内 シャーシ)	(0)	(0)	(0)	(0)	(0)
		(内 オンシャーシ)	(0)	(0)	(0)	(0)	(0)
		自動車航送船	64,900	0	0	31,465	33,435
	計	407,295	0	109,111	140,413	157,771	
	◎ 広島	一般	708,663	252,895	120,854	97,664	237,250
		(内 コンテナ)	(79,203)	(16,606)	(35,168)	(18,282)	(9,147)
		(内 シャーシ)	(2,935)	(0)	(0)	(1,700)	(1,235)
(内 オンシャーシ)		(0)	(0)	(0)	(0)	(0)	
自動車航送船		191,380	0	0	97,600	93,780	
計	900,043	252,895	120,854	195,264	331,030		
大竹	一般	94,277	0	31,278	15,912	47,087	
	(内 コンテナ)	(6,648)	(0)	(0)	(6,405)	(243)	
	(内 シャーシ)	(0)	(0)	(0)	(0)	(0)	
	(内 オンシャーシ)	(0)	(0)	(0)	(0)	(0)	
	自動車航送船	4,590	0	0	2,295	2,295	
計	98,867	0	31,278	18,207	49,382		
鹿川	一般	37,542	0	0	9,473	28,069	
	(内 コンテナ)	(0)	(0)	(0)	(0)	(0)	
	(内 シャーシ)	(0)	(0)	(0)	(0)	(0)	
	(内 オンシャーシ)	(0)	(0)	(0)	(0)	(0)	
	自動車航送船	0	0	0	0	0	
計	37,542	0	0	9,473	28,069		
山口県	◎ 下関	一般	316,205	71,610	143,923	60,155	40,517
		(内 コンテナ)	(2,288)	(525)	(1,761)	(2)	(0)
		(内 シャーシ)	(57,513)	(30,774)	(26,739)	(0)	(0)
		(内 オンシャーシ)	(35,738)	(16,642)	(19,096)	(0)	(0)
		自動車航送船	36,930	15,840	21,090	0	0
	計	353,135	87,450	165,013	60,155	40,517	
	○ 小野田	一般	110,293	0	0	32,884	77,409
		(内 コンテナ)	(0)	(0)	(0)	(0)	(0)
		(内 シャーシ)	(0)	(0)	(0)	(0)	(0)
		(内 オンシャーシ)	(0)	(0)	(0)	(0)	(0)
		自動車航送船	0	0	0	0	0
	計	110,293	0	0	32,884	77,409	
	○ 宇部	一般	1,697,239	101,751	532,203	927,805	135,480
		(内 コンテナ)	(16,667)	(0)	(0)	(15,227)	(1,440)
		(内 シャーシ)	(0)	(0)	(0)	(0)	(0)
		(内 オンシャーシ)	(0)	(0)	(0)	(0)	(0)
自動車航送船		0	0	0	0	0	
計	1,697,239	101,751	532,203	927,805	135,480		
○ 三田尻中関	一般	253,737	138,950	10,163	30,670	73,954	
	(内 コンテナ)	(13,195)	(1,030)	(4,145)	(5,200)	(2,820)	
	(内 シャーシ)	(0)	(0)	(0)	(0)	(0)	
	(内 オンシャーシ)	(0)	(0)	(0)	(0)	(0)	
	自動車航送船	0	0	0	0	0	
計	253,737	138,950	10,163	30,670	73,954		

(単位：トン)

都道府県	港湾	種別	合計	輸出	輸入	移出	移入
山口県	◎ 徳山下松	一般	3,215,167	236,770	932,597	1,038,699	1,007,101
		(内 コンテナ)	(75,674)	(38,803)	(18,645)	(14,275)	(3,951)
		(内 シャーシ)	(0)	(0)	(0)	(0)	(0)
		(内 オンシャーシ)	(0)	(0)	(0)	(0)	(0)
		自動車航送船	64,565	0	0	28,030	36,535
	計	3,279,732	236,770	932,597	1,066,729	1,043,636	
	平生	一般	20,253	0	0	13,033	7,220
		(内 コンテナ)	(0)	(0)	(0)	(0)	(0)
		(内 シャーシ)	(0)	(0)	(0)	(0)	(0)
		(内 オンシャーシ)	(0)	(0)	(0)	(0)	(0)
		自動車航送船	0	0	0	0	0
	計	20,253	0	0	13,033	7,220	
	柳井	一般	63,450	0	59,976	14	3,460
		(内 コンテナ)	(0)	(0)	(0)	(0)	(0)
		(内 シャーシ)	(0)	(0)	(0)	(0)	(0)
		(内 オンシャーシ)	(0)	(0)	(0)	(0)	(0)
自動車航送船		211,090	0	0	99,645	111,445	
計	274,540	0	59,976	99,659	114,905		
○ 岩国	一般	1,410,577	191,712	297,943	290,791	630,131	
	(内 コンテナ)	(31,383)	(15,280)	(9,302)	(4,914)	(1,887)	
	(内 シャーシ)	(5,120)	(0)	(0)	(5,000)	(120)	
	(内 オンシャーシ)	(0)	(0)	(0)	(0)	(0)	
	自動車航送船	0	0	0	0	0	
計	1,410,577	191,712	297,943	290,791	630,131		
徳島県	○ 徳島小松島	一般	247,417	2,547	159,272	46,135	39,463
		(内 コンテナ)	(10,980)	(2,547)	(5,684)	(988)	(1,761)
		(内 シャーシ)	(0)	(0)	(0)	(0)	(0)
		(内 オンシャーシ)	(0)	(0)	(0)	(0)	(0)
		自動車航送船	497,075	0	0	303,365	193,710
	計	744,492	2,547	159,272	349,500	233,173	
	○ 橋	一般	344,224	3,002	282,000	27,521	31,701
		(内 コンテナ)	(0)	(0)	(0)	(0)	(0)
		(内 シャーシ)	(0)	(0)	(0)	(0)	(0)
		(内 オンシャーシ)	(0)	(0)	(0)	(0)	(0)
自動車航送船		0	0	0	0	0	
計	344,224	3,002	282,000	27,521	31,701		
香川県	詫間	一般	38,874	0	8,209	9,943	20,722
		(内 コンテナ)	(0)	(0)	(0)	(0)	(0)
		(内 シャーシ)	(0)	(0)	(0)	(0)	(0)
		(内 オンシャーシ)	(0)	(0)	(0)	(0)	(0)
		自動車航送船	0	0	0	0	0
	計	38,874	0	8,209	9,943	20,722	
	多度津	一般	27,829	2,041	6,977	7,789	11,022
		(内 コンテナ)	(0)	(0)	(0)	(0)	(0)
		(内 シャーシ)	(0)	(0)	(0)	(0)	(0)
		(内 オンシャーシ)	(0)	(0)	(0)	(0)	(0)
		自動車航送船	2,410	0	0	900	1,510
	計	30,239	2,041	6,977	8,689	12,532	
	丸亀	一般	33,736	0	1,426	6,115	26,195
		(内 コンテナ)	(0)	(0)	(0)	(0)	(0)
		(内 シャーシ)	(0)	(0)	(0)	(0)	(0)
		(内 オンシャーシ)	(0)	(0)	(0)	(0)	(0)
		自動車航送船	17,885	0	0	8,910	8,975
計	51,621	0	1,426	15,025	35,170		
○ 坂出	一般	901,190	102,519	442,877	117,377	238,417	
	(内 コンテナ)	(0)	(0)	(0)	(0)	(0)	
	(内 シャーシ)	(440)	(0)	(0)	(440)	(0)	
	(内 オンシャーシ)	(60)	(0)	(0)	(60)	(0)	
	自動車航送船	0	0	0	0	0	
計	901,190	102,519	442,877	117,377	238,417		

(単位：トン)

都道府県	港湾	種別	合計	輸出	輸入	移出	移入
香川県	○ 高松	一般	476,562	5,899	15,428	203,583	251,652
		(内 コンテナ)	(24,068)	(5,899)	(15,428)	(1,280)	(1,461)
		(内 シャーシ)	(72,840)	(0)	(0)	(5,447)	(67,393)
		(内 オンシャーシ)	(72,840)	(0)	(0)	(5,447)	(67,393)
		自動車航送船	728,440	0	0	389,215	339,225
	計	1,205,002	5,899	15,428	592,798	590,877	
	風戸	一般	204,163	26,795	116,815	33,226	27,327
		(内 コンテナ)	(0)	(0)	(0)	(0)	(0)
		(内 シャーシ)	(0)	(0)	(0)	(0)	(0)
		(内 オンシャーシ)	(0)	(0)	(0)	(0)	(0)
自動車航送船		272,285	0	0	148,390	123,895	
計	476,448	26,795	116,815	181,616	151,222		
愛媛県	○ 宇和島	一般	19,279	0	0	2,779	16,500
		(内 コンテナ)	(0)	(0)	(0)	(0)	(0)
		(内 シャーシ)	(0)	(0)	(0)	(0)	(0)
		(内 オンシャーシ)	(0)	(0)	(0)	(0)	(0)
		自動車航送船	0	0	0	0	0
	計	19,279	0	0	2,779	16,500	
	○ 松山	一般	236,535	13,958	67,184	39,077	116,316
		(内 コンテナ)	(30,535)	(13,958)	(13,215)	(1,729)	(1,633)
		(内 シャーシ)	(63)	(0)	(0)	(63)	(0)
		(内 オンシャーシ)	(63)	(0)	(0)	(63)	(0)
		自動車航送船	459,710	0	0	236,900	222,810
	計	696,245	13,958	67,184	275,977	339,126	
	○ 今治	一般	55,074	5,566	5,929	9,326	34,253
		(内 コンテナ)	(13,582)	(5,566)	(5,929)	(1,438)	(649)
		(内 シャーシ)	(0)	(0)	(0)	(0)	(0)
		(内 オンシャーシ)	(0)	(0)	(0)	(0)	(0)
		自動車航送船	27,575	0	0	16,860	10,715
	計	82,649	5,566	5,929	26,186	44,968	
	○ 東予	一般	835,990	145,195	164,612	204,357	321,826
		(内 コンテナ)	(0)	(0)	(0)	(0)	(0)
		(内 シャーシ)	(34,304)	(0)	(0)	(19,296)	(15,008)
		(内 オンシャーシ)	(17,608)	(0)	(0)	(9,983)	(7,625)
		自動車航送船	213,575	0	0	128,100	85,475
	計	1,049,565	145,195	164,612	332,457	407,301	
○ 新居浜	一般	474,365	7,216	142,618	178,500	146,031	
	(内 コンテナ)	(6,278)	(0)	(0)	(5,932)	(346)	
	(内 シャーシ)	(46,989)	(0)	(0)	(28,318)	(18,671)	
	(内 オンシャーシ)	(13,260)	(0)	(0)	(7,995)	(5,265)	
	自動車航送船	38,115	0	0	27,770	10,345	
計	512,480	7,216	142,618	206,270	156,376		
○ 三島川之江	一般	710,156	22,848	371,174	116,802	199,332	
	(内 コンテナ)	(67,371)	(22,848)	(24,003)	(13,161)	(7,359)	
	(内 シャーシ)	(134,580)	(0)	(0)	(50,230)	(84,350)	
	(内 オンシャーシ)	(0)	(0)	(0)	(0)	(0)	
	自動車航送船	0	0	0	0	0	
計	710,156	22,848	371,174	116,802	199,332		
高知県	○ 高知	一般	310,833	3,858	18,293	195,189	93,493
		(内 コンテナ)	(13,908)	(3,858)	(10,050)	(0)	(0)
		(内 シャーシ)	(0)	(0)	(0)	(0)	(0)
		(内 オンシャーシ)	(0)	(0)	(0)	(0)	(0)
		自動車航送船	0	0	0	0	0
	計	310,833	3,858	18,293	195,189	93,493	
	○ 須崎	一般	1,397,726	349,600	45,800	759,700	242,626
		(内 コンテナ)	(0)	(0)	(0)	(0)	(0)
		(内 シャーシ)	(0)	(0)	(0)	(0)	(0)
		(内 オンシャーシ)	(0)	(0)	(0)	(0)	(0)
自動車航送船		0	0	0	0	0	
計	1,397,726	349,600	45,800	759,700	242,626		

(単位：トン)

都道府県	港湾	種別	合計	輸出	輸入	移出	移入
高知県	○ 宿毛湾	一般	6,756	0	0	4,639	2,117
		(内 コンテナ)	(0)	(0)	(0)	(0)	(0)
		(内 シャーシ)	(0)	(0)	(0)	(0)	(0)
		(内 オンシャーシ)	(0)	(0)	(0)	(0)	(0)
		自動車航送船	0	0	0	0	0
計	6,756	0	0	4,639	2,117		
福岡県	◎ 博多	一般	2,621,685	707,588	826,037	328,997	759,063
		(内 コンテナ)	(1,292,637)	(412,682)	(706,992)	(100,216)	(72,747)
		(内 シャーシ)	(187,401)	(2,032)	(0)	(112,209)	(73,160)
		(内 オンシャーシ)	(2,032)	(2,032)	(0)	(0)	(0)
		自動車航送船	169,075	0	0	84,685	84,390
	計	2,790,760	707,588	826,037	413,682	843,453	
	◎ 北九州	一般	3,772,198	485,169	1,506,606	757,594	1,022,829
		(内 コンテナ)	(595,578)	(207,544)	(335,298)	(33,577)	(19,159)
		(内 シャーシ)	(16,623)	(0)	(0)	(13,778)	(2,845)
		(内 オンシャーシ)	(8,840)	(0)	(0)	(8,282)	(558)
		自動車航送船	3,899,395	0	0	1,985,785	1,913,610
	計	7,671,593	485,169	1,506,606	2,743,379	2,936,439	
	○ 苅田	一般	2,559,736	401,527	74,703	1,240,925	842,581
		(内 コンテナ)	(0)	(0)	(0)	(0)	(0)
		(内 シャーシ)	(566,690)	(0)	(0)	(235,840)	(330,850)
		(内 オンシャーシ)	(0)	(0)	(0)	(0)	(0)
		自動車航送船	0	0	0	0	0
	計	2,559,736	401,527	74,703	1,240,925	842,581	
	宇島	一般	14,747	0	0	8,397	6,350
		(内 コンテナ)	(0)	(0)	(0)	(0)	(0)
(内 シャーシ)		(0)	(0)	(0)	(0)	(0)	
(内 オンシャーシ)		(0)	(0)	(0)	(0)	(0)	
自動車航送船		0	0	0	0	0	
計	14,747	0	0	8,397	6,350		
○ 三池	一般	185,861	18,490	96,475	5,759	65,137	
	(内 コンテナ)	(2,389)	(390)	(1,999)	(0)	(0)	
	(内 シャーシ)	(0)	(0)	(0)	(0)	(0)	
	(内 オンシャーシ)	(0)	(0)	(0)	(0)	(0)	
	自動車航送船	0	0	0	0	0	
計	185,861	18,490	96,475	5,759	65,137		
佐賀県	○ 伊万里	一般	114,043	14,321	19,006	17,625	63,091
		(内 コンテナ)	(20,739)	(6,590)	(12,909)	(584)	(656)
		(内 シャーシ)	(0)	(0)	(0)	(0)	(0)
		(内 オンシャーシ)	(0)	(0)	(0)	(0)	(0)
		自動車航送船	0	0	0	0	0
	計	114,043	14,321	19,006	17,625	63,091	
	○ 唐津	一般	144,069	2,100	27,112	26,946	87,911
		(内 コンテナ)	(0)	(0)	(0)	(0)	(0)
		(内 シャーシ)	(0)	(0)	(0)	(0)	(0)
		(内 オンシャーシ)	(0)	(0)	(0)	(0)	(0)
自動車航送船		72,780	0	0	37,850	34,930	
計	216,849	2,100	27,112	64,796	122,841		
長崎県	島原	一般	18,142	0	2,362	2,280	13,500
		(内 コンテナ)	(0)	(0)	(0)	(0)	(0)
		(内 シャーシ)	(0)	(0)	(0)	(0)	(0)
		(内 オンシャーシ)	(0)	(0)	(0)	(0)	(0)
		自動車航送船	220,440	0	0	109,720	110,720
	計	238,582	0	2,362	112,000	124,220	
	○ 長崎	一般	165,498	512	3,045	57,770	104,171
		(内 コンテナ)	(18,469)	(512)	(2,984)	(13,105)	(1,868)
		(内 シャーシ)	(0)	(0)	(0)	(0)	(0)
		(内 オンシャーシ)	(0)	(0)	(0)	(0)	(0)
自動車航送船		53,605	0	0	26,725	26,880	
計	219,103	512	3,045	84,495	131,051		



(単位：トン)

都道府県	港湾	種別	合計	輸出	輸入	移出	移入
長崎県	○ 佐世保	一般	108,534	0	20,981	13,294	74,259
		(内 コンテナ)	(0)	(0)	(0)	(0)	(0)
		(内 シャーシ)	(0)	(0)	(0)	(0)	(0)
		(内 オンシャーシ)	(0)	(0)	(0)	(0)	(0)
		自動車航送船	45,325	0	0	23,655	21,670
	計	153,859	0	20,981	36,949	95,929	
	松浦	一般	262,957	14,520	222,969	21,013	4,455
		(内 コンテナ)	(0)	(0)	(0)	(0)	(0)
		(内 シャーシ)	(0)	(0)	(0)	(0)	(0)
		(内 オンシャーシ)	(0)	(0)	(0)	(0)	(0)
		自動車航送船	4,250	0	0	1,785	2,465
	計	267,207	14,520	222,969	22,798	6,920	
	○ 厳原	一般	10,984	0	0	3,186	7,798
(内 コンテナ)		(61)	(0)	(0)	(61)	(0)	
(内 シャーシ)		(4,118)	(0)	(0)	(1,437)	(2,681)	
(内 オンシャーシ)		(0)	(0)	(0)	(0)	(0)	
自動車航送船		42,775	0	0	19,955	22,820	
計	53,759	0	0	23,141	30,618		
○ 郷ノ浦	一般	24,977	0	0	12,671	12,306	
	(内 コンテナ)	(0)	(0)	(0)	(0)	(0)	
	(内 シャーシ)	(0)	(0)	(0)	(0)	(0)	
	(内 オンシャーシ)	(0)	(0)	(0)	(0)	(0)	
	自動車航送船	44,060	0	0	22,760	21,300	
計	69,037	0	0	35,431	33,606		
肥前大島	一般	22,850	0	1,039	3,562	18,249	
	(内 コンテナ)	(0)	(0)	(0)	(0)	(0)	
	(内 シャーシ)	(0)	(0)	(0)	(0)	(0)	
	(内 オンシャーシ)	(0)	(0)	(0)	(0)	(0)	
	自動車航送船	0	0	0	0	0	
計	22,850	0	1,039	3,562	18,249		
松島	一般	10,178	0	0	7,753	2,425	
	(内 コンテナ)	(0)	(0)	(0)	(0)	(0)	
	(内 シャーシ)	(0)	(0)	(0)	(0)	(0)	
	(内 オンシャーシ)	(0)	(0)	(0)	(0)	(0)	
	自動車航送船	2,005	0	0	1,005	1,000	
計	12,183	0	0	8,758	3,425		
○ 福江	一般	79,473	0	0	32,039	47,434	
	(内 コンテナ)	(14,493)	(0)	(0)	(1,467)	(13,026)	
	(内 シャーシ)	(0)	(0)	(0)	(0)	(0)	
	(内 オンシャーシ)	(0)	(0)	(0)	(0)	(0)	
	自動車航送船	63,830	0	0	32,260	31,570	
計	143,303	0	0	64,299	79,004		
熊本県	水俣	一般	3,045	0	0	1,080	1,965
		(内 コンテナ)	(0)	(0)	(0)	(0)	(0)
		(内 シャーシ)	(0)	(0)	(0)	(0)	(0)
		(内 オンシャーシ)	(0)	(0)	(0)	(0)	(0)
		自動車航送船	0	0	0	0	0
	計	3,045	0	0	1,080	1,965	
	○ 八代	一般	399,165	26,761	198,750	19,013	154,641
		(内 コンテナ)	(21,539)	(8,151)	(10,648)	(200)	(2,540)
		(内 シャーシ)	(0)	(0)	(0)	(0)	(0)
		(内 オンシャーシ)	(0)	(0)	(0)	(0)	(0)
自動車航送船		0	0	0	0	0	
計	399,165	26,761	198,750	19,013	154,641		
○ 三角	一般	26,438	2,000	0	21,035	3,403	
	(内 コンテナ)	(0)	(0)	(0)	(0)	(0)	
	(内 シャーシ)	(0)	(0)	(0)	(0)	(0)	
	(内 オンシャーシ)	(0)	(0)	(0)	(0)	(0)	
	自動車航送船	0	0	0	0	0	
計	26,438	2,000	0	21,035	3,403		

(単位：トン)

都道府県	港湾	種別	合計	輸出	輸入	移出	移入
熊本県	○ 熊本	一般	78,381	7,567	5,185	9,895	55,734
		(内 コンテナ)	(14,693)	(7,567)	(5,185)	(45)	(1,896)
		(内 シャーシ)	(0)	(0)	(0)	(0)	(0)
		(内 オンシャーシ)	(0)	(0)	(0)	(0)	(0)
		自動車航送船	225,445	0	0	113,345	112,100
計	303,826	7,567	5,185	123,240	167,834		
大分県	○ 中津	一般	231,473	5,000	9,200	131,298	85,975
		(内 コンテナ)	(0)	(0)	(0)	(0)	(0)
		(内 シャーシ)	(0)	(0)	(0)	(0)	(0)
		(内 オンシャーシ)	(0)	(0)	(0)	(0)	(0)
		自動車航送船	0	0	0	0	0
	計	231,473	5,000	9,200	131,298	85,975	
	○ 別府	一般	182,410	0	0	92,220	90,190
		(内 コンテナ)	(0)	(0)	(0)	(0)	(0)
		(内 シャーシ)	(182,410)	(0)	(0)	(92,220)	(90,190)
		(内 オンシャーシ)	(0)	(0)	(0)	(0)	(0)
		自動車航送船	535,610	0	0	314,375	221,235
	計	718,020	0	0	406,595	311,425	
	○ 大分	一般	5,228,632	650,331	2,568,690	1,190,533	819,078
		(内 コンテナ)	(56,773)	(21,930)	(17,569)	(5,840)	(11,434)
		(内 シャーシ)	(547,600)	(0)	(0)	(251,810)	(295,790)
		(内 オンシャーシ)	(0)	(0)	(0)	(0)	(0)
		自動車航送船	241,120	0	0	145,580	95,540
	計	5,469,752	650,331	2,568,690	1,336,113	914,618	
	佐賀関	一般	353,609	167,644	114,069	44,830	27,066
		(内 コンテナ)	(0)	(0)	(0)	(0)	(0)
		(内 シャーシ)	(0)	(0)	(0)	(0)	(0)
		(内 オンシャーシ)	(0)	(0)	(0)	(0)	(0)
		自動車航送船	404,930	0	0	208,055	196,875
計	758,539	167,644	114,069	252,885	223,941		
○ 津久見	一般	1,863,761	226,613	39,102	1,475,089	122,957	
	(内 コンテナ)	(0)	(0)	(0)	(0)	(0)	
	(内 シャーシ)	(0)	(0)	(0)	(0)	(0)	
	(内 オンシャーシ)	(0)	(0)	(0)	(0)	(0)	
	自動車航送船	0	0	0	0	0	
計	1,863,761	226,613	39,102	1,475,089	122,957		
○ 佐伯	一般	75,283	7,796	34,067	23,253	10,167	
	(内 コンテナ)	(0)	(0)	(0)	(0)	(0)	
	(内 シャーシ)	(0)	(0)	(0)	(0)	(0)	
	(内 オンシャーシ)	(0)	(0)	(0)	(0)	(0)	
	自動車航送船	0	0	0	0	0	
計	75,283	7,796	34,067	23,253	10,167		
宮崎県	○ 細島	一般	189,081	20,119	38,349	70,477	60,136
		(内 コンテナ)	(17,009)	(10,203)	(4,419)	(1,960)	(427)
		(内 シャーシ)	(8,900)	(0)	(0)	(6,380)	(2,520)
		(内 オンシャーシ)	(0)	(0)	(0)	(0)	(0)
		自動車航送船	0	0	0	0	0
	計	189,081	20,119	38,349	70,477	60,136	
	○ 宮崎	一般	138,597	0	0	23,627	114,970
		(内 コンテナ)	(0)	(0)	(0)	(0)	(0)
		(内 シャーシ)	(3,860)	(0)	(0)	(2,080)	(1,780)
		(内 オンシャーシ)	(0)	(0)	(0)	(0)	(0)
		自動車航送船	529,505	0	0	313,510	215,995
	計	668,102	0	0	337,137	330,965	
○ 油津	一般	78,167	5,263	30,699	20,102	22,103	
	(内 コンテナ)	(1,218)	(0)	(0)	(1,055)	(163)	
	(内 シャーシ)	(18,181)	(0)	(0)	(11,555)	(6,626)	
	(内 オンシャーシ)	(0)	(0)	(0)	(0)	(0)	
	自動車航送船	0	0	0	0	0	
計	78,167	5,263	30,699	20,102	22,103		

(単位：トン)

都道府県	港湾	種別	合計	輸出	輸入	移出	移入
鹿児島県	○志布志	一般	498,100	39,433	270,808	123,177	64,682
		(内 コンテナ)	(85,734)	(10,800)	(54,296)	(5,875)	(14,763)
		(内 シャーシ)	(15,940)	(0)	(0)	(11,320)	(4,620)
		(内 オンシャーシ)	(0)	(0)	(0)	(0)	(0)
		自動車航送船	382,150	0	0	224,540	157,610
	計	880,250	39,433	270,808	347,717	222,292	
	加治木	一般	60,004	0	0	10,500	49,504
		(内 コンテナ)	(0)	(0)	(0)	(0)	(0)
		(内 シャーシ)	(0)	(0)	(0)	(0)	(0)
		(内 オンシャーシ)	(0)	(0)	(0)	(0)	(0)
		自動車航送船	0	0	0	0	0
	計	60,004	0	0	10,500	49,504	
○鹿児島	一般	481,303	99	126,519	119,489	235,196	
	(内 コンテナ)	(61,404)	(99)	(563)	(56,381)	(4,361)	
	(内 シャーシ)	(2,879)	(0)	(0)	(2,879)	(0)	
	(内 オンシャーシ)	(0)	(0)	(0)	(0)	(0)	
	自動車航送船	1,996,925	0	0	995,725	1,001,200	
計	2,478,228	99	126,519	1,115,214	1,236,396		
喜入	一般	4,885,458	0	2,531,621	2,340,025	13,812	
	(内 コンテナ)	(0)	(0)	(0)	(0)	(0)	
	(内 シャーシ)	(0)	(0)	(0)	(0)	(0)	
	(内 オンシャーシ)	(0)	(0)	(0)	(0)	(0)	
	自動車航送船	0	0	0	0	0	
計	4,885,458	0	2,531,621	2,340,025	13,812		
○川内	一般	107,047	5,811	76,065	9,191	15,980	
	(内 コンテナ)	(8,396)	(2,738)	(4,782)	(358)	(518)	
	(内 シャーシ)	(0)	(0)	(0)	(0)	(0)	
	(内 オンシャーシ)	(0)	(0)	(0)	(0)	(0)	
	自動車航送船	0	0	0	0	0	
計	107,047	5,811	76,065	9,191	15,980		
米之津	一般	25,780	0	24,580	0	1,200	
	(内 コンテナ)	(0)	(0)	(0)	(0)	(0)	
	(内 シャーシ)	(0)	(0)	(0)	(0)	(0)	
	(内 オンシャーシ)	(0)	(0)	(0)	(0)	(0)	
	自動車航送船	0	0	0	0	0	
計	25,780	0	24,580	0	1,200		
○西之表	一般	103,402	0	0	39,668	63,734	
	(内 コンテナ)	(8,323)	(0)	(0)	(453)	(7,870)	
	(内 シャーシ)	(68)	(0)	(0)	(0)	(68)	
	(内 オンシャーシ)	(0)	(0)	(0)	(0)	(0)	
	自動車航送船	29,065	0	0	13,110	15,955	
計	132,467	0	0	52,778	79,689		
宮之浦(屋久島町)	一般	13,054	0	4,366	3,210	5,478	
	(内 コンテナ)	(2,067)	(0)	(0)	(1,076)	(991)	
	(内 シャーシ)	(0)	(0)	(0)	(0)	(0)	
	(内 オンシャーシ)	(0)	(0)	(0)	(0)	(0)	
	自動車航送船	45,260	0	0	22,325	22,935	
計	58,314	0	4,366	25,535	28,413		
○名瀬	一般	40,764	0	0	11,281	29,483	
	(内 コンテナ)	(16,615)	(0)	(0)	(2,749)	(13,866)	
	(内 シャーシ)	(0)	(0)	(0)	(0)	(0)	
	(内 オンシャーシ)	(0)	(0)	(0)	(0)	(0)	
	自動車航送船	17,295	0	0	7,470	9,825	
計	58,059	0	0	18,751	39,308		
沖縄県	○金武湾	一般	527,959	0	382,530	40,026	105,403
		(内 コンテナ)	(0)	(0)	(0)	(0)	(0)
		(内 シャーシ)	(0)	(0)	(0)	(0)	(0)
		(内 オンシャーシ)	(0)	(0)	(0)	(0)	(0)
		自動車航送船	0	0	0	0	0
計	527,959	0	382,530	40,026	105,403		

(単位：トン)

都道府県	港湾	種別	合計	輸出	輸入	移出	移入
沖縄県	○ 中城湾	一般	142,417	10,500	12,000	16,602	103,315
		(内 コンテナ)	(1,290)	(0)	(0)	(216)	(1,074)
		(内 シャーシ)	(600)	(0)	(0)	(520)	(80)
		(内 オンシャーシ)	(0)	(0)	(0)	(0)	(0)
		自動車航送船	5,265	0	0	2,640	2,625
		計	147,682	10,500	12,000	19,242	105,940
	○ 那覇	一般	1,341,364	28,104	53,723	674,529	585,008
		(内 コンテナ)	(339,245)	(23,403)	(46,420)	(38,309)	(231,113)
		(内 シャーシ)	(120,022)	(0)	(42)	(34,712)	(85,268)
		(内 オンシャーシ)	(0)	(0)	(0)	(0)	(0)
		自動車航送船	51,280	0	0	23,280	28,000
		計	1,392,644	28,104	53,723	697,809	613,008
	本部	一般	74,460	0	0	70,715	3,745
		(内 コンテナ)	(3,848)	(0)	(0)	(722)	(3,126)
		(内 シャーシ)	(1,534)	(0)	(0)	(1,010)	(524)
		(内 オンシャーシ)	(0)	(0)	(0)	(0)	(0)
		自動車航送船	94,495	0	0	46,910	47,585
		計	168,955	0	0	117,625	51,330
	○ 運天	一般	11,248	0	0	8,521	2,727
		(内 コンテナ)	(1,050)	(0)	(0)	(747)	(303)
		(内 シャーシ)	(1,119)	(0)	(0)	(935)	(184)
		(内 オンシャーシ)	(0)	(0)	(0)	(0)	(0)
		自動車航送船	49,080	0	0	24,420	24,660
		計	60,328	0	0	32,941	27,387
○ 平良	一般	72,261	0	0	10,280	61,981	
	(内 コンテナ)	(17,216)	(0)	(0)	(2,799)	(14,417)	
	(内 シャーシ)	(6,224)	(0)	(0)	(1,567)	(4,657)	
	(内 オンシャーシ)	(4,410)	(0)	(0)	(858)	(3,552)	
	自動車航送船	1,695	0	0	1,285	410	
	計	73,956	0	0	11,565	62,391	
○ 石垣	一般	89,120	0	0	42,471	46,649	
	(内 コンテナ)	(19,788)	(0)	(0)	(4,335)	(15,453)	
	(内 シャーシ)	(354)	(0)	(0)	(2)	(352)	
	(内 オンシャーシ)	(352)	(0)	(0)	(0)	(352)	
	自動車航送船	29,420	0	0	22,490	6,930	
	計	118,540	0	0	64,961	53,579	

## 第4表

### 車種別自動車航送車両台数表

[注]

(1) 港湾名の頭書は次のとおりである。

☆印	国際戦略港湾
◎印	国際拠点港湾
○印	重要港湾
無印	地方港湾

(2) 車種区分は、次の表による。

車種区分		内容(車両長)
バス	特大	9m以上
	大型	7m以上 9m未満
	普通	5m以上 7m未満
	小型	5m未満
トラック	特大	9m以上
	大型	7m以上 9m未満
	普通	5m以上 7m未満
	小型	4m以上 5m未満
乗用車	普通・小型	4m以上
	軽四輪	4m未満
その他	軽トラック	4m未満
	トラック・トレーラー	12m以上

(単位：台)

都道府県	港湾	出入	合計	バス	トラック	乗用車	その他	
合計		輸出	254	0	0	121	133	
		輸入	309	0	0	129	180	
		移出	490,520	2,714	120,608	291,419	75,779	
		移入	491,734	2,786	120,465	293,597	74,886	
		計	982,817	5,500	241,073	585,266	150,978	
北海道	○ 稚内	移出	2,146	49	690	1,351	56	
		移入	1,789	30	657	1,057	45	
		計	3,935	79	1,347	2,408	101	
	◎ 苫小牧	移出	33,625	53	7,989	12,017	13,566	
		移入	36,549	115	9,359	13,094	13,981	
		計	70,174	168	17,348	25,111	27,547	
	○ 函館	移出	19,843	50	4,108	10,490	5,195	
		移入	18,959	63	4,370	9,916	4,610	
		計	38,802	113	8,478	20,406	9,805	
	○ 小樽	移出	7,142	22	486	3,542	3,092	
		移入	7,374	16	527	3,401	3,430	
		計	14,516	38	1,013	6,943	6,522	
青森県	○ 青森	移出	17,092	36	4,767	8,121	4,168	
		移入	17,959	39	4,442	8,679	4,799	
		計	35,051	75	9,209	16,800	8,967	
	○ 八戸	移出	10,566	40	5,828	3,065	1,633	
		移入	9,656	27	4,842	3,209	1,578	
		計	20,222	67	10,670	6,274	3,211	
宮城県	◎ 仙台塩釜	移出	8,497	35	629	4,797	3,036	
		移入	8,319	23	625	4,645	3,026	
		計	16,816	58	1,254	9,442	6,062	
秋田県	○ 秋田	移出	1,618	0	517	625	476	
		移入	1,813	9	509	897	398	
		計	3,431	9	1,026	1,522	874	
茨城県	○ 茨城	移出	9,491	6	2,193	3,172	4,120	
		移入	8,734	3	2,172	2,729	3,830	
		計	18,225	9	4,365	5,901	7,950	
東京都	☆ 東京	移出	6,632	9	319	2,846	3,458	
		移入	5,770	4	170	2,146	3,450	
		計	12,402	13	489	4,992	6,908	
神奈川県	○ 横須賀	移出	10,542	74	1,187	7,976	1,305	
		移入	12,486	119	1,116	10,124	1,127	
		計	23,028	193	2,303	18,100	2,432	
新潟県	◎ 新潟	移出	12,890	127	2,933	7,398	2,432	
		移入	13,282	91	2,812	8,054	2,325	
		計	26,172	218	5,745	15,452	4,757	
	○ 直江津	移出	1,161	26	45	1,083	7	
		移入	1,168	26	46	1,090	6	
		計	2,329	52	91	2,173	13	
	○ 両津	移出	6,256	86	1,393	4,709	68	
		移入	6,096	102	1,395	4,509	90	
		計	12,352	188	2,788	9,218	158	
	○ 小木	移出	1,168	26	52	1,090	0	
		移入	1,161	26	52	1,083	0	
		計	2,329	52	104	2,173	0	
	福井県	○ 敦賀	移出	5,562	25	1,704	1,590	2,243
			移入	4,829	7	1,708	1,301	1,813
			計	10,391	32	3,412	2,891	4,056
	静岡県	◎ 清水	移出	1,260	26	6	1,222	6
移入			1,372	56	3	1,303	10	
計			2,632	82	9	2,525	16	

(単位：台)

都道府県	港湾	出入	合計	バス	トラック	乗用車	その他
愛知県	◎ 名古屋	移出	2,485	30	151	1,196	1,108
		移入	2,471	4	108	1,186	1,173
		計	4,956	34	259	2,382	2,281
京都府	○ 舞鶴	移出	2,958	6	842	1,308	802
		移入	2,797	18	739	1,262	778
		計	5,755	24	1,581	2,570	1,580
大阪府	◎ 堺泉北	移出	5,734	14	1,402	2,314	2,004
		移入	7,036	13	1,250	3,689	2,084
		計	12,770	27	2,652	6,003	4,088
	☆ 大阪	移出	15,496	74	4,979	9,167	1,276
		移入	20,053	85	8,470	10,042	1,456
計	35,549	159	13,449	19,209	2,732		
兵庫県	☆ 神戸	移出	13,602	38	3,774	7,723	2,067
		移入	16,637	34	6,431	7,692	2,480
		計	30,239	72	10,205	15,415	4,547
	◎ 姫路	移出	2,183	22	296	1,865	0
		移入	2,592	35	366	2,191	0
計	4,775	57	662	4,056	0		
和歌山県	◎ 和歌山下津	移出	6,002	13	832	4,878	279
		移入	6,992	32	1,008	5,678	274
		計	12,994	45	1,840	10,556	553
鳥取県	○ 境	移出	289	0	62	185	42
		移入	609	0	209	316	84
		計	898	0	271	501	126
島根県	○ 西郷	移出	1,369	0	654	573	142
		移入	1,339	1	665	521	152
		計	2,708	1	1,319	1,094	294
岡山県	東備	移出	1,303	16	226	1,061	0
		移入	1,125	4	71	1,050	0
		計	2,428	20	297	2,111	0
	○ 岡山	移出	2,795	40	580	2,119	56
		移入	2,162	26	546	1,546	44
		計	4,957	66	1,126	3,665	100
	○ 宇野	移出	8,169	80	1,660	5,801	628
		移入	8,199	86	1,905	5,431	777
		計	16,368	166	3,565	11,232	1,405
	笠岡	移出	493	0	160	254	79
移入		319	0	108	165	46	
計		812	0	268	419	125	
広島県	○ 福山	移出	428	0	102	254	72
		移入	400	0	79	279	42
		計	828	0	181	533	114
	○ 尾道糸崎	移出	387	0	28	359	0
		移入	436	0	31	405	0
		計	823	0	59	764	0
	竹原	移出	12,265	14	2,593	8,931	727
		移入	11,936	10	2,555	8,665	706
		計	24,201	24	5,148	17,596	1,433
	安芸津	移出	4,029	0	374	3,599	56
		移入	4,398	0	400	3,942	56
		計	8,427	0	774	7,541	112
	○ 呉	移出	2,287	3	206	1,893	185
		移入	2,575	20	218	2,159	178
		計	4,862	23	424	4,052	363

(単位：台)

都道府県	港湾	出入	合計	バス	トラック	乗用車	その他	
広島県	◎ 広島	移出	7,888	13	695	7,032	148	
		移入	7,900	29	608	7,102	161	
		計	15,788	42	1,303	14,134	309	
	大竹	移出	162	0	99	3	60	
		移入	162	0	99	3	60	
		計	324	0	198	6	120	
山口県	◎ 下関	輸出	254	0	0	121	133	
		輸入	309	0	0	129	180	
		計	563	0	0	250	313	
	◎ 徳山下松	移出	1,068	5	274	758	31	
		移入	1,216	7	367	793	49	
		計	2,284	12	641	1,551	80	
	柳井	移出	3,562	21	819	2,485	237	
		移入	3,713	16	1,004	2,448	245	
		計	7,275	37	1,823	4,933	482	
徳島県	○ 徳島小松島	移出	9,634	42	1,109	6,829	1,654	
		移入	8,334	24	1,048	6,509	753	
		計	17,968	66	2,157	13,338	2,407	
香川県	多度津	移出	92	0	21	47	24	
		移入	138	0	56	58	24	
		計	230	0	77	105	48	
	丸亀	移出	668	3	257	235	173	
		移入	689	3	243	314	129	
		計	1,357	6	500	549	302	
	○ 高松	移出	19,386	216	4,315	13,101	1,754	
		移入	18,522	214	3,917	12,858	1,533	
		計	37,908	430	8,232	25,959	3,287	
	風戸	移出	2,200	0	1,120	422	658	
		移入	2,183	0	911	734	538	
		計	4,383	0	2,031	1,156	1,196	
愛媛県	○ 松山	移出	11,147	65	3,085	7,425	572	
		移入	10,762	36	2,939	7,162	625	
		計	21,909	101	6,024	14,587	1,197	
	○ 今治	移出	768	0	440	267	61	
		移入	710	0	288	344	78	
		計	1,478	0	728	611	139	
	○ 東予	移出	3,135	13	1,198	1,627	297	
		移入	2,303	3	788	1,307	205	
		計	5,438	16	1,986	2,934	502	
	○ 新居浜	移出	1,319	1	309	737	272	
		移入	1,076	0	73	857	146	
		計	2,395	1	382	1,594	418	
	福岡県	◎ 博多	移出	2,922	7	1,289	1,553	73
			移入	2,761	6	1,286	1,407	62
			計	5,683	13	2,575	2,960	135
		◎ 北九州	移出	38,597	98	9,649	17,923	10,927
移入			35,128	98	8,202	15,312	11,516	
計			73,725	196	17,851	33,235	22,443	
佐賀県	○ 唐津	移出	1,800	22	465	1,294	19	
		移入	1,742	17	411	1,300	14	
		計	3,542	39	876	2,594	33	
長崎県	島原	移出	10,601	138	492	9,797	174	
		移入	10,369	221	467	9,490	191	
		計	20,970	359	959	19,287	365	



(単位：台)

都道府県	港湾	出入	合計	バス	トラック	乗用車	その他
長崎県	○長崎	移出	1,080	13	371	677	19
		移入	1,089	8	382	680	19
		計	2,169	21	753	1,357	38
	○佐世保	移出	1,504	7	409	925	163
		移入	1,473	1	363	956	153
		計	2,977	8	772	1,881	316
	松浦	移出	156	0	28	128	0
		移入	193	0	49	144	0
		計	349	0	77	272	0
	○厳原	移出	779	5	334	433	7
		移入	870	7	402	453	8
		計	1,649	12	736	886	15
	○郷ノ浦	移出	811	4	346	438	23
		移入	841	3	336	484	18
計		1,652	7	682	922	41	
松島	移出	140	0	28	78	34	
	移入	139	0	28	78	33	
	計	279	0	56	156	67	
○福江	移出	1,602	12	638	938	14	
	移入	1,577	16	597	959	5	
	計	3,179	28	1,235	1,897	19	
熊本県	○熊本	移出	10,369	221	561	9,490	97
		移入	10,601	138	587	9,797	79
		計	20,970	359	1,148	19,287	176
大分県	○別府	移出	9,720	49	2,988	6,162	521
		移入	8,006	33	1,897	5,681	395
		計	17,726	82	4,885	11,843	916
	○大分	移出	3,048	2	1,928	1,118	0
		移入	2,286	3	1,231	1,052	0
		計	5,334	5	3,159	2,170	0
佐賀関	移出	13,854	112	2,271	11,132	339	
	移入	13,396	117	2,041	10,951	287	
	計	27,250	229	4,312	22,083	626	
宮崎県	○宮崎	移出	5,702	18	2,641	1,914	1,129
		移入	5,034	17	1,449	2,577	991
		計	10,736	35	4,090	4,491	2,120
鹿児島県	○志布志	移出	4,649	5	3,010	1,634	0
		移入	3,621	1	2,073	1,547	0
		計	8,270	6	5,083	3,181	0
	○鹿児島	移出	73,932	519	23,407	48,570	1,436
		移入	75,039	575	24,269	48,933	1,262
		計	148,971	1,094	47,676	97,503	2,698
	○西之表	移出	720	2	176	542	0
		移入	795	1	211	583	0
		計	1,515	3	387	1,125	0
	宮之浦(屋久島町)	移出	1,010	8	373	607	22
		移入	1,040	5	386	630	19
計		2,050	13	759	1,237	41	
○名瀬	移出	410	0	125	284	1	
	移入	581	0	140	438	3	
	計	991	0	265	722	4	
沖縄県	○中城湾	移出	150	0	51	79	20
		移入	152	0	52	78	22
		計	302	0	103	157	42

(単位：台)

都道府県	港湾	出入	合計	バス	トラック	乗用車	その他
沖縄県	○ 那覇	移出	1,213	0	395	766	52
		移入	1,291	0	466	772	53
		計	2,504	0	861	1,538	105
	本部	移出	4,163	52	409	3,366	336
		移入	4,156	60	408	3,352	336
		計	8,319	112	817	6,718	672
	○ 運天	移出	2,150	0	222	1,928	0
		移入	2,153	0	224	1,929	0
		計	4,303	0	446	3,857	0
	○ 平良	移出	54	0	24	23	7
		移入	24	0	9	14	1
		計	78	0	33	37	8
	○ 石垣	移出	590	1	470	78	41
		移入	277	3	194	55	25
		計	867	4	664	133	66

## 第5表

### コンテナ個数表

[注] 港湾名の頭書は次のとおりである。

- ☆印 国際戦略港湾
- ◎印 国際拠点港湾
- 印 重要港湾
- 無印 地方港湾

(単位：TEU)

都道府県	港湾	合計	輸出	輸入	移出	移入
合計		1,750,575	693,881	715,457	176,417	164,820
北海道	○ 稚内	12	0	12	0	0
	○ 釧路	2,518	603	898	493	524
	◎ 苫小牧	27,637	9,573	9,152	4,053	4,859
	◎ 室蘭	413	246	50	0	117
	○ 函館	423	0	0	305	118
	○ 小樽	680	363	317	0	0
	○ 石狩湾新	4,008	1,904	2,104	0	0
青森県	○ 八戸	3,354	774	938	1,000	642
岩手県	○ 釜石	426	180	98	68	80
	○ 大船渡	379	0	0	192	187
宮城県	◎ 仙台塩釜	19,063	4,935	5,401	4,484	4,243
秋田県	○ 秋田	4,089	1,776	854	365	1,094
山形県	○ 酒田	1,081	393	538	110	40
福島県	○ 小名浜	1,605	522	883	200	0
茨城県	○ 茨城	3,288	819	974	797	698
	○ 鹿島	1,149	297	296	315	241
千葉県	◎ 千葉	6,947	1,328	1,428	1,713	2,478
東京都	☆ 東京	380,831	154,772	185,861	28,379	11,819
神奈川県	☆ 川崎	8,197	3,706	2,952	671	868
	☆ 横浜	242,670	112,623	102,297	12,917	14,833
新潟県	◎ 新潟	18,739	6,621	6,730	2,696	2,692
	○ 直江津	2,522	806	1,188	527	1
	○ 両津	4,276	0	0	2,277	1,999
	○ 小木	3	0	0	1	2
富山県	◎ 伏木富山	6,639	3,117	2,969	162	391
石川県	○ 金沢	5,627	2,840	2,787	0	0
福井県	○ 敦賀	4,783	853	1,074	1,106	1,750
静岡県	◎ 清水	42,476	15,669	17,542	4,763	4,502
	○ 御前崎	2,201	562	152	570	917
愛知県	○ 三河	1,788	459	631	360	338
	○ 衣浦	18	0	0	8	10
	常滑	32	0	0	16	16
	◎ 名古屋	202,266	98,303	93,704	1,982	8,277
三重県	◎ 四日市	15,557	7,939	6,108	523	987
京都府	○ 舞鶴	1,267	498	419	35	315
大阪府	◎ 堺泉北	2,579	714	848	472	545
	☆ 大阪	186,679	76,547	90,125	13,214	6,793
兵庫県	☆ 神戸	220,797	90,452	82,790	21,665	25,890
	○ 東播磨	96	0	0	96	0
	◎ 姫路	508	0	0	368	140
和歌山県	◎ 和歌山下津	245	63	125	31	26
鳥取県	○ 境	2,612	841	476	390	905
島根県	○ 浜田	470	204	246	0	20
岡山県	◎ 水島	12,736	5,027	5,035	1,244	1,430
広島県	○ 福山	6,453	2,815	2,967	388	283
	○ 呉	33	0	0	16	17
	◎ 広島	18,955	5,935	5,662	2,983	4,375
	大竹	746	0	0	358	388
山口県	◎ 下関	3,328	1,678	1,592	54	4
	○ 宇部	1,835	0	0	871	964
	○ 三田尻中関	2,689	497	602	696	894
	◎ 徳山下松	7,589	2,859	1,705	1,337	1,688
	○ 岩国	4,582	1,541	1,217	520	1,304

(単位：TEU)

都道府県	港 湾	合 計	輸 出	輸 入	移 出	移 入
徳島県	○ 徳島小松島	1,040	390	368	185	97
香川県	○ 坂出	6	0	0	6	0
	○ 高松	7,769	1,433	1,575	2,437	2,324
愛媛県	○ 松山	3,774	1,523	1,256	430	565
	○ 今治	1,892	557	688	418	229
	○ 東予	2,455	0	0	1,141	1,314
	○ 新居浜	3,173	0	0	1,706	1,467
	○ 三島川之江	9,216	2,946	2,716	1,672	1,882
高知県	○ 高知	907	342	565	0	0
福岡県	◎ 博多	83,350	35,222	35,706	5,700	6,722
	◎ 北九州	42,116	17,650	18,058	3,049	3,359
	○ 三池	593	336	257	0	0
佐賀県	○ 伊万里	3,743	1,585	1,847	162	149
長崎県	○ 長崎	2,053	274	297	780	702
	○ 厳原	8	0	0	8	0
	○ 福江	1,080	0	0	540	540
熊本県	○ 八代	2,743	1,271	1,165	52	255
	○ 熊本	896	372	323	26	175
大分県	○ 大分	5,159	1,403	1,285	1,029	1,442
宮崎県	○ 細島	2,242	1,055	681	125	381
	○ 油津	202	0	0	106	96
鹿児島県	○ 志布志	9,822	2,735	3,713	1,901	1,473
	○ 鹿児島	16,367	68	46	12,658	3,595
	○ 川内	991	392	365	87	147
	○ 西之表	902	0	0	63	839
	○ 宮之浦(屋久島町)	755	0	0	393	362
	○ 名瀬	1,666	0	0	585	1,081
沖縄県	○ 中城湾	153	0	0	51	102
	○ 那覇	44,110	2,616	2,799	19,692	19,003
	○ 本部	1,285	0	0	702	583
	○ 運天	588	0	0	294	294
	○ 平良	4,288	0	0	2,000	2,288
	○ 石垣	5,335	57	0	2,628	2,650

令和6年3月28日

## 港湾統計月報（令和5年5月分）

発行 国土交通省総合政策局情報政策課交通経済統計調査室

電話 03-5253-8111 内線 (28-745)