

港湾統計（月報）

令和5年（2023年）

7月分

国土交通省

目

次

港湾統計月報（令和5年（2023年）7月分）の概要	1
第1表 総括表	10
第2表 入港船舶表	13
第3表 海上出入貨物表	33
第4表 車種別自動車航送車両台数表	51
第5表 コンテナ個数表	57

港湾統計月報（令和5年（2023年）7月分）の概要

1. 調査概要

（1）調査目的

港湾の実態を明らかにし、港湾の開発、利用及び管理に資することを目的とする。

（2）調査事項

入港船舶及び海上出入貨物

（3）調査港湾

港湾調査規則（昭和26年運輸省令第13号）の別表（第3条関係）に掲げる甲種港湾（166港）を対象

（4）調査期間

令和5年（2023年）7月1日から同年7月31日までの1箇月間

2. 集計表利用上の留意点

（1）入港船舶

調査船舶は、積載貨物、乗客の有無にかかわらず総トン数5トン以上の入港船舶（調査水域に入った船舶）とし、端船その他ろかいのみをもって運転し、又は主としてろかいをもって運転する船舶については、調査対象外とした。また、調査時点は、調査船舶が、調査港湾の調査水域に入り最初の港湾施設（港湾法第2条第6項の認定を受けた港湾施設を含む。以下同じ。）に到着したときとした。

（注）1. 廃船の目的であっても自力で入港したものは、入港船舶とした（用途はその他とした。）。

また、他力で曳航又は上積みされて入港した廃船は、入港船舶としない（ただし、（2）海上出入貨物の貨物の調査対象とした。）。

2. 廃船を曳航してきた船舶は、総トン数が5トン以上であれば調査対象とした。

3. プッシャーバージが入港した場合は、プッシャー（押船）とバージ（台船）を併せて1隻とした。

この総トン数は、一体型プッシャーバージについては、プッシャーとバージの総トン数を併せた総トン数とし、一体型プッシャーバージ以外のプッシャーバージについては、プッシャーのみの総トン数とした。

4. 港湾法第2条第6項……前項第1号から第11号までに掲げる施設（水域施設、外かく施設等）で、港湾区域及び臨港地区内にないものについても、国土交通大臣が港湾管理者の申請によって認定したものは、港湾施設とみなす。

(2) 海上出入貨物

(ア) 調査貨物

調査貨物は、船舶及びはしけ等によって調査港湾貨物の港湾区域に出入した貨物とし、次に掲げる貨物については、調査対象外とした。また、調査時点は、出入貨物が港湾施設（水面貯木場を含む。）において荷役されたときとした。

- ① 郵便物、旅客携帯品（手荷物）、船舶から排出されるごみ等
 - ② 調査港湾内において浚渫された土砂
 - ③ 工事用資材（他の港湾又は調査水域の外（海上）から運搬され、調査水域内の建設現場に投棄されるもの）
 - ④ 自動車航送船に積載された自動車の積載貨物
- (注) 1. 調査貨物には、他力で曳航又は上積みされて入港した廃船、調査港湾において建造されて他力で出港した新造船を含む。
2. 調査貨物には、自動車航送船によって輸送する一般の貨物及び商品としての車両（自動車及び自転車、以下同じ。）を含む。
3. 船舶自身が運航上必要とする船舶用品は、燃料、食糧、その他消耗品等であり、調査貨物の各品種に組入れた。

(イ) 貨物の数量

- ① 貨物の数量は、原則として「フレート・トン」によるが、容積は1. 133立方メートル（40立方フィート）、重量は1,000キログラムを1トンとし、容積と重量のうちいずれか大きい数値とした（小数点以下第1位を四捨五入。）。ただし、商慣習に従っている貨物は、その慣習に従った。
 - ② 貨物の数量のうち自動車航送船で運送するバス、トラック、乗用車等（二輪自動車及び自転車を除く。）は、車種別にフレート・トンに換算した（例えば、バス(特大)は75フレート・トン/台、乗用車(普通/小型)は10フレート・トン/台）。
 - ③ 商品として運送する車両は、車種別にフレート・トンに換算した。
 - ④ コンテナの数量は、「中分類（82品種）」で分類し、その品種ごとにフレート・トンに換算した。ただし、コンテナ自体の質量は含めない。
- (注) 1. 空コンテナを回送した場合は、数量には計上しない。
2. 商品として輸送された空コンテナは、「輸送用容器」とし、フレート・トンによる。
- ⑤ シャーシの数量は、「中分類（82品種）」で分類し、その品種ごとにフレート・トンに換算した。ただし、シャーシ自体の質量は含めない。
- (注) 1. 空シャーシの回送は、空シャーシ自体を貨物とみなし、トラクター付きの場合は「完成自動車」、それ以外は「その他輸送機械」とした。
2. 商品として輸送したシャーシ又は空シャーシ(トラクター付き)のトン数は、トラック及びトラック・トレーラーの車種区分の中から最も近い形態によりフレート・トンに換算した。

(ウ) コンテナの個数

貨物を輸送するために用いられたコンテナ及び回送中の空コンテナの個数とし、TEUに換算した。ただし、商品としてのコンテナは含めない。なお、数値は単位未満で四捨五入してあるので、計と内数の足し上げは必ずしも一致していない。

コンテナ個数のTEU換算率については以下のとおり。

コンテナの長さ	区分	TEU
9フィート未満	8フィート	0.4
9フィート以上11フィート未満	10フィート	0.5
11フィート以上20フィート未満	12フィート	0.6
20フィート以上24フィート未満	20フィート	1.0
24フィート以上35フィート未満	24フィート	1.2
35フィート以上40フィート未満	35フィート	1.75
40フィート以上45フィート未満	40フィート	2.0
45フィート以上	45フィート	2.25

3. 用語

(1) 「商船」とは、客船、貨客船、貨物船（各種専用船及びコンテナ船、RORO船を含む。）及び油送船（タンカー）をいう。

(2) 「自動車航送船（フェリー）」とは、一般旅客定期航路事業として、自動車航送を行う船舶をいう。なお、旧海上運送法において自動車航送貨物定期航路事業として運航され、現行海上運送法において、人の運送をする貨物定期航路事業として運航されている自動車航送船を含む。

(3) 「漁船」とは、次のそれぞれに該当する船舶をいう。

- ① もっぱら漁業に従事する船舶
- ② 漁業に従事する船舶で漁獲物の保蔵又は製造の設備を有するもの
- ③ もっぱら漁場から漁獲物又はその製品を運搬する船舶
- ④ もっぱら漁場に関する試験、調査、指導若しくは練習に従事する船舶又は漁業の取締に従事する船舶であって漁ろう設備を有するもの

(4) 「避難船」とは、船種及び国籍を問わず次の理由によって避難した船舶をいう。

- ① 荒天のため出戻った場合
- ② 荒天を避けるため、予定を変更して寄港した場合
- ③ 海難事故のため、自力又は他力によって入港した場合
- ④ 荒天のため、炭水を消費してその補給のため入港した場合

(5) 「その他」とは、上記以外の船舶をいう（引船、官庁船、軍用船、修理船、工船用船舶等）。

(注) 1. 漁船の登録を受けた船舶であっても、漁獲物以外の物品を運搬する場合又は漁場から市場までの運搬以外の漁獲物を運搬する場合は、その船舶は海上運送を行ったものとし、用途は商船とする。

また、外国漁船（日本船舶以外の船舶）が漁獲物等を貿易のため、調査港湾に運搬した場合も、商船とする。

(注) 2. 入港船舶については、「漁船」、「避難船」、「その他」を、便宜上内航として集計した。

- (6) 「外国貿易貨物（外貨）」とは、調査港湾と外国の港湾との間で直接取引のあった出入貨物のことをいう。したがって、調査港湾で一旦陸揚げ（「外貨貨物」の輸入）されそれを内航船舶によって国内の他の港湾で船卸する場合は内貨貨物の移出、調査港湾の入港前に他の国内の港湾で内航船舶によって船積みされた貨物で、調査港湾において通関手続きを行う予定のものは、内国貿易貨物の移入とした（一般にいう二次輸送（外貨であったもの及び将来外貨となる予定の貨物）を指す。）。
- (7) 「内国貿易貨物」とは、外国貿易貨物以外のものをいう。
- (注) 内国貿易貨物には、①外航船舶に積込む船舶用品、②外航船舶として入港し、内航船舶に資格が変更された場合の積載貨物、③外航船舶によって輸送される内国貿易貨物を含む。
- (8) 「コンテナ（コンテナ貨物）」とは、港湾において船卸し又は船積みされる時点の貨物がコンテナに収容されているものをいう。また、「空コンテナ」とは、貨物を収容していないコンテナをいう。
- (9) 「シャーシ（シャーシ貨物）」とは、港湾において船卸し又は船積みされる時点の貨物がシャーシ（貨物を運ぶための台車）に積載されたものをいう。また、「オンシャーシ（オンシャーシ貨物）」とは、シャーシにコンテナを積載したものをいう。さらに、「空シャーシ」とは、貨物を積載していないシャーシをいう。

4. 港湾統計月報（令和5年（2023年）7月分）の概況

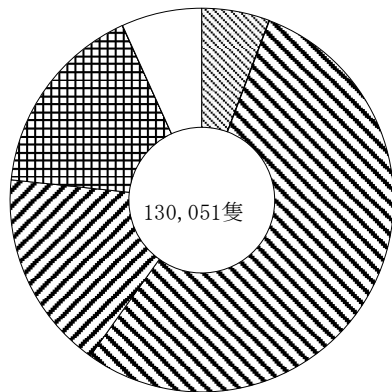
(1) 入港船舶

令和5年（2023年）7月の入港船舶の隻数及び総トン数の合計は、130,051隻（前年同月比0.4%減）、281,796千総トン（6.3%増）であった。これを船舶区分別にみると、外航は、7,463隻（7.0%増）、159,528千総トン（11.1%増）、内航は、92,270隻（0.1%減）、117,599千総トン（0.4%増）であった。

（単位：隻・総トン・%）

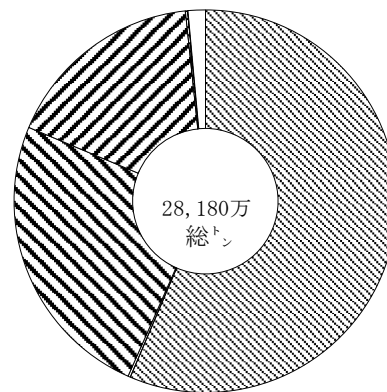
船舶区分		隻数	前年同月比	総トン数	前年同月比
外航	商船	7,424	107.0	159,028,086	111.0
	自動車航送船	39	108.3	500,126	142.3
	計	7,463	107.0	159,528,212	111.1
内航	商船	70,427	99.8	69,545,908	99.0
	自動車航送船	21,843	100.2	48,052,970	102.5
	計	92,270	99.9	117,598,878	100.4
漁船		21,460	95.2	516,725	76.3
避難船		36	102.9	24,434	75.0
その他		8,822	101.5	4,128,158	108.7
合計		130,051	99.6	281,796,407	106.3

入港船舶隻数構成比



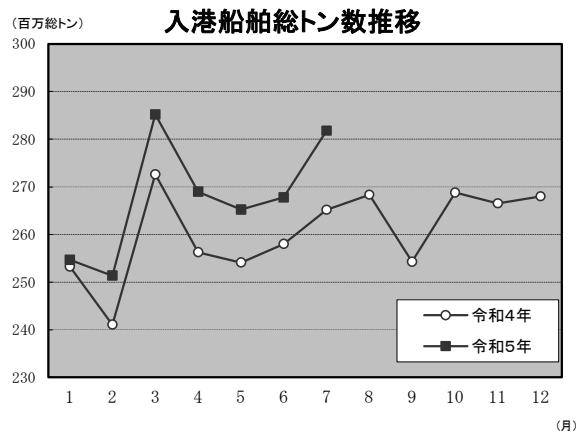
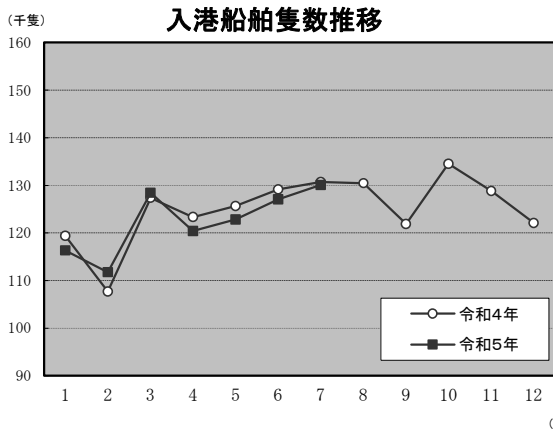
- 外航商船 5.7%
- 外航自航 0.0%
- 内航商船 54.2%
- 内航自航 16.8%
- 漁船 16.5%
- 避難船 0.0%
- その他 6.8%

入港船舶総トン数構成比



- 外航商船 56.4%
- 外航自航 0.2%
- 内航商船 24.7%
- 内航自航 17.1%
- 漁船 0.2%
- 避難船 0.0%
- その他 1.5%

※構成比は小数点以下第2位を四捨五入しているため、合計しても必ずしも100とはならない。



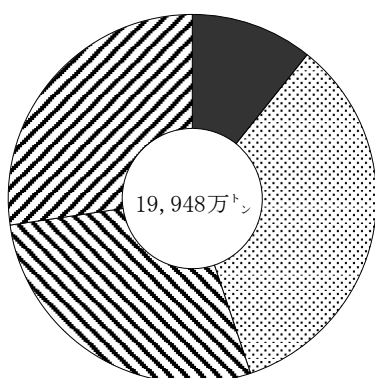
(2) 海上出入貨物

令和5年(2023年)7月の海上出入貨物の合計は、199,479千トン(5.0%減)であった。
このうち、外国貿易貨物は、89,509千トン(輸出 21,410千トン、輸入 68,098千トン、7.6%減)、
内国貿易貨物は、109,970千トン(移出 55,532千トン、移入 54,438千トン、2.8%減)であった。

(単位：千トン・%)

貿易状態	計		輸出又は移出		輸入又は移入	
		前年同月比		前年同月比		前年同月比
外国貿易貨物	89,509	92.4	21,410	95.5	68,098	91.5
(内 コンテナ)	(20,461)	(92.7)	(8,182)	(101.7)	(12,280)	(87.5)
(内 シャーシ)	(78)	(84.2)	(43)	(91.6)	(35)	(76.6)
(内 自動車航送船)	(27)	(84.8)	(11)	(97.9)	(16)	(77.6)
内国貿易貨物	109,970	97.2	55,532	97.1	54,438	97.3
(内 コンテナ)	(2,541)	(99.5)	(1,294)	(101.6)	(1,247)	(97.5)
(内 シャーシ)	(6,973)	(94.2)	(3,532)	(95.1)	(3,441)	(93.3)
(内 自動車航送船)	(35,137)	(96.1)	(17,512)	(96.0)	(17,624)	(96.2)
合計	199,479	95.0	76,943	96.6	122,536	94.0

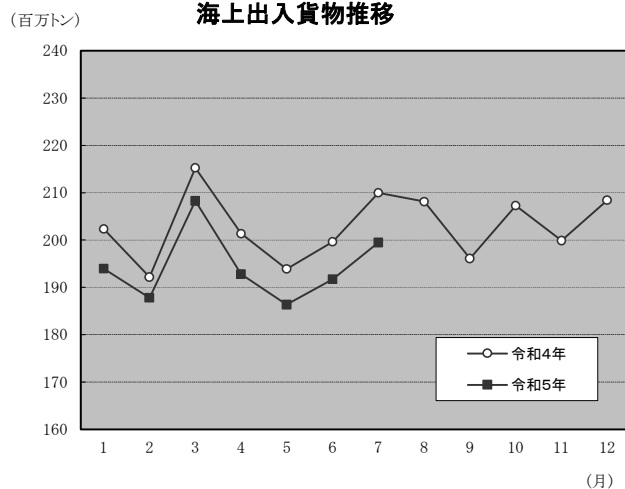
海上出入貨物構成比



- 外国貿易貨物 (輸出) 10.7%
- ▨ 外国貿易貨物 (輸入) 34.1%
- ▩ 内国貿易貨物 (移出) 27.8%
- ▧ 内国貿易貨物 (移入) 27.3%

※構成比は小数点以下第2位を四捨五入しているため、合計しても必ずしも100とはならない。

海上出入貨物推移



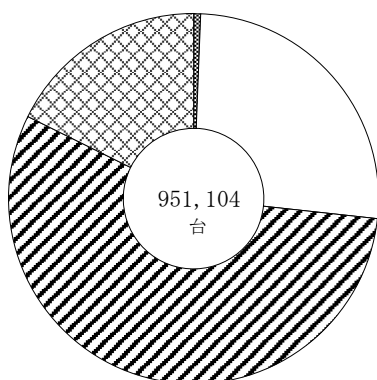
(3) 自動車航送台数

令和5年（2023年）7月の自動車航送台数の合計は、951,104台（4.2%増）であった。
このうち、外国貿易貨物は、355台（輸出 140台、輸入 215台、21.6%増）、
内国貿易貨物は、950,749台（移出 474,178台、移入 476,571台、4.2%増）であった。

（単位：台・%）

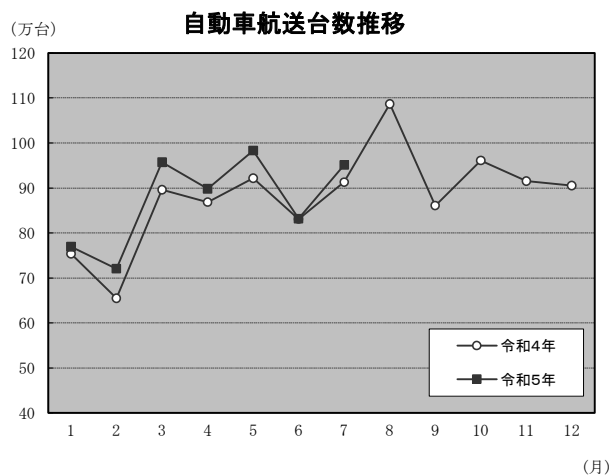
貿易状態	車種	計		輸出又は移出		輸入又は移入	
			前年同月比		前年同月比		前年同月比
外国貿易貨物	バス	0	-	0	-	0	-
	トラック	0	-	0	-	0	-
	乗用車	118	-	42	-	76	-
	その他	237	81.2	98	94.2	139	73.9
	計	355	121.6	140	134.6	215	114.4
内国貿易貨物	バス	5,550	165.7	2,767	165.5	2,783	166.0
	トラック	248,410	103.6	124,448	103.1	123,962	104.2
	乗用車	528,522	110.5	263,391	110.5	265,131	110.4
	その他	168,267	88.0	83,572	88.2	84,695	87.7
	計	950,749	104.2	474,178	104.1	476,571	104.2
合計		951,104	104.2	474,318	104.1	476,786	104.2

自動車航送台数構成比



外貿バス	-
外貿トラック	-
外貿乗用車	0.0%
外貿その他	0.0%
内貿バス	0.6%
内貿トラック	26.1%
内貿乗用車	55.6%
内貿その他	17.7%

※構成比は小数点以下第2位を四捨五入しているため、合計しても必ずしも100とはならない。



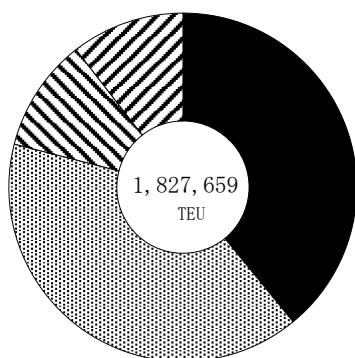
(4) コンテナ個数

令和5年(2023年)7月のコンテナ個数の合計は、1,827,659TEU(6.8%減)であった。
 このうち、外国貿易貨物は、1,443,476TEU(輸出714,256TEU、輸入729,220TEU、7.9%減)、
 内国貿易貨物は、384,183TEU(移出192,229TEU、移入191,954TEU、2.6%減)であった。

(単位:TEU・%)

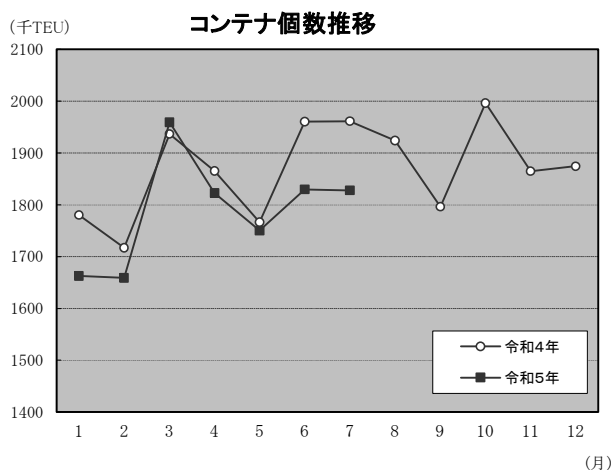
貿易状態	計		輸出又は移出		輸入又は移入	
		前年同月比		前年同月比		前年同月比
外国貿易貨物	1,443,476	92.1	714,256	91.6	729,220	92.6
内国貿易貨物	384,183	97.4	192,229	95.4	191,954	99.5
合計	1,827,659	93.2	906,485	92.4	921,174	94.0

コンテナ個数構成比



- 外国貿易貨物(輸出) 39.1%
- ▨ 外国貿易貨物(輸入) 39.9%
- ▩ 内国貿易貨物(移出) 10.5%
- ▧ 内国貿易貨物(移入) 10.5%

※構成比は小数点以下第2位を四捨五入しているため、合計しても必ずしも100とはならない。



(5) 港湾取扱貨物量 (上位20港)

(令和5年(2023年)7月分)

(単位:トン、%)

順位	港湾名	都道府県	貨物量	前月比	前年同月比
1	名古屋	愛知県	13,458,899	97.7	95.8
2	千葉	千葉県	10,980,460	124.6	89.2
3	北九州	福岡県	8,637,858	108.8	95.9
4	苫小牧	北海道	8,400,431	103.2	91.9
5	横浜	神奈川県	8,239,577	93.4	84.9
6	神戸	兵庫県	8,020,048	105.5	100.3
7	東京	東京都	7,026,693	102.2	94.3
8	大阪	大阪府	6,940,314	105.9	94.8
9	大分	大分県	5,752,757	106.8	102.8
10	川崎	神奈川県	5,727,812	105.0	108.0
11	水島	岡山県	5,606,340	93.6	83.9
12	木更津	千葉県	5,310,256	123.6	109.7
13	堺泉北	大阪府	5,159,125	110.8	111.2
14	鹿島	茨城県	4,627,939	96.7	101.6
15	四日市	三重県	4,486,869	106.5	91.2
16	茨城	茨城県	3,550,141	109.5	105.6
17	徳山下松	山口県	3,451,871	98.4	86.9
18	福山	広島県	3,170,738	99.1	90.5
19	仙台塩釜	宮城県	3,108,005	118.3	95.6
20	博多	福岡県	2,981,976	98.8	97.4

第1表

総括表

第1表

総

暦年	入 港 船											
	合 計				外 航				内 航			
	隻数	指数	総トン数	指数	隻数	指数	総トン数	指数	隻数	指数	総トン数	指数
R2(2020)	1,532	100	3,137,263	100	89	100	1,778,668	100	1,443	100	1,358,595	100
(月平均)	(128)	(100)	(261,439)	(100)	(7)	(100)	(148,222)	(100)	(120)	(100)	(113,216)	(100)
H30(2018)	1,681	110	3,517,406	112	100	112	2,111,709	119	1,581	110	1,405,697	103
R元(2019)	1,653	108	3,496,391	111	97	109	2,083,425	117	1,557	108	1,412,967	104
2(2020)	1,532	100	3,137,263	100	89	100	1,778,668	100	1,443	100	1,358,595	100
3(2021)	1,504	98	3,107,780	99	86	97	1,738,667	98	1,418	98	1,369,112	101
4(2022)	1,505	98	3,124,522	100	83	93	1,731,101	97	1,422	99	1,393,421	103
(前年比)	(100)		(101)		(96)		(100)		(100)		(102)	
R4(2022).7	131	102	265,164	101	7	94	143,580	97	124	103	121,584	107
8	130	102	268,334	103	7	95	148,388	100	123	103	119,946	106
9	122	95	254,298	97	7	88	143,779	97	115	96	110,519	98
10	135	105	268,813	103	7	97	145,435	98	127	106	123,378	109
11	129	101	266,552	102	7	96	146,159	99	122	101	120,394	106
12	122	96	268,021	103	7	94	149,017	101	115	96	119,004	105
R5(2023).1	116	91	254,686	97	7	92	144,643	98	110	91	110,043	97
2	112	88	251,321	96	7	93	142,889	96	105	87	108,432	96
3	128	101	285,178	109	8	105	164,284	111	121	100	120,894	107
4	120	94	268,977	103	7	99	154,543	104	113	94	114,433	101
5	123	96	265,209	101	7	97	150,909	102	116	96	114,300	101
6	127	100	267,752	102	7	99	151,509	102	120	100	116,243	103
7	130	102	281,796	108	7	101	159,528	108	123	102	122,268	108

括 表

指数：令和2年＝100
単位：千隻、千総トン、千トン

暦年	海 上 出 入 貨 物										調査 対象 港湾数
	合 計		外 国 貿 易 貨 物				内 国 貿 易 貨 物				
	指数	輸出	指数	輸入	指数	移出	指数	移入	指数		
R2(2020)	2,342,319	100	247,945	100	836,397	100	635,773	100	622,204	100	166
(月平均)	(195,193)	(100)	(20,662)	(100)	(69,700)	(100)	(52,981)	(100)	(51,850)	(100)	-
H30(2018)	2,673,215	114	292,424	118	955,292	114	720,548	113	704,952	113	161
R元(2019)	2,596,060	111	284,553	115	925,624	111	701,225	110	684,659	110	161
2(2020)	2,342,319	100	247,945	100	836,397	100	635,773	100	622,204	100	166
3(2021)	2,445,998	104	265,302	107	877,819	105	658,617	104	644,261	104	166
4(2022)	2,437,478	104	259,428	105	877,363	105	655,487	103	645,199	104	166
(前年比)	(100)		(98)		(100)		(100)		(100)		
R4(2022).7	210,003	108	22,421	109	74,425	107	57,191	108	55,966	108	166
8	208,142	107	21,191	103	75,938	109	55,891	105	55,122	106	166
9	196,104	100	21,364	103	69,994	100	52,754	100	51,993	100	166
10	207,274	106	21,867	106	71,908	103	57,070	108	56,430	109	166
11	199,920	102	21,249	103	68,487	98	55,341	104	54,843	106	166
12	208,411	107	21,831	106	74,302	107	56,076	106	56,203	108	166
R5(2023).1	193,952	99	18,123	88	75,206	108	51,009	96	49,614	96	166
2	187,802	96	20,005	97	67,062	96	50,577	95	50,158	97	166
3	208,277	107	22,640	110	70,351	101	57,783	109	57,503	111	166
4	192,811	99	20,674	100	67,294	97	52,730	100	52,113	101	166
5	186,360	95	19,857	96	64,124	92	51,901	98	50,478	97	166
6	191,714	98	21,757	105	63,693	91	53,823	102	52,440	101	166
7	199,479	102	21,410	104	68,098	98	55,532	105	54,438	105	166

第2表

入港船舶表

[注] 港湾名の頭書は次のとおりである。

- ☆印 国際戦略港湾
- ◎印 国際拠点港湾
- 印 重要港湾
- 無印 地方港湾

(単位：隻・総トン)

都道府県	港湾	船舶区分	合計		外航		内航	
			隻数	総トン数	隻数	総トン数	隻数	総トン数
合計		商船	77,851	228,573,994	7,424	159,028,086	70,427	69,545,908
		自動車航送船	21,882	48,553,096	39	500,126	21,843	48,052,970
		漁船	21,460	516,725	-	-	21,460	516,725
		避難船	36	24,434	-	-	36	24,434
		その他	8,822	4,128,158	-	-	8,822	4,128,158
		計	130,051	281,796,407	7,463	159,528,212	122,588	122,268,195
北海道	○ 稚内	商船	30	36,399	7	1,320	23	35,079
		自動車航送船	186	705,746	0	0	186	705,746
		漁船	165	11,110	-	-	165	11,110
		避難船	0	0	-	-	0	0
		その他	12	3,929	-	-	12	3,929
		計	393	757,184	7	1,320	386	755,864
	○ 紋別	商船	22	18,581	4	14,585	18	3,996
		自動車航送船	0	0	0	0	0	0
		漁船	1,358	33,325	-	-	1,358	33,325
		避難船	0	0	-	-	0	0
		その他	23	21,899	-	-	23	21,899
		計	1,403	73,805	4	14,585	1,399	59,220
	○ 網走	商船	36	12,553	0	0	36	12,553
		自動車航送船	0	0	0	0	0	0
		漁船	1,520	34,420	-	-	1,520	34,420
		避難船	0	0	-	-	0	0
		その他	11	5,386	-	-	11	5,386
		計	1,567	52,359	0	0	1,567	52,359
	○ 根室	商船	8	1,650	7	652	1	998
		自動車航送船	0	0	0	0	0	0
		漁船	3,003	46,020	-	-	3,003	46,020
		避難船	0	0	-	-	0	0
		その他	46	4,704	-	-	46	4,704
		計	3,057	52,374	7	652	3,050	51,722
○ 釧路	商船	224	1,359,469	32	386,895	192	972,574	
	自動車航送船	0	0	0	0	0	0	
	漁船	408	81,940	-	-	408	81,940	
	避難船	0	0	-	-	0	0	
	その他	10	23,264	-	-	10	23,264	
	計	642	1,464,673	32	386,895	610	1,077,778	
○ 十勝	商船	58	117,255	6	75,655	52	41,600	
	自動車航送船	0	0	0	0	0	0	
	漁船	1,081	32,855	-	-	1,081	32,855	
	避難船	0	0	-	-	0	0	
	その他	5	2,008	-	-	5	2,008	
	計	1,144	152,118	6	75,655	1,138	76,463	
◎ 苫小牧	商船	648	4,175,825	74	1,221,059	574	2,954,766	
	自動車航送船	257	3,211,677	0	0	257	3,211,677	
	漁船	210	1,785	-	-	210	1,785	
	避難船	1	498	-	-	1	498	
	その他	10	21,856	-	-	10	21,856	
	計	1,126	7,411,641	74	1,221,059	1,052	6,190,582	
◎ 室蘭	商船	215	892,997	22	524,982	193	368,015	
	自動車航送船	0	0	0	0	0	0	
	漁船	67	469	-	-	67	469	
	避難船	5	5,817	-	-	5	5,817	
	その他	68	15,178	-	-	68	15,178	
	計	355	914,461	22	524,982	333	389,479	

(単位：隻・総トン)

都道府県	港湾	船舶区分	合計		外航		内航	
			隻数	総トン数	隻数	総トン数	隻数	総トン数
北海道	○ 函館	商船	218	942,770	10	262,504	208	680,266
		自動車航送船	539	2,896,535	0	0	539	2,896,535
		漁船	152	1,506	-	-	152	1,506
		避難船	0	0	-	-	0	0
		その他	95	138,905	-	-	95	138,905
	計	1,004	3,979,716	10	262,504	994	3,717,212	
	○ 小樽	商船	255	120,263	36	78,949	219	41,314
		自動車航送船	54	839,997	0	0	54	839,997
		漁船	20	380	-	-	20	380
		避難船	0	0	-	-	0	0
		その他	27	16,635	-	-	27	16,635
	計	356	977,275	36	78,949	320	898,326	
	○ 石狩湾新	商船	98	520,914	24	390,417	74	130,497
		自動車航送船	0	0	0	0	0	0
		漁船	0	0	-	-	0	0
		避難船	1	939	-	-	1	939
		その他	15	41,098	-	-	15	41,098
	計	114	562,951	24	390,417	90	172,534	
	○ 留萌	商船	21	91,835	2	31,444	19	60,391
		自動車航送船	0	0	0	0	0	0
漁船		19	285	-	-	19	285	
避難船		0	0	-	-	0	0	
その他		10	8,062	-	-	10	8,062	
計	50	100,182	2	31,444	48	68,738		
青森県	○ 青森	商船	72	271,245	4	151,793	68	119,452
		自動車航送船	477	2,777,991	0	0	477	2,777,991
		漁船	0	0	-	-	0	0
		避難船	0	0	-	-	0	0
		その他	10	6,739	-	-	10	6,739
	計	559	3,055,975	4	151,793	555	2,904,182	
	尻屋岬	商船	53	125,289	0	0	53	125,289
		自動車航送船	0	0	0	0	0	0
		漁船	0	0	-	-	0	0
		避難船	0	0	-	-	0	0
		その他	0	0	-	-	0	0
	計	53	125,289	0	0	53	125,289	
	○ むつ小川原	商船	42	75,195	1	48,245	41	26,950
		自動車航送船	0	0	0	0	0	0
		漁船	16	304	-	-	16	304
		避難船	0	0	-	-	0	0
		その他	0	0	-	-	0	0
	計	58	75,499	1	48,245	57	27,254	
	○ 八戸	商船	342	1,507,542	37	560,631	305	946,911
		自動車航送船	117	1,101,552	0	0	117	1,101,552
漁船		564	36,522	-	-	564	36,522	
避難船		0	0	-	-	0	0	
その他		19	11,469	-	-	19	11,469	
計	1,042	2,657,085	37	560,631	1,005	2,096,454		
岩手県	○ 久慈	商船	20	12,986	1	3,500	19	9,486
		自動車航送船	0	0	0	0	0	0
		漁船	193	2,948	-	-	193	2,948
		避難船	0	0	-	-	0	0
		その他	0	0	-	-	0	0
計	213	15,934	1	3,500	212	12,434		

(単位：隻・総トン)

都道府県	港湾	船舶区分	合計		外航		内航	
			隻数	総トン数	隻数	総トン数	隻数	総トン数
岩手県	○ 宮古	商船	40	7,686	1	2,999	39	4,687
		自動車航送船	0	0	0	0	0	0
		漁船	154	2,100	-	-	154	2,100
		避難船	0	0	-	-	0	0
		その他	7	2,655	-	-	7	2,655
	計	201	12,441	1	2,999	200	9,442	
	○ 釜石	商船	61	235,748	8	186,751	53	48,997
		自動車航送船	0	0	0	0	0	0
		漁船	132	2,112	-	-	132	2,112
		避難船	0	0	-	-	0	0
		その他	2	1,052	-	-	2	1,052
	計	195	238,912	8	186,751	187	52,161	
○ 大船渡	商船	46	111,156	3	47,936	43	63,220	
	自動車航送船	0	0	0	0	0	0	
	漁船	713	8,687	-	-	713	8,687	
	避難船	0	0	-	-	0	0	
	その他	4	1,680	-	-	4	1,680	
計	763	121,523	3	47,936	760	73,587		
宮城県	◎ 仙台塩釜	商船	2,093	4,185,708	83	1,616,359	2,010	2,569,349
		自動車航送船	143	703,160	0	0	143	703,160
		漁船	1	747	-	-	1	747
		避難船	0	0	-	-	0	0
		その他	28	37,536	-	-	28	37,536
		計	2,265	4,927,151	83	1,616,359	2,182	3,310,792
秋田県	○ 能代	商船	36	326,108	10	283,265	26	42,843
		自動車航送船	0	0	0	0	0	0
		漁船	0	0	-	-	0	0
		避難船	0	0	-	-	0	0
		その他	3	1,698	-	-	3	1,698
	計	39	327,806	10	283,265	29	44,541	
	○ 船川	商船	11	12,387	0	0	11	12,387
		自動車航送船	0	0	0	0	0	0
		漁船	15	984	-	-	15	984
		避難船	0	0	-	-	0	0
		その他	0	0	-	-	0	0
	計	26	13,371	0	0	26	13,371	
○ 秋田	商船	119	703,572	31	523,398	88	180,174	
	自動車航送船	51	929,679	0	0	51	929,679	
	漁船	16	213	-	-	16	213	
	避難船	0	0	-	-	0	0	
	その他	37	33,370	-	-	37	33,370	
計	223	1,666,834	31	523,398	192	1,143,436		
山形県	○ 酒田	商船	58	296,738	19	218,525	39	78,213
		自動車航送船	0	0	0	0	0	0
		漁船	25	2,633	-	-	25	2,633
		避難船	0	0	-	-	0	0
		その他	51	14,070	-	-	51	14,070
		計	134	313,441	19	218,525	115	94,916
福島県	○ 相馬	商船	72	462,296	7	391,064	65	71,232
		自動車航送船	0	0	0	0	0	0
		漁船	0	0	-	-	0	0
		避難船	2	38	-	-	2	38
		その他	22	19,320	-	-	22	19,320
		計	96	481,654	7	391,064	89	90,590

(単位：隻・総トン)

都道府県	港湾	船舶区分	合計		外航		内航	
			隻数	総トン数	隻数	総トン数	隻数	総トン数
福島県	○ 小名浜	商船	337	1,392,904	35	770,948	302	621,956
		自動車航送船	0	0	0	0	0	0
		漁船	97	3,674	-	-	97	3,674
		避難船	0	0	-	-	0	0
		その他	72	20,140	-	-	72	20,140
	計	506	1,416,718	35	770,948	471	645,770	
茨城県	○ 茨城	商船	253	3,682,118	92	2,681,234	161	1,000,884
		自動車航送船	54	683,391	0	0	54	683,391
		漁船	0	0	-	-	0	0
		避難船	0	0	-	-	0	0
		その他	40	10,600	-	-	40	10,600
		計	347	4,376,109	92	2,681,234	255	1,694,875
	○ 鹿島	商船	779	4,477,101	139	3,410,243	640	1,066,858
		自動車航送船	0	0	0	0	0	0
		漁船	0	0	-	-	0	0
		避難船	0	0	-	-	0	0
その他		0	0	-	-	0	0	
	計	779	4,477,101	139	3,410,243	640	1,066,858	
千葉県	○ 木更津	商船	925	4,922,925	91	4,271,689	834	651,236
		自動車航送船	0	0	0	0	0	0
		漁船	0	0	-	-	0	0
		避難船	0	0	-	-	0	0
		その他	256	36,284	-	-	256	36,284
		計	1,181	4,959,209	91	4,271,689	1,090	687,520
	◎ 千葉	商船	3,665	11,219,016	271	6,755,432	3,394	4,463,584
		自動車航送船	0	0	0	0	0	0
		漁船	0	0	-	-	0	0
		避難船	0	0	-	-	0	0
その他		248	34,936	-	-	248	34,936	
	計	3,913	11,253,952	271	6,755,432	3,642	4,498,520	
東京都	☆ 東京	商船	1,775	13,401,098	426	9,725,483	1,349	3,675,615
		自動車航送船	31	391,716	0	0	31	391,716
		漁船	3	3,980	-	-	3	3,980
		避難船	0	0	-	-	0	0
		その他	142	116,338	-	-	142	116,338
	計	1,951	13,913,132	426	9,725,483	1,525	4,187,649	
神奈川県	☆ 川崎	商船	1,406	7,736,173	201	5,847,125	1,205	1,889,048
		自動車航送船	0	0	0	0	0	0
		漁船	0	0	-	-	0	0
		避難船	0	0	-	-	0	0
		その他	21	23,234	-	-	21	23,234
		計	1,427	7,759,407	201	5,847,125	1,226	1,912,282
	☆ 横浜	商船	2,174	24,486,645	744	21,450,583	1,430	3,036,062
		自動車航送船	0	0	0	0	0	0
		漁船	0	0	-	-	0	0
		避難船	0	0	-	-	0	0
		その他	260	657,157	-	-	260	657,157
		計	2,434	25,143,802	744	21,450,583	1,690	3,693,219
	○ 横須賀	商船	254	996,957	6	173,240	248	823,717
自動車航送船		362	1,544,871	0	0	362	1,544,871	
漁船		8	152	-	-	8	152	
避難船		0	0	-	-	0	0	
その他		616	227,463	-	-	616	227,463	
	計	1,240	2,769,443	6	173,240	1,234	2,596,203	

(単位：隻・総トン)

都道府県	港湾	船舶区分	合計		外航		内航	
			隻数	総トン数	隻数	総トン数	隻数	総トン数
新潟県	◎ 新潟	商船	392	1,517,995	67	1,211,035	325	306,960
		自動車航送船	234	2,206,131	0	0	234	2,206,131
		漁船	131	1,171	-	-	131	1,171
		避難船	0	0	-	-	0	0
		その他	59	50,073	-	-	59	50,073
		計	816	3,775,370	67	1,211,035	749	2,564,335
	柏崎	商船	16	8,005	1	1,637	15	6,368
		自動車航送船	0	0	0	0	0	0
		漁船	19	239	-	-	19	239
		避難船	0	0	-	-	0	0
		その他	35	9,030	-	-	35	9,030
		計	70	17,274	1	1,637	69	15,637
	○ 直江津	商船	68	502,521	25	432,971	43	69,550
		自動車航送船	57	141,531	0	0	57	141,531
		漁船	0	0	-	-	0	0
		避難船	0	0	-	-	0	0
		その他	10	1,789	-	-	10	1,789
		計	135	645,841	25	432,971	110	212,870
	姫川	商船	99	256,028	3	26,736	96	229,292
		自動車航送船	0	0	0	0	0	0
		漁船	37	345	-	-	37	345
避難船		0	0	-	-	0	0	
その他		16	12,004	-	-	16	12,004	
計		152	268,377	3	26,736	149	241,641	
○ 両津	商船	195	52,505	0	0	195	52,505	
	自動車航送船	155	871,014	0	0	155	871,014	
	漁船	1	77	-	-	1	77	
	避難船	6	6,832	-	-	6	6,832	
	その他	9	407	-	-	9	407	
	計	366	930,835	0	0	366	930,835	
○ 小木	商船	1	4,011	0	0	1	4,011	
	自動車航送船	59	146,497	0	0	59	146,497	
	漁船	0	0	-	-	0	0	
	避難船	0	0	-	-	0	0	
	その他	11	209	-	-	11	209	
	計	71	150,717	0	0	71	150,717	
富山県	◎ 伏木富山	商船	152	1,275,713	98	1,149,243	54	126,470
		自動車航送船	0	0	0	0	0	0
		漁船	127	1,231	-	-	127	1,231
		避難船	0	0	-	-	0	0
		その他	1	13,950	-	-	1	13,950
		計	280	1,290,894	98	1,149,243	182	141,651
石川県	○ 七尾	商船	51	298,020	14	277,338	37	20,682
		自動車航送船	0	0	0	0	0	0
		漁船	0	0	-	-	0	0
		避難船	4	1,127	-	-	4	1,127
		その他	45	5,127	-	-	45	5,127
		計	100	304,274	14	277,338	86	26,936
	○ 金沢	商船	96	490,618	42	352,863	54	137,755
		自動車航送船	0	0	0	0	0	0
		漁船	1,637	30,927	-	-	1,637	30,927
		避難船	2	998	-	-	2	998
		その他	4	5,734	-	-	4	5,734
		計	1,739	528,277	42	352,863	1,697	175,414

(単位：隻・総トン)

都道府県	港湾	船舶区分	合計		外航		内航	
			隻数	総トン数	隻数	総トン数	隻数	総トン数
福井県	福井	商船	131	101,069	6	24,305	125	76,764
		自動車航送船	0	0	0	0	0	0
		漁船	5	195	-	-	5	195
		避難船	0	0	-	-	0	0
		その他	7	735	-	-	7	735
		計	143	101,999	6	24,305	137	77,694
	○ 敦賀	商船	87	630,679	18	162,413	69	468,266
		自動車航送船	34	595,745	0	0	34	595,745
		漁船	4	660	-	-	4	660
		避難船	0	0	-	-	0	0
		その他	43	22,139	-	-	43	22,139
		計	168	1,249,223	18	162,413	150	1,086,810
	内浦	商船	9	29,499	7	28,501	2	998
		自動車航送船	0	0	0	0	0	0
		漁船	0	0	-	-	0	0
避難船		0	0	-	-	0	0	
その他		0	0	-	-	0	0	
計		9	29,499	7	28,501	2	998	
静岡県	沼津	商船	151	13,062	0	0	151	13,062
		自動車航送船	0	0	0	0	0	0
		漁船	32	440	-	-	32	440
		避難船	0	0	-	-	0	0
		その他	0	0	-	-	0	0
		計	183	13,502	0	0	183	13,502
	○ 田子の浦	商船	120	251,257	7	125,649	113	125,608
		自動車航送船	0	0	0	0	0	0
		漁船	0	0	-	-	0	0
		避難船	0	0	-	-	0	0
		その他	0	0	-	-	0	0
		計	120	251,257	7	125,649	113	125,608
	◎ 清水	商船	471	3,590,737	147	2,924,863	324	665,874
		自動車航送船	113	175,602	0	0	113	175,602
		漁船	7	3,101	-	-	7	3,101
		避難船	0	0	-	-	0	0
		その他	59	29,775	-	-	59	29,775
		計	650	3,799,215	147	2,924,863	503	874,352
	大井川	商船	102	105,025	2	4,121	100	100,904
		自動車航送船	0	0	0	0	0	0
		漁船	238	1,526	-	-	238	1,526
		避難船	0	0	-	-	0	0
		その他	0	0	-	-	0	0
		計	340	106,551	2	4,121	338	102,430
○ 御前崎	商船	73	749,088	19	590,555	54	158,533	
	自動車航送船	0	0	0	0	0	0	
	漁船	168	6,342	-	-	168	6,342	
	避難船	0	0	-	-	0	0	
	その他	37	8,314	-	-	37	8,314	
	計	278	763,744	19	590,555	259	173,189	
愛知県	○ 三河	商船	577	3,869,988	113	2,792,823	464	1,077,165
		自動車航送船	0	0	0	0	0	0
		漁船	32	448	-	-	32	448
		避難船	0	0	-	-	0	0
		その他	68	3,244	-	-	68	3,244
		計	677	3,873,680	113	2,792,823	564	1,080,857

(単位：隻・総トン)

都道府県	港湾	船舶区分	合計		外航		内航	
			隻数	総トン数	隻数	総トン数	隻数	総トン数
愛知県	○ 衣浦	商船	287	1,480,421	49	1,109,833	238	370,588
		自動車航送船	0	0	0	0	0	0
		漁船	78	732	-	-	78	732
		避難船	0	0	-	-	0	0
		その他	66	3,031	-	-	66	3,031
	計	431	1,484,184	49	1,109,833	382	374,351	
	常滑	商船	283	59,317	0	0	283	59,317
		自動車航送船	0	0	0	0	0	0
		漁船	22	308	-	-	22	308
		避難船	0	0	-	-	0	0
		その他	106	2,021	-	-	106	2,021
	計	411	61,646	0	0	411	61,646	
	◎ 名古屋	商船	2,346	18,084,090	624	14,841,175	1,722	3,242,915
		自動車航送船	16	252,456	0	0	16	252,456
		漁船	0	0	-	-	0	0
避難船		0	0	-	-	0	0	
その他		76	14,532	-	-	76	14,532	
計	2,438	18,351,078	624	14,841,175	1,814	3,509,903		
三重県	◎ 四日市	商船	1,266	5,108,281	131	3,837,631	1,135	1,270,650
		自動車航送船	0	0	0	0	0	0
		漁船	0	0	-	-	0	0
		避難船	0	0	-	-	0	0
		その他	90	13,637	-	-	90	13,637
	計	1,356	5,121,918	131	3,837,631	1,225	1,284,287	
	○ 津松阪	商船	112	99,673	3	21,854	109	77,819
		自動車航送船	273	33,852	0	0	273	33,852
		漁船	105	525	-	-	105	525
		避難船	0	0	-	-	0	0
		その他	2	636	-	-	2	636
	計	492	134,686	3	21,854	489	112,832	
	吉津	商船	47	63,568	0	0	47	63,568
		自動車航送船	0	0	0	0	0	0
		漁船	156	2,123	-	-	156	2,123
		避難船	0	0	-	-	0	0
		その他	0	0	-	-	0	0
	計	203	65,691	0	0	203	65,691	
	○ 尾鷲	商船	9	3,049	0	0	9	3,049
		自動車航送船	0	0	0	0	0	0
		漁船	300	1,555	-	-	300	1,555
		避難船	0	0	-	-	0	0
		その他	39	5,890	-	-	39	5,890
	計	348	10,494	0	0	348	10,494	
鶴殿	商船	25	12,684	0	0	25	12,684	
	自動車航送船	0	0	0	0	0	0	
	漁船	52	858	-	-	52	858	
	避難船	0	0	-	-	0	0	
	その他	0	0	-	-	0	0	
計	77	13,542	0	0	77	13,542		
京都府	○ 舞鶴	商船	58	362,054	27	301,205	31	60,849
		自動車航送船	27	456,219	0	0	27	456,219
		漁船	151	1,999	-	-	151	1,999
		避難船	1	99	-	-	1	99
		その他	74	81,709	-	-	74	81,709
計	311	902,080	27	301,205	284	600,875		

(単位：隻・総トン)

都道府県	港湾	船舶区分	合計		外航		内航	
			隻数	総トン数	隻数	総トン数	隻数	総トン数
京都府	宮津	商船	2	21,798	2	21,798	0	0
		自動車航送船	0	0	0	0	0	0
		漁船	0	0	-	-	0	0
		避難船	0	0	-	-	0	0
		その他	12	312	-	-	12	312
		計	14	22,110	2	21,798	12	312
大阪府	泉州	商船	503	112,478	0	0	503	112,478
		自動車航送船	0	0	0	0	0	0
		漁船	0	0	-	-	0	0
		避難船	0	0	-	-	0	0
		その他	0	0	-	-	0	0
		計	503	112,478	0	0	503	112,478
	○ 阪南	商船	134	136,481	2	23,195	132	113,286
		自動車航送船	0	0	0	0	0	0
		漁船	220	1,760	-	-	220	1,760
		避難船	0	0	-	-	0	0
		その他	119	101,095	-	-	119	101,095
		計	473	239,336	2	23,195	471	216,141
	◎ 堺泉北	商船	2,216	5,637,427	120	3,425,174	2,096	2,212,253
		自動車航送船	31	497,240	0	0	31	497,240
		漁船	0	0	-	-	0	0
		避難船	0	0	-	-	0	0
		その他	122	55,398	-	-	122	55,398
		計	2,369	6,190,065	120	3,425,174	2,249	2,764,891
	☆ 大阪	商船	1,700	7,289,845	416	5,902,858	1,284	1,386,987
		自動車航送船	164	2,570,229	15	311,030	149	2,259,199
		漁船	0	0	-	-	0	0
		避難船	0	0	-	-	0	0
		その他	45	101,167	-	-	45	101,167
		計	1,909	9,961,241	431	6,213,888	1,478	3,747,353
兵庫県	○ 尼崎西宮芦屋	商船	333	416,029	2	2,971	331	413,058
		自動車航送船	0	0	0	0	0	0
		漁船	0	0	-	-	0	0
		避難船	0	0	-	-	0	0
		その他	83	3,738	-	-	83	3,738
		計	416	419,767	2	2,971	414	416,796
	☆ 神戸	商船	2,188	13,541,609	540	11,499,014	1,648	2,042,595
		自動車航送船	232	2,075,206	0	0	232	2,075,206
		漁船	0	0	-	-	0	0
		避難船	0	0	-	-	0	0
		その他	263	96,782	-	-	263	96,782
		計	2,683	15,713,597	540	11,499,014	2,143	4,214,583
	明石	商船	807	77,086	0	0	807	77,086
		自動車航送船	0	0	0	0	0	0
		漁船	4	392	-	-	4	392
		避難船	0	0	-	-	0	0
		その他	0	0	-	-	0	0
		計	811	77,478	0	0	811	77,478
	○ 東播磨	商船	929	2,198,842	67	1,551,902	862	646,940
		自動車航送船	0	0	0	0	0	0
		漁船	0	0	-	-	0	0
		避難船	0	0	-	-	0	0
		その他	77	3,391	-	-	77	3,391
		計	1,006	2,202,233	67	1,551,902	939	650,331

(単位：隻・総トン)

都道府県	港湾	船舶区分	合計		外航		内航	
			隻数	総トン数	隻数	総トン数	隻数	総トン数
兵庫県	◎ 姫路	商船	1,821	1,664,967	40	1,206,629	1,781	458,338
		自動車航送船	105	134,436	0	0	105	134,436
		漁船	0	0	-	-	0	0
		避難船	0	0	-	-	0	0
		その他	81	19,860	-	-	81	19,860
	計	2,007	1,819,263	40	1,206,629	1,967	612,634	
	相生	商船	128	62,687	1	1,482	127	61,205
		自動車航送船	0	0	0	0	0	0
		漁船	0	0	-	-	0	0
		避難船	0	0	-	-	0	0
		その他	6	114	-	-	6	114
	計	134	62,801	1	1,482	133	61,319	
赤穂	商船	190	363,735	7	41,127	183	322,608	
	自動車航送船	0	0	0	0	0	0	
	漁船	0	0	-	-	0	0	
	避難船	0	0	-	-	0	0	
	その他	1	229	-	-	1	229	
計	191	363,964	7	41,127	184	322,837		
和歌山県	新宮	商船	45	133,119	3	98,476	42	34,643
		自動車航送船	0	0	0	0	0	0
		漁船	0	0	-	-	0	0
		避難船	0	0	-	-	0	0
		その他	0	0	-	-	0	0
	計	45	133,119	3	98,476	42	34,643	
	○ 日高	商船	25	16,524	0	0	25	16,524
		自動車航送船	0	0	0	0	0	0
		漁船	0	0	-	-	0	0
		避難船	0	0	-	-	0	0
		その他	0	0	-	-	0	0
	計	25	16,524	0	0	25	16,524	
◎ 和歌山下津	商船	603	2,389,819	62	1,723,362	541	666,457	
	自動車航送船	214	578,448	0	0	214	578,448	
	漁船	0	0	-	-	0	0	
	避難船	0	0	-	-	0	0	
	その他	20	4,956	-	-	20	4,956	
計	837	2,973,223	62	1,723,362	775	1,249,861		
鳥取県	○ 鳥取	商船	16	11,972	0	0	16	11,972
		自動車航送船	0	0	0	0	0	0
		漁船	2	212	-	-	2	212
		避難船	0	0	-	-	0	0
		その他	6	156	-	-	6	156
	計	24	12,340	0	0	24	12,340	
	○ 境	商船	144	726,407	30	613,441	114	112,966
		自動車航送船	31	72,633	0	0	31	72,633
		漁船	394	27,450	-	-	394	27,450
		避難船	0	0	-	-	0	0
		その他	211	37,571	-	-	211	37,571
	計	780	864,061	30	613,441	750	250,620	
島根県	○ 浜田	商船	22	77,627	7	66,373	15	11,254
		自動車航送船	0	0	0	0	0	0
		漁船	3	2,097	-	-	3	2,097
		避難船	2	585	-	-	2	585
		その他	63	27,249	-	-	63	27,249
計	90	107,558	7	66,373	83	41,185		

(単位：隻・総トン)

都道府県	港湾	船舶区分	合計		外航		内航	
			隻数	総トン数	隻数	総トン数	隻数	総トン数
島根県	○ 三隅	商船	43	404,218	8	384,015	35	20,203
		自動車航送船	0	0	0	0	0	0
		漁船	0	0	-	-	0	0
		避難船	0	0	-	-	0	0
		その他	17	3,898	-	-	17	3,898
	計	60	408,116	8	384,015	52	24,101	
	○ 西郷	商船	147	34,526	0	0	147	34,526
		自動車航送船	93	219,449	0	0	93	219,449
		漁船	0	0	-	-	0	0
		避難船	1	999	-	-	1	999
その他		14	5,154	-	-	14	5,154	
計	255	260,128	0	0	255	260,128		
岡山県	東備	商船	232	20,232	7	13,463	225	6,769
		自動車航送船	199	150,631	0	0	199	150,631
		漁船	81	624	-	-	81	624
		避難船	0	0	-	-	0	0
		その他	0	0	-	-	0	0
	計	512	171,487	7	13,463	505	158,024	
	○ 岡山	商船	191	67,797	0	0	191	67,797
		自動車航送船	251	244,816	0	0	251	244,816
		漁船	0	0	-	-	0	0
		避難船	0	0	-	-	0	0
		その他	0	0	-	-	0	0
	計	442	312,613	0	0	442	312,613	
	○ 宇野	商船	766	483,789	9	178,447	757	305,342
		自動車航送船	724	639,484	0	0	724	639,484
		漁船	0	0	-	-	0	0
		避難船	0	0	-	-	0	0
		その他	12	8,777	-	-	12	8,777
	計	1,502	1,132,050	9	178,447	1,493	953,603	
	◎ 水島	商船	1,665	6,070,962	221	4,130,199	1,444	1,940,763
		自動車航送船	0	0	0	0	0	0
漁船		0	0	-	-	0	0	
避難船		0	0	-	-	0	0	
その他		98	176,140	-	-	98	176,140	
計	1,763	6,247,102	221	4,130,199	1,542	2,116,903		
笠岡	商船	450	49,376	2	2,883	448	46,493	
	自動車航送船	248	42,904	0	0	248	42,904	
	漁船	0	0	-	-	0	0	
	避難船	0	0	-	-	0	0	
	その他	68	2,274	-	-	68	2,274	
計	766	94,554	2	2,883	764	91,671		
広島県	○ 福山	商船	718	3,261,283	141	2,692,332	577	568,951
		自動車航送船	156	15,444	0	0	156	15,444
		漁船	100	1,000	-	-	100	1,000
		避難船	0	0	-	-	0	0
		その他	4	76	-	-	4	76
	計	978	3,277,803	141	2,692,332	837	585,471	
	○ 尾道糸崎	商船	2,036	180,950	9	53,861	2,027	127,089
		自動車航送船	498	86,886	0	0	498	86,886
		漁船	229	1,145	-	-	229	1,145
		避難船	0	0	-	-	0	0
その他		494	18,755	-	-	494	18,755	
計	3,257	287,736	9	53,861	3,248	233,875		

(単位：隻・総トン)

都道府県	港湾	船舶区分	合計		外航		内航	
			隻数	総トン数	隻数	総トン数	隻数	総トン数
広島県	竹原	商船	677	238,068	4	191,397	673	46,671
		自動車航送船	1,147	374,481	0	0	1,147	374,481
		漁船	0	0	-	-	0	0
		避難船	0	0	-	-	0	0
		その他	9	2,908	-	-	9	2,908
	計	1,833	615,457	4	191,397	1,829	424,060	
	安芸津	商船	8	4,031	2	1,950	6	2,081
		自動車航送船	485	169,305	0	0	485	169,305
		漁船	0	0	-	-	0	0
		避難船	0	0	-	-	0	0
		その他	13	412	-	-	13	412
	計	506	173,748	2	1,950	504	171,798	
	○ 呉	商船	1,100	306,319	10	139,398	1,090	166,921
		自動車航送船	835	522,933	0	0	835	522,933
		漁船	0	0	-	-	0	0
		避難船	0	0	-	-	0	0
		その他	85	241,789	-	-	85	241,789
	計	2,020	1,071,041	10	139,398	2,010	931,643	
	◎ 広島	商船	2,262	2,869,075	99	2,047,942	2,163	821,133
		自動車航送船	1,418	674,068	0	0	1,418	674,068
		漁船	0	0	-	-	0	0
		避難船	0	0	-	-	0	0
		その他	25	7,329	-	-	25	7,329
	計	3,705	3,550,472	99	2,047,942	3,606	1,502,530	
大竹	商船	118	183,016	7	119,910	111	63,106	
	自動車航送船	155	15,345	0	0	155	15,345	
	漁船	0	0	-	-	0	0	
	避難船	0	0	-	-	0	0	
	その他	0	0	-	-	0	0	
計	273	198,361	7	119,910	266	78,451		
鹿川	商船	22	33,410	0	0	22	33,410	
	自動車航送船	0	0	0	0	0	0	
	漁船	0	0	-	-	0	0	
	避難船	0	0	-	-	0	0	
	その他	0	0	-	-	0	0	
計	22	33,410	0	0	22	33,410		
山口県	◎ 下関	商船	1,942	609,748	48	360,283	1,894	249,465
		自動車航送船	24	189,096	24	189,096	0	0
		漁船	232	23,915	-	-	232	23,915
		避難船	0	0	-	-	0	0
		その他	42	18,502	-	-	42	18,502
	計	2,240	841,261	72	549,379	2,168	291,882	
	○ 小野田	商船	192	187,852	0	0	192	187,852
		自動車航送船	0	0	0	0	0	0
		漁船	0	0	-	-	0	0
		避難船	0	0	-	-	0	0
		その他	0	0	-	-	0	0
	計	192	187,852	0	0	192	187,852	
	○ 宇部	商船	1,023	2,178,629	27	1,084,633	996	1,093,996
自動車航送船		0	0	0	0	0	0	
漁船		0	0	-	-	0	0	
避難船		0	0	-	-	0	0	
その他		10	11,011	-	-	10	11,011	
計	1,033	2,189,640	27	1,084,633	1,006	1,105,007		

(単位：隻・総トン)

都道府県	港湾	船舶区分	合計		外航		内航	
			隻数	総トン数	隻数	総トン数	隻数	総トン数
山口県	○ 三田尻中関	商船	255	1,126,798	34	971,048	221	155,750
		自動車航送船	0	0	0	0	0	0
		漁船	0	0	-	-	0	0
		避難船	0	0	-	-	0	0
		その他	40	8,258	-	-	40	8,258
		計	295	1,135,056	34	971,048	261	164,008
	◎ 徳山下松	商船	1,715	3,188,118	134	1,636,877	1,581	1,551,241
		自動車航送船	153	110,925	0	0	153	110,925
		漁船	0	0	-	-	0	0
		避難船	0	0	-	-	0	0
		その他	3	68,091	-	-	3	68,091
		計	1,871	3,367,134	134	1,636,877	1,737	1,730,257
	平生	商船	36	8,064	0	0	36	8,064
		自動車航送船	0	0	0	0	0	0
		漁船	0	0	-	-	0	0
		避難船	0	0	-	-	0	0
		その他	0	0	-	-	0	0
		計	36	8,064	0	0	36	8,064
柳井	商船	73	100,392	1	94,446	72	5,946	
	自動車航送船	445	248,235	0	0	445	248,235	
	漁船	0	0	-	-	0	0	
	避難船	0	0	-	-	0	0	
	その他	6	1,245	-	-	6	1,245	
	計	524	349,872	1	94,446	523	255,426	
○ 岩国	商船	458	1,403,179	51	919,920	407	483,259	
	自動車航送船	0	0	0	0	0	0	
	漁船	4	67	-	-	4	67	
	避難船	0	0	-	-	0	0	
	その他	17	3,893	-	-	17	3,893	
	計	479	1,407,139	51	919,920	428	487,219	
徳島県	○ 徳島小松島	商船	111	291,274	12	140,353	99	150,921
		自動車航送船	288	1,300,812	0	0	288	1,300,812
		漁船	0	0	-	-	0	0
		避難船	0	0	-	-	0	0
		その他	0	0	-	-	0	0
		計	399	1,592,086	12	140,353	387	1,451,733
	○ 橘	商船	98	361,016	9	304,390	89	56,626
		自動車航送船	0	0	0	0	0	0
		漁船	0	0	-	-	0	0
		避難船	0	0	-	-	0	0
		その他	0	0	-	-	0	0
		計	98	361,016	9	304,390	89	56,626
香川県	詫間	商船	427	53,322	5	18,925	422	34,397
		自動車航送船	0	0	0	0	0	0
		漁船	0	0	-	-	0	0
		避難船	0	0	-	-	0	0
		その他	13	5,873	-	-	13	5,873
		計	440	59,195	5	18,925	435	40,270
	多度津	商船	101	16,400	7	3,479	94	12,921
		自動車航送船	124	10,912	0	0	124	10,912
		漁船	0	0	-	-	0	0
		避難船	0	0	-	-	0	0
		その他	9	2,340	-	-	9	2,340
		計	234	29,652	7	3,479	227	26,173

(単位：隻・総トン)

都道府県	港湾	船舶区分	合計		外航		内航	
			隻数	総トン数	隻数	総トン数	隻数	総トン数
香川県	丸亀	商船	605	150,135	0	0	605	150,135
		自動車航送船	217	74,369	0	0	217	74,369
		漁船	0	0	-	-	0	0
		避難船	0	0	-	-	0	0
		その他	79	4,850	-	-	79	4,850
	計	901	229,354	0	0	901	229,354	
	○坂出	商船	600	1,229,251	20	512,129	580	717,122
		自動車航送船	0	0	0	0	0	0
		漁船	0	0	-	-	0	0
		避難船	0	0	-	-	0	0
		その他	419	40,890	-	-	419	40,890
	計	1,019	1,270,141	20	512,129	999	758,012	
	○高松	商船	1,155	324,807	23	180,008	1,132	144,799
		自動車航送船	1,288	1,609,443	0	0	1,288	1,609,443
		漁船	2	498	-	-	2	498
		避難船	0	0	-	-	0	0
その他		59	8,350	-	-	59	8,350	
計	2,504	1,943,098	23	180,008	2,481	1,763,090		
風戸	商船	154	182,004	7	145,864	147	36,140	
	自動車航送船	199	196,413	0	0	199	196,413	
	漁船	0	0	-	-	0	0	
	避難船	0	0	-	-	0	0	
	その他	0	0	-	-	0	0	
計	353	378,417	7	145,864	346	232,553		
愛媛県	○宇和島	商船	271	36,358	0	0	271	36,358
		自動車航送船	0	0	0	0	0	0
		漁船	912	15,356	-	-	912	15,356
		避難船	0	0	-	-	0	0
		その他	65	3,176	-	-	65	3,176
	計	1,248	54,890	0	0	1,248	54,890	
	○松山	商船	1,033	673,268	32	215,269	1,001	457,999
		自動車航送船	1,002	836,410	0	0	1,002	836,410
		漁船	0	0	-	-	0	0
		避難船	0	0	-	-	0	0
		その他	20	3,346	-	-	20	3,346
	計	2,055	1,513,024	32	215,269	2,023	1,297,755	
	○今治	商船	839	191,341	23	138,850	816	52,491
		自動車航送船	245	51,011	0	0	245	51,011
		漁船	2	398	-	-	2	398
		避難船	0	0	-	-	0	0
		その他	372	36,982	-	-	372	36,982
	計	1,458	279,732	23	138,850	1,435	140,882	
	○東予	商船	856	552,193	30	283,155	826	269,038
		自動車航送船	31	457,529	0	0	31	457,529
漁船		0	0	-	-	0	0	
避難船		0	0	-	-	0	0	
その他		27	1,611	-	-	27	1,611	
計	914	1,011,333	30	283,155	884	728,178		
○新居浜	商船	420	303,340	12	107,249	408	196,091	
	自動車航送船	482	279,160	0	0	482	279,160	
	漁船	0	0	-	-	0	0	
	避難船	0	0	-	-	0	0	
	その他	25	1,537	-	-	25	1,537	
計	927	584,037	12	107,249	915	476,788		

(単位：隻・総トン)

都道府県	港 湾	船舶区分	合 計		外 航		内 航	
			隻 数	総トン数	隻 数	総トン数	隻 数	総トン数
愛媛県	○ 三島川之江	商船	335	1,091,150	50	719,793	285	371,357
		自動車航送船	0	0	0	0	0	0
		漁船	0	0	-	-	0	0
		避難船	0	0	-	-	0	0
		その他	32	6,215	-	-	32	6,215
計	367	1,097,365	50	719,793	317	377,572		
高知県	○ 高知	商船	163	715,712	17	552,567	146	163,145
		自動車航送船	0	0	0	0	0	0
		漁船	59	2,231	-	-	59	2,231
		避難船	0	0	-	-	0	0
		その他	46	24,208	-	-	46	24,208
	計	268	742,151	17	552,567	251	189,584	
	○ 須崎	商船	245	867,728	16	154,244	229	713,484
		自動車航送船	0	0	0	0	0	0
		漁船	0	0	-	-	0	0
		避難船	2	2,269	-	-	2	2,269
		その他	0	0	-	-	0	0
	計	247	869,997	16	154,244	231	715,753	
	○ 宿毛湾	商船	65	5,930	0	0	65	5,930
		自動車航送船	0	0	0	0	0	0
		漁船	0	0	-	-	0	0
避難船		0	0	-	-	0	0	
その他		0	0	-	-	0	0	
計	65	5,930	0	0	65	5,930		
福岡県	◎ 博多	商船	1,702	4,949,720	286	3,619,196	1,416	1,330,524
		自動車航送船	201	328,181	0	0	201	328,181
		漁船	294	6,633	-	-	294	6,633
		避難船	0	0	-	-	0	0
		その他	26	10,536	-	-	26	10,536
	計	2,223	5,295,070	286	3,619,196	1,937	1,675,874	
	◎ 北九州	商船	3,473	4,933,104	280	3,438,614	3,193	1,494,490
		自動車航送船	204	2,742,636	0	0	204	2,742,636
		漁船	22	110	-	-	22	110
		避難船	0	0	-	-	0	0
		その他	290	161,604	-	-	290	161,604
	計	3,989	7,837,454	280	3,438,614	3,709	4,398,840	
	○ 苅田	商船	777	2,652,882	46	1,094,839	731	1,558,043
		自動車航送船	0	0	0	0	0	0
		漁船	0	0	-	-	0	0
		避難船	0	0	-	-	0	0
		その他	15	4,059	-	-	15	4,059
	計	792	2,656,941	46	1,094,839	746	1,562,102	
	宇島	商船	15	4,464	0	0	15	4,464
		自動車航送船	0	0	0	0	0	0
漁船		0	0	-	-	0	0	
避難船		0	0	-	-	0	0	
その他		23	1,756	-	-	23	1,756	
計	38	6,220	0	0	38	6,220		
○ 三池	商船	204	181,344	20	113,713	184	67,631	
	自動車航送船	0	0	0	0	0	0	
	漁船	0	0	-	-	0	0	
	避難船	0	0	-	-	0	0	
	その他	0	0	-	-	0	0	
計	204	181,344	20	113,713	184	67,631		

(単位：隻・総トン)

都道府県	港湾	船舶区分	合計		外航		内航	
			隻数	総トン数	隻数	総トン数	隻数	総トン数
佐賀県	○伊万里	商船	377	316,492	42	247,480	335	69,012
		自動車航送船	0	0	0	0	0	0
		漁船	0	0	-	-	0	0
		避難船	0	0	-	-	0	0
		その他	3	1,925	-	-	3	1,925
	計	380	318,417	42	247,480	338	70,937	
	○唐津	商船	95	108,131	2	51,296	93	56,835
		自動車航送船	150	143,180	0	0	150	143,180
		漁船	48	7,035	-	-	48	7,035
		避難船	0	0	-	-	0	0
その他		90	108,129	-	-	90	108,129	
計	383	366,475	2	51,296	381	315,179		
長崎県	島原	商船	137	14,750	1	2,579	136	12,171
		自動車航送船	487	621,953	0	0	487	621,953
		漁船	0	0	-	-	0	0
		避難船	0	0	-	-	0	0
		その他	0	0	-	-	0	0
	計	624	636,703	1	2,579	623	634,124	
	○長崎	商船	1,112	865,706	23	618,841	1,089	246,865
		自動車航送船	93	146,451	0	0	93	146,451
		漁船	0	0	-	-	0	0
		避難船	0	0	-	-	0	0
		その他	34	9,030	-	-	34	9,030
	計	1,239	1,021,187	23	618,841	1,216	402,346	
	○佐世保	商船	963	226,355	3	93,660	960	132,695
		自動車航送船	244	179,458	0	0	244	179,458
		漁船	61	5,910	-	-	61	5,910
		避難船	0	0	-	-	0	0
		その他	142	293,699	-	-	142	293,699
	計	1,410	705,422	3	93,660	1,407	611,762	
	松浦	商船	66	437,563	14	402,490	52	35,073
		自動車航送船	120	21,068	0	0	120	21,068
		漁船	801	8,045	-	-	801	8,045
		避難船	0	0	-	-	0	0
		その他	8	56	-	-	8	56
計	995	466,732	14	402,490	981	64,242		
○厳原	商船	97	89,385	8	1,008	89	88,377	
	自動車航送船	123	126,079	0	0	123	126,079	
	漁船	2,082	15,704	-	-	2,082	15,704	
	避難船	0	0	-	-	0	0	
	その他	3	297	-	-	3	297	
計	2,305	231,465	8	1,008	2,297	230,457		
○郷ノ浦	商船	22	32,922	0	0	22	32,922	
	自動車航送船	262	179,808	0	0	262	179,808	
	漁船	849	8,595	-	-	849	8,595	
	避難船	0	0	-	-	0	0	
	その他	5	6,119	-	-	5	6,119	
計	1,138	227,444	0	0	1,138	227,444		
肥前大島	商船	451	51,382	3	4,527	448	46,855	
	自動車航送船	0	0	0	0	0	0	
	漁船	0	0	-	-	0	0	
	避難船	0	0	-	-	0	0	
	その他	0	0	-	-	0	0	
計	451	51,382	3	4,527	448	46,855		

(単位：隻・総トン)

都道府県	港湾	船舶区分	合計		外航		内航	
			隻数	総トン数	隻数	総トン数	隻数	総トン数
長崎県	松島	商船	636	222,804	3	143,046	633	79,758
		自動車航送船	185	49,934	0	0	185	49,934
		漁船	0	0	-	-	0	0
		避難船	0	0	-	-	0	0
		その他	58	11,368	-	-	58	11,368
	計	879	284,106	3	143,046	876	141,060	
	○ 福江	商船	671	250,469	0	0	671	250,469
		自動車航送船	203	166,174	0	0	203	166,174
		漁船	21	307	-	-	21	307
		避難船	0	0	-	-	0	0
その他		290	6,449	-	-	290	6,449	
計	1,185	423,399	0	0	1,185	423,399		
熊本県	水俣	商船	196	14,364	1	7,170	195	7,194
		自動車航送船	0	0	0	0	0	0
		漁船	0	0	-	-	0	0
		避難船	0	0	-	-	0	0
		その他	0	0	-	-	0	0
	計	196	14,364	1	7,170	195	7,194	
	○ 八代	商船	202	978,051	46	854,515	156	123,536
		自動車航送船	0	0	0	0	0	0
		漁船	0	0	-	-	0	0
		避難船	0	0	-	-	0	0
		その他	313	87,008	-	-	313	87,008
	計	515	1,065,059	46	854,515	469	210,544	
	○ 三角	商船	129	36,331	3	4,392	126	31,939
		自動車航送船	0	0	0	0	0	0
		漁船	18	324	-	-	18	324
避難船		0	0	-	-	0	0	
その他		132	6,622	-	-	132	6,622	
計	279	43,277	3	4,392	276	38,885		
○ 熊本	商船	45	68,716	7	35,436	38	33,280	
	自動車航送船	487	624,514	0	0	487	624,514	
	漁船	0	0	-	-	0	0	
	避難船	0	0	-	-	0	0	
	その他	0	0	-	-	0	0	
計	532	693,230	7	35,436	525	657,794		
大分県	○ 中津	商船	70	280,302	7	35,923	63	244,379
		自動車航送船	0	0	0	0	0	0
		漁船	0	0	-	-	0	0
		避難船	0	0	-	-	0	0
		その他	15	30,302	-	-	15	30,302
	計	85	310,604	7	35,923	78	274,681	
	○ 別府	商船	0	0	0	0	0	0
		自動車航送船	205	992,492	0	0	205	992,492
		漁船	0	0	-	-	0	0
		避難船	0	0	-	-	0	0
		その他	7	2,717	-	-	7	2,717
	計	212	995,209	0	0	212	995,209	
○ 大分	商船	1,507	5,578,472	149	4,038,620	1,358	1,539,852	
	自動車航送船	31	346,503	0	0	31	346,503	
	漁船	0	0	-	-	0	0	
	避難船	0	0	-	-	0	0	
	その他	715	83,383	-	-	715	83,383	
計	2,253	6,008,358	149	4,038,620	2,104	1,969,738		

(単位：隻・総トン)

都道府県	港湾	船舶区分	合計		外航		内航	
			隻数	総トン数	隻数	総トン数	隻数	総トン数
大分県	佐賀関	商船	90	356,255	17	316,447	73	39,808
		自動車航送船	486	509,274	0	0	486	509,274
		漁船	0	0	-	-	0	0
		避難船	0	0	-	-	0	0
		その他	0	0	-	-	0	0
	計	576	865,529	17	316,447	559	549,082	
	○ 津久見	商船	851	915,648	14	235,612	837	680,036
		自動車航送船	0	0	0	0	0	0
		漁船	0	0	-	-	0	0
		避難船	0	0	-	-	0	0
		その他	0	0	-	-	0	0
	計	851	915,648	14	235,612	837	680,036	
○ 佐伯	商船	122	87,288	5	45,832	117	41,456	
	自動車航送船	0	0	0	0	0	0	
	漁船	855	11,780	-	-	855	11,780	
	避難船	0	0	-	-	0	0	
	その他	4	1,370	-	-	4	1,370	
計	981	100,438	5	45,832	976	54,606		
宮崎県	○ 細島	商船	158	400,243	29	219,949	129	180,294
		自動車航送船	0	0	0	0	0	0
		漁船	188	2,051	-	-	188	2,051
		避難船	0	0	-	-	0	0
		その他	40	40,255	-	-	40	40,255
	計	386	442,549	29	219,949	357	222,600	
	○ 宮崎	商船	96	146,364	0	0	96	146,364
		自動車航送船	31	434,186	0	0	31	434,186
		漁船	163	2,011	-	-	163	2,011
		避難船	1	199	-	-	1	199
		その他	12	13,034	-	-	12	13,034
	計	303	595,794	0	0	303	595,794	
○ 油津	商船	43	402,787	5	134,570	38	268,217	
	自動車航送船	0	0	0	0	0	0	
	漁船	119	1,428	-	-	119	1,428	
	避難船	6	2,072	-	-	6	2,072	
	その他	49	19,759	-	-	49	19,759	
計	217	426,046	5	134,570	212	291,476		
鹿児島県	○ 志布志	商船	255	1,130,109	62	667,454	193	462,655
		自動車航送船	31	368,785	0	0	31	368,785
		漁船	0	0	-	-	0	0
		避難船	0	0	-	-	0	0
		その他	0	0	-	-	0	0
	計	286	1,498,894	62	667,454	224	831,440	
	加治木	商船	64	49,220	0	0	64	49,220
		自動車航送船	0	0	0	0	0	0
		漁船	0	0	-	-	0	0
		避難船	0	0	-	-	0	0
		その他	0	0	-	-	0	0
	計	64	49,220	0	0	64	49,220	
○ 鹿児島	商船	676	1,769,412	27	965,348	649	804,064	
	自動車航送船	2,620	3,738,738	0	0	2,620	3,738,738	
	漁船	155	2,744	-	-	155	2,744	
	避難船	0	0	-	-	0	0	
	その他	0	0	-	-	0	0	
計	3,451	5,510,894	27	965,348	3,424	4,545,546		

(単位：隻・総トン)

都道府県	港湾	船舶区分	合計		外航		内航	
			隻数	総トン数	隻数	総トン数	隻数	総トン数
鹿児島県	喜入	商船	25	2,465,891	10	1,599,816	15	866,075
		自動車航送船	0	0	0	0	0	0
		漁船	0	0	-	-	0	0
		避難船	0	0	-	-	0	0
		その他	0	0	-	-	0	0
		計	25	2,465,891	10	1,599,816	15	866,075
	○川内	商船	120	185,786	21	153,605	99	32,181
		自動車航送船	0	0	0	0	0	0
		漁船	68	476	-	-	68	476
		避難船	0	0	-	-	0	0
		その他	0	0	-	-	0	0
		計	188	186,262	21	153,605	167	32,657
	米之津	商船	9	6,207	1	2,993	8	3,214
		自動車航送船	0	0	0	0	0	0
		漁船	0	0	-	-	0	0
		避難船	0	0	-	-	0	0
		その他	0	0	-	-	0	0
		計	9	6,207	1	2,993	8	3,214
	○西之表	商船	357	206,456	0	0	357	206,456
		自動車航送船	88	154,545	0	0	88	154,545
		漁船	0	0	-	-	0	0
避難船		0	0	-	-	0	0	
その他		100	146,719	-	-	100	146,719	
計		545	507,720	0	0	545	507,720	
宮之浦(屋久島町)	商船	133	49,416	0	0	133	49,416	
	自動車航送船	111	175,953	0	0	111	175,953	
	漁船	0	0	-	-	0	0	
	避難船	0	0	-	-	0	0	
	その他	2	598	-	-	2	598	
	計	246	225,967	0	0	246	225,967	
○名瀬	商船	69	249,417	0	0	69	249,417	
	自動車航送船	95	494,945	0	0	95	494,945	
	漁船	46	317	-	-	46	317	
	避難船	0	0	-	-	0	0	
	その他	17	5,578	-	-	17	5,578	
	計	227	750,257	0	0	227	750,257	
沖縄県	○金武湾	商船	79	395,247	5	240,046	74	155,201
		自動車航送船	0	0	0	0	0	0
		漁船	0	0	-	-	0	0
		避難船	0	0	-	-	0	0
		その他	0	0	-	-	0	0
		計	79	395,247	5	240,046	74	155,201
	○中城湾	商船	184	160,790	1	24,872	183	135,918
		自動車航送船	41	5,576	0	0	41	5,576
		漁船	0	0	-	-	0	0
		避難船	0	0	-	-	0	0
		その他	90	26,311	-	-	90	26,311
		計	315	192,677	1	24,872	314	167,805
	○那覇	商船	606	3,240,522	45	1,838,859	561	1,401,663
		自動車航送船	63	192,632	0	0	63	192,632
		漁船	0	0	-	-	0	0
避難船		0	0	-	-	0	0	
その他		42	26,242	-	-	42	26,242	
計		711	3,459,396	45	1,838,859	666	1,620,537	

(単位：隻・総トン)

都道府県	港湾	船舶区分	合計		外航		内航	
			隻数	総トン数	隻数	総トン数	隻数	総トン数
沖縄県	本部	商船	97	40,403	0	0	97	40,403
		自動車航送船	414	576,636	0	0	414	576,636
		漁船	184	2,157	-	-	184	2,157
		避難船	0	0	-	-	0	0
		その他	10	190	-	-	10	190
		計	705	619,386	0	0	705	619,386
	○ 運天	商船	1	6,778	1	6,778	0	0
		自動車航送船	121	104,591	0	0	121	104,591
		漁船	0	0	-	-	0	0
		避難船	2	1,962	-	-	2	1,962
		その他	0	0	-	-	0	0
		計	124	113,331	1	6,778	123	106,553
	○ 平良	商船	74	172,113	14	39,521	60	132,592
		自動車航送船	17	8,483	0	0	17	8,483
		漁船	0	0	-	-	0	0
		避難船	0	0	-	-	0	0
		その他	3	568	-	-	3	568
		計	94	181,164	14	39,521	80	141,643
	○ 石垣	商船	1,692	952,359	10	726,302	1,682	226,057
		自動車航送船	46	6,706	0	0	46	6,706
漁船		0	0	-	-	0	0	
避難船		0	0	-	-	0	0	
その他		25	9,916	-	-	25	9,916	
計		1,763	968,981	10	726,302	1,753	242,679	

第3表

海上出入貨物表

[注]

(1) 港湾名の頭書は次のとおりである。

☆印 国際戦略港湾

◎印 国際拠点港湾

○印 重要港湾

無印 地方港湾

(2) 「一般」とは、自動車航送船以外をいい、そのうちコンテナとシャーシは内数として別掲した。

また、オンシャーシの数値についてはシャーシの内数である。

(単位：トン)

都道府県	港湾	種別	合計	輸出	輸入	移出	移入	
合計		一般	164,314,974	21,399,185	68,082,414	38,020,069	36,813,306	
		(内 コンテナ)	(23,001,853)	(8,181,628)	(12,279,517)	(1,294,121)	(1,246,587)	
		(内 シャーシ)	(7,051,186)	(43,495)	(34,546)	(3,532,311)	(3,440,834)	
		(内 オンシャーシ)	(418,718)	(23,557)	(26,517)	(192,157)	(176,487)	
		自動車航送船計	35,163,925	11,200	16,050	17,512,370	17,624,305	
		計	199,478,899	21,410,385	68,098,464	55,532,439	54,437,611	
北海道	○ 稚内	一般	22,834	0	109	3,826	18,899	
		(内 コンテナ)	(0)	(0)	(0)	(0)	(0)	
		(内 シャーシ)	(0)	(0)	(0)	(0)	(0)	
		(内 オンシャーシ)	(0)	(0)	(0)	(0)	(0)	
		自動車航送船計	123,560	0	0	63,055	60,505	
			計	146,394	0	109	66,881	79,404
	○ 紋別	一般	31,504	0	13,162	8,007	10,335	
		(内 コンテナ)	(0)	(0)	(0)	(0)	(0)	
		(内 シャーシ)	(0)	(0)	(0)	(0)	(0)	
		(内 オンシャーシ)	(0)	(0)	(0)	(0)	(0)	
		自動車航送船計	0	0	0	0	0	
			計	31,504	0	13,162	8,007	10,335
	○ 網走	一般	45,918	0	0	32,117	13,801	
		(内 コンテナ)	(0)	(0)	(0)	(0)	(0)	
		(内 シャーシ)	(0)	(0)	(0)	(0)	(0)	
		(内 オンシャーシ)	(0)	(0)	(0)	(0)	(0)	
		自動車航送船計	0	0	0	0	0	
			計	45,918	0	0	32,117	13,801
	○ 根室	一般	57,371	2	0	49,312	8,057	
(内 コンテナ)		(0)	(0)	(0)	(0)	(0)		
(内 シャーシ)		(0)	(0)	(0)	(0)	(0)		
(内 オンシャーシ)		(0)	(0)	(0)	(0)	(0)		
自動車航送船計		0	0	0	0	0		
		計	57,371	2	0	49,312	8,057	
○ 釧路	一般	1,122,427	12,173	186,859	379,244	544,151		
	(内 コンテナ)	(22,415)	(5,210)	(7,485)	(5,015)	(4,705)		
	(内 シャーシ)	(573,485)	(0)	(0)	(310,500)	(262,985)		
	(内 オンシャーシ)	(0)	(0)	(0)	(0)	(0)		
	自動車航送船計	0	0	0	0	0		
		計	1,122,427	12,173	186,859	379,244	544,151	
○ 十勝	一般	200,953	0	57,776	79,408	63,769		
	(内 コンテナ)	(0)	(0)	(0)	(0)	(0)		
	(内 シャーシ)	(0)	(0)	(0)	(0)	(0)		
	(内 オンシャーシ)	(0)	(0)	(0)	(0)	(0)		
	自動車航送船計	0	0	0	0	0		
		計	200,953	0	57,776	79,408	63,769	
◎ 苫小牧	一般	3,613,126	78,311	823,098	1,379,620	1,332,097		
	(内 コンテナ)	(189,804)	(46,961)	(92,563)	(16,311)	(33,969)		
	(内 シャーシ)	(1,385,768)	(0)	(0)	(870,019)	(515,749)		
	(内 オンシャーシ)	(4,096)	(0)	(0)	(4,096)	(0)		
	自動車航送船計	4,787,305	0	0	2,350,550	2,436,755		
		計	8,400,431	78,311	823,098	3,730,170	3,768,852	
◎ 室蘭	一般	845,439	33,185	364,655	219,856	227,743		
	(内 コンテナ)	(3,516)	(3,222)	(290)	(0)	(4)		
	(内 シャーシ)	(0)	(0)	(0)	(0)	(0)		
	(内 オンシャーシ)	(0)	(0)	(0)	(0)	(0)		
	自動車航送船計	0	0	0	0	0		
		計	845,439	33,185	364,655	219,856	227,743	
○ 函館	一般	751,054	12,520	6,851	496,950	234,733		
	(内 コンテナ)	(953)	(0)	(0)	(458)	(495)		
	(内 シャーシ)	(0)	(0)	(0)	(0)	(0)		
	(内 オンシャーシ)	(0)	(0)	(0)	(0)	(0)		
	自動車航送船計	2,098,105	0	0	1,077,710	1,020,395		
		計	2,849,159	12,520	6,851	1,574,660	1,255,128	

(単位：トン)

都道府県	港湾	種別	合計	輸出	輸入	移出	移入
北海道	○ 小樽	一般	75,238	8,553	14,189	21,782	30,714
		(内 コンテナ)	(13,168)	(188)	(12,980)	(0)	(0)
		(内 シャーシ)	(0)	(0)	(0)	(0)	(0)
		(内 トラック)	(0)	(0)	(0)	(0)	(0)
		自動車航送船	1,099,070	0	0	531,545	567,525
	計	1,174,308	8,553	14,189	553,327	598,239	
	○ 石狩湾新	一般	583,769	34,230	362,816	14,208	172,515
		(内 コンテナ)	(19,915)	(7,230)	(12,685)	(0)	(0)
		(内 シャーシ)	(0)	(0)	(0)	(0)	(0)
(内 トラック)		(0)	(0)	(0)	(0)	(0)	
自動車航送船		0	0	0	0	0	
計	583,769	34,230	362,816	14,208	172,515		
○ 留萌	一般	93,813	0	40,500	4,808	48,505	
	(内 コンテナ)	(0)	(0)	(0)	(0)	(0)	
	(内 シャーシ)	(0)	(0)	(0)	(0)	(0)	
	(内 トラック)	(0)	(0)	(0)	(0)	(0)	
	自動車航送船	0	0	0	0	0	
計	93,813	0	40,500	4,808	48,505		
青森県	○ 青森	一般	176,884	10,637	40,537	35,357	90,353
		(内 コンテナ)	(0)	(0)	(0)	(0)	(0)
		(内 シャーシ)	(0)	(0)	(0)	(0)	(0)
		(内 トラック)	(0)	(0)	(0)	(0)	(0)
		自動車航送船	2,005,760	0	0	974,975	1,030,785
	計	2,182,644	10,637	40,537	1,010,332	1,121,138	
	尻屋岬	一般	176,605	0	0	175,690	915
		(内 コンテナ)	(0)	(0)	(0)	(0)	(0)
		(内 シャーシ)	(0)	(0)	(0)	(0)	(0)
		(内 トラック)	(0)	(0)	(0)	(0)	(0)
		自動車航送船	0	0	0	0	0
	計	176,605	0	0	175,690	915	
	○ むつ小川原	一般	156,929	82,004	0	16,361	58,564
		(内 コンテナ)	(0)	(0)	(0)	(0)	(0)
		(内 シャーシ)	(0)	(0)	(0)	(0)	(0)
		(内 トラック)	(0)	(0)	(0)	(0)	(0)
自動車航送船		0	0	0	0	0	
計	156,929	82,004	0	16,361	58,564		
○ 八戸	一般	1,095,798	16,847	399,165	385,284	294,502	
	(内 コンテナ)	(71,593)	(16,847)	(29,210)	(9,168)	(16,368)	
	(内 シャーシ)	(12,179)	(0)	(0)	(7,356)	(4,823)	
	(内 トラック)	(0)	(0)	(0)	(0)	(0)	
	自動車航送船	1,138,315	0	0	593,470	544,845	
計	2,234,113	16,847	399,165	978,754	839,347		
岩手県	○ 久慈	一般	23,760	3,288	0	17,346	3,126
		(内 コンテナ)	(0)	(0)	(0)	(0)	(0)
		(内 シャーシ)	(0)	(0)	(0)	(0)	(0)
		(内 トラック)	(0)	(0)	(0)	(0)	(0)
		自動車航送船	0	0	0	0	0
	計	23,760	3,288	0	17,346	3,126	
	○ 宮古	一般	14,232	0	5,010	2,232	6,990
		(内 コンテナ)	(0)	(0)	(0)	(0)	(0)
		(内 シャーシ)	(0)	(0)	(0)	(0)	(0)
(内 トラック)		(0)	(0)	(0)	(0)	(0)	
自動車航送船		0	0	0	0	0	
計	14,232	0	5,010	2,232	6,990		
○ 釜石	一般	126,176	2,330	37,343	19,768	66,735	
	(内 コンテナ)	(4,871)	(1,804)	(1,938)	(428)	(701)	
	(内 シャーシ)	(0)	(0)	(0)	(0)	(0)	
	(内 トラック)	(0)	(0)	(0)	(0)	(0)	
	自動車航送船	0	0	0	0	0	
計	126,176	2,330	37,343	19,768	66,735		

(単位：トン)

都道府県	港湾	種別	合計	輸出	輸入	移出	移入
岩手県	○ 大船渡	一般	99,778	0	24,068	46,139	29,571
		(内 コンテナ)	(2,603)	(0)	(0)	(549)	(2,054)
		(内 シャーシ)	(0)	(0)	(0)	(0)	(0)
		(内 トラック)	(0)	(0)	(0)	(0)	(0)
		自動車航送船	0	0	0	0	0
計	99,778	0	24,068	46,139	29,571		
宮城県	◎ 仙台塩釜	一般	2,350,740	61,888	801,516	567,809	919,527
		(内 コンテナ)	(319,420)	(38,043)	(111,766)	(97,918)	(71,693)
		(内 シャーシ)	(95,789)	(0)	(0)	(48,863)	(46,926)
		(内 トラック)	(0)	(0)	(0)	(0)	(0)
		自動車航送船	757,265	0	0	366,635	390,630
計	3,108,005	61,888	801,516	934,444	1,310,157		
秋田県	○ 能代	一般	476,411	17,652	408,028	27,368	23,363
		(内 コンテナ)	(0)	(0)	(0)	(0)	(0)
		(内 シャーシ)	(0)	(0)	(0)	(0)	(0)
		(内 トラック)	(0)	(0)	(0)	(0)	(0)
		自動車航送船	0	0	0	0	0
	計	476,411	17,652	408,028	27,368	23,363	
	○ 船川	一般	11,000	0	0	7,273	3,727
		(内 コンテナ)	(0)	(0)	(0)	(0)	(0)
		(内 シャーシ)	(0)	(0)	(0)	(0)	(0)
		(内 トラック)	(0)	(0)	(0)	(0)	(0)
		自動車航送船	0	0	0	0	0
	計	11,000	0	0	7,273	3,727	
○ 秋田	一般	374,779	29,824	146,638	39,146	159,171	
	(内 コンテナ)	(27,791)	(18,824)	(5,037)	(2,946)	(984)	
	(内 シャーシ)	(0)	(0)	(0)	(0)	(0)	
	(内 トラック)	(0)	(0)	(0)	(0)	(0)	
	自動車航送船	201,730	0	0	105,965	95,765	
計	576,509	29,824	146,638	145,111	254,936		
山形県	○ 酒田	一般	218,166	15,672	117,016	25,912	59,566
		(内 コンテナ)	(10,894)	(5,262)	(5,632)	(0)	(0)
		(内 シャーシ)	(0)	(0)	(0)	(0)	(0)
		(内 トラック)	(0)	(0)	(0)	(0)	(0)
		自動車航送船	0	0	0	0	0
計	218,166	15,672	117,016	25,912	59,566		
福島県	○ 相馬	一般	556,130	0	442,534	84,723	28,873
		(内 コンテナ)	(0)	(0)	(0)	(0)	(0)
		(内 シャーシ)	(0)	(0)	(0)	(0)	(0)
		(内 トラック)	(0)	(0)	(0)	(0)	(0)
		自動車航送船	0	0	0	0	0
	計	556,130	0	442,534	84,723	28,873	
	○ 小名浜	一般	1,257,914	36,843	674,610	388,716	157,745
		(内 コンテナ)	(12,630)	(3,740)	(8,890)	(0)	(0)
		(内 シャーシ)	(0)	(0)	(0)	(0)	(0)
		(内 トラック)	(0)	(0)	(0)	(0)	(0)
自動車航送船		0	0	0	0	0	
計	1,257,914	36,843	674,610	388,716	157,745		
茨城県	○ 茨城	一般	2,211,781	404,564	1,013,978	329,619	463,620
		(内 コンテナ)	(30,402)	(6,501)	(12,864)	(6,880)	(4,157)
		(内 シャーシ)	(634,286)	(0)	(0)	(278,933)	(355,353)
		(内 トラック)	(0)	(0)	(0)	(0)	(0)
		自動車航送船	1,338,360	0	0	678,800	659,560
	計	3,550,141	404,564	1,013,978	1,008,419	1,123,180	
	○ 鹿島	一般	4,627,939	581,838	2,737,880	782,097	526,124
		(内 コンテナ)	(8,295)	(2,455)	(2,237)	(3,014)	(589)
		(内 シャーシ)	(0)	(0)	(0)	(0)	(0)
		(内 トラック)	(0)	(0)	(0)	(0)	(0)
自動車航送船		0	0	0	0	0	
計	4,627,939	581,838	2,737,880	782,097	526,124		

(単位：トン)

都道府県	港湾	種別	合計	輸出	輸入	移出	移入	
千葉県	○ 木更津	一般	5,310,256	323,833	3,806,784	672,202	507,437	
		(内 コンテナ)	(0)	(0)	(0)	(0)	(0)	
		(内 シャーシ)	(58,840)	(0)	(0)	(58,840)	(0)	
		(内 オンシャーシ)	(0)	(0)	(0)	(0)	(0)	
		自動車航送船	0	0	0	0	0	
		計	5,310,256	323,833	3,806,784	672,202	507,437	
	◎ 千葉	一般	10,980,460	633,090	5,610,521	2,677,229	2,059,620	
		(内 コンテナ)	(82,690)	(30,986)	(20,607)	(12,430)	(18,667)	
		(内 シャーシ)	(143,565)	(0)	(0)	(51,385)	(92,180)	
		(内 オンシャーシ)	(0)	(0)	(0)	(0)	(0)	
		自動車航送船	0	0	0	0	0	
		計	10,980,460	633,090	5,610,521	2,677,229	2,059,620	
東京都	☆ 東京	一般	6,113,608	965,082	2,758,308	777,905	1,612,313	
		(内 コンテナ)	(3,786,724)	(932,528)	(2,665,322)	(107,606)	(81,268)	
		(内 シャーシ)	(530,420)	(5,766)	(0)	(284,096)	(240,558)	
		(内 オンシャーシ)	(37,668)	(0)	(0)	(19,272)	(18,396)	
		自動車航送船	913,085	0	0	446,800	466,285	
		計	7,026,693	965,082	2,758,308	1,224,705	2,078,598	
神奈川県	☆ 川崎	一般	5,727,812	442,253	3,219,073	1,319,204	747,282	
		(内 コンテナ)	(115,858)	(15,048)	(84,975)	(9,789)	(6,046)	
		(内 シャーシ)	(2,210)	(0)	(0)	(1,040)	(1,170)	
		(内 オンシャーシ)	(0)	(0)	(0)	(0)	(0)	
		自動車航送船	0	0	0	0	0	
		計	5,727,812	442,253	3,219,073	1,319,204	747,282	
		☆ 横浜	一般	8,239,577	2,533,655	3,133,701	1,035,377	1,536,844
	(内 コンテナ)		(3,627,820)	(1,465,800)	(1,917,316)	(137,288)	(107,416)	
			(内 シャーシ)	(27,616)	(0)	(0)	(0)	(27,616)
			(内 オンシャーシ)	(504)	(0)	(0)	(0)	(504)
			自動車航送船	0	0	0	0	0
			計	8,239,577	2,533,655	3,133,701	1,035,377	1,536,844
	○ 横須賀	一般	799,409	22,280	20,516	255,192	501,421	
(内 コンテナ)		(0)	(0)	(0)	(0)	(0)		
		(内 シャーシ)	(206,500)	(0)	(0)	(103,950)	(102,550)	
		(内 オンシャーシ)	(0)	(0)	(0)	(0)	(0)	
		自動車航送船	648,875	0	0	351,235	297,640	
		計	1,448,284	22,280	20,516	606,427	799,061	
新潟県	◎ 新潟	一般	1,018,798	67,631	652,032	52,099	247,036	
		(内 コンテナ)	(202,279)	(59,793)	(130,391)	(6,687)	(5,408)	
		(内 シャーシ)	(0)	(0)	(0)	(0)	(0)	
		(内 オンシャーシ)	(0)	(0)	(0)	(0)	(0)	
		自動車航送船	1,111,660	0	0	555,160	556,500	
		計	2,130,458	67,631	652,032	607,259	803,536	
		柏崎	一般	9,346	0	990	6,400	1,956
	(内 コンテナ)		(0)	(0)	(0)	(0)	(0)	
			(内 シャーシ)	(0)	(0)	(0)	(0)	(0)
			(内 オンシャーシ)	(0)	(0)	(0)	(0)	(0)
			自動車航送船	0	0	0	0	0
			計	9,346	0	990	6,400	1,956
	○ 直江津	一般	383,284	27,577	265,904	40,330	49,473	
(内 コンテナ)		(19,643)	(3,603)	(16,039)	(0)	(1)		
		(内 シャーシ)	(0)	(0)	(0)	(0)	(0)	
		(内 オンシャーシ)	(0)	(0)	(0)	(0)	(0)	
		自動車航送船	25,795	0	0	12,520	13,275	
		計	409,079	27,577	265,904	52,850	62,748	
	姫川	一般	327,583	27,200	10,580	197,680	92,123	
(内 コンテナ)		(0)	(0)	(0)	(0)	(0)		
		(内 シャーシ)	(0)	(0)	(0)	(0)	(0)	
		(内 オンシャーシ)	(0)	(0)	(0)	(0)	(0)	
		自動車航送船	0	0	0	0	0	
		計	327,583	27,200	10,580	197,680	92,123	

(単位：トン)

都道府県	港湾	種別	合計	輸出	輸入	移出	移入
新潟県	○ 両津	一般	14,224	0	0	1,895	12,329
		(内 コンテナ)	(4,625)	(0)	(0)	(707)	(3,918)
		(内 シャーシ)	(0)	(0)	(0)	(0)	(0)
		(内 トラック)	(0)	(0)	(0)	(0)	(0)
		自動車航送船	244,675	0	0	119,125	125,550
	計	258,899	0	0	121,020	137,879	
	○ 小木	一般	533	0	0	3	530
		(内 コンテナ)	(0)	(0)	(0)	(0)	(0)
		(内 シャーシ)	(0)	(0)	(0)	(0)	(0)
		(内 トラック)	(0)	(0)	(0)	(0)	(0)
自動車航送船		25,795	0	0	13,275	12,520	
計	26,328	0	0	13,278	13,050		
富山県	◎ 伏木富山	一般	685,449	183,579	400,055	7,735	94,080
		(内 コンテナ)	(77,928)	(27,271)	(47,488)	(1,686)	(1,483)
		(内 シャーシ)	(0)	(0)	(0)	(0)	(0)
		(内 トラック)	(0)	(0)	(0)	(0)	(0)
		自動車航送船	0	0	0	0	0
計	685,449	183,579	400,055	7,735	94,080		
石川県	○ 七尾	一般	201,448	7,619	169,518	11,272	13,039
		(内 コンテナ)	(0)	(0)	(0)	(0)	(0)
		(内 シャーシ)	(0)	(0)	(0)	(0)	(0)
		(内 トラック)	(0)	(0)	(0)	(0)	(0)
		自動車航送船	0	0	0	0	0
	計	201,448	7,619	169,518	11,272	13,039	
	○ 金沢	一般	266,722	54,098	61,014	1,817	149,793
		(内 コンテナ)	(82,724)	(33,650)	(49,074)	(0)	(0)
		(内 シャーシ)	(3,471)	(1,922)	(1,549)	(0)	(0)
		(内 トラック)	(3,471)	(1,922)	(1,549)	(0)	(0)
自動車航送船		0	0	0	0	0	
計	266,722	54,098	61,014	1,817	149,793		
福井県	福井	一般	94,305	8,805	8,660	0	76,840
		(内 コンテナ)	(0)	(0)	(0)	(0)	(0)
		(内 シャーシ)	(0)	(0)	(0)	(0)	(0)
		(内 トラック)	(0)	(0)	(0)	(0)	(0)
		自動車航送船	0	0	0	0	0
	計	94,305	8,805	8,660	0	76,840	
	○ 敦賀	一般	597,226	12,172	104,652	164,834	315,568
		(内 コンテナ)	(26,108)	(6,078)	(11,513)	(286)	(8,231)
		(内 シャーシ)	(134,860)	(1,605)	(1,042)	(74,000)	(58,213)
		(内 トラック)	(37,767)	(1,605)	(1,042)	(10,060)	(25,060)
		自動車航送船	715,925	0	0	362,195	353,730
	計	1,313,151	12,172	104,652	527,029	669,298	
	内浦	一般	15,080	12,740	0	2,340	0
		(内 コンテナ)	(0)	(0)	(0)	(0)	(0)
		(内 シャーシ)	(0)	(0)	(0)	(0)	(0)
(内 トラック)		(0)	(0)	(0)	(0)	(0)	
自動車航送船		0	0	0	0	0	
計	15,080	12,740	0	2,340	0		
静岡県	沼津	一般	24,559	0	0	1,245	23,314
		(内 コンテナ)	(0)	(0)	(0)	(0)	(0)
		(内 シャーシ)	(0)	(0)	(0)	(0)	(0)
		(内 トラック)	(0)	(0)	(0)	(0)	(0)
		自動車航送船	0	0	0	0	0
	計	24,559	0	0	1,245	23,314	
	○ 田子の浦	一般	280,147	0	122,972	21,350	135,825
		(内 コンテナ)	(0)	(0)	(0)	(0)	(0)
		(内 シャーシ)	(0)	(0)	(0)	(0)	(0)
		(内 トラック)	(0)	(0)	(0)	(0)	(0)
自動車航送船		0	0	0	0	0	
計	280,147	0	122,972	21,350	135,825		

(単位：トン)

都道府県	港湾	種別	合計	輸出	輸入	移出	移入
静岡県	◎ 清水	一般	1,344,197	290,777	516,171	151,452	385,797
		(内 コンテナ)	(488,272)	(284,840)	(128,773)	(54,960)	(19,699)
		(内 シャーシ)	(62,840)	(0)	(0)	(42,680)	(20,160)
		(内 トラック)	(3,000)	(0)	(0)	(2,380)	(620)
		自動車航送船	23,100	0	0	10,700	12,400
	計	1,367,297	290,777	516,171	162,152	398,197	
	大井川	一般	123,472	0	4,353	1,772	117,347
		(内 コンテナ)	(0)	(0)	(0)	(0)	(0)
		(内 シャーシ)	(0)	(0)	(0)	(0)	(0)
(内 トラック)		(0)	(0)	(0)	(0)	(0)	
自動車航送船		0	0	0	0	0	
計	123,472	0	4,353	1,772	117,347		
○ 御前崎	一般	221,971	129,356	20,734	49,910	21,971	
	(内 コンテナ)	(30,466)	(12,616)	(2,969)	(13,785)	(1,096)	
	(内 シャーシ)	(28,520)	(0)	(0)	(15,620)	(12,900)	
	(内 トラック)	(0)	(0)	(0)	(0)	(0)	
	自動車航送船	0	0	0	0	0	
計	221,971	129,356	20,734	49,910	21,971		
愛知県	○ 三河	一般	2,209,962	952,161	403,533	376,221	478,047
		(内 コンテナ)	(15,855)	(5,935)	(6,318)	(223)	(3,379)
		(内 シャーシ)	(0)	(0)	(0)	(0)	(0)
		(内 トラック)	(0)	(0)	(0)	(0)	(0)
		自動車航送船	0	0	0	0	0
	計	2,209,962	952,161	403,533	376,221	478,047	
	○ 衣浦	一般	1,601,956	55,748	1,156,925	151,236	238,047
		(内 コンテナ)	(75)	(0)	(0)	(75)	(0)
		(内 シャーシ)	(0)	(0)	(0)	(0)	(0)
		(内 トラック)	(0)	(0)	(0)	(0)	(0)
		自動車航送船	0	0	0	0	0
	計	1,601,956	55,748	1,156,925	151,236	238,047	
	常滑	一般	30,337	0	0	1	30,336
		(内 コンテナ)	(154)	(0)	(0)	(0)	(154)
		(内 シャーシ)	(0)	(0)	(0)	(0)	(0)
		(内 トラック)	(0)	(0)	(0)	(0)	(0)
		自動車航送船	0	0	0	0	0
	計	30,337	0	0	1	30,336	
	◎ 名古屋	一般	13,119,634	3,717,387	5,477,763	1,985,093	1,939,391
		(内 コンテナ)	(3,821,164)	(1,882,273)	(1,904,747)	(27,974)	(6,170)
(内 シャーシ)		(123,829)	(0)	(0)	(64,873)	(58,956)	
(内 トラック)		(316)	(0)	(0)	(316)	(0)	
自動車航送船		339,265	0	0	175,030	164,235	
計	13,458,899	3,717,387	5,477,763	2,160,123	2,103,626		
三重県	◎ 四日市	一般	4,486,869	324,069	2,465,648	1,301,502	395,650
		(内 コンテナ)	(309,608)	(181,589)	(117,740)	(380)	(9,899)
		(内 シャーシ)	(0)	(0)	(0)	(0)	(0)
		(内 トラック)	(0)	(0)	(0)	(0)	(0)
		自動車航送船	0	0	0	0	0
	計	4,486,869	324,069	2,465,648	1,301,502	395,650	
	○ 津松阪	一般	106,326	0	5,832	9,912	90,582
		(内 コンテナ)	(0)	(0)	(0)	(0)	(0)
		(内 シャーシ)	(0)	(0)	(0)	(0)	(0)
		(内 トラック)	(0)	(0)	(0)	(0)	(0)
		自動車航送船	0	0	0	0	0
	計	106,326	0	5,832	9,912	90,582	
吉津	一般	130,215	0	0	130,215	0	
	(内 コンテナ)	(0)	(0)	(0)	(0)	(0)	
	(内 シャーシ)	(0)	(0)	(0)	(0)	(0)	
	(内 トラック)	(0)	(0)	(0)	(0)	(0)	
	自動車航送船	0	0	0	0	0	
計	130,215	0	0	130,215	0		

(単位：トン)

都道府県	港湾	種別	合計	輸出	輸入	移出	移入
三重県	○尾鷲	一般	8,250	0	0	136	8,114
		(内 コンテナ)	(0)	(0)	(0)	(0)	(0)
		(内 シャーシ)	(0)	(0)	(0)	(0)	(0)
		(内 オンシャーシ)	(0)	(0)	(0)	(0)	(0)
		自動車航送船	0	0	0	0	0
		計	8,250	0	0	136	8,114
	鵜殿	一般	22,862	0	0	502	22,360
		(内 コンテナ)	(0)	(0)	(0)	(0)	(0)
		(内 シャーシ)	(0)	(0)	(0)	(0)	(0)
		(内 オンシャーシ)	(0)	(0)	(0)	(0)	(0)
		自動車航送船	0	0	0	0	0
		計	22,862	0	0	502	22,360
京都府	○舞鶴	一般	385,717	39,532	271,491	36,909	37,785
		(内 コンテナ)	(19,817)	(14,413)	(5,079)	(52)	(273)
		(内 シャーシ)	(0)	(0)	(0)	(0)	(0)
		(内 オンシャーシ)	(0)	(0)	(0)	(0)	(0)
		自動車航送船	466,330	0	0	232,065	234,265
		計	852,047	39,532	271,491	268,974	272,050
	宮津	一般	31,728	0	31,725	3	0
		(内 コンテナ)	(0)	(0)	(0)	(0)	(0)
		(内 シャーシ)	(0)	(0)	(0)	(0)	(0)
		(内 オンシャーシ)	(0)	(0)	(0)	(0)	(0)
		自動車航送船	0	0	0	0	0
		計	31,728	0	31,725	3	0
大阪府	泉州	一般	97,400	0	0	0	97,400
		(内 コンテナ)	(0)	(0)	(0)	(0)	(0)
		(内 シャーシ)	(0)	(0)	(0)	(0)	(0)
		(内 オンシャーシ)	(0)	(0)	(0)	(0)	(0)
		自動車航送船	0	0	0	0	0
		計	97,400	0	0	0	97,400
	○阪南	一般	164,976	0	14,996	13,641	136,339
		(内 コンテナ)	(0)	(0)	(0)	(0)	(0)
		(内 シャーシ)	(0)	(0)	(0)	(0)	(0)
		(内 オンシャーシ)	(0)	(0)	(0)	(0)	(0)
		自動車航送船	0	0	0	0	0
		計	164,976	0	14,996	13,641	136,339
	◎堺泉北	一般	4,236,990	146,675	1,614,564	1,020,105	1,455,646
		(内 コンテナ)	(12,848)	(1,749)	(5,555)	(2,782)	(2,762)
		(内 シャーシ)	(168,150)	(0)	(0)	(55,995)	(112,155)
		(内 オンシャーシ)	(390)	(0)	(0)	(270)	(120)
		自動車航送船	922,135	0	0	450,230	471,905
		計	5,159,125	146,675	1,614,564	1,470,335	1,927,551
	☆大阪	一般	5,610,629	722,272	2,123,523	1,214,666	1,550,168
		(内 コンテナ)	(2,687,526)	(656,510)	(1,916,264)	(104,315)	(10,437)
		(内 シャーシ)	(153,604)	(0)	(0)	(85,931)	(67,673)
		(内 オンシャーシ)	(54,092)	(0)	(0)	(30,998)	(23,094)
		自動車航送船	1,329,685	0	0	539,800	789,885
		計	6,940,314	722,272	2,123,523	1,754,466	2,340,053
兵庫県	○尼崎西宮芦屋	一般	404,899	980	0	98,674	305,245
		(内 コンテナ)	(0)	(0)	(0)	(0)	(0)
		(内 シャーシ)	(0)	(0)	(0)	(0)	(0)
		(内 オンシャーシ)	(0)	(0)	(0)	(0)	(0)
		自動車航送船	0	0	0	0	0
		計	404,899	980	0	98,674	305,245
	☆神戸	一般	6,740,963	1,784,047	2,655,093	994,301	1,307,522
		(内 コンテナ)	(3,527,209)	(1,425,675)	(1,588,076)	(229,875)	(283,583)
		(内 シャーシ)	(276,618)	(0)	(0)	(169,988)	(106,630)
		(内 オンシャーシ)	(108,559)	(0)	(0)	(76,388)	(32,171)
		自動車航送船	1,279,085	0	0	515,580	763,505
		計	8,020,048	1,784,047	2,655,093	1,509,881	2,071,027

(単位：トン)

都道府県	港湾	種別	合計	輸出	輸入	移出	移入
兵庫県	明石	一般	71	0	0	0	71
		(内 コンテナ)	(0)	(0)	(0)	(0)	(0)
		(内 シャーシ)	(0)	(0)	(0)	(0)	(0)
		(内 トラック)	(0)	(0)	(0)	(0)	(0)
		自動車航送船	0	0	0	0	0
	計	71	0	0	0	71	
	○ 東播磨	一般	2,790,176	236,526	1,476,646	577,984	499,020
		(内 コンテナ)	(1,539)	(0)	(0)	(1,539)	(0)
		(内 シャーシ)	(0)	(0)	(0)	(0)	(0)
		(内 トラック)	(0)	(0)	(0)	(0)	(0)
		自動車航送船	0	0	0	0	0
	計	2,790,176	236,526	1,476,646	577,984	499,020	
	◎ 姫路	一般	2,145,624	35,471	1,254,220	358,148	497,785
		(内 コンテナ)	(5,140)	(0)	(0)	(1,460)	(3,680)
		(内 シャーシ)	(0)	(0)	(0)	(0)	(0)
		(内 トラック)	(0)	(0)	(0)	(0)	(0)
		自動車航送船	62,960	0	0	30,360	32,600
	計	2,208,584	35,471	1,254,220	388,508	530,385	
相生	一般	177,531	0	1,668	107,531	68,332	
	(内 コンテナ)	(0)	(0)	(0)	(0)	(0)	
	(内 シャーシ)	(0)	(0)	(0)	(0)	(0)	
	(内 トラック)	(0)	(0)	(0)	(0)	(0)	
	自動車航送船	0	0	0	0	0	
計	177,531	0	1,668	107,531	68,332		
赤穂	一般	588,404	15,000	40,950	186,566	345,888	
	(内 コンテナ)	(0)	(0)	(0)	(0)	(0)	
	(内 シャーシ)	(0)	(0)	(0)	(0)	(0)	
	(内 トラック)	(0)	(0)	(0)	(0)	(0)	
	自動車航送船	0	0	0	0	0	
計	588,404	15,000	40,950	186,566	345,888		
和歌山県	新宮	一般	97,491	0	51,656	31,074	14,761
		(内 コンテナ)	(0)	(0)	(0)	(0)	(0)
		(内 シャーシ)	(0)	(0)	(0)	(0)	(0)
		(内 トラック)	(0)	(0)	(0)	(0)	(0)
		自動車航送船	0	0	0	0	0
	計	97,491	0	51,656	31,074	14,761	
	○ 日高	一般	33,036	0	0	1,379	31,657
		(内 コンテナ)	(0)	(0)	(0)	(0)	(0)
		(内 シャーシ)	(0)	(0)	(0)	(0)	(0)
(内 トラック)		(0)	(0)	(0)	(0)	(0)	
自動車航送船	0	0	0	0	0		
計	33,036	0	0	1,379	31,657		
◎ 和歌山下津	一般	1,768,537	215,366	799,695	411,428	342,048	
	(内 コンテナ)	(2,148)	(415)	(1,607)	(126)	(0)	
	(内 シャーシ)	(0)	(0)	(0)	(0)	(0)	
	(内 トラック)	(0)	(0)	(0)	(0)	(0)	
自動車航送船	225,410	0	0	103,065	122,345		
計	1,993,947	215,366	799,695	514,493	464,393		
鳥取県	○ 鳥取	一般	30,812	0	0	60	30,752
		(内 コンテナ)	(0)	(0)	(0)	(0)	(0)
		(内 シャーシ)	(0)	(0)	(0)	(0)	(0)
		(内 トラック)	(0)	(0)	(0)	(0)	(0)
		自動車航送船	0	0	0	0	0
	計	30,812	0	0	60	30,752	
	○ 境	一般	309,780	14,834	179,710	17,186	98,050
		(内 コンテナ)	(27,505)	(14,834)	(10,088)	(2,269)	(314)
		(内 シャーシ)	(0)	(0)	(0)	(0)	(0)
		(内 トラック)	(0)	(0)	(0)	(0)	(0)
自動車航送船		13,490	0	0	3,575	9,915	
計	323,270	14,834	179,710	20,761	107,965		

(単位：トン)

都道府県	港湾	種別	合計	輸出	輸入	移出	移入
島根県	○ 浜田	一般	29,019	2,171	7,791	5,391	13,666
		(内 コンテナ)	(4,486)	(2,171)	(2,315)	(0)	(0)
		(内 シャーシ)	(0)	(0)	(0)	(0)	(0)
		(内 オンシャーシ)	(0)	(0)	(0)	(0)	(0)
		自動車航送船	0	0	0	0	0
	計	29,019	2,171	7,791	5,391	13,666	
	○ 三隅	一般	463,528	0	417,991	40,967	4,570
		(内 コンテナ)	(0)	(0)	(0)	(0)	(0)
		(内 シャーシ)	(0)	(0)	(0)	(0)	(0)
(内 オンシャーシ)		(0)	(0)	(0)	(0)	(0)	
自動車航送船		0	0	0	0	0	
計	463,528	0	417,991	40,967	4,570		
○ 西郷	一般	17,202	0	0	10,999	6,203	
	(内 コンテナ)	(0)	(0)	(0)	(0)	(0)	
	(内 シャーシ)	(0)	(0)	(0)	(0)	(0)	
	(内 オンシャーシ)	(0)	(0)	(0)	(0)	(0)	
	自動車航送船	69,665	0	0	35,020	34,645	
計	86,867	0	0	46,019	40,848		
岡山県	東備	一般	20,310	0	15,012	0	5,298
		(内 コンテナ)	(0)	(0)	(0)	(0)	(0)
		(内 シャーシ)	(0)	(0)	(0)	(0)	(0)
		(内 オンシャーシ)	(0)	(0)	(0)	(0)	(0)
		自動車航送船	35,570	0	0	24,660	10,910
	計	55,880	0	15,012	24,660	16,208	
	○ 岡山	一般	106,749	0	0	18,900	87,849
		(内 コンテナ)	(0)	(0)	(0)	(0)	(0)
		(内 シャーシ)	(0)	(0)	(0)	(0)	(0)
		(内 オンシャーシ)	(0)	(0)	(0)	(0)	(0)
		自動車航送船	96,910	0	0	47,785	49,125
	計	203,659	0	0	66,685	136,974	
	○ 宇野	一般	326,574	55,513	88,947	86,000	96,114
		(内 コンテナ)	(0)	(0)	(0)	(0)	(0)
		(内 シャーシ)	(18,230)	(0)	(0)	(8,930)	(9,300)
		(内 オンシャーシ)	(0)	(0)	(0)	(0)	(0)
		自動車航送船	442,665	0	0	217,160	225,505
	計	769,239	55,513	88,947	303,160	321,619	
	◎ 水島	一般	5,606,340	599,062	2,567,830	1,179,453	1,259,995
		(内 コンテナ)	(81,777)	(21,428)	(43,104)	(9,710)	(7,535)
		(内 シャーシ)	(0)	(0)	(0)	(0)	(0)
(内 オンシャーシ)		(0)	(0)	(0)	(0)	(0)	
自動車航送船		0	0	0	0	0	
計	5,606,340	599,062	2,567,830	1,179,453	1,259,995		
笠岡	一般	124,265	0	3,247	71,450	49,568	
	(内 コンテナ)	(0)	(0)	(0)	(0)	(0)	
	(内 シャーシ)	(0)	(0)	(0)	(0)	(0)	
	(内 オンシャーシ)	(0)	(0)	(0)	(0)	(0)	
	自動車航送船	12,435	0	0	7,210	5,225	
計	136,700	0	3,247	78,660	54,793		
広島県	○ 福山	一般	3,165,073	570,139	1,864,188	459,740	271,006
		(内 コンテナ)	(35,643)	(10,491)	(22,927)	(266)	(1,959)
		(内 シャーシ)	(0)	(0)	(0)	(0)	(0)
		(内 オンシャーシ)	(0)	(0)	(0)	(0)	(0)
		自動車航送船	5,665	0	0	2,905	2,760
	計	3,170,738	570,139	1,864,188	462,645	273,766	
	○ 尾道系崎	一般	72,283	4	10,400	23,670	38,209
		(内 コンテナ)	(0)	(0)	(0)	(0)	(0)
		(内 シャーシ)	(0)	(0)	(0)	(0)	(0)
		(内 オンシャーシ)	(0)	(0)	(0)	(0)	(0)
自動車航送船		6,445	0	0	3,095	3,350	
計	78,728	4	10,400	26,765	41,559		

(単位：トン)

都道府県	港湾	種別	合計	輸出	輸入	移出	移入
広島県	竹原	一般	286,128	0	254,353	18,262	13,513
		(内 コンテナ)	(0)	(0)	(0)	(0)	(0)
		(内 シャーシ)	(0)	(0)	(0)	(0)	(0)
		(内 オンシャーシ)	(0)	(0)	(0)	(0)	(0)
		自動車航送船	358,240	0	0	179,815	178,425
	計	644,368	0	254,353	198,077	191,938	
	安芸津	一般	8,773	0	1,701	4,395	2,677
		(内 コンテナ)	(0)	(0)	(0)	(0)	(0)
		(内 シャーシ)	(0)	(0)	(0)	(0)	(0)
		(内 オンシャーシ)	(0)	(0)	(0)	(0)	(0)
		自動車航送船	72,240	0	0	34,730	37,510
	計	81,013	0	1,701	39,125	40,187	
	○ 呉	一般	292,792	2,084	96,531	121,754	72,423
		(内 コンテナ)	(636)	(0)	(0)	(636)	(0)
		(内 シャーシ)	(0)	(0)	(0)	(0)	(0)
		(内 オンシャーシ)	(0)	(0)	(0)	(0)	(0)
		自動車航送船	60,130	0	0	29,295	30,835
	計	352,922	2,084	96,531	151,049	103,258	
	◎ 広島	一般	847,221	341,609	77,625	131,404	296,583
		(内 コンテナ)	(93,327)	(22,736)	(34,181)	(28,320)	(8,090)
		(内 シャーシ)	(3,715)	(0)	(0)	(1,870)	(1,845)
(内 オンシャーシ)		(0)	(0)	(0)	(0)	(0)	
自動車航送船		203,025	0	0	105,195	97,830	
計	1,050,246	341,609	77,625	236,599	394,413		
大竹	一般	117,119	0	58,882	17,155	41,082	
	(内 コンテナ)	(7,246)	(0)	(0)	(7,146)	(100)	
	(内 シャーシ)	(0)	(0)	(0)	(0)	(0)	
	(内 オンシャーシ)	(0)	(0)	(0)	(0)	(0)	
	自動車航送船	5,355	0	0	2,680	2,675	
計	122,474	0	58,882	19,835	43,757		
鹿川	一般	37,300	0	0	26,783	10,517	
	(内 コンテナ)	(0)	(0)	(0)	(0)	(0)	
	(内 シャーシ)	(0)	(0)	(0)	(0)	(0)	
	(内 オンシャーシ)	(0)	(0)	(0)	(0)	(0)	
	自動車航送船	0	0	0	0	0	
計	37,300	0	0	26,783	10,517		
山口県	◎ 下関	一般	301,232	76,123	112,138	58,977	53,994
		(内 コンテナ)	(1,870)	(481)	(1,385)	(4)	(0)
		(内 シャーシ)	(60,875)	(29,400)	(31,475)	(0)	(0)
		(内 オンシャーシ)	(39,367)	(15,493)	(23,874)	(0)	(0)
		自動車航送船	27,250	11,200	16,050	0	0
	計	328,482	87,323	128,188	58,977	53,994	
	○ 小野田	一般	318,741	0	0	52,704	266,037
		(内 コンテナ)	(0)	(0)	(0)	(0)	(0)
		(内 シャーシ)	(0)	(0)	(0)	(0)	(0)
		(内 オンシャーシ)	(0)	(0)	(0)	(0)	(0)
		自動車航送船	0	0	0	0	0
	計	318,741	0	0	52,704	266,037	
	○ 宇部	一般	2,187,190	136,293	866,266	1,041,913	142,718
		(内 コンテナ)	(17,643)	(0)	(0)	(15,163)	(2,480)
		(内 シャーシ)	(0)	(0)	(0)	(0)	(0)
		(内 オンシャーシ)	(0)	(0)	(0)	(0)	(0)
自動車航送船		0	0	0	0	0	
計	2,187,190	136,293	866,266	1,041,913	142,718		
○ 三田尻中関	一般	336,147	196,400	11,076	49,075	79,596	
	(内 コンテナ)	(16,090)	(1,710)	(4,595)	(7,165)	(2,620)	
	(内 シャーシ)	(0)	(0)	(0)	(0)	(0)	
	(内 オンシャーシ)	(0)	(0)	(0)	(0)	(0)	
	自動車航送船	0	0	0	0	0	
計	336,147	196,400	11,076	49,075	79,596		

(単位：トン)

都道府県	港湾	種別	合計	輸出	輸入	移出	移入
山口県	◎ 徳山下松	一般	3,381,006	140,290	1,049,090	1,306,676	884,950
		(内 コンテナ)	(105,611)	(48,677)	(24,846)	(24,525)	(7,563)
		(内 シャーシ)	(0)	(0)	(0)	(0)	(0)
		(内 オンシャーシ)	(0)	(0)	(0)	(0)	(0)
		自動車航送船	70,865	0	0	31,360	39,505
	計	3,451,871	140,290	1,049,090	1,338,036	924,455	
	平生	一般	15,907	0	0	11,883	4,024
		(内 コンテナ)	(0)	(0)	(0)	(0)	(0)
		(内 シャーシ)	(0)	(0)	(0)	(0)	(0)
		(内 オンシャーシ)	(0)	(0)	(0)	(0)	(0)
		自動車航送船	0	0	0	0	0
	計	15,907	0	0	11,883	4,024	
	柳井	一般	62,787	0	59,152	15	3,620
		(内 コンテナ)	(0)	(0)	(0)	(0)	(0)
		(内 シャーシ)	(0)	(0)	(0)	(0)	(0)
		(内 オンシャーシ)	(0)	(0)	(0)	(0)	(0)
自動車航送船		220,360	0	0	104,470	115,890	
計	283,147	0	59,152	104,485	119,510		
○ 岩国	一般	641,459	25,002	292,316	113,184	210,957	
	(内 コンテナ)	(29,694)	(15,002)	(6,138)	(7,068)	(1,486)	
	(内 シャーシ)	(6,520)	(0)	(0)	(6,440)	(80)	
	(内 オンシャーシ)	(0)	(0)	(0)	(0)	(0)	
	自動車航送船	0	0	0	0	0	
計	641,459	25,002	292,316	113,184	210,957		
徳島県	○ 徳島小松島	一般	228,401	1,811	129,400	47,275	49,915
		(内 コンテナ)	(12,788)	(1,811)	(5,947)	(988)	(4,042)
		(内 シャーシ)	(0)	(0)	(0)	(0)	(0)
		(内 オンシャーシ)	(0)	(0)	(0)	(0)	(0)
		自動車航送船	461,305	0	0	280,040	181,265
	計	689,706	1,811	129,400	327,315	231,180	
	○ 橘	一般	495,637	3,004	396,292	60,002	36,339
		(内 コンテナ)	(0)	(0)	(0)	(0)	(0)
		(内 シャーシ)	(0)	(0)	(0)	(0)	(0)
		(内 オンシャーシ)	(0)	(0)	(0)	(0)	(0)
自動車航送船		0	0	0	0	0	
計	495,637	3,004	396,292	60,002	36,339		
香川県	詫間	一般	46,583	0	6,169	13,866	26,548
		(内 コンテナ)	(0)	(0)	(0)	(0)	(0)
		(内 シャーシ)	(0)	(0)	(0)	(0)	(0)
		(内 オンシャーシ)	(0)	(0)	(0)	(0)	(0)
		自動車航送船	0	0	0	0	0
	計	46,583	0	6,169	13,866	26,548	
	多度津	一般	33,850	2,380	10,855	7,171	13,444
		(内 コンテナ)	(0)	(0)	(0)	(0)	(0)
		(内 シャーシ)	(0)	(0)	(0)	(0)	(0)
		(内 オンシャーシ)	(0)	(0)	(0)	(0)	(0)
		自動車航送船	1,925	0	0	960	965
	計	35,775	2,380	10,855	8,131	14,409	
	丸亀	一般	33,752	0	0	6,167	27,585
		(内 コンテナ)	(0)	(0)	(0)	(0)	(0)
		(内 シャーシ)	(0)	(0)	(0)	(0)	(0)
		(内 オンシャーシ)	(0)	(0)	(0)	(0)	(0)
		自動車航送船	28,925	0	0	14,905	14,020
	計	62,677	0	0	21,072	41,605	
	○ 坂出	一般	1,008,848	152,317	432,878	130,903	292,750
(内 コンテナ)		(0)	(0)	(0)	(0)	(0)	
(内 シャーシ)		(540)	(0)	(0)	(540)	(0)	
(内 オンシャーシ)		(80)	(0)	(0)	(80)	(0)	
自動車航送船		0	0	0	0	0	
計	1,008,848	152,317	432,878	130,903	292,750		

(単位：トン)

都道府県	港湾	種別	合計	輸出	輸入	移出	移入			
香川県	○ 高松	一般	523,173	6,709	12,640	228,321	275,503			
		(内 コンテナ)	(24,422)	(6,709)	(12,640)	(1,976)	(3,097)			
		(内 シャーシ)	(73,626)	(0)	(0)	(10,067)	(63,559)			
		(内 トラック)	(73,626)	(0)	(0)	(10,067)	(63,559)			
		自動車航送船	743,730	0	0	409,835	333,895			
		計	1,266,903	6,709	12,640	638,156	609,398			
	風戸	一般	175,763	69,953	48,619	34,491	22,700			
		(内 コンテナ)	(0)	(0)	(0)	(0)	(0)			
		(内 シャーシ)	(0)	(0)	(0)	(0)	(0)			
		(内 トラック)	(0)	(0)	(0)	(0)	(0)			
		自動車航送船	264,605	0	0	140,865	123,740			
		計	440,368	69,953	48,619	175,356	146,440			
愛媛県	○ 宇和島	一般	20,500	0	0	1,707	18,793			
		(内 コンテナ)	(0)	(0)	(0)	(0)	(0)			
		(内 シャーシ)	(0)	(0)	(0)	(0)	(0)			
		(内 トラック)	(0)	(0)	(0)	(0)	(0)			
		自動車航送船	0	0	0	0	0			
		計	20,500	0	0	1,707	18,793			
		○ 松山	一般	182,049	15,068	35,336	44,320	87,325		
			(内 コンテナ)	(29,554)	(12,067)	(13,618)	(1,970)	(1,899)		
			(内 シャーシ)	(91)	(0)	(0)	(91)	(0)		
			(内 トラック)	(91)	(0)	(0)	(91)	(0)		
			自動車航送船	442,090	0	0	226,465	215,625		
			計	624,139	15,068	35,336	270,785	302,950		
			○ 今治	一般	87,119	9,361	37,716	6,824	33,218	
				(内 コンテナ)	(18,623)	(9,361)	(7,716)	(851)	(695)	
				(内 シャーシ)	(0)	(0)	(0)	(0)	(0)	
				(内 トラック)	(0)	(0)	(0)	(0)	(0)	
				自動車航送船	22,555	0	0	13,295	9,260	
				計	109,674	9,361	37,716	20,119	42,478	
				○ 東予	一般	925,345	153,903	154,916	214,258	402,268
					(内 コンテナ)	(0)	(0)	(0)	(0)	(0)
					(内 シャーシ)	(30,712)	(0)	(0)	(18,103)	(12,609)
					(内 トラック)	(14,378)	(0)	(0)	(8,911)	(5,467)
					自動車航送船	224,715	0	0	131,595	93,120
					計	1,150,060	153,903	154,916	345,853	495,388
○ 新居浜	一般				438,252	8,764	62,089	228,256	139,143	
	(内 コンテナ)				(7,075)	(0)	(0)	(6,730)	(345)	
	(内 シャーシ)				(59,529)	(0)	(0)	(41,367)	(18,162)	
	(内 トラック)				(26,065)	(0)	(0)	(19,058)	(7,007)	
	自動車航送船				36,710	0	0	26,205	10,505	
	計				474,962	8,764	62,089	254,461	149,648	
	○ 三島川之江	一般			789,770	26,479	441,369	114,014	207,908	
		(内 コンテナ)			(64,678)	(26,479)	(23,064)	(7,472)	(7,663)	
		(内 シャーシ)			(157,920)	(0)	(0)	(55,430)	(102,490)	
		(内 トラック)			(0)	(0)	(0)	(0)	(0)	
		自動車航送船			0	0	0	0	0	
		計			789,770	26,479	441,369	114,014	207,908	
		高知県	○ 高知		一般	325,133	9,950	17,454	212,773	84,956
					(内 コンテナ)	(13,154)	(5,700)	(7,454)	(0)	(0)
					(内 シャーシ)	(0)	(0)	(0)	(0)	(0)
					(内 トラック)	(0)	(0)	(0)	(0)	(0)
					自動車航送船	0	0	0	0	0
					計	325,133	9,950	17,454	212,773	84,956
				○ 須崎	一般	1,400,605	396,842	32,223	767,986	203,554
					(内 コンテナ)	(0)	(0)	(0)	(0)	(0)
					(内 シャーシ)	(0)	(0)	(0)	(0)	(0)
					(内 トラック)	(0)	(0)	(0)	(0)	(0)
					自動車航送船	0	0	0	0	0
					計	1,400,605	396,842	32,223	767,986	203,554

(単位：トン)

都道府県	港湾	種別	合計	輸出	輸入	移出	移入
高知県	○ 宿毛湾	一般	1,342	0	0	853	489
		(内 コンテナ)	(0)	(0)	(0)	(0)	(0)
		(内 シャーシ)	(0)	(0)	(0)	(0)	(0)
		(内 トラック)	(0)	(0)	(0)	(0)	(0)
		自動車航送船	0	0	0	0	0
計	1,342	0	0	853	489		
福岡県	◎ 博多	一般	2,802,516	781,992	788,742	395,738	836,044
		(内 コンテナ)	(1,279,919)	(437,186)	(658,793)	(117,247)	(66,693)
		(内 シャーシ)	(242,887)	(4,450)	(52)	(139,235)	(99,150)
		(内 トラック)	(4,237)	(4,185)	(52)	(0)	(0)
		自動車航送船	179,460	0	0	90,725	88,735
	計	2,981,976	781,992	788,742	486,463	924,779	
	◎ 北九州	一般	4,208,923	518,149	1,714,433	887,496	1,088,845
		(内 コンテナ)	(616,636)	(253,379)	(308,632)	(36,753)	(17,872)
		(内 シャーシ)	(21,537)	(352)	(0)	(17,778)	(3,407)
		(内 トラック)	(10,835)	(352)	(0)	(10,170)	(313)
		自動車航送船	4,428,935	0	0	2,163,900	2,265,035
	計	8,637,858	518,149	1,714,433	3,051,396	3,353,880	
	○ 苅田	一般	2,945,477	445,638	106,808	1,414,989	978,042
		(内 コンテナ)	(0)	(0)	(0)	(0)	(0)
		(内 シャーシ)	(747,630)	(0)	(0)	(286,080)	(461,550)
		(内 トラック)	(0)	(0)	(0)	(0)	(0)
		自動車航送船	0	0	0	0	0
	計	2,945,477	445,638	106,808	1,414,989	978,042	
	宇島	一般	10,050	0	0	8,450	1,600
		(内 コンテナ)	(0)	(0)	(0)	(0)	(0)
		(内 シャーシ)	(0)	(0)	(0)	(0)	(0)
		(内 トラック)	(0)	(0)	(0)	(0)	(0)
		自動車航送船	0	0	0	0	0
	計	10,050	0	0	8,450	1,600	
○ 三池	一般	199,819	13,545	107,721	5,877	72,676	
	(内 コンテナ)	(3,624)	(370)	(3,254)	(0)	(0)	
	(内 シャーシ)	(0)	(0)	(0)	(0)	(0)	
	(内 トラック)	(0)	(0)	(0)	(0)	(0)	
	自動車航送船	0	0	0	0	0	
計	199,819	13,545	107,721	5,877	72,676		
佐賀県	○ 伊万里	一般	112,144	8,168	19,293	13,250	71,433
		(内 コンテナ)	(20,578)	(5,656)	(13,771)	(852)	(299)
		(内 シャーシ)	(0)	(0)	(0)	(0)	(0)
		(内 トラック)	(0)	(0)	(0)	(0)	(0)
		自動車航送船	0	0	0	0	0
	計	112,144	8,168	19,293	13,250	71,433	
	○ 唐津	一般	171,401	0	22,343	44,218	104,840
		(内 コンテナ)	(0)	(0)	(0)	(0)	(0)
		(内 シャーシ)	(0)	(0)	(0)	(0)	(0)
		(内 トラック)	(0)	(0)	(0)	(0)	(0)
自動車航送船		77,945	0	0	40,185	37,760	
計	249,346	0	22,343	84,403	142,600		
長崎県	島原	一般	18,092	0	2,362	1,686	14,044
		(内 コンテナ)	(0)	(0)	(0)	(0)	(0)
		(内 シャーシ)	(0)	(0)	(0)	(0)	(0)
		(内 トラック)	(0)	(0)	(0)	(0)	(0)
		自動車航送船	193,990	0	0	99,815	94,175
	計	212,082	0	2,362	101,501	108,219	
	○ 長崎	一般	192,105	3,337	13,797	59,270	115,701
		(内 コンテナ)	(18,019)	(374)	(1,649)	(13,502)	(2,494)
		(内 シャーシ)	(0)	(0)	(0)	(0)	(0)
		(内 トラック)	(0)	(0)	(0)	(0)	(0)
自動車航送船		49,345	0	0	24,300	25,045	
計	241,450	3,337	13,797	83,570	140,746		

(単位：トン)

都道府県	港湾	種別	合計	輸出	輸入	移出	移入
長崎県	○ 佐世保	一般	100,958	0	16,975	13,563	70,420
		(内 コンテナ)	(0)	(0)	(0)	(0)	(0)
		(内 シャーシ)	(0)	(0)	(0)	(0)	(0)
		(内 オンシャーシ)	(0)	(0)	(0)	(0)	(0)
		自動車航送船	57,030	0	0	29,030	28,000
	計	157,988	0	16,975	42,593	98,420	
	松浦	一般	695,955	23,598	614,228	50,951	7,178
		(内 コンテナ)	(0)	(0)	(0)	(0)	(0)
		(内 シャーシ)	(0)	(0)	(0)	(0)	(0)
		(内 オンシャーシ)	(0)	(0)	(0)	(0)	(0)
		自動車航送船	3,475	0	0	1,325	2,150
	計	699,430	23,598	614,228	52,276	9,328	
	○ 厳原	一般	67,397	0	0	31,032	36,365
		(内 コンテナ)	(44)	(0)	(0)	(44)	(0)
		(内 シャーシ)	(4,410)	(0)	(0)	(1,574)	(2,836)
		(内 オンシャーシ)	(0)	(0)	(0)	(0)	(0)
		自動車航送船	47,335	0	0	22,795	24,540
	計	114,732	0	0	53,827	60,905	
	○ 郷ノ浦	一般	13,908	0	0	12,937	971
		(内 コンテナ)	(0)	(0)	(0)	(0)	(0)
		(内 シャーシ)	(0)	(0)	(0)	(0)	(0)
		(内 オンシャーシ)	(0)	(0)	(0)	(0)	(0)
		自動車航送船	47,670	0	0	24,775	22,895
	計	61,578	0	0	37,712	23,866	
肥前大島	一般	22,766	0	937	4,961	16,868	
	(内 コンテナ)	(0)	(0)	(0)	(0)	(0)	
	(内 シャーシ)	(0)	(0)	(0)	(0)	(0)	
	(内 オンシャーシ)	(0)	(0)	(0)	(0)	(0)	
	自動車航送船	0	0	0	0	0	
計	22,766	0	937	4,961	16,868		
松島	一般	201,748	0	87,850	20,535	93,363	
	(内 コンテナ)	(0)	(0)	(0)	(0)	(0)	
	(内 シャーシ)	(0)	(0)	(0)	(0)	(0)	
	(内 オンシャーシ)	(0)	(0)	(0)	(0)	(0)	
	自動車航送船	2,405	0	0	1,190	1,215	
計	204,153	0	87,850	21,725	94,578		
○ 福江	一般	77,879	0	0	28,656	49,223	
	(内 コンテナ)	(15,184)	(0)	(0)	(1,797)	(13,387)	
	(内 シャーシ)	(0)	(0)	(0)	(0)	(0)	
	(内 オンシャーシ)	(0)	(0)	(0)	(0)	(0)	
	自動車航送船	60,905	0	0	31,115	29,790	
計	138,784	0	0	59,771	79,013		
熊本県	水俣	一般	5,653	0	2,023	2,461	1,169
		(内 コンテナ)	(0)	(0)	(0)	(0)	(0)
		(内 シャーシ)	(0)	(0)	(0)	(0)	(0)
		(内 オンシャーシ)	(0)	(0)	(0)	(0)	(0)
		自動車航送船	0	0	0	0	0
	計	5,653	0	2,023	2,461	1,169	
	○ 八代	一般	334,595	31,025	148,957	19,402	135,211
		(内 コンテナ)	(14,264)	(4,661)	(7,723)	(440)	(1,440)
		(内 シャーシ)	(0)	(0)	(0)	(0)	(0)
(内 オンシャーシ)		(0)	(0)	(0)	(0)	(0)	
自動車航送船		0	0	0	0	0	
計	334,595	31,025	148,957	19,402	135,211		
○ 三角	一般	24,473	4,392	0	18,278	1,803	
	(内 コンテナ)	(0)	(0)	(0)	(0)	(0)	
	(内 シャーシ)	(0)	(0)	(0)	(0)	(0)	
	(内 オンシャーシ)	(0)	(0)	(0)	(0)	(0)	
	自動車航送船	0	0	0	0	0	
計	24,473	4,392	0	18,278	1,803		

(単位：トン)

都道府県	港湾	種別	合計	輸出	輸入	移出	移入
熊本県	○ 熊本	一般	60,807	3,903	3,830	10,450	42,624
		(内 コンテナ)	(9,978)	(3,903)	(3,830)	(301)	(1,944)
		(内 シャーシ)	(0)	(0)	(0)	(0)	(0)
		(内 トラック)	(0)	(0)	(0)	(0)	(0)
		自動車航送船	197,835	0	0	96,075	101,760
計	258,642	3,903	3,830	106,525	144,384		
大分県	○ 中津	一般	245,433	11,000	19,650	128,364	86,419
		(内 コンテナ)	(0)	(0)	(0)	(0)	(0)
		(内 シャーシ)	(0)	(0)	(0)	(0)	(0)
		(内 トラック)	(0)	(0)	(0)	(0)	(0)
		自動車航送船	0	0	0	0	0
	計	245,433	11,000	19,650	128,364	86,419	
	○ 別府	一般	193,000	0	0	94,260	98,740
		(内 コンテナ)	(0)	(0)	(0)	(0)	(0)
		(内 シャーシ)	(193,000)	(0)	(0)	(94,260)	(98,740)
		(内 トラック)	(0)	(0)	(0)	(0)	(0)
		自動車航送船	495,560	0	0	292,390	203,170
	計	688,560	0	0	386,650	301,910	
	○ 大分	一般	5,493,647	622,483	2,594,943	1,370,891	905,330
		(内 コンテナ)	(72,768)	(28,733)	(20,514)	(8,442)	(15,079)
		(内 シャーシ)	(607,720)	(0)	(0)	(257,590)	(350,130)
		(内 トラック)	(0)	(0)	(0)	(0)	(0)
		自動車航送船	259,110	0	0	157,080	102,030
	計	5,752,757	622,483	2,594,943	1,527,971	1,007,360	
	佐賀関	一般	341,287	139,321	134,011	44,599	23,356
		(内 コンテナ)	(0)	(0)	(0)	(0)	(0)
		(内 シャーシ)	(0)	(0)	(0)	(0)	(0)
		(内 トラック)	(0)	(0)	(0)	(0)	(0)
		自動車航送船	351,195	0	0	180,780	170,415
	計	692,482	139,321	134,011	225,379	193,771	
○ 津久見	一般	1,694,535	220,065	64,844	1,308,942	100,684	
	(内 コンテナ)	(0)	(0)	(0)	(0)	(0)	
	(内 シャーシ)	(0)	(0)	(0)	(0)	(0)	
	(内 トラック)	(0)	(0)	(0)	(0)	(0)	
	自動車航送船	0	0	0	0	0	
計	1,694,535	220,065	64,844	1,308,942	100,684		
○ 佐伯	一般	97,043	2,615	54,599	7,273	32,556	
	(内 コンテナ)	(0)	(0)	(0)	(0)	(0)	
	(内 シャーシ)	(0)	(0)	(0)	(0)	(0)	
	(内 トラック)	(0)	(0)	(0)	(0)	(0)	
	自動車航送船	0	0	0	0	0	
計	97,043	2,615	54,599	7,273	32,556		
宮崎県	○ 細島	一般	220,795	18,121	79,827	53,746	69,101
		(内 コンテナ)	(16,825)	(8,034)	(5,884)	(2,170)	(737)
		(内 シャーシ)	(10,740)	(0)	(0)	(7,020)	(3,720)
		(内 トラック)	(0)	(0)	(0)	(0)	(0)
		自動車航送船	0	0	0	0	0
	計	220,795	18,121	79,827	53,746	69,101	
	○ 宮崎	一般	125,554	0	0	22,813	102,741
		(内 コンテナ)	(0)	(0)	(0)	(0)	(0)
		(内 シャーシ)	(4,260)	(0)	(0)	(1,980)	(2,280)
		(内 トラック)	(0)	(0)	(0)	(0)	(0)
		自動車航送船	485,430	0	0	290,920	194,510
	計	610,984	0	0	313,733	297,251	
○ 油津	一般	103,497	5,370	62,195	18,052	17,880	
	(内 コンテナ)	(0)	(0)	(0)	(0)	(0)	
	(内 シャーシ)	(16,488)	(0)	(0)	(10,708)	(5,780)	
	(内 トラック)	(0)	(0)	(0)	(0)	(0)	
	自動車航送船	0	0	0	0	0	
計	103,497	5,370	62,195	18,052	17,880		

(単位：トン)

都道府県	港湾	種別	合計	輸出	輸入	移出	移入
鹿児島県	○志布志	一般	567,771	30,846	338,097	120,539	78,289
		(内 コンテナ)	(74,292)	(7,627)	(45,610)	(6,207)	(14,848)
		(内 シャーシ)	(18,840)	(0)	(0)	(11,920)	(6,920)
		(内 オンシャーシ)	(0)	(0)	(0)	(0)	(0)
		自動車航送船	283,320	0	0	154,935	128,385
	計	851,091	30,846	338,097	275,474	206,674	
	加治木	一般	88,175	0	0	10,500	77,675
		(内 コンテナ)	(0)	(0)	(0)	(0)	(0)
		(内 シャーシ)	(0)	(0)	(0)	(0)	(0)
		(内 オンシャーシ)	(0)	(0)	(0)	(0)	(0)
		自動車航送船	0	0	0	0	0
	計	88,175	0	0	10,500	77,675	
	○鹿児島	一般	529,788	119	123,822	147,065	258,782
		(内 コンテナ)	(82,433)	(119)	(630)	(75,352)	(6,332)
(内 シャーシ)		(3,931)	(0)	(0)	(3,887)	(44)	
(内 オンシャーシ)		(0)	(0)	(0)	(0)	(0)	
自動車航送船		1,812,895	0	0	929,565	883,330	
計	2,342,683	119	123,822	1,076,630	1,142,112		
喜入	一般	2,966,395	0	1,413,577	1,543,380	9,438	
	(内 コンテナ)	(0)	(0)	(0)	(0)	(0)	
	(内 シャーシ)	(0)	(0)	(0)	(0)	(0)	
	(内 オンシャーシ)	(0)	(0)	(0)	(0)	(0)	
	自動車航送船	0	0	0	0	0	
計	2,966,395	0	1,413,577	1,543,380	9,438		
○川内	一般	88,168	19,193	35,863	10,837	22,275	
	(内 コンテナ)	(11,261)	(6,700)	(3,928)	(156)	(477)	
	(内 シャーシ)	(0)	(0)	(0)	(0)	(0)	
	(内 オンシャーシ)	(0)	(0)	(0)	(0)	(0)	
	自動車航送船	0	0	0	0	0	
計	88,168	19,193	35,863	10,837	22,275		
米之津	一般	12,200	0	3,000	0	9,200	
	(内 コンテナ)	(0)	(0)	(0)	(0)	(0)	
	(内 シャーシ)	(0)	(0)	(0)	(0)	(0)	
	(内 オンシャーシ)	(0)	(0)	(0)	(0)	(0)	
	自動車航送船	0	0	0	0	0	
計	12,200	0	3,000	0	9,200		
○西之表	一般	111,045	0	0	46,257	64,788	
	(内 コンテナ)	(8,081)	(0)	(0)	(581)	(7,500)	
	(内 シャーシ)	(0)	(0)	(0)	(0)	(0)	
	(内 オンシャーシ)	(0)	(0)	(0)	(0)	(0)	
	自動車航送船	34,330	0	0	15,885	18,445	
計	145,375	0	0	62,142	83,233		
宮之浦(屋久島町)	一般	7,085	0	0	3,446	3,639	
	(内 コンテナ)	(2,509)	(0)	(0)	(1,455)	(1,054)	
	(内 シャーシ)	(0)	(0)	(0)	(0)	(0)	
	(内 オンシャーシ)	(0)	(0)	(0)	(0)	(0)	
	自動車航送船	39,480	0	0	17,680	21,800	
計	46,565	0	0	21,126	25,439		
○名瀬	一般	28,594	0	0	5,716	22,878	
	(内 コンテナ)	(17,364)	(0)	(0)	(2,666)	(14,698)	
	(内 シャーシ)	(0)	(0)	(0)	(0)	(0)	
	(内 オンシャーシ)	(0)	(0)	(0)	(0)	(0)	
	自動車航送船	50,330	0	0	19,595	30,735	
計	78,924	0	0	25,311	53,613		
沖縄県	○金武湾	一般	280,373	0	117,215	47,652	115,506
		(内 コンテナ)	(0)	(0)	(0)	(0)	(0)
		(内 シャーシ)	(0)	(0)	(0)	(0)	(0)
		(内 オンシャーシ)	(0)	(0)	(0)	(0)	(0)
		自動車航送船	0	0	0	0	0
計	280,373	0	117,215	47,652	115,506		

(単位：トン)

都道府県	港湾	種別	合計	輸出	輸入	移出	移入
沖縄県	○ 中城湾	一般	113,510	0	21,001	17,699	74,810
		(内 コンテナ)	(1,605)	(0)	(0)	(151)	(1,454)
		(内 シャーシ)	(434)	(0)	(0)	(282)	(152)
		(内 オンシャーシ)	(0)	(0)	(0)	(0)	(0)
		自動車航送船	2,520	0	0	1,120	1,400
		計	116,030	0	21,001	18,819	76,210
	○ 那覇	一般	1,510,501	43,903	66,465	784,797	615,336
		(内 コンテナ)	(410,621)	(28,170)	(61,851)	(39,829)	(280,771)
		(内 シャーシ)	(137,331)	(0)	(428)	(30,367)	(106,536)
		(内 オンシャーシ)	(0)	(0)	(0)	(0)	(0)
		自動車航送船	55,665	0	0	25,475	30,190
		計	1,566,166	43,903	66,465	810,272	645,526
	本部	一般	64,909	0	0	60,852	4,057
		(内 コンテナ)	(4,095)	(0)	(0)	(830)	(3,265)
		(内 シャーシ)	(2,018)	(0)	(0)	(1,328)	(690)
		(内 オンシャーシ)	(0)	(0)	(0)	(0)	(0)
		自動車航送船	85,940	0	0	43,150	42,790
		計	150,849	0	0	104,002	46,847
	○ 運天	一般	7,436	5,000	0	1,899	537
		(内 コンテナ)	(1,086)	(0)	(0)	(726)	(360)
		(内 シャーシ)	(1,350)	(0)	(0)	(1,173)	(177)
		(内 オンシャーシ)	(0)	(0)	(0)	(0)	(0)
		自動車航送船	46,635	0	0	23,030	23,605
		計	54,071	5,000	0	24,929	24,142
○ 平良	一般	75,066	1,995	0	7,009	66,062	
	(内 コンテナ)	(23,762)	(0)	(0)	(2,117)	(21,645)	
	(内 シャーシ)	(4,126)	(0)	(0)	(222)	(3,904)	
	(内 オンシャーシ)	(0)	(0)	(0)	(0)	(0)	
	自動車航送船	1,865	0	0	1,460	405	
	計	76,931	1,995	0	8,469	66,467	
○ 石垣	一般	92,125	0	0	35,650	56,475	
	(内 コンテナ)	(18,593)	(0)	(0)	(3,532)	(15,061)	
	(内 シャーシ)	(176)	(0)	(0)	(0)	(176)	
	(内 オンシャーシ)	(176)	(0)	(0)	(0)	(176)	
	自動車航送船	3,200	0	0	1,110	2,090	
	計	95,325	0	0	36,760	58,565	

第4表

車種別自動車航送車両台数表

[注]

(1) 港湾名の頭書は次のとおりである。

☆印	国際戦略港湾
◎印	国際拠点港湾
○印	重要港湾
無印	地方港湾

(2) 車種区分は、次の表による。

車種区分		内容(車両長)
バス	特大	9m以上
	大型	7m以上 9m未満
	普通	5m以上 7m未満
	小型	5m未満
トラック	特大	9m以上
	大型	7m以上 9m未満
	普通	5m以上 7m未満
	小型	4m以上 5m未満
乗用車	普通・小型	4m以上
	軽四輪	4m未満
その他	軽トラック	4m未満
	トラック・トレーラー	12m以上

(単位：台)

都道府県	港湾	出入	合計	バス	トラック	乗用車	その他	
合計		輸出	140	0	0	42	98	
		輸入	215	0	0	76	139	
		移出	474,178	2,767	124,448	263,391	83,572	
		移入	476,571	2,783	123,962	265,131	84,695	
		計	951,104	5,550	248,410	528,640	168,504	
北海道	○ 稚内	移出	2,754	75	671	1,943	65	
		移入	2,687	76	688	1,890	33	
		計	5,441	151	1,359	3,833	98	
	◎ 苫小牧	移出	38,194	169	8,815	14,387	14,823	
		移入	39,946	208	9,697	15,004	15,037	
		計	78,140	377	18,512	29,391	29,860	
	○ 函館	移出	20,678	145	4,438	9,926	6,169	
		移入	20,366	153	4,724	10,028	5,461	
		計	41,044	298	9,162	19,954	11,630	
	○ 小樽	移出	9,613	57	854	4,627	4,075	
		移入	10,549	114	792	5,289	4,354	
		計	20,162	171	1,646	9,916	8,429	
青森県	○ 青森	移出	18,225	108	5,146	7,995	4,976	
		移入	18,254	109	4,798	7,616	5,731	
		計	36,479	217	9,944	15,611	10,707	
	○ 八戸	移出	10,662	98	5,758	3,266	1,540	
		移入	9,868	73	5,129	3,149	1,517	
		計	20,530	171	10,887	6,415	3,057	
宮城県	◎ 仙台塩釜	移出	8,674	47	549	5,437	2,641	
		移入	8,780	32	590	5,313	2,845	
		計	17,454	79	1,139	10,750	5,486	
秋田県	○ 秋田	移出	1,677	6	575	488	608	
		移入	1,903	7	578	841	477	
		計	3,580	13	1,153	1,329	1,085	
茨城県	○ 茨城	移出	10,481	13	2,329	3,664	4,475	
		移入	10,234	1	2,107	3,707	4,419	
		計	20,715	14	4,436	7,371	8,894	
東京都	☆ 東京	移出	6,535	2	268	2,547	3,718	
		移入	6,278	8	163	2,139	3,968	
		計	12,813	10	431	4,686	7,686	
神奈川県	○ 横須賀	移出	9,282	14	1,326	6,007	1,935	
		移入	10,361	35	1,301	7,720	1,305	
		計	19,643	49	2,627	13,727	3,240	
新潟県	◎ 新潟	移出	14,211	95	3,180	8,205	2,731	
		移入	13,738	76	3,312	7,644	2,706	
		計	27,949	171	6,492	15,849	5,437	
	○ 直江津	移出	936	24	60	851	1	
		移入	872	19	84	768	1	
		計	1,808	43	144	1,619	2	
	○ 両津	移出	5,313	67	1,512	3,654	80	
		移入	5,901	65	1,530	4,179	127	
		計	11,214	132	3,042	7,833	207	
	○ 小木	移出	872	19	84	768	1	
		移入	936	24	60	851	1	
		計	1,808	43	144	1,619	2	
	福井県	○ 敦賀	移出	6,352	43	1,898	2,219	2,192
			移入	5,691	28	1,998	1,581	2,084
			計	12,043	71	3,896	3,800	4,276
	静岡県	◎ 清水	移出	1,186	4	7	1,172	3
移入			1,198	22	9	1,163	4	
計			2,384	26	16	2,335	7	

(単位：台)

都道府県	港湾	出入	合計	バス	トラック	乗用車	その他
愛知県	◎ 名古屋	移出	3,177	12	436	1,466	1,263
		移入	2,886	15	268	1,359	1,244
		計	6,063	27	704	2,825	2,507
京都府	○ 舞鶴	移出	4,532	57	1,223	2,036	1,216
		移入	4,343	10	1,384	1,758	1,191
		計	8,875	67	2,607	3,794	2,407
大阪府	◎ 堺泉北	移出	6,985	26	1,996	2,127	2,836
		移入	8,300	17	1,830	3,508	2,945
		計	15,285	43	3,826	5,635	5,781
	☆ 大阪	移出	13,946	145	5,118	7,370	1,313
		移入	16,892	134	8,637	6,702	1,419
		計	30,838	279	13,755	14,072	2,732
兵庫県	☆ 神戸	移出	12,584	43	3,819	6,741	1,981
		移入	14,761	53	6,870	5,410	2,428
		計	27,345	96	10,689	12,151	4,409
	◎ 姫路	移出	1,713	15	291	1,407	0
		移入	1,799	16	320	1,463	0
		計	3,512	31	611	2,870	0
和歌山県	◎ 和歌山下津	移出	4,513	16	751	3,469	277
		移入	5,089	21	947	3,817	304
		計	9,602	37	1,698	7,286	581
鳥取県	○ 境	移出	253	1	92	129	31
		移入	540	1	272	192	75
		計	793	2	364	321	106
島根県	○ 西郷	移出	1,280	1	727	346	206
		移入	1,319	5	713	401	200
		計	2,599	6	1,440	747	406
岡山県	東備	移出	1,148	9	256	883	0
		移入	841	6	62	773	0
		計	1,989	15	318	1,656	0
	○ 岡山	移出	1,959	20	596	1,302	41
		移入	2,003	12	594	1,352	45
		計	3,962	32	1,190	2,654	86
	○ 宇野	移出	8,312	39	1,677	5,896	700
		移入	7,409	47	1,893	4,683	786
		計	15,721	86	3,570	10,579	1,486
	笠岡	移出	441	0	146	205	90
		移入	297	0	104	134	59
		計	738	0	250	339	149
広島県	○ 福山	移出	395	0	72	248	75
		移入	375	0	60	271	44
		計	770	0	132	519	119
	○ 尾道糸崎	移出	415	0	13	402	0
		移入	423	0	17	406	0
		計	838	0	30	808	0
	竹原	移出	12,215	14	2,508	8,974	719
		移入	11,874	12	2,508	8,658	696
		計	24,089	26	5,016	17,632	1,415
	安芸津	移出	3,764	0	284	3,427	53
		移入	4,085	0	286	3,746	53
		計	7,849	0	570	7,173	106
	○ 呉	移出	1,982	9	216	1,599	158
		移入	2,327	8	228	1,904	187
		計	4,309	17	444	3,503	345

(単位：台)

都道府県	港湾	出入	合計	バス	トラック	乗用車	その他	
広島県	◎ 広島	移出	7,977	19	832	6,965	161	
		移入	7,916	11	738	6,986	181	
		計	15,893	30	1,570	13,951	342	
	大竹	移出	152	0	93	4	55	
		移入	151	0	93	4	54	
		計	303	0	186	8	109	
山口県	◎ 下関	輸出	140	0	0	42	98	
		輸入	215	0	0	76	139	
		計	355	0	0	118	237	
	◎ 徳山下松	移出	879	2	330	500	47	
		移入	972	5	443	471	53	
		計	1,851	7	773	971	100	
	柳井	移出	2,926	10	917	1,721	278	
		移入	3,046	7	1,023	1,691	325	
		計	5,972	17	1,940	3,412	603	
徳島県	○ 徳島小松島	移出	7,506	23	1,054	4,801	1,628	
		移入	6,965	18	964	5,208	775	
		計	14,471	41	2,018	10,009	2,403	
香川県	多度津	移出	93	0	28	39	26	
		移入	93	0	29	39	25	
		計	186	0	57	78	51	
	丸亀	移出	986	5	403	237	341	
		移入	922	17	365	312	228	
		計	1,908	22	768	549	569	
	○ 高松	移出	18,408	146	4,511	11,926	1,825	
		移入	17,034	159	3,861	11,529	1,485	
		計	35,442	305	8,372	23,455	3,310	
	風戸	移出	2,232	0	1,157	505	570	
		移入	2,219	0	967	743	509	
		計	4,451	0	2,124	1,248	1,079	
愛媛県	○ 松山	移出	9,480	30	3,184	5,669	597	
		移入	9,232	27	2,953	5,595	657	
		計	18,712	57	6,137	11,264	1,254	
	○ 今治	移出	605	0	358	201	46	
		移入	562	0	256	249	57	
		計	1,167	0	614	450	103	
	○ 東予	移出	2,811	7	1,275	1,210	319	
		移入	2,270	3	901	1,143	223	
		計	5,081	10	2,176	2,353	542	
	○ 新居浜	移出	1,232	1	319	642	270	
		移入	1,018	0	123	755	140	
		計	2,250	1	442	1,397	410	
	福岡県	◎ 博多	移出	3,059	9	1,377	1,583	90
			移入	2,634	7	1,371	1,184	72
			計	5,693	16	2,748	2,767	162
		◎ 北九州	移出	37,737	153	10,699	14,773	12,112
移入			37,084	152	9,121	13,481	14,330	
計			74,821	305	19,820	28,254	26,442	
佐賀県	○ 唐津	移出	1,846	23	501	1,296	26	
		移入	1,785	24	426	1,308	27	
		計	3,631	47	927	2,604	53	
長崎県	島原	移出	9,174	123	490	8,331	230	
		移入	8,818	102	478	8,010	228	
		計	17,992	225	968	16,341	458	

(単位：台)

都道府県	港湾	出入	合計	バス	トラック	乗用車	その他
長崎県	○長崎	移出	1,020	7	357	632	24
		移入	1,059	12	374	652	21
		計	2,079	19	731	1,284	45
	○佐世保	移出	1,591	0	490	940	161
		移入	1,521	1	468	891	161
		計	3,112	1	958	1,831	322
	松浦	移出	129	0	18	111	0
		移入	167	0	41	126	0
		計	296	0	59	237	0
	○厳原	移出	709	4	404	292	9
		移入	826	6	457	351	12
		計	1,535	10	861	643	21
	○郷ノ浦	移出	740	5	391	327	17
		移入	946	6	347	562	31
計		1,686	11	738	889	48	
松島	移出	153	0	33	84	36	
	移入	153	0	34	84	35	
	計	306	0	67	168	71	
○福江	移出	1,569	14	605	933	17	
	移入	1,539	9	574	949	7	
	計	3,108	23	1,179	1,882	24	
熊本県	○熊本	移出	8,818	102	605	8,010	101
		移入	9,174	123	617	8,331	103
		計	17,992	225	1,222	16,341	204
大分県	○別府	移出	6,899	30	3,084	3,294	491
		移入	5,689	30	1,943	3,344	372
		計	12,588	60	5,027	6,638	863
	○大分	移出	2,804	6	2,159	639	0
		移入	2,125	4	1,368	753	0
		計	4,929	10	3,527	1,392	0
佐賀関	移出	10,483	134	2,146	8,010	193	
	移入	10,263	127	1,917	8,069	150	
	計	20,746	261	4,063	16,079	343	
宮崎県	○宮崎	移出	4,992	23	2,712	1,356	901
		移入	4,996	18	1,446	2,739	793
		計	9,988	41	4,158	4,095	1,694
鹿児島県	○志布志	移出	3,004	17	2,118	869	0
		移入	2,747	30	1,719	998	0
		計	5,751	47	3,837	1,867	0
	○鹿児島	移出	69,140	433	22,147	45,033	1,527
		移入	68,874	437	21,891	45,187	1,359
		計	138,014	870	44,038	90,220	2,886
	○西之表	移出	698	4	225	469	0
		移入	801	3	249	549	0
		計	1,499	7	474	1,018	0
	宮之浦(屋久島町)	移出	668	6	377	265	20
		移入	1,002	3	367	602	30
		計	1,670	9	744	867	50
○名瀬	移出	686	0	231	401	54	
	移入	1,023	0	332	597	94	
	計	1,709	0	563	998	148	
沖縄県	○中城湾	移出	74	0	20	47	7
		移入	77	0	22	43	12
		計	151	0	42	90	19

(単位：台)

都道府県	港湾	出入	合計	バス	トラック	乗用車	その他
沖縄県	○ 那覇	移出	1,346	0	446	858	42
		移入	1,432	0	514	879	39
		計	2,778	0	960	1,737	81
	本部	移出	3,949	36	414	3,160	339
		移入	3,954	33	369	3,210	342
		計	7,903	69	783	6,370	681
	○ 運天	移出	2,194	0	186	2,008	0
		移入	2,213	0	194	2,019	0
		計	4,407	0	380	4,027	0
	○ 平良	移出	58	0	29	26	3
		移入	31	0	7	24	0
		計	89	0	36	50	3
	○ 石垣	移出	92	2	32	41	17
		移入	113	2	47	45	19
		計	205	4	79	86	36

第5表

コンテナ個数表

[注] 港湾名の頭書は次のとおりである。

☆印 国際戦略港湾

◎印 国際拠点港湾

○印 重要港湾

無印 地方港湾

(単位：TEU)

都道府県	港湾	合計	輸出	輸入	移出	移入
合計		1,827,659	714,256	729,220	192,229	191,954
北海道	○ 釧路	2,654	631	905	553	565
	◎ 苫小牧	22,871	7,639	6,527	4,138	4,567
	◎ 室蘭	479	221	129	0	129
	○ 函館	137	0	0	89	48
	○ 小樽	994	447	547	0	0
	○ 石狩湾新	3,898	1,887	2,011	0	0
青森県	○ 八戸	3,881	878	1,182	1,005	816
岩手県	○ 釜石	577	240	174	77	86
	○ 大船渡	561	0	0	339	222
宮城県	◎ 仙台塩釜	20,374	4,837	5,291	5,301	4,945
秋田県	○ 秋田	3,544	1,560	796	361	827
山形県	○ 酒田	1,662	668	524	60	410
福島県	○ 小名浜	1,648	591	907	150	0
茨城県	○ 茨城	4,055	1,042	1,257	1,077	679
	○ 鹿島	913	217	180	189	327
千葉県	◎ 千葉	8,813	2,387	1,837	2,180	2,409
東京都	☆ 東京	381,292	152,887	182,033	33,110	13,262
神奈川県	☆ 川崎	9,347	3,465	3,821	745	1,316
	☆ 横浜	262,183	120,160	109,908	15,741	16,374
新潟県	◎ 新潟	17,217	5,623	6,102	2,819	2,673
	○ 直江津	2,844	996	1,447	401	0
	○ 両津	4,368	0	0	2,322	2,046
	○ 小木	1	0	0	0	1
富山県	◎ 伏木富山	5,868	2,549	2,665	254	400
石川県	○ 金沢	5,646	2,948	2,698	0	0
福井県	○ 敦賀	6,856	1,224	1,383	1,471	2,778
静岡県	◎ 清水	42,786	17,636	16,901	3,920	4,329
	○ 御前崎	2,295	502	185	596	1,012
愛知県	○ 三河	2,380	805	683	388	504
	○ 衣浦	26	0	0	12	14
	常滑	44	0	0	22	22
	◎ 名古屋	227,114	108,380	103,182	2,472	13,080
三重県	◎ 四日市	19,896	8,927	5,948	900	4,121
京都府	○ 舞鶴	1,457	790	380	8	279
大阪府	◎ 堺泉北	3,069	812	850	754	653
	☆ 大阪	190,314	75,589	91,340	14,998	8,387
兵庫県	☆ 神戸	233,326	92,812	85,205	22,389	32,920
	○ 東播磨	186	0	0	81	105
	◎ 姫路	746	0	0	336	410
和歌山県	◎ 和歌山下津	221	90	73	44	14
鳥取県	○ 境	3,050	1,070	778	398	804
島根県	○ 浜田	491	243	226	0	22
岡山県	◎ 水島	12,683	4,510	4,449	1,931	1,793
広島県	○ 福山	5,944	2,415	2,686	492	351
	○ 呉	38	0	0	20	18
	◎ 広島	23,915	7,582	6,291	4,200	5,842
	大竹	600	0	0	362	238
山口県	◎ 下関	3,323	1,556	1,731	28	8
	○ 宇部	1,809	0	0	896	913
	○ 三田尻中関	3,479	798	716	1,003	962
	◎ 徳山下松	10,623	3,476	2,692	1,894	2,561
	○ 岩国	4,137	1,487	996	573	1,081
徳島県	○ 徳島小松島	1,250	352	371	285	242

(単位：TEU)

都道府県	港湾	合計	輸出	輸入	移出	移入
香川県	○ 坂出	8	0	0	8	0
	○ 高松	7,765	1,063	1,338	2,792	2,572
愛媛県	○ 松山	3,586	1,332	979	543	732
	○ 今治	2,362	903	979	277	203
	○ 東予	1,860	0	0	933	927
	○ 新居浜	3,292	0	0	1,719	1,573
	○ 三島川之江	8,235	2,980	2,809	1,081	1,365
	○ 高知	1,071	524	547	0	0
福岡県	◎ 博多	81,532	34,740	34,469	6,737	5,586
	◎ 北九州	44,094	17,929	17,920	4,186	4,059
	○ 三池	692	310	382	0	0
佐賀県	○ 伊万里	3,559	1,710	1,651	125	73
長崎県	○ 長崎	1,898	209	160	770	759
	○ 厳原	6	0	0	6	0
	○ 福江	1,126	0	0	563	563
熊本県	○ 八代	1,793	569	769	351	104
	○ 熊本	779	240	205	165	169
大分県	○ 大分	6,116	1,689	1,387	1,312	1,728
宮崎県	○ 細島	2,162	823	689	131	519
鹿児島県	○ 志布志	8,080	2,118	2,819	1,591	1,552
	○ 鹿児島	11,865	50	46	9,083	2,686
	○ 川内	1,470	642	425	162	241
	○ 西之表	906	0	0	61	845
	○ 宮之浦(屋久島町)	841	0	0	485	356
	○ 名瀬	1,766	0	0	630	1,136
沖縄県	○ 中城湾	191	0	0	44	147
	○ 那覇	51,433	3,496	3,639	22,193	22,105
	○ 本部	1,313	0	0	704	609
	○ 運天	242	0	0	121	121
	○ 平良	4,388	0	0	1,502	2,886
	○ 石垣	5,343	0	0	2,570	2,773