

自動車輸送統計速報
(令和6年(2024年)3月分)

1. 貨物輸送量

(1) 当月の輸送トン数は、332,772千トン（前年同月比0.9%増、2019年同月比6.9%減）であった。

なお、営業用は221,484千トン（前年同月比2.0%増、2019年同月比9.4%減）、
自家用は111,289千トン（前年同月比1.4%減、2019年同月比1.3%減）であった。

(2) 輸送トンキロは、20,758,201千トンキロ（前年同月比5.4%増、2019年同月比1.4%増）であった。

なお、営業用は18,738,068千トンキロ（前年同月比8.5%増、2019年同月比2.7%増）、
自家用は2,020,133千トンキロ（前年同月比16.6%減、2019年同月比9.1%減）であった。

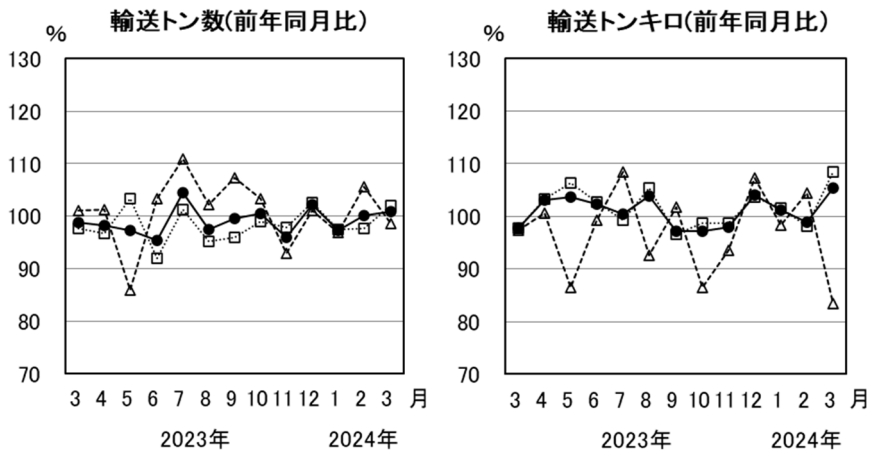
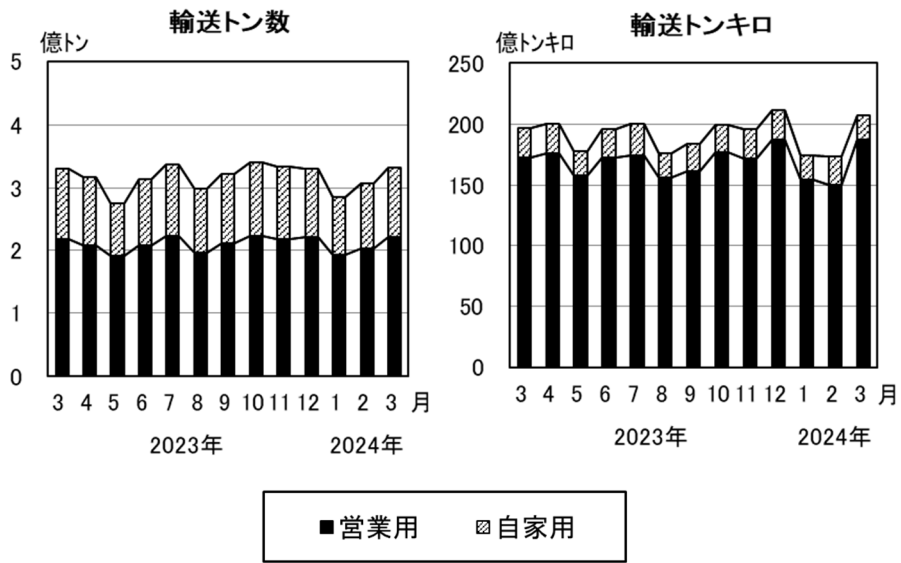
※ 令和2年4月より、貨物営業用自動車の調査方法及び集計方法を変更したため、令和2年3月以前の統計数値の公表値とは、時系列上の連続性が担保されていないことから、時系列上の連続性を担保するため接続係数により令和2年3月以前の旧統計数値を遡及改訂のうえ算出している。なお、接続係数については、「自動車輸送統計月報」の「参考3」「自動車輸送統計」の統計数値の比較についてを参照されたい。

業態別・車種別貨物輸送量

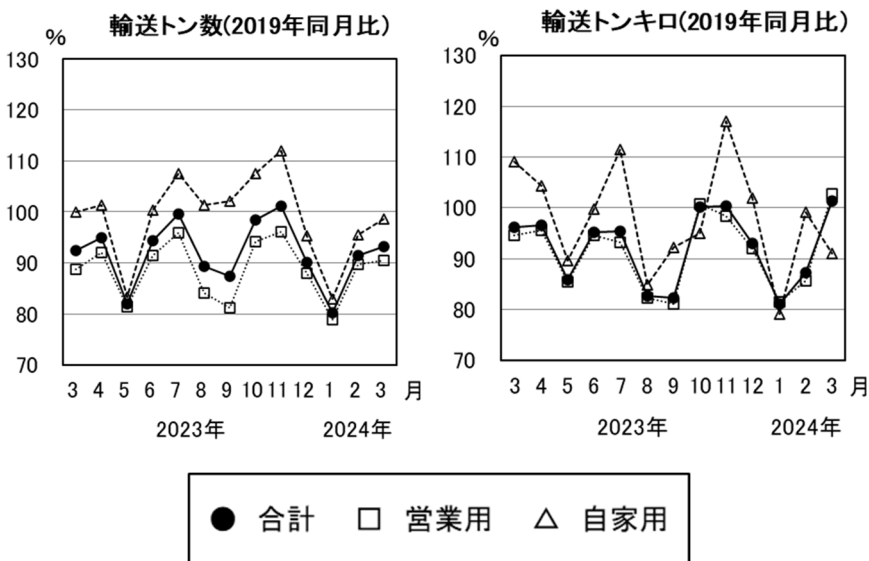
項目別	単位	合計	営業用										軽自動車
			計	登録自動車					小型車	特種用途車			
				普通車(最大積載量別)									
				計	3トン未満	3トン以上 6.5トン未満	6.5トン以上 11トン未満	11トン以上 16トン未満					
輸送トン数	千トン	332 772	221 484	172 885	13 686	11 320	58 002	65 129	24 747	964	45 249	2 385	
	前年同月比(%)	100.9	102.0	99.1	126.9	93.8	108.4	98.5	77.5	91.7	113.7	126.9	
	2019年同月比(%)	93.1	90.6	87.9	-	-	-	-	-	76.7	99.9	174.7	
輸送トンキロ	千トンキロ	20 758 201	18 738 068	14 630 214	649 353	544 184	1 588 887	9 586 205	2 261 585	35 684	4 016 152	56 017	
	前年同月比(%)	105.4	108.5	107.0	117.8	101.0	105.5	112.4	88.8	115.2	113.7	143.3	
	2019年同月比(%)	101.4	102.7	99.4	-	-	-	-	-	75.2	116.5	141.4	

項目別	単位	計	自家用		
			登録自動車		
			普通車	小型車	特種用途車
輸送トン数	千トン	111 289	87 302	9 544	14 443
	前年同月比(%)	98.6	107.4	81.6	72.8
	2019年同月比(%)	98.7	112.3	67.0	69.5
輸送トンキロ	千トンキロ	2 020 133	1 524 328	194 441	301 364
	前年同月比(%)	83.4	84.5	85.2	77.2
	2019年同月比(%)	90.9	95.1	75.4	83.4

貨物輸送量の推移



(参考) 貨物輸送量 2019年同月比の推移



2. 旅客輸送量

(1) 当月の輸送人員は、384,649千人（前年同月比7.7%減、2019年同月比24.1%減）であった。

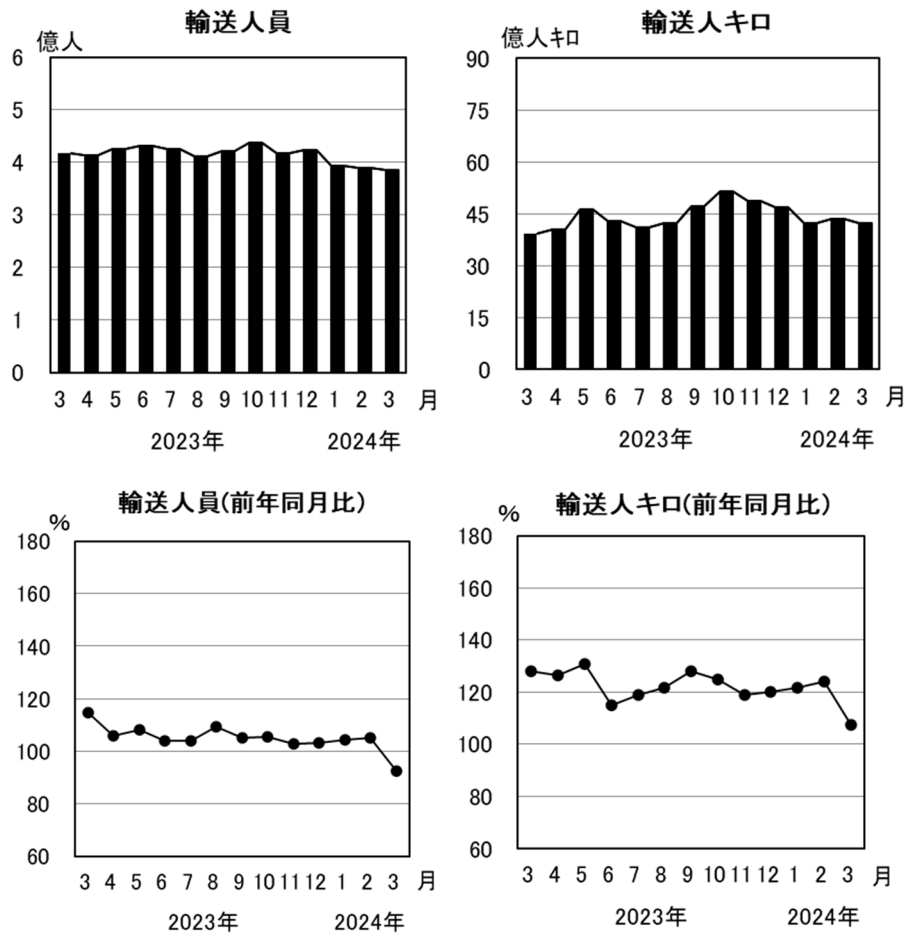
(2) 輸送人キロは、4,231,400千人キロ（前年同月比7.3%増、2019年同月比17.4%減）であった。

※ 令和2年4月より、旅客営業用自動車（バス）の調査方法及び集計方法を変更したため、令和2年3月以前の輸送人キロについて、公表値とは時系列上の連続性が担保されていないことから、時系列上の連続性を担保するため旧統計の標本を新統計の集計方法を用い、過去に遡り推計を行い算出している。なお、遡及改訂の数値については、「自動車輸送統計月報」の「(付表2) 旅客営業用自動車（バス）新旧系列表」及び「(参考3)「自動車輸送統計」の統計数値の比較について」を参照されたい。

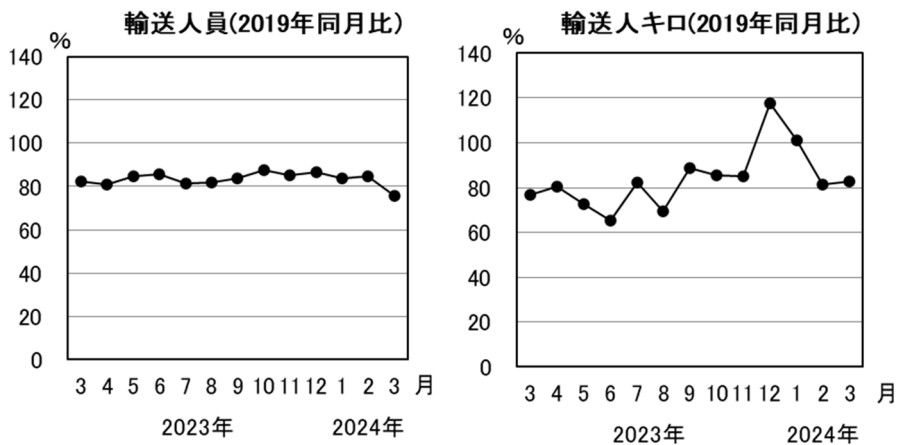
車種別旅客輸送量

項目別	単位	合計	営業用						
			計	バス(定員11人以上)				貸切	乗用車 (定員10人 以下)
				計	乗合				
					一般乗合	高速乗合			
輸送人員	千人	384 649	300 597	284 259	277 827	6 431	16 338	84 052	
	前年同月比(%)	92.3	91.3	90.8	90.4	109.5	99.9	96.0	
	2019年同月比(%)	75.9	77.1	77.2	-	-	74.3	72.0	
輸送人キロ	千人キロ	4 231 400	3 895 941	2 748 019	1 604 077	1 143 942	1 147 922	335 459	
	前年同月比(%)	107.3	109.2	101.8	112.3	89.9	132.0	89.7	
	2019年同月比(%)	82.6	83.8	117.4	-	-	49.8	70.2	

旅客輸送量の推移



(参考) 旅客輸送量 2019年同月比の推移



本速報の輸送量は、「自動車輸送統計調査（基幹統計調査）」の調査対象者から、一定の期日までに提出のあった調査票を用いて推計した値である。なお、確報値は、「自動車輸送統計月報」として追って公表する。

お問い合わせ先

国土交通省総合政策局情報政策課交通経済統計調査室
 電話：03-5253-8111（内線：28-733）
 担当：秋元、風見、小林、高張