令和４年度

医療給付実態調査報告

厚生労働省保険局

ま　え　が　き

この報告書は、令和４年度に実施した医療給付実態調査の結果をまとめたものである。

医療給付実態調査は、診療報酬明細書及び調剤報酬明細書に基づく調査で、医療保険制度加入者の受診や疾病等の状況を年齢別、疾病分類別等様々な切り口から観察し、医療保険制度の健全な発展のための基礎資料を得ることを目的として実施されるものである。

この調査は、平成19年度まで行われてきた「国民健康保険医療給付実態調査」（厚生労働省保険局）及び政府管掌健康保険等についての「医療給付受給者状況調査報告」（社会保険庁）の内容も踏まえ、平成20年度から全ての医療保険制度の全ての診療報酬明細書及び調剤報酬明細書を対象にして新たに実施しているものである。

本調査により、わが国の医療保険制度全体にわたる受診や疾病等の状況を観察することができるものと考えており、調査結果が大いに活用されることを期待する。

最後に本調査の実施にあたって御協力をいただいた各保険者等及び関係者の方々に対し深く謝意を表する。

令和６年９月

厚生労働省保険局調査課長

鈴　木　健　二

例　　言

1　この報告書は、令和４年５月から令和５年４月に審査決定された診療報酬明細書及び調剤報酬明細書（以下、「レセプト」という。）を集計対象としており、過誤調整等が反映された各事業年報の実績と異なる。

2　本報告書において、「協会（一般）」は全国健康保険協会管掌健康保険（健康保険法第３条第２項の規定による被保険者を除く）、「組合健保」は組合管掌健康保険、「国民健康保険」は市町村国保と国保組合の合計、「市町村国保」は国民健康保険（都道府県及び市町村（特別区を含む）が保険者となるもの）、「国保組合」は国民健康保険組合、「後期高齢者医療」は後期高齢者医療制度のことである。

3　被用者保険の各制度について、高齢受給者（70歳以上）が被保険者であるか被扶養者であるか区別できないこと等から、被保険者に係る計数に被扶養者に係る計数を加えても計の計数に一致しない場合がある。

4　疾病分類別の表について、疾病コードが記載されていないものについては、それぞれ集計対象から除いている。このため、統計表の第１表、第５表、第７表と第３表、第４表、第６表の間で、件数、日数（回数）、医療費の計が異なっている。

5　協会（一般）、組合健保、共済組合及び国民健康保険においては、原則75歳以上の加入者はいないが、診療年月日を診療年月の月末として年齢を計算しており、75歳の誕生日を迎える月に誕生日前に診療を受けた場合に年齢が75歳となるため、75～79歳に計上されている。

　このため、概要表の表２－１－１から表２－６－５まで及び分析表において、75～79歳の数値は70～74歳に加えて計算している。

　また、被用者保険における外国に住所を有する75歳以上の加入者に関するレセプト及び加入者数についても同様の取扱いとしている。

6　令和４年10月に短時間労働者等に対する健康保険の適用拡大が実施されたが、表２及び分析表において、年齢階級別一人当たり医療費を計算する加入者数は令和４年９月末時点（健保組合は10月１日時点、後期高齢者医療は令和４年度平均）のものを使用しているため、値を使用する際には留意されたい。なお共済組合では、表２－６－１及び表２－６－２において、「共済（参考）」として、令和４年９月末時点の加入者数と令和４年10月末時点の加入者数の平均で計算した年齢階級別一人当たり医療費も記載している。

7　提出データ作成のためのシステム対応の遅れ等のため、一部の保険者からデータが提出されていないことや、一部の保険者については提出されたデータの一部に記載がないことから、制度間の比較が可能となるように、概要表においては、次の補正を行っている。

①　組合健保及び共済組合について、概要表の表２－２－１、表２－２－２、表２－３－１、表２－３－２、表２－６－１、表２－６－２及び表２－６－４の１人当たり医療費及び100人当たり件数においては、データの提出のあった健保組合及び共済組合の加入者数で除している。

②　概要表の表２－６－３、表２－６－４及び表２－６－５において、疾病コードの記載がないデータが一部あるため、各表の総数の数値が概要表の表２－６－２の「入院＋食事・生活療養」の数値と一致するように補正を行っている。

8　概要表の表８から表13まで及び統計表第８表については、整理番号、性別、生年月日、保険者番号が一致するものを同一の加入者とみなしてレセプトを合計する「名寄せ」を行い、患者個人単位ごとの集計を行っている。性別、生年月日等の記載がないデータについては集計対象から除外している。なお、集計対象は診療月から３ヶ月以内に審査決定されたレセプトである。

9　食事・生活療養の件数は、入院のレセプトにおいて食事・生活療養の回数が記載されているものを１件として計上している。

10　表の符号の用法は次のとおりである。

・　　統計項目のありえない場合

…　　計数不明または計数を表章することが不適切な場合

－　　計数のない場合

０　　計数が表章単位の１／２未満のもの

目　　次

まえがき

Ⅰ　調査の概要…… 1

Ⅱ　調査結果の概要 …… 3

1　調査結果と事業実績との比較…… 3

2　年齢階級別にみた診療の状況…… 4

(1) 年齢階級別、制度別、診療種類別、諸率（１人当たり医療費、１人当たり日数、
１日当たり医療費、受診率、１件当たり日数、１件当たり医療費） …… 4

(2) １人当たり医療費の制度比較…… 11

3　点数階級別にみた診療の状況…… 18

(1) 点数（費用額）階級別、診療種類別、制度別、件数100分率 …… 18

(2) 点数（費用額）階級別、診療種類別、制度別、点数(費用額)100分率 …… 20

4　疾病分類別にみた診療の状況…… 23

(1) 疾病分類別、診療種類別、制度別、件数100分率、日数100分率及び点数100分率 …… 23

(2) 疾病分類別、診療種類別、制度別、諸率（１件当たり日数、１日当たり診療費、
１件当たり診療費）…… 25

5　患者別の受診の動向…… 28

(1) 制度別、患者割合…… 28

(2) 制度別、患者１人当たり医療費…… 29

(3) 制度別、受診した医療機関数別、患者割合…… 30

(4) 制度別、入院外の月間の受診動向…… 31

(5) 制度別、入院の受診動向…… 32

(6) 制度別、入院外の受診動向…… 32

Ⅲ　分析表 …… 33

Ⅳ　統計表 …… 39

第１表　年齢階級別、診療種類別（入院、入院外、歯科、調剤、食事・生活療養、
入院＋食事・生活療養、入院外＋調剤、歯科＋食事・生活療養)、制度別、
件数、日数（回数)、点数（金額） …… 41

第２表　年齢階級別、診療種類別（入院、入院外、歯科、調剤、食事・生活療養）、
制度別、件数100分率、日数（回数）100分率、点数（費用額）100分率 …… 68
第３表　疾病分類別、診療種類別（入院、入院外、食事・生活療養）、制度別、件数、
日数（回数）、点数（金額） …… 70
第４表　疾病分類別、診療種類別（入院、入院外、食事・生活療養）、年齢階級別、
件数、日数（回数）、点数（金額） …… 88
第５表　点数（金額）階級別、診療種類別（入院、入院外、歯科、調剤、食事・生活療養、
入院＋食事・生活療養、歯科＋食事・生活療養）、制度別、件数、日数（回数）、
点数（金額）…… 103
第６表　疾病分類別、診療種類別（入院、入院外、食事・生活療養、入院＋食事・生活療養）、
点数（金額）階級別、件数、日数（回数）、点数（金額） …… 124
第７表　都道府県別、診療種類別（入院、入院外、歯科、調剤、食事・生活療養、
入院＋食事・生活療養、入院外＋調剤、歯科＋食事・生活療養）、年齢階級別、
制度別（市町村国保、後期高齢者医療）、件数、日数（回数）、点数（金額）…… 132
１　市町村国保…… 132
２　後期高齢者医療制度…… 159
第８表　医療給付受給対象者の受診動向…… 177
１　全国健康保険協会管掌健康保険（一般）…… 177
２　組合管掌健康保険…… 189
３　国民健康保険…… 201
４　後期高齢者医療制度…… 213
参考１　概要表の表８、表10、表11、表12及び表13、統計表の第８表－１～第８表－４
の患者割合の算出に使用した月別加入者数及び年間延べ加入者数…… 225
５　都道府県別入院外医療給付対象者の受診動向…… 226
参考２　統計表の第８表－５の算出に使用した令和５年３月の加入者数…… 242

【閲覧可能な統計表一覧】

次の統計表は、本報告書には掲載していないが、厚生労働省のホームページにて公表している。

第４表－１～第４表－16　制度別、疾病分類別、診療種類別（入院、入院外、食事・生活療養）、
年齢階級別、件数、日数（回数）、点数（金額）

第６表－１～第６表－16　制度別、疾病分類別、診療種類別（入院、入院外、食事・生活療養、
入院＋食事・生活療養）、点数（金額）階級別、件数、日数（回数）、点数（金額）

データベース

1　性別、年齢階級別、診療種類別（入院、入院外、歯科、調剤、食事・生活療養）、制度別、件数、日数（回数）、医療費（第１表の詳細版）

2　性別、年齢階級別、疾病分類別、制度別、件数、日数（回数）、医療費入院（第４表の詳細版）

3　性別、年齢階級別、疾病分類別、制度別、件数、日数（回数）、医療費入院外（第４表の詳細版）

4　性別、年齢階級別、疾病分類別、制度別、件数、日数（回数）、医療費食事・生活療養（第４表の詳細版）

5　都道府県別、年齢階級別、疾病分類別、診療種類別（入院＋食事・生活療養、入院外）、件数、日数、医療費　市町村国保

6　都道府県別、年齢階級別、疾病分類別、診療種類別（入院＋食事・生活療養、入院外）、件数、日数、医療費　後期高齢者医療制度

Ⅰ　調査の概要

１　調査の目的

医療保険制度加入者の受診や疾病等の状況を年齢別、疾病分類別等様々な切り口から観察し、医療保険制度の健全な発展のための基礎資料を得ることを目的とする。

２　調査の概要

(1) 調査対象

医療保険制度の全ての保険者（後期高齢者医療広域連合を含む。）に係る全ての診療報酬明細書及び調剤報酬明細書（医科入院、医科入院外、歯科、調剤）を対象とする。

(2) 調査項目

各診療報酬明細書及び調剤報酬明細書について、以下の項目を調査する。

・医療機関のコード

・保険者番号

・整理番号（被保険者記号・番号等を別途配布した変換ツールを用いて匿名化したもの）

・受診者の性別及び生年月日

・被保険者本人又は家族等の属性

・診療年月及び入院年月日

・診療種類

・診療実日数（※１）

・決定点数（※１）

・食事療養又は生活療養の回数及び決定基準額（入院の場合）（※１）

・疾病コード（※２）

※１　医療保険に係る分を調査

※２　社会保険表章用疾病分類（平成30年３月28日保発第0328第４号）による122分類

３　調査の方法

(1) 健康保険及び共済組合

保険者がデータを作成し、厚生労働省保険局調査課（以下、「調査課」という。）に提出する。

(2) 国民健康保険及び後期高齢者医療制度

保険者及び後期高齢者医療広域連合がデータを作成し、都道府県がとりまとめて調査課に提出する。

4　集計及び解析

調査結果の集計及び解析は調査課において行った。

Ⅱ　調査結果の概要

1　調査結果と事業実績との比較

令和４年度の各事業年報に基づく医療費等の実績と本調査の調査客体の集計結果とを比較すると表１のとおりである。

協会（一般）、国民健康保険及び後期高齢者医療は、ほぼ全てのレセプトについて報告が得られており、組合健保では９割程度、共済組合では９割台半ば程度の報告が得られている。

なお、本調査では令和４年５月から令和５年４月に審査決定されたレセプトを集計対象としており、過誤調整等が反映された各事業年報に基づく実績と異なっている。

表１　調査結果と事業実績との比較

		入院	入院外	歯科	調剤	食事・生活療養
協会（一般）・計	件数	1.02	1.00	1.00	1.00	1.02
	日数（回数）	1.02	1.00	1.00	1.00	1.03
	医療費	1.02	1.01	1.00	1.01	1.03
	１件当たり点数	1.01	1.00	1.00	1.00	1.01
組合健保・計	件数	0.88	0.90	0.90	0.91	0.88
	日数（回数）	0.88	0.90	0.90	0.91	0.88
	医療費	0.88	0.90	0.90	0.91	0.88
	１件当たり点数	0.99	0.99	1.00	1.00	0.99
共済組合・計	件数	0.94	0.95	0.95	0.95	0.94
	日数（回数）	0.94	0.94	0.94	0.95	0.94
	医療費	0.94	0.93	0.95	0.97	0.95
	１件当たり点数	1.00	0.98	1.00	1.02	1.00
国民健康保険・計	件数	1.02	1.00	1.00	1.01	1.01
	日数（回数）	1.02	1.00	1.00	1.00	1.01
	医療費	1.02	1.01	1.00	1.01	1.02
	１件当たり点数	1.00	1.00	1.00	1.00	1.00
市町村国保	件数	1.02	1.00	1.00	1.01	1.01
	日数（回数）	1.02	1.00	1.00	1.00	1.01
	医療費	1.02	1.01	1.00	1.01	1.02
	１件当たり点数	1.00	1.00	1.00	1.00	1.00
国保組合	件数	1.02	1.00	1.00	1.01	1.02
	日数（回数）	1.02	1.01	1.00	1.00	1.02
	医療費	1.03	1.01	1.00	1.01	1.03
	１件当たり点数	1.01	1.00	1.00	1.00	1.01
後期高齢者医療・計	件数	1.01	1.00	1.00	1.00	0.98
	日数（回数）	1.01	1.00	1.00	1.00	1.01
	医療費	1.01	1.00	1.00	1.00	1.00
	１件当たり点数	1.00	1.01	1.00	1.00	1.02

注）本表は、調査票の集計結果と各事業年報に基づく実績（調査票未提出保険者分を含む）を比較したものである。

2　年齢階級別にみた診療の状況

(1) 年齢階級別、制度別、診療種別、諸率

ア　表２－１－１及び表２－１－２は、協会（一般）の入院、入院外、歯科、調剤及び食事・生活療養の各々について年齢階級別諸率を示したものである。

１人当たり医療費をみると、総計で200,070円となっており、年齢階級別にみると、年齢とともに徐々に下がり20～24歳で95,162円と最も低くなった後、年齢とともに高くなっている。この傾向は診療種別にみても大体同じであるが、歯科についてのみ５～９歳の１人当たり医療費が20歳未満の中で突出して高くなっている。

受診率も同様の傾向であり、受診率が高い年齢階級で１人当たり医療費が高い傾向にある。

１人当たり日数をみると、入院で0.84日、入院外で8.76日、歯科で2.68日となっており、入院外が最も多い。

１日当たり医療費をみると、入院＋食事・生活療養（医科）では年齢とともに徐々に下がり25～29歳で最も低くなった後、45～49歳までは年齢とともに高くなり、その後はほぼ一定だが70～74歳で少し低くなっている。入院外＋調剤では年齢とともに高くなる傾向を示す。歯科は年齢による差は小さい。

表２－１－１　年齢階級別、入院・入院外・歯科・調剤・食事・生活療養別諸率(協会(一般))

	１人当たり医療費（円）									１人当たり日数（日）						１日（枚・回）当たり医療費（円）								
	総計	診療費				調剤	食事・生活療養	入院＋食事・生活療養（医科）	入院外＋調剤	日数				調剤（枚）	食事・生活療養（回）	総計	診療費				調剤（枚）	食事・生活療養（回）	入院＋食事・生活療養（医科）	入院外＋調剤
		計	入院	入院外	歯科					計	入院	入院外	歯科				計	入院	入院外	歯科				
総数	200,070	159,773	52,505	85,693	21,575	38,997	1,301	53,798	124,690	12.28	0.84	8.76	2.68	4.75	1.96	16,290	13,009	62,283	9,787	8,043	8,204	663	63,817	14,240
0歳 － 4歳	269,318	232,751	95,435	128,316	9,000	35,128	1,439	96,873	163,444	18.04	1.26	15.58	1.19	10.36	2.23	14,930	12,903	75,515	8,235	7,547	3,390	645	76,653	10,489
5 － 9	142,432	113,062	18,154	70,323	24,585	29,056	315	18,465	99,379	12.92	0.24	9.36	3.32	5.68	0.49	11,022	8,749	75,338	7,512	7,405	5,119	648	76,630	10,615
10 － 14	122,234	94,445	19,550	58,588	16,308	27,333	456	20,003	85,920	9.60	0.31	7.21	2.08	3.82	0.70	12,737	9,842	63,456	8,130	7,831	7,163	647	64,928	11,923
15 － 19	102,721	81,049	22,627	46,454	11,968	21,053	619	23,234	67,506	7.26	0.39	5.47	1.39	2.83	0.96	14,153	11,167	57,387	8,488	8,605	7,435	648	58,927	12,335
20 － 24	95,162	76,284	19,127	43,542	13,615	18,269	608	19,721	61,811	6.81	0.40	4.82	1.59	2.57	0.94	13,973	11,201	47,561	9,035	8,567	7,116	647	49,037	12,826
25 － 29	114,259	92,367	24,611	50,790	16,966	21,108	784	25,384	71,898	8.23	0.57	5.62	2.04	2.94	1.23	13,890	11,229	43,214	9,041	8,323	7,183	640	44,571	12,798
30 － 34	132,191	107,406	29,910	59,249	18,246	23,892	893	30,796	83,141	9.13	0.65	6.25	2.23	3.26	1.39	14,479	11,764	45,906	9,483	8,179	7,325	641	47,265	13,307
35 － 39	141,721	113,839	30,525	64,085	19,228	27,037	845	31,364	91,123	9.43	0.58	6.48	2.37	3.42	1.30	15,034	12,077	52,725	9,890	8,122	7,898	650	54,174	14,062
40 － 44	151,620	119,791	30,956	67,804	21,031	31,070	760	31,711	98,874	9.91	0.49	6.81	2.60	3.64	1.15	15,303	12,091	62,920	9,953	8,078	8,534	660	64,454	14,514
45 － 49	175,460	137,510	38,707	75,833	22,970	37,057	893	39,595	112,890	11.04	0.57	7.63	2.85	4.03	1.34	15,888	12,451	68,138	9,943	8,062	9,192	665	69,701	14,802
50 － 54	215,244	168,985	52,400	91,580	25,005	45,013	1,246	53,640	136,593	12.93	0.78	9.04	3.11	4.74	1.87	16,646	13,068	66,836	10,130	8,050	9,506	667	68,419	15,109
55 － 59	267,058	210,899	72,473	111,146	27,280	54,382	1,778	74,244	165,527	15.10	1.10	10.60	3.39	5.62	2.66	17,687	13,968	65,697	10,483	8,041	9,683	668	67,303	15,612
60 － 64	325,548	259,058	97,869	131,865	29,324	64,062	2,427	100,288	195,927	17.39	1.50	12.23	3.66	6.54	3.63	18,722	14,898	65,297	10,783	8,009	9,802	669	66,911	16,022
65 － 69	410,816	329,113	136,638	160,251	32,224	78,261	3,442	140,070	238,512	20.79	2.10	14.64	4.05	7.81	5.09	19,757	15,828	65,177	10,942	7,953	10,025	676	66,814	16,286
70 － 74	550,602	442,965	198,430	208,512	36,023	102,209	5,428	203,846	310,721	26.17	3.26	18.42	4.49	9.62	8.01	21,042	16,928	60,827	11,320	8,030	10,625	678	62,487	16,869
(再掲)未就学児	244,378	208,682	76,706	118,823	13,152	34,534	1,162	77,867	153,358	17.31	1.01	14.60	1.70	9.62	1.80	14,118	12,056	75,833	8,140	7,735	3,589	645	76,981	10,505

表２－１－２　年齢階級別、入院・入院外・歯科・調剤・食事・生活療養別諸率(協会(一般))

	100人当たり件数（件）						１件当たり日数　（日）						１件当たり医療費（円）							
	受診率				調剤	食事・生活療養	日数				調剤（枚）	食事・生活療養（回）	診療費				調剤	食事・生活療養	入院＋食事・生活療養（医科）	入院外＋調剤
	計	入院	入院外	歯科			計	入院	入院外	歯科			計	入院	入院外	歯科				
総数	818.85	9.08	638.34	171.43	408.86	8.09	1.50	9.29	1.37	1.56	1.16	24.24	19,512	578,479	13,424	12,585	9,538	16,079	592,730	19,534
0歳 － 4歳	1,176.39	19.25	1,053.76	103.38	755.01	13.89	1.53	6.57	1.48	1.15	1.37	16.06	19,785	495,854	12,177	8,705	4,653	10,362	503,326	15,511
5 － 9	977.23	3.66	713.74	259.83	476.27	3.31	1.32	6.58	1.31	1.28	1.19	14.68	11,570	495,847	9,853	9,462	6,101	9,512	504,350	13,924
10 － 14	726.12	3.29	551.69	171.14	337.06	3.05	1.32	9.36	1.31	1.22	1.13	23.12	13,007	593,873	10,620	9,529	8,109	14,963	607,649	15,574
15 － 19	527.89	4.01	426.85	97.03	250.69	3.95	1.37	9.83	1.28	1.43	1.13	24.19	15,353	564,357	10,883	12,335	8,398	15,678	579,505	15,815
20 － 24	484.13	4.46	380.29	99.39	225.40	4.03	1.41	9.02	1.27	1.60	1.14	23.33	15,757	429,116	11,450	13,699	8,105	15,086	442,441	16,254
25 － 29	565.69	7.29	430.36	128.04	255.91	5.77	1.45	7.81	1.31	1.59	1.15	21.24	16,328	337,686	11,802	13,251	8,248	13,590	348,296	16,706
30 － 34	616.78	8.64	467.28	140.86	282.11	6.74	1.48	7.54	1.34	1.58	1.16	20.67	17,414	346,058	12,680	12,954	8,469	13,251	356,304	17,793
35 － 39	639.58	7.29	482.80	149.48	296.53	6.05	1.47	7.94	1.34	1.58	1.15	21.45	17,799	418,702	13,274	12,863	9,118	13,951	430,208	18,874
40 － 44	677.86	5.78	509.43	162.65	317.46	5.23	1.46	8.51	1.34	1.60	1.15	21.99	17,672	535,737	13,310	12,930	9,787	14,517	548,795	19,409
45 － 49	743.84	6.23	562.96	174.65	353.53	5.84	1.48	9.12	1.35	1.63	1.14	22.99	18,487	621,194	13,471	13,152	10,482	15,291	635,447	20,053
50 － 54	848.50	8.10	651.86	188.54	415.84	7.55	1.52	9.68	1.39	1.65	1.14	24.74	19,916	646,950	14,049	13,263	10,825	16,494	662,268	20,954
55 － 59	975.75	10.78	759.32	205.65	493.70	10.07	1.55	10.23	1.40	1.65	1.14	26.45	21,614	672,043	14,637	13,265	11,015	17,660	688,463	21,799
60 － 64	1,108.98	14.36	874.06	220.56	575.19	13.45	1.57	10.44	1.40	1.66	1.14	26.99	23,360	681,567	15,086	13,295	11,138	18,045	698,413	22,416
65 － 69	1,293.24	19.70	1,033.34	240.20	686.33	18.54	1.61	10.64	1.42	1.69	1.14	27.46	25,449	693,570	15,508	13,415	11,403	18,560	710,989	23,082
70 － 74	1,540.41	28.78	1,249.82	261.81	836.16	27.10	1.70	11.33	1.47	1.71	1.15	29.56	28,756	689,383	16,683	13,759	12,224	20,032	708,199	24,861
(再掲)未就学児	1,161.65	15.52	1,006.10	140.02	716.02	11.42	1.49	6.52	1.45	1.21	1.34	15.77	17,964	494,105	11,810	9,393	4,823	10,180	501,584	15,243

イ　表２－２－１及び表２－２－２は、組合健保の入院、入院外、歯科、調剤及び食事・生活療養の各々について年齢階級別諸率を示したものである。

１人当たり医療費をみると、総計で173,128円となっており、年齢階級別にみると、年齢とともに徐々に下がり20～24歳で90,504円と最も低くなった後、年齢とともに高くなっている。この傾向は診療種類別にみても大体同じであるが、歯科についてのみ５～９歳の１人当たり医療費が20歳未満の中で突出して高くなっている。

受診率も同様の傾向であり、受診率が高い年齢階級で１人当たり医療費が高い傾向にある。

１人当たり日数をみると、入院で0.58日、入院外で8.27日、歯科で2.60日となっており、入院外が最も多い。

１日当たり医療費をみると、入院＋食事・生活療養（医科）では年齢とともに徐々に下がり25～29歳で最も低くなった後、45～49歳までは年齢とともに高くなり、その後はほぼ一定だが70～74歳で少し低くなっている。入院外＋調剤では年齢とともに高くなる傾向を示す。歯科は年齢による差は小さい。

表２－２－１　年齢階級別、入院・入院外・歯科・調剤・食事・生活療養別諸率（組合健保）

	１人当たり医療費（円）									１人当たり日数（日）						１日（枚・回）当たり医療費（円）								
	総計	診療費				調剤	食事・生活療養	入院＋食事・生活療養（医科）	入院外＋調剤	日数				調剤（枚）	食事・生活療養（回）	総計	診療費				調剤（枚）	食事・生活療養（回）	入院＋食事・生活療養（医科）	入院外＋調剤
		計	入院	入院外	歯科					計	入院	入院外	歯科				計	入院	入院外	歯科				
総数	173,128	137,099	38,537	77,662	20,900	35,185	845	39,374	112,847	11.45	0.58	8.27	2.60	4.58	1.29	15,124	11,976	66,842	9,385	8,051	7,675	654	68,295	13,637
0歳 － 4歳	254,882	217,988	86,093	122,188	9,707	35,615	1,279	87,369	157,802	17.35	1.11	14.99	1.24	10.16	2.00	14,692	12,565	77,334	8,150	7,807	3,507	640	78,480	10,526
5 － 9	139,682	109,388	15,582	69,333	24,473	30,043	250	15,828	99,377	12.92	0.20	9.50	3.22	5.88	0.39	10,815	8,469	79,567	7,299	7,597	5,111	643	80,823	10,462
10 － 14	121,041	92,486	17,167	58,006	17,314	28,193	361	17,525	86,199	9.78	0.25	7.36	2.18	3.95	0.56	12,371	9,452	68,822	7,886	7,945	7,131	643	70,259	11,719
15 － 19	97,781	75,824	18,835	44,863	12,126	21,476	482	19,304	66,339	7.24	0.31	5.52	1.40	2.94	0.75	13,513	10,478	60,507	8,127	8,635	7,307	645	62,016	12,017
20 － 24	90,504	71,047	15,344	41,642	14,061	19,016	441	15,770	60,658	6.67	0.29	4.76	1.62	2.63	0.68	13,565	10,649	52,780	8,752	8,663	7,227	644	54,246	12,749
25 － 29	107,550	86,199	19,192	49,285	17,723	20,804	547	19,728	70,088	8.00	0.41	5.47	2.12	2.96	0.86	13,444	10,775	46,477	9,011	8,371	7,028	635	47,776	12,814
30 － 34	126,774	102,764	25,672	58,304	18,788	23,336	674	26,339	81,640	9.03	0.54	6.21	2.29	3.30	1.06	14,032	11,374	47,846	9,393	8,200	7,064	634	49,089	13,152
35 － 39	136,740	109,660	26,083	64,079	19,498	26,454	626	26,703	90,533	9.32	0.46	6.47	2.39	3.49	0.97	14,668	11,763	56,549	9,906	8,151	7,583	642	57,893	13,995
40 － 44	145,586	114,218	25,920	67,346	20,951	30,822	547	26,462	98,168	9.72	0.37	6.75	2.59	3.68	0.84	14,980	11,753	69,924	9,972	8,076	8,384	653	71,387	14,536
45 － 49	166,148	129,174	32,486	73,903	22,785	36,305	669	33,150	110,208	10.87	0.44	7.59	2.84	4.06	1.01	15,288	11,886	74,358	9,732	8,031	8,934	659	75,878	14,512
50 － 54	203,598	158,433	43,603	90,022	24,808	44,231	934	44,530	134,254	12.78	0.60	9.07	3.11	4.78	1.41	15,932	12,398	72,592	9,923	7,986	9,253	660	74,137	14,799
55 － 59	250,636	196,267	60,381	108,483	27,403	53,039	1,330	61,704	161,522	14.88	0.85	10.59	3.44	5.62	2.01	16,844	13,190	71,256	10,241	7,967	9,432	661	72,818	15,248
60 － 64	307,070	242,538	83,324	128,903	30,311	62,699	1,832	85,148	191,603	17.32	1.16	12.33	3.83	6.57	2.76	17,728	14,002	71,968	10,452	7,913	9,548	664	73,544	15,536
65 － 69	385,666	306,098	116,053	156,354	33,692	76,919	2,648	118,692	233,273	20.68	1.65	14.75	4.29	7.82	3.95	18,646	14,799	70,314	10,602	7,860	9,842	670	71,913	15,818
70 － 74	511,771	408,602	171,263	200,596	36,744	98,689	4,480	175,730	299,285	25.59	2.74	18.20	4.65	9.56	6.69	19,999	15,968	62,580	11,021	7,900	10,323	670	64,213	16,443
(再掲)未就学児	229,574	193,848	68,326	112,341	13,181	34,709	1,017	69,340	147,050	16.50	0.88	13.97	1.65	9.40	1.59	13,913	11,748	77,688	8,042	7,984	3,693	641	78,841	10,526

表２－２－２　年齢階級別、入院・入院外・歯科・調剤・食事・生活療養別諸率（組合健保）

	100人当たり件数（件）						１件当たり日数（日）						１件当たり医療費（円）							
	受診率				調剤	食事・生活療養	日数				調剤（枚）	食事・生活療養（回）	診療費				調剤	食事・生活療養	入院＋食事・生活療養（医科）	入院外＋調剤
	計	入院	入院外	歯科			計	入院	入院外	歯科			計	入院	入院外	歯科				
総数	790.94	7.02	609.91	174.01	394.79	6.14	1.45	8.21	1.36	1.49	1.16	21.02	17,334	548,934	12,733	12,011	8,912	13,748	560,866	18,502
0歳 － 4歳	1,149.87	17.32	1,020.64	111.91	749.08	12.57	1.51	6.43	1.47	1.11	1.36	15.89	18,958	497,066	11,972	8,674	4,754	10,176	504,437	15,461
5 － 9	988.57	3.26	722.73	262.58	494.66	2.94	1.31	6.01	1.31	1.23	1.19	13.24	11,065	478,107	9,593	9,320	6,074	8,517	485,654	13,750
10 － 14	749.20	2.84	562.01	184.35	350.52	2.62	1.31	8.79	1.31	1.18	1.13	21.41	12,345	604,696	10,321	9,392	8,043	13,775	617,328	15,338
15 － 19	536.58	3.27	431.37	101.93	260.64	3.29	1.35	9.51	1.28	1.38	1.13	22.67	14,131	575,371	10,400	11,896	8,240	14,633	589,720	15,379
20 － 24	485.81	3.38	377.93	104.49	231.67	3.21	1.37	8.60	1.26	1.55	1.14	21.32	14,624	453,657	11,018	13,457	8,208	13,735	466,261	16,050
25 － 29	565.47	5.74	422.45	137.28	258.46	4.52	1.41	7.19	1.29	1.54	1.15	19.03	15,244	334,071	11,666	12,910	8,049	12,088	343,409	16,591
30 － 34	623.58	8.03	465.83	149.71	286.60	5.98	1.45	6.68	1.33	1.53	1.15	17.78	16,480	319,584	12,516	12,550	8,142	11,271	327,887	17,526
35 － 39	647.58	6.63	483.92	157.03	302.83	5.32	1.44	6.96	1.34	1.52	1.15	18.32	16,934	393,614	13,242	12,417	8,736	11,763	402,969	18,708
40 － 44	682.05	4.90	508.42	168.74	321.62	4.41	1.42	7.57	1.33	1.54	1.14	18.99	16,746	529,462	13,246	12,416	9,583	12,407	540,532	19,308
45 － 49	750.67	5.20	565.03	180.44	358.27	4.90	1.45	8.40	1.34	1.57	1.13	20.69	17,208	624,413	13,080	12,628	10,133	13,643	637,172	19,505
50 － 54	862.12	6.74	659.84	195.54	422.56	6.33	1.48	8.91	1.37	1.59	1.13	22.32	18,377	646,935	13,643	12,687	10,468	14,741	660,699	20,346
55 － 59	990.98	9.01	766.35	215.61	498.59	8.45	1.50	9.40	1.38	1.60	1.13	23.83	19,805	669,926	14,156	12,709	10,638	15,743	684,606	21,077
60 － 64	1,135.91	12.16	885.84	237.91	583.17	11.46	1.52	9.52	1.39	1.61	1.13	24.10	21,352	685,426	14,551	12,741	10,751	15,991	700,434	21,629
65 － 69	1,317.57	16.69	1,038.61	262.27	692.03	15.75	1.57	9.89	1.42	1.63	1.13	25.11	23,232	695,423	15,054	12,846	11,115	16,809	711,236	22,460
70 － 74	1,543.92	24.75	1,237.89	281.29	837.30	23.41	1.66	11.06	1.47	1.65	1.14	28.58	26,465	691,974	16,205	13,063	11,787	19,137	710,025	24,177
(再掲)未就学児	1,124.62	13.85	968.06	142.71	706.67	10.23	1.47	6.35	1.44	1.16	1.33	15.52	17,237	493,455	11,605	9,236	4,912	9,940	500,779	15,190

ウ　表２－３－１及び表２－３－２は、共済組合の入院、入院外、歯科、調剤及び食事・生活療養の各々について年齢階級別諸率を示したものである。

１人当たり医療費をみると、総計で193,955円となっており、年齢階級別にみると、年齢とともに徐々に下がり20～24歳で102,035円と最も低くなった後、年齢とともに高くなっている。この傾向は診療種類別にみても大体同じであるが、歯科についてのみ５～９歳の１人当たり医療費が20歳未満の中で突出して高くなっている。

受診率も同様の傾向であり、受診率が高い年齢階級で１人当たり医療費が高い傾向にある。

１人当たり日数をみると、入院で0.69日、入院外で9.62日、歯科で2.79日となっており、入院外が最も多い。

１日当たり医療費をみると、入院＋食事・生活療養（医科）では年齢とともに徐々に下がり25～29歳で最も低くなった後、45～49歳までは年齢とともに高くなり、その後はほぼ一定だが70～74歳で低くなっている。入院外＋調剤では年齢とともに高くなる傾向を示す。歯科は年齢による差は小さい。

表２－３－１　年齢階級別、入院・入院外・歯科・調剤・食事・生活療養別諸率（共済組合）

	１人当たり医療費（円）									１人当たり日数（日）						１日（枚・回）当たり医療費（円）								
	総計	診療費				調剤	食事・生活療養	入院＋食事・生活療養（医科）	入院外＋調剤	日数				調剤（枚）	食事・生活療養（回）	総計	診療費				調剤（枚）	食事・生活療養（回）	入院＋食事・生活療養（医科）	入院外＋調剤
		計	入院	入院外	歯科					計	入院	入院外	歯科				計	入院	入院外	歯科				
総数	193,955	153,999	43,678	88,114	22,207	38,951	1,006	44,675	127,065	13.10	0.69	9.62	2.79	5.24	1.53	14,804	11,755	63,111	9,160	7,962	7,429	656	64,552	13,208
0歳 － 4歳	267,245	229,536	91,627	128,396	9,513	36,345	1,365	92,990	164,740	18.39	1.23	15.90	1.26	10.63	2.11	14,533	12,482	74,296	8,077	7,548	3,420	646	75,401	10,364
5 － 9	147,636	116,082	17,234	74,106	24,741	31,274	281	17,511	105,380	13.64	0.22	10.11	3.31	6.16	0.43	10,828	8,513	80,000	7,327	7,483	5,075	649	81,286	10,420
10 － 14	126,397	96,842	18,693	60,144	18,005	29,131	424	19,114	89,275	10.40	0.29	7.81	2.30	4.13	0.65	12,154	9,312	64,518	7,697	7,842	7,051	648	65,971	11,425
15 － 19	107,149	83,940	21,912	48,750	13,279	22,598	610	22,505	71,348	7.93	0.39	6.03	1.52	3.12	0.94	13,508	10,582	56,815	8,083	8,760	7,232	650	58,355	11,830
20 － 24	102,035	80,340	19,347	46,132	14,860	21,095	600	19,928	67,228	7.47	0.38	5.38	1.70	2.87	0.93	13,660	10,756	50,749	8,568	8,721	7,358	648	52,274	12,486
25 － 29	130,673	105,002	27,088	59,148	18,766	24,821	849	27,923	83,969	9.71	0.64	6.83	2.24	3.43	1.33	13,459	10,815	42,212	8,666	8,371	7,226	637	43,513	12,303
30 － 34	153,605	125,723	35,215	70,924	19,585	26,901	981	36,187	97,824	10.78	0.78	7.60	2.40	3.78	1.54	14,255	11,668	45,353	9,333	8,160	7,125	636	46,606	12,874
35 － 39	159,029	128,407	32,618	75,574	20,215	29,803	819	33,431	105,377	10.77	0.61	7.65	2.50	3.93	1.27	14,770	11,926	53,496	9,875	8,071	7,577	645	54,829	13,769
40 － 44	164,462	128,910	28,795	78,188	21,927	34,902	651	29,440	113,090	11.02	0.44	7.84	2.74	4.13	0.99	14,929	11,701	65,948	9,974	8,000	8,458	657	67,425	14,426
45 － 49	184,782	142,585	34,898	83,732	23,955	41,453	744	35,636	125,185	12.27	0.48	8.76	3.03	4.61	1.12	15,059	11,620	72,430	9,558	7,912	8,983	664	73,962	14,290
50 － 54	230,530	178,054	47,982	103,280	26,792	51,361	1,114	49,090	154,642	14.65	0.70	10.54	3.41	5.48	1.67	15,735	12,153	68,563	9,799	7,855	9,368	665	70,146	14,672
55 － 59	296,574	232,079	71,101	129,203	31,775	62,821	1,674	72,768	192,024	17.95	1.04	12.85	4.06	6.73	2.51	16,521	12,928	68,186	10,055	7,829	9,341	666	69,785	14,944
60 － 64	439,563	346,367	117,644	184,827	43,896	90,483	2,713	120,348	275,310	25.30	1.68	17.98	5.64	9.47	4.07	17,371	13,688	69,865	10,277	7,788	9,556	667	71,471	15,309
65 － 69	660,662	523,435	191,205	271,496	60,734	132,802	4,425	195,607	404,298	36.45	2.73	25.96	7.76	13.69	6.57	18,127	14,362	70,120	10,459	7,825	9,697	673	71,735	15,575
70 － 74	738,269	590,742	254,082	284,373	52,287	139,908	7,619	261,689	424,281	37.10	4.54	25.93	6.63	13.52	11.30	19,898	15,922	55,977	10,965	7,888	10,346	674	57,653	16,360
(再掲)未就学児	246,421	209,115	74,845	121,104	13,166	36,191	1,115	75,957	157,295	17.86	1.00	15.16	1.70	10.05	1.73	13,797	11,708	74,764	7,986	7,765	3,599	646	75,875	10,373

表２－３－２　年齢階級別、入院・入院外・歯科・調剤・食事・生活療養別諸率（共済組合）

	100人当たり件数（件）						１件当たり日数（日）						１件当たり医療費（円）							
	受診率				調剤	食事・生活療養	日数				調剤（枚）	食事・生活療養（回）	診療費				調剤	食事・生活療養	入院＋食事・生活療養（医科）	入院外＋調剤
	計	入院	入院外	歯科			計	入院	入院外	歯科			計	入院	入院外	歯科				
総数	911.43	8.60	710.81	192.02	447.12	7.35	1.44	8.05	1.35	1.45	1.17	20.85	16,896	508,093	12,396	11,565	8,712	13,679	519,696	17,876
0歳 － 4歳	1,212.15	19.47	1,078.34	114.34	778.00	13.81	1.52	6.33	1.47	1.10	1.37	15.31	18,936	470,515	11,907	8,320	4,672	9,885	477,513	15,277
5 － 9	1,046.51	3.59	770.43	272.49	516.95	3.26	1.30	6.01	1.31	1.21	1.19	13.27	11,092	480,584	9,619	9,080	6,050	8,610	488,310	13,678
10 － 14	799.99	3.15	601.45	195.39	366.12	2.91	1.30	9.21	1.30	1.17	1.13	22.44	12,105	594,071	10,000	9,215	7,957	14,536	607,454	14,843
15 － 19	587.41	3.87	472.80	110.75	276.79	3.96	1.35	9.97	1.28	1.37	1.13	23.73	14,290	566,633	10,311	11,990	8,164	15,422	581,989	15,091
20 － 24	542.17	3.92	427.67	110.59	251.57	3.80	1.38	9.74	1.26	1.54	1.14	24.40	14,818	494,074	10,787	13,437	8,386	15,813	508,919	15,720
25 － 29	677.79	8.80	520.41	148.59	298.38	6.75	1.43	7.29	1.31	1.51	1.15	19.77	15,492	307,869	11,366	12,630	8,319	12,586	317,359	16,135
30 － 34	733.36	11.67	560.45	161.24	324.74	8.52	1.47	6.65	1.36	1.49	1.16	18.10	17,143	301,795	12,655	12,146	8,284	11,513	310,129	17,455
35 － 39	745.53	8.87	567.79	168.87	339.36	6.93	1.44	6.87	1.35	1.48	1.16	18.33	17,224	367,583	13,310	11,971	8,782	11,816	376,747	18,559
40 － 44	780.30	5.85	591.23	183.22	359.48	5.20	1.41	7.46	1.33	1.50	1.15	19.06	16,521	492,102	13,225	11,968	9,709	12,517	503,129	19,128
45 － 49	860.98	5.88	657.71	197.38	404.80	5.55	1.43	8.19	1.33	1.53	1.14	20.18	16,561	593,127	12,731	12,137	10,241	13,396	605,677	19,033
50 － 54	999.94	7.73	772.95	219.25	482.15	7.31	1.47	9.05	1.36	1.56	1.14	22.91	17,806	620,431	13,362	12,219	10,653	15,240	634,755	20,007
55 － 59	1,207.33	10.99	937.93	258.41	594.82	10.38	1.49	9.49	1.37	1.57	1.13	24.21	19,223	647,064	13,775	12,296	10,561	16,131	662,235	20,473
60 － 64	1,673.60	17.52	1,302.79	353.29	839.09	16.56	1.51	9.61	1.38	1.60	1.13	24.56	20,696	671,643	14,187	12,425	10,784	16,390	687,078	21,132
65 － 69	2,365.33	28.18	1,855.55	481.60	1,211.28	26.68	1.54	9.68	1.40	1.61	1.13	24.62	22,129	678,566	14,632	12,611	10,964	16,584	694,189	21,789
70 － 74	2,213.73	37.56	1,777.19	398.98	1,180.66	35.44	1.68	12.08	1.46	1.66	1.15	31.89	26,685	676,434	16,001	13,105	11,850	21,498	696,683	23,874
(再掲)未就学児	1,210.97	16.01	1,046.84	148.12	750.59	11.56	1.47	6.25	1.45	1.14	1.34	14.93	17,268	467,628	11,569	8,889	4,822	9,647	474,579	15,026

エ　表２－４－１及び表２－４－２は、国民健康保険の入院、入院外、歯科、調剤及び食事・生活療養の各々について年齢階級別諸率を示したものである。

１人当たり医療費をみると、総計で381,173円となっており、年齢階級別にみると、年齢とともに徐々に下がり20～24歳で104,680円と最も低くなった後、年齢とともに高くなっている。この傾向は診療種類別にみても大体同じであるが、歯科についてのみ５～９歳の１人当たり医療費が20歳未満の中で突出して高くなっている。

受診率も同様の傾向であり、受診率が高い年齢階級で１人当たり医療費が高い傾向にある。

１人当たり日数をみると、入院で3.53日、入院外で12.56日、歯科で3.37日となっており、入院外が最も多い。

１日当たり医療費をみると、入院＋食事・生活療養（医科）では45～49歳までは年齢とともに徐々に下がり、その後は年齢とともに高くなっている。入院外＋調剤では年齢とともに高くなっていくが、55～59歳からは年齢が高くなるにしたがって低くなっている。歯科は年齢による差は小さい。

表２－４－１　年齢階級別、入院・入院外・歯科・調剤・食事・生活療養別諸率（国民健康保険計）

	１人当たり医療費（円）									１人当たり日数（日）						１日（枚・回）当たり医療費（円）								
	総計	診療費				調剤	食事・生活療養	入院＋食事・生活療養（医科）	入院外＋調剤	日数				調剤（枚）	食事・生活療養（回）	総計	診療費				調剤（枚）	食事・生活療養（回）	入院＋食事・生活療養（医科）	入院外＋調剤
		計	入院	入院外	歯科					計	入院	入院外	歯科				計	入院	入院外	歯科				
総数	381,173	307,501	141,408	139,025	27,068	67,460	6,212	147,611	206,485	19.46	3.53	12.56	3.37	6.64	9.36	19,583	15,798	40,031	11,070	8,024	10,157	664	41,787	16,442
0歳 － 4歳	253,182	221,170	100,389	111,885	8,896	30,410	1,602	101,989	142,295	15.86	1.34	13.37	1.16	8.81	2.49	15,960	13,942	74,970	8,370	7,696	3,452	644	76,165	10,644
5 － 9	138,450	110,695	20,796	66,079	23,821	27,340	415	21,208	93,418	11.95	0.31	8.42	3.22	5.07	0.65	11,584	9,262	67,030	7,851	7,386	5,388	642	68,358	11,100
10 － 14	121,645	94,485	23,328	55,789	15,368	26,557	603	23,930	82,346	9.09	0.41	6.71	1.97	3.55	0.93	13,383	10,395	57,230	8,310	7,806	7,485	645	58,705	12,266
15 － 19	106,037	83,937	26,128	45,971	11,837	21,287	814	26,931	67,258	7.13	0.52	5.23	1.38	2.72	1.26	14,873	11,773	50,585	8,787	8,569	7,819	646	52,139	12,856
20 － 24	104,680	84,068	29,108	41,750	13,211	19,395	1,217	30,311	61,145	6.82	0.75	4.55	1.52	2.48	1.89	15,353	12,330	38,871	9,173	8,701	7,827	643	40,478	13,434
25 － 29	135,068	107,345	37,830	52,625	16,890	25,953	1,770	39,589	78,578	8.76	1.08	5.69	1.99	3.16	2.75	15,416	12,252	34,909	9,250	8,494	8,213	644	36,532	13,812
30 － 34	170,070	134,131	51,018	64,581	18,533	33,288	2,652	53,661	97,868	10.42	1.57	6.62	2.22	3.67	4.10	16,329	12,878	32,552	9,749	8,333	9,069	647	34,239	14,774
35 － 39	199,463	156,921	63,219	74,010	19,691	38,941	3,601	66,815	112,951	11.61	2.07	7.16	2.39	3.93	5.55	17,178	13,514	30,613	10,340	8,242	9,920	648	32,354	15,781
40 － 44	231,329	182,012	76,160	84,507	21,345	44,770	4,547	80,702	129,276	12.96	2.54	7.82	2.60	4.23	6.98	17,856	14,049	30,017	10,812	8,202	10,574	652	31,807	16,541
45 － 49	278,763	220,297	98,408	98,780	23,110	52,488	5,977	104,379	151,268	15.02	3.29	8.90	2.82	4.69	9.14	18,565	14,671	29,871	11,095	8,200	11,190	654	31,683	16,990
50 － 54	338,521	271,047	126,115	120,249	24,683	59,851	7,623	133,732	180,099	17.54	4.20	10.32	3.03	5.30	11.62	19,299	15,452	30,060	11,656	8,147	11,290	656	31,876	17,458
55 － 59	411,299	333,355	162,444	144,099	26,812	68,344	9,600	172,036	212,444	20.50	5.28	11.90	3.31	6.08	14.61	20,062	16,260	30,752	12,105	8,089	11,242	657	32,568	17,846
60 － 64	462,456	376,313	180,238	166,186	29,889	76,830	9,313	189,541	243,017	22.62	5.19	13.69	3.74	7.05	14.13	20,445	16,637	34,756	12,140	7,982	10,897	659	36,550	17,753
65 － 69	472,721	382,258	176,859	172,943	32,457	83,493	6,970	183,818	256,436	23.34	3.96	15.26	4.12	8.06	10.39	20,250	16,375	44,628	11,335	7,872	10,358	671	46,385	16,807
70 － 74	582,354	471,158	225,652	209,418	36,088	102,922	8,274	233,914	312,339	28.08	4.78	18.78	4.52	9.83	12.29	20,738	16,778	47,243	11,150	7,978	10,474	673	48,973	16,630
(再掲)未就学児	227,165	195,893	79,728	103,132	13,033	29,980	1,292	81,018	133,112	15.17	1.07	12.44	1.67	8.13	2.01	14,974	12,913	74,667	8,293	7,821	3,687	644	75,875	10,704

表２－４－２　年齢階級別、入院・入院外・歯科・調剤・食事・生活療養別諸率（国民健康保険計）

	100人当たり件数（件）						１件当たり日数（日）						１件当たり医療費（円）							
	受診率				調剤	食事・生活療養	日数				調剤（枚）	食事・生活療養（回）	診療費				調剤	食事・生活療養	入院＋食事・生活療養（医科）	入院外＋調剤
	計	入院	入院外	歯科			計	入院	入院外	歯科			計	入院	入院外	歯科				
総数	1,073.11	22.53	847.81	202.77	568.72	21.22	1.81	15.68	1.48	1.66	1.17	44.10	28,655	627,513	16,398	13,349	11,862	29,276	655,040	24,355
0歳 － 4歳	1,043.43	19.21	928.28	95.94	660.86	14.02	1.52	6.97	1.44	1.20	1.33	17.73	21,197	522,459	12,053	9,273	4,602	11,422	530,789	15,329
5 － 9	892.14	3.97	644.41	243.75	429.53	3.55	1.34	7.81	1.31	1.32	1.18	18.20	12,408	523,237	10,254	9,773	6,365	11,689	533,611	14,497
10 － 14	674.52	3.74	512.91	157.87	313.82	3.40	1.35	10.90	1.31	1.25	1.13	27.45	14,008	623,664	10,877	9,734	8,463	17,718	639,737	16,055
15 － 19	503.90	4.74	405.06	94.10	240.35	4.54	1.41	10.90	1.29	1.47	1.13	27.77	16,657	551,323	11,349	12,580	8,857	17,941	568,262	16,604
20 － 24	449.55	6.13	351.42	92.00	214.70	5.54	1.52	12.21	1.30	1.65	1.15	34.17	18,700	474,769	11,880	14,359	9,033	21,961	494,401	17,400
25 － 29	550.91	8.47	423.24	119.19	268.49	7.36	1.59	12.79	1.34	1.67	1.18	37.35	19,485	446,442	12,434	14,170	9,666	24,067	467,197	18,566
30 － 34	622.17	10.92	476.53	134.72	309.14	9.57	1.67	14.35	1.39	1.65	1.19	42.87	21,559	467,263	13,552	13,757	10,768	27,719	491,477	20,538
35 － 39	657.85	12.41	500.46	144.98	329.87	11.26	1.77	16.65	1.43	1.65	1.19	49.30	23,853	509,558	14,788	13,582	11,805	31,970	538,539	22,569
40 － 44	704.97	13.74	534.70	156.52	355.73	12.96	1.84	18.46	1.46	1.66	1.19	53.86	25,818	554,261	15,804	13,637	12,585	35,094	587,312	24,177
45 － 49	772.76	16.96	588.98	166.83	393.60	16.20	1.94	19.42	1.51	1.69	1.19	56.39	28,508	580,212	16,771	13,853	13,336	36,887	615,422	25,683
50 － 54	861.32	21.41	662.22	177.69	444.51	20.44	2.04	19.60	1.56	1.71	1.19	56.88	31,469	589,071	18,158	13,891	13,464	37,302	624,649	27,196
55 － 59	980.00	26.99	758.31	194.71	511.62	25.77	2.09	19.57	1.57	1.70	1.19	56.70	34,016	601,804	19,003	13,770	13,359	37,248	637,340	28,016
60 － 64	1,143.30	28.86	892.46	221.98	601.15	27.51	1.98	17.97	1.53	1.69	1.17	51.34	32,915	624,462	18,621	13,465	12,781	33,846	656,695	27,230
65 － 69	1,312.12	26.72	1,040.76	244.64	701.51	25.37	1.78	14.83	1.47	1.69	1.15	40.97	29,133	661,891	16,617	13,267	11,902	27,476	687,937	24,639
70 － 74	1,552.51	33.86	1,253.13	265.52	850.01	32.03	1.81	14.11	1.50	1.70	1.16	38.38	30,348	666,388	16,712	13,591	12,108	25,833	690,786	24,925
(再掲)未就学児	1,023.60	15.29	877.31	131.00	621.26	11.38	1.48	6.98	1.42	1.27	1.31	17.62	19,138	521,429	11,755	9,949	4,826	11,346	529,865	15,173

オ　表２－４－３及び表２－４－４は、国民健康保険のうち市町村国保の入院、入院外、歯科、調剤及び食事・生活療養の各々について年齢階級別諸率を示したものである。

１人当たり医療費をみると、総計で398,734円となっており、年齢階級別にみると、年齢とともに徐々に下がり20～24歳で105,967円と最も低くなった後、年齢とともに高くなっている。この傾向は診療種類別にみても大体同じであるが、歯科についてのみ５～９歳の１人当たり医療費が20歳未満の中で突出して高くなっている。

受診率も同様の傾向であり、受診率が高い年齢階級で１人当たり医療費が高い傾向にある。

１人当たり日数をみると、入院で3.81日、入院外で12.95日、歯科で3.44日となっており、入院外が最も多い。

１日当たり医療費をみると、入院＋食事・生活療養（医科）では45～49歳までは年齢とともに徐々に下がり、その後は年齢とともに高くなっている。入院外＋調剤では年齢とともに高くなっていくが、55～59歳からは年齢が高くなるにしたがって低くなっている。歯科は年齢による差は小さい。

表２－４－３　年齢階級別、入院・入院外・歯科・調剤・食事・生活療養別諸率（市町村国保）

	１人当たり医療費（円）									１人当たり日数（日）						１日（枚・回）当たり医療費（円）								
	総計	診療費				調剤	食事・生活療養	入院＋食事・生活療養（医科）	入院外＋調剤	日数				調剤（枚）	食事・生活療養（回）	総計	診療費				調剤（枚）	食事・生活療養（回）	入院＋食事・生活療養（医科）	入院外＋調剤
		計	入院	入院外	歯科					計	入院	入院外	歯科				計	入院	入院外	歯科				
総数	398,734	321,785	149,992	144,178	27,615	70,228	6,721	156,704	214,406	20.21	3.81	12.95	3.44	6.84	10.12	19,733	15,925	39,374	11,131	8,018	10,267	664	41,136	16,553
0歳 － 4歳	252,226	221,107	102,952	109,413	8,742	29,459	1,661	104,611	138,872	15.50	1.38	12.98	1.13	8.52	2.58	16,277	14,268	74,659	8,428	7,703	3,456	644	75,862	10,697
5 － 9	137,962	110,496	21,764	65,134	23,597	27,019	447	22,209	92,153	11.77	0.33	8.24	3.20	4.95	0.70	11,721	9,388	65,831	7,908	7,367	5,456	642	67,175	11,188
10 － 14	121,661	94,423	24,407	54,866	15,150	26,584	654	25,059	81,450	8.98	0.44	6.59	1.94	3.49	1.02	13,555	10,521	55,295	8,326	7,794	7,614	644	56,773	12,360
15 － 19	106,927	84,632	26,929	45,833	11,871	21,421	873	27,791	67,254	7.10	0.55	5.16	1.39	2.69	1.35	15,062	11,922	48,763	8,882	8,560	7,951	646	50,325	13,034
20 － 24	105,967	84,987	30,932	41,166	12,888	19,640	1,340	32,260	60,806	6.77	0.82	4.46	1.49	2.44	2.09	15,650	12,551	37,842	9,223	8,646	8,050	642	39,466	13,624
25 － 29	138,464	109,691	39,924	52,947	16,820	26,830	1,943	41,855	79,777	8.86	1.17	5.70	1.99	3.20	3.01	15,627	12,379	34,069	9,284	8,470	8,386	645	35,718	13,989
30 － 34	176,382	138,404	54,310	65,480	18,614	35,042	2,936	57,237	100,522	10.66	1.71	6.71	2.23	3.75	4.54	16,547	12,984	31,682	9,757	8,332	9,337	647	33,390	14,978
35 － 39	209,682	164,471	68,734	75,889	19,848	41,143	4,067	72,796	117,032	12.04	2.31	7.32	2.41	4.04	6.27	17,413	13,659	29,692	10,366	8,252	10,184	648	31,446	15,985
40 － 44	245,886	193,248	83,690	88,128	21,430	47,450	5,188	88,872	135,578	13.57	2.88	8.08	2.61	4.39	7.97	18,123	14,243	29,037	10,913	8,210	10,818	651	30,835	16,788
45 － 49	299,245	236,563	109,338	104,072	23,152	55,775	6,907	116,239	159,847	15.85	3.79	9.24	2.82	4.87	10.56	18,878	14,924	28,834	11,265	8,208	11,460	654	30,653	17,302
50 － 54	360,021	288,761	138,441	125,685	24,635	62,558	8,702	147,137	188,243	18.40	4.77	10.61	3.02	5.44	13.27	19,565	15,692	29,017	11,845	8,159	11,496	656	30,840	17,740
55 － 59	430,843	350,064	174,604	148,632	26,828	70,091	10,687	185,284	218,723	21.32	5.86	12.15	3.31	6.18	16.27	20,205	16,417	29,786	12,235	8,097	11,343	657	31,608	18,005
60 － 64	472,550	384,975	186,461	168,537	29,976	77,685	9,891	196,343	246,222	23.09	5.49	13.84	3.76	7.11	15.01	20,468	16,675	33,942	12,180	7,980	10,922	659	35,740	17,794
65 － 69	474,371	383,667	177,938	173,194	32,535	83,593	7,112	185,040	256,787	23.48	4.04	15.31	4.14	8.08	10.61	20,204	16,341	44,082	11,315	7,867	10,340	671	45,842	16,776
70 － 74	582,629	471,405	225,987	209,290	36,127	102,887	8,337	234,312	312,177	28.15	4.81	18.81	4.53	9.84	12.39	20,700	16,749	46,988	11,128	7,975	10,455	673	48,720	16,599
(再掲)未就学児	225,693	195,284	81,639	100,710	12,935	29,068	1,341	82,978	129,778	14.83	1.10	12.07	1.66	7.86	2.08	15,220	13,170	74,201	8,342	7,813	3,697	644	75,418	10,750

表２－４－４　年齢階級別、入院・入院外・歯科・調剤・食事・生活療養別諸率（市町村国保）

	100人当たり件数（件）						１件当たり日数（日）						１件当たり医療費（円）							
	受診率				調剤	食事・生活療養	日数				調剤（枚）	食事・生活療養（回）	診療費				調剤	食事・生活療養	入院＋食事・生活療養（医科）	入院外＋調剤
	計	入院	入院外	歯科			計	入院	入院外	歯科			計	入院	入院外	歯科				
総数	1,099.26	23.86	869.47	205.93	585.23	22.52	1.84	15.96	1.49	1.67	1.17	44.95	29,273	628,524	16,582	13,410	12,000	29,840	656,646	24,659
0歳 － 4歳	1,017.44	19.35	905.22	92.87	641.14	14.17	1.52	7.13	1.43	1.22	1.33	18.19	21,732	532,129	12,087	9,413	4,595	11,719	540,705	15,341
5 － 9	874.92	4.09	631.26	239.57	419.22	3.65	1.35	8.08	1.30	1.34	1.18	19.08	12,629	531,661	10,318	9,850	6,445	12,253	542,516	14,598
10 － 14	662.22	3.91	503.89	154.42	308.52	3.55	1.36	11.29	1.31	1.26	1.13	28.62	14,259	624,127	10,889	9,811	8,617	18,442	640,803	16,164
15 － 19	497.32	4.92	398.88	93.52	237.32	4.69	1.43	11.24	1.29	1.48	1.14	28.84	17,018	547,852	11,490	12,693	9,026	18,631	565,396	16,861
20 － 24	437.85	6.39	342.38	89.09	210.27	5.79	1.55	12.80	1.30	1.67	1.16	36.05	19,410	484,241	12,024	14,467	9,340	23,158	505,020	17,760
25 － 29	548.04	8.64	421.73	117.68	270.42	7.62	1.62	13.57	1.35	1.69	1.18	39.53	20,015	462,302	12,555	14,294	9,922	25,497	484,668	18,917
30 － 34	625.42	11.24	479.88	134.30	314.56	9.99	1.70	15.25	1.40	1.66	1.19	45.41	22,130	483,151	13,645	13,860	11,140	29,375	509,199	20,947
35 － 39	665.66	13.25	507.44	144.97	337.77	12.14	1.81	17.47	1.44	1.66	1.20	51.65	24,708	518,748	14,955	13,691	12,181	33,492	549,402	23,063
40 － 44	716.64	15.07	545.48	156.09	366.29	14.26	1.89	19.12	1.48	1.67	1.20	55.85	26,966	555,177	16,156	13,729	12,954	36,377	589,556	24,855
45 － 49	785.74	18.93	600.81	166.01	405.32	18.10	2.02	20.04	1.54	1.70	1.20	58.33	30,107	577,737	17,322	13,946	13,761	38,148	614,201	26,605
50 － 54	868.93	23.63	669.27	176.03	452.87	22.60	2.12	20.19	1.59	1.72	1.20	58.74	33,232	585,786	18,779	13,995	13,814	38,509	622,578	28,127
55 － 59	985.16	29.22	762.33	193.61	516.98	27.94	2.16	20.06	1.59	1.71	1.20	58.26	35,534	597,506	19,497	13,857	13,558	38,257	634,051	28,692
60 － 64	1,148.08	30.00	895.78	222.30	604.98	28.62	2.01	18.31	1.54	1.69	1.18	52.43	33,532	621,607	18,815	13,484	12,841	34,556	654,549	27,487
65 － 69	1,314.98	26.96	1,042.67	245.35	703.41	25.60	1.79	14.97	1.47	1.69	1.15	41.42	29,177	660,052	16,611	13,260	11,884	27,775	686,394	24,628
70 － 74	1,554.15	33.95	1,254.26	265.94	851.21	32.12	1.81	14.17	1.50	1.70	1.16	38.57	30,332	665,683	16,686	13,585	12,087	25,961	690,207	24,889
(再掲)未就学児	998.37	15.37	854.79	128.21	602.17	11.48	1.49	7.16	1.41	1.29	1.31	18.14	19,560	531,331	11,782	10,089	4,827	11,683	540,046	15,182

カ　表２－４－５及び表２－４－６は、国民健康保険のうち国保組合の入院、入院外、歯科、調剤及び食事・生活療養の各々について年齢階級別諸率を示したものである。

１人当たり医療費をみると、総計で216,155円となっており、年齢階級別にみると、年齢とともに徐々に下がり20～24歳で97,994円と最も低くなった後、年齢とともに高くなっている。この傾向は診療種類別にみても大体同じであるが、歯科についてのみ５～９歳の１人当たり医療費が20歳未満の中で突出して高くなっている。

受診率も同様の傾向であり、受診率が高い年齢階級で１人当たり医療費が高い傾向にある。

１人当たり日数をみると、入院で 0.93日、入院外で8.85日、歯科で2.71日となっており、入院外が最も多い。

１日当たり医療費をみると、入院＋食事・生活療養（医科）では年齢とともに徐々に下がり25～29歳で最も低くなった後、45～49歳までは年齢とともに高くなり、その後はほぼ一定だが70～74歳で少し低くなっている。入院外＋調剤では年齢とともに高くなる傾向を示す。歯科は年齢による差は小さい。

表２－４－５　年齢階級別、入院・入院外・歯科・調剤・食事・生活療養別諸率（国保組合）

	１人当たり医療費（円）									１人当たり日数（日）						１日（枚・回）当たり医療費（円）								
	総計	診療費				調剤	食事・生活療養	入院＋食事・生活療養（医科）	入院外＋調剤	日数				調剤（枚）	食事・生活療養（回）	総計	診療費				調剤（枚）	食事・生活療養（回）	入院＋食事・生活療養（医科）	入院外＋調剤
		計	入院	入院外	歯科					計	入院	入院外	歯科				計	入院	入院外	歯科				
総数	216,155	173,270	60,739	90,598	21,933	41,452	1,434	62,165	132,050	12.49	0.93	8.85	2.71	4.78	2.16	17,313	13,878	65,294	10,239	8,104	8,677	665	66,828	14,923
0歳 － 4歳	256,436	221,387	91,666	120,299	9,421	33,648	1,401	93,067	153,947	17.11	1.20	14.68	1.23	9.78	2.18	14,986	12,938	76,184	8,195	7,672	3,441	644	77,348	10,487
5 － 9	140,277	111,441	17,173	69,611	24,657	28,540	295	17,465	98,151	12.63	0.23	9.09	3.31	5.53	0.46	11,106	8,823	73,364	7,659	7,456	5,158	643	74,612	10,799
10 － 14	121,586	94,722	19,231	59,297	16,195	26,454	410	19,638	85,751	9.52	0.28	7.18	2.06	3.76	0.63	12,765	9,945	68,848	8,256	7,848	7,033	653	70,309	11,939
15 － 19	102,478	81,153	22,926	46,526	11,701	20,749	576	23,491	67,275	7.25	0.37	5.52	1.36	2.84	0.89	14,130	11,190	61,358	8,430	8,602	7,318	646	62,869	12,190
20 － 24	97,994	79,294	19,625	44,782	14,887	18,122	577	20,185	62,905	7.06	0.39	5.01	1.66	2.68	0.89	13,873	11,226	50,005	8,939	8,959	6,772	646	51,434	12,557
25 － 29	114,803	93,342	25,333	50,706	17,303	20,720	740	26,060	71,426	8.17	0.56	5.61	2.00	2.92	1.16	14,056	11,428	45,444	9,044	8,636	7,088	637	46,748	12,740
30 － 34	131,093	107,744	30,688	59,026	18,030	22,453	897	31,577	81,479	8.91	0.66	6.09	2.16	3.16	1.40	14,716	12,095	46,513	9,698	8,339	7,104	641	47,861	13,387
35 － 39	137,122	110,859	29,576	62,547	18,736	25,505	757	30,328	88,053	8.99	0.54	6.16	2.29	3.22	1.17	15,254	12,332	54,650	10,157	8,182	7,909	648	56,040	14,298
40 － 44	145,514	115,774	31,772	63,158	20,844	28,970	769	32,536	92,128	9.34	0.50	6.28	2.56	3.34	1.17	15,574	12,391	63,072	10,052	8,154	8,680	659	64,588	14,663
45 － 49	165,413	130,279	37,914	69,490	22,875	34,299	835	38,744	103,789	10.39	0.54	7.05	2.80	3.71	1.26	15,918	12,537	70,131	9,861	8,159	9,234	661	71,667	14,728
50 － 54	210,090	165,230	52,486	87,776	24,967	43,679	1,181	53,663	131,455	12.40	0.76	8.55	3.09	4.46	1.78	16,940	13,323	69,295	10,262	8,079	9,789	663	70,849	15,368
55 － 59	268,868	211,580	73,820	111,066	26,694	55,613	1,676	75,490	166,679	14.51	1.06	10.13	3.33	5.35	2.52	18,529	14,581	69,703	10,968	8,028	10,390	666	71,280	16,460
60 － 64	344,324	274,942	107,405	138,672	28,865	66,835	2,546	109,944	205,507	17.14	1.58	11.96	3.60	6.32	3.81	20,085	16,038	67,830	11,599	8,008	10,569	668	69,434	17,190
65 － 69	432,714	348,102	150,678	166,843	30,581	81,080	3,532	154,202	247,923	20.09	2.18	14.08	3.83	7.48	5.23	21,542	17,330	69,158	11,853	7,982	10,840	675	70,775	17,613
70 － 74	570,082	460,163	210,755	215,087	34,320	104,478	5,442	216,185	319,565	25.20	3.31	17.64	4.25	9.17	8.03	22,623	18,261	63,720	12,192	8,076	11,398	678	65,362	18,114
(再掲)未就学児	232,290	198,013	73,071	111,565	13,376	33,157	1,120	74,190	144,723	16.36	0.95	13.70	1.70	9.07	1.74	14,197	12,102	76,535	8,142	7,848	3,657	644	77,707	10,562

表２－４－６　年齢階級別、入院・入院外・歯科・調剤・食事・生活療養別諸率（国保組合）

	100人当たり件数（件）						１件当たり日数（日）						１件当たり医療費（円）							
	受診率				調剤	食事・生活療養	日数				調剤（枚）	食事・生活療養（回）	診療費				調剤	食事・生活療養	入院＋食事・生活療養（医科）	入院外＋調剤
	計	入院	入院外	歯科			計	入院	入院外	歯科			計	入院	入院外	歯科				
総数	827.43	10.04	644.29	173.10	413.64	8.98	1.51	9.27	1.37	1.56	1.15	24.02	20,941	604,952	14,062	12,671	10,021	15,965	619,161	20,496
0歳 － 4歳	1,131.88	18.76	1,006.75	106.36	727.99	13.53	1.51	6.41	1.46	1.15	1.34	16.09	19,559	488,525	11,949	8,857	4,622	10,360	495,990	15,291
5 － 9	956.55	3.53	693.63	259.39	468.12	3.19	1.32	6.63	1.31	1.28	1.18	14.41	11,650	486,671	10,036	9,506	6,097	9,272	494,953	14,150
10 － 14	721.28	3.09	547.20	170.99	333.96	2.86	1.32	9.03	1.31	1.21	1.13	21.92	13,132	621,438	10,836	9,472	7,921	14,308	634,618	15,671
15 － 19	530.22	4.03	429.79	96.39	252.46	3.93	1.37	9.26	1.28	1.41	1.12	22.67	15,306	568,241	10,825	12,139	8,219	14,649	582,236	15,653
20 － 24	510.35	4.80	398.40	107.16	237.73	4.27	1.38	8.18	1.26	1.55	1.13	20.93	15,537	409,207	11,241	13,892	7,623	13,526	420,899	15,790
25 － 29	568.04	7.51	432.30	128.23	256.98	5.78	1.44	7.43	1.30	1.56	1.14	20.12	16,432	337,516	11,729	13,493	8,063	12,810	347,202	16,522
30 － 34	602.06	8.93	455.83	137.30	275.66	6.92	1.48	7.39	1.34	1.57	1.15	20.19	17,896	343,729	12,949	13,132	8,145	12,951	353,686	17,875
35 － 39	610.23	7.26	457.91	145.06	281.67	5.89	1.47	7.45	1.34	1.58	1.14	19.81	18,167	407,275	13,659	12,916	9,055	12,847	417,631	19,229
40 － 44	636.14	5.88	471.18	159.08	293.51	5.27	1.47	8.57	1.33	1.61	1.14	22.18	18,200	540,406	13,404	13,103	9,870	14,612	553,399	19,553
45 － 49	700.95	6.09	523.50	171.36	328.74	5.69	1.48	8.88	1.35	1.64	1.13	22.18	18,586	622,798	13,274	13,349	10,433	14,672	636,435	19,826
50 － 54	815.90	8.12	620.12	187.66	394.55	7.54	1.52	9.32	1.38	1.65	1.13	23.64	20,251	646,161	14,155	13,304	11,071	15,674	660,652	21,198
55 － 59	942.46	10.75	729.00	202.71	472.55	10.02	1.54	9.86	1.39	1.64	1.13	25.11	22,450	686,980	15,235	13,168	11,769	16,731	702,521	22,864
60 － 64	1,087.37	15.59	853.61	218.17	556.29	14.55	1.58	10.15	1.40	1.65	1.14	26.19	25,285	688,745	16,245	13,230	12,014	17,507	705,026	24,075
65 － 69	1,242.89	20.95	994.57	227.37	655.42	19.61	1.62	10.40	1.42	1.69	1.14	26.67	28,008	719,254	16,775	13,450	12,371	18,007	736,073	24,928
70 － 74	1,479.35	30.03	1,202.76	246.56	796.69	28.16	1.70	11.01	1.47	1.72	1.15	28.52	31,106	701,860	17,883	13,919	13,114	19,322	719,943	26,569
(再掲)未就学児	1,111.44	15.03	955.72	140.69	687.75	11.06	1.47	6.35	1.43	1.21	1.32	15.73	17,816	486,175	11,673	9,508	4,821	10,129	493,619	15,143

キ　表２－５－１及び表２－５－２は、後期高齢者医療の入院、入院外、歯科、調剤及び食事・生活療養の各々について年齢階級別諸率を示したものである。

１人当たり医療費をみると、総計で942,546円となっており、原則加入となる75歳以上においては、75～79歳で762,309円と最も低く、概ね年齢とともに高くなっている。この傾向は、入院及び食事・生活療養では同様であるが、入院外＋調剤においては80～84歳で428,808円と最も高く、その後は年齢が高くなるにしたがって低くなっている。

また、65～74歳で後期高齢者医療制度が適用されているのは、障害認定者だけであるため、65～74歳の１人当たり医療費は200万円以上と高くなっている。

１人当たり日数をみると、入院で12.76日、入院外で25.26日、歯科で4.58日となっており、入院外が最も多い。

１日当たり医療費をみると、75歳以上において、歯科は年齢による差は小さいが、入院＋食事・生活療養（医科）では年齢が高くなるにしたがって低くなる傾向を示しており、入院外＋調剤ではほぼ一定だが 100歳以上で少し低くなっている。

１件当たり日数をみると、75歳以上において、入院、入院外、調剤及び食事・生活療養では年齢が高くなるにしたがって増えている。歯科は年齢による差は小さい。

１件当たり医療費をみると、75歳以上において、入院＋食事・生活療養（医科）では年齢が高くなるにしたがって低くなる傾向を示しているのに対し、入院外＋調剤では年齢とともに高くなる傾向を示している。歯科は年齢による差は小さい。

表２－５－１　年齢階級別、入院・入院外・歯科・調剤・食事・生活療養別諸率（後期高齢者医療）

	１人当たり医療費（円）									１人当たり日数（日）						１日（枚・回）当たり医療費（円）								
	総計	診療費				調剤	食事・生活療養	入院＋食事・生活療養（医科）	入院外＋調剤	日数				調剤（枚）	食事・生活療養（回）	総計	診療費				調剤（枚）	食事・生活療養（回）	入院＋食事・生活療養（医科）	入院外＋調剤
		計	入院	入院外	歯科					計	入院	入院外	歯科				計	入院	入院外	歯科				
総数	942,546	776,146	464,046	274,447	37,653	144,918	21,481	485,511	419,365	42.60	12.76	25.26	4.58	13.43	31.84	22,126	18,220	36,372	10,864	8,223	10,788	675	38,054	16,601
65歳 － 69歳	2,310,578	1,983,805	1,050,189	892,515	41,101	253,776	72,996	1,123,161	1,146,291	87.40	39.84	43.11	4.45	16.21	109.56	26,437	22,699	26,360	20,703	9,243	15,654	666	28,191	26,590
70 － 74	2,320,759	2,000,532	1,061,125	897,170	42,237	252,803	67,424	1,128,529	1,149,973	85.36	37.34	43.45	4.57	16.52	100.65	27,188	23,437	28,416	20,650	9,243	15,299	670	30,221	26,468
75 － 79	762,309	619,255	316,750	262,656	39,850	130,874	12,180	328,915	393,529	35.68	7.08	23.68	4.91	12.08	18.05	21,368	17,358	44,707	11,091	8,118	10,836	675	46,424	16,617
80 － 84	910,199	741,262	423,102	278,206	39,955	150,603	18,334	441,417	428,808	41.93	10.72	26.34	4.87	13.77	27.15	21,708	17,679	39,477	10,561	8,208	10,935	675	41,186	16,278
85 － 89	1,056,683	873,313	570,814	267,202	35,296	155,559	27,811	598,607	422,762	46.83	16.54	26.05	4.23	14.40	41.18	22,566	18,650	34,501	10,258	8,337	10,802	675	36,181	16,230
90 － 94	1,162,051	977,894	701,974	245,264	30,656	147,238	36,920	738,878	392,502	50.65	22.68	24.29	3.67	14.51	54.71	22,944	19,308	30,949	10,096	8,345	10,144	675	32,577	16,157
95 － 99	1,240,544	1,063,435	800,480	235,290	27,665	133,151	43,959	844,430	368,441	54.67	27.94	23.36	3.37	14.73	65.17	22,692	19,452	28,649	10,071	8,220	9,042	675	30,221	15,771
100歳以上	1,207,164	1,047,619	778,902	242,883	25,834	113,883	45,662	824,560	356,766	56.31	29.48	23.64	3.18	15.04	67.64	21,439	18,606	26,417	10,275	8,118	7,572	675	27,965	15,092

表２－５－２　年齢階級別、入院・入院外・歯科・調剤・食事・生活療養別諸率（後期高齢者医療）

	100人当たり件数（件）						１件当たり日数（日）						１件当たり医療費（円）							
	受診率				調剤	食事・生活療養	日数				調剤（枚）	食事・生活療養（回）	診療費				調剤	食事・生活療養	入院＋食事・生活療養（医科）	入院外＋調剤
	計	入院	入院外	歯科			計	入院	入院外	歯科			計	入院	入院外	歯科				
総数	1,849.07	73.87	1,516.22	258.97	1,078.00	67.20	2.30	17.27	1.67	1.77	1.25	47.37	41,975	628,160	18,101	14,539	13,443	31,964	657,216	27,659
65歳 － 69歳	1,967.51	176.69	1,536.62	254.20	1,088.34	166.63	4.44	22.55	2.81	1.75	1.49	65.75	100,828	594,373	58,083	16,169	23,318	43,808	635,672	74,598
70 － 74	2,006.28	173.38	1,574.59	258.30	1,115.18	161.82	4.25	21.54	2.76	1.77	1.48	62.20	99,714	612,019	56,978	16,352	22,669	41,667	650,895	73,033
75 － 79	1,811.36	47.66	1,480.99	282.70	1,019.88	44.67	1.97	14.86	1.60	1.74	1.18	40.42	34,187	664,548	17,735	14,096	12,832	27,266	690,071	26,572
80 － 84	1,943.74	65.25	1,604.31	274.17	1,134.00	60.34	2.16	16.42	1.64	1.78	1.21	44.99	38,136	648,398	17,341	14,573	13,281	30,385	676,466	26,728
85 － 89	1,879.67	91.78	1,553.60	234.29	1,130.20	82.95	2.49	18.03	1.68	1.81	1.27	49.65	46,461	621,919	17,199	15,066	13,764	33,528	652,200	27,212
90 － 94	1,723.30	119.53	1,400.52	203.25	1,054.03	104.71	2.94	18.98	1.73	1.81	1.38	52.25	56,745	587,295	17,512	15,082	13,969	35,258	618,171	28,025
95 － 99	1,584.10	142.70	1,252.86	188.54	974.50	121.12	3.45	19.58	1.86	1.79	1.51	53.81	67,132	560,952	18,780	14,673	13,663	36,294	591,750	29,408
100歳以上	1,472.89	146.83	1,143.89	182.16	914.84	121.87	3.82	20.08	2.07	1.75	1.64	55.51	71,127	530,472	21,233	14,182	12,448	37,469	561,567	31,189

(2) １人当たり医療費の制度比較

表２－６－１～２－６－５及び図１～６は、年齢階級別、診療種類別１人当たり医療費について、協会（一般）、組合健保、共済組合及び国民健康保険の制度別に示したものである。

１人当たり医療費を制度ごとに総計でみると、協会（一般）は200,070円、組合健保は173,128円、共済組合（参考）は181,843円、国保計は381,173円となっており、さらに国保を市町村国保と国保組合でわけてみると、市町村国保は 398,734円、国保組合は216,155円となっている。一番高い市町村国保が一番低い組合健保の約2.30倍と大きな差があるが、年齢階級別にみるとその差は小さくなり、１人当たり医療費の制度別の差は年齢構成の差がその大きな要因であることが分かる。

次に年齢階級別に詳しくみると、図１の総計では、市町村国保は他の３制度に比べて、「20～24歳」から「60～64歳」の間で高い。これらの年齢階級について入院、入院外別にみると、図２の入院では、市町村国保が他の3制度に比べて高くなっており、図３の入院外では、他の３制度に比べて「30～34歳」から「60～64歳」の間で高くなっているが、入院ほど大きな格差は見られない。すなわち、年齢階級別にみても市町村国保の１人当たり医療費が高いのは、入院医療費が高い結果であることが分かる。さらにこの入院医療費について疾病分類別にみると、図６の市町村国保の入院医療費については、図４の協会（一般）及び図５の組合健保に比べて「精神及び行動の障害」や「神経系の疾患」が多く、「20～24歳」から「60～64歳」までの組合健保等との１人当たり医療費の差はこうした疾病構造の違いによるものと考えられる。

表２－６－１　年齢階級別、制度別、入院・入院外・歯科・調剤・食事・生活療養別、１人当たり医療費

	１人当たり医療費（円）																						
	総計							入院							入院外								
	協会（一般）	組合	共済	共済（参考）	国保計	市町村国保	国保組合	協会（一般）	組合	共済	共済（参考）	国保計	市町村国保	国保組合	協会（一般）	組合	共済	共済（参考）	国保計	市町村国保	国保組合
総数	200,070	173,128	193,955	181,843	381,173	398,734	216,155	52,505	38,537	43,678	40,950	141,408	149,992	60,739	85,693	77,662	88,114	82,611	139,025	144,178	90,598
0歳 － 4歳	269,318	254,882	267,245	264,939	253,182	252,226	256,436	95,435	86,093	91,627	90,836	100,389	102,952	91,666	128,316	122,188	128,396	127,288	111,885	109,413	120,299
5 － 9	142,432	139,682	147,636	145,947	138,450	137,962	140,277	18,154	15,582	17,234	17,037	20,796	21,764	17,173	70,323	69,333	74,106	73,259	66,079	65,134	69,611
10 － 14	122,234	121,041	126,397	124,345	121,645	121,661	121,586	19,550	17,167	18,693	18,389	23,328	24,407	19,231	58,588	58,006	60,144	59,168	55,789	54,866	59,297
15 － 19	102,721	97,781	107,149	104,392	106,037	106,927	102,478	22,627	18,835	21,912	21,348	26,128	26,929	22,926	46,454	44,863	48,750	47,496	45,971	45,833	46,526
20 － 24	95,162	90,504	102,035	99,114	104,680	105,967	97,994	19,127	15,344	19,347	18,793	29,108	30,932	19,625	43,542	41,642	46,132	44,812	41,750	41,166	44,782
25 － 29	114,259	107,550	130,673	125,203	135,068	138,464	114,803	24,611	19,192	27,088	25,954	37,830	39,924	25,333	50,790	49,285	59,148	56,672	52,625	52,947	50,706
30 － 34	132,191	126,774	153,605	147,202	170,070	176,382	131,093	29,910	25,672	35,215	33,747	51,018	54,310	30,688	59,249	58,304	70,924	67,967	64,581	65,480	59,026
35 － 39	141,721	136,740	159,029	151,353	199,463	209,682	137,122	30,525	26,083	32,618	31,044	63,219	68,734	29,576	64,085	64,079	75,574	71,926	74,010	75,889	62,547
40 － 44	151,620	145,586	164,462	155,523	231,329	245,886	145,514	30,956	25,920	28,795	27,230	76,160	83,690	31,772	67,804	67,346	78,188	73,938	84,507	88,128	63,158
45 － 49	175,460	166,148	184,782	172,886	278,763	299,245	165,413	38,707	32,486	34,898	32,651	98,408	109,338	37,914	75,833	73,903	83,732	78,341	98,780	104,072	69,490
50 － 54	215,244	203,598	230,530	213,558	338,521	360,021	210,090	52,400	43,603	47,982	44,450	126,115	138,441	52,486	91,580	90,022	103,280	95,677	120,249	125,685	87,776
55 － 59	267,058	250,636	296,574	269,513	411,299	430,843	268,868	72,473	60,381	71,101	64,614	162,444	174,604	73,820	111,146	108,483	129,203	117,413	144,099	148,632	111,066
60 － 64	325,548	307,070	439,563	331,308	462,456	472,550	344,324	97,869	83,324	117,644	88,671	180,238	186,461	107,405	131,865	128,903	184,827	139,308	166,186	168,537	138,672
65 － 69	410,816	385,666	660,662	406,796	472,721	474,371	432,714	136,638	116,053	191,205	117,733	176,859	177,938	150,678	160,251	156,354	271,496	167,171	172,943	173,194	166,843
70 － 74	550,602	511,771	738,269	547,803	582,354	582,629	570,082	198,430	171,263	254,082	188,532	225,652	225,987	210,755	208,512	200,596	284,373	211,008	209,418	209,290	215,087
(再掲)未就学児	244,378	229,574	246,421	242,006	227,165	225,693	232,290	76,706	68,326	74,845	73,504	79,728	81,639	73,071	118,823	112,341	121,104	118,934	103,132	100,710	111,565

	１人当たり医療費（円）																						
	歯科							調剤							食事・生活療養								
	協会（一般）	組合	共済	共済（参考）	国保計	市町村国保	国保組合	協会（一般）	組合	共済	共済（参考）	国保計	市町村国保	国保組合	協会（一般）	組合	共済	共済（参考）	国保計	市町村国保	国保組合
総数	21,575	20,900	22,207	20,820	27,068	27,615	21,933	38,997	35,185	38,951	36,518	67,460	70,228	41,452	1,301	845	1,006	943	6,212	6,721	1,434
0歳 － 4歳	9,000	9,707	9,513	9,431	8,896	8,742	9,421	35,128	35,615	36,345	36,031	30,410	29,459	33,648	1,439	1,279	1,365	1,353	1,602	1,661	1,401
5 － 9	24,585	24,473	24,741	24,458	23,821	23,597	24,657	29,056	30,043	31,274	30,916	27,340	27,019	28,540	315	250	281	277	415	447	295
10 － 14	16,308	17,314	18,005	17,713	15,368	15,150	16,195	27,333	28,193	29,131	28,658	26,557	26,584	26,454	456	361	424	417	603	654	410
15 － 19	11,968	12,126	13,279	12,937	11,837	11,871	11,701	21,053	21,476	22,598	22,017	21,287	21,421	20,749	619	482	610	594	814	873	576
20 － 24	13,615	14,061	14,860	14,435	13,211	12,888	14,887	18,269	19,016	21,095	20,491	19,395	19,640	18,122	608	441	600	583	1,217	1,340	577
25 － 29	16,966	17,723	18,766	17,981	16,890	16,820	17,303	21,108	20,804	24,821	23,782	25,953	26,830	20,720	784	547	849	814	1,770	1,943	740
30 － 34	18,246	18,788	19,585	18,769	18,533	18,614	18,030	23,892	23,336	26,901	25,779	33,288	35,042	22,453	893	674	981	940	2,652	2,936	897
35 － 39	19,228	19,498	20,215	19,240	19,691	19,848	18,736	27,037	26,454	29,803	28,364	38,941	41,143	25,505	845	626	819	780	3,601	4,067	757
40 － 44	21,031	20,951	21,927	20,735	21,345	21,430	20,844	31,070	30,822	34,902	33,005	44,770	47,450	28,970	760	547	651	615	4,547	5,188	769
45 － 49	22,970	22,785	23,955	22,413	23,110	23,152	22,875	37,057	36,305	41,453	38,785	52,488	55,775	34,299	893	669	744	696	5,977	6,907	835
50 － 54	25,005	24,808	26,792	24,819	24,683	24,635	24,967	45,013	44,231	51,361	47,580	59,851	62,558	43,679	1,246	934	1,114	1,032	7,623	8,702	1,181
55 － 59	27,280	27,403	31,775	28,876	26,812	26,828	26,694	54,382	53,039	62,821	57,089	68,344	70,091	55,613	1,778	1,330	1,674	1,521	9,600	10,687	1,676
60 － 64	29,324	30,311	43,896	33,085	29,889	29,976	28,865	64,062	62,699	90,483	68,199	76,830	77,685	66,835	2,427	1,832	2,713	2,045	9,313	9,891	2,546
65 － 69	32,224	33,692	60,734	37,396	32,457	32,535	30,581	78,261	76,919	132,802	81,772	83,493	83,593	81,080	3,442	2,648	4,425	2,724	6,970	7,112	3,532
70 － 74	36,023	36,744	52,287	38,797	36,088	36,127	34,320	102,209	98,689	139,908	103,813	102,922	102,887	104,478	5,428	4,480	7,619	5,653	8,274	8,337	5,442
(再掲)未就学児	13,152	13,181	13,166	12,930	13,033	12,935	13,376	34,534	34,709	36,191	35,543	29,980	29,068	33,157	1,162	1,017	1,115	1,095	1,292	1,341	1,120

注）共済（参考）は「(参考)表２及び分析表に使用した年齢階級別加入者数」の共済組合（参考）の加入者数を使用している。

表２－６－２ 年齢階級別、制度別、入院＋食事・生活療養・入院外＋調剤別、1人当たり医療費

	1人当たり医療費（円）													
	入院＋食事・生活療養							入院外＋調剤						
	協会（一般）	組合	共済	共済（参考）	国保計	市町村国保	国保組合	協会（一般）	組合	共済	共済（参考）	国保計	市町村国保	国保組合
総数	53,798	39,374	44,675	41,886	147,611	156,704	62,165	124,690	112,847	127,065	119,130	206,485	214,406	132,050
0歳 － 4歳	96,873	87,369	92,990	92,187	101,989	104,611	93,067	163,444	157,802	164,740	163,318	142,295	138,872	153,947
5 － 9	18,465	15,828	17,511	17,311	21,208	22,209	17,465	99,379	99,377	105,380	104,175	93,418	92,153	98,151
10 － 14	20,003	17,525	19,114	18,803	23,930	25,059	19,638	85,920	86,199	89,275	87,826	82,346	81,450	85,751
15 － 19	23,234	19,304	22,505	21,926	26,931	27,791	23,491	67,506	66,339	71,348	69,513	67,258	67,254	67,275
20 － 24	19,721	15,770	19,928	19,357	30,311	32,260	20,185	61,811	60,658	67,228	65,303	61,145	60,806	62,905
25 － 29	25,384	19,728	27,923	26,754	39,589	41,855	26,060	71,898	70,088	83,969	80,455	78,578	79,777	71,426
30 － 34	30,796	26,339	36,187	34,679	53,661	57,237	31,577	83,141	81,640	97,824	93,747	97,868	100,522	81,479
35 － 39	31,364	26,703	33,431	31,818	66,815	72,796	30,328	91,123	90,533	105,377	100,290	112,951	117,032	88,053
40 － 44	31,711	26,462	29,440	27,840	80,702	88,872	32,536	98,874	98,168	113,090	106,944	129,276	135,578	92,128
45 － 49	39,595	33,150	35,636	33,342	104,379	116,239	38,744	112,890	110,208	125,185	117,126	151,268	159,847	103,789
50 － 54	53,640	44,530	49,090	45,476	133,732	147,137	53,663	136,593	134,254	154,642	143,257	180,099	188,243	131,455
55 － 59	74,244	61,704	72,768	66,129	172,036	185,284	75,490	165,527	161,522	192,024	174,502	212,444	218,723	166,679
60 － 64	100,288	85,148	120,348	90,709	189,541	196,343	109,944	195,927	191,603	275,310	207,507	243,017	246,222	205,507
65 － 69	140,070	118,692	195,607	120,443	183,818	185,040	154,202	238,512	233,273	404,298	248,943	256,436	256,787	247,923
70 － 74	203,846	175,730	261,689	194,176	233,914	234,312	216,185	310,721	299,285	424,281	314,821	312,339	312,177	319,565
（再掲）未就学児	77,867	69,340	75,957	74,596	81,018	82,978	74,190	153,358	147,050	157,295	154,477	133,112	129,778	144,723

注）共済（参考）は「(参考)表２及び分析表に使用した年齢階級別加入者数」の共済組合（参考）の加入者数を使用している。

図１　年齢階級別１人当たり医療費【総計】

【総計】

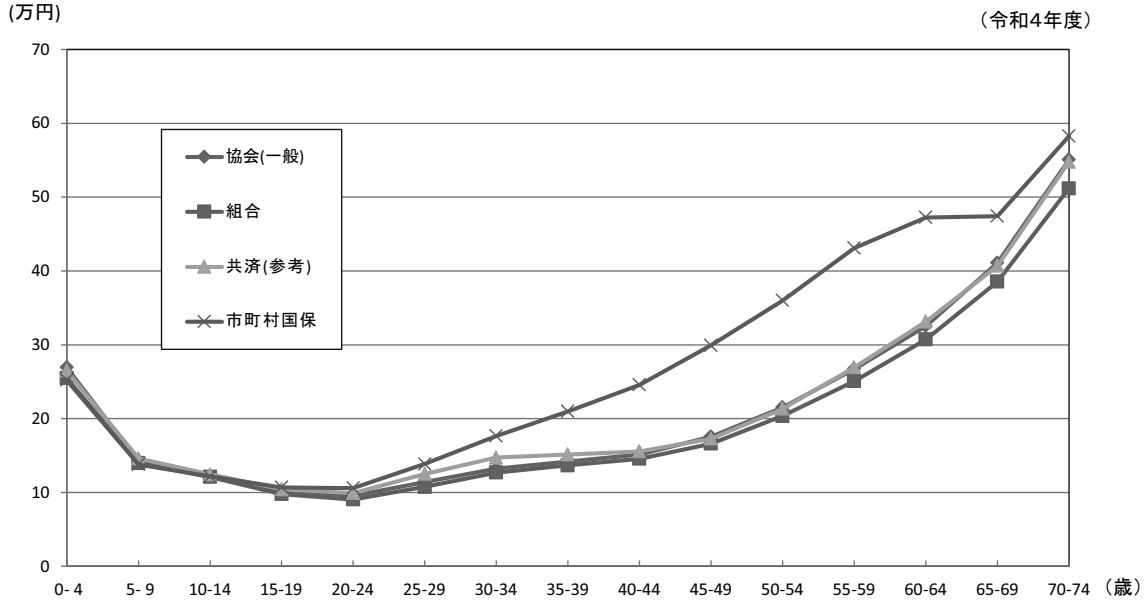

（注）１人当たり医療費【総計】は、診療費（入院、入院外、歯科）、調剤及び食事・生活療養に係る分である。

図２　年齢階級別１人当たり医療費【入院】

【入院】

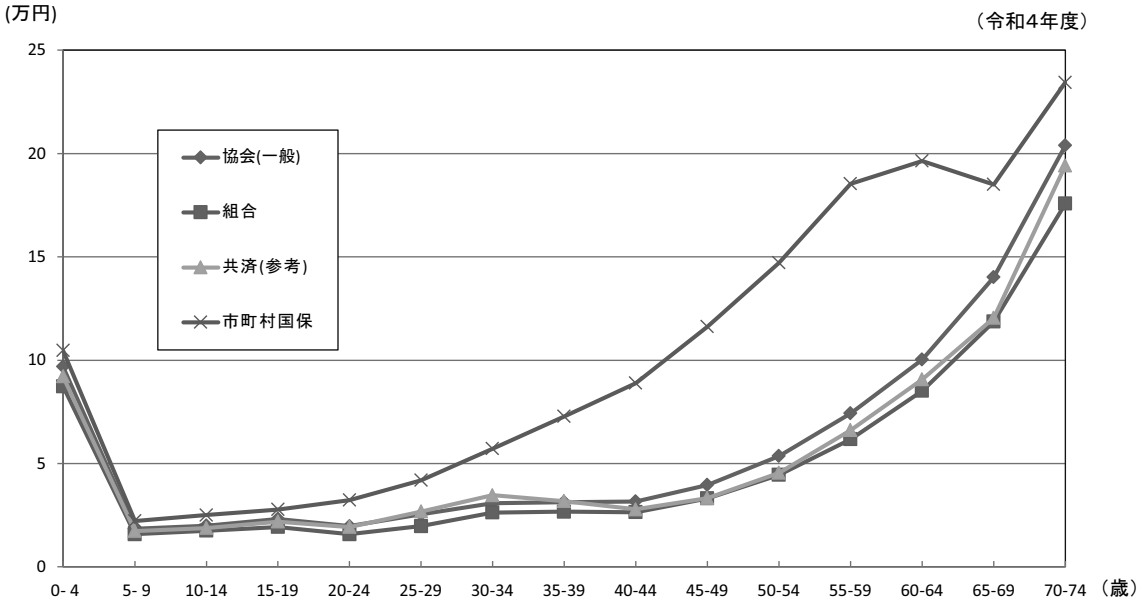

（注）１人当たり医療費【入院】は、入院及び食事・生活療養に係る分である。

図３　年齢階級別１人当たり医療費【入院外】

【入院外】

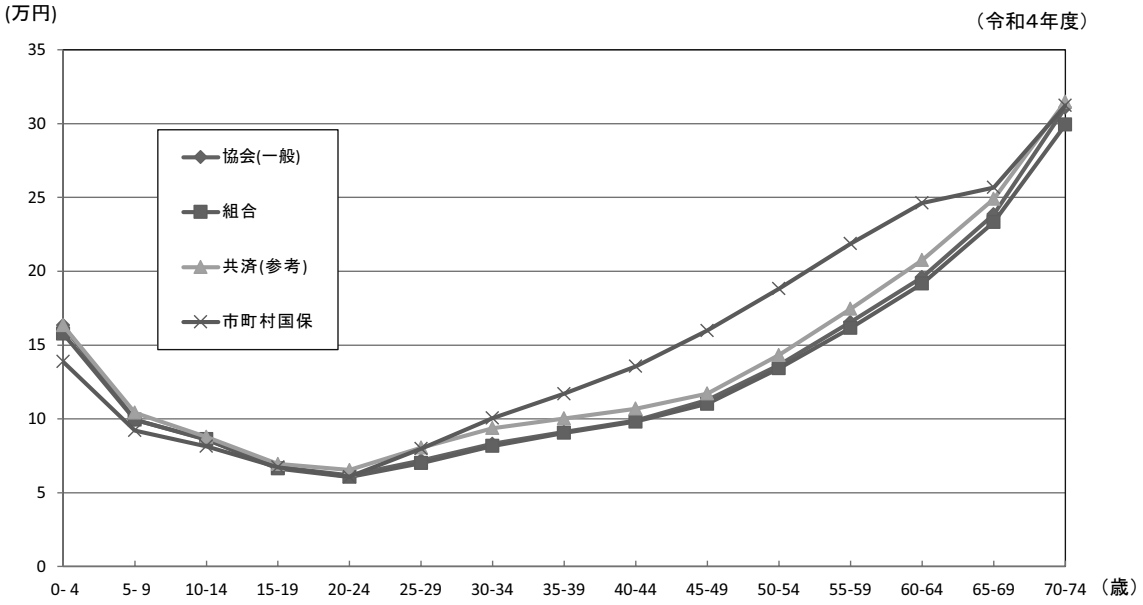

（注）１人当たり医療費【入院外】は、入院外及び調剤に係る分である。

表２－６－３　年齢階級別、疾病別、入院＋食事・生活療養、１人当たり医療費（協会(一般)）

（単位：円）

	総数	Ⅰ 感染症及び寄生虫症	Ⅱ 新生物＜腫瘍＞	Ⅲ 血液及び造血器の疾患並びに免疫機構の障害	Ⅳ 内分泌，栄養及び代謝疾患	Ⅴ 精神及び行動の障害	Ⅵ 神経系の疾患	Ⅶ 眼及び付属器の疾患	Ⅷ 耳及び乳様突起の疾患	Ⅸ 循環器系の疾患	Ⅹ 呼吸器系の疾患	ⅩⅠ 消化器系の疾患	ⅩⅡ 皮膚及び皮下組織の疾患	ⅩⅢ 筋骨格系及び結合組織の疾患	ⅩⅣ 腎尿路生殖器系の疾患	ⅩⅤ 妊娠，分娩及び産じょく	ⅩⅥ 周産期に発生した病態	ⅩⅦ 先天奇形，変形及び染色体異常	ⅩⅧ 症状，徴候及び異常臨床所見・異常検査所見で他に分類されないもの	ⅩⅨ 損傷，中毒及びその他の外因の影響	ⅩⅩⅡ 特殊目的用コード
総数	53,798	805	12,647	438	1,085	2,021	2,392	920	260	10,000	2,010	3,865	355	4,428	2,040	2,084	1,789	1,324	322	3,912	1,102
0－4	96,873	2,621	4,065	778	1,242	163	3,578	337	645	1,290	9,189	2,459	591	2,470	2,056	26	41,499	19,083	1,480	1,862	1,437
5－9	18,465	532	2,706	478	862	359	2,249	377	332	654	1,689	1,288	241	888	687	－	217	2,425	252	1,739	488
10-14	20,003	357	2,785	414	697	2,188	2,229	249	293	804	787	1,545	192	1,772	605	2	125	1,753	203	2,697	306
15-19	23,234	348	2,423	298	600	2,518	2,581	239	166	978	1,603	1,381	191	1,994	482	192	67	1,015	208	5,483	467
20-24	19,721	505	2,031	265	433	2,289	2,084	169	119	859	1,540	1,479	182	883	656	1,906	25	573	148	2,833	743
25-29	25,384	546	2,443	348	465	2,333	2,104	169	135	1,128	1,120	1,897	218	820	1,034	6,917	68	455	197	1,949	1,038
30-34	30,796	481	3,680	351	622	2,240	1,733	222	149	1,703	1,010	2,287	182	990	1,479	10,072	61	391	205	1,818	1,120
35-39	31,364	433	5,424	354	595	2,016	1,503	278	180	3,011	920	2,538	188	1,369	1,620	7,604	29	279	163	1,903	958
40-44	31,711	435	8,240	263	635	1,708	1,295	394	207	4,872	932	2,863	245	1,849	1,804	2,588	5	237	131	2,185	822
45-49	39,595	506	11,802	300	857	1,480	1,489	575	222	8,506	1,098	3,519	301	2,772	2,125	104	3	240	185	2,671	839
50-54	53,640	677	15,089	309	1,167	1,783	1,926	1,007	236	13,037	1,391	4,603	383	4,566	2,272	6	－	260	228	3,614	1,087
55-59	74,244	969	20,672	459	1,538	2,288	2,581	1,586	267	18,319	1,825	5,923	510	7,599	2,631	1	6	237	312	5,126	1,395
60-64	100,288	1,249	29,118	594	1,843	2,595	3,387	2,265	357	24,802	2,603	7,301	578	11,071	3,451	2	1	216	401	6,868	1,587
65-69	140,070	1,760	41,930	893	2,507	2,923	4,167	3,177	442	35,360	3,971	9,560	739	15,475	4,620	0	1	240	695	9,570	2,041
70-74	203,846	2,510	56,441	1,262	3,992	4,087	7,156	4,850	499	53,293	6,830	13,122	1,045	21,590	7,301	－	－	173	1,023	15,120	3,552

注）１．「特殊目的用コード」は重症急性呼吸器症候群（ＳＡＲＳ）及びその他の疾病を表す。
　　２．ＣＯＶＩＤ－１９は「特殊目的用コード」に含まれる
　　３．疾病コードに関する記載が一部なかったため、総数の数値が表２－６－２の「入院＋食事・生活療養」の数値と一致するように補正している。

表２－６－４　年齢階級別、疾病別、入院＋食事・生活療養、１人当たり医療費（組合健保）

（単位：円）

	総数	Ⅰ 感染症及び寄生虫症	Ⅱ 新生物＜腫瘍＞	Ⅲ 血液及び造血器の疾患並びに免疫機構の障害	Ⅳ 内分泌，栄養及び代謝疾患	Ⅴ 精神及び行動の障害	Ⅵ 神経系の疾患	Ⅶ 眼及び付属器の疾患	Ⅷ 耳及び乳様突起の疾患	Ⅸ 循環器系の疾患	Ⅹ 呼吸器系の疾患	ⅩⅠ 消化器系の疾患	ⅩⅡ 皮膚及び皮下組織の疾患	ⅩⅢ 筋骨格系及び結合組織の疾患	ⅩⅣ 腎尿路生殖器系の疾患	ⅩⅤ 妊娠，分娩及び産じょく	ⅩⅥ 周産期に発生した病態	ⅩⅦ 先天奇形，変形及び染色体異常	ⅩⅧ 症状，徴候及び異常臨床所見・異常検査所見で他に分類されないもの	ⅩⅨ 損傷，中毒及びその他の外因の影響	ⅩⅩⅡ 特殊目的用コード
総数	39,374	609	9,140	363	740	1,347	1,709	625	228	6,475	1,654	2,946	259	2,778	1,493	2,022	1,967	1,291	224	2,796	711
0－4	87,369	2,200	4,299	660	1,423	225	3,138	299	620	1,454	7,812	2,520	500	2,607	1,888	19	37,410	16,376	1,201	1,779	940
5－9	15,828	447	2,476	398	723	276	1,732	327	296	662	1,445	1,075	211	858	635	0	128	2,082	178	1,571	306
10-14	17,525	309	2,675	376	756	1,869	1,721	222	269	745	718	1,435	238	1,541	556	0	75	1,518	162	2,130	209
15-19	19,304	291	2,405	220	330	2,171	1,851	182	136	732	1,651	1,327	163	1,819	437	81	28	789	130	4,260	301
20-24	15,770	422	1,918	206	267	1,817	1,261	142	102	826	1,534	1,445	162	808	475	966	24	413	104	2,385	493
25-29	19,728	381	2,319	287	288	1,573	1,236	135	127	979	1,137	1,673	158	695	816	5,101	44	332	124	1,640	685
30-34	26,339	379	3,486	323	386	1,313	1,176	136	144	1,473	947	1,991	143	776	1,250	9,682	55	273	141	1,479	787
35-39	26,703	319	5,028	278	443	1,117	956	194	168	2,354	861	2,181	144	949	1,383	7,663	26	211	118	1,594	716
40-44	26,462	328	7,684	187	467	970	955	276	187	3,738	830	2,375	147	1,350	1,531	2,716	10	167	94	1,797	652
45-49	33,150	384	10,828	241	640	1,024	1,173	462	190	6,886	966	2,917	229	2,132	1,798	122	0	189	127	2,280	563
50-54	44,530	575	13,408	309	910	1,275	1,605	881	210	10,549	1,146	3,929	311	3,387	1,891	7	－	156	159	3,050	770
55-59	61,704	758	17,824	463	1,118	1,602	2,215	1,427	280	15,748	1,526	5,167	383	5,555	2,099	3	2	173	240	4,148	973
60-64	85,148	1,111	25,381	614	1,394	1,720	2,727	2,112	317	21,421	2,179	6,574	460	8,996	2,718	－	－	220	337	5,685	1,182
65-69	118,692	1,660	36,987	811	1,953	1,946	3,977	2,906	371	29,621	3,260	8,593	554	12,496	3,735	－	－	154	452	7,563	1,653
70-74	175,730	2,470	49,456	1,809	3,053	3,675	6,792	4,503	460	45,534	5,871	11,333	1,000	17,212	6,403	－	－	276	822	12,228	2,833

注）１．「特殊目的用コード」は重症急性呼吸器症候群（ＳＡＲＳ）及びその他の疾病を表す。
　　２．ＣＯＶＩＤ－１９は「特殊目的用コード」に含まれる
　　３．疾病コードに関する記載が一部なかったため、総数の数値が表２－６－２の「入院＋食事・生活療養」の数値と一致するように補正している。

表２－６－５　年齢階級別、疾病別、入院＋食事・生活療養、１人当たり医療費（市町村国保）

（単位：円）

	総数	Ⅰ 感染症及び寄生虫症	Ⅱ 新生物＜腫瘍＞	Ⅲ 血液及び造血器の疾患並びに免疫機構の障害	Ⅳ 内分泌，栄養及び代謝疾患	Ⅴ 精神及び行動の障害	Ⅵ 神経系の疾患	Ⅶ 眼及び付属器の疾患	Ⅷ 耳及び乳様突起の疾患	Ⅸ 循環器系の疾患	Ⅹ 呼吸器系の疾患	ⅩⅠ 消化器系の疾患	ⅩⅡ 皮膚及び皮下組織の疾患	ⅩⅢ 筋骨格系及び結合組織の疾患	ⅩⅣ 腎尿路生殖器系の疾患	ⅩⅤ 妊娠，分娩及び産じょく	ⅩⅥ 周産期に発生した病態	ⅩⅦ 先天奇形，変形及び染色体異常	ⅩⅧ 症状，徴候及び異常臨床所見・異常検査所見で他に分類されないもの	ⅩⅨ 損傷，中毒及びその他の外因の影響	ⅩⅩⅡ 特殊目的用コード
総数	156,704	2,015	32,115	963	3,917	24,271	12,343	2,515	343	30,105	4,768	8,531	995	11,809	5,354	658	706	1,073	1,117	11,112	1,992
0- 4	104,611	2,847	3,963	1,079	1,826	277	3,665	409	575	1,912	10,089	2,815	724	2,353	2,094	26	45,263	19,023	1,622	2,433	1,614
5- 9	22,209	644	3,031	387	673	775	3,397	520	344	619	2,379	1,266	357	904	780	−	283	3,014	372	1,985	477
10-14	25,059	433	3,013	341	1,179	3,836	3,887	271	304	745	974	1,615	311	1,647	604	16	105	2,326	369	2,723	359
15-19	27,791	512	2,002	275	800	4,182	3,962	263	161	1,067	1,722	1,688	239	1,864	528	448	122	1,332	228	5,802	594
20-24	32,260	866	2,227	301	656	5,982	6,587	208	111	1,061	1,691	1,795	255	939	776	2,077	102	1,279	335	4,166	844
25-29	41,855	803	2,871	380	1,004	9,877	8,040	247	160	1,492	1,564	2,260	276	1,182	1,057	3,863	118	1,089	379	4,151	1,039
30-34	57,237	783	4,419	487	1,451	15,388	11,532	237	150	2,669	1,516	3,035	340	1,549	1,594	4,945	90	1,610	443	3,897	1,102
35-39	72,796	873	6,700	449	1,850	21,664	14,243	355	177	4,811	1,680	3,608	414	1,890	2,024	4,336	108	1,352	641	4,485	1,139
40-44	88,872	1,127	9,446	525	2,127	28,520	15,453	527	218	8,688	1,805	4,481	551	2,598	2,638	1,681	79	1,255	775	5,207	1,172
45-49	116,239	1,446	13,930	601	3,135	37,038	17,461	740	219	15,180	2,266	5,762	843	4,150	3,542	110	75	1,278	846	6,118	1,501
50-54	147,137	1,742	18,725	689	4,041	45,211	18,639	1,142	232	22,166	3,029	7,131	1,012	6,365	4,750	12	60	1,218	998	8,308	1,667
55-59	185,284	2,212	25,497	993	4,851	52,714	20,668	1,728	291	30,668	3,906	8,700	1,354	9,667	6,770	4	84	1,032	1,325	10,567	2,254
60-64	196,343	2,418	35,983	1,074	5,079	42,327	16,026	2,490	345	36,351	4,868	10,056	1,391	13,545	7,556	1	25	694	1,477	12,397	2,240
65-69	185,040	2,302	46,035	1,117	4,539	21,504	9,570	3,398	410	39,358	5,388	10,719	1,105	16,548	6,407	0	5	323	1,197	13,007	2,107
70-74	234,312	2,968	58,245	1,493	5,688	18,102	11,790	5,031	498	54,325	8,168	13,417	1,374	21,844	8,142	0	0	234	1,578	18,397	3,018

注）１．「特殊目的用コード」は重症急性呼吸器症候群（ＳＡＲＳ）及びその他の疾病を表す。
　　２．ＣＯＶＩＤ－１９は「特殊目的用コード」に含まれる
　　３．疾病コードに関する記載が一部なかったため、総数の数値が表２－６－２の「入院＋食事・生活療養」の数値と一致するように補正している。

図４　年齢階級別疾病分類別１人当たり入院医療費　協会（一般）

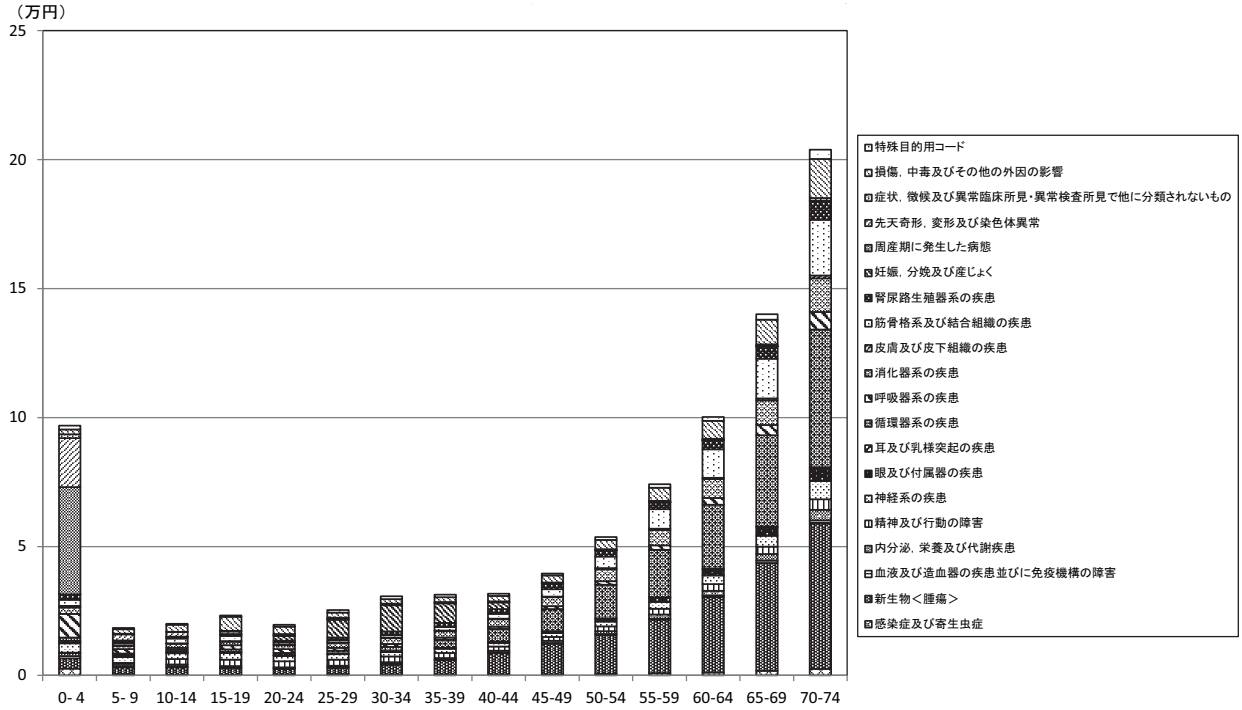

（注）「特殊目的用コード」はCOVID-19を含む。

図５　年齢階級別疾病分類別１人当たり入院医療費　組合健保

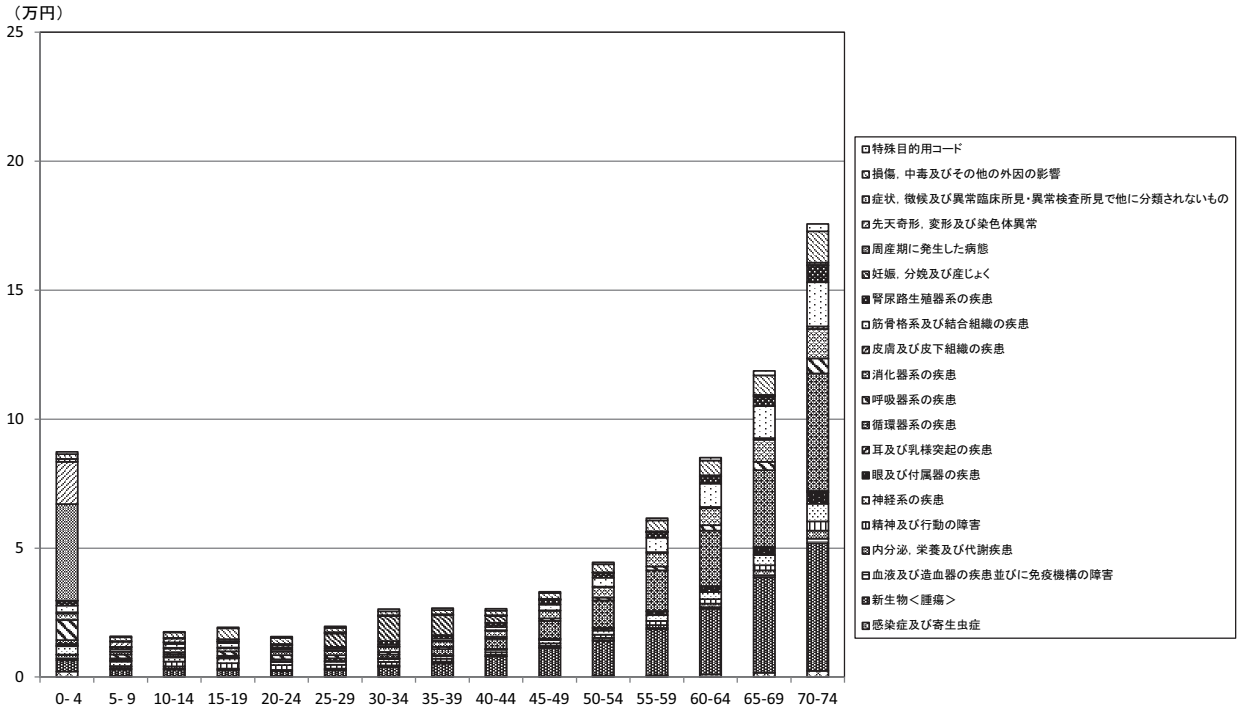

（注）「特殊目的用コード」はCOVID-19を含む。

図６　年齢階級別疾病分類別１人当たり入院医療費　市町村国保

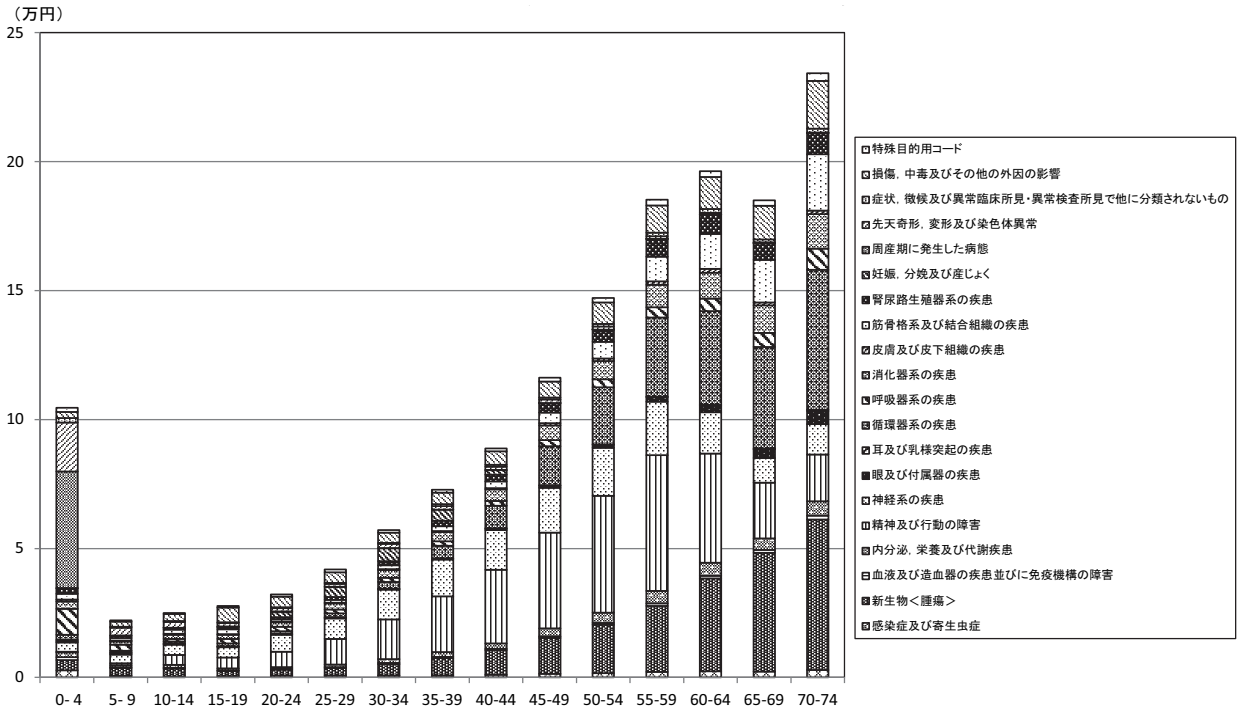

（注）「特殊目的用コード」はCOVID-19を含む。

（参考） 表２及び分析表に使用した年齢階級別加入者数

	協会（一般）	組合健保	共済組合	共済組合（参考）	国民健康保険・計	（再掲）市町村国保	（再掲）国保組合	後期高齢者医療
	人	人	人	人	人	人	人	人
総数	40,441,062	26,486,222	8,139,761	8,681,924	27,745,754	25,077,119	2,668,635	18,800,365
0歳 － 4歳	1,704,869	1,375,068	582,584	587,656	506,233	391,273	114,960	・
5 － 9	2,073,874	1,588,666	608,885	615,932	654,022	516,092	137,930	・
10 － 14	2,268,677	1,641,985	587,346	597,038	740,613	586,341	154,272	・
15 － 19	2,346,408	1,672,013	565,453	580,385	830,287	664,273	166,014	・
20 － 24	2,635,800	1,882,534	634,694	653,402	1,054,202	884,073	170,129	・
25 － 29	2,660,293	1,977,695	605,799	632,265	1,018,579	872,426	146,153	・
30 － 34	2,738,535	1,955,361	639,563	667,381	1,007,850	867,393	140,457	・
35 － 39	3,094,516	2,160,738	652,493	685,586	1,219,936	1,048,122	171,814	・
40 － 44	3,454,698	2,300,239	655,417	693,087	1,410,000	1,205,504	204,496	・
45 － 49	4,071,573	2,682,980	752,370	804,141	1,715,567	1,453,019	262,548	・
50 － 54	3,857,580	2,690,039	731,306	789,422	1,847,134	1,582,250	264,884	・
55 － 59	3,215,306	2,157,552	635,648	699,472	1,747,453	1,536,604	210,849	・
60 － 64	2,945,241	1,442,317	350,722	465,320	2,429,546	2,238,291	191,255	・
65 － 69	2,008,376	621,232	92,470	150,177	4,470,413	4,293,323	177,090	93,660
70 － 74	1,365,316	337,804	45,011	60,661	7,093,919	6,938,135	155,784	173,326
75 － 79	－	－	－	－	－	－	－	6,770,227
80 － 84	－	－	－	－	－	－	－	5,481,795
85 － 89	－	－	－	－	－	－	－	3,762,274
90 － 94	－	－	－	－	－	－	－	1,868,184
95 － 99	－	－	－	－	－	－	－	563,794
100歳以上	－	－	－	－	－	－	－	87,107
（再掲）未就学児	2,300,850	1,867,658	764,045	777,983	699,020	543,076	155,944	・
保険者数	1	1,275	73		1,876	1,716	160	47

注）1. 協会（一般）は、令和４年度健康保険・船員保険被保険者実態調査報告によるものである
2. 組合健保は、健康保険組合連合会からの報告によるものであり、提出のあった保険者の加入者数の10月１日時点の合計である。
3. 共済組合は、各所管官庁からの報告によるものであり、提出のあった保険者の９月末時点の加入者数の合計である。
4. 共済組合（参考）は、各所管官庁からの報告によるものであり、提出のあった保険者の９月末時点の加入者数の合計と10月末時点の加入者数の合計の平均である。
5. 国民健康保険は、令和４年度国民健康保険実態調査によるものであり、提出のあった保険者の加入者数の合計である。
6. 後期高齢者医療は、事業状況報告によるものである。

3　点数階級別にみた診療の状況

(1) 点数（費用額）階級別、診療種類別、制度別、件数 100分率

表３－１から表３－５は入院、入院外、歯科、調剤及び食事・生活療養の各々について制度別に点数（費用額）階級別の件数100分率を示したものである。

表３－１をみると、入院における30,000点以上の件数割合は、協会（一般）、組合健保及び共済組合ではそれぞれ56.7％、53.2％及び49.9％に、国民健康保険は72.7％に、後期高齢者医療では75.4％となっている。

表３－２をみると、入院外における1,000点以上の件数割合は、協会（一般）、組合健保及び共済組合ではそれぞれ33.7％、32.6％及び32.6％に、国民健康保険では34.1％に、後期高齢者医療では39.1％となっている。

表３－１　点数階級別、件数100分率（入院）

（単位：％）

点数階級別	協会（一般）		組合健保		共済組合		国民健康保険計		後期高齢者医療	
		累計		累計		累計		累計		累計
計	100.0	…	100.0	…	100.0	…	100.0	…	100.0	…
点以上　点未満										
－　2,500	5.7	5.7	6.9	6.9	8.5	8.5	1.6	1.6	0.7	0.7
2,500 －　5,000	3.5	9.3	4.1	11.0	4.7	13.2	1.8	3.4	1.5	2.2
5,000 －　10,000	7.1	16.4	8.2	19.3	9.1	22.2	4.0	7.4	3.7	5.9
10,000 －　15,000	8.2	24.6	8.6	27.8	8.9	31.1	5.6	13.0	4.8	10.7
15,000 －　20,000	7.3	31.9	7.3	35.2	7.3	38.4	5.4	18.4	5.0	15.7
20,000 －　25,000	6.1	38.0	6.3	41.5	6.3	44.7	4.7	23.1	4.6	20.3
25,000 －　30,000	5.3	43.3	5.3	46.8	5.4	50.1	4.2	27.3	4.3	24.6
30,000 －　40,000	9.9	53.2	9.5	56.3	9.5	59.5	17.6	44.8	12.8	37.3
40,000 －　50,000	7.9	61.0	7.5	63.8	7.1	66.6	11.2	56.0	12.1	49.5
50,000 －　60,000	6.6	67.7	6.3	70.1	6.1	72.7	8.2	64.2	10.3	59.8
60,000 －　70,000	5.6	73.3	5.3	75.4	5.1	77.8	7.3	71.5	9.0	68.8
70,000 －　80,000	4.3	77.6	4.0	79.5	3.9	81.7	5.0	76.5	5.9	74.7
80,000 －　90,000	3.6	81.2	3.3	82.8	3.1	84.8	4.0	80.5	5.4	80.1
90,000 － 100,000	3.0	84.2	2.8	85.6	2.5	87.3	3.4	83.8	4.7	84.8
100,000 － 120,000	4.4	88.6	3.9	89.5	3.6	90.8	5.0	88.8	5.7	90.5
120,000 － 160,000	5.0	93.6	4.5	94.0	3.9	94.7	5.3	94.1	5.3	95.8
160,000 － 200,000	2.5	96.2	2.3	96.3	2.0	96.7	2.5	96.6	2.0	97.8
200,000点以上	3.8	100.0	3.7	100.0	3.3	100.0	3.4	100.0	2.2	100.0
30,000点以上（再掲）	56.7	…	53.2	…	49.9	…	72.7	…	75.4	…

表３－２　点数階級別、件数100分率（入院外）

（単位：％）

点数階級別	協会（一般）		組合健保		共済組合		国民健康保険計		後期高齢者医療	
		累計		累計		累計		累計		累計
計	100.0	…	100.0	…	100.0	…	100.0	…	100.0	…
点以上　点未満										
－　100	0.7	0.7	0.8	0.8	0.8	0.8	0.7	0.7	0.8	0.8
100 －　200	6.9	7.6	7.2	8.0	7.4	8.3	6.0	6.8	5.9	6.8
200 －　300	7.3	14.9	7.5	15.6	8.0	16.3	5.9	12.7	5.1	11.8
300 －　400	8.4	23.3	9.0	24.6	9.0	25.3	6.7	19.4	5.4	17.2
400 －　500	16.2	39.5	16.1	40.7	15.4	40.7	18.9	38.3	17.3	34.6
500 －　600	7.8	47.2	7.7	48.4	7.7	48.4	8.1	46.3	7.6	42.2
600 －　700	5.4	52.6	5.5	53.9	5.7	54.1	5.0	51.3	4.6	46.7
700 －　800	4.4	56.9	4.4	58.3	4.5	58.5	4.3	55.6	4.2	50.9
800 －　900	4.6	61.6	4.5	62.8	4.5	63.0	4.8	60.5	4.8	55.7
900 －　1,000	4.8	66.3	4.6	67.4	4.4	67.4	5.5	65.9	5.2	60.9
1,000 －　1,500	12.6	78.9	12.3	79.7	12.2	79.7	12.9	78.8	13.4	74.3
1,500 －　2,000	7.8	86.7	7.5	87.2	7.8	87.5	6.8	85.7	7.5	81.9
2,000 －　3,000	7.8	94.4	7.7	94.9	7.6	95.1	6.9	92.6	7.7	89.6
3,000 －　4,000	2.5	96.9	2.3	97.2	2.3	97.4	2.7	95.3	3.5	93.1
4,000 －　5,000	1.0	97.9	0.9	98.1	0.9	98.3	1.2	96.5	1.7	94.8
5,000 －　10,000	1.1	99.0	1.0	99.1	0.9	99.2	1.8	98.2	3.1	97.8
10,000 －　20,000	0.4	99.5	0.4	99.5	0.4	99.6	0.7	99.0	1.0	98.9
20,000 －　30,000	0.1	99.6	0.1	99.7	0.1	99.7	0.2	99.2	0.2	99.1
30,000 －　50,000	0.3	99.9	0.2	99.9	0.2	99.9	0.6	99.8	0.7	99.8
50,000点以上	0.1	100.0	0.1	100.0	0.1	100.0	0.2	100.0	0.2	100.0
1,000点以上（再掲）	33.7	…	32.6	…	32.6	…	34.1	…	39.1	…
30,000点以上（再掲）	0.4	…	0.3	…	0.3	…	0.8	…	0.9	…

表３－３をみると、歯科における1,000点以上の件数割合は、協会（一般）では45.0％、組合健保では44.1％、共済組合では42.5％、国民健康保険では46.0％、後期高齢者医療では48.5％と４割台となっている。

表３－４をみると、調剤における1,000点以上の件数割合は、協会（一般）、組合健保及び共済組合ではそれぞれ20.9％、18.7％及び17.8％に、国民健康保険では28.4％に、後期高齢者医療では40.3％となっている。

表３－３　点数階級別、件数100分率（歯科）

（単位：％）

点数階級別	協会（一般）		組合健保		共済組合		国民健康保険計		後期高齢者医療	
		累計		累計		累計		累計		累計
計	100.0	…	100.0	…	100.0	…	100.0	…	100.0	…
点以上　点未満										
－　100	0.6	0.6	0.6	0.6	0.6	0.6	0.6	0.6	0.4	0.4
100 －　200	1.1	1.7	1.0	1.6	1.1	1.7	1.3	1.8	1.7	2.1
200 －　300	2.6	4.3	2.4	4.1	2.6	4.3	2.7	4.6	2.7	4.8
300 －　400	5.8	10.1	5.4	9.5	5.9	10.2	5.9	10.5	5.5	10.3
400 －　500	6.5	16.6	6.2	15.7	6.5	16.6	6.7	17.1	6.8	17.1
500 －　600	6.9	23.4	6.8	22.5	6.9	23.6	6.8	23.9	6.7	23.8
600 －　700	7.7	31.1	7.9	30.4	8.2	31.7	7.3	31.2	6.6	30.4
700 －　800	7.4	38.5	7.6	38.0	7.8	39.5	7.2	38.4	7.0	37.4
800 －　900	8.0	46.5	8.5	46.5	8.6	48.1	7.7	46.1	7.2	44.6
900 －　1,000	8.5	55.0	9.5	55.9	9.4	57.5	7.9	54.0	6.9	51.5
1,000 －　1,500	23.0	78.0	23.7	79.7	23.9	81.4	22.3	76.3	21.1	72.6
1,500 －　2,000	9.2	87.2	9.0	88.7	8.6	90.0	9.0	85.3	9.6	82.2
2,000 －　3,000	7.5	94.7	7.0	95.7	6.3	96.3	7.8	93.1	8.6	90.9
3,000 －　4,000	2.6	97.3	2.3	98.0	2.0	98.3	3.1	96.2	3.8	94.7
4,000 －　5,000	1.0	98.2	0.8	98.8	0.6	99.0	1.3	97.5	1.9	96.5
5,000 －　10,000	1.4	99.7	1.0	99.8	0.8	99.8	2.0	99.5	2.9	99.4
10,000 －　20,000	0.3	99.9	0.2	99.9	0.1	99.9	0.4	99.9	0.5	99.9
20,000 －　30,000	0.0	100.0	0.0	100.0	0.0	100.0	0.0	100.0	0.0	100.0
30,000 －　50,000	0.0	100.0	0.0	100.0	0.0	100.0	0.0	100.0	0.0	100.0
50,000点以上	0.0	100.0	0.0	100.0	0.0	100.0	0.0	100.0	0.0	100.0
1,000点以上（再掲）	45.0	…	44.1	…	42.5	…	46.0	…	48.5	…

表３－４　点数階級別、件数100分率（調剤）

（単位：％）

点数階級別	協会（一般）		組合健保		共済組合		国民健康保険計		後期高齢者医療	
		累計		累計		累計		累計		累計
計	100.0	…	100.0	…	100.0	…	100.0	…	100.0	…
点以上　点未満										
－　100	0.1	0.1	0.1	0.1	0.1	0.1	0.1	0.1	0.1	0.1
100 －　200	8.3	8.4	8.8	8.9	9.3	9.4	6.3	6.3	4.9	4.9
200 －　300	20.0	28.5	21.3	30.1	21.7	31.1	15.5	21.8	10.3	15.2
300 －　400	14.0	42.4	14.4	44.6	14.5	45.6	12.3	34.2	8.9	24.1
400 －　500	10.2	52.6	10.3	54.9	10.4	56.0	9.6	43.8	7.7	31.9
500 －　600	7.9	60.4	8.0	62.8	7.9	63.9	7.8	51.6	6.9	38.7
600 －　700	6.3	66.8	6.4	69.2	6.3	70.2	6.5	58.1	6.1	44.9
700 －　800	5.1	71.9	5.1	74.3	5.0	75.3	5.4	63.5	5.5	50.4
800 －　900	4.0	75.9	4.0	78.2	3.9	79.2	4.4	67.9	4.9	55.3
900 －　1,000	3.2	79.1	3.1	81.3	3.0	82.2	3.7	71.6	4.3	59.7
1,000 －　1,500	9.7	88.8	9.1	90.4	8.7	90.9	11.9	83.5	15.8	75.4
1,500 －　2,000	4.4	93.1	3.8	94.2	3.6	94.6	6.0	89.5	9.1	84.5
2,000 －　3,000	3.6	96.7	3.1	97.3	2.9	97.4	5.3	94.8	8.5	93.0
3,000 －　4,000	1.3	98.0	1.1	98.3	1.0	98.4	2.1	96.9	3.2	96.2
4,000 －　5,000	0.6	98.6	0.5	98.8	0.4	98.9	1.0	97.9	1.4	97.6
5,000 －　10,000	0.8	99.4	0.7	99.5	0.6	99.5	1.3	99.2	1.7	99.2
10,000 －　20,000	0.2	99.7	0.2	99.7	0.2	99.7	0.4	99.6	0.4	99.7
20,000 －　30,000	0.1	99.8	0.1	99.8	0.1	99.8	0.1	99.7	0.1	99.8
30,000 －　50,000	0.1	99.9	0.1	99.9	0.1	99.9	0.2	99.9	0.1	99.9
50,000点以上	0.1	100.0	0.1	100.0	0.1	100.0	0.1	100.0	0.1	100.0
1,000点以上（再掲）	20.9	…	18.7	…	17.8	…	28.4	…	40.3	…

表３－５をみると、食事・生活療養における50,000円以上の件数割合は、協会（一般）では10.1％、組合健保では7.6％、共済組合では7.7％、国民健康保険では32.8％、後期高齢者医療では32.7％となっている。

表３－５　費用額階級別、件数100分率（食事・生活療養）

（単位：％）

費用額階級別	協会（一般）		組合健保		共済組合		国民健康保険計		後期高齢者医療	
		累計		累計		累計		累計		累計
計	100.0	…	100.0	…	100.0	…	100.0	…	100.0	…
円以上　円未満										
－　2,000	15.3	15.3	17.9	17.9	18.2	18.2	8.7	8.7	6.0	6.0
2,000 －　6,000	25.1	40.4	27.6	45.4	27.5	45.7	15.7	24.4	11.6	17.5
6,000 －　10,000	13.9	54.3	14.7	60.2	14.8	60.5	8.9	33.3	7.6	25.1
10,000 －　14,000	10.2	64.5	10.2	70.4	10.4	70.9	7.3	40.7	7.1	32.2
14,000 －　18,000	6.8	71.3	6.4	76.8	6.3	77.2	5.7	46.4	6.3	38.5
18,000 －　22,000	4.3	75.6	3.8	80.5	3.7	80.8	4.1	50.5	5.0	43.5
22,000 －　26,000	3.3	78.9	2.8	83.3	2.6	83.5	3.4	53.9	4.4	48.0
26,000 －　30,000	2.8	81.7	2.3	85.7	2.3	85.7	3.0	56.8	4.0	52.0
30,000 －　34,000	2.3	83.9	1.9	87.5	1.8	87.5	2.6	59.4	3.7	55.6
34,000 －　38,000	1.7	85.6	1.4	88.9	1.3	88.8	2.1	61.5	3.0	58.6
38,000 －　40,000	0.8	86.4	0.6	89.6	0.6	89.5	1.0	62.5	1.4	60.1
40,000 －　45,000	1.9	88.3	1.6	91.2	1.5	91.0	2.4	64.9	3.8	63.8
45,000 －　50,000	1.6	89.9	1.3	92.4	1.3	92.3	2.3	67.2	3.5	67.3
50,000 －　60,000	6.4	96.3	5.1	97.5	5.2	97.5	19.7	86.9	17.1	84.4
60,000 －　70,000	3.6	99.9	2.4	100.0	2.5	100.0	12.7	99.6	14.0	98.5
70,000 －　75,000	0.1	100.0	0.0	100.0	0.0	100.0	0.4	100.0	1.5	100.0
75,000円以上	－	100.0	－	100.0	－	100.0	－	100.0	0.0	100.0
50,000円以上（再掲）	10.1	…	7.6	…	7.7	…	32.8	…	32.7	…

(2) 点数（費用額）階級別、診療種類別、制度別、点数（費用額）100分率

表３－６から表３－10は入院、入院外、歯科、調剤及び食事・生活療養の各々について制度別に点数（費用額）階級別の点数100分率を示したものである。

表３－６をみると、入院における30,000点以上の点数割合は、協会（一般）では89.9％、組合健保では89.0％、共済組合では87.8％と８割台に、国民健康保険では93.2％、後期高齢者医療では93.6％と９割台となっている。

表３－６　点数階級別、点数100分率（入院）

（単位：％）

点数階級別	協会（一般）		組合健保		共済組合		国民健康保険計		後期高齢者医療	
		累計		累計		累計		累計		累計
計	100.0	…	100.0	…	100.0	…	100.0	…	100.0	…
点以上　点未満										
－　2,500	0.1	0.1	0.1	0.1	0.1	0.1	0.0	0.0	0.0	0.0
2,500 －　5,000	0.2	0.3	0.3	0.4	0.4	0.5	0.1	0.1	0.1	0.1
5,000 －　10,000	0.9	1.2	1.1	1.5	1.3	1.8	0.5	0.6	0.4	0.5
10,000 －　15,000	1.8	3.0	2.0	3.5	2.2	4.0	1.1	1.7	1.0	1.5
15,000 －　20,000	2.2	5.2	2.3	5.8	2.5	6.5	1.5	3.3	1.4	2.9
20,000 －　25,000	2.4	7.6	2.6	8.4	2.8	9.3	1.7	4.9	1.7	4.5
25,000 －　30,000	2.5	10.1	2.7	11.0	2.9	12.2	1.8	6.8	1.9	6.4
30,000 －　40,000	6.0	16.1	6.1	17.1	6.5	18.7	10.0	16.8	7.2	13.6
40,000 －　50,000	6.1	22.2	6.1	23.2	6.3	24.9	7.9	24.7	8.7	22.3
50,000 －　60,000	6.3	28.5	6.3	29.5	6.5	31.5	7.1	31.8	9.0	31.3
60,000 －　70,000	6.3	34.7	6.3	35.8	6.5	38.0	7.5	39.3	9.2	40.6
70,000 －　80,000	5.6	40.3	5.5	41.3	5.7	43.7	6.0	45.3	7.0	47.6
80,000 －　90,000	5.3	45.6	5.1	46.4	5.2	48.8	5.4	50.7	7.3	54.9
90,000 － 100,000	4.9	50.5	4.8	51.2	4.7	53.5	5.1	55.8	7.1	62.0
100,000 － 120,000	8.3	58.8	7.8	59.0	7.7	61.2	8.7	64.5	9.9	71.9
120,000 － 160,000	11.9	70.7	11.3	70.3	10.5	71.7	11.5	76.0	11.4	83.3
160,000 － 200,000	7.8	78.5	7.4	77.7	7.0	78.7	7.0	83.0	5.7	89.0
200,000点以上	21.5	100.0	22.3	100.0	21.3	100.0	17.0	100.0	11.0	100.0
30,000点以上（再掲）	89.9	…	89.0	…	87.8	…	93.2	…	93.6	…

表３－７をみると、入院外における1,000点以上の点数割合は、協会（一般）、組合健保及び共済組合ではそれぞれ75.5％、74.1％及び73.6％と７割台に、国民健康保険では79.4％に、後期高齢者医療では82.6％となっている。

表３－８をみると、歯科における 1,000点以上の点数割合は、協会（一般）、組合健保及び共済組合ではそれぞれ72.2％、69.7％及び67.9％と約７割に、国民健康保険では74.6％に、後期高齢者医療では78.1％となっている。

表３－７　点数階級別、点数100分率（入院外）

（単位：％）

点数階級別	協会（一般）		組合健保		共済組合		国民健康保険計		後期高齢者医療	
		累計		累計		累計		累計		累計
計	100.0	…	100.0	…	100.0	…	100.0	…	100.0	…
点以上　点未満										
－ 100	0.0	0.0	0.0	0.0	0.0	0.0	0.0	0.0	0.0	0.0
100 － 200	0.8	0.9	0.9	1.0	1.0	1.0	0.6	0.6	0.5	0.6
200 － 300	1.3	2.2	1.5	2.4	1.6	2.6	0.9	1.5	0.7	1.2
300 － 400	2.2	4.5	2.5	5.0	2.6	5.2	1.4	3.0	1.1	2.3
400 － 500	5.6	10.0	5.8	10.8	5.7	10.9	5.4	8.4	4.5	6.8
500 － 600	3.1	13.2	3.3	14.1	3.4	14.3	2.7	11.0	2.3	9.0
600 － 700	2.6	15.8	2.8	16.9	3.0	17.3	2.0	13.0	1.6	10.7
700 － 800	2.4	18.2	2.6	19.5	2.7	20.0	2.0	15.0	1.7	12.4
800 － 900	2.9	21.1	3.0	22.5	3.1	23.1	2.5	17.5	2.3	14.7
900 － 1,000	3.4	24.5	3.4	25.9	3.4	26.4	3.2	20.6	2.7	17.4
1,000 － 1,500	11.5	36.0	11.8	37.8	12.1	38.6	9.6	30.2	9.1	26.5
1,500 － 2,000	10.0	46.0	10.2	48.0	10.8	49.4	7.2	37.4	7.2	33.6
2,000 － 3,000	14.1	60.0	14.6	62.6	14.9	64.4	10.3	47.7	10.4	44.0
3,000 － 4,000	6.3	66.3	6.2	68.8	6.3	70.7	5.6	53.3	6.7	50.7
4,000 － 5,000	3.2	69.5	3.1	71.9	3.1	73.8	3.3	56.5	4.1	54.8
5,000 － 10,000	5.7	75.2	5.4	77.3	5.1	78.8	7.3	63.9	11.5	66.3
10,000 － 20,000	4.5	79.7	4.4	81.7	4.4	83.2	6.2	70.1	8.0	74.3
20,000 － 30,000	2.5	82.2	2.5	84.2	2.5	85.7	3.3	73.4	3.1	77.5
30,000 － 50,000	8.0	90.2	6.8	91.0	5.9	91.7	13.8	87.2	14.7	92.2
50,000点以上	9.8	100.0	9.0	100.0	8.3	100.0	12.8	100.0	7.8	100.0
1,000点以上（再掲）	75.5	…	74.1	…	73.6	…	79.4	…	82.6	…
30,000点以上（再掲）	17.8	…	15.8	…	14.3	…	26.6	…	22.5	…

表３－８　点数階級別、点数100分率（歯科）

（単位：％）

点数階級別	協会（一般）		組合健保		共済組合		国民健康保険計		後期高齢者医療	
		累計		累計		累計		累計		累計
計	100.0	…	100.0	…	100.0	…	100.0	…	100.0	…
点以上　点未満										
－ 100	0.0	0.0	0.0	0.0	0.0	0.0	0.0	0.0	0.0	0.0
100 － 200	0.1	0.2	0.1	0.2	0.1	0.2	0.2	0.2	0.2	0.2
200 － 300	0.5	0.7	0.5	0.7	0.6	0.8	0.5	0.7	0.5	0.7
300 － 400	1.6	2.3	1.6	2.3	1.8	2.5	1.6	2.3	1.3	2.0
400 － 500	2.3	4.6	2.3	4.6	2.5	5.0	2.2	4.5	2.1	4.1
500 － 600	3.0	7.6	3.1	7.7	3.3	8.3	2.8	7.3	2.5	6.6
600 － 700	4.0	11.6	4.2	11.9	4.6	12.9	3.5	10.8	3.0	9.6
700 － 800	4.4	16.0	4.7	16.7	5.0	17.9	4.0	14.8	3.6	13.2
800 － 900	5.4	21.4	6.0	22.7	6.3	24.3	4.9	19.8	4.2	17.4
900 － 1,000	6.4	27.8	7.6	30.3	7.8	32.1	5.7	25.4	4.5	21.9
1,000 － 1,500	22.2	50.0	24.0	54.2	25.0	57.0	20.2	45.7	17.7	39.6
1,500 － 2,000	12.6	62.6	12.9	67.2	12.7	69.7	11.6	57.3	11.3	51.0
2,000 － 3,000	14.3	76.9	14.0	81.2	13.2	82.9	14.2	71.5	14.4	65.4
3,000 － 4,000	7.1	84.0	6.5	87.7	5.9	88.9	7.9	79.4	9.0	74.4
4,000 － 5,000	3.3	87.3	2.8	90.5	2.5	91.3	4.3	83.6	5.7	80.1
5,000 － 10,000	7.5	94.9	5.5	96.0	4.7	96.1	10.1	93.7	13.2	93.3
10,000 － 20,000	2.9	97.8	1.9	97.8	1.6	97.7	4.0	97.8	4.6	97.9
20,000 － 30,000	0.9	98.6	0.7	98.6	0.8	98.5	0.9	98.6	0.8	98.6
30,000 － 50,000	0.4	99.0	0.4	98.9	0.4	98.9	0.4	99.0	0.4	99.0
50,000点以上	1.0	100.0	1.1	100.0	1.1	100.0	1.0	100.0	1.0	100.0
1,000点以上（再掲）	72.2	…	69.7	…	67.9	…	74.6	…	78.1	…

表３－９をみると、調剤における1,000点以上の点数割合は、協会（一般）、組合健保及び共済組合ではそれぞれ63.9％、60.8％及び59.8％と約６割に、国民健康保険では71.9％に、後期高齢者医療では77.6％となっている。

表３－10をみると、食事・生活療養における50,000円以上の点数割合は、協会（一般）、組合健保及び共済組合ではそれぞれ37.0％、32.1％及び32.8％と３割台に、国民健康保険及び後期高齢者医療では66.8％及び61.9％と６割台となっている。

表３－９　点数階級別、点数100分率（調剤）

（単位：％）

点数階級別	協会（一般）		組合健保		共済組合		国民健康保険計		後期高齢者医療	
		累計		累計		累計		累計		累計
計	100.0	…	100.0	…	100.0	…	100.0	…	100.0	…
点以上　点未満										
－ 100	0.0	0.0	0.0	0.0	0.0	0.0	0.0	0.0	0.0	0.0
100 － 200	1.5	1.5	1.7	1.7	1.8	1.8	0.9	0.9	0.6	0.6
200 － 300	5.2	6.7	5.9	7.6	6.2	8.0	3.3	4.2	1.9	2.5
300 － 400	5.1	11.8	5.6	13.2	5.8	13.8	3.6	7.8	2.3	4.8
400 － 500	4.8	16.5	5.2	18.4	5.3	19.1	3.6	11.4	2.6	7.4
500 － 600	4.5	21.0	4.9	23.3	5.0	24.1	3.6	15.0	2.8	10.2
600 － 700	4.3	25.3	4.6	27.9	4.7	28.8	3.5	18.5	3.0	13.2
700 － 800	4.0	29.3	4.3	32.1	4.3	33.1	3.4	21.9	3.1	16.3
800 － 900	3.6	32.9	3.8	35.9	3.8	36.9	3.2	25.1	3.1	19.3
900 － 1,000	3.2	36.1	3.3	39.2	3.3	40.2	2.9	28.1	3.1	22.4
1,000 － 1,500	12.3	48.4	12.3	51.5	12.2	52.3	12.2	40.3	14.4	36.8
1,500 － 2,000	7.9	56.3	7.4	58.9	7.2	59.5	8.7	49.0	11.7	48.5
2,000 － 3,000	9.1	65.4	8.3	67.3	8.0	67.5	10.8	59.8	15.2	63.7
3,000 － 4,000	4.7	70.0	4.0	71.3	3.8	71.3	6.1	65.8	8.1	71.8
4,000 － 5,000	2.8	72.8	2.4	73.7	2.3	73.6	3.7	69.6	4.6	76.4
5,000 － 10,000	5.8	78.6	5.0	78.8	4.9	78.4	7.5	77.1	8.2	84.6
10,000 － 20,000	3.5	82.1	3.2	82.0	3.3	81.8	4.4	81.5	4.2	88.9
20,000 － 30,000	2.6	84.7	2.5	84.5	2.7	84.5	2.9	84.4	2.4	91.3
30,000 － 50,000	4.9	89.6	5.0	89.6	5.2	89.7	5.1	89.5	3.2	94.5
50,000点以上	10.4	100.0	10.4	100.0	10.3	100.0	10.5	100.0	5.5	100.0
1,000点以上（再掲）	63.9	…	60.8	…	59.8	…	71.9	…	77.6	…

表３－10　費用額階級別、点数100分率（食事・生活療養）

（単位：％）

費用額階級別	協会（一般）		組合健保		共済組合		国民健康保険計		後期高齢者医療	
		累計		累計		累計		累計		累計
計	100.0	…	100.0	…	100.0	…	100.0	…	100.0	…
円以上　円未満										
－ 2,000	1.1	1.1	1.5	1.5	1.5	1.5	0.3	0.3	0.2	0.2
2,000 － 6,000	5.9	6.9	7.5	9.0	7.5	9.0	2.0	2.4	1.4	1.6
6,000 － 10,000	6.9	13.8	8.5	17.5	8.6	17.6	2.4	4.8	1.9	3.5
10,000 － 14,000	7.6	21.4	8.9	26.4	9.0	26.6	3.0	7.8	2.7	6.2
14,000 － 18,000	6.7	28.1	7.4	33.7	7.3	34.0	3.1	10.9	3.1	9.3
18,000 － 22,000	5.3	33.5	5.4	39.2	5.3	39.3	2.8	13.7	3.1	12.4
22,000 － 26,000	4.8	38.3	4.8	44.0	4.6	43.9	2.7	16.5	3.3	15.7
26,000 － 30,000	4.8	43.1	4.7	48.7	4.6	48.5	2.8	19.3	3.5	19.3
30,000 － 34,000	4.5	47.6	4.3	53.0	4.2	52.6	2.8	22.1	3.6	22.9
34,000 － 38,000	3.8	51.4	3.7	56.7	3.5	56.1	2.5	24.7	3.4	26.3
38,000 － 40,000	1.9	53.3	1.8	58.5	1.8	57.9	1.3	25.9	1.7	28.0
40,000 － 45,000	4.9	58.2	4.9	63.4	4.7	62.6	3.5	29.4	5.0	33.0
45,000 － 50,000	4.8	63.0	4.5	67.9	4.5	67.2	3.8	33.2	5.1	38.1
50,000 － 60,000	22.4	85.5	20.7	88.6	21.2	88.4	38.3	71.6	30.4	68.5
60,000 － 70,000	14.1	99.6	11.2	99.8	11.5	99.9	27.5	99.0	28.1	96.6
70,000 － 75,000	0.4	100.0	0.2	100.0	0.1	100.0	1.0	100.0	3.4	100.0
75,000円以上	－	100.0	－	100.0	－	100.0	－	100.0	0.0	100.0
50,000円以上（再掲）	37.0	…	32.1	…	32.8	…	66.8	…	61.9	…

4　疾病分類別にみた診療の状況

(1) 疾病分類別、診療種別、制度別、件数100分率、日数100分率及び点数100分率

ア　疾病分類別、件数100分率、日数100分率及び点数100分率（入院）

表４－１は、入院の疾病分類別及び制度別に件数100分率、日数100分率及び点数100分率を示したものである。

件数100分率をみると、協会（一般）、組合健保及び共済組合では「新生物」が最も高くそれぞれ17.8%、16.9%及び15.0%となっているが、国民健康保険では「精神及び行動の障害」が最も高く20.4%、後期高齢者医療では「循環器系の疾患」が最も高く21.7%となっている。

日数100分率をみると、協会（一般）、組合健保及び共済組合では「新生物」が最も高くそれぞれ17.4%、17.4%及び15.4%となっているが、国民健康保険では「精神及び行動の障害」が最も高く36.2%、後期高齢者医療では「循環器系の疾患」が最も高く22.3%となっている。

また、点数100分率をみると、協会（一般）、組合健保、共済組合及び国民健康保険では「新生物」が最も高くそれぞれ23.7%、23.4%、21.8%及び21.1%となっているが、後期高齢者医療では「循環器系の疾患」が最も高く25.7%となっている。

表４－１　疾病分類(再掲、主要疾病)別、件数100分率、日数100分率、点数100分率(入院)

（単位：%）

疾病分類別（再掲、主要疾病）	件数100分率					日数100分率					点数100分率				
	協会（一般）	組合健保	共済組合	国民健康保険計	後期高齢者医療	協会（一般）	組合健保	共済組合	国民健康保険計	後期高齢者医療	協会（一般）	組合健保	共済組合	国民健康保険計	後期高齢者医療
総数	100.0	100.0	100.0	100.0	100.0	100.0	100.0	100.0	100.0	100.0	100.0	100.0	100.0	100.0	100.0
Ⅰ 感染症及び寄生虫症 (0101－0109)	2.3	2.5	2.5	1.4	1.6	1.8	1.9	1.8	1.1	1.4	1.5	1.5	1.5	1.3	1.6
(0101) 腸管感染症	0.9	1.0	1.1	0.3	0.3	0.4	0.5	0.6	0.1	0.2	0.4	0.4	0.5	0.2	0.2
(0102) 結核	0.1	0.0	0.0	0.1	0.1	0.1	0.1	0.0	0.1	0.1	0.1	0.0	0.0	0.1	0.1
(0103) 主として性的伝播様式をとる感染症	0.1	0.1	0.0	0.0	0.0	0.0	0.0	0.0	0.0	0.0	0.0	0.0	0.0	0.0	0.0
Ⅱ 新生物＜腫瘍＞ (0201－0211)	17.8	16.9	15.0	17.4	11.2	17.4	17.4	15.4	11.3	7.8	23.7	23.4	21.8	21.1	12.3
(0201－0210) 悪性新生物＜腫瘍＞	13.9	12.2	10.4	15.4	10.2	14.8	14.0	12.1	10.3	7.2	19.7	18.4	16.8	19.1	11.4
Ⅲ 血液及び造血器の疾患並びに免疫機構の障害 (0301－0302)	1.0	1.1	1.0	0.6	0.7	0.8	1.0	0.8	0.4	0.6	0.8	0.9	0.8	0.6	0.8
Ⅳ 内分泌，栄養及び代謝疾患 (0401－0404)	2.8	2.5	2.3	3.0	3.9	2.7	2.4	2.0	2.6	4.0	2.0	1.9	1.7	2.5	3.2
(0402) 糖尿病	1.4	1.0	0.7	1.8	2.1	1.6	1.1	0.9	1.6	2.3	1.0	0.8	0.6	1.5	1.8
Ⅴ 精神及び行動の障害 (0501－0507)	4.7	4.0	4.7	20.4	7.1	11.2	10.1	12.3	36.2	11.4	3.5	3.2	4.0	13.9	4.9
(0503) 統合失調症、統合失調型障害および妄想性障害	1.9	1.4	1.5	14.2	3.1	5.2	4.2	4.5	26.0	5.2	1.4	1.2	1.3	9.4	2.0
Ⅵ 神経系の疾患 (0601－0606)	4.5	4.5	4.3	7.6	8.1	6.9	6.4	6.5	11.3	11.6	4.4	4.3	4.5	7.6	6.7
Ⅶ 眼及び付属器の疾患 (0701－0704)	2.5	2.3	2.1	2.9	2.4	1.2	1.2	1.2	0.8	0.6	1.7	1.6	1.6	1.7	1.3
(0702) 白内障	0.9	0.7	0.6	1.5	1.5	0.3	0.3	0.3	0.3	0.3	0.5	0.4	0.3	0.7	0.7
Ⅷ 耳及び乳様突起の疾患 (0801－0807)	0.7	0.8	0.8	0.4	0.3	0.4	0.5	0.5	0.1	0.1	0.5	0.6	0.6	0.2	0.1
Ⅸ 循環器系の疾患 (0901－0912)	10.8	8.9	6.9	13.1	21.7	13.5	11.8	8.9	12.0	22.3	18.7	16.5	13.3	19.6	25.7
(0901) 高血圧性疾患	0.5	0.3	0.2	0.6	2.4	0.5	0.3	0.2	0.5	2.6	0.3	0.2	0.1	0.4	1.8
(0902) 虚血性心疾患	2.2	1.8	1.3	2.2	2.0	1.3	1.1	0.9	0.9	1.1	3.3	2.7	2.1	3.1	2.5
(0904－0908) 脳血管疾患	4.4	3.6	2.6	6.2	9.4	8.2	7.2	5.1	7.8	11.7	6.9	5.8	4.5	8.1	10.6
Ⅹ 呼吸器系の疾患 (1001－1011)	4.8	5.3	5.7	3.3	7.3	3.9	4.2	4.2	2.6	7.1	3.7	4.2	4.3	3.1	6.9
(1001－1003) 急性上気道感染症	0.5	0.6	0.7	0.1	0.0	0.3	0.3	0.4	0.0	0.0	0.2	0.3	0.3	0.1	0.0
(1004) 肺炎	0.8	0.8	0.9	0.8	2.2	0.7	0.7	0.7	0.6	2.0	0.6	0.6	0.6	0.7	2.0
(1005) 急性気管支炎及び急性細気管支炎	0.5	0.7	0.9	0.1	0.0	0.3	0.4	0.5	0.0	0.0	0.3	0.3	0.5	0.0	0.0
(1007) 慢性副鼻腔炎	0.3	0.4	0.3	0.1	0.0	0.2	0.2	0.2	0.1	0.0	0.4	0.5	0.5	0.2	0.0
(1008－1009) 気管支炎及び慢性閉塞性肺疾患	0.1	0.1	0.1	0.2	0.6	0.2	0.1	0.1	0.2	0.7	0.1	0.1	0.1	0.2	0.5
(1010) 喘息	0.6	0.7	0.8	0.2	0.2	0.4	0.4	0.5	0.1	0.2	0.3	0.4	0.4	0.1	0.1
ⅩⅠ 消化器系の疾患 (1101－1113)	10.7	10.9	10.0	7.9	6.9	7.2	7.8	6.8	4.0	4.4	7.2	7.5	6.9	5.6	5.6
(1104－1105) 胃及び十二指腸の疾患	0.5	0.4	0.3	0.5	0.5	0.4	0.3	0.2	0.3	0.4	0.3	0.2	0.2	0.3	0.4
(1106) 痔核	0.6	0.7	0.4	0.3	0.1	0.3	0.4	0.2	0.1	0.0	0.2	0.2	0.1	0.1	0.0
(1107－1110) 肝疾患	0.6	0.5	0.6	0.7	0.4	0.6	0.6	0.6	0.6	0.4	0.5	0.5	0.6	0.6	0.4
ⅩⅡ 皮膚及び皮下組織の疾患 (1201－1203)	1.0	1.0	1.0	0.7	1.0	0.9	1.0	0.9	0.7	1.0	0.7	0.6	0.6	0.6	0.9
ⅩⅢ 筋骨格系及び結合組織の疾患 (1301－1310)	6.0	5.0	5.0	5.6	6.7	7.4	6.2	6.1	5.1	7.0	8.2	7.1	7.0	7.7	7.6
ⅩⅣ 腎尿路生殖器系の疾患 (1401－1408)	5.3	5.5	5.3	4.1	5.1	3.8	3.7	3.6	2.9	4.6	3.8	3.8	3.8	3.4	4.7
(1401－1402) 糸球体疾患，腎尿細管間質性疾患及び腎不全	2.0	1.8	1.6	2.3	3.2	2.1	1.8	1.6	2.1	3.2	1.8	1.6	1.5	2.2	3.1
ⅩⅤ 妊娠，分娩及び産じょく (1501－1504)	8.0	10.0	12.7	1.2	0.0	5.5	7.7	10.4	0.5	0.0	3.9	5.1	7.3	0.5	0.0
(1501) 流産	0.6	0.7	0.8	0.1	0.0	0.1	0.2	0.2	0.0	0.0	0.2	0.2	0.3	0.0	0.0
ⅩⅥ 周産期に発生した病態 (1601－1602)	3.5	4.9	6.1	0.6	0.0	3.1	4.9	6.2	0.3	0.0	3.3	5.0	6.6	0.5	0.0
ⅩⅦ 先天奇形，変形及び染色体異常 (1701－1702)	1.6	2.1	2.4	0.6	0.0	1.7	2.3	2.8	0.7	0.0	2.5	3.3	4.2	0.7	0.1
ⅩⅧ 症状，徴候及び異常臨床所見・異常検査所見で他に分類されないもの (1800)	1.4	1.4	1.6	1.0	1.6	0.9	0.9	1.0	0.8	1.7	0.6	0.6	0.7	0.7	1.3
ⅩⅨ 損傷，中毒及びその他の外因の影響 (1901－1905)	8.1	8.3	8.5	7.0	12.3	8.1	7.5	7.3	6.1	12.7	7.2	7.1	7.1	7.2	13.6
(1901) 骨折	4.0	3.8	3.3	4.1	9.6	4.3	3.8	3.3	3.6	10.2	3.8	3.5	3.1	4.3	10.8
ⅩⅩⅡ 特殊目的用コード (2210-2220)	2.5	2.0	2.0	1.1	2.1	1.6	1.4	1.3	0.6	1.5	2.1	1.8	1.7	1.3	2.8

イ　疾病分類別、件数100分率、日数100分率及び点数100分率（入院外）

表４－２は、入院外の疾病分類別及び制度別に件数100分率、日数100分率及び点数100分率を示したものである。

件数100分率をみると、協会（一般）、組合健保及び共済組合では「呼吸器系の疾患」が最も高くそれぞれ15.9%、18.0%及び20.0%となっているが、国民健康保険及び後期高齢者医療では「循環器系の疾患」が最も高くそれぞれ19.5%及び30.3%となっている。

日数100分率をみると、協会（一般）、組合健保及び共済組合では「呼吸器系の疾患」が最も高くそれぞれ15.4%、17.5%及び19.7%となっているが、国民健康保険及び後期高齢者医療では「循環器系の疾患」が最も高くそれぞれ16.2%及び26.5%となっている。

また、点数100分率をみると、協会（一般）、組合健保及び共済組合では「呼吸器系の疾患」が最も高くそれぞれ12.4%、14.3%及び16.0%となっているが、国民健康保険では「新生物」が最も高く16.9%、後期高齢者医療では「循環器系の疾患」が最も高く23.5%となっている。

表４－２　疾病分類(再掲、主要疾病)別、件数100分率、日数100分率、点数100分率(入院外)

（単位：%）

疾病分類別（再掲、主要疾病）	件数100分率					日数100分率					点数100分率				
	協会（一般）	組合健保	共済組合	国民健康保険計	後期高齢者医療	協会（一般）	組合健保	共済組合	国民健康保険計	後期高齢者医療	協会（一般）	組合健保	共済組合	国民健康保険計	後期高齢者医療
総数	100.0	100.0	100.0	100.0	100.0	100.0	100.0	100.0	100.0	100.0	100.0	100.0	100.0	100.0	100.0
Ⅰ 感染症及び寄生虫症 (0101－0109)	3.4	3.5	3.6	2.5	1.7	3.4	3.6	3.8	2.4	1.5	3.1	3.1	3.0	2.2	1.3
(0101) 腸管感染症	0.9	0.9	1.0	0.4	0.1	0.8	0.9	0.9	0.3	0.1	0.7	0.8	0.9	0.3	0.1
(0102) 結核	0.0	0.0	0.0	0.0	0.0	0.0	0.0	0.0	0.0	0.0	0.0	0.0	0.0	0.0	0.0
(0103) 主として性的伝播様式をとる感染症	0.1	0.1	0.1	0.1	0.0	0.1	0.1	0.1	0.1	0.0	0.1	0.1	0.1	0.1	0.0
Ⅱ 新生物＜腫瘍＞ (0201－0211)	3.6	3.3	3.1	4.5	4.4	3.7	3.5	3.2	4.7	4.2	11.8	10.5	9.7	16.9	13.3
(0201－0210) 悪性新生物＜腫瘍＞	1.9	1.5	1.4	3.2	3.7	2.1	1.8	1.6	3.5	3.6	9.6	8.2	7.5	15.1	12.1
Ⅲ 血液及び造血器の疾患並びに免疫機構の障害 (0301－0302)	0.5	0.5	0.5	0.4	0.3	0.5	0.5	0.5	0.4	0.3	1.7	1.9	2.0	1.4	0.8
Ⅳ 内分泌，栄養及び代謝疾患 (0401－0404)	8.8	8.1	7.5	12.6	11.8	7.9	7.1	6.7	10.7	10.1	9.9	9.0	8.7	11.5	10.5
(0402) 糖尿病	3.5	2.7	2.1	5.5	5.7	3.1	2.3	1.9	4.8	5.0	4.7	3.6	3.0	6.5	6.4
Ⅴ 精神及び行動の障害 (0501－0507)	5.4	6.4	7.0	6.7	2.5	5.3	6.6	7.4	7.1	2.4	3.5	4.4	5.0	4.9	1.9
(0503) 統合失調症、統合失調型障害および妄想性障害	0.5	0.4	0.4	1.6	0.3	0.5	0.5	0.5	2.2	0.4	0.5	0.4	0.4	1.9	0.3
Ⅵ 神経系の疾患 (0601－0606)	2.6	2.6	2.4	3.1	4.2	2.5	2.4	2.2	3.0	4.5	3.1	3.5	3.5	3.2	4.2
Ⅶ 眼及び付属器の疾患 (0701－0704)	7.8	8.5	8.5	8.5	9.3	6.5	7.0	7.0	6.9	6.9	5.1	5.2	4.9	6.4	7.3
(0702) 白内障	0.4	0.3	0.3	1.1	1.8	0.4	0.2	0.2	1.0	1.4	0.5	0.3	0.3	1.1	1.5
Ⅷ 耳及び乳様突起の疾患 (0801－0807)	1.7	1.8	1.8	1.4	1.3	1.7	1.8	1.9	1.3	1.2	1.1	1.2	1.2	0.7	0.6
Ⅸ 循環器系の疾患 (0901－0912)	11.9	9.0	7.9	19.5	30.3	10.3	7.7	6.8	16.2	26.5	9.3	7.2	6.5	13.6	23.5
(0901) 高血圧性疾患	9.7	7.2	6.3	15.3	21.9	8.3	6.1	5.3	12.5	18.8	6.5	4.9	4.4	9.0	14.8
(0902) 虚血性心疾患	0.5	0.4	0.3	1.0	1.9	0.5	0.3	0.3	0.9	1.6	0.6	0.5	0.4	1.0	1.8
(0904－0908) 脳血管疾患	0.6	0.5	0.4	1.4	3.0	0.6	0.4	0.4	1.3	2.8	0.7	0.6	0.5	1.4	2.8
Ⅹ 呼吸器系の疾患 (1001－1011)	15.9	18.0	20.0	8.0	3.3	15.4	17.5	19.7	7.2	2.9	12.4	14.3	16.0	5.5	3.3
(1001－1003) 急性上気道感染症	4.9	5.7	6.4	2.0	0.4	4.8	5.6	6.3	1.8	0.3	4.5	5.4	6.1	1.4	0.2
(1004) 肺炎	0.1	0.0	0.0	0.1	0.1	0.1	0.1	0.0	0.1	0.1	0.1	0.1	0.1	0.1	0.1
(1005) 急性気管支炎及び急性細気管支炎	1.6	1.8	2.0	0.6	0.1	1.6	1.8	2.1	0.5	0.1	1.5	1.8	2.1	0.4	0.1
(1007) 慢性副鼻腔炎	0.6	0.7	0.8	0.4	0.2	0.7	0.7	0.9	0.4	0.3	0.4	0.5	0.6	0.3	0.1
(1008－1009) 気管支炎及び慢性閉塞性肺疾患	0.4	0.3	0.4	0.4	0.6	0.4	0.3	0.4	0.3	0.5	0.4	0.3	0.4	0.4	0.9
(1010) 喘息	3.0	3.3	3.8	1.8	0.9	3.0	3.3	3.9	1.6	0.8	2.4	2.7	3.1	1.3	0.8
ⅩⅠ 消化器系の疾患 (1101－1113)	5.3	5.3	5.0	5.6	5.2	5.1	5.0	4.8	5.1	4.7	6.2	6.6	6.5	5.3	4.1
(1104－1105) 胃及び十二指腸の疾患	2.1	2.0	1.8	2.4	2.3	2.0	1.9	1.8	2.2	2.1	1.8	1.8	1.7	1.7	1.6
(1106) 痔核	0.3	0.3	0.2	0.3	0.2	0.3	0.3	0.2	0.2	0.2	0.2	0.2	0.2	0.2	0.1
(1107－1110) 肝疾患	0.5	0.5	0.5	0.6	0.4	0.5	0.5	0.4	0.6	0.4	0.6	0.5	0.5	0.6	0.4
ⅩⅡ 皮膚及び皮下組織の疾患 (1201－1203)	9.9	11.4	11.3	6.1	3.3	9.0	10.4	10.3	5.3	2.8	4.6	5.4	5.3	2.5	1.3
ⅩⅢ 筋骨格系及び結合組織の疾患 (1301－1310)	8.2	7.0	6.3	10.8	13.6	11.5	10.2	8.9	16.1	20.5	7.2	6.5	6.2	8.4	10.6
ⅩⅣ 腎尿路生殖器系の疾患 (1401－1408)	4.4	4.6	4.6	4.0	4.0	5.5	5.6	5.6	6.2	6.3	8.1	8.6	8.6	10.9	12.4
(1401－1402) 糸球体疾患，腎尿細管間質性疾患及び腎不全	0.4	0.4	0.4	0.7	0.9	1.5	1.2	1.0	3.2	4.0	4.3	3.5	3.1	8.5	10.3
ⅩⅤ 妊娠，分娩及び産じょく (1501－1504)	0.4	0.3	0.5	0.1	0.0	0.4	0.4	0.6	0.1	0.0	0.3	0.3	0.4	0.1	0.0
(1501) 流産	0.0	0.0	0.0	0.0	0.0	0.0	0.0	0.0	0.0	0.0	0.0	0.0	0.0	0.0	0.0
ⅩⅥ 周産期に発生した病態 (1601－1602)	0.1	0.1	0.2	0.0	0.0	0.1	0.1	0.2	0.0	0.0	0.3	0.4	0.5	0.1	0.0
ⅩⅦ 先天奇形，変形及び染色体異常 (1701－1702)	0.4	0.5	0.6	0.2	0.1	0.4	0.5	0.6	0.2	0.1	0.7	0.9	1.1	0.3	0.1
ⅩⅧ 症状，徴候及び異常臨床所見・異常検査所見で他に分類されないもの (1800)	2.4	2.5	2.4	2.0	1.8	2.3	2.4	2.3	1.8	1.6	2.6	2.8	2.6	2.0	1.8
ⅩⅨ 損傷，中毒及びその他の外因の影響 (1901－1905)	3.3	3.4	3.5	2.7	2.7	4.6	4.7	4.7	4.0	3.4	3.0	3.2	3.3	2.4	2.7
(1901) 骨折	0.8	0.8	0.7	0.9	1.6	1.3	1.3	1.1	1.5	1.9	0.9	0.9	0.8	1.0	1.6
ⅩⅩⅡ 特殊目的用コード (2210-2220)	4.0	3.1	3.0	1.3	0.3	3.8	3.0	2.9	1.2	0.2	6.2	5.1	5.2	1.7	0.5

(2) 疾病分類別、診療種類別、制度別、諸率

ア　疾病分類別、制度別、１件当たり日数

表５は、入院・入院外の疾病分類別及び制度別に１件当たり日数を示したものである。

入院をみると、全ての制度で「精神及び行動の障害」が最も長くなっている。また、入院外をみると、協会（一般）、組合健保及び共済組合では「筋骨格系及び結合組織の疾患」が最も長く、国民健康保険及び後期高齢者医療制度では「腎尿路生殖器系の疾患」が最も長くなっている。

表５　疾病分類（再掲、主要疾病）別、制度別、１件当たり日数（入院、入院外）

（単位：日）

疾病分類別（再掲、主要疾病）	入院					入院外				
	協会（一般）	組合健保	共済組合	国民健康保険計	後期高齢者医療	協会（一般）	組合健保	共済組合	国民健康保険計	後期高齢者医療
総数	9.30	8.35	8.26	15.71	17.32	1.37	1.36	1.36	1.48	1.66
Ⅰ 感染症及び寄生虫症 (0101－0109)	7.13	6.56	5.84	11.99	15.10	1.40	1.43	1.44	1.42	1.49
(0101) 腸管感染症	4.87	4.49	4.30	6.73	11.79	1.26	1.26	1.27	1.28	1.42
(0102) 結核	16.68	16.60	15.56	19.59	21.50	1.33	1.31	1.37	1.38	1.49
(0103) 主として性的伝播様式をとる感染	4.84	4.54	4.16	12.23	19.06	1.43	1.46	1.47	1.41	1.47
Ⅱ 新生物＜腫瘍＞ (0201－0211)	9.11	8.56	8.47	10.19	12.08	1.43	1.42	1.40	1.54	1.57
(0201－0210) 悪性新生物＜腫瘍＞	9.90	9.55	9.56	10.50	12.20	1.55	1.55	1.53	1.61	1.59
Ⅲ 血液及び造血器の疾患並びに免疫機構の障害 (0301－0302)	7.46	7.31	6.80	11.35	14.66	1.38	1.35	1.36	1.45	1.57
Ⅳ 内分泌，栄養及び代謝疾患 (0401－0404)	9.11	7.88	7.34	13.48	17.52	1.22	1.19	1.20	1.26	1.43
(0402) 糖尿病	10.80	9.72	9.64	14.07	18.65	1.22	1.17	1.19	1.30	1.48
Ⅴ 精神及び行動の障害 (0501－0507)	22.29	20.96	21.52	27.86	27.87	1.34	1.39	1.44	1.57	1.63
(0503) 統合失調症、統合失調型障害および妄想性障害	25.67	24.54	25.16	28.82	29.26	1.51	1.50	1.55	1.99	2.00
Ⅵ 神経系の疾患 (0601－0606)	14.10	11.72	12.54	23.32	24.84	1.28	1.24	1.26	1.41	1.79
Ⅶ 眼及び付属器の疾患 (0701－0704)	4.50	4.39	4.56	4.19	4.34	1.14	1.13	1.12	1.20	1.23
(0702) 白内障	3.30	3.11	3.24	3.38	3.58	1.29	1.27	1.26	1.28	1.28
Ⅷ 耳及び乳様突起の疾患 (0801－0807)	5.23	4.94	4.93	5.65	7.54	1.39	1.37	1.40	1.44	1.50
Ⅸ 循環器系の疾患 (0901－0912)	11.67	11.04	10.61	14.39	17.79	1.18	1.16	1.17	1.23	1.45
(0901) 高血圧性疾患	9.85	8.55	7.24	13.19	18.76	1.17	1.15	1.15	1.21	1.43
(0902) 虚血性心疾患	5.70	5.32	5.46	6.41	9.20	1.20	1.19	1.19	1.28	1.44
(0904－0908) 脳血管疾患	17.27	16.88	16.14	19.78	21.65	1.27	1.27	1.27	1.36	1.57
Ⅹ 呼吸器系の疾患 (1001－1011)	7.40	6.67	6.13	12.44	16.87	1.33	1.32	1.34	1.33	1.48
(1001－1003) 急性上気道感染症	4.97	4.89	4.61	5.75	10.01	1.34	1.34	1.35	1.34	1.49
(1004) 肺炎	8.17	7.33	6.65	12.28	15.67	1.45	1.45	1.53	1.40	1.45
(1005) 急性気管支炎及び急性細気管支炎	4.89	4.95	4.78	5.58	13.07	1.38	1.39	1.40	1.35	1.42
(1007) 慢性副鼻腔炎	5.28	4.94	5.18	5.62	7.00	1.45	1.45	1.49	1.55	1.80
(1008－1009) 気管支炎及び慢性閉塞性肺疾患	11.25	9.46	10.20	15.58	19.86	1.35	1.37	1.39	1.32	1.49
(1010) 喘息	5.71	5.38	5.09	8.07	16.90	1.36	1.36	1.39	1.30	1.41
ⅩⅠ 消化器系の疾患 (1101－1113)	6.24	5.95	5.64	7.87	11.10	1.32	1.30	1.30	1.36	1.50
(1104－1105) 胃及び十二指腸の疾患	7.01	6.30	6.28	9.43	13.69	1.33	1.31	1.30	1.37	1.52
(1106) 痔核	4.68	4.81	4.75	5.15	6.20	1.29	1.27	1.26	1.30	1.32
(1107－1110) 肝疾患	10.38	9.94	7.84	12.82	15.55	1.36	1.30	1.30	1.43	1.57
ⅩⅡ 皮膚及び皮下組織の疾患 (1201－1203)	8.82	7.80	7.45	14.03	18.37	1.25	1.24	1.24	1.30	1.40
ⅩⅢ 筋骨格系及び結合組織の疾患 (1301－1310)	11.45	10.32	10.12	14.15	18.19	1.92	1.98	1.92	2.22	2.50
ⅩⅣ 腎尿路生殖器系の疾患 (1401－1408)	6.73	5.71	5.53	10.99	15.62	1.73	1.68	1.64	2.31	2.64
(1401－1402) 糸球体疾患，腎尿細管間質性疾患及び腎不全	9.84	8.48	8.33	14.23	17.36	4.97	4.35	4.00	6.98	7.36
ⅩⅤ 妊娠，分娩及び産じょく (1501－1504)	6.43	6.40	6.76	6.14	11.75	1.64	1.62	1.68	1.61	1.64
(1501) 流産	2.01	2.00	2.02	2.10	4.41	1.73	1.73	1.81	1.69	1.43
ⅩⅥ 周産期に発生した病態 (1601－1602)	8.18	8.22	8.37	8.88	25.38	1.35	1.35	1.34	1.36	1.88
ⅩⅦ 先天奇形，変形及び染色体異常 (1701－1702)	10.15	9.07	9.50	17.74	16.71	1.35	1.32	1.34	1.46	1.52
ⅩⅧ 症状，徴候及び異常臨床所見・異常検査所見で他に分類されないもの(1800)	6.09	5.38	5.13	13.41	18.51	1.29	1.28	1.28	1.34	1.45
ⅩⅨ 損傷，中毒及びその他の外因の影響 (1901－1905)	9.22	7.52	7.09	13.70	17.93	1.89	1.84	1.81	2.14	2.09
(1901) 骨折	10.00	8.35	8.18	13.84	18.46	2.28	2.33	2.29	2.35	2.04
ⅩⅩⅡ 特殊目的用コード (2210-2220)	5.93	5.72	5.41	8.61	12.47	1.28	1.31	1.28	1.28	1.38

イ　疾病分類別、制度別、１日当たり診療費

表６は、入院・入院外の疾病分類別及び制度別に１日当たり診療費を示したものである。

入院をみると、協会（一般）及び組合健保では「先天奇形，変形及び染色体異常」が最も高いが、共済組合では「循環器系の疾患」、国民健康保険及び後期高齢者医療では「眼及び付属器の疾患」が最も高くなっている。

入院外をみると、いずれの制度でも「新生物」や「血液及び造血器の疾患並びに免疫機構の障害」等が高い値となっている。

表６　疾病分類（再掲、主要疾病）別、制度別、１日当たり診療費（入院、入院外）

（単位：円）

疾病分類別（再掲、主要疾病）	入院					入院外				
	協会（一般）	組合健保	共済組合	国民健康保険計	後期高齢者医療	協会（一般）	組合健保	共済組合	国民健康保険計	後期高齢者医療
総数	62,391	67,657	64,738	39,514	36,088	9,765	9,524	9,415	11,050	10,856
Ⅰ 感染症及び寄生虫症 (0101－0109)	52,925	54,199	53,485	47,967	41,471	8,837	8,069	7,575	10,282	9,739
(0101) 腸管感染症	50,452	53,744	54,147	44,861	35,148	9,051	9,111	8,983	9,666	10,861
(0102) 結核	32,180	32,143	28,691	29,369	27,441	15,697	20,173	11,553	19,443	18,108
(0103) 主として性的伝播様式をとる感染	37,993	44,208	44,661	25,837	24,557	6,369	5,951	6,053	6,650	12,595
Ⅱ 新生物＜腫瘍＞ (0201－0211)	84,667	91,025	91,577	73,909	56,924	30,741	28,828	28,238	39,720	34,294
(0201－0210) 悪性新生物＜腫瘍＞	83,045	89,174	90,419	73,540	57,139	44,285	44,392	44,832	47,970	36,800
Ⅲ 血液及び造血器の疾患並びに免疫機構の障害 (0301－0302)	60,726	64,205	58,406	61,794	47,002	30,499	35,129	35,262	41,463	29,429
Ⅳ 内分泌，栄養及び代謝疾患 (0401－0404)	46,194	53,707	55,742	38,010	29,338	12,223	12,084	12,325	11,900	11,355
(0402) 糖尿病	40,476	46,641	45,069	36,448	27,899	14,820	14,688	15,135	14,880	13,793
Ⅴ 精神及び行動の障害 (0501－0507)	19,640	21,512	20,967	15,153	15,463	6,578	6,304	6,285	7,563	8,409
(0503) 統合失調症、統合失調型障害および妄想性障害	17,064	18,372	17,885	14,349	14,058	8,924	8,301	8,290	9,642	8,565
Ⅵ 神経系の疾患 (0601－0606)	39,899	45,715	44,933	26,571	20,906	12,487	13,997	14,604	11,931	10,035
Ⅶ 眼及び付属器の疾患 (0701－0704)	87,288	90,092	88,423	85,247	75,898	7,573	7,062	6,646	10,160	11,525
(0702) 白内障	87,454	90,954	87,769	87,101	82,803	13,351	13,155	13,275	12,657	12,092
Ⅷ 耳及び乳様突起の疾患 (0801－0807)	75,569	85,644	82,932	62,164	43,124	6,109	6,178	6,131	5,824	5,557
Ⅸ 循環器系の疾患 (0901－0912)	86,167	94,939	96,884	64,357	41,542	8,818	8,959	8,962	9,238	9,618
(0901) 高血圧性疾患	32,849	44,282	42,233	32,952	24,792	7,695	7,726	7,730	7,963	8,510
(0902) 虚血性心疾患	152,452	159,899	150,547	136,108	86,680	12,903	12,782	12,668	13,252	12,323
(0904－0908) 脳血管疾患	52,455	54,634	56,878	40,915	32,691	12,367	12,548	12,364	11,952	10,932
Ⅹ 呼吸器系の疾患 (1001－1011)	60,535	67,473	65,709	46,329	35,010	7,842	7,785	7,638	8,442	12,258
(1001－1003) 急性上気道感染症	52,836	55,064	54,791	52,418	43,888	9,080	9,171	9,019	8,705	7,344
(1004) 肺炎	52,598	55,559	56,573	45,136	36,424	14,957	14,244	14,284	17,826	20,157
(1005) 急性気管支炎及び急性細気管支炎	57,137	59,186	57,561	53,838	34,134	9,250	9,394	9,288	9,379	10,577
(1007) 慢性副鼻腔炎	142,516	156,896	145,863	128,651	87,754	6,378	6,777	6,050	6,214	5,033
(1008－1009) 気管支炎及び慢性閉塞性肺疾患	46,850	52,953	49,308	36,667	27,330	10,305	9,610	8,998	14,035	19,252
(1010) 喘息	51,755	57,430	55,855	45,170	28,526	7,713	7,615	7,593	8,720	11,659
ⅩⅠ 消化器系の疾患 (1101－1113)	62,703	65,427	65,725	56,238	45,694	11,883	12,572	12,724	11,477	9,506
(1104－1105) 胃及び十二指腸の疾患	54,609	56,003	51,613	49,184	37,048	8,818	9,056	9,041	8,765	8,317
(1106) 痔核	35,153	35,007	37,227	37,805	37,545	7,828	8,268	7,943	7,629	7,138
(1107－1110) 肝疾患	51,047	55,669	64,839	41,834	35,500	10,701	10,576	10,801	12,081	12,213
ⅩⅡ 皮膚及び皮下組織の疾患 (1201－1203)	43,773	46,125	46,618	37,315	29,569	4,922	4,901	4,843	5,282	5,234
ⅩⅢ 筋骨格系及び結合組織の疾患 (1301－1310)	69,404	76,503	74,231	60,198	39,284	6,106	6,106	6,527	5,721	5,592
ⅩⅣ 腎尿路生殖器系の疾患 (1401－1408)	62,128	68,577	68,808	47,438	36,444	14,369	14,495	14,424	19,512	21,384
(1401－1402) 糸球体疾患，腎尿細管間質性疾患及び腎不全	53,745	58,962	59,679	42,095	35,422	28,517	28,441	28,059	28,980	28,228
ⅩⅤ 妊娠，分娩及び産じょく (1501－1504)	43,709	45,043	45,115	45,651	32,193	6,057	6,242	6,034	6,466	13,669
(1501) 流産	82,910	86,000	83,826	88,627	57,597	8,475	9,066	8,545	8,571	13,685
ⅩⅥ 周産期に発生した病態 (1601－1602)	67,114	69,900	68,965	63,060	24,630	23,784	26,064	24,140	24,595	17,385
ⅩⅦ 先天奇形，変形及び染色体異常 (1701－1702)	90,757	99,345	96,843	44,022	40,946	16,590	17,789	17,905	15,882	12,064
ⅩⅧ 症状，徴候及び異常臨床所見・異常検査所見で他に分類されないもの(1800)	40,791	41,996	44,677	33,306	26,899	10,894	11,139	10,805	12,048	12,253
ⅩⅨ 損傷，中毒及びその他の外因の影響 (1901－1905)	55,947	64,091	63,226	46,554	38,588	6,415	6,491	6,605	6,743	8,392
(1901) 骨折	54,392	62,789	62,131	47,424	38,165	6,990	6,708	6,847	7,272	9,062
ⅩⅩⅡ 特殊目的用コード (2210-2220)	81,214	87,894	84,810	82,910	67,171	16,032	16,559	16,923	16,546	20,397

ウ　疾病分類別、制度別、１件当たり診療費

表７は、入院・入院外の疾病分類別及び制度別に１件当たり診療費を示したものである。

入院をみると、協会（一般）、組合健保、共済組合では「循環器系の疾患」や「先天奇形，変形及び染色体異常」等、国民健康保険では「循環器系の疾患」や「筋骨格系及び結合組織の疾患」等、後期高齢者医療ではCOVID-19を含む「特殊目的用コード」が高い値となっている。

また、入院外をみると、協会（一般）、組合健保、共済組合及び国民健康保険では「新生物」や「血液及び造血器の疾患並びに免疫機構の障害」等、後期高齢者医療では「腎尿路生殖器系の疾患」や「新生物」等が高い値となっている。

表７　疾病分類（再掲、主要疾病）別、制度別、１件当たり診療費（入院、入院外）

（単位：円）

疾病分類別（再掲、主要疾病）	入院					入院外				
	協会（一般）	組合健保	共済組合	国民健康保険計	後期高齢者医療	協会（一般）	組合健保	共済組合	国民健康保険計	後期高齢者医療
総数	580,161	564,855	534,829	620,880	624,994	13,371	12,959	12,805	16,343	18,067
Ⅰ 感染症及び寄生虫症 (0101－0109)	377,246	355,682	312,501	575,304	626,421	12,353	11,498	10,870	14,619	14,525
(0101) 腸管感染症	245,652	241,432	232,689	301,773	414,461	11,393	11,504	11,384	12,376	15,436
(0102) 結核	536,898	533,667	446,393	575,333	590,026	20,945	26,451	15,772	26,837	27,070
(0103) 主として性的伝播様式をとる感染	183,918	200,881	185,987	316,101	468,162	9,136	8,668	8,920	9,404	18,563
Ⅱ 新生物＜腫瘍＞ (0201－0211)	771,549	779,122	775,983	753,164	687,408	44,088	40,820	39,605	61,127	53,839
(0201－0210) 悪性新生物＜腫瘍＞	822,295	851,742	864,642	772,494	697,362	68,530	68,647	68,777	77,267	58,496
Ⅲ 血液及び造血器の疾患並びに免疫機構の障害 (0301－0302)	452,912	469,135	397,119	701,280	689,210	42,190	47,382	47,995	60,014	46,081
Ⅳ 内分泌，栄養及び代謝疾患 (0401－0404)	420,994	423,026	408,929	512,482	514,085	14,968	14,419	14,841	14,994	16,217
(0402) 糖尿病	437,039	453,395	434,409	512,897	520,416	18,058	17,256	17,938	19,324	20,377
Ⅴ 精神及び行動の障害 (0501－0507)	437,753	450,814	451,102	422,243	430,885	8,839	8,775	9,036	11,848	13,731
(0503) 統合失調症、統合失調型障害および妄想性障害	438,052	450,934	449,998	413,475	411,299	13,489	12,410	12,855	19,214	17,139
Ⅵ 神経系の疾患 (0601－0606)	562,621	535,886	563,283	619,757	519,294	15,955	17,391	18,359	16,855	17,966
Ⅶ 眼及び付属器の疾患 (0701－0704)	392,997	395,927	403,576	357,477	329,317	8,660	7,954	7,422	12,157	14,193
(0702) 白内障	288,349	283,308	284,581	294,410	296,783	17,284	16,683	16,771	16,237	15,536
Ⅷ 耳及び乳様突起の疾患 (0801－0807)	395,358	422,683	409,071	350,993	325,199	8,482	8,449	8,573	8,383	8,359
Ⅸ 循環器系の疾患 (0901－0912)	1,005,325	1,048,169	1,028,056	925,971	739,115	10,443	10,435	10,444	11,392	13,977
(0901) 高血圧性疾患	323,486	378,568	305,697	434,538	465,154	9,016	8,876	8,878	9,630	12,152
(0902) 虚血性心疾患	869,442	851,154	821,534	873,125	797,683	15,545	15,233	15,118	16,900	17,734
(0904－0908) 脳血管疾患	905,773	922,468	918,086	809,267	707,759	15,653	15,964	15,739	16,313	17,159
Ⅹ 呼吸器系の疾患 (1001－1011)	448,038	449,750	403,004	576,119	590,724	10,403	10,313	10,225	11,186	18,176
(1001－1003) 急性上気道感染症	262,495	269,500	252,702	301,409	439,118	12,124	12,323	12,176	11,658	10,917
(1004) 肺炎	429,534	407,124	376,233	554,440	570,604	21,700	20,701	21,809	24,875	29,255
(1005) 急性気管支炎及び急性細気管支炎	279,115	292,877	275,232	300,358	446,033	12,760	13,078	13,033	12,685	14,992
(1007) 慢性副鼻腔炎	752,003	775,129	754,928	722,456	614,136	9,269	9,832	8,987	9,604	9,054
(1008－1009) 気管支炎及び慢性閉塞性肺疾患	526,918	501,098	502,943	571,405	542,887	13,940	13,192	12,523	18,584	28,608
(1010) 喘息	295,363	308,932	284,114	364,540	482,161	10,502	10,353	10,538	11,320	16,391
ⅩⅠ 消化器系の疾患 (1101－1113)	391,534	389,084	370,843	442,697	507,097	15,663	16,303	16,484	15,566	14,271
(1104－1105) 胃及び十二指腸の疾患	383,042	352,769	324,126	463,598	507,165	11,714	11,839	11,728	12,025	12,669
(1106) 痔核	164,368	168,324	176,735	194,538	232,827	10,059	10,488	9,981	9,912	9,389
(1107－1110) 肝疾患	529,621	553,313	508,401	536,473	552,101	14,607	13,786	14,043	17,262	19,114
ⅩⅡ 皮膚及び皮下組織の疾患 (1201－1203)	386,211	359,646	347,408	523,345	543,224	6,161	6,081	6,005	6,856	7,352
ⅩⅢ 筋骨格系及び結合組織の疾患 (1301－1310)	794,671	789,443	751,508	851,585	714,434	11,721	12,101	12,530	12,681	13,988
ⅩⅣ 腎尿路生殖器系の疾患 (1401－1408)	418,165	391,416	380,578	521,480	569,408	24,823	24,300	23,706	45,156	56,491
(1401－1402) 糸球体疾患，腎尿細管間質性疾患及び腎不全	528,731	500,211	497,177	599,120	614,757	141,820	123,731	112,181	202,249	207,718
ⅩⅤ 妊娠，分娩及び産じょく (1501－1504)	281,137	288,355	305,011	280,351	378,353	9,950	10,117	10,159	10,437	22,355
(1501) 流産	166,243	171,867	169,192	186,356	253,788	14,665	15,691	15,508	14,490	19,505
ⅩⅥ 周産期に発生した病態 (1601－1602)	549,242	574,404	577,561	559,835	625,063	32,065	35,194	32,237	33,511	32,752
ⅩⅦ 先天奇形，変形及び染色体異常 (1701－1702)	921,166	901,170	919,974	780,838	684,333	22,460	23,545	24,014	23,216	18,367
ⅩⅧ 症状，徴候及び異常臨床所見・異常検査所見で他に分類されないもの (1800)	248,449	225,731	229,130	446,785	497,944	14,031	14,281	13,831	16,186	17,768
ⅩⅨ 損傷，中毒及びその他の外因の影響 (1901－1905)	515,838	482,012	448,040	637,651	691,944	12,130	11,965	11,949	14,420	17,516
(1901) 骨折	543,708	524,221	508,032	656,256	704,500	15,950	15,627	15,680	17,111	18,530
ⅩⅩⅡ 特殊目的用コード (2210-2220)	481,987	502,738	458,864	713,880	837,680	20,558	21,625	21,686	21,198	28,101

5　患者別の受診の動向

名寄せ（同一の加入者に係るレセプトの合計）を行い、患者個人単位ごとの集計を行った。

なお、年度計の集計においては、各制度の年齢構成の違いに加えて、

・各制度において、当該年度内に当該保険者に加入していた者の加入日数の構成割合が異なること

・協会（一般）、国民健康保険及び後期高齢者医療はほぼ全数の集計であるが、組合健保は提出のあった組合についてのみ集計しており、また、提出のあった全組合について全月のデータが揃っている状況ではないこと

が患者割合に大きく影響している可能性があることから、制度間比較の際には留意が必要である。

(1) 制度別、患者割合

表８は制度別の加入者に占める患者割合について示したものである。

これをみると、令和５年３月において、入院、入院外又は歯科のいずれか１医療機関以上で診療を受けた者（合計）の割合は、後期高齢者医療が最も高く85.3%、国民健康保険が次に高く59.0%、以下、協会（一般）が50.6%、組合健保が49.7%となっており、他の月も同様に、後期高齢者医療、国民健康保険、協会（一般）、組合健保の順となっている。これは、各制度の年齢構成が大きく影響していると考えられる。

また、令和４年度１年度間において、入院、入院外又は歯科のいずれか１医療機関以上で診療を受けた者（合計）の割合は、協会（一般）が85.4%、組合健保が86.5%、国民健康保険が86.1%、後期高齢者医療が97.6%となっている。

表８　制度別患者割合

（単位：%）

	協会（一般）				組合健保				国民健康保険				後期高齢者医療			
	合計	入院外	入院	歯科	合計	入院外	入院	歯科	合計	入院外	入院	歯科	合計	入院外	入院	歯科
令和4年4月	46.7	39.1	0.7	14.1	44.4	36.6	0.5	14.0	56.9	49.5	1.8	16.7	85.1	79.1	5.7	21.3
5月	45.7	38.2	0.7	13.6	43.5	35.9	0.5	13.4	55.5	48.1	1.7	16.2	83.9	77.8	5.6	20.9
6月	46.8	38.7	0.7	14.9	44.7	36.5	0.6	14.7	57.0	49.2	1.8	17.5	85.0	78.9	5.8	22.1
7月	48.5	40.7	0.7	14.6	46.8	38.8	0.6	14.7	57.4	49.9	1.8	16.7	84.6	78.7	5.6	20.8
8月	48.4	41.0	0.7	13.8	45.8	38.1	0.6	13.8	57.1	50.0	1.7	15.8	84.5	78.8	5.4	19.7
9月	46.1	38.5	0.7	13.8	44.0	36.2	0.6	13.8	56.2	48.8	1.7	16.4	84.9	79.0	5.5	21.3
10月	46.9	39.1	0.7	14.3	45.2	37.2	0.6	14.5	56.8	49.3	1.8	17.0	84.6	78.4	5.6	21.8
11月	46.9	39.4	0.7	13.9	45.2	37.5	0.6	13.9	56.8	49.3	1.8	16.8	84.8	78.7	5.6	21.7
12月	48.7	41.2	0.7	14.4	47.4	39.6	0.5	14.7	57.9	50.4	1.7	17.1	85.5	79.6	5.6	21.7
令和5年1月	46.3	38.9	0.6	13.4	44.6	36.9	0.5	13.6	55.4	48.0	1.7	15.9	82.9	76.7	5.5	20.0
2月	46.3	38.8	0.7	13.6	45.1	37.6	0.5	13.7	55.4	47.8	1.8	16.3	82.6	76.1	5.6	20.8
3月	50.6	43.0	0.7	15.3	49.7	41.9	0.6	15.6	59.0	51.5	1.8	17.8	85.3	79.3	5.7	22.5
令和4年度計	85.4	80.2	4.5	43.2	86.5	81.4	3.9	47.0	86.1	80.0	7.4	45.2	97.6	94.6	22.3	52.7

（注）１．集計対象は、協会（一般）、組合健保、国民健康保険及び後期高齢者医療の加入者である。
２．同一医療保険制度内の同一の者に係るレセプトを合計し、個人単位のデータにして集計したものである（「名寄せ」という。）。
３．各月の患者割合は、入院外、入院、歯科及び合計（入院外、入院又は歯科のいずれか）の診療を受けた者の数を各医療保険制度の加入者数で除したものである。
４．年度計の患者割合は、以下のとおり算出している。
分子：入院外、入院、歯科及び合計（入院外、入院又は歯科のいずれか）の診療を受けた者の数
分母：年度内の延べ加入者数（4月末現在の加入者数に5月～翌年3月の新規加入者数を加えたもの）
組合健保については、提出のあった組合の提出があった最初の月末の加入者数に提出があった最後の月までの各月の新規加入者数を加えたものの合計

(2) 制度別、患者１人当たり医療費

表９は名寄せにおいて集計対象となったレセプトについて、制度別に患者１人当たり医療費を示したものである。

患者１人当たり医療費について、令和５年３月の合計では、後期高齢者医療が最も高く94,371円、以下、国民健康保険56,987円、協会（一般）35,409円、組合健保31,865円の順となっており、後期高齢者医療は、国民健康保険の約1.66倍、協会（一般）の約2.67倍、組合健保の約2.96倍となっている。

入院外については、後期高齢者医療が最も高く46,231円、以下、国民健康保険36,087円、協会（一般）26,498円、組合健保25,110円の順となっており、後期高齢者医療は、国民健康保険の約1.28倍、協会（一般）の約1.74倍、組合健保の約1.84倍となっており、制度間の格差は合計でみるより小さい。

入院については、後期高齢者医療が最も高く704,488円、以下、国民健康保険684,644円、協会（一般）610,244円、組合健保581,151円の順となっており、後期高齢者医療は、国民健康保険の約1.03倍、協会（一般）の約1.15倍、組合健保の約1.21倍となっており、制度間の格差は比較的小さい。

このことから、合計の格差が大きいのは、入院している患者の割合の大小が影響していると考えられる。

また、患者１人当たり医療費について、令和４年度の合計では、協会（一般）195,104円、組合健保176,830円、国民健康保険364,059円、後期高齢者医療868,136円となっている。

表９　制度別患者１人当たり医療費

（単位：円）

	協会（一般）				組合健保				国民健康保険				後期高齢者医療			
	合計				合計				合計				合計			
		入院外	入院	歯科		入院外	入院	歯科		入院外	入院	歯科		入院外	入院	歯科
令和4年4月	33,943	25,387	593,736	12,917	30,054	23,761	564,370	12,327	54,067	34,210	660,704	13,691	89,932	44,274	674,390	15,047
5月	33,478	24,957	589,578	12,593	29,721	23,404	556,955	12,071	53,933	33,588	669,010	13,408	89,588	43,001	687,056	14,634
6月	34,582	25,592	587,833	12,893	30,905	24,135	556,836	12,276	55,348	34,634	657,156	13,773	90,928	44,423	669,374	15,130
7月	34,840	26,243	586,957	12,871	31,091	24,904	549,144	12,334	54,312	34,173	664,446	13,643	89,982	43,787	685,309	14,889
8月	34,910	26,831	589,038	12,572	31,416	25,231	558,182	12,035	54,186	35,113	672,136	13,305	89,549	44,802	697,369	14,454
9月	34,760	26,327	589,618	12,722	31,324	24,980	553,788	12,162	54,447	34,856	661,966	13,453	89,323	44,678	681,267	14,714
10月	34,672	25,898	591,031	12,870	30,928	24,475	551,604	12,350	55,246	34,558	672,047	13,567	90,723	44,044	691,877	14,751
11月	34,819	26,323	594,341	12,804	31,278	24,922	559,761	12,228	55,210	34,945	667,602	13,625	90,522	44,285	690,136	14,803
12月	35,354	27,233	613,198	12,644	32,110	26,001	578,290	12,060	55,434	35,641	688,227	13,351	92,938	45,535	715,368	14,520
令和5年1月	34,651	26,607	630,141	12,265	30,993	25,128	594,476	11,846	55,114	34,830	706,532	12,873	92,321	43,743	734,890	13,734
2月	33,907	25,423	598,285	12,665	30,242	23,999	565,798	12,134	53,903	33,841	654,285	13,446	88,048	42,463	668,249	14,494
3月	35,409	26,498	610,244	13,074	31,865	25,110	581,151	12,464	56,987	36,087	684,644	13,852	94,371	46,231	704,488	15,050
令和4年度計	195,104	131,507	956,756	42,394	176,830	123,902	844,203	39,906	364,059	215,180	1,601,489	50,108	868,136	406,297	1,922,927	65,437

（注）　１．集計対象は、協会（一般）、組合健保、国民健康保険及び後期高齢者医療の加入者である。
２．同一医療保険制度内の同一の者に係るレセプトを合計し、個人単位のデータにして集計したものである（「名寄せ」という。）。
３．入院は入院（医科）及び食事・生活療養、入院外は入院外（医科）及び調剤、歯科は歯科入院（食事生活療養を含む）及び歯科（入院外）となっている。
４．患者１人当たり医療費は、入院外、入院、歯科及び合計（入院外、入院又は歯科のいずれか）の診療を受けた者の医療費を患者数で除したものである。

(3) 制度別、受診した医療機関数別、患者割合

表10は、令和５年３月において、受診した医療機関数別の患者割合を制度別に示したものである。これをみると、協会（一般）では、32.9％の者が受診した医療機関が１件、12.8％の者が受診した医療機関が２件となっており、１件以上の医療機関を受診した者は50.6％と過半数となっている。同月中に１件も医療機関を受診しなかった者は49.4％となっている。

組合健保では、32.3％の者が受診した医療機関が１件、12.6％の者が受診した医療機関が２件となっており、１件以上の医療機関を受診した者は49.7％と、協会（一般）と同じような傾向となっている。

国民健康保険では、１件以上の医療機関を受診した者は59.0％となっており、そのうち約６割に当たる34.7％の者が受診した医療機関が１件、３割弱に当たる16.4％の者が受診した医療機関が２件となっている。

後期高齢者医療では、１件以上の医療機関を受診した者は85.3％と４つの医療保険制度の中で最も高くなっており、そのうち５割弱に当たる39.8％の者が受診した医療機関が１件、３割強に当たる27.7％の者が受診した医療機関が２件となっている。

表10　制度別、受診した医療機関数別患者割合（令和５年３月）

（単位:%）

	受診した医療機関数別受診者						受診しなかった者
	総計	1件	2件	3件	4件	5件以上	
協会(一般)	50.6	32.9	12.8	3.7	0.9	0.3	49.4
	(100.0)	(65.0)	(25.3)	(7.3)	(1.8)	(0.5)	
組合健保	49.7	32.3	12.6	3.6	0.9	0.3	50.3
	(100.0)	(64.9)	(25.4)	(7.3)	(1.8)	(0.5)	
国民健康保険	59.0	34.7	16.4	5.7	1.6	0.6	41.0
	(100.0)	(58.8)	(27.8)	(9.6)	(2.8)	(1.0)	
後期高齢者医療	85.3	39.8	27.7	12.1	4.1	1.6	14.7
	(100.0)	(46.7)	(32.4)	(14.2)	(4.8)	(1.9)	

（注）１．集計対象は、協会（一般）、組合健保、国民健康保険及び後期高齢者医療の加入者である。
２．同一医療保険制度内の同一の者に係るレセプトを合計し、個人単位のデータにして集計したものである（「名寄せ」という。）。
３．入院、入院外又は歯科のいずれかの診療を受けた者の数を各医療保険制度の令和５年３月末の加入者数で除したものである。
４．（　）内の数値は、受診した者について受診した医療機関数の総計を100とした割合である。

(4) 制度別、入院外の月間の受診動向

表11は、令和５年３月において、受診日数階級別の入院外の受診動向を制度別に示したものである。これをみると、入院外の診療を受けた者のうち受診日数が２日以下だったのは、協会（一般）では80.8%、組合健保では81.1%、国民健康保険では76.3%と約８割であるのに対し、後期高齢者医療は65.8%となっており、後期高齢者医療では、入院外の診療を受けた者のうち３割半ばの者が１か月に３日以上の診療を受けていることが分かる。

表11　制度別、入院外の月間の受診動向（令和５年３月）

（万人）

		協会（一般）		組合健保		国民健康保険		後期高齢者医療	
加入者数 (a)		3,944.0		2,625.6		2,677.2		1,913.5	
受診日数	1日	979.7	57.7%	635.9	57.8%	731.8	53.0%	604.6	39.9%
	2日	391.4	23.1%	255.8	23.3%	321.2	23.3%	393.2	25.9%
	3日	161.3	9.5%	104.8	9.5%	141.4	10.2%	201.0	13.3%
	4日	74.2	4.4%	48.0	4.4%	69.2	5.0%	106.8	7.0%
	5日	37.3	2.2%	23.8	2.2%	38.5	2.8%	64.2	4.2%
	6～10日	43.0	2.5%	26.1	2.4%	54.4	3.9%	100.8	6.6%
	11～15日	8.0	0.5%	4.1	0.4%	16.0	1.2%	31.1	2.1%
	16～20日	2.1	0.1%	1.1	0.1%	4.7	0.3%	9.6	0.6%
	21～25日	0.6	0.0%	0.3	0.0%	1.8	0.1%	3.5	0.2%
	26日～	0.2	0.0%	0.1	0.0%	0.6	0.0%	1.7	0.1%
	総計 (b)	1,697.9	100%	1,100.0	100%	1,379.6	100%	1,516.6	100%
患者割合 (b/a)		43.0%		41.9%		51.5%		79.3%	
患者1人当たり受診日数		1.9日		1.9日		2.2日		2.8日	

（注）１．集計対象は、協会（一般）、組合健保、国民健康保険及び後期高齢者医療の加入者である。
２．同一医療保険制度内の同一の者に係るレセプトを合計し、個人単位のデータにして集計したものである（「名寄せ」という。）。
３．加入者数は、データの提出のあった保険者の加入者数の合計である。

(5) 制度別、入院の受診動向

表12は制度別に入院の受診動向を受診月数階級別に示したものである。これをみると、令和４年度において、入院の診療を受けた者のうち受診月数が２月以下だったのは、協会（一般）では88.6%、組合健保では90.9%と９割前後であるのに対し、国民健康保険は75.8%、後期高齢者医療は64.4%となっている。また、受診月数が10月以上だったのは、協会（一般）では0.7%、組合健保では0.4%と１%未満であるのに対し、国民健康保険は5.0%、後期高齢者医療は4.7%と高くなっている。

表12　制度別、入院の受診動向（令和４年度）

（万人）

		協会(一般)		組合健保		国民健康保険		後期高齢者医療	
加入者数 (a)		4,713.7		2,935.5		3,290.6		2,038.8	
受診月数	1月	141.7	67.4%	82.4	71.1%	128.8	52.9%	177.3	39.0%
	2月	44.6	21.2%	23.0	19.8%	55.8	22.9%	115.7	25.4%
	3月	12.2	5.8%	5.5	4.7%	21.2	8.7%	58.3	12.8%
	4月	5.0	2.4%	2.2	1.9%	10.7	4.4%	34.2	7.5%
	5月	2.4	1.2%	1.0	0.9%	5.9	2.4%	19.6	4.3%
	6月	1.4	0.7%	0.6	0.5%	3.7	1.5%	11.9	2.6%
	7月	0.8	0.4%	0.3	0.3%	2.4	1.0%	7.6	1.7%
	8月	0.5	0.2%	0.2	0.2%	1.6	0.7%	5.1	1.1%
	9月	0.3	0.2%	0.1	0.1%	1.3	0.5%	3.6	0.8%
	10月	0.2	0.1%	0.1	0.1%	1.2	0.5%	3.1	0.7%
	11月	0.3	0.1%	0.1	0.1%	1.7	0.7%	3.3	0.7%
	12月	0.9	0.4%	0.3	0.3%	9.2	3.8%	15.2	3.3%
	総計 (b)	210.4	100%	115.9	100%	243.5	100%	454.8	100%
患者割合 (b/a)		4.5%		3.9%		7.4%		22.3%	
患者1人当たり受診日数		15.2日		12.5日		38.9日		51.2日	

（注）１．集計対象は、協会（一般）、組合健保、国民健康保険及び後期高齢者医療の加入者である。
２．同一医療保険制度内の同一の者に係るレセプトを合計し、個人単位のデータにして集計したものである(「名寄せ」という。)。
３．加入者数は、データの提出のあった保険者の加入者数の合計である。

(6) 制度別、入院外の受診動向

表13は制度別に入院外の受診動向を受診月数階級別に示したものである。これをみると、令和４年度において、入院外の診療を受けた者のうち受診月数が２月以下だったのは、協会（一般）では32.7%、組合健保では31.7%と３割強、国民健康保険では25.9%と３割弱であるのに対し、後期高齢者医療は7.0%と１割未満となっている。また、後期高齢者医療では、入院外の診療を受けた者のうち４割強の者が毎月診療を受けている。

表13　制度別、入院外の受診動向（令和４年度）

（万人）

		協会(一般)		組合健保		国民健康保険		後期高齢者医療	
加入者数 (a)		4,713.7		2,935.5		3,290.6		2,038.8	
受診月数	1月	704.3	18.6%	422.4	17.7%	409.7	15.6%	73.3	3.8%
	2月	530.8	14.0%	335.0	14.0%	273.1	10.4%	61.2	3.2%
	3月	418.6	11.1%	272.4	11.4%	215.0	8.2%	57.0	3.0%
	4月	352.8	9.3%	231.0	9.7%	190.6	7.2%	66.7	3.5%
	5月	303.1	8.0%	198.7	8.3%	171.6	6.5%	73.7	3.8%
	6月	286.9	7.6%	181.5	7.6%	182.2	6.9%	96.7	5.0%
	7月	224.2	5.9%	150.8	6.3%	161.4	6.1%	104.4	5.4%
	8月	191.3	5.1%	128.3	5.4%	148.9	5.7%	114.6	5.9%
	9月	168.5	4.5%	111.6	4.7%	145.7	5.5%	128.5	6.7%
	10月	153.3	4.1%	98.1	4.1%	139.1	5.3%	151.9	7.9%
	11月	158.2	4.2%	97.3	4.1%	164.5	6.2%	216.9	11.2%
	12月	290.1	7.7%	161.1	6.7%	431.4	16.4%	783.3	40.6%
	総計 (b)	3,782.2	100%	2,388.2	100%	2,633.3	100%	1,928.3	100%
患者割合 (b/a)		80.2%		81.4%		80.0%		94.6%	
患者1人当たり受診日数		9.3日		9.1日		13.2日		24.5日	

（注）１．集計対象は、協会（一般）、組合健保、国民健康保険及び後期高齢者医療の加入者である。
２．同一医療保険制度内の同一の者に係るレセプトを合計し、個人単位のデータにして集計したものである(「名寄せ」という。)。
３．加入者数は、データの提出のあった保険者の加入者数の合計である。

Ⅲ　分　析　表

推計新規入院件数、推計平均在院日数
及び推計1入院当たり医療費

一般に、入院医療費に関しては、下記に示す方法により推計新規入院件数、推計平均在院日数及び推計１入院当たり医療費を算定することができる。この分析表は、その方法を用いて各制度の入院についての推計新規入院件数、推計平均在院日数及び推計１入院当たり医療費の令和４年度の状況を疾病別・年齢別にまとめたものである。

○推計新規入院件数、推計平均在院日数及び推計１入院当たり医療費の算定方法

入院受診延日数は次の１.で示すように推計新規入院件数（前月以前に退院した者が当月再入院した場合を含む）と推計平均在院日数（次の２.の関係を用いて入院の１件当たり日数から算定した平均在院日数）の積に分解できる。

したがって、次の３.で示すように入院医療費は「推計新規入院件数」（入院発生），「推計平均在院日数」（入院期間）及び「入院の１日当たり医療費」（入院単価）の３要素の積に分解でき、さらに、推計新規入院件数と推計１入院当たり医療費（推計平均在院日数に入院の１日当たり医療費を乗じて得た１入院当たり医療費）の積に分解できる。

１．入院受診延日数と推計新規入院件数、推計平均在院日数の関係

入院受診延日数＝推計新規入院件数×推計平均在院日数

推計新規入院件数＝入院受診延日数÷推計平均在院日数

２．１件当たり日数と推計平均在院日数の関係

$$\text{推計平均在院日数} = \text{１件当たり日数} \times \frac{\text{月の日数} - 1}{\text{月の日数} - \text{１件当たり日数}}$$

$$\text{１件当たり日数} = \text{推計平均在院日数} \times \frac{\text{月の日数}}{\text{月の日数} - 1 + \text{推計平均在院日数}}$$

月の日数＝当該期間の日数÷当該期間の月数

３．入院医療費の３要素分解と推計１入院当たり医療費の関係

推計１入院当たり医療費＝推計平均在院日数×入院の１日当たり医療費

入院医療費＝入院受診延日数×入院の１日当たり医療費
＝推計新規入院件数×推計平均在院日数×入院の１日当たり医療費
＝推計新規入院件数×推計１入院当たり医療費

４．推計平均在院日数に関する留意事項

(1) 医療給付実態調査の推計平均在院日数と病院報告の平均在院日数もしくは患者調査の退院患者平均在院日数には次に示すような違いがあるため数値が異なることがある。

① 入院患者の範囲の違い

病院報告及び患者調査の対象となる患者には医療保険適用及び公費負担医療の患者以外に、医療給付実態調査には含まれないその他（正常な分娩や検査入院、自賠責保険、労災、自費診療など）の患者が含まれる。

② 算定方法の違い

医療給付実態調査の推計平均在院日数は入院の１件当たり日数から算定する。病院報告の平均在院日数は在院患者延数と新入院患者数、退院患者数から算定する。患者調査の退院患者平均在院日数は退院患者が実際に入院した期間の平均である。

③ 退院日が含まれるかどうかの違い

医療給付実態調査の入院受診延日数には退院日も含まれるが、病院報告の在院患者延数には退院日の患者は含まれず、患者調査の入院期間にも退院日は含まれない。

④ 当月中に退院・再入院した患者の入院日数を通算するかどうかの違い

当月中に退院・再入院した患者について、退院までの入院日数と再入院以後の入院日数は、医療給付実態調査の推計平均在院日数では１回の入院の入院日数として扱い、通算する。

病院報告の平均在院日数と患者調査の退院患者平均在院日数では別々の入院の入院日数として扱い、通算しない。

(2) 入院期間中に外泊した場合、外泊期間の日数は入院受診延日数に含まれ、外泊期間中の患者の延数も同様に病院報告の在院患者延数に含まれる。

(3) 医療給付実態調査の推計平均在院日数では、入院期間中に加入する医療保険制度を変更した場合、変更前後で別のレセプトに計上されるため、連続した入院として扱われないこととなる。

（参考）具体的な計算手順

① レセプト統計から入院の１件当たり日数を計算する。

１件当たり日数＝受診延日数÷レセプト件数

② 推計平均在院日数を、１件当たり日数を用いて、上記２.の方法により計算する。

なお、「月の日数」は、令和４年度（365日）分の統計なので、365÷12（30.417日）とする。

③ 推計新規入院件数を、上記１.の方法により計算する。

④ 推計１入院当たり医療費を、上記３.の方法により計算する。

分析表１　年齢階級別推計新規入院件数、推計平均在院日数及び推計１入院当たり医療費の状況（協会（一般）、組合健保、市町村国保、後期高齢者医療）

	協会(一般)				
	1人当たり入院医療費(円)	100人当たり推計新規入院件数(件／百人)	推計平均在院日数(日)	入院1日当たり医療費(円)	推計1入院当たり医療費(円)
総数	52,505	6.519	12.93	62,283	805,394
0歳 － 4歳	95,435	15.605	8.10	75,515	611,579
5 － 9	18,154	2.966	8.12	75,338	611,963
10 － 14	19,550	2.356	13.07	63,456	829,608
15 － 19	22,627	2.805	14.06	57,387	806,587
20 － 24	19,127	3.242	12.41	47,561	590,028
25 － 29	24,611	5.600	10.17	43,214	439,495
30 － 34	29,910	6.722	9.69	45,906	444,957
35 － 39	30,525	5.570	10.39	52,725	548,012
40 － 44	30,956	4.302	11.44	62,920	719,547
45 － 49	38,707	4.512	12.59	68,138	857,912
50 － 54	52,400	5.710	13.73	66,836	917,736
55 － 59	72,473	7.401	14.91	65,697	979,292
60 － 64	97,869	9.752	15.37	65,297	1,003,542
65 － 69	136,638	13.244	15.83	65,177	1,031,711
70 － 74	198,430	18.673	17.47	60,827	1,062,682
（再掲）未就学児	76,706	12.613	8.02	75,833	608,132

	組合健保				
	1人当たり入院医療費(円)	100人当たり推計新規入院件数(件／百人)	推計平均在院日数(日)	入院1日当たり医療費(円)	推計1入院当たり医療費(円)
総数	38,537	5.299	10.88	66,842	727,241
0歳 － 4歳	86,093	14.124	7.88	77,334	609,527
5 － 9	15,582	2.704	7.24	79,567	576,222
10 － 14	17,167	2.087	11.95	68,822	822,374
15 － 19	18,835	2.327	13.38	60,507	809,538
20 － 24	15,344	2.509	11.59	52,780	611,559
25 － 29	19,192	4.536	9.10	46,477	423,063
30 － 34	25,672	6.482	8.28	47,846	396,049
35 － 39	26,083	5.284	8.73	56,549	493,638
40 － 44	25,920	3.802	9.75	69,924	681,775
45 － 49	32,486	3.894	11.22	74,358	834,183
50 － 54	43,603	4.927	12.19	72,592	884,952
55 － 59	60,381	6.439	13.16	71,256	937,759
60 － 64	83,324	8.634	13.41	71,968	965,076
65 － 69	116,053	11.645	14.17	70,314	996,620
70 － 74	171,263	16.288	16.80	62,580	1,051,464
（再掲）未就学児	68,326	11.327	7.76	77,688	603,193

	市町村国保				
	1人当たり入院医療費(円)	100人当たり推計新規入院件数(件／百人)	推計平均在院日数(日)	入院1日当たり医療費(円)	推計1入院当たり医療費(円)
総数	149,992	11.726	32.49	39,374	1,279,187
0歳 － 4歳	102,952	15.317	9.00	74,659	672,134
5 － 9	21,764	3.109	10.63	65,831	700,060
10 － 14	24,407	2.543	17.36	55,295	959,761
15 － 19	26,929	3.205	17.23	48,763	840,176
20 － 24	30,932	3.826	21.36	37,842	808,430
25 － 29	39,924	4.946	23.69	34,069	807,221
30 － 34	54,310	5.795	29.58	31,682	937,111
35 － 39	68,734	5.831	39.70	29,692	1,178,771
40 － 44	83,690	5.789	49.78	29,037	1,445,611
45 － 49	109,338	6.678	56.79	28,834	1,637,334
50 － 54	138,441	8.218	58.05	29,017	1,684,569
55 － 59	174,604	10.288	56.98	29,786	1,697,109
60 － 64	186,461	12.341	44.51	33,942	1,510,876
65 － 69	177,938	14.153	28.52	44,082	1,257,264
70 － 74	225,987	18.753	25.65	46,988	1,205,079
（再掲）未就学児	81,639	12.147	9.06	74,201	672,085

	後期高齢者医療				
	1人当たり入院医療費(円)	100人当たり推計新規入院件数(件／百人)	推計平均在院日数(日)	入院1日当たり医療費(円)	推計1入院当たり医療費(円)
総数	464,046	33.014	38.65	36,372	1,405,616
65歳 － 69歳	1,050,189	47.259	84.30	26,360	2,222,213
70 － 74	1,061,125	52.332	71.36	28,416	2,027,689
75 － 79	316,750	25.199	28.12	44,707	1,256,974
80 － 84	423,102	31.038	34.53	39,477	1,363,182
85 － 89	570,814	38.660	42.80	34,501	1,476,499
90 － 94	701,974	46.486	48.79	30,949	1,510,069
95 － 99	800,480	52.566	53.15	28,649	1,522,797
100歳以上	778,902	51.591	57.15	26,417	1,509,751

（注）１．１人当たり入院医療費及び１日当たり医療費には、食事療養・生活療養（医科）費用額は含まれない。
　　２．結果はある程度幅を持って受け止めるべきことに留意が必要である。

分析表２　疾病別年齢階級別推計新規入院件数、推計平均在院日数及び推計１入院当たり医療費の状況（制度・計）

	1人当たり入院医療費(円)					100人当たり推計新規入院件数(件／百人)					推計平均在院日数(日)				
	総数	0歳～14歳	15歳～64歳	65歳～74歳	75歳～	総数	0歳～14歳	15歳～64歳	65歳～74歳	75歳～	総数	0歳～14歳	15歳～64歳	65歳～74歳	75歳～
総数	128,341	38,784	50,489	199,558	439,276	11.040	5.960	5.540	16.442	31.716	28.43	8.83	20.06	26.35	37.95
Ⅰ 感染症及び寄生虫症 (0101－0109)	1,915	980	680	2,557	6,899	0.228	0.318	0.120	0.233	0.579	18.63	4.93	11.83	22.11	28.74
(0101) 腸管感染症	281	509	119	234	779	0.072	0.175	0.044	0.050	0.120	9.32	4.42	6.19	11.45	18.60
(0102) 結核	98	…	27	89	456	0.006	…	0.002	0.005	0.024	61.19	…	40.50	55.18	70.56
(0103) 主として性的伝播様式をとる感染症	11	5	12	12	12	0.003	0.001	0.005	0.001	0.001	11.24	7.81	7.70	55.62	40.48
Ⅱ 新生物＜腫瘍＞ (0201－0211)	21,687	3,002	10,646	49,284	55,021	1.996	0.185	1.014	4.526	5.012	15.74	15.81	12.24	14.79	19.26
(0201－0210) 悪性新生物＜腫瘍＞	19,205	2,368	8,438	45,594	51,100	1.673	0.073	0.715	4.059	4.556	16.85	31.28	14.05	15.28	19.61
Ⅲ 血液及び造血器の疾患並びに免疫機構の障害 (0301－0302)	967	482	369	1,276	3,407	0.101	0.052	0.071	0.089	0.267	18.22	10.88	9.40	22.35	27.25
Ⅳ 内分泌，栄養及び代謝疾患 (0401－0404)	3,544	906	1,093	4,605	14,228	0.373	0.210	0.155	0.515	1.223	28.80	5.97	16.36	24.37	39.64
(0402) 糖尿病	1,924	103	583	2,938	7,681	0.182	0.013	0.080	0.315	0.596	34.07	12.00	18.31	26.42	46.24
Ⅴ 精神及び行動の障害 (0501－0507)	8,670	930	5,948	15,746	19,072	0.221	0.058	0.195	0.244	0.430	249.20	51.74	188.23	439.69	282.70
(0503) 統合失調症、統合失調型障害および妄想性障害	4,706	41	3,838	10,246	6,833	0.067	0.002	0.072	0.086	0.078	487.92	68.99	355.47	856.38	616.91
Ⅵ 神経系の疾患 (0601－0606)	8,208	2,383	3,677	10,092	28,771	0.390	0.243	0.217	0.512	1.077	86.86	17.36	56.19	73.43	128.72
Ⅶ 眼及び付属器の疾患 (0701－0704)	1,863	303	700	4,069	5,674	0.470	0.079	0.144	1.052	1.532	4.88	4.20	5.68	4.47	4.87
(0702) 白内障	842	8	152	1,914	3,240	0.262	0.001	0.049	0.601	0.998	3.80	4.71	3.53	3.66	3.93
Ⅷ 耳及び乳様突起の疾患 (0801－0807)	313	383	197	444	595	0.071	0.062	0.044	0.115	0.144	7.30	4.77	6.40	6.69	9.65
Ⅸ 循環器系の疾患 (0901－0912)	28,771	894	8,586	46,530	113,608	1.702	0.059	0.520	2.783	6.641	33.90	14.62	21.65	24.82	41.13
(0901) 高血圧性疾患	1,453	…	116	1,094	8,111	0.139	…	0.022	0.150	0.693	40.68	…	15.71	22.35	47.25
(0902) 虚血性心疾患	3,547	22	1,354	7,788	11,117	0.330	0.001	0.129	0.740	1.010	9.89	17.85	7.10	7.58	12.76
(0904－0908) 脳血管疾患	11,631	177	3,469	17,863	46,915	0.510	0.012	0.158	0.820	1.996	62.58	19.12	45.96	53.19	71.32
Ⅹ 呼吸器系の疾患 (1001－1011)	6,849	3,248	1,497	6,727	30,662	0.674	0.869	0.208	0.609	2.402	25.94	6.03	11.73	25.19	36.48
(1001－1003) 急性上気道感染症	102	304	78	49	86	0.030	0.108	0.024	0.010	0.014	6.47	4.66	6.62	9.65	14.46
(1004) 肺炎	1,796	625	192	1,629	9,120	0.179	0.165	0.025	0.168	0.803	26.00	6.33	15.14	22.01	31.20
(1005) 急性気管支炎及び急性細気管支炎	117	804	6	20	107	0.033	0.247	0.002	0.004	0.014	6.87	5.58	7.94	13.96	22.11
(1007) 慢性副鼻腔炎	198	17	228	288	141	0.023	0.003	0.026	0.034	0.018	6.52	5.61	6.08	6.70	8.75
(1008－1009) 気管支炎及び慢性閉塞性肺疾患	447	30	42	555	2,254	0.033	0.008	0.004	0.048	0.150	46.95	6.56	23.59	32.20	55.24
(1010) 喘息	236	699	54	157	657	0.045	0.211	0.012	0.024	0.063	13.84	5.63	10.47	16.83	36.66
ⅩⅠ 消化器系の疾患 (1101－1113)	7,680	1,650	3,556	11,682	24,946	1.242	0.279	0.739	2.051	3.243	11.92	6.02	8.08	9.98	16.82
(1104－1105) 胃及び十二指腸の疾患	490	25	152	736	1,957	0.068	0.005	0.031	0.113	0.220	17.41	7.54	9.34	13.21	23.97
(1106) 痔核	103	…	95	150	169	0.047	…	0.049	0.063	0.060	5.98	…	5.46	6.14	7.51
(1107－1110) 肝疾患	598	48	330	1,114	1,619	0.064	0.005	0.041	0.123	0.149	22.71	13.11	16.21	21.90	30.57
ⅩⅡ 皮膚及び皮下組織の疾患 (1201－1203)	968	313	342	1,185	3,731	0.102	0.097	0.055	0.109	0.283	28.68	5.61	14.94	30.37	44.68
ⅩⅢ 筋骨格系及び結合組織の疾患 (1301－1310)	9,867	1,588	3,395	18,478	33,992	0.646	0.166	0.286	1.146	1.985	31.69	10.91	17.66	26.50	43.57
ⅩⅣ 腎尿路生殖器系の疾患 (1401－1408)	5,376	981	1,971	7,889	19,873	0.638	0.166	0.379	0.890	1.790	20.06	8.27	8.77	19.64	30.44
(1401－1402) 糸球体疾患，腎尿細管間質性疾患及び腎不全	3,349	536	982	5,346	13,020	0.288	0.072	0.122	0.453	0.958	30.05	11.10	16.18	29.17	38.40
ⅩⅤ 妊娠，分娩及び産じょく (1501－1504)	1,454	7	2,439	…	…	0.414	0.012	0.693	…	…	7.89	3.88	7.90	…	…
(1501) 流産	62	…	103	…	…	0.035	…	0.058	…	…	2.09	…	2.09	…	…
ⅩⅥ 周産期に発生した病態 (1601－1602)	1,346	11,277	28	…	…	0.180	1.495	0.006	…	…	11.06	10.93	16.37	…	…
ⅩⅦ 先天奇形，変形及び染色体異常 (1701－1702)	1,087	6,400	443	287	195	0.078	0.464	0.031	0.020	0.015	18.93	13.14	33.09	31.11	27.39
ⅩⅧ 症状，徴候及び異常臨床所見・異常検査所見で他に分類されないもの(1800)	1,269	528	292	1,291	5,639	0.159	0.270	0.063	0.145	0.463	27.28	4.47	13.52	25.88	45.24
ⅩⅨ 損傷，中毒及びその他の外因の影響 (1901－1905)	13,632	1,954	3,681	14,744	60,584	1.077	0.725	0.448	1.169	3.729	30.20	3.47	14.85	27.75	42.11
(1901) 骨折	9,844	919	1,796	9,433	48,569	0.684	0.207	0.224	0.736	2.808	35.39	4.49	14.34	28.24	45.34
ⅩⅩⅡ 特殊目的用コード (2210-2220)	2,877	575	949	2,669	12,377	0.277	0.150	0.152	0.235	0.902	14.46	4.99	7.43	13.86	20.44

分析表２　疾病別年齢階級別推計新規入院件数、推計平均在院日数及び推計１入院当たり医療費の状況（制度・計）

	入院1日当たり医療費(円)					推計1入院当たり医療費(円)				
	総数	0歳～14歳	15歳～64歳	65歳～74歳	75歳～	総数	0歳～14歳	15歳～64歳	65歳～74歳	75歳～
総数	40,888	73,700	45,440	46,058	36,498	1,162,518	650,767	911,383	1,213,676	1,385,025
Ⅰ 感染症及び寄生虫症 (0101－0109)	45,000	62,534	47,856	49,733	41,482	838,382	308,233	566,186	1,099,479	1,191,992
(0101) 腸管感染症	42,098	65,713	44,026	41,056	35,047	392,502	290,251	272,658	469,949	651,761
(0102) 結核	28,240	…	30,739	29,796	27,456	1,728,088	…	1,244,963	1,644,189	1,937,347
(0103) 主として性的伝播様式をとる感染症	30,403	65,320	33,000	20,871	27,414	341,667	509,927	254,155	1,160,823	1,109,816
Ⅱ 新生物＜腫瘍＞ (0201－0211)	69,020	102,741	85,798	73,629	56,992	1,086,459	1,624,168	1,050,185	1,088,967	1,097,812
(0201－0210) 悪性新生物＜腫瘍＞	68,141	104,336	83,959	73,520	57,191	1,147,844	3,263,226	1,179,798	1,123,162	1,121,526
Ⅲ 血液及び造血器の疾患並びに免疫機構の障害 (0301－0302)	52,623	85,968	55,454	64,177	46,844	958,817	935,516	521,378	1,434,275	1,276,295
Ⅳ 内分泌，栄養及び代謝疾患 (0401－0404)	33,008	72,131	43,033	36,674	29,336	950,510	430,803	704,144	893,635	1,162,920
(0402) 糖尿病	31,024	64,031	40,039	35,310	27,872	1,057,031	768,099	733,264	932,727	1,288,822
Ⅴ 精神及び行動の障害 (0501－0507)	15,726	30,940	16,205	14,650	15,705	3,918,909	1,600,904	3,050,287	6,441,589	4,439,909
(0503) 統合失調症、統合失調型障害および妄想性障害	14,466	27,051	14,981	13,884	14,149	7,058,325	1,866,330	5,325,464	11,890,466	8,728,790
Ⅵ 神経系の疾患 (0601－0606)	24,211	56,592	30,205	26,850	20,762	2,103,043	982,201	1,697,283	1,971,661	2,672,469
Ⅶ 眼及び付属器の疾患 (0701－0704)	81,227	91,683	85,702	86,559	76,002	396,729	385,034	486,544	386,771	370,256
(0702) 白内障	84,669	119,834	88,769	87,037	82,751	321,804	564,736	313,331	318,693	324,810
Ⅷ 耳及び乳様突起の疾患 (0801－0807)	60,495	130,243	69,816	57,751	42,951	441,393	621,380	446,658	386,113	414,309
Ⅸ 循環器系の疾患 (0901－0912)	49,869	103,118	76,303	67,364	41,591	1,690,577	1,507,136	1,651,755	1,671,822	1,710,635
(0901) 高血圧性疾患	25,729	…	33,911	32,725	24,758	1,046,771	…	532,887	731,490	1,169,848
(0902) 虚血性心疾患	108,672	181,659	147,772	138,764	86,235	1,074,794	3,242,603	1,049,418	1,052,387	1,100,789
(0904－0908) 脳血管疾患	36,451	79,075	47,641	40,937	32,953	2,280,927	1,511,786	2,189,410	2,177,393	2,350,242
Ⅹ 呼吸器系の疾患 (1001－1011)	39,190	62,007	61,406	43,873	34,997	1,016,410	373,628	720,410	1,105,181	1,276,680
(1001－1003) 急性上気道感染症	51,986	60,204	49,729	49,682	43,780	336,241	280,327	329,451	479,220	633,238
(1004) 肺炎	38,494	59,707	50,227	44,104	36,381	1,001,021	378,221	760,224	970,939	1,135,245
(1005) 急性気管支炎及び急性細気管支炎	52,222	58,434	44,852	40,328	34,060	358,583	325,976	356,268	563,128	753,073
(1007) 慢性副鼻腔炎	132,468	109,409	147,184	124,914	88,042	863,588	613,237	894,174	836,754	769,930
(1008－1009) 気管支炎及び慢性閉塞性肺疾患	29,156	56,867	43,881	36,046	27,226	1,369,000	373,017	1,035,106	1,160,537	1,504,002
(1010) 喘息	38,063	58,741	43,354	39,099	28,518	526,622	330,914	454,138	657,938	1,045,550
ⅩⅠ 消化器系の疾患 (1101－1113)	51,853	98,247	59,558	57,080	45,727	618,205	591,422	480,937	569,703	769,303
(1104－1105) 胃及び十二指腸の疾患	41,491	72,409	51,875	49,385	37,117	722,475	545,803	484,376	652,278	889,681
(1106) 痔核	36,485	…	35,343	38,506	37,518	218,004	…	192,906	236,251	281,791
(1107－1110) 肝疾患	40,911	80,398	49,260	41,209	35,554	929,079	1,053,671	798,640	902,530	1,086,770
ⅩⅡ 皮膚及び皮下組織の疾患 (1201－1203)	33,084	57,221	41,546	35,939	29,476	948,919	320,964	620,760	1,091,554	1,316,960
ⅩⅢ 筋骨格系及び結合組織の疾患 (1301－1310)	48,195	87,501	67,250	60,837	39,304	1,527,193	954,205	1,187,526	1,612,169	1,712,430
ⅩⅣ 腎尿路生殖器系の疾患 (1401－1408)	42,033	71,398	59,282	45,128	36,472	843,107	590,261	519,646	886,359	1,110,312
(1401－1402) 糸球体疾患，腎尿細管間質性疾患及び腎不全	38,732	67,375	49,876	40,423	35,387	1,163,941	747,739	807,182	1,179,005	1,358,825
ⅩⅤ 妊娠，分娩及び産じょく (1501－1504)	44,489	15,817	44,539	…	…	351,042	61,390	351,969	…	…
(1501) 流産	84,626	…	84,669	…	…	177,111	…	177,042	…	…
ⅩⅥ 周産期に発生した病態 (1601－1602)	67,603	68,996	26,392	…	…	747,668	754,273	431,992	…	…
ⅩⅦ 先天奇形，変形及び染色体異常 (1701－1702)	73,263	104,979	42,787	45,719	47,031	1,387,108	1,379,682	1,416,008	1,422,149	1,288,297
ⅩⅧ 症状，徴候及び異常臨床所見・異常検査所見で他に分類されないもの(1800)	29,243	43,712	34,571	34,514	26,928	797,778	195,194	467,427	893,346	1,218,268
ⅩⅨ 損傷，中毒及びその他の外因の影響 (1901－1905)	41,900	77,725	55,345	45,441	38,587	1,265,433	269,452	821,800	1,260,895	1,624,839
(1901) 骨折	40,660	99,018	56,022	45,392	38,140	1,438,841	444,518	803,394	1,281,687	1,729,412
ⅩⅩⅡ 特殊目的用コード (2210-2220)	71,772	76,677	83,995	81,850	67,123	1,037,711	382,869	624,401	1,134,529	1,372,020

（注）１．１人当たり入院医療費及び１日当たり医療費には、食事療養・生活療養（医科）費用額は含まれない。
２．件数が100件未満の区分については、計数を表章していない。
３．結果はある程度幅を持って受け止めるべきことに留意が必要である。

Ⅳ　統　計　表

第１表　年齢階級別、診療種類別、制度別、件数・日数（回数）・点数（金額）

総計　　令和４年度

	制度・計			協会（一般）・計			（再掲）協会（一般）・被保険者			（再掲）協会（一般）・被扶養者			組合健保・計			（再掲）組合健保・被保険者		
	件数	日数	金額	件数	日数	金額	件数	日数	金額	件数	日数	金額	件数	日数	金額	件数	日数	金額
総数	1,926,974,930	2,247,452,198	42,551,456,338,571	496,497,842	496,688,762	8,091,060,999,474	280,073,635	279,332,264	4,586,727,901,671	184,517,858	182,208,741	2,764,561,844,864	314,055,693	303,201,659	4,585,512,842,416	167,413,568	162,958,524	2,567,407,081,064
0歳	12,159,579	13,791,073	365,869,171,790	5,013,166	5,761,847	153,783,467,390	－	－	－	5,013,166	5,761,847	153,783,467,390	3,975,444	4,405,674	114,356,144,645	－	－	－
1歳	17,873,318	16,865,289	217,279,151,895	7,511,609	7,181,391	92,538,867,069	－	－	－	7,511,609	7,181,391	92,538,867,069	5,862,582	5,475,954	69,988,702,716	－	－	－
2歳	16,621,179	14,584,972	179,025,143,036	6,910,917	6,103,783	74,521,792,361	－	－	－	6,910,917	6,103,783	74,521,792,361	5,482,436	4,768,700	58,221,154,275	－	－	－
3歳	16,454,178	14,219,339	167,483,510,684	6,806,636	5,909,912	69,801,456,520	－	－	－	6,806,636	5,909,912	69,801,456,520	5,439,929	4,661,831	54,600,830,217	－	－	－
4歳	16,153,444	13,892,533	163,836,799,376	6,685,485	5,796,958	68,506,560,564	－	－	－	6,685,485	5,796,958	68,506,560,564	5,351,492	4,543,449	53,312,837,232	－	－	－
5歳	15,762,847	13,752,143	161,995,165,084	6,566,957	5,785,337	68,181,047,502	－	－	－	6,566,957	5,785,337	68,181,047,502	5,188,011	4,450,766	52,001,335,990	－	－	－
6歳	15,322,193	13,572,387	142,098,574,733	6,409,014	5,728,290	60,080,076,051	－	－	－	6,409,014	5,728,290	60,080,076,051	5,032,150	4,388,758	45,380,897,831	－	－	－
0～ 4	79,261,698	73,353,206	1,093,493,776,781	32,927,813	30,753,891	459,152,143,904	－	－	－	32,927,813	30,753,891	459,152,143,904	26,111,883	23,855,608	350,479,669,085	－	－	－
5～ 9	71,870,955	63,438,638	697,737,168,154	30,143,726	26,800,645	295,386,906,303	－	－	－	30,143,726	26,800,645	295,386,906,303	23,563,547	20,519,140	221,907,450,187	－	－	－
10～14	56,346,214	50,677,581	640,386,757,083	24,120,120	21,771,627	277,308,841,327	－	－	－	24,120,120	21,771,627	277,308,841,327	18,057,209	16,066,021	198,747,388,628	－	－	－
15～19	42,664,292	39,534,137	553,145,485,177	18,268,697	17,030,078	241,025,790,358	780,424	716,679	9,847,835,922	17,488,273	16,313,399	231,177,954,436	13,329,538	12,098,923	163,490,840,855	492,500	447,855	6,013,857,074
20～24	44,249,009	42,439,709	596,319,883,977	18,701,821	17,951,097	250,827,345,052	10,601,140	9,962,166	129,082,580,125	8,100,681	7,988,931	121,744,764,927	13,506,792	12,559,841	170,377,392,905	7,193,477	6,646,040	85,415,589,971
25～29	52,411,723	52,509,704	733,403,982,918	21,857,048	21,883,304	303,963,741,381	18,218,811	17,762,710	235,154,098,809	3,638,237	4,120,594	68,809,642,572	16,294,805	15,820,810	212,700,716,710	14,255,503	13,574,889	176,271,205,333
30～34	58,567,216	60,058,504	879,544,948,977	24,616,521	25,003,245	362,010,034,736	19,872,376	19,717,632	276,602,681,276	4,744,145	5,285,613	85,407,353,460	17,797,303	17,666,429	247,889,482,848	14,535,022	14,154,075	194,650,365,511
35～39	68,632,261	70,504,247	1,081,113,726,069	28,968,033	29,170,057	438,557,017,095	22,753,666	22,466,047	330,977,043,305	6,214,367	6,704,010	107,579,973,790	20,535,791	20,143,194	295,459,660,278	15,731,903	15,234,830	222,623,967,796
40～44	79,898,530	82,070,220	1,292,648,919,218	34,385,508	34,227,938	523,800,803,953	27,446,335	26,944,303	407,255,489,344	6,939,173	7,283,635	116,545,314,609	23,086,874	22,354,929	334,883,391,294	17,232,651	16,552,306	249,613,535,403
45～49	103,966,104	109,116,729	1,777,430,613,719	44,680,332	44,965,789	714,398,026,932	36,636,310	36,419,155	574,022,022,523	8,044,022	8,546,634	140,376,004,409	29,752,717	29,158,523	445,771,362,854	22,211,632	21,540,218	334,091,711,172
50～54	118,290,182	127,373,963	2,171,887,010,151	48,772,653	49,882,300	830,319,358,904	39,843,361	40,059,150	661,845,844,930	8,929,292	9,823,150	168,473,513,974	34,558,427	34,376,571	547,687,108,786	25,423,061	24,858,384	404,530,944,194
55～59	116,906,229	127,887,527	2,306,677,652,675	47,247,485	48,547,331	858,674,624,849	37,635,866	37,882,127	666,736,982,775	9,611,619	10,665,204	191,937,642,074	32,138,081	32,104,667	540,760,790,007	23,697,306	23,284,424	402,149,894,880
60～64	125,592,161	140,026,348	2,679,431,039,728	49,603,003	51,214,420	958,816,880,730	37,562,895	37,890,358	707,830,310,443	12,040,108	13,324,062	250,986,570,287	24,794,609	24,983,189	442,891,503,004	18,037,812	17,920,029	325,181,565,475
65～69	148,428,740	170,523,631	3,455,420,791,838	39,757,330	41,760,199	825,073,140,169	28,349,165	29,123,179	579,295,956,224	11,408,165	12,637,020	245,777,183,945	12,484,264	12,849,633	239,587,848,669	8,507,532	8,648,072	164,962,352,092
70～74	215,866,096	257,906,447	5,445,005,818,864	32,210,103	35,484,480	746,353,263,053	373,286	388,758	8,077,055,995	168,117	190,326	3,898,034,847	7,985,770	8,586,013	171,627,896,937	95,169	97,402	1,902,092,163
75～79	193,677,925	243,670,315	5,207,267,382,193	237,649	242,361	5,393,080,728	－	－	－	－	－	－	58,083	58,168	1,250,339,369	－	－	－
80～84	168,715,107	229,842,880	4,989,522,041,723	－	－	－	－	－	－	－	－	－	－	－	－	－	－	－
85～89	113,239,749	176,172,873	3,975,530,827,337	－	－	－	－	－	－	－	－	－	－	－	－	－	－	－
90～94	51,885,634	94,618,767	2,170,925,168,005	－	－	－	－	－	－	－	－	－	－	－	－	－	－	－
95～99	14,425,228	30,822,061	699,410,881,989	－	－	－	－	－	－	－	－	－	－	－	－	－	－	－
100～	2,079,877	4,904,711	105,152,461,995	－	－	－	－	－	－	－	－	－	－	－	－	－	－	－
（再掲）未就学児	103,889,658	94,895,422	1,338,113,881,782	43,202,240	39,827,572	562,278,104,381	－	－	－	43,202,240	39,827,572	562,278,104,381	34,202,314	30,817,111	428,766,348,954	－	－	－
（再掲）前期高齢者	358,019,084	407,585,517	8,328,032,187,806	72,205,082	77,487,040	1,576,819,483,950	28,722,451	29,511,937	587,373,012,219	11,576,282	12,827,346	249,675,218,792	20,528,117	21,493,814	412,466,084,975	8,602,701	8,745,474	166,864,444,255

注）1. 本表は、提出のあったデータを集計している。

2. 被用者保険の各制度について、高齢受給者（70歳以上）が被保険者であるか被扶養者であるか区別できないこと等から、被保険者に係る計数に被扶養者に係る計数を加えても計の計数に一致しない場合がある。

3. 制度・計は、協会（一般）・計、組合健保・計、共済組合・計、国民健康保険・計及び後期高齢者医療・計の単純合計である。

第１表　年齢階級別、診療種類別、制度別、件数・日数（回数）・点数（金額）

総計　　令和４年度

	（再掲）組合健保・被扶養者			共済組合・計			（再掲）共済組合・被保険者			（再掲）共済組合・被扶養者			国民健康保険・計（①＋②＋③）			①市町村国保・一般被保険者		
	件数	日数	金額	件数	日数	金額	件数	日数	金額	件数	日数	金額	件数	日数	金額	件数	日数	金額
総数	138,744,728	131,750,574	1,848,114,379,935	110,582,498	106,640,626	1,578,746,533,575	59,180,782	57,704,492	887,776,149,872	49,902,333	47,295,817	658,310,917,441	455,539,645	540,045,094	10,575,935,902,173	422,419,136	506,724,532	9,999,049,054,616
0歳	3,975,444	4,405,674	114,356,144,645	1,812,022	2,028,713	51,831,626,341	－	－	－	1,812,022	2,028,713	51,831,626,341	1,358,947	1,594,839	45,897,933,414	1,011,927	1,204,186	35,623,167,920
1歳	5,862,582	5,475,954	69,988,702,716	2,651,793	2,502,722	31,408,399,090	－	－	－	2,651,793	2,502,722	31,408,399,090	1,847,334	1,705,222	23,343,183,020	1,371,453	1,265,235	17,732,010,474
2歳	5,482,436	4,768,700	58,221,154,275	2,460,873	2,167,523	26,229,429,037	－	－	－	2,460,873	2,167,523	26,229,429,037	1,766,953	1,544,966	20,052,767,363	1,327,448	1,163,868	15,382,242,666
3歳	5,439,929	4,661,831	54,600,830,217	2,383,741	2,061,437	23,674,597,579	－	－	－	2,383,741	2,061,437	23,674,597,579	1,823,872	1,586,159	19,406,626,368	1,379,895	1,201,407	14,778,622,650
4歳	5,351,492	4,543,449	53,312,837,232	2,285,882	1,952,913	22,548,778,047	－	－	－	2,285,882	1,952,913	22,548,778,047	1,830,585	1,599,213	19,468,623,533	1,398,852	1,228,562	15,170,421,982
5歳	5,188,011	4,450,766	52,001,335,990	2,174,427	1,875,773	21,633,358,974	－	－	－	2,174,427	1,875,773	21,633,358,974	1,833,452	1,640,267	20,179,422,618	1,406,614	1,266,929	15,722,521,696
6歳	5,032,150	4,388,758	45,380,897,831	2,062,041	1,800,505	18,444,761,063	－	－	－	2,062,041	1,800,505	18,444,761,063	1,818,988	1,654,834	18,192,839,788	1,400,891	1,282,138	14,226,221,532
0～ 4	26,111,883	23,855,608	350,479,669,085	11,594,311	10,713,308	155,692,830,094	－	－	－	11,594,311	10,713,308	155,692,830,094	8,627,691	8,030,399	128,169,133,698	6,489,575	6,063,258	98,686,465,692
5～ 9	23,563,547	20,519,140	221,907,450,187	9,519,667	8,302,259	89,893,401,286	－	－	－	9,519,667	8,302,259	89,893,401,286	8,644,015	7,816,594	90,549,410,378	6,678,972	6,074,452	71,201,040,382
10～14	18,057,209	16,066,021	198,747,388,628	6,849,135	6,108,036	74,238,553,488	－	－	－	6,849,135	6,108,036	74,238,553,488	7,319,750	6,731,897	90,091,973,640	5,691,794	5,262,457	71,334,508,454
15～19	12,837,038	11,651,068	157,476,983,781	4,886,663	4,485,439	60,587,545,812	76,347	67,631	968,524,793	4,810,316	4,417,808	59,619,021,019	6,179,394	5,919,697	88,041,308,152	4,880,023	4,715,656	71,028,420,502
20～24	6,313,315	5,913,801	84,961,802,934	5,037,823	4,740,791	64,761,060,313	2,578,427	2,369,479	29,940,608,821	2,459,396	2,371,312	34,820,451,492	7,002,573	7,187,980	110,354,085,707	5,729,867	5,986,224	93,682,331,307
25～29	2,039,302	2,245,921	36,429,511,377	5,913,666	5,881,487	79,161,593,579	5,152,426	5,017,064	65,019,582,580	761,240	864,423	14,142,010,999	8,346,204	8,924,103	137,577,931,248	7,140,383	7,730,344	120,798,712,272
30～34	3,262,281	3,512,354	53,239,117,337	6,767,235	6,891,570	98,239,915,488	5,669,619	5,684,149	79,698,891,664	1,097,616	1,207,421	18,541,023,824	9,386,157	10,497,260	171,405,515,905	8,153,312	9,246,008	152,991,727,834
35～39	4,803,888	4,908,364	72,835,692,482	7,078,835	7,025,650	103,765,562,324	5,632,204	5,532,791	81,514,085,276	1,446,631	1,492,859	22,251,477,048	12,049,602	14,165,346	243,331,486,372	10,517,124	12,620,792	219,770,016,105
40～44	5,854,223	5,802,623	85,269,855,891	7,470,307	7,220,448	107,791,255,980	5,807,876	5,558,987	83,082,553,980	1,662,431	1,661,461	24,708,702,000	14,955,841	18,266,905	326,173,467,991	13,054,705	16,356,198	296,415,814,280
45～49	7,541,085	7,618,305	111,679,651,682	9,523,308	9,231,836	139,024,343,621	7,512,755	7,204,517	109,161,034,707	2,010,553	2,027,319	29,863,308,914	20,009,747	25,760,581	478,236,880,312	17,306,264	23,032,308	434,807,452,952
50～54	9,135,366	9,518,187	143,156,164,592	10,838,586	10,714,180	168,587,744,704	8,584,006	8,348,246	132,202,753,792	2,254,580	2,365,934	36,384,990,912	24,120,516	32,400,912	625,292,797,757	20,914,178	29,115,790	569,636,027,225
55～59	8,440,775	8,820,243	138,610,895,127	11,455,298	11,410,834	188,516,920,848	9,074,316	8,896,872	148,054,249,228	2,380,982	2,513,962	40,462,671,620	26,065,365	35,824,695	718,725,316,971	23,081,770	32,765,104	662,034,164,506
60～64	6,756,797	7,063,160	117,709,937,529	8,812,530	8,874,634	154,164,331,416	6,689,892	6,625,308	115,076,049,523	2,122,638	2,249,326	39,088,281,893	42,382,019	54,954,105	1,123,558,324,578	39,237,832	51,674,269	1,057,676,204,718
65～69	3,976,732	4,201,561	74,625,496,577	3,307,289	3,370,136	61,091,390,498	2,385,364	2,381,651	42,715,891,060	921,925	988,485	18,375,499,438	90,017,735	104,357,960	2,113,259,141,108	86,656,003	100,800,702	2,036,626,688,335
70～74	51,287	54,218	984,762,726	1,516,560	1,658,510	32,997,947,914	17,550	17,797	341,924,448	10,912	11,904	228,693,414	168,743,380	197,382,480	4,091,779,529,193	165,226,266	193,486,437	4,003,677,045,578
75～79	－	－	－	11,285	11,508	232,136,210	－	－	－	－	－	－	1,689,656	1,824,180	39,389,599,163	1,661,068	1,794,533	38,682,434,474
80～84	－	－	－	－	－	－	－	－	－	－	－	－	－	－	－	－	－	－
85～89	－	－	－	－	－	－	－	－	－	－	－	－	－	－	－	－	－	－
90～94	－	－	－	－	－	－	－	－	－	－	－	－	－	－	－	－	－	－
95～99	－	－	－	－	－	－	－	－	－	－	－	－	－	－	－	－	－	－
100～	－	－	－	－	－	－	－	－	－	－	－	－	－	－	－	－	－	－
（再掲）未就学児	34,202,314	30,817,111	428,766,348,954	14,987,197	13,646,383	188,276,652,952	－	－	－	14,987,197	13,646,383	188,276,652,952	11,497,907	10,604,356	158,792,775,495	8,692,182	8,052,836	122,565,776,674
（再掲）前期高齢者	4,028,019	4,255,779	75,610,259,303	4,835,134	5,040,154	94,321,474,622	2,402,914	2,399,448	43,057,815,508	932,837	1,000,389	18,604,192,852	260,450,751	303,564,509	6,244,425,144,259	253,543,337	296,081,672	6,078,986,168,387

注）1. 本表は、提出のあったデータを集計している。
2. 被用者保険の各制度について、高齢受給者（70歳以上）が被保険者であるか被扶養者であるか区別できないこと等から、被保険者に係る計数に被扶養者に係る計数を加えても計の計数に一致しない場合がある。
3. 制度・計は、協会（一般）・計、組合健保・計、共済組合・計、国民健康保険・計及び後期高齢者医療・計の単純合計である。

第１表　年齢階級別、診療種類別、制度別、件数・日数（回数）・点数（金額）

総計　　令和４年度

	②市町村国保・退職被保険者			③国保組合			後期高齢者医療・計（④＋⑤）			④後期高齢者医療・現役並み所得者			⑤後期高齢者医療・一般		
	件数	日数	金額	件数	日数	金額	件数	日数	金額	件数	日数	金額	件数	日数	金額
総数	…	…	…	33,119,537	33,318,835	576,839,737,189	550,299,252	800,876,057	17,720,200,060,933	39,869,784	49,656,723	1,125,306,551,978	510,429,468	751,219,334	16,594,893,508,955
0歳	…	…	…	347,015	390,621	10,272,015,834	－	－	－	－	－	－	－	－	－
1歳	…	…	…	475,877	439,984	5,611,119,156	－	－	－	－	－	－	－	－	－
2歳	…	…	…	439,505	381,098	4,670,524,697	－	－	－	－	－	－	－	－	－
3歳	…	…	…	443,977	384,752	4,628,003,718	－	－	－	－	－	－	－	－	－
4歳	…	…	…	431,733	370,651	4,298,201,551	－	－	－	－	－	－	－	－	－
5歳	…	…	…	426,838	373,338	4,456,900,922	－	－	－	－	－	－	－	－	－
6歳	…	…	…	418,097	372,696	3,966,618,256	－	－	－	－	－	－	－	－	－
0～ 4	…	…	…	2,138,107	1,967,106	29,479,864,956	－	－	－	－	－	－	－	－	－
5～ 9	…	…	…	1,965,043	1,742,142	19,348,369,996	－	－	－	－	－	－	－	－	－
10～14	…	…	…	1,627,948	1,469,433	18,757,379,676	－	－	－	－	－	－	－	－	－
15～19	…	…	…	1,299,365	1,204,037	17,012,784,800	－	－	－	－	－	－	－	－	－
20～24	…	…	…	1,272,697	1,201,748	16,671,617,740	－	－	－	－	－	－	－	－	－
25～29	…	…	…	1,205,788	1,193,708	16,778,734,756	－	－	－	－	－	－	－	－	－
30～34	…	…	…	1,232,818	1,251,209	18,412,990,429	－	－	－	－	－	－	－	－	－
35～39	…	…	…	1,532,408	1,544,480	23,559,447,647	－	－	－	－	－	－	－	－	－
40～44	…	…	…	1,901,089	1,910,648	29,756,942,761	－	－	－	－	－	－	－	－	－
45～49	…	…	…	2,703,444	2,728,221	43,428,795,530	－	－	－	－	－	－	－	－	－
50～54	…	…	…	3,206,288	3,285,016	55,649,512,488	－	－	－	－	－	－	－	－	－
55～59	…	…	…	2,983,535	3,059,533	56,690,630,025	－	－	－	－	－	－	－	－	－
60～64	…	…	…	3,143,593	3,278,717	65,853,690,513	－	－	－	－	－	－	－	－	－
65～69	…	…	…	3,361,712	3,557,147	76,629,327,568	2,862,122	8,185,703	216,409,271,394	75,439	172,367	5,708,222,230	2,786,683	8,013,336	210,701,049,164
70～74	…	…	…	3,517,114	3,896,043	88,102,483,615	5,410,283	14,794,964	402,247,181,767	140,192	316,059	9,988,330,599	5,270,091	14,478,905	392,258,851,168
75～79	…	…	…	28,588	29,647	707,164,689	191,681,252	241,534,098	5,161,002,226,723	18,185,092	20,572,001	447,939,872,104	173,496,160	220,962,097	4,713,062,354,619
80～84	…	…	…	－	－	－	168,715,107	229,842,880	4,989,522,041,723	11,906,991	14,492,979	325,895,954,214	156,808,116	215,349,901	4,663,626,087,509
85～89	…	…	…	－	－	－	113,239,749	176,172,873	3,975,530,827,337	6,378,501	8,819,999	207,212,590,985	106,861,248	167,352,874	3,768,318,236,352
90～94	…	…	…	－	－	－	51,885,634	94,618,767	2,170,925,168,005	2,489,779	3,975,973	96,723,377,802	49,395,855	90,642,794	2,074,201,790,203
95～99	…	…	…	－	－	－	14,425,228	30,822,061	699,410,881,989	613,870	1,145,400	27,993,030,408	13,811,358	29,676,661	671,417,851,581
100～	…	…	…	－	－	－	2,079,877	4,904,711	105,152,461,995	79,920	161,945	3,845,173,636	1,999,957	4,742,766	101,307,288,359
（再掲）未就学児	…	…	…	2,805,716	2,551,485	36,224,195,771	－	－	－	－	－	－	－	－	－
（再掲）前期高齢者	…	…	…	6,907,414	7,482,837	165,438,975,872	－	－	－	－	－	－	－	－	－

注）1. 本表は、提出のあったデータを集計している。
2. 被用者保険の各制度について、高齢受給者（70歳以上）が被保険者であるか被扶養者であるか区別できないこと等から、被保険者に係る計数に被扶養者に係る計数を加えても計の計数に一致しない場合がある。
3. 制度・計は、協会（一般）・計、組合健保・計、共済組合・計、国民健康保険・計及び後期高齢者医療・計の単純合計である。

第１表　年齢階級別、診療種類別、制度別、件数・日数（回数）・点数（金額）

入院　　令和4年度

	制度・計			協会（一般）・計			（再掲）協会（一般）・被保険者			（再掲）協会（一般）・被扶養者			組合健保・計			（再掲）組合健保・被保険者		
	件数	日数	点数	件数	日数	点数	件数	日数	点数	件数	日数	点数	件数	日数	点数	件数	日数	点数
総数	26,370,655	392,870,465	1,614,726,765,477	3,670,568	34,092,078	212,334,771,525	1,942,178	16,160,984	112,717,047,277	1,341,500	13,544,028	72,953,286,855	1,859,410	15,270,291	102,069,414,956	982,994	7,562,929	55,053,402,752
0歳	482,020	3,470,910	25,425,876,649	202,580	1,466,045	10,731,090,104	－	－	－	202,580	1,466,045	10,731,090,104	147,863	1,052,195	7,815,276,507	－	－	－
1歳	112,373	591,670	4,945,185,398	48,519	256,056	2,110,021,657	－	－	－	48,519	256,056	2,110,021,657	34,356	177,256	1,521,459,824	－	－	－
2歳	73,605	406,852	3,308,413,408	30,884	171,251	1,359,671,917	－	－	－	30,884	171,251	1,359,671,917	22,862	122,090	1,031,635,282	－	－	－
3歳	58,929	324,913	2,571,683,966	24,785	136,935	1,082,393,505	－	－	－	24,785	136,935	1,082,393,505	17,959	96,161	792,402,613	－	－	－
4歳	50,089	287,439	2,277,658,310	21,362	124,325	987,274,304	－	－	－	21,362	124,325	987,274,304	15,124	83,111	677,539,821	－	－	－
5歳	44,596	265,016	2,119,758,748	19,069	115,166	913,289,768	－	－	－	19,069	115,166	913,289,768	13,407	73,110	623,021,773	－	－	－
6歳	39,613	240,564	1,852,569,845	16,983	104,123	809,728,294	－	－	－	16,983	104,123	809,728,294	11,847	67,847	537,876,027	－	－	－
0～ 4	777,016	5,081,784	38,528,817,731	328,130	2,154,612	16,270,451,487	－	－	－	328,130	2,154,612	16,270,451,487	238,164	1,530,813	11,838,314,047	－	－	－
5～ 9	175,534	1,144,930	8,649,823,563	75,928	499,728	3,764,870,187	－	－	－	75,928	499,728	3,764,870,187	51,777	311,121	2,475,495,954	－	－	－
10～14	167,480	1,580,571	10,079,529,802	74,682	698,936	4,435,159,969	－	－	－	74,682	698,936	4,435,159,969	46,614	409,570	2,818,731,720	－	－	－
15～19	210,024	2,092,571	11,866,818,212	94,076	925,169	5,309,242,701	4,331	30,405	175,971,342	89,745	894,764	5,133,271,359	54,733	520,461	3,149,176,455	2,163	15,132	93,587,181
20～24	270,644	2,638,686	12,226,518,686	117,488	1,060,038	5,041,594,764	53,791	359,929	2,031,139,735	63,697	700,109	3,010,455,029	63,671	547,270	2,888,477,976	29,291	192,647	1,186,393,050
25～29	447,114	3,824,315	15,837,096,441	193,886	1,515,096	6,547,261,551	130,154	822,999	4,181,657,622	63,732	692,097	2,365,603,929	113,615	816,651	3,795,545,152	79,223	483,772	2,681,197,479
30～34	578,438	4,909,630	20,604,898,269	236,695	1,784,291	8,191,016,568	160,230	1,027,410	5,472,758,994	76,465	756,881	2,718,257,574	157,075	1,049,172	5,019,869,678	105,730	639,974	3,465,571,567
35～39	578,039	5,705,370	24,922,547,297	225,602	1,791,560	9,445,992,864	151,921	1,046,495	6,454,658,486	73,681	745,065	2,991,334,378	143,183	996,644	5,635,876,354	96,043	624,002	3,946,454,059
40～44	544,328	6,415,977	29,282,548,330	199,620	1,699,673	10,694,390,730	146,539	1,108,086	7,925,793,390	53,081	591,587	2,768,597,340	112,611	852,680	5,962,319,630	80,460	574,312	4,342,149,500
45～49	728,528	9,499,468	43,983,947,171	253,703	2,312,951	15,759,872,168	199,857	1,669,348	12,393,123,436	53,846	643,603	3,366,748,732	139,587	1,172,161	8,715,989,912	104,642	835,342	6,587,414,914
50～54	945,763	12,901,433	58,747,028,478	312,445	3,024,352	20,213,631,938	244,959	2,164,584	15,833,165,928	67,486	859,768	4,380,466,010	181,305	1,615,775	11,729,255,800	135,213	1,127,342	8,761,118,240
55～59	1,082,733	15,268,766	69,235,599,027	346,738	3,546,911	23,302,284,363	264,858	2,448,556	17,870,643,259	81,880	1,098,355	5,431,641,104	194,462	1,828,268	13,027,522,744	146,784	1,281,553	9,931,543,617
60～64	1,360,926	19,274,035	88,758,519,387	422,921	4,414,450	28,824,892,352	307,228	2,853,627	21,017,016,102	115,693	1,560,823	7,807,876,250	175,335	1,669,899	12,017,924,090	130,178	1,136,630	8,966,657,442
65～69	1,885,383	26,935,221	125,318,978,920	395,665	4,210,373	27,442,125,397	274,323	2,591,417	19,082,928,855	121,342	1,618,956	8,359,196,542	103,672	1,025,341	7,209,594,479	72,414	644,401	5,033,672,991
70～74	3,156,034	45,556,708	210,652,745,845	388,893	4,419,061	26,891,456,386	3,987	38,128	278,190,128	2,112	28,744	149,356,965	82,719	916,913	5,739,808,128	853	7,822	57,642,712
75～79	3,267,083	48,348,823	216,282,905,974	4,096	34,877	200,528,100	－	－	－	－	－	－	887	7,552	45,512,837	－	－	－
80～84	3,577,058	58,751,836	231,935,562,930	－	－	－	－	－	－	－	－	－	－	－	－	－	－	－
85～89	3,453,118	62,245,982	214,755,906,451	－	－	－	－	－	－	－	－	－	－	－	－	－	－	－
90～94	2,232,976	42,372,845	131,141,638,386	－	－	－	－	－	－	－	－	－	－	－	－	－	－	－
95～99	804,535	15,753,170	45,130,550,217	－	－	－	－	－	－	－	－	－	－	－	－	－	－	－
100～	127,901	2,568,344	6,784,784,360	－	－	－	－	－	－	－	－	－	－	－	－	－	－	－
（再掲）未就学児	844,965	5,481,222	41,701,589,144	357,191	2,327,355	17,648,991,207	－	－	－	357,191	2,327,355	17,648,991,207	258,605	1,642,590	12,760,982,094	－	－	－
（再掲）前期高齢者	4,615,540	62,669,944	309,579,599,059	788,654	8,664,311	54,534,109,883	278,310	2,629,545	19,361,118,983	123,454	1,647,700	8,508,553,507	187,278	1,949,806	12,994,915,444	73,267	652,223	5,091,315,703

注）1. 本表は、提出のあったデータを集計している。
2. 被用者保険の各制度について、高齢受給者（70歳以上）が被保険者であるか被扶養者であるか区別できないこと等から、被保険者に係る計数に被扶養者に係る計数を加えても計の計数に一致しない場合がある。
3. 制度・計は、協会（一般）・計、組合健保・計、共済組合・計、国民健康保険・計及び後期高齢者医療・計の単純合計である。

第１表　年齢階級別、診療種類別、制度別、件数・日数（回数）・点数（金額）

入院　　令和４年度

	（再掲）組合健保・被扶養者			共済組合・計			（再掲）共済組合・被保険者			（再掲）共済組合・被扶養者			国民健康保険・計（①＋②＋③）			①市町村国保・一般被保険者		
	件数	日数	点数	件数	日数	点数	件数	日数	点数	件数	日数	点数	件数	日数	点数	件数	日数	点数
総数	794,092	6,796,211	41,317,172,937	699,732	5,633,376	35,552,860,932	371,185	2,772,918	18,788,859,911	311,904	2,658,914	15,638,898,578	6,252,400	98,011,822	392,346,524,463	5,984,429	95,528,727	376,134,784,555
0歳	147,863	1,052,195	7,815,276,507	70,890	499,850	3,557,549,904	－	－	－	70,890	499,850	3,557,549,904	60,687	452,820	3,321,960,134	46,965	356,492	2,611,318,728
1歳	34,356	177,256	1,521,459,824	16,597	83,059	685,042,656	－	－	－	16,597	83,059	685,042,656	12,901	75,299	628,661,261	9,975	60,684	505,467,182
2歳	22,862	122,090	1,031,635,282	10,743	55,959	466,174,609	－	－	－	10,743	55,959	466,174,609	9,116	57,552	450,931,600	7,193	47,012	364,026,274
3歳	17,959	96,161	792,402,613	8,406	43,425	334,560,474	－	－	－	8,406	43,425	334,560,474	7,779	48,392	362,327,374	6,113	38,875	283,634,602
4歳	15,124	83,111	677,539,821	6,815	36,194	294,710,944	－	－	－	6,815	36,194	294,710,944	6,788	43,809	318,133,241	5,450	36,456	263,500,563
5歳	13,407	73,110	623,021,773	5,816	31,256	258,433,228	－	－	－	5,816	31,256	258,433,228	6,304	45,484	325,013,979	5,034	38,320	268,724,912
6歳	11,847	67,847	537,876,027	5,025	27,061	218,736,309	－	－	－	5,025	27,061	218,736,309	5,758	41,533	286,229,215	4,675	34,205	231,399,927
0～ 4	238,164	1,530,813	11,838,314,047	113,451	718,487	5,338,038,587	－	－	－	113,451	718,487	5,338,038,587	97,271	677,872	5,082,013,610	75,696	539,519	4,027,947,349
5～ 9	51,777	311,121	2,475,495,954	21,835	131,170	1,049,354,205	－	－	－	21,835	131,170	1,049,354,205	25,994	202,911	1,360,103,217	21,127	170,625	1,123,240,601
10～14	46,614	409,570	2,818,731,720	18,481	170,170	1,097,903,107	－	－	－	18,481	170,170	1,097,903,107	27,703	301,895	1,727,735,006	22,929	258,804	1,431,060,504
15～19	52,570	505,329	3,055,589,274	21,866	218,076	1,238,999,710	316	1,995	14,714,243	21,550	216,081	1,224,285,467	39,349	428,865	2,169,399,346	32,651	366,834	1,788,791,771
20～24	34,380	354,623	1,702,084,926	24,853	241,959	1,227,921,273	9,800	65,585	399,828,141	15,053	176,374	828,093,132	64,632	789,419	3,068,524,673	56,473	722,651	2,734,652,430
25～29	34,392	332,879	1,114,347,673	53,302	388,753	1,641,004,003	39,169	241,231	1,161,880,490	14,133	147,522	479,123,513	86,311	1,103,815	3,853,285,735	75,341	1,022,339	3,483,030,247
30～34	51,345	409,198	1,554,298,111	74,627	496,593	2,252,202,824	55,162	339,018	1,665,870,672	19,465	157,575	586,332,152	110,041	1,579,574	5,141,809,199	97,500	1,486,899	4,710,733,099
35～39	47,140	372,642	1,689,422,295	57,900	397,845	2,128,308,007	42,188	275,155	1,589,633,908	15,712	122,690	538,674,099	151,354	2,519,321	7,712,370,072	138,876	2,426,322	7,204,075,284
40～44	32,151	278,368	1,620,170,130	38,351	286,176	1,887,261,199	28,403	198,469	1,402,740,700	9,948	87,707	484,520,499	193,746	3,577,448	10,738,576,771	181,722	3,474,433	10,088,824,182
45～49	34,945	336,819	2,128,574,998	44,267	362,503	2,625,596,622	34,647	266,398	2,052,756,042	9,620	96,105	572,840,580	290,971	5,651,853	16,882,488,469	274,987	5,509,912	15,887,060,452
50～54	46,092	488,433	2,968,137,560	56,557	511,790	3,508,969,833	43,756	365,057	2,705,671,551	12,801	146,733	803,298,282	395,456	7,749,516	23,295,170,907	373,935	7,548,842	21,904,238,026
55～59	47,678	546,715	3,095,979,127	69,847	662,825	4,519,545,044	54,630	479,172	3,546,216,971	15,217	183,653	973,328,073	471,686	9,230,762	28,386,246,876	449,029	9,007,458	26,829,755,802
60～64	45,157	533,269	3,051,266,648	61,432	590,573	4,126,037,795	45,279	392,205	3,042,886,145	16,153	198,368	1,083,151,650	701,238	12,599,113	43,789,665,150	671,396	12,295,812	41,734,113,357
65～69	31,258	380,940	2,175,921,488	26,056	252,149	1,768,072,553	17,676	147,240	1,195,847,848	8,380	104,909	572,224,705	1,194,503	17,715,854	79,063,088,719	1,157,401	17,329,929	76,394,446,086
70～74	429	5,492	28,838,986	16,721	202,707	1,135,217,138	159	1,393	10,813,200	105	1,370	7,730,527	2,367,187	33,545,612	158,494,247,428	2,320,934	33,034,776	155,237,164,898
75～79	－	－	－	186	1,600	8,429,032	－	－	－	－	－	－	34,958	337,992	1,581,799,285	34,432	333,572	1,555,650,467
80～84	－	－	－	－	－	－	－	－	－	－	－	－	－	－	－	－	－	－
85～89	－	－	－	－	－	－	－	－	－	－	－	－	－	－	－	－	－	－
90～94	－	－	－	－	－	－	－	－	－	－	－	－	－	－	－	－	－	－
95～99	－	－	－	－	－	－	－	－	－	－	－	－	－	－	－	－	－	－
100～	－	－	－	－	－	－	－	－	－	－	－	－	－	－	－	－	－	－
（再掲）未就学児	258,605	1,642,590	12,760,982,094	122,287	764,874	5,718,482,275	－	－	－	122,287	764,874	5,718,482,275	106,882	746,403	5,573,133,568	83,440	597,487	4,433,367,397
（再掲）前期高齢者	31,687	386,432	2,204,760,474	42,963	456,456	2,911,718,723	17,835	148,633	1,206,661,048	8,485	106,279	579,955,232	3,596,645	51,599,371	239,138,855,009	3,512,767	50,698,277	233,187,261,451

注）1. 本表は、提出のあったデータを集計している。
2. 被用者保険の各制度について、高齢受給者（70歳以上）が被保険者であるか被扶養者であるか区別できないこと等から、被保険者に係る計数に被扶養者に係る計数を加えても計の計数に一致しない場合がある。
3. 制度・計は、協会（一般）・計、組合健保・計、共済組合・計、国民健康保険・計及び後期高齢者医療・計の単純合計である。

第１表　年齢階級別、診療種類別、制度別、件数・日数（回数）・点数（金額）

入院　　令和４年度

	②市町村国保・退職被保険者			③国保組合			後期高齢者医療・計（④＋⑤）			④後期高齢者医療・現役並み所得者			⑤後期高齢者医療・一般		
	件数	日数	点数	件数	日数	点数	件数	日数	点数	件数	日数	点数	件数	日数	点数
総数	…	…	…	267,938	2,482,452	16,208,955,834	13,888,545	239,862,898	872,423,193,601	720,674	10,069,648	48,559,240,998	13,167,871	229,793,250	823,863,952,603
0歳	…	…	…	13,718	96,298	710,371,461	－	－	－	－	－	－	－	－	－
1歳	…	…	…	2,926	14,615	123,194,079	－	－	－	－	－	－	－	－	－
2歳	…	…	…	1,923	10,540	86,905,326	－	－	－	－	－	－	－	－	－
3歳	…	…	…	1,666	9,517	78,692,772	－	－	－	－	－	－	－	－	－
4歳	…	…	…	1,338	7,353	54,632,678	－	－	－	－	－	－	－	－	－
5歳	…	…	…	1,270	7,164	56,289,067	－	－	－	－	－	－	－	－	－
6歳	…	…	…	1,083	7,328	54,829,288	－	－	－	－	－	－	－	－	－
0～ 4	…	…	…	21,571	138,323	1,053,796,316	－	－	－	－	－	－	－	－	－
5～ 9	…	…	…	4,867	32,286	236,862,616	－	－	－	－	－	－	－	－	－
10～14	…	…	…	4,774	43,091	296,674,502	－	－	－	－	－	－	－	－	－
15～19	…	…	…	6,698	62,031	380,607,575	－	－	－	－	－	－	－	－	－
20～24	…	…	…	8,159	66,768	333,872,243	－	－	－	－	－	－	－	－	－
25～29	…	…	…	10,970	81,476	370,255,488	－	－	－	－	－	－	－	－	－
30～34	…	…	…	12,540	92,669	431,035,541	－	－	－	－	－	－	－	－	－
35～39	…	…	…	12,477	92,984	508,156,656	－	－	－	－	－	－	－	－	－
40～44	…	…	…	12,023	103,014	649,729,618	－	－	－	－	－	－	－	－	－
45～49	…	…	…	15,983	141,937	995,418,335	－	－	－	－	－	－	－	－	－
50～54	…	…	…	21,516	200,633	1,390,280,724	－	－	－	－	－	－	－	－	－
55～59	…	…	…	22,657	223,304	1,556,491,074	－	－	－	－	－	－	－	－	－
60～64	…	…	…	29,825	302,842	2,054,181,588	－	－	－	－	－	－	－	－	－
65～69	…	…	…	37,099	385,838	2,668,362,210	165,487	3,731,504	9,836,097,772	2,545	40,128	192,521,328	162,942	3,691,376	9,643,576,444
70～74	…	…	…	46,253	510,836	3,257,082,530	300,514	6,472,415	18,392,016,765	5,120	84,761	354,433,591	295,394	6,387,654	18,037,583,174
75～79	…	…	…	526	4,420	26,148,818	3,226,956	47,966,802	214,446,636,720	240,988	2,791,049	16,881,999,350	2,985,968	45,175,753	197,564,637,370
80～84	…	…	…	－	－	－	3,577,058	58,751,836	231,935,562,930	200,651	2,703,914	13,757,752,997	3,376,407	56,047,922	218,177,809,933
85～89	…	…	…	－	－	－	3,453,118	62,245,982	214,755,906,451	154,219	2,430,324	10,183,252,517	3,298,899	59,815,658	204,572,653,934
90～94	…	…	…	－	－	－	2,232,976	42,372,845	131,141,638,386	85,220	1,447,284	5,318,439,768	2,147,756	40,925,561	125,823,198,618
95～99	…	…	…	－	－	－	804,535	15,753,170	45,130,550,217	27,942	498,881	1,645,530,117	776,593	15,254,289	43,485,020,100
100～	…	…	…	－	－	－	127,901	2,568,344	6,784,784,360	3,989	73,307	225,311,330	123,912	2,495,037	6,559,473,030
（再掲）未就学児	…	…	…	23,438	148,886	1,139,496,226	－	－	－	－	－	－	－	－	－
（再掲）前期高齢者	…	…	…	83,878	901,094	5,951,593,558	－	－	－	－	－	－	－	－	－

注）1. 本表は、提出のあったデータを集計している。
2. 被用者保険の各制度について、高齢受給者（70歳以上）が被保険者であるか被扶養者であるか区別できないこと等から、被保険者に係る計数に被扶養者に係る計数を加えても計の計数に一致しない場合がある。
3. 制度・計は、協会（一般）・計、組合健保・計、共済組合・計、国民健康保険・計及び後期高齢者医療・計の単純合計である。

第１表　年齢階級別、診療種類別、制度別、件数・日数（回数）・点数（金額）

入院外　　令和４年度

	制度・計			協会（一般）・計			（再掲）協会（一般）・被保険者			（再掲）協会（一般）・被扶養者			組合健保・計			（再掲）組合健保・被保険者		
	件数	日数	点数	件数	日数	点数	件数	日数	点数	件数	日数	点数	件数	日数	点数	件数	日数	点数
総数	997,836,287	1,474,945,150	1,525,677,002,485	258,150,600	354,110,978	346,552,123,319	145,223,840	195,873,396	197,291,529,191	96,146,241	133,495,478	121,246,657,781	161,540,808	219,170,291	205,697,432,698	85,881,643	114,661,374	114,633,746,511
0歳	7,015,638	10,238,062	8,853,471,822	2,896,687	4,267,205	3,710,562,881	－	－	－	2,896,687	4,267,205	3,710,562,881	2,287,802	3,321,066	2,843,700,886	－	－	－
1歳	9,874,883	15,734,028	12,980,683,325	4,177,030	6,726,084	5,563,628,802	－	－	－	4,177,030	6,726,084	5,563,628,802	3,206,929	5,099,496	4,192,199,623	－	－	－
2歳	8,954,987	13,207,852	10,740,005,431	3,753,804	5,557,579	4,526,692,489	－	－	－	3,753,804	5,557,579	4,526,692,489	2,919,093	4,303,146	3,485,708,871	－	－	－
3歳	8,755,858	12,444,372	9,933,130,317	3,648,781	5,188,734	4,173,881,996	－	－	－	3,648,781	5,188,734	4,173,881,996	2,866,834	4,078,844	3,230,316,592	－	－	－
4歳	8,379,918	11,584,777	9,314,627,636	3,488,968	4,826,656	3,901,371,196	－	－	－	3,488,968	4,826,656	3,901,371,196	2,753,884	3,812,366	3,049,717,355	－	－	－
5歳	7,987,514	10,844,326	8,768,900,277	3,340,585	4,541,423	3,692,071,272	－	－	－	3,340,585	4,541,423	3,692,071,272	2,615,372	3,551,160	2,839,840,489	－	－	－
6歳	7,561,217	10,001,345	7,038,701,634	3,172,529	4,197,704	2,979,349,329	－	－	－	3,172,529	4,197,704	2,979,349,329	2,472,105	3,273,535	2,257,125,516	－	－	－
0～ 4	42,981,284	63,209,091	51,821,918,531	17,965,270	26,566,258	21,876,137,364	－	－	－	17,965,270	26,566,258	21,876,137,364	14,034,542	20,614,918	16,801,643,327	－	－	－
5～ 9	35,189,453	46,168,387	34,432,755,416	14,802,074	19,415,242	14,584,108,140	－	－	－	14,802,074	19,415,242	14,584,108,140	11,481,730	15,090,615	11,014,735,245	－	－	－
10～14	29,075,491	37,987,908	30,480,543,961	12,516,130	16,348,372	13,291,644,298	－	－	－	12,516,130	16,348,372	13,291,644,298	9,228,092	12,078,174	9,524,546,179	－	－	－
15～19	23,264,892	29,826,056	24,974,619,044	10,015,674	12,841,509	10,899,913,625	440,824	551,493	516,603,300	9,574,850	12,290,016	10,383,310,325	7,212,598	9,230,395	7,501,160,977	275,050	342,835	314,863,762
20～24	23,557,519	29,874,419	26,645,345,531	10,023,746	12,702,078	11,476,742,186	5,707,857	7,175,574	6,455,501,682	4,315,889	5,526,504	5,021,240,504	7,114,749	8,956,927	7,839,323,824	3,799,211	4,751,487	4,241,075,116
25～29	27,267,445	35,691,784	32,202,003,313	11,448,887	14,945,113	13,511,511,509	9,537,799	12,290,584	11,017,164,380	1,911,088	2,654,529	2,494,347,129	8,354,847	10,817,145	9,747,004,674	7,291,634	9,334,066	8,351,581,106
30～34	30,292,486	40,783,445	38,670,878,710	12,796,649	17,109,948	16,225,584,327	10,315,500	13,621,255	12,868,299,857	2,481,149	3,488,693	3,357,284,470	9,108,739	12,137,351	11,400,505,204	7,412,423	9,763,708	9,186,330,732
35～39	35,206,704	47,755,026	47,636,939,969	14,940,404	20,052,292	19,831,322,959	11,739,158	15,576,532	15,331,026,805	3,201,246	4,475,760	4,500,296,154	10,456,214	13,977,678	13,845,752,816	7,999,272	10,595,579	10,563,610,674
40～44	40,708,549	55,226,695	55,955,465,037	17,599,318	23,533,861	23,424,211,095	14,054,935	18,608,099	18,377,877,170	3,544,383	4,925,762	5,046,333,925	11,694,880	15,534,674	15,491,251,034	8,727,981	11,514,480	11,588,768,733
45～49	53,133,512	73,292,229	73,950,170,153	22,921,142	31,052,356	30,876,026,379	18,801,110	25,237,919	24,929,207,060	4,120,032	5,814,437	5,946,819,319	15,159,639	20,374,733	19,828,076,948	11,308,483	15,048,915	14,848,962,017
50～54	60,780,669	86,042,824	89,308,610,596	25,145,984	34,875,425	35,327,730,375	20,549,942	28,119,404	28,198,122,950	4,596,042	6,756,021	7,129,607,425	17,749,924	24,404,232	24,216,375,695	13,052,556	17,641,722	17,854,619,911
55～59	60,161,839	85,916,762	92,535,914,902	24,414,526	34,091,505	35,736,744,198	19,475,833	26,769,787	27,786,626,008	4,938,693	7,321,718	7,950,118,190	16,534,373	22,855,594	23,405,764,993	12,217,845	16,608,939	17,328,274,510
60～64	64,771,832	93,370,021	104,287,395,911	25,743,320	36,016,516	38,837,491,501	19,558,254	26,922,750	28,780,313,849	6,185,066	9,093,766	10,057,177,652	12,776,662	17,788,105	18,591,909,489	9,332,752	12,803,995	13,613,309,636
65～69	76,887,108	113,221,035	130,079,933,512	20,753,446	29,412,477	32,184,462,355	14,846,669	20,723,405	22,716,771,069	5,906,777	8,689,072	9,467,691,286	6,452,189	9,161,251	9,713,184,893	4,414,951	6,185,691	6,663,619,277
70～74	112,610,088	171,783,768	198,964,511,674	16,936,314	24,977,179	28,263,768,960	195,959	276,594	314,015,061	87,552	129,328	140,541,600	4,150,846	6,107,191	6,728,653,640	49,485	69,957	78,731,037
75～79	101,327,240	161,775,892	179,493,650,838	127,716	170,847	204,724,048	－	－	－	－	－	－	30,784	41,308	47,543,760	－	－	－
80～84	87,945,077	144,406,796	152,506,628,820	－	－	－	－	－	－	－	－	－	－	－	－	－	－	－
85～89	58,450,860	97,999,290	100,528,728,098	－	－	－	－	－	－	－	－	－	－	－	－	－	－	－
90～94	26,164,307	45,383,239	45,819,821,733	－	－	－	－	－	－	－	－	－	－	－	－	－	－	－
95～99	7,063,521	13,171,327	13,265,484,904	－	－	－	－	－	－	－	－	－	－	－	－	－	－	－
100～	996,411	2,059,156	2,115,681,832	－	－	－	－	－	－	－	－	－	－	－	－	－	－	－
（再掲）未就学児	55,359,851	79,958,427	64,782,867,386	23,148,894	33,588,124	27,339,428,343	－	－	－	23,148,894	33,588,124	27,339,428,343	18,080,068	26,091,324	20,981,449,988	－	－	－
（再掲）前期高齢者	186,389,410	274,879,570	306,804,495,583	37,817,476	54,560,503	60,652,955,363	15,042,628	20,999,999	23,030,786,130	5,994,329	8,818,400	9,608,232,886	10,633,819	15,309,750	16,489,382,293	4,464,436	6,255,648	6,742,350,314

注）1. 本表は、提出のあったデータを集計している。
2. 被用者保険の各制度について、高齢受給者（70歳以上）が被保険者であるか被扶養者であるか区別できないこと等から、被保険者に係る計数に被扶養者に係る計数を加えても計の計数に一致しない場合がある。
3. 制度・計は、協会（一般）・計、組合健保・計、共済組合・計、国民健康保険・計及び後期高齢者医療・計の単純合計である。

第１表　年齢階級別、診療種類別、制度別、件数・日数（回数）・点数（金額）

入院外　　令和4年度

	（再掲）組合健保・被扶養者			共済組合・計			（再掲）共済組合・被保険者			（再掲）共済組合・被扶養者			国民健康保険・計（①＋②＋③）			①市町村国保・一般被保険者		
	件数	日数	点数	件数	日数	点数	件数	日数	点数	件数	日数	点数	件数	日数	点数	件数	日数	点数
総数	71,553,421	98,468,933	84,406,614,383	57,858,500	78,303,987	71,722,640,142	31,075,533	41,539,788	40,469,876,262	25,997,848	35,617,795	29,995,247,355	235,231,183	348,438,968	385,734,863,650	218,037,093	324,824,520	361,556,690,702
0歳	2,287,802	3,321,066	2,843,700,886	1,045,797	1,514,467	1,288,280,732	－	－	－	1,045,797	1,514,467	1,288,280,732	785,352	1,135,324	1,010,927,323	585,390	843,082	759,088,034
1歳	3,206,929	5,099,496	4,192,199,623	1,460,663	2,328,166	1,891,117,822	－	－	－	1,460,663	2,328,166	1,891,117,822	1,030,261	1,580,282	1,333,737,078	767,198	1,169,381	992,824,091
2歳	2,919,093	4,303,146	3,485,708,871	1,321,354	1,960,141	1,575,366,468	－	－	－	1,321,354	1,960,141	1,575,366,468	960,736	1,386,986	1,152,237,603	724,125	1,043,036	871,579,182
3歳	2,866,834	4,078,844	3,230,316,592	1,265,891	1,810,096	1,422,857,140	－	－	－	1,265,891	1,810,096	1,422,857,140	974,352	1,366,698	1,106,074,589	739,103	1,032,743	841,429,812
4歳	2,753,884	3,812,366	3,049,717,355	1,188,526	1,647,711	1,302,512,266	－	－	－	1,188,526	1,647,711	1,302,512,266	948,540	1,298,044	1,061,026,819	726,059	991,465	816,113,641
5歳	2,615,372	3,551,160	2,839,840,489	1,108,705	1,507,712	1,198,241,405	－	－	－	1,108,705	1,507,712	1,198,241,405	922,852	1,244,031	1,038,747,111	708,577	953,726	797,720,418
6歳	2,472,105	3,273,535	2,257,125,516	1,024,516	1,356,505	938,359,880	－	－	－	1,024,516	1,356,505	938,359,880	892,067	1,173,601	863,866,909	686,736	902,392	669,354,451
0～ 4	14,034,542	20,614,918	16,801,643,327	6,282,231	9,260,581	7,480,134,428	－	－	－	6,282,231	9,260,581	7,480,134,428	4,699,241	6,767,334	5,664,003,412	3,541,875	5,079,707	4,281,034,760
5～ 9	11,481,730	15,090,615	11,014,735,245	4,691,058	6,158,025	4,512,231,126	－	－	－	4,691,058	6,158,025	4,512,231,126	4,214,591	5,504,505	4,321,680,905	3,257,866	4,250,814	3,361,536,687
10～14	9,228,092	12,078,174	9,524,546,179	3,532,597	4,589,410	3,532,561,885	－	－	－	3,532,597	4,589,410	3,532,561,885	3,798,672	4,971,952	4,131,791,599	2,954,481	3,863,936	3,216,998,009
15～19	6,937,548	8,887,560	7,186,297,215	2,673,444	3,410,287	2,756,598,712	43,459	53,485	51,645,827	2,629,985	3,356,802	2,704,952,885	3,363,176	4,343,865	3,816,945,730	2,649,655	3,427,662	3,044,537,071
20～24	3,315,538	4,205,440	3,598,248,708	2,714,388	3,417,356	2,927,998,668	1,408,602	1,763,221	1,531,963,483	1,305,786	1,654,135	1,396,035,185	3,704,636	4,798,058	4,401,280,853	3,026,844	3,945,788	3,639,392,905
25～29	1,063,213	1,483,079	1,395,423,568	3,152,633	4,134,693	3,583,176,456	2,752,091	3,575,509	3,082,454,423	400,542	559,184	500,722,033	4,311,078	5,794,833	5,360,310,674	3,679,247	4,975,423	4,619,211,101
30～34	1,696,316	2,373,643	2,214,174,472	3,584,411	4,859,938	4,536,012,003	3,006,058	4,047,067	3,796,526,289	578,353	812,871	739,485,714	4,802,687	6,676,208	6,508,777,176	4,162,416	5,821,336	5,679,694,692
35～39	2,456,942	3,382,099	3,282,142,142	3,704,762	4,993,480	4,931,146,428	2,958,175	3,969,312	3,935,016,041	746,587	1,024,168	996,130,387	6,105,324	8,731,576	9,028,717,766	5,318,525	7,673,472	7,954,025,845
40～44	2,966,899	4,020,194	3,902,482,301	3,875,031	5,137,970	5,124,580,607	3,025,385	3,991,186	3,995,065,659	849,646	1,146,784	1,129,514,948	7,539,320	11,020,190	11,915,422,301	6,575,757	9,735,277	10,623,841,618
45～49	3,851,156	5,325,818	4,979,114,931	4,948,451	6,591,241	6,299,728,277	3,917,745	5,183,956	4,984,310,370	1,030,706	1,407,285	1,315,417,907	10,104,280	15,273,899	16,946,338,549	8,729,808	13,423,683	15,121,859,510
50～54	4,697,368	6,762,510	6,361,755,784	5,652,648	7,708,047	7,552,951,311	4,490,117	6,054,874	5,969,169,006	1,162,531	1,653,173	1,583,782,305	12,232,113	19,055,120	22,211,553,215	10,589,497	16,789,281	19,886,445,477
55～59	4,316,528	6,246,655	6,077,490,483	5,961,910	8,168,005	8,212,740,565	4,740,940	6,418,519	6,467,762,700	1,220,970	1,749,486	1,744,977,865	13,251,030	20,801,658	25,180,665,146	11,713,907	18,666,479	22,838,833,178
60～64	3,443,910	4,984,110	4,978,599,853	4,569,180	6,307,309	6,482,269,397	3,482,529	4,753,901	4,863,989,313	1,086,651	1,553,408	1,618,280,084	21,682,670	33,258,091	40,375,725,524	20,049,845	30,971,192	37,722,968,283
65～69	2,037,238	2,975,560	3,049,565,616	1,715,826	2,400,309	2,510,523,411	1,241,288	1,716,086	1,777,810,497	474,538	684,223	732,712,914	46,526,442	68,209,287	77,312,444,843	44,765,152	65,716,463	74,357,817,578
70～74	26,401	38,558	40,394,559	793,901	1,159,152	1,271,458,229	9,144	12,672	14,162,654	5,667	8,260	8,307,689	87,999,855	132,009,722	147,150,379,898	86,141,448	129,282,060	143,827,218,312
75～79	－	－	－	6,029	8,184	8,528,639	－	－	－	－	－	－	896,068	1,222,670	1,408,826,059	880,770	1,201,947	1,381,275,676
80～84	－	－	－	－	－	－	－	－	－	－	－	－	－	－	－	－	－	－
85～89	－	－	－	－	－	－	－	－	－	－	－	－	－	－	－	－	－	－
90～94	－	－	－	－	－	－	－	－	－	－	－	－	－	－	－	－	－	－
95～99	－	－	－	－	－	－	－	－	－	－	－	－	－	－	－	－	－	－
100～	－	－	－	－	－	－	－	－	－	－	－	－	－	－	－	－	－	－
（再掲）未就学児	18,080,068	26,091,324	20,981,449,988	7,998,325	11,585,943	9,252,878,141	－	－	－	7,998,325	11,585,943	9,252,878,141	6,132,564	8,693,036	7,209,110,914	4,642,174	6,556,220	5,469,311,744
（再掲）前期高齢者	2,063,639	3,014,118	3,089,960,175	2,515,756	3,567,645	3,790,510,279	1,250,432	1,728,758	1,791,973,151	480,205	692,483	741,020,603	135,422,359	201,441,672	225,871,647,648	131,787,370	196,200,470	219,566,311,566

注）1. 本表は、提出のあったデータを集計している。
2. 被用者保険の各制度について、高齢受給者（70歳以上）が被保険者であるか被扶養者であるか区別できないこと等から、被保険者に係る計数に被扶養者に係る計数を加えても計の計数に一致しない場合がある。
3. 制度・計は、協会（一般）・計、組合健保・計、共済組合・計、国民健康保険・計及び後期高齢者医療・計の単純合計である。

第１表　年齢階級別、診療種類別、制度別、件数・日数（回数）・点数（金額）

入院外　　令和４年度

	②市町村国保・退職被保険者			③国保組合			後期高齢者医療・計（④＋⑤）			④後期高齢者医療・現役並み所得者			⑤後期高齢者医療・一般		
	件数	日数	点数	件数	日数	点数	件数	日数	点数	件数	日数	点数	件数	日数	点数
総数	…	…	…	17,193,630	23,613,764	24,177,329,037	285,055,196	474,920,926	515,969,942,676	20,703,024	32,476,184	37,775,244,994	264,352,172	442,444,742	478,194,697,682
0歳	…	…	…	199,961	292,240	251,838,241	－	－	－	－	－	－	－	－	－
1歳	…	…	…	263,060	410,898	340,907,877	－	－	－	－	－	－	－	－	－
2歳	…	…	…	236,611	343,950	280,658,421	－	－	－	－	－	－	－	－	－
3歳	…	…	…	235,249	333,955	264,644,777	－	－	－	－	－	－	－	－	－
4歳	…	…	…	222,481	306,579	244,913,178	－	－	－	－	－	－	－	－	－
5歳	…	…	…	214,275	290,305	241,026,693	－	－	－	－	－	－	－	－	－
6歳	…	…	…	205,331	271,209	194,512,458	－	－	－	－	－	－	－	－	－
0～ 4	…	…	…	1,157,362	1,687,622	1,382,962,494	－	－	－	－	－	－	－	－	－
5～ 9	…	…	…	956,725	1,253,691	960,144,218	－	－	－	－	－	－	－	－	－
10～14	…	…	…	844,184	1,108,009	914,785,241	－	－	－	－	－	－	－	－	－
15～19	…	…	…	713,516	916,199	772,399,840	－	－	－	－	－	－	－	－	－
20～24	…	…	…	677,787	852,265	761,879,449	－	－	－	－	－	－	－	－	－
25～29	…	…	…	631,815	819,390	741,078,542	－	－	－	－	－	－	－	－	－
30～34	…	…	…	640,252	854,848	829,054,827	－	－	－	－	－	－	－	－	－
35～39	…	…	…	786,759	1,058,062	1,074,652,665	－	－	－	－	－	－	－	－	－
40～44	…	…	…	963,541	1,284,886	1,291,554,532	－	－	－	－	－	－	－	－	－
45～49	…	…	…	1,374,451	1,850,185	1,824,448,857	－	－	－	－	－	－	－	－	－
50～54	…	…	…	1,642,589	2,265,784	2,325,055,428	－	－	－	－	－	－	－	－	－
55～59	…	…	…	1,537,097	2,135,145	2,341,808,740	－	－	－	－	－	－	－	－	－
60～64	…	…	…	1,632,563	2,286,476	2,652,168,122	－	－	－	－	－	－	－	－	－
65～69	…	…	…	1,761,284	2,492,817	2,954,624,113	1,439,205	4,037,711	8,359,318,010	39,313	120,458	285,256,525	1,399,892	3,917,253	8,074,061,485
70～74	…	…	…	1,858,407	2,727,662	3,323,161,586	2,729,172	7,530,524	15,550,250,947	72,706	209,469	484,988,515	2,656,466	7,321,055	15,065,262,432
75～79	…	…	…	15,298	20,723	27,550,383	100,266,643	160,332,883	177,824,028,332	9,514,810	14,368,054	16,653,252,457	90,751,833	145,964,829	161,170,775,875
80～84	…	…	…	－	－	－	87,945,077	144,406,796	152,506,628,820	6,197,366	9,678,334	11,037,942,972	81,747,711	134,728,462	141,468,685,848
85～89	…	…	…	－	－	－	58,450,860	97,999,290	100,528,728,098	3,287,100	5,341,972	6,060,508,958	55,163,760	92,657,318	94,468,219,140
90～94	…	…	…	－	－	－	26,164,307	45,383,239	45,819,821,733	1,253,619	2,133,935	2,481,040,991	24,910,688	43,249,304	43,338,780,742
95～99	…	…	…	－	－	－	7,063,521	13,171,327	13,265,484,904	299,841	548,147	673,769,139	6,763,680	12,623,180	12,591,715,765
100～	…	…	…	－	－	－	996,411	2,059,156	2,115,681,832	38,269	75,815	98,485,437	958,142	1,983,341	2,017,196,395
（再掲）未就学児	…	…	…	1,490,386	2,136,811	1,739,793,012	－	－	－	－	－	－	－	－	－
（再掲）前期高齢者	…	…	…	3,634,989	5,241,202	6,305,336,082	－	－	－	－	－	－	－	－	－

注）1. 本表は、提出のあったデータを集計している。
2. 被用者保険の各制度について、高齢受給者（70歳以上）が被保険者であるか被扶養者であるか区別できないこと等から、被保険者に係る計数に被扶養者に係る計数を加えても計の計数に一致しない場合がある。
3. 制度・計は、協会（一般）・計、組合健保・計、共済組合・計、国民健康保険・計及び後期高齢者医療・計の単純合計である。

第１表　年齢階級別、診療種類別、制度別、件数・日数（回数）・点数（金額）

歯科　　令和4年度

	制度・計			協会（一般）・計			（再掲）協会（一般）・被保険者			（再掲）協会（一般）・被扶養者			組合健保・計			（再掲）組合健保・被保険者		
	件数	日数	点数	件数	日数	点数	件数	日数	点数	件数	日数	点数	件数	日数	点数	件数	日数	点数
総数	235,996,950	379,636,583	306,576,253,755	69,329,443	108,485,706	87,251,757,525	41,368,943	67,297,884	54,604,698,458	24,449,203	35,169,235	27,812,411,883	46,089,742	68,761,077	55,356,246,509	26,011,528	40,734,221	33,115,314,173
0歳	73,021	82,101	58,527,204	26,033	28,597	17,207,088	－	－	－	26,033	28,597	17,207,088	28,332	32,413	25,963,540	－	－	－
1歳	506,540	539,591	341,691,769	186,940	199,251	121,580,273	－	－	－	186,940	199,251	121,580,273	187,429	199,202	131,183,072	－	－	－
2歳	905,134	970,268	670,300,790	347,913	374,953	255,105,896	－	－	－	347,913	374,953	255,105,896	323,406	343,464	242,404,117	－	－	－
3歳	1,282,522	1,450,054	1,128,766,670	509,977	584,243	449,139,452	－	－	－	509,977	584,243	449,139,452	439,989	486,826	386,499,596	－	－	－
4歳	1,685,958	2,020,317	1,674,445,239	691,669	845,977	691,297,976	－	－	－	691,669	845,977	691,297,976	559,691	647,972	548,789,359	－	－	－
5歳	2,104,670	2,642,801	2,260,393,288	880,083	1,128,748	953,563,754	－	－	－	880,083	1,128,748	953,563,754	682,782	826,496	721,828,374	－	－	－
6歳	2,607,273	3,330,478	2,390,655,527	1,096,832	1,426,463	1,012,560,785	－	－	－	1,096,832	1,426,463	1,012,560,785	844,984	1,047,376	766,682,610	－	－	－
0～ 4	4,453,175	5,062,331	3,873,731,672	1,762,532	2,033,021	1,534,330,685	－	－	－	1,762,532	2,033,021	1,534,330,685	1,538,847	1,709,877	1,334,839,684	－	－	－
5～ 9	12,813,301	16,125,321	12,050,855,510	5,388,456	6,885,675	5,098,556,042	－	－	－	5,388,456	6,885,675	5,098,556,042	4,171,505	5,117,404	3,887,907,251	－	－	－
10～14	9,226,441	11,109,102	8,738,291,743	3,882,566	4,724,319	3,699,747,401	－	－	－	3,882,566	4,724,319	3,699,747,401	3,027,028	3,578,277	2,842,859,949	－	－	－
15～19	5,388,422	7,615,510	6,569,371,930	2,276,639	3,263,400	2,808,268,030	85,858	134,781	108,196,532	2,190,781	3,128,619	2,700,071,498	1,704,293	2,348,067	2,027,457,281	58,845	89,888	73,710,780
20～24	6,258,515	9,926,604	8,571,572,697	2,619,591	4,188,981	3,588,655,631	1,517,721	2,426,663	2,008,417,202	1,101,870	1,762,318	1,580,238,429	1,967,112	3,055,644	2,647,064,607	1,094,278	1,701,906	1,429,556,224
25～29	8,235,299	12,993,605	10,875,782,066	3,406,231	5,423,095	4,513,532,962	2,928,512	4,649,127	3,868,131,490	477,719	773,968	645,401,472	2,714,882	4,187,014	3,505,040,550	2,441,352	3,757,051	3,142,542,362
30～34	9,173,814	14,365,429	11,790,984,317	3,857,446	6,109,006	4,996,856,933	3,204,917	5,068,967	4,151,044,405	652,529	1,040,039	845,812,528	2,927,349	4,479,906	3,673,729,400	2,450,889	3,750,393	3,083,726,311
35～39	10,889,441	17,043,851	13,884,588,263	4,625,789	7,326,205	5,950,286,458	3,689,152	5,843,020	4,760,494,702	936,637	1,483,185	1,189,791,756	3,393,104	5,168,872	4,213,055,821	2,633,662	4,015,249	3,285,972,342
40～44	12,908,356	20,427,548	16,531,354,789	5,619,179	8,994,404	7,265,424,689	4,517,535	7,228,118	5,860,990,189	1,101,644	1,766,286	1,404,434,500	3,881,365	5,967,575	4,819,192,120	2,904,934	4,463,514	3,625,462,864
45～49	16,299,309	26,325,032	21,232,421,393	7,111,128	11,600,482	9,352,302,776	5,844,446	9,511,888	7,701,264,265	1,266,682	2,088,594	1,651,038,511	4,841,119	7,611,629	6,113,127,803	3,608,827	5,655,961	4,576,072,486
50～54	17,418,951	28,429,706	22,837,881,548	7,273,050	11,982,523	9,645,896,350	5,954,696	9,775,162	7,910,002,462	1,318,354	2,207,361	1,735,893,888	5,260,229	8,356,564	6,673,485,565	3,847,588	6,089,320	4,910,975,189
55～59	16,309,224	26,701,999	21,388,687,210	6,612,242	10,908,915	8,771,326,120	5,261,327	8,663,784	7,007,412,043	1,350,915	2,245,131	1,763,914,077	4,652,006	7,420,805	5,912,359,758	3,386,585	5,393,932	4,347,300,198
60～64	16,559,453	27,382,292	21,809,468,130	6,495,989	10,783,454	8,636,500,964	4,884,612	8,113,981	6,536,793,745	1,611,377	2,669,473	2,099,707,219	3,431,392	5,525,185	4,371,861,654	2,466,051	3,979,404	3,180,867,763
65～69	18,073,241	30,367,375	24,021,108,930	4,824,110	8,137,349	6,471,770,794	3,436,159	5,808,357	4,633,710,956	1,387,951	2,328,992	1,838,059,838	1,629,314	2,663,041	2,093,040,179	1,106,536	1,817,980	1,443,961,179
70～74	23,770,210	40,565,971	32,478,224,157	3,549,326	6,088,240	4,888,315,217	44,008	74,036	58,240,467	19,190	32,254	25,414,039	943,493	1,561,909	1,233,942,150	11,981	19,623	15,166,475
75～79	19,356,938	33,545,600	27,228,228,796	25,169	36,637	29,986,473	－	－	－	－	－	－	6,704	9,308	7,282,737	－	－	－
80～84	15,029,545	26,684,248	21,902,427,726	－	－	－	－	－	－	－	－	－	－	－	－	－	－	－
85～89	8,814,477	15,927,601	13,279,481,425	－	－	－	－	－	－	－	－	－	－	－	－	－	－	－
90～94	3,797,160	6,862,683	5,727,026,667	－	－	－	－	－	－	－	－	－	－	－	－	－	－	－
95～99	1,063,000	1,897,564	1,559,734,469	－	－	－	－	－	－	－	－	－	－	－	－	－	－	－
100～	158,678	277,211	225,030,317	－	－	－	－	－	－	－	－	－	－	－	－	－	－	－
（再掲）未就学児	7,934,448	9,455,773	7,404,870,081	3,221,654	3,912,093	3,026,088,852	－	－	－	3,221,654	3,912,093	3,026,088,852	2,665,388	3,083,197	2,461,756,427	－	－	－
（再掲）前期高齢者	41,375,122	70,036,003	55,631,395,468	8,398,605	14,262,226	11,390,072,484	3,480,167	5,882,393	4,691,951,423	1,407,141	2,361,246	1,863,473,877	2,579,511	4,234,258	3,334,265,066	1,118,517	1,837,603	1,459,127,654

注）1．本表は、提出のあったデータを集計している。
　　2．被用者保険の各制度について、高齢受給者（70歳以上）が被保険者であるか被扶養者であるか区別できないこと等から、被保険者に係る計数に被扶養者に係る計数を加えても計の計数に一致しない場合がある。
　　3．制度・計は、協会（一般）・計、組合健保・計、共済組合・計、国民健康保険・計及び後期高齢者医療・計の単純合計である。

第１表　年齢階級別、診療種類別、制度別、件数・日数（回数）・点数（金額）

歯科　　令和4年度

	（再掲）組合健保・被扶養者			共済組合・計			（再掲）共済組合・被保険者			（再掲）共済組合・被扶養者			国民健康保険・計（①＋②＋③）			①市町村国保・一般被保険者		
	件数	日数	点数	件数	日数	点数	件数	日数	点数	件数	日数	点数	件数	日数	点数	件数	日数	点数
総数	19,146,416	26,485,430	21,022,542,748	15,630,106	22,703,263	18,075,654,565	8,776,922	13,391,786	10,716,113,366	6,677,302	9,019,108	7,128,920,398	56,259,539	93,594,304	75,102,738,698	51,639,924	86,371,285	69,249,311,226
0歳	28,332	32,413	25,963,540	12,550	14,396	11,467,192	－	－	－	12,550	14,396	11,467,192	6,106	6,695	3,889,384	4,180	4,612	2,822,506
1歳	187,429	199,202	131,183,072	86,035	91,497	57,542,625	－	－	－	86,035	91,497	57,542,625	46,136	49,641	31,385,799	32,513	35,170	22,322,350
2歳	323,406	343,464	242,404,117	143,049	151,423	103,459,712	－	－	－	143,049	151,423	103,459,712	90,766	100,428	69,331,065	66,160	73,820	50,830,739
3歳	439,989	486,826	386,499,596	189,234	207,916	159,815,309	－	－	－	189,234	207,916	159,815,309	143,322	171,069	133,312,313	107,430	129,789	100,897,599
4歳	559,691	647,972	548,789,359	235,264	269,008	221,926,865	－	－	－	235,264	269,008	221,926,865	199,334	257,360	212,431,039	153,105	200,641	165,170,754
5歳	682,782	826,496	721,828,374	281,346	336,805	287,353,400	－	－	－	281,346	336,805	287,353,400	260,459	350,752	297,647,760	201,243	274,883	232,613,718
6歳	844,984	1,047,376	766,682,610	340,497	416,939	301,046,495	－	－	－	340,497	416,939	301,046,495	324,960	439,700	310,365,637	252,428	345,541	243,217,966
0～ 4	1,538,847	1,709,877	1,334,839,684	666,132	734,240	554,211,703	－	－	－	666,132	734,240	554,211,703	485,664	585,193	450,349,600	363,388	444,032	342,043,948
5～ 9	4,171,505	5,117,404	3,887,907,251	1,659,145	2,013,064	1,506,454,143	－	－	－	1,659,145	2,013,064	1,506,454,143	1,594,195	2,109,178	1,557,938,074	1,236,423	1,653,013	1,217,841,754
10～14	3,027,028	3,578,277	2,842,859,949	1,147,636	1,348,456	1,057,523,391	－	－	－	1,147,636	1,348,456	1,057,523,391	1,169,211	1,458,050	1,138,161,002	905,429	1,139,717	888,319,258
15～19	1,645,448	2,258,179	1,953,746,501	626,216	857,076	750,840,440	8,153	12,151	10,188,091	618,063	844,925	740,652,349	781,274	1,146,967	982,806,179	621,248	921,160	788,556,159
20～24	872,834	1,353,738	1,217,508,383	701,903	1,081,476	943,181,723	355,198	540,673	451,497,179	346,705	540,803	491,684,544	969,909	1,600,503	1,392,670,736	787,598	1,317,785	1,139,395,708
25～29	273,530	429,963	362,498,188	900,129	1,358,041	1,136,857,879	799,334	1,200,324	1,003,639,971	100,795	157,717	133,217,908	1,214,057	2,025,455	1,720,350,675	1,026,626	1,732,582	1,467,435,578
30～34	476,460	729,513	590,003,089	1,031,256	1,535,039	1,252,582,371	875,655	1,298,064	1,060,710,379	155,601	236,975	191,871,992	1,357,763	2,241,478	1,867,815,613	1,164,917	1,937,773	1,614,561,759
35～39	759,442	1,153,623	927,083,479	1,101,850	1,634,325	1,319,033,567	873,456	1,288,324	1,043,277,654	228,394	346,001	275,755,913	1,768,698	2,914,449	2,402,212,417	1,519,458	2,520,998	2,080,286,510
40～44	976,431	1,504,061	1,193,729,256	1,200,834	1,796,302	1,437,105,525	922,863	1,369,332	1,099,672,002	277,971	426,970	337,433,523	2,206,978	3,669,267	3,009,632,455	1,881,652	3,146,488	2,583,361,414
45～49	1,232,292	1,955,668	1,537,055,317	1,485,015	2,278,092	1,802,326,706	1,154,244	1,754,163	1,393,211,765	330,771	523,929	409,114,941	2,862,047	4,834,829	3,964,664,108	2,412,140	4,098,713	3,364,059,286
50～54	1,412,641	2,267,244	1,762,510,376	1,603,422	2,494,343	1,959,283,561	1,251,698	1,928,315	1,520,204,807	351,724	566,028	439,078,754	3,282,250	5,596,276	4,559,216,072	2,785,151	4,777,667	3,897,867,748
55～59	1,265,421	2,026,873	1,565,059,560	1,642,587	2,580,004	2,019,780,898	1,281,467	1,999,181	1,569,456,204	361,120	580,823	450,324,694	3,402,389	5,792,275	4,685,220,434	2,974,955	5,091,167	4,122,363,413
60～64	965,341	1,545,781	1,190,993,891	1,239,062	1,976,752	1,539,519,783	929,572	1,479,202	1,154,185,469	309,490	497,550	385,334,314	5,393,010	9,096,901	7,261,585,729	4,975,601	8,407,265	6,709,324,110
65～69	522,778	845,061	649,079,000	445,336	717,678	561,606,799	322,941	518,325	407,159,640	122,395	199,353	154,447,159	10,936,396	18,432,819	14,509,740,161	10,533,746	17,754,310	13,968,175,390
70～74	6,418	10,168	7,668,824	178,367	296,651	233,859,815	2,341	3,732	2,910,205	1,360	2,274	1,815,070	18,651,316	31,827,146	25,390,025,080	18,270,348	31,169,601	24,859,055,048
75～79	－	－	－	1,216	1,724	1,486,261	－	－	－	－	－	－	184,382	263,518	210,350,363	181,244	259,014	206,664,143
80～84	－	－	－	－	－	－	－	－	－	－	－	－	－	－	－	－	－	－
85～89	－	－	－	－	－	－	－	－	－	－	－	－	－	－	－	－	－	－
90～94	－	－	－	－	－	－	－	－	－	－	－	－	－	－	－	－	－	－
95～99	－	－	－	－	－	－	－	－	－	－	－	－	－	－	－	－	－	－
100～	－	－	－	－	－	－	－	－	－	－	－	－	－	－	－	－	－	－
（再掲）未就学児	2,665,388	3,083,197	2,461,756,427	1,131,712	1,295,566	1,005,958,701	－	－	－	1,131,712	1,295,566	1,005,958,701	915,694	1,164,917	911,066,101	696,301	899,129	702,473,308
（再掲）前期高齢者	529,196	855,229	656,747,824	624,919	1,016,053	796,952,875	325,282	522,057	410,069,845	123,755	201,627	156,262,229	29,772,087	50,523,466	40,110,105,043	28,985,338	49,182,925	39,033,894,581

注）1．本表は、提出のあったデータを集計している。
　　2．被用者保険の各制度について、高齢受給者（70歳以上）が被保険者であるか被扶養者であるか区別できないこと等から、被保険者に係る計数に被扶養者に係る計数を加えても計の計数に一致しない場合がある。
　　3．制度・計は、協会（一般）・計、組合健保・計、共済組合・計、国民健康保険・計及び後期高齢者医療・計の単純合計である。

第１表　年齢階級別、診療種類別、制度別、件数・日数（回数）・点数（金額）

歯科　　令和4年度

	②市町村国保・退職被保険者			③国保組合			後期高齢者医療・計（④＋⑤）			④後期高齢者医療・現役並み所得者			⑤後期高齢者医療・一般		
	件数	日数	点数	件数	日数	点数	件数	日数	点数	件数	日数	点数	件数	日数	点数
総数	…	…	…	4,619,390	7,222,619	5,853,102,277	48,688,120	86,092,233	70,789,856,458	4,156,049	7,110,891	5,503,323,254	44,532,071	78,981,342	65,286,533,204
0歳	…	…	…	1,926	2,083	1,066,878	－	－	－	－	－	－	－	－	－
1歳	…	…	…	13,623	14,471	9,063,449	－	－	－	－	－	－	－	－	－
2歳	…	…	…	24,606	26,608	18,500,326	－	－	－	－	－	－	－	－	－
3歳	…	…	…	35,892	41,280	32,414,714	－	－	－	－	－	－	－	－	－
4歳	…	…	…	46,229	56,719	47,260,285	－	－	－	－	－	－	－	－	－
5歳	…	…	…	59,216	75,869	65,034,042	－	－	－	－	－	－	－	－	－
6歳	…	…	…	72,532	94,159	67,147,671	－	－	－	－	－	－	－	－	－
0～ 4	…	…	…	122,276	141,161	108,305,652	－	－	－	－	－	－	－	－	－
5～ 9	…	…	…	357,772	456,165	340,096,320	－	－	－	－	－	－	－	－	－
10～14	…	…	…	263,782	318,333	249,841,744	－	－	－	－	－	－	－	－	－
15～19	…	…	…	160,026	225,807	194,250,020	－	－	－	－	－	－	－	－	－
20～24	…	…	…	182,310	282,715	253,273,951	－	－	－	－	－	－	－	－	－
25～29	…	…	…	187,416	292,842	252,888,738	－	－	－	－	－	－	－	－	－
30～34	…	…	…	192,842	303,692	253,243,984	－	－	－	－	－	－	－	－	－
35～39	…	…	…	249,228	393,434	321,910,912	－	－	－	－	－	－	－	－	－
40～44	…	…	…	325,310	522,748	426,251,732	－	－	－	－	－	－	－	－	－
45～49	…	…	…	449,898	736,099	600,589,421	－	－	－	－	－	－	－	－	－
50～54	…	…	…	497,093	818,599	661,338,911	－	－	－	－	－	－	－	－	－
55～59	…	…	…	427,418	701,084	562,837,617	－	－	－	－	－	－	－	－	－
60～64	…	…	…	417,270	689,399	552,062,813	－	－	－	－	－	－	－	－	－
65～69	…	…	…	402,643	678,492	541,554,210	238,085	416,488	384,950,997	6,878	11,781	10,295,948	231,207	404,707	374,655,049
70～74	…	…	…	380,968	657,545	530,970,032	447,708	792,025	732,081,895	12,807	21,829	19,384,152	434,901	770,196	712,697,743
75～79	…	…	…	3,138	4,504	3,686,220	19,139,467	33,234,413	26,979,122,962	2,033,525	3,412,898	2,631,951,505	17,105,942	29,821,515	24,347,171,457
80～84	…	…	…	－	－	－	15,029,545	26,684,248	21,902,427,726	1,225,175	2,110,731	1,634,389,140	13,804,370	24,573,517	20,268,038,586
85～89	…	…	…	－	－	－	8,814,477	15,927,601	13,279,481,425	594,472	1,047,703	817,287,062	8,220,005	14,879,898	12,462,194,363
90～94	…	…	…	－	－	－	3,797,160	6,862,683	5,727,026,667	220,872	394,754	306,222,664	3,576,288	6,467,929	5,420,804,003
95～99	…	…	…	－	－	－	1,063,000	1,897,564	1,559,734,469	55,018	98,372	74,513,129	1,007,982	1,799,192	1,485,221,340
100～	…	…	…	－	－	－	158,678	277,211	225,030,317	7,302	12,823	9,279,654	151,376	264,388	215,750,663
（再掲）未就学児	…	…	…	219,393	265,788	208,592,793	－	－	－	－	－	－	－	－	－
（再掲）前期高齢者	…	…	…	786,749	1,340,541	1,076,210,462	－	－	－	－	－	－	－	－	－

注）1．本表は、提出のあったデータを集計している。
2．被用者保険の各制度について、高齢受給者（70歳以上）が被保険者であるか被扶養者であるか区別できないこと等から、被保険者に係る計数に被扶養者に係る計数を加えても計の計数に一致しない場合がある。
3．制度・計は、協会（一般）・計、組合健保・計、共済組合・計、国民健康保険・計及び後期高齢者医療・計の単純合計である。

第１表　年齢階級別、診療種類別、制度別、件数・日数（回数）・点数（金額）

調剤　　令和4年度

	制度・計			協会（一般）・計			（再掲）協会（一般）・被保険者			（再掲）協会（一般）・被扶養者			組合健保・計			（再掲）組合健保・被保険者		
	件数	処方せん受付回数	点数	件数	処方せん受付回数	点数	件数	処方せん受付回数	点数	件数	処方せん受付回数	点数	件数	処方せん受付回数	点数	件数	処方せん受付回数	点数
総数	666,771,038	793,166,348	742,228,777,608	165,347,231	192,225,694	157,707,439,669	91,538,674	103,970,720	91,614,784,970	62,580,914	75,336,082	52,358,562,236	104,565,733	121,421,037	93,191,058,112	54,537,403	61,700,599	52,828,855,657
0歳	4,588,900	6,199,214	1,875,823,576	1,887,866	2,580,198	763,385,068	－	－	－	1,887,866	2,580,198	763,385,068	1,511,447	2,026,515	636,421,273	－	－	－
1歳	7,379,522	10,821,741	3,381,733,012	3,099,120	4,605,177	1,424,652,236	－	－	－	3,099,120	4,605,177	1,424,652,236	2,433,868	3,544,585	1,130,535,480	－	－	－
2歳	6,687,453	9,135,115	3,131,620,030	2,778,316	3,819,554	1,288,757,560	－	－	－	2,778,316	3,819,554	1,288,757,560	2,217,075	3,014,642	1,046,750,790	－	－	－
3歳	6,356,869	8,395,634	3,073,109,295	2,623,093	3,474,554	1,257,241,904	－	－	－	2,623,093	3,474,554	1,257,241,904	2,115,147	2,789,165	1,038,583,665	－	－	－
4歳	6,037,479	7,728,372	3,080,746,175	2,483,486	3,185,613	1,254,901,387	－	－	－	2,483,486	3,185,613	1,254,901,387	2,022,793	2,590,377	1,044,967,080	－	－	－
5歳	5,626,067	6,993,974	3,016,480,714	2,327,220	2,900,406	1,244,411,664	－	－	－	2,327,220	2,900,406	1,244,411,664	1,876,450	2,331,048	1,006,259,740	－	－	－
6歳	5,114,090	6,183,232	2,897,489,345	2,122,670	2,572,263	1,193,153,245	－	－	－	2,122,670	2,572,263	1,193,153,245	1,703,214	2,056,894	968,000,689	－	－	－
0～ 4	31,050,223	42,280,076	14,543,032,088	12,871,881	17,665,096	5,988,938,155	－	－	－	12,871,881	17,665,096	5,988,938,155	10,300,330	13,965,284	4,897,258,288	－	－	－
5～ 9	23,692,667	28,182,444	14,491,082,370	9,877,268	11,772,592	6,025,917,336	－	－	－	9,877,268	11,772,592	6,025,917,336	7,858,535	9,339,072	4,772,886,971	－	－	－
10～14	17,876,802	20,202,466	14,508,027,318	7,646,742	8,656,897	6,200,933,395	－	－	－	7,646,742	8,656,897	6,200,933,395	5,755,475	6,491,409	4,629,275,680	－	－	－
15～19	13,800,954	15,585,295	11,575,811,963	5,882,308	6,644,170	4,939,818,049	249,411	281,829	179,475,626	5,632,897	6,362,341	4,760,342,423	4,357,914	4,913,923	3,590,753,800	156,442	176,792	116,945,123
20～24	14,162,331	16,152,675	11,778,807,910	5,940,996	6,767,300	4,815,473,848	3,321,771	3,765,707	2,362,473,500	2,619,225	3,001,593	2,453,000,348	4,361,260	4,953,483	3,579,807,439	2,270,697	2,568,045	1,657,304,901
25～29	16,461,865	18,971,182	13,876,929,327	6,808,044	7,817,904	5,615,409,966	5,622,346	6,410,733	4,343,850,015	1,185,698	1,407,171	1,271,559,951	5,111,461	5,853,912	4,114,320,781	4,443,294	5,060,996	3,391,028,266
30～34	18,522,478	21,506,452	16,181,414,796	7,725,731	8,932,331	6,542,969,459	6,191,729	7,113,657	5,036,638,334	1,534,002	1,818,674	1,506,331,125	5,604,140	6,460,032	4,563,086,035	4,565,980	5,236,138	3,651,645,471
35～39	21,958,077	25,485,665	20,777,928,076	9,176,238	10,593,003	8,366,725,580	7,173,435	8,229,821	6,406,239,074	2,002,803	2,363,182	1,960,486,506	6,543,290	7,537,561	5,716,047,958	5,002,926	5,735,446	4,383,312,047
40～44	25,737,297	29,709,027	26,423,502,801	10,967,391	12,577,889	10,733,633,300	8,727,326	9,956,055	8,395,915,950	2,240,065	2,621,834	2,337,717,350	7,398,018	8,456,411	7,089,765,393	5,519,276	6,283,395	5,321,381,949
45～49	33,804,755	38,835,137	36,951,890,952	14,394,359	16,413,392	15,087,888,849	11,790,897	13,386,287	12,122,571,659	2,603,462	3,027,105	2,965,317,190	9,612,372	10,902,887	9,740,434,746	7,189,680	8,126,783	7,270,604,011
50～54	39,144,799	44,926,353	44,073,723,182	16,041,174	18,266,865	17,364,001,710	13,093,764	14,836,053	13,907,693,094	2,947,410	3,430,812	3,456,308,616	11,366,969	12,858,369	11,898,441,299	8,387,704	9,447,037	8,753,842,076
55～59	39,352,433	45,089,131	44,864,950,953	15,873,979	18,057,437	17,485,383,462	12,633,848	14,294,054	13,624,172,014	3,240,131	3,763,383	3,861,211,448	10,757,240	12,133,146	11,443,510,326	7,946,092	8,920,695	8,410,123,160
60～64	42,899,950	49,170,810	49,750,853,879	16,940,773	19,249,192	18,867,858,052	12,812,801	14,471,563	13,999,781,042	4,127,972	4,777,629	4,868,077,010	8,411,220	9,471,213	9,043,241,330	6,108,831	6,837,655	6,580,940,985
65～69	51,583,008	59,350,945	61,425,891,654	13,784,109	15,677,749	15,717,705,762	9,792,014	11,078,185	11,084,760,395	3,992,095	4,599,564	4,632,945,367	4,299,089	4,855,002	4,778,472,890	2,913,631	3,270,596	3,254,290,862
70～74	76,329,764	88,801,680	94,506,038,190	11,335,570	13,045,986	13,856,544,828	129,332	146,776	151,214,267	59,263	68,209	69,476,016	2,808,712	3,207,860	3,310,285,040	32,850	37,021	37,436,806
75～79	69,726,664	82,511,524	89,410,166,637	80,668	87,891	98,237,918	－	－	－	－	－	－	19,708	21,473	23,470,136	－	－	－
80～84	62,163,427	75,496,455	82,557,359,480	－	－	－	－	－	－	－	－	－	－	－	－	－	－	－
85～89	42,521,294	54,180,943	58,525,722,909	－	－	－	－	－	－	－	－	－	－	－	－	－	－	－
90～94	19,691,191	27,115,410	27,506,690,342	－	－	－	－	－	－	－	－	－	－	－	－	－	－	－
95～99	5,494,172	8,302,521	7,506,954,076	－	－	－	－	－	－	－	－	－	－	－	－	－	－	－
100～	796,887	1,310,157	991,998,705	－	－	－	－	－	－	－	－	－	－	－	－	－	－	－
（再掲）未就学児	39,750,394	53,059,842	19,289,179,888	16,474,501	22,140,344	7,945,835,183	－	－	－	16,474,501	22,140,344	7,945,835,183	13,198,253	17,553,254	6,482,502,135	－	－	－
（再掲）前期高齢者	125,639,012	144,511,115	149,979,140,286	25,200,347	28,811,626	29,672,488,508	9,921,346	11,224,961	11,235,974,662	4,051,358	4,667,773	4,702,421,383	7,127,509	8,084,335	8,112,228,066	2,946,481	3,307,617	3,291,727,668

注）1. 本表は、提出のあったデータを集計している。
2. 被用者保険の各制度について、高齢受給者（70歳以上）が被保険者であるか被扶養者であるか区別できないこと等から、被保険者に係る計数に被扶養者に係る計数を加えても計の計数に一致しない場合がある。
3. 制度・計は、協会（一般）・計、組合健保・計、共済組合・計、国民健康保険・計及び後期高齢者医療・計の単純合計である。

第１表　年齢階級別、診療種類別、制度別、件数・日数（回数）・点数（金額）

調剤

	（再掲）組合健保・被扶養者			共済組合・計			（再掲）共済組合・被保険者			（再掲）共済組合・被扶養者			国民健康保険・計（①＋②＋③）			①市町村国保・一般被保険者		
	件数	処方せん受付回数	点数	件数	処方せん受付回数	点数	件数	処方せん受付回数	点数	件数	処方せん受付回数	点数	件数	処方せん受付回数	点数	件数	処方せん受付回数	点数
総数	47,250,799	56,548,790	37,086,556,360	36,394,160	42,674,419	31,704,924,579	18,957,142	21,581,818	18,400,179,415	16,915,279	20,494,887	12,685,874,215	157,796,523	184,286,682	187,173,678,028	146,757,690	171,537,542	176,111,042,341
0歳	1,511,447	2,026,515	636,421,273	682,785	913,707	274,552,018	－	－	－	682,785	913,707	274,552,018	506,802	678,794	201,465,217	375,392	501,982	148,226,636
1歳	2,433,868	3,544,585	1,130,535,480	1,088,498	1,599,133	496,195,413	－	－	－	1,088,498	1,599,133	496,195,413	758,036	1,072,846	330,349,883	561,767	791,908	244,325,621
2歳	2,217,075	3,014,642	1,046,750,790	985,727	1,355,933	470,773,393	－	－	－	985,727	1,355,933	470,773,393	706,335	944,986	325,338,287	529,970	708,651	245,689,139
3歳	2,115,147	2,789,165	1,038,583,665	920,210	1,223,652	444,766,840	－	－	－	920,210	1,223,652	444,766,840	698,419	908,263	332,516,886	527,249	683,589	246,749,542
4歳	2,022,793	2,590,377	1,044,967,080	855,277	1,097,849	431,090,458	－	－	－	855,277	1,097,849	431,090,458	675,923	854,533	349,787,250	514,238	649,295	267,654,104
5歳	1,876,450	2,331,048	1,006,259,740	778,560	969,859	415,463,620	－	－	－	778,560	969,859	415,463,620	643,837	792,661	350,345,690	491,760	604,991	267,901,406
6歳	1,703,214	2,056,894	968,000,689	692,003	838,386	382,948,096	－	－	－	692,003	838,386	382,948,096	596,203	715,689	353,387,315	457,052	548,230	274,191,183
0～ 4	10,300,330	13,965,284	4,897,258,288	4,532,497	6,190,274	2,117,378,122	－	－	－	4,532,497	6,190,274	2,117,378,122	3,345,515	4,459,422	1,539,457,523	2,508,616	3,335,425	1,152,645,042
5～ 9	7,858,535	9,339,072	4,772,886,971	3,147,629	3,752,050	1,904,210,547	－	－	－	3,147,629	3,752,050	1,904,210,547	2,809,235	3,318,730	1,788,067,516	2,163,556	2,555,532	1,394,408,815
10～14	5,755,475	6,491,409	4,629,275,680	2,150,421	2,426,558	1,710,983,151	－	－	－	2,150,421	2,426,558	1,710,983,151	2,324,164	2,627,602	1,966,835,092	1,808,955	2,047,296	1,558,718,420
15～19	4,201,472	4,737,131	3,473,808,677	1,565,137	1,766,894	1,277,818,943	24,419	27,360	20,013,367	1,540,718	1,739,534	1,257,805,576	1,995,595	2,260,308	1,767,421,171	1,576,469	1,789,594	1,422,959,759
20～24	2,090,563	2,385,438	1,922,502,538	1,596,679	1,819,685	1,338,913,051	804,827	916,161	601,277,893	791,852	903,524	737,635,158	2,263,396	2,612,207	2,044,613,572	1,858,952	2,156,940	1,736,296,114
25～29	668,167	792,916	723,292,515	1,807,602	2,080,810	1,503,683,024	1,561,832	1,789,163	1,224,445,575	245,770	291,647	279,237,449	2,734,758	3,218,556	2,643,515,556	2,359,169	2,791,330	2,340,682,059
30～34	1,038,160	1,223,894	911,440,564	2,076,941	2,414,845	1,720,459,831	1,732,744	2,008,386	1,405,782,418	344,197	406,459	314,677,413	3,115,666	3,699,244	3,354,899,471	2,728,479	3,255,314	3,039,527,817
35～39	1,540,364	1,802,115	1,332,735,911	2,214,323	2,566,481	1,944,619,093	1,758,385	2,032,083	1,547,359,811	455,938	534,398	397,259,282	4,024,226	4,788,620	4,750,535,445	3,540,265	4,234,560	4,312,314,749
40～44	1,878,742	2,173,016	1,768,383,444	2,356,091	2,704,725	2,287,541,978	1,831,225	2,097,282	1,781,968,303	524,866	607,443	505,573,675	5,015,797	5,970,002	6,312,562,130	4,415,574	5,287,502	5,720,134,075
45～49	2,422,692	2,776,104	2,469,830,735	3,045,575	3,471,894	3,118,829,788	2,406,119	2,738,885	2,445,489,333	639,456	733,009	673,340,455	6,752,449	8,046,964	9,004,737,569	5,889,329	7,071,773	8,104,224,174
50～54	2,979,265	3,411,332	3,144,599,223	3,525,959	4,009,387	3,756,081,068	2,798,435	3,174,451	2,968,328,329	727,524	834,936	787,752,739	8,210,697	9,791,732	11,055,199,105	7,165,595	8,609,761	9,898,207,776
55～59	2,811,148	3,212,451	3,033,387,166	3,780,954	4,275,053	3,993,201,887	2,997,279	3,378,852	3,146,386,379	783,675	896,201	846,815,508	8,940,260	10,623,495	11,942,855,278	7,943,879	9,494,879	10,770,251,747
60～64	2,302,389	2,633,558	2,462,300,345	2,942,856	3,320,724	3,173,445,403	2,232,512	2,509,187	2,385,176,260	710,344	811,537	788,269,143	14,605,101	17,129,681	18,666,309,094	13,540,990	15,920,048	17,387,451,297
65～69	1,385,458	1,584,406	1,524,182,028	1,120,071	1,266,344	1,228,022,697	803,459	903,355	867,872,635	316,612	362,989	360,150,062	31,360,394	36,033,438	37,324,815,570	30,199,704	34,708,875	35,888,960,005
70～74	18,039	20,664	20,672,275	527,571	604,483	625,238,954	5,906	6,653	6,079,112	3,780	4,328	4,785,935	59,725,022	69,079,322	72,332,239,254	58,493,536	67,661,852	70,717,234,258
75～79	－	－	－	3,854	4,212	4,497,042	－	－	－	－	－	－	574,248	627,359	679,614,682	564,622	616,861	667,026,234
80～84	－	－	－	－	－	－	－	－	－	－	－	－	－	－	－	－	－	－
85～89	－	－	－	－	－	－	－	－	－	－	－	－	－	－	－	－	－	－
90～94	－	－	－	－	－	－	－	－	－	－	－	－	－	－	－	－	－	－
95～99	－	－	－	－	－	－	－	－	－	－	－	－	－	－	－	－	－	－
100～	－	－	－	－	－	－	－	－	－	－	－	－	－	－	－	－	－	－
（再掲）未就学児	13,198,253	17,553,254	6,482,502,135	5,734,873	7,682,373	2,765,162,665	－	－	－	5,734,873	7,682,373	2,765,162,665	4,342,767	5,683,871	2,095,679,905	3,270,267	4,269,789	1,578,610,604
（再掲）前期高齢者	1,403,497	1,605,070	1,544,854,303	1,651,496	1,875,039	1,857,758,693	809,365	910,008	873,951,747	320,392	367,317	364,935,997	91,659,660	105,740,115	110,336,665,019	89,257,862	102,987,588	107,273,220,497

注）1. 本表は、提出のあったデータを集計している。

2. 被用者保険の各制度について、高齢受給者（70歳以上）が被保険者であるか被扶養者であるか区別できないこと等から、被保険者に係る計数に被扶養者に係る計数を加えても計の計数に一致しない場合がある。

3. 制度・計は、協会（一般）・計、組合健保・計、共済組合・計、国民健康保険・計及び後期高齢者医療・計の単純合計である。

第１表　年齢階級別、診療種類別、制度別、件数・日数（回数）・点数（金額）

調剤

	②市町村国保・退職被保険者			③国保組合			後期高齢者医療・計（④＋⑤）			④後期高齢者医療・現役並み所得者			⑤後期高齢者医療・一般		
	件数	処方せん受付回数	点数	件数	処方せん受付回数	点数	件数	処方せん受付回数	点数	件数	処方せん受付回数	点数	件数	処方せん受付回数	点数
総数	…	…	…	11,038,579	12,748,817	11,061,986,687	202,667,391	252,558,516	272,451,677,220	14,290,037	17,154,247	19,041,196,250	188,377,354	235,404,269	253,410,480,970
0歳	…	…	…	131,410	176,812	53,238,581	－	－	－	－	－	－	－	－	－
1歳	…	…	…	196,268	280,937	86,024,033	－	－	－	－	－	－	－	－	－
2歳	…	…	…	176,365	236,335	79,649,148	－	－	－	－	－	－	－	－	－
3歳	…	…	…	171,170	224,674	85,767,344	－	－	－	－	－	－	－	－	－
4歳	…	…	…	161,685	205,238	82,133,146	－	－	－	－	－	－	－	－	－
5歳	…	…	…	152,077	187,670	82,444,284	－	－	－	－	－	－	－	－	－
6歳	…	…	…	139,151	167,459	79,196,132	－	－	－	－	－	－	－	－	－
0～ 4	…	…	…	836,898	1,123,996	386,812,252	－	－	－	－	－	－	－	－	－
5～ 9	…	…	…	645,679	763,198	393,658,701	－	－	－	－	－	－	－	－	－
10～14	…	…	…	515,208	580,305	408,116,470	－	－	－	－	－	－	－	－	－
15～19	…	…	…	419,125	470,713	344,459,946	－	－	－	－	－	－	－	－	－
20～24	…	…	…	404,441	455,264	308,313,368	－	－	－	－	－	－	－	－	－
25～29	…	…	…	375,587	427,224	302,832,465	－	－	－	－	－	－	－	－	－
30～34	…	…	…	387,184	443,927	315,370,860	－	－	－	－	－	－	－	－	－
35～39	…	…	…	483,944	554,043	438,213,466	－	－	－	－	－	－	－	－	－
40～44	…	…	…	600,215	682,491	592,425,391	－	－	－	－	－	－	－	－	－
45～49	…	…	…	863,112	975,180	900,505,477	－	－	－	－	－	－	－	－	－
50～54	…	…	…	1,045,090	1,181,952	1,156,985,485	－	－	－	－	－	－	－	－	－
55～59	…	…	…	996,363	1,128,595	1,172,593,919	－	－	－	－	－	－	－	－	－
60～64	…	…	…	1,063,935	1,209,402	1,278,254,365	－	－	－	－	－	－	－	－	－
65～69	…	…	…	1,160,686	1,324,559	1,435,851,078	1,019,345	1,518,412	2,376,874,735	26,703	40,769	75,692,721	992,642	1,477,643	2,301,182,014
70～74	…	…	…	1,231,486	1,417,470	1,615,004,996	1,932,889	2,864,029	4,381,730,114	49,559	73,589	125,221,675	1,883,330	2,790,440	4,256,508,439
75～79	…	…	…	9,626	10,498	12,588,448	69,048,186	81,770,589	88,604,346,859	6,395,769	7,413,550	8,163,913,128	62,652,417	74,357,039	80,440,433,731
80～84	…	…	…	－	－	－	62,163,427	75,496,455	82,557,359,480	4,283,799	5,085,283	5,711,388,559	57,879,628	70,411,172	76,845,970,921
85～89	…	…	…	－	－	－	42,521,294	54,180,943	58,525,722,909	2,342,710	2,907,260	3,260,459,943	40,178,584	51,273,683	55,265,262,966
90～94	…	…	…	－	－	－	19,691,191	27,115,410	27,506,690,342	930,068	1,245,481	1,335,294,827	18,761,123	25,869,929	26,171,395,515
95～99	…	…	…	－	－	－	5,494,172	8,302,521	7,506,954,076	231,069	339,717	329,032,546	5,263,103	7,962,804	7,177,921,530
100～	…	…	…	－	－	－	796,887	1,310,157	991,998,705	30,360	48,598	40,192,851	766,527	1,261,559	951,805,854
（再掲）未就学児	…	…	…	1,072,499	1,414,081	517,069,072	－	－	－	－	－	－	－	－	－
（再掲）前期高齢者	…	…	…	2,401,798	2,752,527	3,063,444,522	－	－	－	－	－	－	－	－	－

注）1. 本表は、提出のあったデータを集計している。
2. 被用者保険の各制度について、高齢受給者（70歳以上）が被保険者であるか被扶養者であるか区別できないこと等から、被保険者に係る計数に被扶養者に係る計数を加えても計の計数に一致しない場合がある。
3. 制度・計は、協会（一般）・計、組合健保・計、共済組合・計、国民健康保険・計及び後期高齢者医療・計の単純合計である。

第１表　年齢階級別、診療種類別、制度別、件数・日数（回数）・点数（金額）

食事・生活療養　　令和４年度

	制度・計			協会（一般）・計			（再掲）協会（一般）・被保険者			（再掲）協会（一般）・被扶養者			組合健保・計			（再掲）組合健保・被保険者		
	件数	回数	金額	件数	回数	金額	件数	回数	金額	件数	回数	金額	件数	回数	金額	件数	回数	金額
総数	24,018,779	984,144,947	659,368,345,321	3,271,253	79,299,283	52,600,079,094	1,749,834	36,640,788	24,447,302,711	1,157,190	31,886,599	20,852,657,314	1,627,196	34,203,822	22,371,319,666	878,308	16,816,331	11,093,890,134
0歳	300,086	5,830,787	3,732,179,280	125,307	2,434,403	1,561,015,980	－	－	－	125,307	2,434,403	1,561,015,980	93,268	1,793,334	1,142,522,585	－	－	－
1歳	100,419	1,207,683	786,216,855	43,531	521,027	340,037,389	－	－	－	43,531	521,027	340,037,389	30,573	362,962	234,922,726	－	－	－
2歳	65,024	802,972	521,746,446	27,451	336,716	219,513,741	－	－	－	27,451	336,716	219,513,741	20,129	241,399	156,163,675	－	－	－
3歳	51,818	641,079	416,608,204	21,838	268,160	174,887,950	－	－	－	21,838	268,160	174,887,950	15,758	190,002	122,805,557	－	－	－
4歳	43,752	558,377	362,025,776	18,665	243,127	158,111,934	－	－	－	18,665	243,127	158,111,934	13,138	159,594	102,701,082	－	－	－
5歳	39,513	526,332	339,834,814	16,904	227,615	147,682,922	－	－	－	16,904	227,615	147,682,922	11,880	142,772	91,832,230	－	－	－
6歳	35,553	470,457	304,411,223	15,272	203,502	132,159,521	－	－	－	15,272	203,502	132,159,521	10,618	130,469	84,049,411	－	－	－
0～ 4	561,099	9,040,898	5,818,776,561	236,792	3,803,433	2,453,566,994	－	－	－	236,792	3,803,433	2,453,566,994	172,866	2,747,291	1,759,115,625	－	－	－
5～ 9	158,299	2,310,553	1,491,999,564	68,589	1,006,807	652,389,253	－	－	－	68,589	1,006,807	652,389,253	46,633	617,609	397,195,977	－	－	－
10～14	154,503	3,595,998	2,322,828,843	69,104	1,597,740	1,033,990,697	－	－	－	69,104	1,597,740	1,033,990,697	43,066	921,943	593,253,348	－	－	－
15～19	207,762	5,067,369	3,279,273,687	92,702	2,242,841	1,453,366,308	3,994	69,329	45,367,922	88,708	2,173,512	1,407,998,386	55,036	1,247,885	805,355,725	2,054	34,940	22,788,614
20～24	249,232	6,352,019	4,097,435,737	106,235	2,478,298	1,602,680,762	48,235	781,566	507,258,935	58,000	1,696,732	1,095,421,827	60,477	1,289,383	830,654,445	27,147	420,275	272,297,061
25～29	358,803	8,569,356	5,485,871,448	153,533	3,260,740	2,086,581,501	104,361	1,638,234	1,046,063,739	49,172	1,622,506	1,040,517,762	89,474	1,702,500	1,081,605,140	64,240	952,883	607,713,203
30～34	452,374	11,011,980	7,063,188,057	184,566	3,814,480	2,445,761,866	125,924	2,052,054	1,315,265,376	58,642	1,762,426	1,130,496,490	116,902	2,078,276	1,317,579,678	80,411	1,221,263	777,624,701
35～39	484,964	13,729,247	8,893,690,019	187,352	4,019,315	2,613,738,485	127,400	2,224,912	1,452,852,635	59,952	1,794,403	1,160,885,850	114,967	2,106,079	1,352,330,788	78,799	1,284,799	830,476,576
40～44	498,924	16,390,557	10,720,209,648	180,764	3,975,531	2,624,205,813	132,926	2,484,853	1,649,722,354	47,838	1,490,678	974,483,459	101,403	1,925,241	1,258,109,524	72,872	1,271,845	835,904,943
45～49	689,216	24,710,106	16,246,317,029	237,868	5,468,217	3,637,125,212	186,490	3,829,713	2,560,358,323	51,378	1,638,504	1,076,766,889	131,578	2,722,670	1,795,068,764	98,032	1,904,200	1,261,176,892
50～54	892,771	33,711,711	22,214,572,111	291,422	7,211,158	4,806,755,174	227,085	5,003,183	3,356,000,590	64,337	2,207,975	1,450,754,584	170,378	3,803,073	2,511,525,196	126,282	2,596,588	1,725,390,034
55～59	1,022,334	40,040,466	26,426,131,755	323,735	8,562,834	5,717,243,419	245,986	5,725,583	3,848,449,535	77,749	2,837,251	1,868,793,884	182,254	4,343,555	2,869,211,797	136,953	2,972,401	1,977,480,030
60～64	1,287,980	50,420,437	33,368,666,658	396,211	10,693,797	7,149,452,040	286,430	6,675,828	4,491,263,063	109,781	4,017,969	2,658,188,977	165,225	3,981,182	2,642,137,374	122,411	2,640,713	1,763,807,215
65～69	1,785,051	70,014,028	46,961,661,678	372,440	10,229,055	6,912,497,089	257,302	6,066,649	4,114,243,474	115,138	4,162,406	2,798,253,615	97,861	2,456,926	1,644,924,259	68,304	1,498,032	1,006,909,002
70～74	2,979,999	117,376,436	78,990,620,204	366,114	10,848,987	7,352,409,143	3,701	88,884	60,456,765	2,010	74,257	50,148,647	78,263	2,242,023	1,501,007,357	803	18,392	12,321,863
75～79	3,061,814	123,206,032	83,117,859,743	3,826	86,050	58,315,338	－	－	－	－	－	－	813	18,186	12,244,669	－	－	－
80～84	3,307,602	148,819,310	100,502,252,163	－	－	－	－	－	－	－	－	－	－	－	－	－	－	－
85～89	3,120,778	154,935,615	104,632,438,507	－	－	－	－	－	－	－	－	－	－	－	－	－	－	－
90～94	1,956,262	102,208,131	68,973,396,725	－	－	－	－	－	－	－	－	－	－	－	－	－	－	－
95～99	682,857	36,742,362	24,783,645,329	－	－	－	－	－	－	－	－	－	－	－	－	－	－	－
100～	106,155	5,892,336	3,977,509,855	－	－	－	－	－	－	－	－	－	－	－	－	－	－	－
（再掲）未就学児	621,702	9,829,482	6,328,816,792	262,739	4,143,629	2,674,668,531	－	－	－	262,739	4,143,629	2,674,668,531	191,091	2,965,039	1,899,442,514	－	－	－
（再掲）前期高齢者	4,366,040	160,657,416	108,085,883,846	742,380	21,164,092	14,323,221,570	261,003	6,155,533	4,174,700,239	117,148	4,236,663	2,848,402,262	176,937	4,717,135	3,158,176,285	69,107	1,516,424	1,019,230,865

注）1. 本表は、提出のあったデータを集計している。
2. 被用者保険の各制度について、高齢受給者（70歳以上）が被保険者であるか被扶養者であるか区別できないこと等から、被保険者に係る計数に被扶養者に係る計数を加えても計の計数に一致しない場合がある。
3. 制度・計は、協会（一般）・計、組合健保・計、共済組合・計、国民健康保険・計及び後期高齢者医療・計の単純合計である。

第１表　年齢階級別、診療種類別、制度別、件数・日数（回数）・点数（金額）

食事・生活療養　　令和4年度

	（再掲）組合健保・被扶養者			共済組合・計			（再掲）共済組合・被保険者			（再掲）共済組合・被扶養者			国民健康保険・計（①＋②＋③）			①市町村国保・一般被保険者		
	件数	回数	金額	件数	回数	金額	件数	回数	金額	件数	回数	金額	件数	回数	金額	件数	回数	金額
総数	671,015	15,159,190	9,785,515,655	598,423	12,477,117	8,185,731,395	323,449	6,102,504	4,025,860,332	259,276	5,872,667	3,821,511,981	5,887,432	259,628,130	172,357,853,783	5,647,748	253,870,528	168,530,766,376
0歳	93,268	1,793,334	1,142,522,585	42,887	799,906	513,127,881	－	－	－	42,887	799,906	513,127,881	38,624	803,144	515,512,834	30,040	636,447	408,608,880
1歳	30,573	362,962	234,922,726	14,758	167,268	109,413,930	－	－	－	14,758	167,268	109,413,930	11,557	156,426	101,842,810	8,937	126,875	82,618,034
2歳	20,129	241,399	156,163,675	9,449	109,726	71,687,217	－	－	－	9,449	109,726	71,687,217	7,995	115,131	74,381,813	6,295	94,194	60,989,326
3歳	15,758	190,002	122,805,557	7,342	83,644	54,599,949	－	－	－	7,342	83,644	54,599,949	6,880	99,273	64,314,748	5,373	79,582	51,507,100
4歳	13,138	159,594	102,701,082	6,009	70,919	46,372,717	－	－	－	6,009	70,919	46,372,717	5,940	84,737	54,840,043	4,798	71,288	46,031,362
5歳	11,880	142,772	91,832,230	5,111	59,158	38,442,444	－	－	－	5,111	59,158	38,442,444	5,618	96,787	61,877,218	4,482	82,871	52,917,156
6歳	10,618	130,469	84,049,411	4,549	51,896	33,853,263	－	－	－	4,549	51,896	33,853,263	5,114	84,590	54,349,028	4,123	69,409	44,586,262
0～ 4	172,866	2,747,291	1,759,115,625	80,445	1,231,463	795,201,694	－	－	－	80,445	1,231,463	795,201,694	70,996	1,258,711	810,892,248	55,443	1,008,386	649,754,702
5～ 9	46,633	617,609	397,195,977	19,849	263,443	170,901,076	－	－	－	19,849	263,443	170,901,076	23,228	422,694	271,513,258	18,833	359,366	230,761,812
10～14	43,066	921,943	593,253,348	17,119	384,212	248,838,148	－	－	－	17,119	384,212	248,838,148	25,214	692,103	446,746,650	20,797	595,266	383,546,544
15～19	52,982	1,212,945	782,567,111	22,368	530,768	344,967,762	304	4,490	2,909,513	22,064	526,278	342,058,249	37,656	1,045,875	675,583,892	31,129	897,906	579,972,902
20～24	33,330	869,108	558,357,384	24,089	587,702	380,913,163	9,382	145,937	94,941,861	14,707	441,765	285,971,302	58,431	1,996,636	1,283,187,367	51,169	1,844,675	1,184,959,737
25～29	25,234	749,617	473,891,937	40,869	807,867	514,379,959	30,249	465,058	295,377,990	10,620	342,809	219,001,969	74,927	2,798,249	1,803,304,848	66,482	2,628,322	1,695,122,422
30～34	36,491	857,013	539,954,977	54,491	986,103	627,345,198	40,469	645,534	409,994,084	14,022	340,569	217,351,114	96,415	4,133,121	2,672,501,315	86,690	3,936,765	2,546,554,164
35～39	36,168	821,280	521,854,212	45,233	829,023	534,491,374	33,224	560,381	361,211,136	12,009	268,642	173,280,238	137,412	6,774,830	4,393,129,372	127,283	6,574,143	4,262,992,225
40～44	28,531	653,396	422,204,581	34,062	649,123	426,362,890	25,256	437,440	288,087,340	8,806	211,683	138,275,550	182,695	9,840,662	6,411,531,421	171,928	9,601,897	6,254,201,390
45～49	33,546	818,470	533,891,872	41,768	842,682	559,529,691	32,547	605,443	403,359,607	9,221	237,239	156,170,084	278,002	15,676,537	10,254,593,362	263,064	15,345,174	10,035,418,732
50～54	44,096	1,206,485	786,135,162	53,472	1,224,869	814,886,974	41,170	850,455	569,016,862	12,302	374,414	245,870,112	377,499	21,472,611	14,081,404,767	357,533	21,000,566	13,768,436,955
55～59	45,301	1,371,154	891,731,767	65,974	1,597,468	1,064,236,908	51,417	1,129,508	756,026,688	14,557	467,960	308,210,220	450,371	25,536,609	16,775,439,631	429,254	25,006,284	16,422,123,106
60～64	42,814	1,340,469	878,330,159	58,062	1,426,232	951,607,636	42,594	915,443	613,677,653	15,468	510,789	337,929,983	668,482	34,319,226	22,625,469,608	640,646	33,589,350	22,137,634,248
65～69	29,557	958,894	638,015,257	24,670	607,482	409,135,898	16,682	339,453	228,984,860	7,988	268,029	180,151,038	1,134,015	46,458,792	31,158,248,178	1,099,281	45,532,143	30,532,697,745
70～74	400	13,516	9,016,286	15,778	504,644	340,206,554	155	3,362	2,272,738	99	3,372	2,301,204	2,239,374	86,335,517	58,110,612,593	2,195,994	85,095,273	57,270,320,418
75～79	－	－	－	174	4,036	2,726,470	－	－	－	－	－	－	32,715	865,957	583,695,273	32,222	855,012	576,269,274
80～84	－	－	－	－	－	－	－	－	－	－	－	－	－	－	－	－	－	－
85～89	－	－	－	－	－	－	－	－	－	－	－	－	－	－	－	－	－	－
90～94	－	－	－	－	－	－	－	－	－	－	－	－	－	－	－	－	－	－
95～99	－	－	－	－	－	－	－	－	－	－	－	－	－	－	－	－	－	－
100～	－	－	－	－	－	－	－	－	－	－	－	－	－	－	－	－	－	－
（再掲）未就学児	191,091	2,965,039	1,899,442,514	88,296	1,318,495	851,835,132	－	－	－	88,296	1,318,495	851,835,132	79,576	1,402,319	902,870,615	62,327	1,130,910	728,146,144
（再掲）前期高齢者	29,957	972,410	647,031,543	40,622	1,116,162	752,068,922	16,837	342,815	231,257,598	8,087	271,401	182,452,242	3,406,101	133,660,027	89,852,417,069	3,327,497	131,482,428	88,379,287,437

注）1. 本表は、提出のあったデータを集計している。
2. 被用者保険の各制度について、高齢受給者（70歳以上）が被保険者であるか被扶養者であるか区別できないこと等から、被保険者に係る計数に被扶養者に係る計数を加えても計の計数に一致しない場合がある。
3. 制度・計は、協会（一般）・計、組合健保・計、共済組合・計、国民健康保険・計及び後期高齢者医療・計の単純合計である。

第１表　年齢階級別、診療種類別、制度別、件数・日数（回数）・点数（金額）

食事・生活療養　　令和４年度

	②市町村国保・退職被保険者			③国保組合			後期高齢者医療・計（④＋⑤）			④後期高齢者医療・現役並み所得者			⑤後期高齢者医療・一般		
	件数	回数	金額	件数	回数	金額	件数	回数	金額	件数	回数	金額	件数	回数	金額
総数	…	…	…	239,656	5,755,884	3,825,998,839	12,634,475	598,536,595	403,853,361,383	661,570	24,439,929	16,516,497,018	11,972,905	574,096,666	387,336,864,365
0歳	…	…	…	8,581	166,635	106,864,224	－	－	－	－	－	－	－	－	－
1歳	…	…	…	2,620	29,551	19,224,776	－	－	－	－	－	－	－	－	－
2歳	…	…	…	1,700	20,937	13,392,487	－	－	－	－	－	－	－	－	－
3歳	…	…	…	1,507	19,691	12,807,648	－	－	－	－	－	－	－	－	－
4歳	…	…	…	1,142	13,449	8,808,681	－	－	－	－	－	－	－	－	－
5歳	…	…	…	1,136	13,916	8,960,062	－	－	－	－	－	－	－	－	－
6歳	…	…	…	991	15,181	9,762,766	－	－	－	－	－	－	－	－	－
0～ 4	…	…	…	15,550	250,263	161,097,816	－	－	－	－	－	－	－	－	－
5～ 9	…	…	…	4,395	63,328	40,751,446	－	－	－	－	－	－	－	－	－
10～14	…	…	…	4,417	96,837	63,200,106	－	－	－	－	－	－	－	－	－
15～19	…	…	…	6,527	147,969	95,610,990	－	－	－	－	－	－	－	－	－
20～24	…	…	…	7,262	151,961	98,227,630	－	－	－	－	－	－	－	－	－
25～29	…	…	…	8,445	169,927	108,182,426	－	－	－	－	－	－	－	－	－
30～34	…	…	…	9,724	196,344	125,938,309	－	－	－	－	－	－	－	－	－
35～39	…	…	…	10,128	200,646	130,110,657	－	－	－	－	－	－	－	－	－
40～44	…	…	…	10,767	238,765	157,330,031	－	－	－	－	－	－	－	－	－
45～49	…	…	…	14,938	331,363	219,174,630	－	－	－	－	－	－	－	－	－
50～54	…	…	…	19,963	471,949	312,907,008	－	－	－	－	－	－	－	－	－
55～59	…	…	…	21,117	530,325	353,316,525	－	－	－	－	－	－	－	－	－
60～64	…	…	…	27,819	728,608	487,021,633	－	－	－	－	－	－	－	－	－
65～69	…	…	…	34,731	926,410	625,411,458	156,065	10,261,773	6,836,856,254	2,384	104,753	70,557,010	153,681	10,157,020	6,766,299,244
70～74	…	…	…	43,380	1,240,244	840,292,175	280,470	17,445,265	11,686,384,557	4,716	219,269	148,051,269	275,754	17,225,996	11,538,333,288
75～79	…	…	…	493	10,945	7,425,999	3,024,286	122,231,803	82,460,877,993	227,375	6,841,538	4,628,707,704	2,796,911	115,390,265	77,832,170,289
80～84	…	…	…	－	－	－	3,307,602	148,819,310	100,502,252,163	185,948	6,621,883	4,481,217,534	3,121,654	142,197,427	96,021,034,629
85～89	…	…	…	－	－	－	3,120,778	154,935,615	104,632,438,507	139,599	5,919,420	3,997,506,185	2,981,179	149,016,195	100,634,932,322
90～94	…	…	…	－	－	－	1,956,262	102,208,131	68,973,396,725	74,721	3,431,767	2,313,395,302	1,881,541	98,776,364	66,660,001,423
95～99	…	…	…	－	－	－	682,857	36,742,362	24,783,645,329	23,528	1,135,092	764,581,098	659,329	35,607,270	24,019,064,231
100～	…	…	…	－	－	－	106,155	5,892,336	3,977,509,855	3,299	166,207	112,480,916	102,856	5,726,129	3,865,028,939
（再掲）未就学児	…	…	…	17,246	271,347	174,684,741	－	－	－	－	－	－	－	－	－
（再掲）前期高齢者	…	…	…	78,604	2,177,599	1,473,129,632	－	－	－	－	－	－	－	－	－

注）1. 本表は、提出のあったデータを集計している。
2. 被用者保険の各制度について、高齢受給者（70歳以上）が被保険者であるか被扶養者であるか区別できないこと等から、被保険者に係る計数に被扶養者に係る計数を加えても計の計数に一致しない場合がある。
3. 制度・計は、協会（一般）・計、組合健保・計、共済組合・計、国民健康保険・計及び後期高齢者医療・計の単純合計である。

第１表　年齢階級別、診療種類別、制度別、件数・日数（回数）・点数（金額）

入院+食事・生活療養（医科）　令和4年度

	制度・計			協会（一般）・計			（再掲）協会（一般）・被保険者			（再掲）協会（一般）・被扶養者			組合健保・計			（再掲）組合健保・被保険者		
	件数	日数	金額	件数	日数	金額	件数	日数	金額	件数	日数	金額	件数	日数	金額	件数	日数	金額
総数	26,370,655	392,870,465	16,805,535,709,197	3,670,568	34,092,078	2,175,656,920,817	1,942,178	16,160,984	1,151,443,286,489	1,341,500	13,544,028	750,284,956,576	1,859,410	15,270,291	1,042,879,467,540	982,994	7,562,929	561,517,574,239
0歳	482,020	3,470,910	257,989,058,350	202,580	1,466,045	108,871,584,520	－	－	－	202,580	1,466,045	108,871,584,520	147,863	1,052,195	79,294,197,725	－	－	－
1歳	112,373	591,670	50,234,980,770	48,519	256,056	21,439,623,994	－	－	－	48,519	256,056	21,439,623,994	34,356	177,256	15,447,920,901	－	－	－
2歳	73,605	406,852	33,605,391,791	30,884	171,251	13,816,149,423	－	－	－	30,884	171,251	13,816,149,423	22,862	122,090	10,472,261,210	－	－	－
3歳	58,929	324,913	26,132,914,622	24,785	136,935	10,998,685,226	－	－	－	24,785	136,935	10,998,685,226	17,959	96,161	8,046,561,053	－	－	－
4歳	50,089	287,439	23,137,476,903	21,362	124,325	10,030,412,479	－	－	－	21,362	124,325	10,030,412,479	15,124	83,111	6,877,712,975	－	－	－
5歳	44,596	265,016	21,534,948,518	19,069	115,166	9,279,693,664	－	－	－	19,069	115,166	9,279,693,664	13,407	73,110	6,321,069,778	－	－	－
6歳	39,613	240,564	18,826,596,240	16,983	104,123	8,228,061,289	－	－	－	16,983	104,123	8,228,061,289	11,847	67,847	5,461,513,322	－	－	－
0～ 4	777,016	5,081,784	391,099,822,436	328,130	2,154,612	165,156,455,642	－	－	－	328,130	2,154,612	165,156,455,642	238,164	1,530,813	120,138,653,864	－	－	－
5～ 9	175,534	1,144,930	87,972,937,830	75,928	499,728	38,294,292,417	－	－	－	75,928	499,728	38,294,292,417	51,777	311,121	25,145,730,723	－	－	－
10～14	167,480	1,580,571	103,105,607,307	74,682	698,936	45,380,471,327	－	－	－	74,682	698,936	45,380,471,327	46,614	409,570	28,776,137,868	－	－	－
15～19	210,024	2,092,571	121,881,013,881	94,076	925,169	54,517,520,853	4,331	30,405	1,804,257,605	89,745	894,764	52,713,263,248	54,733	520,461	32,277,155,679	2,163	15,132	957,863,646
20～24	270,644	2,638,686	126,271,076,257	117,488	1,060,038	51,981,540,951	53,791	359,929	20,803,564,094	63,697	700,109	31,177,976,857	63,671	547,270	29,687,274,058	29,291	192,647	12,124,941,811
25～29	447,114	3,824,315	163,786,226,343	193,886	1,515,096	67,529,769,297	130,154	822,999	42,837,149,487	63,732	692,097	24,692,619,810	113,615	816,651	39,016,375,950	79,223	483,772	27,401,185,062
30～34	578,438	4,909,630	213,064,735,480	236,695	1,784,291	84,335,371,174	160,230	1,027,410	56,025,659,293	76,465	756,881	28,309,711,881	157,075	1,049,172	51,502,773,825	105,730	639,974	35,421,627,335
35～39	578,039	5,705,370	258,077,747,400	225,602	1,791,560	97,055,732,527	151,921	1,046,495	65,984,735,043	73,681	745,065	31,070,997,484	143,183	996,644	57,698,303,109	96,043	624,002	40,284,527,561
40～44	544,328	6,415,977	303,505,353,452	199,620	1,699,673	109,550,557,373	146,539	1,108,086	80,893,432,973	53,081	591,587	28,657,124,400	112,611	852,680	60,869,899,468	80,460	574,312	44,248,168,731
45～49	728,528	9,499,468	456,037,229,954	253,703	2,312,951	161,214,829,878	199,857	1,669,348	126,474,657,573	53,846	643,603	34,740,172,305	139,587	1,172,161	88,940,947,473	104,642	835,342	67,124,143,669
50～54	945,763	12,901,433	609,631,689,897	312,445	3,024,352	206,922,326,860	244,959	2,164,584	161,670,600,837	67,486	859,768	45,251,726,023	181,305	1,615,775	119,788,120,159	135,213	1,127,342	89,324,068,950
55～59	1,082,733	15,268,766	718,725,933,514	346,738	3,546,911	238,716,357,866	264,858	2,448,556	182,535,256,509	81,880	1,098,355	56,181,101,357	194,462	1,828,268	133,129,913,670	146,784	1,281,553	101,281,446,517
60～64	1,360,926	19,274,035	920,892,723,121	422,921	4,414,450	295,373,718,190	307,228	2,853,627	214,642,610,907	115,693	1,560,823	80,731,107,283	175,335	1,669,899	122,810,637,610	130,178	1,136,630	91,421,780,740
65～69	1,885,383	26,935,221	1,300,074,355,235	395,665	4,210,373	281,313,586,278	274,323	2,591,417	194,929,105,833	121,342	1,618,956	86,384,480,445	103,672	1,025,341	73,735,209,447	72,414	644,401	51,339,129,924
70～74	3,156,034	45,556,708	2,185,408,790,736	388,893	4,419,061	276,250,923,328	3,987	38,128	2,842,256,335	2,112	28,744	1,543,456,097	82,719	916,913	58,894,967,558	853	7,822	588,690,293
75～79	3,267,083	48,348,823	2,245,848,387,506	4,096	34,877	2,063,466,856	－	－	－	－	－	－	887	7,552	467,367,079	－	－	－
80～84	3,577,058	58,751,836	2,419,758,363,614	－	－	－	－	－	－	－	－	－	－	－	－	－	－	－
85～89	3,453,118	62,245,982	2,252,124,477,113	－	－	－	－	－	－	－	－	－	－	－	－	－	－	－
90～94	2,232,976	42,372,845	1,380,360,283,934	－	－	－	－	－	－	－	－	－	－	－	－	－	－	－
95～99	804,535	15,753,170	476,083,965,412	－	－	－	－	－	－	－	－	－	－	－	－	－	－	－
100～	127,901	2,568,344	71,824,988,775	－	－	－	－	－	－	－	－	－	－	－	－	－	－	－
（再掲）未就学児	844,965	5,481,222	423,333,034,086	357,191	2,327,355	179,161,290,769	－	－	－	357,191	2,327,355	179,161,290,769	258,605	1,642,590	129,503,857,080	－	－	－
（再掲）前期高齢者	4,615,540	62,669,944	3,203,700,451,929	788,654	8,664,311	559,627,976,462	278,310	2,629,545	197,771,362,168	123,454	1,647,700	87,927,936,542	187,278	1,949,806	133,097,544,084	73,267	652,223	51,927,820,217

注）1．本表は、提出のあったデータを集計している。
　　2．被用者保険の各制度について、高齢受給者（70歳以上）が被保険者であるか被扶養者であるか区別できないこと等から、被保険者に係る計数に被扶養者に係る計数を加えても計の計数に一致しない場合がある。
　　3．制度・計は、協会（一般）・計、組合健保・計、共済組合・計、国民健康保険・計及び後期高齢者医療・計の単純合計である。

第１表　年齢階級別、診療種類別、制度別、件数・日数（回数）・点数（金額）

入院+食事・生活療養（医科）　令和4年度

	（再掲）組合健保・被扶養者			共済組合・計			（再掲）共済組合・被保険者			（再掲）共済組合・被扶養者			国民健康保険・計（①＋②＋③）			①市町村国保・一般被保険者		
	件数	日数	金額	件数	日数	金額	件数	日数	金額	件数	日数	金額	件数	日数	金額	件数	日数	金額
総数	794,092	6,796,211	422,885,653,083	699,732	5,633,376	363,647,590,522	371,185	2,772,918	191,877,764,918	311,904	2,658,914	160,180,960,362	6,252,400	98,011,822	4,095,571,513,127	5,984,429	95,528,727	3,929,645,766,125
0歳	147,863	1,052,195	79,294,197,725	70,890	499,850	36,088,227,241	－	－	－	70,890	499,850	36,088,227,241	60,687	452,820	33,735,048,864	46,965	356,492	26,521,730,850
1歳	34,356	177,256	15,447,920,901	16,597	83,059	6,959,211,820	－	－	－	16,597	83,059	6,959,211,820	12,901	75,299	6,388,224,055	9,975	60,684	5,137,074,049
2歳	22,862	122,090	10,472,261,210	10,743	55,959	4,733,327,017	－	－	－	10,743	55,959	4,733,327,017	9,116	57,552	4,583,654,141	7,193	47,012	3,701,209,084
3歳	17,959	96,161	8,046,561,053	8,406	43,425	3,400,174,245	－	－	－	8,406	43,425	3,400,174,245	7,779	48,392	3,687,494,098	6,113	38,875	2,887,764,016
4歳	15,124	83,111	6,877,712,975	6,815	36,194	2,993,394,195	－	－	－	6,815	36,194	2,993,394,195	6,788	43,809	3,235,957,254	5,450	36,456	2,680,870,883
5歳	13,407	73,110	6,321,069,778	5,816	31,256	2,622,476,645	－	－	－	5,816	31,256	2,622,476,645	6,304	45,484	3,311,708,431	5,034	38,320	2,739,938,614
6歳	11,847	67,847	5,461,513,322	5,025	27,061	2,220,759,295	－	－	－	5,025	27,061	2,220,759,295	5,758	41,533	2,916,262,334	4,675	34,205	2,358,291,494
0～ 4	238,164	1,530,813	120,138,653,864	113,451	718,487	54,174,334,518	－	－	－	113,451	718,487	54,174,334,518	97,271	677,872	51,630,378,412	75,696	539,519	40,928,648,882
5～ 9	51,777	311,121	25,145,730,723	21,835	131,170	10,662,239,474	－	－	－	21,835	131,170	10,662,239,474	25,994	202,911	13,870,675,216	21,127	170,625	11,461,736,740
10～14	46,614	409,570	28,776,137,868	18,481	170,170	11,226,357,339	－	－	－	18,481	170,170	11,226,357,339	27,703	301,895	17,722,640,773	22,929	258,804	14,692,974,920
15～19	52,570	505,329	31,319,292,033	21,866	218,076	12,725,778,678	316	1,995	149,925,153	21,550	216,081	12,575,853,525	39,349	428,865	22,360,558,671	32,651	366,834	18,460,739,680
20～24	34,380	354,623	17,562,332,247	24,853	241,959	12,648,152,216	9,800	65,585	4,089,384,128	15,053	176,374	8,558,768,088	64,632	789,419	31,954,109,032	56,473	722,651	28,519,993,765
25～29	34,392	332,879	11,615,190,888	53,302	388,753	16,915,871,786	39,169	241,231	11,906,691,496	14,133	147,522	5,009,180,290	86,311	1,103,815	40,324,209,310	75,341	1,022,339	36,515,399,497
30～34	51,345	409,198	16,081,146,490	74,627	496,593	23,143,989,838	55,162	339,018	17,064,043,054	19,465	157,575	6,079,946,784	110,041	1,579,574	54,082,600,643	97,500	1,486,899	49,646,962,070
35～39	47,140	372,642	17,413,775,548	57,900	397,845	21,813,638,872	42,188	275,155	16,254,253,344	15,712	122,690	5,559,385,528	151,354	2,519,321	81,510,072,892	138,876	2,426,322	76,297,878,163
40～44	32,151	278,368	16,621,730,737	38,351	286,176	19,295,514,001	28,403	198,469	14,312,714,569	9,948	87,707	4,982,799,432	193,746	3,577,448	113,789,382,610	181,722	3,474,433	107,135,635,141
45～49	34,945	336,819	21,816,803,804	44,267	362,503	26,811,502,860	34,647	266,398	20,927,694,393	9,620	96,105	5,883,808,467	290,971	5,651,853	179,069,949,743	274,987	5,509,912	168,897,709,155
50～54	46,092	488,433	30,464,051,209	56,557	511,790	35,899,861,196	43,756	365,057	27,622,198,051	12,801	146,733	8,277,663,145	395,456	7,749,516	247,021,381,682	373,935	7,548,842	232,800,213,966
55～59	47,678	546,715	31,848,467,153	69,847	662,825	46,255,146,809	54,630	479,172	36,214,810,062	15,217	183,653	10,040,336,747	471,686	9,230,762	300,624,515,169	449,029	9,007,458	284,707,495,806
60～64	45,157	533,269	31,388,856,870	61,432	590,573	42,208,576,903	45,279	392,205	31,039,965,589	16,153	198,368	11,168,611,314	701,238	12,599,113	460,499,790,418	671,396	12,295,812	439,457,859,817
65～69	31,258	380,940	22,396,079,523	26,056	252,149	18,087,798,338	17,676	147,240	12,185,714,571	8,380	104,909	5,902,083,767	1,194,503	17,715,854	821,742,234,394	1,157,401	17,329,929	794,431,735,208
70～74	429	5,492	297,404,126	16,721	202,707	11,691,827,544	159	1,393	110,370,508	105	1,370	79,591,944	2,367,187	33,545,612	1,642,968,072,105	2,320,934	33,034,776	1,609,558,755,437
75～79	－	－	－	186	1,600	87,000,150	－	－	－	－	－	－	34,958	337,992	16,400,942,057	34,432	333,572	16,132,027,878
80～84	－	－	－	－	－	－	－	－	－	－	－	－	－	－	－	－	－	－
85～89	－	－	－	－	－	－	－	－	－	－	－	－	－	－	－	－	－	－
90～94	－	－	－	－	－	－	－	－	－	－	－	－	－	－	－	－	－	－
95～99	－	－	－	－	－	－	－	－	－	－	－	－	－	－	－	－	－	－
100～	－	－	－	－	－	－	－	－	－	－	－	－	－	－	－	－	－	－
（再掲）未就学児	258,605	1,642,590	129,503,857,080	122,287	764,874	58,034,827,573	－	－	－	122,287	764,874	58,034,827,573	106,882	746,403	56,633,058,664	83,440	597,487	45,060,865,880
（再掲）前期高齢者	31,687	386,432	22,693,483,649	42,963	456,456	29,866,626,032	17,835	148,633	12,296,085,079	8,485	106,279	5,981,675,711	3,596,645	51,599,371	2,481,108,305,351	3,512,767	50,698,277	2,420,122,518,523

注）1．本表は、提出のあったデータを集計している。
　　2．被用者保険の各制度について、高齢受給者（70歳以上）が被保険者であるか被扶養者であるか区別できないこと等から、被保険者に係る計数に被扶養者に係る計数を加えても計の計数に一致しない場合がある。
　　3．制度・計は、協会（一般）・計、組合健保・計、共済組合・計、国民健康保険・計及び後期高齢者医療・計の単純合計である。

第１表　年齢階級別、診療種類別、制度別、件数・日数（回数）・点数（金額）

入院+食事・生活療養（医科）　令和4年度

	②市町村国保・退職被保険者			③国保組合			後期高齢者医療・計（④＋⑤）			④後期高齢者医療・現役並み所得者			⑤後期高齢者医療・一般		
	件数	日数	金額	件数	日数	金額	件数	日数	金額	件数	日数	金額	件数	日数	金額
総数	…	…	…	267,938	2,482,452	165,896,817,694	13,888,545	239,862,898	9,127,780,217,191	720,674	10,069,648	502,088,983,380	13,167,871	229,793,250	8,625,691,233,811
0歳	…	…	…	13,718	96,298	7,210,578,834	－	－	－	－	－	－	－	－	－
1歳	…	…	…	2,926	14,615	1,251,150,006	－	－	－	－	－	－	－	－	－
2歳	…	…	…	1,923	10,540	882,445,057	－	－	－	－	－	－	－	－	－
3歳	…	…	…	1,666	9,517	799,730,082	－	－	－	－	－	－	－	－	－
4歳	…	…	…	1,338	7,353	555,086,371	－	－	－	－	－	－	－	－	－
5歳	…	…	…	1,270	7,164	571,769,817	－	－	－	－	－	－	－	－	－
6歳	…	…	…	1,083	7,328	557,970,840	－	－	－	－	－	－	－	－	－
0～ 4	…	…	…	21,571	138,323	10,698,990,350	－	－	－	－	－	－	－	－	－
5～ 9	…	…	…	4,867	32,286	2,408,938,476	－	－	－	－	－	－	－	－	－
10～14	…	…	…	4,774	43,091	3,029,665,853	－	－	－	－	－	－	－	－	－
15～19	…	…	…	6,698	62,031	3,899,818,991	－	－	－	－	－	－	－	－	－
20～24	…	…	…	8,159	66,768	3,434,115,267	－	－	－	－	－	－	－	－	－
25～29	…	…	…	10,970	81,476	3,808,809,813	－	－	－	－	－	－	－	－	－
30～34	…	…	…	12,540	92,669	4,435,224,141	－	－	－	－	－	－	－	－	－
35～39	…	…	…	12,477	92,984	5,210,786,919	－	－	－	－	－	－	－	－	－
40～44	…	…	…	12,023	103,014	6,653,517,759	－	－	－	－	－	－	－	－	－
45～49	…	…	…	15,983	141,937	10,172,143,768	－	－	－	－	－	－	－	－	－
50～54	…	…	…	21,516	200,633	14,214,585,342	－	－	－	－	－	－	－	－	－
55～59	…	…	…	22,657	223,304	15,917,019,363	－	－	－	－	－	－	－	－	－
60～64	…	…	…	29,825	302,842	21,027,414,824	－	－	－	－	－	－	－	－	－
65～69	…	…	…	37,099	385,838	27,307,555,981	165,487	3,731,504	105,195,526,778	2,545	40,128	1,995,722,698	162,942	3,691,376	103,199,804,080
70～74	…	…	…	46,253	510,836	33,409,316,668	300,514	6,472,415	195,603,000,201	5,120	84,761	3,692,212,835	295,394	6,387,654	191,910,787,366
75～79	…	…	…	526	4,420	268,914,179	3,226,956	47,966,802	2,226,829,611,364	240,988	2,791,049	173,440,271,289	2,985,968	45,175,753	2,053,389,340,075
80～84	…	…	…	－	－	－	3,577,058	58,751,836	2,419,758,363,614	200,651	2,703,914	142,052,180,702	3,376,407	56,047,922	2,277,706,182,912
85～89	…	…	…	－	－	－	3,453,118	62,245,982	2,252,124,477,113	154,219	2,430,324	105,826,887,458	3,298,899	59,815,658	2,146,297,589,655
90～94	…	…	…	－	－	－	2,232,976	42,372,845	1,380,360,283,934	85,220	1,447,284	55,496,459,922	2,147,756	40,925,561	1,324,863,824,012
95～99	…	…	…	－	－	－	804,535	15,753,170	476,083,965,412	27,942	498,881	17,219,654,260	776,593	15,254,289	458,864,311,152
100～	…	…	…	－	－	－	127,901	2,568,344	71,824,988,775	3,989	73,307	2,365,594,216	123,912	2,495,037	69,459,394,559
（再掲）未就学児	…	…	…	23,438	148,886	11,569,453,604	－	－	－	－	－	－	－	－	－
（再掲）前期高齢者	…	…	…	83,878	901,094	60,985,786,828	－	－	－	－	－	－	－	－	－

注）1．本表は、提出のあったデータを集計している。
2．被用者保険の各制度について、高齢受給者（70歳以上）が被保険者であるか被扶養者であるか区別できないこと等から、被保険者に係る計数に被扶養者に係る計数を加えても計の計数に一致しない場合がある。
3．制度・計は、協会（一般）・計、組合健保・計、共済組合・計、国民健康保険・計及び後期高齢者医療・計の単純合計である。

第１表　年齢階級別、診療種類別、制度別、件数・日数（回数）・点数（金額）

入院外+調剤　　令和４年度

	制度・計			協会（一般）・計			（再掲）協会（一般）・被保険者			（再掲）協会（一般）・被扶養者			組合健保・計			（再掲）組合健保・被保険者		
	件数	日数	点数	件数	日数	点数	件数	日数	点数	件数	日数	点数	件数	日数	点数	件数	日数	点数
総数	997,836,287	1,474,945,150	2,267,905,780,093	258,150,600	354,110,978	504,259,562,988	145,223,840	195,873,396	288,906,314,161	96,146,241	133,495,478	173,605,220,017	161,540,808	219,170,291	298,888,490,810	85,881,643	114,661,374	167,462,602,168
0歳	7,015,638	10,238,062	10,729,295,398	2,896,687	4,267,205	4,473,947,949	－	－	－	2,896,687	4,267,205	4,473,947,949	2,287,802	3,321,066	3,480,122,159	－	－	－
1歳	9,874,883	15,734,028	16,362,416,337	4,177,030	6,726,084	6,988,281,038	－	－	－	4,177,030	6,726,084	6,988,281,038	3,206,929	5,099,496	5,322,735,103	－	－	－
2歳	8,954,987	13,207,852	13,871,625,461	3,753,804	5,557,579	5,815,450,049	－	－	－	3,753,804	5,557,579	5,815,450,049	2,919,093	4,303,146	4,532,459,661	－	－	－
3歳	8,755,858	12,444,372	13,006,239,612	3,648,781	5,188,734	5,431,123,900	－	－	－	3,648,781	5,188,734	5,431,123,900	2,866,834	4,078,844	4,268,900,257	－	－	－
4歳	8,379,918	11,584,777	12,395,373,811	3,488,968	4,826,656	5,156,272,583	－	－	－	3,488,968	4,826,656	5,156,272,583	2,753,884	3,812,366	4,094,684,435	－	－	－
5歳	7,987,514	10,844,326	11,785,380,991	3,340,585	4,541,423	4,936,482,936	－	－	－	3,340,585	4,541,423	4,936,482,936	2,615,372	3,551,160	3,846,100,229	－	－	－
6歳	7,561,217	10,001,345	9,936,190,979	3,172,529	4,197,704	4,172,502,574	－	－	－	3,172,529	4,197,704	4,172,502,574	2,472,105	3,273,535	3,225,126,205	－	－	－
0～ 4	42,981,284	63,209,091	66,364,950,619	17,965,270	26,566,258	27,865,075,519	－	－	－	17,965,270	26,566,258	27,865,075,519	14,034,542	20,614,918	21,698,901,615	－	－	－
5～ 9	35,189,453	46,168,387	48,923,837,786	14,802,074	19,415,242	20,610,025,476	－	－	－	14,802,074	19,415,242	20,610,025,476	11,481,730	15,090,615	15,787,622,216	－	－	－
10～14	29,075,491	37,987,908	44,988,571,279	12,516,130	16,348,372	19,492,577,693	－	－	－	12,516,130	16,348,372	19,492,577,693	9,228,092	12,078,174	14,153,821,859	－	－	－
15～19	23,264,892	29,826,056	36,550,431,007	10,015,674	12,841,509	15,839,731,674	440,824	551,493	696,078,926	9,574,850	12,290,016	15,143,652,748	7,212,598	9,230,395	11,091,914,777	275,050	342,835	431,808,885
20～24	23,557,519	29,874,419	38,424,153,441	10,023,746	12,702,078	16,292,216,034	5,707,857	7,175,574	8,817,975,182	4,315,889	5,526,504	7,474,240,852	7,114,749	8,956,927	11,419,131,263	3,799,211	4,751,487	5,898,380,017
25～29	27,267,445	35,691,784	46,078,932,640	11,448,887	14,945,113	19,126,921,475	9,537,799	12,290,584	15,361,014,395	1,911,088	2,654,529	3,765,907,080	8,354,847	10,817,145	13,861,325,455	7,291,634	9,334,066	11,742,609,372
30～34	30,292,486	40,783,445	54,852,293,506	12,796,649	17,109,948	22,768,553,786	10,315,500	13,621,255	17,904,938,191	2,481,149	3,488,693	4,863,615,595	9,108,739	12,137,351	15,963,591,239	7,412,423	9,763,708	12,837,976,203
35～39	35,206,704	47,755,026	68,414,868,045	14,940,404	20,052,292	28,198,048,539	11,739,158	15,576,532	21,737,265,879	3,201,246	4,475,760	6,460,782,660	10,456,214	13,977,678	19,561,800,774	7,999,272	10,595,579	14,946,922,721
40～44	40,708,549	55,226,695	82,378,967,838	17,599,318	23,533,861	34,157,844,395	14,054,935	18,608,099	26,773,793,120	3,544,383	4,925,762	7,384,051,275	11,694,880	15,534,674	22,581,016,427	8,727,981	11,514,480	16,910,150,682
45～49	53,133,512	73,292,229	110,902,061,105	22,921,142	31,052,356	45,963,915,228	18,801,110	25,237,919	37,051,778,719	4,120,032	5,814,437	8,912,136,509	15,159,639	20,374,733	29,568,511,694	11,308,483	15,048,915	22,119,566,028
50～54	60,780,669	86,042,824	133,382,333,778	25,145,984	34,875,425	52,691,732,085	20,549,942	28,119,404	42,105,816,044	4,596,042	6,756,021	10,585,916,041	17,749,924	24,404,232	36,114,816,994	13,052,556	17,641,722	26,608,461,987
55～59	60,161,839	85,916,762	137,400,865,855	24,414,526	34,091,505	53,222,127,660	19,475,833	26,769,787	41,410,798,022	4,938,693	7,321,718	11,811,329,638	16,534,373	22,855,594	34,849,275,319	12,217,845	16,608,939	25,738,397,670
60～64	64,771,832	93,370,021	154,038,249,790	25,743,320	36,016,516	57,705,349,553	19,558,254	26,922,750	42,780,094,891	6,185,066	9,093,766	14,925,254,662	12,776,662	17,788,105	27,635,150,819	9,332,752	12,803,995	20,194,250,621
65～69	76,887,108	113,221,035	191,505,825,166	20,753,446	29,412,477	47,902,168,117	14,846,669	20,723,405	33,801,531,464	5,906,777	8,689,072	14,100,636,653	6,452,189	9,161,251	14,491,657,783	4,414,951	6,185,691	9,917,910,139
70～74	112,610,088	171,783,768	293,470,549,864	16,936,314	24,977,179	42,120,313,788	195,959	276,594	465,229,328	87,552	129,328	210,017,616	4,150,846	6,107,191	10,038,938,680	49,485	69,957	116,167,843
75～79	101,327,240	161,775,892	268,903,817,475	127,716	170,847	302,961,966	－	－	－	－	－	－	30,784	41,308	71,013,896	－	－	－
80～84	87,945,077	144,406,796	235,063,988,300	－	－	－	－	－	－	－	－	－	－	－	－	－	－	－
85～89	58,450,860	97,999,290	159,054,451,007	－	－	－	－	－	－	－	－	－	－	－	－	－	－	－
90～94	26,164,307	45,383,239	73,326,512,075	－	－	－	－	－	－	－	－	－	－	－	－	－	－	－
95～99	7,063,521	13,171,327	20,772,438,980	－	－	－	－	－	－	－	－	－	－	－	－	－	－	－
100～	996,411	2,059,156	3,107,680,537	－	－	－	－	－	－	－	－	－	－	－	－	－	－	－
（再掲）未就学児	55,359,851	79,958,427	84,072,047,274	23,148,894	33,588,124	35,285,263,526	－	－	－	23,148,894	33,588,124	35,285,263,526	18,080,068	26,091,324	27,463,952,123	－	－	－
（再掲）前期高齢者	186,389,410	274,879,570	456,783,635,869	37,817,476	54,560,503	90,325,443,871	15,042,628	20,999,999	34,266,760,792	5,994,329	8,818,400	14,310,654,269	10,633,819	15,309,750	24,601,610,359	4,464,436	6,255,648	10,034,077,982

注）1. 本表は、提出のあったデータを集計している。
2. 被用者保険の各制度について、高齢受給者（70歳以上）が被保険者であるか被扶養者であるか区別できないこと等から、被保険者に係る計数に被扶養者に係る計数を加えても計の計数に一致しない場合がある。
3. 制度・計は、協会（一般）・計、組合健保・計、共済組合・計、国民健康保険・計及び後期高齢者医療・計の単純合計である。

第１表　年齢階級別、診療種類別、制度別、件数・日数（回数）・点数（金額）

入院外+調剤　　令和４年度

	（再掲）組合健保・被扶養者			共済組合・計			（再掲）共済組合・被保険者			（再掲）共済組合・被扶養者			国民健康保険・計（①＋②＋③）			①市町村国保・一般被保険者		
	件数	日数	点数	件数	日数	点数	件数	日数	点数	件数	日数	点数	件数	日数	点数	件数	日数	点数
総数	71,553,421	98,468,933	121,493,170,743	57,858,500	78,303,987	103,427,564,721	31,075,533	41,539,788	58,870,055,677	25,997,848	35,617,795	42,681,121,570	235,231,183	348,438,968	572,908,541,678	218,037,093	324,824,520	537,667,733,043
0歳	2,287,802	3,321,066	3,480,122,159	1,045,797	1,514,467	1,562,832,750	－	－	－	1,045,797	1,514,467	1,562,832,750	785,352	1,135,324	1,212,392,540	585,390	843,082	907,314,670
1歳	3,206,929	5,099,496	5,322,735,103	1,460,663	2,328,166	2,387,313,235	－	－	－	1,460,663	2,328,166	2,387,313,235	1,030,261	1,580,282	1,664,086,961	767,198	1,169,381	1,237,149,712
2歳	2,919,093	4,303,146	4,532,459,661	1,321,354	1,960,141	2,046,139,861	－	－	－	1,321,354	1,960,141	2,046,139,861	960,736	1,386,986	1,477,575,890	724,125	1,043,036	1,117,268,321
3歳	2,866,834	4,078,844	4,268,900,257	1,265,891	1,810,096	1,867,623,980	－	－	－	1,265,891	1,810,096	1,867,623,980	974,352	1,366,698	1,438,591,475	739,103	1,032,743	1,088,179,354
4歳	2,753,884	3,812,366	4,094,684,435	1,188,526	1,647,711	1,733,602,724	－	－	－	1,188,526	1,647,711	1,733,602,724	948,540	1,298,044	1,410,814,069	726,059	991,465	1,083,767,745
5歳	2,615,372	3,551,160	3,846,100,229	1,108,705	1,507,712	1,613,705,025	－	－	－	1,108,705	1,507,712	1,613,705,025	922,852	1,244,031	1,389,092,801	708,577	953,726	1,065,621,824
6歳	2,472,105	3,273,535	3,225,126,205	1,024,516	1,356,505	1,321,307,976	－	－	－	1,024,516	1,356,505	1,321,307,976	892,067	1,173,601	1,217,254,224	686,736	902,392	943,545,634
0～ 4	14,034,542	20,614,918	21,698,901,615	6,282,231	9,260,581	9,597,512,550	－	－	－	6,282,231	9,260,581	9,597,512,550	4,699,241	6,767,334	7,203,460,935	3,541,875	5,079,707	5,433,679,802
5～ 9	11,481,730	15,090,615	15,787,622,216	4,691,058	6,158,025	6,416,441,673	－	－	－	4,691,058	6,158,025	6,416,441,673	4,214,591	5,504,505	6,109,748,421	3,257,866	4,250,814	4,755,945,502
10～14	9,228,092	12,078,174	14,153,821,859	3,532,597	4,589,410	5,243,545,036	－	－	－	3,532,597	4,589,410	5,243,545,036	3,798,672	4,971,952	6,098,626,691	2,954,481	3,863,936	4,775,716,429
15～19	6,937,548	8,887,560	10,660,105,892	2,673,444	3,410,287	4,034,417,655	43,459	53,485	71,659,194	2,629,985	3,356,802	3,962,758,461	3,363,176	4,343,865	5,584,366,901	2,649,655	3,427,662	4,467,496,830
20～24	3,315,538	4,205,440	5,520,751,246	2,714,388	3,417,356	4,266,911,719	1,408,602	1,763,221	2,133,241,376	1,305,786	1,654,135	2,133,670,343	3,704,636	4,798,058	6,445,894,425	3,026,844	3,945,788	5,375,689,019
25～29	1,063,213	1,483,079	2,118,716,083	3,152,633	4,134,693	5,086,859,480	2,752,091	3,575,509	4,306,899,998	400,542	559,184	779,959,482	4,311,078	5,794,833	8,003,826,230	3,679,247	4,975,423	6,959,893,160
30～34	1,696,316	2,373,643	3,125,615,036	3,584,411	4,859,938	6,256,471,834	3,006,058	4,047,067	5,202,308,707	578,353	812,871	1,054,163,127	4,802,687	6,676,208	9,863,676,647	4,162,416	5,821,336	8,719,222,509
35～39	2,456,942	3,382,099	4,614,878,053	3,704,762	4,993,480	6,875,765,521	2,958,175	3,969,312	5,482,375,852	746,587	1,024,168	1,393,389,669	6,105,324	8,731,576	13,779,253,211	5,318,525	7,673,472	12,266,340,594
40～44	2,966,899	4,020,194	5,670,865,745	3,875,031	5,137,970	7,412,122,585	3,025,385	3,991,186	5,777,033,962	849,646	1,146,784	1,635,088,623	7,539,320	11,020,190	18,227,984,431	6,575,757	9,735,277	16,343,975,693
45～49	3,851,156	5,325,818	7,448,945,666	4,948,451	6,591,241	9,418,558,065	3,917,745	5,183,956	7,429,799,703	1,030,706	1,407,285	1,988,758,362	10,104,280	15,273,899	25,951,076,118	8,729,808	13,423,683	23,226,083,684
50～54	4,697,368	6,762,510	9,506,355,007	5,652,648	7,708,047	11,309,032,379	4,490,117	6,054,874	8,937,497,335	1,162,531	1,653,173	2,371,535,044	12,232,113	19,055,120	33,266,752,320	10,589,497	16,789,281	29,784,653,253
55～59	4,316,528	6,246,655	9,110,877,649	5,961,910	8,168,005	12,205,942,452	4,740,940	6,418,519	9,614,149,079	1,220,970	1,749,486	2,591,793,373	13,251,030	20,801,658	37,123,520,424	11,713,907	18,666,479	33,609,084,925
60～64	3,443,910	4,984,110	7,440,900,198	4,569,180	6,307,309	9,655,714,800	3,482,529	4,753,901	7,249,165,573	1,086,651	1,553,408	2,406,549,227	21,682,670	33,258,091	59,042,034,618	20,049,845	30,971,192	55,110,419,580
65～69	2,037,238	2,975,560	4,573,747,644	1,715,826	2,400,309	3,738,546,108	1,241,288	1,716,086	2,645,683,132	474,538	684,223	1,092,862,976	46,526,442	68,209,287	114,637,260,413	44,765,152	65,716,463	110,246,777,583
70～74	26,401	38,558	61,066,834	793,901	1,159,152	1,896,697,183	9,144	12,672	20,241,766	5,667	8,260	13,093,624	87,999,855	132,009,722	219,482,619,152	86,141,448	129,282,060	214,544,452,570
75～79	－	－	－	6,029	8,184	13,025,681	－	－	－	－	－	－	896,068	1,222,670	2,088,440,741	880,770	1,201,947	2,048,301,910
80～84	－	－	－	－	－	－	－	－	－	－	－	－	－	－	－	－	－	－
85～89	－	－	－	－	－	－	－	－	－	－	－	－	－	－	－	－	－	－
90～94	－	－	－	－	－	－	－	－	－	－	－	－	－	－	－	－	－	－
95～99	－	－	－	－	－	－	－	－	－	－	－	－	－	－	－	－	－	－
100～	－	－	－	－	－	－	－	－	－	－	－	－	－	－	－	－	－	－
（再掲）未就学児	18,080,068	26,091,324	27,463,952,123	7,998,325	11,585,943	12,018,040,806	－	－	－	7,998,325	11,585,943	12,018,040,806	6,132,564	8,693,036	9,304,790,819	4,642,174	6,556,220	7,047,922,348
（再掲）前期高齢者	2,063,639	3,014,118	4,634,814,478	2,515,756	3,567,645	5,648,268,972	1,250,432	1,728,758	2,665,924,898	480,205	692,483	1,105,956,600	135,422,359	201,441,672	336,208,312,667	131,787,370	196,200,470	326,839,532,063

注）1. 本表は、提出のあったデータを集計している。
2. 被用者保険の各制度について、高齢受給者（70歳以上）が被保険者であるか被扶養者であるか区別できないこと等から、被保険者に係る計数に被扶養者に係る計数を加えても計の計数に一致しない場合がある。
3. 制度・計は、協会（一般）・計、組合健保・計、共済組合・計、国民健康保険・計及び後期高齢者医療・計の単純合計である。

第１表　年齢階級別、診療種類別、制度別、件数・日数（回数）・点数（金額）

入院外+調剤　　令和４年度

	②市町村国保・退職被保険者			③国保組合			後期高齢者医療・計（④+⑤）			④後期高齢者医療・現役並み所得者			⑤後期高齢者医療・一般		
	件数	日数	点数	件数	日数	点数	件数	日数	点数	件数	日数	点数	件数	日数	点数
総数	…	…	…	17,193,630	23,613,764	35,239,315,724	285,055,196	474,920,926	788,421,619,896	20,703,024	32,476,184	56,816,441,244	264,352,172	442,444,742	731,605,178,652
0歳	…	…	…	199,961	292,240	305,076,822	－	－	－	－	－	－	－	－	－
1歳	…	…	…	263,060	410,898	426,931,910	－	－	－	－	－	－	－	－	－
2歳	…	…	…	236,611	343,950	360,307,569	－	－	－	－	－	－	－	－	－
3歳	…	…	…	235,249	333,955	350,412,121	－	－	－	－	－	－	－	－	－
4歳	…	…	…	222,481	306,579	327,046,324	－	－	－	－	－	－	－	－	－
5歳	…	…	…	214,275	290,305	323,470,977	－	－	－	－	－	－	－	－	－
6歳	…	…	…	205,331	271,209	273,708,590	－	－	－	－	－	－	－	－	－
0～ 4	…	…	…	1,157,362	1,687,622	1,769,774,746	－	－	－	－	－	－	－	－	－
5～ 9	…	…	…	956,725	1,253,691	1,353,802,919	－	－	－	－	－	－	－	－	－
10～14	…	…	…	844,184	1,108,009	1,322,901,711	－	－	－	－	－	－	－	－	－
15～19	…	…	…	713,516	916,199	1,116,859,786	－	－	－	－	－	－	－	－	－
20～24	…	…	…	677,787	852,265	1,070,192,817	－	－	－	－	－	－	－	－	－
25～29	…	…	…	631,815	819,390	1,043,911,007	－	－	－	－	－	－	－	－	－
30～34	…	…	…	640,252	854,848	1,144,425,687	－	－	－	－	－	－	－	－	－
35～39	…	…	…	786,759	1,058,062	1,512,866,131	－	－	－	－	－	－	－	－	－
40～44	…	…	…	963,541	1,284,886	1,883,979,923	－	－	－	－	－	－	－	－	－
45～49	…	…	…	1,374,451	1,850,185	2,724,954,334	－	－	－	－	－	－	－	－	－
50～54	…	…	…	1,642,589	2,265,784	3,482,040,913	－	－	－	－	－	－	－	－	－
55～59	…	…	…	1,537,097	2,135,145	3,514,402,659	－	－	－	－	－	－	－	－	－
60～64	…	…	…	1,632,563	2,286,476	3,930,422,487	－	－	－	－	－	－	－	－	－
65～69	…	…	…	1,761,284	2,492,817	4,390,475,191	1,439,205	4,037,711	10,736,192,745	39,313	120,458	360,949,246	1,399,892	3,917,253	10,375,243,499
70～74	…	…	…	1,858,407	2,727,662	4,938,166,582	2,729,172	7,530,524	19,931,981,061	72,706	209,469	610,210,190	2,656,466	7,321,055	19,321,770,871
75～79	…	…	…	15,298	20,723	40,138,831	100,266,643	160,332,883	266,428,375,191	9,514,810	14,368,054	24,817,165,585	90,751,833	145,964,829	241,611,209,606
80～84	…	…	…	－	－	－	87,945,077	144,406,796	235,063,988,300	6,197,366	9,678,334	16,749,331,531	81,747,711	134,728,462	218,314,656,769
85～89	…	…	…	－	－	－	58,450,860	97,999,290	159,054,451,007	3,287,100	5,341,972	9,320,968,901	55,163,760	92,657,318	149,733,482,106
90～94	…	…	…	－	－	－	26,164,307	45,383,239	73,326,512,075	1,253,619	2,133,935	3,816,335,818	24,910,688	43,249,304	69,510,176,257
95～99	…	…	…	－	－	－	7,063,521	13,171,327	20,772,438,980	299,841	548,147	1,002,801,685	6,763,680	12,623,180	19,769,637,295
100～	…	…	…	－	－	－	996,411	2,059,156	3,107,680,537	38,269	75,815	138,678,288	958,142	1,983,341	2,969,002,249
（再掲）未就学児	…	…	…	1,490,386	2,136,811	2,256,862,084	－	－	－	－	－	－	－	－	－
（再掲）前期高齢者	…	…	…	3,634,989	5,241,202	9,368,780,604	－	－	－	－	－	－	－	－	－

注）1. 本表は、提出のあったデータを集計している。
2. 被用者保険の各制度について、高齢受給者（70歳以上）が被保険者であるか被扶養者であるか区別できないこと等から、被保険者に係る計数に被扶養者に係る計数を加えても計の計数に一致しない場合がある。
3. 制度・計は、協会（一般）・計、組合健保・計、共済組合・計、国民健康保険・計及び後期高齢者医療・計の単純合計である。

第１表　年齢階級別、診療種類別、制度別、件数・日数（回数）・点数（金額）

歯科＋食事・生活療養(歯科)　令和４年度

	制度・計			協会（一般）・計			（再掲）協会（一般）・被保険者			（再掲）協会（一般）・被扶養者			組合健保・計			（再掲）組合健保・被保険者		
	件数	日数	金額	件数	日数	金額	件数	日数	金額	件数	日数	金額	件数	日数	金額	件数	日数	金額
総数	235,996,950	379,636,583	3,066,862,828,444	69,329,443	108,485,706	872,808,448,777	41,368,943	67,297,884	546,221,473,572	24,449,203	35,169,235	278,224,688,118	46,089,742	68,761,077	553,748,466,776	26,011,528	40,734,221	331,263,485,145
0歳	73,021	82,101	587,159,460	26,033	28,597	172,403,380	－	－	－	26,033	28,597	172,403,380	28,332	32,413	260,725,330	－	－	－
1歳	506,540	539,591	3,420,007,755	186,940	199,251	1,216,432,695	－	－	－	186,940	199,251	1,216,432,695	187,429	199,202	1,313,430,785	－	－	－
2歳	905,134	970,268	6,703,496,635	347,913	374,953	2,551,142,448	－	－	－	347,913	374,953	2,551,142,448	323,406	343,464	2,424,296,455	－	－	－
3歳	1,282,522	1,450,054	11,288,199,942	509,977	584,243	4,491,532,294	－	－	－	509,977	584,243	4,491,532,294	439,989	486,826	3,865,266,594	－	－	－
4歳	1,685,958	2,020,317	16,745,584,363	691,669	845,977	6,913,422,255	－	－	－	691,669	845,977	6,913,422,255	559,691	647,972	5,488,279,907	－	－	－
5歳	2,104,670	2,642,801	22,606,406,656	880,083	1,128,748	9,536,524,478	－	－	－	880,083	1,128,748	9,536,524,478	682,782	826,496	7,219,263,922	－	－	－
6歳	2,607,273	3,330,478	23,910,068,703	1,096,832	1,426,463	10,126,989,022	－	－	－	1,096,832	1,426,463	10,126,989,022	844,984	1,047,376	7,668,122,459	－	－	－
0～ 4	4,453,175	5,062,331	38,744,448,155	1,762,532	2,033,021	15,344,933,072	－	－	－	1,762,532	2,033,021	15,344,933,072	1,538,847	1,709,877	13,351,999,071	－	－	－
5～ 9	12,813,301	16,125,321	120,525,852,464	5,388,456	6,885,675	50,992,359,126	－	－	－	5,388,456	6,885,675	50,992,359,126	4,171,505	5,117,404	38,885,497,304	－	－	－
10～14	9,226,441	11,109,102	87,395,436,986	3,882,566	4,724,319	37,002,593,070	－	－	－	3,882,566	4,724,319	37,002,593,070	3,027,028	3,578,277	28,433,032,170	－	－	－
15～19	5,388,422	7,615,510	65,760,161,226	2,276,639	3,263,400	28,110,952,765	85,858	134,781	1,082,789,057	2,190,781	3,128,619	27,028,163,708	1,704,293	2,348,067	20,294,537,406	58,845	89,888	737,904,578
20～24	6,258,515	9,926,604	85,807,273,310	2,619,591	4,188,981	35,923,643,761	1,517,721	2,426,663	20,099,264,211	1,101,870	1,762,318	15,824,379,550	1,967,112	3,055,644	26,498,806,217	1,094,278	1,701,906	14,306,847,990
25～29	8,235,299	12,993,605	108,828,430,175	3,406,231	5,423,095	45,164,757,334	2,928,512	4,649,127	38,706,805,372	477,719	773,968	6,457,951,962	2,714,882	4,187,014	35,071,086,210	2,441,352	3,757,051	31,443,926,551
30～34	9,173,814	14,365,429	117,957,278,437	3,857,446	6,109,006	49,989,125,702	3,204,917	5,068,967	41,527,640,073	652,529	1,040,039	8,461,485,629	2,927,349	4,479,906	36,750,796,633	2,450,889	3,750,393	30,848,976,146
35～39	10,889,441	17,043,851	138,887,298,219	4,625,789	7,326,205	59,520,799,178	3,689,152	5,843,020	47,619,649,472	936,637	1,483,185	11,901,149,706	3,393,104	5,168,872	42,143,349,429	2,633,662	4,015,249	32,870,213,025
40～44	12,908,356	20,427,548	165,353,887,386	5,619,179	8,994,404	72,671,802,630	4,517,535	7,228,118	58,624,125,171	1,101,644	1,766,286	14,047,677,459	3,881,365	5,967,575	48,203,327,556	2,904,934	4,463,514	36,263,859,852
45～49	16,299,309	26,325,032	212,372,772,715	7,111,128	11,600,482	93,544,044,774	5,844,446	9,511,888	77,029,577,760	1,266,682	2,088,594	16,514,467,014	4,841,119	7,611,629	61,145,298,441	3,608,827	5,655,961	45,771,907,223
50～54	17,418,951	28,429,706	228,431,982,474	7,273,050	11,982,523	96,479,711,194	5,954,696	9,775,162	79,117,083,653	1,318,354	2,207,361	17,362,627,541	5,260,229	8,356,564	66,750,818,687	3,847,588	6,089,320	49,122,255,374
55～59	16,309,224	26,701,999	213,943,060,611	6,612,242	10,908,915	87,736,990,383	5,261,327	8,663,784	70,093,746,046	1,350,915	2,245,131	17,643,244,337	4,652,006	7,420,805	59,138,123,147	3,386,585	5,393,932	43,484,471,663
60～64	16,559,453	27,382,292	218,155,818,707	6,495,989	10,783,454	86,389,667,010	4,884,612	8,113,981	65,386,750,626	1,611,377	2,669,473	21,002,916,384	3,431,392	5,525,185	43,729,357,204	2,466,051	3,979,404	31,817,278,525
65～69	18,073,241	30,367,375	240,288,184,943	4,824,110	8,137,349	64,737,872,721	3,436,159	5,808,357	46,351,535,751	1,387,951	2,328,992	18,386,336,970	1,629,314	2,663,041	20,936,061,392	1,106,536	1,817,980	14,444,120,778
70～74	23,770,210	40,565,971	324,891,529,488	3,549,326	6,088,240	48,899,201,845	44,008	74,036	582,506,380	19,190	32,254	254,402,590	943,493	1,561,909	12,343,542,579	11,981	19,623	151,723,440
75～79	19,356,938	33,545,600	272,380,819,937	25,169	36,637	299,994,212	－	－	－	－	－	－	6,704	9,308	72,833,330	－	－	－
80～84	15,029,545	26,684,248	219,123,795,109	－	－	－	－	－	－	－	－	－	－	－	－	－	－	－
85～89	8,814,477	15,927,601	132,861,840,154	－	－	－	－	－	－	－	－	－	－	－	－	－	－	－
90～94	3,797,160	6,862,683	57,299,763,321	－	－	－	－	－	－	－	－	－	－	－	－	－	－	－
95～99	1,063,000	1,897,564	15,602,526,777	－	－	－	－	－	－	－	－	－	－	－	－	－	－	－
100～	158,678	277,211	2,250,667,850	－	－	－	－	－	－	－	－	－	－	－	－	－	－	－
（再掲）未就学児	7,934,448	9,455,773	74,060,374,956	3,221,654	3,912,093	30,264,178,352	－	－	－	3,221,654	3,912,093	30,264,178,352	2,665,388	3,083,197	24,622,970,644	－	－	－
（再掲）前期高齢者	41,375,122	70,036,003	556,495,377,187	8,398,605	14,262,226	113,937,068,778	3,480,167	5,882,393	46,934,042,131	1,407,141	2,361,246	18,640,739,560	2,579,511	4,234,258	33,352,437,301	1,118,517	1,837,603	14,595,844,218

注）1. 本表は、提出のあったデータを集計している。

2. 被用者保険の各制度について、高齢受給者（70歳以上）が被保険者であるか被扶養者であるか区別できないこと等から、被保険者に係る計数に被扶養者に係る計数を加えても計の計数に一致しない場合がある。

3. 制度・計は、協会（一般）・計、組合健保・計、共済組合・計、国民健康保険・計及び後期高齢者医療・計の単純合計である。

第１表　年齢階級別、診療種類別、制度別、件数・日数（回数）・点数（金額）

歯科＋食事･生活療養(歯科)　令和４年度

	（再掲）組合健保・被扶養者			共済組合・計			（再掲）共済組合・被保険者			（再掲）共済組合・被扶養者			国民健康保険・計（①＋②＋③）			①市町村国保・一般被保険者		
	件数	日数	金額	件数	日数	金額	件数	日数	金額	件数	日数	金額	件数	日数	金額	件数	日数	金額
総数	19,146,416	26,485,430	210,297,019,422	15,630,106	22,703,263	180,823,295,843	8,776,922	13,391,786	107,197,828,184	6,677,302	9,019,108	71,318,741,379	56,259,539	93,594,304	751,278,972,266	51,639,924	86,371,285	692,725,958,061
0歳	28,332	32,413	260,725,330	12,550	14,396	115,071,600	－	－	－	12,550	14,396	115,071,600	6,106	6,695	38,959,150	4,180	4,612	28,290,370
1歳	187,429	199,202	1,313,430,785	86,035	91,497	576,054,920	－	－	－	86,035	91,497	576,054,920	46,136	49,641	314,089,355	32,513	35,170	223,439,305
2歳	323,406	343,464	2,424,296,455	143,049	151,423	1,034,703,410	－	－	－	143,049	151,423	1,034,703,410	90,766	100,428	693,354,322	66,160	73,820	508,350,372
3歳	439,989	486,826	3,865,266,594	189,234	207,916	1,598,183,534	－	－	－	189,234	207,916	1,598,183,534	143,322	171,069	1,333,217,520	107,430	129,789	1,009,065,094
4歳	559,691	647,972	5,488,279,907	235,264	269,008	2,219,356,612	－	－	－	235,264	269,008	2,219,356,612	199,334	257,360	2,124,525,589	153,105	200,641	1,651,873,649
5歳	682,782	826,496	7,219,263,922	281,346	336,805	2,873,832,079	－	－	－	281,346	336,805	2,873,832,079	260,459	350,752	2,976,786,177	201,243	274,883	2,326,364,842
6歳	844,984	1,047,376	7,668,122,459	340,497	416,939	3,010,922,008	－	－	－	340,497	416,939	3,010,922,008	324,960	439,700	3,104,035,214	252,428	345,541	2,432,473,698
0～ 4	1,538,847	1,709,877	13,351,999,071	666,132	734,240	5,543,370,076	－	－	－	666,132	734,240	5,543,370,076	485,664	585,193	4,504,145,936	363,388	444,032	3,421,018,790
5～ 9	4,171,505	5,117,404	38,885,497,304	1,659,145	2,013,064	15,066,745,082	－	－	－	1,659,145	2,013,064	15,066,745,082	1,594,195	2,109,178	15,581,250,952	1,236,423	1,653,013	12,179,848,622
10～14	3,027,028	3,578,277	28,433,032,170	1,147,636	1,348,456	10,576,745,789	－	－	－	1,147,636	1,348,456	10,576,745,789	1,169,211	1,458,050	11,383,065,957	905,429	1,139,717	8,884,369,244
15～19	1,645,448	2,258,179	19,556,632,828	626,216	857,076	7,517,590,584	8,153	12,151	102,007,700	618,063	844,925	7,415,582,884	781,274	1,146,967	9,837,080,471	621,248	921,160	7,892,712,522
20～24	872,834	1,353,738	12,191,958,227	701,903	1,081,476	9,443,790,907	355,198	540,673	4,518,810,933	346,705	540,803	4,924,979,974	969,909	1,600,503	13,941,032,425	787,598	1,317,785	11,405,447,352
25～29	273,530	429,963	3,627,159,659	900,129	1,358,041	11,377,126,993	799,334	1,200,324	10,043,891,104	100,795	157,717	1,333,235,889	1,214,057	2,025,455	17,215,459,638	1,026,626	1,732,582	14,684,381,175
30～34	476,460	729,513	5,901,820,487	1,031,256	1,535,039	12,531,207,310	875,655	1,298,064	10,611,761,540	155,601	236,975	1,919,445,770	1,357,763	2,241,478	18,686,148,792	1,164,917	1,937,773	16,152,540,674
35～39	759,442	1,153,623	9,273,136,404	1,101,850	1,634,325	13,194,268,242	873,456	1,288,324	10,436,073,412	228,394	346,001	2,758,194,830	1,768,698	2,914,449	24,028,881,370	1,519,458	2,520,998	20,808,732,002
40～44	976,431	1,504,061	11,939,467,704	1,200,834	1,796,302	14,374,516,129	922,863	1,369,332	10,999,499,791	277,971	426,970	3,375,016,338	2,206,978	3,669,267	30,104,241,071	1,881,652	3,146,488	25,840,422,209
45～49	1,232,292	1,955,668	15,373,391,218	1,485,015	2,278,092	18,027,260,111	1,154,244	1,754,163	13,935,343,284	330,771	523,929	4,091,916,827	2,862,047	4,834,829	39,656,169,389	2,412,140	4,098,713	33,648,906,957
50～54	1,412,641	2,267,244	17,628,563,313	1,603,422	2,494,343	19,597,559,718	1,251,698	1,928,315	15,205,582,391	351,724	566,028	4,391,977,327	3,282,250	5,596,276	45,603,892,875	2,785,151	4,777,667	38,989,280,729
55～59	1,265,421	2,026,873	15,653,651,484	1,642,587	2,580,004	20,202,349,519	1,281,467	1,999,181	15,697,948,376	361,120	580,823	4,504,401,143	3,402,389	5,792,275	46,865,597,562	2,974,955	5,091,167	41,235,819,450
60～64	965,341	1,545,781	11,912,078,679	1,239,062	1,976,752	15,398,606,513	929,572	1,479,202	11,544,428,204	309,490	497,550	3,854,178,309	5,393,010	9,096,901	72,638,187,980	4,975,601	8,407,265	67,114,149,101
65～69	522,778	845,061	6,491,940,614	445,336	717,678	5,618,131,080	322,941	518,325	4,073,345,169	122,395	199,353	1,544,785,911	10,936,396	18,432,819	145,144,302,584	10,533,746	17,754,310	139,727,177,297
70～74	6,418	10,168	76,690,260	178,367	296,651	2,339,148,540	2,341	3,732	29,136,280	1,360	2,274	18,165,230	18,651,316	31,827,146	253,985,265,568	18,270,348	31,169,601	248,673,764,441
75～79	－	－	－	1,216	1,724	14,879,250	－	－	－	－	－	－	184,382	263,518	2,104,249,696	181,244	259,014	2,067,387,496
80～84	－	－	－	－	－	－	－	－	－	－	－	－	－	－	－	－	－	－
85～89	－	－	－	－	－	－	－	－	－	－	－	－	－	－	－	－	－	－
90～94	－	－	－	－	－	－	－	－	－	－	－	－	－	－	－	－	－	－
95～99	－	－	－	－	－	－	－	－	－	－	－	－	－	－	－	－	－	－
100～	－	－	－	－	－	－	－	－	－	－	－	－	－	－	－	－	－	－
（再掲）未就学児	2,665,388	3,083,197	24,622,970,644	1,131,712	1,295,566	10,061,417,319	－	－	－	1,131,712	1,295,566	10,061,417,319	915,694	1,164,917	9,111,808,641	696,301	899,129	7,025,687,314
（再掲）前期高齢者	529,196	855,229	6,568,630,874	624,919	1,016,053	7,972,158,870	325,282	522,057	4,102,481,449	123,755	201,627	1,562,951,141	29,772,087	50,523,466	401,233,712,238	28,985,338	49,182,925	390,468,329,234

注）1. 本表は、提出のあったデータを集計している。
2. 被用者保険の各制度について、高齢受給者（70歳以上）が被保険者であるか被扶養者であるか区別できないこと等から、被保険者に係る計数に被扶養者に係る計数を加えても計の計数に一致しない場合がある。
3. 制度・計は、協会（一般）・計、組合健保・計、共済組合・計、国民健康保険・計及び後期高齢者医療・計の単純合計である。

第１表　年齢階級別、診療種類別、制度別、件数・日数（回数）・点数（金額）

歯科＋食事・生活療養(歯科)　令和４年度

	②市町村国保・退職被保険者			③国保組合			後期高齢者医療・計（④＋⑤）			④後期高齢者医療・現役並み所得者			⑤後期高齢者医療・一般		
	件数	日数	金額	件数	日数	金額	件数	日数	金額	件数	日数	金額	件数	日数	金額
総数	…	…	…	4,619,390	7,222,619	58,549,762,255	48,688,120	86,092,233	708,203,644,782	4,156,049	7,110,891	55,053,156,158	44,532,071	78,981,342	653,150,488,624
0歳	…	…	…	1,926	2,083	10,668,780	－	－	－	－	－	－	－	－	－
1歳	…	…	…	13,623	14,471	90,650,050	－	－	－	－	－	－	－	－	－
2歳	…	…	…	24,606	26,608	185,003,950	－	－	－	－	－	－	－	－	－
3歳	…	…	…	35,892	41,280	324,152,426	－	－	－	－	－	－	－	－	－
4歳	…	…	…	46,229	56,719	472,651,940	－	－	－	－	－	－	－	－	－
5歳	…	…	…	59,216	75,869	650,421,335	－	－	－	－	－	－	－	－	－
6歳	…	…	…	72,532	94,159	671,561,516	－	－	－	－	－	－	－	－	－
0～ 4	…	…	…	122,276	141,161	1,083,127,146	－	－	－	－	－	－	－	－	－
5～ 9	…	…	…	357,772	456,165	3,401,402,330	－	－	－	－	－	－	－	－	－
10～14	…	…	…	263,782	318,333	2,498,696,713	－	－	－	－	－	－	－	－	－
15～19	…	…	…	160,026	225,807	1,944,367,949	－	－	－	－	－	－	－	－	－
20～24	…	…	…	182,310	282,715	2,535,574,303	－	－	－	－	－	－	－	－	－
25～29	…	…	…	187,416	292,842	2,530,814,873	－	－	－	－	－	－	－	－	－
30～34	…	…	…	192,842	303,692	2,533,509,418	－	－	－	－	－	－	－	－	－
35～39	…	…	…	249,228	393,434	3,219,999,418	－	－	－	－	－	－	－	－	－
40～44	…	…	…	325,310	522,748	4,263,625,772	－	－	－	－	－	－	－	－	－
45～49	…	…	…	449,898	736,099	6,007,108,422	－	－	－	－	－	－	－	－	－
50～54	…	…	…	497,093	818,599	6,614,518,016	－	－	－	－	－	－	－	－	－
55～59	…	…	…	427,418	701,084	5,629,584,072	－	－	－	－	－	－	－	－	－
60～64	…	…	…	417,270	689,399	5,522,050,819	－	－	－	－	－	－	－	－	－
65～69	…	…	…	402,643	678,492	5,417,019,677	238,085	416,488	3,851,817,166	6,878	11,781	103,007,072	231,207	404,707	3,748,810,094
70～74	…	…	…	380,968	657,545	5,311,501,127	447,708	792,025	7,324,370,956	12,807	21,829	194,015,864	434,901	770,196	7,130,355,092
75～79	…	…	…	3,138	4,504	36,862,200	19,139,467	33,234,413	269,888,863,449	2,033,525	3,412,898	26,327,944,965	17,105,942	29,821,515	243,560,918,484
80～84	…	…	…	－	－	－	15,029,545	26,684,248	219,123,795,109	1,225,175	2,110,731	16,350,458,202	13,804,370	24,573,517	202,773,336,907
85～89	…	…	…	－	－	－	8,814,477	15,927,601	132,861,840,154	594,472	1,047,703	8,176,014,517	8,220,005	14,879,898	124,685,825,637
90～94	…	…	…	－	－	－	3,797,160	6,862,683	57,299,763,321	220,872	394,754	3,063,559,700	3,576,288	6,467,929	54,236,203,621
95～99	…	…	…	－	－	－	1,063,000	1,897,564	15,602,526,777	55,018	98,372	745,359,298	1,007,982	1,799,192	14,857,167,479
100～	…	…	…	－	－	－	158,678	277,211	2,250,667,850	7,302	12,823	92,796,540	151,376	264,388	2,157,871,310
（再掲）未就学児	…	…	…	219,393	265,788	2,086,121,327	－	－	－	－	－	－	－	－	－
（再掲）前期高齢者	…	…	…	786,749	1,340,541	10,765,383,004	－	－	－	－	－	－	－	－	－

注）1. 本表は、提出のあったデータを集計している。
2. 被用者保険の各制度について、高齢受給者（70歳以上）が被保険者であるか被扶養者であるか区別できないこと等から、被保険者に係る計数に被扶養者に係る計数を加えても計の計数に一致しない場合がある。
3. 制度・計は、協会（一般）・計、組合健保・計、共済組合・計、国民健康保険・計及び後期高齢者医療・計の単純合計である。

第２表　年齢階級別、診療種類別、制度別、件数100分率、日数（回数）100分率、点数（費用額）100分率

入院　令和4年度

（単位：%）

年齢階級別		件数１００分率						日数１００分率						点数１００分率					
		制度計	協会（一般）	組合健保	共済組合	国民健康保険計	後期高齢者医療	制度計	協会（一般）	組合健保	共済組合	国民健康保険計	後期高齢者医療	制度計	協会（一般）	組合健保	共済組合	国民健康保険計	後期高齢者医療
総数	計	100.0	100.0	100.0	100.0	100.0	100.0	100.0	100.0	100.0	100.0	100.0	100.0	100.0	100.0	100.0	100.0	100.0	100.0
	0歳－ 4歳	2.9	8.9	12.8	16.2	1.6	－	1.3	6.3	10.0	12.8	0.7	－	2.4	7.7	11.6	15.0	1.3	－
	5 － 9	0.7	2.1	2.8	3.1	0.4	－	0.3	1.5	2.0	2.3	0.2	－	0.5	1.8	2.4	3.0	0.3	－
	10 － 14	0.6	2.0	2.5	2.6	0.4	－	0.4	2.1	2.7	3.0	0.3	－	0.6	2.1	2.8	3.1	0.4	－
	15 － 19	0.8	2.6	2.9	3.1	0.6	－	0.5	2.7	3.4	3.9	0.4	－	0.7	2.5	3.1	3.5	0.6	－
	20 － 24	1.0	3.2	3.4	3.6	1.0	－	0.7	3.1	3.6	4.3	0.8	－	0.8	2.4	2.8	3.5	0.8	－
	25 － 29	1.7	5.3	6.1	7.6	1.4	－	1.0	4.4	5.3	6.9	1.1	－	1.0	3.1	3.7	4.6	1.0	－
	30 － 34	2.2	6.4	8.4	10.7	1.8	－	1.2	5.2	6.9	8.8	1.6	－	1.3	3.9	4.9	6.3	1.3	－
	35 － 39	2.2	6.1	7.7	8.3	2.4	－	1.5	5.3	6.5	7.1	2.6	－	1.5	4.4	5.5	6.0	2.0	－
	40 － 44	2.1	5.4	6.1	5.5	3.1	－	1.6	5.0	5.6	5.1	3.7	－	1.8	5.0	5.8	5.3	2.7	－
	45 － 49	2.8	6.9	7.5	6.3	4.7	－	2.4	6.8	7.7	6.4	5.8	－	2.7	7.4	8.5	7.4	4.3	－
	50 － 54	3.6	8.5	9.8	8.1	6.3	－	3.3	8.9	10.6	9.1	7.9	－	3.6	9.5	11.5	9.9	5.9	－
	55 － 59	4.1	9.4	10.5	10.0	7.5	－	3.9	10.4	12.0	11.8	9.4	－	4.3	11.0	12.8	12.7	7.2	－
	60 － 64	5.2	11.5	9.4	8.8	11.2	－	4.9	12.9	10.9	10.5	12.9	－	5.5	13.6	11.8	11.6	11.2	－
	65 － 69	7.1	10.8	5.6	3.7	19.1	1.2	6.9	12.4	6.7	4.5	18.1	1.6	7.8	12.9	7.1	5.0	20.2	1.1
	70 － 74	12.0	10.6	4.4	2.4	37.9	2.2	11.6	13.0	6.0	3.6	34.2	2.7	13.0	12.7	5.6	3.2	40.4	2.1
	75 － 79	12.4	0.1	0.0	0.0	0.6	23.2	12.3	0.1	0.0	0.0	0.3	20.0	13.4	0.1	0.0	0.0	0.4	24.6
	80 － 84	13.6	－	－	－	－	25.8	15.0	－	－	－	－	24.5	14.4	－	－	－	－	26.6
	85 － 89	13.1	－	－	－	－	24.9	15.8	－	－	－	－	26.0	13.3	－	－	－	－	24.6
	90 － 94	8.5	－	－	－	－	16.1	10.8	－	－	－	－	17.7	8.1	－	－	－	－	15.0
	95 － 99	3.1	－	－	－	－	5.8	4.0	－	－	－	－	6.6	2.8	－	－	－	－	5.2
	100歳以上	0.5	－	－	－	－	0.9	0.7	－	－	－	－	1.1	0.4	－	－	－	－	0.8
（再掲）未就学児		3.2	9.7	13.9	17.5	1.7	－	1.4	6.8	10.8	13.6	0.8	－	2.6	8.3	12.5	16.1	1.4	－
（再掲）前期高齢者		17.5	21.5	10.1	6.1	57.5	－	16.0	25.4	12.8	8.1	52.6	－	19.2	25.7	12.7	8.2	61.0	－

入院外　令和4年度

（単位：%）

年齢階級別		件数１００分率						日数１００分率						点数１００分率					
		制度計	協会（一般）	組合健保	共済組合	国民健康保険計	後期高齢者医療	制度計	協会（一般）	組合健保	共済組合	国民健康保険計	後期高齢者医療	制度計	協会（一般）	組合健保	共済組合	国民健康保険計	後期高齢者医療
総数	計	100.0	100.0	100.0	100.0	100.0	100.0	100.0	100.0	100.0	100.0	100.0	100.0	100.0	100.0	100.0	100.0	100.0	100.0
	0歳－ 4歳	4.3	7.0	8.7	10.9	2.0	－	4.3	7.5	9.4	11.8	1.9	－	3.4	6.3	8.2	10.4	1.5	－
	5 － 9	3.5	5.7	7.1	8.1	1.8	－	3.1	5.5	6.9	7.9	1.6	－	2.3	4.2	5.4	6.3	1.1	－
	10 － 14	2.9	4.8	5.7	6.1	1.6	－	2.6	4.6	5.5	5.9	1.4	－	2.0	3.8	4.6	4.9	1.1	－
	15 － 19	2.3	3.9	4.5	4.6	1.4	－	2.0	3.6	4.2	4.4	1.2	－	1.6	3.1	3.6	3.8	1.0	－
	20 － 24	2.4	3.9	4.4	4.7	1.6	－	2.0	3.6	4.1	4.4	1.4	－	1.7	3.3	3.8	4.1	1.1	－
	25 － 29	2.7	4.4	5.2	5.4	1.8	－	2.4	4.2	4.9	5.3	1.7	－	2.1	3.9	4.7	5.0	1.4	－
	30 － 34	3.0	5.0	5.6	6.2	2.0	－	2.8	4.8	5.5	6.2	1.9	－	2.5	4.7	5.5	6.3	1.7	－
	35 － 39	3.5	5.8	6.5	6.4	2.6	－	3.2	5.7	6.4	6.4	2.5	－	3.1	5.7	6.7	6.9	2.3	－
	40 － 44	4.1	6.8	7.2	6.7	3.2	－	3.7	6.6	7.1	6.6	3.2	－	3.7	6.8	7.5	7.1	3.1	－
	45 － 49	5.3	8.9	9.4	8.6	4.3	－	5.0	8.8	9.3	8.4	4.4	－	4.8	8.9	9.6	8.8	4.4	－
	50 － 54	6.1	9.7	11.0	9.8	5.2	－	5.8	9.8	11.1	9.8	5.5	－	5.9	10.2	11.8	10.5	5.8	－
	55 － 59	6.0	9.5	10.2	10.3	5.6	－	5.8	9.6	10.4	10.4	6.0	－	6.1	10.3	11.4	11.5	6.5	－
	60 － 64	6.5	10.0	7.9	7.9	9.2	－	6.3	10.2	8.1	8.1	9.5	－	6.8	11.2	9.0	9.0	10.5	－
	65 － 69	7.7	8.0	4.0	3.0	19.8	0.5	7.7	8.3	4.2	3.1	19.6	0.9	8.5	9.3	4.7	3.5	20.0	1.6
	70 － 74	11.3	6.6	2.6	1.4	37.4	1.0	11.6	7.1	2.8	1.5	37.9	1.6	13.0	8.2	3.3	1.8	38.1	3.0
	75 － 79	10.2	0.0	0.0	0.0	0.4	35.2	11.0	0.0	0.0	0.0	0.4	33.8	11.8	0.1	0.0	0.0	0.4	34.5
	80 － 84	8.8	－	－	－	－	30.9	9.8	－	－	－	－	30.4	10.0	－	－	－	－	29.6
	85 － 89	5.9	－	－	－	－	20.5	6.6	－	－	－	－	20.6	6.6	－	－	－	－	19.5
	90 － 94	2.6	－	－	－	－	9.2	3.1	－	－	－	－	9.6	3.0	－	－	－	－	8.9
	95 － 99	0.7	－	－	－	－	2.5	0.9	－	－	－	－	2.8	0.9	－	－	－	－	2.6
	100歳以上	0.1	－	－	－	－	0.3	0.1	－	－	－	－	0.4	0.1	－	－	－	－	0.4
（再掲）未就学児		5.5	9.0	11.2	13.8	2.6	－	5.4	9.5	11.9	14.8	2.5	－	4.2	7.9	10.2	12.9	1.9	－
（再掲）前期高齢者		18.7	14.6	6.6	4.3	57.6	－	18.6	15.4	7.0	4.6	57.8	－	20.1	17.5	8.0	5.3	58.6	－

歯科　令和4年度

（単位：%）

年齢階級別		件数１００分率						日数１００分率						点数１００分率					
		制度計	協会（一般）	組合健保	共済組合	国民健康保険計	後期高齢者医療	制度計	協会（一般）	組合健保	共済組合	国民健康保険計	後期高齢者医療	制度計	協会（一般）	組合健保	共済組合	国民健康保険計	後期高齢者医療
総数	計	100.0	100.0	100.0	100.0	100.0	100.0	100.0	100.0	100.0	100.0	100.0	100.0	100.0	100.0	100.0	100.0	100.0	100.0
	0歳－ 4歳	1.9	2.5	3.3	4.3	0.9	－	1.3	1.9	2.5	3.2	0.6	－	1.3	1.8	2.4	3.1	0.6	－
	5 － 9	5.4	7.8	9.1	10.6	2.8	－	4.2	6.3	7.4	8.9	2.3	－	3.9	5.8	7.0	8.3	2.1	－
	10 － 14	3.9	5.6	6.6	7.3	2.1	－	2.9	4.4	5.2	5.9	1.6	－	2.9	4.2	5.1	5.9	1.5	－
	15 － 19	2.3	3.3	3.7	4.0	1.4	－	2.0	3.0	3.4	3.8	1.2	－	2.1	3.2	3.7	4.2	1.3	－
	20 － 24	2.7	3.8	4.3	4.5	1.7	－	2.6	3.9	4.4	4.8	1.7	－	2.8	4.1	4.8	5.2	1.9	－
	25 － 29	3.5	4.9	5.9	5.8	2.2	－	3.4	5.0	6.1	6.0	2.2	－	3.5	5.2	6.3	6.3	2.3	－
	30 － 34	3.9	5.6	6.4	6.6	2.4	－	3.8	5.6	6.5	6.8	2.4	－	3.8	5.7	6.6	6.9	2.5	－
	35 － 39	4.6	6.7	7.4	7.0	3.1	－	4.5	6.8	7.5	7.2	3.1	－	4.5	6.8	7.6	7.3	3.2	－
	40 － 44	5.5	8.1	8.4	7.7	3.9	－	5.4	8.3	8.7	7.9	3.9	－	5.4	8.3	8.7	8.0	4.0	－
	45 － 49	6.9	10.3	10.5	9.5	5.1	－	6.9	10.7	11.1	10.0	5.2	－	6.9	10.7	11.0	10.0	5.3	－
	50 － 54	7.4	10.5	11.4	10.3	5.8	－	7.5	11.0	12.2	11.0	6.0	－	7.4	11.1	12.1	10.8	6.1	－
	55 － 59	6.9	9.5	10.1	10.5	6.0	－	7.0	10.1	10.8	11.4	6.2	－	7.0	10.1	10.7	11.2	6.2	－
	60 － 64	7.0	9.4	7.4	7.9	9.6	－	7.2	9.9	8.0	8.7	9.7	－	7.1	9.9	7.9	8.5	9.7	－
	65 － 69	7.7	7.0	3.5	2.8	19.4	0.5	8.0	7.5	3.9	3.2	19.7	0.5	7.8	7.4	3.8	3.1	19.3	0.5
	70 － 74	10.1	5.1	2.0	1.1	33.2	0.9	10.7	5.6	2.3	1.3	34.0	0.9	10.6	5.6	2.2	1.3	33.8	1.0
	75 － 79	8.2	0.0	0.0	0.0	0.3	39.3	8.8	0.0	0.0	0.0	0.3	38.6	8.9	0.0	0.0	0.0	0.3	38.1
	80 － 84	6.4	－	－	－	－	30.9	7.0	－	－	－	－	31.0	7.1	－	－	－	－	30.9
	85 － 89	3.7	－	－	－	－	18.1	4.2	－	－	－	－	18.5	4.3	－	－	－	－	18.8
	90 － 94	1.6	－	－	－	－	7.8	1.8	－	－	－	－	8.0	1.9	－	－	－	－	8.1
	95 － 99	0.5	－	－	－	－	2.2	0.5	－	－	－	－	2.2	0.5	－	－	－	－	2.2
	100歳以上	0.1	－	－	－	－	0.3	0.1	－	－	－	－	0.3	0.1	－	－	－	－	0.3
（再掲）未就学児		3.4	4.6	5.8	7.2	1.6	－	2.5	3.6	4.5	5.7	1.2	－	2.4	3.5	4.4	5.6	1.2	－
（再掲）前期高齢者		17.5	12.1	5.6	4.0	52.9	－	18.4	13.1	6.2	4.5	54.0	－	18.1	13.1	6.0	4.4	53.4	－

第２表　年齢階級別、診療種類別、制度別、件数100分率、日数（回数）100分率、点数（費用額）100分率

調剤　令和4年度

（単位：%）

年齢階級別		件数１００分率						回数１００分率						点数１００分率					
		制度計	協会（一般）	組合健保	共済組合	国民健康保険計	後期高齢者医療	制度計	協会（一般）	組合健保	共済組合	国民健康保険計	後期高齢者医療	制度計	協会（一般）	組合健保	共済組合	国民健康保険計	後期高齢者医療
総数	計	100.0	100.0	100.0	100.0	100.0	100.0	100.0	100.0	100.0	100.0	100.0	100.0	100.0	100.0	100.0	100.0	100.0	100.0
	0歳－ 4歳	4.7	7.8	9.9	12.5	2.1	－	5.3	9.2	11.5	14.5	2.4	－	2.0	3.8	5.3	6.7	0.8	－
	5 － 9	3.6	6.0	7.5	8.6	1.8	－	3.6	6.1	7.7	8.8	1.8	－	2.0	3.8	5.1	6.0	1.0	－
	10 － 14	2.7	4.6	5.5	5.9	1.5	－	2.5	4.5	5.3	5.7	1.4	－	2.0	3.9	5.0	5.4	1.1	－
	15 － 19	2.1	3.6	4.2	4.3	1.3	－	2.0	3.5	4.0	4.1	1.2	－	1.6	3.1	3.9	4.0	0.9	－
	20 － 24	2.1	3.6	4.2	4.4	1.4	－	2.0	3.5	4.1	4.3	1.4	－	1.6	3.1	3.8	4.2	1.1	－
	25 － 29	2.5	4.1	4.9	5.0	1.7	－	2.4	4.1	4.8	4.9	1.7	－	1.9	3.6	4.4	4.7	1.4	－
	30 － 34	2.8	4.7	5.4	5.7	2.0	－	2.7	4.6	5.3	5.7	2.0	－	2.2	4.1	4.9	5.4	1.8	－
	35 － 39	3.3	5.5	6.3	6.1	2.6	－	3.2	5.5	6.2	6.0	2.6	－	2.8	5.3	6.1	6.1	2.5	－
	40 － 44	3.9	6.6	7.1	6.5	3.2	－	3.7	6.5	7.0	6.3	3.2	－	3.6	6.8	7.6	7.2	3.4	－
	45 － 49	5.1	8.7	9.2	8.4	4.3	－	4.9	8.5	9.0	8.1	4.4	－	5.0	9.6	10.5	9.8	4.8	－
	50 － 54	5.9	9.7	10.9	9.7	5.2	－	5.7	9.5	10.6	9.4	5.3	－	5.9	11.0	12.8	11.8	5.9	－
	55 － 59	5.9	9.6	10.3	10.4	5.7	－	5.7	9.4	10.0	10.0	5.8	－	6.0	11.1	12.3	12.6	6.4	－
	60 － 64	6.4	10.2	8.0	8.1	9.3	－	6.2	10.0	7.8	7.8	9.3	－	6.7	12.0	9.7	10.0	10.0	－
	65 － 69	7.7	8.3	4.1	3.1	19.9	0.5	7.5	8.2	4.0	3.0	19.6	0.6	8.3	10.0	5.1	3.9	19.9	0.9
	70 － 74	11.4	6.9	2.7	1.4	37.8	1.0	11.2	6.8	2.6	1.4	37.5	1.1	12.7	8.8	3.6	2.0	38.6	1.6
	75 － 79	10.5	0.0	0.0	0.0	0.4	34.1	10.4	0.0	0.0	0.0	0.3	32.4	12.0	0.1	0.0	0.0	0.4	32.5
	80 － 84	9.3	－	－	－	－	30.7	9.5	－	－	－	－	29.9	11.1	－	－	－	－	30.3
	85 － 89	6.4	－	－	－	－	21.0	6.8	－	－	－	－	21.5	7.9	－	－	－	－	21.5
	90 － 94	3.0	－	－	－	－	9.7	3.4	－	－	－	－	10.7	3.7	－	－	－	－	10.1
	95 － 99	0.8	－	－	－	－	2.7	1.0	－	－	－	－	3.3	1.0	－	－	－	－	2.8
	100歳以上	0.1	－	－	－	－	0.4	0.2	－	－	－	－	0.5	0.1	－	－	－	－	0.4
（再掲）未就学児		6.0	10.0	12.6	15.8	2.8	－	6.7	11.5	14.5	18.0	3.1	－	2.6	5.0	7.0	8.7	1.1	－
（再掲）前期高齢者		18.8	15.2	6.8	4.5	58.1	－	18.2	15.0	6.7	4.4	57.4	－	20.2	18.8	8.7	5.9	58.9	－

食事・生活療養　令和4年度

（単位：%）

年齢階級別		件数１００分率						回数１００分率						費用額１００分率					
		制度計	協会（一般）	組合健保	共済組合	国民健康保険計	後期高齢者医療	制度計	協会（一般）	組合健保	共済組合	国民健康保険計	後期高齢者医療	制度計	協会（一般）	組合健保	共済組合	国民健康保険計	後期高齢者医療
総数	計	100.0	100.0	100.0	100.0	100.0	100.0	100.0	100.0	100.0	100.0	100.0	100.0	100.0	100.0	100.0	100.0	100.0	100.0
	0歳－ 4歳	2.3	7.2	10.6	13.4	1.2	－	0.9	4.8	8.0	9.9	0.5	－	0.9	4.7	7.9	9.7	0.5	－
	5 － 9	0.7	2.1	2.9	3.3	0.4	－	0.2	1.3	1.8	2.1	0.2	－	0.2	1.2	1.8	2.1	0.2	－
	10 － 14	0.6	2.1	2.6	2.9	0.4	－	0.4	2.0	2.7	3.1	0.3	－	0.4	2.0	2.7	3.0	0.3	－
	15 － 19	0.9	2.8	3.4	3.7	0.6	－	0.5	2.8	3.6	4.3	0.4	－	0.5	2.8	3.6	4.2	0.4	－
	20 － 24	1.0	3.2	3.7	4.0	1.0	－	0.6	3.1	3.8	4.7	0.8	－	0.6	3.0	3.7	4.7	0.7	－
	25 － 29	1.5	4.7	5.5	6.8	1.3	－	0.9	4.1	5.0	6.5	1.1	－	0.8	4.0	4.8	6.3	1.0	－
	30 － 34	1.9	5.6	7.2	9.1	1.6	－	1.1	4.8	6.1	7.9	1.6	－	1.1	4.6	5.9	7.7	1.6	－
	35 － 39	2.0	5.7	7.1	7.6	2.3	－	1.4	5.1	6.2	6.6	2.6	－	1.3	5.0	6.0	6.5	2.5	－
	40 － 44	2.1	5.5	6.2	5.7	3.1	－	1.7	5.0	5.6	5.2	3.8	－	1.6	5.0	5.6	5.2	3.7	－
	45 － 49	2.9	7.3	8.1	7.0	4.7	－	2.5	6.9	8.0	6.8	6.0	－	2.5	6.9	8.0	6.8	5.9	－
	50 － 54	3.7	8.9	10.5	8.9	6.4	－	3.4	9.1	11.1	9.8	8.3	－	3.4	9.1	11.2	10.0	8.2	－
	55 － 59	4.3	9.9	11.2	11.0	7.6	－	4.1	10.8	12.7	12.8	9.8	－	4.0	10.9	12.8	13.0	9.7	－
	60 － 64	5.4	12.1	10.2	9.7	11.4	－	5.1	13.5	11.6	11.4	13.2	－	5.1	13.6	11.8	11.6	13.1	－
	65 － 69	7.4	11.4	6.0	4.1	19.3	1.2	7.1	12.9	7.2	4.9	17.9	1.7	7.1	13.1	7.4	5.0	18.1	1.7
	70 － 74	12.4	11.2	4.8	2.6	38.0	2.2	11.9	13.7	6.6	4.0	33.3	2.9	12.0	14.0	6.7	4.2	33.7	2.9
	75 － 79	12.7	0.1	0.0	0.0	0.6	23.9	12.5	0.1	0.1	0.0	0.3	20.4	12.6	0.1	0.1	0.0	0.3	20.4
	80 － 84	13.8	－	－	－	－	26.2	15.1	－	－	－	－	24.9	15.2	－	－	－	－	24.9
	85 － 89	13.0	－	－	－	－	24.7	15.7	－	－	－	－	25.9	15.9	－	－	－	－	25.9
	90 － 94	8.1	－	－	－	－	15.5	10.4	－	－	－	－	17.1	10.5	－	－	－	－	17.1
	95 － 99	2.8	－	－	－	－	5.4	3.7	－	－	－	－	6.1	3.8	－	－	－	－	6.1
	100歳以上	0.4	－	－	－	－	0.8	0.6	－	－	－	－	1.0	0.6	－	－	－	－	1.0
（再掲）未就学児		2.6	8.0	11.7	14.8	1.4	－	1.0	5.2	8.7	10.6	0.5	－	1.0	5.1	8.5	10.4	0.5	－
（再掲）前期高齢者		18.2	22.7	10.9	6.8	57.9	－	16.3	26.7	13.8	8.9	51.5	－	16.4	27.2	14.1	9.2	52.1	－

第３表　疾病分類別、診療種類別、制度別　件数・日数（回数）・点数（金額）

入院　　令和4年度

傷病名	制度・計			協会（一般）・計			（再掲）協会（一般）・被保険者			（再掲）協会（一般）・被扶養者			組合健保・計			（再掲）組合健保・被保険者		
	件数	日数	点数	件数	日数	点数	件数	日数	点数	件数	日数	点数	件数	日数	点数	件数	日数	点数
総数	25,534,601	381,728,961	1,560,797,949,281	3,647,964	33,921,772	211,640,799,901	1,929,605	16,079,905	112,362,707,064	1,333,542	13,477,373	72,716,795,466	1,762,741	14,716,745	99,569,305,166	932,402	7,287,975	53,742,684,322
0101 腸管感染症	110,949	812,186	3,419,117,914	31,347	152,629	770,046,229	12,716	67,071	292,874,754	17,635	77,675	444,447,869	17,458	78,426	421,491,927	6,319	31,161	138,946,521
0102 結核	20,511	421,333	1,189,844,697	2,043	34,086	109,688,245	1,514	24,897	80,449,612	298	4,753	14,972,536	632	10,493	33,727,736	461	7,861	24,972,924
0103 主として性的伝播様式をとる感染症	5,427	45,630	138,728,095	1,903	9,212	34,999,521	1,232	6,170	22,702,676	650	2,878	11,621,113	1,035	4,703	20,791,132	729	3,370	14,658,008
0104 皮膚及び粘膜の病変を伴うウイルス性疾患	40,674	419,679	1,667,642,480	7,582	53,712	250,170,366	3,320	26,864	115,367,877	3,714	21,720	113,589,139	4,493	30,848	157,219,144	2,078	16,197	77,377,597
0105 ウイルス性肝炎	32,764	413,806	1,775,914,490	5,445	47,618	273,924,378	3,614	30,626	174,949,604	1,265	11,659	68,130,876	2,062	18,468	101,014,439	1,433	12,648	68,059,211
0106 その他のウイルス性疾患	39,394	485,959	2,055,378,860	9,970	76,667	389,518,750	3,559	30,646	162,656,721	6,075	40,908	206,104,611	5,409	39,066	203,538,972	1,836	16,832	83,817,473
0107 真菌症	19,527	284,431	1,296,596,103	2,967	27,947	146,316,149	1,795	16,553	81,753,047	864	7,551	39,558,754	1,507	13,884	76,982,068	895	8,134	46,018,649
0108 感染症及び寄生虫の続発・後遺症	4,930	122,461	287,445,320	196	4,557	12,892,272	25	315	1,254,075	154	4,049	10,638,917	72	1,461	5,132,277	10	43	358,787
0109 その他の感染症及び寄生虫症	164,533	2,168,749	11,453,549,937	22,506	192,021	1,179,764,971	11,094	98,834	645,781,474	9,169	64,767	354,319,084	10,562	86,349	517,715,211	5,118	44,143	277,195,011
0201 胃の悪性新生物＜腫瘍＞	251,490	2,845,543	17,324,488,729	31,245	296,643	2,280,563,424	19,047	175,948	1,403,597,159	4,113	40,963	302,439,062	10,276	91,259	732,444,315	7,094	62,588	507,476,737
0202 結腸の悪性新生物＜腫瘍＞	311,858	3,335,873	21,205,183,544	44,017	367,091	2,916,636,008	27,138	214,093	1,765,928,504	8,225	74,234	561,248,577	15,500	123,532	1,029,958,088	10,244	79,898	676,571,792
0203 直腸Ｓ状結腸移行部及び直腸の悪性新生物＜腫瘍＞	164,959	1,895,836	13,061,424,249	29,780	296,148	2,475,339,866	19,736	192,693	1,654,606,246	5,166	51,357	409,418,565	10,912	100,610	885,315,915	7,822	71,429	646,827,494
0204 肝及び肝内胆管の悪性新生物＜腫瘍＞	118,514	1,247,040	7,976,600,925	13,910	130,180	1,004,783,517	8,287	75,738	597,941,507	1,809	18,920	137,071,654	4,099	36,413	298,397,652	2,655	22,752	188,000,791
0205 気管，気管支及び肺の悪性新生物＜腫瘍＞	405,086	4,448,788	29,730,549,589	59,225	588,175	4,663,199,442	35,519	348,273	2,838,000,465	8,525	87,285	660,575,245	18,614	175,877	1,537,327,184	12,670	119,242	1,053,875,648
0206 乳房の悪性新生物＜腫瘍＞	209,481	1,787,172	12,952,844,356	54,489	393,964	3,380,903,313	30,666	212,738	1,917,696,838	20,202	151,415	1,244,164,086	29,054	191,677	1,832,393,851	14,361	92,440	919,331,486
0207 子宮の悪性新生物＜腫瘍＞	96,974	886,366	6,574,501,733	29,108	247,624	2,013,153,144	16,268	135,084	1,148,497,876	11,175	96,974	755,571,633	13,169	104,972	907,697,607	6,903	54,213	474,549,622
0208 悪性リンパ腫	150,729	2,225,073	18,098,752,788	23,458	337,233	3,244,177,126	14,199	201,873	2,024,534,929	5,333	78,818	737,565,128	10,237	146,351	1,505,105,041	6,596	93,311	973,525,949
0209 白血病	88,535	1,605,125	16,165,615,136	20,429	394,303	4,356,865,110	10,218	202,476	2,219,652,953	8,358	159,239	1,804,935,894	11,552	225,111	2,505,147,845	5,441	109,527	1,230,505,087
0210 その他の悪性新生物＜腫瘍＞	1,297,062	13,998,473	90,464,549,189	200,232	1,957,864	15,263,690,991	122,805	1,170,002	9,219,718,065	38,413	415,436	3,323,873,230	91,795	859,754	7,096,384,883	61,878	561,992	4,659,228,395
0211 良性新生物＜腫瘍＞及びその他の新生物＜腫瘍＞	509,265	3,936,160	30,182,783,134	143,569	909,183	8,509,875,043	93,649	582,008	5,574,941,708	40,817	260,366	2,402,794,159	83,203	498,664	4,919,685,935	51,852	312,494	3,092,917,342
0301 貧血	119,555	1,292,313	5,533,776,168	25,744	160,621	764,043,840	14,451	85,078	365,278,237	10,382	65,368	336,724,997	12,839	74,566	358,713,376	7,010	38,429	149,288,097
0302 その他の血液及び造血器の疾患並びに免疫機構の障害	72,531	942,400	6,225,941,409	12,425	124,052	964,675,047	5,605	57,108	444,600,725	5,721	52,802	417,264,003	6,761	68,647	560,790,569	2,971	33,041	278,023,849
0401 甲状腺障害	38,854	477,542	1,756,094,410	8,604	65,377	326,995,096	4,806	35,780	185,779,000	3,391	25,503	121,102,016	4,883	33,604	173,767,796	2,673	17,905	94,286,433
0402 糖尿病	462,056	7,542,359	23,399,054,297	49,340	532,741	2,156,348,100	30,670	307,130	1,235,879,518	11,542	136,957	584,645,072	17,107	166,297	775,623,333	11,704	110,670	512,397,363
0403 脂質異常症	65,040	964,728	2,936,264,736	5,346	45,616	158,774,645	3,501	27,988	91,370,700	893	8,770	32,845,417	1,731	14,251	52,697,082	1,228	8,818	33,726,239
0404 その他の内分泌，栄養及び代謝疾患	301,779	4,071,430	15,004,204,857	37,191	272,020	1,588,071,222	13,384	95,868	570,880,218	21,353	147,223	894,604,691	20,216	131,920	856,558,961	6,387	45,597	277,723,051
0501 血管性及び詳細不明の認知症	276,374	7,460,788	12,402,645,216	2,806	74,829	124,600,496	466	12,057	21,031,015	1,040	28,154	46,705,391	714	18,170	32,367,293	139	2,893	6,427,754
0502 精神作用物質使用による精神及び行動の障害	105,915	2,467,722	4,200,420,044	14,196	230,432	497,158,750	8,681	126,886	289,348,104	4,659	83,194	173,360,658	6,265	87,530	199,426,153	4,404	59,543	138,655,752
0503 統合失調症、統合失調型障害及び妄想性障害	1,379,055	39,561,104	57,230,073,395	69,300	1,778,999	3,035,699,911	10,741	238,775	484,183,687	53,928	1,409,074	2,358,700,975	25,425	624,050	1,146,499,613	3,605	73,907	169,137,150
0504 気分（感情）障害（躁うつ病を含む）	344,652	8,549,359	15,048,762,797	37,287	751,280	1,637,761,027	14,189	261,796	605,546,505	19,850	409,952	889,066,694	17,562	341,671	783,078,942	7,125	132,842	316,212,720
0505 神経症性障害，ストレス関連障害及び身体表現性障害	87,386	1,908,198	3,663,937,126	15,282	260,054	602,159,141	4,754	63,737	158,844,214	10,067	186,950	425,490,083	6,839	114,454	282,338,436	1,982	27,470	70,796,093
0506 知的障害＜精神遅滞＞	70,950	1,993,239	3,395,846,264	6,960	175,698	332,584,396	280	6,123	11,610,358	6,591	166,977	316,716,679	2,316	57,033	113,195,290	104	2,111	4,578,469
0507 その他の精神及び行動の障害	200,173	5,107,173	9,495,106,956	24,014	514,392	1,205,051,287	3,098	58,294	141,922,544	20,080	434,862	1,023,516,601	11,974	247,013	648,159,415	1,465	27,597	67,355,681
0601 パーキンソン病	226,453	5,463,365	14,210,435,420	6,554	129,663	453,176,978	1,366	20,400	95,209,207	2,555	52,512	178,574,693	2,385	41,773	178,768,685	957	14,324	78,376,929
0602 アルツハイマー病	593,543	16,094,190	26,340,285,594	4,967	133,386	216,976,065	389	9,645	16,203,530	2,150	59,271	96,216,643	1,174	30,668	51,857,210	125	2,716	5,499,843
0603 てんかん	172,824	3,173,079	9,482,181,885	25,874	290,449	1,260,493,004	6,052	46,801	262,015,927	18,834	229,142	939,783,563	13,670	122,166	623,774,562	2,933	21,722	134,278,490
0604 脳性麻痺及びその他の麻痺性症候群	147,560	4,130,471	9,864,090,355	17,941	446,423	1,237,405,104	635	10,313	42,761,437	17,147	432,485	1,185,308,127	7,039	157,523	484,226,567	314	4,806	21,944,068
0605 自律神経系の障害	32,837	693,755	2,055,164,105	3,572	65,826	213,474,277	1,141	13,446	51,662,344	1,854	39,209	121,414,241	1,601	26,014	90,302,538	685	8,352	32,814,580
0606 その他の神経系の疾患	641,387	11,676,310	37,871,742,135	105,993	1,259,545	5,896,156,872	55,017	424,790	2,370,737,534	41,963	698,492	3,005,980,764	53,911	557,067	2,846,365,374	31,908	239,789	1,329,611,965
0701 結膜炎	4,738	34,404	140,287,377	896	4,379	16,849,763	255	1,279	5,638,329	547	2,736	8,371,951	388	1,553	5,288,799	94	500	1,949,685
0702 白内障	347,566	1,209,627	10,241,773,383	34,311	113,129	989,352,908	17,271	55,397	486,360,526	6,327	21,622	190,892,687	13,216	41,166	374,419,198	7,734	23,240	213,298,128
0703 屈折及び調節の障害	51,105	200,399	1,486,263,695	6,917	24,322	205,477,106	3,884	13,663	118,309,978	1,356	5,326	41,250,091	1,859	6,880	62,320,408	1,161	3,963	36,803,833
0704 その他の眼及び付属器の疾患	240,499	1,344,423	10,784,599,973	50,726	276,207	2,437,292,970	30,394	173,641	1,531,547,138	14,000	70,670	627,285,764	24,690	126,862	1,147,735,273	15,283	84,084	757,549,053
0801 外耳炎	1,264	13,183	60,808,622	297	2,161	12,254,644	126	779	4,794,540	153	1,221	6,614,231	112	836	4,592,983	48	350	2,170,386
0802 その他の外耳疾患	745	5,045	26,802,615	238	1,308	7,823,889	87	417	2,797,561	149	885	4,970,116	162	757	5,367,680	56	229	1,811,969
0803 中耳炎	11,188	54,198	500,690,698	4,016	16,790	169,701,606	869	4,419	49,518,969	3,017	11,701	112,570,431	2,395	9,053	93,541,201	426	1,920	23,656,193
0804 その他の中耳及び乳様突起の疾患	9,633	55,483	705,067,849	3,638	20,437	271,518,206	2,073	12,184	158,230,342	1,412	7,362	102,497,315	1,906	10,049	141,973,510	1,085	5,981	82,521,948
0805 メニエール病	9,206	67,696	229,091,970	1,844	8,567	37,470,435	1,201	5,484	24,130,312	450	2,128	9,238,359	840	3,584	17,105,983	572	2,297	11,186,211
0806 その他の内耳疾患	48,162	249,611	1,102,124,813	9,034	37,926	188,043,415	5,821	23,427	117,558,578	2,069	9,147	46,290,782	4,097	16,224	85,264,842	2,692	10,446	55,627,647
0807 その他の耳疾患	23,854	183,783	1,180,523,369	6,897	48,649	339,695,556	4,271	30,602	169,409,675	2,175	14,872	152,535,750	4,175	27,047	230,680,642	2,637	17,712	113,248,654
0901 高血圧性疾患	388,983	6,866,625	17,667,380,669	17,366	171,014	561,766,089	10,898	97,562	305,053,637	2,594	29,881	111,970,297	4,758	40,676	180,122,647	3,321	26,174	114,311,525
0902 虚血性心疾患	518,656	3,969,447	43,136,726,055	79,788	455,036	6,937,105,908	57,432	321,092	5,014,032,049	6,973	44,238	594,456,248	31,452	167,421	2,677,050,660	25,739	134,878	2,201,667,049
0903 その他の心疾患	1,193,719	16,687,410	110,422,545,203	87,982	744,613	12,013,558,334	55,146	423,603	7,825,370,169	17,275	176,055	2,117,772,281	38,764	300,578	5,643,597,264	26,848	192,330	4,116,656,741
0904 くも膜下出血	121,519	2,839,002	12,413,758,679	18,451	373,690	2,594,292,202	10,243	185,991	1,656,984,998	6,142	140,707	705,542,667	7,770	155,328	1,089,335,029	4,688	87,222	721,370,951
0905 脳内出血	473,004	10,784,348	35,473,922,356	54,484	1,132,157	4,819,315,524	32,817	649,522	3,031,394,836	14,712	335,345	1,219,396,395	21,307	442,868	1,933,800,709	13,700	274,098	1,277,980,742
0906 脳梗塞	1,111,094	22,820,664	80,195,335,990	66,685	1,083,548	5,256,520,266	39,079	592,209	3,086,734,668	11,599	212,907	897,409,244	23,375	373,448	1,860,511,014	16,211	249,471	1,288,480,636
0907 脳動脈硬化（症）	882	18,417	55,757,779	7	51	241,958	5	33	126,229	1	5	45,981	－	－	－	－	－	－
0908 その他の脳血管疾患	169,108	2,344,214	13,315,408,298	21,757	197,252	1,947,364,469	12,783	102,767	1,150,015,785	5,503	60,679	496,602,998	10,313	88,120	906,223,894	6,505	51,875	576,633,356
0909 動脈硬化（症）	75,491	830,856	6,860,691,758	6,395	57,063	622,052,732	3,294	28,276	317,749,609	1,226	13,747	125,597,217	1,716	14,240	159,356,289	1,008	7,937	91,400,823
0911 低血圧（症）	6,323	62,578	238,147,699	1,237	8,424	40,152,817	201	943	4,619,448	973	6,885	32,622,632	755	4,881	26,005,800	118	640	3,152,774
0912 その他の循環器系の疾患	249,519	2,938,260	30,110,774,746	38,953	363,587	4,727,454,613	25,488	230,669	3,129,405,500	7,371	67,515	719,220,473	16,609	143,791	1,961,285,103	11,904	105,326	1,488,795,295

注）1. 本表は、提出のあったデータで疾病コードの記載があるものを集計している。
2. 被用者保険の各制度について、高齢受給者（70歳以上）が被保険者であるか被扶養者であるか区別できないこと等から、被保険者に係る計数に被扶養者に係る計数を加えても計の計数に一致しない場合がある。
3. 制度・計は、協会（一般）・計、組合健保・計、共済組合・計、国民健康保険・計及び後期高齢者医療・計の単純合計である。

第３表　疾病分類別、診療種類別、制度別　件数・日数（回数）・点数（金額）

入院　　令和4年度

傷病名	制度・計			協会（一般）・計			（再掲）協会（一般）・被保険者			（再掲）協会（一般）・被扶養者			組合健保・計			（再掲）組合健保・被保険者		
	件数	日数	点数	件数	日数	点数	件数	日数	点数	件数	日数	点数	件数	日数	点数	件数	日数	点数
1001 急性鼻咽頭炎（かぜ）〈感冒〉	1,378	7,949	33,079,656	528	2,380	10,397,436	178	908	3,326,297	339	1,423	6,820,762	263	999	4,054,175	106	404	1,013,263
1002 急性咽頭炎及び急性扁桃炎	21,615	118,946	610,400,896	9,408	48,886	249,609,962	4,435	25,383	123,411,083	4,922	23,150	124,554,449	5,274	26,989	143,417,950	2,622	14,630	72,954,098
1003 その他の急性上気道感染症	20,636	112,294	599,976,350	8,135	38,512	214,346,920	2,548	14,049	72,544,682	5,437	23,436	136,943,944	4,452	20,901	121,731,086	1,274	6,963	36,526,264
1004 肺炎	397,674	5,675,633	21,847,615,019	30,615	250,011	1,315,017,216	10,056	91,349	479,659,807	16,447	108,529	604,346,732	13,717	100,515	558,452,212	3,720	33,597	182,361,895
1005 急性気管支炎及び急性細気管支炎	47,487	273,351	1,427,481,187	19,512	95,317	544,609,433	520	2,834	12,327,585	18,924	91,941	529,964,314	11,465	56,734	335,783,351	202	1,247	6,687,140
1006 アレルギー性鼻炎	10,857	71,578	505,493,336	3,990	20,357	170,057,691	2,576	13,412	114,087,515	1,347	6,463	52,820,630	2,562	12,346	118,310,508	1,729	7,658	81,754,373
1007 慢性副鼻腔炎	32,948	181,806	2,408,346,102	11,225	59,230	844,123,915	8,567	44,932	652,820,384	2,037	10,858	147,731,627	6,678	32,992	517,631,010	5,205	25,767	412,562,248
1008 急性又は慢性と明示されない気管支炎	4,120	47,800	165,287,896	833	4,435	23,416,793	178	1,329	5,589,194	633	2,897	16,823,814	440	2,110	13,697,504	78	378	2,721,893
1009 慢性閉塞性肺疾患	95,477	1,814,725	5,265,182,830	3,843	48,156	222,970,162	1,742	17,978	100,547,231	856	13,187	54,434,166	899	10,561	53,399,529	499	5,385	30,067,658
1010 喘息	77,448	753,544	2,868,224,962	21,734	124,036	641,942,290	3,907	27,936	119,197,637	17,310	90,421	500,564,800	11,935	64,202	368,710,330	1,495	10,007	49,195,581
1011 その他の呼吸器系の疾患	781,695	12,196,652	47,564,377,101	66,831	616,144	3,678,276,981	34,109	291,209	1,811,868,825	24,847	217,663	1,357,885,544	35,459	292,519	1,953,966,376	18,416	147,598	974,975,940
1101 う蝕	341	1,333	6,034,713	173	493	2,957,730	15	80	48,643	158	413	2,909,087	55	164	1,111,640	2	4	30,115
1102 歯肉炎及び歯周疾患	433	6,866	18,842,249	64	386	1,751,569	29	187	849,453	30	166	770,251	29	178	688,829	13	64	242,403
1103 その他の歯及び歯の支持組織の障害	2,363	18,242	158,212,589	872	5,900	57,231,679	379	2,236	27,523,283	482	3,513	29,150,755	605	4,103	43,975,980	310	1,663	23,255,038
1104 胃潰瘍及び十二指腸潰瘍	83,377	963,150	4,549,553,372	11,491	91,956	556,798,418	8,076	61,804	384,034,153	1,835	15,915	90,388,935	3,727	27,324	170,921,482	2,750	20,011	125,576,954
1105 胃炎及び十二指腸炎	43,667	473,709	1,412,149,013	6,691	35,577	139,647,951	4,422	21,704	86,309,541	1,466	9,265	33,590,102	2,665	12,940	54,568,755	1,789	8,172	35,487,765
1106 痔核	66,716	342,600	1,249,979,410	21,600	100,998	355,035,252	16,294	76,759	272,015,518	4,247	19,075	63,365,560	11,525	55,415	193,993,108	8,768	42,819	151,018,680
1107 アルコール性肝疾患	33,278	438,793	1,725,165,300	6,437	73,374	329,960,047	4,291	45,344	211,691,253	1,672	21,733	93,083,586	2,235	24,843	119,531,288	1,635	17,501	83,921,173
1108 慢性肝炎（アルコール性のものを除く）	4,777	71,576	182,527,261	591	4,633	17,911,821	386	2,620	9,450,427	113	1,020	4,743,549	184	1,290	5,083,390	128	753	2,545,322
1109 肝硬変（アルコール性のものを除く）	34,872	500,129	1,946,538,864	4,466	49,566	273,458,580	2,336	22,997	132,918,698	1,422	17,501	100,206,725	1,653	17,042	102,401,696	949	8,768	54,893,201
1110 その他の肝疾患	61,271	767,832	3,421,090,231	9,712	92,442	501,784,123	5,819	52,130	286,281,460	2,589	25,253	142,050,062	4,227	39,311	232,177,680	2,660	24,097	141,706,395
1111 胆石症及び胆のう炎	323,354	3,086,251	18,768,702,634	46,403	302,949	2,481,965,682	31,206	196,682	1,653,399,238	8,746	56,951	464,806,653	21,214	129,338	1,116,390,755	15,548	93,453	815,319,565
1112 膵疾患	87,216	824,766	4,387,265,014	15,733	136,753	806,047,972	11,702	99,576	585,926,713	2,678	24,447	145,905,108	6,819	58,816	345,186,216	5,197	44,138	259,784,756
1113 その他の消化器系の疾患	1,311,739	10,517,737	55,576,631,728	266,406	1,544,210	9,770,279,929	176,720	989,790	6,109,324,636	63,230	390,016	2,642,122,275	137,361	772,814	5,096,023,620	92,318	508,540	3,231,545,577
1201 皮膚及び皮下組織の感染症	89,677	1,084,232	4,059,222,370	14,127	122,679	544,811,067	7,855	70,966	302,180,303	5,117	38,973	192,246,074	6,868	53,576	257,225,473	3,741	30,932	140,117,207
1202 皮膚炎及び湿疹	21,726	243,899	812,846,434	5,811	42,436	150,970,036	2,392	20,432	66,317,543	3,203	19,179	73,976,176	3,165	21,247	80,467,876	1,137	8,897	28,369,947
1203 その他の皮膚及び皮下組織の疾患	125,484	2,228,978	6,896,263,113	15,730	149,587	681,756,861	8,333	78,643	370,986,478	6,189	50,888	237,822,741	7,932	65,254	308,410,629	4,116	36,778	174,659,353
1301 炎症性多発性関節障害	96,398	1,367,304	5,115,735,219	10,434	98,230	506,479,021	5,083	47,138	234,981,602	3,717	32,993	185,844,839	3,816	35,471	204,382,451	1,757	17,394	97,190,123
1302 関節症	390,765	5,835,995	38,439,749,714	58,285	780,503	6,039,633,349	31,944	417,573	3,233,867,483	14,652	199,434	1,583,070,514	19,052	241,637	2,047,702,885	10,623	132,752	1,110,607,981
1303 脊椎障害（脊椎症を含む）	352,879	5,477,313	28,354,150,681	40,635	497,946	3,679,603,375	26,296	311,093	2,389,494,747	5,605	73,440	514,107,314	13,645	155,421	1,290,787,190	9,877	110,430	935,572,072
1304 椎間板障害	77,212	793,909	4,659,574,739	26,671	243,226	1,561,817,267	21,304	193,157	1,246,709,220	3,986	35,139	227,254,806	12,134	98,727	710,866,884	9,751	79,273	574,350,242
1305 頭腕症候群	1,217	19,117	49,656,144	151	1,349	5,234,464	89	600	1,865,710	41	426	1,705,015	46	410	1,623,806	30	284	1,154,170
1306 腰痛症及び坐骨神経痛	43,667	556,278	1,549,002,608	8,020	46,159	119,866,504	5,365	29,398	78,318,662	2,314	12,850	27,015,885	3,843	19,111	44,197,933	2,528	12,442	31,069,693
1307 その他の脊柱障害	43,858	599,421	5,658,134,992	8,928	104,399	1,323,116,072	4,119	47,991	525,979,968	3,660	41,234	641,925,007	3,812	40,234	628,845,373	1,498	16,364	203,033,953
1308 肩の傷害〈損傷〉	8,700	115,344	470,154,399	1,917	18,804	108,677,474	1,303	12,472	71,460,793	402	3,692	23,905,343	613	4,618	31,734,222	454	3,373	23,615,302
1309 骨の密度及び構造の障害	67,505	1,120,011	4,066,825,610	5,052	52,286	274,483,434	2,445	25,546	120,141,916	1,867	16,868	112,773,189	2,069	16,741	119,879,798	1,038	8,681	58,387,818
1310 その他の筋骨格系及び結合組織の疾患	496,246	9,012,997	31,632,382,713	59,046	666,238	3,795,430,221	27,576	303,797	1,750,008,391	25,481	268,429	1,635,222,091	29,922	305,540	1,942,232,327	13,066	139,181	846,071,469
1401 糸球体疾患及び腎尿細管間質性疾患	218,776	2,369,760	10,312,165,364	37,155	284,652	1,564,420,546	19,798	140,873	769,804,230	14,227	113,940	650,342,072	19,301	135,730	779,385,780	10,428	68,920	384,081,209
1402 腎不全	465,346	8,145,614	30,415,878,677	36,129	436,305	2,310,330,899	18,478	182,082	1,135,296,712	10,822	153,229	739,560,936	12,395	133,168	806,081,552	7,510	70,178	473,516,385
1403 尿路結石症	112,978	697,717	4,816,379,615	27,955	121,849	1,113,220,538	21,525	88,262	838,764,458	4,209	21,644	178,439,979	14,495	56,283	559,869,893	11,749	43,345	445,833,125
1404 その他の腎尿路系の疾患	210,529	2,839,909	10,467,394,007	13,846	108,991	580,808,060	4,940	36,459	192,692,813	6,971	52,478	301,349,636	7,510	53,034	317,679,810	2,454	17,770	101,665,373
1405 前立腺肥大（症）	65,718	565,079	2,783,615,620	6,698	38,675	254,243,091	4,367	24,059	163,111,679	160	1,375	6,761,219	2,752	14,591	105,652,196	2,149	10,910	79,802,221
1406 その他の男性生殖器の疾患	27,894	178,568	913,905,778	6,951	31,117	206,477,430	3,651	18,133	100,286,481	2,760	9,162	88,559,696	3,947	15,394	115,048,964	2,032	9,513	54,501,813
1407 月経障害及び閉経周辺期障害	4,802	22,170	125,809,310	2,074	8,774	48,574,591	1,263	5,042	28,611,572	805	3,713	19,704,584	1,171	4,789	33,372,575	623	2,374	16,661,957
1408 乳房及びその他の女性生殖器の疾患	155,262	735,074	5,542,587,669	61,101	261,321	1,946,880,748	40,142	166,846	1,248,733,810	19,632	85,520	618,469,647	34,982	138,104	1,062,151,390	21,007	81,300	619,555,288
1501 流産	43,834	88,557	749,421,720	20,794	41,694	345,686,592	13,844	27,213	229,484,366	6,950	14,481	116,202,226	11,714	23,410	201,324,849	7,618	15,223	130,047,741
1502 妊娠高血圧症候群	27,905	211,044	1,324,331,593	13,503	101,544	624,166,598	8,666	65,778	402,933,807	4,837	35,766	221,232,791	7,716	58,309	372,087,742	4,716	35,763	227,939,556
1503 単胎自然分娩	20,229	83,988	49,017,378	8,836	36,803	24,200,853	5,385	22,613	14,144,235	3,451	14,190	10,056,618	6,301	26,310	12,631,076	3,877	16,202	7,437,581
1504 その他の妊娠，分娩及び産じょく	525,838	3,590,880	15,559,172,131	247,489	1,689,233	7,176,395,750	155,940	1,065,616	4,460,017,045	91,549	623,617	2,716,378,705	150,612	1,020,869	4,498,893,170	92,397	619,721	2,714,124,881
1601 妊娠及び胎児発育に関連する障害	93,542	1,236,445	9,958,341,192	41,079	544,257	4,375,626,420	846	4,696	14,764,492	40,233	539,561	4,360,861,928	28,452	373,611	3,028,846,904	487	2,545	7,691,034
1602 その他の周産期に発生した病態	197,846	1,185,287	6,413,227,549	87,989	512,003	2,713,323,975	913	3,969	10,952,625	87,076	508,034	2,702,371,350	58,564	341,442	1,969,386,758	340	1,724	4,873,471
1701 心臓の先天奇形	28,826	298,256	4,331,437,041	12,323	124,886	1,925,244,391	1,157	7,229	123,308,488	11,109	117,258	1,795,255,762	7,764	80,562	1,205,615,880	611	3,473	59,702,147
1702 その他の先天奇形，変形及び染色体異常	122,596	1,505,302	8,881,979,461	44,783	454,727	3,335,163,336	6,142	50,834	396,134,707	38,378	400,914	2,923,028,318	28,777	250,906	2,087,349,466	3,368	24,759	207,275,257
1800 症状，徴候及び異常臨床所見・異常検査所見で他に分類されないもの	360,524	5,276,468	15,429,807,549	50,780	309,287	1,261,625,215	18,760	111,484	493,045,133	29,073	163,748	636,702,501	24,964	134,183	563,514,037	8,302	45,540	201,212,391
1901 骨折	1,772,745	29,444,448	119,720,735,917	146,782	1,467,256	7,980,656,999	75,406	745,216	4,000,425,984	52,133	445,934	2,733,009,196	66,707	556,934	3,496,918,811	36,040	310,284	1,905,139,857
1902 頭蓋内損傷及び内臓の損傷	216,329	3,506,360	14,389,275,132	20,938	245,520	1,285,451,509	10,858	117,504	677,894,239	7,217	89,907	420,234,594	8,938	94,487	555,356,405	4,839	52,438	312,986,576
1903 熱傷及び腐食	12,411	195,105	1,029,017,441	1,934	21,091	138,962,949	935	10,277	63,891,351	828	8,429	62,734,670	693	7,183	48,208,539	321	3,714	22,858,306
1904 中毒	26,189	151,893	914,134,843	7,646	31,457	237,992,910	3,507	13,734	105,375,967	3,896	16,361	124,736,203	3,116	11,372	100,356,148	1,217	4,869	40,473,610
1905 その他の損傷及びその他の外因の影響	540,193	6,268,996	29,732,872,374	119,771	973,690	5,680,998,932	55,846	522,935	3,078,241,601	56,400	350,903	2,104,819,121	66,840	430,271	2,850,701,950	26,810	231,093	1,547,649,064
2210 重症急性呼吸器症候群［SARS］	647	4,013	35,158,039	1	14	55,485	－	－	－	－	－	－	2	44	746,848	2	44	746,848
2220 その他の特殊目的用コード	485,725	4,871,087	34,954,405,399	90,571	537,513	4,365,394,854	53,376	318,141	2,589,771,427	30,841	164,930	1,308,915,940	35,956	205,629	1,806,997,761	20,532	122,395	1,120,939,355

注）1. 本表は、提出のあったデータで疾病コードの記載があるものを集計している。
2. 被用者保険の各制度について、高齢受給者（70歳以上）が被保険者であるか被扶養者であるか区別できないこと等から、被保険者に係る計数に被扶養者に係る計数を加えても計の計数に一致しない場合がある。
3. 制度・計は、協会（一般）・計、組合健保・計、共済組合・計、国民健康保険・計及び後期高齢者医療・計の単純合計である。

第３表　疾病分類別、診療種類別、制度別　件数・日数（回数）・点数（金額）

入院　　令和4年度

傷病名	（再掲）組合健保・被扶養者			共済組合・計			（再掲）共済組合・被保険者			（再掲）共済組合・被扶養者			国民健康保険・計（①＋②＋③）			①市町村国保・一般被保険者		
	件数	日数	点数	件数	日数	点数	件数	日数	点数	件数	日数	点数	件数	日数	点数	件数	日数	点数
総数	750,597	6,541,753	40,247,539,305	626,084	5,172,345	33,484,769,497	329,491	2,526,461	17,688,689,768	281,119	2,459,114	14,728,857,038	6,075,007	95,456,672	377,185,281,258	5,817,184	93,078,000	361,843,743,446
0101 腸管感染症	10,958	46,017	277,161,178	7,066	30,365	164,417,832	2,225	10,636	47,098,676	4,803	19,303	115,664,350	19,488	131,093	588,095,222	17,450	121,033	534,151,102
0102 結核	136	2,035	7,157,097	77	1,198	3,437,227	53	796	2,189,108	19	286	837,291	3,291	64,469	189,342,165	3,172	62,476	183,382,176
0103 主として性的伝播様式をとる感染症	306	1,333	6,133,124	292	1,216	5,430,810	199	873	3,818,822	93	343	1,611,988	1,667	20,395	52,694,038	1,506	19,614	49,353,868
0104 皮膚及び粘膜の病変を伴うウイルス性疾患	2,267	13,258	73,901,502	1,619	10,589	54,930,188	667	5,412	25,071,591	923	4,915	28,616,867	9,050	98,120	401,105,229	8,536	94,096	381,006,820
0105 ウイルス性肝炎	533	4,753	27,931,749	554	4,535	25,645,311	416	3,523	20,256,795	123	909	4,749,322	7,701	85,998	430,959,563	7,317	82,699	410,778,863
0106 その他のウイルス性疾患	3,520	21,525	116,084,067	1,787	12,083	65,744,134	494	4,527	23,673,478	1,287	7,499	41,546,414	8,244	120,795	470,465,149	7,595	115,782	445,713,216
0107 真菌症	520	4,576	23,594,502	465	4,071	20,341,120	292	2,366	11,429,482	158	1,504	7,905,462	4,568	65,461	328,111,264	4,326	63,136	316,524,086
0108 感染症及び寄生虫の続発・後遺症	61	1,389	4,649,609	36	880	2,182,315	－	－	－	24	588	1,734,961	2,009	55,157	122,136,171	1,997	54,995	121,691,735
0109 その他の感染症及び寄生虫症	4,959	35,027	190,936,969	3,919	27,467	152,090,997	1,840	14,575	81,346,664	2,007	12,087	66,060,432	29,768	387,400	2,352,395,552	28,230	373,288	2,265,412,096
0201 胃の悪性新生物＜腫瘍＞	1,684	14,917	121,657,569	2,833	24,238	202,882,237	2,080	17,494	147,625,927	469	4,088	34,795,230	65,910	682,264	4,664,083,022	63,235	656,928	4,471,859,824
0202 結腸の悪性新生物＜腫瘍＞	3,685	29,609	244,771,146	4,301	34,458	291,842,320	2,981	23,050	201,189,872	1,028	8,938	70,751,737	87,414	835,431	5,994,626,131	83,860	806,907	5,757,969,226
0203 直腸Ｓ状結腸移行部及び直腸の悪性新生物＜腫瘍＞	2,240	20,758	174,303,804	2,974	26,159	239,755,681	2,239	19,194	181,236,653	612	5,790	48,790,260	57,520	628,867	4,599,377,093	54,849	603,189	4,387,803,649
0204 肝及び肝内胆管の悪性新生物＜腫瘍＞	741	7,662	62,109,198	1,130	9,840	83,443,013	796	6,747	59,405,705	246	2,392	18,287,814	31,718	308,263	2,184,995,981	30,492	297,398	2,100,115,809
0205 気管，気管支及び肺の悪性新生物＜腫瘍＞	3,188	29,209	259,867,126	4,629	41,675	385,305,677	3,239	28,168	272,909,868	905	8,518	72,507,078	131,500	1,405,937	10,008,862,643	126,568	1,358,636	9,632,363,636
0206 乳房の悪性新生物＜腫瘍＞	13,915	93,184	864,249,560	10,691	72,451	661,162,898	6,716	44,531	418,918,206	3,783	26,389	230,593,736	64,743	544,416	3,971,799,129	61,141	519,652	3,743,079,733
0207 子宮の悪性新生物＜腫瘍＞	5,983	47,962	414,640,574	4,275	31,810	288,437,286	2,654	18,945	177,882,699	1,525	12,096	104,288,236	33,551	302,726	2,245,718,548	31,728	287,988	2,120,636,421
0208 悪性リンパ腫	2,787	41,301	410,304,286	3,316	48,688	508,253,007	2,247	32,852	358,824,625	886	13,268	121,708,121	43,437	637,481	5,617,522,354	41,660	611,404	5,367,301,050
0209 白血病	5,679	107,393	1,191,812,462	3,988	77,543	831,862,303	1,877	37,816	397,099,337	1,974	36,879	402,774,111	24,982	458,011	4,585,846,182	23,635	432,231	4,319,439,406
0210 その他の悪性新生物＜腫瘍＞	20,690	213,557	1,793,167,768	27,096	256,934	2,147,374,629	18,687	168,466	1,406,979,348	6,935	75,013	639,069,696	392,096	3,995,903	28,190,895,035	374,672	3,833,865	26,918,951,634
0211 良性新生物＜腫瘍＞及びその他の新生物＜腫瘍＞	29,231	170,937	1,709,654,865	28,901	173,851	1,664,323,320	19,175	114,170	1,110,675,505	9,303	56,020	527,957,053	126,093	992,007	7,693,652,758	116,538	932,369	7,142,233,272
0301 貧血	5,659	33,952	195,618,163	4,242	23,366	101,319,469	2,697	13,613	46,505,292	1,518	9,476	52,466,805	18,487	191,208	1,005,777,031	16,777	180,230	954,818,329
0302 その他の血液及び造血器の疾患並びに免疫機構の障害	3,524	31,772	237,995,780	2,150	20,095	152,519,245	852	8,623	61,912,433	1,252	10,882	86,397,981	15,434	193,753	1,373,033,272	14,548	185,447	1,313,053,063
0401 甲状腺障害	2,119	14,737	74,459,978	1,797	11,793	57,636,231	1,083	7,195	35,697,855	698	4,457	21,360,658	8,250	89,802	396,850,109	7,741	86,084	372,528,217
0402 糖尿病	4,201	41,407	206,553,507	4,641	44,733	201,609,161	3,089	28,368	125,592,696	1,262	12,539	63,429,126	107,896	1,518,332	5,533,955,488	104,471	1,482,888	5,377,685,086
0403 脂質異常症	316	3,186	11,523,288	2,634	15,830	102,373,529	1,223	7,656	43,557,251	1,348	7,406	55,320,681	10,784	129,937	475,006,138	10,394	126,376	463,025,186
0404 その他の内分泌，栄養及び代謝疾患	13,319	80,180	552,113,055	5,032	31,113	215,134,075	1,429	9,374	64,352,267	3,536	21,099	147,982,787	55,399	720,211	2,938,228,949	52,760	700,122	2,817,519,516
0501 血管性及び詳細不明の認知症	252	6,604	11,433,501	270	7,170	11,883,540	42	831	1,859,252	118	3,345	4,985,774	31,569	867,797	1,379,444,164	31,373	862,781	1,370,322,048
0502 精神作用物質使用による精神及び行動の障害	1,700	23,688	54,411,563	2,004	31,765	70,407,555	1,288	20,588	46,475,837	661	9,941	21,827,254	54,656	1,331,885	2,241,323,788	53,469	1,311,022	2,196,488,915
0503 統合失調症、統合失調型障害及び妄想性障害	20,916	525,075	938,630,154	9,312	234,301	419,038,288	1,330	29,092	61,068,401	7,689	196,868	346,163,618	861,392	24,822,040	35,616,419,139	856,527	24,693,907	35,402,190,273
0504 気分（感情）障害（躁うつ病を含む）	9,641	188,925	432,382,727	8,522	172,123	380,636,238	4,386	84,967	191,521,938	3,884	80,518	178,209,212	137,105	3,420,401	5,944,176,949	134,744	3,372,080	5,840,301,326
0505 神経症性障害，ストレス関連障害及び身体表現性障害	4,769	85,250	208,263,332	3,233	55,409	131,743,509	1,057	15,496	35,992,628	2,160	39,731	95,280,564	32,830	759,223	1,388,793,958	31,997	745,301	1,355,371,826
0506 知的障害＜精神遅滞＞	2,181	53,979	106,999,914	817	19,922	41,761,286	3	52	174,412	814	19,870	41,586,874	49,487	1,408,278	2,408,088,340	49,152	1,400,484	2,392,254,380
0507 その他の精神及び行動の障害	10,340	215,325	572,313,073	5,449	116,308	280,106,478	659	12,670	30,819,563	4,706	101,335	245,270,835	74,739	1,991,966	3,454,902,152	73,229	1,958,033	3,376,395,134
0601 パーキンソン病	786	14,274	58,545,149	790	14,148	56,976,199	350	5,577	25,406,632	246	4,304	19,605,678	38,764	856,805	2,529,299,949	38,192	846,382	2,489,919,773
0602 アルツハイマー病	483	12,964	21,537,166	373	9,714	17,578,418	71	1,567	3,134,832	155	4,274	7,264,545	47,292	1,298,658	2,075,709,481	46,870	1,287,814	2,057,204,463
0603 てんかん	10,478	96,644	476,417,152	4,875	44,000	222,225,986	846	5,561	35,445,694	3,979	37,735	183,606,115	70,142	1,580,754	4,044,236,802	68,477	1,561,118	3,965,230,872
0604 脳性麻痺及びその他の麻痺性症候群	6,696	152,229	460,544,567	3,135	74,884	215,421,646	89	1,373	5,579,547	3,025	72,937	208,578,561	101,957	2,987,796	6,859,014,162	101,097	2,967,632	6,802,900,831
0605 自律神経系の障害	726	12,937	44,934,319	437	6,664	22,818,786	214	2,594	9,927,152	173	3,070	10,070,747	11,989	269,237	794,559,952	11,678	264,013	777,180,622
0606 その他の神経系の疾患	20,091	286,187	1,400,257,226	17,018	184,401	964,889,370	9,449	73,141	434,323,899	7,222	105,748	510,571,942	190,587	3,753,229	12,251,287,075	183,478	3,671,870	11,859,537,159
0701 結膜炎	282	1,020	3,074,117	133	361	757,982	27	110	318,884	103	243	372,308	1,092	7,544	34,520,819	1,033	7,237	33,517,986
0702 白内障	2,965	9,747	88,800,949	4,031	13,070	114,714,450	2,689	8,567	75,208,227	848	2,836	25,213,427	91,570	309,515	2,695,914,683	88,682	300,206	2,612,120,216
0703 屈折及び調節の障害	426	1,991	17,050,322	448	2,136	14,209,630	324	1,443	10,191,438	108	640	3,606,803	15,089	51,566	431,776,790	14,557	49,593	416,719,799
0704 その他の眼及び付属器の疾患	7,909	35,969	326,220,418	8,549	44,502	401,464,125	5,437	30,144	270,255,816	2,832	13,016	119,103,430	66,790	363,297	3,077,218,534	63,233	344,844	2,911,379,978
0801 外耳炎	63	481	2,365,856	54	361	2,122,814	21	170	748,800	33	191	1,374,014	273	2,925	13,902,758	256	2,786	13,226,451
0802 その他の外耳疾患	106	528	3,555,711	82	318	2,669,265	27	107	804,247	55	211	1,865,018	154	892	5,387,864	136	794	5,005,951
0803 中耳炎	1,937	6,942	67,906,048	964	3,618	36,877,136	143	707	8,434,468	818	2,891	28,278,280	2,271	11,559	113,776,254	2,047	10,733	104,341,369
0804 その他の中耳及び乳様突起の疾患	794	3,899	57,372,006	672	3,459	46,785,646	320	1,774	22,741,899	348	1,662	23,818,481	2,159	12,699	156,998,761	1,913	11,329	139,415,499
0805 メニエール病	231	1,106	5,165,260	234	1,102	5,078,611	167	831	3,771,024	60	245	1,184,827	2,173	11,959	49,676,243	2,056	11,427	47,247,346
0806 その他の内耳疾患	1,152	4,633	24,190,088	1,588	6,599	33,470,356	1,136	4,555	23,195,613	390	1,687	8,773,393	11,566	52,258	246,070,024	10,984	49,943	234,292,329
0807 その他の耳疾患	1,400	8,459	113,203,952	1,375	9,053	76,263,426	892	6,255	37,714,088	465	2,682	37,959,725	6,249	47,989	286,230,405	5,785	44,864	264,007,500
0901 高血圧性疾患	916	9,209	44,014,784	1,431	10,358	43,745,245	1,053	6,825	30,565,951	252	2,312	8,789,858	37,986	500,918	1,650,636,315	36,652	487,568	1,606,093,984
0902 虚血性心疾患	2,589	16,431	218,568,005	8,392	45,795	689,431,213	7,013	38,226	577,076,306	842	4,795	69,389,260	133,039	853,437	11,615,966,212	126,922	818,922	11,084,402,205
0903 その他の心疾患	8,569	80,281	1,062,132,939	11,392	88,814	1,651,760,265	8,029	56,495	1,220,976,757	2,766	26,892	347,560,282	169,724	1,817,577	20,444,626,490	162,557	1,757,568	19,449,270,745
0904 くも膜下出血	2,678	59,090	320,795,669	1,885	37,020	272,674,152	1,186	21,987	181,337,870	593	12,468	79,194,283	32,811	767,921	3,421,711,898	31,606	744,034	3,261,293,640
0905 脳内出血	5,877	131,118	506,890,056	5,173	105,497	475,479,367	3,520	70,311	328,745,028	1,415	30,073	127,308,828	124,368	2,797,748	9,856,217,511	120,364	2,714,305	9,499,604,123
0906 脳梗塞	4,007	68,560	315,946,685	5,917	91,402	462,512,288	4,337	64,606	340,531,503	1,107	18,642	85,343,624	180,436	3,414,273	13,891,438,566	175,364	3,333,727	13,489,725,586
0907 脳動脈硬化（症）	－	－	－	1	7	30,589	－	－	－	－	－	－	150	2,813	10,461,375	146	2,736	10,122,337
0908 その他の脳血管疾患	2,980	27,875	257,942,169	3,421	30,743	294,689,255	2,297	17,454	201,049,155	975	11,511	82,218,404	38,393	457,309	3,261,399,307	36,686	443,209	3,112,725,362
0909 動脈硬化（症）	341	3,168	32,155,189	367	3,948	36,942,523	227	2,540	23,410,006	77	673	7,515,838	17,976	178,004	1,728,030,999	17,445	173,127	1,675,553,492
0911 低血圧（症）	621	4,174	22,538,673	250	1,393	7,898,467	32	213	881,722	217	1,178	7,003,119	1,029	9,716	35,676,936	939	9,264	33,257,003
0912 その他の循環器系の疾患	3,577	27,592	322,907,329	5,229	46,166	532,564,107	3,702	31,956	398,638,972	1,319	11,767	111,297,149	60,990	666,088	7,874,613,372	58,112	638,900	7,504,239,982

注）1. 本表は、提出のあったデータで疾病コードの記載があるものを集計している。
2. 被用者保険の各制度について、高齢受給者（70歳以上）が被保険者であるか被扶養者であるか区別できないこと等から、被保険者に係る計数に被扶養者に係る計数を加えても計の計数に一致しない場合がある。
3. 制度・計は、協会（一般）・計、組合健保・計、共済組合・計、国民健康保険・計及び後期高齢者医療・計の単純合計である。

第３表　疾病分類別、診療種類別、制度別　件数・日数（回数）・点数（金額）

入院　　令和4年度

傷病名	（再掲）組合健保・被扶養者			共済組合・計			（再掲）共済組合・被保険者			（再掲）共済組合・被扶養者			国民健康保険・計（①＋②＋③）			①市町村国保・一般被保険者		
	件数	日数	点数	件数	日数	点数	件数	日数	点数	件数	日数	点数	件数	日数	点数	件数	日数	点数
1001 急性鼻咽頭炎（かぜ）〈感冒〉	156	592	3,027,915	125	538	2,458,081	26	121	403,206	98	415	2,044,688	213	1,182	4,766,055	189	1,083	4,352,375
1002 急性咽頭炎及び急性扁桃炎	2,644	12,282	70,001,984	2,070	10,356	54,514,611	846	4,833	24,591,805	1,224	5,523	29,922,806	3,865	22,473	115,907,575	3,252	19,334	99,672,531
1003 その他の急性上気道感染症	3,155	13,764	84,348,099	1,979	8,357	48,505,225	394	1,988	9,915,638	1,584	6,368	38,581,860	3,616	20,586	111,230,262	3,133	18,278	99,137,931
1004 肺炎	9,192	57,157	331,709,504	5,766	38,346	216,935,943	1,179	10,095	53,555,261	4,417	26,017	151,525,453	46,772	574,541	2,593,225,558	44,729	557,264	2,502,816,499
1005 急性気管支炎及び急性細気管支炎	11,255	55,437	328,837,215	5,818	27,819	160,129,732	60	307	1,333,340	5,756	27,498	158,537,280	6,174	34,444	185,441,056	5,034	28,896	152,914,259
1006 アレルギー性鼻炎	821	4,599	35,690,644	841	4,002	40,432,450	547	2,663	26,490,532	293	1,337	13,934,359	2,055	15,205	104,379,275	1,810	13,896	93,961,497
1007 慢性副鼻腔炎	1,330	6,463	95,064,010	2,090	10,817	157,779,969	1,631	8,321	125,018,210	436	2,362	30,797,878	8,604	48,317	621,600,759	7,776	44,170	559,178,671
1008 急性又は慢性と明示されない気管支炎	358	1,709	10,835,340	180	960	5,601,985	14	58	241,357	166	902	5,360,628	474	4,777	19,335,044	440	4,584	18,534,902
1009 慢性閉塞性肺疾患	257	3,473	16,070,839	255	3,477	16,276,043	124	1,310	8,951,258	102	1,792	5,572,275	12,949	204,400	747,661,349	12,649	200,521	731,836,160
1010 喘息	10,369	53,564	316,139,097	5,077	25,825	144,244,722	482	2,958	13,212,971	4,574	22,633	130,066,087	12,985	104,794	473,354,994	11,586	97,041	430,737,680
1011 その他の呼吸器系の疾患	15,278	119,703	861,409,752	11,543	88,726	593,619,894	5,397	41,490	268,223,683	5,832	42,717	305,596,582	105,367	1,494,610	6,722,582,330	100,517	1,448,353	6,446,148,045
1101 う蝕	53	160	1,081,525	31	78	534,904	1	6	641	30	72	534,263	72	518	1,100,569	67	504	1,036,346
1102 歯肉炎及び歯周疾患	16	114	446,426	12	51	257,721	7	30	131,487	5	21	126,234	167	3,800	8,993,332	165	3,793	8,961,485
1103 その他の歯及び歯の支持組織の障害	294	2,436	20,702,045	232	1,517	16,875,755	101	668	8,086,251	129	838	8,747,302	424	3,158	29,789,322	353	2,396	23,909,502
1104 胃潰瘍及び十二指腸潰瘍	708	4,997	32,486,912	997	7,474	45,393,905	684	4,762	29,837,499	248	1,975	12,529,514	18,898	187,019	1,033,503,909	18,071	180,801	993,360,885
1105 胃炎及び十二指腸炎	748	3,898	15,448,319	918	4,552	16,676,287	642	2,702	9,482,322	241	1,647	6,378,910	9,129	77,160	265,822,037	8,623	74,108	253,420,014
1106 痔核	2,525	11,418	38,260,714	2,645	12,557	46,746,462	1,988	9,210	35,065,411	616	3,158	10,922,184	17,316	89,106	336,862,061	15,831	82,302	312,089,219
1107 アルコール性肝疾患	502	6,155	30,735,353	458	5,137	23,427,212	316	3,257	15,632,021	125	1,588	6,894,595	17,386	229,996	902,081,364	16,755	223,492	870,176,706
1108 慢性肝炎（アルコール性のものを除く）	50	492	2,275,493	69	483	2,216,795	44	289	1,364,708	19	132	628,451	1,098	15,557	39,677,659	1,055	15,216	38,695,928
1109 肝硬変（アルコール性のものを除く）	565	6,767	40,808,108	704	6,196	33,430,612	471	4,005	21,410,107	193	1,643	9,492,151	10,711	144,182	600,089,206	10,322	139,845	576,782,859
1110 その他の肝疾患	1,266	11,915	72,674,292	2,662	18,709	138,845,858	1,978	13,517	100,498,573	607	4,493	34,016,869	15,652	185,374	864,072,091	14,963	178,671	830,146,432
1111 胆石症及び胆のう炎	4,441	26,902	232,501,941	5,099	31,545	263,526,030	3,840	23,457	198,296,945	1,038	6,413	53,102,569	68,022	518,679	3,823,668,633	64,777	498,007	3,649,802,629
1112 膵疾患	1,296	12,089	70,295,369	16,838	91,325	568,717,827	12,053	63,834	369,568,545	4,509	25,703	187,735,553	21,831	213,973	1,177,086,387	20,582	202,926	1,112,386,059
1113 その他の消化器系の疾患	39,085	227,660	1,637,608,505	31,842	173,062	1,161,381,632	20,754	111,501	700,332,701	10,258	56,334	429,083,810	299,018	2,107,779	12,154,467,634	279,906	2,000,464	11,452,497,692
1201 皮膚及び皮下組織の感染症	2,918	20,412	108,670,094	2,400	18,336	88,191,308	1,143	9,752	42,670,111	1,200	7,794	42,745,547	17,330	198,722	788,960,161	16,396	190,437	752,319,805
1202 皮膚炎及び湿疹	1,983	11,708	48,382,396	1,142	7,685	27,091,037	445	3,207	10,188,346	694	4,439	16,747,583	4,248	49,549	173,784,086	3,904	47,284	165,934,439
1203 その他の皮膚及び皮下組織の疾患	3,525	23,314	114,751,006	2,575	19,564	97,226,852	1,259	11,091	54,857,198	1,272	7,785	40,155,993	23,862	389,032	1,415,336,477	22,838	379,450	1,370,971,126
1301 炎症性多発性関節障害	1,774	14,517	89,865,454	1,362	12,553	69,023,010	688	6,848	36,413,723	624	5,012	29,453,863	18,645	231,853	1,049,686,420	17,853	224,274	1,012,730,636
1302 関節症	6,377	81,625	716,530,845	7,138	89,334	740,965,695	4,752	57,773	483,484,104	1,819	23,687	196,888,811	109,335	1,545,574	11,468,313,995	104,347	1,480,482	10,950,332,430
1303 脊椎障害（脊椎症を含む）	2,081	24,753	195,794,338	4,070	47,572	364,503,227	3,179	35,923	282,400,855	589	7,414	55,632,465	78,841	1,091,049	7,040,670,878	75,105	1,047,204	6,690,588,315
1304 椎間板障害	2,118	16,573	118,679,166	3,939	32,244	220,832,804	3,193	26,286	180,157,191	709	5,602	38,195,759	18,893	197,972	1,168,488,974	17,192	183,132	1,066,215,007
1305 頸腕症候群	13	90	343,937	17	121	539,163	13	95	476,740	4	26	62,423	221	3,286	10,952,378	211	3,199	10,647,591
1306 腰痛症及び坐骨神経痛	1,258	6,020	10,898,286	848	4,565	12,220,545	544	2,933	8,472,219	297	1,574	3,558,632	6,193	63,580	208,622,761	5,694	60,784	201,565,064
1307 その他の脊柱障害	2,101	20,936	396,617,071	1,332	13,985	208,392,598	516	5,576	66,837,790	773	7,898	135,351,719	11,556	159,391	1,560,174,602	10,945	151,794	1,470,996,156
1308 肩の傷害〈損傷〉	134	942	6,513,859	222	1,779	11,395,331	157	1,156	7,757,116	53	419	2,836,984	2,071	23,960	117,010,854	1,917	22,415	108,866,775
1309 骨の密度及び構造の障害	912	6,479	53,355,729	700	5,843	35,949,979	358	3,334	18,490,184	311	2,018	15,547,066	8,583	123,551	566,238,670	8,259	120,347	546,882,927
1310 その他の筋骨格系及び結合組織の疾患	15,610	146,537	1,008,183,550	11,710	109,266	691,254,336	5,101	47,756	278,261,315	6,351	57,327	396,433,978	87,189	1,391,173	5,893,761,508	82,795	1,342,600	5,603,490,685
1401 糸球体疾患及び腎尿細管間質性疾患	8,246	60,744	365,359,590	6,582	47,208	271,173,750	3,401	22,019	123,064,850	3,052	23,812	142,173,738	40,472	379,004	1,839,838,831	38,089	360,763	1,739,932,012
1402 腎不全	3,498	41,880	245,325,554	3,375	35,743	223,865,740	2,155	20,607	141,137,051	938	10,662	64,408,858	99,101	1,607,494	6,522,264,768	96,672	1,579,982	6,374,939,033
1403 尿路結石症	2,179	10,308	90,307,471	4,527	18,169	173,612,582	3,782	14,455	141,981,745	656	3,182	27,621,954	29,910	164,012	1,278,796,602	27,892	155,825	1,199,210,854
1404 その他の腎尿路系の疾患	4,628	30,688	195,561,728	2,672	18,403	112,173,387	840	5,986	33,669,365	1,775	11,806	75,676,915	24,431	274,471	1,170,936,546	23,436	266,227	1,127,365,186
1405 前立腺肥大（症）	46	517	2,003,693	1,025	4,693	32,988,185	877	3,929	27,759,340	54	254	1,727,833	17,018	112,498	670,958,249	16,341	108,682	645,073,730
1406 その他の男性生殖器の疾患	1,793	5,201	57,182,348	1,386	5,382	40,510,542	661	3,097	16,901,631	706	2,161	23,080,930	6,189	39,341	193,574,689	5,707	37,276	179,866,113
1407 月経障害及び閉経周辺期障害	548	2,415	16,710,618	493	2,492	12,846,309	327	1,306	7,471,294	166	1,186	5,375,015	889	4,454	24,097,492	770	4,017	21,547,140
1408 乳房及びその他の女性生殖器の疾患	13,729	55,362	429,100,785	13,166	51,685	397,339,344	9,278	35,519	270,378,304	3,834	15,838	123,723,397	31,010	156,189	1,285,426,748	27,184	140,213	1,162,141,242
1501 流産	4,096	8,187	71,277,108	5,169	10,433	87,455,167	3,815	7,668	64,690,893	1,354	2,765	22,764,274	6,125	12,879	114,142,991	4,941	10,531	94,303,033
1502 妊娠高血圧症候群	3,000	22,546	144,148,186	3,271	25,814	165,597,073	2,261	17,856	113,443,579	1,010	7,958	52,153,494	3,412	25,308	162,288,635	2,665	19,968	128,494,517
1503 単胎自然分娩	2,424	10,108	5,193,495	2,837	11,628	5,950,180	1,940	8,028	4,179,116	897	3,600	1,771,064	2,255	9,247	6,235,269	1,780	7,230	4,989,154
1504 その他の妊娠，分娩及び産じょく	58,215	401,148	1,784,768,289	68,544	491,773	2,175,628,756	48,121	343,972	1,512,359,663	20,423	147,801	663,269,093	59,139	388,169	1,705,890,778	45,368	298,219	1,318,631,034
1601 妊娠及び胎児発育に関連する障害	27,965	371,066	3,021,155,870	12,397	164,035	1,324,877,246	193	1,059	2,858,620	12,204	162,976	1,322,018,626	11,613	154,533	1,228,948,486	9,236	124,740	993,062,860
1602 その他の周産期に発生した病態	58,224	339,718	1,964,513,287	26,034	157,812	894,746,505	220	1,011	2,562,556	25,814	156,801	892,183,949	25,186	172,161	831,186,982	19,799	143,373	677,320,121
1701 心臓の先天奇形	7,134	76,982	1,144,066,373	3,240	33,755	502,150,573	255	1,500	28,611,246	2,985	32,255	473,539,327	4,689	50,362	622,913,463	3,996	43,658	524,822,620
1702 その他の先天奇形，変形及び染色体異常	25,317	224,856	1,873,020,445	12,004	111,058	900,257,893	1,223	8,867	71,807,236	10,769	102,032	827,786,021	31,278	587,597	2,185,525,319	28,427	557,892	1,967,027,143
1800 症状，徴候及び異常臨床所見・異常検査所見で他に分類されないもの	16,094	81,753	336,481,346	10,074	51,665	230,825,466	3,178	17,159	75,664,300	6,783	33,079	149,974,407	59,614	799,697	2,663,461,925	56,175	778,183	2,574,621,059
1901 骨折	26,885	194,009	1,341,010,635	20,655	168,891	1,049,340,602	10,629	93,176	548,957,742	9,143	62,534	439,516,725	248,873	3,443,933	16,332,440,523	237,727	3,334,816	15,717,233,502
1902 頭蓋内損傷及び内臓の損傷	3,551	34,579	206,547,641	2,694	27,180	159,189,806	1,383	15,016	86,367,700	1,215	10,980	66,543,057	41,909	681,478	2,837,939,398	40,310	663,249	2,736,119,784
1903 熱傷及び腐食	357	3,298	23,084,964	275	3,048	19,430,117	102	1,257	7,949,743	167	1,698	11,163,422	3,183	47,547	295,827,905	3,062	46,411	289,725,455
1904 中毒	1,877	6,392	59,054,592	1,053	3,733	30,290,427	440	1,670	12,248,133	606	2,051	17,981,771	9,085	54,832	324,814,423	8,598	52,558	309,085,238
1905 その他の損傷及びその他の外因の影響	38,654	181,618	1,207,794,770	28,400	173,269	1,119,809,941	11,130	92,769	607,292,008	16,896	75,206	488,980,169	120,329	1,571,191	7,205,786,593	111,491	1,498,170	6,763,081,380
2210 重症急性呼吸器症候群［SARS］	－	－	－	631	3,685	32,281,300	370	2,245	19,988,211	258	1,428	12,216,748	3	41	1,210,242	3	41	1,210,242
2220 その他の特殊目的用コード	14,269	72,736	595,007,391	11,606	62,523	529,230,840	6,370	35,423	311,656,362	5,046	25,498	200,062,860	69,732	600,399	4,977,031,933	64,518	568,243	4,718,586,208

注）1. 本表は、提出のあったデータで疾病コードの記載があるものを集計している。
2. 被用者保険の各制度について、高齢受給者（70歳以上）が被保険者であるか被扶養者であるか区別できないこと等から、被保険者に係る計数に被扶養者に係る計数を加えても計の計数に一致しない場合がある。
3. 制度・計は、協会（一般）・計、組合健保・計、共済組合・計、国民健康保険・計及び後期高齢者医療・計の単純合計である。

第３表　疾病分類別、診療種類別、制度別　件数・日数（回数）・点数（金額）

入院　　令和4年度

傷病名	②市町村国保・退職被保険者			③国保組合			後期高齢者医療・計（④＋⑤）			④後期高齢者医療・現役並み所得者			⑤後期高齢者医療・一般		
	件数	日数	点数	件数	日数	点数	件数	日数	点数	件数	日数	点数	件数	日数	点数
総数	…	…	…	257,796	2,378,152	15,339,684,891	13,422,805	232,461,427	838,917,793,459	695,535	9,720,750	46,597,372,602	12,727,270	222,740,677	792,320,420,857
0101 腸管感染症	…	…	…	2,038	10,060	53,944,120	35,590	419,673	1,475,066,704	1,914	20,874	77,574,092	33,676	398,799	1,397,492,612
0102 結核	…	…	…	119	1,993	5,959,989	14,468	311,087	853,649,324	682	14,209	39,986,498	13,786	296,878	813,662,826
0103 主として性的伝播様式をとる感染症	…	…	…	161	781	3,340,170	530	10,104	24,812,594	15	154	570,130	515	9,950	24,242,464
0104 皮膚及び粘膜の病変を伴うウイルス性疾患	…	…	…	514	4,024	20,098,409	17,930	226,410	804,217,553	1,207	12,618	52,283,127	16,723	213,792	751,934,426
0105 ウイルス性肝炎	…	…	…	384	3,299	20,180,700	17,002	257,187	944,370,799	681	8,096	38,322,951	16,321	249,091	906,047,848
0106 その他のウイルス性疾患	…	…	…	649	5,013	24,751,933	13,984	237,348	926,111,855	687	11,330	46,644,170	13,297	226,018	879,467,685
0107 真菌症	…	…	…	242	2,325	11,587,178	10,020	173,068	724,845,502	647	10,411	50,142,195	9,373	162,657	674,703,307
0108 感染症及び寄生虫の続発・後遺症	…	…	…	12	162	444,436	2,617	60,406	145,102,285	47	967	2,963,815	2,570	59,439	142,138,470
0109 その他の感染症及び寄生虫症	…	…	…	1,538	14,112	86,983,456	97,778	1,475,512	7,251,583,206	5,189	71,758	392,189,144	92,589	1,403,754	6,859,394,062
0201 胃の悪性新生物＜腫瘍＞	…	…	…	2,675	25,336	192,223,198	141,226	1,751,139	9,444,515,731	10,525	110,160	701,293,581	130,701	1,640,979	8,743,222,150
0202 結腸の悪性新生物＜腫瘍＞	…	…	…	3,554	28,524	236,656,905	160,626	1,975,361	10,972,120,997	10,277	104,927	701,398,056	150,349	1,870,434	10,270,722,941
0203 直腸Ｓ状結腸移行部及び直腸の悪性新生物＜腫瘍＞	…	…	…	2,671	25,678	211,573,444	63,773	844,052	4,861,635,694	4,018	46,226	323,440,202	59,755	797,826	4,538,195,492
0204 肝及び肝内胆管の悪性新生物＜腫瘍＞	…	…	…	1,226	10,865	84,880,172	67,657	762,344	4,404,980,762	5,588	54,172	372,708,525	62,069	708,172	4,032,272,237
0205 気管，気管支及び肺の悪性新生物＜腫瘍＞	…	…	…	4,932	47,301	376,499,007	191,118	2,237,124	13,135,854,643	14,386	146,609	1,040,711,101	176,732	2,090,515	12,095,143,542
0206 乳房の悪性新生物＜腫瘍＞	…	…	…	3,602	24,764	228,719,396	50,504	584,664	3,106,585,165	2,695	23,856	165,136,513	47,809	560,808	2,941,448,652
0207 子宮の悪性新生物＜腫瘍＞	…	…	…	1,823	14,738	125,082,127	16,871	199,234	1,119,495,148	952	10,250	64,525,862	15,919	188,984	1,054,969,286
0208 悪性リンパ腫	…	…	…	1,777	26,077	250,221,304	70,281	1,055,320	7,223,695,260	5,588	79,900	604,798,759	64,693	975,420	6,618,896,501
0209 白血病	…	…	…	1,347	25,780	266,406,776	27,584	450,157	3,885,893,696	2,310	38,096	362,727,507	25,274	412,061	3,523,166,189
0210 その他の悪性新生物＜腫瘍＞	…	…	…	17,424	162,038	1,271,943,401	585,843	6,928,018	37,766,203,651	48,557	490,572	3,129,912,772	537,286	6,437,446	34,636,290,879
0211 良性新生物＜腫瘍＞及びその他の新生物＜腫瘍＞	…	…	…	9,555	59,638	551,419,486	127,499	1,362,455	7,395,246,078	9,854	84,432	563,479,937	117,645	1,278,023	6,831,766,141
0301 貧血	…	…	…	1,709	10,972	50,918,143	58,243	842,552	3,303,922,452	2,496	30,516	142,502,398	55,747	812,036	3,161,420,054
0302 その他の血液及び造血器の疾患並びに免疫機構の障害	…	…	…	886	8,306	59,980,209	35,761	535,853	3,174,923,276	1,896	26,775	187,518,079	33,865	509,078	2,987,405,197
0401 甲状腺障害	…	…	…	509	3,718	24,321,892	15,320	276,966	800,845,178	646	10,468	34,828,955	14,674	266,498	766,016,223
0402 糖尿病	…	…	…	3,425	35,444	156,270,402	283,072	5,280,256	14,731,518,215	13,011	201,386	677,059,038	270,061	5,078,870	14,054,459,177
0403 脂質異常症	…	…	…	390	3,561	11,980,952	44,545	759,094	2,147,413,342	1,870	27,164	87,787,857	42,675	731,930	2,059,625,485
0404 その他の内分泌，栄養及び代謝疾患	…	…	…	2,639	20,089	120,709,433	183,941	2,916,166	9,406,211,650	7,582	103,939	383,797,477	176,359	2,812,227	9,022,414,173
0501 血管性及び詳細不明の認知症	…	…	…	196	5,016	9,122,116	241,015	6,492,822	10,854,349,723	6,382	164,204	295,705,666	234,633	6,328,618	10,558,644,057
0502 精神作用物質使用による精神及び行動の障害	…	…	…	1,187	20,863	44,834,873	28,794	786,110	1,192,103,798	744	17,586	31,222,150	28,050	768,524	1,160,881,648
0503 統合失調症、統合失調型障害及び妄想性障害	…	…	…	4,858	127,938	213,924,238	413,626	12,101,714	17,012,416,444	4,368	123,073	185,018,612	409,258	11,978,641	16,827,397,832
0504 気分（感情）障害（躁うつ病を含む）	…	…	…	2,361	48,321	103,875,623	144,176	3,863,884	6,303,109,641	4,428	108,411	202,931,237	139,748	3,755,473	6,100,178,404
0505 神経症性障害，ストレス関連障害及び身体表現性障害	…	…	…	833	13,922	33,422,132	29,202	719,058	1,258,902,082	835	18,291	36,835,041	28,367	700,767	1,222,067,041
0506 知的障害＜精神遅滞＞	…	…	…	335	7,794	15,833,960	11,370	332,308	500,216,952	90	2,644	3,646,125	11,280	329,664	496,570,827
0507 その他の精神及び行動の障害	…	…	…	1,510	33,933	78,507,018	83,997	2,237,494	3,906,887,624	2,107	51,525	98,346,442	81,890	2,185,969	3,808,541,182
0601 パーキンソン病	…	…	…	572	10,423	39,380,176	177,960	4,420,976	10,992,213,609	7,915	176,936	494,432,341	170,045	4,244,040	10,497,781,268
0602 アルツハイマー病	…	…	…	422	10,844	18,505,018	539,737	14,621,764	23,978,164,420	13,723	352,684	623,644,212	526,014	14,269,080	23,354,520,208
0603 てんかん	…	…	…	1,665	19,636	79,005,930	58,263	1,135,710	3,331,451,531	2,321	38,110	142,401,450	55,942	1,097,600	3,189,050,081
0604 脳性麻痺及びその他の麻痺性症候群	…	…	…	860	20,164	56,113,331	17,488	463,845	1,068,022,876	408	9,324	25,102,735	17,080	454,521	1,042,920,141
0605 自律神経系の障害	…	…	…	311	5,224	17,379,330	15,238	326,014	934,008,552	766	13,502	42,332,012	14,472	312,512	891,676,540
0606 その他の神経系の疾患	…	…	…	7,108	81,358	391,726,945	273,878	5,922,068	15,913,043,444	14,031	246,745	825,357,414	259,847	5,675,323	15,087,686,030
0701 結膜炎	…	…	…	59	307	1,002,833	2,229	20,567	82,870,014	112	741	3,992,333	2,117	19,826	78,877,681
0702 白内障	…	…	…	2,888	9,309	83,794,467	204,438	732,747	6,067,372,144	15,454	50,658	452,064,106	188,984	682,089	5,615,308,038
0703 屈折及び調節の障害	…	…	…	532	1,973	15,056,991	26,792	115,495	772,479,761	1,784	6,073	49,872,293	25,008	109,422	722,607,468
0704 その他の眼及び付属器の疾患	…	…	…	3,557	18,453	165,838,556	89,744	533,555	3,720,889,071	7,099	34,872	289,652,307	82,645	498,683	3,431,236,764
0801 外耳炎	…	…	…	17	139	676,307	528	6,900	27,935,423	22	248	963,064	506	6,652	26,972,359
0802 その他の外耳疾患	…	…	…	18	98	381,913	109	1,770	5,553,917	6	96	434,123	103	1,674	5,119,794
0803 中耳炎	…	…	…	224	826	9,434,885	1,542	13,178	86,794,501	128	864	7,159,854	1,414	12,314	79,634,647
0804 その他の中耳及び乳様突起の疾患	…	…	…	246	1,370	17,583,262	1,258	8,839	87,791,726	85	397	5,667,328	1,173	8,442	82,124,398
0805 メニエール病	…	…	…	117	532	2,428,897	4,115	42,484	119,760,698	205	1,426	5,141,122	3,910	41,058	114,619,576
0806 その他の内耳疾患	…	…	…	582	2,315	11,777,695	21,877	136,604	549,276,176	1,365	7,065	31,072,570	20,512	129,539	518,203,606
0807 その他の耳疾患	…	…	…	464	3,125	22,222,905	5,158	51,045	247,653,340	460	3,968	23,231,766	4,698	47,077	224,421,574
0901 高血圧性疾患	…	…	…	1,334	13,350	44,542,331	327,442	6,143,659	15,231,110,373	9,984	161,412	463,859,518	317,458	5,982,247	14,767,250,855
0902 虚血性心疾患	…	…	…	6,117	34,515	531,564,007	265,985	2,447,758	21,217,172,062	21,163	145,933	1,750,673,836	244,822	2,301,825	19,466,498,226
0903 その他の心疾患	…	…	…	7,166	60,008	995,335,445	885,857	13,735,828	70,669,002,850	44,718	559,327	4,366,595,507	841,139	13,176,501	66,302,407,343
0904 くも膜下出血	…	…	…	1,204	23,870	160,035,760	60,602	1,505,043	5,035,745,398	2,428	56,315	234,638,130	58,174	1,448,728	4,801,107,268
0905 脳内出血	…	…	…	3,996	83,225	356,150,681	267,672	6,306,078	18,389,109,245	13,066	289,530	1,003,147,592	254,606	6,016,548	17,385,961,653
0906 脳梗塞	…	…	…	5,072	80,546	401,712,980	834,681	17,857,993	58,724,353,856	40,806	799,821	3,111,193,652	793,875	17,058,172	55,613,160,204
0907 脳動脈硬化（症）	…	…	…	4	77	339,038	724	15,546	45,023,857	31	516	1,428,647	693	15,030	43,595,210
0908 その他の脳血管疾患	…	…	…	1,707	14,100	148,673,945	95,224	1,570,790	6,905,731,373	6,499	89,861	498,713,133	88,725	1,480,929	6,407,018,240
0909 動脈硬化（症）	…	…	…	531	4,877	52,477,507	49,037	577,601	4,314,309,215	3,079	28,456	276,446,184	45,958	549,145	4,037,863,031
0911 低血圧（症）	…	…	…	90	452	2,419,933	3,052	38,164	128,413,679	159	1,783	6,242,717	2,893	36,381	122,170,962
0912 その他の循環器系の疾患	…	…	…	2,877	27,170	370,235,041	127,738	1,718,628	15,014,857,551	8,711	101,183	1,145,771,771	119,027	1,617,445	13,869,085,780

注）1. 本表は、提出のあったデータで疾病コードの記載があるものを集計している。
2. 被用者保険の各制度について、高齢受給者（70歳以上）が被保険者であるか被扶養者であるか区別できないこと等から、被保険者に係る計数に被扶養者に係る計数を加えても計の計数に一致しない場合がある。
3. 制度・計は、協会（一般）・計、組合健保・計、共済組合・計、国民健康保険・計及び後期高齢者医療・計の単純合計である。

第３表　疾病分類別、診療種類別、制度別　件数・日数（回数）・点数（金額）

入院　　令和4年度

傷病名	②市町村国保・退職被保険者			③国保組合			後期高齢者医療・計（④＋⑤）			④後期高齢者医療・現役並み所得者			⑤後期高齢者医療・一般		
	件数	日数	点数	件数	日数	点数	件数	日数	点数	件数	日数	点数	件数	日数	点数
1001 急性鼻咽頭炎（かぜ）〈感冒〉	…	…	…	24	99	413,680	249	2,850	11,403,909	13	144	637,559	236	2,706	10,766,350
1002 急性咽頭炎及び急性扁桃炎	…	…	…	613	3,139	16,235,044	998	10,242	46,950,798	89	720	3,701,009	909	9,522	43,249,789
1003 その他の急性上気道感染症	…	…	…	483	2,308	12,092,331	2,454	23,938	104,162,857	188	1,735	7,373,769	2,266	22,203	96,789,088
1004 肺炎	…	…	…	2,043	17,277	90,409,059	300,804	4,712,220	17,163,984,090	15,132	216,821	883,544,501	285,672	4,495,399	16,280,439,589
1005 急性気管支炎及び急性細気管支炎	…	…	…	1,140	5,548	32,526,797	4,518	59,037	201,517,615	210	2,281	9,832,288	4,308	56,756	191,685,327
1006 アレルギー性鼻炎	…	…	…	245	1,309	10,417,778	1,409	19,668	72,313,412	60	517	2,160,743	1,349	19,151	70,152,669
1007 慢性副鼻腔炎	…	…	…	828	4,147	62,422,088	4,351	30,450	267,210,449	450	2,516	28,209,581	3,901	27,934	239,000,868
1008 急性又は慢性と明示されない気管支炎	…	…	…	34	193	800,142	2,193	35,518	103,236,570	80	1,227	3,819,517	2,113	34,291	99,417,053
1009 慢性閉塞性肺疾患	…	…	…	300	3,879	15,825,189	77,531	1,548,131	4,224,875,747	3,273	54,881	179,452,810	74,258	1,493,250	4,045,422,937
1010 喘息	…	…	…	1,399	7,753	42,617,314	25,717	434,687	1,239,972,626	987	13,810	45,585,795	24,730	420,877	1,194,386,831
1011 その他の呼吸器系の疾患	…	…	…	4,850	46,257	276,434,285	562,495	9,704,653	34,615,931,520	31,333	503,754	1,995,662,285	531,162	9,200,899	32,620,269,235
1101 う蝕	…	…	…	5	14	64,223	10	80	329,870	1	3	14,526	9	77	315,344
1102 歯肉炎及び歯周疾患	…	…	…	2	7	31,847	161	2,451	7,150,798	8	42	473,291	153	2,409	6,677,507
1103 その他の歯及び歯の支持組織の障害	…	…	…	71	762	5,879,820	230	3,564	10,339,853	12	136	399,827	218	3,428	9,940,026
1104 胃潰瘍及び十二指腸潰瘍	…	…	…	827	6,218	40,143,024	48,264	649,377	2,742,935,658	2,620	31,374	151,199,421	45,644	618,003	2,591,736,237
1105 胃炎及び十二指腸炎	…	…	…	506	3,052	12,402,023	24,264	343,480	935,433,983	1,294	13,795	43,970,062	22,970	329,685	891,463,921
1106 痔核	…	…	…	1,485	6,804	24,772,842	13,630	84,524	317,342,527	1,037	5,383	21,929,351	12,593	79,141	295,413,176
1107 アルコール性肝疾患	…	…	…	630	6,485	31,849,256	6,762	105,443	350,165,389	402	4,930	19,885,627	6,360	100,513	330,279,762
1108 慢性肝炎（アルコール性のものを除く）	…	…	…	43	341	981,731	2,835	49,613	117,637,596	95	1,046	3,336,513	2,740	48,567	114,301,083
1109 肝硬変（アルコール性のものを除く）	…	…	…	389	4,337	23,306,347	17,338	283,143	937,158,770	753	10,019	40,057,923	16,585	273,124	897,100,847
1110 その他の肝疾患	…	…	…	689	6,703	33,925,659	29,018	431,996	1,684,210,479	1,805	23,301	108,371,607	27,213	408,695	1,575,838,872
1111 胆石症及び胆のう炎	…	…	…	3,245	20,672	173,866,004	182,616	2,103,740	11,083,151,534	10,272	99,995	623,908,820	172,344	2,003,745	10,459,242,714
1112 膵疾患	…	…	…	1,249	11,047	64,700,328	25,995	323,899	1,490,226,612	1,711	18,344	97,552,519	24,284	305,555	1,392,674,093
1113 その他の消化器系の疾患	…	…	…	19,112	107,315	701,969,942	577,112	5,919,872	27,394,478,913	39,695	318,443	1,747,921,456	537,417	5,601,429	25,646,557,457
1201 皮膚及び皮下組織の感染症	…	…	…	934	8,285	36,640,356	48,952	690,919	2,380,034,361	2,854	36,085	138,376,753	46,098	654,834	2,241,657,608
1202 皮膚炎及び湿疹	…	…	…	344	2,265	7,849,647	7,360	122,982	380,533,399	325	4,638	18,194,806	7,035	118,344	362,338,593
1203 その他の皮膚及び皮下組織の疾患	…	…	…	1,024	9,582	44,365,351	75,385	1,605,541	4,393,532,294	2,786	51,873	170,402,536	72,599	1,553,668	4,223,129,758
1301 炎症性多発性関節障害	…	…	…	792	7,579	36,955,784	62,141	989,197	3,286,164,317	2,646	36,411	141,132,986	59,495	952,786	3,145,031,331
1302 関節症	…	…	…	4,988	65,092	517,981,565	196,955	3,178,947	18,143,133,790	12,373	181,277	1,231,236,458	184,582	2,997,670	16,911,897,332
1303 脊椎障害（脊椎症を含む）	…	…	…	3,736	43,845	350,082,563	215,688	3,685,325	15,978,586,011	13,667	201,802	1,119,036,630	202,021	3,483,523	14,859,549,381
1304 椎間板障害	…	…	…	1,701	14,840	102,273,967	15,575	221,740	997,568,810	1,124	13,457	75,990,302	14,451	208,283	921,578,508
1305 頸腕症候群	…	…	…	10	87	304,787	782	13,951	31,306,333	26	365	1,381,417	756	13,586	29,924,916
1306 腰痛症及び坐骨神経痛	…	…	…	499	2,796	7,057,697	24,763	422,863	1,164,094,865	918	13,664	42,641,747	23,845	409,199	1,121,453,118
1307 その他の脊柱障害	…	…	…	611	7,597	89,178,446	18,230	281,412	1,937,606,347	1,225	16,452	147,126,459	17,005	264,960	1,790,479,888
1308 肩の傷害〈損傷〉	…	…	…	154	1,545	8,144,079	3,877	66,183	201,336,518	195	3,083	12,642,281	3,682	63,100	188,694,237
1309 骨の密度及び構造の障害	…	…	…	324	3,204	19,355,743	51,101	921,590	3,070,273,729	1,985	34,729	130,827,437	49,116	886,861	2,939,446,292
1310 その他の筋骨格系及び結合組織の疾患	…	…	…	4,393	48,556	290,128,822	308,379	6,540,780	19,309,704,321	15,507	304,060	1,011,103,106	292,872	6,236,720	18,298,601,215
1401 糸球体疾患及び腎尿細管間質性疾患	…	…	…	2,383	18,241	99,906,819	115,266	1,523,166	5,857,346,457	5,736	66,864	284,362,305	109,530	1,456,302	5,572,984,152
1402 腎不全	…	…	…	2,429	27,512	147,325,735	314,346	5,932,904	20,553,335,718	14,202	223,130	893,168,581	300,144	5,709,774	19,660,167,137
1403 尿路結石症	…	…	…	2,018	8,187	79,585,748	36,091	337,404	1,690,880,000	2,360	16,638	106,688,419	33,731	320,766	1,584,191,581
1404 その他の腎尿路系の疾患	…	…	…	995	8,244	43,571,360	162,070	2,385,010	8,285,796,204	7,312	95,174	368,052,773	154,758	2,289,836	7,917,743,431
1405 前立腺肥大（症）	…	…	…	677	3,816	25,884,519	38,225	394,622	1,719,773,899	3,454	26,759	151,158,403	34,771	367,863	1,568,615,496
1406 その他の男性生殖器の疾患	…	…	…	482	2,065	13,708,576	9,421	87,334	358,294,153	859	6,937	30,261,492	8,562	80,397	328,032,661
1407 月経障害及び閉経周辺期障害	…	…	…	119	437	2,550,352	175	1,661	6,918,343	9	35	243,866	166	1,626	6,674,477
1408 乳房及びその他の女性生殖器の疾患	…	…	…	3,826	15,976	123,285,506	15,003	127,775	850,789,439	1,038	7,628	59,040,449	13,965	120,147	791,748,990
1501 流産	…	…	…	1,184	2,348	19,839,958	32	141	812,121	－	－	－	32	141	812,121
1502 妊娠高血圧症候群	…	…	…	747	5,340	33,794,118	3	69	191,545	－	－	－	3	69	191,545
1503 単胎自然分娩	…	…	…	475	2,017	1,246,115	－	－	－	－	－	－	－	－	－
1504 その他の妊娠，分娩及び産じょく	…	…	…	13,771	89,950	387,259,744	54	836	2,363,677	－	－	－	54	836	2,363,677
1601 妊娠及び胎児発育に関連する障害	…	…	…	2,377	29,793	235,885,626	1	9	42,136	－	－	－	1	9	42,136
1602 その他の周産期に発生した病態	…	…	…	5,385	28,780	153,832,497	73	1,869	4,583,329	1	13	300	72	1,856	4,583,029
1701 心臓の先天奇形	…	…	…	693	6,704	98,090,843	810	8,691	75,512,734	54	318	5,899,490	756	8,373	69,613,244
1702 その他の先天奇形，変形及び染色体異常	…	…	…	2,851	29,705	218,498,176	5,754	101,014	373,683,447	322	4,098	23,631,681	5,432	96,916	350,051,766
1800 症状，徴候及び異常臨床所見・異常検査所見で他に分類されないもの	…	…	…	3,439	21,514	88,840,866	215,092	3,981,636	10,710,380,906	8,690	137,806	430,695,462	206,402	3,843,830	10,279,685,444
1901 骨折	…	…	…	11,146	109,117	615,207,021	1,289,728	23,807,434	90,861,378,982	58,417	1,015,802	4,214,890,163	1,231,311	22,791,632	86,646,488,819
1902 頭蓋内損傷及び内臓の損傷	…	…	…	1,599	18,229	101,819,614	141,850	2,457,695	9,551,338,014	9,380	146,238	649,829,946	132,470	2,311,457	8,901,508,068
1903 熱傷及び腐食	…	…	…	121	1,136	6,102,450	6,326	116,236	526,587,931	262	4,211	22,100,416	6,064	112,025	504,487,515
1904 中毒	…	…	…	487	2,274	15,729,185	5,289	50,499	220,680,935	254	2,334	11,110,571	5,035	48,165	209,570,364
1905 その他の損傷及びその他の外因の影響	…	…	…	8,838	73,021	442,705,213	204,853	3,120,575	12,875,574,958	11,434	155,592	759,001,486	193,419	2,964,983	12,116,573,472
2210 重症急性呼吸器症候群［SARS］	…	…	…	－	－	－	10	229	864,164	－	－	－	10	229	864,164
2220 その他の特殊目的用コード	…	…	…	5,211	32,136	258,196,583	277,860	3,465,023	23,275,750,011	15,798	184,615	1,348,903,350	262,062	3,280,408	21,926,846,661

注）1. 本表は、提出のあったデータで疾病コードの記載があるものを集計している。
2. 被用者保険の各制度について、高齢受給者（70歳以上）が被保険者であるか被扶養者であるか区別できないこと等から、被保険者に係る計数に被扶養者に係る計数を加えても計の計数に一致しない場合がある。
3. 制度・計は、協会（一般）・計、組合健保・計、共済組合・計、国民健康保険・計及び後期高齢者医療・計の単純合計である。

第３表　疾病分類別、診療種類別、制度別　件数・日数（回数）・点数（金額）

入院外　　令和4年度

傷病名	制度・計			協会（一般）・計			（再掲）協会（一般）・被保険者			（再掲）協会（一般）・被扶養者			組合健保・計			（再掲）組合健保・被保険者		
	件数	日数	点数	件数	日数	点数	件数	日数	点数	件数	日数	点数	件数	日数	点数	件数	日数	点数
総数	951,113,235	1,408,773,586	1,464,103,005,358	256,633,978	351,404,402	343,139,458,239	144,318,157	194,230,870	195,164,182,168	95,708,520	132,696,726	120,233,937,773	139,811,806	190,247,495	181,185,098,870	74,916,081	100,301,942	101,685,360,553
0101 腸管感染症	5,071,332	6,454,068	5,983,739,121	2,229,178	2,805,765	2,539,593,267	826,583	986,081	1,007,032,174	1,381,118	1,790,416	1,501,179,198	1,305,287	1,648,146	1,501,573,961	452,656	537,529	554,330,727
0102 結核	136,257	191,817	343,279,776	34,000	45,369	71,214,344	23,741	31,105	51,836,764	7,979	11,190	12,825,689	11,320	14,843	29,942,309	7,114	9,158	22,935,739
0103 主として性的伝播様式をとる感染症	781,786	1,123,699	734,321,486	332,059	476,265	303,352,853	258,185	370,964	234,409,239	71,223	101,581	65,894,860	178,479	259,960	154,713,101	146,013	213,877	126,098,262
0104 皮膚及び粘膜の病変を伴うウイルス性疾患	7,949,082	13,314,245	5,680,962,514	2,782,472	4,510,362	1,872,755,133	1,301,391	2,056,613	868,835,037	1,395,097	2,299,846	931,529,084	1,850,965	3,058,363	1,234,301,714	768,974	1,231,132	512,043,381
0105 ウイルス性肝炎	2,458,546	3,514,846	8,174,727,094	551,825	738,416	1,906,757,604	389,779	511,956	1,373,905,336	95,941	133,313	302,584,128	200,554	254,209	658,402,520	146,923	182,625	507,599,544
0106 その他のウイルス性疾患	1,811,502	2,433,269	5,940,375,690	894,776	1,185,392	2,478,880,829	484,029	628,902	1,624,780,159	400,241	541,619	821,340,795	389,231	521,824	1,287,964,206	197,224	256,698	882,078,120
0107 真菌症	5,939,736	7,476,706	3,753,877,550	1,473,048	1,842,078	925,371,379	985,475	1,221,757	616,516,852	366,653	470,634	234,943,253	756,031	937,859	464,508,877	514,862	630,536	313,766,893
0108 感染症及び寄生虫の続発・後遺症	70,450	114,307	202,486,601	6,540	9,409	18,980,321	3,227	4,204	9,017,681	2,118	3,579	6,267,707	2,256	3,380	6,225,719	1,265	1,948	4,046,668
0109 その他の感染症及び寄生虫症	1,143,651	1,590,791	2,183,782,737	317,864	439,219	533,945,411	160,926	218,094	278,532,240	138,689	196,455	216,240,740	159,339	217,977	243,030,820	74,985	99,639	118,938,529
0201 胃の悪性新生物＜腫瘍＞	2,497,065	3,822,650	12,163,759,656	433,801	624,382	2,103,530,558	295,651	414,491	1,329,889,417	59,411	91,075	326,355,794	146,492	206,341	689,363,152	102,804	142,301	486,525,532
0202 結腸の悪性新生物＜腫瘍＞	3,012,549	4,607,280	13,581,073,131	589,849	867,691	2,760,211,744	410,391	590,066	1,813,591,878	94,954	148,148	517,189,162	223,220	323,616	1,066,566,216	158,921	226,055	742,757,191
0203 直腸Ｓ状結腸移行部及び直腸の悪性新生物＜腫瘍＞	1,104,419	1,834,453	6,688,780,143	198,912	332,745	1,478,726,177	132,809	220,443	1,013,894,954	31,957	55,728	253,248,388	78,323	128,695	553,583,583	56,636	91,666	407,617,378
0204 肝及び肝内胆管の悪性新生物＜腫瘍＞	475,439	789,920	5,215,671,423	71,343	111,961	752,073,173	46,291	70,893	467,066,804	10,046	15,728	78,198,038	24,575	37,533	241,513,485	17,221	25,946	172,597,207
0205 気管，気管支及び肺の悪性新生物＜腫瘍＞	2,294,727	3,678,883	24,620,907,727	373,767	579,670	4,498,503,393	241,622	366,675	2,938,874,267	56,067	88,274	663,738,514	133,771	206,264	1,659,330,023	91,879	140,138	1,174,299,192
0206 乳房の悪性新生物＜腫瘍＞	4,332,097	6,909,737	25,385,439,519	1,147,723	1,860,805	7,372,665,076	656,331	1,057,935	3,986,346,160	411,688	679,130	2,952,988,190	620,450	1,016,349	3,950,103,941	295,076	483,378	1,847,556,800
0207 子宮の悪性新生物＜腫瘍＞	956,159	1,443,853	3,551,337,007	330,401	481,140	1,116,145,057	199,560	283,218	629,598,137	115,305	174,069	422,338,662	132,707	196,029	492,629,812	68,193	98,642	245,039,693
0208 悪性リンパ腫	926,799	1,451,320	7,373,530,512	159,051	242,065	1,333,651,305	97,792	147,298	844,114,120	36,957	55,995	277,450,774	72,646	110,414	615,905,616	47,240	71,342	414,324,932
0209 白血病	411,126	666,937	4,031,920,546	103,835	153,879	970,158,273	61,920	88,200	655,656,781	34,218	51,694	227,588,352	59,699	84,699	562,298,214	35,956	50,230	394,325,227
0210 その他の悪性新生物＜腫瘍＞	9,474,037	15,133,245	68,075,864,508	1,412,044	2,205,600	10,650,731,079	902,463	1,381,731	6,580,183,318	240,045	386,801	1,987,399,765	662,413	1,021,425	4,957,232,972	455,758	693,809	3,346,985,082
0211 良性新生物＜腫瘍＞及びその他の新生物＜腫瘍＞	12,644,839	17,012,139	25,384,724,543	4,360,337	5,707,148	7,441,168,065	2,899,557	3,776,282	4,931,427,093	1,299,377	1,702,861	2,034,962,521	2,489,796	3,244,626	4,168,852,221	1,499,472	1,953,659	2,600,841,775
0301 貧血	2,849,959	4,137,284	9,203,833,816	1,040,909	1,458,076	2,367,238,310	661,058	913,733	1,499,764,936	356,678	508,585	720,210,037	543,316	740,268	1,335,520,388	303,348	408,160	808,222,368
0302 その他の血液及び造血器の疾患並びに免疫機構の障害	1,234,519	1,697,895	10,434,882,766	346,614	461,289	3,486,696,711	213,697	277,962	2,093,135,501	112,605	155,194	1,302,208,506	186,794	244,514	2,123,872,553	113,051	144,822	1,292,072,275
0401 甲状腺障害	7,409,527	9,252,116	10,669,078,350	2,284,617	2,747,564	3,163,047,830	1,461,052	1,752,317	2,009,475,848	704,418	850,130	984,257,789	1,194,849	1,423,472	1,693,770,133	689,545	817,007	985,196,574
0402 糖尿病	42,188,342	56,339,474	81,166,578,384	8,915,437	10,863,350	16,099,158,535	6,345,944	7,561,834	10,957,378,450	1,340,048	1,742,864	2,893,698,214	3,733,641	4,386,643	6,442,924,964	2,890,095	3,343,582	4,810,647,152
0403 脂質異常症	41,873,413	52,671,815	41,281,670,826	8,580,778	10,318,952	7,930,900,518	5,959,777	7,113,291	5,462,727,320	1,592,854	1,935,091	1,461,606,899	4,759,035	5,563,616	4,214,573,352	3,447,340	3,988,131	3,049,794,604
0404 その他の内分泌，栄養及び代謝疾患	7,788,587	10,593,733	18,971,405,090	2,859,552	3,794,679	6,694,999,304	1,947,709	2,561,856	3,360,372,578	823,082	1,115,102	3,167,469,617	1,668,258	2,176,231	4,022,234,251	1,120,255	1,438,625	1,824,067,390
0501 血管性及び詳細不明の認知症	1,375,951	2,938,187	3,170,886,356	16,233	26,074	34,418,242	4,953	6,432	10,376,966	4,246	7,465	9,262,403	4,935	7,973	10,958,395	2,043	2,973	4,151,438
0502 精神作用物質使用による精神及び行動の障害	613,508	1,144,792	994,425,797	162,539	240,499	193,110,366	120,514	169,166	131,671,906	35,433	61,003	52,053,384	78,802	121,844	96,192,875	62,047	94,193	72,395,331
0503 統合失調症、統合失調型障害及び妄想性障害	6,761,179	12,494,171	11,557,029,798	1,235,192	1,867,081	1,666,211,130	532,941	708,264	602,199,678	673,612	1,114,426	1,023,574,522	628,993	940,361	780,609,099	268,620	373,968	293,785,102
0504 気分（感情）障害（躁うつ病を含む）	17,809,216	25,187,665	16,019,559,237	4,992,482	6,761,129	4,125,140,831	3,272,660	4,383,746	2,597,589,667	1,588,372	2,208,668	1,417,547,381	3,557,077	5,117,679	3,045,670,749	2,540,456	3,718,712	2,178,779,621
0505 神経症性障害，ストレス関連障害及び身体表現性障害	14,555,002	19,223,360	11,557,828,675	4,668,708	5,993,755	3,524,897,385	2,913,951	3,702,439	2,088,461,578	1,648,559	2,159,998	1,356,587,684	3,147,637	4,216,769	2,458,372,372	2,034,297	2,773,444	1,566,749,220
0506 知的障害＜精神遅滞＞	709,814	1,053,800	749,216,815	184,229	249,944	197,379,013	27,238	33,447	21,472,692	156,664	215,571	175,183,986	87,750	117,010	84,201,138	15,589	18,839	11,478,332
0507 その他の精神及び行動の障害	6,464,471	9,051,220	6,731,470,229	2,475,297	3,317,565	2,399,013,352	489,462	626,972	404,497,391	1,975,321	2,675,176	1,980,081,424	1,496,799	2,009,596	1,423,601,895	338,563	446,682	279,996,106
0601 パーキンソン病	1,851,473	2,964,676	3,858,056,941	132,387	186,978	231,762,122	57,632	75,964	94,383,546	38,972	57,183	69,713,433	59,975	80,449	115,343,367	32,719	42,238	58,811,485
0602 アルツハイマー病	5,504,669	11,089,943	10,548,994,905	51,610	84,326	84,606,378	9,844	13,097	15,570,211	14,457	26,699	25,487,494	16,325	25,983	27,292,157	4,406	5,815	6,624,023
0603 てんかん	3,034,746	3,902,953	4,055,511,867	906,563	1,057,915	1,186,128,974	427,615	469,180	483,079,330	459,186	564,220	674,488,180	454,345	527,637	607,399,613	204,671	223,440	234,171,301
0604 脳性麻痺及びその他の麻痺性症候群	607,723	1,310,222	1,464,242,735	154,511	322,888	387,143,664	21,924	41,754	42,595,780	129,653	275,226	338,656,350	90,646	183,576	233,655,342	15,372	27,425	31,473,958
0605 自律神経系の障害	552,307	782,203	753,302,674	150,480	197,986	137,102,712	89,680	115,174	69,504,642	51,794	70,047	54,119,320	69,672	93,389	71,121,090	40,675	53,922	37,526,435
0606 その他の神経系の疾患	18,875,305	25,660,050	31,642,422,726	5,376,033	6,802,201	8,777,411,641	3,864,624	4,778,729	5,859,817,402	1,202,107	1,599,633	2,441,832,219	2,942,993	3,604,000	5,264,850,683	2,156,468	2,569,177	3,652,607,419
0701 結膜炎	7,231,811	8,357,501	5,107,111,176	2,498,320	2,870,314	1,640,231,942	1,066,272	1,211,258	697,866,690	1,359,934	1,573,652	880,271,319	1,516,660	1,733,878	978,055,552	564,155	633,480	364,193,970
0702 白内障	9,115,803	11,707,996	14,573,518,192	968,447	1,253,729	1,673,851,624	490,859	635,896	868,398,204	192,693	244,032	301,859,869	369,078	468,069	615,736,096	207,613	264,352	361,455,599
0703 屈折及び調節の障害	34,986,334	40,288,533	32,844,436,877	10,471,173	11,647,512	7,376,210,759	5,446,814	6,001,075	3,887,363,302	4,516,701	5,014,098	2,744,203,628	6,209,421	6,807,104	3,953,986,518	3,032,677	3,277,441	1,995,176,500
0704 その他の眼及び付属器の疾患	30,029,854	35,727,041	37,980,049,871	6,143,581	7,193,815	6,700,442,218	3,523,423	4,116,295	3,953,162,586	2,019,292	2,344,137	1,835,650,043	3,748,906	4,330,154	3,872,423,354	2,143,420	2,464,871	2,360,960,951
0801 外耳炎	3,057,374	4,266,945	1,835,012,084	1,035,027	1,392,883	627,929,118	476,121	629,608	272,461,909	525,150	711,938	335,750,807	619,090	816,733	372,557,025	270,758	350,229	153,733,433
0802 その他の外耳疾患	2,160,255	2,527,194	1,473,749,517	724,732	845,423	496,978,880	171,318	199,995	109,846,763	536,794	625,258	375,915,086	496,735	572,188	338,741,244	96,072	110,821	61,128,832
0803 中耳炎	2,413,488	4,238,150	2,318,907,463	776,399	1,313,684	784,864,453	200,989	314,992	187,091,513	546,950	945,894	572,308,445	444,027	753,434	458,583,356	94,473	142,931	85,976,550
0804 その他の中耳及び乳様突起の疾患	709,722	1,148,118	617,351,034	180,878	259,968	165,800,597	103,795	147,259	94,029,391	65,137	92,550	61,549,176	96,555	134,821	87,781,560	53,280	73,061	48,315,607
0805 メニエール病	1,326,501	1,878,585	1,152,300,365	401,452	557,906	342,577,865	268,913	371,434	230,964,768	107,232	150,829	90,117,589	197,735	272,635	175,215,275	124,363	170,646	112,476,443
0806 その他の内耳疾患	846,008	1,115,146	1,029,674,385	220,504	283,277	260,091,350	145,767	185,502	172,483,348	56,930	74,377	65,608,066	101,872	130,020	120,933,318	64,614	81,480	78,249,433
0807 その他の耳疾患	3,869,615	5,334,569	3,695,359,563	964,279	1,322,000	972,006,018	580,729	804,688	565,888,431	312,088	419,405	343,221,165	531,108	721,605	547,477,606	313,758	428,555	310,977,092
0901 高血圧性疾患	134,425,714	174,279,058	142,449,483,592	24,766,293	29,017,733	22,329,641,178	17,411,265	20,138,184	15,319,687,776	3,563,771	4,276,713	3,347,171,583	10,067,412	11,566,978	8,936,328,157	7,614,367	8,655,228	6,699,880,899
0902 虚血性心疾患	9,696,058	13,068,881	16,516,482,907	1,398,020	1,684,260	2,173,225,796	984,557	1,163,290	1,487,998,344	161,233	206,365	262,909,682	556,569	663,314	847,837,421	427,305	501,863	646,215,228
0903 その他の心疾患	14,548,139	20,549,216	28,838,350,831	1,996,655	2,448,630	3,530,541,162	1,298,260	1,569,919	2,178,550,735	407,723	514,574	828,170,452	917,609	1,111,284	1,667,425,174	626,802	747,390	1,090,979,515
0904 くも膜下出血	460,105	682,037	869,867,180	93,229	116,902	156,314,013	55,603	66,437	90,618,776	28,688	38,740	50,288,749	39,429	50,675	67,436,490	24,305	30,265	39,063,623
0905 脳内出血	1,464,984	2,435,576	3,098,720,845	221,831	325,971	430,279,764	126,545	183,225	235,100,046	68,496	103,953	146,241,413	89,298	137,719	185,053,845	58,202	89,725	116,468,600
0906 脳梗塞	9,419,248	14,016,634	14,894,854,679	900,536	1,133,807	1,274,720,083	549,025	674,575	752,641,599	152,657	203,984	245,214,491	319,460	403,071	452,600,414	220,262	275,733	305,870,191
0907 脳動脈硬化（症）	96,623	141,389	165,067,942	4,821	6,054	6,681,465	2,680	3,171	3,681,795	1,045	1,388	1,348,989	2,158	2,979	2,944,131	1,366	1,941	1,827,919
0908 その他の脳血管疾患	2,624,384	3,383,730	4,478,613,733	399,337	467,380	667,333,400	250,053	287,830	410,684,531	84,521	101,450	144,733,056	191,019	221,563	315,870,421	126,780	145,352	208,001,953
0909 動脈硬化（症）	796,694	1,146,843	1,250,189,648	98,311	129,359	140,026,954	58,907	76,528	81,766,717	16,691	21,895	21,064,596	41,098	51,679	51,186,444	26,785	33,118	33,760,453
0911 低血圧（症）	332,588	432,068	303,975,980	132,105	166,124	103,504,440	23,223	29,195	20,499,706	107,441	135,082	80,594,602	79,815	99,911	60,262,993	10,660	13,287	9,514,527
0912 その他の循環器系の疾患	2,800,420	3,802,912	5,898,947,144	548,092	696,975	1,101,083,352	359,134	449,650	719,609,113	121,324	157,192	233,467,483	268,082	333,676	531,426,979	179,428	219,642	351,985,003

注）1. 本表は、提出のあったデータで疾病コードの記載があるものを集計している。
2. 被用者保険の各制度について、高齢受給者（70歳以上）が被保険者であるか被扶養者であるか区別できないこと等から、被保険者に係る計数に被扶養者に係る計数を加えても計の計数に一致しない場合がある。
3. 制度・計は、協会（一般）・計、組合健保・計、共済組合・計、国民健康保険・計及び後期高齢者医療・計の単純合計である。

第３表　疾病分類別、診療種類別、制度別　件数・日数（回数）・点数（金額）

入院外　　令和4年度

傷病名	制度・計			協会（一般）・計			（再掲）協会（一般）・被保険者			（再掲）協会（一般）・被扶養者			組合健保・計			（再掲）組合健保・被保険者		
	件数	日数	点数	件数	日数	点数	件数	日数	点数	件数	日数	点数	件数	日数	点数	件数	日数	点数
1001 急性鼻咽頭炎（かぜ）〈感冒〉	2,965,582	4,192,549	3,345,236,623	1,326,406	1,865,194	1,501,754,824	358,777	457,089	458,568,392	958,413	1,395,268	1,032,794,173	813,038	1,161,916	931,080,266	198,902	258,873	266,024,656
1002 急性咽頭炎及び急性扁桃炎	6,416,733	8,476,681	8,549,095,858	2,921,025	3,843,349	3,892,411,674	1,155,465	1,453,232	1,579,099,725	1,745,104	2,362,691	2,287,074,348	1,741,586	2,311,999	2,354,120,096	680,298	864,967	951,828,384
1003 その他の急性上気道感染症	19,551,963	26,240,641	23,023,783,479	8,428,604	11,215,655	9,973,662,355	2,962,323	3,744,051	3,454,908,999	5,390,890	7,364,496	6,437,293,627	5,431,045	7,257,236	6,555,842,238	1,799,052	2,285,833	2,160,656,080
1004 肺炎	555,949	800,585	1,380,394,501	155,071	224,978	336,506,092	89,281	128,768	206,706,924	57,269	83,807	105,256,085	65,666	95,434	135,935,231	33,856	47,731	73,951,190
1005 急性気管支炎及び急性細気管支炎	8,849,350	12,231,388	11,423,412,218	4,003,683	5,522,930	5,108,629,497	974,447	1,226,408	1,320,665,660	3,007,850	4,267,246	3,757,684,032	2,519,783	3,508,190	3,295,471,044	563,617	721,732	794,355,834
1006 アレルギー性鼻炎	29,485,693	37,674,906	18,925,795,950	12,011,107	15,227,453	7,729,748,421	5,243,182	6,371,468	3,165,720,657	6,583,421	8,608,731	4,443,819,796	7,664,929	9,583,519	4,858,558,620	2,996,431	3,544,624	1,795,215,602
1007 慢性副鼻腔炎	4,585,146	6,997,041	4,312,428,192	1,626,981	2,364,532	1,508,010,974	797,994	1,101,677	801,034,518	776,369	1,176,622	654,180,536	944,979	1,370,976	929,065,140	429,388	582,821	478,970,797
1008 急性又は慢性と明示されない気管支炎	1,219,951	1,708,952	1,504,898,992	547,291	762,852	664,950,429	144,941	185,095	177,324,882	397,536	571,247	480,969,164	307,858	432,758	379,595,868	76,092	97,758	95,125,292
1009 慢性閉塞性肺疾患	2,705,777	3,798,054	6,568,411,358	383,414	496,155	632,463,590	243,025	309,524	366,679,678	65,744	90,376	108,545,266	146,672	191,171	220,024,547	97,233	124,331	139,001,745
1010 喘息	20,782,366	28,173,150	23,619,882,112	7,713,983	10,503,780	8,101,340,042	2,946,162	3,626,432	2,994,749,369	4,567,372	6,625,733	4,848,562,109	4,640,604	6,309,409	4,804,626,292	1,552,926	1,881,203	1,582,638,602
1011 その他の呼吸器系の疾患	5,051,403	6,708,573	11,859,340,853	1,699,725	2,119,678	3,012,075,878	735,660	907,472	1,346,916,147	899,771	1,123,623	1,453,957,555	829,460	1,038,413	1,427,956,214	333,317	411,806	611,586,562
1101 う蝕	9,323	12,211	17,525,849	4,944	6,396	9,143,940	3,065	3,940	5,764,569	1,799	2,328	3,190,566	3,850	5,220	7,815,299	1,891	2,642	4,003,179
1102 歯肉炎及び歯周疾患	20,693	26,813	20,460,830	8,184	10,006	6,248,494	5,677	6,973	4,265,880	2,213	2,670	1,738,791	3,582	4,508	3,566,185	2,235	2,770	1,981,919
1103 その他の歯及び歯の支持組織の障害	74,002	91,614	75,385,967	28,457	34,794	28,460,876	15,833	19,158	15,345,780	11,758	14,403	12,312,848	14,588	16,836	14,922,119	7,570	8,462	7,687,360
1104 胃潰瘍及び十二指腸潰瘍	4,057,899	5,594,727	5,279,582,847	952,989	1,252,966	1,179,283,699	676,790	884,724	829,370,693	179,977	241,078	225,244,960	425,054	554,432	512,594,806	299,142	385,197	362,728,555
1105 胃炎及び十二指腸炎	16,825,680	23,571,444	20,012,416,327	4,338,391	5,776,125	5,019,294,655	3,003,747	3,972,210	3,493,330,830	1,012,656	1,358,282	1,122,470,194	2,362,726	3,090,110	2,787,990,802	1,561,109	2,025,512	1,881,390,303
1106 痔核	2,432,309	3,142,691	2,416,319,999	710,722	913,358	714,939,421	521,564	669,367	535,267,430	151,327	194,703	141,891,699	427,568	542,363	448,419,594	310,466	393,442	330,925,143
1107 アルコール性肝疾患	404,402	596,323	852,978,961	108,277	150,560	190,572,467	85,333	116,203	137,673,701	14,664	22,334	33,126,934	41,222	56,299	72,198,372	34,534	45,661	55,659,987
1108 慢性肝炎（アルコール性のものを除く）	985,943	1,601,993	1,343,118,361	264,454	417,940	337,313,552	201,745	316,151	249,983,063	39,817	63,188	55,702,587	118,607	167,326	145,702,072	94,630	130,323	113,798,652
1109 肝硬変（アルコール性のものを除く）	520,380	740,130	1,131,683,385	94,497	124,478	194,801,923	57,484	74,057	111,781,264	25,119	33,778	52,853,481	38,540	49,035	74,247,419	23,345	29,416	43,991,767
1110 その他の肝疾患	2,937,726	3,938,988	4,566,537,905	934,958	1,220,964	1,325,417,528	713,603	921,818	976,887,499	167,341	226,162	251,339,883	521,052	665,102	699,634,345	414,778	523,105	541,900,853
1111 胆石症及び胆のう炎	1,002,808	1,387,787	1,955,439,277	214,284	286,719	403,083,805	145,977	193,195	270,535,674	45,148	61,520	84,207,948	101,085	133,955	178,779,725	70,259	92,250	125,049,914
1112 膵疾患	1,163,366	1,548,465	2,418,295,318	160,766	209,199	339,430,081	113,324	146,086	236,901,284	28,480	38,025	60,312,248	93,870	118,500	204,574,195	66,676	83,580	142,539,384
1113 その他の消化器系の疾患	20,018,518	27,189,149	37,443,563,747	5,712,111	7,434,907	11,449,095,486	3,483,314	4,440,900	7,873,236,814	1,910,825	2,572,022	3,009,346,682	3,238,765	4,179,590	6,898,027,069	1,849,046	2,320,483	4,804,616,958
1201 皮膚及び皮下組織の感染症	3,225,202	4,942,850	2,490,692,922	1,174,108	1,727,618	859,238,826	591,305	897,615	457,685,752	551,828	774,220	371,182,539	683,590	969,312	472,685,725	315,983	458,087	230,569,306
1202 皮膚炎及び湿疹	34,648,254	43,032,233	20,012,871,195	12,889,305	15,748,828	7,317,190,779	6,115,070	7,262,140	3,357,325,693	6,463,187	8,087,468	3,776,673,491	7,990,170	9,725,016	4,570,435,443	3,503,357	4,115,348	1,992,585,114
1203 その他の皮膚及び皮下組織の疾患	31,551,299	40,753,016	22,143,133,347	11,284,191	14,250,296	7,438,995,484	5,424,346	6,801,262	3,885,873,977	5,567,455	7,045,950	3,285,228,762	7,309,946	9,136,811	4,676,952,983	3,179,904	3,910,029	2,266,558,326
1301 炎症性多発性関節障害	9,226,094	13,616,590	20,183,185,615	2,552,878	3,488,643	4,444,282,016	1,815,233	2,419,178	2,746,915,829	533,749	767,218	1,248,833,534	1,153,329	1,569,761	2,166,965,685	791,113	1,047,135	1,264,164,733
1302 関節症	20,521,540	48,291,869	23,500,019,762	3,434,752	7,028,972	3,533,130,745	2,108,162	4,112,149	2,100,716,255	750,693	1,599,899	802,981,521	1,338,071	2,828,308	1,402,114,044	812,604	1,640,830	830,154,348
1303 脊椎障害（脊椎症を含む）	21,977,539	59,269,499	26,286,077,502	3,434,738	7,863,210	3,715,167,964	2,302,663	5,040,895	2,430,064,464	581,849	1,370,211	654,275,894	1,509,231	3,565,028	1,610,911,801	1,044,980	2,385,067	1,093,037,662
1304 椎間板障害	7,421,516	18,823,263	8,416,790,008	2,500,240	5,575,495	2,729,311,908	1,925,716	4,175,020	2,063,403,543	451,035	1,050,231	523,872,150	1,312,949	3,041,466	1,412,836,550	975,700	2,204,973	1,027,397,274
1305 頸腕症候群	1,704,279	3,667,061	1,521,179,465	574,031	1,083,969	469,802,457	421,390	776,411	338,297,350	122,282	236,580	103,343,509	245,529	485,903	212,096,705	170,052	329,586	145,087,887
1306 腰痛症及び坐骨神経痛	5,981,885	11,993,182	5,880,050,337	1,825,737	3,086,783	1,576,515,389	1,355,553	2,227,016	1,130,521,452	356,649	616,709	337,263,116	726,656	1,257,700	655,727,143	506,212	855,134	441,476,332
1307 その他の脊柱障害	3,138,558	7,189,437	3,782,811,355	775,082	1,489,126	864,509,816	393,877	769,230	432,782,146	315,927	556,855	351,290,350	396,428	747,576	437,513,283	175,631	346,981	195,220,428
1308 肩の傷害〈損傷〉	5,158,620	14,235,423	5,947,955,731	1,349,880	3,306,403	1,477,160,074	950,658	2,226,164	1,008,529,242	285,915	766,991	338,140,445	762,643	1,975,458	858,371,295	524,800	1,296,466	572,817,954
1309 骨の密度及び構造の障害	9,457,978	17,040,201	11,473,956,662	841,410	1,289,513	918,755,999	341,405	496,827	358,108,922	286,427	443,432	330,436,332	323,993	505,291	360,399,757	115,727	172,086	131,138,180
1310 その他の筋骨格系及び結合組織の疾患	12,189,691	21,885,374	18,079,896,997	3,810,929	6,291,500	5,001,903,818	2,232,839	3,649,234	2,795,735,981	1,382,624	2,262,914	1,929,257,722	2,035,577	3,453,822	2,747,472,363	1,078,579	1,816,960	1,420,725,107
1401 糸球体疾患及び腎尿細管間質性疾患	1,510,006	2,274,328	4,191,942,467	451,641	620,041	986,339,431	259,492	350,490	591,446,257	166,785	229,931	314,365,569	242,802	318,612	478,999,190	138,640	180,417	291,559,496
1402 腎不全	4,291,863	35,288,909	102,868,060,881	594,020	4,580,243	13,843,230,828	366,809	2,682,677	8,237,042,742	149,110	1,296,950	3,850,182,001	263,802	1,885,362	5,789,286,382	189,059	1,335,562	4,170,118,519
1403 尿路結石症	1,416,180	1,812,949	2,672,295,378	446,490	563,606	824,726,876	360,877	452,472	666,056,946	57,495	74,613	106,519,936	236,004	294,676	419,025,264	196,536	243,931	350,753,830
1404 その他の腎尿路系の疾患	6,365,832	8,383,305	7,116,307,619	1,345,900	1,737,240	1,372,824,473	821,050	1,058,008	826,361,288	413,593	535,660	420,154,727	684,767	890,233	689,553,700	407,787	532,070	423,214,927
1405 前立腺肥大（症）	8,497,041	10,272,778	9,793,085,917	988,537	1,158,179	952,155,160	684,498	800,451	629,737,706	19,441	23,353	18,803,986	442,460	519,381	416,419,148	365,098	427,883	334,874,241
1406 その他の男性生殖器の疾患	1,338,904	1,683,506	1,171,445,704	472,049	588,898	376,603,096	360,277	451,502	286,041,350	97,016	118,400	73,730,737	333,378	414,724	253,221,266	268,215	335,170	203,403,728
1407 月経障害及び閉経周辺期障害	7,247,734	10,494,252	5,984,982,067	3,261,298	4,749,494	2,681,297,636	2,169,701	3,175,881	1,796,340,486	1,078,692	1,555,176	875,873,238	1,870,042	2,651,299	1,555,901,833	1,090,862	1,502,065	929,576,325
1408 乳房及びその他の女性生殖器の疾患	9,165,571	13,670,867	18,426,976,514	3,626,571	5,327,592	6,730,616,780	2,456,764	3,604,541	4,552,904,209	1,113,418	1,651,612	2,103,023,950	2,304,839	3,718,203	5,896,264,343	1,414,716	2,315,229	3,779,501,294
1501 流産	179,776	311,256	269,034,758	91,602	158,508	134,338,400	62,188	107,726	91,027,580	29,411	50,779	43,309,270	44,160	76,428	69,290,044	28,810	49,782	45,513,807
1502 妊娠高血圧症候群	32,612	50,692	24,463,969	16,005	24,906	11,196,093	9,958	15,287	6,752,139	6,047	9,619	4,443,954	9,125	14,141	7,156,816	5,638	8,702	4,277,255
1503 単胎自然分娩	9,976	13,463	6,806,809	4,148	5,616	2,530,262	2,504	3,391	1,469,057	1,644	2,225	1,061,205	3,293	4,365	2,217,057	2,075	2,733	1,440,973
1504 その他の妊娠，分娩及び産じょく	1,605,123	2,617,242	1,543,632,235	794,771	1,299,974	753,891,884	533,544	875,241	502,818,485	261,144	424,627	250,955,718	425,033	685,609	408,588,325	272,888	439,485	258,386,681
1601 妊娠及び胎児発育に関連する障害	445,322	578,819	1,852,865,543	204,689	266,229	823,315,976	6,195	10,449	5,538,306	198,494	255,780	817,777,670	130,420	169,532	574,270,016	3,879	6,676	3,577,846
1602 その他の周産期に発生した病態	272,436	389,663	528,405,601	129,066	183,725	246,863,279	5,077	6,856	9,858,597	123,880	176,692	236,765,085	75,756	108,865	151,355,786	1,261	1,903	1,183,491
1701 心臓の先天奇形	400,051	480,152	1,257,293,536	164,387	195,589	525,226,966	29,602	33,203	54,411,399	133,278	160,611	468,195,112	103,189	120,789	331,686,180	19,980	22,059	42,238,126
1702 その他の先天奇形，変形及び染色体異常	2,256,346	3,183,281	4,775,281,938	860,189	1,191,554	1,775,995,563	199,334	277,686	366,295,839	649,582	897,242	1,391,143,387	566,064	765,033	1,244,066,940	113,362	150,715	226,160,549
1800 症状，徴候及び異常臨床所見・異常検査所見で他に分類されないもの	20,563,388	27,532,709	31,815,359,132	6,243,703	8,042,064	8,760,654,653	3,491,855	4,477,198	5,086,765,709	2,480,791	3,193,731	3,193,469,174	3,549,446	4,550,837	5,069,043,439	1,855,613	2,368,825	2,853,129,828
1901 骨折	9,931,581	21,837,239	17,177,075,324	2,040,976	4,656,983	3,255,326,779	921,305	2,070,667	1,434,894,984	960,717	2,211,666	1,539,039,458	1,069,643	2,491,672	1,671,505,901	459,833	1,044,604	703,665,610
1902 頭蓋内損傷及び内臓の損傷	365,841	553,071	809,878,692	62,332	85,830	129,440,128	28,337	38,592	57,262,125	28,861	40,125	61,575,361	27,763	38,608	54,786,327	12,871	17,938	24,330,188
1903 熱傷及び腐食	588,466	1,224,444	487,074,042	220,307	434,086	175,023,271	102,893	200,825	78,080,301	111,627	218,205	91,435,741	122,673	223,949	90,817,421	49,586	89,537	35,312,509
1904 中毒	1,001,462	1,180,070	576,403,013	363,837	420,160	207,185,535	149,870	171,764	87,218,115	200,220	231,662	112,132,591	182,924	211,117	102,938,043	56,860	65,191	32,646,992
1905 その他の損傷及びその他の外因の影響	16,988,670	32,537,014	21,456,501,977	5,866,049	10,576,697	6,608,009,778	2,526,562	4,876,281	2,962,157,040	3,149,287	5,257,456	3,370,681,316	3,409,865	5,905,809	3,838,413,194	1,300,173	2,422,163	1,593,714,338
2210 重症急性呼吸器症候群［SARS］	48,943	60,882	108,632,076	1,361	1,826	2,964,477	540	766	1,026,051	805	1,041	1,911,165	437	550	984,856	122	165	243,860
2220 その他の特殊目的用コード	19,801,663	25,569,996	42,131,606,080	10,305,427	13,214,720	21,185,977,447	5,717,745	7,367,506	11,714,015,543	4,477,063	5,702,636	9,220,769,800	4,307,148	5,624,900	9,314,006,813	2,270,605	2,953,059	4,890,504,444

注）1. 本表は、提出のあったデータで疾病コードの記載があるものを集計している。
2. 被用者保険の各制度について、高齢受給者（70歳以上）が被保険者であるか被扶養者であるか区別できないこと等から、被保険者に係る計数に被扶養者に係る計数を加えても計の計数に一致しない場合がある。
3. 制度・計は、協会（一般）・計、組合健保・計、共済組合・計、国民健康保険・計及び後期高齢者医療・計の単純合計である。

第３表　疾病分類別、診療種類別、制度別　件数・日数（回数）・点数（金額）

入院外　　令和4年度

傷病名	（再掲）組合健保・被扶養者			共済組合・計			（再掲）共済組合・被保険者			（再掲）共済組合・被扶養者			国民健康保険・計（①＋②＋③）			①市町村国保・一般被保険者		
	件数	日数	点数	件数	日数	点数	件数	日数	点数	件数	日数	点数	件数	日数	点数	件数	日数	点数
総数	61,191,476	84,491,976	73,407,916,585	42,171,963	57,356,932	54,000,458,700	22,872,865	30,696,676	30,770,824,816	18,727,569	25,821,298	22,264,045,487	232,828,365	344,351,093	380,505,474,908	215,867,845	321,097,132	356,751,266,633
0101 腸管感染症	848,204	1,104,561	940,744,069	421,036	533,567	479,316,893	135,105	159,014	161,432,343	285,284	373,643	316,881,929	846,900	1,084,378	1,048,128,437	712,215	915,016	893,191,280
0102 結核	3,755	5,103	5,793,412	2,867	3,914	4,521,968	1,733	2,352	3,107,389	1,098	1,515	1,350,135	34,589	47,743	92,827,669	32,449	44,874	86,618,692
0103 主として性的伝播様式をとる感染症	32,024	45,462	28,220,836	39,911	58,817	35,602,261	31,942	47,276	28,482,663	7,896	11,437	7,080,807	206,109	291,476	193,822,398	182,704	257,971	172,324,129
0104 皮膚及び粘膜の病変を伴うウイルス性疾患	1,060,431	1,789,399	705,826,836	612,498	1,011,882	400,643,385	253,230	404,793	163,257,193	356,336	601,808	235,053,244	1,647,897	2,792,854	1,231,780,167	1,458,021	2,486,409	1,103,741,046
0105 ウイルス性肝炎	42,397	55,689	112,187,865	56,532	71,438	176,367,371	43,556	54,543	139,112,158	10,725	13,908	31,899,039	736,858	1,025,031	2,665,050,560	693,942	968,147	2,512,062,566
0106 その他のウイルス性疾患	190,224	262,633	393,434,179	85,964	115,982	297,169,781	39,984	51,895	204,600,895	45,779	63,790	91,940,298	344,652	462,105	1,511,146,020	294,430	396,085	1,386,931,643
0107 真菌症	211,723	270,901	132,032,071	226,393	281,267	135,432,744	163,715	201,200	97,063,049	58,599	75,143	35,947,312	1,597,395	2,001,056	1,006,644,983	1,499,312	1,878,717	941,989,655
0108 感染症及び寄生虫の続発・後遺症	787	1,145	1,815,179	745	1,285	1,740,691	382	520	713,901	290	559	939,794	16,899	27,321	42,394,901	16,351	26,595	41,272,107
0109 その他の感染症及び寄生虫症	79,823	112,145	114,988,076	68,680	95,379	115,574,451	32,485	43,937	56,914,267	35,534	50,618	57,650,824	283,238	392,578	562,243,052	261,116	361,851	521,332,808
0201 胃の悪性新生物＜腫瘍＞	27,775	40,750	126,402,526	33,924	47,818	163,828,585	25,501	35,172	118,346,188	6,302	9,336	34,150,196	684,139	1,051,232	4,047,708,758	649,407	999,838	3,852,111,965
0202 結腸の悪性新生物＜腫瘍＞	48,628	73,995	248,813,394	51,258	74,132	253,649,400	38,412	54,516	185,385,524	10,434	15,950	55,635,667	855,909	1,339,421	4,639,564,978	808,059	1,267,916	4,389,565,518
0203 直腸Ｓ状結腸移行部及び直腸の悪性新生物＜腫瘍＞	15,340	26,450	109,262,488	18,888	30,657	141,598,134	13,971	22,536	107,866,963	3,922	6,563	26,776,779	361,863	618,924	2,572,981,528	343,997	588,370	2,429,777,928
0204 肝及び肝内胆管の悪性新生物＜腫瘍＞	4,465	6,857	30,236,478	5,857	8,915	68,072,532	4,217	6,349	47,591,255	1,282	1,953	13,729,875	131,197	218,548	1,635,785,837	124,028	207,068	1,550,998,792
0205 気管，気管支及び肺の悪性新生物＜腫瘍＞	26,237	40,454	295,129,297	31,267	46,901	370,869,437	22,631	33,439	258,365,214	6,407	9,803	80,758,449	708,239	1,150,638	8,893,765,427	674,862	1,098,347	8,486,021,340
0206 乳房の悪性新生物＜腫瘍＞	306,430	503,364	2,004,620,511	198,581	321,134	1,251,912,679	121,264	196,049	727,093,027	73,205	118,909	501,907,949	1,361,593	2,187,045	8,576,882,817	1,281,315	2,058,033	8,089,216,761
0207 子宮の悪性新生物＜腫瘍＞	61,466	92,729	235,046,747	34,507	49,479	120,972,797	20,925	29,743	72,598,865	13,041	18,814	46,197,048	308,963	475,452	1,275,998,088	287,169	443,017	1,197,943,578
0208 悪性リンパ腫	19,578	29,941	152,626,472	21,790	32,570	177,902,007	14,908	22,320	128,555,590	5,667	8,417	42,020,689	282,604	440,425	2,399,797,007	269,130	419,660	2,287,960,652
0209 白血病	21,912	31,587	147,425,170	19,158	28,048	170,624,653	11,629	16,514	124,336,828	7,187	10,932	43,654,889	117,931	196,818	1,240,285,643	110,573	185,899	1,170,645,562
0210 その他の悪性新生物＜腫瘍＞	136,154	215,100	1,074,890,510	173,685	263,798	1,330,952,789	128,048	192,774	953,548,496	36,872	57,162	298,274,916	2,637,674	4,321,648	22,282,377,456	2,507,757	4,117,653	21,295,895,220
0211 良性新生物＜腫瘍＞及びその他の新生物＜腫瘍＞	950,103	1,234,156	1,448,069,729	738,378	958,148	1,206,367,850	489,138	635,382	817,850,343	243,419	314,778	372,293,537	3,084,010	4,211,390	6,826,537,275	2,778,196	3,811,500	6,291,067,658
0301 貧血	235,156	324,946	504,856,242	166,097	227,711	349,586,593	102,050	138,023	235,207,687	63,440	88,787	108,891,365	552,060	815,516	2,480,203,258	495,210	735,804	2,330,198,747
0302 その他の血液及び造血器の疾患並びに免疫機構の障害	69,276	93,612	814,805,119	53,879	71,695	706,193,641	32,498	42,367	428,093,954	20,687	28,295	275,545,875	323,449	451,721	2,774,109,019	299,102	418,762	2,589,791,783
0401 甲状腺障害	479,402	575,020	672,289,883	380,059	453,283	524,224,749	248,103	295,162	341,111,913	127,363	152,571	176,642,638	1,988,142	2,420,353	2,818,036,123	1,841,804	2,243,715	2,609,223,786
0402 糖尿病	595,178	735,828	1,201,275,960	905,300	1,072,927	1,623,911,164	720,411	844,177	1,245,735,037	145,861	179,806	306,039,338	12,787,984	16,606,833	24,711,635,760	12,191,970	15,875,713	23,624,686,292
0403 脂質異常症	1,053,414	1,264,725	922,734,314	1,569,411	1,874,900	1,681,071,690	1,219,850	1,450,504	1,208,240,794	305,003	370,413	431,799,597	12,600,594	15,270,229	11,606,999,363	12,034,844	14,590,379	11,070,516,624
0404 その他の内分泌，栄養及び代謝疾患	525,071	708,876	2,152,793,538	320,341	422,173	883,020,634	209,916	274,723	386,303,407	108,399	144,784	491,112,757	1,844,514	2,521,215	4,678,137,385	1,634,880	2,228,545	4,144,828,002
0501 血管性及び詳細不明の認知症	1,325	2,258	3,534,585	1,166	2,117	2,634,876	566	1,023	1,310,258	362	563	646,194	91,691	176,650	194,022,957	90,182	174,143	191,108,341
0502 精神作用物質使用による精神及び行動の障害	15,407	25,028	21,164,250	20,870	33,455	25,527,054	15,747	24,911	18,723,576	4,884	8,136	6,512,915	266,686	550,537	481,421,750	255,386	533,458	467,117,395
0503 統合失調症、統合失調型障害及び妄想性障害	353,564	556,941	478,489,468	179,957	279,057	231,335,068	73,351	106,905	82,137,292	105,051	169,783	147,013,824	3,827,118	7,626,903	7,353,604,365	3,765,658	7,530,954	7,267,180,714
0504 気分（感情）障害（躁うつ病を含む）	985,335	1,358,902	841,437,459	1,238,399	1,850,637	1,100,301,516	930,683	1,417,458	826,067,243	300,935	424,642	268,932,537	5,610,075	8,069,608	5,281,367,380	5,365,150	7,744,574	5,085,762,474
0505 神経症性障害，ストレス関連障害及び身体表現性障害	1,088,021	1,412,670	872,804,329	1,009,270	1,382,053	802,652,684	678,333	946,254	525,785,526	325,917	429,799	273,425,920	3,993,714	5,295,749	3,200,884,863	3,741,967	4,976,747	3,011,698,403
0506 知的障害＜精神遅滞＞	72,068	97,974	72,606,468	23,446	32,315	27,564,834	1,194	1,512	940,678	22,244	30,789	26,616,806	377,623	585,114	400,468,171	369,382	572,790	391,514,502
0507 その他の精神及び行動の障害	1,155,725	1,559,515	1,140,510,510	494,175	686,421	491,094,378	89,382	124,161	79,833,999	404,214	561,414	410,460,860	1,513,530	2,260,377	1,666,637,791	1,384,352	2,086,704	1,543,422,374
0601 パーキンソン病	17,215	23,751	35,096,866	16,857	23,559	28,605,764	10,483	14,187	18,484,434	4,860	7,171	7,619,980	495,727	743,441	939,511,406	482,669	725,256	914,323,226
0602 アルツハイマー病	5,262	8,845	9,985,169	4,181	6,866	7,003,527	1,368	2,361	2,446,886	1,444	2,282	2,164,511	316,300	548,870	518,152,100	311,234	539,780	508,424,374
0603 てんかん	245,069	298,585	367,574,408	126,899	149,500	179,911,328	48,555	53,341	57,487,850	77,605	95,307	121,398,963	1,119,962	1,507,024	1,441,428,768	1,071,844	1,449,406	1,377,356,140
0604 脳性麻痺及びその他の麻痺性症候群	74,575	154,893	200,958,904	31,036	66,768	79,755,075	4,985	9,578	9,232,167	25,961	57,027	70,314,606	228,298	500,922	540,437,829	218,774	482,001	516,412,357
0605 自律神経系の障害	27,121	36,653	29,534,736	22,611	30,231	19,485,384	14,402	19,012	11,008,299	7,946	10,846	8,258,609	167,117	239,062	265,202,730	157,748	226,711	254,846,507
0606 その他の神経系の疾患	716,675	939,831	1,496,409,433	821,258	1,008,911	1,563,123,493	615,782	738,132	1,129,829,631	195,363	257,225	414,638,359	4,970,019	6,770,301	8,595,233,933	4,621,440	6,328,106	7,999,277,520
0701 結膜炎	936,683	1,081,693	600,313,730	484,494	550,642	311,029,762	195,845	217,872	125,831,273	286,189	329,816	182,858,202	1,471,922	1,710,945	1,087,628,039	1,305,399	1,520,054	976,301,025
0702 白内障	95,689	119,722	146,228,257	106,221	134,197	178,139,991	70,339	88,828	117,314,155	24,571	30,753	40,272,643	2,656,805	3,408,242	4,313,935,469	2,578,518	3,306,255	4,169,455,076
0703 屈折及び調節の障害	3,060,977	3,389,439	1,801,327,042	1,795,215	1,944,585	974,170,456	948,974	1,012,859	516,427,087	837,891	921,553	446,810,503	8,054,805	9,480,996	8,826,407,420	7,323,956	8,661,187	8,253,005,706
0704 その他の眼及び付属器の疾患	1,431,804	1,656,102	1,267,990,340	1,189,365	1,362,987	1,190,144,288	741,716	846,104	793,833,185	420,544	484,007	357,148,658	7,720,811	9,216,167	9,969,583,600	7,266,895	8,683,355	9,441,993,897
0801 外耳炎	340,999	455,600	214,648,900	180,963	239,857	108,577,383	76,411	100,203	42,917,008	103,615	138,258	65,127,228	652,037	936,849	385,733,672	585,646	848,620	345,395,524
0802 その他の外耳疾患	396,699	456,685	274,940,410	137,509	156,990	90,786,731	22,860	25,950	13,800,397	114,244	130,547	76,729,642	393,304	465,955	265,771,766	342,756	407,244	230,795,552
0803 中耳炎	343,638	599,522	367,172,816	163,112	285,300	169,249,838	29,709	46,182	26,633,273	132,441	237,296	141,561,558	465,654	817,966	433,401,109	417,120	737,537	384,642,683
0804 その他の中耳及び乳様突起の疾患	40,430	56,899	36,866,216	29,211	40,353	26,374,903	16,101	22,046	14,467,906	12,615	17,432	11,530,435	171,033	281,569	150,014,517	158,943	264,069	138,907,956
0805 メニエール病	68,003	94,165	57,777,435	41,999	58,043	37,076,937	28,221	39,284	25,599,339	13,157	17,935	10,892,754	356,300	500,817	296,009,823	331,428	466,368	274,962,127
0806 その他の内耳疾患	33,676	43,738	38,089,197	55,235	73,690	58,843,378	40,234	53,535	43,402,498	14,155	19,015	14,512,256	219,986	288,564	264,678,099	207,495	272,668	249,477,220
0807 その他の耳疾患	200,330	269,641	220,882,842	161,824	222,266	169,107,082	101,443	141,141	99,675,157	57,793	77,461	67,195,599	928,272	1,294,645	875,662,815	865,279	1,209,507	811,401,489
0901 高血圧性疾患	1,699,420	2,006,334	1,518,356,189	2,668,383	3,064,559	2,368,947,785	2,109,083	2,402,286	1,858,222,544	432,623	508,624	389,454,925	35,570,477	43,018,093	34,255,723,779	33,826,442	40,978,132	32,672,127,358
0902 虚血性心疾患	73,978	93,442	114,440,994	144,650	172,621	218,682,394	116,217	137,343	176,266,057	20,625	25,862	29,845,086	2,344,781	2,990,362	3,962,695,542	2,232,713	2,854,352	3,782,617,783
0903 その他の心疾患	222,746	278,973	453,460,318	253,708	308,071	461,964,721	181,585	218,412	322,240,476	61,674	76,524	121,673,152	3,122,692	4,049,461	6,064,421,459	2,960,456	3,851,122	5,762,506,458
0904 くも膜下出血	13,049	17,736	24,733,827	10,731	14,076	18,024,974	6,980	8,939	11,552,944	3,248	4,496	5,804,475	146,718	210,596	278,465,788	139,839	201,797	266,461,367
0905 脳内出血	26,006	40,721	59,482,529	21,124	33,487	42,390,897	14,066	22,380	26,767,343	6,267	9,939	13,847,209	475,933	758,403	989,725,516	460,284	735,630	957,905,705
0906 脳梗塞	61,092	79,390	96,044,377	77,167	98,207	108,427,469	55,903	70,297	76,820,058	15,378	20,694	24,136,449	2,029,806	2,735,596	3,010,935,335	1,957,604	2,644,566	2,905,043,539
0907 脳動脈硬化（症）	540	757	774,000	407	478	569,078	303	361	428,457	79	85	101,281	28,647	39,140	49,209,767	27,973	38,238	48,051,106
0908 その他の脳血管疾患	48,746	57,693	82,630,522	56,595	65,096	91,900,265	42,121	47,948	68,067,684	12,309	14,587	20,221,981	666,023	824,449	1,131,783,494	632,802	785,603	1,075,037,094
0909 動脈硬化（症）	9,214	11,490	10,148,672	8,943	11,257	11,364,426	6,383	7,988	8,049,075	1,849	2,211	1,696,907	180,041	252,702	286,631,821	173,052	243,407	276,795,596
0911 低血圧（症）	68,896	86,287	50,402,630	24,258	30,661	18,411,546	2,997	3,715	2,667,226	21,205	26,800	15,689,896	60,877	79,267	59,732,165	51,967	68,200	52,724,123
0912 その他の循環器系の疾患	73,380	93,710	143,811,421	76,478	96,795	150,208,895	53,774	66,948	105,752,628	20,260	26,428	39,628,681	734,933	977,083	1,584,761,691	692,774	923,496	1,497,444,310

注）1. 本表は、提出のあったデータで疾病コードの記載があるものを集計している。
2. 被用者保険の各制度について、高齢受給者（70歳以上）が被保険者であるか被扶養者であるか区別できないこと等から、被保険者に係る計数に被扶養者に係る計数を加えても計の計数に一致しない場合がある。
3. 制度・計は、協会（一般）・計、組合健保・計、共済組合・計、国民健康保険・計及び後期高齢者医療・計の単純合計である。

第３表　疾病分類別、診療種類別、制度別　件数・日数（回数）・点数（金額）

入院外　　令和4年度

傷病名	（再掲）組合健保・被扶養者			共済組合・計			（再掲）共済組合・被保険者			（再掲）共済組合・被扶養者			国民健康保険・計（①＋②＋③）			①市町村国保・一般被保険者		
	件数	日数	点数	件数	日数	点数	件数	日数	点数	件数	日数	点数	件数	日数	点数	件数	日数	点数
1001 急性鼻咽頭炎（かぜ）〈感冒〉	612,114	900,203	662,752,873	285,856	409,199	320,297,935	63,089	79,520	79,677,327	222,444	329,225	240,216,449	448,332	622,808	494,160,168	368,008	509,974	405,387,137
1002 急性咽頭炎及び急性扁桃炎	1,056,591	1,440,627	1,396,283,089	585,075	774,893	789,393,117	212,168	266,152	290,104,681	372,192	507,781	498,317,893	1,013,387	1,328,065	1,308,837,300	844,012	1,105,895	1,086,791,375
1003 その他の急性上気道感染症	3,613,492	4,945,006	4,375,648,325	1,816,010	2,443,343	2,161,807,993	582,653	737,890	659,785,938	1,230,586	1,701,531	1,499,035,552	3,128,506	4,196,562	3,548,094,460	2,607,796	3,505,098	2,939,345,020
1004 肺炎	30,207	45,274	57,877,257	17,265	26,360	37,653,037	7,621	11,415	17,419,414	9,370	14,535	19,615,280	136,640	190,677	339,894,169	123,463	173,270	311,944,292
1005 急性気管支炎及び急性細気管支炎	1,951,556	2,780,217	2,494,822,233	859,067	1,205,427	1,119,588,455	169,832	213,347	231,608,184	688,410	990,968	886,901,236	1,297,455	1,754,791	1,645,818,277	1,056,367	1,424,338	1,339,652,929
1006 アレルギー性鼻炎	4,620,903	5,976,851	3,033,957,283	2,515,902	3,167,994	1,584,593,936	1,040,568	1,236,169	604,280,116	1,468,578	1,922,856	976,243,242	5,392,598	6,923,016	3,433,474,500	4,625,156	5,956,524	2,936,736,521
1007 慢性副鼻腔炎	503,026	766,992	437,435,126	341,108	506,730	306,558,855	154,264	214,433	148,302,226	184,802	289,023	156,304,282	998,443	1,543,036	958,859,153	898,169	1,399,696	857,871,320
1008 急性又は慢性と明示されない気管支炎	230,750	333,533	283,261,474	112,837	160,348	139,287,750	22,954	29,182	28,554,546	89,726	130,948	110,540,139	195,483	268,125	238,808,002	162,203	221,935	199,151,723
1009 慢性閉塞性肺疾患	35,384	49,445	53,868,728	39,143	51,181	51,036,083	26,379	33,427	32,999,342	10,882	15,308	14,668,947	649,669	851,007	1,331,841,800	619,661	812,933	1,280,520,876
1010 喘息	3,041,461	4,370,345	3,163,477,315	1,599,242	2,219,441	1,685,237,794	515,516	630,291	541,844,068	1,075,894	1,579,221	1,133,699,336	4,267,306	5,539,780	4,830,532,826	3,776,191	4,879,944	4,314,598,724
1011 その他の呼吸器系の疾患	482,497	607,516	773,646,826	283,667	353,783	449,756,613	113,387	139,315	189,264,185	168,275	211,776	254,576,205	1,072,217	1,428,550	2,676,248,220	955,239	1,282,260	2,450,032,433
1101 う蝕	1,910	2,511	3,748,368	94	99	94,452	39	45	28,062	55	54	66,390	347	393	367,270	315	348	330,741
1102 歯肉炎及び歯周疾患	1,296	1,665	1,547,321	976	1,176	751,423	645	770	492,251	318	389	251,091	4,840	6,368	4,706,136	4,399	5,793	4,347,895
1103 その他の歯及び歯の支持組織の障害	6,867	8,157	7,097,191	4,558	5,212	4,393,071	2,408	2,718	2,265,671	2,124	2,465	2,111,304	16,802	20,991	17,764,021	15,167	18,976	15,900,525
1104 胃潰瘍及び十二指腸潰瘍	105,981	141,855	122,978,511	110,563	144,971	135,342,092	81,798	106,674	100,588,200	25,882	34,278	29,925,932	1,129,585	1,515,103	1,469,816,706	1,061,506	1,425,842	1,379,772,722
1105 胃炎及び十二指腸炎	724,495	960,788	810,145,474	668,310	865,374	778,091,959	473,904	608,123	559,302,634	181,868	239,991	202,704,863	4,391,548	6,059,118	5,169,345,204	4,090,618	5,653,261	4,796,898,591
1106 痔核	107,593	136,271	105,895,691	82,666	103,873	82,510,341	61,167	76,825	62,401,039	20,400	25,643	18,907,856	633,214	822,696	627,659,559	587,910	763,886	579,761,776
1107 アルコール性肝疾患	5,148	8,254	12,578,701	18,975	25,757	29,408,899	16,121	21,789	24,058,090	2,433	3,362	4,758,292	158,160	238,885	371,245,004	148,511	224,610	350,649,861
1108 慢性肝炎（アルコール性のものを除く）	20,337	31,684	27,098,061	24,155	33,066	29,517,143	19,442	26,121	23,519,286	4,160	6,080	5,220,430	287,137	464,431	386,020,271	268,434	434,048	360,612,642
1109 肝硬変（アルコール性のものを除く）	12,550	16,053	24,566,574	57,447	73,169	81,603,344	47,315	59,817	64,670,074	9,196	12,142	15,297,801	156,826	221,119	349,110,479	149,855	211,345	335,175,542
1110 その他の肝疾患	94,283	126,166	136,246,209	96,031	123,637	135,571,361	76,358	97,118	105,615,115	18,206	24,524	27,484,810	791,292	1,066,520	1,298,995,893	732,084	988,005	1,208,985,942
1111 胆石症及び胆のう炎	25,397	34,380	43,337,204	26,523	34,615	54,469,933	20,156	26,070	41,647,084	5,564	7,434	10,333,161	275,077	375,476	532,067,583	259,535	354,998	503,256,384
1112 膵疾患	20,933	26,667	41,988,085	406,971	528,161	756,510,321	257,620	324,224	535,927,971	145,141	198,440	214,224,069	236,407	316,405	534,299,071	220,873	296,294	501,262,772
1113 その他の消化器系の疾患	1,309,845	1,753,771	1,943,262,708	616,423	799,206	1,395,857,018	340,926	427,565	955,874,429	267,866	361,692	425,844,732	4,870,032	6,458,481	9,399,173,134	4,486,376	5,962,347	8,661,328,011
1201 皮膚及び皮下組織の感染症	360,455	499,137	236,216,881	199,378	279,533	137,095,034	85,870	122,853	62,398,869	112,643	155,210	74,007,283	711,376	1,142,029	584,247,239	634,726	1,030,384	528,200,763
1202 皮膚炎及び湿疹	4,413,923	5,515,993	2,534,797,195	2,445,457	2,980,439	1,403,464,522	980,178	1,149,322	562,387,604	1,455,777	1,818,892	835,722,424	7,012,911	8,783,745	4,092,083,076	6,219,875	7,815,645	3,630,882,262
1203 その他の皮膚及び皮下組織の疾患	4,057,825	5,128,077	2,345,174,153	2,121,965	2,650,016	1,321,894,819	906,083	1,111,701	611,452,378	1,206,254	1,525,255	701,612,237	6,411,384	8,422,905	5,015,086,921	5,640,101	7,452,660	4,491,822,738
1301 炎症性多発性関節障害	319,218	459,033	805,590,337	328,885	436,813	652,097,273	236,872	307,327	427,461,925	84,951	119,002	208,496,745	2,651,245	3,864,938	5,720,207,838	2,460,001	3,605,793	5,366,665,569
1302 関節症	409,274	908,360	443,757,550	374,665	776,596	396,910,207	262,594	531,509	273,478,524	91,819	197,941	99,948,375	5,599,201	12,912,437	6,133,836,530	5,331,393	12,370,479	5,849,947,792
1303 脊椎障害（脊椎症を含む）	336,049	819,834	374,467,891	365,915	834,994	405,864,457	275,268	615,068	304,226,845	72,971	173,095	81,804,422	5,457,239	14,540,163	6,237,595,913	5,207,679	13,976,328	5,950,259,244
1304 椎間板障害	308,512	750,301	353,631,540	337,991	765,822	377,243,460	261,895	583,346	286,700,425	71,964	171,038	85,727,494	1,915,700	5,119,341	2,167,340,132	1,763,745	4,789,704	1,992,257,113
1305 頸腕症候群	70,327	142,745	62,268,217	46,500	89,572	39,675,805	32,664	62,707	27,732,594	13,117	25,165	11,329,962	434,019	963,681	380,675,547	402,037	904,103	353,973,632
1306 腰痛症及び坐骨神経痛	198,621	353,098	190,299,831	135,946	231,195	121,322,060	94,971	159,458	82,341,440	38,597	66,393	36,205,414	1,419,221	2,928,502	1,363,131,721	1,317,758	2,752,528	1,266,711,856
1307 その他の脊柱障害	205,687	361,133	224,200,254	102,529	192,603	116,790,005	45,083	90,972	49,540,735	55,046	95,897	64,520,496	799,706	1,901,612	953,398,653	748,561	1,804,747	892,604,686
1308 肩の傷害〈損傷〉	213,512	606,124	257,901,881	204,533	528,279	234,598,426	150,454	378,314	168,697,841	50,931	140,622	62,179,535	1,377,815	3,896,799	1,579,975,988	1,284,709	3,667,442	1,476,150,560
1309 骨の密度及び構造の障害	160,261	252,165	176,357,110	93,123	138,118	101,140,305	44,772	62,918	47,737,064	39,522	61,475	44,119,336	2,369,455	3,815,000	2,494,669,984	2,299,368	3,707,153	2,415,064,899
1310 その他の筋骨格系及び結合組織の疾患	911,895	1,543,631	1,259,937,956	673,616	1,119,483	891,876,965	382,085	638,200	505,477,675	283,735	465,663	374,995,333	3,066,932	5,667,587	4,785,932,978	2,813,326	5,248,148	4,433,114,218
1401 糸球体疾患及び腎尿細管間質性疾患	98,875	130,242	170,250,090	78,403	104,302	155,623,076	45,189	60,198	98,661,483	32,311	42,531	53,420,691	381,788	598,416	1,219,609,517	352,417	558,278	1,143,583,286
1402 腎不全	57,259	424,809	1,256,126,920	71,758	496,058	1,528,901,419	53,943	358,195	1,119,543,294	14,778	112,875	335,771,329	1,218,595	10,570,429	31,147,931,323	1,177,381	10,258,277	30,202,670,311
1403 尿路結石症	32,941	42,377	57,437,003	61,710	77,606	114,003,596	52,660	66,115	96,766,646	8,186	10,389	15,857,558	399,043	514,946	753,111,480	367,995	475,873	693,243,340
1404 その他の腎尿路系の疾患	252,575	327,035	239,848,221	200,562	259,557	201,966,204	130,079	168,291	131,546,200	66,399	86,118	66,245,502	1,552,906	2,028,886	1,736,351,025	1,467,014	1,917,466	1,643,598,028
1405 前立腺肥大（症）	4,297	5,168	5,138,900	117,277	137,355	106,303,697	104,697	122,423	93,379,320	4,362	5,326	4,835,138	2,109,378	2,507,436	2,227,877,799	2,023,505	2,406,799	2,136,152,139
1406 その他の男性生殖器の疾患	61,611	74,970	45,603,743	100,122	123,356	76,850,316	77,821	96,303	59,493,169	21,859	26,512	16,877,573	286,244	365,104	263,890,482	253,772	324,627	237,554,910
1407 月経障害及び閉経周辺期障害	776,366	1,145,161	624,039,149	597,456	793,066	495,365,083	385,145	503,135	324,551,055	211,793	289,214	170,407,555	1,412,012	2,152,425	1,169,339,800	1,195,061	1,831,531	989,549,786
1408 乳房及びその他の女性生殖器の疾患	877,249	1,386,734	2,099,394,069	726,088	1,219,128	1,951,693,434	507,856	873,165	1,430,240,682	216,102	343,346	519,059,646	1,845,135	2,565,804	3,048,322,299	1,601,296	2,205,498	2,577,957,741
1501 流産	15,350	26,646	23,776,237	15,590	28,292	24,176,530	11,195	20,538	17,545,187	4,395	7,754	6,631,343	28,337	47,904	41,060,091	23,152	39,073	33,859,640
1502 妊娠高血圧症候群	3,487	5,439	2,879,561	3,274	5,055	2,817,025	2,287	3,559	2,120,642	987	1,496	696,383	4,118	6,384	3,067,440	3,307	5,134	2,522,543
1503 単胎自然分娩	1,218	1,632	776,084	1,458	2,030	882,300	993	1,350	570,279	465	680	312,021	1,073	1,446	1,137,981	813	1,116	978,026
1504 その他の妊娠，分娩及び産じょく	152,105	246,067	150,138,637	179,377	300,836	174,991,301	129,111	217,843	125,011,304	50,266	82,993	49,979,997	204,672	328,786	203,352,514	160,368	256,751	160,021,771
1601 妊娠及び胎児発育に関連する障害	126,541	162,856	570,692,170	52,199	67,311	214,779,091	1,452	2,542	1,398,513	50,747	64,769	213,380,578	58,014	75,747	240,500,460	45,817	60,023	190,082,569
1602 その他の周産期に発生した病態	74,489	106,944	150,150,289	29,810	42,206	49,596,782	423	738	459,561	29,386	41,467	49,136,844	37,692	54,656	80,222,937	30,090	43,997	64,877,307
1701 心臓の先天奇形	82,909	98,360	288,826,165	39,484	47,254	142,177,240	6,786	7,775	16,752,602	32,637	39,411	125,317,157	71,739	87,684	212,955,922	61,862	76,053	183,117,736
1702 その他の先天奇形，変形及び染色体異常	449,533	609,465	1,010,632,176	200,004	273,932	432,920,494	37,423	51,529	77,770,528	162,180	221,791	354,478,043	448,803	673,236	995,537,930	394,076	599,296	879,432,313
1800 症状，徴候及び異常臨床所見・異常検査所見で他に分類されないもの	1,628,332	2,093,631	2,091,868,324	1,024,372	1,311,303	1,416,859,091	535,031	681,588	785,145,222	480,682	617,903	617,400,919	4,727,173	6,350,841	7,651,463,958	4,316,494	5,821,261	7,035,052,696
1901 骨折	576,868	1,368,101	910,573,828	277,232	634,846	434,694,795	116,015	263,763	178,684,230	155,781	359,463	246,693,883	2,183,819	5,138,714	3,736,642,419	2,028,122	4,782,325	3,481,846,953
1902 頭蓋内損傷及び内臓の損傷	13,811	19,046	27,762,324	7,603	10,405	16,214,505	3,431	4,974	8,386,225	4,039	5,261	7,515,867	86,314	135,960	188,230,740	81,345	128,791	178,057,268
1903 熱傷及び腐食	72,030	131,844	54,608,126	37,948	71,144	29,023,372	14,654	27,074	10,703,645	23,090	43,533	18,139,338	127,992	280,356	109,845,150	114,422	254,881	99,433,798
1904 中毒	123,383	142,596	68,830,245	62,075	71,385	33,207,279	21,506	24,513	11,254,331	40,149	46,373	21,737,943	252,659	301,215	148,775,753	230,329	275,485	136,032,157
1905 その他の損傷及びその他の外因の影響	2,062,969	3,380,529	2,173,514,106	1,090,192	1,880,940	1,249,418,065	423,547	796,107	532,440,078	659,204	1,067,512	703,321,099	3,717,393	7,761,047	4,999,284,996	3,298,398	7,003,770	4,506,898,286
2210 重症急性呼吸器症候群［SARS］	315	385	740,996	47,028	58,345	104,458,819	24,637	30,526	53,712,244	22,268	27,660	50,436,611	96	130	175,208	83	109	154,405
2220 その他の特殊目的用コード	2,018,478	2,647,064	4,379,237,649	1,236,851	1,586,814	2,679,711,864	650,165	837,001	1,403,885,972	584,254	746,606	1,269,555,571	3,120,744	3,998,024	6,615,335,320	2,597,629	3,336,063	5,535,207,383

注）1. 本表は、提出のあったデータで疾病コードの記載があるものを集計している。
2. 被用者保険の各制度について、高齢受給者（70歳以上）が被保険者であるか被扶養者であるか区別できないこと等から、被保険者に係る計数に被扶養者に係る計数を加えても計の計数に一致しない場合がある。
3. 制度・計は、協会（一般）・計、組合健保・計、共済組合・計、国民健康保険・計及び後期高齢者医療・計の単純合計である。

第３表　疾病分類別、診療種類別、制度別　件数・日数（回数）・点数（金額）

入院外　　令和4年度

傷病名	②市町村国保・退職被保険者			③国保組合			後期高齢者医療・計（④＋⑤）			④後期高齢者医療・現役並み所得者			⑤後期高齢者医療・一般		
	件数	日数	点数	件数	日数	点数	件数	日数	点数	件数	日数	点数	件数	日数	点数
総数	…	…	…	16,960,072	23,253,290	23,753,375,976	279,667,123	465,413,664	505,272,514,641	20,322,519	31,834,815	36,973,933,137	259,344,604	433,578,849	468,298,581,504
0101 腸管感染症	…	…	…	134,682	169,359	154,926,283	268,931	382,212	415,126,563	22,310	31,119	35,470,180	246,621	351,093	379,656,383
0102 結核	…	…	…	2,140	2,869	6,208,977	53,481	79,948	144,773,486	3,514	5,163	10,097,614	49,967	74,785	134,675,872
0103 主として性的伝播様式をとる感染症	…	…	…	23,403	33,501	21,494,875	25,228	37,181	46,830,873	2,630	3,838	4,420,579	22,598	33,343	42,410,294
0104 皮膚及び粘膜の病変を伴うウイルス性疾患	…	…	…	189,871	306,438	128,035,622	1,055,250	1,940,784	941,482,115	96,668	172,474	85,152,518	958,582	1,768,310	856,329,597
0105 ウイルス性肝炎	…	…	…	42,914	56,882	152,983,173	912,777	1,425,752	2,768,149,039	68,569	104,111	219,590,710	844,208	1,321,641	2,548,558,329
0106 その他のウイルス性疾患	…	…	…	50,218	66,016	124,206,909	96,879	147,966	365,214,854	7,490	11,375	26,000,073	89,389	136,591	339,214,781
0107 真菌症	…	…	…	98,078	122,334	64,653,251	1,886,869	2,414,446	1,221,919,567	159,058	201,275	102,196,355	1,727,811	2,213,171	1,119,723,212
0108 感染症及び寄生虫の続発・後遺症	…	…	…	548	726	1,122,794	44,010	72,912	133,144,969	2,684	4,399	7,886,955	41,326	68,513	125,258,014
0109 その他の感染症及び寄生虫症	…	…	…	22,122	30,727	40,910,244	314,530	445,638	728,989,003	25,390	35,440	57,891,157	289,140	410,198	671,097,846
0201 胃の悪性新生物＜腫瘍＞	…	…	…	34,732	51,394	195,596,793	1,198,709	1,892,877	5,159,328,603	106,061	166,318	467,405,897	1,092,648	1,726,559	4,691,922,706
0202 結腸の悪性新生物＜腫瘍＞	…	…	…	47,848	71,503	249,996,369	1,292,313	2,002,420	4,861,080,793	102,762	156,676	402,036,325	1,189,551	1,845,744	4,459,044,468
0203 直腸Ｓ状結腸移行部及び直腸の悪性新生物＜腫瘍＞	…	…	…	17,865	30,553	143,201,695	446,433	723,432	1,941,890,721	31,295	50,616	147,712,794	415,138	672,816	1,794,177,927
0204 肝及び肝内胆管の悪性新生物＜腫瘍＞	…	…	…	7,169	11,480	84,787,045	242,467	412,963	2,518,226,396	23,197	39,843	255,747,718	219,270	373,120	2,262,478,678
0205 気管，気管支及び肺の悪性新生物＜腫瘍＞	…	…	…	33,376	52,290	407,711,621	1,047,683	1,695,410	9,198,439,447	90,847	147,866	807,427,180	956,836	1,547,544	8,391,012,267
0206 乳房の悪性新生物＜腫瘍＞	…	…	…	80,278	129,012	487,666,056	1,003,750	1,524,404	4,233,875,006	65,245	98,922	287,541,231	938,505	1,425,482	3,946,333,775
0207 子宮の悪性新生物＜腫瘍＞	…	…	…	21,794	32,435	78,054,510	149,581	241,753	545,591,253	10,125	16,319	39,713,051	139,456	225,434	505,878,202
0208 悪性リンパ腫	…	…	…	13,473	20,764	111,821,839	390,708	625,846	2,846,274,577	33,067	54,161	278,192,734	357,641	571,685	2,568,081,843
0209 白血病	…	…	…	7,358	10,919	69,640,081	110,503	203,493	1,088,553,763	9,390	18,262	114,198,447	101,113	185,231	974,355,316
0210 その他の悪性新生物＜腫瘍＞	…	…	…	129,912	203,990	986,475,116	4,588,221	7,320,774	28,854,570,212	461,954	733,582	2,809,777,724	4,126,267	6,587,192	26,044,792,488
0211 良性新生物＜腫瘍＞及びその他の新生物＜腫瘍＞	…	…	…	305,804	399,875	535,451,397	1,972,318	2,890,827	5,741,799,132	181,241	261,944	534,244,334	1,791,077	2,628,883	5,207,554,798
0301 貧血	…	…	…	56,849	79,711	150,004,274	547,577	895,713	2,671,285,267	34,235	56,316	199,756,481	513,342	839,397	2,471,528,786
0302 その他の血液及び造血器の疾患並びに免疫機構の障害	…	…	…	24,342	32,953	184,252,991	323,783	468,676	1,344,010,842	24,747	35,574	110,767,169	299,036	433,102	1,233,243,673
0401 甲状腺障害	…	…	…	146,338	176,638	208,812,337	1,561,860	2,207,444	2,469,999,515	110,878	147,520	181,871,780	1,450,982	2,059,924	2,288,127,735
0402 糖尿病	…	…	…	596,010	731,114	1,086,940,395	15,845,980	23,409,721	32,288,947,961	1,269,129	1,757,760	2,490,422,606	14,576,851	21,651,961	29,798,525,355
0403 脂質異常症	…	…	…	565,733	679,831	536,471,943	14,363,595	19,644,118	15,848,125,903	1,082,827	1,418,240	1,154,397,499	13,280,768	18,225,878	14,693,728,404
0404 その他の内分泌，栄養及び代謝疾患	…	…	…	209,629	292,665	533,304,417	1,095,922	1,679,435	2,693,013,516	105,910	148,666	222,111,805	990,012	1,530,769	2,470,901,711
0501 血管性及び詳細不明の認知症	…	…	…	1,509	2,507	2,914,616	1,261,926	2,725,373	2,928,851,886	59,087	117,697	157,950,150	1,202,839	2,607,676	2,770,901,736
0502 精神作用物質使用による精神及び行動の障害	…	…	…	11,300	17,079	14,304,355	84,611	198,457	198,173,752	5,212	9,874	10,724,625	79,399	188,583	187,449,127
0503 統合失調症、統合失調型障害及び妄想性障害	…	…	…	61,400	95,788	86,211,173	889,919	1,780,769	1,525,270,136	26,654	44,953	40,133,402	863,265	1,735,816	1,485,136,734
0504 気分（感情）障害（躁うつ病を含む）	…	…	…	244,917	325,001	195,591,144	2,411,183	3,388,612	2,467,078,761	149,824	197,695	141,619,257	2,261,359	3,190,917	2,325,459,504
0505 神経症性障害，ストレス関連障害及び身体表現性障害	…	…	…	251,745	319,000	189,185,241	1,735,673	2,335,034	1,571,021,371	117,760	151,344	101,624,344	1,617,913	2,183,690	1,469,397,027
0506 知的障害＜精神遅滞＞	…	…	…	8,222	12,304	8,943,609	36,766	69,417	39,603,659	242	537	526,207	36,524	68,880	39,077,452
0507 その他の精神及び行動の障害	…	…	…	129,174	173,669	123,213,451	484,670	777,261	751,122,813	29,953	43,203	45,561,467	454,717	734,058	705,561,346
0601 パーキンソン病	…	…	…	13,058	18,185	25,188,180	1,146,527	1,930,249	2,542,834,282	85,756	141,889	204,344,968	1,060,771	1,788,360	2,338,489,314
0602 アルツハイマー病	…	…	…	5,066	9,090	9,727,726	5,116,253	10,423,898	9,911,940,743	247,350	458,497	517,973,162	4,868,903	9,965,401	9,393,967,581
0603 てんかん	…	…	…	48,117	57,617	64,071,766	426,977	660,877	640,643,184	22,154	30,135	35,671,256	404,823	630,742	604,971,928
0604 脳性麻痺及びその他の麻痺性症候群	…	…	…	9,522	18,919	24,024,396	103,232	236,068	223,250,825	4,637	9,844	10,176,898	98,595	226,224	213,073,927
0605 自律神経系の障害	…	…	…	9,369	12,351	10,356,223	142,427	221,535	260,390,758	8,649	14,133	18,392,487	133,778	207,402	241,998,271
0606 その他の神経系の疾患	…	…	…	348,566	442,167	595,933,069	4,765,002	7,474,637	7,441,802,976	399,887	582,738	641,673,809	4,365,115	6,891,899	6,800,129,167
0701 結膜炎	…	…	…	166,521	190,888	111,325,272	1,260,415	1,491,722	1,090,165,881	85,769	101,921	74,081,804	1,174,646	1,389,801	1,016,084,077
0702 白内障	…	…	…	78,283	101,982	144,461,487	5,015,252	6,443,759	7,791,855,012	347,290	455,498	607,857,599	4,667,962	5,988,261	7,183,997,413
0703 屈折及び調節の障害	…	…	…	730,827	819,787	573,387,140	8,455,720	10,408,336	11,713,661,724	648,394	806,046	960,708,980	7,807,326	9,602,290	10,752,952,744
0704 その他の眼及び付属器の疾患	…	…	…	453,907	532,801	527,582,353	11,227,191	13,623,918	16,247,456,411	832,668	1,018,000	1,290,695,792	10,394,523	12,605,918	14,956,760,619
0801 外耳炎	…	…	…	66,389	88,226	40,337,261	570,257	880,623	340,214,886	43,814	66,174	25,967,764	526,443	814,449	314,247,122
0802 その他の外耳疾患	…	…	…	50,547	58,710	34,975,746	407,975	486,638	281,470,896	32,303	38,209	21,925,380	375,672	448,429	259,545,516
0803 中耳炎	…	…	…	48,534	80,429	48,758,426	564,296	1,067,766	472,808,707	38,244	70,828	31,663,106	526,052	996,938	441,145,601
0804 その他の中耳及び乳様突起の疾患	…	…	…	12,090	17,500	11,106,561	232,045	431,407	187,379,457	16,405	29,562	13,089,686	215,640	401,845	174,289,771
0805 メニエール病	…	…	…	24,872	34,449	21,047,696	329,015	489,184	301,420,465	20,668	29,668	18,833,456	308,347	459,516	282,587,009
0806 その他の内耳疾患	…	…	…	12,490	15,894	15,197,202	248,411	339,595	325,128,240	17,228	23,341	24,235,064	231,183	316,254	300,893,176
0807 その他の耳疾患	…	…	…	62,990	85,133	64,256,745	1,284,132	1,774,053	1,131,106,042	98,185	133,702	88,414,454	1,185,947	1,640,351	1,042,691,588
0901 高血圧性疾患	…	…	…	1,744,024	2,039,948	1,583,587,670	61,353,149	87,611,695	74,558,842,693	4,012,870	5,368,375	4,628,254,807	57,340,279	82,243,320	69,930,587,886
0902 虚血性心疾患	…	…	…	112,066	136,008	180,076,517	5,252,038	7,558,324	9,314,041,754	429,328	581,932	770,402,363	4,822,710	6,976,392	8,543,639,391
0903 その他の心疾患	…	…	…	162,235	198,338	301,912,138	8,257,475	12,631,770	17,113,998,315	589,712	840,473	1,230,388,754	7,667,763	11,791,297	15,883,609,561
0904 くも膜下出血	…	…	…	6,874	8,794	11,998,964	169,998	289,788	349,625,915	9,067	14,227	21,066,711	160,931	275,561	328,559,204
0905 脳内出血	…	…	…	15,649	22,773	31,819,811	656,798	1,179,996	1,451,270,823	34,136	58,035	82,119,003	622,662	1,121,961	1,369,151,820
0906 脳梗塞	…	…	…	72,187	91,015	105,862,256	6,092,279	9,645,953	10,048,171,378	374,191	547,039	646,928,103	5,718,088	9,098,914	9,401,243,275
0907 脳動脈硬化（症）	…	…	…	674	902	1,158,661	60,590	92,738	105,663,501	4,673	6,807	7,945,491	55,917	85,931	97,718,010
0908 その他の脳血管疾患	…	…	…	33,221	38,846	56,746,400	1,311,410	1,805,242	2,271,726,153	109,877	143,482	193,104,139	1,201,533	1,661,760	2,078,622,014
0909 動脈硬化（症）	…	…	…	6,989	9,295	9,836,225	468,301	701,846	760,980,003	35,047	50,745	57,102,985	433,254	651,101	703,877,018
0911 低血圧（症）	…	…	…	8,910	11,067	7,008,042	35,533	56,105	62,064,836	2,226	3,349	3,977,399	33,307	52,756	58,087,437
0912 その他の循環器系の疾患	…	…	…	42,157	53,585	87,308,642	1,172,835	1,698,383	2,531,466,227	99,962	140,173	215,445,795	1,072,873	1,558,210	2,316,020,432

注）1. 本表は、提出のあったデータで疾病コードの記載があるものを集計している。
2. 被用者保険の各制度について、高齢受給者（70歳以上）が被保険者であるか被扶養者であるか区別できないこと等から、被保険者に係る計数に被扶養者に係る計数を加えても計の計数に一致しない場合がある。
3. 制度・計は、協会（一般）・計、組合健保・計、共済組合・計、国民健康保険・計及び後期高齢者医療・計の単純合計である。

第３表　疾病分類別、診療種類別、制度別　件数・日数（回数）・点数（金額）

入院外　　令和4年度

傷病名	②市町村国保・退職被保険者			③国保組合			後期高齢者医療・計（④＋⑤）			④後期高齢者医療・現役並み所得者			⑤後期高齢者医療・一般		
	件数	日数	点数	件数	日数	点数	件数	日数	点数	件数	日数	点数	件数	日数	点数
1001 急性鼻咽頭炎（かぜ）〈感冒〉	…	…	…	80,324	112,834	88,773,031	91,950	133,432	97,943,430	8,435	12,307	9,008,433	83,515	121,125	88,934,997
1002 急性咽頭炎及び急性扁桃炎	…	…	…	169,372	222,166	222,041,711	155,660	218,375	204,333,671	15,690	21,669	19,586,817	139,970	196,706	184,746,854
1003 その他の急性上気道感染症	…	…	…	520,705	691,459	608,742,144	747,798	1,127,845	784,376,433	71,089	103,603	73,497,088	676,709	1,024,242	710,879,345
1004 肺炎	…	…	…	13,177	17,407	27,949,877	181,307	263,136	530,405,972	13,981	20,570	41,839,870	167,326	242,566	488,566,102
1005 急性気管支炎及び急性細気管支炎	…	…	…	241,086	330,451	306,164,067	169,362	240,050	253,904,945	15,841	22,205	22,708,666	153,521	217,845	231,196,279
1006 アレルギー性鼻炎	…	…	…	767,433	966,475	496,729,675	1,901,157	2,772,924	1,319,420,473	175,738	245,793	121,439,101	1,725,419	2,527,131	1,197,981,372
1007 慢性副鼻腔炎	…	…	…	100,274	143,340	100,987,833	673,635	1,211,767	609,934,070	55,452	95,948	52,441,864	618,183	1,115,819	557,492,206
1008 急性又は慢性と明示されない気管支炎	…	…	…	33,279	46,189	39,655,991	56,482	84,869	82,256,943	4,787	7,197	7,166,325	51,695	77,672	75,090,618
1009 慢性閉塞性肺疾患	…	…	…	30,008	38,074	51,320,924	1,486,879	2,208,540	4,333,045,338	111,749	158,706	302,183,607	1,375,130	2,049,834	4,030,861,731
1010 喘息	…	…	…	491,096	659,813	515,889,930	2,561,231	3,600,740	4,198,145,158	197,728	263,403	309,185,057	2,363,503	3,337,337	3,888,960,101
1011 その他の呼吸器系の疾患	…	…	…	116,976	146,287	226,212,451	1,166,334	1,768,149	4,293,303,928	96,768	144,137	353,464,126	1,069,566	1,624,012	3,939,839,802
1101 う蝕	…	…	…	32	45	36,529	88	103	104,888	11	11	12,530	77	92	92,358
1102 歯肉炎及び歯周疾患	…	…	…	441	575	358,241	3,111	4,755	5,188,592	386	529	579,066	2,725	4,226	4,609,526
1103 その他の歯及び歯の支持組織の障害	…	…	…	1,635	2,015	1,863,496	9,597	13,781	9,845,880	771	985	780,057	8,826	12,796	9,065,823
1104 胃潰瘍及び十二指腸潰瘍	…	…	…	68,078	89,259	90,040,899	1,439,708	2,127,255	1,982,545,544	107,943	152,114	152,984,940	1,331,765	1,975,141	1,829,560,604
1105 胃炎及び十二指腸炎	…	…	…	300,926	405,851	372,438,389	5,064,705	7,780,717	6,257,693,707	395,515	572,412	494,914,275	4,669,190	7,208,305	5,762,779,432
1106 痔核	…	…	…	45,303	58,809	47,897,429	578,139	760,401	542,791,084	45,857	59,523	43,995,326	532,282	700,878	498,795,758
1107 アルコール性肝疾患	…	…	…	9,648	14,274	20,595,069	77,768	124,822	189,554,219	6,038	8,924	14,671,314	71,730	115,898	174,882,905
1108 慢性肝炎（アルコール性のものを除く）	…	…	…	18,703	30,383	25,407,629	291,590	519,230	444,565,323	23,141	40,234	35,424,568	268,449	478,996	409,140,755
1109 肝硬変（アルコール性のものを除く）	…	…	…	6,971	9,774	13,934,937	173,070	272,329	431,920,220	10,978	16,523	30,300,007	162,092	255,806	401,620,213
1110 その他の肝疾患	…	…	…	59,208	78,515	90,009,951	594,393	862,765	1,106,918,778	51,016	71,574	98,010,402	543,377	791,191	1,008,908,376
1111 胆石症及び胆のう炎	…	…	…	15,538	20,474	28,805,310	385,839	557,022	787,038,231	29,338	41,817	63,001,500	356,501	515,205	724,036,731
1112 膵疾患	…	…	…	15,534	20,111	33,036,299	265,352	376,200	583,481,650	26,911	36,472	60,446,934	238,441	339,728	523,034,716
1113 その他の消化器系の疾患	…	…	…	383,654	496,132	737,843,469	5,581,187	8,316,965	8,301,411,040	426,065	595,317	679,836,949	5,155,122	7,721,648	7,621,574,091
1201 皮膚及び皮下組織の感染症	…	…	…	76,644	111,639	56,044,449	456,750	824,358	437,426,098	38,446	68,807	34,934,345	418,304	755,551	402,491,753
1202 皮膚炎及び湿疹	…	…	…	793,023	968,085	461,194,846	4,310,411	5,794,205	2,629,697,375	352,584	467,872	213,877,241	3,957,827	5,326,333	2,415,820,134
1203 その他の皮膚及び皮下組織の疾患	…	…	…	771,268	970,227	523,254,858	4,423,813	6,292,988	3,690,203,140	363,217	509,928	303,607,156	4,060,596	5,783,060	3,386,595,984
1301 炎症性多発性関節障害	…	…	…	191,242	259,143	353,540,948	2,539,757	4,256,435	7,199,632,803	184,125	290,477	469,725,915	2,355,632	3,965,958	6,729,906,888
1302 関節症	…	…	…	267,804	541,954	283,883,510	9,774,851	24,745,556	12,034,028,236	623,081	1,471,017	743,188,827	9,151,770	23,274,539	11,290,839,409
1303 脊椎障害（脊椎症を含む）	…	…	…	249,557	563,827	287,330,244	11,210,416	32,466,104	14,316,537,367	777,000	2,103,125	971,854,833	10,433,416	30,362,979	13,344,682,534
1304 椎間板障害	…	…	…	151,955	329,637	175,083,019	1,354,636	4,321,139	1,730,057,958	104,754	304,988	127,613,089	1,249,882	4,016,151	1,602,444,869
1305 頸腕症候群	…	…	…	31,982	59,578	26,701,915	404,200	1,043,936	418,928,951	24,749	60,160	25,724,416	379,451	983,776	393,204,535
1306 腰痛症及び坐骨神経痛	…	…	…	101,461	175,972	96,417,148	1,874,325	4,489,002	2,163,354,024	123,518	274,521	131,752,977	1,750,807	4,214,481	2,031,601,047
1307 その他の脊柱障害	…	…	…	51,145	96,865	60,793,967	1,064,813	2,858,520	1,410,599,598	77,310	193,878	105,234,507	987,503	2,664,642	1,305,365,091
1308 肩の傷害〈損傷〉	…	…	…	93,103	229,353	103,822,573	1,463,749	4,528,484	1,797,849,948	104,094	298,129	122,702,831	1,359,655	4,230,355	1,675,147,117
1309 骨の密度及び構造の障害	…	…	…	70,085	107,843	79,603,260	5,829,997	11,292,279	7,598,990,617	331,793	599,066	424,257,354	5,498,204	10,693,213	7,174,733,263
1310 その他の筋骨格系及び結合組織の疾患	…	…	…	253,603	419,435	352,815,148	2,602,637	5,352,982	4,652,710,873	204,152	401,928	353,354,917	2,398,485	4,951,054	4,299,355,956
1401 糸球体疾患及び腎尿細管間質性疾患	…	…	…	29,370	40,137	76,024,662	355,372	632,957	1,351,371,253	26,899	44,950	96,718,731	328,473	588,007	1,254,652,522
1402 腎不全	…	…	…	41,204	312,140	945,235,983	2,143,688	17,756,817	50,558,710,929	143,491	1,067,433	3,044,359,291	2,000,197	16,689,384	47,514,351,638
1403 尿路結石症	…	…	…	31,048	39,073	59,868,140	272,933	362,115	561,428,162	24,312	32,245	49,153,467	248,621	329,870	512,274,695
1404 その他の腎尿路系の疾患	…	…	…	85,886	111,412	92,748,280	2,581,697	3,467,389	3,115,612,217	168,682	223,567	211,542,786	2,413,015	3,243,822	2,904,069,431
1405 前立腺肥大（症）	…	…	…	85,871	100,635	91,724,176	4,839,389	5,950,427	6,090,330,113	516,184	626,391	620,160,523	4,323,205	5,324,036	5,470,169,590
1406 その他の男性生殖器の疾患	…	…	…	32,472	40,477	26,335,572	147,111	191,424	200,880,544	16,804	21,883	22,191,230	130,307	169,541	178,689,314
1407 月経障害及び閉経周辺期障害	…	…	…	216,949	320,893	179,787,139	106,926	147,968	83,077,715	7,714	10,289	5,645,823	99,212	137,679	77,431,892
1408 乳房及びその他の女性生殖器の疾患	…	…	…	243,832	360,294	470,357,107	662,938	840,140	800,079,658	47,321	59,801	59,380,314	615,617	780,339	740,699,344
1501 流産	…	…	…	5,185	8,831	7,200,451	87	124	169,693	2	2	3,170	85	122	166,523
1502 妊娠高血圧症候群	…	…	…	811	1,250	544,897	90	206	226,595	11	12	6,594	79	194	220,001
1503 単胎自然分娩	…	…	…	260	330	159,955	4	6	39,209	–	–	–	4	6	39,209
1504 その他の妊娠，分娩及び産じょく	…	…	…	44,304	72,035	43,330,743	1,270	2,037	2,808,211	54	70	74,378	1,216	1,967	2,733,833
1601 妊娠及び胎児発育に関連する障害	…	…	…	12,197	15,724	50,417,891	–	–	–	–	–	–	–	–	–
1602 その他の周産期に発生した病態	…	…	…	7,601	10,657	15,344,582	112	211	366,817	7	8	8,518	105	203	358,299
1701 心臓の先天奇形	…	…	…	9,877	11,631	29,838,186	21,252	28,836	45,247,228	1,641	2,154	3,495,424	19,611	26,682	41,751,804
1702 その他の先天奇形，変形及び染色体異常	…	…	…	54,724	73,937	116,103,631	181,286	279,526	326,761,011	14,119	20,626	23,918,657	167,167	258,900	302,842,354
1800 症状，徴候及び異常臨床所見・異常検査所見で他に分類されないもの	…	…	…	410,666	529,560	616,388,636	5,018,694	7,277,664	8,917,337,991	388,623	556,073	725,813,972	4,630,071	6,721,591	8,191,524,019
1901 骨折	…	…	…	155,694	356,385	254,793,288	4,359,911	8,915,024	8,078,905,430	262,207	563,790	500,919,227	4,097,704	8,351,234	7,577,986,203
1902 頭蓋内損傷及び内臓の損傷	…	…	…	4,969	7,169	10,173,472	181,829	282,268	421,206,992	13,827	20,940	32,310,184	168,002	261,328	388,896,808
1903 熱傷及び腐食	…	…	…	13,570	25,475	10,411,352	79,546	214,909	82,364,828	5,241	13,387	4,952,076	74,305	201,522	77,412,752
1904 中毒	…	…	…	22,329	25,729	12,743,235	139,967	176,193	84,296,403	11,026	13,890	6,656,225	128,941	162,303	77,640,178
1905 その他の損傷及びその他の外因の影響	…	…	…	418,985	757,262	492,371,796	2,905,171	6,412,521	4,761,375,944	234,652	517,516	375,689,082	2,670,519	5,895,005	4,385,686,862
2210 重症急性呼吸器症候群［SARS］	…	…	…	13	21	20,803	21	31	48,716	–	–	–	21	31	48,716
2220 その他の特殊目的用コード	…	…	…	523,095	661,937	1,080,083,662	831,493	1,145,538	2,336,574,636	69,206	96,015	183,014,652	762,287	1,049,523	2,153,559,984

注）1. 本表は、提出のあったデータで疾病コードの記載があるものを集計している。
2. 被用者保険の各制度について、高齢受給者（70歳以上）が被保険者であるか被扶養者であるか区別できないこと等から、被保険者に係る計数に被扶養者に係る計数を加えても計の計数に一致しない場合がある。
3. 制度・計は、協会（一般）・計、組合健保・計、共済組合・計、国民健康保険・計及び後期高齢者医療・計の単純合計である。

第３表　疾病分類別、診療種類別、制度別　件数・日数（回数）・点数（金額）

食事・生活療養　　令和4年度

傷病名	制度・計			協会（一般）・計			（再掲）協会（一般）・被保険者			（再掲）協会（一般）・被扶養者			組合健保・計			（再掲）組合健保・被保険者		
	件数	回数	金額	件数	回数	金額	件数	回数	金額	件数	回数	金額	件数	回数	金額	件数	回数	金額
総数	23,322,407	957,019,488	641,261,658,335	3,249,218	78,830,550	52,301,408,235	1,737,880	36,416,463	24,305,480,269	1,149,120	31,706,592	20,738,721,505	1,552,785	33,109,054	21,679,421,385	838,114	16,282,869	10,756,837,533
0101 腸管感染症	96,805	1,519,463	1,017,150,363	26,998	229,506	152,198,302	10,659	96,292	64,018,449	15,441	118,368	78,114,854	14,984	111,864	73,283,736	5,210	41,191	27,220,242
0102 結核	19,001	1,107,229	737,970,605	1,991	96,165	64,102,510	1,487	70,570	46,950,962	281	13,212	8,731,969	615	29,643	19,572,837	452	22,163	14,591,559
0103 主として性的伝播様式をとる感染症	4,211	109,676	71,848,953	1,332	16,980	10,886,413	883	11,908	7,655,315	432	4,703	2,970,558	803	9,012	5,768,254	563	6,597	4,249,200
0104 皮膚及び粘膜の病変を伴うウイルス性疾患	38,901	1,072,877	714,345,080	7,058	128,393	85,106,218	3,155	66,927	44,314,220	3,369	47,933	31,637,131	4,205	74,172	48,497,036	1,996	40,713	26,687,945
0105 ウイルス性肝炎	29,347	1,007,521	690,911,717	4,861	109,541	75,144,824	3,203	68,782	47,441,968	1,153	28,433	19,146,472	1,872	43,561	30,083,842	1,296	29,452	20,412,497
0106 その他のウイルス性疾患	31,583	1,111,652	726,433,422	7,567	158,601	102,997,601	2,796	67,012	43,802,303	4,481	79,430	51,003,057	4,430	84,447	54,648,377	1,629	40,228	26,182,369
0107 真菌症	16,215	646,238	430,240,838	1,965	55,292	36,178,539	1,196	32,471	21,054,030	471	13,088	8,561,928	1,027	28,359	18,256,195	628	16,885	10,960,715
0108 感染症及び寄生虫の続発・後遺症	4,426	317,968	207,224,578	157	9,564	6,053,012	24	866	578,450	117	8,166	5,110,532	59	3,066	1,940,227	10	84	55,660
0109 その他の感染症及び寄生虫症	132,126	4,815,808	3,217,221,814	15,259	398,391	265,328,148	8,156	212,095	141,766,370	5,074	117,925	77,686,326	6,762	169,421	110,984,955	3,475	89,929	59,132,068
0201 胃の悪性新生物＜腫瘍＞	228,914	5,497,924	3,762,144,382	28,908	541,083	371,893,293	17,641	314,660	216,389,915	3,701	74,936	51,172,261	9,539	160,276	109,602,531	6,587	109,507	75,009,025
0202 結腸の悪性新生物＜腫瘍＞	280,620	6,378,156	4,327,752,658	39,625	639,029	433,959,596	24,404	363,136	246,861,356	7,351	133,681	90,433,580	14,046	206,202	138,719,143	9,270	130,621	87,980,994
0203 直腸Ｓ状結腸移行部及び直腸の悪性新生物＜腫瘍＞	151,505	3,863,449	2,621,444,257	27,424	564,043	383,616,228	18,211	361,434	246,040,756	4,663	99,637	67,363,132	10,101	186,563	125,949,742	7,309	131,171	88,681,639
0204 肝及び肝内胆管の悪性新生物＜腫瘍＞	113,036	2,934,510	2,028,364,790	13,409	301,371	208,332,582	8,027	173,989	120,443,967	1,685	44,332	30,273,884	3,928	82,474	56,214,495	2,576	51,462	35,180,574
0205 気管，気管支及び肺の悪性新生物＜腫瘍＞	385,291	10,862,717	7,270,160,055	57,095	1,437,286	959,212,981	34,293	850,705	566,883,669	8,180	212,277	141,009,548	18,005	425,197	280,679,537	12,274	288,271	190,284,304
0206 乳房の悪性新生物＜腫瘍＞	203,038	4,228,428	2,811,634,867	53,033	905,549	597,732,713	29,987	485,466	319,948,353	19,532	349,032	230,301,868	28,436	431,102	282,007,123	14,051	206,365	135,160,034
0207 子宮の悪性新生物＜腫瘍＞	92,174	2,002,710	1,331,590,013	27,572	546,571	363,026,290	15,413	295,804	196,145,583	10,567	214,723	142,833,114	12,501	225,909	149,127,312	6,576	115,828	76,429,224
0208 悪性リンパ腫	144,303	5,644,441	3,767,942,532	22,664	850,730	566,978,032	13,751	505,551	336,767,852	5,125	200,530	133,252,672	9,857	367,680	241,762,063	6,367	233,056	153,317,626
0209 白血病	84,162	4,168,510	2,788,407,795	19,213	1,003,818	670,757,270	9,802	512,677	344,345,746	7,630	404,558	268,170,827	10,828	568,747	375,071,586	5,225	278,198	185,151,170
0210 その他の悪性新生物＜腫瘍＞	1,228,628	31,772,467	21,286,117,410	191,868	4,397,711	2,929,906,845	118,380	2,619,297	1,744,306,626	35,897	942,195	624,049,400	87,152	1,883,083	1,240,752,907	59,250	1,226,481	809,797,175
0211 良性新生物＜腫瘍＞及びその他の新生物＜腫瘍＞	490,917	8,617,903	5,743,944,235	139,748	1,892,281	1,251,923,209	91,817	1,198,346	793,401,462	39,029	547,341	359,693,736	79,159	995,418	652,558,351	49,866	626,519	411,678,035
0301 貧血	90,893	2,861,062	1,921,831,429	14,356	257,946	162,592,996	7,865	126,230	78,381,260	5,648	107,246	67,513,901	6,659	110,514	68,466,934	3,532	52,339	32,040,232
0302 その他の血液及び造血器の疾患並びに免疫機構の障害	62,937	2,169,399	1,459,550,195	11,080	286,690	192,570,564	5,038	133,099	89,967,665	5,040	120,053	79,779,697	6,098	160,340	106,084,534	2,711	78,792	52,447,044
0401 甲状腺障害	33,581	1,148,031	763,005,374	6,905	139,311	91,125,326	3,993	75,189	49,107,093	2,536	54,441	35,422,061	3,836	69,606	45,057,655	2,165	36,819	23,982,253
0402 糖尿病	421,267	19,226,760	13,547,775,208	42,767	1,268,814	897,781,400	25,669	693,716	492,645,270	10,772	359,258	252,250,499	15,478	402,600	284,944,374	10,505	263,483	186,897,061
0403 脂質異常症	56,871	2,370,242	1,604,154,826	3,697	77,987	52,368,801	2,216	40,295	27,192,782	729	20,248	13,476,334	1,217	26,868	17,709,626	803	14,626	9,538,554
0404 その他の内分泌，栄養及び代謝疾患	259,718	9,274,232	6,210,359,973	29,870	568,221	376,092,230	11,333	207,541	139,290,999	16,286	290,428	189,353,545	16,303	269,502	177,348,986	5,436	101,635	67,745,923
0501 血管性及び詳細不明の認知症	250,671	19,710,723	13,119,287,336	2,655	208,546	138,383,571	454	34,712	23,047,190	978	77,931	51,518,658	694	52,239	34,042,140	134	8,162	5,337,988
0502 精神作用物質使用による精神及び行動の障害	99,658	7,125,971	4,830,635,308	11,975	647,069	441,336,633	7,082	352,489	241,615,022	4,057	236,176	160,209,308	4,883	243,142	164,905,373	3,353	164,655	111,885,212
0503 統合失調症、統合失調型障害及び妄想性障害	1,363,658	116,300,196	76,694,570,242	68,378	5,187,596	3,421,717,012	10,507	685,163	452,141,127	53,313	4,118,540	2,715,051,547	25,016	1,810,705	1,177,066,104	3,521	211,632	138,410,118
0504 気分（感情）障害（躁うつ病を含む）	337,499	24,555,159	16,282,467,764	36,344	2,117,775	1,400,864,946	13,688	729,286	482,838,188	19,467	1,158,900	765,917,081	17,059	957,539	624,100,617	6,858	371,058	243,117,885
0505 神経症性障害，ストレス関連障害及び身体表現性障害	84,427	5,383,115	3,561,644,469	14,577	710,362	467,009,024	4,401	170,390	112,722,818	9,723	513,038	336,545,744	6,410	307,788	199,412,641	1,781	72,750	47,446,023
0506 知的障害＜精神遅滞＞	69,080	5,767,938	3,769,309,445	6,623	501,758	328,999,833	277	17,706	11,722,738	6,257	476,316	312,131,208	2,157	160,459	103,247,323	102	6,041	3,997,104
0507 その他の精神及び行動の障害	187,121	13,907,349	9,152,829,308	22,971	1,427,050	934,659,597	2,935	163,390	108,186,813	19,247	1,204,902	786,938,767	11,478	679,854	439,573,187	1,413	78,341	51,173,928
0601 パーキンソン病	200,855	13,751,301	8,969,312,163	6,094	341,197	221,969,272	1,292	53,837	35,399,182	2,377	139,073	89,774,981	2,297	114,440	72,965,339	929	38,715	24,982,048
0602 アルツハイマー病	544,238	42,998,256	28,537,972,461	4,719	370,545	242,730,233	354	25,714	16,965,872	2,069	166,392	107,895,450	1,130	86,497	56,535,837	122	7,869	5,302,880
0603 てんかん	156,046	8,141,601	5,245,969,069	22,478	681,555	437,285,238	5,592	108,684	71,555,811	15,973	537,750	342,837,487	11,636	268,970	172,325,340	2,734	51,053	33,167,831
0604 脳性麻痺及びその他の麻痺性症候群	136,758	11,351,193	7,216,978,976	15,207	1,108,425	701,974,386	610	28,729	19,159,916	14,445	1,069,487	675,962,344	5,620	373,292	232,024,476	298	12,827	8,368,962
0605 自律神経系の障害	27,931	1,649,194	1,046,027,919	3,100	159,051	99,946,104	1,029	31,553	20,191,702	1,577	95,436	59,253,623	1,436	63,869	40,097,507	614	20,604	13,145,523
0606 その他の神経系の疾患	547,181	29,700,239	19,237,370,286	82,688	3,043,809	1,948,257,283	39,959	989,220	647,687,167	34,960	1,711,079	1,074,659,821	38,920	1,304,177	827,830,150	21,112	551,651	356,803,764
0701 結膜炎	3,120	71,967	47,035,287	364	5,773	3,583,940	146	1,680	1,025,621	142	3,448	2,154,657	107	1,867	1,167,601	44	659	416,644
0702 白内障	323,236	2,253,098	1,515,040,970	31,487	206,326	137,906,114	15,789	100,455	66,925,636	5,816	39,694	26,605,490	12,300	72,445	48,113,672	7,202	40,884	27,102,584
0703 屈折及び調節の障害	35,877	394,670	247,522,049	4,837	44,976	27,258,786	2,705	25,146	15,163,853	997	10,622	6,525,190	1,321	13,267	8,158,362	817	7,475	4,520,746
0704 その他の眼及び付属器の疾患	225,394	3,144,843	2,096,376,318	48,234	643,047	428,502,095	29,191	416,512	277,620,956	13,132	152,676	101,472,594	23,493	290,062	189,722,987	14,641	199,709	130,573,191
0801 外耳炎	1,147	29,517	19,708,443	264	4,355	2,905,617	115	1,629	1,092,680	132	2,302	1,533,685	100	1,787	1,162,002	47	805	532,142
0802 その他の外耳疾患	688	10,947	7,276,162	221	2,816	1,842,479	81	762	499,779	138	2,046	1,337,328	150	1,141	752,305	54	416	277,825
0803 中耳炎	10,365	109,161	72,465,281	3,705	30,858	20,350,655	818	8,425	5,569,489	2,760	21,053	13,853,829	2,174	16,313	10,625,789	413	3,631	2,378,495
0804 その他の中耳及び乳様突起の疾患	9,398	118,006	78,159,864	3,565	43,072	28,467,604	2,042	26,140	17,282,253	1,371	14,984	9,882,072	1,855	20,497	13,395,816	1,071	12,501	8,194,758
0805 メニエール病	8,835	165,931	110,602,658	1,747	18,371	12,170,544	1,131	11,597	7,691,792	428	4,663	3,078,532	802	7,481	4,909,298	544	4,627	3,045,930
0806 その他の内耳疾患	46,162	565,280	380,441,522	8,572	78,448	52,337,646	5,502	47,374	31,511,817	1,976	19,397	12,936,516	3,855	32,535	21,470,807	2,527	20,708	13,683,112
0807 その他の耳疾患	22,782	464,126	313,554,856	6,471	121,236	81,290,512	4,205	78,446	52,838,150	1,823	34,632	22,828,848	3,939	66,196	43,978,845	2,598	44,701	29,758,617
0901 高血圧性疾患	343,303	16,848,832	11,359,252,014	12,286	306,158	204,496,041	6,961	141,733	94,305,050	2,175	69,306	46,378,699	3,486	77,358	51,091,020	2,341	45,865	30,207,986
0902 虚血性心疾患	498,123	9,252,691	6,486,196,579	77,586	1,007,301	717,778,622	55,865	707,569	505,263,315	6,743	100,455	71,163,506	30,651	364,414	257,639,305	25,089	291,661	206,955,758
0903 その他の心疾患	1,066,101	41,119,684	28,710,611,088	80,562	1,782,687	1,246,001,693	50,960	1,002,719	706,569,289	15,138	425,531	290,134,743	35,603	701,493	481,739,233	25,054	450,652	312,848,242
0904 くも膜下出血	107,594	7,311,065	4,662,370,899	16,895	997,473	632,915,570	9,348	494,890	317,955,040	5,702	379,646	235,420,044	7,077	412,463	258,160,645	4,256	231,701	146,932,470
0905 脳内出血	427,335	28,018,854	18,294,083,372	51,582	3,134,325	2,051,742,417	31,231	1,811,017	1,195,437,148	13,859	923,529	589,502,880	20,197	1,226,805	795,469,412	13,074	766,538	502,386,501
0906 脳梗塞	1,006,409	57,415,350	38,673,418,058	64,668	2,987,200	2,038,565,674	38,117	1,643,190	1,123,250,400	11,149	585,621	392,675,465	22,760	1,031,345	693,793,661	15,861	692,513	466,414,138
0907 脳動脈硬化（症）	838	50,080	34,013,650	7	104	67,022	5	73	45,972	1	10	7,160	－	－	－	－	－	－
0908 その他の脳血管疾患	160,589	5,873,456	3,913,480,194	21,230	487,494	321,621,214	12,536	246,859	164,359,541	5,288	156,158	100,299,584	10,034	214,781	140,215,628	6,398	125,331	82,715,244
0909 動脈硬化（症）	73,390	2,089,680	1,468,545,874	6,293	143,835	102,571,318	3,245	70,556	50,423,520	1,202	36,201	25,763,076	1,692	35,561	25,231,326	995	19,620	13,959,340
0911 低血圧（症）	5,957	152,345	102,458,690	1,167	19,149	12,582,517	176	1,985	1,328,803	932	15,555	10,195,924	722	11,817	7,723,546	108	1,444	964,876
0912 その他の循環器系の疾患	229,708	7,087,837	4,824,262,978	36,043	839,062	572,761,390	23,568	528,489	361,875,027	6,779	154,693	104,028,623	15,488	328,277	222,048,661	11,117	241,063	163,353,719

注）1. 本表は、提出のあったデータで疾病コードの記載があるものを集計している。
2. 被用者保険の各制度について、高齢受給者（70歳以上）が被保険者であるか被扶養者であるか区別できないこと等から、被保険者に係る計数に被扶養者に係る計数を加えても計の計数に一致しない場合がある。
3. 制度・計は、協会（一般）・計、組合健保・計、共済組合・計、国民健康保険・計及び後期高齢者医療・計の単純合計である。

第３表　疾病分類別、診療種類別、制度別　件数・日数（回数）・点数（金額）

食事・生活療養　　令和4年度

傷病名	制度・計			協会（一般）・計			（再掲）協会（一般）・被保険者			（再掲）協会（一般）・被扶養者			組合健保・計			（再掲）組合健保・被保険者		
	件数	回数	金額	件数	回数	金額	件数	回数	金額	件数	回数	金額	件数	回数	金額	件数	回数	金額
1001 急性鼻咽頭炎（かぜ）〈感冒〉	977	14,790	9,746,400	357	3,506	2,275,408	109	1,248	811,934	238	2,140	1,384,516	158	1,276	815,816	46	394	242,438
1002 急性咽頭炎及び急性扁桃炎	19,817	246,148	161,742,148	8,608	100,051	65,696,504	4,188	53,259	35,035,591	4,379	46,058	30,182,505	4,863	54,996	35,867,246	2,478	30,522	19,947,935
1003 その他の急性上気道感染症	16,991	216,784	142,352,338	6,458	67,135	44,022,165	2,309	28,269	18,596,668	4,015	36,593	23,899,850	3,591	37,172	24,067,033	1,155	14,279	9,290,822
1004 肺炎	339,814	12,181,106	8,145,912,331	27,884	569,636	378,607,076	9,661	229,740	153,701,212	14,371	218,503	143,062,091	12,513	219,432	143,749,447	3,587	84,090	55,511,423
1005 急性気管支炎及び急性細気管支炎	36,353	486,586	320,207,794	14,493	150,555	98,458,538	429	5,822	3,834,560	13,999	143,311	93,668,096	8,723	92,763	60,158,616	164	2,796	1,811,390
1006 アレルギー性鼻炎	7,855	134,303	87,598,379	2,635	29,784	18,973,400	1,653	17,857	11,333,814	931	10,870	6,918,178	1,762	18,163	11,527,420	1,185	10,953	6,999,260
1007 慢性副鼻腔炎	31,873	378,364	250,815,198	10,847	120,418	79,609,553	8,277	91,026	60,117,653	1,962	22,278	14,709,840	6,378	65,423	42,809,633	4,972	50,937	33,366,035
1008 急性又は慢性と明示されない気管支炎	3,268	99,444	65,465,529	561	7,220	4,743,430	119	2,512	1,667,158	426	4,245	2,768,025	330	3,650	2,343,727	60	753	488,161
1009 慢性閉塞性肺疾患	86,364	4,575,893	3,109,347,319	3,501	118,363	78,453,567	1,591	42,545	28,230,353	776	33,702	22,032,720	803	25,855	16,835,888	463	13,995	9,169,906
1010 喘息	71,254	1,802,816	1,208,784,053	19,885	270,242	177,014,256	3,364	59,619	39,570,194	16,050	196,361	127,839,375	11,062	139,388	90,781,027	1,308	22,327	14,854,267
1011 その他の呼吸器系の疾患	642,394	24,835,669	16,443,798,834	61,372	1,398,951	922,945,891	32,624	694,192	461,387,790	21,515	448,826	290,795,682	32,195	634,361	411,978,382	17,578	343,349	224,833,083
1101 う蝕	25,709	190,877	124,668,645	822	2,752	1,813,998	231	934	617,391	579	1,763	1,158,081	22,430	167,079	109,091,577	12,744	100,763	65,721,044
1102 歯肉炎及び歯周疾患	13,538	102,802	67,787,986	6,479	32,162	21,235,979	4,135	20,839	13,763,377	2,225	10,412	6,869,319	119	952	626,729	57	462	307,185
1103 その他の歯及び歯の支持組織の障害	56,255	358,934	235,967,497	29,850	175,106	114,755,213	15,946	92,675	60,818,159	13,540	79,873	52,225,599	1,054	10,522	6,590,000	508	4,914	3,088,300
1104 胃潰瘍及び十二指腸潰瘍	73,352	1,950,100	1,338,518,603	9,967	151,165	104,392,949	7,005	96,574	66,952,079	1,543	28,396	19,338,419	3,211	43,730	29,929,086	2,381	31,596	21,689,740
1105 胃炎及び十二指腸炎	36,777	1,084,456	717,466,378	4,860	58,547	37,890,870	3,135	31,881	20,634,619	1,050	17,736	11,342,461	1,843	19,381	12,437,899	1,258	11,664	7,452,003
1106 痔核	55,526	688,692	435,964,324	17,044	191,406	119,123,901	13,106	147,437	91,766,473	3,017	33,316	20,547,944	9,129	105,505	65,174,741	7,132	83,378	51,551,807
1107 アルコール性肝疾患	31,311	1,105,938	777,599,662	6,067	182,599	128,957,112	4,037	110,409	77,950,651	1,580	56,434	39,865,304	2,121	60,757	42,449,594	1,559	42,486	29,578,505
1108 慢性肝炎（アルコール性のものを除く）	4,341	174,690	117,908,436	538	10,767	7,327,283	347	5,663	3,879,473	109	2,555	1,751,557	175	2,890	1,986,815	121	1,682	1,149,740
1109 肝硬変（アルコール性のものを除く）	32,721	1,239,320	872,021,009	4,249	120,156	84,736,637	2,240	55,138	38,804,055	1,340	42,765	30,213,118	1,594	41,217	28,385,213	916	20,418	14,291,875
1110 その他の肝疾患	56,097	1,825,803	1,256,788,769	8,759	213,218	146,685,178	5,245	119,236	82,007,247	2,309	58,583	40,110,336	3,901	90,829	61,827,708	2,432	55,511	37,817,349
1111 胆石症及び胆のう炎	296,736	5,781,256	3,958,419,081	43,829	506,154	347,208,334	29,496	322,723	221,176,056	8,276	96,134	65,732,135	20,116	207,473	140,400,132	14,761	148,420	100,551,195
1112 膵疾患	75,682	1,449,556	1,003,606,028	13,742	216,107	152,246,488	10,217	155,178	109,579,297	2,328	39,039	27,302,005	6,013	94,142	65,441,808	4,564	69,484	48,520,326
1113 その他の消化器系の疾患	1,162,473	18,821,274	12,650,822,891	233,324	2,366,947	1,579,038,200	155,766	1,493,664	995,404,939	53,318	601,755	399,832,077	117,547	1,130,997	746,880,261	80,072	736,475	486,874,323
1201 皮膚及び皮下組織の感染症	87,636	2,884,765	1,961,241,122	13,724	316,165	214,288,034	7,978	187,699	127,894,529	4,596	93,717	62,572,049	6,430	131,344	87,627,972	3,649	78,666	52,834,392
1202 皮膚炎及び湿疹	16,190	566,332	377,295,504	3,515	82,728	54,181,314	1,587	39,887	26,237,774	1,742	36,284	23,493,586	1,873	42,683	27,631,452	748	17,928	11,639,916
1203 その他の皮膚及び皮下組織の疾患	114,485	5,740,719	3,891,488,952	13,847	372,866	253,144,819	7,685	198,812	135,512,930	5,040	123,335	82,749,822	6,719	160,527	107,015,025	3,821	92,316	61,979,982
1301 炎症性多発性関節障害	90,683	3,640,809	2,463,832,267	9,242	247,218	165,204,261	4,427	114,491	76,435,750	3,294	84,843	56,526,157	3,508	91,608	60,931,746	1,631	44,318	29,542,954
1302 関節症	387,140	16,124,824	10,902,204,188	57,601	2,122,908	1,421,532,440	31,434	1,127,289	750,925,450	14,568	546,003	365,850,414	18,862	652,158	432,718,636	10,484	356,883	236,552,676
1303 脊椎障害（脊椎症を含む）	346,060	14,971,913	10,180,815,448	39,868	1,323,918	891,553,798	25,770	819,502	548,908,772	5,524	198,488	134,386,783	13,462	410,396	273,484,366	9,746	290,096	192,828,338
1304 椎間板障害	75,963	2,075,658	1,384,346,974	26,186	620,791	409,764,163	20,908	491,413	324,077,453	3,922	89,763	59,174,107	11,915	244,611	159,965,849	9,582	196,287	128,211,148
1305 頸腕症候群	1,111	48,484	31,892,464	129	3,146	2,052,924	73	1,288	799,296	37	1,116	745,144	45	1,069	651,820	30	757	442,002
1306 腰痛症及び坐骨神経痛	35,116	1,423,908	953,919,167	4,135	76,320	49,393,736	2,947	48,364	31,195,405	865	17,585	11,258,458	1,632	25,228	16,118,260	1,197	17,421	11,159,298
1307 その他の脊柱障害	43,162	1,623,565	1,089,007,998	8,718	272,100	180,518,053	4,027	126,223	83,739,911	3,562	104,808	69,030,289	3,722	103,102	67,672,588	1,471	42,395	27,937,212
1308 肩の傷害（損傷）	8,214	298,558	198,397,561	1,793	46,939	30,741,736	1,208	30,600	20,022,561	380	9,236	5,956,133	584	11,099	7,238,876	433	7,992	5,238,233
1309 骨の密度及び構造の障害	62,708	2,950,338	1,974,346,909	3,942	106,650	70,993,208	1,648	45,034	29,937,411	1,717	39,421	26,053,065	1,792	36,089	23,820,019	835	17,379	11,526,655
1310 その他の筋骨格系及び結合組織の疾患	449,091	22,270,309	15,100,368,390	56,198	1,714,131	1,150,401,342	26,298	784,146	528,329,499	24,168	679,162	449,886,538	28,526	782,958	518,488,686	12,515	361,619	241,596,810
1401 糸球体疾患及び腎尿細管間質性疾患	207,298	5,846,867	3,994,955,484	35,233	686,675	473,119,264	19,354	341,158	237,118,647	12,846	270,353	183,663,513	18,258	323,960	221,479,435	10,182	164,963	114,226,091
1402 腎不全	439,695	21,926,687	15,576,366,869	34,417	1,149,707	812,929,938	17,657	468,687	333,107,993	10,278	412,725	288,338,353	11,810	347,355	243,242,991	7,156	179,864	126,897,606
1403 尿路結石症	107,702	1,457,075	974,192,726	26,690	231,301	154,863,490	20,514	162,397	108,869,926	4,015	43,959	29,067,844	13,871	100,569	66,495,698	11,221	75,204	49,867,365
1404 その他の腎尿路系の疾患	190,671	6,714,247	4,518,792,198	11,686	227,600	152,627,263	4,549	79,316	53,444,580	5,303	100,365	66,520,890	6,157	105,520	69,748,018	2,276	39,411	26,320,817
1405 前立腺肥大（症）	63,387	1,316,707	883,730,141	6,532	82,124	54,880,669	4,257	50,294	33,470,217	159	3,395	2,259,418	2,686	30,001	19,765,946	2,088	21,823	14,360,001
1406 その他の男性生殖器の疾患	26,952	406,311	274,230,890	6,658	62,333	41,793,678	3,541	38,034	25,519,766	2,583	15,269	10,124,049	3,765	28,503	18,796,210	1,970	19,308	12,721,187
1407 月経障害及び閉経周辺期障害	3,703	41,950	27,155,537	1,531	15,339	9,850,979	942	8,489	5,361,853	583	6,818	4,468,180	920	8,726	5,642,694	467	4,033	2,589,848
1408 乳房及びその他の女性生殖器の疾患	126,237	1,305,789	851,696,206	47,822	427,691	274,624,991	31,590	268,751	172,004,112	14,935	139,764	89,724,552	27,070	216,493	138,492,149	16,439	125,426	80,179,399
1501 流産	22,024	102,374	66,215,737	10,103	48,036	31,030,843	6,723	30,398	19,648,984	3,380	17,638	11,381,859	5,998	26,378	17,040,152	3,939	17,142	11,095,967
1502 妊娠高血圧症候群	25,244	469,932	313,874,955	12,171	224,955	150,210,126	7,827	146,201	97,397,736	4,344	78,754	52,812,390	6,969	129,610	86,099,834	4,276	79,710	52,911,893
1503 単胎自然分娩	1,431	10,699	6,826,698	771	5,876	3,769,680	446	3,208	2,047,928	325	2,668	1,721,752	308	2,141	1,351,182	158	1,074	679,252
1504 その他の妊娠，分娩及び産じょく	417,528	7,278,225	4,564,533,792	196,615	3,423,353	2,140,436,080	124,208	2,159,661	1,346,480,201	72,407	1,263,692	793,955,879	118,192	2,046,006	1,279,938,458	72,120	1,231,247	770,815,032
1601 妊娠及び胎児発育に関連する障害	75,393	2,441,754	1,571,718,452	32,958	1,072,783	691,446,686	616	7,775	4,500,128	32,342	1,065,008	686,946,558	22,933	733,670	469,981,049	346	4,078	2,333,996
1602 その他の周産期に発生した病態	129,440	2,002,625	1,271,962,333	56,336	831,619	527,369,407	622	4,873	2,582,739	55,714	826,746	524,786,668	39,013	579,317	366,975,483	224	2,079	1,150,388
1701 心臓の先天奇形	24,424	599,960	392,391,952	10,307	244,529	160,188,539	1,099	15,633	10,832,989	9,152	227,986	148,702,670	6,564	163,363	105,327,699	571	7,537	5,093,035
1702 その他の先天奇形，変形及び染色体異常	104,637	3,469,134	2,233,082,488	37,338	965,789	623,211,459	5,847	119,661	79,244,293	31,239	839,201	539,304,753	23,969	512,616	330,037,434	3,241	56,922	37,583,763
1800 症状，徴候及び異常臨床所見・異常検査所見で他に分類されないもの	281,525	11,347,790	7,490,918,547	35,929	593,002	378,030,679	13,359	204,004	131,832,944	19,996	309,438	193,673,508	16,680	241,421	151,435,570	5,368	81,701	51,964,413
1901 骨折	1,725,591	81,397,808	55,572,515,320	136,536	3,658,938	2,446,823,674	67,848	1,795,178	1,191,202,954	50,282	1,117,146	746,026,378	63,346	1,352,059	893,266,846	33,777	745,855	491,150,366
1902 頭蓋内損傷及び内臓の損傷	197,270	8,924,484	5,860,614,146	18,248	601,883	388,766,198	9,255	280,638	182,515,058	6,401	225,439	142,630,249	7,952	229,777	146,944,744	4,329	129,916	83,102,954
1903 熱傷及び腐食	11,657	524,205	348,441,306	1,704	52,096	34,152,757	761	24,394	15,934,747	781	21,350	13,975,637	620	17,488	11,427,432	271	9,339	6,142,784
1904 中毒	22,171	324,467	211,816,746	6,284	59,539	38,626,472	2,884	25,321	16,553,103	3,174	31,091	19,995,473	2,554	19,461	12,587,027	981	8,878	5,756,218
1905 その他の損傷及びその他の外因の影響	493,346	16,178,064	10,797,334,408	105,402	2,372,694	1,560,841,879	50,568	1,284,861	848,488,252	47,783	824,619	535,113,110	57,953	1,005,139	655,652,735	24,679	566,059	371,079,467
2210 重症急性呼吸器症候群［SARS］	594	8,827	5,825,735	1	33	21,720	－	－	－	－	－	－	2	128	75,465	2	128	75,465
2220 その他の特殊目的用コード	417,506	10,938,696	7,299,220,172	70,900	1,134,150	751,091,481	40,877	662,166	438,692,537	24,491	344,343	226,508,694	30,052	452,026	296,307,728	17,406	275,190	180,967,792

注）1. 本表は、提出のあったデータで疾病コードの記載があるものを集計している。
2. 被用者保険の各制度について、高齢受給者（70歳以上）が被保険者であるか被扶養者であるか区別できないこと等から、被保険者に係る計数に被扶養者に係る計数を加えても計の計数に一致しない場合がある。
3. 制度・計は、協会（一般）・計、組合健保・計、共済組合・計、国民健康保険・計及び後期高齢者医療・計の単純合計である。

第３表　疾病分類別、診療種類別、制度別　件数・日数（回数）・点数（金額）

食事・生活療養　　令和4年度

傷病名	（再掲）組合健保・被扶養者			共済組合・計			（再掲）共済組合・被保険者			（再掲）共済組合・被扶養者			国民健康保険・計（①＋②＋③）			①市町村国保・一般被保険者		
	件数	回数	金額	件数	回数	金額	件数	回数	金額	件数	回数	金額	件数	回数	金額	件数	回数	金額
総数	639,228	14,658,165	9,471,034,774	545,371	11,578,835	7,621,551,738	293,274	5,637,858	3,735,390,461	237,442	5,475,050	3,571,838,936	5,734,041	253,197,007	168,074,576,567	5,502,660	247,678,802	164,406,387,338
0101 腸管感染症	9,620	68,395	44,548,815	6,096	43,522	28,744,956	1,828	14,244	9,471,532	4,235	28,425	18,720,923	16,936	231,346	154,972,357	15,184	216,299	144,972,541
0102 結核	130	5,790	3,832,414	74	3,272	2,190,441	50	2,202	1,487,962	19	821	538,140	3,179	180,458	120,953,006	3,063	174,819	117,184,238
0103 主として性的伝播様式をとる感染症	240	2,415	1,519,054	226	2,187	1,409,029	157	1,671	1,075,271	69	516	333,758	1,354	53,548	35,145,667	1,241	52,144	34,282,639
0104 皮膚及び粘膜の病変を伴うウイルス性疾患	2,064	29,752	19,275,334	1,513	24,908	16,452,996	644	13,659	9,065,622	840	10,587	6,938,254	8,765	256,625	168,818,738	8,288	246,620	162,191,598
0105 ウイルス性肝炎	484	11,513	7,867,116	511	10,914	7,504,991	388	8,478	5,838,984	110	2,203	1,499,986	7,018	211,338	144,272,590	6,675	203,561	138,942,574
0106 その他のウイルス性疾患	2,757	42,864	27,559,005	1,452	25,783	16,886,365	456	11,034	7,248,934	990	14,611	9,544,601	6,849	296,188	189,960,351	6,362	285,079	182,781,556
0107 真菌症	311	8,723	5,532,066	299	7,723	5,089,147	183	4,411	2,886,264	101	2,774	1,852,227	4,032	157,124	104,109,226	3,863	152,486	101,039,072
0108 感染症及び寄生虫の続発・後遺症	48	2,898	1,823,201	27	1,473	966,509	－	－	－	24	1,376	895,685	1,901	154,854	99,279,948	1,897	154,739	99,201,080
0109 その他の感染症及び寄生虫症	2,848	63,133	41,096,499	2,367	48,827	32,440,563	1,181	28,672	19,123,245	1,125	18,192	12,008,816	25,774	912,436	610,597,576	24,661	882,436	590,663,062
0201 胃の悪性新生物＜腫瘍＞	1,545	26,196	17,802,889	2,637	44,037	30,440,923	1,939	31,950	22,110,437	426	7,013	4,814,984	60,541	1,289,924	883,030,219	58,084	1,244,655	851,960,039
0202 結腸の悪性新生物＜腫瘍＞	3,347	50,635	33,925,000	3,872	58,430	39,668,759	2,664	37,668	25,589,795	927	16,146	10,919,676	79,290	1,554,734	1,053,948,338	76,061	1,505,736	1,020,730,342
0203 直腸Ｓ状結腸移行部及び直腸の悪性新生物＜腫瘍＞	1,999	38,348	25,743,639	2,798	49,282	33,568,408	2,129	35,917	24,529,566	556	11,229	7,586,260	52,771	1,262,309	855,402,150	50,383	1,215,089	823,357,988
0204 肝及び肝内胆管の悪性新生物＜腫瘍＞	675	17,045	11,433,159	1,088	22,825	15,661,376	768	15,434	10,627,870	234	5,760	3,898,686	30,546	721,253	500,273,863	29,372	696,650	483,171,436
0205 気管，気管支及び肺の悪性新生物＜腫瘍＞	3,077	70,189	45,958,792	4,489	100,736	66,978,438	3,158	68,042	45,196,654	872	20,618	13,655,432	126,163	3,459,798	2,311,935,071	121,456	3,346,194	2,236,318,027
0206 乳房の悪性新生物＜腫瘍＞	13,626	210,716	137,576,996	10,460	165,198	108,810,320	6,583	101,108	66,526,679	3,687	60,383	39,827,282	62,799	1,291,349	857,358,652	59,286	1,235,903	820,719,472
0207 子宮の悪性新生物＜腫瘍＞	5,652	103,434	68,191,171	4,088	68,442	45,439,354	2,539	40,368	26,753,906	1,455	26,281	17,490,164	32,058	684,804	455,615,634	30,323	652,177	433,954,986
0208 悪性リンパ腫	2,660	104,543	68,563,171	3,238	125,720	83,336,267	2,198	84,068	55,853,883	859	34,733	22,869,398	41,984	1,637,987	1,093,202,590	40,275	1,572,103	1,049,328,780
0209 白血病	5,184	269,075	175,637,062	3,741	199,488	132,632,971	1,821	97,826	65,505,811	1,797	94,581	62,344,748	23,983	1,197,979	802,867,951	22,728	1,134,240	760,553,149
0210 その他の悪性新生物＜腫瘍＞	19,041	472,159	308,810,640	25,863	575,353	381,127,056	18,024	373,516	247,879,408	6,427	171,592	112,913,331	373,735	8,999,255	6,013,401,109	357,045	8,641,919	5,775,198,528
0211 良性新生物＜腫瘍＞及びその他の新生物＜腫瘍＞	27,260	336,420	219,173,140	27,700	349,721	230,647,457	18,586	229,502	151,623,341	8,703	112,294	73,717,946	122,978	2,211,446	1,470,407,702	113,756	2,090,714	1,390,643,393
0301 貧血	2,967	52,953	33,034,834	2,043	30,620	18,889,984	1,203	15,073	9,034,756	814	14,848	9,384,721	14,512	423,978	283,847,893	13,557	406,191	272,552,944
0302 その他の血液及び造血器の疾患並びに免疫機構の障害	3,137	72,545	47,611,725	1,930	47,197	31,409,169	770	20,560	13,830,647	1,122	25,220	16,618,843	13,872	460,974	309,602,080	13,083	441,891	296,721,817
0401 甲状腺障害	1,586	30,349	19,446,060	1,392	23,051	14,918,088	866	14,358	9,295,800	512	8,325	5,370,448	7,516	223,422	147,678,283	7,106	215,382	142,398,156
0402 糖尿病	3,890	104,167	73,389,736	4,294	110,924	79,434,805	2,817	67,771	48,870,765	1,213	33,178	23,479,901	100,792	3,982,786	2,809,486,432	97,842	3,902,015	2,752,442,192
0403 脂質異常症	255	7,347	4,810,472	1,998	29,891	19,827,323	922	14,524	9,764,768	1,016	13,337	8,679,927	9,402	315,603	213,784,604	9,144	310,182	210,105,909
0404 その他の内分泌，栄養及び代謝疾患	10,399	153,429	99,846,380	4,105	62,279	41,041,374	1,231	20,411	13,711,329	2,813	40,274	26,255,043	49,801	1,768,337	1,173,159,999	47,673	1,725,279	1,144,574,478
0501 血管性及び詳細不明の認知症	249	19,477	12,570,448	262	20,567	13,600,559	39	2,255	1,529,183	113	9,463	6,272,373	30,387	2,460,663	1,632,431,426	30,200	2,446,942	1,623,307,658
0502 精神作用物質使用による精神及び行動の障害	1,373	65,770	44,493,319	1,684	89,273	61,249,411	1,092	57,780	39,613,474	540	27,886	19,223,131	52,985	3,871,598	2,629,730,038	51,953	3,812,361	2,589,428,552
0503 統合失調症、統合失調型障害及び妄想性障害	20,617	1,526,832	991,319,675	9,214	682,188	449,414,536	1,296	83,201	54,798,834	7,632	574,866	378,681,088	854,573	73,333,749	48,334,758,907	849,749	72,958,485	48,088,056,366
0504 気分（感情）障害（躁うつ病を含む）	9,423	528,885	343,194,832	8,382	482,895	318,940,142	4,285	236,110	156,484,447	3,845	227,638	150,008,451	135,401	9,923,532	6,578,334,783	133,096	9,786,896	6,487,650,602
0505 神経症性障害，ストレス関連障害及び身体表現性障害	4,543	230,014	148,669,168	3,106	149,160	97,822,474	994	41,599	27,428,688	2,097	107,075	70,074,996	32,129	2,177,981	1,439,714,045	31,348	2,141,124	1,415,482,073
0506 知的障害＜精神遅滞＞	2,024	151,589	97,324,489	750	55,247	35,966,589	3	150	98,600	747	55,097	35,867,989	48,555	4,103,773	2,681,764,236	48,258	4,081,846	2,667,272,608
0507 その他の精神及び行動の障害	9,915	591,054	381,324,591	5,278	323,198	211,442,994	626	34,896	22,990,913	4,569	281,501	183,929,452	72,852	5,731,054	3,759,227,920	71,392	5,638,430	3,698,788,519
0601 パーキンソン病	757	39,238	24,687,174	766	38,840	25,490,056	341	15,415	10,063,594	245	12,232	8,093,895	36,008	2,273,275	1,483,008,639	35,498	2,247,540	1,465,778,832
0602 アルツハイマー病	462	36,302	23,268,530	343	25,840	17,058,291	71	4,443	2,934,009	150	12,158	7,894,064	45,174	3,638,372	2,408,912,584	44,764	3,607,437	2,388,610,519
0603 てんかん	8,664	208,447	132,921,222	4,193	98,901	63,895,489	795	12,909	8,484,659	3,349	84,141	54,216,172	65,888	4,348,084	2,782,734,605	64,482	4,304,471	2,754,677,156
0604 脳性麻痺及びその他の麻痺性症候群	5,294	359,063	222,709,688	2,565	178,424	112,592,577	89	3,879	2,608,602	2,455	172,874	108,922,950	97,111	8,434,790	5,348,619,640	96,444	8,387,454	5,318,993,628
0605 自律神経系の障害	675	34,021	21,053,304	413	17,776	11,248,836	206	6,975	4,525,840	160	8,230	5,103,577	10,106	648,928	408,507,857	9,841	636,784	400,910,062
0606 その他の神経系の疾患	16,191	677,104	422,582,197	13,291	436,385	278,909,880	6,982	171,827	112,078,358	5,999	249,539	156,864,833	167,441	9,791,047	6,253,713,362	161,842	9,592,652	6,125,341,892
0701 結膜炎	54	1,154	716,231	38	270	166,566	10	129	84,334	25	124	70,344	784	16,820	10,729,255	761	16,569	10,570,205
0702 白内障	2,747	17,496	11,606,604	3,797	23,837	15,921,438	2,527	15,473	10,311,094	803	5,260	3,527,714	84,279	566,215	379,749,121	81,639	549,517	368,586,960
0703 屈折及び調節の障害	315	4,022	2,541,888	339	4,215	2,640,531	247	3,069	1,915,869	77	1,052	672,010	10,297	96,083	58,513,514	9,949	93,028	56,682,696
0704 その他の眼及び付属器の疾患	7,463	74,998	49,003,199	8,173	101,916	67,370,137	5,249	71,902	47,500,938	2,668	26,916	17,794,102	62,863	852,390	566,762,018	59,490	810,272	538,908,653
0801 外耳炎	52	974	624,540	48	723	479,652	19	300	202,132	29	423	277,520	263	6,709	4,433,676	248	6,455	4,257,718
0802 その他の外耳疾患	96	725	474,480	80	578	378,549	27	200	133,299	53	378	245,250	134	1,782	1,163,209	123	1,701	1,110,519
0803 中耳炎	1,729	12,259	7,964,944	858	6,356	4,179,000	139	1,439	948,671	716	4,873	3,201,269	2,150	23,741	15,783,182	1,944	22,281	14,821,863
0804 その他の中耳及び乳様突起の疾患	758	7,622	4,949,721	655	7,147	4,710,277	316	3,783	2,498,273	335	3,311	2,176,326	2,106	27,182	17,985,408	1,866	24,243	16,126,518
0805 メニエール病	223	2,446	1,593,388	222	2,393	1,586,042	162	1,826	1,214,162	53	514	337,160	2,098	27,021	17,928,797	1,984	25,878	17,163,084
0806 その他の内耳疾患	1,085	9,423	6,161,731	1,487	13,479	8,927,490	1,053	9,130	6,048,940	375	3,503	2,326,132	11,098	112,906	75,959,509	10,550	108,231	72,826,191
0807 その他の耳疾患	1,207	19,253	12,688,614	1,287	22,339	14,862,128	877	16,041	10,698,922	392	5,999	3,957,244	6,085	123,330	83,538,078	5,647	115,577	78,308,648
0901 高血圧性疾患	720	20,753	13,611,702	1,124	20,215	13,461,552	796	11,618	7,876,412	219	5,639	3,585,786	33,210	1,215,477	817,190,576	32,268	1,192,085	801,645,550
0902 虚血性心疾患	2,500	38,013	26,198,533	8,213	101,195	71,887,497	6,868	84,465	60,030,774	822	10,797	7,661,668	129,523	1,948,056	1,375,579,138	123,571	1,873,670	1,322,835,149
0903 その他の心疾患	7,426	182,965	121,770,398	10,483	204,009	141,260,536	7,538	131,613	91,733,961	2,381	59,502	40,353,810	154,718	4,570,429	3,174,869,169	148,149	4,428,493	3,076,218,042
0904 くも膜下出血	2,462	157,516	96,355,606	1,712	95,576	60,105,411	1,079	58,014	36,670,401	537	31,107	19,375,436	29,833	2,039,316	1,283,934,247	28,722	1,974,542	1,242,925,786
0905 脳内出血	5,489	356,050	224,930,262	4,911	288,106	188,208,101	3,381	194,953	128,445,885	1,307	79,489	50,747,783	115,923	7,568,711	4,916,259,761	112,099	7,335,084	4,763,320,084
0906 脳梗塞	3,853	187,381	124,462,311	5,766	252,736	171,006,552	4,242	178,976	121,262,835	1,071	51,765	34,556,626	172,352	9,246,183	6,289,904,848	167,408	9,022,736	6,136,710,960
0907 脳動脈硬化（症）	－	－	－	1	16	10,240	－	－	－	－	－	－	148	7,841	5,326,808	144	7,612	5,176,398
0908 その他の脳血管疾患	2,833	68,762	43,745,985	3,340	75,743	49,339,394	2,258	41,706	27,621,104	934	29,384	18,624,907	37,349	1,168,319	771,593,058	35,679	1,134,754	749,204,850
0909 動脈硬化（症）	335	8,015	5,643,273	361	10,476	7,406,488	223	6,752	4,799,409	76	1,761	1,252,176	17,724	457,160	325,472,327	17,198	444,909	316,672,864
0911 低血圧（症）	599	10,221	6,652,608	234	3,139	2,064,172	30	526	351,060	203	2,610	1,711,192	982	24,915	16,590,031	898	23,860	15,890,731
0912 その他の循環器系の疾患	3,315	61,692	41,209,642	4,899	108,561	72,968,765	3,480	75,321	51,048,547	1,225	27,389	17,910,682	56,980	1,598,295	1,087,795,674	54,332	1,535,550	1,045,093,589

注）1. 本表は、提出のあったデータで疾病コードの記載があるものを集計している。
2. 被用者保険の各制度について、高齢受給者（70歳以上）が被保険者であるか被扶養者であるか区別できないこと等から、被保険者に係る計数に被扶養者に係る計数を加えても計の計数に一致しない場合がある。
3. 制度・計は、協会（一般）・計、組合健保・計、共済組合・計、国民健康保険・計及び後期高齢者医療・計の単純合計である。

第３表　疾病分類別、診療種類別、制度別　件数・日数（回数）・点数（金額）

食事・生活療養　　令和4年度

傷病名	（再掲）組合健保・被扶養者			共済組合・計			（再掲）共済組合・被保険者			（再掲）共済組合・被扶養者			国民健康保険・計（①＋②＋③）			①市町村国保・一般被保険者		
	件数	回数	金額	件数	回数	金額	件数	回数	金額	件数	回数	金額	件数	回数	金額	件数	回数	金額
1001 急性鼻咽頭炎（かぜ）〈感冒〉	111	875	568,748	71	668	434,194	6	97	61,556	64	570	371,948	159	2,293	1,520,528	142	2,131	1,416,526
1002 急性咽頭炎及び急性扁桃炎	2,378	24,311	15,810,391	1,889	20,989	13,774,232	805	10,273	6,748,442	1,084	10,716	7,025,790	3,556	46,556	30,709,834	2,991	40,178	26,516,137
1003 その他の急性上気道感染症	2,416	22,626	14,606,271	1,515	13,676	8,937,022	357	3,948	2,585,379	1,158	9,728	6,351,643	3,110	41,617	27,430,063	2,717	37,469	24,709,989
1004 肺炎	8,169	111,423	72,342,195	5,223	81,910	53,875,146	1,136	25,142	16,710,668	3,930	51,449	33,623,485	42,313	1,331,561	886,199,565	40,439	1,291,337	859,469,332
1005 急性気管支炎及び急性細気管支炎	8,551	89,838	58,261,196	4,180	41,740	27,277,054	44	594	377,970	4,134	41,107	26,873,424	4,816	61,595	40,457,103	3,949	52,533	34,529,561
1006 アレルギー性鼻炎	567	7,019	4,396,417	577	6,104	3,880,991	354	3,603	2,266,562	223	2,501	1,614,429	1,608	31,403	20,621,031	1,444	29,631	19,521,434
1007 慢性副鼻腔炎	1,267	12,882	8,383,881	2,019	21,927	14,460,092	1,578	16,912	11,151,121	418	4,732	3,117,722	8,382	102,003	67,523,708	7,576	93,607	61,970,791
1008 急性又は慢性と明示されない気管支炎	266	2,841	1,818,626	126	1,336	868,921	9	84	52,154	117	1,252	816,767	393	11,025	7,171,098	371	10,827	7,045,390
1009 慢性閉塞性肺疾患	211	8,097	5,133,428	230	8,597	5,413,111	120	3,253	2,126,338	82	4,308	2,596,783	12,086	529,800	353,421,895	11,802	519,745	346,772,476
1010 喘息	9,684	115,440	74,833,144	4,734	56,042	36,628,047	417	6,469	4,282,636	4,296	48,967	31,927,693	12,148	252,678	167,889,492	10,852	235,734	156,769,692
1011 その他の呼吸器系の疾患	13,038	232,846	149,101,351	10,503	189,267	124,094,043	5,216	95,114	62,754,649	5,018	84,604	54,998,534	93,870	3,423,431	2,247,218,275	89,369	3,316,805	2,177,193,324
1101 う蝕	9,449	63,001	41,210,508	639	4,147	2,713,336	305	1,946	1,271,840	332	2,192	1,434,852	1,207	12,006	7,806,641	1,129	11,373	7,393,309
1102 歯肉炎及び歯周疾患	61	482	314,274	512	2,384	1,576,303	322	1,522	1,008,812	189	860	566,111	3,918	36,286	23,866,257	3,558	34,514	22,700,141
1103 その他の歯及び歯の支持組織の障害	540	5,544	3,460,440	2,845	17,721	11,598,597	1,463	8,593	5,625,918	1,377	9,087	5,945,739	14,725	97,048	63,808,019	12,801	83,879	55,229,804
1104 胃潰瘍及び十二指腸潰瘍	585	7,982	5,383,673	855	12,325	8,470,680	596	7,585	5,281,995	202	3,083	2,100,407	16,630	351,079	241,184,082	15,924	341,346	234,471,326
1105 胃炎及び十二指腸炎	470	5,929	3,779,578	631	7,211	4,654,148	430	3,509	2,182,834	173	3,258	2,181,714	7,671	170,456	111,958,715	7,297	164,610	108,148,101
1106 痔核	1,792	19,676	12,097,672	2,079	24,732	15,688,319	1,583	17,977	11,341,581	462	6,372	4,103,414	15,042	183,783	116,622,922	13,848	170,770	108,508,452
1107 アルコール性肝疾患	473	15,448	10,873,347	442	12,541	8,907,150	304	7,739	5,490,788	122	4,101	2,905,194	16,385	585,553	411,709,805	15,798	569,990	400,729,675
1108 慢性肝炎（アルコール性のものを除く）	49	1,158	804,623	59	1,009	717,492	36	543	385,988	17	319	231,516	993	37,851	25,367,510	951	37,090	24,866,810
1109 肝硬変（アルコール性のものを除く）	547	17,190	11,588,176	653	14,340	9,993,508	432	8,985	6,271,488	183	3,942	2,748,332	10,161	363,394	255,749,723	9,790	352,866	248,238,732
1110 その他の肝疾患	1,181	27,363	18,623,233	2,514	35,360	24,209,195	1,874	25,371	17,375,212	566	8,653	5,903,919	14,490	451,192	311,485,864	13,872	435,607	300,873,712
1111 胆石症及び胆のう炎	4,217	43,297	29,226,534	4,796	50,571	34,772,866	3,625	37,553	25,841,012	963	10,000	6,847,019	63,830	915,523	629,259,229	60,753	881,652	606,056,247
1112 膵疾患	1,151	20,346	13,908,521	13,983	134,021	89,499,171	9,997	92,709	61,732,307	3,739	38,247	25,672,990	19,261	372,294	259,237,145	18,186	354,925	247,207,205
1113 その他の消化器系の疾患	31,997	333,900	219,309,323	27,442	254,303	169,522,512	18,143	163,188	108,893,298	8,539	82,867	55,025,560	270,784	3,648,076	2,450,658,288	253,849	3,482,515	2,339,938,921
1201 皮膚及び皮下組織の感染症	2,575	46,687	30,743,144	2,205	44,605	29,867,585	1,125	25,141	17,031,526	1,024	17,247	11,336,783	17,268	536,148	366,778,057	16,362	514,657	352,237,810
1202 皮膚炎及び湿疹	1,088	23,134	14,885,139	724	15,053	9,668,198	285	6,005	3,895,754	436	8,944	5,701,742	3,457	123,078	81,483,831	3,241	118,441	78,459,752
1203 その他の皮膚及び皮下組織の疾患	2,617	53,835	35,331,136	2,195	47,428	31,556,110	1,177	27,980	18,788,362	979	17,583	11,469,532	22,655	1,046,548	708,963,289	21,775	1,024,136	693,980,843
1301 炎症性多発性関節障害	1,601	37,609	24,859,438	1,268	32,172	21,403,167	654	17,676	11,812,707	564	12,529	8,287,096	17,655	622,539	419,642,457	16,965	603,246	406,746,063
1302 関節症	6,343	221,091	146,397,722	7,085	241,576	160,886,229	4,710	155,258	103,086,038	1,810	64,636	43,091,520	108,737	4,254,878	2,869,685,371	103,785	4,077,857	2,750,956,663
1303 脊椎障害（脊椎症を含む）	2,047	66,312	44,278,591	4,014	126,704	85,071,466	3,132	95,266	63,912,278	581	19,895	13,262,832	78,012	2,975,821	2,020,837,172	74,331	2,859,907	1,942,866,234
1304 椎間板障害	2,073	40,927	26,720,567	3,878	81,123	53,424,640	3,144	66,213	43,642,617	699	14,016	9,181,897	18,642	519,521	346,669,788	16,973	482,427	322,308,353
1305 頸腕症候群	12	210	135,440	15	268	174,010	12	228	146,624	3	40	27,386	205	8,368	5,387,943	195	8,166	5,272,589
1306 腰痛症及び坐骨神経痛	379	6,035	3,809,290	402	6,782	4,384,439	299	4,655	3,029,206	96	1,972	1,252,803	5,089	159,195	105,743,561	4,853	155,031	103,066,563
1307 その他の脊柱障害	2,040	52,676	34,207,975	1,301	35,833	23,682,021	509	14,460	9,593,259	749	20,013	13,167,976	11,416	432,245	289,316,240	10,811	411,960	275,852,848
1308 肩の傷害〈損傷〉	126	2,279	1,442,241	212	4,385	2,865,900	150	2,778	1,800,080	50	1,015	657,150	1,985	62,607	41,636,311	1,841	58,774	39,071,117
1309 骨の密度及び構造の障害	857	14,927	9,717,934	612	12,325	8,094,207	286	6,771	4,496,275	298	4,237	2,755,894	7,792	319,029	212,748,210	7,527	312,238	208,249,346
1310 その他の筋骨格系及び結合組織の疾患	14,813	366,998	239,962,222	10,779	269,761	179,122,419	4,567	118,670	79,226,002	5,967	140,149	92,302,255	83,332	3,681,951	2,485,768,237	79,123	3,557,255	2,402,139,755
1401 糸球体疾患及び腎尿細管間質性疾患	7,465	143,508	96,570,120	6,173	112,628	77,259,802	3,343	52,525	36,345,907	2,703	56,747	38,552,702	39,127	949,107	656,548,947	36,830	904,729	625,869,451
1402 腎不全	3,327	110,071	76,072,292	3,242	92,922	65,863,843	2,092	53,386	38,075,992	878	27,496	19,126,566	95,034	4,404,337	3,107,571,338	92,714	4,333,410	3,057,066,371
1403 尿路結石症	2,089	20,220	13,234,142	4,314	33,442	22,375,020	3,598	25,972	17,394,342	629	6,293	4,186,586	28,874	338,859	226,663,728	26,944	323,742	216,570,341
1404 その他の腎尿路系の疾患	3,465	54,471	35,572,615	2,076	34,092	22,462,585	783	13,221	8,718,289	1,240	19,438	12,783,671	22,716	664,021	446,795,921	21,864	647,109	435,492,446
1405 前立腺肥大（症）	46	1,387	931,472	1,008	9,508	6,323,743	863	7,896	5,241,255	54	527	345,750	16,673	250,832	167,386,766	16,010	242,899	162,096,451
1406 その他の男性生殖器の疾患	1,676	7,636	5,030,858	1,318	9,986	6,653,763	638	6,462	4,329,104	662	3,230	2,127,457	6,016	89,195	60,431,189	5,556	85,092	57,670,133
1407 月経障害及び閉経周辺期障害	453	4,693	3,052,846	363	4,897	3,090,664	225	2,018	1,275,765	138	2,879	1,814,899	728	8,898	5,845,337	639	8,201	5,398,149
1408 乳房及びその他の女性生殖器の疾患	10,392	88,052	56,292,560	9,878	80,998	52,085,036	6,865	54,530	34,915,481	2,961	25,805	16,718,573	26,890	291,590	192,200,347	23,915	266,036	175,814,308
1501 流産	2,059	9,236	5,944,185	2,741	12,123	7,872,620	2,019	8,809	5,720,082	722	3,314	2,152,538	3,172	15,521	10,055,002	2,604	12,868	8,350,230
1502 妊娠高血圧症候群	2,693	49,900	33,187,941	3,018	58,625	39,572,310	2,082	40,194	27,170,986	936	18,431	12,401,324	3,083	56,538	37,862,447	2,412	44,675	30,015,091
1503 単胎自然分娩	150	1,067	671,930	166	1,191	745,084	111	768	477,128	55	423	267,956	186	1,491	960,752	155	1,162	750,228
1504 その他の妊娠，分娩及び産じょく	46,072	814,759	509,123,426	56,197	1,031,397	655,410,403	39,498	718,762	455,633,296	16,699	312,635	199,777,107	46,473	775,159	487,196,126	35,739	598,218	377,085,855
1601 妊娠及び胎児発育に関連する障害	22,587	729,592	467,647,053	10,073	314,488	203,667,234	135	1,565	939,994	9,938	312,923	202,727,240	9,428	320,788	206,607,483	7,507	260,788	168,030,457
1602 その他の周産期に発生した病態	38,789	577,238	365,825,095	17,504	260,580	166,956,238	148	1,164	631,362	17,356	259,416	166,324,876	16,518	325,806	207,170,953	13,087	278,399	177,067,188
1701 心臓の先天奇形	5,974	155,592	100,072,642	2,676	63,294	41,334,403	242	3,321	2,301,887	2,434	59,973	39,032,516	4,104	108,611	71,624,832	3,529	95,831	63,272,010
1702 その他の先天奇形，変形及び染色体異常	20,642	452,543	290,449,673	9,920	222,522	143,385,046	1,165	19,990	13,258,064	8,743	202,089	129,836,736	28,098	1,513,353	966,209,975	25,670	1,448,139	924,410,045
1800 症状，徴候及び異常臨床所見・異常検査所見で他に分類されないもの	10,847	144,743	89,738,623	6,884	89,989	56,790,155	2,085	29,059	18,487,016	4,701	57,835	36,225,408	49,911	1,927,222	1,245,828,417	47,439	1,884,747	1,218,763,028
1901 骨折	25,889	462,460	304,467,813	19,526	410,057	272,133,982	9,879	225,782	149,555,100	8,789	148,061	97,928,460	242,656	9,404,530	6,374,803,247	232,195	9,133,028	6,192,574,388
1902 頭蓋内損傷及び内臓の損傷	3,133	81,622	51,611,593	2,366	65,825	42,382,206	1,215	37,589	24,170,433	1,058	25,220	16,237,148	38,531	1,770,007	1,143,170,091	37,134	1,725,517	1,114,475,970
1903 熱傷及び腐食	335	7,742	5,023,768	253	7,767	5,104,715	97	3,400	2,239,281	150	4,101	2,681,398	3,001	128,247	84,966,565	2,894	125,423	83,068,858
1904 中毒	1,557	10,364	6,684,116	878	6,656	4,364,822	367	3,092	2,035,909	506	3,546	2,316,183	7,664	119,101	77,112,906	7,256	114,551	74,133,594
1905 その他の損傷及びその他の外因の影響	31,979	393,101	253,805,400	24,499	406,292	265,912,244	10,294	227,732	149,664,990	13,841	163,818	106,536,468	112,620	4,163,554	2,753,419,751	104,793	3,988,265	2,637,282,455
2210 重症急性呼吸器症候群［SARS］	－	－	－	582	8,265	5,487,597	361	5,411	3,605,364	219	2,825	1,860,919	3	87	54,070	3	87	54,070
2220 その他の特殊目的用コード	11,618	151,365	98,665,555	9,933	136,833	90,062,281	5,522	80,258	52,982,706	4,238	53,021	34,719,316	60,692	1,394,140	928,921,643	56,637	1,326,685	884,245,677

注）1. 本表は、提出のあったデータで疾病コードの記載があるものを集計している。
2. 被用者保険の各制度について、高齢受給者（70歳以上）が被保険者であるか被扶養者であるか区別できないこと等から、被保険者に係る計数に被扶養者に係る計数を加えても計の計数に一致しない場合がある。
3. 制度・計は、協会（一般）・計、組合健保・計、共済組合・計、国民健康保険・計及び後期高齢者医療・計の単純合計である。

第３表　疾病分類別、診療種類別、制度別　件数・日数（回数）・点数（金額）

食事・生活療養　　令和4年度

傷病名	②市町村国保・退職被保険者			③国保組合			後期高齢者医療・計（④＋⑤）			④後期高齢者医療・現役並み所得者			⑤後期高齢者医療・一般		
	件数	回数	金額	件数	回数	金額	件数	回数	金額	件数	回数	金額	件数	回数	金額
総数	…	…	…	231,359	5,516,798	3,667,289,396	12,240,992	580,304,042	391,584,700,410	640,954	23,605,064	15,954,375,703	11,600,038	556,698,978	375,630,324,707
0101 腸管感染症	…	…	…	1,752	15,047	9,999,816	31,791	903,225	607,951,012	1,728	43,960	29,675,813	30,063	859,265	578,275,199
0102 結核	…	…	…	116	5,639	3,768,768	13,142	797,691	531,151,811	633	37,006	24,644,453	12,509	760,685	506,507,358
0103 主として性的伝播様式をとる感染症	…	…	…	113	1,404	863,028	496	27,949	18,639,590	15	353	230,558	481	27,596	18,409,032
0104 皮膚及び粘膜の病変を伴うウイルス性疾患	…	…	…	477	10,005	6,627,140	17,360	588,779	395,470,092	1,171	32,587	21,742,337	16,189	556,192	373,727,755
0105 ウイルス性肝炎	…	…	…	343	7,777	5,330,016	15,085	632,167	433,905,470	596	19,603	13,399,355	14,489	612,564	420,506,115
0106 その他のウイルス性疾患	…	…	…	487	11,109	7,178,795	11,285	546,633	361,940,728	530	23,278	15,118,850	10,755	523,355	346,821,878
0107 真菌症	…	…	…	169	4,638	3,070,154	8,892	397,740	266,607,731	574	23,828	15,992,550	8,318	373,912	250,615,181
0108 感染症及び寄生虫の続発・後遺症	…	…	…	4	115	78,868	2,282	149,011	98,984,882	43	2,525	1,721,643	2,239	146,486	97,263,239
0109 その他の感染症及び寄生虫症	…	…	…	1,113	30,000	19,934,514	81,964	3,286,733	2,197,870,572	4,417	160,587	106,987,204	77,547	3,126,146	2,090,883,368
0201 胃の悪性新生物＜腫瘍＞	…	…	…	2,457	45,269	31,070,180	127,289	3,462,604	2,367,177,416	9,724	211,616	144,880,180	117,565	3,250,988	2,222,297,236
0202 結腸の悪性新生物＜腫瘍＞	…	…	…	3,229	48,998	33,217,996	143,787	3,919,761	2,661,456,822	9,380	196,766	133,718,009	134,407	3,722,995	2,527,738,813
0203 直腸Ｓ状結腸移行部及び直腸の悪性新生物＜腫瘍＞	…	…	…	2,388	47,220	32,044,162	58,411	1,801,252	1,222,907,729	3,707	93,837	63,849,354	54,704	1,707,415	1,159,058,375
0204 肝及び肝内胆管の悪性新生物＜腫瘍＞	…	…	…	1,174	24,603	17,102,427	64,065	1,806,587	1,247,882,474	5,346	126,942	87,731,229	58,719	1,679,645	1,160,151,245
0205 気管，気管支及び肺の悪性新生物＜腫瘍＞	…	…	…	4,707	113,604	75,617,044	179,539	5,439,700	3,651,354,028	13,680	353,398	237,379,090	165,859	5,086,302	3,413,974,938
0206 乳房の悪性新生物＜腫瘍＞	…	…	…	3,513	55,446	36,639,180	48,310	1,435,230	965,726,059	2,619	56,280	37,551,545	45,691	1,378,950	928,174,514
0207 子宮の悪性新生物＜腫瘍＞	…	…	…	1,735	32,627	21,660,648	15,955	476,984	318,381,423	886	23,662	15,678,699	15,069	453,322	302,702,724
0208 悪性リンパ腫	…	…	…	1,709	65,884	43,873,810	66,560	2,662,324	1,782,663,580	5,301	198,403	132,633,290	61,259	2,463,921	1,650,030,290
0209 白血病	…	…	…	1,255	63,739	42,314,802	26,397	1,198,478	807,078,017	2,213	101,278	68,312,057	24,184	1,097,200	738,765,960
0210 その他の悪性新生物＜腫瘍＞	…	…	…	16,690	357,336	238,202,581	550,010	15,917,065	10,720,929,493	46,303	1,104,247	742,855,030	503,707	14,812,818	9,978,074,463
0211 良性新生物＜腫瘍＞及びその他の新生物＜腫瘍＞	…	…	…	9,222	120,732	79,764,309	121,332	3,169,037	2,138,407,516	9,492	189,217	127,662,486	111,840	2,979,820	2,010,745,030
0301 貧血	…	…	…	954	17,775	11,286,107	53,323	2,038,004	1,388,033,622	2,228	67,860	46,241,621	51,095	1,970,144	1,341,792,001
0302 その他の血液及び造血器の疾患並びに免疫機構の障害	…	…	…	789	19,083	12,880,263	29,957	1,214,198	819,883,848	1,634	60,917	41,191,318	28,323	1,153,281	778,692,530
0401 甲状腺障害	…	…	…	410	8,040	5,280,127	13,932	692,641	464,226,022	562	23,509	15,541,868	13,370	669,132	448,684,154
0402 糖尿病	…	…	…	2,950	80,771	57,044,240	257,936	13,461,636	9,476,128,197	11,922	505,006	354,219,999	246,014	12,956,630	9,121,908,198
0403 脂質異常症	…	…	…	258	5,421	3,678,695	40,557	1,919,893	1,300,464,472	1,694	68,639	45,593,795	38,863	1,851,254	1,254,870,677
0404 その他の内分泌，栄養及び代謝疾患	…	…	…	2,128	43,058	28,585,521	159,639	6,605,893	4,442,717,384	6,680	234,996	157,924,810	152,959	6,370,897	4,284,792,574
0501 血管性及び詳細不明の認知症	…	…	…	187	13,721	9,123,768	216,673	16,968,708	11,300,829,640	5,677	420,916	281,398,051	210,996	16,547,792	11,019,431,589
0502 精神作用物質使用による精神及び行動の障害	…	…	…	1,032	59,237	40,301,486	28,131	2,274,889	1,533,413,853	726	50,639	34,074,479	27,405	2,224,250	1,499,339,374
0503 統合失調症、統合失調型障害及び妄想性障害	…	…	…	4,817	374,684	246,293,459	406,477	35,285,958	23,311,613,683	4,301	358,200	235,601,159	402,176	34,927,758	23,076,012,524
0504 気分（感情）障害（躁うつ病を含む）	…	…	…	2,305	136,636	90,684,181	140,313	11,073,418	7,360,227,276	4,266	303,394	201,167,939	136,047	10,770,024	7,159,059,337
0505 神経症性障害，ストレス関連障害及び身体表現性障害	…	…	…	781	36,857	24,231,972	28,205	2,037,824	1,357,686,285	800	50,705	33,474,966	27,405	1,987,119	1,324,211,319
0506 知的障害＜精神遅滞＞	…	…	…	297	21,927	14,491,628	10,995	946,701	619,331,464	82	7,180	4,680,874	10,913	939,521	614,650,590
0507 その他の精神及び行動の障害	…	…	…	1,460	92,624	60,439,401	74,542	5,746,193	3,807,925,610	1,857	129,781	86,328,881	72,685	5,616,412	3,721,596,729
0601 パーキンソン病	…	…	…	510	25,735	17,229,807	155,690	10,983,549	7,165,878,857	6,841	424,273	276,260,089	148,849	10,559,276	6,889,618,768
0602 アルツハイマー病	…	…	…	410	30,935	20,302,065	492,872	38,877,002	25,812,735,516	12,450	927,131	616,653,098	480,422	37,949,871	25,196,082,418
0603 てんかん	…	…	…	1,406	43,613	28,057,449	51,851	2,744,091	1,789,728,397	2,051	86,227	56,182,982	49,800	2,657,864	1,733,545,415
0604 脳性麻痺及びその他の麻痺性症候群	…	…	…	667	47,336	29,626,012	16,255	1,256,262	821,767,897	356	22,208	14,790,579	15,899	1,234,054	806,977,318
0605 自律神経系の障害	…	…	…	265	12,144	7,597,795	12,876	759,570	486,227,615	627	28,212	18,401,185	12,249	731,358	467,826,430
0606 その他の神経系の疾患	…	…	…	5,599	198,395	128,371,470	244,841	15,124,821	9,928,659,611	12,399	617,448	403,976,049	232,442	14,507,373	9,524,683,562
0701 結膜炎	…	…	…	23	251	159,050	1,827	47,237	31,387,925	81	1,615	1,072,212	1,746	45,622	30,315,713
0702 白内障	…	…	…	2,640	16,698	11,162,161	191,373	1,384,275	933,350,625	14,465	90,766	61,027,225	176,908	1,293,509	872,323,400
0703 屈折及び調節の障害	…	…	…	348	3,055	1,830,818	19,083	236,129	150,950,856	1,228	10,589	6,590,997	17,855	225,540	144,359,859
0704 その他の眼及び付属器の疾患	…	…	…	3,373	42,118	27,853,365	82,631	1,257,428	844,019,081	6,564	79,478	53,073,334	76,067	1,177,950	790,945,747
0801 外耳炎	…	…	…	15	254	175,958	472	15,943	10,727,496	19	628	407,593	453	15,315	10,319,903
0802 その他の外耳疾患	…	…	…	11	81	52,690	103	4,630	3,139,620	6	269	183,680	97	4,361	2,955,940
0803 中耳炎	…	…	…	206	1,460	961,319	1,478	31,893	21,526,655	123	1,999	1,349,962	1,355	29,894	20,176,693
0804 その他の中耳及び乳様突起の疾患	…	…	…	240	2,939	1,858,890	1,217	20,108	13,600,759	79	799	533,346	1,138	19,309	13,067,413
0805 メニエール病	…	…	…	114	1,143	765,713	3,966	110,665	74,007,977	195	3,548	2,439,037	3,771	107,117	71,568,940
0806 その他の内耳疾患	…	…	…	548	4,675	3,133,318	21,150	327,912	221,746,070	1,315	16,318	11,078,797	19,835	311,594	210,667,273
0807 その他の耳疾患	…	…	…	438	7,753	5,229,430	5,000	131,025	89,885,293	451	10,510	7,149,817	4,549	120,515	82,735,476
0901 高血圧性疾患	…	…	…	942	23,392	15,545,026	293,197	15,229,624	10,273,012,825	8,938	393,716	264,595,521	284,259	14,835,908	10,008,417,304
0902 虚血性心疾患	…	…	…	5,952	74,386	52,743,989	252,150	5,831,725	4,063,312,017	20,406	330,651	232,060,567	231,744	5,501,074	3,831,251,450
0903 その他の心疾患	…	…	…	6,569	141,936	98,651,127	784,735	33,861,066	23,666,740,457	40,231	1,374,082	958,847,883	744,504	32,486,984	22,707,892,574
0904 くも膜下出血	…	…	…	1,110	64,736	40,986,211	52,077	3,766,237	2,427,255,026	2,119	146,453	94,575,820	49,958	3,619,784	2,332,679,206
0905 脳内出血	…	…	…	3,817	233,004	152,581,452	234,722	15,800,907	10,342,403,681	11,711	741,203	488,633,027	223,011	15,059,704	9,853,770,654
0906 脳梗塞	…	…	…	4,944	223,447	153,193,888	740,863	43,897,886	29,480,147,323	37,380	2,031,632	1,373,677,951	703,483	41,866,254	28,106,469,372
0907 脳動脈硬化（症）	…	…	…	4	229	150,410	682	42,119	28,609,580	30	1,473	990,294	652	40,646	27,619,286
0908 その他の脳血管疾患	…	…	…	1,670	33,565	22,388,208	88,636	3,927,119	2,630,710,900	6,145	222,556	149,215,776	82,491	3,704,563	2,481,495,124
0909 動脈硬化（症）	…	…	…	526	12,251	8,799,463	47,320	1,442,648	1,007,864,415	3,018	70,173	49,322,964	44,302	1,372,475	958,541,451
0911 低血圧（症）	…	…	…	84	1,055	699,300	2,852	93,325	63,498,424	152	4,577	3,268,511	2,700	88,748	60,229,913
0912 その他の循環器系の疾患	…	…	…	2,647	62,696	42,670,175	116,298	4,213,642	2,868,688,488	8,032	242,620	164,987,205	108,266	3,971,022	2,703,701,283

注）1. 本表は、提出のあったデータで疾病コードの記載があるものを集計している。
2. 被用者保険の各制度について、高齢受給者（70歳以上）が被保険者であるか被扶養者であるか区別できないこと等から、被保険者に係る計数に被扶養者に係る計数を加えても計の計数に一致しない場合がある。
3. 制度・計は、協会（一般）・計、組合健保・計、共済組合・計、国民健康保険・計及び後期高齢者医療・計の単純合計である。

第３表　疾病分類別、診療種類別、制度別　件数・日数（回数）・点数（金額）

食事・生活療養　　令和4年度

傷病名	②市町村国保・退職被保険者			③国保組合			後期高齢者医療・計（④＋⑤）			④後期高齢者医療・現役並み所得者			⑤後期高齢者医療・一般		
	件数	回数	金額	件数	回数	金額	件数	回数	金額	件数	回数	金額	件数	回数	金額
1001 急性鼻咽頭炎（かぜ）〈感冒〉	…	…	…	17	162	104,002	232	7,047	4,700,454	13	365	241,608	219	6,682	4,458,846
1002 急性咽頭炎及び急性扁桃炎	…	…	…	565	6,378	4,193,697	901	23,556	15,694,332	82	1,681	1,108,237	819	21,875	14,586,095
1003 その他の急性上気道感染症	…	…	…	393	4,148	2,720,074	2,317	57,184	37,896,055	175	3,880	2,466,988	2,142	53,304	35,429,067
1004 肺炎	…	…	…	1,874	40,224	26,730,233	251,881	9,978,567	6,683,481,097	12,943	464,239	311,137,107	238,938	9,514,328	6,372,343,990
1005 急性気管支炎及び急性細気管支炎	…	…	…	867	9,062	5,927,542	4,141	139,933	93,856,483	196	5,721	3,842,648	3,945	134,212	90,013,835
1006 アレルギー性鼻炎	…	…	…	164	1,772	1,099,597	1,273	48,849	32,595,537	52	1,233	823,544	1,221	47,616	31,771,993
1007 慢性副鼻腔炎	…	…	…	806	8,396	5,552,917	4,247	68,593	46,412,212	435	5,339	3,590,763	3,812	63,254	42,821,449
1008 急性又は慢性と明示されない気管支炎	…	…	…	22	198	125,708	1,858	76,213	50,338,353	63	1,910	1,267,127	1,795	74,303	49,071,226
1009 慢性閉塞性肺疾患	…	…	…	284	10,055	6,649,419	69,744	3,893,278	2,655,222,858	2,932	132,965	90,683,218	66,812	3,760,313	2,564,539,640
1010 喘息	…	…	…	1,296	16,944	11,119,800	23,425	1,084,466	736,471,231	921	34,890	23,298,649	22,504	1,049,576	713,172,582
1011 その他の呼吸器系の疾患	…	…	…	4,501	106,626	70,024,951	444,454	19,189,659	12,737,562,243	25,098	987,768	652,571,077	419,356	18,201,891	12,084,991,166
1101 う蝕	…	…	…	78	633	413,332	611	4,893	3,243,093	36	148	98,333	575	4,745	3,144,760
1102 歯肉炎及び歯周疾患	…	…	…	360	1,772	1,166,116	2,510	31,018	20,482,718	196	1,855	1,233,265	2,314	29,163	19,249,453
1103 その他の歯及び歯の支持組織の障害	…	…	…	1,924	13,169	8,578,215	7,781	58,537	39,215,668	500	3,144	2,113,856	7,281	55,393	37,101,812
1104 胃潰瘍及び十二指腸潰瘍	…	…	…	706	9,733	6,712,756	42,689	1,391,801	954,541,806	2,335	63,718	43,776,715	40,354	1,328,083	910,765,091
1105 胃炎及び十二指腸炎	…	…	…	374	5,846	3,810,614	21,772	828,861	550,524,746	1,150	32,498	21,928,779	20,622	796,363	528,595,967
1106 痔核	…	…	…	1,194	13,013	8,114,470	12,232	183,266	119,354,441	927	10,759	6,902,385	11,305	172,507	112,452,056
1107 アルコール性肝疾患	…	…	…	586	15,539	10,964,770	6,296	264,488	185,576,001	377	12,242	8,649,757	5,919	252,246	176,926,244
1108 慢性肝炎（アルコール性のものを除く）	…	…	…	42	761	500,700	2,576	122,173	82,509,336	93	2,813	1,901,468	2,483	119,360	80,607,868
1109 肝硬変（アルコール性のものを除く）	…	…	…	371	10,528	7,510,991	16,064	700,213	493,155,928	691	23,106	16,366,184	15,373	677,107	476,789,744
1110 その他の肝疾患	…	…	…	618	15,585	10,612,152	26,433	1,035,204	712,580,824	1,678	55,973	38,349,799	24,755	979,231	674,231,025
1111 胆石症及び胆のう炎	…	…	…	3,077	33,871	23,202,982	164,165	4,101,535	2,806,778,520	9,393	188,342	129,214,194	154,772	3,913,193	2,677,564,326
1112 膵疾患	…	…	…	1,075	17,369	12,029,940	22,683	632,992	437,181,416	1,528	34,654	24,064,832	21,155	598,338	413,116,584
1113 その他の消化器系の疾患	…	…	…	16,935	165,561	110,719,367	513,376	11,420,951	7,704,723,630	35,933	570,798	384,566,011	477,443	10,850,153	7,320,157,619
1201 皮膚及び皮下組織の感染症	…	…	…	906	21,491	14,540,247	48,009	1,856,503	1,262,679,474	2,829	97,953	66,951,802	45,180	1,758,550	1,195,727,672
1202 皮膚炎及び湿疹	…	…	…	216	4,637	3,024,079	6,621	302,790	204,330,709	300	11,473	7,691,306	6,321	291,317	196,639,403
1203 その他の皮膚及び皮下組織の疾患	…	…	…	880	22,412	14,982,446	69,069	4,113,350	2,790,809,709	2,566	130,550	88,716,768	66,503	3,982,800	2,702,092,941
1301 炎症性多発性関節障害	…	…	…	690	19,293	12,896,394	59,010	2,647,272	1,796,650,636	2,496	95,552	65,048,789	56,514	2,551,720	1,731,601,847
1302 関節症	…	…	…	4,952	177,021	118,728,708	194,855	8,853,304	6,017,381,512	12,293	500,204	339,467,584	182,562	8,353,100	5,677,913,928
1303 脊椎障害（脊椎症を含む）	…	…	…	3,681	115,914	77,970,938	210,704	10,135,074	6,909,868,646	13,412	548,058	373,197,937	197,292	9,587,016	6,536,670,709
1304 椎間板障害	…	…	…	1,669	37,094	24,361,435	15,342	609,612	414,522,534	1,107	35,963	24,628,910	14,235	573,649	389,893,624
1305 頸腕症候群	…	…	…	10	202	115,354	717	35,633	23,625,767	24	968	638,586	693	34,665	22,987,181
1306 腰痛症及び坐骨神経痛	…	…	…	236	4,164	2,676,998	23,858	1,156,383	778,279,171	877	36,976	25,114,770	22,981	1,119,407	753,164,401
1307 その他の脊柱障害	…	…	…	605	20,285	13,463,392	18,005	780,285	527,819,096	1,218	45,144	30,435,467	16,787	735,141	497,383,629
1308 肩の傷害〈損傷〉	…	…	…	144	3,833	2,565,194	3,640	173,528	115,914,738	185	8,123	5,571,749	3,455	165,405	110,342,989
1309 骨の密度及び構造の障害	…	…	…	265	6,791	4,498,864	48,570	2,476,245	1,658,691,265	1,923	94,205	63,002,859	46,647	2,382,040	1,595,688,406
1310 その他の筋骨格系及び結合組織の疾患	…	…	…	4,208	124,666	83,608,142	270,256	15,821,508	10,766,587,706	13,838	744,893	506,988,648	256,418	15,076,615	10,259,599,058
1401 糸球体疾患及び腎尿細管間質性疾患	…	…	…	2,297	44,378	30,679,496	108,507	3,774,497	2,566,548,036	5,498	166,982	113,810,475	103,009	3,607,515	2,452,737,561
1402 腎不全	…	…	…	2,320	70,927	50,504,967	295,192	15,932,366	11,346,758,759	13,330	585,257	415,599,116	281,862	15,347,109	10,931,159,643
1403 尿路結石症	…	…	…	1,930	15,117	10,093,387	33,953	752,904	503,794,790	2,286	36,525	24,569,497	31,667	716,379	479,225,293
1404 その他の腎尿路系の疾患	…	…	…	852	16,912	11,303,475	148,036	5,683,014	3,827,158,411	6,772	227,054	152,598,104	141,264	5,455,960	3,674,560,307
1405 前立腺肥大（症）	…	…	…	663	7,933	5,290,315	36,488	944,242	635,373,017	3,349	62,148	41,766,674	33,139	882,094	593,606,343
1406 その他の男性生殖器の疾患	…	…	…	460	4,103	2,761,056	9,195	216,294	146,556,050	840	16,540	11,130,004	8,355	199,754	135,426,046
1407 月経障害及び閉経周辺期障害	…	…	…	89	697	447,188	161	4,090	2,725,863	9	75	50,268	152	4,015	2,675,595
1408 乳房及びその他の女性生殖器の疾患	…	…	…	2,975	25,554	16,386,039	14,577	289,017	194,293,683	1,018	17,032	11,399,096	13,559	271,985	182,894,587
1501 流産	…	…	…	568	2,653	1,704,772	10	316	217,120	－	－	－	10	316	217,120
1502 妊娠高血圧症候群	…	…	…	671	11,863	7,847,356	3	204	130,238	－	－	－	3	204	130,238
1503 単胎自然分娩	…	…	…	31	329	210,524	－	－	－	－	－	－	－	－	－
1504 その他の妊娠，分娩及び産じょく	…	…	…	10,734	176,941	110,110,271	51	2,310	1,552,725	－	－	－	51	2,310	1,552,725
1601 妊娠及び胎児発育に関連する障害	…	…	…	1,921	60,000	38,577,026	1	25	16,000	－	－	－	1	25	16,000
1602 その他の周産期に発生した病態	…	…	…	3,430	47,406	30,103,075	69	5,303	3,490,252	－	－	－	69	5,303	3,490,252
1701 心臓の先天奇形	…	…	…	575	12,780	8,352,822	773	20,163	13,916,479	52	698	491,824	721	19,465	13,424,655
1702 その他の先天奇形，変形及び染色体異常	…	…	…	2,428	65,214	41,799,930	5,312	254,854	170,238,574	309	10,033	6,592,236	5,003	244,821	163,646,338
1800 症状，徴候及び異常臨床所見・異常検査所見で他に分類されないもの	…	…	…	2,472	42,475	27,065,389	172,121	8,496,156	5,658,833,726	6,992	286,475	190,220,936	165,129	8,209,681	5,468,612,790
1901 骨折	…	…	…	10,461	271,502	182,228,859	1,263,527	66,572,224	45,585,487,571	57,301	2,830,650	1,935,707,410	1,206,226	63,741,574	43,649,780,161
1902 頭蓋内損傷及び内臓の損傷	…	…	…	1,397	44,490	28,694,121	130,173	6,256,992	4,139,350,907	8,657	369,717	245,809,333	121,516	5,887,275	3,893,541,574
1903 熱傷及び腐食	…	…	…	107	2,824	1,897,707	6,079	318,607	212,789,837	250	11,544	7,840,200	5,829	307,063	204,949,637
1904 中毒	…	…	…	408	4,550	2,979,312	4,791	119,710	79,125,519	224	5,690	3,731,958	4,567	114,020	75,393,561
1905 その他の損傷及びその他の外因の影響	…	…	…	7,827	175,289	116,137,296	192,872	8,230,385	5,561,507,799	10,843	406,786	274,838,757	182,029	7,823,599	5,286,669,042
2210 重症急性呼吸器症候群［SARS］	…	…	…	－	－	－	6	314	186,883	－	－	－	6	314	186,883
2220 その他の特殊目的用コード	…	…	…	4,053	67,405	44,642,832	245,929	7,821,547	5,232,837,039	14,210	419,486	280,019,103	231,719	7,402,061	4,952,817,936

注）1. 本表は、提出のあったデータで疾病コードの記載があるものを集計している。
2. 被用者保険の各制度について、高齢受給者（70歳以上）が被保険者であるか被扶養者であるか区別できないこと等から、被保険者に係る計数に被扶養者に係る計数を加えても計の計数に一致しない場合がある。
3. 制度・計は、協会（一般）・計、組合健保・計、共済組合・計、国民健康保険・計及び後期高齢者医療・計の単純合計である。

第４表　疾病分類別、診療種類別、年齢階級別、件数・日数（回数）・点数（金額）　［制度・計］

入院　　令和４年度

疾病分類名	総数			0～4歳			5～9歳			10～14歳			15～19歳		
	件数	日数	点数	件数	日数	点数	件数	日数	点数	件数	日数	点数	件数	日数	点数
総数	25,534,601	381,728,961	1,560,797,949,281	740,286	4,896,536	37,422,338,037	170,931	1,111,277	8,387,937,949	162,861	1,534,662	9,777,493,691	204,566	2,037,041	11,554,751,896
Ⅰ 感染症及び寄生虫症 (0101－0109)	438,709	5,174,234	23,284,217,896	37,986	159,492	988,383,211	8,487	38,205	243,519,190	4,967	26,847	172,265,252	6,269	36,735	178,614,309
(0101) 腸管感染症	110,949	812,186	3,419,117,914	17,709	67,891	453,165,311	6,632	26,301	170,144,873	3,632	16,885	106,612,001	3,280	15,423	71,574,159
(0102) 結核	20,511	421,333	1,189,844,697	58	339	1,592,864	17	412	975,818	18	235	764,134	67	1,059	4,053,329
(0103) 主として性的伝播様式をとる感染症	5,427	45,630	138,728,095	157	1,086	7,086,971	13	28	255,754	12	47	240,887	288	1,209	5,065,167
Ⅱ 新生物＜腫瘍＞ (0201－0211)	3,603,953	38,211,449	263,737,293,372	17,025	167,279	1,643,711,183	11,518	120,390	1,275,826,257	10,840	131,055	1,382,485,588	11,140	124,310	1,210,757,514
(0201－0210) 悪性新生物＜腫瘍＞	3,094,688	34,275,289	233,554,510,238	8,126	123,949	1,214,196,469	6,624	98,711	1,062,600,399	6,002	102,613	1,116,961,373	5,820	92,486	930,400,629
Ⅲ 血液及び造血器の疾患並びに免疫機構の障害 (0301－0302)	192,086	2,234,713	11,759,717,577	4,721	36,894	300,748,835	2,825	22,879	197,883,076	2,244	20,638	192,647,516	1,811	15,438	135,147,979
Ⅳ 内分泌，栄養及び代謝疾患 (0401－0404)	867,729	13,056,059	43,095,618,300	18,828	86,444	538,584,734	9,411	43,450	368,339,160	6,839	50,173	391,913,918	4,144	36,366	266,399,081
(0402) 糖尿病	462,056	7,542,359	23,399,054,297	435	3,954	25,772,244	766	6,728	46,024,166	1,419	12,402	76,011,966	1,257	10,570	53,053,129
Ⅴ 精神及び行動の障害 (0501－0507)	2,464,505	67,047,583	105,436,791,798	1,712	12,652	72,234,657	3,036	49,764	166,959,723	17,465	368,338	1,093,545,842	27,050	523,286	1,294,664,298
(0503) 統合失調症、統合失調型障害および妄想性障害	1,379,055	39,561,104	57,230,073,395	－	－	－	19	336	1,070,416	1,004	21,479	57,941,043	5,123	112,290	259,552,909
Ⅵ 神経系の疾患 (0601－0606)	1,814,604	41,231,170	99,823,899,494	19,978	174,656	1,332,017,142	16,262	181,551	1,002,480,045	17,232	247,314	1,080,953,929	20,211	341,513	1,257,562,450
Ⅶ 眼及び付属器の疾患 (0701－0704)	643,908	2,788,853	22,652,924,428	3,996	16,203	134,551,913	5,026	17,961	177,505,052	3,446	13,213	122,310,934	2,857	13,883	116,439,951
(0702) 白内障	347,566	1,209,627	10,241,773,383	66	317	4,185,846	66	284	3,555,040	88	323	3,331,779	182	578	5,983,182
Ⅷ 耳及び乳様突起の疾患 (0801－0807)	104,052	628,999	3,805,109,936	4,630	17,141	253,964,228	2,939	12,941	152,579,673	2,354	12,038	142,040,850	1,522	8,750	82,413,711
Ⅸ 循環器系の疾患 (0901－0912)	4,308,298	70,161,821	349,890,449,232	4,500	51,918	568,056,630	2,942	30,268	315,812,810	4,863	42,048	397,203,226	5,036	47,959	472,960,433
(0901) 高血圧性疾患	388,983	6,866,625	17,667,380,669	18	111	901,651	36	530	3,753,325	41	282	2,755,036	48	320	1,844,321
(0902) 虚血性心疾患	518,656	3,969,447	43,136,726,055	78	1,291	24,601,257	34	240	4,393,525	38	192	2,305,068	70	497	4,571,560
(0904－0908) 脳血管疾患	1,875,607	38,806,645	141,454,183,102	670	5,455	54,521,222	977	12,314	92,065,992	1,036	14,377	107,608,219	1,131	18,148	103,085,759
Ⅹ 呼吸器系の疾患 (1001－1011)	1,491,335	21,254,278	83,295,465,335	115,419	576,721	3,483,803,998	21,854	119,369	782,172,523	7,916	54,707	389,494,887	16,055	105,453	866,114,321
(1001－1003) 急性上気道感染症	43,629	239,189	1,243,456,902	14,455	59,089	352,111,458	2,133	9,152	56,827,995	822	4,126	26,738,217	1,727	9,358	46,692,630
(1004) 肺炎	397,674	5,675,633	21,847,615,019	24,647	128,475	750,178,387	2,439	15,374	102,955,545	745	6,144	42,424,683	702	6,326	41,052,291
(1005) 急性気管支炎及び急性細気管支炎	47,487	273,351	1,427,481,187	37,801	182,256	1,059,290,331	2,369	11,873	72,958,173	494	3,037	19,876,045	193	1,149	5,701,076
(1007) 慢性副鼻腔炎	32,948	181,806	2,408,346,102	62	293	1,717,639	70	381	3,213,457	315	1,502	18,876,218	600	3,022	44,323,208
(1008－1009) 気管支炎及び慢性閉塞性肺疾患	99,597	1,862,525	5,430,470,726	1,083	5,062	29,659,153	159	1,001	6,454,364	112	1,446	6,588,163	75	799	5,830,141
(1010) 喘息	77,448	753,544	2,868,224,962	25,746	126,019	742,489,291	7,667	36,733	217,516,009	1,459	7,729	41,409,692	521	3,456	15,352,377
ⅩⅠ 消化器系の疾患 (1101－1113)	2,053,404	18,012,984	93,402,692,378	20,640	92,644	1,024,029,619	11,558	56,788	574,584,873	14,402	91,350	767,007,661	16,070	103,679	729,935,927
(1104－1105) 胃及び十二指腸の疾患	127,044	1,436,859	5,961,702,385	216	1,879	13,467,058	163	797	6,385,314	429	2,337	16,446,453	485	3,039	17,284,414
(1106) 痔核	66,716	342,600	1,249,979,410	19	51	362,990	20	75	732,549	40	118	671,741	334	1,490	5,504,617
(1107－1110) 肝疾患	134,198	1,778,330	7,275,321,656	497	4,046	35,425,451	186	1,888	14,166,655	238	2,700	19,823,915	304	2,559	13,130,752
ⅩⅡ 皮膚及び皮下組織の疾患 (1201－1203)	236,887	3,557,109	11,768,331,917	10,541	44,044	226,757,141	3,036	18,207	112,079,324	2,500	16,061	109,273,286	3,017	20,440	95,028,162
ⅩⅢ 筋骨格系及び結合組織の疾患 (1301－1310)	1,578,447	24,897,689	119,995,366,819	16,022	120,579	1,020,666,117	6,359	58,332	417,816,530	9,239	81,203	837,535,390	12,376	94,790	1,006,987,814
ⅩⅣ 腎尿路生殖器系の疾患 (1401－1408)	1,261,305	15,553,891	65,377,736,040	17,379	114,560	802,241,253	6,053	41,893	309,253,945	6,088	40,531	294,929,887	6,711	39,426	240,826,311
(1401－1402) 糸球体疾患，腎尿細管間質性疾患及び腎不全	684,122	10,515,374	40,728,044,041	7,110	57,115	378,377,834	3,453	30,440	211,359,351	3,132	26,551	179,057,571	3,639	25,297	145,579,915
ⅩⅤ 妊娠，分娩及び産じょく (1501－1504)	617,806	3,974,469	17,681,942,822	1,778	6,078	8,767,720	6	12	85,095	31	345	1,325,318	3,823	23,403	88,776,036
(1501) 流産	43,834	88,557	749,421,720	－	－	－	－	－	－	2	2	18,116	324	704	6,252,988
ⅩⅥ 周産期に発生した病態 (1601－1602)	291,388	2,421,732	16,371,568,741	282,552	2,307,621	16,035,220,480	1,063	19,864	79,553,687	651	15,193	48,659,502	415	9,796	28,357,771
ⅩⅦ 先天奇形，変形及び染色体異常 (1701－1702)	151,422	1,803,558	13,213,416,502	64,553	606,805	7,198,263,400	16,585	137,240	1,101,862,296	11,885	129,704	872,379,022	7,601	89,598	509,151,534
ⅩⅧ 症状，徴候及び異常臨床所見・異常検査所見で他に分類されないもの (1800)	360,524	5,276,468	15,429,807,549	37,882	134,343	542,523,845	3,157	17,312	110,406,289	2,117	21,346	103,291,784	2,342	18,789	108,976,061
ⅩⅨ 損傷，中毒及びその他の外因の影響 (1901－1905)	2,567,867	39,566,802	165,786,035,707	45,525	107,560	756,997,909	32,902	98,773	802,883,081	33,967	154,080	1,241,420,608	50,844	353,860	2,650,652,124
(1901) 骨折	1,772,745	29,444,448	119,720,735,917	3,545	14,869	154,511,246	11,518	40,066	441,522,642	17,982	78,146	721,711,337	20,116	115,891	909,874,495
ⅩⅩⅡ 特殊目的用コード (2210-2220)	486,372	4,875,100	34,989,563,438	14,619	62,902	490,814,022	5,912	26,078	196,335,320	3,815	18,478	136,809,291	5,272	29,567	214,986,109

注）1. 本表は、提出のあったデータで疾病コードの記載があるものを集計している。
　　2. 制度・計は、協会（一般）・計、組合健保・計、共済組合・計、国民健康保険・計及び後期高齢者医療・計の単純合計である。

第４表　疾病分類別、診療種類別、年齢階級別、件数・日数（回数）・点数（金額）　［制度・計］

入院　　令和４年度

疾病分類名	20～24歳			25～29歳			30～34歳			35～39歳			40～44歳		
	件数	日数	点数	件数	日数	点数	件数	日数	点数	件数	日数	点数	件数	日数	点数
総数	261,602	2,567,923	11,894,141,120	420,675	3,667,662	15,328,085,681	540,989	4,699,364	19,924,507,013	549,916	5,525,346	24,228,502,025	528,478	6,277,113	28,590,113,221
Ⅰ 感染症及び寄生虫症 (0101－0109)	11,820	73,260	309,581,605	13,342	78,708	306,612,866	13,147	76,838	286,620,418	10,635	72,636	304,190,677	8,669	77,478	371,643,267
(0101) 腸管感染症	5,408	25,524	113,796,151	4,795	21,287	94,056,190	3,795	17,425	75,377,499	3,152	14,874	63,816,021	2,919	14,690	65,457,121
(0102) 結核	437	7,459	20,985,719	469	7,853	26,840,973	262	4,457	14,432,761	258	4,606	14,198,025	300	4,963	14,595,719
(0103) 主として性的伝播様式をとる感染症	1,013	3,791	15,636,478	814	3,344	12,428,911	579	2,572	9,847,215	418	1,927	8,053,239	279	2,091	7,335,587
Ⅱ 新生物＜腫瘍＞ (0201－0211)	13,906	128,691	1,233,689,130	20,265	162,334	1,497,710,279	31,845	242,847	2,266,002,802	52,498	406,733	3,770,497,236	84,826	665,461	6,258,602,103
(0201－0210) 悪性新生物＜腫瘍＞	5,657	79,863	784,007,045	7,552	88,856	823,809,955	13,460	138,054	1,302,857,559	25,769	249,196	2,261,853,751	47,314	437,252	3,950,210,816
Ⅲ 血液及び造血器の疾患並びに免疫機構の障害 (0301－0302)	4,759	29,059	150,413,244	12,029	62,242	192,477,219	14,457	73,785	221,024,155	9,703	55,731	232,244,044	4,230	31,852	202,510,528
Ⅳ 内分泌，栄養及び代謝疾患 (0401－0404)	4,850	45,348	251,506,437	7,199	59,188	291,105,100	9,953	78,143	383,457,865	11,959	103,026	479,005,079	13,544	133,303	585,000,239
(0402) 糖尿病	1,587	14,729	65,819,631	2,529	22,763	99,589,085	3,516	32,375	142,536,761	4,900	48,304	208,246,485	6,692	70,055	298,930,584
Ⅴ 精神及び行動の障害 (0501－0507)	35,862	696,804	1,495,103,640	40,974	879,555	1,738,700,088	48,051	1,118,648	2,066,787,390	66,426	1,642,782	2,843,777,855	88,159	2,266,786	3,799,257,516
(0503) 統合失調症、統合失調型障害および妄想性障害	10,760	251,025	500,994,719	16,874	409,836	759,849,645	25,512	656,668	1,116,444,131	41,268	1,098,130	1,778,404,844	59,703	1,628,241	2,554,308,891
Ⅵ 神経系の疾患 (0601－0606)	22,232	417,902	1,431,998,734	24,527	467,555	1,517,361,841	27,643	540,152	1,658,496,916	33,569	685,101	2,067,262,582	39,864	812,794	2,407,937,186
Ⅶ 眼及び付属器の疾患 (0701－0704)	2,373	13,234	97,639,975	2,408	13,955	99,541,659	2,778	16,241	116,509,216	4,047	22,486	176,438,512	6,016	34,951	277,720,685
(0702) 白内障	207	703	6,054,391	250	801	7,179,370	355	1,119	10,332,751	713	2,177	18,905,653	1,216	3,989	33,893,463
Ⅷ 耳及び乳様突起の疾患 (0801－0807)	1,451	8,303	67,608,580	1,767	9,803	80,955,798	2,062	10,693	91,461,670	2,906	15,094	123,024,856	3,639	19,243	148,591,206
Ⅸ 循環器系の疾患 (0901－0912)	5,434	54,611	526,443,989	7,299	73,341	686,410,618	11,443	118,133	1,075,740,149	20,626	244,429	2,047,962,775	37,153	459,690	3,760,874,488
(0901) 高血圧性疾患	131	1,082	5,381,186	326	2,716	14,313,366	590	4,024	14,869,997	929	7,545	29,085,849	1,156	10,759	43,690,934
(0902) 虚血性心疾患	174	1,054	11,080,762	233	1,185	14,162,139	754	4,386	55,739,277	1,918	11,663	160,571,419	4,898	29,256	419,626,996
(0904－0908) 脳血管疾患	1,374	23,164	134,003,793	1,968	29,943	181,053,904	3,792	60,271	367,350,546	8,409	144,033	796,208,810	16,600	286,182	1,591,291,171
Ⅹ 呼吸器系の疾患 (1001－1011)	21,140	136,620	931,326,081	16,861	108,647	714,820,553	14,900	96,843	640,942,204	14,899	103,297	687,501,471	14,995	110,637	770,811,016
(1001－1003) 急性上気道感染症	4,668	26,242	128,017,078	3,338	18,377	89,920,765	2,633	13,573	67,219,619	2,018	10,350	51,496,129	1,547	8,290	42,491,729
(1004) 肺炎	813	6,761	38,586,815	889	7,107	40,423,627	1,230	9,245	51,617,334	1,599	12,865	67,057,988	1,868	16,491	87,309,324
(1005) 急性気管支炎及び急性細気管支炎	143	864	3,561,861	161	853	3,072,948	177	811	3,120,577	134	710	3,055,035	116	660	3,161,987
(1007) 慢性副鼻腔炎	728	3,696	59,747,823	1,131	5,323	82,809,449	1,512	7,656	114,082,072	1,990	10,009	152,754,282	2,371	11,964	185,536,566
(1008－1009) 気管支炎及び慢性閉塞性肺疾患	106	879	6,004,762	132	977	6,584,240	159	1,749	7,721,577	176	2,087	8,042,513	187	2,167	12,665,547
(1010) 喘息	498	3,036	13,614,528	754	5,394	22,013,445	835	5,865	25,759,607	938	6,809	29,558,923	1,086	8,348	36,336,384
ⅩⅠ 消化器系の疾患 (1101－1113)	23,038	145,167	889,795,626	36,880	213,636	1,114,678,336	47,389	270,242	1,368,101,600	51,869	310,086	1,744,356,429	57,448	358,341	2,199,009,911
(1104－1105) 胃及び十二指腸の疾患	902	4,974	24,519,199	1,537	8,896	36,420,971	1,915	9,684	38,211,911	1,958	11,852	52,589,611	2,030	12,548	66,473,844
(1106) 痔核	1,517	6,722	22,620,983	3,426	14,852	42,480,590	5,068	22,145	62,333,624	5,520	25,146	82,283,399	5,195	25,195	90,996,631
(1107－1110) 肝疾患	540	4,190	28,782,150	859	6,846	36,132,414	1,323	12,168	63,066,166	2,064	19,061	103,088,839	3,329	33,470	185,043,020
ⅩⅡ 皮膚及び皮下組織の疾患 (1201－1203)	3,455	25,405	109,489,909	4,192	29,682	118,841,957	4,352	29,254	113,439,303	4,376	33,975	137,964,954	4,637	42,722	187,221,983
ⅩⅢ 筋骨格系及び結合組織の疾患 (1301－1310)	8,925	71,185	533,104,693	11,200	85,490	494,549,825	13,689	105,678	606,055,819	15,753	138,677	872,318,451	20,535	207,085	1,344,753,166
ⅩⅣ 腎尿路生殖器系の疾患 (1401－1408)	11,626	64,528	364,337,638	22,156	106,599	583,332,030	32,864	147,250	866,636,518	36,159	167,570	1,097,315,242	36,823	186,002	1,385,844,262
(1401－1402) 糸球体疾患，腎尿細管間質性疾患及び腎不全	4,547	31,877	181,447,139	4,865	33,408	191,065,102	5,153	38,351	222,653,541	6,682	54,634	313,170,627	9,033	76,043	459,467,127
ⅩⅤ 妊娠，分娩及び産じょく (1501－1504)	39,571	238,299	909,628,793	147,190	915,031	3,617,862,050	211,745	1,358,380	5,890,293,021	159,406	1,063,853	5,100,110,910	51,518	350,184	1,950,047,984
(1501) 流産	2,430	5,577	50,751,136	8,242	17,568	154,287,878	12,760	25,963	225,297,942	12,784	25,264	208,617,444	6,671	12,118	94,520,237
ⅩⅥ 周産期に発生した病態 (1601－1602)	622	7,648	19,870,826	1,753	13,909	37,866,915	2,058	14,034	37,751,860	1,260	9,690	26,642,198	359	4,958	12,708,322
ⅩⅦ 先天奇形，変形及び染色体異常 (1701－1702)	5,426	84,894	377,494,072	4,311	66,148	293,548,436	4,399	74,557	303,659,651	4,127	69,702	278,724,087	4,034	69,755	274,528,790
ⅩⅧ 症状，徴候及び異常臨床所見・異常検査所見で他に分類されないもの (1800)	3,758	24,214	91,582,166	7,318	42,945	116,582,251	8,400	49,641	129,751,878	6,666	48,720	148,523,381	4,716	46,990	160,863,157
ⅩⅨ 損傷，中毒及びその他の外因の影響 (1901－1905)	31,551	248,760	1,712,728,471	24,893	206,193	1,288,241,219	23,928	198,166	1,196,053,216	28,082	253,544	1,479,878,546	34,690	327,259	1,885,009,891
(1901) 骨折	12,034	88,965	635,944,361	9,419	74,863	511,895,064	9,313	76,541	493,212,996	12,046	101,792	641,735,102	16,302	144,804	866,889,875
ⅩⅩⅡ 特殊目的用コード (2210-2220)	9,803	53,991	390,797,511	14,111	72,701	536,886,641	15,886	79,839	605,721,362	14,950	78,214	610,762,740	12,623	71,622	607,177,521

注）1. 本表は、提出のあったデータで疾病コードの記載があるものを集計している。
　　2. 制度・計は、協会（一般）・計、組合健保・計、共済組合・計、国民健康保険・計及び後期高齢者医療・計の単純合計である。

第４表　疾病分類別、診療種類別、年齢階級別、件数・日数（回数）・点数（金額）　［制度・計］

入院　　令和４年度

疾病分類名	45～49歳			50～54歳			55～59歳			60～64歳			65～69歳		
	件数	日数	点数	件数	日数	点数	件数	日数	点数	件数	日数	点数	件数	日数	点数
総数	711,999	9,304,314	42,962,239,489	923,913	12,628,946	57,334,838,060	1,056,342	14,931,520	67,468,257,627	1,329,371	18,855,864	86,487,657,364	1,838,126	26,246,668	121,430,127,444
Ⅰ 感染症及び寄生虫症 (0101－0109)	10,217	101,531	530,058,407	12,740	138,791	711,532,620	14,028	166,330	844,892,919	17,100	206,878	1,081,550,870	23,909	307,891	1,549,612,503
(0101) 腸管感染症	3,310	19,065	82,900,182	3,536	21,258	93,793,490	3,345	21,602	94,485,543	3,581	25,219	109,275,264	4,168	32,959	140,211,975
(0102) 結核	351	6,383	18,619,076	504	9,815	26,218,839	440	7,662	24,938,025	543	9,719	31,773,304	881	17,631	53,027,138
(0103) 主として性的伝播様式をとる感染症	251	2,065	6,947,995	282	3,566	9,052,996	244	4,345	9,396,135	165	2,436	6,478,946	236	4,924	9,265,476
Ⅱ 新生物＜腫瘍＞ (0201－0211)	140,307	1,157,619	10,617,141,259	174,658	1,547,920	13,375,329,060	200,935	1,881,812	15,602,775,065	275,364	2,671,042	21,289,542,685	406,503	4,065,682	30,984,571,110
(0201－0210) 悪性新生物＜腫瘍＞	88,860	830,031	7,295,311,883	133,635	1,272,452	10,788,402,821	169,999	1,664,656	13,712,528,189	242,396	2,427,934	19,279,290,162	365,707	3,746,326	28,482,159,531
Ⅲ 血液及び造血器の疾患並びに免疫機構の障害 (0301－0302)	3,743	36,896	283,252,731	4,229	47,976	328,452,653	4,536	56,078	415,089,146	5,946	73,061	512,933,066	8,853	115,747	763,761,992
Ⅳ 内分泌，栄養及び代謝疾患 (0401－0404)	20,400	220,471	974,441,842	28,011	315,845	1,347,689,768	31,448	374,033	1,487,478,800	37,816	475,118	1,855,673,069	53,850	717,840	2,705,846,849
(0402) 糖尿病	11,538	128,431	545,336,411	16,693	196,336	793,625,068	18,747	230,821	892,019,233	22,991	301,217	1,127,404,416	34,020	472,888	1,714,879,733
Ⅴ 精神及び行動の障害 (0501－0507)	129,093	3,432,135	5,528,386,940	168,880	4,608,434	7,192,275,348	189,616	5,288,958	8,026,565,961	216,702	6,132,698	9,103,636,266	261,953	7,470,050	10,882,821,582
(0503) 統合失調症、統合失調型障害および妄想性障害	90,799	2,535,393	3,834,034,787	121,431	3,457,600	5,067,687,466	136,160	3,937,579	5,637,832,766	153,022	4,472,237	6,294,930,338	181,805	5,335,871	7,401,151,930
Ⅵ 神経系の疾患 (0601－0606)	55,224	1,101,925	3,277,815,957	66,605	1,330,131	3,959,132,018	72,082	1,476,876	4,306,097,669	79,723	1,644,214	4,751,287,564	102,463	2,155,936	6,043,991,533
Ⅶ 眼及び付属器の疾患 (0701－0704)	11,200	59,601	501,456,424	19,659	100,811	872,483,821	27,623	133,856	1,185,533,770	41,262	182,540	1,626,033,038	64,647	268,497	2,338,521,647
(0702) 白内障	2,700	8,743	75,404,066	5,707	17,871	162,315,150	9,244	30,756	269,783,968	17,605	57,677	514,562,583	32,530	108,503	947,657,472
Ⅷ 耳及び乳様突起の疾患 (0801－0807)	4,874	26,493	187,549,203	5,897	31,621	200,183,258	6,285	34,619	207,631,578	7,291	40,189	240,469,879	8,863	50,025	294,298,262
Ⅸ 循環器系の疾患 (0901－0912)	77,084	995,480	7,840,768,705	120,917	1,574,155	11,945,939,677	149,513	1,971,331	14,742,884,637	197,730	2,613,160	19,104,394,417	286,235	3,858,882	27,355,594,036
(0901) 高血圧性疾患	2,195	20,607	78,127,443	4,146	44,525	144,508,349	5,585	62,121	189,783,468	8,377	95,007	321,778,884	13,203	158,892	536,489,019
(0902) 虚血性心疾患	12,580	75,532	1,111,648,854	22,440	129,663	1,965,734,474	29,742	175,853	2,649,065,587	39,382	234,527	3,414,160,481	54,451	330,438	4,755,551,250
(0904－0908) 脳血管疾患	37,015	666,797	3,494,542,646	57,663	1,061,695	5,202,585,996	68,279	1,297,158	5,906,770,490	88,196	1,687,470	7,353,270,309	127,461	2,458,194	10,378,918,376
Ⅹ 呼吸器系の疾患 (1001－1011)	19,234	162,909	1,084,277,637	23,431	229,018	1,380,534,288	25,987	279,926	1,576,277,326	36,189	433,086	2,194,350,814	58,841	784,987	3,634,915,450
(1001－1003) 急性上気道感染症	1,457	8,494	43,208,976	1,258	7,800	40,525,200	978	6,284	32,342,325	830	5,591	26,776,471	905	6,300	31,885,205
(1004) 肺炎	2,478	23,982	127,814,322	3,792	40,612	203,219,075	5,080	57,468	286,402,234	8,407	96,679	450,491,244	14,873	187,339	844,288,199
(1005) 急性気管支炎及び急性細気管支炎	133	926	5,251,680	138	976	5,256,070	158	1,328	6,104,981	189	1,695	6,440,626	283	2,462	10,209,530
(1007) 慢性副鼻腔炎	3,279	16,962	257,516,689	3,537	18,550	274,054,064	3,343	17,785	252,702,356	3,094	17,415	230,552,898	3,177	17,622	230,079,297
(1008－1009) 気管支炎及び慢性閉塞性肺疾患	299	4,009	19,414,325	732	10,731	45,181,958	999	12,649	60,781,007	2,278	33,570	133,259,381	4,616	70,748	267,678,003
(1010) 喘息	1,524	11,572	52,197,046	1,721	13,784	62,083,715	1,637	15,228	62,994,143	1,859	17,344	73,904,691	2,306	23,520	93,490,338
ⅩⅠ 消化器系の疾患 (1101－1113)	80,639	532,530	3,251,689,118	102,905	691,552	4,229,288,956	111,904	766,474	4,649,385,253	132,067	933,463	5,583,776,370	169,035	1,267,067	7,331,526,218
(1104－1105) 胃及び十二指腸の疾患	3,244	23,914	127,752,113	4,606	36,230	189,441,261	5,371	43,371	234,682,433	6,883	57,516	312,491,075	9,774	89,016	448,360,456
(1106) 痔核	5,891	28,787	108,559,727	5,291	25,830	99,129,771	4,498	22,654	88,810,211	4,323	22,654	88,152,924	4,945	26,173	99,329,761
(1107－1110) 肝疾患	5,952	62,070	318,074,946	8,660	92,713	470,748,880	9,905	109,400	526,779,069	11,947	142,597	644,605,702	14,159	178,171	750,835,624
ⅩⅡ 皮膚及び皮下組織の疾患 (1201－1203)	6,873	72,536	311,454,721	8,210	92,969	395,472,913	9,016	112,943	466,203,291	10,002	135,643	539,237,878	12,938	191,393	719,488,416
ⅩⅢ 筋骨格系及び結合組織の疾患 (1301－1310)	33,538	371,704	2,443,578,556	49,693	585,706	3,914,832,702	64,506	809,641	5,494,772,163	90,364	1,187,724	7,887,037,826	128,066	1,774,206	11,333,956,470
ⅩⅣ 腎尿路生殖器系の疾患 (1401－1408)	44,173	281,329	1,981,930,417	47,368	357,805	2,243,569,036	47,839	442,371	2,414,031,152	59,238	615,911	3,101,967,528	85,190	978,817	4,603,486,794
(1401－1402) 糸球体疾患，腎尿細管間質性疾患及び腎不全	15,635	149,808	823,025,083	21,919	232,673	1,211,275,069	26,357	322,389	1,530,213,199	34,301	461,864	2,036,204,912	51,021	740,835	3,090,164,388
ⅩⅤ 妊娠，分娩及び産じょく (1501－1504)	2,456	15,852	101,361,887	144	1,421	7,568,641	24	244	1,767,209	15	178	686,689	8	120	173,680
(1501) 流産	553	1,075	7,720,460	35	144	1,139,406	－	－	－	1	1	3,992	－	－	－
ⅩⅥ 周産期に発生した病態 (1601－1602)	152	4,349	11,015,691	130	3,957	8,295,540	183	5,495	13,390,351	81	2,423	5,366,652	68	1,910	4,137,631
ⅩⅦ 先天奇形，変形及び染色体異常 (1701－1702)	4,710	84,575	330,640,326	4,684	85,336	327,794,914	3,882	67,731	269,046,847	3,451	58,513	247,871,050	3,319	54,861	238,556,250
ⅩⅧ 症状，徴候及び異常臨床所見・異常検査所見で他に分類されないもの (1800)	5,619	64,301	231,961,877	6,782	79,335	291,065,806	7,867	97,719	352,921,893	10,523	140,252	486,663,255	15,099	209,453	744,222,416
ⅩⅨ 損傷，中毒及びその他の外因の影響 (1901－1905)	48,898	496,313	2,723,006,798	63,781	702,348	3,668,773,087	73,474	852,628	4,360,163,840	92,086	1,179,120	5,701,970,746	128,544	1,796,140	8,389,035,889
(1901) 骨折	24,364	232,069	1,311,176,003	33,643	352,060	1,897,016,715	42,071	470,039	2,454,329,989	53,670	665,426	3,288,717,824	78,576	1,092,098	5,134,192,896
ⅩⅩⅡ 特殊目的用コード (2210-2220)	13,565	85,765	750,450,993	15,189	103,815	934,623,954	15,594	112,455	1,051,348,757	16,421	130,651	1,173,207,702	19,742	177,164	1,511,608,716

注）1. 本表は、提出のあったデータで疾病コードの記載があるものを集計している。
　　2. 制度・計は、協会（一般）・計、組合健保・計、共済組合・計、国民健康保険・計及び後期高齢者医療・計の単純合計である。

第４表　疾病分類別、診療種類別、年齢階級別、件数・日数（回数）・点数（金額）　［制度・計］

入院　　令和４年度

疾病分類名	70～74歳			75～79歳			80～84歳			85～89歳			90～94歳		
	件数	日数	点数	件数	日数	点数	件数	日数	点数	件数	日数	点数	件数	日数	点数
総数	3,076,191	44,383,045	203,879,488,785	3,156,384	46,734,812	207,401,460,685	3,456,186	56,874,537	222,856,987,039	3,339,609	60,400,573	206,925,410,737	2,161,625	41,192,454	126,669,683,650
Ⅰ 感染症及び寄生虫症 (0101－0109)	40,323	530,397	2,619,443,191	44,199	600,953	2,835,670,456	53,089	778,190	3,380,042,130	55,913	872,919	3,508,023,182	37,157	594,081	2,214,318,463
(0101) 腸管感染症	6,714	59,759	240,448,767	7,323	70,133	276,007,249	8,772	95,509	349,511,397	9,500	117,266	402,179,057	6,722	90,721	295,773,407
(0102) 結核	1,577	31,136	92,279,119	2,104	42,132	125,090,949	3,147	64,933	188,937,404	4,474	98,431	267,081,769	3,240	71,494	186,588,913
(0103) 主として性的伝播様式をとる感染症	228	4,307	10,000,893	127	2,053	6,032,878	139	2,529	5,823,323	93	1,832	5,030,981	68	1,178	3,786,066
Ⅱ 新生物＜腫瘍＞ (0201－0211)	665,740	6,845,785	49,355,602,576	593,137	6,315,526	42,563,999,090	462,500	5,422,285	32,151,547,059	283,271	3,820,394	18,511,904,447	116,120	1,791,710	6,998,163,862
(0201－0210) 悪性新生物＜腫瘍＞	606,662	6,363,239	45,843,800,855	542,470	5,872,770	39,575,296,237	423,233	5,022,901	29,842,913,982	260,137	3,530,004	17,204,566,902	106,644	1,644,918	6,486,771,811
Ⅲ 血液及び造血器の疾患並びに免疫機構の障害 (0301－0302)	15,826	208,332	1,316,093,646	18,068	244,908	1,394,673,095	22,991	324,281	1,651,840,394	25,695	384,528	1,728,623,296	18,183	280,295	1,110,321,316
Ⅳ 内分泌，栄養及び代謝疾患 (0401－0404)	94,681	1,328,981	4,800,681,908	106,929	1,627,034	5,495,969,921	131,553	2,204,306	6,823,421,532	141,532	2,571,961	7,285,367,707	95,220	1,810,987	4,810,949,506
(0402) 糖尿病	60,240	883,596	3,074,814,663	67,059	1,069,630	3,474,665,683	77,030	1,370,639	4,042,464,658	73,451	1,449,396	3,820,303,479	42,032	883,510	2,141,003,867
Ⅴ 精神及び行動の障害 (0501－0507)	352,610	10,050,708	14,785,722,796	262,194	7,269,221	10,969,647,885	232,696	6,475,413	10,044,873,302	182,715	5,006,150	8,068,389,583	98,617	2,660,486	4,422,602,116
(0503) 統合失調症、統合失調型障害および妄想性障害	227,275	6,693,763	9,301,388,929	140,597	4,064,848	5,680,911,980	96,517	2,828,149	3,994,216,892	49,978	1,453,892	2,083,571,299	16,508	470,634	705,616,667
Ⅵ 神経系の疾患 (0601－0606)	179,680	3,971,343	10,407,844,710	221,804	5,100,150	12,177,848,969	287,222	7,040,284	15,214,431,927	296,455	7,543,516	14,948,429,876	172,411	4,457,110	8,241,494,250
Ⅶ 眼及び付属器の疾患 (0701－0704)	126,405	497,803	4,294,472,351	129,924	498,747	4,203,640,879	107,111	438,067	3,484,517,284	60,610	287,001	2,012,087,436	18,885	122,145	668,254,263
(0702) 白内障	73,958	250,037	2,172,975,313	81,582	273,411	2,374,396,078	69,029	243,106	2,046,999,559	38,987	146,380	1,169,279,340	11,304	50,591	352,926,502
Ⅷ 耳及び乳様突起の疾患 (0801－0807)	13,400	75,380	429,924,972	11,885	71,834	384,793,345	10,629	72,153	331,982,586	7,383	64,146	237,233,783	3,396	36,676	114,251,925
Ⅸ 循環器系の疾患 (0901－0912)	522,744	7,401,098	48,495,680,807	587,873	8,762,971	51,879,009,571	700,742	11,676,124	56,916,868,333	750,593	13,840,978	53,507,213,678	550,264	10,831,047	33,772,236,269
(0901) 高血圧性疾患	28,295	386,111	1,247,006,635	37,150	552,412	1,693,586,082	60,201	1,028,988	2,853,360,448	89,285	1,672,261	4,202,153,497	86,797	1,747,666	4,014,750,359
(0902) 虚血性心疾患	92,304	584,504	7,940,546,533	89,872	597,688	7,532,649,998	80,050	640,993	6,562,236,726	53,354	573,788	4,179,876,234	25,890	387,173	1,749,782,385
(0904－0908) 脳血管疾患	235,742	4,655,132	18,740,897,785	268,030	5,390,969	20,590,846,991	322,365	6,809,710	24,012,995,609	331,306	7,274,750	23,259,063,261	215,171	4,855,083	13,851,219,276
Ⅹ 呼吸器系の疾患 (1001－1011)	119,284	1,714,338	7,330,398,446	158,723	2,437,185	9,640,902,747	222,816	3,660,091	13,433,367,778	269,077	4,635,047	15,969,554,710	212,829	3,732,900	12,205,918,418
(1001－1003) 急性上気道感染症	1,217	9,638	47,297,954	997	8,644	41,177,366	1,068	10,099	45,657,408	821	8,715	36,890,508	563	6,668	27,585,883
(1004) 肺炎	31,369	414,711	1,811,003,376	44,133	625,294	2,548,751,429	66,312	1,004,574	3,845,026,529	83,709	1,329,403	4,828,493,311	69,193	1,134,322	3,875,196,807
(1005) 急性気管支炎及び急性細気管支炎	549	5,684	22,641,411	686	7,996	30,898,811	916	10,885	40,299,593	1,227	16,016	53,859,974	1,027	13,921	45,767,768
(1007) 慢性副鼻腔炎	3,476	19,912	238,772,610	2,354	14,333	150,003,489	1,231	8,512	74,358,161	481	4,029	26,819,982	147	1,949	8,063,734
(1008－1009) 気管支炎及び慢性閉塞性肺疾患	11,170	180,162	636,741,758	15,710	269,555	873,545,952	19,541	361,725	1,072,528,587	21,036	431,171	1,134,812,702	14,821	327,045	778,205,429
(1010) 喘息	3,610	41,959	162,526,137	4,350	58,803	202,807,424	5,952	89,560	281,796,574	7,039	122,053	342,227,229	5,335	102,829	260,599,473
ⅩⅠ 消化器系の疾患 (1101－1113)	263,925	2,069,175	11,711,658,339	255,145	2,156,321	11,705,834,471	257,121	2,599,377	12,774,586,383	222,043	2,732,195	11,956,347,132	129,629	1,838,387	7,123,568,884
(1104－1105) 胃及び十二指腸の疾患	15,995	153,862	751,082,506	16,308	168,155	786,297,398	18,897	236,703	959,029,237	19,104	278,502	1,004,009,729	12,077	199,525	623,271,199
(1106) 痔核	7,146	37,295	145,059,288	6,302	33,312	130,420,755	4,111	24,317	93,520,640	2,099	15,162	53,955,307	798	8,556	28,269,369
(1107－1110) 肝疾患	19,778	262,372	1,064,576,840	16,870	233,897	920,107,549	16,730	253,777	928,767,718	12,888	213,633	721,956,855	6,002	103,989	324,398,599
ⅩⅡ 皮膚及び皮下組織の疾患 (1201－1203)	21,837	345,934	1,211,588,990	23,769	395,200	1,304,270,592	31,467	567,448	1,736,029,625	35,952	676,425	1,953,179,204	25,063	479,885	1,322,285,426
ⅩⅢ 筋骨格系及び結合組織の疾患 (1301－1310)	215,413	3,177,059	18,787,866,339	234,206	3,664,550	19,574,232,232	253,927	4,415,202	19,318,705,801	217,901	4,209,204	14,256,516,999	127,831	2,668,139	7,272,010,111
ⅩⅣ 腎尿路生殖器系の疾患 (1401－1408)	148,835	1,871,086	8,257,575,746	153,526	2,071,476	8,640,722,091	176,720	2,680,550	10,161,834,483	173,416	2,836,704	9,975,552,261	108,017	1,814,436	5,918,048,450
(1401－1402) 糸球体疾患，腎尿細管間質性疾患及び腎不全	91,335	1,414,920	5,624,076,664	95,083	1,527,115	5,884,633,012	112,811	1,929,950	7,045,867,885	107,575	1,914,446	6,625,299,572	60,510	1,089,561	3,508,438,961
ⅩⅤ 妊娠，分娩及び産じょく (1501－1504)	2	23	120,446	13	66	306,900	27	222	978,114	32	571	1,381,909	13	141	620,161
(1501) 流産	－	－	－	3	12	67,235	15	53	304,154	8	56	304,471	6	20	136,261
ⅩⅥ 周産期に発生した病態 (1601－1602)	15	446	873,366	5	97	435,847	8	152	534,862	11	155	691,269	2	35	195,971
ⅩⅦ 先天奇形，変形及び染色体異常 (1701－1702)	3,218	47,331	228,658,424	1,979	25,357	155,006,197	1,628	22,684	109,453,300	960	16,297	59,145,708	503	9,109	29,257,616
ⅩⅧ 症状，徴候及び異常臨床所見・異常検査所見で他に分類されないもの (1800)	27,732	400,322	1,360,331,441	33,659	520,803	1,673,835,859	46,420	805,296	2,335,656,638	57,802	1,089,285	2,894,985,835	47,733	950,708	2,348,319,987
ⅩⅨ 損傷，中毒及びその他の外因の影響 (1901－1905)	229,704	3,493,161	15,646,152,533	278,869	4,508,867	19,335,146,542	396,895	6,950,267	27,865,582,986	479,938	8,811,934	33,466,323,089	336,779	6,306,767	22,919,390,247
(1901) 骨折	148,836	2,295,632	10,243,370,763	193,577	3,218,309	13,612,115,295	300,061	5,413,944	21,424,363,777	387,113	7,289,645	27,500,470,894	283,943	5,450,326	19,784,837,050
ⅩⅩⅡ 特殊目的用コード (2210-2220)	34,817	354,343	2,838,797,758	40,477	463,546	3,465,513,996	60,624	742,145	5,120,732,522	78,310	1,001,163	6,584,459,633	62,973	807,410	5,177,476,409

注）1. 本表は、提出のあったデータで疾病コードの記載があるものを集計している。
　　2. 制度・計は、協会（一般）・計、組合健保・計、共済組合・計、国民健康保険・計及び後期高齢者医療・計の単純合計である。

第４表　疾病分類別、診療種類別、年齢階級別、件数・日数（回数）・点数（金額）　［制度・計］

入院　　令和４年度

疾病分類名	95～99歳			100歳～		
	件数	日数	点数	件数	日数	点数
総数	780,229	15,348,556	43,686,417,321	124,322	2,510,748	6,587,510,447
Ⅰ 感染症及び寄生虫症 (0101－0109)	12,966	208,645	748,685,986	1,746	27,429	98,956,374
(0101) 腸管感染症	2,304	32,814	104,461,725	352	5,581	16,070,532
(0102) 結核	1,227	27,611	69,290,691	137	3,003	7,560,128
(0103) 主として性的伝播様式をとる感染症	20	297	923,346	1	3	38,851
Ⅱ 新生物＜腫瘍＞ (0201－0211)	28,503	485,456	1,590,369,830	3,052	57,118	157,065,237
(0201－0210) 悪性新生物＜腫瘍＞	25,970	440,481	1,459,818,130	2,651	48,597	136,751,739
Ⅲ 血液及び造血器の疾患並びに免疫機構の障害 (0301－0302)	6,331	99,036	378,491,824	906	15,057	51,087,822
Ⅳ 内分泌，栄養及び代謝疾患 (0401－0404)	34,028	662,330	1,687,798,642	5,534	111,712	264,987,143
(0402) 糖尿病	13,074	285,111	653,994,096	2,080	48,904	102,558,939
Ⅴ 精神及び行動の障害 (0501－0507)	34,956	940,544	1,583,729,796	5,738	154,171	257,109,214
(0503) 統合失調症、統合失調型障害および妄想性障害	4,249	120,756	180,864,802	451	12,377	19,298,941
Ⅵ 神経系の疾患 (0601－0606)	52,186	1,350,930	2,414,326,342	7,231	190,217	325,127,854
Ⅶ 眼及び付属器の疾患 (0701－0704)	3,281	31,947	131,871,511	354	5,711	15,394,107
(0702) 白内障	1,626	10,367	56,314,638	151	1,894	5,737,239
Ⅷ 耳及び乳様突起の疾患 (0801－0807)	813	10,767	31,171,805	66	1,090	2,978,768
Ⅸ 循環器系の疾患 (0901－0912)	226,367	4,673,780	12,498,295,920	38,940	840,418	1,980,098,064
(0901) 高血圧性疾患	41,745	878,092	1,880,382,233	8,729	192,574	388,858,587
(0902) 虚血性心疾患	8,811	157,911	501,612,703	1,583	31,613	76,808,827
(0904－0908) 脳血管疾患	76,898	1,777,758	4,603,136,991	11,524	278,042	632,745,956
Ⅹ 呼吸器系の疾患 (1001－1011)	86,236	1,515,503	4,802,023,746	14,649	256,994	775,956,921
(1001－1003) 急性上気道感染症	167	2,031	7,428,629	27	368	1,165,357
(1004) 肺炎	28,454	471,635	1,547,866,767	4,942	80,826	257,455,732
(1005) 急性気管支炎及び急性細気管支炎	485	7,475	22,425,194	108	1,774	4,527,516
(1007) 慢性副鼻腔炎	48	884	2,328,416	2	7	33,692
(1008－1009) 気管支炎及び慢性閉塞性肺疾患	5,341	123,508	275,387,467	865	21,485	43,383,697
(1010) 喘息	2,204	44,631	109,361,019	407	8,872	20,186,917
ⅩⅠ 消化器系の疾患 (1101－1113)	43,263	678,367	2,346,477,344	6,434	106,143	327,053,928
(1104－1105) 胃及び十二指腸の疾患	4,426	80,165	219,976,440	724	13,894	33,509,763
(1106) 痔核	152	1,730	5,599,863	21	336	1,184,670
(1107－1110) 肝疾患	1,786	35,251	95,680,336	181	3,532	10,130,176
ⅩⅡ 皮膚及び皮下組織の疾患 (1201－1203)	9,872	191,680	509,821,810	1,782	35,263	89,203,032
ⅩⅢ 筋骨格系及び結合組織の疾患 (1301－1310)	42,298	921,212	2,245,037,740	6,606	150,323	333,032,075
ⅩⅣ 腎尿路生殖器系の疾患 (1401－1408)	35,729	605,483	1,868,185,426	5,395	89,564	266,115,570
(1401－1402) 糸球体疾患，腎尿細管間質性疾患及び腎不全	17,623	316,427	949,381,274	2,338	41,670	117,285,815
ⅩⅤ 妊娠，分娩及び産じょく (1501－1504)	3	44	75,717	1	2	4,542
(1501) 流産	－	－	－	－	－	－
ⅩⅥ 周産期に発生した病態 (1601－1602)	－	－	－	－	－	－
ⅩⅦ 先天奇形，変形及び染色体異常 (1701－1702)	141	2,697	7,229,670	26	664	1,144,912
ⅩⅧ 症状，徴候及び異常臨床所見・異常検査所見で他に分類されないもの (1800)	20,772	426,727	1,002,780,432	4,160	87,967	194,561,298
ⅩⅨ 損傷，中毒及びその他の外因の影響 (1901－1905)	116,079	2,204,817	7,670,479,821	16,438	316,245	1,026,145,064
(1901) 骨折	100,224	1,947,352	6,772,057,239	14,392	281,611	920,790,354
ⅩⅩⅡ 特殊目的用コード (2210-2220)	26,405	338,591	2,169,563,959	5,264	64,660	421,488,522

注）1. 本表は、提出のあったデータで疾病コードの記載があるものを集計している。
　　2. 制度・計は、協会（一般）・計、組合健保・計、共済組合・計、国民健康保険・計及び後期高齢者医療・計の単純合計である。

第４表　疾病分類別、診療種類別、年齢階級別、件数・日数（回数）・点数（金額）　［制度・計］

入院外　　令和４年度

疾病分類名	総数			0～4歳			5～9歳			10～14歳			15～19歳		
	件数	日数	点数	件数	日数	点数	件数	日数	点数	件数	日数	点数	件数	日数	点数
総数	951,113,235	1,408,773,586	1,464,103,005,358	38,840,584	57,195,180	46,933,501,323	31,965,669	41,980,285	31,374,379,652	26,499,531	34,660,857	28,001,242,063	21,296,661	27,343,387	23,046,603,956
Ⅰ 感染症及び寄生虫症 (0101－0109)	25,362,342	36,213,748	32,997,552,569	2,088,764	2,965,164	2,493,108,468	1,808,592	2,716,552	1,540,149,354	1,254,528	1,937,556	1,056,952,867	775,862	1,079,165	783,144,571
(0101) 腸管感染症	5,071,332	6,454,068	5,983,739,121	1,260,585	1,773,512	1,493,689,592	656,548	799,037	618,249,054	347,170	416,297	310,300,567	243,599	289,550	269,180,122
(0102) 結核	136,257	191,817	343,279,776	4,492	6,786	4,529,137	946	1,136	816,244	777	931	790,243	1,473	1,901	2,844,608
(0103) 主として性的伝播様式をとる感染症	781,786	1,123,699	734,321,486	1,124	1,473	1,334,974	529	780	353,183	808	1,214	682,438	25,888	37,398	23,382,286
Ⅱ 新生物＜腫瘍＞ (0201－0211)	38,129,256	57,350,417	196,073,008,715	151,427	185,908	213,076,348	128,867	164,154	184,284,349	177,454	234,014	304,867,684	226,817	305,951	458,031,139
(0201－0210) 悪性新生物＜腫瘍＞	25,484,417	40,338,278	170,688,284,172	12,584	19,698	38,656,524	23,166	34,032	75,814,106	26,387	37,199	99,664,566	37,793	54,724	179,162,702
Ⅲ 血液及び造血器の疾患並びに免疫機構の障害 (0301－0302)	4,084,478	5,835,179	19,638,716,582	74,351	112,537	283,054,836	52,139	69,918	372,893,378	91,944	124,601	686,512,307	116,939	158,049	799,495,219
Ⅳ 内分泌，栄養及び代謝疾患 (0401－0404)	99,259,869	128,857,138	152,088,732,650	148,946	194,955	414,777,608	261,847	311,329	1,271,885,022	412,209	485,725	2,523,208,290	380,800	460,401	1,315,787,609
(0402) 糖尿病	42,188,342	56,339,474	81,166,578,384	4,504	5,860	20,605,196	15,949	19,085	69,995,519	37,215	44,028	135,251,329	61,740	72,773	178,397,967
Ⅴ 精神及び行動の障害 (0501－0507)	48,289,141	71,093,195	50,780,416,907	498,933	805,867	643,117,987	1,393,056	1,930,687	1,445,344,806	1,569,602	1,945,157	1,481,973,556	1,645,878	2,207,703	1,666,444,969
(0503) 統合失調症、統合失調型障害および妄想性障害	6,761,179	12,494,171	11,557,029,798	129	229	149,630	2,009	2,597	2,008,155	18,678	27,036	23,115,488	79,772	127,543	106,322,174
Ⅵ 神経系の疾患 (0601－0606)	30,426,223	45,710,047	52,322,531,848	110,320	193,425	285,227,268	224,940	340,862	473,489,601	388,151	527,094	730,008,024	505,312	665,197	941,264,024
Ⅶ 眼及び付属器の疾患 (0701－0704)	81,363,802	96,081,071	90,505,116,116	1,491,547	1,748,428	1,009,489,523	3,057,254	3,515,360	1,910,194,574	3,233,943	3,655,083	1,964,178,666	2,734,301	2,976,586	1,361,326,036
(0702) 白内障	9,115,803	11,707,996	14,573,518,192	1,101	1,341	1,210,626	1,483	1,686	1,529,512	1,839	2,102	1,420,985	2,399	3,077	3,135,670
Ⅷ 耳及び乳様突起の疾患 (0801－0807)	14,382,963	20,508,707	12,122,354,411	1,365,065	2,158,105	1,346,929,244	1,101,647	1,436,256	847,028,618	572,948	702,120	452,877,731	341,073	423,860	277,346,861
Ⅸ 循環器系の疾患 (0901－0912)	176,664,957	233,938,344	218,764,554,481	40,722	53,315	122,033,623	76,173	93,171	127,894,177	229,978	285,736	282,480,263	233,862	288,339	325,969,313
(0901) 高血圧性疾患	134,425,714	174,279,058	142,449,483,592	328	408	1,347,130	763	887	1,741,097	2,285	2,822	2,688,449	9,715	12,130	10,823,108
(0902) 虚血性心疾患	9,696,058	13,068,881	16,516,482,907	645	747	2,009,421	1,560	1,769	2,154,302	3,679	4,448	5,459,174	10,269	12,690	16,396,603
(0904－0908) 脳血管疾患	14,065,344	20,659,366	23,507,124,379	4,084	6,854	11,206,185	7,420	11,541	15,892,690	12,157	17,275	26,073,216	16,171	22,172	39,948,420
Ⅹ 呼吸器系の疾患 (1001－1011)	102,169,913	137,002,520	114,512,680,136	17,990,972	28,353,212	22,299,619,033	13,635,840	17,970,323	12,787,665,551	7,845,209	9,550,633	7,065,468,893	4,041,247	4,856,008	4,077,732,051
(1001－1003) 急性上気道感染症	28,934,278	38,909,871	34,918,115,960	7,492,744	11,303,664	9,678,538,777	4,073,026	5,243,352	4,441,583,835	2,075,479	2,543,446	2,432,318,836	1,248,693	1,534,298	1,668,150,729
(1004) 肺炎	555,949	800,585	1,380,394,501	46,169	72,929	75,330,729	14,539	20,336	23,212,397	8,142	10,725	13,818,035	10,877	14,042	20,141,498
(1005) 急性気管支炎及び急性細気管支炎	8,849,350	12,231,388	11,423,412,218	3,608,859	5,524,511	4,761,951,978	1,561,601	2,009,766	1,687,297,145	501,014	615,930	618,576,786	277,074	346,598	400,409,442
(1007) 慢性副鼻腔炎	4,585,146	6,997,041	4,312,428,192	420,947	754,816	401,290,347	420,175	626,913	318,036,735	238,089	316,216	178,822,083	122,806	155,703	102,288,890
(1008－1009) 気管支炎及び慢性閉塞性肺疾患	3,925,728	5,507,006	8,073,310,350	442,375	696,597	575,322,485	213,182	280,457	220,907,821	78,723	99,446	93,036,340	44,452	56,723	59,666,071
(1010) 喘息	20,782,366	28,173,150	23,619,882,112	3,205,762	5,520,558	3,909,286,531	2,970,127	4,115,780	2,802,884,346	1,393,385	1,763,608	1,317,818,206	504,362	626,120	503,328,334
ⅩⅠ 消化器系の疾患 (1101－1113)	50,453,049	69,442,335	77,533,308,773	1,122,337	1,699,584	1,062,790,752	583,971	745,419	443,422,593	443,042	551,481	457,104,542	634,161	797,961	1,044,260,784
(1104－1105) 胃及び十二指腸の疾患	20,883,579	29,166,171	25,291,999,174	15,641	21,024	18,335,779	40,342	50,984	37,723,008	120,952	154,226	110,198,712	239,764	307,062	237,055,035
(1106) 痔核	2,432,309	3,142,691	2,416,319,999	8,291	11,231	6,492,014	5,659	6,553	3,034,217	6,751	8,109	4,740,321	23,351	28,842	21,476,272
(1107－1110) 肝疾患	4,848,451	6,877,434	7,894,318,612	5,859	8,405	10,597,181	5,958	7,969	11,491,380	14,990	20,173	22,153,629	26,918	36,865	41,136,470
ⅩⅡ 皮膚及び皮下組織の疾患 (1201－1203)	69,424,755	88,728,099	44,646,697,464	7,928,063	10,793,584	5,753,027,373	4,378,979	5,409,921	2,312,880,845	3,777,419	4,608,901	1,858,107,222	4,168,800	4,943,686	2,062,449,189
ⅩⅢ 筋骨格系及び結合組織の疾患 (1301－1310)	96,777,700	216,011,899	125,071,923,434	296,020	343,366	458,379,336	395,304	537,787	454,628,485	1,207,172	2,117,340	1,409,066,880	972,234	1,631,225	1,233,286,399
ⅩⅣ 腎尿路生殖器系の疾患 (1401－1408)	39,833,131	83,880,894	152,225,096,547	177,841	229,501	197,920,546	182,365	225,464	163,064,936	206,843	247,544	212,721,400	640,704	747,711	579,773,391
(1401－1402) 糸球体疾患，腎尿細管間質性疾患及び腎不全	5,801,869	37,563,237	107,060,003,348	57,411	75,109	81,696,193	46,039	58,342	57,981,235	49,530	62,230	76,096,471	47,870	60,748	74,922,334
ⅩⅤ 妊娠，分娩及び産じょく (1501－1504)	1,827,487	2,992,653	1,843,937,771	5,168	6,632	6,270,800	3,472	4,059	4,212,507	1,030	1,235	1,764,309	16,360	25,809	16,606,317
(1501) 流産	179,776	311,256	269,034,758	3	5	6,405	34	45	70,380	56	83	108,360	2,378	3,740	3,406,863
ⅩⅥ 周産期に発生した病態 (1601－1602)	717,758	968,482	2,381,271,144	552,308	734,379	1,908,394,677	87,501	117,917	234,544,121	33,941	45,217	147,037,347	10,621	15,277	39,662,505
ⅩⅦ 先天奇形，変形及び染色体異常 (1701－1702)	2,656,397	3,663,433	6,032,575,474	731,112	968,209	2,011,404,069	335,901	447,120	725,669,171	276,634	371,795	643,106,417	166,542	218,518	332,560,756
ⅩⅧ 症状，徴候及び異常臨床所見・異常検査所見で他に分類されないもの (1800)	20,563,388	27,532,709	31,815,359,132	912,064	1,229,667	1,260,800,841	887,876	1,122,999	977,305,478	854,255	1,043,836	928,550,702	661,547	815,324	875,976,413
ⅩⅨ 損傷，中毒及びその他の外因の影響 (1901－1905)	28,876,020	57,331,838	40,506,933,048	1,428,639	2,045,972	1,464,174,268	1,718,013	2,755,737	1,736,924,015	2,510,539	4,478,829	2,849,026,005	1,693,619	3,076,570	2,093,638,110
(1901) 骨折	9,931,581	21,837,239	17,177,075,324	76,927	155,878	146,763,882	304,962	719,923	489,092,569	650,675	1,523,967	1,008,016,848	342,271	727,264	537,786,211
ⅩⅩⅡ 特殊目的用コード (2210-2220)	19,850,606	25,630,878	42,240,238,156	1,725,985	2,373,370	3,699,904,723	1,651,932	2,065,250	3,360,898,071	1,412,690	1,746,960	2,946,228,958	1,329,982	1,650,047	2,761,848,300

注）1. 本表は、提出のあったデータで疾病コードの記載があるものを集計している。
　　2. 制度・計は、協会（一般）・計、組合健保・計、共済組合・計、国民健康保険・計及び後期高齢者医療・計の単純合計である。

第４表　疾病分類別、診療種類別、年齢階級別、件数・日数（回数）・点数（金額）　［制度・計］

入院外　　令和４年度

疾病分類名	20～24歳			25～29歳			30～34歳			35～39歳			40～44歳		
	件数	日数	点数	件数	日数	点数	件数	日数	点数	件数	日数	点数	件数	日数	点数
総数	21,640,738	27,494,266	24,643,394,917	25,041,446	32,769,343	29,626,297,193	27,817,254	37,368,303	35,396,512,752	32,532,318	44,063,183	43,859,197,166	37,908,847	51,447,238	52,214,960,956
Ⅰ 感染症及び寄生虫症 (0101－0109)	1,049,768	1,399,778	1,142,946,906	1,144,298	1,530,238	1,273,404,482	1,129,099	1,525,281	1,331,017,626	1,185,526	1,613,294	1,485,370,191	1,222,351	1,675,317	1,743,477,462
(0101) 腸管感染症	316,172	369,521	384,811,998	323,813	377,013	376,427,690	292,757	341,916	332,369,446	253,554	299,500	286,809,624	212,448	255,388	260,757,843
(0102) 結核	4,773	6,352	13,231,882	5,748	7,786	10,427,441	4,097	5,417	7,901,547	3,860	5,143	10,327,974	4,742	6,145	9,684,734
(0103) 主として性的伝播様式をとる感染症	146,552	207,764	126,108,151	144,273	205,198	123,187,596	103,370	149,153	93,894,367	83,652	121,510	78,097,161	67,849	98,126	64,625,203
Ⅱ 新生物＜腫瘍＞ (0201－0211)	363,739	481,791	723,048,239	554,951	742,822	1,093,882,560	770,827	1,056,184	1,807,033,204	1,162,671	1,600,749	3,250,514,707	1,748,513	2,407,142	5,517,957,260
(0201－0210) 悪性新生物＜腫瘍＞	62,201	88,594	293,659,140	95,587	136,765	450,778,770	164,091	246,707	934,529,481	330,298	504,049	1,979,045,470	603,968	935,494	3,729,610,782
Ⅲ 血液及び造血器の疾患並びに免疫機構の障害 (0301－0302)	128,374	175,080	1,004,130,845	187,217	264,166	965,916,609	232,546	329,824	1,068,283,805	276,097	383,808	1,202,430,276	348,670	475,819	1,318,326,941
Ⅳ 内分泌，栄養及び代謝疾患 (0401－0404)	660,623	813,045	1,280,777,168	1,030,117	1,365,393	1,812,107,268	1,467,311	2,002,004	2,740,764,747	2,082,913	2,728,641	3,708,349,976	2,991,025	3,721,306	4,727,915,611
(0402) 糖尿病	99,002	117,467	231,400,772	184,402	220,649	373,499,926	334,349	401,155	642,319,068	592,772	712,942	1,123,786,623	977,189	1,183,907	1,846,832,742
Ⅴ 精神及び行動の障害 (0501－0507)	2,282,763	3,364,139	2,123,809,910	2,875,721	4,302,870	2,728,951,181	3,034,411	4,471,530	2,897,168,402	3,487,046	5,094,527	3,374,518,819	3,939,638	5,674,887	3,810,880,807
(0503) 統合失調症、統合失調型障害および妄想性障害	157,286	268,212	219,085,183	251,006	437,711	386,787,690	359,586	622,463	575,142,679	525,637	916,629	870,123,561	672,319	1,178,612	1,112,118,282
Ⅵ 神経系の疾患 (0601－0606)	564,356	735,499	985,003,182	715,236	918,961	1,216,285,672	868,488	1,100,745	1,316,021,348	1,131,513	1,417,332	1,764,831,106	1,444,364	1,797,514	2,274,931,805
Ⅶ 眼及び付属器の疾患 (0701－0704)	2,091,224	2,248,122	1,041,132,676	1,972,497	2,133,400	1,068,530,605	1,985,608	2,166,123	1,153,967,239	2,239,577	2,461,299	1,415,533,907	2,679,808	2,964,900	1,892,611,503
(0702) 白内障	2,955	3,847	4,687,042	4,080	5,344	6,952,520	5,700	7,605	10,058,658	11,597	15,293	21,934,930	26,528	34,854	51,339,492
Ⅷ 耳及び乳様突起の疾患 (0801－0807)	342,859	435,396	279,267,511	383,006	493,386	310,243,293	417,285	550,030	340,653,312	488,590	657,581	401,897,265	552,878	754,236	462,811,649
Ⅸ 循環器系の疾患 (0901－0912)	175,328	218,919	311,273,305	259,070	326,107	423,573,426	460,498	576,718	679,457,552	1,005,394	1,233,933	1,322,046,225	2,220,683	2,664,840	2,598,826,313
(0901) 高血圧性疾患	32,181	39,982	34,394,431	87,288	108,659	93,224,764	242,775	294,735	245,513,867	676,147	805,864	664,094,282	1,675,178	1,962,205	1,569,035,554
(0902) 虚血性心疾患	13,936	17,107	21,168,041	19,639	24,713	29,962,049	28,003	35,602	42,541,697	48,744	60,670	75,926,425	99,151	122,873	158,780,877
(0904－0908) 脳血管疾患	18,807	25,234	46,581,499	25,903	35,225	59,531,362	39,035	54,679	83,436,736	71,343	100,342	150,422,984	137,248	187,459	261,568,334
Ⅹ 呼吸器系の疾患 (1001－1011)	3,523,983	4,274,979	3,903,676,237	4,042,907	4,956,840	4,261,247,987	4,947,187	6,139,305	4,831,417,241	5,640,121	7,034,403	5,325,249,689	5,528,725	6,895,676	5,173,434,258
(1001－1003) 急性上気道感染症	1,387,899	1,708,690	1,855,212,852	1,535,564	1,904,144	1,950,178,457	1,783,518	2,234,051	2,079,954,165	1,854,281	2,348,138	2,107,620,660	1,576,369	2,014,478	1,826,909,573
(1004) 肺炎	16,089	21,210	31,528,083	17,441	23,779	38,355,620	19,120	27,092	37,563,916	22,353	31,904	48,344,065	23,133	32,914	46,915,196
(1005) 急性気管支炎及び急性細気管支炎	290,243	361,078	421,875,836	315,838	393,717	440,498,082	375,451	466,525	484,130,182	393,310	492,281	500,561,259	334,540	424,141	437,218,786
(1007) 慢性副鼻腔炎	107,710	136,274	101,556,202	148,947	196,212	149,996,584	214,883	292,724	208,530,734	264,811	364,507	250,198,222	272,699	377,128	264,558,335
(1008－1009) 気管支炎及び慢性閉塞性肺疾患	51,781	67,070	70,221,947	58,270	75,942	73,802,296	72,377	93,853	84,893,425	82,820	107,275	98,662,488	86,501	112,284	112,457,240
(1010) 喘息	370,091	460,920	374,759,947	472,354	587,867	471,341,703	646,705	808,463	627,384,617	869,838	1,079,169	837,005,756	1,032,567	1,272,401	1,000,033,611
Ⅺ 消化器系の疾患 (1101－1113)	925,511	1,182,308	1,877,159,572	1,372,623	1,771,444	2,557,433,419	1,686,814	2,202,100	3,011,494,014	2,070,296	2,696,380	3,608,351,478	2,495,010	3,242,988	4,317,119,123
(1104－1105) 胃及び十二指腸の疾患	353,569	455,117	380,725,893	478,072	620,348	519,925,209	582,704	766,379	639,343,737	792,736	1,041,300	895,546,386	1,018,617	1,342,396	1,187,532,353
(1106) 痔核	63,266	78,075	61,463,312	109,124	136,641	102,942,198	141,118	179,443	133,616,667	161,103	207,082	158,476,861	172,487	221,121	179,152,577
(1107－1110) 肝疾患	75,238	100,587	95,322,475	123,043	162,766	152,707,702	155,069	205,462	195,946,670	204,198	272,483	266,453,911	262,293	355,233	347,232,713
Ⅻ 皮膚及び皮下組織の疾患 (1201－1203)	3,938,155	4,603,176	1,981,881,668	3,695,960	4,349,147	1,972,923,483	3,376,071	4,022,492	1,903,890,044	3,536,536	4,262,707	2,096,300,106	3,728,517	4,549,093	2,336,565,496
ⅩⅢ 筋骨格系及び結合組織の疾患 (1301－1310)	695,910	1,071,001	903,569,623	978,751	1,509,654	1,201,870,059	1,343,634	2,146,268	1,596,084,579	1,944,022	3,257,559	2,313,227,274	2,850,516	5,028,688	3,399,682,965
ⅩⅣ 腎尿路生殖器系の疾患 (1401－1408)	1,678,413	2,025,444	1,636,103,922	2,220,008	3,024,033	2,994,979,673	2,329,522	3,659,108	4,884,401,169	2,391,013	3,958,848	6,377,786,872	2,365,553	3,968,422	6,421,851,456
(1401－1402) 糸球体疾患，腎尿細管間質性疾患及び腎不全	50,378	77,543	132,621,183	57,066	119,513	257,791,050	72,147	207,901	530,675,612	109,647	413,287	1,127,375,896	160,480	762,394	2,190,599,395
ⅩⅤ 妊娠，分娩及び産じょく (1501－1504)	143,560	232,009	135,378,455	470,665	767,286	439,554,696	607,891	995,767	588,569,988	425,401	702,255	453,204,011	136,004	229,550	170,001,200
(1501) 流産	14,899	24,773	20,491,091	39,528	67,884	53,801,510	49,789	86,974	72,054,910	44,413	77,747	70,142,645	23,904	42,384	41,427,929
ⅩⅥ 周産期に発生した病態 (1601－1602)	5,057	8,807	13,762,270	8,410	14,320	11,283,388	9,588	16,025	10,921,695	5,766	9,826	6,719,951	1,758	2,730	2,830,468
ⅩⅦ 先天奇形，変形及び染色体異常 (1701－1702)	102,715	133,297	205,936,014	85,237	111,422	160,866,456	76,869	103,769	150,947,580	80,153	107,603	163,287,856	83,404	114,631	170,182,154
ⅩⅧ 症状，徴候及び異常臨床所見・異常検査所見で他に分類されないもの (1800)	660,195	824,028	975,448,717	772,503	978,661	1,060,740,555	829,639	1,064,366	1,102,247,095	921,445	1,182,723	1,274,434,321	1,022,509	1,311,321	1,455,315,987
ⅩⅨ 損傷，中毒及びその他の外因の影響 (1901－1905)	777,996	1,342,774	955,321,900	702,240	1,198,808	820,743,842	722,738	1,284,458	844,192,136	859,180	1,600,282	1,019,903,167	1,021,660	1,990,076	1,251,197,141
(1901) 骨折	127,149	252,468	203,230,061	115,913	227,005	176,966,716	129,737	262,197	191,015,171	171,072	362,446	251,464,501	220,359	489,615	336,379,268
ⅩⅩⅡ 特殊目的用コード (2210-2220)	1,530,209	1,924,674	3,163,766,797	1,570,029	2,010,385	3,251,758,539	1,521,228	1,956,206	3,137,979,976	1,599,058	2,059,433	3,295,239,969	1,527,261	1,978,102	3,169,041,357

注）1. 本表は、提出のあったデータで疾病コードの記載があるものを集計している。
　　2. 制度・計は、協会（一般）・計、組合健保・計、共済組合・計、国民健康保険・計及び後期高齢者医療・計の単純合計である。

第４表　疾病分類別、診療種類別、年齢階級別、件数・日数（回数）・点数（金額）　［制度・計］

入院外　　令和４年度

疾病分類名	45～49歳			50～54歳			55～59歳			60～64歳			65～69歳		
	件数	日数	点数	件数	日数	点数	件数	日数	点数	件数	日数	点数	件数	日数	点数
総数	49,636,553	68,613,687	69,824,512,849	56,850,134	80,636,027	84,496,642,019	56,474,926	80,788,991	87,818,601,959	61,815,274	89,173,473	100,263,887,906	75,184,704	110,606,555	127,228,004,059
Ⅰ 感染症及び寄生虫症 (0101－0109)	1,358,813	1,883,140	2,075,105,570	1,395,550	1,953,485	2,117,229,164	1,292,932	1,814,271	1,905,981,190	1,341,665	1,901,136	1,961,873,516	1,559,490	2,237,149	2,265,320,206
(0101) 腸管感染症	198,788	244,730	263,934,016	179,136	224,823	244,043,912	149,818	190,455	202,458,810	126,182	162,699	173,837,125	113,168	150,368	162,405,339
(0102) 結核	5,950	7,895	19,023,809	6,897	8,955	14,160,099	6,812	8,927	16,017,865	7,978	10,585	18,240,355	9,576	13,365	26,740,696
(0103) 主として性的伝播様式をとる感染症	58,394	84,424	54,612,535	45,397	65,977	40,269,947	30,873	44,692	26,534,744	19,948	28,445	19,834,161	13,777	20,012	14,956,824
Ⅱ 新生物＜腫瘍＞ (0201－0211)	2,686,714	3,750,984	9,672,742,565	2,905,993	4,158,531	12,594,424,760	2,563,363	3,781,224	13,795,929,234	2,859,679	4,336,791	17,644,795,219	3,726,850	5,765,855	24,321,497,270
(0201－0210) 悪性新生物＜腫瘍＞	1,079,015	1,688,488	7,144,845,884	1,467,585	2,277,409	10,184,728,307	1,623,956	2,532,680	11,924,889,295	2,049,486	3,243,728	15,756,227,510	2,872,875	4,589,539	22,192,571,497
Ⅲ 血液及び造血器の疾患並びに免疫機構の障害 (0301－0302)	470,646	640,121	1,522,756,171	354,355	480,418	1,387,988,665	193,568	264,235	1,136,316,363	178,036	251,199	1,085,585,445	213,588	309,864	1,191,037,378
Ⅳ 内分泌，栄養及び代謝疾患 (0401－0404)	4,914,247	5,970,231	7,068,876,796	6,813,904	8,299,559	9,609,048,289	7,946,532	9,664,554	11,005,435,409	9,371,470	11,431,656	12,927,523,772	11,673,877	14,389,179	16,340,674,272
(0402) 糖尿病	1,818,988	2,230,801	3,427,307,056	2,702,937	3,350,602	5,143,251,244	3,189,768	3,985,582	6,028,608,847	3,824,862	4,814,142	7,218,245,203	5,064,409	6,447,383	9,494,762,371
Ⅴ 精神及び行動の障害 (0501－0507)	4,701,825	6,801,086	4,616,083,909	4,582,815	6,681,473	4,601,463,851	3,671,570	5,376,872	3,755,587,477	2,815,667	4,153,915	3,016,216,121	2,386,359	3,606,272	2,690,399,293
(0503) 統合失調症、統合失調型障害および妄想性障害	867,082	1,546,885	1,455,277,868	876,963	1,599,631	1,516,381,836	692,684	1,329,197	1,260,008,017	547,427	1,115,927	1,075,587,888	481,552	1,008,033	959,435,903
Ⅵ 神経系の疾患 (0601－0606)	1,935,553	2,434,584	3,177,979,721	2,133,528	2,716,860	3,623,388,738	1,980,550	2,561,221	3,433,589,360	1,939,210	2,580,130	3,378,027,840	2,054,082	2,860,804	3,497,045,705
Ⅶ 眼及び付属器の疾患 (0701－0704)	3,577,277	4,005,727	2,856,433,559	4,033,442	4,599,777	3,794,734,613	4,198,459	4,868,929	4,579,627,690	4,915,267	5,797,949	5,923,158,736	6,592,285	7,914,810	8,527,467,347
(0702) 白内障	65,367	85,274	117,380,253	141,332	182,557	253,249,732	259,468	333,883	457,908,313	516,725	660,433	866,582,198	1,013,987	1,287,281	1,608,450,844
Ⅷ 耳及び乳様突起の疾患 (0801－0807)	668,981	917,713	566,867,599	726,280	1,011,325	623,648,095	707,295	990,222	601,425,187	769,013	1,094,231	648,611,456	943,224	1,369,987	802,287,470
Ⅸ 循環器系の疾患 (0901－0912)	5,133,967	6,076,879	5,569,403,476	8,622,249	10,172,697	9,101,086,163	10,928,723	12,928,733	11,553,924,726	14,186,873	16,909,846	15,119,284,467	19,087,377	23,096,753	20,958,359,234
(0901) 高血圧性疾患	4,129,249	4,794,264	3,747,040,478	7,080,345	8,218,863	6,389,698,981	9,003,641	10,493,913	8,197,612,174	11,636,186	13,671,962	10,738,781,200	15,380,134	18,322,109	14,531,065,276
(0902) 虚血性心疾患	213,171	260,549	344,795,083	364,700	441,814	577,327,243	484,838	587,721	784,810,815	652,069	799,049	1,064,331,666	941,901	1,174,284	1,564,655,690
(0904－0908) 脳血管疾患	290,362	389,505	508,838,088	482,478	639,972	815,661,604	608,893	802,622	990,392,406	815,815	1,076,843	1,301,570,541	1,215,021	1,620,223	1,931,510,812
Ⅹ 呼吸器系の疾患 (1001－1011)	5,371,096	6,717,786	5,111,271,878	4,714,584	5,948,515	4,645,499,802	3,940,267	5,040,273	4,038,719,388	3,671,116	4,763,224	4,001,040,376	3,685,329	4,874,684	4,449,430,310
(1001－1003) 急性上気道感染症	1,291,149	1,668,808	1,559,813,125	999,347	1,312,524	1,227,063,092	762,271	1,019,249	919,367,712	659,270	898,597	763,570,937	587,356	816,126	656,987,355
(1004) 肺炎	25,032	35,110	55,861,975	25,622	36,295	62,792,469	24,878	35,514	60,449,652	29,965	43,722	78,091,947	38,250	55,480	104,375,424
(1005) 急性気管支炎及び急性細気管支炎	274,569	354,991	378,228,953	210,926	276,242	298,255,742	161,931	216,449	227,805,142	139,625	187,643	192,152,458	121,126	163,957	164,314,210
(1007) 慢性副鼻腔炎	287,414	398,413	297,231,776	275,962	390,946	295,825,181	252,198	367,044	269,786,695	256,688	384,010	262,402,706	279,557	438,159	271,498,009
(1008－1009) 気管支炎及び慢性閉塞性肺疾患	98,633	130,433	124,809,881	110,725	144,854	153,222,148	126,356	163,753	187,431,658	174,612	224,742	310,204,264	267,980	346,525	542,380,427
(1010) 喘息	1,219,731	1,495,586	1,209,720,106	1,213,153	1,487,160	1,257,016,752	1,063,608	1,307,543	1,159,696,315	1,001,888	1,232,650	1,143,563,711	1,024,861	1,266,834	1,228,894,643
ⅩⅠ 消化器系の疾患 (1101－1113)	3,224,579	4,228,259	5,428,467,320	3,650,486	4,821,408	5,991,429,124	3,593,684	4,752,327	5,676,111,987	3,786,928	5,018,540	5,830,130,408	4,370,034	5,837,230	6,622,955,323
(1104－1105) 胃及び十二指腸の疾患	1,337,928	1,788,347	1,600,585,298	1,528,489	2,053,789	1,829,300,696	1,532,094	2,056,379	1,839,071,960	1,664,958	2,230,827	2,022,227,880	1,947,411	2,626,150	2,388,224,732
(1106) 痔核	194,396	251,319	212,055,804	188,572	243,201	199,933,864	162,631	209,400	172,501,255	157,932	202,777	159,684,250	189,690	246,687	191,456,110
(1107－1110) 肝疾患	370,991	507,473	511,891,187	449,327	621,560	648,173,857	449,097	620,277	678,383,524	452,880	626,170	748,339,331	497,906	686,597	872,276,064
ⅩⅡ 皮膚及び皮下組織の疾患 (1201－1203)	4,217,947	5,251,526	2,856,268,301	4,035,733	5,132,399	2,868,494,998	3,265,177	4,223,138	2,395,387,871	2,982,000	3,920,667	2,214,799,817	3,142,036	4,213,671	2,303,841,304
ⅩⅢ 筋骨格系及び結合組織の疾患 (1301－1310)	4,480,325	8,447,599	5,371,306,360	5,933,832	11,792,560	7,135,797,173	6,392,548	13,006,196	7,726,940,401	7,500,336	15,688,954	9,092,309,778	9,475,610	20,706,996	11,722,967,220
ⅩⅣ 腎尿路生殖器系の疾患 (1401－1408)	2,823,280	5,236,281	7,248,719,255	2,931,269	6,395,010	9,784,077,831	2,265,773	5,586,578	10,384,553,799	2,113,842	5,461,498	11,767,471,458	2,644,266	6,990,188	15,316,273,595
(1401－1402) 糸球体疾患，腎尿細管間質性疾患及び腎不全	262,272	1,502,164	4,423,498,166	363,766	2,379,135	7,097,996,096	399,283	2,821,785	8,400,188,787	462,991	3,353,052	9,917,650,232	605,872	4,451,430	12,983,823,623
ⅩⅤ 妊娠，分娩及び産じょく (1501－1504)	11,576	18,379	16,446,450	2,161	3,048	3,034,394	925	1,333	2,242,109	612	1,080	1,283,323	562	886	801,573
(1501) 流産	3,733	6,091	5,855,790	691	1,078	1,115,462	147	194	250,188	48	55	52,265	37	49	42,403
ⅩⅥ 周産期に発生した病態 (1601－1602)	873	1,209	1,631,857	607	837	1,226,786	468	660	1,044,010	357	485	738,567	230	326	791,594
ⅩⅦ 先天奇形，変形及び染色体異常 (1701－1702)	97,911	141,302	211,112,133	95,946	147,949	228,212,099	83,004	128,744	185,216,712	76,775	119,013	168,968,300	76,733	120,932	167,559,035
ⅩⅧ 症状，徴候及び異常臨床所見・異常検査所見で他に分類されないもの (1800)	1,217,959	1,572,204	1,753,823,856	1,280,604	1,672,971	1,944,526,423	1,152,819	1,512,270	1,793,481,311	1,156,904	1,532,067	1,885,398,743	1,320,026	1,783,933	2,287,521,541
ⅩⅨ 損傷，中毒及びその他の外因の影響 (1901－1905)	1,286,577	2,628,517	1,638,593,606	1,456,835	3,113,087	1,931,053,002	1,442,988	3,172,628	2,014,676,629	1,491,904	3,351,136	2,166,589,441	1,699,841	3,827,081	2,568,680,626
(1901) 骨折	299,903	692,789	460,307,310	396,136	957,018	617,860,012	461,849	1,134,578	744,521,693	526,678	1,291,201	877,338,533	670,965	1,596,643	1,158,894,889
ⅩⅩⅡ 特殊目的用コード (2210-2220)	1,456,407	1,890,160	3,060,622,467	1,179,961	1,534,118	2,510,278,049	854,281	1,114,583	1,832,411,106	657,620	859,956	1,430,081,123	532,905	699,955	1,193,093,763

注）1. 本表は、提出のあったデータで疾病コードの記載があるものを集計している。
　　2. 制度・計は、協会（一般）・計、組合健保・計、共済組合・計、国民健康保険・計及び後期高齢者医療・計の単純合計である。

第４表　疾病分類別、診療種類別、年齢階級別、件数・日数（回数）・点数（金額）　［制度・計］

入院外　　令和４年度

疾病分類名	70～74歳			75～79歳			80～84歳			85～89歳			90～94歳		
	件数	日数	点数	件数	日数	点数	件数	日数	点数	件数	日数	点数	件数	日数	点数
総数	110,967,090	169,041,475	195,645,871,296	99,536,858	158,797,104	175,992,309,717	86,338,439	141,672,593	149,520,716,390	57,283,503	95,945,878	98,430,777,375	25,603,536	44,333,507	44,787,158,523
Ⅰ 感染症及び寄生虫症 (0101－0109)	2,158,391	3,141,835	3,250,689,883	1,849,741	2,716,122	2,670,184,922	1,443,372	2,148,045	2,053,400,485	862,885	1,303,024	1,232,331,472	346,460	527,717	480,271,724
(0101) 腸管感染症	131,668	181,837	196,590,815	103,486	144,612	161,913,378	81,834	115,645	121,530,297	52,504	75,598	77,994,676	21,969	32,171	35,812,478
(0102) 結核	15,136	21,586	46,723,195	14,188	20,409	43,503,062	15,458	22,473	40,945,369	12,761	18,928	31,396,025	7,790	12,372	19,272,507
(0103) 主として性的伝播様式をとる感染症	14,403	21,034	20,422,732	11,050	15,969	19,106,821	7,789	11,072	14,084,327	4,320	6,277	9,218,344	1,383	2,391	2,813,215
Ⅱ 新生物＜腫瘍＞ (0201－0211)	5,757,862	9,053,118	38,285,824,343	5,091,616	8,000,911	31,387,310,940	3,976,336	6,181,254	21,220,236,951	2,277,703	3,510,522	9,984,592,349	814,520	1,308,616	2,979,921,834
(0201－0210) 悪性新生物＜腫瘍＞	4,644,365	7,477,737	35,167,129,461	4,206,779	6,722,752	28,810,600,367	3,363,347	5,284,725	19,391,544,132	1,957,617	3,039,931	9,068,861,395	705,064	1,141,334	2,695,048,431
Ⅲ 血液及び造血器の疾患並びに免疫機構の障害 (0301－0302)	308,990	463,944	1,756,377,301	282,572	429,653	1,457,509,396	260,311	398,407	1,299,299,427	191,956	299,558	740,564,398	92,521	150,906	282,413,539
Ⅳ 内分泌，栄養及び代謝疾患 (0401－0404)	16,527,987	20,975,216	24,130,329,427	13,380,673	17,809,616	20,388,519,922	10,404,027	14,587,277	16,182,200,760	6,003,433	8,974,599	9,735,336,896	2,240,565	3,652,096	3,856,353,572
(0402) 糖尿病	7,652,327	10,020,937	14,600,788,026	6,383,684	8,736,989	12,452,131,709	4,982,060	7,158,159	9,683,933,002	2,939,415	4,508,901	5,785,772,751	1,072,671	1,816,241	2,172,430,374
Ⅴ 精神及び行動の障害 (0501－0507)	2,799,683	4,150,060	3,137,886,252	2,239,281	3,234,768	2,484,171,163	1,933,792	2,907,096	2,368,880,933	1,403,609	2,335,186	2,035,930,248	739,783	1,414,541	1,297,911,516
(0503) 統合失調症、統合失調型障害および妄想性障害	492,359	988,966	919,875,583	292,321	524,965	460,310,173	213,983	370,086	302,967,560	137,176	249,849	190,641,559	68,807	129,290	90,697,278
Ⅵ 神経系の疾患 (0601－0606)	2,925,691	4,308,038	4,816,834,382	3,021,160	4,726,971	4,960,765,519	3,305,761	5,549,553	5,516,742,931	2,922,773	5,455,234	5,313,011,526	1,664,083	3,459,494	3,316,986,390
Ⅶ 眼及び付属器の疾患 (0701－0704)	10,778,566	13,287,484	15,427,643,274	10,152,682	12,645,846	14,946,792,104	8,522,037	10,528,679	12,262,261,880	4,908,593	5,967,494	6,744,316,772	1,793,361	2,122,416	2,206,772,550
(0702) 白内障	2,071,948	2,676,029	3,420,235,958	2,036,096	2,650,867	3,375,569,662	1,664,620	2,143,500	2,612,120,580	904,190	1,145,477	1,312,613,524	311,309	380,435	380,718,276
Ⅷ 耳及び乳様突起の疾患 (0801－0807)	1,395,629	2,093,952	1,170,097,132	1,343,948	2,056,406	1,123,558,664	1,195,492	1,812,667	997,579,349	726,824	1,071,180	594,851,886	276,247	391,156	221,802,736
Ⅸ 循環器系の疾患 (0901－0912)	29,840,653	37,282,031	34,522,493,558	27,256,353	35,816,187	33,828,982,574	24,977,204	34,836,382	32,954,802,598	18,728,969	28,211,073	26,801,524,760	9,726,092	16,220,862	15,593,174,866
(0901) 高血圧性疾患	23,343,303	28,666,164	23,104,607,034	20,434,881	26,433,624	21,668,810,408	18,098,240	24,942,187	20,708,506,886	13,365,501	19,875,529	16,893,373,962	6,837,716	11,176,763	9,803,299,611
(0902) 虚血性心疾患	1,621,787	2,090,913	2,775,656,411	1,651,259	2,209,567	2,880,812,919	1,602,920	2,227,698	2,773,871,177	1,163,007	1,711,930	2,012,353,151	579,624	924,971	1,006,232,405
(0904－0908) 脳血管疾患	2,226,286	3,032,906	3,546,850,668	2,395,240	3,371,659	3,885,802,207	2,447,767	3,622,924	3,988,445,312	1,913,364	3,090,332	3,257,213,404	989,553	1,819,974	1,844,051,126
Ⅹ 呼吸器系の疾患 (1001－1011)	4,500,850	6,164,514	6,306,952,937	3,646,107	5,205,642	5,875,060,422	2,890,293	4,257,990	5,031,271,531	1,701,374	2,592,325	3,282,767,731	666,042	1,069,949	1,519,837,807
(1001－1003) 急性上気道感染症	619,656	891,978	674,570,509	441,591	655,365	466,935,273	309,662	466,471	330,544,953	167,643	249,640	188,906,223	56,840	80,783	71,177,421
(1004) 肺炎	55,246	79,990	164,440,143	51,020	74,173	157,588,339	49,780	72,647	141,898,214	42,058	60,027	119,857,582	25,318	36,178	68,909,042
(1005) 急性気管支炎及び急性細気管支炎	115,928	160,362	159,254,814	71,315	100,472	101,779,996	49,000	69,914	70,699,723	30,137	42,929	47,635,815	12,991	18,206	22,880,585
(1007) 慢性副鼻腔炎	355,074	599,638	339,473,147	291,268	521,509	276,183,335	220,887	399,346	195,655,759	115,624	210,493	97,607,363	33,942	58,542	27,431,168
(1008－1009) 気管支炎及び慢性閉塞性肺疾患	497,259	652,321	1,134,727,901	524,413	717,704	1,353,807,959	479,377	692,761	1,290,749,767	319,501	494,682	942,155,624	149,039	256,931	482,342,178
(1010) 喘息	1,254,666	1,583,531	1,659,327,571	978,985	1,288,510	1,480,503,780	798,507	1,104,769	1,274,288,933	499,087	734,973	856,370,944	202,194	324,503	376,464,474
ⅩⅠ 消化器系の疾患 (1101－1113)	6,143,264	8,404,622	9,256,494,941	5,329,068	7,555,073	7,823,519,341	4,527,631	6,666,825	6,350,732,422	2,856,937	4,415,852	3,871,926,367	1,230,012	2,065,524	1,695,333,954
(1104－1105) 胃及び十二指腸の疾患	2,763,457	3,823,437	3,442,511,196	2,420,402	3,503,104	3,031,174,384	2,072,458	3,132,685	2,570,047,177	1,291,871	2,030,892	1,611,456,063	527,429	874,499	698,348,039
(1106) 痔核	276,527	361,492	273,644,763	239,781	314,139	233,518,984	183,012	241,694	170,555,259	103,256	135,546	92,502,439	36,919	48,066	31,189,471
(1107－1110) 肝疾患	630,852	895,196	1,167,628,199	472,902	698,553	896,299,295	367,449	571,113	695,591,757	198,101	326,623	372,952,646	68,909	121,807	126,871,679
ⅩⅡ 皮膚及び皮下組織の疾患 (1201－1203)	4,176,826	5,711,161	3,107,464,456	3,523,519	4,883,441	2,580,427,843	2,813,932	3,935,323	2,024,071,744	1,737,454	2,463,887	1,251,699,206	760,387	1,093,900	573,618,541
ⅩⅢ 筋骨格系及び結合組織の疾患 (1301－1310)	14,463,833	34,101,309	18,599,517,863	13,928,450	35,705,719	18,781,759,844	12,505,033	32,114,573	17,263,593,642	7,771,751	18,915,679	10,923,522,419	2,957,948	6,500,471	4,333,799,478
ⅩⅣ 腎尿路生殖器系の疾患 (1401－1408)	4,183,797	10,762,223	23,116,337,435	3,974,542	9,580,379	19,710,728,529	3,486,269	8,258,295	16,693,218,228	2,201,036	5,227,751	10,458,661,408	825,315	1,897,029	3,619,933,613
(1401－1402) 糸球体疾患，腎尿細管間質性疾患及び腎不全	908,484	6,688,650	19,250,394,444	779,193	5,584,079	15,859,751,136	678,593	4,720,242	13,186,406,040	458,554	2,998,547	8,222,529,665	186,502	1,042,538	2,751,139,243
ⅩⅤ 妊娠，分娩及び産じょく (1501－1504)	688	1,033	1,367,897	654	1,114	1,857,405	376	575	684,987	246	366	364,838	90	155	206,355
(1501) 流産	30	31	41,195	30	40	42,861	23	32	53,006	17	24	28,115	12	17	19,733
ⅩⅥ 周産期に発生した病態 (1601－1602)	174	277	379,045	26	45	47,266	30	59	128,471	20	36	42,934	14	27	51,258
ⅩⅦ 先天奇形，変形及び染色体異常 (1701－1702)	93,735	146,005	191,523,364	77,992	117,789	139,294,332	60,631	87,613	98,168,610	36,717	51,631	54,684,826	14,534	20,525	18,909,513
ⅩⅧ 症状，徴候及び異常臨床所見・異常検査所見で他に分類されないもの (1800)	1,947,581	2,699,652	3,469,247,328	1,818,166	2,584,106	3,217,860,266	1,583,099	2,283,084	2,721,153,356	1,016,077	1,480,660	1,753,544,504	422,590	631,878	788,894,822
ⅩⅨ 損傷，中毒及びその他の外因の影響 (1901－1905)	2,483,682	5,659,486	3,979,950,414	2,339,644	5,348,738	3,912,382,494	2,238,219	4,823,837	3,891,030,858	1,761,890	3,428,563	3,133,896,293	925,352	1,654,566	1,657,098,777
(1901) 骨折	1,107,103	2,593,519	1,966,848,745	1,158,145	2,667,319	2,137,754,474	1,262,173	2,684,586	2,353,842,819	1,097,136	2,084,546	2,023,660,034	604,263	1,055,101	1,103,909,494
ⅩⅩⅡ 特殊目的用コード (2210-2220)	479,208	635,515	1,118,460,064	280,664	378,578	701,576,771	214,594	295,059	591,257,227	173,256	241,258	517,206,542	107,620	151,679	343,865,678

注）1. 本表は、提出のあったデータで疾病コードの記載があるものを集計している。
　　2. 制度・計は、協会（一般）・計、組合健保・計、共済組合・計、国民健康保険・計及び後期高齢者医療・計の単純合計である。

第４表　疾病分類別、診療種類別、年齢階級別、件数・日数（回数）・点数（金額）　［制度・計］

入院外　　令和４年度

疾病分類名	95～99歳			100歳～		
	件数	日数	点数	件数	日数	点数
総数	6,905,429	12,838,363	12,939,700,226	973,741	2,003,891	2,058,733,061
Ⅰ 感染症及び寄生虫症 (0101－0109)	83,978	128,491	119,229,587	10,277	16,988	16,362,923
(0101) 腸管感染症	5,409	8,029	9,144,075	724	1,367	1,478,264
(0102) 結核	2,533	4,251	6,096,515	270	474	606,469
(0103) 主として性的伝播様式をとる感染症	376	740	762,368	31	50	40,109
Ⅱ 新生物＜腫瘍＞ (0201－0211)	166,761	291,722	572,859,119	16,593	32,174	60,178,641
(0201－0210) 悪性新生物＜腫瘍＞	144,022	255,114	517,149,184	14,231	27,579	53,767,168
Ⅲ 血液及び造血器の疾患並びに免疫機構の障害 (0301－0302)	26,072	45,834	69,655,215	3,586	7,238	8,169,068
Ⅳ 内分泌，栄養及び代謝疾患 (0401－0404)	492,093	902,461	929,127,372	55,270	117,895	119,732,864
(0402) 糖尿病	226,213	437,391	480,892,550	23,886	54,480	56,366,109
Ⅴ 精神及び行動の障害 (0501－0507)	245,765	537,358	509,255,734	41,944	97,201	94,419,973
(0503) 統合失調症、統合失調型障害および妄想性障害	21,205	43,784	26,995,948	3,198	6,526	3,997,343
Ⅵ 神経系の疾患 (0601－0606)	517,799	1,182,750	1,127,309,661	73,353	177,779	173,788,045
Ⅶ 眼及び付属器の疾患 (0701－0704)	368,126	428,525	386,560,972	37,948	44,134	32,381,890
(0702) 白内障	65,451	78,032	61,008,544	7,628	9,079	5,410,873
Ⅷ 耳及び乳様突起の疾患 (0801－0807)	58,438	80,403	47,525,762	6,241	8,495	5,043,591
Ⅸ 循環器系の疾患 (0901－0912)	3,005,478	5,648,366	5,552,579,753	469,311	997,457	1,015,384,109
(0901) 高血圧性疾患	2,071,595	3,795,489	3,418,858,321	318,263	660,499	624,966,579
(0902) 虚血性心疾患	169,162	305,492	321,176,262	25,994	54,274	56,061,496
(0904－0908) 脳血管疾患	301,674	623,864	631,270,234	46,723	107,761	110,856,551
Ⅹ 呼吸器系の疾患 (1001－1011)	164,395	290,200	453,565,252	22,269	46,039	71,751,762
(1001－1003) 急性上気道感染症	10,836	14,642	16,841,953	1,084	1,427	1,869,523
(1004) 肺炎	9,298	13,927	26,244,564	1,619	2,591	4,675,611
(1005) 急性気管支炎及び急性細気管支炎	3,447	5,066	6,964,555	425	610	920,729
(1007) 慢性副鼻腔炎	5,082	7,917	3,756,464	383	531	298,457
(1008－1009) 気管支炎及び慢性閉塞性肺疾患	41,606	79,618	142,320,570	5,746	13,035	20,187,860
(1010) 喘息	52,848	95,210	110,921,328	7,647	16,995	19,270,504
ⅩⅠ 消化器系の疾患 (1101－1113)	349,224	661,889	513,347,037	57,437	125,121	93,724,272
(1104－1105) 胃及び十二指腸の疾患	135,137	245,867	198,507,117	19,548	41,359	34,158,520
(1106) 痔核	7,766	10,351	7,184,471	677	922	698,890
(1107－1110) 肝疾患	14,409	27,459	28,303,331	2,062	4,663	4,565,611
ⅩⅡ 皮膚及び皮下組織の疾患 (1201－1203)	210,336	308,533	166,129,493	30,908	47,746	26,468,464
ⅩⅢ 筋骨格系及び結合組織の疾患 (1301－1310)	616,086	1,248,617	1,008,241,819	68,385	140,338	142,371,837
ⅩⅣ 腎尿路生殖器系の疾患 (1401－1408)	173,768	363,830	605,182,903	17,712	35,757	51,335,128
(1401－1402) 糸球体疾患，腎尿細管間質性疾患及び腎不全	41,185	170,488	407,401,254	4,606	14,060	29,465,293
ⅩⅤ 妊娠，分娩及び産じょく (1501－1504)	30	51	55,101	16	31	31,056
(1501) 流産	3	8	22,696	1	2	951
ⅩⅥ 周産期に発生した病態 (1601－1602)	9	23	32,934	－	－	－
ⅩⅦ 先天奇形，変形及び染色体異常 (1701－1702)	3,356	4,680	4,166,675	496	886	799,402
ⅩⅧ 症状，徴候及び異常臨床所見・異常検査所見で他に分類されないもの (1800)	109,629	177,848	242,996,929	15,901	29,111	46,089,944
ⅩⅨ 損傷，中毒及びその他の外因の影響 (1901－1905)	275,078	481,069	500,941,969	39,386	69,624	76,918,355
(1901) 骨折	181,818	312,508	337,521,713	26,347	46,668	53,900,381
ⅩⅩⅡ 特殊目的用コード (2210-2220)	39,008	55,713	130,936,939	6,708	9,877	23,781,737

注）1. 本表は、提出のあったデータで疾病コードの記載があるものを集計している。
　　2. 制度・計は、協会（一般）・計、組合健保・計、共済組合・計、国民健康保険・計及び後期高齢者医療・計の単純合計である。

第４表　疾病分類別、診療種類別、年齢階級別、件数・日数（回数）・点数（金額）　［制度・計］

食事・生活療養　　令和４年度

疾病分類名	総数			0～4歳			5～9歳			10～14歳			15～19歳		
	件数	回数	金額	件数	回数	金額	件数	回数	金額	件数	回数	金額	件数	回数	金額
総数	23,322,407	957,019,488	641,261,658,335	543,027	8,761,975	5,644,787,945	152,581	2,233,984	1,442,706,106	149,643	3,487,333	2,252,360,278	198,697	4,901,667	3,172,517,518
Ⅰ 感染症及び寄生虫症 (0101－0109)	372,615	11,708,432	7,813,347,370	28,041	238,120	154,766,407	7,822	65,621	42,874,162	4,611	49,828	32,574,976	5,609	69,820	45,977,146
(0101) 腸管感染症	96,805	1,519,463	1,017,150,363	15,375	101,404	66,312,397	6,116	40,948	26,792,310	3,363	26,917	17,687,968	2,904	22,030	14,568,366
(0102) 結核	19,001	1,107,229	737,970,605	46	742	485,830	17	1,218	799,420	15	662	429,474	66	3,065	2,012,034
(0103) 主として性的伝播様式をとる感染症	4,211	109,676	71,848,953	101	2,026	1,308,888	13	43	28,420	12	90	57,208	224	2,233	1,430,008
Ⅱ 新生物＜腫瘍＞ (0201－0211)	3,402,588	85,971,215	57,739,502,994	13,663	374,990	244,268,644	10,003	283,849	184,754,251	10,113	312,154	203,951,051	10,615	287,181	188,385,861
(0201－0210) 悪性新生物＜腫瘍＞	2,911,671	77,353,312	51,995,558,759	6,919	301,575	196,461,818	5,561	243,493	158,259,703	5,306	252,986	165,232,686	5,321	220,433	144,909,579
Ⅲ 血液及び造血器の疾患並びに免疫機構の障害 (0301－0302)	153,830	5,030,461	3,381,381,624	3,752	77,813	50,666,815	2,546	52,791	34,502,593	1,998	47,753	31,358,948	1,431	32,417	21,266,176
Ⅳ 内分泌，栄養及び代謝疾患 (0401－0404)	771,437	32,019,265	22,125,295,381	11,919	128,967	82,936,139	8,130	76,727	50,258,647	6,009	106,740	70,739,938	3,586	78,138	52,346,408
(0402) 糖尿病	421,267	19,226,760	13,547,775,208	393	9,937	6,620,910	729	17,348	11,658,924	1,348	32,441	22,093,684	1,172	26,973	19,031,305
Ⅴ 精神及び行動の障害 (0501－0507)	2,392,114	192,750,451	127,410,743,872	1,292	25,936	16,855,343	2,682	122,442	78,329,661	16,900	971,303	625,726,902	26,179	1,428,952	930,155,041
(0503) 統合失調症、統合失調型障害および妄想性障害	1,363,658	116,300,196	76,694,570,242	－	－	－	19	924	594,760	997	58,331	37,600,076	5,059	313,904	204,824,822
Ⅵ 神経系の疾患 (0601－0606)	1,613,009	107,591,784	70,253,630,874	14,764	308,651	197,656,340	12,650	362,356	227,515,076	14,128	547,685	344,323,779	17,005	818,111	514,416,231
Ⅶ 眼及び付属器の疾患 (0701－0704)	587,627	5,864,578	3,905,974,624	2,571	24,816	16,280,209	4,859	28,885	18,817,948	3,305	23,375	15,393,606	2,741	28,711	18,850,461
(0702) 白内障	323,236	2,253,098	1,515,040,970	57	606	376,120	66	574	377,595	81	503	334,150	171	965	643,459
Ⅷ 耳及び乳様突起の疾患 (0801－0807)	99,377	1,462,968	982,208,786	3,605	28,487	18,619,566	2,675	24,574	16,042,645	2,263	25,429	16,463,105	1,463	18,733	12,242,775
Ⅸ 循環器系の疾患 (0901－0912)	3,919,347	175,219,874	118,528,693,396	3,100	98,749	63,751,054	2,455	62,938	40,900,634	4,475	95,611	62,295,443	4,566	113,450	73,026,191
(0901) 高血圧性疾患	343,303	16,848,832	11,359,252,014	14	192	129,834	33	1,444	999,298	38	485	320,094	45	791	536,860
(0902) 虚血性心疾患	498,123	9,252,691	6,486,196,579	63	2,708	1,558,442	30	565	370,450	32	409	265,297	68	1,232	857,920
(0904－0908) 脳血管疾患	1,702,765	98,668,805	65,577,366,173	454	10,947	7,021,800	848	29,235	18,818,743	943	34,775	22,240,195	1,024	46,138	28,758,137
Ⅹ 呼吸器系の疾患 (1001－1011)	1,256,960	44,971,903	29,945,770,323	94,126	1,030,165	669,230,364	19,388	215,865	139,816,850	6,362	89,713	57,715,656	14,848	213,006	138,212,671
(1001－1003) 急性上気道感染症	37,785	477,722	313,840,886	10,802	92,925	60,460,212	1,995	18,037	11,721,761	764	8,409	5,500,934	1,674	20,262	13,255,062
(1004) 肺炎	339,814	12,181,106	8,145,912,331	22,005	251,358	163,663,306	1,974	23,661	15,376,894	489	7,190	4,666,990	482	8,729	5,591,704
(1005) 急性気管支炎及び急性細気管支炎	36,353	486,586	320,207,794	27,926	286,626	186,929,915	2,027	19,260	12,541,355	351	4,050	2,642,052	131	1,664	1,079,961
(1007) 慢性副鼻腔炎	31,873	378,364	250,815,198	55	613	398,870	61	793	518,784	297	2,986	1,957,396	573	5,966	3,883,926
(1008－1009) 気管支炎及び慢性閉塞性肺疾患	89,632	4,675,337	3,174,812,848	759	7,975	5,174,951	105	1,091	686,286	78	2,895	1,674,880	59	1,752	1,143,171
(1010) 喘息	71,254	1,802,816	1,208,784,053	24,045	266,862	173,293,508	7,318	79,427	51,496,630	1,292	15,385	9,963,901	442	7,813	4,869,857
ⅩⅠ 消化器系の疾患 (1101－1113)	1,920,518	34,773,698	23,557,539,309	16,824	129,027	84,121,896	14,357	94,466	62,447,594	14,997	160,688	107,228,840	24,169	225,439	149,700,019
(1104－1105) 胃及び十二指腸の疾患	110,129	3,034,556	2,055,984,981	152	3,196	2,083,057	139	924	614,542	331	3,823	2,534,298	407	4,745	3,159,855
(1106) 痔核	55,526	688,692	435,964,324	13	56	37,044	15	109	71,240	34	221	144,446	267	3,032	1,870,464
(1107－1110) 肝疾患	124,470	4,345,751	3,024,317,876	375	7,098	4,592,141	146	4,204	2,668,689	220	5,948	3,882,099	288	5,974	4,020,952
ⅩⅡ 皮膚及び皮下組織の疾患 (1201－1203)	218,311	9,191,816	6,230,025,578	5,229	67,823	44,103,369	2,862	42,629	27,704,029	2,388	37,165	24,175,753	2,909	47,797	31,183,075
ⅩⅢ 筋骨格系及び結合組織の疾患 (1301－1310)	1,499,248	65,428,366	44,279,131,366	14,612	276,884	180,283,297	5,944	139,994	90,880,117	8,814	197,971	128,989,727	12,010	226,151	147,356,016
ⅩⅣ 腎尿路生殖器系の疾患 (1401－1408)	1,165,645	39,015,633	27,101,120,051	11,874	200,344	131,901,412	5,603	96,300	63,838,046	5,728	90,593	60,473,642	6,314	88,115	59,489,446
(1401－1402) 糸球体疾患，腎尿細管間質性疾患及び腎不全	646,993	27,773,554	19,571,322,353	4,939	117,806	78,084,243	3,290	76,628	51,068,493	3,001	66,441	44,654,800	3,544	62,126	42,539,062
ⅩⅤ 妊娠，分娩及び産じょく (1501－1504)	466,227	7,861,230	4,951,451,182	599	5,641	3,273,604	4	14	9,210	25	864	561,982	2,757	45,581	28,749,633
(1501) 流産	22,024	102,374	66,215,737	－	－	－	－	－	－	－	－	－	166	843	551,775
ⅩⅥ 周産期に発生した病態 (1601－1602)	204,833	4,444,379	2,843,680,785	198,416	4,192,887	2,687,284,646	664	38,497	23,832,005	507	36,111	22,685,176	347	25,443	16,023,019
ⅩⅦ 先天奇形，変形及び染色体異常 (1701－1702)	129,061	4,069,094	2,625,474,440	49,698	1,114,911	721,564,651	14,211	279,489	180,004,617	10,667	290,876	186,178,834	6,910	208,317	132,769,286
ⅩⅧ 症状，徴候及び異常臨床所見・異常検査所見で他に分類されないもの (1800)	281,525	11,347,790	7,490,918,547	24,956	191,655	117,188,893	2,750	31,152	20,262,442	1,807	45,431	29,052,583	1,907	44,083	28,404,200
ⅩⅨ 損傷，中毒及びその他の外因の影響 (1901－1905)	2,450,035	107,349,028	72,790,721,926	34,010	145,731	94,744,648	27,416	159,561	103,507,827	31,006	317,090	205,785,016	48,654	834,274	539,651,439
(1901) 骨折	1,725,591	81,397,808	55,572,515,320	3,065	25,738	16,803,336	10,745	65,210	42,752,477	17,337	152,173	99,417,711	19,585	256,106	166,798,111
ⅩⅩⅡ 特殊目的用コード (2210-2220)	418,100	10,947,523	7,305,045,907	9,976	100,378	65,290,648	5,560	55,834	36,407,752	3,540	40,953	26,685,321	4,677	67,948	44,312,424

注）1. 本表は、提出のあったデータで疾病コードの記載があるものを集計している。
　　2. 制度・計は、協会（一般）・計、組合健保・計、共済組合・計、国民健康保険・計及び後期高齢者医療・計の単純合計である。

第４表　疾病分類別、診療種類別、年齢階級別、件数・日数（回数）・点数（金額）　［制度・計］

食事・生活療養　　令和４年度

疾病分類名	20～24歳			25～29歳			30～34歳			35～39歳			40～44歳		
	件数	回数	金額	件数	回数	金額	件数	回数	金額	件数	回数	金額	件数	回数	金額
総数	237,467	6,157,958	3,973,915,466	340,160	8,277,278	5,307,490,144	430,122	10,659,498	6,851,363,653	466,774	13,376,041	8,674,474,782	485,903	16,054,613	10,503,480,269
Ⅰ 感染症及び寄生虫症 (0101－0109)	9,693	139,870	91,411,804	9,094	135,936	87,901,331	8,080	128,642	82,346,924	7,380	140,111	90,435,105	7,265	174,274	113,971,126
(0101) 腸管感染症	4,559	33,852	22,316,288	3,925	27,378	18,021,297	3,021	22,458	14,660,645	2,510	20,135	13,229,628	2,344	19,939	13,282,394
(0102) 結核	433	21,564	14,169,066	462	22,389	14,768,143	259	12,798	8,424,571	256	13,110	8,588,205	290	14,259	9,462,938
(0103) 主として性的伝播様式をとる感染症	716	5,786	3,638,083	527	5,146	3,213,801	372	4,063	2,528,316	301	3,747	2,357,076	230	4,913	3,202,385
Ⅱ 新生物＜腫瘍＞ (0201－0211)	13,371	287,696	189,081,405	19,135	351,921	230,865,904	29,763	512,637	335,922,997	49,714	866,272	569,300,192	81,717	1,439,680	947,909,647
(0201－0210) 悪性新生物＜腫瘍＞	5,293	187,861	123,969,597	7,133	206,380	136,050,556	12,702	310,341	204,767,242	24,448	553,253	365,388,318	45,127	975,043	643,837,946
Ⅲ 血液及び造血器の疾患並びに免疫機構の障害 (0301－0302)	2,520	45,800	28,684,714	5,469	73,614	43,842,679	6,730	88,401	52,146,620	5,197	84,327	51,296,951	3,112	64,530	41,952,409
Ⅳ 内分泌，栄養及び代謝疾患 (0401－0404)	4,149	101,289	67,571,726	5,629	128,105	85,636,815	7,480	168,400	113,728,469	9,552	234,325	159,439,324	11,772	318,189	217,299,383
(0402) 糖尿病	1,446	35,656	25,455,002	2,266	55,691	39,689,944	3,119	79,453	56,848,593	4,429	119,016	84,530,436	6,131	177,000	125,249,100
Ⅴ 精神及び行動の障害 (0501－0507)	33,382	1,977,175	1,293,108,524	38,853	2,512,181	1,646,406,154	46,266	3,223,592	2,117,937,412	64,854	4,762,272	3,128,396,688	86,745	6,618,963	4,355,097,338
(0503) 統合失調症、統合失調型障害および妄想性障害	10,632	726,959	475,422,879	16,557	1,185,901	777,647,542	25,039	1,904,987	1,250,770,267	40,735	3,212,519	2,109,628,635	59,154	4,792,441	3,151,671,077
Ⅵ 神経系の疾患 (0601－0606)	18,469	1,040,236	652,858,020	19,889	1,173,346	736,594,091	22,718	1,412,419	886,378,699	28,198	1,830,718	1,148,948,463	34,435	2,202,721	1,385,837,247
Ⅶ 眼及び付属器の疾患 (0701－0704)	2,285	29,925	19,501,328	2,252	31,873	20,899,531	2,587	37,622	24,668,274	3,815	51,528	34,205,044	5,690	81,862	54,271,056
(0702) 白内障	200	1,290	854,917	239	1,442	957,420	345	2,095	1,411,307	676	4,027	2,714,338	1,126	7,422	4,969,701
Ⅷ 耳及び乳様突起の疾患 (0801－0807)	1,394	18,288	11,902,438	1,689	21,685	14,170,743	1,970	23,240	15,330,865	2,807	33,613	22,127,367	3,502	43,106	28,454,013
Ⅸ 循環器系の疾患 (0901－0912)	4,832	134,616	87,602,380	6,451	180,642	118,752,498	10,272	296,566	196,531,249	18,814	625,902	413,269,647	34,488	1,185,905	784,003,523
(0901) 高血圧性疾患	103	2,568	1,709,754	205	5,565	3,648,617	364	7,473	5,094,413	606	12,865	8,575,025	873	22,116	14,796,241
(0902) 虚血性心疾患	164	2,424	1,661,539	217	2,449	1,679,365	705	9,654	6,832,789	1,819	26,144	18,471,184	4,735	65,091	46,044,851
(0904－0908) 脳血管疾患	1,299	62,496	39,487,452	1,859	80,144	51,568,795	3,623	162,360	105,277,280	8,031	392,923	254,113,348	15,721	775,264	502,312,652
Ⅹ 呼吸器系の疾患 (1001－1011)	19,930	287,764	187,038,792	15,148	225,455	146,116,815	12,911	198,620	128,028,789	13,245	217,385	140,962,109	13,859	242,702	158,042,332
(1001－1003) 急性上気道感染症	4,507	55,831	36,572,385	3,092	37,772	24,699,597	2,300	26,851	17,570,665	1,795	20,969	13,708,724	1,433	16,807	11,012,385
(1004) 肺炎	659	12,183	7,931,634	756	13,628	8,883,491	1,135	21,173	13,809,986	1,486	29,512	19,414,588	1,743	37,368	24,526,761
(1005) 急性気管支炎及び急性細気管支炎	105	1,125	728,679	105	1,248	801,886	110	1,309	827,118	99	1,308	840,370	97	1,408	912,812
(1007) 慢性副鼻腔炎	700	7,504	4,910,078	1,068	10,348	6,749,474	1,416	15,043	9,828,265	1,891	19,596	12,825,885	2,267	23,873	15,633,756
(1008－1009) 気管支炎及び慢性閉塞性肺疾患	83	2,065	1,293,424	94	1,817	1,180,511	110	3,962	2,409,799	125	4,113	2,399,906	166	5,492	3,435,274
(1010) 喘息	426	6,077	3,959,096	642	12,284	8,042,940	667	12,115	7,858,951	807	15,601	10,232,363	969	19,619	12,941,035
Ⅺ 消化器系の疾患 (1101－1113)	32,811	312,727	205,422,590	38,224	373,754	242,326,701	41,744	438,239	282,613,223	47,851	519,533	340,365,209	55,638	624,733	416,980,431
(1104－1105) 胃及び十二指腸の疾患	664	7,129	4,755,577	997	12,070	7,799,178	1,178	12,835	8,193,038	1,387	17,981	11,748,309	1,624	20,140	13,626,333
(1106) 痔核	1,111	12,467	7,608,570	2,138	22,260	13,617,344	3,107	33,170	20,345,617	3,981	44,279	27,265,740	4,413	51,033	31,642,330
(1107－1110) 肝疾患	498	9,584	6,411,807	763	15,083	10,071,322	1,196	28,405	19,068,184	1,883	43,992	30,422,811	3,078	79,077	54,996,891
Ⅻ 皮膚及び皮下組織の疾患 (1201－1203)	3,225	61,208	39,619,081	3,386	65,362	42,636,018	3,329	63,474	41,526,372	3,708	79,862	52,772,133	4,366	107,697	72,092,348
XIII 筋骨格系及び結合組織の疾患 (1301－1310)	8,040	169,608	110,796,817	8,511	188,611	123,181,554	10,275	233,515	152,404,227	13,802	337,387	221,880,632	19,695	532,905	352,046,357
XIV 腎尿路生殖器系の疾患 (1401－1408)	10,028	131,140	87,410,346	16,826	189,234	123,274,316	24,331	255,479	165,823,933	28,091	311,318	206,721,087	31,934	378,588	256,717,165
(1401－1402) 糸球体疾患，腎尿細管間質性疾患及び腎不全	4,434	77,191	52,946,952	4,682	79,949	55,340,756	4,930	94,453	65,785,654	6,445	136,915	95,657,986	8,801	191,928	134,683,308
XV 妊娠，分娩及び産じょく (1501－1504)	28,598	441,422	273,845,307	107,766	1,721,850	1,067,692,218	158,921	2,651,681	1,662,783,033	123,868	2,193,270	1,395,644,591	41,439	758,127	490,839,460
(1501) 流産	1,312	7,016	4,557,562	4,159	21,314	13,768,301	6,371	30,207	19,521,680	6,385	28,933	18,666,942	3,295	12,398	8,046,235
XVI 周産期に発生した病態 (1601－1602)	442	15,332	9,498,999	1,241	25,337	15,179,292	1,427	25,307	14,889,765	890	19,467	11,914,441	288	12,574	7,828,294
XVII 先天奇形，変形及び染色体異常 (1701－1702)	4,932	205,596	130,595,643	3,946	166,624	106,265,456	4,009	191,891	122,706,669	3,895	190,209	121,748,243	3,873	191,222	123,011,591
XVIII 症状，徴候及び異常臨床所見・異常検査所見で他に分類されないもの (1800)	2,397	46,222	28,799,748	4,006	69,616	42,101,930	4,375	79,679	48,413,972	4,009	98,126	60,484,432	3,563	109,647	69,308,748
XIX 損傷，中毒及びその他の外因の影響 (1901－1905)	29,022	595,736	383,320,491	22,029	494,879	317,517,669	21,016	469,398	302,135,190	25,356	617,224	397,453,060	31,986	809,739	524,158,637
(1901) 骨折	11,447	209,517	136,401,957	8,808	179,290	116,962,609	8,709	183,843	120,272,703	11,305	246,517	161,366,433	15,225	352,629	231,776,612
XXII 特殊目的用コード (2210-2220)	7,947	116,308	75,845,313	10,616	147,253	96,128,429	11,918	160,696	105,046,971	11,728	163,192	107,110,064	10,536	157,449	103,659,164

注）1. 本表は、提出のあったデータで疾病コードの記載があるものを集計している。
　　2. 制度・計は、協会（一般）・計、組合健保・計、共済組合・計、国民健康保険・計及び後期高齢者医療・計の単純合計である。

第４表　疾病分類別、診療種類別、年齢階級別、件数・日数（回数）・点数（金額）　［制度・計］

食事・生活療養　　令和４年度

疾病分類名	45～49歳			50～54歳			55～59歳			60～64歳			65～69歳		
	件数	回数	金額	件数	回数	金額	件数	回数	金額	件数	回数	金額	件数	回数	金額
総数	673,589	24,206,590	15,916,403,289	872,526	33,003,743	21,748,304,959	998,302	39,179,459	25,859,062,164	1,259,426	49,353,549	32,663,045,362	1,742,983	68,261,710	45,785,601,296
Ⅰ 感染症及び寄生虫症 (0101－0109)	9,109	234,137	154,450,204	11,397	324,330	214,938,021	12,652	393,458	260,822,125	15,451	487,890	324,033,956	21,722	741,923	496,155,422
(0101) 腸管感染症	2,774	29,327	19,445,596	3,000	32,748	21,931,581	2,888	35,158	23,453,760	3,132	43,573	29,325,106	3,662	61,198	41,276,525
(0102) 結核	344	18,242	12,133,781	492	27,903	18,402,204	434	21,955	14,766,692	537	27,576	18,656,600	856	50,096	33,719,377
(0103) 主として性的伝播様式をとる感染症	228	5,317	3,486,269	250	9,323	6,110,023	227	12,260	7,998,500	153	6,866	4,568,047	229	14,166	9,609,522
Ⅱ 新生物＜腫瘍＞ (0201－0211)	135,457	2,513,360	1,661,233,841	166,995	3,377,744	2,241,283,844	191,351	4,146,902	2,761,473,641	262,366	5,951,143	3,974,195,795	387,248	9,112,271	6,117,234,461
(0201－0210) 悪性新生物＜腫瘍＞	84,586	1,838,268	1,218,341,902	126,542	2,794,347	1,857,355,607	160,986	3,677,102	2,450,197,232	230,159	5,418,692	3,620,027,723	347,431	8,401,715	5,640,732,665
Ⅲ 血液及び造血器の疾患並びに免疫機構の障害 (0301－0302)	3,445	86,607	58,032,231	3,869	113,755	76,095,151	4,153	134,711	90,458,636	5,444	174,062	117,325,490	8,133	279,995	189,926,580
Ⅳ 内分泌，栄養及び代謝疾患 (0401－0404)	18,467	539,380	370,559,080	25,187	777,469	534,885,333	28,193	927,044	636,623,390	33,952	1,186,210	813,232,868	49,300	1,828,305	1,276,650,356
(0402) 糖尿病	10,518	322,733	228,644,986	15,108	495,690	349,462,357	16,799	578,603	406,450,370	20,648	762,066	533,237,306	31,219	1,222,590	867,545,543
Ⅴ 精神及び行動の障害 (0501－0507)	127,582	10,078,150	6,642,022,897	166,930	13,537,798	8,926,931,018	187,798	15,580,008	10,273,185,992	214,574	18,061,061	11,921,256,264	258,971	21,957,675	14,528,203,145
(0503) 統合失調症、統合失調型障害および妄想性障害	90,146	7,497,277	4,937,488,133	120,518	10,223,992	6,736,082,385	135,292	11,661,608	7,679,709,812	152,011	13,240,118	8,725,694,314	180,239	15,757,660	10,403,073,661
Ⅵ 神経系の疾患 (0601－0606)	47,676	3,000,388	1,902,128,473	57,953	3,607,472	2,289,376,799	63,837	4,018,772	2,552,933,747	71,557	4,459,993	2,842,999,828	92,715	5,767,246	3,758,989,914
Ⅶ 眼及び付属器の疾患 (0701－0704)	10,644	139,238	92,314,527	18,521	231,785	153,104,650	25,710	301,816	199,433,230	37,932	396,219	261,880,808	58,650	563,265	374,037,615
(0702) 白内障	2,533	16,442	10,904,936	5,302	32,173	21,500,213	8,510	56,269	37,615,560	16,188	105,048	70,152,424	29,870	197,723	132,366,099
Ⅷ 耳及び乳様突起の疾患 (0801－0807)	4,723	59,880	39,699,357	5,678	71,574	47,538,242	6,036	79,300	53,159,714	7,028	92,446	62,172,738	8,573	116,135	78,509,242
Ⅸ 循環器系の疾患 (0901－0912)	72,292	2,599,199	1,717,403,362	113,539	4,123,415	2,719,434,648	140,647	5,135,106	3,387,485,643	186,289	6,775,904	4,479,676,021	269,682	9,952,678	6,779,904,814
(0901) 高血圧性疾患	1,560	38,526	26,036,884	2,949	88,143	57,720,002	4,081	123,708	81,592,890	6,474	201,933	133,694,635	11,034	360,140	242,954,787
(0902) 虚血性心疾患	12,190	169,173	120,225,181	21,765	288,979	205,577,289	28,916	393,435	278,344,475	38,455	529,428	374,380,192	53,086	743,311	526,610,669
(0904－0908) 脳血管疾患	35,390	1,828,434	1,184,590,972	55,230	2,925,723	1,891,386,966	65,236	3,553,004	2,292,900,388	83,819	4,583,041	2,962,184,195	120,600	6,610,116	4,449,925,542
Ⅹ 呼吸器系の疾患 (1001－1011)	17,919	370,401	240,461,652	21,819	537,894	349,633,418	24,073	661,334	431,747,616	33,565	1,045,444	684,298,485	53,926	1,864,673	1,239,040,826
(1001－1003) 急性上気道感染症	1,359	17,179	11,324,176	1,148	16,244	10,795,423	880	13,162	8,713,143	723	11,292	7,486,827	817	13,324	8,869,299
(1004) 肺炎	2,326	57,350	37,549,135	3,555	97,940	64,405,994	4,731	140,098	92,156,219	7,849	234,365	154,948,626	13,749	448,117	299,613,648
(1005) 急性気管支炎及び急性細気管支炎	117	2,110	1,405,088	121	2,125	1,422,088	137	3,093	2,052,863	178	3,904	2,535,700	258	6,033	4,037,684
(1007) 慢性副鼻腔炎	3,170	34,663	22,710,149	3,427	37,854	24,917,953	3,241	36,342	24,079,711	3,026	36,647	24,166,419	3,105	36,838	24,598,080
(1008－1009) 気管支炎及び慢性閉塞性肺疾患	278	9,697	6,097,619	689	28,758	18,048,665	919	30,855	20,234,818	2,131	86,657	56,051,461	4,312	183,624	123,555,823
(1010) 喘息	1,387	27,383	18,098,397	1,558	32,351	21,389,610	1,479	36,245	24,035,223	1,705	43,195	28,874,319	2,116	58,616	39,402,833
ⅩⅠ 消化器系の疾患 (1101－1113)	77,423	940,691	632,234,373	97,590	1,221,895	825,732,677	105,180	1,376,353	931,410,222	123,644	1,709,336	1,160,703,572	157,937	2,364,750	1,613,611,195
(1104－1105) 胃及び十二指腸の疾患	2,707	41,395	27,715,769	3,884	63,362	42,679,686	4,612	79,063	53,333,134	5,945	106,874	72,597,053	8,496	169,930	115,878,282
(1106) 痔核	5,166	59,467	37,041,956	4,662	53,577	33,508,179	3,950	46,818	29,496,152	3,820	48,059	30,353,991	4,391	55,269	35,134,292
(1107－1110) 肝疾患	5,542	149,500	104,032,078	8,100	223,431	155,594,953	9,267	265,927	184,694,583	11,251	353,277	246,434,298	13,292	445,077	312,453,109
ⅩⅡ 皮膚及び皮下組織の疾患 (1201－1203)	6,651	188,523	127,331,224	7,997	244,933	166,169,609	8,728	301,071	203,924,875	9,691	363,263	246,753,986	12,644	519,027	354,787,741
ⅩⅢ 筋骨格系及び結合組織の疾患 (1301－1310)	32,471	963,025	637,237,590	48,100	1,538,115	1,021,840,909	62,483	2,152,769	1,435,130,758	87,930	3,180,816	2,123,880,106	125,115	4,783,947	3,237,890,929
ⅩⅣ 腎尿路生殖器系の疾患 (1401－1408)	41,687	630,161	431,761,837	44,937	851,494	584,504,169	45,653	1,108,075	763,932,524	57,012	1,572,508	1,082,446,792	81,934	2,524,934	1,778,706,007
(1401－1402) 糸球体疾患，腎尿細管間質性疾患及び腎不全	15,158	385,539	270,030,822	21,135	606,586	421,846,074	25,288	861,040	599,357,980	33,015	1,244,191	863,607,929	48,969	1,996,978	1,423,406,413
ⅩⅤ 妊娠，分娩及び産じょく (1501－1504)	2,006	34,987	23,043,039	135	3,523	2,204,367	21	613	407,743	14	443	297,024	8	336	173,590
(1501) 流産	297	1,098	722,036	28	248	163,320	－	－	－	1	1	766	－	－	－
ⅩⅥ 周産期に発生した病態 (1601－1602)	135	11,893	7,683,987	130	11,843	7,637,373	182	16,420	10,602,866	60	5,202	3,385,530	67	5,701	3,687,674
ⅩⅦ 先天奇形，変形及び染色体異常 (1701－1702)	4,526	230,084	147,264,790	4,463	227,030	146,370,771	3,616	174,559	111,389,060	3,237	148,729	95,502,016	3,125	139,027	90,823,766
ⅩⅧ 症状，徴候及び異常臨床所見・異常検査所見で他に分類されないもの (1800)	4,775	159,149	100,633,762	5,691	193,688	123,450,757	6,689	235,589	149,705,036	9,164	343,480	218,189,794	13,177	506,175	333,011,935
ⅩⅨ 損傷，中毒及びその他の外因の影響 (1901－1905)	45,235	1,237,829	805,514,390	58,897	1,775,819	1,163,010,294	68,360	2,182,527	1,437,201,631	86,721	3,101,031	2,052,370,783	122,924	4,818,195	3,255,696,248
(1901) 骨折	22,725	572,274	377,367,486	31,333	884,412	586,124,863	39,495	1,201,411	799,660,290	50,906	1,751,383	1,171,795,883	75,992	2,961,853	2,013,826,118
ⅩⅩⅡ 特殊目的用コード (2210-2220)	11,366	189,508	125,392,673	12,698	232,167	154,162,909	12,940	253,032	168,033,715	13,795	298,369	198,443,506	17,132	415,452	278,559,836

注）1. 本表は、提出のあったデータで疾病コードの記載があるものを集計している。
　　2. 制度・計は、協会（一般）・計、組合健保・計、共済組合・計、国民健康保険・計及び後期高齢者医療・計の単純合計である。

第４表　疾病分類別、診療種類別、年齢階級別、件数・日数（回数）・点数（金額）　［制度・計］

食事・生活療養　　令和４年度

疾病分類名	70～74歳			75～79歳			80～84歳			85～89歳			90～94歳		
	件数	回数	金額	件数	回数	金額	件数	回数	金額	件数	回数	金額	件数	回数	金額
総数	2,910,357	114,431,630	77,007,974,911	2,966,227	119,189,247	80,408,779,134	3,204,605	144,138,474	97,348,167,572	3,025,475	150,400,010	101,579,873,135	1,897,685	99,375,703	67,073,502,981
Ⅰ 感染症及び寄生虫症 (0101－0109)	36,705	1,273,845	855,012,242	39,764	1,426,250	955,156,559	46,914	1,825,285	1,225,917,244	48,299	2,012,123	1,348,730,042	31,175	1,338,093	894,917,927
(0101) 腸管感染症	5,993	116,246	78,697,836	6,562	143,240	96,581,174	7,858	201,370	135,908,383	8,543	258,165	173,603,186	5,955	198,152	132,802,754
(0102) 結核	1,481	83,602	56,352,889	2,008	113,565	75,839,858	2,885	167,438	111,819,975	4,088	253,625	169,138,212	2,825	176,727	117,127,750
(0103) 主として性的伝播様式をとる感染症	212	12,273	8,156,375	120	5,517	3,636,625	132	7,161	4,751,397	88	5,002	3,282,736	60	3,006	1,981,846
Ⅱ 新生物＜腫瘍＞ (0201－0211)	634,442	15,459,017	10,407,980,197	564,218	14,375,236	9,698,845,278	434,724	12,370,561	8,353,829,520	259,347	8,736,656	5,905,480,178	101,857	4,015,596	2,713,511,928
(0201－0210) 悪性新生物＜腫瘍＞	576,994	14,375,206	9,679,298,073	515,117	13,360,499	9,014,246,844	396,986	11,431,378	7,720,822,897	237,671	8,049,455	5,442,288,429	93,391	3,678,676	2,484,887,411
Ⅲ 血液及び造血器の疾患並びに免疫機構の障害 (0301－0302)	14,339	494,462	335,794,259	16,389	584,219	396,681,255	20,686	772,838	524,504,034	22,886	912,505	619,194,776	15,736	652,956	443,223,130
Ⅳ 内分泌，栄養及び代謝疾患 (0401－0404)	87,238	3,387,847	2,362,231,728	98,685	4,134,042	2,879,595,543	120,626	5,568,449	3,869,947,140	126,569	6,316,894	4,360,703,295	82,219	4,261,557	2,925,233,598
(0402) 糖尿病	55,805	2,296,169	1,624,671,904	62,237	2,777,876	1,965,553,307	71,394	3,553,796	2,510,069,920	66,506	3,671,179	2,580,302,295	37,051	2,186,579	1,530,130,335
Ⅴ 精神及び行動の障害 (0501－0507)	347,166	29,368,994	19,451,695,225	255,710	20,969,257	13,890,733,072	223,402	18,311,784	12,143,033,943	170,319	13,660,641	9,070,320,817	87,989	6,898,269	4,582,815,053
(0503) 統合失調症、統合失調型障害および妄想性障害	225,043	19,727,642	13,040,821,478	138,639	11,903,119	7,862,026,981	94,652	8,216,853	5,426,833,502	48,737	4,190,145	2,767,666,501	15,724	1,317,413	865,535,893
Ⅵ 神経系の疾患 (0601－0606)	163,254	10,476,444	6,865,885,818	201,974	13,386,126	8,814,424,794	261,348	18,475,664	12,190,899,965	266,995	19,561,000	12,927,579,943	152,155	11,321,459	7,483,795,839
Ⅶ 眼及び付属器の疾患 (0701－0704)	114,051	1,011,408	672,151,666	117,785	1,003,722	668,654,712	97,707	894,572	598,543,851	55,763	616,542	414,427,351	17,477	281,069	189,876,193
(0702) 白内障	68,216	455,736	305,973,557	75,836	499,684	336,192,203	64,636	454,727	306,707,401	36,777	285,053	192,241,854	10,746	104,904	70,831,405
Ⅷ 耳及び乳様突起の疾患 (0801－0807)	12,989	174,895	118,468,962	11,497	170,107	115,228,363	10,297	175,658	119,340,030	7,094	160,042	108,273,010	3,261	94,302	63,414,807
Ⅸ 循環器系の疾患 (0901－0912)	491,831	19,046,211	12,968,610,172	547,617	22,315,677	15,174,003,769	642,230	29,499,263	20,029,878,841	670,018	34,243,135	23,210,494,059	474,144	25,904,401	17,537,881,602
(0901) 高血圧性疾患	24,973	938,625	635,229,985	33,601	1,372,899	930,085,090	54,980	2,606,995	1,762,047,828	80,722	4,194,975	2,832,805,425	76,874	4,281,379	2,880,128,547
(0902) 虚血性心疾患	89,923	1,328,157	938,304,506	87,367	1,374,184	968,864,798	76,955	1,520,951	1,064,694,305	49,892	1,396,494	970,717,889	22,933	938,780	646,472,593
(0904－0908) 脳血管疾患	221,792	12,371,060	8,323,746,038	248,184	14,028,053	9,415,243,749	293,029	17,343,950	11,601,309,563	292,764	17,904,789	11,916,340,022	181,689	11,353,096	7,502,538,928
Ⅹ 呼吸器系の疾患 (1001－1011)	106,887	3,970,882	2,648,240,655	138,888	5,496,871	3,670,984,303	187,784	7,881,406	5,258,871,567	218,110	9,545,141	6,371,733,071	167,223	7,458,021	4,993,089,233
(1001－1003) 急性上気道感染症	1,102	22,164	14,726,257	941	20,899	13,850,014	996	23,636	15,681,494	767	20,631	13,670,125	518	15,615	10,459,437
(1004) 肺炎	28,484	962,183	644,617,506	39,095	1,417,481	950,579,541	57,166	2,201,240	1,474,943,559	69,906	2,806,859	1,879,107,733	56,154	2,325,997	1,557,560,072
(1005) 急性気管支炎及び急性細気管支炎	512	13,838	9,234,622	620	18,909	12,644,488	851	25,524	17,112,378	1,117	37,290	25,056,789	941	32,659	21,894,466
(1007) 慢性副鼻腔炎	3,415	42,542	28,505,240	2,313	30,892	20,785,510	1,206	19,204	13,058,711	458	9,397	6,330,657	139	4,854	3,249,528
(1008－1009) 気管支炎及び慢性閉塞性肺疾患	10,332	460,891	310,459,467	14,628	700,528	475,672,830	17,728	912,490	619,796,863	18,745	1,075,733	732,108,341	12,988	804,979	552,417,059
(1010) 喘息	3,384	107,520	72,635,106	4,048	152,229	102,682,336	5,558	228,639	154,440,915	6,426	305,380	207,124,918	4,770	254,801	174,193,484
ⅩⅠ 消化器系の疾患 (1101－1113)	246,307	3,915,303	2,671,179,587	237,305	4,189,775	2,856,923,276	236,666	5,228,613	3,559,978,447	199,092	5,623,185	3,815,535,361	112,061	3,762,216	2,543,824,990
(1104－1105) 胃及び十二指腸の疾患	14,047	309,100	210,113,394	14,539	354,319	241,295,960	16,842	517,152	350,956,829	17,140	638,220	432,813,000	10,629	457,698	309,930,717
(1106) 痔核	6,374	78,229	50,185,130	5,632	69,966	44,956,297	3,714	52,330	34,016,704	1,871	33,092	22,038,710	714	20,083	13,159,498
(1107－1110) 肝疾患	18,596	652,426	457,219,079	15,837	580,403	404,843,494	15,516	625,966	436,014,053	11,716	519,155	359,792,524	5,261	244,448	167,730,017
ⅩⅡ 皮膚及び皮下組織の疾患 (1201－1203)	21,138	927,979	633,820,025	22,803	1,045,234	711,676,525	30,015	1,503,246	1,020,352,487	33,725	1,755,551	1,188,785,283	23,035	1,213,533	823,139,571
ⅩⅢ 筋骨格系及び結合組織の疾患 (1301－1310)	210,437	8,612,391	5,850,122,833	228,012	9,923,087	6,754,274,267	243,375	11,797,689	8,026,565,969	202,963	10,961,652	7,447,746,731	114,537	6,652,581	4,505,024,246
ⅩⅣ 腎尿路生殖器系の疾患 (1401－1408)	143,394	4,875,038	3,425,838,357	146,920	5,380,140	3,770,022,043	167,591	6,979,163	4,878,050,886	161,652	7,256,883	5,041,695,548	97,955	4,470,312	3,079,637,271
(1401－1402) 糸球体疾患，腎尿細管間質性疾患及び腎不全	87,706	3,823,859	2,716,953,975	90,760	4,100,180	2,906,637,456	107,233	5,180,168	3,664,718,004	100,690	5,033,896	3,546,957,401	55,273	2,769,366	1,936,567,900
ⅩⅤ 妊娠，分娩及び産じょく (1501－1504)	2	48	26,298	9	155	100,732	14	572	388,656	28	1,611	1,102,540	9	359	222,535
(1501) 流産	－	－	－	1	20	13,200	3	103	67,770	4	150	107,830	2	43	28,320
ⅩⅥ 周産期に発生した病態 (1601－1602)	15	1,297	839,304	4	207	141,578	8	410	263,459	8	366	252,644	2	85	50,733
ⅩⅦ 先天奇形，変形及び染色体異常 (1701－1702)	3,076	121,101	80,490,246	1,870	61,961	41,980,003	1,533	57,251	39,189,473	890	41,084	27,915,398	454	22,203	15,017,034
ⅩⅧ 症状，徴候及び異常臨床所見・異常検査所見で他に分類されないもの (1800)	23,969	939,904	620,942,520	28,732	1,193,104	792,291,727	38,654	1,784,238	1,190,755,143	46,196	2,318,996	1,544,411,290	36,464	1,941,839	1,293,673,275
ⅩⅨ 損傷，中毒及びその他の外因の影響 (1901－1905)	221,951	9,535,112	6,476,208,970	271,418	12,447,152	8,488,145,396	386,522	19,292,824	13,165,465,543	466,077	24,407,209	16,657,870,613	324,996	17,308,240	11,797,121,993
(1901) 骨折	145,676	6,367,847	4,352,328,267	190,696	9,035,055	6,194,934,981	295,673	15,267,502	10,466,973,281	380,007	20,481,586	14,031,878,131	276,611	15,135,038	10,347,158,968
ⅩⅩⅡ 特殊目的用コード (2210-2220)	31,166	839,452	562,435,847	36,627	1,086,925	728,915,939	54,509	1,718,988	1,152,391,374	69,444	2,268,794	1,517,621,185	54,936	1,778,612	1,188,032,023

注）1. 本表は、提出のあったデータで疾病コードの記載があるものを集計している。
　　2. 制度・計は、協会（一般）・計、組合健保・計、共済組合・計、国民健康保険・計及び後期高齢者医療・計の単純合計である。

第４表　疾病分類別、診療種類別、年齢階級別、件数・日数（回数）・点数（金額）　［制度・計］

食事・生活療養　　令和４年度

疾病分類名	95～99歳			100歳～		
	件数	回数	金額	件数	回数	金額
総数	663,477	35,806,501	24,156,608,390	103,381	5,762,525	3,891,238,981
Ⅰ 感染症及び寄生虫症 (0101－0109)	10,485	452,447	303,155,484	1,347	56,429	37,799,163
(0101) 腸管感染症	2,034	73,021	49,058,662	287	12,204	8,194,507
(0102) 結核	1,085	69,186	45,876,855	122	7,507	4,996,731
(0103) 主として性的伝播様式をとる感染症	16	738	503,428	－	－	－
Ⅱ 新生物＜腫瘍＞ (0201－0211)	24,002	1,073,764	726,442,533	2,487	122,585	83,551,826
(0201－0210) 悪性新生物＜腫瘍＞	21,849	971,600	657,024,252	2,149	105,009	71,458,279
Ⅲ 血液及び造血器の疾患並びに免疫機構の障害 (0301－0302)	5,275	223,490	151,777,870	720	33,415	22,650,307
Ⅳ 内分泌，栄養及び代謝疾患 (0401－0404)	28,391	1,509,749	1,030,790,245	4,384	241,439	164,885,956
(0402) 糖尿病	11,239	691,484	480,454,537	1,710	114,480	80,074,450
Ⅴ 精神及び行動の障害 (0501－0507)	29,706	2,309,350	1,537,686,739	4,814	374,648	250,846,644
(0503) 統合失調症、統合失調型障害および妄想性障害	4,043	334,166	218,849,800	422	34,237	22,627,724
Ⅵ 神経系の疾患 (0601－0606)	45,138	3,355,738	2,221,842,074	6,151	465,239	308,245,734
Ⅶ 眼及び付属器の疾患 (0701－0704)	2,987	73,713	50,264,516	295	12,632	8,398,048
(0702) 白内障	1,525	22,029	14,899,814	136	4,386	3,016,497
Ⅷ 耳及び乳様突起の疾患 (0801－0807)	774	28,857	19,242,501	59	2,617	1,808,303
Ⅸ 循環器系の疾患 (0901－0912)	189,527	10,884,359	7,366,203,723	32,078	1,946,147	1,317,584,123
(0901) 高血圧性疾患	36,339	2,132,476	1,435,139,220	7,435	455,534	306,006,585
(0902) 虚血性心疾患	7,499	384,631	263,789,774	1,309	74,492	50,473,071
(0904－0908) 脳血管疾患	62,079	3,951,327	2,598,053,441	9,151	621,930	409,547,967
Ⅹ 呼吸器系の疾患 (1001－1011)	65,986	2,929,156	1,963,263,242	10,963	490,005	329,241,877
(1001－1003) 急性上気道感染症	150	4,910	3,247,542	22	803	515,424
(1004) 肺炎	22,354	933,600	625,425,026	3,716	151,074	101,139,918
(1005) 急性気管支炎及び急性細気管支炎	447	18,367	12,362,596	103	4,736	3,144,884
(1007) 慢性副鼻腔炎	43	2,392	1,695,576	2	17	11,230
(1008－1009) 気管支炎及び慢性閉塞性肺疾患	4,534	295,111	202,976,330	769	54,852	37,995,370
(1010) 喘息	1,866	100,122	68,674,343	349	21,152	14,574,288
ⅩⅠ 消化器系の疾患 (1101－1113)	35,585	1,353,216	912,895,622	5,113	209,759	142,303,484
(1104－1105) 胃及び十二指腸の疾患	3,798	182,969	122,573,005	611	31,631	21,583,965
(1106) 痔核	135	4,218	2,855,790	18	957	614,830
(1107－1110) 肝疾患	1,491	78,549	53,755,191	154	8,227	5,619,601
ⅩⅡ 皮膚及び皮下組織の疾患 (1201－1203)	8,911	469,864	318,992,586	1,571	86,575	58,479,488
ⅩⅢ 筋骨格系及び結合組織の疾患 (1301－1310)	36,497	2,199,506	1,487,730,736	5,625	359,762	243,867,548
ⅩⅣ 腎尿路生殖器系の疾患 (1401－1408)	31,442	1,416,357	966,703,024	4,739	209,457	142,172,200
(1401－1402) 糸球体疾患，腎尿細管間質性疾患及び腎不全	15,637	768,137	531,685,712	2,063	100,177	68,791,433
ⅩⅤ 妊娠，分娩及び産じょく (1501－1504)	3	129	83,060	1	4	2,560
(1501) 流産	－	－	－	－	－	－
ⅩⅥ 周産期に発生した病態 (1601－1602)	－	－	－	－	－	－
ⅩⅦ 先天奇形，変形及び染色体異常 (1701－1702)	113	5,804	3,924,421	17	1,126	762,472
ⅩⅧ 症状，徴候及び異常臨床所見・異常検査所見で他に分類されないもの (1800)	15,195	838,286	560,693,542	3,049	177,731	119,142,818
ⅩⅨ 損傷，中毒及びその他の外因の影響 (1901－1905)	110,861	5,958,724	4,052,107,293	15,578	840,734	571,734,795
(1901) 骨折	96,523	5,314,307	3,623,866,585	13,728	754,117	514,048,518
ⅩⅩⅡ 特殊目的用コード (2210-2220)	22,599	723,992	482,809,179	4,390	132,221	87,761,635

注）1. 本表は、提出のあったデータで疾病コードの記載があるものを集計している。
　　2. 制度・計は、協会（一般）・計、組合健保・計、共済組合・計、国民健康保険・計及び後期高齢者医療・計の単純合計である。

第５表　点数（金額）階級別、診療種類別、制度別、件数・日数（回数）・点数（金額）

入院　　令和４年度

	制度・計			協会（一般）・計			（再掲）協会（一般）・被保険者			（再掲）協会（一般）・被扶養者			組合健保・計			（再掲）組合健保・被保険者		
	件数	日数	点数	件数	日数	点数	件数	日数	点数	件数	日数	点数	件数	日数	点数	件数	日数	点数
総　　数	26,370,655	392,870,465	1,614,726,765,477	3,670,568	34,092,078	212,334,771,525	1,942,178	16,160,984	112,717,047,277	1,341,500	13,544,028	72,953,286,855	1,859,410	15,270,291	102,069,414,956	982,994	7,562,929	55,053,402,752
点以上～　500点未満	211,995	901,208	38,477,281	86,881	375,660	15,883,903	49,230	245,182	8,629,998	35,864	115,616	7,084,398	54,186	189,822	10,101,943	27,578	107,422	4,955,181
500 ～ 1,000	162,439	519,619	124,434,542	54,061	201,588	41,029,844	31,280	132,569	23,852,821	20,901	59,397	15,713,874	31,625	99,406	23,777,675	16,341	57,567	12,324,894
1,000 ～ 1,500	76,342	299,668	95,189,672	26,963	117,359	33,571,175	15,938	77,161	19,861,784	10,287	34,487	12,788,902	16,108	59,334	20,025,807	8,911	35,168	11,089,350
1,500 ～ 2,000	80,502	260,092	137,999,402	23,728	95,624	40,722,180	12,421	60,789	21,293,062	10,512	29,633	18,074,199	15,102	49,273	25,900,518	7,171	27,828	12,277,727
2,000 ～ 2,500	67,950	198,138	152,965,865	19,011	69,560	42,714,229	9,707	42,625	21,854,704	8,607	23,512	19,278,922	11,642	36,456	26,132,924	5,536	20,509	12,448,389
2,500 ～ 3,000	86,729	196,874	239,717,494	21,495	64,094	59,258,049	12,025	39,455	33,121,679	8,289	21,474	22,868,688	12,787	35,219	35,232,461	6,787	19,952	18,671,334
3,000 ～ 3,500	105,811	199,000	344,568,261	24,951	61,279	81,242,835	12,623	33,410	41,068,572	10,918	25,188	35,586,260	14,402	33,271	46,870,775	6,912	16,714	22,473,949
3,500 ～ 4,000	114,822	211,966	431,128,313	25,878	60,299	97,131,683	12,273	29,739	46,096,155	12,177	27,867	45,677,485	15,030	34,240	56,359,458	6,806	15,570	25,553,600
4,000 ～ 4,500	115,602	201,229	491,485,570	25,532	54,076	108,608,274	13,065	29,065	55,580,713	10,892	22,530	46,337,158	14,749	30,845	62,787,324	7,130	15,497	30,345,305
4,500 ～ 5,000	132,258	233,269	629,238,216	31,160	63,019	148,283,101	16,808	35,727	80,089,294	12,534	24,465	59,540,026	19,643	39,737	93,649,325	10,651	22,213	50,925,719
5,000 ～ 6,000	257,196	477,893	1,414,017,761	58,489	121,589	321,084,904	29,264	63,626	160,620,204	25,660	52,209	140,849,728	34,794	71,923	190,937,222	16,738	36,451	91,708,556
6,000 ～ 7,000	264,700	529,082	1,719,415,352	57,461	121,620	372,970,880	29,950	66,542	194,308,217	23,866	48,542	154,979,435	35,780	73,454	231,999,910	17,148	37,764	110,973,770
7,000 ～ 8,000	244,760	549,460	1,834,134,665	50,095	115,910	375,219,119	26,199	61,786	196,243,847	20,610	47,703	154,329,789	29,296	67,243	219,352,903	14,256	33,744	106,764,294
8,000 ～ 9,000	236,511	591,857	2,011,028,859	48,825	122,570	415,392,258	25,939	64,947	220,919,132	19,584	50,268	166,384,914	27,720	69,590	235,769,573	13,718	34,373	116,815,113
9,000 ～ 10,000	238,888	655,616	2,270,556,138	47,546	127,464	451,913,499	26,415	69,977	251,246,971	17,527	48,677	166,375,286	25,587	68,980	243,013,596	13,672	36,451	130,018,728
10,000 ～ 11,000	268,719	762,193	2,823,259,339	52,758	143,943	554,112,950	30,499	81,726	320,471,553	17,582	50,597	184,542,426	27,823	75,811	292,354,590	15,991	42,467	168,076,730
11,000 ～ 12,000	287,064	850,334	3,302,552,934	55,064	154,149	633,605,094	31,638	86,692	363,976,272	18,323	54,392	210,896,313	30,064	82,633	346,005,539	17,103	45,448	196,760,227
12,000 ～ 13,000	336,611	1,006,642	4,211,924,455	66,677	183,669	834,512,808	39,592	106,121	495,650,319	20,649	61,076	258,257,877	36,021	97,105	450,665,517	21,363	55,899	267,356,049
13,000 ～ 14,000	327,875	1,036,755	4,422,615,877	65,018	185,477	876,748,824	38,354	106,021	516,998,235	20,120	62,037	271,433,890	33,513	95,033	451,648,814	19,733	53,839	265,799,619
14,000 ～ 15,000	319,776	1,054,565	4,635,601,980	61,457	182,436	890,828,271	34,981	101,879	506,990,510	19,980	62,930	289,669,232	31,827	93,893	461,516,596	18,397	53,351	266,730,081
15,000 ～ 16,000	300,165	1,094,128	4,651,832,150	56,435	182,038	874,350,191	31,503	99,796	488,026,467	19,235	64,837	298,029,900	29,331	91,491	454,394,761	16,310	49,818	252,647,243
16,000 ～ 17,000	288,402	1,142,517	4,757,618,168	53,514	184,054	882,794,783	29,636	100,528	488,861,402	18,365	65,295	302,987,900	27,335	91,839	450,868,686	14,819	49,297	244,380,324
17,000 ～ 18,000	306,928	1,269,946	5,379,333,716	54,592	192,478	956,302,104	30,017	104,646	525,739,783	18,695	68,331	327,338,341	27,691	95,820	485,003,626	14,909	51,145	261,163,295
18,000 ～ 19,000	304,393	1,361,287	5,628,864,302	52,989	198,391	979,938,376	28,683	106,130	530,448,745	18,614	72,241	344,262,941	26,407	96,579	488,285,089	14,335	52,012	265,012,114
19,000 ～ 20,000	285,166	1,415,228	5,560,622,266	49,580	200,537	966,775,975	26,154	104,657	509,887,980	18,385	75,803	358,584,363	25,185	97,696	491,167,995	12,937	49,938	252,269,010
20,000 ～ 21,000	284,689	1,490,937	5,835,831,189	48,708	204,330	998,305,730	25,673	106,854	526,122,597	18,027	77,358	369,533,959	24,977	99,919	511,999,532	13,011	51,797	266,735,887
21,000 ～ 22,000	272,626	1,499,957	5,860,197,429	46,758	205,284	1,005,033,192	24,397	106,503	524,425,078	17,845	79,497	383,570,338	24,212	100,878	520,401,834	12,373	51,068	265,909,721
22,000 ～ 23,000	259,059	1,550,213	5,828,110,477	43,781	204,738	984,935,581	22,401	104,800	503,949,170	17,133	79,694	385,467,091	23,129	102,521	520,300,212	11,704	51,850	263,251,854
23,000 ～ 24,000	257,326	1,599,632	6,047,683,223	43,722	211,061	1,027,579,385	22,659	109,094	532,595,081	16,792	80,867	394,595,186	22,755	104,731	534,794,586	11,548	53,339	271,467,773
24,000 ～ 25,000	248,675	1,648,654	6,091,811,646	42,480	213,498	1,040,618,188	21,901	109,019	536,528,966	16,643	83,823	407,712,363	22,205	106,383	543,979,939	11,098	52,757	271,858,814
25,000 ～ 26,000	238,906	1,710,505	6,091,809,360	41,107	216,913	1,048,215,175	21,348	111,350	544,444,839	16,032	84,091	408,781,171	21,263	104,941	542,283,097	10,636	52,539	271,297,086
26,000 ～ 27,000	235,087	1,813,867	6,229,219,745	39,988	217,599	1,059,403,464	20,615	110,822	546,164,626	15,861	85,355	420,186,206	20,960	106,584	555,281,880	10,521	53,077	278,753,605
27,000 ～ 28,000	231,605	1,936,202	6,369,012,363	38,177	221,719	1,049,779,333	19,542	111,574	537,386,823	15,127	87,193	415,900,763	19,715	106,345	542,127,004	9,807	52,892	269,675,479
28,000 ～ 29,000	236,743	2,103,857	6,748,008,166	37,009	220,868	1,054,669,727	18,927	110,403	539,371,267	14,453	87,248	411,890,764	18,964	106,347	540,439,013	9,354	52,781	266,546,424
29,000 ～ 30,000	239,428	2,323,142	7,063,304,642	36,635	229,704	1,080,704,848	18,416	112,724	543,268,660	14,650	92,514	432,155,784	18,330	107,195	540,708,594	9,024	52,578	266,195,057
30,000 ～ 32,000	507,627	5,843,386	15,745,350,053	71,717	495,358	2,222,994,906	35,519	231,721	1,100,797,145	28,896	206,815	895,828,836	36,012	228,587	1,115,975,016	17,468	108,556	541,235,049
32,000 ～ 34,000	579,361	8,566,186	19,127,545,966	70,909	596,832	2,339,734,725	34,464	249,476	1,137,024,445	29,093	279,678	960,184,041	34,887	256,133	1,150,986,894	16,957	114,844	559,324,183
34,000 ～ 36,000	702,708	12,674,651	24,631,376,254	73,678	749,201	2,579,866,037	34,387	271,374	1,203,734,027	31,384	387,041	1,099,057,354	35,712	307,407	1,250,258,730	17,028	123,584	596,046,252
36,000 ～ 38,000	860,540	17,793,036	31,840,908,613	76,293	907,900	2,822,171,610	33,635	289,722	1,244,326,799	34,206	509,066	1,265,277,364	36,125	360,335	1,336,161,284	16,554	130,717	612,229,540
38,000 ～ 40,000	827,944	17,298,473	32,286,163,390	71,538	853,069	2,789,445,616	32,519	283,608	1,268,040,993	30,857	461,734	1,203,080,353	34,020	346,438	1,326,364,490	15,946	129,166	621,832,220
40,000 ～ 45,000	1,557,652	28,674,284	65,864,653,427	153,998	1,637,687	6,528,201,748	76,328	660,615	3,239,944,984	59,272	763,787	2,507,924,239	73,801	687,516	3,128,807,760	37,964	306,044	1,611,511,219
45,000 ～ 50,000	1,304,992	22,951,188	62,035,456,341	134,213	1,364,026	6,376,240,887	71,382	625,173	3,392,378,044	46,148	544,943	2,191,082,230	65,241	593,044	3,098,872,471	36,079	296,967	1,714,655,981
50,000 ～ 60,000	2,349,652	43,793,900	128,880,756,846	243,520	2,697,387	13,363,441,746	130,353	1,211,582	7,154,797,056	83,887	1,106,488	4,603,607,388	117,954	1,159,187	6,476,020,733	66,450	584,814	3,648,352,295
60,000 ～ 70,000	2,045,587	41,761,163	132,046,908,105	205,704	2,675,437	13,326,481,172	105,469	1,127,274	6,833,612,756	75,875	1,179,622	4,915,499,607	98,570	1,133,103	6,384,551,346	52,801	529,960	3,419,272,406
70,000 ～ 80,000	1,394,351	27,469,821	104,353,242,760	159,350	2,237,226	11,918,525,317	83,552	1,008,255	6,251,606,135	56,885	931,675	4,250,858,446	75,145	962,344	5,621,307,296	40,322	463,352	3,017,509,709
80,000 ～ 90,000	1,211,796	25,630,885	102,906,742,558	132,162	1,982,458	11,216,158,140	70,934	940,038	6,020,359,990	44,776	747,671	3,798,496,628	61,904	841,736	5,255,040,184	33,993	425,811	2,885,137,585
90,000 ～ 100,000	1,044,072	23,304,950	98,987,437,480	110,002	1,797,389	10,428,564,724	57,602	829,253	5,461,157,166	38,341	699,688	3,633,882,750	51,405	774,515	4,872,694,053	27,512	375,942	2,608,216,958
100,000 ～ 120,000	1,363,814	29,998,091	148,807,228,326	160,520	2,874,778	17,543,923,885	83,621	1,357,568	9,143,592,215	55,491	1,105,206	6,057,777,517	73,236	1,238,674	7,999,938,340	39,281	612,237	4,294,095,950
120,000 ～ 140,000	850,512	18,064,221	109,980,094,904	112,442	2,119,461	14,560,103,722	62,994	1,156,523	8,161,865,410	32,978	645,466	4,264,968,874	50,850	930,962	6,587,234,854	29,752	539,936	3,856,251,066
140,000 ～ 160,000	507,203	9,733,808	75,713,109,587	72,215	1,240,124	10,791,668,878	40,294	660,935	6,021,367,853	20,866	390,967	3,116,911,457	32,932	551,956	4,922,401,341	19,006	304,145	2,841,300,938
160,000 ～ 200,000	582,846	10,930,300	103,415,320,093	92,868	1,597,924	16,510,014,014	51,963	843,316	9,236,741,143	26,718	516,681	4,752,575,942	42,233	722,522	7,508,983,679	23,829	376,285	4,237,394,406
200,000 ～ 300,000	492,222	8,593,205	117,039,788,005	89,874	1,510,506	21,407,632,876	51,010	772,040	12,127,495,602	26,088	540,338	6,248,820,767	43,163	722,503	10,317,456,562	24,625	349,684	5,873,566,359
300,000 ～ 500,000	187,550	3,679,706	69,773,761,363	37,351	751,059	13,977,777,098	19,152	357,937	7,128,581,502	13,772	311,294	5,209,398,962	19,269	390,357	7,203,442,925	9,583	173,726	3,563,532,156
500,000 ～ 700,000	54,310	983,056	31,577,139,800	8,816	176,751	5,123,155,797	4,546	89,421	2,644,616,457	3,186	67,005	1,846,779,390	4,317	88,085	2,506,901,033	2,261	45,292	1,312,258,102
700,000 ～1,000,000	15,243	313,208	12,328,411,884	3,474	69,279	2,848,560,110	1,672	34,086	1,362,622,050	1,448	27,779	1,202,041,476	1,682	33,243	1,383,360,066	838	16,676	683,834,714
1,000,000 ～	4,925	117,415	7,911,798,904	1,399	33,629	2,255,868,585	709	17,128	1,126,289,979	594	14,337	987,567,362	794	19,107	1,376,517,581	417	10,076	666,613,363

注）1. 本表は、提出のあったデータを集計したものである。
2. 被用者保険の各制度について、高齢受給者（70歳以上）が被保険者であるか被扶養者であるか区別できないこと等から、被保険者に係る計数に被扶養者に係る計数を加えても計の計数に一致しない場合がある。
3. 制度・計は、協会（一般）・計、組合健保・計、共済組合・計、国民健康保険・計及び後期高齢者医療・計の単純合計である。

第５表　点数（金額）階級別、診療種類別、制度別、件数・日数（回数）・点数（金額）

入院　　令和４年度

	（再掲）組合健保・被扶養者			共済組合・計			（再掲）共済組合・被保険者			（再掲）共済組合・被扶養者			国民健康保険・計（①＋②＋③）			①市町村国保・一般被保険者		
	件数	日数	点数	件数	日数	点数	件数	日数	点数	件数	日数	点数	件数	日数	点数	件数	日数	点数
総　　数	794,092	6,796,211	41,317,172,937	699,732	5,633,376	35,552,860,932	371,185	2,772,918	18,788,859,911	311,904	2,658,914	15,638,898,578	6,252,400	98,011,822	392,346,524,463	5,984,429	95,528,727	376,134,784,555
点以上～　500点未満	26,346	80,841	5,102,354	26,103	90,864	4,861,071	15,103	57,073	2,614,177	10,951	33,467	2,246,771	31,883	190,146	5,461,349	26,173	164,441	4,384,063
500　～　1,000	15,000	40,720	11,232,578	13,823	44,519	10,383,711	7,787	27,403	5,873,902	5,970	16,956	4,457,201	29,382	105,023	22,643,637	25,611	90,269	19,783,935
1,000　～　1,500	7,082	23,539	8,793,107	7,373	27,405	9,178,262	4,563	18,408	5,685,646	2,786	8,826	3,463,138	12,800	61,163	15,951,274	11,046	52,934	13,771,429
1,500　～　2,000	7,787	20,708	13,381,988	6,667	22,210	11,458,555	3,639	14,017	6,251,536	3,003	8,056	5,166,453	13,796	49,537	23,432,281	12,222	43,410	20,734,836
2,000　～　2,500	5,992	15,597	13,425,064	5,167	16,390	11,587,477	2,810	10,410	6,325,196	2,333	5,851	5,208,950	12,051	39,264	27,236,912	10,741	34,513	24,298,688
2,500　～　3,000	5,736	14,863	15,823,407	5,564	16,538	15,309,014	3,186	10,207	8,753,066	2,315	6,154	6,380,124	17,121	36,896	47,404,570	15,624	32,602	43,275,373
3,000　～　3,500	7,167	16,172	23,344,562	6,301	15,609	20,521,730	3,190	8,379	10,365,309	3,064	7,161	10,003,007	20,994	37,609	68,330,240	19,288	33,676	62,784,698
3,500　～　4,000	7,907	18,201	29,618,481	6,578	16,189	24,659,521	3,013	7,805	11,293,154	3,506	8,298	13,143,863	22,104	38,589	82,935,352	20,352	34,683	76,357,982
4,000　～　4,500	7,264	14,896	30,929,210	6,371	13,890	27,107,877	3,262	7,555	13,879,635	3,048	6,263	12,968,253	23,048	37,494	98,044,136	21,369	34,188	90,899,867
4,500　～　5,000	8,621	17,020	40,957,323	8,128	16,873	38,659,744	4,308	9,559	20,529,661	3,745	7,212	17,775,059	26,515	44,481	126,204,352	24,346	40,247	115,876,089
5,000　～　6,000	17,244	34,253	94,761,909	15,075	32,401	82,784,280	6,997	16,723	38,430,341	7,913	15,439	43,440,461	51,525	89,852	283,059,085	47,628	81,990	261,674,243
6,000　～　7,000	17,869	34,328	116,088,943	14,438	31,227	93,775,006	7,135	17,144	46,303,276	7,138	13,784	46,399,795	52,303	100,894	339,697,377	48,384	92,841	314,237,901
7,000　～　8,000	14,325	32,145	107,229,459	11,989	29,105	89,756,951	6,055	15,811	45,349,057	5,795	13,035	43,369,556	48,217	104,590	361,430,475	44,807	96,961	335,884,818
8,000　～　9,000	13,321	33,760	113,168,602	11,360	29,829	96,562,927	5,906	15,992	50,256,958	5,314	13,551	45,119,683	48,586	117,708	413,255,081	45,220	109,357	384,626,794
9,000　～　10,000	11,133	30,701	105,564,063	10,588	29,794	100,587,233	5,819	16,725	55,311,437	4,614	12,679	43,806,015	49,978	131,293	475,203,068	46,683	122,660	443,854,486
10,000　～　11,000	10,837	30,936	113,821,906	11,358	32,549	119,316,286	6,619	18,906	69,532,901	4,556	13,187	47,854,830	59,338	161,618	623,562,128	55,627	151,741	584,560,450
11,000　～　12,000	11,853	34,473	136,512,641	11,716	34,048	134,846,467	6,659	19,105	76,610,597	4,842	14,396	55,761,028	64,409	181,193	740,911,711	60,406	170,352	694,856,989
12,000　～　13,000	13,162	37,553	164,576,202	13,650	38,827	170,795,965	8,120	22,822	101,624,389	5,253	15,301	65,701,975	77,765	220,728	973,418,947	72,968	208,094	913,388,517
13,000　～　14,000	12,469	37,759	168,164,970	13,086	38,470	176,357,006	7,785	22,365	104,851,031	5,034	15,393	67,902,355	76,949	229,730	1,037,726,260	72,285	216,632	974,871,808
14,000　～　15,000	12,093	37,042	175,395,713	12,442	38,524	180,337,576	7,262	22,050	105,230,300	4,919	15,761	71,326,998	74,638	230,369	1,081,896,975	70,155	217,506	1,016,918,678
15,000　～　16,000	11,793	38,025	182,713,586	11,080	36,508	171,654,769	6,113	20,102	94,661,910	4,754	15,719	73,686,816	68,501	235,249	1,061,509,478	64,445	222,428	998,645,645
16,000　～　17,000	11,390	39,047	187,921,340	10,331	35,906	170,398,511	5,511	19,429	90,919,041	4,605	15,805	75,930,805	65,186	245,393	1,075,331,350	61,308	232,556	1,011,349,594
17,000　～　18,000	11,489	40,760	201,134,007	10,313	37,276	180,616,968	5,526	20,034	96,824,852	4,525	16,315	79,188,959	69,935	271,833	1,226,109,762	65,946	258,115	1,156,227,285
18,000　～　19,000	10,813	40,276	200,010,519	9,900	37,748	183,086,906	5,231	20,119	96,716,722	4,447	16,834	82,272,915	69,822	302,744	1,291,258,996	66,054	289,199	1,221,590,818
19,000　～　20,000	11,195	43,887	218,359,667	9,480	39,229	184,891,583	4,876	20,503	95,115,008	4,365	17,737	85,110,846	64,469	313,070	1,256,954,306	61,005	299,622	1,189,384,076
20,000　～　21,000	10,874	44,106	222,879,384	9,368	39,659	192,054,671	4,610	19,381	94,480,882	4,515	19,150	92,591,455	64,648	326,861	1,325,331,907	61,115	312,639	1,252,894,750
21,000　～　22,000	10,854	45,713	233,314,299	9,145	40,678	196,603,053	4,467	20,073	96,053,869	4,487	19,775	96,446,258	60,937	323,992	1,309,800,505	57,387	309,085	1,233,507,730
22,000　～　23,000	10,446	46,389	235,014,182	8,394	38,768	188,830,856	4,024	19,222	90,528,771	4,210	18,820	94,700,963	57,381	324,490	1,290,826,022	54,347	310,611	1,222,591,438
23,000　～　24,000	10,263	46,734	241,141,469	8,547	40,485	200,889,940	4,131	19,852	97,118,022	4,214	19,556	99,020,789	56,582	328,823	1,329,757,917	53,405	313,829	1,255,128,630
24,000　～　25,000	10,204	48,986	250,004,380	8,358	41,139	204,777,211	4,009	20,223	98,204,473	4,168	19,826	102,136,964	54,466	336,696	1,334,255,968	51,452	321,571	1,260,401,589
25,000　～　26,000	9,862	48,149	251,494,260	8,080	40,662	206,082,803	3,926	20,246	100,156,590	4,022	19,699	102,556,296	51,497	346,456	1,313,181,878	48,627	331,606	1,239,997,001
26,000　～　27,000	9,695	49,008	256,807,772	7,917	41,030	209,792,841	3,860	20,313	102,294,952	3,906	19,751	103,496,525	50,829	379,823	1,346,965,215	48,018	364,743	1,272,483,997
27,000　～　28,000	9,224	49,119	253,640,865	7,438	41,633	204,492,316	3,511	20,021	96,518,464	3,767	20,543	103,581,218	50,660	418,294	1,393,143,981	48,002	403,002	1,320,070,680
28,000　～　29,000	8,859	49,109	252,481,088	7,245	41,159	206,429,309	3,522	20,340	100,344,958	3,588	19,977	102,235,267	52,857	469,460	1,506,578,984	50,142	453,878	1,429,198,170
29,000　～　30,000	8,517	49,064	251,233,988	6,893	41,838	203,326,090	3,190	19,694	94,101,041	3,547	21,065	104,625,454	54,144	539,190	1,597,499,847	51,506	523,046	1,519,686,036
30,000　～　32,000	17,043	109,146	528,208,111	13,356	87,114	413,941,701	6,169	40,824	191,192,326	6,881	43,674	213,263,824	120,970	1,549,296	3,754,513,481	115,738	1,513,956	3,592,306,628
32,000　～　34,000	16,422	127,839	541,896,449	13,206	102,140	435,687,404	6,326	45,090	208,641,970	6,529	53,309	215,465,598	160,073	2,845,319	5,289,007,566	154,912	2,803,146	5,118,710,129
34,000　～　36,000	17,009	166,202	595,476,248	13,567	123,956	474,959,531	6,320	50,221	221,303,704	6,841	68,463	239,437,063	228,132	4,995,771	8,003,872,434	222,850	4,942,572	7,818,892,944
36,000　～　38,000	17,807	208,314	658,657,216	13,550	142,335	501,263,374	6,308	53,806	233,377,674	6,831	82,294	252,687,434	304,211	7,401,881	11,253,408,232	298,621	7,335,880	11,046,610,209
38,000　～　40,000	16,262	192,726	633,845,747	12,543	133,775	488,932,340	5,909	51,017	230,374,968	6,239	76,791	243,156,516	284,500	6,929,091	11,093,254,632	279,056	6,864,870	10,881,064,925
40,000　～　45,000	31,810	333,346	1,346,506,237	26,849	263,895	1,137,666,418	13,755	118,025	583,818,612	12,284	135,318	519,547,294	428,027	8,880,153	18,004,814,598	416,840	8,763,607	17,530,509,048
45,000　～　50,000	25,449	251,075	1,207,830,770	22,959	215,712	1,090,531,331	12,562	108,877	597,050,051	9,603	96,251	455,684,198	271,158	4,451,587	12,879,123,706	261,070	4,352,345	12,400,005,168
50,000　～　60,000	45,149	495,496	2,479,642,062	42,361	431,359	2,326,870,703	23,952	216,406	1,316,149,510	17,088	195,576	938,552,208	509,841	9,183,775	27,939,838,710	492,018	8,992,672	26,961,913,334
60,000　～　70,000	40,606	527,999	2,630,740,826	35,615	422,478	2,305,491,990	19,501	200,561	1,261,966,158	15,046	204,304	974,470,741	455,578	9,101,860	29,476,594,794	440,371	8,911,953	28,491,677,560
70,000　～　80,000	30,936	438,904	2,312,607,528	27,098	356,749	2,025,752,460	14,785	175,172	1,105,539,617	11,439	166,597	854,775,368	315,156	6,132,648	23,564,305,910	303,454	5,971,901	22,689,212,850
80,000　～　90,000	24,620	357,542	2,090,368,000	21,694	300,126	1,840,767,416	12,175	154,538	1,032,799,011	8,816	131,913	748,101,215	248,394	4,955,176	21,074,763,205	238,711	4,811,717	20,253,072,088
90,000　～　100,000	20,950	343,171	1,985,376,829	17,469	264,216	1,656,130,515	9,390	126,190	890,440,431	7,469	125,240	707,791,143	209,739	4,381,855	19,895,701,693	201,747	4,253,102	19,138,371,946
100,000　～　120,000	29,413	537,551	3,208,562,609	24,949	426,966	2,724,053,441	13,180	203,540	1,439,356,226	10,917	206,469	1,191,539,105	313,836	6,770,525	34,284,900,374	301,719	6,560,325	32,959,916,809
120,000　～　140,000	17,545	322,517	2,270,177,714	16,467	294,285	2,131,254,284	9,444	163,495	1,223,005,473	6,364	118,704	822,836,748	204,322	4,240,475	26,438,441,304	195,387	4,077,127	25,281,531,965
140,000　～　160,000	11,554	209,276	1,726,954,407	10,824	184,523	1,617,437,602	6,214	98,671	928,591,625	4,203	79,284	628,009,957	126,238	2,297,073	18,856,271,765	120,419	2,200,662	17,986,467,169
160,000　～　200,000	15,433	297,937	2,744,387,741	14,018	243,430	2,494,087,809	7,821	122,448	1,391,190,339	5,598	111,078	997,040,062	154,915	2,747,646	27,521,367,971	147,318	2,619,549	26,171,748,756
200,000　～　300,000	15,674	330,896	3,759,084,037	14,299	251,624	3,411,141,690	7,764	112,812	1,844,743,898	6,001	130,168	1,439,805,329	140,633	2,371,778	33,454,518,940	133,142	2,252,221	31,668,969,742
300,000　～　500,000	8,723	199,241	3,285,012,924	6,380	133,120	2,395,572,016	2,877	52,772	1,073,279,977	3,344	77,264	1,263,138,409	52,804	1,034,147	19,654,163,735	49,871	976,447	18,566,619,637
500,000　～　700,000	1,867	39,315	1,086,017,667	1,409	29,342	820,400,289	645	13,025	375,710,118	723	15,528	420,484,230	12,858	249,399	7,475,470,285	12,129	235,150	7,053,468,093
700,000　～1,000,000	784	15,412	653,058,665	557	10,597	462,881,240	237	4,407	194,521,306	305	5,868	256,004,779	4,195	85,805	3,393,959,433	3,977	81,372	3,217,777,493
1,000,000　～	350	8,427	646,717,862	296	6,655	475,262,892	126	3,010	216,695,793	164	3,479	248,030,312	1,504	36,011	2,531,920,369	1,385	33,126	2,325,738,979

注）1. 本表は、提出のあったデータを集計したものである。
2. 被用者保険の各制度について、高齢受給者（70歳以上）が被保険者であるか被扶養者であるか区別できないこと等から、被保険者に係る計数に被扶養者に係る計数を加えても計の計数に一致しない場合がある。
3. 制度・計は、協会（一般）・計、組合健保・計、共済組合・計、国民健康保険・計及び後期高齢者医療・計の単純合計である。

第５表　点数（金額）階級別、診療種類別、制度別、件数・日数（回数）・点数（金額）

入院　　令和４年度

	②市町村国保・退職被保険者			③国保組合			後期高齢者医療・計（④＋⑤）			④後期高齢者医療・現役並み所得者			⑤後期高齢者医療・一般		
	件数	日数	点数	件数	日数	点数	件数	日数	点数	件数	日数	点数	件数	日数	点数
総　　数	…	…	…	267,938	2,482,452	16,208,955,834	13,888,545	239,862,898	872,423,193,601	720,674	10,069,648	48,559,240,998	13,167,871	229,793,250	823,863,952,603
点以上～　500点未満	…	…	…	5,710	25,705	1,077,286	12,942	54,716	2,169,015	948	4,508	191,959	11,994	50,208	1,977,056
500 ～ 1,000	…	…	…	3,771	14,754	2,859,702	33,548	69,083	26,599,675	2,209	4,800	1,752,964	31,339	64,283	24,846,711
1,000 ～ 1,500	…	…	…	1,754	8,229	2,179,845	13,098	34,407	16,463,154	668	2,296	837,703	12,430	32,111	15,625,451
1,500 ～ 2,000	…	…	…	1,574	6,127	2,697,445	21,209	43,448	36,485,868	1,261	2,820	2,113,374	19,948	40,628	34,372,494
2,000 ～ 2,500	…	…	…	1,310	4,751	2,938,224	20,079	36,468	45,294,323	1,057	2,127	2,387,650	19,022	34,341	42,906,673
2,500 ～ 3,000	…	…	…	1,497	4,294	4,129,197	29,762	44,127	82,513,400	1,765	2,901	4,894,900	27,997	41,226	77,618,500
3,000 ～ 3,500	…	…	…	1,706	3,933	5,545,542	39,163	51,232	127,602,681	2,327	3,046	7,584,971	36,836	48,186	120,017,710
3,500 ～ 4,000	…	…	…	1,752	3,906	6,577,370	45,232	62,649	170,042,299	2,530	3,329	9,514,464	42,702	59,320	160,527,835
4,000 ～ 4,500	…	…	…	1,679	3,306	7,144,269	45,902	64,924	194,937,959	2,718	3,493	11,558,405	43,184	61,431	183,379,554
4,500 ～ 5,000	…	…	…	2,169	4,234	10,328,263	46,812	69,159	222,441,694	2,834	3,788	13,472,379	43,978	65,371	208,969,315
5,000 ～ 6,000	…	…	…	3,897	7,862	21,384,842	97,313	162,128	536,152,270	5,987	8,783	32,927,896	91,326	153,345	503,224,374
6,000 ～ 7,000	…	…	…	3,919	8,053	25,459,476	104,718	201,887	680,972,179	6,204	10,658	40,306,336	98,514	191,229	640,665,843
7,000 ～ 8,000	…	…	…	3,410	7,629	25,545,657	105,163	232,612	788,375,217	6,060	11,974	45,413,788	99,103	220,638	742,961,429
8,000 ～ 9,000	…	…	…	3,366	8,351	28,628,287	100,020	252,160	850,049,020	5,622	12,813	47,757,797	94,398	239,347	802,291,223
9,000 ～ 10,000	…	…	…	3,294	8,629	31,338,900	105,189	298,085	999,838,742	6,002	14,938	57,002,112	99,187	283,147	942,836,630
10,000 ～ 11,000	…	…	…	3,711	9,877	39,001,678	117,442	348,272	1,233,913,385	7,237	18,773	76,062,481	110,205	329,499	1,157,850,904
11,000 ～ 12,000	…	…	…	4,002	10,838	46,043,017	125,811	398,311	1,447,184,123	7,958	21,935	91,516,801	117,853	376,376	1,355,667,322
12,000 ～ 13,000	…	…	…	4,797	12,634	60,030,430	142,498	466,313	1,782,531,218	9,688	27,137	121,249,831	132,810	439,176	1,661,281,387
13,000 ～ 14,000	…	…	…	4,664	13,098	62,854,452	139,309	488,045	1,880,134,973	9,043	26,775	122,029,101	130,266	461,270	1,758,105,872
14,000 ～ 15,000	…	…	…	4,483	12,863	64,978,297	139,412	509,343	2,021,022,562	8,964	28,079	129,954,795	130,448	481,264	1,891,067,767
15,000 ～ 16,000	…	…	…	4,056	12,821	62,863,833	134,818	548,842	2,089,922,951	8,694	29,506	134,799,265	126,124	519,336	1,955,123,686
16,000 ～ 17,000	…	…	…	3,878	12,837	63,981,756	132,036	585,325	2,178,224,838	8,294	30,289	136,817,284	123,742	555,036	2,041,407,554
17,000 ～ 18,000	…	…	…	3,989	13,718	69,882,477	144,397	672,539	2,531,301,256	9,277	34,372	162,669,803	135,120	638,167	2,368,631,453
18,000 ～ 19,000	…	…	…	3,768	13,545	69,668,178	145,275	725,825	2,686,294,935	9,105	35,643	168,298,535	136,170	690,182	2,517,996,400
19,000 ～ 20,000	…	…	…	3,464	13,448	67,570,230	136,452	764,696	2,660,832,407	8,226	35,216	160,419,443	128,226	729,480	2,500,412,964
20,000 ～ 21,000	…	…	…	3,532	14,221	72,416,857	136,988	820,168	2,808,139,349	8,348	37,240	171,109,085	128,640	782,928	2,637,030,264
21,000 ～ 22,000	…	…	…	3,549	14,906	76,271,412	131,574	829,125	2,828,358,845	8,116	39,446	174,411,286	123,458	789,679	2,653,947,559
22,000 ～ 23,000	…	…	…	3,032	13,873	68,188,954	126,374	879,696	2,843,217,806	7,509	40,078	168,953,658	118,865	839,618	2,674,264,148
23,000 ～ 24,000	…	…	…	3,177	14,994	74,629,287	125,720	914,532	2,954,661,395	7,472	42,319	175,616,943	118,248	872,213	2,779,044,452
24,000 ～ 25,000	…	…	…	3,014	15,125	73,854,379	121,166	950,938	2,968,180,340	6,987	44,046	171,143,279	114,179	906,892	2,797,037,061
25,000 ～ 26,000	…	…	…	2,870	14,850	73,184,877	116,959	1,001,533	2,982,046,407	6,463	43,309	164,770,527	110,496	958,224	2,817,275,880
26,000 ～ 27,000	…	…	…	2,811	15,080	74,481,218	115,393	1,068,831	3,057,776,345	6,392	45,999	169,382,293	109,001	1,022,832	2,888,394,052
27,000 ～ 28,000	…	…	…	2,657	15,274	73,045,389	115,615	1,148,211	3,179,469,729	6,370	50,453	175,169,246	109,245	1,097,758	3,004,300,483
28,000 ～ 29,000	…	…	…	2,715	15,582	77,380,814	120,668	1,266,023	3,439,891,133	6,574	52,798	187,420,697	114,094	1,213,225	3,252,470,436
29,000 ～ 30,000	…	…	…	2,638	16,144	77,813,811	123,426	1,405,215	3,641,065,263	6,533	56,081	192,733,298	116,893	1,349,134	3,448,331,965
30,000 ～ 32,000	…	…	…	5,232	35,340	162,206,853	265,572	3,483,031	8,237,924,949	13,258	121,885	410,962,889	252,314	3,361,146	7,826,962,060
32,000 ～ 34,000	…	…	…	5,161	42,173	170,297,437	300,286	4,765,762	9,912,129,377	13,533	144,676	446,445,458	286,753	4,621,086	9,465,683,919
34,000 ～ 36,000	…	…	…	5,282	53,199	184,979,490	351,619	6,498,316	12,322,419,522	14,420	178,061	505,270,734	337,199	6,320,255	11,817,148,788
36,000 ～ 38,000	…	…	…	5,590	66,001	206,798,023	430,361	8,980,585	15,927,904,113	15,592	219,855	576,863,620	414,769	8,760,730	15,351,040,493
38,000 ～ 40,000	…	…	…	5,443	64,193	212,151,627	425,343	9,036,100	16,588,166,312	15,784	229,025	615,550,530	409,559	8,807,075	15,972,615,782
40,000 ～ 45,000	…	…	…	11,183	116,471	474,138,459	874,977	17,205,033	37,065,162,903	37,793	539,360	1,605,413,402	837,184	16,665,673	35,459,749,501
45,000 ～ 50,000	…	…	…	10,087	99,211	479,073,131	811,421	16,326,819	38,590,687,946	36,355	559,899	1,727,977,195	775,066	15,766,920	36,862,710,751
50,000 ～ 60,000	…	…	…	17,820	191,028	977,761,397	1,435,976	30,322,192	78,774,584,954	64,086	1,083,117	3,515,859,636	1,371,890	29,239,075	75,258,725,318
60,000 ～ 70,000	…	…	…	15,200	189,693	984,464,209	1,250,120	28,428,285	80,553,788,803	55,600	1,076,231	3,592,974,855	1,194,520	27,352,054	76,960,813,948
70,000 ～ 80,000	…	…	…	11,702	160,747	875,093,060	817,602	17,780,854	61,223,351,777	40,341	769,539	3,020,610,374	777,261	17,011,315	58,202,741,403
80,000 ～ 90,000	…	…	…	9,682	143,455	821,601,470	747,642	17,551,389	63,520,013,613	36,757	774,061	3,122,789,694	710,885	16,777,328	60,397,223,919
90,000 ～ 100,000	…	…	…	7,991	128,728	757,239,619	655,457	16,086,975	62,134,346,495	33,160	745,021	3,144,533,845	622,297	15,341,954	58,989,812,650
100,000 ～ 120,000	…	…	…	12,117	210,200	1,324,983,565	791,273	18,687,148	86,254,412,286	45,127	995,868	4,930,268,049	746,146	17,691,280	81,324,144,237
120,000 ～ 140,000	…	…	…	8,932	163,284	1,156,507,518	466,431	10,479,038	60,263,060,740	30,382	652,699	3,931,624,417	436,049	9,826,339	56,331,436,323
140,000 ～ 160,000	…	…	…	5,818	96,394	869,662,595	264,994	5,460,132	39,525,330,001	17,921	342,132	2,674,137,369	247,073	5,118,000	36,851,192,632
160,000 ～ 200,000	…	…	…	7,595	128,052	1,349,229,687	278,812	5,618,778	49,380,866,620	19,663	367,088	3,488,317,107	259,149	5,251,690	45,892,549,513
200,000 ～ 300,000	…	…	…	7,490	119,542	1,785,264,921	204,253	3,736,794	48,449,037,937	16,810	282,354	4,002,741,213	187,443	3,454,440	44,446,296,724
300,000 ～ 500,000	…	…	…	2,932	57,683	1,087,161,600	71,746	1,371,023	26,542,805,589	6,080	112,934	2,260,477,601	65,666	1,258,089	24,282,327,988
500,000 ～ 700,000	…	…	…	729	14,249	422,002,192	26,910	439,479	15,651,212,396	2,093	33,730	1,215,693,246	24,817	405,749	14,435,519,150
700,000 ～1,000,000	…	…	…	218	4,433	176,181,940	5,335	114,284	4,239,651,035	396	8,450	318,295,971	4,939	105,834	3,921,355,064
1,000,000 ～	…	…	…	119	2,885	206,181,390	932	22,013	1,272,229,477	81	1,895	120,189,444	851	20,118	1,152,040,033

注）1. 本表は、提出のあったデータを集計したものである。
2. 被用者保険の各制度について、高齢受給者（70歳以上）が被保険者であるか被扶養者であるか区別できないこと等から、被保険者に係る計数に被扶養者に係る計数を加えても計の計数に一致しない場合がある。
3. 制度・計は、協会（一般）・計、組合健保・計、共済組合・計、国民健康保険・計及び後期高齢者医療・計の単純合計である。

第５表　点数（金額）階級別、診療種類別、制度別、件数・日数（回数）・点数（金額）

入院外　　令和4年度

	制度・計			協会（一般）・計			（再掲）協会（一般）・被保険者			（再掲）協会（一般）・被扶養者			組合健保・計			（再掲）組合健保・被保険者		
	件数	日数	点数	件数	日数	点数	件数	日数	点数	件数	日数	点数	件数	日数	点数	件数	日数	点数
総　数	997,836,287	1,474,945,150	1,525,677,002,485	258,150,600	354,110,978	346,552,123,319	145,223,840	195,873,396	197,291,529,191	96,146,241	133,495,478	121,246,657,781	161,540,808	219,170,291	205,697,432,698	85,881,643	114,661,374	114,633,746,511
点以上～　50点未満	115,789	115,280	3,855,302	17,020	16,191	473,689	10,780	10,303	304,078	5,486	5,193	147,048	9,202	8,759	260,928	5,945	5,744	169,552
50 ～ 100	7,655,934	7,702,292	571,105,858	1,858,826	1,852,210	138,071,981	1,072,651	1,068,512	79,629,725	683,681	681,506	50,796,761	1,277,990	1,271,371	94,738,354	717,568	713,899	53,153,869
100 ～ 150	30,749,792	31,096,737	4,182,777,945	8,080,405	7,882,044	1,083,673,709	4,892,177	4,673,388	653,690,316	2,755,737	2,783,419	370,393,317	5,307,714	5,281,938	709,832,377	3,022,672	2,974,553	403,852,658
150 ～ 200	34,080,952	35,209,870	6,444,219,735	9,670,241	9,682,737	1,832,391,025	5,517,988	5,525,347	1,048,098,178	3,707,765	3,710,765	700,299,651	6,373,301	6,376,240	1,211,002,080	3,250,049	3,253,558	619,158,960
200 ～ 250	34,650,883	36,376,224	7,477,752,549	10,012,150	10,251,533	2,167,136,546	5,549,241	5,692,634	1,192,907,107	3,965,567	4,042,873	867,750,043	6,288,240	6,443,191	1,368,392,011	3,061,644	3,152,066	661,965,495
250 ～ 300	29,302,083	31,419,116	8,169,721,029	8,771,243	9,128,965	2,446,187,372	5,125,680	5,338,342	1,431,141,018	3,278,727	3,400,877	912,828,825	5,905,863	6,115,373	1,650,989,331	3,224,074	3,341,053	902,963,193
300 ～ 350	20,712,253	23,925,681	6,728,300,085	5,452,218	6,106,526	1,773,357,369	3,199,482	3,596,925	1,040,813,801	1,933,385	2,145,843	628,858,307	3,619,557	4,041,988	1,178,394,574	2,012,847	2,252,936	655,584,643
350 ～ 400	51,924,464	55,958,002	19,151,574,146	16,279,702	17,279,728	6,001,404,672	8,839,572	9,406,046	3,258,788,595	6,819,557	7,198,821	2,513,672,663	10,974,741	11,585,503	4,042,605,692	5,557,129	5,865,270	2,047,021,285
400 ～ 450	51,042,551	56,708,957	21,775,401,528	14,468,836	15,764,807	6,164,472,019	7,332,032	8,091,794	3,130,046,833	6,387,293	6,832,777	2,713,212,432	9,441,134	10,255,968	4,013,633,599	4,301,745	4,743,620	1,832,988,174
450 ～ 500	119,419,283	123,566,068	57,617,480,388	27,234,526	28,300,941	13,125,540,942	16,912,780	17,479,019	8,168,956,422	7,934,240	8,378,000	3,798,633,978	16,572,085	17,273,918	7,973,864,861	10,168,709	10,508,278	4,905,437,267
500 ～ 550	46,813,559	52,458,621	24,287,911,446	11,314,101	12,651,840	5,886,628,080	6,783,710	7,537,747	3,527,754,086	3,582,941	4,076,659	1,868,872,758	6,799,260	7,653,095	3,542,534,804	4,005,457	4,453,482	2,086,267,575
550 ～ 600	30,785,696	37,802,639	17,720,562,764	8,701,588	10,607,397	5,011,046,253	4,298,639	5,310,730	2,466,126,121	3,932,399	4,727,807	2,274,337,710	5,641,223	6,901,706	3,250,199,581	2,556,206	3,163,506	1,465,418,944
600 ～ 650	25,101,250	31,448,318	15,665,489,138	6,861,794	8,414,801	4,279,150,320	3,632,268	4,482,431	2,268,815,588	2,813,013	3,415,904	1,749,886,131	4,369,038	5,357,018	2,722,826,987	2,102,980	2,598,089	1,313,618,901
650 ～ 700	25,646,309	32,206,816	17,269,846,660	7,019,453	8,663,470	4,732,496,015	3,390,070	4,286,333	2,281,774,971	3,208,185	3,854,467	2,167,505,018	4,474,670	5,516,243	3,018,431,213	1,933,192	2,447,111	1,300,900,647
700 ～ 750	23,133,477	29,125,494	16,750,964,255	5,993,825	7,457,210	4,341,212,033	3,067,119	3,832,732	2,222,780,510	2,527,179	3,128,739	1,829,133,681	3,756,216	4,672,671	2,720,615,011	1,773,177	2,209,387	1,285,197,455
750 ～ 800	19,793,345	26,925,284	15,316,528,412	5,252,750	6,942,564	4,062,679,094	2,711,195	3,616,229	2,097,853,339	2,214,726	2,880,746	1,711,801,560	3,314,265	4,378,775	2,562,494,294	1,564,640	2,091,422	1,210,648,812
800 ～ 850	22,283,148	30,142,080	18,355,754,795	5,944,169	7,909,559	4,891,870,732	3,103,098	3,999,059	2,557,013,696	2,469,207	3,423,415	2,027,975,372	3,785,133	5,113,880	3,112,541,130	1,809,943	2,336,689	1,490,754,434
850 ～ 900	24,674,370	33,959,471	21,606,681,349	5,995,624	8,048,173	5,248,136,668	3,533,792	4,622,019	3,093,155,904	1,958,008	2,766,024	1,713,713,249	3,499,852	4,783,428	3,062,823,785	1,954,104	2,573,242	1,709,923,066
900 ～ 950	25,136,504	35,820,321	23,229,755,273	6,125,608	8,491,654	5,660,360,036	3,658,973	4,982,908	3,382,258,998	1,964,120	2,820,389	1,813,776,848	3,631,775	5,116,310	3,356,362,595	2,096,360	2,885,555	1,938,519,414
950 ～ 1,000	24,807,709	34,319,505	24,148,651,648	6,161,383	8,355,132	5,998,137,380	3,677,271	4,896,427	3,580,066,532	1,995,369	2,825,278	1,941,829,429	3,828,580	5,278,668	3,725,959,731	2,227,897	3,024,608	2,167,858,528
1,000 ～ 1,100	34,276,595	51,552,777	35,859,579,349	8,544,211	12,619,337	8,932,866,058	4,935,261	7,047,007	5,159,487,843	2,954,735	4,638,325	3,089,264,730	5,341,954	8,038,124	5,584,378,729	2,972,565	4,286,272	3,107,119,521
1,100 ～ 1,200	25,992,033	41,274,720	29,843,724,035	6,481,865	9,944,451	7,442,262,924	3,685,651	5,541,156	4,232,037,221	2,314,428	3,654,740	2,657,263,047	3,877,892	6,049,025	4,453,297,137	2,092,818	3,169,061	2,403,394,327
1,200 ～ 1,300	24,556,793	39,410,665	30,631,217,617	6,079,406	9,493,515	7,577,163,304	3,335,503	5,054,242	4,158,901,472	2,307,733	3,750,351	2,873,592,650	3,752,265	5,922,600	4,674,643,308	1,916,950	2,909,809	2,390,355,046
1,300 ～ 1,400	21,904,096	37,330,563	29,550,593,031	5,635,190	9,008,196	7,608,449,609	3,104,347	4,946,554	4,190,790,203	2,144,757	3,394,673	2,897,266,024	3,391,786	5,487,591	4,577,217,142	1,751,076	2,812,139	2,363,556,098
1,400 ～ 1,500	21,197,595	35,709,462	30,732,728,376	5,666,798	8,855,570	8,219,276,339	3,281,476	4,946,567	4,764,426,306	2,028,064	3,302,579	2,936,921,372	3,500,569	5,513,377	5,079,075,485	1,996,156	2,979,867	2,900,931,226
1,500 ～ 1,600	18,032,478	31,208,950	27,918,791,384	4,880,736	7,717,970	7,554,005,523	2,686,984	4,213,347	4,156,400,583	1,903,794	2,981,215	2,948,521,767	2,964,915	4,706,502	4,588,202,121	1,587,131	2,462,735	2,454,365,229
1,600 ～ 1,700	16,213,338	29,117,374	26,699,719,488	4,242,282	7,022,603	6,986,879,746	2,363,201	3,758,299	3,889,946,228	1,612,142	2,777,090	2,657,551,567	2,593,057	4,315,512	4,269,509,356	1,392,078	2,180,353	2,289,851,590
1,700 ～ 1,800	14,817,607	26,704,175	25,939,249,028	4,103,652	6,573,164	7,185,809,564	2,267,071	3,568,705	3,970,025,349	1,616,548	2,578,071	2,830,891,387	2,467,322	3,952,542	4,320,773,674	1,283,692	2,005,856	2,248,433,221
1,800 ～ 1,900	13,882,687	25,342,652	25,650,164,743	3,832,354	6,268,413	7,079,371,236	2,126,368	3,382,486	3,928,823,410	1,496,571	2,483,556	2,763,608,228	2,323,429	3,803,395	4,292,208,791	1,229,256	1,933,700	2,271,822,825
1,900 ～ 2,000	11,323,473	22,063,235	22,064,554,483	3,017,387	5,306,593	5,877,405,010	1,644,771	2,825,602	3,202,909,614	1,193,581	2,124,844	2,325,480,056	1,833,466	3,245,061	3,570,898,791	957,193	1,641,759	1,863,686,436
2,000 ～ 2,500	46,436,673	92,833,580	103,967,802,214	12,438,483	22,136,818	27,901,699,853	7,006,713	11,913,408	15,740,088,846	4,703,203	8,716,823	10,534,181,759	7,675,140	13,561,745	17,217,280,303	4,142,692	6,891,309	9,310,540,665
2,500 ～ 3,000	28,849,060	61,984,106	78,535,452,880	7,666,313	14,459,918	20,842,087,110	4,256,444	7,696,163	11,577,080,928	2,948,533	5,744,417	8,007,174,504	4,724,380	8,695,614	12,824,982,928	2,543,952	4,395,862	6,905,951,721
3,000 ～ 3,500	16,656,882	39,921,824	53,816,552,148	3,939,785	8,715,917	12,707,097,843	2,177,529	4,603,727	7,028,900,024	1,471,686	3,432,186	4,738,495,662	2,316,699	5,048,709	7,468,883,836	1,228,261	2,501,584	3,963,976,166
3,500 ～ 4,000	11,052,117	27,760,500	41,272,206,132	2,416,828	5,746,052	9,020,130,357	1,410,039	3,121,863	5,265,088,167	801,422	2,138,661	2,987,863,710	1,410,446	3,311,210	5,263,261,868	809,211	1,713,168	3,021,557,453
4,000 ～ 4,500	7,189,047	19,036,668	30,424,918,446	1,516,297	3,844,129	6,416,751,415	882,634	2,096,297	3,734,705,558	502,180	1,414,223	2,125,991,138	869,827	2,179,781	3,681,054,305	490,842	1,124,453	2,076,609,807
4,500 ～ 5,000	4,898,265	13,693,814	23,197,962,724	1,015,759	2,692,115	4,809,036,514	593,910	1,481,709	2,811,779,912	334,057	973,081	1,581,486,795	576,994	1,503,208	2,730,948,748	326,491	784,495	1,545,435,019
5,000 ～ 6,000	6,747,891	18,741,931	36,801,567,720	1,190,386	3,344,040	6,480,218,971	689,989	1,851,993	3,757,394,525	376,653	1,168,437	2,047,972,585	657,943	1,829,617	3,580,266,330	376,571	978,534	2,050,524,370
6,000 ～ 7,000	4,461,775	12,580,571	28,871,954,661	717,386	1,999,537	4,632,280,978	434,032	1,141,405	2,802,815,611	207,254	653,816	1,337,377,954	413,790	1,111,511	2,672,664,878	255,686	630,923	1,651,802,022
7,000 ～ 8,000	3,077,879	8,558,457	23,050,039,307	456,149	1,268,819	3,408,106,625	273,796	729,430	2,043,854,894	128,562	398,730	961,123,358	263,162	714,874	1,965,258,175	163,467	417,633	1,219,951,778
8,000 ～ 9,000	2,169,976	5,932,210	18,406,185,791	312,045	857,233	2,645,238,982	182,816	490,206	1,549,264,884	88,682	266,381	752,029,216	176,258	469,771	1,494,163,482	107,234	275,699	908,969,607
9,000 ～ 10,000	1,589,488	4,398,264	15,067,685,554	257,257	652,361	2,441,599,777	149,030	366,225	1,414,584,262	76,685	210,231	727,612,074	146,195	366,825	1,387,193,545	86,930	217,591	825,068,746
10,000 ～ 15,000	4,153,031	12,786,053	50,599,480,633	693,343	1,837,889	8,402,871,221	382,000	993,259	4,621,887,532	230,352	633,605	2,790,819,718	394,564	1,081,012	4,775,656,051	223,428	649,871	2,705,648,128
15,000 ～ 20,000	2,508,399	9,078,499	42,406,527,548	418,068	1,316,426	7,119,151,624	214,425	697,144	3,652,074,965	149,487	444,039	2,557,474,427	248,472	786,415	4,248,090,608	130,933	466,128	2,239,547,159
20,000 ～ 25,000	962,415	4,182,334	21,526,780,437	191,938	593,850	4,285,114,772	104,244	313,045	2,323,186,654	71,128	216,442	1,590,788,675	117,743	341,649	2,627,692,185	64,306	191,784	1,431,457,598
25,000 ～ 30,000	833,190	4,062,845	23,054,818,337	162,863	576,705	4,507,197,831	94,331	313,491	2,612,121,281	51,486	180,564	1,421,176,103	94,081	297,833	2,598,869,255	55,687	170,674	1,539,772,110
30,000 ～ 35,000	1,481,381	13,604,538	48,781,548,965	206,649	1,462,696	6,778,002,319	111,174	718,983	3,646,245,584	65,339	487,688	2,141,227,978	99,863	587,095	3,265,444,000	57,708	322,508	1,890,424,139
35,000 ～ 40,000	1,989,967	22,796,762	74,067,641,898	267,473	2,766,897	9,993,253,735	146,023	1,471,875	5,470,037,440	84,629	892,555	3,154,928,822	123,537	1,161,737	4,624,676,187	77,400	730,922	2,905,708,269
40,000 ～ 45,000	785,540	8,333,172	33,044,137,965	155,919	1,551,443	6,576,954,857	105,258	1,072,768	4,441,800,585	36,625	340,260	1,543,621,086	84,618	801,124	3,570,091,288	63,898	638,639	2,695,133,319
45,000 ～ 50,000	409,111	2,425,008	19,338,794,720	91,062	523,691	4,307,966,524	60,766	365,233	2,874,482,127	21,423	112,015	1,014,623,534	51,493	276,090	2,437,654,658	36,405	207,669	1,722,273,080
50,000 ～ 60,000	414,400	2,228,240	22,595,060,857	87,244	395,785	4,752,671,988	52,407	242,567	2,853,216,144	25,417	107,727	1,384,102,147	47,732	207,072	2,594,731,743	28,996	131,255	1,575,747,239
60,000 ～ 70,000	273,504	1,312,656	17,703,603,817	56,216	219,062	3,640,526,759	35,078	130,968	2,274,517,444	14,201	55,266	917,568,076	30,105	110,549	1,951,507,743	20,102	70,908	1,306,146,347
70,000 ～ 80,000	280,543	907,610	21,319,559,127	67,621	174,334	5,152,390,702	45,218	110,591	3,450,874,115	15,577	37,013	1,184,894,096	36,916	90,440	2,814,723,391	25,772	61,378	1,968,245,654
80,000 ～ 90,000	146,269	460,449	12,455,237,220	28,477	86,205	2,418,299,746	17,913	54,026	1,520,698,834	6,310	18,307	534,470,548	14,449	42,363	1,224,087,056	9,649	27,908	816,917,197
90,000 ～ 100,000	104,326	307,152	9,822,954,071	20,947	60,102	1,976,915,160	13,016	36,932	1,228,381,126	4,757	13,532	450,655,078	10,692	30,111	1,011,077,433	6,903	19,476	652,331,176
100,000 ～	339,112	1,016,558	64,183,873,474	76,749	211,660	16,028,642,408	45,904	127,198	9,460,723,702	21,655	54,533	5,123,213,129	39,215	104,164	8,938,465,230	23,866	65,384	5,359,089,351

注）1.本表は、提出のあったデータを集計したものである。
2.被用者保険の各制度について、高齢受給者（70歳以上）が被保険者であるか被扶養者であるか区別できないこと等から、被保険者に係る計数に被扶養者に係る計数を加えても計の計数に一致しない場合がある。
3. 制度・計は、協会（一般）・計、組合健保・計、共済組合・計、国民健康保険・計及び後期高齢者医療・計の単純合計である。

第５表　点数（金額）階級別、診療種類別、制度別、件数・日数（回数）・点数（金額）

入院外　　令和4年度

	（再掲）組合健保・被扶養者			共済組合・計			（再掲）共済組合・被保険者			（再掲）共済組合・被扶養者			国民健康保険・計（①＋②＋③）			①市町村国保・一般被保険者		
	件数	日数	点数	件数	日数	点数	件数	日数	点数	件数	日数	点数	件数	日数	点数	件数	日数	点数
総　　数	71,553,421	98,468,933	84,406,614,383	57,858,500	78,303,987	71,722,640,142	31,075,533	41,539,788	40,469,876,262	25,997,848	35,617,795	29,995,247,355	235,231,183	348,438,968	385,734,863,650	218,037,093	324,824,520	361,556,690,702
点以上～　50点未満	3,102	2,899	86,969	3,918	3,781	109,396	2,624	2,593	73,770	1,253	1,151	34,221	24,078	23,743	742,558	21,801	21,589	686,580
50 ～ 100	528,788	525,915	39,229,180	479,772	478,143	35,595,438	291,797	290,966	21,626,517	182,948	182,175	13,593,718	1,730,355	1,729,623	128,691,599	1,596,254	1,596,028	118,729,883
100 ～ 150	2,167,798	2,189,964	289,786,763	1,992,230	2,008,228	268,113,648	1,202,619	1,210,792	162,492,799	767,594	775,318	102,564,278	6,735,849	6,791,717	923,218,652	6,193,683	6,259,179	850,371,654
150 ～ 200	3,005,031	3,003,914	569,360,209	2,311,584	2,315,267	437,602,234	1,219,067	1,222,613	231,527,380	1,069,871	1,069,915	201,794,468	7,431,714	7,523,485	1,407,863,636	6,799,223	6,890,407	1,287,924,436
200 ～ 250	3,107,176	3,166,017	680,889,244	2,352,049	2,406,153	512,829,858	1,165,613	1,199,957	251,514,572	1,162,323	1,181,045	256,157,867	7,712,678	8,033,490	1,655,672,240	7,071,002	7,376,325	1,516,788,359
250 ～ 300	2,585,251	2,671,440	721,044,278	2,294,063	2,377,170	639,157,067	1,301,380	1,352,607	363,093,643	974,552	1,005,192	271,005,399	6,204,831	6,593,035	1,732,574,120	5,641,155	6,006,065	1,575,325,811
300 ～ 350	1,525,452	1,694,878	496,427,756	1,281,331	1,422,269	417,520,089	718,252	801,197	234,205,907	548,270	604,085	178,499,003	4,571,033	5,225,576	1,484,806,672	4,219,061	4,831,856	1,370,250,328
350 ～ 400	5,257,919	5,545,767	1,936,671,597	3,929,652	4,150,694	1,448,850,538	2,030,534	2,145,285	748,977,433	1,868,628	1,972,350	688,613,432	11,133,155	12,002,516	4,108,026,187	10,078,513	10,885,693	3,719,450,481
400 ～ 450	4,957,117	5,302,955	2,102,454,416	3,449,472	3,727,602	1,465,274,229	1,567,289	1,722,048	667,277,012	1,846,350	1,965,070	782,640,410	11,599,256	12,915,816	4,958,982,025	10,635,030	11,871,502	4,547,835,313
450 ～ 500	5,782,676	6,129,798	2,767,436,733	5,453,735	5,706,926	2,619,753,071	3,447,923	3,569,590	1,660,575,273	1,893,291	2,022,099	904,675,807	32,837,825	33,734,091	15,860,509,751	31,017,334	31,846,832	14,982,127,518
500 ～ 550	2,570,527	2,950,201	1,340,843,594	2,351,072	2,644,299	1,225,938,511	1,383,834	1,540,805	721,033,406	921,833	1,053,515	481,430,308	11,867,497	13,183,903	6,148,183,862	11,105,745	12,338,472	5,752,046,730
550 ～ 600	2,969,920	3,596,729	1,718,606,196	2,108,688	2,564,027	1,215,572,454	940,466	1,163,651	539,220,049	1,145,137	1,372,285	663,073,978	7,087,115	8,640,409	4,075,945,264	6,513,133	7,944,660	3,745,326,849
600 ～ 650	2,164,307	2,630,944	1,345,541,526	1,611,037	1,960,825	1,003,379,704	792,830	972,552	494,991,222	798,155	963,489	495,849,857	5,869,402	7,308,703	3,667,008,714	5,409,829	6,750,982	3,380,386,209
650 ～ 700	2,441,329	2,941,884	1,650,207,720	1,663,515	2,028,605	1,122,200,735	719,919	903,465	484,368,785	923,580	1,100,100	624,383,707	5,892,686	7,395,650	3,965,616,842	5,426,684	6,824,150	3,651,412,743
700 ～ 750	1,885,757	2,340,987	1,364,973,351	1,367,830	1,699,826	990,537,462	649,447	810,233	470,687,619	699,236	865,818	505,984,666	5,535,784	6,886,299	4,008,423,114	5,133,758	6,390,771	3,717,194,732
750 ～ 800	1,671,980	2,177,685	1,291,749,764	1,207,678	1,586,878	933,797,643	575,198	764,316	444,966,566	617,058	801,259	476,887,548	4,613,215	6,285,809	3,570,411,008	4,264,132	5,828,039	3,300,424,976
800 ～ 850	1,888,158	2,659,966	1,549,973,636	1,374,765	1,864,975	1,130,194,160	662,655	856,612	545,694,597	694,642	985,408	570,082,191	5,155,044	6,845,975	4,249,619,250	4,759,540	6,320,757	3,924,141,344
850 ～ 900	1,432,447	2,055,756	1,253,678,992	1,223,586	1,680,994	1,070,521,960	693,954	922,051	607,105,678	506,859	728,766	443,484,088	6,197,518	8,390,995	5,427,642,877	5,793,643	7,850,595	5,074,078,562
900 ～ 950	1,421,427	2,069,692	1,312,507,596	1,246,679	1,767,086	1,152,197,224	733,404	1,020,392	678,332,662	490,705	715,145	453,010,262	6,404,979	9,046,533	5,920,248,114	6,000,307	8,485,319	5,546,326,349
950 ～ 1,000	1,482,240	2,097,376	1,442,660,737	1,311,864	1,836,147	1,276,079,883	782,075	1,084,198	760,468,404	508,069	723,240	494,452,415	6,481,512	8,926,046	6,307,580,727	6,068,691	8,375,674	5,905,562,664
1,000 ～ 1,100	2,210,517	3,519,956	2,311,047,914	1,834,982	2,770,370	1,918,351,886	1,016,157	1,463,398	1,062,390,718	789,108	1,264,259	824,875,987	8,388,510	12,349,052	8,773,413,802	7,810,046	11,504,110	8,168,507,949
1,100 ～ 1,200	1,669,296	2,696,037	1,917,021,421	1,374,836	2,137,300	1,578,829,703	740,730	1,123,664	850,796,381	612,275	979,600	702,980,017	6,254,900	9,827,692	7,180,666,365	5,818,342	9,160,639	6,679,329,161
1,200 ～ 1,300	1,729,005	2,843,747	2,151,515,987	1,366,149	2,140,821	1,701,401,874	718,097	1,073,550	894,913,529	628,066	1,035,807	781,534,599	5,742,354	9,169,121	7,164,783,340	5,327,609	8,526,242	6,647,890,775
1,300 ～ 1,400	1,548,476	2,511,171	2,089,417,787	1,233,599	1,959,847	1,665,749,723	641,543	1,023,308	866,369,600	574,794	906,242	776,116,730	5,072,206	8,789,897	6,840,689,424	4,702,119	8,191,774	6,341,287,043
1,400 ～ 1,500	1,418,308	2,384,340	2,053,254,230	1,265,989	1,985,285	1,836,315,383	712,723	1,074,252	1,035,338,586	537,114	883,097	777,566,104	4,833,938	8,249,727	7,007,597,972	4,465,251	7,670,586	6,472,778,231
1,500 ～ 1,600	1,310,004	2,117,578	2,028,834,074	1,121,153	1,726,472	1,734,865,675	598,344	909,470	924,840,404	509,560	792,944	789,497,465	3,987,361	7,051,054	6,173,631,885	3,671,416	6,546,078	5,684,600,779
1,600 ～ 1,700	1,137,313	2,017,350	1,874,900,698	949,324	1,563,794	1,563,286,664	499,433	784,420	821,580,129	437,658	757,167	721,572,961	3,579,842	6,481,360	5,893,551,765	3,302,151	6,017,987	5,436,302,716
1,700 ～ 1,800	1,131,918	1,844,164	1,981,920,125	927,345	1,454,445	1,623,866,647	482,125	747,758	844,358,146	435,389	687,747	762,313,755	3,108,392	5,772,192	5,439,205,806	2,846,577	5,345,022	4,980,836,906
1,800 ～ 1,900	1,044,695	1,772,074	1,928,958,437	847,632	1,382,573	1,565,555,073	436,524	696,195	806,626,664	401,619	667,891	741,391,296	2,952,925	5,504,747	5,456,404,749	2,706,102	5,096,168	5,000,433,771
1,900 ～ 2,000	834,571	1,517,349	1,625,930,343	663,497	1,169,942	1,292,392,356	339,777	591,488	661,564,441	315,718	562,397	615,231,566	2,479,854	4,891,373	4,832,241,478	2,283,594	4,543,700	4,449,898,183
2,000 ～ 2,500	3,363,192	6,313,027	7,528,895,393	2,733,233	4,832,763	6,129,317,240	1,467,354	2,463,527	3,296,929,465	1,232,613	2,300,572	2,758,163,327	10,079,105	20,361,480	22,540,118,198	9,250,372	18,885,450	20,682,132,568
2,500 ～ 3,000	2,070,191	4,060,536	5,618,590,902	1,689,414	3,129,353	4,589,326,368	899,853	1,582,522	2,445,129,790	768,714	1,501,559	2,087,384,496	6,251,045	13,502,377	17,025,070,709	5,734,655	12,533,312	15,621,646,756
3,000 ～ 3,500	1,020,470	2,391,713	3,285,077,827	833,328	1,840,302	2,685,809,364	439,594	918,346	1,418,594,324	380,912	892,011	1,225,735,763	3,722,445	8,763,678	12,029,995,110	3,452,700	8,179,398	11,159,575,548
3,500 ～ 4,000	552,942	1,485,242	2,061,266,377	492,029	1,183,939	1,835,381,218	283,830	619,748	1,059,510,667	198,857	542,387	740,975,057	2,534,181	6,188,379	9,464,671,336	2,361,248	5,790,236	8,819,071,442
4,000 ～ 4,500	347,666	978,210	1,471,974,469	303,863	785,477	1,286,020,120	175,432	415,169	742,225,734	122,385	355,326	518,210,336	1,667,898	4,269,624	7,058,256,138	1,559,091	4,002,890	6,597,828,348
4,500 ～ 5,000	229,742	665,876	1,087,172,865	201,186	537,592	951,918,343	117,304	290,763	555,025,125	80,031	236,885	378,642,156	1,161,419	3,092,125	5,504,409,441	1,088,263	2,904,699	5,158,179,815
5,000 ～ 6,000	251,807	777,942	1,368,561,104	223,324	650,308	1,214,670,987	131,993	359,766	718,566,614	85,778	276,595	465,873,704	1,557,484	4,217,261	8,486,706,810	1,470,170	3,981,444	8,011,202,292
6,000 ～ 7,000	139,186	432,553	898,427,547	134,357	382,770	867,192,752	85,990	226,905	555,344,818	44,803	146,924	288,784,845	1,000,818	2,811,873	6,474,388,761	946,027	2,667,542	6,120,395,148
7,000 ～ 8,000	86,228	263,798	644,365,982	83,137	241,690	620,767,426	53,785	147,923	401,433,660	26,898	87,357	200,947,639	702,429	1,993,553	5,258,038,197	666,167	1,898,541	4,986,961,677
8,000 ～ 9,000	58,977	170,376	499,937,168	55,846	159,334	473,450,061	35,753	99,592	303,079,436	18,277	55,257	154,958,438	500,502	1,442,054	4,246,699,015	475,069	1,377,241	4,030,983,943
9,000 ～ 10,000	51,586	131,359	489,287,662	47,140	123,883	447,399,593	29,820	78,364	283,067,213	15,891	42,141	150,770,084	405,329	1,158,773	3,845,282,316	384,290	1,109,740	3,645,483,219
10,000 ～ 15,000	151,855	383,618	1,834,449,317	134,826	390,464	1,632,876,717	79,614	252,303	967,121,650	51,564	128,909	621,150,958	1,066,007	3,669,561	13,002,174,494	1,010,729	3,531,328	12,331,247,572
15,000 ～ 20,000	104,666	280,199	1,792,389,955	88,538	290,992	1,515,845,758	51,169	192,156	876,474,818	35,003	91,439	599,566,031	649,044	2,663,021	10,996,782,058	615,476	2,561,061	10,425,781,867
20,000 ～ 25,000	49,638	135,676	1,111,184,336	40,616	119,929	905,027,694	23,585	74,984	524,220,203	16,282	42,231	363,964,137	268,411	1,295,181	6,009,322,652	254,139	1,249,411	5,690,407,131
25,000 ～ 30,000	34,635	110,291	954,739,978	31,680	101,735	875,994,847	20,230	64,997	559,695,522	10,713	33,332	295,853,862	241,345	1,181,196	6,670,979,611	229,325	1,138,010	6,338,261,281
30,000 ～ 35,000	35,403	208,219	1,153,335,306	31,715	176,206	1,035,903,684	19,877	104,992	649,776,246	10,506	59,868	342,266,280	420,702	3,772,236	13,864,135,412	404,835	3,661,810	13,343,855,879
35,000 ～ 40,000	37,592	338,952	1,401,183,359	36,784	329,034	1,377,551,836	24,314	216,778	912,687,527	10,860	94,678	405,074,064	616,667	7,072,376	22,971,534,377	596,578	6,871,393	22,221,837,771
40,000 ～ 45,000	17,821	134,810	752,930,361	25,932	238,188	1,094,631,068	19,983	192,162	843,370,459	5,377	40,600	227,149,166	248,580	2,654,759	10,456,214,054	237,949	2,552,297	10,008,109,570
45,000 ～ 50,000	13,075	58,876	620,192,115	16,005	86,779	757,596,009	11,786	68,844	557,785,810	3,817	15,877	180,810,585	129,664	749,908	6,130,377,736	122,993	715,080	5,814,604,329
50,000 ～ 60,000	16,391	64,549	890,971,756	15,405	68,884	835,598,653	10,291	49,038	557,859,830	4,685	17,744	254,297,737	133,287	653,825	7,273,876,976	126,533	624,115	6,905,451,170
60,000 ～ 70,000	8,335	31,458	537,121,808	8,638	31,218	559,496,126	5,896	21,299	382,179,939	2,441	8,449	157,772,507	91,650	430,019	5,937,390,961	87,293	412,279	5,655,413,464
70,000 ～ 80,000	9,489	22,052	721,058,836	11,963	27,057	912,979,594	8,397	19,037	641,476,794	3,285	6,848	250,262,914	92,328	304,829	7,009,175,850	86,988	289,575	6,602,823,814
80,000 ～ 90,000	3,782	10,892	320,462,542	4,408	12,844	372,749,078	3,008	9,013	254,428,021	1,228	3,317	103,763,840	50,775	157,833	4,323,493,527	48,280	150,341	4,111,555,534
90,000 ～ 100,000	2,979	8,325	282,649,822	3,375	9,214	319,790,935	2,365	6,519	224,094,161	902	2,412	85,509,401	35,805	105,906	3,370,869,005	33,983	100,658	3,199,075,756
100,000 ～	13,268	31,851	3,243,456,323	12,732	33,288	2,979,504,383	7,977	21,615	1,882,786,544	4,371	10,501	1,036,061,925	118,455	357,512	21,420,947,108	112,215	339,468	20,246,547,773

注）1.本表は、提出のあったデータを集計したものである。
2.被用者保険の各制度について、高齢受給者（70歳以上）が被保険者であるか被扶養者であるか区別できないこと等から、被保険者に係る計数に被扶養者に係る計数を加えても計の計数に一致しない場合がある。
3. 制度・計は、協会（一般）・計、組合健保・計、共済組合・計、国民健康保険・計及び後期高齢者医療・計の単純合計である。

第５表　点数（金額）階級別、診療種類別、制度別、件数・日数（回数）・点数（金額）

入院外　　令和4年度

	②市町村国保・退職被保険者			③国保組合			後期高齢者医療・計（④＋⑤）			④後期高齢者医療・現役並み所得者			⑤後期高齢者医療・一般		
	件数	日数	点数	件数	日数	点数	件数	日数	点数	件数	日数	点数	件数	日数	点数
総　　数	…	…	…	17,193,630	23,613,764	24,177,329,037	285,055,196	474,920,926	515,969,942,676	20,703,024	32,476,184	37,775,244,994	264,352,172	442,444,742	478,194,697,682
点以上～　50点未満	…	…	…	2,277	2,154	55,978	61,571	62,806	2,268,731	1,532	1,442	48,896	60,039	61,364	2,219,835
50 ～ 100	…	…	…	134,099	133,593	9,961,568	2,308,991	2,370,945	174,008,486	159,064	159,181	11,878,236	2,149,927	2,211,764	162,130,250
100 ～ 150	…	…	…	542,157	532,529	72,845,801	8,633,594	9,132,810	1,197,939,559	595,908	605,148	82,645,335	8,037,686	8,527,662	1,115,294,224
150 ～ 200	…	…	…	632,484	633,072	119,937,914	8,294,112	9,312,141	1,555,360,760	566,947	581,369	107,365,997	7,727,165	8,730,772	1,447,994,763
200 ～ 250	…	…	…	641,663	657,152	138,881,082	8,285,766	9,241,857	1,773,721,894	585,025	618,201	125,479,218	7,700,741	8,623,656	1,648,242,676
250 ～ 300	…	…	…	563,665	586,961	157,245,223	6,126,083	7,204,573	1,700,813,139	458,733	494,679	127,755,064	5,667,350	6,709,894	1,573,058,075
300 ～ 350	…	…	…	351,965	393,713	114,554,141	5,788,114	7,129,322	1,874,221,381	413,180	467,824	133,543,682	5,374,934	6,661,498	1,740,677,699
350 ～ 400	…	…	…	1,054,618	1,116,798	388,566,929	9,607,214	10,939,561	3,550,687,057	730,144	805,362	269,666,394	8,877,070	10,134,199	3,281,020,663
400 ～ 450	…	…	…	964,204	1,044,292	411,137,465	12,083,853	14,044,764	5,173,039,656	879,547	995,481	377,265,273	11,204,306	13,049,283	4,795,774,383
450 ～ 500	…	…	…	1,820,441	1,887,209	878,358,407	37,321,112	38,550,192	18,037,811,763	2,774,018	2,848,129	1,342,409,693	34,547,094	35,702,063	16,695,402,070
500 ～ 550	…	…	…	761,739	845,415	396,130,316	14,481,629	16,325,484	7,484,626,189	1,039,299	1,153,781	537,152,273	13,442,330	15,171,703	6,947,473,916
550 ～ 600	…	…	…	573,965	695,724	330,608,756	7,247,082	9,089,100	4,167,799,212	531,568	653,606	305,685,122	6,715,514	8,435,494	3,862,114,090
600 ～ 650	…	…	…	459,562	557,707	286,615,567	6,389,979	8,406,971	3,993,123,413	473,046	599,924	295,786,458	5,916,933	7,807,047	3,697,336,955
650 ～ 700	…	…	…	465,993	571,488	314,198,009	6,595,985	8,602,848	4,431,101,855	477,633	606,216	321,020,971	6,118,352	7,996,632	4,110,080,884
700 ～ 750	…	…	…	402,024	495,524	291,226,968	6,479,822	8,409,488	4,690,176,635	468,446	587,030	339,173,821	6,011,376	7,822,458	4,351,002,814
750 ～ 800	…	…	…	349,076	457,763	269,980,677	5,405,437	7,731,258	4,187,146,373	383,851	533,583	297,295,389	5,021,586	7,197,675	3,889,850,984
800 ～ 850	…	…	…	395,493	525,206	325,468,807	6,024,037	8,407,691	4,971,529,523	431,485	582,458	356,081,581	5,592,552	7,825,233	4,615,447,942
850 ～ 900	…	…	…	403,857	540,371	353,548,593	7,757,790	11,055,881	6,797,556,059	550,969	761,808	482,678,956	7,206,821	10,294,073	6,314,877,103
900 ～ 950	…	…	…	404,655	561,186	373,905,954	7,727,463	11,398,738	7,140,587,304	544,330	782,243	502,934,775	7,183,133	10,616,495	6,637,652,529
950 ～ 1,000	…	…	…	412,817	550,366	402,014,204	7,024,370	9,923,512	6,840,893,927	517,743	702,252	504,360,264	6,506,627	9,221,260	6,336,533,663
1,000 ～ 1,100	…	…	…	578,456	844,932	604,897,353	10,166,938	15,775,894	10,650,568,874	750,037	1,113,229	785,633,936	9,416,901	14,662,665	9,864,934,938
1,100 ～ 1,200	…	…	…	436,545	667,034	501,322,152	8,002,540	13,316,252	9,188,667,906	582,122	923,365	668,427,831	7,420,418	12,392,887	8,520,240,075
1,200 ～ 1,300	…	…	…	414,733	642,864	516,877,532	7,616,619	12,684,608	9,513,225,791	552,057	875,797	689,533,342	7,064,562	11,808,811	8,823,692,449
1,300 ～ 1,400	…	…	…	370,078	598,110	499,390,196	6,571,315	12,085,032	8,858,487,133	472,772	832,556	637,134,218	6,098,543	11,252,476	8,221,352,915
1,400 ～ 1,500	…	…	…	368,683	579,134	534,814,026	5,930,301	11,105,503	8,590,463,197	438,201	766,509	635,150,902	5,492,100	10,338,994	7,955,312,295
1,500 ～ 1,600	…	…	…	315,940	504,970	489,023,385	5,078,313	10,006,952	7,868,086,180	366,943	680,476	568,484,061	4,711,370	9,326,476	7,299,602,119
1,600 ～ 1,700	…	…	…	277,686	463,359	457,240,891	4,848,833	9,734,105	7,986,491,957	354,482	666,922	583,652,955	4,494,351	9,067,183	7,402,839,002
1,700 ～ 1,800	…	…	…	261,810	427,165	458,360,095	4,210,896	8,951,832	7,369,593,337	306,082	611,733	535,629,277	3,904,814	8,340,099	6,833,964,060
1,800 ～ 1,900	…	…	…	246,819	408,574	455,963,641	3,926,347	8,383,524	7,256,624,894	287,637	572,268	531,585,953	3,638,710	7,811,256	6,725,038,941
1,900 ～ 2,000	…	…	…	196,251	347,659	382,325,672	3,329,269	7,450,266	6,491,616,848	237,406	494,096	462,893,178	3,091,863	6,956,170	6,028,723,670
2,000 ～ 2,500	…	…	…	828,681	1,475,956	1,857,868,338	13,510,712	31,940,774	30,179,386,620	978,745	2,109,332	2,186,318,247	12,531,967	29,831,442	27,993,068,373
2,500 ～ 3,000	…	…	…	516,365	969,032	1,403,355,971	8,517,908	22,196,844	23,253,985,765	635,750	1,462,904	1,734,091,647	7,882,158	20,733,940	21,519,894,118
3,000 ～ 3,500	…	…	…	269,740	584,272	870,403,454	5,844,625	15,553,218	18,924,765,995	426,649	1,020,289	1,381,517,793	5,417,976	14,532,929	17,543,248,202
3,500 ～ 4,000	…	…	…	172,931	398,139	645,592,556	4,198,633	11,330,920	15,688,761,353	308,671	751,990	1,153,407,957	3,889,962	10,578,930	14,535,353,396
4,000 ～ 4,500	…	…	…	108,802	266,726	460,406,813	2,831,162	7,957,657	11,982,836,468	206,617	527,401	874,557,234	2,624,545	7,430,256	11,108,279,234
4,500 ～ 5,000	…	…	…	73,148	187,384	346,192,179	1,942,907	5,868,774	9,201,649,678	141,698	388,627	671,074,049	1,801,209	5,480,147	8,530,575,629
5,000 ～ 6,000	…	…	…	87,310	235,813	475,483,520	3,118,754	8,700,705	17,039,704,622	221,627	574,943	1,210,875,851	2,897,127	8,125,762	15,828,828,771
6,000 ～ 7,000	…	…	…	54,780	144,311	353,923,696	2,195,424	6,274,880	14,225,427,292	154,291	413,564	999,560,865	2,041,133	5,861,316	13,225,866,427
7,000 ～ 8,000	…	…	…	36,262	95,012	271,076,520	1,573,002	4,339,521	11,797,868,884	112,784	298,140	844,898,815	1,460,218	4,041,381	10,952,970,069
8,000 ～ 9,000	…	…	…	25,426	64,775	215,654,186	1,125,325	3,003,818	9,546,634,251	83,560	209,621	709,598,497	1,041,765	2,794,197	8,837,035,754
9,000 ～ 10,000	…	…	…	21,035	49,007	199,761,639	733,567	2,096,422	6,946,210,323	56,451	147,576	534,824,063	677,116	1,948,846	6,411,386,260
10,000 ～ 15,000	…	…	…	55,272	138,214	670,847,064	1,864,291	5,807,127	22,785,902,150	140,594	405,826	1,716,625,789	1,723,697	5,401,301	21,069,276,361
15,000 ～ 20,000	…	…	…	33,566	101,957	570,964,468	1,104,277	4,021,645	18,526,657,500	86,218	282,813	1,443,919,488	1,018,059	3,738,832	17,082,738,012
20,000 ～ 25,000	…	…	…	14,272	45,770	318,915,521	343,707	1,831,725	7,699,623,134	24,254	108,452	542,741,973	319,453	1,723,273	7,156,881,161
25,000 ～ 30,000	…	…	…	12,020	43,186	332,718,330	303,221	1,905,376	8,401,776,793	22,326	121,082	619,428,544	280,895	1,784,294	7,782,348,249
30,000 ～ 35,000	…	…	…	15,866	110,425	520,247,067	722,452	7,606,305	23,838,063,550	47,001	462,600	1,547,911,414	675,451	7,143,705	22,290,152,136
35,000 ～ 40,000	…	…	…	20,089	200,983	749,696,606	945,506	11,466,718	35,100,625,763	57,990	677,288	2,151,835,996	887,516	10,789,430	32,948,789,767
40,000 ～ 45,000	…	…	…	10,631	102,462	448,104,484	270,491	3,087,658	11,346,246,698	17,487	188,375	734,675,327	253,004	2,899,283	10,611,571,371
45,000 ～ 50,000	…	…	…	6,671	34,828	315,773,407	120,887	788,540	5,705,199,793	9,727	56,150	459,482,857	111,160	732,390	5,245,716,936
50,000 ～ 60,000	…	…	…	6,754	29,710	368,425,806	130,732	902,674	7,138,181,497	10,099	63,692	551,176,379	120,633	838,982	6,587,005,118
60,000 ～ 70,000	…	…	…	4,357	17,740	281,977,497	86,895	521,808	5,614,682,228	7,422	41,994	480,435,695	79,473	479,814	5,134,246,533
70,000 ～ 80,000	…	…	…	5,340	15,254	406,352,036	71,715	310,950	5,430,289,590	6,357	29,935	481,431,275	65,358	281,015	4,948,858,315
80,000 ～ 90,000	…	…	…	2,495	7,492	211,937,993	48,160	161,204	4,116,607,813	4,153	15,413	354,274,250	44,007	145,791	3,762,333,563
90,000 ～ 100,000	…	…	…	1,822	5,248	171,793,249	33,507	101,819	3,144,301,538	3,120	9,751	293,121,129	30,387	92,068	2,851,180,409
100,000 ～	…	…	…	6,240	18,044	1,174,399,335	91,961	309,934	14,816,314,345	9,226	31,758	1,479,106,809	82,735	278,176	13,337,207,536

注）1.本表は、提出のあったデータを集計したものである。
2.被用者保険の各制度について、高齢受給者（70歳以上）が被保険者であるか被扶養者であるか区別できないこと等から、被保険者に係る計数に被扶養者に係る計数を加えても計の計数に一致しない場合がある。
3. 制度・計は、協会（一般）・計、組合健保・計、共済組合・計、国民健康保険・計及び後期高齢者医療・計の単純合計である。

第５表　点数（金額）階級別、診療種類別、制度別、件数・日数（回数）・点数（金額）

歯科　　令和4年度

	制度・計			協会（一般）・計			（再掲）協会（一般）・被保険者			（再掲）協会（一般）・被扶養者			組合健保・計			（再掲）組合健保・被保険者		
	件数	日数	点数	件数	日数	点数	件数	日数	点数	件数	日数	点数	件数	日数	点数	件数	日数	点数
総　　数	235,996,950	379,636,583	306,576,253,755	69,329,443	108,485,706	87,251,757,525	41,368,943	67,297,884	54,604,698,458	24,449,203	35,169,235	27,812,411,883	46,089,742	68,761,077	55,356,246,509	26,011,528	40,734,221	33,115,314,173
点以上～　50点未満	25,368	24,991	1,119,534	6,968	6,868	307,078	4,348	4,280	192,032	2,236	2,212	98,076	4,421	4,383	195,277	2,732	2,709	120,719
50 ～ 100	1,259,743	1,265,890	82,874,861	389,846	390,637	25,470,683	233,159	233,627	15,143,306	138,696	138,930	9,142,983	266,523	267,079	17,448,492	151,322	151,677	9,824,329
100 ～ 150	887,207	1,023,479	111,064,922	276,636	318,332	34,602,580	170,977	197,564	21,222,748	92,684	105,460	11,755,253	172,876	198,184	21,714,148	101,870	117,623	12,693,152
150 ～ 200	2,064,163	2,223,144	353,724,305	506,168	551,888	85,896,965	299,152	328,498	50,665,661	165,762	179,062	28,124,646	301,680	328,672	50,956,676	170,502	187,124	28,749,036
200 ～ 250	2,227,046	2,660,680	513,308,431	636,510	734,666	146,200,448	378,681	440,888	86,776,904	222,860	249,621	51,334,695	403,247	454,821	92,866,916	226,049	258,209	51,948,342
250 ～ 300	3,980,445	4,331,250	1,084,993,263	1,175,853	1,265,001	320,697,031	669,230	725,779	182,542,829	440,823	465,973	120,276,687	722,606	771,081	197,340,172	383,139	412,853	104,636,935
300 ～ 350	6,680,412	7,332,936	2,190,632,073	2,048,844	2,228,083	671,659,897	1,196,607	1,311,728	392,842,478	748,330	799,735	244,589,532	1,283,838	1,383,016	420,325,879	691,033	752,512	226,658,293
350 ～ 400	6,716,390	7,472,094	2,506,893,316	1,951,707	2,158,411	728,004,906	1,124,314	1,254,362	419,327,282	715,024	777,107	266,773,932	1,203,456	1,317,899	449,386,276	642,707	711,013	239,958,098
400 ～ 450	8,123,391	9,249,978	3,443,805,633	2,395,443	2,699,455	1,015,065,321	1,352,876	1,545,138	573,520,877	909,104	998,908	384,891,119	1,501,140	1,667,012	635,672,120	778,865	879,721	330,023,909
450 ～ 500	7,306,875	8,581,279	3,458,386,350	2,088,599	2,437,761	989,424,910	1,163,610	1,384,924	550,994,641	805,040	908,170	381,771,393	1,356,340	1,547,766	642,784,106	703,674	819,158	333,302,491
500 ～ 550	8,165,130	9,610,582	4,282,634,494	2,382,064	2,773,983	1,248,862,337	1,339,871	1,589,116	702,258,217	912,148	1,026,695	478,349,550	1,556,613	1,770,555	815,948,739	829,751	959,466	434,799,157
550 ～ 600	7,902,169	9,482,626	4,535,713,117	2,372,883	2,803,295	1,361,696,603	1,333,645	1,609,428	765,970,531	921,130	1,045,460	527,905,835	1,596,170	1,831,704	916,120,838	847,437	992,374	486,780,441
600 ～ 650	9,015,091	10,728,621	5,626,489,852	2,787,227	3,257,325	1,740,105,279	1,447,574	1,747,002	902,776,906	1,215,090	1,353,536	759,641,520	1,883,505	2,144,780	1,176,087,284	911,913	1,071,748	568,691,816
650 ～ 700	8,541,499	10,352,399	5,764,156,629	2,562,270	3,072,415	1,729,008,613	1,448,150	1,774,198	977,857,386	986,057	1,136,018	664,732,375	1,740,968	2,025,631	1,175,366,297	925,782	1,100,615	625,636,457
700 ～ 750	8,458,950	10,470,918	6,126,358,856	2,483,736	3,046,586	1,798,854,535	1,399,137	1,760,024	1,012,866,095	954,011	1,118,953	691,424,789	1,693,077	2,008,972	1,226,302,647	889,151	1,085,151	643,560,340
750 ～ 800	8,817,713	11,006,023	6,819,586,639	2,624,372	3,238,731	2,029,497,011	1,506,360	1,904,180	1,165,102,728	989,679	1,166,141	765,141,159	1,806,860	2,152,860	1,397,624,039	969,998	1,185,809	750,481,316
800 ～ 850	9,358,067	11,693,839	7,727,728,400	2,752,043	3,408,187	2,273,035,684	1,613,069	2,038,919	1,332,204,010	997,479	1,185,469	824,029,998	1,886,566	2,259,850	1,558,419,215	1,031,751	1,265,134	852,034,155
850 ～ 900	9,295,667	11,741,174	8,126,309,063	2,785,069	3,479,229	2,434,639,365	1,536,652	1,985,535	1,344,140,958	1,122,715	1,323,977	980,581,828	2,037,292	2,436,474	1,780,623,717	1,040,622	1,292,119	910,265,879
900 ～ 950	7,975,742	10,553,729	7,352,469,024	2,346,494	3,078,973	2,161,885,033	1,330,542	1,805,852	1,225,556,670	902,233	1,113,244	831,348,431	1,638,937	2,068,154	1,509,209,112	869,930	1,141,050	800,958,018
950 ～ 1,000	11,556,165	14,297,854	11,290,819,126	3,529,036	4,310,402	3,449,773,153	2,111,092	2,616,421	2,063,669,694	1,274,827	1,502,571	1,246,531,984	2,730,143	3,188,209	2,670,193,263	1,555,634	1,843,098	1,521,371,408
1,000 ～ 1,100	14,661,222	20,565,106	15,391,898,151	4,381,065	6,072,785	4,599,187,062	2,564,220	3,663,624	2,690,914,444	1,610,907	2,102,232	1,692,130,188	3,078,146	4,095,466	3,231,824,207	1,671,428	2,311,556	1,753,663,165
1,100 ～ 1,200	11,583,097	17,439,356	13,294,945,919	3,474,938	5,146,909	3,988,773,031	2,056,169	3,140,809	2,359,950,365	1,255,830	1,742,542	1,441,824,524	2,345,867	3,342,857	2,692,575,287	1,307,086	1,934,812	1,500,063,783
1,200 ～ 1,300	11,837,859	17,700,369	14,781,378,398	3,591,538	5,266,754	4,485,658,902	2,258,851	3,345,709	2,821,343,736	1,168,516	1,656,965	1,459,388,114	2,430,313	3,429,345	3,035,232,573	1,451,669	2,080,672	1,813,016,584
1,300 ～ 1,400	8,533,025	14,347,140	11,514,378,450	2,501,636	4,162,450	3,375,913,720	1,537,333	2,620,495	2,074,849,510	846,489	1,326,101	1,142,150,929	1,720,845	2,721,325	2,323,676,061	1,021,590	1,655,779	1,379,848,202
1,400 ～ 1,500	6,849,917	12,680,924	9,927,553,317	2,023,306	3,697,608	2,932,757,099	1,250,959	2,353,944	1,813,607,568	678,871	1,154,264	983,699,604	1,369,993	2,390,437	1,986,011,476	817,835	1,473,174	1,185,856,447
1,500 ～ 1,600	5,865,839	11,521,190	9,074,036,022	1,739,877	3,368,489	2,691,371,497	1,084,337	2,157,685	1,677,273,583	576,172	1,040,933	891,299,945	1,159,346	2,154,357	1,792,889,861	697,612	1,336,390	1,078,752,227
1,600 ～ 1,700	4,887,256	10,291,527	8,057,728,198	1,444,010	2,997,983	2,380,818,385	916,538	1,943,384	1,511,342,195	460,059	901,447	758,351,622	940,300	1,890,210	1,550,426,127	579,046	1,194,548	954,908,589
1,700 ～ 1,800	4,147,181	9,273,385	7,250,678,442	1,218,111	2,686,247	2,129,592,143	779,073	1,757,525	1,362,075,869	382,436	792,212	668,548,251	790,270	1,689,115	1,381,459,698	489,600	1,076,662	855,926,165
1,800 ～ 1,900	3,568,176	8,289,823	6,595,488,698	1,047,586	2,395,545	1,936,289,948	676,102	1,574,034	1,249,728,029	322,328	697,562	595,699,347	676,437	1,500,385	1,250,183,001	424,527	964,029	784,658,772
1,900 ～ 2,000	3,188,109	7,533,640	6,212,318,779	939,508	2,176,651	1,830,618,131	606,259	1,430,367	1,181,328,878	289,226	633,040	563,498,722	603,403	1,354,817	1,175,653,114	379,056	873,351	738,591,568
2,000 ～ 2,500	11,080,479	28,707,438	24,649,728,582	3,222,414	8,150,893	7,163,732,111	2,125,465	5,434,604	4,726,783,078	937,472	2,276,136	2,081,623,514	2,030,579	5,004,795	4,511,006,434	1,311,446	3,278,866	2,914,709,469
2,500 ～ 3,000	6,887,097	19,514,527	18,813,555,632	1,951,242	5,420,574	5,328,621,449	1,319,337	3,678,010	3,603,731,577	525,538	1,430,597	1,434,073,579	1,185,604	3,227,476	3,236,709,756	787,247	2,158,388	2,149,613,214
3,000 ～ 3,500	4,163,641	12,930,356	13,438,894,400	1,136,667	3,478,869	3,666,664,787	772,694	2,366,411	2,492,560,932	295,623	894,481	953,263,222	675,209	2,025,368	2,177,301,237	454,242	1,364,785	1,464,922,271
3,500 ～ 4,000	2,612,459	8,529,312	9,748,175,847	675,622	2,175,367	2,519,244,203	460,690	1,476,892	1,717,793,683	168,697	545,320	628,789,856	384,792	1,221,633	1,433,947,892	261,578	826,971	974,891,559
4,000 ～ 4,500	1,644,156	5,616,712	6,954,336,313	404,189	1,358,560	1,708,656,300	274,983	918,319	1,162,454,395	97,650	331,105	412,694,473	217,875	721,138	920,467,365	147,775	487,411	624,345,760
4,500 ～ 5,000	1,092,553	3,809,338	5,174,640,244	255,483	868,163	1,209,784,802	174,070	584,667	824,416,445	59,610	206,909	282,104,389	130,824	439,439	619,162,327	89,805	298,468	425,104,740
5,000 ～ 6,000	1,589,618	5,139,788	8,692,713,228	368,247	1,121,207	2,013,093,602	255,785	759,349	1,398,797,051	79,696	256,231	434,921,520	177,568	534,323	970,070,411	124,349	365,804	679,731,190
6,000 ～ 7,000	1,011,113	3,242,591	6,546,264,628	242,321	720,821	1,569,915,216	171,643	497,007	1,112,212,449	49,234	154,178	318,757,398	114,758	331,453	743,218,412	82,217	232,561	532,635,815
7,000 ～ 8,000	750,459	2,408,995	5,599,969,601	185,647	553,684	1,384,803,287	133,115	387,039	992,878,690	36,044	113,226	268,804,670	84,337	245,947	628,961,309	61,544	176,067	458,975,313
8,000 ～ 9,000	446,191	1,487,589	3,768,141,952	108,704	337,624	917,479,897	77,120	235,033	650,772,299	21,517	69,059	181,664,477	48,044	145,950	405,487,504	34,472	103,106	290,871,885
9,000 ～ 10,000	294,739	956,425	2,802,306,891	73,044	220,086	695,040,737	52,266	154,593	497,427,012	13,954	43,442	132,687,911	31,227	91,541	297,110,059	22,551	65,313	214,654,995
10,000 ～ 15,000	613,252	2,032,677	7,263,629,714	152,368	470,432	1,805,351,522	106,001	323,723	1,254,593,935	31,541	96,857	375,164,205	63,395	187,080	752,163,829	44,056	129,706	521,532,728
15,000 ～ 20,000	166,057	563,222	2,847,683,786	41,613	131,092	713,782,416	27,468	86,452	470,901,826	9,828	29,410	168,732,160	17,031	50,259	292,225,603	11,078	33,157	190,112,428
20,000 ～ 25,000	71,466	256,728	1,585,439,624	20,572	67,260	457,896,907	12,382	40,827	275,076,076	6,609	20,322	147,980,247	10,185	31,502	227,772,164	5,718	17,996	127,717,136
25,000 ～ 30,000	34,908	137,791	947,745,496	11,238	41,126	305,405,319	6,591	24,401	179,337,746	4,106	14,234	111,369,361	6,614	23,406	179,595,092	3,671	13,162	99,910,431
30,000 ～ 35,000	15,119	74,339	486,564,647	4,743	21,755	152,504,537	3,040	13,841	97,817,307	1,483	6,716	47,606,400	2,698	12,182	86,770,887	1,687	7,543	54,236,310
35,000 ～ 40,000	7,840	46,828	292,118,772	2,281	12,627	84,950,202	1,499	8,151	55,847,560	637	3,567	23,693,595	1,356	7,187	50,474,705	895	4,703	33,322,956
40,000 ～ 45,000	4,793	32,594	202,788,243	1,339	8,458	56,655,269	909	5,679	38,450,755	348	2,271	14,708,700	832	5,220	35,166,755	552	3,438	23,345,542
45,000 ～ 50,000	3,736	28,162	176,646,730	900	6,607	42,614,191	587	4,269	27,810,859	239	1,799	11,294,738	517	3,668	24,435,318	348	2,447	16,440,277
50,000 ～ 60,000	4,600	44,914	250,742,605	1,095	9,838	59,576,894	741	6,702	40,356,776	267	2,307	14,471,236	690	5,713	37,460,308	458	3,863	24,879,199
60,000 ～ 70,000	3,492	41,236	226,212,580	778	7,796	50,434,463	508	5,173	33,014,510	208	1,900	13,435,224	491	4,774	31,946,849	326	3,405	21,230,580
70,000 ～ 80,000	3,507	40,942	264,119,259	766	7,888	57,823,830	487	5,084	36,745,681	217	2,117	16,389,792	546	5,442	41,050,264	335	3,543	25,154,647
80,000 ～ 90,000	3,182	39,247	270,707,264	827	8,777	70,417,323	481	5,220	40,873,223	305	3,043	26,026,718	603	6,093	51,128,838	358	3,830	30,342,859
90,000 ～ 100,000	2,438	32,390	230,429,924	672	8,091	63,569,450	359	4,587	33,941,213	268	2,843	25,372,838	428	4,650	40,495,704	222	2,495	20,976,908
100,000 ～	11,141	176,496	1,843,225,531	3,328	46,462	558,071,461	1,835	26,812	312,057,250	1,350	16,625	221,744,629	2,361	29,422	387,600,869	1,287	17,057	217,876,168

注）1.本表は、提出のあったデータを集計したものである。
2.被用者保険の各制度について、高齢受給者（70歳以上）が被保険者であるか被扶養者であるか区別できないこと等から、被保険者に係る計数に被扶養者に係る計数を加えても計の計数に一致しない場合がある。
3. 制度・計は、協会（一般）・計、組合健保・計、共済組合・計、国民健康保険・計及び後期高齢者医療・計の単純合計である。

第５表　点数（金額）階級別、診療種類別、制度別、件数・日数（回数）・点数（金額）

歯科　　令和４年度

	（再掲）組合健保・被扶養者			共済組合・計			（再掲）共済組合・被保険者			（再掲）共済組合・被扶養者			国民健康保険・計（①＋②＋③）			①市町村国保・一般被保険者		
	件数	日数	点数	件数	日数	点数	件数	日数	点数	件数	日数	点数	件数	日数	点数	件数	日数	点数
総　　数	19,146,416	26,485,430	21,022,542,748	15,630,106	22,703,263	18,075,654,565	8,776,922	13,391,786	10,716,113,366	6,677,302	9,019,108	7,128,920,398	56,259,539	93,594,304	75,102,738,698	51,639,924	86,371,285	69,249,311,226
点以上～　50点未満	1,621	1,607	71,544	1,342	1,328	59,388	820	809	36,336	498	496	21,983	6,370	6,311	280,719	5,843	5,787	257,465
50 ～ 100	110,332	110,501	7,303,624	95,124	95,325	6,277,324	54,261	54,392	3,557,863	39,925	39,985	2,656,261	303,600	304,736	19,971,875	275,951	277,013	18,165,419
100 ～ 150	67,787	76,839	8,616,737	63,652	72,619	8,011,769	38,030	43,668	4,742,111	24,927	28,143	3,182,404	217,851	252,654	27,297,197	198,466	230,460	24,875,656
150 ～ 200	122,025	131,732	20,643,696	104,817	114,300	17,692,899	59,096	65,090	9,956,913	43,854	47,176	7,416,352	502,811	545,401	85,815,380	468,425	507,913	79,978,080
200 ～ 250	167,825	185,355	38,744,116	140,442	158,798	32,274,595	79,350	90,932	18,190,334	59,298	65,598	13,670,004	540,549	647,746	124,699,752	497,919	598,483	114,887,471
250 ～ 300	322,454	339,570	88,087,114	265,922	282,716	72,638,028	139,623	150,164	38,153,012	122,914	128,729	33,566,391	1,001,386	1,092,900	272,221,975	922,940	1,008,498	250,818,343
300 ～ 350	565,664	600,516	184,734,010	468,531	503,303	153,371,387	251,394	273,609	82,468,074	211,785	223,703	69,140,913	1,680,983	1,847,201	552,488,796	1,547,122	1,701,235	508,592,757
350 ～ 400	532,909	575,461	199,048,899	447,069	486,480	166,799,420	239,889	264,326	89,482,753	201,547	215,792	75,215,744	1,640,269	1,839,160	611,606,643	1,512,950	1,697,652	564,122,598
400 ～ 450	687,896	747,864	291,059,500	537,366	595,571	227,587,618	275,420	311,814	116,730,902	255,266	275,981	108,020,676	1,995,045	2,283,528	846,255,752	1,837,366	2,105,501	779,447,340
450 ～ 500	621,322	691,261	294,674,946	476,159	542,365	225,680,675	240,704	282,008	113,987,325	229,696	253,446	108,971,161	1,749,614	2,080,922	827,364,865	1,611,095	1,919,237	761,743,274
500 ～ 550	691,983	769,187	362,847,719	535,257	607,960	280,602,118	273,810	319,035	143,482,947	255,087	281,246	133,779,326	1,972,809	2,348,426	1,034,781,203	1,813,352	2,163,171	951,187,057
550 ～ 600	716,863	800,190	411,037,625	549,576	629,430	315,308,988	279,611	329,623	160,606,606	264,025	292,299	151,291,980	1,861,979	2,270,602	1,068,956,577	1,704,374	2,084,847	978,498,755
600 ～ 650	937,513	1,031,038	586,150,408	670,748	757,283	418,972,794	307,483	361,442	191,786,630	356,974	387,955	223,262,265	2,076,585	2,517,817	1,295,435,817	1,890,732	2,301,153	1,179,416,746
650 ～ 700	780,455	881,949	526,281,482	604,225	699,605	407,725,963	311,062	370,191	210,114,893	286,696	321,338	193,244,969	2,010,420	2,478,958	1,356,856,807	1,839,651	2,274,581	1,241,591,598
700 ～ 750	768,523	879,168	557,108,622	583,867	687,757	422,926,012	303,187	368,236	219,454,816	274,245	311,302	198,811,434	1,997,539	2,513,936	1,446,745,009	1,832,866	2,312,456	1,327,463,701
750 ～ 800	802,504	922,882	620,569,771	628,543	741,667	485,995,441	336,064	407,830	259,922,455	285,952	325,282	221,025,779	2,043,524	2,606,986	1,580,189,035	1,871,257	2,394,795	1,446,955,856
800 ～ 850	815,716	945,031	674,107,247	650,591	772,762	537,510,622	359,935	437,260	297,342,586	283,311	326,038	234,106,240	2,233,640	2,834,312	1,844,314,490	2,050,710	2,608,666	1,693,216,934
850 ～ 900	961,052	1,097,877	839,202,467	696,585	826,271	608,729,200	357,889	440,496	313,009,336	332,075	377,010	289,927,743	2,108,571	2,737,965	1,843,936,011	1,921,487	2,505,434	1,680,390,761
900 ～ 950	737,023	883,580	678,731,725	570,328	707,450	525,010,559	305,799	393,313	281,365,474	258,541	305,930	238,122,169	1,841,640	2,500,737	1,698,382,267	1,685,703	2,297,199	1,554,680,415
950 ～ 1,000	1,130,276	1,288,599	1,105,655,727	900,488	1,050,122	880,853,210	525,853	621,007	514,447,757	366,523	418,538	358,490,786	2,616,028	3,325,773	2,554,533,388	2,370,779	3,030,159	2,314,778,979
1,000 ～ 1,100	1,348,916	1,700,154	1,417,479,833	1,055,690	1,384,190	1,108,659,443	584,361	795,144	613,223,711	460,671	573,546	484,242,836	3,437,358	4,955,512	3,608,395,449	3,145,101	4,553,280	3,301,622,601
1,100 ～ 1,200	994,474	1,337,894	1,141,660,921	814,913	1,133,919	935,419,068	461,630	664,812	529,894,843	345,027	456,033	396,054,301	2,710,098	4,214,384	3,110,465,598	2,480,370	3,875,090	2,846,758,919
1,200 ～ 1,300	933,928	1,278,804	1,166,408,056	849,372	1,168,883	1,060,927,846	524,423	729,026	655,080,996	316,286	426,394	395,025,474	2,799,520	4,305,277	3,495,427,339	2,563,341	3,959,052	3,200,496,780
1,300 ～ 1,400	667,251	1,008,283	900,638,751	563,946	881,279	761,107,526	337,589	541,240	455,714,561	220,231	329,281	297,128,518	1,982,741	3,469,956	2,675,311,772	1,815,932	3,195,188	2,450,160,560
1,400 ～ 1,500	527,148	867,855	763,910,725	445,549	767,442	645,773,840	266,241	474,927	385,972,585	174,612	283,214	252,997,548	1,595,717	3,085,924	2,312,467,030	1,461,597	2,842,284	2,118,076,304
1,500 ～ 1,600	440,722	773,904	681,631,208	379,120	691,147	586,360,480	229,575	432,441	355,037,952	145,628	250,690	225,259,259	1,367,807	2,801,593	2,116,061,940	1,252,996	2,580,529	1,938,444,355
1,600 ～ 1,700	343,517	656,079	566,280,061	306,451	605,189	505,305,224	189,660	384,489	312,790,353	113,527	213,489	187,133,972	1,151,983	2,518,257	1,899,229,633	1,056,384	2,321,189	1,741,622,607
1,700 ～ 1,800	285,629	576,663	499,235,781	252,119	531,178	440,721,699	156,709	340,648	273,957,359	92,635	183,951	161,912,886	973,940	2,263,429	1,702,772,697	894,632	2,089,542	1,564,127,019
1,800 ～ 1,900	239,138	504,839	441,922,536	214,014	469,712	395,519,448	134,364	302,823	248,328,117	77,207	160,858	142,676,765	841,085	2,032,602	1,554,629,675	772,122	1,875,076	1,427,175,096
1,900 ～ 2,000	213,011	452,411	414,969,879	190,354	421,375	370,868,843	119,591	272,461	233,013,802	68,614	143,469	133,668,506	752,730	1,852,856	1,466,789,938	690,940	1,710,181	1,346,393,188
2,000 ～ 2,500	678,679	1,615,543	1,506,207,072	627,902	1,529,198	1,394,118,271	403,636	1,001,214	896,580,461	216,713	507,432	480,711,439	2,679,917	7,183,886	5,966,200,773	2,466,186	6,643,185	5,490,915,797
2,500 ～ 3,000	372,160	992,451	1,015,444,584	363,485	983,386	992,367,687	241,324	659,418	659,042,226	117,163	309,519	319,645,184	1,707,090	4,979,612	4,664,728,163	1,577,301	4,619,410	4,310,210,417
3,000 ～ 3,500	204,196	607,587	658,211,073	202,494	607,191	652,787,957	135,427	408,402	436,607,930	63,935	188,704	206,057,348	1,059,279	3,380,934	3,420,250,748	982,396	3,145,806	3,172,150,917
3,500 ～ 4,000	112,002	357,655	417,191,106	113,038	359,800	421,199,101	76,123	241,933	283,617,590	34,819	110,923	129,753,716	679,833	2,273,194	2,537,312,878	633,503	2,122,935	2,364,517,427
4,000 ～ 4,500	63,004	209,190	266,074,381	63,308	211,300	267,529,649	42,363	140,913	179,020,055	19,589	65,709	82,768,307	432,253	1,510,579	1,828,497,206	404,291	1,416,826	1,710,292,408
4,500 ～ 5,000	36,373	124,707	172,068,856	37,577	127,906	177,821,383	25,095	84,443	118,746,006	11,562	40,238	54,717,946	288,463	1,028,941	1,366,108,327	270,323	966,868	1,280,225,464
5,000 ～ 6,000	46,310	146,366	252,545,958	50,221	152,272	274,112,323	34,347	101,881	187,563,126	14,507	45,994	79,069,903	418,660	1,376,339	2,289,574,498	393,232	1,297,078	2,150,611,488
6,000 ～ 7,000	28,012	84,962	181,273,189	32,247	93,923	208,826,210	22,642	64,453	146,671,882	8,696	26,648	56,261,873	274,877	886,823	1,780,594,680	258,157	836,165	1,672,279,494
7,000 ～ 8,000	19,239	58,593	143,427,384	23,562	69,039	175,661,507	16,880	48,511	125,829,418	5,975	18,346	44,554,171	212,762	684,644	1,587,986,517	199,745	644,888	1,490,834,941
8,000 ～ 9,000	11,326	35,593	95,648,614	13,287	40,346	112,142,234	9,391	28,057	79,213,839	3,433	10,819	29,007,396	129,977	434,714	1,097,702,905	122,287	410,180	1,032,828,213
9,000 ～ 10,000	7,259	21,835	68,992,007	8,577	25,549	81,576,912	6,074	17,975	57,793,013	2,192	6,586	20,819,096	86,779	281,886	825,414,568	81,543	265,688	775,593,798
10,000 ～ 15,000	16,364	47,604	195,545,722	17,908	53,116	212,521,228	12,118	35,858	143,217,276	5,128	15,021	61,482,523	183,214	617,341	2,169,865,207	172,499	583,333	2,042,662,016
15,000 ～ 20,000	5,172	14,408	88,635,008	4,813	14,264	82,616,957	2,966	8,923	50,739,570	1,699	4,852	29,336,154	49,657	173,299	851,492,223	46,671	163,587	800,329,451
20,000 ～ 25,000	4,186	12,476	93,881,867	3,518	10,723	79,112,807	1,827	5,627	41,110,671	1,636	4,861	36,816,408	19,537	72,999	432,397,438	18,127	68,243	401,015,600
25,000 ～ 30,000	2,832	9,762	76,673,116	2,426	8,564	65,857,058	1,311	4,724	35,679,539	1,104	3,794	29,882,062	8,383	34,012	227,445,163	7,698	31,587	208,891,372
30,000 ～ 35,000	972	4,439	31,282,023	1,014	4,632	32,589,385	576	2,616	18,500,772	428	1,951	13,760,469	3,751	18,663	120,704,911	3,464	17,385	111,468,023
35,000 ～ 40,000	437	2,352	16,252,183	431	2,346	16,041,547	246	1,310	9,170,081	182	1,018	6,764,670	1,983	12,126	73,912,431	1,815	11,220	67,638,089
40,000 ～ 45,000	259	1,649	10,919,078	265	1,711	11,237,718	174	1,127	7,404,023	88	569	3,706,051	1,225	8,270	51,780,888	1,147	7,814	48,512,866
45,000 ～ 50,000	156	1,133	7,386,857	167	1,315	7,902,050	96	815	4,540,557	66	461	3,123,739	963	6,898	45,516,903	905	6,534	42,770,232
50,000 ～ 60,000	208	1,609	11,255,146	200	1,766	10,898,620	121	1,095	6,562,031	74	632	4,066,380	1,128	10,874	61,588,534	1,060	10,328	57,858,456
60,000 ～ 70,000	147	1,165	9,542,773	149	1,434	9,627,623	89	965	5,760,782	60	469	3,866,841	911	10,785	59,114,120	866	10,313	56,187,079
70,000 ～ 80,000	181	1,578	13,619,770	129	1,259	9,705,342	77	784	5,796,988	50	437	3,758,680	962	10,860	72,614,291	918	10,362	69,306,642
80,000 ～ 90,000	236	2,154	20,018,435	176	1,822	14,986,793	101	1,097	8,610,485	73	704	6,208,009	759	9,851	64,595,684	692	8,941	58,901,553
90,000 ～ 100,000	194	1,993	18,385,445	176	1,876	16,637,783	79	890	7,504,163	96	974	9,036,843	526	7,675	49,841,272	484	7,113	45,843,070
100,000 ～	1,035	11,533	163,246,371	876	11,099	143,084,993	416	5,499	68,977,480	457	5,535	73,720,545	2,458	43,238	423,813,741	2,211	39,845	381,519,779

注）1.本表は、提出のあったデータを集計したものである。
2.被用者保険の各制度について、高齢受給者（70歳以上）が被保険者であるか被扶養者であるか区別できないこと等から、被保険者に係る計数に被扶養者に係る計数を加えても計の計数に一致しない場合がある。
3. 制度・計は、協会（一般）・計、組合健保・計、共済組合・計、国民健康保険・計及び後期高齢者医療・計の単純合計である。

第５表　点数（金額）階級別、診療種類別、制度別、件数・日数（回数）・点数（金額）

歯科　　令和4年度

	②市町村国保・退職被保険者			③国保組合			後期高齢者医療・計（④＋⑤）			④後期高齢者医療・現役並み所得者			⑤後期高齢者医療・一般		
	件数	日数	点数	件数	日数	点数	件数	日数	点数	件数	日数	点数	件数	日数	点数
総　　数	…	…	…	4,619,390	7,222,619	5,853,102,277	48,688,120	86,092,233	70,789,856,458	4,156,049	7,110,891	5,503,323,254	44,532,071	78,981,342	65,286,533,204
点以上～　50点未満	…	…	…	527	524	23,254	6,267	6,101	277,072	569	562	25,210	5,698	5,539	251,862
50　～　100	…	…	…	27,649	27,723	1,806,456	204,650	208,113	13,706,487	22,459	22,582	1,487,109	182,191	185,531	12,219,378
100　～　150	…	…	…	19,384	22,193	2,421,396	156,192	181,690	19,439,228	16,776	19,434	2,091,713	139,416	162,256	17,347,515
150　～　200	…	…	…	34,386	37,488	5,837,300	648,687	682,883	113,362,385	55,745	59,208	9,658,283	592,942	623,675	103,704,102
200　～　250	…	…	…	42,629	49,262	9,812,064	506,298	664,649	117,266,720	48,228	61,250	11,153,410	458,070	603,399	106,113,310
250　～　300	…	…	…	78,445	84,401	21,403,345	814,678	919,552	222,096,057	81,858	91,250	22,283,518	732,820	828,302	199,812,539
300　～　350	…	…	…	133,860	145,965	43,895,704	1,198,216	1,371,333	392,786,114	118,558	136,440	38,965,673	1,079,658	1,234,893	353,820,441
350　～　400	…	…	…	127,305	141,493	47,478,961	1,473,889	1,670,144	551,096,071	136,898	155,947	51,097,276	1,336,991	1,514,197	499,998,795
400　～　450	…	…	…	157,674	178,022	66,806,287	1,694,397	2,004,412	719,224,822	159,592	189,077	67,731,349	1,534,805	1,815,335	651,493,473
450　～　500	…	…	…	138,513	161,679	65,618,661	1,636,163	1,972,465	773,131,794	149,047	180,816	70,431,170	1,487,116	1,791,649	702,700,624
500　～　550	…	…	…	159,443	185,241	83,586,869	1,718,387	2,109,658	902,440,097	162,073	199,352	85,086,870	1,556,314	1,910,306	817,353,227
550　～　600	…	…	…	157,597	185,746	90,453,271	1,521,561	1,947,595	873,630,111	144,581	184,605	83,007,312	1,376,980	1,762,990	790,622,799
600　～　650	…	…	…	185,847	216,656	116,015,363	1,597,026	2,051,416	995,888,678	153,113	197,424	95,482,273	1,443,913	1,853,992	900,406,405
650　～　700	…	…	…	170,765	204,372	115,262,525	1,623,616	2,075,790	1,095,198,949	151,381	194,401	102,122,937	1,472,235	1,881,389	993,076,012
700　～　750	…	…	…	164,666	201,473	119,276,266	1,700,731	2,213,667	1,231,530,653	154,032	202,022	111,552,269	1,546,699	2,011,645	1,119,978,384
750　～　800	…	…	…	172,261	212,180	133,228,548	1,714,414	2,265,779	1,326,281,113	153,342	204,326	118,625,162	1,561,072	2,061,453	1,207,655,951
800　～　850	…	…	…	182,921	225,635	151,090,126	1,835,227	2,418,728	1,514,448,389	165,469	218,800	136,561,183	1,669,758	2,199,928	1,377,887,206
850　～　900	…	…	…	187,079	232,524	163,540,944	1,668,150	2,261,235	1,458,380,770	148,393	202,528	129,736,765	1,519,757	2,058,707	1,328,644,005
900　～　950	…	…	…	155,929	203,527	143,694,435	1,578,343	2,198,415	1,457,982,053	134,847	191,970	124,529,535	1,443,496	2,006,445	1,333,452,518
950　～　1,000	…	…	…	245,243	295,607	239,748,531	1,780,470	2,423,348	1,735,466,112	163,487	221,023	159,399,017	1,616,983	2,202,325	1,576,067,095
1,000　～　1,100	…	…	…	292,247	402,217	306,762,473	2,708,963	4,057,153	2,843,831,990	234,900	356,030	246,527,848	2,474,063	3,701,123	2,597,304,142
1,100　～　1,200	…	…	…	229,715	339,269	263,691,857	2,237,281	3,601,287	2,567,712,935	188,783	308,764	216,640,084	2,048,498	3,292,523	2,351,072,851
1,200　～　1,300	…	…	…	236,166	346,206	294,914,284	2,167,116	3,530,110	2,704,131,738	187,235	305,068	233,709,530	1,979,881	3,225,042	2,470,422,208
1,300　～　1,400	…	…	…	166,803	274,756	225,143,217	1,763,857	3,112,130	2,378,369,371	141,457	257,365	190,743,010	1,622,400	2,854,765	2,187,626,361
1,400　～　1,500	…	…	…	134,111	243,624	194,377,792	1,415,352	2,739,513	2,050,543,872	113,599	226,508	164,578,538	1,301,753	2,513,005	1,885,965,334
1,500　～　1,600	…	…	…	114,800	221,040	177,600,505	1,219,689	2,505,604	1,887,352,244	95,664	202,851	148,015,649	1,124,025	2,302,753	1,739,336,595
1,600　～　1,700	…	…	…	95,593	197,056	157,597,072	1,044,512	2,279,888	1,721,948,829	80,023	179,654	131,899,071	964,489	2,100,234	1,590,049,758
1,700　～　1,800	…	…	…	79,303	173,874	138,637,076	912,741	2,103,416	1,596,132,205	68,364	162,737	119,544,961	844,377	1,940,679	1,476,587,244
1,800　～　1,900	…	…	…	68,958	157,510	127,445,397	789,054	1,891,579	1,458,866,626	58,603	145,111	108,332,812	730,451	1,746,468	1,350,533,814
1,900　～　2,000	…	…	…	61,788	142,669	120,392,889	702,114	1,727,941	1,368,388,753	51,774	132,337	100,905,132	650,340	1,595,604	1,267,483,621
2,000　～　2,500	…	…	…	213,713	540,646	475,245,081	2,519,667	6,838,666	5,614,670,993	185,677	510,224	413,594,257	2,333,990	6,328,442	5,201,076,736
2,500　～　3,000	…	…	…	129,781	360,186	354,495,949	1,679,676	4,903,479	4,591,128,577	122,708	357,383	335,429,503	1,556,968	4,546,096	4,255,699,074
3,000　～　3,500	…	…	…	76,878	235,115	248,083,426	1,089,992	3,437,994	3,521,889,671	79,195	249,602	255,803,843	1,010,797	3,188,392	3,266,085,828
3,500　～　4,000	…	…	…	46,327	150,248	172,784,173	759,174	2,499,318	2,836,471,773	54,073	178,489	201,986,144	705,101	2,320,829	2,634,485,629
4,000　～　4,500	…	…	…	27,960	93,748	118,196,204	526,531	1,815,135	2,229,185,793	36,607	126,984	154,940,824	489,924	1,688,151	2,074,244,969
4,500　～　5,000	…	…	…	18,137	62,060	85,868,621	380,206	1,344,889	1,801,763,405	25,265	89,196	119,669,144	354,941	1,255,693	1,682,094,261
5,000　～　6,000	…	…	…	25,428	79,261	138,963,010	574,922	1,955,647	3,145,862,394	36,749	123,933	200,992,709	538,173	1,831,714	2,944,869,685
6,000　～　7,000	…	…	…	16,720	50,658	108,315,186	346,910	1,209,571	2,243,710,110	22,781	77,473	147,389,042	324,129	1,132,098	2,096,321,068
7,000　～　8,000	…	…	…	13,015	39,750	97,136,268	244,151	855,681	1,822,556,981	16,287	54,678	121,565,908	227,864	801,003	1,700,991,073
8,000　～　9,000	…	…	…	7,690	24,534	64,874,692	146,179	528,955	1,235,329,412	9,727	34,168	82,165,848	136,452	494,787	1,153,163,564
9,000　～　10,000	…	…	…	5,236	16,198	49,820,770	95,112	337,363	903,164,615	6,473	22,302	61,560,608	88,639	315,061	841,604,007
10,000　～　15,000	…	…	…	10,713	34,005	127,180,642	196,367	704,708	2,323,727,928	13,476	46,662	159,259,067	182,891	658,046	2,164,468,861
15,000　～　20,000	…	…	…	2,986	9,712	51,162,772	52,943	194,308	907,566,587	3,671	13,158	62,904,808	49,272	181,150	844,661,779
20,000　～　25,000	…	…	…	1,410	4,756	31,381,838	17,654	74,244	388,260,308	1,192	4,632	26,136,753	16,462	69,612	362,123,555
25,000　～　30,000	…	…	…	685	2,425	18,553,791	6,247	30,683	169,442,864	348	1,603	9,386,505	5,899	29,080	160,056,359
30,000　～　35,000	…	…	…	287	1,278	9,236,888	2,913	17,107	93,994,927	148	877	4,780,778	2,765	16,230	89,214,149
35,000　～　40,000	…	…	…	168	906	6,274,342	1,789	12,542	66,739,887	124	785	4,605,509	1,665	11,757	62,134,378
40,000　～　45,000	…	…	…	78	456	3,268,022	1,132	8,935	47,947,613	73	552	3,078,693	1,059	8,383	44,868,920
45,000　～　50,000	…	…	…	58	364	2,746,671	1,189	9,674	56,178,268	94	751	4,425,043	1,095	8,923	51,753,225
50,000　～　60,000	…	…	…	68	546	3,730,078	1,487	16,723	81,218,249	98	1,075	5,353,730	1,389	15,648	75,864,519
60,000　～　70,000	…	…	…	45	472	2,927,041	1,163	16,447	75,089,525	81	926	5,235,593	1,082	15,521	69,853,932
70,000　～　80,000	…	…	…	44	498	3,307,649	1,104	15,493	82,925,532	74	864	5,601,476	1,030	14,629	77,324,056
80,000　～　90,000	…	…	…	67	910	5,694,131	817	12,704	69,578,626	68	969	5,796,504	749	11,735	63,782,122
90,000　～　100,000	…	…	…	42	562	3,998,202	636	10,098	59,885,715	55	874	5,174,298	581	9,224	54,711,417
100,000　～	…	…	…	247	3,393	42,293,962	2,118	46,275	330,654,467	155	3,289	24,561,998	1,963	42,986	306,092,469

注）1.本表は、提出のあったデータを集計したものである。
2.被用者保険の各制度について、高齢受給者（70歳以上）が被保険者であるか被扶養者であるか区別できないこと等から、被保険者に係る計数に被扶養者に係る計数を加えても計の計数に一致しない場合がある。
3. 制度・計は、協会（一般）・計、組合健保・計、共済組合・計、国民健康保険・計及び後期高齢者医療・計の単純合計である。

第５表　点数（金額）階級別、診療種類別、制度別、件数・日数（回数）・点数（金額）

調剤　　令和４年度

	制度・計			協会（一般）・計			（再掲）協会（一般）・被保険者			（再掲）協会（一般）・被扶養者			組合健保・計			（再掲）組合健保・被保険者		
	件数	処方せん受付回数	点数	件数	処方せん受付回数	点数	件数	処方せん受付回数	点数	件数	処方せん受付回数	点数	件数	処方せん受付回数	点数	件数	処方せん受付回数	点数
総　数	666,771,038	793,166,348	742,228,777,608	165,347,231	192,225,694	157,707,439,669	91,538,674	103,970,720	91,614,784,970	62,580,914	75,336,082	52,358,562,236	104,565,733	121,421,037	93,191,058,112	54,537,403	61,700,599	52,828,855,657
点以上～　50点未満	92,704	77,898	1,617,136	32,062	28,891	383,233	20,239	18,184	242,631	9,258	8,348	105,424	13,141	10,547	230,878	8,162	6,748	138,882
50 ～ 100	363,699	355,589	31,649,339	102,983	100,927	8,947,813	55,615	54,192	4,774,614	41,864	41,361	3,690,906	56,120	54,626	4,884,479	27,449	26,544	2,352,877
100 ～ 150	10,514,455	10,509,982	1,404,524,887	3,023,210	3,022,245	404,554,119	1,357,370	1,356,455	181,582,291	1,514,900	1,514,908	202,853,965	1,993,654	1,992,800	266,932,974	796,910	796,240	106,766,290
150 ～ 200	35,625,837	35,342,130	6,314,745,237	10,748,279	10,738,719	1,904,696,560	5,044,409	5,039,648	895,071,505	5,242,759	5,240,388	927,983,087	7,213,887	7,209,169	1,280,040,383	3,079,095	3,076,460	547,204,434
200 ～ 250	54,559,291	54,733,639	12,270,902,334	16,827,357	16,867,908	3,784,264,278	8,388,301	8,405,433	1,889,378,304	7,721,764	7,742,441	1,733,376,630	11,299,327	11,323,046	2,540,990,325	5,205,076	5,213,316	1,172,724,728
250 ～ 300	54,110,592	54,818,858	14,826,253,262	16,316,618	16,497,590	4,468,023,388	8,645,189	8,722,139	2,369,143,916	6,899,631	6,992,599	1,887,054,853	10,949,668	11,061,810	2,998,242,881	5,421,356	5,462,830	1,485,823,762
300 ～ 350	43,670,602	45,369,211	14,118,431,876	12,704,286	13,170,322	4,105,080,502	7,003,968	7,204,644	2,263,470,307	5,024,127	5,264,900	1,622,852,590	8,351,600	8,643,882	2,698,090,183	4,329,229	4,440,673	1,398,859,149
350 ～ 400	37,166,807	40,065,016	13,889,595,248	10,379,562	11,200,145	3,878,256,457	5,845,376	6,200,475	2,183,820,075	3,917,493	4,342,539	1,463,963,424	6,708,178	7,233,255	2,506,214,959	3,558,237	3,759,889	1,329,099,910
400 ～ 450	32,869,906	36,867,528	13,939,218,310	8,953,506	10,113,183	3,796,410,641	4,997,501	5,492,549	2,119,098,397	3,400,726	4,011,684	1,441,813,847	5,773,948	6,524,306	2,448,070,102	3,026,880	3,312,711	1,283,376,551
450 ～ 500	29,409,527	34,016,244	13,941,429,483	7,847,371	9,189,513	3,719,576,414	4,384,141	4,963,133	2,078,260,985	2,961,576	3,664,180	1,403,459,597	5,024,495	5,897,974	2,381,350,234	2,631,030	2,965,819	1,247,120,360
500 ～ 550	26,512,372	31,313,517	13,895,357,074	6,923,160	8,322,330	3,627,902,164	3,895,759	4,499,829	2,041,681,969	2,569,000	3,300,235	1,345,981,045	4,425,880	5,339,631	2,319,285,381	2,334,670	2,685,277	1,223,537,232
550 ～ 600	23,895,272	28,604,762	13,717,145,214	6,089,739	7,443,104	3,495,171,066	3,441,506	4,028,575	1,975,255,365	2,231,233	2,934,185	1,280,538,887	3,889,882	4,774,366	2,232,684,176	2,055,212	2,396,468	1,179,657,340
600 ～ 650	21,864,540	26,441,579	13,646,070,427	5,470,251	6,760,101	3,413,815,527	3,103,939	3,664,269	1,937,047,903	1,984,110	2,651,674	1,238,224,493	3,486,366	4,323,964	2,175,608,829	1,853,811	2,179,727	1,156,845,182
650 ～ 700	20,183,422	24,590,886	13,606,117,282	4,980,181	6,197,083	3,356,800,052	2,826,273	3,360,214	1,905,006,132	1,801,627	2,425,016	1,214,285,997	3,160,077	3,947,295	2,129,901,401	1,677,826	1,986,199	1,130,867,721
700 ～ 750	18,469,043	22,708,225	13,372,326,306	4,458,082	5,607,613	3,227,576,081	2,540,421	3,045,158	1,839,312,717	1,591,256	2,177,726	1,151,931,774	2,805,791	3,550,203	2,031,177,235	1,499,953	1,794,203	1,085,912,600
750 ～ 800	16,887,452	20,984,877	13,072,942,327	3,980,878	5,067,831	3,081,225,751	2,291,690	2,770,266	1,773,869,343	1,390,106	1,943,064	1,075,831,849	2,496,552	3,200,869	1,932,320,861	1,353,680	1,631,472	1,047,797,736
800 ～ 850	15,354,470	19,266,849	12,653,051,574	3,557,002	4,577,500	2,930,771,326	2,071,634	2,522,623	1,706,985,627	1,212,537	1,730,162	998,930,899	2,215,157	2,877,641	1,825,086,514	1,223,428	1,486,043	1,008,044,616
850 ～ 900	13,860,616	17,578,166	12,115,468,951	3,129,466	4,078,148	2,735,159,837	1,829,988	2,251,560	1,599,412,620	1,048,481	1,526,163	916,356,337	1,932,497	2,547,487	1,688,921,606	1,071,943	1,317,038	936,840,490
900 ～ 950	12,579,677	16,120,799	11,624,956,725	2,770,198	3,651,869	2,559,712,031	1,614,061	2,009,337	1,491,384,412	928,519	1,367,785	857,981,173	1,692,217	2,261,997	1,563,582,980	931,780	1,161,164	860,893,769
950 ～ 1,000	11,628,979	14,990,082	11,328,975,213	2,508,310	3,321,644	2,443,402,485	1,463,699	1,830,575	1,425,844,245	831,289	1,233,570	809,732,467	1,522,967	2,048,763	1,483,530,021	841,847	1,056,399	820,051,599
1,000 ～ 1,100	20,865,742	27,068,788	21,872,727,364	4,396,713	5,838,981	4,608,016,169	2,588,428	3,243,970	2,713,105,629	1,425,269	2,130,683	1,493,372,824	2,663,461	3,596,468	2,791,376,243	1,496,202	1,883,462	1,568,383,709
1,100 ～ 1,200	17,868,725	23,427,723	20,521,497,429	3,660,238	4,887,104	4,202,910,564	2,170,027	2,735,983	2,491,857,049	1,160,502	1,749,959	1,332,365,761	2,186,300	2,972,696	2,510,265,548	1,242,776	1,575,280	1,427,000,756
1,200 ～ 1,300	15,664,153	20,645,923	19,552,658,860	3,134,347	4,175,617	3,911,890,822	1,862,235	2,351,310	2,324,394,822	983,867	1,473,593	1,227,728,645	1,857,709	2,523,249	2,318,369,082	1,060,520	1,346,908	1,323,563,237
1,300 ～ 1,400	13,351,092	17,830,108	18,000,259,937	2,598,538	3,485,281	3,502,833,773	1,546,338	1,968,362	2,084,355,205	803,633	1,212,370	1,083,347,456	1,511,014	2,076,326	2,036,455,961	871,999	1,121,492	1,175,223,520
1,400 ～ 1,500	11,593,045	15,609,016	16,790,896,407	2,191,170	2,945,312	3,173,168,356	1,309,483	1,672,437	1,896,496,002	664,176	1,005,515	961,596,416	1,258,656	1,734,699	1,822,666,303	735,041	949,255	1,064,521,594
1,500 ～ 1,600	10,180,273	13,790,444	15,763,009,060	1,876,966	2,519,739	2,905,736,106	1,137,896	1,453,007	1,761,592,901	545,242	828,202	844,009,362	1,067,036	1,468,059	1,651,886,375	636,309	820,751	985,132,968
1,600 ～ 1,700	8,925,288	12,173,084	14,713,264,180	1,591,747	2,142,166	2,623,717,080	965,972	1,238,467	1,592,269,173	453,773	691,063	747,879,397	891,849	1,232,026	1,469,929,735	536,094	696,491	883,638,334
1,700 ～ 1,800	8,014,111	10,945,245	14,013,389,348	1,410,511	1,884,180	2,466,360,598	862,627	1,100,518	1,508,399,033	392,902	592,446	686,968,488	783,568	1,072,521	1,370,150,281	476,691	615,360	833,539,396
1,800 ～ 1,900	7,145,910	9,795,756	13,207,323,349	1,276,632	1,685,503	2,358,897,784	791,191	999,891	1,461,910,832	350,793	518,336	648,095,389	711,538	957,490	1,314,555,605	435,992	555,710	805,530,202
1,900 ～ 2,000	6,202,648	8,597,738	12,086,254,707	1,046,748	1,399,948	2,039,587,179	641,680	822,321	1,250,347,131	284,197	427,228	553,722,356	570,285	781,655	1,111,185,879	351,953	456,684	685,795,435
2,000 ～ 2,500	22,389,279	31,616,398	49,860,123,206	3,718,972	4,960,063	8,278,973,009	2,281,399	2,933,872	5,077,342,112	1,000,403	1,471,942	2,227,983,461	2,008,409	2,728,309	4,470,193,336	1,256,260	1,629,824	2,796,758,580
2,500 ～ 3,000	13,349,363	19,324,559	36,385,576,563	2,242,173	2,966,050	6,103,826,745	1,375,388	1,764,959	3,743,176,306	609,712	864,809	1,659,322,730	1,215,110	1,610,873	3,302,710,110	766,999	983,612	2,084,270,811
3,000 ～ 3,500	8,089,638	12,041,888	26,140,872,815	1,302,582	1,755,500	4,208,463,385	790,999	1,036,924	2,555,582,713	349,882	502,856	1,130,270,920	671,942	907,049	2,171,250,743	425,707	559,639	1,375,718,490
3,500 ～ 4,000	5,245,149	7,976,118	19,578,151,047	841,337	1,152,776	3,140,910,406	499,986	668,330	1,865,772,107	235,055	339,277	878,385,940	429,000	584,354	1,601,801,428	268,491	357,534	1,002,135,679
4,000 ～ 4,500	3,548,943	5,472,163	15,024,916,250	578,808	801,188	2,450,628,363	342,133	462,046	1,448,432,724	165,191	239,120	699,494,910	298,142	406,295	1,262,442,880	186,506	249,166	789,723,893
4,500 ～ 5,000	2,532,072	3,925,840	12,000,202,982	409,600	575,109	1,940,522,636	240,400	328,461	1,138,608,286	117,919	173,923	558,739,641	207,924	286,128	985,048,101	129,226	174,988	612,061,797
5,000 ～ 6,000	3,236,144	5,052,090	17,637,031,701	543,096	766,219	2,964,556,501	314,409	432,292	1,717,702,199	163,902	240,433	893,829,208	278,402	384,079	1,519,679,365	170,663	232,018	932,254,320
6,000 ～ 7,000	1,861,752	2,919,674	12,024,296,697	320,629	458,722	2,071,169,750	184,956	257,925	1,194,373,042	99,142	147,342	640,922,063	164,685	229,139	1,063,805,472	99,671	136,505	643,640,201
7,000 ～ 8,000	1,126,963	1,782,077	8,404,085,574	196,558	283,997	1,466,045,769	109,847	156,157	818,754,913	65,353	95,857	487,995,291	101,739	143,216	758,614,734	59,261	83,251	441,690,600
8,000 ～ 9,000	765,355	1,183,560	6,492,398,526	145,161	202,908	1,233,435,376	85,625	116,162	728,375,840	45,824	66,388	388,727,744	77,855	104,929	661,906,994	47,695	63,113	406,083,891
9,000 ～ 10,000	760,096	1,058,416	7,270,445,226	143,176	186,993	1,370,624,752	86,891	110,228	832,797,539	39,314	54,619	374,922,714	72,805	93,944	696,641,321	46,595	59,063	446,403,033
10,000 ～ 15,000	1,554,410	2,376,566	18,681,340,086	281,427	391,861	3,394,484,005	156,520	215,748	1,879,796,036	96,194	133,513	1,171,038,100	151,337	203,866	1,833,567,325	86,974	117,913	1,048,319,262
15,000 ～ 20,000	622,560	849,279	10,712,762,417	122,405	160,158	2,110,409,968	66,772	85,852	1,152,741,484	43,389	57,405	746,428,882	68,391	87,132	1,180,217,839	38,019	48,026	656,530,566
20,000 ～ 25,000	428,553	558,107	9,633,754,454	94,642	118,573	2,132,556,504	53,844	66,064	1,216,556,277	32,358	41,090	726,557,507	55,159	67,381	1,243,634,114	31,620	38,050	715,257,169
25,000 ～ 30,000	352,478	448,831	9,653,971,758	69,773	87,058	1,917,678,216	39,120	48,155	1,073,659,919	22,576	28,616	623,231,623	40,260	49,428	1,108,120,606	23,482	28,387	644,979,367
30,000 ～ 35,000	250,050	322,514	8,126,938,366	53,253	66,794	1,731,968,916	30,994	38,058	1,007,498,283	16,718	21,346	543,841,625	30,031	37,700	975,032,900	17,383	21,075	564,096,152
35,000 ～ 40,000	220,583	278,637	8,177,936,026	55,717	67,633	2,055,806,306	34,159	40,833	1,258,741,054	17,835	21,800	658,268,058	36,651	44,464	1,348,511,233	23,078	26,875	847,592,642
40,000 ～ 45,000	191,860	240,973	8,168,043,189	44,680	54,076	1,901,582,069	28,830	34,200	1,226,674,429	12,020	14,850	511,538,463	27,662	33,255	1,175,599,861	18,848	21,792	800,630,847
45,000 ～ 50,000	169,021	214,396	8,026,354,963	43,125	52,273	2,053,120,593	25,971	31,150	1,233,808,412	14,035	17,018	671,804,482	25,329	32,047	1,206,166,662	14,923	17,976	708,510,822
50,000 ～ 60,000	176,746	236,608	9,755,224,275	39,652	51,209	2,184,499,940	22,867	29,187	1,257,633,641	12,873	16,605	710,159,349	22,618	30,749	1,245,022,739	12,786	16,283	702,223,813
60,000 ～ 70,000	133,625	173,266	8,620,526,606	34,851	42,611	2,251,680,867	24,878	29,475	1,608,135,131	7,822	10,111	504,873,395	22,410	28,597	1,447,865,548	16,418	19,088	1,061,619,834
70,000 ～ 80,000	82,114	109,866	6,113,248,549	18,881	24,120	1,404,211,665	10,722	13,607	797,731,886	6,413	8,227	476,156,051	11,146	16,894	827,648,652	6,223	8,320	461,831,136
80,000 ～ 90,000	53,708	76,868	4,587,658,997	11,121	15,080	948,921,753	6,488	8,671	553,038,090	3,393	4,697	289,904,382	6,852	12,408	584,121,494	3,846	5,647	327,660,580
90,000 ～ 100,000	33,318	49,486	3,162,130,772	7,973	11,001	757,766,394	4,595	6,293	436,255,067	2,702	3,708	257,535,289	5,083	9,504	483,114,212	2,671	4,028	253,256,118
100,000 ～	167,008	238,506	31,698,727,717	41,528	53,225	8,898,747,625	23,925	30,547	5,026,226,345	14,279	18,207	3,370,595,070	23,971	50,477	5,134,353,029	12,907	21,813	2,729,361,675

注）1.本表は、提出のあったデータを集計したものである。
2.被用者保険の各制度について、高齢受給者（70歳以上）が被保険者であるか被扶養者であるか区別できないこと等から、被保険者に係る計数に被扶養者に係る計数を加えても計の計数に一致しない場合がある。
3. 制度・計は、協会（一般）・計、組合健保・計、共済組合・計、国民健康保険・計及び後期高齢者医療・計の単純合計である。

第５表　点数（金額）階級別、診療種類別、制度別、件数・日数（回数）・点数（金額）

調剤　　令和４年度

	（再掲）組合健保・被扶養者			共済組合・計			（再掲）共済組合・被保険者			（再掲）共済組合・被扶養者			国民健康保険・計（①＋②＋③）			①市町村国保・一般被保険者		
	件数	処方せん受付回数	点数	件数	処方せん受付回数	点数	件数	処方せん受付回数	点数	件数	処方せん受付回数	点数	件数	処方せん受付回数	点数	件数	処方せん受付回数	点数
総　数	47,250,799	56,548,790	37,086,556,360	36,394,160	42,674,419	31,704,924,579	18,957,142	21,581,818	18,400,179,415	16,915,279	20,494,887	12,685,874,215	157,796,523	184,286,682	187,173,678,028	146,757,690	171,537,542	176,111,042,341
点以上～　50点未満	4,423	3,326	81,679	3,659	2,882	76,450	2,364	1,923	46,820	1,202	889	27,489	20,787	17,164	430,051	19,259	15,944	395,709
50 ～ 100	27,458	26,912	2,425,685	23,694	23,290	2,059,620	11,581	11,311	992,259	11,799	11,668	1,040,090	81,186	79,020	7,068,179	71,166	69,191	6,216,361
100 ～ 150	1,157,099	1,156,942	154,889,478	745,216	745,031	99,672,248	295,827	295,650	39,545,968	441,918	441,909	59,130,525	2,314,511	2,312,705	308,821,604	2,111,991	2,110,356	281,798,988
150 ～ 200	4,015,024	4,013,522	711,614,760	2,633,358	2,632,373	466,621,683	1,101,234	1,100,604	195,510,630	1,509,668	1,509,404	267,136,459	7,560,282	7,521,613	1,339,696,736	6,861,981	6,824,579	1,215,900,812
200 ～ 250	5,904,887	5,919,671	1,325,622,492	4,056,329	4,065,943	911,868,030	1,825,258	1,828,755	411,105,585	2,195,960	2,201,949	492,854,990	12,004,507	12,043,594	2,702,274,886	10,926,500	10,963,366	2,459,906,931
250 ～ 300	5,319,972	5,387,935	1,455,207,865	3,859,105	3,902,129	1,056,332,772	1,875,673	1,891,174	513,963,072	1,945,187	1,972,180	531,880,337	12,488,290	12,647,683	3,423,947,667	11,438,133	11,586,167	3,136,313,776
300 ～ 350	3,844,710	4,019,461	1,241,763,015	2,933,563	3,045,209	947,678,442	1,502,876	1,543,450	485,614,857	1,397,291	1,467,208	451,264,588	10,373,627	10,748,177	3,354,031,077	9,549,088	9,895,022	3,087,561,461
350 ～ 400	2,989,847	3,303,301	1,117,298,076	2,342,764	2,541,900	875,372,110	1,237,103	1,310,175	462,192,991	1,076,057	1,200,225	402,118,821	9,064,476	9,693,495	3,387,044,335	8,384,653	8,963,587	3,133,064,293
400 ～ 450	2,603,949	3,055,421	1,103,995,652	2,017,799	2,302,199	855,555,174	1,054,135	1,156,745	446,967,646	937,226	1,116,504	397,377,286	8,028,116	8,884,702	3,404,524,855	7,439,299	8,224,364	3,154,828,838
450 ～ 500	2,265,154	2,788,974	1,073,412,621	1,753,650	2,084,954	831,121,836	916,183	1,036,873	434,273,413	813,349	1,021,213	385,413,669	7,179,329	8,158,673	3,403,335,138	6,661,254	7,557,522	3,157,765,948
500 ～ 550	1,974,668	2,522,608	1,034,655,206	1,540,714	1,888,340	807,320,101	813,015	939,002	426,054,009	705,844	924,568	369,813,159	6,469,321	7,488,626	3,390,744,290	6,012,548	6,945,512	3,151,349,714
550 ～ 600	1,729,396	2,257,455	992,586,499	1,347,917	1,682,318	773,672,338	717,803	840,534	412,016,776	610,461	819,238	350,369,461	5,830,266	6,827,923	3,346,794,603	5,424,916	6,339,030	3,114,154,953
600 ～ 650	1,537,146	2,034,237	959,231,803	1,209,073	1,527,432	754,520,955	649,763	767,410	405,502,482	540,966	738,737	337,564,005	5,320,410	6,288,554	3,320,408,303	4,955,739	5,844,361	3,092,837,379
650 ～ 700	1,394,510	1,858,986	939,890,370	1,092,890	1,392,012	736,615,918	587,462	698,930	395,951,382	489,107	674,041	329,661,066	4,880,484	5,813,125	3,290,070,015	4,547,724	5,405,306	3,065,766,447
700 ～ 750	1,224,943	1,661,564	886,687,908	969,495	1,251,299	701,895,255	525,953	632,341	380,807,245	428,195	600,926	309,975,832	4,461,062	5,353,743	3,229,993,673	4,161,973	4,983,676	3,013,458,448
750 ～ 800	1,069,686	1,483,307	827,869,186	859,919	1,127,082	665,541,739	474,701	575,629	367,408,586	371,267	535,022	287,335,721	4,077,121	4,936,768	3,156,179,482	3,808,096	4,600,287	2,947,956,575
800 ～ 850	925,347	1,313,136	762,337,672	765,060	1,016,176	630,313,052	429,852	525,175	354,153,413	322,655	476,005	265,815,708	3,689,981	4,503,670	3,040,728,325	3,449,519	4,200,091	2,842,579,075
850 ～ 900	800,661	1,158,986	699,730,349	660,569	893,238	577,307,169	373,063	462,785	326,053,363	276,595	417,369	241,718,798	3,328,998	4,099,234	2,909,817,752	3,116,833	3,827,719	2,724,389,620
900 ～ 950	705,434	1,034,613	651,863,197	577,574	792,940	533,718,615	323,681	408,167	299,100,207	243,268	371,872	224,799,450	3,020,174	3,749,219	2,790,863,947	2,831,661	3,505,996	2,616,670,788
950 ～ 1,000	630,611	931,629	614,274,848	517,978	715,783	504,538,195	292,556	371,724	284,979,388	215,788	332,376	210,174,071	2,786,011	3,473,138	2,714,124,513	2,615,791	3,251,980	2,548,312,293
1,000 ～ 1,100	1,076,346	1,603,133	1,127,705,130	904,980	1,255,477	948,396,764	521,255	662,290	546,359,719	366,462	572,219	383,943,487	4,982,995	6,240,686	5,223,076,574	4,681,354	5,849,647	4,906,912,559
1,100 ～ 1,200	865,854	1,303,270	994,046,000	733,391	1,028,586	841,999,465	424,752	547,590	487,691,158	293,980	463,054	337,473,966	4,234,098	5,347,125	4,862,623,859	3,982,118	5,018,649	4,573,235,621
1,200 ～ 1,300	729,915	1,094,823	910,817,353	623,478	872,295	778,005,997	364,398	470,769	454,767,410	246,365	386,011	307,363,131	3,693,776	4,679,909	4,610,613,201	3,476,700	4,397,008	4,339,679,299
1,300 ～ 1,400	581,896	885,092	784,239,665	502,499	713,099	677,248,574	295,946	388,640	398,841,443	195,608	311,069	263,654,409	3,134,334	4,011,412	4,225,668,102	2,955,540	3,776,220	3,984,685,411
1,400 ～ 1,500	473,518	723,880	685,593,224	419,125	595,638	606,899,709	249,561	329,420	361,428,208	159,963	254,344	231,569,886	2,714,554	3,493,407	3,931,664,964	2,562,012	3,293,054	3,710,748,608
1,500 ～ 1,600	386,418	592,738	598,149,746	351,888	500,015	544,725,559	213,981	282,895	331,238,296	129,652	207,041	200,702,577	2,385,268	3,079,907	3,693,373,984	2,254,331	2,908,317	3,490,628,893
1,600 ～ 1,700	316,430	487,183	521,466,465	292,706	418,563	482,449,033	179,805	239,869	296,379,943	105,427	169,464	173,746,366	2,090,269	2,712,755	3,445,736,063	1,977,600	2,564,834	3,260,039,211
1,700 ～ 1,800	271,611	413,754	474,953,273	258,186	364,294	451,499,665	161,329	212,855	282,134,390	90,103	143,145	157,557,809	1,864,623	2,423,923	3,260,266,648	1,765,566	2,294,240	3,087,052,166
1,800 ～ 1,900	245,624	364,688	453,702,169	233,982	323,840	432,241,260	148,689	193,718	274,684,640	79,732	123,209	147,272,737	1,651,237	2,156,713	3,052,027,856	1,561,474	2,040,497	2,886,152,938
1,900 ～ 2,000	191,215	291,246	372,546,957	185,331	262,336	361,108,362	118,097	157,491	230,116,721	62,089	98,415	120,969,678	1,443,626	1,899,351	2,813,025,777	1,368,467	1,800,847	2,666,566,064
2,000 ～ 2,500	654,648	975,220	1,456,422,886	652,793	914,230	1,452,764,409	418,687	561,459	931,942,474	215,708	329,273	479,864,021	5,225,982	7,016,192	11,640,519,374	4,957,595	6,663,194	11,043,032,947
2,500 ～ 3,000	391,310	553,099	1,063,479,694	396,905	536,223	1,077,988,285	258,394	340,228	701,698,842	127,771	181,861	347,003,868	3,144,539	4,355,347	8,576,642,324	2,981,899	4,141,750	8,133,909,028
3,000 ～ 3,500	210,095	299,491	678,683,054	216,636	299,026	699,807,694	141,116	191,419	455,900,966	68,486	98,131	221,170,527	1,981,345	2,827,058	6,404,796,694	1,884,381	2,697,774	6,091,541,812
3,500 ～ 4,000	136,636	194,165	510,538,351	137,793	191,336	514,517,146	88,949	122,807	332,034,385	44,414	62,438	165,957,026	1,320,419	1,945,305	4,929,486,957	1,258,219	1,860,709	4,697,199,328
4,000 ～ 4,500	95,164	134,167	402,985,126	95,666	131,645	405,086,454	61,123	83,759	258,791,703	31,517	43,554	133,480,140	909,472	1,371,924	3,850,924,558	865,845	1,312,222	3,666,164,690
4,500 ～ 5,000	66,759	94,320	316,357,441	67,642	93,657	320,417,556	43,072	59,439	203,992,469	22,455	31,326	106,386,093	662,928	1,016,551	3,141,925,420	631,598	973,078	2,993,524,600
5,000 ～ 6,000	92,567	130,206	504,744,945	89,857	123,597	490,559,614	56,410	77,400	308,176,980	30,781	42,367	167,862,938	860,371	1,344,361	4,692,241,311	819,503	1,287,275	4,469,161,338
6,000 ～ 7,000	56,416	79,850	364,683,857	53,220	73,239	343,740,710	33,345	45,799	215,334,083	18,278	25,111	118,086,733	507,329	805,347	3,277,042,460	482,643	769,959	3,117,518,742
7,000 ～ 8,000	37,495	52,614	279,767,535	33,270	46,670	248,139,929	19,922	28,309	148,575,272	12,354	16,942	92,144,972	313,155	504,117	2,335,396,731	297,881	481,977	2,221,531,049
8,000 ～ 9,000	26,939	37,022	228,478,240	25,984	34,873	220,847,021	16,470	21,852	140,204,746	8,847	12,085	74,979,111	214,181	338,183	1,817,032,430	202,822	322,497	1,720,594,324
9,000 ～ 10,000	22,195	29,580	211,737,875	25,035	32,082	239,545,298	16,935	21,546	162,275,277	7,182	9,390	68,447,154	205,407	294,706	1,962,995,633	194,482	280,282	1,858,422,982
10,000 ～ 15,000	57,630	76,140	704,648,518	52,718	70,920	638,741,659	32,299	43,971	389,889,693	18,990	24,859	231,831,717	423,829	639,890	5,099,877,039	401,868	609,237	4,834,403,108
15,000 ～ 20,000	27,341	35,009	471,209,711	24,428	30,786	422,034,290	14,889	18,566	257,369,441	8,914	11,336	153,826,087	184,470	255,936	3,177,510,420	174,512	242,823	3,005,252,239
20,000 ～ 25,000	21,559	26,657	484,078,299	19,935	24,096	449,734,131	12,261	14,692	277,491,128	7,196	8,747	161,457,136	125,587	168,298	2,825,685,994	118,343	159,067	2,662,772,287
25,000 ～ 30,000	14,880	18,595	411,239,924	14,456	17,583	398,015,388	8,741	10,542	240,039,405	5,349	6,547	147,934,132	98,072	128,683	2,685,427,114	92,649	121,910	2,536,638,116
30,000 ～ 35,000	11,320	14,842	367,693,780	10,675	13,009	346,785,016	6,702	8,085	217,588,729	3,704	4,565	120,503,747	75,021	98,821	2,441,279,623	70,994	93,727	2,310,299,142
35,000 ～ 40,000	12,705	16,353	468,417,356	13,454	15,769	494,709,343	8,995	10,418	330,261,197	4,215	5,027	155,393,424	62,727	81,130	2,329,864,268	58,449	75,912	2,171,965,446
40,000 ～ 45,000	7,928	10,280	337,173,969	9,496	11,290	403,557,730	6,547	7,590	277,998,959	2,773	3,443	118,061,825	53,828	69,287	2,294,660,559	50,653	65,380	2,159,734,833
45,000 ～ 50,000	9,564	12,986	458,001,886	8,748	10,486	417,191,656	5,578	6,578	265,407,728	3,004	3,675	143,889,018	52,015	66,650	2,474,097,869	49,121	63,094	2,336,422,091
50,000 ～ 60,000	8,858	13,039	488,956,604	7,798	9,789	429,919,070	4,858	6,105	267,436,154	2,729	3,401	150,755,505	55,783	75,257	3,085,185,194	52,731	71,324	2,916,337,864
60,000 ～ 70,000	5,445	8,615	350,976,720	6,392	7,782	412,951,969	4,702	5,563	304,129,341	1,600	2,059	103,051,110	41,021	54,003	2,645,192,746	38,830	51,189	2,503,935,888
70,000 ～ 80,000	4,442	7,689	329,998,223	3,661	4,718	271,506,145	2,204	2,864	163,557,953	1,347	1,718	99,718,522	26,029	34,916	1,937,861,181	24,652	33,104	1,835,116,981
80,000 ～ 90,000	2,671	5,846	227,820,352	2,034	2,726	173,622,004	1,306	1,736	111,369,972	675	912	57,711,207	16,994	23,784	1,452,609,913	16,125	22,591	1,378,420,968
90,000 ～ 100,000	2,254	5,115	214,890,721	1,671	2,289	158,961,238	1,034	1,414	98,201,656	614	837	58,546,993	10,710	15,492	1,017,050,584	10,147	14,684	963,353,514
100,000 ～	10,226	26,097	2,274,912,950	8,001	9,925	1,817,404,734	4,707	5,783	1,034,628,842	3,192	4,009	768,085,638	51,590	69,430	9,439,395,173	48,462	65,414	8,826,859,845

注）1.本表は、提出のあったデータを集計したものである。
2.被用者保険の各制度について、高齢受給者（70歳以上）が被保険者であるか被扶養者であるか区別できないこと等から、被保険者に係る計数に被扶養者に係る計数を加えても計の計数に一致しない場合がある。
3. 制度・計は、協会（一般）・計、組合健保・計、共済組合・計、国民健康保険・計及び後期高齢者医療・計の単純合計である。

第５表　点数（金額）階級別、診療種類別、制度別、件数・日数（回数）・点数（金額）

調剤　　令和４年度

	②市町村国保・退職被保険者			③国保組合			後期高齢者医療・計（④＋⑤）			④後期高齢者医療・現役並み所得者			⑤後期高齢者医療・一般		
	件数	処方せん受付回数	点数	件数	処方せん受付回数	点数	件数	処方せん受付回数	点数	件数	処方せん受付回数	点数	件数	処方せん受付回数	点数
総　　数	…	…	…	11,038,579	12,748,817	11,061,986,687	202,667,391	252,558,516	272,451,677,220	14,290,037	17,154,247	19,041,196,250	188,377,354	235,404,269	253,410,480,970
点以上～　50点未満	…	…	…	1,528	1,220	34,342	23,055	18,414	496,524	2,088	1,750	45,420	20,967	16,664	451,104
50　～　100	…	…	…	10,020	9,829	851,818	99,716	97,726	8,689,248	7,191	7,021	626,074	92,525	90,705	8,063,174
100　～　150	…	…	…	202,511	202,340	27,021,443	2,437,864	2,437,201	324,543,942	185,208	185,137	24,621,372	2,252,656	2,252,064	299,922,570
150　～　200	…	…	…	698,282	697,015	123,792,483	7,470,031	7,240,256	1,323,689,875	565,189	552,016	100,137,039	6,904,842	6,688,240	1,223,552,836
200　～　250	…	…	…	1,077,990	1,080,211	242,364,208	10,371,771	10,433,148	2,331,504,815	797,398	801,185	179,280,673	9,574,373	9,631,963	2,152,224,142
250　～　300	…	…	…	1,050,126	1,061,485	287,625,228	10,496,911	10,709,646	2,879,706,554	822,753	836,940	225,745,181	9,674,158	9,872,706	2,653,961,373
300　～　350	…	…	…	824,521	853,136	266,463,761	9,307,526	9,761,621	3,013,551,672	723,232	754,040	234,133,724	8,584,294	9,007,581	2,779,417,948
350　～　400	…	…	…	679,812	729,896	253,975,910	8,671,827	9,396,221	3,242,707,387	662,190	711,126	247,519,715	8,009,637	8,685,095	2,995,187,672
400　～　450	…	…	…	588,802	660,313	249,689,712	8,096,537	9,043,138	3,434,657,538	611,707	675,807	259,451,972	7,484,830	8,367,331	3,175,205,566
450　～　500	…	…	…	518,069	601,142	245,566,334	7,604,682	8,685,130	3,606,045,861	564,151	636,574	267,463,280	7,040,531	8,048,556	3,338,582,581
500　～　550	…	…	…	456,770	543,111	239,392,984	7,153,297	8,274,590	3,750,105,138	527,072	602,600	276,306,654	6,626,225	7,671,990	3,473,798,484
550　～　600	…	…	…	405,343	488,882	232,635,533	6,737,468	7,877,051	3,868,823,031	488,419	563,777	280,453,198	6,249,049	7,313,274	3,588,369,833
600　～　650	…	…	…	364,670	444,190	227,570,291	6,378,440	7,541,528	3,981,716,813	453,645	528,640	283,145,981	5,924,795	7,012,888	3,698,570,832
650　～　700	…	…	…	332,758	407,816	224,302,242	6,069,790	7,241,371	4,092,729,896	427,206	501,674	288,013,897	5,642,584	6,739,697	3,804,715,999
700　～　750	…	…	…	299,087	370,065	216,533,738	5,774,613	6,945,367	4,181,684,062	404,252	477,721	292,736,425	5,370,361	6,467,646	3,888,947,637
750　～　800	…	…	…	269,019	336,473	208,218,306	5,472,982	6,652,327	4,237,674,494	378,015	449,662	292,645,398	5,094,967	6,202,665	3,945,029,096
800　～　850	…	…	…	240,458	303,575	198,146,019	5,127,270	6,291,862	4,226,152,357	349,878	419,549	288,395,836	4,777,392	5,872,313	3,937,756,521
850　～　900	…	…	…	212,163	271,512	185,426,386	4,809,086	5,960,059	4,204,262,587	325,052	393,371	284,167,930	4,484,034	5,566,688	3,920,094,657
900　～　950	…	…	…	188,511	243,221	174,191,310	4,519,514	5,664,774	4,177,079,152	299,904	366,437	277,166,937	4,219,610	5,298,337	3,899,912,215
950　～　1,000	…	…	…	170,220	221,158	165,812,220	4,293,713	5,430,754	4,183,379,999	284,864	350,300	277,531,509	4,008,849	5,080,454	3,905,848,490
1,000　～　1,100	…	…	…	301,640	391,037	316,162,972	7,917,593	10,137,176	8,301,861,614	519,696	644,474	544,841,569	7,397,897	9,492,702	7,757,020,045
1,100　～　1,200	…	…	…	251,979	328,475	289,387,100	7,054,698	9,192,212	8,103,697,993	460,615	577,455	529,115,582	6,594,083	8,614,757	7,574,582,411
1,200　～　1,300	…	…	…	217,074	282,897	270,931,430	6,354,843	8,394,853	7,933,779,758	412,663	521,474	515,163,099	5,942,180	7,873,379	7,418,616,659
1,300　～　1,400	…	…	…	178,790	235,185	240,977,322	5,604,707	7,543,990	7,558,053,527	360,457	462,010	486,067,823	5,244,250	7,081,980	7,071,985,704
1,400　～　1,500	…	…	…	152,534	200,337	220,904,798	5,009,540	6,839,960	7,256,497,075	322,180	417,360	466,691,423	4,687,360	6,422,600	6,789,805,652
1,500　～　1,600	…	…	…	130,926	171,575	202,728,100	4,499,115	6,222,724	6,967,287,036	288,746	376,562	447,145,108	4,210,369	5,846,162	6,520,141,928
1,600　～　1,700	…	…	…	112,660	147,910	185,682,110	4,058,717	5,667,574	6,691,432,269	262,005	345,660	431,998,493	3,796,712	5,321,914	6,259,433,776
1,700　～　1,800	…	…	…	99,042	129,663	173,188,348	3,697,223	5,200,327	6,465,112,156	241,304	318,029	421,934,984	3,455,919	4,882,298	6,043,177,172
1,800　～　1,900	…	…	…	89,761	116,213	165,871,173	3,272,521	4,672,210	6,049,600,844	212,591	284,710	393,012,958	3,059,930	4,387,500	5,656,587,886
1,900　～　2,000	…	…	…	75,156	98,501	146,453,860	2,956,658	4,254,448	5,761,347,510	191,901	259,533	373,952,577	2,764,757	3,994,915	5,387,394,933
2,000　～　2,500	…	…	…	268,374	352,975	597,456,852	10,783,123	15,997,604	24,017,673,078	703,592	975,951	1,567,922,623	10,079,531	15,021,653	22,449,750,455
2,500　～　3,000	…	…	…	162,634	213,587	442,716,878	6,350,636	9,856,066	17,324,409,099	425,431	615,416	1,161,017,445	5,925,205	9,240,650	16,163,391,654
3,000　～　3,500	…	…	…	96,957	129,275	313,232,502	3,917,133	6,253,255	12,656,554,299	269,655	400,787	871,559,242	3,647,478	5,852,468	11,784,995,057
3,500　～　4,000	…	…	…	62,198	84,594	232,279,976	2,516,600	4,102,347	9,391,435,110	175,633	268,036	655,521,764	2,340,967	3,834,311	8,735,913,346
4,000　～　4,500	…	…	…	43,627	59,702	184,759,868	1,666,855	2,761,111	7,055,833,995	118,216	183,881	500,394,722	1,548,639	2,577,230	6,555,439,273
4,500　～　5,000	…	…	…	31,330	43,473	148,400,820	1,183,978	1,954,395	5,612,289,269	85,256	132,690	404,201,390	1,098,722	1,821,705	5,208,087,879
5,000　～　6,000	…	…	…	40,868	57,086	223,079,973	1,464,418	2,433,834	7,969,994,910	106,221	167,836	578,068,015	1,358,197	2,265,998	7,391,926,895
6,000　～　7,000	…	…	…	24,684	35,385	159,510,723	815,889	1,353,227	5,268,538,305	59,592	95,399	384,694,944	756,297	1,257,828	4,883,843,361
7,000　～　8,000	…	…	…	15,272	22,138	113,850,938	482,241	804,077	3,595,888,411	34,932	56,879	260,476,325	447,309	747,198	3,335,412,086
8,000　～　9,000	…	…	…	11,359	15,686	96,438,106	302,174	502,667	2,559,176,705	21,854	35,827	185,126,996	280,320	466,840	2,374,049,709
9,000　～　10,000	…	…	…	10,924	14,423	104,562,749	313,673	450,691	3,000,638,222	22,840	32,186	218,632,263	290,833	418,505	2,782,005,959
10,000　～　15,000	…	…	…	21,958	30,650	265,440,524	645,099	1,070,029	7,714,670,058	45,724	72,892	548,851,890	599,375	997,137	7,165,818,168
15,000　～　20,000	…	…	…	9,958	13,113	172,258,181	222,866	315,267	3,822,589,900	16,733	23,697	286,773,644	206,133	291,570	3,535,816,256
20,000　～　25,000	…	…	…	7,244	9,231	162,913,707	133,230	179,759	2,982,143,711	10,366	13,947	232,090,353	122,864	165,812	2,750,053,358
25,000　～　30,000	…	…	…	5,423	6,773	148,788,998	129,917	166,079	3,544,730,434	11,228	14,203	306,714,514	118,689	151,876	3,238,015,920
30,000　～　35,000	…	…	…	4,027	5,094	130,980,481	81,070	106,190	2,631,871,911	6,302	8,282	205,042,746	74,768	97,908	2,426,829,165
35,000　～　40,000	…	…	…	4,278	5,218	157,898,822	52,034	69,641	1,949,044,876	3,746	5,119	140,368,036	48,288	64,522	1,808,676,840
40,000　～　45,000	…	…	…	3,175	3,907	134,925,726	56,194	73,065	2,392,642,970	4,690	6,180	199,781,751	51,504	66,885	2,192,861,219
45,000　～　50,000	…	…	…	2,894	3,556	137,675,778	39,804	52,940	1,875,778,183	3,176	4,342	149,200,597	36,628	48,598	1,726,577,586
50,000　～　60,000	…	…	…	3,045	3,925	168,491,203	50,895	69,604	2,810,597,332	3,962	5,457	217,920,580	46,933	64,147	2,592,676,752
60,000　～　70,000	…	…	…	2,191	2,814	141,256,858	28,951	40,273	1,862,835,476	2,284	3,218	147,289,273	26,667	37,055	1,715,546,203
70,000　～　80,000	…	…	…	1,377	1,812	102,744,200	22,397	29,218	1,672,020,906	1,610	2,156	120,004,762	20,787	27,062	1,552,016,144
80,000　～　90,000	…	…	…	869	1,193	74,188,945	16,707	22,870	1,428,383,833	1,361	1,852	116,036,814	15,346	21,018	1,312,347,019
90,000　～　100,000	…	…	…	563	808	53,697,070	7,881	11,200	745,238,344	591	836	55,727,567	7,290	10,364	689,510,777
100,000　～	…	…	…	3,128	4,016	612,535,328	41,918	55,449	6,408,827,156	3,470	4,584	538,266,163	38,448	50,865	5,870,560,993

注）1.本表は、提出のあったデータを集計したものである。
2.被用者保険の各制度について、高齢受給者（70歳以上）が被保険者であるか被扶養者であるか区別できないこと等から、被保険者に係る計数に被扶養者に係る計数を加えても計の計数に一致しない場合がある。
3. 制度・計は、協会（一般）・計、組合健保・計、共済組合・計、国民健康保険・計及び後期高齢者医療・計の単純合計である。

第５表　点数（金額）階級別、診療種類別、制度別、件数・日数（回数）・点数（金額）

食事･生活療養　　令和４年度

	制度･計			協会（一般）･計			（再掲）協会（一般）・被保険者			（再掲）協会（一般）･被扶養者			組合健保・計			（再掲）組合健保・被保険者		
	件数	回数	金額	件数	回数	金額	件数	回数	金額	件数	回数	金額	件数	回数	金額	件数	回数	金額
総　　数	24,018,779	984,144,947	659,368,345,321	3,271,253	79,299,283	52,600,079,094	1,749,834	36,640,788	24,447,302,711	1,157,190	31,886,599	20,852,657,314	1,627,196	34,203,822	22,371,319,666	878,308	16,816,331	11,093,890,134
円以上～　500円未満	3,084	4,492	1,334,406	143	431	37,022	119	374	30,126	11	22	3,208	2,734	2,823	1,234,252	1,227	1,305	556,966
500 ～ 1,000	885,939	890,899	604,491,085	196,618	197,349	131,844,545	107,868	108,477	72,296,802	71,816	71,874	47,876,045	115,177	118,710	77,578,204	60,364	62,192	40,682,613
1,000 ～ 1,500	923,733	1,845,337	1,230,791,611	216,503	433,725	286,239,307	126,732	254,189	167,595,027	70,729	141,464	93,059,880	120,368	243,796	158,814,248	69,592	140,604	91,904,782
1,500 ～ 2,000	351,819	984,292	622,995,059	87,163	250,866	154,010,943	48,394	138,250	84,714,094	32,746	96,512	58,766,879	52,821	156,153	93,911,780	28,255	82,391	49,800,818
2,000 ～ 2,500	573,930	1,766,629	1,202,266,133	126,412	391,237	262,322,321	72,405	223,843	150,618,781	40,864	127,248	83,993,618	67,959	214,021	140,719,322	38,730	121,492	80,464,259
2,500 ～ 3,000	714,075	2,890,591	1,937,456,038	153,213	622,897	411,535,045	82,381	335,974	222,017,881	57,660	233,836	153,417,984	86,340	353,838	230,888,543	45,409	186,110	121,994,825
3,000 ～ 3,500	497,039	2,479,976	1,618,635,699	112,893	571,389	367,850,830	59,584	300,700	194,211,701	43,965	224,540	143,270,133	62,367	318,493	203,125,714	31,860	161,470	103,791,972
3,500 ～ 4,000	548,591	3,109,233	2,097,231,910	116,003	672,765	446,405,873	66,473	383,025	255,317,770	37,847	224,661	146,626,615	61,850	365,251	238,417,085	35,045	204,739	134,770,262
4,000 ～ 4,500	327,425	2,100,233	1,420,085,948	64,608	422,177	280,055,763	37,496	243,896	162,386,428	19,599	131,188	85,057,495	34,529	230,323	149,506,210	20,129	132,549	87,098,279
4,500 ～ 5,000	296,596	2,114,713	1,380,262,803	68,748	494,388	319,470,018	37,671	270,798	175,191,983	26,109	188,417	121,111,845	38,787	282,625	180,152,332	20,788	150,652	96,663,037
5,000 ～ 6,000	864,398	7,076,109	4,757,247,816	180,031	1,499,418	992,905,526	102,084	848,610	563,293,674	60,665	511,553	334,382,657	96,557	819,418	532,654,832	54,342	457,433	299,973,734
6,000 ～ 7,000	497,103	4,920,330	3,237,425,427	103,847	1,045,347	675,205,286	58,663	590,263	381,573,350	35,898	364,104	233,112,841	56,543	576,964	367,454,804	31,068	314,909	202,027,795
7,000 ～ 8,000	705,229	7,943,050	5,282,130,666	144,842	1,659,118	1,085,868,394	81,052	927,570	607,877,317	50,832	586,994	380,730,829	76,337	886,046	572,284,532	41,696	481,755	312,886,189
8,000 ～ 9,000	540,034	6,925,924	4,607,704,722	103,064	1,347,760	879,843,801	58,127	758,523	495,811,342	34,867	462,932	298,053,280	53,626	717,185	457,840,981	29,431	390,907	251,056,272
9,000 ～ 10,000	524,098	7,496,645	4,989,930,567	102,650	1,495,666	978,338,411	58,213	847,554	554,925,114	34,774	511,771	331,341,724	53,265	788,958	507,595,646	29,599	436,814	282,201,481
10,000 ～ 11,000	479,482	7,566,366	5,029,350,785	84,724	1,361,190	889,530,910	48,100	771,282	504,801,361	28,167	458,918	296,074,377	43,908	718,064	461,070,387	24,565	399,806	257,856,976
11,000 ～ 12,000	504,142	8,622,322	5,801,740,380	92,557	1,607,154	1,065,391,853	52,915	917,733	609,143,410	29,990	525,746	345,086,075	46,368	818,561	533,799,068	26,301	462,054	302,832,510
12,000 ～ 13,000	424,997	7,941,456	5,306,691,197	71,944	1,365,539	898,715,598	41,188	780,599	514,573,368	23,264	446,527	290,552,542	36,316	698,207	453,763,793	20,577	393,437	257,161,933
13,000 ～ 14,000	484,371	9,663,598	6,545,640,438	83,871	1,695,524	1,132,462,247	48,575	980,472	655,998,511	26,014	531,002	350,925,140	39,662	811,209	535,361,298	23,041	469,027	311,132,533
14,000 ～ 15,000	377,406	8,152,999	5,463,312,263	58,340	1,272,951	844,096,178	33,567	731,397	485,830,208	17,966	396,107	259,715,007	27,974	618,834	404,528,174	16,059	353,350	232,264,771
15,000 ～ 16,000	372,217	8,526,098	5,749,749,342	59,967	1,388,705	926,103,187	34,647	800,876	535,091,214	18,261	426,718	281,878,357	28,171	659,746	434,950,466	16,356	380,967	252,575,400
16,000 ～ 17,000	385,206	9,322,668	6,329,576,922	52,674	1,286,706	865,441,727	30,259	736,855	497,262,394	15,381	380,810	252,508,427	23,761	589,015	390,046,931	13,873	341,457	227,785,083
17,000 ～ 18,000	360,367	9,416,343	6,309,085,239	51,549	1,356,588	901,737,947	29,070	762,948	508,495,188	15,901	422,775	278,044,787	23,899	637,319	418,135,990	13,659	361,834	238,984,489
18,000 ～ 19,000	262,863	7,159,960	4,853,851,705	33,600	923,869	620,378,072	18,919	518,669	349,249,301	9,925	276,798	183,336,270	14,640	409,867	270,425,015	8,367	232,416	154,527,908
19,000 ～ 20,000	326,279	9,376,378	6,341,860,300	43,830	1,271,051	851,908,211	24,648	712,411	479,135,633	13,370	392,700	259,817,920	19,441	570,697	377,957,356	11,048	322,270	214,792,590
20,000 ～ 21,000	245,789	7,407,589	5,026,796,256	29,030	884,131	593,793,971	16,345	496,887	334,348,998	8,354	257,490	170,857,401	12,390	382,438	253,419,683	7,182	219,989	146,914,409
21,000 ～ 22,000	266,025	8,504,614	5,699,745,105	34,591	1,112,881	740,877,598	19,229	617,337	411,891,863	10,675	346,596	228,554,378	14,732	481,061	315,509,225	8,198	265,504	175,605,095
22,000 ～ 23,000	237,371	7,779,163	5,328,407,881	26,746	883,952	600,157,853	15,125	498,293	339,388,697	7,566	253,618	169,721,920	11,043	371,021	247,724,439	6,573	218,306	147,472,258
23,000 ～ 24,000	234,541	8,231,489	5,490,998,569	28,743	1,013,442	672,635,188	15,931	560,705	372,905,522	8,930	317,663	208,831,242	12,696	460,490	297,172,833	7,064	251,970	165,366,184
24,000 ～ 25,000	271,150	9,839,018	6,656,739,582	29,800	1,086,960	731,472,423	16,554	601,419	406,253,922	8,807	325,961	216,256,455	12,478	466,232	306,220,111	7,092	259,795	174,010,146
25,000 ～ 26,000	180,433	6,813,721	4,601,498,624	21,350	812,355	544,252,923	11,986	455,041	305,494,004	6,207	238,822	158,244,956	9,128	352,609	232,651,914	5,361	205,844	136,622,585
26,000 ～ 27,000	241,619	9,571,653	6,410,864,157	27,526	1,099,797	730,699,326	15,157	604,713	402,311,302	8,475	341,786	225,067,686	11,854	478,374	314,731,485	6,601	265,152	175,226,597
27,000 ～ 28,000	199,346	7,997,085	5,484,599,332	21,466	868,317	590,826,703	12,225	492,945	336,482,342	5,860	240,619	161,322,585	8,782	360,496	241,741,968	5,018	204,465	138,130,319
28,000 ～ 29,000	223,089	9,517,050	6,364,628,769	25,204	1,083,753	719,229,299	13,566	581,962	387,167,921	8,039	348,769	229,372,699	10,485	456,899	299,167,401	5,720	247,620	163,235,016
29,000 ～ 30,000	161,120	6,958,171	4,747,991,867	16,788	735,449	494,913,801	9,330	407,961	275,055,513	4,770	211,624	140,640,960	6,746	300,231	198,905,363	3,926	173,355	115,751,531
30,000 ～ 32,000	375,759	17,123,392	11,592,709,512	38,889	1,782,328	1,199,066,131	21,077	962,762	649,871,890	11,699	542,641	360,586,662	15,862	737,106	489,086,700	8,894	410,530	274,250,398
32,000 ～ 34,000	355,035	17,327,445	11,690,998,801	35,521	1,743,610	1,168,822,218	18,915	925,773	622,400,705	11,085	551,068	364,686,038	14,398	717,225	473,686,192	7,729	382,651	254,314,414
34,000 ～ 36,000	312,368	16,279,596	10,937,687,854	29,994	1,568,889	1,049,289,948	15,505	807,231	542,258,574	9,630	511,450	336,947,098	12,239	650,384	428,105,432	6,565	345,815	229,632,913
36,000 ～ 38,000	275,092	15,279,641	10,159,326,690	25,573	1,423,686	944,138,151	13,087	725,182	483,125,690	8,439	476,037	311,465,520	10,529	595,511	388,674,300	5,441	305,183	200,818,664
38,000 ～ 40,000	278,820	16,135,441	10,829,190,073	25,662	1,495,035	996,809,627	13,156	764,634	510,882,898	8,502	501,056	330,449,633	10,494	625,136	407,594,616	5,527	325,818	214,638,852
40,000 ～ 45,000	711,651	45,091,054	30,180,679,244	60,891	3,875,519	2,579,423,736	30,530	1,933,692	1,292,763,824	20,835	1,345,251	883,106,530	25,959	1,719,622	1,099,212,766	13,109	851,938	555,016,654
45,000 ～ 50,000	656,835	47,967,676	31,254,668,469	53,318	3,868,840	2,538,610,287	24,691	1,772,182	1,173,680,219	20,742	1,535,448	989,813,098	21,109	1,540,808	1,005,047,634	10,410	753,013	495,180,185
50,000 ～ 55,000	917,753	76,088,421	48,437,093,863	69,713	5,803,110	3,676,320,466	25,181	2,041,807	1,325,297,712	35,843	3,057,943	1,893,360,267	28,340	2,367,505	1,494,840,907	11,479	943,052	604,346,273
55,000 ～ 60,000	2,727,495	244,934,099	158,386,903,894	140,426	12,527,886	8,128,977,391	41,935	3,697,280	2,427,158,189	79,485	7,143,597	4,601,351,837	54,084	4,829,380	3,131,078,987	18,234	1,611,218	1,054,894,339
60,000 ～ 65,000	1,797,493	164,064,259	111,317,064,575	80,498	7,344,998	4,957,826,573	25,903	2,346,623	1,597,337,303	41,689	3,829,834	2,559,859,922	28,618	2,617,312	1,759,864,963	10,972	997,169	675,761,862
65,000 ～ 70,000	897,036	82,291,146	60,241,532,055	36,462	3,348,103	2,441,677,262	14,597	1,340,177	976,827,677	14,213	1,307,032	951,923,534	11,187	1,028,355	748,909,028	5,700	523,812	381,505,243
70,000 ～ 75,000	222,527	20,645,747	15,806,690,904	3,268	302,432	232,559,204	659	60,894	46,955,968	724	67,077	51,492,958	643	59,504	45,756,756	132	12,192	9,408,720
75,000 ～ 80,000	9	836	680,784	－	－	－	－	－	－	－	－	－	－	－	－	－	－	－
80,000 ～ 90,000	－	－	－	－	－	－	－	－	－	－	－	－	－	－	－	－	－	－
90,000 ～ 100,000	－	－	－	－	－	－	－	－	－	－	－	－	－	－	－	－	－	－
100,000 ～	－	－	－	－	－	－	－	－	－	－	－	－	－	－	－	－	－	－

注）1.本表は、提出のあったデータを集計したものである。
　　2.被用者保険の各制度について、高齢受給者（70歳以上）が被保険者であるか被扶養者であるか区別できないこと等から、被保険者に係る計数に被扶養者に係る計数を加えても計の計数に一致しない場合がある。
　　3. 制度・計は、協会（一般）・計、組合健保・計、共済組合・計、国民健康保険・計及び後期高齢者医療・計の単純合計である。

第５表　点数（金額）階級別、診療種類別、制度別、件数・日数（回数）・点数（金額）

食事･生活療養　　令和4年度

	（再掲）組合健保･被扶養者			共済組合・計			（再掲）共済組合・被保険者			（再掲）共済組合・被扶養者			国民健康保険・計（①＋②＋③）			①市町村国保・一般被保険者		
	件数	回数	金額	件数	回数	金額	件数	回数	金額	件数	回数	金額	件数	回数	金額	件数	回数	金額
総　　数	671,015	15,159,190	9,785,515,655	598,423	12,477,117	8,185,731,395	323,449	6,102,504	4,025,860,332	259,276	5,872,667	3,821,511,981	5,887,432	259,628,130	172,357,853,783	5,647,748	253,870,528	168,530,766,376
円以上～　500円未満	1,384	1,384	621,790	11	21	2,748	5	8	608	5	9	1,836	86	670	20,900	75	644	18,440
500 ～ 1,000	50,866	52,437	34,149,161	43,348	43,418	28,746,075	22,301	22,371	14,732,964	20,355	20,355	13,538,497	207,875	208,307	142,190,535	193,479	193,818	132,505,582
1,000 ～ 1,500	46,483	94,494	61,127,539	44,821	89,661	58,770,672	26,261	52,542	34,388,987	17,744	35,491	23,285,008	226,056	451,479	302,544,887	209,923	419,152	281,182,737
1,500 ～ 2,000	23,106	69,691	41,520,016	20,668	60,585	36,488,317	11,587	33,688	20,152,320	8,849	26,278	15,928,609	76,803	210,723	136,114,251	70,546	192,742	125,022,241
2,000 ～ 2,500	26,147	83,003	53,760,544	24,967	77,606	51,433,720	14,014	43,513	28,993,611	10,398	32,407	21,272,558	146,298	446,966	306,689,697	136,872	417,870	287,121,369
2,500 ～ 3,000	37,808	154,970	100,372,974	31,940	130,028	85,167,805	16,558	67,715	44,353,281	14,852	60,182	39,365,683	167,135	674,330	454,507,578	155,772	628,290	423,942,957
3,000 ～ 3,500	28,356	146,329	92,340,586	24,170	123,286	78,651,338	12,309	62,482	40,058,194	11,454	58,795	37,270,908	118,974	590,989	387,813,755	110,573	548,634	360,405,360
3,500 ～ 4,000	24,118	145,435	93,418,452	22,458	132,532	86,758,454	12,564	73,461	48,374,134	9,388	56,278	36,456,370	136,790	771,398	523,261,897	128,093	721,113	489,822,776
4,000 ～ 4,500	12,669	86,822	54,907,443	11,601	77,267	50,168,988	6,733	44,388	29,057,014	4,573	30,992	19,839,779	80,857	513,464	350,918,308	75,990	481,648	329,817,829
4,500 ～ 5,000	16,856	123,663	78,158,505	14,580	105,233	67,667,399	7,789	56,173	36,182,489	6,555	47,405	30,383,775	68,469	485,705	318,843,950	63,559	450,403	296,002,755
5,000 ～ 6,000	38,308	329,911	211,161,367	34,918	293,798	192,535,032	19,252	161,262	106,163,786	14,945	126,724	82,399,370	207,237	1,687,977	1,141,967,098	194,009	1,578,374	1,069,006,170
6,000 ～ 7,000	23,398	241,692	151,886,043	20,924	212,137	135,853,787	11,676	118,258	75,861,607	8,808	89,608	57,124,475	115,287	1,133,249	751,126,029	107,784	1,058,100	702,341,659
7,000 ～ 8,000	31,801	372,177	238,071,587	27,999	323,903	209,889,052	15,178	175,386	113,861,759	12,220	141,785	91,497,168	165,552	1,860,489	1,242,062,855	155,057	1,740,989	1,163,389,681
8,000 ～ 9,000	22,031	298,644	188,292,216	19,836	264,834	169,318,206	11,113	148,350	94,689,331	8,309	111,260	71,086,767	123,642	1,572,624	1,055,466,926	116,123	1,474,651	991,229,851
9,000 ～ 10,000	21,610	322,707	205,809,751	19,893	294,459	189,568,002	11,232	166,418	107,045,061	8,289	122,774	78,981,063	121,505	1,732,086	1,157,735,387	114,093	1,624,491	1,087,124,224
10,000 ～ 11,000	17,533	289,591	184,259,202	16,316	266,697	171,463,318	9,414	153,852	98,858,826	6,568	107,644	69,103,168	107,882	1,693,867	1,131,673,456	101,485	1,591,684	1,064,500,096
11,000 ～ 12,000	18,047	321,603	207,723,249	17,441	306,658	200,721,352	10,184	178,989	117,200,498	6,874	121,174	79,109,420	117,302	2,001,200	1,350,518,212	110,601	1,885,160	1,273,344,253
12,000 ～ 13,000	14,198	275,694	177,353,321	13,391	257,078	167,287,797	7,822	149,828	97,733,922	5,238	101,099	65,419,337	94,286	1,761,461	1,177,718,697	89,077	1,662,765	1,112,651,238
13,000 ～ 14,000	14,764	305,004	199,112,269	14,860	303,412	200,405,244	8,921	181,636	120,361,953	5,571	114,459	75,072,435	112,708	2,251,368	1,523,376,882	106,754	2,131,193	1,442,972,495
14,000 ～ 15,000	10,442	233,421	150,921,762	10,156	224,003	146,844,251	5,867	128,954	84,866,836	4,028	89,435	58,188,721	84,337	1,820,984	1,221,240,830	80,120	1,729,083	1,160,219,273
15,000 ～ 16,000	10,297	243,624	158,915,749	10,369	242,325	160,072,239	6,049	140,908	93,394,621	4,039	94,971	62,336,564	86,104	1,975,405	1,330,153,049	81,803	1,875,916	1,263,694,758
16,000 ～ 17,000	8,455	212,885	138,711,294	8,472	209,718	139,125,633	4,923	121,135	80,875,654	3,279	82,093	53,808,027	84,807	2,050,822	1,394,002,860	80,821	1,953,512	1,328,492,774
17,000 ～ 18,000	8,890	239,810	155,528,869	8,707	231,478	152,279,921	4,954	131,096	86,632,812	3,523	94,400	61,627,745	80,300	2,098,772	1,405,347,564	76,548	2,000,229	1,339,720,840
18,000 ～ 19,000	5,295	150,521	97,839,154	5,159	143,454	95,263,724	3,042	84,215	56,174,035	1,923	53,995	35,510,431	57,576	1,570,153	1,063,107,862	55,185	1,504,520	1,018,960,874
19,000 ～ 20,000	7,185	213,438	139,657,631	7,042	206,338	136,846,666	4,026	117,322	78,250,691	2,781	82,265	54,028,560	72,902	2,096,781	1,417,063,121	69,704	2,004,120	1,354,907,827
20,000 ～ 21,000	4,335	136,035	88,646,915	4,285	132,123	87,640,710	2,517	77,431	51,470,457	1,614	50,097	33,017,279	53,116	1,602,902	1,086,526,863	50,990	1,538,229	1,043,028,432
21,000 ～ 22,000	5,643	186,873	120,824,243	5,433	176,448	116,390,945	3,101	100,403	66,428,452	2,130	69,602	45,628,058	58,816	1,880,898	1,260,005,055	56,286	1,799,422	1,205,811,836
22,000 ～ 23,000	3,684	126,819	82,611,028	3,776	126,548	84,712,007	2,223	74,060	49,889,890	1,390	47,149	31,158,114	50,527	1,655,999	1,134,168,155	48,488	1,588,737	1,088,381,025
23,000 ～ 24,000	4,886	181,207	114,316,969	4,534	161,345	106,078,194	2,561	90,727	59,925,704	1,835	65,780	42,920,207	50,592	1,774,908	1,184,188,419	48,481	1,700,359	1,134,774,079
24,000 ～ 25,000	4,515	174,338	110,839,202	4,243	156,422	104,123,715	2,425	88,835	59,486,322	1,651	61,525	40,536,440	57,699	2,092,587	1,416,690,278	55,443	2,010,396	1,361,312,514
25,000 ～ 26,000	3,192	124,748	81,377,890	3,223	123,965	82,135,702	1,845	70,728	47,014,748	1,255	48,593	31,983,821	39,049	1,476,400	995,726,589	37,417	1,414,483	954,138,899
26,000 ～ 27,000	4,478	182,297	118,935,442	4,191	168,946	111,322,227	2,352	94,570	62,477,945	1,648	66,821	43,772,863	51,247	2,036,281	1,360,141,766	49,213	1,955,142	1,306,171,786
27,000 ～ 28,000	3,102	129,328	85,390,745	3,094	127,348	85,180,922	1,821	74,464	50,122,145	1,156	48,221	31,840,061	42,458	1,705,045	1,168,123,354	40,772	1,636,576	1,121,713,988
28,000 ～ 29,000	4,101	180,518	117,003,718	3,907	169,391	111,498,992	2,226	96,117	63,519,628	1,516	66,238	43,272,337	47,550	2,034,396	1,356,967,478	45,659	1,953,213	1,302,999,475
29,000 ～ 30,000	2,325	105,222	68,561,852	2,287	101,372	67,439,440	1,336	58,871	39,400,489	852	38,192	25,118,842	32,945	1,431,026	970,864,229	31,683	1,375,915	933,655,051
30,000 ～ 32,000	5,780	272,153	178,167,546	5,625	260,749	173,469,397	3,198	147,682	98,653,769	2,148	100,400	66,224,114	79,766	3,635,897	2,460,431,639	76,838	3,501,863	2,370,156,540
32,000 ～ 34,000	5,635	283,940	185,311,435	5,078	251,675	167,001,382	2,744	135,302	90,247,069	2,121	106,018	69,729,220	73,802	3,603,524	2,429,513,387	71,115	3,471,620	2,341,126,339
34,000 ～ 36,000	4,764	257,000	166,617,061	4,203	222,114	146,952,879	2,240	117,664	78,311,463	1,779	94,890	62,208,510	65,027	3,399,864	2,276,272,873	62,862	3,286,548	2,200,491,349
36,000 ～ 38,000	4,323	247,429	159,585,926	3,754	210,716	138,555,919	1,984	110,702	73,238,425	1,624	91,934	59,932,699	57,130	3,177,256	2,109,412,556	55,237	3,072,040	2,039,534,060
38,000 ～ 40,000	4,191	254,087	162,820,673	3,759	221,144	145,956,740	1,970	115,328	76,426,349	1,608	95,394	62,500,403	57,085	3,311,686	2,217,135,747	55,273	3,206,241	2,146,776,080
40,000 ～ 45,000	10,993	747,952	465,509,639	9,119	587,168	386,263,582	4,710	301,320	199,426,394	3,980	258,948	168,626,332	141,828	9,033,824	6,012,526,921	137,259	8,742,773	5,818,844,455
45,000 ～ 50,000	9,198	680,570	438,413,681	7,785	570,354	370,827,877	3,811	276,525	181,313,925	3,623	268,880	172,819,016	138,138	10,163,355	6,583,371,863	134,414	9,894,381	6,406,235,501
50,000 ～ 55,000	14,998	1,272,259	792,266,170	10,406	867,913	548,919,069	4,200	344,537	221,219,579	5,760	486,632	304,191,408	254,529	21,550,352	13,464,342,066	249,838	21,161,180	13,216,951,573
55,000 ～ 60,000	31,679	2,845,772	1,834,513,834	20,545	1,833,567	1,188,666,353	6,620	584,496	382,782,592	12,876	1,155,414	745,113,248	903,277	81,482,127	52,571,453,412	893,079	80,571,953	51,980,928,709
60,000 ～ 65,000	15,046	1,384,222	923,080,990	11,191	1,025,730	687,043,505	3,933	358,046	241,802,287	6,515	600,250	399,203,891	517,648	47,500,452	31,863,253,990	511,938	46,979,525	31,511,481,893
65,000 ～ 70,000	3,953	363,854	264,645,252	3,813	350,572	255,326,300	1,834	168,530	122,724,504	1,605	147,768	107,515,266	231,332	21,277,326	15,508,925,925	228,653	21,031,235	15,329,507,895
70,000 ～ 75,000	147	13,617	10,454,970	125	11,578	8,895,798	24	2,216	1,713,202	22	2,043	1,563,578	23,101	2,140,756	1,642,344,632	22,764	2,109,596	1,618,346,838
75,000 ～ 80,000	－	－	－	－	－	－	－	－	－	－	－	－	－	－	－	－	－	－
80,000 ～ 90,000	－	－	－	－	－	－	－	－	－	－	－	－	－	－	－	－	－	－
90,000 ～ 100,000	－	－	－	－	－	－	－	－	－	－	－	－	－	－	－	－	－	－
100,000 ～	－	－	－	－	－	－	－	－	－	－	－	－	－	－	－	－	－	－

注）1.本表は、提出のあったデータを集計したものである。
2.被用者保険の各制度について、高齢受給者（70歳以上）が被保険者であるか被扶養者であるか区別できないこと等から、被保険者に係る計数に被扶養者に係る計数を加えても計の計数に一致しない場合がある。
3. 制度・計は、協会（一般）・計、組合健保・計、共済組合・計、国民健康保険・計及び後期高齢者医療・計の単純合計である。

第５表　点数（金額）階級別、診療種類別、制度別、件数・日数（回数）・点数（金額）

食事･生活療養　　令和4年度

	②市町村国保・退職被保険者			③国保組合			後期高齢者医療・計（④＋⑤）			④後期高齢者医療・現役並み所得者			⑤後期高齢者医療･一般		
	件数	回数	金額	件数	回数	金額	件数	回数	金額	件数	回数	金額	件数	回数	金額
総　　数	…	…	…	239, 656	5, 755, 884	3, 825, 998, 839	12, 634, 475	598, 536, 595	403, 853, 361, 383	661, 570	24, 439, 929	16, 516, 497, 018	11, 972, 905	574, 096, 666	387, 336, 864, 365
円以上～　500円未満	…	…	…	11	26	2, 460	110	547	39, 484	1	5	380	109	542	39, 104
500 ～ 1, 000	…	…	…	14, 395	14, 488	9, 684, 263	322, 921	323, 115	224, 131, 726	24, 123	24, 153	16, 699, 529	298, 798	298, 962	207, 432, 197
1, 000 ～ 1, 500	…	…	…	16, 133	32, 327	21, 362, 150	315, 985	626, 676	424, 422, 497	24, 670	49, 083	33, 217, 041	291, 315	577, 593	391, 205, 456
1, 500 ～ 2, 000	…	…	…	6, 257	17, 981	11, 092, 010	114, 364	305, 965	202, 469, 768	8, 758	23, 296	15, 462, 415	105, 606	282, 669	187, 007, 353
2, 000 ～ 2, 500	…	…	…	9, 426	29, 096	19, 568, 328	208, 294	636, 799	441, 101, 073	17, 398	52, 852	36, 752, 873	190, 896	583, 947	404, 348, 200
2, 500 ～ 3, 000	…	…	…	11, 363	46, 040	30, 564, 621	275, 447	1, 109, 498	755, 357, 067	20, 095	80, 903	55, 066, 695	255, 352	1, 028, 595	700, 290, 372
3, 000 ～ 3, 500	…	…	…	8, 401	42, 355	27, 408, 395	178, 635	875, 819	581, 194, 062	13, 059	63, 897	42, 451, 971	165, 576	811, 922	538, 742, 091
3, 500 ～ 4, 000	…	…	…	8, 697	50, 285	33, 439, 121	211, 490	1, 167, 287	802, 388, 601	16, 519	91, 124	62, 686, 293	194, 971	1, 076, 163	739, 702, 308
4, 000 ～ 4, 500	…	…	…	4, 867	31, 816	21, 100, 479	135, 830	857, 002	589, 436, 679	10, 329	64, 712	44, 778, 262	125, 501	792, 290	544, 658, 417
4, 500 ～ 5, 000	…	…	…	4, 910	35, 302	22, 841, 195	106, 012	746, 762	494, 129, 104	7, 437	52, 391	34, 692, 937	98, 575	694, 371	459, 436, 167
5, 000 ～ 6, 000	…	…	…	13, 228	109, 603	72, 960, 928	345, 655	2, 775, 498	1, 897, 185, 328	25, 052	201, 331	137, 682, 138	320, 603	2, 574, 167	1, 759, 503, 190
6, 000 ～ 7, 000	…	…	…	7, 502	75, 140	48, 777, 726	200, 502	1, 952, 633	1, 307, 785, 521	14, 057	136, 381	91, 676, 813	186, 445	1, 816, 252	1, 216, 108, 708
7, 000 ～ 8, 000	…	…	…	10, 495	119, 500	78, 673, 174	290, 499	3, 213, 494	2, 172, 025, 833	20, 168	223, 509	151, 054, 314	270, 331	2, 989, 985	2, 020, 971, 519
8, 000 ～ 9, 000	…	…	…	7, 518	97, 961	64, 228, 233	239, 866	3, 023, 521	2, 045, 234, 808	15, 924	200, 508	135, 830, 786	223, 942	2, 823, 013	1, 909, 404, 022
9, 000 ～ 10, 000	…	…	…	7, 412	107, 595	70, 611, 163	226, 785	3, 185, 476	2, 156, 693, 121	14, 967	210, 614	142, 468, 991	211, 818	2, 974, 862	2, 014, 224, 130
10, 000 ～ 11, 000	…	…	…	6, 397	102, 183	67, 173, 360	226, 652	3, 526, 548	2, 375, 612, 714	14, 208	221, 050	148, 904, 191	212, 444	3, 305, 498	2, 226, 708, 523
11, 000 ～ 12, 000	…	…	…	6, 701	116, 040	77, 173, 959	230, 474	3, 888, 749	2, 651, 309, 895	14, 881	250, 977	171, 260, 330	215, 593	3, 637, 772	2, 480, 049, 565
12, 000 ～ 13, 000	…	…	…	5, 208	98, 677	65, 055, 299	209, 060	3, 859, 171	2, 609, 205, 312	12, 886	238, 296	160, 913, 646	196, 174	3, 620, 875	2, 448, 291, 666
13, 000 ～ 14, 000	…	…	…	5, 954	120, 175	80, 404, 387	233, 270	4, 602, 085	3, 154, 034, 767	14, 734	291, 217	199, 179, 179	218, 536	4, 310, 868	2, 954, 855, 588
14, 000 ～ 15, 000	…	…	…	4, 217	91, 901	61, 021, 557	196, 599	4, 216, 227	2, 846, 602, 830	12, 128	260, 248	175, 588, 213	184, 471	3, 955, 979	2, 671, 014, 617
15, 000 ～ 16, 000	…	…	…	4, 300	99, 465	66, 442, 931	187, 606	4, 259, 917	2, 898, 470, 401	11, 821	268, 707	182, 616, 612	175, 785	3, 991, 210	2, 715, 853, 789
16, 000 ～ 17, 000	…	…	…	3, 986	97, 310	65, 510, 086	215, 492	5, 186, 407	3, 540, 959, 771	12, 829	308, 534	210, 786, 485	202, 663	4, 877, 873	3, 330, 173, 286
17, 000 ～ 18, 000	…	…	…	3, 752	98, 543	65, 626, 724	195, 912	5, 092, 186	3, 431, 583, 817	11, 743	305, 069	205, 682, 156	184, 169	4, 787, 117	3, 225, 901, 661
18, 000 ～ 19, 000	…	…	…	2, 390	65, 601	44, 128, 588	151, 888	4, 112, 617	2, 804, 677, 032	8, 771	237, 472	161, 938, 715	143, 117	3, 875, 145	2, 642, 738, 317
19, 000 ～ 20, 000	…	…	…	3, 198	92, 661	62, 155, 294	183, 064	5, 231, 511	3, 558, 084, 946	10, 501	299, 802	204, 164, 567	172, 563	4, 931, 709	3, 353, 920, 379
20, 000 ～ 21, 000	…	…	…	2, 125	64, 643	43, 478, 091	146, 968	4, 405, 995	3, 005, 415, 029	8, 141	244, 106	166, 504, 049	138, 827	4, 161, 889	2, 838, 910, 980
21, 000 ～ 22, 000	…	…	…	2, 530	81, 476	54, 193, 219	152, 453	4, 853, 326	3, 266, 962, 282	8, 543	271, 919	183, 077, 997	143, 910	4, 581, 407	3, 083, 884, 285
22, 000 ～ 23, 000	…	…	…	2, 038	67, 224	45, 764, 880	145, 279	4, 741, 643	3, 261, 645, 427	8, 184	266, 691	183, 730, 145	137, 095	4, 474, 952	3, 077, 915, 282
23, 000 ～ 24, 000	…	…	…	2, 111	74, 549	49, 414, 340	137, 976	4, 821, 304	3, 230, 923, 935	7, 540	263, 705	176, 569, 290	130, 436	4, 557, 599	3, 054, 354, 645
24, 000 ～ 25, 000	…	…	…	2, 256	82, 191	55, 377, 764	166, 930	6, 036, 817	4, 098, 233, 055	8, 998	325, 073	220, 863, 657	157, 932	5, 711, 744	3, 877, 369, 398
25, 000 ～ 26, 000	…	…	…	1, 632	61, 917	41, 587, 690	107, 683	4, 048, 392	2, 746, 731, 496	6, 001	225, 917	153, 019, 656	101, 682	3, 822, 475	2, 593, 711, 840
26, 000 ～ 27, 000	…	…	…	2, 032	81, 056	53, 916, 610	146, 801	5, 788, 255	3, 893, 969, 353	7, 933	313, 018	210, 451, 681	138, 868	5, 475, 237	3, 683, 517, 672
27, 000 ～ 28, 000	…	…	…	1, 686	68, 469	46, 409, 366	123, 546	4, 935, 879	3, 398, 726, 385	6, 762	270, 399	185, 996, 558	116, 784	4, 665, 480	3, 212, 729, 827
28, 000 ～ 29, 000	…	…	…	1, 891	81, 183	53, 968, 003	135, 943	5, 772, 611	3, 877, 765, 599	6, 969	296, 223	198, 793, 683	128, 974	5, 476, 388	3, 678, 971, 916
29, 000 ～ 30, 000	…	…	…	1, 262	55, 111	37, 209, 178	102, 354	4, 390, 093	3, 015, 869, 034	5, 441	235, 274	160, 313, 849	96, 913	4, 154, 819	2, 855, 555, 185
30, 000 ～ 32, 000	…	…	…	2, 927	133, 985	90, 243, 189	235, 617	10, 707, 312	7, 270, 655, 645	12, 274	557, 357	378, 749, 361	223, 343	10, 149, 955	6, 891, 906, 284
32, 000 ～ 34, 000	…	…	…	2, 686	131, 854	88, 355, 048	226, 236	11, 011, 411	7, 451, 975, 622	11, 629	565, 154	383, 013, 953	214, 607	10, 446, 257	7, 068, 961, 669
34, 000 ～ 36, 000	…	…	…	2, 164	113, 263	75, 746, 654	200, 905	10, 438, 345	7, 037, 066, 722	10, 037	519, 181	351, 495, 526	190, 868	9, 919, 164	6, 685, 571, 196
36, 000 ～ 38, 000	…	…	…	1, 893	105, 216	69, 878, 496	178, 106	9, 872, 472	6, 578, 545, 764	8, 834	488, 585	326, 343, 559	169, 272	9, 383, 887	6, 252, 202, 205
38, 000 ～ 40, 000	…	…	…	1, 812	105, 445	70, 359, 667	181, 820	10, 482, 440	7, 061, 693, 343	8, 943	515, 507	347, 354, 649	172, 877	9, 966, 933	6, 714, 338, 694
40, 000 ～ 45, 000	…	…	…	4, 567	290, 904	193, 597, 941	473, 854	29, 874, 921	20, 103, 252, 239	22, 030	1, 385, 904	934, 182, 574	451, 824	28, 489, 017	19, 169, 069, 665
45, 000 ～ 50, 000	…	…	…	3, 724	268, 974	177, 136, 362	436, 485	31, 824, 319	20, 756, 810, 808	19, 565	1, 406, 845	929, 729, 812	416, 920	30, 417, 474	19, 827, 080, 996
50, 000 ～ 55, 000	…	…	…	4, 683	388, 454	246, 969, 788	554, 765	45, 499, 541	29, 252, 671, 355	23, 076	1, 879, 052	1, 215, 622, 488	531, 689	43, 620, 489	28, 037, 048, 867
55, 000 ～ 60, 000	…	…	…	10, 198	910, 174	590, 524, 703	1, 609, 163	144, 261, 139	93, 366, 727, 751	51, 553	4, 594, 044	2, 984, 510, 327	1, 557, 610	139, 667, 095	90, 382, 217, 424
60, 000 ～ 65, 000	…	…	…	5, 708	520, 753	351, 650, 009	1, 159, 538	105, 575, 767	72, 049, 075, 544	36, 794	3, 339, 568	2, 286, 521, 188	1, 122, 744	102, 236, 199	69, 762, 554, 356
65, 000 ～ 70, 000	…	…	…	2, 676	245, 812	179, 213, 616	614, 242	56, 286, 790	41, 286, 693, 540	19, 355	1, 772, 910	1, 297, 889, 838	594, 887	54, 513, 880	39, 988, 803, 702
70, 000 ～ 75, 000	…	…	…	337	31, 160	23, 997, 794	195, 390	18, 131, 477	13, 877, 134, 514	5, 908	547, 273	420, 131, 632	189, 482	17, 584, 204	13, 457, 002, 882
75, 000 ～ 80, 000	…	…	…	－	－	－	9	836	680, 784	1	93	76, 014	8	743	604, 770
80, 000 ～ 90, 000	…	…	…	－	－	－	－	－	－	－	－	－	－	－	－
90, 000 ～ 100, 000	…	…	…	－	－	－	－	－	－	－	－	－	－	－	－
100, 000 ～	…	…	…	－	－	－	－	－	－	－	－	－	－	－	－

注）1. 本表は、提出のあったデータを集計したものである。
　　2. 被用者保険の各制度について、高齢受給者（70歳以上）が被保険者であるか被扶養者であるか区別できないこと等から、被保険者に係る計数に被扶養者に係る計数を加えても計の計数に一致しない場合がある。
　　3. 制度・計は、協会（一般）・計、組合健保・計、共済組合・計、国民健康保険・計及び後期高齢者医療・計の単純合計である。

第５表　点数（金額）階級別、診療種類別、制度別、件数・日数（回数）・点数（金額）

入院＋食事・生活療養（医科）　令和４年度

	制度・計			協会（一般）・計			（再掲）協会（一般）・被保険者			（再掲）協会（一般）・被扶養者			組合健保・計			（再掲）組合健保・被保険者		
	件数	日数	金額	件数	日数	金額	件数	日数	金額	件数	日数	金額	件数	日数	金額	件数	日数	金額
総　数	26,370,655	392,870,465	16,805,535,709,197	3,670,568	34,092,078	2,175,656,920,817	1,942,178	16,160,984	1,151,443,286,489	1,341,500	13,544,028	750,284,956,576	1,859,410	15,270,291	1,042,879,467,540	982,994	7,562,929	561,517,574,239
円以上～　5,000円未満	210,075	889,442	391,445,179	86,647	372,351	160,536,937	49,051	242,469	87,406,205	35,834	115,441	71,086,412	53,485	187,431	100,021,330	27,355	106,160	49,581,616
5,000 ～ 10,000	158,520	515,885	1,212,740,573	53,919	202,140	408,983,120	31,207	133,195	237,833,689	20,836	59,209	156,563,570	29,648	96,122	222,119,582	15,580	55,968	117,119,798
10,000 ～ 15,000	73,408	295,089	916,855,179	26,296	116,370	328,041,293	15,579	76,850	194,540,525	9,996	33,845	124,476,716	15,438	57,824	192,289,125	8,588	34,547	107,134,714
15,000 ～ 20,000	75,746	251,216	1,296,334,233	23,028	93,775	394,863,956	12,112	59,837	207,166,576	10,147	28,730	174,635,821	13,937	46,723	239,719,333	6,716	26,637	115,094,273
20,000 ～ 25,000	64,079	190,818	1,439,387,421	18,111	67,918	406,314,173	9,191	41,684	206,538,317	8,291	22,921	185,573,089	10,944	34,946	245,406,058	5,190	19,812	116,583,720
25,000 ～ 30,000	80,328	185,081	2,221,611,154	20,217	61,279	557,976,387	11,312	38,104	312,317,778	7,799	20,006	215,012,714	11,977	32,858	329,966,513	6,358	18,810	175,117,432
30,000 ～ 35,000	101,520	189,841	3,307,046,012	23,849	58,976	776,666,286	12,442	33,222	404,852,483	10,033	23,061	327,082,498	13,785	32,269	448,559,753	6,887	16,793	223,980,370
35,000 ～ 40,000	109,253	197,687	4,102,150,875	24,926	57,121	935,414,501	11,829	28,398	443,874,800	11,719	26,112	439,861,639	14,468	32,272	542,828,615	6,527	14,795	244,912,673
40,000 ～ 45,000	114,368	196,990	4,859,025,465	25,519	54,082	1,084,716,697	12,739	27,936	541,841,521	11,253	23,734	477,982,706	14,627	30,567	621,940,960	6,967	14,903	296,505,355
45,000 ～ 50,000	128,426	219,380	6,109,982,523	30,468	60,662	1,450,130,106	16,483	34,672	785,464,509	12,274	23,408	583,243,949	19,160	37,942	913,464,630	10,409	21,503	497,694,146
50,000 ～ 60,000	247,534	442,570	13,603,605,623	57,009	116,607	3,130,723,887	28,392	60,931	1,558,444,840	25,143	50,240	1,381,510,631	33,953	69,189	1,863,416,645	16,286	34,833	891,937,817
60,000 ～ 70,000	256,709	492,842	16,673,581,868	56,809	117,197	3,687,576,000	29,543	63,869	1,917,394,654	23,752	47,304	1,541,895,673	35,418	71,141	2,296,737,661	16,864	36,346	1,090,819,766
70,000 ～ 80,000	238,289	508,467	17,849,206,140	49,345	110,862	3,694,357,781	25,770	59,286	1,929,346,467	20,342	45,532	1,522,922,716	29,070	65,268	2,176,261,441	14,171	33,026	1,060,664,917
80,000 ～ 90,000	228,239	542,253	19,404,256,195	47,269	114,724	4,021,607,186	25,194	61,359	2,145,567,989	18,879	46,625	1,604,215,959	26,638	64,709	2,266,175,772	13,300	32,530	1,133,225,763
90,000 ～ 100,000	227,310	593,852	21,603,333,294	46,249	121,199	4,396,134,696	25,499	65,866	2,426,035,288	17,386	47,374	1,649,909,810	25,212	67,089	2,394,509,589	13,183	34,458	1,253,807,683
100,000 ～ 110,000	255,365	694,496	26,831,971,719	51,024	135,997	5,361,217,661	29,352	76,572	3,085,040,344	17,247	48,728	1,811,026,273	26,735	71,420	2,809,097,595	15,314	40,009	1,609,135,421
110,000 ～ 120,000	277,243	779,169	31,886,610,120	53,383	145,169	6,142,272,266	30,784	82,289	3,541,699,182	17,690	50,918	2,035,866,502	29,316	79,061	3,373,742,900	16,906	44,230	1,944,969,787
120,000 ～ 130,000	326,907	928,605	40,944,021,515	65,539	175,504	8,212,114,977	39,027	102,147	4,892,076,745	20,183	57,926	2,526,239,413	35,426	93,200	4,437,180,827	20,947	53,334	2,625,343,443
130,000 ～ 140,000	319,791	960,370	43,155,250,346	63,864	177,067	8,617,829,615	37,781	101,860	5,096,761,015	19,741	58,823	2,664,791,927	33,100	91,237	4,463,251,336	19,525	52,119	2,631,598,348
140,000 ～ 150,000	311,869	975,949	45,207,145,453	60,660	174,609	8,794,305,448	34,556	97,452	5,009,531,311	19,711	60,447	2,858,195,957	31,273	90,001	4,536,061,432	18,028	50,699	2,614,997,424
150,000 ～ 160,000	290,169	990,183	44,957,472,639	55,238	171,778	8,558,484,905	30,941	94,783	4,793,199,352	18,712	60,870	2,899,954,801	29,040	88,385	4,498,785,577	16,282	48,736	2,522,089,142
160,000 ～ 170,000	279,853	1,026,376	46,155,211,151	52,585	174,134	8,674,006,518	28,977	94,475	4,778,902,782	18,258	62,841	3,012,652,360	26,960	87,866	4,445,677,355	14,670	47,332	2,418,586,196
170,000 ～ 180,000	278,891	1,068,201	48,809,505,313	51,457	176,993	9,004,467,312	28,500	97,344	4,986,650,209	17,797	63,181	3,114,672,937	26,211	87,951	4,586,988,190	13,952	46,189	2,441,548,929
180,000 ～ 190,000	302,862	1,181,447	55,965,411,192	53,612	189,223	9,909,834,965	29,036	101,541	5,366,853,189	18,534	67,943	3,427,506,490	26,765	93,446	4,947,361,652	14,636	50,776	2,705,166,136
190,000 ～ 200,000	273,709	1,181,256	53,351,268,615	48,292	185,102	9,415,447,937	25,779	98,307	5,025,205,306	17,536	68,340	3,419,919,007	24,427	91,254	4,762,940,749	12,818	47,943	2,498,870,030
200,000 ～ 210,000	272,675	1,232,294	55,888,577,838	48,124	191,381	9,864,736,647	25,335	100,838	5,193,368,017	17,840	71,681	3,656,380,615	24,747	95,516	5,073,244,832	12,653	48,545	2,593,761,311
210,000 ～ 220,000	263,524	1,260,916	56,630,313,664	46,090	192,654	9,906,754,788	24,050	100,360	5,169,562,302	17,477	73,374	3,756,637,581	24,014	96,427	5,161,122,003	12,434	49,814	2,672,336,320
220,000 ～ 230,000	248,522	1,313,302	55,896,675,433	43,401	193,553	9,762,432,586	22,437	100,710	5,046,519,655	16,877	74,656	3,796,690,444	22,784	96,765	5,125,334,395	11,548	49,597	2,597,142,953
230,000 ～ 240,000	244,820	1,374,908	57,527,041,566	42,556	196,672	10,001,517,243	21,948	101,637	5,158,652,334	16,556	76,108	3,890,567,641	22,157	97,402	5,206,555,937	11,198	49,830	2,631,466,951
240,000 ～ 250,000	243,082	1,433,891	59,530,786,054	42,226	201,965	10,343,707,909	21,893	104,495	5,362,852,276	16,278	77,744	3,987,821,230	22,116	100,703	5,417,279,285	11,289	51,286	2,764,801,586
250,000 ～ 260,000	229,684	1,470,986	58,548,319,612	40,168	200,710	10,241,157,095	20,700	102,802	5,277,884,881	15,908	79,021	4,055,858,889	20,874	98,734	5,322,610,558	10,311	48,960	2,629,211,403
260,000 ～ 270,000	224,807	1,516,079	59,558,301,034	39,759	205,476	10,534,489,012	20,708	105,876	5,486,070,808	15,548	79,688	4,120,173,535	20,896	101,237	5,535,896,761	10,542	50,655	2,792,478,563
270,000 ～ 280,000	218,172	1,543,567	59,984,025,049	37,548	204,034	10,323,681,973	19,135	103,949	5,261,171,581	15,055	80,660	4,139,026,430	19,497	99,911	5,360,355,300	9,700	49,833	2,667,057,601
280,000 ～ 290,000	218,341	1,584,712	62,220,970,089	37,071	207,177	10,563,787,120	19,092	106,712	5,440,405,013	14,462	80,260	4,120,964,830	18,772	101,381	5,349,880,128	9,267	50,206	2,640,739,020
290,000 ～ 300,000	213,052	1,621,973	62,836,344,542	35,170	202,970	10,374,424,597	17,941	104,100	5,292,024,235	13,803	77,975	4,072,082,086	18,209	100,579	5,370,307,412	8,969	50,254	2,645,473,682
300,000 ～ 320,000	426,952	3,472,358	132,332,586,975	69,227	421,215	21,455,568,802	35,023	214,266	10,853,778,670	27,466	163,524	8,512,710,949	35,076	202,077	10,870,992,381	17,322	101,900	5,367,878,745
320,000 ～ 340,000	422,271	3,885,410	139,314,165,166	65,497	430,245	21,607,065,773	33,270	218,217	10,977,569,328	25,554	164,328	8,428,515,991	33,275	204,448	10,977,453,172	16,442	103,155	5,425,867,300
340,000 ～ 360,000	426,498	4,552,860	149,279,507,997	62,789	448,272	21,972,162,020	32,255	224,808	11,287,884,863	24,260	173,791	8,488,858,188	32,192	213,071	11,266,463,258	16,213	107,595	5,673,898,357
360,000 ～ 380,000	483,041	6,127,259	178,762,458,358	64,007	502,471	23,677,971,610	32,319	237,633	11,954,020,556	24,634	204,616	9,114,971,120	32,187	230,095	11,905,783,207	16,218	113,217	5,999,073,636
380,000 ～ 400,000	550,622	8,738,239	214,833,441,965	63,395	591,335	24,725,254,684	31,587	251,062	12,318,719,832	24,942	271,500	9,728,728,042	31,342	256,977	12,221,734,710	15,525	115,499	6,054,214,291
400,000 ～ 450,000	1,897,834	38,808,314	808,672,066,998	167,915	2,018,155	71,367,514,701	77,599	682,685	32,962,060,656	70,627	1,082,233	30,031,667,616	78,465	805,043	33,338,460,010	38,306	308,802	16,275,524,513
450,000 ～ 500,000	1,637,316	33,028,556	774,105,718,511	146,454	1,717,441	69,454,035,840	72,162	646,441	34,274,617,864	56,362	841,428	26,677,038,920	68,985	698,947	32,728,378,917	36,177	300,178	17,188,706,007
500,000 ～ 600,000	2,478,632	47,109,165	1,362,039,829,336	245,833	2,703,613	134,944,034,844	131,407	1,207,449	72,097,750,697	84,567	1,111,509	46,456,875,945	118,669	1,158,705	65,168,097,449	66,651	577,843	36,595,332,921
600,000 ～ 700,000	2,149,986	44,124,864	1,392,976,509,633	206,028	2,579,192	133,623,490,752	106,950	1,111,903	69,303,389,372	74,386	1,098,971	48,297,109,280	98,888	1,092,619	64,090,410,270	53,630	525,043	34,725,148,558
700,000 ～ 800,000	1,519,134	30,633,614	1,134,092,706,833	165,521	2,352,215	123,786,692,994	84,669	1,001,582	63,354,124,975	61,455	1,047,746	45,933,508,012	77,426	996,788	57,920,909,091	40,951	461,293	30,642,159,033
800,000 ～ 900,000	1,220,711	25,342,255	1,036,250,975,439	135,360	2,023,014	114,871,966,668	71,731	932,971	60,884,168,223	47,317	809,520	40,141,634,609	63,444	864,387	53,845,761,235	34,522	426,479	29,302,564,487
900,000 ～ 1,000,000	1,094,515	24,336,883	1,038,651,899,353	113,382	1,836,568	107,537,956,885	59,678	852,996	56,583,900,975	38,992	701,648	36,999,817,530	52,513	778,789	49,800,967,369	28,319	385,174	26,848,310,523
1,000,000 ～ 1,200,000	1,541,150	34,858,910	1,680,064,613,588	168,350	3,031,798	184,077,499,076	86,240	1,390,794	94,295,726,372	59,358	1,197,110	64,913,571,704	76,463	1,298,560	83,570,988,900	40,419	622,589	44,173,262,211
1,200,000 ～ 1,400,000	926,395	20,126,462	1,197,611,293,013	116,837	2,213,890	151,324,814,410	64,172	1,170,850	83,209,881,754	35,408	707,129	45,749,470,823	52,058	950,628	67,425,198,744	29,907	534,764	38,779,082,608
1,400,000 ～ 1,600,000	575,345	11,682,370	857,165,202,075	80,195	1,469,268	119,598,206,048	45,156	800,634	67,321,269,285	22,900	447,304	34,161,177,706	36,446	654,465	54,337,641,390	21,369	374,995	31,846,093,395
1,600,000 ～ 2,000,000	618,695	11,767,690	1,097,976,101,666	96,732	1,681,080	172,035,547,869	54,011	886,157	96,038,330,191	27,832	542,072	49,541,055,277	43,931	757,021	78,109,500,016	24,869	397,424	44,212,759,766
2,000,000 ～ 3,000,000	515,971	9,143,378	1,225,401,160,501	93,338	1,584,972	222,200,114,923	52,889	810,673	125,640,769,485	27,126	564,071	64,978,426,054	44,623	754,696	106,615,812,521	25,450	367,130	60,675,545,028
3,000,000 ～ 5,000,000	192,895	3,806,485	717,286,583,678	38,364	775,123	143,535,783,829	19,707	370,724	73,316,917,010	14,100	319,655	53,350,534,020	19,685	399,896	73,603,463,782	9,785	178,054	36,392,884,751
5,000,000 ～ 7,000,000	55,033	998,600	320,115,583,269	8,973	180,137	52,144,906,024	4,618	91,082	26,870,041,402	3,254	68,454	18,859,110,774	4,376	89,685	25,398,582,302	2,293	46,121	13,307,147,312
7,000,000 ～10,000,000	15,611	321,862	126,196,832,342	3,535	70,779	28,984,300,025	1,706	34,886	13,899,729,121	1,466	28,268	12,174,329,867	1,713	33,981	14,075,134,157	853	17,028	6,960,525,804
10,000,000 ～	14,906	154,838	81,530,687,823	1,408	33,864	22,691,319,460	714	17,244	11,335,579,680	597	14,425	9,922,841,298	6,574	40,587	14,970,643,428	2,403	17,178	7,050,640,704

注）1.本表は、提出のあったデータを集計したものである。
2.被用者保険の各制度について、高齢受給者（70歳以上）が被保険者であるか被扶養者であるか区別できないこと等から、被保険者に係る計数に被扶養者に係る計数を加えても計の計数に一致しない場合がある。
3. 制度・計は、協会（一般）・計、組合健保・計、共済組合・計、国民健康保険・計及び後期高齢者医療・計の単純合計である。

第５表　点数（金額）階級別、診療種類別、制度別、件数・日数（回数）・点数（金額）

入院＋食事・生活療養（医科）　　令和４年度

	（再掲）組合健保・被扶養者			共済組合・計			（再掲）共済組合・被保険者			（再掲）共済組合・被扶養者			国民健康保険・計（①＋②＋③）			①市町村国保・一般被保険者		
	件数	日数	金額	件数	日数	金額	件数	日数	金額	件数	日数	金額	件数	日数	金額	件数	日数	金額
総　数	794,092	6,796,211	422,885,653,083	699,732	5,633,376	363,647,590,522	371,185	2,772,918	191,877,764,918	311,904	2,658,914	160,180,960,362	6,252,400	98,011,822	4,095,571,513,127	5,984,429	95,528,727	3,929,645,766,125
円以上～　5,000円未満	25,882	79,822	49,979,110	25,619	89,485	47,629,537	14,968	56,464	26,008,885	10,609	32,753	21,615,434	31,630	187,064	57,099,212	25,934	161,540	46,221,431
5,000 ～ 10,000	13,820	39,067	103,092,702	12,320	42,373	92,004,880	7,201	26,411	54,095,412	5,087	15,829	37,664,922	29,356	106,361	226,066,833	25,600	91,673	197,626,339
10,000 ～ 15,000	6,754	22,733	83,971,707	6,944	26,372	86,538,800	4,337	17,830	54,076,022	2,586	8,389	32,207,312	12,306	60,683	153,781,731	10,597	52,461	132,550,127
15,000 ～ 20,000	7,093	19,363	122,478,520	5,931	20,670	102,579,968	3,276	13,167	56,461,896	2,641	7,410	45,882,390	13,326	48,686	225,767,802	11,794	42,617	199,593,610
20,000 ～ 25,000	5,659	14,817	126,669,438	4,814	15,451	107,866,047	2,610	9,812	58,643,904	2,183	5,515	48,753,215	11,091	37,932	250,145,001	9,839	33,317	222,092,441
25,000 ～ 30,000	5,389	13,686	148,419,583	5,248	15,438	144,552,828	3,067	9,812	84,438,430	2,136	5,558	58,849,596	15,887	35,190	440,370,620	14,481	31,062	401,565,390
30,000 ～ 35,000	6,583	15,110	214,335,102	5,949	14,731	193,955,864	3,132	8,213	101,878,369	2,764	6,446	90,368,291	20,236	35,929	658,989,602	18,576	32,115	604,927,168
35,000 ～ 40,000	7,620	17,041	285,882,708	6,173	14,816	231,484,106	2,907	7,375	108,978,082	3,211	7,356	120,434,948	21,312	36,679	799,743,601	19,646	32,944	737,231,683
40,000 ～ 45,000	7,335	15,227	311,611,727	6,450	14,339	273,879,879	3,160	7,370	134,475,234	3,232	6,907	136,946,855	22,454	36,073	955,246,253	20,742	32,695	882,457,983
45,000 ～ 50,000	8,386	15,963	398,437,272	7,897	15,986	375,897,460	4,184	9,032	199,466,533	3,641	6,859	173,022,812	25,600	41,469	1,218,534,319	23,502	37,464	1,118,555,334
50,000 ～ 60,000	16,876	33,227	927,932,914	14,566	30,493	800,094,834	6,709	15,501	368,192,607	7,708	14,792	423,710,711	49,861	83,270	2,739,862,821	46,050	75,755	2,530,691,310
60,000 ～ 70,000	17,804	33,501	1,157,267,645	14,420	30,596	935,843,171	7,091	16,744	459,560,105	7,163	13,566	465,517,368	50,421	92,877	3,276,253,863	46,553	85,078	3,024,853,987
70,000 ～ 80,000	14,219	31,016	1,064,562,724	11,904	28,232	891,006,367	6,017	15,452	450,372,366	5,744	12,519	429,973,950	46,917	96,104	3,514,835,113	43,549	88,755	3,262,462,670
80,000 ～ 90,000	12,661	30,795	1,075,392,818	10,902	27,784	927,191,251	5,692	14,983	484,595,200	5,072	12,521	430,855,571	46,485	106,512	3,954,460,947	43,270	98,943	3,680,986,907
90,000 ～ 100,000	11,309	31,040	1,072,154,246	10,365	28,634	984,479,934	5,685	16,092	540,433,162	4,542	12,245	430,937,544	47,567	118,703	4,521,795,898	44,442	110,756	4,224,685,554
100,000 ～ 110,000	10,504	29,173	1,103,516,111	11,006	30,963	1,156,297,242	6,325	17,691	664,433,255	4,503	12,832	473,089,935	55,805	145,069	5,865,544,274	52,171	135,535	5,483,763,415
110,000 ～ 120,000	11,298	32,170	1,301,011,904	11,462	32,857	1,318,883,353	6,679	19,080	768,198,806	4,580	13,270	527,330,010	62,418	166,746	7,178,854,937	58,494	156,342	6,727,557,618
120,000 ～ 130,000	13,032	36,482	1,630,461,518	13,361	36,793	1,673,092,864	7,868	21,310	985,731,087	5,211	14,815	651,975,446	75,843	204,396	9,505,011,136	71,111	192,251	8,911,982,235
130,000 ～ 140,000	12,268	35,822	1,655,322,527	12,970	37,440	1,749,496,510	7,788	22,036	1,050,138,199	4,931	14,759	665,451,882	75,116	212,812	10,137,598,457	70,533	200,367	9,519,143,617
140,000 ～ 150,000	11,935	35,928	1,731,100,316	12,178	36,528	1,765,924,390	7,109	20,920	1,030,848,931	4,819	14,991	698,872,773	72,927	214,051	10,571,389,929	68,543	201,780	9,935,697,206
150,000 ～ 160,000	11,579	36,366	1,794,073,602	10,969	34,932	1,698,921,517	6,103	19,336	944,958,304	4,662	14,953	722,386,517	66,756	214,675	10,343,122,721	62,751	202,573	9,722,340,710
160,000 ～ 170,000	11,166	37,192	1,841,926,503	10,250	34,931	1,690,659,545	5,430	18,703	895,584,172	4,605	15,557	759,690,139	63,134	218,931	10,413,100,231	59,318	206,632	9,783,543,365
170,000 ～ 180,000	11,140	38,295	1,949,489,933	9,887	35,157	1,730,170,693	5,283	18,897	924,526,607	4,394	15,553	768,870,732	62,972	228,338	11,023,489,856	59,245	215,853	10,371,282,843
180,000 ～ 190,000	10,817	38,666	2,000,183,266	9,900	35,592	1,830,252,320	5,343	19,298	987,553,022	4,296	15,439	794,603,262	69,507	256,783	12,843,857,424	65,639	243,616	12,128,939,055
190,000 ～ 200,000	10,549	39,647	2,057,645,034	9,119	35,919	1,777,930,032	4,658	18,665	908,302,105	4,235	16,413	825,578,682	62,333	254,922	12,148,750,931	58,955	242,321	11,490,352,497
200,000 ～ 210,000	11,012	43,059	2,257,623,764	9,342	37,606	1,915,317,569	4,751	19,230	973,682,647	4,363	17,523	894,865,896	61,257	262,798	12,557,733,631	57,832	249,824	11,855,838,952
210,000 ～ 220,000	10,594	42,815	2,276,957,066	8,909	37,159	1,915,012,951	4,293	18,085	922,745,789	4,413	18,269	948,699,009	59,637	271,448	12,815,965,356	56,128	257,624	12,061,898,167
220,000 ～ 230,000	10,290	43,209	2,315,295,087	8,455	37,798	1,901,623,291	4,084	19,002	918,373,834	4,206	18,074	946,164,070	55,410	279,607	12,465,010,029	52,312	266,249	11,768,095,093
230,000 ～ 240,000	10,071	43,759	2,366,612,053	8,230	37,769	1,934,261,737	3,952	18,588	928,852,987	4,118	18,471	967,775,992	54,423	295,982	12,789,666,362	51,400	282,439	12,079,178,608
240,000 ～ 250,000	9,924	45,192	2,431,269,445	8,334	39,509	2,041,058,083	4,060	19,594	994,129,093	4,094	19,024	1,002,874,576	53,669	304,758	13,144,499,984	50,667	290,432	12,409,055,527
250,000 ～ 260,000	9,780	45,762	2,493,923,519	7,978	38,804	2,034,427,341	3,817	18,959	973,457,042	4,006	18,947	1,021,487,883	50,237	309,679	12,806,682,929	47,395	295,889	12,082,177,451
260,000 ～ 270,000	9,619	46,475	2,548,733,277	7,856	39,450	2,081,298,726	3,874	19,557	1,026,421,798	3,845	19,047	1,018,595,435	48,883	319,660	12,952,285,382	46,124	305,812	12,221,260,705
270,000 ～ 280,000	9,127	46,263	2,509,135,789	7,472	39,946	2,054,445,639	3,585	19,465	985,601,392	3,735	19,472	1,027,049,595	47,682	323,744	13,112,135,721	44,989	309,346	12,371,949,308
280,000 ～ 290,000	8,752	46,966	2,494,425,689	7,209	39,646	2,054,571,695	3,435	19,230	979,154,742	3,624	19,378	1,032,636,871	47,433	325,641	13,519,464,111	44,874	311,504	12,790,261,118
290,000 ～ 300,000	8,549	46,231	2,520,940,768	6,823	38,655	2,012,678,631	3,261	19,451	961,914,729	3,402	18,153	1,003,595,902	46,561	332,172	13,733,485,797	43,997	317,808	12,977,203,046
300,000 ～ 320,000	16,317	91,243	5,057,827,517	12,973	75,986	4,020,389,428	5,999	36,784	1,858,961,514	6,693	37,325	2,074,269,920	92,519	705,931	28,681,694,206	87,454	675,527	27,111,867,425
320,000 ～ 340,000	15,469	91,595	5,101,873,841	12,444	77,318	4,105,063,382	6,085	39,300	2,008,036,951	6,086	36,112	2,006,974,606	92,502	826,921	30,523,967,973	87,699	795,986	28,939,079,530
340,000 ～ 360,000	14,623	95,492	5,118,044,727	11,914	80,209	4,169,798,598	5,855	40,288	2,049,165,064	5,764	37,584	2,017,304,805	95,212	1,041,414	33,337,910,794	90,686	1,009,397	31,753,567,245
360,000 ～ 380,000	14,438	104,619	5,340,359,077	11,940	88,532	4,416,577,664	6,058	44,043	2,241,252,936	5,544	41,235	2,050,330,464	117,132	1,633,974	43,374,653,323	112,448	1,598,542	41,641,416,324
380,000 ～ 400,000	14,384	127,669	5,608,556,221	11,690	101,697	4,558,270,959	5,830	46,347	2,273,378,258	5,559	52,067	2,167,416,043	153,162	2,866,134	59,795,193,064	148,489	2,824,180	57,973,292,610
400,000 ～ 450,000	36,019	445,221	15,300,297,269	28,815	315,027	12,238,422,698	13,985	123,424	5,939,160,720	13,894	177,185	5,901,309,685	655,976	15,730,700	279,849,482,851	643,631	15,582,969	274,601,223,385
450,000 ～ 500,000	28,841	346,358	13,658,157,184	24,790	267,323	11,758,373,972	12,796	113,031	6,076,360,478	11,176	142,604	5,294,279,596	496,625	11,348,808	233,850,315,884	485,684	11,224,581	228,662,383,477
500,000 ～ 600,000	45,369	494,257	24,927,117,252	42,357	426,224	23,265,737,653	24,015	215,962	13,194,673,798	16,946	189,521	9,305,983,599	524,997	9,518,747	288,420,895,058	506,989	9,326,894	278,542,158,806
600,000 ～ 700,000	40,057	493,781	25,991,290,044	35,860	407,949	23,234,900,173	19,853	197,328	12,853,666,167	14,932	192,994	9,684,256,165	458,514	9,019,023	298,043,098,273	443,261	8,834,054	288,151,856,735
700,000 ～ 800,000	32,447	473,376	24,266,597,349	28,011	372,716	20,947,922,240	15,016	174,686	11,235,627,992	12,100	182,895	9,042,722,819	359,587	7,357,696	268,353,100,902	347,482	7,190,302	259,306,784,172
800,000 ～ 900,000	25,616	381,545	21,737,403,427	22,525	316,526	19,114,685,786	12,477	158,764	10,590,174,352	9,360	144,847	7,941,863,646	265,131	5,356,032	224,787,490,217	255,281	5,211,797	216,433,841,282
900,000 ～ 1,000,000	21,158	336,455	20,068,374,627	17,981	269,556	17,055,507,606	9,745	131,942	9,235,297,459	7,556	123,346	7,175,122,904	219,293	4,575,964	208,045,112,302	210,932	4,440,957	200,114,085,280
1,000,000 ～ 1,200,000	31,298	582,601	34,201,649,884	26,090	448,054	28,522,159,742	13,667	209,898	14,927,304,992	11,493	219,143	12,578,390,529	339,752	7,440,202	371,624,953,156	327,140	7,220,367	357,819,800,090
1,200,000 ～ 1,400,000	18,474	343,907	23,879,947,809	17,165	310,245	22,213,828,712	9,662	166,479	12,516,202,858	6,811	130,729	8,799,826,305	219,874	4,659,303	284,432,560,712	210,690	4,491,490	272,532,116,147
1,400,000 ～ 1,600,000	12,427	232,386	18,545,947,342	11,717	208,749	17,488,021,184	6,868	116,857	10,249,832,783	4,403	84,081	6,573,097,480	142,863	2,781,816	212,907,146,848	136,463	2,668,234	203,356,579,600
1,600,000 ～ 2,000,000	15,964	309,080	28,404,100,111	14,522	254,262	25,848,169,306	8,114	128,629	14,444,277,728	5,788	115,361	10,306,695,243	162,725	2,924,128	289,150,846,910	154,840	2,790,107	275,138,315,020
2,000,000 ～ 3,000,000	16,191	342,982	38,821,404,315	14,777	261,858	35,254,561,978	8,033	118,379	19,089,184,565	6,185	134,308	14,838,597,463	146,846	2,510,384	349,028,748,588	139,066	2,384,599	330,500,410,696
3,000,000 ～ 5,000,000	8,907	203,847	33,551,560,520	6,476	135,584	24,312,804,461	2,926	53,882	10,905,358,939	3,388	78,530	12,803,956,897	54,378	1,070,674	202,339,072,491	51,356	1,010,937	191,124,558,785
5,000,000 ～ 7,000,000	1,890	39,990	10,979,496,470	1,451	30,304	8,440,447,684	670	13,612	3,894,898,380	739	15,883	4,297,235,859	13,060	254,000	75,962,450,856	12,329	239,723	71,725,074,647
7,000,000 ～10,000,000	800	15,798	6,648,241,363	556	10,606	4,619,963,675	239	4,475	1,963,673,158	302	5,809	2,532,244,865	4,288	88,022	34,694,885,846	4,063	83,392	32,877,388,864
10,000,000 ～	4,007	22,129	7,255,571,347	4,466	21,797	5,530,654,566	1,558	7,453	2,324,991,078	2,824	13,750	3,090,745,943	1,512	36,205	25,447,330,059	1,393	33,320	23,381,943,535

注）1.本表は、提出のあったデータを集計したものである。
2.被用者保険の各制度について、高齢受給者（70歳以上）が被保険者であるか被扶養者であるか区別できないこと等から、被保険者に係る計数に被扶養者に係る計数を加えても計の計数に一致しない場合がある。
3. 制度・計は、協会（一般）・計、組合健保・計、共済組合・計、国民健康保険・計及び後期高齢者医療・計の単純合計である。

第５表　点数（金額）階級別、診療種類別、制度別、件数・日数（回数）・点数（金額）

入院＋食事・生活療養（医科）　令和４年度

	②市町村国保・退職被保険者			③国保組合			後期高齢者医療・計（④＋⑤）			④後期高齢者医療・現役並み所得者			⑤後期高齢者医療・一般		
	件数	日数	金額	件数	日数	金額	件数	日数	金額	件数	日数	金額	件数	日数	金額
総　数	…	…	…	267,938	2,482,452	165,896,817,694	13,888,545	239,862,898	9,127,780,217,191	720,674	10,069,648	502,088,983,380	13,167,871	229,793,250	8,625,691,233,811
円以上～　5,000円未満	…	…	…	5,696	25,524	10,877,781	12,694	53,111	26,158,163	933	4,406	2,215,037	11,761	48,705	23,943,126
5,000 ～ 10,000	…	…	…	3,756	14,688	28,440,494	33,277	68,889	263,566,158	2,199	4,769	17,438,419	31,078	64,120	246,127,739
10,000 ～ 15,000	…	…	…	1,709	8,222	21,231,604	12,424	33,840	156,204,230	651	2,300	8,159,321	11,773	31,540	148,044,909
15,000 ～ 20,000	…	…	…	1,532	6,069	26,174,192	19,524	41,362	333,403,174	1,189	2,760	19,805,420	18,335	38,602	313,597,754
20,000 ～ 25,000	…	…	…	1,252	4,615	28,052,560	19,119	34,571	429,656,142	972	1,952	21,831,527	18,147	32,619	407,824,615
25,000 ～ 30,000	…	…	…	1,406	4,128	38,805,230	26,999	40,316	748,744,806	1,640	2,783	45,612,520	25,359	37,533	703,132,286
30,000 ～ 35,000	…	…	…	1,660	3,814	54,062,434	37,701	47,936	1,228,874,507	2,229	2,891	72,778,328	35,472	45,045	1,156,096,179
35,000 ～ 40,000	…	…	…	1,666	3,735	62,511,918	42,374	56,799	1,592,680,052	2,390	3,057	89,765,676	39,984	53,742	1,502,914,376
40,000 ～ 45,000	…	…	…	1,712	3,378	72,788,270	45,318	61,929	1,923,241,676	2,658	3,269	112,917,696	42,660	58,660	1,810,323,980
45,000 ～ 50,000	…	…	…	2,098	4,005	99,978,985	45,301	63,321	2,151,956,008	2,802	3,685	133,208,370	42,499	59,636	2,018,747,638
50,000 ～ 60,000	…	…	…	3,811	7,515	209,171,511	92,145	143,011	5,069,507,436	5,703	7,914	313,475,786	86,442	135,097	4,756,031,650
60,000 ～ 70,000	…	…	…	3,868	7,799	251,399,876	99,641	181,031	6,477,171,173	5,998	9,848	389,638,925	93,643	171,183	6,087,532,248
70,000 ～ 80,000	…	…	…	3,368	7,349	252,372,443	101,053	208,001	7,572,745,438	5,839	10,959	437,830,462	95,214	197,042	7,134,914,976
80,000 ～ 90,000	…	…	…	3,215	7,569	273,474,040	96,945	228,524	8,234,821,039	5,488	11,808	466,061,313	91,457	216,716	7,768,759,726
90,000 ～ 100,000	…	…	…	3,124	7,943	297,013,524	97,917	258,227	9,306,413,177	5,715	13,616	543,194,752	92,202	244,611	8,763,218,425
100,000 ～ 110,000	…	…	…	3,634	9,534	381,780,859	110,795	311,047	11,639,814,947	6,711	16,823	705,812,149	104,084	294,224	10,934,002,798
110,000 ～ 120,000	…	…	…	3,923	10,401	451,180,269	120,664	355,336	13,872,856,664	7,698	19,989	884,993,809	112,966	335,347	12,987,862,855
120,000 ～ 130,000	…	…	…	4,732	12,145	593,028,901	136,738	418,712	17,116,621,711	9,355	24,687	1,172,096,645	127,383	394,025	15,944,525,066
130,000 ～ 140,000	…	…	…	4,583	12,445	618,454,840	134,741	441,814	18,187,074,428	8,923	25,369	1,204,190,592	125,818	416,445	16,982,883,836
140,000 ～ 150,000	…	…	…	4,384	12,271	635,692,723	134,831	460,760	19,539,464,254	8,699	25,825	1,261,029,587	126,132	434,935	18,278,434,667
150,000 ～ 160,000	…	…	…	4,005	12,102	620,782,011	128,166	480,413	19,858,157,919	8,381	26,906	1,299,051,992	119,785	453,507	18,559,105,927
160,000 ～ 170,000	…	…	…	3,816	12,299	629,556,866	126,924	510,514	20,931,767,502	8,046	27,387	1,326,566,600	118,878	483,127	19,605,200,902
170,000 ～ 180,000	…	…	…	3,727	12,485	652,207,013	128,364	539,762	22,464,389,262	8,273	29,375	1,448,040,050	120,091	510,387	21,016,349,212
180,000 ～ 190,000	…	…	…	3,868	13,167	714,918,369	143,078	606,403	26,434,104,831	9,406	33,826	1,736,961,233	133,672	572,577	24,697,143,598
190,000 ～ 200,000	…	…	…	3,378	12,601	658,398,434	129,538	614,059	25,246,198,966	8,014	32,471	1,561,933,202	121,524	581,588	23,684,265,764
200,000 ～ 210,000	…	…	…	3,424	12,973	701,691,679	129,205	644,993	26,477,545,159	8,096	33,543	1,659,197,817	121,109	611,450	24,818,347,342
210,000 ～ 220,000	…	…	…	3,508	13,823	753,853,559	124,874	663,228	26,831,458,566	7,928	34,437	1,703,569,282	116,946	628,791	25,127,889,284
220,000 ～ 230,000	…	…	…	3,096	13,352	696,457,946	118,472	705,579	26,642,275,132	7,206	35,152	1,620,759,529	111,266	670,427	25,021,515,603
230,000 ～ 240,000	…	…	…	3,023	13,543	710,487,754	117,454	747,083	27,595,040,287	7,121	36,143	1,673,504,800	110,333	710,940	25,921,535,487
240,000 ～ 250,000	…	…	…	3,002	14,326	735,444,457	116,737	786,956	28,584,240,793	6,857	37,030	1,678,796,997	109,880	749,926	26,905,443,796
250,000 ～ 260,000	…	…	…	2,842	13,790	724,505,478	110,427	823,059	28,143,441,689	6,242	36,634	1,590,759,038	104,185	786,425	26,552,682,651
260,000 ～ 270,000	…	…	…	2,759	13,848	731,024,677	107,413	850,256	28,454,331,153	6,131	39,049	1,624,448,305	101,282	811,207	26,829,882,848
270,000 ～ 280,000	…	…	…	2,693	14,398	740,186,413	105,973	875,932	29,133,406,416	5,919	39,267	1,627,375,095	100,054	836,665	27,506,031,321
280,000 ～ 290,000	…	…	…	2,559	14,137	729,202,993	107,856	910,867	30,733,267,035	6,106	41,653	1,740,037,844	101,750	869,214	28,993,229,191
290,000 ～ 300,000	…	…	…	2,564	14,364	756,282,751	106,289	947,597	31,345,448,105	5,996	42,194	1,768,345,466	100,293	905,403	29,577,102,639
300,000 ～ 320,000	…	…	…	5,064	30,386	1,569,515,661	217,157	2,067,149	67,303,942,158	12,303	94,419	3,813,897,278	204,854	1,972,730	63,490,044,880
320,000 ～ 340,000	…	…	…	4,803	30,935	1,584,888,443	218,553	2,346,478	72,100,614,866	12,068	102,669	3,981,529,141	206,485	2,243,809	68,119,085,725
340,000 ～ 360,000	…	…	…	4,526	32,017	1,584,343,549	224,391	2,769,894	78,533,173,327	11,781	112,382	4,123,891,715	212,610	2,657,512	74,409,281,612
360,000 ～ 380,000	…	…	…	4,684	35,432	1,733,236,999	257,775	3,672,187	95,387,472,554	12,912	130,900	4,774,790,749	244,863	3,541,287	90,612,681,805
380,000 ～ 400,000	…	…	…	4,673	41,954	1,821,900,454	291,033	4,922,096	113,532,988,548	12,979	150,094	5,061,984,525	278,054	4,772,002	108,471,004,023
400,000 ～ 450,000	…	…	…	12,342	147,690	5,246,971,730	966,663	19,939,389	411,878,186,738	37,257	521,481	15,850,933,455	929,406	19,417,908	396,027,253,283
450,000 ～ 500,000	…	…	…	10,940	124,196	5,187,452,569	900,462	18,996,037	426,314,613,898	36,217	554,475	17,190,354,007	864,245	18,441,562	409,124,259,891
500,000 ～ 600,000	…	…	…	18,004	191,742	9,876,568,922	1,546,776	33,301,876	850,241,064,332	66,417	1,132,818	36,448,777,114	1,480,359	32,169,058	813,792,287,218
600,000 ～ 700,000	…	…	…	15,248	184,822	9,887,870,678	1,350,696	31,026,081	873,984,610,165	57,677	1,116,089	37,347,696,125	1,293,019	29,909,992	836,636,914,040
700,000 ～ 800,000	…	…	…	12,102	167,301	9,044,175,005	888,589	19,554,199	663,084,081,606	42,669	816,422	31,881,754,051	845,920	18,737,777	631,202,327,555
800,000 ～ 900,000	…	…	…	9,850	144,235	8,353,648,935	734,251	16,782,296	623,631,071,533	35,950	731,698	30,527,791,511	698,301	16,050,598	593,103,280,022
900,000 ～ 1,000,000	…	…	…	8,359	134,978	7,929,180,653	691,346	16,876,006	656,212,355,191	34,081	756,457	32,353,556,060	657,265	16,119,549	623,858,799,131
1,000,000 ～ 1,200,000	…	…	…	12,612	219,835	13,805,153,066	930,495	22,640,296	1,012,269,012,714	50,125	1,130,635	54,685,219,696	880,370	21,509,661	957,583,793,018
1,200,000 ～ 1,400,000	…	…	…	9,183	167,782	11,899,136,715	520,461	11,992,396	672,214,890,435	32,660	714,773	42,265,340,107	487,801	11,277,623	629,949,550,328
1,400,000 ～ 1,600,000	…	…	…	6,397	113,532	9,546,303,688	304,124	6,568,072	452,834,186,605	20,667	420,947	30,773,281,762	283,457	6,147,125	422,060,904,843
1,600,000 ～ 2,000,000	…	…	…	7,883	133,976	14,008,574,860	300,785	6,151,199	532,832,037,565	20,935	396,900	37,146,629,869	279,850	5,754,299	495,685,407,696
2,000,000 ～ 3,000,000	…	…	…	7,779	125,770	18,525,476,722	216,387	4,031,468	512,301,922,491	17,589	300,427	41,827,944,721	198,798	3,731,041	470,473,977,770
3,000,000 ～ 5,000,000	…	…	…	3,021	59,720	11,210,666,476	73,992	1,425,208	273,495,459,115	6,264	117,389	23,264,192,450	67,728	1,307,819	250,231,266,665
5,000,000 ～ 7,000,000	…	…	…	731	14,277	4,237,376,209	27,173	444,474	158,169,196,403	2,120	34,271	12,323,590,580	25,053	410,203	145,845,605,823
7,000,000 ～10,000,000	…	…	…	225	4,630	1,817,496,982	5,519	118,474	43,822,548,639	405	8,658	3,249,956,998	5,114	109,816	40,572,591,641
10,000,000 ～	…	…	…	119	2,885	2,065,386,524	946	22,385	12,890,740,310	84	1,967	1,234,467,882	862	20,418	11,656,272,428

注）1.本表は、提出のあったデータを集計したものである。
2.被用者保険の各制度について、高齢受給者（70歳以上）が被保険者であるか被扶養者であるか区別できないこと等から、被保険者に係る計数に被扶養者に係る計数を加えても計の計数に一致しない場合がある。
3. 制度・計は、協会（一般）・計、組合健保・計、共済組合・計、国民健康保険・計及び後期高齢者医療・計の単純合計である。

第５表　点数（金額）階級別、診療種類別、制度別、件数・日数（回数）・点数（金額）

歯科＋食事・生活療養(歯科)　　令和4年度

	制度・計			協会（一般）・計			（再掲）協会（一般）・被保険者			（再掲）協会（一般）・被扶養者			組合健保・計			（再掲）組合健保・被保険者		
	件数	日数	金額	件数	日数	金額	件数	日数	金額	件数	日数	金額	件数	日数	金額	件数	日数	金額
総　　数	235,996,950	379,636,583	3,066,862,828,444	69,329,443	108,485,706	872,808,448,777	41,368,943	67,297,884	546,221,473,572	24,449,203	35,169,235	278,224,688,118	46,089,742	68,761,077	553,748,466,776	26,011,528	40,734,221	331,263,485,145
円以上～　500円未満	25,368	24,991	11,195,340	6,968	6,868	3,070,780	4,348	4,280	1,920,320	2,236	2,212	980,760	4,421	4,383	1,952,770	2,732	2,709	1,207,190
500 ～ 1,000	1,259,743	1,265,890	828,748,610	389,846	390,637	254,706,830	233,159	233,627	151,433,060	138,696	138,930	91,429,830	266,523	267,079	174,484,920	151,322	151,677	98,243,290
1,000 ～ 1,500	887,207	1,023,479	1,110,649,220	276,636	318,332	346,025,800	170,977	197,564	212,227,480	92,684	105,460	117,552,530	172,876	198,184	217,141,480	101,870	117,623	126,931,520
1,500 ～ 2,000	2,064,163	2,223,144	3,537,243,050	506,168	551,888	858,969,650	299,152	328,498	506,656,610	165,762	179,062	281,246,460	301,680	328,672	509,566,760	170,502	187,124	287,490,360
2,000 ～ 2,500	2,227,046	2,660,680	5,133,084,310	636,510	734,666	1,462,004,480	378,681	440,888	867,769,040	222,860	249,621	513,346,950	403,247	454,821	928,669,160	226,049	258,209	519,483,420
2,500 ～ 3,000	3,980,445	4,331,250	10,849,932,630	1,175,853	1,265,001	3,206,970,310	669,230	725,779	1,825,428,290	440,823	465,973	1,202,766,870	722,606	771,081	1,973,401,720	383,139	412,853	1,046,369,350
3,000 ～ 3,500	6,680,412	7,332,936	21,906,320,730	2,048,844	2,228,083	6,716,598,970	1,196,607	1,311,728	3,928,424,780	748,330	799,735	2,445,895,320	1,283,838	1,383,016	4,203,258,790	691,033	752,512	2,266,582,930
3,500 ～ 4,000	6,716,390	7,472,094	25,068,933,160	1,951,707	2,158,411	7,280,049,060	1,124,314	1,254,362	4,193,272,820	715,024	777,107	2,667,739,320	1,203,456	1,317,899	4,493,862,760	642,707	711,013	2,399,580,980
4,000 ～ 4,500	8,123,390	9,249,977	34,438,051,920	2,395,443	2,699,455	10,150,653,210	1,352,876	1,545,138	5,735,208,770	909,104	998,908	3,848,911,190	1,501,140	1,667,012	6,356,721,200	778,865	879,721	3,300,239,090
4,500 ～ 5,000	7,306,875	8,581,279	34,583,863,500	2,088,599	2,437,761	9,894,249,100	1,163,610	1,384,924	5,509,946,410	805,040	908,170	3,817,713,930	1,356,340	1,547,766	6,427,841,060	703,674	819,158	3,333,024,910
5,000 ～ 6,000	16,067,297	19,093,206	88,183,465,000	4,754,947	5,577,278	26,105,589,400	2,673,516	3,198,544	14,682,287,480	1,833,278	2,072,155	10,062,553,850	3,152,780	3,602,256	17,320,678,970	1,677,188	1,951,840	9,215,795,980
6,000 ～ 7,000	17,556,589	21,081,019	113,906,457,860	5,349,497	6,329,740	34,691,138,920	2,895,724	3,521,200	18,806,342,920	2,201,147	2,489,554	14,243,738,950	3,624,472	4,170,410	23,514,528,860	1,837,694	2,172,362	11,943,275,780
7,000 ～ 8,000	17,276,662	21,476,940	129,459,447,910	5,108,108	6,285,317	38,283,515,460	2,905,497	3,664,204	21,779,688,230	1,943,690	2,285,094	14,565,659,480	3,499,936	4,161,831	26,239,259,820	1,859,149	2,270,960	13,940,416,560
8,000 ～ 9,000	18,653,731	23,435,010	158,540,349,130	5,537,112	6,887,416	47,076,750,490	3,149,721	4,024,454	26,763,449,680	2,120,194	2,509,446	18,046,118,260	3,923,856	4,696,322	33,390,412,320	2,072,373	2,557,253	17,623,000,340
9,000 ～ 10,000	19,531,905	24,851,581	186,432,863,574	5,875,529	7,389,374	56,116,572,386	3,441,634	4,422,273	32,892,264,146	2,177,059	2,615,814	20,778,794,170	4,369,080	5,256,363	41,794,024,256	2,425,564	2,984,148	23,223,294,260
10,000 ～ 11,000	14,661,222	20,565,106	153,918,981,202	4,381,065	6,072,785	45,991,870,596	2,564,219	3,663,623	26,909,133,930	1,610,908	2,102,233	16,921,312,366	3,078,146	4,095,466	32,318,242,070	1,671,428	2,311,556	17,536,631,650
11,000 ～ 12,000	11,583,091	17,439,350	132,949,386,706	3,474,937	5,146,908	39,887,717,920	2,056,168	3,140,808	23,599,491,260	1,255,830	1,742,542	14,418,245,240	2,345,864	3,342,854	26,925,717,090	1,307,084	1,934,810	15,000,613,970
12,000 ～ 13,000	11,837,865	17,700,375	147,813,859,936	3,591,540	5,266,756	44,856,614,128	2,258,853	3,345,711	28,213,462,468	1,168,516	1,656,965	14,593,881,140	2,430,316	3,429,348	30,352,363,534	1,451,671	2,080,674	18,130,191,218
13,000 ～ 14,000	8,533,023	14,347,138	115,143,755,678	2,501,636	4,162,450	33,759,137,200	1,537,333	2,620,495	20,748,495,100	846,489	1,326,101	11,421,509,290	1,720,845	2,721,325	23,236,760,610	1,021,590	1,655,779	13,798,482,020
14,000 ～ 15,000	6,849,919	12,680,926	99,275,560,588	2,023,305	3,697,607	29,327,556,220	1,250,958	2,353,943	18,136,060,910	678,871	1,154,264	9,836,996,040	1,369,992	2,390,436	19,860,099,840	817,835	1,473,174	11,858,564,470
15,000 ～ 16,000	5,865,837	11,521,188	90,740,328,392	1,739,878	3,368,490	26,913,730,246	1,084,338	2,157,686	16,772,751,106	576,172	1,040,933	8,912,999,450	1,159,346	2,154,357	17,928,898,216	697,611	1,336,389	10,787,506,450
16,000 ～ 17,000	4,887,234	10,291,505	80,576,917,538	1,444,003	2,997,976	23,808,066,776	916,533	1,943,379	15,113,337,560	460,057	901,445	7,583,483,536	940,289	1,890,199	15,504,078,256	579,040	1,194,542	9,548,985,976
17,000 ～ 18,000	4,147,196	9,273,400	72,507,050,028	1,218,116	2,686,252	21,296,009,290	779,078	1,757,530	13,620,846,806	382,437	792,213	6,685,499,784	790,278	1,689,123	13,814,738,574	489,605	1,076,667	8,559,350,850
18,000 ～ 19,000	3,568,147	8,289,794	65,954,342,148	1,047,573	2,395,532	19,362,655,342	676,093	1,574,025	12,497,112,526	322,323	697,557	5,956,899,060	676,433	1,500,381	12,501,752,026	424,526	964,028	7,846,567,544
19,000 ～ 20,000	3,188,065	7,533,595	62,122,346,882	939,495	2,176,638	18,305,934,098	606,257	1,430,365	11,813,252,612	289,215	633,029	5,634,776,176	603,386	1,354,800	11,756,201,026	379,050	873,345	7,385,801,370
20,000 ～ 21,000	2,799,272	6,841,429	57,357,583,078	824,901	1,968,952	16,902,415,658	541,454	1,306,455	11,095,173,372	244,477	559,441	5,008,849,576	526,583	1,223,927	10,789,556,982	337,986	797,328	6,925,624,752
21,000 ～ 22,000	2,470,863	6,252,783	53,099,490,554	723,670	1,783,673	15,552,160,962	475,388	1,185,047	10,216,755,362	213,086	503,486	4,579,104,700	458,865	1,101,603	9,860,841,340	295,225	720,092	6,344,579,210
22,000 ～ 23,000	2,164,166	5,667,390	48,664,578,702	628,838	1,608,449	14,141,163,972	415,027	1,072,611	9,333,264,050	182,434	448,756	4,102,260,712	395,168	986,007	8,885,637,384	254,962	644,661	5,733,209,888
23,000 ～ 24,000	1,911,004	5,168,294	44,883,409,219	548,765	1,451,447	12,889,375,696	362,611	969,999	8,517,197,840	158,224	401,691	3,716,059,956	342,102	883,063	8,035,231,042	221,685	580,770	5,207,139,810
24,000 ～ 25,000	1,735,134	4,777,502	42,491,210,460	496,232	1,338,364	12,151,982,560	330,977	900,484	8,105,246,970	139,252	362,763	3,409,954,880	307,858	810,191	7,538,694,098	201,586	536,012	4,936,491,898
25,000 ～ 26,000	1,609,443	4,453,769	41,025,490,924	456,632	1,239,813	11,639,951,076	306,272	835,368	7,807,241,146	125,809	333,304	3,206,862,860	280,246	743,439	7,143,558,796	185,069	495,341	4,717,496,150
26,000 ～ 27,000	1,494,970	4,175,875	39,601,244,586	426,829	1,164,850	11,306,545,556	288,549	791,062	7,643,755,640	115,610	308,230	3,062,157,266	259,824	694,981	6,882,721,256	172,456	464,702	4,568,620,210
27,000 ～ 28,000	1,381,302	3,898,092	37,969,387,381	393,321	1,087,512	10,811,312,948	266,726	739,710	7,331,582,218	105,389	285,993	2,896,721,552	238,579	647,387	6,557,475,244	158,321	432,861	4,351,681,342
28,000 ～ 29,000	1,266,042	3,641,136	36,065,314,386	357,074	1,008,878	10,171,000,826	242,286	686,139	6,901,186,762	94,723	263,323	2,698,187,514	215,410	597,391	6,136,014,192	143,677	400,559	4,092,686,482
29,000 ～ 30,000	1,135,209	3,345,521	33,470,445,434	317,332	919,467	9,355,875,748	215,476	625,703	6,352,771,110	83,981	239,721	2,476,054,938	191,525	544,258	5,646,779,746	127,709	364,910	3,765,247,512
30,000 ～ 32,000	1,936,317	5,879,027	59,949,007,171	534,672	1,597,995	16,551,927,976	363,336	1,087,562	11,248,035,924	140,219	413,041	4,340,393,000	319,702	936,210	9,896,565,665	214,415	629,682	6,637,584,145
32,000 ～ 34,000	1,554,206	4,893,396	51,225,034,598	421,858	1,311,125	13,902,085,198	287,038	891,537	9,459,145,382	109,089	336,498	3,594,777,460	250,461	762,955	8,253,801,580	169,134	515,851	5,573,709,290
34,000 ～ 36,000	1,287,580	4,133,970	45,021,298,128	343,237	1,086,987	12,000,768,880	233,598	739,150	8,167,567,994	87,519	275,599	3,059,580,566	199,264	620,114	6,966,254,292	134,461	417,627	4,700,950,264
36,000 ～ 38,000	1,090,937	3,544,904	40,330,570,481	282,777	906,957	10,452,581,016	192,801	615,690	7,126,700,386	70,806	227,840	2,617,096,290	162,235	513,877	5,996,242,794	110,284	347,883	4,076,113,220
38,000 ～ 40,000	907,118	3,008,363	35,346,369,702	229,777	751,183	8,952,656,262	156,625	509,364	6,102,484,758	56,705	186,834	2,209,219,374	128,330	413,820	4,999,187,136	87,519	280,699	3,409,466,196
40,000 ～ 45,000	1,644,170	5,616,720	69,543,913,089	404,191	1,358,562	17,086,650,854	274,990	918,329	11,624,848,834	97,644	331,096	4,126,686,884	217,889	721,151	9,205,257,657	147,783	487,413	6,243,771,413
45,000 ～ 50,000	1,092,470	3,809,200	51,742,347,339	255,469	868,145	12,097,137,874	174,057	584,651	8,243,540,500	59,609	206,907	2,820,950,500	130,805	439,424	6,190,674,732	89,793	298,463	4,250,461,584
50,000 ～ 60,000	1,589,520	5,139,520	86,921,372,029	368,201	1,121,085	20,128,252,704	255,757	759,275	13,986,342,684	79,682	256,192	4,348,372,136	177,564	534,285	9,700,424,552	124,342	365,773	6,796,886,536
60,000 ～ 70,000	1,010,978	3,242,337	65,454,019,047	242,275	720,752	15,696,073,989	171,610	496,957	11,119,917,758	49,227	154,170	3,187,110,983	114,735	331,406	7,430,766,853	82,203	232,527	5,325,447,290
70,000 ～ 80,000	750,392	2,408,680	55,994,325,629	185,661	553,645	13,848,963,158	133,124	387,016	9,929,407,382	36,045	113,200	2,688,075,182	84,326	245,886	6,288,749,238	61,549	176,062	4,590,131,554
80,000 ～ 90,000	445,949	1,486,999	37,660,732,326	108,649	337,505	9,170,008,623	77,067	234,923	6,503,136,313	21,517	69,059	1,816,620,298	48,012	145,867	4,052,113,002	34,452	103,047	2,907,038,594
90,000 ～ 100,000	294,511	955,826	28,000,777,811	72,994	219,929	6,945,491,918	52,269	154,571	4,974,527,642	13,917	43,350	1,323,262,276	31,183	91,454	2,966,794,393	22,523	65,255	2,143,876,407
100,000 ～ 120,000	363,566	1,214,421	39,336,097,631	89,657	279,925	9,692,272,432	62,701	193,459	6,774,999,966	18,150	56,921	1,964,404,718	36,986	111,524	3,997,488,717	26,016	77,982	2,809,742,030
120,000 ～ 140,000	181,033	605,892	23,367,246,854	45,390	141,285	5,857,365,044	31,419	96,890	4,053,407,688	9,580	29,248	1,237,279,122	18,808	55,127	2,427,364,293	12,931	38,105	1,668,028,089
140,000 ～ 160,000	115,921	368,618	17,256,863,736	29,074	85,518	4,326,916,028	19,682	57,356	2,927,264,259	6,583	18,861	981,449,985	12,408	34,031	1,845,280,984	8,263	22,685	1,228,228,351
160,000 ～ 200,000	118,557	404,162	21,124,031,424	29,738	94,021	5,299,169,097	19,603	62,012	3,491,907,429	6,983	20,906	1,245,935,204	12,102	35,983	2,158,115,918	7,877	23,757	1,405,579,854
200,000 ～ 300,000	106,108	391,085	25,291,012,044	31,705	107,297	7,618,974,755	18,886	64,500	4,528,322,006	10,701	34,230	2,596,172,362	16,733	54,267	4,063,938,195	9,332	30,743	2,265,063,591
300,000 ～ 400,000	23,484	121,121	7,968,961,148	7,250	34,832	2,453,500,611	4,660	22,221	1,578,991,225	2,224	10,560	748,845,057	4,234	19,858	1,433,647,186	2,677	12,442	908,137,153
400,000 ～ 500,000	8,802	60,882	3,913,582,038	2,328	15,275	1,031,445,927	1,549	9,989	685,026,777	624	4,280	276,976,041	1,408	9,080	622,688,524	939	5,988	415,497,563
500,000 ～ 600,000	4,686	44,349	2,556,757,109	1,128	9,831	613,362,429	766	6,649	416,499,533	274	2,337	148,909,071	718	5,903	390,758,935	472	3,929	256,902,319
600,000 ～ 700,000	3,485	38,620	2,258,272,869	799	7,712	517,548,298	524	5,160	339,784,024	212	1,900	137,234,121	487	4,473	317,106,160	318	3,067	206,863,181
700,000 ～ 800,000	3,452	40,116	2,598,954,054	724	7,155	544,986,367	466	4,626	350,297,168	198	1,897	149,542,707	524	5,213	394,239,170	337	3,608	253,332,187
800,000 ～ 900,000	3,231	40,428	2,747,743,142	841	9,160	715,206,284	497	5,568	421,624,266	299	2,986	255,258,525	612	6,288	519,392,291	358	3,900	303,862,164
900,000 ～1,000,000	2,587	35,095	2,444,498,988	688	8,433	650,154,813	375	4,951	354,421,891	269	2,829	253,968,554	453	4,974	428,739,434	241	2,834	227,425,944
1,000,000 ～	11,663	185,208	19,187,750,291	3,451	48,366	5,777,006,576	1,901	27,872	3,228,832,999	1,397	17,263	2,290,303,796	2,457	30,276	3,981,708,907	1,332	17,537	2,238,977,494

注）1.本表は、提出のあったデータを集計したものである。
2.被用者保険の各制度について、高齢受給者（70歳以上）が被保険者であるか被扶養者であるか区別できないこと等から、被保険者に係る計数に被扶養者に係る計数を加えても計の計数に一致しない場合がある。
3. 制度・計は、協会（一般）・計、組合健保・計、共済組合・計、国民健康保険・計及び後期高齢者医療・計の単純合計である。

第５表　点数（金額）階級別、診療種類別、制度別、件数・日数（回数）・点数（金額）

歯科＋食事・生活療養(歯科)　　令和4年度

	（再掲）組合健保・被扶養者			共済組合・計			（再掲）共済組合・被保険者			（再掲）共済組合・被扶養者			国民健康保険・計（①＋②＋③）			①市町村国保・一般被保険者		
	件数	日数	金額	件数	日数	金額	件数	日数	金額	件数	日数	金額	件数	日数	金額	件数	日数	金額
総　　数	19,146,416	26,485,430	210,297,019,422	15,630,106	22,703,263	180,823,295,843	8,776,922	13,391,786	107,197,828,184	6,677,302	9,019,108	71,318,741,379	56,259,539	93,594,304	751,278,972,266	51,639,924	86,371,285	692,725,958,061
円以上～　500円未満	1,621	1,607	715,440	1,342	1,328	593,880	820	809	363,360	498	496	219,830	6,370	6,311	2,807,190	5,843	5,787	2,574,650
500 ～ 1,000	110,332	110,501	73,036,240	95,124	95,325	62,773,240	54,261	54,392	35,578,630	39,925	39,985	26,562,610	303,600	304,736	199,718,750	275,951	277,013	181,654,190
1,000 ～ 1,500	67,787	76,839	86,167,370	63,652	72,619	80,117,690	38,030	43,668	47,421,110	24,927	28,143	31,824,040	217,851	252,654	272,971,970	198,466	230,460	248,756,560
1,500 ～ 2,000	122,025	131,732	206,436,960	104,817	114,300	176,928,990	59,096	65,090	99,569,130	43,854	47,176	74,163,520	502,811	545,401	858,153,800	468,425	507,913	799,780,800
2,000 ～ 2,500	167,825	185,355	387,441,160	140,442	158,798	322,745,950	79,350	90,932	181,903,340	59,298	65,598	136,700,040	540,549	647,746	1,246,997,520	497,919	598,483	1,148,874,710
2,500 ～ 3,000	322,454	339,570	880,871,140	265,922	282,716	726,380,280	139,623	150,164	381,530,120	122,914	128,729	335,663,910	1,001,386	1,092,900	2,722,219,750	922,940	1,008,498	2,508,183,430
3,000 ～ 3,500	565,664	600,516	1,847,340,100	468,531	503,303	1,533,713,870	251,394	273,609	824,680,740	211,785	223,703	691,409,130	1,680,983	1,847,201	5,524,887,960	1,547,122	1,701,235	5,085,927,570
3,500 ～ 4,000	532,909	575,461	1,990,488,990	447,069	486,480	1,667,994,200	239,889	264,326	894,827,530	201,547	215,792	752,157,440	1,640,269	1,839,160	6,116,066,430	1,512,950	1,697,652	5,641,225,980
4,000 ～ 4,500	687,896	747,864	2,910,595,000	537,366	595,571	2,275,876,180	275,420	311,814	1,167,309,020	255,266	275,981	1,080,206,760	1,995,044	2,283,527	8,462,553,110	1,837,365	2,105,500	7,794,468,990
4,500 ～ 5,000	621,322	691,261	2,946,749,460	476,159	542,365	2,256,806,750	240,704	282,008	1,139,873,250	229,696	253,446	1,089,711,610	1,749,614	2,080,922	8,273,648,650	1,611,095	1,919,237	7,617,432,740
5,000 ～ 6,000	1,408,843	1,569,374	7,738,836,640	1,084,833	1,237,390	5,959,111,060	553,421	648,658	3,040,895,530	519,112	573,545	2,850,713,060	3,834,789	4,619,029	21,037,383,490	3,517,727	4,248,019	19,296,863,810
6,000 ～ 7,000	1,717,968	1,912,987	11,124,318,900	1,274,973	1,456,888	8,266,987,570	618,545	731,633	4,019,015,230	643,670	709,293	4,165,072,340	4,087,005	4,996,775	26,522,926,240	3,730,383	4,575,734	24,210,083,440
7,000 ～ 8,000	1,571,026	1,802,049	11,776,776,890	1,212,410	1,429,424	9,089,214,530	639,251	776,066	4,793,772,710	560,197	636,584	4,198,372,130	4,041,063	5,120,922	30,269,340,440	3,704,123	4,707,251	27,744,195,570
8,000 ～ 9,000	1,776,766	2,042,906	15,133,080,140	1,347,175	1,599,032	11,462,389,720	717,824	877,756	6,103,519,220	615,385	703,047	5,240,331,330	4,342,211	5,572,277	36,882,505,010	3,972,197	5,114,100	33,736,076,950
9,000 ～ 10,000	1,867,299	2,172,179	17,843,875,026	1,470,816	1,757,572	14,058,637,690	831,652	1,014,320	7,958,132,310	625,064	724,468	5,966,129,550	4,457,667	5,826,509	42,529,146,580	4,056,481	5,327,357	38,694,583,970
10,000 ～ 11,000	1,348,916	1,700,154	14,174,798,330	1,055,690	1,384,190	11,086,594,430	584,361	795,144	6,132,237,110	460,671	573,546	4,842,428,360	3,437,358	4,955,512	36,083,954,206	3,145,101	4,553,280	33,016,225,726
11,000 ～ 12,000	994,473	1,337,893	11,416,597,290	814,911	1,133,917	9,354,166,770	461,628	664,810	5,298,924,520	345,027	456,033	3,960,543,010	2,710,098	4,214,384	31,104,655,576	2,480,370	3,875,090	28,467,588,786
12,000 ～ 13,000	933,929	1,278,805	11,664,092,986	849,373	1,168,884	10,609,290,886	524,424	729,027	6,550,822,386	316,286	426,394	3,950,254,740	2,799,521	4,305,278	34,954,285,566	2,563,342	3,959,053	32,004,979,976
13,000 ～ 14,000	667,251	1,008,283	9,006,387,510	563,947	881,280	7,611,088,262	337,590	541,241	4,557,158,612	220,231	329,281	2,971,285,180	1,982,739	3,469,954	26,753,090,140	1,815,930	3,195,186	24,501,578,020
14,000 ～ 15,000	527,147	867,854	7,639,092,330	445,549	767,442	6,457,738,400	266,241	474,927	3,859,725,850	174,612	283,214	2,529,975,480	1,595,719	3,085,926	23,124,699,076	1,461,599	2,842,286	21,180,791,816
15,000 ～ 16,000	440,723	773,905	6,816,327,506	379,118	691,145	5,863,573,980	229,573	432,439	3,550,348,700	145,628	250,690	2,252,592,590	1,367,807	2,801,593	21,160,619,400	1,252,996	2,580,529	19,384,443,550
16,000 ～ 17,000	343,512	656,074	5,662,717,510	306,450	605,188	5,053,035,792	189,661	384,490	3,127,919,856	113,525	213,487	1,871,306,946	1,151,982	2,518,256	18,992,281,168	1,056,383	2,321,188	17,416,210,402
17,000 ～ 18,000	285,632	576,666	4,992,410,204	252,119	531,178	4,407,216,450	156,709	340,648	2,739,573,590	92,635	183,951	1,619,128,320	973,940	2,263,429	17,027,727,300	894,632	2,089,542	15,641,270,520
18,000 ～ 19,000	239,135	504,836	4,419,167,552	214,012	469,710	3,955,156,710	134,360	302,819	2,483,206,970	77,209	160,860	1,426,804,080	841,079	2,032,596	15,546,184,396	772,116	1,875,070	14,271,638,100
19,000 ～ 20,000	213,001	452,401	4,149,502,616	190,352	421,373	3,708,651,420	119,594	272,464	2,330,198,210	68,609	143,464	1,336,587,860	752,723	1,852,849	14,667,766,198	690,935	1,710,176	13,463,835,752
20,000 ～ 21,000	178,705	400,769	3,661,319,890	164,724	378,193	3,375,131,130	105,347	246,199	2,158,620,860	57,505	127,200	1,178,151,780	666,884	1,692,852	13,664,436,956	612,606	1,563,449	12,552,310,270
21,000 ～ 22,000	154,648	357,523	3,323,005,500	141,891	336,092	3,049,128,630	90,632	219,037	1,947,704,510	49,644	112,786	1,066,700,250	593,492	1,554,776	12,754,592,740	545,673	1,436,745	11,726,860,270
22,000 ～ 23,000	132,099	318,905	2,970,149,476	122,582	302,363	2,756,263,156	78,850	198,026	1,773,013,680	42,190	100,052	948,574,086	526,794	1,425,993	11,846,318,964	484,584	1,317,950	10,897,067,044
23,000 ～ 24,000	113,456	282,785	2,664,576,212	104,833	267,646	2,461,969,792	67,528	175,943	1,585,973,360	36,001	87,974	845,378,322	465,320	1,299,065	10,929,389,453	428,962	1,202,993	10,075,374,233
24,000 ～ 25,000	99,770	255,560	2,442,968,910	93,867	244,899	2,298,575,040	61,273	162,003	1,500,355,410	31,375	79,422	768,356,210	427,412	1,211,185	10,466,903,836	394,347	1,122,034	9,657,204,516
25,000 ～ 26,000	89,291	231,120	2,276,016,236	85,596	225,899	2,181,703,668	56,354	150,643	1,436,393,922	28,154	72,167	717,570,670	395,529	1,128,849	10,082,855,406	365,027	1,046,538	9,305,322,776
26,000 ～ 27,000	81,765	214,017	2,165,694,206	79,843	211,782	2,115,090,720	52,834	141,894	1,399,623,640	25,916	66,786	686,500,520	369,793	1,062,383	9,795,948,022	341,682	985,220	9,051,348,932
27,000 ～ 28,000	74,950	199,159	2,059,918,152	73,249	197,642	2,013,375,292	48,831	132,903	1,342,162,562	23,406	61,828	643,401,250	342,610	994,196	9,417,753,113	316,806	922,960	8,708,424,613
28,000 ～ 29,000	66,772	182,176	1,902,020,370	66,067	182,087	1,881,847,826	43,986	121,974	1,252,931,376	21,149	57,387	602,380,750	315,416	933,720	8,985,189,709	291,409	865,819	8,301,388,639
29,000 ～ 30,000	59,377	165,974	1,750,652,494	58,711	165,956	1,731,098,630	39,310	111,994	1,159,042,880	18,527	51,340	546,280,600	283,726	860,446	8,365,097,684	262,362	798,856	7,735,207,474
30,000 ～ 32,000	97,568	282,531	3,019,966,570	96,315	280,896	2,981,125,368	64,344	188,930	1,991,690,110	30,575	87,606	946,220,188	488,709	1,526,973	15,131,786,978	452,827	1,419,745	14,020,941,038
32,000 ～ 34,000	75,081	227,233	2,474,206,004	74,931	228,642	2,469,031,530	50,234	154,133	1,655,317,394	23,480	70,524	773,598,636	397,375	1,283,776	13,097,521,092	368,722	1,194,958	12,153,184,202
34,000 ～ 36,000	59,446	185,070	2,077,994,198	59,249	184,971	2,071,382,946	39,729	124,193	1,389,063,716	18,534	57,514	647,843,820	332,113	1,094,213	11,612,881,510	308,707	1,019,892	10,794,688,110
36,000 ～ 38,000	47,253	150,486	1,746,472,914	47,425	150,632	1,752,802,296	32,023	101,451	1,183,527,270	14,514	46,241	536,423,676	282,854	941,237	10,457,192,400	263,515	878,836	9,742,322,720
38,000 ～ 40,000	36,847	119,910	1,435,226,690	37,627	121,864	1,465,998,082	25,228	81,635	982,901,116	11,658	37,749	454,248,866	238,071	807,922	9,276,567,210	222,137	755,305	8,655,826,380
40,000 ～ 45,000	63,010	209,201	2,661,012,034	63,306	211,298	2,675,202,752	42,363	140,914	1,790,195,972	19,587	65,706	827,593,910	432,249	1,510,577	18,284,783,816	404,285	1,416,819	17,102,645,606
45,000 ～ 50,000	36,369	124,703	1,720,472,478	37,576	127,899	1,778,138,192	25,094	84,442	1,187,405,384	11,562	40,232	547,158,498	288,442	1,028,902	13,660,069,033	270,303	966,830	12,801,279,187
50,000 ～ 60,000	46,310	146,353	2,525,438,084	50,210	152,251	2,740,507,700	34,337	101,860	1,875,070,476	14,507	45,996	790,701,332	418,638	1,376,275	22,894,450,296	393,218	1,297,032	21,505,256,702
60,000 ～ 70,000	28,003	84,949	1,812,210,363	32,231	93,895	2,087,244,356	22,631	64,432	1,465,987,302	8,690	26,639	562,268,230	274,867	886,811	17,805,287,234	258,146	836,149	16,722,086,346
70,000 ～ 80,000	19,224	58,538	1,433,097,938	23,559	69,013	1,756,324,450	16,881	48,503	1,258,315,594	5,972	18,330	445,301,200	212,752	684,594	15,879,108,237	199,731	644,834	14,907,289,987
80,000 ～ 90,000	11,315	35,572	955,486,820	13,283	40,340	1,121,028,961	9,391	28,058	792,124,033	3,429	10,812	289,700,972	129,910	434,551	10,971,348,176	122,222	410,022	10,322,725,900
90,000 ～ 100,000	7,243	21,807	688,268,148	8,555	25,499	813,594,616	6,052	17,927	575,797,258	2,191	6,582	208,047,348	86,756	281,795	8,251,847,936	81,528	265,624	7,754,388,926
100,000 ～ 120,000	9,171	27,601	993,285,389	10,395	31,684	1,122,899,684	7,215	21,911	778,607,844	2,778	8,435	300,787,160	108,706	367,029	11,761,870,116	102,429	346,929	11,082,402,797
120,000 ～ 140,000	5,026	14,206	649,917,138	5,381	15,568	694,703,318	3,544	10,220	457,192,829	1,650	4,694	213,361,709	54,285	185,683	7,008,677,192	51,088	175,420	6,595,535,012
140,000 ～ 160,000	3,626	9,678	539,969,391	3,511	9,769	522,413,023	2,268	6,381	337,392,728	1,129	2,999	168,093,165	34,443	113,115	5,129,857,231	32,334	106,675	4,815,831,505
160,000 ～ 200,000	3,641	10,210	648,338,779	3,408	10,186	608,546,777	2,067	6,224	368,702,063	1,235	3,620	220,958,344	35,365	124,081	6,302,235,268	33,257	117,202	5,926,601,066
200,000 ～ 300,000	7,011	22,038	1,707,696,086	5,900	18,993	1,441,917,331	3,100	10,137	760,251,319	2,733	8,572	666,596,480	27,904	106,486	6,598,903,535	25,804	99,336	6,097,479,168
300,000 ～ 400,000	1,492	7,065	503,477,154	1,522	7,210	512,530,489	864	4,067	290,728,164	645	3,060	217,410,365	5,783	30,301	1,965,028,402	5,326	28,152	1,808,838,170
400,000 ～ 500,000	433	2,856	191,214,503	442	2,929	195,555,782	275	1,834	121,454,783	160	1,054	70,885,027	2,278	15,660	1,013,274,907	2,133	14,773	949,408,004
500,000 ～ 600,000	223	1,755	121,065,343	217	1,972	118,141,635	136	1,299	73,866,133	76	643	41,615,754	1,124	10,383	614,734,508	1,055	9,867	577,115,163
600,000 ～ 700,000	149	1,172	97,078,590	148	1,302	95,259,621	85	795	54,977,215	62	485	39,674,926	888	9,711	575,433,260	844	9,283	546,941,849
700,000 ～ 800,000	159	1,315	119,456,833	135	1,381	101,615,580	84	951	63,427,761	49	392	36,630,143	947	10,632	713,321,624	902	10,103	679,597,242
800,000 ～ 900,000	244	2,280	207,100,746	162	1,652	138,288,428	90	910	76,958,537	70	721	59,611,151	789	10,432	670,728,952	727	9,678	617,730,261
900,000 ～1,000,000	201	1,994	190,972,941	180	1,930	170,099,543	85	992	80,498,885	94	926	88,626,778	568	8,303	537,273,833	521	7,600	492,643,628
1,000,000 ～	1,082	11,847	1,673,449,552	923	11,510	1,477,974,799	436	5,717	712,045,064	484	5,728	761,945,397	2,569	45,550	4,419,713,721	2,314	42,018	3,983,444,317

注）1.本表は、提出のあったデータを集計したものである。
2.被用者保険の各制度について、高齢受給者（70歳以上）が被保険者であるか被扶養者であるか区別できないこと等から、被保険者に係る計数に被扶養者に係る計数を加えても計の計数に一致しない場合がある。
3. 制度・計は、協会（一般）・計、組合健保・計、共済組合・計、国民健康保険・計及び後期高齢者医療・計の単純合計である。

第５表　点数（金額）階級別、診療種類別、制度別、件数・日数（回数）・点数（金額）

歯科＋食事・生活療養(歯科)　　令和4年度

	②市町村国保・退職被保険者			③国保組合			後期高齢者医療・計（④＋⑤）			④後期高齢者医療・現役並み所得者			⑤後期高齢者医療・一般		
	件数	日数	金額	件数	日数	金額	件数	日数	金額	件数	日数	金額	件数	日数	金額
総　　数	…	…	…	4,619,390	7,222,619	58,549,762,255	48,688,120	86,092,233	708,203,644,782	4,156,049	7,110,891	55,053,156,158	44,532,071	78,981,342	653,150,488,624
円以上～　500円未満	…	…	…	527	524	232,540	6,267	6,101	2,770,720	569	562	252,100	5,698	5,539	2,518,620
500 ～ 1,000	…	…	…	27,649	27,723	18,064,560	204,650	208,113	137,064,870	22,459	22,582	14,871,090	182,191	185,531	122,193,780
1,000 ～ 1,500	…	…	…	19,384	22,193	24,213,960	156,192	181,690	194,392,280	16,776	19,434	20,917,130	139,416	162,256	173,475,150
1,500 ～ 2,000	…	…	…	34,386	37,488	58,373,000	648,687	682,883	1,133,623,850	55,745	59,208	96,582,830	592,942	623,675	1,037,041,020
2,000 ～ 2,500	…	…	…	42,629	49,262	98,120,640	506,298	664,649	1,172,667,200	48,228	61,250	111,534,100	458,070	603,399	1,061,133,100
2,500 ～ 3,000	…	…	…	78,445	84,401	214,033,450	814,678	919,552	2,220,960,570	81,858	91,250	222,835,180	732,820	828,302	1,998,125,390
3,000 ～ 3,500	…	…	…	133,860	145,965	438,957,040	1,198,216	1,371,333	3,927,861,140	118,558	136,440	389,656,730	1,079,658	1,234,893	3,538,204,410
3,500 ～ 4,000	…	…	…	127,305	141,493	474,789,610	1,473,889	1,670,144	5,510,960,710	136,898	155,947	510,972,760	1,336,991	1,514,197	4,999,987,950
4,000 ～ 4,500	…	…	…	157,674	178,022	668,062,870	1,694,397	2,004,412	7,192,248,220	159,592	189,077	677,313,490	1,534,805	1,815,335	6,514,934,730
4,500 ～ 5,000	…	…	…	138,513	161,679	656,186,610	1,636,163	1,972,465	7,731,317,940	149,047	180,816	704,311,700	1,487,116	1,791,649	7,027,006,240
5,000 ～ 6,000	…	…	…	317,040	370,987	1,740,401,400	3,239,948	4,057,253	17,760,702,080	306,654	383,957	1,680,941,820	2,933,294	3,673,296	16,079,760,260
6,000 ～ 7,000	…	…	…	356,612	421,028	2,312,778,880	3,220,642	4,127,206	20,910,876,270	304,494	391,825	1,976,052,100	2,916,148	3,735,381	18,934,824,170
7,000 ～ 8,000	…	…	…	336,927	413,653	2,525,048,140	3,415,145	4,479,446	25,578,117,660	307,374	406,348	2,301,774,310	3,107,771	4,073,098	23,276,343,350
8,000 ～ 9,000	…	…	…	370,000	458,159	3,146,310,700	3,503,377	4,679,963	29,728,291,590	313,862	421,328	2,662,979,480	3,189,515	4,258,635	27,065,312,110
9,000 ～ 10,000	…	…	…	401,172	499,134	3,834,429,660	3,358,813	4,621,763	31,934,482,662	298,334	412,993	2,839,285,520	3,060,479	4,208,770	29,095,197,142
10,000 ～ 11,000	…	…	…	292,247	402,217	3,067,624,730	2,708,963	4,057,153	28,438,319,900	234,900	356,030	2,465,278,480	2,474,063	3,701,123	25,973,041,420
11,000 ～ 12,000	…	…	…	229,715	339,269	2,636,918,570	2,237,281	3,601,287	25,677,129,350	188,783	308,764	2,166,400,840	2,048,498	3,292,523	23,510,728,510
12,000 ～ 13,000	…	…	…	236,166	346,206	2,949,142,840	2,167,115	3,530,109	27,041,305,822	187,235	305,068	2,337,095,300	1,979,880	3,225,041	24,704,210,522
13,000 ～ 14,000	…	…	…	166,803	274,756	2,251,432,170	1,763,856	3,112,129	23,783,679,466	141,457	257,365	1,907,430,100	1,622,399	2,854,764	21,876,249,366
14,000 ～ 15,000	…	…	…	134,111	243,624	1,943,777,920	1,415,354	2,739,515	20,505,467,052	113,599	226,508	1,645,785,380	1,301,755	2,513,007	18,859,681,672
15,000 ～ 16,000	…	…	…	114,800	221,040	1,776,005,050	1,219,688	2,505,603	18,873,506,550	95,664	202,851	1,480,156,490	1,124,024	2,302,752	17,393,350,060
16,000 ～ 17,000	…	…	…	95,593	197,056	1,575,971,226	1,044,510	2,279,886	17,219,455,546	80,023	179,654	1,318,990,710	964,487	2,100,232	15,900,464,836
17,000 ～ 18,000	…	…	…	79,303	173,874	1,386,370,760	912,743	2,103,418	15,961,358,414	68,364	162,737	1,195,449,610	844,379	1,940,681	14,765,908,804
18,000 ～ 19,000	…	…	…	68,958	157,510	1,274,454,476	789,050	1,891,575	14,588,593,674	58,602	145,110	1,083,309,430	730,448	1,746,465	13,505,284,244
19,000 ～ 20,000	…	…	…	61,786	142,667	1,203,891,836	702,109	1,727,935	13,683,794,140	51,775	132,338	1,009,071,390	650,334	1,595,597	12,674,722,750
20,000 ～ 21,000	…	…	…	54,274	129,392	1,112,043,746	616,180	1,577,505	12,626,042,352	45,512	119,413	932,508,940	570,668	1,458,092	11,693,533,412
21,000 ～ 22,000	…	…	…	47,816	118,022	1,027,668,270	552,945	1,476,639	11,882,766,882	41,076	111,295	882,637,030	511,869	1,365,344	11,000,129,852
22,000 ～ 23,000	…	…	…	42,203	108,017	949,094,690	490,784	1,344,578	11,035,195,226	36,330	100,514	816,846,550	454,454	1,244,064	10,218,348,676
23,000 ～ 24,000	…	…	…	36,355	96,065	853,944,860	449,984	1,267,073	10,567,443,236	32,807	92,934	770,492,040	417,177	1,174,139	9,796,951,196
24,000 ～ 25,000	…	…	…	33,064	89,149	809,675,100	409,765	1,172,863	10,035,054,926	29,951	86,067	733,434,520	379,814	1,086,796	9,301,620,406
25,000 ～ 26,000	…	…	…	30,499	82,306	777,455,540	391,440	1,115,769	9,977,421,978	28,425	81,494	724,625,010	363,015	1,034,275	9,252,796,968
26,000 ～ 27,000	…	…	…	28,110	77,160	744,572,310	358,681	1,041,879	9,500,939,032	26,438	76,325	700,353,210	332,243	965,554	8,800,585,822
27,000 ～ 28,000	…	…	…	25,803	71,233	709,301,050	333,543	971,355	9,169,470,784	24,439	70,828	671,819,622	309,104	900,527	8,497,651,162
28,000 ～ 29,000	…	…	…	24,005	67,898	683,744,160	312,075	919,060	8,891,261,833	22,435	65,581	639,196,850	289,640	853,479	8,252,064,983
29,000 ～ 30,000	…	…	…	21,363	61,588	629,860,470	283,915	855,394	8,371,593,626	20,969	63,153	618,249,246	262,946	792,241	7,753,344,380
30,000 ～ 32,000	…	…	…	35,881	107,223	1,110,814,540	496,919	1,536,953	15,387,601,184	36,299	112,303	1,123,993,802	460,620	1,424,650	14,263,607,382
32,000 ～ 34,000	…	…	…	28,650	88,811	944,238,360	409,581	1,306,898	13,502,595,198	29,750	94,752	980,606,362	379,831	1,212,146	12,521,988,836
34,000 ～ 36,000	…	…	…	23,404	74,318	818,123,610	353,717	1,147,685	12,370,010,500	25,325	82,079	885,638,136	328,392	1,065,606	11,484,372,364
36,000 ～ 38,000	…	…	…	19,338	62,399	714,831,860	315,646	1,032,201	11,671,751,975	22,601	74,170	835,678,926	293,045	958,031	10,836,073,049
38,000 ～ 40,000	…	…	…	15,933	52,610	620,701,540	273,313	913,574	10,651,961,012	19,293	64,785	751,973,982	254,020	848,789	9,899,987,030
40,000 ～ 45,000	…	…	…	27,962	93,753	1,182,052,270	526,535	1,815,132	22,292,018,010	36,608	126,986	1,549,448,542	489,927	1,688,146	20,742,569,468
45,000 ～ 50,000	…	…	…	18,136	62,059	858,647,426	380,178	1,344,830	18,016,327,508	25,262	89,191	1,196,546,032	354,916	1,255,639	16,819,781,476
50,000 ～ 60,000	…	…	…	25,420	79,243	1,389,193,594	574,907	1,955,624	31,457,736,777	36,753	123,939	2,010,144,060	538,154	1,831,685	29,447,592,717
60,000 ～ 70,000	…	…	…	16,721	50,662	1,083,200,888	346,870	1,209,473	22,434,646,615	22,769	77,451	1,473,109,996	324,101	1,132,022	20,961,536,619
70,000 ～ 80,000	…	…	…	13,019	39,754	971,665,170	244,094	855,542	18,221,180,546	16,297	54,694	1,216,396,568	227,797	800,848	17,004,783,978
80,000 ～ 90,000	…	…	…	7,688	24,529	648,622,276	146,095	528,736	12,346,233,564	9,717	34,145	820,848,176	136,378	494,591	11,525,385,388
90,000 ～ 100,000	…	…	…	5,228	16,171	497,459,010	95,023	337,149	9,023,048,948	6,459	22,276	614,254,462	88,564	314,873	8,408,794,486
100,000 ～ 120,000	…	…	…	6,275	20,097	679,241,829	117,822	424,259	12,761,566,682	8,121	28,309	878,745,512	109,701	395,950	11,882,821,170
120,000 ～ 140,000	…	…	…	3,197	10,263	413,142,180	57,169	208,229	7,379,137,007	3,904	13,708	503,392,728	53,265	194,521	6,875,744,279
140,000 ～ 160,000	…	…	…	2,109	6,440	314,025,726	36,485	126,185	5,432,396,470	2,504	8,341	372,960,902	33,981	117,844	5,059,435,568
160,000 ～ 200,000	…	…	…	2,108	6,879	375,634,202	37,944	139,891	6,755,964,364	2,632	9,454	468,522,346	35,312	130,437	6,287,442,018
200,000 ～ 300,000	…	…	…	2,100	7,150	501,424,367	23,866	104,042	5,567,278,228	1,539	6,192	355,188,200	22,327	97,850	5,212,090,028
300,000 ～ 400,000	…	…	…	457	2,149	156,190,232	4,695	28,920	1,604,254,460	273	1,633	94,524,599	4,422	27,287	1,509,729,861
400,000 ～ 500,000	…	…	…	145	887	63,866,903	2,346	17,938	1,050,616,898	165	1,226	74,350,154	2,181	16,712	976,266,744
500,000 ～ 600,000	…	…	…	69	516	37,619,345	1,499	16,260	819,759,602	100	1,078	54,910,259	1,399	15,182	764,849,343
600,000 ～ 700,000	…	…	…	44	428	28,491,411	1,163	15,422	752,925,530	78	849	50,263,319	1,085	14,573	702,662,211
700,000 ～ 800,000	…	…	…	45	529	33,724,382	1,122	15,735	844,791,313	79	987	59,816,518	1,043	14,748	784,974,795
800,000 ～ 900,000	…	…	…	62	754	52,998,691	827	12,896	704,127,187	64	783	54,609,541	763	12,113	649,517,646
900,000 ～1,000,000	…	…	…	47	703	44,630,205	698	11,455	658,231,365	55	908	51,821,199	643	10,547	606,410,166
1,000,000 ～	…	…	…	255	3,532	436,269,404	2,263	49,506	3,531,346,288	170	3,606	266,000,749	2,093	45,900	3,265,345,539

注）1.本表は、提出のあったデータを集計したものである。
2.被用者保険の各制度について、高齢受給者（70歳以上）が被保険者であるか被扶養者であるか区別できないこと等から、被保険者に係る計数に被扶養者に係る計数を加えても計の計数に一致しない場合がある。
3. 制度・計は、協会（一般）・計、組合健保・計、共済組合・計、国民健康保険・計及び後期高齢者医療・計の単純合計である。

第６表　疾病分類別、診療種類別、点数（金額）階級別、件数・日数（回数）・点数（金額）［制度・計］

入院　　令和4年度

疾病分類名	総数			5,000点未満			5,000点以上～10,000点未満			10,000点以上～20,000点未満		
	件数	日数	点数	件数	日数	点数	件数	日数	点数	件数	日数	点数
総数	25,534,601	381,728,961	1,560,797,949,281	1,016,691	2,880,612	2,478,860,328	1,197,213	2,680,221	8,918,100,044	2,946,624	10,678,747	44,212,468,560
Ⅰ 感染症及び寄生虫症 (0101－0109)	438,709	5,174,234	23,284,217,896	28,204	81,999	48,342,486	23,922	48,977	179,737,995	66,595	223,470	1,010,287,649
(0101) 腸管感染症	110,949	812,186	3,419,117,914	3,899	6,997	11,285,388	9,573	17,096	72,647,774	29,396	95,270	446,141,619
(0102) 結核	20,511	421,333	1,189,844,697	340	747	1,007,495	577	1,309	4,467,711	1,823	7,443	27,797,765
(0103) 主として性的伝播様式をとる感染症	5,427	45,630	138,728,095	1,032	2,893	1,925,019	773	1,610	6,019,597	1,223	3,983	17,809,549
Ⅱ 新生物＜腫瘍＞ (0201－0211)	3,603,953	38,211,449	263,737,293,372	82,848	125,804	273,850,775	159,220	289,307	1,178,317,340	509,990	1,510,750	7,573,979,908
(0201－0210) 悪性新生物＜腫瘍＞	3,094,688	34,275,289	233,554,510,238	64,242	95,255	218,266,750	133,112	241,891	986,150,873	406,920	1,238,724	6,005,717,557
Ⅲ 血液及び造血器の疾患並びに免疫機構の障害 (0301－0302)	192,086	2,234,713	11,759,717,577	29,810	106,291	36,522,940	10,088	30,525	75,100,689	20,387	71,207	305,788,286
Ⅳ 内分泌，栄養及び代謝疾患 (0401－0404)	867,729	13,056,059	43,095,618,300	42,055	199,182	90,101,525	47,515	112,166	360,391,388	110,437	453,285	1,650,390,026
(0402) 糖尿病	462,056	7,542,359	23,399,054,297	19,464	117,925	43,254,167	21,584	54,968	164,260,430	50,242	225,366	753,989,115
Ⅴ 精神及び行動の障害 (0501－0507)	2,464,505	67,047,583	105,436,791,798	33,466	144,668	91,462,929	46,499	159,222	353,466,495	94,292	778,189	1,418,352,322
(0503) 統合失調症、統合失調型障害および妄想性障害	1,379,055	39,561,104	57,230,073,395	12,115	86,025	29,136,040	13,087	54,516	99,299,848	30,797	310,990	472,353,828
Ⅵ 神経系の疾患 (0601－0606)	1,814,604	41,231,170	99,823,899,494	35,920	87,007	114,090,004	70,097	164,956	527,942,219	141,629	589,314	2,037,576,793
Ⅶ 眼及び付属器の疾患 (0701－0704)	643,908	2,788,853	22,652,924,428	28,841	41,419	79,529,495	16,955	35,833	124,257,854	128,388	264,668	2,139,330,337
(0702) 白内障	347,566	1,209,627	10,241,773,383	13,614	15,861	39,661,124	4,008	8,187	26,793,494	70,942	132,958	1,237,776,144
Ⅷ 耳及び乳様突起の疾患(0801－0807)	104,052	628,999	3,805,109,936	3,877	6,836	11,827,994	9,160	15,827	69,720,079	30,360	92,992	456,426,687
Ⅸ 循環器系の疾患 (0901－0912)	4,308,298	70,161,821	349,890,449,232	85,001	233,887	256,319,706	153,504	319,743	1,153,919,716	420,097	1,550,606	6,480,584,885
(0901) 高血圧性疾患	388,983	6,866,625	17,667,380,669	20,775	115,871	45,344,918	24,948	73,394	190,902,837	55,194	330,308	816,399,483
(0902) 虚血性心疾患	518,656	3,969,447	43,136,726,055	10,236	18,187	34,003,885	16,556	27,313	123,182,980	78,763	210,284	1,303,986,626
(0904－0908) 脳血管疾患	1,875,607	38,806,645	141,454,183,102	26,234	44,212	86,565,999	46,092	101,410	349,885,765	123,402	498,579	1,876,979,059
Ⅹ 呼吸器系の疾患 (1001－1011)	1,491,335	21,254,278	83,295,465,335	36,149	84,857	104,786,261	66,153	130,621	493,717,379	158,847	590,736	2,414,423,579
(1001－1003) 急性上気道感染症	43,629	239,189	1,243,456,902	2,609	7,418	5,410,227	3,342	5,990	24,974,852	11,068	36,456	171,936,684
(1004) 肺炎	397,674	5,675,633	21,847,615,019	7,088	11,363	23,174,889	16,943	32,588	127,171,648	41,465	158,815	630,373,136
(1005) 急性気管支炎及び急性細気管支炎	47,487	273,351	1,427,481,187	1,085	1,911	3,392,659	3,188	4,742	23,775,033	10,619	33,122	165,822,551
(1007) 慢性副鼻腔炎	32,948	181,806	2,408,346,102	1,494	2,237	5,179,333	1,877	3,793	13,562,784	1,561	6,331	22,008,714
(1008－1009) 気管支炎及び慢性閉塞性肺疾患	99,597	1,862,525	5,430,470,726	2,239	8,004	6,109,716	3,681	8,801	27,866,296	8,798	39,540	132,291,473
(1010) 喘息	77,448	753,544	2,868,224,962	3,050	11,252	7,853,356	5,700	11,905	42,821,777	12,827	48,060	195,518,181
ⅩⅠ 消化器系の疾患 (1101－1113)	2,053,404	18,012,984	93,402,692,378	87,405	215,090	207,110,278	124,645	245,629	938,652,712	425,846	1,245,540	6,283,180,307
(1104－1105) 胃及び十二指腸の疾患	127,044	1,436,859	5,961,702,385	5,977	21,003	13,946,160	9,417	21,321	72,476,733	21,823	81,760	312,228,502
(1106) 痔核	66,716	342,600	1,249,979,410	8,063	21,499	14,321,892	10,890	22,125	85,766,924	24,105	82,894	341,861,764
(1107－1110) 肝疾患	134,198	1,778,330	7,275,321,656	3,371	9,078	9,813,473	6,461	13,381	48,367,233	19,210	68,496	287,975,402
ⅩⅡ 皮膚及び皮下組織の疾患 (1201－1203)	236,887	3,557,109	11,768,331,917	13,868	42,696	23,752,922	12,224	26,720	91,124,003	28,292	114,059	417,405,801
ⅩⅢ 筋骨格系及び結合組織の疾患 (1301－1310)	1,578,447	24,897,689	119,995,366,819	55,282	150,324	150,573,216	71,044	168,027	534,950,809	151,982	686,780	2,249,879,771
ⅩⅣ 腎尿路生殖器系の疾患 (1401－1408)	1,261,305	15,553,891	65,377,736,040	48,705	108,026	129,292,628	66,547	129,652	494,952,480	154,962	516,026	2,326,749,772
(1401－1402) 糸球体疾患，腎尿細管間質性疾患及び腎不全	684,122	10,515,374	40,728,044,041	13,357	20,383	41,756,268	25,368	47,941	188,956,881	65,792	231,888	998,105,369
ⅩⅤ 妊娠，分娩及び産じょく (1501－1504)	617,806	3,974,469	17,681,942,822	175,819	582,859	329,818,692	94,348	309,087	682,347,991	91,720	415,360	1,293,782,948
(1501) 流産	43,834	88,557	749,421,720	7,160	8,074	28,679,939	17,637	20,810	125,308,272	11,621	22,146	156,849,148
ⅩⅥ 周産期に発生した病態 (1601－1602)	291,388	2,421,732	16,371,568,741	57,746	141,530	123,025,776	32,275	105,654	239,546,684	46,274	192,330	679,789,485
ⅩⅦ 先天奇形，変形及び染色体異常(1701－1702)	151,422	1,803,558	13,213,416,502	6,959	12,889	14,428,750	9,233	13,367	67,237,357	14,997	41,343	224,127,560
ⅩⅧ 症状，徴候及び異常臨床所見・異常検査所見で他に分類されないもの(1800)	360,524	5,276,468	15,429,807,549	40,281	111,212	85,749,824	28,392	76,732	213,289,405	56,243	216,988	822,940,187
ⅩⅨ 損傷，中毒及びその他の外因の影響 (1901－1905)	2,567,867	39,566,802	165,786,035,707	94,866	308,811	263,746,575	137,087	265,359	997,769,926	246,798	984,897	3,692,929,116
(1901) 骨折	1,772,745	29,444,448	119,720,735,917	53,570	181,315	147,153,910	66,119	151,655	494,268,410	144,978	661,855	2,193,295,887
ⅩⅩⅡ 特殊目的用コード (2210-2220)	486,372	4,875,100	34,989,563,438	29,589	95,225	44,527,552	18,305	32,817	141,657,523	48,488	140,207	734,543,141

注）1. 本表は、提出のあったデータで疾病コードの記載があるものを集計している。
　　2. 制度・計は、協会（一般）・計、組合健保・計、共済組合・計、国民健康保険・計及び後期高齢者医療・計の単純合計である。

第６表　疾病分類別、診療種類別、点数（金額）階級別、件数・日数（回数）・点数（金額）［制度・計］

入院　　令和4年度

疾病分類名	20,000点以上～30,000点未満			30,000点以上～50,000点未満			50,000点以上～80,000点未満			80,000点以上		
	件数	日数	点数	件数	日数	点数	件数	日数	点数	件数	日数	点数
総数	2,443,122	17,194,891	60,642,051,935	6,206,614	111,767,019	246,180,615,967	5,641,388	110,163,903	355,821,532,535	6,082,949	126,363,568	842,544,319,912
Ⅰ 感染症及び寄生虫症 (0101－0109)	64,567	372,858	1,604,215,449	87,122	922,049	3,384,709,498	80,166	1,524,769	5,101,111,777	88,133	2,000,112	11,955,813,042
(0101) 腸管感染症	28,437	149,283	701,323,528	23,612	215,952	891,552,782	10,022	180,452	624,681,626	6,010	147,136	671,485,197
(0102) 結核	1,773	15,584	44,330,988	3,877	68,145	156,369,406	8,001	212,859	521,640,503	4,120	115,246	434,230,829
(0103) 主として性的伝播様式をとる感染症	587	3,509	14,453,868	1,165	21,001	44,505,189	436	7,946	27,276,760	211	4,688	26,738,113
Ⅱ 新生物＜腫瘍＞ (0201－0211)	337,845	1,773,667	8,378,404,838	602,491	5,237,585	24,049,137,286	731,556	8,944,965	46,814,655,881	1,180,003	20,329,371	175,468,947,344
(0201－0210) 悪性新生物＜腫瘍＞	283,944	1,535,447	7,034,075,124	527,461	4,673,141	21,141,969,183	625,204	7,905,634	39,892,087,097	1,053,805	18,585,197	158,276,243,654
Ⅲ 血液及び造血器の疾患並びに免疫機構の障害 (0301－0302)	17,564	103,461	437,806,230	34,474	364,814	1,374,527,132	33,949	577,822	2,143,864,985	45,814	980,593	7,386,107,315
Ⅳ 内分泌，栄養及び代謝疾患 (0401－0404)	98,957	822,468	2,471,205,570	210,750	3,361,800	8,498,492,853	219,590	4,747,480	13,724,119,401	138,425	3,359,678	16,300,917,537
(0402) 糖尿病	48,154	444,459	1,207,776,323	125,349	2,199,372	5,104,578,687	124,812	2,744,939	7,737,510,368	72,451	1,755,330	8,387,685,207
Ⅴ 精神及び行動の障害 (0501－0507)	115,947	2,093,118	2,961,892,731	1,652,192	48,808,413	63,574,635,266	395,197	11,370,383	24,144,042,542	126,912	3,693,590	12,892,939,513
(0503) 統合失調症、統合失調型障害および妄想性障害	49,657	1,046,697	1,283,369,802	1,060,636	31,830,966	40,521,399,583	163,640	4,786,018	9,906,579,391	49,123	1,445,892	4,917,934,903
Ⅵ 神経系の疾患 (0601－0606)	102,619	1,068,861	2,576,066,432	601,891	15,732,085	24,157,131,927	564,845	15,681,917	35,495,433,293	297,603	7,907,030	34,915,658,826
Ⅶ 眼及び付属器の疾患 (0701－0704)	157,701	445,511	3,747,100,462	188,100	895,891	7,469,782,261	93,027	691,061	5,848,983,789	30,896	414,470	3,243,940,230
(0702) 白内障	116,005	308,463	2,695,666,595	124,965	566,616	5,019,915,536	14,839	123,293	874,253,948	3,193	54,249	347,706,542
Ⅷ 耳及び乳様突起の疾患(0801－0807)	20,903	116,832	515,109,233	18,405	160,966	689,219,243	11,110	120,364	717,661,852	10,237	115,182	1,345,144,848
Ⅸ 循環器系の疾患 (0901－0912)	354,170	2,849,006	8,719,723,803	758,760	12,829,102	30,997,530,711	1,064,007	23,162,079	66,826,705,171	1,472,759	29,217,398	235,455,665,240
(0901) 高血圧性疾患	48,516	682,705	1,213,087,187	91,491	1,883,747	3,662,773,146	94,304	2,370,349	5,884,317,683	53,755	1,410,251	5,854,555,415
(0902) 虚血性心疾患	56,968	251,103	1,329,522,420	75,961	584,076	3,070,219,943	82,184	816,053	5,472,638,331	197,988	2,062,431	31,803,171,870
(0904－0908) 脳血管疾患	112,009	1,013,853	2,798,379,262	346,798	6,864,865	14,433,238,987	556,326	13,481,160	34,441,551,624	664,746	16,802,566	87,467,582,406
Ⅹ 呼吸器系の疾患 (1001－1011)	176,180	1,102,347	4,397,001,836	321,316	3,829,465	12,887,802,142	390,098	7,621,974	24,688,677,571	342,592	7,894,278	38,309,056,567
(1001－1003) 急性上気道感染症	12,612	61,556	310,245,496	9,730	71,299	375,121,465	2,733	31,641	167,436,650	1,535	24,829	188,331,528
(1004) 肺炎	46,901	304,943	1,172,789,053	91,632	1,033,572	3,665,201,471	109,579	2,077,466	6,943,752,924	84,066	2,056,886	9,285,151,898
(1005) 急性気管支炎及び急性細気管支炎	14,836	68,946	366,758,753	12,818	91,306	480,611,760	3,370	43,319	203,554,825	1,571	30,005	183,565,606
(1007) 慢性副鼻腔炎	627	3,216	15,502,548	2,116	10,547	90,026,737	9,755	58,575	623,094,590	15,518	97,107	1,638,971,396
(1008－1009) 気管支炎及び慢性閉塞性肺疾患	8,906	79,259	223,282,093	25,486	486,003	1,062,998,032	33,217	813,547	2,054,700,337	17,270	427,371	1,923,222,779
(1010) 喘息	16,961	101,020	424,844,840	22,036	226,564	847,163,261	11,122	223,271	688,431,539	5,752	131,472	661,592,008
ⅩⅠ 消化器系の疾患 (1101－1113)	246,200	1,413,350	6,133,148,284	434,152	3,819,106	17,308,507,026	447,372	5,439,831	27,669,921,282	287,784	5,634,438	34,862,172,489
(1104－1105) 胃及び十二指腸の疾患	14,310	112,414	356,933,606	28,232	330,975	1,129,400,968	27,880	460,383	1,736,275,568	19,405	409,003	2,340,440,848
(1106) 痔核	12,658	86,576	308,161,409	8,732	87,089	323,825,987	1,592	26,839	96,501,842	676	15,578	79,539,592
(1107－1110) 肝疾患	15,317	111,358	382,350,534	29,963	374,430	1,198,730,574	33,240	589,817	2,104,353,740	26,636	611,770	3,243,730,700
ⅩⅡ 皮膚及び皮下組織の疾患 (1201－1203)	25,094	183,902	628,688,030	56,893	812,134	2,305,277,669	60,634	1,353,164	3,789,452,484	39,882	1,024,434	4,512,631,008
ⅩⅢ 筋骨格系及び結合組織の疾患 (1301－1310)	135,351	1,213,560	3,373,944,477	262,709	4,086,709	10,548,009,513	348,073	7,366,350	22,180,489,010	554,006	11,225,939	80,957,520,023
ⅩⅣ 腎尿路生殖器系の疾患 (1401－1408)	169,571	841,112	4,254,182,963	252,022	2,355,427	9,989,542,559	303,782	5,180,067	19,467,792,303	265,716	6,423,581	28,715,223,335
(1401－1402) 糸球体疾患，腎尿細管間質性疾患及び腎不全	85,003	441,323	2,141,610,925	134,589	1,313,115	5,276,238,996	167,474	3,375,391	10,977,512,980	192,539	5,085,333	21,103,862,622
ⅩⅤ 妊娠，分娩及び産じょく (1501－1504)	37,376	256,156	918,092,575	78,720	660,334	3,121,509,263	86,714	909,913	5,403,493,850	53,109	840,760	5,932,897,503
(1501) 流産	1,781	6,129	42,000,552	786	4,584	30,937,658	3,344	17,277	222,083,052	1,505	9,537	143,563,099
ⅩⅥ 周産期に発生した病態 (1601－1602)	36,986	217,803	915,813,027	33,602	241,667	1,284,676,084	23,632	256,443	1,504,963,632	60,873	1,266,305	11,623,754,053
ⅩⅦ 先天奇形，変形及び染色体異常(1701－1702)	15,294	61,185	383,623,257	25,170	175,151	992,264,697	33,265	634,747	2,118,463,028	46,504	864,876	9,413,271,853
ⅩⅧ 症状，徴候及び異常臨床所見・異常検査所見で他に分類されないもの(1800)	36,482	300,932	903,520,401	66,808	1,207,876	2,701,757,418	87,484	2,238,070	5,447,876,209	44,834	1,124,658	5,254,674,105
ⅩⅨ 損傷，中毒及びその他の外因の影響 (1901－1905)	246,145	1,735,567	6,122,065,148	441,504	5,668,684	17,691,567,696	573,490	11,259,700	36,720,181,426	827,977	19,343,784	100,297,775,820
(1901) 骨折	170,300	1,292,828	4,237,050,954	306,368	4,074,108	12,306,955,028	406,516	8,036,363	26,119,576,922	624,894	15,046,324	74,222,434,806
ⅩⅩⅡ 特殊目的用コード (2210-2220)	48,170	223,195	1,200,447,189	79,533	597,761	3,154,535,723	93,397	1,082,804	6,013,643,049	168,890	2,703,091	23,700,209,261

注）1. 本表は、提出のあったデータで疾病コードの記載があるものを集計している。
　　2. 制度・計は、協会（一般）・計、組合健保・計、共済組合・計、国民健康保険・計及び後期高齢者医療・計の単純合計である。

第６表　疾病分類別、診療種類別、点数（金額）階級別、件数・日数（回数）・点数（金額）［制度・計］

入院外　　令和4年度

疾病分類名	総数			500点未満			500点以上～1,000点未満			1,000点以上～2,000点未満		
	件数	日数	点数	件数	日数	点数	件数	日数	点数	件数	日数	点数
総数	951,113,235	1,408,773,586	1,464,103,005,358	361,588,730	382,972,190	126,173,583,334	255,433,628	327,882,118	185,204,646,953	192,637,927	324,222,841	271,276,022,477
Ⅰ 感染症及び寄生虫症 (0101－0109)	25,362,342	36,213,748	32,997,552,569	9,729,154	10,268,532	3,040,410,204	7,696,308	11,176,144	5,404,198,088	4,738,658	8,508,168	6,701,737,116
(0101) 腸管感染症	5,071,332	6,454,068	5,983,739,121	1,695,777	1,726,824	617,505,971	1,420,968	1,629,587	1,037,206,908	1,272,362	1,785,037	1,824,053,482
(0102) 結核	136,257	191,817	343,279,776	33,020	33,929	9,568,466	25,316	28,450	19,117,576	37,710	50,071	53,742,737
(0103) 主として性的伝播様式をとる感染症	781,786	1,123,699	734,321,486	289,741	305,600	83,759,636	258,955	368,302	194,137,069	182,718	337,810	244,911,971
Ⅱ 新生物＜腫瘍＞ (0201－0211)	38,129,256	57,350,417	196,073,008,715	8,148,532	8,512,038	2,090,214,469	5,880,873	6,710,327	4,363,698,476	8,699,822	11,098,501	12,449,491,190
(0201－0210) 悪性新生物＜腫瘍＞	25,484,417	40,338,278	170,688,284,172	4,410,363	4,578,701	1,192,908,608	3,037,608	3,471,464	2,262,785,106	6,090,978	7,588,109	8,714,359,560
Ⅲ 血液及び造血器の疾患並びに免疫機構の障害 (0301－0302)	4,084,478	5,835,179	19,638,716,582	1,286,101	1,396,863	349,952,561	1,041,577	1,308,438	783,495,585	911,970	1,354,414	1,261,335,277
Ⅳ 内分泌，栄養及び代謝疾患 (0401－0404)	99,259,869	128,857,138	152,088,732,650	26,657,527	27,309,198	10,981,333,290	31,040,011	34,266,892	23,936,953,260	25,939,798	34,857,714	35,845,608,967
(0402) 糖尿病	42,188,342	56,339,474	81,166,578,384	5,505,497	5,762,821	2,167,467,653	13,698,382	14,585,623	11,274,713,674	13,009,267	16,438,062	17,854,296,037
Ⅴ 精神及び行動の障害 (0501－0507)	48,289,141	71,093,195	50,780,416,907	24,226,907	24,781,826	10,228,319,623	12,809,240	17,244,388	9,610,084,145	6,930,239	13,086,337	9,633,288,129
(0503) 統合失調症、統合失調型障害および妄想性障害	6,761,179	12,494,171	11,557,029,798	3,093,429	3,188,848	1,335,307,657	1,481,529	2,072,755	1,146,997,059	956,804	1,695,136	1,348,189,360
Ⅵ 神経系の疾患 (0601－0606)	30,426,223	45,710,047	52,322,531,848	13,368,789	14,897,610	4,056,752,802	4,431,795	6,385,604	3,213,601,113	6,155,951	9,428,561	9,133,091,153
Ⅶ 眼及び付属器の疾患 (0701－0704)	81,363,802	96,081,071	90,505,116,116	30,792,367	31,232,449	10,244,441,049	33,838,994	36,653,580	23,749,057,074	12,931,340	17,363,334	16,579,108,791
(0702) 白内障	9,115,803	11,707,996	14,573,518,192	2,949,730	2,978,278	1,086,847,898	3,839,857	4,105,693	2,653,591,986	1,560,693	2,123,663	2,028,460,231
Ⅷ 耳及び乳様突起の疾患(0801－0807)	14,382,963	20,508,707	12,122,354,411	6,254,798	6,756,564	2,035,076,355	4,534,264	6,161,076	3,214,613,370	2,703,889	5,007,262	3,634,312,572
Ⅸ 循環器系の疾患 (0901－0912)	176,664,957	233,938,344	218,764,554,481	66,691,695	69,512,859	28,353,503,168	52,325,222	60,283,700	37,878,260,997	35,126,235	51,596,798	49,056,278,077
(0901) 高血圧性疾患	134,425,714	174,279,058	142,449,483,592	53,161,818	54,877,681	23,519,451,586	43,615,044	49,869,893	31,457,556,261	25,800,929	38,592,026	35,623,053,623
(0902) 虚血性心疾患	9,696,058	13,068,881	16,516,482,907	2,929,230	3,046,120	1,142,449,354	2,317,453	2,639,365	1,719,772,197	2,418,772	3,198,252	3,405,302,441
(0904－0908) 脳血管疾患	14,065,344	20,659,366	23,507,124,379	5,153,006	5,738,961	1,799,463,653	2,614,292	3,314,947	1,936,328,053	2,347,840	3,668,843	3,456,414,293
Ⅹ 呼吸器系の疾患 (1001－1011)	102,169,913	137,002,520	114,512,680,136	40,504,207	42,329,966	13,844,705,050	25,057,888	32,302,124	17,882,222,701	23,611,764	35,059,863	34,366,286,664
(1001－1003) 急性上気道感染症	28,934,278	38,909,871	34,918,115,960	7,494,476	7,734,690	2,741,110,799	7,401,206	9,204,795	5,348,065,056	9,392,559	12,829,806	13,991,742,239
(1004) 肺炎	555,949	800,585	1,380,394,501	86,875	88,082	25,094,754	94,130	107,488	67,864,981	147,728	191,573	221,042,386
(1005) 急性気管支炎及び急性細気管支炎	8,849,350	12,231,388	11,423,412,218	1,795,641	1,828,672	675,950,840	2,394,060	2,794,192	1,725,797,345	3,044,210	4,234,245	4,520,932,884
(1007) 慢性副鼻腔炎	4,585,146	6,997,041	4,312,428,192	2,064,799	2,308,819	609,166,032	1,350,492	2,062,958	969,627,803	809,805	1,656,099	1,106,684,112
(1008－1009) 気管支炎及び慢性閉塞性肺疾患	3,925,728	5,507,006	8,073,310,350	1,265,750	1,314,906	480,532,778	881,545	1,076,337	631,775,106	886,868	1,305,251	1,288,603,970
(1010) 喘息	20,782,366	28,173,150	23,619,882,112	8,433,064	8,600,182	3,457,272,874	5,700,537	7,082,083	4,070,528,918	4,197,844	6,732,285	5,922,823,257
ⅩⅠ 消化器系の疾患 (1101－1113)	50,453,049	69,442,335	77,533,308,773	20,983,548	22,088,307	7,205,656,236	11,360,304	14,252,312	8,246,644,124	9,743,437	15,145,750	13,862,513,514
(1104－1105) 胃及び十二指腸の疾患	20,883,579	29,166,171	25,291,999,174	8,531,802	8,772,298	3,418,138,162	5,115,514	6,404,507	3,715,044,501	4,223,775	6,882,202	6,015,717,054
(1106) 痔核	2,432,309	3,142,691	2,416,319,999	1,141,825	1,192,359	340,757,921	774,775	954,417	522,113,023	283,649	453,456	404,724,997
(1107－1110) 肝疾患	4,848,451	6,877,434	7,894,318,612	1,224,322	1,265,961	447,188,370	1,282,772	1,509,597	975,126,737	1,384,009	2,027,663	1,957,235,493
ⅩⅡ 皮膚及び皮下組織の疾患 (1201－1203)	69,424,755	88,728,099	44,646,697,464	48,134,051	50,570,817	15,068,674,953	14,121,426	20,905,149	9,493,863,842	4,692,656	10,238,553	6,410,255,676
ⅩⅢ 筋骨格系及び結合組織の疾患 (1301－1310)	96,777,700	216,011,899	125,071,923,434	32,564,109	39,038,580	9,369,162,450	26,854,347	48,075,785	19,598,887,012	22,130,533	66,414,342	30,816,659,693
ⅩⅣ 腎尿路生殖器系の疾患 (1401－1408)	39,833,131	83,880,894	152,225,096,547	14,293,161	14,949,278	4,002,785,688	9,217,482	11,662,775	6,843,445,569	8,132,387	12,252,689	11,243,503,423
(1401－1402) 糸球体疾患，腎尿細管間質性疾患及び腎不全	5,801,869	37,563,237	107,060,003,348	485,135	504,933	140,307,055	793,646	864,910	613,906,061	892,408	1,122,111	1,252,481,275
ⅩⅤ 妊娠，分娩及び産じょく (1501－1504)	1,827,487	2,992,653	1,843,937,771	598,906	704,114	125,155,980	589,147	799,167	431,372,481	446,535	917,666	621,436,427
(1501) 流産	179,776	311,256	269,034,758	44,108	49,039	9,876,966	45,272	58,312	34,123,853	52,987	96,658	74,377,321
ⅩⅥ 周産期に発生した病態 (1601－1602)	717,758	968,482	2,381,271,144	311,872	330,091	72,393,878	117,289	159,387	84,643,092	99,453	163,186	140,734,541
ⅩⅦ 先天奇形，変形及び染色体異常(1701－1702)	2,656,397	3,663,433	6,032,575,474	981,367	1,028,411	259,504,550	545,406	658,260	392,914,057	517,990	766,332	737,922,371
ⅩⅧ 症状，徴候及び異常臨床所見・異常検査所見で他に分類されないもの(1800)	20,563,388	27,532,709	31,815,359,132	7,102,715	7,453,089	2,134,015,710	4,144,420	5,100,582	3,001,900,374	4,763,212	6,633,095	7,077,100,471
ⅩⅨ 損傷，中毒及びその他の外因の影響 (1901－1905)	28,876,020	57,331,838	40,506,933,048	8,285,646	9,223,690	2,526,466,103	8,463,035	12,339,937	6,024,172,061	6,196,995	15,284,811	8,782,140,848
(1901) 骨折	9,931,581	21,837,239	17,177,075,324	2,759,534	2,984,472	841,504,304	2,168,410	3,328,975	1,582,736,096	2,205,148	5,526,021	3,155,623,865
ⅩⅩⅡ 特殊目的用コード (2210-2220)	19,850,606	25,630,878	42,240,238,156	673,278	587,908	185,059,215	1,364,600	1,436,491	1,050,619,532	8,165,063	9,045,465	12,923,217,577

注）1. 本表は、提出のあったデータで疾病コードの記載があるものを集計している。
　　2. 制度・計は、協会（一般）・計、組合健保・計、共済組合・計、国民健康保険・計及び後期高齢者医療・計の単純合計である。

第６表　疾病分類別、診療種類別、点数（金額）階級別、件数・日数（回数）・点数（金額）［制度・計］

入院外　　令和4年度

疾病分類名	2,000点以上～3,000点未満			3,000点以上～5,000点未満			5,000点以上～10,000点未満			10,000点以上～20,000点未満			20,000点以上		
	件数	日数	点数	件数	日数	点数	件数	日数	点数	件数	日数	点数	件数	日数	点数
総数	71,526,250	147,798,748	173,385,019,299	38,212,590	96,386,207	142,859,151,003	17,505,778	48,545,219	118,564,547,053	6,431,902	21,078,510	89,725,958,344	7,776,430	59,887,753	356,914,076,895
Ⅰ 感染症及び寄生虫症 (0101－0109)	1,780,405	2,987,055	4,307,798,805	844,575	1,836,725	3,177,490,839	377,109	919,989	2,511,529,310	96,310	239,421	1,273,070,326	99,823	277,714	6,581,317,881
(0101) 腸管感染症	389,408	684,325	935,694,836	210,729	431,062	791,018,394	70,131	163,983	457,480,177	7,086	20,298	87,950,370	4,871	12,952	232,828,983
(0102) 結核	15,794	24,981	38,297,736	12,270	22,908	46,729,958	8,022	18,168	55,333,927	2,529	6,618	34,196,891	1,596	6,692	86,292,485
(0103) 主として性的伝播様式をとる感染症	29,307	61,447	70,405,517	14,102	32,233	53,135,743	4,881	12,259	32,450,897	1,263	3,417	16,389,000	819	2,631	39,131,653
Ⅱ 新生物＜腫瘍＞ (0201－0211)	4,427,819	6,341,926	10,872,794,716	4,686,828	7,734,458	17,710,361,993	3,115,544	6,377,981	22,096,731,242	1,289,423	3,500,860	17,520,075,637	1,880,415	7,074,326	108,969,640,992
(0201－0210) 悪性新生物＜腫瘍＞	2,846,104	4,083,539	7,013,495,296	3,493,350	5,572,886	13,285,588,729	2,663,471	5,272,476	19,103,851,636	1,171,998	3,156,923	15,921,952,936	1,770,545	6,614,180	103,193,342,301
Ⅲ 血液及び造血器の疾患並びに免疫機構の障害 (0301－0302)	292,712	511,073	713,160,167	254,360	466,824	969,268,811	145,379	317,721	998,326,881	61,069	154,752	837,254,240	91,310	325,094	13,725,923,060
Ⅳ 内分泌，栄養及び代謝疾患 (0401－0404)	8,351,616	13,407,072	20,230,815,006	4,605,116	9,042,308	17,149,667,064	1,646,274	4,046,706	10,930,796,744	456,714	1,286,347	6,396,130,393	562,813	4,640,901	26,617,427,926
(0402) 糖尿病	5,194,105	7,382,021	12,653,019,698	3,037,518	5,261,441	11,307,758,362	1,081,937	2,430,132	7,183,227,557	293,063	824,011	4,079,770,383	368,573	3,655,363	14,646,325,020
Ⅴ 精神及び行動の障害 (0501－0507)	1,946,825	4,624,484	4,679,790,183	1,167,432	3,113,834	4,498,776,131	822,050	3,352,900	5,597,780,435	307,900	3,577,315	4,194,470,858	78,548	1,312,111	2,337,907,403
(0503) 統合失調症、統合失調型障害および妄想性障害	327,687	739,257	793,822,375	345,048	824,373	1,398,601,470	368,695	1,421,372	2,513,689,632	150,574	1,822,933	2,061,075,468	37,413	729,497	959,346,777
Ⅵ 神経系の疾患 (0601－0606)	2,994,064	5,456,985	7,359,332,341	2,006,818	4,217,828	7,703,537,507	965,674	2,851,493	6,683,827,829	329,994	1,466,091	4,510,310,156	173,138	1,005,875	9,662,078,947
Ⅶ 眼及び付属器の疾患 (0701－0704)	1,483,993	2,968,387	3,538,054,168	560,529	1,424,122	2,083,081,552	209,473	607,381	1,459,284,607	1,088,366	3,015,065	16,653,586,806	458,740	2,816,753	16,198,502,069
(0702) 白内障	306,331	592,853	736,543,197	110,924	293,979	407,914,320	31,673	96,222	214,388,528	181,331	635,788	2,876,583,692	135,264	881,520	4,569,188,340
Ⅷ 耳及び乳様突起の疾患(0801－0807)	564,996	1,454,912	1,352,817,415	245,610	797,643	910,382,140	61,921	250,020	393,606,949	9,233	33,888	126,883,739	8,252	47,342	454,661,871
Ⅸ 循環器系の疾患 (0901－0912)	11,822,077	21,659,045	28,572,958,194	6,483,618	15,105,011	24,267,710,087	3,000,315	8,318,949	20,215,673,215	681,677	2,274,678	9,088,001,811	534,118	5,187,304	21,332,168,932
(0901) 高血圧性疾患	6,636,317	13,591,903	15,984,547,423	3,365,845	8,855,287	12,501,574,166	1,312,422	4,132,315	8,772,662,148	230,275	891,173	3,035,258,118	303,064	3,468,780	11,555,380,267
(0902) 虚血性心疾患	870,884	1,423,020	2,121,807,647	664,892	1,268,348	2,526,419,705	356,788	814,764	2,389,506,983	89,503	231,047	1,154,124,480	48,536	447,965	2,057,100,100
(0904－0908) 脳血管疾患	2,285,815	3,382,906	5,530,424,122	971,960	2,163,582	3,631,751,830	521,476	1,503,618	3,548,181,234	114,228	453,214	1,532,842,194	56,727	433,295	2,071,719,000
Ⅹ 呼吸器系の疾患 (1001－1011)	8,724,863	15,987,548	20,894,983,503	2,857,485	7,599,449	10,430,691,461	935,707	2,511,897	6,613,797,501	342,864	804,654	4,761,575,453	135,135	407,019	5,718,417,803
(1001－1003) 急性上気道感染症	3,578,519	6,084,674	8,543,553,730	942,927	2,504,874	3,402,412,269	113,401	495,735	684,379,315	9,302	43,040	118,620,256	1,888	12,257	88,232,296
(1004) 肺炎	104,943	150,709	252,531,655	69,311	131,884	265,332,976	41,993	97,270	281,547,766	7,648	20,411	101,239,456	3,321	13,168	165,740,527
(1005) 急性気管支炎及び急性細気管支炎	1,213,837	2,173,779	2,906,966,889	356,717	993,480	1,287,688,431	41,245	194,831	249,056,741	3,248	10,376	40,343,222	392	1,813	16,675,866
(1007) 慢性副鼻腔炎	228,555	559,478	545,353,341	86,266	277,284	320,970,638	26,968	82,600	174,303,312	8,689	20,862	124,291,229	9,572	28,941	462,031,725
(1008－1009) 気管支炎及び慢性閉塞性肺疾患	356,562	654,572	857,994,048	175,047	422,073	652,432,156	232,152	411,819	1,797,573,440	107,463	246,466	1,468,932,621	20,341	75,582	895,466,231
(1010) 喘息	1,478,328	3,058,143	3,581,241,208	653,237	1,815,020	2,393,250,953	200,079	608,061	1,376,204,269	73,359	167,719	1,069,688,188	45,918	109,657	1,748,872,445
ⅩⅠ 消化器系の疾患 (1101－1113)	3,616,923	6,997,156	8,765,838,079	2,681,715	5,910,532	10,054,682,152	1,418,262	3,438,280	9,801,653,944	301,786	797,196	3,867,838,054	347,074	812,802	15,728,482,670
(1104－1105) 胃及び十二指腸の疾患	1,487,166	3,136,292	3,604,606,272	1,045,543	2,558,212	3,890,355,569	382,928	1,062,982	2,628,720,483	71,983	204,663	887,217,052	24,868	145,015	1,132,200,081
(1106) 痔核	100,799	201,051	241,211,957	58,665	135,087	219,538,884	57,941	155,034	421,598,380	11,935	41,682	146,223,763	2,720	9,605	120,151,074
(1107－1110) 肝疾患	471,232	869,869	1,138,806,641	306,697	674,259	1,156,313,001	135,211	362,879	901,235,752	27,369	87,221	362,527,251	16,839	79,985	955,885,367
ⅩⅡ 皮膚及び皮下組織の疾患 (1201－1203)	1,391,931	3,686,496	3,348,910,849	618,808	2,070,423	2,283,520,826	257,945	767,904	1,676,186,886	92,024	234,612	1,279,789,514	115,914	254,145	5,085,494,918
ⅩⅢ 筋骨格系及び結合組織の疾患 (1301－1310)	8,038,436	33,571,350	19,468,294,160	4,440,336	19,877,927	16,559,155,678	1,959,570	7,119,562	12,628,153,040	536,071	1,238,374	7,173,733,754	254,298	675,979	9,457,877,647
ⅩⅣ 腎尿路生殖器系の疾患 (1401－1408)	2,656,000	4,537,274	6,452,583,257	1,577,171	3,240,946	5,897,387,070	728,936	1,752,279	4,944,001,243	383,162	1,286,741	5,820,332,142	2,844,832	34,198,912	107,021,058,155
(1401－1402) 糸球体疾患，腎尿細管間質性疾患及び腎不全	353,147	529,596	864,075,317	277,727	487,005	1,056,055,743	189,534	406,534	1,302,933,858	166,826	534,709	2,563,930,259	2,643,446	33,113,439	99,266,313,780
ⅩⅤ 妊娠，分娩及び産じょく (1501－1504)	119,491	324,443	286,742,886	52,815	166,823	194,855,055	17,037	64,229	110,431,648	2,602	11,198	39,753,066	954	5,013	34,190,228
(1501) 流産	18,002	45,817	43,549,404	11,065	32,183	41,932,050	7,572	25,253	49,717,850	577	2,787	8,607,035	193	1,207	6,850,279
ⅩⅥ 周産期に発生した病態 (1601－1602)	37,447	72,477	90,508,661	23,057	52,895	86,549,116	17,804	36,417	124,315,084	98,241	130,871	1,361,716,250	12,595	23,158	420,410,522
ⅩⅦ 先天奇形，変形及び染色体異常(1701－1702)	240,789	402,406	583,066,313	156,068	303,014	603,462,183	93,304	192,846	651,626,706	75,998	135,587	1,097,034,790	45,475	176,577	1,707,044,504
ⅩⅧ 症状，徴候及び異常臨床所見・異常検査所見で他に分類されないもの(1800)	2,552,517	3,925,310	6,135,750,851	1,268,769	2,484,081	4,760,008,822	547,826	1,283,211	3,662,905,995	113,545	333,074	1,525,373,572	70,384	320,267	3,518,303,337
ⅩⅨ 損傷，中毒及びその他の外因の影響 (1901－1905)	3,051,603	9,495,701	7,412,258,009	1,849,602	7,131,952	6,967,561,864	877,011	3,213,874	5,511,690,318	101,945	385,235	1,402,943,032	50,183	256,638	1,879,700,813
(1901) 骨折	1,173,928	3,951,501	2,865,410,760	956,518	3,671,410	3,633,932,047	600,691	2,056,879	3,734,697,958	49,739	209,532	646,502,462	17,613	108,449	716,667,832
ⅩⅩⅡ 特殊目的用コード (2210-2220)	7,431,743	9,387,648	18,318,561,736	1,831,878	3,809,412	6,551,000,652	308,637	1,121,580	1,952,227,476	62,978	172,551	796,084,751	12,429	69,823	463,467,217

注）1. 本表は、提出のあったデータで疾病コードの記載があるものを集計している。
　　2. 制度・計は、協会（一般）・計、組合健保・計、共済組合・計、国民健康保険・計及び後期高齢者医療・計の単純合計である。

第６表　疾病分類別、診療種類別、点数（金額）階級別、件数・日数（回数）・点数（金額）［制度・計］

食事・生活療養　　令和4年度

疾病分類名	総数			5,000円未満			5,000円以上～10,000円未満			10,000円以上～20,000円未満		
	件数	回数	金額	件数	回数	金額	件数	回数	金額	件数	回数	金額
総数	23,322,407	957,019,488	641,261,658,335	4,966,252	17,635,033	11,764,028,471	3,044,671	33,378,120	22,242,661,565	3,858,610	83,134,502	55,992,087,943
Ⅰ 感染症及び寄生虫症 (0101－0109)	372,615	11,708,432	7,813,347,370	93,115	349,901	229,966,709	62,329	687,819	454,120,427	77,684	1,676,419	1,119,989,486
(0101) 腸管感染症	96,805	1,519,463	1,017,150,363	45,209	173,255	114,458,673	23,739	254,235	168,531,295	14,342	299,229	200,473,754
(0102) 結核	19,001	1,107,229	737,970,605	1,849	6,618	4,426,488	1,184	13,300	8,832,365	2,225	49,369	32,854,359
(0103) 主として性的伝播様式をとる感染症	4,211	109,676	71,848,953	1,801	5,724	3,670,078	646	7,795	4,803,271	640	13,488	8,684,227
Ⅱ 新生物＜腫瘍＞ (0201－0211)	3,402,588	85,971,215	57,739,502,994	939,107	3,315,507	2,229,892,689	658,133	7,299,684	4,891,842,206	805,390	17,225,618	11,593,915,120
(0201－0210) 悪性新生物＜腫瘍＞	2,911,671	77,353,312	51,995,558,759	739,023	2,660,834	1,792,337,023	534,080	5,919,923	3,980,406,658	715,192	15,349,110	10,344,266,785
Ⅲ 血液及び造血器の疾患並びに免疫機構の障害 (0301－0302)	153,830	5,030,461	3,381,381,624	35,265	128,473	81,789,149	24,094	275,820	177,228,870	32,493	706,211	471,033,138
Ⅳ 内分泌，栄養及び代謝疾患 (0401－0404)	771,437	32,019,265	22,125,295,381	127,279	454,238	300,501,288	91,917	997,353	671,923,493	142,807	3,038,335	2,105,628,839
(0402) 糖尿病	421,267	19,226,760	13,547,775,208	52,349	184,117	122,679,775	40,253	427,406	293,967,430	77,050	1,619,727	1,151,611,073
Ⅴ 精神及び行動の障害 (0501－0507)	2,392,114	192,750,451	127,410,743,872	57,008	197,397	131,064,657	45,460	511,021	338,511,879	89,442	2,001,939	1,332,112,635
(0503) 統合失調症、統合失調型障害および妄想性障害	1,363,658	116,300,196	76,694,570,242	14,472	53,553	35,567,143	13,541	153,619	101,349,008	28,386	642,486	424,228,040
Ⅵ 神経系の疾患 (0601－0606)	1,613,009	107,591,784	70,253,630,874	150,285	485,936	323,282,933	80,886	901,882	596,610,805	134,833	2,987,950	1,994,170,622
Ⅶ 眼及び付属器の疾患 (0701－0704)	587,627	5,864,578	3,905,974,624	360,046	1,387,315	913,534,130	129,954	1,409,985	934,422,406	66,882	1,387,596	923,345,299
(0702) 白内障	323,236	2,253,098	1,515,040,970	233,233	913,470	609,665,007	68,737	724,487	486,615,114	15,890	314,264	212,590,328
Ⅷ 耳及び乳様突起の疾患(0801－0807)	99,377	1,462,968	982,208,786	41,583	149,114	99,183,085	24,376	265,653	176,694,633	23,156	479,514	321,979,903
Ⅸ 循環器系の疾患 (0901－0912)	3,919,347	175,219,874	118,528,693,396	683,582	2,552,191	1,782,609,913	425,991	4,357,092	3,014,368,559	604,471	12,963,553	8,947,117,675
(0901) 高血圧性疾患	343,303	16,848,832	11,359,252,014	50,020	167,095	110,211,734	31,426	348,217	230,076,379	51,685	1,129,794	761,094,843
(0902) 虚血性心疾患	498,123	9,252,691	6,486,196,579	237,185	923,147	666,197,753	88,041	823,918	590,387,746	67,593	1,389,276	987,216,997
(0904－0908) 脳血管疾患	1,702,765	98,668,805	65,577,366,173	138,392	496,851	332,886,751	107,911	1,205,137	803,750,250	228,864	5,036,580	3,399,763,757
Ⅹ 呼吸器系の疾患 (1001－1011)	1,256,960	44,971,903	29,945,770,323	207,051	797,401	524,557,142	217,832	2,445,662	1,613,225,086	274,845	5,968,169	3,972,094,739
(1001－1003) 急性上気道感染症	37,785	477,722	313,840,886	13,409	56,276	36,643,205	14,591	160,383	104,992,978	7,783	158,162	104,026,416
(1004) 肺炎	339,814	12,181,106	8,145,912,331	45,162	171,575	113,875,770	51,019	572,030	379,526,651	84,921	1,865,148	1,247,454,155
(1005) 急性気管支炎及び急性細気管支炎	36,353	486,586	320,207,794	12,893	55,637	36,385,777	14,442	158,205	103,219,226	6,506	132,457	86,835,390
(1007) 慢性副鼻腔炎	31,873	378,364	250,815,198	10,232	40,749	26,218,832	14,292	162,567	107,499,234	6,395	121,683	81,215,495
(1008－1009) 気管支炎及び慢性閉塞性肺疾患	89,632	4,675,337	3,174,812,848	8,597	31,771	21,277,204	8,071	89,740	60,248,610	15,103	329,344	223,177,464
(1010) 喘息	71,254	1,802,816	1,208,784,053	16,486	69,104	44,961,075	22,266	249,905	163,184,919	14,850	308,438	204,268,313
ⅩⅠ 消化器系の疾患 (1101－1113)	1,920,518	34,773,698	23,557,539,309	807,865	2,666,423	1,789,318,546	421,179	4,517,145	3,036,158,369	343,167	7,113,119	4,822,495,492
(1104－1105) 胃及び十二指腸の疾患	110,129	3,034,556	2,055,984,981	29,333	97,328	65,039,631	22,334	242,262	165,504,335	24,261	499,548	342,147,691
(1106) 痔核	55,526	688,692	435,964,324	27,445	88,569	54,803,019	11,570	133,779	82,546,074	12,358	270,204	170,266,166
(1107－1110) 肝疾患	124,470	4,345,751	3,024,317,876	23,242	81,393	56,099,187	17,013	180,362	124,573,522	26,588	559,259	388,650,402
ⅩⅡ 皮膚及び皮下組織の疾患 (1201－1203)	218,311	9,191,816	6,230,025,578	33,581	125,444	83,281,843	26,313	293,911	195,599,458	42,899	934,086	629,068,032
ⅩⅢ 筋骨格系及び結合組織の疾患 (1301－1310)	1,499,248	65,428,366	44,279,131,366	211,500	751,719	499,542,269	143,238	1,601,753	1,057,276,351	270,903	6,034,042	4,026,273,658
ⅩⅣ 腎尿路生殖器系の疾患 (1401－1408)	1,165,645	39,015,633	27,101,120,051	300,430	1,060,981	715,955,454	182,951	1,979,051	1,334,455,878	216,830	4,573,568	3,121,098,983
(1401－1402) 糸球体疾患，腎尿細管間質性疾患及び腎不全	646,993	27,773,554	19,571,322,353	111,307	399,651	279,969,300	77,381	809,917	562,386,717	113,338	2,380,481	1,656,182,356
ⅩⅤ 妊娠，分娩及び産じょく (1501－1504)	466,227	7,861,230	4,951,451,182	188,630	679,504	402,632,883	99,327	1,263,702	746,168,284	119,858	2,524,898	1,607,820,277
(1501) 流産	22,024	102,374	66,215,737	17,834	43,857	28,087,990	3,220	33,541	21,864,521	789	16,178	10,519,608
ⅩⅥ 周産期に発生した病態 (1601－1602)	204,833	4,444,379	2,843,680,785	65,579	281,467	171,315,594	52,038	609,833	380,994,972	45,124	982,095	627,769,879
ⅩⅦ 先天奇形，変形及び染色体異常(1701－1702)	129,061	4,069,094	2,625,474,440	46,697	173,498	114,726,213	19,601	214,543	141,069,976	18,412	402,407	263,475,054
ⅩⅧ 症状，徴候及び異常臨床所見・異常検査所見で他に分類されないもの(1800)	281,525	11,347,790	7,490,918,547	73,425	259,800	164,017,164	33,610	373,065	242,292,912	38,620	839,037	560,674,470
ⅩⅨ 損傷，中毒及びその他の外因の影響 (1901－1905)	2,450,035	107,349,028	72,790,721,926	460,708	1,502,592	998,805,996	228,783	2,511,544	1,671,605,216	369,993	8,149,270	5,462,984,809
(1901) 骨折	1,725,591	81,397,808	55,572,515,320	255,863	897,045	598,367,623	145,057	1,587,102	1,062,084,898	247,414	5,461,372	3,671,776,283
ⅩⅩⅡ 特殊目的用コード (2210-2220)	418,100	10,947,523	7,305,045,907	83,516	316,132	208,050,814	76,659	861,602	568,091,785	140,801	3,146,676	2,089,039,833

注）1. 本表は、提出のあったデータで疾病コードの記載があるものを集計している。
　　2. 制度・計は、協会（一般）・計、組合健保・計、共済組合・計、国民健康保険・計及び後期高齢者医療・計の単純合計である。

第６表　疾病分類別、診療種類別、点数（金額）階級別、件数・日数（回数）・点数（金額）［制度・計］

食事・生活療養　　令和4年度

疾病分類名	20,000円以上～40,000円未満			40,000円以上～60,000円未満			60,000円以上～70,000円未満			70,000円以上		
	件数	回数	金額	件数	回数	金額	件数	回数	金額	件数	回数	金額
総数	3,729,633	159,242,710	107,321,925,785	4,877,228	403,119,362	261,134,142,815	2,627,844	240,268,565	167,309,567,818	218,169	20,241,196	15,497,243,938
Ⅰ 感染症及び寄生虫症 (0101－0109)	64,429	2,744,332	1,836,006,310	51,408	4,089,518	2,658,874,584	22,309	2,035,899	1,419,247,620	1,341	124,544	95,142,234
(0101) 腸管感染症	7,705	321,363	215,717,401	4,046	310,490	205,274,377	1,665	151,697	105,672,207	99	9,194	7,022,656
(0102) 結核	3,529	156,934	104,326,394	6,036	496,814	321,751,413	4,044	371,746	256,275,270	134	12,448	9,504,316
(0103) 主として性的伝播様式をとる感染症	353	14,785	9,777,823	518	44,597	28,851,184	246	22,636	15,564,944	7	651	497,426
Ⅱ 新生物＜腫瘍＞ (0201－0211)	577,496	24,372,657	16,372,742,463	321,622	24,554,716	16,232,256,784	95,786	8,733,513	6,060,299,162	5,054	469,520	358,554,570
(0201－0210) 悪性新生物＜腫瘍＞	537,868	22,718,551	15,264,248,193	295,113	22,455,365	14,864,660,069	86,085	7,849,035	5,443,923,125	4,310	400,494	305,716,906
Ⅲ 血液及び造血器の疾患並びに免疫機構の障害 (0301－0302)	29,563	1,253,601	844,980,377	21,376	1,660,580	1,095,780,629	10,231	930,702	653,269,127	808	75,074	57,300,334
Ⅳ 内分泌，栄養及び代謝疾患 (0401－0404)	162,144	6,666,719	4,627,403,229	134,204	10,580,365	6,953,814,592	92,233	8,344,141	5,986,804,076	20,853	1,938,114	1,479,219,864
(0402) 糖尿病	96,656	3,869,566	2,746,864,351	73,316	5,713,741	3,791,625,186	63,333	5,710,318	4,142,268,033	18,310	1,701,885	1,298,759,360
Ⅴ 精神及び行動の障害 (0501－0507)	166,814	7,593,895	5,002,836,696	1,231,588	108,562,955	69,934,993,168	796,037	73,347,327	50,262,284,997	5,765	535,917	408,939,840
(0503) 統合失調症、統合失調型障害および妄想性障害	58,318	2,689,429	1,758,658,456	772,741	68,848,798	44,336,066,076	475,419	43,839,711	29,983,305,745	781	72,600	55,395,774
Ⅵ 神経系の疾患 (0601－0606)	175,814	7,897,625	5,190,158,652	681,453	59,416,136	37,492,713,604	378,928	34,898,054	23,889,559,286	10,810	1,004,201	767,134,972
Ⅶ 眼及び付属器の疾患 (0701－0704)	20,007	790,925	531,792,035	6,767	526,491	347,170,202	3,651	332,580	232,978,684	320	29,686	22,731,868
(0702) 白内障	3,284	127,689	87,617,130	1,239	95,494	63,453,568	790	71,842	50,618,955	63	5,852	4,480,868
Ⅷ 耳及び乳様突起の疾患 (0801－0807)	6,462	256,875	173,931,175	2,532	196,190	128,825,295	1,164	105,968	74,211,079	104	9,654	7,383,616
Ⅸ 循環器系の疾患 (0901－0912)	752,959	31,839,190	21,770,305,700	939,300	76,760,657	49,576,691,018	443,302	40,281,645	28,480,100,757	69,742	6,465,546	4,957,499,774
(0901) 高血圧性疾患	65,438	2,832,566	1,903,449,152	81,560	6,612,954	4,230,674,865	54,334	4,936,828	3,496,577,203	8,840	821,378	627,167,838
(0902) 虚血性心疾患	58,802	2,334,572	1,644,217,789	29,829	2,269,323	1,511,358,377	14,818	1,340,085	955,214,845	1,855	172,370	131,603,072
(0904－0908) 脳血管疾患	328,805	14,395,030	9,625,668,991	614,337	51,560,454	32,927,583,345	245,896	22,407,208	15,742,080,569	38,560	3,567,545	2,745,632,510
Ⅹ 呼吸器系の疾患 (1001－1011)	262,727	11,306,955	7,520,854,641	206,247	16,393,334	10,630,961,036	79,387	7,235,870	5,054,846,321	8,871	824,512	629,231,358
(1001－1003) 急性上気道感染症	1,422	56,530	37,375,433	469	36,216	23,696,734	104	9,508	6,609,442	7	647	496,678
(1004) 肺炎	85,748	3,645,816	2,438,085,694	53,816	4,181,125	2,741,368,999	18,071	1,645,419	1,149,168,854	1,077	99,993	76,432,208
(1005) 急性気管支炎及び急性細気管支炎	1,571	64,164	42,727,269	675	51,902	34,084,098	255	23,198	16,175,978	11	1,023	780,056
(1007) 慢性副鼻腔炎	586	22,760	15,419,093	263	21,026	13,666,508	92	8,370	5,873,972	13	1,209	922,064
(1008－1009) 気管支炎及び慢性閉塞性肺疾患	17,588	751,081	506,820,033	21,143	1,724,440	1,118,081,616	15,943	1,452,638	1,019,193,507	3,187	296,323	226,014,414
(1010) 喘息	7,506	313,705	211,298,473	5,745	459,964	298,411,047	3,751	341,275	240,555,968	650	60,425	46,104,258
ⅩⅠ 消化器系の疾患 (1101－1113)	195,155	8,004,977	5,445,835,512	103,975	7,997,694	5,291,607,873	45,136	4,098,852	2,885,458,433	4,041	375,488	286,665,084
(1104－1105) 胃及び十二指腸の疾患	15,792	657,286	446,098,330	11,699	926,140	602,740,922	6,021	547,979	385,568,544	689	64,013	48,885,528
(1106) 痔核	3,398	134,678	87,583,278	562	43,831	28,412,912	181	16,518	11,498,017	12	1,113	854,858
(1107－1110) 肝疾患	28,546	1,173,606	816,788,332	17,446	1,297,057	878,515,829	10,391	938,457	671,451,002	1,244	115,617	88,239,602
ⅩⅡ 皮膚及び皮下組織の疾患 (1201－1203)	44,970	1,899,894	1,286,397,653	41,693	3,305,379	2,173,959,513	26,322	2,397,668	1,682,066,943	2,533	235,434	179,652,136
ⅩⅢ 筋骨格系及び結合組織の疾患 (1301－1310)	383,315	16,556,423	11,131,972,385	311,721	24,234,889	16,007,818,020	160,160	14,542,570	10,247,632,185	18,411	1,706,970	1,308,616,498
ⅩⅣ 腎尿路生殖器系の疾患 (1401－1408)	183,391	7,590,689	5,216,523,748	131,650	10,143,870	6,714,726,798	119,050	10,754,229	7,775,952,942	31,343	2,913,245	2,222,406,248
(1401－1402) 糸球体疾患，腎尿細管間質性疾患及び腎不全	117,485	4,833,266	3,367,322,678	94,031	7,228,675	4,795,838,785	103,395	9,327,891	6,778,556,777	30,056	2,793,673	2,131,065,740
ⅩⅤ 妊娠，分娩及び産じょく (1501－1504)	35,700	1,566,703	1,001,753,412	18,700	1,458,805	941,646,718	4,012	367,618	251,429,608	－	－	－
(1501) 流産	146	5,931	3,874,220	33	2,681	1,740,190	2	186	129,208	－	－	－
ⅩⅥ 周産期に発生した病態 (1601－1602)	23,367	1,018,270	656,585,888	16,235	1,324,064	850,436,650	2,490	228,650	156,577,802	－	－	－
ⅩⅦ 先天奇形，変形及び染色体異常 (1701－1702)	13,669	598,263	389,775,846	22,782	1,950,419	1,224,438,689	7,769	717,798	482,689,724	131	12,166	9,298,938
ⅩⅧ 症状，徴候及び異常臨床所見・異常検査所見で他に分類されないもの (1800)	41,736	1,811,271	1,211,070,452	66,133	5,504,886	3,511,252,329	25,622	2,338,784	1,632,767,730	2,379	220,947	168,843,490
ⅩⅨ 損傷，中毒及びその他の外因の影響 (1901－1905)	518,922	22,594,000	15,186,989,898	534,610	41,889,535	27,676,948,601	302,198	27,480,003	19,314,602,906	34,821	3,222,084	2,478,784,500
(1901) 骨折	402,240	17,538,980	11,827,802,582	398,578	30,742,473	20,524,076,781	247,459	22,489,541	15,825,179,393	28,980	2,681,295	2,063,227,760
ⅩⅩⅡ 特殊目的用コード (2210-2220)	70,993	2,879,446	1,924,009,713	33,232	2,568,879	1,689,226,712	12,057	1,096,694	766,788,436	842	78,094	59,838,614

注）1. 本表は、提出のあったデータで疾病コードの記載があるものを集計している。
　　2. 制度・計は、協会（一般）・計、組合健保・計、共済組合・計、国民健康保険・計及び後期高齢者医療・計の単純合計である。

第６表　疾病分類別、診療種類別、点数（金額）階級別、件数・日数（回数）・点数（金額）［制度・計］

入院＋食事・生活療養(医科)　　令和4年度

疾病分類名	総数			50,000円未満			50,000円以上～100,000円未満			100,000円以上～200,000円未満		
	件数	日数	金額	件数	日数	金額	件数	日数	金額	件数	日数	金額
総数	25,534,601	381,728,961	16,248,424,776,168	982,783	2,803,123	23,866,325,807	1,154,473	2,463,179	85,912,067,618	2,840,989	9,511,781	426,077,914,773
Ⅰ 感染症及び寄生虫症 (0101－0109)	438,709	5,174,234	240,655,526,330	27,686	80,840	470,161,768	23,172	45,865	1,740,863,797	64,149	205,963	9,727,964,195
(0101) 腸管感染症	110,949	812,186	35,208,329,503	3,748	6,727	108,425,704	9,307	16,016	706,152,070	28,465	90,015	4,318,225,344
(0102) 結核	20,511	421,333	12,636,417,575	326	723	9,659,679	542	1,134	42,081,985	1,712	6,590	261,271,371
(0103) 主として性的伝播様式をとる感染症	5,427	45,630	1,459,129,903	1,021	2,869	18,988,334	744	1,490	57,863,719	1,214	3,785	176,460,376
Ⅱ 新生物＜腫瘍＞ (0201－0211)	3,603,953	38,211,449	2,694,834,599,104	78,528	118,766	2,602,259,735	153,595	267,420	11,321,450,146	499,119	1,426,386	74,257,873,074
(0201－0210) 悪性新生物＜腫瘍＞	3,094,688	34,275,289	2,387,307,227,406	60,753	89,488	2,070,452,015	128,080	222,826	9,445,022,657	397,249	1,162,950	58,690,306,262
Ⅲ 血液及び造血器の疾患並びに免疫機構の障害 (0301－0302)	192,086	2,234,713	120,978,557,394	29,447	105,111	357,807,797	9,902	29,535	739,615,024	19,859	65,889	2,982,476,230
Ⅳ 内分泌，栄養及び代謝疾患 (0401－0404)	867,729	13,056,059	453,081,478,381	40,714	195,936	862,998,165	45,266	101,483	3,427,521,386	105,514	391,073	15,744,601,841
(0402) 糖尿病	462,056	7,542,359	247,538,318,178	18,791	116,216	413,044,056	20,273	48,887	1,538,530,237	47,633	188,349	7,131,887,086
Ⅴ 精神及び行動の障害 (0501－0507)	2,464,505	67,047,583	1,181,778,661,852	31,280	138,410	851,716,144	42,709	131,559	3,252,485,960	82,550	548,467	12,284,392,412
(0503) 統合失調症、統合失調型障害および妄想性障害	1,379,055	39,561,104	648,995,304,192	11,296	83,540	267,559,167	11,676	43,295	886,574,716	25,268	191,438	3,792,350,386
Ⅵ 神経系の疾患 (0601－0606)	1,814,604	41,231,170	1,068,492,625,814	34,581	83,722	1,103,496,950	67,319	150,576	5,067,701,206	135,998	502,985	19,512,378,428
Ⅶ 眼及び付属器の疾患 (0701－0704)	643,908	2,788,853	230,435,218,904	28,118	40,156	786,527,298	16,732	34,014	1,228,587,724	124,021	251,793	20,691,138,649
(0702) 白内障	347,566	1,209,627	103,932,774,800	13,319	15,382	394,327,219	4,169	8,154	279,584,997	67,213	124,661	11,740,556,727
Ⅷ 耳及び乳様突起の疾患(0801－0807)	104,052	628,999	39,033,308,146	3,738	6,602	115,148,130	8,786	14,619	669,912,054	29,343	86,244	4,421,684,206
Ⅸ 循環器系の疾患 (0901－0912)	4,308,298	70,161,821	3,617,433,185,716	81,084	225,957	2,446,294,793	147,200	286,269	11,059,582,888	398,649	1,321,235	61,377,695,664
(0901) 高血圧性疾患	388,983	6,866,625	188,033,058,704	19,970	113,455	430,754,128	23,347	63,226	1,787,453,767	51,146	246,943	7,509,815,336
(0902) 虚血性心疾患	518,656	3,969,447	437,853,457,129	9,772	17,506	326,089,908	16,233	25,450	1,207,444,583	73,303	186,547	12,113,972,572
(0904－0908) 脳血管疾患	1,875,607	38,806,645	1,480,119,197,193	25,060	41,889	833,563,778	43,911	90,396	3,333,424,481	117,242	435,077	17,809,919,030
Ⅹ 呼吸器系の疾患 (1001－1011)	1,491,335	21,254,278	862,900,423,673	34,828	82,483	1,008,985,176	63,831	120,570	4,757,982,848	152,139	536,412	23,103,211,794
(1001－1003) 急性上気道感染症	43,629	239,189	12,748,409,906	2,539	7,302	52,284,328	3,235	5,619	241,653,658	10,532	33,741	1,636,481,972
(1004) 肺炎	397,674	5,675,633	226,622,062,521	6,814	10,835	223,533,917	16,286	29,821	1,222,365,920	39,413	142,802	5,982,748,891
(1005) 急性気管支炎及び急性細気管支炎	47,487	273,351	14,595,019,664	1,036	1,842	32,372,226	3,089	4,427	229,563,180	10,172	30,951	1,587,528,504
(1007) 慢性副鼻腔炎	32,948	181,806	24,334,276,218	1,395	2,110	48,266,258	1,866	3,587	134,435,943	1,597	6,238	227,244,374
(1008－1009) 気管支炎及び慢性閉塞性肺疾患	99,597	1,862,525	57,479,520,108	2,149	7,804	58,336,693	3,461	7,661	260,807,405	8,338	34,131	1,249,763,473
(1010) 喘息	77,448	753,544	29,891,033,673	2,933	11,064	75,072,749	5,456	10,871	409,816,499	12,201	41,968	1,857,175,860
ⅩⅠ 消化器系の疾患 (1101－1113)	2,053,404	18,012,984	957,082,094,410	84,647	209,379	1,997,889,694	121,092	229,259	9,116,287,136	418,822	1,178,890	61,917,955,477
(1104－1105) 胃及び十二指腸の疾患	127,044	1,436,859	61,673,008,831	5,780	20,553	133,624,063	9,048	19,451	696,573,303	21,246	71,605	3,035,850,325
(1106) 痔核	66,716	342,600	12,935,758,424	7,828	20,786	136,696,268	10,593	20,631	834,041,540	23,485	77,140	3,326,348,305
(1107－1110) 肝疾患	134,198	1,778,330	75,777,534,436	3,205	8,707	92,907,770	6,156	11,901	459,104,869	18,532	61,184	2,780,136,291
ⅩⅡ 皮膚及び皮下組織の疾患 (1201－1203)	236,887	3,557,109	123,892,432,104	13,511	41,971	227,771,301	11,638	24,163	865,629,413	27,086	102,418	4,001,545,990
ⅩⅢ 筋骨格系及び結合組織の疾患 (1301－1310)	1,578,447	24,897,689	1,244,232,799,556	52,816	145,184	1,432,806,419	67,324	148,953	5,061,473,802	144,243	589,714	21,317,622,136
ⅩⅣ 腎尿路生殖器系の疾患 (1401－1408)	1,261,305	15,553,891	680,878,480,451	47,063	104,900	1,248,070,875	64,557	120,936	4,805,210,458	149,882	475,328	22,535,558,201
(1401－1402) 糸球体疾患，腎尿細管間質性疾患及び腎不全	684,122	10,515,374	426,851,762,763	12,672	19,254	397,228,866	24,366	43,897	1,812,548,346	62,904	209,322	9,556,222,253
ⅩⅤ 妊娠，分娩及び産じょく (1501－1504)	617,806	3,974,469	181,770,879,402	171,941	569,391	3,201,957,767	93,145	299,421	6,726,266,339	92,534	408,900	13,051,499,451
(1501) 流産	43,834	88,557	7,560,432,937	7,060	7,943	283,310,070	17,619	20,720	1,252,437,938	11,605	21,974	1,572,085,279
ⅩⅥ 周産期に発生した病態 (1601－1602)	291,388	2,421,732	166,559,368,195	56,356	137,716	1,201,322,957	31,542	101,188	2,342,876,176	45,490	186,500	6,656,964,162
ⅩⅦ 先天奇形，変形及び染色体異常(1701－1702)	151,422	1,803,558	134,759,639,460	6,536	12,302	138,038,414	9,098	12,853	662,875,339	14,654	39,010	2,191,367,073
ⅩⅧ 症状，徴候及び異常臨床所見・異常検査所見で他に分類されないもの(1800)	360,524	5,276,468	161,783,461,180	39,085	107,682	828,220,360	27,894	73,292	2,091,648,831	54,724	197,644	8,002,123,888
ⅩⅨ 損傷，中毒及びその他の外因の影響 (1901－1905)	2,567,867	39,566,802	1,730,641,355,809	91,622	302,188	2,548,398,574	131,984	240,553	9,602,668,921	235,378	866,978	35,204,447,925
(1901) 骨折	1,772,745	29,444,448	1,252,779,874,490	51,648	176,988	1,421,071,983	62,210	132,854	4,651,205,905	136,057	570,120	20,566,450,287
ⅩⅩⅡ 特殊目的用コード (2210-2220)	486,372	4,875,100	357,200,680,287	29,202	94,427	436,453,490	17,687	30,651	1,371,428,170	46,835	129,952	7,095,413,977

注）1. 本表は、提出のあったデータで疾病コードの記載があるものを集計している。
　　2. 制度・計は、協会（一般）・計、組合健保・計、共済組合・計、国民健康保険・計及び後期高齢者医療・計の単純合計である。

第６表　疾病分類別、診療種類別、点数（金額）階級別、件数・日数（回数）・点数（金額）［制度・計］

入院＋食事・生活療養(医科)　　令和4年度

疾病分類名	200,000円以上～300,000円未満			300,000円以上～500,000円未満			500,000円以上～800,000円未満			800,000円以上		
	件数	日数	金額	件数	日数	金額	件数	日数	金額	件数	日数	金額
総数	2,319,546	13,969,836	574,405,544,942	5,719,584	96,854,524	2,346,874,130,616	5,995,694	118,932,518	3,791,944,592,597	6,521,532	137,194,000	8,999,344,199,815
Ⅰ 感染症及び寄生虫症 (0101－0109)	62,312	336,678	15,464,394,221	85,220	823,857	33,064,042,047	81,082	1,510,590	51,871,533,508	95,088	2,170,441	128,316,566,794
(0101) 腸管感染症	28,072	142,173	6,924,878,920	24,155	209,428	9,119,966,462	10,457	183,338	6,515,503,623	6,745	164,489	7,515,177,380
(0102) 結核	1,615	11,959	402,301,870	3,374	52,563	1,352,528,628	7,529	195,281	4,964,783,600	5,413	153,083	5,603,790,442
(0103) 主として性的伝播様式をとる感染症	576	3,234	141,434,555	1,155	20,244	466,095,325	475	8,571	298,118,628	242	5,437	300,168,966
Ⅱ 新生物＜腫瘍＞ (0201－0211)	330,930	1,628,397	81,985,871,068	581,993	4,711,471	232,186,970,444	739,029	8,973,951	473,306,055,824	1,220,759	21,085,058	1,819,174,118,813
(0201－0210) 悪性新生物＜腫瘍＞	277,760	1,404,908	68,732,976,374	508,106	4,197,495	203,555,225,410	633,030	7,929,482	404,151,986,618	1,089,710	19,268,140	1,640,661,258,070
Ⅲ 血液及び造血器の疾患並びに免疫機構の障害 (0301－0302)	16,822	90,505	4,195,028,758	32,405	306,078	12,893,292,083	35,231	597,793	22,286,495,701	48,420	1,039,802	77,523,841,801
Ⅳ 内分泌，栄養及び代謝疾患 (0401－0404)	91,692	648,914	22,873,695,394	184,329	2,562,947	73,980,649,984	243,424	5,321,983	152,210,135,806	156,790	3,833,723	183,981,875,805
(0402) 糖尿病	43,567	334,967	10,913,223,983	103,617	1,554,538	41,906,416,041	145,528	3,277,907	90,105,814,890	82,647	2,021,495	95,529,401,885
Ⅴ 精神及び行動の障害 (0501－0507)	85,830	1,189,404	21,519,203,044	1,562,262	45,914,074	674,123,997,572	500,661	14,488,696	307,413,501,397	159,213	4,636,973	162,333,365,323
(0503) 統合失調症、統合失調型障害および妄想性障害	32,274	523,637	8,138,208,147	1,020,853	30,548,947	441,804,825,650	215,054	6,325,087	131,027,939,483	62,634	1,845,160	63,077,846,643
Ⅵ 神経系の疾患 (0601－0606)	91,315	760,558	22,752,392,286	510,944	12,906,470	218,660,749,069	631,186	17,603,485	402,217,232,973	343,261	9,223,374	399,178,674,902
Ⅶ 眼及び付属器の疾患 (0701－0704)	160,207	444,344	38,216,824,655	185,123	854,444	73,820,319,802	95,882	708,294	60,189,110,261	33,825	455,808	35,502,710,515
(0702) 白内障	118,855	312,133	27,782,320,176	122,994	548,713	49,719,572,207	17,464	139,934	10,158,562,918	3,552	60,650	3,857,850,556
Ⅷ 耳及び乳様突起の疾患(0801－0807)	20,527	109,462	5,061,685,596	19,327	161,026	7,251,795,485	11,523	125,964	7,424,598,345	10,808	125,082	14,088,484,330
Ⅸ 循環器系の疾患 (0901－0912)	333,170	2,191,330	81,631,730,857	631,772	8,997,302	254,603,123,128	1,170,702	26,187,143	739,262,542,913	1,545,721	30,952,585	2,467,052,215,473
(0901) 高血圧性疾患	42,453	500,622	10,625,824,349	83,566	1,613,570	33,248,563,867	106,856	2,703,812	66,852,565,447	61,645	1,624,997	67,578,081,810
(0902) 虚血性心疾患	60,162	237,212	13,980,505,635	73,875	514,081	29,975,797,528	83,251	852,599	55,411,779,683	202,060	2,136,052	324,837,867,220
(0904－0908) 脳血管疾患	101,728	738,465	25,265,893,648	255,696	4,141,468	103,880,790,908	633,230	15,736,407	395,427,392,451	698,740	17,622,943	933,568,212,897
Ⅹ 呼吸器系の疾患 (1001－1011)	169,282	983,187	42,236,589,192	295,514	3,049,847	117,590,216,360	406,038	7,943,730	257,681,214,826	369,703	8,538,049	416,522,223,477
(1001－1003) 急性上気道感染症	12,585	59,972	3,102,674,972	10,089	72,077	3,888,211,493	3,016	34,251	1,841,828,722	1,633	26,227	1,985,274,761
(1004) 肺炎	44,915	272,627	11,224,710,446	86,327	888,469	34,425,509,843	111,880	2,087,745	71,095,301,625	92,039	2,243,334	102,447,891,879
(1005) 急性気管支炎及び急性細気管支炎	14,575	65,826	3,604,138,216	13,336	92,987	5,008,259,209	3,576	44,902	2,165,939,071	1,703	32,416	1,967,219,258
(1007) 慢性副鼻腔炎	646	3,244	159,071,680	2,020	9,314	856,492,615	9,691	58,210	6,217,072,146	15,733	99,103	16,691,693,202
(1008－1009) 気管支炎及び慢性閉塞性肺疾患	8,169	61,579	2,041,201,642	18,685	279,682	7,596,150,496	39,270	985,822	24,468,599,858	19,525	485,846	21,804,660,541
(1010) 喘息	16,143	88,846	4,050,581,718	21,840	202,404	8,375,853,024	12,378	248,318	7,693,058,535	6,497	150,073	7,429,475,288
ⅩⅠ 消化器系の疾患 (1101－1113)	239,954	1,293,866	59,768,335,146	422,934	3,511,965	168,467,974,684	460,097	5,580,260	285,082,509,815	305,858	6,009,365	370,731,142,458
(1104－1105) 胃及び十二指腸の疾患	13,676	97,330	3,415,783,489	26,967	293,589	10,777,526,794	29,438	490,563	18,407,367,276	20,889	443,768	25,206,283,581
(1106) 痔核	12,833	85,181	3,138,218,553	9,433	92,365	3,534,296,926	1,779	29,025	1,080,545,633	765	17,472	885,611,199
(1107－1110) 肝疾患	14,367	90,854	3,581,536,575	28,004	320,556	11,201,860,892	34,415	607,194	21,798,110,187	29,519	677,934	35,863,877,852
ⅩⅡ 皮膚及び皮下組織の疾患 (1201－1203)	23,494	153,898	5,873,223,864	48,954	570,076	19,538,528,078	66,749	1,496,505	41,839,264,970	45,455	1,168,078	51,546,468,488
ⅩⅢ 筋骨格系及び結合組織の疾患 (1301－1310)	125,359	968,727	31,206,883,730	237,022	3,271,439	94,511,581,403	362,647	7,662,612	231,474,016,259	589,036	12,111,060	859,228,415,807
ⅩⅣ 腎尿路生殖器系の疾患 (1401－1408)	163,947	753,381	41,152,141,483	242,654	2,089,712	96,061,207,827	286,664	4,488,366	182,231,015,619	306,538	7,521,268	332,845,275,988
(1401－1402) 糸球体疾患，腎尿細管間質性疾患及び腎不全	81,148	386,068	20,450,555,063	129,590	1,158,477	50,742,889,076	147,071	2,669,527	94,951,494,184	226,371	6,028,829	248,940,824,975
ⅩⅤ 妊娠，分娩及び産じょく (1501－1504)	37,866	248,491	9,291,368,109	77,713	642,224	30,940,629,059	87,294	887,306	54,601,349,807	57,313	918,736	63,957,808,870
(1501) 流産	1,833	6,217	432,672,624	798	4,587	313,458,895	3,306	17,029	2,202,955,171	1,613	10,087	1,503,512,960
ⅩⅥ 周産期に発生した病態 (1601－1602)	37,227	215,319	9,221,673,231	34,481	245,581	13,183,028,124	23,564	245,958	15,026,425,525	62,728	1,289,470	118,927,078,020
ⅩⅦ 先天奇形，変形及び染色体異常(1701－1702)	15,028	58,082	3,767,904,334	24,332	145,947	9,558,100,585	32,409	601,712	21,050,302,629	49,365	933,652	97,391,051,086
ⅩⅧ 症状，徴候及び異常臨床所見・異常検査所見で他に分類されないもの(1800)	34,719	247,053	8,581,265,470	56,972	889,429	22,767,382,031	96,557	2,485,001	60,586,231,251	50,573	1,276,367	58,926,589,349
ⅩⅨ 損傷，中毒及びその他の外因の影響 (1901－1905)	232,934	1,440,403	57,913,617,750	407,493	4,642,640	162,660,662,873	572,257	10,978,678	366,470,296,708	896,199	21,095,362	1,096,241,263,058
(1901) 骨折	159,856	1,056,075	39,752,673,973	285,076	3,441,170	114,348,084,027	398,608	7,604,197	255,518,439,545	679,290	16,463,044	816,521,948,770
ⅩⅩⅡ 特殊目的用コード (2210-2220)	46,931	207,837	11,691,716,754	78,140	557,995	31,009,879,978	92,698	1,044,491	59,720,758,460	174,879	2,809,747	245,875,029,458

注）1. 本表は、提出のあったデータで疾病コードの記載があるものを集計している。
　　2. 制度・計は、協会（一般）・計、組合健保・計、共済組合・計、国民健康保険・計及び後期高齢者医療・計の単純合計である。

第７表－１　都道府県別、診療種類別、年齢階級別、件数、日数（回数）、点数（金額）

市町村国保
総計　　令和4年度

	総数			0～4歳			5～9歳			10～14歳			15～19歳			20～24歳		
	件数	日数	金額	件数	日数	金額	件数	日数	金額	件数	日数	金額	件数	日数	金額	件数	日数	金額
全国計	422,420,108	506,726,259	9,999,096,164,984	6,489,584	6,063,293	98,689,268,742	6,678,972	6,074,452	71,201,040,382	5,691,802	5,262,464	71,334,593,964	4,880,029	4,715,660	71,028,523,352	5,729,876	5,986,232	93,682,467,967
北海道	16,637,099	19,618,987	446,184,717,134	232,294	212,363	3,752,540,484	241,145	216,746	2,564,550,128	194,273	177,863	2,598,674,533	181,049	176,740	2,940,625,344	194,315	214,208	3,809,254,876
青森	4,804,990	5,288,293	107,118,782,078	64,779	58,678	741,481,830	73,526	66,190	736,249,133	61,460	56,183	706,618,267	50,338	49,650	766,713,467	43,298	48,442	939,707,069
岩手	4,388,513	5,010,830	101,833,991,173	41,823	37,271	600,990,850	49,857	43,300	526,184,908	43,765	39,919	583,026,217	38,872	38,381	638,718,597	36,470	41,728	717,379,144
宮城	8,079,894	8,965,056	182,276,262,225	98,088	83,132	1,282,335,022	111,981	92,842	1,135,351,955	92,315	77,829	1,221,353,493	79,363	70,257	1,066,289,373	88,138	88,908	1,464,780,259
秋田	3,562,669	4,094,149	85,586,689,267	27,498	25,138	427,938,833	33,214	29,626	360,730,602	31,299	27,560	352,932,532	26,915	24,503	359,991,408	23,089	24,969	438,391,558
山形	4,021,743	4,575,363	88,624,640,279	42,010	37,913	592,535,492	48,009	42,452	540,686,250	44,130	40,538	555,247,205	37,475	36,765	536,068,336	30,522	33,191	512,066,436
福島	6,681,123	7,595,172	150,993,200,043	78,773	73,077	1,075,545,616	91,635	82,247	895,964,049	75,509	68,061	965,316,719	69,624	66,868	1,183,887,922	63,854	67,858	1,071,205,722
茨城	9,847,979	11,049,015	219,494,503,301	142,649	125,210	2,030,635,387	157,918	139,902	1,678,058,927	142,957	129,076	1,805,139,166	127,687	121,456	1,841,151,652	125,522	128,308	2,229,779,644
栃木	6,877,745	8,206,088	158,248,478,151	100,976	101,460	1,788,117,180	112,284	102,881	1,052,534,996	98,927	93,220	1,160,427,337	81,079	77,922	1,191,459,207	76,364	81,648	1,252,603,571
群馬	6,592,729	8,357,646	158,723,328,775	111,814	115,411	1,794,183,079	116,967	111,477	1,164,035,583	105,801	101,689	1,253,300,313	85,804	86,217	1,291,872,482	82,043	95,990	1,466,416,777
埼玉	23,630,406	27,381,209	533,141,105,159	354,674	316,453	5,417,655,411	373,724	328,959	3,541,094,390	308,345	275,743	3,412,656,944	259,248	239,607	3,337,029,818	338,832	340,722	5,202,470,529
千葉	19,787,404	23,001,993	461,949,537,412	271,260	233,159	4,053,194,791	286,418	246,970	2,861,888,775	245,436	221,464	3,010,097,459	204,119	194,545	2,925,926,001	265,591	267,176	4,121,030,947
東京	43,530,247	49,373,823	958,490,625,883	756,072	686,667	11,717,287,057	742,066	651,066	7,780,798,672	613,648	550,843	7,340,935,912	518,540	481,995	7,105,427,014	944,374	907,262	12,801,578,702
神奈川	29,040,583	32,636,450	639,751,568,924	434,724	376,719	5,964,167,693	441,007	379,037	4,301,181,737	345,432	307,284	4,063,132,070	304,575	280,084	4,218,059,592	440,259	429,109	6,471,061,954
新潟	7,482,989	8,627,482	173,133,834,383	62,655	55,193	874,700,940	73,524	62,132	1,023,746,811	69,834	58,840	803,699,446	62,217	54,881	786,754,505	63,079	60,962	920,846,697
富山	2,877,590	3,610,113	74,608,917,344	27,941	28,819	392,134,160	32,929	31,770	303,022,520	29,293	28,145	372,967,640	24,562	24,696	356,744,385	24,596	27,788	425,158,439
石川	3,246,364	4,289,446	90,121,940,025	35,217	36,286	526,989,534	38,551	37,730	459,602,312	38,214	37,584	519,352,087	35,693	35,761	639,451,366	37,182	47,071	817,352,609
福井	2,077,494	2,797,247	59,007,990,420	24,731	24,026	300,075,812	26,360	25,706	381,333,180	24,865	23,486	365,318,252	23,231	23,774	391,615,406	21,526	24,518	354,278,298
山梨	2,987,816	3,558,031	69,229,542,920	52,119	48,671	828,676,603	56,385	50,774	539,338,016	50,021	45,461	638,277,425	44,086	41,857	619,999,484	36,324	38,693	675,279,564
長野	6,944,286	7,994,080	163,018,900,777	80,141	76,940	1,576,985,248	95,803	89,543	1,104,599,489	86,722	79,573	1,146,423,054	74,897	73,466	1,194,076,986	73,917	78,352	1,188,911,634
岐阜	7,126,180	8,550,314	162,576,605,212	105,067	100,501	1,579,981,265	121,546	114,329	1,326,746,410	110,450	100,701	1,237,021,399	86,995	83,427	1,103,815,439	78,468	82,105	1,314,689,514
静岡	12,940,290	14,871,402	289,163,096,636	153,848	141,589	2,373,575,821	172,790	150,319	1,732,980,394	161,202	144,758	1,940,771,584	142,978	133,152	1,865,163,436	133,764	135,625	2,114,993,517
愛知	23,386,498	27,218,405	500,357,009,756	375,421	362,604	5,911,481,462	424,007	404,556	4,743,635,282	375,658	357,929	4,510,011,679	308,970	300,676	4,389,293,411	347,823	360,617	5,366,200,952
三重	6,201,012	7,598,689	141,408,025,076	68,946	62,995	980,949,383	71,883	64,546	681,646,944	65,357	61,574	899,196,826	58,841	57,261	812,009,952	63,549	67,748	1,003,779,587
滋賀	4,435,341	5,133,777	105,386,381,632	66,830	58,700	932,165,429	66,696	57,398	624,683,012	54,635	49,874	678,783,401	47,998	44,894	635,999,982	56,409	59,006	946,890,506
京都	7,862,949	9,932,403	206,579,890,961	113,996	116,988	2,064,082,567	120,330	117,351	1,479,125,577	100,542	96,515	1,293,640,821	98,607	99,705	1,569,691,124	127,710	135,555	2,113,623,723
大阪	29,289,031	36,660,937	721,985,118,672	566,416	549,132	9,357,816,752	545,933	513,454	6,415,883,331	462,000	443,917	6,513,373,447	428,525	423,314	6,622,671,102	540,614	567,778	8,765,560,181
兵庫	19,059,254	22,804,670	445,654,742,777	284,749	270,179	4,238,351,014	289,654	267,820	3,257,132,202	248,652	233,753	2,998,576,290	215,994	209,319	3,120,007,614	238,957	249,374	4,109,573,040
奈良	4,611,726	5,656,119	113,536,707,569	59,073	53,651	919,324,882	62,866	59,248	695,741,662	55,383	52,454	733,553,759	52,763	53,046	727,413,094	56,583	61,456	1,033,135,079
和歌山	3,777,956	4,810,893	90,485,580,075	57,746	60,053	891,498,763	69,620	69,245	732,887,214	61,699	59,847	679,698,133	49,297	49,993	634,963,538	45,302	53,727	887,968,640
鳥取	1,822,907	2,238,770	47,027,246,810	22,684	21,962	363,121,391	23,500	20,567	215,911,950	22,453	20,425	288,419,552	19,448	19,247	327,630,314	15,429	17,725	254,554,950
島根	2,309,451	2,827,502	59,109,094,225	21,240	19,714	320,754,024	23,065	20,096	210,931,940	20,362	17,588	236,656,042	17,324	17,994	260,174,135	17,755	20,759	356,809,370
岡山	5,869,920	7,576,778	158,053,103,161	92,162	95,500	1,343,281,726	93,619	90,028	1,021,212,811	77,537	75,569	980,116,665	65,088	66,988	1,041,195,761	73,588	84,888	1,653,384,097
広島	9,047,689	11,265,537	215,851,645,697	114,182	106,472	1,613,287,321	123,426	111,254	1,276,845,878	105,021	97,197	1,435,361,511	91,844	88,757	1,287,630,602	102,212	108,801	1,763,266,118
山口	5,178,894	6,714,400	131,163,488,157	52,441	52,063	885,415,248	59,722	53,765	571,677,700	52,035	47,015	669,888,028	42,840	41,378	619,168,436	39,177	44,437	793,164,532
徳島	2,439,177	3,422,513	66,109,027,005	31,400	30,987	415,685,780	33,814	33,212	363,974,220	31,039	30,458	453,127,501	27,520	29,262	424,823,510	24,376	31,462	528,376,482
香川	3,295,576	4,463,444	88,255,566,264	44,495	43,850	614,191,855	47,870	46,774	548,942,715	46,050	44,163	596,077,401	36,384	34,901	492,570,540	34,450	37,272	612,735,271
愛媛	4,765,224	6,268,224	122,039,252,679	74,962	76,100	1,208,318,037	79,032	74,794	1,037,153,430	71,310	68,245	934,121,045	56,776	58,452	797,626,287	49,662	56,010	856,315,633
高知	2,492,242	3,352,522	70,328,618,287	37,267	36,487	510,555,473	38,672	36,719	420,526,440	32,188	29,729	453,298,608	28,688	28,116	407,419,252	24,247	26,394	418,272,756
福岡	18,382,874	22,973,900	422,520,032,317	394,064	385,361	5,746,134,735	352,548	338,438	3,985,541,399	287,509	282,813	3,827,232,339	233,539	238,718	3,614,289,911	263,989	292,291	4,540,366,862
佐賀	3,216,822	4,278,545	81,463,420,721	57,116	55,750	833,558,285	58,207	55,476	716,985,668	48,798	45,017	582,978,237	39,227	40,413	619,645,951	33,487	40,958	726,300,821
長崎	5,532,082	7,241,601	140,114,721,844	79,470	78,719	1,256,915,827	79,783	73,996	860,977,526	68,986	63,958	882,284,535	57,328	55,721	823,487,222	51,606	56,253	818,473,318
熊本	6,833,248	9,043,942	174,186,399,141	133,265	131,072	1,963,862,827	122,634	115,484	1,347,530,499	104,565	99,087	1,385,428,237	84,819	85,031	1,246,808,471	74,322	84,143	1,346,553,534
大分	3,953,099	5,262,481	108,625,974,489	52,335	49,422	805,471,224	54,826	50,214	614,223,240	48,310	44,700	630,323,250	41,453	40,790	627,058,154	39,519	45,240	803,510,603
宮崎	4,179,773	5,422,576	103,738,579,795	83,918	77,521	1,126,487,784	80,097	71,014	757,188,322	71,761	66,040	920,026,353	53,160	52,126	1,038,899,378	41,909	48,757	822,982,634
鹿児島	6,316,312	8,794,126	173,474,307,278	99,461	95,093	1,643,049,423	97,778	90,874	1,015,887,075	85,883	80,205	1,059,640,628	70,742	72,077	1,070,329,857	58,170	72,730	1,216,637,309
沖縄	4,994,918	6,311,316	138,363,973,075	206,792	178,242	3,051,779,422	161,751	142,131	1,594,115,108	120,171	108,572	1,640,090,622	93,507	91,477	1,456,874,534	87,504	98,218	1,634,794,509

第７表－１　都道府県別、診療種類別、年齢階級別、件数、日数（回数）、点数（金額）

市町村国保
総計　　令和4年度

	25～29歳			30～34歳			35～39歳			40～44歳			45～49歳			50～54歳		
	件数	日数	金額	件数	日数	金額	件数	日数	金額	件数	日数	金額	件数	日数	金額	件数	日数	金額
全国計	7,140,416	7,730,395	120,799,196,492	8,153,339	9,246,051	152,992,525,476	10,517,194	12,620,866	219,772,038,725	13,054,752	16,356,257	296,416,525,230	17,306,303	23,032,360	434,808,084,782	20,914,228	29,115,896	569,643,285,269
北海道	247,735	280,185	4,919,159,598	307,888	359,877	6,414,910,964	420,573	519,925	9,950,891,578	515,988	653,069	13,344,437,460	676,346	910,695	19,358,151,400	781,983	1,106,488	24,637,353,929
青森	52,412	62,446	1,145,479,590	69,037	77,414	1,299,927,826	101,786	137,365	2,539,944,256	133,326	174,842	3,371,853,618	167,266	225,548	4,570,961,987	215,733	295,529	6,177,655,711
岩手	43,499	50,536	926,477,575	60,482	78,163	1,451,226,809	84,640	113,393	2,111,082,571	115,485	166,916	3,136,594,331	142,446	211,091	4,240,810,106	171,006	255,229	5,283,493,489
宮城	114,489	115,128	1,826,047,838	132,975	143,546	2,520,450,837	181,200	208,166	3,915,745,121	229,030	273,875	5,194,994,908	285,236	348,374	6,907,434,729	335,348	439,705	9,069,821,709
秋田	29,113	34,915	545,899,526	43,693	53,106	997,095,774	64,802	83,714	1,523,827,191	83,867	111,867	2,118,322,751	104,959	155,387	3,122,758,985	127,648	200,467	3,990,941,713
山形	37,122	44,702	740,466,604	49,976	62,873	1,069,713,186	74,644	98,065	1,716,939,157	96,723	127,746	2,344,845,625	118,939	167,228	3,144,043,379	141,900	207,773	4,073,965,800
福島	80,609	93,019	1,513,786,410	97,899	116,513	2,141,347,683	141,056	178,522	3,203,129,288	172,190	215,894	4,092,355,564	223,928	299,313	5,872,664,562	264,908	370,653	7,637,595,013
茨城	154,306	167,810	2,804,186,302	178,394	198,230	3,249,414,234	240,802	283,756	4,943,881,245	307,347	377,710	6,903,631,755	405,209	516,968	9,811,442,178	477,110	656,232	12,626,724,505
栃木	94,274	107,451	1,676,055,689	119,203	142,588	2,523,770,172	160,798	192,242	3,224,845,650	207,976	260,712	4,809,218,398	260,433	362,710	7,059,352,472	305,124	441,591	8,594,456,011
群馬	95,507	116,249	1,826,213,263	117,877	151,493	2,411,738,647	156,787	208,313	3,468,712,864	207,782	281,879	4,867,112,198	276,672	404,686	7,132,231,253	318,367	500,270	9,548,943,204
埼玉	439,176	452,138	6,990,556,736	484,870	518,162	8,637,524,722	598,630	683,165	11,557,847,916	754,604	905,131	16,273,113,635	1,008,071	1,288,210	24,541,203,143	1,241,190	1,618,909	32,046,832,298
千葉	338,995	353,027	5,482,134,536	383,629	409,797	6,743,017,832	493,220	556,585	9,887,748,948	614,999	728,509	13,200,035,075	833,095	1,031,417	19,559,033,925	1,016,080	1,339,426	27,004,703,460
東京	1,295,837	1,268,881	18,879,444,359	1,317,803	1,329,528	20,810,597,682	1,519,614	1,610,326	26,779,575,749	1,782,835	1,956,119	34,533,829,426	2,251,868	2,616,388	48,158,833,698	2,769,606	3,351,222	64,181,901,293
神奈川	569,606	573,807	8,406,299,252	632,168	659,253	10,451,769,981	779,503	839,585	14,234,879,966	955,859	1,072,946	18,850,443,362	1,287,043	1,564,030	28,921,892,959	1,618,793	2,030,587	38,752,740,936
新潟	78,514	82,640	1,304,853,914	103,880	117,606	2,184,609,413	139,616	168,808	2,994,394,182	177,526	240,525	4,602,175,157	230,563	330,456	6,435,083,171	271,444	399,918	8,022,454,292
富山	32,086	38,780	646,941,275	38,828	49,189	832,374,163	55,322	72,371	1,274,612,562	74,330	111,076	2,126,830,464	103,611	173,296	3,386,084,548	117,883	216,151	4,296,311,778
石川	47,037	60,574	996,782,322	53,660	73,629	1,319,081,117	72,338	98,638	1,749,292,390	92,637	137,391	2,621,528,421	130,731	201,091	3,979,582,580	148,999	233,817	4,715,559,187
福井	24,976	31,043	473,612,419	33,324	43,897	790,441,185	44,103	57,829	1,004,925,281	52,330	69,169	1,270,905,968	69,983	105,941	2,144,433,056	83,582	132,040	2,692,662,847
山梨	39,388	43,655	670,806,991	49,085	54,151	816,284,963	67,733	82,891	1,454,899,907	86,156	106,859	1,801,855,179	115,431	147,127	2,747,641,867	149,685	209,590	3,891,030,247
長野	91,340	100,892	1,648,284,467	114,546	137,377	2,345,903,936	153,305	191,715	3,431,682,249	196,668	250,566	4,433,945,688	271,058	351,176	6,586,715,170	326,727	443,967	8,899,186,263
岐阜	90,660	97,364	1,727,890,092	111,686	129,303	1,983,775,459	153,902	185,638	3,088,180,897	200,291	254,458	4,370,898,074	270,361	362,885	6,609,563,718	320,100	460,705	8,664,258,576
静岡	160,767	170,708	2,667,698,542	192,306	217,359	3,702,464,184	261,883	306,266	5,374,519,265	338,748	410,839	7,316,442,164	462,322	607,198	11,480,310,927	564,420	761,619	14,876,496,726
愛知	429,531	465,070	7,159,799,928	483,971	545,181	8,788,106,078	606,808	723,378	12,229,335,661	748,374	926,560	16,340,352,290	1,008,634	1,341,638	24,573,920,962	1,234,387	1,699,783	32,215,027,093
三重	75,405	85,678	1,295,782,657	91,341	107,876	1,621,322,112	123,360	153,615	2,542,629,924	158,988	214,265	3,591,270,047	215,504	305,037	5,550,295,165	270,583	397,799	7,336,322,632
滋賀	64,792	68,035	1,121,155,851	78,274	86,799	1,478,527,558	99,161	118,020	2,196,341,358	123,344	150,261	2,953,874,473	163,620	211,081	4,264,189,522	192,251	256,388	5,363,677,146
京都	145,717	160,982	2,473,492,418	158,452	180,951	2,776,423,469	204,361	238,468	4,241,795,317	252,278	309,644	5,672,534,138	352,794	448,873	8,551,760,848	414,141	556,860	11,156,027,985
大阪	649,999	704,787	10,403,037,272	679,623	763,175	12,801,504,347	809,434	944,867	15,896,121,868	976,557	1,194,195	21,413,643,328	1,368,573	1,787,499	33,294,601,750	1,721,964	2,361,150	45,363,639,021
兵庫	279,151	303,505	4,872,231,047	328,165	377,262	6,197,200,882	434,413	525,618	9,315,123,038	542,107	682,071	12,623,160,884	757,840	988,653	18,560,828,035	922,140	1,276,605	24,456,074,314
奈良	63,249	72,708	1,126,483,996	76,909	89,191	1,409,237,036	101,261	128,600	2,324,478,662	134,215	171,422	3,021,262,650	182,820	248,504	4,699,676,484	224,377	324,340	6,573,220,733
和歌山	48,896	59,669	954,084,210	64,878	78,106	1,217,034,072	88,463	113,166	1,863,972,712	111,323	148,924	2,533,635,542	154,734	216,916	3,884,261,816	193,573	282,500	5,093,616,276
鳥取	18,820	24,244	414,668,484	28,317	34,256	561,808,481	40,076	56,719	982,221,283	49,980	72,608	1,304,186,465	63,187	92,612	1,791,421,462	70,903	101,158	2,034,152,937
島根	21,958	26,564	424,196,108	31,498	43,459	731,020,598	42,681	65,744	1,213,666,738	55,925	85,427	1,528,170,710	75,764	114,723	2,203,380,715	84,891	140,590	2,739,866,414
岡山	85,484	100,339	1,573,877,896	99,352	125,524	2,107,540,296	135,887	174,922	3,110,094,046	163,973	226,299	4,243,150,512	228,491	324,900	6,318,016,267	263,219	407,622	8,418,437,238
広島	124,771	142,118	2,332,629,488	146,360	170,237	2,850,764,931	198,084	252,674	4,627,647,116	249,170	330,429	5,969,672,022	347,055	499,628	9,288,313,757	410,364	632,641	12,127,571,421
山口	48,014	54,378	962,993,880	59,744	81,631	1,397,343,833	92,778	133,477	2,351,163,935	117,478	170,244	3,240,474,791	162,196	261,293	4,957,973,485	195,467	327,428	6,085,438,582
徳島	28,508	35,608	535,069,257	36,096	50,571	866,061,878	55,840	81,815	1,396,062,810	66,733	110,955	1,999,678,661	89,843	158,553	3,260,771,962	108,494	202,367	3,780,429,536
香川	38,917	47,624	755,211,972	48,359	59,130	964,799,577	70,384	95,583	1,621,658,052	92,432	137,923	2,516,219,190	125,081	195,039	3,654,483,481	141,270	230,462	4,489,600,269
愛媛	60,323	68,360	1,021,110,021	75,559	91,743	1,630,708,490	108,028	144,731	2,382,342,591	135,564	187,760	3,236,561,461	185,251	268,433	4,712,819,304	212,087	338,503	6,460,111,122
高知	29,510	36,875	601,356,794	37,312	46,465	802,085,664	56,188	76,075	1,482,446,403	73,373	108,092	2,028,217,964	99,264	145,404	2,827,040,042	121,046	183,878	3,678,825,894
福岡	323,471	373,349	5,586,378,447	368,909	444,462	6,944,473,999	492,570	619,970	10,427,596,177	607,581	813,447	14,226,446,130	760,401	1,107,122	19,793,701,838	872,655	1,331,904	25,315,424,898
佐賀	39,623	50,612	838,272,168	46,738	63,120	1,133,619,149	67,995	99,037	1,693,953,253	86,351	130,511	2,381,641,466	107,524	170,490	3,067,448,208	130,877	222,163	4,350,912,417
長崎	58,584	74,033	1,245,842,999	79,314	100,618	1,782,521,993	106,699	138,331	2,528,344,450	138,250	192,565	3,354,823,586	179,933	275,809	5,196,956,851	223,370	360,225	7,204,756,162
熊本	86,190	104,094	1,717,594,023	109,803	144,225	2,362,961,344	152,599	215,728	4,051,881,255	189,721	269,729	4,931,897,984	235,448	367,419	6,746,762,224	279,728	449,607	8,622,004,988
大分	45,010	56,350	897,896,239	57,750	77,201	1,306,471,127	83,282	118,547	2,123,353,975	104,653	160,941	2,893,964,900	139,502	222,326	4,299,685,396	159,711	262,420	5,034,537,334
宮崎	48,963	62,072	1,050,725,775	61,253	79,099	1,303,243,189	88,842	121,854	2,097,273,624	112,603	160,059	2,926,159,719	149,338	222,171	4,159,293,726	168,601	266,828	5,066,051,507
鹿児島	67,747	88,524	1,567,995,443	89,735	125,829	2,204,770,635	129,458	194,062	3,377,371,042	166,016	254,602	4,755,831,794	200,453	341,931	6,293,478,501	237,939	414,274	7,966,651,746
沖縄	100,335	118,867	2,048,232,819	122,418	156,886	3,055,533,969	162,285	208,587	4,263,605,202	201,066	259,226	5,144,325,302	257,482	335,091	7,086,773,168	292,554	416,513	9,025,818,617

第７表－１　都道府県別、診療種類別、年齢階級別、件数、日数（回数）、点数（金額）

市町村国保
総計　　令和4年度

	55～59歳			60～64歳			65～69歳			70～74歳			75歳～		
	件数	日数	金額	件数	日数	金額	件数	日数	金額	件数	日数	金額	件数	日数	金額
全国計	23,081,830	32,765,162	662,034,686,946	39,238,426	51,675,388	1,057,704,634,065	86,656,023	100,800,813	2,036,629,813,540	165,226,266	193,486,437	4,003,677,045,578	1,661,068	1,794,533	38,682,434,474
北海道	908,674	1,334,992	30,513,394,587	1,551,375	2,101,037	49,885,087,160	3,407,757	3,766,080	87,804,689,155	6,717,444	7,526,409	182,075,338,059	58,260	62,310	1,615,657,879
青森	266,112	354,490	7,491,250,783	521,173	644,904	13,922,955,271	1,099,948	1,093,457	22,481,866,302	1,867,831	1,926,783	39,861,475,240	16,965	16,372	364,641,728
岩手	214,108	307,495	6,442,242,501	445,971	569,523	11,945,233,831	1,067,998	1,140,926	23,544,598,846	1,815,866	1,901,084	39,342,645,369	16,225	15,875	343,286,029
宮城	377,854	502,409	10,449,543,592	761,613	913,648	19,161,515,701	1,860,465	2,023,509	41,908,978,687	3,301,050	3,553,061	74,493,997,512	30,749	30,667	657,621,489
秋田	155,804	230,886	4,967,480,659	359,635	450,642	9,685,848,633	905,657	983,992	20,797,662,734	1,531,406	1,643,542	35,591,733,396	14,070	13,835	305,132,972
山形	182,613	282,479	5,631,283,239	416,449	535,456	10,614,759,901	1,006,547	1,061,945	20,880,311,829	1,680,036	1,781,868	35,384,073,912	14,648	14,369	287,633,928
福島	334,821	468,028	9,734,221,218	693,734	877,850	18,355,387,752	1,597,775	1,736,495	34,568,762,586	2,670,223	2,856,716	58,161,209,733	24,585	24,058	520,820,206
茨城	507,208	698,794	14,093,496,822	931,697	1,199,295	25,094,122,187	2,137,039	2,248,541	45,573,549,338	3,776,251	4,022,327	83,986,364,916	35,883	35,400	822,925,043
栃木	338,231	494,231	9,917,416,821	641,288	857,211	16,917,388,042	1,559,159	1,771,566	34,443,605,072	2,695,980	3,091,601	62,090,588,373	25,649	27,054	546,639,160
群馬	344,307	563,403	10,800,129,360	595,323	855,392	16,790,941,114	1,400,803	1,666,948	32,276,796,085	2,550,931	3,069,840	62,047,859,312	25,944	28,389	582,843,241
埼玉	1,302,451	1,748,924	35,276,669,934	2,077,808	2,588,378	52,635,145,394	4,743,143	5,393,427	107,034,816,774	9,249,281	10,581,303	215,085,901,038	96,359	101,978	2,150,586,477
千葉	1,073,934	1,445,273	29,676,136,298	1,762,588	2,211,724	45,885,962,778	4,034,498	4,655,372	95,210,267,092	7,881,369	9,021,615	190,436,886,430	82,173	85,934	1,891,473,065
東京	3,006,001	3,710,759	74,069,190,438	4,130,290	4,979,087	101,014,465,082	7,532,813	8,652,518	176,856,698,875	14,193,383	16,456,739	342,841,043,076	155,497	164,423	3,619,018,848
神奈川	1,733,850	2,185,062	43,663,027,015	2,651,232	3,167,899	64,120,630,697	5,559,989	6,173,764	126,686,466,328	11,167,081	12,474,841	258,042,378,517	119,462	122,443	2,603,436,865
新潟	328,397	489,327	10,029,729,656	688,620	876,341	17,831,214,105	1,834,471	2,014,493	40,720,728,972	3,267,624	3,583,371	73,921,837,898	31,025	31,989	677,005,224
富山	125,267	225,975	4,793,726,664	248,958	382,858	8,138,239,959	633,652	708,111	14,619,844,116	1,294,097	1,475,845	32,305,226,504	14,235	15,243	338,698,167
石川	160,339	262,515	5,570,049,664	298,168	450,543	9,729,785,830	679,192	853,089	18,054,167,976	1,363,000	1,705,484	38,000,842,090	15,406	18,243	422,520,540
福井	97,075	156,764	3,295,467,642	198,009	294,504	6,250,823,215	458,695	604,333	13,072,892,893	886,050	1,169,742	25,972,583,922	8,654	10,475	246,621,044
山梨	173,177	243,543	4,701,012,797	290,664	378,022	7,621,287,144	646,042	761,803	15,033,151,654	1,120,542	1,293,212	26,926,349,136	10,978	11,722	263,651,943
長野	364,024	514,031	10,473,067,509	654,636	824,549	16,915,659,931	1,512,648	1,681,185	35,061,284,843	2,819,882	3,072,657	66,371,449,373	27,972	28,091	640,724,937
岐阜	350,602	511,065	9,873,053,610	636,125	835,905	16,148,173,396	1,494,136	1,740,783	33,551,281,884	2,965,331	3,458,468	69,315,553,419	30,460	32,677	681,722,060
静岡	644,081	873,395	17,457,012,085	1,234,698	1,536,208	30,646,819,758	2,854,757	3,189,642	62,626,072,224	5,407,279	6,036,457	121,779,312,306	54,447	56,268	1,208,463,703
愛知	1,316,743	1,842,999	35,623,357,773	2,229,916	2,870,201	56,227,573,212	4,520,914	4,920,918	89,632,849,024	8,885,776	10,003,113	190,768,283,202	89,565	93,182	1,877,781,747
三重	310,496	463,339	8,768,636,917	594,758	803,412	15,359,769,523	1,389,710	1,631,999	30,635,167,665	2,615,834	3,092,496	59,761,865,047	26,457	29,049	567,380,695
滋賀	209,882	279,469	5,806,300,817	400,148	497,394	10,683,265,614	964,108	1,084,645	22,625,798,237	1,829,427	2,092,969	44,651,572,479	17,766	18,844	423,156,247
京都	440,960	613,556	12,975,280,833	679,619	916,497	19,901,358,174	1,464,200	1,833,753	39,797,635,975	3,155,192	4,066,960	89,576,127,844	34,050	39,745	937,290,148
大阪	1,800,747	2,529,751	51,303,084,800	2,538,492	3,399,186	70,286,862,133	5,141,586	6,431,063	132,215,722,199	10,940,813	13,910,797	288,425,200,403	117,755	136,872	2,906,396,738
兵庫	1,015,349	1,406,048	27,801,971,060	1,731,364	2,251,776	45,002,385,176	3,870,448	4,475,885	89,313,925,087	7,821,104	9,201,883	187,977,375,847	79,167	84,919	1,810,827,247
奈良	243,747	350,837	7,083,811,774	421,085	553,050	11,440,436,670	956,719	1,137,508	23,027,593,806	1,900,924	2,278,718	48,231,539,126	19,752	21,386	489,798,156
和歌山	226,875	348,891	6,742,174,327	394,451	548,827	10,565,556,095	782,695	957,195	18,283,732,154	1,413,704	1,746,897	35,153,299,708	14,700	16,937	367,196,875
鳥取	81,850	124,403	2,639,596,812	167,071	221,954	4,759,158,214	430,108	515,085	11,346,788,665	761,735	887,984	19,562,771,688	7,346	7,821	180,834,162
島根	94,931	145,153	2,873,105,111	210,210	279,330	5,837,388,820	547,418	634,484	13,741,821,340	1,033,531	1,184,317	26,169,408,126	10,898	11,560	261,744,034
岡山	273,092	420,136	8,935,236,868	510,129	726,203	15,515,621,411	1,245,986	1,560,873	33,457,672,946	2,437,266	3,068,598	67,707,466,965	25,047	28,389	626,797,656
広島	432,718	679,633	13,559,893,641	799,547	1,142,325	22,664,995,567	1,890,381	2,236,180	42,825,434,977	3,872,867	4,622,554	91,318,537,385	39,687	44,637	909,793,962
山口	219,336	376,208	7,162,895,939	451,950	665,555	12,943,744,479	1,167,916	1,456,569	28,695,378,191	2,394,475	2,923,010	59,270,450,944	23,325	25,949	556,316,154
徳島	127,244	231,651	4,526,817,247	243,686	393,108	7,765,150,614	539,695	702,932	13,634,795,662	985,326	1,288,600	25,924,865,733	9,563	10,972	233,336,152
香川	147,574	257,665	5,143,201,907	284,055	426,874	8,646,484,076	708,611	932,239	18,992,016,502	1,414,690	1,855,652	38,218,101,419	14,954	18,293	389,272,037
愛媛	241,083	382,226	7,554,092,915	455,861	656,807	13,049,251,936	1,001,484	1,287,103	25,483,663,380	1,938,888	2,486,053	51,185,145,245	19,354	22,904	489,911,782
高知	133,546	215,244	4,571,032,607	247,632	360,625	7,583,401,277	533,175	697,425	15,252,644,452	989,979	1,312,117	28,983,125,592	10,155	12,877	308,369,069
福岡	952,012	1,491,328	29,256,177,740	1,657,518	2,372,802	46,520,545,708	3,634,897	4,265,755	79,404,782,942	7,114,854	8,541,478	161,894,622,817	66,357	74,662	1,436,316,375
佐賀	159,812	276,480	5,207,895,203	300,886	459,331	9,347,864,150	725,586	916,685	17,696,192,394	1,302,719	1,638,374	31,973,315,126	11,876	14,128	292,838,225
長崎	285,422	458,693	9,235,119,356	553,043	795,029	15,497,387,381	1,278,471	1,632,752	32,086,063,498	2,270,444	2,860,703	56,864,544,333	21,379	24,196	476,222,807
熊本	357,350	582,602	11,545,951,703	679,284	1,007,015	20,217,333,152	1,544,994	1,972,787	38,800,981,071	2,653,824	3,386,884	67,325,339,366	24,702	29,035	573,508,463
大分	180,097	300,225	5,959,188,120	351,584	532,391	11,010,877,891	888,797	1,138,601	24,098,283,076	1,690,313	2,144,740	47,083,938,715	15,957	18,373	437,191,245
宮崎	202,572	337,606	6,711,426,540	402,549	576,912	11,500,150,093	934,078	1,187,759	23,282,943,267	1,664,359	2,074,344	40,619,295,101	15,770	18,414	356,432,783
鹿児島	315,362	570,603	11,265,769,515	623,893	970,822	19,506,742,465	1,520,371	2,043,148	41,325,828,654	2,530,147	3,350,686	68,589,460,106	23,157	28,666	614,863,085
沖縄	324,100	476,576	10,864,064,527	519,641	716,986	16,559,883,353	946,491	1,225,491	28,163,604,111	1,386,138	1,763,545	42,406,743,730	12,683	14,908	367,734,082

第７表－１　都道府県別、診療種類別、年齢階級別、件数、日数（回数）、点数（金額）

市町村国保
入院　　令和4年度

	総数			0～4歳			5～9歳			10～14歳			15～19歳			20～24歳		
	件数	日数	点数	件数	日数	点数	件数	日数	点数	件数	日数	点数	件数	日数	点数	件数	日数	点数
全国計	5,984,462	95,529,370	376,137,568,629	75,700	539,549	4,028,217,294	21,127	170,625	1,123,240,601	22,929	258,804	1,431,060,504	32,651	366,834	1,788,791,771	56,473	722,651	2,734,652,430
北海道	287,570	4,541,082	18,341,774,105	4,042	27,643	173,746,731	976	7,219	42,538,645	941	9,023	54,285,742	1,430	16,616	78,660,839	2,528	38,074	130,034,254
青森	63,627	992,316	3,893,325,044	526	3,712	24,516,881	237	2,967	14,396,430	313	5,118	16,739,497	409	5,707	26,277,041	563	9,104	33,650,936
岩手	65,547	1,140,199	3,822,843,459	536	4,195	23,439,185	166	1,556	7,343,619	255	3,699	15,493,861	324	4,773	21,071,309	505	8,764	25,532,869
宮城	108,857	1,693,287	6,653,869,598	823	5,940	45,538,995	252	1,737	12,302,986	336	3,640	26,659,888	457	4,599	26,305,951	919	11,487	42,954,056
秋田	56,485	987,014	3,383,644,840	352	2,852	19,919,657	154	1,925	8,300,020	147	1,493	6,839,661	155	1,395	7,490,308	258	3,955	17,682,004
山形	53,862	891,729	3,391,355,173	507	3,454	22,620,601	169	1,721	14,513,312	177	2,898	13,151,925	272	3,703	16,920,480	393	5,518	17,052,152
福島	96,054	1,532,011	5,640,512,800	901	6,442	40,354,266	290	2,795	13,397,810	290	3,813	15,990,284	476	5,624	35,154,402	762	10,111	35,086,772
茨城	126,227	1,925,995	7,625,341,822	1,511	10,390	79,601,245	505	5,077	29,185,113	567	6,801	43,001,602	797	9,472	45,206,241	1,267	15,286	54,421,655
栃木	92,956	1,520,761	5,782,671,700	1,360	12,012	86,741,238	320	2,378	14,644,312	369	5,053	25,081,413	479	5,312	24,886,959	796	10,676	41,467,195
群馬	101,833	1,688,838	6,177,271,381	1,394	10,774	73,624,522	330	2,258	14,299,446	368	4,255	21,754,048	586	6,728	30,579,890	1,119	17,644	53,621,482
埼玉	286,430	4,338,788	18,780,821,156	3,850	31,702	243,697,221	912	7,388	56,624,545	918	9,186	58,841,933	1,415	13,505	79,724,210	2,891	34,865	133,287,280
千葉	255,260	3,928,610	16,505,385,553	2,965	21,995	171,509,201	796	6,570	42,229,742	869	10,861	56,156,505	1,279	14,274	75,825,800	2,284	26,845	112,362,900
東京	492,966	7,224,474	32,837,201,973	7,892	59,364	489,645,486	1,908	15,429	112,133,915	2,061	22,025	143,348,872	2,752	29,114	160,511,123	5,748	60,015	277,052,208
神奈川	338,759	4,987,961	22,059,621,837	4,082	28,570	224,061,391	1,225	8,315	54,829,430	1,273	14,573	86,499,201	1,769	17,637	96,802,505	3,484	40,449	163,532,516
新潟	109,975	1,893,888	6,600,170,679	677	4,589	32,471,329	266	2,330	11,830,650	300	3,132	14,246,501	374	4,643	20,445,930	559	6,826	27,054,834
富山	51,846	854,043	3,058,131,740	325	2,206	14,570,245	74	415	2,383,045	160	2,091	11,603,351	209	2,651	11,462,226	334	4,959	15,734,092
石川	62,899	1,077,726	3,768,083,893	441	2,890	17,967,597	101	877	4,382,543	190	2,198	13,998,302	291	3,469	15,045,897	698	13,002	34,789,478
福井	40,105	653,844	2,429,017,170	237	1,338	8,812,157	93	770	5,975,256	86	607	4,032,959	175	2,126	8,511,753	263	3,478	11,034,748
山梨	42,803	698,184	2,581,716,475	705	5,467	38,294,765	243	2,167	11,546,409	277	3,475	14,510,413	341	4,133	18,791,028	393	5,715	31,873,868
長野	97,635	1,543,275	6,091,442,381	1,172	9,503	83,233,143	421	4,540	24,034,481	367	4,577	24,519,721	607	9,116	34,533,585	800	12,330	40,645,583
岐阜	92,415	1,438,680	5,776,148,986	1,223	8,220	62,106,164	435	3,596	21,589,354	303	2,653	17,556,670	488	4,776	23,396,513	780	9,397	39,627,898
静岡	157,916	2,517,284	10,154,982,674	1,574	13,015	100,587,281	516	3,380	26,496,686	621	7,014	40,250,799	862	9,490	42,734,399	1,270	14,711	62,989,084
愛知	263,187	3,710,636	16,724,926,278	4,372	29,049	226,407,384	1,472	10,745	74,361,943	1,263	12,145	72,901,092	1,686	17,235	96,715,809	2,865	31,575	125,025,065
三重	85,966	1,436,086	5,307,794,741	800	5,309	37,907,237	244	1,945	9,296,010	351	5,042	20,228,876	385	4,682	20,040,719	681	9,846	30,169,724
滋賀	60,966	913,129	3,994,718,459	790	4,590	33,848,978	175	918	6,624,122	282	3,038	15,325,136	297	2,965	13,955,484	621	8,166	30,480,741
京都	114,348	1,695,555	7,909,441,527	1,642	12,327	93,811,353	452	3,950	34,730,443	394	3,718	23,431,811	690	6,997	36,368,474	1,026	12,208	57,279,535
大阪	394,480	5,858,388	26,540,920,556	8,196	51,787	378,943,071	2,025	14,514	104,941,909	2,085	20,908	119,449,349	2,876	27,843	155,611,068	4,914	51,338	240,299,536
兵庫	251,925	3,936,158	16,390,203,311	3,336	21,122	163,481,498	927	6,759	56,685,613	935	9,792	53,937,081	1,343	14,413	77,782,252	2,305	28,577	112,272,865
奈良	65,213	1,006,214	4,255,025,773	796	4,423	41,004,745	255	2,369	12,851,046	264	2,439	13,722,227	378	4,261	19,568,724	626	7,803	32,826,010
和歌山	55,782	882,103	3,418,535,417	723	4,774	32,187,525	200	1,955	11,102,732	190	1,449	8,186,739	312	2,806	13,589,789	597	9,158	34,373,250
鳥取	30,819	496,181	1,957,350,583	315	2,080	15,214,669	72	307	2,138,196	110	1,634	7,668,776	145	2,317	9,539,209	206	3,166	8,212,647
島根	40,628	700,686	2,517,318,046	271	2,205	14,338,303	67	642	2,338,583	80	928	5,081,912	184	2,955	8,846,445	281	5,038	15,552,196
岡山	101,365	1,614,747	6,347,399,700	1,013	7,480	49,379,192	311	2,505	14,862,449	304	4,058	19,510,937	570	7,398	31,081,315	987	14,663	46,810,319
広島	134,817	2,257,140	8,212,231,681	1,318	9,515	59,470,067	360	3,440	17,005,115	430	5,533	32,241,987	611	7,932	29,138,756	1,147	15,966	51,373,962
山口	94,164	1,755,421	5,678,891,049	664	5,848	40,720,468	186	1,300	6,635,064	219	2,803	15,052,738	343	3,166	17,054,330	555	7,736	28,375,229
徳島	48,521	902,090	2,796,785,210	300	2,053	12,932,852	69	613	2,897,050	100	1,277	8,046,677	216	3,185	11,035,072	422	7,403	22,209,849
香川	57,943	1,027,966	3,472,923,978	448	3,215	23,589,510	188	2,202	13,233,033	210	3,312	13,133,082	245	2,668	12,436,339	414	5,057	18,267,966
愛媛	81,949	1,357,869	4,870,877,244	842	6,663	50,147,077	246	1,783	19,469,777	275	3,229	22,308,737	468	6,255	21,399,247	614	7,904	25,991,143
高知	51,758	922,198	3,107,826,561	497	3,614	20,426,442	153	1,300	7,360,731	160	1,823	8,655,615	198	2,174	10,875,652	295	3,777	12,457,603
福岡	284,308	4,789,021	17,324,647,943	4,124	27,460	210,631,836	1,246	9,667	67,042,386	1,454	15,751	86,307,728	1,867	20,631	101,640,270	3,278	41,560	154,772,695
佐賀	59,807	1,082,498	3,568,217,486	580	3,585	30,122,665	196	1,937	10,635,259	181	1,839	11,033,790	389	5,958	21,056,599	644	10,495	32,579,077
長崎	106,828	1,927,989	6,086,197,868	1,129	7,891	50,039,800	306	2,143	11,540,732	410	4,755	20,413,992	460	5,423	22,682,168	672	9,170	27,374,896
熊本	127,721	2,307,415	7,463,237,655	1,451	11,149	76,260,730	414	4,634	20,958,906	589	7,623	31,483,155	778	10,261	40,380,357	1,045	15,062	48,801,402
大分	85,200	1,452,922	4,734,849,792	584	4,412	33,101,029	202	1,344	12,160,698	285	3,609	18,054,862	392	4,271	16,332,659	621	8,899	29,504,464
宮崎	76,150	1,348,045	4,260,535,803	722	5,330	38,284,653	138	890	6,234,348	277	3,084	14,520,010	460	5,705	27,240,781	680	10,550	31,334,519
鹿児島	134,698	2,481,332	7,791,448,852	1,378	10,618	79,157,214	357	3,390	24,698,175	389	4,394	20,917,816	607	7,602	31,781,343	1,025	17,161	56,483,331
沖縄	93,892	1,597,592	6,049,928,677	2,314	16,777	139,749,695	477	3,963	28,458,532	504	6,436	44,883,231	804	8,868	42,300,521	1,338	17,162	60,336,542

第７表－１　都道府県別、診療種類別、年齢階級別、件数、日数（回数）、点数（金額）

市町村国保
入院　　令和4年度

	25～29歳			30～34歳			35～39歳			40～44歳			45～49歳			50～54歳		
	件数	日数	点数	件数	日数	点数	件数	日数	点数	件数	日数	点数	件数	日数	点数	件数	日数	点数
全国計	75,341	1,022,339	3,483,030,247	97,501	1,486,905	4,710,773,658	138,877	2,426,337	7,204,213,416	181,723	3,474,434	10,088,847,153	274,988	5,509,916	15,887,070,134	373,940	7,548,883	21,904,890,183
北海道	3,418	49,046	161,369,774	4,524	72,122	219,852,696	6,768	120,898	361,610,338	8,351	155,750	474,417,988	12,516	249,077	730,126,724	16,612	326,151	1,006,364,020
青森	788	13,328	40,461,441	811	12,555	41,042,952	1,835	38,654	96,303,091	2,231	44,649	123,196,707	2,909	58,841	165,449,191	4,076	81,434	236,640,141
岩手	598	10,370	30,269,647	1,120	23,287	56,418,251	1,636	34,812	88,998,603	2,504	57,649	132,663,531	3,212	73,989	181,198,551	4,069	90,784	227,517,567
宮城	1,078	13,752	49,740,467	1,460	23,837	71,628,562	2,454	44,274	133,926,327	3,300	63,666	189,641,510	4,291	83,711	254,278,208	5,983	121,457	353,875,711
秋田	400	7,439	19,184,301	735	13,643	33,745,846	1,157	23,528	62,040,458	1,559	33,130	78,456,997	2,439	55,359	134,630,024	3,374	79,107	180,969,647
山形	537	9,471	27,660,119	778	15,028	43,188,003	1,284	25,058	69,179,987	1,567	32,369	90,943,433	2,288	50,564	133,953,443	2,931	62,732	172,267,295
福島	1,132	17,925	48,455,827	1,478	23,734	73,238,501	2,303	44,189	114,159,346	2,562	49,641	139,655,584	3,848	78,606	210,511,112	5,337	110,415	291,700,726
茨城	1,806	25,110	76,825,045	2,132	32,696	97,892,338	3,155	56,365	157,738,309	4,244	81,776	209,730,658	6,074	119,126	325,730,517	8,696	182,497	468,598,311
栃木	1,145	16,653	52,427,750	1,600	26,325	75,291,598	1,928	34,478	101,795,576	2,805	53,054	157,712,319	4,513	94,963	257,133,606	5,732	117,919	334,850,445
群馬	1,400	23,698	68,372,753	1,843	33,777	89,049,438	2,557	49,842	131,406,528	3,246	65,322	174,808,502	5,218	110,678	279,698,597	7,268	158,241	409,892,551
埼玉	3,945	47,950	185,327,328	4,913	66,706	234,370,940	6,781	112,807	352,528,792	9,124	169,225	513,309,872	14,630	286,941	864,422,026	18,744	356,311	1,138,575,341
千葉	3,157	38,576	150,827,092	3,822	48,668	185,804,939	5,441	88,162	281,434,614	7,393	138,500	404,265,167	11,133	211,980	641,567,157	15,954	307,968	962,378,480
東京	8,363	86,014	393,620,597	9,923	109,834	464,632,311	13,177	176,878	692,242,328	15,943	249,713	955,977,483	23,321	404,063	1,460,946,493	33,613	594,070	2,114,827,130
神奈川	4,665	57,893	204,833,313	5,842	76,765	279,409,986	7,396	114,187	381,726,496	10,150	175,824	561,333,374	16,280	311,603	965,190,594	22,679	429,404	1,361,137,905
新潟	844	12,931	41,222,529	1,426	26,203	78,393,096	2,157	42,284	117,427,314	3,418	75,904	192,281,179	5,135	113,624	284,936,529	6,336	141,526	352,682,993
富山	528	7,739	24,979,006	642	11,143	33,348,808	1,004	18,182	48,694,971	1,661	36,453	85,731,769	2,839	66,650	153,117,753	3,880	90,740	202,095,960
石川	834	16,551	44,250,119	1,101	21,926	57,833,771	1,399	28,209	70,846,059	2,037	44,645	108,472,463	3,031	65,688	169,689,992	3,574	76,375	199,847,638
福井	359	6,030	16,071,299	549	9,551	24,641,803	682	12,477	33,466,645	858	15,580	41,988,092	1,585	32,132	89,253,343	2,092	42,863	118,398,392
山梨	463	6,818	21,185,536	592	7,861	23,961,888	988	17,425	51,621,814	1,213	22,857	60,588,182	1,710	32,404	103,741,323	2,675	54,662	147,624,171
長野	1,118	17,341	54,034,071	1,686	30,013	82,194,653	2,392	45,950	127,445,914	3,002	59,902	154,487,729	4,384	87,448	231,912,476	6,139	123,965	348,996,706
岐阜	994	11,209	40,845,955	1,417	21,097	59,028,014	2,047	33,018	98,041,211	2,808	55,428	146,205,591	4,364	87,330	234,665,971	5,752	119,914	322,125,382
静岡	1,680	22,302	75,723,989	2,299	36,683	112,249,701	3,244	57,840	162,258,119	4,267	81,283	234,298,695	7,300	149,230	422,880,013	9,186	186,901	525,618,864
愛知	4,080	50,156	181,364,337	5,261	74,379	233,872,130	6,964	116,074	339,277,949	9,017	166,799	488,666,068	14,570	285,036	833,506,552	19,389	378,916	1,124,255,512
三重	935	15,284	44,200,665	1,236	20,958	54,601,988	1,769	33,772	87,948,276	2,627	56,351	136,446,612	3,920	84,681	218,251,337	5,259	115,578	300,418,913
滋賀	725	8,836	34,336,923	1,014	14,735	49,044,219	1,487	24,945	85,791,539	1,705	31,519	104,680,680	2,628	51,204	158,805,873	3,359	64,633	208,250,483
京都	1,380	17,186	65,898,223	1,724	24,100	80,598,852	2,293	32,893	128,723,704	2,916	49,938	172,307,455	4,517	76,566	296,438,251	6,050	108,368	405,728,274
大阪	6,119	67,539	264,270,968	6,953	85,895	349,409,374	8,398	122,709	436,273,552	10,421	175,335	615,227,229	17,524	314,692	1,097,062,982	25,543	473,197	1,607,035,908
兵庫	2,827	38,321	142,217,094	3,912	62,625	201,164,951	5,546	98,312	294,832,149	7,405	143,033	436,849,700	10,772	216,879	660,593,472	15,543	315,315	939,143,913
奈良	762	11,032	36,657,412	882	13,811	42,780,809	1,492	27,484	84,424,466	1,924	36,728	114,379,997	2,989	58,114	178,899,528	4,196	87,904	258,566,758
和歌山	672	10,927	30,639,584	842	12,762	39,343,275	1,334	23,644	69,814,852	1,686	32,105	89,519,331	2,537	51,595	137,562,296	3,596	71,646	195,710,717
鳥取	343	5,752	18,380,164	423	7,029	19,262,839	801	17,155	40,905,093	989	21,870	53,074,643	1,404	29,788	78,646,262	1,446	29,508	81,783,331
島根	366	6,811	17,925,172	655	14,511	32,741,303	1,082	25,405	61,020,838	1,321	30,648	71,512,847	1,761	40,030	94,383,806	2,431	56,368	131,693,509
岡山	1,105	17,051	48,818,365	1,558	26,683	77,746,802	2,182	38,957	117,947,016	2,921	56,658	162,764,071	4,212	84,035	245,280,372	6,073	125,155	357,828,297
広島	1,618	26,292	81,494,434	1,903	32,403	98,593,614	2,954	58,573	154,745,562	3,975	83,301	226,631,635	6,409	139,945	363,679,754	8,943	195,645	500,220,115
山口	652	9,291	28,081,633	1,225	23,435	62,457,477	1,869	40,589	100,346,781	2,368	50,055	131,142,294	3,924	90,972	220,951,364	5,137	120,572	281,525,619
徳島	402	6,699	18,081,283	685	13,863	35,543,761	1,087	22,804	57,648,100	1,699	39,437	93,875,006	2,602	60,181	142,813,418	3,423	80,492	174,873,767
香川	586	9,624	26,425,300	604	10,384	30,257,196	1,114	21,766	56,291,514	1,858	40,756	97,723,727	2,677	59,572	148,816,871	3,319	72,067	184,265,404
愛媛	786	9,657	30,922,381	1,074	17,046	53,015,227	1,872	36,550	89,735,757	2,289	44,788	119,816,137	3,505	71,330	181,676,359	4,930	105,114	268,474,455
高知	537	8,633	25,959,824	668	10,341	32,698,178	1,122	20,794	60,819,092	1,693	35,967	92,744,746	2,110	44,500	118,982,657	2,908	59,556	159,205,724
福岡	4,174	57,748	181,481,396	5,061	80,819	236,977,119	7,143	125,569	352,083,836	9,701	189,918	529,401,809	14,387	300,936	807,085,209	18,974	396,053	1,119,522,134
佐賀	744	13,407	37,178,982	967	18,742	55,570,413	1,570	31,940	80,615,268	1,878	40,905	106,831,635	2,539	54,740	141,223,419	3,631	81,163	213,529,405
長崎	1,142	19,637	54,620,252	1,472	27,175	69,889,521	1,960	37,383	95,373,499	2,779	58,099	147,009,744	4,339	96,402	235,626,865	6,007	134,507	325,750,057
熊本	1,353	20,874	62,799,019	2,159	37,740	103,215,336	3,359	65,833	175,771,899	3,915	80,778	206,271,858	5,668	123,245	301,665,828	7,201	157,133	387,448,986
大分	828	12,263	35,006,097	1,121	19,993	51,228,654	1,819	34,815	87,648,558	2,593	54,033	124,504,171	3,671	77,523	187,714,148	4,503	94,834	224,237,987
宮崎	849	15,161	42,091,805	1,066	19,149	48,478,523	1,753	33,887	87,209,553	2,265	45,952	120,410,015	3,189	66,361	173,147,140	4,016	87,904	207,582,151
鹿児島	1,364	22,363	63,856,290	1,878	34,530	90,354,042	3,114	63,920	154,880,351	3,898	82,503	212,595,217	5,446	120,624	283,416,520	6,909	152,924	376,574,214
沖縄	1,740	23,649	82,634,686	2,465	40,343	124,709,960	3,008	51,047	169,191,372	3,637	64,638	204,293,701	4,668	86,958	285,806,208	6,452	128,895	394,279,174

第７表－１　都道府県別、診療種類別、年齢階級別、件数、日数（回数）、点数（金額）

市町村国保
入院　　令和4年度

	55～59歳			60～64歳			65～69歳			70～74歳			75歳～		
	件数	日数	点数	件数	日数	点数	件数	日数	点数	件数	日数	点数	件数	日数	点数
全国計	449,029	9,007,458	26,829,755,802	671,413	12,296,271	41,735,483,562	1,157,404	17,330,016	76,394,726,509	2,320,934	33,034,776	155,237,164,898	34,432	333,572	1,555,650,467
北海道	21,760	431,168	1,336,729,745	33,870	622,115	2,184,542,525	53,478	766,082	3,604,139,515	114,799	1,634,402	7,710,104,946	1,557	15,696	73,249,623
青森	5,127	98,684	300,297,121	8,835	159,842	550,637,390	11,679	147,853	756,272,361	22,978	306,932	1,452,965,596	310	2,936	14,478,268
岩手	4,915	105,542	269,434,814	8,156	159,379	474,231,986	13,869	218,410	840,677,747	23,363	339,906	1,414,778,739	319	3,084	13,773,180
宮城	7,382	147,753	432,648,610	12,212	214,299	733,328,366	24,323	361,185	1,524,464,536	43,010	586,490	2,733,418,471	577	5,460	23,156,954
秋田	3,992	87,522	233,354,654	6,608	128,690	391,432,487	12,909	206,451	792,738,135	21,930	337,503	1,385,698,560	316	3,022	11,162,081
山形	4,407	97,830	251,315,639	7,146	139,497	432,518,764	11,323	164,240	765,028,947	19,833	275,145	1,310,593,944	250	2,501	10,447,129
福島	6,828	138,402	393,522,819	11,961	222,324	717,525,109	21,478	322,052	1,296,107,195	35,949	491,782	2,194,783,618	459	4,156	20,869,429
茨城	9,577	193,374	534,300,971	15,606	285,319	917,924,066	24,184	320,964	1,575,325,860	45,514	576,243	2,977,177,035	592	5,499	32,682,856
栃木	6,757	141,864	398,159,998	10,740	206,704	646,468,649	18,816	284,169	1,238,502,842	35,102	504,262	2,307,294,145	494	4,939	20,213,655
群馬	8,604	185,298	478,523,390	11,690	221,649	689,546,956	18,344	267,973	1,200,475,298	37,340	525,575	2,439,271,393	526	5,126	22,346,587
埼玉	21,435	414,393	1,321,148,482	29,227	501,997	1,901,534,898	53,897	758,633	3,734,059,704	111,966	1,510,995	7,881,236,655	1,782	16,184	82,131,929
千葉	18,387	358,209	1,133,756,606	26,643	465,628	1,726,232,594	50,742	751,570	3,406,434,910	102,909	1,424,487	7,083,674,758	1,486	14,317	70,925,088
東京	40,285	711,951	2,603,777,548	54,733	911,306	3,645,012,197	90,013	1,291,623	6,335,418,756	180,393	2,476,386	12,847,794,889	2,841	26,689	140,260,637
神奈川	26,178	485,766	1,616,719,472	35,589	598,563	2,291,968,749	63,031	872,190	4,410,618,800	133,077	1,737,729	9,264,685,117	2,039	18,493	96,272,988
新潟	7,967	176,924	436,504,225	12,369	236,693	720,521,618	23,746	377,481	1,481,130,181	43,745	661,831	2,761,161,926	656	6,967	27,859,845
富山	4,214	95,381	232,261,702	6,381	129,364	371,973,978	8,684	117,941	536,439,188	20,574	265,012	1,298,569,689	337	3,116	15,165,957
石川	4,331	93,113	248,229,084	7,153	139,941	428,402,283	11,871	185,198	724,678,538	25,372	379,086	1,610,847,877	475	4,558	18,802,252
福井	2,584	51,250	143,128,009	4,583	86,608	271,181,748	8,629	138,590	544,503,810	17,097	248,091	1,097,186,435	233	2,353	10,830,721
山梨	3,241	64,897	181,078,432	4,855	88,499	278,067,014	9,153	149,055	568,464,404	15,728	230,279	1,019,410,721	226	2,470	10,956,507
長野	7,678	159,269	443,962,007	10,781	197,248	660,748,873	19,732	289,811	1,293,232,531	36,816	487,354	2,461,608,471	540	4,908	25,852,437
岐阜	6,907	142,966	399,560,237	10,066	187,851	618,250,641	17,837	262,498	1,180,738,588	36,481	483,846	2,486,908,064	513	4,881	25,502,733
静岡	11,142	225,468	670,596,862	17,454	318,847	1,108,872,353	32,202	483,907	2,169,529,676	63,315	897,633	4,354,542,748	984	9,580	45,353,405
愛知	22,186	435,372	1,318,372,442	31,315	537,470	1,980,671,554	41,535	459,790	2,936,672,415	95,804	1,093,956	6,621,663,459	1,408	11,939	71,192,567
三重	6,529	139,779	381,310,884	10,181	198,497	609,514,207	17,012	259,626	1,105,533,693	33,553	479,822	2,230,681,230	484	4,914	21,244,370
滋賀	3,799	72,391	233,221,525	6,443	110,702	428,886,930	12,209	171,247	838,162,307	25,078	340,046	1,737,832,065	354	3,194	15,471,454
京都	7,435	135,634	508,548,079	11,527	193,136	772,090,997	20,998	297,519	1,530,257,000	50,508	713,599	3,662,519,744	796	7,416	40,709,332
大阪	29,925	548,295	1,963,655,384	39,719	675,698	2,716,201,856	69,614	1,000,392	4,989,344,831	157,693	2,204,277	11,384,886,055	2,475	23,969	118,307,484
兵庫	17,819	349,601	1,104,545,465	27,349	492,785	1,714,283,306	46,735	672,184	3,183,792,818	103,658	1,452,124	7,178,330,654	1,513	14,316	70,290,480
奈良	4,724	94,196	283,290,765	6,683	117,876	435,925,110	12,186	174,103	840,458,900	26,666	360,154	1,840,058,552	390	3,517	19,610,724
和歌山	4,855	98,533	283,049,263	6,714	122,423	413,362,209	10,390	146,520	681,101,116	20,799	288,506	1,363,133,286	335	3,300	15,859,453
鳥取	1,979	41,038	114,412,032	3,163	56,158	197,932,480	6,926	104,067	483,409,621	12,321	172,734	819,069,015	176	1,578	7,701,606
島根	2,324	49,850	130,077,141	4,091	79,768	247,743,137	8,754	139,133	576,077,298	16,691	243,706	1,096,236,378	269	2,688	11,749,178
岡山	6,280	125,942	381,562,728	10,501	191,977	652,874,677	20,480	304,524	1,336,917,526	42,233	601,997	2,778,920,934	635	5,664	25,094,700
広島	10,182	218,629	575,884,362	15,254	299,327	921,512,102	25,156	385,699	1,603,293,755	53,712	766,550	3,461,810,460	845	8,390	35,136,001
山口	6,350	146,928	348,401,973	10,239	217,853	591,660,174	19,838	357,121	1,219,475,455	39,992	671,411	2,562,631,232	603	6,341	24,379,218
徳島	3,870	87,125	216,623,225	6,152	128,201	345,128,613	9,345	159,623	553,435,979	17,921	286,891	1,092,350,722	228	2,243	9,289,836
香川	3,910	86,096	217,651,360	6,088	121,314	357,121,193	11,842	202,320	735,250,219	24,052	383,469	1,521,325,157	388	4,144	17,136,107
愛媛	5,827	119,752	323,735,513	8,978	167,042	525,191,798	16,496	264,553	1,027,905,149	33,276	491,466	2,091,670,710	471	4,737	19,417,777
高知	3,751	78,518	214,322,664	5,782	114,738	346,526,258	10,480	180,438	664,376,135	21,058	352,037	1,316,724,233	346	3,988	15,691,007
福岡	22,614	473,780	1,332,148,352	33,460	653,842	2,010,536,355	50,065	772,221	3,240,573,817	105,199	1,606,461	6,829,949,271	1,561	16,605	64,493,730
佐賀	4,643	104,279	257,335,628	7,251	148,136	440,652,752	12,141	205,115	746,542,809	22,125	356,683	1,369,133,877	328	3,574	14,175,908
長崎	7,944	174,337	429,174,277	12,759	254,077	713,570,977	23,989	418,123	1,394,614,290	40,889	673,162	2,468,758,145	571	5,705	19,758,653
熊本	9,566	208,646	532,339,519	15,568	311,875	918,904,597	27,128	468,366	1,653,343,046	46,844	777,021	2,878,884,626	683	7,175	24,708,391
大分	5,258	109,150	272,782,099	9,262	178,798	503,718,726	17,964	294,992	1,026,577,985	35,600	549,205	2,091,532,002	497	4,781	20,745,653
宮崎	5,639	123,457	303,571,362	8,582	165,659	481,762,260	16,394	280,186	943,937,691	29,691	480,414	1,719,389,752	429	4,356	15,341,240
鹿児島	10,191	225,215	549,791,300	16,003	322,295	886,954,827	30,882	550,443	1,855,387,337	50,493	855,231	3,076,152,100	764	8,119	28,448,775
沖縄	7,731	153,891	494,938,033	11,691	214,261	761,833,223	18,905	323,835	1,249,303,795	27,787	452,885	1,949,807,442	371	3,984	17,402,562

第７表－１　都道府県別、診療種類別、年齢階級別、件数、日数（回数）、点数（金額）

市町村国保
入院外　　令和4年度

	総数			0～4歳			5～9歳			10～14歳			15～19歳			20～24歳		
	件数	日数	点数	件数	日数	点数	件数	日数	点数	件数	日数	点数	件数	日数	点数	件数	日数	点数
全国計	218,037,553	324,825,204	361,557,534,613	3,541,879	5,079,712	4,281,040,918	3,257,866	4,250,814	3,361,536,687	2,954,488	3,863,943	3,217,006,358	2,649,660	3,427,666	3,044,545,890	3,026,849	3,945,793	3,639,401,404
北海道	8,434,046	11,707,628	14,309,358,168	123,674	168,945	142,248,178	117,215	149,788	117,981,757	101,795	131,628	116,384,374	97,870	124,443	122,032,593	103,076	132,354	129,345,442
青森	2,480,661	3,528,159	3,747,534,616	33,944	51,222	34,215,148	35,007	46,872	31,449,147	30,992	40,050	28,128,249	26,834	34,323	26,942,869	22,791	29,849	30,131,312
岩手	2,236,781	3,117,680	3,477,499,084	21,744	30,122	25,655,179	23,492	29,154	23,928,670	22,534	28,165	23,414,430	21,010	26,284	23,991,175	19,345	25,214	22,535,291
宮城	4,116,408	5,813,702	6,681,837,791	51,263	70,064	58,882,130	52,593	65,526	55,308,905	46,589	57,528	54,621,832	41,832	51,346	46,335,036	45,529	57,492	52,490,443
秋田	1,809,529	2,502,161	2,716,920,960	14,180	20,522	15,981,518	15,822	20,285	14,171,893	16,213	20,928	15,119,625	14,749	18,947	15,578,818	12,260	16,475	12,334,480
山形	2,092,967	2,990,436	3,086,840,385	22,778	32,086	27,598,089	23,259	29,936	21,810,896	22,655	29,485	22,614,170	20,664	26,890	20,142,404	16,379	21,589	18,306,072
福島	3,492,846	4,823,682	5,342,228,406	43,836	61,570	49,931,582	45,755	58,059	43,549,726	40,288	50,332	45,485,945	38,085	47,387	44,937,725	34,660	44,361	40,692,502
茨城	5,057,860	7,126,419	8,039,317,927	77,899	105,672	87,084,409	76,519	95,880	71,908,821	74,084	94,572	75,373,404	67,946	86,532	70,996,897	65,440	84,416	88,336,720
栃木	3,658,688	5,292,464	6,075,726,223	56,695	82,880	69,417,957	56,608	73,961	51,126,377	53,619	69,990	56,095,273	45,070	57,735	58,337,087	41,391	53,871	47,765,917
群馬	3,600,468	5,265,049	5,859,284,541	65,524	96,872	81,406,677	60,538	79,069	58,793,668	58,146	75,907	58,088,275	49,655	63,946	62,607,029	45,422	59,631	52,431,192
埼玉	11,983,216	17,975,143	20,053,599,331	189,553	260,034	213,961,953	177,662	228,983	161,466,128	156,749	204,617	154,561,449	138,044	176,864	141,242,715	174,796	224,921	210,977,066
千葉	9,983,637	14,794,179	17,251,622,201	144,566	191,547	166,000,930	134,877	167,896	129,422,807	124,565	160,946	145,114,553	108,239	139,601	126,507,017	135,338	173,613	156,640,539
東京	21,757,719	32,791,051	36,524,240,618	397,255	578,470	491,092,543	352,193	464,429	371,027,179	308,561	408,511	330,237,514	272,657	356,513	312,813,499	481,953	628,289	548,853,079
神奈川	14,457,121	21,801,766	23,557,738,043	229,083	320,318	265,374,216	207,818	267,988	201,142,901	173,100	223,745	169,493,374	158,245	202,855	175,806,610	223,512	288,499	256,395,416
新潟	3,767,529	5,244,537	6,049,579,152	33,398	47,290	39,816,062	36,260	45,441	62,510,945	36,116	44,652	32,941,552	33,331	40,997	30,634,021	33,306	42,285	35,418,373
富山	1,545,557	2,192,063	2,548,191,298	16,531	23,913	19,110,922	17,231	22,505	17,117,609	16,100	20,307	15,011,099	14,156	17,957	14,112,121	13,670	17,522	13,830,684
石川	1,764,100	2,599,838	3,074,791,023	21,755	31,465	27,668,663	20,992	27,332	29,223,589	21,276	27,868	21,452,339	20,292	26,366	23,425,329	20,222	26,706	25,887,397
福井	1,184,985	1,750,527	2,150,469,287	15,575	21,464	17,411,407	14,485	18,482	13,977,950	14,321	18,171	23,120,963	13,759	17,505	14,284,290	12,136	16,312	14,653,053
山梨	1,530,222	2,263,058	2,507,631,168	27,508	39,679	32,600,416	27,355	35,316	23,885,378	25,609	32,474	30,101,400	23,683	30,150	24,054,480	19,116	25,014	18,784,414
長野	3,575,579	5,098,527	5,755,702,427	46,727	62,347	57,118,978	49,290	61,601	48,469,576	47,511	58,949	46,535,549	41,224	51,075	49,104,743	39,147	50,690	41,683,429
岐阜	3,692,751	5,623,400	6,274,043,468	57,093	82,963	68,255,057	58,726	77,713	61,554,192	55,775	73,007	57,232,901	47,688	62,020	50,217,428	42,710	55,963	52,560,142
静岡	6,707,085	9,905,211	11,478,250,533	84,329	119,567	102,023,201	85,031	109,191	82,238,691	84,439	109,260	87,849,779	77,139	99,816	81,148,491	70,492	92,594	84,125,027
愛知	12,345,357	18,463,525	19,963,616,620	207,984	300,633	272,235,596	208,109	281,882	221,928,928	192,671	261,875	210,369,709	168,688	223,965	196,893,164	187,940	250,892	232,391,970
三重	3,299,862	4,992,468	5,236,894,263	37,711	53,402	45,502,237	35,181	45,748	33,461,175	34,171	44,313	43,779,589	32,439	42,028	35,866,505	34,399	44,875	40,277,390
滋賀	2,303,354	3,355,158	3,763,279,102	36,558	49,708	44,186,240	32,265	39,968	30,362,323	28,191	35,252	28,023,907	26,373	32,801	27,230,315	30,174	38,311	36,262,401
京都	4,255,282	6,517,161	7,555,601,646	68,318	98,075	87,355,477	63,190	82,118	65,218,351	56,222	72,768	62,743,070	57,883	75,027	75,281,308	71,334	93,674	85,550,797
大阪	15,440,064	24,040,759	26,944,404,358	315,446	458,511	415,186,344	267,035	350,876	303,961,563	241,123	317,515	311,484,546	235,319	306,195	293,687,812	293,172	381,555	371,135,444
兵庫	9,891,567	15,037,606	16,269,393,802	158,257	229,008	190,647,616	143,458	189,072	146,070,682	130,115	172,145	140,867,635	118,302	154,215	130,742,172	126,879	165,121	158,580,888
奈良	2,503,723	3,653,266	4,582,246,887	33,839	45,804	39,095,386	32,386	41,121	37,102,474	30,146	38,177	40,762,342	29,937	38,169	34,621,527	31,143	40,024	44,396,550
和歌山	2,151,710	3,177,610	3,424,708,521	35,599	51,253	45,281,698	37,609	49,130	36,684,840	35,051	45,731	36,348,383	29,561	38,282	31,162,688	25,666	34,034	30,575,559
鳥取	957,225	1,378,828	1,541,075,688	12,828	18,917	16,308,935	11,785	14,943	10,832,714	11,990	14,739	11,482,563	10,609	13,366	12,125,432	8,401	11,312	9,343,031
島根	1,197,644	1,744,979	1,890,081,014	11,310	16,248	13,092,950	11,231	14,358	10,145,420	10,798	13,504	9,341,309	9,618	12,717	10,087,355	9,390	12,602	10,093,658
岡山	3,147,259	4,715,188	5,853,961,567	52,983	80,034	64,078,304	47,990	63,770	50,405,962	41,588	54,730	47,395,395	36,884	47,753	47,015,397	41,155	54,384	55,974,149
広島	4,638,479	7,188,906	7,667,051,308	62,721	89,520	72,605,424	60,754	79,192	61,837,081	54,092	71,575	59,297,284	49,569	65,249	55,891,782	54,255	71,649	66,889,754
山口	2,644,573	4,004,981	4,177,201,027	27,957	42,101	34,639,857	28,748	37,840	26,857,211	26,756	34,503	26,672,444	23,394	30,601	24,745,216	21,191	28,435	29,412,939
徳島	1,350,792	1,985,081	2,214,131,529	17,405	26,453	20,987,735	16,938	23,273	19,087,416	16,573	22,342	20,655,288	15,319	20,044	16,647,618	13,566	17,956	15,386,033
香川	1,732,095	2,766,401	3,081,884,656	24,768	36,814	27,685,009	23,657	31,372	22,815,772	24,195	31,917	25,478,332	20,239	25,913	20,709,014	18,994	24,917	24,798,791
愛媛	2,588,900	3,922,159	4,362,349,851	41,506	63,377	52,745,571	39,567	52,819	56,484,472	39,009	51,441	45,511,589	32,553	41,914	35,583,258	27,818	36,991	33,358,837
高知	1,297,641	1,935,951	2,187,616,967	21,650	30,696	22,826,745	20,084	25,891	18,395,239	17,314	21,631	16,071,894	16,342	20,681	17,412,516	13,454	17,161	16,895,400
福岡	9,267,820	14,176,366	13,891,065,596	208,668	325,876	263,522,038	166,919	233,685	182,075,581	146,337	207,810	164,676,732	124,299	170,610	151,676,357	138,429	185,409	170,401,399
佐賀	1,603,800	2,589,588	2,641,658,327	31,459	48,841	38,926,290	28,901	40,411	39,865,938	25,477	35,137	28,860,914	21,078	28,209	23,258,600	17,594	23,136	22,644,749
長崎	2,793,268	4,260,294	4,376,970,450	45,095	65,950	54,903,210	40,030	51,551	39,264,548	36,506	46,795	35,971,783	31,659	40,693	32,438,414	27,424	35,792	29,921,363
熊本	3,611,405	5,427,038	5,934,747,725	74,322	110,644	89,957,620	61,165	81,046	68,399,336	55,820	73,084	61,792,378	47,528	61,410	50,095,456	41,154	53,583	50,221,064
大分	2,072,077	3,120,259	3,544,503,230	28,620	42,190	36,147,959	27,472	37,069	30,973,220	25,602	33,407	27,244,985	22,864	29,658	27,929,037	21,384	27,904	29,388,815
宮崎	2,155,721	3,312,385	3,561,997,144	44,766	67,090	54,818,038	38,287	50,371	39,726,652	36,840	49,325	41,114,762	29,042	37,759	52,100,277	22,480	29,305	27,973,471
鹿児島	3,284,124	5,095,860	5,736,741,949	54,150	78,348	63,131,930	47,690	62,801	44,973,036	44,565	58,124	46,541,833	39,090	50,558	46,641,861	31,509	41,921	37,646,689
沖縄	2,574,056	3,756,707	4,591,944,736	113,049	151,207	122,317,494	78,687	95,100	72,539,948	62,299	75,011	65,539,643	48,899	60,297	59,450,432	45,253	57,190	55,702,273

第７表－１　都道府県別、診療種類別、年齢階級別、件数、日数（回数）、点数（金額）

市町村国保
入院外　　令和４年度

	25～29歳			30～34歳			35～39歳			40～44歳			45～49歳			50～54歳		
	件数	日数	点数	件数	日数	点数	件数	日数	点数	件数	日数	点数	件数	日数	点数	件数	日数	点数
全国計	3,679,263	4,975,443	4,619,232,132	4,162,435	5,821,360	5,679,722,349	5,318,565	7,673,514	7,954,065,101	6,575,779	9,735,304	10,623,867,769	8,729,829	13,423,714	15,121,889,692	10,589,524	16,789,336	19,886,497,787
北海道	126,965	169,598	167,838,426	155,710	211,988	210,972,305	210,243	295,643	326,036,433	256,222	369,554	439,290,438	336,066	501,303	622,089,331	388,581	600,948	798,054,817
青森	27,053	37,434	42,255,900	35,140	49,833	43,596,307	51,167	76,257	85,814,423	67,534	102,129	117,658,180	85,234	133,245	169,154,562	109,947	173,669	214,657,285
岩手	22,607	30,938	31,327,489	30,601	42,406	42,446,130	42,549	60,996	62,803,816	57,719	85,400	94,255,588	71,036	107,851	133,603,713	85,445	131,031	169,096,231
宮城	57,844	74,698	69,917,660	66,773	89,498	95,340,934	90,109	123,468	138,723,847	114,259	160,489	175,879,562	142,553	205,019	234,810,885	168,540	252,388	320,420,687
秋田	14,986	21,342	17,094,881	22,197	30,910	33,827,850	32,442	46,672	44,769,545	41,805	61,156	67,054,855	52,214	78,516	90,801,561	63,659	97,224	113,868,841
山形	19,149	27,309	23,881,115	25,362	37,626	33,361,283	37,554	57,792	54,161,165	48,542	75,765	77,662,373	60,197	94,103	98,396,146	71,701	118,578	132,961,850
福島	42,336	57,203	57,687,102	50,955	71,231	82,759,093	72,395	103,831	110,309,658	87,867	128,203	151,551,475	114,309	174,218	215,665,292	136,095	207,864	274,106,176
茨城	78,165	104,371	106,699,215	89,989	123,878	118,583,090	119,782	170,175	175,094,737	153,013	224,163	266,032,084	202,561	304,171	359,956,606	240,222	367,899	442,577,994
栃木	49,726	67,995	62,852,795	62,522	87,709	109,206,032	83,899	120,177	129,993,518	107,917	157,944	184,311,421	135,403	206,849	272,161,646	159,706	255,756	318,253,406
群馬	52,068	69,424	60,499,125	63,834	90,194	86,544,854	83,607	121,634	118,967,476	110,256	166,592	178,624,330	147,585	229,199	244,803,375	169,627	269,540	325,995,162
埼玉	221,649	294,856	260,117,047	242,545	331,382	344,140,140	297,170	422,709	434,795,637	373,445	549,134	605,139,823	498,479	753,908	869,286,438	618,398	970,665	1,168,621,277
千葉	169,022	225,256	207,376,855	190,123	263,060	253,137,444	242,403	343,448	378,208,948	301,898	434,619	485,167,981	412,048	616,356	723,339,586	505,579	792,187	1,000,476,725
東京	651,486	867,436	829,116,635	658,882	902,379	875,231,943	754,790	1,064,202	1,090,733,343	881,529	1,266,866	1,365,901,739	1,112,379	1,664,653	1,823,286,777	1,372,886	2,104,386	2,406,473,726
神奈川	283,814	380,141	326,727,516	312,979	434,638	391,698,534	382,007	543,808	543,338,814	466,331	672,050	689,153,292	630,117	956,909	998,802,685	797,262	1,243,684	1,354,822,986
新潟	40,097	52,952	47,544,291	52,366	69,932	75,633,807	69,410	95,858	93,838,462	88,160	124,690	144,320,043	114,378	165,720	190,547,562	133,830	198,476	256,671,564
富山	17,334	23,936	20,821,583	21,026	29,933	27,315,253	29,508	42,367	45,310,567	39,170	58,377	74,565,719	54,549	84,927	106,282,375	61,584	100,280	131,926,626
石川	24,738	33,561	28,210,324	28,037	40,228	41,005,796	37,606	54,840	55,679,620	47,513	71,910	82,074,441	67,776	106,995	127,721,036	77,931	126,340	155,330,822
福井	13,768	19,664	16,768,433	18,480	27,644	35,220,150	23,964	36,290	38,262,907	28,198	41,636	48,790,209	38,189	58,790	76,059,675	45,619	71,229	89,259,305
山梨	20,165	27,534	26,100,687	24,787	35,108	31,845,127	34,147	50,312	53,680,130	42,985	63,590	64,607,235	57,622	86,756	90,975,166	75,374	120,847	138,760,736
長野	46,773	63,760	56,751,906	57,855	82,668	77,103,948	77,193	111,852	111,829,732	98,509	146,457	150,078,994	135,214	204,546	228,343,197	163,606	250,742	300,017,084
岐阜	47,479	64,935	73,279,494	57,653	83,225	76,382,522	78,883	117,481	113,733,703	101,823	152,940	160,907,725	136,644	212,322	237,025,618	163,031	267,292	326,237,216
静岡	82,659	112,459	101,227,940	97,738	138,175	150,154,410	132,421	190,700	221,408,901	170,944	252,235	288,307,823	233,912	357,047	423,656,443	287,601	455,705	587,920,787
愛知	227,139	316,324	300,420,387	252,527	362,951	353,602,104	312,763	466,465	504,613,660	385,285	586,616	652,815,018	518,183	819,238	914,617,799	637,269	1,038,431	1,238,804,414
三重	39,939	54,300	45,539,058	48,074	67,826	57,982,496	64,163	93,219	92,294,223	82,075	124,187	120,405,030	111,665	175,367	188,390,695	141,059	227,344	248,245,029
滋賀	33,609	44,498	43,320,147	40,139	54,746	50,802,098	49,967	70,016	68,986,095	61,594	89,477	99,892,442	81,967	122,211	147,116,415	97,304	150,091	187,856,454
京都	78,841	107,705	96,935,643	84,578	118,451	105,728,848	108,184	156,741	163,089,812	132,033	197,242	214,166,039	184,570	283,814	305,090,186	216,828	349,232	407,818,058
大阪	342,758	463,818	426,535,064	352,814	495,634	497,433,121	414,143	599,048	605,402,883	498,101	750,825	837,118,095	699,313	1,100,500	1,211,412,976	885,031	1,430,551	1,629,191,952
兵庫	145,143	197,133	179,272,618	168,109	236,637	215,312,048	219,946	321,191	336,927,109	273,008	407,886	421,600,960	383,195	591,391	634,058,743	466,932	747,053	820,006,507
奈良	33,915	45,784	44,487,727	40,912	56,850	58,265,671	52,843	75,754	84,076,846	70,619	102,300	111,209,670	95,941	145,392	174,324,998	117,911	182,217	250,166,890
和歌山	27,202	37,049	38,971,726	35,886	50,157	46,692,245	48,701	68,797	63,196,056	61,398	91,279	94,511,200	85,062	128,602	141,551,760	107,232	167,907	180,872,019
鳥取	10,053	13,892	12,517,775	14,808	20,868	18,343,470	20,658	30,120	28,828,971	25,568	39,178	40,627,276	32,279	49,152	53,365,714	36,722	57,495	65,618,381
島根	11,176	15,679	11,039,866	15,766	23,505	20,412,025	21,140	32,528	29,949,030	27,629	44,215	42,066,546	37,575	60,987	65,502,941	42,048	69,053	69,975,697
岡山	46,484	63,304	60,864,499	53,094	75,689	72,346,108	71,745	104,085	109,642,619	85,838	129,850	150,206,081	119,848	186,874	224,282,534	138,495	221,963	295,828,935
広島	64,708	88,571	84,945,606	74,609	106,754	94,155,440	100,389	151,799	154,271,344	125,553	192,584	197,667,982	174,517	282,193	304,432,697	207,044	347,884	395,060,984
山口	25,173	33,936	33,363,855	30,908	45,042	42,161,734	47,504	72,471	74,688,536	60,249	94,651	104,742,237	82,606	135,259	157,723,398	99,146	165,563	184,983,011
徳島	15,517	21,556	17,707,791	19,299	27,614	27,288,390	29,983	45,386	44,220,287	35,629	54,695	57,295,823	47,999	76,472	97,186,573	58,674	96,408	112,219,307
香川	21,044	29,518	24,245,861	25,537	38,266	34,956,617	37,165	58,455	57,797,123	48,007	76,752	88,664,917	64,438	106,564	119,817,847	73,199	128,083	153,357,491
愛媛	32,986	44,786	41,528,979	40,931	56,689	59,891,435	57,708	83,214	82,072,390	72,372	110,516	116,944,417	99,052	154,757	167,144,341	113,591	185,864	220,069,200
高知	15,679	21,211	18,133,033	19,493	27,073	25,783,825	28,995	42,318	47,106,182	37,267	55,110	57,596,763	50,376	78,278	88,568,983	61,633	97,230	112,839,277
福岡	164,966	231,371	203,074,131	187,179	270,479	242,811,264	245,711	365,879	371,689,067	301,302	462,583	477,811,070	377,186	606,979	627,881,391	433,239	718,083	781,652,419
佐賀	20,162	28,162	24,403,561	23,439	33,682	29,048,521	33,401	50,897	46,630,601	42,179	68,793	70,054,538	52,855	90,136	90,527,768	64,341	112,673	126,885,714
長崎	30,409	40,992	36,801,369	40,581	56,177	60,682,412	53,969	76,091	78,827,305	69,211	102,556	96,390,188	89,388	138,086	149,073,896	111,074	176,746	219,061,502
熊本	46,492	63,283	58,926,798	58,526	81,877	73,259,980	79,851	115,312	117,116,618	98,326	144,585	158,478,353	122,212	189,819	213,715,872	145,793	232,785	279,469,050
大分	23,750	33,977	31,658,558	30,434	45,016	42,557,508	43,355	65,621	68,227,045	54,167	84,142	88,146,911	72,666	115,756	140,017,521	82,522	136,061	161,598,429
宮崎	25,543	35,849	34,880,610	31,543	45,639	46,890,875	45,524	67,305	67,637,390	56,908	86,533	93,970,850	76,062	123,679	140,077,461	85,877	142,561	177,142,311
鹿児島	35,894	49,064	53,678,570	47,025	68,474	75,120,818	66,879	97,263	100,509,068	85,397	130,369	151,931,292	103,148	172,541	202,141,057	121,725	206,950	254,669,720
沖縄	50,798	66,879	61,882,481	60,670	81,619	92,686,344	80,629	113,027	128,769,459	100,425	142,481	168,218,741	129,261	186,264	227,096,451	148,611	224,378	286,593,733

第７表－１　都道府県別、診療種類別、年齢階級別、件数、日数（回数）、点数（金額）

市町村国保
入院外　　令和４年度

	55～59歳			60～64歳			65～69歳			70～74歳			75歳～		
	件数	日数	点数	件数	日数	点数	件数	日数	点数	件数	日数	点数	件数	日数	点数
全国計	11,713,933	18,666,513	22,838,856,406	20,050,107	30,971,615	37,723,557,402	44,765,158	65,716,470	74,357,820,730	86,141,448	129,282,060	143,827,218,312	880,770	1,201,947	1,381,275,676
北海道	452,084	701,861	956,209,630	774,804	1,145,465	1,559,901,830	1,723,561	2,302,979	2,788,234,703	3,436,087	4,663,173	5,761,804,338	30,093	37,958	50,933,573
青森	135,693	208,251	261,594,737	266,900	396,812	478,961,574	569,469	772,329	805,370,986	974,004	1,364,272	1,365,506,401	8,952	11,612	12,097,536
岩手	107,687	163,573	212,873,932	225,786	329,596	404,961,933	544,135	738,448	835,792,461	932,663	1,277,858	1,359,711,562	8,428	10,644	11,101,484
宮城	189,858	282,165	347,728,046	385,838	557,080	696,918,640	949,970	1,327,792	1,561,655,056	1,696,853	2,418,360	2,747,078,947	16,005	20,789	25,725,181
秋田	78,050	115,297	138,771,219	181,318	257,478	306,481,402	459,556	621,728	675,558,304	782,813	1,065,643	1,144,888,671	7,265	9,038	10,617,497
山形	91,907	150,381	176,034,350	213,764	320,627	364,025,541	524,701	721,383	751,760,319	886,515	1,236,931	1,253,842,661	7,840	9,955	10,281,951
福島	171,555	262,429	340,602,501	358,196	519,665	654,295,253	834,909	1,112,929	1,201,508,913	1,408,537	1,908,058	2,012,019,316	13,068	16,342	17,126,147
茨城	256,063	397,790	503,812,822	474,374	720,080	922,796,474	1,100,424	1,490,602	1,664,709,847	1,962,480	2,732,114	3,057,613,783	18,899	24,104	27,741,024
栃木	177,393	279,956	366,328,972	338,278	514,175	654,011,142	829,639	1,167,066	1,319,051,936	1,446,951	2,078,320	2,356,211,594	13,871	18,080	20,601,150
群馬	183,563	299,748	364,295,982	322,052	500,396	616,497,599	765,070	1,089,513	1,225,359,682	1,409,030	2,034,295	2,301,464,489	14,491	19,089	22,905,626
埼玉	650,885	1,038,385	1,306,418,614	1,044,182	1,619,753	1,976,567,268	2,408,699	3,604,411	4,100,081,075	4,740,845	7,224,966	8,026,486,607	50,115	69,555	79,736,094
千葉	535,252	841,644	1,055,028,348	885,000	1,352,052	1,668,741,724	2,040,073	3,032,056	3,634,885,490	4,012,048	6,002,294	7,050,827,335	42,606	57,604	70,745,919
東京	1,489,720	2,307,401	2,757,487,726	2,052,677	3,151,045	3,792,733,363	3,762,944	5,754,906	6,715,373,680	7,127,918	11,159,466	12,679,355,306	79,889	112,099	134,522,566
神奈川	853,500	1,328,034	1,520,420,086	1,310,281	2,013,248	2,333,510,641	2,768,694	4,183,860	4,716,461,621	5,599,005	8,656,564	9,518,752,849	61,373	85,425	95,836,502
新潟	161,697	240,781	321,538,257	342,427	490,547	603,786,445	920,854	1,260,407	1,464,362,736	1,656,105	2,304,391	2,627,997,814	15,794	20,118	22,017,218
富山	65,760	104,929	147,319,977	131,612	202,161	260,653,797	339,598	460,706	532,010,776	699,948	972,220	1,112,016,698	7,780	10,023	10,785,492
石川	84,549	137,021	187,118,180	158,869	249,499	323,050,114	371,260	536,206	641,148,215	752,727	1,091,991	1,292,171,909	8,557	11,510	13,623,249
福井	53,541	85,860	114,582,145	110,528	168,709	221,096,029	261,692	377,344	477,805,529	515,631	764,573	940,130,766	5,099	6,854	9,046,476
山梨	87,408	141,240	168,030,633	147,668	227,677	285,967,520	331,666	483,656	534,381,599	579,359	856,141	974,985,442	5,770	7,564	8,870,805
長野	182,711	279,457	335,824,760	332,182	491,591	580,447,472	777,177	1,092,482	1,254,026,524	1,465,653	2,071,387	2,396,434,395	14,807	18,923	21,932,140
岐阜	177,714	287,923	343,696,837	324,063	507,601	594,310,079	771,020	1,158,058	1,308,963,057	1,556,113	2,397,063	2,723,085,320	16,336	22,894	26,602,177
静岡	328,891	514,536	664,642,650	633,101	966,573	1,215,308,039	1,477,880	2,155,418	2,513,263,461	2,831,456	4,193,048	4,826,516,736	29,052	38,887	48,458,154
愛知	682,710	1,110,342	1,341,344,815	1,166,044	1,833,003	2,243,239,875	2,396,002	3,458,673	3,617,648,378	4,753,178	7,086,304	7,590,712,665	48,865	65,931	71,978,138
三重	162,127	259,887	288,272,317	312,486	486,019	557,155,341	740,405	1,104,396	1,171,046,537	1,409,396	2,149,289	2,246,680,122	14,572	20,268	21,996,519
滋賀	106,806	163,350	193,768,554	205,394	303,464	364,165,079	500,927	724,264	833,156,112	962,507	1,423,900	1,591,269,225	9,579	13,101	16,881,295
京都	232,278	374,265	455,886,173	362,348	564,411	731,959,654	792,308	1,207,447	1,480,370,906	1,727,422	2,709,490	3,186,132,176	18,945	26,701	32,275,148
大阪	931,829	1,527,753	1,846,508,441	1,323,053	2,107,430	2,550,592,467	2,721,709	4,254,730	4,963,821,807	5,855,029	9,403,121	10,575,669,813	64,189	92,697	105,262,030
兵庫	518,150	832,802	948,115,799	888,260	1,391,140	1,641,569,349	2,009,319	3,029,663	3,395,878,329	4,100,162	6,314,579	6,843,475,196	42,332	58,570	66,268,151
奈良	129,072	198,156	267,545,803	226,446	339,468	464,869,846	519,787	753,281	948,044,191	1,047,728	1,536,147	1,963,556,999	11,098	14,622	19,719,967
和歌山	126,511	201,762	239,976,844	222,554	343,002	389,918,767	448,689	654,776	703,889,569	816,453	1,204,310	1,331,895,022	8,536	11,539	13,180,145
鳥取	42,089	66,347	82,573,101	86,431	130,590	158,061,543	224,927	320,659	374,607,645	404,140	572,144	640,357,669	3,937	5,106	6,081,468
島根	47,672	78,773	87,331,972	107,805	163,324	194,366,182	285,089	402,680	446,898,327	543,617	777,413	861,856,213	5,780	7,393	7,921,523
岡山	143,597	231,701	319,133,241	269,774	418,603	566,678,365	667,855	986,580	1,256,360,820	1,316,199	1,977,213	2,509,476,251	13,730	18,655	24,272,907
広島	218,578	369,270	451,499,416	405,228	673,584	793,365,530	966,511	1,456,813	1,542,497,164	1,998,964	3,112,323	3,299,096,797	20,987	29,946	33,537,023
山口	111,133	185,991	208,772,416	227,244	356,637	395,124,186	592,648	877,924	917,714,684	1,227,696	1,847,537	1,897,668,604	12,220	16,490	17,930,699
徳島	69,345	115,839	140,110,830	133,568	209,444	265,769,025	300,832	422,454	466,275,327	554,614	797,958	884,916,604	5,531	7,187	8,377,482
香川	76,122	139,627	172,462,903	147,513	244,640	296,185,510	371,620	582,822	674,996,712	747,546	1,198,959	1,325,071,902	8,051	11,782	12,840,855
愛媛	129,490	209,708	256,069,380	245,592	389,535	476,042,336	542,933	807,979	907,800,124	1,063,036	1,617,466	1,794,261,059	10,756	15,103	16,842,463
高知	67,493	108,056	137,505,902	126,440	193,890	232,634,259	276,549	409,103	481,748,119	519,489	780,244	885,426,546	5,383	7,378	8,672,284
福岡	472,223	791,403	904,883,096	824,197	1,334,627	1,523,306,332	1,830,420	2,704,127	2,595,077,196	3,612,586	5,519,933	5,186,925,138	34,159	47,512	43,602,385
佐賀	78,416	139,225	149,763,222	147,659	250,420	291,221,857	359,369	572,744	587,022,763	651,430	1,058,222	1,063,528,465	6,040	8,900	9,014,826
長崎	142,199	225,282	283,774,891	275,657	427,373	457,761,199	642,206	969,879	1,002,381,510	1,146,840	1,790,786	1,783,901,979	11,020	15,545	15,814,881
熊本	186,370	300,293	375,579,859	355,512	556,677	672,965,817	814,541	1,205,845	1,324,706,992	1,410,535	2,138,487	2,320,147,498	13,258	18,308	19,915,034
大分	93,376	156,531	193,807,059	181,959	287,672	348,506,243	464,868	688,477	803,655,959	890,510	1,325,260	1,501,557,598	8,528	11,518	13,086,383
宮崎	102,710	172,823	214,696,274	205,726	334,611	400,444,417	481,969	738,700	814,122,232	864,114	1,318,869	1,344,153,083	8,330	11,966	12,248,441
鹿児島	161,923	278,345	341,918,360	321,393	522,792	650,894,303	788,850	1,201,943	1,371,953,053	1,322,705	2,058,986	2,274,592,682	12,181	17,381	20,397,677
沖縄	166,233	260,320	347,195,334	267,924	407,429	541,736,041	491,834	736,232	954,380,304	722,811	1,089,992	1,395,986,067	6,673	9,281	11,849,991

第７表－１　都道府県別、診療種類別、年齢階級別、件数、日数（回数）、点数（金額）

市町村国保
歯科　　令和4年度

	総数			0～4歳			5～9歳			10～14歳			15～19歳			20～24歳		
	件数	日数	点数	件数	日数	点数	件数	日数	点数	件数	日数	点数	件数	日数	点数	件数	日数	点数
全国計	51,640,149	86,371,685	69,249,636,421	363,388	444,032	342,043,948	1,236,423	1,653,013	1,217,841,754	905,429	1,139,717	888,319,258	621,248	921,160	788,556,159	787,599	1,317,788	1,139,396,785
北海道	1,861,625	3,370,277	2,917,269,165	12,319	15,775	11,314,202	42,038	59,739	41,520,687	27,601	37,212	27,322,558	21,836	35,681	33,796,591	24,509	43,780	41,054,749
青森	416,925	767,818	631,790,286	2,809	3,744	2,460,066	11,566	16,351	11,042,487	8,341	11,015	8,070,824	6,123	9,620	7,826,252	5,258	9,489	7,901,888
岩手	447,232	752,951	630,993,982	2,287	2,954	2,203,801	9,048	12,590	8,281,331	6,273	8,055	5,754,534	4,767	7,324	5,892,860	4,594	7,750	6,316,679
宮城	906,998	1,458,067	1,127,401,996	5,854	7,128	4,821,580	19,365	25,579	16,719,153	13,310	16,661	11,809,502	9,664	14,312	11,678,641	11,974	19,929	16,662,673
秋田	351,797	604,974	538,456,938	1,376	1,764	1,271,185	5,585	7,416	5,422,025	4,168	5,139	4,012,935	2,879	4,161	3,779,951	2,693	4,539	3,896,388
山形	444,278	693,198	565,491,284	2,020	2,373	1,483,485	8,689	10,795	7,099,191	6,945	8,155	5,893,399	4,504	6,172	5,180,897	3,847	6,084	5,287,640
福島	718,240	1,239,479	960,492,872	3,841	5,065	3,364,991	15,589	21,393	14,033,641	10,783	13,916	9,646,119	9,009	13,857	11,281,081	7,991	13,386	10,676,405
茨城	1,195,015	1,996,601	1,515,825,740	7,184	9,148	6,602,837	28,492	38,945	26,761,843	21,369	27,703	20,254,386	17,165	25,452	21,680,431	17,464	28,606	23,237,078
栃木	809,426	1,392,863	1,007,874,644	5,204	6,568	4,240,895	19,458	26,542	16,552,930	14,206	18,177	11,589,418	10,049	14,875	11,833,808	10,182	17,101	13,727,134
群馬	804,023	1,403,759	1,013,656,904	6,247	7,765	5,216,790	22,195	30,150	19,761,322	16,950	21,527	14,755,276	10,739	15,543	12,231,986	11,140	18,715	15,223,693
埼玉	3,038,673	5,067,278	3,741,321,612	20,347	24,717	17,077,434	69,220	92,588	61,367,329	49,473	61,940	43,472,497	33,537	49,238	37,869,634	48,483	80,936	64,063,042
千葉	2,626,687	4,279,204	3,337,034,511	16,311	19,617	15,402,503	55,140	72,504	53,463,232	40,172	49,657	39,012,745	27,672	40,670	32,865,468	40,211	66,718	55,836,437
東京	5,629,415	9,358,298	7,259,861,141	41,292	48,833	39,190,116	130,950	171,208	125,198,581	96,380	120,307	89,388,341	65,049	96,368	76,207,321	130,128	218,958	183,807,625
神奈川	3,517,663	5,846,723	4,805,066,680	23,275	27,831	24,429,938	77,416	102,734	80,940,740	54,524	68,966	56,173,808	39,985	59,592	51,484,133	60,242	100,161	86,846,596
新潟	892,612	1,489,057	1,197,413,736	2,792	3,314	2,392,541	11,561	14,361	10,507,593	9,382	11,056	8,734,742	6,678	9,241	7,884,310	7,471	11,851	10,030,712
富山	342,735	564,007	445,621,416	2,270	2,700	1,673,062	7,204	8,850	5,772,281	4,771	5,747	3,981,805	2,859	4,088	3,508,093	3,225	5,307	5,193,880
石川	353,341	611,882	483,475,908	1,616	1,931	1,320,415	7,189	9,521	6,323,935	6,014	7,518	5,463,492	4,220	5,926	5,076,061	4,658	7,363	6,565,808
福井	232,272	392,876	314,354,134	1,030	1,224	838,910	4,978	6,454	4,503,533	3,812	4,708	3,615,958	2,838	4,143	3,588,280	2,913	4,728	4,106,461
山梨	357,166	596,789	473,264,488	2,869	3,525	2,063,027	10,010	13,291	8,385,411	7,676	9,512	6,703,462	5,282	7,574	6,074,124	4,833	7,964	6,461,313
長野	842,348	1,352,278	1,077,187,797	4,212	5,090	3,464,131	18,056	23,402	16,018,850	13,217	16,047	11,855,420	9,242	13,275	11,221,937	9,566	15,332	13,418,265
岐阜	968,495	1,488,234	1,209,484,195	8,082	9,318	7,553,075	26,177	33,020	25,586,486	21,205	25,041	21,636,467	12,169	16,631	14,633,961	10,654	16,745	14,842,163
静岡	1,499,449	2,448,907	1,843,305,401	7,466	9,007	5,905,592	29,275	37,748	25,033,224	23,206	28,484	20,562,243	17,026	23,846	20,758,420	17,618	28,320	24,047,169
愛知	3,212,932	5,044,244	4,163,377,513	28,732	32,922	27,736,005	88,029	111,929	95,244,488	70,398	83,909	77,068,406	42,996	59,476	56,668,017	48,556	78,150	74,145,778
三重	757,819	1,170,135	923,147,683	3,590	4,284	2,828,838	13,453	16,853	11,263,291	10,198	12,219	8,894,922	7,671	10,551	8,531,199	8,553	13,027	11,546,576
滋賀	540,010	865,490	664,356,758	3,676	4,402	3,016,328	12,656	16,512	11,154,379	9,389	11,584	8,178,872	6,370	9,128	8,030,558	7,826	12,529	10,824,725
京都	1,048,710	1,719,687	1,429,967,585	5,476	6,586	5,212,358	23,708	31,283	24,985,625	16,578	20,029	17,485,652	12,265	17,681	17,041,931	18,319	29,673	27,232,812
大阪	3,948,444	6,761,790	5,868,140,879	31,337	38,834	35,768,347	109,098	148,064	126,380,481	82,266	105,494	93,568,230	59,074	89,276	84,430,810	79,469	134,885	122,737,135
兵庫	2,325,192	3,830,906	3,277,965,035	16,756	20,049	15,821,849	54,905	71,989	56,703,286	41,963	51,816	42,937,129	28,445	40,691	37,705,477	34,499	55,676	50,359,453
奈良	623,712	996,639	784,290,247	2,727	3,424	2,360,245	11,750	15,758	10,000,446	9,501	11,838	7,759,034	7,201	10,616	7,999,087	8,470	13,629	12,501,647
和歌山	439,198	751,180	601,352,205	3,273	4,026	2,965,055	13,633	18,160	13,274,112	10,268	12,667	10,202,302	6,061	8,905	7,690,481	6,340	10,535	9,176,637
鳥取	217,251	363,761	294,298,539	801	965	666,402	4,075	5,317	4,047,998	3,267	4,052	3,128,514	2,498	3,564	3,125,924	1,970	3,247	2,804,823
島根	240,409	381,837	321,265,435	1,092	1,261	813,442	3,951	5,096	3,489,000	2,544	3,156	2,162,094	1,630	2,322	2,048,069	1,987	3,119	3,409,442
岡山	772,934	1,246,843	1,098,223,272	6,940	7,986	7,050,574	18,876	23,753	20,537,865	14,043	16,781	14,663,293	8,511	11,837	10,303,989	9,920	15,841	13,952,547
広島	1,093,754	1,819,491	1,532,413,238	6,018	7,437	6,109,028	21,763	28,622	21,265,185	16,351	20,089	15,408,774	10,736	15,576	13,325,417	12,899	21,186	18,318,974
山口	564,337	953,998	770,653,810	3,422	4,114	3,111,916	11,235	14,625	10,465,973	7,807	9,709	7,537,730	5,131	7,611	6,760,524	4,905	8,266	6,719,127
徳島	306,991	535,342	442,821,251	2,161	2,481	1,812,930	6,977	9,326	7,235,462	5,423	6,839	5,749,949	4,020	6,033	5,459,080	3,566	6,103	4,944,401
香川	397,254	669,077	572,966,059	3,312	3,821	2,808,229	9,936	13,200	9,881,216	7,416	8,934	7,384,405	4,333	6,320	5,594,580	4,372	7,298	6,647,543
愛媛	589,156	988,196	752,126,646	4,815	6,060	3,726,941	15,014	20,192	13,376,307	10,908	13,575	9,811,236	6,896	10,283	8,080,566	6,709	11,115	9,665,327
高知	292,697	494,373	396,078,829	1,705	2,177	1,449,468	7,157	9,528	6,656,120	4,988	6,275	4,670,923	3,561	5,261	4,023,386	3,219	5,456	4,232,803
福岡	2,221,667	4,008,513	3,093,846,460	24,398	32,025	25,073,602	64,883	95,086	71,672,997	42,794	59,252	47,235,868	28,719	47,477	39,192,828	35,709	65,322	56,218,073
佐賀	346,927	606,459	459,048,830	2,606	3,324	2,365,177	9,476	13,128	8,907,303	6,226	8,041	5,848,864	4,155	6,246	4,929,164	4,050	7,327	6,003,344
長崎	643,899	1,053,318	849,525,629	3,878	4,878	3,761,770	15,032	20,302	14,045,002	10,026	12,408	8,924,516	6,466	9,605	7,566,725	6,528	11,291	9,441,254
熊本	768,881	1,309,489	1,034,439,037	7,334	9,279	6,445,979	21,554	29,804	21,070,990	14,201	18,380	13,917,367	8,614	13,360	11,316,705	8,811	15,498	13,664,833
大分	376,954	689,300	548,295,585	2,259	2,820	2,017,521	8,545	11,801	8,186,786	5,881	7,684	5,672,441	4,285	6,861	6,054,891	4,790	8,437	7,112,832
宮崎	421,018	762,146	609,801,418	3,961	5,101	3,540,964	14,049	19,753	13,538,084	10,326	13,631	10,023,227	5,491	8,662	7,906,076	5,050	8,902	7,685,956
鹿児島	675,675	1,216,934	896,646,038	4,731	6,127	3,789,032	17,598	24,683	14,424,585	13,151	17,687	10,740,869	8,614	13,917	10,201,538	7,472	13,648	10,150,581
沖縄	557,913	957,017	767,943,610	7,685	10,258	7,501,372	29,869	43,068	29,738,968	19,738	27,125	19,634,710	14,213	22,312	18,214,897	13,956	23,866	20,696,364

第７表－１　都道府県別、診療種類別、年齢階級別、件数、日数（回数）、点数（金額）

市町村国保
歯科　　令和4年度

	25～29歳			30～34歳			35～39歳			40～44歳			45～49歳			50～54歳		
	件数	日数	点数	件数	日数	点数	件数	日数	点数	件数	日数	点数	件数	日数	点数	件数	日数	点数
全国計	1,026,641	1,732,613	1,467,461,937	1,164,921	1,937,786	1,614,571,629	1,519,470	2,521,015	2,080,301,505	1,881,668	3,146,519	2,583,380,723	2,412,149	4,098,730	3,364,074,687	2,785,157	4,777,677	3,897,877,161
北海道	33,825	61,541	54,192,849	42,089	75,767	66,102,307	57,826	103,384	87,534,464	70,519	127,765	109,933,326	87,364	160,315	138,685,338	96,334	179,389	158,569,409
青森	6,430	11,684	9,171,409	8,417	15,026	11,861,767	12,522	22,454	17,969,397	15,526	28,064	22,453,841	18,404	33,462	27,310,180	21,840	40,426	33,974,485
岩手	5,377	9,228	7,449,595	7,508	12,470	9,946,581	10,694	17,585	14,700,431	14,245	23,867	19,624,650	17,058	29,251	24,213,830	19,558	33,414	27,855,999
宮城	16,033	26,678	21,900,802	18,445	30,211	25,052,584	24,956	40,424	32,360,274	30,429	49,720	38,902,922	36,056	59,644	46,408,269	39,812	65,860	51,086,941
秋田	3,556	6,134	5,404,370	5,207	8,553	7,691,582	8,046	13,514	11,861,720	10,415	17,581	15,278,243	12,424	21,512	19,610,442	13,962	24,136	21,284,442
山形	5,138	7,922	6,907,915	6,747	10,219	8,266,010	9,937	15,215	12,000,199	12,839	19,612	16,005,705	14,487	22,561	17,719,498	16,668	26,463	21,633,682
福島	10,468	17,891	14,094,691	12,663	21,548	16,862,845	18,123	30,502	23,146,803	22,434	38,050	29,338,283	26,957	46,489	36,426,146	30,412	52,374	40,516,683
茨城	22,951	38,329	30,941,416	25,125	41,656	32,911,867	34,645	57,216	44,783,093	43,295	71,771	55,736,137	55,780	93,671	72,568,305	61,749	105,836	80,675,822
栃木	13,326	22,803	17,662,903	16,804	28,554	21,180,835	22,307	37,587	27,132,640	29,429	49,714	35,976,183	35,023	60,898	45,461,531	38,761	67,916	49,928,577
群馬	13,461	23,127	17,463,410	16,246	27,522	20,141,851	21,883	36,837	27,544,215	29,043	49,965	36,431,741	36,833	64,809	47,959,360	41,204	72,489	54,269,564
埼玉	65,029	109,332	84,178,167	71,581	120,074	90,991,111	89,094	147,649	112,971,030	111,113	186,772	141,431,647	145,466	247,361	187,782,019	170,655	291,933	221,600,321
千葉	52,996	89,195	71,808,770	59,493	98,069	79,389,648	76,185	124,975	100,523,041	94,589	155,390	124,687,835	122,632	203,081	162,513,116	143,223	239,271	190,596,787
東京	186,636	315,431	262,915,834	191,759	317,315	260,435,523	223,475	369,246	299,169,599	265,017	439,540	354,322,519	326,599	547,672	438,088,550	384,588	652,766	514,555,743
神奈川	81,000	135,773	117,976,904	89,072	147,850	127,184,560	109,993	181,590	153,642,741	135,540	225,072	189,800,641	175,181	295,518	250,188,741	209,794	357,499	300,189,719
新潟	10,373	16,757	13,429,026	13,528	21,471	17,538,101	19,217	30,666	24,444,828	24,325	39,931	32,296,879	30,681	51,112	40,647,537	35,902	59,916	47,317,651
富山	4,422	7,105	6,412,260	5,066	8,113	6,443,802	7,524	11,822	9,208,301	10,188	16,246	12,870,270	13,479	21,719	17,308,760	14,966	25,131	19,872,317
石川	6,356	10,462	8,659,011	7,187	11,475	9,473,515	9,623	15,589	12,350,066	12,541	20,836	16,796,041	16,800	28,408	22,385,178	17,999	31,102	24,974,222
福井	3,283	5,349	4,684,911	4,107	6,702	5,531,889	5,720	9,062	7,308,028	7,211	11,953	9,562,118	9,039	15,019	11,955,612	10,569	17,948	14,248,399
山梨	5,682	9,303	7,410,372	6,989	11,182	8,808,483	9,369	15,154	11,929,315	12,350	20,412	16,360,144	16,512	27,967	22,394,968	20,039	34,081	27,461,821
長野	12,547	19,791	16,082,219	15,750	24,696	19,616,624	21,566	33,913	26,882,850	27,917	44,207	34,845,353	36,999	59,182	47,841,359	43,160	69,260	55,254,656
岐阜	13,350	21,220	18,314,900	16,117	24,981	21,531,908	22,774	35,139	29,511,377	29,841	46,090	38,155,046	40,362	63,233	52,597,274	46,359	73,499	60,433,574
静岡	22,101	35,947	30,458,961	26,625	42,501	33,683,970	36,410	57,726	45,444,365	47,879	77,321	60,201,713	61,574	100,921	77,446,033	71,366	119,013	90,647,161
愛知	61,678	98,590	90,739,475	68,662	107,851	96,019,043	90,041	140,839	123,049,450	110,576	173,145	149,428,338	148,377	237,364	203,703,541	175,469	282,436	240,076,747
三重	10,450	16,094	13,348,571	12,601	19,092	15,500,178	17,469	26,624	21,645,644	22,168	33,727	27,110,056	29,053	44,989	36,196,820	35,177	54,877	44,232,302
滋賀	9,071	14,701	12,280,401	10,970	17,318	14,506,153	14,727	23,059	18,446,277	18,673	29,265	23,417,691	23,594	37,666	29,802,805	25,457	41,664	32,678,436
京都	22,212	36,091	32,713,486	23,915	38,400	33,409,896	30,922	48,834	42,527,980	38,868	62,464	53,648,444	53,625	88,493	76,464,919	60,192	99,260	84,168,623
大阪	100,858	173,430	156,684,758	106,549	181,646	164,068,940	130,093	223,110	202,633,440	155,514	268,035	241,992,318	211,374	372,307	331,494,540	254,853	457,402	401,049,051
兵庫	41,463	68,051	61,319,584	48,148	78,000	68,908,671	65,488	106,115	94,095,415	80,139	131,152	115,777,440	108,186	180,383	157,760,005	126,786	214,237	185,840,951
奈良	9,705	15,892	13,293,263	11,746	18,530	15,268,807	15,971	25,362	20,765,737	20,419	32,394	26,229,493	27,715	44,998	36,582,383	33,181	54,219	43,842,615
和歌山	6,964	11,693	10,382,606	9,015	15,187	12,586,576	12,369	20,725	17,283,228	15,033	25,540	20,755,843	21,079	36,719	29,882,963	24,586	42,947	34,667,536
鳥取	2,653	4,600	3,621,666	3,824	6,359	5,113,796	5,716	9,444	7,573,735	7,010	11,560	9,084,729	8,154	13,672	10,893,904	8,344	14,155	11,334,074
島根	2,579	4,074	3,656,171	3,526	5,443	4,774,231	5,079	7,811	6,622,896	6,860	10,564	8,892,534	8,642	13,706	11,274,554	9,442	15,169	12,587,287
岡山	12,349	19,984	18,062,931	14,478	23,152	20,888,740	20,137	31,880	28,513,059	25,000	39,791	35,306,772	33,146	53,991	48,154,071	36,753	60,504	53,369,547
広島	16,125	27,255	23,171,262	18,866	31,080	27,085,707	26,158	42,302	36,845,879	33,393	54,544	46,956,119	45,600	77,490	66,558,903	52,411	89,112	76,745,211
山口	6,671	11,151	9,740,304	8,162	13,154	11,280,202	12,297	20,417	16,692,040	15,339	25,538	20,866,193	20,424	35,062	29,452,449	23,872	41,293	33,662,309
徳島	4,201	7,353	6,303,936	5,321	9,094	7,650,370	7,864	13,625	11,302,642	9,705	16,823	14,027,833	12,303	21,900	18,032,538	14,313	25,467	21,060,640
香川	5,142	8,482	7,562,936	6,395	10,480	9,182,529	9,287	15,362	13,464,522	12,043	20,415	17,457,739	16,719	28,903	25,423,560	17,625	30,312	26,553,332
愛媛	8,440	13,917	11,775,853	10,857	18,008	14,369,713	15,345	24,967	19,236,406	19,622	32,456	24,910,450	25,265	42,346	33,041,791	27,559	47,525	37,386,855
高知	4,184	7,031	5,623,021	5,426	9,051	7,105,326	7,726	12,963	9,964,980	10,112	17,015	13,330,491	13,180	22,626	18,407,076	15,502	27,092	21,615,520
福岡	45,424	84,230	69,651,937	50,840	93,164	76,540,999	70,079	128,522	106,293,815	86,417	160,946	130,356,569	105,843	199,207	160,811,663	115,256	217,768	174,124,181
佐賀	5,009	9,043	6,851,574	6,096	10,696	8,168,177	9,311	16,200	12,417,879	12,032	20,813	16,189,870	13,843	25,614	19,590,689	15,542	28,327	21,660,450
長崎	7,946	13,404	11,236,235	10,702	17,266	13,931,718	14,938	24,857	19,990,913	19,184	31,910	25,853,037	24,412	41,321	33,509,233	28,329	48,972	40,146,505
熊本	11,186	19,937	16,385,915	14,207	24,608	19,741,949	20,191	34,583	27,604,942	25,446	44,366	35,612,873	30,554	54,355	43,179,033	33,631	59,689	47,538,788
大分	5,692	10,110	8,484,752	6,798	12,192	9,831,871	10,183	18,111	14,186,685	12,661	22,766	18,161,309	15,841	29,047	23,141,642	17,130	31,525	24,724,057
宮崎	6,259	11,062	9,652,959	8,028	14,311	11,504,041	11,562	20,662	16,734,806	15,062	27,574	22,620,241	17,333	32,131	26,534,709	19,475	36,363	29,721,896
鹿児島	9,379	17,097	12,709,124	12,666	22,825	16,271,796	18,494	32,879	23,569,862	23,287	41,730	30,484,767	26,563	48,766	35,744,095	29,547	54,400	40,414,086
沖縄	16,661	28,339	24,688,522	20,598	34,924	30,214,837	26,134	44,513	36,420,496	30,420	52,107	43,898,337	35,614	61,869	50,924,755	35,805	63,240	51,728,187

第７表－１　都道府県別、診療種類別、年齢階級別、件数、日数（回数）、点数（金額）

市町村国保
歯科　　令和4年度

	55～59歳			60～64歳			65～69歳			70～74歳			75歳～		
	件数	日数	点数	件数	日数	点数	件数	日数	点数	件数	日数	点数	件数	日数	点数
全国計	2,974,971	5,091,191	4,122,382,817	4,975,740	8,407,502	6,709,522,916	10,533,753	17,754,327	13,968,185,951	18,270,348	31,169,601	24,859,055,048	181,244	259,014	206,664,143
北海道	109,109	201,963	177,474,579	183,023	333,457	292,119,433	382,617	697,019	595,732,199	664,889	1,228,834	1,074,602,977	5,727	8,656	7,313,497
青森	25,065	47,555	39,647,262	47,446	88,250	74,741,683	91,895	173,275	142,628,474	134,118	255,579	213,254,406	1,165	1,824	1,475,865
岩手	22,645	38,380	32,635,138	47,293	80,548	68,476,438	108,495	184,068	155,313,234	165,888	283,320	240,467,061	1,502	2,147	1,861,820
宮城	44,092	72,491	57,079,652	88,282	142,269	109,546,044	207,020	334,532	256,915,477	338,536	548,211	422,954,279	3,170	4,418	3,503,203
秋田	16,130	28,067	24,717,675	37,220	64,474	58,306,134	90,180	155,813	139,900,006	136,752	240,396	214,433,912	1,204	1,775	1,585,928
山形	21,473	34,268	28,363,656	47,853	75,332	61,285,960	111,937	176,322	143,346,464	169,752	269,792	223,420,069	1,442	1,913	1,597,514
福島	38,625	67,197	52,812,912	78,549	135,861	105,717,716	172,926	301,514	232,582,671	257,415	456,876	357,199,263	2,455	3,560	2,792,622
茨城	63,054	107,630	83,807,111	114,895	193,896	146,753,167	258,574	436,975	324,615,968	419,240	713,970	539,731,450	4,033	5,797	4,764,829
栃木	41,483	72,411	53,543,793	78,127	136,332	98,042,007	184,080	320,331	231,444,892	288,204	509,019	366,693,798	2,783	4,035	2,863,300
群馬	43,914	78,357	57,420,132	75,597	133,347	95,987,404	174,616	309,462	219,284,917	281,169	509,970	367,018,772	2,786	4,174	2,946,471
埼玉	173,676	296,146	222,577,433	276,739	466,628	345,718,255	613,633	1,030,383	744,008,874	1,089,139	1,845,342	1,354,284,420	11,488	16,239	11,928,399
千葉	147,357	245,420	193,897,937	240,065	394,044	306,388,390	534,456	871,746	665,557,268	966,141	1,594,834	1,234,381,670	10,044	14,013	10,709,664
東京	407,535	691,407	538,464,992	543,892	916,736	702,549,007	954,079	1,605,989	1,209,149,859	1,663,988	2,820,887	2,146,638,861	18,048	25,635	19,778,670
神奈川	218,687	371,262	305,613,335	330,593	556,088	451,612,629	667,038	1,117,714	898,566,400	1,232,097	2,080,548	1,695,126,814	13,226	18,525	15,288,981
新潟	42,598	71,622	57,415,370	88,421	149,101	119,057,188	223,883	376,605	301,849,388	362,313	617,149	499,772,495	3,487	4,904	4,095,375
富山	15,453	25,665	20,115,790	31,364	51,333	40,841,335	78,117	129,464	100,719,000	140,353	238,613	190,064,890	1,474	2,104	1,635,570
石川	18,486	32,381	25,586,890	34,655	61,103	47,968,632	74,640	131,685	102,973,481	129,908	234,407	185,774,636	1,449	2,175	1,784,525
福井	11,443	19,654	15,541,422	23,319	39,187	31,091,787	51,872	88,399	70,298,575	89,282	157,078	126,511,608	856	1,268	966,643
山梨	21,982	37,406	29,913,297	36,403	61,846	49,976,765	76,291	129,092	101,149,766	119,721	206,792	166,908,765	1,158	1,688	1,263,455
長野	46,343	75,305	59,362,920	84,265	135,710	106,836,664	184,384	298,892	236,780,755	312,105	513,916	414,132,002	3,019	4,260	3,573,792
岐阜	50,601	80,176	66,384,088	91,095	140,453	113,325,131	207,494	320,227	254,346,740	368,550	577,559	466,661,550	3,665	4,902	3,970,455
静岡	79,950	133,391	102,345,086	151,654	250,788	187,275,572	334,649	550,317	409,239,455	567,006	945,776	704,471,851	5,644	7,801	5,784,586
愛知	184,785	297,285	247,975,909	315,540	499,728	405,622,958	634,019	1,002,455	796,074,349	1,133,964	1,822,853	1,467,561,110	11,110	15,312	12,263,899
三重	40,448	63,673	51,353,414	76,992	118,896	93,144,679	173,496	267,977	210,924,960	293,655	463,385	363,568,727	2,845	3,867	3,057,506
滋賀	27,226	43,728	33,698,594	51,431	83,228	63,974,687	117,331	189,134	141,963,498	199,750	329,023	250,460,419	1,863	2,549	1,922,935
京都	62,756	103,657	86,426,375	96,199	158,950	130,678,723	198,431	328,787	265,778,036	381,260	643,871	527,537,143	3,984	5,628	4,655,582
大阪	256,498	453,703	395,653,562	354,628	616,058	528,520,265	683,670	1,175,941	992,904,428	1,319,374	2,303,399	1,973,278,190	13,789	20,206	16,976,384
兵庫	132,354	223,645	193,085,434	221,631	367,851	311,966,240	467,164	774,038	651,911,387	848,850	1,435,180	1,223,689,322	8,415	12,033	10,083,392
奈良	35,809	58,485	46,837,680	59,961	95,706	75,561,491	131,660	210,124	162,658,221	235,528	382,417	300,076,850	2,368	3,247	2,553,248
和歌山	27,774	48,596	38,967,243	48,231	83,402	66,221,903	90,387	155,899	123,357,689	142,768	254,081	202,207,241	1,417	2,098	1,730,790
鳥取	10,013	17,018	14,056,740	20,928	35,206	29,301,245	53,303	90,359	72,390,214	83,913	143,106	116,263,790	782	1,137	890,985
島根	10,345	16,530	13,584,984	23,002	36,238	30,727,564	57,911	92,671	78,616,739	100,757	163,198	137,370,497	1,062	1,479	1,235,931
岡山	38,042	62,493	54,845,092	70,955	115,623	100,424,183	165,075	269,769	235,725,314	295,846	489,388	432,633,559	2,863	4,070	3,791,736
広島	54,109	91,734	78,111,545	101,043	169,414	143,890,760	235,712	393,668	325,778,594	438,250	743,681	627,590,423	4,320	6,301	5,251,457
山口	25,427	43,289	35,237,304	54,216	91,065	72,758,126	130,441	221,524	176,494,332	232,829	404,062	327,240,322	2,159	3,118	2,634,959
徳島	16,091	28,687	23,315,575	31,466	55,463	45,389,709	68,529	120,855	98,811,898	114,002	203,751	170,459,800	1,049	1,542	1,264,488
香川	18,365	31,942	27,362,538	36,234	60,920	52,117,270	86,552	147,097	124,003,167	157,900	273,224	235,546,271	1,623	2,367	1,976,222
愛媛	30,926	52,766	40,407,864	59,498	100,230	76,452,188	126,356	214,571	160,009,731	218,852	377,121	287,544,583	2,094	3,064	2,330,835
高知	16,463	28,670	23,326,884	30,627	51,997	41,795,118	63,478	107,884	86,094,687	104,332	179,836	146,563,196	1,037	1,511	1,219,830
福岡	121,539	226,145	178,816,399	209,328	384,333	296,000,247	437,729	789,407	587,546,098	775,705	1,415,084	1,066,458,182	7,004	10,545	7,853,002
佐賀	18,236	32,976	25,195,006	34,246	60,775	46,044,726	78,743	138,826	103,936,147	126,262	223,469	169,699,480	1,094	1,654	1,240,980
長崎	34,946	59,074	48,239,935	67,850	113,579	92,631,315	149,124	244,750	195,962,343	242,432	396,755	321,946,509	2,106	2,946	2,338,619
熊本	41,363	73,663	59,169,715	79,820	138,463	110,658,780	174,267	298,576	233,491,061	275,260	471,376	371,850,933	2,442	3,552	2,789,174
大分	18,435	34,544	27,121,704	35,626	65,921	50,997,203	84,101	155,132	124,818,758	143,408	270,275	215,848,853	1,319	2,074	1,934,280
宮崎	22,115	41,326	34,049,792	42,083	76,642	61,180,432	91,432	168,873	135,252,923	147,400	275,061	218,265,413	1,392	2,092	1,589,899
鹿児島	36,108	67,043	50,581,236	69,482	125,735	93,241,960	159,100	290,762	216,107,858	237,359	436,469	325,818,084	2,124	3,166	2,396,565
沖縄	35,097	62,365	50,241,823	53,973	95,296	76,603,803	92,866	165,424	131,169,656	124,126	220,668	175,070,602	1,158	1,643	1,196,281

第７表－１　都道府県別、診療種類別、年齢階級別、件数、日数（回数）、点数（金額）

市町村国保
調剤　　令和4年度

	総数			0～4歳			5～9歳			10～14歳			15～19歳			20～24歳		
	件数	処方せん受付回数	点数	件数	処方せん受付回数	点数	件数	処方せん受付回数	点数	件数	処方せん受付回数	点数	件数	処方せん受付回数	点数	件数	処方せん受付回数	点数
全国計	146,757,944	171,537,865	176,111,691,341	2,508,617	3,335,426	1,152,645,271	2,163,556	2,555,532	1,394,408,815	1,808,956	2,047,297	1,558,718,622	1,576,470	1,789,595	1,422,961,225	1,858,955	2,156,943	1,736,300,204
北海道	6,053,858	6,898,538	8,257,285,886	92,259	117,447	44,648,528	80,916	93,196	53,474,817	63,936	71,622	60,584,318	59,913	67,410	56,844,883	64,202	74,257	73,923,084
青森	1,843,777	2,139,314	2,266,241,134	27,500	38,632	12,561,970	26,716	32,797	16,344,487	21,814	25,438	17,137,059	16,972	19,536	14,801,791	14,686	17,278	20,730,639
岩手	1,638,953	1,854,782	2,044,598,551	17,256	22,433	8,186,052	17,151	19,930	12,833,389	14,703	16,691	13,058,475	12,771	14,523	12,096,393	12,026	14,197	15,750,063
宮城	2,947,631	3,395,647	3,468,992,073	40,148	52,543	18,326,014	39,771	46,706	28,956,707	32,080	35,961	28,553,764	27,410	30,758	21,584,684	29,716	34,232	32,460,371
秋田	1,344,858	1,542,177	1,744,870,503	11,590	15,510	5,309,983	11,653	13,648	7,955,063	10,771	12,086	9,145,523	9,132	10,394	8,979,037	7,878	9,290	9,268,741
山形	1,430,636	1,640,374	1,658,803,475	16,705	22,298	7,213,676	15,892	18,622	10,370,512	14,353	16,314	13,378,231	12,035	13,782	10,785,503	9,903	11,737	9,590,934
福島	2,373,983	2,693,574	2,886,598,967	30,195	40,529	13,199,605	30,001	35,607	18,216,211	24,148	27,212	24,773,274	22,054	24,853	26,132,725	20,441	23,592	18,940,157
茨城	3,468,877	3,982,849	4,438,671,387	56,055	71,156	28,473,173	52,402	60,810	39,232,460	46,937	52,901	41,166,698	41,779	47,049	45,050,703	41,351	47,793	54,736,897
栃木	2,316,675	2,691,687	2,691,179,764	37,717	51,381	16,942,107	35,898	43,406	22,632,100	30,733	35,245	22,551,961	25,481	29,156	23,202,864	23,995	28,030	20,601,284
群馬	2,086,405	2,436,113	2,519,631,602	38,649	54,184	17,725,612	33,904	41,106	23,324,050	30,337	34,701	30,045,523	24,824	28,332	22,669,944	24,362	28,291	22,278,681
埼玉	8,322,087	9,687,194	9,990,531,214	140,924	181,264	62,923,906	125,930	147,329	73,835,032	101,205	113,772	83,033,135	86,252	97,283	72,791,448	112,662	129,122	106,364,315
千葉	6,921,820	7,971,638	8,421,980,446	107,418	133,271	49,622,194	95,605	108,563	60,200,810	79,830	88,342	59,144,122	66,929	74,669	55,199,778	87,758	100,514	83,024,332
東京	15,650,147	18,403,285	17,990,241,678	309,633	405,376	144,355,463	257,015	301,050	167,682,866	206,646	231,719	167,883,363	178,082	201,355	156,407,781	326,545	376,935	261,170,372
神奈川	10,727,040	12,459,489	12,695,046,892	178,284	230,457	79,030,783	154,548	180,539	92,069,812	116,535	129,761	91,989,997	104,576	117,540	95,055,132	153,021	176,032	133,838,441
新潟	2,712,873	3,100,188	3,130,060,605	25,788	34,495	12,247,211	25,437	29,772	17,265,816	24,036	27,000	24,022,594	21,834	24,487	18,968,989	21,743	24,740	18,454,902
富山	937,452	1,078,635	1,258,487,905	8,815	11,708	3,689,911	8,420	9,879	4,971,231	8,262	9,217	6,399,672	7,338	8,211	6,163,535	7,367	8,543	6,894,829
石川	1,066,024	1,247,078	1,492,809,540	11,405	14,737	5,452,327	10,269	11,820	5,896,288	10,734	12,095	10,674,352	10,890	12,454	19,803,751	11,604	13,621	12,178,812
福井	620,132	730,803	892,909,035	7,889	9,988	2,788,192	6,804	8,007	13,557,367	6,646	7,532	5,657,667	6,459	7,473	12,400,681	6,214	7,566	5,077,897
山梨	1,057,625	1,218,046	1,237,480,849	21,037	27,528	9,186,422	18,777	22,020	9,871,429	16,459	18,560	12,060,794	14,780	16,815	12,420,983	11,982	13,878	9,525,140
長野	2,428,724	2,779,971	3,102,708,540	28,030	34,382	12,571,656	28,036	32,096	21,270,996	25,627	28,446	31,040,445	23,824	26,719	23,143,310	24,404	28,306	21,029,820
岐阜	2,372,519	2,802,933	2,742,858,557	38,669	52,465	19,209,767	36,208	43,585	23,483,213	33,167	38,129	26,890,009	26,650	30,544	21,381,666	24,324	28,580	22,820,140
静岡	4,575,840	5,277,666	4,996,351,958	60,479	79,083	27,044,776	57,968	67,239	39,077,484	52,936	59,502	44,375,617	47,951	54,367	40,370,123	44,384	51,896	38,112,777
愛知	7,565,022	8,948,039	8,545,862,380	134,333	180,796	61,335,739	126,397	153,217	81,312,139	111,326	128,789	88,786,409	95,600	111,114	85,849,748	108,462	129,911	99,888,508
三重	2,057,365	2,396,938	2,414,024,820	26,845	36,109	11,193,972	23,005	27,192	13,821,144	20,637	23,303	16,185,763	18,346	20,845	16,002,371	19,916	23,308	16,678,370
滋賀	1,531,011	1,767,252	1,957,728,415	25,806	33,038	11,695,846	21,600	24,717	14,204,385	16,773	18,612	15,926,710	14,958	16,770	13,993,930	17,788	20,447	15,863,014
京都	2,444,609	2,909,983	3,466,158,095	38,560	50,310	18,473,670	32,980	38,623	22,420,197	27,348	30,828	25,159,634	27,769	31,372	27,231,911	37,031	43,525	39,242,983
大阪	9,506,043	11,367,376	11,830,371,068	211,437	281,972	99,308,964	167,775	199,754	104,191,877	136,526	154,897	123,575,643	131,256	149,416	124,172,913	163,059	188,165	134,565,597
兵庫	6,590,570	7,784,040	7,935,782,645	106,400	143,369	51,407,497	90,364	107,880	65,445,791	75,639	86,460	60,598,264	67,904	77,199	63,380,613	75,274	87,490	85,161,011
奈良	1,419,078	1,670,678	1,554,625,035	21,711	27,518	8,934,489	18,475	21,552	9,236,096	15,472	17,452	10,730,088	15,247	17,339	9,830,047	16,344	19,115	12,279,582
和歌山	1,131,266	1,329,704	1,447,810,014	18,151	23,469	8,155,309	18,178	21,300	11,933,215	16,190	18,198	13,021,486	13,363	14,992	10,648,986	12,699	14,591	13,287,945
鳥取	617,612	725,914	823,578,353	8,740	11,974	3,913,556	7,568	8,881	4,540,755	7,086	7,917	6,359,338	6,196	7,020	7,616,033	4,852	5,663	4,516,434
島根	830,770	983,112	1,055,329,321	8,567	11,392	3,634,500	7,816	9,112	5,012,336	6,940	7,879	6,956,708	5,892	6,827	4,566,546	6,097	7,439	5,737,769
岡山	1,848,362	2,210,203	2,220,818,495	31,226	43,944	12,988,734	26,442	32,072	15,947,187	21,602	24,661	15,784,467	19,123	21,781	14,578,784	21,526	25,105	46,040,648
広島	3,180,639	3,765,345	3,770,780,959	44,125	59,624	22,178,898	40,549	47,970	27,133,676	34,148	38,676	35,734,825	30,928	35,217	29,105,169	33,911	39,567	37,327,177
山口	1,875,820	2,217,104	2,170,583,800	20,398	28,934	9,377,129	19,553	23,333	13,012,359	17,253	19,634	17,300,181	13,972	15,866	12,913,613	12,526	14,744	13,508,106
徳島	732,873	860,993	991,419,932	11,534	16,322	5,638,784	9,830	11,970	7,078,666	8,943	10,417	10,658,440	7,965	9,280	8,771,474	6,822	7,957	8,939,547
香川	1,108,284	1,325,137	1,514,429,522	15,967	21,410	6,949,639	14,089	16,690	8,681,727	14,229	16,292	13,184,314	11,567	13,055	10,156,822	10,670	12,169	10,711,088
愛媛	1,505,219	1,772,861	1,974,635,571	27,799	40,105	13,431,615	24,205	29,670	14,166,280	21,118	24,258	15,270,490	16,859	19,280	13,766,066	14,521	17,058	15,351,637
高知	850,146	988,772	1,172,179,064	13,415	17,771	5,886,969	11,278	12,973	9,453,058	9,726	10,771	15,630,308	8,587	9,609	8,097,259	7,279	8,392	7,577,507
福岡	6,609,079	7,876,335	7,073,048,110	156,874	228,146	72,273,613	119,500	147,872	76,574,288	96,924	113,399	82,167,667	78,654	91,937	65,618,616	86,573	101,812	65,706,220
佐賀	1,206,288	1,462,525	1,278,556,730	22,471	32,081	11,580,453	19,634	24,057	11,963,942	16,914	19,666	12,246,581	13,605	15,505	11,678,634	11,199	13,075	9,492,890
長崎	1,988,087	2,334,991	2,351,340,310	29,368	40,031	16,194,792	24,415	28,416	20,914,486	22,044	24,908	22,175,723	18,743	21,374	18,755,422	16,982	19,810	13,540,092
熊本	2,325,241	2,733,418	2,562,659,710	50,158	70,360	22,574,728	39,501	47,503	23,602,936	33,955	38,798	30,142,140	27,899	31,835	21,089,314	23,312	26,881	19,302,179
大分	1,418,868	1,667,392	1,772,415,820	20,872	28,515	8,776,909	18,607	22,083	9,936,905	16,542	18,818	11,501,512	13,912	16,043	11,673,636	12,724	14,970	12,858,610
宮崎	1,526,884	1,792,876	1,696,291,669	34,469	49,126	15,362,186	27,623	33,739	16,096,391	24,318	28,117	25,820,720	18,167	20,530	15,669,909	13,699	15,847	13,458,737
鹿児島	2,221,815	2,601,955	2,467,861,491	39,202	53,020	16,939,512	32,133	38,021	17,097,867	27,778	31,400	27,232,398	22,431	25,174	17,204,231	18,164	21,166	14,645,680
沖縄	1,769,057	2,012,941	2,135,059,451	83,744	105,223	33,728,440	52,718	59,208	28,108,972	37,630	40,901	33,002,220	29,591	32,505	24,333,474	26,957	30,306	23,846,245

第７表－１　都道府県別、診療種類別、年齢階級別、件数、日数（回数）、点数（金額）

市町村国保
調剤　　令和4年度

	25～29歳			30～34歳			35～39歳			40～44歳			45～49歳			50～54歳		
	件数	処方せん受付回数	点数	件数	処方せん受付回数	点数	件数	処方せん受付回数	点数	件数	処方せん受付回数	点数	件数	処方せん受付回数	点数	件数	処方せん受付回数	点数
全国計	2,359,171	2,791,332	2,340,683,091	2,728,482	3,255,317	3,039,528,611	3,540,282	4,234,577	4,312,321,979	4,415,582	5,287,511	5,720,136,739	5,889,337	7,071,784	8,104,232,092	7,165,607	8,609,780	9,898,213,620
北海道	83,527	98,479	100,331,279	105,565	124,291	131,952,277	145,736	171,421	198,100,041	180,896	213,259	283,112,611	240,400	283,651	399,703,908	280,456	331,158	442,015,837
青森	18,141	21,935	20,397,827	24,669	29,527	31,320,836	36,262	44,090	46,912,022	48,035	57,411	65,753,146	60,719	72,795	84,389,508	79,870	95,143	118,100,275
岩手	14,917	17,812	21,745,726	21,253	25,275	32,041,935	29,761	35,000	38,126,044	41,017	48,070	56,283,386	51,140	59,695	70,978,425	61,934	72,257	86,633,017
宮城	39,534	46,474	38,839,687	46,297	54,589	56,047,679	63,681	75,248	78,831,295	81,042	95,169	103,507,474	102,336	120,455	140,103,326	121,013	144,574	159,527,907
秋田	10,171	12,195	11,545,451	15,554	18,786	21,936,541	23,157	27,666	29,480,209	30,088	35,548	44,822,357	37,882	45,115	56,894,848	46,653	54,956	68,392,255
山形	12,298	14,995	13,895,578	17,089	20,482	19,518,672	25,869	31,242	31,762,794	33,775	40,599	43,862,624	41,967	50,149	54,847,031	50,600	60,485	68,689,963
福島	26,673	31,263	28,014,211	32,803	38,419	37,111,005	48,235	56,679	64,794,593	59,327	69,704	79,818,522	78,814	92,536	110,290,219	93,064	109,447	137,260,091
茨城	51,384	60,598	62,050,448	61,148	72,282	70,336,871	83,220	99,123	107,242,669	106,795	127,268	144,090,969	140,794	168,588	201,283,054	166,443	198,381	238,008,686
栃木	30,077	35,698	31,869,119	38,277	45,371	42,142,402	52,664	62,083	57,475,570	67,825	80,327	93,194,365	85,494	101,651	113,517,567	100,925	121,310	134,715,314
群馬	28,578	33,239	32,112,368	35,954	42,749	39,251,183	48,740	58,711	59,886,948	65,237	78,119	84,780,816	87,036	104,660	120,174,793	100,268	119,983	135,494,961
埼玉	148,553	173,844	161,564,478	165,831	194,732	182,884,420	205,585	241,881	235,981,533	260,922	307,421	337,175,836	349,496	413,235	480,913,399	433,393	514,872	611,689,114
千葉	113,820	132,786	112,119,760	130,191	153,377	148,075,043	169,191	198,528	213,468,218	211,119	247,387	281,197,775	287,282	339,203	390,210,489	351,324	415,394	491,652,088
東京	449,352	525,590	388,899,339	457,239	538,148	463,361,140	528,172	625,801	566,444,688	620,346	734,971	733,668,580	789,569	941,345	1,022,956,375	978,519	1,166,869	1,277,175,731
神奈川	200,127	235,309	181,459,592	224,275	265,698	233,994,852	280,107	331,861	325,014,866	343,838	406,530	413,727,014	465,465	553,792	621,936,142	589,058	699,248	781,894,421
新潟	27,200	31,572	26,129,325	36,560	42,314	42,418,869	48,832	56,721	56,326,538	61,623	71,186	77,858,977	80,369	93,013	106,519,966	95,376	110,385	119,527,754
富山	9,802	11,743	11,115,564	12,094	14,499	14,169,206	17,286	20,379	21,012,085	23,311	27,550	32,766,681	32,744	38,743	49,452,229	37,453	44,132	58,877,271
石川	15,109	17,806	15,554,429	17,335	20,640	19,652,140	23,710	28,446	30,931,489	30,546	36,797	46,470,122	43,124	51,702	65,865,632	49,495	59,355	77,079,170
福井	7,566	9,412	8,784,144	10,188	12,768	11,970,719	13,737	17,166	19,430,902	16,063	19,848	24,020,841	21,170	25,663	31,482,619	25,302	30,812	39,853,835
山梨	13,078	15,388	11,286,654	16,717	19,892	15,757,927	23,229	27,588	25,217,561	29,608	35,062	34,554,270	39,587	46,417	51,905,089	51,597	60,588	65,402,878
長野	30,902	36,312	34,956,230	39,255	46,398	50,374,088	52,154	61,955	68,637,609	67,240	79,656	93,122,344	94,461	111,874	134,546,412	113,822	134,076	162,978,612
岐阜	28,837	34,572	38,552,686	36,499	44,204	37,710,234	50,198	61,046	61,724,221	65,819	80,369	81,635,666	88,991	108,426	120,675,477	104,958	127,816	135,611,296
静岡	54,327	64,511	55,629,399	65,644	78,326	67,759,949	89,808	106,768	98,090,539	115,658	137,151	134,277,513	159,536	188,914	196,768,119	196,267	233,240	249,620,487
愛知	136,634	168,103	135,380,389	157,521	195,235	182,823,510	197,040	243,927	235,992,771	243,496	301,126	313,124,488	327,504	405,220	454,181,804	402,260	497,657	550,202,640
三重	24,081	28,622	23,876,192	29,430	35,305	30,208,964	39,959	47,753	46,156,695	52,118	62,318	64,542,237	70,866	84,609	96,302,836	89,088	106,488	119,063,885
滋賀	21,387	25,024	20,779,365	26,151	30,809	31,056,900	32,980	39,082	42,125,974	41,372	49,100	61,947,730	55,431	65,847	81,672,499	66,131	78,051	95,869,286
京都	43,284	52,193	49,043,700	48,235	57,689	53,956,822	62,962	76,552	84,197,886	78,461	95,545	118,239,019	110,082	133,093	163,628,100	131,071	161,179	198,296,783
大阪	200,264	237,299	182,137,849	213,307	256,333	255,206,557	256,800	309,882	324,588,648	312,521	379,875	416,035,888	440,362	538,704	633,386,349	556,537	679,499	814,158,443
兵庫	89,718	106,542	98,063,423	107,996	129,676	123,583,670	143,433	173,516	188,416,568	181,555	220,372	262,146,828	255,687	309,365	364,448,424	312,879	379,526	442,932,490
奈良	18,867	22,763	16,452,534	23,369	28,454	22,234,964	30,955	37,812	38,229,608	41,253	50,782	43,685,430	56,175	69,169	69,508,986	69,089	83,702	88,501,732
和歌山	14,058	16,466	13,545,891	19,135	22,364	20,899,712	26,059	30,816	32,195,145	33,206	39,695	42,724,381	46,056	54,769	70,055,537	58,159	69,956	84,942,089
鳥取	5,771	6,983	6,084,495	9,262	11,441	12,255,976	12,901	15,740	17,904,154	16,413	20,076	23,648,747	21,350	26,037	30,688,141	24,391	29,523	39,323,691
島根	7,837	9,859	8,574,646	11,551	15,045	12,496,502	15,380	19,690	19,131,501	20,115	25,653	24,666,946	27,786	35,340	41,768,883	30,970	38,835	49,165,680
岡山	25,546	30,336	26,761,286	30,222	36,470	35,135,753	41,823	50,215	48,123,845	50,214	61,520	65,823,822	71,285	87,474	98,854,744	81,898	101,536	112,269,296
広島	42,320	50,397	39,335,954	50,982	61,819	59,849,787	68,583	83,707	106,363,083	86,249	105,365	111,265,006	120,529	148,531	169,188,226	141,966	175,154	204,411,879
山口	15,518	18,311	23,497,914	19,449	23,502	19,616,267	31,108	37,917	36,273,748	39,522	48,366	58,101,280	55,242	68,105	70,520,531	67,312	82,506	85,639,572
徳島	8,388	9,948	10,189,829	10,791	13,039	13,567,446	16,906	20,342	22,352,373	19,700	23,791	27,518,998	26,939	32,648	56,689,567	32,084	39,173	54,676,200
香川	12,145	14,139	15,554,719	15,823	19,247	20,221,774	22,818	27,773	30,649,072	30,524	37,169	40,445,203	41,247	50,392	60,369,337	47,127	57,959	71,426,576
愛媛	18,111	21,647	16,383,757	22,697	27,743	32,839,086	33,103	39,994	40,613,860	41,281	50,307	53,959,245	57,429	69,889	76,190,130	66,007	79,959	100,978,395
高知	9,110	10,689	8,957,837	11,725	13,890	12,808,686	18,345	22,098	26,621,665	24,301	29,079	32,503,359	33,598	39,754	48,461,353	41,003	48,571	63,051,484
福岡	108,907	131,821	94,902,724	125,829	154,398	124,424,917	169,637	208,106	190,343,289	210,161	259,524	250,643,595	262,985	325,228	327,744,644	305,186	379,072	382,976,126
佐賀	13,708	16,597	13,091,217	16,236	19,920	17,216,643	23,713	29,707	24,056,392	30,262	37,984	37,433,810	38,287	48,498	45,191,612	47,363	59,486	57,878,581
長崎	19,087	22,777	18,457,943	26,559	32,074	28,936,871	35,832	42,775	52,020,442	47,076	56,700	55,689,696	61,794	74,550	83,568,865	77,960	94,370	110,588,478
熊本	27,159	31,847	29,869,512	34,911	41,240	33,182,339	49,198	58,136	72,705,330	62,034	74,106	78,137,338	77,014	92,093	92,893,133	93,103	111,632	118,006,356
大分	14,740	17,778	12,570,732	19,397	23,674	23,429,094	27,925	33,722	36,042,618	35,232	42,190	48,566,682	47,324	57,446	64,771,547	55,556	67,299	75,276,390
宮崎	16,312	19,043	15,787,187	20,616	24,488	20,029,273	30,003	36,045	32,146,833	38,368	46,327	47,233,699	52,754	63,481	63,959,551	59,233	71,800	75,643,369
鹿児島	21,110	24,646	22,972,303	28,166	33,794	32,952,166	40,971	48,600	47,480,633	53,434	63,783	66,128,438	65,296	79,003	85,746,702	79,758	96,145	96,661,439
沖縄	31,136	35,969	31,558,399	38,685	44,901	50,806,944	52,514	61,267	82,697,412	66,584	77,356	86,222,985	87,939	100,917	129,025,964	101,686	116,221	146,071,797

第７表－１　都道府県別、診療種類別、年齢階級別、件数、日数（回数）、点数（金額）

市町村国保
調剤　　令和4年度

	55～59歳			60～64歳			65～69歳			70～74歳			75歳～		
	件数	処方せん受付回数	点数	件数	処方せん受付回数	点数	件数	処方せん受付回数	点数	件数	処方せん受付回数	点数	件数	処方せん受付回数	点数
全国計	7,943,897	9,494,900	10,770,261,359	13,541,166	15,920,279	17,388,054,729	30,199,708	34,708,879	35,888,964,492	58,493,536	67,661,852	70,717,234,258	564,622	616,861	667,026,234
北海道	325,721	382,606	503,611,496	559,678	644,489	841,840,140	1,248,101	1,391,252	1,659,619,977	2,501,669	2,811,561	3,380,139,668	20,883	22,439	27,383,022
青森	100,227	117,547	129,866,660	197,992	229,401	259,203,197	426,905	485,903	518,657,842	736,731	844,778	902,147,817	6,538	7,103	7,916,058
岩手	78,861	91,208	109,505,698	164,736	186,594	217,456,220	401,499	447,161	483,481,439	693,952	777,512	859,362,152	5,976	6,424	7,060,137
宮城	136,522	160,888	180,827,833	275,281	318,243	338,432,272	679,152	771,334	784,764,856	1,222,651	1,396,566	1,445,760,616	10,997	11,907	12,467,588
秋田	57,632	67,381	84,025,504	134,489	154,206	189,125,318	343,012	387,229	435,509,752	589,911	672,475	755,855,643	5,285	5,692	6,624,278
山形	64,826	76,581	88,922,568	147,686	170,551	178,022,892	358,586	403,723	399,165,568	603,936	683,363	702,786,841	5,116	5,451	5,990,088
福島	117,813	136,613	161,143,419	245,028	279,844	317,775,182	568,462	633,009	670,236,887	968,322	1,085,068	1,168,291,136	8,603	9,199	10,601,730
茨城	178,514	213,504	252,598,811	326,822	384,627	470,644,921	753,857	843,884	938,268,727	1,349,017	1,521,635	1,729,297,330	12,359	13,250	16,188,970
栃木	112,598	135,113	147,737,031	214,143	251,150	255,860,972	526,624	600,265	605,781,285	925,723	1,062,298	1,092,796,465	8,501	9,203	10,159,358
群馬	108,226	130,351	145,278,687	185,984	218,409	236,586,881	442,773	507,076	535,365,707	823,392	947,306	1,005,474,714	8,141	8,896	9,180,734
埼玉	456,455	540,447	602,986,844	727,660	852,627	950,888,478	1,666,914	1,917,647	1,995,225,301	3,307,331	3,825,535	3,993,684,553	32,974	36,183	38,589,422
千葉	372,938	438,674	519,998,993	610,880	706,370	804,844,464	1,409,227	1,605,675	1,684,494,862	2,800,271	3,198,456	3,434,396,769	28,037	30,429	34,330,749
東京	1,068,461	1,268,942	1,380,635,582	1,478,988	1,740,640	1,801,506,339	2,725,777	3,171,137	3,203,542,325	5,221,084	6,113,111	6,191,734,556	54,719	60,296	62,817,178
神奈川	635,485	747,867	836,571,574	974,769	1,133,970	1,230,002,628	2,061,226	2,364,127	2,493,141,018	4,202,902	4,840,100	5,035,422,399	42,824	46,658	49,898,221
新潟	116,135	133,630	154,854,855	245,403	280,571	296,664,746	665,988	753,065	758,255,594	1,205,461	1,375,245	1,388,034,274	11,088	11,992	12,510,195
富山	39,840	46,845	62,163,811	79,601	91,633	116,916,794	207,253	234,361	272,305,964	433,222	496,179	585,813,487	4,644	5,013	5,775,635
石川	52,973	63,301	78,835,924	97,491	115,112	148,145,262	221,421	255,837	303,831,689	454,993	527,942	645,174,012	4,925	5,413	7,264,141
福井	29,507	35,921	47,304,344	59,579	70,578	86,270,730	136,502	158,225	190,291,745	264,040	307,164	390,592,945	2,466	2,680	3,424,407
山梨	60,546	70,966	79,366,625	101,738	117,768	132,302,856	228,932	259,421	272,509,894	405,734	462,036	491,263,489	3,824	4,119	4,848,838
長野	127,292	148,854	178,899,808	227,408	261,163	307,366,393	531,355	599,922	670,654,597	1,005,308	1,139,536	1,280,252,924	9,606	10,276	11,863,296
岐阜	115,380	139,551	151,114,969	210,901	249,545	255,070,453	497,785	577,998	564,576,548	1,004,187	1,175,160	1,171,171,268	9,946	10,943	11,230,944
静岡	224,098	263,018	267,308,287	432,489	499,755	495,748,215	1,010,026	1,149,062	1,085,874,059	1,945,502	2,224,504	2,136,701,863	18,767	20,330	19,592,751
愛知	427,062	522,671	574,889,442	717,017	858,305	897,685,369	1,449,358	1,661,071	1,537,131,487	2,902,830	3,360,161	3,216,913,999	28,182	30,736	30,363,938
三重	101,392	120,255	130,086,350	195,099	228,722	239,448,945	458,797	526,704	529,635,407	879,230	1,016,131	1,051,248,585	8,556	9,274	9,573,104
滋賀	72,051	84,251	107,012,312	136,880	157,997	191,660,160	333,641	380,566	419,686,577	642,092	736,442	826,739,740	5,970	6,499	7,493,987
京都	138,491	169,035	222,303,672	209,545	251,425	321,099,397	452,463	532,249	651,724,667	996,002	1,174,893	1,456,354,025	10,325	11,472	14,785,629
大阪	582,495	712,857	826,686,629	821,092	985,429	1,114,008,644	1,666,593	1,965,542	2,101,893,946	3,608,717	4,286,197	4,530,418,937	37,302	41,555	46,034,184
兵庫	347,026	417,782	470,865,384	594,124	704,041	744,224,521	1,347,230	1,568,861	1,582,215,096	2,768,434	3,242,408	3,300,896,562	26,907	29,553	31,996,503
奈良	74,142	89,640	93,738,472	127,995	151,802	146,627,773	293,086	340,448	321,080,306	591,002	686,690	657,078,371	5,896	6,440	6,476,557
和歌山	67,735	82,113	94,138,848	116,952	138,921	164,883,711	233,229	270,160	294,147,108	433,684	507,050	567,867,521	4,412	4,844	5,363,130
鳥取	27,769	33,701	45,554,966	56,549	66,967	80,888,120	144,952	168,336	186,326,556	261,361	302,971	350,796,465	2,451	2,684	3,160,926
島根	34,590	42,664	46,887,809	75,312	90,024	96,187,127	195,664	226,190	247,553,972	372,466	433,020	478,183,274	3,787	4,143	4,805,122
岡山	85,173	104,973	115,380,879	158,899	192,293	196,674,433	392,576	462,371	462,970,217	782,988	926,756	944,945,729	7,819	8,696	8,538,671
広島	149,849	184,935	210,449,360	278,022	335,914	352,974,748	663,002	767,644	741,481,248	1,381,941	1,615,935	1,608,423,364	13,535	14,890	15,558,559
山口	76,426	93,287	96,415,588	160,251	190,628	194,682,466	424,989	495,804	490,494,438	893,958	1,047,028	1,019,699,632	8,343	9,139	9,530,976
徳島	37,938	46,130	56,405,419	72,500	86,666	96,405,781	160,989	184,397	215,785,328	298,789	345,908	392,752,073	2,755	3,005	3,990,007
香川	49,177	61,424	80,981,450	94,220	113,577	137,112,163	238,597	281,729	329,239,534	485,192	576,638	672,485,957	4,892	5,474	6,260,147
愛媛	74,840	90,433	113,087,407	141,793	168,071	196,885,352	315,699	364,397	404,750,806	623,724	723,431	857,434,088	6,033	6,619	9,527,357
高知	45,839	54,399	67,269,381	84,783	98,922	116,275,071	182,668	209,638	259,872,398	345,100	398,494	485,192,152	3,389	3,722	4,520,577
福岡	335,636	413,882	421,521,262	590,533	715,275	701,615,164	1,316,683	1,523,813	1,376,816,330	2,621,364	3,056,251	2,815,041,864	23,633	25,799	24,677,791
佐賀	58,517	73,330	68,792,641	111,730	137,814	129,401,033	275,333	328,730	294,228,166	502,902	601,167	530,089,443	4,414	4,908	4,214,692
長崎	100,333	119,619	130,497,500	196,777	231,496	239,495,290	463,152	537,101	540,256,341	840,283	980,617	991,572,428	7,682	8,373	8,675,941
熊本	120,051	144,928	148,340,146	228,384	269,875	261,397,634	529,058	612,335	582,357,503	921,185	1,072,751	1,020,425,965	8,319	9,098	8,633,157
大分	63,028	76,760	82,150,482	124,737	148,137	165,394,869	321,864	372,336	401,356,068	620,795	721,452	800,991,582	5,613	6,169	7,118,184
宮崎	72,108	86,042	95,830,636	146,158	172,967	176,211,499	344,283	399,119	383,498,226	623,154	720,067	693,872,544	5,619	6,138	5,670,909
鹿児島	107,140	129,368	141,950,280	217,015	257,585	259,694,756	541,539	626,556	587,283,777	919,590	1,064,788	1,025,105,725	8,088	8,906	8,765,584
沖縄	115,039	130,613	165,465,721	186,053	210,180	236,445,350	342,886	385,469	421,623,354	511,414	577,076	636,549,312	4,481	4,829	5,572,862

第７表－１　都道府県別、診療種類別、年齢階級別、件数、日数（回数）、点数（金額）

市町村国保
食事・生活療養　令和4年度

	総数			0～4歳			5～9歳			10～14歳			15～19歳			20～24歳		
	件数	回数	金額	件数	回数	金額	件数	回数	金額	件数	回数	金額	件数	回数	金額	件数	回数	金額
全国計	5,647,776	253,872,246	168,531,854,944	55,446	1,008,448	649,794,432	18,833	359,366	230,761,812	20,797	595,266	383,546,544	31,129	897,906	579,972,902	51,169	1,844,675	1,184,959,737
北海道	272,538	11,957,798	7,927,843,894	3,053	50,879	32,964,094	888	14,511	9,391,068	876	20,286	12,904,613	1,515	42,680	27,276,284	2,492	103,585	65,679,586
青森	59,255	2,588,921	1,729,871,278	374	6,083	3,941,180	201	6,287	3,923,623	263	8,891	5,861,977	377	12,684	8,233,937	521	24,309	15,559,319
岩手	62,267	3,103,257	2,074,640,413	459	9,405	6,148,680	163	3,505	2,314,818	249	8,909	5,813,217	323	12,521	8,201,227	473	24,428	16,030,124
宮城	102,003	4,422,943	2,955,247,645	583	10,330	6,647,832	238	3,812	2,474,445	307	7,454	4,903,633	445	11,266	7,246,253	849	29,608	19,104,829
秋田	53,493	2,640,984	1,747,756,857	252	4,934	3,115,403	139	4,066	2,240,592	137	3,184	1,755,092	140	2,721	1,710,268	232	10,035	6,575,428
山形	51,456	2,386,977	1,599,737,109	352	5,108	3,376,982	152	4,369	2,747,140	168	7,578	4,869,955	282	8,943	5,775,496	383	14,869	9,698,456
福島	90,496	4,055,730	2,694,869,593	680	11,001	7,041,176	269	6,237	3,990,169	288	9,890	6,360,499	467	13,642	8,828,592	720	26,431	17,247,362
茨城	118,105	4,989,343	3,302,934,541	1,133	20,355	13,018,747	455	11,054	7,176,557	450	10,940	7,178,266	711	18,510	11,808,932	1,127	35,132	22,456,144
栃木	87,093	4,032,993	2,673,954,841	972	22,744	14,695,210	277	4,595	2,977,806	329	11,456	7,246,687	464	13,647	8,852,027	706	26,460	16,988,271
群馬	96,656	4,565,797	3,024,884,495	1,112	22,339	14,447,069	314	3,479	2,250,723	336	10,611	6,869,093	554	16,901	10,983,992	1,058	47,966	30,866,297
埼玉	267,002	11,284,826	7,478,372,029	2,987	64,631	41,050,271	741	13,298	8,164,050	824	21,384	13,566,804	1,313	31,995	20,749,748	2,495	86,444	55,553,499
千葉	239,823	10,253,429	6,789,310,302	2,296	43,522	27,846,511	713	13,567	8,722,865	810	24,477	15,818,209	1,190	34,125	21,945,371	1,996	65,863	42,388,867
東京	461,431	18,719,159	12,375,171,783	6,144	115,280	74,450,977	1,691	32,061	20,373,262	1,810	50,197	32,355,012	2,581	70,573	46,029,774	5,126	143,775	92,745,862
神奈川	314,908	12,968,939	8,576,834,404	3,182	54,459	35,204,413	1,029	17,863	11,352,907	1,127	34,024	21,568,270	1,623	40,869	26,575,792	3,034	101,467	64,932,264
新潟	104,046	5,075,213	3,361,592,663	520	8,420	5,429,510	198	4,045	2,596,771	271	6,469	4,245,556	358	11,329	7,422,005	529	17,253	11,258,487
富山	48,605	2,257,912	1,504,593,754	180	2,618	1,692,760	75	889	580,860	133	4,652	3,008,370	215	6,651	4,284,635	321	13,397	8,623,589
石川	59,831	2,910,882	1,930,336,385	256	4,485	2,899,514	94	2,091	1,338,762	169	5,276	3,467,237	277	9,254	5,940,986	663	35,791	23,137,659
福井	38,319	1,741,150	1,140,494,160	189	2,438	1,569,152	86	1,843	1,192,120	89	1,592	1,042,782	185	5,746	3,765,366	256	8,586	5,556,708
山梨	40,520	1,854,027	1,228,613,120	590	11,269	7,230,303	210	3,722	2,451,746	243	6,902	4,516,735	328	10,421	6,593,334	345	13,559	8,832,214
長野	93,197	4,129,723	2,748,489,327	893	20,095	13,106,168	422	10,281	6,660,459	341	10,529	6,911,704	596	21,565	14,041,236	788	32,978	21,140,664
岐阜	85,851	3,840,047	2,551,253,152	806	13,556	8,740,635	362	7,167	4,613,960	277	5,972	3,860,929	474	11,420	7,519,759	725	24,804	16,186,084
静岡	149,137	6,670,593	4,434,190,976	1,184	27,811	17,967,321	450	6,911	4,519,544	567	15,908	10,387,204	866	23,182	15,049,106	1,200	34,343	22,252,947
愛知	245,418	9,599,615	6,379,181,846	2,961	53,597	34,334,222	1,220	23,424	15,160,302	1,142	28,962	18,755,519	1,764	43,402	28,026,031	2,802	79,770	51,687,742
三重	81,438	3,894,109	2,589,410,006	588	10,269	6,626,543	223	4,979	3,230,744	340	12,695	8,305,326	365	11,781	7,602,012	618	26,783	17,058,987
滋賀	58,036	2,404,340	1,585,554,292	525	7,321	4,691,509	163	1,891	1,230,922	239	6,841	4,237,151	293	6,167	3,897,112	602	20,005	12,581,696
京都	108,168	4,463,863	2,968,202,431	1,162	24,205	15,553,987	390	8,702	5,579,417	358	8,325	5,439,151	660	16,106	10,454,884	961	31,874	20,562,453
大阪	370,445	15,238,750	10,146,750,062	6,036	101,494	65,749,492	1,848	32,280	21,125,031	1,903	50,514	32,595,767	2,661	67,381	43,645,072	4,150	121,283	78,183,061
兵庫	238,911	10,420,237	6,921,294,847	2,376	38,263	24,766,414	861	12,301	8,078,482	888	23,238	15,175,200	1,308	37,193	23,902,474	2,082	71,405	45,830,870
奈良	61,395	2,671,584	1,774,828,149	578	8,260	5,376,232	240	5,963	3,841,042	226	5,946	3,816,849	350	10,938	7,219,244	557	20,252	13,097,189
和歌山	52,231	2,347,430	1,561,518,505	521	8,739	5,602,893	193	4,445	2,938,224	167	3,289	2,109,033	286	6,166	4,044,098	519	21,580	13,834,730
鳥取	28,971	1,304,294	864,215,180	208	3,263	2,085,771	67	488	315,320	85	3,092	2,027,642	132	5,549	3,564,334	193	8,872	5,785,600
島根	39,087	1,909,678	1,269,156,065	173	3,046	1,962,074	64	1,675	1,078,550	73	1,919	1,235,812	178	7,209	4,689,985	278	13,886	8,878,720
岡山	95,557	4,307,607	2,849,072,821	688	13,013	8,313,686	270	5,695	3,678,181	293	10,043	6,575,745	502	18,197	11,400,911	882	39,835	25,607,467
広島	127,594	6,033,142	4,026,873,837	887	14,952	9,653,151	313	6,736	4,435,308	391	13,072	8,532,811	569	20,085	13,019,362	942	37,326	24,167,448
山口	89,624	4,778,769	3,190,191,297	450	10,812	6,921,548	172	2,999	1,971,630	206	6,544	4,257,098	294	6,795	4,431,606	510	20,153	13,010,522
徳島	46,840	2,496,643	1,657,447,785	197	3,045	1,962,770	69	1,611	988,280	96	3,173	2,023,961	211	8,690	5,691,070	398	20,786	13,578,182
香川	55,203	2,780,532	1,833,524,114	319	5,942	3,867,985	160	4,585	2,825,235	173	6,582	4,276,071	228	5,552	3,602,990	386	12,995	8,481,391
愛媛	77,907	3,653,587	2,439,359,559	577	12,064	7,805,997	216	3,351	2,185,070	257	7,890	5,100,525	428	14,296	9,334,917	565	19,321	12,646,193
高知	49,453	2,549,130	1,691,604,077	385	7,371	4,659,233	133	2,960	1,874,960	149	4,815	3,011,208	180	5,108	3,331,122	254	10,236	6,639,626
福岡	270,287	13,009,447	8,693,951,227	3,030	48,570	31,123,845	1,117	18,352	11,888,879	1,321	36,129	23,352,389	1,713	50,812	33,009,201	2,866	107,343	69,382,992
佐賀	57,443	2,991,337	1,988,606,991	393	5,580	3,612,435	183	5,072	3,261,248	177	4,674	3,076,747	372	16,405	10,415,981	599	29,467	19,100,221
長崎	101,384	5,245,654	3,474,379,274	729	12,455	7,920,107	290	5,102	3,329,846	383	11,716	7,424,395	432	14,021	9,059,932	627	24,402	15,697,268
熊本	123,171	6,384,433	4,235,557,871	884	17,709	11,472,257	378	11,190	7,208,819	542	18,669	12,077,837	758	27,772	17,990,151	1,012	41,060	26,658,754
大分	80,824	3,968,721	2,625,330,219	437	7,739	5,037,044	174	2,498	1,647,150	254	8,676	5,585,250	375	10,961	7,155,924	550	23,501	14,863,393
宮崎	73,212	3,697,525	2,452,319,455	526	10,056	6,429,374	130	1,887	1,233,572	268	8,016	5,239,163	450	15,086	9,728,948	636	29,094	18,455,804
鹿児島	129,463	6,870,976	4,547,323,978	1,031	20,111	12,872,543	321	6,518	3,950,445	345	8,731	5,311,468	580	19,776	12,040,127	926	46,699	27,374,499
沖縄	89,682	4,400,200	2,915,208,335	1,588	28,810	18,809,412	471	9,009	5,650,908	457	15,134	9,492,582	756	21,813	13,881,294	1,215	45,664	28,980,269

第７表－１　都道府県別、診療種類別、年齢階級別、件数、日数（回数）、点数（金額）

市町村国保
食事・生活療養　令和4年度

	25～29歳			30～34歳			35～39歳			40～44歳			45～49歳			50～54歳		
	件数	回数	金額	件数	回数	金額	件数	回数	金額	件数	回数	金額	件数	回数	金額	件数	回数	金額
全国計	66,482	2,628,322	1,695,122,422	86,691	3,936,777	2,546,563,006	127,284	6,574,184	4,263,018,715	171,928	9,601,897	6,254,201,390	263,064	15,345,174	10,035,418,732	357,536	21,000,662	13,768,497,759
北海道	3,198	127,424	81,836,318	4,221	194,519	126,115,114	6,391	336,428	218,078,818	7,959	424,843	276,893,830	12,003	691,983	452,098,390	15,734	897,702	587,313,099
青森	697	34,789	22,613,820	726	33,076	21,709,206	1,714	107,794	69,954,926	2,129	123,539	81,234,878	2,785	163,210	107,927,577	3,815	217,588	143,933,851
岩手	556	28,017	18,553,005	1,053	65,325	42,697,839	1,565	98,796	64,793,631	2,377	163,487	108,322,781	3,121	212,577	140,864,916	3,942	259,131	172,465,349
宮城	962	33,662	22,061,678	1,314	61,207	39,753,247	2,281	118,430	77,327,691	3,160	176,936	115,680,228	4,051	229,616	151,427,849	5,693	334,409	220,709,249
秋田	370	20,790	13,609,496	700	38,680	25,077,584	1,084	64,444	42,307,871	1,510	94,841	62,198,231	2,379	157,821	103,390,235	3,263	224,912	145,789,863
山形	521	26,228	17,019,334	731	40,172	26,373,506	1,229	70,750	45,897,707	1,526	91,951	60,104,275	2,225	144,000	94,882,199	2,864	177,129	118,437,900
福島	1,019	47,682	31,268,100	1,334	64,628	41,633,243	2,170	121,450	79,025,288	2,436	136,016	88,716,924	3,667	219,494	143,736,872	5,103	306,018	201,758,253
茨城	1,539	61,055	39,025,062	1,831	81,669	52,172,574	2,834	147,791	95,293,165	4,019	226,828	147,733,275	5,768	329,627	216,057,358	8,215	499,222	328,116,375
栃木	1,040	43,168	27,930,019	1,443	71,118	45,561,502	1,762	93,812	60,872,610	2,677	148,179	97,275,518	4,359	269,105	176,608,972	5,479	329,749	216,978,591
群馬	1,292	64,268	41,736,703	1,720	95,358	61,865,387	2,437	140,226	90,661,194	3,124	185,588	120,658,308	5,071	314,695	205,870,003	7,005	447,936	292,420,824
埼玉	3,398	122,336	78,686,536	4,301	174,696	113,658,612	6,132	300,847	195,077,996	8,536	463,685	302,541,855	13,846	791,073	517,164,323	17,722	980,410	641,971,768
千葉	2,682	94,680	60,809,766	3,307	122,169	78,947,092	4,871	233,524	151,400,738	6,941	380,295	246,847,495	10,633	585,087	382,730,445	15,239	847,223	553,662,660
東京	7,231	206,415	133,920,309	8,431	268,487	173,988,512	11,696	453,639	293,676,169	14,826	670,203	435,126,216	21,982	1,085,275	706,051,748	31,738	1,611,203	1,051,577,993
神奈川	4,038	149,808	96,326,002	4,987	199,023	128,890,661	6,547	305,588	197,650,796	9,435	475,954	310,300,152	15,355	860,537	560,711,339	21,487	1,183,244	772,290,626
新潟	758	33,204	21,602,204	1,323	68,897	44,770,683	1,985	113,279	74,022,762	3,199	206,658	134,604,377	4,925	319,311	208,567,231	6,070	397,795	260,454,672
富山	489	21,078	13,657,145	584	29,992	19,603,473	903	49,937	32,353,322	1,592	103,475	67,486,074	2,757	191,296	124,473,378	3,716	255,454	168,590,038
石川	778	46,600	30,043,492	1,015	60,850	39,428,897	1,309	78,417	51,220,050	1,952	128,049	83,397,751	2,968	188,457	122,964,200	3,484	218,662	143,240,667
福井	347	16,358	10,524,549	529	25,887	16,795,575	637	31,597	20,240,461	823	42,595	27,293,368	1,521	87,513	56,920,566	1,970	116,639	75,063,537
山梨	395	17,033	10,974,501	501	19,168	12,550,713	919	47,300	30,411,707	1,146	62,398	40,756,869	1,655	88,356	57,476,407	2,574	150,412	98,534,187
長野	1,060	46,489	30,040,207	1,576	82,519	53,010,806	2,271	128,921	83,721,199	2,901	166,755	108,601,488	4,256	244,904	160,280,730	5,897	345,461	226,715,683
岐阜	834	27,480	17,959,742	1,246	57,071	37,248,679	1,793	88,842	58,075,777	2,606	155,819	101,857,794	4,150	243,555	159,920,318	5,462	335,864	220,183,896
静岡	1,536	57,667	37,295,652	2,038	98,839	63,983,884	3,040	158,061	102,500,025	4,103	224,932	145,584,724	7,048	417,377	272,804,847	8,828	517,930	338,423,736
愛知	3,633	125,401	80,754,048	4,637	191,561	124,938,208	6,286	307,329	199,997,361	8,446	459,088	300,013,170	13,821	785,131	513,824,002	18,354	1,039,582	681,633,963
三重	842	41,116	26,137,797	1,106	58,299	38,385,852	1,661	95,578	62,181,544	2,534	162,029	106,230,697	3,799	241,777	158,878,285	5,098	329,980	216,721,342
滋賀	656	22,293	13,987,491	902	38,848	24,433,858	1,359	67,854	42,842,508	1,644	87,541	54,489,043	2,522	142,162	90,213,602	3,262	181,395	117,130,556
京都	1,189	43,151	27,581,898	1,492	61,077	39,479,289	2,051	87,228	56,401,497	2,738	136,280	88,924,568	4,298	206,846	135,546,288	5,772	298,118	195,910,605
大阪	5,074	164,447	106,750,882	5,898	216,463	140,324,427	7,488	317,579	207,136,638	9,844	472,027	309,908,028	16,608	853,554	561,033,280	24,324	1,289,867	849,285,481
兵庫	2,504	97,796	63,503,857	3,445	165,506	107,507,482	5,088	265,345	172,410,628	7,057	398,148	259,411,604	10,360	601,036	392,221,595	14,996	881,682	576,835,704
奈良	670	27,440	17,574,636	803	36,797	23,734,526	1,393	76,440	49,512,092	1,828	101,550	66,216,750	2,841	162,460	106,517,534	4,047	248,599	162,440,783
和歌山	597	28,694	18,686,140	740	33,957	21,815,992	1,186	60,110	39,079,902	1,583	89,648	58,527,992	2,402	143,097	93,736,256	3,431	199,613	131,692,666
鳥取	281	13,563	8,627,484	382	18,825	12,047,671	752	47,057	30,101,753	952	62,140	39,832,515	1,373	84,640	55,481,252	1,385	82,375	53,558,167
島根	351	19,002	12,237,558	632	40,923	26,779,988	1,053	72,378	46,424,088	1,288	87,326	56,781,980	1,708	114,177	74,078,875	2,384	160,923	105,644,684
岡山	938	44,658	28,807,086	1,358	72,178	46,366,266	1,966	104,332	67,828,656	2,722	157,032	102,143,052	4,001	233,081	152,299,057	5,771	346,294	225,476,488
広島	1,376	66,729	43,156,928	1,659	82,834	53,919,451	2,704	160,058	105,388,436	3,634	220,662	144,464,602	6,044	380,622	249,717,957	8,600	551,299	363,189,531
山口	609	24,829	16,156,820	1,150	65,265	42,187,033	1,743	109,525	71,152,885	2,264	139,692	91,954,751	3,810	259,886	171,496,065	4,978	345,188	227,333,472
徳島	380	18,880	12,240,867	637	39,396	25,562,208	1,000	63,481	40,828,790	1,625	110,902	72,502,061	2,539	172,658	113,551,002	3,353	231,752	152,130,396
香川	561	26,792	17,323,812	553	29,044	18,618,417	1,054	61,188	39,635,742	1,770	112,877	73,303,330	2,576	169,347	110,207,331	3,202	203,231	133,572,239
愛媛	664	22,851	15,000,321	955	45,697	29,553,880	1,693	100,352	65,758,461	2,166	122,181	80,258,971	3,388	201,381	132,293,094	4,710	289,283	191,022,072
高知	455	22,855	14,619,644	592	27,957	18,125,514	1,030	57,447	37,327,213	1,615	101,768	66,464,374	2,041	127,563	82,839,352	2,802	170,414	111,705,844
福岡	3,624	148,325	95,276,567	4,468	211,976	136,931,009	6,602	344,498	223,496,107	9,174	527,433	344,315,700	13,838	849,824	558,472,768	18,186	1,111,363	732,676,298
佐賀	689	35,910	23,018,828	901	51,757	33,581,609	1,465	87,601	56,751,853	1,819	116,755	76,542,936	2,455	156,037	102,113,328	3,508	230,929	151,370,917
長崎	1,079	54,055	34,685,009	1,351	74,231	48,116,773	1,806	102,075	66,222,860	2,666	162,953	105,396,936	4,220	275,784	179,168,261	5,807	382,232	249,290,742
熊本	1,302	58,266	37,781,583	2,068	106,357	68,965,304	3,220	184,156	119,893,365	3,755	225,528	146,893,764	5,539	353,010	232,223,564	7,023	450,843	297,373,188
大分	727	32,457	20,694,849	1,030	56,150	35,999,857	1,674	96,288	62,304,915	2,481	154,056	100,174,170	3,514	220,748	143,236,816	4,354	269,236	176,168,704
宮崎	778	41,124	26,600,165	998	53,184	34,216,069	1,652	92,954	59,987,804	2,193	129,698	83,811,669	3,085	186,689	122,105,116	3,936	252,312	165,154,237
鹿児島	1,199	58,485	35,832,573	1,728	93,871	57,782,415	2,959	179,946	112,971,902	3,703	229,309	144,434,654	5,291	346,457	222,994,761	6,696	435,566	283,457,156
沖縄	1,564	62,972	40,591,939	2,295	111,274	71,353,119	2,829	143,512	92,817,812	3,450	182,248	117,987,662	4,466	242,338	158,239,388	6,257	364,493	239,089,707

第７表－１　都道府県別、診療種類別、年齢階級別、件数、日数（回数）、点数（金額）

市町村国保
食事・生活療養　令和4年度

	55～59歳			60～64歳			65～69歳			70～74歳			75歳～		
	件数	回数	金額	件数	回数	金額	件数	回数	金額	件数	回数	金額	件数	回数	金額
全国計	429,254	25,006,284	16,422,123,106	640,663	33,590,618	22,138,447,975	1,099,284	45,532,382	30,532,836,720	2,195,994	85,095,273	57,270,320,418	32,222	855,012	576,269,274
北海道	20,609	1,182,289	773,140,087	32,183	1,675,017	1,101,047,880	50,863	1,976,484	1,327,425,215	109,088	4,179,204	2,808,818,769	1,465	39,964	26,860,729
青森	4,783	266,708	177,192,983	8,404	432,348	287,516,831	10,916	373,278	252,569,672	21,277	770,996	522,733,040	273	7,341	4,964,458
岩手	4,736	297,374	197,746,681	7,770	441,310	293,968,061	13,115	581,564	391,950,036	22,075	888,997	599,450,229	290	7,911	5,319,819
宮城	7,001	402,297	266,702,182	11,498	569,315	379,262,481	22,858	937,469	630,979,437	40,233	1,483,655	1,001,874,382	530	13,477	9,092,229
秋田	3,819	242,491	158,790,139	6,305	353,913	232,395,223	12,173	539,938	360,600,764	20,697	870,397	582,965,536	293	7,817	5,235,132
山形	4,292	278,983	184,921,109	6,813	382,612	256,228,331	10,775	423,756	287,298,849	18,902	703,980	477,638,762	241	6,549	4,467,108
福島	6,576	384,306	253,404,708	11,397	605,708	402,255,152	20,270	844,119	564,405,926	33,677	1,248,798	838,276,403	423	10,310	6,920,926
茨城	9,104	531,282	348,299,672	14,852	777,600	512,935,907	22,850	812,536	544,345,318	42,657	1,412,114	948,168,936	560	13,628	9,148,253
栃木	6,452	395,742	259,718,881	10,226	567,352	373,560,342	17,738	741,001	495,795,522	32,714	1,282,525	860,628,353	455	12,340	8,264,530
群馬	8,343	525,347	344,947,450	11,211	615,881	404,752,714	17,378	703,499	471,940,045	35,205	1,358,308	915,565,632	496	13,395	9,049,061
埼玉	20,295	1,135,950	745,356,204	27,649	1,350,705	888,056,404	50,575	1,940,393	1,301,067,234	104,562	3,767,169	2,528,978,688	1,626	39,810	26,728,037
千葉	17,485	988,705	649,317,458	25,364	1,254,286	823,891,058	47,967	1,940,351	1,296,541,792	96,956	3,589,236	2,404,081,110	1,373	36,319	24,358,865
東京	38,167	1,933,342	1,265,531,958	52,014	2,432,758	1,596,456,022	85,126	3,330,486	2,221,852,675	170,215	6,248,128	4,185,806,956	2,653	67,337	45,228,338
神奈川	24,712	1,330,232	869,782,345	33,395	1,601,676	1,049,684,227	59,112	2,241,748	1,498,587,938	123,987	4,327,047	2,902,506,727	1,858	45,400	30,469,945
新潟	7,661	496,750	326,602,586	11,779	654,629	430,914,135	22,521	998,636	664,749,982	41,323	1,720,279	1,152,172,808	626	18,259	12,178,894
富山	3,968	265,433	175,113,864	6,043	353,427	234,380,919	8,204	304,203	205,094,836	19,111	647,928	440,578,864	314	7,482	5,071,627
石川	4,184	262,393	172,348,884	6,854	385,885	254,122,920	11,306	489,586	327,848,746	24,083	983,473	661,157,750	439	11,613	7,778,870
福井	2,462	140,699	89,908,442	4,451	240,045	154,420,275	8,292	369,142	243,896,303	16,269	644,568	428,366,382	213	5,902	3,938,574
山梨	3,055	177,628	117,122,927	4,662	241,160	158,145,594	8,771	401,299	268,095,024	14,913	597,000	400,664,966	213	6,400	4,255,893
長野	7,398	445,379	292,572,559	10,391	544,904	361,665,911	18,840	764,098	514,340,773	35,055	1,252,363	847,171,453	512	12,482	8,508,287
岐阜	6,588	403,253	265,492,300	9,472	514,510	338,610,356	16,647	695,945	465,032,554	33,932	1,241,912	837,291,399	477	12,877	8,658,970
静岡	10,678	623,374	408,083,235	16,687	872,935	574,777,968	30,456	1,262,427	847,005,714	59,543	2,304,411	1,556,980,326	913	24,485	16,574,743
愛知	21,225	1,213,924	797,531,693	29,478	1,447,790	955,375,652	38,978	1,119,190	757,582,734	89,373	2,652,344	1,799,770,872	1,298	29,120	19,796,327
三重	6,265	393,396	258,407,267	9,816	554,802	367,137,803	16,119	691,004	463,761,695	31,613	1,246,796	840,078,407	451	12,825	8,665,705
滋賀	3,667	200,553	129,290,967	6,204	301,825	196,397,054	11,666	441,797	296,113,297	23,999	869,807	588,557,989	333	8,040	5,459,537
京都	7,082	371,091	243,637,843	11,020	520,961	343,070,464	19,943	770,939	516,329,885	48,296	1,859,629	1,250,696,964	756	19,331	13,033,238
大阪	28,516	1,486,774	978,044,640	37,859	1,813,327	1,193,629,813	66,291	2,582,052	1,736,072,079	149,626	5,609,507	3,782,670,453	2,319	60,201	40,595,918
兵庫	17,144	970,072	635,850,240	26,148	1,340,350	881,951,016	44,648	1,752,428	1,175,948,787	98,594	3,729,349	2,513,458,507	1,412	36,125	24,441,987
奈良	4,462	259,341	169,684,574	6,348	318,311	210,594,470	11,542	454,673	305,177,626	25,146	925,473	623,831,406	364	9,141	6,193,196
和歌山	4,617	275,119	180,852,347	6,412	335,090	221,690,195	9,755	383,763	258,777,334	19,504	745,517	502,269,008	318	8,603	5,861,695
鳥取	1,908	113,508	73,628,422	2,945	148,585	97,324,334	6,493	266,788	179,448,305	11,654	441,877	297,902,298	161	3,672	2,484,312
島根	2,280	142,021	94,286,051	3,997	223,574	147,148,720	8,402	373,423	250,357,980	15,974	641,344	432,944,506	252	6,852	4,626,494
岡山	5,965	346,332	226,017,468	10,067	530,163	349,104,831	19,530	807,199	537,934,176	40,011	1,564,871	1,047,702,235	593	14,684	9,817,516
広島	9,674	607,260	400,446,811	14,643	826,117	547,564,167	24,138	1,029,748	694,927,367	51,213	1,993,676	1,349,326,945	807	21,966	14,963,562
山口	6,114	415,570	274,623,129	9,875	609,414	401,494,959	18,960	973,160	653,589,101	37,911	1,771,964	1,198,053,044	578	16,973	11,557,634
徳島	3,745	246,646	162,266,757	5,963	360,438	238,219,334	9,050	436,185	291,710,342	17,359	772,956	520,073,743	218	6,044	4,118,022
香川	3,773	243,170	158,619,397	5,847	336,734	221,122,716	11,237	538,122	357,120,182	22,996	1,013,580	673,808,549	368	10,791	7,138,727
愛媛	5,613	335,764	221,091,275	8,625	458,409	303,535,196	15,802	712,634	479,005,280	31,799	1,295,308	876,040,845	449	12,805	8,727,462
高知	3,650	224,273	146,784,297	5,539	320,752	211,094,217	10,121	495,788	331,731,062	20,174	958,904	644,064,322	333	10,919	7,332,089
福岡	21,749	1,335,375	882,486,650	32,168	1,816,739	1,205,964,728	48,006	2,074,831	1,404,648,532	100,935	4,283,702	2,910,878,267	1,490	44,175	30,047,295
佐賀	4,510	298,406	197,030,233	7,029	416,226	274,660,470	11,748	564,677	378,893,544	21,288	962,434	648,802,476	307	9,407	6,374,165
長崎	7,594	486,049	318,253,326	12,188	703,544	462,799,571	22,817	1,128,515	753,918,658	38,850	1,793,021	1,202,753,723	545	15,499	10,341,867
熊本	9,333	596,316	391,659,313	15,154	879,041	578,064,872	26,302	1,288,901	861,995,051	45,240	2,106,125	1,412,249,146	661	19,490	13,050,903
大分	5,013	304,043	200,574,680	8,851	495,387	324,707,481	17,093	800,973	534,195,376	33,829	1,473,563	984,638,365	468	12,445	8,346,245
宮崎	5,485	350,010	229,945,900	8,300	460,997	304,164,013	15,865	765,958	514,832,547	28,501	1,288,579	862,487,181	409	11,881	7,927,893
鹿児島	9,962	644,675	423,357,755	15,458	906,689	598,884,005	29,804	1,514,787	1,018,508,404	48,727	2,337,462	1,572,774,196	733	21,894	14,777,075
沖縄	7,540	436,639	285,655,417	11,309	597,377	393,699,183	18,221	892,889	598,833,021	26,908	1,234,997	832,609,500	356	11,031	7,517,122

第７表－１　都道府県別、診療種類別、年齢階級別、件数、日数（回数）、点数（金額）

市町村国保
入院＋食事・生活療養（医科）　令和４年度

	総数			0～4歳			5～9歳			10～14歳			15～19歳			20～24歳		
	件数	日数	金額	件数	日数	金額	件数	日数	金額	件数	日数	金額	件数	日数	金額	件数	日数	金額
全国計	5,984,462	95,529,370	3,929,674,695,433	75,700	539,549	40,931,388,062	21,127	170,625	11,461,736,740	22,929	258,804	14,692,974,920	32,651	366,834	18,460,739,680	56,473	722,651	28,519,993,765
北海道	287,570	4,541,082	191,326,498,199	4,042	27,643	1,770,406,126	976	7,219	434,719,956	941	9,023	555,711,443	1,430	16,616	813,212,180	2,528	38,074	1,365,233,901
青森	63,627	992,316	40,659,632,789	526	3,712	249,108,070	237	2,967	147,868,513	313	5,118	173,253,547	409	5,707	270,942,697	563	9,104	351,947,094
岩手	65,547	1,140,199	40,302,273,595	536	4,195	240,533,780	166	1,556	75,730,958	255	3,699	160,747,197	324	4,773	218,859,812	505	8,764	271,321,474
宮城	108,857	1,693,287	69,489,956,627	823	5,940	462,028,372	252	1,737	125,467,255	336	3,640	271,473,303	457	4,599	270,166,803	919	11,487	448,451,819
秋田	56,485	987,014	35,582,598,365	352	2,852	202,311,973	154	1,925	85,236,312	147	1,493	70,141,462	155	1,395	76,596,608	258	3,955	183,392,758
山形	53,862	891,729	35,511,869,462	507	3,454	229,582,992	169	1,721	147,861,300	177	2,898	136,382,505	272	3,703	174,925,176	393	5,518	180,146,576
福島	96,054	1,532,011	59,094,617,375	901	6,442	410,583,146	290	2,795	137,910,599	290	3,813	166,234,479	476	5,624	360,196,772	762	10,111	367,975,192
茨城	126,227	1,925,995	79,552,697,782	1,511	10,390	809,030,507	505	5,077	298,994,277	567	6,801	437,182,266	797	9,472	463,671,912	1,267	15,286	566,487,180
栃木	92,956	1,520,761	60,493,231,603	1,360	12,012	882,086,210	320	2,378	149,394,076	369	5,053	258,052,097	479	5,312	257,562,362	796	10,676	431,391,481
群馬	101,833	1,688,838	64,793,937,760	1,394	10,774	750,673,919	330	2,258	145,207,953	368	4,255	224,390,163	586	6,728	316,711,237	1,119	17,644	566,891,809
埼玉	286,430	4,338,788	195,278,480,696	3,850	31,702	2,478,022,481	912	7,388	574,393,640	918	9,186	601,973,184	1,415	13,505	817,777,128	2,891	34,865	1,387,882,007
千葉	255,260	3,928,610	171,837,244,880	2,965	21,995	1,742,938,521	796	6,570	431,002,155	869	10,861	577,358,879	1,279	14,274	780,029,661	2,284	26,845	1,165,584,628
東京	492,966	7,224,474	340,727,014,149	7,892	59,364	4,970,862,692	1,908	15,429	1,141,664,180	2,061	22,025	1,465,775,072	2,752	29,114	1,650,652,144	5,748	60,015	2,861,971,901
神奈川	338,759	4,987,961	229,160,508,638	4,082	28,570	2,275,805,211	1,225	8,315	559,605,901	1,273	14,573	886,515,868	1,769	17,637	994,275,961	3,484	40,449	1,699,645,408
新潟	109,975	1,893,888	69,356,544,800	677	4,589	330,129,360	266	2,330	120,880,021	300	3,132	146,698,006	374	4,643	211,800,640	559	6,826	281,663,427
富山	51,846	854,043	32,083,465,438	325	2,206	147,395,210	74	415	24,400,080	160	2,091	119,039,860	209	2,651	118,852,465	334	4,959	165,853,223
石川	62,899	1,077,726	39,609,837,636	441	2,890	182,573,414	101	877	45,160,892	190	2,198	143,448,877	291	3,469	156,327,771	698	13,002	370,926,359
福井	40,105	653,844	25,429,589,483	237	1,338	89,690,722	93	770	60,941,380	86	607	41,299,482	175	2,126	88,855,466	263	3,478	115,873,308
山梨	42,803	698,184	27,044,398,459	705	5,467	390,177,953	243	2,167	117,910,566	277	3,475	149,605,745	341	4,133	194,452,849	393	5,715	327,515,724
長野	97,635	1,543,275	63,657,971,552	1,172	9,503	845,426,558	421	4,540	246,955,049	367	4,577	252,078,754	607	9,116	359,266,508	800	12,330	427,346,024
岐阜	92,415	1,438,680	60,308,790,640	1,223	8,220	629,692,895	435	3,596	220,442,430	303	2,653	179,360,274	488	4,776	241,370,029	780	9,397	412,273,237
静岡	157,916	2,517,284	105,978,210,063	1,574	13,015	1,023,838,751	516	3,380	269,453,344	621	7,014	412,864,604	862	9,490	442,136,146	1,270	14,711	651,853,107
愛知	263,187	3,710,636	173,616,049,855	4,372	29,049	2,298,365,442	1,472	10,745	758,638,980	1,263	12,145	747,658,209	1,686	17,235	994,471,439	2,865	31,575	1,300,910,535
三重	85,966	1,436,086	55,664,380,148	800	5,309	385,696,843	244	1,945	96,165,424	351	5,042	210,538,476	385	4,682	207,967,872	681	9,846	318,622,132
滋賀	60,966	913,129	41,530,394,050	790	4,590	343,171,439	175	918	67,449,432	282	3,038	157,479,841	297	2,965	143,271,352	621	8,166	317,235,861
京都	114,348	1,695,555	82,057,645,393	1,642	12,327	953,654,317	452	3,950	352,824,637	394	3,718	239,743,761	690	6,997	373,782,839	1,026	12,208	593,007,696
大阪	394,480	5,858,388	275,540,969,972	8,196	51,787	3,855,048,547	2,025	14,514	1,070,467,461	2,085	20,908	1,226,976,417	2,876	27,843	1,599,305,698	4,914	51,338	2,480,418,061
兵庫	251,925	3,936,158	170,813,451,661	3,336	21,122	1,659,579,324	927	6,759	574,832,592	935	9,792	554,506,590	1,343	14,413	801,388,494	2,305	28,577	1,168,131,345
奈良	65,213	1,006,214	44,322,618,150	796	4,423	415,423,682	255	2,369	132,324,952	264	2,439	141,036,409	378	4,261	202,894,564	626	7,803	341,176,224
和歌山	55,782	882,103	35,745,312,285	723	4,774	327,449,823	200	1,955	113,932,184	190	1,449	83,968,983	312	2,806	139,886,534	597	9,158	357,515,210
鳥取	30,819	496,181	20,436,157,755	315	2,080	154,232,461	72	307	21,681,470	110	1,634	78,699,252	145	2,317	98,920,614	206	3,166	87,850,700
島根	40,628	700,686	26,439,756,802	271	2,205	145,343,034	67	642	24,452,110	80	928	52,052,172	184	2,955	93,115,615	281	5,038	164,332,055
岡山	101,365	1,614,747	66,320,773,136	1,013	7,480	502,105,606	311	2,505	152,288,381	304	4,058	201,672,305	570	7,398	322,186,041	987	14,663	493,663,202
広島	134,817	2,257,140	86,145,374,052	1,318	9,515	604,353,821	360	3,440	174,484,438	430	5,533	330,942,006	611	7,932	304,347,272	1,147	15,966	537,806,473
山口	94,164	1,755,421	59,974,867,232	664	5,848	414,126,228	186	1,300	68,309,560	219	2,803	154,731,878	343	3,166	174,876,086	555	7,736	296,719,287
徳島	48,521	902,090	29,623,924,404	300	2,053	131,291,290	69	613	29,951,390	100	1,277	82,488,021	216	3,185	115,968,010	422	7,403	235,651,662
香川	57,943	1,027,966	36,562,053,330	448	3,215	239,762,395	188	2,202	135,151,475	210	3,312	135,599,651	245	2,668	127,944,220	414	5,057	191,104,121
愛媛	81,949	1,357,869	51,144,812,827	842	6,663	509,276,767	246	1,783	196,876,780	275	3,229	228,181,295	468	6,255	223,258,247	614	7,904	272,403,703
高知	51,758	922,198	32,768,441,618	497	3,614	208,923,653	153	1,300	75,482,270	160	1,823	89,560,318	198	2,174	112,087,642	295	3,777	131,209,056
福岡	284,308	4,789,021	181,931,231,661	4,124	27,460	2,137,429,195	1,246	9,667	682,257,699	1,454	15,751	886,411,339	1,867	20,631	1,049,076,791	3,278	41,560	1,616,308,487
佐賀	59,807	1,082,498	37,668,764,537	580	3,585	304,834,945	196	1,937	109,596,838	181	1,839	113,391,245	389	5,958	220,913,906	644	10,495	344,840,081
長崎	106,828	1,927,989	64,333,090,662	1,129	7,891	508,315,497	306	2,143	118,724,406	410	4,755	211,564,315	460	5,423	235,840,482	672	9,170	289,355,248
熊本	127,721	2,307,415	78,861,464,430	1,451	11,149	774,076,847	414	4,634	216,772,109	589	7,623	326,896,037	778	10,261	421,657,641	1,045	15,062	514,300,511
大分	85,200	1,452,922	49,972,334,082	584	4,412	336,030,954	202	1,344	123,246,050	285	3,609	186,118,060	392	4,271	170,411,754	621	8,899	309,823,853
宮崎	76,150	1,348,045	45,053,539,810	722	5,330	389,265,904	138	890	63,566,212	277	3,084	150,422,023	460	5,705	281,986,469	680	10,550	331,678,832
鹿児島	134,698	2,481,332	82,456,051,846	1,378	10,618	804,441,973	357	3,390	250,905,245	389	4,394	214,468,298	607	7,602	329,761,517	1,025	17,161	592,135,274
沖縄	93,892	1,597,592	63,411,865,744	2,314	16,777	1,416,289,212	477	3,963	290,153,808	504	6,436	458,280,952	804	8,868	436,776,254	1,338	17,162	632,166,519

第７表－１　都道府県別、診療種類別、年齢階級別、件数、日数（回数）、点数（金額）

市町村国保
入院＋食事・生活療養（医科）　令和4年度

	25～29歳			30～34歳			35～39歳			40～44歳			45～49歳			50～54歳		
	件数	日数	金額	件数	日数	金額	件数	日数	金額	件数	日数	金額	件数	日数	金額	件数	日数	金額
全国計	75,341	1,022,339	36,515,399,497	97,501	1,486,905	49,647,376,502	138,877	2,426,337	76,299,285,973	181,723	3,474,434	107,135,864,851	274,988	5,509,916	168,897,805,975	373,940	7,548,883	232,806,796,340
北海道	3,418	49,046	1,694,859,045	4,524	72,122	2,324,059,258	6,768	120,898	3,833,768,860	8,351	155,750	5,020,485,090	12,516	249,077	7,752,665,547	16,612	326,151	10,650,004,955
青森	788	13,328	427,195,180	811	12,555	432,104,911	1,835	38,654	1,032,962,636	2,231	44,649	1,313,166,403	2,909	58,841	1,762,368,502	4,076	81,434	2,510,179,476
岩手	598	10,370	321,225,485	1,120	23,287	606,858,867	1,636	34,812	954,737,001	2,504	57,649	1,434,938,831	3,212	73,989	1,952,762,656	4,069	90,784	2,447,611,959
宮城	1,078	13,752	519,263,013	1,460	23,837	755,725,860	2,454	44,274	1,416,422,107	3,300	63,666	2,011,837,509	4,291	83,711	2,694,123,493	5,983	121,457	3,759,386,119
秋田	400	7,439	205,421,966	735	13,643	362,503,734	1,157	23,528	662,682,211	1,559	33,130	846,742,591	2,439	55,359	1,449,468,622	3,374	79,107	1,955,458,803
山形	537	9,471	293,531,084	778	15,028	458,200,736	1,284	25,058	737,686,147	1,567	32,369	969,506,200	2,288	50,564	1,434,400,869	2,931	62,732	1,841,033,030
福島	1,132	17,925	515,685,865	1,478	23,734	773,842,688	2,303	44,189	1,220,521,028	2,562	49,641	1,485,244,884	3,848	78,606	2,248,778,252	5,337	110,415	3,118,627,245
茨城	1,806	25,110	807,054,802	2,132	32,696	1,030,988,603	3,155	56,365	1,672,528,235	4,244	81,776	2,244,954,315	6,074	119,126	3,473,230,112	8,696	182,497	5,014,013,376
栃木	1,145	16,653	551,997,049	1,600	26,325	798,306,477	1,928	34,478	1,078,698,540	2,805	53,054	1,674,337,428	4,513	94,963	2,747,462,447	5,732	117,919	3,565,102,216
群馬	1,400	23,698	725,385,313	1,843	33,777	952,327,007	2,557	49,842	1,404,569,389	3,246	65,322	1,868,696,226	5,218	110,678	3,002,654,749	7,268	158,241	4,391,126,799
埼玉	3,945	47,950	1,931,707,196	4,913	66,706	2,457,123,522	6,781	112,807	3,720,068,566	9,124	169,225	5,435,323,192	14,630	286,941	9,161,132,887	18,744	356,311	12,027,422,263
千葉	3,157	38,576	1,568,845,815	3,822	48,668	1,936,797,477	5,441	88,162	2,965,552,220	7,393	138,500	4,289,319,374	11,133	211,980	6,798,256,297	15,954	307,968	10,177,146,603
東京	8,363	86,014	4,068,739,228	9,923	109,834	4,819,537,304	13,177	176,878	7,215,441,370	15,943	249,713	9,994,050,219	23,321	404,063	15,314,431,610	33,613	594,070	22,198,721,335
神奈川	4,665	57,893	2,143,947,227	5,842	76,765	2,922,599,708	7,396	114,187	4,014,625,384	10,150	175,824	5,923,350,392	16,280	311,603	10,212,138,518	22,679	429,404	14,383,014,863
新潟	844	12,931	433,762,694	1,426	26,203	828,584,619	2,157	42,284	1,248,211,314	3,418	75,904	2,057,110,559	5,135	113,624	3,057,796,561	6,336	141,526	3,787,165,460
富山	528	7,739	263,331,495	642	11,143	353,061,203	1,004	18,182	519,278,692	1,661	36,453	924,728,778	2,839	66,650	1,655,573,228	3,880	90,740	2,189,415,773
石川	834	16,551	472,463,047	1,101	21,926	617,696,539	1,399	28,209	759,660,110	2,037	44,645	1,168,093,307	3,031	65,688	1,819,819,298	3,574	76,375	2,141,694,335
福井	359	6,030	171,170,091	549	9,551	263,160,815	682	12,477	354,862,981	858	15,580	447,156,168	1,585	32,132	949,399,674	2,092	42,863	1,258,991,647
山梨	463	6,818	222,786,171	592	7,861	252,146,733	988	17,425	546,609,862	1,213	22,857	646,620,559	1,710	32,404	1,094,861,317	2,675	54,662	1,574,725,622
長野	1,118	17,341	570,253,747	1,686	30,013	874,862,652	2,392	45,950	1,358,091,819	3,002	59,902	1,653,379,596	4,384	87,448	2,479,112,381	6,139	123,965	3,716,346,653
岐阜	994	11,209	426,319,602	1,417	21,097	627,450,404	2,047	33,018	1,038,435,917	2,808	55,428	1,563,780,039	4,364	87,330	2,506,508,650	5,752	119,914	3,441,332,625
静岡	1,680	22,302	793,953,452	2,299	36,683	1,186,250,466	3,244	57,840	1,724,857,997	4,267	81,283	2,488,279,932	7,300	149,230	4,501,497,361	9,186	186,901	5,594,476,022
愛知	4,080	50,156	1,893,604,646	5,261	74,379	2,463,179,561	6,964	116,074	3,592,416,274	9,017	166,799	5,186,350,612	14,570	285,036	8,848,497,474	19,389	378,916	11,923,609,891
三重	935	15,284	468,075,122	1,236	20,958	584,383,562	1,769	33,772	941,639,793	2,627	56,351	1,470,663,467	3,920	84,681	2,341,305,979	5,259	115,578	3,220,850,968
滋賀	725	8,836	357,241,691	1,014	14,735	514,764,378	1,487	24,945	900,687,346	1,705	31,519	1,101,196,483	2,628	51,204	1,678,227,112	3,359	64,633	2,199,462,442
京都	1,380	17,186	686,276,298	1,724	24,100	845,325,319	2,293	32,893	1,343,486,782	2,916	49,938	1,811,826,977	4,517	76,566	3,099,688,533	6,050	108,368	4,252,872,604
大阪	6,119	67,539	2,748,851,028	6,953	85,895	3,633,905,547	8,398	122,709	4,569,444,668	10,421	175,335	6,461,653,874	17,524	314,692	11,531,343,528	25,543	473,197	16,918,894,704
兵庫	2,827	38,321	1,485,280,885	3,912	62,625	2,118,962,002	5,546	98,312	3,120,572,533	7,405	143,033	4,627,750,011	10,772	216,879	6,997,763,722	15,543	315,315	9,967,832,942
奈良	762	11,032	384,113,246	882	13,811	451,505,776	1,492	27,484	893,703,262	1,924	36,728	1,209,949,750	2,989	58,114	1,895,388,074	4,196	87,904	2,748,062,263
和歌山	672	10,927	324,987,565	842	12,762	415,215,932	1,334	23,644	737,188,167	1,686	32,105	953,699,032	2,537	51,595	1,469,279,378	3,596	71,646	2,088,712,162
鳥取	343	5,752	192,379,374	423	7,029	204,651,591	801	17,155	439,118,953	989	21,870	570,545,155	1,404	29,788	841,921,164	1,446	29,508	871,345,867
島根	366	6,811	191,445,238	655	14,511	354,142,726	1,082	25,405	656,597,338	1,321	30,648	771,841,780	1,761	40,030	1,017,882,055	2,431	56,368	1,422,512,946
岡山	1,105	17,051	516,948,681	1,558	26,683	823,742,706	2,182	38,957	1,247,197,055	2,921	56,658	1,729,741,577	4,212	84,035	2,605,031,192	6,073	125,155	3,803,734,693
広島	1,618	26,292	858,000,638	1,903	32,403	1,039,752,276	2,954	58,573	1,652,760,151	3,975	83,301	2,410,733,327	6,409	139,945	3,886,458,307	8,943	195,645	5,365,277,365
山口	652	9,291	296,829,425	1,225	23,435	666,671,698	1,869	40,589	1,074,588,935	2,368	50,055	1,403,340,071	3,924	90,972	2,380,794,072	5,137	120,572	3,042,487,800
徳島	402	6,699	193,019,167	685	13,863	380,973,268	1,087	22,804	617,277,815	1,699	39,437	1,011,192,671	2,602	60,181	1,541,654,802	3,423	80,492	1,900,854,176
香川	586	9,624	281,547,862	604	10,384	321,155,842	1,114	21,766	602,529,722	1,858	40,756	1,050,532,230	2,677	59,572	1,598,365,651	3,319	72,067	1,976,188,119
愛媛	786	9,657	324,093,101	1,074	17,046	559,602,407	1,872	36,550	963,092,931	2,289	44,788	1,278,355,866	3,505	71,330	1,948,877,644	4,930	105,114	2,875,343,852
高知	537	8,633	274,217,884	668	10,341	345,076,564	1,122	20,794	645,518,133	1,693	35,967	993,911,834	2,110	44,500	1,272,450,876	2,908	59,556	1,703,609,274
福岡	4,174	57,748	1,909,521,957	5,061	80,819	2,506,273,194	7,143	125,569	3,743,847,312	9,701	189,918	5,638,037,425	14,387	300,936	8,628,960,319	18,974	396,053	11,927,590,215
佐賀	744	13,407	394,761,823	967	18,742	589,243,644	1,570	31,940	862,880,443	1,878	40,905	1,144,750,086	2,539	54,740	1,514,324,958	3,631	81,163	2,286,602,857
長崎	1,142	19,637	580,773,789	1,472	27,175	746,995,483	1,960	37,383	1,019,899,240	2,779	58,099	1,575,453,974	4,339	96,402	2,535,378,805	6,007	134,507	3,506,515,332
熊本	1,353	20,874	665,459,378	2,159	37,740	1,100,938,151	3,359	65,833	1,877,484,469	3,915	80,778	2,209,408,112	5,668	123,245	3,248,817,291	7,201	157,133	4,171,608,696
大分	828	12,263	370,699,739	1,121	19,993	548,225,087	1,819	34,815	938,775,765	2,593	54,033	1,345,126,785	3,671	77,523	2,020,325,346	4,503	94,834	2,418,547,294
宮崎	849	15,161	447,307,235	1,066	19,149	518,943,769	1,753	33,887	931,925,816	2,265	45,952	1,287,744,639	3,189	66,361	1,853,359,763	4,016	87,904	2,240,717,329
鹿児島	1,364	22,363	674,303,649	1,878	34,530	961,253,275	3,114	63,920	1,661,719,312	3,898	82,503	2,270,254,482	5,446	120,624	3,057,075,731	6,909	152,924	4,048,877,436
沖縄	1,740	23,649	866,761,509	2,465	40,343	1,318,303,161	3,008	51,047	1,784,661,372	3,637	64,638	2,160,703,039	4,668	86,958	3,016,191,168	6,452	128,895	4,181,687,934

第７表－１　都道府県別、診療種類別、年齢階級別、件数、日数（回数）、点数（金額）

市町村国保
入院＋食事・生活療養（医科）　令和4年度

	55～59歳			60～64歳			65～69歳			70～74歳			75歳～		
	件数	日数	金額	件数	日数	金額	件数	日数	金額	件数	日数	金額	件数	日数	金額
全国計	449,029	9,007,458	284,707,495,806	671,413	12,296,271	439,472,375,594	1,157,404	17,330,016	794,434,678,413	2,320,934	33,034,776	1,609,558,755,437	34,432	333,572	16,132,027,878
北海道	21,760	431,168	14,139,640,577	33,870	622,115	22,944,758,154	53,478	766,082	37,365,384,821	114,799	1,634,402	79,902,255,757	1,557	15,696	759,332,529
青森	5,127	98,684	3,180,078,905	8,835	159,842	5,793,351,454	11,679	147,853	7,814,605,844	22,978	306,932	15,050,752,419	310	2,936	149,747,138
岩手	4,915	105,542	2,892,044,979	8,156	159,379	5,036,175,984	13,869	218,410	8,798,657,173	23,363	339,906	14,747,015,820	319	3,084	143,051,619
宮城	7,382	147,753	4,592,779,854	12,212	214,299	7,712,355,987	24,323	361,185	15,874,899,807	43,010	586,490	28,334,943,207	577	5,460	240,632,119
秋田	3,992	87,522	2,492,275,341	6,608	128,690	4,146,339,743	12,909	206,451	8,287,660,027	21,930	337,503	14,439,510,272	316	3,022	116,855,942
山形	4,407	97,830	2,697,983,190	7,146	139,497	4,581,213,206	11,323	164,240	7,937,372,551	19,833	275,145	13,583,105,502	250	2,501	108,938,398
福島	6,828	138,402	4,188,259,489	11,961	222,324	7,576,774,543	21,478	322,052	13,524,444,219	35,949	491,782	22,783,936,558	459	4,156	215,602,416
茨城	9,577	193,374	5,690,881,995	15,606	285,319	9,691,907,990	24,184	320,964	16,296,858,066	45,514	576,243	30,718,971,073	592	5,499	335,943,073
栃木	6,757	141,864	4,240,896,769	10,740	206,704	6,837,596,353	18,816	284,169	12,878,631,462	35,102	504,262	23,931,316,936	494	4,939	210,399,700
群馬	8,604	185,298	5,129,996,905	11,690	221,649	7,300,050,057	18,344	267,973	12,475,787,060	37,340	525,575	25,306,954,243	526	5,126	232,514,931
埼玉	21,435	414,393	13,956,441,011	29,227	501,997	19,902,595,475	53,897	758,633	38,639,950,231	111,966	1,510,995	81,338,657,200	1,782	16,184	848,010,713
千葉	18,387	358,209	11,986,742,476	26,643	465,628	18,085,668,457	50,742	751,570	35,359,827,711	102,909	1,424,487	73,238,571,561	1,486	14,317	733,603,045
東京	40,285	711,951	27,302,165,780	54,733	911,306	38,044,880,235	90,013	1,291,623	65,572,521,366	180,393	2,476,386	132,657,831,991	2,841	26,689	1,447,767,722
神奈川	26,178	485,766	17,036,375,602	35,589	598,563	23,968,469,103	63,031	872,190	45,602,083,396	133,077	1,737,729	95,544,883,669	2,039	18,493	993,172,427
新潟	7,967	176,924	4,691,494,220	12,369	236,693	7,635,226,283	23,746	377,481	15,474,323,858	43,745	661,831	28,760,983,755	656	6,967	290,714,023
富山	4,214	95,381	2,497,635,339	6,381	129,364	3,953,865,201	8,684	117,941	5,569,234,150	20,574	265,012	13,425,074,452	337	3,116	156,726,289
石川	4,331	93,113	2,654,608,594	7,153	139,941	4,538,041,110	11,871	185,198	7,574,430,704	25,372	379,086	16,769,091,889	475	4,558	195,801,390
福井	2,584	51,250	1,521,160,812	4,583	86,608	2,866,139,765	8,629	138,590	5,688,771,227	17,097	248,091	11,399,870,851	233	2,353	112,245,094
山梨	3,241	64,897	1,927,846,197	4,855	88,499	2,938,733,860	9,153	149,055	5,952,584,143	15,728	230,279	10,594,000,195	226	2,470	113,820,963
長野	7,678	159,269	4,732,120,725	10,781	197,248	6,968,846,335	19,732	289,811	13,445,837,598	36,816	487,354	25,461,030,151	540	4,908	267,017,002
岐阜	6,907	142,966	4,260,907,376	10,066	187,851	6,520,876,521	17,837	262,498	12,271,937,314	36,481	483,846	25,704,442,737	513	4,881	263,660,590
静岡	11,142	225,468	7,113,623,357	17,454	318,847	11,663,058,103	32,202	483,907	22,540,993,903	63,315	897,633	45,100,974,035	984	9,580	470,099,483
愛知	22,186	435,372	13,980,566,703	31,315	537,470	20,761,245,062	41,535	459,790	30,121,885,247	95,804	1,093,956	68,012,968,523	1,408	11,939	731,681,257
三重	6,529	139,779	4,071,177,560	10,181	198,497	6,461,942,516	17,012	259,626	11,518,452,962	33,553	479,822	23,145,789,447	484	4,914	221,108,025
滋賀	3,799	72,391	2,461,422,587	6,443	110,702	4,484,846,128	12,209	171,247	8,677,525,397	25,078	340,046	17,966,238,484	354	3,194	160,174,077
京都	7,435	135,634	5,328,936,681	11,527	193,136	8,063,634,754	20,998	297,519	15,818,251,485	50,508	713,599	37,874,217,482	796	7,416	420,115,228
大阪	29,925	548,295	20,613,568,314	39,719	675,698	28,354,606,816	69,614	1,000,392	51,627,335,471	157,693	2,204,277	117,625,525,115	2,475	23,969	1,223,624,723
兵庫	17,819	349,601	11,680,802,572	27,349	492,785	18,023,778,852	46,735	672,184	33,012,025,970	103,658	1,452,124	74,292,911,520	1,513	14,316	727,332,307
奈良	4,724	94,196	3,002,461,369	6,683	117,876	4,569,616,574	12,186	174,103	8,709,402,425	26,666	360,154	19,023,259,144	390	3,517	202,300,436
和歌山	4,855	98,533	3,011,287,843	6,714	122,423	4,355,129,956	10,390	146,520	7,069,445,907	20,799	288,506	14,133,162,368	335	3,300	164,451,241
鳥取	1,979	41,038	1,217,419,320	3,163	56,158	2,076,589,729	6,926	104,067	5,013,193,975	12,321	172,734	8,488,107,758	176	1,578	79,500,372
島根	2,324	49,850	1,394,992,931	4,091	79,768	2,624,149,862	8,754	139,133	6,010,308,524	16,691	243,706	11,394,470,142	269	2,688	122,118,274
岡山	6,280	125,942	4,041,346,493	10,501	191,977	6,877,529,596	20,480	304,524	13,906,659,522	42,233	601,997	28,836,202,525	635	5,664	260,723,561
広島	10,182	218,629	6,159,245,071	15,254	299,327	9,762,138,667	25,156	385,699	16,727,027,397	53,712	766,550	35,965,782,843	845	8,390	366,264,000
山口	6,350	146,928	3,758,517,943	10,239	217,853	6,317,545,320	19,838	357,121	12,847,546,094	39,992	671,411	26,822,470,141	603	6,341	255,312,694
徳島	3,870	87,125	2,328,459,282	6,152	128,201	3,689,363,838	9,345	159,623	5,825,861,354	17,921	286,891	11,442,901,276	228	2,243	97,016,382
香川	3,910	86,096	2,335,103,959	6,088	121,314	3,792,301,611	11,842	202,320	7,709,552,197	24,052	383,469	15,886,728,958	388	4,144	178,485,317
愛媛	5,827	119,752	3,458,389,665	8,978	167,042	5,555,313,326	16,496	264,553	10,757,447,578	33,276	491,466	21,791,418,839	471	4,737	202,880,826
高知	3,751	78,518	2,289,883,297	5,782	114,738	3,676,302,055	10,480	180,438	6,975,004,501	21,058	352,037	13,810,962,102	346	3,988	164,242,159
福岡	22,614	473,780	14,203,427,314	33,460	653,842	21,310,480,759	50,065	772,221	33,808,801,250	105,199	1,606,461	71,207,854,840	1,561	16,605	674,953,565
佐賀	4,643	104,279	2,770,305,063	7,251	148,136	4,681,008,510	12,141	205,115	7,843,787,366	22,125	356,683	14,339,389,527	328	3,574	148,133,245
長崎	7,944	174,337	4,609,887,333	12,759	254,077	7,598,204,036	23,989	418,123	14,699,362,318	40,889	673,162	25,888,892,007	571	5,705	207,928,397
熊本	9,566	208,646	5,714,829,885	15,568	311,875	9,766,476,620	27,128	468,366	17,393,905,432	46,844	777,021	30,198,732,750	683	7,175	260,100,501
大分	5,258	109,150	2,928,368,530	9,262	178,798	5,361,825,601	17,964	294,992	10,799,406,044	35,600	549,205	21,899,626,395	497	4,781	215,776,825
宮崎	5,639	123,457	3,265,410,730	8,582	165,659	5,121,502,993	16,394	280,186	9,953,175,372	29,691	480,414	18,055,192,431	429	4,356	161,340,293
鹿児島	10,191	225,215	5,920,806,755	16,003	322,295	9,467,969,427	30,882	550,443	19,571,144,376	50,493	855,231	32,331,670,271	764	8,119	299,264,825
沖縄	7,731	153,891	5,234,919,113	11,691	214,261	8,011,949,067	18,905	323,835	13,091,373,618	27,787	452,885	20,330,106,276	371	3,984	181,542,742

第７表－１　都道府県別、診療種類別、年齢階級別、件数、日数（回数）、点数（金額）

市町村国保
入院外＋調剤　　令和４年度

	総数			0～4歳			5～9歳			10～14歳			15～19歳			20～24歳		
	件数	日数	点数	件数	日数	点数	件数	日数	点数	件数	日数	点数	件数	日数	点数	件数	日数	点数
全国計	218,037,553	324,825,204	537,669,225,954	3,541,879	5,079,712	5,433,686,189	3,257,866	4,250,814	4,755,945,502	2,954,488	3,863,943	4,775,724,980	2,649,660	3,427,666	4,467,507,115	3,026,849	3,945,793	5,375,701,608
北海道	8,434,046	11,707,628	22,566,644,054	123,674	168,945	186,896,706	117,215	149,788	171,456,574	101,795	131,628	176,968,692	97,870	124,443	178,877,476	103,076	132,354	203,268,526
青森	2,480,661	3,528,159	6,013,775,750	33,944	51,222	46,777,118	35,007	46,872	47,793,634	30,992	40,050	45,265,308	26,834	34,323	41,744,660	22,791	29,849	50,861,951
岩手	2,236,781	3,117,680	5,522,097,635	21,744	30,122	33,841,231	23,492	29,154	36,762,059	22,534	28,165	36,472,905	21,010	26,284	36,087,568	19,345	25,214	38,285,354
宮城	4,116,408	5,813,702	10,150,829,864	51,263	70,064	77,208,144	52,593	65,526	84,265,612	46,589	57,528	83,175,596	41,832	51,346	67,919,720	45,529	57,492	84,950,814
秋田	1,809,529	2,502,161	4,461,791,463	14,180	20,522	21,291,501	15,822	20,285	22,126,956	16,213	20,928	24,265,148	14,749	18,947	24,557,855	12,260	16,475	21,603,221
山形	2,092,967	2,990,436	4,745,643,860	22,778	32,086	34,811,765	23,259	29,936	32,181,408	22,655	29,485	35,992,401	20,664	26,890	30,927,907	16,379	21,589	27,897,006
福島	3,492,846	4,823,682	8,228,827,373	43,836	61,570	63,131,187	45,755	58,059	61,765,937	40,288	50,332	70,259,219	38,085	47,387	71,070,450	34,660	44,361	59,632,659
茨城	5,057,860	7,126,419	12,477,989,314	77,899	105,672	115,557,582	76,519	95,880	111,141,281	74,084	94,572	116,540,102	67,946	86,532	116,047,600	65,440	84,416	143,073,617
栃木	3,658,688	5,292,464	8,766,905,987	56,695	82,880	86,360,064	56,608	73,961	73,758,477	53,619	69,990	78,647,234	45,070	57,735	81,539,951	41,391	53,871	68,367,201
群馬	3,600,468	5,265,049	8,378,916,143	65,524	96,872	99,132,289	60,538	79,069	82,117,718	58,146	75,907	88,133,798	49,655	63,946	85,276,973	45,422	59,631	74,709,873
埼玉	11,983,216	17,975,143	30,044,130,545	189,553	260,034	276,885,859	177,662	228,983	235,301,160	156,749	204,617	237,594,584	138,044	176,864	214,034,163	174,796	224,921	317,341,381
千葉	9,983,637	14,794,179	25,673,602,647	144,566	191,547	215,623,124	134,877	167,896	189,623,617	124,565	160,946	204,258,675	108,239	139,601	181,706,795	135,338	173,613	239,664,871
東京	21,757,719	32,791,051	54,514,482,296	397,255	578,470	635,448,006	352,193	464,429	538,710,045	308,561	408,511	498,120,877	272,657	356,513	469,221,280	481,953	628,289	810,023,451
神奈川	14,457,121	21,801,766	36,252,784,935	229,083	320,318	344,404,999	207,818	267,988	293,212,713	173,100	223,745	261,483,371	158,245	202,855	270,861,742	223,512	288,499	390,233,857
新潟	3,767,529	5,244,537	9,179,639,757	33,398	47,290	52,063,273	36,260	45,441	79,776,761	36,116	44,652	56,964,146	33,331	40,997	49,603,010	33,306	42,285	53,873,275
富山	1,545,557	2,192,063	3,806,679,203	16,531	23,913	22,800,833	17,231	22,505	22,088,840	16,100	20,307	21,410,771	14,156	17,957	20,275,656	13,670	17,522	20,725,513
石川	1,764,100	2,599,838	4,567,600,563	21,755	31,465	33,120,990	20,992	27,332	35,119,877	21,276	27,868	32,126,691	20,292	26,366	43,229,080	20,222	26,706	38,066,209
福井	1,184,985	1,750,527	3,043,378,322	15,575	21,464	20,199,599	14,485	18,482	27,535,317	14,321	18,171	28,778,630	13,759	17,505	26,684,971	12,136	16,312	19,730,950
山梨	1,530,222	2,263,058	3,745,112,017	27,508	39,679	41,786,838	27,355	35,316	33,756,807	25,609	32,474	42,162,194	23,683	30,150	36,475,463	19,116	25,014	28,309,554
長野	3,575,579	5,098,527	8,858,410,967	46,727	62,347	69,690,634	49,290	61,601	69,740,572	47,511	58,949	77,575,994	41,224	51,075	72,248,053	39,147	50,690	62,713,249
岐阜	3,692,751	5,623,400	9,016,902,025	57,093	82,963	87,464,824	58,726	77,713	85,037,405	55,775	73,007	84,122,910	47,688	62,020	71,599,094	42,710	55,963	75,380,282
静岡	6,707,085	9,905,211	16,474,602,491	84,329	119,567	129,067,977	85,031	109,191	121,316,175	84,439	109,260	132,225,396	77,139	99,816	121,518,614	70,492	92,594	122,237,804
愛知	12,345,357	18,463,525	28,509,479,000	207,984	300,633	333,571,335	208,109	281,882	303,241,067	192,671	261,875	299,156,118	168,688	223,965	282,742,912	187,940	250,892	332,280,478
三重	3,299,862	4,992,468	7,650,919,083	37,711	53,402	56,696,209	35,181	45,748	47,282,319	34,171	44,313	59,965,352	32,439	42,028	51,868,876	34,399	44,875	56,955,760
滋賀	2,303,354	3,355,158	5,721,007,517	36,558	49,708	55,882,086	32,265	39,968	44,566,708	28,191	35,252	43,950,617	26,373	32,801	41,224,245	30,174	38,311	52,125,415
京都	4,255,282	6,517,161	11,021,759,741	68,318	98,075	105,829,147	63,190	82,118	87,638,548	56,222	72,768	87,902,704	57,883	75,027	102,513,219	71,334	93,674	124,793,780
大阪	15,440,064	24,040,759	38,774,775,426	315,446	458,511	514,495,308	267,035	350,876	408,153,440	241,123	317,515	435,060,189	235,319	306,195	417,860,725	293,172	381,555	505,701,041
兵庫	9,891,567	15,037,606	24,205,176,447	158,257	229,008	242,055,113	143,458	189,072	211,516,473	130,115	172,145	201,465,899	118,302	154,215	194,122,785	126,879	165,121	243,741,899
奈良	2,503,723	3,653,266	6,136,871,922	33,839	45,804	48,029,875	32,386	41,121	46,338,570	30,146	38,177	51,492,430	29,937	38,169	44,451,574	31,143	40,024	56,676,132
和歌山	2,151,710	3,177,610	4,872,518,535	35,599	51,253	53,437,007	37,609	49,130	48,618,055	35,051	45,731	49,369,869	29,561	38,282	41,811,674	25,666	34,034	43,863,504
鳥取	957,225	1,378,828	2,364,654,041	12,828	18,917	20,222,491	11,785	14,943	15,373,469	11,990	14,739	17,841,901	10,609	13,366	19,741,465	8,401	11,312	13,859,465
島根	1,197,644	1,744,979	2,945,410,335	11,310	16,248	16,727,450	11,231	14,358	15,157,756	10,798	13,504	16,298,017	9,618	12,717	14,653,901	9,390	12,602	15,831,427
岡山	3,147,259	4,715,188	8,074,780,062	52,983	80,034	77,067,038	47,990	63,770	66,353,149	41,588	54,730	63,179,862	36,884	47,753	61,594,181	41,155	54,384	102,014,797
広島	4,638,479	7,188,906	11,437,832,267	62,721	89,520	94,784,322	60,754	79,192	88,970,757	54,092	71,575	95,032,109	49,569	65,249	84,996,951	54,255	71,649	104,216,931
山口	2,644,573	4,004,981	6,347,784,827	27,957	42,101	44,016,986	28,748	37,840	39,869,570	26,756	34,503	43,972,625	23,394	30,601	37,658,829	21,191	28,435	42,921,045
徳島	1,350,792	1,985,081	3,205,551,461	17,405	26,453	26,626,519	16,938	23,273	26,166,082	16,573	22,342	31,313,728	15,319	20,044	25,419,092	13,566	17,956	24,325,580
香川	1,732,095	2,766,401	4,596,314,178	24,768	36,814	34,634,648	23,657	31,372	31,497,499	24,195	31,917	38,662,646	20,239	25,913	30,865,836	18,994	24,917	35,509,879
愛媛	2,588,900	3,922,159	6,336,985,422	41,506	63,377	66,177,186	39,567	52,819	70,650,752	39,009	51,441	60,782,079	32,553	41,914	49,349,324	27,818	36,991	48,710,474
高知	1,297,641	1,935,951	3,359,796,031	21,650	30,696	28,713,714	20,084	25,891	27,848,297	17,314	21,631	31,702,202	16,342	20,681	25,509,775	13,454	17,161	24,472,907
福岡	9,267,820	14,176,366	20,964,113,706	208,668	325,876	335,795,651	166,919	233,685	258,649,869	146,337	207,810	246,844,399	124,299	170,610	217,294,973	138,429	185,409	236,107,619
佐賀	1,603,800	2,589,588	3,920,215,057	31,459	48,841	50,506,743	28,901	40,411	51,829,880	25,477	35,137	41,107,495	21,078	28,209	34,937,234	17,594	23,136	32,137,639
長崎	2,793,268	4,260,294	6,728,310,760	45,095	65,950	71,098,002	40,030	51,551	60,179,034	36,506	46,795	58,147,506	31,659	40,693	51,193,836	27,424	35,792	43,461,455
熊本	3,611,405	5,427,038	8,497,407,435	74,322	110,644	112,532,348	61,165	81,046	92,002,272	55,820	73,084	91,934,518	47,528	61,410	71,184,770	41,154	53,583	69,523,243
大分	2,072,077	3,120,259	5,316,919,050	28,620	42,190	44,924,868	27,472	37,069	40,910,125	25,602	33,407	38,746,497	22,864	29,658	39,602,673	21,384	27,904	42,247,425
宮崎	2,155,721	3,312,385	5,258,288,813	44,766	67,090	70,180,224	38,287	50,371	55,823,043	36,840	49,325	66,935,482	29,042	37,759	67,770,186	22,480	29,305	41,432,208
鹿児島	3,284,124	5,095,860	8,204,603,440	54,150	78,348	80,071,442	47,690	62,801	62,070,903	44,565	58,124	73,774,231	39,090	50,558	63,846,092	31,509	41,921	52,292,369
沖縄	2,574,056	3,756,707	6,727,004,187	113,049	151,207	156,045,934	78,687	95,100	100,648,920	62,299	75,011	98,541,863	48,899	60,297	83,783,906	45,253	57,190	79,548,518

第７表－１　都道府県別、診療種類別、年齢階級別、件数、日数（回数）、点数（金額）

市町村国保
入院外＋調剤　　令和４年度

	25～29歳			30～34歳			35～39歳			40～44歳			45～49歳			50～54歳		
	件数	日数	点数	件数	日数	点数	件数	日数	点数	件数	日数	点数	件数	日数	点数	件数	日数	点数
全国計	3,679,263	4,975,443	6,959,915,223	4,162,435	5,821,360	8,719,250,960	5,318,565	7,673,514	12,266,387,080	6,575,779	9,735,304	16,344,004,508	8,729,829	13,423,714	23,226,121,784	10,589,524	16,789,336	29,784,711,407
北海道	126,965	169,598	268,169,705	155,710	211,988	342,924,582	210,243	295,643	524,136,474	256,222	369,554	722,403,049	336,066	501,303	1,021,793,239	388,581	600,948	1,240,070,654
青森	27,053	37,434	62,653,727	35,140	49,833	74,917,143	51,167	76,257	132,726,445	67,534	102,129	183,411,326	85,234	133,245	253,544,070	109,947	173,669	332,757,560
岩手	22,607	30,938	53,073,215	30,601	42,406	74,488,065	42,549	60,996	100,929,860	57,719	85,400	150,538,974	71,036	107,851	204,582,138	85,445	131,031	255,729,248
宮城	57,844	74,698	108,757,347	66,773	89,498	151,388,613	90,109	123,468	217,555,142	114,259	160,489	279,387,036	142,553	205,019	374,914,211	168,540	252,388	479,948,594
秋田	14,986	21,342	28,640,332	22,197	30,910	55,764,391	32,442	46,672	74,249,754	41,805	61,156	111,877,212	52,214	78,516	147,696,409	63,659	97,224	182,261,096
山形	19,149	27,309	37,776,693	25,362	37,626	52,879,955	37,554	57,792	85,923,959	48,542	75,765	121,524,997	60,197	94,103	153,243,177	71,701	118,578	201,651,813
福島	42,336	57,203	85,701,313	50,955	71,231	119,870,098	72,395	103,831	175,104,251	87,867	128,203	231,369,997	114,309	174,218	325,955,511	136,095	207,864	411,366,267
茨城	78,165	104,371	168,749,663	89,989	123,878	188,919,961	119,782	170,175	282,337,406	153,013	224,163	410,123,053	202,561	304,171	561,239,660	240,222	367,899	680,586,680
栃木	49,726	67,995	94,721,914	62,522	87,709	151,348,434	83,899	120,177	187,469,088	107,917	157,944	277,505,786	135,403	206,849	385,679,213	159,706	255,756	452,968,720
群馬	52,068	69,424	92,611,493	63,834	90,194	125,796,037	83,607	121,634	178,854,424	110,256	166,592	263,405,146	147,585	229,199	364,978,168	169,627	269,540	461,490,123
埼玉	221,649	294,856	421,681,525	242,545	331,382	527,024,560	297,170	422,709	670,777,170	373,445	549,134	942,315,659	498,479	753,908	1,350,199,837	618,398	970,665	1,780,310,391
千葉	169,022	225,256	319,496,615	190,123	263,060	401,212,487	242,403	343,448	591,677,166	301,898	434,619	766,365,756	412,048	616,356	1,113,550,075	505,579	792,187	1,492,128,813
東京	651,486	867,436	1,218,015,974	658,882	902,379	1,338,593,083	754,790	1,064,202	1,657,178,031	881,529	1,266,866	2,099,570,319	1,112,379	1,664,653	2,846,243,152	1,372,886	2,104,386	3,683,649,457
神奈川	283,814	380,141	508,187,108	312,979	434,638	625,693,386	382,007	543,808	868,353,680	466,331	672,050	1,102,880,306	630,117	956,909	1,620,738,827	797,262	1,243,684	2,136,717,407
新潟	40,097	52,952	73,673,616	52,366	69,932	118,052,676	69,410	95,858	150,165,000	88,160	124,690	222,179,020	114,378	165,720	297,067,528	133,830	198,476	376,199,318
富山	17,334	23,936	31,937,147	21,026	29,933	41,484,459	29,508	42,367	66,322,652	39,170	58,377	107,332,400	54,549	84,927	155,734,604	61,584	100,280	190,803,897
石川	24,738	33,561	43,764,753	28,037	40,228	60,657,936	37,606	54,840	86,611,109	47,513	71,910	128,544,563	67,776	106,995	193,586,668	77,931	126,340	232,409,992
福井	13,768	19,664	25,552,577	18,480	27,644	47,190,869	23,964	36,290	57,693,809	28,198	41,636	72,811,050	38,189	58,790	107,542,294	45,619	71,229	129,113,140
山梨	20,165	27,534	37,387,341	24,787	35,108	47,603,054	34,147	50,312	78,897,691	42,985	63,590	99,161,505	57,622	86,756	142,880,255	75,374	120,847	204,163,614
長野	46,773	63,760	91,708,136	57,855	82,668	127,478,036	77,193	111,852	180,467,341	98,509	146,457	243,201,338	135,214	204,546	362,889,609	163,606	250,742	462,995,696
岐阜	47,479	64,935	111,832,180	57,653	83,225	114,092,756	78,883	117,481	175,457,924	101,823	152,940	242,543,391	136,644	212,322	357,701,095	163,031	267,292	461,848,512
静岡	82,659	112,459	156,857,339	97,738	138,175	217,914,359	132,421	190,700	319,499,440	170,944	252,235	422,585,336	233,912	357,047	620,424,562	287,601	455,705	837,541,274
愛知	227,139	316,324	435,800,776	252,527	362,951	536,425,614	312,763	466,465	740,606,431	385,285	586,616	965,939,506	518,183	819,238	1,368,799,603	637,269	1,038,431	1,789,007,054
三重	39,939	54,300	69,415,250	48,074	67,826	88,191,460	64,163	93,219	138,450,918	82,075	124,187	184,947,267	111,665	175,367	284,693,531	141,059	227,344	367,308,914
滋賀	33,609	44,498	64,099,512	40,139	54,746	81,858,998	49,967	70,016	111,112,069	61,594	89,477	161,840,172	81,967	122,211	228,788,914	97,304	150,091	283,725,740
京都	78,841	107,705	145,979,343	84,578	118,451	159,685,670	108,184	156,741	247,287,698	132,033	197,242	332,405,058	184,570	283,814	468,718,286	216,828	349,232	606,114,841
大阪	342,758	463,818	608,672,913	352,814	495,634	752,639,678	414,143	599,048	929,991,531	498,101	750,825	1,253,153,983	699,313	1,100,500	1,844,799,325	885,031	1,430,551	2,443,350,395
兵庫	145,143	197,133	277,336,041	168,109	236,637	338,895,718	219,946	321,191	525,343,677	273,008	407,886	683,747,788	383,195	591,391	998,507,167	466,932	747,053	1,262,938,997
奈良	33,915	45,784	60,940,261	40,912	56,850	80,500,635	52,843	75,754	122,306,454	70,619	102,300	154,895,100	95,941	145,392	243,833,984	117,911	182,217	338,668,622
和歌山	27,202	37,049	52,517,617	35,886	50,157	67,591,957	48,701	68,797	95,391,201	61,398	91,279	137,235,581	85,062	128,602	211,607,297	107,232	167,907	265,814,108
鳥取	10,053	13,892	18,602,270	14,808	20,868	30,599,446	20,658	30,120	46,733,125	25,568	39,178	64,276,023	32,279	49,152	84,053,855	36,722	57,495	104,942,072
島根	11,176	15,679	19,614,512	15,766	23,505	32,908,527	21,140	32,528	49,080,531	27,629	44,215	66,733,492	37,575	60,987	107,271,824	42,048	69,053	119,141,377
岡山	46,484	63,304	87,625,785	53,094	75,689	107,481,861	71,745	104,085	157,766,464	85,838	129,850	216,029,903	119,848	186,874	323,137,278	138,495	221,963	408,098,231
広島	64,708	88,571	124,281,560	74,609	106,754	154,005,227	100,389	151,799	260,634,427	125,553	192,584	308,932,988	174,517	282,193	473,620,923	207,044	347,884	599,472,863
山口	25,173	33,936	56,861,769	30,908	45,042	61,778,001	47,504	72,471	110,962,284	60,249	94,651	162,843,517	82,606	135,259	228,243,929	99,146	165,563	270,622,583
徳島	15,517	21,556	27,897,620	19,299	27,614	40,855,836	29,983	45,386	66,572,660	35,629	54,695	84,814,821	47,999	76,472	153,876,140	58,674	96,408	166,895,507
香川	21,044	29,518	39,800,580	25,537	38,266	55,178,391	37,165	58,455	88,446,195	48,007	76,752	129,110,120	64,438	106,564	180,187,184	73,199	128,083	224,784,067
愛媛	32,986	44,786	57,912,736	40,931	56,689	92,730,521	57,708	83,214	122,686,250	72,372	110,516	170,903,662	99,052	154,757	243,334,471	113,591	185,864	321,047,595
高知	15,679	21,211	27,090,870	19,493	27,073	38,592,511	28,995	42,318	73,727,847	37,267	55,110	90,100,122	50,376	78,278	137,030,336	61,633	97,230	175,890,761
福岡	164,966	231,371	297,976,855	187,179	270,479	367,236,181	245,711	365,879	562,032,356	301,302	462,583	728,454,665	377,186	606,979	955,626,035	433,239	718,083	1,164,628,545
佐賀	20,162	28,162	37,494,778	23,439	33,682	46,265,164	33,401	50,897	70,686,993	42,179	68,793	107,488,348	52,855	90,136	135,719,380	64,341	112,673	184,764,295
長崎	30,409	40,992	55,259,312	40,581	56,177	89,619,283	53,969	76,091	130,847,747	69,211	102,556	152,079,884	89,388	138,086	232,642,761	111,074	176,746	329,649,980
熊本	46,492	63,283	88,796,310	58,526	81,877	106,442,319	79,851	115,312	189,821,948	98,326	144,585	236,615,691	122,212	189,819	306,609,005	145,793	232,785	397,475,406
大分	23,750	33,977	44,229,290	30,434	45,016	65,986,602	43,355	65,621	104,269,663	54,167	84,142	136,713,593	72,666	115,756	204,789,068	82,522	136,061	236,874,819
宮崎	25,543	35,849	50,667,797	31,543	45,639	66,920,148	45,524	67,305	99,784,223	56,908	86,533	141,204,549	76,062	123,679	204,037,012	85,877	142,561	252,785,680
鹿児島	35,894	49,064	76,650,873	47,025	68,474	108,072,984	66,879	97,263	147,989,701	85,397	130,369	218,059,730	103,148	172,541	287,887,759	121,725	206,950	351,331,159
沖縄	50,798	66,879	93,440,880	60,670	81,619	143,493,288	80,629	113,027	211,466,871	100,425	142,481	254,441,726	129,261	186,264	356,122,415	148,611	224,378	432,665,530

第７表－１　都道府県別、診療種類別、年齢階級別、件数、日数（回数）、点数（金額）

市町村国保
入院外＋調剤　　令和４年度

	55～59歳			60～64歳			65～69歳			70～74歳			75歳～		
	件数	日数	点数	件数	日数	点数	件数	日数	点数	件数	日数	点数	件数	日数	点数
全国計	11,713,933	18,666,513	33,609,117,765	20,050,107	30,971,615	55,111,612,131	44,765,158	65,716,470	110,246,785,222	86,141,448	129,282,060	214,544,452,570	880,770	1,201,947	2,048,301,910
北海道	452,084	701,861	1,459,821,126	774,804	1,145,465	2,401,741,970	1,723,561	2,302,979	4,447,854,680	3,436,087	4,663,173	9,141,944,006	30,093	37,958	78,316,595
青森	135,693	208,251	391,461,397	266,900	396,812	738,164,771	569,469	772,329	1,324,028,828	974,004	1,364,272	2,267,654,218	8,952	11,612	20,013,594
岩手	107,687	163,573	322,379,630	225,786	329,596	622,418,153	544,135	738,448	1,319,273,900	932,663	1,277,858	2,219,073,714	8,428	10,644	18,161,621
宮城	189,858	282,165	528,555,879	385,838	557,080	1,035,350,912	949,970	1,327,792	2,346,419,912	1,696,853	2,418,360	4,192,839,563	16,005	20,789	38,192,769
秋田	78,050	115,297	222,796,723	181,318	257,478	495,606,720	459,556	621,728	1,111,068,056	782,813	1,065,643	1,900,744,314	7,265	9,038	17,241,775
山形	91,907	150,381	264,956,918	213,764	320,627	542,048,433	524,701	721,383	1,150,925,887	886,515	1,236,931	1,956,629,502	7,840	9,955	16,272,039
福島	171,555	262,429	501,745,920	358,196	519,665	972,070,435	834,909	1,112,929	1,871,745,800	1,408,537	1,908,058	3,180,310,452	13,068	16,342	27,727,877
茨城	256,063	397,790	756,411,633	474,374	720,080	1,393,441,395	1,100,424	1,490,602	2,602,978,574	1,962,480	2,732,114	4,786,911,113	18,899	24,104	43,929,994
栃木	177,393	279,956	514,066,003	338,278	514,175	909,872,114	829,639	1,167,066	1,924,833,221	1,446,951	2,078,320	3,449,008,059	13,871	18,080	30,760,508
群馬	183,563	299,748	509,574,669	322,052	500,396	853,084,480	765,070	1,089,513	1,760,725,389	1,409,030	2,034,295	3,306,939,203	14,491	19,089	32,086,360
埼玉	650,885	1,038,385	1,909,405,458	1,044,182	1,619,753	2,927,455,746	2,408,699	3,604,411	6,095,306,376	4,740,845	7,224,966	12,020,171,160	50,115	69,555	118,325,516
千葉	535,252	841,644	1,575,027,341	885,000	1,352,052	2,473,586,188	2,040,073	3,032,056	5,319,380,352	4,012,048	6,002,294	10,485,224,104	42,606	57,604	105,076,668
東京	1,489,720	2,307,401	4,138,123,308	2,052,677	3,151,045	5,594,239,702	3,762,944	5,754,906	9,918,916,005	7,127,918	11,159,466	18,871,089,862	79,889	112,099	197,339,744
神奈川	853,500	1,328,034	2,356,991,660	1,310,281	2,013,248	3,563,513,269	2,768,694	4,183,860	7,209,602,639	5,599,005	8,656,564	14,554,175,248	61,373	85,425	145,734,723
新潟	161,697	240,781	476,393,112	342,427	490,547	900,451,191	920,854	1,260,407	2,222,618,330	1,656,105	2,304,391	4,016,032,088	15,794	20,118	34,527,413
富山	65,760	104,929	209,483,788	131,612	202,161	377,570,591	339,598	460,706	804,316,740	699,948	972,220	1,697,830,185	7,780	10,023	16,561,127
石川	84,549	137,021	265,954,104	158,869	249,499	471,195,376	371,260	536,206	944,979,904	752,727	1,091,991	1,937,345,921	8,557	11,510	20,887,390
福井	53,541	85,860	161,886,489	110,528	168,709	307,366,759	261,692	377,344	668,097,274	515,631	764,573	1,330,723,711	5,099	6,854	12,470,883
山梨	87,408	141,240	247,397,258	147,668	227,677	418,270,376	331,666	483,656	806,891,493	579,359	856,141	1,466,248,931	5,770	7,564	13,719,643
長野	182,711	279,457	514,724,568	332,182	491,591	887,813,865	777,177	1,092,482	1,924,681,121	1,465,653	2,071,387	3,676,687,319	14,807	18,923	33,795,436
岐阜	177,714	287,923	494,811,806	324,063	507,601	849,380,532	771,020	1,158,058	1,873,539,605	1,556,113	2,397,063	3,894,256,588	16,336	22,894	37,833,121
静岡	328,891	514,536	931,950,937	633,101	966,573	1,711,056,254	1,477,880	2,155,418	3,599,137,520	2,831,456	4,193,048	6,963,218,599	29,052	38,887	68,050,905
愛知	682,710	1,110,342	1,916,234,257	1,166,044	1,833,003	3,140,925,244	2,396,002	3,458,673	5,154,779,865	4,753,178	7,086,304	10,807,626,664	48,865	65,931	102,342,076
三重	162,127	259,887	418,358,667	312,486	486,019	796,604,286	740,405	1,104,396	1,700,681,944	1,409,396	2,149,289	3,297,928,707	14,572	20,268	31,569,623
滋賀	106,806	163,350	300,780,866	205,394	303,464	555,825,239	500,927	724,264	1,252,842,689	962,507	1,423,900	2,418,008,965	9,579	13,101	24,375,282
京都	232,278	374,265	678,189,845	362,348	564,411	1,053,059,051	792,308	1,207,447	2,132,095,573	1,727,422	2,709,490	4,642,486,201	18,945	26,701	47,060,777
大阪	931,829	1,527,753	2,673,195,070	1,323,053	2,107,430	3,664,601,111	2,721,709	4,254,730	7,065,715,753	5,855,029	9,403,121	15,106,088,750	64,189	92,697	151,296,214
兵庫	518,150	832,802	1,418,981,183	888,260	1,391,140	2,385,793,870	2,009,319	3,029,663	4,978,093,425	4,100,162	6,314,579	10,144,371,758	42,332	58,570	98,264,654
奈良	129,072	198,156	361,284,275	226,446	339,468	611,497,619	519,787	753,281	1,269,124,497	1,047,728	1,536,147	2,620,635,370	11,098	14,622	26,196,524
和歌山	126,511	201,762	334,115,692	222,554	343,002	554,802,478	448,689	654,776	998,036,677	816,453	1,204,310	1,899,762,543	8,536	11,539	18,543,275
鳥取	42,089	66,347	128,128,067	86,431	130,590	238,949,663	224,927	320,659	560,934,201	404,140	572,144	991,154,134	3,937	5,106	9,242,394
島根	47,672	78,773	134,219,781	107,805	163,324	290,553,309	285,089	402,680	694,452,299	543,617	777,413	1,340,039,487	5,780	7,393	12,726,645
岡山	143,597	231,701	434,514,120	269,774	418,603	763,352,798	667,855	986,580	1,719,331,037	1,316,199	1,977,213	3,454,421,980	13,730	18,655	32,811,578
広島	218,578	369,270	661,948,776	405,228	673,584	1,146,340,278	966,511	1,456,813	2,283,978,412	1,998,964	3,112,323	4,907,520,161	20,987	29,946	49,095,582
山口	111,133	185,991	305,188,004	227,244	356,637	589,806,652	592,648	877,924	1,408,209,122	1,227,696	1,847,537	2,917,368,236	12,220	16,490	27,461,675
徳島	69,345	115,839	196,516,249	133,568	209,444	362,174,806	300,832	422,454	682,060,655	554,614	797,958	1,277,668,677	5,531	7,187	12,367,489
香川	76,122	139,627	253,444,353	147,513	244,640	433,297,673	371,620	582,822	1,004,236,246	747,546	1,198,959	1,997,557,859	8,051	11,782	19,101,002
愛媛	129,490	209,708	369,156,787	245,592	389,535	672,927,688	542,933	807,979	1,312,550,930	1,063,036	1,617,466	2,651,695,147	10,756	15,103	26,369,820
高知	67,493	108,056	204,775,283	126,440	193,890	348,909,330	276,549	409,103	741,620,517	519,489	780,244	1,370,618,698	5,383	7,378	13,192,861
福岡	472,223	791,403	1,326,404,358	824,197	1,334,627	2,224,921,496	1,830,420	2,704,127	3,971,893,526	3,612,586	5,519,933	8,001,967,002	34,159	47,512	68,280,176
佐賀	78,416	139,225	218,555,863	147,659	250,420	420,622,890	359,369	572,744	881,250,929	651,430	1,058,222	1,593,617,908	6,040	8,900	13,229,518
長崎	142,199	225,282	414,272,391	275,657	427,373	697,256,489	642,206	969,879	1,542,637,851	1,146,840	1,790,786	2,775,474,407	11,020	15,545	24,490,822
熊本	186,370	300,293	523,920,005	355,512	556,677	934,363,451	814,541	1,205,845	1,907,064,495	1,410,535	2,138,487	3,340,573,463	13,258	18,308	28,548,191
大分	93,376	156,531	275,957,541	181,959	287,672	513,901,112	464,868	688,477	1,205,012,027	890,510	1,325,260	2,302,549,180	8,528	11,518	20,204,567
宮崎	102,710	172,823	310,526,910	205,726	334,611	576,655,916	481,969	738,700	1,197,620,458	864,114	1,318,869	2,038,025,627	8,330	11,966	17,919,350
鹿児島	161,923	278,345	483,868,640	321,393	522,792	910,589,059	788,850	1,201,943	1,959,236,830	1,322,705	2,058,986	3,299,698,407	12,181	17,381	29,163,261
沖縄	166,233	260,320	512,661,055	267,924	407,429	778,181,391	491,834	736,232	1,376,003,658	722,811	1,089,992	2,032,535,379	6,673	9,281	17,422,853

第７表－１　都道府県別、診療種類別、年齢階級別、件数、日数（回数）、点数（金額）

市町村国保
歯科＋食事・生活療養（歯科）　令和4年度

	総数			0～4歳			5～9歳			10～14歳			15～19歳			20～24歳		
	件数	日数	金額	件数	日数	金額	件数	日数	金額	件数	日数	金額	件数	日数	金額	件数	日数	金額
全国計	51,640,149	86,371,685	692,729,210,011	363,388	444,032	3,421,018,790	1,236,423	1,653,013	12,179,848,622	905,429	1,139,717	8,884,369,244	621,248	921,160	7,892,712,522	787,599	1,317,788	11,405,458,122
北海道	1,861,625	3,370,277	29,191,778,395	12,319	15,775	113,167,298	42,038	59,739	415,264,432	27,601	37,212	273,276,170	21,836	35,681	338,638,404	24,509	43,780	411,335,715
青森	416,925	767,818	6,321,391,789	2,809	3,744	24,602,580	11,566	16,351	110,444,280	8,341	11,015	80,711,640	6,123	9,620	78,324,170	5,258	9,489	79,140,465
岩手	447,232	752,951	6,310,741,228	2,287	2,954	22,044,760	9,048	12,590	82,833,360	6,273	8,055	57,549,970	4,767	7,324	58,983,105	4,594	7,750	63,204,130
宮城	906,998	1,458,067	11,278,006,958	5,854	7,128	48,225,210	19,365	25,579	167,228,580	13,310	16,661	118,124,230	9,664	14,312	116,925,370	11,974	19,929	166,820,300
秋田	351,797	604,974	5,386,176,272	1,376	1,764	12,711,850	5,585	7,416	54,224,730	4,168	5,139	40,139,590	2,879	4,161	37,816,250	2,693	4,539	38,966,590
山形	444,278	693,198	5,656,332,217	2,020	2,373	14,834,850	8,689	10,795	71,010,870	6,945	8,155	58,940,690	4,504	6,172	51,864,090	3,847	6,084	52,949,800
福島	718,240	1,239,479	9,610,308,938	3,841	5,065	33,650,600	15,589	21,393	140,394,080	10,783	13,916	96,490,050	9,009	13,857	112,986,650	7,991	13,386	106,903,940
茨城	1,195,015	1,996,601	15,161,912,379	7,184	9,148	66,029,060	28,492	38,945	267,651,840	21,369	27,703	202,555,880	17,165	25,452	217,003,740	17,464	28,606	232,556,294
栃木	809,426	1,392,863	10,086,186,678	5,204	6,568	42,430,330	19,458	26,542	165,556,150	14,206	18,177	115,902,900	10,049	14,875	118,497,335	10,182	17,101	137,540,080
群馬	804,023	1,403,759	10,140,229,585	6,247	7,765	52,186,270	22,195	30,150	197,650,450	16,950	21,527	147,572,170	10,739	15,543	122,391,515	11,140	18,715	152,426,238
埼玉	3,038,673	5,067,278	37,421,319,013	20,347	24,717	170,774,340	69,220	92,588	613,689,150	49,473	61,940	434,737,920	33,537	49,238	378,911,060	48,483	80,936	641,174,712
千葉	2,626,687	4,279,204	33,376,266,062	16,311	19,617	154,025,030	55,140	72,504	534,650,450	40,172	49,657	390,151,830	27,672	40,670	328,828,390	40,211	66,718	558,797,609
東京	5,629,415	9,358,298	72,618,788,774	41,292	48,833	391,944,305	130,950	171,208	1,252,034,042	96,380	120,307	893,952,070	65,049	96,368	762,562,070	130,128	218,958	1,839,372,291
神奈川	3,517,663	5,846,723	48,063,210,936	23,275	27,831	244,312,492	77,416	102,734	809,448,706	54,524	68,966	561,782,492	39,985	59,592	515,166,211	60,242	100,161	869,077,976
新潟	892,612	1,489,057	11,980,892,013	2,792	3,314	23,938,850	11,561	14,361	105,099,180	9,382	11,056	87,359,980	6,678	9,241	78,923,765	7,471	11,851	100,450,520
富山	342,735	564,007	4,458,659,876	2,270	2,700	16,730,620	7,204	8,850	57,734,040	4,771	5,747	39,820,070	2,859	4,088	35,135,360	3,225	5,307	52,050,086
石川	353,341	611,882	4,836,096,759	1,616	1,931	13,206,220	7,189	9,521	63,242,650	6,014	7,518	54,636,300	4,220	5,926	50,832,795	4,658	7,363	65,764,160
福井	232,272	392,876	3,144,617,717	1,030	1,224	8,389,100	4,978	6,454	45,038,630	3,812	4,708	36,232,470	2,838	4,143	35,910,230	2,913	4,728	41,095,490
山梨	357,166	596,789	4,734,024,291	2,869	3,525	20,630,270	10,010	13,291	83,859,380	7,676	9,512	67,049,740	5,282	7,574	60,792,005	4,833	7,964	64,668,300
長野	842,348	1,352,278	10,776,819,555	4,212	5,090	34,652,350	18,056	23,402	160,238,720	13,217	16,047	118,584,360	9,242	13,275	112,329,948	9,566	15,332	134,433,120
岐阜	968,495	1,488,234	12,098,794,322	8,082	9,318	75,640,130	26,177	33,020	255,929,930	21,205	25,041	216,432,025	12,169	16,631	146,454,470	10,654	16,745	148,613,457
静岡	1,499,449	2,448,907	18,438,861,663	7,466	9,007	59,057,300	29,275	37,748	250,365,300	23,206	28,484	205,653,020	17,026	23,846	207,841,150	17,618	28,320	240,762,370
愛知	3,212,932	5,044,244	41,646,169,901	28,732	32,922	277,402,670	88,029	111,929	952,585,632	70,398	83,909	770,792,290	42,996	59,476	567,392,852	48,556	78,150	742,485,637
三重	757,819	1,170,135	9,234,454,098	3,590	4,284	28,290,450	13,453	16,853	112,658,330	10,198	12,219	89,004,830	7,671	10,551	85,353,320	8,553	13,027	115,599,855
滋賀	540,010	865,490	6,645,912,412	3,676	4,402	30,173,130	12,656	16,512	111,566,500	9,389	11,584	81,797,390	6,370	9,128	80,486,180	7,826	12,529	108,400,495
京都	1,048,710	1,719,687	14,304,648,158	5,476	6,586	52,136,780	23,708	31,283	249,915,460	16,578	20,029	174,870,020	12,265	17,681	170,776,095	18,319	29,673	272,678,227
大阪	3,948,444	6,761,790	58,696,394,440	31,337	38,834	357,815,125	109,098	148,064	1,263,881,470	82,266	105,494	935,795,140	59,074	89,276	844,758,154	79,469	134,885	1,228,131,710
兵庫	2,325,192	3,830,906	32,789,526,646	16,756	20,049	158,220,560	54,905	71,989	567,134,880	41,963	51,816	429,410,710	28,445	40,691	377,391,270	34,499	55,676	504,022,705
奈良	623,712	996,639	7,845,370,199	2,727	3,424	23,602,450	11,750	15,758	100,031,010	9,501	11,838	77,593,050	7,201	10,616	80,002,790	8,470	13,629	125,197,535
和歌山	439,198	751,180	6,015,082,440	3,273	4,026	29,678,870	13,633	18,160	132,774,480	10,268	12,667	102,030,460	6,061	8,905	76,960,264	6,340	10,535	91,818,390
鳥取	217,251	363,761	2,944,548,645	801	965	6,664,020	4,075	5,317	40,495,790	3,267	4,052	31,301,290	2,498	3,564	31,295,050	1,970	3,247	28,109,600
島根	240,409	381,837	3,215,234,073	1,092	1,261	8,136,490	3,951	5,096	34,902,270	2,544	3,156	21,623,700	1,630	2,322	20,519,510	1,987	3,119	34,163,045
岡山	772,934	1,246,843	10,984,529,405	6,940	7,986	70,505,740	18,876	23,753	205,392,940	14,043	16,781	146,645,740	8,511	11,837	103,067,910	9,920	15,841	139,572,925
広島	1,093,754	1,819,491	15,327,948,975	6,018	7,437	61,090,280	21,763	28,622	212,653,870	16,351	20,089	154,098,415	10,736	15,576	133,313,820	12,899	21,186	183,290,335
山口	564,337	953,998	7,710,772,655	3,422	4,114	31,119,160	11,235	14,625	104,672,440	7,807	9,709	75,429,900	5,131	7,611	67,704,060	4,905	8,266	67,234,795
徳島	306,991	535,342	4,429,587,991	2,161	2,481	18,129,300	6,977	9,326	72,362,010	5,423	6,839	57,502,200	4,020	6,033	54,664,580	3,566	6,103	49,469,020
香川	397,254	669,077	5,730,371,154	3,312	3,821	28,082,980	9,936	13,200	98,816,250	7,416	8,934	73,851,290	4,333	6,320	55,967,960	4,372	7,298	66,532,360
愛媛	589,156	988,196	7,524,585,632	4,815	6,060	37,269,410	15,014	20,192	133,769,130	10,908	13,575	98,118,960	6,896	10,283	80,874,800	6,709	11,115	96,807,190
高知	292,697	494,373	3,962,216,359	1,705	2,177	14,494,680	7,157	9,528	66,561,200	4,988	6,275	46,716,270	3,561	5,261	40,233,860	3,219	5,456	42,334,630
福岡	2,221,667	4,008,513	30,947,663,596	24,398	32,025	250,749,030	64,883	95,086	716,785,010	42,794	59,252	472,377,010	28,719	47,477	392,263,390	35,709	65,322	562,982,185
佐賀	346,927	606,459	4,592,505,614	2,606	3,324	23,655,910	9,476	13,128	89,090,030	6,226	8,041	58,512,042	4,155	6,246	49,359,705	4,050	7,327	60,084,350
長崎	643,899	1,053,318	8,498,523,582	3,878	4,878	37,620,310	15,032	20,302	140,462,780	10,026	12,408	89,245,160	6,466	9,605	75,708,380	6,528	11,291	94,503,520
熊本	768,881	1,309,489	10,350,860,361	7,334	9,279	64,462,500	21,554	29,804	210,735,670	14,201	18,380	139,187,020	8,614	13,360	113,303,130	8,811	15,498	137,020,593
大分	376,954	689,300	5,484,449,907	2,259	2,820	20,191,590	8,545	11,801	81,875,940	5,881	7,684	56,740,220	4,285	6,861	60,619,670	4,790	8,437	71,212,500
宮崎	421,018	762,146	6,102,151,855	3,961	5,101	35,419,640	14,049	19,753	135,391,680	10,326	13,631	100,249,510	5,491	8,662	79,211,049	5,050	8,902	76,981,722
鹿児島	675,675	1,216,934	8,972,221,032	4,731	6,127	37,893,030	17,598	24,683	144,272,800	13,151	17,687	107,430,020	8,614	13,917	102,107,420	7,472	13,648	101,578,345
沖縄	557,913	957,017	7,682,065,461	7,685	10,258	75,030,870	29,869	43,068	297,472,100	19,738	27,125	196,391,040	14,213	22,312	182,259,220	13,956	23,866	207,142,810

第７表－１　都道府県別、診療種類別、年齢階級別、件数、日数（回数）、点数（金額）

市町村国保
歯科＋食事・生活療養（歯科）　令和4年度

	25～29歳			30～34歳			35～39歳			40～44歳			45～49歳			50～54歳		
	件数	日数	金額	件数	日数	金額	件数	日数	金額	件数	日数	金額	件数	日数	金額	件数	日数	金額
全国計	1,026,641	1,732,613	14,684,644,765	1,164,921	1,937,786	16,152,639,374	1,519,470	2,521,015	20,808,881,952	1,881,668	3,146,519	25,840,615,299	2,412,149	4,098,730	33,649,060,967	2,785,157	4,777,677	38,989,374,859
北海道	33,825	61,541	542,603,503	42,089	75,767	661,605,886	57,826	103,384	875,757,978	70,519	127,765	1,099,921,880	87,364	160,315	1,387,553,463	96,334	179,389	1,586,642,434
青森	6,430	11,684	91,747,140	8,417	15,026	118,651,485	12,522	22,454	179,717,170	15,526	28,064	224,573,955	18,404	33,462	273,152,785	21,840	40,426	339,900,635
岩手	5,377	9,228	74,519,940	7,508	12,470	99,487,292	10,694	17,585	147,046,970	14,245	23,867	196,265,760	17,058	29,251	242,226,070	19,558	33,414	278,589,050
宮城	16,033	26,678	219,211,355	18,445	30,211	250,838,847	24,956	40,424	323,771,594	30,429	49,720	389,287,039	36,056	59,644	464,169,126	39,812	65,860	510,949,650
秋田	3,556	6,134	54,074,240	5,207	8,553	76,948,130	8,046	13,514	118,647,440	10,415	17,581	152,808,040	12,424	21,512	196,326,273	13,962	24,136	212,871,950
山形	5,138	7,922	69,168,590	6,747	10,219	82,712,900	9,937	15,215	120,013,420	12,839	19,612	160,089,455	14,487	22,561	177,210,740	16,668	26,463	216,414,640
福島	10,468	17,891	141,087,415	12,663	21,548	168,804,015	18,123	30,502	231,565,750	22,434	38,050	293,410,710	26,957	46,489	364,331,200	30,412	52,374	405,305,098
茨城	22,951	38,329	309,634,870	25,125	41,656	329,226,021	34,645	57,216	447,978,950	43,295	71,771	557,446,910	55,780	93,671	725,815,466	61,749	105,836	806,844,329
栃木	13,326	22,803	176,839,500	16,804	28,554	211,979,355	22,307	37,587	271,456,230	29,429	49,714	359,823,110	35,023	60,898	455,097,895	38,761	67,916	499,666,595
群馬	13,461	23,127	174,713,020	16,246	27,522	201,451,270	21,883	36,837	275,599,235	29,043	49,965	364,364,512	36,833	64,809	479,794,824	41,204	72,489	542,915,175
埼玉	65,029	109,332	842,034,290	71,581	120,074	910,155,600	89,094	147,649	1,130,007,650	111,113	186,772	1,414,633,853	145,466	247,361	1,878,071,886	170,655	291,933	2,216,306,125
千葉	52,996	89,195	718,322,571	59,493	98,069	794,095,485	76,185	124,975	1,005,425,068	94,589	155,390	1,247,058,141	122,632	203,081	1,625,276,878	143,223	239,271	1,906,268,727
東京	186,636	315,431	2,630,545,391	191,759	317,315	2,605,129,548	223,475	369,246	2,992,354,069	265,017	439,540	3,544,076,017	326,599	547,672	4,381,970,568	384,588	652,766	5,146,685,388
神奈川	81,000	135,773	1,180,480,945	89,072	147,850	1,272,236,413	109,993	181,590	1,536,717,782	135,540	225,072	1,898,289,910	175,181	295,518	2,502,366,171	209,794	357,499	3,002,552,003
新潟	10,373	16,757	134,355,060	13,528	21,471	175,498,034	19,217	30,666	244,532,868	24,325	39,931	323,274,398	30,681	51,112	406,611,330	35,902	59,916	473,295,652
富山	4,422	7,105	64,238,310	5,066	8,113	64,468,370	7,524	11,822	92,107,350	10,188	16,246	128,777,686	13,479	21,719	173,165,280	14,966	25,131	198,857,035
石川	6,356	10,462	86,671,745	7,187	11,475	94,805,218	9,623	15,589	123,521,190	12,541	20,836	167,989,484	16,800	28,408	223,896,602	17,999	31,102	249,764,932
福井	3,283	5,349	46,916,558	4,107	6,702	55,371,680	5,720	9,062	73,124,210	7,211	11,953	95,639,300	9,039	15,019	119,610,442	10,569	17,948	142,539,800
山梨	5,682	9,303	74,147,410	6,989	11,182	88,107,690	9,369	15,154	119,313,135	12,350	20,412	163,619,570	16,512	27,967	223,978,000	20,039	34,081	274,668,485
長野	12,547	19,791	160,949,360	15,750	24,696	196,260,924	21,566	33,913	268,917,020	27,917	44,207	348,552,712	36,999	59,182	478,706,699	43,160	69,260	552,882,650
岐阜	13,350	21,220	183,248,690	16,117	24,981	215,397,495	22,774	35,139	295,165,740	29,841	46,090	381,684,125	40,362	63,233	526,044,118	46,359	73,499	604,440,831
静岡	22,101	35,947	305,171,700	26,625	42,501	337,070,128	36,410	57,726	454,666,868	47,879	77,321	602,308,872	61,574	100,921	774,567,946	71,366	119,013	906,607,964
愛知	61,678	98,590	908,187,522	68,662	107,851	960,670,377	90,041	140,839	1,230,855,077	110,576	173,145	1,494,606,618	148,377	237,364	2,037,427,458	175,469	282,436	2,401,346,662
三重	10,450	16,094	133,555,035	12,601	19,092	155,023,950	17,469	26,624	216,480,951	22,168	33,727	271,133,910	29,053	44,989	362,053,876	35,177	54,877	442,382,524
滋賀	9,071	14,701	122,919,040	10,970	17,318	145,173,200	14,727	23,059	184,533,322	18,673	29,265	234,276,270	23,594	37,666	298,073,270	25,457	41,664	326,957,304
京都	22,212	36,091	327,422,690	23,915	38,400	334,241,450	30,922	48,834	425,431,555	38,868	62,464	536,656,581	53,625	88,493	764,889,455	60,192	99,260	842,006,971
大阪	100,858	173,430	1,567,457,114	106,549	181,646	1,641,202,020	130,093	223,110	2,026,761,890	155,514	268,035	2,420,449,624	211,374	372,307	3,315,264,972	254,853	457,402	4,011,240,367
兵庫	41,463	68,051	613,589,752	48,148	78,000	689,281,700	65,488	106,115	941,113,735	80,139	131,152	1,157,932,993	108,186	180,383	1,577,992,643	126,786	214,237	1,858,851,402
奈良	9,705	15,892	132,968,140	11,746	18,530	152,724,910	15,971	25,362	207,710,860	20,419	32,394	262,361,900	27,715	44,998	365,948,570	33,181	54,219	438,472,250
和歌山	6,964	11,693	103,920,475	9,015	15,187	125,898,570	12,369	20,725	172,872,535	15,033	25,540	207,580,700	21,079	36,719	298,909,468	24,586	42,947	346,763,034
鳥取	2,653	4,600	36,266,410	3,824	6,359	51,162,430	5,716	9,444	75,771,080	7,010	11,560	90,881,080	8,154	13,672	108,961,748	8,344	14,155	113,386,350
島根	2,579	4,074	36,605,750	3,526	5,443	47,792,602	5,079	7,811	66,264,090	6,860	10,564	88,994,010	8,642	13,706	112,780,420	9,442	15,169	125,939,698
岡山	12,349	19,984	180,671,365	14,478	23,152	208,978,980	20,137	31,880	285,232,351	25,000	39,791	353,109,905	33,146	53,991	481,612,295	36,753	60,504	533,720,235
広島	16,125	27,255	231,813,250	18,866	31,080	270,960,385	26,158	42,302	368,542,695	33,393	54,544	469,608,815	45,600	77,490	665,646,220	52,411	89,112	767,565,426
山口	6,671	11,151	97,546,765	8,162	13,154	112,892,125	12,297	20,417	166,952,160	15,339	25,538	208,699,550	20,424	35,062	294,740,123	23,872	41,293	336,724,952
徳島	4,201	7,353	63,073,890	5,321	9,094	76,530,250	7,864	13,625	113,058,395	9,705	16,823	140,337,780	12,303	21,900	180,355,760	14,313	25,467	210,620,290
香川	5,142	8,482	75,658,310	6,395	10,480	91,859,825	9,287	15,362	134,666,380	12,043	20,415	174,585,760	16,719	28,903	254,245,990	17,625	30,312	265,571,480
愛媛	8,440	13,917	117,889,560	10,857	18,008	143,800,873	15,345	24,967	192,387,160	19,622	32,456	249,168,975	25,265	42,346	330,596,950	27,559	47,525	374,291,320
高知	4,184	7,031	56,230,210	5,426	9,051	71,083,990	7,726	12,963	99,649,800	10,112	17,015	133,304,910	13,180	22,626	184,285,806	15,502	27,092	216,309,010
福岡	45,424	84,230	697,087,940	50,840	93,164	765,838,995	70,079	128,522	1,063,425,305	86,417	160,946	1,303,862,055	105,843	199,207	1,608,481,169	115,256	217,768	1,741,549,233
佐賀	5,009	9,043	68,562,565	6,096	10,696	81,723,865	9,311	16,200	124,202,880	12,032	20,813	162,007,900	13,843	25,614	195,929,450	15,542	28,327	216,666,610
長崎	7,946	13,404	112,476,090	10,702	17,266	139,333,680	14,938	24,857	199,967,740	19,184	31,910	258,570,772	24,412	41,321	335,150,436	28,329	48,972	401,741,030
熊本	11,186	19,937	164,171,545	14,207	24,608	197,600,003	20,191	34,583	276,177,306	25,446	44,366	356,332,962	30,554	54,355	431,854,883	33,631	59,689	475,642,232
大分	5,692	10,110	84,903,600	6,798	12,192	98,380,020	10,183	18,111	141,881,580	12,661	22,766	181,702,185	15,841	29,047	231,469,370	17,130	31,525	247,241,850
宮崎	6,259	11,062	96,740,570	8,028	14,311	115,097,940	11,562	20,662	167,505,578	15,062	27,574	226,369,590	17,333	32,131	265,563,843	19,475	36,363	297,477,378
鹿児島	9,379	17,097	127,183,064	12,666	22,825	162,787,520	18,494	32,879	235,754,720	23,287	41,730	304,980,012	26,563	48,766	357,525,180	29,547	54,400	404,462,720
沖縄	16,661	28,339	247,062,510	20,598	34,924	302,297,928	26,134	44,513	364,275,120	30,420	52,107	439,205,003	35,614	61,869	509,357,850	35,805	63,240	517,475,383

第７表－１　都道府県別、診療種類別、年齢階級別、件数、日数（回数）、点数（金額）

市町村国保
歯科＋食事・生活療養（歯科）　令和4年度

	55～59歳			60～64歳			65～69歳			70～74歳			75歳～		
	件数	日数	金額	件数	日数	金額	件数	日数	金額	件数	日数	金額	件数	日数	金額
全国計	2,974,971	5,091,191	41,236,013,490	4,975,740	8,407,502	67,116,137,161	10,533,753	17,754,327	139,727,282,907	18,270,348	31,169,601	248,673,764,441	181,244	259,014	2,067,387,496
北海道	109,109	201,963	1,775,542,750	183,023	333,457	2,922,909,306	382,617	697,019	5,960,757,534	664,889	1,228,834	10,753,642,242	5,727	8,656	73,159,400
青森	25,065	47,555	396,557,908	47,446	88,250	747,956,107	91,895	173,275	1,426,972,178	134,118	255,579	2,134,180,641	1,165	1,824	14,758,650
岩手	22,645	38,380	326,401,222	47,293	80,548	684,876,317	108,495	184,068	1,553,202,673	165,888	283,320	2,404,892,409	1,502	2,147	18,618,200
宮城	44,092	72,491	571,204,948	88,282	142,269	1,095,650,594	207,020	334,532	2,569,879,760	338,536	548,211	4,230,658,675	3,170	4,418	35,061,680
秋田	16,130	28,067	247,238,088	37,220	64,474	583,441,690	90,180	155,813	1,399,322,147	136,752	240,396	2,144,779,984	1,204	1,775	15,859,280
山形	21,473	34,268	283,730,869	47,853	75,332	613,062,365	111,937	176,322	1,433,680,408	169,752	269,792	2,234,673,390	1,442	1,913	15,975,140
福島	38,625	67,197	528,502,529	78,549	135,861	1,057,908,859	172,926	301,514	2,326,860,367	257,415	456,876	3,574,168,655	2,455	3,560	27,939,020
茨城	63,054	107,630	838,498,497	114,895	193,896	1,467,800,247	258,574	436,975	3,246,905,532	419,240	713,970	5,398,282,713	4,033	5,797	47,682,030
栃木	41,483	72,411	535,860,022	78,127	136,332	981,070,549	184,080	320,331	2,316,641,400	288,204	509,019	3,669,190,847	2,783	4,035	28,634,380
群馬	43,914	78,357	574,385,765	75,597	133,347	960,046,257	174,616	309,462	2,193,755,135	281,169	509,970	3,671,513,039	2,786	4,174	29,464,710
埼玉	173,676	296,146	2,226,174,343	276,739	466,628	3,457,992,459	613,633	1,030,383	7,441,802,783	1,089,139	1,845,342	13,545,532,238	11,488	16,239	119,320,604
千葉	147,357	245,420	1,939,120,412	240,065	394,044	3,064,432,441	534,456	871,746	6,656,635,861	966,141	1,594,834	12,346,073,829	10,044	14,013	107,103,340
東京	407,535	691,407	5,385,791,578	543,892	916,736	7,027,187,827	954,079	1,605,989	12,095,017,459	1,663,988	2,820,887	21,472,312,465	18,048	25,635	197,853,686
神奈川	218,687	371,262	3,056,734,813	330,593	556,088	4,517,028,904	667,038	1,117,714	8,988,356,542	1,232,097	2,080,548	16,955,742,368	13,226	18,525	152,917,208
新潟	42,598	71,622	574,304,316	88,421	149,101	1,191,475,912	223,883	376,605	3,020,221,814	362,313	617,149	5,000,533,263	3,487	4,904	41,017,071
富山	15,453	25,665	201,253,445	31,364	51,333	408,668,848	78,117	129,464	1,007,442,566	140,353	238,613	1,901,850,202	1,474	2,104	16,360,608
石川	18,486	32,381	255,900,030	34,655	61,103	479,790,960	74,640	131,685	1,029,938,232	129,908	234,407	1,858,290,991	1,449	2,175	17,845,250
福井	11,443	19,654	155,441,940	23,319	39,187	311,015,860	51,872	88,399	703,148,926	89,282	157,078	1,265,475,961	856	1,268	9,667,120
山梨	21,982	37,406	299,194,020	36,403	61,846	499,849,524	76,291	129,092	1,011,652,581	119,721	206,792	1,669,859,631	1,158	1,688	12,634,550
長野	46,343	75,305	593,701,104	84,265	135,710	1,068,674,946	184,384	298,892	2,368,636,035	312,105	513,916	4,143,546,032	3,019	4,260	35,753,575
岐阜	50,601	80,176	664,028,174	91,095	140,453	1,133,491,555	207,494	320,227	2,543,948,520	368,550	577,559	4,668,544,802	3,665	4,902	39,730,260
静岡	79,950	133,391	1,023,879,358	151,654	250,788	1,873,199,115	334,649	550,317	4,093,703,121	567,006	945,776	7,046,152,281	5,644	7,801	57,855,170
愛知	184,785	297,285	2,480,448,500	315,540	499,728	4,057,075,710	634,019	1,002,455	7,963,165,127	1,133,964	1,822,853	14,679,048,039	11,110	15,312	122,679,730
三重	40,448	63,673	513,872,687	76,992	118,896	931,784,147	173,496	267,977	2,109,895,263	293,655	463,385	3,636,788,530	2,845	3,867	30,576,440
滋賀	27,226	43,728	337,069,570	51,431	83,228	640,167,096	117,331	189,134	1,419,845,950	199,750	329,023	2,505,244,345	1,863	2,549	19,229,350
京都	62,756	103,657	864,445,702	96,199	158,950	1,307,132,910	198,431	328,787	2,658,428,760	381,260	643,871	5,277,048,352	3,984	5,628	46,567,150
大阪	256,498	453,703	3,957,565,786	354,628	616,058	5,286,244,207	683,670	1,175,941	9,931,229,198	1,319,374	2,303,399	19,738,787,788	13,789	20,206	169,809,875
兵庫	132,354	223,645	1,931,356,658	221,631	367,851	3,120,667,624	467,164	774,038	6,520,964,867	848,850	1,435,180	12,240,746,747	8,415	12,033	100,848,400
奈良	35,809	58,485	468,507,655	59,961	95,706	755,843,906	131,660	210,124	1,626,946,411	235,528	382,417	3,001,926,282	2,368	3,247	25,532,480
和歌山	27,774	48,596	389,729,564	48,231	83,402	662,401,359	90,387	155,899	1,233,919,477	142,768	254,081	2,022,511,910	1,417	2,098	17,312,884
鳥取	10,013	17,018	140,896,822	20,928	35,206	293,071,855	53,303	90,359	724,252,680	83,913	143,106	1,163,122,590	782	1,137	8,909,850
島根	10,345	16,530	135,914,370	23,002	36,238	307,705,868	57,911	92,671	786,989,826	100,757	163,198	1,374,543,114	1,062	1,479	12,359,310
岡山	38,042	62,493	548,749,175	70,955	115,623	1,004,563,835	165,075	269,769	2,357,703,054	295,846	489,388	4,327,044,640	2,863	4,070	37,958,315
広島	54,109	91,734	781,160,810	101,043	169,414	1,439,454,120	235,712	393,668	3,258,623,460	438,250	743,681	6,277,552,932	4,320	6,301	52,574,142
山口	25,427	43,289	352,497,956	54,216	91,065	728,132,639	130,441	221,524	1,765,740,877	232,829	404,062	3,274,298,443	2,159	3,118	26,386,710
徳島	16,091	28,687	233,195,475	31,466	55,463	454,038,716	68,529	120,855	988,327,758	114,002	203,751	1,705,277,687	1,049	1,542	12,644,880
香川	18,365	31,942	273,654,418	36,234	60,920	521,205,735	86,552	147,097	1,240,101,845	157,900	273,224	2,355,793,871	1,623	2,367	19,776,700
愛媛	30,926	52,766	404,135,380	59,498	100,230	764,661,730	126,356	214,571	1,600,706,502	218,852	377,121	2,876,774,936	2,094	3,064	23,332,756
高知	16,463	28,670	233,396,480	30,627	51,997	418,005,922	63,478	107,884	861,434,781	104,332	179,836	1,465,976,510	1,037	1,511	12,198,300
福岡	121,539	226,145	1,788,706,846	209,328	384,333	2,960,849,989	437,729	789,407	5,877,046,432	775,705	1,415,084	10,667,097,957	7,004	10,545	78,561,050
佐賀	18,236	32,976	252,031,510	34,246	60,775	460,626,740	78,743	138,826	1,039,895,738	126,262	223,469	1,697,746,519	1,094	1,654	12,409,800
長崎	34,946	59,074	482,508,113	67,850	113,579	926,618,455	149,124	244,750	1,960,322,670	242,432	396,755	3,220,908,256	2,106	2,946	23,386,190
熊本	41,363	73,663	591,921,768	79,820	138,463	1,107,222,022	174,267	298,576	2,336,430,689	275,260	471,376	3,720,871,986	2,442	3,552	27,926,052
大分	18,435	34,544	271,244,180	35,626	65,921	510,041,170	84,101	155,132	1,248,756,762	143,408	270,275	2,158,820,520	1,319	2,074	19,368,750
宮崎	22,115	41,326	340,746,710	42,083	76,642	612,087,940	91,432	168,873	1,353,563,315	147,400	275,061	2,183,846,400	1,392	2,092	15,898,990
鹿児島	36,108	67,043	506,276,360	69,482	125,735	932,882,448	159,100	290,762	2,162,315,978	237,359	436,469	3,260,805,765	2,124	3,166	23,965,650
沖縄	35,097	62,365	502,534,864	53,973	95,296	766,120,376	92,866	165,424	1,312,193,913	124,126	220,668	1,751,283,664	1,158	1,643	11,962,810

第７表－２　都道府県別、診療種類別、年齢階級別、件数、日数（回数）、点数（金額）

後期高齢者医療
総計　　令和4年度

	総数			65～69歳			70～74歳			75～79歳			80～84歳		
	件数	日数	金額	件数	日数	金額	件数	日数	金額	件数	日数	金額	件数	日数	金額
全国計	550,299,252	800,876,057	17,720,200,060,933	2,862,122	8,185,703	216,409,271,394	5,410,283	14,794,964	402,247,181,767	191,681,252	241,534,098	5,161,002,226,723	168,715,107	229,842,880	4,989,522,041,723
北海道	23,153,073	36,463,553	922,157,346,653	298,216	869,301	26,353,103,810	500,138	1,397,641	42,102,116,307	7,684,029	9,796,663	248,048,905,449	6,797,524	9,559,835	238,780,276,897
青森	5,975,587	7,861,265	171,726,175,740	87,821	232,004	5,933,187,189	134,332	323,084	8,382,179,712	2,017,157	2,304,563	49,334,931,280	1,763,387	2,139,187	45,217,196,594
岩手	6,033,755	7,640,190	168,258,065,286	42,403	117,432	3,005,704,314	73,895	185,233	4,699,257,218	1,939,815	2,145,390	45,821,711,052	1,813,999	2,152,413	46,770,737,488
宮城	9,794,746	12,513,863	272,347,933,114	33,933	79,994	2,251,234,092	66,085	150,120	4,141,479,334	3,374,083	3,834,538	81,632,828,919	2,965,049	3,587,692	76,903,490,156
秋田	5,243,662	6,807,935	154,106,779,612	31,799	72,446	1,931,235,258	56,887	134,575	3,520,770,962	1,639,621	1,860,416	41,641,936,978	1,528,389	1,832,283	41,430,287,516
山形	5,648,942	7,573,735	161,931,097,820	41,512	121,001	2,820,939,302	77,983	205,993	5,238,504,270	1,780,865	2,063,306	43,143,561,504	1,640,140	2,025,231	42,290,475,065
福島	8,291,182	11,098,184	247,634,415,769	99,778	263,850	7,267,666,779	155,428	392,824	10,999,265,701	2,674,338	3,115,440	67,059,109,437	2,418,577	2,967,827	64,324,462,380
茨城	11,694,011	16,083,639	371,563,830,938	144,175	465,345	12,754,064,585	220,935	643,461	18,495,059,780	4,275,155	5,083,210	113,485,041,644	3,559,122	4,506,501	102,204,329,538
栃木	7,639,203	10,761,638	236,700,740,452	61,554	179,776	4,945,419,299	101,743	284,511	8,206,304,662	2,815,964	3,474,932	73,952,316,311	2,278,702	3,012,592	65,005,557,185
群馬	8,122,367	12,069,555	266,451,262,765	57,903	210,788	5,017,562,368	103,468	310,594	7,947,525,599	2,951,171	3,860,537	80,978,449,051	2,427,912	3,344,120	72,253,633,291
埼玉	29,037,801	39,439,664	862,449,997,769	96,829	274,738	6,754,803,368	181,125	481,840	12,976,442,028	11,169,464	13,569,626	285,383,852,453	9,454,891	12,335,309	266,817,265,666
千葉	24,857,880	33,047,887	746,159,682,150	37,031	93,928	2,697,614,893	114,837	308,698	8,717,164,401	9,438,694	11,257,548	245,170,836,646	7,936,226	10,162,639	226,958,726,150
東京	52,155,382	70,430,235	1,561,609,871,849	39,674	87,421	2,609,260,047	116,148	244,810	7,475,040,900	17,841,836	21,530,187	457,704,167,209	16,144,246	20,859,674	453,117,158,402
神奈川	38,544,323	48,971,441	1,075,997,552,578	46,167	103,988	2,574,033,477	105,966	220,864	6,051,847,263	13,843,447	16,060,763	339,055,432,484	12,315,545	15,132,100	325,726,372,124
新潟	10,468,297	13,534,990	290,581,498,045	37,664	110,594	2,588,827,182	78,247	222,355	5,625,723,411	3,450,883	3,990,684	83,100,450,450	3,136,774	3,806,528	79,982,353,242
富山	4,629,976	7,500,385	175,894,921,289	58,184	180,716	4,764,494,043	108,378	335,432	8,916,091,671	1,625,845	2,126,537	48,378,527,574	1,338,070	1,935,423	45,041,599,213
石川	4,495,266	7,313,599	174,169,164,466	31,241	95,186	2,536,977,569	66,596	184,998	5,222,254,368	1,631,542	2,238,983	51,911,543,096	1,299,313	1,955,138	45,920,801,817
福井	2,917,820	4,968,849	113,242,262,009	15,992	41,806	1,102,605,077	31,314	83,136	2,266,886,710	971,626	1,387,881	31,534,197,042	849,490	1,344,727	30,371,299,851
山梨	3,723,563	5,219,563	116,759,669,722	8,416	27,750	623,490,457	21,117	60,092	1,435,077,382	1,264,859	1,558,118	33,746,436,512	1,118,005	1,479,818	32,716,239,754
長野	9,836,330	12,878,771	309,146,621,719	29,844	96,221	2,369,690,764	72,139	202,340	5,475,467,057	3,291,925	3,833,213	87,343,991,947	2,903,405	3,554,868	83,804,892,215
岐阜	9,391,585	12,969,641	279,915,036,286	23,190	66,238	1,609,712,031	58,665	166,561	4,196,116,020	3,354,035	4,169,685	86,185,490,754	2,919,520	3,850,786	81,671,760,129
静岡	17,058,081	22,045,505	481,814,797,621	68,624	177,949	4,732,235,468	119,137	282,642	7,803,386,970	6,038,596	7,113,511	149,268,458,903	5,302,054	6,569,717	140,841,754,271
愛知	30,608,285	44,081,265	961,367,731,204	447,867	1,136,638	31,011,082,370	714,060	1,819,613	50,644,275,281	10,997,470	13,989,983	287,854,302,215	9,538,203	12,962,059	272,281,289,938
三重	8,199,037	11,511,118	240,898,966,853	20,106	54,514	1,417,971,418	52,400	143,444	3,864,498,443	2,938,525	3,701,873	74,662,697,616	2,525,742	3,388,715	69,390,026,737
滋賀	5,408,298	7,651,644	180,622,841,524	18,175	46,471	1,051,644,060	38,466	98,852	2,670,316,584	1,965,191	2,424,700	54,574,766,091	1,630,972	2,208,675	51,295,856,321
京都	10,821,169	17,250,338	403,720,895,240	23,792	61,292	1,720,860,881	70,081	170,870	4,931,560,777	3,825,782	5,265,263	119,682,030,257	3,341,634	5,052,359	116,143,793,240
大阪	38,655,837	60,775,432	1,303,712,742,383	67,144	167,422	4,598,853,505	226,875	560,575	15,528,231,706	13,778,125	18,785,239	392,461,067,176	12,614,797	18,874,479	400,133,600,126
兵庫	26,418,690	38,503,305	842,910,223,737	92,256	255,592	6,523,179,169	226,337	619,185	16,399,065,879	9,296,691	11,804,063	248,448,603,309	8,160,335	11,245,795	241,143,002,546
奈良	6,435,556	9,267,274	211,666,093,162	20,247	60,505	1,761,182,042	58,959	152,249	4,272,950,250	2,279,387	2,880,879	63,930,414,635	2,032,911	2,762,232	61,942,275,319
和歌山	4,670,931	7,249,674	157,177,348,443	31,977	90,639	2,205,307,168	65,542	172,961	4,505,077,817	1,567,381	2,102,883	44,031,908,846	1,395,091	2,011,571	42,932,115,746
鳥取	2,488,134	3,778,530	88,744,960,950	13,162	46,337	1,044,159,545	25,255	80,791	1,907,816,701	801,904	1,030,062	23,566,517,435	704,914	987,889	23,051,505,803
島根	3,612,781	5,149,673	118,113,781,996	16,274	49,856	1,101,066,377	33,799	92,687	2,352,853,817	1,136,447	1,386,666	31,703,323,368	984,502	1,286,730	29,064,580,888
岡山	8,410,080	13,322,159	303,741,513,210	19,056	57,055	1,355,060,451	46,170	130,384	3,487,511,627	2,919,573	3,934,390	88,299,617,059	2,466,857	3,625,045	81,850,836,913
広島	13,992,292	22,104,941	463,074,014,338	125,959	347,707	9,100,505,756	211,886	596,386	15,833,638,133	4,893,823	6,488,788	131,486,711,563	4,115,847	5,988,855	122,609,856,180
山口	7,895,185	12,478,737	257,689,357,960	17,628	70,919	1,437,867,117	45,662	163,528	3,716,012,021	2,702,352	3,497,426	71,190,098,405	2,378,921	3,407,617	69,586,937,090
徳島	3,370,118	6,246,435	135,988,084,535	42,738	140,522	3,943,575,113	77,138	253,089	6,825,040,092	1,090,387	1,602,298	34,297,577,001	957,364	1,573,259	33,541,183,288
香川	4,674,343	7,528,990	157,811,362,024	6,353	23,063	521,982,192	24,256	69,810	1,831,611,752	1,599,936	2,217,970	46,434,001,284	1,357,255	2,055,876	43,427,951,339
愛媛	6,445,145	10,472,250	224,071,165,801	40,147	107,749	2,530,539,446	82,572	227,889	5,903,229,265	2,123,575	2,960,010	62,290,700,400	1,882,011	2,843,507	60,115,110,574
高知	3,470,587	6,386,586	151,859,474,051	12,828	49,505	1,307,051,096	25,798	92,958	2,482,912,769	1,141,836	1,639,712	37,982,331,261	993,161	1,608,061	37,953,304,382
福岡	23,771,865	39,771,921	846,100,224,064	308,996	938,962	25,095,697,462	509,651	1,515,531	40,765,236,327	8,039,908	11,010,594	221,495,900,594	7,097,399	10,774,551	221,152,475,787
佐賀	4,188,058	6,847,344	140,995,785,909	21,978	68,818	1,478,160,242	39,662	119,074	2,764,595,821	1,376,582	1,857,890	36,229,612,830	1,254,621	1,860,501	37,302,370,046
長崎	7,176,012	11,716,297	240,728,289,114	13,471	59,868	1,237,578,179	30,369	96,536	2,217,651,069	2,324,892	3,141,831	61,732,515,140	2,191,690	3,252,887	64,985,344,213
熊本	8,509,802	14,673,293	311,011,975,945	36,373	126,796	2,921,039,901	72,085	258,088	6,120,724,310	2,727,130	3,790,788	77,154,579,897	2,492,292	3,906,294	81,295,818,463
大分	5,512,216	8,961,623	204,144,267,673	10,922	36,397	783,938,814	28,285	83,489	2,106,059,550	1,836,094	2,452,606	54,725,479,768	1,623,001	2,417,573	54,904,687,532
宮崎	5,243,508	8,213,981	164,164,031,953	25,495	72,747	1,728,565,601	58,830	161,599	4,108,499,100	1,668,231	2,225,797	43,692,402,616	1,542,268	2,254,144	43,960,080,786
鹿児島	7,732,168	13,764,400	295,953,039,757	27,941	115,008	2,432,090,746	59,124	216,345	5,072,570,624	2,407,304	3,438,481	72,046,147,806	2,282,937	3,612,491	76,801,966,510
沖縄	3,876,323	5,974,760	153,313,165,455	9,287	32,849	856,451,371	22,458	77,227	2,041,280,326	1,167,776	1,528,175	37,146,743,456	1,240,042	1,767,307	44,505,403,012

第７表－２　都道府県別、診療種類別、年齢階級別、件数、日数（回数）、点数（金額）

後期高齢者医療
総計　　令和4年度

	85～89歳			90～94歳			95～99歳			100歳以上		
	件数	日数	金額	件数	日数	金額	件数	日数	金額	件数	日数	金額
全国計	113,239,749	176,172,873	3,975,530,827,337	51,885,634	94,618,767	2,170,925,168,005	14,425,228	30,822,061	699,410,881,989	2,079,877	4,904,711	105,152,461,995
北海道	4,789,952	8,004,317	200,099,054,572	2,334,360	4,788,134	118,238,950,601	654,248	1,745,922	41,779,963,518	94,606	301,740	6,754,975,499
青森	1,274,624	1,721,608	37,726,457,745	550,513	872,021	19,261,481,728	131,975	238,880	5,229,806,248	15,778	29,918	640,935,244
岩手	1,342,098	1,754,895	38,860,994,482	633,175	953,461	21,574,003,607	168,150	292,492	6,665,323,012	20,220	38,874	860,334,113
宮城	2,084,820	2,825,029	62,046,103,041	974,842	1,508,405	33,757,877,892	262,716	466,419	10,289,472,542	33,218	61,666	1,325,447,138
秋田	1,222,621	1,651,464	37,565,938,274	594,163	945,817	21,162,634,624	151,924	276,350	6,141,105,714	18,258	34,584	712,870,286
山形	1,261,574	1,744,626	37,656,214,552	643,119	1,042,907	22,827,180,753	181,268	330,702	7,152,300,728	22,481	39,969	801,921,646
福島	1,773,134	2,446,957	54,611,064,642	888,730	1,397,548	31,810,268,934	249,912	454,188	10,299,231,851	31,285	59,550	1,263,346,045
茨城	2,168,843	3,068,406	71,091,521,406	1,003,734	1,672,077	38,905,127,966	283,879	562,481	12,804,344,207	38,168	82,158	1,824,341,812
栃木	1,463,341	2,182,756	48,721,239,034	696,450	1,180,722	26,323,561,497	196,148	388,093	8,379,735,313	25,301	58,256	1,166,607,151
群馬	1,568,432	2,447,540	56,037,077,599	760,114	1,371,821	32,161,670,730	222,364	455,899	10,610,942,124	31,003	68,256	1,444,402,003
埼玉	5,447,078	8,031,114	181,373,711,346	2,077,995	3,540,081	81,819,790,238	533,581	1,042,940	23,795,401,588	76,838	164,016	3,528,731,082
千葉	4,800,239	6,857,806	160,264,248,667	1,946,984	3,247,081	76,521,019,754	512,675	967,172	22,462,739,832	71,194	153,015	3,367,331,807
東京	11,333,253	16,359,824	373,884,357,573	5,078,782	8,360,505	196,781,653,808	1,394,955	2,581,915	60,810,911,134	206,488	405,899	9,227,322,776
神奈川	7,876,064	10,643,197	241,698,508,362	3,343,731	5,087,289	119,999,390,014	885,578	1,497,187	35,731,142,165	127,825	226,053	5,160,826,689
新潟	2,271,940	3,038,664	66,053,116,027	1,117,261	1,696,786	38,194,370,058	327,310	580,245	13,148,101,520	48,218	89,134	1,888,556,155
富山	915,266	1,574,097	37,229,631,057	438,772	944,354	22,313,965,638	127,581	351,137	8,075,858,964	17,880	52,689	1,174,753,129
石川	876,168	1,545,472	37,417,803,335	440,434	919,818	22,315,263,903	129,997	317,713	7,598,610,816	19,975	56,291	1,245,909,562
福井	628,648	1,152,430	26,165,397,154	316,053	688,080	15,786,716,521	92,247	232,795	5,205,474,756	12,450	37,994	809,684,898
山梨	769,229	1,144,177	26,225,891,419	398,659	667,809	15,485,568,499	123,441	242,490	5,661,334,945	19,837	39,309	865,630,754
長野	2,041,919	2,803,116	69,519,202,332	1,100,065	1,697,455	43,286,448,022	347,409	598,430	15,128,546,706	49,624	93,128	2,218,382,676
岐阜	1,900,984	2,786,915	61,971,367,585	865,088	1,424,059	32,631,446,507	237,182	439,759	10,226,067,800	32,921	65,638	1,423,075,460
静岡	3,459,750	4,679,333	105,045,873,791	1,575,351	2,377,997	54,916,191,102	435,341	740,663	16,977,192,152	59,228	103,693	2,229,704,964
愛知	5,816,550	8,766,733	194,729,500,419	2,393,765	4,062,546	93,834,566,458	618,552	1,179,293	27,323,556,079	81,818	164,400	3,689,158,444
三重	1,672,632	2,508,359	54,038,699,368	758,610	1,265,190	27,893,312,669	204,649	394,116	8,517,717,524	26,373	54,907	1,114,043,078
滋賀	1,075,528	1,636,921	40,009,541,348	515,103	913,390	22,895,026,262	144,032	283,910	7,196,044,155	20,831	38,725	929,646,703
京都	2,212,993	3,860,548	92,520,375,421	1,009,905	2,058,537	50,049,669,866	290,851	668,610	16,156,026,572	46,131	112,859	2,516,578,226
大阪	7,825,821	13,529,657	297,028,549,945	3,212,554	6,573,190	145,194,548,794	810,735	1,963,421	42,281,040,182	119,786	321,449	6,486,850,949
兵庫	5,421,818	8,481,549	190,671,828,419	2,458,706	4,486,006	103,364,427,858	665,569	1,388,711	31,600,042,115	96,978	222,404	4,760,074,442
奈良	1,274,682	1,966,525	45,973,893,792	580,072	1,045,953	24,565,309,625	164,734	345,623	8,041,952,498	24,564	53,308	1,178,115,001
和歌山	981,224	1,639,427	36,398,897,473	470,700	888,408	19,736,418,080	139,961	297,836	6,483,141,462	19,055	45,949	884,481,851
鳥取	548,494	872,214	20,823,876,955	290,530	533,615	12,928,645,388	90,137	196,012	4,707,980,047	13,738	31,610	714,459,076
島根	829,538	1,238,448	28,734,768,772	449,996	774,979	18,137,555,779	140,327	273,398	6,073,102,511	21,898	46,909	946,530,484
岡山	1,760,296	3,001,013	69,988,529,230	902,201	1,848,312	42,620,628,555	258,006	617,244	13,885,763,838	37,921	108,716	2,253,565,537
広島	2,808,125	4,794,061	102,026,293,029	1,363,956	2,760,228	58,467,479,612	409,145	966,335	20,320,407,164	63,551	162,581	3,229,122,901
山口	1,683,601	2,912,900	60,964,845,196	804,652	1,721,585	36,393,800,224	227,950	600,621	12,391,329,798	34,419	104,141	2,008,468,109
徳島	721,905	1,437,783	31,433,391,639	362,357	896,692	19,097,159,994	104,156	299,129	6,009,197,785	14,073	43,663	840,959,623
香川	1,001,332	1,725,996	36,326,559,832	511,902	1,022,406	21,125,517,562	150,190	355,782	7,092,788,083	23,119	58,087	1,050,949,980
愛媛	1,381,386	2,390,257	51,228,341,480	699,801	1,380,400	29,994,673,999	205,628	484,985	10,428,080,563	30,025	77,453	1,580,490,074
高知	752,847	1,477,825	35,854,432,664	402,792	1,030,511	24,890,203,521	122,881	414,034	9,730,971,809	18,444	73,980	1,658,266,549
福岡	4,805,834	8,622,764	185,020,148,127	2,267,774	4,935,619	109,130,897,842	644,596	1,683,040	37,206,402,788	97,707	290,860	6,233,465,137
佐賀	899,208	1,612,858	33,824,483,919	445,790	939,822	20,807,872,573	130,958	333,206	7,410,023,876	19,259	55,175	1,178,666,602
長崎	1,583,389	2,785,135	58,848,706,333	770,384	1,661,057	36,041,286,648	228,615	614,937	13,469,402,473	33,202	104,046	2,195,805,059
熊本	1,904,778	3,556,424	76,602,524,800	944,742	2,121,132	47,108,602,762	288,500	782,407	17,115,167,921	43,902	131,364	2,693,517,891
大分	1,201,441	2,157,220	49,955,463,992	608,240	1,291,864	29,997,857,061	178,894	452,848	10,247,066,128	25,339	69,626	1,423,714,828
宮崎	1,169,499	1,941,498	39,168,118,289	579,720	1,114,699	22,508,135,923	172,206	380,160	7,782,474,665	27,259	63,337	1,215,754,973
鹿児島	1,743,456	3,328,983	73,120,677,802	900,160	2,125,140	46,902,183,272	268,932	782,814	16,740,230,462	42,314	145,138	2,837,172,535
沖縄	893,395	1,464,032	38,973,605,098	402,847	783,259	21,164,805,282	115,143	259,717	7,027,363,856	25,375	62,194	1,597,513,054

第７表－２　都道府県別、診療種類別、年齢階級別、件数、日数（回数）、点数（金額）

後期高齢者医療
入院　　令和4年度

	総数			65～69歳			70～74歳			75～79歳			80～84歳		
	件数	日数	点数	件数	日数	点数	件数	日数	点数	件数	日数	点数	件数	日数	点数
全国計	13,888,545	239,862,898	872,423,193,601	165,487	3,731,504	9,836,097,772	300,514	6,472,415	18,392,016,765	3,226,956	47,966,802	214,446,636,720	3,577,058	58,751,836	231,935,562,930
北海道	802,339	15,224,514	50,338,866,227	18,928	410,951	1,265,647,646	31,249	661,453	2,075,470,392	173,726	2,777,596	11,534,291,071	192,027	3,450,392	12,297,993,704
青森	138,357	2,405,506	7,919,973,460	4,774	108,132	259,224,373	6,453	139,377	368,635,913	31,790	483,031	1,952,445,519	33,335	546,706	1,941,635,448
岩手	139,994	2,435,936	7,885,294,015	2,516	59,866	141,712,372	3,845	88,233	215,939,869	28,890	441,350	1,759,634,134	34,916	587,575	2,054,454,433
宮城	212,339	3,483,148	12,528,412,974	1,520	30,253	89,532,914	2,957	58,129	175,455,226	51,091	721,929	3,207,924,275	54,419	852,132	3,296,835,239
秋田	126,530	2,266,532	7,534,065,803	1,489	31,858	89,148,988	2,868	62,106	163,669,269	27,352	432,428	1,717,826,833	30,402	520,234	1,870,991,735
山形	131,337	2,346,950	7,933,149,212	2,522	61,546	144,284,810	4,345	98,458	256,734,060	26,561	410,539	1,738,055,027	30,440	510,265	1,907,262,044
福島	200,627	3,390,838	11,693,609,676	4,931	104,590	284,024,527	7,762	160,254	463,871,838	44,099	646,425	2,695,269,741	47,663	757,818	2,846,776,277
茨城	279,586	4,663,188	16,862,229,576	8,621	196,455	483,740,884	11,873	248,877	707,644,484	67,975	958,462	4,358,553,708	71,161	1,107,159	4,423,381,678
栃木	179,320	3,075,885	11,059,387,574	3,217	69,482	196,191,259	4,787	98,967	306,664,099	44,534	655,921	2,947,131,198	45,822	752,236	2,905,673,141
群馬	216,375	3,716,994	13,312,089,305	4,623	111,142	252,465,103	6,539	142,350	370,545,222	52,526	793,853	3,399,703,419	53,391	868,950	3,382,943,298
埼玉	607,333	10,109,673	39,881,739,388	5,428	127,065	305,462,593	9,222	202,867	559,344,722	162,156	2,302,987	11,279,256,586	175,725	2,806,585	11,879,398,417
千葉	530,696	8,742,918	34,829,396,236	1,822	39,987	114,296,785	5,683	121,262	354,624,771	141,802	1,991,246	9,698,636,021	151,447	2,415,270	10,226,158,519
東京	1,072,555	17,167,587	71,864,038,641	1,652	32,055	112,058,295	4,250	76,626	294,970,925	259,474	3,583,624	18,274,554,183	289,771	4,429,126	19,901,484,055
神奈川	707,683	10,980,787	47,659,854,011	2,158	47,761	120,848,391	4,248	86,687	261,111,672	185,502	2,465,391	12,958,136,230	200,981	2,989,805	13,837,871,459
新潟	239,383	4,205,560	14,063,899,430	2,503	61,639	134,059,282	5,008	115,906	281,539,308	53,550	843,652	3,332,747,997	58,742	995,368	3,567,131,608
富山	162,596	2,948,516	9,542,508,650	3,985	89,074	217,984,475	7,797	168,132	449,857,257	34,835	530,706	2,140,713,498	37,499	630,542	2,283,152,116
石川	154,585	2,785,949	9,292,574,262	2,107	47,112	126,843,858	4,221	91,934	268,613,928	37,482	587,093	2,347,238,142	38,079	655,231	2,330,231,068
福井	102,758	1,804,440	6,041,153,744	874	18,822	50,100,043	1,805	34,820	104,423,004	21,902	329,251	1,382,477,987	24,772	413,835	1,520,313,247
山梨	96,304	1,657,199	5,787,106,723	569	13,456	28,869,301	1,352	32,188	74,353,724	21,649	325,350	1,374,706,806	24,134	400,029	1,505,581,367
長野	239,787	3,844,735	15,235,913,061	2,169	51,623	116,311,490	4,209	92,479	242,730,817	53,328	744,911	3,575,166,361	57,922	877,965	3,784,065,403
岐阜	200,595	3,156,073	12,730,087,470	1,305	31,400	76,141,976	3,402	76,359	187,577,904	49,487	678,719	3,340,301,087	53,392	802,145	3,495,747,839
静岡	334,903	5,564,737	21,747,606,847	3,184	73,461	187,866,160	4,986	105,338	314,056,473	83,378	1,214,431	5,731,372,448	89,972	1,436,592	5,999,863,322
愛知	676,305	10,974,682	43,466,868,447	20,531	441,028	1,247,173,812	33,847	709,118	2,112,891,600	164,678	2,262,564	11,207,786,625	179,718	2,754,344	11,832,072,050
三重	181,497	3,010,666	11,321,566,798	997	22,371	61,496,911	2,764	60,989	170,857,450	44,564	648,655	2,958,905,321	48,311	771,185	3,080,573,417
滋賀	140,764	2,359,326	9,257,185,189	955	22,293	54,267,664	2,127	45,469	128,375,208	33,443	481,320	2,316,102,113	36,753	593,517	2,479,991,341
京都	307,227	5,200,603	20,865,997,158	1,202	24,779	82,901,416	3,270	63,179	229,982,953	72,987	1,065,936	5,256,755,379	81,584	1,324,121	5,698,554,036
大阪	938,324	15,784,117	64,169,145,605	3,308	70,466	213,635,318	10,305	210,468	711,433,085	232,480	3,352,264	16,565,963,884	269,914	4,344,787	18,896,549,917
兵庫	634,131	10,735,458	41,536,690,612	5,153	117,612	315,289,142	12,529	273,551	794,270,329	150,378	2,198,005	10,273,208,854	167,763	2,709,908	11,286,789,832
奈良	156,899	2,557,732	10,294,313,382	1,263	28,107	80,312,174	2,942	61,146	188,172,524	38,022	533,145	2,624,143,257	42,202	653,632	2,815,973,487
和歌山	126,663	2,120,487	7,799,222,256	1,886	44,409	106,837,330	3,360	71,074	195,850,468	28,289	413,374	1,828,569,172	31,467	498,224	2,003,210,241
鳥取	76,839	1,366,714	4,758,413,446	1,052	27,081	57,256,255	1,801	43,333	95,937,599	16,334	251,471	1,067,430,070	17,861	303,563	1,154,411,452
島根	102,176	1,758,770	6,166,412,954	1,113	27,298	59,588,547	2,163	47,933	126,152,377	21,575	326,797	1,417,903,547	22,516	375,364	1,409,835,803
岡山	260,589	4,415,922	15,798,515,356	1,278	29,999	71,823,818	2,898	61,379	171,402,615	60,049	879,660	3,834,630,670	63,047	1,025,713	3,974,187,446
広島	375,176	6,570,251	22,456,986,383	6,803	146,700	403,319,767	12,240	263,930	735,486,443	84,979	1,288,089	5,368,784,308	90,962	1,504,467	5,581,771,732
山口	238,374	4,659,391	13,966,341,905	1,677	43,748	80,686,648	3,947	97,256	209,331,328	50,984	864,233	3,196,722,116	57,287	1,064,738	3,491,295,422
徳島	123,433	2,308,548	7,182,048,203	2,743	59,133	172,957,092	4,869	105,807	302,170,087	24,275	399,222	1,520,151,485	27,726	491,157	1,665,220,565
香川	127,612	2,252,483	7,552,807,252	474	11,645	25,780,223	1,433	30,428	83,269,124	30,356	475,948	1,924,226,924	32,146	543,201	1,975,384,462
愛媛	193,529	3,426,106	11,300,774,328	2,130	47,445	119,005,420	4,630	98,856	282,475,223	43,655	673,886	2,702,129,757	47,028	793,358	2,857,510,108
高知	151,037	2,975,872	9,077,829,522	1,310	30,426	75,874,292	2,331	54,696	142,226,326	28,994	495,693	1,857,549,462	33,410	622,527	2,092,188,874
福岡	753,641	14,261,093	46,083,226,198	19,059	429,076	1,189,766,925	31,306	681,533	1,954,075,413	157,986	2,629,123	10,173,927,650	181,883	3,288,588	11,444,214,944
佐賀	131,044	2,437,500	7,708,874,633	1,451	35,954	81,375,837	2,613	60,431	150,846,893	26,282	429,404	1,612,432,716	31,120	547,530	1,894,792,764
長崎	233,787	4,418,308	13,208,135,580	1,538	40,534	75,238,115	2,120	49,858	108,448,588	47,257	795,074	2,795,670,541	56,492	1,013,527	3,285,872,639
熊本	302,833	5,846,323	17,546,191,146	2,882	71,680	158,822,111	5,875	141,948	316,624,918	58,190	986,890	3,560,548,114	70,947	1,323,002	4,275,854,345
大分	197,431	3,467,450	11,206,051,553	855	20,349	44,140,062	1,990	41,042	107,625,246	43,218	668,516	2,537,902,871	48,733	819,129	2,838,837,115
宮崎	154,663	2,890,102	8,157,919,558	1,342	29,983	74,232,798	3,024	63,670	170,550,923	32,594	535,594	1,853,245,138	38,058	691,630	2,073,050,086
鹿児島	294,691	5,710,955	16,925,251,331	2,792	72,136	139,926,120	5,344	126,373	286,441,076	56,662	975,974	3,451,485,677	68,745	1,271,258	4,118,806,793
沖縄	133,898	2,376,374	8,873,468,521	796	19,522	47,574,450	1,925	46,146	119,284,092	25,636	417,070	1,794,318,798	35,373	617,406	2,449,668,642

第７表－２　都道府県別、診療種類別、年齢階級別、件数、日数（回数）、点数（金額）

後期高齢者医療
入院　　令和4年度

	85～89歳			90～94歳			95～99歳			100歳以上		
	件数	日数	点数	件数	日数	点数	件数	日数	点数	件数	日数	点数
全国計	3,453,118	62,245,982	214,755,906,451	2,232,976	42,372,845	131,141,638,386	804,535	15,753,170	45,130,550,217	127,901	2,568,344	6,784,784,360
北海道	191,693	3,789,177	11,827,957,021	132,199	2,754,195	7,819,773,279	53,083	1,166,500	3,010,836,523	9,434	214,250	506,896,591
青森	33,947	604,895	1,910,380,641	20,949	390,906	1,124,282,944	6,337	118,454	324,424,785	772	14,005	38,943,837
岩手	35,786	638,017	1,972,902,580	24,354	443,316	1,258,979,511	8,473	155,965	425,399,852	1,214	21,614	56,271,264
宮城	53,731	936,344	3,127,261,990	34,968	634,638	1,923,812,366	12,036	221,162	627,272,781	1,617	28,561	80,318,183
秋田	33,349	617,988	1,970,813,123	22,832	444,279	1,273,732,538	7,352	140,903	401,106,083	886	16,736	46,777,234
山形	33,427	614,591	1,990,519,402	24,535	469,876	1,383,366,826	8,530	162,893	463,801,409	977	18,782	49,125,634
福島	48,610	854,527	2,816,094,870	33,645	610,114	1,856,393,385	12,294	228,008	653,300,240	1,623	29,102	77,878,798
茨城	60,881	1,054,077	3,632,929,287	41,194	757,491	2,304,539,761	15,518	295,821	832,301,539	2,363	44,846	119,138,235
栃木	42,205	760,226	2,540,619,097	27,340	516,970	1,552,913,029	9,862	190,644	533,134,239	1,553	31,439	77,061,512
群馬	50,584	895,308	3,104,632,885	34,421	635,866	2,005,493,490	12,421	233,607	702,005,276	1,870	35,918	94,300,612
埼玉	146,531	2,606,400	9,429,063,329	78,536	1,481,429	4,740,792,640	25,672	500,130	1,468,861,513	4,063	82,210	219,559,588
千葉	128,795	2,258,949	8,368,625,993	73,331	1,381,760	4,480,689,207	23,930	457,929	1,378,036,576	3,886	76,515	208,328,364
東京	281,565	4,765,796	18,723,324,524	169,889	3,054,765	10,681,182,311	57,218	1,060,402	3,382,591,679	8,736	165,193	493,872,669
神奈川	177,388	2,947,154	11,841,823,401	100,597	1,772,785	6,405,037,019	32,197	585,040	1,965,208,696	4,612	86,164	269,817,143
新潟	59,587	1,075,436	3,437,589,609	41,320	765,195	2,307,434,307	16,173	302,617	877,108,445	2,500	45,747	126,288,874
富山	38,159	710,230	2,227,639,104	27,366	545,296	1,528,335,147	11,239	238,863	607,061,281	1,716	35,673	87,765,772
石川	36,574	688,170	2,172,837,009	25,119	494,213	1,436,418,659	9,344	187,760	522,920,123	1,659	34,436	87,471,475
福井	26,071	476,052	1,509,211,210	19,020	366,422	1,041,273,188	7,080	140,067	371,876,650	1,234	25,171	61,478,415
山梨	23,750	426,911	1,428,796,260	16,857	308,742	941,729,747	6,905	130,464	376,002,887	1,088	20,059	57,066,631
長野	58,819	984,183	3,745,489,650	43,652	750,763	2,640,344,893	17,015	295,981	986,406,170	2,673	46,830	145,398,277
岐阜	49,263	816,132	3,090,699,644	31,083	531,753	1,825,583,713	11,051	190,705	627,956,365	1,612	28,860	86,078,942
静岡	81,855	1,419,131	5,246,419,479	51,107	935,145	3,105,319,629	18,000	335,652	1,032,899,694	2,421	44,987	129,809,642
愛知	155,679	2,625,089	9,867,552,400	88,709	1,574,289	5,332,169,534	29,147	533,082	1,650,698,409	3,996	75,168	216,524,017
三重	46,270	809,348	2,824,397,154	27,766	498,069	1,619,754,009	9,495	175,374	534,819,801	1,330	24,675	70,762,735
滋賀	34,726	611,426	2,267,772,619	23,514	434,893	1,462,934,281	8,145	151,577	487,383,740	1,101	18,831	60,358,223
京都	78,145	1,398,286	5,230,374,442	49,678	933,695	3,137,910,420	17,544	334,573	1,063,896,848	2,817	56,034	165,621,664
大阪	237,895	4,237,164	16,063,212,316	134,701	2,573,653	8,662,855,014	42,910	856,604	2,654,229,671	6,811	138,711	401,266,400
兵庫	158,199	2,792,841	10,332,688,177	100,756	1,882,607	6,216,436,364	33,991	654,249	2,015,082,125	5,362	106,685	302,925,789
奈良	38,047	650,877	2,477,785,727	24,278	440,465	1,500,604,670	8,794	165,154	530,385,963	1,351	25,206	76,935,580
和歌山	32,810	577,850	2,004,683,984	20,463	362,924	1,189,650,854	7,349	132,691	414,929,308	1,039	19,941	55,490,899
鳥取	19,560	354,467	1,198,281,738	13,782	261,899	818,785,332	5,555	107,735	318,510,020	894	17,165	47,800,980
島根	26,627	471,588	1,592,376,415	19,646	355,088	1,113,495,843	7,319	132,451	387,829,943	1,217	22,251	59,230,479
岡山	65,412	1,145,429	3,954,613,818	47,578	884,427	2,697,103,255	17,289	327,678	939,137,978	3,038	61,637	155,615,756
広島	91,341	1,649,219	5,451,612,855	61,258	1,170,090	3,438,227,094	23,592	466,248	1,272,640,774	4,001	81,508	205,143,410
山口	61,426	1,243,451	3,560,329,403	43,565	919,387	2,401,345,613	16,623	362,105	881,402,426	2,865	64,473	145,228,949
徳島	31,780	606,579	1,836,187,358	22,903	459,649	1,227,503,900	8,002	163,503	401,966,402	1,135	23,498	55,891,314
香川	32,171	590,042	1,870,142,038	21,725	416,341	1,193,706,889	8,065	160,403	421,422,903	1,242	24,475	58,874,689
愛媛	48,239	886,972	2,794,318,810	32,929	629,458	1,783,306,667	12,928	255,682	663,632,536	1,990	40,449	98,395,807
高知	37,546	752,536	2,267,147,099	31,136	657,654	1,768,849,531	13,814	305,165	744,021,658	2,496	57,175	129,972,280
福岡	182,149	3,539,371	11,023,637,839	125,398	2,529,828	7,224,113,491	47,322	982,351	2,623,799,938	8,538	181,223	449,689,998
佐賀	34,412	664,574	2,005,626,966	24,213	477,778	1,365,731,010	9,404	189,970	515,270,239	1,549	31,859	82,798,208
長崎	61,379	1,188,727	3,455,159,089	43,719	883,148	2,366,300,835	18,182	379,797	962,894,950	3,100	67,643	158,550,823
熊本	80,404	1,594,092	4,631,409,676	57,543	1,165,047	3,185,799,125	23,122	481,066	1,226,391,842	3,870	82,598	190,741,015
大分	52,127	952,757	2,957,327,978	35,425	668,976	1,931,136,781	13,123	257,414	695,334,693	1,960	39,267	93,746,807
宮崎	40,355	780,429	2,110,763,600	27,540	550,249	1,319,718,501	10,153	206,272	485,151,591	1,597	32,275	71,206,921
鹿児島	77,515	1,533,237	4,454,631,350	57,201	1,168,795	3,105,593,566	22,358	473,332	1,167,426,498	4,074	89,850	200,940,251
沖縄	36,334	649,937	2,408,243,492	23,236	428,517	1,441,178,218	8,579	159,127	501,777,155	2,019	38,649	111,423,674

第７表－２　都道府県別、診療種類別、年齢階級別、件数、日数（回数）、点数（金額）

後期高齢者医療
入院外　　令和4年度

	総数			65～69歳			70～74歳			75～79歳			80～84歳		
	件数	日数	点数	件数	日数	点数	件数	日数	点数	件数	日数	点数	件数	日数	点数
全国計	285,055,196	474,920,926	515,969,942,676	1,439,205	4,037,711	8,359,318,010	2,729,172	7,530,524	15,550,250,947	100,266,643	160,332,883	177,824,028,332	87,945,077	144,406,796	152,506,628,820
北海道	11,777,886	18,035,654	22,773,854,423	147,088	417,045	955,228,202	248,208	669,164	1,478,110,399	3,947,020	5,775,776	7,432,227,556	3,484,652	5,143,178	6,214,012,297
青森	3,121,010	4,912,869	4,984,233,863	45,061	115,077	224,789,648	69,552	171,628	329,728,960	1,054,963	1,588,417	1,634,831,683	924,387	1,423,538	1,367,706,698
岩手	3,103,766	4,527,154	4,609,595,709	20,941	52,579	109,871,041	37,096	89,144	171,105,170	999,436	1,432,148	1,523,881,545	936,371	1,351,275	1,340,092,689
宮城	5,044,032	7,764,434	8,218,895,571	16,748	45,207	96,959,287	33,190	83,447	167,016,446	1,741,898	2,602,461	2,850,390,798	1,534,652	2,340,656	2,465,970,885
秋田	2,673,351	3,965,290	3,853,858,946	15,793	37,416	61,673,812	27,668	65,349	114,886,219	837,903	1,198,194	1,257,871,878	781,023	1,131,037	1,123,184,131
山形	2,988,692	4,579,141	4,569,892,843	20,491	55,268	93,696,375	38,992	98,946	180,467,361	943,073	1,395,504	1,470,164,094	872,082	1,313,070	1,285,257,130
福島	4,377,585	6,684,077	7,370,710,116	50,747	146,917	324,958,413	79,260	213,861	456,526,703	1,412,982	2,064,031	2,282,178,258	1,282,329	1,895,772	1,984,997,344
茨城	6,049,052	9,703,096	11,675,601,868	71,403	250,963	594,317,046	110,236	366,215	849,978,073	2,223,194	3,392,162	4,046,772,144	1,848,374	2,858,632	3,243,790,488
栃木	4,114,530	6,608,098	7,568,280,497	32,373	102,702	231,611,091	53,826	173,501	402,093,110	1,518,342	2,346,766	2,712,362,683	1,231,599	1,926,744	2,116,772,854
群馬	4,487,373	7,105,565	8,120,366,677	30,046	91,548	180,091,551	54,507	154,050	314,327,524	1,635,943	2,532,363	2,919,793,807	1,351,921	2,090,181	2,330,998,121
埼玉	14,783,411	24,328,931	26,630,135,332	47,958	133,299	262,771,282	89,342	250,842	525,798,816	5,745,951	9,220,083	10,139,278,077	4,839,828	7,911,916	8,470,134,782
千葉	12,550,751	20,002,305	22,641,788,677	18,368	48,150	111,347,519	56,857	169,525	387,121,575	4,815,121	7,491,974	8,677,134,561	4,026,042	6,373,541	7,063,031,111
東京	25,857,864	43,784,652	48,522,889,955	19,781	48,785	106,002,293	57,375	148,294	327,031,589	8,997,484	14,662,028	16,181,535,739	8,074,232	13,589,539	14,580,055,975
神奈川	19,136,115	31,572,752	33,672,498,761	22,445	49,104	88,121,040	51,943	118,285	232,123,041	6,966,258	11,205,351	11,997,196,225	6,156,640	10,141,014	10,469,240,991
新潟	5,336,835	7,844,448	8,019,038,396	18,561	44,048	82,693,278	38,738	95,514	189,406,283	1,756,066	2,549,057	2,792,448,930	1,602,229	2,340,985	2,382,067,996
富山	2,502,454	3,947,379	4,634,521,338	30,085	84,867	176,482,656	55,712	155,010	307,965,723	882,841	1,330,211	1,585,832,562	727,760	1,115,925	1,266,806,309
石川	2,458,801	3,969,875	4,678,216,319	15,763	44,328	85,465,964	33,889	85,248	170,256,838	903,870	1,403,044	1,700,910,474	715,549	1,129,565	1,287,448,469
福井	1,687,604	2,781,594	3,225,741,917	8,547	21,287	41,216,751	17,179	44,860	88,433,594	564,521	899,548	1,110,279,858	495,243	809,292	934,154,495
山梨	1,918,236	3,032,258	3,263,394,963	4,143	13,155	23,781,566	10,358	25,552	46,648,047	656,667	1,024,154	1,166,202,166	579,723	913,908	991,355,624
長野	5,114,625	7,669,293	8,729,927,747	14,550	40,540	83,553,981	35,421	100,614	215,802,979	1,711,872	2,531,451	2,964,182,626	1,514,958	2,248,479	2,554,013,197
岐阜	4,953,801	8,309,595	9,082,936,088	11,630	31,045	58,324,565	29,801	81,245	166,245,789	1,777,198	2,885,733	3,226,662,987	1,548,174	2,568,511	2,775,044,756
静岡	8,966,241	14,152,865	15,857,510,833	35,400	96,021	211,310,414	62,203	162,819	348,732,539	3,182,832	4,938,382	5,701,830,863	2,794,975	4,377,376	4,831,265,112
愛知	16,256,030	27,799,976	32,467,337,982	231,326	624,163	1,335,249,733	367,967	995,811	2,156,163,593	5,903,476	9,646,216	10,980,784,407	5,095,663	8,539,190	9,314,172,295
三重	4,438,679	7,379,716	7,536,965,167	10,321	29,394	58,737,652	27,023	76,025	159,700,091	1,592,417	2,581,287	2,719,824,601	1,373,012	2,257,898	2,271,041,085
滋賀	2,827,939	4,535,775	4,891,899,349	9,012	21,942	32,287,732	18,899	48,663	92,668,650	1,035,354	1,619,565	1,795,996,547	856,264	1,377,091	1,472,533,059
京都	5,845,582	10,228,379	11,477,268,224	12,016	32,507	61,891,189	35,659	96,485	183,258,490	2,099,726	3,490,607	4,052,142,129	1,823,100	3,165,714	3,477,155,005
大阪	20,342,496	37,285,710	38,767,211,179	33,849	82,776	169,066,820	114,283	302,260	582,602,001	7,392,047	12,705,824	13,713,334,876	6,711,993	12,127,225	12,394,612,602
兵庫	13,696,487	23,508,525	24,613,808,345	46,207	122,590	227,374,022	113,562	307,530	586,432,075	4,884,383	8,038,397	8,634,159,977	4,262,671	7,242,564	7,361,561,914
奈良	3,514,341	5,643,176	6,835,497,028	10,496	29,018	72,631,380	31,542	82,007	181,942,779	1,260,973	1,935,102	2,467,856,151	1,119,239	1,772,291	2,128,642,749
和歌山	2,655,306	4,522,680	4,845,344,386	17,092	42,525	77,124,173	35,582	94,073	186,883,283	900,925	1,440,395	1,606,776,916	798,417	1,321,802	1,397,558,206
鳥取	1,322,038	2,078,119	2,285,669,927	6,573	17,596	32,451,555	12,545	34,229	63,778,232	428,795	645,492	731,574,520	376,109	581,403	633,470,072
島根	1,891,361	2,971,179	3,046,367,868	8,045	20,890	32,362,236	16,583	40,848	71,986,876	595,693	892,079	980,446,396	517,095	784,762	799,208,865
岡山	4,527,456	7,569,183	8,754,242,674	9,752	24,084	44,536,644	24,040	61,477	127,901,352	1,595,419	2,520,797	3,138,656,014	1,340,545	2,193,410	2,550,647,861
広島	7,183,149	13,245,462	13,758,859,419	62,646	181,349	360,205,186	105,193	297,918	589,942,824	2,535,075	4,336,760	4,563,123,118	2,127,822	3,811,807	3,837,969,061
山口	4,070,642	6,789,010	6,389,198,709	8,405	24,498	39,143,308	22,089	60,100	104,918,360	1,398,406	2,222,554	2,207,987,563	1,232,550	2,026,651	1,892,246,571
徳島	1,887,489	3,390,381	3,918,431,340	22,551	73,732	166,961,584	41,093	134,586	289,482,893	618,354	995,665	1,175,398,544	542,441	920,426	1,016,067,082
香川	2,473,166	4,559,392	4,654,472,402	3,180	10,378	18,451,245	12,063	35,486	66,272,708	853,105	1,464,088	1,586,469,425	722,375	1,298,811	1,341,403,138
愛媛	3,536,634	6,132,890	6,654,602,815	21,045	54,651	91,834,298	42,749	117,151	218,336,712	1,169,013	1,921,616	2,140,495,719	1,039,173	1,770,018	1,886,093,396
高知	1,800,150	2,960,866	3,233,129,744	5,985	17,393	36,368,573	12,340	35,169	70,208,909	601,231	958,697	1,090,099,709	520,735	848,189	908,467,276
福岡	11,979,044	21,450,038	21,619,608,789	150,802	454,669	942,554,716	249,946	743,581	1,528,308,851	4,096,683	6,915,383	6,849,980,355	3,606,291	6,284,390	5,886,996,601
佐賀	2,086,825	3,849,249	3,507,851,015	10,585	29,773	43,077,368	19,105	53,438	83,098,902	690,414	1,210,856	1,146,714,347	628,922	1,137,335	1,014,801,477
長崎	3,606,033	6,332,976	5,714,959,734	6,342	17,544	29,947,366	14,900	42,723	77,594,519	1,176,796	1,978,556	1,848,772,764	1,108,398	1,935,743	1,700,573,614
熊本	4,484,547	7,616,201	7,684,519,557	18,230	50,417	94,638,378	35,744	105,619	209,223,532	1,454,735	2,352,405	2,483,293,619	1,323,855	2,215,189	2,204,443,913
大分	2,882,949	4,832,447	5,057,936,033	5,538	14,950	22,678,354	14,176	39,675	68,677,353	966,612	1,511,538	1,672,184,127	852,544	1,390,067	1,449,975,733
宮崎	2,737,729	4,688,696	4,657,814,667	13,127	39,633	71,766,305	30,450	90,974	175,092,277	872,256	1,439,864	1,457,737,596	808,658	1,362,867	1,304,888,805
鹿児島	3,998,229	7,110,145	7,200,660,868	13,636	39,477	67,430,251	29,365	82,858	149,177,770	1,259,665	2,092,903	2,256,661,930	1,188,708	2,045,350	2,038,528,558
沖縄	2,006,880	3,159,430	3,692,394,616	4,522	12,411	26,280,167	10,921	28,725	56,791,137	609,655	947,399	1,149,587,468	645,754	1,002,469	1,146,168,428

第７表－２　都道府県別、診療種類別、年齢階級別、件数、日数（回数）、点数（金額）

後期高齢者医療
入院外　　令和4年度

	85～89歳			90～94歳			95～99歳			100歳以上		
	件数	日数	点数	件数	日数	点数	件数	日数	点数	件数	日数	点数
全国計	58,450,860	97,999,290	100,528,728,098	26,164,307	45,383,239	45,819,821,733	7,063,521	13,171,327	13,265,484,904	996,411	2,059,156	2,115,681,832
北海道	2,432,782	3,640,483	4,150,401,901	1,159,852	1,791,668	1,925,178,864	314,207	518,824	540,430,048	44,077	79,516	78,265,156
青森	666,816	1,029,168	934,208,826	284,893	453,991	384,128,682	67,306	115,527	95,173,864	8,032	15,523	13,665,502
岩手	692,249	992,193	925,399,722	322,762	465,348	411,880,800	84,812	127,944	112,015,154	10,099	16,523	15,349,588
宮城	1,075,474	1,658,810	1,645,742,698	495,118	780,496	750,817,381	130,829	223,150	212,332,929	16,123	30,207	29,665,147
秋田	623,850	925,215	827,334,453	301,352	462,616	364,618,834	76,577	128,253	92,874,952	9,185	17,210	11,414,667
山形	670,975	1,010,016	939,605,793	337,520	527,603	454,301,257	93,972	158,387	129,016,634	11,587	20,347	17,384,199
福島	940,108	1,408,738	1,407,651,297	467,041	715,853	688,258,324	129,044	210,271	198,052,376	16,074	28,634	28,087,401
茨城	1,123,346	1,744,161	1,853,055,345	512,292	815,523	821,284,578	141,663	241,319	230,602,317	18,544	34,121	35,801,877
栃木	791,413	1,250,499	1,326,695,433	371,420	599,743	589,389,257	102,589	182,774	166,560,468	12,968	25,369	22,795,601
群馬	868,464	1,348,078	1,455,031,840	412,847	656,704	685,412,450	117,682	202,771	205,323,399	15,963	29,870	29,387,985
埼玉	2,754,061	4,565,834	4,804,070,812	1,019,661	1,727,532	1,857,998,903	251,349	451,416	494,962,388	35,261	68,009	75,120,272
千葉	2,405,538	3,844,134	4,175,288,491	952,528	1,577,019	1,681,963,064	243,341	432,300	471,576,950	32,956	65,662	74,325,406
東京	5,575,873	9,617,956	10,451,685,663	2,408,740	4,319,395	5,039,876,132	633,373	1,208,596	1,567,930,398	91,006	190,059	268,772,166
神奈川	3,879,195	6,462,093	6,732,906,979	1,594,932	2,743,809	3,073,740,229	407,184	739,891	926,073,117	57,518	113,205	153,097,139
新潟	1,163,292	1,689,232	1,611,988,701	569,329	830,690	725,458,457	164,469	254,124	203,799,084	24,151	40,798	31,175,667
富山	496,696	770,263	811,473,575	234,484	368,756	369,007,165	65,795	105,975	100,681,686	9,081	16,372	16,271,662
石川	477,756	768,718	859,406,014	234,521	394,568	427,245,460	67,274	123,291	126,853,375	10,179	21,113	20,629,725
福井	365,168	607,872	656,827,311	179,293	298,123	302,702,814	50,992	88,164	81,575,515	6,661	12,448	10,551,579
山梨	395,760	621,796	625,396,148	201,302	316,415	302,222,884	60,621	99,776	92,638,726	9,662	17,502	15,149,802
長野	1,064,444	1,574,729	1,707,279,080	569,294	849,790	879,332,818	178,418	279,630	280,904,956	25,668	44,060	44,858,110
岐阜	1,002,541	1,699,960	1,790,461,827	447,720	785,577	810,863,386	120,236	223,526	221,295,327	16,501	33,998	34,037,451
静岡	1,819,790	2,856,128	3,023,244,524	818,404	1,295,246	1,315,580,449	222,654	371,873	370,011,384	29,983	55,020	55,535,548
愛知	3,074,675	5,221,402	5,653,953,453	1,233,410	2,137,954	2,313,431,288	309,402	557,762	620,773,648	40,111	77,478	92,809,565
三重	907,480	1,507,710	1,477,526,272	407,034	696,775	650,695,846	107,821	202,408	175,885,694	13,571	28,219	23,553,926
滋賀	561,746	899,349	925,859,374	264,262	429,961	434,357,436	72,134	120,994	120,042,897	10,268	18,210	18,153,654
京都	1,187,169	2,125,503	2,305,568,106	521,825	977,025	1,035,825,559	143,789	290,331	311,299,588	22,298	50,207	50,128,158
大阪	4,063,618	7,761,631	7,723,116,902	1,592,942	3,273,191	3,197,538,814	379,788	886,584	847,985,056	53,976	146,219	138,954,108
兵庫	2,792,602	4,872,374	4,848,444,498	1,229,336	2,210,351	2,241,522,531	322,009	617,775	616,598,511	45,717	96,944	97,714,817
奈良	692,770	1,124,646	1,272,327,902	304,162	519,584	537,627,729	83,082	155,928	151,317,585	12,077	24,600	23,150,753
和歌山	555,278	955,996	961,295,829	261,928	486,906	460,274,761	75,855	156,037	135,442,946	10,229	24,946	19,988,272
鳥取	291,935	455,455	471,763,614	152,668	247,405	254,074,113	46,461	82,693	84,239,923	6,952	13,846	14,317,898
島根	435,895	686,340	670,815,524	234,524	388,477	356,741,629	72,318	133,893	114,640,968	11,208	23,890	20,165,374
岡山	941,887	1,610,946	1,756,982,681	467,749	854,335	856,664,909	129,526	260,912	238,863,920	18,538	43,222	39,989,293
広島	1,439,800	2,719,225	2,640,350,910	682,817	1,386,843	1,291,874,105	199,491	439,684	410,569,823	30,305	71,876	64,824,392
山口	869,565	1,481,190	1,330,720,916	409,782	720,654	613,692,237	112,932	216,881	172,338,899	16,913	36,482	28,150,855
徳島	405,166	730,071	761,037,747	196,586	393,373	383,642,524	54,197	123,924	109,439,767	7,101	18,604	16,401,199
香川	529,484	998,777	970,164,868	265,514	542,458	488,466,647	75,947	178,159	155,936,460	11,498	31,235	27,307,911
愛媛	761,136	1,337,878	1,364,596,154	378,924	683,500	695,351,928	108,861	213,292	220,301,118	15,733	34,784	37,593,490
高知	389,503	643,720	670,064,189	202,465	339,844	340,172,418	59,213	101,810	101,439,692	8,678	16,044	16,308,978
福岡	2,418,429	4,326,025	3,952,646,177	1,108,518	2,042,248	1,844,892,636	303,635	590,950	528,015,854	44,740	92,792	86,213,599
佐賀	447,868	843,910	727,002,584	217,968	418,995	360,160,984	62,757	132,872	113,668,131	9,206	22,070	19,327,222
長崎	795,585	1,410,838	1,239,214,961	379,029	698,787	601,305,459	109,343	215,064	185,952,797	15,640	33,721	31,598,254
熊本	1,002,193	1,721,005	1,644,804,321	485,280	853,004	771,618,235	143,210	273,730	236,781,909	21,300	44,832	39,715,650
大分	628,279	1,084,743	1,087,767,996	313,243	576,610	558,115,998	90,070	185,513	171,389,184	12,487	29,351	27,147,288
宮崎	611,954	1,042,808	978,552,492	299,781	519,190	486,711,946	87,754	163,510	154,062,484	13,749	29,850	29,002,762
鹿児島	899,007	1,622,083	1,551,060,257	454,467	885,004	829,184,883	132,819	290,054	263,765,602	20,562	52,416	44,851,617
沖縄	462,245	729,589	827,933,938	204,788	324,300	354,614,930	56,720	92,785	104,047,401	12,275	21,752	26,971,147

第７表－２　都道府県別、診療種類別、年齢階級別、件数、日数（回数）、点数（金額）

後期高齢者医療
歯科　　令和4年度

	総数			65～69歳			70～74歳			75～79歳			80～84歳		
	件数	日数	点数	件数	日数	点数	件数	日数	点数	件数	日数	点数	件数	日数	点数
全国計	48,688,120	86,092,233	70,789,856,458	238,085	416,488	384,950,997	447,708	792,025	732,081,895	19,139,467	33,234,413	26,979,122,962	15,029,545	26,684,248	21,902,427,726
北海道	1,706,544	3,203,385	2,916,490,069	22,875	41,305	41,649,361	36,591	67,024	66,152,247	664,964	1,243,291	1,107,676,801	509,383	966,265	870,311,911
青森	283,993	542,890	464,042,632	4,719	8,795	8,194,231	6,532	12,079	10,744,298	121,533	233,115	197,075,564	87,292	168,943	140,925,213
岩手	389,839	677,100	591,945,542	2,888	4,987	4,291,383	4,678	7,856	7,238,872	157,579	271,892	234,211,187	122,245	213,563	185,859,061
宮城	773,921	1,266,281	1,008,881,957	2,908	4,534	3,640,849	5,569	8,544	7,444,130	312,509	510,148	398,211,359	237,506	394,904	311,761,416
秋田	320,530	576,113	533,836,386	1,906	3,172	3,344,991	4,019	7,120	7,565,246	129,321	229,794	208,564,046	99,505	181,012	165,794,030
山形	399,513	647,644	553,845,065	2,689	4,187	3,624,004	5,412	8,589	7,474,225	158,934	257,263	216,394,990	123,177	201,896	171,638,332
福島	567,966	1,023,269	831,867,004	7,033	12,343	10,945,659	10,527	18,709	16,840,907	225,937	404,984	320,262,988	171,675	314,237	252,653,322
茨城	995,162	1,717,355	1,365,011,487	10,777	17,927	15,913,360	16,911	28,369	25,233,183	424,184	732,586	567,504,632	309,618	540,710	426,261,211
栃木	598,818	1,077,655	819,331,350	4,294	7,592	6,127,028	6,983	12,043	9,924,026	264,368	472,245	345,588,871	182,804	333,612	255,782,834
群馬	669,721	1,246,996	928,330,391	4,659	8,098	6,910,173	7,957	14,194	11,715,858	290,211	534,321	387,961,396	204,194	384,989	284,766,275
埼玉	2,879,150	5,001,060	3,786,061,498	8,400	14,374	11,843,252	16,354	28,131	23,974,768	1,188,700	2,046,556	1,530,260,155	922,748	1,616,808	1,224,956,208
千葉	2,534,840	4,302,664	3,395,446,875	3,456	5,791	5,630,623	10,768	17,911	16,331,874	1,055,895	1,774,328	1,394,230,591	802,464	1,373,828	1,082,344,549
東京	5,356,881	9,477,996	7,304,733,017	3,644	6,581	5,643,247	11,298	19,890	17,044,085	1,907,698	3,284,535	2,528,601,064	1,609,324	2,841,009	2,203,225,076
神奈川	3,698,436	6,417,902	5,301,250,734	4,041	7,123	6,150,365	9,424	15,892	14,792,500	1,397,932	2,390,021	1,983,203,009	1,148,940	2,001,281	1,669,558,202
新潟	853,420	1,484,982	1,232,751,424	2,904	4,907	4,234,628	6,446	10,935	9,694,033	344,427	597,975	486,116,604	267,059	470,175	387,397,195
富山	342,264	604,490	493,730,526	4,053	6,775	5,658,993	7,144	12,290	10,259,157	152,030	265,620	212,170,661	104,910	188,956	152,100,494
石川	300,485	557,775	464,950,551	2,062	3,746	3,796,377	4,342	7,816	7,052,502	134,943	248,846	203,374,633	91,025	170,342	139,423,094
福井	210,841	382,815	316,184,598	1,012	1,697	1,420,565	2,047	3,456	3,109,275	88,017	159,082	130,418,643	66,252	121,600	99,978,445
山梨	298,433	530,106	440,139,249	654	1,139	1,000,542	1,397	2,352	2,034,565	118,256	208,614	169,822,486	91,431	165,881	136,791,973
長野	800,246	1,364,743	1,130,052,959	2,503	4,058	3,533,838	5,527	9,247	7,967,308	331,232	556,851	451,667,100	248,391	428,424	351,565,215
岐阜	919,568	1,503,973	1,277,247,522	2,363	3,793	3,617,586	5,674	8,957	8,436,549	377,244	605,233	499,046,593	292,105	480,130	404,194,570
静岡	1,367,843	2,327,903	1,776,369,132	5,149	8,467	6,667,774	8,781	14,485	11,813,211	568,148	960,698	726,180,394	439,251	755,749	575,575,807
愛知	3,168,100	5,306,607	4,476,917,648	43,425	71,447	68,068,048	69,102	114,684	111,909,940	1,260,233	2,081,203	1,719,157,510	991,368	1,668,525	1,402,643,395
三重	686,201	1,120,736	907,374,164	1,756	2,749	2,404,366	4,040	6,430	5,447,206	294,898	471,931	377,162,821	218,548	359,632	288,046,603
滋賀	452,423	756,543	588,828,844	1,412	2,236	1,750,683	2,907	4,720	3,792,962	193,451	323,815	248,041,499	140,190	238,067	183,955,782
京都	1,045,943	1,821,356	1,544,778,614	2,336	4,006	3,648,097	6,665	11,206	10,977,057	410,860	708,720	590,800,388	319,947	562,524	477,783,311
大阪	4,048,369	7,705,605	6,540,588,044	7,370	14,180	13,308,078	24,665	47,847	44,789,156	1,512,616	2,727,151	2,362,137,632	1,277,159	2,402,467	2,065,091,120
兵庫	2,367,351	4,259,322	3,636,967,267	8,434	15,390	14,545,441	20,298	38,104	34,589,649	903,148	1,567,661	1,355,847,490	721,337	1,293,323	1,117,909,890
奈良	627,754	1,066,366	844,784,735	2,142	3,380	3,846,097	5,600	9,096	7,660,555	248,506	412,632	328,361,205	197,163	336,309	265,796,661
和歌山	334,521	606,507	509,125,229	2,104	3,705	3,261,741	4,384	7,814	7,167,444	137,633	249,114	202,945,252	103,733	191,545	158,510,472
鳥取	190,291	333,697	286,574,804	937	1,660	1,462,733	1,865	3,229	3,312,044	76,452	133,099	109,742,688	58,092	102,923	88,432,975
島根	251,142	419,724	366,169,988	1,075	1,668	1,574,576	2,328	3,906	3,316,883	101,513	167,790	143,819,301	75,099	126,604	109,793,140
岡山	782,497	1,337,054	1,218,020,057	1,658	2,972	2,536,291	4,276	7,528	6,848,862	315,326	533,933	482,305,655	235,875	405,922	367,207,037
広島	1,290,611	2,289,228	2,071,385,183	11,380	19,658	19,851,881	19,087	34,538	34,550,498	498,071	863,939	757,981,909	379,879	672,581	603,173,788
山口	574,905	1,030,336	854,052,082	1,483	2,673	2,289,682	3,356	6,172	5,596,570	232,552	410,639	338,635,052	175,087	316,228	262,706,130
徳島	293,270	547,506	476,999,229	3,930	7,657	7,213,047	6,652	12,696	12,277,077	113,226	207,411	175,516,046	86,427	161,676	139,645,406
香川	400,516	717,115	640,361,460	527	1,040	955,293	2,127	3,896	3,547,853	157,772	277,934	241,429,924	118,351	213,864	190,409,542
愛媛	518,903	913,254	734,219,856	3,367	5,653	4,970,478	6,732	11,882	10,348,309	208,020	364,508	284,662,361	158,220	280,131	222,808,178
高知	258,573	449,848	399,929,197	1,004	1,686	1,711,594	1,770	3,093	3,191,588	106,623	185,322	155,810,061	77,888	137,345	119,698,746
福岡	2,114,338	4,060,790	3,297,110,081	28,062	55,217	52,009,263	45,347	90,417	85,901,205	785,111	1,466,088	1,145,790,656	626,714	1,201,573	962,193,238
佐賀	306,465	560,595	446,444,887	1,854	3,091	2,492,139	3,098	5,205	4,286,199	119,695	217,630	169,443,003	94,382	175,636	137,954,171
長崎	579,445	965,013	823,809,347	1,080	1,790	1,568,442	2,329	3,955	3,603,287	222,937	368,201	307,139,170	182,229	303,617	256,899,641
熊本	686,419	1,210,769	1,005,753,568	2,879	4,699	4,174,340	5,903	10,521	9,631,057	259,789	451,493	356,130,132	207,518	368,103	301,929,082
大分	345,343	661,726	564,204,341	619	1,098	1,010,035	1,565	2,772	2,469,201	142,494	272,552	222,055,539	108,065	208,377	176,779,419
宮崎	335,306	635,183	528,802,265	1,751	3,131	2,919,527	3,840	6,955	6,482,736	132,678	250,339	200,679,879	104,105	199,647	164,329,670
鹿児島	512,088	943,300	731,858,175	1,928	3,395	2,688,696	4,027	7,114	5,520,361	199,076	369,604	273,642,496	158,693	295,883	226,777,836
沖縄	248,932	438,956	362,297,425	583	916	851,600	1,364	2,356	2,021,377	92,725	163,706	131,341,526	82,177	147,432	119,088,060

第７表－２　都道府県別、診療種類別、年齢階級別、件数、日数（回数）、点数（金額）

後期高齢者医療
歯科　　令和4年度

	85～89歳			90～94歳			95～99歳			100歳以上		
	件数	日数	点数	件数	日数	点数	件数	日数	点数	件数	日数	点数
全国計	8,814,477	15,927,601	13,279,481,425	3,797,160	6,862,683	5,727,026,667	1,063,000	1,897,564	1,559,734,469	158,678	277,211	225,030,317
北海道	302,696	574,657	536,870,332	131,123	242,271	229,209,318	34,301	60,598	57,476,865	4,611	7,974	7,143,234
青森	45,701	87,545	76,613,402	15,120	27,124	25,285,578	2,827	4,899	4,781,289	269	390	423,057
岩手	70,842	124,685	109,967,435	25,932	44,797	41,383,737	5,203	8,583	8,261,848	472	737	732,019
宮城	139,137	229,875	187,103,767	59,152	93,271	78,380,695	15,070	22,107	19,674,286	2,070	2,898	2,665,455
秋田	59,361	108,261	102,477,952	21,891	38,922	38,066,251	4,155	7,194	7,431,378	372	638	592,492
山形	72,999	120,019	104,015,479	29,149	45,428	40,931,836	6,540	9,422	8,940,973	613	840	825,226
福島	100,384	183,692	152,649,654	41,137	71,581	62,215,333	10,099	15,909	14,628,248	1,174	1,814	1,670,893
茨城	155,283	270,168	219,839,839	59,976	99,063	85,019,288	16,099	25,341	22,304,313	2,314	3,191	2,935,661
栃木	94,458	172,031	135,136,059	36,555	64,009	53,065,027	8,430	14,675	12,490,678	926	1,448	1,216,827
群馬	107,871	204,154	156,195,014	42,730	79,251	63,183,017	10,639	19,521	15,564,268	1,460	2,468	2,034,390
埼玉	488,381	858,880	660,207,306	191,870	331,120	255,176,520	54,277	91,394	69,524,141	8,420	13,797	10,119,148
千葉	438,772	754,723	600,997,310	170,423	288,302	227,508,835	46,423	76,943	60,307,385	6,639	10,838	8,095,708
東京	1,090,752	1,976,072	1,532,952,240	536,211	986,345	749,836,714	169,842	312,917	230,558,350	28,112	50,647	36,872,241
神奈川	699,551	1,233,950	1,022,858,434	323,850	570,695	454,469,506	98,871	172,256	130,253,336	15,827	26,684	19,965,382
新潟	155,829	273,996	232,461,603	60,088	100,901	89,359,875	14,896	23,504	21,001,185	1,771	2,589	2,486,301
富山	52,293	93,604	79,738,275	17,487	30,302	27,282,696	3,905	6,299	5,865,898	442	644	654,352
石川	46,688	88,584	76,561,908	17,111	31,037	27,729,612	3,884	6,662	6,242,485	430	742	769,940
福井	37,185	68,506	57,312,056	13,418	23,535	19,848,715	2,697	4,564	3,828,659	213	375	268,240
山梨	52,901	95,470	81,693,088	24,964	42,652	36,485,060	7,636	12,250	10,799,493	1,194	1,748	1,512,042
長野	139,729	244,204	206,528,470	57,184	96,902	85,615,506	14,252	22,819	20,979,358	1,428	2,238	2,196,164
岐阜	161,136	270,823	238,654,534	63,543	106,729	96,831,737	15,588	25,528	23,687,715	1,915	2,780	2,778,238
静岡	234,635	404,074	310,962,123	88,769	147,606	116,503,218	20,676	33,138	25,762,806	2,434	3,686	2,903,799
愛知	537,830	920,242	786,325,664	206,529	350,303	303,001,033	52,515	88,449	75,246,259	7,098	11,754	10,565,799
三重	113,766	191,301	158,111,439	42,020	70,346	60,463,785	9,924	16,334	14,015,779	1,249	2,013	1,722,165
滋賀	74,770	126,146	101,083,913	30,510	48,536	39,481,022	7,941	11,339	9,383,671	1,242	1,684	1,339,312
京都	190,565	336,759	290,724,280	85,290	147,817	127,826,447	26,043	43,706	37,155,743	4,237	6,618	5,863,291
大阪	766,964	1,530,862	1,281,104,192	342,976	726,346	578,135,981	100,179	220,233	168,590,515	16,440	36,519	27,431,370
兵庫	440,739	816,334	696,516,289	204,112	393,048	314,818,462	59,577	116,687	88,727,013	9,706	18,775	14,013,033
奈良	109,915	191,002	151,694,643	48,343	85,904	66,321,180	14,023	24,541	18,528,496	2,062	3,502	2,575,898
和歌山	58,005	105,581	92,438,293	22,216	38,578	35,252,099	5,673	9,108	8,456,671	773	1,062	1,093,257
鳥取	35,096	62,292	55,195,339	14,113	24,311	22,371,570	3,331	5,584	5,525,500	405	599	531,955
島根	47,210	80,520	71,782,046	18,967	31,414	28,807,502	4,455	7,054	6,353,982	495	768	722,558
岡山	141,284	244,638	227,979,221	64,402	109,550	102,256,014	17,196	28,654	25,505,329	2,480	3,857	3,381,648
広島	233,129	425,617	394,892,182	110,018	203,295	194,961,305	33,642	60,403	57,450,272	5,405	9,197	8,523,348
山口	103,459	188,259	157,232,982	44,610	81,544	67,330,492	12,511	21,635	17,805,721	1,847	3,186	2,455,453
徳島	53,071	101,133	90,053,532	22,923	43,670	40,392,298	6,212	11,702	10,529,813	829	1,561	1,372,010
香川	75,156	137,177	125,351,497	35,078	63,607	59,448,867	10,005	17,220	16,852,445	1,500	2,377	2,366,039
愛媛	92,467	165,407	136,475,928	38,995	67,442	58,667,500	9,714	16,011	14,306,620	1,388	2,220	1,980,482
高知	46,627	81,569	75,961,465	19,591	33,013	34,071,272	4,568	7,059	8,396,390	502	761	1,088,081
福岡	384,631	757,368	630,291,487	181,200	363,543	310,750,801	54,912	109,739	95,598,789	8,361	16,845	14,574,642
佐賀	56,417	104,374	85,152,394	24,035	43,049	36,645,248	6,180	10,364	9,375,652	804	1,246	1,096,081
長崎	109,237	185,570	160,803,464	47,367	79,122	72,914,085	12,554	20,076	18,464,182	1,712	2,682	2,417,076
熊本	133,236	241,327	207,829,002	58,120	103,081	95,074,799	16,498	27,611	26,864,227	2,476	3,934	4,120,929
大分	61,596	119,720	105,549,232	24,600	46,278	44,707,222	5,782	9,921	10,399,117	622	1,008	1,234,576
宮崎	61,586	118,261	101,420,699	24,471	45,260	41,433,770	6,080	10,378	10,185,273	795	1,212	1,350,711
鹿児島	93,437	173,663	141,992,043	40,887	71,341	60,846,332	12,051	19,428	17,836,508	1,989	2,872	2,553,903
沖縄	47,700	84,506	71,723,919	18,104	30,442	27,659,507	5,124	7,805	7,815,545	1,155	1,793	1,795,891

第７表－２　都道府県別、診療種類別、年齢階級別、件数、日数（回数）、点数（金額）

後期高齢者医療
調剤　　令和4年度

	総数			65～69歳			70～74歳			75～79歳			80～84歳		
	件数	処方せん受付回数	点数	件数	処方せん受付回数	点数	件数	処方せん受付回数	点数	件数	処方せん受付回数	点数	件数	処方せん受付回数	点数
全国計	202,667,391	252,558,516	272,451,677,220	1,019,345	1,518,412	2,376,874,735	1,932,889	2,864,029	4,381,730,114	69,048,186	81,770,589	88,604,346,859	62,163,427	75,496,455	82,557,359,480
北海道	8,866,304	10,664,009	13,695,664,152	109,325	160,557	300,088,692	184,090	266,898	475,091,812	2,898,319	3,343,081	4,258,942,274	2,611,462	3,060,688	3,917,304,605
青森	2,432,227	2,938,329	3,404,178,720	33,267	42,448	81,349,903	51,795	66,201	104,429,559	808,871	945,166	1,066,695,414	718,373	853,495	979,231,143
岩手	2,400,156	2,786,310	3,316,312,553	16,058	20,730	33,600,897	28,276	35,766	58,933,963	753,910	855,333	987,189,825	720,467	826,973	993,461,287
宮城	3,764,454	4,537,470	4,924,923,674	12,757	19,196	29,833,748	24,369	34,957	54,256,424	1,268,585	1,468,953	1,584,468,315	1,138,472	1,343,792	1,476,241,159
秋田	2,123,251	2,553,052	3,123,177,452	12,611	16,492	33,202,817	22,332	29,271	55,006,670	645,045	748,679	906,771,334	617,459	729,254	897,204,136
山形	2,129,400	2,554,904	2,734,630,320	15,810	22,425	28,866,445	29,234	39,725	61,317,506	652,297	752,793	818,217,936	614,441	719,358	776,066,860
福島	3,145,004	3,742,366	4,320,866,538	37,067	51,011	88,391,701	57,879	79,249	133,973,465	991,320	1,137,310	1,299,649,077	916,910	1,068,071	1,222,285,305
茨城	4,370,211	5,330,410	6,531,743,788	53,374	92,577	145,631,589	81,915	139,203	223,421,294	1,559,802	1,821,599	2,219,644,568	1,329,969	1,577,424	1,951,370,711
栃木	2,746,535	3,399,467	3,730,535,724	21,670	34,761	47,952,099	36,147	58,432	84,282,347	988,720	1,167,932	1,279,978,947	818,477	987,226	1,098,488,758
群馬	2,748,898	3,387,840	3,669,722,671	18,575	28,331	41,578,357	34,465	53,003	72,262,938	972,491	1,151,418	1,253,966,556	818,406	984,750	1,079,072,108
埼玉	10,767,907	13,216,228	14,322,185,508	35,043	52,126	71,979,718	66,207	99,548	151,996,403	4,072,657	4,808,718	5,207,159,601	3,516,590	4,240,172	4,647,013,678
千葉	9,241,593	11,212,312	12,351,875,918	13,385	18,999	31,493,243	41,529	62,739	92,022,373	3,425,876	3,983,417	4,416,933,270	2,956,273	3,518,799	3,931,084,911
東京	19,868,082	24,995,913	25,694,568,649	14,597	20,952	31,559,193	43,225	63,531	95,501,010	6,677,180	7,949,350	8,188,859,701	6,170,919	7,556,525	7,896,000,940
神奈川	15,002,089	18,402,366	19,210,396,172	17,523	23,309	33,406,614	40,351	55,031	81,908,602	5,293,755	6,186,990	6,561,924,854	4,808,984	5,763,996	6,107,345,778
新潟	4,038,659	4,814,303	5,032,429,723	13,696	17,390	26,356,010	28,055	36,738	60,329,511	1,296,840	1,502,420	1,552,123,349	1,208,744	1,416,064	1,491,073,297
富山	1,622,662	1,967,795	2,473,808,954	20,061	26,871	59,928,260	37,725	49,716	93,689,541	556,139	650,297	814,095,304	467,901	558,097	703,602,898
石川	1,581,395	1,982,981	2,510,518,146	11,309	15,923	29,104,373	24,144	33,331	59,579,095	555,247	661,451	838,367,190	454,660	557,696	721,262,523
福井	916,617	1,133,907	1,439,615,759	5,559	7,403	14,044,685	10,283	14,308	24,648,761	297,186	355,211	473,430,046	263,223	320,794	411,517,174
山梨	1,410,590	1,691,074	1,901,554,741	3,050	4,264	6,318,858	8,010	10,441	14,597,875	468,287	541,955	607,529,629	422,717	498,097	568,931,270
長野	3,681,672	4,367,704	5,156,734,282	10,622	14,298	23,870,618	26,982	36,510	64,003,669	1,195,493	1,375,518	1,613,615,165	1,082,134	1,263,594	1,537,954,908
岐阜	3,317,621	4,169,722	4,366,972,646	7,892	11,216	16,926,831	19,788	28,865	43,087,794	1,150,106	1,378,825	1,435,519,984	1,025,849	1,261,823	1,354,706,099
静岡	6,389,094	7,714,185	7,844,562,875	24,891	33,944	53,690,637	43,167	58,781	86,212,829	2,204,238	2,560,773	2,557,178,937	1,977,856	2,342,319	2,428,362,789
愛知	10,507,850	13,278,007	13,929,958,442	152,585	229,546	370,231,594	243,144	366,937	555,979,453	3,669,083	4,407,011	4,501,037,477	3,271,454	4,034,852	4,222,482,981
三重	2,892,660	3,577,812	3,807,551,612	7,032	10,011	14,953,298	18,573	25,688	39,313,134	1,006,646	1,187,327	1,296,181,588	885,871	1,069,872	1,164,314,356
滋賀	1,987,172	2,403,390	2,918,777,673	6,796	8,950	12,733,521	14,533	19,731	34,111,469	702,943	820,836	1,014,162,140	597,765	713,502	888,803,569
京都	3,622,417	4,646,220	5,576,042,604	8,238	12,607	19,139,145	24,487	38,788	57,658,552	1,242,209	1,499,663	1,881,804,513	1,117,003	1,389,402	1,728,294,925
大阪	13,326,648	17,660,836	18,255,996,808	22,617	33,834	51,181,835	77,622	119,482	176,204,122	4,640,982	5,665,537	6,033,451,723	4,355,731	5,556,884	5,919,473,652
兵庫	9,720,721	12,301,513	12,681,648,702	32,462	47,135	73,571,629	79,948	114,082	175,061,795	3,358,782	4,028,312	4,203,232,201	3,008,564	3,709,975	3,882,772,147
奈良	2,136,562	2,686,493	2,760,386,371	6,346	10,282	14,185,969	18,875	27,893	38,590,162	731,886	865,401	880,829,115	674,307	823,074	871,694,781
和歌山	1,554,441	1,999,658	2,198,904,482	10,895	16,368	24,999,821	22,216	33,741	47,493,546	500,534	603,507	692,932,816	461,474	574,474	646,930,238
鳥取	898,966	1,115,566	1,315,371,650	4,600	6,207	8,190,073	9,044	12,377	19,952,089	280,323	331,898	404,637,484	252,852	307,379	377,068,471
島根	1,368,102	1,726,502	1,921,561,020	6,041	8,592	11,428,321	12,725	17,900	24,803,495	417,666	496,796	570,298,662	369,792	449,825	520,722,292
岡山	2,839,538	3,711,205	3,852,964,882	6,368	9,458	11,061,578	14,956	22,501	31,665,083	948,779	1,151,840	1,221,031,260	827,390	1,042,380	1,115,797,365
広島	5,143,356	6,650,012	6,879,411,671	45,130	71,614	100,331,554	75,366	119,275	176,244,875	1,775,698	2,156,745	2,231,761,782	1,517,184	1,901,134	1,973,053,648
山口	3,011,264	3,775,452	3,763,325,377	6,063	8,653	13,372,539	16,270	24,456	33,673,354	1,020,410	1,217,758	1,222,804,064	913,997	1,117,143	1,125,572,867
徳島	1,065,926	1,405,549	1,618,047,633	13,514	21,324	36,486,273	24,524	38,082	59,663,374	334,532	403,711	488,292,599	300,770	377,455	445,561,906
香川	1,673,049	2,212,825	2,548,517,580	2,172	3,303	4,967,527	8,633	13,006	24,439,934	558,703	680,330	807,995,927	484,383	614,827	741,728,007
愛媛	2,196,079	2,739,078	3,124,339,367	13,605	19,916	28,355,959	28,461	41,419	61,511,863	702,887	837,413	982,251,278	637,590	774,193	904,365,776
高知	1,260,827	1,537,865	1,940,650,248	4,529	6,400	11,073,007	9,357	13,487	22,336,013	404,988	477,704	604,856,139	361,128	432,717	560,803,501
福岡	8,924,842	11,472,191	11,039,208,824	111,073	182,856	245,517,501	183,052	295,746	382,633,390	3,000,128	3,631,876	3,501,716,795	2,682,511	3,333,027	3,222,185,588
佐賀	1,663,724	2,178,289	1,996,562,336	8,088	12,350	14,022,982	14,846	22,749	26,999,079	540,191	662,689	616,565,637	500,197	633,674	583,049,287
長崎	2,756,747	3,482,175	3,569,556,838	4,511	6,606	9,475,390	11,020	16,197	23,148,550	877,902	1,050,429	1,080,963,529	844,571	1,039,376	1,076,617,690
熊本	3,036,003	3,825,736	3,802,123,789	12,382	18,298	20,882,042	24,563	37,956	49,452,098	954,416	1,136,273	1,134,977,922	889,972	1,086,971	1,104,626,519
大分	2,086,493	2,631,754	2,978,717,456	3,910	5,922	6,812,376	10,554	15,847	24,243,523	683,770	808,351	922,002,242	613,659	746,184	879,559,846
宮崎	2,015,810	2,507,950	2,555,330,834	9,275	13,950	18,339,804	21,516	32,207	46,918,526	630,703	743,953	761,655,480	591,447	712,955	728,938,664
鹿児島	2,927,160	3,735,027	3,695,766,647	9,585	14,674	19,244,204	20,388	31,901	41,857,930	891,901	1,056,443	1,043,827,514	866,791	1,057,845	1,062,291,414
沖縄	1,486,613	1,734,764	1,963,975,409	3,386	4,333	7,141,505	8,248	10,337	17,221,264	439,760	501,597	562,815,696	476,738	548,328	621,067,653

第７表－２　都道府県別、診療種類別、年齢階級別、件数、日数（回数）、点数（金額）

後期高齢者医療
調剤　　令和4年度

	85～89歳			90～94歳			95～99歳			100歳以上		
	件数	処方せん受付回数	点数	件数	処方せん受付回数	点数	件数	処方せん受付回数	点数	件数	処方せん受付回数	点数
全国計	42,521,294	54,180,943	58,525,722,909	19,691,191	27,115,410	27,506,690,342	5,494,172	8,302,521	7,506,954,076	796,887	1,310,157	991,998,705
北海道	1,862,781	2,259,631	2,874,695,092	911,186	1,168,927	1,423,795,416	252,657	350,168	394,478,978	36,484	54,059	51,267,283
青森	528,160	644,817	751,499,726	229,551	297,714	331,260,304	55,505	78,279	80,758,706	6,705	10,209	8,953,965
岩手	543,221	634,215	766,939,768	260,127	313,472	370,462,878	69,662	88,543	95,367,794	8,435	11,278	10,356,141
宮城	816,478	997,202	1,096,707,002	385,604	502,907	528,576,264	104,781	149,645	138,786,868	13,408	20,818	16,053,894
秋田	506,061	615,317	757,051,816	248,088	316,139	371,607,399	63,840	86,613	92,173,492	7,815	11,287	10,159,788
山形	484,173	583,336	626,525,860	251,915	323,403	325,857,783	72,226	100,332	87,817,178	9,304	13,532	9,960,752
福島	684,032	821,702	947,296,901	346,907	436,358	482,881,150	98,475	130,964	131,742,523	12,414	17,701	14,646,416
茨城	829,333	1,014,185	1,242,782,532	390,272	506,217	573,588,147	110,599	156,224	156,479,427	14,947	22,981	18,825,520
栃木	535,265	672,227	748,635,260	261,135	351,983	360,520,144	75,267	111,226	99,297,683	9,854	15,680	11,380,486
群馬	541,513	676,390	740,368,557	270,116	358,665	364,441,577	81,622	117,116	104,382,315	11,710	18,167	13,650,263
埼玉	2,058,105	2,595,524	2,832,215,670	787,928	1,073,106	1,101,578,638	202,283	301,033	273,774,059	29,094	46,001	36,467,741
千葉	1,827,134	2,275,236	2,522,441,617	750,702	1,013,595	1,053,124,899	198,981	294,984	270,035,125	27,713	44,543	34,740,480
東京	4,385,063	5,665,792	5,910,472,774	1,963,942	2,776,297	2,732,191,101	534,522	831,194	741,237,679	78,634	132,272	98,746,251
神奈川	3,119,930	3,933,211	4,103,602,564	1,324,352	1,827,728	1,795,881,315	347,326	530,025	465,547,773	49,868	82,076	60,778,672
新潟	893,232	1,074,170	1,141,894,540	446,524	561,655	572,932,081	131,772	177,619	165,773,481	19,796	28,247	21,947,454
富山	328,118	402,972	500,512,860	159,435	205,783	231,324,122	46,642	64,147	62,442,341	6,641	9,912	8,213,628
石川	315,150	404,660	517,911,825	163,683	224,412	260,200,165	49,495	73,357	73,759,162	7,707	12,151	10,333,813
福井	200,224	250,881	313,536,394	104,322	136,037	155,560,302	31,478	42,971	41,896,670	4,342	6,302	4,981,727
山梨	296,818	358,637	412,913,217	155,536	198,593	216,206,307	48,279	66,934	65,487,605	7,893	12,153	9,569,980
長野	778,927	931,159	1,122,703,986	429,935	534,678	596,482,458	137,724	183,052	176,216,303	19,855	28,895	21,887,175
岐阜	688,044	887,377	939,384,286	322,742	445,928	443,027,162	90,307	134,962	119,281,165	12,893	20,726	15,039,325
静岡	1,323,470	1,627,635	1,680,793,117	617,071	805,918	796,664,791	174,011	246,562	214,279,117	24,390	38,253	27,380,658
愛知	2,048,366	2,647,874	2,742,913,090	865,117	1,201,904	1,192,479,996	227,488	341,199	306,921,430	30,613	48,684	37,912,421
三重	605,116	764,313	805,278,796	281,790	386,286	376,527,155	77,409	117,362	99,331,039	10,223	16,953	11,652,246
滋賀	404,286	496,484	600,315,137	196,817	254,745	280,170,901	55,812	77,441	78,398,705	8,220	11,701	10,082,231
京都	757,114	1,000,349	1,180,378,985	353,112	511,476	540,822,025	103,475	164,981	146,854,702	16,779	28,954	21,089,757
大阪	2,757,344	3,843,008	3,928,904,923	1,141,935	1,816,627	1,663,669,940	287,858	535,553	423,505,290	42,559	89,911	59,605,323
兵庫	2,030,278	2,641,081	2,715,796,356	924,502	1,307,244	1,252,711,406	249,992	391,071	334,279,374	36,193	62,613	44,223,794
奈良	433,950	559,602	584,899,967	203,289	290,334	280,230,017	58,835	94,223	78,734,421	9,074	15,684	11,221,939
和歌山	335,131	440,798	481,719,352	166,093	238,760	228,520,583	51,084	80,083	67,677,171	7,014	11,927	8,630,955
鳥取	201,903	253,180	297,444,753	109,967	146,106	155,387,202	34,790	49,987	46,251,169	5,487	8,432	6,440,409
島根	319,806	409,257	455,211,934	176,859	243,802	252,815,935	56,235	85,371	75,635,618	8,978	14,959	10,644,763
岡山	611,713	823,206	864,451,436	322,472	479,822	459,632,331	93,995	156,136	132,166,975	13,865	25,862	17,158,854
広島	1,043,855	1,385,031	1,428,858,370	509,863	736,588	722,670,337	152,420	239,244	215,016,404	23,840	40,381	31,474,701
山口	649,151	834,028	835,182,637	306,695	422,183	406,099,878	85,884	130,461	111,244,907	12,794	20,770	15,375,131
徳島	231,888	313,800	349,462,061	119,945	180,229	180,177,743	35,745	61,386	51,842,844	5,008	9,562	6,560,833
香川	364,521	497,460	565,898,284	189,585	289,240	301,579,222	56,173	97,298	89,253,120	8,879	17,361	12,655,559
愛媛	479,544	607,154	673,937,141	248,953	334,223	357,228,154	74,125	107,580	103,124,572	10,914	17,180	13,564,624
高知	279,171	344,731	436,862,983	149,600	191,729	229,733,314	45,286	61,309	66,286,297	6,768	9,788	8,698,994
福岡	1,820,625	2,380,419	2,254,796,522	852,658	1,212,322	1,085,501,233	238,727	374,746	304,237,563	36,068	61,199	42,620,232
佐賀	360,511	483,121	444,089,529	179,574	263,593	232,804,464	52,617	86,442	69,677,419	7,700	13,671	9,353,939
長崎	617,188	795,649	826,673,310	300,269	417,584	416,157,072	88,536	135,337	119,961,812	12,750	20,997	16,559,485
熊本	688,945	884,316	886,409,928	343,799	473,648	449,295,658	105,670	161,437	136,400,768	16,256	26,837	20,078,854
大分	459,439	593,199	677,142,560	234,972	332,422	350,573,325	69,919	111,520	104,779,290	10,270	18,309	13,604,294
宮崎	455,604	575,025	586,042,722	227,928	309,122	305,623,211	68,219	102,003	93,252,641	11,118	18,735	14,559,786
鹿児島	673,497	873,905	883,638,269	347,605	504,720	483,963,857	101,704	166,743	140,749,654	15,689	28,796	20,193,805
沖縄	347,116	407,677	468,528,500	156,719	191,186	214,150,980	44,720	57,658	60,355,447	9,926	13,648	12,694,364

第７表－２　都道府県別、診療種類別、年齢階級別、件数、日数（回数）、点数（金額）

後期高齢者医療
食事・生活療養　令和4年度

	総数			65～69歳			70～74歳			75～79歳			80～84歳		
	件数	回数	金額	件数	回数	金額	件数	回数	金額	件数	回数	金額	件数	回数	金額
全国計	12,634,475	598,536,595	403,853,361,383	156,065	10,261,773	6,836,856,254	280,470	17,445,265	11,686,384,557	3,024,286	122,231,803	82,460,877,993	3,307,602	148,819,310	100,502,252,163
北海道	716,768	36,938,903	24,908,597,943	17,626	1,090,488	726,964,800	28,764	1,724,400	1,153,867,807	162,361	7,009,572	4,717,528,429	175,721	8,576,176	5,784,051,727
青森	122,955	5,940,093	4,001,888,990	4,419	295,745	197,605,639	5,875	368,988	246,792,412	29,157	1,221,064	824,449,480	30,077	1,362,488	922,211,574
岩手	128,801	6,286,830	4,226,587,096	2,388	166,850	110,947,384	3,704	248,683	167,078,478	27,166	1,147,340	772,544,142	32,588	1,532,481	1,032,062,788
宮城	186,375	8,210,782	5,536,791,354	1,338	77,490	51,566,112	2,679	148,471	99,757,074	47,385	1,810,293	1,222,881,449	48,903	2,065,109	1,395,403,166
秋田	112,120	5,465,184	3,657,393,742	1,412	87,784	57,529,178	2,669	164,828	109,496,922	25,308	1,089,557	731,596,068	27,669	1,284,767	858,547,196
山形	120,207	5,942,223	4,015,923,420	2,426	172,938	116,222,962	4,065	265,041	178,572,750	25,113	1,055,720	715,241,034	28,344	1,307,400	888,231,405
福島	178,182	8,135,018	5,463,882,429	4,562	276,079	184,463,779	7,281	430,454	287,136,571	40,743	1,618,664	1,085,508,797	43,375	1,870,093	1,257,339,900
茨城	243,571	10,770,537	7,217,963,748	8,099	538,899	358,035,795	10,736	646,736	432,289,440	62,512	2,322,310	1,560,291,124	63,470	2,611,042	1,756,288,658
栃木	157,906	7,321,339	4,925,389,002	2,997	187,900	126,604,529	4,433	259,631	176,668,842	40,987	1,636,252	1,101,699,321	41,301	1,838,658	1,238,381,315
群馬	193,926	9,118,059	6,146,172,325	4,419	313,025	207,110,528	6,104	388,266	259,010,179	48,818	2,024,656	1,364,197,271	48,884	2,181,768	1,475,835,271
埼玉	539,495	24,262,303	16,248,780,509	5,142	352,766	234,234,918	8,584	549,059	365,294,938	149,670	5,695,438	3,824,308,263	158,947	6,862,152	4,602,234,816
千葉	473,832	20,820,318	13,974,605,090	1,674	105,142	69,933,193	5,272	324,607	216,158,471	132,073	4,916,634	3,301,492,216	137,591	5,853,062	3,932,535,250
東京	966,515	41,307,736	27,747,569,229	1,535	85,004	56,629,767	3,861	193,785	129,564,810	242,592	8,884,081	5,968,660,339	266,265	10,869,766	7,309,497,942
神奈川	629,966	26,177,657	17,557,555,798	2,017	134,717	88,769,377	3,821	229,291	152,489,113	170,925	6,027,343	4,050,829,304	182,079	7,265,977	4,886,207,824
新潟	217,838	10,583,216	7,100,308,315	2,385	174,416	115,395,202	4,778	325,310	216,032,061	50,356	2,187,304	1,466,081,650	54,296	2,542,572	1,705,652,282
富山	136,443	6,499,391	4,449,226,609	3,728	244,405	163,950,203	7,066	440,994	298,374,891	31,242	1,250,633	850,407,324	32,500	1,441,188	984,981,043
石川	140,328	6,930,842	4,706,571,686	1,980	127,358	84,871,849	3,997	249,939	167,230,738	35,110	1,498,711	1,012,638,706	35,274	1,674,794	1,137,150,277
福井	93,536	4,474,741	3,015,301,829	846	53,175	34,784,637	1,633	90,685	60,740,370	20,677	843,440	568,131,702	23,113	1,056,902	711,666,241
山梨	88,451	4,207,112	2,837,712,962	518	36,149	23,787,787	1,298	88,967	58,735,272	20,411	837,499	563,825,642	22,371	1,022,613	689,637,414
長野	222,053	9,748,800	6,620,341,229	2,094	146,529	96,991,494	4,015	253,770	170,419,327	50,620	1,910,900	1,297,679,427	54,406	2,250,930	1,528,904,985
岐阜	182,230	7,909,863	5,342,599,026	1,276	89,886	59,602,451	3,248	215,096	142,635,660	45,824	1,729,114	1,170,184,244	49,178	2,033,613	1,374,827,489
静岡	306,424	14,067,057	9,554,300,751	3,060	205,818	136,885,618	4,731	290,044	195,236,450	78,124	3,098,702	2,102,832,483	83,231	3,663,852	2,491,083,971
愛知	602,809	26,526,342	17,956,906,014	19,195	1,205,367	803,850,500	31,271	1,905,275	1,274,829,421	151,814	5,560,498	3,766,642,025	162,920	6,735,716	4,567,582,728
三重	166,548	7,636,012	5,164,389,443	961	62,644	42,049,148	2,617	167,272	111,319,633	41,944	1,685,712	1,141,954,306	45,134	1,995,138	1,350,272,127
滋賀	130,259	5,948,230	4,055,930,974	925	63,323	41,248,060	1,999	122,343	80,833,694	31,738	1,221,504	831,743,101	34,606	1,526,027	1,043,018,811
京都	286,982	13,502,630	9,080,029,240	1,143	68,031	45,062,411	3,044	170,170	112,790,257	69,432	2,776,855	1,867,006,167	76,899	3,457,692	2,325,920,470
大阪	858,109	39,021,437	26,383,326,023	3,092	190,486	126,932,995	9,703	562,633	377,948,066	218,767	8,448,427	5,712,186,026	250,811	10,907,769	7,376,327,216
兵庫	583,250	26,877,060	18,219,074,477	4,883	324,804	215,376,829	11,780	740,335	495,527,399	141,983	5,594,342	3,784,118,089	156,639	6,865,860	4,652,664,716
奈良	143,936	6,399,676	4,316,278,002	1,200	77,305	51,425,842	2,761	163,321	109,290,050	35,749	1,360,968	918,517,355	39,292	1,660,038	1,121,198,539
和歌山	115,870	5,417,506	3,651,384,913	1,794	125,215	83,076,518	3,122	194,079	131,130,407	26,370	1,066,555	719,667,286	29,218	1,288,914	870,024,176
鳥取	69,446	3,365,968	2,284,662,680	1,016	77,031	50,553,385	1,686	118,301	78,017,061	15,280	637,086	432,669,815	16,440	761,907	517,676,103
島根	96,005	4,601,879	3,108,663,696	1,086	77,465	51,529,577	2,103	134,973	90,257,507	20,571	857,590	578,644,308	21,357	990,442	668,979,888
岡山	238,455	11,171,201	7,504,083,520	1,219	83,104	55,477,141	2,705	164,491	109,332,507	56,507	2,281,926	1,533,381,069	58,601	2,640,150	1,772,439,823
広島	342,125	16,755,658	11,407,587,778	6,244	391,405	263,421,876	11,235	695,206	471,391,733	79,473	3,338,216	2,270,200,393	84,089	3,892,803	2,650,173,890
山口	215,986	11,710,821	7,960,177,230	1,617	124,705	82,945,347	3,742	269,306	180,815,901	47,896	2,253,125	1,528,610,455	53,194	2,753,430	1,868,727,190
徳島	114,246	5,954,491	4,032,820,485	2,605	161,497	107,395,153	4,543	281,117	189,105,782	23,029	1,041,318	703,990,261	26,231	1,292,872	876,233,698
香川	118,428	5,780,815	3,849,775,084	427	30,783	20,439,312	1,389	85,304	56,315,562	28,961	1,251,115	832,779,284	30,180	1,408,810	938,699,849
愛媛	177,963	8,751,457	5,931,802,141	2,040	132,521	88,877,896	4,277	260,810	176,508,195	41,258	1,759,975	1,195,309,250	44,037	2,073,196	1,407,335,994
高知	140,748	7,902,026	5,344,086,941	1,245	85,576	56,776,436	2,230	154,501	103,284,409	27,675	1,335,798	899,177,551	31,689	1,686,688	1,141,720,412
福岡	708,080	37,758,528	25,708,685,144	18,115	1,188,379	797,213,412	29,535	1,862,683	1,256,047,737	151,068	7,026,452	4,781,746,034	173,074	8,797,067	5,996,572,077
佐賀	124,163	6,498,402	4,398,457,199	1,425	103,610	68,476,982	2,546	169,473	112,285,091	25,308	1,152,258	778,055,800	29,764	1,469,572	996,393,056
長崎	214,653	11,198,313	7,563,674,124	1,467	114,065	75,285,049	1,996	135,721	89,701,629	44,686	2,094,189	1,407,055,100	53,002	2,643,529	1,785,708,373
熊本	288,177	15,823,339	10,626,095,345	2,810	204,887	135,871,191	5,718	406,214	271,408,260	56,143	2,682,839	1,805,082,027	68,149	3,609,796	2,427,279,873
大分	185,002	9,127,297	6,075,173,843	813	56,824	37,530,544	1,916	114,937	75,906,320	40,888	1,770,079	1,184,031,978	46,084	2,172,807	1,453,166,402
宮崎	145,781	7,716,665	5,165,358,713	1,276	83,446	55,981,261	2,881	175,413	118,054,480	31,166	1,429,400	959,221,686	36,311	1,863,073	1,248,008,536
鹿児島	280,643	15,473,429	10,417,669,547	2,742	210,182	139,198,036	5,181	361,212	242,599,254	54,622	2,655,760	1,789,971,636	66,070	3,466,203	2,337,920,500
沖縄	128,889	6,499,409	4,391,805,745	784	56,555	37,974,151	1,876	133,130	88,101,626	24,784	1,134,589	766,108,576	34,228	1,692,408	1,145,475,182

第７表－２　都道府県別、診療種類別、年齢階級別、件数、日数（回数）、点数（金額）

後期高齢者医療
食事・生活療養　令和4年度

	85～89歳			90～94歳			95～99歳			100歳以上		
	件数	回数	金額	件数	回数	金額	件数	回数	金額	件数	回数	金額
全国計	3,120,778	154,935,615	104,632,438,507	1,956,262	102,208,131	68,973,396,725	682,857	36,742,362	24,783,645,329	106,155	5,892,336	3,977,509,855
北海道	170,145	9,187,712	6,199,811,112	111,475	6,300,835	4,259,381,831	43,213	2,581,151	1,747,739,378	7,463	468,569	319,252,859
青森	30,007	1,484,387	999,431,795	17,642	910,085	611,906,648	5,154	265,969	178,419,808	624	31,367	21,071,634
岩手	32,824	1,647,289	1,108,899,432	21,752	1,113,880	746,934,347	7,359	379,855	254,876,532	1,020	50,452	33,243,993
宮城	46,742	2,195,552	1,477,948,471	28,697	1,397,455	942,010,832	9,429	459,461	308,803,902	1,202	56,951	38,420,348
秋田	29,254	1,475,687	989,164,834	19,209	1,022,494	682,384,404	5,925	305,094	205,246,664	674	34,973	23,428,476
山形	30,373	1,550,818	1,049,549,212	21,812	1,162,244	782,603,733	7,257	384,510	256,538,788	817	43,552	28,963,536
福島	42,834	2,042,316	1,374,137,422	28,253	1,358,839	912,787,014	9,839	478,372	321,997,981	1,295	60,201	40,510,965
茨城	52,077	2,394,776	1,605,451,376	33,083	1,588,263	1,060,810,226	11,843	582,150	387,468,247	1,751	86,361	57,328,882
栃木	36,891	1,800,016	1,210,380,544	22,477	1,141,820	764,686,927	7,652	394,101	264,904,633	1,168	62,961	42,062,891
群馬	45,092	2,180,768	1,474,794,639	29,068	1,451,966	976,365,390	10,067	502,301	338,189,544	1,474	75,309	50,669,503
埼玉	127,567	6,154,651	4,118,140,176	65,991	3,390,269	2,264,323,228	20,516	1,084,748	724,180,578	3,078	173,220	116,063,592
千葉	113,418	5,345,274	3,590,714,557	61,484	3,117,114	2,088,159,704	19,253	991,001	663,179,472	3,067	167,484	112,432,227
東京	251,443	11,457,896	7,700,005,563	146,321	7,080,770	4,750,791,228	47,360	2,370,363	1,587,730,074	7,138	366,071	244,689,506
神奈川	156,055	6,982,539	4,686,594,582	85,059	4,057,293	2,708,109,324	26,335	1,293,983	860,312,945	3,675	186,514	124,243,329
新潟	54,058	2,697,427	1,813,771,497	36,231	1,849,860	1,242,522,858	13,680	702,229	471,279,570	2,054	104,098	69,573,195
富山	31,252	1,507,980	1,035,992,917	21,156	1,091,507	754,474,338	8,275	457,100	315,346,904	1,224	65,584	45,698,989
石川	32,839	1,691,134	1,150,635,775	21,824	1,171,654	799,324,943	7,945	439,215	300,859,366	1,359	78,037	53,860,032
福井	23,574	1,177,528	796,527,444	16,740	881,844	592,866,331	5,948	317,092	213,699,816	1,005	54,075	36,885,288
山梨	21,788	1,092,274	737,904,289	15,111	768,854	519,128,519	5,999	312,594	212,047,835	955	48,162	32,646,204
長野	54,274	2,498,789	1,699,190,472	39,406	1,865,937	1,268,691,272	14,957	712,117	483,478,836	2,281	109,828	74,985,416
岐阜	44,534	2,038,360	1,379,364,675	27,337	1,288,887	868,386,527	9,494	450,175	303,862,080	1,339	64,732	43,735,900
静岡	74,231	3,572,851	2,431,681,361	45,370	2,318,046	1,575,510,232	15,608	808,718	547,662,142	2,069	109,026	73,408,494
愛知	136,354	6,218,227	4,222,054,349	74,639	3,576,235	2,423,747,948	23,451	1,161,136	787,158,619	3,165	163,888	111,040,424
三重	42,144	2,046,800	1,385,562,758	24,490	1,211,398	818,904,719	8,155	411,506	277,194,394	1,103	55,542	37,132,358
滋賀	31,953	1,548,742	1,059,230,918	21,032	1,063,279	725,589,862	7,076	358,724	243,954,025	930	44,288	30,312,503
京都	72,792	3,642,127	2,449,917,291	45,579	2,414,638	1,625,825,356	15,662	839,487	563,957,762	2,431	133,630	89,549,526
大阪	215,497	10,446,075	7,065,166,615	118,252	6,171,499	4,172,551,304	36,346	1,978,343	1,337,934,862	5,641	316,205	214,278,939
兵庫	144,693	6,979,920	4,737,375,219	89,412	4,575,100	3,109,540,228	29,310	1,546,524	1,053,171,885	4,550	250,175	171,300,112
奈良	34,759	1,640,008	1,106,811,402	21,526	1,064,600	717,473,665	7,496	375,483	252,287,848	1,153	57,953	39,273,301
和歌山	29,949	1,480,270	997,522,893	18,070	889,291	599,435,110	6,452	325,320	218,080,502	895	47,862	32,448,021
鳥取	17,692	876,249	597,022,515	12,035	621,936	422,463,218	4,603	239,045	162,713,927	694	34,413	23,546,656
島根	25,008	1,232,495	832,909,582	18,149	914,071	618,946,689	6,625	337,338	228,497,401	1,106	57,505	38,898,744
岡山	59,717	2,900,048	1,948,257,670	42,208	2,177,259	1,464,063,465	14,992	787,413	529,021,818	2,506	136,810	92,110,027
広島	82,973	4,210,637	2,869,149,859	54,453	2,916,875	1,990,151,202	20,313	1,119,399	763,634,434	3,345	191,117	129,464,391
山口	55,481	3,132,259	2,130,185,816	37,887	2,211,713	1,509,118,024	13,857	824,649	563,410,268	2,312	141,634	96,364,229
徳島	29,406	1,571,506	1,065,984,659	20,476	1,149,440	779,995,344	6,976	399,854	271,409,525	980	56,887	38,706,063
香川	29,724	1,514,800	1,010,992,962	19,604	1,042,102	693,501,312	7,068	389,197	258,138,803	1,075	58,704	38,908,000
愛媛	44,198	2,265,710	1,535,061,150	29,288	1,550,567	1,049,131,509	11,196	613,304	414,432,103	1,669	95,374	65,146,044
高知	34,933	2,000,466	1,354,075,304	28,444	1,717,653	1,161,938,171	12,350	779,064	529,531,439	2,182	142,280	97,583,219
福岡	171,150	9,394,091	6,406,427,877	115,328	6,565,358	4,478,316,232	42,357	2,479,126	1,689,881,348	7,453	445,372	302,480,427
佐賀	32,597	1,780,493	1,205,769,189	22,575	1,256,653	854,455,513	8,584	488,215	330,109,466	1,364	78,128	52,912,102
長崎	56,166	3,001,203	2,030,198,093	39,118	2,175,440	1,474,512,138	15,635	879,455	596,665,063	2,583	154,711	104,548,679
熊本	76,506	4,321,333	2,897,995,530	53,996	3,113,924	2,090,724,592	21,333	1,266,902	850,780,461	3,522	217,444	146,953,411
大分	48,910	2,518,449	1,677,586,332	32,731	1,740,886	1,152,523,801	11,868	651,128	428,043,288	1,792	102,187	66,385,178
宮崎	38,007	2,092,044	1,400,323,159	25,525	1,458,570	973,261,643	9,190	533,238	355,954,775	1,425	81,481	54,553,173
鹿児島	73,896	4,162,261	2,807,458,612	53,729	3,132,234	2,106,296,892	20,754	1,257,909	842,447,842	3,649	227,668	151,776,775
沖縄	35,001	1,783,378	1,209,306,608	22,218	1,167,494	788,768,932	8,100	428,304	287,408,376	1,898	103,551	68,662,294

第７表－２　都道府県別、診療種類別、年齢階級別、件数、日数（回数）、点数（金額）

後期高齢者医療
入院＋食事・生活療養(医科)　令和4年度

	総数			65～69歳			70～74歳			75～79歳			80～84歳		
	件数	日数	金額	件数	日数	金額	件数	日数	金額	件数	日数	金額	件数	日数	金額
全国計	13,888,545	239,862,898	9,127,780,217,191	165,487	3,731,504	105,195,526,778	300,514	6,472,415	195,603,000,201	3,226,956	47,966,802	2,226,829,611,364	3,577,058	58,751,836	2,419,758,363,614
北海道	802,339	15,224,514	528,274,459,144	18,928	410,951	13,382,798,439	31,249	661,453	21,908,028,175	173,726	2,777,596	120,053,280,557	192,027	3,450,392	128,757,458,272
青森	138,357	2,405,506	83,198,629,618	4,774	108,132	2,789,845,379	6,453	139,377	3,933,130,412	31,790	483,031	20,347,137,831	33,335	546,706	20,337,747,228
岩手	139,994	2,435,936	83,078,363,058	2,516	59,866	1,528,071,104	3,845	88,233	2,326,459,388	28,890	441,350	18,368,487,057	34,916	587,575	21,576,246,286
宮城	212,339	3,483,148	130,818,095,236	1,520	30,253	946,893,232	2,957	58,129	1,854,259,656	51,091	721,929	33,301,169,777	54,419	852,132	34,362,743,671
秋田	126,530	2,266,532	78,996,217,581	1,489	31,858	949,019,058	2,868	62,106	1,746,161,024	27,352	432,428	17,909,252,548	30,402	520,234	19,567,549,866
山形	131,337	2,346,950	83,345,400,403	2,522	61,546	1,559,055,252	4,345	98,458	2,745,879,524	26,561	410,539	18,094,904,572	30,440	510,265	19,960,310,135
福島	200,627	3,390,838	122,393,674,267	4,931	104,590	3,024,448,760	7,762	160,254	4,925,529,675	44,099	646,425	28,036,540,780	47,663	757,818	29,723,070,459
茨城	279,586	4,663,188	175,834,405,974	8,621	196,455	5,195,386,697	11,873	248,877	7,508,648,460	67,975	958,462	45,143,830,263	71,161	1,107,159	45,988,145,264
栃木	179,320	3,075,885	115,510,953,547	3,217	69,482	2,088,415,821	4,787	98,967	3,243,265,022	44,534	655,921	30,570,523,969	45,822	752,236	30,291,666,517
群馬	216,375	3,716,994	139,263,176,403	4,623	111,142	2,731,692,148	6,539	142,350	3,964,433,187	52,526	793,853	35,359,785,749	53,391	868,950	35,303,876,207
埼玉	607,333	10,109,673	415,056,412,585	5,428	127,065	3,288,843,128	9,222	202,867	5,958,636,234	162,156	2,302,987	116,613,687,002	175,725	2,806,585	123,392,454,030
千葉	530,696	8,742,918	362,261,684,942	1,822	39,987	1,212,620,252	5,683	121,262	3,762,397,289	141,802	1,991,246	100,284,848,974	151,447	2,415,270	106,191,978,493
東京	1,072,555	17,167,587	746,364,195,801	1,652	32,055	1,177,208,237	4,250	76,626	3,079,249,616	259,474	3,583,624	188,707,096,413	289,771	4,429,126	206,316,404,369
神奈川	707,683	10,980,787	494,140,301,831	2,158	47,761	1,297,245,391	4,248	86,687	2,763,555,979	185,502	2,465,391	133,627,280,455	200,981	2,989,805	143,259,950,839
新潟	239,383	4,205,560	147,731,617,825	2,503	61,639	1,455,988,022	5,008	115,906	3,031,322,615	53,550	843,652	34,790,826,315	58,742	995,368	37,374,561,951
富山	162,596	2,948,516	99,870,996,990	3,985	89,074	2,343,794,953	7,797	168,132	4,796,934,117	34,835	530,706	22,256,589,924	37,499	630,542	23,815,473,082
石川	154,585	2,785,949	97,629,307,658	2,107	47,112	1,353,140,309	4,221	91,934	2,853,368,486	37,482	587,093	24,484,231,464	38,079	655,231	24,438,849,141
福井	102,758	1,804,440	63,425,389,098	874	18,822	535,780,587	1,805	34,820	1,104,903,240	21,902	329,251	14,392,362,299	24,772	413,835	15,914,439,971
山梨	96,304	1,657,199	60,707,081,276	569	13,456	312,480,797	1,352	32,188	802,272,512	21,649	325,350	14,310,315,627	24,134	400,029	15,745,106,157
長野	239,787	3,844,735	158,973,102,450	2,169	51,623	1,260,091,864	4,209	92,479	2,597,680,849	53,328	744,911	37,047,536,826	57,922	877,965	39,367,564,335
岐阜	200,595	3,156,073	132,635,034,663	1,305	31,400	820,960,343	3,402	76,359	2,018,414,700	49,487	678,719	34,570,776,223	53,392	802,145	36,329,955,752
静岡	334,903	5,564,737	227,024,138,451	3,184	73,461	2,015,547,218	4,986	105,338	3,335,746,384	83,378	1,214,431	59,414,208,756	89,972	1,436,592	62,487,304,936
愛知	676,305	10,974,682	452,609,170,740	20,531	441,028	13,275,393,107	33,847	709,118	22,402,957,678	164,678	2,262,564	115,839,506,305	179,718	2,754,344	122,882,867,343
三重	181,497	3,010,666	118,376,002,301	997	22,371	657,018,258	2,764	60,989	1,819,881,687	44,564	648,655	30,729,554,625	48,311	771,185	32,155,169,411
滋賀	140,764	2,359,326	96,625,258,495	955	22,293	583,922,452	2,127	45,469	1,364,579,686	33,443	481,320	23,992,137,074	36,753	593,517	25,842,149,027
京都	307,227	5,200,603	217,733,988,517	1,202	24,779	874,074,651	3,270	63,179	2,412,610,377	72,987	1,065,936	54,432,486,160	81,584	1,324,121	59,309,127,855
大阪	938,324	15,784,117	668,054,739,171	3,308	70,466	2,263,255,257	10,305	210,468	7,492,261,236	232,480	3,352,264	171,364,824,883	269,914	4,344,787	196,335,383,188
兵庫	634,131	10,735,458	433,572,990,884	5,153	117,612	3,368,208,259	12,529	273,551	8,438,198,345	150,378	2,198,005	106,511,936,595	167,763	2,709,908	117,516,290,005
奈良	156,899	2,557,732	107,256,356,438	1,263	28,107	854,547,582	2,942	61,146	1,991,015,290	38,022	533,145	27,158,787,222	42,202	653,632	29,279,851,187
和歌山	126,663	2,120,487	81,641,574,497	1,886	44,409	1,151,449,818	3,360	71,074	2,089,627,107	28,289	413,374	19,004,589,864	31,467	498,224	20,901,457,690
鳥取	76,839	1,366,714	49,866,137,335	1,052	27,081	623,115,935	1,801	43,333	1,037,380,251	16,334	251,471	11,106,265,909	17,861	303,563	12,060,977,568
島根	102,176	1,758,770	64,768,472,359	1,113	27,298	647,392,487	2,163	47,933	1,351,719,315	21,575	326,797	14,756,613,934	22,516	375,364	14,766,092,787
岡山	260,589	4,415,922	165,486,992,997	1,278	29,999	773,715,321	2,898	61,379	1,823,346,162	60,049	879,660	39,878,734,001	63,047	1,025,713	41,513,842,200
広島	375,176	6,570,251	235,968,840,842	6,803	146,700	4,296,595,946	12,240	263,930	7,826,219,528	84,979	1,288,089	55,955,108,755	90,962	1,504,467	58,465,507,353
山口	238,374	4,659,391	147,616,875,910	1,677	43,748	889,811,137	3,947	97,256	2,274,079,483	50,984	864,233	33,493,732,619	57,287	1,064,738	36,779,210,014
徳島	123,433	2,308,548	75,851,374,207	2,743	59,133	1,836,946,913	4,869	105,807	3,210,793,302	24,275	399,222	15,904,926,992	27,726	491,157	17,527,753,351
香川	127,612	2,252,483	79,376,399,289	474	11,645	278,241,542	1,433	30,428	889,006,802	30,356	475,948	20,074,641,922	32,146	543,201	20,692,079,684
愛媛	193,529	3,426,106	118,935,065,823	2,130	47,445	1,278,900,610	4,630	98,856	3,001,230,181	43,655	673,886	28,215,048,830	47,028	793,358	29,980,770,950
高知	151,037	2,975,872	96,119,892,858	1,310	30,426	815,519,356	2,331	54,696	1,525,527,919	28,994	495,693	19,474,038,607	33,410	622,527	22,062,965,849
福岡	753,641	14,261,093	486,522,640,006	19,059	429,076	12,694,789,092	31,306	681,533	20,796,121,171	157,986	2,629,123	106,515,997,332	181,883	3,288,588	120,432,494,577
佐賀	131,044	2,437,500	81,484,807,515	1,451	35,954	882,171,622	2,613	60,431	1,620,754,021	26,282	429,404	16,901,287,326	31,120	547,530	19,943,458,893
長崎	233,787	4,418,308	139,639,502,855	1,538	40,534	827,666,199	2,120	49,858	1,174,151,565	47,257	795,074	29,362,260,662	56,492	1,013,527	34,642,763,006
熊本	302,833	5,846,323	186,080,367,546	2,882	71,680	1,724,090,921	5,875	141,948	3,437,618,771	58,190	986,890	37,408,734,239	70,947	1,323,002	45,183,221,309
大分	197,431	3,467,450	118,131,614,332	855	20,349	478,931,164	1,990	41,042	1,152,142,970	43,218	668,516	26,561,500,384	48,733	819,129	29,839,944,143
宮崎	154,663	2,890,102	86,739,569,912	1,342	29,983	798,292,691	3,024	63,670	1,823,548,250	32,594	535,594	19,490,096,473	38,058	691,630	21,976,843,798
鹿児島	294,691	5,710,955	179,664,219,208	2,792	72,136	1,538,430,816	5,344	126,373	3,107,010,014	56,662	975,974	36,303,406,881	68,745	1,271,258	43,523,749,436
沖縄	133,898	2,376,374	93,124,724,353	796	19,522	513,718,651	1,925	46,146	1,280,942,546	25,636	417,070	18,708,720,389	35,373	617,406	25,641,536,029

第７表－２　都道府県別、診療種類別、年齢階級別、件数、日数（回数）、点数（金額）

後期高齢者医療
入院＋食事・生活療養(医科)　令和4年度

	85～89歳			90～94歳			95～99歳			100歳以上		
	件数	日数	金額	件数	日数	金額	件数	日数	金額	件数	日数	金額
全国計	3,453,118	62,245,982	2,252,124,477,113	2,232,976	42,372,845	1,380,360,283,934	804,535	15,753,170	476,083,965,412	127,901	2,568,344	71,824,988,775
北海道	191,693	3,789,177	124,474,807,806	132,199	2,754,195	82,454,367,394	53,083	1,166,500	31,855,499,732	9,434	214,250	5,388,218,769
青森	33,947	604,895	20,102,870,878	20,949	390,906	11,854,720,228	6,337	118,454	3,422,667,658	772	14,005	410,510,004
岩手	35,786	638,017	20,837,682,883	24,354	443,316	13,336,586,675	8,473	155,965	4,508,873,032	1,214	21,614	595,956,633
宮城	53,731	936,344	32,749,990,911	34,968	634,638	20,179,913,949	12,036	221,162	6,581,521,862	1,617	28,561	841,602,178
秋田	33,349	617,988	20,697,128,810	22,832	444,279	13,419,623,717	7,352	140,903	4,216,281,742	886	16,736	491,200,816
山形	33,427	614,591	20,954,421,960	24,535	469,876	14,616,153,448	8,530	162,893	4,894,455,636	977	18,782	520,219,876
福島	48,610	854,527	29,534,030,230	33,645	610,114	19,475,814,107	12,294	228,008	6,854,941,311	1,623	29,102	819,298,945
茨城	60,881	1,054,077	37,933,614,037	41,194	757,491	24,105,682,820	15,518	295,821	8,710,387,201	2,363	44,846	1,248,711,232
栃木	42,205	760,226	26,614,956,027	27,340	516,970	16,293,241,231	9,862	190,644	5,596,206,949	1,553	31,439	812,678,011
群馬	50,584	895,308	32,520,514,117	34,421	635,866	21,030,982,138	12,421	233,607	7,358,217,234	1,870	35,918	993,675,623
埼玉	146,531	2,606,400	98,407,219,998	78,536	1,481,429	49,671,679,125	25,672	500,130	15,412,235,028	4,063	82,210	2,311,658,040
千葉	128,795	2,258,949	87,276,084,119	73,331	1,381,760	46,894,660,336	23,930	457,929	14,443,379,612	3,886	76,515	2,195,715,867
東京	281,565	4,765,796	194,927,222,581	169,889	3,054,765	111,560,528,677	57,218	1,060,402	35,413,120,342	8,736	165,193	5,183,365,566
神奈川	177,388	2,947,154	123,100,963,255	100,597	1,772,785	66,756,940,979	32,197	585,040	20,512,051,734	4,612	86,164	2,822,313,199
新潟	59,587	1,075,436	36,188,020,558	41,320	765,195	24,316,110,805	16,173	302,617	9,242,325,624	2,500	45,747	1,332,461,935
富山	38,159	710,230	23,311,456,388	27,366	545,296	16,037,482,095	11,239	238,863	6,385,922,244	1,716	35,673	923,344,187
石川	36,574	688,170	22,877,835,605	25,119	494,213	15,163,248,041	9,344	187,760	5,530,059,830	1,659	34,436	928,574,782
福井	26,071	476,052	15,888,442,724	19,020	366,422	11,005,333,733	7,080	140,067	3,932,457,106	1,234	25,171	651,669,438
山梨	23,750	426,911	15,025,155,925	16,857	308,742	9,936,383,599	6,905	130,464	3,972,054,145	1,088	20,059	603,312,514
長野	58,819	984,183	39,152,230,424	43,652	750,763	27,671,612,170	17,015	295,981	10,347,470,446	2,673	46,830	1,528,915,536
岐阜	49,263	816,132	32,283,750,721	31,083	531,753	19,123,312,764	11,051	190,705	6,583,342,680	1,612	28,860	904,521,480
静岡	81,855	1,419,131	54,895,022,824	51,107	935,145	32,628,277,352	18,000	335,652	10,876,526,067	2,421	44,987	1,371,504,914
愛知	155,679	2,625,089	102,894,261,422	88,709	1,574,289	55,743,970,059	29,147	533,082	17,293,979,654	3,996	75,168	2,276,235,172
三重	46,270	809,348	29,628,593,497	27,766	498,069	17,015,681,031	9,495	175,374	5,625,344,084	1,330	24,675	744,759,708
滋賀	34,726	611,426	23,736,259,610	23,514	434,893	15,354,618,408	8,145	151,577	5,117,697,505	1,101	18,831	633,894,733
京都	78,145	1,398,286	54,752,641,707	49,678	933,695	33,004,564,159	17,544	334,573	11,202,760,962	2,817	56,034	1,745,722,646
大阪	237,895	4,237,164	167,692,990,109	134,701	2,573,653	90,798,969,983	42,910	856,604	27,880,122,616	6,811	138,711	4,226,931,899
兵庫	158,199	2,792,841	108,061,032,881	100,756	1,882,607	65,272,993,878	33,991	654,249	21,203,776,119	5,362	106,685	3,200,554,802
奈良	38,047	650,877	25,884,033,716	24,278	440,465	15,723,389,672	8,794	165,154	5,556,102,668	1,351	25,206	808,629,101
和歌山	32,810	577,850	21,043,874,005	20,463	362,924	12,495,855,960	7,349	132,691	4,367,363,042	1,039	19,941	587,357,011
鳥取	19,560	354,467	12,579,130,277	13,782	261,899	8,610,052,678	5,555	107,735	3,347,658,261	894	17,165	501,556,456
島根	26,627	471,588	16,755,238,147	19,646	355,088	11,753,457,944	7,319	132,451	4,106,765,731	1,217	22,251	631,192,014
岡山	65,412	1,145,429	41,493,947,860	47,578	884,427	28,434,757,574	17,289	327,678	9,920,385,256	3,038	61,637	1,648,264,623
広島	91,341	1,649,219	57,383,424,526	61,258	1,170,090	36,371,113,541	23,592	466,248	13,489,972,702	4,001	81,508	2,180,898,491
山口	61,426	1,243,451	37,732,496,651	43,565	919,387	25,521,619,425	16,623	362,105	9,377,272,862	2,865	64,473	1,548,653,719
徳島	31,780	606,579	19,427,495,017	22,903	459,649	13,054,765,884	8,002	163,503	4,291,073,545	1,135	23,498	597,619,203
香川	32,171	590,042	19,711,987,156	21,725	416,341	12,630,427,240	8,065	160,403	4,472,360,053	1,242	24,475	627,654,890
愛媛	48,239	886,972	29,477,432,398	32,929	629,458	18,881,855,221	12,928	255,682	7,050,723,519	1,990	40,449	1,049,104,114
高知	37,546	752,536	24,024,790,702	31,136	657,654	18,850,012,837	13,814	305,165	7,969,731,569	2,496	57,175	1,397,306,019
福岡	182,149	3,539,371	116,638,929,702	125,398	2,529,828	76,717,588,908	47,322	982,351	27,927,338,817	8,538	181,223	4,799,380,407
佐賀	34,412	664,574	21,261,775,072	24,213	477,778	14,511,654,543	9,404	189,970	5,482,811,856	1,549	31,859	880,894,182
長崎	61,379	1,188,727	36,580,428,242	43,719	883,148	25,136,646,137	18,182	379,797	10,225,530,135	3,100	67,643	1,690,056,909
熊本	80,404	1,594,092	49,210,036,629	57,543	1,165,047	33,947,701,505	23,122	481,066	13,114,600,611	3,870	82,598	2,054,363,561
大分	52,127	952,757	31,250,258,607	35,425	668,976	20,463,651,793	13,123	257,414	7,381,332,023	1,960	39,267	1,003,853,248
宮崎	40,355	780,429	22,506,827,505	27,540	550,249	14,169,922,107	10,153	206,272	5,207,441,085	1,597	32,275	766,598,003
鹿児島	77,515	1,533,237	47,351,886,462	57,201	1,168,795	33,161,882,968	22,358	473,332	12,516,673,346	4,074	89,850	2,161,179,285
沖縄	36,334	649,937	25,291,282,432	23,236	428,517	15,200,475,096	8,579	159,127	5,305,150,176	2,019	38,649	1,182,899,034

第７表－２　都道府県別、診療種類別、年齢階級別、件数、日数（回数）、点数（金額）

後期高齢者医療
入院外＋調剤　令和4年度

	総数			65～69歳			70～74歳			75～79歳			80～84歳		
	件数	日数	点数	件数	日数	点数	件数	日数	点数	件数	日数	点数	件数	日数	点数
全国計	285,055,196	474,920,926	788,421,619,896	1,439,205	4,037,711	10,736,192,745	2,729,172	7,530,524	19,931,981,061	100,266,643	160,332,883	266,428,375,191	87,945,077	144,406,796	235,063,988,300
北海道	11,777,886	18,035,654	36,469,518,575	147,088	417,045	1,255,316,894	248,208	669,164	1,953,202,211	3,947,020	5,775,776	11,691,169,830	3,484,652	5,143,178	10,131,316,902
青森	3,121,010	4,912,869	8,388,412,583	45,061	115,077	306,139,551	69,552	171,628	434,158,519	1,054,963	1,588,417	2,701,527,097	924,387	1,423,538	2,346,937,841
岩手	3,103,766	4,527,154	7,925,908,262	20,941	52,579	143,471,938	37,096	89,144	230,039,133	999,436	1,432,148	2,511,071,370	936,371	1,351,275	2,333,553,976
宮城	5,044,032	7,764,434	13,143,819,245	16,748	45,207	126,793,035	33,190	83,447	221,272,870	1,741,898	2,602,461	4,434,859,113	1,534,652	2,340,656	3,942,212,044
秋田	2,673,351	3,965,290	6,977,036,398	15,793	37,416	94,876,629	27,668	65,349	169,892,889	837,903	1,198,194	2,164,643,212	781,023	1,131,037	2,020,388,267
山形	2,988,692	4,579,141	7,304,523,163	20,491	55,268	122,562,820	38,992	98,946	241,784,867	943,073	1,395,504	2,288,382,030	872,082	1,313,070	2,061,323,990
福島	4,377,585	6,684,077	11,691,576,654	50,747	146,917	413,350,114	79,260	213,861	590,500,168	1,412,982	2,064,031	3,581,827,335	1,282,329	1,895,772	3,207,282,649
茨城	6,049,052	9,703,096	18,207,345,656	71,403	250,963	739,948,635	110,236	366,215	1,073,399,367	2,223,194	3,392,162	6,266,416,712	1,848,374	2,858,632	5,195,161,199
栃木	4,114,530	6,608,098	11,298,816,221	32,373	102,702	279,563,190	53,826	173,501	486,375,457	1,518,342	2,346,766	3,992,341,630	1,231,599	1,926,744	3,215,261,612
群馬	4,487,373	7,105,565	11,790,089,348	30,046	91,548	221,669,908	54,507	154,050	386,590,462	1,635,943	2,532,363	4,173,760,363	1,351,921	2,090,181	3,410,070,229
埼玉	14,783,411	24,328,931	40,952,320,840	47,958	133,299	334,751,000	89,342	250,842	677,795,219	5,745,951	9,220,083	15,346,437,678	4,839,828	7,911,916	13,117,148,460
千葉	12,550,751	20,002,305	34,993,664,595	18,368	48,150	142,840,762	56,857	169,525	479,143,948	4,815,121	7,491,974	13,094,067,831	4,026,042	6,373,541	10,994,116,022
東京	25,857,864	43,784,652	74,217,458,604	19,781	48,785	137,561,486	57,375	148,294	422,532,599	8,997,484	14,662,028	24,370,395,440	8,074,232	13,589,539	22,476,056,915
神奈川	19,136,115	31,572,752	52,882,894,933	22,445	49,104	121,527,654	51,943	118,285	314,031,643	6,966,258	11,205,351	18,559,121,079	6,156,640	10,141,014	16,576,586,769
新潟	5,336,835	7,844,448	13,051,468,119	18,561	44,048	109,049,288	38,738	95,514	249,735,794	1,756,066	2,549,057	4,344,572,279	1,602,229	2,340,985	3,873,141,293
富山	2,502,454	3,947,379	7,108,330,292	30,085	84,867	236,410,916	55,712	155,010	401,655,264	882,841	1,330,211	2,399,927,866	727,760	1,115,925	1,970,409,207
石川	2,458,801	3,969,875	7,188,734,465	15,763	44,328	114,570,337	33,889	85,248	229,835,933	903,870	1,403,044	2,539,277,664	715,549	1,129,565	2,008,710,992
福井	1,687,604	2,781,594	4,665,357,676	8,547	21,287	55,261,436	17,179	44,860	113,082,355	564,521	899,548	1,583,709,904	495,243	809,292	1,345,671,669
山梨	1,918,236	3,032,258	5,164,949,704	4,143	13,155	30,100,424	10,358	25,552	61,245,922	656,667	1,024,154	1,773,731,795	579,723	913,908	1,560,286,894
長野	5,114,625	7,669,293	13,886,662,029	14,550	40,540	107,424,599	35,421	100,614	279,806,648	1,711,872	2,531,451	4,577,797,791	1,514,958	2,248,479	4,091,968,105
岐阜	4,953,801	8,309,595	13,449,908,734	11,630	31,045	75,251,396	29,801	81,245	209,333,583	1,777,198	2,885,733	4,662,182,971	1,548,174	2,568,511	4,129,750,855
静岡	8,966,241	14,152,865	23,702,073,708	35,400	96,021	265,001,051	62,203	162,819	434,945,368	3,182,832	4,938,382	8,259,009,800	2,794,975	4,377,376	7,259,627,901
愛知	16,256,030	27,799,976	46,397,296,424	231,326	624,163	1,705,481,327	367,967	995,811	2,712,143,046	5,903,476	9,646,216	15,481,821,884	5,095,663	8,539,190	13,536,655,276
三重	4,438,679	7,379,716	11,344,516,779	10,321	29,394	73,690,950	27,023	76,025	199,013,225	1,592,417	2,581,287	4,016,006,189	1,373,012	2,257,898	3,435,355,441
滋賀	2,827,939	4,535,775	7,810,677,022	9,012	21,942	45,021,253	18,899	48,663	126,780,119	1,035,354	1,619,565	2,810,158,687	856,264	1,377,091	2,361,336,628
京都	5,845,582	10,228,379	17,053,310,828	12,016	32,507	81,030,334	35,659	96,485	240,917,042	2,099,726	3,490,607	5,933,946,642	1,823,100	3,165,714	5,205,449,930
大阪	20,342,496	37,285,710	57,023,207,987	33,849	82,776	220,248,655	114,283	302,260	758,806,123	7,392,047	12,705,824	19,746,786,599	6,711,993	12,127,225	18,314,086,254
兵庫	13,696,487	23,508,525	37,295,457,047	46,207	122,590	300,945,651	113,562	307,530	761,493,870	4,884,383	8,038,397	12,837,392,178	4,262,671	7,242,564	11,244,334,061
奈良	3,514,341	5,643,176	9,595,883,399	10,496	29,018	86,817,349	31,542	82,007	220,532,941	1,260,973	1,935,102	3,348,685,266	1,119,239	1,772,291	3,000,337,530
和歌山	2,655,306	4,522,680	7,044,248,868	17,092	42,525	102,123,994	35,582	94,073	234,376,829	900,925	1,440,395	2,299,709,732	798,417	1,321,802	2,044,488,444
鳥取	1,322,038	2,078,119	3,601,041,577	6,573	17,596	40,641,628	12,545	34,229	83,730,321	428,795	645,492	1,136,212,004	376,109	581,403	1,010,538,543
島根	1,891,361	2,971,179	4,967,928,888	8,045	20,890	43,790,557	16,583	40,848	96,790,371	595,693	892,079	1,550,745,058	517,095	784,762	1,319,931,157
岡山	4,527,456	7,569,183	12,607,207,556	9,752	24,084	55,598,222	24,040	61,477	159,566,435	1,595,419	2,520,797	4,359,687,274	1,340,545	2,193,410	3,666,445,226
広島	7,183,149	13,245,462	20,638,271,090	62,646	181,349	460,536,740	105,193	297,918	766,187,699	2,535,075	4,336,760	6,794,884,900	2,127,822	3,811,807	5,811,022,709
山口	4,070,642	6,789,010	10,152,524,086	8,405	24,498	52,515,847	22,089	60,100	138,591,714	1,398,406	2,222,554	3,430,791,627	1,232,550	2,026,651	3,017,819,438
徳島	1,887,489	3,390,381	5,536,478,973	22,551	73,732	203,447,857	41,093	134,586	349,146,267	618,354	995,665	1,663,691,143	542,441	920,426	1,461,628,988
香川	2,473,166	4,559,392	7,202,989,982	3,180	10,378	23,418,772	12,063	35,486	90,712,642	853,105	1,464,088	2,394,465,352	722,375	1,298,811	2,083,131,145
愛媛	3,536,634	6,132,890	9,778,942,182	21,045	54,651	120,190,257	42,749	117,151	279,848,575	1,169,013	1,921,616	3,122,746,997	1,039,173	1,770,018	2,790,459,172
高知	1,800,150	2,960,866	5,173,779,992	5,985	17,393	47,441,580	12,340	35,169	92,544,922	601,231	958,697	1,694,955,848	520,735	848,189	1,469,270,777
福岡	11,979,044	21,450,038	32,658,817,613	150,802	454,669	1,188,072,217	249,946	743,581	1,910,942,241	4,096,683	6,915,383	10,351,697,150	3,606,291	6,284,390	9,109,182,189
佐賀	2,086,825	3,849,249	5,504,413,351	10,585	29,773	57,100,350	19,105	53,438	110,097,981	690,414	1,210,856	1,763,279,984	628,922	1,137,335	1,597,850,764
長崎	3,606,033	6,332,976	9,284,516,572	6,342	17,544	39,422,756	14,900	42,723	100,743,069	1,176,796	1,978,556	2,929,736,293	1,108,398	1,935,743	2,777,191,304
熊本	4,484,547	7,616,201	11,486,643,346	18,230	50,417	115,520,420	35,744	105,619	258,675,630	1,454,735	2,352,405	3,618,271,541	1,323,855	2,215,189	3,309,070,432
大分	2,882,949	4,832,447	8,036,653,489	5,538	14,950	29,490,730	14,176	39,675	92,920,876	966,612	1,511,538	2,594,186,369	852,544	1,390,067	2,329,535,579
宮崎	2,737,729	4,688,696	7,213,145,501	13,127	39,633	90,106,109	30,450	90,974	222,010,803	872,256	1,439,864	2,219,393,076	808,658	1,362,867	2,033,827,469
鹿児島	3,998,229	7,110,145	10,896,427,515	13,636	39,477	86,674,455	29,365	82,858	191,035,700	1,259,665	2,092,903	3,300,489,444	1,188,708	2,045,350	3,100,819,972
沖縄	2,006,880	3,159,430	5,656,370,025	4,522	12,411	33,421,672	10,921	28,725	74,012,401	609,655	947,399	1,712,403,164	645,754	1,002,469	1,767,236,081

第７表－２　都道府県別、診療種類別、年齢階級別、件数、日数（回数）、点数（金額）

後期高齢者医療
入院外＋調剤　令和4年度

	85～89歳			90～94歳			95～99歳			100歳以上		
	件数	日数	点数	件数	日数	点数	件数	日数	点数	件数	日数	点数
全国計	58,450,860	97,999,290	159,054,451,007	26,164,307	45,383,239	73,326,512,075	7,063,521	13,171,327	20,772,438,980	996,411	2,059,156	3,107,680,537
北海道	2,432,782	3,640,483	7,025,096,993	1,159,852	1,791,668	3,348,974,280	314,207	518,824	934,909,026	44,077	79,516	129,532,439
青森	666,816	1,029,168	1,685,708,552	284,893	453,991	715,388,986	67,306	115,527	175,932,570	8,032	15,523	22,619,467
岩手	692,249	992,193	1,692,339,490	322,762	465,348	782,343,678	84,812	127,944	207,382,948	10,099	16,523	25,705,729
宮城	1,075,474	1,658,810	2,742,449,700	495,118	780,496	1,279,393,645	130,829	223,150	351,119,797	16,123	30,207	45,719,041
秋田	623,850	925,215	1,584,386,269	301,352	462,616	736,226,233	76,577	128,253	185,048,444	9,185	17,210	21,574,455
山形	670,975	1,010,016	1,566,131,653	337,520	527,603	780,159,040	93,972	158,387	216,833,812	11,587	20,347	27,344,951
福島	940,108	1,408,738	2,354,948,198	467,041	715,853	1,171,139,474	129,044	210,271	329,794,899	16,074	28,634	42,733,817
茨城	1,123,346	1,744,161	3,095,837,877	512,292	815,523	1,394,872,725	141,663	241,319	387,081,744	18,544	34,121	54,627,397
栃木	791,413	1,250,499	2,075,330,693	371,420	599,743	949,909,401	102,589	182,774	265,858,151	12,968	25,369	34,176,087
群馬	868,464	1,348,078	2,195,400,397	412,847	656,704	1,049,854,027	117,682	202,771	309,705,714	15,963	29,870	43,038,248
埼玉	2,754,061	4,565,834	7,636,286,482	1,019,661	1,727,532	2,959,577,541	251,349	451,416	768,736,447	35,261	68,009	111,588,013
千葉	2,405,538	3,844,134	6,697,730,108	952,528	1,577,019	2,735,087,963	243,341	432,300	741,612,075	32,956	65,662	109,065,886
東京	5,575,873	9,617,956	16,362,158,437	2,408,740	4,319,395	7,772,067,233	633,373	1,208,596	2,309,168,077	91,006	190,059	367,518,417
神奈川	3,879,195	6,462,093	10,836,509,543	1,594,932	2,743,809	4,869,621,544	407,184	739,891	1,391,620,890	57,518	113,205	213,875,811
新潟	1,163,292	1,689,232	2,753,883,241	569,329	830,690	1,298,390,538	164,469	254,124	369,572,565	24,151	40,798	53,123,121
富山	496,696	770,263	1,311,986,435	234,484	368,756	600,331,287	65,795	105,975	163,124,027	9,081	16,372	24,485,290
石川	477,756	768,718	1,377,317,839	234,521	394,568	687,445,625	67,274	123,291	200,612,537	10,179	21,113	30,963,538
福井	365,168	607,872	970,363,705	179,293	298,123	458,263,116	50,992	88,164	123,472,185	6,661	12,448	15,533,306
山梨	395,760	621,796	1,038,309,365	201,302	316,415	518,429,191	60,621	99,776	158,126,331	9,662	17,502	24,719,782
長野	1,064,444	1,574,729	2,829,983,066	569,294	849,790	1,475,815,276	178,418	279,630	457,121,259	25,668	44,060	66,745,285
岐阜	1,002,541	1,699,960	2,729,846,113	447,720	785,577	1,253,890,548	120,236	223,526	340,576,492	16,501	33,998	49,076,776
静岡	1,819,790	2,856,128	4,704,037,641	818,404	1,295,246	2,112,245,240	222,654	371,873	584,290,501	29,983	55,020	82,916,206
愛知	3,074,675	5,221,402	8,396,866,543	1,233,410	2,137,954	3,505,911,284	309,402	557,762	927,695,078	40,111	77,478	130,721,986
三重	907,480	1,507,710	2,282,805,068	407,034	696,775	1,027,223,001	107,821	202,408	275,216,733	13,571	28,219	35,206,172
滋賀	561,746	899,349	1,526,174,511	264,262	429,961	714,528,337	72,134	120,994	198,441,602	10,268	18,210	28,235,885
京都	1,187,169	2,125,503	3,485,947,091	521,825	977,025	1,576,647,584	143,789	290,331	458,154,290	22,298	50,207	71,217,915
大阪	4,063,618	7,761,631	11,652,021,825	1,592,942	3,273,191	4,861,208,754	379,788	886,584	1,271,490,346	53,976	146,219	198,559,431
兵庫	2,792,602	4,872,374	7,564,240,854	1,229,336	2,210,351	3,494,233,937	322,009	617,775	950,877,885	45,717	96,944	141,938,611
奈良	692,770	1,124,646	1,857,227,869	304,162	519,584	817,857,746	83,082	155,928	230,052,006	12,077	24,600	34,372,692
和歌山	555,278	955,996	1,443,015,181	261,928	486,906	688,795,344	75,855	156,037	203,120,117	10,229	24,946	28,619,227
鳥取	291,935	455,455	769,208,367	152,668	247,405	409,461,315	46,461	82,693	130,491,092	6,952	13,846	20,758,307
島根	435,895	686,340	1,126,027,458	234,524	388,477	609,557,564	72,318	133,893	190,276,586	11,208	23,890	30,810,137
岡山	941,887	1,610,946	2,621,434,117	467,749	854,335	1,316,297,240	129,526	260,912	371,030,895	18,538	43,222	57,148,147
広島	1,439,800	2,719,225	4,069,209,280	682,817	1,386,843	2,014,544,442	199,491	439,684	625,586,227	30,305	71,876	96,299,093
山口	869,565	1,481,190	2,165,903,553	409,782	720,654	1,019,792,115	112,932	216,881	283,583,806	16,913	36,482	43,525,986
徳島	405,166	730,071	1,110,499,808	196,586	393,373	563,820,267	54,197	123,924	161,282,611	7,101	18,604	22,962,032
香川	529,484	998,777	1,536,063,152	265,514	542,458	790,045,869	75,947	178,159	245,189,580	11,498	31,235	39,963,470
愛媛	761,136	1,337,878	2,038,533,295	378,924	683,500	1,052,580,082	108,861	213,292	323,425,690	15,733	34,784	51,158,114
高知	389,503	643,720	1,106,927,172	202,465	339,844	569,905,732	59,213	101,810	167,725,989	8,678	16,044	25,007,972
福岡	2,418,429	4,326,025	6,207,442,699	1,108,518	2,042,248	2,930,393,869	303,635	590,950	832,253,417	44,740	92,792	128,833,831
佐賀	447,868	843,910	1,171,092,113	217,968	418,995	592,965,448	62,757	132,872	183,345,550	9,206	22,070	28,681,161
長崎	795,585	1,410,838	2,065,888,271	379,029	698,787	1,017,462,531	109,343	215,064	305,914,609	15,640	33,721	48,157,739
熊本	1,002,193	1,721,005	2,531,214,249	485,280	853,004	1,220,913,893	143,210	273,730	373,182,677	21,300	44,832	59,794,504
大分	628,279	1,084,743	1,764,910,556	313,243	576,610	908,689,323	90,070	185,513	276,168,474	12,487	29,351	40,751,582
宮崎	611,954	1,042,808	1,564,595,214	299,781	519,190	792,335,157	87,754	163,510	247,315,125	13,749	29,850	43,562,548
鹿児島	899,007	1,622,083	2,434,698,526	454,467	885,004	1,313,148,740	132,819	290,054	404,515,256	20,562	52,416	65,045,422
沖縄	462,245	729,589	1,296,462,438	204,788	324,300	568,765,910	56,720	92,785	164,402,848	12,275	21,752	39,665,511

第７表－２　都道府県別、診療種類別、年齢階級別、件数、日数（回数）、点数（金額）

後期高齢者医療
歯科＋食事・生活療養(歯科)　令和4年度

	総数			65～69歳			70～74歳			75～79歳			80～84歳		
	件数	日数	金額	件数	日数	金額	件数	日数	金額	件数	日数	金額	件数	日数	金額
全国計	48,688,120	86,092,233	708,203,644,782	238,085	416,488	3,851,817,166	447,708	792,025	7,324,370,956	19,139,467	33,234,413	269,888,863,449	15,029,545	26,684,248	219,123,795,109
北海道	1,706,544	3,203,385	29,187,701,759	22,875	41,305	417,136,431	36,591	67,024	662,066,022	664,964	1,243,291	11,083,926,592	509,383	966,265	8,709,649,605
青森	283,993	542,890	4,643,420,292	4,719	8,795	81,946,300	6,532	12,079	107,464,110	121,533	233,115	1,972,522,479	87,292	168,943	1,410,070,956
岩手	389,839	677,100	5,920,619,608	2,888	4,987	42,913,830	4,678	7,856	72,406,500	157,579	271,892	2,342,510,295	122,245	213,563	1,858,951,442
宮城	773,921	1,266,281	10,091,645,428	2,908	4,534	36,410,510	5,569	8,544	74,490,978	312,509	510,148	3,983,068,012	237,506	394,904	3,118,626,045
秋田	320,530	576,113	5,340,198,051	1,906	3,172	33,449,910	4,019	7,120	75,681,048	129,321	229,794	2,086,252,310	99,505	181,012	1,658,854,980
山形	399,513	647,644	5,540,465,787	2,689	4,187	36,255,850	5,412	8,589	74,776,076	158,934	257,263	2,164,836,632	123,177	201,896	1,716,925,030
福島	567,966	1,023,269	8,324,974,962	7,033	12,343	109,716,879	10,527	18,709	168,734,346	225,937	404,984	3,204,295,307	171,675	314,237	2,528,565,431
茨城	995,162	1,717,355	13,655,968,404	10,777	17,927	159,191,538	16,911	28,369	252,417,650	424,184	732,586	5,677,044,261	309,618	540,710	4,264,572,284
栃木	598,818	1,077,655	8,201,624,695	4,294	7,592	61,371,578	6,983	12,043	99,285,070	264,368	472,245	3,458,376,042	182,804	333,612	2,561,274,548
群馬	669,721	1,246,996	9,287,192,882	4,659	8,098	69,171,140	7,957	14,194	117,187,792	290,211	534,321	3,881,059,672	204,194	384,989	2,849,054,794
埼玉	2,879,150	5,001,060	37,870,376,784	8,400	14,374	118,450,240	16,354	28,131	239,853,604	1,188,700	2,046,556	15,305,788,671	922,748	1,616,808	12,253,327,036
千葉	2,534,840	4,302,664	33,961,351,258	3,456	5,791	56,587,021	10,768	17,911	163,327,632	1,055,895	1,774,328	13,945,309,362	802,464	1,373,828	10,825,587,437
東京	5,356,881	9,477,996	73,071,090,008	3,644	6,581	56,436,950	11,298	19,890	170,465,294	1,907,698	3,284,535	25,293,116,396	1,609,324	2,841,009	22,040,184,883
神奈川	3,698,436	6,417,902	53,028,301,417	4,041	7,123	61,511,546	9,424	15,892	147,974,854	1,397,932	2,390,021	19,836,941,239	1,148,940	2,001,281	16,700,553,595
新潟	853,420	1,484,982	12,335,199,030	2,904	4,907	42,346,280	6,446	10,935	97,042,856	344,427	597,975	4,863,901,345	267,059	470,175	3,876,378,361
富山	342,264	604,490	4,940,621,379	4,053	6,775	56,589,930	7,144	12,290	102,604,914	152,030	265,620	2,122,658,990	104,910	188,956	1,522,034,061
石川	300,485	557,775	4,652,512,158	2,062	3,746	38,133,890	4,342	7,816	70,526,552	134,943	248,846	2,034,534,992	91,025	170,342	1,394,842,756
福井	210,841	382,815	3,163,296,151	1,012	1,697	14,210,130	2,047	3,456	31,159,920	88,017	159,082	1,304,735,703	66,252	121,600	1,000,143,190
山梨	298,433	530,106	4,403,091,406	654	1,139	10,005,420	1,397	2,352	20,345,650	118,256	208,614	1,698,802,935	91,431	165,881	1,368,264,657
長野	800,246	1,364,743	11,306,898,979	2,503	4,058	35,352,910	5,527	9,247	79,719,728	331,232	556,851	4,518,477,211	248,391	428,424	3,517,646,830
岐阜	919,568	1,503,973	12,780,914,283	2,363	3,793	36,237,728	5,674	8,957	84,365,490	377,244	605,233	4,992,884,821	292,105	480,130	4,044,295,827
静岡	1,367,843	2,327,903	17,769,922,090	5,149	8,467	66,677,740	8,781	14,485	118,186,906	568,148	960,698	7,264,152,147	439,251	755,749	5,758,170,325
愛知	3,168,100	5,306,607	44,785,596,224	43,425	71,447	680,875,993	69,102	114,684	1,119,887,143	1,260,233	2,081,203	17,196,577,070	991,368	1,668,525	14,031,869,835
三重	686,201	1,120,736	9,077,796,762	1,756	2,749	24,043,660	4,040	6,430	54,484,506	294,898	471,931	3,773,081,101	218,548	359,632	2,881,302,916
滋賀	452,423	756,543	5,890,812,809	1,412	2,236	17,509,078	2,907	4,720	37,935,708	193,451	323,815	2,481,042,147	140,190	238,067	1,840,341,014
京都	1,045,943	1,821,356	15,453,798,443	2,336	4,006	36,482,890	6,665	11,206	109,779,980	410,860	708,720	5,910,077,677	319,947	562,524	4,780,166,085
大阪	4,048,369	7,705,605	65,425,923,342	7,370	14,180	133,111,698	24,665	47,847	447,909,240	1,512,616	2,727,151	23,628,376,303	1,277,159	2,402,467	20,657,354,398
兵庫	2,367,351	4,259,322	36,382,662,383	8,434	15,390	145,514,400	20,298	38,104	345,928,834	903,148	1,567,661	13,562,744,934	721,337	1,293,323	11,183,371,931
奈良	627,754	1,066,366	8,450,902,734	2,142	3,380	38,460,970	5,600	9,096	76,605,550	248,506	412,632	3,284,774,753	197,163	336,309	2,659,048,832
和歌山	334,521	606,507	5,093,285,266	2,104	3,705	32,617,410	4,384	7,814	71,682,420	137,633	249,114	2,030,221,662	103,733	191,545	1,585,773,616
鳥取	190,291	333,697	2,868,407,845	937	1,660	14,627,330	1,865	3,229	33,133,240	76,452	133,099	1,098,131,486	58,092	102,923	885,142,805
島根	251,142	419,724	3,666,020,757	1,075	1,668	15,768,320	2,328	3,906	33,230,792	101,513	167,790	1,439,258,854	75,099	126,604	1,099,176,531
岡山	782,497	1,337,054	12,182,444,653	1,658	2,972	25,362,910	4,276	7,528	68,501,115	315,326	533,933	4,824,010,318	235,875	405,922	3,672,542,453
広島	1,290,611	2,289,228	20,722,462,596	11,380	19,658	198,542,410	19,087	34,538	345,541,615	498,071	863,939	7,582,753,808	379,879	672,581	6,034,121,737
山口	574,905	1,030,336	8,547,241,190	1,483	2,673	22,897,510	3,356	6,172	56,015,398	232,552	410,639	3,388,449,516	175,087	316,228	2,629,532,696
徳島	293,270	547,506	4,771,920,598	3,930	7,657	72,149,630	6,652	12,696	122,784,120	113,226	207,411	1,755,738,579	86,427	161,676	1,397,140,057
香川	400,516	717,115	6,405,062,915	527	1,040	9,552,930	2,127	3,896	35,478,530	157,772	277,934	2,414,705,842	118,351	213,864	1,904,560,205
愛媛	518,903	913,254	7,346,678,158	3,367	5,653	49,736,266	6,732	11,882	103,513,334	208,020	364,508	2,848,181,600	158,220	280,131	2,229,747,904
高知	258,573	449,848	4,001,781,273	1,004	1,686	17,115,940	1,770	3,093	31,935,630	106,623	185,322	1,558,734,174	77,888	137,345	1,197,630,763
福岡	2,114,338	4,060,790	32,989,407,928	28,062	55,217	520,186,200	45,347	90,417	859,692,746	785,111	1,466,088	11,462,931,762	626,714	1,201,573	9,628,159,320
佐賀	306,465	560,595	4,466,844,884	1,854	3,091	24,985,120	3,098	5,205	42,861,990	119,695	217,630	1,695,525,664	94,382	175,636	1,380,403,513
長崎	579,445	965,013	8,243,620,539	1,080	1,790	15,684,420	2,329	3,955	36,068,814	222,937	368,201	3,072,891,548	182,229	303,617	2,570,668,167
熊本	686,419	1,210,769	10,065,174,939	2,879	4,699	41,744,780	5,903	10,521	96,349,239	259,789	451,493	3,563,130,248	207,518	368,103	3,021,892,834
大分	345,343	661,726	5,646,118,451	619	1,098	10,100,350	1,565	2,772	24,707,820	142,494	272,552	2,222,115,694	108,065	208,377	1,769,387,599
宮崎	335,306	635,183	5,293,007,031	1,751	3,131	29,211,820	3,840	6,955	64,842,820	132,678	250,339	2,008,375,383	104,105	199,647	1,644,962,298
鹿児島	512,088	943,300	7,324,545,399	1,928	3,395	26,915,380	4,027	7,114	55,203,610	199,076	369,604	2,737,846,485	158,693	295,883	2,270,017,354
沖縄	248,932	438,956	3,624,740,852	583	916	8,516,000	1,364	2,356	20,213,770	92,725	163,706	1,313,991,427	82,177	147,432	1,191,506,173

第７表－２　都道府県別、診療種類別、年齢階級別、件数、日数（回数）、点数（金額）

後期高齢者医療
歯科＋食事・生活療養(歯科)　令和4年度

	85～89歳			90～94歳			95～99歳			100歳以上		
	件数	日数	金額	件数	日数	金額	件数	日数	金額	件数	日数	金額
全国計	8,814,477	15,927,601	132,861,840,154	3,797,160	6,862,683	57,299,763,321	1,063,000	1,897,564	15,602,526,777	158,678	277,211	2,250,667,850
北海道	302,696	574,657	5,373,276,836	131,123	242,271	2,294,840,407	34,301	60,598	575,373,526	4,611	7,974	71,432,340
青森	45,701	87,545	766,501,347	15,120	27,124	252,871,640	2,827	4,899	47,812,890	269	390	4,230,570
岩手	70,842	124,685	1,099,916,699	25,932	44,797	413,980,152	5,203	8,583	82,620,500	472	737	7,320,190
宮城	139,137	229,875	1,871,615,130	59,152	93,271	784,027,493	15,070	22,107	196,752,710	2,070	2,898	26,654,550
秋田	59,361	108,261	1,024,946,774	21,891	38,922	380,748,577	4,155	7,194	74,339,532	372	638	5,924,920
山形	72,999	120,019	1,040,476,062	29,149	45,428	409,436,905	6,540	9,422	89,506,972	613	840	8,252,260
福島	100,384	183,692	1,527,552,432	41,137	71,581	623,060,087	10,099	15,909	146,341,550	1,174	1,814	16,708,930
茨城	155,283	270,168	2,199,528,599	59,976	99,063	850,717,896	16,099	25,341	223,139,566	2,314	3,191	29,356,610
栃木	94,458	172,031	1,352,976,077	36,555	64,009	531,226,256	8,430	14,675	124,946,854	926	1,448	12,168,270
群馬	107,871	204,154	1,562,559,512	42,730	79,251	632,148,322	10,639	19,521	155,667,750	1,460	2,468	20,343,900
埼玉	488,381	858,880	6,603,626,528	191,870	331,120	2,552,335,703	54,277	91,394	695,802,090	8,420	13,797	101,192,912
千葉	438,772	754,723	6,010,863,468	170,423	288,302	2,275,479,788	46,423	76,943	603,239,470	6,639	10,838	80,957,080
東京	1,090,752	1,976,072	15,335,550,622	536,211	986,345	7,500,452,801	169,842	312,917	2,306,110,022	28,112	50,647	368,773,040
神奈川	699,551	1,233,950	10,232,449,677	323,850	570,695	4,546,233,595	98,871	172,256	1,302,881,531	15,827	26,684	199,755,380
新潟	155,829	273,996	2,326,263,059	60,088	100,901	894,353,873	14,896	23,504	210,050,246	1,771	2,589	24,863,010
富山	52,293	93,604	798,310,319	17,487	30,302	273,170,673	3,905	6,299	58,696,450	442	644	6,556,042
石川	46,688	88,584	766,789,340	17,111	31,037	277,559,612	3,884	6,662	62,425,616	430	742	7,699,400
福井	37,185	68,506	573,317,380	13,418	23,535	198,751,628	2,697	4,564	38,295,800	213	375	2,682,400
山梨	52,901	95,470	817,641,844	24,964	42,652	364,892,990	7,636	12,250	108,017,490	1,194	1,748	15,120,420
長野	139,729	244,204	2,067,141,248	57,184	96,902	856,683,092	14,252	22,819	209,863,670	1,428	2,238	22,014,290
岐阜	161,136	270,823	2,389,155,734	63,543	106,729	969,228,263	15,588	25,528	236,960,200	1,915	2,780	27,786,220
静岡	234,635	404,074	3,110,474,557	88,769	147,606	1,165,461,350	20,676	33,138	257,761,075	2,434	3,686	29,037,990
愛知	537,830	920,242	7,866,573,567	206,529	350,303	3,031,483,559	52,515	88,449	752,625,645	7,098	11,754	105,703,412
三重	113,766	191,301	1,582,055,191	42,020	70,346	605,401,628	9,924	16,334	140,206,110	1,249	2,013	17,221,650
滋賀	74,770	126,146	1,011,536,628	30,510	48,536	395,124,484	7,941	11,339	93,930,630	1,242	1,684	13,393,120
京都	190,565	336,759	2,908,262,804	85,290	147,817	1,278,629,867	26,043	43,706	371,722,710	4,237	6,618	58,676,430
大阪	766,964	1,530,862	12,815,341,586	342,976	726,346	5,783,491,271	100,179	220,233	1,686,014,106	16,440	36,519	274,324,740
兵庫	440,739	816,334	6,968,386,998	204,112	393,048	3,149,094,610	59,577	116,687	887,487,146	9,706	18,775	140,133,530
奈良	109,915	191,002	1,517,581,386	48,343	85,904	663,342,493	14,023	24,541	185,329,770	2,062	3,502	25,758,980
和歌山	58,005	105,581	924,871,658	22,216	38,578	352,608,680	5,673	9,108	84,577,250	773	1,062	10,932,570
鳥取	35,096	62,292	552,663,008	14,113	24,311	223,979,560	3,331	5,584	55,410,866	405	599	5,319,550
島根	47,210	80,520	719,256,045	18,967	31,414	288,522,195	4,455	7,054	63,570,920	495	768	7,237,100
岡山	141,284	244,638	2,280,240,200	64,402	109,550	1,022,898,581	17,196	28,654	255,069,632	2,480	3,857	33,819,444
広島	233,129	425,617	3,950,775,703	110,018	203,295	1,950,921,651	33,642	60,403	574,572,192	5,405	9,197	85,233,480
山口	103,459	188,259	1,573,313,015	44,610	81,544	674,259,649	12,511	21,635	178,218,876	1,847	3,186	24,554,530
徳島	53,071	101,133	900,898,542	22,923	43,670	404,191,440	6,212	11,702	105,298,130	829	1,561	13,720,100
香川	75,156	137,177	1,253,941,156	35,078	63,607	594,631,632	10,005	17,220	168,532,230	1,500	2,377	23,660,390
愛媛	92,467	165,407	1,365,576,132	38,995	67,442	587,017,958	9,714	16,011	143,100,144	1,388	2,220	19,804,820
高知	46,627	81,569	760,370,242	19,591	33,013	341,133,364	4,568	7,059	83,980,350	502	761	10,880,810
福岡	384,631	757,368	6,306,791,435	181,200	363,543	3,109,370,244	54,912	109,739	956,529,801	8,361	16,845	145,746,420
佐賀	56,417	104,374	851,787,717	24,035	43,049	366,563,550	6,180	10,364	93,756,520	804	1,246	10,960,810
長崎	109,237	185,570	1,609,395,381	47,367	79,122	730,015,201	12,554	20,076	184,726,248	1,712	2,682	24,170,760
熊本	133,236	241,327	2,080,345,681	58,120	103,081	951,762,327	16,498	27,611	268,740,540	2,476	3,934	41,209,290
大分	61,596	119,720	1,056,099,825	24,600	46,278	447,312,038	5,782	9,921	104,049,365	622	1,008	12,345,760
宮崎	61,586	118,261	1,015,338,644	24,471	45,260	414,862,246	6,080	10,378	101,882,330	795	1,212	13,531,490
鹿児島	93,437	173,663	1,421,806,080	40,887	71,341	608,812,904	12,051	19,428	178,404,556	1,989	2,872	25,539,030
沖縄	47,700	84,506	717,698,286	18,104	30,442	276,671,086	5,124	7,805	78,185,200	1,155	1,793	17,958,910

第８表－１－１　医療給付受給対象者の受診動向（受診した医療機関の数別、受診日数階級別の患者数）

協会（一般）　　令和5年3月

区分	計

協会（一般）受給対象者数	3944.0万人

（千人）

		受診した医療機関の数					
		総計	1件	2件	3件	4件	5件以上
受診日数	5日以下	18,961	12,793	4,757	1,192	201	18
	6～10日	762	107	224	226	135	70
	11～15日	134	36	40	28	16	14
	16～20日	48	11	15	12	6	4
	21～25日	20	6	6	4	2	1
	26日～	41	24	12	3	1	1
	総計	19,966	12,978	5,055	1,465	360	108
患者割合		50.6%	32.9%	12.8%	3.7%	0.9%	0.3%
（前年同月）		(48.7%)	(32.5%)	(11.9%)	(3.3%)	(0.8%)	(0.2%)
（構成割合）							
受診日数	5日以下	95.0%	64.1%	23.8%	6.0%	1.0%	0.1%
	6～10日	3.8%	0.5%	1.1%	1.1%	0.7%	0.4%
	11～15日	0.7%	0.2%	0.2%	0.1%	0.1%	0.1%
	16～20日	0.2%	0.1%	0.1%	0.1%	0.0%	0.0%
	21～25日	0.1%	0.0%	0.0%	0.0%	0.0%	0.0%
	26日～	0.2%	0.1%	0.1%	0.0%	0.0%	0.0%
	総計	100.0%	65.0%	25.3%	7.3%	1.8%	0.5%

（注）１．集計対象は、協会（一般）受給対象者である。
２．同一の協会（一般）受給対象者にかかるレセプトを合計し、個人単位のデータにして集計したものである。（「名寄せ」という。）
３．患者割合とは、入院外、入院、歯科の診察を受けた者の数を協会（一般）の加入者数で除したものである。

区分	入院外

（千人）

		受診した医療機関の数					
		総計	1件	2件	3件	4件	5件以上
受診日数	5日以下	16,440	12,049	3,524	746	112	9
	6～10日	430	69	137	122	68	34
	11～15日	80	28	25	14	7	6
	16～20日	21	4	7	6	2	2
	21～25日	6	2	2	1	1	1
	26日～	2	0	1	0	0	0
	総計	16,979	12,152	3,697	889	190	52
患者割合		43.0%	30.8%	9.4%	2.3%	0.5%	0.1%
（前年同月）		(40.9%)	(29.9%)	(8.5%)	(1.9%)	(0.4%)	(0.1%)
（構成割合）							
受診日数	5日以下	96.8%	71.0%	20.8%	4.4%	0.7%	0.1%
	6～10日	2.5%	0.4%	0.8%	0.7%	0.4%	0.2%
	11～15日	0.5%	0.2%	0.1%	0.1%	0.0%	0.0%
	16～20日	0.1%	0.0%	0.0%	0.0%	0.0%	0.0%
	21～25日	0.0%	0.0%	0.0%	0.0%	0.0%	0.0%
	26日～	0.0%	0.0%	0.0%	0.0%	0.0%	0.0%
	総計	100.0%	71.6%	21.8%	5.2%	1.1%	0.3%

（注）１．集計対象は、協会（一般）受給対象者である。
２．同一の協会（一般）受給対象者にかかるレセプトを合計し、個人単位のデータにして集計したものである。（「名寄せ」という。）
３．患者割合とは、入院外の診察を受けた者の数を協会（一般）の加入者数で除したものである。

区分	入院

区分	歯科

（千人）

		受診した医療機関の数			受診した医療機関の数		
		総計	1件	2件以上	総計	1件	2件以上
受診日数	5日以下	143	142	0	6,000	5,924	75
	6～10日	67	66	1	42	37	5
	11～15日	23	22	1	1	1	0
	16～20日	14	14	1	0	0	0
	21～25日	9	8	1	0	0	0
	26日～	35	31	4	0	0	0
	総計	292	283	8	6,043	5,962	81
患者割合		0.7%	0.7%	0.0%	15.3%	15.1%	0.2%
（前年同月）		(0.7%)	(0.7%)	(0.0%)	(14.9%)	(14.7%)	(0.2%)
（構成割合）							
受診日数	5日以下	48.9%	48.8%	0.1%	99.3%	98.0%	1.2%
	6～10日	23.0%	22.6%	0.4%	0.7%	0.6%	0.1%
	11～15日	8.0%	7.7%	0.3%	0.0%	0.0%	0.0%
	16～20日	4.9%	4.6%	0.3%	0.0%	0.0%	0.0%
	21～25日	3.1%	2.8%	0.3%	0.0%	0.0%	0.0%
	26日～	12.0%	10.6%	1.5%	0.0%	0.0%	0.0%
	総計	100.0%	97.1%	2.9%	100.0%	98.7%	1.3%

（注）１．集計対象は、協会（一般）受給対象者である。
２．同一の協会（一般）受給対象者にかかるレセプトを合計し、個人単位のデータにして集計したものである。（「名寄せ」という。）
３．患者割合とは、入院または歯科の診察を受けた者の数を協会（一般）の加入者数で除したものである。

第８表－１－２　医療給付受給対象者の受診動向（受診した医療機関の数別、受診日数階級別の医療費）

協会（一般）　　令和5年3月

区分　計

（億円）

		受診した医療機関の数					
		総計	1件	2件	3件	4件	5件以上
受診日数	5日以下	4,577	2,286	1,603	560	116	12
	6～10日	969	215	309	245	132	68
	11～15日	525	177	178	97	44	28
	16～20日	314	88	110	71	30	15
	21～25日	187	65	65	34	15	8
	26日～	498	276	163	42	11	5
	総計	7,070	3,109	2,428	1,050	347	136
患者一人当たり医療費（万円）		3.5	2.4	4.8	7.2	9.7	12.5
（前年同月）		(3.5)	(2.4)	(4.9)	(7.3)	(9.8)	(12.7)
（構成割合）							
受診日数	5日以下	64.7%	32.3%	22.7%	7.9%	1.6%	0.2%
	6～10日	13.7%	3.0%	4.4%	3.5%	1.9%	1.0%
	11～15日	7.4%	2.5%	2.5%	1.4%	0.6%	0.4%
	16～20日	4.4%	1.2%	1.6%	1.0%	0.4%	0.2%
	21～25日	2.6%	0.9%	0.9%	0.5%	0.2%	0.1%
	26日～	7.0%	3.9%	2.3%	0.6%	0.2%	0.1%
	総計	100.0%	44.0%	34.3%	14.8%	4.9%	1.9%

（注）１．集計対象は、協会（一般）受給対象者である。
２．同一の協会（一般）受給対象者にかかるレセプトを合計し、個人単位のデータにして集計したものである。（「名寄せ」という。）
３．医療費には、薬剤の支給費用、食事・生活（医科）費用額および食事・生活（歯科）費用額が含まれる。

区分　入院外

（億円）

		受診した医療機関の数					
		総計	1件	2件	3件	4件	5件以上
受診日数	5日以下	3,919	2,250	1,229	367	67	6
	6～10日	342	52	104	97	58	32
	11～15日	168	81	54	17	8	8
	16～20日	52	6	18	18	7	3
	21～25日	12	3	4	2	2	1
	26日～	3	0	1	1	1	1
	総計	4,496	2,393	1,410	501	142	51
患者一人当たり医療費（万円）		2.6	2.0	3.8	5.6	7.5	9.9
（前年同月）		(2.6)	(2.0)	(3.9)	(5.8)	(7.6)	(10.0)
（構成割合）							
受診日数	5日以下	87.2%	50.0%	27.3%	8.2%	1.5%	0.1%
	6～10日	7.6%	1.1%	2.3%	2.2%	1.3%	0.7%
	11～15日	3.7%	1.8%	1.2%	0.4%	0.2%	0.2%
	16～20日	1.2%	0.1%	0.4%	0.4%	0.1%	0.1%
	21～25日	0.3%	0.1%	0.1%	0.1%	0.0%	0.0%
	26日～	0.1%	0.0%	0.0%	0.0%	0.0%	0.0%
	総計	100.0%	53.2%	31.4%	11.2%	3.1%	1.1%

（注）１．集計対象は、協会（一般）受給対象者である。
２．同一の協会（一般）受給対象者にかかるレセプトを合計し、個人単位のデータにして集計したものである。（「名寄せ」という。）
３．入院外の医療費には、薬剤の支給費用額が含まれる。

区分　入院　　区分　歯科

（億円）

		受診した医療機関の数			受診した医療機関の数		
		総計	1件	2件以上	総計	1件	2件以上
受診日数	5日以下	412	410	2	761	742	19
	6～10日	400	392	8	21	17	5
	11～15日	223	213	10	4	2	3
	16～20日	177	165	12	2	1	1
	21～25日	130	117	13	1	0	0
	26日～	438	370	68	1	1	0
	総計	1,781	1,668	113	790	762	28
患者1人当たり医療費（万円）		61.0	58.8	134.2	1.3	1.3	3.4
（前年同月）		(60.0)	(58.0)	(128.5)	(1.3)	(1.3)	(3.3)
（構成割合）							
受診日数	5日以下	23.1%	23.0%	0.1%	96.3%	93.9%	2.5%
	6～10日	22.5%	22.0%	0.5%	2.7%	2.1%	0.6%
	11～15日	12.5%	12.0%	0.6%	0.6%	0.2%	0.3%
	16～20日	9.9%	9.3%	0.7%	0.2%	0.1%	0.1%
	21～25日	7.3%	6.6%	0.7%	0.1%	0.1%	0.0%
	26日～	24.6%	20.8%	3.8%	0.1%	0.1%	0.0%
	総計	100.0%	93.6%	6.4%	100.0%	96.5%	3.5%

（注）１．集計対象は、協会（一般）受給対象者である。
２．同一の協会（一般）受給対象者にかかるレセプトを合計し、個人単位のデータにして集計したものである。（「名寄せ」という。）
３．入院および歯科の医療費には、それぞれ食事・生活（医科）費用額および食事・生活（歯科）費用額が含まれる。

第８表－１－３　医療給付受給対象者の受診動向（医療費階級別の患者数及び医療費）

協会（一般）

令和5年3月

区分	計

	患者数		医療費	
	千人	構成割合（%）	億円	構成割合（%）
受診なし	19,474	49.4%	－	－
～1万円	6,164	15.6%	403	5.7%
1万～2万円	6,150	15.6%	889	12.6%
2万～3万円	3,194	8.1%	781	11.1%
3万～5万円	2,571	6.5%	976	13.8%
5万～10万円	1,202	3.0%	794	11.2%
10万～20万円	279	0.7%	381	5.4%
20万～40万円	154	0.4%	447	6.3%
40万～70万円	129	0.3%	673	9.5%
70万～100万円	52	0.1%	436	6.2%
100万円～	70	0.2%	1,289	18.2%
1人当たり医療費（円）	17,925			
患者1人当たり医療費（円）	35,409			

（注）1. 集計対象は、協会（一般）受給対象者である。
2. 同一の協会（一般）受給対象者にかかるレセプトを合計し、個人単位のデータにして集計したものである。（「名寄せ」という。）
3. 医療費には、薬剤の支給費用、食事・生活（医科）費用額および食事・生活（歯科）費用額が含まれる。

区分	入院

	患者数		医療費	
	千人	構成割合（%）	億円	構成割合（%）
受診なし	39,149	99.3%	－	－
～10万円	44	0.1%	19	1.1%
10万～20万円	45	0.1%	67	3.7%
20万～30万円	33	0.1%	81	4.6%
30万～40万円	25	0.1%	88	5.0%
40万～55万円	35	0.1%	164	9.2%
55万～70万円	26	0.1%	160	9.0%
70万～100万円	33	0.1%	272	15.3%
100万～150万円	28	0.1%	345	19.4%
150万円～	24	0.1%	584	32.8%
1人当たり医療費（円）	4,515			
患者1人当たり医療費（円）	610,244			

（注） 1. 集計対象は、協会（一般）受給対象者である。
2. 同一の協会（一般）受給対象者にかかるレセプトを合計し、個人単位のデータにして集計したものである。（「名寄せ」という。）
3. 入院の医療費には、食事・生活（医科）費用額が含まれる。

区分	入院外

	患者数		医療費	
	千人	構成割合（%）	億円	構成割合（%）
受診なし	22,462	57.0%	－	－
～5千円	1,381	3.5%	45	1.0%
5千～1万円	4,171	10.6%	316	7.0%
1万～1万5千円	3,127	7.9%	386	8.6%
1万5千～2万円	2,237	5.7%	388	8.6%
2万～3万円	2,650	6.7%	647	14.4%
3万～4万円	1,346	3.4%	464	10.3%
4万～5万円	718	1.8%	319	7.1%
5万～10万円	950	2.4%	627	13.9%
10万～30万円	261	0.7%	409	9.1%
30万円～	138	0.3%	894	19.9%
1人当たり医療費（円）	11,401			
患者1人当たり医療費（円）	26,483			

（注） 1. 集計対象は、協会（一般）受給対象者である。
2. 同一の協会（一般）受給対象者にかかるレセプトを合計し、個人単位のデータにして集計したものである。（「名寄せ」という。）
3. 入院外の医療費には、薬剤の支給費用額が含まれる。

区分	歯科

	患者数		医療費	
	千人	構成割合（%）	億円	構成割合（%）
受診なし	33,397	84.7%	－	－
～5千円	914	2.3%	32	4.1%
5千～1万円	2,301	5.8%	176	22.3%
1万～1万5千円	1,425	3.6%	173	21.9%
1万5千～2万円	571	1.4%	98	12.4%
2万～3万円	475	1.2%	115	14.5%
3万～4万円	175	0.4%	60	7.6%
4万～5万円	65	0.2%	29	3.7%
5万～10万円	92	0.2%	62	7.8%
10万円～	24	0.1%	45	5.7%
1人当たり医療費（円）	2,003			
患者1人当たり医療費（円）	13,074			

（注） 1. 集計対象は、協会（一般）受給対象者である。
2. 同一の協会（一般）受給対象者にかかるレセプトを合計し、個人単位のデータにして集計したものである。（「名寄せ」という。）
3. 歯科の医療費には、食事・生活（歯科）費用額が含まれる。

第８表－１－４　医療給付受給対象者の受診動向（主疾病別主受診医療機関種類別患者数）

協会（一般）
入院　　令和5年3月　　（人）

疾病分類名	患者数	病院 計	病院 大学病院	病院 公的病院	病院 法人病院	病院 個人病院	診療所 計	診療所 内科	診療所 小児科	診療所 外科	診療所 整形外科	診療所 皮膚科	診療所 産婦人科	診療所 眼科	診療所 耳鼻咽喉科	診療所 その他
総数	289,994	263,988	42,338	101,532	119,205	913	26,006	2,784	521	1,113	1,951	12	15,682	1,135	384	2,424
Ⅰ 感染症及び寄生虫症 (0101－0109)	6,603	5,947	531	2,794	2,612	10	656	80	6	21	8	4	519	－	1	17
(0101) 腸管感染症	2,906	2,820	156	1,331	1,327	6	86	35	4	15	－	－	24	－	－	8
(0102) 結核	157	157	16	85	56	－	－	－	－	－	－	－	－	－	－	－
(0103) 主として性的伝播様式をとる感染症	188	147	19	66	62	－	41	1	－	－	－	－	34	－	－	6
Ⅱ 新生物＜腫瘍＞ (0201－0211)	53,465	52,674	13,526	23,273	15,823	52	791	155	10	203	19	1	241	1	4	157
(0201－0210) 悪性新生物＜腫瘍＞	41,052	40,632	10,689	18,154	11,745	44	420	119	－	176	4	1	6	－	－	114
Ⅲ 血液及び造血器の疾患並びに免疫機構の障害 (0301－0302)	2,845	1,819	321	728	761	9	1,026	24	8	－	2	－	987	－	－	5
Ⅳ 内分泌，栄養及び代謝疾患 (0401－0404)	8,004	7,326	1,220	2,770	3,269	67	678	159	18	37	29	－	339	48	1	47
(0402) 糖尿病	3,944	3,758	491	1,416	1,835	16	186	68	1	17	21	－	12	48	1	18
Ⅴ 精神及び行動の障害 (0501－0507)	13,045	12,803	627	1,995	10,059	122	242	80	3	2	6	－	21	－	－	130
(0503) 統合失調症、統合失調型障害および妄想性障害	5,295	5,242	102	527	4,530	83	53	15	－	－	－	－	1	－	－	37
Ⅵ 神経系の疾患 (0601－0606)	13,632	12,497	1,615	4,714	6,145	23	1,135	622	42	16	76	－	64	－	119	196
Ⅶ 眼及び付属器の疾患 (0701－0704)	8,193	6,997	2,569	1,919	2,483	26	1,196	53	12	6	4	－	53	1,053	2	13
(0702) 白内障	2,922	2,536	589	807	1,134	6	386	6	－	5	2	－	－	370	1	2
Ⅷ 耳及び乳様突起の疾患 (0801－0807)	2,244	2,207	426	900	880	1	37	3	1	3	1	－	5	－	21	3
Ⅸ 循環器系の疾患 (0901－0912)	31,557	30,690	4,177	10,224	16,215	74	867	248	6	67	37	1	48	6	－	454
(0901) 高血圧性疾患	1,383	1,160	51	276	825	8	223	91	1	35	21	1	24	3	－	47
(0902) 虚血性心疾患	6,682	6,489	768	2,670	3,047	4	193	16	－	8	－	－	1	－	－	168
(0904－0908) 脳血管疾患	12,257	12,061	950	3,152	7,911	48	196	60	－	3	13	－	－	－	－	120
Ⅹ 呼吸器系の疾患 (1001－1011)	14,834	14,186	1,612	7,222	5,341	11	648	129	83	35	7	－	168	－	216	10
(1001－1003) 急性上気道感染症	1,472	1,433	116	770	547	－	39	4	3	5	－	－	24	－	3	－
(1004) 肺炎	2,709	2,649	176	1,316	1,152	5	60	34	4	2	1	－	14	－	－	5
(1005) 急性気管支炎及び急性細気管支炎	1,263	1,241	40	756	445	－	22	12	2	4	－	－	3	－	1	－
(1007) 慢性副鼻腔炎	1,048	961	224	450	287	－	87	1	－	6	－	－	－	－	80	－
(1008－1009) 気管支炎及び慢性閉塞性肺疾患	388	364	31	149	182	2	24	12	1	－	－	－	9	－	－	2
(1010) 喘息	1,455	1,357	83	731	541	2	98	25	63	4	－	－	4	－	－	2
ⅩⅠ 消化器系の疾患 (1101－1113)	32,662	29,443	3,127	11,628	14,633	55	3,219	566	48	581	17	－	1,070	－	－	937
(1104－1105) 胃及び十二指腸の疾患	1,486	1,261	85	482	692	2	225	56	1	22	4	－	45	－	－	97
(1106) 痔核	1,906	964	24	126	810	4	942	139	－	237	－	－	145	－	－	421
(1107－1110) 肝疾患	1,659	1,602	231	680	690	1	57	19	1	7	4	－	16	－	－	10
ⅩⅡ 皮膚及び皮下組織の疾患 (1201－1203)	2,972	2,735	582	1,098	1,050	5	237	33	8	7	16	1	155	1	－	16
ⅩⅢ 筋骨格系及び結合組織の疾患 (1301－1310)	17,921	16,528	2,385	5,133	8,906	104	1,393	79	22	40	909	－	266	2	－	75
ⅩⅣ 腎尿路生殖器系の疾患 (1401－1408)	15,722	14,326	2,243	5,902	6,104	77	1,396	101	19	11	4	4	1,040	17	9	191
(1401－1402) 糸球体疾患，腎尿細管間質性疾患及び腎不全	5,683	5,537	1,039	2,185	2,285	28	146	51	9	4	1	1	19	－	9	52
ⅩⅤ 妊娠，分娩及び産じょく (1501－1504)	22,174	14,102	2,223	5,984	5,789	106	8,072	164	82	1	－	－	7,803	3	－	19
(1501) 流産	1,775	1,006	143	409	446	8	769	20	11	－	－	－	731	3	－	4
ⅩⅥ 周産期に発生した病態 (1601－1602)	8,250	6,389	1,112	2,940	2,318	19	1,861	28	25	－	2	－	1,794	－	－	12
ⅩⅦ 先天奇形，変形及び染色体異常 (1701－1702)	5,016	4,870	1,640	1,904	1,323	3	146	14	63	1	15	－	37	1	6	9
ⅩⅧ 症状，徴候及び異常臨床所見・異常検査所見で他に分類されないもの (1800)	3,756	2,583	232	944	1,390	17	1,173	139	10	23	7	1	897	2	3	91
ⅩⅨ 損傷，中毒及びその他の外因の影響 (1901－1905)	25,474	24,342	2,094	8,943	13,179	126	1,132	88	55	48	774	－	123	1	2	41
骨折（部位不明を除く）	12,855	12,422	641	4,452	7,258	71	433	32	1	29	353	－	－	－	2	16
ⅩⅩⅡ 特殊目的用コード (2210-2220)	1,625	1,524	76	517	925	6	101	19	－	11	18	－	52	－	－	1

（注）1. 集計対象は、協会（一般）受給対象者である。
2. 同一の協会（一般）受給対象者にかかるレセプトを合計し、個人単位のデータにして集計したものである。（「名寄せ」という。）
3. 主疾病は、入院医療費が最も高い疾病である。
4. 主受診医療機関は、主疾病を受診した医療機関の中で、最も入院医療費が高い医療機関である。

第８表－１－４　医療給付受給対象者の受診動向（主疾病別主受診医療機関種類別患者数）

協会（一般）
入院外　　令和5年3月　　（人）

疾病分類名	患者数	病院 計	病院 大学病院	病院 公的病院	病院 法人病院	病院 個人病院	診療所 計	診療所 内科	診療所 小児科	診療所 外科	診療所 整形外科	診療所 皮膚科	診療所 産婦人科	診療所 眼科	診療所 耳鼻咽喉科	診療所 その他	受診医療機関数 1	受診医療機関数 2	受診医療機関数 3	受診医療機関数 4	受診医療機関数 5～9	受診医療機関数 10以上	平均受診医療機関数
総数	16,914,892	3,475,879	404,948	1,114,005	1,929,058	27,868	13,439,013	5,023,354	1,132,134	397,611	1,052,520	1,106,621	546,765	1,135,853	1,822,720	1,221,435	12,089,461	3,695,360	888,652	189,497	51,320	602	1.4
Ⅰ 感染症及び寄生虫症 (0101－0109)	474,558	94,270	10,892	37,812	45,190	376	380,288	117,629	56,226	9,188	4,041	136,845	21,485	6,424	5,152	23,298	326,201	113,235	27,899	5,698	1,523	2	1.4
(0101) 腸管感染症	152,287	28,344	1,050	9,740	17,408	146	123,943	65,946	44,876	4,092	761	370	1,196	188	930	5,584	103,986	36,583	9,359	1,856	503	－	1.4
(0102) 結核	2,313	1,839	231	844	761	3	474	336	52	20	12	1	2	2	2	47	1,587	537	155	25	9	－	1.4
(0103) 主として性的伝播様式をとる感染症	21,017	2,993	323	1,013	1,632	25	18,024	2,504	41	191	34	1,910	7,193	21	35	6,095	15,218	4,429	1,086	215	69	－	1.4
Ⅱ 新生物＜腫瘍＞ (0201－0211)	615,286	413,140	88,314	185,181	138,423	1,222	202,146	53,445	923	25,294	3,693	21,523	63,030	680	3,026	30,532	355,978	182,368	57,885	14,662	4,383	10	1.6
(0201－0210) 悪性新生物＜腫瘍＞	334,054	266,075	59,362	120,441	85,465	807	67,979	33,792	214	15,427	369	705	4,268	43	395	12,766	186,490	103,825	32,972	8,327	2,434	6	1.6
Ⅲ 血液及び造血器の疾患並びに免疫機構の障害 (0301－0302)	92,797	43,244	7,614	17,913	17,599	118	49,553	31,450	2,020	1,446	712	611	10,213	213	170	2,718	67,942	18,952	4,649	986	268	－	1.4
Ⅳ 内分泌，栄養及び代謝疾患 (0401－0404)	1,556,038	384,898	37,735	123,383	216,674	7,106	1,171,140	930,697	15,121	50,685	20,631	3,246	61,822	12,556	2,794	73,588	1,137,006	329,230	72,016	14,141	3,628	17	1.3
(0402) 糖尿病	623,048	186,359	17,091	63,769	104,579	920	436,689	379,491	2,798	14,397	5,019	951	1,300	11,599	393	20,741	448,167	137,445	30,074	5,867	1,488	7	1.4
Ⅴ 精神及び行動の障害 (0501－0507)	826,853	254,488	23,640	56,517	171,834	2,497	572,365	82,988	26,212	2,643	2,954	1,043	3,147	621	3,433	449,324	583,965	188,500	42,929	8,761	2,624	74	1.4
(0503) 統合失調症、統合失調型障害および妄想性障害	76,947	40,399	2,663	6,156	31,109	471	36,548	3,686	120	77	33	62	34	14	11	32,511	56,800	15,640	3,492	735	277	3	1.3
Ⅵ 神経系の疾患 (0601－0606)	408,290	147,209	20,584	46,730	79,316	579	261,081	137,457	6,659	8,280	15,867	1,155	3,409	1,086	16,571	70,597	272,827	96,454	28,324	7,462	2,869	354	1.5
Ⅶ 眼及び付属器の疾患 (0701－0704)	1,315,404	111,759	23,217	32,193	55,158	1,191	1,203,645	51,876	19,466	3,532	4,755	8,242	2,116	1,082,258	24,792	6,608	899,990	324,105	74,892	13,509	2,902	6	1.4
(0702) 白内障	49,422	11,288	2,072	3,641	5,477	98	38,134	845	13	106	85	10	23	36,881	87	84	25,931	17,228	4,977	1,059	227	－	1.6
Ⅷ 耳及び乳様突起の疾患(0801－0807)	232,192	32,303	6,990	11,833	13,396	84	199,889	10,091	2,241	816	753	386	146	250	182,862	2,344	152,802	59,547	15,555	3,410	875	3	1.5
Ⅸ 循環器系の疾患 (0901－0912)	2,073,863	404,522	28,634	100,809	271,773	3,306	1,669,341	1,351,664	16,024	80,716	22,573	5,230	7,091	2,476	2,605	180,962	1,622,817	363,144	70,470	13,767	3,646	19	1.3
(0901) 高血圧性疾患	1,698,900	211,687	4,447	36,032	168,501	2,707	1,487,213	1,235,944	12,836	72,541	20,647	3,526	6,394	1,633	2,029	131,663	1,374,222	271,979	44,103	7,049	1,534	13	1.2
(0902) 虚血性心疾患	91,936	41,352	3,705	13,913	23,597	137	50,584	39,082	226	1,819	285	47	90	41	29	8,965	64,191	20,826	5,199	1,313	404	3	1.4
(0904－0908) 脳血管疾患	104,571	57,533	4,888	15,549	36,898	198	47,038	18,437	168	1,397	649	54	45	88	150	26,050	67,298	25,600	8,578	2,315	778	2	1.5
Ⅹ 呼吸器系の疾患 (1001－1011)	3,897,639	286,501	13,636	83,141	187,572	2,152	3,611,138	1,179,290	712,457	54,742	25,036	24,333	19,404	9,379	1,509,964	76,533	2,935,555	765,826	159,664	29,819	6,758	17	1.3
(1001－1003) 急性上気道感染症	828,079	54,255	1,022	14,170	38,741	322	773,824	220,306	205,052	10,270	3,329	1,515	3,429	1,020	316,569	12,334	571,918	198,581	46,512	9,036	2,026	6	1.4
(1004) 肺炎	9,574	4,557	334	1,911	2,298	14	5,017	3,664	614	153	63	4	19	38	62	400	5,158	2,905	1,069	323	119	－	1.7
(1005) 急性気管支炎及び急性細気管支炎	262,664	18,080	155	5,084	12,686	155	244,584	103,368	115,315	4,524	1,579	406	1,803	698	11,491	5,400	179,384	64,434	15,413	2,860	573	－	1.4
(1007) 慢性副鼻腔炎	133,654	13,848	2,427	5,609	5,803	9	119,806	5,190	1,397	326	305	75	82	186	111,250	995	96,117	29,324	6,570	1,326	316	1	1.4
(1008－1009) 気管支炎及び慢性閉塞性肺疾患	60,531	11,005	802	3,612	6,512	79	49,526	26,634	16,343	1,467	461	69	439	62	1,764	2,287	41,975	14,313	3,373	691	179	－	1.4
(1010) 喘息	574,415	56,206	3,019	18,281	34,609	297	518,209	280,573	171,977	9,138	3,102	1,265	1,868	800	28,222	21,264	418,465	122,598	26,750	5,298	1,299	5	1.3
ⅩⅠ 消化器系の疾患 (1101－1113)	847,404	245,790	25,623	78,426	140,326	1,415	601,614	404,439	33,749	43,600	10,544	4,459	17,563	598	6,589	80,073	583,365	195,279	52,317	12,573	3,849	21	1.4
(1104－1105) 胃及び十二指腸の疾患	331,002	50,318	2,251	12,677	34,937	453	280,684	213,809	2,933	16,743	6,950	969	2,592	269	1,036	35,383	225,823	77,701	20,836	5,068	1,564	10	1.4
(1106) 痔核	40,072	8,662	179	1,355	7,063	65	31,410	11,101	189	8,177	100	76	896	6	32	10,833	26,829	9,804	2,643	616	179	1	1.4
(1107－1110) 肝疾患	97,884	38,558	4,604	13,757	20,007	190	59,326	47,506	479	3,196	929	286	1,104	61	125	5,640	67,669	22,884	5,747	1,199	384	1	1.4
ⅩⅡ 皮膚及び皮下組織の疾患 (1201－1203)	1,426,730	120,596	16,597	41,912	61,366	721	1,306,134	174,191	142,491	20,870	19,748	859,057	13,094	5,391	16,679	54,613	1,149,746	227,311	40,771	7,155	1,737	10	1.2
ⅩⅢ 筋骨格系及び結合組織の疾患 (1301－1310)	1,211,354	306,154	33,644	79,930	189,585	2,995	905,200	146,208	3,577	42,595	674,294	2,325	5,534	1,008	1,116	28,543	757,874	326,305	96,504	23,650	6,995	26	1.5
ⅩⅣ 腎尿路生殖器系の疾患 (1401－1408)	677,180	199,322	25,624	73,239	99,183	1,276	477,858	91,355	4,713	20,789	2,327	7,797	267,188	510	443	82,736	440,519	174,099	48,424	11,190	2,933	15	1.5
(1401－1402) 糸球体疾患，腎尿細管間質性疾患及び腎不全	73,373	44,598	9,355	17,229	17,871	143	28,775	20,872	662	693	79	196	109	19	51	6,094	44,124	20,966	6,335	1,526	420	2	1.6
ⅩⅤ 妊娠，分娩及び産じょく (1501－1504)	62,537	25,833	2,991	9,793	12,717	332	36,704	1,497	380	73	56	67	34,487	18	10	116	49,063	10,969	2,108	338	58	1	1.3
(1501) 流産	6,111	2,530	310	1,020	1,185	15	3,581	134	19	7	2	1	3,401	8	－	9	4,305	1,374	363	55	13	1	1.4
ⅩⅥ 周産期に発生した病態 (1601－1602)	18,573	15,970	3,046	8,522	4,398	4	2,603	352	625	12	50	4	1,477	17	4	62	12,748	4,078	1,315	355	77	－	1.4
ⅩⅦ 先天奇形，変形及び染色体異常(1701－1702)	65,329	47,193	14,131	20,041	12,951	70	18,136	2,798	2,557	454	4,236	3,638	365	947	348	2,793	39,098	18,142	6,103	1,562	423	1	1.6
ⅩⅧ 症状，徴候及び異常臨床所見・異常検査所見で他に分類されないもの(1800)	343,792	136,171	11,471	47,292	76,886	522	207,621	95,395	21,235	7,502	6,270	5,285	13,435	991	23,191	34,317	219,969	87,220	27,134	7,088	2,362	19	1.5
ⅩⅨ 損傷，中毒及びその他の外因の影響 (1901－1905)	519,091	159,672	9,232	48,383	100,659	1,398	359,419	37,313	18,929	18,064	231,524	20,952	672	10,231	6,452	15,282	326,461	140,261	40,534	9,355	2,475	5	1.5
骨折（部位不明を除く）	135,589	53,778	2,340	17,118	33,824	496	81,811	5,718	175	3,127	71,155	102	12	48	193	1,281	82,005	38,604	11,654	2,654	671	1	1.5
ⅩⅩⅡ 特殊目的用コード (2210-2220)	249,982	46,844	1,333	10,955	34,052	504	203,138	123,219	46,529	6,310	2,456	423	1,087	199	16,519	6,396	155,535	70,335	19,159	4,016	935	2	1.5

（注）1. 集計対象は、協会（一般）受給対象者である。
2. 同一の協会（一般）受給対象者にかかるレセプトを合計し、個人単位のデータにして集計したものである。（「名寄せ」という。）
3. 主疾病は、入院外医療費が最も高い疾病である。
4. 主受診医療機関は、主疾病を受診した医療機関の中で、最も入院外医療費が高い医療機関である。

第８表－１－５　医療給付受給対象者の受診動向（主疾病別、入外別、患者数）

協会(一般)
入院　　令和5年3月　　（人）

疾病分類名	総数	0～ 4歳	5～ 9歳	10～14歳	15～19歳	20～24歳	25～29歳	30～34歳	35～39歳	40～44歳	45～49歳	50～54歳	55～59歳	60～64歳	65～69歳	70～74歳	75歳～
総数	289,994	23,136	6,921	7,092	9,166	9,391	14,685	17,929	17,298	15,682	20,015	24,593	27,836	33,231	32,037	30,614	368
Ⅰ 感染症及び寄生虫症 (0101－0109)	6,603	1,295	423	202	239	437	532	456	364	310	364	385	376	447	390	379	4
(0101) 腸管感染症	2,906	730	354	154	140	219	208	156	127	144	144	145	113	120	74	77	1
(0102) 結核	157	4	1	2	－	19	24	9	4	10	11	13	13	14	19	14	－
(0103) 主として性的伝播様式をとる感染症	188	8	－	－	10	50	31	24	24	8	10	8	6	3	1	5	－
Ⅱ 新生物＜腫瘍＞ (0201－0211)	53,465	607	459	469	583	561	724	1,116	1,967	3,116	5,181	6,010	6,792	8,679	8,873	8,233	95
(0201－0210) 悪性新生物＜腫瘍＞	41,052	250	210	204	225	201	251	437	976	1,712	3,201	4,586	5,740	7,594	7,906	7,472	87
Ⅲ 血液及び造血器の疾患並びに免疫機構の障害 (0301－0302)	2,845	153	96	79	67	193	485	538	342	130	102	96	112	173	136	141	2
Ⅳ 内分泌，栄養及び代謝疾患 (0401－0404)	8,004	647	383	275	180	185	252	333	417	438	582	804	877	867	868	883	13
(0402) 糖尿病	3,944	11	31	62	60	63	75	114	189	213	353	511	549	537	568	600	8
Ⅴ 精神及び行動の障害 (0501－0507)	13,045	63	109	624	907	1,040	1,032	1,050	1,042	998	981	1,087	1,148	1,207	922	825	10
(0503) 統合失調症、統合失調型障害および妄想性障害	5,295	－	1	34	168	305	396	495	536	533	440	527	538	573	404	340	5
Ⅵ 神経系の疾患 (0601－0606)	13,632	690	650	668	848	697	726	678	689	715	1,019	1,187	1,280	1,414	1,157	1,200	14
Ⅶ 眼及び付属器の疾患 (0701－0704)	8,193	155	211	183	211	99	81	108	161	228	440	720	1,026	1,464	1,512	1,579	15
(0702) 白内障	2,922	4	2	7	12	10	10	9	19	39	95	193	308	581	736	886	11
Ⅷ 耳及び乳様突起の疾患(0801－0807)	2,244	199	171	159	94	48	68	66	79	136	189	223	201	231	209	171	－
Ⅸ 循環器系の疾患 (0901－0912)	31,557	136	111	228	257	209	263	394	699	1,271	2,494	3,837	4,664	5,669	5,658	5,589	78
(0901) 高血圧性疾患	1,383	－	－	1	2	4	13	22	33	36	78	145	202	269	260	314	4
(0902) 虚血性心疾患	6,682	2	1	2	5	12	10	29	60	192	456	794	1,048	1,365	1,395	1,290	21
(0904－0908) 脳血管疾患	12,257	21	40	43	48	51	66	139	291	512	1,098	1,703	1,895	2,162	2,060	2,096	32
Ⅹ 呼吸器系の疾患 (1001－1011)	14,834	3,788	1,020	410	675	794	614	617	580	531	669	772	881	1,065	1,147	1,250	21
(1001－1003) 急性上気道感染症	1,472	565	100	40	63	179	109	103	74	59	50	35	34	22	23	16	－
(1004) 肺炎	2,709	948	92	42	27	31	38	51	70	60	80	118	170	295	313	368	6
(1005) 急性気管支炎及び急性細気管支炎	1,263	1,079	89	23	11	1	10	6	5	4	6	3	6	7	6	7	－
(1007) 慢性副鼻腔炎	1,048	1	3	14	51	41	51	65	75	100	126	131	124	113	96	57	－
(1008－1009) 気管支炎及び慢性閉塞性肺疾患	388	29	4	2	－	4	9	6	4	8	10	22	35	61	90	103	1
(1010) 喘息	1,455	575	196	67	20	19	38	30	45	46	68	89	79	69	59	54	1
ⅩⅠ 消化器系の疾患 (1101－1113)	32,662	681	451	595	671	883	1,348	1,813	1,996	2,115	3,025	3,621	3,879	4,271	3,898	3,388	27
(1104－1105) 胃及び十二指腸の疾患	1,486	7	5	17	11	32	61	62	77	80	128	168	191	231	221	193	2
(1106) 痔核	1,906	－	2	－	30	83	148	238	220	204	253	195	176	159	108	90	－
(1107－1110) 肝疾患	1,659	12	8	9	13	22	23	43	62	84	195	234	254	259	246	193	2
ⅩⅡ 皮膚及び皮下組織の疾患 (1201－1203)	2,972	364	122	116	202	148	143	142	154	172	222	238	260	264	208	216	1
ⅩⅢ 筋骨格系及び結合組織の疾患 (1301－1310)	17,921	617	279	433	642	326	383	483	581	729	1,168	1,740	2,295	2,819	2,801	2,594	31
ⅩⅣ 腎尿路生殖器系の疾患 (1401－1408)	15,722	599	274	260	375	454	867	1,286	1,407	1,362	1,586	1,471	1,365	1,577	1,416	1,406	17
(1401－1402) 糸球体疾患，腎尿細管間質性疾患及び腎不全	5,683	265	164	128	196	172	194	178	215	281	495	569	660	803	643	709	11
ⅩⅤ 妊娠，分娩及び産じょく (1501－1504)	22,174	80	－	－	148	1,562	5,619	7,367	5,378	1,932	82	3	1	2	－	－	－
(1501) 流産	1,775	－	－	－	9	104	351	489	504	298	18	2	－	－	－	－	－
ⅩⅥ 周産期に発生した病態 (1601－1602)	8,250	7,929	42	29	21	22	78	72	47	8	1	－	－	1	－	－	－
ⅩⅦ 先天奇形，変形及び染色体異常(1701－1702)	5,016	2,199	704	567	472	221	142	111	88	102	113	94	82	56	44	21	－
ⅩⅧ 症状，徴候及び異常臨床所見・異常検査所見で他に分類されないもの(1800)	3,756	1,218	127	75	97	130	277	277	209	137	149	175	192	222	229	240	2
ⅩⅨ 損傷，中毒及びその他の外因の影響 (1901－1905)	25,474	1,645	1,262	1,701	2,451	1,274	862	841	948	1,135	1,554	2,013	2,276	2,671	2,436	2,369	36
骨折（部位不明を除く）	12,855	130	447	906	1,069	563	332	353	432	553	826	1,162	1,377	1,605	1,508	1,572	20
ⅩⅩⅡ 特殊目的用コード (2210-2220)	1,625	71	27	19	26	108	189	181	150	117	94	117	129	132	133	130	2

（注）１．集計対象は、協会（一般）受給対象者である。
２．同一の協会（一般）受給対象者にかかるレセプトを合計し、個人単位のデータにして集計したものである。（「名寄せ」という。）
３．主疾病は、入院医療費が最も高い疾病である。

第８表－１－５　医療給付受給対象者の受診動向（主疾病別、入外別、総医療費）

協会（一般）
入院　　令和5年3月　　（万円）

疾病分類名	総数	0～ 4歳	5～ 9歳	10～14歳	15～19歳	20～24歳	25～29歳	30～34歳	35～39歳	40～44歳	45～49歳	50～54歳	55～59歳	60～64歳	65～69歳	70～74歳	75歳～
総数	17,751,585	1,212,157	334,480	417,612	533,477	428,771	527,085	651,598	751,353	877,541	1,289,730	1,674,541	1,969,576	2,402,779	2,400,197	2,261,604	19,085
Ⅰ 感染症及び寄生虫症 (0101－0109)	237,451	33,294	11,155	6,921	6,027	9,561	11,142	8,344	8,828	10,743	15,855	19,264	22,259	26,257	24,475	23,143	181
(0101) 腸管感染症	70,560	18,692	9,008	4,485	3,091	4,176	3,719	3,335	2,717	3,132	3,285	3,748	3,131	3,140	2,288	2,590	24
(0102) 結核	8,924	60	74	131	－	724	1,091	735	189	350	650	925	539	894	1,623	938	－
(0103) 主として性的伝播様式をとる感染症	3,598	274	－	－	193	657	538	275	534	133	267	155	212	134	9	219	－
Ⅱ 新生物＜腫瘍＞ (0201－0211)	4,283,791	51,524	43,233	47,076	49,609	45,474	52,861	79,714	143,761	236,075	411,395	480,402	546,306	713,565	727,335	650,001	5,459
(0201－0210) 悪性新生物＜腫瘍＞	3,543,293	36,768	33,796	35,680	32,219	26,479	27,094	42,991	88,383	145,681	278,988	386,839	486,597	641,177	669,489	606,117	4,995
Ⅲ 血液及び造血器の疾患並びに免疫機構の障害 (0301－0302)	127,673	11,395	7,025	5,639	4,762	4,631	6,947	6,616	7,185	4,981	10,042	8,071	11,308	15,127	12,593	11,287	66
Ⅳ 内分泌，栄養及び代謝疾患 (0401－0404)	345,146	16,701	15,297	12,718	13,386	9,476	9,781	12,773	15,651	16,352	27,834	34,417	39,648	37,825	40,029	42,755	501
(0402) 糖尿病	175,012	768	2,224	2,583	3,165	2,650	2,926	4,306	7,128	8,828	16,682	21,164	23,707	23,700	25,670	29,164	348
Ⅴ 精神及び行動の障害 (0501－0507)	646,599	2,217	5,960	39,284	47,102	47,034	48,579	52,476	51,340	48,678	47,471	53,721	56,294	59,638	45,429	40,992	384
(0503) 統合失調症、統合失調型障害および妄想性障害	269,101	－	67	2,025	10,327	16,320	20,454	25,561	26,941	27,000	22,845	26,147	26,475	28,576	19,550	16,641	172
Ⅵ 神経系の疾患 (0601－0606)	799,995	40,998	43,813	42,456	52,386	43,524	46,301	38,343	36,638	38,995	49,168	61,052	69,138	85,256	73,306	78,184	436
Ⅶ 眼及び付属器の疾患 (0701－0704)	324,454	4,366	7,675	6,431	7,480	4,108	3,474	4,597	7,562	10,728	20,163	31,835	46,293	58,160	55,925	55,234	422
(0702) 白内障	86,774	210	152	164	384	262	307	235	469	1,201	2,517	5,571	9,036	17,318	21,667	27,005	275
Ⅷ 耳及び乳様突起の疾患(0801－0807)	100,283	12,683	8,259	10,437	6,711	3,218	4,289	2,945	2,923	5,473	7,338	7,753	6,951	9,175	6,513	5,614	－
Ⅸ 循環器系の疾患 (0901－0912)	3,418,809	16,042	13,609	19,447	26,507	20,922	27,287	40,384	71,074	143,409	270,342	428,992	509,401	607,853	631,064	587,633	4,844
(0901) 高血圧性疾患	46,011	－	－	83	42	197	970	619	1,047	1,053	1,965	3,705	4,901	9,712	8,874	12,765	78
(0902) 虚血性心疾患	585,264	327	36	671	324	248	634	1,170	4,768	16,232	36,459	71,529	92,446	114,284	129,845	114,955	1,336
(0904－0908) 脳血管疾患	1,282,580	1,174	3,280	4,288	6,188	5,137	7,975	16,079	33,869	60,905	125,038	184,583	206,656	212,473	206,351	206,917	1,667
Ⅹ 呼吸器系の疾患 (1001－1011)	692,343	117,664	35,588	20,261	40,778	37,161	25,277	22,978	25,050	27,502	35,285	42,996	50,985	62,219	67,996	79,648	955
(1001－1003) 急性上気道感染症	39,011	14,147	2,703	1,592	1,876	5,144	2,686	2,324	2,235	1,601	1,236	854	820	455	706	630	－
(1004) 肺炎	118,088	30,504	4,699	2,689	1,984	1,247	1,555	1,722	2,888	2,189	3,577	5,653	8,962	14,576	15,793	19,714	334
(1005) 急性気管支炎及び急性細気管支炎	35,053	29,830	2,857	840	286	46	96	80	97	70	67	49	85	107	296	248	－
(1007) 慢性副鼻腔炎	82,177	48	93	868	4,374	2,738	4,307	4,673	5,915	7,505	9,733	11,167	10,182	8,582	7,757	4,234	－
(1008－1009) 気管支炎及び慢性閉塞性肺疾患	21,002	937	238	1,274	－	62	81	237	12	595	425	969	1,979	3,563	4,987	5,606	35
(1010) 喘息	43,494	16,629	5,334	1,834	713	479	947	1,046	1,168	1,142	1,957	2,928	2,207	2,560	2,241	2,289	20
ⅩⅠ 消化器系の疾患 (1101－1113)	1,307,428	35,283	23,192	32,404	30,094	32,994	41,297	52,226	65,792	79,675	119,606	145,747	162,423	175,258	163,945	146,214	1,278
(1104－1105) 胃及び十二指腸の疾患	59,835	513	263	849	447	807	1,604	1,489	1,958	2,411	4,742	7,445	8,389	10,750	9,746	8,208	214
(1106) 痔核	32,251	－	246	－	620	1,105	1,707	2,482	3,384	3,672	4,586	3,702	3,420	3,502	2,225	1,600	－
(1107－1110) 肝疾患	88,633	456	664	862	398	613	690	1,667	2,753	4,107	9,904	12,442	14,589	14,640	13,721	11,036	91
ⅩⅡ 皮膚及び皮下組織の疾患 (1201－1203)	122,100	8,399	4,316	4,085	6,994	4,971	4,373	3,663	4,404	7,854	9,338	10,891	14,022	14,469	12,154	12,081	85
ⅩⅢ 筋骨格系及び結合組織の疾患 (1301－1310)	1,537,280	41,798	18,306	46,677	62,134	19,910	18,035	22,828	32,507	49,053	87,779	145,616	205,282	260,648	271,725	252,894	2,089
ⅩⅣ 腎尿路生殖器系の疾患 (1401－1408)	674,126	28,731	13,442	13,124	13,543	14,067	22,947	33,468	40,347	48,789	71,114	68,535	68,007	82,627	76,596	77,828	959
(1401－1402) 糸球体疾患，腎尿細管間質性疾患及び腎不全	312,776	15,048	9,738	8,288	8,022	7,096	8,554	8,503	8,754	12,483	24,979	30,864	36,784	47,221	41,592	44,294	557
ⅩⅤ 妊娠，分娩及び産じょく (1501－1504)	652,057	349	－	－	3,421	38,212	140,509	214,145	177,171	74,721	3,293	87	55	93	－	－	－
(1501) 流産	29,316	－	－	－	79	2,057	6,316	8,227	7,847	4,581	171	38	－	－	－	－	－
ⅩⅥ 周産期に発生した病態 (1601－1602)	506,463	493,660	4,982	2,161	1,467	741	1,285	1,313	528	148	105	－	－	74	－	－	－
ⅩⅦ 先天奇形，変形及び染色体異常(1701－1702)	448,958	249,847	43,164	40,491	32,252	17,645	9,998	7,257	5,995	7,217	8,060	8,463	7,384	4,408	4,969	1,807	－
ⅩⅧ 症状，徴候及び異常臨床所見・異常検査所見で他に分類されないもの(1800)	100,383	18,824	5,018	3,064	5,055	2,774	4,106	3,687	2,965	3,851	5,518	6,544	7,342	9,990	9,860	11,712	73
ⅩⅨ 損傷，中毒及びその他の外因の影響 (1901－1905)	1,372,781	26,263	29,789	64,234	123,034	70,425	46,322	41,830	49,809	59,898	87,336	116,304	141,399	171,792	166,786	176,302	1,258
骨折（部位不明を除く）	723,351	5,299	16,998	35,958	43,391	29,583	17,655	19,204	22,322	28,225	44,598	65,188	80,723	101,032	98,616	113,808	750
ⅩⅩⅡ 特殊目的用コード (2210-2220)	53,464	2,116	658	702	734	1,922	2,275	2,010	1,821	3,396	2,688	3,851	5,079	8,344	9,497	8,275	96

（注）１．集計対象は、協会（一般）受給対象者である。
２．同一の協会（一般）受給対象者にかかるレセプトを合計し、個人単位のデータにして集計したものである。（「名寄せ」という。）
３．主疾病は、入院医療費が最も高い疾病である。
４．総医療費は、入院医療費の総計である。

第８表－１－５　医療給付受給対象者の受診動向（主疾病別、入外別、主疾病医療費）

協会(一般)
入院　　令和5年3月　　（万円）

疾病分類名	総数	0～ 4歳	5～ 9歳	10～14歳	15～19歳	20～24歳	25～29歳	30～34歳	35～39歳	40～44歳	45～49歳	50～54歳	55～59歳	60～64歳	65～69歳	70～74歳	75歳～
総数	17,639,558	1,202,229	332,682	416,115	531,144	426,115	524,315	648,910	748,554	873,524	1,283,361	1,665,883	1,957,163	2,386,217	2,384,514	2,239,859	18,973
Ⅰ 感染症及び寄生虫症 (0101－0109)	233,707	33,132	11,093	6,893	5,995	9,431	10,817	8,268	8,802	10,425	15,722	19,072	21,914	25,358	23,866	22,737	181
(0101) 腸管感染症	70,251	18,597	8,948	4,485	3,060	4,176	3,719	3,317	2,701	3,073	3,285	3,717	3,131	3,140	2,288	2,590	24
(0102) 結核	8,755	60	74	104	－	724	1,091	701	189	350	650	925	507	894	1,623	864	－
(0103) 主として性的伝播様式をとる感染症	3,598	274	－	－	193	657	538	275	534	133	267	155	212	134	9	219	－
Ⅱ 新生物＜腫瘍＞ (0201－0211)	4,269,347	51,395	42,991	46,967	49,574	45,240	52,701	79,700	143,452	235,574	410,534	479,358	544,057	711,168	724,949	646,258	5,429
(0201－0210) 悪性新生物＜腫瘍＞	3,530,646	36,768	33,563	35,571	32,219	26,295	26,944	42,987	88,133	145,408	278,375	386,008	484,525	638,867	667,292	602,727	4,965
Ⅲ 血液及び造血器の疾患並びに免疫機構の障害 (0301－0302)	125,850	10,890	6,907	5,638	4,730	4,593	6,896	6,595	7,165	4,943	9,804	7,979	11,037	15,003	12,471	11,133	66
Ⅳ 内分泌，栄養及び代謝疾患 (0401－0404)	341,956	16,521	15,269	12,646	13,366	9,372	9,569	12,759	15,637	16,303	27,681	34,307	39,172	37,256	39,556	42,041	501
(0402) 糖尿病	173,675	768	2,224	2,583	3,164	2,650	2,926	4,292	7,127	8,779	16,636	21,080	23,468	23,492	25,518	28,620	348
Ⅴ 精神及び行動の障害 (0501－0507)	642,904	2,205	5,906	39,167	46,795	46,816	48,270	52,149	51,117	48,505	47,091	53,367	55,759	59,378	45,202	40,792	384
(0503) 統合失調症、統合失調型障害および妄想性障害	268,142	－	67	2,025	10,294	16,251	20,443	25,412	26,879	26,984	22,701	26,069	26,227	28,481	19,521	16,617	172
Ⅵ 神経系の疾患 (0601－0606)	792,161	40,619	43,403	42,084	52,156	43,120	46,176	38,093	36,433	38,792	48,570	60,287	68,521	84,341	72,279	76,851	436
Ⅶ 眼及び付属器の疾患 (0701－0704)	323,640	4,347	7,675	6,431	7,446	4,108	3,473	4,564	7,562	10,681	20,152	31,826	46,210	58,085	55,697	54,960	422
(0702) 白内障	86,459	210	152	164	384	262	307	235	469	1,154	2,506	5,571	9,009	17,289	21,602	26,869	275
Ⅷ 耳及び乳様突起の疾患(0801－0807)	100,045	12,648	8,231	10,409	6,711	3,217	4,289	2,945	2,923	5,473	7,296	7,728	6,908	9,141	6,511	5,614	－
Ⅸ 循環器系の疾患 (0901－0912)	3,396,878	15,965	13,571	19,431	26,380	20,815	26,966	40,030	70,786	142,473	268,920	426,559	506,326	603,856	627,484	582,475	4,839
(0901) 高血圧性疾患	45,321	－	－	83	42	197	970	581	1,047	1,052	1,946	3,704	4,842	9,543	8,729	12,508	78
(0902) 虚血性心疾患	582,439	327	36	671	324	248	634	1,170	4,766	16,210	36,412	71,270	92,100	113,513	129,448	113,975	1,336
(0904－0908) 脳血管疾患	1,271,717	1,174	3,280	4,288	6,089	5,056	7,702	15,975	33,647	60,176	124,273	183,019	205,014	210,832	204,831	204,694	1,667
Ⅹ 呼吸器系の疾患 (1001－1011)	685,895	116,481	35,224	20,100	40,514	37,033	25,173	22,909	24,836	27,399	35,145	42,679	50,573	61,445	67,416	78,013	955
(1001－1003) 急性上気道感染症	38,856	14,083	2,703	1,592	1,851	5,144	2,663	2,324	2,218	1,582	1,236	854	819	455	706	626	－
(1004) 肺炎	116,795	30,392	4,597	2,651	1,936	1,247	1,555	1,712	2,843	2,170	3,569	5,518	8,879	14,369	15,761	19,260	334
(1005) 急性気管支炎及び急性細気管支炎	34,868	29,701	2,835	840	284	46	96	80	97	70	66	49	85	107	296	215	－
(1007) 慢性副鼻腔炎	81,944	48	93	868	4,374	2,738	4,307	4,673	5,911	7,505	9,733	11,167	10,108	8,536	7,670	4,214	－
(1008－1009) 気管支炎及び慢性閉塞性肺疾患	20,775	937	134	1,274	－	62	81	237	12	595	425	969	1,972	3,519	4,932	5,590	35
(1010) 喘息	43,315	16,487	5,332	1,834	713	479	947	1,046	1,168	1,142	1,956	2,928	2,173	2,560	2,241	2,289	20
ⅩⅠ 消化器系の疾患 (1101－1113)	1,299,369	34,467	23,122	32,361	29,829	32,826	41,188	51,949	65,371	79,445	119,207	144,589	161,867	174,165	162,796	144,943	1,245
(1104－1105) 胃及び十二指腸の疾患	59,242	513	263	849	447	807	1,604	1,477	1,958	2,396	4,742	7,333	8,315	10,586	9,646	8,092	214
(1106) 痔核	32,177	－	246	－	620	1,105	1,707	2,455	3,384	3,672	4,572	3,702	3,389	3,502	2,224	1,600	－
(1107－1110) 肝疾患	87,090	456	663	861	398	613	690	1,631	2,644	4,040	9,772	12,078	14,429	14,370	13,577	10,778	91
ⅩⅡ 皮膚及び皮下組織の疾患 (1201－1203)	120,616	8,359	4,316	4,073	6,942	4,971	4,351	3,635	4,396	7,692	9,133	10,748	13,799	14,230	11,967	11,918	85
ⅩⅢ 筋骨格系及び結合組織の疾患 (1301－1310)	1,526,621	41,723	18,177	46,497	62,005	19,883	17,927	22,654	32,303	48,707	87,095	145,127	203,661	258,249	269,869	250,661	2,083
ⅩⅣ 腎尿路生殖器系の疾患 (1401－1408)	668,523	28,395	13,442	13,096	13,504	13,987	22,888	33,447	40,233	48,671	70,751	68,055	67,315	81,998	75,195	76,624	921
(1401－1402) 糸球体疾患，腎尿細管間質性疾患及び腎不全	309,138	14,793	9,737	8,288	7,997	7,016	8,518	8,501	8,677	12,371	24,619	30,549	36,395	46,785	40,699	43,672	519
ⅩⅤ 妊娠，分娩及び産じょく (1501－1504)	650,271	349	－	－	3,409	38,057	140,109	213,496	176,771	74,551	3,293	87	55	93	－	－	－
(1501) 流産	29,271	－	－	－	79	2,057	6,308	8,223	7,817	4,578	171	38	－	－	－	－	－
ⅩⅥ 周産期に発生した病態 (1601－1602)	502,532	489,975	4,892	2,161	1,467	610	1,259	1,313	528	148	105	－	－	74	－	－	－
ⅩⅦ 先天奇形，変形及び染色体異常(1701－1702)	446,105	247,895	43,040	40,390	32,086	17,422	9,986	7,257	5,956	7,073	8,060	8,442	7,361	4,404	4,923	1,807	－
ⅩⅧ 症状，徴候及び異常臨床所見・異常検査所見で他に分類されないもの(1800)	99,177	18,722	5,017	2,978	5,031	2,774	4,106	3,675	2,965	3,814	5,464	6,356	7,295	9,728	9,800	11,380	73
ⅩⅨ 損傷，中毒及びその他の外因の影響 (1901－1905)	1,361,535	26,043	29,749	64,091	122,470	69,917	45,906	41,475	49,586	59,457	86,717	115,496	140,341	170,273	165,137	173,619	1,258
骨折（部位不明を除く）	718,754	5,299	16,998	35,920	43,159	29,448	17,618	19,153	22,259	28,079	44,360	64,939	80,346	100,327	97,789	112,309	750
ⅩⅩⅡ 特殊目的用コード (2210-2220)	52,424	2,096	658	702	734	1,922	2,264	1,996	1,732	3,395	2,623	3,819	4,993	7,970	9,393	8,031	96

（注）１．集計対象は、協会（一般）受給対象者である。
２．同一の協会（一般）受給対象者にかかるレセプトを合計し、個人単位のデータにして集計したものである。（「名寄せ」という。）
３．主疾病は、入院医療費が最も高い疾病である。
４．主疾病医療費は、入院医療費のうち、主疾病に係る医療費である。

第８表－１－５　医療給付受給対象者の受診動向（主疾病別、入外別、患者数）

協会(一般)
入院外　　令和5年3月　　（人）

疾病分類名	総数	0～ 4歳	5～ 9歳	10～14歳	15～19歳	20～24歳	25～29歳	30～34歳	35～39歳	40～44歳	45～49歳	50～54歳	55～59歳	60～64歳	65～69歳	70～74歳	75歳～
総数	16,920,214	1,066,079	1,052,908	961,986	810,935	724,797	798,581	893,107	1,035,914	1,196,500	1,502,654	1,636,397	1,540,055	1,540,801	1,220,105	930,408	8,987
Ⅰ 感染症及び寄生虫症 (0101－0109)	474,717	50,374	50,833	30,976	21,500	30,983	32,260	31,959	32,285	32,879	35,151	34,466	29,410	27,315	20,107	14,059	160
(0101) 腸管感染症	152,309	36,442	25,560	9,862	6,624	11,366	11,685	10,773	9,370	7,572	6,601	5,618	4,415	3,362	1,926	1,122	11
(0102) 結核	2,313	129	28	26	35	170	219	187	150	180	215	228	229	211	161	144	1
(0103) 主として性的伝播様式をとる感染症	21,023	28	16	19	831	4,519	4,067	3,039	2,300	1,938	1,628	1,173	724	439	201	101	－
Ⅱ 新生物＜腫瘍＞ (0201－0211)	615,357	4,479	3,832	6,496	10,362	12,849	18,019	24,373	37,155	56,437	83,789	87,233	73,881	75,682	65,394	54,816	560
(0201－0210) 悪性新生物＜腫瘍＞	334,090	379	825	1,053	1,763	2,608	3,482	5,646	11,758	21,176	35,747	46,643	49,030	56,107	51,855	45,539	479
Ⅲ 血液及び造血器の疾患並びに免疫機構の障害 (0301－0302)	92,815	2,039	1,563	3,043	4,087	4,476	6,244	7,364	8,804	11,453	15,282	11,343	5,857	4,837	3,594	2,802	27
Ⅳ 内分泌，栄養及び代謝疾患 (0401－0404)	1,556,339	4,266	8,413	14,393	13,896	22,346	33,569	47,069	67,428	97,744	158,494	214,165	239,640	262,018	212,194	159,349	1,355
(0402) 糖尿病	623,117	140	523	1,315	2,338	3,795	6,803	12,389	21,447	34,488	61,626	88,894	99,882	111,224	96,798	80,757	698
Ⅴ 精神及び行動の障害 (0501－0507)	827,325	12,546	44,121	52,184	53,012	62,407	70,812	71,625	77,187	82,494	90,761	80,442	58,705	38,891	20,124	11,879	135
(0503) 統合失調症、統合失調型障害および妄想性障害	76,965	2	57	541	2,385	4,198	6,080	7,789	9,672	10,076	10,672	9,834	7,072	4,644	2,491	1,436	16
Ⅵ 神経系の疾患 (0601－0606)	408,398	2,411	5,949	11,159	15,659	16,319	19,580	22,909	28,842	37,551	50,908	54,101	48,052	43,117	30,117	21,498	226
Ⅶ 眼及び付属器の疾患 (0701－0704)	1,316,184	37,830	87,286	102,185	123,132	78,551	65,993	67,157	74,560	88,495	109,400	112,572	105,735	106,757	86,707	69,085	739
(0702) 白内障	49,423	18	49	62	101	104	109	169	273	708	1,674	3,530	6,132	10,603	12,802	12,919	170
Ⅷ 耳及び乳様突起の疾患(0801－0807)	232,197	33,768	29,251	17,840	11,313	9,812	10,320	11,061	12,524	14,456	16,915	16,986	15,001	14,289	10,799	7,783	79
Ⅸ 循環器系の疾患 (0901－0912)	2,074,421	1,112	2,030	6,725	7,621	6,082	8,334	15,257	34,766	78,093	178,904	292,005	352,197	418,678	369,140	300,783	2,694
(0901) 高血圧性疾患	1,699,430	9	24	58	282	1,109	3,071	8,582	24,602	61,445	148,331	246,541	297,989	353,696	307,884	243,707	2,100
(0902) 虚血性心疾患	91,942	17	44	94	285	531	633	934	1,660	3,250	6,938	11,599	14,769	17,982	17,176	15,852	178
(0904－0908) 脳血管疾患	104,578	93	237	396	615	737	889	1,218	2,177	4,063	8,339	13,507	16,302	19,385	18,298	18,147	175
Ⅹ 呼吸器系の疾患 (1001－1011)	3,898,766	555,980	567,803	423,030	241,162	194,806	217,455	261,789	294,565	285,596	260,959	204,967	151,087	120,318	74,889	43,988	372
(1001－1003) 急性上気道感染症	828,310	206,264	126,377	72,124	41,092	45,617	49,033	57,084	59,454	50,909	40,135	29,251	20,643	16,064	9,345	4,880	38
(1004) 肺炎	9,576	887	349	221	277	507	503	616	714	781	830	847	840	886	777	538	3
(1005) 急性気管支炎及び急性細気管支炎	262,700	102,551	48,961	17,523	8,220	9,699	10,348	12,450	13,033	11,347	9,073	6,634	5,030	4,113	2,444	1,266	8
(1007) 慢性副鼻腔炎	133,660	12,041	16,306	12,153	7,677	6,000	7,314	9,946	11,626	11,653	10,877	8,958	7,017	6,007	3,797	2,270	18
(1008－1009) 気管支炎及び慢性閉塞性肺疾患	60,549	12,757	6,911	2,796	1,368	1,667	1,902	2,374	2,801	2,929	3,277	3,520	3,939	4,829	4,828	4,610	41
(1010) 喘息	574,644	99,114	106,346	57,201	20,547	14,133	17,145	23,714	31,158	36,529	41,119	38,681	31,610	27,124	18,302	11,834	87
ⅩⅠ 消化器系の疾患 (1101－1113)	847,602	29,453	15,845	11,623	17,402	28,432	40,718	49,915	62,913	76,081	96,513	105,411	98,263	93,767	70,351	50,417	498
(1104－1105) 胃及び十二指腸の疾患	331,102	464	1,330	2,968	6,082	10,606	13,823	16,902	24,406	30,799	40,207	44,523	42,163	41,698	31,769	23,132	230
(1106) 痔核	40,079	202	113	152	790	2,049	3,177	4,008	4,642	4,921	5,135	4,751	3,642	3,023	2,061	1,400	13
(1107－1110) 肝疾患	97,905	192	221	580	1,012	2,788	3,910	5,020	6,680	8,785	12,124	14,356	13,821	12,799	9,386	6,179	52
ⅩⅡ 皮膚及び皮下組織の疾患 (1201－1203)	1,427,590	199,900	105,797	103,765	148,943	113,311	97,250	88,828	91,476	97,865	108,058	95,432	68,490	52,914	33,893	21,454	214
ⅩⅢ 筋骨格系及び結合組織の疾患 (1301－1310)	1,211,745	7,843	10,615	34,693	30,744	22,200	30,426	41,577	59,845	87,128	132,754	166,435	166,186	171,855	139,998	108,248	1,198
ⅩⅣ 腎尿路生殖器系の疾患 (1401－1408)	677,237	4,242	4,887	5,830	21,332	52,805	66,936	68,084	69,090	69,412	78,930	74,845	53,350	43,766	34,570	28,813	345
(1401－1402) 糸球体疾患，腎尿細管間質性疾患及び腎不全	73,376	1,626	1,462	1,641	1,959	1,832	1,922	2,306	3,328	4,687	7,493	9,688	10,010	10,460	7,885	6,982	95
ⅩⅤ 妊娠，分娩及び産じょく (1501－1504)	62,537	131	93	36	577	5,544	17,532	20,109	13,605	4,403	369	73	30	23	8	4	－
(1501) 流産	6,111	－	2	－	81	569	1,558	1,638	1,373	757	104	22	4	2	1	－	－
ⅩⅥ 周産期に発生した病態 (1601－1602)	18,573	13,715	2,381	1,126	368	160	296	289	169	44	10	3	4	7	－	1	－
ⅩⅦ 先天奇形，変形及び染色体異常(1701－1702)	65,331	16,432	9,738	9,647	7,214	3,587	2,494	2,152	2,074	2,144	2,451	2,367	1,882	1,564	1,003	577	5
ⅩⅧ 症状，徴候及び異常臨床所見・異常検査所見で他に分類されないもの(1800)	343,861	21,317	22,316	20,969	15,599	16,912	20,258	21,571	24,515	27,747	32,387	33,226	28,500	25,798	18,740	13,871	135
ⅩⅨ 損傷，中毒及びその他の外因の影響 (1901－1905)	519,216	33,363	49,648	84,092	51,639	23,708	20,209	20,437	24,230	28,731	34,928	37,808	34,612	32,295	24,377	18,909	230
骨折（部位不明を除く）	135,614	1,905	9,408	23,695	11,397	4,271	3,712	4,218	5,335	6,864	9,072	11,096	12,312	12,773	10,428	9,015	113
ⅩⅩⅡ 特殊目的用コード (2210-2220)	250,003	34,878	30,507	22,174	15,373	19,507	19,876	19,582	19,881	17,747	15,691	12,517	9,173	6,910	4,100	2,072	15

（注）１．集計対象は、協会（一般）受給対象者である。
２．同一の協会（一般）受給対象者にかかるレセプトを合計し、個人単位のデータにして集計したものである。（「名寄せ」という。）
３．主疾病は、入院外医療費が最も高い疾病である。

第８表－１－５　医療給付受給対象者の受診動向（主疾病別、入外別、総医療費）

協会（一般）
入院外　　令和5年3月　　（万円）

疾病分類名	総数	0～ 4歳	5～ 9歳	10～14歳	15～19歳	20～24歳	25～29歳	30～34歳	35～39歳	40～44歳	45～49歳	50～54歳	55～59歳	60～64歳	65～69歳	70～74歳	75歳～
総数	44,760,981	2,288,398	2,011,015	1,960,952	1,635,066	1,424,958	1,654,891	1,994,002	2,479,257	2,992,242	3,998,957	4,682,907	4,717,401	4,996,686	4,227,731	3,665,534	30,984
Ⅰ 感染症及び寄生虫症 (0101－0109)	1,273,996	101,457	75,525	46,354	35,564	52,806	63,350	75,877	88,720	102,465	124,692	129,391	115,246	114,402	82,887	64,428	835
(0101) 腸管感染症	287,290	70,935	39,517	15,502	12,542	20,700	20,324	19,647	16,783	14,960	14,254	13,572	10,388	9,083	5,371	3,670	43
(0102) 結核	9,974	209	34	43	80	391	1,217	596	462	848	1,009	862	891	1,107	1,122	1,101	1
(0103) 主として性的伝播様式をとる感染症	36,284	54	27	32	1,215	6,437	5,981	4,945	3,995	3,705	3,578	2,525	1,558	1,383	483	365	－
Ⅱ 新生物＜腫瘍＞ (0201－0211)	4,984,575	14,929	11,799	22,654	36,950	44,422	62,992	100,540	180,862	312,942	536,173	667,710	712,324	819,933	769,227	684,854	6,264
(0201－0210) 悪性新生物＜腫瘍＞	4,053,923	2,008	4,441	7,091	13,260	19,704	27,466	53,773	111,700	211,921	392,854	538,644	614,033	730,455	695,724	624,886	5,963
Ⅲ 血液及び造血器の疾患並びに免疫機構の障害 (0301－0302)	834,434	15,807	21,281	51,073	61,674	62,221	64,341	54,674	74,585	73,919	96,741	80,865	56,465	50,374	35,928	34,301	185
Ⅳ 内分泌，栄養及び代謝疾患 (0401－0404)	4,911,044	28,862	84,461	162,348	97,687	78,178	103,547	154,598	220,609	290,138	456,742	616,851	689,058	750,751	640,884	532,052	4,279
(0402) 糖尿病	2,486,051	972	3,357	7,878	11,535	15,538	26,299	46,831	82,736	132,757	241,124	350,900	397,693	439,806	384,393	341,397	2,834
Ⅴ 精神及び行動の障害 (0501－0507)	1,884,398	32,183	105,350	135,453	128,173	133,246	154,226	160,681	171,835	178,464	195,254	178,521	132,527	94,745	49,776	33,664	301
(0503) 統合失調症、統合失調型障害および妄想性障害	239,842	8	150	1,407	7,156	12,461	19,284	25,034	31,817	30,795	32,417	29,127	21,800	15,193	8,073	5,081	39
Ⅵ 神経系の疾患 (0601－0606)	1,575,646	13,547	31,892	53,810	70,137	68,605	77,909	86,928	101,860	135,625	179,896	193,817	182,287	166,131	121,812	90,708	683
Ⅶ 眼及び付属器の疾患 (0701－0704)	2,253,039	56,592	121,829	130,839	126,929	71,050	69,139	78,200	95,372	119,375	165,035	203,981	229,915	272,493	254,562	255,326	2,402
(0702) 白内障	179,467	30	104	121	235	448	340	530	944	2,357	5,506	11,451	20,897	36,618	45,316	53,789	782
Ⅷ 耳及び乳様突起の疾患 (0801－0807)	443,855	73,176	48,332	29,633	18,806	15,327	16,881	18,690	21,732	26,890	31,831	32,949	31,538	32,100	25,846	19,982	141
Ⅸ 循環器系の疾患 (0901－0912)	4,604,277	5,003	6,350	17,793	22,951	23,120	24,384	42,853	86,683	171,656	371,906	597,817	735,383	894,825	830,777	766,365	6,411
(0901) 高血圧性疾患	3,147,658	26	54	185	600	2,062	6,330	16,692	45,159	108,321	257,463	428,148	528,888	645,741	587,681	516,191	4,118
(0902) 虚血性心疾患	341,532	105	96	242	705	1,155	1,575	2,536	4,831	10,237	24,030	41,045	54,286	65,888	66,529	67,491	780
(0904－0908) 脳血管疾患	357,546	532	928	1,442	2,590	2,953	3,319	4,679	8,336	14,188	27,915	45,428	53,205	62,970	62,590	65,911	560
Ⅹ 呼吸器系の疾患 (1001－1011)	7,129,215	1,183,931	995,618	709,261	415,471	315,312	354,510	428,770	479,436	470,742	447,758	382,914	309,016	277,669	204,851	152,612	1,343
(1001－1003) 急性上気道感染症	1,532,727	431,271	219,238	122,619	73,703	80,215	86,502	97,639	99,459	86,865	71,063	55,890	41,283	33,626	21,231	12,045	79
(1004) 肺炎	39,479	2,902	1,087	612	905	1,493	1,492	2,006	2,472	2,634	3,074	4,130	4,089	4,892	4,244	3,435	12
(1005) 急性気管支炎及び急性細気管支炎	511,419	217,863	84,726	30,512	15,385	18,149	19,187	22,363	23,536	20,426	17,029	13,388	10,571	9,007	5,959	3,302	16
(1007) 慢性副鼻腔炎	281,515	24,968	27,430	20,817	14,086	10,329	13,873	18,643	21,640	23,443	25,782	23,072	20,013	17,428	12,166	7,806	21
(1008－1009) 気管支炎及び慢性閉塞性肺疾患	154,806	26,935	11,676	5,011	2,713	3,276	3,586	4,476	5,345	5,991	7,275	9,287	12,135	16,612	18,480	21,843	166
(1010) 喘息	1,336,916	224,886	212,203	120,285	49,362	29,630	37,431	52,857	69,806	83,307	97,233	97,451	85,547	77,720	56,711	42,247	239
ⅩⅠ 消化器系の疾患 (1101－1113)	2,794,466	54,064	30,357	29,344	66,433	109,679	141,360	169,936	210,539	254,041	318,932	347,907	321,769	310,467	240,468	187,746	1,426
(1104－1105) 胃及び十二指腸の疾患	794,961	924	2,112	5,103	12,158	19,984	27,833	34,919	52,296	69,074	93,207	106,023	104,953	108,151	86,779	70,893	553
(1106) 痔核	89,448	320	156	295	1,548	3,610	5,647	7,445	9,257	10,824	11,637	11,049	9,238	8,006	5,861	4,525	30
(1107－1110) 肝疾患	282,009	664	1,140	1,647	3,164	5,431	7,921	10,977	15,643	20,627	31,025	39,533	41,358	42,993	34,940	24,800	147
ⅩⅡ 皮膚及び皮下組織の疾患 (1201－1203)	2,294,249	306,069	149,613	141,284	221,172	148,418	134,646	131,989	142,955	158,491	190,602	181,735	138,836	112,298	78,274	57,448	419
ⅩⅢ 筋骨格系及び結合組織の疾患 (1301－1310)	3,421,749	23,252	24,204	73,681	71,302	55,247	75,388	104,838	148,633	225,013	347,348	449,489	475,156	517,538	443,838	383,779	3,043
ⅩⅣ 腎尿路生殖器系の疾患 (1401－1408)	3,017,438	9,315	10,174	14,721	40,510	92,717	147,959	210,469	265,909	273,166	311,522	379,058	366,067	365,844	272,832	255,056	2,119
(1401－1402) 糸球体疾患，腎尿細管間質性疾患及び腎不全	1,488,498	4,548	4,486	5,827	6,329	7,538	12,924	23,091	44,829	79,127	153,437	234,952	262,814	276,742	192,503	177,906	1,443
ⅩⅤ 妊娠，分娩及び産じょく (1501－1504)	91,223	204	169	120	809	6,899	22,841	28,497	21,840	8,350	931	321	141	58	13	29	－
(1501) 流産	13,354	－	5	－	177	975	3,009	3,508	3,270	2,084	243	53	22	5	2	－	－
ⅩⅥ 周産期に発生した病態 (1601－1602)	102,786	64,233	18,544	14,137	3,368	1,130	548	388	278	80	17	12	7	40	－	1	－
ⅩⅦ 先天奇形，変形及び染色体異常 (1701－1702)	366,635	87,421	56,223	63,309	34,520	16,004	11,331	9,279	10,811	12,580	17,443	16,628	12,636	9,206	5,903	3,321	21
ⅩⅧ 症状，徴候及び異常臨床所見・異常検査所見で他に分類されないもの (1800)	928,661	47,879	47,162	45,007	35,796	37,427	42,851	47,595	57,821	71,267	84,833	96,163	88,105	89,741	74,449	62,162	403
ⅩⅨ 損傷，中毒及びその他の外因の影響 (1901－1905)	1,178,906	71,925	96,996	164,832	107,420	45,540	36,853	38,960	48,095	60,350	78,143	90,364	92,704	94,590	79,320	72,153	660
骨折（部位不明を除く）	375,866	7,125	24,495	56,933	27,768	10,022	8,014	9,317	12,143	17,092	22,548	29,469	36,473	40,023	37,604	36,489	352
ⅩⅩⅡ 特殊目的用コード (2210-2220)	670,390	98,548	75,134	55,298	39,394	47,609	49,836	50,240	50,681	46,690	43,159	36,415	28,221	23,481	16,086	9,548	51

（注）１．集計対象は、協会（一般）受給対象者である。
２．同一の協会（一般）受給対象者にかかるレセプトを合計し、個人単位のデータにして集計したものである。（「名寄せ」という。）
３．主疾病は、入院外医療費が最も高い疾病である。
４．総医療費は、入院外医療費の総計である。

第８表－１－５　医療給付受給対象者の受診動向（主疾病別、入外別、主疾病医療費）

協会（一般）
入院外　　令和5年3月　　（万円）

疾病分類名	総数	0～ 4歳	5～ 9歳	10～14歳	15～19歳	20～24歳	25～29歳	30～34歳	35～39歳	40～44歳	45～49歳	50～54歳	55～59歳	60～64歳	65～69歳	70～74歳	75歳～
総数	25,848,171	1,400,324	1,101,048	1,062,181	884,237	831,229	961,842	1,166,702	1,442,795	1,722,611	2,303,106	2,715,919	2,759,291	2,915,766	2,452,190	2,110,330	18,600
Ⅰ 感染症及び寄生虫症 (0101－0109)	690,961	64,805	46,186	28,035	21,735	34,445	39,466	42,653	47,908	52,241	60,738	62,341	58,936	56,486	40,750	33,715	520
(0101) 腸管感染症	185,598	45,294	24,635	9,473	8,316	14,463	13,813	12,972	10,872	9,852	9,552	8,885	6,635	5,550	3,178	2,082	25
(0102) 結核	5,592	144	26	33	59	300	740	394	239	557	497	540	445	584	613	421	0
(0103) 主として性的伝播様式をとる感染症	22,396	38	12	18	824	4,444	3,907	3,134	2,568	2,034	2,080	1,276	864	793	232	174	－
Ⅱ 新生物＜腫瘍＞ (0201－0211)	3,526,047	10,344	7,812	13,957	24,852	29,920	42,384	67,577	123,494	217,496	373,360	468,644	506,641	593,398	555,554	485,872	4,742
(0201－0210) 悪性新生物＜腫瘍＞	2,915,144	1,454	3,072	3,799	8,265	12,586	17,657	35,965	77,404	150,101	280,304	386,736	442,644	534,368	509,020	447,213	4,556
Ⅲ 血液及び造血器の疾患並びに免疫機構の障害 (0301－0302)	521,828	10,990	11,779	29,903	30,355	43,160	34,711	36,379	48,379	45,495	61,747	51,896	38,302	33,193	22,835	22,610	96
Ⅳ 内分泌，栄養及び代謝疾患 (0401－0404)	2,690,868	17,255	50,270	100,367	62,679	51,597	68,897	99,798	132,416	165,900	251,192	329,244	365,326	391,395	331,475	270,824	2,233
(0402) 糖尿病	1,271,691	742	2,574	5,356	7,574	9,376	15,634	25,419	43,626	69,024	121,589	177,504	202,874	222,273	194,845	171,840	1,440
Ⅴ 精神及び行動の障害 (0501－0507)	862,989	20,906	56,428	57,078	58,054	63,689	72,692	73,918	77,099	79,227	85,810	78,766	58,543	42,281	22,630	15,710	157
(0503) 統合失調症、統合失調型障害および妄想性障害	127,266	5	67	699	3,563	6,461	10,508	13,725	16,824	16,475	16,937	15,020	11,623	8,166	4,463	2,706	24
Ⅵ 神経系の疾患 (0601－0606)	861,380	8,904	16,857	27,515	35,255	34,164	39,015	45,664	55,400	74,305	102,656	110,780	107,425	89,886	65,956	47,258	340
Ⅶ 眼及び付属器の疾患 (0701－0704)	1,350,386	31,551	62,654	70,815	73,344	43,731	41,025	44,614	53,002	67,751	98,376	123,961	142,127	171,061	159,402	165,226	1,746
(0702) 白内障	126,599	19	65	53	154	194	259	421	717	1,767	3,816	8,468	15,181	26,039	31,338	37,490	617
Ⅷ 耳及び乳様突起の疾患 (0801－0807)	237,317	40,559	26,819	16,683	11,073	8,923	9,384	10,184	11,646	13,897	16,851	16,905	15,846	16,186	12,645	9,647	70
Ⅸ 循環器系の疾患 (0901－0912)	2,406,226	3,443	3,566	9,479	13,348	12,409	14,716	23,193	46,329	91,793	198,718	315,837	389,199	468,637	427,945	384,381	3,234
(0901) 高血圧性疾患	1,657,455	12	25	64	386	1,199	3,795	9,215	24,506	58,010	137,776	228,983	282,667	342,154	305,375	261,102	2,186
(0902) 虚血性心疾患	168,137	86	63	167	515	828	1,050	1,584	2,883	5,540	12,418	20,256	26,551	32,037	32,172	31,661	326
(0904－0908) 脳血管疾患	194,662	262	559	960	1,763	1,969	2,129	2,942	5,001	8,466	16,232	24,666	29,394	33,874	32,452	33,679	314
Ⅹ 呼吸器系の疾患 (1001－1011)	3,732,992	714,821	538,491	360,571	207,649	172,960	189,952	218,854	238,431	230,468	217,866	186,071	149,475	134,061	97,914	74,803	606
(1001－1003) 急性上気道感染症	918,865	272,605	131,924	72,881	44,382	51,127	53,546	57,357	56,982	49,333	40,253	31,426	22,675	17,782	10,695	5,861	36
(1004) 肺炎	24,615	1,638	655	368	516	973	1,009	1,246	1,540	1,672	2,076	2,722	2,722	2,855	2,716	1,903	6
(1005) 急性気管支炎及び急性細気管支炎	316,478	136,023	50,883	18,742	9,960	12,182	12,576	14,007	14,204	12,546	10,564	8,212	6,329	5,252	3,221	1,766	10
(1007) 慢性副鼻腔炎	138,585	13,304	13,740	10,153	6,931	5,334	7,480	9,553	10,345	11,486	12,575	11,161	9,502	7,960	5,475	3,577	10
(1008－1009) 気管支炎及び慢性閉塞性肺疾患	89,044	16,662	7,086	2,988	1,632	2,049	2,122	2,534	3,039	3,274	4,046	5,256	6,590	9,242	10,174	12,237	113
(1010) 喘息	645,614	128,245	107,195	56,038	22,171	14,187	17,770	24,021	31,004	36,852	43,134	44,358	38,566	35,569	26,561	19,840	105
ⅩⅠ 消化器系の疾患 (1101－1113)	1,705,803	31,108	15,173	15,668	40,336	71,506	91,503	110,489	134,961	159,825	197,490	212,910	193,639	182,847	140,134	107,370	844
(1104－1105) 胃及び十二指腸の疾患	456,724	572	1,231	2,879	7,103	12,164	16,396	20,199	30,876	40,784	55,328	61,428	59,468	61,137	48,520	38,321	320
(1106) 痔核	53,865	193	77	162	1,020	2,197	3,525	4,543	5,677	6,595	7,158	6,754	5,566	4,651	3,280	2,446	18
(1107－1110) 肝疾患	161,831	418	693	912	1,976	3,734	5,304	7,149	9,699	12,305	18,040	22,672	22,770	23,365	19,380	13,341	75
ⅩⅡ 皮膚及び皮下組織の疾患 (1201－1203)	1,086,855	173,552	69,133	61,812	90,426	65,230	60,060	59,925	63,805	72,183	90,385	87,773	69,501	56,125	38,413	28,358	176
ⅩⅢ 筋骨格系及び結合組織の疾患 (1301－1310)	1,810,609	15,248	14,958	49,200	45,352	32,729	41,274	56,093	79,603	120,088	184,446	238,620	247,825	265,053	227,299	191,206	1,614
ⅩⅣ 腎尿路生殖器系の疾患 (1401－1408)	2,225,003	5,739	5,289	8,235	22,822	57,366	102,174	158,203	203,924	202,286	220,928	279,704	279,863	282,852	204,936	189,121	1,563
(1401－1402) 糸球体疾患，腎尿細管間質性疾患及び腎不全	1,227,922	2,730	2,037	2,651	3,371	4,661	9,076	17,004	34,207	62,741	125,737	195,714	220,605	233,691	162,799	149,676	1,225
ⅩⅤ 妊娠，分娩及び産じょく (1501－1504)	69,838	168	138	77	638	5,457	17,998	21,689	16,472	6,293	621	131	91	44	8	13	－
(1501) 流産	10,570	－	3	－	127	801	2,459	2,745	2,552	1,659	171	38	12	2	2	－	－
ⅩⅥ 周産期に発生した病態 (1601－1602)	69,643	51,406	8,250	6,434	2,101	463	392	292	205	60	12	9	5	13	－	1	－
ⅩⅦ 先天奇形，変形及び染色体異常 (1701－1702)	190,237	58,419	27,401	29,946	17,363	8,492	5,858	4,639	4,762	4,746	6,763	7,322	5,435	4,879	2,691	1,501	18
ⅩⅧ 症状，徴候及び異常臨床所見・異常検査所見で他に分類されないもの (1800)	576,309	30,612	27,279	25,487	21,551	25,438	28,238	30,566	37,395	45,470	53,069	61,231	54,420	55,033	44,401	35,887	231
ⅩⅨ 損傷，中毒及びその他の外因の影響 (1901－1905)	783,960	46,005	63,579	114,197	78,231	34,509	26,650	27,395	32,750	41,456	52,834	59,354	58,639	58,260	47,907	41,817	379
骨折（部位不明を除く）	265,796	5,007	18,428	44,103	22,386	8,261	6,280	7,026	8,964	12,815	16,360	20,863	24,154	25,635	23,580	21,743	192
ⅩⅩⅡ 特殊目的用コード (2210-2220)	448,920	64,489	48,986	36,723	27,072	35,041	35,453	34,577	34,814	31,631	29,245	24,422	18,055	14,076	9,295	5,010	30

（注）１．集計対象は、協会（一般）受給対象者である。
２．同一の協会（一般）受給対象者にかかるレセプトを合計し、個人単位のデータにして集計したものである。（「名寄せ」という。）
３．主疾病は、入院外医療費が最も高い疾病である。
４．主疾病医療費は、入院外医療費のうち、主疾病に係る医療費である。

第８表－１－６　医療給付受給対象者の受診動向（年齢階級別、診療種類別、患者数及び患者１人当たり医療費）

協会（一般）
令和5年3月　（人）　（円）

	患者数				患者1人当たり医療費			
	計	入院	入院外	歯科	計	入院	入院外	歯科
総数	19,965,858	291,782	16,978,645	6,043,431	35,409	610,244	26,498	13,074
0歳	183,466	13,214	175,761	2,150	60,029	573,753	19,457	5,532
1歳	230,978	3,770	226,140	18,065	31,168	441,990	23,943	6,543
2歳	226,332	2,369	217,301	29,842	27,006	472,080	21,944	7,553
3歳	235,975	2,054	221,335	44,815	25,027	447,351	20,725	8,919
4歳	247,238	1,809	226,399	59,681	24,927	469,494	20,796	10,144
5歳	254,780	1,638	225,566	76,273	24,590	478,134	20,565	11,054
6歳	263,254	1,622	226,261	92,954	22,227	440,325	18,786	9,538
0歳～ 4歳	1,123,989	23,216	1,066,936	154,553	32,379	522,674	21,462	8,803
5～ 9	1,263,941	6,941	1,054,082	467,394	22,205	483,260	19,108	9,777
10～14	1,148,565	7,112	963,765	362,165	23,885	588,968	20,384	9,938
15～19	961,219	9,194	812,326	276,751	26,749	581,690	20,170	14,377
20～24	875,190	9,470	726,469	235,200	25,277	454,803	19,686	14,941
25～29	981,553	14,881	803,064	286,704	26,426	355,694	20,821	13,690
30～34	1,096,547	18,212	900,365	326,070	28,497	359,941	22,564	13,423
35～39	1,273,875	17,559	1,043,297	390,662	29,810	429,865	24,207	13,237
40～44	1,479,103	15,830	1,202,027	477,326	30,703	556,230	25,162	13,328
45～49	1,842,714	20,058	1,506,848	603,706	33,203	643,707	26,621	13,514
50～54	1,965,028	24,656	1,640,874	630,844	36,817	680,428	28,616	13,657
55～59	1,802,804	27,928	1,544,624	566,693	41,512	706,805	30,634	13,731
60～64	1,760,096	33,370	1,545,791	545,620	46,419	722,031	32,417	13,741
65～69	1,363,501	32,198	1,224,665	415,857	53,007	748,471	34,624	13,884
70～74	1,017,491	30,787	934,442	301,304	62,686	737,704	39,353	14,262
75歳～	10,242	370	9,070	2,582	52,171	517,252	34,411	11,946
（再掲）未就学児	1,641,449	26,473	1,518,320	323,546	29,547	514,903	20,931	9,544
（再掲）前期高齢者	2,362,461	62,713	2,142,664	710,937	57,216	741,948	36,710	14,041

（注）１．集計対象は、協会（一般）受給対象者である。
２．同一の協会（一般）受給対象者にかかるレセプトを合計し、
個人単位のデータにして集計したものである。（「名寄せ」という。）

第８表－２－１　医療給付受給対象者の受診動向（受診した医療機関の数別、受診日数階級別の患者数）

組合健保

令和5年3月

区分	計

組合健保受給対象者数	2625.6万人

（千人）

		受診した医療機関の数					
		総計	1件	2件	3件	4件	5件以上
受診日数	5日以下	12,477	8,377	3,153	799	137	12
	6～10日	452	60	126	135	85	46
	11～15日	68	17	20	14	9	9
	16～20日	23	5	7	6	3	2
	21～25日	9	3	3	2	1	1
	26日～	17	10	5	1	0	0
	総計	13,046	8,471	3,313	957	235	71
患者割合		49.7%	32.3%	12.6%	3.6%	0.9%	0.3%
（前年同月）		(47.2%)	(31.7%)	(11.5%)	(3.1%)	(0.7%)	(0.2%)
（構成割合）							
受診日数	5日以下	95.6%	64.2%	24.2%	6.1%	1.0%	0.1%
	6～10日	3.5%	0.5%	1.0%	1.0%	0.7%	0.4%
	11～15日	0.5%	0.1%	0.2%	0.1%	0.1%	0.1%
	16～20日	0.2%	0.0%	0.1%	0.0%	0.0%	0.0%
	21～25日	0.1%	0.0%	0.0%	0.0%	0.0%	0.0%
	26日～	0.1%	0.1%	0.0%	0.0%	0.0%	0.0%
	総計	100.0%	64.9%	25.4%	7.3%	1.8%	0.5%

（注）１．集計対象は、組合健保受給対象者である。
２．同一の組合健保受給対象者にかかるレセプトを合計し、個人単位のデータにして集計したものである。（「名寄せ」という。）
３．患者割合とは、入院外、入院、歯科の診察を受けた者の数を組合健保の加入者数で除したものである。

区分	入院外

（千人）

		受診した医療機関の数					
		総計	1件	2件	3件	4件	5件以上
受診日数	5日以下	10,683	7,817	2,299	487	73	6
	6～10日	261	39	81	75	43	22
	11～15日	41	13	13	7	4	4
	16～20日	11	2	3	3	1	1
	21～25日	3	1	1	1	0	0
	26日～	1	0	0	0	0	0
	総計	11,000	7,872	2,397	574	122	34
患者割合		41.9%	30.0%	9.1%	2.2%	0.5%	0.1%
（前年同月）		(39.3%)	(28.9%)	(8.1%)	(1.8%)	(0.4%)	(0.1%)
（構成割合）							
受診日数	5日以下	97.1%	71.1%	20.9%	4.4%	0.7%	0.1%
	6～10日	2.4%	0.4%	0.7%	0.7%	0.4%	0.2%
	11～15日	0.4%	0.1%	0.1%	0.1%	0.0%	0.0%
	16～20日	0.1%	0.0%	0.0%	0.0%	0.0%	0.0%
	21～25日	0.0%	0.0%	0.0%	0.0%	0.0%	0.0%
	26日～	0.0%	0.0%	0.0%	0.0%	0.0%	0.0%
	総計	100.0%	71.6%	21.8%	5.2%	1.1%	0.3%

（注）１．集計対象は、組合健保受給対象者である。
２．同一の組合健保受給対象者にかかるレセプトを合計し、個人単位のデータにして集計したものである。（「名寄せ」という。）
３．患者割合とは、入院外の診察を受けた者の数を組合健保の加入者数で除したものである。

区分	入院

区分	歯科

（千人）

		受診した医療機関の数			受診した医療機関の数		
		総計	1件	2件以上	総計	1件	2件以上
受診日数	5日以下	81	81	0	4,081	4,024	57
	6～10日	36	35	1	20	16	3
	11～15日	11	10	0	1	0	0
	16～20日	6	6	0	0	0	0
	21～25日	4	3	0	0	0	0
	26日～	14	13	2	0	0	0
	総計	152	148	4	4,102	4,041	61
患者割合		0.6%	0.6%	0.0%	15.6%	15.4%	0.2%
（前年同月）		(0.6%)	(0.5%)	(0.0%)	(14.9%)	(14.7%)	(0.2%)
（構成割合）							
受診日数	5日以下	53.6%	53.4%	0.2%	99.5%	98.1%	1.4%
	6～10日	23.5%	23.1%	0.4%	0.5%	0.4%	0.1%
	11～15日	7.1%	6.7%	0.3%	0.0%	0.0%	0.0%
	16～20日	4.0%	3.8%	0.2%	0.0%	0.0%	0.0%
	21～25日	2.5%	2.3%	0.2%	0.0%	0.0%	0.0%
	26日～	9.4%	8.3%	1.1%	0.0%	0.0%	0.0%
	総計	100.0%	97.6%	2.4%	100.0%	98.5%	1.5%

（注）１．集計対象は、組合健保受給対象者である。
２．同一の組合健保受給対象者にかかるレセプトを合計し、個人単位のデータにして集計したものである。（「名寄せ」という。）
３．患者割合とは、入院または歯科の診察を受けた者の数を組合健保の加入者数で除したものである。

第８表－２－２　医療給付受給対象者の受診動向（受診した医療機関の数別、受診日数階級別の医療費）

組合健保　　令和5年3月

区分	計

（億円）

		受診した医療機関の数					
		総計	1件	2件	3件	4件	5件以上
受診日数	5日以下	2,888	1,423	1,018	362	76	8
	6～10日	557	123	171	141	79	44
	11～15日	260	84	87	49	23	16
	16～20日	144	42	48	32	14	8
	21～25日	86	32	29	15	6	4
	26日～	221	125	73	16	5	2
	総計	4,157	1,830	1,426	616	204	82
患者一人当たり医療費（万円）		3.2	2.2	4.3	6.4	8.7	11.6
（前年同月）		(3.1)	(2.2)	(4.4)	(6.6)	(8.9)	(12.0)
（構成割合）							
受診日数	5日以下	69.5%	34.2%	24.5%	8.7%	1.8%	0.2%
	6～10日	13.4%	3.0%	4.1%	3.4%	1.9%	1.0%
	11～15日	6.3%	2.0%	2.1%	1.2%	0.6%	0.4%
	16～20日	3.5%	1.0%	1.2%	0.8%	0.3%	0.2%
	21～25日	2.1%	0.8%	0.7%	0.4%	0.1%	0.1%
	26日～	5.3%	3.0%	1.7%	0.4%	0.1%	0.1%
	総計	100.0%	44.0%	34.3%	14.8%	4.9%	2.0%

（注）１．集計対象は、組合健保受給対象者である。
２．同一の組合健保受給対象者にかかるレセプトを合計し、個人単位のデータにして集計したものである。（「名寄せ」という。）
３．医療費には、薬剤の支給費用、食事・生活（医科）費用額および食事・生活（歯科）費用額が含まれる。

区分	入院外

（億円）

		受診した医療機関の数					
		総計	1件	2件	3件	4件	5件以上
受診日数	5日以下	2,445	1,396	771	231	43	4
	6～10日	202	30	59	58	35	20
	11～15日	79	35	25	9	5	5
	16～20日	26	3	8	9	3	2
	21～25日	6	1	2	1	1	1
	26日～	2	0	0	0	0	0
	総計	2,760	1,466	867	308	87	32
患者一人当たり医療費（万円）		2.5	1.9	3.6	5.4	7.1	9.5
（前年同月）		(2.5)	(1.9)	(3.7)	(5.5)	(7.4)	(9.9)
（構成割合）							
受診日数	5日以下	88.6%	50.6%	27.9%	8.4%	1.5%	0.2%
	6～10日	7.3%	1.1%	2.1%	2.1%	1.3%	0.7%
	11～15日	2.9%	1.3%	0.9%	0.3%	0.2%	0.2%
	16～20日	0.9%	0.1%	0.3%	0.3%	0.1%	0.1%
	21～25日	0.2%	0.1%	0.1%	0.1%	0.0%	0.0%
	26日～	0.1%	0.0%	0.0%	0.0%	0.0%	0.0%
	総計	100.0%	53.1%	31.4%	11.2%	3.1%	1.2%

（注）１．集計対象は、組合健保受給対象者である。
２．同一の組合健保受給対象者にかかるレセプトを合計し、個人単位のデータにして集計したものである。（「名寄せ」という。）
３．入院外の医療費には、薬剤の支給費用額が含まれる。

区分	入院	区分	歯科

（億円）

		受診した医療機関の数			受診した医療機関の数		
		総計	1件	2件以上	総計	1件	2件以上
受診日数	5日以下	233	232	1	495	481	15
	6～10日	211	207	4	11	8	3
	11～15日	106	101	5	3	1	2
	16～20日	80	75	5	1	0	1
	21～25日	57	52	5	0	0	0
	26日～	196	168	28	0	0	0
	総計	884	836	48	511	491	20
患者1人当たり医療費（万円）		58.1	56.3	132.6	1.2	1.2	3.3
（前年同月）		(57.3)	(55.5)	(132.6)	(1.2)	(1.2)	(3.2)
（構成割合）							
受診日数	5日以下	26.4%	26.3%	0.1%	96.9%	94.0%	2.8%
	6～10日	23.9%	23.4%	0.5%	2.2%	1.6%	0.6%
	11～15日	12.0%	11.5%	0.6%	0.6%	0.2%	0.4%
	16～20日	9.0%	8.4%	0.6%	0.2%	0.1%	0.1%
	21～25日	6.5%	5.9%	0.6%	0.1%	0.0%	0.0%
	26日～	22.2%	19.0%	3.2%	0.1%	0.1%	0.0%
	総計	100.0%	94.6%	5.4%	100.0%	96.0%	4.0%

（注）１．集計対象は、組合健保受給対象者である。
２．同一の組合健保受給対象者にかかるレセプトを合計し、個人単位のデータにして集計したものである。（「名寄せ」という。）
３．入院および歯科の医療費には、それぞれ食事・生活（医科）費用額および食事・生活（歯科）費用額が含まれる。

第８表－２－３　医療給付受給対象者の受診動向（医療費階級別の患者数及び医療費）

組合健保

令和5年3月

区分	計

	患者数		医療費	
	千人	構成割合（%）	億円	構成割合（%）
受診なし	13,210	50.3%	－	－
～1万円	4,140	15.8%	272	6.5%
1万～2万円	4,114	15.7%	593	14.3%
2万～3万円	2,087	7.9%	510	12.3%
3万～5万円	1,629	6.2%	617	14.8%
5万～10万円	705	2.7%	464	11.2%
10万～20万円	155	0.6%	212	5.1%
20万～40万円	87	0.3%	252	6.1%
40万～70万円	68	0.3%	354	8.5%
70万～100万円	27	0.1%	225	5.4%
100万円～	35	0.1%	658	15.8%
1人当たり医療費（円）	15,833			
患者1人当たり医療費（円）	31,865			

（注）1. 集計対象は、組合健保受給対象者である。
2. 同一の組合健保受給対象者にかかるレセプトを合計し、個人単位のデータにして集計したものである。（「名寄せ」という。）
3. 医療費には、薬剤の支給費用、食事・生活（医科）費用額および食事・生活（歯科）費用額が含まれる。

区分	入院

	患者数		医療費	
	千人	構成割合（%）	億円	構成割合（%）
受診なし	26,104	99.4%	－	－
～10万円	26	0.1%	12	1.3%
10万～20万円	24	0.1%	36	4.0%
20万～30万円	18	0.1%	44	5.0%
30万～40万円	13	0.1%	46	5.3%
40万～55万円	17	0.1%	81	9.1%
55万～70万円	13	0.0%	80	9.1%
70万～100万円	16	0.1%	134	15.1%
100万～150万円	13	0.1%	160	18.2%
150万円～	11	0.0%	291	32.9%
1人当たり医療費（円）	3,367			
患者1人当たり医療費（円）	581,151			

（注） 1. 集計対象は、組合健保受給対象者である。
2. 同一の組合健保受給対象者にかかるレセプトを合計し、個人単位のデータにして集計したものである。（「名寄せ」という。）
3. 入院の医療費には、食事・生活（医科）費用額が含まれる。

区分	入院外

	患者数		医療費	
	千人	構成割合（%）	億円	構成割合（%）
受診なし	15,257	58.1%	－	－
～5千円	934	3.6%	30	1.1%
5千～1万円	2,762	10.5%	210	7.6%
1万～1万5千円	2,084	7.9%	257	9.3%
1万5千～2万円	1,457	5.5%	253	9.2%
2万～3万円	1,700	6.5%	415	15.0%
3万～4万円	846	3.2%	292	10.6%
4万～5万円	438	1.7%	195	7.1%
5万～10万円	553	2.1%	364	13.2%
10万～30万円	149	0.6%	236	8.5%
30万円～	77	0.3%	509	18.5%
1人当たり医療費（円）	10,511			
患者1人当たり医療費（円）	25,090			

（注） 1. 集計対象は、組合健保受給対象者である。
2. 同一の組合健保受給対象者にかかるレセプトを合計し、個人単位のデータにして集計したものである。（「名寄せ」という。）
3. 入院外の医療費には、薬剤の支給費用額が含まれる。

区分	歯科

	患者数		医療費	
	千人	構成割合（%）	億円	構成割合（%）
受診なし	22,154	84.4%	－	－
～5千円	582	2.2%	21	4.0%
5千～1万円	1,643	6.3%	127	24.8%
1万～1万5千円	1,000	3.8%	121	23.7%
1万5千～2万円	380	1.4%	65	12.7%
2万～3万円	301	1.1%	73	14.2%
3万～4万円	105	0.4%	36	7.0%
4万～5万円	36	0.1%	16	3.1%
5万～10万円	44	0.2%	29	5.7%
10万円～	11	0.0%	24	4.6%
1人当たり医療費（円）	1,947			
患者1人当たり医療費（円）	12,464			

（注） 1. 集計対象は、組合健保受給対象者である。
2. 同一の組合健保受給対象者にかかるレセプトを合計し、個人単位のデータにして集計したものである。（「名寄せ」という。）
3. 歯科の医療費には、食事・生活（歯科）費用額が含まれる。

第８表－２－４　医療給付受給対象者の受診動向（主疾病別主受診医療機関種類別患者数）

組合健保
入院　　令和5年3月　　（人）

疾病分類名	患者数	病院 計	病院 大学病院	病院 公的病院	病院 法人病院	病院 個人病院	診療所 計	診療所 内科	診療所 小児科	診療所 外科	診療所 整形外科	診療所 皮膚科	診療所 産婦人科	診療所 眼科	診療所 耳鼻咽喉科	診療所 その他
総数	145,002	132,336	26,776	47,309	57,763	488	12,666	1,394	371	388	644	5	8,298	328	242	996
Ⅰ 感染症及び寄生虫症 (0101－0109)	3,406	3,094	368	1,326	1,394	6	312	37	6	2	2	3	257	－	－	5
(0101) 腸管感染症	1,585	1,540	114	670	752	4	45	16	4	1	2	－	21	－	－	1
(0102) 結核	50	50	3	24	23	－	－	－	－	－	－	－	－	－	－	－
(0103) 主として性的伝播様式をとる感染症	89	73	11	36	25	1	16	2	－	1	－	－	11	－	－	2
Ⅱ 新生物＜腫瘍＞ (0201－0211)	25,596	25,246	7,707	9,802	7,688	49	350	50	8	84	2	－	148	－	3	55
(0201－0210) 悪性新生物＜腫瘍＞	18,132	17,991	5,601	7,147	5,197	46	141	36	－	69	－	－	2	－	－	34
Ⅲ 血液及び造血器の疾患並びに免疫機構の障害 (0301－0302)	1,421	999	257	341	390	11	422	10	4	－	1	－	405	－	1	1
Ⅳ 内分泌，栄養及び代謝疾患 (0401－0404)	3,676	3,390	804	1,254	1,280	52	286	73	13	12	4	－	154	13	1	16
(0402) 糖尿病	1,439	1,394	323	506	562	3	45	20	1	3	1	－	3	13	－	4
Ⅴ 精神及び行動の障害 (0501－0507)	5,843	5,768	433	919	4,339	77	75	22	2	1	2	－	10	－	1	37
(0503) 統合失調症、統合失調型障害および妄想性障害	2,091	2,076	78	187	1,765	46	15	5	－	－	－	－	－	－	－	10
Ⅵ 神経系の疾患 (0601－0606)	6,921	6,180	1,154	2,263	2,757	6	741	442	30	2	25	－	37	1	66	138
Ⅶ 眼及び付属器の疾患 (0701－0704)	3,625	3,271	1,302	806	1,134	29	354	17	13	1	1	－	14	305	－	3
(0702) 白内障	1,179	1,082	277	304	496	5	97	5	－	1	－	－	－	91	－	－
Ⅷ 耳及び乳様突起の疾患 (0801－0807)	1,268	1,238	254	469	514	1	30	3	3	1	－	－	9	－	13	1
Ⅸ 循環器系の疾患 (0901－0912)	12,959	12,636	2,273	3,789	6,550	24	323	121	13	19	10	－	27	1	－	132
(0901) 高血圧性疾患	381	310	17	58	232	3	71	25	－	5	1	－	18	1	－	21
(0902) 虚血性心疾患	2,662	2,605	393	923	1,288	1	57	11	1	2	－	－	2	－	－	41
(0904－0908) 脳血管疾患	4,923	4,845	499	1,192	3,141	13	78	38	1	1	8	－	－	－	－	30
Ⅹ 呼吸器系の疾患 (1001－1011)	7,888	7,501	1,219	3,548	2,731	3	387	66	27	10	3	－	123	－	151	7
(1001－1003) 急性上気道感染症	905	871	116	432	323	－	34	7	2	1	－	－	17	－	6	1
(1004) 肺炎	1,111	1,101	121	538	441	1	10	7	1	1	－	－	－	－	－	1
(1005) 急性気管支炎及び急性細気管支炎	677	664	47	373	244	－	13	4	6	1	－	－	2	－	－	－
(1007) 慢性副鼻腔炎	633	567	139	248	180	－	66	1	－	4	1	－	2	－	58	－
(1008－1009) 気管支炎及び慢性閉塞性肺疾患	114	107	20	31	56	－	7	1	－	－	－	－	6	－	－	－
(1010) 喘息	702	681	83	359	239	－	21	4	11	－	1	－	2	－	2	1
ⅩⅠ 消化器系の疾患 (1101－1113)	16,629	15,165	2,251	5,399	7,485	30	1,464	247	31	204	5	－	528	－	－	449
(1104－1105) 胃及び十二指腸の疾患	506	432	54	153	225	－	74	16	2	4	－	－	25	－	－	27
(1106) 痔核	1,003	561	10	69	481	1	442	79	－	95	－	－	61	－	－	207
(1107－1110) 肝疾患	682	666	154	249	263	－	16	8	－	－	－	－	5	－	－	3
ⅩⅡ 皮膚及び皮下組織の疾患 (1201－1203)	1,558	1,431	386	518	525	2	127	11	3	3	3	－	102	－	－	5
ⅩⅢ 筋骨格系及び結合組織の疾患 (1301－1310)	7,779	7,280	1,371	2,276	3,603	30	499	34	17	15	303	－	113	－	1	16
ⅩⅣ 腎尿路生殖器系の疾患 (1401－1408)	8,307	7,585	1,600	2,783	3,178	24	722	58	30	4	－	2	564	3	－	61
(1401－1402) 糸球体疾患，腎尿細管間質性疾患及び腎不全	2,577	2,523	685	908	923	7	54	25	13	1	－	－	7	－	－	8
ⅩⅤ 妊娠，分娩及び産じょく (1501－1504)	13,473	9,130	1,672	3,441	3,956	61	4,343	70	46	－	－	－	4,221	1	－	5
(1501) 流産	1,059	633	96	203	328	6	426	12	4	－	－	－	409	1	－	－
ⅩⅥ 周産期に発生した病態 (1601－1602)	5,650	4,648	996	1,989	1,651	12	1,002	16	17	－	－	－	965	－	－	4
ⅩⅦ 先天奇形，変形及び染色体異常 (1701－1702)	3,286	3,191	1,102	1,237	850	2	95	6	50	－	8	－	23	1	2	5
ⅩⅧ 症状，徴候及び異常臨床所見・異常検査所見で他に分類されないもの (1800)	1,923	1,240	132	444	658	6	683	78	4	18	5	－	533	－	3	42
ⅩⅨ 損傷，中毒及びその他の外因の影響 (1901－1905)	13,301	12,861	1,456	4,548	6,800	57	440	27	54	11	268	－	63	3	－	14
骨折（部位不明を除く）	6,377	6,254	453	2,049	3,718	34	123	9	1	1	104	－	2	－	－	6
ⅩⅩⅡ 特殊目的用コード (2210-2220)	493	482	39	157	280	6	11	6	－	1	2	－	2	－	－	－

（注）1. 集計対象は、組合健保受給対象者である。
2. 同一の組合健保受給対象者にかかるレセプトを合計し、個人単位のデータにして集計したものである。（「名寄せ」という。）
3. 主疾病は、入院医療費が最も高い疾病である。
4. 主受診医療機関は、主疾病を受診した医療機関の中で、最も入院医療費が高い医療機関である。

第８表－２－４　医療給付受給対象者の受診動向（主疾病別主受診医療機関種類別患者数）

組合健保
入院外　　令和5年3月　　（人）

疾病分類名	患者数	病院 計	病院 大学病院	病院 公的病院	病院 法人病院	病院 個人病院	診療所 計	診療所 内科	診療所 小児科	診療所 外科	診療所 整形外科	診療所 皮膚科	診療所 産婦人科	診療所 眼科	診療所 耳鼻咽喉科	診療所 その他	受診医療機関数 1	受診医療機関数 2	受診医療機関数 3	受診医療機関数 4	受診医療機関数 5～9	受診医療機関数 10以上	平均受診医療機関数
総数	9,780,770	1,716,077	292,079	489,192	918,980	15,826	8,064,693	2,720,783	766,998	174,262	573,684	757,918	329,024	723,097	1,243,321	775,606	6,817,683	2,253,055	556,881	119,864	33,025	262	1.4
Ⅰ 感染症及び寄生虫症 (0101－0109)	277,593	41,465	6,349	14,423	20,534	159	236,128	66,859	34,731	4,590	2,240	96,184	10,604	4,040	2,804	14,076	186,582	69,631	16,911	3,601	865	3	1.4
(0101) 腸管感染症	89,919	13,983	835	4,042	9,045	61	75,936	39,964	28,621	2,136	482	183	645	105	633	3,167	58,950	23,098	6,125	1,426	320	－	1.5
(0102) 結核	758	597	101	265	231	－	161	108	28	2	2	2	1	1	－	17	527	171	42	12	6	－	1.4
(0103) 主として性的伝播様式をとる感染症	11,600	1,291	161	384	729	17	10,309	1,682	22	133	21	1,286	3,295	16	17	3,837	8,290	2,573	573	137	27	－	1.4
Ⅱ 新生物＜腫瘍＞ (0201－0211)	326,094	209,392	58,252	80,101	70,337	702	116,702	29,693	622	14,864	2,023	15,061	35,184	430	1,400	17,425	191,342	95,087	29,673	7,703	2,282	7	1.6
(0201－0210) 悪性新生物＜腫瘍＞	157,259	124,430	35,945	48,841	39,102	542	32,829	16,140	118	8,352	183	291	1,714	29	176	5,826	89,759	47,923	14,706	3,770	1,100	1	1.6
Ⅲ 血液及び造血器の疾患並びに免疫機構の障害 (0301－0302)	49,509	21,772	5,135	7,784	8,813	40	27,737	18,437	1,130	632	284	351	5,385	90	82	1,346	35,643	10,599	2,548	573	146	－	1.4
Ⅳ 内分泌，栄養及び代謝疾患 (0401－0404)	807,391	172,822	24,344	45,862	96,172	6,444	634,569	514,272	9,557	20,795	9,673	1,745	35,108	5,432	1,299	36,688	581,054	176,513	39,729	7,940	2,151	4	1.4
(0402) 糖尿病	271,024	70,937	10,208	20,131	40,268	330	200,087	178,635	1,213	4,558	1,754	448	410	4,923	147	7,999	193,223	60,815	13,614	2,685	686	1	1.4
Ⅴ 精神及び行動の障害 (0501－0507)	571,110	132,362	17,828	27,076	86,182	1,276	438,748	50,413	16,669	1,102	1,668	780	1,573	477	2,042	364,024	386,344	140,634	34,561	7,353	2,187	31	1.4
(0503) 統合失調症、統合失調型障害および妄想性障害	40,754	18,130	1,937	2,442	13,464	287	22,624	2,185	100	22	15	17	10	13	4	20,258	28,559	9,223	2,279	529	162	2	1.4
Ⅵ 神経系の疾患 (0601－0606)	235,139	75,707	15,052	22,639	37,802	214	159,432	85,507	4,061	3,772	7,945	566	1,409	552	10,528	45,092	147,992	61,462	18,874	4,900	1,793	118	1.5
Ⅶ 眼及び付属器の疾患 (0701－0704)	831,592	64,066	16,703	15,824	30,662	877	767,526	29,930	14,273	1,753	2,567	6,142	1,022	693,111	15,399	3,329	562,182	209,195	49,103	9,028	2,077	7	1.4
(0702) 白内障	21,510	5,423	1,306	1,391	2,664	62	16,087	342	9	51	39	6	3	15,570	29	38	11,372	7,325	2,222	467	124	－	1.6
Ⅷ 耳及び乳様突起の疾患(0801－0807)	141,852	18,649	5,065	5,911	7,623	50	123,203	5,466	1,889	331	392	156	85	135	113,613	1,136	89,804	38,501	10,581	2,362	601	3	1.5
Ⅸ 循環器系の疾患 (0901－0912)	880,586	162,340	20,005	36,242	105,099	994	718,246	595,435	7,526	25,981	8,329	2,415	2,522	1,528	1,032	73,478	670,567	167,254	34,144	6,757	1,854	10	1.3
(0901) 高血圧性疾患	711,704	76,838	3,256	11,266	61,481	835	634,866	542,122	5,551	22,154	7,510	1,422	2,238	680	747	52,442	561,642	124,237	21,443	3,573	804	5	1.3
(0902) 虚血性心疾患	37,975	16,647	2,406	4,670	9,532	39	21,328	16,787	104	686	104	24	36	17	6	3,564	25,764	9,065	2,395	553	197	1	1.4
(0904－0908) 脳血管疾患	42,963	23,801	3,530	5,746	14,476	49	19,162	7,849	89	491	314	29	15	39	63	10,273	26,871	11,152	3,598	998	343	1	1.5
Ⅹ 呼吸器系の疾患 (1001－1011)	2,534,552	142,263	10,434	37,170	93,603	1,056	2,392,289	732,384	488,888	25,784	12,514	18,041	10,327	5,940	1,055,628	42,783	1,863,373	528,185	115,567	22,346	5,067	14	1.3
(1001－1003) 急性上気道感染症	545,070	28,805	787	6,412	21,403	203	516,265	144,364	137,395	5,641	2,015	1,078	1,699	429	216,900	6,744	361,552	139,394	35,139	7,278	1,701	6	1.4
(1004) 肺炎	4,092	1,782	221	651	903	7	2,310	1,641	371	47	36	4	6	1	27	177	2,112	1,287	497	145	50	1	1.7
(1005) 急性気管支炎及び急性細気管支炎	168,494	9,632	138	2,191	7,226	77	158,862	63,770	78,586	2,367	962	316	1,126	301	8,396	3,038	109,877	44,773	11,040	2,350	454	－	1.5
(1007) 慢性副鼻腔炎	83,630	8,219	1,973	2,903	3,333	10	75,411	2,845	1,109	172	147	25	28	71	70,521	493	58,562	19,237	4,674	928	228	1	1.4
(1008－1009) 気管支炎及び慢性閉塞性肺疾患	30,305	4,235	455	1,246	2,512	22	26,070	13,068	9,740	541	194	43	176	13	1,126	1,169	20,096	7,726	1,976	403	104	－	1.4
(1010) 喘息	363,028	27,419	2,553	8,194	16,556	116	335,609	173,424	118,573	4,253	1,491	945	1,177	532	21,895	13,319	254,923	83,922	19,239	3,970	971	3	1.4
ⅩⅠ 消化器系の疾患 (1101－1113)	477,909	129,071	21,073	36,172	71,266	560	348,838	234,502	25,348	20,452	4,960	2,620	9,583	281	3,865	47,227	318,629	116,631	32,343	7,775	2,512	19	1.5
(1104－1105) 胃及び十二指腸の疾患	179,037	21,304	1,736	4,608	14,814	146	157,733	122,740	1,804	7,106	3,592	548	1,519	139	601	19,684	117,117	45,094	12,649	3,133	1,035	9	1.5
(1106) 痔核	25,898	5,386	165	663	4,534	24	20,512	7,856	138	4,420	39	48	572	8	31	7,400	16,866	6,643	1,817	441	130	1	1.5
(1107－1110) 肝疾患	50,862	18,940	3,253	5,819	9,805	63	31,922	26,753	228	1,162	334	119	368	18	37	2,903	35,115	11,942	2,988	640	175	2	1.4
ⅩⅡ 皮膚及び皮下組織の疾患 (1201－1203)	947,917	66,237	13,184	20,270	32,485	298	881,680	108,557	108,828	11,074	10,475	587,806	7,702	3,349	10,462	33,427	737,359	171,028	32,583	5,586	1,358	3	1.3
ⅩⅢ 筋骨格系及び結合組織の疾患 (1301－1310)	598,822	136,709	22,524	32,928	79,940	1,317	462,113	65,511	1,834	16,389	360,309	1,019	2,129	482	496	13,944	360,169	169,489	52,165	12,893	4,093	13	1.6
ⅩⅣ 腎尿路生殖器系の疾患 (1401－1408)	410,734	108,987	20,385	33,965	54,121	516	301,747	53,603	2,881	12,816	1,210	4,361	179,793	280	217	46,586	262,977	107,986	30,746	7,017	1,999	9	1.5
(1401－1402) 糸球体疾患，腎尿細管間質性疾患及び腎不全	37,264	23,053	6,982	8,015	8,014	42	14,211	10,797	363	339	33	72	46	8	24	2,529	22,367	10,578	3,338	752	228	1	1.6
ⅩⅤ 妊娠，分娩及び産じょく (1501－1504)	33,613	15,021	2,602	4,653	7,595	171	18,592	973	246	42	27	34	17,222	7	4	37	25,820	6,322	1,227	196	47	1	1.3
(1501) 流産	3,086	1,400	260	444	689	7	1,686	49	11	3	4	1	1,615	2	－	1	2,105	743	203	25	9	1	1.4
ⅩⅥ 周産期に発生した病態 (1601－1602)	11,890	10,096	2,584	4,772	2,737	3	1,794	277	506	15	32	11	877	12	2	62	7,612	2,952	970	273	83	－	1.5
ⅩⅦ 先天奇形，変形及び染色体異常(1701－1702)	44,873	31,862	11,144	12,327	8,359	32	13,011	1,877	1,980	278	2,739	2,458	215	690	183	2,591	25,295	13,422	4,561	1,267	328	－	1.6
ⅩⅧ 症状，徴候及び異常臨床所見・異常検査所見で他に分類されないもの(1800)	203,172	76,857	10,187	23,728	42,705	237	126,315	57,670	15,392	3,624	3,397	3,798	7,557	587	13,793	20,497	124,600	54,813	17,522	4,669	1,553	15	1.6
ⅩⅨ 損傷，中毒及びその他の外因の影響 (1901－1905)	308,422	86,740	8,593	23,945	53,440	762	221,682	23,608	13,849	7,972	142,199	14,214	420	5,627	4,196	9,597	186,113	88,281	26,197	6,149	1,678	4	1.5
骨折（部位不明を除く）	74,672	26,831	1,927	7,427	17,197	280	47,841	3,237	100	1,294	42,240	20	3	26	98	823	43,573	22,383	6,741	1,583	391	1	1.6
ⅩⅩⅡ 特殊目的用コード (2210-2220)	88,000	13,659	636	3,400	9,505	118	74,341	45,809	16,788	1,996	701	156	307	47	6,276	2,261	54,226	25,070	6,876	1,476	351	1	1.5

（注）1. 集計対象は、組合健保受給対象者である。
2. 同一の組合健保受給対象者にかかるレセプトを合計し、個人単位のデータにして集計したものである。（「名寄せ」という。）
3. 主疾病は、入院外医療費が最も高い疾病である。
4. 主受診医療機関は、主疾病を受診した医療機関の中で、最も入院外医療費が高い医療機関である。

第８表－２－５　医療給付受給対象者の受診動向（主疾病別、入外別、患者数）

組合健保
入院　　令和5年3月　　（人）

疾病分類名	総数	0～ 4歳	5～ 9歳	10～14歳	15～19歳	20～24歳	25～29歳	30～34歳	35～39歳	40～44歳	45～49歳	50～54歳	55～59歳	60～64歳	65～69歳	70～74歳	75歳～
総数	145,007	15,827	4,756	4,598	5,326	5,184	8,050	11,013	10,639	8,811	10,912	14,441	15,786	14,368	8,560	6,664	72
Ⅰ 感染症及び寄生虫症 (0101－0109)	3,407	754	261	117	124	224	293	293	200	160	141	230	222	187	112	87	2
(0101) 腸管感染症	1,585	467	216	92	64	117	126	103	76	55	43	71	62	50	24	18	1
(0102) 結核	50	1	－	1	2	6	6	6	6	3	2	4	6	3	1	3	－
(0103) 主として性的伝播様式をとる感染症	89	3	－	1	7	26	16	12	6	3	4	6	4	1	－	－	－
Ⅱ 新生物＜腫瘍＞ (0201－0211)	25,596	488	308	330	356	377	468	779	1,309	1,914	3,150	3,806	4,059	3,933	2,510	1,794	15
(0201－0210) 悪性新生物＜腫瘍＞	18,132	195	141	119	147	157	167	314	582	1,049	1,897	2,796	3,354	3,350	2,241	1,609	14
Ⅲ 血液及び造血器の疾患並びに免疫機構の障害 (0301－0302)	1,421	111	74	45	37	69	208	283	159	76	67	78	65	71	36	42	－
Ⅳ 内分泌，栄養及び代謝疾患 (0401－0404)	3,676	411	276	188	112	92	138	194	224	201	276	420	447	354	181	159	3
(0402) 糖尿病	1,439	3	23	29	30	32	40	56	86	90	135	249	247	213	115	90	1
Ⅴ 精神及び行動の障害 (0501－0507)	5,843	41	64	420	517	631	558	467	438	356	425	572	527	402	223	200	2
(0503) 統合失調症、統合失調型障害および妄想性障害	2,091	－	－	27	106	196	210	208	197	182	178	217	232	167	99	70	2
Ⅵ 神経系の疾患 (0601－0606)	6,922	524	428	430	468	362	358	369	363	387	544	715	752	573	338	303	8
Ⅶ 眼及び付属器の疾患 (0701－0704)	3,625	87	170	103	119	73	47	66	89	130	215	430	594	679	426	390	7
(0702) 白内障	1,179	4	1	－	5	1	8	9	20	26	51	103	192	299	222	231	7
Ⅷ 耳及び乳様突起の疾患 (0801－0807)	1,268	134	92	98	54	36	40	52	55	74	112	138	163	109	80	31	－
Ⅸ 循環器系の疾患 (0901－0912)	12,959	108	90	148	165	140	168	235	405	616	1,247	2,054	2,509	2,380	1,442	1,239	13
(0901) 高血圧性疾患	381	－	1	－	－	4	5	18	19	19	29	44	69	80	55	38	－
(0902) 虚血性心疾患	2,662	2	5	3	1	4	7	16	27	86	253	426	608	604	342	274	4
(0904－0908) 脳血管疾患	4,923	17	24	37	37	22	39	74	154	256	513	906	991	865	511	471	6
Ⅹ 呼吸器系の疾患 (1001－1011)	7,889	2,182	607	254	445	553	416	385	357	336	381	455	490	461	300	265	2
(1001－1003) 急性上気道感染症	905	340	60	26	40	135	75	61	50	30	24	18	19	17	5	5	－
(1004) 肺炎	1,111	471	83	16	22	14	20	22	30	32	39	57	76	95	69	64	1
(1005) 急性気管支炎及び急性細気管支炎	677	587	47	12	4	3	2	1	3	2	－	6	6	3	－	1	－
(1007) 慢性副鼻腔炎	633	3	－	10	29	19	31	35	57	63	90	101	95	62	28	10	－
(1008－1009) 気管支炎及び慢性閉塞性肺疾患	114	19	3	2	2	3	－	5	4	－	5	9	14	23	14	11	－
(1010) 喘息	702	349	91	39	8	9	17	16	11	20	30	35	32	25	12	8	－
ⅩⅠ 消化器系の疾患 (1101－1113)	16,631	591	352	401	458	510	818	1,055	1,186	1,191	1,623	2,204	2,336	2,030	1,143	729	4
(1104－1105) 胃及び十二指腸の疾患	506	9	3	11	9	13	23	50	32	20	50	65	75	69	50	27	－
(1106) 痔核	1,003	1	－	1	15	43	71	114	133	96	128	130	108	84	51	28	－
(1107－1110) 肝疾患	682	8	6	7	13	11	19	22	30	31	61	110	136	121	64	43	－
ⅩⅡ 皮膚及び皮下組織の疾患 (1201－1203)	1,558	266	99	61	109	107	72	88	83	84	107	160	128	109	51	33	1
ⅩⅢ 筋骨格系及び結合組織の疾患 (1301－1310)	7,779	502	200	273	414	220	241	263	268	405	623	888	1,165	1,132	683	496	6
ⅩⅣ 腎尿路生殖器系の疾患 (1401－1408)	8,307	438	172	196	203	252	492	786	899	892	888	872	815	693	377	327	5
(1401－1402) 糸球体疾患，腎尿細管間質性疾患及び腎不全	2,577	164	88	94	118	103	110	92	129	156	250	300	337	317	159	158	2
ⅩⅤ 妊娠，分娩及び産じょく (1501－1504)	13,473	36	－	－	33	553	2,862	4,917	3,790	1,212	69	1	－	－	－	－	－
(1501) 流産	1,059	－	－	－	7	33	165	345	351	138	20	－	－	－	－	－	－
ⅩⅥ 周産期に発生した病態 (1601－1602)	5,650	5,505	22	10	6	9	25	44	22	7	－	－	－	－	－	－	－
ⅩⅦ 先天奇形，変形及び染色体異常 (1701－1702)	3,286	1,577	465	384	275	131	83	60	68	46	54	54	38	35	9	7	－
ⅩⅧ 症状，徴候及び異常臨床所見・異常検査所見で他に分類されないもの (1800)	1,923	757	73	42	48	56	131	173	129	69	64	93	103	89	49	47	－
ⅩⅨ 損傷，中毒及びその他の外因の影響 (1901－1905)	13,301	1,275	992	1,095	1,372	751	568	450	532	624	892	1,232	1,342	1,104	578	490	4
骨折（部位不明を除く）	6,377	83	281	550	606	334	275	202	253	346	496	744	848	666	345	346	2
ⅩⅩⅡ 特殊目的用コード (2210-2220)	493	40	11	3	11	38	64	54	63	31	34	39	31	27	22	25	－

（注）1．集計対象は、組合健保受給対象者である。
2．同一の組合健保受給対象者にかかるレセプトを合計し、個人単位のデータにして集計したものである。（「名寄せ」という。）
3．主疾病は、入院医療費が最も高い疾病である。

第８表－２－５　医療給付受給対象者の受診動向（主疾病別、入外別、総医療費）

組合健保
入院　　令和5年3月　　（万円）

疾病分類名	総数	0～ 4歳	5～ 9歳	10～14歳	15～19歳	20～24歳	25～29歳	30～34歳	35～39歳	40～44歳	45～49歳	50～54歳	55～59歳	60～64歳	65～69歳	70～74歳	75歳～
総数	8,660,373	872,587	222,101	268,177	312,403	249,007	305,767	401,460	463,411	500,006	724,897	998,899	1,142,323	1,048,387	638,999	508,623	3,327
Ⅰ 感染症及び寄生虫症 (0101－0109)	127,500	20,970	6,854	3,675	3,493	5,620	6,498	4,856	5,414	6,135	6,395	16,133	13,513	12,751	9,095	6,023	72
(0101) 腸管感染症	37,738	12,707	5,146	2,569	1,373	2,457	2,647	1,692	1,415	1,190	842	1,710	1,384	1,224	779	599	4
(0102) 結核	3,712	20	－	31	104	476	346	347	510	136	165	166	422	749	79	160	－
(0103) 主として性的伝播様式をとる感染症	1,792	165	－	13	175	484	230	179	92	36	97	134	121	65	－	－	－
Ⅱ 新生物＜腫瘍＞ (0201－0211)	2,074,844	42,094	27,973	34,643	30,866	33,176	35,560	56,548	95,564	150,550	253,982	307,265	329,255	323,572	202,331	150,492	973
(0201－0210) 悪性新生物＜腫瘍＞	1,621,707	29,174	20,946	24,649	20,218	21,526	19,813	30,906	51,502	93,445	166,595	242,322	286,191	289,448	184,964	139,050	960
Ⅲ 血液及び造血器の疾患並びに免疫機構の障害 (0301－0302)	72,892	7,042	4,356	5,269	3,673	2,140	3,119	4,117	4,227	2,968	5,635	7,062	7,689	7,659	3,736	4,201	－
Ⅳ 内分泌，栄養及び代謝疾患 (0401－0404)	160,978	13,168	9,974	10,360	7,257	4,391	5,094	5,903	9,318	7,789	12,155	19,835	22,359	16,092	8,830	8,373	78
(0402) 糖尿病	68,448	208	1,271	1,041	1,262	1,285	1,832	2,245	4,908	3,403	6,286	12,165	12,443	9,635	5,608	4,828	28
Ⅴ 精神及び行動の障害 (0501－0507)	295,207	1,213	4,023	27,514	27,207	28,485	24,884	23,980	20,783	16,243	21,931	31,207	25,892	20,462	11,111	10,200	71
(0503) 統合失調症、統合失調型障害および妄想性障害	110,138	－	－	1,635	6,562	10,806	10,519	11,996	10,149	8,671	9,047	11,864	12,107	8,504	4,718	3,489	71
Ⅵ 神経系の疾患 (0601－0606)	383,612	32,400	25,262	25,342	29,511	20,319	20,637	19,737	15,748	19,905	24,671	34,156	40,516	33,460	21,653	20,013	280
Ⅶ 眼及び付属器の疾患 (0701－0704)	147,334	3,474	5,456	3,577	3,765	2,754	1,942	3,289	3,574	5,666	9,680	20,243	27,130	28,178	14,979	13,494	134
(0702) 白内障	34,113	211	63	－	150	50	304	237	438	629	1,278	2,439	6,200	8,900	6,279	6,802	134
Ⅷ 耳及び乳様突起の疾患(0801－0807)	58,641	8,202	5,548	5,790	4,108	2,223	2,161	2,488	2,142	3,183	4,314	5,113	6,068	3,411	2,993	897	－
Ⅸ 循環器系の疾患 (0901－0912)	1,472,370	13,947	11,030	13,210	13,460	12,058	22,044	22,856	47,790	69,585	145,197	234,155	296,931	265,681	167,846	135,849	732
(0901) 高血圧性疾患	14,406	－	83	－	－	153	193	164	255	509	1,289	1,169	2,793	3,371	2,285	2,143	－
(0902) 虚血性心疾患	235,458	664	222	107	251	390	254	1,213	2,832	7,110	22,428	39,997	54,757	51,120	31,220	22,740	152
(0904－0908) 脳血管疾患	526,307	908	1,941	3,756	3,291	2,422	3,527	7,011	17,361	29,012	58,161	96,815	111,113	89,372	52,933	48,331	353
Ⅹ 呼吸器系の疾患 (1001－1011)	377,007	74,642	23,405	12,257	27,368	24,834	17,925	15,628	16,876	18,963	22,946	27,678	30,309	28,667	18,144	17,232	134
(1001－1003) 急性上気道感染症	25,467	9,339	1,571	881	1,095	4,162	2,250	1,494	1,147	1,037	653	567	504	443	169	156	－
(1004) 肺炎	48,969	15,522	3,891	852	1,170	901	659	822	1,380	1,295	1,822	2,745	4,153	5,295	4,431	4,026	9
(1005) 急性気管支炎及び急性細気管支炎	19,255	16,967	1,122	446	81	54	97	1	32	20	－	100	230	94	－	12	－
(1007) 慢性副鼻腔炎	50,985	100	－	656	2,295	1,575	2,345	2,558	4,653	5,328	7,440	8,767	7,663	4,673	2,177	755	－
(1008－1009) 気管支炎及び慢性閉塞性肺疾患	6,029	845	174	145	100	29	－	350	114	－	377	451	723	1,411	704	606	－
(1010) 喘息	22,156	11,032	2,919	1,265	126	232	513	432	266	467	1,073	1,248	960	912	415	294	－
ⅩⅠ 消化器系の疾患 (1101－1113)	652,640	27,865	16,469	20,833	20,973	20,377	26,121	29,505	38,267	45,155	65,931	87,740	94,956	80,421	47,186	30,796	45
(1104－1105) 胃及び十二指腸の疾患	17,308	291	100	322	199	324	464	834	687	536	2,227	2,202	2,874	2,731	2,310	1,208	－
(1106) 痔核	17,862	20	－	10	267	735	751	1,617	2,125	1,756	2,320	2,684	2,188	1,744	1,004	641	－
(1107－1110) 肝疾患	35,699	440	165	556	506	344	831	907	1,129	1,757	4,059	5,499	6,694	6,583	3,661	2,569	－
ⅩⅡ 皮膚及び皮下組織の疾患 (1201－1203)	60,417	6,230	3,761	2,800	4,035	3,613	2,199	2,383	2,429	2,821	4,800	7,243	6,549	6,329	2,757	2,427	40
ⅩⅢ 筋骨格系及び結合組織の疾患 (1301－1310)	652,747	33,851	14,137	26,550	39,734	16,255	11,007	12,244	13,663	27,534	46,020	73,814	111,880	108,642	66,574	50,300	543
ⅩⅣ 腎尿路生殖器系の疾患 (1401－1408)	329,960	19,682	8,383	8,907	8,366	8,065	14,316	19,919	26,328	31,672	38,437	38,095	39,158	32,992	18,633	16,859	149
(1401－1402) 糸球体疾患，腎尿細管間質性疾患及び腎不全	127,884	8,233	5,053	5,215	4,754	3,761	3,547	3,855	6,513	7,184	11,858	14,633	18,851	16,687	8,415	9,223	102
ⅩⅤ 妊娠，分娩及び産じょく (1501－1504)	409,678	434	－	－	903	11,749	74,204	145,039	125,443	48,828	2,989	90	－	－	－	－	－
(1501) 流産	17,373	－	－	－	48	404	2,957	5,715	6,084	1,908	258	－	－	－	－	－	－
ⅩⅥ 周産期に発生した病態 (1601－1602)	367,852	362,451	1,896	818	524	409	561	658	404	131	－	－	－	－	－	－	－
ⅩⅦ 先天奇形，変形及び染色体異常(1701－1702)	294,561	173,812	29,769	28,419	18,298	9,376	5,293	4,948	5,694	3,290	4,465	4,811	2,224	3,118	524	521	－
ⅩⅧ 症状，徴候及び異常臨床所見・異常検査所見で他に分類されないもの(1800)	43,783	10,452	1,717	1,683	2,302	1,195	1,399	2,348	1,962	1,383	2,468	3,893	4,044	4,241	2,427	2,270	－
ⅩⅨ 損傷，中毒及びその他の外因の影響 (1901－1905)	662,317	19,136	21,324	36,404	66,227	41,145	30,126	23,834	26,968	36,893	51,815	78,368	82,602	71,245	39,222	36,935	75
骨折（部位不明を除く）	345,128	3,376	11,853	21,740	24,075	15,483	14,687	11,175	12,738	18,471	26,751	42,956	51,159	42,980	22,474	25,160	50
ⅩⅩⅡ 特殊目的用コード (2210-2220)	16,033	1,520	764	127	333	825	677	1,178	818	1,311	1,068	2,000	1,249	1,464	958	1,740	－

（注）１．集計対象は、組合健保受給対象者である。
２．同一の組合健保受給対象者にかかるレセプトを合計し、個人単位のデータにして集計したものである。（「名寄せ」という。）
３．主疾病は、入院医療費が最も高い疾病である。
４．総医療費は、入院医療費の総計である。

第８表－２－５　医療給付受給対象者の受診動向（主疾病別、入外別、主疾病医療費）

組合健保
入院　　令和5年3月　　（万円）

疾病分類名	総数	0～4歳	5～9歳	10～14歳	15～19歳	20～24歳	25～29歳	30～34歳	35～39歳	40～44歳	45～49歳	50～54歳	55～59歳	60～64歳	65～69歳	70～74歳	75歳～
総数	8,612,656	865,810	221,301	267,344	311,262	247,813	304,479	400,018	461,576	497,763	721,297	993,070	1,135,468	1,042,945	635,222	504,023	3,264
Ⅰ 感染症及び寄生虫症 (0101－0109)	126,066	20,803	6,837	3,675	3,493	5,586	6,333	4,856	5,250	6,016	6,320	16,063	13,316	12,554	9,013	5,880	72
(0101) 腸管感染症	37,607	12,649	5,129	2,569	1,373	2,457	2,600	1,692	1,415	1,184	842	1,710	1,384	1,223	779	599	4
(0102) 結核	3,688	20	－	31	104	476	346	347	510	136	165	166	398	749	79	160	－
(0103) 主として性的伝播様式をとる感染症	1,792	165	－	13	175	484	230	179	92	36	97	134	121	65	－	－	－
Ⅱ 新生物＜腫瘍＞ (0201－0211)	2,068,581	41,997	27,937	34,605	30,797	33,073	35,551	56,482	95,416	150,289	253,239	306,331	328,134	322,536	201,518	149,703	973
(0201－0210) 悪性新生物＜腫瘍＞	1,616,520	29,134	20,944	24,611	20,185	21,473	19,812	30,892	51,397	93,208	165,994	241,580	285,304	288,476	184,185	138,364	960
Ⅲ 血液及び造血器の疾患並びに免疫機構の障害 (0301－0302)	72,155	6,961	4,356	5,127	3,673	2,140	3,119	4,049	4,204	2,968	5,559	6,956	7,548	7,654	3,736	4,105	－
Ⅳ 内分泌，栄養及び代謝疾患 (0401－0404)	159,359	13,103	9,917	10,358	7,242	4,218	5,018	5,891	9,245	7,667	12,060	19,641	22,088	15,971	8,601	8,262	78
(0402) 糖尿病	67,707	208	1,271	1,040	1,262	1,285	1,832	2,244	4,854	3,359	6,286	12,005	12,255	9,570	5,428	4,779	28
Ⅴ 精神及び行動の障害 (0501－0507)	292,945	1,207	4,023	27,370	27,024	28,246	24,727	23,803	20,604	16,033	21,831	30,896	25,665	20,399	11,020	10,026	71
(0503) 統合失調症、統合失調型障害および妄想性障害	109,450	－	－	1,635	6,494	10,696	10,454	11,946	9,998	8,600	9,047	11,837	11,991	8,504	4,688	3,488	71
Ⅵ 神経系の疾患 (0601－0606)	379,776	31,976	25,126	25,153	29,246	20,122	20,403	19,687	15,675	19,732	24,255	33,700	39,819	33,272	21,554	19,773	280
Ⅶ 眼及び付属器の疾患 (0701－0704)	147,224	3,449	5,456	3,577	3,765	2,752	1,942	3,266	3,574	5,666	9,680	20,243	27,129	28,129	14,970	13,493	134
(0702) 白内障	34,084	211	63	－	150	50	304	237	438	629	1,278	2,439	6,200	8,872	6,279	6,801	134
Ⅷ 耳及び乳様突起の疾患 (0801－0807)	58,547	8,173	5,548	5,790	4,108	2,223	2,161	2,488	2,142	3,141	4,313	5,102	6,058	3,411	2,993	897	－
Ⅸ 循環器系の疾患 (0901－0912)	1,464,687	13,757	10,864	13,207	13,439	12,016	21,913	22,813	47,398	69,248	144,661	232,754	295,524	264,435	167,125	134,802	732
(0901) 高血圧性疾患	14,187	－	83	－	－	153	193	164	254	509	1,289	1,069	2,739	3,371	2,285	2,078	－
(0902) 虚血性心疾患	234,947	664	222	107	251	390	254	1,213	2,832	7,110	22,426	39,871	54,712	50,994	31,145	22,603	152
(0904－0908) 脳血管疾患	522,070	819	1,919	3,753	3,291	2,422	3,514	6,978	17,266	28,901	57,899	96,023	110,236	88,445	52,493	47,761	353
Ⅹ 呼吸器系の疾患 (1001－1011)	374,083	73,723	23,296	12,186	27,318	24,778	17,832	15,596	16,815	18,917	22,903	27,476	30,075	28,344	18,048	16,705	72
(1001－1003) 急性上気道感染症	25,340	9,220	1,571	880	1,095	4,162	2,250	1,487	1,147	1,037	653	567	504	443	169	156	－
(1004) 肺炎	48,371	15,350	3,806	851	1,170	900	659	822	1,362	1,294	1,809	2,712	4,076	5,219	4,429	3,905	9
(1005) 急性気管支炎及び急性細気管支炎	19,010	16,769	1,114	407	80	54	97	1	32	20	－	100	230	94	－	12	－
(1007) 慢性副鼻腔炎	50,985	100	－	656	2,295	1,575	2,345	2,558	4,653	5,328	7,440	8,767	7,663	4,673	2,177	755	－
(1008－1009) 気管支炎及び慢性閉塞性肺疾患	5,919	845	174	145	100	29	－	350	114	－	377	451	723	1,384	652	576	－
(1010) 喘息	22,021	10,944	2,919	1,265	126	229	513	408	266	467	1,073	1,248	941	912	415	294	－
ⅩⅠ 消化器系の疾患 (1101－1113)	649,319	27,515	16,468	20,775	20,830	20,377	26,117	29,255	38,247	45,080	65,559	87,217	94,495	80,017	46,842	30,480	45
(1104－1105) 胃及び十二指腸の疾患	17,247	291	100	322	199	324	464	829	687	536	2,227	2,202	2,849	2,700	2,310	1,208	－
(1106) 痔核	17,837	20	－	10	267	735	751	1,617	2,125	1,756	2,320	2,668	2,188	1,734	1,004	641	－
(1107－1110) 肝疾患	35,355	440	165	556	506	344	829	907	1,129	1,753	4,043	5,456	6,560	6,551	3,585	2,531	－
ⅩⅡ 皮膚及び皮下組織の疾患 (1201－1203)	60,160	6,229	3,737	2,800	3,997	3,612	2,198	2,383	2,429	2,813	4,788	7,242	6,491	6,294	2,677	2,427	40
ⅩⅢ 筋骨格系及び結合組織の疾患 (1301－1310)	649,441	33,819	14,123	26,521	39,717	16,200	10,982	12,239	13,660	27,406	45,517	73,517	111,104	108,025	66,139	49,930	543
ⅩⅣ 腎尿路生殖器系の疾患 (1401－1408)	327,688	19,616	8,366	8,907	8,298	8,041	14,192	19,884	26,129	31,553	38,271	37,836	38,891	32,586	18,479	16,490	149
(1401－1402) 糸球体疾患，腎尿細管間質性疾患及び腎不全	126,256	8,198	5,053	5,215	4,754	3,760	3,471	3,855	6,367	7,160	11,707	14,426	18,667	16,341	8,294	8,887	102
ⅩⅤ 妊娠，分娩及び産じょく (1501－1504)	408,500	434	－	－	903	11,713	74,098	144,566	125,014	48,693	2,989	90	－	－	－	－	－
(1501) 流産	17,341	－	－	－	48	404	2,957	5,704	6,072	1,898	258	－	－	－	－	－	－
ⅩⅥ 周産期に発生した病態 (1601－1602)	365,389	359,992	1,896	818	524	409	561	655	404	131	－	－	－	－	－	－	－
ⅩⅦ 先天奇形，変形及び染色体異常 (1701－1702)	292,160	172,076	29,629	28,350	18,251	9,338	5,293	4,896	5,679	3,290	4,415	4,725	2,171	3,020	505	521	－
ⅩⅧ 症状，徴候及び異常臨床所見・異常検査所見で他に分類されないもの (1800)	43,311	10,452	1,717	1,683	2,262	1,195	1,399	2,325	1,962	1,383	2,448	3,793	3,869	4,172	2,395	2,256	－
ⅩⅨ 損傷，中毒及びその他の外因の影響 (1901－1905)	657,556	19,008	21,241	36,317	66,097	40,947	29,964	23,714	26,935	36,426	51,553	77,497	81,842	70,679	38,649	36,612	75
骨折（部位不明を除く）	343,815	3,376	11,804	21,676	24,074	15,465	14,611	11,174	12,734	18,471	26,651	42,676	50,882	42,764	22,259	25,146	50
ⅩⅩⅡ 特殊目的用コード (2210-2220)	15,708	1,520	764	127	278	825	677	1,169	793	1,311	939	1,992	1,249	1,446	958	1,660	－

（注）１．集計対象は、組合健保受給対象者である。
２．同一の組合健保受給対象者にかかるレセプトを合計し、個人単位のデータにして集計したものである。（「名寄せ」という。）
３．主疾病は、入院医療費が最も高い疾病である。
４．主疾病医療費は、入院医療費のうち、主疾病に係る医療費である。

第８表－２－５　医療給付受給対象者の受診動向（主疾病別、入外別、患者数）

組合健保
入院外　　令和5年3月　　（人）

疾病分類名	総数	0～ 4歳	5～ 9歳	10～14歳	15～19歳	20～24歳	25～29歳	30～34歳	35～39歳	40～44歳	45～49歳	50～54歳	55～59歳	60～64歳	65～69歳	70～74歳	75歳～
総数	9,809,230	731,526	722,664	630,281	527,185	466,586	531,475	584,237	664,884	729,846	900,509	1,044,123	959,424	736,594	362,494	215,416	1,986
Ⅰ 感染症及び寄生虫症 (0101－0109)	277,933	31,556	34,358	20,762	13,078	17,665	20,756	19,866	19,740	19,284	20,098	21,103	17,825	12,564	5,970	3,281	27
(0101) 腸管感染症	90,041	23,260	15,331	5,307	3,689	6,572	7,458	6,727	5,634	4,271	3,702	3,254	2,591	1,478	521	244	2
(0102) 結核	758	88	14	6	17	45	65	40	36	60	91	93	77	67	31	28	－
(0103) 主として性的伝播様式をとる感染症	11,601	10	12	7	339	2,172	2,499	1,773	1,381	1,100	849	689	503	200	51	15	1
Ⅱ 新生物＜腫瘍＞ (0201－0211)	326,276	3,669	2,698	4,195	6,409	7,221	10,522	14,574	21,814	32,529	49,422	56,340	46,621	36,686	20,077	13,363	136
(0201－0210) 悪性新生物＜腫瘍＞	157,332	259	592	740	1,085	1,272	1,710	2,953	6,096	11,277	19,956	28,759	29,785	26,267	15,472	11,000	109
Ⅲ 血液及び造血器の疾患並びに免疫機構の障害 (0301－0302)	49,742	1,203	993	1,665	2,223	2,311	3,268	4,203	4,943	6,659	8,538	6,822	3,261	2,062	994	592	5
Ⅳ 内分泌，栄養及び代謝疾患 (0401－0404)	812,931	2,506	5,462	9,348	8,460	12,753	20,115	29,886	42,360	60,011	97,010	141,885	154,737	127,475	63,697	36,924	302
(0402) 糖尿病	271,787	85	354	723	1,244	1,826	3,344	6,179	10,676	17,389	31,827	50,201	56,760	48,255	25,933	16,838	153
Ⅴ 精神及び行動の障害 (0501－0507)	572,525	8,621	25,955	30,875	35,561	45,810	56,793	52,777	55,292	58,497	65,407	62,439	45,030	20,347	6,136	2,960	25
(0503) 統合失調症、統合失調型障害および妄想性障害	40,787	3	34	397	1,672	2,823	3,557	4,144	4,668	4,918	5,736	5,854	3,994	1,963	693	327	4
Ⅵ 神経系の疾患 (0601－0606)	235,827	1,723	3,735	6,983	10,190	10,166	12,370	13,467	17,095	21,632	30,422	36,799	33,022	23,246	9,597	5,332	48
Ⅶ 眼及び付属器の疾患 (0701－0704)	833,031	28,200	62,589	70,057	82,785	52,684	45,519	43,766	49,811	57,534	72,696	81,500	76,342	59,828	30,501	19,039	180
(0702) 白内障	21,514	18	27	47	68	64	87	107	209	448	1,128	2,355	4,103	5,457	4,106	3,258	32
Ⅷ 耳及び乳様突起の疾患(0801－0807)	141,879	24,843	20,151	11,262	7,229	6,159	6,669	6,983	7,792	8,566	9,792	10,834	9,522	6,846	3,400	1,817	14
Ⅸ 循環器系の疾患 (0901－0912)	885,746	720	1,242	4,261	4,785	3,409	5,069	8,772	18,615	40,248	94,355	165,893	196,769	180,602	98,349	62,097	560
(0901) 高血圧性疾患	716,637	3	14	34	182	661	1,860	4,863	13,077	31,396	77,954	139,719	164,976	151,050	81,120	49,313	415
(0902) 虚血性心疾患	38,029	8	28	44	103	207	326	449	772	1,516	3,368	6,284	8,364	8,182	4,835	3,500	43
(0904－0908) 脳血管疾患	42,986	66	143	243	322	346	404	591	1,082	2,075	4,347	7,605	9,041	8,247	4,753	3,674	47
Ⅹ 呼吸器系の疾患 (1001－1011)	2,543,400	372,305	399,006	285,923	157,582	128,732	144,317	176,496	200,364	186,293	165,190	134,638	96,324	60,824	24,140	11,158	108
(1001－1003) 急性上気道感染症	545,517	139,899	86,109	45,717	25,487	29,493	33,095	39,666	41,984	34,435	25,880	18,758	12,623	7,990	3,056	1,317	8
(1004) 肺炎	4,093	526	192	109	101	191	210	299	349	403	373	374	344	345	162	115	－
(1005) 急性気管支炎及び急性細気管支炎	168,556	69,942	32,364	10,420	4,630	5,606	6,306	8,314	8,945	7,259	5,342	3,942	2,732	1,787	718	247	2
(1007) 慢性副鼻腔炎	83,643	8,458	10,642	7,707	4,782	3,824	4,541	6,352	7,688	7,226	6,914	6,004	4,596	3,068	1,232	606	3
(1008－1009) 気管支炎及び慢性閉塞性肺疾患	30,346	7,608	4,136	1,478	748	1,017	1,152	1,511	1,756	1,683	1,629	1,810	1,831	1,903	1,179	894	11
(1010) 喘息	363,394	64,137	76,201	41,245	14,129	8,998	10,715	15,319	20,758	22,573	24,259	23,928	19,290	13,249	5,753	2,815	25
ⅩⅠ 消化器系の疾患 (1101－1113)	479,258	22,712	11,266	7,403	11,224	17,944	27,826	33,492	39,770	45,421	56,297	65,832	60,248	45,349	21,824	12,541	109
(1104－1105) 胃及び十二指腸の疾患	179,325	301	788	2,035	3,995	6,726	9,545	11,514	15,320	18,505	23,163	27,172	25,146	19,740	9,716	5,613	46
(1106) 痔核	25,910	144	102	119	509	1,411	2,387	2,877	3,063	3,072	3,398	3,325	2,590	1,752	765	395	1
(1107－1110) 肝疾患	51,403	86	94	246	526	1,703	2,828	3,533	4,387	5,202	7,017	8,646	7,813	5,476	2,511	1,323	12
ⅩⅡ 皮膚及び皮下組織の疾患 (1201－1203)	948,941	151,450	75,802	70,790	101,506	80,294	71,682	59,657	59,433	60,623	65,856	63,075	44,737	27,336	11,129	5,526	45
ⅩⅢ 筋骨格系及び結合組織の疾患 (1301－1310)	599,696	5,883	7,536	23,429	20,648	13,000	17,992	23,359	31,962	45,656	70,866	97,395	96,842	79,394	40,763	24,695	276
ⅩⅣ 腎尿路生殖器系の疾患 (1401－1408)	410,919	2,943	3,186	3,623	12,917	31,367	44,840	49,279	49,587	43,753	47,184	47,750	33,442	22,326	11,214	7,443	65
(1401－1402) 糸球体疾患，腎尿細管間質性疾患及び腎不全	37,282	1,052	945	957	1,192	1,144	1,174	1,384	1,936	2,673	4,210	5,858	5,921	4,848	2,317	1,655	16
ⅩⅤ 妊娠，分娩及び産じょく (1501－1504)	33,613	94	67	21	153	1,720	7,988	12,316	8,370	2,619	193	45	18	5	3	1	－
(1501) 流産	3,086	－	－	－	25	155	591	935	877	417	74	9	2	1	－	－	－
ⅩⅥ 周産期に発生した病態 (1601－1602)	11,891	8,868	1,468	728	216	73	168	206	115	30	10	2	2	4	－	1	－
ⅩⅦ 先天奇形，変形及び染色体異常(1701－1702)	44,880	12,605	6,981	6,283	4,976	2,400	1,637	1,259	1,314	1,414	1,608	1,649	1,350	884	333	186	1
ⅩⅧ 症状，徴候及び異常臨床所見・異常検査所見で他に分類されないもの(1800)	204,138	14,836	15,591	13,258	9,952	10,696	13,328	14,397	15,292	16,333	19,180	21,021	17,836	12,783	5,923	3,677	35
ⅩⅨ 損傷，中毒及びその他の外因の影響 (1901－1905)	308,587	24,621	34,097	52,033	31,796	15,107	13,294	12,228	14,319	16,489	20,649	23,951	21,922	15,984	7,601	4,447	49
骨折（部位不明を除く）	74,692	1,307	6,328	14,365	6,858	2,856	2,535	2,557	3,324	3,965	5,278	7,131	7,537	5,770	2,921	1,940	20
ⅩⅩⅡ 特殊目的用コード (2210-2220)	88,017	12,168	10,481	7,382	5,495	7,075	7,322	7,254	6,896	6,255	5,736	5,150	3,574	2,049	843	336	1

（注）１．集計対象は、組合健保受給対象者である。
２．同一の組合健保受給対象者にかかるレセプトを合計し、個人単位のデータにして集計したものである。（「名寄せ」という。）
３．主疾病は、入院外医療費が最も高い疾病である。

第８表－２－５　医療給付受給対象者の受診動向（主疾病別、入外別、総医療費）

組合健保
入院外　　令和5年3月　　（万円）

疾病分類名	総数	0～ 4歳	5～ 9歳	10～14歳	15～19歳	20～24歳	25～29歳	30～34歳	35～39歳	40～44歳	45～49歳	50～54歳	55～59歳	60～64歳	65～69歳	70～74歳	75歳～
総数	25,537,323	1,621,338	1,456,680	1,338,907	1,107,400	957,373	1,149,254	1,343,120	1,655,376	1,896,761	2,427,077	3,035,164	2,988,022	2,417,178	1,275,841	861,034	6,799
Ⅰ 感染症及び寄生虫症 (0101－0109)	708,741	65,499	53,755	31,097	21,639	30,350	39,924	47,687	52,757	62,611	76,671	77,569	64,461	44,945	24,488	15,195	92
(0101) 腸管感染症	177,547	47,823	25,816	9,368	7,349	12,438	14,136	12,032	10,450	8,820	8,240	7,819	6,543	4,284	1,657	765	6
(0102) 結核	3,169	145	33	7	26	143	127	180	135	150	910	286	272	351	176	229	－
(0103) 主として性的伝播様式をとる感染症	19,472	20	18	17	506	3,223	3,657	2,879	2,334	2,067	1,734	1,325	1,119	432	100	39	1
Ⅱ 新生物＜腫瘍＞ (0201－0211)	2,490,522	12,684	7,773	15,678	25,585	26,885	39,916	62,157	112,763	191,585	323,040	437,087	451,647	386,039	228,712	167,591	1,379
(0201－0210) 悪性新生物＜腫瘍＞	1,946,614	1,674	3,099	6,143	9,804	11,974	18,468	33,253	70,793	129,534	234,565	346,979	382,376	337,894	205,048	153,710	1,300
Ⅲ 血液及び造血器の疾患並びに免疫機構の障害 (0301－0302)	490,661	9,519	18,962	33,242	41,247	49,227	49,621	31,179	38,565	44,978	48,183	49,186	34,335	27,413	9,539	5,399	67
Ⅳ 内分泌，栄養及び代謝疾患 (0401－0404)	2,481,644	15,095	59,151	119,760	62,109	50,464	62,518	89,202	127,287	168,936	258,743	384,199	423,345	355,670	185,825	118,467	873
(0402) 糖尿病	1,069,992	629	2,655	5,442	6,528	7,898	14,073	23,192	39,903	66,002	121,692	195,786	220,394	192,242	102,835	70,161	561
Ⅴ 精神及び行動の障害 (0501－0507)	1,333,031	22,592	64,041	82,725	89,092	100,739	126,678	119,905	124,172	130,721	145,899	144,656	106,728	50,251	15,824	8,944	63
(0503) 統合失調症、統合失調型障害および妄想性障害	128,441	7	82	1,123	5,133	8,651	12,109	13,372	14,684	15,740	17,183	17,742	12,307	6,892	2,309	1,091	16
Ⅵ 神経系の疾患 (0601－0606)	977,546	10,919	21,917	36,278	54,620	45,045	54,693	46,994	62,158	81,273	118,911	145,316	137,404	92,989	42,095	26,775	161
Ⅶ 眼及び付属器の疾患 (0701－0704)	1,370,525	46,401	96,489	96,316	95,358	48,772	48,665	51,282	64,644	83,767	113,922	149,539	168,506	153,134	88,138	65,116	475
(0702) 白内障	73,200	48	34	70	263	180	286	433	655	1,352	3,222	7,246	13,599	18,449	14,697	12,612	54
Ⅷ 耳及び乳様突起の疾患(0801－0807)	279,816	55,030	35,597	19,136	13,447	9,843	10,814	12,443	14,138	16,461	19,503	22,647	20,978	16,260	8,684	4,807	28
Ⅸ 循環器系の疾患 (0901－0912)	2,019,170	3,491	5,580	12,539	15,888	12,636	17,218	25,543	46,170	94,710	203,932	353,401	427,880	402,064	232,226	164,509	1,381
(0901) 高血圧性疾患	1,360,733	53	294	85	1,709	1,558	3,675	9,474	24,858	57,428	141,812	251,700	304,420	289,865	163,435	109,480	886
(0902) 虚血性心疾患	138,788	36	76	163	258	513	807	1,109	2,353	4,806	12,400	22,620	30,528	30,267	18,585	14,117	149
(0904－0908) 脳血管疾患	151,992	414	742	984	1,202	1,546	1,817	2,443	3,772	8,314	14,578	26,085	31,519	27,609	16,958	13,875	134
Ⅹ 呼吸器系の疾患 (1001－1011)	4,734,416	827,378	742,615	500,496	281,974	212,163	240,418	295,245	335,591	314,424	288,469	253,636	198,618	140,676	65,456	36,970	287
(1001－1003) 急性上気道感染症	1,063,864	308,379	160,455	83,208	48,179	54,337	61,007	72,903	74,038	60,743	47,385	37,004	27,251	17,728	7,797	3,438	13
(1004) 肺炎	16,169	1,871	594	295	311	679	654	1,050	1,308	1,450	1,392	1,565	1,797	1,450	1,144	608	－
(1005) 急性気管支炎及び急性細気管支炎	346,446	155,022	60,330	19,690	9,186	10,968	12,392	15,727	16,517	13,909	10,832	8,617	6,483	4,343	1,725	703	2
(1007) 慢性副鼻腔炎	183,218	19,006	19,668	13,644	10,095	6,946	8,868	12,651	14,950	15,523	17,106	15,184	13,583	9,507	4,127	2,353	7
(1008－1009) 気管支炎及び慢性閉塞性肺疾患	72,639	16,762	7,404	2,692	1,454	2,056	2,630	2,975	3,773	3,611	3,783	4,940	5,241	6,675	4,517	4,096	30
(1010) 喘息	865,509	150,352	160,005	89,196	34,142	19,991	23,957	34,769	48,966	54,515	61,054	65,530	54,773	39,718	18,332	10,134	74
ⅩⅠ 消化器系の疾患 (1101－1113)	1,652,093	43,588	21,755	19,466	42,205	77,258	102,138	116,914	138,617	158,042	197,847	228,780	214,529	161,474	79,714	49,318	447
(1104－1105) 胃及び十二指腸の疾患	438,766	604	1,406	3,839	8,134	13,617	19,896	25,035	33,943	42,874	56,760	68,084	65,392	53,625	28,355	17,082	119
(1106) 痔核	59,250	238	166	176	1,194	2,909	4,384	5,620	6,340	6,915	8,145	7,784	6,727	4,791	2,362	1,499	0
(1107－1110) 肝疾患	139,085	278	501	727	1,294	3,613	5,638	7,061	10,216	11,957	17,343	23,298	23,852	18,126	9,309	5,832	40
ⅩⅡ 皮膚及び皮下組織の疾患 (1201－1203)	1,584,465	243,010	114,788	102,709	156,501	111,962	104,398	90,272	97,677	105,780	124,275	128,227	98,274	64,896	26,679	14,927	90
ⅩⅢ 筋骨格系及び結合組織の疾患 (1301－1310)	1,713,624	16,739	15,786	53,561	49,262	34,415	45,788	61,650	88,172	126,354	194,706	276,520	285,800	243,342	132,810	88,023	697
ⅩⅣ 腎尿路生殖器系の疾患 (1401－1408)	1,786,843	6,647	7,098	8,924	27,938	58,034	112,023	190,834	244,930	203,879	180,042	228,527	213,777	167,564	78,856	57,349	421
(1401－1402) 糸球体疾患，腎尿細管間質性疾患及び腎不全	666,688	2,783	2,817	3,794	4,126	4,334	7,376	11,488	23,248	40,520	79,240	132,083	145,423	118,834	51,940	38,409	274
ⅩⅤ 妊娠，分娩及び産じょく (1501－1504)	51,131	256	168	67	320	2,217	10,348	18,018	13,840	5,185	461	183	47	10	9	2	－
(1501) 流産	7,379	－	－	－	46	350	1,168	2,214	2,245	1,162	171	19	4	0	－	－	－
ⅩⅥ 周産期に発生した病態 (1601－1602)	69,710	45,943	12,143	8,394	1,964	379	288	316	162	81	25	1	2	11	－	2	－
ⅩⅦ 先天奇形，変形及び染色体異常(1701－1702)	264,493	72,374	47,562	40,565	21,708	10,503	7,617	6,385	6,834	9,667	11,566	12,456	9,156	5,244	1,887	968	1
ⅩⅧ 症状，徴候及び異常臨床所見・異常検査所見で他に分類されないもの(1800)	557,217	36,007	34,546	30,108	23,834	26,335	30,331	32,865	38,116	43,189	53,033	64,553	58,343	44,930	23,455	17,403	170
ⅩⅨ 損傷，中毒及びその他の外因の影響 (1901－1905)	723,146	53,103	70,205	108,542	68,273	31,787	26,445	24,777	30,496	37,129	50,643	62,465	61,718	52,682	27,282	17,441	159
骨折（部位不明を除く）	205,538	4,718	17,067	37,135	16,777	6,804	6,088	5,753	7,579	9,603	13,359	19,470	22,382	19,725	10,765	8,257	55
ⅩⅩⅡ 特殊目的用コード (2210-2220)	248,529	35,064	26,751	19,305	14,437	18,357	19,410	19,452	18,290	17,990	17,204	16,215	12,475	7,581	4,163	1,829	5

（注）１．集計対象は、組合健保受給対象者である。
２．同一の組合健保受給対象者にかかるレセプトを合計し、個人単位のデータにして集計したものである。（「名寄せ」という。）
３．主疾病は、入院外医療費が最も高い疾病である。
４．総医療費は、入院外医療費の総計である。

第８表－２－５　医療給付受給対象者の受診動向（主疾病別、入外別、主疾病医療費）

組合健保
入院外　　令和5年3月　　（万円）

疾病分類名	総数	0～ 4歳	5～ 9歳	10～14歳	15～19歳	20～24歳	25～29歳	30～34歳	35～39歳	40～44歳	45～49歳	50～54歳	55～59歳	60～64歳	65～69歳	70～74歳	75歳～
総数	14,233,395	932,928	748,856	684,186	560,865	528,349	654,273	784,658	968,396	1,069,800	1,349,958	1,702,617	1,686,594	1,359,153	713,683	485,260	3,819
Ⅰ 感染症及び寄生虫症 (0101－0109)	372,886	39,782	30,530	17,075	12,580	18,939	23,901	25,475	26,324	31,598	38,521	36,693	31,051	21,286	11,412	7,660	61
(0101) 腸管感染症	110,514	29,274	15,297	5,130	4,615	8,503	9,261	8,027	6,792	5,580	5,274	4,955	3,841	2,546	978	435	6
(0102) 結核	2,167	91	11	4	19	111	94	64	66	77	724	176	183	229	119	199	－
(0103) 主として性的伝播様式をとる感染症	11,328	7	5	8	328	2,053	2,288	1,658	1,373	1,173	854	688	597	230	48	18	1
Ⅱ 新生物＜腫瘍＞ (0201－0211)	1,717,448	8,451	4,906	10,202	17,568	17,193	24,687	41,816	76,918	127,987	217,433	301,255	313,399	273,701	161,224	119,911	796
(0201－0210) 悪性新生物＜腫瘍＞	1,364,093	903	1,989	3,884	6,677	7,005	10,257	22,049	48,469	87,868	162,692	243,069	268,717	242,585	146,387	110,807	735
Ⅲ 血液及び造血器の疾患並びに免疫機構の障害 (0301－0302)	321,065	7,305	11,833	18,612	27,466	33,856	30,875	19,792	26,793	28,430	34,382	31,984	25,298	15,306	6,178	2,942	14
Ⅳ 内分泌，栄養及び代謝疾患 (0401－0404)	1,339,121	8,107	33,842	75,341	37,614	32,021	40,299	59,593	77,221	95,942	135,381	198,270	214,242	179,283	92,369	59,162	433
(0402) 糖尿病	523,773	472	2,040	3,787	4,210	4,834	8,447	12,521	20,301	32,541	58,802	93,106	105,008	93,810	48,934	34,690	269
Ⅴ 精神及び行動の障害 (0501－0507)	580,363	13,456	32,555	33,921	39,078	45,889	58,316	52,422	53,679	55,074	61,188	60,647	43,778	19,966	6,490	3,866	37
(0503) 統合失調症、統合失調型障害および妄想性障害	61,287	5	37	549	2,393	4,390	5,701	6,628	7,206	7,339	7,883	8,293	5,799	3,290	1,192	567	15
Ⅵ 神経系の疾患 (0601－0606)	528,495	6,324	11,399	17,500	24,666	21,521	31,154	25,022	35,241	44,905	69,021	82,151	77,232	48,833	21,485	11,963	77
Ⅶ 眼及び付属器の疾患 (0701－0704)	769,672	23,509	45,920	49,057	50,054	28,533	28,077	28,386	35,586	46,362	64,734	86,472	99,687	90,948	52,521	39,493	333
(0702) 白内障	49,613	34	22	34	157	146	214	302	505	938	2,177	4,963	9,441	12,592	9,690	8,354	44
Ⅷ 耳及び乳様突起の疾患 (0801－0807)	141,427	28,557	18,889	10,073	6,424	5,595	5,852	6,071	6,962	8,169	9,821	11,130	10,242	7,508	3,997	2,122	15
Ⅸ 循環器系の疾患 (0901－0912)	1,025,154	2,326	2,885	6,797	7,011	6,335	9,860	14,267	24,154	48,966	106,687	180,118	218,237	202,803	114,752	79,256	701
(0901) 高血圧性疾患	688,964	51	57	48	220	889	2,058	5,150	12,901	30,220	72,837	129,009	155,580	146,185	80,386	52,936	435
(0902) 虚血性心疾患	67,296	28	46	78	177	346	530	704	1,378	2,594	6,432	10,951	14,340	14,363	8,870	6,393	67
(0904－0908) 脳血管疾患	82,349	190	389	650	750	985	1,281	1,378	2,354	4,330	8,141	14,224	17,073	14,709	8,996	6,832	67
Ⅹ 呼吸器系の疾患 (1001－1011)	2,351,563	473,608	377,443	236,417	129,216	110,411	124,118	146,019	159,938	146,099	132,150	115,948	89,999	63,330	29,780	16,922	166
(1001－1003) 急性上気道感染症	610,916	184,471	91,929	47,294	27,369	33,866	37,352	40,716	40,710	33,166	25,868	19,974	14,159	8,826	3,679	1,529	8
(1004) 肺炎	9,803	979	328	161	221	402	409	654	856	899	845	904	1,133	858	789	364	－
(1005) 急性気管支炎及び急性細気管支炎	206,004	92,924	34,395	11,447	5,737	7,300	7,919	9,556	9,890	8,193	6,302	4,950	3,671	2,391	962	364	2
(1007) 慢性副鼻腔炎	87,441	9,373	9,218	6,259	4,368	3,683	4,809	6,640	7,244	7,570	8,216	6,734	6,362	4,195	1,904	860	5
(1008－1009) 気管支炎及び慢性閉塞性肺疾患	40,143	9,899	4,223	1,526	849	1,251	1,381	1,682	2,010	1,832	1,980	2,598	2,588	3,607	2,419	2,282	17
(1010) 喘息	397,564	81,014	76,018	39,126	14,354	9,481	10,870	15,499	21,218	22,783	25,433	28,077	23,488	17,409	8,114	4,646	34
ⅩⅠ 消化器系の疾患 (1101－1113)	993,042	23,353	9,861	9,316	23,776	47,074	65,986	73,178	86,414	97,143	121,504	137,914	128,381	94,153	46,443	28,315	230
(1104－1105) 胃及び十二指腸の疾患	247,298	351	761	2,010	4,187	7,701	11,415	14,292	19,477	25,113	32,279	39,070	36,237	29,657	15,533	9,139	75
(1106) 痔核	35,310	135	67	84	708	1,832	2,678	3,419	3,936	4,303	4,846	4,563	4,037	2,634	1,313	755	0
(1107－1110) 肝疾患	79,999	166	217	469	787	2,336	3,661	4,417	6,300	7,291	10,020	13,032	13,086	9,691	5,230	3,273	22
ⅩⅡ 皮膚及び皮下組織の疾患 (1201－1203)	700,576	127,935	48,126	40,783	58,269	45,107	43,691	38,456	41,543	45,521	55,625	58,293	45,805	31,356	12,440	7,577	49
ⅩⅢ 筋骨格系及び結合組織の疾患 (1301－1310)	903,118	10,759	9,322	34,208	30,948	20,572	26,446	33,605	47,031	65,304	102,727	144,582	147,463	121,824	65,414	42,551	361
ⅩⅣ 腎尿路生殖器系の疾患 (1401－1408)	1,312,945	3,840	3,571	4,694	13,389	33,949	77,616	152,504	200,286	158,305	120,913	162,874	157,530	124,588	56,920	41,634	332
(1401－1402) 糸球体疾患，腎尿細管間質性疾患及び腎不全	539,414	1,690	1,416	1,972	1,827	2,713	4,694	8,159	17,416	31,741	64,111	108,925	120,555	98,524	43,125	32,305	239
ⅩⅤ 妊娠，分娩及び産じょく (1501－1504)	38,343	193	94	59	173	1,771	7,929	13,533	10,329	3,800	338	83	28	4	8	1	－
(1501) 流産	5,766	－	－	－	40	272	919	1,747	1,765	878	131	12	2	0	－	－	－
ⅩⅥ 周産期に発生した病態 (1601－1602)	46,174	34,274	6,110	3,947	944	245	211	237	121	65	10	0	2	8	－	1	－
ⅩⅦ 先天奇形，変形及び染色体異常 (1701－1702)	131,454	44,702	23,978	17,520	10,494	5,265	3,352	3,200	2,956	3,426	4,116	4,904	3,715	2,398	939	489	0
ⅩⅧ 症状，徴候及び異常臨床所見・異常検査所見で他に分類されないもの (1800)	340,431	21,866	18,393	15,730	13,993	17,937	19,830	21,021	24,592	27,158	32,667	40,139	35,412	26,994	14,116	10,472	110
ⅩⅨ 損傷，中毒及びその他の外因の影響 (1901－1905)	453,833	31,672	41,961	70,225	47,184	22,524	18,040	16,262	19,582	23,437	31,554	38,573	37,461	30,433	14,900	9,928	99
骨折（部位不明を除く）	142,769	3,306	12,177	26,967	12,719	5,190	4,681	4,223	5,565	6,774	9,513	13,478	14,700	12,239	6,458	4,753	26
ⅩⅩⅡ 特殊目的用コード (2210-2220)	166,284	22,909	17,237	12,709	10,017	13,610	14,033	13,800	12,724	12,108	11,187	10,590	7,635	4,429	2,295	996	5

（注）１．集計対象は、組合健保受給対象者である。
２．同一の組合健保受給対象者にかかるレセプトを合計し、個人単位のデータにして集計したものである。（「名寄せ」という。）
３．主疾病は、入院外医療費が最も高い疾病である。
４．主疾病医療費は、入院外医療費のうち、主疾病に係る医療費である。

第８表－２－６　医療給付受給対象者の受診動向（年齢階級別、診療種類別、患者数及び患者１人当たり医療費）

組合健保
令和5年3月　（人）　（円）

	患者数				患者1人当たり医療費			
	計	入院	入院外	歯科	計	入院	入院外	歯科
総数	13,046,158	152,102	10,999,654	4,101,894	31,865	581,151	25,110	12,464
0歳	147,324	9,709	141,338	2,411	56,733	580,827	19,054	10,727
1歳	179,454	2,678	174,638	18,035	29,951	439,061	23,310	7,111
2歳	176,902	1,715	168,433	28,346	26,764	467,653	22,048	7,725
3歳	184,712	1,515	171,919	39,745	25,364	460,287	21,115	8,996
4歳	194,673	1,264	178,889	49,785	25,221	453,674	21,466	9,969
5歳	199,471	1,204	178,148	60,292	25,072	475,266	21,224	10,748
6歳	202,782	1,089	176,112	72,248	22,314	401,351	19,361	9,388
0歳～ 4歳	883,065	16,881	835,217	138,322	31,779	526,500	21,489	8,870
5～ 9	978,191	4,882	824,147	366,661	22,391	462,803	19,535	9,666
10～14	860,272	4,733	720,862	287,850	23,683	578,589	20,534	9,842
15～19	711,679	5,494	602,387	215,249	25,715	581,623	20,188	13,680
20～24	642,841	5,428	530,847	179,501	24,465	473,073	19,820	14,694
25～29	746,818	8,813	601,494	230,482	25,161	360,161	20,856	13,329
30～34	808,878	12,196	659,771	249,531	27,253	340,354	22,227	12,938
35～39	917,471	11,499	749,352	288,893	28,867	414,485	24,040	12,821
40～44	1,008,729	9,182	819,010	332,176	29,593	555,568	25,045	12,759
45～49	1,230,191	11,248	1,005,112	410,630	31,592	655,251	26,040	12,956
50～54	1,391,754	14,859	1,159,132	458,964	34,957	683,370	28,062	13,008
55～59	1,243,142	16,292	1,059,467	408,223	39,351	715,454	30,139	13,058
60～64	927,614	14,848	808,260	307,410	43,615	717,794	31,889	13,095
65～69	440,123	8,818	391,982	146,133	49,750	737,750	34,310	13,289
70～74	252,934	6,853	230,476	81,165	60,411	754,978	39,081	13,539
75歳～	2,456	76	2,138	704	46,487	459,866	33,367	11,199
(再掲)未就学児	1,284,881	19,173	1,189,126	270,672	29,249	516,193	21,135	9,427
(再掲)前期高齢者	683,184	15,520	613,770	223,891	53,755	744,220	36,137	13,375

（注）１．集計対象は、組合健保受給対象者である。
２．同一の組合健保受給対象者にかかるレセプトを合計し、
個人単位のデータにして集計したものである。（「名寄せ」という。）

第８表－３－１　医療給付受給対象者の受診動向（受診した医療機関の数別、受診日数階級別の患者数）

国民健康保険

令和5年3月

区分	計

国民健康保険受給対象者数	2677.2万人

（千人）

		受診した医療機関の数					
		総計	1件	2件	3件	4件	5件以上
受診日数	5日以下	14,299	8,945	3,966	1,150	217	21
	6～10日	930	111	268	283	174	94
	11～15日	237	65	70	48	28	25
	16～20日	95	20	30	25	12	8
	21～25日	45	15	14	9	4	3
	26日～	195	137	45	8	3	2
	総計	15,801	9,293	4,393	1,522	438	155
患者割合		59.0%	34.7%	16.4%	5.7%	1.6%	0.6%
（前年同月）		(58.3%)	(35.0%)	(15.9%)	(5.3%)	(1.5%)	(0.5%)
（構成割合）							
受診日数	5日以下	90.5%	56.6%	25.1%	7.3%	1.4%	0.1%
	6～10日	5.9%	0.7%	1.7%	1.8%	1.1%	0.6%
	11～15日	1.5%	0.4%	0.4%	0.3%	0.2%	0.2%
	16～20日	0.6%	0.1%	0.2%	0.2%	0.1%	0.1%
	21～25日	0.3%	0.1%	0.1%	0.1%	0.0%	0.0%
	26日～	1.2%	0.9%	0.3%	0.1%	0.0%	0.0%
	総計	100.0%	58.8%	27.8%	9.6%	2.8%	1.0%

（注）１．集計対象は、国民健康保険受給対象者である。
２．同一の国民健康保険受給対象者にかかるレセプトを合計し、個人単位のデータにして集計したものである。（「名寄せ」という。）
３．患者割合とは、入院外、入院、歯科の診察を受けた者の数を国民健康保険の加入者数で除したものである。

区分	入院外

（千人）

		受診した医療機関の数					
		総計	1件	2件	3件	4件	5件以上
受診日数	5日以下	13,022	9,003	3,131	752	125	11
	6～10日	544	82	176	154	87	46
	11～15日	160	58	51	27	13	11
	16～20日	47	8	15	14	6	4
	21～25日	18	6	6	3	2	1
	26日～	6	1	2	1	1	1
	総計	13,796	9,158	3,379	951	234	74
患者割合		51.5%	34.2%	12.6%	3.6%	0.9%	0.3%
（前年同月）		(50.8%)	(34.3%)	(12.2%)	(3.3%)	(0.8%)	(0.2%)
（構成割合）							
受診日数	5日以下	94.4%	65.3%	22.7%	5.4%	0.9%	0.1%
	6～10日	3.9%	0.6%	1.3%	1.1%	0.6%	0.3%
	11～15日	1.2%	0.4%	0.4%	0.2%	0.1%	0.1%
	16～20日	0.3%	0.1%	0.1%	0.1%	0.0%	0.0%
	21～25日	0.1%	0.0%	0.0%	0.0%	0.0%	0.0%
	26日～	0.0%	0.0%	0.0%	0.0%	0.0%	0.0%
	総計	100.0%	66.4%	24.5%	6.9%	1.7%	0.5%

（注）１．集計対象は、国民健康保険受給対象者である。
２．同一の国民健康保険受給対象者にかかるレセプトを合計し、個人単位のデータにして集計したものである。（「名寄せ」という。）
３．患者割合とは、入院外の診察を受けた者の数を国民健康保険の加入者数で除したものである。

区分	入院	区分	歯科

（千人）

		受診した医療機関の数			受診した医療機関の数		
		総計	1件	2件以上	総計	1件	2件以上
受診日数	5日以下	149	149	1	4,711	4,657	54
	6～10日	78	77	1	50	45	5
	11～15日	38	37	1	2	1	0
	16～20日	27	25	2	0	0	0
	21～25日	18	17	2	0	0	0
	26日～	181	168	13	0	0	0
	総計	492	473	19	4,763	4,704	59
患者割合		1.8%	1.8%	0.1%	17.8%	17.6%	0.2%
（前年同月）		(1.8%)	(1.7%)	(0.1%)	(17.2%)	(17.0%)	(0.2%)
（構成割合）							
受診日数	5日以下	30.4%	30.3%	0.1%	98.9%	97.8%	1.1%
	6～10日	15.9%	15.6%	0.3%	1.0%	1.0%	0.1%
	11～15日	7.8%	7.5%	0.3%	0.0%	0.0%	0.0%
	16～20日	5.5%	5.2%	0.3%	0.0%	0.0%	0.0%
	21～25日	3.7%	3.4%	0.3%	0.0%	0.0%	0.0%
	26日～	36.7%	34.2%	2.6%	0.0%	0.0%	0.0%
	総計	100.0%	96.2%	3.8%	100.0%	98.8%	1.2%

（注）１．集計対象は、国民健康保険受給対象者である。
２．同一の国民健康保険受給対象者にかかるレセプトを合計し、個人単位のデータにして集計したものである。（「名寄せ」という。）
３．患者割合とは、入院または歯科の診察を受けた者の数を国民健康保険の加入者数で除したものである。

第８表－３－２　医療給付受給対象者の受診動向（受診した医療機関の数別、受診日数階級別の医療費）

国民健康保険

令和5年3月

区分	計

（億円）

		受診した医療機関の数					
		総計	1件	2件	3件	4件	5件以上
受診日数	5日以下	4,356	1,996	1,596	613	136	15
	6～10日	1,260	246	399	333	185	97
	11～15日	865	304	293	152	69	47
	16～20日	567	149	197	137	55	28
	21～25日	359	128	120	66	28	17
	26日～	1,598	1,026	445	92	23	12
	総計	9,004	3,849	3,051	1,392	497	216
患者一人当たり医療費（万円）		5.7	4.1	6.9	9.1	11.3	14.0
（前年同月）		(5.6)	(4.1)	(6.9)	(9.2)	(11.4)	(14.1)
（構成割合）							
受診日数	5日以下	48.4%	22.2%	17.7%	6.8%	1.5%	0.2%
	6～10日	14.0%	2.7%	4.4%	3.7%	2.1%	1.1%
	11～15日	9.6%	3.4%	3.3%	1.7%	0.8%	0.5%
	16～20日	6.3%	1.7%	2.2%	1.5%	0.6%	0.3%
	21～25日	4.0%	1.4%	1.3%	0.7%	0.3%	0.2%
	26日～	17.7%	11.4%	4.9%	1.0%	0.3%	0.1%
	総計	100.0%	42.7%	33.9%	15.5%	5.5%	2.4%

（注）１．集計対象は、国民健康保険受給対象者である。
２．同一の国民健康保険受給対象者にかかるレセプトを合計し、個人単位のデータにして集計したものである。（「名寄せ」という。）
３．医療費には、薬剤の支給費用、食事・生活（医科）費用額および食事・生活（歯科）費用額が含まれる。

区分	入院外

（億円）

		受診した医療機関の数					
		総計	1件	2件	3件	4件	5件以上
受診日数	5日以下	3,956	2,128	1,317	419	82	8
	6～10日	485	74	151	135	80	45
	11～15日	367	181	121	36	15	14
	16～20日	121	14	41	43	16	7
	21～25日	35	12	10	7	4	3
	26日～	11	2	3	2	2	3
	総計	4,975	2,412	1,642	642	199	80
患者一人当たり医療費（万円）		3.6	2.6	4.9	6.7	8.5	10.8
（前年同月）		(3.6)	(2.6)	(4.9)	(6.8)	(8.6)	(11.0)
（構成割合）							
受診日数	5日以下	79.5%	42.8%	26.5%	8.4%	1.7%	0.2%
	6～10日	9.8%	1.5%	3.0%	2.7%	1.6%	0.9%
	11～15日	7.4%	3.6%	2.4%	0.7%	0.3%	0.3%
	16～20日	2.4%	0.3%	0.8%	0.9%	0.3%	0.1%
	21～25日	0.7%	0.2%	0.2%	0.1%	0.1%	0.1%
	26日～	0.2%	0.0%	0.1%	0.0%	0.0%	0.1%
	総計	100.0%	48.5%	33.0%	12.9%	4.0%	1.6%

（注）１．集計対象は、国民健康保険受給対象者である。
２．同一の国民健康保険受給対象者にかかるレセプトを合計し、個人単位のデータにして集計したものである。（「名寄せ」という。）
３．入院外の医療費には、薬剤の支給費用額が含まれる。

区分	入院	区分	歯科

（億円）

		受診した医療機関の数			受診した医療機関の数		
		総計	1件	2件以上	総計	1件	2件以上
受診日数	5日以下	492	490	3	630	617	13
	6～10日	501	491	9	24	21	3
	11～15日	350	336	14	3	2	1
	16～20日	308	287	20	1	1	0
	21～25日	241	216	24	1	1	0
	26日～	1,474	1,298	176	1	1	0
	総計	3,366	3,119	247	660	642	18
患者1人当たり医療費（万円）		68.5	66.0	130.5	1.4	1.4	3.0
（前年同月）		(67.5)	(65.1)	(128.4)	(1.4)	(1.4)	(3.0)
（構成割合）							
受診日数	5日以下	14.6%	14.5%	0.1%	95.5%	93.5%	2.0%
	6～10日	14.9%	14.6%	0.3%	3.6%	3.1%	0.5%
	11～15日	10.4%	10.0%	0.4%	0.5%	0.3%	0.2%
	16～20日	9.1%	8.5%	0.6%	0.2%	0.1%	0.1%
	21～25日	7.2%	6.4%	0.7%	0.1%	0.1%	0.0%
	26日～	43.8%	38.6%	5.2%	0.2%	0.2%	0.0%
	総計	100.0%	92.7%	7.3%	100.0%	97.3%	2.7%

（注）１．集計対象は、国民健康保険受給対象者である。
２．同一の国民健康保険受給対象者にかかるレセプトを合計し、個人単位のデータにして集計したものである。（「名寄せ」という。）
３．入院および歯科の医療費には、それぞれ食事・生活（医科）費用額および食事・生活（歯科）費用額が含まれる。

第８表－３－３　医療給付受給対象者の受診動向（医療費階級別の患者数及び医療費）

国民健康保険

令和5年3月

区分	計

	患者数		医療費	
	千人	構成割合（%）	億円	構成割合（%）
受診なし	10,971	41.0%	－	－
～1万円	3,815	14.3%	253	2.8%
1万～2万円	4,345	16.2%	633	7.0%
2万～3万円	2,587	9.7%	635	7.1%
3万～5万円	2,448	9.1%	939	10.4%
5万～10万円	1,475	5.5%	990	11.0%
10万～20万円	409	1.5%	558	6.2%
20万～40万円	219	0.8%	647	7.2%
40万～70万円	281	1.0%	1,437	16.0%
70万～100万円	98	0.4%	811	9.0%
100万円～	123	0.5%	2,100	23.3%
1人当たり医療費（円）	33,633			
患者1人当たり医療費（円）	56,987			

（注）1. 集計対象は、国民健康保険受給対象者である。
2. 同一の国民健康保険受給対象者にかかるレセプトを合計し、個人単位のデータにして集計したものである。（「名寄せ」という。）
3. 医療費には、薬剤の支給費用、食事・生活（医科）費用額および食事・生活（歯科）費用額が含まれる。

区分	入院

	患者数		医療費	
	千人	構成割合（%）	億円	構成割合（%）
受診なし	26,280	98.2%	－	－
～10万円	31	0.1%	17	0.5%
10万～20万円	52	0.2%	78	2.3%
20万～30万円	40	0.1%	98	2.9%
30万～40万円	37	0.1%	132	3.9%
40万～55万円	111	0.4%	513	15.2%
55万～70万円	58	0.2%	359	10.7%
70万～100万円	68	0.3%	561	16.7%
100万～150万円	56	0.2%	683	20.3%
150万円～	39	0.1%	925	27.5%
1人当たり医療費（円）	12,573			
患者1人当たり医療費（円）	684,644			

（注） 1. 集計対象は、国民健康保険受給対象者である。
2. 同一の国民健康保険受給対象者にかかるレセプトを合計し、個人単位のデータにして集計したものである。（「名寄せ」という。）
3. 入院の医療費には、食事・生活（医科）費用額が含まれる。

区分	入院外

	患者数		医療費	
	千人	構成割合（%）	億円	構成割合（%）
受診なし	12,976	48.5%	－	－
～5千円	797	3.0%	26	0.5%
5千～1万円	2,773	10.4%	212	4.3%
1万～1万5千円	2,292	8.6%	284	5.7%
1万5千～2万円	1,741	6.5%	303	6.1%
2万～3万円	2,274	8.5%	557	11.2%
3万～4万円	1,295	4.8%	447	9.0%
4万～5万円	773	2.9%	345	6.9%
5万～10万円	1,222	4.6%	820	16.5%
10万～30万円	405	1.5%	631	12.7%
30万円～	224	0.8%	1,351	27.2%
1人当たり医療費（円）	18,584			
患者1人当たり医療費（円）	36,064			

（注） 1. 集計対象は、国民健康保険受給対象者である。
2. 同一の国民健康保険受給対象者にかかるレセプトを合計し、個人単位のデータにして集計したものである。（「名寄せ」という。）
3. 入院外の医療費には、薬剤の支給費用額が含まれる。

区分	歯科

	患者数		医療費	
	千人	構成割合（%）	億円	構成割合（%）
受診なし	22,009	82.2%	－	－
～5千円	753	2.8%	26	4.0%
5千～1万円	1,737	6.5%	132	20.1%
1万～1万5千円	1,083	4.0%	132	19.9%
1万5千～2万円	442	1.7%	76	11.5%
2万～3万円	390	1.5%	95	14.4%
3万～4万円	160	0.6%	55	8.3%
4万～5万円	68	0.3%	30	4.6%
5万～10万円	102	0.4%	69	10.5%
10万円～	26	0.1%	45	6.8%
1人当たり医療費（円）	2,464			
患者1人当たり医療費（円）	13,852			

（注） 1. 集計対象は、国民健康保険受給対象者である。
2. 同一の国民健康保険受給対象者にかかるレセプトを合計し、個人単位のデータにして集計したものである。（「名寄せ」という。）
3. 歯科の医療費には、食事・生活（歯科）費用額が含まれる。

第８表－３－４　医療給付受給対象者の受診動向（主疾病別主受診医療機関種類別患者数）

国民健康保険
入院　　令和5年3月　　（人）

疾病分類名	患者数	病院 計	病院 大学病院	病院 公的病院	病院 法人病院	病院 個人病院	診療所 計	診療所 内科	診療所 小児科	診療所 外科	診療所 整形外科	診療所 皮膚科	診療所 産婦人科	診療所 眼科	診療所 耳鼻咽喉科	診療所 その他
総数	488,075	469,530	51,697	141,158	273,953	2,722	18,545	4,339	315	1,111	2,354	14	3,772	2,619	203	3,818
Ⅰ 感染症及び寄生虫症 (0101－0109)	6,529	6,320	696	2,689	2,920	15	209	50	3	16	6	6	116	2	－	10
(0101) 腸管感染症	1,698	1,660	95	623	935	7	38	16	1	10	1	－	5	1	－	4
(0102) 結核	209	209	12	113	84	－	－	－	－	－	－	－	－	－	－	－
(0103) 主として性的伝播様式をとる感染症	125	110	11	33	65	1	15	1	－	－	－	－	11	－	－	3
Ⅱ 新生物＜腫瘍＞ (0201－0211)	86,140	85,399	19,390	38,122	27,795	92	741	275	2	190	10	2	67	2	2	191
(0201－0210) 悪性新生物＜腫瘍＞	75,445	74,864	17,018	33,784	23,980	82	581	241	－	171	4	2	4	1	1	157
Ⅲ 血液及び造血器の疾患並びに免疫機構の障害 (0301－0302)	2,532	2,238	342	929	963	4	294	20	2	5	－	－	261	1	－	5
Ⅳ 内分泌，栄養及び代謝疾患 (0401－0404)	14,412	13,685	1,644	4,798	7,149	94	727	343	6	57	36	－	105	94	1	85
(0402) 糖尿病	8,795	8,383	940	2,949	4,451	43	412	217	－	30	21	－	5	94	1	44
Ⅴ 精神及び行動の障害 (0501－0507)	99,661	98,445	1,154	6,973	88,929	1,389	1,216	348	12	11	9	－	1	－	－	835
(0503) 統合失調症、統合失調型障害および妄想性障害	69,225	68,558	409	3,657	63,421	1,071	667	158	－	2	－	－	－	－	－	507
Ⅵ 神経系の疾患 (0601－0606)	37,392	35,737	1,844	11,363	22,394	136	1,655	866	122	18	143	－	20	3	57	426
Ⅶ 眼及び付属器の疾患 (0701－0704)	15,798	13,195	3,795	4,197	5,160	43	2,603	86	5	15	3	－	15	2,459	9	11
(0702) 白内障	8,298	7,291	1,416	2,644	3,204	27	1,007	16	－	8	1	－	－	971	7	4
Ⅷ 耳及び乳様突起の疾患 (0801－0807)	1,962	1,922	276	789	854	3	40	8	1	3	1	－	1	－	20	6
Ⅸ 循環器系の疾患 (0901－0912)	63,688	62,083	6,693	18,493	36,669	228	1,605	659	3	132	65	－	13	6	1	726
(0901) 高血圧性疾患	2,966	2,582	45	571	1,947	19	384	222	－	67	8	－	7	2	－	78
(0902) 虚血性心疾患	11,170	10,867	1,332	4,343	5,178	14	303	39	－	13	8	－	－	1	－	242
(0904－0908) 脳血管疾患	28,509	27,977	1,478	5,991	20,340	168	532	246	1	20	42	－	1	－	－	222
Ⅹ 呼吸器系の疾患 (1001－1011)	17,030	16,652	1,751	7,071	7,786	44	378	152	27	21	11	－	52	1	97	17
(1001－1003) 急性上気道感染症	687	669	66	358	244	1	18	7	4	2	1	－	3	－	1	－
(1004) 肺炎	3,983	3,941	289	1,586	2,053	13	42	33	－	3	－	－	2	－	－	4
(1005) 急性気管支炎及び急性細気管支炎	423	415	22	237	156	－	8	3	－	1	1	－	1	－	－	2
(1007) 慢性副鼻腔炎	765	717	197	311	209	－	48	4	－	4	－	－	1	－	39	－
(1008－1009) 気管支炎及び慢性閉塞性肺疾患	1,101	1,074	63	402	601	8	27	18	－	1	1	－	4	－	－	3
(1010) 喘息	1,011	964	65	413	485	1	47	24	17	1	2	－	－	1	－	2
ⅩⅠ 消化器系の疾患 (1101－1113)	40,274	38,127	4,184	14,980	18,892	71	2,147	572	20	458	33	－	220	－	－	844
(1104－1105) 胃及び十二指腸の疾患	2,242	1,995	108	762	1,124	1	247	76	1	28	11	－	13	－	－	118
(1106) 痔核	1,615	940	24	165	749	2	675	116	－	177	－	－	26	－	－	356
(1107－1110) 肝疾患	3,608	3,543	478	1,351	1,702	12	65	37	－	9	4	－	4	－	－	11
ⅩⅡ 皮膚及び皮下組織の疾患 (1201－1203)	3,677	3,578	636	1,251	1,674	17	99	23	3	6	14	－	43	1	－	9
ⅩⅢ 筋骨格系及び結合組織の疾患 (1301－1310)	27,439	25,819	3,155	7,643	14,851	170	1,620	168	5	66	1,193	－	74	1	－	113
ⅩⅣ 腎尿路生殖器系の疾患 (1401－1408)	19,892	18,833	2,230	6,521	9,968	114	1,059	349	3	13	8	6	301	3	－	376
(1401－1402) 糸球体疾患，腎尿細管間質性疾患及び腎不全	10,948	10,468	1,272	3,144	5,981	71	480	310	1	6	6	3	3	－	－	151
ⅩⅤ 妊娠，分娩及び産じょく (1501－1504)	5,452	3,664	544	1,579	1,509	32	1,788	35	18	－	－	－	1,733	－	－	2
(1501) 流産	519	318	39	115	162	2	201	3	4	－	－	－	194	－	－	－
ⅩⅥ 周産期に発生した病態 (1601－1602)	2,664	2,161	344	972	839	6	503	24	9	－	－	－	469	－	－	1
ⅩⅦ 先天奇形，変形及び染色体異常 (1701－1702)	3,061	2,931	607	1,018	1,302	4	130	55	45	－	8	－	7	6	1	8
ⅩⅧ 症状，徴候及び異常臨床所見・異常検査所見で他に分類されないもの (1800)	4,551	4,010	276	1,093	2,608	33	541	137	14	16	19	－	237	20	12	86
ⅩⅨ 損傷，中毒及びその他の外因の影響 (1901－1905)	34,287	33,144	2,066	10,199	20,665	214	1,143	160	14	75	782	－	26	20	3	63
骨折（部位不明を除く）	20,659	20,016	753	6,198	12,915	150	643	87	1	43	484	－	－	1	2	25
ⅩⅩⅡ 特殊目的用コード (2210-2220)	1,634	1,587	70	478	1,026	13	47	9	1	9	13	－	11	－	－	4

（注）1. 集計対象は、国民健康保険受給対象者である。
2. 同一の国民健康保険受給対象者にかかるレセプトを合計し、個人単位のデータにして集計したものである。（「名寄せ」という。）
3. 主疾病は、入院医療費が最も高い疾病である。
4. 主受診医療機関は、主疾病を受診した医療機関の中で、最も入院医療費が高い医療機関である。

第８表－３－４　医療給付受給対象者の受診動向（主疾病別主受診医療機関種類別患者数）

国民健康保険
入院外　　令和5年3月　　（人）

疾病分類名	患者数	病院 計	病院 大学病院	病院 公的病院	病院 法人病院	病院 個人病院	診療所 計	診療所 内科	診療所 小児科	診療所 外科	診療所 整形外科	診療所 皮膚科	診療所 産婦人科	診療所 眼科	診療所 耳鼻咽喉科	診療所 その他	受診医療機関数 1	受診医療機関数 2	受診医療機関数 3	受診医療機関数 4	受診医療機関数 5～9	受診医療機関数 10以上	平均受診医療機関数
総数	13,717,798	3,735,556	447,269	1,238,115	2,022,731	27,441	9,982,242	4,753,014	339,094	368,496	965,159	543,549	217,115	903,348	736,168	1,156,299	9,080,579	3,378,616	950,796	233,748	73,086	973	1.5
Ⅰ 感染症及び寄生虫症 (0101－0109)	280,744	83,530	12,840	36,969	33,489	232	197,214	62,908	15,072	5,724	2,880	80,449	11,464	3,509	2,434	12,774	179,130	72,897	21,711	5,431	1,570	5	1.5
(0101) 腸管感染症	52,768	12,131	721	4,376	6,959	75	40,637	23,995	11,516	1,744	356	136	286	64	302	2,238	35,207	12,803	3,600	892	266	－	1.5
(0102) 結核	2,284	1,796	246	920	628	2	488	361	16	16	10	1	2	1	－	81	1,507	538	177	48	14	－	1.5
(0103) 主として性的伝播様式をとる感染症	12,532	1,771	222	609	929	11	10,761	1,734	13	96	17	1,164	4,926	10	18	2,783	8,869	2,684	761	176	42	－	1.4
Ⅱ 新生物＜腫瘍＞ (0201－0211)	681,285	528,634	114,577	244,254	168,564	1,239	152,651	57,500	539	20,986	2,663	11,143	26,868	542	2,419	29,991	350,847	222,247	79,418	21,861	6,896	16	1.7
(0201－0210) 悪性新生物＜腫瘍＞	496,105	413,625	89,417	193,916	129,266	1,026	82,480	43,247	237	15,764	567	847	2,650	53	429	18,686	253,768	165,151	57,253	15,374	4,550	9	1.7
Ⅲ 血液及び造血器の疾患並びに免疫機構の障害 (0301－0302)	55,061	34,123	6,974	15,794	11,291	64	20,938	14,210	590	768	329	358	3,020	223	88	1,352	35,356	14,075	4,236	1,080	312	2	1.5
Ⅳ 内分泌，栄養及び代謝疾患 (0401－0404)	1,869,024	461,687	41,247	155,773	257,882	6,785	1,407,337	1,159,587	11,047	64,232	23,907	3,419	26,256	22,417	2,599	93,873	1,297,203	439,247	104,338	22,116	6,099	21	1.4
(0402) 糖尿病	828,862	264,889	23,537	94,579	145,430	1,343	563,973	481,517	3,033	20,132	6,702	1,246	1,095	21,416	573	28,259	556,989	207,831	50,564	10,627	2,841	10	1.4
Ⅴ 精神及び行動の障害 (0501－0507)	912,712	381,724	29,498	69,095	278,764	4,367	530,988	88,371	9,454	3,155	1,841	865	1,733	532	2,227	422,810	647,967	200,777	48,756	11,259	3,852	101	1.4
(0503) 統合失調症、統合失調型障害および妄想性障害	246,708	154,655	7,894	23,373	121,347	2,041	92,053	12,037	196	268	140	96	64	48	21	79,183	181,428	50,080	11,673	2,669	852	6	1.4
Ⅵ 神経系の疾患 (0601－0606)	406,940	164,020	22,308	51,658	89,395	659	242,920	139,876	4,839	8,797	14,547	1,149	2,087	1,110	10,049	60,466	262,370	98,714	32,060	9,210	4,020	566	1.5
Ⅶ 眼及び付属器の疾患 (0701－0704)	1,060,649	146,430	29,824	48,844	66,535	1,227	914,219	33,026	5,872	2,478	3,223	4,434	950	849,558	10,438	4,240	600,873	339,508	95,072	20,332	4,853	11	1.6
(0702) 白内障	123,092	28,390	4,174	10,342	13,660	214	94,702	2,419	29	275	263	24	42	91,189	245	216	60,576	45,108	13,660	3,036	711	1	1.7
Ⅷ 耳及び乳様突起の疾患(0801－0807)	142,194	26,431	5,056	10,125	11,219	31	115,763	7,896	850	625	467	178	98	172	103,626	1,851	84,897	39,631	13,121	3,472	1,069	4	1.6
Ⅸ 循環器系の疾患 (0901－0912)	2,852,621	603,190	39,697	164,372	394,739	4,382	2,249,431	1,830,304	17,224	112,387	31,511	5,917	6,911	3,126	2,904	239,147	2,134,383	562,854	121,772	26,135	7,432	45	1.3
(0901) 高血圧性疾患	2,256,429	301,100	6,673	62,284	228,739	3,404	1,955,329	1,631,153	15,407	99,115	28,172	4,440	6,414	2,219	2,327	166,082	1,746,805	415,731	76,829	13,822	3,221	21	1.3
(0902) 虚血性心疾患	144,313	65,537	6,070	23,290	35,950	227	78,776	62,396	330	3,090	505	84	77	75	46	12,173	96,986	34,294	9,767	2,465	790	11	1.5
(0904－0908) 脳血管疾患	206,424	105,676	7,250	28,002	70,028	396	100,748	51,007	319	3,587	1,544	151	100	173	293	43,574	136,673	48,094	15,327	4,655	1,669	6	1.5
Ⅹ 呼吸器系の疾患 (1001－1011)	1,543,609	159,788	14,524	57,262	87,137	865	1,383,821	536,269	194,913	24,070	10,193	10,875	5,554	3,791	561,794	36,362	1,120,751	320,762	78,986	17,856	5,216	38	1.4
(1001－1003) 急性上気道感染症	280,594	18,598	584	5,321	12,573	120	261,996	78,633	53,988	3,653	1,088	587	980	310	118,382	4,375	189,051	68,382	17,863	4,143	1,146	9	1.4
(1004) 肺炎	7,940	4,693	404	2,042	2,229	18	3,247	2,486	204	109	50	7	9	17	30	335	4,010	2,504	1,010	312	104	－	1.7
(1005) 急性気管支炎及び急性細気管支炎	82,781	6,350	73	1,751	4,474	52	76,431	37,511	30,093	1,707	578	176	501	184	3,734	1,947	56,508	19,920	5,008	1,110	235	－	1.4
(1007) 慢性副鼻腔炎	61,345	10,454	2,053	4,604	3,789	8	50,891	2,511	442	154	124	32	25	101	47,017	485	39,615	15,229	4,786	1,256	458	1	1.5
(1008－1009) 気管支炎及び慢性閉塞性肺疾患	50,472	16,661	1,473	6,363	8,764	61	33,811	24,111	4,452	1,319	388	63	137	32	832	2,477	33,788	12,236	3,383	766	296	3	1.5
(1010) 喘息	284,030	40,492	3,268	13,517	23,493	214	243,538	163,914	47,608	5,290	1,689	619	587	334	10,643	12,854	200,115	63,071	16,005	3,651	1,176	12	1.4
ⅩⅠ 消化器系の疾患 (1101－1113)	732,672	238,310	26,668	83,759	126,809	1,074	494,362	355,054	10,005	38,016	11,270	2,823	5,225	451	3,982	67,536	458,373	190,200	61,051	16,943	6,057	48	1.5
(1104－1105) 胃及び十二指腸の疾患	311,336	53,170	3,082	16,312	33,393	383	258,166	195,390	1,839	16,764	8,276	804	1,096	246	685	33,066	194,932	80,990	25,656	7,172	2,566	20	1.5
(1106) 痔核	28,984	7,759	233	1,510	5,979	37	21,225	7,604	99	5,618	75	64	273	1	17	7,474	17,077	7,953	2,789	826	335	4	1.6
(1107－1110) 肝疾患	89,864	40,219	5,725	15,937	18,416	141	49,645	40,054	334	2,938	956	239	557	46	88	4,433	57,422	23,520	6,769	1,643	508	2	1.5
ⅩⅡ 皮膚及び皮下組織の疾患 (1201－1203)	664,177	79,130	13,998	29,907	34,839	386	585,047	86,462	39,861	10,656	10,623	396,325	5,057	2,575	7,452	26,036	506,378	122,184	27,747	6,118	1,737	13	1.3
ⅩⅢ 筋骨格系及び結合組織の疾患 (1301－1310)	1,289,841	349,498	39,626	102,440	204,223	3,209	940,343	156,144	2,674	45,709	700,649	2,000	3,438	1,246	958	27,525	694,293	401,101	142,610	38,945	12,856	36	1.7
ⅩⅣ 腎尿路生殖器系の疾患 (1401－1408)	495,855	182,957	22,185	68,225	91,476	1,071	312,898	92,403	1,833	12,340	1,459	7,455	104,160	255	302	92,691	286,362	144,210	48,065	12,959	4,241	18	1.6
(1401－1402) 糸球体疾患，腎尿細管間質性疾患及び腎不全	111,062	58,103	9,076	19,953	28,854	220	52,959	40,158	257	1,303	108	406	83	17	70	10,557	59,536	35,393	11,938	3,177	1,011	7	1.7
ⅩⅤ 妊娠，分娩及び産じょく (1501－1504)	16,211	7,029	865	2,701	3,366	97	9,182	405	62	22	15	9	8,634	4	4	27	12,861	2,701	520	101	28	－	1.3
(1501) 流産	1,894	848	99	353	388	8	1,046	35	9	3	－	1	997	－	－	1	1,329	438	96	24	7	－	1.4
ⅩⅥ 周産期に発生した病態 (1601－1602)	5,642	4,942	973	2,615	1,354	－	700	124	190	11	18	2	329	4	1	21	4,028	1,122	380	95	17	－	1.4
ⅩⅦ 先天奇形，変形及び染色体異常(1701－1702)	31,479	21,023	6,246	8,166	6,579	32	10,456	2,815	944	298	1,742	1,816	97	977	161	1,606	18,981	8,665	2,859	723	248	3	1.6
ⅩⅧ 症状，徴候及び異常臨床所見・異常検査所見で他に分類されないもの(1800)	246,766	111,705	11,714	41,678	57,916	397	135,061	63,377	6,406	4,993	4,996	2,770	4,662	6,149	16,367	25,341	140,130	70,239	25,560	7,766	3,043	28	1.6
ⅩⅨ 損傷，中毒及びその他の外因の影響 (1901－1905)	354,627	137,767	7,773	40,711	88,091	1,192	216,860	26,119	5,328	11,179	142,035	11,412	297	6,650	3,139	10,701	200,406	105,450	36,050	9,619	3,084	18	1.6
骨折（部位不明を除く）	130,990	63,200	2,487	19,533	40,613	567	67,790	5,465	98	2,514	58,247	40	7	36	88	1,295	70,912	41,221	14,144	3,680	1,026	7	1.7
ⅩⅩⅡ 特殊目的用コード (2210-2220)	75,689	13,638	676	3,767	9,063	132	62,051	40,164	11,391	2,050	791	150	275	57	5,224	1,949	44,990	22,032	6,484	1,727	456	－	1.6

（注）1. 集計対象は、国民健康保険受給対象者である。
2. 同一の国民健康保険受給対象者にかかるレセプトを合計し、個人単位のデータにして集計したものである。(「名寄せ」という。)
3. 主疾病は、入院外医療費が最も高い疾病である。
4. 主受診医療機関は、主疾病を受診した医療機関の中で、最も入院外医療費が高い医療機関である。

第８表－３－５　医療給付受給対象者の受診動向（主疾病別、入外別、患者数）

国民健康保険
入院　　令和5年3月　　（人）

疾病分類名	総数	0～ 4歳	5～ 9歳	10～14歳	15～19歳	20～24歳	25～29歳	30～34歳	35～39歳	40～44歳	45～49歳	50～54歳	55～59歳	60～64歳	65～69歳	70～74歳	75歳～
総数	488,075	6,806	2,267	2,465	3,616	5,329	6,739	8,452	11,599	15,370	22,419	31,204	37,037	54,880	93,136	183,639	3,117
Ⅰ 感染症及び寄生虫症 (0101－0109)	6,529	385	128	50	91	206	169	182	185	187	236	326	405	596	1,134	2,216	33
(0101) 腸管感染症	1,698	217	102	32	48	103	64	70	58	55	68	85	84	118	217	373	4
(0102) 結核	209	－	1	－	3	18	12	4	5	6	7	13	8	17	38	77	－
(0103) 主として性的伝播様式をとる感染症	125	3	－	－	5	16	10	14	7	7	8	12	14	2	15	12	－
Ⅱ 新生物＜腫瘍＞ (0201－0211)	86,140	170	141	160	186	213	290	450	800	1,409	2,406	3,468	4,441	8,663	20,484	42,229	630
(0201－0210) 悪性新生物＜腫瘍＞	75,445	70	76	71	55	82	119	217	424	808	1,662	2,760	3,823	7,759	18,443	38,494	582
Ⅲ 血液及び造血器の疾患並びに免疫機構の障害 (0301－0302)	2,532	38	33	27	45	96	133	140	107	81	82	117	143	195	421	856	18
Ⅳ 内分泌，栄養及び代謝疾患 (0401－0404)	14,412	208	91	92	82	95	139	170	290	380	594	946	1,077	1,613	2,892	5,658	85
(0402) 糖尿病	8,795	3	6	20	23	36	61	80	148	200	350	587	663	1,003	1,892	3,667	56
Ⅴ 精神及び行動の障害 (0501－0507)	99,661	21	59	312	483	968	1,443	2,187	3,674	5,637	8,634	11,774	13,369	15,743	15,045	19,927	385
(0503) 統合失調症、統合失調型障害および妄想性障害	69,225	－	2	18	102	323	650	1,248	2,433	4,065	6,481	9,048	10,181	11,602	10,413	12,410	249
Ⅵ 神経系の疾患 (0601－0606)	37,392	220	241	304	377	649	795	1,159	1,629	2,107	2,824	3,430	3,698	4,322	5,110	10,287	240
Ⅶ 眼及び付属器の疾患 (0701－0704)	15,798	40	82	51	76	46	41	44	71	141	218	400	558	1,343	3,695	8,845	147
(0702) 白内障	8,298	－	3	－	7	5	7	10	13	39	68	125	208	602	1,913	5,212	86
Ⅷ 耳及び乳様突起の疾患 (0801－0807)	1,962	40	41	46	27	29	24	25	30	47	69	80	95	165	453	781	10
Ⅸ 循環器系の疾患 (0901－0912)	63,688	49	34	64	86	103	133	212	482	932	1,873	3,246	4,285	7,151	14,038	30,485	515
(0901) 高血圧性疾患	2,966	－	－	－	1	2	7	9	21	35	57	116	170	300	622	1,597	29
(0902) 虚血性心疾患	11,170	－	－	1	1	4	4	15	28	88	260	487	683	1,207	2,651	5,658	83
(0904－0908) 脳血管疾患	28,509	9	14	20	18	25	31	73	218	453	980	1,632	2,148	3,471	6,150	13,044	223
Ⅹ 呼吸器系の疾患 (1001－1011)	17,030	1,096	350	143	268	405	312	263	284	365	449	637	767	1,425	3,002	7,109	155
(1001－1003) 急性上気道感染症	687	169	34	13	25	100	64	47	21	31	16	18	19	32	26	72	－
(1004) 肺炎	3,983	227	32	15	12	21	16	20	26	55	67	131	163	353	800	2,002	43
(1005) 急性気管支炎及び急性細気管支炎	423	295	32	9	2	3	2	2	2	1	3	4	8	7	17	35	1
(1007) 慢性副鼻腔炎	765	1	1	8	21	15	20	24	35	36	46	49	51	80	151	224	3
(1008－1009) 気管支炎及び慢性閉塞性肺疾患	1,101	17	1	－	2	4	4	4	4	6	11	29	36	101	232	638	12
(1010) 喘息	1,011	203	80	21	13	20	16	15	25	33	55	54	55	70	113	233	5
ⅩⅠ 消化器系の疾患 (1101－1113)	40,274	190	182	198	272	430	550	623	856	1,162	1,595	2,142	2,450	4,025	8,564	16,792	243
(1104－1105) 胃及び十二指腸の疾患	2,242	3	4	5	5	15	26	21	34	50	88	128	142	226	503	972	20
(1106) 痔核	1,615	－	－	－	12	39	59	70	100	104	116	83	109	116	282	519	6
(1107－1110) 肝疾患	3,608	5	2	3	6	7	22	30	66	117	182	298	328	513	770	1,238	21
ⅩⅡ 皮膚及び皮下組織の疾患 (1201－1203)	3,677	118	41	39	69	80	63	56	64	102	187	240	293	431	599	1,271	24
ⅩⅢ 筋骨格系及び結合組織の疾患 (1301－1310)	27,439	155	88	120	193	146	171	215	256	385	691	1,057	1,501	2,911	6,302	13,033	215
ⅩⅣ 腎尿路生殖器系の疾患 (1401－1408)	19,892	166	76	89	126	210	313	434	522	663	850	1,112	1,365	2,158	3,794	7,892	122
(1401－1402) 糸球体疾患，腎尿細管間質性疾患及び腎不全	10,948	71	40	37	75	76	81	85	138	227	425	658	922	1,457	2,199	4,386	71
ⅩⅤ 妊娠，分娩及び産じょく (1501－1504)	5,452	16	－	3	94	680	1,268	1,454	1,358	550	25	3	1	－	－	－	－
(1501) 流産	519	－	－	1	9	57	91	133	129	95	4	－	－	－	－	－	－
ⅩⅥ 周産期に発生した病態 (1601－1602)	2,664	2,489	15	10	11	14	18	27	19	14	10	10	17	7	3	－	－
ⅩⅦ 先天奇形，変形及び染色体異常 (1701－1702)	3,061	585	248	197	185	146	113	146	166	170	201	222	188	181	158	153	2
ⅩⅧ 症状，徴候及び異常臨床所見・異常検査所見で他に分類されないもの (1800)	4,551	374	47	39	42	68	107	112	113	150	177	243	283	483	709	1,576	28
ⅩⅨ 損傷，中毒及びその他の外因の影響 (1901－1905)	34,287	422	365	509	884	702	607	505	651	846	1,230	1,679	2,012	3,326	6,409	13,888	252
骨折（部位不明を除く）	20,659	40	145	276	389	278	253	215	263	397	609	851	1,138	2,028	4,100	9,503	174
ⅩⅩⅡ 特殊目的用コード (2210-2220)	1,634	24	5	12	19	43	50	48	42	42	68	72	89	142	324	641	13

（注）１．集計対象は、国民健康保険受給対象者である。
２．同一の国民健康保険受給対象者にかかるレセプトを合計し、個人単位のデータにして集計したものである。（「名寄せ」という。）
３．主疾病は、入院医療費が最も高い疾病である。

第８表－３－５　医療給付受給対象者の受診動向（主疾病別、入外別、総医療費）

国民健康保険
入院　　令和5年3月　　（万円）

疾病分類名	総数	0～ 4歳	5～ 9歳	10～14歳	15～19歳	20～24歳	25～29歳	30～34歳	35～39歳	40～44歳	45～49歳	50～54歳	55～59歳	60～64歳	65～69歳	70～74歳	75歳～
総数	33,272,863	355,288	112,214	149,556	204,860	269,130	318,449	432,907	632,892	930,697	1,423,006	2,031,695	2,461,768	3,750,036	6,680,511	13,368,647	151,207
Ⅰ 感染症及び寄生虫症 (0101－0109)	396,454	9,797	3,841	1,737	3,081	6,160	7,387	5,527	7,696	10,153	14,704	23,539	28,465	41,485	82,425	149,002	1,456
(0101) 腸管感染症	49,745	5,377	2,684	989	1,074	1,978	1,117	1,464	1,020	1,086	1,829	2,770	3,673	4,302	7,211	13,066	106
(0102) 結核	13,841	－	14	－	145	1,420	806	182	231	297	419	806	378	990	3,129	5,025	－
(0103) 主として性的伝播様式をとる感染症	4,593	29	－	－	192	262	51	378	152	517	259	585	789	85	723	572	－
Ⅱ 新生物＜腫瘍＞ (0201－0211)	6,966,325	17,089	12,816	15,627	17,108	18,132	21,350	39,816	57,379	110,848	199,108	284,864	376,666	716,651	1,655,429	3,387,737	35,704
(0201－0210) 悪性新生物＜腫瘍＞	6,284,837	12,948	9,903	12,243	9,840	10,112	12,572	27,469	35,346	70,943	150,837	235,170	334,430	657,174	1,522,773	3,149,842	33,236
Ⅲ 血液及び造血器の疾患並びに免疫機構の障害 (0301－0302)	198,938	3,205	3,486	2,137	2,558	2,654	2,112	9,260	3,836	8,813	5,225	9,873	12,804	18,284	39,624	73,609	1,457
Ⅳ 内分泌，栄養及び代謝疾患 (0401－0404)	811,694	5,647	2,628	5,615	6,256	6,281	7,720	9,637	15,613	19,114	36,343	54,648	64,820	94,400	161,777	318,028	3,166
(0402) 糖尿病	494,354	97	286	922	1,051	1,679	2,493	3,814	6,682	9,932	20,670	33,284	39,208	59,129	106,048	206,848	2,212
Ⅴ 精神及び行動の障害 (0501－0507)	4,930,038	771	3,237	20,646	24,941	47,402	71,127	111,781	184,565	279,713	431,463	583,439	660,519	776,883	739,287	984,705	9,558
(0503) 統合失調症、統合失調型障害および妄想性障害	3,369,086	－	57	966	5,202	17,181	32,964	62,888	121,574	198,766	320,361	442,141	495,835	564,134	502,020	598,931	6,066
Ⅵ 神経系の疾患 (0601－0606)	2,587,076	13,405	14,490	20,491	24,513	49,689	56,198	83,977	122,068	158,160	209,430	251,417	266,357	302,562	338,030	667,686	8,604
Ⅶ 眼及び付属器の疾患 (0701－0704)	582,139	1,169	2,977	2,084	2,660	1,847	1,522	1,763	3,468	6,641	9,862	18,931	24,891	54,831	137,418	307,717	4,359
(0702) 白内障	252,444	－	128	－	263	159	193	329	474	1,305	2,257	4,130	6,639	19,420	57,448	157,476	2,223
Ⅷ 耳及び乳様突起の疾患(0801－0807)	73,064	2,203	1,763	2,796	1,417	1,952	1,458	1,146	1,379	1,882	2,714	3,044	3,251	6,346	15,880	25,561	271
Ⅸ 循環器系の疾患 (0901－0912)	6,508,282	6,801	3,192	6,455	7,717	9,735	10,616	18,394	42,796	102,087	185,308	331,728	428,190	712,604	1,467,700	3,139,952	35,008
(0901) 高血圧性疾患	139,510	－	－	－	22	70	317	262	840	1,281	2,716	6,475	7,565	13,880	28,705	76,704	673
(0902) 虚血性心疾患	1,008,256	－	－	28	18	89	86	1,289	2,263	10,087	25,047	44,780	68,033	110,727	241,265	497,932	6,613
(0904－0908) 脳血管疾患	2,690,443	453	1,672	2,615	2,097	2,151	3,047	7,647	19,763	44,718	95,822	152,073	194,202	314,399	592,545	1,245,022	12,218
Ⅹ 呼吸器系の疾患 (1001－1011)	1,057,397	33,817	13,244	7,596	15,638	18,468	15,739	13,172	15,792	20,597	30,286	44,904	54,167	94,459	200,461	472,475	6,581
(1001－1003) 急性上気道感染症	20,390	3,874	918	364	744	2,914	2,112	1,510	509	688	502	534	891	1,172	799	2,857	－
(1004) 肺炎	230,122	7,767	1,095	849	797	1,033	736	1,005	1,059	2,883	4,452	7,823	10,793	20,265	46,488	121,132	1,943
(1005) 急性気管支炎及び急性細気管支炎	12,773	8,394	957	343	6	61	54	58	94	5	98	137	325	201	672	1,351	16
(1007) 慢性副鼻腔炎	59,313	30	24	532	1,848	1,147	1,791	1,987	2,904	3,006	3,505	3,868	4,564	6,292	10,771	16,866	176
(1008－1009) 気管支炎及び慢性閉塞性肺疾患	67,020	567	29	－	118	221	50	225	288	461	558	1,715	2,175	5,774	14,809	39,562	467
(1010) 喘息	37,882	5,716	3,151	503	284	450	485	518	758	1,311	1,962	2,144	2,340	2,857	4,867	10,389	148
ⅩⅠ 消化器系の疾患 (1101－1113)	1,863,175	11,485	8,403	10,658	12,321	17,647	19,801	22,625	32,633	52,576	76,789	102,085	119,249	192,146	395,087	779,757	9,914
(1104－1105) 胃及び十二指腸の疾患	111,770	767	144	108	292	329	870	511	998	1,936	3,482	5,934	7,498	10,952	26,493	50,697	761
(1106) 痔核	33,565	－	－	－	284	664	1,023	1,041	1,730	2,149	2,386	1,791	2,609	2,713	6,028	11,015	133
(1107－1110) 肝疾患	214,532	30	38	111	367	747	1,184	1,466	3,763	6,866	12,173	17,604	19,713	28,537	46,983	73,850	1,101
ⅩⅡ 皮膚及び皮下組織の疾患 (1201－1203)	218,282	2,889	1,676	1,493	2,452	2,944	2,203	1,985	2,862	5,554	10,913	15,370	18,779	28,601	38,465	81,181	915
ⅩⅢ 筋骨格系及び結合組織の疾患 (1301－1310)	2,588,826	10,535	5,639	12,012	15,305	8,224	8,912	11,472	17,385	26,728	54,494	91,472	140,247	277,504	620,398	1,274,799	13,700
ⅩⅣ 腎尿路生殖器系の疾患 (1401－1408)	1,117,668	7,384	3,766	4,231	4,588	6,673	8,677	13,649	20,235	30,620	46,166	63,290	84,175	133,324	225,304	460,141	5,445
(1401－1402) 糸球体疾患，腎尿細管間質性疾患及び腎不全	725,796	3,273	2,368	2,488	2,934	2,625	2,996	4,283	8,216	15,010	27,424	43,734	64,359	99,313	151,255	292,048	3,471
ⅩⅤ 妊娠，分娩及び産じょく (1501－1504)	161,339	84	－	122	2,292	17,277	32,647	42,018	44,030	21,776	895	191	7	－	－	－	－
(1501) 流産	9,616	－	－	1	133	1,265	2,092	2,334	1,956	1,734	101	－	－	－	－	－	－
ⅩⅥ 周産期に発生した病態 (1601－1602)	154,596	143,885	1,560	643	723	822	751	827	953	957	783	744	1,219	510	221	－	－
ⅩⅦ 先天奇形，変形及び染色体異常(1701－1702)	256,468	69,632	17,190	14,535	11,452	12,487	8,590	11,055	15,189	12,429	15,062	15,878	14,900	14,331	11,274	12,347	119
ⅩⅧ 症状，徴候及び異常臨床所見・異常検査所見で他に分類されないもの(1800)	220,734	5,703	1,514	1,592	1,288	1,797	3,699	3,051	4,624	7,397	9,492	14,226	14,773	26,949	38,183	85,433	1,012
ⅩⅨ 損傷，中毒及びその他の外因の影響 (1901－1905)	2,466,529	8,896	10,695	18,861	48,044	38,315	36,904	30,921	38,774	52,760	80,316	117,160	142,621	247,777	488,629	1,092,643	13,211
骨折（部位不明を除く）	1,516,599	1,892	5,612	10,509	17,690	13,785	15,930	14,481	14,860	24,307	40,675	58,042	80,646	149,790	307,423	752,294	8,663
ⅩⅩⅡ 特殊目的用コード (2210-2220)	113,838	891	97	225	506	622	1,035	833	1,613	1,893	3,652	4,894	5,668	10,390	24,920	55,874	726

（注）１．集計対象は、国民健康保険受給対象者である。
２．同一の国民健康保険受給対象者にかかるレセプトを合計し、個人単位のデータにして集計したものである。（「名寄せ」という。）
３．主疾病は、入院医療費が最も高い疾病である。
４．総医療費は、入院医療費の総計である。

第８表－３－５　医療給付受給対象者の受診動向（主疾病別、入外別、主疾病医療費）

国民健康保険
入院　　令和5年3月　　（万円）

疾病分類名	総数	0～ 4歳	5～ 9歳	10～14歳	15～19歳	20～24歳	25～29歳	30～34歳	35～39歳	40～44歳	45～49歳	50～54歳	55～59歳	60～64歳	65～69歳	70～74歳	75歳～
総数	32,951,777	352,885	111,322	148,890	203,974	267,378	316,152	430,054	628,520	924,231	1,413,479	2,016,510	2,435,653	3,714,761	6,614,123	13,224,303	149,541
Ⅰ 感染症及び寄生虫症 (0101－0109)	387,036	9,775	3,834	1,737	3,017	6,093	7,233	5,438	7,262	10,057	14,510	23,149	27,792	40,045	80,141	145,498	1,456
(0101) 腸管感染症	49,294	5,377	2,677	989	1,074	1,970	1,117	1,455	968	1,079	1,782	2,760	3,603	4,182	7,209	12,948	106
(0102) 結核	13,368	－	14	－	145	1,420	799	182	231	297	419	806	378	979	2,826	4,871	－
(0103) 主として性的伝播様式をとる感染症	4,467	29	－	－	192	262	51	378	152	517	259	585	789	85	598	572	－
Ⅱ 新生物＜腫瘍＞ (0201－0211)	6,926,479	17,054	12,776	15,624	17,079	17,939	21,288	39,701	57,205	110,361	197,963	283,561	374,213	713,113	1,646,736	3,366,346	35,519
(0201－0210) 悪性新生物＜腫瘍＞	6,249,118	12,948	9,902	12,240	9,811	10,010	12,542	27,410	35,188	70,511	149,761	234,105	332,251	653,829	1,514,967	3,130,565	33,080
Ⅲ 血液及び造血器の疾患並びに免疫機構の障害 (0301－0302)	195,499	3,203	3,485	2,124	2,476	2,653	2,111	9,260	3,812	8,312	5,154	9,684	12,573	17,903	39,025	72,264	1,457
Ⅳ 内分泌，栄養及び代謝疾患 (0401－0404)	796,602	5,582	2,619	5,566	6,256	6,273	7,577	9,589	15,488	18,923	35,809	53,806	63,218	93,196	158,398	311,144	3,158
(0402) 糖尿病	486,428	97	286	922	1,051	1,679	2,426	3,775	6,679	9,845	20,380	32,920	38,159	58,532	104,277	203,190	2,212
Ⅴ 精神及び行動の障害 (0501－0507)	4,910,412	771	3,126	20,646	24,879	47,087	70,759	111,191	184,145	279,047	430,294	581,683	658,787	773,755	735,511	979,285	9,446
(0503) 統合失調症、統合失調型障害および妄想性障害	3,361,275	－	57	966	5,191	17,101	32,768	62,727	121,453	198,549	319,838	441,015	495,080	562,365	500,766	597,407	5,994
Ⅵ 神経系の疾患 (0601－0606)	2,564,579	13,222	14,399	20,322	24,448	49,492	55,919	83,475	121,644	157,397	208,147	249,974	265,065	300,341	333,834	658,396	8,504
Ⅶ 眼及び付属器の疾患 (0701－0704)	580,205	1,160	2,977	2,083	2,660	1,847	1,522	1,740	3,433	6,641	9,763	18,878	24,665	54,690	137,082	306,705	4,359
(0702) 白内障	251,486	－	128	－	263	159	193	329	439	1,305	2,231	4,130	6,639	19,340	57,289	156,818	2,223
Ⅷ 耳及び乳様突起の疾患 (0801－0807)	72,664	2,168	1,763	2,786	1,417	1,941	1,458	1,146	1,379	1,882	2,685	3,039	3,251	6,315	15,754	25,419	260
Ⅸ 循環器系の疾患 (0901－0912)	6,445,211	6,798	3,165	6,454	7,668	9,717	10,490	18,118	42,134	101,281	184,332	329,668	420,439	706,024	1,453,653	3,110,766	34,504
(0901) 高血圧性疾患	137,204	－	－	－	22	70	297	262	840	1,265	2,697	6,459	7,413	13,648	28,256	75,303	673
(0902) 虚血性心疾患	1,002,076	－	－	28	18	89	86	1,289	2,263	9,958	24,998	44,510	67,529	110,024	240,023	494,649	6,613
(0904－0908) 脳血管疾患	2,663,258	453	1,645	2,615	2,054	2,151	3,036	7,416	19,596	44,425	95,221	151,059	192,056	311,648	586,097	1,231,984	11,801
Ⅹ 呼吸器系の疾患 (1001－1011)	1,036,387	33,650	13,040	7,551	15,607	18,381	15,534	12,991	15,698	20,260	29,624	43,921	52,957	92,220	195,600	462,935	6,419
(1001－1003) 急性上気道感染症	20,289	3,844	918	364	744	2,913	2,089	1,510	509	687	502	534	891	1,172	799	2,812	－
(1004) 肺炎	225,064	7,754	1,037	848	788	1,033	656	973	1,058	2,883	4,268	7,636	10,588	19,661	45,365	118,610	1,905
(1005) 急性気管支炎及び急性細気管支炎	12,659	8,332	949	337	6	61	54	58	94	5	98	137	325	201	671	1,315	16
(1007) 慢性副鼻腔炎	59,278	30	24	532	1,848	1,147	1,791	1,987	2,904	3,006	3,505	3,868	4,564	6,279	10,771	16,844	176
(1008－1009) 気管支炎及び慢性閉塞性肺疾患	66,051	567	29	－	118	221	50	225	288	461	543	1,674	2,124	5,721	14,464	39,100	467
(1010) 喘息	37,667	5,691	3,151	503	284	450	485	518	758	1,311	1,960	2,144	2,340	2,857	4,787	10,279	148
ⅩⅠ 消化器系の疾患 (1101－1113)	1,836,348	10,887	8,400	10,533	12,294	17,492	19,650	22,512	32,314	51,628	75,985	100,651	116,741	189,111	390,235	768,109	9,807
(1104－1105) 胃及び十二指腸の疾患	108,744	446	144	108	292	329	864	511	977	1,778	3,468	5,844	7,335	10,606	25,989	49,291	761
(1106) 痔核	33,488	－	－	－	284	664	1,023	1,041	1,730	2,149	2,367	1,789	2,586	2,713	5,995	11,014	133
(1107－1110) 肝疾患	209,366	30	38	111	367	742	1,088	1,446	3,582	6,713	11,880	17,224	19,265	27,887	45,879	72,013	1,101
ⅩⅡ 皮膚及び皮下組織の疾患 (1201－1203)	214,800	2,879	1,676	1,482	2,452	2,918	2,203	1,985	2,789	5,493	10,723	15,212	18,350	28,157	37,887	79,677	915
ⅩⅢ 筋骨格系及び結合組織の疾患 (1301－1310)	2,561,451	10,502	5,606	11,915	15,296	8,224	8,912	11,421	16,965	26,401	53,711	90,547	138,606	274,300	615,561	1,259,934	13,549
ⅩⅣ 腎尿路生殖器系の疾患 (1401－1408)	1,099,241	7,307	3,727	4,231	4,586	6,635	8,525	13,412	20,153	30,232	45,580	62,296	82,682	131,142	220,938	452,423	5,373
(1401－1402) 糸球体疾患，腎尿細管間質性疾患及び腎不全	711,569	3,271	2,329	2,488	2,934	2,603	2,917	4,153	8,191	14,624	26,897	43,036	63,288	97,791	147,523	286,106	3,418
ⅩⅤ 妊娠，分娩及び産じょく (1501－1504)	160,480	84	－	122	2,292	17,108	32,496	41,795	43,799	21,690	895	191	7	－	－	－	－
(1501) 流産	9,582	－	－	1	133	1,265	2,092	2,302	1,956	1,733	101	－	－	－	－	－	－
ⅩⅥ 周産期に発生した病態 (1601－1602)	153,807	143,255	1,457	643	723	765	751	827	953	957	783	744	1,219	510	221	－	－
ⅩⅦ 先天奇形，変形及び染色体異常 (1701－1702)	254,747	69,300	17,123	14,444	11,448	12,461	8,539	10,939	15,106	12,336	15,022	15,847	14,787	14,187	10,948	12,140	119
ⅩⅧ 症状，徴候及び異常臨床所見・異常検査所見で他に分類されないもの (1800)	215,608	5,613	1,367	1,542	1,288	1,795	3,653	3,051	4,580	7,297	9,403	13,685	14,407	26,455	37,204	83,259	1,012
ⅩⅨ 損傷，中毒及びその他の外因の影響 (1901－1905)	2,431,563	8,815	10,684	18,858	47,580	37,935	36,568	30,632	38,050	52,169	79,564	115,206	140,539	243,328	481,587	1,076,981	13,067
骨折（部位不明を除く）	1,498,179	1,882	5,611	10,507	17,665	13,688	15,847	14,409	14,739	24,085	40,398	56,986	79,420	147,251	304,350	742,696	8,645
ⅩⅩⅡ 特殊目的用コード (2210-2220)	108,659	859	97	225	506	622	965	833	1,613	1,866	3,532	4,768	5,357	9,969	23,809	53,021	617

（注）１．集計対象は、国民健康保険受給対象者である。
２．同一の国民健康保険受給対象者にかかるレセプトを合計し、個人単位のデータにして集計したものである。（「名寄せ」という。）
３．主疾病は、入院医療費が最も高い疾病である。
４．主疾病医療費は、入院医療費のうち、主疾病に係る医療費である。

第８表－３－５　医療給付受給対象者の受診動向（主疾病別、入外別、患者数）

国民健康保険
入院外　　令和5年3月　　（人）

疾病分類名	総数	0～ 4歳	5～ 9歳	10～14歳	15～19歳	20～24歳	25～29歳	30～34歳	35～39歳	40～44歳	45～49歳	50～54歳	55～59歳	60～64歳	65～69歳	70～74歳	75歳～
総数	13,720,805	281,528	298,338	284,948	262,683	268,807	293,872	317,746	398,081	481,805	623,255	755,064	803,609	1,259,557	2,622,571	4,706,221	62,720
Ⅰ 感染症及び寄生虫症 (0101－0109)	280,829	13,331	14,053	9,058	7,370	12,383	11,908	10,458	10,964	12,040	13,554	15,051	15,083	21,862	42,580	70,138	996
(0101) 腸管感染症	52,777	9,333	7,080	3,049	2,273	3,513	3,136	2,660	2,470	2,249	2,024	2,026	1,855	2,313	3,703	5,041	52
(0102) 結核	2,285	42	17	17	30	181	123	65	68	73	88	128	133	194	392	729	5
(0103) 主として性的伝播様式をとる感染症	12,532	32	3	9	449	2,801	2,577	1,592	1,194	951	774	658	401	333	309	441	8
Ⅱ 新生物＜腫瘍＞ (0201－0211)	681,294	1,158	1,141	2,095	3,457	4,907	6,444	8,606	13,375	20,188	30,693	37,989	39,576	67,318	151,606	288,527	4,214
(0201－0210) 悪性新生物＜腫瘍＞	496,109	109	270	329	580	960	1,315	2,114	4,210	8,060	14,239	21,990	27,269	51,061	120,611	239,484	3,508
Ⅲ 血液及び造血器の疾患並びに免疫機構の障害 (0301－0302)	55,068	505	498	871	1,228	1,494	1,787	2,009	2,684	3,416	4,793	4,363	3,186	4,374	8,555	15,089	216
Ⅳ 内分泌，栄養及び代謝疾患 (0401－0404)	1,869,293	1,237	2,487	4,243	4,848	8,278	11,466	16,349	25,106	37,395	61,727	91,011	115,604	204,774	463,343	812,107	9,318
(0402) 糖尿病	828,947	61	190	418	921	1,495	2,652	4,743	8,983	14,993	27,797	43,169	54,643	89,277	200,420	374,802	4,383
Ⅴ 精神及び行動の障害 (0501－0507)	913,070	3,527	13,713	17,926	20,096	33,662	51,399	59,332	75,136	88,558	105,247	106,279	83,905	78,035	78,399	96,588	1,268
(0503) 統合失調症、統合失調型障害および妄想性障害	246,754	1	32	253	1,053	2,895	6,323	11,183	19,803	28,869	38,538	40,618	31,611	25,682	19,933	19,742	218
Ⅵ 神経系の疾患 (0601－0606)	407,015	771	1,944	3,781	5,495	7,108	9,572	12,198	17,158	22,190	29,132	33,279	32,114	42,479	69,235	118,845	1,714
Ⅶ 眼及び付属器の疾患 (0701－0704)	1,060,951	10,733	24,612	29,763	37,565	25,608	19,520	18,832	22,984	28,503	36,756	44,552	52,152	93,058	212,696	397,836	5,781
(0702) 白内障	123,105	2	10	21	28	35	74	86	158	331	768	1,689	3,336	9,624	31,586	74,189	1,168
Ⅷ 耳及び乳様突起の疾患(0801－0807)	142,200	8,625	8,430	5,310	3,839	3,689	3,465	3,561	4,518	5,251	6,068	6,740	7,137	11,213	23,518	40,309	527
Ⅸ 循環器系の疾患 (0901－0912)	2,853,165	356	578	2,040	2,657	2,331	3,053	5,355	12,012	26,877	61,824	112,828	157,917	301,826	728,601	1,417,339	17,571
(0901) 高血圧性疾患	2,256,935	2	7	30	113	383	976	2,661	7,509	18,852	46,648	86,983	124,092	240,884	589,340	1,125,018	13,437
(0902) 虚血性心疾患	144,323	8	6	34	120	186	245	339	598	1,375	2,955	5,606	7,748	14,183	35,167	74,749	1,004
(0904－0908) 脳血管疾患	206,441	35	77	129	239	260	367	597	1,218	2,436	5,225	9,702	12,834	22,881	47,730	101,278	1,433
Ⅹ 呼吸器系の疾患 (1001－1011)	1,543,994	143,843	159,198	122,296	76,073	65,232	67,981	73,075	85,498	86,299	83,315	74,966	64,600	85,816	147,443	205,795	2,564
(1001－1003) 急性上気道感染症	280,670	53,087	35,330	20,943	13,728	15,803	15,287	14,858	16,308	14,769	12,251	9,870	8,287	10,787	17,562	21,533	267
(1004) 肺炎	7,940	264	113	86	123	196	207	212	280	339	346	413	431	717	1,500	2,679	34
(1005) 急性気管支炎及び急性細気管支炎	82,799	26,471	13,819	5,203	2,768	3,147	2,914	3,131	3,410	3,106	2,664	2,144	1,914	2,626	4,356	5,069	57
(1007) 慢性副鼻腔炎	61,346	2,970	4,317	3,337	2,316	2,025	2,342	2,819	3,489	3,683	3,685	3,505	3,127	4,372	7,892	11,307	160
(1008－1009) 気管支炎及び慢性閉塞性肺疾患	50,492	3,354	1,932	795	463	573	602	693	827	998	1,210	1,605	2,042	3,869	9,594	21,645	290
(1010) 喘息	284,119	25,292	30,729	17,395	7,251	5,127	6,158	7,809	10,677	13,031	15,850	16,887	15,313	20,509	36,569	54,907	615
ⅩⅠ 消化器系の疾患 (1101－1113)	732,793	7,221	4,398	3,755	6,096	10,468	14,036	16,690	22,214	28,838	37,897	46,388	49,901	75,031	149,727	256,910	3,223
(1104－1105) 胃及び十二指腸の疾患	311,409	119	383	1,021	2,165	3,886	5,146	6,219	8,424	11,664	15,511	19,310	21,111	32,641	66,571	115,819	1,419
(1106) 痔核	28,986	53	44	61	272	799	1,132	1,322	1,647	1,841	2,084	2,058	1,840	2,489	4,860	8,362	122
(1107－1110) 肝疾患	89,873	73	79	181	347	860	1,159	1,509	2,272	3,334	4,827	6,471	7,075	10,433	19,730	31,146	377
ⅩⅡ 皮膚及び皮下組織の疾患 (1201－1203)	664,622	54,048	30,067	31,011	47,078	39,388	32,990	29,689	33,140	35,963	39,969	39,831	33,691	40,718	69,932	105,597	1,510
ⅩⅢ 筋骨格系及び結合組織の疾患 (1301－1310)	1,290,108	2,278	3,057	10,190	9,598	7,871	10,146	13,174	20,528	30,487	47,513	66,991	77,634	134,471	294,193	553,071	8,906
ⅩⅣ 腎尿路生殖器系の疾患 (1401－1408)	495,894	1,203	1,454	1,813	7,474	20,485	24,300	23,062	24,933	25,988	31,204	35,938	31,990	42,912	77,601	143,331	2,206
(1401－1402) 糸球体疾患，腎尿細管間質性疾患及び腎不全	111,063	401	412	442	641	694	706	991	1,967	3,187	5,810	9,145	11,069	16,153	22,352	36,523	570
ⅩⅤ 妊娠，分娩及び産じょく (1501－1504)	16,211	37	20	24	383	2,311	4,031	4,282	3,486	1,385	143	36	9	13	23	28	－
(1501) 流産	1,894	－	－	2	51	264	411	428	401	278	44	10	3	－	1	1	－
ⅩⅥ 周産期に発生した病態 (1601－1602)	5,642	4,131	743	378	145	54	57	59	38	14	6	7	4	－	3	3	－
ⅩⅦ 先天奇形，変形及び染色体異常(1701－1702)	31,484	4,585	2,805	2,957	2,471	1,491	1,126	1,118	1,308	1,426	1,574	1,634	1,454	1,698	2,459	3,333	45
ⅩⅧ 症状，徴候及び異常臨床所見・異常検査所見で他に分類されないもの(1800)	246,798	6,313	6,593	6,600	5,779	6,269	6,777	7,000	8,284	10,007	12,189	14,378	14,541	21,389	42,998	76,611	1,070
ⅩⅨ 損傷，中毒及びその他の外因の影響 (1901－1905)	354,683	9,429	14,837	25,145	16,598	10,259	8,977	8,567	10,393	12,889	15,944	19,436	20,274	28,997	53,796	97,630	1,512
骨折（部位不明を除く）	131,006	609	2,895	6,970	3,625	2,144	1,877	1,824	2,431	3,274	4,285	6,159	7,512	12,197	24,826	49,586	792
ⅩⅩⅡ 特殊目的用コード (2210-2220)	75,691	8,197	7,710	5,692	4,433	5,519	4,837	4,330	4,322	4,091	3,707	3,367	2,837	3,573	5,863	7,134	79

（注）１．集計対象は、国民健康保険受給対象者である。
２．同一の国民健康保険受給対象者にかかるレセプトを合計し、個人単位のデータにして集計したものである。（「名寄せ」という。）
３．主疾病は、入院外医療費が最も高い疾病である。

第８表－３－５　医療給付受給対象者の受診動向（主疾病別、入外別、総医療費）

国民健康保険
入院外　　令和5年3月　　（万円）

疾病分類名	総数	0～ 4歳	5～ 9歳	10～14歳	15～19歳	20～24歳	25～29歳	30～34歳	35～39歳	40～44歳	45～49歳	50～54歳	55～59歳	60～64歳	65～69歳	70～74歳	75歳～
総数	49,608,772	578,537	579,411	592,238	553,817	574,243	705,120	876,418	1,213,109	1,595,330	2,245,203	2,918,391	3,258,639	5,079,535	9,852,775	18,780,107	205,901
Ⅰ 感染症及び寄生虫症 (0101－0109)	1,130,400	25,913	20,564	13,345	12,786	23,149	28,739	31,856	42,463	57,923	73,957	82,995	81,235	105,225	190,488	336,036	3,726
(0101) 腸管感染症	117,860	17,651	10,632	4,634	4,281	6,678	5,875	5,349	5,267	5,250	5,213	6,050	5,226	6,600	11,469	17,505	180
(0102) 結核	13,309	62	27	28	231	876	1,061	288	655	370	553	480	704	1,003	1,934	5,018	18
(0103) 主として性的伝播様式をとる感染症	23,363	58	10	14	679	3,942	3,849	2,465	2,340	1,914	1,635	1,743	887	997	930	1,868	32
Ⅱ 新生物＜腫瘍＞ (0201－0211)	7,882,524	3,543	3,266	7,361	13,089	18,176	25,562	43,054	80,000	140,084	246,985	376,269	443,774	834,633	1,889,864	3,715,587	41,277
(0201－0210) 悪性新生物＜腫瘍＞	7,008,111	508	1,525	2,258	4,472	8,140	12,419	24,882	51,864	100,369	191,562	314,174	387,973	750,987	1,717,783	3,401,223	37,971
Ⅲ 血液及び造血器の疾患並びに免疫機構の障害 (0301－0302)	732,703	3,855	10,362	14,984	23,637	21,797	30,462	37,676	42,145	44,291	54,026	43,318	54,016	60,290	105,448	183,517	2,879
Ⅳ 内分泌，栄養及び代謝疾患 (0401－0404)	6,174,914	5,139	26,297	45,822	31,893	31,053	40,479	70,923	106,475	148,514	235,403	334,326	415,241	684,819	1,398,826	2,573,288	26,414
(0402) 糖尿病	3,599,084	363	1,165	4,063	4,523	6,292	11,161	19,911	40,525	72,078	135,968	215,111	266,519	416,280	829,332	1,559,621	16,172
Ⅴ 精神及び行動の障害 (0501－0507)	2,744,600	8,534	32,581	47,001	49,461	75,529	126,242	158,723	217,565	265,432	328,710	343,484	282,147	264,294	240,956	301,010	2,930
(0503) 統合失調症、統合失調型障害および妄想性障害	1,013,925	0	89	745	3,051	9,213	22,247	42,481	79,055	113,453	154,688	168,850	138,209	118,623	83,419	79,155	648
Ⅵ 神経系の疾患 (0601－0606)	1,878,996	4,382	11,834	19,887	27,454	35,177	42,727	56,643	78,497	101,713	134,030	151,375	151,079	208,564	315,529	534,127	5,979
Ⅶ 眼及び付属器の疾患 (0701－0704)	2,837,577	15,344	34,383	38,685	41,108	26,370	24,345	26,327	35,581	47,167	68,545	97,110	127,863	245,070	619,202	1,373,629	16,848
(0702) 白内障	461,926	3	21	35	85	94	227	298	549	1,399	2,992	6,534	11,901	32,785	109,167	292,039	3,796
Ⅷ 耳及び乳様突起の疾患(0801－0807)	314,955	17,831	13,667	8,918	6,095	5,418	5,683	6,397	8,359	10,119	13,252	14,708	15,629	26,988	56,552	104,504	835
Ⅸ 循環器系の疾患 (0901－0912)	7,272,673	2,276	3,343	5,361	9,187	10,625	13,417	22,650	45,598	85,630	178,990	303,652	422,424	764,364	1,737,133	3,626,305	41,717
(0901) 高血圧性疾患	4,672,043	8	14	80	216	851	2,326	6,863	18,491	42,910	103,311	183,628	261,658	492,747	1,161,169	2,371,460	26,312
(0902) 虚血性心疾患	602,020	34	21	84	336	475	725	1,159	2,000	5,713	12,743	24,075	34,525	62,343	142,577	311,389	3,822
(0904－0908) 脳血管疾患	770,514	250	360	597	1,026	994	1,752	2,598	6,696	10,287	22,171	38,762	53,102	87,496	168,846	371,136	4,442
Ⅹ 呼吸器系の疾患 (1001－1011)	3,412,212	293,221	275,894	206,460	135,565	108,348	117,810	127,112	151,001	158,745	162,953	158,949	151,916	220,078	417,530	719,417	7,214
(1001－1003) 急性上気道感染症	537,977	105,384	59,999	35,429	24,444	27,777	27,130	26,491	28,260	26,407	22,765	19,794	17,229	23,207	39,503	53,647	511
(1004) 肺炎	40,089	828	361	252	426	541	734	760	985	1,154	1,216	2,003	2,002	3,615	8,641	16,313	257
(1005) 急性気管支炎及び急性細気管支炎	164,583	53,481	24,164	8,875	5,146	5,765	5,312	5,810	6,270	5,813	5,322	4,624	4,063	6,107	10,370	13,351	110
(1007) 慢性副鼻腔炎	159,066	5,823	7,019	5,406	6,263	3,601	4,677	5,820	7,131	7,999	10,005	10,469	9,749	12,792	24,106	37,884	322
(1008－1009) 気管支炎及び慢性閉塞性肺疾患	202,381	6,786	3,129	1,360	883	1,036	1,347	1,483	1,958	3,611	3,660	5,273	8,082	17,219	40,188	105,365	1,003
(1010) 喘息	786,939	55,399	60,229	36,648	17,810	11,006	13,921	17,994	27,456	34,131	43,211	47,521	46,474	63,904	116,762	192,520	1,954
ⅩⅠ 消化器系の疾患 (1101－1113)	2,702,083	12,339	9,228	10,068	23,111	42,968	54,643	65,418	86,136	114,556	151,615	185,598	186,115	273,752	527,816	949,165	9,554
(1104－1105) 胃及び十二指腸の疾患	867,571	201	677	1,680	4,325	7,836	11,636	14,224	20,989	28,892	40,763	53,081	59,261	90,373	185,398	344,899	3,336
(1106) 痔核	78,713	85	66	88	481	1,759	2,606	2,728	3,309	4,367	5,029	5,342	5,069	6,925	13,934	26,682	244
(1107－1110) 肝疾患	349,150	249	294	774	1,292	2,186	2,902	4,147	6,500	10,442	15,552	23,806	26,343	43,172	77,279	132,898	1,314
ⅩⅡ 皮膚及び皮下組織の疾患 (1201－1203)	1,315,884	79,235	42,025	43,696	71,610	54,245	48,689	50,684	59,928	69,615	84,581	90,166	79,070	96,325	167,183	276,315	2,517
ⅩⅢ 筋骨格系及び結合組織の疾患 (1301－1310)	4,463,253	6,269	8,024	22,410	21,580	21,516	28,408	38,935	63,794	98,894	153,591	221,781	266,959	461,600	1,000,699	2,026,623	22,170
ⅩⅣ 腎尿路生殖器系の疾患 (1401－1408)	4,285,047	2,503	3,109	4,153	14,666	38,094	57,811	77,241	120,895	164,324	251,446	380,466	443,036	627,826	789,379	1,296,961	13,136
(1401－1402) 糸球体疾患，腎尿細管間質性疾患及び腎不全	3,145,894	1,069	1,301	1,662	2,475	3,830	8,069	18,685	46,458	90,986	187,856	312,020	387,503	545,843	611,728	917,610	8,800
ⅩⅤ 妊娠，分娩及び産じょく (1501－1504)	24,314	45	32	47	519	2,991	5,332	6,076	5,758	2,733	294	128	33	74	78	173	－
(1501) 流産	3,936	－	－	4	122	511	704	877	879	735	75	19	3	－	1	6	－
ⅩⅥ 周産期に発生した病態 (1601－1602)	31,581	18,142	6,772	4,623	1,067	311	215	172	131	67	12	22	22	－	14	10	－
ⅩⅦ 先天奇形，変形及び染色体異常(1701－1702)	192,845	24,910	16,802	22,340	11,855	8,094	6,161	7,006	8,854	10,097	10,974	12,145	9,491	11,722	14,316	17,728	349
ⅩⅧ 症状，徴候及び異常臨床所見・異常検査所見で他に分類されないもの(1800)	899,192	14,030	14,004	14,735	13,750	14,547	16,579	18,170	22,814	29,844	39,516	53,219	53,238	81,886	172,664	336,167	4,030
ⅩⅨ 損傷，中毒及びその他の外因の影響 (1901－1905)	1,084,117	19,030	28,760	48,457	34,405	22,014	19,255	19,690	25,197	33,837	44,691	57,707	65,727	98,545	185,743	377,094	3,965
骨折（部位不明を除く）	465,532	2,070	7,488	16,289	8,423	5,397	4,787	4,674	6,380	9,229	12,694	18,973	24,168	43,392	94,806	204,596	2,166
ⅩⅩⅡ 特殊目的用コード (2210-2220)	228,904	21,994	18,465	13,883	10,977	13,821	12,561	11,664	11,918	11,745	11,634	10,971	9,623	13,480	23,355	32,451	361

（注）１．集計対象は、国民健康保険受給対象者である。
２．同一の国民健康保険受給対象者にかかるレセプトを合計し、個人単位のデータにして集計したものである。（「名寄せ」という。）
３．主疾病は、入院外医療費が最も高い疾病である。
４．総医療費は、入院外医療費の総計である。

第８表－３－５　医療給付受給対象者の受診動向（主疾病別、入外別、主疾病医療費）

国民健康保険
入院外　　令和5年3月　　（万円）

疾病分類名	総数	0～ 4歳	5～ 9歳	10～14歳	15～19歳	20～24歳	25～29歳	30～34歳	35～39歳	40～44歳	45～49歳	50～54歳	55～59歳	60～64歳	65～69歳	70～74歳	75歳～
総数	29,037,818	359,323	323,193	318,544	300,683	328,430	401,566	493,084	687,619	910,222	1,290,317	1,727,182	1,970,785	3,085,150	5,824,007	10,893,561	124,151
Ⅰ 感染症及び寄生虫症 (0101－0109)	588,609	16,946	12,788	8,102	8,071	14,770	16,716	16,908	20,179	30,279	33,998	41,092	39,290	55,845	96,314	175,431	1,881
(0101) 腸管感染症	73,824	11,512	6,819	2,916	2,871	4,473	3,982	3,527	3,296	3,151	3,343	3,702	3,091	4,036	6,932	10,040	134
(0102) 結核	7,343	46	21	23	180	803	265	149	198	178	254	232	432	582	1,185	2,786	10
(0103) 主として性的伝播様式をとる感染症	14,194	33	6	10	478	2,685	2,430	1,575	1,406	1,188	824	908	473	444	503	1,208	22
Ⅱ 新生物＜腫瘍＞ (0201－0211)	5,580,242	2,431	2,249	4,625	8,085	11,942	17,544	28,312	54,647	95,548	169,178	264,042	319,320	597,502	1,349,847	2,625,324	29,646
(0201－0210) 悪性新生物＜腫瘍＞	5,033,418	341	1,098	1,394	2,536	5,112	8,325	16,448	36,106	70,310	134,961	224,722	283,653	543,788	1,243,738	2,433,341	27,544
Ⅲ 血液及び造血器の疾患並びに免疫機構の障害 (0301－0302)	476,987	2,930	6,839	7,837	12,914	12,517	22,160	25,751	25,242	30,880	37,599	28,367	34,192	39,191	68,819	119,412	2,337
Ⅳ 内分泌，栄養及び代謝疾患 (0401－0404)	3,335,827	3,227	18,727	27,906	22,547	19,439	27,309	44,647	67,925	86,464	131,813	182,250	227,907	374,798	744,190	1,342,617	14,062
(0402) 糖尿病	1,894,576	273	890	1,655	2,736	3,825	6,046	10,212	21,306	38,917	73,333	117,499	146,306	225,614	434,355	803,043	8,568
Ⅴ 精神及び行動の障害 (0501－0507)	1,395,131	5,441	16,905	19,499	22,133	36,074	59,325	74,473	104,346	131,676	165,829	178,697	150,964	143,680	129,010	155,428	1,651
(0503) 統合失調症、統合失調型障害および妄想性障害	604,954	0	46	309	1,541	4,974	12,492	23,676	43,796	65,358	89,461	100,654	85,235	75,275	52,886	48,823	428
Ⅵ 神経系の疾患 (0601－0606)	968,370	2,559	5,676	9,587	12,908	17,937	20,803	28,030	40,148	51,238	69,067	78,162	81,209	114,681	166,808	266,455	3,101
Ⅶ 眼及び付属器の疾患 (0701－0704)	1,762,719	8,687	18,028	20,896	23,894	16,230	14,356	14,572	20,186	25,826	38,778	57,117	77,963	150,007	388,646	875,714	11,819
(0702) 白内障	320,161	2	13	19	37	74	142	175	369	995	2,144	4,646	8,384	22,968	75,765	201,616	2,811
Ⅷ 耳及び乳様突起の疾患(0801－0807)	157,182	10,192	7,750	4,904	3,427	3,102	3,214	3,425	4,159	5,177	6,417	7,563	7,844	13,477	26,906	49,207	418
Ⅸ 循環器系の疾患 (0901－0912)	3,768,456	1,456	1,904	3,135	5,593	5,426	6,488	12,171	24,351	45,738	95,089	164,283	228,324	410,217	905,564	1,837,007	21,709
(0901) 高血圧性疾患	2,442,798	3	10	36	134	539	1,355	3,926	10,463	23,942	56,231	100,756	142,478	267,287	609,672	1,212,000	13,963
(0902) 虚血性心疾患	302,621	31	16	48	220	345	425	704	1,086	3,120	6,471	12,724	17,892	32,565	72,330	152,790	1,857
(0904－0908) 脳血管疾患	412,180	190	238	378	709	694	1,030	1,626	4,304	6,169	12,591	22,005	29,645	47,973	90,873	191,471	2,283
Ⅹ 呼吸器系の疾患 (1001－1011)	1,715,279	178,516	149,813	105,698	67,262	59,114	61,373	63,919	72,923	76,486	76,044	75,218	72,844	106,196	199,093	347,254	3,526
(1001－1003) 急性上気道感染症	306,554	67,498	36,054	21,159	14,723	17,481	16,082	14,932	15,487	14,074	12,322	10,508	9,002	12,007	19,585	25,384	257
(1004) 肺炎	23,770	480	198	143	241	347	468	455	618	736	719	1,255	1,094	2,296	5,198	9,324	201
(1005) 急性気管支炎及び急性細気管支炎	98,806	33,615	14,037	5,483	3,328	3,832	3,427	3,494	3,761	3,442	3,124	2,674	2,336	3,468	5,608	7,104	72
(1007) 慢性副鼻腔炎	74,551	3,195	3,551	2,726	2,257	1,973	2,518	2,972	3,428	3,982	4,745	4,983	4,360	5,848	10,873	16,983	158
(1008－1009) 気管支炎及び慢性閉塞性肺疾患	115,535	4,232	1,897	834	512	654	761	792	1,108	2,435	1,776	2,749	4,447	10,027	22,604	60,069	639
(1010) 喘息	370,634	31,502	30,542	17,211	7,817	5,226	6,476	8,095	11,456	14,888	18,339	21,128	21,548	29,590	54,475	91,433	908
ⅩⅠ 消化器系の疾患 (1101－1113)	1,556,086	7,238	4,238	4,765	14,484	26,989	34,984	40,700	52,505	68,845	88,344	107,434	106,648	157,665	302,922	532,742	5,583
(1104－1105) 胃及び十二指腸の疾患	469,819	121	385	998	2,428	4,709	6,654	7,846	11,365	15,873	22,186	29,520	31,607	49,311	100,934	184,080	1,804
(1106) 痔核	44,731	52	31	48	278	1,158	1,612	1,667	1,987	2,615	2,931	3,027	2,902	3,918	7,743	14,611	151
(1107－1110) 肝疾患	189,662	159	138	314	827	1,554	1,760	2,403	3,491	5,804	8,160	12,115	14,149	24,416	41,992	71,610	770
ⅩⅡ 皮膚及び皮下組織の疾患 (1201－1203)	636,076	45,001	19,591	19,603	29,163	24,253	22,160	22,533	28,028	31,558	40,167	43,979	39,458	47,621	84,034	137,635	1,292
ⅩⅢ 筋骨格系及び結合組織の疾患 (1301－1310)	2,266,633	4,300	5,618	14,924	14,338	13,305	15,695	21,046	32,533	49,317	78,754	111,936	136,286	235,487	508,571	1,012,644	11,878
ⅩⅣ 腎尿路生殖器系の疾患 (1401－1408)	3,343,289	1,593	1,655	2,282	8,143	24,178	38,715	56,091	92,972	127,482	195,391	306,882	364,882	515,391	619,936	977,685	10,013
(1401－1402) 糸球体疾患，腎尿細管間質性疾患及び腎不全	2,686,293	661	652	806	1,161	2,590	6,127	15,102	38,337	76,621	159,436	268,526	334,661	470,238	523,749	779,992	7,635
ⅩⅤ 妊娠，分娩及び産じょく (1501－1504)	18,869	34	24	36	423	2,446	4,259	4,695	4,362	2,089	196	71	20	53	43	118	－
(1501) 流産	3,119	－	－	3	94	417	567	692	675	594	54	15	3	－	1	4	－
ⅩⅥ 周産期に発生した病態 (1601－1602)	22,143	15,018	3,568	2,395	536	182	148	119	82	50	8	6	17	－	5	8	－
ⅩⅦ 先天奇形，変形及び染色体異常(1701－1702)	98,146	16,860	8,529	10,919	5,347	4,276	2,923	3,039	4,304	4,414	5,078	5,278	4,652	6,058	6,912	9,330	229
ⅩⅧ 症状，徴候及び異常臨床所見・異常検査所見で他に分類されないもの(1800)	532,954	9,385	8,333	8,058	8,464	9,986	10,702	11,479	13,982	17,895	22,996	31,828	31,663	48,952	102,606	194,244	2,382
ⅩⅨ 損傷，中毒及びその他の外因の影響 (1901－1905)	670,292	12,746	18,818	33,982	25,223	16,240	13,922	13,269	16,863	21,874	28,210	36,151	41,278	60,554	110,725	217,975	2,463
骨折（部位不明を除く）	293,824	1,540	5,720	12,696	6,762	4,466	3,660	3,401	4,693	6,305	8,597	12,596	15,843	27,490	57,453	121,262	1,339
ⅩⅩⅡ 特殊目的用コード (2210-2220)	144,525	14,763	12,141	9,392	7,728	10,024	8,772	7,904	7,882	7,388	7,361	6,826	6,024	7,775	13,054	17,332	160

（注）１．集計対象は、国民健康保険受給対象者である。
２．同一の国民健康保険受給対象者にかかるレセプトを合計し、個人単位のデータにして集計したものである。（「名寄せ」という。）
３．主疾病は、入院外医療費が最も高い疾病である。
４．主疾病医療費は、入院外医療費のうち、主疾病に係る医療費である。

第８表－３－６　医療給付受給対象者の受診動向（年齢階級別、診療種類別、患者数及び患者１人当たり医療費）

国民健康保険
令和5年3月　（人）　（円）

	患者数				患者1人当たり医療費			
	計	入院	入院外	歯科	計	入院	入院外	歯科
総数	15,800,635	491,650	13,795,895	4,762,916	56,987	684,644	36,087	13,852
0歳	50,127	4,140	47,693	480	63,576	551,642	18,879	5,556
1歳	59,118	1,023	57,693	4,259	30,673	500,778	22,037	6,950
2歳	58,929	665	56,181	7,585	26,735	502,990	21,047	7,717
3歳	63,872	625	59,244	12,109	25,157	483,323	20,124	9,289
4歳	68,884	547	62,249	16,850	24,547	456,279	20,241	10,761
5歳	72,108	518	62,899	21,857	25,730	561,224	20,828	11,645
6歳	75,595	547	63,744	26,673	22,224	459,538	18,322	9,775
0歳～ 4歳	300,930	7,000	283,060	41,283	32,810	526,035	20,513	9,316
5～ 9	365,273	2,314	300,098	134,851	22,946	520,986	19,391	10,060
10～14	343,978	2,516	286,988	106,133	24,901	615,273	20,727	10,072
15～19	315,228	3,676	264,551	90,181	28,403	570,701	21,028	14,333
20～24	327,182	5,365	270,720	87,622	30,143	505,601	21,362	15,596
25～29	358,581	6,800	295,920	101,841	32,997	474,778	23,958	14,866
30～34	386,635	8,532	319,884	112,395	38,292	512,758	27,546	14,401
35～39	487,708	11,685	400,748	147,351	42,373	547,147	30,446	14,057
40～44	593,446	15,476	484,887	185,424	47,260	608,144	33,037	14,105
45～49	762,794	22,595	627,165	238,837	52,904	636,509	35,960	14,319
50～54	912,625	31,423	759,633	281,838	59,077	653,981	38,581	14,395
55～59	955,149	37,313	808,226	290,386	64,655	666,849	40,485	14,298
60～64	1,463,069	55,252	1,266,190	450,367	65,063	686,373	40,259	13,970
65～69	2,962,420	93,730	2,635,559	912,302	60,366	719,963	37,506	13,697
70～74	5,193,122	184,796	4,729,179	1,563,647	66,542	731,439	39,825	14,105
75歳～	72,495	3,177	63,087	18,458	53,034	492,274	32,746	11,645
(再掲)未就学児	448,478	8,064	409,584	89,754	29,891	523,759	20,222	10,018
(再掲)前期高齢者	8,191,305	280,406	7,395,712	2,482,992	64,211	725,154	38,945	13,938

（注）１．集計対象は、国民健康保険受給対象者である。
２．同一の国民健康保険受給対象者にかかるレセプトを合計し、
個人単位のデータにして集計したものである。（「名寄せ」という。）

第８表－４－１　医療給付受給対象者の受診動向（受診した医療機関の数別、受診日数階級別の患者数）

後期高齢者医療

令和5年3月

区分	計

後期高齢者医療受給対象者数	1913.5万人

（千人）

		受診した医療機関の数					
		総計	1件	2件	3件	4件	5件以上
受診日数	5日以下	13,366	6,938	4,453	1,592	346	37
	6～10日	1,626	152	466	506	325	176
	11～15日	486	110	141	110	68	57
	16～20日	224	41	71	60	31	21
	21～25日	117	34	37	24	12	9
	26日～	504	341	122	27	9	6
	総計	16,323	7,616	5,292	2,318	791	305
患者割合		85.3%	39.8%	27.7%	12.1%	4.1%	1.6%
（前年同月）		(85.3%)	(40.7%)	(27.3%)	(11.8%)	(4.0%)	(1.5%)
（構成割合）							
受診日数	5日以下	81.9%	42.5%	27.3%	9.8%	2.1%	0.2%
	6～10日	10.0%	0.9%	2.9%	3.1%	2.0%	1.1%
	11～15日	3.0%	0.7%	0.9%	0.7%	0.4%	0.3%
	16～20日	1.4%	0.3%	0.4%	0.4%	0.2%	0.1%
	21～25日	0.7%	0.2%	0.2%	0.1%	0.1%	0.1%
	26日～	3.1%	2.1%	0.7%	0.2%	0.1%	0.0%
	総計	100.0%	46.7%	32.4%	14.2%	4.8%	1.9%

（注）１．集計対象は、後期高齢者医療受給対象者である。
２．同一の後期高齢者医療受給対象者にかかるレセプトを合計し、個人単位のデータにして集計したものである。（「名寄せ」という。）
３．患者割合とは、入院外、入院、歯科の診察を受けた者の数を後期高齢者医療の加入者数で除したものである。

区分	入院外

（千人）

		受診した医療機関の数					
		総計	1件	2件	3件	4件	5件以上
受診日数	5日以下	13,699	8,262	4,021	1,177	219	21
	6～10日	1,008	141	316	296	170	84
	11～15日	311	94	98	63	33	23
	16～20日	96	12	31	31	14	8
	21～25日	35	7	12	9	5	3
	26日～	17	4	5	4	2	2
	総計	15,166	8,520	4,482	1,580	443	141
患者割合		79.3%	44.5%	23.4%	8.3%	2.3%	0.7%
（前年同月）		(79.4%)	(45.1%)	(23.3%)	(8.1%)	(2.3%)	(0.7%)
（構成割合）							
受診日数	5日以下	90.3%	54.5%	26.5%	7.8%	1.4%	0.1%
	6～10日	6.6%	0.9%	2.1%	2.0%	1.1%	0.6%
	11～15日	2.1%	0.6%	0.6%	0.4%	0.2%	0.2%
	16～20日	0.6%	0.1%	0.2%	0.2%	0.1%	0.1%
	21～25日	0.2%	0.0%	0.1%	0.1%	0.0%	0.0%
	26日～	0.1%	0.0%	0.0%	0.0%	0.0%	0.0%
	総計	100.0%	56.2%	29.6%	10.4%	2.9%	0.9%

（注）１．集計対象は、後期高齢者医療受給対象者である。
２．同一の後期高齢者医療受給対象者にかかるレセプトを合計し、個人単位のデータにして集計したものである。（「名寄せ」という。）
３．患者割合とは、入院外の診察を受けた者の数を後期高齢者医療の加入者数で除したものである。

区分	入院

区分	歯科

（千人）

		受診した医療機関の数			受診した医療機関の数		
		総計	1件	2件以上	総計	1件	2件以上
受診日数	5日以下	239	237	1	4,252	4,208	44
	6～10日	157	154	3	57	52	5
	11～15日	101	97	4	2	2	0
	16～20日	79	73	5	0	0	0
	21～25日	62	56	6	0	0	0
	26日～	462	409	54	0	0	0
	総計	1,099	1,026	73	4,312	4,262	49
患者割合		5.7%	5.4%	0.4%	22.5%	22.3%	0.3%
（前年同月）		(5.8%)	(5.5%)	(0.4%)	(21.3%)	(21.1%)	(0.2%)
（構成割合）							
受診日数	5日以下	21.7%	21.6%	0.1%	98.6%	97.6%	1.0%
	6～10日	14.3%	14.0%	0.3%	1.3%	1.2%	0.1%
	11～15日	9.2%	8.8%	0.4%	0.0%	0.0%	0.0%
	16～20日	7.2%	6.7%	0.5%	0.0%	0.0%	0.0%
	21～25日	5.6%	5.1%	0.5%	0.0%	0.0%	0.0%
	26日～	42.1%	37.2%	4.9%	0.0%	0.0%	0.0%
	総計	100.0%	93.4%	6.6%	100.0%	98.9%	1.1%

（注）１．集計対象は、後期高齢者医療受給対象者である。
２．同一の後期高齢者医療受給対象者にかかるレセプトを合計し、個人単位のデータにして集計したものである。（「名寄せ」という。）
３．患者割合とは、入院または歯科の診察を受けた者の数を後期高齢者医療の加入者数で除したものである。

第８表－４－２　医療給付受給対象者の受診動向（受診した医療機関の数別、受診日数階級別の医療費）

後期高齢者医療

令和5年3月

区分	計

（億円）

		受診した医療機関の数					
		総計	1件	2件	3件	4件	5件以上
受診日数	5日以下	5,264	2,003	2,067	934	233	27
	6～10日	2,084	295	644	600	354	190
	11～15日	1,614	467	553	327	160	108
	16～20日	1,224	275	439	309	133	68
	21～25日	885	281	308	178	77	40
	26日～	4,333	2,697	1,238	292	75	31
	総計	15,404	6,018	5,249	2,640	1,032	464
患者一人当たり医療費（万円）		9.4	7.9	9.9	11.4	13.1	15.2
（前年同月）		(9.4)	(8.0)	(9.9)	(11.4)	(13.0)	(15.2)
（構成割合）							
受診日数	5日以下	34.2%	13.0%	13.4%	6.1%	1.5%	0.2%
	6～10日	13.5%	1.9%	4.2%	3.9%	2.3%	1.2%
	11～15日	10.5%	3.0%	3.6%	2.1%	1.0%	0.7%
	16～20日	7.9%	1.8%	2.9%	2.0%	0.9%	0.4%
	21～25日	5.7%	1.8%	2.0%	1.2%	0.5%	0.3%
	26日～	28.1%	17.5%	8.0%	1.9%	0.5%	0.2%
	総計	100.0%	39.1%	34.1%	17.1%	6.7%	3.0%

（注）１．集計対象は、後期高齢者医療受給対象者である。
２．同一の後期高齢者医療受給対象者にかかるレセプトを合計し、個人単位のデータにして集計したものである。（「名寄せ」という。）
３．医療費には、薬剤の支給費用、食事・生活（医科）費用額および食事・生活（歯科）費用額が含まれる。

区分	入院外

（億円）

		受診した医療機関の数					
		総計	1件	2件	3件	4件	5件以上
受診日数	5日以下	5,193	2,415	1,895	713	155	16
	6～10日	884	112	261	262	162	87
	11～15日	638	284	209	78	37	30
	16～20日	214	18	71	78	32	15
	21～25日	54	9	17	13	8	6
	26日～	27	6	7	6	4	4
	総計	7,010	2,844	2,460	1,151	397	158
患者一人当たり医療費（万円）		4.6	3.3	5.5	7.3	8.9	11.2
（前年同月）		(4.7)	(3.4)	(5.5)	(7.3)	(9.1)	(11.3)
（構成割合）							
受診日数	5日以下	74.1%	34.4%	27.0%	10.2%	2.2%	0.2%
	6～10日	12.6%	1.6%	3.7%	3.7%	2.3%	1.2%
	11～15日	9.1%	4.0%	3.0%	1.1%	0.5%	0.4%
	16～20日	3.1%	0.3%	1.0%	1.1%	0.5%	0.2%
	21～25日	0.8%	0.1%	0.2%	0.2%	0.1%	0.1%
	26日～	0.4%	0.1%	0.1%	0.1%	0.1%	0.1%
	総計	100.0%	40.6%	35.1%	16.4%	5.7%	2.3%

（注）１．集計対象は、後期高齢者医療受給対象者である。
２．同一の後期高齢者医療受給対象者にかかるレセプトを合計し、個人単位のデータにして集計したものである。（「名寄せ」という。）
３．入院外の医療費には、薬剤の支給費用額が含まれる。

区分	入院

区分	歯科

（億円）

		受診した医療機関の数			受診した医療機関の数		
		総計	1件	2件以上	総計	1件	2件以上
受診日数	5日以下	699	694	5	616	605	10
	6～10日	873	854	19	26	24	3
	11～15日	768	733	35	3	2	1
	16～20日	732	672	60	2	1	0
	21～25日	655	580	75	1	1	0
	26日～	4,017	3,336	680	2	2	0
	総計	7,743	6,869	874	649	634	15
患者1人当たり医療費（万円）		70.4	66.9	120.0	1.5	1.5	3.0
（前年同月）		(68.8)	(65.4)	(118.1)	(1.5)	(1.5)	(2.9)
（構成割合）							
受診日数	5日以下	9.0%	9.0%	0.1%	94.9%	93.2%	1.6%
	6～10日	11.3%	11.0%	0.2%	4.1%	3.6%	0.4%
	11～15日	9.9%	9.5%	0.5%	0.4%	0.3%	0.1%
	16～20日	9.5%	8.7%	0.8%	0.2%	0.2%	0.1%
	21～25日	8.5%	7.5%	1.0%	0.2%	0.1%	0.0%
	26日～	51.9%	43.1%	8.8%	0.3%	0.2%	0.0%
	総計	100.0%	88.7%	11.3%	100.0%	97.7%	2.3%

（注）１．集計対象は、後期高齢者医療受給対象者である。
２．同一の後期高齢者医療受給対象者にかかるレセプトを合計し、個人単位のデータにして集計したものである。（「名寄せ」という。）
３．入院および歯科の医療費には、それぞれ食事・生活（医科）費用額および食事・生活（歯科）費用額が含まれる。

第８表－４－３　医療給付受給対象者の受診動向（医療費階級別の患者数及び医療費）

後期高齢者医療

令和5年3月

区分	計

	患者数		医療費	
	千人	構成割合（%）	億円	構成割合（%）
受診なし	2,812	14.7%	－	－
～1万円	1,852	9.7%	127	0.8%
1万～2万円	3,279	17.1%	489	3.2%
2万～3万円	2,733	14.3%	677	4.4%
3万～5万円	3,463	18.1%	1,346	8.7%
5万～10万円	2,789	14.6%	1,901	12.3%
10万～20万円	820	4.3%	1,105	7.2%
20万～40万円	385	2.0%	1,139	7.4%
40万～70万円	513	2.7%	2,708	17.6%
70万～100万円	227	1.2%	1,906	12.4%
100万円～	262	1.4%	4,005	26.0%
1人当たり医療費（円）	80,502			
患者1人当たり医療費（円）	94,371			

（注）1. 集計対象は、後期高齢者医療受給対象者である。
2. 同一の後期高齢者医療受給対象者にかかるレセプトを合計し、個人単位のデータにして集計したものである。（「名寄せ」という。）
3. 医療費には、薬剤の支給費用、食事・生活（医科）費用額および食事・生活（歯科）費用額が含まれる。

区分	入院

	患者数		医療費	
	千人	構成割合（%）	億円	構成割合（%）
受診なし	18,036	94.3%	－	－
～10万円	53	0.3%	32	0.4%
10万～20万円	96	0.5%	145	1.9%
20万～30万円	82	0.4%	202	2.6%
30万～40万円	83	0.4%	293	3.8%
40万～55万円	198	1.0%	935	12.1%
55万～70万円	168	0.9%	1,044	13.5%
70万～100万円	190	1.0%	1,600	20.7%
100万～150万円	159	0.8%	1,895	24.5%
150万円～	70	0.4%	1,597	20.6%
1人当たり医療費（円）	40,467			
患者1人当たり医療費（円）	704,488			

（注）1. 集計対象は、後期高齢者医療受給対象者である。
2. 同一の後期高齢者医療受給対象者にかかるレセプトを合計し、個人単位のデータにして集計したものである。（「名寄せ」という。）
3. 入院の医療費には、食事・生活（医科）費用額が含まれる。

区分	入院外

	患者数		医療費	
	千人	構成割合（%）	億円	構成割合（%）
受診なし	3,968	20.7%	－	－
～5千円	397	2.1%	13	0.2%
5千～1万円	1,629	8.5%	126	1.8%
1万～1万5千円	1,840	9.6%	230	3.3%
1万5千～2万円	1,706	8.9%	298	4.2%
2万～3万円	2,767	14.5%	684	9.8%
3万～4万円	1,945	10.2%	675	9.6%
4万～5万円	1,332	7.0%	595	8.5%
5万～10万円	2,470	12.9%	1,679	24.0%
10万～30万円	795	4.2%	1,189	17.0%
30万円～	286	1.5%	1,521	21.7%
1人当たり医療費（円）	36,632			
患者1人当たり医療費（円）	46,217			

（注）1. 集計対象は、後期高齢者医療受給対象者である。
2. 同一の後期高齢者医療受給対象者にかかるレセプトを合計し、個人単位のデータにして集計したものである。（「名寄せ」という。）
3. 入院外の医療費には、薬剤の支給費用額が含まれる。

区分	歯科

	患者数		医療費	
	千人	構成割合（%）	億円	構成割合（%）
受診なし	14,823	77.5%	－	－
～5千円	688	3.6%	24	3.7%
5千～1万円	1,462	7.6%	110	17.0%
1万～1万5千円	926	4.8%	113	17.4%
1万5千～2万円	424	2.2%	73	11.2%
2万～3万円	388	2.0%	94	14.6%
3万～4万円	175	0.9%	60	9.3%
4万～5万円	87	0.5%	39	5.9%
5万～10万円	133	0.7%	89	13.7%
10万円～	28	0.1%	46	7.1%
1人当たり医療費（円）	3,391			
患者1人当たり医療費（円）	15,050			

（注）1. 集計対象は、後期高齢者医療受給対象者である。
2. 同一の後期高齢者医療受給対象者にかかるレセプトを合計し、個人単位のデータにして集計したものである。（「名寄せ」という。）
3. 歯科の医療費には、食事・生活（歯科）費用額が含まれる。

第８表－４－４　医療給付受給対象者の受診動向（主疾病別主受診医療機関種類別患者数）

後期高齢者医療
入院　　令和5年3月　　（人）

疾病分類名	患者数	病院 計	病院 大学病院	病院 公的病院	病院 法人病院	病院 個人病院	診療所 計	診療所 内科	診療所 小児科	診療所 外科	診療所 整形外科	診療所 皮膚科	診療所 産婦人科	診療所 眼科	診療所 耳鼻咽喉科	診療所 その他
総数	1,082,327	1,045,885	61,375	275,987	701,095	7,428	36,442	16,902	32	3,429	5,330	42	46	4,205	102	6,354
Ⅰ 感染症及び寄生虫症 (0101－0109)	15,621	15,375	854	6,124	8,332	65	246	162	－	37	10	4	－	1	－	32
(0101) 腸管感染症	2,767	2,701	93	897	1,694	17	66	39	－	16	1	－	－	－	－	10
(0102) 結核	1,010	1,001	27	489	483	2	9	8	－	－	1	－	－	－	－	－
(0103) 主として性的伝播様式をとる感染症	35	33	4	6	23	－	2	2	－	－	－	－	－	－	－	－
Ⅱ 新生物＜腫瘍＞ (0201－0211)	124,023	122,773	19,613	52,930	49,945	285	1,250	729	3	202	36	4	3	6	1	266
(0201－0210) 悪性新生物＜腫瘍＞	113,363	112,240	18,020	48,744	45,217	259	1,123	663	3	187	30	4	－	2	1	233
Ⅲ 血液及び造血器の疾患並びに免疫機構の障害 (0301－0302)	6,957	6,845	382	2,456	3,987	20	112	79	－	12	2	－	－	－	－	19
Ⅳ 内分泌，栄養及び代謝疾患 (0401－0404)	41,167	38,977	1,482	10,645	26,544	306	2,190	1,514	2	213	121	2	1	108	3	226
(0402) 糖尿病	23,288	21,893	897	5,766	15,039	191	1,395	972	2	106	77	2	－	107	3	126
Ⅴ 精神及び行動の障害 (0501－0507)	77,200	76,001	483	2,787	71,607	1,124	1,199	543	－	51	21	－	1	3	3	577
(0503) 統合失調症、統合失調型障害および妄想性障害	33,997	33,650	77	857	32,256	460	347	98	－	5	1	－	－	－	－	243
Ⅵ 神経系の疾患 (0601－0606)	87,363	85,077	1,665	9,455	73,179	778	2,286	1,402	6	148	132	3	－	7	15	573
Ⅶ 眼及び付属器の疾患 (0701－0704)	29,034	24,852	5,302	9,046	10,391	113	4,182	181	－	38	7	－	1	3,943	4	8
(0702) 白内障	18,249	16,649	2,943	6,523	7,117	66	1,600	35	－	22	4	－	－	1,536	3	－
Ⅷ 耳及び乳様突起の疾患 (0801－0807)	2,859	2,812	209	1,045	1,549	9	47	18	－	10	1	－	－	1	9	8
Ⅸ 循環器系の疾患 (0901－0912)	240,491	231,023	12,469	58,458	158,368	1,728	9,468	5,720	2	1,014	400	6	1	34	18	2,273
(0901) 高血圧性疾患	26,726	22,917	95	4,472	18,122	228	3,809	2,724	1	547	166	2	－	7	7	355
(0902) 虚血性心疾患	22,559	21,692	2,020	8,020	11,601	51	867	285	－	73	26	－	－	2	－	481
(0904－0908) 脳血管疾患	97,966	95,462	2,629	16,417	75,487	929	2,504	1,364	－	179	121	1	－	1	8	830
Ⅹ 呼吸器系の疾患 (1001－1011)	81,611	80,235	3,109	25,765	50,858	503	1,376	1,009	1	149	29	2	4	1	29	152
(1001－1003) 急性上気道感染症	255	248	21	98	125	4	7	3	－	1	－	－	－	－	2	1
(1004) 肺炎	25,711	25,245	822	7,959	16,269	195	466	329	－	57	6	－	－	－	2	72
(1005) 急性気管支炎及び急性細気管支炎	411	398	9	123	263	3	13	9	－	1	1	－	－	－	－	2
(1007) 慢性副鼻腔炎	391	375	77	184	114	－	16	1	－	1	1	－	－	－	13	－
(1008－1009) 気管支炎及び慢性閉塞性肺疾患	6,610	6,379	148	1,495	4,686	50	231	182	－	23	4	－	1	－	1	20
(1010) 喘息	2,180	2,048	49	619	1,370	10	132	98	－	17	4	1	－	1	1	10
ⅩⅠ 消化器系の疾患 (1101－1113)	77,139	74,996	5,408	28,766	40,580	242	2,143	948	6	480	57	－	1	－	－	651
(1104－1105) 胃及び十二指腸の疾患	5,886	5,448	211	1,876	3,329	32	438	240	－	74	19	－	1	－	－	104
(1106) 痔核	1,277	829	14	167	641	7	448	59	－	127	－	－	－	－	－	262
(1107－1110) 肝疾患	4,677	4,560	353	1,643	2,544	20	117	82	－	16	6	－	－	－	－	13
ⅩⅡ 皮膚及び皮下組織の疾患 (1201－1203)	10,437	10,225	563	2,652	6,939	71	212	135	－	19	27	1	－	3	3	24
ⅩⅢ 筋骨格系及び結合組織の疾患 (1301－1310)	71,968	67,994	3,450	15,536	48,453	555	3,974	1,103	－	419	2,155	－	14	12	4	267
ⅩⅣ 腎尿路生殖器系の疾患 (1401－1408)	54,563	52,141	2,680	15,411	33,709	341	2,422	1,536	11	77	25	18	18	3	－	734
(1401－1402) 糸球体疾患，腎尿細管間質性疾患及び腎不全	33,864	31,951	1,604	8,267	21,853	227	1,913	1,381	11	57	15	5	2	2	－	440
ⅩⅤ 妊娠，分娩及び産じょく (1501－1504)	6	6	－	1	5	－	－	－	－	－	－	－	－	－	－	－
(1501) 流産	－	－	－	－	－	－	－	－	－	－	－	－	－	－	－	－
ⅩⅥ 周産期に発生した病態 (1601－1602)	6	6	－	4	2	－	－	－	－	－	－	－	－	－	－	－
ⅩⅦ 先天奇形，変形及び染色体異常 (1701－1702)	507	491	66	129	294	2	16	6	－	1	1	－	－	7	－	1
ⅩⅧ 症状，徴候及び異常臨床所見・異常検査所見で他に分類されないもの (1800)	16,444	15,523	347	2,685	12,317	174	921	511	1	112	90	2	2	38	8	157
ⅩⅨ 損傷，中毒及びその他の外因の影響 (1901－1905)	134,970	130,772	3,133	29,896	96,695	1,048	4,198	1,163	－	434	2,200	－	－	38	4	359
骨折（部位不明を除く）	107,359	103,829	1,520	22,574	78,838	897	3,530	924	－	380	1,957	－	－	9	3	257
ⅩⅩⅡ 特殊目的用コード (2210-2220)	9,961	9,761	160	2,196	7,341	64	200	143	－	13	16	－	－	－	1	27

（注）1. 集計対象は、後期高齢者医療受給対象者である。
2. 同一の後期高齢者医療受給対象者にかかるレセプトを合計し、個人単位のデータにして集計したものである。（「名寄せ」という。）
3. 主疾病は、入院医療費が最も高い疾病である。
4. 主受診医療機関は、主疾病を受診した医療機関の中で、最も入院医療費が高い医療機関である。

第８表－４－４　医療給付受給対象者の受診動向（主疾病別主受診医療機関種類別患者数）

後期高齢者医療
入院外　　令和5年3月　　（人）

疾病分類名	患者数	病院 計	病院 大学病院	病院 公的病院	病院 法人病院	病院 個人病院	診療所 計	診療所 内科	診療所 小児科	診療所 外科	診療所 整形外科	診療所 皮膚科	診療所 産婦人科	診療所 眼科	診療所 耳鼻咽喉科	診療所 その他	受診医療機関数 1	受診医療機関数 2	受診医療機関数 3	受診医療機関数 4	受診医療機関数 5～9	受診医療機関数 10以上	平均受診医療機関数
総数	14,943,646	4,692,287	398,376	1,531,110	2,730,424	32,377	10,251,359	6,207,899	47,704	501,872	1,223,658	208,453	29,672	827,617	202,866	1,001,618	8,366,500	4,434,060	1,563,764	439,168	139,944	210	1.6
Ⅰ 感染症及び寄生虫症 (0101－0109)	179,059	80,196	10,958	36,459	32,550	229	98,863	40,540	563	5,039	2,601	41,153	547	1,469	874	6,077	83,320	60,269	25,010	7,784	2,674	2	1.8
(0101) 腸管感染症	12,199	5,038	388	1,872	2,755	23	7,161	5,595	73	583	128	35	14	4	30	699	5,656	3,929	1,782	596	235	1	1.9
(0102) 結核	3,118	2,381	239	1,246	892	4	737	586	2	40	24	2	3	3	2	75	1,699	955	311	121	32	－	1.7
(0103) 主として性的伝播様式をとる感染症	1,080	670	133	343	193	1	410	147	2	4	6	80	93	1	－	77	398	393	184	78	27	－	2.0
Ⅱ 新生物＜腫瘍＞ (0201－0211)	787,163	616,982	108,697	291,957	214,956	1,372	170,181	94,440	484	15,520	2,313	4,372	2,686	382	1,919	48,065	314,456	291,209	127,217	40,530	13,739	12	1.9
(0201－0210) 悪性新生物＜腫瘍＞	678,059	532,363	92,024	253,125	185,948	1,266	145,696	84,412	410	13,774	1,290	1,873	864	70	551	42,452	276,608	251,306	106,392	32,895	10,849	9	1.9
Ⅲ 血液及び造血器の疾患並びに免疫機構の障害 (0301－0302)	53,657	38,879	5,275	19,021	14,513	70	14,778	12,110	86	741	296	205	54	249	56	981	27,264	17,268	6,507	1,970	645	3	1.7
Ⅳ 内分泌，栄養及び代謝疾患 (0401－0404)	2,058,140	539,390	34,211	176,409	323,961	4,809	1,518,750	1,266,883	8,121	77,353	28,710	3,034	3,025	27,744	2,090	101,790	1,283,925	560,522	163,293	39,427	10,956	17	1.5
(0402) 糖尿病	1,020,015	328,996	22,699	111,131	193,250	1,916	691,019	582,326	3,135	29,437	9,398	1,499	986	26,822	682	36,734	618,190	288,314	86,297	21,324	5,882	8	1.5
Ⅴ 精神及び行動の障害 (0501－0507)	317,789	127,917	7,902	23,096	95,289	1,630	189,872	99,045	638	4,949	2,119	402	417	201	1,570	80,531	191,126	91,009	26,508	6,837	2,305	4	1.6
(0503) 統合失調症、統合失調型障害および妄想性障害	46,618	26,494	816	3,515	21,761	402	20,124	8,970	45	437	215	28	37	14	25	10,353	28,078	14,116	3,454	766	204	－	1.5
Ⅵ 神経系の疾患 (0601－0606)	673,395	226,921	14,781	49,525	161,110	1,505	446,474	319,073	2,409	20,604	19,156	1,695	1,313	1,349	5,151	75,724	448,609	157,775	48,129	13,867	4,986	29	1.5
Ⅶ 眼及び付属器の疾患 (0701－0704)	1,004,002	203,610	35,495	75,330	91,311	1,474	800,392	25,639	447	2,163	2,954	1,097	644	762,118	2,460	2,870	353,883	433,347	164,645	41,549	10,569	9	1.9
(0702) 白内障	190,941	50,651	6,911	19,643	23,725	372	140,290	4,984	30	501	516	44	72	133,412	272	459	69,156	80,651	31,142	7,968	2,023	1	1.9
Ⅷ 耳及び乳様突起の疾患(0801－0807)	113,572	26,917	3,428	10,944	12,493	52	86,655	8,554	220	755	430	136	69	160	74,681	1,650	43,429	40,861	20,179	6,824	2,276	3	2.0
Ⅸ 循環器系の疾患 (0901－0912)	5,290,682	1,294,771	60,757	340,633	883,183	10,198	3,995,911	3,257,204	23,884	218,588	66,907	8,672	8,223	8,747	4,839	398,847	3,594,986	1,252,996	337,316	81,365	23,988	31	1.4
(0901) 高血圧性疾患	3,852,285	654,614	9,874	135,981	501,605	7,154	3,197,671	2,673,789	20,896	181,239	54,756	6,478	7,063	3,520	3,483	246,447	2,710,957	878,959	208,631	43,030	10,693	15	1.4
(0902) 虚血性心疾患	318,263	137,071	10,897	47,050	78,502	622	181,192	146,934	746	8,003	1,624	240	204	178	153	23,110	193,960	85,347	28,368	7,895	2,691	2	1.6
(0904－0908) 脳血管疾患	505,039	210,235	9,483	49,604	149,882	1,266	294,804	178,630	948	13,004	5,183	573	518	436	741	94,771	325,171	118,923	42,302	13,531	5,106	6	1.5
Ⅹ 呼吸器系の疾患 (1001－1011)	473,374	149,264	13,501	57,932	77,248	583	324,110	198,365	2,725	10,187	3,652	1,439	458	717	90,041	16,526	255,463	139,001	55,318	17,523	6,052	17	1.7
(1001－1003) 急性上気道感染症	35,218	3,989	230	1,126	2,605	28	31,229	9,622	346	594	245	75	46	31	19,532	738	12,971	12,472	6,577	2,368	830	－	2.0
(1004) 肺炎	11,323	8,602	617	3,422	4,517	46	2,721	2,151	25	154	96	11	5	1	12	266	5,311	3,696	1,592	524	200	－	1.8
(1005) 急性気管支炎及び急性細気管支炎	8,295	1,602	34	426	1,128	14	6,693	5,398	109	310	82	14	15	7	426	332	3,569	2,845	1,346	410	125	－	1.9
(1007) 慢性副鼻腔炎	21,193	5,816	962	2,687	2,163	4	15,377	874	55	67	56	15	5	40	14,091	174	7,571	7,373	4,118	1,541	588	2	2.1
(1008－1009) 気管支炎及び慢性閉塞性肺疾患	90,789	35,472	2,464	12,837	19,988	183	55,317	46,367	276	2,880	783	109	60	37	447	4,358	55,943	23,810	7,981	2,283	770	2	1.6
(1010) 喘息	141,638	38,455	2,662	12,661	22,950	182	103,183	88,323	1,081	3,461	1,002	183	115	85	1,771	7,162	84,810	38,634	13,169	3,733	1,289	3	1.6
ⅩⅠ 消化器系の疾患 (1101－1113)	748,616	257,160	20,593	88,637	146,615	1,315	491,456	372,979	2,234	41,424	14,613	1,439	1,070	386	2,059	55,252	414,431	214,791	83,074	26,538	9,767	15	1.7
(1104－1105) 胃及び十二指腸の疾患	338,218	68,817	3,276	20,949	44,118	474	269,401	205,292	1,135	21,006	10,674	526	438	232	357	29,741	186,796	98,152	37,333	11,636	4,296	5	1.7
(1106) 痔核	18,625	6,760	271	1,688	4,771	30	11,865	4,286	50	3,555	68	38	30	1	9	3,828	7,928	6,165	2,937	1,086	508	1	1.9
(1107－1110) 肝疾患	69,612	31,574	3,945	12,821	14,674	134	38,038	31,188	160	2,413	826	139	69	35	48	3,160	38,593	20,848	7,331	2,170	668	2	1.7
ⅩⅡ 皮膚及び皮下組織の疾患 (1201－1203)	249,684	60,585	8,081	23,888	28,350	266	189,099	36,452	1,179	5,686	6,507	126,268	897	927	2,231	8,952	127,743	82,898	28,657	7,914	2,469	3	1.7
ⅩⅢ 筋骨格系及び結合組織の疾患 (1301－1310)	1,814,564	498,588	35,969	144,257	313,477	4,885	1,315,976	257,278	2,984	75,189	937,321	2,027	1,783	1,612	859	36,923	722,767	670,463	299,311	91,790	30,195	38	1.9
ⅩⅣ 腎尿路生殖器系の疾患 (1401－1408)	520,101	238,301	20,700	89,933	126,013	1,655	281,800	122,701	627	7,491	1,446	9,132	7,782	132	266	132,223	234,201	181,586	74,493	22,385	7,428	8	1.8
(1401－1402) 糸球体疾患，腎尿細管間質性疾患及び腎不全	175,170	84,403	8,357	26,952	48,655	439	90,767	70,911	87	2,477	341	467	104	33	84	16,263	84,339	59,762	22,710	6,354	2,003	2	1.8
ⅩⅤ 妊娠，分娩及び産じょく (1501－1504)	60	35	3	15	17	－	25	8	－	2	4	1	6	2	－	2	26	22	8	4	－	－	1.8
(1501) 流産	1	1	－	－	1	－	－	－	－	－	－	－	－	－	－	－	－	1	－	－	－	－	2.0
ⅩⅥ 周産期に発生した病態 (1601－1602)	5	3	－	2	1	－	2	1	－	－	1	－	－	－	－	－	3	1	－	1	－	－	1.8
ⅩⅦ 先天奇形，変形及び染色体異常(1701－1702)	8,278	4,300	731	1,517	2,038	14	3,978	1,297	11	122	339	811	8	850	46	494	3,972	2,704	1,130	339	133	－	1.8
ⅩⅧ 症状，徴候及び異常臨床所見・異常検査所見で他に分類されないもの(1800)	240,602	121,962	10,454	45,634	65,403	471	118,640	53,831	549	4,700	6,942	1,082	548	15,786	11,984	23,218	102,512	82,013	37,702	13,065	5,296	14	1.9
ⅩⅨ 損傷，中毒及びその他の外因の影響 (1901－1905)	392,910	197,845	6,527	53,459	136,089	1,770	195,065	34,131	417	10,913	127,091	5,469	117	4,780	1,134	11,013	157,690	148,473	62,172	18,456	6,114	5	1.9
骨折（部位不明を除く）	242,353	130,118	3,159	35,098	90,574	1,287	112,235	19,125	195	5,103	84,755	81	56	85	59	2,776	104,195	91,015	34,942	9,377	2,823	1	1.8
ⅩⅩⅡ 特殊目的用コード (2210-2220)	17,993	8,661	313	2,462	5,807	79	9,332	7,368	126	446	256	19	25	6	606	480	6,694	6,852	3,095	1,000	352	－	2.0

（注）1. 集計対象は、後期高齢者医療受給対象者である。
2. 同一の後期高齢者医療受給対象者にかかるレセプトを合計し、個人単位のデータにして集計したものである。(「名寄せ」という。)
3. 主疾病は、入院外医療費が最も高い疾病である。
4. 主受診医療機関は、主疾病を受診した医療機関の中で、最も入院外医療費が高い医療機関である。

第８表－４－５　医療給付受給対象者の受診動向（主疾病別、入外別、患者数）

後期高齢者医療
入院　　令和5年3月　　（人）

疾病分類名	総数	65～69歳	70～74歳	75～79歳	80～84歳	85～89歳	90～94歳	95～99歳	100歳～
総数	1,082,327	12,054	21,997	258,483	275,973	265,586	174,789	63,486	9,959
Ⅰ 感染症及び寄生虫症 (0101－0109)	15,621	134	269	3,279	3,931	4,141	2,767	985	115
(0101) 腸管感染症	2,767	14	37	520	695	725	550	200	26
(0102) 結核	1,010	5	9	159	212	302	220	93	10
(0103) 主として性的伝播様式をとる感染症	35	5	2	11	5	6	6	－	－
Ⅱ 新生物＜腫瘍＞ (0201－0211)	124,023	545	1,235	50,097	37,728	22,657	9,235	2,287	239
(0201－0210) 悪性新生物＜腫瘍＞	113,363	470	1,125	45,731	34,432	20,817	8,503	2,077	208
Ⅲ 血液及び造血器の疾患並びに免疫機構の障害 (0301－0302)	6,957	44	85	1,316	1,639	1,924	1,434	447	68
Ⅳ 内分泌，栄養及び代謝疾患 (0401－0404)	41,167	331	645	8,508	10,303	10,928	7,372	2,650	430
(0402) 糖尿病	23,288	234	451	5,558	6,283	6,123	3,427	1,054	158
Ⅴ 精神及び行動の障害 (0501－0507)	77,200	4,397	6,627	21,425	18,617	14,784	8,069	2,827	454
(0503) 統合失調症、統合失調型障害および妄想性障害	33,997	3,387	5,145	11,728	7,869	4,098	1,383	346	41
Ⅵ 神経系の疾患 (0601－0606)	87,363	1,509	2,251	17,811	22,891	23,862	14,117	4,339	583
Ⅶ 眼及び付属器の疾患 (0701－0704)	29,034	112	277	11,595	9,621	5,423	1,654	323	29
(0702) 白内障	18,249	66	172	7,222	6,141	3,471	996	169	12
Ⅷ 耳及び乳様突起の疾患 (0801－0807)	2,859	12	35	967	879	611	283	71	1
Ⅸ 循環器系の疾患 (0901－0912)	240,491	1,668	3,716	48,534	56,998	61,266	46,019	19,057	3,233
(0901) 高血圧性疾患	26,726	86	221	3,018	4,786	7,133	7,230	3,521	731
(0902) 虚血性心疾患	22,559	176	397	7,821	6,838	4,419	2,064	695	149
(0904－0908) 脳血管疾患	97,966	889	1,906	20,833	24,999	25,570	16,848	6,071	850
Ⅹ 呼吸器系の疾患 (1001－1011)	81,611	464	1,049	13,450	18,426	21,937	17,654	7,387	1,244
(1001－1003) 急性上気道感染症	255	4	3	70	57	62	39	18	2
(1004) 肺炎	25,711	108	264	3,821	5,590	7,109	5,926	2,442	451
(1005) 急性気管支炎及び急性細気管支炎	411	－	5	66	78	108	91	54	9
(1007) 慢性副鼻腔炎	391	5	5	216	105	49	6	5	－
(1008－1009) 気管支炎及び慢性閉塞性肺疾患	6,610	63	129	1,350	1,636	1,685	1,242	432	73
(1010) 喘息	2,180	13	22	376	514	556	475	194	30
ⅩⅠ 消化器系の疾患 (1101－1113)	77,139	456	958	21,840	21,113	18,045	10,731	3,519	477
(1104－1105) 胃及び十二指腸の疾患	5,886	25	68	1,361	1,530	1,539	980	332	51
(1106) 痔核	1,277	9	24	603	363	193	67	17	1
(1107－1110) 肝疾患	4,677	51	80	1,433	1,370	1,043	531	149	20
ⅩⅡ 皮膚及び皮下組織の疾患 (1201－1203)	10,437	115	199	1,879	2,370	2,875	2,027	828	144
ⅩⅢ 筋骨格系及び結合組織の疾患 (1301－1310)	71,968	403	886	18,670	20,128	17,317	10,431	3,579	554
ⅩⅣ 腎尿路生殖器系の疾患 (1401－1408)	54,563	953	2,056	12,468	13,777	13,595	8,417	2,850	447
(1401－1402) 糸球体疾患，腎尿細管間質性疾患及び腎不全	33,864	844	1,816	7,586	8,756	8,401	4,831	1,419	211
ⅩⅤ 妊娠，分娩及び産じょく (1501－1504)	6	－	－	－	2	4	－	－	－
(1501) 流産	－	－	－	－	－	－	－	－	－
ⅩⅥ 周産期に発生した病態 (1601－1602)	6	3	1	－	1	－	－	－	1
ⅩⅦ 先天奇形，変形及び染色体異常 (1701－1702)	507	51	48	177	108	78	29	16	－
ⅩⅧ 症状，徴候及び異常臨床所見・異常検査所見で他に分類されないもの (1800)	16,444	128	225	2,587	3,448	4,365	3,705	1,674	312
ⅩⅨ 損傷，中毒及びその他の外因の影響 (1901－1905)	134,970	693	1,348	22,624	31,923	38,934	28,388	9,650	1,410
骨折（部位不明を除く）	107,359	322	678	15,981	24,611	31,873	24,218	8,446	1,230
ⅩⅩⅡ 特殊目的用コード (2210-2220)	9,961	36	87	1,256	2,070	2,840	2,457	997	218

（注）1. 集計対象は、後期高齢者医療受給対象者である。
2. 同一の後期高齢者医療受給対象者にかかるレセプトを合計し、個人単位のデータにして集計したものである。（「名寄せ」という。）
3. 主疾病は、入院医療費が最も高い疾病である。

第８表－４－５　医療給付受給対象者の受診動向（主疾病別、入外別、総医療費）

後期高齢者医療
入院　　令和5年3月　　（万円）

疾病分類名	総数	65～69歳	70～74歳	75～79歳	80～84歳	85～89歳	90～94歳	95～99歳	100歳～
総数	76,171,691	805,909	1,503,762	19,003,535	20,011,971	18,694,289	11,604,321	3,970,259	577,644
Ⅰ 感染症及び寄生虫症 (0101－0109)	1,096,719	10,669	22,428	242,186	281,168	289,788	183,146	60,265	7,069
(0101) 腸管感染症	124,701	745	1,956	21,532	29,407	33,526	26,807	9,306	1,423
(0102) 結核	72,829	290	640	11,258	15,736	22,307	15,581	6,516	500
(0103) 主として性的伝播様式をとる感染症	1,914	254	104	504	222	393	436	－	－
Ⅱ 新生物＜腫瘍＞ (0201－0211)	9,370,398	45,209	101,049	3,933,034	2,857,904	1,640,316	633,782	145,486	13,619
(0201－0210) 悪性新生物＜腫瘍＞	8,704,079	40,128	92,640	3,662,153	2,649,545	1,524,439	590,267	133,463	11,444
Ⅲ 血液及び造血器の疾患並びに免疫機構の障害 (0301－0302)	518,283	4,908	8,617	115,194	124,615	138,330	93,471	29,107	4,040
Ⅳ 内分泌，栄養及び代謝疾患 (0401－0404)	2,380,395	21,717	39,917	493,324	606,612	636,589	415,826	144,218	22,192
(0402) 糖尿病	1,361,468	15,080	27,634	322,712	373,558	359,813	195,465	58,517	8,691
Ⅴ 精神及び行動の障害 (0501－0507)	3,887,488	214,212	326,666	1,061,643	940,251	757,841	414,833	148,713	23,329
(0503) 統合失調症、統合失調型障害および妄想性障害	1,651,253	163,179	250,317	564,721	384,469	201,133	68,634	16,672	2,127
Ⅵ 神経系の疾患 (0601－0606)	5,166,858	104,520	159,561	1,116,716	1,384,699	1,374,849	768,184	228,777	29,552
Ⅶ 眼及び付属器の疾患 (0701－0704)	991,847	4,350	11,396	387,068	325,423	188,504	60,565	12,992	1,548
(0702) 白内障	561,111	2,071	5,866	216,657	188,967	109,404	31,974	5,487	683
Ⅷ 耳及び乳様突起の疾患 (0801－0807)	95,786	476	2,121	30,829	27,843	21,351	10,378	2,720	67
Ⅸ 循環器系の疾患 (0901－0912)	20,161,144	152,063	324,564	4,842,490	5,253,058	5,008,257	3,217,105	1,181,998	181,609
(0901) 高血圧性疾患	1,391,331	5,515	12,965	153,166	254,492	377,914	375,631	176,170	35,476
(0902) 虚血性心疾患	1,907,801	19,004	36,525	686,538	583,263	382,238	147,826	45,099	7,310
(0904－0908) 脳血管疾患	8,130,955	63,396	136,844	1,881,235	2,209,720	2,120,233	1,255,631	410,956	52,939
Ⅹ 呼吸器系の疾患 (1001－1011)	5,301,989	33,789	73,985	902,671	1,216,327	1,445,206	1,112,623	446,082	71,306
(1001－1003) 急性上気道感染症	10,616	95	128	2,870	2,519	2,413	1,622	836	135
(1004) 肺炎	1,589,611	7,453	17,411	239,009	350,551	449,987	358,414	142,045	24,742
(1005) 急性気管支炎及び急性細気管支炎	19,083	－	232	2,938	3,749	4,627	4,205	2,957	375
(1007) 慢性副鼻腔炎	26,150	493	348	14,312	7,086	3,277	349	284	－
(1008－1009) 気管支炎及び慢性閉塞性肺疾患	397,911	4,284	9,151	82,314	97,495	101,096	74,542	24,746	4,284
(1010) 喘息	111,884	912	1,178	18,282	25,291	28,877	25,507	10,259	1,577
ⅩⅠ 消化器系の疾患 (1101－1113)	4,240,318	27,899	56,196	1,064,443	1,135,786	1,063,777	655,094	210,826	26,299
(1104－1105) 胃及び十二指腸の疾患	335,431	1,083	3,706	72,916	87,135	91,204	58,321	18,452	2,614
(1106) 痔核	29,927	241	638	12,722	7,984	5,124	2,378	663	177
(1107－1110) 肝疾患	293,356	2,965	4,954	87,217	86,638	68,939	32,690	8,748	1,205
ⅩⅡ 皮膚及び皮下組織の疾患 (1201－1203)	661,504	8,465	13,559	124,030	152,697	181,146	123,871	50,027	7,710
ⅩⅢ 筋骨格系及び結合組織の疾患 (1301－1310)	5,947,008	36,157	73,810	1,788,698	1,769,776	1,331,409	696,509	219,681	30,969
ⅩⅣ 腎尿路生殖器系の疾患 (1401－1408)	3,484,231	69,367	152,105	780,883	894,594	877,243	519,433	165,861	24,745
(1401－1402) 糸球体疾患，腎尿細管間質性疾患及び腎不全	2,361,114	63,105	139,628	529,415	623,261	589,416	319,365	85,514	11,410
ⅩⅤ 妊娠，分娩及び産じょく (1501－1504)	428	－	－	－	117	311	－	－	－
(1501) 流産	－	－	－	－	－	－	－	－	－
ⅩⅥ 周産期に発生した病態 (1601－1602)	357	219	47	－	54	－	－	－	38
ⅩⅦ 先天奇形，変形及び染色体異常 (1701－1702)	40,932	3,641	2,773	16,279	9,559	5,821	1,942	917	－
ⅩⅧ 症状，徴候及び異常臨床所見・異常検査所見で他に分類されないもの (1800)	907,097	8,295	13,992	140,590	192,720	243,065	203,056	89,497	15,883
ⅩⅨ 損傷，中毒及びその他の外因の影響 (1901－1905)	11,039,036	56,793	113,278	1,850,470	2,654,422	3,234,201	2,281,894	748,539	99,439
骨折（部位不明を除く）	8,957,509	29,490	60,620	1,333,645	2,087,099	2,700,083	1,988,690	668,710	89,171
ⅩⅩⅡ 特殊目的用コード (2210-2220)	879,872	3,160	7,701	112,987	184,346	256,285	212,612	84,552	18,230

（注）1. 集計対象は、後期高齢者医療受給対象者である。
2. 同一の後期高齢者医療受給対象者にかかるレセプトを合計し、個人単位のデータにして集計したものである。（「名寄せ」という。）
3. 主疾病は、入院医療費が最も高い疾病である。
4. 総医療費は、入院医療費の総計である。

第８表－４－５　医療給付受給対象者の受診動向（主疾病別、入外別、主疾病医療費）

後期高齢者医療
入院　　令和5年3月　　（万円）

疾病分類名	総数	65～69歳	70～74歳	75～79歳	80～84歳	85～89歳	90～94歳	95～99歳	100歳～
総数	74,976,029	794,311	1,478,132	18,753,085	19,701,410	18,362,677	11,405,832	3,909,583	570,999
Ⅰ 感染症及び寄生虫症 (0101－0109)	1,064,195	10,429	21,662	235,997	273,008	280,503	176,950	58,677	6,968
(0101) 腸管感染症	122,094	745	1,889	21,200	28,727	32,644	26,216	9,267	1,406
(0102) 結核	69,756	263	640	10,555	14,928	21,620	15,065	6,186	500
(0103) 主として性的伝播様式をとる感染症	1,869	254	104	460	222	393	436	－	－
Ⅱ 新生物＜腫瘍＞ (0201－0211)	9,276,051	44,684	99,678	3,902,645	2,831,835	1,617,279	623,932	142,534	13,463
(0201－0210) 悪性新生物＜腫瘍＞	8,618,527	39,623	91,333	3,634,220	2,625,750	1,504,116	581,333	130,824	11,328
Ⅲ 血液及び造血器の疾患並びに免疫機構の障害 (0301－0302)	505,932	4,864	8,533	112,227	121,388	134,731	91,566	28,644	3,979
Ⅳ 内分泌，栄養及び代謝疾患 (0401－0404)	2,330,699	21,396	39,070	482,683	594,093	621,898	408,237	141,399	21,924
(0402) 糖尿病	1,337,219	14,897	27,088	317,089	366,773	352,928	192,577	57,200	8,667
Ⅴ 精神及び行動の障害 (0501－0507)	3,857,618	213,581	325,588	1,054,766	931,667	750,984	410,818	147,099	23,116
(0503) 統合失調症、統合失調型障害および妄想性障害	1,645,402	162,622	249,607	562,614	383,069	200,369	68,354	16,640	2,127
Ⅵ 神経系の疾患 (0601－0606)	5,106,881	103,642	158,524	1,101,775	1,367,235	1,357,876	761,252	227,102	29,475
Ⅶ 眼及び付属器の疾患 (0701－0704)	987,521	4,300	11,267	385,785	324,408	187,384	59,978	12,851	1,548
(0702) 白内障	559,274	2,051	5,810	216,064	188,624	108,897	31,723	5,421	683
Ⅷ 耳及び乳様突起の疾患 (0801－0807)	95,266	476	2,121	30,765	27,597	21,185	10,335	2,720	67
Ⅸ 循環器系の疾患 (0901－0912)	19,890,697	149,535	318,284	4,786,200	5,184,447	4,935,729	3,169,941	1,166,690	179,870
(0901) 高血圧性疾患	1,367,750	5,343	12,778	150,202	249,346	371,746	369,321	173,847	35,166
(0902) 虚血性心疾患	1,885,522	18,538	35,830	681,045	576,739	376,402	145,108	44,605	7,255
(0904－0908) 脳血管疾患	8,024,723	62,503	134,960	1,856,554	2,181,564	2,090,337	1,239,990	406,440	52,375
Ⅹ 呼吸器系の疾患 (1001－1011)	5,184,010	33,006	71,758	883,113	1,187,986	1,410,195	1,089,263	438,255	70,435
(1001－1003) 急性上気道感染症	10,454	95	128	2,780	2,479	2,403	1,622	812	135
(1004) 肺炎	1,556,047	7,174	16,867	234,182	342,965	439,180	351,337	139,893	24,448
(1005) 急性気管支炎及び急性細気管支炎	18,767	－	232	2,936	3,688	4,578	4,139	2,840	354
(1007) 慢性副鼻腔炎	25,919	493	348	14,244	7,000	3,263	326	245	－
(1008－1009) 気管支炎及び慢性閉塞性肺疾患	391,338	4,204	9,105	80,584	95,853	99,461	73,456	24,425	4,250
(1010) 喘息	110,202	912	1,126	18,083	24,783	28,475	25,134	10,143	1,544
ⅩⅠ 消化器系の疾患 (1101－1113)	4,145,959	26,838	54,217	1,045,706	1,111,235	1,037,137	638,864	206,100	25,862
(1104－1105) 胃及び十二指腸の疾患	325,233	1,031	3,598	70,210	84,679	88,458	56,518	18,154	2,585
(1106) 痔核	29,794	241	638	12,722	7,901	5,074	2,378	663	177
(1107－1110) 肝疾患	286,224	2,924	4,880	85,459	84,633	66,583	32,000	8,540	1,205
ⅩⅡ 皮膚及び皮下組織の疾患 (1201－1203)	646,941	8,133	13,183	120,861	149,309	177,186	121,516	49,172	7,582
ⅩⅢ 筋骨格系及び結合組織の疾患 (1301－1310)	5,831,001	35,324	72,113	1,765,266	1,736,000	1,299,772	677,172	214,809	30,545
ⅩⅣ 腎尿路生殖器系の疾患 (1401－1408)	3,408,831	67,606	147,971	763,701	875,029	857,606	509,505	163,049	24,365
(1401－1402) 糸球体疾患，腎尿細管間質性疾患及び腎不全	2,310,846	61,565	136,005	516,755	610,227	577,030	313,939	84,158	11,168
ⅩⅤ 妊娠，分娩及び産じょく (1501－1504)	428	－	－	－	117	311	－	－	－
(1501) 流産	－	－	－	－	－	－	－	－	－
ⅩⅥ 周産期に発生した病態 (1601－1602)	357	219	47	－	54	－	－	－	38
ⅩⅦ 先天奇形，変形及び染色体異常 (1701－1702)	40,031	3,640	2,773	15,999	9,261	5,586	1,908	863	－
ⅩⅧ 症状，徴候及び異常臨床所見・異常検査所見で他に分類されないもの (1800)	885,054	8,091	13,678	137,077	187,382	236,689	198,471	87,891	15,776
ⅩⅨ 損傷，中毒及びその他の外因の影響 (1901－1905)	10,867,330	55,456	110,383	1,820,422	2,610,894	3,183,461	2,249,062	739,491	98,160
骨折（部位不明を除く）	8,834,143	28,674	58,433	1,313,661	2,057,296	2,662,644	1,963,677	661,650	88,108
ⅩⅩⅡ 特殊目的用コード (2210-2220)	851,227	3,090	7,283	108,096	178,466	247,165	207,063	82,238	17,826

（注）1. 集計対象は、後期高齢者医療受給対象者である。
2. 同一の後期高齢者医療受給対象者にかかるレセプトを合計し、個人単位のデータにして集計したものである。（「名寄せ」という。）
3. 主疾病は、入院医療費が最も高い疾病である。
4. 主疾病医療費は、入院医療費のうち、主疾病に係る医療費である。

第８表－４－５　医療給付受給対象者の受診動向（主疾病別、入外別、患者数）

後期高齢者医療
入院外　　令和5年3月　　（人）

疾病分類名	総数	65～69歳	70～74歳	75～79歳	80～84歳	85～89歳	90～94歳	95～99歳	100歳～
総数	14,945,754	68,703	129,383	5,267,396	4,400,939	3,048,015	1,511,856	450,249	69,213
Ⅰ 感染症及び寄生虫症 (0101－0109)	179,095	977	1,703	72,257	53,337	32,770	13,977	3,610	464
(0101) 腸管感染症	12,205	50	81	4,827	3,530	2,279	1,066	328	44
(0102) 結核	3,118	9	17	790	910	713	484	179	16
(0103) 主として性的伝播様式をとる感染症	1,080	7	10	429	314	217	85	15	3
Ⅱ 新生物＜腫瘍＞ (0201－0211)	787,178	2,597	5,583	327,105	246,710	140,831	52,133	11,036	1,183
(0201－0210) 悪性新生物＜腫瘍＞	678,070	2,149	4,720	277,070	213,400	123,832	46,129	9,730	1,040
Ⅲ 血液及び造血器の疾患並びに免疫機構の障害 (0301－0302)	53,658	359	581	17,626	15,324	11,656	6,122	1,728	262
Ⅳ 内分泌，栄養及び代謝疾患 (0401－0404)	2,058,421	7,767	15,306	833,554	629,428	378,110	153,331	36,559	4,366
(0402) 糖尿病	1,020,122	4,961	10,148	409,902	310,599	190,802	74,811	17,008	1,891
Ⅴ 精神及び行動の障害 (0501－0507)	317,838	7,304	8,839	92,656	81,128	66,841	42,019	16,056	2,995
(0503) 統合失調症、統合失調型障害および妄想性障害	46,624	3,991	4,828	15,115	10,618	6,970	3,700	1,207	195
Ⅵ 神経系の疾患 (0601－0606)	673,473	4,609	7,315	158,613	177,298	172,540	110,425	37,037	5,636
Ⅶ 眼及び付属器の疾患 (0701－0704)	1,004,071	2,704	5,538	427,089	322,243	172,620	60,647	11,995	1,235
(0702) 白内障	190,954	442	958	83,544	62,128	31,345	10,290	2,014	233
Ⅷ 耳及び乳様突起の疾患 (0801－0807)	113,580	318	661	44,416	36,035	21,509	8,581	1,851	209
Ⅸ 循環器系の疾患 (0901－0912)	5,291,505	16,718	36,505	1,667,109	1,481,546	1,165,738	665,166	222,127	36,596
(0901) 高血圧性疾患	3,852,990	7,858	16,971	1,261,912	1,080,209	837,155	469,665	154,198	25,022
(0902) 虚血性心疾患	318,290	1,066	2,755	98,839	93,346	70,087	38,114	12,093	1,990
(0904－0908) 脳血管疾患	505,084	4,398	8,794	142,075	142,101	116,093	66,419	21,656	3,548
Ⅹ 呼吸器系の疾患 (1001－1011)	473,462	2,231	4,210	194,187	140,232	83,550	36,827	10,584	1,641
(1001－1003) 急性上気道感染症	35,223	127	240	17,029	10,308	5,274	1,826	376	43
(1004) 肺炎	11,323	37	91	3,031	3,037	2,658	1,687	647	135
(1005) 急性気管支炎及び急性細気管支炎	8,298	36	70	3,718	2,252	1,389	640	164	29
(1007) 慢性副鼻腔炎	21,194	101	150	10,222	6,554	3,127	892	140	8
(1008－1009) 気管支炎及び慢性閉塞性肺疾患	90,808	520	1,233	30,093	27,167	18,754	9,563	3,023	455
(1010) 喘息	141,661	511	922	53,464	41,987	27,788	12,721	3,702	566
ⅩⅠ 消化器系の疾患 (1101－1113)	748,715	2,633	4,761	272,422	222,411	147,371	72,184	22,742	4,191
(1104－1105) 胃及び十二指腸の疾患	338,274	943	1,813	124,401	102,327	67,391	31,115	8,844	1,440
(1106) 痔核	18,626	82	152	8,301	5,644	3,005	1,162	253	27
(1107－1110) 肝疾患	69,619	408	619	29,083	21,744	12,017	4,601	992	155
ⅩⅡ 皮膚及び皮下組織の疾患 (1201－1203)	249,792	1,234	2,143	100,568	71,457	44,192	22,076	6,878	1,244
ⅩⅢ 筋骨格系及び結合組織の疾患 (1301－1310)	1,814,939	5,876	11,465	660,176	578,138	366,914	152,569	35,381	4,420
ⅩⅣ 腎尿路生殖器系の疾患 (1401－1408)	520,119	10,304	19,152	184,715	154,197	100,490	40,680	9,504	1,077
(1401－1402) 糸球体疾患，腎尿細管間質性疾患及び腎不全	175,173	8,912	16,410	55,194	46,436	31,633	13,214	3,014	360
ⅩⅤ 妊娠，分娩及び産じょく (1501－1504)	60	1	－	28	9	13	7	－	2
(1501) 流産	1	－	－	－	－	－	1	－	－
ⅩⅥ 周産期に発生した病態 (1601－1602)	5	－	1	2	2	－	－	－	－
ⅩⅦ 先天奇形，変形及び染色体異常 (1701－1702)	8,278	222	270	3,383	2,340	1,356	537	145	25
ⅩⅧ 症状，徴候及び異常臨床所見・異常検査所見で他に分類されないもの (1800)	240,617	1,026	2,023	87,756	72,879	47,692	21,839	6,365	1,037
ⅩⅨ 損傷，中毒及びその他の外因の影響 (1901－1905)	392,954	1,734	3,163	117,709	111,639	90,175	50,304	15,753	2,477
骨折（部位不明を除く）	242,371	646	1,257	64,147	68,478	60,072	34,923	11,078	1,770
ⅩⅩⅡ 特殊目的用コード (2210-2220)	17,994	89	164	6,025	4,586	3,647	2,432	898	153

（注）1. 集計対象は、後期高齢者医療受給対象者である。
2. 同一の後期高齢者医療受給対象者にかかるレセプトを合計し、個人単位のデータにして集計したものである。（「名寄せ」という。）
3. 主疾病は、入院外医療費が最も高い疾病である。

第８表－４－５　医療給付受給対象者の受診動向（主疾病別、入外別、総医療費）

後期高齢者医療
入院外　　令和5年3月　　（万円）

疾病分類名	総数	65～69歳	70～74歳	75～79歳	80～84歳	85～89歳	90～94歳	95～99歳	100歳～
総数	69,251,167	866,173	1,605,790	23,974,461	20,578,825	13,808,740	6,364,075	1,788,019	265,084
Ⅰ 感染症及び寄生虫症 (0101－0109)	931,960	12,292	17,775	372,978	283,380	165,269	63,934	14,552	1,780
(0101) 腸管感染症	53,229	289	764	21,086	15,442	9,675	4,451	1,339	183
(0102) 結核	19,189	97	178	5,625	5,859	3,996	2,507	850	77
(0103) 主として性的伝播様式をとる感染症	6,204	84	76	2,444	1,733	1,283	508	58	17
Ⅱ 新生物＜腫瘍＞ (0201－0211)	9,097,099	42,220	90,607	4,173,897	2,883,797	1,400,754	423,244	75,524	7,054
(0201－0210) 悪性新生物＜腫瘍＞	8,302,514	38,382	82,573	3,817,776	2,628,396	1,277,783	383,059	68,277	6,269
Ⅲ 血液及び造血器の疾患並びに免疫機構の障害 (0301－0302)	573,880	8,218	14,115	210,449	180,363	109,968	39,978	9,637	1,154
Ⅳ 内分泌，栄養及び代謝疾患 (0401－0404)	8,053,306	85,667	163,574	3,064,917	2,457,633	1,517,073	605,867	142,018	16,557
(0402) 糖尿病	4,950,076	66,245	125,090	1,916,393	1,493,812	918,409	346,592	75,610	7,925
Ⅴ 精神及び行動の障害 (0501－0507)	1,231,709	39,785	48,731	322,845	305,496	266,879	171,780	64,944	11,248
(0503) 統合失調症、統合失調型障害および妄想性障害	202,183	24,672	29,830	62,414	41,317	26,160	13,381	3,905	504
Ⅵ 神経系の疾患 (0601－0606)	3,097,267	36,544	59,275	761,928	826,331	767,546	470,935	152,375	22,332
Ⅶ 眼及び付属器の疾患 (0701－0704)	4,263,837	14,195	28,695	1,718,004	1,408,337	783,416	260,715	46,580	3,895
(0702) 白内障	861,855	2,835	5,564	370,013	288,864	144,519	42,887	6,541	632
Ⅷ 耳及び乳様突起の疾患 (0801－0807)	357,740	2,477	3,216	131,132	117,403	70,995	26,690	5,303	524
Ⅸ 循環器系の疾患 (0901－0912)	17,873,274	120,898	257,491	5,075,645	4,980,287	4,107,261	2,383,423	811,955	136,313
(0901) 高血圧性疾患	10,991,239	59,871	121,668	3,143,439	3,032,606	2,545,072	1,494,198	508,341	86,044
(0902) 虚血性心疾患	1,468,922	9,994	23,846	464,110	437,208	320,293	158,547	47,483	7,442
(0904－0908) 脳血管疾患	2,105,021	22,937	49,167	580,966	597,461	484,169	269,686	86,828	13,807
Ⅹ 呼吸器系の疾患 (1001－1011)	2,358,177	21,780	42,564	873,629	717,519	443,929	193,978	56,535	8,242
(1001－1003) 急性上気道感染症	113,531	443	1,009	49,881	34,752	19,114	6,695	1,474	162
(1004) 肺炎	67,911	398	869	20,809	18,692	15,139	8,538	2,915	550
(1005) 急性気管支炎及び急性細気管支炎	29,391	127	344	11,918	8,386	5,302	2,491	717	107
(1007) 慢性副鼻腔炎	81,464	507	815	38,290	25,221	12,603	3,495	510	23
(1008－1009) 気管支炎及び慢性閉塞性肺疾患	558,084	6,104	14,083	178,096	166,503	116,125	57,095	17,733	2,344
(1010) 喘息	633,734	4,112	8,021	224,869	192,023	129,559	56,232	16,529	2,390
ⅩⅠ 消化器系の疾患 (1101－1113)	2,923,417	16,288	30,088	1,086,927	895,307	559,868	250,442	72,153	12,344
(1104－1105) 胃及び十二指腸の疾患	1,151,863	5,060	10,245	412,915	356,685	232,435	102,115	27,849	4,558
(1106) 痔核	70,440	353	783	30,717	22,004	11,493	4,118	876	95
(1107－1110) 肝疾患	324,654	3,415	5,364	132,353	103,894	55,814	19,461	3,821	532
ⅩⅡ 皮膚及び皮下組織の疾患 (1201－1203)	803,189	6,285	11,070	302,810	235,573	149,376	72,796	21,631	3,648
ⅩⅢ 筋骨格系及び結合組織の疾患 (1301－1310)	7,866,025	52,081	95,475	2,730,909	2,551,453	1,628,578	646,071	143,406	18,051
ⅩⅣ 腎尿路生殖器系の疾患 (1401－1408)	6,645,246	384,957	702,248	2,141,414	1,793,414	1,139,250	407,547	70,387	6,031
(1401－1402) 糸球体疾患，腎尿細管間質性疾患及び腎不全	5,122,602	376,237	684,973	1,613,428	1,304,139	814,650	283,154	42,657	3,363
ⅩⅤ 妊娠，分娩及び産じょく (1501－1504)	314	1	－	162	17	86	34	－	15
(1501) 流産	2	－	－	－	－	－	2	－	－
ⅩⅥ 周産期に発生した病態 (1601－1602)	23	－	11	2	9	－	－	－	－
ⅩⅦ 先天奇形，変形及び染色体異常 (1701－1702)	49,904	2,562	3,533	20,507	12,957	7,075	2,560	629	81
ⅩⅧ 症状，徴候及び異常臨床所見・異常検査所見で他に分類されないもの (1800)	1,203,910	8,231	15,198	431,118	370,376	239,507	104,467	29,771	5,243
ⅩⅨ 損傷，中毒及びその他の外因の影響 (1901－1905)	1,817,668	11,198	21,048	522,428	532,042	429,713	225,642	65,851	9,745
骨折（部位不明を除く）	1,147,144	3,754	7,646	300,100	337,382	289,532	156,269	45,607	6,855
ⅩⅩⅡ 特殊目的用コード (2210-2220)	103,222	495	1,074	32,756	27,130	22,196	13,974	4,769	827

（注）1. 集計対象は、後期高齢者医療受給対象者である。
2. 同一の後期高齢者医療受給対象者にかかるレセプトを合計し、個人単位のデータにして集計したものである。（「名寄せ」という。）
3. 主疾病は、入院外医療費が最も高い疾病である。
4. 総医療費は、入院外医療費の総計である。

第８表－４－５　医療給付受給対象者の受診動向（主疾病別、入外別、主疾病医療費）

後期高齢者医療
入院外　　令和5年3月　　（万円）

疾病分類名	総数	65～69歳	70～74歳	75～79歳	80～84歳	85～89歳	90～94歳	95～99歳	100歳～
総数	38,678,389	622,595	1,155,297	13,641,458	11,219,718	7,384,702	3,455,988	1,030,596	168,035
Ⅰ 感染症及び寄生虫症 (0101－0109)	473,743	5,804	8,885	192,078	143,419	82,289	32,574	7,699	996
(0101) 腸管感染症	28,705	146	418	11,631	8,243	5,019	2,394	756	98
(0102) 結核	10,803	67	132	3,244	3,093	2,184	1,497	534	52
(0103) 主として性的伝播様式をとる感染症	3,870	10	26	1,657	1,038	798	296	33	10
Ⅱ 新生物＜腫瘍＞ (0201－0211)	6,004,468	28,504	60,971	2,865,705	1,880,692	861,115	254,872	47,725	4,884
(0201－0210) 悪性新生物＜腫瘍＞	5,536,267	26,282	56,372	2,653,137	1,731,358	790,104	231,159	43,486	4,369
Ⅲ 血液及び造血器の疾患並びに免疫機構の障害 (0301－0302)	360,710	5,233	9,172	134,145	116,403	66,499	23,019	5,499	740
Ⅳ 内分泌，栄養及び代謝疾患 (0401－0404)	4,102,578	59,047	112,070	1,572,937	1,217,540	746,429	306,977	77,516	10,061
(0402) 糖尿病	2,551,886	46,655	87,688	989,974	748,470	456,899	176,473	40,979	4,748
Ⅴ 精神及び行動の障害 (0501－0507)	664,027	24,410	30,173	162,235	156,336	144,432	98,478	40,473	7,489
(0503) 統合失調症、統合失調型障害および妄想性障害	118,154	16,698	20,278	36,083	22,350	13,670	6,851	1,976	247
Ⅵ 神経系の疾患 (0601－0606)	1,642,219	19,862	30,330	383,171	421,575	412,535	267,918	92,319	14,509
Ⅶ 眼及び付属器の疾患 (0701－0704)	2,537,763	7,050	15,514	1,063,839	836,045	447,481	141,654	24,220	1,959
(0702) 白内障	550,549	1,364	3,013	247,773	183,579	86,821	24,413	3,301	284
Ⅷ 耳及び乳様突起の疾患 (0801－0807)	155,540	1,750	1,512	58,245	50,887	29,491	10,948	2,448	259
Ⅸ 循環器系の疾患 (0901－0912)	8,915,013	75,591	158,542	2,504,588	2,395,132	2,006,400	1,230,321	458,639	85,800
(0901) 高血圧性疾患	5,509,745	42,328	83,665	1,565,572	1,468,580	1,246,789	767,427	282,326	53,058
(0902) 虚血性心疾患	708,822	5,667	13,843	222,748	206,689	150,897	78,470	25,929	4,579
(0904－0908) 脳血管疾患	1,080,579	13,247	27,889	294,782	295,664	244,488	144,704	50,898	8,907
Ⅹ 呼吸器系の疾患 (1001－1011)	1,241,742	12,894	25,585	439,734	365,921	240,342	114,818	36,657	5,791
(1001－1003) 急性上気道感染症	47,991	198	384	21,478	14,347	7,922	2,847	725	91
(1004) 肺炎	39,687	280	530	12,150	10,453	8,754	5,171	1,939	410
(1005) 急性気管支炎及び急性細気管支炎	14,171	64	158	5,911	3,829	2,535	1,242	368	65
(1007) 慢性副鼻腔炎	34,417	194	331	16,822	10,575	4,938	1,339	207	11
(1008－1009) 気管支炎及び慢性閉塞性肺疾患	345,722	4,445	10,105	106,631	100,392	72,595	37,655	12,172	1,727
(1010) 喘息	314,307	2,284	4,603	110,493	92,989	64,162	29,031	9,316	1,429
ⅩⅠ 消化器系の疾患 (1101－1113)	1,505,881	8,425	16,075	583,685	452,817	273,690	124,648	39,078	7,465
(1104－1105) 胃及び十二指腸の疾患	563,669	2,748	5,479	208,981	170,062	109,102	49,597	14,959	2,741
(1106) 痔核	33,949	156	299	15,429	10,604	5,264	1,761	392	44
(1107－1110) 肝疾患	167,066	1,522	2,867	68,835	53,446	28,066	9,879	2,115	335
ⅩⅡ 皮膚及び皮下組織の疾患 (1201－1203)	367,244	2,853	5,617	145,197	105,686	64,854	31,417	9,857	1,762
ⅩⅢ 筋骨格系及び結合組織の疾患 (1301－1310)	3,823,695	25,512	45,892	1,332,915	1,221,559	782,677	324,144	79,312	11,684
ⅩⅣ 腎尿路生殖器系の疾患 (1401－1408)	5,162,308	333,448	612,447	1,646,596	1,355,652	856,407	303,696	49,717	4,345
(1401－1402) 糸球体疾患，腎尿細管間質性疾患及び腎不全	4,421,888	328,904	603,350	1,384,882	1,121,223	702,807	242,900	35,130	2,691
ⅩⅤ 妊娠，分娩及び産じょく (1501－1504)	186	1	－	111	9	41	14	－	11
(1501) 流産	1	－	－	－	－	－	1	－	－
ⅩⅥ 周産期に発生した病態 (1601－1602)	7	－	2	2	2	－	－	－	－
ⅩⅦ 先天奇形，変形及び染色体異常 (1701－1702)	28,517	1,699	2,576	11,405	7,140	3,962	1,292	392	52
ⅩⅧ 症状，徴候及び異常臨床所見・異常検査所見で他に分類されないもの (1800)	651,785	4,212	7,991	240,457	194,589	125,151	57,289	18,422	3,674
ⅩⅨ 損傷，中毒及びその他の外因の影響 (1901－1905)	985,205	6,051	11,345	287,278	284,512	228,817	123,535	37,669	5,998
骨折（部位不明を除く）	634,371	1,970	3,864	168,695	184,879	156,730	87,159	26,766	4,308
ⅩⅩⅡ 特殊目的用コード (2210-2220)	55,758	250	599	17,136	13,801	12,091	8,374	2,953	554

（注）1. 集計対象は、後期高齢者医療受給対象者である。
2. 同一の後期高齢者医療受給対象者にかかるレセプトを合計し、個人単位のデータにして集計したものである。（「名寄せ」という。）
3. 主疾病は、入院外医療費が最も高い疾病である。
4. 主疾病医療費は、入院外医療費のうち、主疾病に係る医療費である。

第８表－４－６　医療給付受給対象者の受診動向（年齢階級別、診療種類別、患者数及び患者１人当たり医療費）

後期高齢者医療

令和5年3月　（人）　（円）

	患者数				患者1人当たり医療費			
	計	入院	入院外	歯科	計	入院	入院外	歯科
総数	16,322,565	1,099,138	15,166,421	4,311,798	94,371	704,488	46,231	15,050
65～69歳	80,243	12,371	69,990	19,724	217,369	670,526	125,931	16,901
70～74歳	149,513	22,536	131,646	36,793	216,504	684,785	123,919	16,971
75～79歳	5,741,936	262,472	5,339,039	1,702,757	80,211	736,359	45,420	14,561
80～84歳	4,762,506	280,215	4,462,732	1,318,976	90,635	726,235	46,664	15,089
85～89歳	3,324,796	269,581	3,096,354	779,512	102,862	704,540	45,182	15,608
90～94歳	1,676,617	177,464	1,537,787	343,074	111,964	663,738	41,974	15,696
95～99歳	508,183	64,422	458,431	96,511	117,844	625,020	39,585	15,278
100歳～	78,771	10,077	70,442	14,451	111,029	579,712	38,200	14,755

（注）１．集計対象は、後期高齢者医療受給対象者である。
２．同一の後期高齢者医療受給対象者にかかるレセプトを合計し、
個人単位のデータにして集計したものである。（「名寄せ」という。）

参考１　概要表の表８、表10、表11、表12及び表13、統計表の第８表－１～第８表－４の患者割合の算出に使用した月別加入者数及び年間延べ加入者数

診療年月	協会（一般）	組合健保	国民健康保険・計	後期高齢者医療
令和4年4月	40,364,321	26,743,924	28,339,454	18,490,853
5月	40,353,563	26,678,194	28,245,653	18,536,388
6月	40,395,319	26,630,580	28,112,334	18,589,165
7月	40,417,697	26,550,869	27,984,882	18,659,770
8月	40,426,664	26,520,930	27,843,401	18,722,214
9月	40,441,062	26,509,899	27,744,674	18,787,451
10月	39,491,246	26,463,991	27,524,766	18,847,131
11月	39,522,097	26,424,593	27,328,015	18,888,477
12月	39,526,453	26,404,266	27,198,881	18,899,147
令和5年1月	39,467,998	26,288,337	27,053,077	18,989,539
2月	39,458,972	26,289,058	26,904,195	19,059,468
3月	39,440,296	26,256,257	26,772,121	19,134,778
令和4年度計	47,136,661	29,354,591	32,906,467	20,387,640

第８表－５－１　都道府県別入院外医療給付対象者の受診動向（受診した医療機関の数別、受診日数階級別の患者割合）

市町村国保

区分	入院外

令和5年3月

全国（患者割合 52.4%）		受診した医療機関の数					
		総計	1件	2件	3件	4件	5件以上
受診日数	5日以下	94.2%	64.7%	22.9%	5.5%	0.9%	0.1%
	6～10日	4.1%	0.6%	1.3%	1.2%	0.6%	0.3%
	11～15日	1.2%	0.4%	0.4%	0.2%	0.1%	0.1%
	16～20日	0.4%	0.1%	0.1%	0.1%	0.0%	0.0%
	21～25日	0.1%	0.0%	0.0%	0.0%	0.0%	0.0%
	26日～	0.0%	0.0%	0.0%	0.0%	0.0%	0.0%
	総計	100.0%	65.9%	24.8%	7.0%	1.7%	0.6%

北海道（患者割合 49.9%）		受診した医療機関の数					
		総計	1件	2件	3件	4件	5件以上
受診日数	5日以下	95.8%	67.9%	21.9%	5.1%	0.9%	0.1%
	6～10日	3.0%	0.5%	1.0%	0.8%	0.5%	0.3%
	11～15日	0.8%	0.3%	0.2%	0.1%	0.1%	0.0%
	16～20日	0.2%	0.1%	0.1%	0.1%	0.0%	0.0%
	21～25日	0.1%	0.1%	0.0%	0.0%	0.0%	0.0%
	26日～	0.0%	0.0%	0.0%	0.0%	0.0%	0.0%
	総計	100.0%	68.8%	23.2%	6.1%	1.4%	0.4%

青森県（患者割合 54.4%）		受診した医療機関の数					
		総計	1件	2件	3件	4件	5件以上
受診日数	5日以下	95.2%	66.2%	22.8%	5.3%	0.9%	0.1%
	6～10日	3.4%	0.6%	1.2%	0.9%	0.5%	0.2%
	11～15日	1.0%	0.4%	0.3%	0.1%	0.1%	0.0%
	16～20日	0.3%	0.1%	0.1%	0.1%	0.0%	0.0%
	21～25日	0.1%	0.1%	0.0%	0.0%	0.0%	0.0%
	26日～	0.0%	0.0%	0.0%	0.0%	0.0%	0.0%
	総計	100.0%	67.3%	24.3%	6.5%	1.5%	0.4%

岩手県（患者割合 54.6%）		受診した医療機関の数					
		総計	1件	2件	3件	4件	5件以上
受診日数	5日以下	95.4%	65.1%	23.5%	5.8%	1.0%	0.1%
	6～10日	3.1%	0.5%	1.0%	0.9%	0.5%	0.3%
	11～15日	1.0%	0.5%	0.3%	0.1%	0.1%	0.1%
	16～20日	0.3%	0.1%	0.1%	0.1%	0.0%	0.0%
	21～25日	0.1%	0.0%	0.0%	0.0%	0.0%	0.0%
	26日～	0.0%	0.0%	0.0%	0.0%	0.0%	0.0%
	総計	100.0%	66.1%	25.0%	6.8%	1.6%	0.5%

宮城県（患者割合 54.9%）		受診した医療機関の数					
		総計	1件	2件	3件	4件	5件以上
受診日数	5日以下	94.9%	63.7%	24.0%	6.0%	1.1%	0.1%
	6～10日	3.5%	0.4%	1.0%	1.0%	0.6%	0.3%
	11～15日	1.1%	0.5%	0.4%	0.2%	0.1%	0.1%
	16～20日	0.3%	0.0%	0.1%	0.1%	0.0%	0.0%
	21～25日	0.1%	0.0%	0.0%	0.0%	0.0%	0.0%
	26日～	0.0%	0.0%	0.0%	0.0%	0.0%	0.0%
	総計	100.0%	64.7%	25.6%	7.3%	1.8%	0.5%

秋田県（患者割合 56.9%）		受診した医療機関の数					
		総計	1件	2件	3件	4件	5件以上
受診日数	5日以下	96.1%	66.5%	23.4%	5.3%	0.8%	0.1%
	6～10日	2.8%	0.4%	0.9%	0.8%	0.5%	0.2%
	11～15日	0.8%	0.4%	0.2%	0.1%	0.1%	0.0%
	16～20日	0.2%	0.1%	0.1%	0.1%	0.0%	0.0%
	21～25日	0.1%	0.0%	0.0%	0.0%	0.0%	0.0%
	26日～	0.0%	0.0%	0.0%	0.0%	0.0%	0.0%
	総計	100.0%	67.4%	24.6%	6.3%	1.4%	0.3%

第８表－５－１　都道府県別入院外医療給付対象者の受診動向（受診した医療機関の数別、受診日数階級別の患者割合）

市町村国保

区分	入院外

令和5年3月

山形県（患者割合 59.8%）		受診した医療機関の数					
		総計	1件	2件	3件	4件	5件以上
受診日数	5日以下	95.1%	63.1%	24.5%	6.3%	1.1%	0.1%
	6～10日	3.4%	0.4%	1.1%	1.0%	0.6%	0.3%
	11～15日	1.0%	0.4%	0.3%	0.1%	0.1%	0.1%
	16～20日	0.3%	0.1%	0.1%	0.1%	0.0%	0.0%
	21～25日	0.2%	0.1%	0.1%	0.0%	0.0%	0.0%
	26日～	0.1%	0.0%	0.0%	0.0%	0.0%	0.0%
	総計	100.0%	64.1%	26.1%	7.5%	1.8%	0.5%

福島県（患者割合 56.2%）		受診した医療機関の数					
		総計	1件	2件	3件	4件	5件以上
受診日数	5日以下	95.9%	66.6%	23.0%	5.3%	0.9%	0.1%
	6～10日	2.8%	0.4%	0.9%	0.8%	0.5%	0.3%
	11～15日	0.9%	0.4%	0.3%	0.1%	0.1%	0.0%
	16～20日	0.2%	0.1%	0.1%	0.1%	0.0%	0.0%
	21～25日	0.1%	0.0%	0.0%	0.0%	0.0%	0.0%
	26日～	0.0%	0.0%	0.0%	0.0%	0.0%	0.0%
	総計	100.0%	67.5%	24.3%	6.3%	1.5%	0.4%

茨城県（患者割合 50.6%）		受診した医療機関の数					
		総計	1件	2件	3件	4件	5件以上
受診日数	5日以下	95.8%	67.8%	22.2%	4.9%	0.8%	0.1%
	6～10日	3.0%	0.5%	1.0%	0.8%	0.4%	0.2%
	11～15日	0.9%	0.3%	0.3%	0.1%	0.1%	0.0%
	16～20日	0.3%	0.1%	0.1%	0.1%	0.0%	0.0%
	21～25日	0.1%	0.0%	0.0%	0.0%	0.0%	0.0%
	26日～	0.0%	0.0%	0.0%	0.0%	0.0%	0.0%
	総計	100.0%	68.8%	23.7%	5.9%	1.3%	0.4%

栃木県（患者割合 55.1%）		受診した医療機関の数					
		総計	1件	2件	3件	4件	5件以上
受診日数	5日以下	95.3%	66.7%	22.9%	5.0%	0.7%	0.1%
	6～10日	3.2%	0.4%	1.1%	0.9%	0.5%	0.2%
	11～15日	1.0%	0.4%	0.4%	0.2%	0.1%	0.1%
	16～20日	0.3%	0.1%	0.1%	0.1%	0.0%	0.0%
	21～25日	0.1%	0.1%	0.0%	0.0%	0.0%	0.0%
	26日～	0.0%	0.0%	0.0%	0.0%	0.0%	0.0%
	総計	100.0%	67.7%	24.5%	6.2%	1.3%	0.4%

群馬県（患者割合 53.7%）		受診した医療機関の数					
		総計	1件	2件	3件	4件	5件以上
受診日数	5日以下	94.8%	65.7%	22.7%	5.5%	0.9%	0.1%
	6～10日	3.5%	0.5%	1.1%	1.0%	0.6%	0.3%
	11～15日	1.1%	0.4%	0.3%	0.2%	0.1%	0.1%
	16～20日	0.4%	0.1%	0.1%	0.1%	0.0%	0.0%
	21～25日	0.2%	0.1%	0.0%	0.0%	0.0%	0.0%
	26日～	0.0%	0.0%	0.0%	0.0%	0.0%	0.0%
	総計	100.0%	66.8%	24.4%	6.7%	1.6%	0.5%

埼玉県（患者割合 50.5%）		受診した医療機関の数					
		総計	1件	2件	3件	4件	5件以上
受診日数	5日以下	94.3%	65.6%	22.5%	5.2%	0.9%	0.1%
	6～10日	3.9%	0.6%	1.3%	1.1%	0.6%	0.3%
	11～15日	1.3%	0.5%	0.4%	0.2%	0.1%	0.1%
	16～20日	0.4%	0.1%	0.1%	0.1%	0.0%	0.0%
	21～25日	0.1%	0.0%	0.0%	0.0%	0.0%	0.0%
	26日～	0.0%	0.0%	0.0%	0.0%	0.0%	0.0%
	総計	100.0%	66.9%	24.4%	6.6%	1.6%	0.5%

第８表－５－１　都道府県別入院外医療給付対象者の受診動向（受診した医療機関の数別、受診日数階級別の患者割合）

市町村国保

区分	入院外

令和5年3月

千葉県（患者割合 49.6%）		受診した医療機関の数					
		総計	1件	2件	3件	4件	5件以上
受診日数	5日以下	94.7%	67.6%	21.5%	4.8%	0.8%	0.1%
	6～10日	3.7%	0.6%	1.3%	1.0%	0.5%	0.3%
	11～15日	1.2%	0.5%	0.4%	0.2%	0.1%	0.1%
	16～20日	0.3%	0.1%	0.1%	0.1%	0.0%	0.0%
	21～25日	0.1%	0.0%	0.0%	0.0%	0.0%	0.0%
	26日～	0.0%	0.0%	0.0%	0.0%	0.0%	0.0%
	総計	100.0%	68.7%	23.3%	6.1%	1.4%	0.4%

東京都（患者割合 48.1%）		受診した医療機関の数					
		総計	1件	2件	3件	4件	5件以上
受診日数	5日以下	93.8%	63.7%	23.0%	5.9%	1.1%	0.1%
	6～10日	4.4%	0.6%	1.3%	1.3%	0.8%	0.5%
	11～15日	1.2%	0.4%	0.4%	0.2%	0.1%	0.1%
	16～20日	0.4%	0.1%	0.1%	0.1%	0.1%	0.0%
	21～25日	0.1%	0.0%	0.0%	0.0%	0.0%	0.0%
	26日～	0.0%	0.0%	0.0%	0.0%	0.0%	0.0%
	総計	100.0%	64.7%	24.9%	7.6%	2.0%	0.7%

神奈川県（患者割合 51.2%）		受診した医療機関の数					
		総計	1件	2件	3件	4件	5件以上
受診日数	5日以下	93.7%	64.0%	22.8%	5.8%	1.0%	0.1%
	6～10日	4.4%	0.6%	1.4%	1.3%	0.7%	0.4%
	11～15日	1.3%	0.4%	0.4%	0.2%	0.1%	0.1%
	16～20日	0.4%	0.1%	0.1%	0.1%	0.1%	0.0%
	21～25日	0.1%	0.0%	0.0%	0.0%	0.0%	0.0%
	26日～	0.0%	0.0%	0.0%	0.0%	0.0%	0.0%
	総計	100.0%	65.1%	24.8%	7.5%	2.0%	0.7%

新潟県（患者割合 55.2%）		受診した医療機関の数					
		総計	1件	2件	3件	4件	5件以上
受診日数	5日以下	95.8%	66.0%	23.4%	5.5%	0.9%	0.1%
	6～10日	2.9%	0.4%	0.9%	0.8%	0.5%	0.2%
	11～15日	1.0%	0.5%	0.3%	0.1%	0.1%	0.0%
	16～20日	0.2%	0.1%	0.1%	0.1%	0.0%	0.0%
	21～25日	0.1%	0.0%	0.0%	0.0%	0.0%	0.0%
	26日～	0.0%	0.0%	0.0%	0.0%	0.0%	0.0%
	総計	100.0%	67.0%	24.6%	6.5%	1.5%	0.4%

富山県（患者割合 54.7%）		受診した医療機関の数					
		総計	1件	2件	3件	4件	5件以上
受診日数	5日以下	95.6%	66.7%	22.9%	5.2%	0.8%	0.1%
	6～10日	3.2%	0.5%	1.0%	0.9%	0.5%	0.2%
	11～15日	0.8%	0.3%	0.3%	0.1%	0.1%	0.0%
	16～20日	0.2%	0.1%	0.1%	0.1%	0.0%	0.0%
	21～25日	0.1%	0.1%	0.0%	0.0%	0.0%	0.0%
	26日～	0.1%	0.0%	0.0%	0.0%	0.0%	0.0%
	総計	100.0%	67.7%	24.3%	6.3%	1.4%	0.3%

石川県（患者割合 53.7%）		受診した医療機関の数					
		総計	1件	2件	3件	4件	5件以上
受診日数	5日以下	94.9%	67.0%	22.2%	4.8%	0.7%	0.1%
	6～10日	3.5%	0.6%	1.2%	1.0%	0.5%	0.2%
	11～15日	1.1%	0.5%	0.3%	0.2%	0.1%	0.1%
	16～20日	0.3%	0.1%	0.1%	0.1%	0.0%	0.0%
	21～25日	0.1%	0.1%	0.0%	0.0%	0.0%	0.0%
	26日～	0.0%	0.0%	0.0%	0.0%	0.0%	0.0%
	総計	100.0%	68.3%	23.9%	6.1%	1.3%	0.4%

第８表－５－１　都道府県別入院外医療給付対象者の受診動向（受診した医療機関の数別、受診日数階級別の患者割合）

市町村国保

区分	入院外

令和5年3月

福井県（患者割合 55.6%）		受診した医療機関の数					
		総計	1件	2件	3件	4件	5件以上
受診日数	5日以下	94.9%	66.6%	22.7%	4.8%	0.7%	0.0%
	6～10日	3.5%	0.6%	1.3%	1.0%	0.5%	0.2%
	11～15日	1.2%	0.5%	0.3%	0.2%	0.1%	0.1%
	16～20日	0.3%	0.1%	0.1%	0.1%	0.0%	0.0%
	21～25日	0.1%	0.0%	0.0%	0.0%	0.0%	0.0%
	26日～	0.0%	0.0%	0.0%	0.0%	0.0%	0.0%
	総計	100.0%	67.8%	24.5%	6.1%	1.3%	0.3%

山梨県（患者割合 52.7%）		受診した医療機関の数					
		総計	1件	2件	3件	4件	5件以上
受診日数	5日以下	94.5%	65.4%	22.9%	5.3%	0.9%	0.1%
	6～10日	3.7%	0.6%	1.2%	1.0%	0.6%	0.3%
	11～15日	1.3%	0.6%	0.4%	0.2%	0.1%	0.1%
	16～20日	0.4%	0.1%	0.1%	0.1%	0.0%	0.0%
	21～25日	0.1%	0.0%	0.0%	0.0%	0.0%	0.0%
	26日～	0.0%	0.0%	0.0%	0.0%	0.0%	0.0%
	総計	100.0%	66.6%	24.7%	6.6%	1.6%	0.5%

長野県（患者割合 53.6%）		受診した医療機関の数					
		総計	1件	2件	3件	4件	5件以上
受診日数	5日以下	95.4%	66.4%	22.9%	5.2%	0.8%	0.1%
	6～10日	3.1%	0.5%	1.1%	0.9%	0.5%	0.2%
	11～15日	1.0%	0.5%	0.3%	0.1%	0.1%	0.0%
	16～20日	0.3%	0.1%	0.1%	0.1%	0.0%	0.0%
	21～25日	0.1%	0.0%	0.0%	0.0%	0.0%	0.0%
	26日～	0.0%	0.0%	0.0%	0.0%	0.0%	0.0%
	総計	100.0%	67.5%	24.4%	6.3%	1.4%	0.4%

岐阜県（患者割合 55.5%）		受診した医療機関の数					
		総計	1件	2件	3件	4件	5件以上
受診日数	5日以下	93.5%	63.8%	23.3%	5.4%	0.8%	0.1%
	6～10日	4.5%	0.6%	1.5%	1.3%	0.7%	0.3%
	11～15日	1.4%	0.4%	0.4%	0.3%	0.1%	0.1%
	16～20日	0.4%	0.1%	0.1%	0.1%	0.1%	0.0%
	21～25日	0.1%	0.0%	0.0%	0.0%	0.0%	0.0%
	26日～	0.1%	0.0%	0.0%	0.0%	0.0%	0.0%
	総計	100.0%	65.0%	25.5%	7.2%	1.7%	0.5%

静岡県（患者割合 54.5%）		受診した医療機関の数					
		総計	1件	2件	3件	4件	5件以上
受診日数	5日以下	94.3%	64.2%	23.4%	5.7%	0.9%	0.1%
	6～10日	3.9%	0.5%	1.3%	1.2%	0.6%	0.3%
	11～15日	1.3%	0.5%	0.4%	0.2%	0.1%	0.1%
	16～20日	0.4%	0.0%	0.1%	0.1%	0.0%	0.0%
	21～25日	0.1%	0.0%	0.0%	0.0%	0.0%	0.0%
	26日～	0.0%	0.0%	0.0%	0.0%	0.0%	0.0%
	総計	100.0%	65.3%	25.4%	7.2%	1.7%	0.5%

愛知県（患者割合 53.5%）		受診した医療機関の数					
		総計	1件	2件	3件	4件	5件以上
受診日数	5日以下	93.6%	63.1%	23.7%	5.8%	0.9%	0.1%
	6～10日	4.8%	0.6%	1.6%	1.4%	0.8%	0.4%
	11～15日	1.1%	0.3%	0.3%	0.2%	0.1%	0.1%
	16～20日	0.3%	0.1%	0.1%	0.1%	0.0%	0.0%
	21～25日	0.1%	0.0%	0.0%	0.0%	0.0%	0.0%
	26日～	0.0%	0.0%	0.0%	0.0%	0.0%	0.0%
	総計	100.0%	64.1%	25.7%	7.6%	1.9%	0.6%

第８表－５－１　都道府県別入院外医療給付対象者の受診動向（受診した医療機関の数別、受診日数階級別の患者割合）

市町村国保

区分	入院外

令和5年3月

三重県（患者割合 57.1%）		受診した医療機関の数					
		総計	1件	2件	3件	4件	5件以上
受診日数	5日以下	93.6%	62.3%	23.9%	6.3%	1.1%	0.1%
	6～10日	4.3%	0.6%	1.4%	1.2%	0.7%	0.4%
	11～15日	1.4%	0.5%	0.5%	0.3%	0.1%	0.1%
	16～20日	0.5%	0.1%	0.1%	0.1%	0.1%	0.0%
	21～25日	0.2%	0.1%	0.1%	0.0%	0.0%	0.0%
	26日～	0.1%	0.0%	0.0%	0.0%	0.0%	0.0%
	総計	100.0%	63.5%	26.0%	8.0%	2.0%	0.6%

滋賀県（患者割合 54.1%）		受診した医療機関の数					
		総計	1件	2件	3件	4件	5件以上
受診日数	5日以下	94.8%	65.2%	23.3%	5.4%	0.8%	0.1%
	6～10日	3.7%	0.5%	1.2%	1.1%	0.6%	0.3%
	11～15日	1.1%	0.5%	0.3%	0.2%	0.1%	0.1%
	16～20日	0.3%	0.1%	0.1%	0.1%	0.0%	0.0%
	21～25日	0.1%	0.0%	0.0%	0.0%	0.0%	0.0%
	26日～	0.0%	0.0%	0.0%	0.0%	0.0%	0.0%
	総計	100.0%	66.2%	25.0%	6.8%	1.5%	0.5%

京都府（患者割合 51.4%）		受診した医療機関の数					
		総計	1件	2件	3件	4件	5件以上
受診日数	5日以下	93.9%	64.9%	22.5%	5.4%	0.9%	0.1%
	6～10日	4.3%	0.7%	1.4%	1.2%	0.7%	0.3%
	11～15日	1.3%	0.5%	0.4%	0.2%	0.1%	0.1%
	16～20日	0.4%	0.1%	0.1%	0.1%	0.0%	0.0%
	21～25日	0.1%	0.1%	0.0%	0.0%	0.0%	0.0%
	26日～	0.1%	0.0%	0.0%	0.0%	0.0%	0.0%
	総計	100.0%	66.2%	24.5%	7.0%	1.8%	0.6%

大阪府（患者割合 51.8%）		受診した医療機関の数					
		総計	1件	2件	3件	4件	5件以上
受診日数	5日以下	93.2%	64.3%	22.2%	5.6%	1.0%	0.1%
	6～10日	4.7%	0.8%	1.5%	1.3%	0.7%	0.4%
	11～15日	1.4%	0.5%	0.4%	0.2%	0.1%	0.1%
	16～20日	0.4%	0.1%	0.1%	0.1%	0.1%	0.0%
	21～25日	0.2%	0.0%	0.0%	0.0%	0.0%	0.0%
	26日～	0.1%	0.0%	0.0%	0.0%	0.0%	0.0%
	総計	100.0%	65.7%	24.4%	7.3%	1.9%	0.7%

兵庫県（患者割合 53.8%）		受診した医療機関の数					
		総計	1件	2件	3件	4件	5件以上
受診日数	5日以下	93.2%	61.8%	23.8%	6.3%	1.1%	0.1%
	6～10日	4.9%	0.7%	1.5%	1.4%	0.9%	0.5%
	11～15日	1.4%	0.4%	0.4%	0.3%	0.1%	0.1%
	16～20日	0.4%	0.1%	0.1%	0.1%	0.1%	0.0%
	21～25日	0.1%	0.0%	0.0%	0.0%	0.0%	0.0%
	26日～	0.1%	0.0%	0.0%	0.0%	0.0%	0.0%
	総計	100.0%	63.0%	25.9%	8.1%	2.2%	0.8%

奈良県（患者割合 53.5%）		受診した医療機関の数					
		総計	1件	2件	3件	4件	5件以上
受診日数	5日以下	94.7%	63.9%	23.8%	5.9%	1.0%	0.1%
	6～10日	3.9%	0.5%	1.2%	1.1%	0.6%	0.4%
	11～15日	1.1%	0.4%	0.3%	0.2%	0.1%	0.1%
	16～20日	0.3%	0.0%	0.1%	0.1%	0.0%	0.0%
	21～25日	0.1%	0.0%	0.0%	0.0%	0.0%	0.0%
	26日～	0.0%	0.0%	0.0%	0.0%	0.0%	0.0%
	総計	100.0%	64.9%	25.5%	7.3%	1.8%	0.6%

第８表－５－１　都道府県別入院外医療給付対象者の受診動向（受診した医療機関の数別、受診日数階級別の患者割合）

市町村国保

区分	入院外

令和5年3月

和歌山県（患者割合 55.7%）		受診した医療機関の数					
		総計	1件	2件	3件	4件	5件以上
受診日数	5日以下	94.1%	63.4%	23.7%	5.9%	1.0%	0.1%
	6～10日	4.2%	0.6%	1.3%	1.2%	0.7%	0.4%
	11～15日	1.2%	0.4%	0.4%	0.2%	0.1%	0.1%
	16～20日	0.3%	0.1%	0.1%	0.1%	0.0%	0.0%
	21～25日	0.1%	0.0%	0.0%	0.0%	0.0%	0.0%
	26日～	0.1%	0.0%	0.0%	0.0%	0.0%	0.0%
	総計	100.0%	64.5%	25.5%	7.5%	1.9%	0.7%

鳥取県（患者割合 54.4%）		受診した医療機関の数					
		総計	1件	2件	3件	4件	5件以上
受診日数	5日以下	95.3%	66.9%	22.5%	5.1%	0.8%	0.1%
	6～10日	3.3%	0.5%	1.1%	1.0%	0.5%	0.2%
	11～15日	1.0%	0.4%	0.3%	0.2%	0.1%	0.0%
	16～20日	0.3%	0.1%	0.1%	0.1%	0.0%	0.0%
	21～25日	0.1%	0.0%	0.0%	0.0%	0.0%	0.0%
	26日～	0.0%	0.0%	0.0%	0.0%	0.0%	0.0%
	総計	100.0%	67.9%	24.0%	6.3%	1.4%	0.3%

島根県（患者割合 59.5%）		受診した医療機関の数					
		総計	1件	2件	3件	4件	5件以上
受診日数	5日以下	94.8%	63.4%	24.7%	5.7%	0.9%	0.1%
	6～10日	3.6%	0.5%	1.2%	1.0%	0.6%	0.3%
	11～15日	1.1%	0.5%	0.4%	0.2%	0.1%	0.1%
	16～20日	0.3%	0.1%	0.1%	0.1%	0.0%	0.0%
	21～25日	0.1%	0.1%	0.0%	0.0%	0.0%	0.0%
	26日～	0.0%	0.0%	0.0%	0.0%	0.0%	0.0%
	総計	100.0%	64.5%	26.5%	7.1%	1.6%	0.4%

岡山県（患者割合 54.5%）		受診した医療機関の数					
		総計	1件	2件	3件	4件	5件以上
受診日数	5日以下	94.4%	65.1%	22.9%	5.4%	0.9%	0.1%
	6～10日	3.9%	0.6%	1.3%	1.1%	0.6%	0.2%
	11～15日	1.2%	0.5%	0.4%	0.2%	0.1%	0.1%
	16～20日	0.4%	0.1%	0.1%	0.1%	0.0%	0.0%
	21～25日	0.1%	0.0%	0.0%	0.0%	0.0%	0.0%
	26日～	0.0%	0.0%	0.0%	0.0%	0.0%	0.0%
	総計	100.0%	66.4%	24.8%	6.8%	1.6%	0.4%

広島県（患者割合 54.8%）		受診した医療機関の数					
		総計	1件	2件	3件	4件	5件以上
受診日数	5日以下	92.9%	63.3%	23.0%	5.6%	1.0%	0.1%
	6～10日	5.1%	0.8%	1.7%	1.4%	0.7%	0.4%
	11～15日	1.3%	0.4%	0.4%	0.3%	0.2%	0.1%
	16～20日	0.4%	0.1%	0.1%	0.1%	0.0%	0.0%
	21～25日	0.2%	0.1%	0.0%	0.0%	0.0%	0.0%
	26日～	0.1%	0.0%	0.0%	0.0%	0.0%	0.0%
	総計	100.0%	64.7%	25.3%	7.5%	1.9%	0.6%

山口県（患者割合 57.7%）		受診した医療機関の数					
		総計	1件	2件	3件	4件	5件以上
受診日数	5日以下	93.2%	61.9%	23.9%	6.1%	1.1%	0.1%
	6～10日	4.6%	0.7%	1.4%	1.3%	0.8%	0.4%
	11～15日	1.5%	0.6%	0.4%	0.3%	0.1%	0.1%
	16～20日	0.4%	0.1%	0.1%	0.1%	0.0%	0.0%
	21～25日	0.2%	0.1%	0.1%	0.0%	0.0%	0.0%
	26日～	0.1%	0.0%	0.0%	0.0%	0.0%	0.0%
	総計	100.0%	63.3%	26.0%	7.9%	2.1%	0.7%

第８表－５－１　都道府県別入院外医療給付対象者の受診動向（受診した医療機関の数別、受診日数階級別の患者割合）

市町村国保

区分	入院外

令和5年3月

徳島県（患者割合 56.0%）		受診した医療機関の数					
		総計	1件	2件	3件	4件	5件以上
受診日数	5日以下	94.6%	65.2%	22.8%	5.6%	0.8%	0.1%
	6～10日	3.8%	0.5%	1.3%	1.1%	0.6%	0.3%
	11～15日	1.0%	0.3%	0.3%	0.2%	0.1%	0.1%
	16～20日	0.3%	0.1%	0.1%	0.1%	0.0%	0.0%
	21～25日	0.2%	0.1%	0.0%	0.0%	0.0%	0.0%
	26日～	0.1%	0.0%	0.0%	0.0%	0.0%	0.0%
	総計	100.0%	66.3%	24.6%	7.0%	1.6%	0.5%

香川県（患者割合 55.5%）		受診した医療機関の数					
		総計	1件	2件	3件	4件	5件以上
受診日数	5日以下	92.6%	62.4%	23.5%	5.7%	1.0%	0.1%
	6～10日	4.9%	0.9%	1.7%	1.3%	0.7%	0.3%
	11～15日	1.6%	0.6%	0.5%	0.3%	0.1%	0.1%
	16～20日	0.5%	0.1%	0.2%	0.2%	0.1%	0.0%
	21～25日	0.3%	0.2%	0.1%	0.0%	0.0%	0.0%
	26日～	0.1%	0.0%	0.0%	0.0%	0.0%	0.0%
	総計	100.0%	64.1%	25.9%	7.5%	1.9%	0.6%

愛媛県（患者割合 54.8%）		受診した医療機関の数					
		総計	1件	2件	3件	4件	5件以上
受診日数	5日以下	93.7%	64.2%	23.1%	5.5%	0.9%	0.1%
	6～10日	4.3%	0.7%	1.5%	1.2%	0.7%	0.3%
	11～15日	1.3%	0.5%	0.4%	0.2%	0.1%	0.1%
	16～20日	0.4%	0.1%	0.1%	0.1%	0.0%	0.0%
	21～25日	0.2%	0.1%	0.1%	0.0%	0.0%	0.0%
	26日～	0.1%	0.0%	0.0%	0.0%	0.0%	0.0%
	総計	100.0%	65.5%	25.2%	7.0%	1.7%	0.6%

高知県（患者割合 51.5%）		受診した医療機関の数					
		総計	1件	2件	3件	4件	5件以上
受診日数	5日以下	94.4%	67.3%	21.6%	4.6%	0.8%	0.1%
	6～10日	3.6%	0.7%	1.3%	1.0%	0.4%	0.2%
	11～15日	1.4%	0.6%	0.5%	0.2%	0.1%	0.1%
	16～20日	0.3%	0.1%	0.1%	0.1%	0.0%	0.0%
	21～25日	0.1%	0.1%	0.0%	0.0%	0.0%	0.0%
	26日～	0.0%	0.0%	0.0%	0.0%	0.0%	0.0%
	総計	100.0%	68.8%	23.6%	5.9%	1.4%	0.4%

福岡県（患者割合 52.2%）		受診した医療機関の数					
		総計	1件	2件	3件	4件	5件以上
受診日数	5日以下	93.0%	62.9%	23.2%	5.8%	1.0%	0.1%
	6～10日	5.0%	0.7%	1.7%	1.4%	0.8%	0.4%
	11～15日	1.3%	0.3%	0.4%	0.3%	0.2%	0.1%
	16～20日	0.4%	0.1%	0.1%	0.1%	0.1%	0.0%
	21～25日	0.2%	0.1%	0.1%	0.0%	0.0%	0.0%
	26日～	0.1%	0.0%	0.0%	0.0%	0.0%	0.0%
	総計	100.0%	64.1%	25.5%	7.7%	2.0%	0.7%

佐賀県（患者割合 56.6%）		受診した医療機関の数					
		総計	1件	2件	3件	4件	5件以上
受診日数	5日以下	91.9%	62.0%	23.3%	5.7%	0.9%	0.1%
	6～10日	5.3%	0.8%	1.9%	1.5%	0.8%	0.4%
	11～15日	1.8%	0.6%	0.6%	0.3%	0.2%	0.1%
	16～20日	0.6%	0.1%	0.2%	0.2%	0.1%	0.0%
	21～25日	0.3%	0.1%	0.1%	0.0%	0.0%	0.0%
	26日～	0.1%	0.0%	0.0%	0.0%	0.0%	0.0%
	総計	100.0%	63.7%	26.1%	7.7%	1.9%	0.6%

第８表－５－１　都道府県別入院外医療給付対象者の受診動向（受診した医療機関の数別、受診日数階級別の患者割合）

市町村国保

区分	入院外

令和5年3月

長崎県（患者割合 54.8%）		受診した医療機関の数					
		総計	1件	2件	3件	4件	5件以上
受診日数	5日以下	93.5%	64.4%	22.7%	5.4%	0.9%	0.1%
	6～10日	4.4%	0.7%	1.5%	1.3%	0.7%	0.3%
	11～15日	1.5%	0.6%	0.5%	0.3%	0.1%	0.1%
	16～20日	0.4%	0.1%	0.1%	0.1%	0.0%	0.0%
	21～25日	0.2%	0.0%	0.1%	0.0%	0.0%	0.0%
	26日～	0.1%	0.0%	0.0%	0.0%	0.0%	0.0%
	総計	100.0%	65.7%	24.9%	7.1%	1.8%	0.5%

熊本県（患者割合 55.1%）		受診した医療機関の数					
		総計	1件	2件	3件	4件	5件以上
受診日数	5日以下	93.8%	63.7%	23.3%	5.8%	1.0%	0.1%
	6～10日	4.0%	0.6%	1.3%	1.1%	0.6%	0.3%
	11～15日	1.5%	0.6%	0.5%	0.2%	0.1%	0.1%
	16～20日	0.4%	0.1%	0.1%	0.1%	0.1%	0.0%
	21～25日	0.2%	0.1%	0.1%	0.0%	0.0%	0.0%
	26日～	0.1%	0.0%	0.0%	0.0%	0.0%	0.0%
	総計	100.0%	65.1%	25.2%	7.4%	1.8%	0.6%

大分県（患者割合 54.7%）		受診した医療機関の数					
		総計	1件	2件	3件	4件	5件以上
受診日数	5日以下	94.0%	64.6%	23.0%	5.4%	0.9%	0.1%
	6～10日	4.0%	0.7%	1.3%	1.1%	0.6%	0.3%
	11～15日	1.4%	0.7%	0.4%	0.2%	0.1%	0.1%
	16～20日	0.4%	0.1%	0.1%	0.1%	0.0%	0.0%
	21～25日	0.2%	0.1%	0.1%	0.0%	0.0%	0.0%
	26日～	0.1%	0.0%	0.0%	0.0%	0.0%	0.0%
	総計	100.0%	66.1%	24.9%	6.8%	1.6%	0.5%

宮崎県（患者割合 53.3%）		受診した医療機関の数					
		総計	1件	2件	3件	4件	5件以上
受診日数	5日以下	93.5%	65.4%	22.0%	5.1%	0.9%	0.1%
	6～10日	4.2%	0.7%	1.5%	1.1%	0.6%	0.3%
	11～15日	1.6%	0.6%	0.5%	0.2%	0.1%	0.1%
	16～20日	0.5%	0.1%	0.1%	0.2%	0.1%	0.0%
	21～25日	0.2%	0.1%	0.1%	0.0%	0.0%	0.0%
	26日～	0.1%	0.0%	0.0%	0.0%	0.0%	0.0%
	総計	100.0%	67.0%	24.2%	6.6%	1.7%	0.5%

鹿児島県（患者割合 54.4%）		受診した医療機関の数					
		総計	1件	2件	3件	4件	5件以上
受診日数	5日以下	92.8%	64.3%	22.2%	5.4%	0.9%	0.1%
	6～10日	4.8%	0.9%	1.6%	1.3%	0.6%	0.4%
	11～15日	1.7%	0.7%	0.5%	0.3%	0.1%	0.1%
	16～20日	0.4%	0.1%	0.1%	0.1%	0.1%	0.0%
	21～25日	0.2%	0.1%	0.1%	0.0%	0.0%	0.0%
	26日～	0.1%	0.0%	0.0%	0.0%	0.0%	0.0%
	総計	100.0%	66.1%	24.5%	7.0%	1.8%	0.6%

沖縄県（患者割合 42.4%）		受診した医療機関の数					
		総計	1件	2件	3件	4件	5件以上
受診日数	5日以下	95.6%	71.7%	19.2%	4.1%	0.6%	0.1%
	6～10日	2.7%	0.6%	0.8%	0.7%	0.4%	0.2%
	11～15日	1.2%	0.7%	0.3%	0.1%	0.0%	0.0%
	16～20日	0.3%	0.1%	0.1%	0.1%	0.0%	0.0%
	21～25日	0.2%	0.1%	0.0%	0.0%	0.0%	0.0%
	26日～	0.0%	0.0%	0.0%	0.0%	0.0%	0.0%
	総計	100.0%	73.1%	20.5%	5.0%	1.1%	0.3%

第８表－５－２　都道府県別入院外医療給付対象者の受診動向（受診した医療機関の数別、受診日数階級別の患者割合）

後期高齢者医療

区分	入院外

令和5年3月

全国		受診した医療機関の数					
（患者割合 79.3%）		総計	1件	2件	3件	4件	5件以上
受診日数	5日以下	90.3%	54.5%	26.5%	7.8%	1.4%	0.1%
	6～10日	6.6%	0.9%	2.1%	2.0%	1.1%	0.6%
	11～15日	2.1%	0.6%	0.6%	0.4%	0.2%	0.2%
	16～20日	0.6%	0.1%	0.2%	0.2%	0.1%	0.1%
	21～25日	0.2%	0.0%	0.1%	0.1%	0.0%	0.0%
	26日～	0.1%	0.0%	0.0%	0.0%	0.0%	0.0%
	総計	100.0%	56.2%	29.6%	10.4%	2.9%	0.9%

北海道		受診した医療機関の数					
（患者割合 74.1%）		総計	1件	2件	3件	4件	5件以上
受診日数	5日以下	93.2%	57.7%	26.2%	7.6%	1.5%	0.2%
	6～10日	4.6%	0.7%	1.4%	1.2%	0.8%	0.5%
	11～15日	1.6%	0.7%	0.5%	0.2%	0.1%	0.1%
	16～20日	0.4%	0.1%	0.1%	0.1%	0.1%	0.0%
	21～25日	0.1%	0.0%	0.0%	0.0%	0.0%	0.0%
	26日～	0.1%	0.0%	0.0%	0.0%	0.0%	0.0%
	総計	100.0%	59.2%	28.3%	9.2%	2.5%	0.8%

青森県		受診した医療機関の数					
（患者割合 78.2%）		総計	1件	2件	3件	4件	5件以上
受診日数	5日以下	92.3%	56.3%	26.9%	7.6%	1.4%	0.1%
	6～10日	5.2%	0.8%	1.6%	1.5%	0.9%	0.5%
	11～15日	1.8%	0.7%	0.5%	0.3%	0.1%	0.1%
	16～20日	0.5%	0.1%	0.2%	0.2%	0.1%	0.0%
	21～25日	0.2%	0.0%	0.1%	0.0%	0.0%	0.0%
	26日～	0.1%	0.0%	0.0%	0.0%	0.0%	0.0%
	総計	100.0%	57.9%	29.2%	9.6%	2.5%	0.7%

岩手県		受診した医療機関の数					
（患者割合 76.6%）		総計	1件	2件	3件	4件	5件以上
受診日数	5日以下	93.8%	56.9%	27.1%	8.1%	1.5%	0.2%
	6～10日	4.3%	0.5%	1.2%	1.3%	0.8%	0.4%
	11～15日	1.3%	0.5%	0.4%	0.2%	0.1%	0.1%
	16～20日	0.4%	0.0%	0.1%	0.1%	0.1%	0.0%
	21～25日	0.1%	0.0%	0.0%	0.0%	0.0%	0.0%
	26日～	0.1%	0.0%	0.0%	0.0%	0.0%	0.0%
	総計	100.0%	58.0%	28.9%	9.8%	2.6%	0.7%

宮城県		受診した医療機関の数					
（患者割合 79.9%）		総計	1件	2件	3件	4件	5件以上
受診日数	5日以下	91.9%	53.6%	27.6%	8.7%	1.7%	0.2%
	6～10日	5.7%	0.6%	1.6%	1.7%	1.1%	0.6%
	11～15日	1.6%	0.5%	0.5%	0.3%	0.2%	0.1%
	16～20日	0.5%	0.1%	0.1%	0.2%	0.1%	0.0%
	21～25日	0.2%	0.0%	0.1%	0.1%	0.0%	0.0%
	26日～	0.1%	0.0%	0.0%	0.0%	0.0%	0.0%
	総計	100.0%	54.9%	30.0%	11.0%	3.1%	1.0%

秋田県		受診した医療機関の数					
（患者割合 78.7%）		総計	1件	2件	3件	4件	5件以上
受診日数	5日以下	94.5%	60.2%	26.2%	6.8%	1.1%	0.1%
	6～10日	4.1%	0.7%	1.3%	1.1%	0.7%	0.3%
	11～15日	1.0%	0.4%	0.3%	0.2%	0.1%	0.1%
	16～20日	0.3%	0.0%	0.1%	0.1%	0.0%	0.0%
	21～25日	0.1%	0.0%	0.0%	0.0%	0.0%	0.0%
	26日～	0.0%	0.0%	0.0%	0.0%	0.0%	0.0%
	総計	100.0%	61.4%	27.9%	8.3%	1.9%	0.5%

第８表－５－２　都道府県別入院外医療給付対象者の受診動向（受診した医療機関の数別、受診日数階級別の患者割合）

後期高齢者医療

区分	入院外

令和5年3月

山形県（患者割合 82.2%）		受診した医療機関の数					
		総計	1件	2件	3件	4件	5件以上
受診日数	5日以下	93.0%	54.8%	28.0%	8.5%	1.6%	0.2%
	6～10日	4.8%	0.5%	1.4%	1.4%	0.9%	0.5%
	11～15日	1.4%	0.5%	0.4%	0.2%	0.1%	0.1%
	16～20日	0.5%	0.1%	0.2%	0.1%	0.1%	0.0%
	21～25日	0.2%	0.1%	0.1%	0.1%	0.0%	0.0%
	26日～	0.1%	0.0%	0.0%	0.0%	0.0%	0.0%
	総計	100.0%	56.1%	30.0%	10.4%	2.8%	0.8%

福島県（患者割合 79.5%）		受診した医療機関の数					
		総計	1件	2件	3件	4件	5件以上
受診日数	5日以下	93.5%	58.2%	26.4%	7.4%	1.3%	0.1%
	6～10日	4.2%	0.6%	1.3%	1.2%	0.7%	0.4%
	11～15日	1.6%	0.7%	0.5%	0.2%	0.1%	0.1%
	16～20日	0.4%	0.1%	0.2%	0.1%	0.1%	0.0%
	21～25日	0.2%	0.0%	0.1%	0.0%	0.0%	0.0%
	26日～	0.1%	0.0%	0.0%	0.0%	0.0%	0.0%
	総計	100.0%	59.7%	28.4%	9.1%	2.2%	0.6%

茨城県（患者割合 76.0%）		受診した医療機関の数					
		総計	1件	2件	3件	4件	5件以上
受診日数	5日以下	92.7%	59.1%	25.6%	6.7%	1.2%	0.1%
	6～10日	4.6%	0.8%	1.5%	1.3%	0.7%	0.3%
	11～15日	2.0%	0.9%	0.6%	0.3%	0.1%	0.1%
	16～20日	0.6%	0.1%	0.2%	0.2%	0.1%	0.0%
	21～25日	0.2%	0.0%	0.1%	0.0%	0.0%	0.0%
	26日～	0.1%	0.0%	0.0%	0.0%	0.0%	0.0%
	総計	100.0%	60.9%	28.0%	8.5%	2.0%	0.5%

栃木県（患者割合 80.2%）		受診した医療機関の数					
		総計	1件	2件	3件	4件	5件以上
受診日数	5日以下	92.7%	58.7%	26.2%	6.6%	1.0%	0.1%
	6～10日	4.8%	0.7%	1.6%	1.4%	0.8%	0.3%
	11～15日	1.8%	0.7%	0.6%	0.3%	0.1%	0.1%
	16～20日	0.5%	0.1%	0.2%	0.2%	0.1%	0.0%
	21～25日	0.2%	0.0%	0.1%	0.0%	0.0%	0.0%
	26日～	0.1%	0.0%	0.0%	0.0%	0.0%	0.0%
	総計	100.0%	60.2%	28.7%	8.6%	2.0%	0.5%

群馬県（患者割合 79.2%）		受診した医療機関の数					
		総計	1件	2件	3件	4件	5件以上
受診日数	5日以下	92.4%	57.7%	26.0%	7.3%	1.3%	0.1%
	6～10日	5.1%	0.6%	1.6%	1.5%	0.9%	0.4%
	11～15日	1.7%	0.6%	0.6%	0.3%	0.1%	0.1%
	16～20日	0.5%	0.1%	0.2%	0.2%	0.1%	0.0%
	21～25日	0.2%	0.0%	0.1%	0.0%	0.0%	0.0%
	26日～	0.1%	0.0%	0.0%	0.0%	0.0%	0.0%
	総計	100.0%	59.0%	28.4%	9.4%	2.5%	0.7%

埼玉県（患者割合 77.3%）		受診した医療機関の数					
		総計	1件	2件	3件	4件	5件以上
受診日数	5日以下	91.1%	56.0%	26.2%	7.4%	1.3%	0.1%
	6～10日	6.0%	0.8%	2.0%	1.8%	1.0%	0.5%
	11～15日	2.0%	0.6%	0.7%	0.4%	0.2%	0.1%
	16～20日	0.6%	0.1%	0.2%	0.2%	0.1%	0.0%
	21～25日	0.2%	0.0%	0.1%	0.1%	0.0%	0.0%
	26日～	0.1%	0.0%	0.0%	0.0%	0.0%	0.0%
	総計	100.0%	57.5%	29.2%	9.9%	2.6%	0.8%

第８表－５－２　都道府県別入院外医療給付対象者の受診動向（受診した医療機関の数別、受診日数階級別の患者割合）

後期高齢者医療

区分	入院外

令和5年3月

千葉県（患者割合 75.6%）		受診した医療機関の数					
		総計	1件	2件	3件	4件	5件以上
受診日数	5日以下	92.1%	58.2%	25.6%	6.9%	1.2%	0.1%
	6～10日	5.7%	0.8%	1.8%	1.7%	0.9%	0.4%
	11～15日	1.6%	0.5%	0.5%	0.3%	0.2%	0.1%
	16～20日	0.4%	0.1%	0.2%	0.1%	0.1%	0.0%
	21～25日	0.1%	0.0%	0.1%	0.0%	0.0%	0.0%
	26日～	0.0%	0.0%	0.0%	0.0%	0.0%	0.0%
	総計	100.0%	59.7%	28.2%	9.1%	2.3%	0.7%

東京都（患者割合 79.7%）		受診した医療機関の数					
		総計	1件	2件	3件	4件	5件以上
受診日数	5日以下	89.3%	52.7%	26.7%	8.2%	1.6%	0.2%
	6～10日	7.6%	0.9%	2.3%	2.3%	1.4%	0.7%
	11～15日	2.1%	0.5%	0.7%	0.5%	0.3%	0.2%
	16～20日	0.7%	0.1%	0.2%	0.2%	0.1%	0.1%
	21～25日	0.2%	0.0%	0.1%	0.1%	0.0%	0.0%
	26日～	0.1%	0.0%	0.0%	0.0%	0.0%	0.0%
	総計	100.0%	54.2%	29.9%	11.3%	3.4%	1.2%

神奈川県（患者割合 78.8%）		受診した医療機関の数					
		総計	1件	2件	3件	4件	5件以上
受診日数	5日以下	89.7%	52.5%	27.0%	8.4%	1.7%	0.2%
	6～10日	7.4%	0.8%	2.2%	2.3%	1.4%	0.7%
	11～15日	2.0%	0.4%	0.6%	0.5%	0.3%	0.2%
	16～20日	0.7%	0.1%	0.2%	0.2%	0.1%	0.1%
	21～25日	0.2%	0.0%	0.1%	0.1%	0.0%	0.0%
	26日～	0.1%	0.0%	0.0%	0.0%	0.0%	0.0%
	総計	100.0%	53.8%	30.2%	11.4%	3.4%	1.2%

新潟県（患者割合 77.8%）		受診した医療機関の数					
		総計	1件	2件	3件	4件	5件以上
受診日数	5日以下	94.2%	58.5%	26.8%	7.5%	1.3%	0.1%
	6～10日	4.1%	0.5%	1.3%	1.3%	0.7%	0.4%
	11～15日	1.1%	0.5%	0.3%	0.2%	0.1%	0.1%
	16～20日	0.3%	0.0%	0.1%	0.1%	0.0%	0.0%
	21～25日	0.1%	0.0%	0.0%	0.0%	0.0%	0.0%
	26日～	0.1%	0.0%	0.0%	0.0%	0.0%	0.0%
	総計	100.0%	59.5%	28.5%	9.1%	2.3%	0.6%

富山県（患者割合 75.0%）		受診した医療機関の数					
		総計	1件	2件	3件	4件	5件以上
受診日数	5日以下	93.2%	60.7%	25.2%	6.2%	1.0%	0.1%
	6～10日	4.5%	0.7%	1.5%	1.3%	0.7%	0.3%
	11～15日	1.7%	0.7%	0.5%	0.3%	0.1%	0.1%
	16～20日	0.4%	0.1%	0.2%	0.1%	0.0%	0.0%
	21～25日	0.2%	0.1%	0.1%	0.0%	0.0%	0.0%
	26日～	0.1%	0.0%	0.0%	0.0%	0.0%	0.0%
	総計	100.0%	62.3%	27.5%	7.9%	1.8%	0.5%

石川県（患者割合 77.3%）		受診した医療機関の数					
		総計	1件	2件	3件	4件	5件以上
受診日数	5日以下	92.6%	60.5%	25.1%	6.0%	0.9%	0.1%
	6～10日	5.3%	0.9%	1.8%	1.5%	0.7%	0.3%
	11～15日	1.5%	0.6%	0.4%	0.3%	0.1%	0.1%
	16～20日	0.4%	0.1%	0.1%	0.1%	0.0%	0.0%
	21～25日	0.2%	0.0%	0.1%	0.0%	0.0%	0.0%
	26日～	0.1%	0.0%	0.0%	0.0%	0.0%	0.0%
	総計	100.0%	62.2%	27.6%	7.9%	1.8%	0.5%

第８表－５－２　都道府県別入院外医療給付対象者の受診動向（受診した医療機関の数別、受診日数階級別の患者割合）

後期高齢者医療

区分	入院外

令和5年3月

福井県（患者割合 77.3%）		受診した医療機関の数					
		総計	1件	2件	3件	4件	5件以上
受診日数	5日以下	92.3%	59.9%	25.3%	6.0%	0.9%	0.1%
	6～10日	5.4%	1.0%	1.9%	1.5%	0.7%	0.2%
	11～15日	1.7%	0.6%	0.5%	0.3%	0.1%	0.1%
	16～20日	0.5%	0.1%	0.2%	0.2%	0.0%	0.0%
	21～25日	0.2%	0.0%	0.1%	0.0%	0.0%	0.0%
	26日～	0.1%	0.0%	0.0%	0.0%	0.0%	0.0%
	総計	100.0%	61.6%	28.0%	8.1%	1.9%	0.4%

山梨県（患者割合 77.5%）		受診した医療機関の数					
		総計	1件	2件	3件	4件	5件以上
受診日数	5日以下	91.8%	56.5%	26.4%	7.4%	1.4%	0.1%
	6～10日	5.7%	0.6%	1.8%	1.8%	0.9%	0.5%
	11～15日	1.8%	0.6%	0.5%	0.3%	0.2%	0.1%
	16～20日	0.5%	0.1%	0.2%	0.2%	0.1%	0.0%
	21～25日	0.2%	0.0%	0.1%	0.1%	0.0%	0.0%
	26日～	0.1%	0.0%	0.0%	0.0%	0.0%	0.0%
	総計	100.0%	57.8%	29.0%	9.8%	2.6%	0.8%

長野県（患者割合 78.7%）		受診した医療機関の数					
		総計	1件	2件	3件	4件	5件以上
受診日数	5日以下	93.8%	60.2%	25.9%	6.6%	1.1%	0.1%
	6～10日	4.5%	0.6%	1.5%	1.4%	0.7%	0.4%
	11～15日	1.3%	0.6%	0.4%	0.2%	0.1%	0.1%
	16～20日	0.3%	0.0%	0.1%	0.1%	0.0%	0.0%
	21～25日	0.1%	0.0%	0.0%	0.0%	0.0%	0.0%
	26日～	0.0%	0.0%	0.0%	0.0%	0.0%	0.0%
	総計	100.0%	61.4%	27.9%	8.3%	1.9%	0.5%

岐阜県（患者割合 81.8%）		受診した医療機関の数					
		総計	1件	2件	3件	4件	5件以上
受診日数	5日以下	90.4%	55.6%	26.5%	7.0%	1.1%	0.1%
	6～10日	6.8%	1.0%	2.4%	2.1%	1.0%	0.4%
	11～15日	1.9%	0.5%	0.6%	0.4%	0.2%	0.1%
	16～20日	0.6%	0.1%	0.2%	0.2%	0.1%	0.0%
	21～25日	0.2%	0.0%	0.1%	0.0%	0.0%	0.0%
	26日～	0.1%	0.0%	0.0%	0.0%	0.0%	0.0%
	総計	100.0%	57.3%	29.8%	9.8%	2.5%	0.7%

静岡県（患者割合 79.9%）		受診した医療機関の数					
		総計	1件	2件	3件	4件	5件以上
受診日数	5日以下	91.5%	54.1%	27.5%	8.3%	1.5%	0.1%
	6～10日	5.9%	0.6%	1.9%	1.8%	1.1%	0.5%
	11～15日	1.8%	0.5%	0.6%	0.4%	0.2%	0.1%
	16～20日	0.5%	0.1%	0.2%	0.2%	0.1%	0.0%
	21～25日	0.2%	0.0%	0.1%	0.1%	0.0%	0.0%
	26日～	0.1%	0.0%	0.0%	0.0%	0.0%	0.0%
	総計	100.0%	55.4%	30.3%	10.7%	2.9%	0.8%

愛知県（患者割合 80.9%）		受診した医療機関の数					
		総計	1件	2件	3件	4件	5件以上
受診日数	5日以下	89.2%	52.7%	27.1%	7.8%	1.4%	0.1%
	6～10日	7.4%	0.8%	2.5%	2.3%	1.3%	0.5%
	11～15日	2.3%	0.6%	0.8%	0.5%	0.2%	0.2%
	16～20日	0.8%	0.1%	0.2%	0.3%	0.1%	0.1%
	21～25日	0.2%	0.0%	0.1%	0.1%	0.0%	0.0%
	26日～	0.1%	0.0%	0.0%	0.0%	0.0%	0.0%
	総計	100.0%	54.3%	30.7%	11.0%	3.0%	0.9%

第８表－５－２　都道府県別入院外医療給付対象者の受診動向（受診した医療機関の数別、受診日数階級別の患者割合）

後期高齢者医療

区分	入院外

令和5年3月

三重県（患者割合 81.1%）		受診した医療機関の数					
		総計	1件	2件	3件	4件	5件以上
受診日数	5日以下	90.4%	53.8%	27.0%	8.0%	1.5%	0.1%
	6～10日	6.4%	0.9%	2.0%	2.0%	1.1%	0.5%
	11～15日	2.0%	0.6%	0.6%	0.4%	0.2%	0.1%
	16～20日	0.7%	0.1%	0.2%	0.2%	0.1%	0.1%
	21～25日	0.3%	0.1%	0.1%	0.1%	0.0%	0.0%
	26日～	0.1%	0.0%	0.0%	0.0%	0.0%	0.0%
	総計	100.0%	55.5%	30.0%	10.7%	2.9%	0.9%

滋賀県（患者割合 79.6%）		受診した医療機関の数					
		総計	1件	2件	3件	4件	5件以上
受診日数	5日以下	92.0%	57.2%	26.8%	6.9%	1.1%	0.1%
	6～10日	5.5%	0.7%	1.9%	1.6%	0.9%	0.4%
	11～15日	1.7%	0.6%	0.5%	0.3%	0.2%	0.1%
	16～20日	0.5%	0.1%	0.2%	0.2%	0.1%	0.0%
	21～25日	0.2%	0.0%	0.1%	0.1%	0.0%	0.0%
	26日～	0.1%	0.0%	0.0%	0.0%	0.0%	0.0%
	総計	100.0%	58.6%	29.4%	9.1%	2.3%	0.6%

京都府（患者割合 79.0%）		受診した医療機関の数					
		総計	1件	2件	3件	4件	5件以上
受診日数	5日以下	89.5%	55.3%	25.8%	7.1%	1.2%	0.1%
	6～10日	7.2%	1.1%	2.3%	2.1%	1.1%	0.5%
	11～15日	2.2%	0.6%	0.7%	0.4%	0.2%	0.2%
	16～20日	0.7%	0.1%	0.2%	0.2%	0.1%	0.1%
	21～25日	0.3%	0.1%	0.1%	0.1%	0.0%	0.0%
	26日～	0.2%	0.0%	0.1%	0.0%	0.0%	0.0%
	総計	100.0%	57.2%	29.2%	9.9%	2.7%	0.9%

大阪府（患者割合 81.7%）		受診した医療機関の数					
		総計	1件	2件	3件	4件	5件以上
受診日数	5日以下	86.3%	49.1%	26.8%	8.5%	1.7%	0.2%
	6～10日	9.4%	1.7%	2.8%	2.6%	1.5%	0.8%
	11～15日	2.8%	0.7%	0.9%	0.6%	0.3%	0.3%
	16～20日	0.9%	0.1%	0.3%	0.3%	0.1%	0.1%
	21～25日	0.4%	0.1%	0.1%	0.1%	0.1%	0.0%
	26日～	0.2%	0.0%	0.0%	0.1%	0.0%	0.0%
	総計	100.0%	51.7%	31.0%	12.2%	3.8%	1.3%

兵庫県（患者割合 81.4%）		受診した医療機関の数					
		総計	1件	2件	3件	4件	5件以上
受診日数	5日以下	88.3%	50.2%	27.4%	8.8%	1.8%	0.2%
	6～10日	8.2%	1.0%	2.4%	2.4%	1.5%	0.8%
	11～15日	2.3%	0.6%	0.7%	0.5%	0.3%	0.2%
	16～20日	0.7%	0.1%	0.2%	0.2%	0.1%	0.1%
	21～25日	0.3%	0.0%	0.1%	0.1%	0.0%	0.0%
	26日～	0.1%	0.0%	0.0%	0.0%	0.0%	0.0%
	総計	100.0%	51.8%	30.9%	12.1%	3.8%	1.4%

奈良県（患者割合 80.3%）		受診した医療機関の数					
		総計	1件	2件	3件	4件	5件以上
受診日数	5日以下	91.3%	52.5%	28.3%	8.7%	1.6%	0.2%
	6～10日	6.2%	0.8%	1.8%	1.8%	1.2%	0.6%
	11～15日	1.7%	0.5%	0.5%	0.3%	0.2%	0.2%
	16～20日	0.5%	0.1%	0.2%	0.2%	0.1%	0.0%
	21～25日	0.2%	0.0%	0.1%	0.0%	0.0%	0.0%
	26日～	0.1%	0.0%	0.0%	0.0%	0.0%	0.0%
	総計	100.0%	53.9%	30.9%	11.1%	3.1%	1.0%

第８表－５－２　都道府県別入院外医療給付対象者の受診動向（受診した医療機関の数別、受診日数階級別の患者割合）

後期高齢者医療

区分	入院外

令和5年3月

和歌山県（患者割合 82.5%）		受診した医療機関の数					
		総計	1件	2件	3件	4件	5件以上
受診日数	5日以下	89.8%	53.1%	26.9%	8.1%	1.5%	0.1%
	6～10日	7.0%	1.1%	2.2%	1.9%	1.2%	0.6%
	11～15日	2.2%	0.8%	0.7%	0.4%	0.2%	0.1%
	16～20日	0.6%	0.1%	0.2%	0.2%	0.1%	0.1%
	21～25日	0.2%	0.1%	0.1%	0.1%	0.0%	0.0%
	26日～	0.1%	0.0%	0.0%	0.0%	0.0%	0.0%
	総計	100.0%	55.2%	30.1%	10.7%	3.0%	1.0%

鳥取県（患者割合 78.9%）		受診した医療機関の数					
		総計	1件	2件	3件	4件	5件以上
受診日数	5日以下	93.2%	59.5%	25.9%	6.7%	1.0%	0.1%
	6～10日	4.8%	0.7%	1.6%	1.4%	0.8%	0.3%
	11～15日	1.4%	0.6%	0.4%	0.2%	0.1%	0.1%
	16～20日	0.4%	0.1%	0.2%	0.1%	0.0%	0.0%
	21～25日	0.1%	0.0%	0.1%	0.0%	0.0%	0.0%
	26日～	0.1%	0.0%	0.0%	0.0%	0.0%	0.0%
	総計	100.0%	60.9%	28.1%	8.5%	2.0%	0.5%

島根県（患者割合 82.0%）		受診した医療機関の数					
		総計	1件	2件	3件	4件	5件以上
受診日数	5日以下	93.0%	56.8%	27.5%	7.4%	1.2%	0.1%
	6～10日	5.1%	0.8%	1.7%	1.5%	0.8%	0.4%
	11～15日	1.3%	0.5%	0.4%	0.2%	0.1%	0.1%
	16～20日	0.4%	0.1%	0.1%	0.1%	0.0%	0.0%
	21～25日	0.1%	0.0%	0.1%	0.0%	0.0%	0.0%
	26日～	0.1%	0.0%	0.0%	0.0%	0.0%	0.0%
	総計	100.0%	58.2%	29.8%	9.2%	2.2%	0.6%

岡山県（患者割合 79.8%）		受診した医療機関の数					
		総計	1件	2件	3件	4件	5件以上
受診日数	5日以下	91.3%	57.3%	25.7%	7.1%	1.2%	0.1%
	6～10日	6.2%	1.2%	2.0%	1.7%	0.9%	0.4%
	11～15日	1.8%	0.6%	0.5%	0.3%	0.2%	0.1%
	16～20日	0.5%	0.1%	0.1%	0.1%	0.1%	0.0%
	21～25日	0.2%	0.0%	0.1%	0.0%	0.0%	0.0%
	26日～	0.1%	0.0%	0.0%	0.0%	0.0%	0.0%
	総計	100.0%	59.3%	28.5%	9.2%	2.3%	0.7%

広島県（患者割合 81.3%）		受診した医療機関の数					
		総計	1件	2件	3件	4件	5件以上
受診日数	5日以下	86.7%	51.3%	26.0%	7.8%	1.5%	0.2%
	6～10日	8.9%	1.3%	2.8%	2.5%	1.5%	0.7%
	11～15日	2.8%	0.8%	0.8%	0.6%	0.3%	0.2%
	16～20日	0.9%	0.1%	0.3%	0.3%	0.1%	0.1%
	21～25日	0.4%	0.1%	0.1%	0.1%	0.0%	0.0%
	26日～	0.3%	0.1%	0.1%	0.1%	0.0%	0.0%
	総計	100.0%	53.7%	30.1%	11.3%	3.6%	1.3%

山口県（患者割合 80.9%）		受診した医療機関の数					
		総計	1件	2件	3件	4件	5件以上
受診日数	5日以下	89.5%	51.0%	27.5%	9.0%	1.8%	0.2%
	6～10日	7.3%	1.1%	2.1%	2.1%	1.3%	0.7%
	11～15日	2.2%	0.6%	0.7%	0.5%	0.3%	0.2%
	16～20日	0.6%	0.1%	0.2%	0.2%	0.1%	0.1%
	21～25日	0.3%	0.0%	0.1%	0.1%	0.0%	0.0%
	26日～	0.2%	0.0%	0.0%	0.0%	0.0%	0.0%
	総計	100.0%	52.8%	30.5%	11.9%	3.6%	1.3%

第８表－５－２　都道府県別入院外医療給付対象者の受診動向（受診した医療機関の数別、受診日数階級別の患者割合）

後期高齢者医療

区分	入院外

令和5年3月

徳島県（患者割合 79.5%）		受診した医療機関の数					
		総計	1件	2件	3件	4件	5件以上
受診日数	5日以下	89.5%	56.6%	24.9%	6.7%	1.2%	0.1%
	6～10日	6.8%	1.7%	2.1%	1.7%	0.9%	0.4%
	11～15日	2.6%	1.1%	0.8%	0.4%	0.2%	0.1%
	16～20日	0.7%	0.1%	0.2%	0.2%	0.1%	0.1%
	21～25日	0.2%	0.1%	0.1%	0.0%	0.0%	0.0%
	26日～	0.1%	0.0%	0.0%	0.0%	0.0%	0.0%
	総計	100.0%	59.6%	28.2%	9.1%	2.4%	0.7%

香川県（患者割合 80.1%）		受診した医療機関の数					
		総計	1件	2件	3件	4件	5件以上
受診日数	5日以下	87.9%	53.1%	25.9%	7.4%	1.3%	0.1%
	6～10日	8.2%	1.7%	2.6%	2.3%	1.1%	0.5%
	11～15日	2.6%	0.9%	0.8%	0.5%	0.3%	0.1%
	16～20日	0.8%	0.1%	0.2%	0.2%	0.1%	0.1%
	21～25日	0.4%	0.1%	0.1%	0.1%	0.0%	0.0%
	26日～	0.2%	0.1%	0.1%	0.0%	0.0%	0.0%
	総計	100.0%	56.0%	29.7%	10.5%	2.8%	0.9%

愛媛県（患者割合 79.4%）		受診した医療機関の数					
		総計	1件	2件	3件	4件	5件以上
受診日数	5日以下	89.5%	54.8%	25.8%	7.4%	1.4%	0.1%
	6～10日	7.1%	1.2%	2.4%	1.9%	1.1%	0.5%
	11～15日	2.2%	0.7%	0.7%	0.4%	0.2%	0.1%
	16～20日	0.7%	0.1%	0.2%	0.2%	0.1%	0.0%
	21～25日	0.3%	0.1%	0.1%	0.1%	0.0%	0.0%
	26日～	0.2%	0.0%	0.1%	0.0%	0.0%	0.0%
	総計	100.0%	57.0%	29.2%	10.1%	2.8%	0.9%

高知県（患者割合 75.9%）		受診した医療機関の数					
		総計	1件	2件	3件	4件	5件以上
受診日数	5日以下	91.3%	58.7%	24.9%	6.5%	1.1%	0.1%
	6～10日	5.9%	1.0%	2.1%	1.6%	0.8%	0.4%
	11～15日	2.1%	0.8%	0.6%	0.4%	0.2%	0.1%
	16～20日	0.5%	0.1%	0.2%	0.2%	0.1%	0.0%
	21～25日	0.2%	0.1%	0.1%	0.0%	0.0%	0.0%
	26日～	0.1%	0.0%	0.0%	0.0%	0.0%	0.0%
	総計	100.0%	60.6%	27.9%	8.7%	2.2%	0.6%

福岡県（患者割合 81.5%）		受診した医療機関の数					
		総計	1件	2件	3件	4件	5件以上
受診日数	5日以下	87.0%	49.3%	27.0%	8.8%	1.7%	0.2%
	6～10日	8.4%	1.0%	2.6%	2.5%	1.5%	0.8%
	11～15日	3.1%	0.8%	0.9%	0.7%	0.4%	0.3%
	16～20日	1.0%	0.1%	0.3%	0.3%	0.2%	0.1%
	21～25日	0.4%	0.1%	0.1%	0.1%	0.0%	0.0%
	26日～	0.2%	0.0%	0.1%	0.1%	0.0%	0.0%
	総計	100.0%	51.4%	31.0%	12.4%	3.9%	1.4%

佐賀県（患者割合 83.1%）		受診した医療機関の数					
		総計	1件	2件	3件	4件	5件以上
受診日数	5日以下	86.9%	51.5%	26.0%	7.8%	1.4%	0.1%
	6～10日	8.7%	1.3%	2.8%	2.6%	1.4%	0.6%
	11～15日	2.8%	0.8%	0.9%	0.6%	0.3%	0.2%
	16～20日	0.9%	0.1%	0.3%	0.3%	0.1%	0.1%
	21～25日	0.4%	0.1%	0.1%	0.1%	0.1%	0.0%
	26日～	0.3%	0.1%	0.1%	0.1%	0.0%	0.0%
	総計	100.0%	53.8%	30.2%	11.5%	3.4%	1.1%

第８表－５－２　都道府県別入院外医療給付対象者の受診動向（受診した医療機関の数別、受診日数階級別の患者割合）

後期高齢者医療

区分	入院外

令和5年3月

長崎県（患者割合 81.7%）		受診した医療機関の数					
		総計	1件	2件	3件	4件	5件以上
受診日数	5日以下	87.8%	52.0%	26.1%	8.0%	1.6%	0.1%
	6～10日	8.3%	1.2%	2.6%	2.5%	1.4%	0.7%
	11～15日	2.5%	0.6%	0.7%	0.6%	0.4%	0.3%
	16～20日	0.8%	0.1%	0.2%	0.2%	0.1%	0.1%
	21～25日	0.3%	0.1%	0.1%	0.1%	0.0%	0.0%
	26日～	0.2%	0.0%	0.1%	0.0%	0.0%	0.0%
	総計	100.0%	54.0%	29.8%	11.4%	3.6%	1.2%

熊本県（患者割合 81.1%）		受診した医療機関の数					
		総計	1件	2件	3件	4件	5件以上
受診日数	5日以下	89.8%	54.1%	26.2%	7.8%	1.5%	0.1%
	6～10日	6.7%	1.1%	2.1%	1.8%	1.1%	0.6%
	11～15日	2.4%	0.8%	0.7%	0.5%	0.2%	0.2%
	16～20日	0.7%	0.1%	0.2%	0.2%	0.1%	0.1%
	21～25日	0.3%	0.1%	0.1%	0.1%	0.0%	0.0%
	26日～	0.1%	0.0%	0.0%	0.0%	0.0%	0.0%
	総計	100.0%	56.2%	29.4%	10.4%	2.9%	0.9%

大分県（患者割合 80.1%）		受診した医療機関の数					
		総計	1件	2件	3件	4件	5件以上
受診日数	5日以下	91.0%	57.3%	25.4%	7.0%	1.3%	0.1%
	6～10日	6.2%	1.3%	2.0%	1.6%	0.8%	0.5%
	11～15日	1.9%	0.7%	0.6%	0.3%	0.2%	0.1%
	16～20日	0.5%	0.1%	0.2%	0.1%	0.1%	0.0%
	21～25日	0.3%	0.1%	0.1%	0.1%	0.0%	0.0%
	26日～	0.2%	0.1%	0.1%	0.0%	0.0%	0.0%
	総計	100.0%	59.5%	28.3%	9.1%	2.4%	0.7%

宮崎県（患者割合 79.8%）		受診した医療機関の数					
		総計	1件	2件	3件	4件	5件以上
受診日数	5日以下	89.7%	54.9%	25.5%	7.7%	1.4%	0.2%
	6～10日	6.6%	1.1%	2.2%	1.8%	1.0%	0.5%
	11～15日	2.4%	0.8%	0.8%	0.4%	0.2%	0.2%
	16～20日	0.8%	0.1%	0.3%	0.2%	0.1%	0.1%
	21～25日	0.3%	0.1%	0.1%	0.1%	0.0%	0.0%
	26日～	0.2%	0.0%	0.0%	0.0%	0.0%	0.0%
	総計	100.0%	57.0%	28.9%	10.3%	2.9%	0.9%

鹿児島県（患者割合 80.1%）		受診した医療機関の数					
		総計	1件	2件	3件	4件	5件以上
受診日数	5日以下	88.6%	55.9%	24.3%	6.9%	1.4%	0.1%
	6～10日	7.7%	1.8%	2.4%	1.9%	1.1%	0.5%
	11～15日	2.6%	0.9%	0.8%	0.5%	0.2%	0.2%
	16～20日	0.7%	0.2%	0.2%	0.2%	0.1%	0.1%
	21～25日	0.3%	0.1%	0.1%	0.1%	0.0%	0.0%
	26日～	0.1%	0.0%	0.0%	0.0%	0.0%	0.0%
	総計	100.0%	58.9%	27.9%	9.6%	2.8%	0.9%

沖縄県（患者割合 73.1%）		受診した医療機関の数					
		総計	1件	2件	3件	4件	5件以上
受診日数	5日以下	91.9%	56.9%	25.9%	7.5%	1.4%	0.2%
	6～10日	5.5%	0.9%	1.6%	1.6%	0.9%	0.5%
	11～15日	1.7%	0.7%	0.5%	0.3%	0.1%	0.1%
	16～20日	0.5%	0.1%	0.2%	0.2%	0.1%	0.0%
	21～25日	0.2%	0.1%	0.1%	0.0%	0.0%	0.0%
	26日～	0.1%	0.0%	0.0%	0.0%	0.0%	0.0%
	総計	100.0%	58.8%	28.3%	9.5%	2.6%	0.8%

参考２　統計表の第８表－５の患者割合の算出に使用した令和５年３月末の加入者数

	市町村国保	後期高齢者
全国計	24,134,252	19,134,778
北海道	1,010,018	874,173
青森	271,080	216,684
岩手	237,622	219,283
宮城	427,655	329,951
秋田	187,499	192,719
山形	200,259	193,506
福島	370,280	305,584
茨城	605,540	451,134
栃木	401,016	289,523
群馬	399,134	311,867
埼玉	1,404,924	1,044,953
千葉	1,204,220	925,982
東京	2,607,624	1,679,514
神奈川	1,623,722	1,256,788
新潟	410,281	385,293
富山	169,104	191,860
石川	195,921	184,860
福井	128,701	125,454
山梨	173,436	135,677
長野	401,237	369,694
岐阜	380,586	328,114
静岡	705,218	594,003
愛知	1,310,797	1,049,717
三重	323,694	288,705
滋賀	252,340	197,737
京都	486,680	402,061
大阪	1,712,830	1,257,651
兵庫	1,025,127	847,682
奈良	270,458	229,794
和歌山	217,303	168,556
鳥取	105,177	95,069
島根	114,880	127,054
岡山	337,374	313,287
広島	482,507	455,935
山口	252,456	254,037
徳島	139,505	130,190
香川	176,393	163,310
愛媛	273,738	238,270
高知	149,519	132,642
福岡	998,288	733,673
佐賀	158,323	128,317
長崎	289,551	224,541
熊本	369,273	290,644
大分	219,262	198,307
宮崎	233,061	182,514
鹿児島	343,263	267,174
沖縄	377,376	151,295

令和７年３月10日　印　刷
令和７年３月21日　発　行

令 和 4 年 度

医療給付実態調査報告

編集・発行　　厚 生 労 働 省 保 険 局
印　　刷　　大和綜合印刷株式会社