港 湾 統 計（月 報）

令 和 ５ 年 （ ２ ０ ２ ３ 年 ）

１ ０ 月 分

国 土 交 通 省

目　　次

港湾統計月報（令和５年（２０２３年）１０月分）の概要…… 1

第 1 表　総括表……10

第 2 表　入港船舶表……13

第 3 表　海上出入貨物表……33

第 4 表　車種別自動車航送車両台数表……51

第 5 表　コンテナ個数表……57

港湾統計月報（令和５年（２０２３年）１０月分）の概要

１．調査概要

（１）調査目的

港湾の実態を明らかにし、港湾の開発、利用及び管理に資することを目的とする。

（２）調査事項

入港船舶及び海上出入貨物

（３）調査港湾

港湾調査規則（昭和２６年運輸省令第１３号）の別表（第３条関係）に掲げる甲種港湾（１６６港）を対象

（４）調査期間

令和５年（２０２３年）１０月１日から同年１０月３１日までの１箇月間

２．集計表利用上の留意点

（１）入港船舶

調査船舶は、積載貨物、乗客の有無にかかわらず総トン数５トン以上の入港船舶（調査水域に入った船舶）とし、端船その他ろかいのみをもって運転し、又は主としてろかいをもって運転する船舶については、調査対象外とした。また、調査時点は、調査船舶が、調査港湾の調査水域に入り最初の港湾施設（港湾法第２条第６項の認定を受けた港湾施設を含む。以下同じ。）に到着したときとした。

（注）１．廃船の目的であっても自力で入港したものは、入港船舶とした（用途はその他とした。）。
また、他力で曳航又は上積みされて入港した廃船は、入港船舶としない（ただし、（２）海上出入貨物の貨物の調査対象とした。）。

２．廃船を曳航してきた船舶は、総トン数が５トン以上であれば調査対象とした。

３．プッシャーバージが入港した場合は、プッシャー（押船）とバージ（台船）を併せて１隻とした。
この総トン数は、一体型プッシャーバージについては、プッシャーとバージの総トン数を併せた総トン数とし、一体型プッシャーバージ以外のプッシャーバージについては、プッシャーのみの総トン数とした。

４．港湾法第２条第６項‥‥‥前項第１号から第１１号までに掲げる施設（水域施設、外かく施設等）で、港湾区域及び臨港地区内にないものについても、国土交通大臣が港湾管理者の申請によって認定したものは、港湾施設とみなす。

（２）海上出入貨物

（ア）調査貨物

調査貨物は、船舶及びはしけ等によって調査港湾貨物の港湾区域に出入した貨物とし、次に掲げる貨物については、調査対象外とした。また、調査時点は、出入貨物が港湾施設（水面貯木場を含む。）において荷役されたときとした。

① 郵便物、旅客携帯品（手荷物）、船舶から排出されるごみ等

② 調査港湾内において浚渫された土砂

③ 工事用資材（他の港湾又は調査水域の外（海上）から運搬され、調査水域内の建設現場に投棄されるもの）

④ 自動車航送船に積載された自動車の積載貨物

（注）１．調査貨物には、他力で曳航又は上積みされて入港した廃船、調査港湾において建造されて他力で出港した新造船を含む。

２．調査貨物には、自動車航送船によって輸送する一般の貨物及び商品としての車両（自動車及び自転車、以下同じ。）を含む。

３．船舶自身が運航上必要とする船舶用品は、燃料、食糧、その他消耗品等であり、調査貨物の各品種に組入れた。

（イ）貨物の数量

① 貨物の数量は、原則として「フレート・トン」によるが、容積は１．１３３立方メートル（４０立方フィート）、重量は１，０００キログラムを１トンとし、容積と重量のうちいずれか大きい数値とした（小数点以下第１位を四捨五入。）。ただし、商慣習に従っている貨物は、その慣習に従った。

② 貨物の数量のうち自動車航送船で運送するバス、トラック、乗用車等（二輪自動車及び自転車を除く。）は、車種別にフレート・トンに換算した（例えば、バス(特大)は７５フレート・トン／台、乗用車(普通／小型)は１０フレート・トン／台）。

③ 商品として運送する車両は、車種別にフレート・トンに換算した。

④ コンテナの数量は、「中分類（８２品種）」で分類し、その品種ごとにフレート・トンに換算した。ただし、コンテナ自体の質量は含めない。

（注）１．空コンテナを回送した場合は、数量には計上しない。

２．商品として輸送された空コンテナは、「輸送用容器」とし、フレート・トンによる。

⑤ シャーシの数量は、「中分類（８２品種）」で分類し、その品種ごとにフレート・トンに換算した。ただし、シャーシ自体の質量は含めない。

（注）１．空シャーシの回送は、空シャーシ自体を貨物とみなし、トラクター付きの場合は「完成自動車」、それ以外は「その他輸送機械」とした。

２．商品として輸送したシャーシ又は空シャーシ(トラクター付き)のトンは、トラック及びトラック・トレーラーの車種区分の中から最も近い形態によりフレート・トンに換算した。

（ウ）コンテナの個数

貨物を輸送するために用いられたコンテナ及び回送中の空コンテナの個数とし、ＴＥＵに換算した。ただし、商品としてのコンテナは含めない。なお、数値は単位未満で四捨五入してあるので、計と内数の足し上げは必ずしも一致していない。

コンテナ個数のＴＥＵ換算率については以下のとおり。

コンテナの長さ	区分	ＴＥＵ
９フィート未満	８フィート	０．４
９フィート以上１１フィート未満	１０フィート	０．５
１１フィート以上２０フィート未満	１２フィート	０．６
２０フィート以上２４フィート未満	２０フィート	１．０
２４フィート以上３５フィート未満	２４フィート	１．２
３５フィート以上４０フィート未満	３５フィート	１．７５
４０フィート以上４５フィート未満	４０フィート	２．０
４５フィート以上	４５フィート	２．２５

３．用語

（１）「商船」とは、客船、貨客船、貨物船（各種専用船及びコンテナ船、RORO船を含む。）及び油送船（タンカー）をいう。

（２）「自動車航送船（フェリー）」とは、一般旅客定期航路事業として、自動車航送を行う船舶をいう。なお、旧海上運送法において自動車航送貨物定期航路事業として運航され、現行海上運送法において、人の運送をする貨物定期航路事業として運航されている自動車航送船を含む。

（３）「漁船」とは、次のそれぞれに該当する船舶をいう。

① もっぱら漁業に従事する船舶

② 漁業に従事する船舶で漁獲物の保蔵又は製造の設備を有するもの

③ もっぱら漁場から漁獲物又はその製品を運搬する船舶

④ もっぱら漁場に関する試験、調査、指導若しくは練習に従事する船舶又は漁業の取締に従事する船舶であって漁ろう設備を有するもの

（４）「避難船」とは、船種及び国籍を問わず次の理由によって避難した船舶をいう。

① 荒天のため出戻った場合

② 荒天を避けるため、予定を変更して寄港した場合

③ 海難事故のため、自力又は他力によって入港した場合

④ 荒天のため、炭水を消費してその補給のため入港した場合

（５）「その他」とは、上記以外の船舶をいう（引船、官庁船、軍用船、修理船、工事用船舶等）。

（注） １．漁船の登録を受けた船舶であっても、漁獲物以外の物品を運搬する場合又は漁場から市場までの運搬以外の漁獲物を運搬する場合は、その船舶は海上運送を行ったものとし、用途は商船とする。
また、外国漁船（日本船舶以外の船舶）が漁獲物等を貿易のため、調査港湾に運搬した場合も、商船とする。

（注） ２．入港船舶については、「漁船」、「避難船」、「その他」を、便宜上内航として集計した。

（６）「外国貿易貨物（外貨）」とは、調査港湾と外国の港湾との間で直接取引のあった出入貨物のことをいう。したがって、調査港湾で一旦陸揚げ（「外貿貨物」の輸入）されそれを内航船舶によって国内の他の港湾で船卸する場合は内貿貨物の移出、調査港湾の入港前に他の国内の港湾で内航船舶によって船積みされた貨物で、調査港湾において通関手続きを行う予定のものは、内国貿易貨物の移入とした（一般にいう二次輸送（外貨であったもの及び将来外貨となる予定の貨物）を指す。）。

（７）「内国貿易貨物」とは、外国貿易貨物以外のものをいう。

（注）　内国貿易貨物には、①外航船舶に積込む船舶用品、②外航船舶として入港し、内航船舶に資格が変更された場合の積載貨物、③外航船舶によって輸送される内国貿易貨物を含む。

（８）「コンテナ（コンテナ貨物）」とは、港湾において船卸し又は船積みされる時点の貨物がコンテナに収容されているものをいう。また、「空コンテナ」とは、貨物を収容していないコンテナをいう。

（９）「シャーシ（シャーシ貨物）」とは、港湾において船卸し又は船積みされる時点の貨物がシャーシ（貨物を運ぶための台車）に積載されたものをいう。また、「オンシャーシ（オンシャーシ貨物）」とは、シャーシにコンテナを積載したものをいう。さらに、「空シャーシ」とは、貨物を積載していないシャーシをいう。

４．港湾統計月報（令和５年（２０２３年）１０月分）の概況

（１）入港船舶

令和５年（２０２３年）１０月の入港船舶の隻数及び総トン数の合計は、133,056隻（前年同月比 1.1%減）、289,096千総トン（7.5%増）であった。これを船舶区分別にみると、外航は、7,386隻（3.3%増）、167,088千総トン（14.9%増）、内航は、92,027隻（1.8%減）、117,401千総トン（1.1%減）であった。

（単位：隻・総トン・%）

船舶区分		隻数	前年同月比	総トン数	前年同月比
外航	商船	7,339	103.3	166,518,621	114.9
	自動車航送船	47	106.8	568,898	111.3
	計	7,386	103.3	167,087,519	114.9
内航	商船	70,497	98.4	71,121,232	100.4
	自動車航送船	21,530	97.3	46,279,328	96.7
	計	92,027	98.2	117,400,560	98.9
漁船		24,999	100.5	692,453	90.9
避難船		57	126.7	54,761	117.8
その他		8,587	98.5	3,860,281	99.0
合計		133,056	98.9	289,095,574	107.5

入港船舶隻数構成比

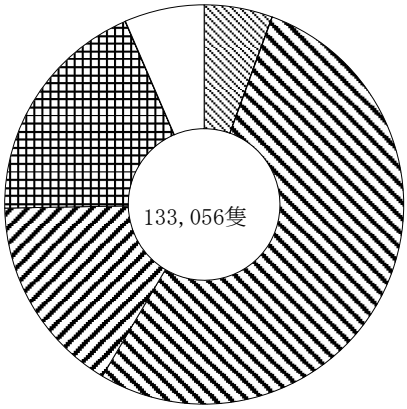

外航商船　5.5%
外航自航　0.0%
内航商船　53.0%
内航自航　16.2%
漁船　18.8%
避難船　0.0%
その他　6.5%

入港船舶総トン数構成比

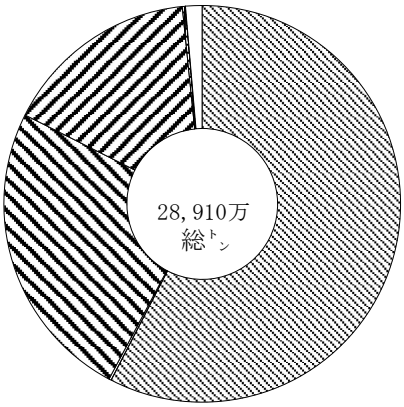

外航商船　57.6%
外航自航　0.2%
内航商船　24.6%
内航自航　16.0%
漁船　0.2%
避難船　0.0%
その他　1.3%

※構成比は小数点以下第2位を四捨五入しているため、合計しても必ずしも100とはならない。

入港船舶隻数推移

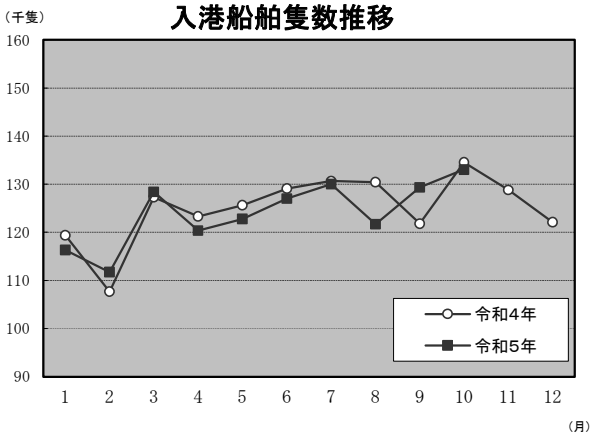

入港船舶総トン数推移

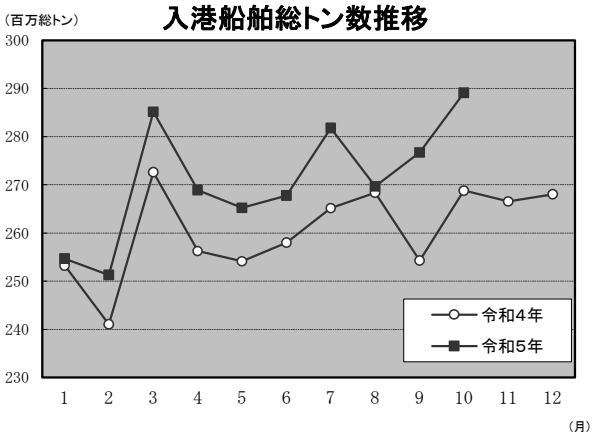

（２）海上出入貨物

令和５年（２０２３年）１０月の海上出入貨物の合計は、202,906千トン（2.1%減）であった。
このうち、外国貿易貨物は、91,228千トン（輸出 21,912千トン、輸入 69,316千トン、2.7%減）、
内国貿易貨物は、111,678千トン（移出 56,262千トン、移入 55,416千トン、1.6%減）であった。

（単位：千トン・%）

貿易状態	計		輸出又は移出		輸入又は移入	
		前年同月比		前年同月比		前年同月比
外国貿易貨物	91,228	97.3	21,912	100.3	69,316	96.4
（内　コンテナ）	(21,229)	(94.8)	(8,709)	(101.3)	(12,521)	(90.7)
（内　シャーシ）	(60)	(67.2)	(31)	(73.5)	(30)	(61.7)
（内　自動車航送船）	(33)	(109.0)	(12)	(118.7)	(21)	(104.1)
内国貿易貨物	111,678	98.4	56,262	98.6	55,416	98.2
（内　コンテナ）	(2,551)	(98.4)	(1,284)	(100.4)	(1,267)	(96.5)
（内　シャーシ）	(6,910)	(97.3)	(3,469)	(96.6)	(3,441)	(98.0)
（内　自動車航送船）	(35,638)	(94.2)	(17,740)	(93.7)	(17,898)	(94.7)
合計	202,906	97.9	78,174	99.0	124,732	97.2

海上出入貨物構成比

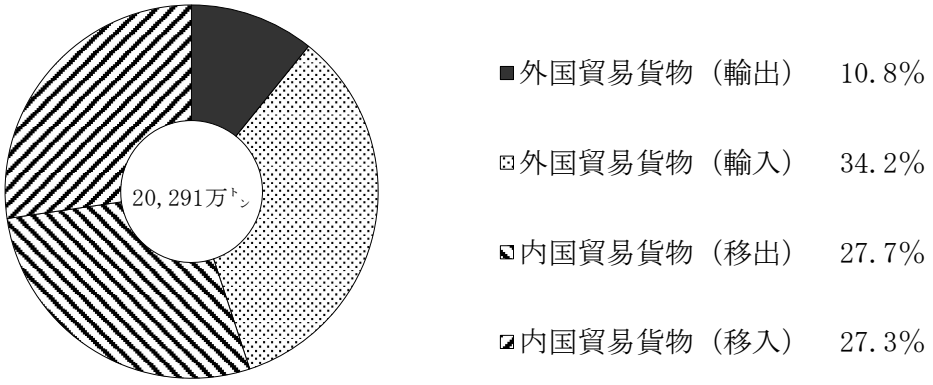

※構成比は小数点以下第2位を四捨五入しているため、合計しても必ずしも100とはならない。

海上出入貨物推移

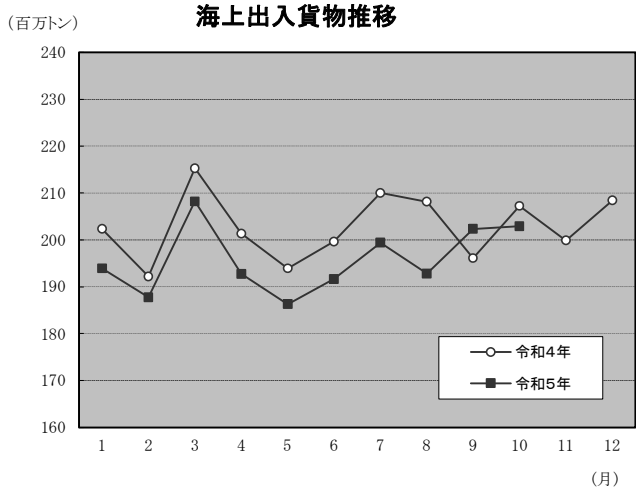

（３）自動車航送台数

令和５年（２０２３年）１０月の自動車航送台数の合計は、953,989台（0.8%減）であった。
このうち、外国貿易貨物は、612台（輸出 271台、輸入 341台、125.0%増）、
内国貿易貨物は、953,377台（移出 471,207台、移入 482,170台、0.8%減）であった。

（単位：台・%）

貿易状態	車種	計		輸出又は移出		輸入又は移入	
			前年同月比		前年同月比		前年同月比
外国貿易貨物	バス	0	－	0	－	0	－
	トラック	0	－	0	－	0	－
	乗用車	347	－	178	－	169	－
	その他	265	97.4	93	101.1	172	95.6
	計	612	225.0	271	294.6	341	189.4
内国貿易貨物	バス	6,034	149.5	3,114	155.1	2,920	144.1
	トラック	256,526	101.7	128,681	102.0	127,845	101.4
	乗用車	523,030	103.1	255,814	101.3	267,216	104.9
	その他	167,787	85.0	83,598	84.8	84,189	85.2
	計	953,377	99.2	471,207	98.3	482,170	100.1
合計		953,989	99.2	471,478	98.3	482,511	100.1

自動車航送台数構成比

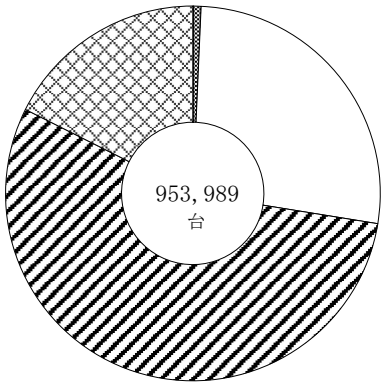

外貿バス	－
外貿トラック	－
外貿乗用車	0.0%
外貿その他	0.0%
内貿バス	0.6%
内貿トラック	26.9%
内貿乗用車	54.8%
内貿その他	17.6%

※構成比は小数点以下第2位を四捨五入しているため、合計しても必ずしも100とはならない。

自動車航送台数推移

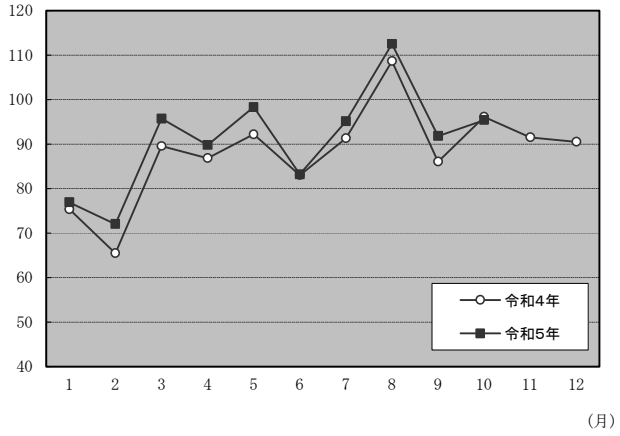

（４）コンテナ個数

令和５年（２０２３年）１０月のコンテナ個数の合計は、1,878,014ＴＥＵ（5.9%減）であった。
このうち、外国貿易貨物は、1,504,636ＴＥＵ（輸出 771,532ＴＥＵ、輸入 733,104ＴＥＵ、6.3%減）、
内国貿易貨物は、373,378ＴＥＵ（移出 184,158ＴＥＵ、移入 189,220ＴＥＵ、4.5%減）であった。

（単位：ＴＥＵ・%）

貿易状態	計		輸出又は移出		輸入又は移入	
		前年同月比		前年同月比		前年同月比
外国貿易貨物	1,504,636	93.7	771,532	93.9	733,104	93.5
内国貿易貨物	373,378	95.5	184,158	95.2	189,220	95.7
合計	1,878,014	94.1	955,690	94.2	922,324	94.0

コンテナ個数構成比

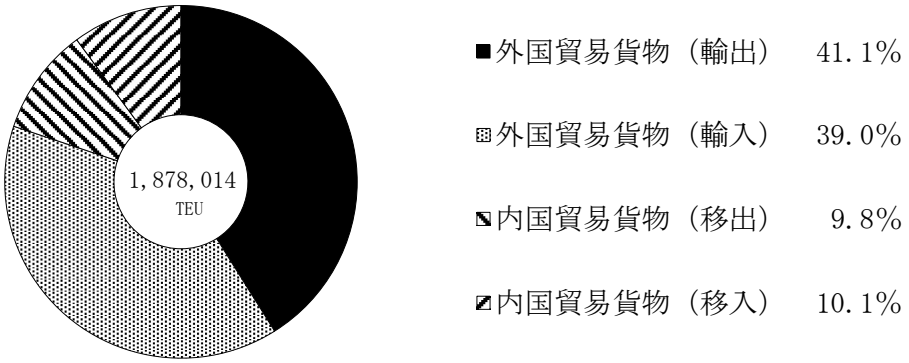

※構成比は小数点以下第2位を四捨五入しているため、合計しても必ずしも100とはならない。

コンテナ個数推移

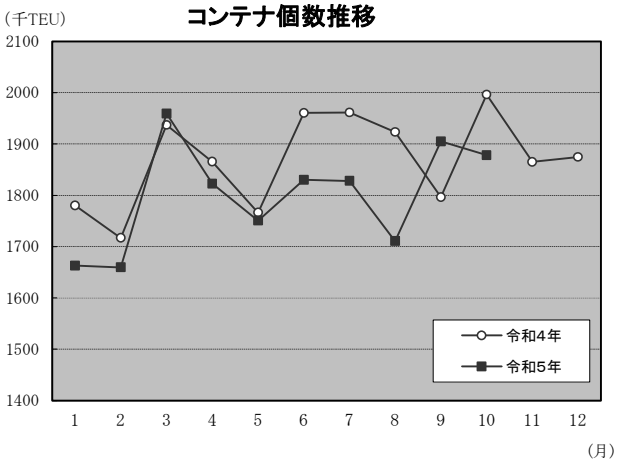

（５）港湾取扱貨物量（上位２０港）

（令和５年（２０２３年）１０月分）　　（単位：トン、％）

順位	港湾名	都道府県	貨物量	前月比	前年同月比
1	名古屋	愛知県	14,070,977	101.9	101.2
2	千葉	千葉県	11,191,314	94.9	101.2
3	苫小牧	北海道	9,132,117	101.8	93.0
4	横浜	神奈川県	8,689,193	99.6	102.8
5	北九州	福岡県	8,626,610	100.7	103.4
6	神戸	兵庫県	7,648,773	96.8	97.6
7	大阪	大阪府	7,184,314	100.9	95.8
8	東京	東京都	7,103,880	101.1	96.2
9	水島	岡山県	5,803,591	99.0	88.4
10	大分	大分県	5,519,167	104.2	93.3
11	川崎	神奈川県	5,017,564	99.3	78.5
12	木更津	千葉県	4,759,390	87.3	102.4
13	堺泉北	大阪府	4,739,309	117.6	94.3
14	四日市	三重県	4,699,852	105.1	126.7
15	鹿島	茨城県	4,592,946	100.3	98.3
16	徳山下松	山口県	4,200,501	112.6	140.9
17	喜入	鹿児島県	3,573,374	109.8	107.7
18	福山	広島県	3,477,441	99.2	93.4
19	茨城	茨城県	3,385,085	91.4	107.8
20	仙台塩釜	宮城県	3,381,103	103.3	94.4

第１表

総括表

第１表　　総

暦　年	入港船舶											
	合計				外航				内航			
	隻数	指数	総トン数	指数	隻数	指数	総トン数	指数	隻数	指数	総トン数	指数
R2(2020)	1,534	100	3,139,345	100	89	100	1,779,804	100	1,445	100	1,359,540	100
(月平均)	(128)	(100)	(261,612)	(100)	(7)	(100)	(148,317)	(100)	(120)	(100)	(113,295)	(100)
H30(2018)	1,681	110	3,517,408	112	100	112	2,111,709	119	1,581	109	1,405,699	103
R元(2019)	1,653	108	3,496,391	111	97	109	2,083,425	117	1,557	108	1,412,967	104
2(2020)	1,534	100	3,139,345	100	89	100	1,779,804	100	1,445	100	1,359,540	100
3(2021)	1,504	98	3,107,780	99	86	97	1,738,667	98	1,418	98	1,369,112	101
4(2022)	1,505	98	3,124,522	100	83	93	1,731,101	97	1,422	98	1,393,421	102
(前年比)	(100)		(101)		(96)		(100)		(100)		(102)	
R4(2022).10	135	105	268,813	103	7	97	145,435	98	127	106	123,378	109
11	129	101	266,552	102	7	96	146,159	99	122	101	120,394	106
12	122	96	268,021	102	7	94	149,017	100	115	96	119,004	105
R5(2023).1	116	91	254,686	97	7	92	144,643	98	110	91	110,043	97
2	112	87	251,299	96	7	93	142,889	96	105	87	108,410	96
3	128	100	285,178	109	8	105	164,284	111	121	100	120,894	107
4	120	94	268,936	103	7	99	154,503	104	113	94	114,433	101
5	123	96	265,201	101	7	97	150,883	102	116	96	114,318	101
6	127	99	267,746	102	7	99	151,509	102	120	99	116,237	103
7	130	102	281,796	108	7	101	159,528	108	123	102	122,268	108
8	122	95	269,649	103	7	94	157,212	106	115	95	112,437	99
9	129	101	276,704	106	7	98	158,117	107	122	101	118,586	105
10	133	104	289,096	111	7	100	167,088	113	126	104	122,008	108

括　　表

指数： 令和２年＝１００
単位： 千隻、千総トン、千トン

暦　年	海上出入貨物										調査対象港湾数
	合計		外国貿易貨物				内国貿易貨物				
		指数	輸出	指数	輸入	指数	移出	指数	移入	指数	
R2(2020)	2,344,526	100	247,969	100	837,852	100	636,025	100	622,680	100	166
(月平均)	(195,377)	(100)	(20,664)	(100)	(69,821)	(100)	(53,002)	(100)	(51,890)	(100)	-
H30(2018)	2,673,215	114	292,424	118	955,292	114	720,548	113	704,952	113	161
R元(2019)	2,596,060	111	284,553	115	925,624	110	701,225	110	684,659	110	161
2(2020)	2,344,526	100	247,969	100	837,852	100	636,025	100	622,680	100	166
3(2021)	2,445,988	104	265,292	107	877,819	105	658,617	104	644,261	103	166
4(2022)	2,437,396	104	259,347	105	877,363	105	655,487	103	645,199	104	166
(前年比)	(100)		(98)		(100)		(100)		(100)		
R4(2022).10	207,262	106	21,854	106	71,908	103	57,070	108	56,430	109	166
11	199,910	102	21,238	103	68,487	98	55,341	104	54,843	106	166
12	208,400	107	21,819	106	74,302	106	56,076	106	56,203	108	166
R5(2023).1	193,900	99	18,123	88	75,206	108	50,983	96	49,588	96	166
2	187,752	96	20,005	97	67,062	96	50,550	95	50,134	97	166
3	208,220	107	22,640	110	70,351	101	57,753	109	57,477	111	166
4	192,761	99	20,674	100	67,294	96	52,703	99	52,089	100	166
5	186,303	95	19,868	96	64,136	92	51,859	98	50,440	97	166
6	191,658	98	21,757	105	63,693	91	53,794	101	52,414	101	166
7	199,429	102	21,410	104	68,098	98	55,505	105	54,415	105	166
8	192,793	99	20,352	98	68,392	98	52,345	99	51,703	100	166
9	202,333	104	22,118	107	69,840	100	55,415	105	54,959	106	166
10	202,906	104	21,912	106	69,316	99	56,262	106	55,416	107	166

第２表

入港船舶表

［注］　港湾名の頭書は次のとおりである。

☆印　　国際戦略港湾

◎印　　国際拠点港湾

○印　　重要港湾

無印　　地方港湾

（単位：隻・総トン）

都道府県	港　湾	船舶区分	合　計		外　航		内　航	
			隻 数	総トン数	隻 数	総トン数	隻 数	総トン数
合計		商船	77,836	237,639,853	7,339	166,518,621	70,497	71,121,232
		自動車航送船	21,577	46,848,226	47	568,898	21,530	46,279,328
		漁船	24,999	692,453	－	－	24,999	692,453
		避難船	57	54,761	－	－	57	54,761
		その他	8,587	3,860,281	－	－	8,587	3,860,281
		計	133,056	289,095,574	7,386	167,087,519	125,670	122,008,055
北海道	○ 稚内	商船	20	32,569	1	207	19	32,362
		自動車航送船	145	549,939	0	0	145	549,939
		漁船	132	8,448	－	－	132	8,448
		避難船	0	0	－	－	0	0
		その他	15	12,128	－	－	15	12,128
		計	312	603,084	1	207	311	602,877
	○ 紋別	商船	8	4,644	2	448	6	4,196
		自動車航送船	0	0	0	0	0	0
		漁船	1,231	30,590	－	－	1,231	30,590
		避難船	0	0	－	－	0	0
		その他	18	11,250	－	－	18	11,250
		計	1,257	46,484	2	448	1,255	46,036
	○ 網走	商船	13	3,518	0	0	13	3,518
		自動車航送船	0	0	0	0	0	0
		漁船	1,930	41,390	－	－	1,930	41,390
		避難船	1	198	－	－	1	198
		その他	9	5,160	－	－	9	5,160
		計	1,953	50,266	0	0	1,953	50,266
	○ 根室	商船	52	7,570	50	5,572	2	1,998
		自動車航送船	0	0	0	0	0	0
		漁船	2,741	61,845	－	－	2,741	61,845
		避難船	0	0	－	－	0	0
		その他	42	12,313	－	－	42	12,313
		計	2,835	81,728	50	5,572	2,785	76,156
	○ 釧路	商船	241	1,475,055	33	504,379	208	970,676
		自動車航送船	0	0	0	0	0	0
		漁船	849	150,305	－	－	849	150,305
		避難船	0	0	－	－	0	0
		その他	21	14,752	－	－	21	14,752
		計	1,111	1,640,112	33	504,379	1,078	1,135,733
	○ 十勝	商船	47	107,497	3	67,766	44	39,731
		自動車航送船	0	0	0	0	0	0
		漁船	1,042	31,655	－	－	1,042	31,655
		避難船	1	999	－	－	1	999
		その他	13	11,364	－	－	13	11,364
		計	1,103	151,515	3	67,766	1,100	83,749
	◎ 苫小牧	商船	716	4,827,844	84	1,647,278	632	3,180,566
		自動車航送船	248	2,999,155	0	0	248	2,999,155
		漁船	664	5,644	－	－	664	5,644
		避難船	0	0	－	－	0	0
		その他	1	1,751	－	－	1	1,751
		計	1,629	7,834,394	84	1,647,278	1,545	6,187,116
	◎ 室蘭	商船	222	1,356,738	33	1,086,053	189	270,685
		自動車航送船	24	211,680	0	0	24	211,680
		漁船	28	196	－	－	28	196
		避難船	17	29,950	－	－	17	29,950
		その他	95	24,264	－	－	95	24,264
		計	386	1,622,828	33	1,086,053	353	536,775

（単位：隻・総トン）

都道府県	港　湾	船舶区分	合　計		外　航		内　航	
			隻 数	総トン数	隻 数	総トン数	隻 数	総トン数
北海道	○ 函館	商船	211	1,498,996	17	1,037,870	194	461,126
		自動車航送船	487	2,349,272	0	0	487	2,349,272
		漁船	98	1,838	－	－	98	1,838
		避難船	6	2,992	－	－	6	2,992
		その他	88	102,903	－	－	88	102,903
		計	890	3,956,001	17	1,037,870	873	2,918,131
	○ 小樽	商船	88	198,450	26	149,516	62	48,934
		自動車航送船	52	811,569	0	0	52	811,569
		漁船	54	8,220	－	－	54	8,220
		避難船	0	0	－	－	0	0
		その他	29	20,861	－	－	29	20,861
		計	223	1,039,100	26	149,516	197	889,584
	○ 石狩湾新	商船	94	294,178	26	174,577	68	119,601
		自動車航送船	0	0	0	0	0	0
		漁船	38	722	－	－	38	722
		避難船	0	0	－	－	0	0
		その他	7	3,790	－	－	7	3,790
		計	139	298,690	26	174,577	113	124,113
	○ 留萌	商船	27	80,015	5	24,509	22	55,506
		自動車航送船	0	0	0	0	0	0
		漁船	61	915	－	－	61	915
		避難船	0	0	－	－	0	0
		その他	9	3,214	－	－	9	3,214
		計	97	84,144	5	24,509	92	59,635
青森県	○ 青森	商船	83	571,624	9	407,899	74	163,725
		自動車航送船	451	2,446,232	0	0	451	2,446,232
		漁船	0	0	－	－	0	0
		避難船	0	0	－	－	0	0
		その他	9	3,720	－	－	9	3,720
		計	543	3,021,576	9	407,899	534	2,613,677
	尻屋岬	商船	56	120,400	0	0	56	120,400
		自動車航送船	0	0	0	0	0	0
		漁船	0	0	－	－	0	0
		避難船	0	0	－	－	0	0
		その他	0	0	－	－	0	0
		計	56	120,400	0	0	56	120,400
	○ むつ小川原	商船	42	29,104	1	3,348	41	25,756
		自動車航送船	0	0	0	0	0	0
		漁船	12	228	－	－	12	228
		避難船	0	0	－	－	0	0
		その他	0	0	－	－	0	0
		計	54	29,332	1	3,348	53	25,984
	○ 八戸	商船	357	1,786,481	37	781,139	320	1,005,342
		自動車航送船	124	1,161,353	0	0	124	1,161,353
		漁船	393	28,053	－	－	393	28,053
		避難船	0	0	－	－	0	0
		その他	23	17,505	－	－	23	17,505
		計	897	2,993,392	37	781,139	860	2,212,253
岩手県	○ 久慈	商船	21	13,699	1	2,988	20	10,711
		自動車航送船	0	0	0	0	0	0
		漁船	376	5,912	－	－	376	5,912
		避難船	0	0	－	－	0	0
		その他	0	0	－	－	0	0
		計	397	19,611	1	2,988	396	16,623

（単位：隻・総トン）

都道府県	港　湾	船舶区分	合　計		外　航		内　航	
			隻 数	総トン数	隻 数	総トン数	隻 数	総トン数
岩手県	○ 宮古	商船	36	3,084	0	0	36	3,084
		自動車航送船	0	0	0	0	0	0
		漁船	319	14,720	－	－	319	14,720
		避難船	0	0	－	－	0	0
		その他	15	6,851	－	－	15	6,851
		計	370	24,655	0	0	370	24,655
	○ 釜石	商船	58	185,921	6	138,746	52	47,175
		自動車航送船	0	0	0	0	0	0
		漁船	141	3,937	－	－	141	3,937
		避難船	0	0	－	－	0	0
		その他	0	0	－	－	0	0
		計	199	189,858	6	138,746	193	51,112
	○ 大船渡	商船	84	266,732	6	71,716	78	195,016
		自動車航送船	0	0	0	0	0	0
		漁船	781	23,755	－	－	781	23,755
		避難船	0	0	－	－	0	0
		その他	0	0	－	－	0	0
		計	865	290,487	6	71,716	859	218,771
宮城県	◎ 仙台塩釜	商船	2,383	4,510,450	98	1,815,186	2,285	2,695,264
		自動車航送船	124	701,133	0	0	124	701,133
		漁船	2	1,853	－	－	2	1,853
		避難船	0	0	－	－	0	0
		その他	25	15,053	－	－	25	15,053
		計	2,534	5,228,489	98	1,815,186	2,436	3,413,303
秋田県	○ 能代	商船	41	271,422	8	236,497	33	34,925
		自動車航送船	0	0	0	0	0	0
		漁船	0	0	－	－	0	0
		避難船	0	0	－	－	0	0
		その他	10	6,543	－	－	10	6,543
		計	51	277,965	8	236,497	43	41,468
	○ 船川	商船	8	12,102	0	0	8	12,102
		自動車航送船	0	0	0	0	0	0
		漁船	16	998	－	－	16	998
		避難船	0	0	－	－	0	0
		その他	0	0	－	－	0	0
		計	24	13,100	0	0	24	13,100
	○ 秋田	商船	129	1,251,914	35	1,011,238	94	240,676
		自動車航送船	24	437,496	0	0	24	437,496
		漁船	57	775	－	－	57	775
		避難船	0	0	－	－	0	0
		その他	40	22,224	－	－	40	22,224
		計	250	1,712,409	35	1,011,238	215	701,171
山形県	○ 酒田	商船	55	303,568	16	223,497	39	80,071
		自動車航送船	0	0	0	0	0	0
		漁船	200	3,373	－	－	200	3,373
		避難船	0	0	－	－	0	0
		その他	27	4,023	－	－	27	4,023
		計	282	310,964	16	223,497	266	87,467
福島県	○ 相馬	商船	49	609,661	12	557,710	37	51,951
		自動車航送船	0	0	0	0	0	0
		漁船	0	0	－	－	0	0
		避難船	0	0	－	－	0	0
		その他	14	2,173	－	－	14	2,173
		計	63	611,834	12	557,710	51	54,124

（単位：隻・総トン）

都道府県	港　湾	船舶区分	合　計		外　航		内　航	
			隻 数	総トン数	隻 数	総トン数	隻 数	総トン数
福島県	○ 小名浜	商船	280	1,176,361	30	633,871	250	542,490
		自動車航送船	0	0	0	0	0	0
		漁船	127	3,480	－	－	127	3,480
		避難船	0	0	－	－	0	0
		その他	52	19,145	－	－	52	19,145
		計	459	1,198,986	30	633,871	429	565,115
茨城県	○ 茨城	商船	248	3,829,381	81	2,697,491	167	1,131,890
		自動車航送船	52	655,759	0	0	52	655,759
		漁船	41	651	－	－	41	651
		避難船	0	0	－	－	0	0
		その他	26	4,960	－	－	26	4,960
		計	367	4,490,751	81	2,697,491	286	1,793,260
	○ 鹿島	商船	814	4,784,793	131	3,862,289	683	922,504
		自動車航送船	0	0	0	0	0	0
		漁船	0	0	－	－	0	0
		避難船	0	0	－	－	0	0
		その他	0	0	－	－	0	0
		計	814	4,784,793	131	3,862,289	683	922,504
千葉県	○ 木更津	商船	1,010	4,461,524	80	3,787,841	930	673,683
		自動車航送船	0	0	0	0	0	0
		漁船	0	0	－	－	0	0
		避難船	0	0	－	－	0	0
		その他	280	48,458	－	－	280	48,458
		計	1,290	4,509,982	80	3,787,841	1,210	722,141
	◎ 千葉	商船	3,663	10,596,728	268	6,387,310	3,395	4,209,418
		自動車航送船	0	0	0	0	0	0
		漁船	0	0	－	－	0	0
		避難船	0	0	－	－	0	0
		その他	230	35,256	－	－	230	35,256
		計	3,893	10,631,984	268	6,387,310	3,625	4,244,674
東京都	☆ 東京	商船	1,709	13,418,909	418	9,844,404	1,291	3,574,505
		自動車航送船	31	391,716	0	0	31	391,716
		漁船	4	4,999	－	－	4	4,999
		避難船	0	0	－	－	0	0
		その他	110	84,392	－	－	110	84,392
		計	1,854	13,900,016	418	9,844,404	1,436	4,055,612
神奈川県	☆ 川崎	商船	1,393	6,347,558	171	4,263,780	1,222	2,083,778
		自動車航送船	0	0	0	0	0	0
		漁船	0	0	－	－	0	0
		避難船	0	0	－	－	0	0
		その他	23	26,709	－	－	23	26,709
		計	1,416	6,374,267	171	4,263,780	1,245	2,110,487
	☆ 横浜	商船	2,154	25,225,613	744	22,398,099	1,410	2,827,514
		自動車航送船	0	0	0	0	0	0
		漁船	0	0	－	－	0	0
		避難船	0	0	－	－	0	0
		その他	268	593,755	－	－	268	593,755
		計	2,422	25,819,368	744	22,398,099	1,678	3,421,269
	○ 横須賀	商船	279	1,004,676	2	62,795	277	941,881
		自動車航送船	305	1,352,948	0	0	305	1,352,948
		漁船	7	133	－	－	7	133
		避難船	0	0	－	－	0	0
		その他	627	295,208	－	－	627	295,208
		計	1,218	2,652,965	2	62,795	1,216	2,590,170

（単位：隻・総トン）

都道府県	港　湾	船舶区分	合　計		外　航		内　航	
			隻 数	総トン数	隻 数	総トン数	隻 数	総トン数
新潟県	◎ 新潟	商船	379	1,450,031	61	1,061,213	318	388,818
		自動車航送船	221	1,973,210	0	0	221	1,973,210
		漁船	92	654	－	－	92	654
		避難船	0	0	－	－	0	0
		その他	34	25,954	－	－	34	25,954
		計	726	3,449,849	61	1,061,213	665	2,388,636
	柏崎	商船	13	7,969	1	1,637	12	6,332
		自動車航送船	0	0	0	0	0	0
		漁船	12	176	－	－	12	176
		避難船	0	0	－	－	0	0
		その他	13	5,316	－	－	13	5,316
		計	38	13,461	1	1,637	37	11,824
	○ 直江津	商船	48	558,149	25	499,766	23	58,383
		自動車航送船	49	121,667	0	0	49	121,667
		漁船	0	0	－	－	0	0
		避難船	0	0	－	－	0	0
		その他	11	14,090	－	－	11	14,090
		計	108	693,906	25	499,766	83	194,140
	姫川	商船	77	244,167	3	36,745	74	207,422
		自動車航送船	0	0	0	0	0	0
		漁船	43	448	－	－	43	448
		避難船	0	0	－	－	0	0
		その他	5	4,036	－	－	5	4,036
		計	125	248,651	3	36,745	122	211,906
	○ 両津	商船	181	50,189	0	0	181	50,189
		自動車航送船	155	871,014	0	0	155	871,014
		漁船	1	77	－	－	1	77
		避難船	8	13,863	－	－	8	13,863
		その他	8	712	－	－	8	712
		計	353	935,855	0	0	353	935,855
	○ 小木	商船	0	0	0	0	0	0
		自動車航送船	49	121,667	0	0	49	121,667
		漁船	0	0	－	－	0	0
		避難船	0	0	－	－	0	0
		その他	4	76	－	－	4	76
		計	53	121,743	0	0	53	121,743
富山県	◎ 伏木富山	商船	123	879,079	68	728,566	55	150,513
		自動車航送船	0	0	0	0	0	0
		漁船	170	1,649	－	－	170	1,649
		避難船	0	0	－	－	0	0
		その他	0	0	－	－	0	0
		計	293	880,728	68	728,566	225	152,162
石川県	○ 七尾	商船	49	272,568	10	251,492	39	21,076
		自動車航送船	0	0	0	0	0	0
		漁船	0	0	－	－	0	0
		避難船	1	122	－	－	1	122
		その他	37	13,327	－	－	37	13,327
		計	87	286,017	10	251,492	77	34,525
	○ 金沢	商船	106	1,171,761	44	1,026,615	62	145,146
		自動車航送船	0	0	0	0	0	0
		漁船	3,096	52,929	－	－	3,096	52,929
		避難船	0	0	－	－	0	0
		その他	4	5,824	－	－	4	5,824
		計	3,206	1,230,514	44	1,026,615	3,162	203,899

（単位：隻・総トン）

都道府県	港　湾	船舶区分	合　計		外　航		内　航	
			隻 数	総トン数	隻 数	総トン数	隻 数	総トン数
福井県	福井	商船	116	103,044	5	20,661	111	82,383
		自動車航送船	0	0	0	0	0	0
		漁船	65	2,535	－	－	65	2,535
		避難船	0	0	－	－	0	0
		その他	7	735	－	－	7	735
		計	188	106,314	5	20,661	183	85,653
	○ 敦賀	商船	91	922,072	23	440,448	68	481,624
		自動車航送船	32	560,116	0	0	32	560,116
		漁船	11	1,092	－	－	11	1,092
		避難船	0	0	－	－	0	0
		その他	18	14,448	－	－	18	14,448
		計	152	1,497,728	23	440,448	129	1,057,280
	内浦	商船	7	14,633	5	13,636	2	997
		自動車航送船	0	0	0	0	0	0
		漁船	0	0	－	－	0	0
		避難船	0	0	－	－	0	0
		その他	0	0	－	－	0	0
		計	7	14,633	5	13,636	2	997
静岡県	沼津	商船	112	13,871	1	1,595	111	12,276
		自動車航送船	0	0	0	0	0	0
		漁船	39	2,516	－	－	39	2,516
		避難船	0	0	－	－	0	0
		その他	0	0	－	－	0	0
		計	151	16,387	1	1,595	150	14,792
	○ 田子の浦	商船	127	261,282	5	64,239	122	197,043
		自動車航送船	0	0	0	0	0	0
		漁船	0	0	－	－	0	0
		避難船	0	0	－	－	0	0
		その他	3	3,153	－	－	3	3,153
		計	130	264,435	5	64,239	125	200,196
	◎ 清水	商船	455	4,617,898	152	3,910,699	303	707,199
		自動車航送船	113	175,602	0	0	113	175,602
		漁船	6	2,582	－	－	6	2,582
		避難船	0	0	－	－	0	0
		その他	76	43,552	－	－	76	43,552
		計	650	4,839,634	152	3,910,699	498	928,935
	大井川	商船	112	123,230	2	5,158	110	118,072
		自動車航送船	0	0	0	0	0	0
		漁船	153	981	－	－	153	981
		避難船	0	0	－	－	0	0
		その他	0	0	－	－	0	0
		計	265	124,211	2	5,158	263	119,053
	○ 御前崎	商船	74	804,972	18	644,735	56	160,237
		自動車航送船	0	0	0	0	0	0
		漁船	101	3,868	－	－	101	3,868
		避難船	3	426	－	－	3	426
		その他	53	11,580	－	－	53	11,580
		計	231	820,846	18	644,735	213	176,111
愛知県	○ 三河	商船	484	4,295,456	113	3,227,025	371	1,068,431
		自動車航送船	0	0	0	0	0	0
		漁船	22	308	－	－	22	308
		避難船	0	0	－	－	0	0
		その他	70	6,425	－	－	70	6,425
		計	576	4,302,189	113	3,227,025	463	1,075,164

（単位：隻・総トン）

都道府県	港　湾	船舶区分	合　計		外　航		内　航	
			隻 数	総トン数	隻 数	総トン数	隻 数	総トン数
愛知県	○ 衣浦	商船	288	1,284,796	41	886,019	247	398,777
		自動車航送船	0	0	0	0	0	0
		漁船	121	1,262	－	－	121	1,262
		避難船	0	0	－	－	0	0
		その他	51	2,901	－	－	51	2,901
		計	460	1,288,959	41	886,019	419	402,940
	常滑	商船	315	67,601	0	0	315	67,601
		自動車航送船	0	0	0	0	0	0
		漁船	36	504	－	－	36	504
		避難船	0	0	－	－	0	0
		その他	64	1,341	－	－	64	1,341
		計	415	69,446	0	0	415	69,446
	◎ 名古屋	商船	2,397	19,523,736	634	16,275,601	1,763	3,248,135
		自動車航送船	16	252,456	0	0	16	252,456
		漁船	0	0	－	－	0	0
		避難船	0	0	－	－	0	0
		その他	89	21,604	－	－	89	21,604
		計	2,502	19,797,796	634	16,275,601	1,868	3,522,195
三重県	◎ 四日市	商船	1,250	5,561,059	141	4,376,850	1,109	1,184,209
		自動車航送船	0	0	0	0	0	0
		漁船	0	0	－	－	0	0
		避難船	0	0	－	－	0	0
		その他	94	13,502	－	－	94	13,502
		計	1,344	5,574,561	141	4,376,850	1,203	1,197,711
	○ 津松阪	商船	118	107,550	5	25,733	113	81,817
		自動車航送船	307	38,068	0	0	307	38,068
		漁船	105	525	－	－	105	525
		避難船	0	0	－	－	0	0
		その他	5	1,590	－	－	5	1,590
		計	535	147,733	5	25,733	530	122,000
	吉津	商船	45	54,100	0	0	45	54,100
		自動車航送船	0	0	0	0	0	0
		漁船	134	2,029	－	－	134	2,029
		避難船	0	0	－	－	0	0
		その他	0	0	－	－	0	0
		計	179	56,129	0	0	179	56,129
	○ 尾鷲	商船	9	2,941	0	0	9	2,941
		自動車航送船	0	0	0	0	0	0
		漁船	310	1,550	－	－	310	1,550
		避難船	0	0	－	－	0	0
		その他	39	4,616	－	－	39	4,616
		計	358	9,107	0	0	358	9,107
	鵜殿	商船	58	30,842	0	0	58	30,842
		自動車航送船	0	0	0	0	0	0
		漁船	0	0	－	－	0	0
		避難船	0	0	－	－	0	0
		その他	0	0	－	－	0	0
		計	58	30,842	0	0	58	30,842
京都府	○ 舞鶴	商船	70	643,375	29	514,119	41	129,256
		自動車航送船	27	456,219	0	0	27	456,219
		漁船	162	5,106	－	－	162	5,106
		避難船	2	1,293	－	－	2	1,293
		その他	76	89,032	－	－	76	89,032
		計	337	1,195,025	29	514,119	308	680,906

（単位：隻・総トン）

都道府県	港　湾	船舶区分	合　計		外　航		内　航	
			隻 数	総トン数	隻 数	総トン数	隻 数	総トン数
京都府	宮津	商船	1	12,840	1	12,840	0	0
		自動車航送船	0	0	0	0	0	0
		漁船	0	0	－	－	0	0
		避難船	0	0	－	－	0	0
		その他	12	312	－	－	12	312
		計	13	13,152	1	12,840	12	312
大阪府	泉州	商船	516	118,332	0	0	516	118,332
		自動車航送船	0	0	0	0	0	0
		漁船	0	0	－	－	0	0
		避難船	0	0	－	－	0	0
		その他	0	0	－	－	0	0
		計	516	118,332	0	0	516	118,332
	○ 阪南	商船	118	124,986	7	40,560	111	84,426
		自動車航送船	0	0	0	0	0	0
		漁船	249	1,992	－	－	249	1,992
		避難船	0	0	－	－	0	0
		その他	103	56,722	－	－	103	56,722
		計	470	183,700	7	40,560	463	143,140
	◎ 堺泉北	商船	1,988	4,805,458	116	2,842,164	1,872	1,963,294
		自動車航送船	31	497,240	0	0	31	497,240
		漁船	0	0	－	－	0	0
		避難船	0	0	－	－	0	0
		その他	175	57,327	－	－	175	57,327
		計	2,194	5,360,025	116	2,842,164	2,078	2,517,861
	☆ 大阪	商船	1,626	7,255,237	390	5,893,490	1,236	1,361,747
		自動車航送船	171	2,665,360	16	325,573	155	2,339,787
		漁船	0	0	－	－	0	0
		避難船	0	0	－	－	0	0
		その他	49	100,865	－	－	49	100,865
		計	1,846	10,021,462	406	6,219,063	1,440	3,802,399
兵庫県	○ 尼崎西宮芦屋	商船	340	451,690	2	2,972	338	448,718
		自動車航送船	0	0	0	0	0	0
		漁船	0	0	－	－	0	0
		避難船	0	0	－	－	0	0
		その他	67	1,305	－	－	67	1,305
		計	407	452,995	2	2,972	405	450,023
	☆ 神戸	商船	2,103	13,574,416	524	11,506,288	1,579	2,068,128
		自動車航送船	230	2,065,148	0	0	230	2,065,148
		漁船	0	0	－	－	0	0
		避難船	0	0	－	－	0	0
		その他	239	104,822	－	－	239	104,822
		計	2,572	15,744,386	524	11,506,288	2,048	4,238,098
	明石	商船	813	86,631	0	0	813	86,631
		自動車航送船	0	0	0	0	0	0
		漁船	4	392	－	－	4	392
		避難船	0	0	－	－	0	0
		その他	0	0	－	－	0	0
		計	817	87,023	0	0	817	87,023
	○ 東播磨	商船	937	2,090,003	64	1,405,445	873	684,558
		自動車航送船	0	0	0	0	0	0
		漁船	0	0	－	－	0	0
		避難船	0	0	－	－	0	0
		その他	65	2,820	－	－	65	2,820
		計	1,002	2,092,823	64	1,405,445	938	687,378

（単位：隻・総トン）

都道府県	港　湾	船舶区分	合　計		外　航		内　航	
			隻 数	総トン数	隻 数	総トン数	隻 数	総トン数
兵庫県	◎ 姫路	商船	1,835	1,591,671	43	1,142,486	1,792	449,185
		自動車航送船	93	119,493	0	0	93	119,493
		漁船	0	0	－	－	0	0
		避難船	0	0	－	－	0	0
		その他	102	24,475	－	－	102	24,475
		計	2,030	1,735,639	43	1,142,486	1,987	593,153
	相生	商船	77	35,936	0	0	77	35,936
		自動車航送船	0	0	0	0	0	0
		漁船	0	0	－	－	0	0
		避難船	0	0	－	－	0	0
		その他	11	1,069	－	－	11	1,069
		計	88	37,005	0	0	88	37,005
	赤穂	商船	232	465,103	7	37,359	225	427,744
		自動車航送船	0	0	0	0	0	0
		漁船	0	0	－	－	0	0
		避難船	0	0	－	－	0	0
		その他	0	0	－	－	0	0
		計	232	465,103	7	37,359	225	427,744
和歌山県	新宮	商船	21	110,790	1	1,745	20	109,045
		自動車航送船	0	0	0	0	0	0
		漁船	0	0	－	－	0	0
		避難船	0	0	－	－	0	0
		その他	0	0	－	－	0	0
		計	21	110,790	1	1,745	20	109,045
	○ 日高	商船	35	16,612	0	0	35	16,612
		自動車航送船	0	0	0	0	0	0
		漁船	0	0	－	－	0	0
		避難船	0	0	－	－	0	0
		その他	4	11,312	－	－	4	11,312
		計	39	27,924	0	0	39	27,924
	◎ 和歌山下津	商船	585	1,872,479	46	1,243,320	539	629,159
		自動車航送船	224	626,703	0	0	224	626,703
		漁船	0	0	－	－	0	0
		避難船	0	0	－	－	0	0
		その他	18	4,485	－	－	18	4,485
		計	827	2,503,667	46	1,243,320	781	1,260,347
鳥取県	○ 鳥取	商船	18	20,880	1	3,203	17	17,677
		自動車航送船	0	0	0	0	0	0
		漁船	24	2,550	－	－	24	2,550
		避難船	0	0	－	－	0	0
		その他	4	104	－	－	4	104
		計	46	23,534	1	3,203	45	20,331
	○ 境	商船	136	709,005	21	538,675	115	170,330
		自動車航送船	31	72,633	0	0	31	72,633
		漁船	450	27,732	－	－	450	27,732
		避難船	0	0	－	－	0	0
		その他	187	33,728	－	－	187	33,728
		計	804	843,098	21	538,675	783	304,423
島根県	○ 浜田	商船	23	68,505	7	50,457	16	18,048
		自動車航送船	0	0	0	0	0	0
		漁船	0	0	－	－	0	0
		避難船	4	2,491	－	－	4	2,491
		その他	36	14,226	－	－	36	14,226
		計	63	85,222	7	50,457	56	34,765

（単位：隻・総トン）

都道府県	港　湾	船舶区分	合　計		外　航		内　航	
			隻 数	総トン数	隻 数	総トン数	隻 数	総トン数
島根県	○ 三隅	商船	22	174,705	4	164,639	18	10,066
		自動車航送船	0	0	0	0	0	0
		漁船	0	0	－	－	0	0
		避難船	0	0	－	－	0	0
		その他	9	1,562	－	－	9	1,562
		計	31	176,267	4	164,639	27	11,628
	○ 西郷	商船	122	24,161	0	0	122	24,161
		自動車航送船	93	219,449	0	0	93	219,449
		漁船	0	0	－	－	0	0
		避難船	0	0	－	－	0	0
		その他	11	3,187	－	－	11	3,187
		計	226	246,797	0	0	226	246,797
岡山県	東備	商船	231	21,515	7	15,023	224	6,492
		自動車航送船	189	150,441	0	0	189	150,441
		漁船	90	660	－	－	90	660
		避難船	0	0	－	－	0	0
		その他	0	0	－	－	0	0
		計	510	172,616	7	15,023	503	157,593
	○ 岡山	商船	143	49,644	0	0	143	49,644
		自動車航送船	248	236,716	0	0	248	236,716
		漁船	0	0	－	－	0	0
		避難船	0	0	－	－	0	0
		その他	0	0	－	－	0	0
		計	391	286,360	0	0	391	286,360
	○ 宇野	商船	764	957,475	8	472,017	756	485,458
		自動車航送船	727	642,313	0	0	727	642,313
		漁船	0	0	－	－	0	0
		避難船	0	0	－	－	0	0
		その他	12	3,883	－	－	12	3,883
		計	1,503	1,603,671	8	472,017	1,495	1,131,654
	◎ 水島	商船	2,053	6,150,985	223	4,269,492	1,830	1,881,493
		自動車航送船	0	0	0	0	0	0
		漁船	0	0	－	－	0	0
		避難船	0	0	－	－	0	0
		その他	111	199,953	－	－	111	199,953
		計	2,164	6,350,938	223	4,269,492	1,941	2,081,446
	笠岡	商船	492	68,666	0	0	492	68,666
		自動車航送船	246	42,558	0	0	246	42,558
		漁船	0	0	－	－	0	0
		避難船	0	0	－	－	0	0
		その他	100	2,800	－	－	100	2,800
		計	838	114,024	0	0	838	114,024
広島県	○ 福山	商船	727	3,530,715	137	2,959,691	590	571,024
		自動車航送船	156	15,444	0	0	156	15,444
		漁船	100	1,000	－	－	100	1,000
		避難船	0	0	－	－	0	0
		その他	2	38	－	－	2	38
		計	985	3,547,197	137	2,959,691	848	587,506
	○ 尾道糸崎	商船	2,114	215,754	10	80,891	2,104	134,863
		自動車航送船	497	86,572	0	0	497	86,572
		漁船	177	885	－	－	177	885
		避難船	0	0	－	－	0	0
		その他	481	25,970	－	－	481	25,970
		計	3,269	329,181	10	80,891	3,259	248,290

（単位：隻・総トン）

都道府県	港　湾	船舶区分	合　計		外　航		内　航	
			隻 数	総トン数	隻 数	総トン数	隻 数	総トン数
広島県	竹原	商船	696	330,698	6	282,010	690	48,688
		自動車航送船	1,158	377,305	0	0	1,158	377,305
		漁船	0	0	－	－	0	0
		避難船	0	0	－	－	0	0
		その他	6	1,877	－	－	6	1,877
		計	1,860	709,880	6	282,010	1,854	427,870
	安芸津	商船	10	4,123	1	1,464	9	2,659
		自動車航送船	496	175,584	0	0	496	175,584
		漁船	0	0	－	－	0	0
		避難船	0	0	－	－	0	0
		その他	13	836	－	－	13	836
		計	519	180,543	1	1,464	518	179,079
	○ 呉	商船	1,066	313,468	14	148,496	1,052	164,972
		自動車航送船	837	524,737	0	0	837	524,737
		漁船	0	0	－	－	0	0
		避難船	0	0	－	－	0	0
		その他	111	235,319	－	－	111	235,319
		計	2,014	1,073,524	14	148,496	2,000	925,028
	◎ 広島	商船	2,303	3,516,192	109	2,683,663	2,194	832,529
		自動車航送船	1,422	675,415	0	0	1,422	675,415
		漁船	0	0	－	－	0	0
		避難船	0	0	－	－	0	0
		その他	28	20,136	－	－	28	20,136
		計	3,753	4,211,743	109	2,683,663	3,644	1,528,080
	大竹	商船	97	123,945	2	71,803	95	52,142
		自動車航送船	155	15,345	0	0	155	15,345
		漁船	0	0	－	－	0	0
		避難船	0	0	－	－	0	0
		その他	0	0	－	－	0	0
		計	252	139,290	2	71,803	250	67,487
	鹿川	商船	19	55,976	1	26,992	18	28,984
		自動車航送船	0	0	0	0	0	0
		漁船	0	0	－	－	0	0
		避難船	0	0	－	－	0	0
		その他	0	0	－	－	0	0
		計	19	55,976	1	26,992	18	28,984
山口県	◎ 下関	商船	1,923	695,751	48	485,763	1,875	209,988
		自動車航送船	31	243,325	31	243,325	0	0
		漁船	302	31,269	－	－	302	31,269
		避難船	0	0	－	－	0	0
		その他	50	27,678	－	－	50	27,678
		計	2,306	998,023	79	729,088	2,227	268,935
	○ 小野田	商船	220	183,039	0	0	220	183,039
		自動車航送船	0	0	0	0	0	0
		漁船	0	0	－	－	0	0
		避難船	0	0	－	－	0	0
		その他	0	0	－	－	0	0
		計	220	183,039	0	0	220	183,039
	○ 宇部	商船	942	2,414,223	33	1,421,019	909	993,204
		自動車航送船	0	0	0	0	0	0
		漁船	0	0	－	－	0	0
		避難船	0	0	－	－	0	0
		その他	9	12,332	－	－	9	12,332
		計	951	2,426,555	33	1,421,019	918	1,005,536

（単位：隻・総トン）

都道府県	港　湾	船舶区分	合　計		外　航		内　航	
			隻 数	総トン数	隻 数	総トン数	隻 数	総トン数
山口県	○ 三田尻中関	商船	253	1,416,528	39	1,277,602	214	138,926
		自動車航送船	0	0	0	0	0	0
		漁船	0	0	－	－	0	0
		避難船	0	0	－	－	0	0
		その他	46	9,496	－	－	46	9,496
		計	299	1,426,024	39	1,277,602	260	148,422
	◎ 徳山下松	商船	1,703	3,351,466	135	1,808,516	1,568	1,542,950
		自動車航送船	151	109,475	0	0	151	109,475
		漁船	0	0	－	－	0	0
		避難船	0	0	－	－	0	0
		その他	2	20,984	－	－	2	20,984
		計	1,856	3,481,925	135	1,808,516	1,721	1,673,409
	平生	商船	47	19,967	1	9,947	46	10,020
		自動車航送船	0	0	0	0	0	0
		漁船	0	0	－	－	0	0
		避難船	0	0	－	－	0	0
		その他	3	601	－	－	3	601
		計	50	20,568	1	9,947	49	10,621
	柳井	商船	73	235,516	2	229,846	71	5,670
		自動車航送船	405	221,704	0	0	405	221,704
		漁船	0	0	－	－	0	0
		避難船	0	0	－	－	0	0
		その他	4	836	－	－	4	836
		計	482	458,056	2	229,846	480	228,210
	○ 岩国	商船	561	1,495,000	46	662,041	515	832,959
		自動車航送船	0	0	0	0	0	0
		漁船	1	9	－	－	1	9
		避難船	0	0	－	－	0	0
		その他	15	3,179	－	－	15	3,179
		計	577	1,498,188	46	662,041	531	836,147
徳島県	○ 徳島小松島	商船	126	453,333	13	201,105	113	252,228
		自動車航送船	300	1,332,252	0	0	300	1,332,252
		漁船	0	0	－	－	0	0
		避難船	0	0	－	－	0	0
		その他	0	0	－	－	0	0
		計	426	1,785,585	13	201,105	413	1,584,480
	○ 橘	商船	205	485,475	8	400,424	197	85,051
		自動車航送船	0	0	0	0	0	0
		漁船	0	0	－	－	0	0
		避難船	0	0	－	－	0	0
		その他	0	0	－	－	0	0
		計	205	485,475	8	400,424	197	85,051
香川県	詫間	商船	426	49,197	5	12,453	421	36,744
		自動車航送船	0	0	0	0	0	0
		漁船	0	0	－	－	0	0
		避難船	0	0	－	－	0	0
		その他	8	2,552	－	－	8	2,552
		計	434	51,749	5	12,453	429	39,296
	多度津	商船	110	14,335	6	2,942	104	11,393
		自動車航送船	123	10,824	0	0	123	10,824
		漁船	0	0	－	－	0	0
		避難船	0	0	－	－	0	0
		その他	16	4,903	－	－	16	4,903
		計	249	30,062	6	2,942	243	27,120

（単位：隻・総トン）

都道府県	港　湾	船舶区分	合　計		外　航		内　航	
			隻 数	総トン数	隻 数	総トン数	隻 数	総トン数
香川県	丸亀	商船	660	156,890	2	4,952	658	151,938
		自動車航送船	217	71,951	0	0	217	71,951
		漁船	1	199	－	－	1	199
		避難船	0	0	－	－	0	0
		その他	82	4,383	－	－	82	4,383
		計	960	233,423	2	4,952	958	228,471
	○ 坂出	商船	549	1,194,194	21	532,492	528	661,702
		自動車航送船	0	0	0	0	0	0
		漁船	0	0	－	－	0	0
		避難船	0	0	－	－	0	0
		その他	271	29,133	－	－	271	29,133
		計	820	1,223,327	21	532,492	799	690,835
	○ 高松	商船	1,118	344,080	24	209,689	1,094	134,391
		自動車航送船	1,308	1,534,770	0	0	1,308	1,534,770
		漁船	8	1,151	－	－	8	1,151
		避難船	0	0	－	－	0	0
		その他	46	9,108	－	－	46	9,108
		計	2,480	1,889,109	24	209,689	2,456	1,679,420
	風戸	商船	137	287,076	12	256,381	125	30,695
		自動車航送船	200	197,400	0	0	200	197,400
		漁船	0	0	－	－	0	0
		避難船	0	0	－	－	0	0
		その他	0	0	－	－	0	0
		計	337	484,476	12	256,381	325	228,095
愛媛県	○ 宇和島	商船	206	35,374	1	1,598	205	33,776
		自動車航送船	0	0	0	0	0	0
		漁船	1,537	27,517	－	－	1,537	27,517
		避難船	0	0	－	－	0	0
		その他	86	4,225	－	－	86	4,225
		計	1,829	67,116	1	1,598	1,828	65,518
	○ 松山	商船	1,078	703,625	28	207,284	1,050	496,341
		自動車航送船	964	811,879	0	0	964	811,879
		漁船	0	0	－	－	0	0
		避難船	0	0	－	－	0	0
		その他	15	4,890	－	－	15	4,890
		計	2,057	1,520,394	28	207,284	2,029	1,313,110
	○ 今治	商船	827	147,371	17	93,775	810	53,596
		自動車航送船	224	48,140	0	0	224	48,140
		漁船	3	847	－	－	3	847
		避難船	0	0	－	－	0	0
		その他	374	39,266	－	－	374	39,266
		計	1,428	235,624	17	93,775	1,411	141,849
	○ 東予	商船	820	289,556	23	46,999	797	242,557
		自動車航送船	31	457,529	0	0	31	457,529
		漁船	0	0	－	－	0	0
		避難船	0	0	－	－	0	0
		その他	6	194	－	－	6	194
		計	857	747,279	23	46,999	834	700,280
	○ 新居浜	商船	431	385,654	13	157,787	418	227,867
		自動車航送船	421	327,852	0	0	421	327,852
		漁船	0	0	－	－	0	0
		避難船	0	0	－	－	0	0
		その他	21	1,252	－	－	21	1,252
		計	873	714,758	13	157,787	860	556,971

（単位：隻・総トン）

都道府県	港　湾	船舶区分	合　計		外　航		内　航	
			隻 数	総トン数	隻 数	総トン数	隻 数	総トン数
愛媛県	○ 三島川之江	商船	328	990,609	44	618,026	284	372,583
		自動車航送船	0	0	0	0	0	0
		漁船	0	0	－	－	0	0
		避難船	0	0	－	－	0	0
		その他	31	5,985	－	－	31	5,985
		計	359	996,594	44	618,026	315	378,568
高知県	○ 高知	商船	171	1,077,403	24	915,030	147	162,373
		自動車航送船	0	0	0	0	0	0
		漁船	15	565	－	－	15	565
		避難船	0	0	－	－	0	0
		その他	49	46,743	－	－	49	46,743
		計	235	1,124,711	24	915,030	211	209,681
	○ 須崎	商船	238	965,841	13	313,512	225	652,329
		自動車航送船	0	0	0	0	0	0
		漁船	3	57	－	－	3	57
		避難船	0	0	－	－	0	0
		その他	0	0	－	－	0	0
		計	241	965,898	13	313,512	228	652,386
	○ 宿毛湾	商船	66	6,962	0	0	66	6,962
		自動車航送船	0	0	0	0	0	0
		漁船	0	0	－	－	0	0
		避難船	0	0	－	－	0	0
		その他	1	600	－	－	1	600
		計	67	7,562	0	0	67	7,562
福岡県	◎ 博多	商船	1,698	5,035,511	292	3,697,887	1,406	1,337,624
		自動車航送船	191	308,446	0	0	191	308,446
		漁船	202	6,454	－	－	202	6,454
		避難船	0	0	－	－	0	0
		その他	66	19,373	－	－	66	19,373
		計	2,157	5,369,784	292	3,697,887	1,865	1,671,897
	◎ 北九州	商船	3,452	5,519,078	276	3,895,778	3,176	1,623,300
		自動車航送船	206	2,778,876	0	0	206	2,778,876
		漁船	22	110	－	－	22	110
		避難船	0	0	－	－	0	0
		その他	257	192,977	－	－	257	192,977
		計	3,937	8,491,041	276	3,895,778	3,661	4,595,263
	○ 苅田	商船	748	2,685,230	44	1,131,751	704	1,553,479
		自動車航送船	0	0	0	0	0	0
		漁船	0	0	－	－	0	0
		避難船	0	0	－	－	0	0
		その他	12	2,691	－	－	12	2,691
		計	760	2,687,921	44	1,131,751	716	1,556,170
	宇島	商船	23	9,118	0	0	23	9,118
		自動車航送船	0	0	0	0	0	0
		漁船	0	0	－	－	0	0
		避難船	0	0	－	－	0	0
		その他	22	1,732	－	－	22	1,732
		計	45	10,850	0	0	45	10,850
	○ 三池	商船	191	138,223	14	75,794	177	62,429
		自動車航送船	0	0	0	0	0	0
		漁船	0	0	－	－	0	0
		避難船	0	0	－	－	0	0
		その他	0	0	－	－	0	0
		計	191	138,223	14	75,794	177	62,429

（単位：隻・総トン）

都道府県	港　湾	船舶区分	合　計		外　航		内　航	
			隻 数	総トン数	隻 数	総トン数	隻 数	総トン数
佐賀県	○ 伊万里	商船	370	268,196	36	204,006	334	64,190
		自動車航送船	0	0	0	0	0	0
		漁船	0	0	－	－	0	0
		避難船	0	0	－	－	0	0
		その他	2	972	－	－	2	972
		計	372	269,168	36	204,006	336	65,162
	○ 唐津	商船	94	204,216	10	166,662	84	37,554
		自動車航送船	155	148,464	0	0	155	148,464
		漁船	45	7,613	－	－	45	7,613
		避難船	0	0	－	－	0	0
		その他	77	78,785	－	－	77	78,785
		計	371	439,078	10	166,662	361	272,416
長崎県	島原	商船	140	12,656	1	2,993	139	9,663
		自動車航送船	485	619,114	0	0	485	619,114
		漁船	0	0	－	－	0	0
		避難船	0	0	－	－	0	0
		その他	0	0	－	－	0	0
		計	625	631,770	1	2,993	624	628,777
	○ 長崎	商船	1,181	1,091,321	28	837,176	1,153	254,145
		自動車航送船	80	125,328	0	0	80	125,328
		漁船	0	0	－	－	0	0
		避難船	0	0	－	－	0	0
		その他	22	2,376	－	－	22	2,376
		計	1,283	1,219,025	28	837,176	1,255	381,849
	○ 佐世保	商船	942	867,574	10	737,761	932	129,813
		自動車航送船	249	181,164	0	0	249	181,164
		漁船	128	8,303	－	－	128	8,303
		避難船	0	0	－	－	0	0
		その他	154	292,349	－	－	154	292,349
		計	1,473	1,349,390	10	737,761	1,463	611,629
	松浦	商船	52	289,296	10	263,856	42	25,440
		自動車航送船	124	20,088	0	0	124	20,088
		漁船	815	8,225	－	－	815	8,225
		避難船	0	0	－	－	0	0
		その他	0	0	－	－	0	0
		計	991	317,609	10	263,856	981	53,753
	○ 厳原	商船	119	127,660	13	7,028	106	120,632
		自動車航送船	124	125,891	0	0	124	125,891
		漁船	2,021	15,693	－	－	2,021	15,693
		避難船	0	0	－	－	0	0
		その他	79	5,799	－	－	79	5,799
		計	2,343	275,043	13	7,028	2,330	268,015
	○ 郷ノ浦	商船	35	56,098	0	0	35	56,098
		自動車航送船	282	191,480	0	0	282	191,480
		漁船	867	8,785	－	－	867	8,785
		避難船	0	0	－	－	0	0
		その他	7	2,761	－	－	7	2,761
		計	1,191	259,124	0	0	1,191	259,124
	肥前大島	商船	456	54,541	5	7,493	451	47,048
		自動車航送船	0	0	0	0	0	0
		漁船	0	0	－	－	0	0
		避難船	0	0	－	－	0	0
		その他	0	0	－	－	0	0
		計	456	54,541	5	7,493	451	47,048

（単位：隻・総トン）

都道府県	港　湾	船舶区分	合　計		外　航		内　航	
			隻 数	総トン数	隻 数	総トン数	隻 数	総トン数
長崎県	松島	商船	645	118,934	1	48,172	644	70,762
		自動車航送船	185	49,781	0	0	185	49,781
		漁船	0	0	－	－	0	0
		避難船	0	0	－	－	0	0
		その他	46	9,016	－	－	46	9,016
		計	876	177,731	1	48,172	875	129,559
	○ 福江	商船	586	184,277	0	0	586	184,277
		自動車航送船	231	216,401	0	0	231	216,401
		漁船	43	561	－	－	43	561
		避難船	12	1,647	－	－	12	1,647
		その他	320	6,930	－	－	320	6,930
		計	1,192	409,816	0	0	1,192	409,816
熊本県	水俣	商船	197	19,310	2	10,021	195	9,289
		自動車航送船	0	0	0	0	0	0
		漁船	0	0	－	－	0	0
		避難船	0	0	－	－	0	0
		その他	0	0	－	－	0	0
		計	197	19,310	2	10,021	195	9,289
	○ 八代	商船	227	662,978	43	529,597	184	133,381
		自動車航送船	0	0	0	0	0	0
		漁船	0	0	－	－	0	0
		避難船	0	0	－	－	0	0
		その他	276	26,766	－	－	276	26,766
		計	503	689,744	43	529,597	460	160,147
	○ 三角	商船	107	22,337	2	3,271	105	19,066
		自動車航送船	0	0	0	0	0	0
		漁船	18	324	－	－	18	324
		避難船	0	0	－	－	0	0
		その他	132	6,622	－	－	132	6,622
		計	257	29,283	2	3,271	255	26,012
	○ 熊本	商船	47	85,932	8	39,432	39	46,500
		自動車航送船	485	621,662	0	0	485	621,662
		漁船	0	0	－	－	0	0
		避難船	0	0	－	－	0	0
		その他	0	0	－	－	0	0
		計	532	707,594	8	39,432	524	668,162
大分県	○ 中津	商船	76	340,604	3	16,513	73	324,091
		自動車航送船	0	0	0	0	0	0
		漁船	0	0	－	－	0	0
		避難船	0	0	－	－	0	0
		その他	20	36,304	－	－	20	36,304
		計	96	376,908	3	16,513	93	360,395
	○ 別府	商船	3	104,377	3	104,377	0	0
		自動車航送船	217	1,025,108	0	0	217	1,025,108
		漁船	0	0	－	－	0	0
		避難船	0	0	－	－	0	0
		その他	12	13,255	－	－	12	13,255
		計	232	1,142,740	3	104,377	229	1,038,363
	○ 大分	商船	1,510	5,227,593	139	3,717,046	1,371	1,510,547
		自動車航送船	29	324,147	0	0	29	324,147
		漁船	0	0	－	－	0	0
		避難船	0	0	－	－	0	0
		その他	732	86,718	－	－	732	86,718
		計	2,271	5,638,458	139	3,717,046	2,132	1,921,412

（単位：隻・総トン）

都道府県	港　湾	船舶区分	合　計		外　航		内　航	
			隻 数	総トン数	隻 数	総トン数	隻 数	総トン数
大分県	佐賀関	商船	80	336,451	14	296,574	66	39,877
		自動車航送船	497	520,414	0	0	497	520,414
		漁船	0	0	－	－	0	0
		避難船	0	0	－	－	0	0
		その他	0	0	－	－	0	0
		計	577	856,865	14	296,574	563	560,291
	○ 津久見	商船	933	1,035,339	15	219,622	918	815,717
		自動車航送船	0	0	0	0	0	0
		漁船	0	0	－	－	0	0
		避難船	0	0	－	－	0	0
		その他	0	0	－	－	0	0
		計	933	1,035,339	15	219,622	918	815,717
	○ 佐伯	商船	141	76,537	5	40,674	136	35,863
		自動車航送船	0	0	0	0	0	0
		漁船	945	13,020	－	－	945	13,020
		避難船	0	0	－	－	0	0
		その他	11	4,399	－	－	11	4,399
		計	1,097	93,956	5	40,674	1,092	53,282
宮崎県	○ 細島	商船	164	494,336	25	240,578	139	253,758
		自動車航送船	0	0	0	0	0	0
		漁船	178	2,050	－	－	178	2,050
		避難船	0	0	－	－	0	0
		その他	31	39,088	－	－	31	39,088
		計	373	535,474	25	240,578	348	294,896
	○ 宮崎	商船	93	138,362	0	0	93	138,362
		自動車航送船	26	364,156	0	0	26	364,156
		漁船	134	1,618	－	－	134	1,618
		避難船	0	0	－	－	0	0
		その他	5	3,789	－	－	5	3,789
		計	258	507,925	0	0	258	507,925
	○ 油津	商船	55	633,871	7	405,669	48	228,202
		自動車航送船	0	0	0	0	0	0
		漁船	124	1,488	－	－	124	1,488
		避難船	2	780	－	－	2	780
		その他	16	6,214	－	－	16	6,214
		計	197	642,353	7	405,669	190	236,684
鹿児島県	○ 志布志	商船	252	1,236,148	67	789,646	185	446,502
		自動車航送船	31	420,885	0	0	31	420,885
		漁船	0	0	－	－	0	0
		避難船	0	0	－	－	0	0
		その他	0	0	－	－	0	0
		計	283	1,657,033	67	789,646	216	867,387
	加治木	商船	54	42,094	1	1,637	53	40,457
		自動車航送船	0	0	0	0	0	0
		漁船	0	0	－	－	0	0
		避難船	0	0	－	－	0	0
		その他	0	0	－	－	0	0
		計	54	42,094	1	1,637	53	40,457
	○ 鹿児島	商船	600	1,382,649	16	474,696	584	907,953
		自動車航送船	2,518	3,857,200	0	0	2,518	3,857,200
		漁船	125	2,560	－	－	125	2,560
		避難船	0	0	－	－	0	0
		その他	0	0	－	－	0	0
		計	3,243	5,242,409	16	474,696	3,227	4,767,713

（単位：隻・総トン）

都道府県	港　湾	船舶区分	合　計		外　航		内　航	
			隻 数	総トン数	隻 数	総トン数	隻 数	総トン数
鹿児島県	喜入	商船	29	2,794,581	11	1,760,195	18	1,034,386
		自動車航送船	0	0	0	0	0	0
		漁船	0	0	－	－	0	0
		避難船	0	0	－	－	0	0
		その他	0	0	－	－	0	0
		計	29	2,794,581	11	1,760,195	18	1,034,386
	○ 川内	商船	110	181,345	20	152,491	90	28,854
		自動車航送船	0	0	0	0	0	0
		漁船	110	770	－	－	110	770
		避難船	0	0	－	－	0	0
		その他	0	0	－	－	0	0
		計	220	182,115	20	152,491	200	29,624
	米之津	商船	12	10,321	3	6,523	9	3,798
		自動車航送船	0	0	0	0	0	0
		漁船	0	0	－	－	0	0
		避難船	0	0	－	－	0	0
		その他	0	0	－	－	0	0
		計	12	10,321	3	6,523	9	3,798
	○ 西之表	商船	370	193,427	0	0	370	193,427
		自動車航送船	89	140,628	0	0	89	140,628
		漁船	0	0	－	－	0	0
		避難船	0	0	－	－	0	0
		その他	115	94,468	－	－	115	94,468
		計	574	428,523	0	0	574	428,523
	宮之浦(屋久島町)	商船	131	61,338	1	1,123	130	60,215
		自動車航送船	106	161,472	0	0	106	161,472
		漁船	0	0	－	－	0	0
		避難船	0	0	－	－	0	0
		その他	3	2,495	－	－	3	2,495
		計	240	225,305	1	1,123	239	224,182
	○ 名瀬	商船	72	370,111	0	0	72	370,111
		自動車航送船	98	505,956	0	0	98	505,956
		漁船	38	247	－	－	38	247
		避難船	0	0	－	－	0	0
		その他	17	9,946	－	－	17	9,946
		計	225	886,260	0	0	225	886,260
沖縄県	○ 金武湾	商船	90	460,531	6	275,253	84	185,278
		自動車航送船	0	0	0	0	0	0
		漁船	0	0	－	－	0	0
		避難船	0	0	－	－	0	0
		その他	0	0	－	－	0	0
		計	90	460,531	6	275,253	84	185,278
	○ 中城湾	商船	157	375,854	4	166,176	153	209,678
		自動車航送船	87	11,832	0	0	87	11,832
		漁船	0	0	－	－	0	0
		避難船	0	0	－	－	0	0
		その他	102	42,903	－	－	102	42,903
		計	346	430,589	4	166,176	342	264,413
	○ 那覇	商船	594	3,367,551	51	1,854,325	543	1,513,226
		自動車航送船	82	211,081	0	0	82	211,081
		漁船	0	0	－	－	0	0
		避難船	0	0	－	－	0	0
		その他	36	24,032	－	－	36	24,032
		計	712	3,602,664	51	1,854,325	661	1,748,339

（単位：隻・総トン）

都道府県	港　湾	船舶区分	合　計		外　航		内　航	
			隻 数	総トン数	隻 数	総トン数	隻 数	総トン数
沖縄県	本部	商船	118	49,472	0	0	118	49,472
		自動車航送船	343	571,170	0	0	343	571,170
		漁船	197	2,381	－	－	197	2,381
		避難船	0	0	－	－	0	0
		その他	5	95	－	－	5	95
		計	663	623,118	0	0	663	623,118
	○ 運天	商船	4	7,656	1	1,596	3	6,060
		自動車航送船	124	107,074	0	0	124	107,074
		漁船	0	0	－	－	0	0
		避難船	0	0	－	－	0	0
		その他	3	6,060	－	－	3	6,060
		計	131	120,790	1	1,596	130	119,194
	○ 平良	商船	80	551,938	13	335,804	67	216,134
		自動車航送船	14	6,986	0	0	14	6,986
		漁船	0	0	－	－	0	0
		避難船	0	0	－	－	0	0
		その他	7	1,360	－	－	7	1,360
		計	101	560,284	13	335,804	88	224,480
	○ 石垣	商船	1,522	632,670	9	334,486	1,513	298,184
		自動車航送船	104	19,594	0	0	104	19,594
		漁船	0	0	－	－	0	0
		避難船	0	0	－	－	0	0
		その他	22	8,994	－	－	22	8,994
		計	1,648	661,258	9	334,486	1,639	326,772

第３表

海上出入貨物表

［注］

(1) 港湾名の頭書は次のとおりである。

☆印　国際戦略港湾

◎印　国際拠点港湾

○印　重要港湾

無印　地方港湾

(2) 「一般」とは、自動車航送船以外をいい、そのうちコンテナとシャーシは内数として別掲した。

また、オンシャーシの数値についてはシャーシの内数である。

（単位：トン）

都道府県	港　湾	種　別	合　　計	輸　　出	輸　　入	移　　出	移　　入
合計		一般	167,235,173	21,900,142	69,295,634	38,521,557	37,517,840
		(内　コンテナ)	(23,780,712)	(8,708,905)	(12,520,511)	(1,283,806)	(1,267,490)
		(内　シャーシ)	(6,970,741)	(30,511)	(29,843)	(3,469,378)	(3,441,009)
		(内　ｵﾝｼｬｰｼ)	(449,851)	(18,415)	(22,130)	(201,408)	(207,898)
		自動車航送船	35,670,925	12,010	20,610	17,739,955	17,898,350
		計	202,906,098	21,912,152	69,316,244	56,261,512	55,416,190
北海道	○ 稚内	一般	21,865	0	19	3,189	18,657
		(内　コンテナ)	(0)	(0)	(0)	(0)	(0)
		(内　シャーシ)	(0)	(0)	(0)	(0)	(0)
		(内　ｵﾝｼｬｰｼ)	(0)	(0)	(0)	(0)	(0)
		自動車航送船	108,050	0	0	54,160	53,890
		計	129,915	0	19	57,349	72,547
	○ 紋別	一般	18,812	0	36	8,513	10,263
		(内　コンテナ)	(0)	(0)	(0)	(0)	(0)
		(内　シャーシ)	(0)	(0)	(0)	(0)	(0)
		(内　ｵﾝｼｬｰｼ)	(0)	(0)	(0)	(0)	(0)
		自動車航送船	0	0	0	0	0
		計	18,812	0	36	8,513	10,263
	○ 網走	一般	25,490	0	0	7,189	18,301
		(内　コンテナ)	(0)	(0)	(0)	(0)	(0)
		(内　シャーシ)	(0)	(0)	(0)	(0)	(0)
		(内　ｵﾝｼｬｰｼ)	(0)	(0)	(0)	(0)	(0)
		自動車航送船	0	0	0	0	0
		計	25,490	0	0	7,189	18,301
	○ 根室	一般	66,698	0	720	53,354	12,624
		(内　コンテナ)	(0)	(0)	(0)	(0)	(0)
		(内　シャーシ)	(0)	(0)	(0)	(0)	(0)
		(内　ｵﾝｼｬｰｼ)	(0)	(0)	(0)	(0)	(0)
		自動車航送船	0	0	0	0	0
		計	66,698	0	720	53,354	12,624
	○ 釧路	一般	1,258,798	15,560	213,084	405,377	624,777
		(内　コンテナ)	(22,355)	(6,060)	(7,535)	(4,210)	(4,550)
		(内　シャーシ)	(634,160)	(0)	(0)	(333,385)	(300,775)
		(内　ｵﾝｼｬｰｼ)	(0)	(0)	(0)	(0)	(0)
		自動車航送船	0	0	0	0	0
		計	1,258,798	15,560	213,084	405,377	624,777
	○ 十勝	一般	152,168	0	27,120	63,891	61,157
		(内　コンテナ)	(0)	(0)	(0)	(0)	(0)
		(内　シャーシ)	(0)	(0)	(0)	(0)	(0)
		(内　ｵﾝｼｬｰｼ)	(0)	(0)	(0)	(0)	(0)
		自動車航送船	0	0	0	0	0
		計	152,168	0	27,120	63,891	61,157
	◎ 苫小牧	一般	4,583,607	68,342	1,717,893	1,460,795	1,336,577
		(内　コンテナ)	(223,824)	(54,158)	(111,701)	(20,928)	(37,037)
		(内　シャーシ)	(1,291,592)	(0)	(0)	(722,928)	(568,664)
		(内　ｵﾝｼｬｰｼ)	(4,608)	(0)	(0)	(4,608)	(0)
		自動車航送船	4,548,510	0	0	2,239,500	2,309,010
		計	9,132,117	68,342	1,717,893	3,700,295	3,645,587
	◎ 室蘭	一般	1,128,690	21,826	677,774	246,214	182,876
		(内　コンテナ)	(3,537)	(3,266)	(271)	(0)	(0)
		(内　シャーシ)	(0)	(0)	(0)	(0)	(0)
		(内　ｵﾝｼｬｰｼ)	(0)	(0)	(0)	(0)	(0)
		自動車航送船	115,260	0	0	79,060	36,200
		計	1,243,950	21,826	677,774	325,274	219,076
	○ 函館	一般	534,610	9,361	26,134	321,436	177,679
		(内　コンテナ)	(881)	(0)	(0)	(403)	(478)
		(内　シャーシ)	(0)	(0)	(0)	(0)	(0)
		(内　ｵﾝｼｬｰｼ)	(0)	(0)	(0)	(0)	(0)
		自動車航送船	1,988,515	0	0	1,031,845	956,670
		計	2,523,125	9,361	26,134	1,353,281	1,134,349

（単位：トン）

都道府県	港　湾	種　別	合　　計	輸　　出	輸　　入	移　　出	移　　入
北海道	○ 小樽	一般	92,571	4,486	32,220	23,034	32,831
		(内　コンテナ)	(17,662)	(478)	(17,184)	(0)	(0)
		(内　シャーシ)	(0)	(0)	(0)	(0)	(0)
		(内　ｵﾝｼｬｰｼ)	(0)	(0)	(0)	(0)	(0)
		自動車航送船	1,191,795	0	0	603,080	588,715
		計	1,284,366	4,486	32,220	626,114	621,546
	○ 石狩湾新	一般	262,449	20,101	74,892	22,773	144,683
		(内　コンテナ)	(18,316)	(7,101)	(11,215)	(0)	(0)
		(内　シャーシ)	(0)	(0)	(0)	(0)	(0)
		(内　ｵﾝｼｬｰｼ)	(0)	(0)	(0)	(0)	(0)
		自動車航送船	0	0	0	0	0
		計	262,449	20,101	74,892	22,773	144,683
	○ 留萌	一般	75,208	0	18,863	348	55,997
		(内　コンテナ)	(0)	(0)	(0)	(0)	(0)
		(内　シャーシ)	(0)	(0)	(0)	(0)	(0)
		(内　ｵﾝｼｬｰｼ)	(0)	(0)	(0)	(0)	(0)
		自動車航送船	0	0	0	0	0
		計	75,208	0	18,863	348	55,997
青森県	○ 青森	一般	205,094	13,509	46,023	39,560	106,002
		(内　コンテナ)	(0)	(0)	(0)	(0)	(0)
		(内　シャーシ)	(0)	(0)	(0)	(0)	(0)
		(内　ｵﾝｼｬｰｼ)	(0)	(0)	(0)	(0)	(0)
		自動車航送船	2,025,415	0	0	955,280	1,070,135
		計	2,230,509	13,509	46,023	994,840	1,176,137
	尻屋岬	一般	176,610	0	0	176,610	0
		(内　コンテナ)	(0)	(0)	(0)	(0)	(0)
		(内　シャーシ)	(0)	(0)	(0)	(0)	(0)
		(内　ｵﾝｼｬｰｼ)	(0)	(0)	(0)	(0)	(0)
		自動車航送船	0	0	0	0	0
		計	176,610	0	0	176,610	0
	○ むつ小川原	一般	74,651	2,754	0	26,398	45,499
		(内　コンテナ)	(0)	(0)	(0)	(0)	(0)
		(内　シャーシ)	(0)	(0)	(0)	(0)	(0)
		(内　ｵﾝｼｬｰｼ)	(0)	(0)	(0)	(0)	(0)
		自動車航送船	0	0	0	0	0
		計	74,651	2,754	0	26,398	45,499
	○ 八戸	一般	1,175,481	30,652	466,298	379,428	299,103
		(内　コンテナ)	(73,958)	(21,241)	(31,094)	(7,213)	(14,410)
		(内　シャーシ)	(13,820)	(0)	(0)	(9,139)	(4,681)
		(内　ｵﾝｼｬｰｼ)	(0)	(0)	(0)	(0)	(0)
		自動車航送船	1,214,750	0	0	641,790	572,960
		計	2,390,231	30,652	466,298	1,021,218	872,063
岩手県	○ 久慈	一般	27,401	3,571	0	17,474	6,356
		(内　コンテナ)	(0)	(0)	(0)	(0)	(0)
		(内　シャーシ)	(0)	(0)	(0)	(0)	(0)
		(内　ｵﾝｼｬｰｼ)	(0)	(0)	(0)	(0)	(0)
		自動車航送船	0	0	0	0	0
		計	27,401	3,571	0	17,474	6,356
	○ 宮古	一般	7,338	0	0	1,809	5,529
		(内　コンテナ)	(0)	(0)	(0)	(0)	(0)
		(内　シャーシ)	(0)	(0)	(0)	(0)	(0)
		(内　ｵﾝｼｬｰｼ)	(0)	(0)	(0)	(0)	(0)
		自動車航送船	0	0	0	0	0
		計	7,338	0	0	1,809	5,529
	○ 釜石	一般	123,389	2,426	34,804	17,362	68,797
		(内　コンテナ)	(2,138)	(649)	(856)	(419)	(214)
		(内　シャーシ)	(0)	(0)	(0)	(0)	(0)
		(内　ｵﾝｼｬｰｼ)	(0)	(0)	(0)	(0)	(0)
		自動車航送船	0	0	0	0	0
		計	123,389	2,426	34,804	17,362	68,797

（単位：トン）

都道府県	港　湾	種　別	合　　計	輸　　出	輸　　入	移　　出	移　　入
岩手県	○ 大船渡	一般	295,881	0	71,245	165,337	59,299
		(内　コンテナ)	(2,277)	(0)	(0)	(719)	(1,558)
		(内　シャーシ)	(0)	(0)	(0)	(0)	(0)
		(内　ｵﾝｼｬｰｼ)	(0)	(0)	(0)	(0)	(0)
		自動車航送船	0	0	0	0	0
		計	295,881	0	71,245	165,337	59,299
宮城県	◎ 仙台塩釜	一般	2,577,798	108,610	967,846	632,483	868,859
		(内　コンテナ)	(317,899)	(48,478)	(121,995)	(81,101)	(66,325)
		(内　シャーシ)	(87,618)	(0)	(0)	(41,121)	(46,497)
		(内　ｵﾝｼｬｰｼ)	(0)	(0)	(0)	(0)	(0)
		自動車航送船	803,305	0	0	394,710	408,595
		計	3,381,103	108,610	967,846	1,027,193	1,277,454
秋田県	○ 能代	一般	428,816	17,255	340,615	17,530	53,416
		(内　コンテナ)	(0)	(0)	(0)	(0)	(0)
		(内　シャーシ)	(0)	(0)	(0)	(0)	(0)
		(内　ｵﾝｼｬｰｼ)	(0)	(0)	(0)	(0)	(0)
		自動車航送船	0	0	0	0	0
		計	428,816	17,255	340,615	17,530	53,416
	○ 船川	一般	13,240	0	0	7,821	5,419
		(内　コンテナ)	(0)	(0)	(0)	(0)	(0)
		(内　シャーシ)	(0)	(0)	(0)	(0)	(0)
		(内　ｵﾝｼｬｰｼ)	(0)	(0)	(0)	(0)	(0)
		自動車航送船	0	0	0	0	0
		計	13,240	0	0	7,821	5,419
	○ 秋田	一般	346,019	45,905	86,134	35,229	178,751
		(内　コンテナ)	(27,599)	(17,305)	(7,067)	(1,961)	(1,266)
		(内　シャーシ)	(0)	(0)	(0)	(0)	(0)
		(内　ｵﾝｼｬｰｼ)	(0)	(0)	(0)	(0)	(0)
		自動車航送船	136,065	0	0	69,560	66,505
		計	482,084	45,905	86,134	104,789	245,256
山形県	○ 酒田	一般	285,796	8,000	184,389	23,213	70,194
		(内　コンテナ)	(7,234)	(2,988)	(4,246)	(0)	(0)
		(内　シャーシ)	(0)	(0)	(0)	(0)	(0)
		(内　ｵﾝｼｬｰｼ)	(0)	(0)	(0)	(0)	(0)
		自動車航送船	0	0	0	0	0
		計	285,796	8,000	184,389	23,213	70,194
福島県	○ 相馬	一般	522,196	0	461,277	30,160	30,759
		(内　コンテナ)	(0)	(0)	(0)	(0)	(0)
		(内　シャーシ)	(0)	(0)	(0)	(0)	(0)
		(内　ｵﾝｼｬｰｼ)	(0)	(0)	(0)	(0)	(0)
		自動車航送船	0	0	0	0	0
		計	522,196	0	461,277	30,160	30,759
	○ 小名浜	一般	1,158,159	54,308	633,621	290,994	179,236
		(内　コンテナ)	(12,361)	(3,478)	(8,883)	(0)	(0)
		(内　シャーシ)	(0)	(0)	(0)	(0)	(0)
		(内　ｵﾝｼｬｰｼ)	(0)	(0)	(0)	(0)	(0)
		自動車航送船	0	0	0	0	0
		計	1,158,159	54,308	633,621	290,994	179,236
茨城県	○ 茨城	一般	2,196,205	445,835	949,287	413,864	387,219
		(内　コンテナ)	(26,468)	(4,958)	(11,375)	(3,020)	(7,115)
		(内　シャーシ)	(640,800)	(0)	(0)	(349,090)	(291,710)
		(内　ｵﾝｼｬｰｼ)	(0)	(0)	(0)	(0)	(0)
		自動車航送船	1,188,880	0	0	605,150	583,730
		計	3,385,085	445,835	949,287	1,019,014	970,949
	○ 鹿島	一般	4,592,946	480,608	2,951,995	768,244	392,099
		(内　コンテナ)	(8,091)	(157)	(2,090)	(4,852)	(992)
		(内　シャーシ)	(0)	(0)	(0)	(0)	(0)
		(内　ｵﾝｼｬｰｼ)	(0)	(0)	(0)	(0)	(0)
		自動車航送船	0	0	0	0	0
		計	4,592,946	480,608	2,951,995	768,244	392,099

（単位：トン）

都道府県	港　湾	種　別	合　　計	輸　　出	輸　　入	移　　出	移　　入
千葉県	○ 木更津	一般	4,759,390	310,054	3,227,135	722,667	499,534
		(内　コンテナ)	(0)	(0)	(0)	(0)	(0)
		(内　シャーシ)	(58,900)	(0)	(0)	(58,900)	(0)
		(内　ｵﾝｼｬｰｼ)	(0)	(0)	(0)	(0)	(0)
		自動車航送船	0	0	0	0	0
		計	4,759,390	310,054	3,227,135	722,667	499,534
	◎ 千葉	一般	11,191,314	886,651	5,677,733	2,543,824	2,083,106
		(内　コンテナ)	(59,556)	(19,301)	(10,893)	(12,031)	(17,331)
		(内　シャーシ)	(149,480)	(0)	(0)	(53,315)	(96,165)
		(内　ｵﾝｼｬｰｼ)	(0)	(0)	(0)	(0)	(0)
		自動車航送船	0	0	0	0	0
		計	11,191,314	886,651	5,677,733	2,543,824	2,083,106
東京都	☆ 東京	一般	6,153,550	1,014,075	2,817,467	723,435	1,598,573
		(内　コンテナ)	(3,920,106)	(991,297)	(2,742,356)	(103,339)	(83,114)
		(内　シャーシ)	(520,818)	(0)	(0)	(272,832)	(247,986)
		(内　ｵﾝｼｬｰｼ)	(41,800)	(0)	(0)	(20,980)	(20,820)
		自動車航送船	950,330	0	0	478,690	471,640
		計	7,103,880	1,014,075	2,817,467	1,202,125	2,070,213
神奈川県	☆ 川崎	一般	5,017,564	407,268	2,241,186	1,292,500	1,076,610
		(内　コンテナ)	(104,662)	(14,639)	(77,500)	(7,947)	(4,576)
		(内　シャーシ)	(2,160)	(0)	(0)	(1,170)	(990)
		(内　ｵﾝｼｬｰｼ)	(0)	(0)	(0)	(0)	(0)
		自動車航送船	0	0	0	0	0
		計	5,017,564	407,268	2,241,186	1,292,500	1,076,610
	☆ 横浜	一般	8,689,193	2,654,175	3,708,979	943,543	1,382,496
		(内　コンテナ)	(3,893,300)	(1,632,017)	(2,035,483)	(130,178)	(95,622)
		(内　シャーシ)	(28,222)	(0)	(0)	(0)	(28,222)
		(内　ｵﾝｼｬｰｼ)	(756)	(0)	(0)	(0)	(756)
		自動車航送船	0	0	0	0	0
		計	8,689,193	2,654,175	3,708,979	943,543	1,382,496
	○ 横須賀	一般	882,798	10,950	12,943	283,303	575,602
		(内　コンテナ)	(0)	(0)	(0)	(0)	(0)
		(内　シャーシ)	(193,480)	(0)	(0)	(99,890)	(93,590)
		(内　ｵﾝｼｬｰｼ)	(0)	(0)	(0)	(0)	(0)
		自動車航送船	616,430	0	0	333,215	283,215
		計	1,499,228	10,950	12,943	616,518	858,817
新潟県	◎ 新潟	一般	1,371,853	83,016	920,632	47,527	320,678
		(内　コンテナ)	(191,212)	(63,216)	(110,230)	(9,121)	(8,645)
		(内　シャーシ)	(0)	(0)	(0)	(0)	(0)
		(内　ｵﾝｼｬｰｼ)	(0)	(0)	(0)	(0)	(0)
		自動車航送船	1,055,955	0	0	523,690	532,265
		計	2,427,808	83,016	920,632	571,217	852,943
	柏崎	一般	3,648	0	990	239	2,419
		(内　コンテナ)	(0)	(0)	(0)	(0)	(0)
		(内　シャーシ)	(0)	(0)	(0)	(0)	(0)
		(内　ｵﾝｼｬｰｼ)	(0)	(0)	(0)	(0)	(0)
		自動車航送船	0	0	0	0	0
		計	3,648	0	990	239	2,419
	○ 直江津	一般	613,187	34,467	502,946	26,633	49,141
		(内　コンテナ)	(17,026)	(2,724)	(13,780)	(45)	(477)
		(内　シャーシ)	(0)	(0)	(0)	(0)	(0)
		(内　ｵﾝｼｬｰｼ)	(0)	(0)	(0)	(0)	(0)
		自動車航送船	17,995	0	0	8,940	9,055
		計	631,182	34,467	502,946	35,573	58,196
	姫川	一般	350,309	34,600	35,035	202,983	77,691
		(内　コンテナ)	(0)	(0)	(0)	(0)	(0)
		(内　シャーシ)	(0)	(0)	(0)	(0)	(0)
		(内　ｵﾝｼｬｰｼ)	(0)	(0)	(0)	(0)	(0)
		自動車航送船	0	0	0	0	0
		計	350,309	34,600	35,035	202,983	77,691

（単位：トン）

都道府県	港　湾	種　別	合　　計	輸　　出	輸　　入	移　　出	移　　入
新潟県	○ 両津	一般	20,467	0	0	4,770	15,697
		(内　コンテナ)	(6,599)	(0)	(0)	(2,269)	(4,330)
		(内　シャーシ)	(0)	(0)	(0)	(0)	(0)
		(内　ｵﾝｼｬｰｼ)	(0)	(0)	(0)	(0)	(0)
		自動車航送船	255,155	0	0	127,055	128,100
		計	275,622	0	0	131,825	143,797
	○ 小木	一般	568	0	0	481	87
		(内　コンテナ)	(522)	(0)	(0)	(477)	(45)
		(内　シャーシ)	(0)	(0)	(0)	(0)	(0)
		(内　ｵﾝｼｬｰｼ)	(0)	(0)	(0)	(0)	(0)
		自動車航送船	18,025	0	0	9,085	8,940
		計	18,593	0	0	9,566	9,027
富山県	◎ 伏木富山	一般	553,744	99,877	346,870	6,916	100,081
		(内　コンテナ)	(80,936)	(30,881)	(45,303)	(2,954)	(1,798)
		(内　シャーシ)	(0)	(0)	(0)	(0)	(0)
		(内　ｵﾝｼｬｰｼ)	(0)	(0)	(0)	(0)	(0)
		自動車航送船	0	0	0	0	0
		計	553,744	99,877	346,870	6,916	100,081
石川県	○ 七尾	一般	309,744	6,601	270,443	12,499	20,201
		(内　コンテナ)	(0)	(0)	(0)	(0)	(0)
		(内　シャーシ)	(0)	(0)	(0)	(0)	(0)
		(内　ｵﾝｼｬｰｼ)	(0)	(0)	(0)	(0)	(0)
		自動車航送船	0	0	0	0	0
		計	309,744	6,601	270,443	12,499	20,201
	○ 金沢	一般	283,452	39,060	67,642	5,758	170,992
		(内　コンテナ)	(79,451)	(30,891)	(48,560)	(0)	(0)
		(内　シャーシ)	(2,490)	(1,423)	(1,067)	(0)	(0)
		(内　ｵﾝｼｬｰｼ)	(2,490)	(1,423)	(1,067)	(0)	(0)
		自動車航送船	0	0	0	0	0
		計	283,452	39,060	67,642	5,758	170,992
福井県	福井	一般	98,355	3,325	4,496	2,450	88,084
		(内　コンテナ)	(0)	(0)	(0)	(0)	(0)
		(内　シャーシ)	(0)	(0)	(0)	(0)	(0)
		(内　ｵﾝｼｬｰｼ)	(0)	(0)	(0)	(0)	(0)
		自動車航送船	0	0	0	0	0
		計	98,355	3,325	4,496	2,450	88,084
	○ 敦賀	一般	828,999	20,776	335,446	195,006	277,771
		(内　コンテナ)	(24,789)	(4,391)	(16,330)	(477)	(3,591)
		(内　シャーシ)	(147,643)	(2,060)	(723)	(69,260)	(75,600)
		(内　ｵﾝｼｬｰｼ)	(52,483)	(2,060)	(723)	(9,760)	(39,940)
		自動車航送船	768,690	0	0	382,895	385,795
		計	1,597,689	20,776	335,446	577,901	663,566
	内浦	一般	7,591	5,335	0	1,169	1,087
		(内　コンテナ)	(0)	(0)	(0)	(0)	(0)
		(内　シャーシ)	(0)	(0)	(0)	(0)	(0)
		(内　ｵﾝｼｬｰｼ)	(0)	(0)	(0)	(0)	(0)
		自動車航送船	0	0	0	0	0
		計	7,591	5,335	0	1,169	1,087
静岡県	沼津	一般	23,034	1,355	0	4,967	16,712
		(内　コンテナ)	(0)	(0)	(0)	(0)	(0)
		(内　シャーシ)	(0)	(0)	(0)	(0)	(0)
		(内　ｵﾝｼｬｰｼ)	(0)	(0)	(0)	(0)	(0)
		自動車航送船	0	0	0	0	0
		計	23,034	1,355	0	4,967	16,712
	○ 田子の浦	一般	213,754	0	44,232	17,063	152,459
		(内　コンテナ)	(0)	(0)	(0)	(0)	(0)
		(内　シャーシ)	(0)	(0)	(0)	(0)	(0)
		(内　ｵﾝｼｬｰｼ)	(0)	(0)	(0)	(0)	(0)
		自動車航送船	0	0	0	0	0
		計	213,754	0	44,232	17,063	152,459

（単位：トン）

都道府県	港　湾	種　別	合　　計	輸　　出	輸　　入	移　　出	移　　入
静岡県	◎ 清水	一般	1,285,786	317,157	447,095	134,936	386,598
		(内　コンテナ)	(490,446)	(297,600)	(127,091)	(50,740)	(15,015)
		(内　シャーシ)	(63,860)	(0)	(0)	(43,540)	(20,320)
		(内　ｵﾝｼｬｰｼ)	(2,740)	(0)	(0)	(2,260)	(480)
		自動車航送船	25,470	0	0	11,890	13,580
		計	1,311,256	317,157	447,095	146,826	400,178
	大井川	一般	134,694	0	6,283	2,716	125,695
		(内　コンテナ)	(0)	(0)	(0)	(0)	(0)
		(内　シャーシ)	(0)	(0)	(0)	(0)	(0)
		(内　ｵﾝｼｬｰｼ)	(0)	(0)	(0)	(0)	(0)
		自動車航送船	0	0	0	0	0
		計	134,694	0	6,283	2,716	125,695
	○ 御前崎	一般	271,905	187,552	7,011	53,400	23,942
		(内　コンテナ)	(53,326)	(32,332)	(4,424)	(14,973)	(1,597)
		(内　シャーシ)	(29,930)	(0)	(0)	(16,500)	(13,430)
		(内　ｵﾝｼｬｰｼ)	(0)	(0)	(0)	(0)	(0)
		自動車航送船	0	0	0	0	0
		計	271,905	187,552	7,011	53,400	23,942
愛知県	○ 三河	一般	2,155,389	980,590	393,283	277,377	504,139
		(内　コンテナ)	(13,888)	(3,371)	(6,681)	(77)	(3,759)
		(内　シャーシ)	(0)	(0)	(0)	(0)	(0)
		(内　ｵﾝｼｬｰｼ)	(0)	(0)	(0)	(0)	(0)
		自動車航送船	0	0	0	0	0
		計	2,155,389	980,590	393,283	277,377	504,139
	○ 衣浦	一般	1,363,006	48,136	900,146	129,910	284,814
		(内　コンテナ)	(109)	(0)	(0)	(109)	(0)
		(内　シャーシ)	(0)	(0)	(0)	(0)	(0)
		(内　ｵﾝｼｬｰｼ)	(0)	(0)	(0)	(0)	(0)
		自動車航送船	0	0	0	0	0
		計	1,363,006	48,136	900,146	129,910	284,814
	常滑	一般	37,028	0	0	1	37,027
		(内　コンテナ)	(3,760)	(0)	(0)	(0)	(3,760)
		(内　シャーシ)	(0)	(0)	(0)	(0)	(0)
		(内　ｵﾝｼｬｰｼ)	(0)	(0)	(0)	(0)	(0)
		自動車航送船	0	0	0	0	0
		計	37,028	0	0	1	37,027
	◎ 名古屋	一般	13,756,922	3,767,332	6,010,332	2,002,813	1,976,445
		(内　コンテナ)	(4,083,727)	(2,066,654)	(1,983,784)	(28,113)	(5,176)
		(内　シャーシ)	(128,970)	(0)	(0)	(64,998)	(63,972)
		(内　ｵﾝｼｬｰｼ)	(274)	(0)	(0)	(274)	(0)
		自動車航送船	314,055	0	0	156,095	157,960
		計	14,070,977	3,767,332	6,010,332	2,158,908	2,134,405
三重県	◎ 四日市	一般	4,699,852	421,433	2,702,245	1,214,584	361,590
		(内　コンテナ)	(298,735)	(161,926)	(125,929)	(263)	(10,617)
		(内　シャーシ)	(0)	(0)	(0)	(0)	(0)
		(内　ｵﾝｼｬｰｼ)	(0)	(0)	(0)	(0)	(0)
		自動車航送船	0	0	0	0	0
		計	4,699,852	421,433	2,702,245	1,214,584	361,590
	○ 津松阪	一般	121,742	0	8,434	5,878	107,430
		(内　コンテナ)	(0)	(0)	(0)	(0)	(0)
		(内　シャーシ)	(0)	(0)	(0)	(0)	(0)
		(内　ｵﾝｼｬｰｼ)	(0)	(0)	(0)	(0)	(0)
		自動車航送船	0	0	0	0	0
		計	121,742	0	8,434	5,878	107,430
	吉津	一般	117,245	0	0	117,245	0
		(内　コンテナ)	(0)	(0)	(0)	(0)	(0)
		(内　シャーシ)	(0)	(0)	(0)	(0)	(0)
		(内　ｵﾝｼｬｰｼ)	(0)	(0)	(0)	(0)	(0)
		自動車航送船	0	0	0	0	0
		計	117,245	0	0	117,245	0

（単位：トン）

都道府県	港　湾	種　別	合　　計	輸　　出	輸　　入	移　　出	移　　入
三重県	○ 尾鷲	一般	7,086	0	0	105	6,981
		(内　コンテナ)	(0)	(0)	(0)	(0)	(0)
		(内　シャーシ)	(0)	(0)	(0)	(0)	(0)
		(内　ｵﾝｼｬｰｼ)	(0)	(0)	(0)	(0)	(0)
		自動車航送船	0	0	0	0	0
		計	7,086	0	0	105	6,981
	鵜殿	一般	58,885	0	0	1,512	57,373
		(内　コンテナ)	(0)	(0)	(0)	(0)	(0)
		(内　シャーシ)	(0)	(0)	(0)	(0)	(0)
		(内　ｵﾝｼｬｰｼ)	(0)	(0)	(0)	(0)	(0)
		自動車航送船	0	0	0	0	0
		計	58,885	0	0	1,512	57,373
京都府	○ 舞鶴	一般	560,622	24,646	437,035	63,332	35,609
		(内　コンテナ)	(14,112)	(9,024)	(3,596)	(1,145)	(347)
		(内　シャーシ)	(0)	(0)	(0)	(0)	(0)
		(内　ｵﾝｼｬｰｼ)	(0)	(0)	(0)	(0)	(0)
		自動車航送船	524,075	0	0	247,715	276,360
		計	1,084,697	24,646	437,035	311,047	311,969
	宮津	一般	16,503	0	16,500	3	0
		(内　コンテナ)	(0)	(0)	(0)	(0)	(0)
		(内　シャーシ)	(0)	(0)	(0)	(0)	(0)
		(内　ｵﾝｼｬｰｼ)	(0)	(0)	(0)	(0)	(0)
		自動車航送船	0	0	0	0	0
		計	16,503	0	16,500	3	0
大阪府	泉州	一般	105,599	0	0	0	105,599
		(内　コンテナ)	(0)	(0)	(0)	(0)	(0)
		(内　シャーシ)	(0)	(0)	(0)	(0)	(0)
		(内　ｵﾝｼｬｰｼ)	(0)	(0)	(0)	(0)	(0)
		自動車航送船	0	0	0	0	0
		計	105,599	0	0	0	105,599
	○ 阪南	一般	152,612	6,006	13,197	3,881	129,528
		(内　コンテナ)	(0)	(0)	(0)	(0)	(0)
		(内　シャーシ)	(0)	(0)	(0)	(0)	(0)
		(内　ｵﾝｼｬｰｼ)	(0)	(0)	(0)	(0)	(0)
		自動車航送船	0	0	0	0	0
		計	152,612	6,006	13,197	3,881	129,528
	◎ 堺泉北	一般	3,779,209	196,290	1,315,466	848,051	1,419,402
		(内　コンテナ)	(15,043)	(3,626)	(4,906)	(3,074)	(3,437)
		(内　シャーシ)	(160,439)	(0)	(0)	(51,900)	(108,539)
		(内　ｵﾝｼｬｰｼ)	(90)	(0)	(0)	(0)	(90)
		自動車航送船	960,100	0	0	466,115	493,985
		計	4,739,309	196,290	1,315,466	1,314,166	1,913,387
	☆ 大阪	一般	5,707,409	759,429	2,112,557	1,255,466	1,579,957
		(内　コンテナ)	(2,714,275)	(679,422)	(1,922,636)	(102,357)	(9,860)
		(内　シャーシ)	(154,737)	(0)	(0)	(85,339)	(69,398)
		(内　ｵﾝｼｬｰｼ)	(48,595)	(0)	(0)	(28,182)	(20,413)
		自動車航送船	1,476,905	0	0	605,480	871,425
		計	7,184,314	759,429	2,112,557	1,860,946	2,451,382
兵庫県	○ 尼崎西宮芦屋	一般	433,700	700	0	113,272	319,728
		(内　コンテナ)	(0)	(0)	(0)	(0)	(0)
		(内　シャーシ)	(0)	(0)	(0)	(0)	(0)
		(内　ｵﾝｼｬｰｼ)	(0)	(0)	(0)	(0)	(0)
		自動車航送船	0	0	0	0	0
		計	433,700	700	0	113,272	319,728
	☆ 神戸	一般	6,388,508	1,817,962	2,303,175	928,074	1,339,297
		(内　コンテナ)	(3,558,143)	(1,468,692)	(1,545,995)	(228,603)	(314,853)
		(内　シャーシ)	(280,139)	(0)	(0)	(167,689)	(112,450)
		(内　ｵﾝｼｬｰｼ)	(118,913)	(0)	(0)	(72,691)	(46,222)
		自動車航送船	1,260,265	0	0	520,830	739,435
		計	7,648,773	1,817,962	2,303,175	1,448,904	2,078,732

（単位：トン）

都道府県	港　湾	種　別	合　　計	輸　　出	輸　　入	移　　出	移　　入
兵庫県	明石	一般	70	0	0	0	70
		(内　コンテナ)	(0)	(0)	(0)	(0)	(0)
		(内　シャーシ)	(0)	(0)	(0)	(0)	(0)
		(内　ｵﾝｼｬｰｼ)	(0)	(0)	(0)	(0)	(0)
		自動車航送船	0	0	0	0	0
		計	70	0	0	0	70
	○ 東播磨	一般	2,555,540	203,295	1,266,087	577,411	508,747
		(内　コンテナ)	(2,641)	(0)	(0)	(2,641)	(0)
		(内　シャーシ)	(0)	(0)	(0)	(0)	(0)
		(内　ｵﾝｼｬｰｼ)	(0)	(0)	(0)	(0)	(0)
		自動車航送船	0	0	0	0	0
		計	2,555,540	203,295	1,266,087	577,411	508,747
	◎ 姫路	一般	2,013,702	51,466	1,073,566	370,054	518,616
		(内　コンテナ)	(4,560)	(0)	(0)	(1,980)	(2,580)
		(内　シャーシ)	(0)	(0)	(0)	(0)	(0)
		(内　ｵﾝｼｬｰｼ)	(0)	(0)	(0)	(0)	(0)
		自動車航送船	68,880	0	0	34,170	34,710
		計	2,082,582	51,466	1,073,566	404,224	553,326
	相生	一般	104,325	0	0	96,216	8,109
		(内　コンテナ)	(0)	(0)	(0)	(0)	(0)
		(内　シャーシ)	(0)	(0)	(0)	(0)	(0)
		(内　ｵﾝｼｬｰｼ)	(0)	(0)	(0)	(0)	(0)
		自動車航送船	0	0	0	0	0
		計	104,325	0	0	96,216	8,109
	赤穂	一般	702,021	25,000	24,510	216,438	436,073
		(内　コンテナ)	(0)	(0)	(0)	(0)	(0)
		(内　シャーシ)	(0)	(0)	(0)	(0)	(0)
		(内　ｵﾝｼｬｰｼ)	(0)	(0)	(0)	(0)	(0)
		自動車航送船	0	0	0	0	0
		計	702,021	25,000	24,510	216,438	436,073
和歌山県	新宮	一般	77,049	0	24,255	33,452	19,342
		(内　コンテナ)	(0)	(0)	(0)	(0)	(0)
		(内　シャーシ)	(0)	(0)	(0)	(0)	(0)
		(内　ｵﾝｼｬｰｼ)	(0)	(0)	(0)	(0)	(0)
		自動車航送船	0	0	0	0	0
		計	77,049	0	24,255	33,452	19,342
	○ 日高	一般	52,538	0	0	1,219	51,319
		(内　コンテナ)	(0)	(0)	(0)	(0)	(0)
		(内　シャーシ)	(0)	(0)	(0)	(0)	(0)
		(内　ｵﾝｼｬｰｼ)	(0)	(0)	(0)	(0)	(0)
		自動車航送船	0	0	0	0	0
		計	52,538	0	0	1,219	51,319
	◎ 和歌山下津	一般	1,595,843	129,642	681,765	422,404	362,032
		(内　コンテナ)	(2,954)	(127)	(1,931)	(896)	(0)
		(内　シャーシ)	(0)	(0)	(0)	(0)	(0)
		(内　ｵﾝｼｬｰｼ)	(0)	(0)	(0)	(0)	(0)
		自動車航送船	229,120	0	0	106,525	122,595
		計	1,824,963	129,642	681,765	528,929	484,627
鳥取県	○ 鳥取	一般	31,578	0	3,721	412	27,445
		(内　コンテナ)	(0)	(0)	(0)	(0)	(0)
		(内　シャーシ)	(0)	(0)	(0)	(0)	(0)
		(内　ｵﾝｼｬｰｼ)	(0)	(0)	(0)	(0)	(0)
		自動車航送船	0	0	0	0	0
		計	31,578	0	3,721	412	27,445
	○ 境	一般	218,320	13,143	89,963	18,302	96,912
		(内　コンテナ)	(20,989)	(13,143)	(5,716)	(1,349)	(781)
		(内　シャーシ)	(0)	(0)	(0)	(0)	(0)
		(内　ｵﾝｼｬｰｼ)	(0)	(0)	(0)	(0)	(0)
		自動車航送船	16,990	0	0	5,610	11,380
		計	235,310	13,143	89,963	23,912	108,292

（単位：トン）

都道府県	港　湾	種　別	合　　計	輸　　出	輸　　入	移　　出	移　　入
島根県	○ 浜田	一般	33,397	2,048	14,455	6,568	10,326
		(内　コンテナ)	(4,503)	(2,048)	(2,455)	(0)	(0)
		(内　シャーシ)	(0)	(0)	(0)	(0)	(0)
		(内　ｵﾝｼｬｰｼ)	(0)	(0)	(0)	(0)	(0)
		自動車航送船	0	0	0	0	0
		計	33,397	2,048	14,455	6,568	10,326
	○ 三隅	一般	242,170	2,530	218,411	18,773	2,456
		(内　コンテナ)	(0)	(0)	(0)	(0)	(0)
		(内　シャーシ)	(0)	(0)	(0)	(0)	(0)
		(内　ｵﾝｼｬｰｼ)	(0)	(0)	(0)	(0)	(0)
		自動車航送船	0	0	0	0	0
		計	242,170	2,530	218,411	18,773	2,456
	○ 西郷	一般	15,761	0	0	9,651	6,110
		(内　コンテナ)	(0)	(0)	(0)	(0)	(0)
		(内　シャーシ)	(0)	(0)	(0)	(0)	(0)
		(内　ｵﾝｼｬｰｼ)	(0)	(0)	(0)	(0)	(0)
		自動車航送船	71,025	0	0	35,735	35,290
		計	86,786	0	0	45,386	41,400
岡山県	東備	一般	26,065	0	19,909	700	5,456
		(内　コンテナ)	(0)	(0)	(0)	(0)	(0)
		(内　シャーシ)	(0)	(0)	(0)	(0)	(0)
		(内　ｵﾝｼｬｰｼ)	(0)	(0)	(0)	(0)	(0)
		自動車航送船	33,095	0	0	22,205	10,890
		計	59,160	0	19,909	22,905	16,346
	○ 岡山	一般	81,705	0	0	8,521	73,184
		(内　コンテナ)	(0)	(0)	(0)	(0)	(0)
		(内　シャーシ)	(0)	(0)	(0)	(0)	(0)
		(内　ｵﾝｼｬｰｼ)	(0)	(0)	(0)	(0)	(0)
		自動車航送船	103,445	0	0	52,085	51,360
		計	185,150	0	0	60,606	124,544
	○ 宇野	一般	390,714	51,613	87,260	102,413	149,428
		(内　コンテナ)	(0)	(0)	(0)	(0)	(0)
		(内　シャーシ)	(32,540)	(0)	(0)	(18,430)	(14,110)
		(内　ｵﾝｼｬｰｼ)	(0)	(0)	(0)	(0)	(0)
		自動車航送船	447,645	0	0	214,370	233,275
		計	838,359	51,613	87,260	316,783	382,703
	◎ 水島	一般	5,803,591	524,569	2,838,807	1,474,097	966,118
		(内　コンテナ)	(90,530)	(28,769)	(41,451)	(11,997)	(8,313)
		(内　シャーシ)	(0)	(0)	(0)	(0)	(0)
		(内　ｵﾝｼｬｰｼ)	(0)	(0)	(0)	(0)	(0)
		自動車航送船	0	0	0	0	0
		計	5,803,591	524,569	2,838,807	1,474,097	966,118
	笠岡	一般	196,940	0	0	123,122	73,818
		(内　コンテナ)	(0)	(0)	(0)	(0)	(0)
		(内　シャーシ)	(0)	(0)	(0)	(0)	(0)
		(内　ｵﾝｼｬｰｼ)	(0)	(0)	(0)	(0)	(0)
		自動車航送船	12,925	0	0	7,450	5,475
		計	209,865	0	0	130,572	79,293
広島県	○ 福山	一般	3,472,046	620,025	2,099,779	449,636	302,606
		(内　コンテナ)	(33,830)	(9,098)	(21,743)	(946)	(2,043)
		(内　シャーシ)	(0)	(0)	(0)	(0)	(0)
		(内　ｵﾝｼｬｰｼ)	(0)	(0)	(0)	(0)	(0)
		自動車航送船	5,395	0	0	2,700	2,695
		計	3,477,441	620,025	2,099,779	452,336	305,301
	○ 尾道糸崎	一般	79,336	8	21,136	19,493	38,699
		(内　コンテナ)	(0)	(0)	(0)	(0)	(0)
		(内　シャーシ)	(0)	(0)	(0)	(0)	(0)
		(内　ｵﾝｼｬｰｼ)	(0)	(0)	(0)	(0)	(0)
		自動車航送船	5,020	0	0	2,140	2,880
		計	84,356	8	21,136	21,633	41,579

（単位：トン）

都道府県	港　湾	種　別	合　　計	輸　　出	輸　　入	移　　出	移　　入
広島県	竹原	一般	365,840	0	328,960	25,026	11,854
		(内　コンテナ)	(0)	(0)	(0)	(0)	(0)
		(内　シャーシ)	(0)	(0)	(0)	(0)	(0)
		(内　ｵﾝｼｬｰｼ)	(0)	(0)	(0)	(0)	(0)
		自動車航送船	367,440	0	0	185,090	182,350
		計	733,280	0	328,960	210,116	194,204
	安芸津	一般	7,982	0	840	4,212	2,930
		(内　コンテナ)	(0)	(0)	(0)	(0)	(0)
		(内　シャーシ)	(0)	(0)	(0)	(0)	(0)
		(内　ｵﾝｼｬｰｼ)	(0)	(0)	(0)	(0)	(0)
		自動車航送船	86,045	0	0	41,385	44,660
		計	94,027	0	840	45,597	47,590
	○ 呉	一般	267,942	0	108,428	83,785	75,729
		(内　コンテナ)	(617)	(0)	(0)	(617)	(0)
		(内　シャーシ)	(0)	(0)	(0)	(0)	(0)
		(内　ｵﾝｼｬｰｼ)	(0)	(0)	(0)	(0)	(0)
		自動車航送船	64,550	0	0	31,435	33,115
		計	332,492	0	108,428	115,220	108,844
	◎ 広島	一般	892,163	382,862	71,644	128,998	308,659
		(内　コンテナ)	(100,077)	(25,685)	(32,241)	(33,390)	(8,761)
		(内　シャーシ)	(4,482)	(0)	(0)	(2,350)	(2,132)
		(内　ｵﾝｼｬｰｼ)	(0)	(0)	(0)	(0)	(0)
		自動車航送船	193,720	0	0	100,485	93,235
		計	1,085,883	382,862	71,644	229,483	401,894
	大竹	一般	105,234	0	48,944	13,795	42,495
		(内　コンテナ)	(3,188)	(0)	(0)	(2,995)	(193)
		(内　シャーシ)	(0)	(0)	(0)	(0)	(0)
		(内　ｵﾝｼｬｰｼ)	(0)	(0)	(0)	(0)	(0)
		自動車航送船	5,440	0	0	2,720	2,720
		計	110,674	0	48,944	16,515	45,215
	鹿川	一般	69,031	0	29,804	32,045	7,182
		(内　コンテナ)	(0)	(0)	(0)	(0)	(0)
		(内　シャーシ)	(0)	(0)	(0)	(0)	(0)
		(内　ｵﾝｼｬｰｼ)	(0)	(0)	(0)	(0)	(0)
		自動車航送船	0	0	0	0	0
		計	69,031	0	29,804	32,045	7,182
山口県	◎ 下関	一般	274,619	73,818	87,440	59,710	53,651
		(内　コンテナ)	(1,197)	(623)	(570)	(4)	(0)
		(内　シャーシ)	(53,366)	(25,313)	(28,053)	(0)	(0)
		(内　ｵﾝｼｬｰｼ)	(33,557)	(13,217)	(20,340)	(0)	(0)
		自動車航送船	32,620	12,010	20,610	0	0
		計	307,239	85,828	108,050	59,710	53,651
	○ 小野田	一般	297,973	0	0	47,698	250,275
		(内　コンテナ)	(0)	(0)	(0)	(0)	(0)
		(内　シャーシ)	(0)	(0)	(0)	(0)	(0)
		(内　ｵﾝｼｬｰｼ)	(0)	(0)	(0)	(0)	(0)
		自動車航送船	0	0	0	0	0
		計	297,973	0	0	47,698	250,275
	○ 宇部	一般	2,270,624	71,812	1,088,362	1,002,218	108,232
		(内　コンテナ)	(16,167)	(0)	(0)	(14,407)	(1,760)
		(内　シャーシ)	(0)	(0)	(0)	(0)	(0)
		(内　ｵﾝｼｬｰｼ)	(0)	(0)	(0)	(0)	(0)
		自動車航送船	0	0	0	0	0
		計	2,270,624	71,812	1,088,362	1,002,218	108,232
	○ 三田尻中関	一般	347,688	242,885	14,459	43,356	46,988
		(内　コンテナ)	(17,600)	(1,705)	(3,850)	(8,175)	(3,870)
		(内　シャーシ)	(0)	(0)	(0)	(0)	(0)
		(内　ｵﾝｼｬｰｼ)	(0)	(0)	(0)	(0)	(0)
		自動車航送船	0	0	0	0	0
		計	347,688	242,885	14,459	43,356	46,988

（単位：トン）

都道府県	港　湾	種　別	合　　計	輸　　出	輸　　入	移　　出	移　　入
山口県	◎ 徳山下松	一般	4,119,891	294,063	1,457,010	1,309,075	1,059,743
		(内　コンテナ)	(93,732)	(50,743)	(9,485)	(27,402)	(6,102)
		(内　シャーシ)	(0)	(0)	(0)	(0)	(0)
		(内　ｵﾝｼｬｰｼ)	(0)	(0)	(0)	(0)	(0)
		自動車航送船	80,610	0	0	35,635	44,975
		計	4,200,501	294,063	1,457,010	1,344,710	1,104,718
	平生	一般	24,695	0	1,586	19,625	3,484
		(内　コンテナ)	(0)	(0)	(0)	(0)	(0)
		(内　シャーシ)	(0)	(0)	(0)	(0)	(0)
		(内　ｵﾝｼｬｰｼ)	(0)	(0)	(0)	(0)	(0)
		自動車航送船	0	0	0	0	0
		計	24,695	0	1,586	19,625	3,484
	柳井	一般	121,765	0	118,624	12	3,129
		(内　コンテナ)	(0)	(0)	(0)	(0)	(0)
		(内　シャーシ)	(0)	(0)	(0)	(0)	(0)
		(内　ｵﾝｼｬｰｼ)	(0)	(0)	(0)	(0)	(0)
		自動車航送船	187,810	0	0	85,810	102,000
		計	309,575	0	118,624	85,822	105,129
	○ 岩国	一般	1,099,478	98,358	187,654	328,453	485,013
		(内　コンテナ)	(29,550)	(17,461)	(5,466)	(5,013)	(1,610)
		(内　シャーシ)	(5,760)	(0)	(0)	(5,600)	(160)
		(内　ｵﾝｼｬｰｼ)	(0)	(0)	(0)	(0)	(0)
		自動車航送船	0	0	0	0	0
		計	1,099,478	98,358	187,654	328,453	485,013
徳島県	○ 徳島小松島	一般	235,097	3,773	127,614	50,193	53,517
		(内　コンテナ)	(13,853)	(3,773)	(7,800)	(153)	(2,127)
		(内　シャーシ)	(0)	(0)	(0)	(0)	(0)
		(内　ｵﾝｼｬｰｼ)	(0)	(0)	(0)	(0)	(0)
		自動車航送船	524,475	0	0	321,685	202,790
		計	759,572	3,773	127,614	371,878	256,307
	○ 橘	一般	565,784	0	423,649	72,344	69,791
		(内　コンテナ)	(0)	(0)	(0)	(0)	(0)
		(内　シャーシ)	(0)	(0)	(0)	(0)	(0)
		(内　ｵﾝｼｬｰｼ)	(0)	(0)	(0)	(0)	(0)
		自動車航送船	0	0	0	0	0
		計	565,784	0	423,649	72,344	69,791
香川県	詫間	一般	42,852	0	7,634	14,194	21,024
		(内　コンテナ)	(0)	(0)	(0)	(0)	(0)
		(内　シャーシ)	(0)	(0)	(0)	(0)	(0)
		(内　ｵﾝｼｬｰｼ)	(0)	(0)	(0)	(0)	(0)
		自動車航送船	0	0	0	0	0
		計	42,852	0	7,634	14,194	21,024
	多度津	一般	29,737	2,755	5,671	7,973	13,338
		(内　コンテナ)	(0)	(0)	(0)	(0)	(0)
		(内　シャーシ)	(0)	(0)	(0)	(0)	(0)
		(内　ｵﾝｼｬｰｼ)	(0)	(0)	(0)	(0)	(0)
		自動車航送船	1,035	0	0	515	520
		計	30,772	2,755	5,671	8,488	13,858
	丸亀	一般	37,195	0	443	5,862	30,890
		(内　コンテナ)	(0)	(0)	(0)	(0)	(0)
		(内　シャーシ)	(0)	(0)	(0)	(0)	(0)
		(内　ｵﾝｼｬｰｼ)	(0)	(0)	(0)	(0)	(0)
		自動車航送船	34,400	0	0	16,695	17,705
		計	71,595	0	443	22,557	48,595
	○ 坂出	一般	937,168	118,943	423,405	146,703	248,117
		(内　コンテナ)	(0)	(0)	(0)	(0)	(0)
		(内　シャーシ)	(460)	(0)	(0)	(460)	(0)
		(内　ｵﾝｼｬｰｼ)	(60)	(0)	(0)	(60)	(0)
		自動車航送船	0	0	0	0	0
		計	937,168	118,943	423,405	146,703	248,117

（単位：トン）

都道府県	港　湾	種　別	合　　計	輸　　出	輸　　入	移　　出	移　　入
香川県	○ 高松	一般	526,685	9,096	14,054	225,034	278,501
		(内　コンテナ)	(27,688)	(9,096)	(14,054)	(1,610)	(2,928)
		(内　シャーシ)	(70,177)	(0)	(0)	(15,016)	(55,161)
		(内　ｵﾝｼｬｰｼ)	(70,177)	(0)	(0)	(15,016)	(55,161)
		自動車航送船	799,805	0	0	439,900	359,905
		計	1,326,490	9,096	14,054	664,934	638,406
	風戸	一般	250,887	115,856	81,147	34,408	19,476
		(内　コンテナ)	(0)	(0)	(0)	(0)	(0)
		(内　シャーシ)	(0)	(0)	(0)	(0)	(0)
		(内　ｵﾝｼｬｰｼ)	(0)	(0)	(0)	(0)	(0)
		自動車航送船	261,915	0	0	140,110	121,805
		計	512,802	115,856	81,147	174,518	141,281
愛媛県	○ 宇和島	一般	27,687	0	2,700	4,208	20,779
		(内　コンテナ)	(0)	(0)	(0)	(0)	(0)
		(内　シャーシ)	(0)	(0)	(0)	(0)	(0)
		(内　ｵﾝｼｬｰｼ)	(0)	(0)	(0)	(0)	(0)
		自動車航送船	0	0	0	0	0
		計	27,687	0	2,700	4,208	20,779
	○ 松山	一般	184,220	17,170	29,457	28,610	108,983
		(内　コンテナ)	(37,251)	(17,170)	(16,957)	(1,563)	(1,561)
		(内　シャーシ)	(79)	(0)	(0)	(79)	(0)
		(内　ｵﾝｼｬｰｼ)	(79)	(0)	(0)	(79)	(0)
		自動車航送船	423,200	0	0	216,115	207,085
		計	607,420	17,170	29,457	244,725	316,068
	○ 今治	一般	59,880	8,594	5,594	8,010	37,682
		(内　コンテナ)	(15,936)	(8,594)	(5,594)	(892)	(856)
		(内　シャーシ)	(0)	(0)	(0)	(0)	(0)
		(内　ｵﾝｼｬｰｼ)	(0)	(0)	(0)	(0)	(0)
		自動車航送船	20,200	0	0	11,785	8,415
		計	80,080	8,594	5,594	19,795	46,097
	○ 東予	一般	700,052	58,852	38,580	215,697	386,923
		(内　コンテナ)	(0)	(0)	(0)	(0)	(0)
		(内　シャーシ)	(31,142)	(0)	(0)	(18,626)	(12,516)
		(内　ｵﾝｼｬｰｼ)	(15,853)	(0)	(0)	(8,228)	(7,625)
		自動車航送船	233,910	0	0	140,440	93,470
		計	933,962	58,852	38,580	356,137	480,393
	○ 新居浜	一般	484,537	4,063	131,107	194,928	154,439
		(内　コンテナ)	(6,782)	(0)	(0)	(5,702)	(1,080)
		(内　シャーシ)	(52,975)	(0)	(0)	(38,430)	(14,545)
		(内　ｵﾝｼｬｰｼ)	(38,857)	(0)	(0)	(28,940)	(9,917)
		自動車航送船	34,715	0	0	26,000	8,715
		計	519,252	4,063	131,107	220,928	163,154
	○ 三島川之江	一般	747,762	27,738	398,344	122,577	199,103
		(内　コンテナ)	(70,143)	(27,738)	(21,079)	(12,217)	(9,109)
		(内　シャーシ)	(159,230)	(0)	(0)	(57,890)	(101,340)
		(内　ｵﾝｼｬｰｼ)	(0)	(0)	(0)	(0)	(0)
		自動車航送船	0	0	0	0	0
		計	747,762	27,738	398,344	122,577	199,103
高知県	○ 高知	一般	399,282	69,407	6,360	222,583	100,932
		(内　コンテナ)	(13,037)	(6,677)	(6,360)	(0)	(0)
		(内　シャーシ)	(0)	(0)	(0)	(0)	(0)
		(内　ｵﾝｼｬｰｼ)	(0)	(0)	(0)	(0)	(0)
		自動車航送船	0	0	0	0	0
		計	399,282	69,407	6,360	222,583	100,932
	○ 須崎	一般	1,387,596	381,300	54,930	778,280	173,086
		(内　コンテナ)	(0)	(0)	(0)	(0)	(0)
		(内　シャーシ)	(0)	(0)	(0)	(0)	(0)
		(内　ｵﾝｼｬｰｼ)	(0)	(0)	(0)	(0)	(0)
		自動車航送船	0	0	0	0	0
		計	1,387,596	381,300	54,930	778,280	173,086

（単位：トン）

都道府県	港　湾	種　別	合　　計	輸　　出	輸　　入	移　　出	移　　入
高知県	○ 宿毛湾	一般	5,504	0	0	2,026	3,478
		(内　コンテナ)	(0)	(0)	(0)	(0)	(0)
		(内　シャーシ)	(0)	(0)	(0)	(0)	(0)
		(内　ｵﾝｼｬｰｼ)	(0)	(0)	(0)	(0)	(0)
		自動車航送船	0	0	0	0	0
		計	5,504	0	0	2,026	3,478
福岡県	◎ 博多	一般	2,893,442	791,015	872,319	373,381	856,727
		(内　コンテナ)	(1,328,949)	(458,082)	(691,690)	(108,758)	(70,419)
		(内　シャーシ)	(219,930)	(1,331)	(0)	(120,220)	(98,379)
		(内　ｵﾝｼｬｰｼ)	(1,331)	(1,331)	(0)	(0)	(0)
		自動車航送船	191,905	0	0	98,315	93,590
		計	3,085,347	791,015	872,319	471,696	950,317
	◎ 北九州	一般	4,122,885	478,282	1,603,630	977,567	1,063,406
		(内　コンテナ)	(657,530)	(257,714)	(320,749)	(49,122)	(29,945)
		(内　シャーシ)	(23,153)	(384)	(0)	(18,906)	(3,863)
		(内　ｵﾝｼｬｰｼ)	(10,450)	(384)	(0)	(9,782)	(284)
		自動車航送船	4,503,725	0	0	2,201,270	2,302,455
		計	8,626,610	478,282	1,603,630	3,178,837	3,365,861
	○ 苅田	一般	2,793,066	392,001	158,290	1,344,491	898,284
		(内　コンテナ)	(0)	(0)	(0)	(0)	(0)
		(内　シャーシ)	(665,320)	(0)	(0)	(278,450)	(386,870)
		(内　ｵﾝｼｬｰｼ)	(0)	(0)	(0)	(0)	(0)
		自動車航送船	0	0	0	0	0
		計	2,793,066	392,001	158,290	1,344,491	898,284
	宇島	一般	18,905	0	0	9,115	9,790
		(内　コンテナ)	(0)	(0)	(0)	(0)	(0)
		(内　シャーシ)	(0)	(0)	(0)	(0)	(0)
		(内　ｵﾝｼｬｰｼ)	(0)	(0)	(0)	(0)	(0)
		自動車航送船	0	0	0	0	0
		計	18,905	0	0	9,115	9,790
	○ 三池	一般	164,310	12,603	75,968	7,031	68,708
		(内　コンテナ)	(2,916)	(483)	(2,433)	(0)	(0)
		(内　シャーシ)	(0)	(0)	(0)	(0)	(0)
		(内　ｵﾝｼｬｰｼ)	(0)	(0)	(0)	(0)	(0)
		自動車航送船	0	0	0	0	0
		計	164,310	12,603	75,968	7,031	68,708
佐賀県	○ 伊万里	一般	101,960	8,602	16,729	15,447	61,182
		(内　コンテナ)	(16,902)	(4,552)	(11,747)	(523)	(80)
		(内　シャーシ)	(0)	(0)	(0)	(0)	(0)
		(内　ｵﾝｼｬｰｼ)	(0)	(0)	(0)	(0)	(0)
		自動車航送船	0	0	0	0	0
		計	101,960	8,602	16,729	15,447	61,182
	○ 唐津	一般	160,388	7,998	26,235	26,612	99,543
		(内　コンテナ)	(0)	(0)	(0)	(0)	(0)
		(内　シャーシ)	(0)	(0)	(0)	(0)	(0)
		(内　ｵﾝｼｬｰｼ)	(0)	(0)	(0)	(0)	(0)
		自動車航送船	74,170	0	0	39,065	35,105
		計	234,558	7,998	26,235	65,677	134,648
長崎県	島原	一般	16,905	0	2,362	3,396	11,147
		(内　コンテナ)	(0)	(0)	(0)	(0)	(0)
		(内　シャーシ)	(0)	(0)	(0)	(0)	(0)
		(内　ｵﾝｼｬｰｼ)	(0)	(0)	(0)	(0)	(0)
		自動車航送船	207,250	0	0	105,160	102,090
		計	224,155	0	2,362	108,556	113,237
	○ 長崎	一般	222,365	5,230	27,687	60,479	128,969
		(内　コンテナ)	(19,094)	(897)	(1,705)	(14,212)	(2,280)
		(内　シャーシ)	(0)	(0)	(0)	(0)	(0)
		(内　ｵﾝｼｬｰｼ)	(0)	(0)	(0)	(0)	(0)
		自動車航送船	62,415	0	0	31,295	31,120
		計	284,780	5,230	27,687	91,774	160,089

（単位：トン）

都道府県	港　湾	種　別	合　　計	輸　　出	輸　　入	移　　出	移　　入
長崎県	○ 佐世保	一般	96,784	0	0	12,724	84,060
		(内　コンテナ)	(0)	(0)	(0)	(0)	(0)
		(内　シャーシ)	(0)	(0)	(0)	(0)	(0)
		(内　ｵﾝｼｬｰｼ)	(0)	(0)	(0)	(0)	(0)
		自動車航送船	64,020	0	0	32,960	31,060
		計	160,804	0	0	45,684	115,120
	松浦	一般	379,609	18,046	319,975	34,438	7,150
		(内　コンテナ)	(0)	(0)	(0)	(0)	(0)
		(内　シャーシ)	(0)	(0)	(0)	(0)	(0)
		(内　ｵﾝｼｬｰｼ)	(0)	(0)	(0)	(0)	(0)
		自動車航送船	3,890	0	0	1,400	2,490
		計	383,499	18,046	319,975	35,838	9,640
	○ 厳原	一般	14,248	0	0	2,849	11,399
		(内　コンテナ)	(43)	(0)	(0)	(43)	(0)
		(内　シャーシ)	(3,472)	(0)	(0)	(1,320)	(2,152)
		(内　ｵﾝｼｬｰｼ)	(0)	(0)	(0)	(0)	(0)
		自動車航送船	53,165	0	0	25,715	27,450
		計	67,413	0	0	28,564	38,849
	○ 郷ノ浦	一般	24,222	0	0	15,653	8,569
		(内　コンテナ)	(0)	(0)	(0)	(0)	(0)
		(内　シャーシ)	(0)	(0)	(0)	(0)	(0)
		(内　ｵﾝｼｬｰｼ)	(0)	(0)	(0)	(0)	(0)
		自動車航送船	52,640	0	0	27,550	25,090
		計	76,862	0	0	43,203	33,659
	肥前大島	一般	19,803	0	1,307	4,819	13,677
		(内　コンテナ)	(0)	(0)	(0)	(0)	(0)
		(内　シャーシ)	(0)	(0)	(0)	(0)	(0)
		(内　ｵﾝｼｬｰｼ)	(0)	(0)	(0)	(0)	(0)
		自動車航送船	0	0	0	0	0
		計	19,803	0	1,307	4,819	13,677
	松島	一般	100,006	0	83,122	15,454	1,430
		(内　コンテナ)	(0)	(0)	(0)	(0)	(0)
		(内　シャーシ)	(0)	(0)	(0)	(0)	(0)
		(内　ｵﾝｼｬｰｼ)	(0)	(0)	(0)	(0)	(0)
		自動車航送船	2,200	0	0	1,085	1,115
		計	102,206	0	83,122	16,539	2,545
	○ 福江	一般	96,279	0	0	34,458	61,821
		(内　コンテナ)	(16,492)	(0)	(0)	(2,280)	(14,212)
		(内　シャーシ)	(0)	(0)	(0)	(0)	(0)
		(内　ｵﾝｼｬｰｼ)	(0)	(0)	(0)	(0)	(0)
		自動車航送船	71,310	0	0	35,645	35,665
		計	167,589	0	0	70,103	97,486
熊本県	水俣	一般	8,483	2,561	1,218	1,200	3,504
		(内　コンテナ)	(0)	(0)	(0)	(0)	(0)
		(内　シャーシ)	(0)	(0)	(0)	(0)	(0)
		(内　ｵﾝｼｬｰｼ)	(0)	(0)	(0)	(0)	(0)
		自動車航送船	0	0	0	0	0
		計	8,483	2,561	1,218	1,200	3,504
	○ 八代	一般	297,526	20,467	110,230	23,185	143,644
		(内　コンテナ)	(14,506)	(6,308)	(7,798)	(0)	(400)
		(内　シャーシ)	(0)	(0)	(0)	(0)	(0)
		(内　ｵﾝｼｬｰｼ)	(0)	(0)	(0)	(0)	(0)
		自動車航送船	0	0	0	0	0
		計	297,526	20,467	110,230	23,185	143,644
	○ 三角	一般	21,028	4,301	0	14,474	2,253
		(内　コンテナ)	(0)	(0)	(0)	(0)	(0)
		(内　シャーシ)	(0)	(0)	(0)	(0)	(0)
		(内　ｵﾝｼｬｰｼ)	(0)	(0)	(0)	(0)	(0)
		自動車航送船	0	0	0	0	0
		計	21,028	4,301	0	14,474	2,253

（単位：トン）

都道府県	港　湾	種　別	合　　計	輸　　出	輸　　入	移　　出	移　　入
熊本県	○ 熊本	一般	81,359	3,736	5,202	13,223	59,198
		(内　コンテナ)	(17,606)	(3,736)	(5,202)	(5,975)	(2,693)
		(内　シャーシ)	(0)	(0)	(0)	(0)	(0)
		(内　ｵﾝｼｬｰｼ)	(0)	(0)	(0)	(0)	(0)
		自動車航送船	214,265	0	0	105,810	108,455
		計	295,624	3,736	5,202	119,033	167,653
大分県	○ 中津	一般	317,391	2,500	10,200	202,375	102,316
		(内　コンテナ)	(0)	(0)	(0)	(0)	(0)
		(内　シャーシ)	(0)	(0)	(0)	(0)	(0)
		(内　ｵﾝｼｬｰｼ)	(0)	(0)	(0)	(0)	(0)
		自動車航送船	0	0	0	0	0
		計	317,391	2,500	10,200	202,375	102,316
	○ 別府	一般	229,710	0	0	113,340	116,370
		(内　コンテナ)	(0)	(0)	(0)	(0)	(0)
		(内　シャーシ)	(229,710)	(0)	(0)	(113,340)	(116,370)
		(内　ｵﾝｼｬｰｼ)	(0)	(0)	(0)	(0)	(0)
		自動車航送船	592,145	0	0	341,815	250,330
		計	821,855	0	0	455,155	366,700
	○ 大分	一般	5,246,707	571,205	2,460,296	1,366,044	849,162
		(内　コンテナ)	(63,357)	(26,371)	(16,476)	(7,201)	(13,309)
		(内　シャーシ)	(608,410)	(0)	(0)	(266,100)	(342,310)
		(内　ｵﾝｼｬｰｼ)	(0)	(0)	(0)	(0)	(0)
		自動車航送船	272,460	0	0	158,505	113,955
		計	5,519,167	571,205	2,460,296	1,524,549	963,117
	佐賀関	一般	269,114	94,790	111,934	48,032	14,358
		(内　コンテナ)	(0)	(0)	(0)	(0)	(0)
		(内　シャーシ)	(0)	(0)	(0)	(0)	(0)
		(内　ｵﾝｼｬｰｼ)	(0)	(0)	(0)	(0)	(0)
		自動車航送船	396,885	0	0	202,760	194,125
		計	665,999	94,790	111,934	250,792	208,483
	○ 津久見	一般	1,996,595	282,035	23,187	1,586,148	105,225
		(内　コンテナ)	(0)	(0)	(0)	(0)	(0)
		(内　シャーシ)	(0)	(0)	(0)	(0)	(0)
		(内　ｵﾝｼｬｰｼ)	(0)	(0)	(0)	(0)	(0)
		自動車航送船	0	0	0	0	0
		計	1,996,595	282,035	23,187	1,586,148	105,225
	○ 佐伯	一般	57,759	7,573	13,999	17,311	18,876
		(内　コンテナ)	(0)	(0)	(0)	(0)	(0)
		(内　シャーシ)	(0)	(0)	(0)	(0)	(0)
		(内　ｵﾝｼｬｰｼ)	(0)	(0)	(0)	(0)	(0)
		自動車航送船	0	0	0	0	0
		計	57,759	7,573	13,999	17,311	18,876
宮崎県	○ 細島	一般	215,616	11,576	39,725	74,296	90,019
		(内　コンテナ)	(17,657)	(9,501)	(5,743)	(1,459)	(954)
		(内　シャーシ)	(12,980)	(0)	(0)	(8,780)	(4,200)
		(内　ｵﾝｼｬｰｼ)	(0)	(0)	(0)	(0)	(0)
		自動車航送船	0	0	0	0	0
		計	215,616	11,576	39,725	74,296	90,019
	○ 宮崎	一般	130,579	0	0	24,764	105,815
		(内　コンテナ)	(0)	(0)	(0)	(0)	(0)
		(内　シャーシ)	(3,920)	(0)	(0)	(1,780)	(2,140)
		(内　ｵﾝｼｬｰｼ)	(0)	(0)	(0)	(0)	(0)
		自動車航送船	396,395	0	0	231,695	164,700
		計	526,974	0	0	256,459	270,515
	○ 油津	一般	85,785	2,539	46,223	16,221	20,802
		(内　コンテナ)	(1,110)	(0)	(0)	(854)	(256)
		(内　シャーシ)	(17,300)	(0)	(0)	(11,844)	(5,456)
		(内　ｵﾝｼｬｰｼ)	(0)	(0)	(0)	(0)	(0)
		自動車航送船	0	0	0	0	0
		計	85,785	2,539	46,223	16,221	20,802

（単位：トン）

都道府県	港　湾	種　別	合　　計	輸　　出	輸　　入	移　　出	移　　入
鹿児島県	○ 志布志	一般	505,732	43,820	284,819	106,473	70,620
		(内　コンテナ)	(66,275)	(7,955)	(41,354)	(5,494)	(11,472)
		(内　シャーシ)	(19,700)	(0)	(0)	(10,520)	(9,180)
		(内　ｵﾝｼｬｰｼ)	(0)	(0)	(0)	(0)	(0)
		自動車航送船	399,610	0	0	217,400	182,210
		計	905,342	43,820	284,819	323,873	252,830
	加治木	一般	69,267	0	1,300	7,500	60,467
		(内　コンテナ)	(0)	(0)	(0)	(0)	(0)
		(内　シャーシ)	(0)	(0)	(0)	(0)	(0)
		(内　ｵﾝｼｬｰｼ)	(0)	(0)	(0)	(0)	(0)
		自動車航送船	0	0	0	0	0
		計	69,267	0	1,300	7,500	60,467
	○ 鹿児島	一般	514,007	97	78,118	151,359	284,433
		(内　コンテナ)	(88,256)	(97)	(53)	(76,455)	(11,651)
		(内　シャーシ)	(4,078)	(0)	(0)	(4,043)	(35)
		(内　ｵﾝｼｬｰｼ)	(0)	(0)	(0)	(0)	(0)
		自動車航送船	1,858,200	0	0	892,355	965,845
		計	2,372,207	97	78,118	1,043,714	1,250,278
	喜入	一般	3,573,374	0	1,793,362	1,761,363	18,649
		(内　コンテナ)	(0)	(0)	(0)	(0)	(0)
		(内　シャーシ)	(0)	(0)	(0)	(0)	(0)
		(内　ｵﾝｼｬｰｼ)	(0)	(0)	(0)	(0)	(0)
		自動車航送船	0	0	0	0	0
		計	3,573,374	0	1,793,362	1,761,363	18,649
	○ 川内	一般	100,541	18,262	61,477	8,284	12,518
		(内　コンテナ)	(15,675)	(10,511)	(5,023)	(115)	(26)
		(内　シャーシ)	(0)	(0)	(0)	(0)	(0)
		(内　ｵﾝｼｬｰｼ)	(0)	(0)	(0)	(0)	(0)
		自動車航送船	0	0	0	0	0
		計	100,541	18,262	61,477	8,284	12,518
	米之津	一般	17,517	0	7,300	0	10,217
		(内　コンテナ)	(0)	(0)	(0)	(0)	(0)
		(内　シャーシ)	(0)	(0)	(0)	(0)	(0)
		(内　ｵﾝｼｬｰｼ)	(0)	(0)	(0)	(0)	(0)
		自動車航送船	0	0	0	0	0
		計	17,517	0	7,300	0	10,217
	○ 西之表	一般	120,604	0	0	46,733	73,871
		(内　コンテナ)	(8,405)	(0)	(0)	(750)	(7,655)
		(内　シャーシ)	(0)	(0)	(0)	(0)	(0)
		(内　ｵﾝｼｬｰｼ)	(0)	(0)	(0)	(0)	(0)
		自動車航送船	34,930	0	0	14,880	20,050
		計	155,534	0	0	61,613	93,921
	宮之浦(屋久島町)	一般	8,260	0	2,199	3,393	2,668
		(内　コンテナ)	(2,187)	(0)	(0)	(1,167)	(1,020)
		(内　シャーシ)	(0)	(0)	(0)	(0)	(0)
		(内　ｵﾝｼｬｰｼ)	(0)	(0)	(0)	(0)	(0)
		自動車航送船	44,075	0	0	22,750	21,325
		計	52,335	0	2,199	26,143	23,993
	○ 名瀬	一般	35,294	0	0	7,418	27,876
		(内　コンテナ)	(16,756)	(0)	(0)	(2,910)	(13,846)
		(内　シャーシ)	(8,470)	(0)	(0)	(1,320)	(7,150)
		(内　ｵﾝｼｬｰｼ)	(0)	(0)	(0)	(0)	(0)
		自動車航送船	38,745	0	0	17,320	21,425
		計	74,039	0	0	24,738	49,301
沖縄県	○ 金武湾	一般	467,867	0	278,995	48,740	140,132
		(内　コンテナ)	(0)	(0)	(0)	(0)	(0)
		(内　シャーシ)	(0)	(0)	(0)	(0)	(0)
		(内　ｵﾝｼｬｰｼ)	(0)	(0)	(0)	(0)	(0)
		自動車航送船	0	0	0	0	0
		計	467,867	0	278,995	48,740	140,132

（単位：トン）

都道府県	港　湾	種　別	合　　計	輸　　出	輸　　入	移　　出	移　　入
沖縄県	○ 中城湾	一般	280,585	0	89,548	20,523	170,514
		(内　コンテナ)	(2,912)	(0)	(0)	(1,256)	(1,656)
		(内　シャーシ)	(760)	(0)	(0)	(440)	(320)
		(内　ｵﾝｼｬｰｼ)	(0)	(0)	(0)	(0)	(0)
		自動車航送船	8,100	0	0	4,035	4,065
		計	288,685	0	89,548	24,558	174,579
	○ 那覇	一般	1,568,235	21,292	61,387	778,659	706,897
		(内　コンテナ)	(386,213)	(17,927)	(52,797)	(41,016)	(274,473)
		(内　シャーシ)	(141,033)	(0)	(0)	(30,882)	(110,151)
		(内　ｵﾝｼｬｰｼ)	(0)	(0)	(0)	(0)	(0)
		自動車航送船	68,365	0	0	31,150	37,215
		計	1,636,600	21,292	61,387	809,809	744,112
	本部	一般	70,816	0	0	65,909	4,907
		(内　コンテナ)	(4,458)	(0)	(0)	(735)	(3,723)
		(内　シャーシ)	(2,397)	(0)	(0)	(1,332)	(1,065)
		(内　ｵﾝｼｬｰｼ)	(0)	(0)	(0)	(0)	(0)
		自動車航送船	94,335	0	0	46,510	47,825
		計	165,151	0	0	112,419	52,732
	○ 運天	一般	16,792	3,000	0	1,785	12,007
		(内　コンテナ)	(1,122)	(0)	(0)	(747)	(375)
		(内　シャーシ)	(1,162)	(0)	(0)	(1,038)	(124)
		(内　ｵﾝｼｬｰｼ)	(0)	(0)	(0)	(0)	(0)
		自動車航送船	48,890	0	0	24,290	24,600
		計	65,682	3,000	0	26,075	36,607
	○ 平良	一般	77,274	0	0	9,435	67,839
		(内　コンテナ)	(14,218)	(0)	(0)	(1,807)	(12,411)
		(内　シャーシ)	(9,253)	(0)	(0)	(1,186)	(8,067)
		(内　ｵﾝｼｬｰｼ)	(6,514)	(0)	(0)	(548)	(5,966)
		自動車航送船	2,550	0	0	2,055	495
		計	79,824	0	0	11,490	68,334
	○ 石垣	一般	92,416	0	0	35,018	57,398
		(内　コンテナ)	(22,925)	(0)	(0)	(3,860)	(19,065)
		(内　シャーシ)	(224)	(0)	(0)	(0)	(224)
		(内　ｵﾝｼｬｰｼ)	(224)	(0)	(0)	(0)	(224)
		自動車航送船	4,860	0	0	2,540	2,320
		計	97,276	0	0	37,558	59,718

第4表

車種別自動車航送車両台数表

［注］

(1) 港湾名の頭書は次のとおりである。

☆印　　国際戦略港湾

◎印　　国際拠点港湾

○印　　重要港湾

無印　　地方港湾

(2) 車種区分は、次の表による。

車種区分		内容（車両長）
バス	特大	9m以上
	大型	7m以上　9m未満
	普通	5m以上　7m未満
	小型	5m未満
トラック	特大	9m以上
	大型	7m以上　9m未満
	普通	5m以上　7m未満
	小型	4m以上　5m未満
乗用車	普通・小型	4m以上
	軽四輪	4m未満
その他	軽トラック	4m未満
	トラック・トレーラー	12m以上

（単位：台）

都道府県	港　湾	出　入	合　計	バ　ス	トラック	乗用車	その他
合計		輸出	271	0	0	178	93
		輸入	341	0	0	169	172
		移出	471,207	3,114	128,681	255,814	83,598
		移入	482,170	2,920	127,845	267,216	84,189
		計	953,989	6,034	256,526	523,377	168,052
北海道	○ 稚内	移出	1,904	18	768	1,070	48
		移入	1,972	33	720	1,143	76
		計	3,876	51	1,488	2,213	124
	◎ 苫小牧	移出	34,991	47	8,680	12,118	14,146
		移入	34,547	48	9,557	10,578	14,364
		計	69,538	95	18,237	22,696	28,510
	◎ 室蘭	移出	1,246	3	171	493	579
		移入	676	0	42	363	271
		計	1,922	3	213	856	850
	○ 函館	移出	18,796	69	5,302	8,010	5,415
		移入	16,921	41	5,297	6,737	4,846
		計	35,717	110	10,599	14,747	10,261
	○ 小樽	移出	9,271	15	1,059	3,430	4,767
		移入	8,232	28	811	2,621	4,772
		計	17,503	43	1,870	6,051	9,539
青森県	○ 青森	移出	16,232	29	5,781	5,817	4,605
		移入	18,136	39	5,865	6,684	5,548
		計	34,368	68	11,646	12,501	10,153
	○ 八戸	移出	10,548	31	6,401	2,419	1,697
		移入	9,688	30	5,533	2,485	1,640
		計	20,236	61	11,934	4,904	3,337
宮城県	◎ 仙台塩釜	移出	8,071	9	618	4,479	2,965
		移入	8,884	20	625	5,225	3,014
		計	16,955	29	1,243	9,704	5,979
秋田県	○ 秋田	移出	1,077	0	244	366	467
		移入	1,437	2	373	703	359
		計	2,514	2	617	1,069	826
茨城県	○ 茨城	移出	8,869	0	2,170	2,723	3,976
		移入	9,143	0	1,864	3,383	3,896
		計	18,012	0	4,034	6,106	7,872
東京都	☆ 東京	移出	7,003	13	327	2,697	3,966
		移入	6,430	20	199	2,220	3,991
		計	13,433	33	526	4,917	7,957
神奈川県	○ 横須賀	移出	9,029	65	1,330	5,887	1,747
		移入	9,937	127	1,245	7,386	1,179
		計	18,966	192	2,575	13,273	2,926
新潟県	◎ 新潟	移出	12,068	101	3,106	6,220	2,641
		移入	13,012	74	3,182	7,172	2,584
		計	25,080	175	6,288	13,392	5,225
	○ 直江津	移出	672	10	48	613	1
		移入	676	10	47	619	0
		計	1,348	20	95	1,232	1
	○ 両津	移出	5,634	64	1,618	3,865	87
		移入	5,822	67	1,615	4,024	116
		計	11,456	131	3,233	7,889	203
	○ 小木	移出	677	11	47	619	0
		移入	672	10	48	613	1
		計	1,349	21	95	1,232	1
福井県	○ 敦賀	移出	6,045	5	1,834	1,788	2,418
		移入	5,628	5	1,955	1,269	2,399
		計	11,673	10	3,789	3,057	4,817

（単位：台）

都道府県	港　湾	出　入	合　計	バ　ス	トラック	乗用車	その他
静岡県	◎ 清水	移出	1,063	46	2	1,006	9
		移入	1,113	61	5	1,037	10
		計	2,176	107	7	2,043	19
愛知県	◎ 名古屋	移出	2,668	13	255	1,202	1,198
		移入	2,909	13	195	1,509	1,192
		計	5,577	26	450	2,711	2,390
京都府	○ 舞鶴	移出	3,733	6	1,361	979	1,387
		移入	4,587	8	1,932	1,315	1,332
		計	8,320	14	3,293	2,294	2,719
大阪府	◎ 堺泉北	移出	6,977	18	1,946	2,004	3,009
		移入	8,442	23	1,818	3,456	3,145
		計	15,419	41	3,764	5,460	6,154
	☆ 大阪	移出	16,025	125	5,922	8,665	1,313
		移入	19,441	146	9,480	8,337	1,478
		計	35,466	271	15,402	17,002	2,791
兵庫県	☆ 神戸	移出	13,214	56	3,826	7,376	1,956
		移入	15,031	54	6,604	6,015	2,358
		計	28,245	110	10,430	13,391	4,314
	◎ 姫路	移出	1,643	55	328	1,260	0
		移入	1,742	50	328	1,364	0
		計	3,385	105	656	2,624	0
和歌山県	◎ 和歌山下津	移出	5,006	20	741	3,977	268
		移入	5,577	15	964	4,343	255
		計	10,583	35	1,705	8,320	523
鳥取県	○ 境	移出	294	0	129	124	41
		移入	590	1	293	201	95
		計	884	1	422	325	136
島根県	○ 西郷	移出	1,283	2	737	358	186
		移入	1,313	2	733	381	197
		計	2,596	4	1,470	739	383
岡山県	東備	移出	1,025	10	226	789	0
		移入	817	11	50	756	0
		計	1,842	21	276	1,545	0
	○ 岡山	移出	2,384	54	590	1,697	43
		移入	2,426	32	599	1,751	44
		計	4,810	86	1,189	3,448	87
	○ 宇野	移出	7,985	105	1,706	5,514	660
		移入	7,966	117	1,916	5,190	743
		計	15,951	222	3,622	10,704	1,403
	笠岡	移出	461	0	145	235	81
		移入	336	0	107	164	65
		計	797	0	252	399	146
広島県	○ 福山	移出	365	0	69	227	69
		移入	364	0	62	261	41
		計	729	0	131	488	110
	○ 尾道糸崎	移出	271	0	15	256	0
		移入	317	0	34	283	0
		計	588	0	49	539	0
	竹原	移出	12,363	21	2,521	9,211	610
		移入	11,810	24	2,510	8,705	571
		計	24,173	45	5,031	17,916	1,181
	安芸津	移出	3,947	0	396	3,497	54
		移入	4,339	0	399	3,885	55
		計	8,286	0	795	7,382	109

（単位：台）

都道府県	港　湾	出　入	合　計	バ　ス	トラック	乗用車	その他
広島県	○ 呉	移出	2,054	30	238	1,615	171
		移入	2,385	17	253	1,921	194
		計	4,439	47	491	3,536	365
	◎ 広島	移出	7,929	35	781	6,908	205
		移入	7,798	25	681	6,892	200
		計	15,727	60	1,462	13,800	405
	大竹	移出	154	0	102	4	48
		移入	154	0	102	4	48
		計	308	0	204	8	96
山口県	◎ 下関	輸出	271	0	0	178	93
		輸入	341	0	0	169	172
		計	612	0	0	347	265
	◎ 徳山下松	移出	972	0	374	540	58
		移入	1,100	2	529	518	51
		計	2,072	2	903	1,058	109
	柳井	移出	3,082	16	887	2,071	108
		移入	3,076	12	853	1,927	284
		計	6,158	28	1,740	3,998	392
徳島県	○ 徳島小松島	移出	8,461	21	1,137	5,402	1,901
		移入	7,381	27	1,003	5,457	894
		計	15,842	48	2,140	10,859	2,795
香川県	多度津	移出	73	0	9	47	17
		移入	73	0	10	46	17
		計	146	0	19	93	34
	丸亀	移出	1,023	6	521	184	312
		移入	1,050	8	525	274	243
		計	2,073	14	1,046	458	555
	○ 高松	移出	18,834	310	4,818	11,834	1,872
		移入	17,393	313	4,137	11,418	1,525
		計	36,227	623	8,955	23,252	3,397
	風戸	移出	2,187	0	1,136	479	572
		移入	2,218	0	933	780	505
		計	4,405	0	2,069	1,259	1,077
愛媛県	○ 松山	移出	9,553	43	2,971	5,920	619
		移入	9,347	66	2,830	5,799	652
		計	18,900	109	5,801	11,719	1,271
	○ 今治	移出	551	0	299	206	46
		移入	552	0	216	273	63
		計	1,103	0	515	479	109
	○ 東予	移出	3,113	6	1,419	1,396	292
		移入	2,440	0	920	1,319	201
		計	5,553	6	2,339	2,715	493
	○ 新居浜	移出	1,089	0	289	536	264
		移入	858	0	100	587	171
		計	1,947	0	389	1,123	435
福岡県	◎ 博多	移出	3,029	2	1,565	1,369	93
		移入	2,706	4	1,482	1,141	79
		計	5,735	6	3,047	2,510	172
	◎ 北九州	移出	39,378	138	10,873	16,134	12,233
		移入	38,395	106	9,573	14,464	14,252
		計	77,773	244	20,446	30,598	26,485
佐賀県	○ 唐津	移出	1,628	9	518	1,079	22
		移入	1,549	9	457	1,062	21
		計	3,177	18	975	2,141	43

（単位：台）

都道府県	港　湾	出　入	合　計	バ　ス	トラック	乗用車	その他
長崎県	島原	移出	9,670	234	452	8,760	224
		移入	9,254	246	438	8,336	234
		計	18,924	480	890	17,096	458
	○ 長崎	移出	999	3	474	504	18
		移入	987	6	473	492	16
		計	1,986	9	947	996	34
	○ 佐世保	移出	1,622	5	590	835	192
		移入	1,514	3	552	785	174
		計	3,136	8	1,142	1,620	366
	松浦	移出	139	0	18	121	0
		移入	189	0	48	141	0
		計	328	0	66	262	0
	○ 厳原	移出	783	5	454	314	10
		移入	869	3	499	360	7
		計	1,652	8	953	674	17
	○ 郷ノ浦	移出	910	2	476	389	43
		移入	934	1	423	481	29
		計	1,844	3	899	870	72
	松島	移出	151	0	30	84	37
		移入	152	0	31	84	37
		計	303	0	61	168	74
	○ 福江	移出	1,591	7	729	836	19
		移入	1,609	3	703	888	15
		計	3,200	10	1,432	1,724	34
熊本県	○ 熊本	移出	9,254	246	584	8,336	88
		移入	9,670	234	598	8,760	78
		計	18,924	480	1,182	17,096	166
大分県	○ 別府	移出	8,251	42	3,625	4,049	535
		移入	6,941	41	2,404	4,043	453
		計	15,192	83	6,029	8,092	988
	○ 大分	移出	2,830	3	1,775	766	286
		移入	2,142	5	913	807	417
		計	4,972	8	2,688	1,573	703
	佐賀関	移出	12,755	112	2,264	10,088	291
		移入	12,748	111	2,068	10,321	248
		計	25,503	223	4,332	20,409	539
宮崎県	○ 宮崎	移出	4,279	33	2,119	1,401	726
		移入	4,753	32	1,167	2,899	655
		計	9,032	65	3,286	4,300	1,381
鹿児島県	○ 志布志	移出	4,509	53	2,888	1,568	0
		移入	3,884	59	2,414	1,411	0
		計	8,393	112	5,302	2,979	0
	○ 鹿児島	移出	67,047	674	21,525	43,441	1,407
		移入	76,228	426	21,007	53,493	1,302
		計	143,275	1,100	42,532	96,934	2,709
	○ 西之表	移出	672	2	234	436	0
		移入	839	0	291	548	0
		計	1,511	2	525	984	0
	宮之浦(屋久島町)	移出	1,011	6	385	596	24
		移入	998	8	357	605	28
		計	2,009	14	742	1,201	52
	○ 名瀬	移出	672	2	296	365	9
		移入	794	0	362	421	11
		計	1,466	2	658	786	20

（単位：台）

都道府県	港　湾	出　入	合　計	バ　ス	トラック	乗用車	その他
沖縄県	○ 中城湾	移出	197	0	67	110	20
		移入	198	0	64	114	20
		計	395	0	131	224	40
	○ 那覇	移出	1,554	5	574	921	54
		移入	1,640	0	669	915	56
		計	3,194	5	1,243	1,836	110
	本部	移出	3,829	41	463	3,005	320
		移入	3,940	40	475	3,097	328
		計	7,769	81	938	6,102	648
	○ 運天	移出	2,276	0	210	2,066	0
		移入	2,257	0	214	2,043	0
		計	4,533	0	424	4,109	0
	○ 平良	移出	62	0	25	22	15
		移入	47	0	5	35	7
		計	109	0	30	57	22
	○ 石垣	移出	194	2	68	86	38
		移入	175	2	59	77	37
		計	369	4	127	163	75

第５表

コンテナ個数表

［注］　港湾名の頭書は次のとおりである。

☆印　　国際戦略港湾

◎印　　国際拠点港湾

○印　　重要港湾

無印　　地方港湾

（単位：TEU）

都道府県	港　湾	合　計	輸　出	輸　入	移　出	移　入
合計		1,878,014	771,532	733,104	184,158	189,220
北海道	○ 釧路	2,618	697	870	505	546
	◎ 苫小牧	23,928	7,691	7,349	4,525	4,363
	◎ 室蘭	396	222	74	0	100
	○ 函館	105	0	0	63	42
	○ 小樽	1,465	762	703	0	0
	○ 石狩湾新	3,990	2,170	1,820	0	0
青森県	○ 八戸	3,731	1,154	1,121	789	667
岩手県	○ 釜石	303	81	87	69	66
	○ 大船渡	543	0	0	304	239
宮城県	◎ 仙台塩釜	20,118	5,126	5,509	4,921	4,562
秋田県	○ 秋田	3,813	1,619	783	466	945
山形県	○ 酒田	941	409	362	120	50
福島県	○ 小名浜	1,985	853	890	242	0
茨城県	○ 茨城	3,709	965	1,103	801	840
	○ 鹿島	888	122	127	324	315
千葉県	◎ 千葉	7,395	1,755	1,236	1,778	2,626
東京都	☆ 東京	395,296	170,792	181,888	29,211	13,405
神奈川県	☆ 川崎	9,303	3,730	3,544	1,138	891
	☆ 横浜	272,740	131,521	113,510	11,470	16,239
新潟県	◎ 新潟	16,983	6,310	5,814	2,479	2,380
	○ 直江津	2,669	965	1,248	403	53
	○ 両津	3,905	0	0	1,932	1,973
	○ 小木	80	0	0	53	27
富山県	◎ 伏木富山	6,758	3,108	2,774	384	492
石川県	○ 金沢	5,185	2,758	2,427	0	0
福井県	○ 敦賀	7,981	1,204	1,221	1,352	4,204
静岡県	◎ 清水	43,176	18,291	17,322	4,322	3,241
	○ 御前崎	3,267	988	242	636	1,401
愛知県	○ 三河	2,194	670	659	399	466
	○ 衣浦	34	0	0	18	16
	常滑	60	0	0	30	30
	◎ 名古屋	248,447	122,232	110,707	2,450	13,058
三重県	◎ 四日市	19,031	8,258	6,366	851	3,556
京都府	○ 舞鶴	1,180	540	211	49	380
大阪府	◎ 堺泉北	3,039	893	673	791	682
	☆ 大阪	193,293	80,640	90,087	16,004	6,562
兵庫県	☆ 神戸	231,148	95,134	81,329	23,641	31,044
	○ 東播磨	139	0	0	139	0
	◎ 姫路	780	0	0	366	414
和歌山県	◎ 和歌山下津	325	82	93	80	70
鳥取県	○ 境	2,314	936	487	233	658
島根県	○ 浜田	449	233	214	0	2
岡山県	◎ 水島	13,046	4,472	4,311	2,036	2,227
広島県	○ 福山	6,372	2,960	2,618	503	291
	○ 呉	38	0	0	19	19
	◎ 広島	23,766	7,924	6,220	4,556	5,066
	大竹	467	0	0	185	282
山口県	◎ 下関	2,691	1,352	1,293	38	8
	○ 宇部	1,706	0	0	822	884
	○ 三田尻中関	3,504	827	502	1,108	1,067
	◎ 徳山下松	9,598	3,420	1,381	1,897	2,900
	○ 岩国	4,003	1,552	490	456	1,505
徳島県	○ 徳島小松島	1,204	437	450	148	169

（単位：TEU）

都道府県	港　湾	合　計	輸　出	輸　入	移　出	移　入
香川県	○ 坂出	6	0	0	6	0
	○ 高松	7,905	1,433	1,502	2,570	2,400
愛媛県	○ 松山	3,694	1,433	1,068	555	638
	○ 今治	2,111	690	709	370	342
	○ 東予	2,243	0	0	1,059	1,184
	○ 新居浜	3,118	0	0	1,693	1,425
	○ 三島川之江	9,239	3,018	2,699	1,410	2,112
高知県	○ 高知	1,172	634	538	0	0
福岡県	◎ 博多	85,659	36,500	36,354	6,047	6,758
	◎ 北九州	47,493	19,582	18,452	4,674	4,785
	○ 三池	651	295	356	0	0
佐賀県	○ 伊万里	3,708	1,845	1,729	82	52
長崎県	○ 長崎	1,791	183	315	768	525
	○ 厳原	3	0	0	3	0
	○ 福江	1,050	0	0	525	525
熊本県	○ 八代	1,668	792	674	80	122
	○ 熊本	1,099	227	249	396	227
大分県	○ 大分	5,726	1,615	1,184	1,246	1,681
宮崎県	○ 細島	2,165	1,001	730	132	302
	○ 油津	200	0	0	86	114
鹿児島県	○ 志布志	7,711	2,376	2,769	1,417	1,149
	○ 鹿児島	9,311	11	6	6,532	2,762
	○ 川内	1,946	1,020	520	52	354
	○ 西之表	963	0	0	92	871
	宮之浦(屋久島町)	768	0	0	432	336
	○ 名瀬	1,701	0	0	614	1,087
沖縄県	○ 中城湾	380	0	0	211	169
	○ 那覇	50,081	2,937	3,135	22,010	21,999
	本部	1,361	0	0	724	637
	○ 運天	576	0	0	288	288
	○ 平良	4,756	0	0	2,199	2,557
	○ 石垣	5,660	85	0	2,779	2,796

令和６年９月３日

港 湾 統 計 月 報（令和５年 10 月分）

発行　国土交通省総合政策局情報政策課交通経済統計調査室

電話　03-5253-8111　内線（28-745）