

令和 5 年 分

民間給与実態統計調査

— 調査結果報告 —

令和 6 年 9 月

国税庁長官官房企画課

目 次

民間給与実態統計調査について	1
概 要	
調査結果の概要	8
I 民間給与の動向	9
1 給与所得者数	9
2 給与総額及び税額	11
II 1年を通じて勤務した給与所得者	13
1 給与所得者数及び給与総額	13
2 平均給与	15
3 給与階級別分布	23
4 税額	27
(1) 納税者数及び税額	27
(2) 給与階級別の税額	28
5 年末調整を行った者	29
(1) 年末調整を行った者の数及び扶養人員等	29
(2) 配偶者特別控除	30
(3) 保険料控除	30
調査結果（統計表）	
統計表目次	33
統計表を見る方のために	38
全 国 計 表	
第1表 給与所得者数・給与額・税額	39
第2表 給与所得者数・給与額・源泉徴収義務者数	40
第3表 給与階級別の総括表	43
第4表 事業所規模別及び給与階級別の総括表	53
第5表 事業所規模別及び給与階級別の給与所得者数・給与額	61
第6表 企業規模別及び給与階級別の総括表	72
第7表 企業規模別及び給与階級別の給与所得者数・給与額	104
第8表 業種別及び給与階級別の総括表	139
第9表 業種別及び給与階級別の給与所得者数・給与額	153

第 10 表	事業所規模別及び年齢階層別の給与所得者数・給与額	168
第 11 表	企業規模別及び年齢階層別の給与所得者数・給与額	174
第 12 表	業種別及び年齢階層別の給与所得者数・給与額	180
第 13 表	事業所規模別及び勤続年数別の給与所得者数・給与額	182
第 14 表	企業規模別及び勤続年数別の給与所得者数・給与額	188
第 15 表	業種別及び勤続年数別の給与所得者数・給与額	194
第 16 表	給与階級別の納税者数・非納税者数	196
第 17 表	給与階級別の諸控除	200
第 18 表	給与階級別の扶養人員別表	227
第 19 表	給与階級別年末調整を行わなかった給与所得者数・給与額・税額	234

(参考) 国税局別表

第 1 表	国税局別・事業所規模別・企業規模別及び業種別の給与所得者数	237
第 2 表	国税局別及び事業所規模別の給与所得者数・給与額	239
第 3 表	国税局別及び企業規模別の給与所得者数・給与額	251
第 4 表	国税局別及び業種別の給与所得者数・給与額	263
第 5 表	国税局別及び給与階級別の納税者数・非納税者数	267
第 6 表	国税局別の給与所得者数・給与額	279

民間給与実態統計調査の精度計算について	280
---------------------	-----

(参考) 様式

民間給与実態統計調査票 (源泉徴収義務者用)	281
民間給与実態統計調査票 (給与所得者用)	282

民間給与実態統計調査についてのお問合せ等は下記にお願いします。

〒100-8978 東京都千代田区霞が関 3-1-1

国税庁長官官房企画課データ活用推進室調査統計第一係

電話 03 (3581) 4161 内線 3508・3875

民間給与実態統計調査について

1 沿 革

民間給与実態統計調査は、昭和 24 年分から始まり、以後毎年実施しており今回が第 75 回目に当たる。

昭和 29 年分の調査から、統計法に基づく指定統計（第 77 号）となり、平成 19 年の統計法改正により、平成 20 年分の調査から基幹統計とされている。

2 目 的

この調査は、統計法に基づく基幹統計「民間給与実態統計」の作成を目的とする調査である。「民間給与実態統計」は、民間の事業所における年間の給与の実態を、給与階級別、事業所規模別、企業規模別等に明らかにし、併せて、租税収入の見積り、租税負担の検討、税務行政運営等の基本資料とすることを目的としている。

3 特 色

この調査の特色は、次のとおりである。

- (1) 従事員 1 人の事業所から従事員 5,000 人以上の事業所まで広く調査していること。
- (2) 給与階級別、性別、年齢階層別及び勤続年数別による給与所得者の分布が分かること。
- (3) 企業規模別（事業所の属する企業の組織及び資本金階級別）に給与の実態が分かること。

4 調査の対象

この調査は、令和 5 年 12 月 31 日現在の源泉徴収義務者（民間の事業所に限る。）に勤務している給与所得者（所得税の納税の有無を問わない。）を対象としている（下図網掛け部分）。

	源泉徴収義務者	
	民間の事業所	官公庁等
給 与 所 得 者	従事員（パート・アルバイトなどを含む。）、役員	国家公務員、地方公務員、公庫職員等（パート・アルバイトなどを含む。)
	全従事員について源泉所得税の納税がない事業所の従事員	
	労働した日又は時間によって給与の金額が算定され、かつ、労働した日にその都度給与の支給を受ける者	

5 調査の方法

この調査は、標本として抽出された源泉徴収義務者（以下「標本事業所」という。）及び標本事業所に勤務する給与所得者（以下「標本給与所得者」という。）について行った。

標本の抽出は、標本事業所の抽出及び標本給与所得者の抽出の 2 段階からなっている。

(1) 第1段抽出

事業所を、事業所の従事員数等によって層別し、それぞれの抽出率で標本事業所を抽出した。

なお、第1段抽出は、国税庁長官官房企画課で行い、抽出された標本事業所には、国税局総務部企画課（沖縄国税事務所にあつては総務課）から調査票を送付した。

(2) 第2段抽出

標本事業所の給与台帳を基にして、一定の抽出率により標本給与所得者を抽出した。ただし、標本事業所において年間給与額が2,000万円を超える者は、全数を抽出した。なお、第2段抽出は、標本事業所が行った。

(参考) 事業所の従事員数等による層別、抽出率は、次のとおりである。

区分 階層	事業所の従事 員数等の区分	全体と しての 事業所 の抽出 率 ①	事業所 におけ る給与 所得者 の抽出 率 ②	全体と しての 給与所 得者の 抽出率 ①×②	母集団 事業所数	標本事 業所数	回答事	回答事 業所にお ける 標本給 与所得 者数
							業所数	
第1層	1～9人	1/400	1/1	1/400	2,729,982	6,825	4,241	14,497
第2層	10～29人	1/200	1/2	1/400	505,621	2,530	1,765	16,359
第3層	30～99人	1/60	1/6	1/360	189,628	3,161	2,346	22,988
第4層	100～499人	1/15	1/20	1/300	61,339	4,091	3,027	34,388
第5層	500～999人	1/3	1/100	1/300	7,113	2,372	1,720	19,793
第6層	1,000～4,999人	1/1	1/200	1/200	4,600	4,600	3,539	84,896
第7層	5,000人以上 ^(注1)	1/1	1/200	1/200	720	720	566	56,117
第8層	本社 ^(注2)	1/1	1/20	1/20	2,807	2,807	2,208	27,040
計					3,501,810	27,106	19,412	276,078

(注) 1 1/200で抽出した結果、100人を超える場合には100人の回答とする。

2 「本社」とは、従事員500人未満で資本金10億円以上の株式会社の本社をいう。

6 調査票の作成

調査票には、事業所に関する事項を記入する「事業所用の調査票」と給与所得者に関する事項を記入する「給与所得者用の調査票」の2種類があり、いずれも標本事業所が記入を行い、個々の給与所得者は、調査票の記入を行っていない。

標本事業所は、「事業所用の調査票」に、事業所の従事員数、令和5年中に支給した給与総額、源泉徴収した所得税額等を記入し、「給与所得者用の調査票」に、給与所得者の性別、年齢、給与金額、源泉徴収税額、扶養人員、控除した生命保険料の金額等を記入した上、調査票を国税庁長官が委託する民間事業者を經由して国税庁長官官房企画課に提出した。

7 用語の説明

事業所規模	令和5年12月31日現在の事業所の従事員数による区分である。
企業規模	令和5年12月31日現在の事業所の属する企業の組織及び資本金による区分である。
1年を通じて勤務した給与所得者	令和5年の1月から12月まで引き続き勤務し、給与の支給を受けた月数が12か月の者をいう。
1年未満勤続者	「1年を通じて勤務した給与所得者」以外で、12月31日現在在職している者をいう。
源泉徴収義務者	所得税法の規定により、給与等について源泉徴収する義務がある者をいう。
給与所得者	「1年を通じて勤務した給与所得者」と「1年未満勤続者」の両方を合計したものである。
役員	法人の取締役、監査役、理事、監事等をいう。
正社員（正職員）	役員、青色専従者を除く就業規則等、雇用管理上において、正社員（正職員）として処遇している給与所得者をいう。
正社員（正職員）以外（パート・アルバイトなど）	役員、青色専従者を除くパート・アルバイト等、「正社員（正職員）」として処遇していない給与所得者をいう。
給与	令和5年における1年間の支給総額（給料・手当及び賞与の合計額をいい、給与所得控除前の収入金額である。）で、通勤手当等の非課税分は含まない。 なお、役員の賞与には、企業会計上の役員賞与のほか、税法上役員の賞与と認められるものも含まれている。
給与階級	給与収入金額による階級である。
平均給与	給与支給総額を給与所得者数で除したものである。
税額	給与所得者に支給される給与について、源泉徴収された所得税額（平成25年分から、復興特別所得税を含む。）である。
平均年齢	給与所得者の令和5年12月31日現在における年齢（1年未満の端数は切捨て）の総計を給与所得者数で除したものである。
平均勤続年数	給与所得者の令和5年12月31日現在における勤続年数（1年未満の端数は切捨て）の総計を給与所得者数で除したものである。
その他の法人	株式会社を除く次の法人をいう。 有限会社、合名会社、合資会社、合同会社、協業組合、企業組合、相互会社、医療法人、特定非営利活動法人、人格のない社団等、協同組合等、公益法人等、公共法人及び外国法人。 なお、公益法人等及び公共法人のうち、職員の身分が公務員に準じている公庫、事業団、公社、特定独立行政法人、特定地方独立行政法人は調査対象外としている。
扶養人員	所得税法の規定により配偶者控除、扶養控除の対象となった配偶者及び扶養親族の合計人員である。
納税者	給与所得者のうち、源泉徴収された所得税額がある者をいう。
乙欄適用者	1人の給与所得者が2か所以上の支払先から給与の支払を受けている場合に、主たる給与以外の給与分に関し独立した給与所得者とみなして乙欄適用者という。
年末調整を行わなかった者	乙欄適用者、前職の給与が不明である者、年間給与額が2,000万円を超える者など、年末調整を行わなかった者をいう。

8 業種分類

この調査の業種は、「日本標準産業分類（平成25年10月改定）」（総務省）に基づき、次のとおり14種類に分類している。

業 種 分 類 名	業 種 の 内 訳
建 設 業	総合工事業、職別工事業、設備工事業
製 造 業	食料品製造業、飲料・たばこ・飼料製造業、繊維工業、木材・木製品製造業、家具・装備品製造業、パルプ・紙・紙加工品製造業、印刷・同関連業、化学工業、石油製品・石炭製品製造業、プラスチック製品製造業、ゴム製品製造業、なめし革・同製品・毛皮製造業、窯業・土石製品製造業、鉄鋼業、非鉄金属製造業、金属製品製造業、はん用機械器具製造業、生産用機械器具製造業、業務用機械器具製造業、電子部品・デバイス・電子回路製造業、電気機械器具製造業、情報通信機械器具製造業、輸送用機械器具製造業、その他の製造業
卸 売 業 ， 小 売 業	各種商品卸売業、繊維・衣服等卸売業、飲食料品卸売業、建築材料、鉱物・金属材料等卸売業、機械器具卸売業、その他の卸売業、各種商品小売業、織物・衣服・身の回り品小売業、飲食料品小売業、機械器具小売業、その他の小売業、無店舗小売業
宿泊業，飲食サービス業	宿泊業、飲食店、持ち帰り・配達飲食サービス業
金 融 業 ， 保 険 業	銀行業、協同組織金融業、貸金業、クレジットカード業等非預金信用機関、金融商品取引業、商品先物取引業、補助的金融業等、保険業
不動産業，物品賃貸業	不動産取引業、不動産賃貸業・管理業、物品賃貸業
運 輸 業 ， 郵 便 業	鉄道業、道路旅客運送業、道路貨物運送業、水運業、航空運輸業、倉庫業、運輸に付帯するサービス業、郵便業
電気・ガス・熱供給・水道業	電気業、ガス業、熱供給業、水道業
情 報 通 信 業	通信業、放送業、情報サービス業、インターネット附随サービス業、映像・音声・文字情報制作業
学術研究，専門・技術サービス業，教育，学習支援業	学術・開発研究機関、専門サービス業、広告業、技術サービス業、学校教育、その他の教育、学習支援業
医 療 ， 福 祉	医療業、保健衛生、社会保険・社会福祉・介護事業
複 合 サ ー ビ ス 事 業	郵便局、協同組合
サ ー ビ ス 業	洗濯・理容・美容・浴場業、その他の生活関連サービス業、娯楽業、廃棄物処理業、自動車整備業、機械等修理業、職業紹介・労働者派遣業、その他の事業サービス業、政治・経済・文化団体、宗教、その他のサービス業、分類不能の産業
農 林 水 産 ・ 鉱 業	農業、林業、漁業、水産養殖業、鉱業、採石業、砂利採取業

9 近年における主な変更点等

この調査の近年における主な変更点・注意点は以下のとおりである。

年分	変更点等
平成 19	<ul style="list-style-type: none"> ・日本標準産業分類の第 12 回改定（平成 19 年 11 月改定）に伴い、業種分類について 10 分類から 14 分類へ細分化した。 「運輸通信公益事業」を「運輸・エネルギー事業」、「情報通信業」へ細分化 「卸小売業」を「卸売・小売業」及び「飲食店、宿泊業」へ細分化 「金融保険・不動産業」を「金融・保険業」及び「不動産業」へ細分化 「サービス業」を「医療、福祉」及び「その他のサービス業」へ細分化
20	<ul style="list-style-type: none"> ・業種分類について以下のとおり統合・細分化した。 「繊維工業」、「化学工業」、「金属機械工業」及び「その他の製造業」の 4 業種を「製造業」へ統合 「運輸・エネルギー事業」を「電気・ガス・熱供給・水道業」及び「運輸業、郵便業」へ細分化 「不動産業」に「物品賃貸業」を追加し、「不動産業、物品賃貸業」とした。 「その他のサービス業」を「学術研究、専門・技術サービス業、教育、学習支援業」、「複合サービス事業」及び「サービス業」の 3 業種へ細分化
23	<ul style="list-style-type: none"> ・政府統計共同利用システム（オンライン調査システム）を利用したオンライン調査を開始した。
24	<ul style="list-style-type: none"> ・職務区分「パートタイマー」について「パートタイマー、アルバイト等非正規の給与所得者」へ変更し、これまで職務区分「役員」のみ集計・公表していたものを、「役員」、「正規」及び「非正規」の別に集計・公表するようにした。
27	<ul style="list-style-type: none"> ・事業所規模の表章区分「10 人未満」について「1～4 人」及び「5～9 人」へ細分化した。
令和元	<ul style="list-style-type: none"> ・回答事業所の負担軽減の観点から、事業所における給与所得者の抽出率を変更した。 ・上記変更に伴い、第 7 層の抽出人数に上限（100 人）を設けたことから、従来の復元方法（標本抽出率の逆数を乗じる方法）から、「事業所用の調査票」に記載された「実際の給与所得者数」を用いて復元する方法に変更した。 ・新型コロナウイルス感染症の感染拡大による緊急事態宣言発令を踏まえ、標本事業所への疑義照会や督促を中止したことに伴い、例年調査よりも調査票の回収率が低下した。
2	<ul style="list-style-type: none"> ・「乙欄適用者」を除いた統計表を集計・公表するようにした。
3	<ul style="list-style-type: none"> ・職務区分「正規」及び「非正規」について「正社員（正職員）」及び「正社員（正職員）以外（パート・アルバイトなど）」へ変更した。
4	<p>以下の項目ごとに対応を行った。</p> <p>【調査対象外となった事業所への対応】</p> <ul style="list-style-type: none"> ・標本抽出時点（6 月末）以後の休廃業などにより、調査の基準日（12 月末）において調査の対象とならないことが判明した事業所について、標本として抽出した事業所の総数から差し引いて、回収率を算出して、復元推計を行う。 <p>【階層が変動することとなった事業所への対応】</p> <ul style="list-style-type: none"> ・復元推計する際に使用する抽出率は、標本抽出時点の階層の抽出率を使用するとともに、標本抽出時点の給与支給人員が調査の基準日において異なることが判明し、階層が変動することとなった事業所について、母集団の加減算を行う。 <p>【税務データを活用した欠測値補完】</p> <ul style="list-style-type: none"> ・同一階層内における無回答の発生割合の差異を補正するため、低階層について階層内を細分割して推計するとともに、無回答の事業所について、税務データの国税局別・規模別の給与支給人員を活用した欠測値補完の処理を行う。 <p>【従来の統計作成手法の見直し】</p> <ul style="list-style-type: none"> ・標本抽出時点における母集団から、調査の基準日における目標母集団への補正について、労働力調査をベンチマークとした処理を廃止し、税務データを活用した欠測値補完などにより推計した目標母集団に対する処理を行う。
5	<ul style="list-style-type: none"> ・令和六年能登半島地震への対応として、石川県及び富山県に連絡先のある標本事業所については、調査票の送付を取り止めた。 ・送付を取り止めた標本事業所については、調査対象から除外することなく、欠測値扱いとして処理した。

10 統計表利用上の注意

- この調査は、標本調査のため、標本事業所及び標本給与所得者から得た標本値に、それぞれの標本抽出率及び調査票の回収率の逆数を乗じて全体の給与所得者数、給与額及び源泉徴収税額を推計しているため、他の税務統計の関連数値とは一致しない。
- この調査は民間の給与所得者の給与について源泉徴収義務者（事業所）の支払額に着目し集計を行ったものであり、その**個人の所得全体を示したものではない**。
例えば、複数の事業所から給与の支払を受けている個人が、それぞれの事業所で調査対象となる場合、複数の給与所得者として集計される。
- 給与所得者数、給与額、税額等の計数の処理方法は、単位未満を四捨五入したため、各表の内容と「計」又は「合計」とが符合しない場合がある。

〔 概 要 〕

民間給与実態統計調査結果の概要

令和5年分の調査結果からみた主要な点は、次のとおりである。

- 1 令和5年12月31日現在の給与所得者数は、6,068万人（対前年比1.7%増、102万人の増加）となっている。また、令和5年中に民間の事業所が支払った給与の総額は232兆9,072億円（同0.7%増、1兆6,432億円の増加）で、源泉徴収された所得税額は12兆61億円（同0.3%減、363億円の減少）となっている。

なお、給与総額に占める税額の割合は5.15%となっている。

- 2 1年を通じて勤務した給与所得者については、次のとおりである。

- (1) 給与所得者数は、5,076万人（対前年比0.0%減、1万人の減少）で、その平均給与は460万円（同0.4%増、19千円の増加）となっている。

男女別にみると、給与所得者数は男性2,887万人（同1.3%減、39万人の減少）、女性2,189万人（同1.8%増、38万人の増加）で、平均給与は男性569万円（同0.9%増、52千円の増加）、女性316万円（同0.7%増、21千円の増加）となっている。

正社員（正職員）、正社員（正職員）以外の平均給与についてみると、正社員（正職員）530万円（同1.3%増、70千円の増加）、正社員（正職員）以外202万円（同0.7%増、14千円の増加）となっている。

- (2) 給与所得者の給与階級別分布をみると、男性では年間給与額400万円超500万円以下の者が504万人（構成比17.5%）、女性では100万円超200万円以下の者が449万人（同20.5%）と最も多くなっている。

- (3) 給与所得者のうち、4,382万人が源泉徴収により所得税を納税しており、その割合は86.3%となっている。また、その税額は11兆8,907億円（対前年比1.0%増、1,166億円の増加）となっている。

- (4) 給与所得者のうち、年末調整を行った者は4,635万人（対前年比1.3%減、62万人の減少）となっている。このうち、配偶者控除又は扶養控除の適用を受けた者は1,203万人（同5.7%減、73万人の減少）で、扶養人員のある者1人当たりの平均扶養人員は1.40人となっている。

I 民間給与の動向

1 給与所得者数

令和5年12月31日現在の民間の事業所の源泉徴収義務者数は277万件で、前年より10万件（3.6%）減少している。

なお、給与所得者数は6,068万人で、前年より102万人（1.7%）増加している（第1表参照）。

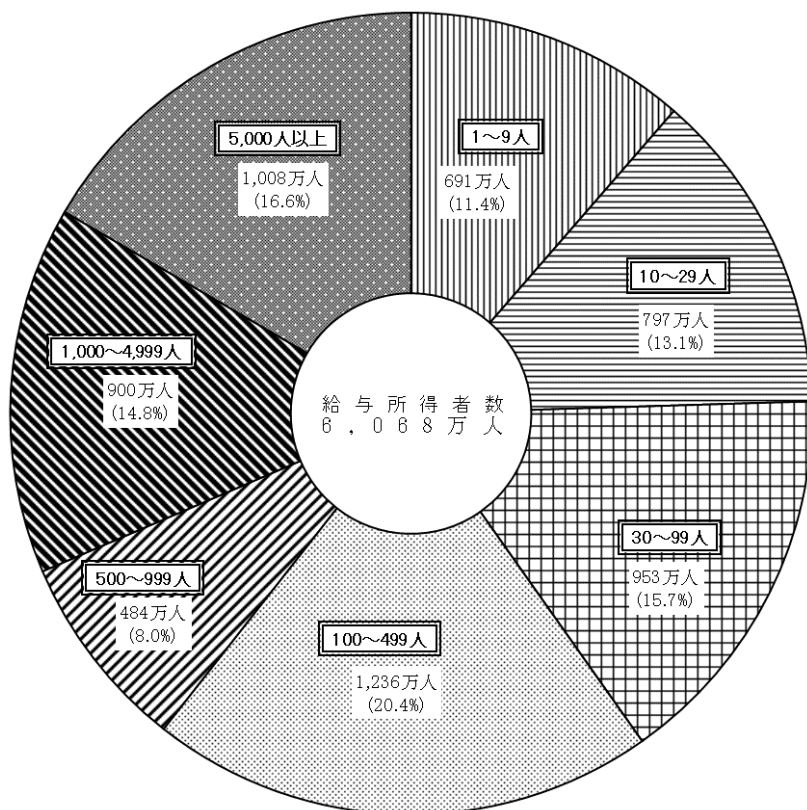
（第1表）源泉徴収義務者数及び給与所得者数

区 分	源泉徴収義務者数		給与所得者数	
	千件	伸び率 %	千人	伸び率 %
平成26年分	2,828	-	55,075	-
27	2,845	0.6	56,313	2.2
28	2,839	▲ 0.2	56,828	0.9
29	2,859	0.7	57,807	1.7
30	2,860	0.0	58,696	1.5
令和元	2,870	0.4	60,034	2.3
2	2,920	1.7	59,918	▲ 0.2
3	2,956	1.2	60,575	1.1
4	2,872	▲ 2.8	59,667	▲ 1.5
5	2,770	▲ 3.6	60,682	1.7

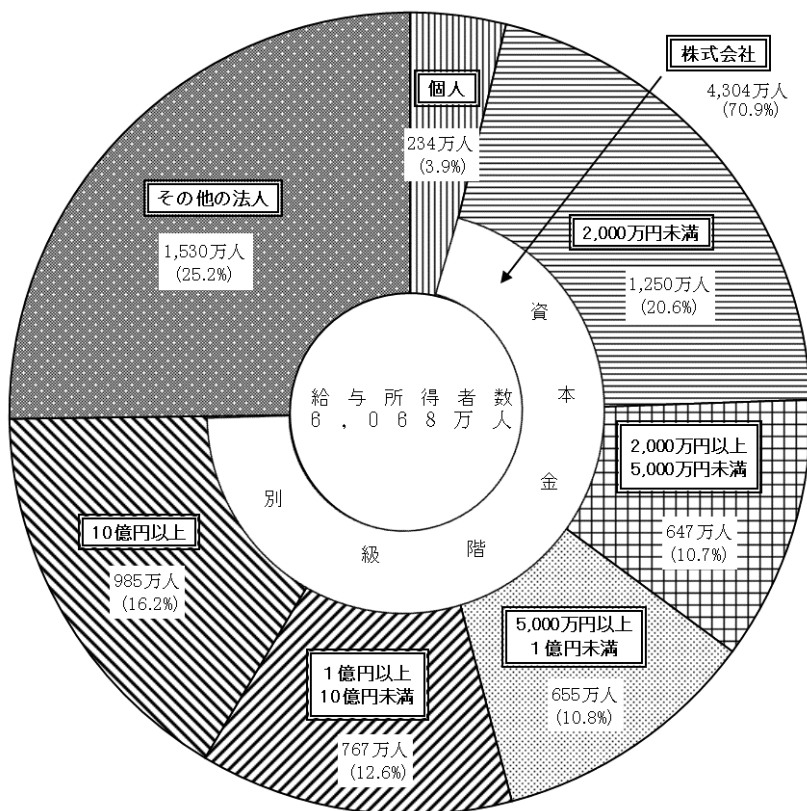
給与所得者の構成割合を事業所規模別にみると、従業員が100～499人の事業所が20.4%で最も多く、また、給与所得者の40.2%が100人未満の事業所に属していることになる（第2図参照）。

同様に、給与所得者の構成割合を企業規模別にみると、個人の事業所に属する給与所得者は3.9%、株式会社に属する給与所得者は70.9%、その他の法人に属する給与所得者は25.2%をそれぞれ占めている（第3図参照）。

(第2図) 事業所規模別給与所得者数の構成割合



(第3図) 企業規模別給与所得者数の構成割合



2 給与総額及び税額

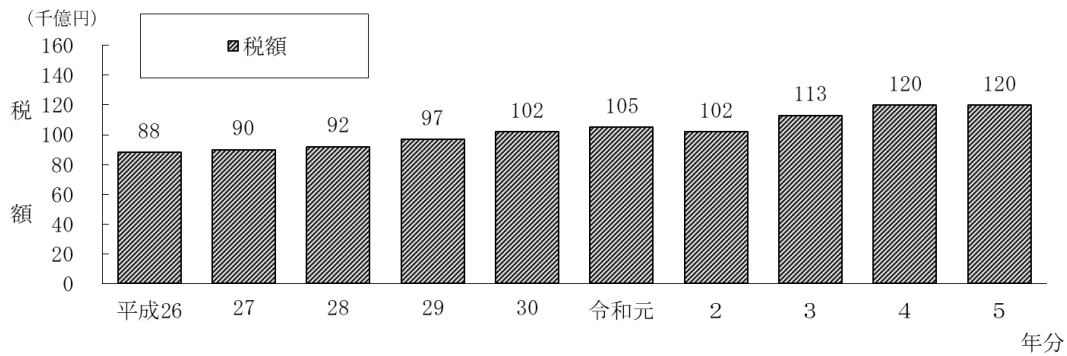
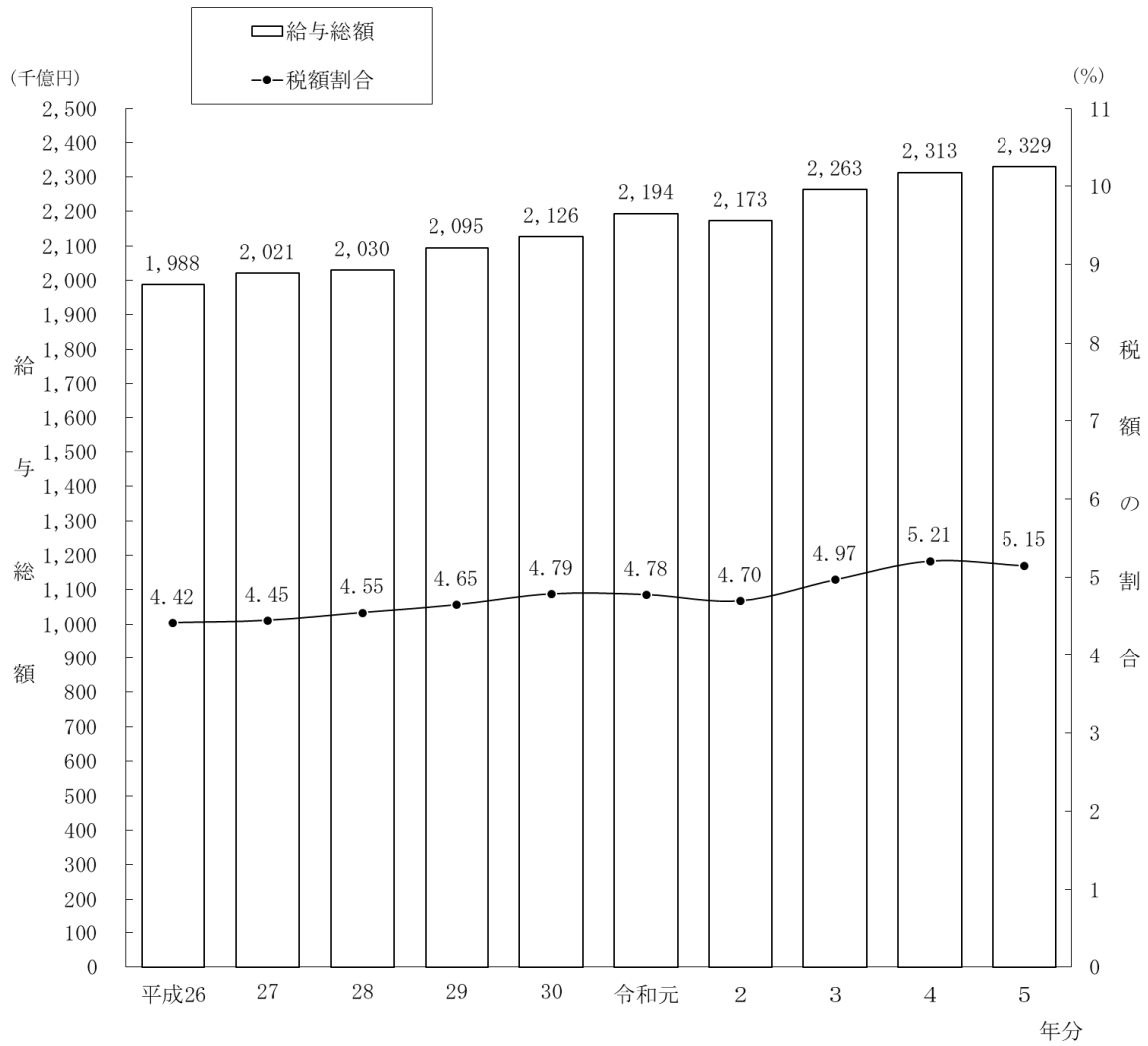
令和5年中に民間の事業所が支払った給与の総額は232兆9,072億円で、前年から1兆6,432億円(0.7%)増加している。

また、源泉徴収された所得税額は12兆61億円で、前年より363億円(0.3%)減少しており、給与総額に占める税額の割合は5.15%となっている(第4表及び第5図参照)。

(第4表) 給与総額及び税額

区 分	給 与 総 額		税 額		税額割合 (b) / (a)
	(a)	伸び率	(b)	伸び率	
	億円	%	億円	%	%
平成26年分	1,987,901	-	87,834	-	4.42
27	2,020,858	1.7	89,927	2.4	4.45
28	2,030,051	0.5	92,410	2.8	4.55
29	2,094,521	3.2	97,389	5.4	4.65
30	2,126,426	1.5	101,816	4.5	4.79
令和元	2,194,319	3.2	104,929	3.1	4.78
2	2,173,381	▲ 1.0	102,185	▲ 2.6	4.70
3	2,263,070	4.1	112,517	10.1	4.97
4	2,312,640	2.2	120,424	7.0	5.21
5	2,329,072	0.7	120,061	▲ 0.3	5.15

(第5図) 給与総額及び税額の推移



Ⅱ 1年を通じて勤務した給与所得者

1 給与所得者数及び給与総額

給与所得者のうち、1年を通じて勤務した給与所得者数は5,076万人（対前年比0.0%減）であり、これを男女別にみると、男性2,887万人（同1.3%減）、女性2,189万人（同1.8%増）となっている。

1年を通じて勤務した給与所得者に支払われた給与の総額は233兆2,649億円（同0.4%増）であり、これを男女別にみると、男性164兆1,512億円（同0.4%減）、女性69兆1,137億円（同2.4%増）となっている。

正社員（正職員）についてみると、1年を通じて勤務した給与所得者数は、3,354万人（同1.1%減）であり、これを男女別にみると、男性2,178万人（同2.4%減）、女性1,176万人（同1.4%増）となっている。また、1年を通じて勤務した給与所得者に支払われた給与の総額は、177兆8,580億円（同0.2%増）であり、これを男女別にみると、男性129兆3,212億円（同0.7%減）、女性48兆5,368億円（同2.9%増）となっている。

正社員（正職員）以外についてみると、1年を通じて勤務した給与所得者数は、1,298万人（同4.4%増）であり、これを男女別にみると、男性428万人（同4.8%増）、女性870万人（同4.2%増）となっている。また、1年を通じて勤務した給与所得者に支払われた給与の総額は、26兆2,106億円（同5.1%増）であり、これを男女別にみると、男性11兆4,934億円（同4.1%増）、女性14兆7,172億円（同6.0%増）となっている。

乙欄適用者を除いてみると、1年を通じて勤務した給与所得者数は、4,858万人（同1.3%減）であり、これを男女別にみると、男性2,760万人（同2.9%減）、女性2,098万人（同0.8%増）となっている。また、1年を通じて勤務した給与所得者に支払われた給与の総額は、226兆958億円（同1.3%減）であり、これを男女別にみると、男性159兆2,026億円（同2.1%減）、女性66兆8,932億円（同0.9%増）となっている（第6表及び第7表参照）。

（注）全体の合計については、役員等が含まれているため、正社員（正職員）、正社員（正職員）以外の給与所得者数及び給与総額の合計とは一致しない。

(第6表) 給与所得者数

区分	給与所得者数											
	千人		内 正社員(正職員)				内 正社員(正職員)以外				内 乙欄適用者を除く	
			伸び率	千人	伸び率	%	千人	伸び率	%	千人	伸び率	%
男	平成26年分	26,470	-	20,349	-	3,215	-	25,362	-			
	27	26,836	1.4	20,616	1.3	3,314	3.1	25,667	1.2			
	28	26,947	0.4	20,636	0.1	3,413	3.0	25,735	0.3			
	29	28,169	4.5	21,784	5.6	3,531	3.5	26,898	4.5			
	30	27,789	▲ 1.3	21,484	▲ 1.4	3,420	▲ 3.1	26,534	▲ 1.4			
	令和元	28,881	3.9	22,179	3.2	3,661	7.1	27,639	4.2			
	2	29,639	2.6	22,693	2.3	3,724	1.7	28,880	4.5			
	3	29,834	0.7	23,311	(参考) 2.7	4,227	(参考) 13.5	28,899	0.1			
	4	29,266	▲ 1.9	22,310	▲ 4.3	4,085	▲ 3.4	28,428	▲ 1.6			
	5	28,875	▲ 1.3	21,785	▲ 2.4	4,280	4.8	27,603	▲ 2.9			
女	平成26年分	18,315	-	9,208	-	7,489	-	17,472	-			
	27	18,672	2.0	9,276	0.7	7,802	4.2	17,817	2.0			
	28	18,904	1.2	9,472	2.1	7,851	0.6	17,987	1.0			
	29	19,257	1.9	9,965	5.2	7,666	▲ 2.3	18,314	1.8			
	30	19,860	3.1	10,267	3.0	8,006	4.4	18,899	3.2			
	令和元	21,113	6.3	11,095	8.1	8,270	3.3	20,040	6.0			
	2	20,762	▲ 1.7	10,823	▲ 2.5	8,215	▲ 0.7	20,174	0.7			
	3	21,541	3.8	11,780	(参考) 8.8	8,437	(参考) 2.7	20,748	2.8			
	4	21,510	▲ 0.1	11,596	▲ 1.6	8,353	▲ 1.0	20,818	0.3			
	5	21,887	1.8	11,757	1.4	8,703	4.2	20,982	0.8			
計	平成26年分	44,785	-	29,558	-	10,704	-	42,833	-			
	27	45,509	1.6	29,892	1.1	11,117	3.9	43,484	1.5			
	28	45,850	0.8	30,107	0.7	11,263	1.3	43,722	0.5			
	29	47,426	3.4	31,749	5.5	11,197	▲ 0.6	45,212	3.4			
	30	47,649	0.5	31,752	0.0	11,425	2.0	45,432	0.5			
	令和元	49,994	4.9	33,275	4.8	11,931	4.4	47,680	4.9			
	2	50,401	0.8	33,516	0.7	11,938	0.1	49,054	2.9			
	3	51,375	1.9	35,090	(参考) 4.7	12,665	(参考) 6.1	49,647	1.2			
	4	50,776	▲ 1.2	33,906	▲ 3.4	12,438	▲ 1.8	49,246	▲ 0.8			
	5	50,761	▲ 0.0	33,542	▲ 1.1	12,983	4.4	48,585	▲ 1.3			

(第7表) 給与総額

区分	給与総額											
	億円		内 正社員(正職員)				内 正社員(正職員)以外				内 乙欄適用者を除く	
			伸び率	億円	伸び率	%	億円	伸び率	%	億円	伸び率	%
男	平成26年分	1,383,435	-	1,108,751	-	71,089	-	1,346,536	-			
	27	1,412,010	2.1	1,130,655	2.0	74,527	4.8	1,373,773	2.0			
	28	1,418,763	0.5	1,134,626	0.4	77,199	3.6	1,377,783	0.3			
	29	1,502,741	5.9	1,205,502	6.2	80,791	4.7	1,456,969	5.7			
	30	1,510,578	0.5	1,209,700	0.3	79,759	▲ 1.3	1,465,867	0.6			
	令和元	1,566,517	3.7	1,256,326	3.9	82,483	3.4	1,530,186	4.4			
	2	1,584,639	1.2	1,262,606	0.5	84,393	2.3	1,565,960	2.3			
	3	1,639,725	3.5	1,345,979	(参考) 6.6	111,052	(参考) 31.6	1,613,839	3.1			
	4	1,648,677	0.5	1,302,371	▲ 3.2	110,450	▲ 0.5	1,626,996	0.8			
	5	1,641,512	▲ 0.4	1,293,212	▲ 0.7	114,934	4.1	1,592,026	▲ 2.1			
女	平成26年分	501,434	-	336,883	-	110,842	-	483,314	-			
	27	514,957	2.7	344,707	2.3	114,548	3.3	496,840	2.8			
	28	529,771	2.9	358,048	3.9	116,429	1.6	509,430	2.5			
	29	553,603	4.5	378,446	5.7	115,668	▲ 0.7	531,337	4.3			
	30	581,876	5.1	399,083	5.5	123,676	6.9	559,499	5.3			
	令和元	624,983	7.4	434,788	8.9	126,359	2.2	602,150	7.6			
	2	608,204	▲ 2.7	419,548	▲ 3.5	125,472	▲ 0.7	599,029	▲ 0.5			
	3	650,181	6.9	463,488	(参考) 10.5	135,923	(参考) 8.3	633,925	5.8			
	4	674,791	3.8	471,795	1.8	138,886	2.2	663,230	4.6			
	5	691,137	2.4	485,368	2.9	147,172	6.0	668,932	0.9			
計	平成26年分	1,884,869	-	1,445,634	-	181,931	-	1,829,850	-			
	27	1,926,968	2.2	1,475,362	2.1	189,075	3.9	1,870,613	2.2			
	28	1,948,533	1.1	1,492,674	1.2	193,628	2.4	1,887,213	0.9			
	29	2,056,344	5.5	1,583,948	6.1	196,460	1.5	1,988,306	5.4			
	30	2,092,454	1.8	1,608,783	1.6	203,435	3.6	2,025,365	1.9			
	令和元	2,191,500	4.7	1,691,113	5.1	208,842	2.7	2,132,336	5.3			
	2	2,192,843	0.1	1,682,153	▲ 0.5	209,865	0.5	2,164,990	1.5			
	3	2,289,906	4.4	1,809,467	(参考) 7.6	246,976	(参考) 17.7	2,247,764	3.8			
	4	2,323,469	1.5	1,774,166	▲ 2.0	249,336	1.0	2,290,227	1.9			
	5	2,332,649	0.4	1,778,580	0.2	262,106	5.1	2,260,958	▲ 1.3			

(注) 令和2年分以前については、「正社員(正職員)」は「正規」、「正社員(正職員)以外」は「非正規」であったことから、令和3年分の伸び率(%)については、参考としている。

2 平均給与

1年を通じて勤務した給与所得者の1人当たりの平均給与は460万円(対前年比0.4%増)であり、これを男女別にみると、男性569万円(同0.9%増)、女性316万円(同0.7%増)となっている。

1年を通じて勤務した給与所得者の平均年齢は47.0歳(男性47.1歳、女性47.0歳)となっており、また、平均勤続年数は12.5年(男性14.1年、女性10.3年)となっている。

正社員(正職員)、正社員(正職員)以外などについてみると、1年を通じて勤務した給与所得者の1人当たりの平均給与は正社員(正職員)530万円(同1.3%増)、正社員(正職員)以外202万円(同0.7%増)であり、これを男女別にみると、正社員(正職員)については男性594万円(同1.7%増)、女性413万円(同1.4%増)、正社員(正職員)以外については男性269万円(同0.7%減)、女性169万円(同1.7%増)となっている。

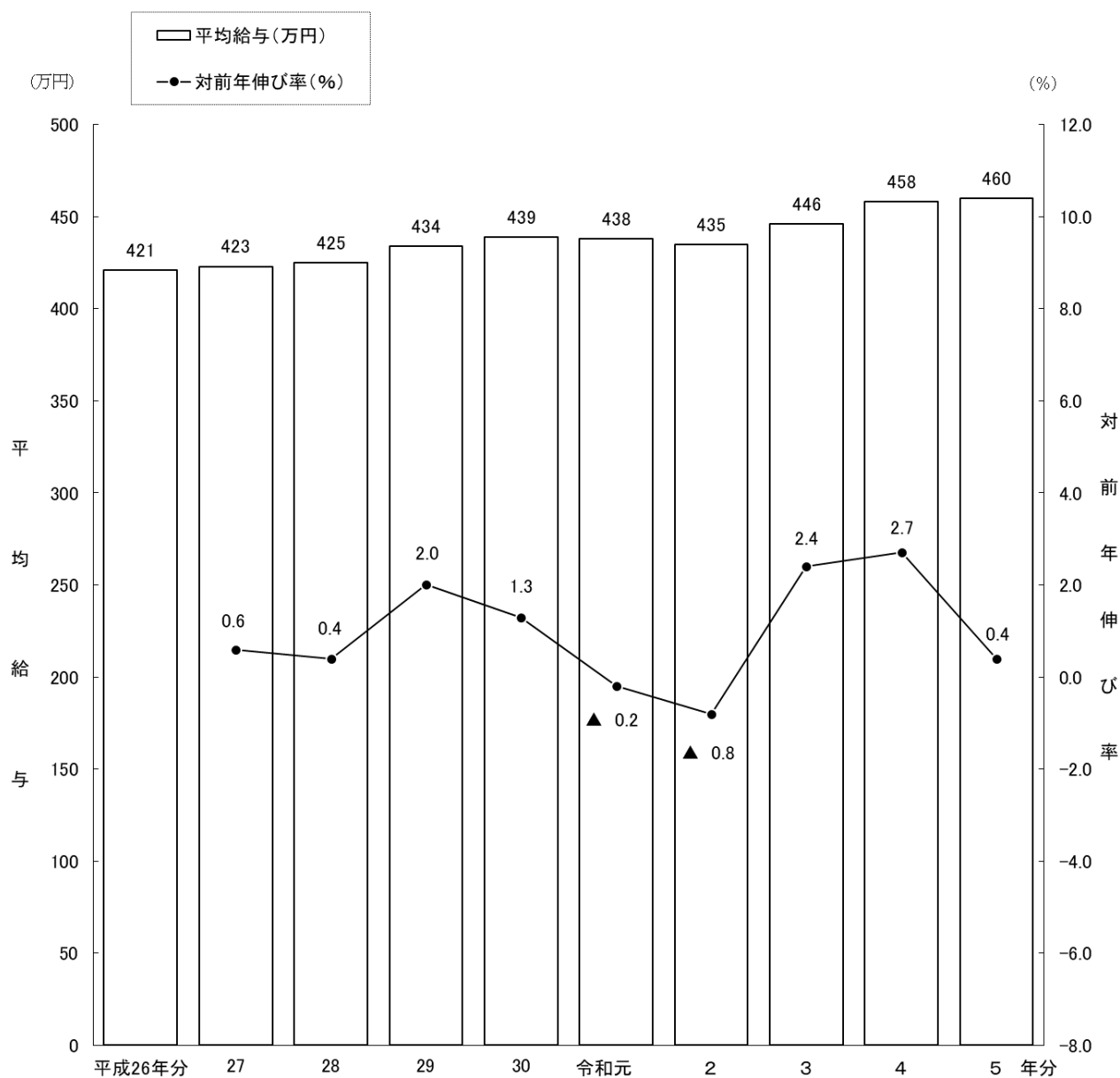
乙欄適用者を除いてみると、1年を通じて勤務した給与所得者の1人当たりの平均給与は465万円(同0.1%増)であり、これを男女別にみると、男性577万円(同0.8%増)、女性319万円(同0.1%増)となっている(第8表及び第9図参照)。

(第8表) 平均給与

区 分	平均給与									平均 年齢	平均 勤続年数	
	千円		内 正社員(正職員)		内 正社員(正職員)以外		内 乙欄適用者を除く					
	千円	伸び率	千円	伸び率	千円	伸び率	千円	伸び率	千円	伸び率	歳	年
男	平成26年分	5,226	-	5,449	-	2,211	-	5,309	-		45.1	13.3
	27	5,262	0.7	5,484	0.6	2,249	1.7	5,352	0.8		45.3	13.3
	28	5,265	0.1	5,498	0.3	2,262	0.6	5,354	0.0		45.7	13.5
	29	5,335	1.3	5,534	0.7	2,288	1.1	5,417	1.2		45.7	13.4
	30	5,436	1.9	5,631	1.8	2,332	1.9	5,525	2.0		46.1	13.7
	令和元	5,424	▲ 0.2	5,664	0.6	2,253	▲ 3.4	5,536	0.2		46.6	13.8
	2	5,347	▲ 1.4	5,564	▲ 1.8	2,266	0.6	5,422	▲ 2.1		46.6	13.9
	3	5,496	2.8	5,774	(参考) 3.8	2,627	(参考) 15.9	5,584	3.0		46.6	14.2
	4	5,633	2.5	5,838	1.1	2,704	2.9	5,723	2.5		47.1	14.3
	5	5,685	0.9	5,936	1.7	2,685	▲ 0.7	5,768	0.8		47.1	14.1
女	平成26年分	2,738	-	3,658	-	1,480	-	2,766	-		45.2	9.6
	27	2,758	0.7	3,716	1.6	1,468	▲ 0.8	2,789	0.8		45.5	9.5
	28	2,802	1.6	3,780	1.7	1,483	1.0	2,832	1.5		45.8	9.7
	29	2,875	2.6	3,798	0.5	1,509	1.8	2,901	2.4		45.8	9.8
	30	2,930	1.9	3,887	2.3	1,545	2.4	2,961	2.1		46.2	9.9
	令和元	2,960	1.0	3,919	0.8	1,528	▲ 1.1	3,005	1.5		46.4	10.0
	2	2,929	▲ 1.0	3,876	▲ 1.1	1,527	▲ 0.1	2,969	▲ 1.2		46.4	10.0
	3	3,018	3.0	3,935	(参考) 1.5	1,611	(参考) 5.5	3,055	2.9		46.5	10.2
	4	3,137	3.9	4,069	3.4	1,663	3.2	3,186	4.3		46.9	10.4
	5	3,158	0.7	4,128	1.4	1,691	1.7	3,188	0.1		47.0	10.3
計	平成26年分	4,209	-	4,891	-	1,700	-	4,272	-		45.1	11.8
	27	4,234	0.6	4,936	0.9	1,701	0.1	4,302	0.7		45.4	11.7
	28	4,250	0.4	4,958	0.4	1,719	1.1	4,316	0.3		45.7	11.9
	29	4,336	2.0	4,989	0.6	1,755	2.1	4,398	1.9		45.8	11.9
	30	4,391	1.3	5,067	1.6	1,781	1.5	4,458	1.4		46.1	12.1
	令和元	4,384	▲ 0.2	5,082	0.3	1,750	▲ 1.7	4,472	0.3		46.5	12.2
	2	4,351	▲ 0.8	5,019	▲ 1.2	1,758	0.5	4,414	▲ 1.3		46.5	12.3
	3	4,457	2.4	5,157	(参考) 2.7	1,950	(参考) 10.9	4,527	2.6		46.6	12.5
	4	4,576	2.7	5,233	1.5	2,005	2.8	4,651	2.7		47.0	12.7
	5	4,595	0.4	5,303	1.3	2,019	0.7	4,654	0.1		47.0	12.5

(注) 令和2年分以前については、「正社員(正職員)」は「正規」、「正社員(正職員)以外」は「非正規」であったことから、令和3年分の伸び率(%)については、参考としている。

(第9図) 平均給与及び対前年伸び率の推移



〔平均給与の内訳〕

1年を通じて勤務した給与所得者の1人当たりの平均給与460万円（男性569万円、女性316万円）の内訳をみると、平均給料・手当は388万円（男性476万円、女性272万円）で、平均賞与は71万円（男性92万円、女性44万円）となっている。

また、平均給料・手当に対する平均賞与の割合（賞与割合）は18.4%（男性19.4%、女性16.1%）となっている（第10表参照）。

（第10表）平均給料・手当及び平均賞与

区 分	平均給料・手当		平均賞与		平均給与		賞 与 割 合 (b)／(a)	
	金 額 (a)	伸 び 率	金 額 (b)	伸 び 率	金 額 (a) + (b)	伸 び 率		
	千円	%	千円	%	千円	%	%	
男	平成26年分	4,369	-	857	-	5,226	-	19.6
	27	4,394	0.6	868	▲ 1.3	5,262	0.7	19.8
	28	4,399	0.1	866	▲ 0.2	5,265	0.1	19.7
	29	4,442	1.0	893	3.1	5,335	1.3	20.1
	30	4,524	1.8	912	2.1	5,436	1.9	20.2
	令和元	4,501	▲ 0.5	923	1.2	5,424	▲ 0.2	20.5
	2	4,499	0.0	847	▲ 8.2	5,347	▲ 1.4	18.8
	3	4,610	2.5	886	4.6	5,496	2.8	19.2
	4	4,716	2.3	917	3.5	5,633	2.5	19.4
	5	4,761	1.0	924	0.8	5,685	0.9	19.4
女	平成26年分	2,368	-	370	-	2,738	-	15.6
	27	2,378	0.4	380	2.7	2,758	0.7	16.0
	28	2,415	1.6	387	1.8	2,802	1.6	16.0
	29	2,475	2.5	400	3.4	2,875	2.6	16.2
	30	2,517	1.7	413	3.3	2,930	1.9	16.4
	令和元	2,535	0.7	425	2.9	2,960	1.0	16.8
	2	2,537	0.1	393	▲ 7.5	2,929	▲ 1.0	15.5
	3	2,608	2.8	410	4.3	3,018	3.0	15.7
	4	2,696	3.4	441	7.6	3,137	3.9	16.4
	5	2,720	0.9	438	▲ 0.7	3,158	0.7	16.1
計	平成26年分	3,551	-	658	-	4,209	-	18.5
	27	3,567	0.5	668	1.5	4,234	0.6	18.7
	28	3,581	0.4	669	0.1	4,250	0.4	18.7
	29	3,643	1.7	693	3.6	4,336	2.0	19.0
	30	3,687	1.2	704	1.6	4,391	1.3	19.1
	令和元	3,671	▲ 0.4	713	1.3	4,384	▲ 0.2	19.4
	2	3,691	0.5	660	▲ 7.4	4,351	▲ 0.8	17.9
	3	3,770	2.1	687	4.1	4,457	2.4	18.2
	4	3,860	2.4	716	4.2	4,576	2.7	18.5
	5	3,881	0.5	714	▲ 0.3	4,595	0.4	18.4

〔事業所規模別の平均給与〕

1年を通じて勤務した給与所得者の1人当たりの平均給与を事業所規模別にみると、従事員10人未満の事業所においては382万円（男性476万円、女性272万円）となっているのに対し、従事員5,000人以上の事業所においては521万円（男性675万円、女性316万円）となっている（第11表参照）。

（第11表）事業所規模別の平均給与

区 分		平均 給 料 ・ 手 当 (a)	平 均 賞 与 (b)	平 均 給 与	賞 与 割 合 (b)/(a)	5,000人以上の事業所を 100とした場合の指数		参 考		
						平均給料 ・ 手 当	平均賞与	平 均 年 齢	平 均 勤 続 年 数	
10 人 未 満	(事業所規模)	千円	千円	千円	%			歳	年	
	1 ~ 4人	男	4,031	182	4,214	4.5	77	12	55.0	17.3
		女	2,411	166	2,577	6.9	91	33	56.1	16.7
		計	3,269	175	3,443	5.4	79	16	55.5	17.0
	5 ~ 9人	男	4,793	426	5,219	8.9	91	29	52.2	16.1
		女	2,571	275	2,846	10.7	97	55	52.6	13.7
		計	3,801	358	4,159	9.4	92	34	52.4	15.0
	計	男	4,442	313	4,755	7.0	85	21	53.5	16.6
		女	2,493	222	2,716	8.9	94	44	54.3	15.2
		計	3,549	271	3,821	7.6	86	25	53.9	16.0
	10 ~ 29人	男	4,656	528	5,184	11.3	89	35	49.6	13.1
		女	2,605	321	2,926	12.3	98	64	48.6	10.2
計		3,770	439	4,209	11.6	91	41	49.2	11.8	
30 人 以 上	30~ 99人	男	4,467	660	5,126	14.8	85	44	47.6	12.6
		女	2,686	407	3,093	15.2	101	81	46.4	9.4
		計	3,695	550	4,245	14.9	89	52	47.1	11.2
	100~ 499人	男	4,490	870	5,360	19.4	85	58	46.1	13.1
		女	2,778	485	3,263	17.5	104	97	45.9	9.4
		計	3,759	706	4,465	18.8	91	66	46.0	11.5
	500~ 999人	男	4,896	1,125	6,020	23.0	93	75	45.9	14.3
		女	2,951	532	3,483	18.0	111	106	45.6	10.2
		計	4,069	873	4,942	21.5	98	82	45.8	12.5
	1,000~ 4,999人	男	5,181	1,360	6,541	26.2	99	91	45.3	14.7
		女	2,916	575	3,492	19.7	110	115	44.7	9.7
		計	4,235	1,032	5,267	24.4	102	97	45.1	12.6
5,000人 以上	男	5,256	1,493	6,749	28.4	100	100	43.7	15.4	
	女	2,663	500	3,163	18.8	100	100	44.5	9.3	
	計	4,142	1,067	5,208	25.8	100	100	44.1	12.8	
計	男	4,827	1,082	5,908	22.4	92	72	45.7	13.9	
	女	2,778	494	3,272	17.8	104	99	45.5	9.5	
	計	3,952	831	4,783	21.0	95	78	45.6	12.0	
合 計	男	4,761	924	5,685	19.4	91	62	47.1	14.1	
	女	2,720	438	3,158	16.1	102	88	47.0	10.3	
	計	3,881	714	4,595	18.4	94	67	47.0	12.5	

〔企業規模別の平均給与〕

1年を通じて勤務した給与所得者の1人当たりの平均給与を企業規模別にみると、資本金2,000万円未満の株式会社においては386万円（男性469万円、女性267万円）となっているのに対し、資本金10億円以上の株式会社においては653万円（男性767万円、女性410万円）となっている。

なお、個人の事業所においては255万円（男性309万円、女性231万円）となっている（第12表参照）。

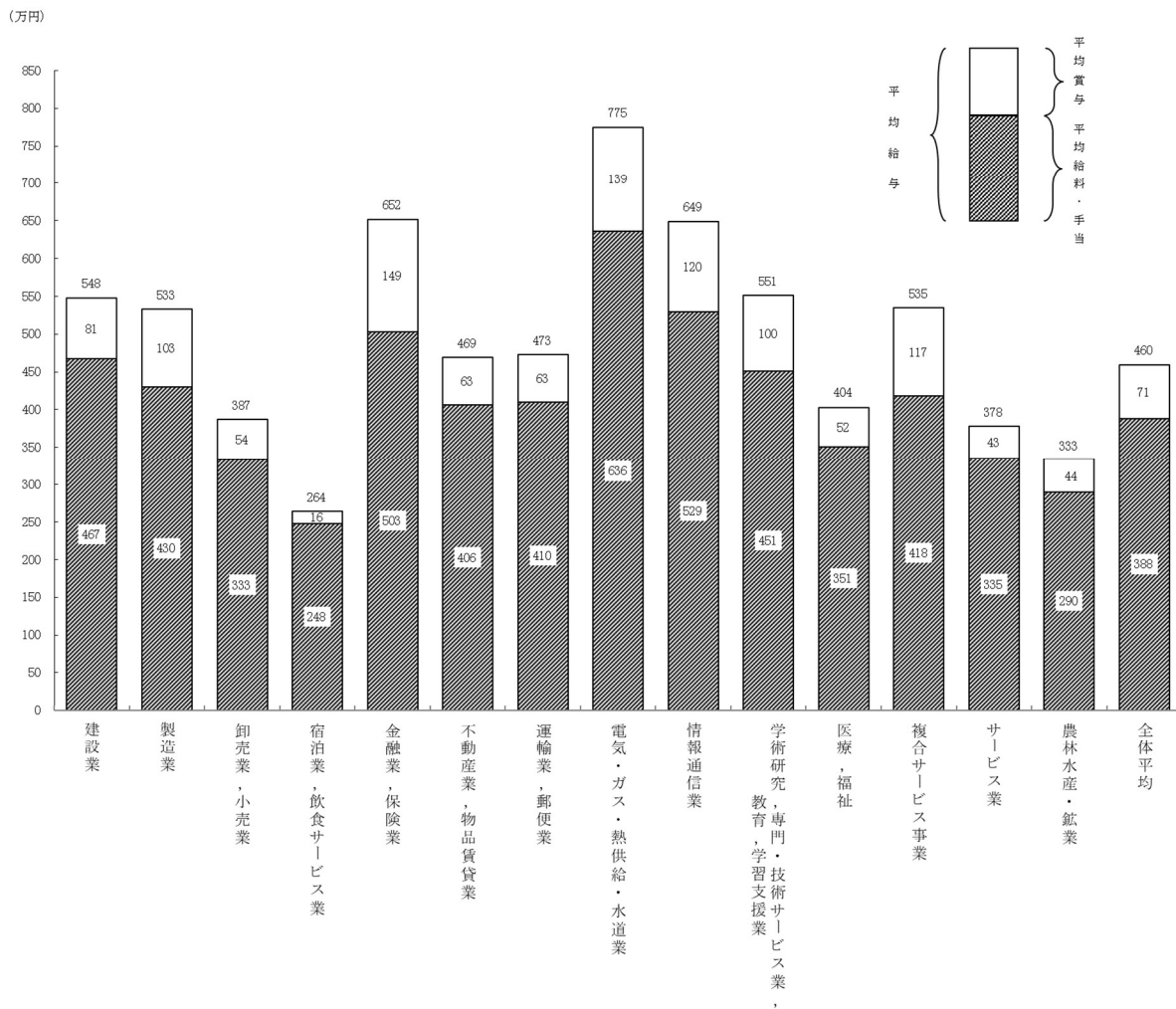
（第12表）企業規模別の平均給与

区 分		平均 給料 ・手当 (a)	平均 賞与 (b)	平均 給与 (千円)	賞与割合 (b)/(a) %	資本金10億円以上の事業所 を100とした場合の指数		参 考		
						平均給料 ・手当	平均賞与	平均 年 齢	平均 勤 続 年 数	
(企業規模)		千円	千円	千円	%			歳	年	
個 人	男	2,864	228	3,092	8.0	49	13	47.3	12.1	
	女	2,067	248	2,314	12.0	63	30	50.9	12.6	
	計	2,307	242	2,549	10.5	46	16	49.8	12.5	
株 式 会 社	2,000万円未満	男	4,268	417	4,685	9.8	73	23	48.5	11.9
		女	2,450	216	2,665	8.8	75	26	48.4	9.4
		計	3,522	334	3,857	9.5	70	22	48.4	10.9
	2,000万円以上	男	4,464	703	5,168	15.7	76	39	47.8	13.7
		女	2,508	330	2,837	13.2	77	40	47.2	9.8
		計	3,798	576	4,375	15.2	76	38	47.6	12.4
資 本 金 階 級 別	5,000万円未満	男	4,372	786	5,157	18.0	75	43	46.6	13.1
		女	2,415	328	2,743	13.6	74	39	45.7	8.6
		計	3,621	610	4,232	16.8	72	41	46.2	11.4
	1億円未満	男	4,824	1,057	5,882	21.9	82	58	44.8	13.7
		女	2,727	422	3,150	15.5	84	51	44.6	9.2
		計	4,001	808	4,809	20.2	80	54	44.8	11.9
10億円以上	男	5,851	1,814	7,665	31.0	100	100	44.4	17.4	
	女	3,264	835	4,099	25.6	100	100	43.0	11.3	
	計	5,025	1,502	6,526	29.9	100	100	44.0	15.4	
計	男	4,823	990	5,813	20.5	82	55	46.4	14.1	
	女	2,674	416	3,090	15.6	82	50	46.0	9.7	
	計	4,026	778	4,804	19.3	80	52	46.3	12.5	
その他の法人	男	4,696	715	5,411	15.2	80	39	49.9	14.3	
	女	2,923	511	3,434	17.5	90	61	48.1	11.0	
	計	3,692	599	4,291	16.2	73	40	48.9	12.4	
合 計	男	4,761	924	5,685	19.4	81	51	47.1	14.1	
	女	2,720	438	3,158	16.1	83	52	47.0	10.3	
	計	3,881	714	4,595	18.4	77	48	47.0	12.5	

〔業種別の平均給与〕

1年を通じて勤務した給与所得者の1人当たりの平均給与を業種別にみると、最も高いのは「電気・ガス・熱供給・水道業」の775万円、次いで「金融業，保険業」の652万円となっており、最も低いのは「宿泊業，飲食サービス業」の264万円となっている（第13図参照）。

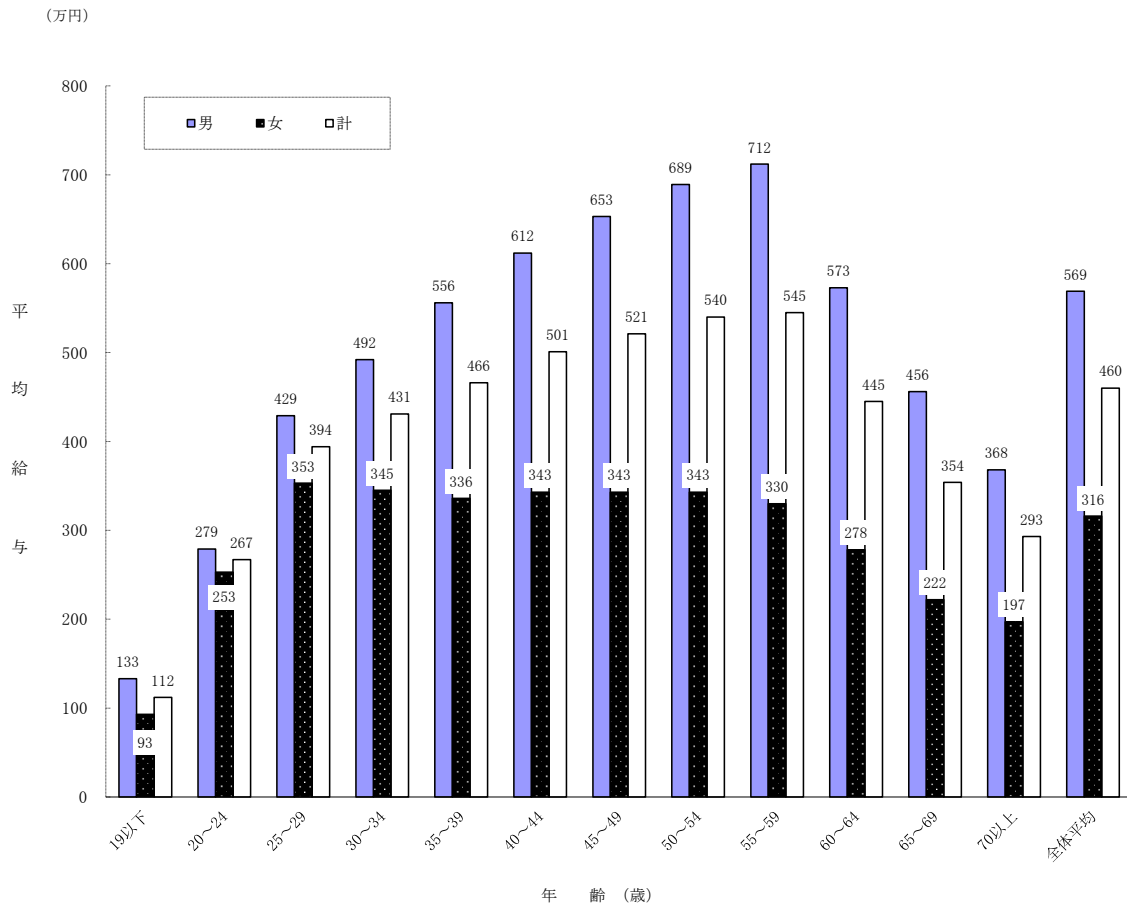
（第13図）業種別の平均給与



〔年齢階層別の平均給与〕

1年を通じて勤務した給与所得者の1人当たりの平均給与を年齢階層別にみると、男性では60歳未満までは年齢が高くなるにしたがい平均給与も高くなり、55～59歳の階層（712万円）が最も高くなっているが、女性では年齢による較差はあまり顕著ではない（第14図参照）。

（第14図）年齢階層別の平均給与

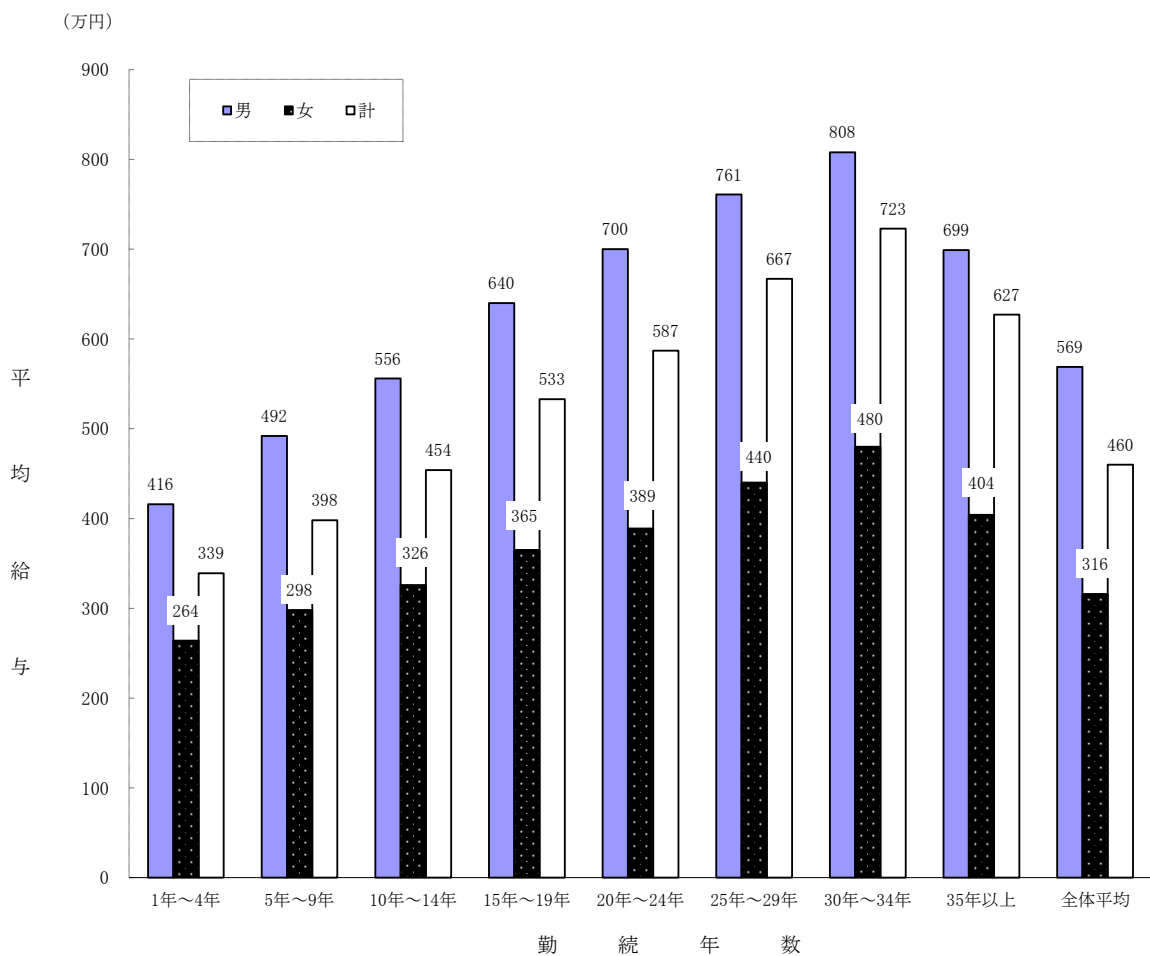


〔勤続年数別の平均給与〕

1年を通じて勤務した給与所得者の1人当たりの平均給与を勤続年数別にみると、男性では35年未満までは勤続年数が長くなるにしたがい高くなり、勤続年数30～34年の階層（808万円）が最も高くなっており、女性では35年未満までは勤続年数が長くなるにしたがい高くなり、勤続年数30～34年の階層（480万円）が最も高くなっている。

なお、勤続年数による較差は男性に比べ女性は比較的小さい（第15図参照）。

（第15図）勤続年数別の平均給与



3 給与階級別分布

1年を通じて勤務した給与所得者 5,076 万人について、給与階級別分布をみると、300万円超 400万円以下の者が 826 万人（構成比 16.3%）で最も多く、次いで 400万円超 500万円以下の者が 782 万人（同 15.4%）となっている。

男性では、年間給与額 400万円超 500万円以下の者が 504 万人（同 17.5%）と最も多く、次いで 300万円超 400万円以下の者が 430 万人（同 14.9%）となっている。

女性では、100万円超 200万円以下の者が 449 万人（同 20.5%）と最も多く、次いで 200万円超 300万円以下の者が 430 万人（同 19.6%）となっている（第 16 表参照）。

（第 16 表）給与階級別給与所得者数・構成割合

区 分		令和元年分		令和2年分		令和3年分		令和4年分		令和5年分	
		千人	%	千人	%	千人	%	千人	%	千人	%
男	100万円以下	1,128	3.9	1,111	3.7	1,092	3.7	982	3.4	1,053	3.6
	100万円超 200万円以下	2,040	7.1	2,062	7.0	1,924	6.4	1,818	6.2	1,734	6.0
	200万円超 300万円以下	3,144	10.9	3,358	11.3	3,035	10.2	2,878	9.8	2,797	9.7
	300万円超 400万円以下	4,702	16.3	5,050	17.0	4,912	16.5	4,539	15.5	4,300	14.9
	400万円超 500万円以下	4,989	17.3	5,053	17.0	5,210	17.5	5,177	17.7	5,043	17.5
	500万円超 600万円以下	3,887	13.5	3,963	13.4	4,130	13.8	4,143	14.2	4,040	14.0
	600万円超 700万円以下	2,641	9.1	2,767	9.3	2,850	9.6	2,771	9.5	2,874	10.0
	700万円超 800万円以下	1,882	6.5	1,989	6.7	2,078	7.0	2,064	7.1	2,068	7.2
	800万円超 900万円以下	1,314	4.5	1,262	4.3	1,359	4.6	1,461	5.0	1,428	4.9
	900万円超 1,000万円以下	879	3.0	864	2.9	903	3.0	989	3.4	1,047	3.6
	1,000万円超 1,500万円以下	1,667	5.8	1,615	5.4	1,713	5.7	1,804	6.2	1,808	6.3
	1,500万円超 2,000万円以下	381	1.3	326	1.1	381	1.3	375	1.3	405	1.4
	2,000万円超 2,500万円以下	105	0.4	100	0.3	114	0.4	116	0.4	129	0.4
	2,500万円超	122	0.4	118	0.4	133	0.4	151	0.5	149	0.5
計		28,881	100.0	29,639	100.0	29,834	100.0	29,266	100.0	28,875	100.0
女	100万円以下	3,246	15.4	3,254	15.7	3,149	14.6	3,003	14.0	3,083	14.1
	100万円超 200万円以下	4,974	23.6	4,812	23.2	4,834	22.4	4,615	21.5	4,492	20.5
	200万円超 300万円以下	4,345	20.6	4,364	21.0	4,449	20.7	4,301	20.0	4,297	19.6
	300万円超 400万円以下	3,638	17.2	3,550	17.1	3,856	17.9	3,856	17.9	3,955	18.1
	400万円超 500万円以下	2,212	10.5	2,207	10.6	2,424	11.3	2,612	12.1	2,773	12.7
	500万円超 600万円以下	1,183	5.6	1,199	5.8	1,270	5.9	1,369	6.4	1,464	6.7
	600万円超 700万円以下	618	2.9	568	2.7	659	3.1	733	3.4	748	3.4
	700万円超 800万円以下	354	1.7	308	1.5	371	1.7	373	1.7	420	1.9
	800万円超 900万円以下	176	0.8	180	0.9	177	0.8	215	1.0	210	1.0
	900万円超 1,000万円以下	105	0.5	91	0.4	96	0.4	127	0.6	144	0.7
	1,000万円超 1,500万円以下	184	0.9	160	0.8	182	0.8	215	1.0	227	1.0
	1,500万円超 2,000万円以下	57	0.3	47	0.2	45	0.2	57	0.3	46	0.2
	2,000万円超 2,500万円以下	11	0.1	11	0.1	13	0.1	15	0.1	14	0.1
	2,500万円超	12	0.1	10	0.1	15	0.1	19	0.1	13	0.1
計		21,113	100.0	20,762	100.0	21,541	100.0	21,510	100.0	21,887	100.0
計	100万円以下	4,374	8.7	4,366	8.7	4,241	8.3	3,985	7.8	4,136	8.1
	100万円超 200万円以下	7,014	14.0	6,874	13.6	6,758	13.2	6,433	12.7	6,226	12.3
	200万円超 300万円以下	7,488	15.0	7,722	15.3	7,484	14.6	7,179	14.1	7,093	14.0
	300万円超 400万円以下	8,340	16.7	8,600	17.1	8,768	17.1	8,395	16.5	8,255	16.3
	400万円超 500万円以下	7,201	14.4	7,260	14.4	7,635	14.9	7,789	15.3	7,817	15.4
	500万円超 600万円以下	5,070	10.1	5,162	10.2	5,399	10.5	5,511	10.9	5,504	10.8
	600万円超 700万円以下	3,258	6.5	3,335	6.6	3,509	6.8	3,504	6.9	3,621	7.1
	700万円超 800万円以下	2,236	4.5	2,298	4.6	2,450	4.8	2,437	4.8	2,488	4.9
	800万円超 900万円以下	1,489	3.0	1,442	2.9	1,536	3.0	1,675	3.3	1,638	3.2
	900万円超 1,000万円以下	985	2.0	955	1.9	999	1.9	1,116	2.2	1,191	2.3
	1,000万円超 1,500万円以下	1,851	3.7	1,775	3.5	1,895	3.7	2,019	4.0	2,035	4.0
	1,500万円超 2,000万円以下	438	0.9	373	0.7	426	0.8	431	0.8	451	0.9
	2,000万円超 2,500万円以下	115	0.2	112	0.2	127	0.2	131	0.3	143	0.3
	2,500万円超	134	0.3	128	0.3	148	0.3	170	0.3	162	0.3
合 計		49,994	100.0	50,401	100.0	51,375	100.0	50,776	100.0	50,761	100.0

〔事業所規模別の給与階級別分布〕

1年を通じて勤務した給与所得者について、事業所規模別に給与階級別分布をみると、従事員10人未満の事業所では100万円超200万円以下の者が18.9%と最も多く、次いで200万円超300万円以下の者が18.6%となっている。

これに対して、従事員30人以上の事業所でみると400万円超500万円以下の者が15.8%と最も多く、次いで300万円超400万円以下の者が15.5%となっている（第17表参照）。

（第17表）事業所規模別の給与階級別構成割合

区 分		100万円 以下	100万円 超 200万円 以下	200万円 超 300万円 以下	300万円 超 400万円 以下	400万円 超 500万円 以下	500万円 超 600万円 以下	600万円 超 700万円 以下	700万円 超 800万円 以下	800万円 超 900万円 以下	900万円 超 1,000万円 以下	1,000万円 超 1,500万円 以下	1,500万円 超 2,000万円 以下	2,000万円 超 2,500万円 以下	2,500万円 超	合 計	
(事業所規模)		%	%	%	%	%	%	%	%	%	%	%	%	%	%	%	
10人未満	男	5.1	12.0	16.8	17.8	16.0	11.7	5.6	4.2	2.8	2.2	3.6	1.1	0.5	0.6	100.0	
	女	19.9	26.9	20.7	14.9	7.7	3.9	1.9	1.2	0.7	0.5	1.1	0.3	0.1	0.1	100.0	
	計	11.9	18.9	18.6	16.5	12.2	8.1	3.9	2.8	1.8	1.4	2.5	0.7	0.4	0.4	100.0	
1～4人	男	6.1	15.9	20.1	17.4	15.0	9.8	4.1	3.8	2.0	1.8	2.2	0.9	0.4	0.4	100.0	
	女	20.9	29.3	20.9	13.5	7.1	3.1	1.7	1.1	0.4	0.4	1.0	0.2	0.1	0.1	100.0	
	計	13.1	22.2	20.5	15.6	11.3	6.7	3.0	2.6	1.3	1.1	1.7	0.6	0.3	0.3	100.0	
5～9人	男	4.2	8.7	14.0	18.1	17.0	13.2	6.9	4.5	3.4	2.5	4.8	1.3	0.6	0.8	100.0	
	女	18.9	24.7	20.6	16.3	8.2	4.6	2.0	1.3	1.0	0.6	1.2	0.4	0.2	0.1	100.0	
	計	10.8	15.8	16.9	17.3	13.1	9.4	4.7	3.0	2.3	1.7	3.2	0.9	0.4	0.5	100.0	
10～29人	男	3.7	6.4	12.0	20.8	20.4	13.8	7.6	4.6	2.8	1.8	3.7	1.2	0.6	0.8	100.0	
	女	14.2	23.8	21.4	19.8	10.6	4.8	2.0	1.0	0.5	0.5	0.9	0.3	0.1	0.1	100.0	
	計	8.2	13.9	16.1	20.3	16.2	9.9	5.2	3.1	1.8	1.2	2.5	0.8	0.4	0.5	100.0	
30 以 上	30～ 99人	男	3.3	5.3	11.0	19.2	21.4	16.1	9.5	5.3	2.8	1.5	2.6	0.9	0.4	0.7	100.0
		女	11.2	20.0	20.7	22.4	14.1	6.4	2.4	1.1	0.5	0.4	0.5	0.2	0.1	0.1	100.0
		計	6.7	11.6	15.2	20.6	18.2	11.9	6.4	3.5	1.8	1.0	1.7	0.6	0.3	0.4	100.0
	100～ 499人	男	2.6	5.3	9.2	17.2	20.7	15.4	11.1	6.8	4.1	2.6	3.5	0.8	0.4	0.4	100.0
		女	10.0	17.0	19.9	22.9	16.6	7.4	3.2	1.4	0.6	0.3	0.5	0.1	0.0	0.0	100.0
		計	5.7	10.3	13.7	19.6	18.9	12.0	7.7	4.5	2.6	1.6	2.2	0.5	0.2	0.3	100.0
	500～ 999人	男	3.0	5.1	7.7	12.0	16.8	14.5	12.3	8.6	6.3	4.3	7.0	1.6	0.4	0.4	100.0
		女	12.0	16.8	18.0	17.5	15.7	9.0	4.8	2.5	1.5	0.8	1.3	0.2	0.0	0.0	100.0
		計	6.8	10.1	12.1	14.4	16.3	12.2	9.1	6.0	4.3	2.8	4.5	1.0	0.3	0.2	100.0
	1,000～ 4,999人	男	3.6	4.6	6.9	9.6	14.0	14.2	11.4	9.5	7.0	5.6	10.6	2.2	0.6	0.5	100.0
		女	13.8	18.6	17.4	15.4	13.2	8.6	5.3	2.9	1.6	1.2	1.8	0.4	0.1	0.0	100.0
		計	7.8	10.4	11.2	12.0	13.7	11.9	8.8	6.7	4.7	3.7	6.9	1.4	0.4	0.3	100.0
5,000人 以上	男	4.8	4.9	5.8	7.3	11.6	11.4	11.4	10.7	8.8	7.5	13.0	2.2	0.3	0.3	100.0	
	女	19.0	21.5	18.8	11.2	9.8	7.0	4.7	3.5	1.5	1.1	1.5	0.2	0.0	0.0	100.0	
	計	10.9	12.1	11.4	8.9	10.8	9.5	8.5	7.6	5.7	4.8	8.1	1.3	0.2	0.2	100.0	
計	男	3.4	5.1	8.2	13.5	17.2	14.4	11.0	8.0	5.6	4.2	7.1	1.5	0.4	0.5	100.0	
	女	13.1	18.9	19.1	18.3	13.9	7.5	3.9	2.2	1.1	0.7	1.0	0.2	0.0	0.0	100.0	
	計	7.6	11.0	12.9	15.5	15.8	11.4	8.0	5.5	3.7	2.7	4.5	0.9	0.3	0.3	100.0	
合 計	男	3.6	6.0	9.7	14.9	17.5	14.0	10.0	7.2	4.9	3.6	6.3	1.4	0.4	0.5	100.0	
	女	14.1	20.5	19.6	18.1	12.7	6.7	3.4	1.9	1.0	0.7	1.0	0.2	0.1	0.1	100.0	
	計	8.1	12.3	14.0	16.3	15.4	10.8	7.1	4.9	3.2	2.3	4.0	0.9	0.3	0.3	100.0	

〔企業規模別の給与階級別分布〕

1年を通じて勤務した給与所得者について、企業規模別に給与階級別分布をみると、資本金2,000万円未満の株式会社では300万円超400万円以下の者が19.4%と最も多く、次いで200万円超300万円以下の者が17.3%となっている。

これに対して、資本金10億円以上の株式会社では400万円超500万円以下の者が12.4%と最も多く、次いで500万円超600万円以下の者が12.3%となっている。

なお、個人の事業所では100万円超200万円以下の者が28.4%と最も多く、次いで200万円超300万円以下の者が21.4%となっている（第18表参照）。


（第18表）企業規模別の給与階級別構成割合

区 分		100万円以下	100万円超 200万円以下	200万円超 300万円以下	300万円超 400万円以下	400万円超 500万円以下	500万円超 600万円以下	600万円超 700万円以下	700万円超 800万円以下	800万円超 900万円以下	900万円超 1,000万円以下	1,000万円超 1,500万円以下	1,500万円超 2,000万円以下	2,000万円超 2,500万円以下	2,500万円超	合 計	
(企業規模)		%	%	%	%	%	%	%	%	%	%	%	%	%	%	%	
個 人	男	12.4	20.7	24.2	16.9	13.0	6.2	2.7	2.0	0.5	0.6	0.6	-	0.2	0.1	100.0	
	女	22.3	31.7	20.2	14.1	5.7	2.4	1.6	0.7	0.4	0.4	0.3	0.2	0.1	0.0	100.0	
	計	19.3	28.4	21.4	14.9	7.9	3.5	2.0	1.1	0.4	0.5	0.4	0.1	0.1	0.0	100.0	
株 式 会 社	2,000万円未満	男	5.1	8.4	14.0	20.6	19.2	13.4	6.9	4.1	2.4	1.6	2.7	0.8	0.4	0.5	100.0
		女	18.3	25.2	22.1	17.5	8.8	3.9	1.6	0.8	0.5	0.4	0.7	0.2	0.1	0.1	100.0
		計	10.5	15.2	17.3	19.4	14.9	9.5	4.7	2.7	1.6	1.1	1.9	0.6	0.3	0.3	100.0
	2,000万円以上 5,000万円未満	男	2.2	4.6	10.3	18.6	22.7	16.9	10.1	5.8	2.8	1.7	2.6	0.8	0.3	0.5	100.0
		女	14.2	21.0	24.4	20.3	11.4	4.9	1.7	0.9	0.3	0.2	0.5	0.1	0.1	0.1	100.0
		計	6.3	10.2	15.1	19.2	18.9	12.8	7.3	4.1	2.0	1.2	1.9	0.6	0.2	0.4	100.0
5,000万円以上 1億円未満	男	3.8	5.4	10.2	17.2	20.5	15.7	10.7	6.4	3.8	2.0	3.0	0.8	0.3	0.3	100.0	
	女	16.8	22.3	21.7	18.9	11.7	4.8	1.8	0.9	0.4	0.3	0.3	0.1	0.0	0.0	100.0	
	計	8.7	11.9	14.6	17.8	17.1	11.5	7.3	4.3	2.5	1.4	1.9	0.5	0.2	0.2	100.0	
資 本 金 階 級 別	1億円以上 10億円未満	男	3.1	4.2	7.2	12.4	17.2	15.9	13.4	9.3	5.8	4.0	5.9	1.1	0.3	0.3	100.0
		女	13.5	19.6	20.9	17.1	13.8	6.9	3.8	2.2	0.9	0.5	0.7	0.1	0.0	0.0	100.0
		計	7.2	10.2	12.6	14.2	15.9	12.4	9.6	6.5	3.9	2.6	3.9	0.7	0.2	0.2	100.0
	10億円以上	男	1.7	2.1	2.9	5.2	11.0	12.6	13.0	12.8	10.7	8.8	15.5	2.7	0.6	0.5	100.0
		女	11.5	14.1	15.2	11.8	15.4	11.6	7.5	5.3	2.6	1.8	2.8	0.3	0.1	0.0	100.0
		計	4.8	5.9	6.8	7.3	12.4	12.3	11.3	10.4	8.1	6.5	11.4	1.9	0.4	0.4	100.0
計	男	3.2	5.0	8.8	14.4	17.5	14.5	10.7	7.8	5.4	3.9	6.6	1.3	0.4	0.5	100.0	
	女	15.2	20.8	20.7	16.8	11.9	6.3	3.3	2.0	1.0	0.7	1.0	0.2	0.1	0.1	100.0	
	計	7.6	10.8	13.2	15.3	15.4	11.5	7.9	5.7	3.8	2.7	4.5	0.9	0.3	0.3	100.0	
その他の法人	男	4.6	8.9	11.9	16.9	18.0	12.5	7.7	4.9	3.5	2.6	5.4	1.8	0.7	0.8	100.0	
	女	10.6	18.0	17.6	21.1	15.3	8.1	4.0	1.9	1.1	0.7	1.2	0.3	0.1	0.1	100.0	
	計	8.0	14.0	15.1	19.3	16.5	10.0	5.6	3.2	2.1	1.5	3.0	0.9	0.4	0.4	100.0	
合 計	男	3.6	6.0	9.7	14.9	17.5	14.0	10.0	7.2	4.9	3.6	6.3	1.4	0.4	0.5	100.0	
	女	14.1	20.5	19.6	18.1	12.7	6.7	3.4	1.9	1.0	0.7	1.0	0.2	0.1	0.1	100.0	
	計	8.1	12.3	14.0	16.3	15.4	10.8	7.1	4.9	3.2	2.3	4.0	0.9	0.3	0.3	100.0	

〔業種別の給与階級別分布〕

1年を通じて勤務した給与所得者について、業種別に給与階級別分布をみると、平均給与が最も高い「電気・ガス・熱供給・水道業」では800万円超の者が41.1%と最も多く、それに次ぐ「金融業，保険業」でも800万円超の者が26.7%で、最も多い。一方、平均給与が最も低い「宿泊業，飲食サービス業」では100万円以下の者が29.6%と最も多くなっている（第19図参照）。

（第19図）業種別の給与階級別構成割合



4 税 額

(1) 納税者数及び税額

1年を通じて勤務した給与所得者 5,076 万人のうち、源泉徴収により所得税を納税している者（以下「納税者」という。）は 4,382 万人で、その割合は 86.3%となっている。

また、その税額は 11 兆 8,907 億円で、納税者の給与総額に占める税額の割合は 5.42%となっている（第 20 表参照）。

（第 20 表） 1年を通じて勤務した給与所得者数、給与総額及び税額

区 分	給 与 所 得 者 数		納税者 割 合 (b)/(a)	給 与 総 額		税 額 (e)	税 額 割 合	
	(a)	内 納税者 (b)		(c)	内 納税者 (d)		(e)/(c)	(e)/(d)
	千人	千人	%	億円	億円	億円	%	%
平成26年分	44,785	37,938	84.7	1,884,869	1,764,726	81,841	4.34	4.64
27	45,509	38,388	84.4	1,926,968	1,797,719	85,151	4.42	4.74
28	45,850	38,697	84.4	1,948,533	1,816,283	86,098	4.42	4.74
29	47,426	40,301	85.0	2,056,344	1,920,245	92,598	4.50	4.82
30	47,649	40,492	85.0	2,092,454	1,951,870	96,158	4.60	4.93
令和元	49,994	42,396	84.8	2,191,500	2,042,448	102,827	4.69	5.03
2	50,401	42,703	84.7	2,192,843	2,041,167	102,056	4.65	5.00
3	51,375	43,945	85.5	2,289,906	2,141,839	111,718	4.88	5.22
4	50,776	43,596	85.9	2,323,469	2,174,772	117,742	5.07	5.41
5	50,761	43,821	86.3	2,332,649	2,192,212	118,907	5.10	5.42

(2) 給与階級別の税額

1年を通じて勤務した給与所得者について、給与所得者数及び税額を給与階級別にみると、1年を通じて勤務した年間給与額800万円超の給与所得者は562万人で、全体の給与所得者の11.1%にすぎないが、その税額は合計7兆8,135億円で全体の65.7%を占めている（第21表参照）。

(第21表) 給与階級別の給与所得者数、給与総額及び税額

区 分	給 与 所 得 者 数				給 与 総 額				税 額		
	内 納 税 者		内 納 税 者		内 納 税 者		内 納 税 者		億 円	構 成 比	
(給与階級)	千人	%	千人	%	億 円	%	億 円	%			億 円
800万円以下	100万円以下	4,136	8.1	780	1.8	33,311	1.4	5,960	0.3	152	0.1
	100万円超 200万円以下	6,226	12.3	4,679	10.7	89,041	3.8	70,211	3.2	1,076	0.9
	200万円超 300万円以下	7,093	14.0	6,723	15.3	178,957	7.7	169,758	7.7	3,195	2.7
	300万円超 400万円以下	8,255	16.3	7,942	18.1	289,913	12.4	278,879	12.7	5,837	4.9
	400万円超 500万円以下	7,817	15.4	7,322	16.7	349,945	15.0	327,617	14.9	7,819	6.6
	500万円超 600万円以下	5,504	10.8	5,026	11.5	301,532	12.9	275,318	12.6	7,968	6.7
	600万円超 700万円以下	3,621	7.1	3,344	7.6	234,136	10.0	216,335	9.9	7,226	6.1
	700万円超 800万円以下	2,488	4.9	2,397	5.5	185,792	8.0	179,092	8.2	7,498	6.3
	小 計	45,141	88.9	38,212	87.2	1,662,627	71.3	1,523,169	69.5	40,772	34.3
	800万円超	800万円超 900万円以下	1,638	3.2	1,627	3.7	138,980	6.0	138,083	6.3	7,480
900万円超 1,000万円以下		1,191	2.3	1,191	2.7	112,952	4.8	112,899	5.2	7,394	6.2
1,000万円超 1,500万円以下		2,035	4.0	2,035	4.6	240,144	10.3	240,116	11.0	22,737	19.1
1,500万円超 2,000万円以下		451	0.9	451	1.0	77,852	3.3	77,852	3.6	12,709	10.7
2,000万円超 2,500万円以下		143	0.3	143	0.3	31,741	1.4	31,741	1.4	6,567	5.5
2,500万円超		162	0.3	162	0.4	68,353	2.9	68,353	3.1	21,248	17.9
小 計		5,621	11.1	5,609	12.8	670,022	28.7	669,043	30.5	78,135	65.7
合 計	50,761	100.0	43,821	100.0	2,332,649	100.0	2,192,212	100.0	118,907	100.0	

5 年末調整を行った者

(1) 年末調整を行った者の数及び扶養人員等

1年を通じて勤務した給与所得者5,076万人のうち、年末調整を行った者は4,635万人(91.3%)となっている。

このうち、配偶者控除又は扶養控除の適用を受けた者は1,203万人(26.0%)で、扶養人員のある者1人当たりの平均扶養人員は1.40人となっている(第22表参照)。

また、配偶者控除のある者と配偶者控除のない者共に、扶養人員1人の者が最も多くなっている(第23表参照)。

(第22表) 扶養人員の推移

区 分		令和4年分	令和5年分	
			千人	伸び率
給 与 所 得 者 数	(a)	46,968	46,345	▲ 1.3
うち 扶 養 人 員 の 有 る 者	(b)	12,764	12,031	▲ 5.7
割 合	(b)/(a)	27.2	26.0	—
扶 養 人 員	配 偶 者 数	8,405	7,722	▲ 8.1
	扶 養 親 族 数	9,773	9,173	▲ 6.1
	計 (c)	18,178	16,895	▲ 7.1
1 人 当 た り の 平 均 扶 養 人 員	(c)/(b)	1.42	1.40	—

(注) 1年を通じて勤務した給与所得者のうち、年末調整を行った者。

(以下第23表、第24表、第25表も同じ)

(第23表) 扶養人員別の給与所得

区 分	配偶者控除のある者		配偶者控除のない者		合 計	
	千人	構成比	千人	構成比	千人	構成比
(扶養人員)		%		%		%
1人	5,339	69.1	3,007	69.8	8,345	69.4
2人	1,656	21.4	1,073	24.9	2,729	22.7
3人	583	7.6	187	4.3	770	6.4
4人	121	1.6	35	0.8	156	1.3
5人以上	24	0.3	6	0.1	30	0.3
計	7,722	100.0	4,309	100.0	12,031	100.0

(2) 配偶者特別控除

1年を通じて勤務した給与所得者で年末調整を行った者のうち、配偶者特別控除の適用を受けた者は122万人である（第24表参照）。

（第24表）配偶者特別控除

区 分	令和4年分	令和5年分	伸び率
配偶者特別控除	千人	千人	%
	1,174	1,222	4.1
	億円	億円	
控 除 額	3,677	3,822	4.0
	千円	千円	
平均控除額	313.2	312.7	▲ 0.2

(3) 保険料控除

1年を通じて勤務した給与所得者で年末調整を行った者のうち、社会保険料控除、生命保険料控除及び地震保険料控除の適用を受けた者はそれぞれ4,076万人、3,248万人及び921万人で、1人当たりの平均控除額は、それぞれ72万円、7万円及び2万円となっている（第25表参照）。

（第25表）保険料控除

区 分	令和4年分	令和5年分	伸び率
社会保険料控除	千人	千人	%
	40,302	40,762	1.1
	億円	億円	
控 除 額	275,420	294,094	6.8
	千円	千円	
平均控除額	683.4	721.5	5.6
生命保険料控除	千人	千人	%
	33,083	32,481	▲ 1.8
	億円	億円	
控 除 額	22,372	21,947	▲ 1.9
	千円	千円	
平均控除額	67.6	67.6	▲ 0.1
地震保険料控除	千人	千人	%
	9,291	9,206	▲ 0.9
	億円	億円	
控 除 額	1,535	1,499	▲ 2.3
	千円	千円	
平均控除額	16.5	16.3	▲ 1.4

[調査結果（統計表）]

統 計 表 目 次

統計表を見る方のために	38
全国計表	
第1表 給与所得者数・給与額・税額	39
第2表 給与所得者数・給与額・源泉徴収義務者数	
その1 企業規模別・事業所規模別	40
その2 業種別・事業所規模別	41
その3 業種別・企業規模別	42
第3表 給与階級別の総括表	
その1 1年を通じて勤務した給与所得者	43
その2 1年未満勤続の給与所得者	44
その3 累年比較（給与所得者数）	45
その4 累年比較（給与所得者の構成比）	46
その5 累年比較（給与総額）	47
その6 累年比較（平均給料・手当）	48
その7 累年比較（平均賞与）	49
その8 累年比較（平均給与）	50
その9 1年を通じて勤務した給与所得者（乙欄適用者を除く）	51
その10 1年未満勤続の給与所得者（乙欄適用者を除く）	52
第4表 事業所規模別及び給与階級別の総括表	
その1 給与所得者数	53
その2 給与総額	54
その3 平均給与	55
その4 1年未満勤続の給与所得者数	56
その5 給与所得者数（乙欄適用者を除く）	57
その6 給与総額（乙欄適用者を除く）	58
その7 平均給与（乙欄適用者を除く）	59
その8 1年未満勤続の給与所得者数（乙欄適用者を除く）	60
第5表 事業所規模別及び給与階級別の給与所得者数・給与額	
その1 事業所規模 1～4人	61
その2 事業所規模 5～9人	62
その3 事業所規模 10人未満	63
その4 事業所規模 10人以上	64
その5 事業所規模 30人以上	65
その6 事業所規模 100人以上	66
その7 事業所規模 500人以上	67
その8 事業所規模 1,000人以上	68
その9 事業所規模 5,000人以上	69
その10 事業所規模 30人以上計	70
その11 事業所規模 合計	71
第6表 企業規模別及び給与階級別の総括表	
合計	
その1 給与所得者数	72
その2 給与総額	73
その3 平均給与	74
その4 1年未満勤続の給与所得者数	75
その5 給与所得者数（乙欄適用者を除く）	76

その6	給与総額（乙欄適用者を除く）	77
その7	平均給与（乙欄適用者を除く）	78
その8	1年未満勤続の給与所得者数（乙欄適用者を除く）	79
役員		
その1	給与所得者数	80
その2	給与総額	81
その3	平均給与	82
その4	1年未満勤続の給与所得者数	83
その5	給与所得者数（乙欄適用者を除く）	84
その6	給与総額（乙欄適用者を除く）	85
その7	平均給与（乙欄適用者を除く）	86
その8	1年未満勤続の給与所得者数（乙欄適用者を除く）	87
正社員（正職員）		
その1	給与所得者数	88
その2	給与総額	89
その3	平均給与	90
その4	1年未満勤続の給与所得者数	91
その5	給与所得者数（乙欄適用者を除く）	92
その6	給与総額（乙欄適用者を除く）	93
その7	平均給与（乙欄適用者を除く）	94
その8	1年未満勤続の給与所得者数（乙欄適用者を除く）	95
正社員（正職員）以外（パート・アルバイトなど）		
その1	給与所得者数	96
その2	給与総額	97
その3	平均給与	98
その4	1年未満勤続の給与所得者数	99
その5	給与所得者数（乙欄適用者を除く）	100
その6	給与総額（乙欄適用者を除く）	101
その7	平均給与（乙欄適用者を除く）	102
その8	1年未満勤続の給与所得者数（乙欄適用者を除く）	103
第7表 企業規模別及び給与階級別の給与所得者数・給与額		
合計		
その1	企業規模 個人	104
その2	企業規模 資本金2,000万円未満の株式会社	105
その3	企業規模 資本金2,000万円以上の株式会社	106
その4	企業規模 資本金5,000万円以上の株式会社	107
その5	企業規模 資本金1億円以上の株式会社	108
その6	企業規模 資本金10億円以上の株式会社	109
その7	企業規模 株式会社計	110
その8	企業規模 その他の法人	111
その9	企業規模 合計	112
役員		
その1	企業規模 資本金2,000万円未満の株式会社	113
その2	企業規模 資本金2,000万円以上の株式会社	114
その3	企業規模 資本金5,000万円以上の株式会社	115
その4	企業規模 資本金1億円以上の株式会社	116
その5	企業規模 資本金10億円以上の株式会社	117
その6	企業規模 株式会社計	118
その7	企業規模 その他の法人	119

その8	企業規模	合計	120
正社員（正職員）			
その1	企業規模	個人	121
その2	企業規模	資本金 2,000 万円未満の株式会社	122
その3	企業規模	資本金 2,000 万円以上の株式会社	123
その4	企業規模	資本金 5,000 万円以上の株式会社	124
その5	企業規模	資本金 1 億円以上の株式会社	125
その6	企業規模	資本金 10 億円以上の株式会社	126
その7	企業規模	株式会社計	127
その8	企業規模	その他の法人	128
その9	企業規模	合計	129
正社員（正職員）以外（パート・アルバイトなど）			
その1	企業規模	個人	130
その2	企業規模	資本金 2,000 万円未満の株式会社	131
その3	企業規模	資本金 2,000 万円以上の株式会社	132
その4	企業規模	資本金 5,000 万円以上の株式会社	133
その5	企業規模	資本金 1 億円以上の株式会社	134
その6	企業規模	資本金 10 億円以上の株式会社	135
その7	企業規模	株式会社計	136
その8	企業規模	その他の法人	137
その9	企業規模	合計	138
第8表 業種別及び給与階級別の総括表			
その1	給与所得者数		139
その2	給与総額		141
その3	平均給与		143
その4	1年未満勤続の給与所得者数		145
その5	給与所得者数（乙欄適用者を除く）		146
その6	給与総額（乙欄適用者を除く）		148
その7	平均給与（乙欄適用者を除く）		150
その8	1年未満勤続の給与所得者数（乙欄適用者を除く）		152
第9表 業種別及び給与階級別の給与所得者数・給与額			
その1	業種	建設業	153
その2	業種	製造業	154
その3	業種	卸売業，小売業	155
その4	業種	宿泊業，飲食サービス業	156
その5	業種	金融業，保険業	157
その6	業種	不動産業，物品賃貸業	158
その7	業種	運輸業，郵便業	159
その8	業種	電気・ガス・熱供給・水道業	160
その9	業種	情報通信業	161
その10	業種	学術研究，専門・技術サービス業，教育，学習支援業	162
その11	業種	医療，福祉	163
その12	業種	複合サービス事業	164
その13	業種	サービス業	165
その14	業種	農林水産・鉱業	166
その15	業種	合計	167
第10表 事業所規模別及び年齢階層別の給与所得者数・給与額			
その1	給与所得者数		168
その2	給与総額		169

その3	平均給与	170
その4	給与所得者数（乙欄適用者を除く）	171
その5	給与総額（乙欄適用者を除く）	172
その6	平均給与（乙欄適用者を除く）	173
第11表	企業規模別及び年齢階層別の給与所得者数・給与額	
その1	給与所得者数	174
その2	給与総額	175
その3	平均給与	176
その4	給与所得者数（乙欄適用者を除く）	177
その5	給与総額（乙欄適用者を除く）	178
その6	平均給与（乙欄適用者を除く）	179
第12表	業種別及び年齢階層別の給与所得者数・給与額	
その1	1年を通じて勤務した給与所得者	180
その2	1年を通じて勤務した給与所得者（乙欄適用者を除く）	181
第13表	事業所規模別及び勤続年数別の給与所得者数・給与額	
その1	給与所得者数	182
その2	給与総額	183
その3	平均給与	184
その4	給与所得者数（乙欄適用者を除く）	185
その5	給与総額（乙欄適用者を除く）	186
その6	平均給与（乙欄適用者を除く）	187
第14表	企業規模別及び勤続年数別の給与所得者数・給与額	
その1	給与所得者数	188
その2	給与総額	189
その3	平均給与	190
その4	給与所得者数（乙欄適用者を除く）	191
その5	給与総額（乙欄適用者を除く）	192
その6	平均給与（乙欄適用者を除く）	193
第15表	業種別及び勤続年数別の給与所得者数・給与額	
その1	1年を通じて勤務した給与所得者	194
その2	1年を通じて勤務した給与所得者（乙欄適用者を除く）	195
第16表	給与階級別の納税者数・非納税者数	
その1	1年を通じて勤務した給与所得者	196
その2	1年未満勤続の給与所得者	197
その3	1年を通じて勤務した給与所得者（乙欄適用者を除く）	198
その4	1年未満勤続の給与所得者（乙欄適用者を除く）	199
第17表	給与階級別の諸控除	
合計		
その1	総括表	200
その2	扶養人員別の社会保険料及び生命保険料控除	206
男		
その1	総括表	209
その2	扶養人員別の社会保険料及び生命保険料控除	215
女		
その1	総括表	218
その2	扶養人員別の社会保険料及び生命保険料控除	224
第18表	給与階級別の扶養人員別表	
その1	配偶者控除のある納税者	227
その2	配偶者控除のない納税者	228

その3	配偶者控除のある非納税者	229
その4	配偶者控除のない非納税者	229
その5	その1～4の合計	230
その6	年末調整を行った1年未満勤続者	231
その7	年末調整を行った1年未満勤続者のうち納税者	232
その8	年末調整を行った1年未満勤続者のうち非納税者	233
第19表	給与階級別年末調整を行わなかった給与所得者数・給与額・税額	
その1	1年を通じて勤務した給与所得者	234
その2	1年未満勤続の給与所得者	235
その3	給与額が2,000万円を超える給与所得者数・給与額等	236
その4	給与額が2,000万円を超える者の扶養人員別表	236

(参考) 国税局別表

第1表	国税局別・事業所規模別・企業規模別及び業種別の給与所得者数	237
第2表	国税局別及び事業所規模別の給与所得者数・給与額	
その1	給与所得者数	239
その2	給与総額	241
その3	平均給与	243
その4	給与所得者数(乙欄適用者を除く)	245
その5	給与総額(乙欄適用者を除く)	247
その6	平均給与(乙欄適用者を除く)	249
第3表	国税局別及び企業規模別の給与所得者数・給与額	
その1	給与所得者数	251
その2	給与総額	253
その3	平均給与	255
その4	給与所得者数(乙欄適用者を除く)	257
その5	給与総額(乙欄適用者を除く)	259
その6	平均給与(乙欄適用者を除く)	261
第4表	国税局別及び業種別の給与所得者数・給与額	
その1	1年を通じて勤務した給与所得者	263
その2	1年を通じて勤務した給与所得者(乙欄適用者を除く)	265
第5表	国税局別及び給与階級別の納税者数・非納税者数	
その1	札幌国税局	267
その2	仙台国税局	268
その3	関東信越国税局	269
その4	東京国税局	270
その5	金沢国税局	271
その6	名古屋国税局	272
その7	大阪国税局	273
その8	広島国税局	274
その9	高松国税局	275
その10	福岡国税局	276
その11	熊本国税局	277
その12	沖縄国税事務所	278
第6表	国税局別の給与所得者数・給与額	279

統計表を見る方のために

1 利用上の注意

- (1) 業種の分類に当たっては、調査対象事業所の属する企業の業種により分類したのであって、事業所の業種によっていない。例えば、会社の事業が鉄道で、別に不動産業を営んでいる場合、標本事業所の業種が不動産業であっても、その業種区分は「不動産業、物品賃貸業」ではなく「運輸業、郵便業」としている。
- (2) 標本事業所を抽出する際に、業種区分や雇用形態別（役員、正社員（正職員）、正社員（正職員）以外（パート・アルバイトなど））によらないで、事業所の従事員数等の区分によって層別している。したがって、電気・ガス・熱供給・水道業等の業種や、雇用形態別（役員、正社員（正職員）、正社員（正職員）以外（パート・アルバイトなど））でみた場合の、標本事業所数の非常に少ない箇所の計数の精度は低くなっている。
- (3) 給与所得者数、給与額及び税額等の計数の処理方法は、単位未満を四捨五入したため、各表の内容と「計」又は「合計」とが符合しない場合がある。また、金額が単位未満の端数からなるため、その端数を切り捨てたときは「0」とし、該当する計数のないときは「-」と表示している。
- (4) 本調査は本来全国を単位とした調査であるため、巻末の国税局別表は参考値である。
- (5) 国税局別表は、源泉徴収義務者の所在地を管轄する国税局単位による集計結果であり、給与所得者の住所地では集計していない。
このため、各国税局管内の給与水準を表しているとは限らない。

2 統計表の集計項目

統計表	主な集計対象	主な集計項目
全国計表		
第1表	給与所得者全体	
第2表	給与所得者・源泉徴収義務者	
第3表	給与所得者	給与階級別
第4表		事業所規模別、給与階級別
第5表		
第6表	役員、正社員（正職員）、正社員（正職員）以外（パート・アルバイトなど）	企業規模別、給与階級別
第7表		
第8表	給与所得者	業種別、給与階級別
第9表		業種別、給与階級別
第10表		事業所規模別、年齢階層別
第11表		企業規模別、年齢階層別
第12表		業種別、年齢階層別
第13表		事業所規模別、勤続年数別
第14表		企業規模別、勤続年数別
第15表		業種別、勤続年数別
第16表		給与階級別、納税・非納税
第17表		給与階級別、諸控除
第18表	給与階級別、扶養人員別	
第19表	給与所得者のうち年末調整を行わなかった者	給与階級別
(参考) 国税局別表		
第1表	給与所得者	事業所規模、企業規模、業種別
第2表		事業所規模別
第3表		企業規模別
第4表		業種別
第5表		給与階級別、納税・非納税
第6表		給与所得者数

(注) 統計表のうち全国計表の第1表・第2表は、事業所用の調査票を集計したものであり、それ以外の統計表は、給与所得者用の調査票を集計したものである（民間給与実態統計調査についての「6 調査票の作成」(P2) 参照）。

したがって、全国計表の第1表・第2表とそれ以外の統計表との間には計数に差異がある。

第1表 給与所得者数・給与額・税額

事業所規模別・企業規模別・業種別

区 分		給 与 所 得 者 数					給 与 額		税 額		
		3月末	6月末	9月末	12月末	年間月平均	総 額	平均	総 額	平均	
		千人	千人	千人	千人	千人	百万円	千円	百万円	千円	
平成30年分		57,989	58,424	58,359	58,696	58,367	212,642,611	3,643	10,181,632	174	
令和元		58,524	59,380	59,103	60,034	59,260	219,431,915	3,703	10,492,945	177	
2		59,662	58,295	58,639	59,918	59,128	217,338,131	3,676	10,218,496	173	
3		58,663	59,513	59,394	60,575	59,536	226,306,970	3,801	11,251,668	189	
4		58,675	59,972	59,145	59,667	59,365	231,264,008	3,896	12,042,393	203	
5		59,364	60,589	59,895	60,682	60,133	232,907,214	3,873	12,006,114	200	
事業 所 規 模 別	10 人 未 満	1～4人	人	人	人	人	人	百万円	千円	百万円	千円
		5～9人	3,323,142	3,298,444	3,276,995	3,211,108	3,277,422	10,291,451	3,140	544,381	166
		計	3,674,898	3,672,400	3,683,503	3,696,218	3,681,755	13,586,961	3,690	805,644	219
		10人以上	6,998,040	6,970,844	6,960,498	6,907,326	6,959,177	23,878,413	3,431	1,350,025	194
	30 人 以 上	30人 "	8,034,244	7,869,268	7,916,608	7,965,666	7,946,447	28,588,168	3,598	1,673,441	211
		100人 "	9,251,905	10,106,849	9,414,448	9,525,594	9,574,699	33,836,242	3,534	1,635,977	171
		500人 "	12,077,158	12,230,955	12,241,376	12,360,067	12,227,389	47,290,177	3,868	2,133,215	174
		1,000人 "	4,738,251	4,822,359	4,807,008	4,840,626	4,802,061	20,251,153	4,217	995,729	207
		5,000人 "	8,796,877	8,978,801	8,943,042	9,004,508	8,930,807	40,119,066	4,492	2,153,624	241
		計	9,467,376	9,609,828	9,611,776	10,078,704	9,691,921	38,943,996	4,018	2,064,104	213
	合 計		44,331,568	45,748,791	45,017,649	45,809,499	45,226,877	180,440,634	3,990	8,982,649	199
	合 計		59,363,852	60,588,904	59,894,756	60,682,490	60,132,500	232,907,214	3,873	12,006,114	200
	企 業 規 模 別	個 人	2,279,541	2,301,220	2,324,712	2,341,808	2,311,820	4,881,169	2,111	147,823	64
(資 株 本 式 金 会 階 社 級 別)		2,000万円未満	12,397,099	13,050,925	12,376,816	12,499,379	12,581,055	39,845,169	3,167	1,951,911	155
		2,000万円以上	6,294,395	6,372,337	6,380,435	6,473,306	6,380,118	24,012,107	3,764	1,087,555	170
		5,000万円 "	6,118,972	6,209,650	6,262,913	6,548,145	6,284,920	22,559,921	3,590	970,846	154
		1億円 "	7,467,215	7,614,310	7,594,134	7,670,325	7,586,496	31,663,090	4,174	1,450,989	191
		10億円 "	9,709,090	9,845,122	9,815,291	9,847,082	9,804,146	55,190,770	5,629	3,381,968	345
計		41,986,771	43,092,344	42,429,589	43,038,236	42,636,735	173,271,057	4,064	8,843,269	207	
その他の法人		15,097,540	15,195,340	15,140,454	15,302,446	15,183,945	54,754,988	3,606	3,015,022	199	
合 計		59,363,852	60,588,904	59,894,756	60,682,490	60,132,500	232,907,214	3,873	12,006,114	200	
業 種 別	建設業	4,255,241	4,280,728	4,292,437	4,307,694	4,284,025	21,348,619	4,983	1,132,918	264	
	製造業	10,077,372	10,196,858	10,157,956	10,146,735	10,144,730	50,646,940	4,992	2,496,651	246	
	卸売業、小売業	9,868,735	9,705,076	9,754,810	10,128,143	9,864,191	31,688,302	3,212	1,495,682	152	
	宿泊業、飲食サービス業	3,089,884	3,881,658	3,238,028	3,331,832	3,385,351	5,093,007	1,504	142,824	42	
	金融業、保険業	1,520,568	1,515,648	1,507,764	1,498,128	1,510,527	9,161,535	6,065	638,068	422	
	不動産業、物品賃貸業	1,335,131	1,357,432	1,340,181	1,334,995	1,341,935	5,694,569	4,244	464,530	346	
	運輸業、郵便業	3,455,123	3,470,544	3,475,404	3,496,716	3,474,447	14,556,478	4,190	551,223	159	
	電気・ガス・熱供給・水道業	175,135	177,936	175,811	175,150	176,008	1,380,165	7,841	90,515	514	
	情報通信業	2,337,628	2,440,701	2,400,156	2,434,744	2,403,308	14,564,828	6,060	899,278	374	
	学術研究、専門・技術サービス業、 教育、学習支援業	3,137,885	3,228,369	3,177,044	3,292,955	3,209,063	13,558,715	4,225	818,947	255	
	医療、福祉	8,922,701	9,036,040	9,019,052	9,087,569	9,016,340	30,766,115	3,412	1,779,558	197	
	複合サービス事業	1,022,012	1,008,545	1,001,785	1,029,372	1,015,428	3,105,833	3,059	138,329	136	
	サービス業	9,641,918	9,760,697	9,821,425	9,880,244	9,776,071	29,957,987	3,064	1,304,048	133	
	農林水産・鉱業	524,520	528,672	532,901	538,212	531,076	1,384,119	2,606	53,545	101	
合 計		59,363,852	60,588,904	59,894,756	60,682,490	60,132,500	232,907,214	3,873	12,006,114	200	

(注) 1 平均給与額＝給与総額÷年間月平均給与所得者数
2 平均税額＝税額総額÷年間月平均給与所得者数

第2表 給与所得者数・給与額・源泉徴収義務者数

その1 企業規模別・事業所規模別

事業所規模		10人未満			10人以上	30人以上					計	合計
		10人以上		30人以上								
企業規模		10人以上		30人以上					計		合計	
		1~4	5~9	30人以上	100人以上	500人以上	1,000人以上	5,000人以上	計		合計	
年間 月 平均 給与 と 所得 者 数	企業規模	人	人	人	人	人	人	人	人	人	人	人
（資本金階級別） 株式会社	個人	1,480,626	905,311	575,315	646,577	153,017	22,797	8,804	-	-	184,618	2,311,820
	2,000万円未満	2,658,617	1,152,679	1,505,938	3,039,991	3,337,600	2,106,529	401,852	542,770	493,697	6,882,447	12,581,055
	2,000万円以上	311,661	71,796	239,865	1,037,889	1,730,530	2,107,114	497,443	581,677	113,805	5,030,568	6,380,118
	5,000万円 "	65,178	22,692	42,486	325,616	910,128	2,139,001	821,996	1,309,305	713,696	5,894,126	6,284,920
	1億円 "	18,355	3,247	15,108	106,902	434,876	1,800,358	1,025,992	2,098,391	2,101,621	7,461,239	7,586,496
	10億円 "	1,130	290	840	20,821	70,754	528,012	740,373	2,779,452	5,663,604	9,782,195	9,804,146
	計	3,054,941	1,250,704	1,804,237	4,531,219	6,483,887	8,681,014	3,487,656	7,311,596	9,086,422	35,050,575	42,636,735
	その他の法人	2,423,610	1,121,407	1,302,202	2,768,651	2,937,795	3,523,578	1,305,601	1,619,211	605,499	9,991,684	15,183,945
	合計	6,959,177	3,277,422	3,681,755	7,946,447	9,574,699	12,227,389	4,802,061	8,930,807	9,691,921	45,226,877	60,132,500
	給 支 給 総 額	個人	百万円	百万円	百万円	百万円	百万円	百万円	百万円	百万円	百万円	百万円
2,000万円未満		3,438,787	2,153,630	1,285,157	1,153,421	200,368	66,490	22,104	-	-	288,962	4,881,169
2,000万円以上		10,442,919	4,312,980	6,129,939	10,798,897	10,144,287	5,704,540	937,016	1,185,074	632,435	18,603,352	39,845,169
5,000万円 "		1,464,694	261,623	1,203,071	4,819,958	7,398,790	7,345,914	1,335,224	1,435,923	211,604	17,727,454	24,012,107
1億円 "		327,265	117,284	209,981	1,627,719	4,006,131	8,988,506	2,787,995	3,555,557	1,266,747	20,604,937	22,559,921
10億円 "		88,064	14,844	73,220	738,387	2,324,745	9,329,401	5,024,758	8,357,601	5,800,135	30,836,639	31,663,090
計		12,335,044	4,709,644	7,625,401	18,142,152	24,342,431	34,900,846	14,915,253	32,853,841	35,781,489	142,793,861	173,271,057
その他の法人		8,104,581	3,428,178	4,676,403	9,292,594	9,293,443	12,322,842	5,313,796	7,265,225	3,162,507	37,357,812	54,754,988
合計		23,878,413	10,291,451	13,586,961	28,588,168	33,836,242	47,290,177	20,251,153	40,119,066	38,943,996	180,440,634	232,907,214
平 均 給 与		個人	千円	千円	千円	千円	千円	千円	千円	千円	千円	千円
	2,000万円未満	2,323	2,379	2,234	1,784	1,309	2,917	2,511	-	-	1,565	2,111
	2,000万円以上	3,928	3,742	4,071	3,552	3,039	2,708	2,332	2,183	1,281	2,703	3,167
	5,000万円 "	4,700	3,644	5,016	4,644	4,275	3,486	2,684	2,469	1,859	3,524	3,764
	1億円 "	5,021	5,168	4,942	4,999	4,402	4,202	3,392	2,716	1,775	3,496	3,590
	10億円 "	4,798	4,571	4,846	6,907	5,346	5,182	4,897	3,983	2,760	4,133	4,174
	計	10,708	10,053	10,933	7,550	6,621	6,690	6,524	6,591	4,921	5,625	5,629
	その他の法人	4,038	3,766	4,226	4,004	3,754	4,020	4,277	4,493	3,938	4,074	4,064
	合計	3,344	3,057	3,591	3,356	3,163	3,497	4,070	4,487	5,223	3,739	3,606
	合計	3,431	3,140	3,690	3,598	3,534	3,868	4,217	4,492	4,018	3,990	3,873
源 徴 収 義 務 者 数	個人	件	件	件	件	件	件	件	件	件	件	件
	2,000万円未満	570,954	478,997	91,957	46,947	3,965	171	13	-	-	4,148	622,049
	2,000万円以上	700,744	472,308	228,436	190,025	66,887	12,413	602	323	35	80,261	971,029
	5,000万円 "	60,853	26,935	33,918	60,781	34,409	11,352	762	351	15	46,890	168,523
	1億円 "	14,147	8,082	6,065	16,418	16,308	10,914	1,197	683	59	29,161	59,726
	10億円 "	2,899	1,028	1,870	6,107	7,839	8,213	1,480	1,075	156	18,763	27,769
	計	204	100	104	574	972	2,035	1,011	1,244	364	5,626	6,404
	その他の法人	778,846	508,453	270,393	273,905	126,416	44,927	5,052	3,676	629	180,700	1,233,452
	合計	663,581	463,396	200,185	170,059	59,330	18,156	1,967	941	70	80,465	914,105
	合計	2,013,381	1,450,846	562,535	490,912	189,711	63,254	7,032	4,617	699	265,313	2,769,606

第2表 給与所得者数・給与額・源泉徴収義務者数

その2 業種別・事業所規模別

業種	事業所規模	10人未満			10人以上	30人以上					計	合計
		10人未満				30人以上	100人以上	500人以上	1,000人以上	5,000人以上		
			1~4	5~9								
		人	人	人	人	人	人	人	人	人	人	
年間平均給与所得者数	建設業	1,336,390	556,797	779,593	1,093,901	743,704	456,794	177,140	305,436	170,660	1,853,734	4,284,025
	製造業	644,574	249,259	395,315	1,296,173	1,684,125	2,434,110	931,658	1,653,544	1,500,546	8,203,983	10,144,730
	卸売業、小売業	1,082,242	503,231	579,011	1,318,660	1,456,187	1,472,167	733,819	1,515,589	2,285,528	7,463,289	9,864,191
	宿泊業、飲食サービス業	249,509	124,660	124,849	375,723	680,295	533,040	177,333	513,503	855,947	2,760,119	3,385,351
	金融業、保険業	95,734	52,087	43,646	84,525	95,444	153,563	143,153	454,003	484,104	1,330,268	1,510,527
	不動産業、物品賃貸業	619,071	450,179	168,891	158,308	123,372	152,368	78,945	150,075	59,798	564,557	1,341,935
	運輸業、郵便業	113,230	36,637	76,593	388,849	617,640	820,900	235,359	501,326	797,143	2,972,367	3,474,447
	電気・ガス・熱供給・水道業	7,389	3,392	3,998	345	1,141	18,914	7,387	47,066	93,765	168,273	176,008
	情報通信業	121,720	66,798	54,923	173,377	328,261	601,806	278,534	428,929	470,681	2,108,210	2,403,308
	学術研究、専門・技術サービス業、 教育、学習支援業	385,131	179,713	205,417	433,605	550,004	588,384	247,379	510,752	493,808	2,390,327	3,209,063
	医療、福祉	733,923	159,909	574,014	1,334,763	1,959,090	2,808,970	880,433	921,996	377,165	6,947,655	9,016,340
	複合サービス事業	43,103	23,263	19,840	51,388	39,502	154,505	78,845	174,618	473,467	920,937	1,015,428
	サービス業	1,238,959	715,151	523,808	1,077,928	1,255,664	1,996,485	829,358	1,748,367	1,629,310	7,459,184	9,776,071
農林水産・鉱業	288,203	156,346	131,857	158,900	40,270	35,384	2,718	5,603	-	83,974	531,076	
合計	6,959,177	3,277,422	3,681,855	7,946,447	9,574,699	12,227,389	4,802,061	8,930,807	9,691,921	45,226,877	60,132,500	
給与支給総額		百万円	百万円	百万円	百万円	百万円	百万円	百万円	百万円	百万円	百万円	百万円
	建設業	5,393,891	2,026,854	3,367,037	5,207,396	3,645,575	2,437,673	991,705	2,193,323	1,479,056	10,747,333	21,348,619
	製造業	2,168,562	759,247	1,409,315	4,948,260	6,407,876	11,037,942	5,064,080	10,412,348	10,607,872	43,530,119	50,646,940
	卸売業、小売業	3,723,000	1,649,918	2,073,082	4,009,584	4,897,004	5,898,544	2,748,472	5,384,097	5,027,601	23,955,718	31,688,302
	宿泊業、飲食サービス業	433,496	223,449	210,046	668,502	935,987	977,180	266,876	873,216	937,752	3,991,010	5,093,007
	金融業、保険業	381,569	180,050	201,518	423,124	623,262	891,280	777,653	2,729,564	3,335,083	8,356,842	9,161,535
	不動産業、物品賃貸業	2,153,269	1,378,497	774,773	823,257	571,870	766,856	332,372	822,100	224,845	2,718,043	5,694,569
	運輸業、郵便業	427,393	127,547	299,846	1,540,140	2,512,660	3,322,456	906,018	2,079,758	3,768,052	12,588,945	14,556,478
	電気・ガス・熱供給・水道業	29,984	12,894	17,090	2,837	7,482	105,377	54,406	397,534	782,546	1,347,345	1,380,165
	情報通信業	544,104	259,433	284,671	918,473	1,712,132	3,370,021	1,827,264	2,976,891	3,215,942	13,102,251	14,564,828
	学術研究、専門・技術サービス業、 教育、学習支援業	1,513,039	681,092	831,947	1,606,152	2,051,174	2,472,826	1,154,114	2,432,990	2,328,420	10,439,524	13,558,715
	医療、福祉	2,191,679	453,872	1,737,807	4,521,216	6,037,363	9,458,266	3,301,546	4,124,773	1,131,271	24,053,220	30,766,115
	複合サービス事業	152,400	82,777	69,623	122,448	162,418	513,679	257,615	516,636	1,380,637	2,830,985	3,105,833
サービス業	4,057,648	2,087,974	1,969,674	3,382,055	4,178,137	5,914,693	2,560,153	5,140,382	4,724,920	22,518,285	29,957,987	
農林水産・鉱業	708,379	367,847	340,531	414,725	93,302	123,383	8,877	35,453	-	261,015	1,384,119	
合計	23,878,413	10,291,451	13,586,961	28,588,168	33,836,242	47,290,177	20,251,153	40,119,066	38,943,996	180,440,634	232,907,214	
平均給与		千円	千円	千円	千円	千円	千円	千円	千円	千円	千円	千円
	建設業	4,036	3,640	4,319	4,760	4,902	5,336	5,598	7,181	8,667	5,798	4,983
	製造業	3,364	3,046	3,565	3,818	3,805	4,535	5,436	6,297	7,069	5,306	4,992
	卸売業、小売業	3,440	3,279	3,580	3,041	3,363	4,007	3,745	3,552	2,200	3,210	3,212
	宿泊業、飲食サービス業	1,737	1,792	1,682	1,779	1,376	1,833	1,505	1,701	1,096	1,446	1,504
	金融業、保険業	3,986	3,457	4,617	5,006	6,530	5,804	5,432	6,012	6,889	6,282	6,065
	不動産業、物品賃貸業	3,478	3,062	4,587	5,200	4,635	5,033	4,210	5,478	3,760	4,814	4,244
	運輸業、郵便業	3,775	3,481	3,915	3,961	4,068	4,047	3,850	4,149	4,727	4,235	4,190
	電気・ガス・熱供給・水道業	4,058	3,802	4,275	8,211	6,559	5,571	7,365	8,446	8,346	8,007	7,841
	情報通信業	4,470	3,884	5,183	5,298	5,216	5,600	6,560	6,940	6,833	6,215	6,060
	学術研究、専門・技術サービス業、 教育、学習支援業	3,929	3,790	4,050	3,704	3,729	4,203	4,665	4,764	4,715	4,367	4,225
	医療、福祉	2,986	2,838	3,027	3,387	3,082	3,367	3,750	4,474	2,999	3,462	3,412
	複合サービス事業	3,536	3,558	3,509	2,383	4,112	3,325	3,267	2,959	2,916	3,074	3,059
サービス業	3,275	2,920	3,760	3,138	3,327	2,963	3,087	2,940	2,900	3,019	3,064	
農林水産・鉱業	2,458	2,353	2,583	2,610	2,317	3,487	3,266	6,328	-	3,108	2,606	
合計	3,431	3,140	3,690	3,598	3,534	3,868	4,217	4,492	4,018	3,990	3,873	
源泉徴収義務者数		件	件	件	件	件	件	件	件	件	件	件
	建設業	357,864	238,686	119,177	71,145	16,817	2,374	259	167	16	19,634	448,642
	製造業	158,540	100,401	58,138	76,632	32,272	12,548	1,350	839	129	47,138	282,310
	卸売業、小売業	302,982	213,988	88,994	79,651	29,595	7,317	1,070	741	158	38,882	421,515
	宿泊業、飲食サービス業	74,682	54,536	20,146	24,301	10,210	3,016	259	266	55	13,806	112,789
	金融業、保険業	25,414	19,505	5,908	5,530	1,810	767	200	195	37	3,009	33,953
	不動産業、物品賃貸業	242,337	214,956	27,380	9,219	2,388	738	105	72	7	3,310	254,865
	運輸業、郵便業	26,454	14,879	11,575	22,280	12,142	4,344	349	268	40	17,142	65,877
	電気・ガス・熱供給・水道業	2,413	1,843	570	16	15	80	9	18	10	133	2,562
	情報通信業	45,438	36,458	8,980	10,872	6,267	3,150	403	223	33	10,075	66,385
	学術研究、専門・技術サービス業、 教育、学習支援業	113,854	82,837	31,017	27,347	10,959	3,218	379	275	63	14,896	156,097
	医療、福祉	145,983	62,526	83,457	81,861	40,230	14,260	1,345	553	24	56,413	284,257
	複合サービス事業	15,374	11,670	3,704	3,114	915	727	122	98	4	1,865	20,353
サービス業	408,282	325,483	82,799	68,888	25,235	10,492	1,178	898	122	37,925	515,096	
農林水産・鉱業	93,766	73,078	20,688	10,055	857	221	4	4	-	1,085	104,906	
合計	2,013,381	1,450,846	562,535	490,912	189,711	63,254	7,032	4,617	699	265,313	2,769,606	

第2表 給与所得者数・給与額・源泉徴収義務者数

その3 業種別・企業規模別

業種	企業規模	個人	株式会社（資本階級別）						その他の法人	合計
			2,000万円未満	2,000万円以上	5,000万円以上	1億円以上	10億円以上	計		
年間 月 平均 給与 所得者 数	建設業	人	人	人	人	人	人	人	人	人
	製造業	168,480	1,246,374	963,035	403,516	320,615	473,177	3,406,718	708,827	4,284,025
	卸売業、小売業	113,888	1,962,227	1,351,417	1,267,438	1,534,201	3,088,097	9,203,380	827,462	10,144,730
	宿泊業、飲食サービス業	447,344	2,168,611	1,167,321	1,408,507	1,739,713	1,856,546	8,340,697	1,076,150	9,864,191
	金融業、保険業	235,000	1,540,739	305,136	293,353	375,392	308,863	2,823,483	326,868	3,385,351
	不動産業、物品賃貸業	2,436	130,190	23,441	23,115	53,038	852,000	1,081,784	426,306	1,510,527
	運輸業、郵便業	49,463	406,738	135,110	144,072	217,505	166,953	1,070,378	222,093	1,341,935
	電気・ガス・熱供給・水道業	1,880	747,339	538,003	504,622	446,068	886,924	3,122,956	349,611	3,474,447
	情報通信業	-	1,794	-	3,951	13,763	156,057	175,565	443	176,008
	学術研究、専門・技術サービス業、 教育、学習支援業	2,659	400,704	207,672	282,372	779,809	659,552	2,330,109	70,540	2,403,308
	医療、福祉	150,135	495,574	221,279	215,642	164,262	150,356	1,247,113	1,811,815	3,209,063
	複合サービス事業	562,682	917,949	144,975	174,612	329,272	44,751	1,611,559	6,842,100	9,016,340
	サービス業	11,035	36,846	24,773	4,934	12,263	446,918	525,734	478,659	1,015,428
農林水産・鉱業	345,604	2,420,327	1,289,095	1,543,849	1,597,719	705,987	7,556,977	1,873,490	9,776,071	
合計	221,212	105,644	8,862	14,935	2,874	7,967	140,281	169,583	531,076	
合計	2,311,820	12,581,055	6,380,118	6,284,920	7,586,496	9,804,146	42,636,735	15,183,945	60,132,500	
給与 支払 総額	建設業	百万円	百万円	百万円	百万円	百万円	百万円	百万円	百万円	百万円
	製造業	476,816	5,515,657	4,837,179	1,995,953	1,904,115	3,754,074	18,006,977	2,864,826	21,348,619
	卸売業、小売業	216,875	6,913,121	5,426,103	5,640,372	7,795,981	21,489,476	47,265,053	3,165,013	50,646,940
	宿泊業、飲食サービス業	563,533	6,807,456	4,176,452	4,709,598	5,932,724	6,505,759	28,131,989	2,992,779	31,688,302
	金融業、保険業	302,495	2,165,464	512,710	555,056	620,644	466,785	4,320,659	469,854	5,093,007
	不動産業、物品賃貸業	6,567	502,611	102,400	121,968	346,156	5,739,272	6,812,408	2,342,560	9,161,535
	運輸業、郵便業	108,200	1,489,946	711,247	603,104	1,101,645	1,030,857	4,936,799	649,570	5,694,569
	電気・ガス・熱供給・水道業	4,559	2,761,469	2,149,819	1,874,435	1,955,365	4,507,152	13,248,239	1,303,680	14,556,478
	情報通信業	-	5,441	-	16,751	72,649	1,284,794	1,379,634	532	1,380,165
	学術研究、専門・技術サービス業、 教育、学習支援業	9,343	2,030,692	1,044,474	1,484,048	4,472,458	5,016,178	14,047,850	507,635	14,564,828
	医療、福祉	393,943	1,928,490	1,006,813	821,758	1,014,812	836,205	5,608,078	7,556,694	13,558,715
	複合サービス事業	1,463,898	2,262,321	375,025	490,537	959,900	206,355	4,294,137	25,008,080	30,766,115
	サービス業	18,029	88,567	148,749	11,499	19,490	1,301,934	1,570,239	1,517,564	3,105,833
農林水産・鉱業	859,544	7,049,210	3,493,105	4,190,096	5,456,319	2,983,332	23,172,062	5,926,381	29,957,987	
合計	457,366	324,724	28,032	44,746	10,834	68,598	476,934	449,820	1,384,119	
合計	4,881,169	39,845,169	24,012,107	22,559,921	31,663,090	55,190,770	173,271,057	54,754,988	232,907,214	
平均 給与	建設業	千円	千円	千円	千円	千円	千円	千円	千円	千円
	製造業	2,830	4,425	5,023	4,946	5,939	7,934	5,286	4,042	4,983
	卸売業、小売業	1,904	3,523	4,015	4,450	5,081	6,959	5,136	3,825	4,992
	宿泊業、飲食サービス業	1,260	3,139	3,578	3,344	3,410	3,504	3,373	2,781	3,212
	金融業、保険業	1,287	1,405	1,680	1,892	1,653	1,511	1,530	1,437	1,504
	不動産業、物品賃貸業	2,696	3,861	4,368	5,277	6,527	6,736	6,297	5,495	6,065
	運輸業、郵便業	2,187	3,663	5,264	4,186	5,065	6,175	4,612	2,925	4,244
	電気・ガス・熱供給・水道業	2,425	3,695	3,996	3,715	4,384	5,082	4,242	3,729	4,190
	情報通信業	-	3,032	-	4,240	5,278	8,233	7,858	1,200	7,841
	学術研究、専門・技術サービス業、 教育、学習支援業	3,514	5,068	5,029	5,256	5,735	7,605	6,029	7,196	6,060
	医療、福祉	2,624	3,891	4,550	3,811	6,178	5,561	4,497	4,171	4,225
	複合サービス事業	2,602	2,465	2,587	2,809	2,915	4,611	2,665	3,655	3,412
	サービス業	1,634	2,404	6,004	2,331	1,589	2,913	2,987	3,170	3,059
農林水産・鉱業	2,487	2,913	2,710	2,714	3,415	4,226	3,066	3,163	3,064	
合計	2,068	3,074	3,163	2,996	3,770	8,610	3,400	2,653	2,606	
合計	2,111	3,167	3,764	3,590	4,174	5,629	4,064	3,606	3,873	
源泉 徴収 義務者 数	建設業	件	件	件	件	件	件	件	件	件
	製造業	86,625	183,170	52,105	7,955	1,709	275	245,214	116,803	448,642
	卸売業、小売業	35,779	121,770	28,936	13,727	5,941	2,342	172,716	73,814	282,310
	宿泊業、飲食サービス業	67,760	186,075	30,006	10,443	4,049	1,104	231,677	122,078	421,515
	金融業、保険業	53,242	32,762	2,352	745	652	40	36,551	22,996	112,789
	不動産業、物品賃貸業	982	17,472	1,719	388	1,425	810	21,815	11,155	33,953
	運輸業、郵便業	36,317	106,707	14,094	7,968	2,317	314	131,400	87,148	254,865
	電気・ガス・熱供給・水道業	1,860	27,161	7,733	3,049	2,012	296	40,252	23,765	65,877
	情報通信業	-	894	-	562	545	126	2,127	435	2,562
	学術研究、専門・技術サービス業、 教育、学習支援業	1,893	45,832	2,978	2,536	4,484	497	56,327	8,165	66,385
	医療、福祉	41,238	46,220	7,620	3,311	1,269	109	58,529	56,329	156,097
	複合サービス事業	95,562	37,989	1,628	538	135	20	40,310	148,386	284,257
	サービス業	1,812	2,239	340	2	11	11	2,602	15,939	20,353
農林水産・鉱業	122,011	151,253	18,253	8,064	3,148	424	181,142	211,942	515,096	
合計	76,968	11,485	759	437	71	37	12,789	15,150	104,906	
合計	622,049	971,029	168,523	59,726	27,769	6,404	1,233,452	914,105	2,769,606	

第3表 給与階級別の総括表

その1 1年を通じて勤務した給与所得者

区分 性・給与階級	平均年齢	平均勤続 年数	給与所得 者数	給料手当		賞与		給与		
				総額	平均	総額	平均	総額	平均	
	歳	年	人	百万円	千円	百万円	千円	百万円	千円	
男	100万円以下	46.2	6.8	1,053,055	794,950	755	9,534	9	804,484	764
	200 "	55.4	10.3	1,733,547	2,541,579	1,466	48,357	28	2,589,936	1,494
	300 "	50.4	10.8	2,796,733	6,811,955	2,436	319,936	114	7,131,891	2,550
	400 "	44.4	10.2	4,299,622	13,697,948	3,186	1,518,176	353	15,216,125	3,539
	500 "	43.5	11.8	5,043,492	19,503,784	3,867	3,138,547	622	22,642,331	4,489
	600 "	44.7	14.1	4,039,599	18,596,735	4,604	3,559,632	881	22,156,367	5,485
	700 "	46.2	16.8	2,873,897	15,147,240	5,271	3,445,634	1,199	18,592,873	6,470
	800 "	47.7	18.9	2,067,801	12,450,751	6,021	3,001,182	1,451	15,451,932	7,473
	900 "	48.8	20.0	1,428,010	9,660,814	6,765	2,453,486	1,718	12,114,300	8,483
	1,000 "	49.5	21.1	1,047,407	7,917,229	7,559	2,014,854	1,924	9,932,083	9,483
	1,500 "	51.3	21.6	1,808,490	16,578,800	9,167	4,755,665	2,630	21,334,465	11,797
	2,000 "	54.1	20.7	405,187	5,693,004	14,050	1,300,162	3,209	6,993,167	17,259
	2,500 "	56.2	20.7	128,818	2,470,259	19,176	391,808	3,042	2,862,067	22,218
	2,500万円超	57.6	22.2	149,049	5,618,435	37,695	710,785	4,769	6,329,221	42,464
計	47.1	14.1	28,874,708	137,483,484	4,761	26,667,757	924	164,151,241	5,685	
女	100万円以下	50.1	7.8	3,083,183	2,492,522	808	34,069	11	2,526,591	819
	200 "	52.0	9.5	4,492,446	6,136,246	1,366	177,965	40	6,314,211	1,406
	300 "	46.6	9.3	4,296,651	10,000,703	2,328	763,113	178	10,763,817	2,505
	400 "	42.7	9.1	3,955,383	11,862,989	2,999	1,912,158	483	13,775,146	3,483
	500 "	42.8	11.0	2,773,348	10,155,483	3,662	2,196,646	792	12,352,129	4,454
	600 "	44.4	13.8	1,464,152	6,462,769	4,414	1,534,058	1,048	7,996,828	5,462
	700 "	46.5	16.6	747,522	3,840,969	5,138	979,807	1,311	4,820,776	6,449
	800 "	47.7	18.2	420,348	2,478,404	5,896	648,860	1,544	3,127,264	7,440
	900 "	48.3	18.3	210,076	1,416,677	6,744	367,036	1,747	1,783,713	8,491
	1,000 "	50.4	18.5	143,784	1,072,528	7,459	290,564	2,021	1,363,091	9,480
	1,500 "	50.8	18.4	226,507	2,167,289	9,568	512,693	2,263	2,679,982	11,832
	2,000 "	51.4	14.9	46,024	698,479	15,177	93,558	2,033	792,037	17,209
	2,500 "	55.0	16.8	13,977	284,332	20,343	27,651	1,978	311,982	22,321
	2,500万円超	57.3	18.3	13,277	467,690	35,225	38,424	2,894	506,114	38,119
計	47.0	10.3	21,886,677	59,537,078	2,720	9,576,602	438	69,113,680	3,158	
計	100万円以下	49.1	7.6	4,136,238	3,287,471	795	43,603	11	3,331,074	805
	200 "	52.9	9.7	6,225,993	8,677,824	1,394	226,322	36	8,904,147	1,430
	300 "	48.1	9.9	7,093,383	16,812,658	2,370	1,083,050	153	17,895,708	2,523
	400 "	43.6	9.6	8,255,005	25,560,937	3,096	3,430,334	416	28,991,271	3,512
	500 "	43.3	11.6	7,816,840	29,659,267	3,794	5,335,193	683	34,994,460	4,477
	600 "	44.6	14.0	5,503,750	25,059,504	4,553	5,093,690	925	30,153,194	5,479
	700 "	46.3	16.8	3,621,419	18,988,208	5,243	4,425,441	1,222	23,413,649	6,465
	800 "	47.7	18.8	2,488,149	14,929,155	6,000	3,650,041	1,467	18,579,196	7,467
	900 "	48.7	19.8	1,638,086	11,077,492	6,762	2,820,522	1,722	13,898,013	8,484
	1,000 "	49.6	20.8	1,191,191	8,989,756	7,547	2,305,418	1,935	11,295,174	9,482
	1,500 "	51.2	21.3	2,034,997	18,746,089	9,212	5,268,357	2,589	24,014,447	11,801
	2,000 "	53.9	20.1	451,211	6,391,483	14,165	1,393,720	3,089	7,785,204	17,254
	2,500 "	56.1	20.3	142,795	2,754,591	19,291	419,458	2,937	3,174,050	22,228
	2,500万円超	57.5	21.9	162,327	6,086,125	37,493	749,210	4,615	6,835,335	42,108
計	47.0	12.5	50,761,385	197,020,562	3,881	36,244,359	714	233,264,921	4,595	

第3表 給与階級別の総括表

その2 1年未満勤続の給与所得者

区分 性・給与階級	平均年齢	平均勤続 年数	給与所得 者数	給料・手当		賞与		給与		
				総額	平均	総額	平均	総額	平均	
	歳	年	人	百万円	千円	百万円	千円	百万円	千円	
男	100万円以下	39.8	-	2,564,765	756,273	295	8,917	3	765,189	298
	200 "	38.2	-	431,148	623,927	1,447	23,809	55	647,736	1,502
	300 "	33.0	-	535,595	1,222,983	2,283	115,662	216	1,338,645	2,499
	400 "	35.9	-	318,607	1,009,388	3,168	88,250	277	1,097,638	3,445
	500 "	41.4	-	149,100	611,101	4,099	52,339	351	663,439	4,450
	600 "	43.5	-	87,017	436,958	5,022	39,360	452	476,318	5,474
	700 "	45.3	-	59,613	358,046	6,006	29,833	500	387,879	6,507
	800 "	48.6	-	26,349	183,797	6,975	14,374	546	198,171	7,521
	900 "	47.7	-	25,042	189,636	7,573	21,688	866	211,325	8,439
	1,000 "	49.7	-	13,699	119,310	8,709	10,480	765	129,789	9,474
	1,500 "	48.2	-	33,805	366,099	10,830	31,122	921	397,221	11,750
	2,000 "	50.6	-	12,689	198,885	15,673	22,354	1,762	221,240	17,435
	2,500 "	48.5	-	1,796	35,678	19,864	4,164	2,318	39,842	22,183
	2,500万円超	42.5	-	2,529	75,259	29,757	19,406	7,673	94,665	37,430
	計	38.9	-	4,261,754	6,187,339	1,452	481,759	113	6,669,098	1,565
女	100万円以下	40.8	-	4,132,400	1,317,579	319	18,278	4	1,335,858	323
	200 "	37.1	-	596,008	856,452	1,437	28,732	48	885,184	1,485
	300 "	33.4	-	538,067	1,219,618	2,267	109,940	204	1,329,558	2,471
	400 "	35.6	-	244,121	750,034	3,072	80,484	330	830,519	3,402
	500 "	38.3	-	88,727	351,679	3,964	36,754	414	388,433	4,378
	600 "	38.6	-	26,952	131,218	4,869	13,713	509	144,931	5,377
	700 "	41.6	-	15,890	83,634	5,263	18,671	1,175	102,305	6,438
	800 "	49.6	-	6,447	41,925	6,503	6,272	973	48,197	7,476
	900 "	44.1	-	3,711	28,226	7,605	3,253	877	31,480	8,482
	1,000 "	44.0	-	1,290	9,210	7,141	2,843	2,204	12,053	9,344
	1,500 "	41.6	-	3,904	43,493	11,141	3,828	981	47,321	12,121
	2,000 "	51.4	-	712	13,218	18,571	164	230	13,382	18,801
	2,500 "	42.3	-	118	2,182	18,528	408	3,467	2,590	21,995
	2,500万円超	41.6	-	1,004	36,457	36,322	2,152	2,144	38,609	38,466
	計	39.5	-	5,659,352	4,884,926	863	325,492	58	5,210,419	921
計	100万円以下	40.4	-	6,697,166	2,073,852	310	27,195	4	2,101,047	314
	200 "	37.6	-	1,027,155	1,480,379	1,441	52,541	51	1,532,920	1,492
	300 "	33.2	-	1,073,662	2,442,601	2,275	225,602	210	2,668,203	2,485
	400 "	35.8	-	562,728	1,759,422	3,127	168,735	300	1,928,157	3,426
	500 "	40.2	-	237,827	962,780	4,048	89,092	375	1,051,872	4,423
	600 "	42.4	-	113,969	568,176	4,985	53,074	466	621,250	5,451
	700 "	44.5	-	75,503	441,680	5,850	48,504	642	490,184	6,492
	800 "	48.8	-	32,797	225,723	6,882	20,646	630	246,369	7,512
	900 "	47.2	-	28,753	217,863	7,577	24,942	867	242,804	8,444
	1,000 "	49.2	-	14,989	128,520	8,574	13,322	889	141,842	9,463
	1,500 "	47.5	-	37,709	409,591	10,862	34,951	927	444,542	11,789
	2,000 "	50.6	-	13,401	212,104	15,827	22,518	1,680	234,622	17,507
	2,500 "	48.1	-	1,914	37,860	19,782	4,572	2,389	42,432	22,171
	2,500万円超	42.3	-	3,533	111,716	31,622	21,558	6,102	133,274	37,724
	計	39.2	-	9,921,105	11,072,265	1,116	807,252	81	11,879,516	1,197

第3表 給与階級別の総括表

その3 累年比較(給与所得者数)

(1年を通じて勤務した給与所得者)

性・給与階級		年 分												
		平成26	27	28	29	30	令和元	2	3	4	5			
男	100万円以下	千人	千人	千人	千人	千人	千人	千人	千人	千人	千人	千人	千人	千人
	200 "	880	870	887	916	932	1,128	1,111	1,092	982	1,053	1,053	1,053	1,053
	300 "	1,912	1,941	1,938	1,870	1,787	2,040	2,062	1,924	1,818	1,734	1,734	1,734	1,734
	400 "	3,347	3,308	3,321	3,274	2,989	3,144	3,358	3,035	2,878	2,797	2,797	2,797	2,797
	500 "	4,722	4,809	4,793	4,977	4,766	4,702	5,050	4,912	4,539	4,300	4,300	4,300	4,300
	600 "	4,574	4,645	4,638	4,970	4,932	4,989	5,053	5,210	5,177	5,043	5,043	5,043	5,043
	700 "	3,406	3,461	3,476	3,715	3,767	3,887	3,963	4,130	4,143	4,040	4,040	4,040	4,040
	800 "	2,293	2,301	2,336	2,547	2,605	2,641	2,767	2,850	2,771	2,874	2,874	2,874	2,874
	900 "	1,615	1,653	1,686	1,818	1,814	1,882	1,989	2,078	2,064	2,068	2,068	2,068	2,068
	1,000 "	1,120	1,162	1,178	1,245	1,251	1,314	1,262	1,359	1,461	1,428	1,428	1,428	1,428
	1,500 "	751	777	821	830	802	879	864	903	989	1,047	1,047	1,047	1,047
	2,000 "	1,393	1,428	1,386	1,502	1,594	1,667	1,615	1,713	1,804	1,808	1,808	1,808	1,808
	2,500 "	281	297	298	296	334	381	326	381	375	405	405	405	405
	2,500万円超	81	84	89	96	99	105	100	114	116	129	129	129	129
	計	94	100	99	115	118	122	118	133	151	149	149	149	149
	計	26,470	26,836	26,947	28,169	27,789	28,881	29,639	29,834	29,266	28,875	28,875	28,875	28,875
女	100万円以下	3,069	3,156	3,151	3,091	3,006	3,246	3,254	3,149	3,003	3,083	3,083	3,083	3,083
	200 "	4,760	4,879	4,741	4,488	4,728	4,974	4,812	4,834	4,615	4,492	4,492	4,492	4,492
	300 "	4,006	3,920	4,033	4,172	4,129	4,345	4,364	4,449	4,301	4,297	4,297	4,297	4,297
	400 "	2,907	2,999	3,068	3,289	3,415	3,638	3,550	3,856	3,856	3,955	3,955	3,955	3,955
	500 "	1,672	1,705	1,830	2,005	2,125	2,212	2,207	2,424	2,612	2,773	2,773	2,773	2,773
	600 "	890	934	951	1,049	1,135	1,183	1,199	1,270	1,369	1,464	1,464	1,464	1,464
	700 "	438	458	456	486	577	618	568	659	733	748	748	748	748
	800 "	231	247	260	273	298	354	308	371	373	420	420	420	420
	900 "	125	132	144	136	151	176	180	177	215	210	210	210	210
	1,000 "	68	73	85	83	89	105	91	96	127	144	144	144	144
	1,500 "	111	121	137	133	150	184	160	182	215	227	227	227	227
	2,000 "	21	31	31	33	34	57	47	45	57	46	46	46	46
	2,500 "	7	8	8	10	11	11	11	13	15	14	14	14	14
	2,500万円超	8	8	8	9	12	12	10	15	19	13	13	13	13
	計	18,315	18,672	18,904	19,257	19,860	21,113	20,762	21,541	21,510	21,887	21,887	21,887	21,887
計	100万円以下	3,949	4,026	4,038	4,007	3,938	4,374	4,366	4,241	3,985	4,136	4,136	4,136	4,136
	200 "	6,672	6,820	6,679	6,358	6,515	7,014	6,874	6,758	6,433	6,226	6,226	6,226	6,226
	300 "	7,353	7,227	7,354	7,446	7,118	7,488	7,722	7,484	7,179	7,093	7,093	7,093	7,093
	400 "	7,629	7,809	7,861	8,265	8,181	8,340	8,600	8,768	8,395	8,255	8,255	8,255	8,255
	500 "	6,247	6,350	6,469	6,975	7,057	7,201	7,260	7,635	7,789	7,817	7,817	7,817	7,817
	600 "	4,296	4,395	4,427	4,765	4,901	5,070	5,162	5,399	5,511	5,504	5,504	5,504	5,504
	700 "	2,731	2,759	2,792	3,032	3,182	3,258	3,335	3,509	3,504	3,621	3,621	3,621	3,621
	800 "	1,846	1,900	1,946	2,091	2,111	2,236	2,298	2,450	2,437	2,488	2,488	2,488	2,488
	900 "	1,245	1,295	1,322	1,381	1,402	1,489	1,442	1,536	1,675	1,638	1,638	1,638	1,638
	1,000 "	819	851	906	913	891	985	955	999	1,116	1,191	1,191	1,191	1,191
	1,500 "	1,505	1,549	1,523	1,635	1,743	1,851	1,775	1,895	2,019	2,035	2,035	2,035	2,035
	2,000 "	302	329	329	329	369	438	373	426	431	451	451	451	451
	2,500 "	88	92	97	106	110	115	112	127	131	143	143	143	143
	2,500万円超	102	109	107	123	129	134	128	148	170	162	162	162	162
	計	44,785	45,509	45,850	47,426	47,649	49,994	50,401	51,375	50,776	50,761	50,761	50,761	50,761

第3表 給与階級別の総括表

その4 累年比較(給与所得者の構成比)

(1年を通じて勤務した給与所得者)

年 分		平成26	27	28	29	30	令和元	2	3	4	5
性・給与階級		%	%	%	%	%	%	%	%	%	%
	男	100万円以下	3.3	3.2	3.3	3.3	3.4	3.9	3.7	3.7	3.4
200 "		7.2	7.2	7.2	6.6	6.4	7.1	7.0	6.4	6.2	6.0
300 "		12.6	12.3	12.3	11.6	10.8	10.9	11.3	10.2	9.8	9.7
400 "		17.8	17.9	17.8	17.7	17.1	16.3	17.0	16.5	15.5	14.9
500 "		17.3	17.3	17.2	17.6	17.7	17.3	17.0	17.5	17.7	17.5
600 "		12.9	12.9	12.9	13.2	13.6	13.5	13.4	13.8	14.2	14.0
700 "		8.7	8.6	8.7	9.0	9.4	9.1	9.3	9.6	9.5	10.0
800 "		6.1	6.2	6.3	6.5	6.5	6.5	6.7	7.0	7.1	7.2
900 "		4.2	4.3	4.4	4.4	4.5	4.5	4.3	4.6	5.0	4.9
1,000 "		2.8	2.9	3.0	2.9	2.9	3.0	2.9	3.0	3.4	3.6
1,500 "		5.3	5.3	5.1	5.3	5.7	5.8	5.4	5.7	6.2	6.3
2,000 "		1.1	1.1	1.1	1.0	1.2	1.3	1.1	1.3	1.3	1.4
2,500 "		0.3	0.3	0.3	0.3	0.4	0.4	0.3	0.4	0.4	0.4
2,500万円超		0.4	0.4	0.4	0.4	0.4	0.4	0.4	0.4	0.5	0.5
計			100.0	100.0	100.0	100.0	100.0	100.0	100.0	100.0	100.0
女	100万円以下	16.8	16.9	16.7	16.1	15.1	15.4	15.7	14.6	14.0	14.1
	200 "	26.0	26.1	25.1	23.3	23.8	23.6	23.2	22.4	21.5	20.5
	300 "	21.9	21.0	21.3	21.7	20.8	20.6	21.0	20.7	20.0	19.6
	400 "	15.9	16.1	16.2	17.1	17.2	17.2	17.1	17.9	17.9	18.1
	500 "	9.1	9.1	9.7	10.4	10.7	10.5	10.6	11.3	12.1	12.7
	600 "	4.9	5.0	5.0	5.4	5.7	5.6	5.8	5.9	6.4	6.7
	700 "	2.4	2.5	2.4	2.5	2.9	2.9	2.7	3.1	3.4	3.4
	800 "	1.3	1.3	1.4	1.4	1.5	1.7	1.5	1.7	1.7	1.9
	900 "	0.7	0.7	0.8	0.7	0.8	0.8	0.9	0.8	1.0	1.0
	1,000 "	0.4	0.4	0.4	0.4	0.4	0.5	0.4	0.4	0.6	0.7
	1,500 "	0.6	0.6	0.7	0.7	0.8	0.9	0.8	0.8	1.0	1.0
	2,000 "	0.1	0.2	0.2	0.2	0.2	0.3	0.2	0.2	0.3	0.2
	2,500 "	0.0	0.0	0.0	0.1	0.1	0.1	0.1	0.1	0.1	0.1
	2,500万円超	0.0	0.0	0.0	0.0	0.1	0.1	0.1	0.1	0.1	0.1
	計		100.0	100.0	100.0	100.0	100.0	100.0	100.0	100.0	100.0
計	100万円以下	8.8	8.8	8.8	8.4	8.3	8.7	8.7	8.3	7.8	8.1
	200 "	14.9	15.0	14.6	13.4	13.7	14.0	13.6	13.2	12.7	12.3
	300 "	16.4	15.9	16.0	15.7	14.9	15.0	15.3	14.6	14.1	14.0
	400 "	17.0	17.2	17.1	17.4	17.2	16.7	17.1	17.1	16.5	16.3
	500 "	13.9	14.0	14.1	14.7	14.8	14.4	14.4	14.9	15.3	15.4
	600 "	9.6	9.7	9.7	10.0	10.3	10.1	10.2	10.5	10.9	10.8
	700 "	6.1	6.1	6.1	6.4	6.7	6.5	6.6	6.8	6.9	7.1
	800 "	4.1	4.2	4.2	4.4	4.4	4.5	4.6	4.8	4.8	4.9
	900 "	2.8	2.8	2.9	2.9	2.9	3.0	2.9	3.0	3.3	3.2
	1,000 "	1.8	1.9	2.0	1.9	1.9	2.0	1.9	1.9	2.2	2.3
	1,500 "	3.4	3.4	3.3	3.4	3.7	3.7	3.5	3.7	4.0	4.0
	2,000 "	0.7	0.7	0.7	0.7	0.8	0.9	0.7	0.8	0.8	0.9
	2,500 "	0.2	0.2	0.2	0.2	0.2	0.2	0.2	0.2	0.3	0.3
	2,500万円超	0.2	0.2	0.2	0.3	0.3	0.3	0.3	0.3	0.3	0.3
	計		100.0	100.0	100.0	100.0	100.0	100.0	100.0	100.0	100.0

第3表 給与階級別の総括表

その5 累年比較(給与総額)

(1年を通じて勤務した給与所得者)

年 分		平成26	27	28	29	30	令和元	2	3	4	5
性・給与階級	百万円	百万円	百万円	百万円	百万円	百万円	百万円	百万円	百万円	百万円	百万円
	男	100万円以下	673,723	674,380	686,289	713,031	715,962	872,171	852,221	844,966	754,040
200 "		2,912,606	2,948,776	2,943,583	2,836,701	2,696,160	3,042,840	3,110,695	2,889,206	2,719,976	2,589,936
300 "		8,516,462	8,432,989	8,462,497	8,363,851	7,632,119	8,003,073	8,525,420	7,742,287	7,359,775	7,131,891
400 "		16,626,669	16,954,504	16,870,763	17,557,278	16,838,028	16,585,389	17,808,286	17,322,029	16,056,614	15,216,125
500 "		20,509,714	20,841,391	20,815,791	22,279,862	22,127,179	22,395,634	22,676,120	23,379,933	23,228,992	22,642,331
600 "		18,670,672	18,972,965	19,058,845	20,352,881	20,653,917	21,321,051	21,717,570	22,685,954	22,721,490	22,156,367
700 "		14,843,678	14,896,593	15,118,434	16,472,082	16,835,317	17,113,305	17,903,874	18,473,341	17,942,588	18,592,873
800 "		12,062,403	12,341,882	12,590,923	13,567,704	13,534,795	14,062,284	14,852,266	15,529,547	15,422,169	15,451,932
900 "		9,487,466	9,843,953	9,981,133	10,543,665	10,589,296	11,121,227	10,699,032	11,518,505	12,377,238	12,114,300
1,000 "		7,110,628	7,364,350	7,781,114	7,864,680	7,601,469	8,327,672	8,196,503	8,552,195	9,366,652	9,932,083
1,500 "		16,463,898	16,793,342	16,344,274	17,717,869	18,828,883	19,677,188	19,155,991	20,272,942	21,207,484	21,334,465
2,000 "		4,807,992	5,102,186	5,103,218	5,111,175	5,759,291	6,603,962	5,628,516	6,632,260	6,466,564	6,993,167
2,500 "		1,793,632	1,856,251	1,974,100	2,139,326	2,200,046	2,326,440	2,228,521	2,534,499	2,569,824	2,862,067
2,500万円超		3,863,955	4,177,465	4,145,306	4,754,003	5,045,308	5,199,488	5,108,915	5,594,882	6,674,337	6,329,221
計	138,343,496	141,201,027	141,876,270	150,274,106	151,057,770	156,651,725	158,463,930	163,972,547	164,867,744	164,151,241	
女	100万円以下	2,517,785	2,600,356	2,587,225	2,543,797	2,470,827	2,654,094	2,637,323	2,571,308	2,451,790	2,526,591
	200 "	6,820,919	6,937,533	6,777,092	6,416,257	6,726,219	7,074,423	6,845,860	6,835,614	6,511,537	6,314,211
	300 "	9,975,890	9,742,358	10,045,571	10,439,142	10,315,902	10,878,599	10,932,172	11,172,397	10,804,009	10,763,817
	400 "	10,074,938	10,393,587	10,643,680	11,426,055	11,871,098	12,636,975	12,325,768	13,434,578	13,461,854	13,775,146
	500 "	7,462,835	7,590,864	8,162,624	8,941,455	9,463,264	9,847,786	9,811,593	10,802,989	11,625,579	12,352,129
	600 "	4,866,215	5,101,097	5,195,693	5,735,481	6,206,778	6,446,915	6,547,949	6,936,240	7,477,061	7,996,828
	700 "	2,823,532	2,955,423	2,938,761	3,139,963	3,728,564	3,985,970	3,661,219	4,251,577	4,724,352	4,820,776
	800 "	1,717,234	1,841,825	1,941,390	2,032,776	2,214,762	2,641,611	2,292,458	2,759,583	2,784,208	3,127,264
	900 "	1,058,727	1,116,173	1,220,351	1,148,966	1,278,675	1,490,492	1,522,820	1,506,143	1,813,993	1,783,713
	1,000 "	645,657	697,261	806,828	791,473	843,825	999,314	862,532	909,188	1,202,122	1,363,091
	1,500 "	1,318,332	1,414,984	1,626,416	1,597,513	1,771,657	2,167,534	1,884,907	2,176,611	2,536,978	2,679,982
	2,000 "	359,465	548,356	533,277	573,291	586,168	959,390	816,914	778,242	968,845	792,037
	2,500 "	165,958	187,629	181,823	219,884	238,774	239,053	257,778	290,699	334,908	311,982
	2,500万円超	335,946	368,286	316,338	354,277	471,093	476,105	421,074	592,882	781,900	506,114
計	50,143,433	51,495,732	52,977,069	55,360,331	58,187,607	62,498,262	60,820,369	65,018,051	67,479,137	69,113,680	
計	100万円以下	3,191,508	3,274,736	3,273,514	3,256,828	3,186,789	3,526,265	3,489,544	3,416,274	3,205,830	3,331,074
	200 "	9,733,524	9,886,309	9,720,675	9,252,958	9,422,378	10,117,263	9,956,555	9,724,820	9,231,513	8,904,147
	300 "	18,492,351	18,175,347	18,508,068	18,802,993	17,948,021	18,881,672	19,457,592	18,914,684	18,163,784	17,895,708
	400 "	26,701,607	27,348,091	27,514,443	28,983,333	28,709,125	29,222,364	30,134,054	30,756,607	29,518,469	28,991,271
	500 "	27,972,549	28,432,255	28,978,415	31,221,318	31,590,443	32,243,419	32,487,714	34,182,922	34,854,572	34,994,460
	600 "	23,536,887	24,074,062	24,254,537	26,088,362	26,860,695	27,767,966	28,265,519	29,622,194	30,198,550	30,153,194
	700 "	17,667,210	17,852,016	18,057,196	19,612,045	20,563,882	21,099,275	21,565,093	22,724,918	22,666,940	23,413,649
	800 "	13,779,637	14,183,707	14,532,314	15,600,480	15,749,557	16,703,896	17,144,724	18,289,131	18,206,378	18,579,196
	900 "	10,546,193	10,960,127	11,201,484	11,692,631	11,867,971	12,611,719	12,221,853	13,024,647	14,191,231	13,898,013
	1,000 "	7,756,285	8,061,611	8,587,942	8,656,153	8,445,295	9,326,986	9,059,034	9,461,383	10,568,775	11,295,174
	1,500 "	17,782,230	18,208,326	17,970,690	19,315,382	20,600,540	21,844,722	21,040,898	22,449,553	23,744,461	24,014,447
	2,000 "	5,167,457	5,650,542	5,636,495	5,684,466	6,345,459	7,563,352	6,445,429	7,410,502	7,435,409	7,785,204
	2,500 "	1,959,590	2,043,881	2,155,922	2,359,210	2,438,820	2,565,493	2,486,299	2,825,198	2,904,732	3,174,050
	2,500万円超	4,199,901	4,545,751	4,461,644	5,108,280	5,516,401	5,675,594	5,529,989	6,187,764	7,456,237	6,835,335
計	188,486,930	192,696,759	194,853,339	205,634,437	209,245,377	219,149,987	219,284,299	228,990,598	232,346,881	233,264,921	

第3表 給与階級別の総括表

その6 累年比較(平均給料・手当)

(1年を通じて勤務した給与所得者)

年分											
		平成26	27	28	29	30	令和元	2	3	4	5
性・給与階級		千円	千円	千円	千円	千円	千円	千円	千円	千円	千円
		男	100万円以下	756	764	763	767	757	758	753	760
200 "	1,493		1,487	1,487	1,485	1,477	1,458	1,478	1,468	1,465	1,466
300 "	2,404		2,410	2,411	2,415	2,419	2,410	2,416	2,423	2,434	2,436
400 "	3,146		3,146	3,145	3,141	3,152	3,136	3,152	3,157	3,170	3,186
500 "	3,842		3,828	3,846	3,830	3,843	3,822	3,858	3,860	3,851	3,867
600 "	4,557		4,546	4,551	4,534	4,539	4,534	4,594	4,598	4,585	4,604
700 "	5,192		5,206	5,206	5,180	5,196	5,199	5,260	5,254	5,264	5,271
800 "	5,905		5,920	5,931	5,891	5,913	5,923	5,988	6,029	6,036	6,021
900 "	6,619		6,625	6,622	6,610	6,610	6,650	6,695	6,768	6,786	6,765
1,000 "	7,317		7,335	7,337	7,322	7,334	7,358	7,484	7,467	7,491	7,559
1,500 "	9,120		9,116	9,128	9,124	9,097	9,076	9,321	9,256	9,198	9,167
2,000 "	14,113		14,099	14,001	14,193	14,169	14,150	14,477	14,341	14,198	14,050
2,500 "	19,642		19,457	19,666	19,614	19,487	19,288	19,801	19,644	19,202	19,176
2,500万円超	37,511		37,283	36,920	36,988	38,009	36,970	38,945	36,945	38,345	37,695
計	4,369		4,394	4,399	4,442	4,524	4,501	4,499	4,610	4,716	4,761
女	100万円以下	809	813	810	813	811	807	799	805	805	808
	200 "	1,387	1,377	1,388	1,387	1,382	1,380	1,382	1,372	1,371	1,366
	300 "	2,257	2,255	2,263	2,282	2,279	2,283	2,301	2,306	2,320	2,328
	400 "	2,905	2,897	2,903	2,925	2,921	2,922	2,956	2,971	2,984	2,999
	500 "	3,617	3,584	3,601	3,607	3,603	3,588	3,650	3,650	3,655	3,662
	600 "	4,396	4,368	4,369	4,336	4,352	4,376	4,424	4,413	4,383	4,414
	700 "	5,054	5,063	5,074	5,083	5,045	5,043	5,123	5,136	5,096	5,138
	800 "	5,932	5,861	5,920	5,858	5,922	5,945	5,955	5,948	5,925	5,896
	900 "	6,829	6,793	6,704	6,736	6,758	6,657	6,795	6,831	6,708	6,744
	1,000 "	7,567	7,741	7,698	7,563	7,678	7,577	7,483	7,719	7,447	7,459
	1,500 "	9,834	9,544	9,816	10,073	9,665	9,672	9,473	9,821	9,514	9,568
	2,000 "	15,082	15,672	15,343	15,084	15,581	13,516	15,275	15,263	14,599	15,177
	2,500 "	21,346	20,824	20,294	20,800	20,816	20,518	21,005	20,547	19,905	20,343
	2,500万円超	36,921	42,066	36,032	38,019	38,154	35,291	37,327	35,783	37,363	35,225
	計	2,368	2,378	2,415	2,475	2,517	2,535	2,537	2,608	2,696	2,720
計	100万円以下	797	802	800	802	798	794	787	793	793	795
	200 "	1,418	1,408	1,416	1,416	1,408	1,403	1,411	1,399	1,397	1,394
	300 "	2,324	2,326	2,330	2,340	2,338	2,336	2,351	2,353	2,366	2,370
	400 "	3,054	3,050	3,051	3,055	3,055	3,043	3,071	3,075	3,085	3,096
	500 "	3,782	3,762	3,777	3,766	3,771	3,750	3,795	3,794	3,785	3,794
	600 "	4,524	4,509	4,512	4,491	4,496	4,497	4,555	4,555	4,535	4,553
	700 "	5,170	5,183	5,184	5,165	5,169	5,169	5,237	5,232	5,229	5,243
	800 "	5,909	5,912	5,929	5,887	5,914	5,926	5,984	6,017	6,019	6,000
	900 "	6,640	6,642	6,631	6,623	6,626	6,651	6,708	6,775	6,776	6,762
	1,000 "	7,337	7,371	7,371	7,344	7,368	7,381	7,484	7,491	7,486	7,547
	1,500 "	9,172	9,150	9,190	9,202	9,146	9,135	9,335	9,310	9,232	9,212
	2,000 "	14,181	14,249	14,127	14,284	14,300	14,068	14,578	14,438	14,250	14,165
	2,500 "	19,785	19,583	19,719	19,723	19,618	19,403	19,924	19,739	19,283	19,291
	2,500万円超	37,462	37,652	36,853	37,062	38,022	36,822	38,813	36,825	38,236	37,493
	計	3,551	3,567	3,581	3,643	3,687	3,671	3,691	3,770	3,860	3,881

第3表 給与階級別の総括表

その7 累年比較(平均賞与)

(1年を通じて勤務した給与所得者)

性・給与階級		年 分									
		平成26	27	28	29	30	令和元	2	3	4	5
男	100万円以下	千円 10	千円 11	千円 11	千円 12	千円 11	千円 15	千円 14	千円 14	千円 13	千円 9
	200 "	31	33	32	31	32	33	30	34	31	28
	300 "	140	140	137	140	134	136	123	128	123	114
	400 "	375	379	375	388	381	390	375	370	368	353
	500 "	641	659	642	652	643	667	629	627	636	622
	600 "	925	935	932	944	944	950	886	895	900	881
	700 "	1,281	1,269	1,265	1,288	1,267	1,282	1,211	1,227	1,212	1,199
	800 "	1,562	1,546	1,538	1,571	1,550	1,550	1,477	1,443	1,437	1,451
	900 "	1,853	1,844	1,848	1,857	1,855	1,816	1,785	1,708	1,689	1,718
	1,000 "	2,150	2,142	2,143	2,159	2,139	2,114	2,000	2,000	1,975	1,924
	1,500 "	2,696	2,644	2,662	2,675	2,719	2,725	2,539	2,580	2,557	2,630
	2,000 "	2,982	3,055	3,141	3,099	3,054	3,199	2,790	3,063	3,060	3,209
	2,500 "	2,508	2,763	2,431	2,634	2,693	2,956	2,443	2,574	3,039	3,042
	2,500万円超	3,760	4,305	4,813	4,503	4,815	5,513	4,391	5,169	5,865	4,769
	計	857	868	866	893	912	923	847	886	917	924
女	100万円以下	11	11	11	10	11	11	12	12	12	11
	200 "	45	45	42	43	41	43	41	42	40	40
	300 "	233	230	228	221	219	220	204	206	192	178
	400 "	560	569	566	549	555	552	516	514	507	483
	500 "	845	869	859	852	851	864	796	805	796	792
	600 "	1,073	1,095	1,095	1,130	1,118	1,076	1,038	1,049	1,079	1,048
	700 "	1,390	1,387	1,369	1,383	1,411	1,409	1,324	1,316	1,346	1,311
	800 "	1,514	1,601	1,535	1,585	1,512	1,521	1,483	1,488	1,533	1,544
	900 "	1,632	1,649	1,765	1,728	1,707	1,824	1,665	1,660	1,744	1,747
	1,000 "	1,911	1,748	1,800	1,946	1,798	1,899	1,987	1,775	2,027	2,021
	1,500 "	2,033	2,194	2,065	1,910	2,184	2,114	2,313	2,107	2,281	2,263
	2,000 "	2,013	1,810	1,848	2,076	1,478	3,351	1,927	2,030	2,484	2,033
	2,500 "	996	1,333	2,133	1,737	1,300	1,715	1,580	1,301	2,458	1,978
	2,500万円超	3,398	1,774	3,039	2,406	2,314	4,813	2,870	2,824	3,914	2,894
	計	370	380	387	400	413	425	393	410	441	438
計	100万円以下	11	11	11	10	11	12	12	12	12	11
	200 "	41	41	39	39	39	40	38	40	38	36
	300 "	191	189	187	185	183	185	169	174	164	153
	400 "	445	452	450	452	454	461	433	433	431	416
	500 "	696	716	703	710	705	728	680	684	690	683
	600 "	956	969	967	985	984	980	921	931	944	925
	700 "	1,299	1,288	1,282	1,303	1,293	1,306	1,230	1,244	1,240	1,222
	800 "	1,556	1,553	1,538	1,573	1,545	1,545	1,478	1,450	1,451	1,467
	900 "	1,830	1,824	1,839	1,845	1,839	1,817	1,770	1,702	1,696	1,722
	1,000 "	2,130	2,108	2,111	2,140	2,105	2,091	1,999	1,979	1,981	1,935
	1,500 "	2,647	2,609	2,608	2,613	2,673	2,664	2,519	2,534	2,528	2,589
	2,000 "	2,915	2,936	3,019	2,995	2,907	3,218	2,680	2,954	2,984	3,089
	2,500 "	2,381	2,632	2,406	2,551	2,556	2,840	2,354	2,441	2,972	2,937
	2,500万円超	3,731	4,110	4,680	4,354	4,590	5,451	4,267	4,926	5,648	4,615
	計	658	668	669	693	704	713	660	687	716	714

第3表 給与階級別の総括表

その8 累年比較(平均給与)

(1年を通じて勤務した給与所得者)

年分 性・給与階級		平成26	27	28	29	30	令和元	2	3	4	5
		千円	千円	千円	千円	千円	千円	千円	千円	千円	千円
男	100万円以下	766	775	774	779	768	773	767	774	768	764
	200 "	1,523	1,519	1,519	1,517	1,509	1,492	1,508	1,502	1,496	1,494
	300 "	2,544	2,550	2,548	2,555	2,553	2,546	2,539	2,551	2,558	2,550
	400 "	3,521	3,525	3,520	3,528	3,533	3,527	3,526	3,527	3,538	3,539
	500 "	4,484	4,487	4,488	4,483	4,486	4,489	4,487	4,487	4,487	4,489
	600 "	5,482	5,482	5,483	5,478	5,484	5,485	5,480	5,494	5,485	5,485
	700 "	6,473	6,475	6,471	6,468	6,464	6,481	6,471	6,482	6,476	6,470
	800 "	7,467	7,466	7,469	7,462	7,463	7,472	7,466	7,472	7,472	7,473
	900 "	8,471	8,469	8,470	8,468	8,465	8,466	8,480	8,476	8,474	8,483
	1,000 "	9,466	9,477	9,480	9,481	9,473	9,472	9,484	9,468	9,466	9,483
	1,500 "	11,815	11,760	11,790	11,799	11,816	11,801	11,861	11,836	11,755	11,797
	2,000 "	17,095	17,154	17,141	17,292	17,222	17,349	17,267	17,404	17,258	17,259
	2,500 "	22,150	22,221	22,097	22,248	22,180	22,244	22,244	22,219	22,241	22,218
	2,500万円超	41,271	41,589	41,733	41,491	42,824	42,483	43,336	42,113	44,211	42,464
	計	5,226	5,262	5,265	5,335	5,436	5,424	5,347	5,496	5,633	5,685
女	100万円以下	820	824	821	823	822	818	810	817	816	819
	200 "	1,433	1,422	1,429	1,430	1,423	1,422	1,423	1,414	1,411	1,406
	300 "	2,490	2,485	2,491	2,502	2,498	2,504	2,505	2,511	2,512	2,505
	400 "	3,466	3,465	3,469	3,475	3,476	3,474	3,472	3,484	3,491	3,483
	500 "	4,463	4,453	4,459	4,460	4,454	4,452	4,447	4,456	4,451	4,454
	600 "	5,468	5,463	5,465	5,466	5,470	5,452	5,462	5,462	5,463	5,462
	700 "	6,444	6,450	6,443	6,466	6,457	6,452	6,448	6,452	6,442	6,449
	800 "	7,446	7,462	7,454	7,444	7,435	7,467	7,437	7,436	7,458	7,440
	900 "	8,461	8,442	8,468	8,465	8,465	8,481	8,460	8,492	8,452	8,491
	1,000 "	9,478	9,489	9,499	9,510	9,476	9,476	9,470	9,494	9,474	9,480
	1,500 "	11,867	11,737	11,880	11,982	11,849	11,786	11,786	11,928	11,795	11,832
	2,000 "	17,095	17,482	17,191	17,160	17,059	16,867	17,203	17,293	17,082	17,209
	2,500 "	22,341	22,157	22,427	22,537	22,117	22,233	22,584	21,848	22,362	22,321
	2,500万円超	40,319	43,840	39,072	40,425	40,467	40,104	40,198	38,607	41,277	38,119
	計	2,738	2,758	2,802	2,875	2,930	2,960	2,929	3,018	3,137	3,158
計	100万円以下	808	813	811	813	809	806	799	806	805	805
	200 "	1,459	1,450	1,455	1,455	1,446	1,442	1,448	1,439	1,435	1,430
	300 "	2,515	2,515	2,517	2,525	2,521	2,521	2,520	2,527	2,530	2,523
	400 "	3,500	3,502	3,500	3,507	3,509	3,504	3,504	3,508	3,516	3,512
	500 "	4,478	4,478	4,480	4,476	4,476	4,478	4,475	4,477	4,475	4,477
	600 "	5,479	5,478	5,479	5,475	5,480	5,477	5,476	5,486	5,479	5,479
	700 "	6,468	6,471	6,467	6,468	6,462	6,475	6,467	6,476	6,469	6,465
	800 "	7,464	7,466	7,467	7,460	7,459	7,471	7,462	7,466	7,470	7,467
	900 "	8,470	8,467	8,470	8,467	8,465	8,468	8,477	8,477	8,471	8,484
	1,000 "	9,467	9,478	9,482	9,483	9,473	9,472	9,483	9,470	9,467	9,482
	1,500 "	11,819	11,759	11,798	11,814	11,818	11,799	11,854	11,845	11,759	11,801
	2,000 "	17,095	17,185	17,146	17,279	17,207	17,286	17,259	17,392	17,235	17,254
	2,500 "	22,166	22,215	22,125	22,275	22,174	22,243	22,279	22,180	22,255	22,228
	2,500万円超	41,193	41,762	41,533	41,415	42,612	42,273	43,080	41,750	43,884	42,108
	計	4,209	4,234	4,250	4,336	4,391	4,384	4,351	4,457	4,576	4,595

第3表 給与階級別の総括表

その9 1年を通じて勤務した給与所得者（乙欄適用者を除く）

区分 性・給与階級	平均年齢	平均勤続 年数	給与所得 者数	給料手当		賞与		給与		
				総額	平均	総額	平均	総額	平均	
	歳	年	人	百万円	千円	百万円	千円	百万円	千円	
男	100万円以下	44.5	6.5	783,227	597,004	762	8,174	10	605,178	773
	200 "	55.6	10.5	1,450,307	2,154,378	1,485	42,536	29	2,196,914	1,515
	300 "	50.1	10.7	2,652,932	6,457,311	2,434	311,711	117	6,769,022	2,552
	400 "	44.3	10.1	4,187,110	13,328,971	3,183	1,498,504	358	14,827,475	3,541
	500 "	43.5	11.9	4,956,082	19,128,732	3,860	3,108,355	627	22,237,087	4,487
	600 "	44.7	14.2	3,940,071	18,112,100	4,597	3,497,562	888	21,609,662	5,485
	700 "	46.2	16.8	2,804,486	14,757,358	5,262	3,386,468	1,208	18,143,826	6,470
	800 "	47.6	19.0	2,030,562	12,215,149	6,016	2,960,081	1,458	15,175,230	7,473
	900 "	48.7	20.0	1,383,584	9,316,616	6,734	2,417,849	1,748	11,734,465	8,481
	1,000 "	49.5	21.2	1,008,522	7,574,196	7,510	1,988,811	1,972	9,563,007	9,482
	1,500 "	51.2	21.7	1,747,435	15,939,672	9,122	4,645,338	2,658	20,585,010	11,780
	2,000 "	54.0	20.7	380,542	5,309,546	13,953	1,254,913	3,298	6,564,460	17,250
	2,500 "	56.2	20.7	128,818	2,470,259	19,176	391,808	3,042	2,862,067	22,218
	2,500万円超	57.6	22.2	149,049	5,618,435	37,695	710,785	4,769	6,329,221	42,464
計	46.9	14.2	27,602,728	132,979,728	4,818	26,222,897	950	159,202,625	5,768	
女	100万円以下	50.0	7.9	2,758,117	2,244,190	814	31,213	11	2,275,403	825
	200 "	51.9	9.5	4,266,710	5,837,893	1,368	172,389	40	6,010,282	1,409
	300 "	46.5	9.3	4,211,793	9,791,566	2,325	756,117	180	10,547,683	2,504
	400 "	42.6	9.1	3,858,867	11,563,731	2,997	1,887,136	489	13,450,868	3,486
	500 "	42.7	11.0	2,724,964	9,947,621	3,651	2,178,595	799	12,126,216	4,450
	600 "	44.3	13.7	1,405,365	6,183,491	4,400	1,492,282	1,062	7,675,773	5,462
	700 "	46.4	16.6	724,457	3,712,815	5,125	959,057	1,324	4,671,873	6,449
	800 "	47.6	18.2	407,446	2,392,034	5,871	638,961	1,568	3,030,996	7,439
	900 "	48.1	18.2	203,685	1,366,000	6,706	363,264	1,783	1,729,264	8,490
	1,000 "	50.1	18.8	136,975	1,012,643	7,393	285,221	2,082	1,297,864	9,475
	1,500 "	50.8	18.8	213,939	2,025,443	9,467	502,039	2,347	2,527,482	11,814
	2,000 "	51.3	14.7	42,377	638,503	15,067	92,919	2,193	731,422	17,260
	2,500 "	55.0	16.8	13,977	284,332	20,343	27,651	1,978	311,982	22,321
	2,500万円超	57.3	18.3	13,277	467,690	35,225	38,424	2,894	506,114	38,119
計	46.8	10.3	20,981,949	57,467,952	2,739	9,425,269	449	66,893,221	3,188	
計	100万円以下	48.8	7.6	3,541,344	2,841,194	802	39,386	11	2,880,580	813
	200 "	52.8	9.8	5,717,017	7,992,271	1,398	214,925	38	8,207,196	1,436
	300 "	47.9	9.8	6,864,726	16,248,877	2,367	1,067,829	156	17,316,705	2,523
	400 "	43.5	9.6	8,045,977	24,892,702	3,094	3,385,640	421	28,278,342	3,515
	500 "	43.2	11.6	7,681,045	29,076,353	3,785	5,286,950	688	34,363,303	4,474
	600 "	44.6	14.1	5,345,436	24,295,590	4,545	4,989,845	933	29,285,435	5,479
	700 "	46.2	16.8	3,528,943	18,470,173	5,234	4,345,526	1,231	22,815,699	6,465
	800 "	47.6	18.9	2,438,008	14,607,183	5,991	3,599,043	1,476	18,206,226	7,468
	900 "	48.6	19.8	1,587,269	10,682,616	6,730	2,781,114	1,752	13,463,730	8,482
	1,000 "	49.6	20.9	1,145,497	8,586,839	7,496	2,274,032	1,985	10,860,871	9,481
	1,500 "	51.1	21.4	1,961,374	17,965,115	9,159	5,147,377	2,624	23,112,492	11,784
	2,000 "	53.7	20.1	422,919	5,948,049	14,064	1,347,832	3,187	7,295,882	17,251
	2,500 "	56.1	20.3	142,795	2,754,591	19,291	419,458	2,937	3,174,050	22,228
	2,500万円超	57.5	21.9	162,327	6,086,125	37,493	749,210	4,615	6,835,335	42,108
計	46.9	12.5	48,584,677	190,447,680	3,920	35,648,166	734	226,095,846	4,654	

第3表 給与階級別の総括表

その10 1年未満勤続の給与所得者（乙欄適用者を除く）

区分 性・給与階級	平均年齢	平均勤続 年数	給与所得 者数	給料手当		賞与		給与		
				総額	平均	総額	平均	総額	平均	
	歳	年	人	百万円	千円	百万円	千円	百万円	千円	
男	100万円以下	36.7	-	1,656,424	549,707	332	7,214	4	556,921	336
	200 "	37.7	-	399,869	581,278	1,454	23,189	58	604,467	1,512
	300 "	32.8	-	518,883	1,181,436	2,277	114,939	222	1,296,375	2,498
	400 "	36.0	-	310,020	982,194	3,168	86,661	280	1,068,856	3,448
	500 "	41.4	-	145,317	594,369	4,090	52,153	359	646,522	4,449
	600 "	43.8	-	83,704	419,411	5,011	38,553	461	457,964	5,471
	700 "	45.3	-	58,539	350,849	5,993	29,821	509	380,670	6,503
	800 "	48.7	-	25,324	176,254	6,960	14,239	562	190,493	7,522
	900 "	47.5	-	24,629	186,987	7,592	20,890	848	207,876	8,440
	1,000 "	49.3	-	13,381	116,505	8,707	10,255	766	126,759	9,473
	1,500 "	48.1	-	33,697	364,846	10,827	31,043	921	395,888	11,748
	2,000 "	52.0	-	11,760	184,432	15,683	18,737	1,593	203,169	17,276
	2,500 "	48.5	-	1,796	35,678	19,864	4,164	2,318	39,842	22,183
	2,500万円超	42.5	-	2,529	75,259	29,757	19,406	7,673	94,665	37,430
計	37.1	-	3,285,874	5,799,206	1,765	471,262	143	6,270,468	1,908	
女	100万円以下	40.1	-	3,133,747	1,066,788	340	15,183	5	1,081,971	345
	200 "	37.1	-	579,780	834,023	1,439	28,478	49	862,501	1,488
	300 "	33.2	-	531,715	1,203,413	2,263	109,754	206	1,313,167	2,470
	400 "	35.6	-	240,079	736,701	3,069	80,354	335	817,055	3,403
	500 "	38.4	-	87,514	346,204	3,956	36,665	419	382,869	4,375
	600 "	38.4	-	26,271	127,751	4,863	13,617	518	141,368	5,381
	700 "	41.6	-	15,890	83,634	5,263	18,671	1,175	102,305	6,438
	800 "	49.7	-	6,367	41,405	6,503	6,205	975	47,610	7,478
	900 "	41.8	-	3,206	23,682	7,388	3,253	1,015	26,936	8,403
	1,000 "	44.3	-	1,265	9,006	7,121	2,812	2,224	11,818	9,345
	1,500 "	41.4	-	3,635	40,730	11,204	3,828	1,053	44,558	12,258
	2,000 "	51.2	-	705	13,116	18,602	164	232	13,279	18,834
	2,500 "	42.3	-	118	2,182	18,528	408	3,467	2,590	21,995
	2,500万円超	41.6	-	1,004	36,457	36,322	2,152	2,144	38,609	38,466
計	38.7	-	4,631,294	4,565,092	986	321,545	69	4,886,637	1,055	
計	100万円以下	38.9	-	4,790,171	1,616,495	337	22,397	5	1,638,892	342
	200 "	37.3	-	979,649	1,415,301	1,445	51,667	53	1,466,968	1,497
	300 "	33.0	-	1,050,599	2,384,849	2,270	224,693	214	2,609,542	2,484
	400 "	35.8	-	550,099	1,718,896	3,125	167,015	304	1,885,911	3,428
	500 "	40.3	-	232,831	940,574	4,040	88,818	381	1,029,391	4,421
	600 "	42.5	-	109,975	547,162	4,975	52,170	474	599,332	5,450
	700 "	44.5	-	74,429	434,483	5,838	48,493	652	482,976	6,489
	800 "	48.9	-	31,691	217,660	6,868	20,444	645	238,103	7,513
	900 "	46.8	-	27,834	210,669	7,569	24,143	867	234,812	8,436
	1,000 "	48.9	-	14,645	125,510	8,570	13,067	892	138,577	9,462
	1,500 "	47.5	-	37,332	405,576	10,864	34,871	934	440,446	11,798
	2,000 "	52.0	-	12,465	197,548	15,848	18,900	1,516	216,448	17,364
	2,500 "	48.1	-	1,914	37,860	19,782	4,572	2,389	42,432	22,171
	2,500万円超	42.3	-	3,533	111,716	31,622	21,558	6,102	133,274	37,724
計	38.0	-	7,917,168	10,364,299	1,309	792,807	100	11,157,105	1,409	

第4表 事業所規模別及び給与階級別の総括表

その1 給与所得者数

(1年を通じて勤務した給与所得者)

事業所規模 性・給与階級		10人未満			30人以上						合計	
		10人以上		30人以上						合計		
		1～4	5～9	30人以上	100人以上	500人以上	1,000人以上	5,000人以上				
		人	人	人	人	人	人	人	人	人	人	
男	100万円以下	162,787	90,319	72,467	138,830	149,664	154,546	70,430	153,676	223,122	751,438	1,053,055
	200 "	385,864	235,446	150,419	241,576	240,070	323,213	119,229	197,150	226,443	1,106,106	1,733,547
	300 "	538,158	296,933	241,225	456,690	501,492	554,649	181,511	295,677	268,555	1,801,885	2,796,733
	400 "	569,808	257,644	312,164	788,252	870,551	1,039,080	283,907	413,187	334,838	2,941,562	4,299,622
	500 "	514,647	221,913	292,733	774,076	971,498	1,250,258	396,158	603,249	533,607	3,754,770	5,043,492
	600 "	373,846	145,470	228,376	523,659	733,280	930,162	342,051	612,886	523,714	3,142,094	4,039,599
	700 "	178,852	60,418	118,434	288,051	431,131	670,838	289,770	490,401	524,856	2,406,995	2,873,897
	800 "	133,649	56,587	77,062	176,162	242,406	409,235	202,744	408,815	494,790	1,757,990	2,067,801
	900 "	89,503	30,344	59,159	104,658	126,296	247,463	149,435	303,377	407,278	1,233,849	1,428,010
	1,000 "	70,228	26,494	43,734	67,676	67,192	156,383	101,378	239,845	344,704	909,503	1,047,407
	1,500 "	116,105	33,022	83,083	141,643	119,570	212,571	164,116	457,474	597,011	1,550,743	1,808,490
	2,000 "	36,397	13,433	22,964	45,632	39,203	49,535	36,665	95,370	102,386	323,158	405,187
	2,500 "	17,362	6,382	10,979	21,419	19,046	21,499	9,813	24,792	14,888	90,037	128,818
	2,500万円超	19,527	5,966	13,560	29,852	30,133	27,168	9,405	19,655	13,309	99,670	149,049
	計	3,206,732	1,480,372	1,726,360	3,798,176	4,541,533	6,046,600	2,356,612	4,315,554	4,609,501	21,869,800	28,874,708
女	100万円以下	538,536	274,915	263,621	409,099	389,855	451,272	208,230	426,943	659,249	2,135,548	3,083,183
	200 "	730,089	386,320	343,769	686,016	692,985	766,182	292,737	576,329	748,108	3,076,340	4,492,446
	300 "	561,991	275,167	286,824	618,309	719,353	894,204	312,834	538,326	651,633	3,116,350	4,296,651
	400 "	405,108	178,006	227,102	570,446	778,846	1,032,694	304,189	476,585	387,516	2,979,829	3,955,383
	500 "	208,083	93,235	114,847	306,275	490,504	745,631	272,960	409,037	340,858	2,258,990	2,773,348
	600 "	105,576	41,384	64,192	139,912	220,830	331,106	155,906	266,316	244,505	1,218,664	1,464,152
	700 "	51,066	22,506	28,560	58,086	83,706	143,343	84,100	163,124	164,096	638,369	747,522
	800 "	33,036	15,124	17,912	29,315	39,612	63,705	43,805	88,725	122,150	357,997	420,348
	900 "	19,352	5,896	13,456	15,653	18,170	29,220	26,010	48,321	53,351	175,071	210,076
	1,000 "	13,434	5,001	8,433	14,239	12,306	14,229	13,623	36,396	39,557	116,111	143,784
	1,500 "	30,355	13,687	16,668	26,192	16,085	23,856	21,897	54,382	53,740	169,960	226,507
	2,000 "	7,818	2,549	5,269	8,228	6,424	3,598	2,997	10,901	6,059	29,978	46,024
	2,500 "	3,408	1,032	2,377	2,705	2,159	2,033	803	1,961	908	7,864	13,977
	2,500万円超	2,959	1,738	1,221	3,169	2,749	2,115	561	953	771	7,149	13,277
	計	2,710,811	1,316,559	1,394,252	2,887,645	3,473,583	4,503,187	1,740,652	3,098,298	3,472,500	16,288,221	21,886,677
計	100万円以下	701,323	365,234	336,089	547,929	539,519	605,818	278,660	580,618	882,371	2,886,986	4,136,238
	200 "	1,115,954	621,766	494,188	927,592	933,055	1,089,395	411,966	773,479	974,551	4,182,446	6,225,993
	300 "	1,100,150	572,100	528,049	1,074,999	1,220,845	1,448,853	494,346	834,003	920,188	4,918,235	7,093,383
	400 "	974,916	435,649	539,267	1,358,698	1,649,397	2,071,773	588,095	889,772	722,353	5,921,391	8,255,005
	500 "	722,729	315,149	407,581	1,080,351	1,462,002	1,995,889	669,118	1,012,286	874,464	6,013,760	7,816,840
	600 "	479,422	186,854	292,567	663,571	954,110	1,261,268	497,957	879,203	768,220	4,360,758	5,503,750
	700 "	229,918	82,924	146,994	346,137	514,837	814,180	373,870	653,524	688,953	3,045,364	3,621,419
	800 "	166,685	71,711	94,974	205,477	282,018	472,941	246,549	497,540	616,939	2,115,987	2,488,149
	900 "	108,855	36,240	72,615	120,311	144,466	276,683	175,445	351,697	460,629	1,408,920	1,638,086
	1,000 "	83,662	31,495	52,167	81,915	79,498	170,612	115,001	276,242	384,262	1,025,614	1,191,191
	1,500 "	146,460	46,709	99,751	167,835	135,655	236,428	186,012	511,856	650,751	1,720,702	2,034,997
	2,000 "	44,215	15,982	28,233	53,860	45,627	53,132	39,661	106,270	108,445	353,136	451,211
	2,500 "	20,770	7,414	13,356	24,123	21,205	23,531	10,616	26,753	15,796	97,901	142,795
	2,500万円超	22,486	7,705	14,781	33,021	32,882	29,283	9,966	20,608	14,080	106,820	162,327
	計	5,917,543	2,796,931	3,120,612	6,685,821	8,015,116	10,549,787	4,097,264	7,413,851	8,082,002	38,158,021	50,761,385

第4表 事業所規模別及び給与階級別の総括表

その2 給与総額

(1年を通じて勤務した給与所得者)

性・給与階級	事業所規模 10人未満	10人以上		30人以上						計	合計	
		1～4	5～9	30人以上	100人以上	500人以上	1,000人以上	5,000人以上				
									百万円			百万円
男	100万円以下	122,132	67,193	54,939	106,275	112,927	121,685	54,776	117,485	169,203	576,076	804,484
	200 "	576,998	350,711	226,286	367,077	362,967	494,195	180,309	287,934	320,456	1,645,860	2,589,936
	300 "	1,388,637	765,720	622,916	1,166,934	1,286,480	1,405,887	460,348	748,799	674,808	4,576,321	7,131,891
	400 "	2,004,579	907,536	1,097,043	2,792,435	3,081,590	3,686,163	1,006,404	1,461,968	1,182,986	10,419,111	15,216,125
	500 "	2,309,695	994,286	1,315,410	3,462,629	4,355,363	5,617,279	1,777,538	2,721,531	2,398,295	16,870,006	22,642,331
	600 "	2,061,490	804,853	1,256,637	2,868,243	4,011,990	5,087,947	1,883,244	3,364,105	2,879,348	17,226,634	22,156,367
	700 "	1,159,140	391,677	767,463	1,854,203	2,782,962	4,334,874	1,874,929	3,183,740	3,403,025	15,579,530	18,592,873
	800 "	994,920	422,855	572,065	1,306,099	1,809,910	3,059,325	1,516,087	3,055,051	3,710,540	13,150,914	15,451,932
	900 "	759,732	258,028	501,705	890,085	1,065,161	2,090,864	1,268,482	2,574,438	3,465,537	10,464,482	12,114,300
	1,000 "	668,324	252,776	415,548	645,907	636,242	1,472,979	963,685	2,272,807	3,272,137	8,617,852	9,932,083
	1,500 "	1,392,910	399,046	993,864	1,689,159	1,394,453	2,480,074	1,940,786	5,408,233	7,028,849	18,252,396	21,334,465
	2,000 "	630,697	231,881	398,816	790,862	679,572	857,738	642,575	1,660,232	1,731,491	5,571,608	6,993,167
	2,500 "	389,058	142,017	247,041	478,178	425,010	477,893	217,471	548,561	325,895	1,994,830	2,862,067
	2,500万円超	789,077	249,060	540,017	1,271,158	1,276,672	1,221,807	400,879	822,497	547,130	4,268,986	6,329,221
	計	15,247,389	6,237,639	9,009,750	19,689,244	23,281,299	32,408,711	14,187,512	28,227,383	31,109,702	129,214,607	164,151,241
女	100万円以下	451,268	229,345	221,923	336,141	316,189	368,157	169,870	347,018	537,948	1,739,181	2,526,591
	200 "	1,013,324	546,626	466,698	938,523	974,239	1,096,412	425,628	825,557	1,040,527	4,362,364	6,314,211
	300 "	1,423,179	699,240	723,939	1,559,582	1,820,871	2,248,767	776,079	1,325,489	1,609,850	7,781,056	10,763,817
	400 "	1,408,521	621,286	787,235	1,978,857	2,707,453	3,607,332	1,060,577	1,669,426	1,342,981	10,387,768	13,775,146
	500 "	925,737	416,167	509,571	1,357,234	2,174,995	3,316,628	1,218,051	1,830,653	1,528,831	10,069,158	12,352,129
	600 "	586,600	231,021	355,579	764,977	1,197,973	1,805,305	849,712	1,448,853	1,343,408	6,645,251	7,996,828
	700 "	333,122	145,856	187,265	376,419	538,592	918,890	542,010	1,053,184	1,058,559	4,111,235	4,820,776
	800 "	246,818	112,489	134,329	216,740	294,975	474,188	325,697	659,844	909,003	2,663,706	3,127,264
	900 "	166,060	51,141	114,918	133,160	153,519	247,761	220,091	409,139	453,984	1,484,494	1,783,713
	1,000 "	128,369	47,878	80,491	135,697	115,839	134,759	129,230	344,012	375,185	1,099,026	1,363,091
	1,500 "	366,045	163,432	202,613	315,992	197,212	276,033	253,728	640,076	630,896	1,997,945	2,679,982
	2,000 "	139,468	46,710	92,758	142,064	107,565	61,674	53,135	185,724	102,407	510,506	792,037
	2,500 "	77,647	24,600	53,047	59,915	48,137	45,759	17,808	42,771	19,944	174,420	311,982
	2,500万円超	95,140	57,144	37,997	134,565	96,478	92,606	21,091	36,967	29,267	276,409	506,114
	計	7,361,298	3,392,936	3,968,362	8,449,865	10,744,035	14,694,270	6,062,709	10,818,713	10,982,791	53,302,518	69,113,680
計	100万円以下	573,401	296,538	276,863	442,416	429,115	489,842	224,646	464,503	707,152	2,315,257	3,331,074
	200 "	1,590,322	897,338	692,984	1,305,600	1,337,206	1,590,607	605,937	1,113,492	1,360,983	6,008,224	8,904,147
	300 "	2,811,816	1,464,961	1,346,855	2,726,515	3,107,350	3,654,653	1,236,427	2,074,289	2,284,658	12,357,377	17,895,708
	400 "	3,413,100	1,528,821	1,884,278	4,771,292	5,789,043	7,293,495	2,066,981	3,131,394	2,525,967	20,806,880	28,991,271
	500 "	3,235,433	1,410,453	1,824,980	4,819,863	6,530,358	8,933,907	2,995,589	4,552,184	3,927,126	26,939,164	34,994,460
	600 "	2,648,089	1,035,873	1,612,216	3,633,220	5,209,963	6,893,252	2,732,956	4,812,959	4,222,755	23,871,885	30,153,194
	700 "	1,492,261	537,533	954,729	2,230,622	3,321,555	5,253,763	2,416,940	4,236,924	4,461,585	19,690,766	23,413,649
	800 "	1,241,738	535,344	706,394	1,522,839	2,104,885	3,533,513	1,841,784	3,714,895	4,619,543	15,814,619	18,579,196
	900 "	925,792	309,169	616,623	1,023,245	1,218,680	2,338,625	1,488,573	2,983,577	3,919,521	11,948,976	13,898,013
	1,000 "	796,693	300,655	496,038	781,604	752,081	1,607,738	1,092,916	2,616,819	3,647,323	9,716,877	11,295,174
	1,500 "	1,758,955	562,478	1,196,477	2,005,151	1,591,665	2,756,107	2,194,515	6,048,309	7,659,746	20,250,341	24,014,447
	2,000 "	770,164	278,591	491,573	932,926	787,136	919,413	695,710	1,845,956	1,833,899	6,082,114	7,785,204
	2,500 "	466,706	166,618	300,088	538,094	473,147	523,653	235,279	591,332	345,839	2,169,250	3,174,050
	2,500万円超	884,217	306,204	578,014	1,405,723	1,373,150	1,314,413	421,970	859,464	576,398	4,545,394	6,835,335
	計	22,608,687	9,630,575	12,978,112	28,139,109	34,025,334	47,102,981	20,250,221	39,046,096	42,092,493	182,517,125	233,264,921

第4表 事業所規模別及び給与階級別の総括表

その3 平均給与

(1年を通じて勤務した給与所得者)

事業所規模		10人未満			10人以上	30人以上					計	合計
		1～4	5～9	30人以上		100人以上	500人以上	1,000人以上	5,000人以上			
性・給与階級	千円	千円	千円	千円	千円	千円	千円	千円	千円	千円	千円	千円
	男	100万円以下	750	744	758	766	755	787	778	765	758	767
200 "		1,495	1,490	1,504	1,520	1,512	1,529	1,512	1,460	1,415	1,488	1,494
300 "		2,580	2,579	2,582	2,555	2,565	2,535	2,536	2,532	2,513	2,540	2,550
400 "		3,518	3,522	3,514	3,543	3,540	3,548	3,545	3,538	3,533	3,542	3,539
500 "		4,488	4,481	4,494	4,473	4,483	4,493	4,487	4,511	4,494	4,493	4,489
600 "		5,514	5,533	5,502	5,477	5,471	5,470	5,506	5,489	5,498	5,483	5,485
700 "		6,481	6,483	6,480	6,437	6,455	6,462	6,470	6,492	6,484	6,473	6,470
800 "		7,444	7,473	7,423	7,414	7,466	7,476	7,478	7,473	7,499	7,481	7,473
900 "		8,488	8,504	8,481	8,505	8,434	8,449	8,489	8,486	8,509	8,481	8,483
1,000 "		9,516	9,541	9,502	9,544	9,469	9,419	9,506	9,476	9,493	9,475	9,483
1,500 "		11,997	12,084	11,962	11,925	11,662	11,667	11,826	11,822	11,773	11,770	11,797
2,000 "		17,328	17,261	17,367	17,331	17,335	17,316	17,526	17,408	16,911	17,241	17,259
2,500 "		22,409	22,251	22,500	22,325	22,314	22,229	22,162	22,127	21,890	22,156	22,218
2,500万円超		40,410	41,744	39,823	42,582	42,368	44,972	42,623	41,847	41,109	42,831	42,464
計		4,755	4,214	5,219	5,184	5,126	5,360	6,020	6,541	6,749	5,908	5,685
女	100万円以下	838	834	842	822	811	816	816	813	816	814	819
	200 "	1,388	1,415	1,358	1,368	1,406	1,431	1,454	1,432	1,391	1,418	1,406
	300 "	2,532	2,541	2,524	2,522	2,531	2,515	2,481	2,462	2,470	2,497	2,505
	400 "	3,477	3,490	3,466	3,469	3,476	3,493	3,487	3,503	3,466	3,486	3,483
	500 "	4,449	4,464	4,437	4,431	4,434	4,448	4,462	4,476	4,485	4,457	4,454
	600 "	5,556	5,582	5,539	5,468	5,425	5,452	5,450	5,440	5,494	5,453	5,462
	700 "	6,523	6,481	6,557	6,480	6,434	6,410	6,445	6,456	6,451	6,440	6,449
	800 "	7,471	7,438	7,499	7,393	7,447	7,443	7,435	7,437	7,442	7,441	7,440
	900 "	8,581	8,674	8,540	8,507	8,449	8,479	8,462	8,467	8,509	8,479	8,491
	1,000 "	9,556	9,574	9,545	9,530	9,413	9,471	9,486	9,452	9,485	9,465	9,480
	1,500 "	12,059	11,941	12,156	12,064	12,260	11,571	11,588	11,770	11,740	11,755	11,832
	2,000 "	17,840	18,325	17,605	17,267	16,743	17,142	17,732	17,038	16,902	17,029	17,209
	2,500 "	22,782	23,845	22,320	22,151	22,300	22,511	22,168	21,810	21,964	22,180	22,321
	2,500万円超	32,152	32,877	31,121	42,463	35,094	43,780	37,590	38,800	37,953	38,662	38,119
	計	2,716	2,577	2,846	2,926	3,093	3,263	3,483	3,492	3,163	3,272	3,158
計	100万円以下	818	812	824	807	795	809	806	800	801	802	805
	200 "	1,425	1,443	1,402	1,408	1,433	1,460	1,471	1,440	1,397	1,437	1,430
	300 "	2,556	2,561	2,551	2,536	2,545	2,522	2,501	2,487	2,483	2,513	2,523
	400 "	3,501	3,509	3,494	3,512	3,510	3,520	3,515	3,519	3,497	3,514	3,512
	500 "	4,477	4,476	4,478	4,461	4,467	4,476	4,477	4,497	4,491	4,480	4,477
	600 "	5,524	5,544	5,511	5,475	5,461	5,465	5,488	5,474	5,497	5,474	5,479
	700 "	6,490	6,482	6,495	6,444	6,452	6,453	6,465	6,483	6,476	6,466	6,465
	800 "	7,450	7,465	7,438	7,411	7,464	7,471	7,470	7,467	7,488	7,474	7,467
	900 "	8,505	8,531	8,492	8,505	8,436	8,452	8,485	8,483	8,509	8,481	8,484
	1,000 "	9,523	9,546	9,509	9,542	9,460	9,423	9,503	9,473	9,492	9,474	9,482
	1,500 "	12,010	12,042	11,995	11,947	11,733	11,657	11,798	11,816	11,771	11,769	11,801
	2,000 "	17,419	17,431	17,412	17,321	17,251	17,304	17,541	17,370	16,911	17,223	17,254
	2,500 "	22,470	22,473	22,468	22,306	22,313	22,253	22,163	22,103	21,894	22,158	22,228
	2,500万円超	39,324	39,743	39,105	42,570	41,760	44,886	42,340	41,706	40,936	42,552	42,108
	計	3,821	3,443	4,159	4,209	4,245	4,465	4,942	5,267	5,208	4,783	4,595

第4表 事業所規模別及び給与階級別の総括表

その4 1年未満勤続の給与所得者数

事業所規模		10人未満			10人以上	30人以上					計	合計
		1～4	5～9	30人以上		100人以上	500人以上	1,000人以上	5,000人以上			
性・給与階級	人	人	人	人	人	人	人	人	人	人	人	
	男	100万円以下	258,969	120,889	138,080	344,909	381,363	425,264	168,303	423,941	562,018	1,960,888
200 "		47,011	22,151	24,860	59,336	63,888	105,713	37,918	58,716	58,565	324,801	431,148
300 "		30,401	11,119	19,283	49,320	87,117	137,609	66,060	91,451	73,637	455,874	535,595
400 "		22,546	7,306	15,240	37,738	63,887	63,102	24,884	53,528	52,922	258,323	318,607
500 "		17,567	11,222	6,345	16,925	28,304	28,623	13,267	20,700	23,714	114,608	149,100
600 "		3,749	449	3,300	7,024	17,482	19,720	6,535	13,223	19,283	76,243	87,017
700 "		5,793	1,955	3,838	7,619	10,971	8,099	5,743	9,268	12,120	46,201	59,613
800 "		1,464	519	946	1,462	3,769	3,450	3,457	6,846	5,902	23,423	26,349
900 "		2	1	1	2,192	4,082	2,031	4,662	5,185	6,887	22,847	25,042
1,000 "		1,289	1,010	279	1,500	554	3,603	1,531	2,122	3,101	10,909	13,699
1,500 "		1,489	4	1,486	3,475	4,006	4,070	6,531	9,221	5,013	28,840	33,805
2,000 "		9	1	8	576	1,993	1,593	3,375	4,403	740	12,105	12,689
2,500 "		6	1	5	301	264	249	467	303	208	1,490	1,796
2,500万円超		520	1	519	14	359	113	988	266	270	1,996	2,529
計		390,816	176,627	214,188	532,391	668,037	803,238	343,720	699,174	824,378	3,338,547	4,261,754
女	100万円以下	516,689	210,713	305,976	579,366	593,474	658,609	259,936	636,451	887,876	3,036,345	4,132,400
	200 "	39,782	13,203	26,578	74,976	97,178	137,047	45,309	92,985	108,732	481,250	596,008
	300 "	22,573	7,102	15,471	48,572	81,218	127,552	55,553	98,131	104,469	466,922	538,067
	400 "	14,054	5,081	8,973	27,987	48,643	51,508	21,233	40,725	39,972	202,081	244,121
	500 "	3,605	-	3,605	8,136	14,150	23,471	9,420	10,876	19,069	76,986	88,727
	600 "	10	1	9	4,738	4,476	5,201	4,143	3,971	4,413	22,204	26,952
	700 "	278	-	278	2,832	1,094	2,775	3,064	2,197	3,651	12,780	15,890
	800 "	1,011	483	528	3	1,490	597	371	988	1,988	5,434	6,447
	900 "	483	483	-	3	693	89	-	1,932	512	3,225	3,711
	1,000 "	-	-	-	-	-	49	-	254	987	1,290	1,290
	1,500 "	-	-	-	513	15	65	-	2,700	612	3,391	3,904
	2,000 "	-	-	-	-	7	72	402	232	-	712	712
	2,500 "	-	-	-	-	2	5	62	27	21	118	118
	2,500万円超	483	483	-	328	1	4	149	16	23	193	1,004
	計	598,967	237,549	361,417	747,454	842,440	1,007,042	399,642	891,483	1,172,324	4,312,930	5,659,352
計	100万円以下	775,657	331,602	444,056	924,275	974,837	1,083,873	428,238	1,060,391	1,449,894	4,997,233	6,697,166
	200 "	86,793	35,354	51,438	134,312	161,065	242,761	83,227	151,701	167,297	806,051	1,027,155
	300 "	52,974	18,221	34,754	97,892	168,335	265,160	121,613	189,583	178,105	922,796	1,073,662
	400 "	36,600	12,387	24,213	65,724	112,530	114,610	46,117	94,253	92,894	460,404	562,728
	500 "	21,172	11,222	9,950	25,061	42,454	52,094	22,687	31,576	42,783	191,594	237,827
	600 "	3,760	450	3,310	11,762	21,958	24,921	10,678	17,194	23,696	98,447	113,969
	700 "	6,071	1,955	4,115	10,451	12,064	10,874	8,807	11,465	15,771	58,981	75,503
	800 "	2,475	1,002	1,473	1,465	5,258	4,047	3,828	7,834	7,890	28,857	32,797
	900 "	486	484	1	2,195	4,775	2,119	4,662	7,117	7,399	26,073	28,753
	1,000 "	1,289	1,010	279	1,500	554	3,652	1,531	2,376	4,088	12,199	14,989
	1,500 "	1,489	4	1,486	3,988	4,021	4,134	6,531	11,921	5,624	32,232	37,709
	2,000 "	9	1	8	576	2,000	1,665	3,776	4,635	740	12,816	13,401
	2,500 "	6	1	5	301	266	253	529	330	229	1,607	1,914
	2,500万円超	1,003	484	519	342	360	116	1,137	282	293	2,188	3,533
	計	989,783	414,177	575,606	1,279,845	1,510,478	1,810,279	743,362	1,590,657	1,996,702	7,651,478	9,921,105

第4表 事業所規模別及び給与階級別の総括表

その5 給与所得者数(乙欄適用者を除く)

(1年を通じて勤務した給与所得者)

事業所規模		10人未満			10人以上	30人以上					計	合計
		1～4	5～9	30人以上		100人以上	500人以上	1,000人以上	5,000人以上			
性・給与階級	事業所規模	10人未満	1～4	5～9	10人以上	30人以上	100人以上	500人以上	1,000人以上	5,000人以上	計	合計
		人	人	人	人	人	人	人	人	人	人	人
男	100万円以下	118,058	64,609	53,449	95,673	114,101	109,615	48,182	116,411	181,186	569,496	783,227
	200 "	323,852	202,617	121,235	199,941	209,083	267,447	102,507	161,259	186,219	926,514	1,450,307
	300 "	489,503	268,375	221,128	435,733	481,614	531,937	172,482	284,970	256,693	1,727,696	2,652,932
	400 "	539,775	245,188	294,587	768,783	849,594	1,014,912	278,232	404,138	331,675	2,878,551	4,187,110
	500 "	490,886	208,700	282,186	763,316	957,940	1,229,310	389,204	594,281	531,146	3,701,880	4,956,082
	600 "	361,265	137,471	223,794	511,691	715,999	902,681	333,255	602,744	512,436	3,067,116	3,940,071
	700 "	169,169	55,045	114,124	279,363	420,072	654,199	283,748	481,676	516,260	2,355,954	2,804,486
	800 "	129,225	54,295	74,929	170,467	238,211	398,690	200,336	405,574	488,060	1,730,870	2,030,562
	900 "	81,949	26,758	55,190	97,181	123,104	243,645	146,322	300,976	390,406	1,204,454	1,383,584
	1,000 "	65,444	25,538	39,906	63,324	66,365	152,838	100,561	237,364	322,625	879,753	1,008,522
	1,500 "	107,160	30,059	77,101	131,550	115,058	204,217	157,263	452,465	579,721	1,508,725	1,747,435
	2,000 "	30,214	9,956	20,258	44,440	35,565	46,003	34,929	94,203	95,189	305,889	380,542
	2,500 "	17,362	6,382	10,979	21,419	19,046	21,499	9,813	24,792	14,888	90,037	128,818
	2,500万円超	19,527	5,966	13,560	29,852	30,133	27,168	9,405	19,655	13,309	99,670	149,049
	計	2,943,387	1,340,960	1,602,428	3,612,734	4,375,885	5,804,162	2,266,239	4,180,507	4,419,814	21,046,606	27,602,728
女	100万円以下	477,267	241,863	235,404	364,338	339,738	410,851	188,945	379,507	597,470	1,916,511	2,758,117
	200 "	679,531	355,089	324,442	650,023	661,574	737,931	279,810	550,745	707,096	2,937,156	4,266,710
	300 "	535,307	259,992	275,315	607,585	705,020	883,096	307,218	528,513	645,054	3,068,901	4,211,793
	400 "	381,909	169,146	212,762	559,429	758,811	1,013,092	295,430	469,905	380,290	2,917,529	3,858,867
	500 "	196,765	86,632	110,132	301,409	480,599	734,613	269,613	405,125	336,840	2,226,789	2,724,964
	600 "	98,741	38,905	59,836	129,801	207,383	322,503	149,167	260,725	237,046	1,176,823	1,405,365
	700 "	46,726	20,566	26,160	54,082	78,107	140,959	82,130	161,007	161,446	623,649	724,457
	800 "	29,411	13,568	15,843	26,989	38,454	62,219	42,543	87,789	120,040	351,046	407,446
	900 "	16,825	5,453	11,371	15,651	17,726	28,195	25,514	47,602	52,173	171,210	203,685
	1,000 "	12,760	4,327	8,433	13,018	11,236	13,112	13,623	35,896	37,330	111,197	136,975
	1,500 "	27,957	12,261	15,695	23,222	14,930	21,528	21,353	53,000	51,950	162,760	213,939
	2,000 "	7,292	2,549	4,743	6,182	6,400	3,235	2,997	10,474	5,799	28,903	42,377
	2,500 "	3,408	1,032	2,377	2,705	2,159	2,033	803	1,961	908	7,864	13,977
	2,500万円超	2,959	1,738	1,221	3,169	2,749	2,115	561	953	771	7,149	13,277
	計	2,516,858	1,213,122	1,303,736	2,757,602	3,324,887	4,375,482	1,679,707	2,993,202	3,334,213	15,707,489	20,981,949
計	100万円以下	595,325	306,472	288,853	460,012	453,840	520,466	237,128	495,918	778,656	2,486,007	3,541,344
	200 "	1,003,383	557,706	445,677	849,964	870,656	1,005,379	382,317	712,004	893,315	3,863,670	5,717,017
	300 "	1,024,810	528,367	496,442	1,043,319	1,186,635	1,415,033	479,700	813,483	901,747	4,796,597	6,864,726
	400 "	921,684	414,334	507,349	1,328,213	1,608,405	2,028,005	573,663	874,043	711,965	5,796,081	8,045,977
	500 "	687,651	295,333	392,318	1,064,725	1,438,539	1,963,922	658,817	999,406	867,986	5,928,669	7,681,045
	600 "	460,006	176,375	283,631	641,491	923,382	1,225,184	482,422	863,469	749,482	4,243,939	5,345,436
	700 "	215,895	75,611	140,284	333,445	498,178	795,158	365,878	642,683	677,706	2,979,603	3,528,943
	800 "	158,636	67,863	90,773	197,456	276,665	460,909	242,878	493,363	608,101	2,081,916	2,438,008
	900 "	98,773	32,211	66,562	112,832	140,830	271,840	171,836	348,578	442,579	1,375,664	1,587,269
	1,000 "	78,204	29,865	48,340	76,342	77,601	165,950	114,185	273,259	359,955	990,951	1,145,497
	1,500 "	135,117	42,320	92,797	154,772	129,988	225,745	178,616	505,465	631,671	1,671,485	1,961,374
	2,000 "	37,505	12,505	25,001	50,622	41,965	49,238	37,925	104,676	100,988	334,792	422,919
	2,500 "	20,770	7,414	13,356	24,123	21,205	23,531	10,616	26,753	15,796	97,901	142,795
	2,500万円超	22,486	7,705	14,781	33,021	32,882	29,283	9,966	20,608	14,080	106,820	162,327
	計	5,460,245	2,554,081	2,906,164	6,370,336	7,700,772	10,179,643	3,945,945	7,173,708	7,754,027	36,754,095	48,584,677

第4表 事業所規模別及び給与階級別の総括表

その6 給与総額(乙欄適用者を除く)

(1年を通じて勤務した給与所得者)

事業所規模	10人未満			10人以上	30人以上					計	合計	
	性・給与階級	1～4	5～9		30人以上	100人以上	500人以上	1,000人以上	5,000人以上			
男	100万円以下	90,174	48,712	41,463	75,511	87,460	86,364	37,691	89,979	137,999	439,492	605,178
	200 "	490,441	304,606	185,835	308,815	320,049	413,605	156,098	240,027	267,880	1,397,658	2,196,914
	300 "	1,262,080	691,475	570,605	1,114,634	1,236,499	1,349,072	437,885	722,947	645,904	4,392,308	6,769,022
	400 "	1,898,760	864,428	1,034,332	2,725,334	3,009,296	3,603,953	987,059	1,430,982	1,172,091	10,203,381	14,827,475
	500 "	2,201,683	933,000	1,268,683	3,412,988	4,292,051	5,518,785	1,745,688	2,679,397	2,386,494	16,622,416	22,237,087
	600 "	1,990,934	760,209	1,230,725	2,802,166	3,918,050	4,937,248	1,835,467	3,307,915	2,817,882	16,816,562	21,609,662
	700 "	1,096,731	357,377	739,355	1,797,709	2,711,582	4,227,288	1,836,572	3,127,456	3,346,488	15,249,386	18,143,826
	800 "	962,136	405,989	556,147	1,264,300	1,778,287	2,980,151	1,498,609	3,030,939	3,660,808	12,948,794	15,175,230
	900 "	695,745	227,460	468,285	827,196	1,038,564	2,057,864	1,242,271	2,553,884	3,318,941	10,211,524	11,734,465
	1,000 "	622,428	243,594	378,833	604,282	628,267	1,438,991	956,111	2,249,439	3,063,490	8,336,298	9,563,007
	1,500 "	1,286,298	363,690	922,609	1,562,399	1,337,695	2,376,276	1,855,558	5,346,820	6,819,965	17,736,314	20,585,010
	2,000 "	519,178	170,354	348,823	770,708	616,626	797,966	613,039	1,640,183	1,606,760	5,274,574	6,564,460
	2,500 "	389,058	142,017	247,041	478,178	425,010	477,893	217,471	548,561	325,895	1,994,830	2,862,067
	2,500万円超	789,077	249,060	540,017	1,271,158	1,276,672	1,221,807	400,879	822,497	547,130	4,268,986	6,329,221
	計	14,294,725	5,761,971	8,532,753	19,015,378	22,676,109	31,487,264	13,820,397	27,791,027	30,117,725	125,892,522	159,202,625
女	100万円以下	402,523	203,256	199,267	301,185	277,326	337,657	154,342	311,046	491,324	1,571,695	2,275,403
	200 "	944,575	502,765	441,810	891,710	931,798	1,057,123	407,602	791,118	986,356	4,173,997	6,010,282
	300 "	1,352,992	658,948	694,044	1,532,180	1,784,574	2,220,940	761,567	1,301,589	1,593,841	7,662,510	10,547,683
	400 "	1,327,859	590,653	737,206	1,941,903	2,642,002	3,542,067	1,031,347	1,646,994	1,318,695	10,181,106	13,450,868
	500 "	874,799	386,509	488,291	1,334,856	2,128,397	3,264,281	1,201,918	1,812,241	1,509,724	9,916,561	12,126,216
	600 "	549,167	216,851	332,316	709,048	1,125,702	1,757,897	813,594	1,417,893	1,302,471	6,417,558	7,675,773
	700 "	305,452	133,609	171,843	349,877	502,338	903,609	529,263	1,039,965	1,041,368	4,016,544	4,671,873
	800 "	220,044	100,971	119,073	199,556	286,371	463,101	315,935	652,893	893,096	2,611,396	3,030,996
	900 "	144,793	47,419	97,374	133,139	149,568	238,904	216,006	403,183	443,671	1,451,332	1,729,264
	1,000 "	121,904	41,413	80,491	123,737	105,458	124,325	129,230	339,250	353,959	1,052,223	1,297,864
	1,500 "	336,001	145,066	190,935	283,198	180,750	248,664	247,558	622,674	608,637	1,908,283	2,527,482
	2,000 "	129,998	46,710	83,288	108,571	107,178	55,928	53,135	178,651	97,961	492,853	731,422
	2,500 "	77,647	24,600	53,047	59,915	48,137	45,759	17,808	42,771	19,944	174,420	311,982
	2,500万円超	95,140	57,144	37,997	134,565	96,478	92,606	21,091	36,967	29,267	276,409	506,114
	計	6,882,895	3,155,916	3,726,979	8,103,441	10,366,079	14,352,862	5,900,398	10,597,233	10,690,314	51,906,886	66,893,221
計	100万円以下	492,697	251,968	240,729	376,696	364,786	424,021	192,033	401,025	629,323	2,011,187	2,880,580
	200 "	1,435,017	807,371	627,645	1,200,525	1,251,847	1,470,727	563,700	1,031,145	1,254,235	5,571,655	8,207,196
	300 "	2,615,073	1,350,424	1,264,649	2,646,815	3,021,073	3,570,012	1,199,451	2,024,536	2,239,745	12,054,818	17,316,705
	400 "	3,226,619	1,455,081	1,771,538	4,667,237	5,651,298	7,146,020	2,018,406	3,077,976	2,490,786	20,384,487	28,278,342
	500 "	3,076,483	1,319,509	1,756,974	4,747,844	6,420,448	8,783,067	2,947,606	4,491,638	3,896,217	26,538,976	34,363,303
	600 "	2,540,101	977,061	1,563,040	3,511,214	5,043,753	6,695,145	2,649,062	4,725,807	4,120,353	23,234,120	29,285,435
	700 "	1,402,183	490,986	911,198	2,147,586	3,213,921	5,130,897	2,365,835	4,167,421	4,387,856	19,265,930	22,815,699
	800 "	1,182,180	506,960	675,220	1,463,856	2,064,658	3,443,252	1,814,545	3,683,832	4,553,903	15,560,190	18,206,226
	900 "	840,538	274,879	565,659	960,335	1,188,132	2,296,768	1,458,277	2,957,067	3,762,612	11,662,857	13,463,730
	1,000 "	744,331	285,007	459,324	728,019	733,725	1,563,317	1,085,341	2,588,689	3,417,449	9,388,521	10,860,871
	1,500 "	1,622,299	508,756	1,113,543	1,845,597	1,518,444	2,624,940	2,103,116	5,969,495	7,428,601	19,644,597	23,112,492
	2,000 "	649,176	217,064	432,111	879,279	723,805	853,894	666,174	1,818,833	1,704,721	5,767,427	7,295,882
	2,500 "	466,706	166,618	300,088	538,094	473,147	523,653	235,279	591,332	345,839	2,169,250	3,174,050
	2,500万円超	884,217	306,204	578,014	1,405,723	1,373,150	1,314,413	421,970	859,464	576,398	4,545,394	6,835,335
	計	21,177,620	8,917,887	12,259,733	27,118,818	33,042,188	45,840,125	19,720,795	38,388,261	40,808,039	177,799,408	226,095,846

第4表 事業所規模別及び給与階級別の総括表

その7 平均給与(乙欄適用者を除く)

(1年を通じて勤務した給与所得者)

事業所規模 性・給与階級		10人未満			10人以上	30人以上					合計	
		1~4		5~9		30人以上	100人以上	500人以上	1,000人以上	5,000人以上		計
		千円	千円	千円								
男	100万円以下	764	754	776	789	767	788	782	773	762	772	773
	200 "	1,514	1,503	1,533	1,545	1,531	1,546	1,523	1,488	1,439	1,509	1,515
	300 "	2,578	2,577	2,580	2,558	2,567	2,536	2,539	2,537	2,516	2,542	2,552
	400 "	3,518	3,526	3,511	3,545	3,542	3,551	3,548	3,541	3,534	3,545	3,541
	500 "	4,485	4,471	4,496	4,471	4,481	4,489	4,485	4,509	4,493	4,490	4,487
	600 "	5,511	5,530	5,499	5,476	5,472	5,470	5,508	5,488	5,499	5,483	5,485
	700 "	6,483	6,492	6,479	6,435	6,455	6,462	6,473	6,493	6,482	6,473	6,470
	800 "	7,445	7,477	7,422	7,417	7,465	7,475	7,480	7,473	7,501	7,481	7,473
	900 "	8,490	8,501	8,485	8,512	8,436	8,446	8,490	8,485	8,501	8,478	8,481
	1,000 "	9,511	9,539	9,493	9,543	9,467	9,415	9,508	9,477	9,496	9,476	9,482
	1,500 "	12,003	12,099	11,966	11,877	11,626	11,636	11,799	11,817	11,764	11,756	11,780
	2,000 "	17,184	17,111	17,219	17,343	17,338	17,346	17,551	17,411	16,880	17,243	17,250
	2,500 "	22,409	22,251	22,500	22,325	22,314	22,229	22,162	22,127	21,890	22,156	22,218
	2,500万円超	40,410	41,744	39,823	42,582	42,368	44,972	42,623	41,847	41,109	42,831	42,464
計	4,857	4,297	5,325	5,263	5,182	5,425	6,098	6,648	6,814	5,982	5,768	
女	100万円以下	843	840	846	827	816	822	817	820	822	820	825
	200 "	1,390	1,416	1,362	1,372	1,408	1,433	1,457	1,436	1,395	1,421	1,409
	300 "	2,528	2,534	2,521	2,522	2,531	2,515	2,479	2,463	2,471	2,497	2,504
	400 "	3,477	3,492	3,465	3,471	3,482	3,496	3,491	3,505	3,468	3,490	3,486
	500 "	4,446	4,461	4,434	4,429	4,429	4,444	4,458	4,473	4,482	4,453	4,450
	600 "	5,562	5,574	5,554	5,463	5,428	5,451	5,454	5,438	5,495	5,453	5,462
	700 "	6,537	6,497	6,569	6,469	6,431	6,410	6,444	6,459	6,450	6,440	6,449
	800 "	7,482	7,442	7,516	7,394	7,447	7,443	7,426	7,437	7,440	7,439	7,439
	900 "	8,606	8,696	8,563	8,507	8,438	8,473	8,466	8,470	8,504	8,477	8,490
	1,000 "	9,553	9,570	9,545	9,505	9,385	9,482	9,486	9,451	9,482	9,463	9,475
	1,500 "	12,019	11,831	12,165	12,195	12,106	11,551	11,594	11,749	11,716	11,724	11,814
	2,000 "	17,828	18,325	17,561	17,563	16,747	17,291	17,732	17,057	16,893	17,052	17,260
	2,500 "	22,782	23,845	22,320	22,151	22,300	22,511	22,168	21,810	21,964	22,180	22,321
	2,500万円超	32,152	32,877	31,121	42,463	35,094	43,780	37,590	38,800	37,953	38,662	38,119
計	2,735	2,601	2,859	2,939	3,118	3,280	3,513	3,540	3,206	3,305	3,188	
計	100万円以下	828	822	833	819	804	815	810	809	808	809	813
	200 "	1,430	1,448	1,408	1,412	1,438	1,463	1,474	1,448	1,404	1,442	1,436
	300 "	2,552	2,556	2,547	2,537	2,546	2,523	2,500	2,489	2,484	2,513	2,523
	400 "	3,501	3,512	3,492	3,514	3,514	3,524	3,518	3,522	3,498	3,517	3,515
	500 "	4,474	4,468	4,478	4,459	4,463	4,472	4,474	4,494	4,489	4,476	4,474
	600 "	5,522	5,540	5,511	5,474	5,462	5,465	5,491	5,473	5,498	5,475	5,479
	700 "	6,495	6,494	6,495	6,441	6,451	6,453	6,466	6,484	6,475	6,466	6,465
	800 "	7,452	7,470	7,439	7,414	7,463	7,471	7,471	7,467	7,489	7,474	7,468
	900 "	8,510	8,534	8,498	8,511	8,437	8,449	8,486	8,483	8,502	8,478	8,482
	1,000 "	9,518	9,543	9,502	9,536	9,455	9,420	9,505	9,473	9,494	9,474	9,481
	1,500 "	12,007	12,022	12,000	11,925	11,681	11,628	11,775	11,810	11,760	11,753	11,784
	2,000 "	17,309	17,359	17,284	17,370	17,248	17,342	17,565	17,376	16,880	17,227	17,251
	2,500 "	22,470	22,473	22,468	22,306	22,313	22,253	22,163	22,103	21,894	22,158	22,228
	2,500万円超	39,324	39,743	39,105	42,570	41,760	44,886	42,340	41,706	40,936	42,552	42,108
計	3,879	3,492	4,219	4,257	4,291	4,503	4,998	5,351	5,263	4,838	4,654	

第4表 事業所規模別及び給与階級別の総括表

その8 1年未満勤続の給与所得者数(乙欄適用者を除く)

事業所規模		10人未満			10人以上	30人以上					計	合計
		1～4	5～9	30人以上		100人以上	500人以上	1,000人以上	5,000人以上			
性・給与階級	人	人	人	人	人	人	人	人	人	人	人	
	男	100万円以下	173,752	86,122	87,630	225,964	265,515	232,067	93,813	245,543	419,771	1,256,708
200 "		43,686	19,352	24,334	55,575	60,994	95,951	34,300	53,061	56,303	300,608	399,869
300 "		29,916	10,635	19,280	47,552	83,136	133,978	62,554	88,600	73,147	441,415	518,883
400 "		22,247	7,306	14,941	35,363	62,791	61,040	23,864	52,294	52,422	252,410	310,020
500 "		16,578	10,234	6,344	16,382	27,851	28,552	13,267	19,946	22,742	112,357	145,317
600 "		3,185	449	2,736	5,884	16,835	18,758	6,535	13,223	19,283	74,635	83,704
700 "		5,793	1,955	3,838	7,619	10,970	8,057	5,351	8,883	11,866	45,127	58,539
800 "		1,463	519	944	970	3,766	3,430	3,457	6,591	5,647	22,891	25,324
900 "		2	1	1	2,192	4,081	1,982	4,300	5,185	6,887	22,434	24,629
1,000 "		1,289	1,010	279	1,500	534	3,538	1,531	1,888	3,101	10,591	13,381
1,500 "		1,489	4	1,486	3,473	3,951	4,020	6,531	9,220	5,013	28,735	33,697
2,000 "		9	1	8	576	1,980	1,593	2,459	4,403	740	11,175	11,760
2,500 "		6	1	5	301	264	249	467	303	208	1,490	1,796
2,500万円超		520	1	519	14	359	113	988	266	270	1,996	2,529
計		299,936	137,591	162,345	403,365	543,027	593,328	259,414	509,405	677,398	2,582,573	3,285,874
女	100万円以下	410,478	174,860	235,618	450,064	457,996	498,306	186,842	438,488	691,572	2,273,204	3,133,747
	200 "	38,858	12,756	26,101	73,485	94,144	133,340	43,629	89,602	106,722	467,437	579,780
	300 "	22,125	6,655	15,470	48,282	80,527	124,589	55,173	96,790	104,229	461,309	531,715
	400 "	13,484	5,077	8,407	26,928	48,278	51,204	20,461	40,230	39,494	199,667	240,079
	500 "	3,175	-	3,175	8,136	14,118	23,037	9,420	10,813	18,815	76,203	87,514
	600 "	2	1	1	4,738	4,397	4,841	4,143	3,737	4,413	21,530	26,271
	700 "	278	-	278	2,832	1,094	2,775	3,064	2,197	3,651	12,780	15,890
	800 "	1,011	483	528	3	1,409	597	371	988	1,988	5,353	6,367
	900 "	-	-	-	-	693	69	-	1,932	512	3,206	3,206
	1,000 "	-	-	-	-	-	24	-	254	987	1,265	1,265
	1,500 "	-	-	-	513	7	65	-	2,439	612	3,122	3,635
	2,000 "	-	-	-	-	-	72	402	232	-	705	705
	2,500 "	-	-	-	-	2	5	62	27	21	118	118
	2,500万円超	483	483	-	328	1	4	149	16	23	193	1,004
	計	489,893	200,315	289,578	615,310	702,668	838,925	323,716	687,744	973,038	3,526,091	4,631,294
計	100万円以下	584,231	260,982	323,248	676,028	723,511	730,374	280,654	684,031	1,111,343	3,529,912	4,790,171
	200 "	82,544	32,108	50,436	129,061	155,138	229,290	77,928	142,663	163,025	768,045	979,649
	300 "	52,041	17,290	34,750	95,834	163,664	258,567	117,727	185,390	177,376	902,724	1,050,599
	400 "	35,731	12,383	23,348	62,291	111,070	112,243	44,325	92,524	91,916	452,077	550,099
	500 "	19,753	10,234	9,518	24,518	41,969	51,589	22,687	30,759	41,557	188,560	232,831
	600 "	3,187	450	2,737	10,623	21,232	23,599	10,678	16,960	23,696	96,165	109,975
	700 "	6,071	1,955	4,115	10,451	12,063	10,832	8,415	11,080	15,517	57,907	74,429
	800 "	2,474	1,002	1,472	973	5,175	4,028	3,828	7,578	7,635	28,244	31,691
	900 "	2	1	1	2,192	4,774	2,051	4,300	7,117	7,399	25,640	27,834
	1,000 "	1,289	1,010	279	1,500	534	3,562	1,531	2,141	4,088	11,856	14,645
	1,500 "	1,489	4	1,486	3,986	3,958	4,085	6,531	11,659	5,624	31,857	37,332
	2,000 "	9	1	8	576	1,980	1,665	2,860	4,635	740	11,880	12,465
	2,500 "	6	1	5	301	266	253	529	330	229	1,607	1,914
	2,500万円超	1,003	484	519	342	360	116	1,137	282	293	2,188	3,533
	計	789,829	337,906	451,923	1,018,675	1,245,695	1,432,253	583,130	1,197,149	1,650,437	6,108,663	7,917,168

第5表 事業所規模別及び給与階級別の給与所得者数・給与額

その1 事業所規模 1～4人

(1年を通じて勤務した給与所得者)

区分 性・給与階級	平均年齢	平均勤続 年数	給与所得 者数	給料・手当		賞与		給与		
				総額	平均	総額	平均	総額	平均	
	歳	年	人	百万円	千円	百万円	千円	百万円	千円	
男	100万円以下	61.5	17.2	90,319	66,667	738	526	6	67,193	744
	200 "	60.3	19.8	235,446	347,845	1,477	2,866	12	350,711	1,490
	300 "	56.0	18.6	296,933	751,052	2,529	14,669	49	765,720	2,579
	400 "	51.7	15.4	257,644	877,144	3,404	30,392	118	907,536	3,522
	500 "	52.1	16.8	221,913	947,973	4,272	46,313	209	994,286	4,481
	600 "	51.9	15.5	145,470	764,852	5,258	40,001	275	804,853	5,533
	700 "	52.6	17.1	60,418	367,870	6,089	23,806	394	391,677	6,483
	800 "	52.5	17.8	56,587	398,051	7,034	24,804	438	422,855	7,473
	900 "	52.5	14.4	30,344	247,775	8,166	10,253	338	258,028	8,504
	1,000 "	55.1	16.6	26,494	230,448	8,698	22,329	843	252,776	9,541
	1,500 "	56.8	19.6	33,022	369,572	11,192	29,474	893	399,046	12,084
	2,000 "	58.1	16.7	13,433	211,331	15,732	20,550	1,530	231,881	17,261
	2,500 "	57.4	12.7	6,382	141,162	22,117	855	134	142,017	22,251
	2,500万円超	58.3	20.9	5,966	246,323	41,285	2,737	459	249,060	41,744
	計	55.0	17.3	1,480,372	5,968,064	4,031	269,576	182	6,237,639	4,214
女	100万円以下	58.9	17.4	274,915	226,994	826	2,351	9	229,345	834
	200 "	57.5	17.1	386,320	529,863	1,372	16,763	43	546,626	1,415
	300 "	54.4	16.6	275,167	659,484	2,397	39,756	144	699,240	2,541
	400 "	52.7	14.8	178,006	566,465	3,182	54,820	308	621,286	3,490
	500 "	53.8	15.7	93,235	375,503	4,027	40,664	436	416,167	4,464
	600 "	55.5	17.4	41,384	215,984	5,219	15,037	363	231,021	5,582
	700 "	57.9	18.2	22,506	127,733	5,676	18,123	805	145,856	6,481
	800 "	55.1	18.5	15,124	98,948	6,543	13,542	895	112,489	7,438
	900 "	57.1	15.7	5,896	48,048	8,149	3,093	525	51,141	8,674
	1,000 "	58.8	15.5	5,001	45,955	9,190	1,923	385	47,878	9,574
	1,500 "	56.3	19.6	13,687	152,468	11,140	10,964	801	163,432	11,941
	2,000 "	50.3	9.5	2,549	44,970	17,642	1,740	683	46,710	18,325
	2,500 "	55.0	8.5	1,032	24,597	23,842	4	4	24,600	23,845
	2,500万円超	56.9	16.5	1,738	57,128	32,868	16	9	57,144	32,877
	計	56.1	16.7	1,316,559	3,174,140	2,411	218,795	166	3,392,936	2,577
計	100万円以下	59.5	17.3	365,234	293,661	804	2,877	8	296,538	812
	200 "	58.6	18.1	621,766	877,708	1,412	19,630	32	897,338	1,443
	300 "	55.2	17.6	572,100	1,410,536	2,466	54,425	95	1,464,961	2,561
	400 "	52.1	15.1	435,649	1,443,610	3,314	85,212	196	1,528,821	3,509
	500 "	52.6	16.4	315,149	1,323,475	4,200	86,977	276	1,410,453	4,476
	600 "	52.7	15.9	186,854	980,836	5,249	55,037	295	1,035,873	5,544
	700 "	54.0	17.4	82,924	495,604	5,977	41,929	506	537,533	6,482
	800 "	53.1	18.0	71,711	496,999	6,931	38,346	535	535,344	7,465
	900 "	53.3	14.6	36,240	295,823	8,163	13,346	368	309,169	8,531
	1,000 "	55.7	16.4	31,495	276,403	8,776	24,252	770	300,655	9,546
	1,500 "	56.6	19.6	46,709	522,039	11,176	40,438	866	562,478	12,042
	2,000 "	56.9	15.6	15,982	256,301	16,036	22,290	1,395	278,591	17,431
	2,500 "	57.0	12.1	7,414	165,759	22,357	859	116	166,618	22,473
	2,500万円超	58.0	19.9	7,705	303,451	39,386	2,753	357	306,204	39,743
	計	55.5	17.0	2,796,931	9,142,204	3,269	488,371	175	9,630,575	3,443

第5表 事業所規模別及び給与階級別の給与所得者数・給与額

その2 事業所規模 5～9人

(1年を通じて勤務した給与所得者)

区分 性・給与階級	平均年齢	平均勤続 年数	給与所得 者数	給料・手当		賞与		給与		
				総額	平均	総額	平均	総額	平均	
	歳	年	人	百万円	千円	百万円	千円	百万円	千円	
男	100万円以下	59.9	13.3	72,467	54,158	747	781	11	54,939	758
	200 "	62.3	18.4	150,419	222,115	1,477	4,171	28	226,286	1,504
	300 "	52.7	15.2	241,225	603,671	2,503	19,245	80	622,916	2,582
	400 "	49.1	13.3	312,164	1,029,755	3,299	67,289	216	1,097,043	3,514
	500 "	48.5	14.2	292,733	1,201,318	4,104	114,091	390	1,315,410	4,494
	600 "	49.8	17.1	228,376	1,125,356	4,928	131,282	575	1,256,637	5,502
	700 "	51.0	17.3	118,434	679,998	5,742	87,465	739	767,463	6,480
	800 "	51.1	18.2	77,062	510,942	6,630	61,123	793	572,065	7,423
	900 "	53.4	18.3	59,159	458,740	7,754	42,965	726	501,705	8,481
	1,000 "	53.9	20.9	43,734	380,160	8,693	35,388	809	415,548	9,502
	1,500 "	55.0	20.4	83,083	896,151	10,786	97,713	1,176	993,864	11,962
	2,000 "	55.4	18.3	22,964	362,399	15,781	36,416	1,586	398,816	17,367
	2,500 "	62.5	23.8	10,979	228,599	20,821	18,442	1,680	247,041	22,500
	2,500万円超	57.1	20.8	13,560	521,357	38,447	18,660	1,376	540,017	39,823
	計	52.2	16.1	1,726,360	8,274,720	4,793	735,030	426	9,009,750	5,219
女	100万円以下	55.6	12.2	263,621	218,697	830	3,226	12	221,923	842
	200 "	54.2	13.4	343,769	451,789	1,314	14,909	43	466,698	1,358
	300 "	49.7	12.5	286,824	673,031	2,346	50,908	177	723,939	2,524
	400 "	49.4	13.4	227,102	691,593	3,045	95,643	421	787,235	3,466
	500 "	52.4	15.7	114,847	445,664	3,880	63,906	556	509,571	4,437
	600 "	52.2	17.8	64,192	306,801	4,779	48,778	760	355,579	5,539
	700 "	55.2	18.2	28,560	154,192	5,399	33,074	1,158	187,265	6,557
	800 "	54.1	20.3	17,912	112,556	6,284	21,773	1,216	134,329	7,499
	900 "	55.1	18.3	13,456	104,998	7,803	9,920	737	114,918	8,540
	1,000 "	56.7	15.5	8,433	65,271	7,740	15,219	1,805	80,491	9,545
	1,500 "	56.2	17.9	16,668	185,958	11,156	16,655	999	202,613	12,156
	2,000 "	56.7	17.7	5,269	89,131	16,917	3,627	688	92,758	17,605
	2,500 "	61.2	17.8	2,377	48,547	20,427	4,500	1,893	53,047	22,320
	2,500万円超	63.0	16.7	1,221	36,981	30,289	1,016	832	37,997	31,121
	計	52.6	13.7	1,394,252	3,585,208	2,571	383,154	275	3,968,362	2,846
計	100万円以下	56.5	12.5	336,089	272,855	812	4,007	12	276,863	824
	200 "	56.7	15.0	494,188	673,904	1,364	19,081	39	692,984	1,402
	300 "	51.1	13.8	528,049	1,276,702	2,418	70,153	133	1,346,855	2,551
	400 "	49.2	13.3	539,267	1,721,347	3,192	162,931	302	1,884,278	3,494
	500 "	49.6	14.6	407,581	1,646,982	4,041	177,998	437	1,824,980	4,478
	600 "	50.4	17.2	292,567	1,432,157	4,895	180,060	615	1,612,216	5,511
	700 "	51.8	17.5	146,994	834,190	5,675	120,539	820	954,729	6,495
	800 "	51.7	18.6	94,974	623,498	6,565	82,896	873	706,394	7,438
	900 "	53.7	18.3	72,615	563,739	7,763	52,884	728	616,623	8,492
	1,000 "	54.3	20.0	52,167	445,432	8,539	50,607	970	496,038	9,509
	1,500 "	55.2	20.0	99,751	1,082,110	10,848	114,368	1,147	1,196,477	11,995
	2,000 "	55.7	18.2	28,233	451,531	15,993	40,043	1,418	491,573	17,412
	2,500 "	62.3	22.7	13,356	277,146	20,751	22,942	1,718	300,088	22,468
	2,500万円超	57.6	20.4	14,781	558,338	37,773	19,676	1,331	578,014	39,105
	計	52.4	15.0	3,120,612	11,859,928	3,801	1,118,184	358	12,978,112	4,159

第5表 事業所規模別及び給与階級別の給与所得者数・給与額

その3 事業所規模 10人未満

(1年を通じて勤務した給与所得者)

区分 性・給与階級	平均年齢	平均勤続 年数	給与所得 者数	給料・手当		賞与		給与		
				総額	平均	総額	平均	総額	平均	
	歳	年	人	百万円	千円	百万円	千円	百万円	千円	
男	100万円以下	60.8	15.4	162,787	120,825	742	1,307	8	122,132	750
	200 "	61.1	19.3	385,864	569,960	1,477	7,038	18	576,998	1,495
	300 "	54.5	17.1	538,158	1,354,722	2,517	33,914	63	1,388,637	2,580
	400 "	50.3	14.2	569,808	1,906,899	3,347	97,680	171	2,004,579	3,518
	500 "	50.0	15.3	514,647	2,149,291	4,176	160,405	312	2,309,695	4,488
	600 "	50.6	16.5	373,846	1,890,208	5,056	171,282	458	2,061,490	5,514
	700 "	51.5	17.2	178,852	1,047,868	5,859	111,272	622	1,159,140	6,481
	800 "	51.7	18.1	133,649	908,993	6,801	85,927	643	994,920	7,444
	900 "	53.1	17.0	89,503	706,515	7,894	53,217	595	759,732	8,488
	1,000 "	54.3	19.3	70,228	610,608	8,695	57,716	822	668,324	9,516
	1,500 "	55.5	20.2	116,105	1,265,723	10,902	127,187	1,095	1,392,910	11,997
	2,000 "	56.4	17.7	36,397	573,731	15,763	56,966	1,565	630,697	17,328
	2,500 "	60.6	19.7	17,362	369,761	21,297	19,297	1,111	389,058	22,409
	2,500万円超	57.5	20.8	19,527	767,680	39,314	21,397	1,096	789,077	40,410
計	53.5	16.6	3,206,732	14,242,784	4,442	1,004,606	313	15,247,389	4,755	
女	100万円以下	57.3	14.9	538,536	445,691	828	5,577	10	451,268	838
	200 "	55.9	15.4	730,089	981,652	1,345	31,673	43	1,013,324	1,388
	300 "	52.0	14.5	561,991	1,332,515	2,371	90,664	161	1,423,179	2,532
	400 "	50.9	14.0	405,108	1,258,058	3,105	150,463	371	1,408,521	3,477
	500 "	53.0	15.7	208,083	821,167	3,946	104,571	503	925,737	4,449
	600 "	53.5	17.6	105,576	522,785	4,952	63,815	604	586,600	5,556
	700 "	56.4	18.2	51,066	281,925	5,521	51,196	1,003	333,122	6,523
	800 "	54.6	19.5	33,036	211,503	6,402	35,315	1,069	246,818	7,471
	900 "	55.7	17.5	19,352	153,047	7,909	13,013	672	166,060	8,581
	1,000 "	57.5	15.5	13,434	111,227	8,280	17,142	1,276	128,369	9,556
	1,500 "	56.2	18.7	30,355	338,426	11,149	27,619	910	366,045	12,059
	2,000 "	54.6	15.0	7,818	134,101	17,153	5,367	686	139,468	17,840
	2,500 "	59.4	15.0	3,408	73,144	21,461	4,503	1,321	77,647	22,782
	2,500万円超	59.4	16.6	2,959	94,109	31,804	1,032	349	95,140	32,152
計	54.3	15.2	2,710,811	6,759,349	2,493	601,949	222	7,361,298	2,716	
計	100万円以下	58.1	15.0	701,323	566,516	808	6,885	10	573,401	818
	200 "	57.7	16.7	1,115,954	1,551,612	1,390	38,710	35	1,590,322	1,425
	300 "	53.2	15.8	1,100,150	2,687,237	2,443	124,578	113	2,811,816	2,556
	400 "	50.5	14.1	974,916	3,164,957	3,246	248,143	255	3,413,100	3,501
	500 "	50.9	15.4	722,729	2,970,458	4,110	264,975	367	3,235,433	4,477
	600 "	51.3	16.7	479,422	2,412,992	5,033	235,097	490	2,648,089	5,524
	700 "	52.6	17.5	229,918	1,329,793	5,784	162,468	707	1,492,261	6,490
	800 "	52.3	18.3	166,685	1,120,496	6,722	121,242	727	1,241,738	7,450
	900 "	53.6	17.1	108,855	859,562	7,896	66,230	608	925,792	8,505
	1,000 "	54.8	18.7	83,662	721,835	8,628	74,859	895	796,693	9,523
	1,500 "	55.7	19.9	146,460	1,604,149	10,953	154,806	1,057	1,758,955	12,010
	2,000 "	56.1	17.3	44,215	707,831	16,009	62,333	1,410	770,164	17,419
	2,500 "	60.4	18.9	20,770	442,905	21,324	23,801	1,146	466,706	22,470
	2,500万円超	57.8	20.3	22,486	861,789	38,326	22,429	997	884,217	39,324
計	53.9	16.0	5,917,543	21,002,132	3,549	1,606,555	271	22,608,687	3,821	

第5表 事業所規模別及び給与階級別の給与所得者数・給与額

その4 事業所規模 10人以上

(1年を通じて勤務した給与所得者)

区分 性・給与階級	平均年齢	平均勤続 年数	給与所得 者数	給料・手当		賞与		給与		
				総額	平均	総額	平均	総額	平均	
	歳	年	人	百万円	千円	百万円	千円	百万円	千円	
男	100万円以下	53.1	8.2	138,830	105,287	758	988	7	106,275	766
	200 "	56.6	10.6	241,576	359,009	1,486	8,068	33	367,077	1,520
	300 "	50.3	10.1	456,690	1,113,012	2,437	53,922	118	1,166,934	2,555
	400 "	47.4	10.6	788,252	2,561,781	3,250	230,653	293	2,792,435	3,543
	500 "	47.5	13.0	774,076	3,083,389	3,983	379,240	490	3,462,629	4,473
	600 "	48.1	14.5	523,659	2,491,917	4,759	376,326	719	2,868,243	5,477
	700 "	49.6	16.1	288,051	1,587,628	5,512	266,575	925	1,854,203	6,437
	800 "	50.0	16.6	176,162	1,132,512	6,429	173,587	985	1,306,099	7,414
	900 "	50.7	17.1	104,658	764,894	7,308	125,191	1,196	890,085	8,505
	1,000 "	51.9	17.7	67,676	589,628	8,713	56,279	832	645,907	9,544
	1,500 "	53.1	19.7	141,643	1,517,328	10,712	171,831	1,213	1,689,159	11,925
	2,000 "	55.3	21.9	45,632	708,138	15,518	82,724	1,813	790,862	17,331
	2,500 "	58.5	23.2	21,419	454,071	21,200	24,108	1,126	478,178	22,325
	2,500万円超	57.1	19.2	29,852	1,214,927	40,698	56,231	1,884	1,271,158	42,582
計	49.6	13.1	3,798,176	17,683,521	4,656	2,005,724	528	19,689,244	5,184	
女	100万円以下	50.9	7.5	409,099	329,815	806	6,326	15	336,141	822
	200 "	52.6	9.0	686,016	913,790	1,332	24,733	36	938,523	1,368
	300 "	46.1	9.8	618,309	1,436,542	2,323	123,039	199	1,559,582	2,522
	400 "	44.3	9.6	570,446	1,719,104	3,014	259,753	455	1,978,857	3,469
	500 "	46.5	12.0	306,275	1,131,982	3,696	225,252	735	1,357,234	4,431
	600 "	49.6	14.8	139,912	628,185	4,490	136,792	978	764,977	5,468
	700 "	51.3	16.6	58,086	321,840	5,541	54,578	940	376,419	6,480
	800 "	54.3	17.9	29,315	191,599	6,536	25,141	858	216,740	7,393
	900 "	52.6	15.0	15,653	120,501	7,698	12,659	809	133,160	8,507
	1,000 "	57.3	25.0	14,239	105,105	7,381	30,592	2,148	135,697	9,530
	1,500 "	54.9	17.3	26,192	299,275	11,426	16,717	638	315,992	12,064
	2,000 "	57.9	22.7	8,228	137,380	16,698	4,684	569	142,064	17,267
	2,500 "	56.2	17.7	2,705	59,708	22,075	207	77	59,915	22,151
	2,500万円超	57.9	13.9	3,169	126,892	40,042	7,673	2,421	134,565	42,463
計	48.6	10.2	2,887,645	7,521,718	2,605	928,147	321	8,449,865	2,926	
計	100万円以下	51.5	7.7	547,929	435,102	794	7,313	13	442,416	807
	200 "	53.7	9.4	927,592	1,272,799	1,372	32,802	35	1,305,600	1,408
	300 "	47.9	10.0	1,074,999	2,549,554	2,372	176,961	165	2,726,515	2,536
	400 "	46.1	10.2	1,358,698	4,280,885	3,151	490,406	361	4,771,292	3,512
	500 "	47.2	12.7	1,080,351	4,215,371	3,902	604,492	560	4,819,863	4,461
	600 "	48.5	14.5	663,571	3,120,102	4,702	513,118	773	3,633,220	5,475
	700 "	49.9	16.2	346,137	1,909,469	5,517	321,153	928	2,230,622	6,444
	800 "	50.6	16.8	205,477	1,324,110	6,444	198,728	967	1,522,839	7,411
	900 "	51.0	16.8	120,311	885,395	7,359	137,850	1,146	1,023,245	8,505
	1,000 "	52.9	19.0	81,915	694,733	8,481	86,871	1,060	781,604	9,542
	1,500 "	53.4	19.3	167,835	1,816,602	10,824	188,548	1,123	2,005,151	11,947
	2,000 "	55.7	22.0	53,860	845,518	15,699	87,408	1,623	932,926	17,321
	2,500 "	58.2	22.6	24,123	513,779	21,298	24,315	1,008	538,094	22,306
	2,500万円超	57.2	18.7	33,021	1,341,819	40,635	63,904	1,935	1,405,723	42,570
計	49.2	11.8	6,685,821	25,205,239	3,770	2,933,870	439	28,139,109	4,209	

第5表 事業所規模別及び給与階級別の給与所得者数・給与額

その5 事業所規模 30人以上

(1年を通じて勤務した給与所得者)

区分 性・給与階級	平均年齢	平均勤続 年数	給与所得 者数	給料・手当		賞与		給与		
				総額	平均	総額	平均	総額	平均	
	歳	年	人	百万円	千円	百万円	千円	百万円	千円	
男	100万円以下	44.2	5.1	149,664	110,193	736	2,733	18	112,927	755
	200 "	56.4	7.7	240,070	354,933	1,478	8,034	33	362,967	1,512
	300 "	48.0	9.0	501,492	1,214,959	2,423	71,520	143	1,286,480	2,565
	400 "	44.3	9.9	870,551	2,764,207	3,175	317,383	365	3,081,590	3,540
	500 "	45.7	12.2	971,498	3,795,705	3,907	559,658	576	4,355,363	4,483
	600 "	47.2	14.7	733,280	3,428,358	4,675	583,632	796	4,011,990	5,471
	700 "	48.5	16.7	431,131	2,320,622	5,383	462,341	1,072	2,782,962	6,455
	800 "	50.0	17.9	242,406	1,508,389	6,223	301,521	1,244	1,809,910	7,466
	900 "	51.1	17.2	126,296	893,055	7,071	172,106	1,363	1,065,161	8,434
	1,000 "	51.9	17.1	67,192	523,860	7,796	112,382	1,673	636,242	9,469
	1,500 "	53.0	18.8	119,570	1,195,542	9,999	198,911	1,664	1,394,453	11,662
	2,000 "	52.8	19.8	39,203	612,076	15,613	67,496	1,722	679,572	17,335
	2,500 "	56.5	20.9	19,046	386,491	20,292	38,519	2,022	425,010	22,314
	2,500万円超	58.4	23.5	30,133	1,177,420	39,074	99,252	3,294	1,276,672	42,368
	計	47.6	12.6	4,541,533	20,285,809	4,467	2,995,489	660	23,281,299	5,126
女	100万円以下	49.1	7.1	389,855	311,573	799	4,616	12	316,189	811
	200 "	51.3	8.4	692,985	943,176	1,361	31,063	45	974,239	1,406
	300 "	45.3	8.2	719,353	1,667,888	2,319	152,983	213	1,820,871	2,531
	400 "	42.5	8.4	778,846	2,315,505	2,973	391,947	503	2,707,453	3,476
	500 "	44.0	10.9	490,504	1,796,020	3,662	378,974	773	2,174,995	4,434
	600 "	46.1	13.9	220,830	976,436	4,422	221,537	1,003	1,197,973	5,425
	700 "	48.6	15.3	83,706	439,724	5,253	98,868	1,181	538,592	6,434
	800 "	49.9	16.2	39,612	242,625	6,125	52,350	1,322	294,975	7,447
	900 "	51.2	19.8	18,170	125,050	6,882	28,469	1,567	153,519	8,449
	1,000 "	53.6	21.9	12,306	99,856	8,115	15,983	1,299	115,839	9,413
	1,500 "	53.2	20.8	16,085	174,027	10,819	23,184	1,441	197,212	12,260
	2,000 "	48.3	9.4	6,424	100,109	15,583	7,455	1,160	107,565	16,743
	2,500 "	56.8	19.0	2,159	46,834	21,696	1,303	603	48,137	22,300
	2,500万円超	56.8	21.5	2,749	89,859	32,687	6,619	2,408	96,478	35,094
	計	46.4	9.4	3,473,583	9,328,684	2,686	1,415,351	407	10,744,035	3,093
計	100万円以下	47.7	6.5	539,519	421,766	782	7,349	14	429,115	795
	200 "	52.6	8.2	933,055	1,298,109	1,391	39,097	42	1,337,206	1,433
	300 "	46.4	8.5	1,220,845	2,882,847	2,361	224,503	184	3,107,350	2,545
	400 "	43.4	9.2	1,649,397	5,079,713	3,080	709,330	430	5,789,043	3,510
	500 "	45.1	11.8	1,462,002	5,591,725	3,825	938,633	642	6,530,358	4,467
	600 "	46.9	14.5	954,110	4,404,794	4,617	805,169	844	5,209,963	5,461
	700 "	48.5	16.5	514,837	2,760,346	5,362	561,209	1,090	3,321,555	6,452
	800 "	50.0	17.6	282,018	1,751,013	6,209	353,872	1,255	2,104,885	7,464
	900 "	51.1	17.5	144,466	1,018,105	7,047	200,575	1,388	1,218,680	8,436
	1,000 "	52.1	17.9	79,498	623,716	7,846	128,365	1,615	752,081	9,460
	1,500 "	53.0	19.0	135,655	1,369,570	10,096	222,095	1,637	1,591,665	11,733
	2,000 "	52.1	18.3	45,627	712,185	15,609	74,951	1,643	787,136	17,251
	2,500 "	56.5	20.7	21,205	433,325	20,435	39,822	1,878	473,147	22,313
	2,500万円超	58.3	23.3	32,882	1,267,279	38,540	105,870	3,220	1,373,150	41,760
	計	47.1	11.2	8,015,116	29,614,493	3,695	4,410,840	550	34,025,334	4,245

第5表 事業所規模別及び給与階級別の給与所得者数・給与額

その6 事業所規模 100人以上

(1年を通じて勤務した給与所得者)

区分 性・給与階級	平均年齢	平均勤続 年数	給与所得 者数	給料・手当		賞与		給与		
				総額	平均	総額	平均	総額	平均	
	歳	年	人	百万円	千円	百万円	千円	百万円	千円	
男	100万円以下	50.1	5.7	154,546	119,265	772	2,420	16	121,685	787
	200 "	55.1	7.5	323,213	480,615	1,487	13,580	42	494,195	1,529
	300 "	50.6	9.0	554,649	1,328,010	2,394	77,877	140	1,405,887	2,535
	400 "	41.5	9.1	1,039,080	3,252,139	3,130	434,024	418	3,686,163	3,548
	500 "	42.1	11.2	1,250,258	4,739,796	3,791	877,483	702	5,617,279	4,493
	600 "	44.5	14.4	930,162	4,211,164	4,527	876,783	943	5,087,947	5,470
	700 "	46.7	17.4	670,838	3,510,536	5,233	824,337	1,229	4,334,874	6,462
	800 "	48.4	18.8	409,235	2,451,059	5,989	608,266	1,486	3,059,325	7,476
	900 "	49.8	21.0	247,463	1,647,064	6,656	443,800	1,793	2,090,864	8,449
	1,000 "	50.1	21.0	156,383	1,144,903	7,321	328,076	2,098	1,472,979	9,419
	1,500 "	52.7	20.6	212,571	1,966,253	9,250	513,821	2,417	2,480,074	11,667
	2,000 "	56.1	17.8	49,535	769,803	15,541	87,935	1,775	857,738	17,316
	2,500 "	57.8	19.8	21,499	439,032	20,421	38,862	1,808	477,893	22,229
	2,500万円超	59.8	24.8	27,168	1,089,451	40,101	132,355	4,872	1,221,807	44,972
	計	46.1	13.1	6,046,600	27,149,090	4,490	5,259,621	870	32,408,711	5,360
女	100万円以下	50.2	6.0	451,272	360,775	799	7,382	16	368,157	816
	200 "	51.7	8.0	766,182	1,060,648	1,384	35,764	47	1,096,412	1,431
	300 "	45.9	8.5	894,204	2,049,105	2,292	199,662	223	2,248,767	2,515
	400 "	41.5	8.3	1,032,694	3,044,445	2,948	562,887	545	3,607,332	3,493
	500 "	42.5	10.9	745,631	2,715,288	3,642	601,340	806	3,316,628	4,448
	600 "	45.5	13.9	331,106	1,470,815	4,442	334,490	1,010	1,805,305	5,452
	700 "	48.0	17.2	143,343	737,990	5,148	180,899	1,262	918,890	6,410
	800 "	48.9	17.7	63,705	372,196	5,842	101,991	1,601	474,188	7,443
	900 "	48.5	17.2	29,220	193,478	6,622	54,283	1,858	247,761	8,479
	1,000 "	50.6	18.3	14,229	106,922	7,514	27,837	1,956	134,759	9,471
	1,500 "	51.6	16.0	23,856	217,473	9,116	58,559	2,455	276,033	11,571
	2,000 "	51.5	15.3	3,598	51,910	14,428	9,764	2,714	61,674	17,142
	2,500 "	53.5	15.6	2,033	42,809	21,059	2,951	1,452	45,759	22,511
	2,500万円超	59.4	24.0	2,115	85,702	40,516	6,905	3,264	92,606	43,780
	計	45.9	9.4	4,503,187	12,509,555	2,778	2,184,715	485	14,694,270	3,263
計	100万円以下	50.2	5.9	605,818	480,040	792	9,802	16	489,842	809
	200 "	52.7	7.8	1,089,395	1,541,262	1,415	49,344	45	1,590,607	1,460
	300 "	47.7	8.7	1,448,853	3,377,114	2,331	277,539	192	3,654,653	2,522
	400 "	41.5	8.7	2,071,773	6,296,583	3,039	996,911	481	7,293,495	3,520
	500 "	42.3	11.1	1,995,889	7,455,084	3,735	1,478,823	741	8,933,907	4,476
	600 "	44.8	14.3	1,261,268	5,681,979	4,505	1,211,273	960	6,893,252	5,465
	700 "	46.9	17.4	814,180	4,248,527	5,218	1,005,236	1,235	5,253,763	6,453
	800 "	48.5	18.6	472,941	2,823,256	5,970	710,257	1,502	3,533,513	7,471
	900 "	49.6	20.6	276,683	1,840,542	6,652	498,083	1,800	2,338,625	8,452
	1,000 "	50.1	20.8	170,612	1,251,825	7,337	355,913	2,086	1,607,738	9,423
	1,500 "	52.6	20.1	236,428	2,183,726	9,236	572,381	2,421	2,756,107	11,657
	2,000 "	55.8	17.7	53,132	821,713	15,465	97,700	1,839	919,413	17,304
	2,500 "	57.4	19.4	23,531	481,840	20,477	41,813	1,777	523,653	22,253
	2,500万円超	59.7	24.8	29,283	1,175,153	40,131	139,260	4,756	1,314,413	44,886
	計	46.0	11.5	10,549,787	39,658,645	3,759	7,444,336	706	47,102,981	4,465

第5表 事業所規模別及び給与階級別の給与所得者数・給与額

その7 事業所規模 500人以上

(1年を通じて勤務した給与所得者)

区分 性・給与階級	平均年齢	平均勤続 年数	給与所得 者数	給料・手当		賞与		給与		
				総額	平均	総額	平均	総額	平均	
	歳	年	人	百万円	千円	百万円	千円	百万円	千円	
男	100万円以下	48.8	5.5	70,430	54,185	769	591	8	54,776	778
	200 "	55.6	7.3	119,229	176,881	1,484	3,428	29	180,309	1,512
	300 "	50.8	10.2	181,511	435,329	2,398	25,019	138	460,348	2,536
	400 "	42.1	9.2	283,907	878,220	3,093	128,184	451	1,006,404	3,545
	500 "	39.2	10.5	396,158	1,488,192	3,757	289,345	730	1,777,538	4,487
	600 "	42.5	13.6	342,051	1,545,191	4,517	338,053	988	1,883,244	5,506
	700 "	45.4	17.7	289,770	1,489,643	5,141	385,286	1,330	1,874,929	6,470
	800 "	47.8	20.5	202,744	1,194,336	5,891	321,751	1,587	1,516,087	7,478
	900 "	48.7	19.3	149,435	978,794	6,550	289,688	1,939	1,268,482	8,489
	1,000 "	50.1	21.8	101,378	752,171	7,419	211,514	2,086	963,685	9,506
	1,500 "	52.2	21.9	164,116	1,491,485	9,088	449,301	2,738	1,940,786	11,826
	2,000 "	55.9	20.1	36,665	524,207	14,297	118,367	3,228	642,575	17,526
	2,500 "	55.8	17.5	9,813	187,585	19,117	29,885	3,046	217,471	22,162
	2,500万円超	58.1	21.8	9,405	341,061	36,263	59,818	6,360	400,879	42,623
計	45.9	14.3	2,356,612	11,537,280	4,896	2,650,232	1,125	14,187,512	6,020	
女	100万円以下	50.9	6.6	208,230	167,998	807	1,871	9	169,870	816
	200 "	51.3	9.2	292,737	412,673	1,410	12,955	44	425,628	1,454
	300 "	45.8	8.6	312,834	724,333	2,315	51,747	165	776,079	2,481
	400 "	40.8	8.3	304,189	910,150	2,992	150,427	495	1,060,577	3,487
	500 "	40.6	10.8	272,960	996,857	3,652	221,194	810	1,218,051	4,462
	600 "	43.7	14.7	155,906	685,338	4,396	164,374	1,054	849,712	5,450
	700 "	45.6	15.9	84,100	433,577	5,155	108,434	1,289	542,010	6,445
	800 "	46.4	16.7	43,805	254,630	5,813	71,067	1,622	325,697	7,435
	900 "	46.9	17.0	26,010	170,445	6,553	49,646	1,909	220,091	8,462
	1,000 "	47.9	13.7	13,623	102,414	7,518	26,816	1,968	129,230	9,486
	1,500 "	53.0	20.0	21,897	199,367	9,105	54,361	2,483	253,728	11,588
	2,000 "	52.3	12.1	2,997	45,140	15,064	7,995	2,668	53,135	17,732
	2,500 "	52.6	17.2	803	15,128	18,832	2,680	3,336	17,808	22,168
	2,500万円超	56.6	19.5	561	17,869	31,849	3,221	5,742	21,091	37,590
計	45.6	10.2	1,740,652	5,135,920	2,951	926,789	532	6,062,709	3,483	
計	100万円以下	50.3	6.3	278,660	222,183	797	2,462	9	224,646	806
	200 "	52.6	8.6	411,966	589,554	1,431	16,383	40	605,937	1,471
	300 "	47.6	9.2	494,346	1,159,661	2,346	76,766	155	1,236,427	2,501
	400 "	41.4	8.7	588,095	1,788,370	3,041	278,611	474	2,066,981	3,515
	500 "	39.8	10.6	669,118	2,485,050	3,714	510,539	763	2,995,589	4,477
	600 "	42.9	14.0	497,957	2,230,528	4,479	502,427	1,009	2,732,956	5,488
	700 "	45.5	17.3	373,870	1,923,220	5,144	493,719	1,321	2,416,940	6,465
	800 "	47.5	19.8	246,549	1,448,966	5,877	392,818	1,593	1,841,784	7,470
	900 "	48.4	19.0	175,445	1,149,239	6,550	339,334	1,934	1,488,573	8,485
	1,000 "	49.9	20.8	115,001	854,585	7,431	238,331	2,072	1,092,916	9,503
	1,500 "	52.3	21.7	186,012	1,690,852	9,090	503,662	2,708	2,194,515	11,798
	2,000 "	55.6	19.5	39,661	569,347	14,355	126,363	3,186	695,710	17,541
	2,500 "	55.6	17.5	10,616	202,714	19,095	32,565	3,068	235,279	22,163
	2,500万円超	58.0	21.6	9,966	358,930	36,014	63,040	6,325	421,970	42,340
計	45.8	12.5	4,097,264	16,673,200	4,069	3,577,021	873	20,250,221	4,942	

第5表 事業所規模別及び給与階級別の給与所得者数・給与額

その8 事業所規模 1,000人以上

(1年を通じて勤務した給与所得者)

区分 性・給与階級	平均年齢	平均勤続 年数	給与所得 者数	給料・手当		賞与		給与		
				総額	平均	総額	平均	総額	平均	
	歳	年	人	百万円	千円	百万円	千円	百万円	千円	
男	100万円以下	42.5	4.6	153,676	116,593	759	892	6	117,485	765
	200 "	52.7	7.1	197,150	283,311	1,437	4,624	23	287,934	1,460
	300 "	50.4	9.6	295,677	714,857	2,418	33,943	115	748,799	2,532
	400 "	42.2	8.9	413,187	1,286,542	3,114	175,427	425	1,461,968	3,538
	500 "	39.6	10.5	603,249	2,262,535	3,751	458,996	761	2,721,531	4,511
	600 "	41.3	13.4	612,886	2,718,848	4,436	645,257	1,053	3,364,105	5,489
	700 "	44.1	16.9	490,401	2,527,937	5,155	655,802	1,337	3,183,740	6,492
	800 "	46.4	19.3	408,815	2,387,464	5,840	667,587	1,633	3,055,051	7,473
	900 "	47.7	20.8	303,377	1,967,653	6,486	606,785	2,000	2,574,438	8,486
	1,000 "	47.9	21.1	239,845	1,744,012	7,271	528,795	2,205	2,272,807	9,476
	1,500 "	50.2	21.6	457,474	4,001,508	8,747	1,406,725	3,075	5,408,233	11,822
	2,000 "	53.7	19.3	95,370	1,317,176	13,811	343,056	3,597	1,660,232	17,408
	2,500 "	52.3	19.7	24,792	406,485	16,396	142,076	5,731	548,561	22,127
	2,500万円超	55.7	22.8	19,655	623,686	31,732	198,812	10,115	822,497	41,847
	計	45.3	14.7	4,315,554	22,358,607	5,181	5,868,776	1,360	28,227,383	6,541
女	100万円以下	48.5	6.0	426,943	342,547	802	4,471	10	347,018	813
	200 "	51.2	8.7	576,329	802,757	1,393	22,800	40	825,557	1,432
	300 "	46.2	8.2	538,326	1,248,003	2,318	77,486	144	1,325,489	2,462
	400 "	39.1	8.1	476,585	1,420,416	2,980	249,010	522	1,669,426	3,503
	500 "	39.1	10.2	409,037	1,472,016	3,599	358,637	877	1,830,653	4,476
	600 "	40.1	12.4	266,316	1,142,597	4,290	306,256	1,150	1,448,853	5,440
	700 "	42.8	15.1	163,124	829,736	5,087	223,448	1,370	1,053,184	6,456
	800 "	45.4	17.8	88,725	511,878	5,769	147,966	1,668	659,844	7,437
	900 "	45.6	17.7	48,321	311,922	6,455	97,217	2,012	409,139	8,467
	1,000 "	47.9	17.5	36,396	259,977	7,143	84,035	2,309	344,012	9,452
	1,500 "	47.4	17.5	54,382	480,420	8,834	159,656	2,936	640,076	11,770
	2,000 "	47.7	12.4	10,901	151,431	13,892	34,293	3,146	185,724	17,038
	2,500 "	48.9	16.8	1,961	31,594	16,110	11,177	5,699	42,771	21,810
	2,500万円超	51.5	16.2	953	30,645	32,165	6,322	6,635	36,967	38,800
	計	44.7	9.7	3,098,298	9,035,938	2,916	1,782,774	575	10,818,713	3,492
計	100万円以下	46.9	5.6	580,618	459,140	791	5,363	9	464,503	800
	200 "	51.5	8.3	773,479	1,086,068	1,404	27,424	35	1,113,492	1,440
	300 "	47.7	8.7	834,003	1,962,860	2,354	111,429	134	2,074,289	2,487
	400 "	40.5	8.4	889,772	2,706,958	3,042	424,437	477	3,131,394	3,519
	500 "	39.4	10.4	1,012,286	3,734,551	3,689	817,633	808	4,552,184	4,497
	600 "	41.0	13.1	879,203	3,861,445	4,392	951,513	1,082	4,812,959	5,474
	700 "	43.8	16.5	653,524	3,357,673	5,138	879,250	1,345	4,236,924	6,483
	800 "	46.3	19.0	497,540	2,899,342	5,827	815,553	1,639	3,714,895	7,467
	900 "	47.4	20.4	351,697	2,279,575	6,482	704,002	2,002	2,983,577	8,483
	1,000 "	47.9	20.6	276,242	2,003,989	7,254	612,831	2,218	2,616,819	9,473
	1,500 "	49.9	21.2	511,856	4,481,928	8,756	1,566,381	3,060	6,048,309	11,816
	2,000 "	53.1	18.6	106,270	1,468,608	13,820	377,349	3,551	1,845,956	17,370
	2,500 "	52.1	19.5	26,753	438,079	16,375	153,253	5,728	591,332	22,103
	2,500万円超	55.5	22.5	20,608	654,330	31,752	205,134	9,954	859,464	41,706
	計	45.1	12.6	7,413,851	31,394,545	4,235	7,651,551	1,032	39,046,096	5,267

第5表 事業所規模別及び給与階級別の給与所得者数・給与額

その9 事業所規模 5,000人以上

(1年を通じて勤務した給与所得者)

区分 性・給与階級	平均年齢	平均勤続 年数	給与所得 者数	給料・手当		賞与		給与		
				総額	平均	総額	平均	総額	平均	
	歳	年	人	百万円	千円	百万円	千円	百万円	千円	
男	100万円以下	31.9	3.3	223,122	168,601	756	602	3	169,203	758
	200 "	45.9	6.1	226,443	316,870	1,399	3,585	16	320,456	1,415
	300 "	45.9	7.9	268,555	651,066	2,424	23,741	88	674,808	2,513
	400 "	40.8	8.8	334,838	1,048,161	3,130	134,826	403	1,182,986	3,533
	500 "	38.4	10.2	533,607	1,984,876	3,720	413,420	775	2,398,295	4,494
	600 "	39.5	12.1	523,714	2,311,050	4,413	568,298	1,085	2,879,348	5,498
	700 "	42.7	15.9	524,856	2,663,005	5,074	740,021	1,410	3,403,025	6,484
	800 "	44.9	19.7	494,790	2,867,998	5,796	842,542	1,703	3,710,540	7,499
	900 "	46.8	21.4	407,278	2,702,839	6,636	762,698	1,873	3,465,537	8,509
	1,000 "	48.2	22.9	344,704	2,552,048	7,404	720,090	2,089	3,272,137	9,493
	1,500 "	49.8	23.3	597,011	5,140,961	8,611	1,887,888	3,162	7,028,849	11,773
	2,000 "	52.2	24.5	102,386	1,187,874	11,602	543,618	5,309	1,731,491	16,911
	2,500 "	51.7	22.8	14,888	226,835	15,236	99,060	6,654	325,895	21,890
	2,500万円超	54.5	22.6	13,309	404,210	30,371	142,920	10,738	547,130	41,109
	計	43.7	15.4	4,609,501	24,226,393	5,256	6,883,309	1,493	31,109,702	6,749
女	100万円以下	45.2	5.6	659,249	534,122	810	3,827	6	537,948	816
	200 "	49.3	7.6	748,108	1,021,551	1,366	18,977	25	1,040,527	1,391
	300 "	45.5	8.1	651,633	1,542,318	2,367	67,532	104	1,609,850	2,470
	400 "	40.8	8.3	387,516	1,195,310	3,085	147,670	381	1,342,981	3,466
	500 "	38.2	9.2	340,858	1,222,152	3,586	306,678	900	1,528,831	4,485
	600 "	39.4	12.2	244,505	1,036,613	4,240	306,794	1,255	1,343,408	5,494
	700 "	43.4	18.0	164,096	796,176	4,852	262,384	1,599	1,058,559	6,451
	800 "	44.9	19.7	122,150	693,973	5,681	215,030	1,760	909,003	7,442
	900 "	46.2	20.6	53,351	342,235	6,415	111,748	2,095	453,984	8,509
	1,000 "	47.8	18.8	39,557	287,027	7,256	88,159	2,229	375,185	9,485
	1,500 "	47.2	19.3	53,740	458,301	8,528	172,596	3,212	630,896	11,740
	2,000 "	47.7	15.8	6,059	78,408	12,941	24,000	3,961	102,407	16,902
	2,500 "	49.6	17.6	908	15,115	16,645	4,830	5,319	19,944	21,964
	2,500万円超	50.8	17.1	771	22,614	29,326	6,653	8,628	29,267	37,953
	計	44.5	9.3	3,472,500	9,245,914	2,663	1,736,877	500	10,982,791	3,163
計	100万円以下	41.8	5.0	882,371	702,723	796	4,429	5	707,152	801
	200 "	48.5	7.2	974,551	1,338,421	1,373	22,562	23	1,360,983	1,397
	300 "	45.6	8.0	920,188	2,193,384	2,384	91,274	99	2,284,658	2,483
	400 "	40.8	8.6	722,353	2,243,471	3,106	282,496	391	2,525,967	3,497
	500 "	38.3	9.8	874,464	3,207,028	3,667	720,098	823	3,927,126	4,491
	600 "	39.5	12.2	768,220	3,347,663	4,358	875,092	1,139	4,222,755	5,497
	700 "	42.8	16.4	688,953	3,459,180	5,021	1,002,405	1,455	4,461,585	6,476
	800 "	44.9	19.7	616,939	3,561,971	5,774	1,057,572	1,714	4,619,543	7,488
	900 "	46.8	21.3	460,629	3,045,074	6,611	874,447	1,898	3,919,521	8,509
	1,000 "	48.2	22.4	384,262	2,839,074	7,388	808,249	2,103	3,647,323	9,492
	1,500 "	49.6	23.0	650,751	5,599,262	8,604	2,060,484	3,166	7,659,746	11,771
	2,000 "	51.9	24.0	108,445	1,266,281	11,677	567,617	5,234	1,833,899	16,911
	2,500 "	51.6	22.5	15,796	241,949	15,317	103,890	6,577	345,839	21,894
	2,500万円超	54.3	22.3	14,080	426,824	30,313	149,573	10,623	576,398	40,936
	計	44.1	12.8	8,082,002	33,472,308	4,142	8,620,185	1,067	42,092,493	5,208

第5表 事業所規模別及び給与階級別の給与所得者数・給与額

その10 事業所規模 30人以上計

(1年を通じて勤務した給与所得者)

区分 性・給与階級	平均年齢	平均勤続 年数	給与所得 者数	給料・手当		賞与		給与		
				総額	平均	総額	平均	総額	平均	
	歳	年	人	百万円	千円	百万円	千円	百万円	千円	
男	100万円以下	41.8	4.6	751,438	568,837	757	7,239	10	576,076	767
	200 "	53.1	7.1	1,106,106	1,612,609	1,458	33,251	30	1,645,860	1,488
	300 "	49.2	9.1	1,801,885	4,344,221	2,411	232,100	129	4,576,321	2,540
	400 "	42.4	9.3	2,941,562	9,229,268	3,138	1,189,843	404	10,419,111	3,542
	500 "	41.8	11.1	3,754,770	14,271,104	3,801	2,598,902	692	16,870,006	4,493
	600 "	43.5	13.8	3,142,094	14,214,611	4,524	3,012,023	959	17,226,634	5,483
	700 "	45.5	16.9	2,406,995	12,511,743	5,198	3,067,787	1,275	15,579,530	6,473
	800 "	47.1	19.2	1,757,990	10,409,246	5,921	2,741,668	1,560	13,150,914	7,481
	900 "	48.3	20.5	1,233,849	8,189,405	6,637	2,275,077	1,844	10,464,482	8,481
	1,000 "	49.0	21.5	909,503	6,716,993	7,385	1,900,858	2,090	8,617,852	9,475
	1,500 "	50.8	21.9	1,550,743	13,795,750	8,896	4,456,647	2,874	18,252,396	11,770
	2,000 "	53.7	20.9	323,158	4,411,136	13,650	1,160,472	3,591	5,571,608	17,241
	2,500 "	54.8	20.3	90,037	1,646,428	18,286	348,402	3,870	1,994,830	22,156
	2,500万円超	57.7	23.4	99,670	3,635,828	36,478	633,157	6,353	4,268,986	42,831
	計	45.7	13.9	21,869,800	105,557,179	4,827	23,657,428	1,082	129,214,607	5,908
女	100万円以下	48.2	6.1	2,135,548	1,717,015	804	22,166	10	1,739,181	814
	200 "	50.9	8.2	3,076,340	4,240,804	1,379	121,559	40	4,362,364	1,418
	300 "	45.7	8.3	3,116,350	7,231,646	2,321	549,410	176	7,781,056	2,497
	400 "	41.2	8.3	2,979,829	8,885,826	2,982	1,501,942	504	10,387,768	3,486
	500 "	41.3	10.5	2,258,990	8,202,334	3,631	1,866,824	826	10,069,158	4,457
	600 "	43.0	13.3	1,218,664	5,311,799	4,359	1,333,452	1,094	6,645,251	5,453
	700 "	45.2	16.4	638,369	3,237,203	5,071	874,032	1,369	4,111,235	6,440
	800 "	46.5	18.1	357,997	2,075,302	5,797	588,404	1,644	2,663,706	7,441
	900 "	47.0	18.6	175,071	1,143,130	6,530	341,364	1,950	1,484,494	8,479
	1,000 "	48.8	18.1	116,111	856,196	7,374	242,830	2,091	1,099,026	9,465
	1,500 "	49.2	18.5	169,960	1,529,588	9,000	468,357	2,756	1,997,945	11,755
	2,000 "	48.8	12.8	29,978	426,998	14,244	83,508	2,786	510,506	17,029
	2,500 "	52.7	17.2	7,864	151,480	19,263	22,940	2,917	174,420	22,180
	2,500万円超	56.2	20.9	7,149	246,689	34,505	29,719	4,157	276,409	38,662
	計	45.5	9.5	16,288,221	45,256,011	2,778	8,046,506	494	53,302,518	3,272
計	100万円以下	46.5	5.7	2,886,986	2,285,852	792	29,405	10	2,315,257	802
	200 "	51.5	7.9	4,182,446	5,853,414	1,400	154,810	37	6,008,224	1,437
	300 "	47.0	8.6	4,918,235	11,575,867	2,354	781,510	159	12,357,377	2,513
	400 "	41.8	8.8	5,921,391	18,115,095	3,059	2,691,785	455	20,806,880	3,514
	500 "	41.6	10.9	6,013,760	22,473,438	3,737	4,465,726	743	26,939,164	4,480
	600 "	43.3	13.7	4,360,758	19,526,410	4,478	4,345,475	996	23,871,885	5,474
	700 "	45.4	16.8	3,045,364	15,748,946	5,171	3,941,819	1,294	19,690,766	6,466
	800 "	47.0	19.1	2,115,987	12,484,548	5,900	3,330,071	1,574	15,814,619	7,474
	900 "	48.1	20.3	1,408,920	9,332,535	6,624	2,616,441	1,857	11,948,976	8,481
	1,000 "	48.9	21.1	1,025,614	7,573,189	7,384	2,143,688	2,090	9,716,877	9,474
	1,500 "	50.7	21.6	1,720,702	15,325,338	8,906	4,925,003	2,862	20,250,341	11,769
	2,000 "	53.3	20.2	353,136	4,838,134	13,700	1,243,980	3,523	6,082,114	17,223
	2,500 "	54.6	20.0	97,901	1,797,908	18,364	371,342	3,793	2,169,250	22,158
	2,500万円超	57.6	23.3	106,820	3,882,518	36,346	662,877	6,206	4,545,394	42,552
	計	45.6	12.0	38,158,021	150,813,191	3,952	31,703,934	831	182,517,125	4,783

第5表 事業所規模別及び給与階級別の給与所得者数・給与額

その11 事業所規模 合計

(1年を通じて勤務した給与所得者)

区分 性・給与階級	平均年齢	平均勤続 年数	給与所得 者数	給料・手当		賞与		給与		
				総額	平均	総額	平均	総額	平均	
	歳	年	人	百万円	千円	百万円	千円	百万円	千円	
男	100万円以下	46.2	6.8	1,053,055	794,950	755	9,534	9	804,484	764
	200 "	55.4	10.3	1,733,547	2,541,579	1,466	48,357	28	2,589,936	1,494
	300 "	50.4	10.8	2,796,733	6,811,955	2,436	319,936	114	7,131,891	2,550
	400 "	44.4	10.2	4,299,622	13,697,948	3,186	1,518,176	353	15,216,125	3,539
	500 "	43.5	11.8	5,043,492	19,503,784	3,867	3,138,547	622	22,642,331	4,489
	600 "	44.7	14.1	4,039,599	18,596,735	4,604	3,559,632	881	22,156,367	5,485
	700 "	46.2	16.8	2,873,897	15,147,240	5,271	3,445,634	1,199	18,592,873	6,470
	800 "	47.7	18.9	2,067,801	12,450,751	6,021	3,001,182	1,451	15,451,932	7,473
	900 "	48.8	20.0	1,428,010	9,660,814	6,765	2,453,486	1,718	12,114,300	8,483
	1,000 "	49.5	21.1	1,047,407	7,917,229	7,559	2,014,854	1,924	9,932,083	9,483
	1,500 "	51.3	21.6	1,808,490	16,578,800	9,167	4,755,665	2,630	21,334,465	11,797
	2,000 "	54.1	20.7	405,187	5,693,004	14,050	1,300,162	3,209	6,993,167	17,259
	2,500 "	56.2	20.7	128,818	2,470,259	19,176	391,808	3,042	2,862,067	22,218
	2,500万円超	57.6	22.2	149,049	5,618,435	37,695	710,785	4,769	6,329,221	42,464
	計	47.1	14.1	28,874,708	137,483,484	4,761	26,667,757	924	164,151,241	5,685
女	100万円以下	50.1	7.8	3,083,183	2,492,522	808	34,069	11	2,526,591	819
	200 "	52.0	9.5	4,492,446	6,136,246	1,366	177,965	40	6,314,211	1,406
	300 "	46.6	9.3	4,296,651	10,000,703	2,328	763,113	178	10,763,817	2,505
	400 "	42.7	9.1	3,955,383	11,862,989	2,999	1,912,158	483	13,775,146	3,483
	500 "	42.8	11.0	2,773,348	10,155,483	3,662	2,196,646	792	12,352,129	4,454
	600 "	44.4	13.8	1,464,152	6,462,769	4,414	1,534,058	1,048	7,996,828	5,462
	700 "	46.5	16.6	747,522	3,840,969	5,138	979,807	1,311	4,820,776	6,449
	800 "	47.7	18.2	420,348	2,478,404	5,896	648,860	1,544	3,127,264	7,440
	900 "	48.3	18.3	210,076	1,416,677	6,744	367,036	1,747	1,783,713	8,491
	1,000 "	50.4	18.5	143,784	1,072,528	7,459	290,564	2,021	1,363,091	9,480
	1,500 "	50.8	18.4	226,507	2,167,289	9,568	512,693	2,263	2,679,982	11,832
	2,000 "	51.4	14.9	46,024	698,479	15,177	93,558	2,033	792,037	17,209
	2,500 "	55.0	16.8	13,977	284,332	20,343	27,651	1,978	311,982	22,321
	2,500万円超	57.3	18.3	13,277	467,690	35,225	38,424	2,894	506,114	38,119
	計	47.0	10.3	21,886,677	59,537,078	2,720	9,576,602	438	69,113,680	3,158
計	100万円以下	49.1	7.6	4,136,238	3,287,471	795	43,603	11	3,331,074	805
	200 "	52.9	9.7	6,225,993	8,677,824	1,394	226,322	36	8,904,147	1,430
	300 "	48.1	9.9	7,093,383	16,812,658	2,370	1,083,050	153	17,895,708	2,523
	400 "	43.6	9.6	8,255,005	25,560,937	3,096	3,430,334	416	28,991,271	3,512
	500 "	43.3	11.6	7,816,840	29,659,267	3,794	5,335,193	683	34,994,460	4,477
	600 "	44.6	14.0	5,503,750	25,059,504	4,553	5,093,690	925	30,153,194	5,479
	700 "	46.3	16.8	3,621,419	18,988,208	5,243	4,425,441	1,222	23,413,649	6,465
	800 "	47.7	18.8	2,488,149	14,929,155	6,000	3,650,041	1,467	18,579,196	7,467
	900 "	48.7	19.8	1,638,086	11,077,492	6,762	2,820,522	1,722	13,898,013	8,484
	1,000 "	49.6	20.8	1,191,191	8,989,756	7,547	2,305,418	1,935	11,295,174	9,482
	1,500 "	51.2	21.3	2,034,997	18,746,089	9,212	5,268,357	2,589	24,014,447	11,801
	2,000 "	53.9	20.1	451,211	6,391,483	14,165	1,393,720	3,089	7,785,204	17,254
	2,500 "	56.1	20.3	142,795	2,754,591	19,291	419,458	2,937	3,174,050	22,228
	2,500万円超	57.5	21.9	162,327	6,086,125	37,493	749,210	4,615	6,835,335	42,108
	計	47.0	12.5	50,761,385	197,020,562	3,881	36,244,359	714	233,264,921	4,595

第6表 企業規模別及び給与階級別の総括表(合計)

その1 給与所得者数

(1年を通じて勤務した給与所得者)

性・給与階級	企業規模 個人	株式会社(資本金階級別)						計	その他の法人	合計
		2,000万円未満	2,000万円以上	5,000万円以上	1億円以上	10億円以上	計			
男	100万円以下	68,114	305,975	80,405	124,521	120,717	100,486	732,104	252,837	1,053,055
	200 "	113,614	502,972	167,465	178,746	163,036	122,388	1,134,607	485,326	1,733,547
	300 "	132,733	841,158	374,527	338,750	281,620	175,178	2,011,233	652,767	2,796,733
	400 "	92,830	1,243,366	674,934	568,804	485,040	308,979	3,281,124	925,668	4,299,622
	500 "	71,288	1,156,241	824,388	678,716	672,048	655,920	3,987,313	984,892	5,043,492
	600 "	34,191	808,340	614,803	520,493	623,223	754,080	3,320,939	684,469	4,039,599
	700 "	14,843	413,916	367,583	355,714	524,406	777,831	2,439,450	419,604	2,873,897
	800 "	10,804	244,312	212,004	210,444	361,825	761,159	1,789,744	267,253	2,067,801
	900 "	2,683	143,073	102,656	126,775	225,657	637,105	1,235,265	190,062	1,428,010
	1,000 "	3,216	96,522	60,281	66,071	155,703	522,070	900,646	143,545	1,047,407
	1,500 "	3,469	165,220	94,006	98,268	231,852	922,013	1,511,360	293,661	1,808,490
	2,000 "	-	51,139	29,265	24,874	41,361	160,717	307,356	97,831	405,187
	2,500 "	979	22,670	9,124	9,837	11,672	33,711	87,015	40,824	128,818
	2,500万円超	650	28,080	18,724	11,254	13,375	32,083	103,517	44,882	149,049
	計	549,412	6,022,986	3,630,166	3,313,268	3,911,534	5,963,720	22,841,674	5,483,621	28,874,708
女	100万円以下	283,399	764,916	265,967	345,478	341,063	321,471	2,038,894	760,890	3,083,183
	200 "	403,291	1,054,268	392,821	460,403	496,136	394,250	2,797,877	1,291,277	4,492,446
	300 "	256,024	924,775	457,490	446,671	528,391	424,631	2,781,958	1,258,669	4,296,651
	400 "	179,118	733,062	380,214	388,904	431,763	329,325	2,263,267	1,512,998	3,955,383
	500 "	72,734	368,350	214,135	240,374	349,093	431,327	1,603,278	1,097,335	2,773,348
	600 "	29,865	162,149	91,157	98,754	175,386	323,379	850,824	583,462	1,464,152
	700 "	20,650	65,672	32,684	36,649	95,767	210,677	441,450	285,422	747,522
	800 "	9,155	35,530	16,226	19,014	54,507	148,721	273,998	137,195	420,348
	900 "	4,499	19,196	6,062	7,371	23,878	71,902	128,409	77,168	210,076
	1,000 "	5,223	16,931	3,687	7,134	13,389	49,693	90,834	47,728	143,784
	1,500 "	3,662	29,860	9,053	6,197	16,776	77,460	139,346	83,498	226,507
	2,000 "	2,202	7,550	1,090	1,992	2,561	9,629	22,821	21,000	46,024
	2,500 "	641	3,745	1,314	550	715	2,159	8,483	4,853	13,977
	2,500万円超	62	3,822	1,285	716	956	1,308	8,086	5,129	13,277
	計	1,270,526	4,189,826	1,873,184	2,060,204	2,530,380	2,795,931	13,449,525	7,166,625	21,886,677
計	100万円以下	351,512	1,070,891	346,372	469,998	461,780	421,956	2,770,998	1,013,728	4,136,238
	200 "	516,904	1,557,240	560,286	639,149	659,172	516,638	3,932,485	1,776,603	6,225,993
	300 "	388,757	1,765,933	832,017	785,421	810,010	599,809	4,793,190	1,911,436	7,093,383
	400 "	271,948	1,976,428	1,055,148	957,708	916,802	638,304	5,544,391	2,438,666	8,255,005
	500 "	144,022	1,524,591	1,038,522	919,090	1,021,141	1,087,247	5,590,591	2,082,227	7,816,840
	600 "	64,056	970,489	705,960	619,247	798,609	1,077,459	4,171,763	1,267,931	5,503,750
	700 "	35,493	479,588	400,267	392,362	620,174	988,509	2,880,900	705,025	3,621,419
	800 "	19,959	279,842	228,230	229,458	416,332	909,880	2,063,741	404,448	2,488,149
	900 "	7,182	162,269	108,717	134,147	249,534	709,007	1,363,675	267,230	1,638,086
	1,000 "	8,439	113,453	63,968	73,205	169,092	571,763	991,480	191,273	1,191,191
	1,500 "	7,132	195,080	103,060	104,465	248,628	999,473	1,650,706	377,160	2,034,997
	2,000 "	2,202	58,689	30,355	26,866	43,921	170,346	330,178	118,831	451,211
	2,500 "	1,620	26,416	10,438	10,387	12,388	35,870	95,498	45,677	142,795
	2,500万円超	712	31,902	20,010	11,970	14,331	33,391	111,604	50,011	162,327
	計	1,819,938	10,212,812	5,503,350	5,373,472	6,441,914	8,759,651	36,291,200	12,650,247	50,761,385

第6表 企業規模別及び給与階級別の総括表(合計)

その2 給与総額

(1年を通じて勤務した給与所得者)

性・給与階級	企業規模 個人	株式会社(資本金階級別)						計	その他の法人	合計
		2,000万円未満	2,000万円以上	5,000万円以上	1億円以上	10億円以上	計			
	百万円	百万円	百万円	百万円	百万円	百万円	百万円	百万円	百万円	百万円
男	100万円以下	51,356	233,312	61,554	92,774	92,593	76,489	556,721	196,407	804,484
	200 "	173,466	746,295	251,677	269,338	243,559	180,299	1,691,167	725,303	2,589,936
	300 "	333,713	2,148,148	962,134	863,651	714,099	443,397	5,131,429	1,666,750	7,131,891
	400 "	323,891	4,378,637	2,395,136	2,010,574	1,720,352	1,103,550	11,608,249	3,283,984	15,216,125
	500 "	317,324	5,187,410	3,697,816	3,043,809	3,023,678	2,961,238	17,913,950	4,411,056	22,642,331
	600 "	185,196	4,423,389	3,367,016	2,856,097	3,413,136	4,153,107	18,212,745	3,758,426	22,156,367
	700 "	95,741	2,665,651	2,377,208	2,297,685	3,393,892	5,050,744	15,785,180	2,711,953	18,592,873
	800 "	80,209	1,820,436	1,583,107	1,566,682	2,701,406	5,708,154	13,379,785	1,991,938	15,451,932
	900 "	22,904	1,211,947	862,144	1,071,210	1,913,653	5,418,893	10,477,847	1,613,549	12,114,300
	1,000 "	31,506	916,392	568,698	622,260	1,472,491	4,954,964	8,534,805	1,365,772	9,932,083
	1,500 "	41,169	1,967,394	1,118,634	1,146,000	2,706,479	10,847,812	17,786,318	3,506,978	21,334,465
	2,000 "	-	877,920	514,740	428,566	711,070	2,742,441	5,274,738	1,718,429	6,993,167
	2,500 "	21,167	504,152	204,584	222,081	257,220	744,525	1,932,562	908,338	2,862,067
	2,500万円超	21,039	1,137,382	795,659	597,315	642,949	1,324,234	4,497,539	1,810,643	6,329,221
	計	1,698,679	28,218,463	18,760,107	17,088,042	23,006,577	45,709,846	132,783,036	29,669,526	164,151,241
女	100万円以下	235,836	618,299	215,406	280,596	278,675	262,537	1,655,513	635,241	2,526,591
	200 "	555,867	1,462,019	557,766	654,650	708,729	558,052	3,941,215	1,817,129	6,314,211
	300 "	650,377	2,319,940	1,147,512	1,107,901	1,304,103	1,053,746	6,933,203	3,180,237	10,763,817
	400 "	625,196	2,525,917	1,320,073	1,347,469	1,507,278	1,155,994	7,856,731	5,293,219	13,775,146
	500 "	321,795	1,633,505	954,967	1,062,434	1,555,880	1,940,068	7,146,854	4,883,480	12,352,129
	600 "	165,173	893,106	495,519	536,836	955,157	1,776,854	4,657,471	3,174,183	7,996,828
	700 "	135,164	422,279	211,215	234,907	617,807	1,359,102	2,845,311	1,840,301	4,820,776
	800 "	68,273	262,697	122,144	141,617	406,665	1,107,048	2,040,172	1,018,818	3,127,264
	900 "	38,338	163,098	52,170	62,178	203,690	610,947	1,092,083	653,292	1,783,713
	1,000 "	50,500	160,956	35,005	67,256	127,013	470,936	861,167	451,425	1,363,091
	1,500 "	42,014	356,895	106,275	72,032	198,242	902,782	1,636,225	1,001,743	2,679,982
	2,000 "	35,611	130,700	20,437	32,950	45,090	164,020	393,197	363,229	792,037
	2,500 "	13,951	86,081	29,147	11,837	15,906	47,235	190,206	107,825	311,982
	2,500万円超	2,239	131,940	47,413	38,173	45,526	50,625	313,676	190,199	506,114
	計	2,940,335	11,167,432	5,315,049	5,650,836	7,969,761	11,459,947	41,563,024	24,610,321	69,113,680
計	100万円以下	287,192	851,611	276,959	373,370	371,268	339,026	2,212,234	831,648	3,331,074
	200 "	729,333	2,208,313	809,442	923,988	952,288	738,351	5,632,382	2,542,432	8,904,147
	300 "	984,090	4,468,089	2,109,646	1,971,552	2,018,202	1,497,143	12,064,632	4,846,987	17,895,708
	400 "	949,087	6,904,554	3,715,209	3,358,043	3,227,630	2,259,545	19,464,980	8,577,204	28,991,271
	500 "	639,119	6,820,914	4,652,783	4,106,243	4,579,557	4,901,307	25,060,804	9,294,536	34,994,460
	600 "	350,369	5,316,494	3,862,535	3,392,933	4,368,293	5,929,960	22,870,216	6,932,609	30,153,194
	700 "	230,905	3,087,930	2,588,423	2,532,592	4,011,699	6,409,846	18,630,491	4,552,254	23,413,649
	800 "	148,482	2,083,134	1,705,251	1,708,299	3,108,072	6,815,202	15,419,958	3,010,757	18,579,196
	900 "	61,242	1,375,046	914,314	1,133,388	2,117,343	6,029,840	11,569,931	2,266,841	13,898,013
	1,000 "	82,006	1,077,348	603,703	689,516	1,599,504	5,425,900	9,395,972	1,817,197	11,295,174
	1,500 "	83,182	2,324,288	1,224,909	1,218,032	2,904,720	11,750,594	19,422,543	4,508,721	24,014,447
	2,000 "	35,611	1,008,620	535,177	461,516	756,160	2,906,462	5,667,934	2,081,659	7,785,204
	2,500 "	35,118	590,233	233,731	233,918	273,126	791,760	2,122,768	1,016,163	3,174,050
	2,500万円超	23,278	1,269,321	843,073	635,488	688,475	1,374,859	4,811,215	2,000,842	6,835,335
	計	4,639,014	39,385,895	24,075,156	22,738,878	30,976,337	57,169,793	174,346,060	54,279,847	233,264,921

第6表 企業規模別及び給与階級別の総括表(合計)

その3 平均給与

(1年を通じて勤務した給与所得者)

性・給与階級	企業規模 個人	株式会社(資本金階級別)						計	その他の法人	合計
		2,000万円未満	2,000万円以上	5,000万円以上	1億円以上	10億円以上	計			
	千円	千円	千円	千円	千円	千円	千円	千円	千円	千円
男	100万円以下	754	763	766	745	767	761	760	777	764
	200 "	1,527	1,484	1,503	1,507	1,494	1,473	1,491	1,494	1,494
	300 "	2,514	2,554	2,569	2,550	2,536	2,531	2,551	2,553	2,550
	400 "	3,489	3,522	3,549	3,535	3,547	3,572	3,538	3,548	3,539
	500 "	4,451	4,486	4,486	4,485	4,499	4,515	4,493	4,479	4,489
	600 "	5,417	5,472	5,477	5,487	5,477	5,508	5,484	5,491	5,485
	700 "	6,450	6,440	6,467	6,459	6,472	6,493	6,471	6,463	6,470
	800 "	7,424	7,451	7,467	7,445	7,466	7,499	7,476	7,453	7,473
	900 "	8,538	8,471	8,398	8,450	8,480	8,505	8,482	8,490	8,483
	1,000 "	9,797	9,494	9,434	9,418	9,457	9,491	9,476	9,515	9,483
	1,500 "	11,866	11,908	11,900	11,662	11,673	11,765	11,768	11,942	11,797
	2,000 "	-	17,167	17,589	17,229	17,192	17,064	17,162	17,565	17,259
	2,500 "	21,632	22,239	22,422	22,575	22,036	22,086	22,209	22,250	22,218
	2,500万円超	32,353	40,505	42,493	53,075	48,070	41,275	43,447	40,343	42,464
計	3,092	4,685	5,168	5,157	5,882	7,665	5,813	5,411	5,685	
女	100万円以下	832	808	810	812	817	817	812	835	819
	200 "	1,378	1,387	1,420	1,422	1,428	1,415	1,409	1,407	1,406
	300 "	2,540	2,509	2,508	2,480	2,468	2,482	2,492	2,527	2,505
	400 "	3,490	3,446	3,472	3,465	3,491	3,510	3,471	3,498	3,483
	500 "	4,424	4,435	4,460	4,420	4,457	4,498	4,458	4,450	4,454
	600 "	5,531	5,508	5,436	5,436	5,446	5,495	5,474	5,440	5,462
	700 "	6,545	6,430	6,462	6,410	6,451	6,451	6,445	6,448	6,449
	800 "	7,457	7,394	7,528	7,448	7,461	7,444	7,446	7,426	7,440
	900 "	8,522	8,496	8,607	8,435	8,531	8,497	8,505	8,466	8,491
	1,000 "	9,669	9,507	9,495	9,428	9,486	9,477	9,481	9,458	9,480
	1,500 "	11,472	11,952	11,739	11,624	11,817	11,655	11,742	11,997	11,832
	2,000 "	16,172	17,312	18,752	16,539	17,607	17,035	17,229	17,296	17,209
	2,500 "	21,750	22,983	22,181	21,533	22,242	21,883	22,423	22,219	22,321
	2,500万円超	36,233	34,524	36,890	53,344	47,633	38,703	38,791	37,081	38,119
計	2,314	2,665	2,837	2,743	3,150	4,099	3,090	3,434	3,158	
計	100万円以下	817	795	800	794	804	803	798	820	805
	200 "	1,411	1,418	1,445	1,446	1,445	1,429	1,432	1,431	1,430
	300 "	2,531	2,530	2,536	2,510	2,492	2,496	2,517	2,536	2,523
	400 "	3,490	3,493	3,521	3,506	3,521	3,540	3,511	3,517	3,512
	500 "	4,438	4,474	4,480	4,468	4,485	4,508	4,483	4,464	4,477
	600 "	5,470	5,478	5,471	5,479	5,470	5,504	5,482	5,468	5,479
	700 "	6,506	6,439	6,467	6,455	6,469	6,484	6,467	6,457	6,465
	800 "	7,439	7,444	7,472	7,445	7,465	7,490	7,472	7,444	7,467
	900 "	8,528	8,474	8,410	8,449	8,485	8,505	8,484	8,483	8,484
	1,000 "	9,718	9,496	9,438	9,419	9,459	9,490	9,477	9,501	9,482
	1,500 "	11,664	11,915	11,885	11,660	11,683	11,757	11,766	11,954	11,801
	2,000 "	16,172	17,186	17,631	17,178	17,216	17,062	17,166	17,518	17,254
	2,500 "	21,678	22,344	22,392	22,520	22,048	22,073	22,228	22,247	22,228
	2,500万円超	32,690	39,788	42,133	53,091	48,041	41,174	43,110	40,008	42,108
計	2,549	3,857	4,375	4,232	4,809	6,526	4,804	4,291	4,595	

第6表 企業規模別及び給与階級別の総括表(合計)

その4 1年未満勤続の給与所得者数

性・給与階級	企業規模 個人	株式会社(資本金階級別)						計	その他の法人	合計
		2,000万円未満	2,000万円以上	5,000万円以上	1億円以上	10億円以上	計			
	人	人	人	人	人	人	人	人	人	
男	100万円以下	101,874	645,666	232,439	331,399	268,137	210,833	1,688,473	774,418	2,564,765
	200 "	16,506	110,233	65,952	58,520	49,985	38,056	322,746	91,896	431,148
	300 "	5,465	104,213	64,900	85,347	96,949	84,293	435,701	94,429	535,595
	400 "	2,573	67,590	45,674	39,885	45,264	70,117	268,530	47,504	318,607
	500 "	795	36,496	18,714	16,412	23,942	28,160	123,725	24,580	149,100
	600 "	169	9,683	15,045	7,765	12,041	23,535	68,068	18,780	87,017
	700 "	1,646	5,489	7,728	5,561	9,773	15,459	44,009	13,958	59,613
	800 "	-	1,845	2,486	967	4,895	9,103	19,296	7,054	26,349
	900 "	-	4,547	1,765	956	3,073	10,860	21,200	3,842	25,042
	1,000 "	-	1,735	2,269	828	1,835	3,966	10,633	3,066	13,699
	1,500 "	-	3,590	1,106	2,275	4,792	12,785	24,548	9,257	33,805
	2,000 "	-	2,113	-	507	1,683	4,080	8,384	4,305	12,689
	2,500 "	21	304	25	201	151	514	1,195	580	1,796
	2,500万円超	-	1,407	23	251	197	510	2,389	140	2,529
計	129,049	994,912	458,126	550,872	522,716	512,271	3,038,897	1,093,807	4,261,754	
女	100万円以下	348,490	1,030,580	358,072	473,914	481,753	358,575	2,702,894	1,081,017	4,132,400
	200 "	22,170	129,432	72,167	76,399	86,559	53,807	418,365	155,472	596,008
	300 "	12,533	85,996	55,660	53,294	81,292	90,030	366,272	159,262	538,067
	400 "	7,669	35,077	17,945	14,799	34,767	40,481	143,069	93,383	244,121
	500 "	1,959	8,188	4,595	3,940	13,215	17,590	47,529	39,240	88,727
	600 "	-	637	2,320	488	4,325	4,875	12,645	14,307	26,952
	700 "	-	609	1,071	-	2,596	4,504	8,780	7,111	15,890
	800 "	-	526	-	81	657	1,959	3,222	3,225	6,447
	900 "	-	83	-	483	3	1,376	1,946	1,766	3,711
	1,000 "	-	-	-	-	-	819	819	471	1,290
	1,500 "	-	-	-	-	261	1,017	1,278	2,626	3,904
	2,000 "	-	-	-	402	256	54	712	-	712
	2,500 "	-	51	-	-	8	43	102	16	118
	2,500万円超	-	475	-	-	3	29	507	497	1,004
計	392,820	1,291,655	511,830	623,801	705,694	575,159	3,708,139	1,558,392	5,659,352	
計	100万円以下	450,363	1,676,246	590,511	805,313	749,890	569,407	4,391,367	1,855,435	6,697,166
	200 "	38,676	239,665	138,119	134,920	136,544	91,864	741,111	247,368	1,027,155
	300 "	17,998	190,209	120,560	138,641	178,240	174,323	801,973	253,691	1,073,662
	400 "	10,242	102,667	63,619	54,684	80,031	110,598	411,599	140,887	562,728
	500 "	2,754	44,685	23,309	20,352	37,157	45,750	171,253	63,819	237,827
	600 "	169	10,320	17,365	8,253	16,366	28,409	80,713	33,087	113,969
	700 "	1,646	6,098	8,798	5,561	12,368	19,963	52,788	21,068	75,503
	800 "	-	2,371	2,486	1,048	5,551	11,062	22,518	10,279	32,797
	900 "	-	4,631	1,765	1,439	3,076	12,236	23,146	5,607	28,753
	1,000 "	-	1,735	2,269	828	1,835	4,785	11,452	3,536	14,989
	1,500 "	-	3,590	1,106	2,275	5,054	13,802	25,826	11,882	37,709
	2,000 "	-	2,113	-	909	1,940	4,134	9,096	4,305	13,401
	2,500 "	21	355	25	201	159	557	1,297	597	1,914
	2,500万円超	-	1,882	23	251	199	540	2,896	637	3,533
計	521,869	2,286,567	969,956	1,174,673	1,228,410	1,087,430	6,747,037	2,652,199	9,921,105	

第6表 企業規模別及び給与階級別の総括表(合計)

その5 給与所得者数(乙欄適用者を除く)

(1年を通じて勤務した給与所得者)

性・給与階級	企業規模 個人	株式会社(資本金階級別)						計	その他の法人	合計
		2,000万円未満	2,000万円以上	5,000万円以上	1億円以上	10億円以上	計			
男	100万円以下	51,732	235,513	63,556	90,887	92,667	86,130	568,752	162,742	783,227
	200 "	102,261	433,006	140,483	160,943	139,239	110,661	984,332	363,713	1,450,307
	300 "	125,754	802,189	365,182	328,282	272,071	169,115	1,936,838	590,341	2,652,932
	400 "	88,142	1,208,538	663,974	552,539	478,145	307,650	3,210,846	888,122	4,187,110
	500 "	67,756	1,136,142	811,856	665,250	664,035	650,124	3,927,408	960,918	4,956,082
	600 "	33,708	788,653	600,827	501,071	612,115	739,335	3,242,001	664,362	3,940,071
	700 "	13,335	399,297	355,746	345,522	517,171	764,980	2,382,715	408,436	2,804,486
	800 "	10,393	237,182	207,952	206,089	357,943	753,480	1,762,645	257,524	2,030,562
	900 "	2,517	131,792	98,904	124,462	221,193	620,110	1,196,461	184,606	1,383,584
	1,000 "	3,216	89,983	59,337	65,280	154,503	498,034	867,136	138,169	1,008,522
	1,500 "	3,469	151,961	91,393	91,632	225,608	900,305	1,460,899	283,067	1,747,435
	2,000 "	-	43,914	28,055	21,842	41,248	152,628	287,687	92,856	380,542
	2,500 "	979	22,670	9,124	9,837	11,672	33,711	87,015	40,824	128,818
	2,500万円超	650	28,080	18,724	11,254	13,375	32,083	103,517	44,882	149,049
計	503,912	5,708,920	3,515,113	3,174,890	3,800,985	5,818,345	22,018,253	5,080,563	27,602,728	
女	100万円以下	251,909	687,861	237,247	315,021	301,915	300,214	1,842,259	663,949	2,758,117
	200 "	375,874	999,011	382,515	442,880	470,360	385,258	2,680,024	1,210,812	4,266,710
	300 "	246,986	905,532	451,965	440,721	523,330	422,498	2,744,046	1,220,761	4,211,793
	400 "	172,480	704,094	375,708	380,948	426,315	322,485	2,209,550	1,476,837	3,858,867
	500 "	69,178	358,721	210,956	235,218	343,905	427,843	1,576,643	1,079,142	2,724,964
	600 "	27,748	152,847	87,967	95,346	166,650	316,281	819,089	558,528	1,405,365
	700 "	19,105	60,096	31,687	35,867	92,185	207,225	427,061	278,291	724,457
	800 "	8,594	33,158	15,574	18,595	53,660	145,689	266,676	132,176	407,446
	900 "	4,227	18,434	5,582	7,258	23,878	69,697	124,849	74,609	203,685
	1,000 "	5,223	14,930	3,687	7,134	13,279	47,460	86,490	45,262	136,975
	1,500 "	3,662	26,147	9,053	5,592	16,776	75,521	133,089	77,188	213,939
	2,000 "	2,202	6,511	564	1,629	2,561	9,340	20,604	19,570	42,377
	2,500 "	641	3,745	1,314	550	715	2,159	8,483	4,853	13,977
	2,500万円超	62	3,822	1,285	716	956	1,308	8,086	5,129	13,277
計	1,187,891	3,974,910	1,815,104	1,987,474	2,436,484	2,732,978	12,946,951	6,847,106	20,981,949	
計	100万円以下	303,641	923,374	300,803	405,908	394,582	386,344	2,411,011	826,692	3,541,344
	200 "	478,135	1,432,017	522,998	603,823	609,599	495,919	3,664,357	1,574,525	5,717,017
	300 "	372,740	1,707,721	817,147	769,003	795,400	591,613	4,680,884	1,811,102	6,864,726
	400 "	260,622	1,912,632	1,039,681	933,487	904,461	630,135	5,420,396	2,364,958	8,045,977
	500 "	136,934	1,494,863	1,022,812	900,469	1,007,940	1,077,967	5,504,051	2,040,061	7,681,045
	600 "	61,455	941,500	688,794	596,417	778,765	1,055,615	4,061,090	1,222,890	5,345,436
	700 "	32,441	459,392	387,434	381,389	609,357	972,205	2,809,776	686,726	3,528,943
	800 "	18,987	270,339	223,526	224,684	411,603	899,169	2,029,321	389,700	2,438,008
	900 "	6,744	150,226	104,486	131,720	245,071	689,807	1,321,310	259,215	1,587,269
	1,000 "	8,439	104,913	63,024	72,413	167,782	545,494	953,627	183,432	1,145,497
	1,500 "	7,132	178,108	100,446	97,224	242,384	975,825	1,593,987	360,255	1,961,374
	2,000 "	2,202	50,425	28,619	23,471	43,809	161,967	308,291	112,426	422,919
	2,500 "	1,620	26,416	10,438	10,387	12,388	35,870	95,498	45,677	142,795
	2,500万円超	712	31,902	20,010	11,970	14,331	33,391	111,604	50,011	162,327
計	1,691,803	9,683,830	5,330,218	5,162,364	6,237,470	8,551,323	34,965,204	11,927,669	48,584,677	

第6表 企業規模別及び給与階級別の総括表(合計)

その6 給与総額(乙欄適用者を除く)

(1年を通じて勤務した給与所得者)

性・給与階級	企業規模 個人	株式会社(資本金階級別)						計	その他の法人	合計
		2,000万円未満	2,000万円以上	5,000万円以上	1億円以上	10億円以上	計			
	百万円	百万円	百万円	百万円	百万円	百万円	百万円	百万円	百万円	百万円
男	100万円以下	40,258	182,502	49,467	67,995	71,352	66,116	437,432	127,488	605,178
	200 "	155,976	652,288	213,969	244,254	212,075	164,149	1,486,735	554,203	2,196,914
	300 "	315,672	2,047,308	938,383	837,134	690,097	428,378	4,941,300	1,512,050	6,769,022
	400 "	307,442	4,259,643	2,357,306	1,953,882	1,696,611	1,098,949	11,366,391	3,153,642	14,827,475
	500 "	302,109	5,093,940	3,639,197	2,981,011	2,984,981	2,934,115	17,633,244	4,301,734	22,237,087
	600 "	182,649	4,315,236	3,290,489	2,749,596	3,352,384	4,071,555	17,779,259	3,647,753	21,609,662
	700 "	86,334	2,570,106	2,300,884	2,232,091	3,347,478	4,966,958	15,417,519	2,639,974	18,143,826
	800 "	77,207	1,766,935	1,553,120	1,534,323	2,672,411	5,651,211	13,178,000	1,920,023	15,175,230
	900 "	21,454	1,116,563	830,327	1,051,333	1,875,888	5,271,217	10,145,329	1,567,682	11,734,465
	1,000 "	31,506	854,357	559,610	614,756	1,461,316	4,727,820	8,217,859	1,313,642	9,563,007
	1,500 "	41,169	1,805,132	1,086,096	1,063,319	2,628,474	10,583,742	17,166,763	3,377,079	20,585,010
	2,000 "	-	750,873	493,500	378,259	709,067	2,601,636	4,933,336	1,631,124	6,564,460
	2,500 "	21,167	504,152	204,584	222,081	257,220	744,525	1,932,562	908,338	2,862,067
	2,500万円超	21,039	1,137,382	795,659	597,315	642,949	1,324,234	4,497,539	1,810,643	6,329,221
計	1,603,981	27,056,415	18,312,592	16,527,350	22,602,303	44,634,607	129,133,267	28,465,376	159,202,625	
女	100万円以下	211,453	558,902	194,293	256,883	249,042	247,009	1,506,130	557,819	2,275,403
	200 "	518,398	1,389,937	543,271	631,605	674,764	545,712	3,785,289	1,706,595	6,010,282
	300 "	626,516	2,270,174	1,133,565	1,093,259	1,291,734	1,048,437	6,837,170	3,083,997	10,547,683
	400 "	601,470	2,428,210	1,305,127	1,321,442	1,489,707	1,133,468	7,677,954	5,171,443	13,450,868
	500 "	306,405	1,589,166	940,447	1,038,198	1,531,028	1,923,596	7,022,434	4,797,377	12,126,216
	600 "	153,067	841,565	477,950	518,075	907,635	1,737,985	4,483,210	3,039,495	7,675,773
	700 "	125,139	385,845	204,701	229,827	594,753	1,336,742	2,751,869	1,794,864	4,671,873
	800 "	64,234	245,154	117,350	138,616	400,263	1,084,083	1,985,466	981,296	3,030,996
	900 "	36,014	156,668	48,143	61,177	203,690	592,159	1,061,837	631,413	1,729,264
	1,000 "	50,500	141,500	35,005	67,256	125,956	449,525	819,242	428,122	1,297,864
	1,500 "	42,014	311,797	106,275	64,802	198,242	878,809	1,559,924	925,544	2,527,482
	2,000 "	35,611	113,030	10,967	27,203	45,090	159,115	355,405	340,406	731,422
	2,500 "	13,951	86,081	29,147	11,837	15,906	47,235	190,206	107,825	311,982
	2,500万円超	2,239	131,940	47,413	38,173	45,526	50,625	313,676	190,199	506,114
計	2,787,011	10,649,970	5,193,655	5,498,354	7,773,336	11,234,499	40,349,814	23,756,396	66,893,221	
計	100万円以下	251,710	741,404	243,760	324,879	320,394	313,125	1,943,562	685,308	2,880,580
	200 "	674,375	2,042,225	757,240	875,859	886,839	709,861	5,272,024	2,260,798	8,207,196
	300 "	942,188	4,317,482	2,071,949	1,930,392	1,981,831	1,476,816	11,778,470	4,596,047	17,316,705
	400 "	908,912	6,687,853	3,662,433	3,275,324	3,186,318	2,232,417	19,044,346	8,325,085	28,278,342
	500 "	608,515	6,683,106	4,579,643	4,019,209	4,516,009	4,857,711	24,655,678	9,099,111	34,363,303
	600 "	335,717	5,156,801	3,768,439	3,267,671	4,260,019	5,809,539	22,262,469	6,687,249	29,285,435
	700 "	211,473	2,955,951	2,505,586	2,461,918	3,942,232	6,303,701	18,169,388	4,434,838	22,815,699
	800 "	141,441	2,012,089	1,670,470	1,672,940	3,072,673	6,735,294	15,163,466	2,901,319	18,206,226
	900 "	57,468	1,273,231	878,470	1,112,511	2,079,579	5,863,376	11,207,167	2,199,095	13,463,730
	1,000 "	82,006	995,857	594,615	682,012	1,587,272	5,177,345	9,037,101	1,741,764	10,860,871
	1,500 "	83,182	2,116,929	1,192,371	1,128,122	2,826,716	11,462,551	18,726,687	4,302,623	23,112,492
	2,000 "	35,611	863,903	504,467	405,463	754,157	2,760,751	5,288,741	1,971,530	7,295,882
	2,500 "	35,118	590,233	233,731	233,918	273,126	791,760	2,122,768	1,016,163	3,174,050
	2,500万円超	23,278	1,269,321	843,073	635,488	688,475	1,374,859	4,811,215	2,000,842	6,835,335
計	4,390,993	37,706,385	23,506,247	22,025,704	30,375,640	55,869,105	169,483,081	52,221,772	226,095,846	

第6表 企業規模別及び給与階級別の総括表(合計)

その7 平均給与(乙欄適用者を除く)

(1年を通じて勤務した給与所得者)

性・給与階級	企業規模 個人	株式会社(資本金階級別)						計	その他の法人	合計
		2,000万円未満	2,000万円以上	5,000万円以上	1億円以上	10億円以上	計			
	千円	千円	千円	千円	千円	千円	千円	千円	千円	千円
男	100万円以下	778	775	778	748	770	768	769	783	773
	200 "	1,525	1,506	1,523	1,518	1,523	1,483	1,510	1,524	1,515
	300 "	2,510	2,552	2,570	2,550	2,536	2,533	2,551	2,561	2,552
	400 "	3,488	3,525	3,550	3,536	3,548	3,572	3,540	3,551	3,541
	500 "	4,459	4,484	4,483	4,481	4,495	4,513	4,490	4,477	4,487
	600 "	5,419	5,472	5,477	5,487	5,477	5,507	5,484	5,491	5,485
	700 "	6,474	6,437	6,468	6,460	6,473	6,493	6,471	6,464	6,470
	800 "	7,429	7,450	7,469	7,445	7,466	7,500	7,476	7,456	7,473
	900 "	8,525	8,472	8,395	8,447	8,481	8,500	8,479	8,492	8,481
	1,000 "	9,797	9,495	9,431	9,417	9,458	9,493	9,477	9,507	9,482
	1,500 "	11,866	11,879	11,884	11,604	11,651	11,756	11,751	11,930	11,780
	2,000 "	-	17,099	17,591	17,318	17,190	17,046	17,148	17,566	17,250
	2,500 "	21,632	22,239	22,422	22,575	22,036	22,086	22,209	22,250	22,218
	2,500万円超	32,353	40,505	42,493	53,075	48,070	41,275	43,447	40,343	42,464
計	3,183	4,739	5,210	5,206	5,946	7,671	5,865	5,603	5,768	
女	100万円以下	839	813	819	815	825	823	818	840	825
	200 "	1,379	1,391	1,420	1,426	1,435	1,416	1,412	1,409	1,409
	300 "	2,537	2,507	2,508	2,481	2,468	2,482	2,492	2,526	2,504
	400 "	3,487	3,449	3,474	3,469	3,494	3,515	3,475	3,502	3,486
	500 "	4,429	4,430	4,458	4,414	4,452	4,496	4,454	4,446	4,450
	600 "	5,516	5,506	5,433	5,434	5,446	5,495	5,473	5,442	5,462
	700 "	6,550	6,421	6,460	6,408	6,452	6,451	6,444	6,450	6,449
	800 "	7,474	7,394	7,535	7,454	7,459	7,441	7,445	7,424	7,439
	900 "	8,520	8,499	8,624	8,429	8,531	8,496	8,505	8,463	8,490
	1,000 "	9,669	9,477	9,495	9,428	9,485	9,472	9,472	9,459	9,475
	1,500 "	11,472	11,925	11,739	11,589	11,817	11,637	11,721	11,991	11,814
	2,000 "	16,172	17,360	19,455	16,699	17,607	17,036	17,249	17,394	17,260
	2,500 "	21,750	22,983	22,181	21,533	22,242	21,883	22,423	22,219	22,321
	2,500万円超	36,233	34,524	36,890	53,344	47,633	38,703	38,791	37,081	38,119
計	2,346	2,679	2,861	2,767	3,190	4,111	3,117	3,470	3,188	
計	100万円以下	829	803	810	800	812	810	806	829	813
	200 "	1,410	1,426	1,448	1,451	1,455	1,431	1,439	1,436	1,436
	300 "	2,528	2,528	2,536	2,510	2,492	2,496	2,516	2,538	2,523
	400 "	3,487	3,497	3,523	3,509	3,523	3,543	3,513	3,520	3,515
	500 "	4,444	4,471	4,478	4,463	4,480	4,506	4,480	4,460	4,474
	600 "	5,463	5,477	5,471	5,479	5,470	5,503	5,482	5,468	5,479
	700 "	6,519	6,434	6,467	6,455	6,469	6,484	6,466	6,458	6,465
	800 "	7,449	7,443	7,473	7,446	7,465	7,491	7,472	7,445	7,468
	900 "	8,522	8,475	8,408	8,446	8,486	8,500	8,482	8,484	8,482
	1,000 "	9,718	9,492	9,435	9,418	9,460	9,491	9,477	9,495	9,481
	1,500 "	11,664	11,886	11,871	11,603	11,662	11,747	11,748	11,943	11,784
	2,000 "	16,172	17,132	17,627	17,275	17,215	17,045	17,155	17,536	17,251
	2,500 "	21,678	22,344	22,392	22,520	22,048	22,073	22,228	22,247	22,228
	2,500万円超	32,690	39,788	42,133	53,091	48,041	41,174	43,110	40,008	42,108
計	2,595	3,894	4,410	4,267	4,870	6,533	4,847	4,378	4,654	

第6表 企業規模別及び給与階級別の総括表(合計)

その8 1年未満勤続の給与所得者数(乙欄適用者を除く)

性・給与階級	企業規模 個人	株式会社(資本金階級別)						計	その他の法人	合計
		2,000万円 未 満	2,000万円 以 上	5,000万円 以 上	1億円以上	10億円以上	計			
	人	人	人	人	人	人	人	人	人	
男	100万円以下	65,154	514,920	173,700	231,682	197,530	158,187	1,276,019	315,252	1,656,424
	200 "	14,045	105,502	64,071	56,245	48,253	36,999	311,070	74,755	399,869
	300 "	4,885	100,702	62,648	84,743	95,799	84,210	428,101	85,897	518,883
	400 "	2,573	65,811	45,087	39,418	44,428	69,356	264,101	43,346	310,020
	500 "	290	35,514	18,714	16,412	23,669	28,062	122,371	22,657	145,317
	600 "	169	7,982	15,045	7,167	12,028	23,484	65,705	17,830	83,704
	700 "	1,646	5,489	7,728	5,168	9,773	15,240	43,398	13,494	58,539
	800 "	-	1,353	2,486	967	4,895	9,080	18,780	6,544	25,324
	900 "	-	4,184	1,765	956	3,073	10,809	20,787	3,842	24,629
	1,000 "	-	1,735	2,269	828	1,835	3,883	10,549	2,831	13,381
	1,500 "	-	3,590	1,106	2,275	4,792	12,677	24,440	9,257	33,697
	2,000 "	-	1,197	-	507	1,683	4,067	7,455	4,305	11,760
	2,500 "	21	304	25	201	151	514	1,195	580	1,796
	2,500万円超	-	1,407	23	251	197	510	2,389	140	2,529
計	88,782	849,690	394,667	446,820	448,105	457,078	2,596,361	600,731	3,285,874	
女	100万円以下	251,984	845,789	282,326	354,301	367,595	285,244	2,135,256	746,507	3,133,747
	200 "	21,693	126,375	70,611	75,246	84,555	53,407	410,193	147,893	579,780
	300 "	12,242	83,951	55,660	53,269	79,987	89,386	362,253	157,220	531,715
	400 "	7,669	34,233	17,945	14,248	33,864	40,354	140,644	91,765	240,079
	500 "	1,959	7,758	4,595	3,940	13,152	17,511	46,956	38,599	87,514
	600 "	-	331	2,320	409	4,325	4,813	12,198	14,073	26,271
	700 "	-	609	1,071	-	2,596	4,504	8,780	7,111	15,890
	800 "	-	526	-	2	657	1,957	3,142	3,225	6,367
	900 "	-	83	-	-	-	1,357	1,440	1,766	3,206
	1,000 "	-	-	-	-	-	794	794	471	1,265
	1,500 "	-	-	-	-	261	748	1,009	2,626	3,635
	2,000 "	-	-	-	402	256	47	705	-	705
	2,500 "	-	51	-	-	8	43	102	16	118
	2,500万円超	-	475	-	-	3	29	507	497	1,004
計	295,548	1,100,182	434,528	501,816	587,258	500,193	3,123,978	1,211,768	4,631,294	
計	100万円以下	317,138	1,360,709	456,027	585,983	565,126	443,430	3,411,274	1,061,759	4,790,171
	200 "	35,738	231,877	134,682	131,491	132,808	90,406	721,263	222,648	979,649
	300 "	17,127	184,653	118,307	138,012	175,786	173,595	790,354	243,117	1,050,599
	400 "	10,242	100,045	63,033	53,666	78,291	109,710	404,745	135,112	550,099
	500 "	2,249	43,272	23,309	20,352	36,821	45,573	169,327	61,255	232,831
	600 "	169	8,313	17,365	7,576	16,353	28,296	77,903	31,904	109,975
	700 "	1,646	6,098	8,798	5,168	12,368	19,744	52,177	20,605	74,429
	800 "	-	1,879	2,486	968	5,551	11,037	21,922	9,769	31,691
	900 "	-	4,268	1,765	956	3,073	12,166	22,227	5,607	27,834
	1,000 "	-	1,735	2,269	828	1,835	4,676	11,343	3,302	14,645
	1,500 "	-	3,590	1,106	2,275	5,054	13,425	25,450	11,882	37,332
	2,000 "	-	1,197	-	909	1,940	4,114	8,160	4,305	12,465
	2,500 "	21	355	25	201	159	557	1,297	597	1,914
	2,500万円超	-	1,882	23	251	199	540	2,896	637	3,533
計	384,330	1,949,873	829,196	948,636	1,035,363	957,271	5,720,339	1,812,499	7,917,168	

第6表 企業規模別及び給与階級別の総括表(役員)

その1 給与所得者数

(1年を通じて勤務した給与所得者)

企業規模 性・給与階級		個人	株式会社(資本金階級別)					計	その他の法人	合計
			2,000万円未満	2,000万円以上	5,000万円以上	1億円以上	10億円以上			
		人	人	人	人	人	人	人	人	
男	100万円以下	-	36,719	9,240	6,139	3,293	39	55,430	58,246	113,675
	200 "	-	111,576	16,552	6,251	1,580	432	136,391	114,134	250,525
	300 "	-	132,733	14,663	9,102	4,212	2,193	162,903	129,613	292,517
	400 "	-	112,361	18,495	11,124	3,420	1,586	146,986	102,508	249,494
	500 "	-	120,166	26,454	8,573	4,462	3,017	162,674	116,746	279,420
	600 "	-	128,570	16,775	11,714	3,389	3,448	163,896	82,540	246,436
	700 "	-	72,154	22,846	8,676	7,892	2,062	113,630	49,568	163,198
	800 "	-	69,289	32,424	5,567	4,601	2,243	114,123	53,968	168,091
	900 "	-	69,818	21,655	6,636	7,473	3,340	108,922	37,111	146,033
	1,000 "	-	64,138	17,074	6,787	4,547	1,076	93,621	33,474	127,096
	1,500 "	-	118,215	56,438	30,305	22,255	10,639	237,852	77,057	314,909
	2,000 "	-	47,172	28,137	14,669	15,947	17,972	123,898	37,241	161,139
	2,500 "	-	20,848	8,952	8,227	7,194	7,262	52,484	20,906	73,390
	2,500万円超	-	27,334	18,709	10,491	9,553	15,426	81,514	35,838	117,352
計	-	1,131,094	308,413	144,262	99,821	70,735	1,754,325	948,950	2,703,276	
女	100万円以下	-	79,185	8,527	499	245	847	89,303	82,542	171,845
	200 "	-	92,610	19,994	3,331	986	1,220	118,140	90,150	208,290
	300 "	-	70,827	9,980	5,288	3,822	1,367	91,284	72,298	163,582
	400 "	-	76,975	9,303	3,614	3,264	685	93,840	47,196	141,037
	500 "	-	42,421	4,863	3,991	1,790	899	53,964	38,052	92,017
	600 "	-	35,148	11,094	1,612	1,891	148	49,892	30,994	80,887
	700 "	-	17,434	4,735	-	-	562	22,731	18,486	41,217
	800 "	-	13,843	2,680	1,122	772	102	18,520	17,061	35,582
	900 "	-	8,319	2,050	650	-	50	11,069	14,577	25,645
	1,000 "	-	11,571	1,681	585	438	832	15,106	7,202	22,308
	1,500 "	-	26,070	6,631	2,611	438	1,227	36,978	28,525	65,502
	2,000 "	-	5,742	805	305	264	497	7,614	9,430	17,044
	2,500 "	-	3,684	1,228	316	183	269	5,679	3,216	8,895
	2,500万円超	-	3,791	1,041	623	278	426	6,160	4,473	10,632
計	-	487,620	84,611	24,548	14,372	9,129	620,280	464,202	1,084,482	
計	100万円以下	-	115,904	17,767	6,638	3,538	885	144,732	140,788	285,520
	200 "	-	204,186	36,546	9,582	2,566	1,651	254,531	204,284	458,815
	300 "	-	203,560	24,643	14,391	8,034	3,560	254,188	201,911	456,099
	400 "	-	189,336	27,797	14,738	6,684	2,271	240,826	149,704	390,531
	500 "	-	162,588	31,317	12,565	6,252	3,916	216,638	154,799	371,437
	600 "	-	163,717	27,870	13,326	5,280	3,595	213,788	113,535	327,323
	700 "	-	89,588	27,580	8,676	7,892	2,624	136,361	68,054	204,415
	800 "	-	83,132	35,104	6,689	5,373	2,345	132,644	71,029	203,673
	900 "	-	78,137	23,705	7,286	7,473	3,389	119,991	51,687	171,678
	1,000 "	-	75,709	18,755	7,371	4,985	1,908	108,728	40,677	149,404
	1,500 "	-	144,285	63,069	32,916	22,694	11,866	274,830	105,581	380,411
	2,000 "	-	52,914	28,942	14,975	16,212	18,470	131,512	46,671	178,183
	2,500 "	-	24,532	10,180	8,543	7,378	7,531	58,163	24,122	82,286
	2,500万円超	-	31,126	19,750	11,114	9,831	15,852	87,673	40,311	127,984
計	-	1,618,714	393,025	168,810	114,192	79,864	2,374,606	1,413,152	3,787,758	

第6表 企業規模別及び給与階級別の総括表(役員)

その2 給与総額

(1年を通じて勤務した給与所得者)

性・給与階級	企業規模 個人	株式会社(資本金階級別)						計	その他の法人	合計
		2,000万円未満	2,000万円以上	5,000万円以上	1億円以上	10億円以上	計			
	百万円	百万円	百万円	百万円	百万円	百万円	百万円	百万円	百万円	百万円
男	100万円以下	26,518	6,286	4,270	2,609	34	39,717	43,819	83,536	
	200 "	164,988	23,555	9,554	2,708	670	201,476	169,161	370,637	
	300 "	342,568	37,112	22,572	11,292	5,969	419,513	334,563	754,076	
	400 "	400,179	66,653	39,724	12,002	5,825	524,383	362,704	887,087	
	500 "	541,251	118,639	38,985	20,165	13,678	732,718	522,905	1,255,623	
	600 "	719,633	94,674	65,746	18,632	19,195	917,879	461,786	1,379,664	
	700 "	470,119	149,543	55,796	50,829	13,474	739,762	320,921	1,060,684	
	800 "	514,977	240,383	41,421	35,032	16,736	848,549	400,365	1,248,914	
	900 "	594,169	183,234	56,464	64,397	28,323	926,587	318,071	1,244,658	
	1,000 "	611,684	162,812	64,466	43,529	10,342	892,833	319,765	1,212,598	
	1,500 "	1,431,400	696,286	367,624	279,229	134,603	2,909,142	923,864	3,833,006	
	2,000 "	812,013	496,833	258,089	285,574	321,809	2,174,318	656,619	2,830,937	
	2,500 "	464,353	200,864	186,274	158,472	162,298	1,172,261	468,945	1,641,205	
	2,500万円超	1,114,604	795,143	570,696	504,634	746,103	3,731,180	1,488,973	5,220,153	
計		8,208,455	3,272,017	1,781,680	1,489,105	1,479,059	16,230,317	6,792,461	23,022,778	
女	100万円以下	64,257	6,883	433	201	766	72,541	68,326	140,866	
	200 "	130,420	26,465	4,725	1,302	1,584	164,496	127,419	291,916	
	300 "	179,360	25,753	13,328	9,482	3,064	230,987	182,416	413,403	
	400 "	272,328	32,648	12,573	11,266	2,524	331,339	165,165	496,504	
	500 "	189,708	22,167	18,115	8,261	4,051	242,303	171,419	413,721	
	600 "	199,188	63,225	9,106	10,352	832	282,703	171,921	454,623	
	700 "	115,091	31,005	-	-	3,505	149,601	121,896	271,497	
	800 "	101,762	20,070	8,663	6,013	757	137,264	127,009	264,274	
	900 "	71,103	17,354	5,512	-	433	94,402	124,416	218,818	
	1,000 "	109,127	16,220	5,534	4,063	7,984	142,928	68,314	211,242	
	1,500 "	314,667	80,255	29,794	4,901	15,401	445,018	351,716	796,733	
	2,000 "	99,523	14,769	5,654	4,157	9,402	133,505	167,578	301,084	
	2,500 "	84,723	27,159	6,866	4,011	5,990	128,749	71,908	200,658	
	2,500万円超	130,183	40,055	35,435	23,788	19,022	248,483	167,475	415,958	
計		2,061,440	424,026	155,739	87,798	75,314	2,804,318	2,086,980	4,891,297	
計	100万円以下	90,775	13,169	4,703	2,810	800	112,257	112,145	224,402	
	200 "	295,408	50,020	14,279	4,011	2,254	365,972	296,581	662,553	
	300 "	521,928	62,865	35,900	20,774	9,034	650,500	516,979	1,167,479	
	400 "	672,507	99,301	52,297	23,268	8,349	855,723	527,869	1,383,592	
	500 "	730,959	140,806	57,101	28,426	17,729	975,021	694,324	1,669,344	
	600 "	918,821	157,898	74,852	28,983	20,027	1,200,581	633,706	1,834,288	
	700 "	585,211	180,547	55,796	50,829	16,979	889,363	442,818	1,332,181	
	800 "	616,739	260,453	50,084	41,045	17,493	985,814	527,374	1,513,188	
	900 "	665,272	200,588	61,976	64,397	28,756	1,020,988	442,488	1,463,476	
	1,000 "	720,811	179,032	69,999	47,592	18,326	1,035,761	388,079	1,423,840	
	1,500 "	1,746,066	776,542	397,418	284,130	150,003	3,354,159	1,275,580	4,629,739	
	2,000 "	911,535	511,602	263,743	289,731	331,211	2,307,823	824,198	3,132,021	
	2,500 "	549,076	228,023	193,140	162,483	168,287	1,301,010	540,853	1,841,863	
	2,500万円超	1,244,787	835,198	606,131	528,422	765,124	3,979,663	1,656,448	5,636,111	
計		10,269,896	3,696,043	1,937,419	1,576,903	1,554,373	19,034,635	8,879,441	27,914,075	

第6表 企業規模別及び給与階級別の総括表(役員)

その3 平均給与

(1年を通じて勤務した給与所得者)

性・給与階級	企業規模 個人	株式会社(資本金階級別)						計	その他の法人	合計
		2,000万円未満	2,000万円以上	5,000万円以上	1億円以上	10億円以上	計			
男	千円	千円	千円	千円	千円	千円	千円	千円	千円	千円
	100万円以下	-	722	680	696	792	881	717	752	735
	200 "	-	1,479	1,423	1,528	1,714	1,553	1,477	1,482	1,479
	300 "	-	2,581	2,531	2,480	2,681	2,722	2,575	2,581	2,578
	400 "	-	3,562	3,604	3,571	3,509	3,673	3,568	3,538	3,556
	500 "	-	4,504	4,485	4,547	4,519	4,533	4,504	4,479	4,494
	600 "	-	5,597	5,644	5,612	5,497	5,567	5,600	5,595	5,598
	700 "	-	6,515	6,546	6,431	6,440	6,534	6,510	6,474	6,499
	800 "	-	7,432	7,414	7,440	7,614	7,463	7,435	7,419	7,430
	900 "	-	8,510	8,461	8,509	8,617	8,481	8,507	8,571	8,523
	1,000 "	-	9,537	9,536	9,499	9,574	9,612	9,537	9,552	9,541
	1,500 "	-	12,108	12,337	12,131	12,547	12,652	12,231	11,989	12,172
	2,000 "	-	17,214	17,657	17,594	17,907	17,906	17,549	17,632	17,568
	2,500 "	-	22,273	22,438	22,641	22,027	22,348	22,336	22,431	22,363
	2,500万円超	-	40,777	42,500	54,398	52,824	48,366	45,774	41,548	44,483
計	-	7,257	10,609	12,350	14,918	20,910	9,252	7,158	8,517	
女	100万円以下	-	811	807	868	823	905	812	828	820
	200 "	-	1,408	1,324	1,419	1,321	1,299	1,392	1,413	1,401
	300 "	-	2,532	2,581	2,520	2,481	2,242	2,530	2,523	2,527
	400 "	-	3,538	3,510	3,479	3,452	3,686	3,531	3,500	3,520
	500 "	-	4,472	4,559	4,539	4,615	4,507	4,490	4,505	4,496
	600 "	-	5,667	5,699	5,648	5,476	5,638	5,666	5,547	5,621
	700 "	-	6,602	6,548	-	-	6,232	6,581	6,594	6,587
	800 "	-	7,351	7,489	7,717	7,785	7,388	7,412	7,444	7,427
	900 "	-	8,548	8,465	8,476	-	8,718	8,529	8,535	8,533
	1,000 "	-	9,431	9,650	9,463	9,278	9,600	9,462	9,485	9,469
	1,500 "	-	12,070	12,103	11,412	11,180	12,551	12,035	12,330	12,163
	2,000 "	-	17,332	18,346	18,510	15,733	18,902	17,534	17,772	17,665
	2,500 "	-	23,001	22,111	21,751	21,890	22,295	22,670	22,361	22,558
	2,500万円超	-	34,337	38,473	56,855	85,493	44,701	40,341	37,442	39,122
	計	-	4,228	5,011	6,344	6,109	8,250	4,521	4,496	4,510
計	100万円以下	-	783	741	709	794	904	776	797	786
	200 "	-	1,447	1,369	1,490	1,563	1,365	1,438	1,452	1,444
	300 "	-	2,564	2,551	2,495	2,586	2,538	2,559	2,560	2,560
	400 "	-	3,552	3,572	3,549	3,481	3,677	3,553	3,526	3,543
	500 "	-	4,496	4,496	4,544	4,546	4,527	4,501	4,485	4,494
	600 "	-	5,612	5,666	5,617	5,490	5,570	5,616	5,582	5,604
	700 "	-	6,532	6,546	6,431	6,440	6,470	6,522	6,507	6,517
	800 "	-	7,419	7,419	7,487	7,639	7,459	7,432	7,425	7,430
	900 "	-	8,514	8,462	8,506	8,617	8,484	8,509	8,561	8,525
	1,000 "	-	9,521	9,546	9,496	9,548	9,606	9,526	9,541	9,530
	1,500 "	-	12,101	12,313	12,074	12,520	12,641	12,204	12,081	12,170
	2,000 "	-	17,227	17,677	17,613	17,872	17,933	17,548	17,660	17,578
	2,500 "	-	22,382	22,399	22,608	22,024	22,346	22,368	22,422	22,384
	2,500万円超	-	39,993	42,287	54,535	53,749	48,268	45,392	41,092	44,038
	計	-	6,344	9,404	11,477	13,809	19,463	8,016	6,283	7,370

第6表 企業規模別及び給与階級別の総括表(役員)

その4 1年未満勤続の給与所得者数

性・給与階級	企業規模 個人	株式会社(資本金階級別)						計	その他の法人	合計
		2,000万円未満	2,000万円以上	5,000万円以上	1億円以上	10億円以上	計			
男	100万円以下	53,372	13,823	2,257	3,870	214	73,536	127,370	200,906	
	200 "	3,529	-	1,014	-	419	4,962	717	5,679	
	300 "	4,355	669	519	242	34	5,819	972	6,791	
	400 "	2,374	48	870	1,310	477	5,079	1,417	6,495	
	500 "	2,923	72	-	-	83	3,078	559	3,637	
	600 "	1,058	-	-	245	43	1,346	-	1,346	
	700 "	504	483	-	-	178	1,165	609	1,774	
	800 "	1,011	1,481	-	-	24	2,516	-	2,516	
	900 "	1,678	-	-	-	22	1,700	513	2,213	
	1,000 "	1,286	918	382	430	346	3,362	348	3,710	
	1,500 "	1,039	580	407	126	935	3,087	1,600	4,687	
	2,000 "	250	-	-	574	1,083	1,907	1,360	3,267	
	2,500 "	4	25	30	76	209	343	304	647	
	2,500万円超	1	22	5	135	248	411	38	449	
計		73,385	18,121	5,483	7,009	4,313	108,312	135,807	244,119	
女	100万円以下	41,180	5,900	836	1,681	605	50,203	50,908	101,111	
	200 "	1,857	609	301	308	38	3,113	4,420	7,533	
	300 "	3,228	1,261	-	693	285	5,467	1,635	7,101	
	400 "	508	-	301	418	51	1,279	1,341	2,620	
	500 "	-	-	-	-	31	31	-	31	
	600 "	-	-	-	-	25	25	-	25	
	700 "	278	-	-	528	-	805	-	805	
	800 "	-	-	-	264	-	264	-	264	
	900 "	-	-	483	3	-	486	-	486	
	1,000 "	-	-	-	-	-	-	-	-	
	1,500 "	-	-	-	-	268	268	993	1,261	
	2,000 "	-	-	402	-	7	408	-	408	
	2,500 "	-	-	-	1	11	12	1	14	
	2,500万円超	328	-	-	-	6	334	483	817	
計		47,379	7,770	2,323	3,895	1,327	62,695	59,780	122,475	
計	100万円以下	94,552	19,723	3,093	5,551	820	123,739	178,278	302,017	
	200 "	5,386	609	1,315	308	457	8,075	5,137	13,212	
	300 "	7,584	1,930	519	935	319	11,286	2,606	13,892	
	400 "	2,883	48	1,171	1,728	528	6,357	2,758	9,115	
	500 "	2,923	72	-	-	113	3,108	559	3,667	
	600 "	1,058	-	-	245	68	1,372	-	1,372	
	700 "	782	483	-	528	178	1,970	609	2,580	
	800 "	1,011	1,481	-	264	24	2,779	-	2,779	
	900 "	1,678	-	483	3	22	2,186	513	2,699	
	1,000 "	1,286	918	382	430	346	3,362	348	3,710	
	1,500 "	1,039	580	407	126	1,203	3,355	2,594	5,948	
	2,000 "	250	-	402	574	1,090	2,315	1,360	3,675	
	2,500 "	4	25	30	77	220	356	305	661	
	2,500万円超	329	22	5	135	254	745	521	1,266	
計		120,765	25,890	7,807	10,904	5,641	171,006	195,587	366,594	

第6表 企業規模別及び給与階級別の総括表(役員)

その5 給与所得者数(乙欄適用者を除く)

(1年を通じて勤務した給与所得者)

性・給与階級	企業規模 個人	株式会社(資本金階級別)						計	その他の法人	合計
		2,000万円未満	2,000万円以上	5,000万円以上	1億円以上	10億円以上	計			
	人	人	人	人	人	人	人	人	人	
男	100万円以下	24,418	5,358	1,349	1,829	2	32,956	33,160	66,116	
	200 "	81,874	9,436	1,263	1,266	130	93,970	86,946	180,915	
	300 "	111,555	10,973	4,076	1,544	1,323	129,470	107,743	237,213	
	400 "	100,200	15,145	7,989	2,400	1,381	127,115	93,312	220,426	
	500 "	112,095	22,672	6,192	4,456	1,895	147,309	109,117	256,426	
	600 "	121,497	13,799	10,681	3,388	1,609	150,973	79,332	230,305	
	700 "	67,112	22,846	8,095	7,861	1,928	107,842	46,941	154,783	
	800 "	67,250	32,194	4,991	4,591	2,008	111,034	51,649	162,683	
	900 "	63,404	18,921	6,103	7,473	2,827	98,728	37,111	135,839	
	1,000 "	58,297	16,130	6,387	4,545	1,009	86,368	32,343	118,711	
	1,500 "	108,795	54,799	26,769	20,356	8,420	219,139	73,434	292,574	
	2,000 "	40,761	26,927	14,208	15,945	17,031	114,872	34,861	149,734	
	2,500 "	20,848	8,952	8,227	7,194	7,262	52,484	20,906	73,390	
	2,500万円超	27,334	18,709	10,491	9,553	15,426	81,514	35,838	117,352	
計		1,005,438	276,860	116,823	92,402	62,252	1,553,775	842,691	2,396,466	
女	100万円以下	60,941	5,555	499	245	847	68,087	68,750	136,837	
	200 "	78,383	18,087	1,472	485	1,176	99,602	78,921	178,523	
	300 "	64,535	9,226	4,280	3,822	1,357	83,220	65,538	148,758	
	400 "	69,687	8,632	3,109	2,628	651	84,707	44,012	128,719	
	500 "	37,528	3,698	2,961	1,790	841	46,818	36,778	83,595	
	600 "	31,834	10,469	1,164	1,483	72	45,022	28,873	73,895	
	700 "	14,764	4,735	-	-	543	20,043	17,421	37,463	
	800 "	12,182	2,028	1,122	772	53	16,158	14,622	30,780	
	900 "	8,041	1,571	537	-	25	10,174	13,643	23,816	
	1,000 "	10,898	1,681	585	438	830	14,431	6,007	20,438	
	1,500 "	23,231	6,631	2,369	438	463	33,132	26,230	59,362	
	2,000 "	4,955	279	305	264	493	6,297	8,817	15,113	
	2,500 "	3,684	1,228	316	183	269	5,679	3,216	8,895	
	2,500万円超	3,791	1,041	623	278	426	6,160	4,473	10,632	
計		424,454	74,860	19,342	12,827	8,045	539,529	417,298	956,827	
計	100万円以下	85,360	10,914	1,848	2,074	849	101,044	101,909	202,953	
	200 "	160,257	27,523	2,735	1,751	1,306	193,572	165,866	359,438	
	300 "	176,090	20,198	8,356	5,366	2,680	212,690	173,281	385,971	
	400 "	169,887	23,777	11,098	5,028	2,032	211,821	137,323	349,145	
	500 "	149,623	26,370	9,153	6,245	2,736	194,127	145,894	340,022	
	600 "	153,330	24,267	11,845	4,871	1,681	195,995	108,205	304,200	
	700 "	81,876	27,580	8,095	7,861	2,471	127,884	64,362	192,246	
	800 "	79,432	34,222	6,113	5,364	2,061	127,192	66,271	193,463	
	900 "	71,445	20,492	6,640	7,473	2,852	108,902	50,753	159,655	
	1,000 "	69,194	17,810	6,972	4,983	1,839	100,799	38,349	139,149	
	1,500 "	132,026	61,430	29,138	20,794	8,883	252,271	99,664	351,935	
	2,000 "	45,716	27,206	14,514	16,209	17,524	121,169	43,678	164,847	
	2,500 "	24,532	10,180	8,543	7,378	7,531	58,163	24,122	82,286	
	2,500万円超	31,126	19,750	11,114	9,831	15,852	87,673	40,311	127,984	
計		1,429,893	351,720	136,165	105,229	70,296	2,093,304	1,259,990	3,353,293	

第6表 企業規模別及び給与階級別の総括表(役員)

その6 給与総額(乙欄適用者を除く)

(1年を通じて勤務した給与所得者)

性・給与階級	企業規模 個人	株式会社(資本金階級別)						計	その他の法人	合計
		2,000万円未満	2,000万円以上	5,000万円以上	1億円以上	10億円以上	計			
	百万円	百万円	百万円	百万円	百万円	百万円	百万円	百万円	百万円	百万円
男	100万円以下	-	18,425	3,856	942	1,646	1	24,871	24,958	49,828
	200 "	-	124,199	14,382	1,665	2,204	230	142,681	131,264	273,945
	300 "	-	289,000	27,634	9,944	4,127	3,636	334,340	279,088	613,428
	400 "	-	357,422	54,855	28,422	8,329	5,072	454,100	330,395	784,494
	500 "	-	503,114	101,541	27,969	20,137	8,579	661,341	488,721	1,150,062
	600 "	-	680,120	77,531	59,909	18,624	9,020	845,204	443,910	1,289,114
	700 "	-	436,653	149,543	52,288	50,624	12,588	701,696	303,851	1,005,547
	800 "	-	499,803	238,726	37,152	34,961	15,013	825,655	383,609	1,209,264
	900 "	-	539,537	160,006	52,119	64,397	23,935	839,993	318,071	1,158,064
	1,000 "	-	556,066	153,724	60,528	43,518	9,699	823,535	308,690	1,132,225
	1,500 "	-	1,313,627	675,172	326,250	254,337	105,580	2,674,966	878,690	3,553,656
	2,000 "	-	697,715	475,593	250,648	285,532	305,144	2,014,633	613,650	2,628,283
	2,500 "	-	464,353	200,864	186,274	158,472	162,298	1,172,261	468,945	1,641,205
	2,500万円超	-	1,114,604	795,143	570,696	504,634	746,103	3,731,180	1,488,973	5,220,153
計	-	7,594,638	3,128,570	1,664,807	1,451,540	1,406,900	15,246,455	6,462,814	21,709,269	
女	100万円以下	-	49,922	4,757	433	201	766	56,080	57,040	113,120
	200 "	-	110,289	23,757	2,476	701	1,518	138,740	111,675	250,416
	300 "	-	162,941	23,955	10,908	9,482	3,037	210,323	165,116	375,438
	400 "	-	246,464	30,426	10,756	9,246	2,394	299,286	153,849	453,134
	500 "	-	167,715	16,802	13,078	8,261	3,783	209,639	165,579	375,218
	600 "	-	180,708	59,471	6,688	7,909	401	255,178	160,309	415,487
	700 "	-	97,737	31,005	-	-	3,379	132,121	114,998	247,120
	800 "	-	89,778	15,276	8,663	6,013	401	120,131	108,506	228,637
	900 "	-	68,771	13,327	4,511	-	225	86,834	116,573	203,407
	1,000 "	-	102,662	16,220	5,534	4,063	7,971	136,449	56,836	193,285
	1,500 "	-	279,862	80,255	26,282	4,901	6,024	397,325	323,708	721,032
	2,000 "	-	86,223	5,299	5,654	4,157	9,330	110,663	157,401	268,064
	2,500 "	-	84,723	27,159	6,866	4,011	5,990	128,749	71,908	200,658
	2,500万円超	-	130,183	40,055	35,435	23,788	19,022	248,483	167,475	415,958
計	-	1,857,980	387,763	137,284	82,734	64,241	2,530,001	1,930,974	4,460,975	
計	100万円以下	-	68,347	8,613	1,375	1,847	767	80,950	81,998	162,948
	200 "	-	234,489	38,138	4,141	2,905	1,748	281,421	242,940	524,361
	300 "	-	451,941	51,589	20,851	13,609	6,673	544,663	444,204	988,866
	400 "	-	603,886	85,281	39,178	17,575	7,466	753,385	484,243	1,237,629
	500 "	-	670,829	118,344	41,047	28,398	12,362	870,980	654,300	1,525,280
	600 "	-	860,828	137,002	66,597	26,533	9,422	1,100,382	604,219	1,704,601
	700 "	-	534,391	180,547	52,288	50,624	15,967	833,817	418,849	1,252,667
	800 "	-	589,581	254,002	45,815	40,974	15,414	945,785	492,116	1,437,901
	900 "	-	608,308	173,332	56,630	64,397	24,160	926,827	434,645	1,361,472
	1,000 "	-	658,728	169,944	66,062	47,581	17,670	959,984	365,527	1,325,511
	1,500 "	-	1,593,489	755,428	352,533	259,237	111,605	3,072,291	1,202,398	4,274,689
	2,000 "	-	783,938	480,892	256,302	289,690	314,474	2,125,296	771,051	2,896,347
	2,500 "	-	549,076	228,023	193,140	162,483	168,287	1,301,010	540,853	1,841,863
	2,500万円超	-	1,244,787	835,198	606,131	528,422	765,124	3,979,663	1,656,448	5,636,111
計	-	9,452,617	3,516,333	1,802,091	1,534,274	1,471,140	17,776,456	8,393,789	26,170,244	

第6表 企業規模別及び給与階級別の総括表(役員)

その7 平均給与(乙欄適用者を除く)

(1年を通じて勤務した給与所得者)

性・給与階級	企業規模 個人	株式会社(資本金階級別)						計	その他の法人	合計
		2,000万円未満	2,000万円以上	5,000万円以上	1億円以上	10億円以上	計			
	千円	千円	千円	千円	千円	千円	千円	千円	千円	千円
男	100万円以下	-	755	720	698	900	569	755	753	754
	200 "	-	1,517	1,524	1,319	1,740	1,766	1,518	1,510	1,514
	300 "	-	2,591	2,518	2,440	2,673	2,748	2,582	2,590	2,586
	400 "	-	3,567	3,622	3,558	3,470	3,672	3,572	3,541	3,559
	500 "	-	4,488	4,479	4,517	4,519	4,528	4,489	4,479	4,485
	600 "	-	5,598	5,619	5,609	5,497	5,606	5,598	5,596	5,597
	700 "	-	6,506	6,546	6,459	6,440	6,530	6,507	6,473	6,497
	800 "	-	7,432	7,415	7,444	7,615	7,476	7,436	7,427	7,433
	900 "	-	8,510	8,456	8,539	8,617	8,468	8,508	8,571	8,525
	1,000 "	-	9,539	9,531	9,476	9,574	9,615	9,535	9,544	9,538
	1,500 "	-	12,074	12,321	12,187	12,494	12,539	12,207	11,966	12,146
	2,000 "	-	17,117	17,662	17,641	17,907	17,917	17,538	17,603	17,553
	2,500 "	-	22,273	22,438	22,641	22,027	22,348	22,336	22,431	22,363
	2,500万円超	-	40,777	42,500	54,398	52,824	48,366	45,774	41,548	44,483
計	-	7,554	11,300	14,251	15,709	22,600	9,813	7,669	9,059	
女	100万円以下	-	819	856	868	823	905	824	830	827
	200 "	-	1,407	1,313	1,682	1,446	1,291	1,393	1,415	1,403
	300 "	-	2,525	2,596	2,549	2,481	2,239	2,527	2,519	2,524
	400 "	-	3,537	3,525	3,460	3,518	3,677	3,533	3,496	3,520
	500 "	-	4,469	4,544	4,417	4,615	4,498	4,478	4,502	4,488
	600 "	-	5,677	5,681	5,744	5,332	5,602	5,668	5,552	5,623
	700 "	-	6,620	6,548	-	-	6,219	6,592	6,601	6,596
	800 "	-	7,370	7,531	7,717	7,785	7,550	7,435	7,421	7,428
	900 "	-	8,553	8,484	8,400	-	8,993	8,535	8,545	8,541
	1,000 "	-	9,421	9,650	9,463	9,278	9,600	9,455	9,462	9,457
	1,500 "	-	12,047	12,103	11,097	11,180	13,013	11,992	12,341	12,146
	2,000 "	-	17,402	19,000	18,510	15,733	18,916	17,575	17,853	17,737
	2,500 "	-	23,001	22,111	21,751	21,890	22,295	22,670	22,361	22,558
	2,500万円超	-	34,337	38,473	56,855	85,493	44,701	40,341	37,442	39,122
計	-	4,377	5,180	7,098	6,450	7,986	4,689	4,627	4,662	
計	100万円以下	-	801	789	744	891	904	801	805	803
	200 "	-	1,463	1,386	1,514	1,659	1,339	1,454	1,465	1,459
	300 "	-	2,567	2,554	2,495	2,536	2,490	2,561	2,563	2,562
	400 "	-	3,555	3,587	3,530	3,495	3,674	3,557	3,526	3,545
	500 "	-	4,483	4,488	4,485	4,547	4,519	4,487	4,485	4,486
	600 "	-	5,614	5,646	5,622	5,447	5,606	5,614	5,584	5,604
	700 "	-	6,527	6,546	6,459	6,440	6,462	6,520	6,508	6,516
	800 "	-	7,423	7,422	7,494	7,639	7,477	7,436	7,426	7,432
	900 "	-	8,514	8,459	8,528	8,617	8,473	8,511	8,564	8,528
	1,000 "	-	9,520	9,542	9,475	9,548	9,608	9,524	9,531	9,526
	1,500 "	-	12,070	12,297	12,099	12,467	12,563	12,179	12,064	12,146
	2,000 "	-	17,148	17,676	17,659	17,872	17,945	17,540	17,653	17,570
	2,500 "	-	22,382	22,399	22,608	22,024	22,346	22,368	22,422	22,384
	2,500万円超	-	39,993	42,287	54,535	53,749	48,268	45,392	41,092	44,038
計	-	6,611	9,998	13,235	14,580	20,928	8,492	6,662	7,804	

第6表 企業規模別及び給与階級別の総括表(役員)

その8 1年未満勤続の給与所得者数(乙欄適用者を除く)

性・給与階級	企業規模 個人	株式会社(資本金階級別)						計	その他の法人	合計
		2,000万円未満	2,000万円以上	5,000万円以上	1億円以上	10億円以上	計			
男	100万円以下	人	人	人	人	人	人	人	人	人
	200 "	-	30,033	3,987	904	493	-	35,417	41,026	76,443
	300 "	-	1,905	-	-	-	310	2,214	483	2,697
	400 "	-	3,872	-	519	242	-	4,633	972	5,605
	500 "	-	2,374	48	870	1,310	473	5,075	943	6,018
	600 "	-	2,440	72	-	-	32	2,544	559	3,103
	700 "	-	449	-	-	245	40	734	-	734
	800 "	-	504	483	-	-	2	989	609	1,599
	900 "	-	519	1,481	-	-	23	2,022	-	2,022
	1,000 "	-	1,678	-	-	-	22	1,700	513	2,213
	1,500 "	-	1,286	918	382	430	346	3,362	348	3,710
	2,000 "	-	1,039	580	407	126	857	3,009	1,600	4,610
	2,500 "	-	250	-	-	574	1,082	1,906	1,360	3,266
	2,500万円超	-	4	25	30	76	209	343	304	647
計	-	1	22	5	135	248	411	38	449	
			46,355	7,616	3,117	3,632	3,642	64,361	48,755	113,116
女	100万円以下	-	29,876	4,382	836	515	587	36,196	32,869	69,065
	200 "	-	1,857	609	301	308	-	3,075	4,420	7,495
	300 "	-	3,228	1,261	-	242	-	4,731	1,635	6,366
	400 "	-	504	-	301	418	24	1,248	1,341	2,589
	500 "	-	-	-	-	-	-	-	-	-
	600 "	-	-	-	-	-	-	-	-	-
	700 "	-	278	-	-	528	-	805	-	805
	800 "	-	-	-	-	264	-	264	-	264
	900 "	-	-	-	-	-	-	-	-	-
	1,000 "	-	-	-	-	-	-	-	-	-
	1,500 "	-	-	-	-	-	-	-	993	993
	2,000 "	-	-	-	402	-	-	402	-	402
	2,500 "	-	-	-	-	1	11	12	1	14
	2,500万円超	-	328	-	-	-	6	334	483	817
計	-	36,071	6,252	1,840	2,276	629	47,067	41,742	88,809	
計	100万円以下	-	59,909	8,370	1,740	1,008	587	71,613	73,895	145,508
	200 "	-	3,761	609	301	308	310	5,290	4,902	10,192
	300 "	-	7,100	1,261	519	485	-	9,364	2,606	11,970
	400 "	-	2,879	48	1,171	1,728	497	6,323	2,284	8,606
	500 "	-	2,440	72	-	-	32	2,544	559	3,103
	600 "	-	449	-	-	245	40	734	-	734
	700 "	-	782	483	-	528	2	1,795	609	2,404
	800 "	-	519	1,481	-	264	23	2,286	-	2,286
	900 "	-	1,678	-	-	-	22	1,700	513	2,213
	1,000 "	-	1,286	918	382	430	346	3,362	348	3,710
	1,500 "	-	1,039	580	407	126	857	3,009	2,594	5,603
	2,000 "	-	250	-	402	574	1,082	2,307	1,360	3,668
	2,500 "	-	4	25	30	77	220	356	305	661
	2,500万円超	-	329	22	5	135	254	745	521	1,266
計	-	82,426	13,868	4,957	5,907	4,271	111,429	90,496	201,925	

第6表 企業規模別及び給与階級別の総括表(正社員(正職員))

その1 給与所得者数

(1年を通じて勤務した給与所得者)

性・給与階級	企業規模 個人	株式会社(資本金階級別)						計	その他の法人	合計
		2,000万円未満	2,000万円以上	5,000万円以上	1億円以上	10億円以上	計			
男	100万円以下	13,839	35,570	7,846	9,041	10,240	13,563	76,260	32,718	122,817
	200 "	30,837	123,542	41,450	25,538	30,603	29,421	250,554	90,327	371,718
	300 "	70,329	477,910	224,130	136,425	96,058	69,024	1,003,546	335,360	1,409,235
	400 "	66,038	1,027,391	582,703	438,204	363,157	230,322	2,641,777	727,871	3,435,686
	500 "	55,275	995,172	757,547	617,741	625,229	595,435	3,591,125	815,962	4,462,362
	600 "	28,267	662,064	580,134	490,094	593,220	709,538	3,035,052	573,252	3,636,571
	700 "	11,178	332,293	331,967	334,249	502,622	747,310	2,248,439	351,396	2,611,013
	800 "	9,499	170,346	173,340	195,968	349,710	733,990	1,623,353	197,923	1,830,775
	900 "	2,068	72,446	79,656	112,449	212,092	616,307	1,092,950	144,406	1,239,424
	1,000 "	2,711	31,930	42,071	58,021	150,218	508,532	790,771	104,316	897,798
	1,500 "	2,910	46,963	36,013	63,760	206,644	885,102	1,238,482	208,955	1,450,347
	2,000 "	-	3,967	1,128	9,421	23,442	138,145	176,103	58,525	234,629
	2,500 "	979	1,734	164	1,486	4,377	25,600	33,361	18,577	52,917
	2,500万円超	351	744	10	742	3,744	15,739	20,979	8,272	29,602
計	294,281	3,982,072	2,858,158	2,493,139	3,171,354	5,318,028	17,822,752	3,667,860	21,784,893	
女	100万円以下	47,239	82,322	20,937	15,292	34,252	18,013	170,816	105,208	323,263
	200 "	77,991	208,683	54,411	49,360	91,034	55,479	458,966	258,396	795,354
	300 "	122,933	568,721	247,936	183,245	166,034	106,934	1,272,870	687,227	2,083,030
	400 "	119,332	583,266	319,483	324,140	332,139	228,074	1,787,101	1,292,591	3,199,025
	500 "	43,057	307,847	201,764	221,496	328,247	393,189	1,452,544	1,013,441	2,509,042
	600 "	17,730	122,945	77,052	93,284	166,169	312,258	771,708	533,019	1,322,457
	700 "	9,469	46,437	25,747	36,254	94,531	205,468	408,436	258,862	676,767
	800 "	3,236	20,471	11,975	17,236	52,560	146,881	249,123	113,559	365,918
	900 "	2,075	10,836	3,612	6,721	23,809	70,577	115,555	60,436	178,066
	1,000 "	1,404	4,884	2,006	6,549	12,950	48,268	74,657	38,965	115,027
	1,500 "	504	3,790	2,422	3,586	16,111	75,480	101,390	51,533	153,427
	2,000 "	1,643	1,808	285	1,687	2,297	9,130	15,206	11,006	27,854
	2,500 "	641	40	86	214	531	1,853	2,723	1,533	4,898
	2,500万円超	62	26	244	92	676	839	1,878	616	2,556
計	447,317	1,962,075	967,960	959,155	1,321,340	1,672,443	6,882,973	4,426,393	11,756,683	
計	100万円以下	61,078	117,892	28,783	24,333	44,493	31,576	247,076	137,926	446,080
	200 "	108,828	332,226	95,861	74,898	121,637	84,899	709,520	348,723	1,167,072
	300 "	193,262	1,046,630	472,066	319,670	262,091	175,959	2,276,416	1,022,587	3,492,265
	400 "	185,371	1,610,657	902,185	762,344	695,296	458,396	4,428,878	2,020,462	6,634,711
	500 "	98,333	1,303,020	959,312	839,236	953,476	988,624	5,043,668	1,829,403	6,971,404
	600 "	45,997	785,010	657,186	583,379	759,389	1,021,796	3,806,760	1,106,271	4,959,028
	700 "	20,647	378,729	357,713	370,502	597,153	952,777	2,656,875	610,258	3,287,779
	800 "	12,735	190,817	185,315	213,204	402,269	880,870	1,872,476	311,482	2,196,693
	900 "	4,142	83,282	83,268	119,170	235,901	686,884	1,208,505	204,843	1,417,490
	1,000 "	4,116	36,814	44,077	64,570	163,168	556,800	865,428	143,281	1,012,825
	1,500 "	3,415	50,753	38,435	67,347	222,755	960,582	1,339,871	260,488	1,603,774
	2,000 "	1,643	5,775	1,413	11,108	25,739	147,275	191,309	69,531	262,483
	2,500 "	1,620	1,774	250	1,700	4,908	27,453	36,085	20,111	57,815
	2,500万円超	413	770	254	835	4,420	16,579	22,857	8,888	32,158
計	741,598	5,944,147	3,826,118	3,452,294	4,492,694	6,990,471	24,705,725	8,094,253	33,541,576	

第6表 企業規模別及び給与階級別の総括表(正社員(正職員))

その2 給与総額

(1年を通じて勤務した給与所得者)

性・給与階級	企業規模 個人	株式会社(資本金階級別)						計	その他の法人	合計
		2,000万円未満	2,000万円以上	5,000万円以上	1億円以上	10億円以上	計			
	百万円	百万円	百万円	百万円	百万円	百万円	百万円	百万円	百万円	百万円
男	100万円以下	11,243	27,020	5,872	6,860	7,930	9,952	57,634	26,682	95,558
	200 "	49,032	196,349	65,749	41,029	45,407	45,126	393,659	143,866	586,556
	300 "	177,212	1,238,682	588,200	359,383	251,157	178,787	2,616,209	872,246	3,665,667
	400 "	231,437	3,625,136	2,073,927	1,560,342	1,301,720	829,901	9,391,025	2,588,589	12,211,052
	500 "	246,041	4,464,538	3,400,177	2,773,920	2,815,188	2,692,158	16,145,981	3,656,469	20,048,492
	600 "	153,890	3,606,402	3,175,690	2,688,715	3,250,967	3,908,796	16,630,570	3,141,302	19,925,762
	700 "	71,747	2,135,019	2,143,674	2,160,732	3,253,491	4,853,054	14,545,971	2,271,914	16,889,632
	800 "	70,635	1,270,461	1,296,968	1,459,456	2,610,865	5,505,529	12,143,279	1,476,252	13,690,166
	900 "	17,683	610,881	667,763	948,906	1,797,888	5,242,275	9,267,713	1,222,945	10,508,340
	1,000 "	26,664	300,385	395,317	545,949	1,420,141	4,825,942	7,487,734	991,244	8,505,642
	1,500 "	33,929	535,550	405,909	732,084	2,392,828	10,407,919	14,474,290	2,488,076	16,996,295
	2,000 "	-	65,907	17,907	158,052	392,964	2,341,070	2,975,900	1,023,400	3,999,300
	2,500 "	21,167	38,004	3,541	33,139	96,526	563,418	734,629	409,602	1,165,398
	2,500万円超	11,826	22,636	308	25,906	135,656	541,015	725,522	295,986	1,033,333
	計	1,122,505	18,136,969	14,241,003	13,494,473	19,772,729	41,944,942	107,590,116	20,608,572	129,321,192
女	100万円以下	40,249	70,239	16,466	11,400	28,187	13,982	140,274	89,090	269,613
	200 "	111,257	316,415	85,587	77,918	134,124	81,218	695,262	390,827	1,197,347
	300 "	317,993	1,452,399	637,292	474,016	425,256	271,766	3,260,729	1,777,120	5,355,842
	400 "	412,596	2,009,103	1,115,225	1,129,896	1,171,667	811,161	6,237,051	4,540,196	11,189,843
	500 "	189,553	1,363,329	899,649	979,281	1,463,690	1,775,254	6,481,203	4,510,116	11,180,872
	600 "	95,855	671,772	415,892	506,350	905,446	1,717,299	4,216,758	2,896,035	7,208,648
	700 "	61,809	295,760	166,399	232,282	609,685	1,325,094	2,629,220	1,666,100	4,357,128
	800 "	24,030	151,535	90,019	128,272	391,984	1,093,250	1,855,060	843,196	2,722,286
	900 "	17,501	91,632	31,563	56,666	203,136	599,873	982,869	509,958	1,510,328
	1,000 "	13,661	47,144	18,785	61,723	122,938	457,424	708,014	367,978	1,089,653
	1,500 "	5,386	42,228	26,020	42,237	190,019	878,099	1,178,604	607,973	1,791,962
	2,000 "	25,715	31,177	5,668	27,295	40,933	154,598	259,671	185,016	470,403
	2,500 "	13,951	916	1,987	4,525	11,868	40,426	59,723	33,636	107,310
	2,500万円超	2,239	814	7,358	2,738	21,705	29,297	61,912	21,420	85,571
	計	1,331,795	6,544,464	3,517,911	3,734,599	5,720,638	9,248,740	28,766,351	18,438,659	48,536,806
計	100万円以下	51,492	97,259	22,338	18,260	36,117	23,934	197,908	115,771	365,171
	200 "	160,289	512,764	151,336	118,947	179,530	126,344	1,088,921	534,693	1,783,903
	300 "	495,205	2,691,081	1,225,492	833,399	676,413	450,553	5,876,938	2,649,366	9,021,509
	400 "	644,033	5,634,239	3,189,151	2,690,238	2,473,387	1,641,062	15,628,076	7,128,785	23,400,895
	500 "	435,594	5,827,867	4,299,826	3,753,201	4,278,878	4,467,412	22,627,184	8,166,585	31,229,363
	600 "	249,745	4,278,174	3,591,582	3,195,065	4,156,413	5,626,094	20,847,328	6,037,337	27,134,410
	700 "	133,556	2,430,780	2,310,073	2,393,014	3,863,176	6,178,148	17,175,191	3,938,014	21,246,761
	800 "	94,665	1,421,995	1,386,988	1,587,729	3,002,849	6,598,779	13,998,339	2,319,448	16,412,452
	900 "	35,184	702,513	699,326	1,005,572	2,001,025	5,842,147	10,250,582	1,732,903	12,018,669
	1,000 "	40,324	347,529	414,103	607,672	1,543,079	5,283,366	8,195,749	1,359,221	9,595,294
	1,500 "	39,315	577,778	431,929	774,321	2,582,847	11,286,018	15,652,894	3,096,049	18,788,257
	2,000 "	25,715	97,084	23,575	185,347	433,897	2,495,667	3,235,571	1,208,416	4,469,702
	2,500 "	35,118	38,921	5,528	37,664	108,394	603,845	794,352	443,238	1,272,708
	2,500万円超	14,064	23,451	7,667	28,644	157,361	570,312	787,434	317,406	1,118,904
	計	2,454,300	24,681,433	17,758,913	17,229,072	25,493,367	51,193,682	136,356,467	39,047,231	177,857,998

第6表 企業規模別及び給与階級別の総括表(正社員(正職員))

その3 平均給与

(1年を通じて勤務した給与所得者)

性・給与階級	企業規模 個人	株式会社(資本金階級別)						計	その他の法人	合計
		2,000万円未満	2,000万円以上	5,000万円以上	1億円以上	10億円以上	計			
男	100万円以下	千円 812	千円 760	千円 748	千円 759	千円 774	千円 734	千円 756	千円 815	千円 778
	200 "	1,590	1,589	1,586	1,607	1,484	1,534	1,571	1,593	1,578
	300 "	2,520	2,592	2,624	2,634	2,615	2,590	2,607	2,601	2,601
	400 "	3,505	3,528	3,559	3,561	3,584	3,603	3,555	3,556	3,554
	500 "	4,451	4,486	4,488	4,490	4,503	4,521	4,496	4,481	4,493
	600 "	5,444	5,447	5,474	5,486	5,480	5,509	5,480	5,480	5,479
	700 "	6,419	6,425	6,457	6,464	6,473	6,494	6,469	6,465	6,469
	800 "	7,436	7,458	7,482	7,447	7,466	7,501	7,480	7,459	7,478
	900 "	8,552	8,432	8,383	8,439	8,477	8,506	8,480	8,469	8,478
	1,000 "	9,834	9,408	9,396	9,410	9,454	9,490	9,469	9,502	9,474
	1,500 "	11,658	11,404	11,271	11,482	11,579	11,759	11,687	11,907	11,719
	2,000 "	-	16,613	15,879	16,777	16,763	16,946	16,899	17,486	17,045
	2,500 "	21,632	21,916	21,539	22,299	22,053	22,009	22,020	22,049	22,023
	2,500万円超	33,659	30,443	31,762	34,900	36,236	34,373	34,584	35,783	34,908
計	3,814	4,555	4,983	5,413	6,235	7,887	6,037	5,619	5,936	
女	100万円以下	852	853	786	746	823	776	821	847	834
	200 "	1,427	1,516	1,573	1,579	1,473	1,464	1,515	1,513	1,505
	300 "	2,587	2,554	2,570	2,587	2,561	2,541	2,562	2,586	2,571
	400 "	3,458	3,445	3,491	3,486	3,528	3,557	3,490	3,512	3,498
	500 "	4,402	4,429	4,459	4,421	4,459	4,515	4,462	4,450	4,456
	600 "	5,406	5,464	5,398	5,428	5,449	5,500	5,464	5,433	5,451
	700 "	6,528	6,369	6,463	6,407	6,450	6,449	6,437	6,436	6,438
	800 "	7,427	7,402	7,517	7,442	7,458	7,443	7,446	7,425	7,440
	900 "	8,436	8,456	8,738	8,431	8,532	8,500	8,506	8,438	8,482
	1,000 "	9,728	9,653	9,364	9,425	9,493	9,477	9,484	9,444	9,473
	1,500 "	10,678	11,143	10,743	11,777	11,794	11,634	11,625	11,798	11,680
	2,000 "	15,652	17,245	19,900	16,182	17,823	16,933	17,077	16,811	16,888
	2,500 "	21,750	22,915	23,179	21,168	22,365	21,817	21,932	21,934	21,909
	2,500万円超	36,233	31,163	30,140	29,648	32,096	34,909	32,965	34,758	33,477
計	2,977	3,335	3,634	3,894	4,329	5,530	4,179	4,166	4,128	
計	100万円以下	843	825	776	750	812	758	801	839	819
	200 "	1,473	1,543	1,579	1,588	1,476	1,488	1,535	1,533	1,529
	300 "	2,562	2,571	2,596	2,607	2,581	2,561	2,582	2,591	2,583
	400 "	3,474	3,498	3,535	3,529	3,557	3,580	3,529	3,528	3,527
	500 "	4,430	4,473	4,482	4,472	4,488	4,519	4,486	4,464	4,480
	600 "	5,430	5,450	5,465	5,477	5,473	5,506	5,476	5,457	5,472
	700 "	6,469	6,418	6,458	6,459	6,469	6,484	6,464	6,453	6,462
	800 "	7,434	7,452	7,484	7,447	7,465	7,491	7,476	7,446	7,471
	900 "	8,494	8,435	8,398	8,438	8,482	8,505	8,482	8,460	8,479
	1,000 "	9,798	9,440	9,395	9,411	9,457	9,489	9,470	9,486	9,474
	1,500 "	11,513	11,384	11,238	11,498	11,595	11,749	11,682	11,886	11,715
	2,000 "	15,652	16,811	16,690	16,686	16,858	16,946	16,913	17,379	17,029
	2,500 "	21,678	21,939	22,101	22,157	22,087	21,996	22,014	22,040	22,013
	2,500万円超	34,044	30,467	30,202	34,319	35,603	34,400	34,451	35,712	34,794
計	3,309	4,152	4,641	4,991	5,674	7,323	5,519	4,824	5,303	

第6表 企業規模別及び給与階級別の総括表(正社員(正職員))

その4 1年未満勤続の給与所得者数

性・給与階級	企業規模 個人	株式会社(資本金階級別)						計	その他の法人	合計
		2,000万円未満	2,000万円以上	5,000万円以上	1億円以上	10億円以上	計			
男	人	人	人	人	人	人	人	人	人	人
	100万円以下	12,792	134,222	47,528	33,190	40,186	30,183	285,310	59,289	357,391
	200 "	8,677	64,583	42,314	25,638	24,880	19,322	176,737	48,687	234,101
	300 "	3,052	83,211	47,941	65,278	82,785	69,490	348,706	66,260	418,017
	400 "	1,545	56,805	39,134	34,567	39,794	62,876	233,177	37,432	272,153
	500 "	290	28,380	17,238	15,008	21,478	23,550	105,654	19,006	124,950
	600 "	169	7,666	14,603	6,562	10,897	20,557	60,284	14,656	75,110
	700 "	1,646	4,985	7,203	5,280	8,181	12,617	38,266	11,854	51,767
	800 "	-	834	1,005	967	4,445	7,670	14,921	6,235	21,155
	900 "	-	2,506	1,545	956	3,073	9,908	17,987	3,329	21,316
	1,000 "	-	449	943	24	1,405	3,621	6,441	2,096	8,538
	1,500 "	-	2,551	526	1,868	3,447	11,311	19,703	7,327	27,030
	2,000 "	-	1,864	-	506	1,109	2,986	6,464	2,945	9,409
	2,500 "	21	300	-	170	44	256	770	267	1,057
	2,500万円超	-	1,405	1	245	53	208	1,912	92	2,004
計	28,191	389,760	219,982	190,257	241,779	274,556	1,316,333	279,473	1,623,997	
女	人	人	人	人	人	人	人	人	人	人
	100万円以下	32,087	120,856	33,478	34,210	44,367	54,887	287,798	143,813	463,699
	200 "	15,181	71,098	32,983	27,112	22,771	12,658	166,623	71,557	253,361
	300 "	10,326	58,975	40,007	34,608	51,427	56,230	241,247	132,461	384,034
	400 "	6,772	29,592	13,916	11,238	24,738	34,027	113,510	83,213	203,495
	500 "	1,161	7,726	4,595	2,776	12,427	15,093	42,616	35,181	78,957
	600 "	-	331	2,320	488	3,327	4,801	11,268	13,133	24,401
	700 "	-	331	1,071	-	2,068	4,248	7,718	6,681	14,399
	800 "	-	526	-	81	393	1,956	2,956	2,605	5,560
	900 "	-	83	-	-	-	1,354	1,438	1,766	3,203
	1,000 "	-	-	-	-	-	794	794	471	1,265
	1,500 "	-	-	-	-	261	749	1,011	1,633	2,643
	2,000 "	-	-	-	-	256	47	303	-	303
	2,500 "	-	50	-	-	7	30	87	11	98
	2,500万円超	-	147	-	-	3	20	169	14	183
計	65,527	289,716	128,370	110,512	162,044	186,894	877,536	492,537	1,435,600	
計	人	人	人	人	人	人	人	人	人	人
	100万円以下	44,879	255,078	81,007	67,400	84,553	85,070	573,108	203,102	821,089
	200 "	23,858	135,681	75,297	52,751	47,651	31,981	343,360	120,243	487,462
	300 "	13,377	142,186	87,949	99,886	134,212	125,721	589,953	198,720	802,051
	400 "	8,316	86,398	53,050	45,805	64,532	96,903	346,687	120,645	475,648
	500 "	1,451	36,106	21,833	17,783	33,905	38,642	148,270	54,186	203,907
	600 "	169	7,997	16,924	7,050	14,224	25,358	71,552	27,790	99,511
	700 "	1,646	5,316	8,274	5,280	10,250	16,865	45,984	18,535	66,166
	800 "	-	1,360	1,005	1,048	4,838	9,626	17,876	8,839	26,716
	900 "	-	2,589	1,545	956	3,073	11,262	19,425	5,094	24,519
	1,000 "	-	449	943	24	1,405	4,415	7,235	2,567	9,802
	1,500 "	-	2,551	526	1,868	3,708	12,061	20,714	8,959	29,673
	2,000 "	-	1,864	-	506	1,366	3,033	6,768	2,945	9,713
	2,500 "	21	350	-	170	51	286	857	277	1,155
	2,500万円超	-	1,552	1	245	56	228	2,081	106	2,186
計	93,718	679,476	348,352	300,769	403,823	461,449	2,193,870	772,010	3,059,598	

第6表 企業規模別及び給与階級別の総括表(正社員(正職員))

その5 給与所得者数(乙欄適用者を除く)

(1年を通じて勤務した給与所得者)

性・給与階級	企業規模 個人	株式会社(資本金階級別)						計	その他の法人	合計
		2,000万円未満	2,000万円以上	5,000万円以上	1億円以上	10億円以上	計			
男	100万円以下	13,572	31,198	5,962	8,125	9,426	11,822	66,532	25,999	106,103
	200 "	29,461	112,481	37,947	24,885	26,696	27,023	229,031	82,669	341,161
	300 "	68,089	466,231	220,867	135,282	93,563	67,411	983,353	326,210	1,377,652
	400 "	62,673	1,005,857	575,999	426,781	359,821	229,602	2,598,060	713,562	3,374,295
	500 "	51,743	984,282	749,882	606,656	617,468	591,324	3,549,612	806,070	4,407,425
	600 "	27,784	650,053	570,083	471,863	582,114	697,175	2,971,288	562,123	3,561,196
	700 "	9,670	322,715	320,130	324,637	495,651	735,034	2,198,167	346,556	2,554,393
	800 "	9,499	165,255	169,518	192,189	345,837	726,579	1,599,378	193,494	1,802,371
	900 "	2,068	67,579	78,638	110,930	207,628	599,826	1,064,601	141,894	1,208,563
	1,000 "	2,711	31,233	42,071	57,629	149,019	484,563	764,514	103,162	870,388
	1,500 "	2,910	43,125	35,039	61,076	202,298	866,544	1,208,082	204,537	1,415,529
	2,000 "	-	3,153	1,128	6,849	23,332	131,294	165,756	55,934	221,690
	2,500 "	979	1,734	164	1,486	4,377	25,600	33,361	18,577	52,917
	2,500万円超	351	744	10	742	3,744	15,739	20,979	8,272	29,602
計	281,510	3,885,638	2,807,437	2,429,132	3,120,974	5,209,536	17,452,716	3,589,058	21,323,285	
女	100万円以下	46,257	74,285	19,834	13,963	32,248	17,242	157,572	93,496	297,325
	200 "	76,165	202,816	54,175	48,255	89,578	54,964	449,788	249,738	775,691
	300 "	120,626	561,622	246,241	181,645	165,079	106,609	1,261,195	675,205	2,057,027
	400 "	115,423	566,112	316,328	317,060	329,070	224,104	1,752,673	1,269,242	3,137,338
	500 "	41,039	303,111	200,207	217,370	323,059	389,763	1,433,512	1,000,870	2,475,421
	600 "	16,117	117,462	74,488	90,324	159,339	305,235	746,848	512,049	1,275,014
	700 "	9,469	44,034	24,750	35,472	90,950	202,035	397,240	254,075	660,783
	800 "	3,236	20,236	11,975	16,818	51,712	143,923	244,664	111,369	359,268
	900 "	2,075	10,352	3,612	6,721	23,809	68,398	112,892	59,600	174,567
	1,000 "	1,404	4,033	2,006	6,549	12,840	46,037	71,465	38,286	111,155
	1,500 "	504	2,916	2,422	3,223	16,111	74,313	98,985	49,435	148,925
	2,000 "	1,643	1,556	285	1,324	2,297	8,845	14,307	10,191	26,141
	2,500 "	641	40	86	214	531	1,853	2,723	1,533	4,898
	2,500万円超	62	26	244	92	676	839	1,878	616	2,556
計	434,662	1,908,600	956,654	939,029	1,297,299	1,644,159	6,745,741	4,325,705	11,506,108	
計	100万円以下	59,830	105,483	25,796	22,088	41,673	29,064	224,105	119,494	403,429
	200 "	105,626	315,296	92,122	73,140	116,274	81,987	678,820	332,406	1,116,852
	300 "	188,715	1,027,852	467,108	316,927	258,642	174,019	2,244,549	1,001,415	3,434,679
	400 "	178,097	1,571,969	892,327	743,841	688,891	453,705	4,350,733	1,982,804	6,511,633
	500 "	92,782	1,287,393	950,089	824,027	940,527	981,088	4,983,124	1,806,939	6,882,846
	600 "	43,901	767,514	644,572	562,187	741,453	1,002,410	3,718,136	1,074,172	4,836,209
	700 "	19,139	366,749	344,880	360,109	586,601	937,068	2,595,407	600,631	3,215,177
	800 "	12,735	185,491	181,493	209,007	397,550	870,501	1,844,042	304,863	2,161,640
	900 "	4,142	77,931	82,250	117,651	231,437	668,224	1,177,493	201,495	1,383,130
	1,000 "	4,116	35,265	44,077	64,178	161,859	530,600	835,979	141,448	981,542
	1,500 "	3,415	46,041	37,461	64,299	218,410	940,857	1,307,067	253,972	1,564,454
	2,000 "	1,643	4,709	1,413	8,173	25,629	140,139	180,063	66,125	247,830
	2,500 "	1,620	1,774	250	1,700	4,908	27,453	36,085	20,111	57,815
	2,500万円超	413	770	254	835	4,420	16,579	22,857	8,888	32,158
計	716,173	5,794,238	3,764,092	3,368,161	4,418,273	6,853,695	24,198,457	7,914,763	32,829,393	

第6表 企業規模別及び給与階級別の総括表(正社員(正職員))

その6 給与総額(乙欄適用者を除く)

(1年を通じて勤務した給与所得者)

性・給与階級	企業規模 個人	株式会社(資本金階級別)						計	その他の法人	合計
		2,000万円未満	2,000万円以上	5,000万円以上	1億円以上	10億円以上	計			
男	100万円以下	11,009	23,774	4,555	6,117	7,151	8,891	50,487	21,509	83,005
	200 "	47,005	182,049	60,430	40,044	39,711	41,340	363,573	133,819	544,398
	300 "	170,888	1,207,261	579,722	356,222	244,614	175,025	2,562,844	848,856	3,582,588
	400 "	219,420	3,552,382	2,051,065	1,520,870	1,289,863	827,387	9,241,566	2,539,245	12,000,231
	500 "	230,826	4,414,494	3,363,546	2,722,139	2,777,675	2,672,827	15,950,680	3,609,641	19,791,147
	600 "	151,343	3,540,993	3,121,441	2,588,875	3,190,223	3,840,452	16,281,984	3,079,865	19,513,193
	700 "	62,340	2,072,941	2,067,350	2,098,646	3,208,870	4,772,827	14,220,634	2,241,152	16,524,127
	800 "	70,635	1,232,133	1,268,639	1,431,366	2,581,941	5,450,566	11,964,644	1,443,023	13,478,302
	900 "	17,683	570,129	659,175	935,675	1,760,124	5,098,987	9,024,089	1,201,960	10,243,731
	1,000 "	26,664	293,968	395,317	542,382	1,408,977	4,599,441	7,240,086	980,188	8,246,938
	1,500 "	33,929	491,061	394,486	695,232	2,339,716	10,183,537	14,104,031	2,435,749	16,573,708
	2,000 "	-	53,158	17,907	115,186	391,002	2,222,421	2,799,674	979,126	3,778,800
	2,500 "	21,167	38,004	3,541	33,139	96,526	563,418	734,629	409,602	1,165,398
	2,500万円超	11,826	22,636	308	25,906	135,656	541,015	725,522	295,986	1,033,333
	計	1,074,734	17,694,984	13,987,481	13,111,798	19,472,049	40,998,133	105,264,445	20,219,720	126,558,899
女	100万円以下	39,394	63,607	15,682	10,500	26,600	13,382	129,772	79,429	248,595
	200 "	108,912	308,144	85,257	76,495	132,207	80,449	682,551	378,532	1,169,994
	300 "	312,073	1,433,683	632,384	469,623	422,537	270,973	3,229,201	1,745,184	5,286,459
	400 "	399,034	1,952,488	1,104,765	1,106,947	1,161,708	797,655	6,123,563	4,461,647	10,984,244
	500 "	180,806	1,340,984	892,410	960,081	1,438,838	1,759,049	6,391,363	4,449,771	11,021,940
	600 "	86,775	641,355	402,076	490,007	868,108	1,678,860	4,080,406	2,783,083	6,950,265
	700 "	61,809	280,028	159,885	227,202	586,631	1,302,859	2,556,605	1,635,695	4,254,109
	800 "	24,030	149,761	90,019	125,271	385,581	1,070,821	1,821,454	826,950	2,672,434
	900 "	17,501	87,533	31,563	56,666	203,136	581,305	960,203	502,968	1,480,672
	1,000 "	13,661	38,838	18,785	61,723	121,881	436,026	677,253	361,845	1,052,759
	1,500 "	5,386	31,935	26,020	38,520	190,019	863,623	1,150,116	583,575	1,739,077
	2,000 "	25,715	26,807	5,668	21,549	40,933	149,765	244,722	172,410	442,847
	2,500 "	13,951	916	1,987	4,525	11,868	40,426	59,723	33,636	107,310
	2,500万円超	2,239	814	7,358	2,738	21,705	29,297	61,912	21,420	85,571
	計	1,291,287	6,356,894	3,473,861	3,651,847	5,611,753	9,074,490	28,168,845	18,036,143	47,496,275
計	100万円以下	50,403	87,381	20,237	16,617	33,751	22,273	180,259	100,938	331,600
	200 "	155,917	490,193	145,687	116,539	171,918	121,788	1,046,125	512,351	1,714,392
	300 "	482,961	2,640,944	1,212,106	825,845	667,151	445,999	5,792,044	2,594,041	8,869,046
	400 "	618,454	5,504,870	3,155,830	2,627,816	2,451,571	1,625,042	15,365,130	7,000,892	22,984,475
	500 "	411,633	5,755,478	4,255,957	3,682,220	4,216,512	4,431,876	22,342,043	8,059,411	30,813,087
	600 "	238,118	4,182,348	3,523,517	3,078,882	4,058,332	5,519,312	20,362,391	5,862,949	26,463,458
	700 "	124,149	2,352,969	2,227,236	2,325,848	3,795,501	6,075,686	16,777,240	3,876,847	20,778,236
	800 "	94,665	1,381,894	1,358,658	1,556,638	2,967,521	6,521,387	13,786,098	2,269,973	16,150,736
	900 "	35,184	657,662	690,737	992,341	1,963,260	5,680,292	9,984,292	1,704,927	11,724,403
	1,000 "	40,324	332,807	414,103	604,105	1,530,859	5,035,467	7,917,339	1,342,033	9,299,696
	1,500 "	39,315	522,995	420,505	733,751	2,529,735	11,047,160	15,254,147	3,019,323	18,312,785
	2,000 "	25,715	79,965	23,575	136,735	431,935	2,372,186	3,044,396	1,151,536	4,221,647
	2,500 "	35,118	38,921	5,528	37,664	108,394	603,845	794,352	443,238	1,272,708
	2,500万円超	14,064	23,451	7,667	28,644	157,361	570,312	787,434	317,406	1,118,904
	計	2,366,021	24,051,877	17,461,343	16,763,645	25,083,802	50,072,623	133,433,290	38,255,864	174,055,175

第6表 企業規模別及び給与階級別の総括表(正社員(正職員))

その7 平均給与(乙欄適用者を除く)

(1年を通じて勤務した給与所得者)

性・給与階級	企業規模 個人	株式会社(資本金階級別)						計	その他の法人	合計
		2,000万円未満	2,000万円以上	5,000万円以上	1億円以上	10億円以上	計			
男	100万円以下	千円 811	千円 762	千円 764	千円 753	千円 759	千円 752	千円 759	千円 827	千円 782
	200 "	1,596	1,618	1,593	1,609	1,488	1,530	1,587	1,619	1,596
	300 "	2,510	2,589	2,625	2,633	2,614	2,596	2,606	2,602	2,601
	400 "	3,501	3,532	3,561	3,564	3,585	3,604	3,557	3,559	3,556
	500 "	4,461	4,485	4,485	4,487	4,498	4,520	4,494	4,478	4,490
	600 "	5,447	5,447	5,475	5,486	5,480	5,509	5,480	5,479	5,479
	700 "	6,447	6,423	6,458	6,465	6,474	6,493	6,469	6,467	6,469
	800 "	7,436	7,456	7,484	7,448	7,466	7,502	7,481	7,458	7,478
	900 "	8,552	8,436	8,382	8,435	8,477	8,501	8,476	8,471	8,476
	1,000 "	9,834	9,412	9,396	9,412	9,455	9,492	9,470	9,501	9,475
	1,500 "	11,658	11,387	11,258	11,383	11,566	11,752	11,675	11,909	11,708
	2,000 "	-	16,859	15,879	16,817	16,758	16,927	16,890	17,505	17,045
	2,500 "	21,632	21,916	21,539	22,299	22,053	22,009	22,020	22,049	22,023
	2,500万円超	33,659	30,443	31,762	34,900	36,236	34,373	34,584	35,783	34,908
	計	3,818	4,554	4,982	5,398	6,239	7,870	6,031	5,634	5,935
女	100万円以下	852	856	791	752	825	776	824	850	836
	200 "	1,430	1,519	1,574	1,585	1,476	1,464	1,517	1,516	1,508
	300 "	2,587	2,553	2,568	2,585	2,560	2,542	2,560	2,585	2,570
	400 "	3,457	3,449	3,492	3,491	3,530	3,559	3,494	3,515	3,501
	500 "	4,406	4,424	4,457	4,417	4,454	4,513	4,459	4,446	4,453
	600 "	5,384	5,460	5,398	5,425	5,448	5,500	5,464	5,435	5,451
	700 "	6,528	6,359	6,460	6,405	6,450	6,449	6,436	6,438	6,438
	800 "	7,427	7,401	7,517	7,449	7,456	7,440	7,445	7,425	7,439
	900 "	8,436	8,456	8,738	8,431	8,532	8,499	8,506	8,439	8,482
	1,000 "	9,728	9,631	9,364	9,425	9,492	9,471	9,477	9,451	9,471
	1,500 "	10,678	10,951	10,743	11,951	11,794	11,621	11,619	11,805	11,678
	2,000 "	15,652	17,226	19,900	16,281	17,823	16,932	17,106	16,918	16,941
	2,500 "	21,750	22,915	23,179	21,168	22,365	21,817	21,932	21,934	21,909
	2,500万円超	36,233	31,163	30,140	29,648	32,096	34,909	32,965	34,758	33,477
	計	2,971	3,331	3,631	3,889	4,326	5,519	4,176	4,170	4,128
計	100万円以下	842	828	785	752	810	766	804	845	822
	200 "	1,476	1,555	1,581	1,593	1,479	1,485	1,541	1,541	1,535
	300 "	2,559	2,569	2,595	2,606	2,579	2,563	2,580	2,590	2,582
	400 "	3,473	3,502	3,537	3,533	3,559	3,582	3,532	3,531	3,530
	500 "	4,437	4,471	4,480	4,469	4,483	4,517	4,484	4,460	4,477
	600 "	5,424	5,449	5,466	5,477	5,473	5,506	5,477	5,458	5,472
	700 "	6,487	6,416	6,458	6,459	6,470	6,484	6,464	6,455	6,463
	800 "	7,434	7,450	7,486	7,448	7,465	7,492	7,476	7,446	7,472
	900 "	8,494	8,439	8,398	8,435	8,483	8,501	8,479	8,461	8,477
	1,000 "	9,798	9,437	9,395	9,413	9,458	9,490	9,471	9,488	9,475
	1,500 "	11,513	11,359	11,225	11,412	11,583	11,742	11,671	11,888	11,706
	2,000 "	15,652	16,980	16,690	16,730	16,854	16,927	16,907	17,415	17,034
	2,500 "	21,678	21,939	22,101	22,157	22,087	21,996	22,014	22,040	22,013
	2,500万円超	34,044	30,467	30,202	34,319	35,603	34,400	34,451	35,712	34,794
	計	3,304	4,151	4,639	4,977	5,677	7,306	5,514	4,833	5,302

第6表 企業規模別及び給与階級別の総括表(正社員(正職員))

その8 1年未満勤続の給与所得者数(乙欄適用者を除く)

性・給与階級	企業規模 個人	株式会社(資本金階級別)						計	その他の法人	合計
		2,000万円未満	2,000万円以上	5,000万円以上	1億円以上	10億円以上	計			
男	人	人	人	人	人	人	人	人	人	人
	100万円以下	9,940	126,777	42,782	30,545	38,721	25,873	264,698	49,336	323,974
	200 "	8,247	63,870	42,065	25,291	23,594	19,298	174,117	47,077	229,442
	300 "	3,052	80,654	47,405	64,931	81,732	69,441	344,163	65,577	412,791
	400 "	1,545	55,026	39,012	34,100	38,958	62,119	229,216	36,560	267,321
	500 "	290	27,881	17,238	15,008	21,205	23,526	104,857	17,814	122,961
	600 "	169	6,574	14,603	5,964	10,884	20,532	58,556	14,103	72,828
	700 "	1,646	4,985	7,203	4,887	8,181	12,574	37,831	11,600	51,078
	800 "	-	834	1,005	967	4,445	7,648	14,899	5,725	20,624
	900 "	-	2,506	1,545	956	3,073	9,858	17,937	3,329	21,266
	1,000 "	-	449	943	24	1,405	3,537	6,358	1,862	8,219
	1,500 "	-	2,551	526	1,868	3,447	11,281	19,673	7,327	27,000
	2,000 "	-	948	-	506	1,109	2,974	5,536	2,945	8,481
	2,500 "	21	300	-	170	44	256	770	267	1,057
	2,500万円超	-	1,405	1	245	53	208	1,912	92	2,004
計	24,909	374,758	214,329	185,462	236,851	269,124	1,280,524	263,613	1,569,046	
女	人	人	人	人	人	人	人	人	人	人
	100万円以下	20,414	111,562	29,677	30,120	39,762	46,509	257,630	131,962	410,007
	200 "	15,181	70,431	32,627	26,555	22,286	12,326	164,225	70,418	249,824
	300 "	10,326	58,975	40,007	34,583	50,573	55,892	240,030	132,265	382,621
	400 "	6,772	28,753	13,916	10,687	24,110	33,927	111,392	82,465	200,629
	500 "	1,161	7,296	4,595	2,776	12,364	15,066	42,096	34,540	77,797
	600 "	-	331	2,320	409	3,327	4,764	11,152	12,899	24,051
	700 "	-	331	1,071	-	2,068	4,248	7,718	6,681	14,399
	800 "	-	526	-	2	393	1,954	2,875	2,605	5,480
	900 "	-	83	-	-	-	1,335	1,418	1,766	3,183
	1,000 "	-	-	-	-	-	794	794	471	1,265
	1,500 "	-	-	-	-	261	748	1,009	1,633	2,642
	2,000 "	-	-	-	-	256	47	303	-	303
	2,500 "	-	50	-	-	7	30	87	11	98
	2,500万円超	-	147	-	-	3	20	169	14	183
計	53,853	278,486	124,213	105,130	155,410	177,660	840,898	477,729	1,372,481	
計	人	人	人	人	人	人	人	人	人	人
	100万円以下	30,353	238,339	72,459	60,666	78,483	72,382	522,329	181,299	733,981
	200 "	23,428	134,300	74,692	51,846	45,880	31,624	338,343	117,495	479,266
	300 "	13,377	139,629	87,412	99,514	132,305	125,333	584,193	197,842	795,412
	400 "	8,316	83,779	52,928	44,787	63,068	96,046	340,608	119,025	467,950
	500 "	1,451	35,177	21,833	17,783	33,569	38,591	146,953	52,354	200,758
	600 "	169	6,905	16,924	6,373	14,210	25,296	69,708	27,002	96,879
	700 "	1,646	5,316	8,274	4,887	10,250	16,822	45,549	18,281	65,477
	800 "	-	1,360	1,005	968	4,838	9,602	17,774	8,330	26,103
	900 "	-	2,589	1,545	956	3,073	11,192	19,355	5,094	24,449
	1,000 "	-	449	943	24	1,405	4,331	7,152	2,333	9,484
	1,500 "	-	2,551	526	1,868	3,708	12,029	20,683	8,959	29,642
	2,000 "	-	948	-	506	1,366	3,021	5,840	2,945	8,785
	2,500 "	21	350	-	170	51	286	857	277	1,155
	2,500万円超	-	1,552	1	245	56	228	2,081	106	2,186
計	78,762	653,244	338,541	290,592	392,261	446,784	2,121,422	741,342	2,941,527	

第6表 企業規模別及び給与階級別の総括表
(正社員(正職員)以外(パート・アルバイトなど))

その1 給与所得者数

(1年を通じて勤務した給与所得者)

性・給与階級	企業規模 個人	株式会社(資本金階級別)						計	その他の法人	合計
		2,000万円未満	2,000万円以上	5,000万円以上	1億円以上	10億円以上	計			
男	人	人	人	人	人	人	人	人	人	人
	100万円以下	47,697	233,686	63,320	109,341	107,183	86,884	600,414	161,874	809,985
	200 "	52,131	267,853	109,463	146,957	130,853	92,536	747,663	280,865	1,080,659
	300 "	33,494	230,516	135,734	193,223	181,350	103,961	844,783	187,794	1,066,071
	400 "	8,304	103,615	73,737	119,476	118,463	77,071	492,361	95,289	595,953
	500 "	3,340	40,903	40,386	52,402	42,357	57,468	233,515	52,184	289,038
	600 "	1,792	17,706	17,894	18,684	26,613	41,094	121,991	28,677	152,460
	700 "	1,069	9,469	12,771	12,789	13,892	28,460	77,381	18,640	97,090
	800 "	859	4,677	6,241	8,909	7,514	24,926	52,267	15,362	68,489
	900 "	166	809	1,345	7,691	6,092	17,458	33,393	8,545	42,104
	1,000 "	-	454	1,137	1,264	938	12,462	16,254	5,754	22,008
	1,500 "	-	42	1,556	4,202	2,953	26,273	35,026	7,650	42,675
	2,000 "	-	-	-	784	1,971	4,600	7,355	2,064	9,419
	2,500 "	-	88	8	124	101	849	1,170	1,341	2,510
	2,500万円超	21	3	5	21	79	918	1,025	772	1,818
計	148,872	909,820	463,595	675,866	640,359	574,957	3,264,598	866,811	4,280,280	
女	人	人	人	人	人	人	人	人	人	人
	100万円以下	194,537	603,409	236,503	329,687	306,566	302,611	1,778,776	573,140	2,546,453
	200 "	217,568	752,975	318,416	407,712	404,116	337,552	2,220,771	942,732	3,381,070
	300 "	48,665	285,227	199,574	258,137	358,535	316,330	1,417,804	499,144	1,965,612
	400 "	13,070	72,821	51,429	61,150	96,360	100,566	382,325	173,210	568,606
	500 "	4,382	18,081	7,508	14,887	19,056	37,238	96,770	45,842	146,994
	600 "	649	4,056	3,010	3,857	7,327	10,974	29,224	19,449	49,322
	700 "	1,129	1,802	2,203	395	1,236	4,647	10,283	8,074	19,485
	800 "	-	1,216	1,570	655	1,175	1,738	6,355	6,574	12,929
	900 "	703	42	399	-	68	1,276	1,785	2,155	4,644
	1,000 "	-	476	-	-	1	593	1,070	1,560	2,631
	1,500 "	-	-	-	-	226	753	979	3,441	4,420
	2,000 "	-	-	-	-	-	1	1	565	566
	2,500 "	-	22	-	20	1	37	80	103	184
	2,500万円超	-	4	-	-	1	43	49	40	89
計	480,703	1,740,131	820,612	1,076,501	1,194,668	1,114,360	5,946,272	2,276,030	8,703,005	
計	人	人	人	人	人	人	人	人	人	人
	100万円以下	242,233	837,095	299,823	439,028	413,749	389,495	2,379,190	735,014	3,356,438
	200 "	269,699	1,020,828	427,879	554,669	534,969	430,088	2,968,433	1,223,596	4,461,728
	300 "	82,158	515,743	335,308	451,360	539,885	420,291	2,262,587	686,938	3,031,683
	400 "	21,374	176,435	125,166	180,626	214,822	177,637	874,686	268,500	1,164,560
	500 "	7,722	58,984	47,894	67,289	61,412	94,706	330,285	98,025	436,032
	600 "	2,441	21,762	20,904	22,541	33,940	52,067	151,215	48,126	201,782
	700 "	2,198	11,271	14,973	13,184	15,128	33,107	87,664	26,714	116,575
	800 "	859	5,893	7,811	9,564	8,689	26,664	58,622	21,937	81,418
	900 "	869	851	1,744	7,691	6,160	18,733	35,179	10,700	46,748
	1,000 "	-	930	1,137	1,264	940	13,055	17,324	7,315	24,639
	1,500 "	-	42	1,556	4,202	3,179	27,026	36,005	11,091	47,096
	2,000 "	-	-	-	784	1,971	4,601	7,356	2,629	9,986
	2,500 "	-	110	8	144	102	886	1,250	1,444	2,694
	2,500万円超	21	7	5	21	80	961	1,073	812	1,906
計	629,575	2,649,951	1,284,207	1,752,367	1,835,028	1,689,317	9,210,869	3,142,841	12,983,285	

第6表 企業規模別及び給与階級別の総括表
(正社員(正職員)以外(パート・アルバイトなど))

その2 給与総額

(1年を通じて勤務した給与所得者)

企業規模		個人	株式会社(資本金階級別)					計	その他の法人	合計
			2,000万円未満	2,000万円以上	5,000万円以上	1億円以上	10億円以上			
性・給与階級										
	百万円	百万円	百万円	百万円	百万円	百万円	百万円	百万円	百万円	百万円
男	100万円以下	34,435	179,774	49,396	81,645	82,054	66,503	459,371	125,906	619,713
	200 "	76,785	384,958	162,373	218,755	195,444	134,502	1,096,032	412,276	1,585,093
	300 "	82,346	566,898	336,822	481,696	451,650	258,640	2,095,707	459,941	2,637,993
	400 "	28,196	353,321	254,556	410,508	406,630	267,825	1,692,840	332,691	2,053,727
	500 "	15,501	181,621	179,000	230,903	188,324	255,402	1,035,251	231,682	1,282,434
	600 "	9,690	97,354	96,653	101,637	143,537	225,116	664,296	155,339	829,325
	700 "	7,075	60,512	83,991	81,157	89,571	184,215	499,446	119,118	625,639
	800 "	6,206	34,999	45,755	65,805	55,509	185,888	387,957	115,322	509,485
	900 "	1,450	6,897	11,147	65,840	51,368	148,295	283,548	72,532	357,530
	1,000 "	-	4,323	10,568	11,845	8,821	118,680	154,238	54,763	209,001
	1,500 "	-	444	16,438	46,292	34,422	305,290	402,887	95,037	497,924
	2,000 "	-	-	-	12,425	32,532	79,563	124,520	38,410	162,930
	2,500 "	-	1,795	179	2,668	2,221	18,809	25,672	29,792	55,464
	2,500万円超	584	141	208	713	2,659	37,116	40,838	25,685	67,106
	計	262,269	1,873,038	1,247,087	1,811,889	1,744,742	2,285,846	8,962,602	2,268,494	11,493,365
女	100万円以下	158,634	483,803	192,057	268,762	250,286	247,790	1,442,698	477,825	2,079,158
	200 "	285,416	1,015,183	445,714	572,007	573,303	475,250	3,081,457	1,298,882	4,665,755
	300 "	116,452	688,182	484,468	620,558	869,365	778,916	3,441,487	1,220,701	4,778,640
	400 "	44,113	244,486	172,200	205,000	324,345	342,309	1,288,341	587,858	1,920,312
	500 "	19,398	80,467	33,151	65,038	83,928	160,764	423,349	201,945	644,691
	600 "	3,358	22,145	16,402	21,380	39,360	58,723	158,010	106,227	267,596
	700 "	7,022	11,427	13,811	2,625	8,122	30,503	66,490	52,305	125,816
	800 "	-	9,401	12,055	4,682	8,668	13,041	47,848	48,613	96,461
	900 "	5,789	364	3,254	-	554	10,641	14,812	18,918	39,519
	1,000 "	-	4,685	-	-	12	5,528	10,224	15,133	25,358
	1,500 "	-	-	-	-	3,321	9,282	12,604	42,055	54,659
	2,000 "	-	-	-	-	-	20	20	10,635	10,655
	2,500 "	-	442	-	446	27	819	1,734	2,281	4,015
	2,500万円超	-	943	-	-	33	2,306	3,281	1,304	4,585
	計	640,181	2,561,528	1,373,112	1,760,498	2,161,325	2,135,893	9,992,356	4,084,682	14,717,219
計	100万円以下	193,069	663,577	241,453	350,407	332,340	314,292	1,902,069	603,732	2,698,870
	200 "	362,201	1,400,141	608,086	790,762	768,747	609,752	4,177,489	1,711,158	6,250,848
	300 "	198,798	1,255,080	821,289	1,102,254	1,321,015	1,037,556	5,537,194	1,680,642	7,416,633
	400 "	72,308	597,808	426,756	615,508	730,976	610,134	2,981,181	920,549	3,974,039
	500 "	34,899	262,088	212,151	295,942	272,253	416,166	1,458,600	433,627	1,927,126
	600 "	13,048	119,500	113,055	123,016	182,896	283,839	822,306	261,566	1,096,921
	700 "	14,097	71,940	97,802	83,782	97,693	214,719	565,936	171,422	751,455
	800 "	6,206	44,400	57,810	70,487	64,178	198,930	435,804	163,935	605,946
	900 "	7,239	7,261	14,401	65,840	51,922	158,936	298,360	91,450	397,049
	1,000 "	-	9,008	10,568	11,845	8,833	124,208	164,462	69,897	234,359
	1,500 "	-	444	16,438	46,292	37,743	314,573	415,490	137,092	552,583
	2,000 "	-	-	-	12,425	32,532	79,583	124,540	49,045	173,585
	2,500 "	-	2,236	179	3,113	2,248	19,629	27,406	32,072	59,478
	2,500万円超	584	1,084	208	713	2,692	39,422	44,119	26,988	71,691
	計	902,449	4,434,566	2,620,200	3,572,387	3,906,067	4,421,739	18,954,958	6,353,176	26,210,583

第6表 企業規模別及び給与階級別の総括表
(正社員(正職員)以外(パート・アルバイトなど))

その3 平均給与

(1年を通じて勤務した給与所得者)

企業規模		個人	株式会社(資本金階級別)					計	その他の法人	合計
			2,000万円未満	2,000万円以上	5,000万円以上	1億円以上	10億円以上			
性・給与階級	千円	千円	千円	千円	千円	千円	千円	千円	千円	
	男	100万円以下	722	769	780	747	766	765	765	778
200 "		1,473	1,437	1,483	1,489	1,494	1,454	1,466	1,468	1,467
300 "		2,459	2,459	2,481	2,493	2,490	2,488	2,481	2,449	2,475
400 "		3,396	3,410	3,452	3,436	3,433	3,475	3,438	3,491	3,446
500 "		4,642	4,440	4,432	4,406	4,446	4,444	4,433	4,440	4,437
600 "		5,407	5,498	5,401	5,440	5,393	5,478	5,445	5,417	5,440
700 "		6,620	6,390	6,577	6,346	6,448	6,473	6,454	6,390	6,444
800 "		7,222	7,483	7,332	7,386	7,387	7,457	7,423	7,507	7,439
900 "		8,734	8,528	8,290	8,561	8,433	8,495	8,491	8,488	8,492
1,000 "		-	9,526	9,299	9,374	9,402	9,523	9,489	9,517	9,496
1,500 "		-	10,595	10,567	11,016	11,656	11,620	11,503	12,424	11,668
2,000 "		-	-	-	15,844	16,504	17,298	16,930	18,607	17,297
2,500 "		-	20,417	22,694	21,499	21,974	22,159	21,945	22,222	22,093
2,500万円超		28,360	56,082	39,453	34,620	33,868	40,438	39,851	33,255	36,918
計	1,762	2,059	2,690	2,681	2,725	3,976	2,745	2,617	2,685	
女	100万円以下	815	802	812	815	816	819	811	834	816
	200 "	1,312	1,348	1,400	1,403	1,419	1,408	1,388	1,378	1,380
	300 "	2,393	2,413	2,428	2,404	2,425	2,462	2,427	2,446	2,431
	400 "	3,375	3,357	3,348	3,352	3,366	3,404	3,370	3,394	3,377
	500 "	4,426	4,450	4,416	4,369	4,404	4,317	4,375	4,405	4,386
	600 "	5,174	5,460	5,449	5,543	5,372	5,351	5,407	5,462	5,426
	700 "	6,220	6,342	6,270	6,645	6,572	6,564	6,466	6,478	6,457
	800 "	-	7,733	7,676	7,145	7,375	7,504	7,530	7,394	7,461
	900 "	8,235	8,667	8,149	-	8,089	8,341	8,296	8,778	8,510
	1,000 "	-	9,843	-	-	9,033	9,322	9,553	9,698	9,639
	1,500 "	-	-	-	-	14,687	12,325	12,871	12,221	12,365
	2,000 "	-	-	-	-	-	15,385	15,385	18,821	18,814
	2,500 "	-	20,213	-	22,000	21,529	22,186	21,592	22,049	21,849
	2,500万円超	-	227,055	-	-	26,023	53,327	67,444	32,500	51,653
計	1,332	1,472	1,673	1,635	1,809	1,917	1,680	1,795	1,691	
計	100万円以下	797	793	805	798	803	807	799	821	804
	200 "	1,343	1,372	1,421	1,426	1,437	1,418	1,407	1,398	1,401
	300 "	2,420	2,434	2,449	2,442	2,447	2,469	2,447	2,447	2,446
	400 "	3,383	3,388	3,410	3,408	3,403	3,435	3,408	3,428	3,412
	500 "	4,519	4,443	4,430	4,398	4,433	4,394	4,416	4,424	4,420
	600 "	5,345	5,491	5,408	5,457	5,389	5,451	5,438	5,435	5,436
	700 "	6,415	6,383	6,532	6,355	6,458	6,486	6,456	6,417	6,446
	800 "	7,222	7,535	7,401	7,370	7,386	7,461	7,434	7,473	7,442
	900 "	8,330	8,534	8,258	8,561	8,429	8,484	8,481	8,547	8,493
	1,000 "	-	9,688	9,299	9,374	9,402	9,514	9,493	9,556	9,512
	1,500 "	-	10,595	10,567	11,016	11,871	11,640	11,540	12,361	11,733
	2,000 "	-	-	-	15,844	16,504	17,297	16,930	18,653	17,383
	2,500 "	-	20,376	22,694	21,570	21,968	22,160	21,923	22,210	22,077
	2,500万円超	28,360	162,552	39,453	34,620	33,745	41,018	41,102	33,217	37,604
計	1,433	1,673	2,040	2,039	2,129	2,617	2,058	2,021	2,019	

第6表 企業規模別及び給与階級別の総括表
(正社員(正職員)以外(パート・アルバイトなど))

その4 1年未満勤続の給与所得者数

企業規模		個人	株式会社(資本金階級別)					計	その他の法人	合計
			2,000万円未満	2,000万円以上	5,000万円以上	1億円以上	10億円以上			
性・給与階級	人	人	人	人	人	人	人	人	人	
	男	100万円以下	88,128	458,073	171,088	295,952	224,080	180,435	1,329,628	587,759
200 "		5,452	42,121	23,638	31,869	25,105	18,315	141,047	42,491	188,991
300 "		1,050	16,646	16,290	19,550	13,921	14,769	81,176	27,197	109,423
400 "		1,029	8,411	6,492	4,448	4,159	6,764	30,274	8,656	39,959
500 "		-	5,193	1,405	1,404	2,464	4,527	14,993	5,015	20,008
600 "		-	959	441	1,203	899	2,935	6,437	4,124	10,561
700 "		-	-	41	281	1,591	2,664	4,577	1,494	6,071
800 "		-	-	-	-	450	1,409	1,859	819	2,678
900 "		-	363	220	-	-	930	1,513	-	1,513
1,000 "		-	-	409	421	-	-	830	622	1,451
1,500 "		-	-	-	-	1,220	538	1,758	329	2,087
2,000 "		-	-	-	2	-	12	13	-	13
2,500 "		-	-	-	1	31	49	82	10	92
2,500万円超		-	1	-	1	9	54	66	11	77
計	95,658	531,766	220,023	355,132	273,929	233,403	1,614,253	678,527	2,388,438	
女	100万円以下	305,886	868,544	318,693	438,868	435,705	303,082	2,364,893	886,296	3,557,075
	200 "	6,578	56,477	38,575	48,986	63,480	41,111	248,629	79,496	334,703
	300 "	1,729	23,793	14,392	18,687	29,172	33,514	119,558	25,167	146,455
	400 "	-	4,976	4,030	3,260	9,612	6,403	28,281	8,828	37,109
	500 "	280	462	-	1,165	788	2,467	4,882	4,059	9,221
	600 "	-	306	-	-	998	48	1,352	1,174	2,526
	700 "	-	-	-	-	-	257	257	430	687
	800 "	-	-	-	-	-	3	3	620	623
	900 "	-	-	-	-	-	22	22	-	22
	1,000 "	-	-	-	-	-	25	25	-	25
	1,500 "	-	-	-	-	-	-	-	-	-
	2,000 "	-	-	-	-	-	-	-	-	-
	2,500 "	-	1	-	-	-	1	2	4	6
	2,500万円超	-	-	-	-	-	4	4	-	4
計	314,473	954,560	375,690	510,965	539,755	386,938	2,767,908	1,006,074	4,088,455	
計	100万円以下	394,014	1,326,616	489,781	734,821	659,785	483,517	3,694,520	1,474,055	5,562,589
	200 "	12,030	98,598	62,213	80,854	88,585	59,426	389,676	121,988	523,694
	300 "	2,779	40,440	30,682	38,236	43,093	48,283	200,734	52,365	255,878
	400 "	1,029	13,387	10,522	7,708	13,771	13,167	58,555	17,484	77,068
	500 "	280	5,655	1,405	2,569	3,252	6,995	19,875	9,074	29,229
	600 "	-	1,265	441	1,203	1,897	2,983	7,789	5,298	13,086
	700 "	-	-	41	281	1,591	2,920	4,834	1,924	6,758
	800 "	-	-	-	-	450	1,412	1,862	1,439	3,302
	900 "	-	363	220	-	-	952	1,535	-	1,535
	1,000 "	-	-	409	421	-	25	855	622	1,476
	1,500 "	-	-	-	-	1,220	538	1,758	329	2,087
	2,000 "	-	-	-	2	-	12	13	-	13
	2,500 "	-	1	-	1	31	51	84	14	98
	2,500万円超	-	1	-	1	9	58	70	11	80
計	410,131	1,486,326	595,713	866,097	813,684	620,340	4,382,161	1,684,602	6,476,894	

第6表 企業規模別及び給与階級別の総括表
(正社員(正職員)以外(パート・アルバイトなど))

その5 給与所得者数(乙欄適用者を除く)

(1年を通じて勤務した給与所得者)

性・給与階級	企業規模 個人	株式会社(資本金階級別)						計	その他の法人	合計
		2,000万円未満	2,000万円以上	5,000万円以上	1億円以上	10億円以上				
男	100万円以下	32,025	179,897	52,235	81,413	81,412	74,306	469,264	103,584	604,872
	200 "	42,663	238,652	93,101	134,795	111,277	83,508	661,331	194,099	898,093
	300 "	29,511	224,404	133,343	188,923	176,964	100,381	824,014	156,388	1,009,913
	400 "	7,465	102,481	72,829	117,769	115,924	76,666	485,670	81,249	574,384
	500 "	3,340	39,765	39,302	52,402	42,112	56,905	230,486	45,732	279,558
	600 "	1,792	17,104	16,945	18,526	26,613	40,551	119,739	22,907	144,439
	700 "	1,069	9,469	12,771	12,789	13,659	28,018	76,707	14,939	92,714
	800 "	448	4,677	6,241	8,909	7,514	24,893	52,233	12,381	65,063
	900 "	-	809	1,345	7,429	6,092	17,458	33,132	5,601	38,733
	1,000 "	-	454	1,137	1,264	938	12,462	16,254	2,665	18,919
	1,500 "	-	42	1,556	3,787	2,953	25,340	33,678	5,096	38,774
	2,000 "	-	-	-	784	1,971	4,303	7,059	2,061	9,119
	2,500 "	-	88	8	124	101	849	1,170	1,341	2,510
	2,500万円超	21	3	5	21	79	918	1,025	772	1,818
	計	118,332	817,844	430,816	628,935	587,609	546,558	3,011,762	648,813	3,778,908
女	100万円以下	164,961	552,635	211,857	300,559	269,422	282,126	1,616,600	501,704	2,283,264
	200 "	196,327	717,813	310,253	393,154	380,297	329,118	2,130,634	882,153	3,209,114
	300 "	47,620	279,375	196,498	254,796	354,429	314,533	1,399,631	480,018	1,927,269
	400 "	12,095	68,295	50,748	60,779	94,617	97,731	372,171	163,583	547,848
	500 "	3,856	18,081	7,051	14,887	19,056	37,238	96,314	41,495	141,665
	600 "	649	3,551	3,010	3,857	5,827	10,974	27,220	17,606	45,474
	700 "	963	1,297	2,203	395	1,236	4,647	9,778	6,795	17,536
	800 "	-	740	1,570	655	1,175	1,713	5,854	6,185	12,039
	900 "	703	42	399	-	68	1,274	1,784	1,366	3,853
	1,000 "	-	-	-	-	1	593	594	970	1,564
	1,500 "	-	-	-	-	226	745	971	1,522	2,494
	2,000 "	-	-	-	-	-	1	1	563	564
	2,500 "	-	22	-	20	1	37	80	103	184
	2,500万円超	-	4	-	-	1	43	49	40	89
	計	427,174	1,641,856	783,590	1,029,103	1,126,358	1,080,774	5,661,681	2,104,103	8,192,958
計	100万円以下	196,986	732,532	264,093	381,972	350,835	356,432	2,085,863	605,288	2,888,137
	200 "	238,990	956,464	403,353	527,948	491,574	412,626	2,791,965	1,076,252	4,107,207
	300 "	77,131	503,779	329,841	443,720	531,392	414,914	2,223,645	636,406	2,937,182
	400 "	19,560	170,777	123,577	178,548	210,541	174,397	857,841	244,831	1,122,232
	500 "	7,196	57,847	46,353	67,289	61,168	94,144	326,800	87,227	421,223
	600 "	2,441	20,655	19,955	22,384	32,440	51,525	146,959	40,513	189,913
	700 "	2,032	10,767	14,973	13,184	14,895	32,666	86,485	21,734	110,251
	800 "	448	5,417	7,811	9,564	8,689	26,606	58,087	18,566	77,101
	900 "	703	851	1,744	7,429	6,160	18,732	34,916	6,967	42,586
	1,000 "	-	454	1,137	1,264	940	13,055	16,848	3,635	20,483
	1,500 "	-	42	1,556	3,787	3,179	26,085	34,649	6,618	41,267
	2,000 "	-	-	-	784	1,971	4,304	7,060	2,623	9,683
	2,500 "	-	110	8	144	102	886	1,250	1,444	2,694
	2,500万円超	21	7	5	21	80	961	1,073	812	1,906
	計	545,507	2,459,699	1,214,406	1,658,038	1,713,967	1,627,332	8,673,443	2,752,916	11,971,866

第6表 企業規模別及び給与階級別の総括表
(正社員(正職員)以外(パート・アルバイトなど))

その6 給与総額(乙欄適用者を除く)

(1年を通じて勤務した給与所得者)

企業規模		個人	株式会社(資本金階級別)					計	その他の法人	合計
性・給与階級			2,000万円未満	2,000万円以上	5,000万円以上	1億円以上	10億円以上			
男	100万円以下	百万円	百万円	百万円	百万円	百万円	百万円	百万円	百万円	百万円
		23,997	140,302	41,056	60,937	62,555	57,223	362,074	81,022	467,093
	200 "	62,261	346,040	139,157	202,545	170,160	122,579	980,481	289,120	1,331,862
	300 "	72,881	551,047	331,028	470,968	441,356	249,717	2,044,116	384,106	2,501,103
	400 "	25,262	349,840	251,386	404,590	398,419	266,491	1,670,725	284,002	1,979,989
	500 "	15,501	176,331	174,109	230,903	187,170	252,709	1,021,223	203,372	1,240,096
	600 "	9,690	94,123	91,518	100,812	143,537	222,083	652,071	123,978	785,740
	700 "	7,075	60,512	83,991	81,157	87,985	181,544	495,189	94,970	597,234
	800 "	3,205	34,999	45,755	65,805	55,509	185,632	387,700	93,391	484,296
	900 "	-	6,897	11,147	63,540	51,368	148,295	281,248	47,651	328,899
	1,000 "	-	4,323	10,568	11,845	8,821	118,680	154,238	24,764	179,002
	1,500 "	-	444	16,438	41,837	34,422	294,625	387,766	62,640	450,405
	2,000 "	-	-	-	12,425	32,532	74,071	119,028	38,348	157,377
	2,500 "	-	1,795	179	2,668	2,221	18,809	25,672	29,792	55,464
	2,500万円超	584	141	208	713	2,659	37,116	40,838	25,685	67,106
計	220,456	1,766,794	1,196,541	1,750,745	1,678,714	2,229,574	8,622,368	1,782,841	10,625,665	
女	100万円以下	135,801	445,373	173,854	245,950	222,241	232,862	1,320,278	421,350	1,877,430
	200 "	256,988	971,504	434,257	552,635	541,856	463,745	2,963,997	1,216,388	4,437,373
	300 "	113,548	673,550	477,227	612,727	859,715	774,427	3,397,646	1,173,697	4,684,892
	400 "	40,494	229,258	169,936	203,740	318,753	333,419	1,255,106	555,948	1,851,547
	500 "	17,030	80,467	31,234	65,038	83,928	160,764	421,432	182,028	620,489
	600 "	3,358	19,502	16,402	21,380	31,618	58,723	147,626	96,103	247,087
	700 "	5,974	8,080	13,811	2,625	8,122	30,503	63,142	44,171	113,288
	800 "	-	5,616	12,055	4,682	8,668	12,861	43,882	45,839	89,721
	900 "	5,789	364	3,254	-	554	10,629	14,801	11,872	32,461
	1,000 "	-	-	-	-	12	5,528	5,540	9,441	14,981
	1,500 "	-	-	-	-	3,321	9,161	12,483	18,262	30,745
	2,000 "	-	-	-	-	-	20	20	10,595	10,615
	2,500 "	-	442	-	446	27	819	1,734	2,281	4,015
	2,500万円超	-	943	-	-	33	2,306	3,281	1,304	4,585
	計	578,982	2,435,097	1,332,030	1,709,223	2,078,849	2,095,768	9,650,968	3,789,278	14,019,228
計	100万円以下	159,798	585,675	214,909	306,887	284,796	290,085	1,682,352	502,372	2,344,522
	200 "	319,249	1,317,544	573,415	755,180	712,016	586,324	3,944,478	1,505,508	5,769,234
	300 "	186,429	1,224,597	808,254	1,083,696	1,301,071	1,024,144	5,441,762	1,557,803	7,185,995
	400 "	65,755	579,097	421,322	608,330	717,172	599,910	2,925,831	839,950	3,831,536
	500 "	32,531	256,798	205,343	295,942	271,098	413,473	1,442,654	385,400	1,860,585
	600 "	13,048	113,625	107,920	122,191	175,155	280,806	799,697	220,081	1,032,826
	700 "	13,050	68,592	97,802	83,782	96,107	212,047	558,331	139,142	710,522
	800 "	3,205	40,614	57,810	70,487	64,178	198,493	431,583	139,230	574,017
	900 "	5,789	7,261	14,401	63,540	51,922	158,924	296,048	59,523	361,360
	1,000 "	-	4,323	10,568	11,845	8,833	124,208	159,777	34,205	193,982
	1,500 "	-	444	16,438	41,837	37,743	303,786	400,249	80,902	481,150
	2,000 "	-	-	-	12,425	32,532	74,091	119,048	48,944	167,992
	2,500 "	-	2,236	179	3,113	2,248	19,629	27,406	32,072	59,478
	2,500万円超	584	1,084	208	713	2,692	39,422	44,119	26,988	71,691
	計	799,438	4,201,891	2,528,571	3,459,968	3,757,563	4,325,342	18,273,335	5,572,119	24,644,893

第6表 企業規模別及び給与階級別の総括表
(正社員(正職員)以外(パート・アルバイトなど))

その7 平均給与(乙欄適用者を除く)

(1年を通じて勤務した給与所得者)

性・給与階級	企業規模 個人	株式会社(資本金階級別)						計	その他の法人	合計
		2,000万円未満	2,000万円以上	5,000万円以上	1億円以上	10億円以上	計			
男	100万円以下	千円 749	千円 780	千円 786	千円 748	千円 768	千円 770	千円 772	千円 782	千円 772
	200 "	1,459	1,450	1,495	1,503	1,529	1,468	1,483	1,490	1,483
	300 "	2,470	2,456	2,483	2,493	2,494	2,488	2,481	2,456	2,477
	400 "	3,384	3,414	3,452	3,435	3,437	3,476	3,440	3,495	3,447
	500 "	4,642	4,434	4,430	4,406	4,445	4,441	4,431	4,447	4,436
	600 "	5,407	5,503	5,401	5,441	5,393	5,477	5,446	5,412	5,440
	700 "	6,620	6,390	6,577	6,346	6,441	6,479	6,456	6,357	6,442
	800 "	7,150	7,483	7,332	7,386	7,387	7,457	7,422	7,543	7,444
	900 "	-	8,528	8,290	8,553	8,433	8,495	8,489	8,507	8,491
	1,000 "	-	9,526	9,299	9,374	9,402	9,523	9,489	9,294	9,462
	1,500 "	-	10,595	10,567	11,047	11,656	11,627	11,514	12,292	11,616
	2,000 "	-	-	-	15,844	16,504	17,213	16,863	18,610	17,258
	2,500 "	-	20,417	22,694	21,499	21,974	22,159	21,945	22,222	22,093
	2,500万円超	28,360	56,082	39,453	34,620	33,868	40,438	39,851	33,255	36,918
	計	1,863	2,160	2,777	2,784	2,857	4,079	2,863	2,748	2,812
女	100万円以下	823	806	821	818	825	825	817	840	822
	200 "	1,309	1,353	1,400	1,406	1,425	1,409	1,391	1,379	1,383
	300 "	2,384	2,411	2,429	2,405	2,426	2,462	2,428	2,445	2,431
	400 "	3,348	3,357	3,349	3,352	3,369	3,412	3,372	3,399	3,380
	500 "	4,416	4,450	4,430	4,369	4,404	4,317	4,376	4,387	4,380
	600 "	5,174	5,492	5,449	5,543	5,426	5,351	5,424	5,459	5,434
	700 "	6,205	6,228	6,270	6,645	6,572	6,564	6,457	6,500	6,460
	800 "	-	7,592	7,676	7,145	7,375	7,507	7,496	7,411	7,453
	900 "	8,235	8,667	8,149	-	8,089	8,340	8,295	8,693	8,425
	1,000 "	-	-	-	-	9,033	9,322	9,321	9,732	9,576
	1,500 "	-	-	-	-	14,687	12,296	12,853	11,996	12,330
	2,000 "	-	-	-	-	-	15,385	15,385	18,835	18,827
	2,500 "	-	20,213	-	22,000	21,529	22,186	21,592	22,049	21,849
	2,500万円超	-	227,055	-	-	26,023	53,327	67,444	32,500	51,653
	計	1,355	1,483	1,700	1,661	1,846	1,939	1,705	1,801	1,711
計	100万円以下	811	800	814	803	812	814	807	830	812
	200 "	1,336	1,378	1,422	1,430	1,448	1,421	1,413	1,399	1,405
	300 "	2,417	2,431	2,450	2,442	2,448	2,468	2,447	2,448	2,447
	400 "	3,362	3,391	3,409	3,407	3,406	3,440	3,411	3,431	3,414
	500 "	4,521	4,439	4,430	4,398	4,432	4,392	4,414	4,418	4,417
	600 "	5,345	5,501	5,408	5,459	5,399	5,450	5,442	5,432	5,438
	700 "	6,423	6,371	6,532	6,355	6,452	6,491	6,456	6,402	6,445
	800 "	7,150	7,498	7,401	7,370	7,386	7,460	7,430	7,499	7,445
	900 "	8,235	8,534	8,258	8,553	8,429	8,484	8,479	8,544	8,485
	1,000 "	-	9,526	9,299	9,374	9,402	9,514	9,483	9,411	9,470
	1,500 "	-	10,595	10,567	11,047	11,871	11,646	11,552	12,224	11,659
	2,000 "	-	-	-	15,844	16,504	17,213	16,863	18,658	17,349
	2,500 "	-	20,376	22,694	21,570	21,968	22,160	21,923	22,210	22,077
	2,500万円超	28,360	162,552	39,453	34,620	33,745	41,018	41,102	33,217	37,604
	計	1,465	1,708	2,082	2,087	2,192	2,658	2,107	2,024	2,059

第6表 企業規模別及び給与階級別の総括表
(正社員(正職員)以外(パート・アルバイトなど))

その8 1年未満勤続の給与所得者数(乙欄適用者を除く)

性・給与階級	企業規模 個人	株式会社(資本金階級別)						計	その他の法人	合計
		2,000万円 未 満	2,000万円 以 上	5,000万円 以 上	1億円以上	10億円以上	計			
男	人	人	人	人	人	人	人	人	人	人
	100万円以下	54,260	358,110	126,931	200,233	158,316	132,313	975,904	224,889	1,255,053
	200 "	3,421	39,728	22,006	30,954	24,659	17,392	134,738	27,195	165,354
	300 "	470	16,176	15,243	19,293	13,824	14,769	79,305	19,349	99,124
	400 "	1,029	8,411	6,027	4,448	4,159	6,764	29,810	5,843	36,682
	500 "	-	5,193	1,405	1,404	2,464	4,504	14,970	4,283	19,253
	600 "	-	959	441	1,203	899	2,912	6,414	3,727	10,141
	700 "	-	-	41	281	1,591	2,664	4,577	1,285	5,862
	800 "	-	-	-	-	450	1,409	1,859	819	2,678
	900 "	-	-	220	-	-	930	1,150	-	1,150
	1,000 "	-	-	409	421	-	-	830	622	1,451
	1,500 "	-	-	-	-	1,220	538	1,758	329	2,087
	2,000 "	-	-	-	2	-	12	13	-	13
	2,500 "	-	-	-	1	31	49	82	10	92
	2,500万円超	-	1	-	1	9	54	66	11	77
計	59,179	428,577	172,723	258,241	207,623	184,311	1,251,475	288,363	1,599,017	
女	人	人	人	人	人	人	人	人	人	人
	100万円以下	221,054	704,351	248,267	323,345	327,318	238,148	1,841,429	581,675	2,644,159
	200 "	6,101	54,087	37,375	48,390	61,960	41,081	242,892	73,056	322,049
	300 "	1,439	21,748	14,392	18,687	29,172	33,494	117,492	23,320	142,251
	400 "	-	4,976	4,030	3,260	9,336	6,403	28,005	7,959	35,964
	500 "	280	462	-	1,165	788	2,445	4,860	4,059	9,199
	600 "	-	-	-	-	998	48	1,046	1,174	2,220
	700 "	-	-	-	-	-	257	257	430	687
	800 "	-	-	-	-	-	3	3	620	623
	900 "	-	-	-	-	-	22	22	-	22
	1,000 "	-	-	-	-	-	-	-	-	-
	1,500 "	-	-	-	-	-	-	-	-	-
	2,000 "	-	-	-	-	-	-	-	-	-
	2,500 "	-	1	-	-	-	1	2	4	6
	2,500万円超	-	-	-	-	-	4	4	-	4
計	228,874	785,626	304,064	394,846	429,572	321,905	2,236,012	692,297	3,157,183	
計	人	人	人	人	人	人	人	人	人	人
	100万円以下	275,314	1,062,461	375,198	523,578	485,635	370,461	2,817,333	806,565	3,899,212
	200 "	9,522	93,815	59,381	79,344	86,619	58,472	377,631	100,251	487,403
	300 "	1,908	37,924	29,635	37,980	42,996	48,263	196,797	42,669	241,375
	400 "	1,029	13,387	10,057	7,708	13,495	13,167	57,815	13,803	72,646
	500 "	280	5,655	1,405	2,569	3,252	6,950	19,830	8,342	28,452
	600 "	-	959	441	1,203	1,897	2,960	7,460	4,901	12,361
	700 "	-	-	41	281	1,591	2,920	4,834	1,715	6,549
	800 "	-	-	-	-	450	1,412	1,862	1,439	3,302
	900 "	-	-	220	-	-	952	1,172	-	1,172
	1,000 "	-	-	409	421	-	-	830	622	1,451
	1,500 "	-	-	-	-	1,220	538	1,758	329	2,087
	2,000 "	-	-	-	2	-	12	13	-	13
	2,500 "	-	1	-	1	31	51	84	14	98
	2,500万円超	-	1	-	1	9	58	70	11	80
計	288,053	1,214,203	476,786	653,087	637,195	506,217	3,487,488	980,660	4,756,201	

第7表 企業規模別及び給与階級別の給与所得者数・給与額(合計)

その1 企業規模 個人

(1年を通じて勤務した給与所得者)

区分 性・給与階級	平均年齢	平均勤続 年数	給与所得 者数	給料・手当		賞与		給与		
				総額	平均	総額	平均	総額	平均	
	歳	年	人	百万円	千円	百万円	千円	百万円	千円	
男	100万円以下	44.2	8.3	68,114	51,107	750	249	4	51,356	754
	200 "	50.0	11.8	113,614	171,173	1,507	2,293	20	173,466	1,527
	300 "	48.9	12.4	132,733	323,631	2,438	10,082	76	333,713	2,514
	400 "	46.6	12.4	92,830	302,019	3,253	21,872	236	323,891	3,489
	500 "	44.2	12.8	71,288	294,693	4,134	22,631	317	317,324	4,451
	600 "	45.1	13.4	34,191	160,808	4,703	24,388	713	185,196	5,417
	700 "	50.5	17.2	14,843	85,000	5,726	10,741	724	95,741	6,450
	800 "	44.1	13.4	10,804	67,807	6,276	12,402	1,148	80,209	7,424
	900 "	54.2	29.0	2,683	20,720	7,724	2,184	814	22,904	8,538
	1,000 "	44.6	13.1	3,216	25,760	8,010	5,746	1,787	31,506	9,797
	1,500 "	47.2	14.4	3,469	33,346	9,611	7,823	2,255	41,169	11,866
	2,000 "	-	-	-	-	-	-	-	-	-
	2,500 "	50.3	19.3	979	18,168	18,567	2,999	3,065	21,167	21,632
	2,500万円超	55.2	8.6	650	19,076	29,335	1,963	3,018	21,039	32,353
	計	47.3	12.1	549,412	1,573,306	2,864	125,373	228	1,698,679	3,092
女	100万円以下	50.0	9.7	283,399	232,281	820	3,555	13	235,836	832
	200 "	53.4	12.9	403,291	537,490	1,333	18,376	46	555,867	1,378
	300 "	49.4	13.9	256,024	599,335	2,341	51,042	199	650,377	2,540
	400 "	48.4	12.8	179,118	545,504	3,046	79,691	445	625,196	3,490
	500 "	50.4	12.9	72,734	271,364	3,731	50,431	693	321,795	4,424
	600 "	53.2	16.0	29,865	135,770	4,546	29,403	985	165,173	5,531
	700 "	53.3	17.5	20,650	107,377	5,200	27,787	1,346	135,164	6,545
	800 "	51.4	15.5	9,155	50,900	5,560	17,374	1,898	68,273	7,457
	900 "	54.8	15.2	4,499	29,078	6,463	9,261	2,058	38,338	8,522
	1,000 "	57.1	23.8	5,223	36,256	6,942	14,244	2,727	50,500	9,669
	1,500 "	48.1	14.4	3,662	33,536	9,157	8,477	2,315	42,014	11,472
	2,000 "	39.8	3.3	2,202	33,095	15,029	2,516	1,143	35,611	16,172
	2,500 "	58.6	18.1	641	11,713	18,261	2,238	3,489	13,951	21,750
	2,500万円超	55.3	12.0	62	2,132	34,515	106	1,718	2,239	36,233
	計	50.9	12.6	1,270,526	2,625,833	2,067	314,501	248	2,940,335	2,314
計	100万円以下	48.9	9.4	351,512	283,388	806	3,804	11	287,192	817
	200 "	52.7	12.7	516,904	708,663	1,371	20,670	40	729,333	1,411
	300 "	49.2	13.4	388,757	922,966	2,374	61,124	157	984,090	2,531
	400 "	47.8	12.7	271,948	847,523	3,116	101,564	373	949,087	3,490
	500 "	47.3	12.8	144,022	566,058	3,930	73,062	507	639,119	4,438
	600 "	48.9	14.6	64,056	296,578	4,630	53,791	840	350,369	5,470
	700 "	52.1	17.4	35,493	192,377	5,420	38,527	1,085	230,905	6,506
	800 "	47.5	14.4	19,959	118,706	5,947	29,776	1,492	148,482	7,439
	900 "	54.6	20.3	7,182	49,797	6,934	11,445	1,594	61,242	8,528
	1,000 "	52.4	19.7	8,439	62,015	7,349	19,990	2,369	82,006	9,718
	1,500 "	47.6	14.4	7,132	66,882	9,378	16,300	2,286	83,182	11,664
	2,000 "	39.8	3.3	2,202	33,095	15,029	2,516	1,143	35,611	16,172
	2,500 "	53.6	18.9	1,620	29,881	18,446	5,237	3,233	35,118	21,678
	2,500万円超	55.2	8.9	712	21,209	29,784	2,069	2,905	23,278	32,690
	計	49.8	12.5	1,819,938	4,199,139	2,307	439,875	242	4,639,014	2,549

第7表 企業規模別及び給与階級別の給与所得者数・給与額(合計)

その2 企業規模 資本金2,000万円未満の株式会社

(1年を通じて勤務した給与所得者)

区分 性・給与階級	平均年齢	平均勤続 年数	給与所得 者数	給料・手当		賞与		給与		
				総額	平均	総額	平均	総額	平均	
	歳	年	人	百万円	千円	百万円	千円	百万円	千円	
男	100万円以下	45.8	6.5	305,975	230,437	753	2,875	9	233,312	763
	200 "	56.4	10.7	502,972	736,456	1,464	9,839	20	746,295	1,484
	300 "	50.0	10.2	841,158	2,075,803	2,468	72,345	86	2,148,148	2,554
	400 "	45.5	9.4	1,243,366	4,072,385	3,275	306,251	246	4,378,637	3,522
	500 "	46.5	12.1	1,156,241	4,668,705	4,038	518,705	449	5,187,410	4,486
	600 "	47.4	13.6	808,340	3,938,064	4,872	485,325	600	4,423,389	5,472
	700 "	48.6	15.0	413,916	2,327,941	5,624	337,710	816	2,665,651	6,440
	800 "	49.6	15.4	244,312	1,603,275	6,562	217,161	889	1,820,436	7,451
	900 "	51.1	16.0	143,073	1,077,298	7,530	134,649	941	1,211,947	8,471
	1,000 "	51.3	16.9	96,522	823,698	8,534	92,693	960	916,392	9,494
	1,500 "	52.9	19.0	165,220	1,796,561	10,874	170,833	1,034	1,967,394	11,908
	2,000 "	54.9	20.4	51,139	796,219	15,570	81,701	1,598	877,920	17,167
	2,500 "	58.8	21.5	22,670	476,133	21,003	28,019	1,236	504,152	22,239
	2,500万円超	55.7	22.2	28,080	1,084,078	38,606	53,303	1,898	1,137,382	40,505
	計	48.5	11.9	6,022,986	25,707,052	4,268	2,511,411	417	28,218,463	4,685
女	100万円以下	49.4	7.6	764,916	612,295	800	6,005	8	618,299	808
	200 "	52.8	9.0	1,054,268	1,434,980	1,361	27,038	26	1,462,019	1,387
	300 "	46.2	8.8	924,775	2,187,760	2,366	132,180	143	2,319,940	2,509
	400 "	44.7	9.4	733,062	2,271,366	3,098	254,551	347	2,525,917	3,446
	500 "	45.6	11.2	368,350	1,423,054	3,863	210,451	571	1,633,505	4,435
	600 "	47.1	13.0	162,149	776,291	4,788	116,814	720	893,106	5,508
	700 "	49.3	14.3	65,672	368,167	5,606	54,112	824	422,279	6,430
	800 "	51.4	16.1	35,530	237,757	6,692	24,941	702	262,697	7,394
	900 "	49.0	14.9	19,196	149,722	7,799	13,376	697	163,098	8,496
	1,000 "	55.5	19.5	16,931	142,995	8,446	17,961	1,061	160,956	9,507
	1,500 "	54.8	18.3	29,860	325,236	10,892	31,659	1,060	356,895	11,952
	2,000 "	55.9	22.1	7,550	123,912	16,412	6,788	899	130,700	17,312
	2,500 "	57.4	13.6	3,745	85,936	22,945	145	39	86,081	22,983
	2,500万円超	55.2	19.5	3,822	123,571	32,335	8,369	2,190	131,940	34,524
	計	48.4	9.4	4,189,826	10,263,041	2,450	904,391	216	11,167,432	2,665
計	100万円以下	48.4	7.3	1,070,891	842,731	787	8,880	8	851,611	795
	200 "	53.9	9.5	1,557,240	2,171,436	1,394	36,877	24	2,208,313	1,418
	300 "	48.0	9.5	1,765,933	4,263,563	2,414	204,526	116	4,468,089	2,530
	400 "	45.2	9.4	1,976,428	6,343,751	3,210	560,803	284	6,904,554	3,493
	500 "	46.3	11.9	1,524,591	6,091,759	3,996	729,156	478	6,820,914	4,474
	600 "	47.3	13.5	970,489	4,714,355	4,858	602,140	620	5,316,494	5,478
	700 "	48.7	14.9	479,588	2,696,108	5,622	391,822	817	3,087,930	6,439
	800 "	49.8	15.5	279,842	1,841,032	6,579	242,102	865	2,083,134	7,444
	900 "	50.8	15.9	162,269	1,227,020	7,562	148,025	912	1,375,046	8,474
	1,000 "	51.9	17.2	113,453	966,694	8,521	110,654	975	1,077,348	9,496
	1,500 "	53.2	18.9	195,080	2,121,796	10,877	202,492	1,038	2,324,288	11,915
	2,000 "	55.0	20.7	58,689	920,131	15,678	88,489	1,508	1,008,620	17,186
	2,500 "	58.6	20.4	26,416	562,069	21,278	28,164	1,066	590,233	22,344
	2,500万円超	55.7	21.9	31,902	1,207,649	37,855	61,672	1,933	1,269,321	39,788
	計	48.4	10.9	10,212,812	35,970,093	3,522	3,415,802	334	39,385,895	3,857

第7表 企業規模別及び給与階級別の給与所得者数・給与額(合計)

その3 企業規模 資本金2,000万円以上の株式会社

(1年を通じて勤務した給与所得者)

区分 性・給与階級	平均年齢	平均勤続 年数	給与所得 者数	給料・手当		賞与		給与		
				総額	平均	総額	平均	総額	平均	
	歳	年	人	百万円	千円	百万円	千円	百万円	千円	
男	100万円以下	48.4	6.7	80,405	59,936	745	1,618	20	61,554	766
	200 "	56.4	9.5	167,465	244,220	1,458	7,457	45	251,677	1,503
	300 "	49.4	9.7	374,527	912,082	2,435	50,052	134	962,134	2,569
	400 "	44.9	10.5	674,934	2,155,961	3,194	239,175	354	2,395,136	3,549
	500 "	45.2	12.4	824,388	3,192,954	3,873	504,861	612	3,697,816	4,486
	600 "	47.2	15.4	614,803	2,833,571	4,609	533,445	868	3,367,016	5,477
	700 "	48.9	18.0	367,583	1,969,125	5,357	408,083	1,110	2,377,208	6,467
	800 "	49.6	18.8	212,004	1,311,116	6,184	271,991	1,283	1,583,107	7,467
	900 "	51.5	19.3	102,656	714,796	6,963	147,348	1,435	862,144	8,398
	1,000 "	51.0	18.6	60,281	480,217	7,966	88,481	1,468	568,698	9,434
	1,500 "	54.6	22.9	94,006	945,224	10,055	173,409	1,845	1,118,634	11,900
	2,000 "	55.6	25.5	29,265	467,338	15,969	47,402	1,620	514,740	17,589
	2,500 "	57.7	28.1	9,124	182,498	20,002	22,086	2,421	204,584	22,422
	2,500万円超	59.0	27.8	18,724	737,784	39,402	57,875	3,091	795,659	42,493
	計	47.8	13.7	3,630,166	16,206,825	4,464	2,553,283	703	18,760,107	5,168
女	100万円以下	49.9	6.1	265,967	212,253	798	3,153	12	215,406	810
	200 "	51.5	9.2	392,821	543,155	1,383	14,610	37	557,766	1,420
	300 "	46.1	9.2	457,490	1,057,633	2,312	89,879	196	1,147,512	2,508
	400 "	42.4	9.5	380,214	1,144,020	3,009	176,053	463	1,320,073	3,472
	500 "	45.1	12.2	214,135	792,734	3,702	162,233	758	954,967	4,460
	600 "	47.2	15.5	91,157	415,157	4,554	80,362	882	495,519	5,436
	700 "	49.8	17.1	32,684	173,296	5,302	37,919	1,160	211,215	6,462
	800 "	49.4	18.2	16,226	97,792	6,027	24,352	1,501	122,144	7,528
	900 "	54.6	14.9	6,062	45,648	7,531	6,522	1,076	52,170	8,607
	1,000 "	54.2	25.2	3,687	28,122	7,628	6,883	1,867	35,005	9,495
	1,500 "	54.3	19.3	9,053	97,374	10,756	8,901	983	106,275	11,739
	2,000 "	58.9	20.4	1,090	19,326	17,733	1,111	1,019	20,437	18,752
	2,500 "	63.7	27.5	1,314	26,511	20,175	2,636	2,006	29,147	22,181
	2,500万円超	56.2	26.4	1,285	44,347	34,504	3,066	2,386	47,413	36,890
	計	47.2	9.8	1,873,184	4,697,369	2,508	617,680	330	5,315,049	2,837
計	100万円以下	49.6	6.3	346,372	272,189	786	4,770	14	276,959	800
	200 "	53.0	9.3	560,286	787,375	1,405	22,067	39	809,442	1,445
	300 "	47.6	9.4	832,017	1,969,715	2,367	139,931	168	2,109,646	2,536
	400 "	44.0	10.1	1,055,148	3,299,981	3,128	415,228	394	3,715,209	3,521
	500 "	45.2	12.4	1,038,522	3,985,689	3,838	667,095	642	4,652,783	4,480
	600 "	47.2	15.4	705,960	3,248,728	4,602	613,807	869	3,862,535	5,471
	700 "	48.9	17.9	400,267	2,142,422	5,352	446,001	1,114	2,588,423	6,467
	800 "	49.6	18.7	228,230	1,408,909	6,173	296,343	1,298	1,705,251	7,472
	900 "	51.6	19.0	108,717	760,444	6,995	153,871	1,415	914,314	8,410
	1,000 "	51.2	19.0	63,968	508,339	7,947	95,363	1,491	603,703	9,438
	1,500 "	54.6	22.6	103,060	1,042,598	10,116	182,310	1,769	1,224,909	11,885
	2,000 "	55.8	25.3	30,355	486,664	16,032	48,513	1,598	535,177	17,631
	2,500 "	58.4	28.0	10,438	209,009	20,023	24,722	2,368	233,731	22,392
	2,500万円超	58.8	27.7	20,010	782,131	39,088	60,941	3,046	843,073	42,133
	計	47.6	12.4	5,503,350	20,904,194	3,798	3,170,963	576	24,075,156	4,375

第7表 企業規模別及び給与階級別の給与所得者数・給与額(合計)

その4 企業規模 資本金5,000万円以上の株式会社

(1年を通じて勤務した給与所得者)

区分 性・給与階級	平均年齢	平均勤続 年数	給与所得 者数	給料・手当		賞与		給与		
				総額	平均	総額	平均	総額	平均	
	歳	年	人	百万円	千円	百万円	千円	百万円	千円	
男	100万円以下	43.8	4.8	124,521	91,920	738	854	7	92,774	745
	200 "	53.8	6.9	178,746	265,236	1,484	4,102	23	269,338	1,507
	300 "	49.3	9.4	338,750	822,143	2,427	41,508	123	863,651	2,550
	400 "	43.0	9.6	568,804	1,792,017	3,150	218,557	384	2,010,574	3,535
	500 "	43.4	11.6	678,716	2,613,716	3,851	430,093	634	3,043,809	4,485
	600 "	45.4	14.8	520,493	2,388,385	4,589	467,712	899	2,856,097	5,487
	700 "	47.5	17.6	355,714	1,863,708	5,239	433,977	1,220	2,297,685	6,459
	800 "	49.3	19.0	210,444	1,272,000	6,044	294,682	1,400	1,566,682	7,445
	900 "	50.1	20.7	126,775	846,777	6,679	224,433	1,770	1,071,210	8,450
	1,000 "	51.7	20.6	66,071	497,896	7,536	124,364	1,882	622,260	9,418
	1,500 "	53.7	20.2	98,268	934,012	9,505	211,988	2,157	1,146,000	11,662
	2,000 "	55.4	22.1	24,874	358,561	14,415	70,005	2,814	428,566	17,229
	2,500 "	58.5	25.5	9,837	202,427	20,577	19,654	1,998	222,081	22,575
	2,500万円超	59.2	28.3	11,254	535,187	47,555	62,127	5,520	597,315	53,075
	計	46.6	13.1	3,313,268	14,483,985	4,372	2,604,057	786	17,088,042	5,157
女	100万円以下	50.0	5.7	345,478	278,400	806	2,196	6	280,596	812
	200 "	50.0	7.5	460,403	644,276	1,399	10,374	23	654,650	1,422
	300 "	45.0	8.4	446,671	1,045,609	2,341	62,292	139	1,107,901	2,480
	400 "	39.8	8.3	388,904	1,167,420	3,002	180,049	463	1,347,469	3,465
	500 "	41.9	11.3	240,374	876,665	3,647	185,769	773	1,062,434	4,420
	600 "	44.3	14.0	98,754	433,237	4,387	103,599	1,049	536,836	5,436
	700 "	46.7	14.8	36,649	183,169	4,998	51,738	1,412	234,907	6,410
	800 "	49.8	16.4	19,014	109,882	5,779	31,735	1,669	141,617	7,448
	900 "	47.9	19.4	7,371	48,117	6,528	14,061	1,907	62,178	8,435
	1,000 "	52.7	17.0	7,134	49,816	6,983	17,440	2,445	67,256	9,428
	1,500 "	50.1	17.8	6,197	63,215	10,201	8,817	1,423	72,032	11,624
	2,000 "	51.6	12.2	1,992	27,850	13,980	5,099	2,560	32,950	16,539
	2,500 "	54.3	19.6	550	10,106	18,384	1,731	3,149	11,837	21,533
	2,500万円超	59.5	16.0	716	36,982	51,680	1,191	1,664	38,173	53,344
	計	45.7	8.6	2,060,204	4,974,746	2,415	676,090	328	5,650,836	2,743
計	100万円以下	48.4	5.4	469,998	370,320	788	3,050	6	373,370	794
	200 "	51.0	7.3	639,149	909,512	1,423	14,475	23	923,988	1,446
	300 "	46.9	8.8	785,421	1,867,752	2,378	103,800	132	1,971,552	2,510
	400 "	41.7	9.1	957,708	2,959,437	3,090	398,606	416	3,358,043	3,506
	500 "	43.0	11.5	919,090	3,490,381	3,798	615,862	670	4,106,243	4,468
	600 "	45.2	14.7	619,247	2,821,622	4,557	571,311	923	3,392,933	5,479
	700 "	47.4	17.3	392,362	2,046,877	5,217	485,715	1,238	2,532,592	6,455
	800 "	49.3	18.8	229,458	1,381,882	6,022	326,417	1,423	1,708,299	7,445
	900 "	49.9	20.6	134,147	894,894	6,671	238,494	1,778	1,133,388	8,449
	1,000 "	51.8	20.3	73,205	547,712	7,482	141,804	1,937	689,516	9,419
	1,500 "	53.5	20.0	104,465	997,227	9,546	220,805	2,114	1,218,032	11,660
	2,000 "	55.2	21.4	26,866	386,412	14,383	75,104	2,795	461,516	17,178
	2,500 "	58.3	25.2	10,387	212,534	20,461	21,385	2,059	233,918	22,520
	2,500万円超	59.2	27.6	11,970	572,170	47,802	63,318	5,290	635,488	53,091
	計	46.2	11.4	5,373,472	19,458,732	3,621	3,280,146	610	22,738,878	4,232

第7表 企業規模別及び給与階級別の給与所得者数・給与額(合計)

その5 企業規模 資本金1億円以上の株式会社

(1年を通じて勤務した給与所得者)

区分 性・給与階級	平均年齢	平均勤続 年数	給与所得 者数	給料・手当		賞与		給与		
				総額	平均	総額	平均	総額	平均	
	歳	年	人	百万円	千円	百万円	千円	百万円	千円	
男	100万円以下	40.3	4.1	120,717	91,795	760	798	7	92,593	767
	200 "	50.8	6.3	163,036	238,804	1,465	4,755	29	243,559	1,494
	300 "	48.6	8.9	281,620	679,534	2,413	34,565	123	714,099	2,536
	400 "	40.6	8.9	485,040	1,510,202	3,114	210,150	433	1,720,352	3,547
	500 "	39.6	10.4	672,048	2,525,297	3,758	498,381	742	3,023,678	4,499
	600 "	43.3	14.1	623,223	2,800,915	4,494	612,221	982	3,413,136	5,477
	700 "	46.0	17.1	524,406	2,745,159	5,235	648,733	1,237	3,393,892	6,472
	800 "	47.7	18.9	361,825	2,161,433	5,974	539,974	1,492	2,701,406	7,466
	900 "	48.6	20.1	225,657	1,518,618	6,730	395,035	1,751	1,913,653	8,480
	1,000 "	49.2	20.8	155,703	1,156,048	7,425	316,444	2,032	1,472,491	9,457
	1,500 "	50.9	19.9	231,852	2,108,132	9,093	598,347	2,581	2,706,479	11,673
	2,000 "	52.4	17.6	41,361	579,309	14,006	131,761	3,186	711,070	17,192
	2,500 "	54.6	19.1	11,672	217,073	18,597	40,147	3,439	257,220	22,036
	2,500万円超	56.1	21.5	13,375	538,769	40,281	104,180	7,789	642,949	48,070
	計	44.8	13.7	3,911,534	18,871,086	4,824	4,135,490	1,057	23,006,577	5,882
女	100万円以下	48.0	6.1	341,063	276,184	810	2,491	7	278,675	817
	200 "	50.4	8.0	496,136	693,044	1,397	15,685	32	708,729	1,428
	300 "	45.2	8.1	528,391	1,240,276	2,347	63,827	121	1,304,103	2,468
	400 "	39.1	8.2	431,763	1,317,560	3,052	189,718	439	1,507,278	3,491
	500 "	39.5	10.3	349,093	1,280,667	3,669	275,213	788	1,555,880	4,457
	600 "	42.6	14.0	175,386	776,454	4,427	178,703	1,019	955,157	5,446
	700 "	45.6	16.5	95,767	496,304	5,182	121,503	1,269	617,807	6,451
	800 "	44.8	15.4	54,507	327,225	6,003	79,440	1,457	406,665	7,461
	900 "	45.8	14.8	23,878	155,811	6,525	47,879	2,005	203,690	8,531
	1,000 "	47.5	17.8	13,389	95,459	7,130	31,554	2,357	127,013	9,486
	1,500 "	45.9	15.9	16,776	156,888	9,352	41,354	2,465	198,242	11,817
	2,000 "	49.3	12.2	2,561	33,913	13,243	11,177	4,365	45,090	17,607
	2,500 "	49.2	16.6	715	12,656	17,698	3,250	4,544	15,906	22,242
	2,500万円超	50.2	12.2	956	38,928	40,730	6,597	6,903	45,526	47,633
	計	44.6	9.2	2,530,380	6,901,370	2,727	1,068,391	422	7,969,761	3,150
計	100万円以下	46.0	5.6	461,780	367,979	797	3,289	7	371,268	804
	200 "	50.5	7.6	659,172	931,848	1,414	20,440	31	952,288	1,445
	300 "	46.3	8.4	810,010	1,919,810	2,370	98,392	121	2,018,202	2,492
	400 "	39.9	8.6	916,802	2,827,762	3,084	399,868	436	3,227,630	3,521
	500 "	39.5	10.4	1,021,141	3,805,964	3,727	773,594	758	4,579,557	4,485
	600 "	43.1	14.1	798,609	3,577,369	4,480	790,923	990	4,368,293	5,470
	700 "	45.9	17.0	620,174	3,241,463	5,227	770,236	1,242	4,011,699	6,469
	800 "	47.3	18.5	416,332	2,488,658	5,978	619,414	1,488	3,108,072	7,465
	900 "	48.3	19.6	249,534	1,674,429	6,710	442,915	1,775	2,117,343	8,485
	1,000 "	49.1	20.5	169,092	1,251,507	7,401	347,998	2,058	1,599,504	9,459
	1,500 "	50.5	19.6	248,628	2,265,020	9,110	639,700	2,573	2,904,720	11,683
	2,000 "	52.2	17.3	43,921	613,221	13,962	142,939	3,254	756,160	17,216
	2,500 "	54.3	19.0	12,388	229,729	18,545	43,396	3,503	273,126	22,048
	2,500万円超	55.7	20.9	14,331	577,697	40,311	110,778	7,730	688,475	48,041
	計	44.8	11.9	6,441,914	25,772,456	4,001	5,203,881	808	30,976,337	4,809

第7表 企業規模別及び給与階級別の給与所得者数・給与額(合計)

その6 企業規模 資本金10億円以上の株式会社

(1年を通じて勤務した給与所得者)

区分 性・給与階級	平均年齢	平均勤続 年数	給与所得 者数	給料・手当		賞与		給与		
				総額	平均	総額	平均	総額	平均	
	歳	年	人	百万円	千円	百万円	千円	百万円	千円	
男	100万円以下	32.2	4.3	100,486	75,742	754	747	7	76,489	761
	200 "	47.7	8.7	122,388	175,763	1,436	4,536	37	180,299	1,473
	300 "	48.5	12.1	175,178	414,121	2,364	29,276	167	443,397	2,531
	400 "	40.7	11.3	308,979	927,601	3,002	175,949	569	1,103,550	3,572
	500 "	37.2	10.6	655,920	2,387,864	3,640	573,374	874	2,961,238	4,515
	600 "	39.0	12.5	754,080	3,272,963	4,340	880,144	1,167	4,153,107	5,508
	700 "	42.7	16.4	777,831	3,909,610	5,026	1,141,134	1,467	5,050,744	6,493
	800 "	45.4	20.0	761,159	4,395,915	5,775	1,312,238	1,724	5,708,154	7,499
	900 "	47.2	21.2	637,105	4,159,586	6,529	1,259,307	1,977	5,418,893	8,505
	1,000 "	48.3	22.7	522,070	3,820,430	7,318	1,134,534	2,173	4,954,964	9,491
	1,500 "	49.9	23.3	922,013	7,913,602	8,583	2,934,210	3,182	10,847,812	11,765
	2,000 "	52.7	23.6	160,717	1,937,609	12,056	804,833	5,008	2,742,441	17,064
	2,500 "	52.6	22.8	33,711	516,223	15,313	228,302	6,772	744,525	22,086
	2,500万円超	56.5	23.5	32,083	983,742	30,662	340,492	10,613	1,324,234	41,275
	計	44.4	17.4	5,963,720	34,890,770	5,851	10,819,076	1,814	45,709,846	7,665
女	100万円以下	43.6	6.3	321,471	259,170	806	3,368	10	262,537	817
	200 "	48.3	9.1	394,250	536,634	1,361	21,418	54	558,052	1,415
	300 "	45.8	9.2	424,631	980,584	2,309	73,163	172	1,053,746	2,482
	400 "	39.2	9.0	329,325	977,774	2,969	178,221	541	1,155,994	3,510
	500 "	38.0	10.1	431,327	1,511,857	3,505	428,211	993	1,940,068	4,498
	600 "	40.1	13.3	323,379	1,352,528	4,182	424,325	1,312	1,776,854	5,495
	700 "	42.8	17.4	210,677	1,020,897	4,846	338,205	1,605	1,359,102	6,451
	800 "	45.0	19.8	148,721	827,436	5,564	279,612	1,880	1,107,048	7,444
	900 "	45.4	19.5	71,902	454,978	6,328	155,969	2,169	610,947	8,497
	1,000 "	46.5	17.5	49,693	355,542	7,155	115,394	2,322	470,936	9,477
	1,500 "	46.8	19.3	77,460	656,799	8,479	245,983	3,176	902,782	11,655
	2,000 "	46.4	16.1	9,629	119,896	12,452	44,124	4,583	164,020	17,035
	2,500 "	49.3	18.3	2,159	32,996	15,286	14,240	6,597	47,235	21,883
	2,500万円超	52.2	16.4	1,308	38,333	29,307	12,291	9,397	50,625	38,703
	計	43.0	11.3	2,795,931	9,125,424	3,264	2,334,523	835	11,459,947	4,099
計	100万円以下	40.9	5.8	421,956	334,912	794	4,114	10	339,026	803
	200 "	48.2	9.0	516,638	712,397	1,379	25,954	50	738,351	1,429
	300 "	46.6	10.1	599,809	1,394,704	2,325	102,438	171	1,497,143	2,496
	400 "	39.9	10.1	638,304	1,905,375	2,985	354,170	555	2,259,545	3,540
	500 "	37.5	10.4	1,087,247	3,899,721	3,587	1,001,585	921	4,901,307	4,508
	600 "	39.3	12.8	1,077,459	4,625,491	4,293	1,304,469	1,211	5,929,960	5,504
	700 "	42.7	16.6	988,509	4,930,507	4,988	1,479,339	1,497	6,409,846	6,484
	800 "	45.3	20.0	909,880	5,223,352	5,741	1,591,850	1,750	6,815,202	7,490
	900 "	47.0	21.0	709,007	4,614,564	6,508	1,415,276	1,996	6,029,840	8,505
	1,000 "	48.1	22.3	571,763	4,175,972	7,304	1,249,928	2,186	5,425,900	9,490
	1,500 "	49.7	23.0	999,473	8,570,400	8,575	3,180,193	3,182	11,750,594	11,757
	2,000 "	52.3	23.2	170,346	2,057,505	12,078	848,957	4,984	2,906,462	17,062
	2,500 "	52.4	22.5	35,870	549,219	15,312	242,542	6,762	791,760	22,073
	2,500万円超	56.3	23.2	33,391	1,022,075	30,609	352,784	10,565	1,374,859	41,174
	計	44.0	15.4	8,759,651	44,016,194	5,025	13,153,599	1,502	57,169,793	6,526

第7表 企業規模別及び給与階級別の給与所得者数・給与額(合計)

その7 企業規模 株式会社計

(1年を通じて勤務した給与所得者)

区分 性・給与階級	平均年齢	平均勤続 年数	給与所得 者数	給料・手当		賞与		給与		
				総額	平均	総額	平均	総額	平均	
	歳	年	人	百万円	千円	百万円	千円	百万円	千円	
男	100万円以下	43.0	5.5	732,104	549,830	751	6,891	9	556,721	760
	200 "	54.2	9.1	1,134,607	1,660,478	1,463	30,689	27	1,691,167	1,491
	300 "	49.4	9.9	2,011,233	4,903,683	2,438	227,746	113	5,131,429	2,551
	400 "	43.8	9.8	3,281,124	10,458,165	3,187	1,150,084	351	11,608,249	3,538
	500 "	43.0	11.6	3,987,313	15,388,536	3,859	2,525,414	633	17,913,950	4,493
	600 "	44.3	14.0	3,320,939	15,233,897	4,587	2,978,848	897	18,212,745	5,484
	700 "	46.0	16.7	2,439,450	12,815,544	5,253	2,969,636	1,217	15,785,180	6,471
	800 "	47.4	18.9	1,789,744	10,743,740	6,003	2,636,046	1,473	13,379,785	7,476
	900 "	48.5	20.2	1,235,265	8,317,075	6,733	2,160,773	1,749	10,477,847	8,482
	1,000 "	49.2	21.3	900,646	6,778,289	7,526	1,756,516	1,950	8,534,805	9,476
	1,500 "	50.9	22.1	1,511,360	13,697,531	9,063	4,088,788	2,705	17,786,318	11,768
	2,000 "	53.5	22.3	307,356	4,139,036	13,467	1,135,702	3,695	5,274,738	17,162
	2,500 "	55.7	22.8	87,015	1,594,355	18,323	338,207	3,887	1,932,562	22,209
	2,500万円超	57.0	24.2	103,517	3,879,560	37,477	617,979	5,970	4,497,539	43,447
	計	46.4	14.1	22,841,674	110,159,719	4,823	22,623,317	990	132,783,036	5,813
女	100万円以下	48.4	6.6	2,038,894	1,638,301	804	17,212	8	1,655,513	812
	200 "	51.1	8.6	2,797,877	3,852,090	1,377	89,125	32	3,941,215	1,409
	300 "	45.7	8.7	2,781,958	6,511,862	2,341	421,341	151	6,933,203	2,492
	400 "	41.6	8.9	2,263,267	6,878,139	3,039	978,592	432	7,856,731	3,471
	500 "	41.6	10.9	1,603,278	5,884,977	3,671	1,261,877	787	7,146,854	4,458
	600 "	43.2	13.7	850,824	3,753,668	4,412	903,803	1,062	4,657,471	5,474
	700 "	45.2	16.5	441,450	2,241,833	5,078	603,478	1,367	2,845,311	6,445
	800 "	46.4	18.1	273,998	1,600,093	5,840	440,079	1,606	2,040,172	7,446
	900 "	46.6	17.7	128,409	854,276	6,653	237,807	1,852	1,092,083	8,505
	1,000 "	49.1	18.2	90,834	671,935	7,397	189,231	2,083	861,167	9,481
	1,500 "	49.0	18.6	139,346	1,299,511	9,326	336,713	2,416	1,636,225	11,742
	2,000 "	50.9	17.5	22,821	324,897	14,237	68,300	2,993	393,197	17,229
	2,500 "	55.4	17.6	8,483	168,205	19,829	22,002	2,594	190,206	22,423
	2,500万円超	54.7	18.9	8,086	282,162	34,894	31,514	3,897	313,676	38,791
	計	46.0	9.7	13,449,525	35,961,950	2,674	5,601,075	416	41,563,024	3,090
計	100万円以下	47.0	6.3	2,770,998	2,188,131	790	24,103	9	2,212,234	798
	200 "	52.0	8.7	3,932,485	5,512,568	1,402	119,814	30	5,632,382	1,432
	300 "	47.3	9.2	4,793,190	11,415,544	2,382	649,087	135	12,064,632	2,517
	400 "	42.9	9.4	5,544,391	17,336,305	3,127	2,128,675	384	19,464,980	3,511
	500 "	42.6	11.4	5,590,591	21,273,514	3,805	3,787,291	677	25,060,804	4,483
	600 "	44.1	13.9	4,171,763	18,987,565	4,551	3,882,651	931	22,870,216	5,482
	700 "	45.9	16.7	2,880,900	15,057,377	5,227	3,573,114	1,240	18,630,491	6,467
	800 "	47.3	18.8	2,063,741	12,343,832	5,981	3,076,125	1,491	15,419,958	7,472
	900 "	48.4	19.9	1,363,675	9,171,351	6,725	2,398,580	1,759	11,569,931	8,484
	1,000 "	49.2	21.0	991,480	7,450,224	7,514	1,945,747	1,962	9,395,972	9,477
	1,500 "	50.8	21.8	1,650,706	14,997,042	9,085	4,425,501	2,681	19,422,543	11,766
	2,000 "	53.3	22.0	330,178	4,463,932	13,520	1,204,002	3,647	5,667,934	17,166
	2,500 "	55.6	22.4	95,498	1,762,560	18,456	360,208	3,772	2,122,768	22,228
	2,500万円超	56.8	23.8	111,604	4,161,722	37,290	649,493	5,820	4,811,215	43,110
	計	46.3	12.5	36,291,200	146,121,669	4,026	28,224,391	778	174,346,060	4,804

第7表 企業規模別及び給与階級別の給与所得者数・給与額(合計)

その8 企業規模 その他の法人

(1年を通じて勤務した給与所得者)

区分 性・給与階級	平均年齢	平均勤続 年数	給与所得 者数	給料・手当		賞与		給与		
				総額	平均	総額	平均	総額	平均	
	歳	年	人	百万円	千円	百万円	千円	百万円	千円	
男	100万円以下	56.2	9.9	252,837	194,012	767	2,394	9	196,407	777
	200 "	59.3	12.9	485,326	709,928	1,463	15,375	32	725,303	1,494
	300 "	53.6	13.1	652,767	1,584,641	2,428	82,108	126	1,666,750	2,553
	400 "	46.3	11.4	925,668	2,937,764	3,174	346,220	374	3,283,984	3,548
	500 "	45.5	13.0	984,892	3,820,555	3,879	590,502	600	4,411,056	4,479
	600 "	46.5	14.9	684,469	3,202,030	4,678	556,396	813	3,758,426	5,491
	700 "	47.3	17.5	419,604	2,246,696	5,354	465,257	1,109	2,711,953	6,463
	800 "	49.7	19.5	267,253	1,639,204	6,134	352,734	1,320	1,991,938	7,453
	900 "	50.2	18.9	190,062	1,323,019	6,961	290,529	1,529	1,613,549	8,490
	1,000 "	51.6	20.1	143,545	1,113,180	7,755	252,592	1,760	1,365,772	9,515
	1,500 "	53.2	19.5	293,661	2,847,924	9,698	659,054	2,244	3,506,978	11,942
	2,000 "	56.1	15.7	97,831	1,553,969	15,884	164,460	1,681	1,718,429	17,565
	2,500 "	57.4	16.1	40,824	857,736	21,011	50,602	1,240	908,338	22,250
	2,500万円超	58.9	18.0	44,882	1,719,799	38,318	90,844	2,024	1,810,643	40,343
	計	49.9	14.3	5,483,621	25,750,459	4,696	3,919,067	715	29,669,526	5,411
女	100万円以下	54.7	10.3	760,890	621,939	817	13,302	17	635,241	835
	200 "	53.5	10.4	1,291,277	1,746,665	1,353	70,464	55	1,817,129	1,407
	300 "	48.0	9.7	1,258,669	2,889,506	2,296	290,731	231	3,180,237	2,527
	400 "	43.6	8.8	1,512,998	4,439,345	2,934	853,875	564	5,293,219	3,498
	500 "	44.0	11.2	1,097,335	3,999,141	3,644	884,339	806	4,883,480	4,450
	600 "	45.7	13.7	583,462	2,573,331	4,410	600,852	1,030	3,174,183	5,440
	700 "	47.9	16.6	285,422	1,491,758	5,227	348,543	1,221	1,840,301	6,448
	800 "	49.9	18.6	137,195	827,412	6,031	191,407	1,395	1,018,818	7,426
	900 "	50.6	19.3	77,168	533,324	6,911	119,968	1,555	653,292	8,466
	1,000 "	52.2	18.6	47,728	364,336	7,634	87,088	1,825	451,425	9,458
	1,500 "	53.8	18.2	83,498	834,241	9,991	167,502	2,006	1,001,743	11,997
	2,000 "	53.1	13.4	21,000	340,487	16,213	22,742	1,083	363,229	17,296
	2,500 "	53.8	15.2	4,853	104,414	21,516	3,411	703	107,825	22,219
	2,500万円超	61.5	17.3	5,129	183,395	35,755	6,804	1,326	190,199	37,081
	計	48.1	11.0	7,166,625	20,949,295	2,923	3,661,026	511	24,610,321	3,434
計	100万円以下	55.1	10.2	1,013,728	815,952	805	15,696	15	831,648	820
	200 "	55.1	11.1	1,776,603	2,456,593	1,383	85,839	48	2,542,432	1,431
	300 "	49.9	10.8	1,911,436	4,474,148	2,341	372,839	195	4,846,987	2,536
	400 "	44.6	9.8	2,438,666	7,377,109	3,025	1,200,095	492	8,577,204	3,517
	500 "	44.7	12.0	2,082,227	7,819,696	3,755	1,474,840	708	9,294,536	4,464
	600 "	46.1	14.4	1,267,931	5,775,361	4,555	1,157,248	913	6,932,609	5,468
	700 "	47.5	17.1	705,025	3,738,454	5,303	813,800	1,154	4,552,254	6,457
	800 "	49.7	19.2	404,448	2,466,616	6,099	544,140	1,345	3,010,757	7,444
	900 "	50.3	19.0	267,230	1,856,343	6,947	410,497	1,536	2,266,841	8,483
	1,000 "	51.8	19.7	191,273	1,477,517	7,725	339,680	1,776	1,817,197	9,501
	1,500 "	53.4	19.2	377,160	3,682,165	9,763	826,556	2,192	4,508,721	11,954
	2,000 "	55.6	15.3	118,831	1,894,456	15,942	187,203	1,575	2,081,659	17,518
	2,500 "	57.0	16.0	45,677	962,150	21,064	54,013	1,182	1,016,163	22,247
	2,500万円超	59.2	17.9	50,011	1,903,194	38,055	97,648	1,953	2,000,842	40,008
	計	48.9	12.4	12,650,247	46,699,754	3,692	7,580,093	599	54,279,847	4,291

第7表 企業規模別及び給与階級別の給与所得者数・給与額(合計)

その9 企業規模 合計

(1年を通じて勤務した給与所得者)

区分 性・給与階級	平均年齢	平均勤続 年数	給与所得 者数	給料・手当		賞与		給与		
				総額	平均	総額	平均	総額	平均	
	歳	年	人	百万円	千円	百万円	千円	百万円	千円	
男	100万円以下	46.2	6.8	1,053,055	794,950	755	9,534	9	804,484	764
	200 "	55.4	10.3	1,733,547	2,541,579	1,466	48,357	28	2,589,936	1,494
	300 "	50.4	10.8	2,796,733	6,811,955	2,436	319,936	114	7,131,891	2,550
	400 "	44.4	10.2	4,299,622	13,697,948	3,186	1,518,176	353	15,216,125	3,539
	500 "	43.5	11.8	5,043,492	19,503,784	3,867	3,138,547	622	22,642,331	4,489
	600 "	44.7	14.1	4,039,599	18,596,735	4,604	3,559,632	881	22,156,367	5,485
	700 "	46.2	16.8	2,873,897	15,147,240	5,271	3,445,634	1,199	18,592,873	6,470
	800 "	47.7	18.9	2,067,801	12,450,751	6,021	3,001,182	1,451	15,451,932	7,473
	900 "	48.8	20.0	1,428,010	9,660,814	6,765	2,453,486	1,718	12,114,300	8,483
	1,000 "	49.5	21.1	1,047,407	7,917,229	7,559	2,014,854	1,924	9,932,083	9,483
	1,500 "	51.3	21.6	1,808,490	16,578,800	9,167	4,755,665	2,630	21,334,465	11,797
	2,000 "	54.1	20.7	405,187	5,693,004	14,050	1,300,162	3,209	6,993,167	17,259
	2,500 "	56.2	20.7	128,818	2,470,259	19,176	391,808	3,042	2,862,067	22,218
	2,500万円超	57.6	22.2	149,049	5,618,435	37,695	710,785	4,769	6,329,221	42,464
	計	47.1	14.1	28,874,708	137,483,484	4,761	26,667,757	924	164,151,241	5,685
女	100万円以下	50.1	7.8	3,083,183	2,492,522	808	34,069	11	2,526,591	819
	200 "	52.0	9.5	4,492,446	6,136,246	1,366	177,965	40	6,314,211	1,406
	300 "	46.6	9.3	4,296,651	10,000,703	2,328	763,113	178	10,763,817	2,505
	400 "	42.7	9.1	3,955,383	11,862,989	2,999	1,912,158	483	13,775,146	3,483
	500 "	42.8	11.0	2,773,348	10,155,483	3,662	2,196,646	792	12,352,129	4,454
	600 "	44.4	13.8	1,464,152	6,462,769	4,414	1,534,058	1,048	7,996,828	5,462
	700 "	46.5	16.6	747,522	3,840,969	5,138	979,807	1,311	4,820,776	6,449
	800 "	47.7	18.2	420,348	2,478,404	5,896	648,860	1,544	3,127,264	7,440
	900 "	48.3	18.3	210,076	1,416,677	6,744	367,036	1,747	1,783,713	8,491
	1,000 "	50.4	18.5	143,784	1,072,528	7,459	290,564	2,021	1,363,091	9,480
	1,500 "	50.8	18.4	226,507	2,167,289	9,568	512,693	2,263	2,679,982	11,832
	2,000 "	51.4	14.9	46,024	698,479	15,177	93,558	2,033	792,037	17,209
	2,500 "	55.0	16.8	13,977	284,332	20,343	27,651	1,978	311,982	22,321
	2,500万円超	57.3	18.3	13,277	467,690	35,225	38,424	2,894	506,114	38,119
	計	47.0	10.3	21,886,677	59,537,078	2,720	9,576,602	438	69,113,680	3,158
計	100万円以下	49.1	7.6	4,136,238	3,287,471	795	43,603	11	3,331,074	805
	200 "	52.9	9.7	6,225,993	8,677,824	1,394	226,322	36	8,904,147	1,430
	300 "	48.1	9.9	7,093,383	16,812,658	2,370	1,083,050	153	17,895,708	2,523
	400 "	43.6	9.6	8,255,005	25,560,937	3,096	3,430,334	416	28,991,271	3,512
	500 "	43.3	11.6	7,816,840	29,659,267	3,794	5,335,193	683	34,994,460	4,477
	600 "	44.6	14.0	5,503,750	25,059,504	4,553	5,093,690	925	30,153,194	5,479
	700 "	46.3	16.8	3,621,419	18,988,208	5,243	4,425,441	1,222	23,413,649	6,465
	800 "	47.7	18.8	2,488,149	14,929,155	6,000	3,650,041	1,467	18,579,196	7,467
	900 "	48.7	19.8	1,638,086	11,077,492	6,762	2,820,522	1,722	13,898,013	8,484
	1,000 "	49.6	20.8	1,191,191	8,989,756	7,547	2,305,418	1,935	11,295,174	9,482
	1,500 "	51.2	21.3	2,034,997	18,746,089	9,212	5,268,357	2,589	24,014,447	11,801
	2,000 "	53.9	20.1	451,211	6,391,483	14,165	1,393,720	3,089	7,785,204	17,254
	2,500 "	56.1	20.3	142,795	2,754,591	19,291	419,458	2,937	3,174,050	22,228
	2,500万円超	57.5	21.9	162,327	6,086,125	37,493	749,210	4,615	6,835,335	42,108
	計	47.0	12.5	50,761,385	197,020,562	3,881	36,244,359	714	233,264,921	4,595

第7表 企業規模別及び給与階級別の給与所得者数・給与額(役員)

その1 企業規模 資本金2,000万円未満の株式会社

(1年を通じて勤務した給与所得者)

区分 性・給与階級	平均年齢	平均勤続 年数	給与所得 者数	給料・手当		賞与		給与		
				総額	平均	総額	平均	総額	平均	
	歳	年	人	百万円	千円	百万円	千円	百万円	千円	
男	100万円以下	59.9	17.2	36,719	26,518	722	-	-	26,518	722
	200 "	62.3	21.9	111,576	164,466	1,474	522	5	164,988	1,479
	300 "	59.8	21.2	132,733	340,500	2,565	2,068	16	342,568	2,581
	400 "	55.9	16.9	112,361	395,766	3,522	4,414	39	400,179	3,562
	500 "	54.2	18.7	120,166	532,734	4,433	8,517	71	541,251	4,504
	600 "	52.6	15.9	128,570	700,904	5,452	18,728	146	719,633	5,597
	700 "	52.0	16.8	72,154	452,916	6,277	17,204	238	470,119	6,515
	800 "	51.6	15.8	69,289	505,108	7,290	9,870	142	514,977	7,432
	900 "	52.4	15.7	69,818	571,925	8,192	22,244	319	594,169	8,510
	1,000 "	53.1	18.0	64,138	580,925	9,057	30,759	480	611,684	9,537
	1,500 "	54.4	20.8	118,215	1,367,083	11,564	64,317	544	1,431,400	12,108
	2,000 "	55.6	21.6	47,172	741,895	15,727	70,118	1,486	812,013	17,214
	2,500 "	59.1	22.6	20,848	440,052	21,107	24,301	1,166	464,353	22,273
	2,500万円超	56.0	22.7	27,334	1,062,243	38,861	52,362	1,916	1,114,604	40,777
	計	55.6	18.7	1,131,094	7,883,033	6,969	325,422	288	8,208,455	7,257
女	100万円以下	62.8	19.6	79,185	64,048	809	209	3	64,257	811
	200 "	60.4	18.7	92,610	129,395	1,397	1,025	11	130,420	1,408
	300 "	57.5	18.2	70,827	177,213	2,502	2,147	30	179,360	2,532
	400 "	56.3	16.2	76,975	267,392	3,474	4,936	64	272,328	3,538
	500 "	55.6	16.5	42,421	185,053	4,362	4,655	110	189,708	4,472
	600 "	52.8	16.7	35,148	193,094	5,494	6,094	173	199,188	5,667
	700 "	54.6	18.8	17,434	110,658	6,347	4,434	254	115,091	6,602
	800 "	56.7	18.3	13,843	97,554	7,047	4,208	304	101,762	7,351
	900 "	48.8	14.6	8,319	69,617	8,369	1,486	179	71,103	8,548
	1,000 "	59.1	23.2	11,571	103,015	8,903	6,112	528	109,127	9,431
	1,500 "	55.7	18.9	26,070	291,487	11,181	23,180	889	314,667	12,070
	2,000 "	56.7	23.0	5,742	97,990	17,065	1,533	267	99,523	17,332
	2,500 "	57.5	13.7	3,684	84,703	22,995	21	6	84,723	23,001
	2,500万円超	55.3	19.6	3,791	121,976	32,172	8,207	2,165	130,183	34,337
	計	57.9	18.1	487,620	1,993,194	4,088	68,246	140	2,061,440	4,228
計	100万円以下	61.9	18.8	115,904	90,566	781	209	2	90,775	783
	200 "	61.5	20.4	204,186	293,862	1,439	1,547	8	295,408	1,447
	300 "	59.0	20.2	203,560	517,713	2,543	4,215	21	521,928	2,564
	400 "	56.1	16.6	189,336	663,158	3,503	9,350	49	672,507	3,552
	500 "	54.6	18.1	162,588	717,787	4,415	13,172	81	730,959	4,496
	600 "	52.6	16.0	163,717	893,999	5,461	24,822	152	918,821	5,612
	700 "	52.5	17.2	89,588	563,574	6,291	21,637	242	585,211	6,532
	800 "	52.5	16.2	83,132	602,661	7,249	14,078	169	616,739	7,419
	900 "	52.0	15.6	78,137	641,542	8,210	23,730	304	665,272	8,514
	1,000 "	54.1	18.8	75,709	683,940	9,034	36,871	487	720,811	9,521
	1,500 "	54.7	20.4	144,285	1,658,570	11,495	87,497	606	1,746,066	12,101
	2,000 "	55.7	21.8	52,914	839,884	15,873	71,651	1,354	911,535	17,227
	2,500 "	58.9	21.3	24,532	524,755	21,391	24,321	991	549,076	22,382
	2,500万円超	55.9	22.3	31,126	1,184,218	38,047	60,569	1,946	1,244,787	39,993
	計	56.3	18.5	1,618,714	9,876,227	6,101	393,669	243	10,269,896	6,344

第7表 企業規模別及び給与階級別の給与所得者数・給与額(役員)

その2 企業規模 資本金2,000万円以上の株式会社

(1年を通じて勤務した給与所得者)

区分 性・給与階級	平均年齢	平均勤続 年数	給与所得 者数	給料・手当		賞与		給与		
				総額	平均	総額	平均	総額	平均	
	歳	年	人	百万円	千円	百万円	千円	百万円	千円	
男	100万円以下	64.6	20.6	9,240	6,067	657	219	24	6,286	680
	200 "	64.9	18.2	16,552	22,818	1,379	737	45	23,555	1,423
	300 "	63.3	22.2	14,663	36,498	2,489	614	42	37,112	2,531
	400 "	67.5	31.0	18,495	66,138	3,576	515	28	66,653	3,604
	500 "	59.6	26.8	26,454	113,435	4,288	5,203	197	118,639	4,485
	600 "	56.0	24.0	16,775	91,211	5,437	3,462	206	94,674	5,644
	700 "	54.1	22.3	22,846	134,490	5,887	15,053	659	149,543	6,546
	800 "	51.3	21.5	32,424	226,746	6,993	13,637	421	240,383	7,414
	900 "	54.9	21.3	21,655	169,704	7,837	13,530	625	183,234	8,461
	1,000 "	53.7	22.5	17,074	157,898	9,248	4,914	288	162,812	9,536
	1,500 "	56.7	25.1	56,438	626,955	11,109	69,332	1,228	696,286	12,337
	2,000 "	55.6	25.7	28,137	453,507	16,118	43,327	1,540	496,833	17,657
	2,500 "	57.9	28.4	8,952	178,828	19,977	22,036	2,462	200,864	22,438
	2,500万円超	59.0	27.8	18,709	737,295	39,408	57,848	3,092	795,143	42,500
	計	57.6	24.2	308,413	3,021,589	9,797	250,428	812	3,272,017	10,609
女	100万円以下	58.8	18.4	8,527	6,613	776	270	32	6,883	807
	200 "	61.0	23.6	19,994	26,282	1,314	183	9	26,465	1,324
	300 "	62.7	21.4	9,980	24,840	2,489	913	91	25,753	2,581
	400 "	62.6	26.2	9,303	32,305	3,473	343	37	32,648	3,510
	500 "	53.8	22.5	4,863	21,805	4,484	362	74	22,167	4,559
	600 "	57.0	24.9	11,094	59,402	5,354	3,822	345	63,225	5,699
	700 "	62.8	23.5	4,735	28,496	6,018	2,508	530	31,005	6,548
	800 "	62.2	28.6	2,680	17,618	6,573	2,452	915	20,070	7,489
	900 "	68.8	21.8	2,050	16,350	7,975	1,004	490	17,354	8,465
	1,000 "	56.3	29.1	1,681	12,993	7,730	3,227	1,920	16,220	9,650
	1,500 "	54.8	19.5	6,631	77,407	11,673	2,848	430	80,255	12,103
	2,000 "	61.3	24.5	805	14,769	18,346	-	-	14,769	18,346
	2,500 "	64.4	29.1	1,228	24,686	20,097	2,474	2,014	27,159	22,111
	2,500万円超	57.2	26.8	1,041	37,999	36,499	2,056	1,974	40,055	38,473
	計	60.0	23.2	84,611	401,564	4,746	22,462	265	424,026	5,011
計	100万円以下	61.8	19.6	17,767	12,680	714	488	27	13,169	741
	200 "	62.8	21.2	36,546	49,100	1,344	921	25	50,020	1,369
	300 "	63.1	21.9	24,643	61,338	2,489	1,527	62	62,865	2,551
	400 "	65.8	29.4	27,797	98,443	3,541	859	31	99,301	3,572
	500 "	58.7	26.2	31,317	135,241	4,318	5,565	178	140,806	4,496
	600 "	56.4	24.4	27,870	150,614	5,404	7,285	261	157,898	5,666
	700 "	55.6	22.5	27,580	162,986	5,909	17,561	637	180,547	6,546
	800 "	52.1	22.1	35,104	244,363	6,961	16,090	458	260,453	7,419
	900 "	56.1	21.3	23,705	186,053	7,849	14,534	613	200,588	8,462
	1,000 "	54.0	23.1	18,755	170,891	9,112	8,141	434	179,032	9,546
	1,500 "	56.5	24.5	63,069	704,362	11,168	72,180	1,144	776,542	12,313
	2,000 "	55.8	25.7	28,942	468,275	16,180	43,327	1,497	511,602	17,677
	2,500 "	58.6	28.5	10,180	203,514	19,991	24,509	2,408	228,023	22,399
	2,500万円超	58.9	27.7	19,750	775,294	39,254	59,904	3,033	835,198	42,287
	計	58.1	24.0	393,025	3,423,153	8,710	272,890	694	3,696,043	9,404

第7表 企業規模別及び給与階級別の給与所得者数・給与額(役員)

その3 企業規模 資本金5,000万円以上の株式会社

(1年を通じて勤務した給与所得者)

区分 性・給与階級	平均年齢	平均勤続 年数	給与所得 者数	給料・手当		賞与		給与		
				総額	平均	総額	平均	総額	平均	
	歳	年	人	百万円	千円	百万円	千円	百万円	千円	
男	100万円以下	65.0	8.1	6,139	4,270	696	-	-	4,270	696
	200 "	54.2	8.4	6,251	9,434	1,509	119	19	9,554	1,528
	300 "	61.5	22.0	9,102	22,346	2,455	226	25	22,572	2,480
	400 "	59.4	17.3	11,124	37,721	3,391	2,003	180	39,724	3,571
	500 "	57.8	21.1	8,573	38,350	4,473	635	74	38,985	4,547
	600 "	55.5	22.8	11,714	61,758	5,272	3,988	340	65,746	5,612
	700 "	52.3	20.5	8,676	51,793	5,970	4,004	461	55,796	6,431
	800 "	57.9	27.2	5,567	40,841	7,336	580	104	41,421	7,440
	900 "	57.7	20.0	6,636	51,006	7,687	5,459	823	56,464	8,509
	1,000 "	54.9	21.5	6,787	56,749	8,362	7,717	1,137	64,466	9,499
	1,500 "	59.1	19.5	30,305	339,139	11,191	28,485	940	367,624	12,131
	2,000 "	58.2	23.2	14,669	217,392	14,820	40,697	2,774	258,089	17,594
	2,500 "	59.8	27.7	8,227	172,596	20,979	13,678	1,662	186,274	22,641
	2,500万円超	59.6	29.3	10,491	514,886	49,078	55,810	5,320	570,696	54,398
	計	58.2	20.9	144,262	1,618,281	11,218	163,399	1,133	1,781,680	12,350
女	100万円以下	45.0	1.5	499	433	868	-	-	433	868
	200 "	62.5	19.2	3,331	4,721	1,417	4	1	4,725	1,419
	300 "	56.6	18.0	5,288	13,168	2,490	160	30	13,328	2,520
	400 "	47.8	15.3	3,614	11,837	3,276	736	204	12,573	3,479
	500 "	65.3	26.9	3,991	16,605	4,160	1,510	378	18,115	4,539
	600 "	53.2	22.4	1,612	8,510	5,278	596	370	9,106	5,648
	700 "	-	-	-	-	-	-	-	-	-
	800 "	49.6	18.3	1,122	8,663	7,717	-	-	8,663	7,717
	900 "	51.5	20.1	650	5,512	8,476	-	-	5,512	8,476
	1,000 "	51.9	20.8	585	5,136	8,783	398	680	5,534	9,463
	1,500 "	57.0	25.9	2,611	28,467	10,904	1,328	509	29,794	11,412
	2,000 "	48.0	22.0	305	4,432	14,510	1,222	4,000	5,654	18,510
	2,500 "	59.5	30.6	316	6,546	20,737	320	1,013	6,866	21,751
	2,500万円超	60.8	17.9	623	34,367	55,142	1,068	1,714	35,435	56,855
	計	56.6	20.4	24,548	148,397	6,045	7,342	299	155,739	6,344
計	100万円以下	63.5	7.6	6,638	4,703	709	-	-	4,703	709
	200 "	57.1	12.1	9,582	14,155	1,477	123	13	14,279	1,490
	300 "	59.7	20.5	14,391	35,514	2,468	386	27	35,900	2,495
	400 "	56.5	16.8	14,738	49,558	3,363	2,739	186	52,297	3,549
	500 "	60.2	23.0	12,565	54,955	4,374	2,145	171	57,101	4,544
	600 "	55.2	22.8	13,326	70,268	5,273	4,584	344	74,852	5,617
	700 "	52.3	20.5	8,676	51,793	5,970	4,004	461	55,796	6,431
	800 "	56.5	25.8	6,689	49,503	7,400	580	87	50,084	7,487
	900 "	57.1	20.0	7,286	56,517	7,757	5,459	749	61,976	8,506
	1,000 "	54.6	21.4	7,371	61,885	8,395	8,114	1,101	69,999	9,496
	1,500 "	59.0	20.0	32,916	367,606	11,168	29,812	906	397,418	12,074
	2,000 "	58.0	23.2	14,975	221,824	14,813	41,919	2,799	263,743	17,613
	2,500 "	59.8	27.8	8,543	179,143	20,970	13,998	1,639	193,140	22,608
	2,500万円超	59.7	28.6	11,114	549,254	49,418	56,878	5,117	606,131	54,535
	計	58.0	20.8	168,810	1,766,678	10,465	170,742	1,011	1,937,419	11,477

第7表 企業規模別及び給与階級別の給与所得者数・給与額(役員)

その4 企業規模 資本金1億円以上の株式会社

(1年を通じて勤務した給与所得者)

区分 性・給与階級	平均年齢	平均勤続 年数	給与所得 者数	給料・手当		賞与		給与		
				総額	平均	総額	平均	総額	平均	
	歳	年	人	百万円	千円	百万円	千円	百万円	千円	
男	100万円以下	60.0	1.7	3,293	2,581	784	28	8	2,609	792
	200 "	54.7	7.2	1,580	2,693	1,704	16	10	2,708	1,714
	300 "	61.4	8.7	4,212	10,533	2,501	759	180	11,292	2,681
	400 "	50.5	7.1	3,420	11,359	3,321	643	188	12,002	3,509
	500 "	40.2	9.7	4,462	17,132	3,839	3,033	680	20,165	4,519
	600 "	52.3	14.5	3,389	16,299	4,809	2,332	688	18,632	5,497
	700 "	53.1	17.2	7,892	41,425	5,249	9,404	1,192	50,829	6,440
	800 "	55.0	23.0	4,601	29,358	6,381	5,674	1,233	35,032	7,614
	900 "	52.9	18.3	7,473	61,356	8,210	3,041	407	64,397	8,617
	1,000 "	53.5	20.2	4,547	36,865	8,108	6,664	1,466	43,529	9,574
	1,500 "	58.5	21.7	22,255	254,174	11,421	25,055	1,126	279,229	12,547
	2,000 "	56.3	20.0	15,947	255,890	16,046	29,684	1,861	285,574	17,907
	2,500 "	58.7	22.2	7,194	138,260	19,217	20,213	2,809	158,472	22,027
	2,500万円超	59.3	25.5	9,553	431,950	45,216	72,684	7,608	504,634	52,824
	計	55.8	18.5	99,821	1,309,875	13,122	179,230	1,796	1,489,105	14,918
女	100万円以下	68.0	1.0	245	201	823	-	-	201	823
	200 "	37.2	2.0	986	1,302	1,321	-	-	1,302	1,321
	300 "	44.8	6.4	3,822	8,912	2,332	570	149	9,482	2,481
	400 "	46.2	8.1	3,264	8,663	2,654	2,603	797	11,266	3,452
	500 "	46.4	18.7	1,790	6,126	3,422	2,135	1,193	8,261	4,615
	600 "	48.4	20.8	1,891	8,104	4,286	2,248	1,189	10,352	5,476
	700 "	-	-	-	-	-	-	-	-	-
	800 "	53.2	28.4	772	5,800	7,509	214	276	6,013	7,785
	900 "	-	-	-	-	-	-	-	-	-
	1,000 "	57.0	27.0	438	3,253	7,428	810	1,850	4,063	9,278
	1,500 "	52.0	2.0	438	3,542	8,080	1,359	3,100	4,901	11,180
	2,000 "	55.0	31.0	264	2,466	9,333	1,691	6,400	4,157	15,733
	2,500 "	49.0	18.1	183	3,926	21,426	85	465	4,011	21,890
	2,500万円超	56.6	16.2	278	22,382	80,439	1,406	5,054	23,788	85,493
	計	47.2	12.3	14,372	74,677	5,196	13,121	913	87,798	6,109
計	100万円以下	60.6	1.7	3,538	2,782	786	28	8	2,810	794
	200 "	47.9	5.2	2,566	3,995	1,557	16	6	4,011	1,563
	300 "	53.5	7.6	8,034	19,446	2,420	1,328	165	20,774	2,586
	400 "	48.4	7.6	6,684	20,021	2,995	3,246	486	23,268	3,481
	500 "	42.0	12.3	6,252	23,258	3,720	5,168	827	28,426	4,546
	600 "	50.9	16.8	5,280	24,403	4,622	4,580	868	28,983	5,490
	700 "	53.1	17.2	7,892	41,425	5,249	9,404	1,192	50,829	6,440
	800 "	54.8	23.8	5,373	35,158	6,543	5,887	1,096	41,045	7,639
	900 "	52.9	18.3	7,473	61,356	8,210	3,041	407	64,397	8,617
	1,000 "	53.8	20.8	4,985	40,118	8,049	7,474	1,499	47,592	9,548
	1,500 "	58.4	21.3	22,694	257,716	11,356	26,414	1,164	284,130	12,520
	2,000 "	56.3	20.2	16,212	258,356	15,937	31,375	1,935	289,731	17,872
	2,500 "	58.5	22.1	7,378	142,186	19,272	20,298	2,751	162,483	22,024
	2,500万円超	59.2	25.3	9,831	454,332	46,213	74,091	7,536	528,422	53,749
	計	54.7	17.7	114,192	1,384,552	12,125	192,351	1,684	1,576,903	13,809

第7表 企業規模別及び給与階級別の給与所得者数・給与額(役員)

その5 企業規模 資本金10億円以上の株式会社

(1年を通じて勤務した給与所得者)

区分 性・給与階級	平均年齢	平均勤続 年数	給与所得 者数	給料・手当		賞与		給与		
				総額	平均	総額	平均	総額	平均	
	歳	年	人	百万円	千円	百万円	千円	百万円	千円	
男	100万円以下	66.6	3.6	39	34	881	-	-	34	881
	200 "	68.1	8.3	432	657	1,522	13	31	670	1,553
	300 "	64.6	18.4	2,193	5,930	2,704	39	18	5,969	2,722
	400 "	45.9	4.7	1,586	5,112	3,223	713	449	5,825	3,673
	500 "	48.7	16.0	3,017	12,216	4,048	1,463	485	13,678	4,533
	600 "	52.7	17.6	3,448	16,430	4,765	2,764	802	19,195	5,567
	700 "	47.5	16.8	2,062	11,099	5,382	2,376	1,152	13,474	6,534
	800 "	52.4	21.8	2,243	14,477	6,455	2,259	1,007	16,736	7,463
	900 "	55.0	20.0	3,340	23,508	7,039	4,815	1,442	28,323	8,481
	1,000 "	57.3	24.9	1,076	9,058	8,418	1,284	1,193	10,342	9,612
	1,500 "	61.8	21.3	10,639	126,023	11,845	8,580	806	134,603	12,652
	2,000 "	60.2	24.1	17,972	300,301	16,709	21,508	1,197	321,809	17,906
	2,500 "	59.9	24.2	7,262	141,683	19,510	20,614	2,839	162,298	22,348
	2,500万円超	61.0	25.3	15,426	574,225	37,224	171,878	11,142	746,103	48,366
	計	58.7	22.1	70,735	1,240,754	17,541	238,305	3,369	1,479,059	20,910
女	100万円以下	43.7	10.6	847	743	878	22	27	766	905
	200 "	37.9	8.5	1,220	1,526	1,251	58	47	1,584	1,299
	300 "	47.9	9.7	1,367	2,990	2,188	74	54	3,064	2,242
	400 "	53.3	14.4	685	2,310	3,372	215	313	2,524	3,686
	500 "	52.5	15.9	899	3,371	3,751	679	756	4,051	4,507
	600 "	55.7	9.3	148	798	5,408	34	230	832	5,638
	700 "	54.7	29.9	562	2,888	5,136	617	1,097	3,505	6,232
	800 "	56.0	8.9	102	634	6,194	122	1,194	757	7,388
	900 "	58.5	14.0	50	433	8,718	-	-	433	8,718
	1,000 "	65.5	18.0	832	7,984	9,600	-	-	7,984	9,600
	1,500 "	57.1	11.2	1,227	14,841	12,095	560	456	15,401	12,551
	2,000 "	58.4	20.9	497	8,726	17,542	676	1,359	9,402	18,902
	2,500 "	57.4	19.1	269	5,310	19,766	679	2,528	5,990	22,295
	2,500万円超	56.9	20.3	426	14,655	34,439	4,367	10,261	19,022	44,701
	計	51.8	14.2	9,129	67,211	7,363	8,103	888	75,314	8,250
計	100万円以下	44.7	10.3	885	778	878	22	25	800	904
	200 "	45.8	8.4	1,651	2,184	1,322	71	43	2,254	1,365
	300 "	58.2	15.0	3,560	8,920	2,506	114	32	9,034	2,538
	400 "	48.1	7.6	2,271	7,422	3,268	927	408	8,349	3,677
	500 "	49.6	16.0	3,916	15,587	3,980	2,142	547	17,729	4,527
	600 "	52.9	17.2	3,595	17,229	4,792	2,798	778	20,027	5,570
	700 "	49.0	19.6	2,624	13,987	5,329	2,993	1,140	16,979	6,470
	800 "	52.6	21.3	2,345	15,111	6,444	2,381	1,016	17,493	7,459
	900 "	55.1	19.9	3,389	23,941	7,064	4,815	1,421	28,756	8,484
	1,000 "	60.9	21.9	1,908	17,042	8,934	1,284	673	18,326	9,606
	1,500 "	61.3	20.3	11,866	140,863	11,871	9,140	770	150,003	12,641
	2,000 "	60.2	24.0	18,470	309,027	16,732	22,184	1,201	331,211	17,933
	2,500 "	59.8	24.0	7,531	146,994	19,519	21,294	2,827	168,287	22,346
	2,500万円超	60.9	25.1	15,852	588,880	37,150	176,244	11,118	765,124	48,268
	計	57.9	21.2	79,864	1,307,964	16,377	246,409	3,085	1,554,373	19,463

第7表 企業規模別及び給与階級別の給与所得者数・給与額(役員)

その6 企業規模 株式会社計

(1年を通じて勤務した給与所得者)

区分 性・給与階級	平均年齢	平均勤続 年数	給与所得 者数	給料・手当		賞与		給与		
				総額	平均	総額	平均	総額	平均	
	歳	年	人	百万円	千円	百万円	千円	百万円	千円	
男	100万円以下	61.3	15.8	55,430	39,470	712	247	4	39,717	717
	200 "	62.2	20.6	136,391	200,069	1,467	1,407	10	201,476	1,477
	300 "	60.3	21.0	162,903	415,807	2,552	3,706	23	419,513	2,575
	400 "	57.4	18.3	146,986	516,096	3,511	8,288	56	524,383	3,568
	500 "	54.8	19.9	162,674	713,867	4,388	18,851	116	732,718	4,504
	600 "	53.1	17.2	163,896	886,603	5,410	31,275	191	917,879	5,600
	700 "	52.5	18.2	113,630	691,722	6,087	48,040	423	739,762	6,510
	800 "	52.0	18.4	114,123	816,529	7,155	32,020	281	848,549	7,435
	900 "	53.3	17.4	108,922	877,498	8,056	49,089	451	926,587	8,507
	1,000 "	53.4	19.3	93,621	841,496	8,988	51,337	548	892,833	9,537
	1,500 "	56.3	21.7	237,852	2,713,374	11,408	195,768	823	2,909,142	12,231
	2,000 "	56.7	22.9	123,898	1,968,984	15,892	205,334	1,657	2,174,318	17,549
	2,500 "	59.1	24.6	52,484	1,071,420	20,414	100,841	1,921	1,172,261	22,336
	2,500万円超	58.5	25.5	81,514	3,320,598	40,737	410,581	5,037	3,731,180	45,774
	計	56.3	20.0	1,754,325	15,073,532	8,592	1,156,785	659	16,230,317	9,252
女	100万円以下	62.2	19.2	89,303	72,039	807	502	6	72,541	812
	200 "	60.2	19.3	118,140	163,226	1,382	1,270	11	164,496	1,392
	300 "	57.3	17.9	91,284	227,123	2,488	3,864	42	230,987	2,530
	400 "	56.2	16.8	93,840	322,506	3,437	8,833	94	331,339	3,531
	500 "	55.8	17.9	53,964	232,961	4,317	9,341	173	242,303	4,490
	600 "	53.6	18.8	49,892	269,908	5,410	12,794	256	282,703	5,666
	700 "	56.3	20.0	22,731	142,042	6,249	7,559	333	149,601	6,581
	800 "	56.9	20.1	18,520	130,268	7,034	6,997	378	137,264	7,412
	900 "	52.7	16.2	11,069	91,912	8,304	2,490	225	94,402	8,529
	1,000 "	58.8	23.6	15,106	132,381	8,763	10,547	698	142,928	9,462
	1,500 "	55.6	19.1	36,978	415,743	11,243	29,275	792	445,018	12,035
	2,000 "	56.9	23.3	7,614	128,383	16,861	5,122	673	133,505	17,534
	2,500 "	58.8	18.4	5,679	125,171	22,039	3,579	630	128,749	22,670
	2,500万円超	56.3	20.5	6,160	231,380	37,565	17,103	2,777	248,483	40,341
	計	57.8	18.7	620,280	2,685,042	4,329	119,275	192	2,804,318	4,521
計	100万円以下	61.8	17.9	144,732	111,509	770	748	5	112,257	776
	200 "	61.3	20.0	254,531	363,295	1,427	2,677	11	365,972	1,438
	300 "	59.2	19.9	254,188	642,930	2,529	7,570	30	650,500	2,559
	400 "	56.9	17.7	240,826	838,602	3,482	17,121	71	855,723	3,553
	500 "	55.1	19.4	216,638	946,828	4,371	28,192	130	975,021	4,501
	600 "	53.2	17.6	213,788	1,156,511	5,410	44,070	206	1,200,581	5,616
	700 "	53.1	18.5	136,361	833,764	6,114	55,599	408	889,363	6,522
	800 "	52.7	18.6	132,644	946,797	7,138	39,017	294	985,814	7,432
	900 "	53.3	17.3	119,991	969,410	8,079	51,579	430	1,020,988	8,509
	1,000 "	54.2	19.9	108,728	973,876	8,957	61,884	569	1,035,761	9,526
	1,500 "	56.2	21.4	274,830	3,129,116	11,386	225,043	819	3,354,159	12,204
	2,000 "	56.7	22.9	131,512	2,097,367	15,948	210,456	1,600	2,307,823	17,548
	2,500 "	59.0	24.0	58,163	1,196,590	20,573	104,420	1,795	1,301,010	22,368
	2,500万円超	58.3	25.2	87,673	3,551,978	40,514	427,685	4,878	3,979,663	45,392
	計	56.7	19.7	2,374,606	17,758,574	7,479	1,276,060	537	19,034,635	8,016

第7表 企業規模別及び給与階級別の給与所得者数・給与額(役員)

その7 企業規模 その他の法人

(1年を通じて勤務した給与所得者)

区分 性・給与階級	平均年齢	平均勤続 年数	給与所得 者数	給料・手当		賞与		給与		
				総額	平均	総額	平均	総額	平均	
	歳	年	人	百万円	千円	百万円	千円	百万円	千円	
男	100万円以下	64.2	18.2	58,246	43,789	752	29	1	43,819	752
	200 "	65.7	24.7	114,134	167,959	1,472	1,202	11	169,161	1,482
	300 "	61.8	25.3	129,613	332,096	2,562	2,466	19	334,563	2,581
	400 "	59.5	23.6	102,508	355,907	3,472	6,797	66	362,704	3,538
	500 "	56.9	22.7	116,746	509,303	4,362	13,602	117	522,905	4,479
	600 "	55.7	23.4	82,540	453,024	5,489	8,761	106	461,786	5,595
	700 "	53.8	20.5	49,568	310,201	6,258	10,720	216	320,921	6,474
	800 "	53.7	23.4	53,968	380,902	7,058	19,463	361	400,365	7,419
	900 "	54.5	23.6	37,111	304,034	8,193	14,038	378	318,071	8,571
	1,000 "	57.0	23.8	33,474	300,731	8,984	19,034	569	319,765	9,552
	1,500 "	56.4	22.1	77,057	869,417	11,283	54,447	707	923,864	11,989
	2,000 "	58.9	19.7	37,241	623,641	16,746	32,978	886	656,619	17,632
	2,500 "	60.0	20.5	20,906	453,951	21,714	14,994	717	468,945	22,431
	2,500万円超	60.5	20.0	35,838	1,441,570	40,225	47,403	1,323	1,488,973	41,548
	計	59.1	22.9	948,950	6,546,526	6,899	245,935	259	6,792,461	7,158
女	100万円以下	63.1	21.9	82,542	68,035	824	291	4	68,326	828
	200 "	63.3	24.5	90,150	125,988	1,398	1,432	16	127,419	1,413
	300 "	59.7	21.0	72,298	180,085	2,491	2,331	32	182,416	2,523
	400 "	58.4	23.3	47,196	160,019	3,390	5,146	109	165,165	3,500
	500 "	63.2	21.4	38,052	166,414	4,373	5,005	132	171,419	4,505
	600 "	58.5	19.2	30,994	163,421	5,273	8,500	274	171,921	5,547
	700 "	59.5	23.1	18,486	114,867	6,214	7,030	380	121,896	6,594
	800 "	56.5	19.0	17,061	119,392	6,998	7,618	446	127,009	7,444
	900 "	53.0	19.3	14,577	117,947	8,092	6,470	444	124,416	8,535
	1,000 "	60.8	20.8	7,202	62,481	8,675	5,833	810	68,314	9,485
	1,500 "	57.9	19.6	28,525	333,217	11,682	18,499	649	351,716	12,330
	2,000 "	56.1	17.0	9,430	164,404	17,435	3,174	337	167,578	17,772
	2,500 "	55.8	17.2	3,216	71,336	22,182	573	178	71,908	22,361
	2,500万円超	63.4	18.6	4,473	163,810	36,623	3,665	819	167,475	37,442
	計	60.6	21.7	464,202	2,011,413	4,333	75,567	163	2,086,980	4,496
計	100万円以下	63.5	20.4	140,788	111,824	794	320	2	112,145	797
	200 "	64.6	24.6	204,284	293,947	1,439	2,634	13	296,581	1,452
	300 "	61.1	23.7	201,911	512,182	2,537	4,797	24	516,979	2,560
	400 "	59.2	23.5	149,704	515,926	3,446	11,943	80	527,869	3,526
	500 "	58.4	22.4	154,799	675,717	4,365	18,607	120	694,324	4,485
	600 "	56.5	22.3	113,535	616,445	5,430	17,262	152	633,706	5,582
	700 "	55.3	21.2	68,054	425,068	6,246	17,750	261	442,818	6,507
	800 "	54.4	22.3	71,029	500,293	7,043	27,081	381	527,374	7,425
	900 "	54.1	22.4	51,687	421,980	8,164	20,507	397	442,488	8,561
	1,000 "	57.6	23.3	40,677	363,212	8,929	24,867	611	388,079	9,541
	1,500 "	56.8	21.5	105,581	1,202,634	11,391	72,946	691	1,275,580	12,081
	2,000 "	58.4	19.1	46,671	788,045	16,885	36,152	775	824,198	17,660
	2,500 "	59.4	20.1	24,122	525,286	21,776	15,567	645	540,853	22,422
	2,500万円超	60.8	19.8	40,311	1,605,380	39,825	51,068	1,267	1,656,448	41,092
	計	59.6	22.5	1,413,152	8,557,939	6,056	321,502	228	8,879,441	6,283

第7表 企業規模別及び給与階級別の給与所得者数・給与額(役員)

その8 企業規模 合計

(1年を通じて勤務した給与所得者)

区分 性・給与階級	平均年齢	平均勤続 年数	給与所得 者数	給料・手当		賞与		給与		
				総額	平均	総額	平均	総額	平均	
	歳	年	人	百万円	千円	百万円	千円	百万円	千円	
男	100万円以下	62.8	17.1	113,675	83,259	732	276	2	83,536	735
	200 "	63.8	22.5	250,525	368,028	1,469	2,609	10	370,637	1,479
	300 "	61.0	22.9	292,517	747,903	2,557	6,173	21	754,076	2,578
	400 "	58.2	20.5	249,494	872,003	3,495	15,085	60	887,087	3,556
	500 "	55.7	21.0	279,420	1,223,170	4,378	32,453	116	1,255,623	4,494
	600 "	54.0	19.3	246,436	1,339,627	5,436	40,037	162	1,379,664	5,598
	700 "	52.9	18.9	163,198	1,001,923	6,139	58,760	360	1,060,684	6,499
	800 "	52.5	20.0	168,091	1,197,431	7,124	51,483	306	1,248,914	7,430
	900 "	53.6	19.0	146,033	1,181,531	8,091	63,127	432	1,244,658	8,523
	1,000 "	54.4	20.5	127,096	1,142,227	8,987	70,371	554	1,212,598	9,541
	1,500 "	56.3	21.8	314,909	3,582,791	11,377	250,215	795	3,833,006	12,172
	2,000 "	57.2	22.2	161,139	2,592,625	16,089	238,312	1,479	2,830,937	17,568
	2,500 "	59.3	23.4	73,390	1,525,370	20,784	115,835	1,578	1,641,205	22,363
	2,500万円超	59.1	23.8	117,352	4,762,168	40,580	457,984	3,903	5,220,153	44,483
	計	57.3	21.0	2,703,276	21,620,058	7,998	1,402,720	519	23,022,778	8,517
女	100万円以下	62.6	20.5	171,845	140,074	815	793	5	140,866	820
	200 "	61.5	21.6	208,290	289,214	1,389	2,701	13	291,916	1,401
	300 "	58.4	19.2	163,582	407,208	2,489	6,195	38	413,403	2,527
	400 "	57.0	19.0	141,037	482,525	3,421	13,980	99	496,504	3,520
	500 "	58.8	19.4	92,017	399,375	4,340	14,346	156	413,721	4,496
	600 "	55.5	19.0	80,887	433,329	5,357	21,295	263	454,623	5,621
	700 "	57.7	21.4	41,217	256,909	6,233	14,588	354	271,497	6,587
	800 "	56.7	19.6	35,582	249,659	7,017	14,614	411	264,274	7,427
	900 "	52.9	18.0	25,645	209,858	8,183	8,960	349	218,818	8,533
	1,000 "	59.5	22.7	22,308	194,862	8,735	16,380	734	211,242	9,469
	1,500 "	56.6	19.3	65,502	748,960	11,434	47,774	729	796,733	12,163
	2,000 "	56.4	19.8	17,044	292,787	17,179	8,297	487	301,084	17,665
	2,500 "	57.7	17.9	8,895	196,506	22,091	4,151	467	200,658	22,558
	2,500万円超	59.3	19.7	10,632	395,190	37,168	20,768	1,953	415,958	39,122
	計	59.0	20.0	1,084,482	4,696,456	4,331	194,842	180	4,891,297	4,510
計	100万円以下	62.7	19.1	285,520	223,333	782	1,069	4	224,402	786
	200 "	62.8	22.1	458,815	657,242	1,432	5,311	12	662,553	1,444
	300 "	60.1	21.6	456,099	1,155,112	2,533	12,367	27	1,167,479	2,560
	400 "	57.8	19.9	390,531	1,354,527	3,468	29,064	74	1,383,592	3,543
	500 "	56.5	20.6	371,437	1,622,545	4,368	46,799	126	1,669,344	4,494
	600 "	54.3	19.2	327,323	1,772,956	5,417	61,332	187	1,834,288	5,604
	700 "	53.8	19.4	204,415	1,258,832	6,158	73,348	359	1,332,181	6,517
	800 "	53.3	19.9	203,673	1,447,090	7,105	66,097	325	1,513,188	7,430
	900 "	53.5	18.8	171,678	1,391,390	8,105	72,086	420	1,463,476	8,525
	1,000 "	55.1	20.8	149,404	1,337,088	8,949	86,752	581	1,423,840	9,530
	1,500 "	56.4	21.4	380,411	4,331,750	11,387	297,989	783	4,629,739	12,170
	2,000 "	57.1	21.9	178,183	2,885,412	16,194	246,608	1,384	3,132,021	17,578
	2,500 "	59.2	22.8	82,286	1,721,877	20,926	119,986	1,458	1,841,863	22,384
	2,500万円超	59.1	23.5	127,984	5,157,358	40,297	478,753	3,741	5,636,111	44,038
	計	57.8	20.7	3,787,758	26,316,513	6,948	1,597,562	422	27,914,075	7,370

第7表 企業規模別及び給与階級別の給与所得者数・給与額(正社員(正職員))

その1 企業規模 個人

(1年を通じて勤務した給与所得者)

区分 性・給与階級	平均年齢	平均勤続 年数	給与所得 者数	給料・手当		賞与		給与		
				総額	平均	総額	平均	総額	平均	
	歳	年	人	百万円	千円	百万円	千円	百万円	千円	
男	100万円以下	43.4	8.8	13,839	11,141	805	102	7	11,243	812
	200 "	49.0	13.7	30,837	48,399	1,570	632	21	49,032	1,590
	300 "	46.3	11.2	70,329	171,997	2,446	5,215	74	177,212	2,520
	400 "	47.2	10.9	66,038	214,903	3,254	16,535	250	231,437	3,505
	500 "	44.0	11.5	55,275	227,983	4,125	18,058	327	246,041	4,451
	600 "	44.7	13.6	28,267	135,394	4,790	18,496	654	153,890	5,444
	700 "	49.4	16.2	11,178	62,127	5,558	9,621	861	71,747	6,419
	800 "	44.7	13.5	9,499	61,317	6,455	9,318	981	70,635	7,436
	900 "	54.2	29.4	2,068	15,499	7,496	2,184	1,056	17,683	8,552
	1,000 "	43.2	12.5	2,711	22,431	8,273	4,233	1,561	26,664	9,834
	1,500 "	48.4	16.2	2,910	28,650	9,844	5,279	1,814	33,929	11,658
	2,000 "	-	-	-	-	-	-	-	-	-
	2,500 "	50.3	19.3	979	18,168	18,567	2,999	3,065	21,167	21,632
	2,500万円超	51.5	9.6	351	11,813	33,624	12	35	11,826	33,659
	計	46.2	12.0	294,281	1,029,821	3,499	92,684	315	1,122,505	3,814
女	100万円以下	48.2	11.0	47,239	39,395	834	854	18	40,249	852
	200 "	50.1	11.8	77,991	106,953	1,371	4,304	55	111,257	1,427
	300 "	43.2	9.5	122,933	288,527	2,347	29,466	240	317,993	2,587
	400 "	44.8	9.8	119,332	356,550	2,988	56,047	470	412,596	3,458
	500 "	45.9	9.1	43,057	158,501	3,681	31,053	721	189,553	4,402
	600 "	52.1	15.4	17,730	75,855	4,278	20,000	1,128	95,855	5,406
	700 "	47.5	9.7	9,469	48,702	5,143	13,107	1,384	61,809	6,528
	800 "	46.2	13.4	3,236	17,791	5,499	6,239	1,928	24,030	7,427
	900 "	49.4	17.4	2,075	12,282	5,920	5,220	2,516	17,501	8,436
	1,000 "	55.5	20.1	1,404	10,914	7,772	2,746	1,956	13,661	9,728
	1,500 "	56.0	16.0	504	4,074	8,078	1,311	2,600	5,386	10,678
	2,000 "	39.0	3.0	1,643	25,715	15,652	-	-	25,715	15,652
	2,500 "	58.6	18.1	641	11,713	18,261	2,238	3,489	13,951	21,750
	2,500万円超	55.3	12.0	62	2,132	34,515	106	1,718	2,239	36,233
	計	46.2	10.4	447,317	1,159,105	2,591	172,690	386	1,331,795	2,977
計	100万円以下	47.1	10.5	61,078	50,536	827	956	16	51,492	843
	200 "	49.8	12.3	108,828	155,353	1,428	4,936	45	160,289	1,473
	300 "	44.3	10.1	193,262	460,524	2,383	34,681	179	495,205	2,562
	400 "	45.7	10.2	185,371	571,452	3,083	72,581	392	644,033	3,474
	500 "	44.9	10.4	98,333	386,484	3,930	49,110	499	435,594	4,430
	600 "	47.6	14.3	45,997	211,249	4,593	38,496	837	249,745	5,430
	700 "	48.5	13.2	20,647	110,828	5,368	22,728	1,101	133,556	6,469
	800 "	45.1	13.5	12,735	79,108	6,212	15,557	1,222	94,665	7,434
	900 "	51.8	23.4	4,142	27,780	6,707	7,403	1,787	35,184	8,494
	1,000 "	47.4	15.1	4,116	33,345	8,102	6,979	1,696	40,324	9,798
	1,500 "	49.5	16.1	3,415	32,724	9,583	6,590	1,930	39,315	11,513
	2,000 "	39.0	3.0	1,643	25,715	15,652	-	-	25,715	15,652
	2,500 "	53.6	18.9	1,620	29,881	18,446	5,237	3,233	35,118	21,678
	2,500万円超	52.1	10.0	413	13,946	33,757	118	286	14,064	34,044
	計	46.2	11.1	741,598	2,188,926	2,952	265,374	358	2,454,300	3,309

第7表 企業規模別及び給与階級別の給与所得者数・給与額(正社員(正職員))

その2 企業規模 資本金2,000万円未満の株式会社

(1年を通じて勤務した給与所得者)

区分 性・給与階級	平均年齢	平均勤続 年数	給与所得 者数	給料・手当		賞与		給与		
				総額	平均	総額	平均	総額	平均	
	歳	年	人	百万円	千円	百万円	千円	百万円	千円	
男	100万円以下	48.8	7.5	35,570	25,444	715	1,575	44	27,020	760
	200 "	54.6	9.5	123,542	192,415	1,557	3,933	32	196,349	1,589
	300 "	46.0	8.1	477,910	1,182,896	2,475	55,786	117	1,238,682	2,592
	400 "	43.7	8.7	1,027,391	3,337,468	3,248	287,668	280	3,625,136	3,528
	500 "	45.5	11.4	995,172	3,970,704	3,990	493,834	496	4,464,538	4,486
	600 "	46.3	13.2	662,064	3,153,713	4,763	452,689	684	3,606,402	5,447
	700 "	47.8	14.6	332,293	1,822,033	5,483	312,986	942	2,135,019	6,425
	800 "	48.7	15.4	170,346	1,066,992	6,264	203,468	1,194	1,270,461	7,458
	900 "	49.8	16.3	72,446	500,277	6,906	110,604	1,527	610,881	8,432
	1,000 "	47.5	14.6	31,930	238,960	7,484	61,425	1,924	300,385	9,408
	1,500 "	49.1	14.7	46,963	429,151	9,138	106,399	2,266	535,550	11,404
	2,000 "	46.9	6.1	3,967	54,324	13,693	11,583	2,920	65,907	16,613
	2,500 "	54.2	9.2	1,734	34,310	19,786	3,694	2,131	38,004	21,916
	2,500万円超	44.7	5.6	744	21,700	29,183	937	1,260	22,636	30,443
	計	46.0	11.1	3,982,072	16,030,387	4,026	2,106,582	529	18,136,969	4,555
女	100万円以下	50.6	8.6	82,322	68,676	834	1,563	19	70,239	853
	200 "	49.1	9.0	208,683	305,815	1,465	10,600	51	316,415	1,516
	300 "	43.7	7.9	568,721	1,342,954	2,361	109,445	192	1,452,399	2,554
	400 "	42.9	8.5	583,266	1,779,381	3,051	229,722	394	2,009,103	3,445
	500 "	43.9	10.3	307,847	1,166,326	3,789	197,004	640	1,363,329	4,429
	600 "	45.4	11.9	122,945	564,793	4,594	106,979	870	671,772	5,464
	700 "	47.0	13.0	46,437	247,040	5,320	48,721	1,049	295,760	6,369
	800 "	47.9	14.8	20,471	131,298	6,414	20,236	989	151,535	7,402
	900 "	49.1	15.0	10,836	79,804	7,365	11,828	1,092	91,632	8,456
	1,000 "	45.5	12.3	4,884	35,295	7,227	11,849	2,426	47,144	9,653
	1,500 "	49.1	14.2	3,790	33,749	8,905	8,479	2,237	42,228	11,143
	2,000 "	53.3	19.0	1,808	25,922	14,338	5,255	2,907	31,177	17,245
	2,500 "	49.6	5.0	40	792	19,793	125	3,122	916	22,915
	2,500万円超	45.3	8.2	26	653	24,974	162	6,189	814	31,163
	計	44.6	9.1	1,962,075	5,782,497	2,947	761,967	388	6,544,464	3,335
計	100万円以下	50.1	8.3	117,892	94,120	798	3,139	27	97,259	825
	200 "	51.2	9.2	332,226	498,230	1,500	14,534	44	512,764	1,543
	300 "	44.7	8.0	1,046,630	2,525,851	2,413	165,231	158	2,691,081	2,571
	400 "	43.4	8.6	1,610,657	5,116,849	3,177	517,390	321	5,634,239	3,498
	500 "	45.1	11.1	1,303,020	5,137,029	3,942	690,838	530	5,827,867	4,473
	600 "	46.1	13.0	785,010	3,718,506	4,737	559,668	713	4,278,174	5,450
	700 "	47.7	14.4	378,729	2,069,073	5,463	361,707	955	2,430,780	6,418
	800 "	48.6	15.3	190,817	1,198,290	6,280	223,705	1,172	1,421,995	7,452
	900 "	49.7	16.1	83,282	580,081	6,965	122,432	1,470	702,513	8,435
	1,000 "	47.2	14.3	36,814	274,255	7,450	73,274	1,990	347,529	9,440
	1,500 "	49.1	14.7	50,753	462,900	9,121	114,878	2,263	577,778	11,384
	2,000 "	48.9	10.2	5,775	80,246	13,895	16,838	2,916	97,084	16,811
	2,500 "	54.1	9.2	1,774	35,101	19,786	3,819	2,153	38,921	21,939
	2,500万円超	44.7	5.7	770	22,352	29,040	1,098	1,427	23,451	30,467
	計	45.5	10.4	5,944,147	21,812,884	3,670	2,868,549	483	24,681,433	4,152

第7表 企業規模別及び給与階級別の給与所得者数・給与額(正社員(正職員))

その3 企業規模 資本金2,000万円以上の株式会社

(1年を通じて勤務した給与所得者)

区分 性・給与階級	平均年齢	平均勤続 年数	給与所得 者数	給料・手当		賞与		給与		
				総額	平均	総額	平均	総額	平均	
	歳	年	人	百万円	千円	百万円	千円	百万円	千円	
男	100万円以下	49.5	8.6	7,846	5,130	654	742	95	5,872	748
	200 "	54.1	12.1	41,450	61,220	1,477	4,529	109	65,749	1,586
	300 "	45.6	8.9	224,130	548,940	2,449	39,260	175	588,200	2,624
	400 "	42.9	9.5	582,703	1,851,469	3,177	222,458	382	2,073,927	3,559
	500 "	44.3	11.8	757,547	2,917,609	3,851	482,568	637	3,400,177	4,488
	600 "	46.7	15.1	580,134	2,653,299	4,574	522,391	900	3,175,690	5,474
	700 "	48.2	17.4	331,967	1,764,530	5,315	379,144	1,142	2,143,674	6,457
	800 "	49.2	18.3	173,340	1,041,627	6,009	255,341	1,473	1,296,968	7,482
	900 "	50.6	18.7	79,656	535,127	6,718	132,636	1,665	667,763	8,383
	1,000 "	49.9	17.3	42,071	312,419	7,426	82,899	1,970	395,317	9,396
	1,500 "	51.1	19.7	36,013	303,455	8,426	102,454	2,845	405,909	11,271
	2,000 "	56.0	19.1	1,128	13,831	12,265	4,076	3,614	17,907	15,879
	2,500 "	47.5	9.8	164	3,516	21,388	25	150	3,541	21,539
	2,500万円超	54.8	12.9	10	282	29,104	26	2,658	308	31,762
	計	45.9	13.2	2,858,158	12,012,454	4,203	2,228,549	780	14,241,003	4,983
女	100万円以下	44.0	6.1	20,937	15,380	735	1,086	52	16,466	786
	200 "	47.8	10.3	54,411	81,868	1,505	3,719	68	85,587	1,573
	300 "	42.9	8.9	247,936	570,386	2,301	66,906	270	637,292	2,570
	400 "	41.1	9.2	319,483	948,692	2,969	166,532	521	1,115,225	3,491
	500 "	44.6	11.9	201,764	741,066	3,673	158,584	786	899,649	4,459
	600 "	45.5	14.3	77,052	340,644	4,421	75,248	977	415,892	5,398
	700 "	47.2	15.9	25,747	133,284	5,177	33,115	1,286	166,399	6,463
	800 "	46.2	15.8	11,975	69,927	5,839	20,092	1,678	90,019	7,517
	900 "	46.9	11.8	3,612	26,044	7,210	5,519	1,528	31,563	8,738
	1,000 "	52.4	21.9	2,006	15,130	7,542	3,656	1,822	18,785	9,364
	1,500 "	52.9	18.8	2,422	19,967	8,244	6,052	2,499	26,020	10,743
	2,000 "	52.0	9.0	285	4,557	16,000	1,111	3,900	5,668	19,900
	2,500 "	53.5	4.6	86	1,825	21,288	162	1,891	1,987	23,179
	2,500万円超	52.0	25.0	244	6,348	26,000	1,011	4,140	7,358	30,140
	計	43.4	10.4	967,960	2,975,118	3,074	542,793	561	3,517,911	3,634
計	100万円以下	45.5	6.8	28,783	20,510	713	1,827	63	22,338	776
	200 "	50.5	11.1	95,861	143,088	1,493	8,248	86	151,336	1,579
	300 "	44.2	8.9	472,066	1,119,326	2,371	106,166	225	1,225,492	2,596
	400 "	42.3	9.4	902,185	2,800,161	3,104	388,990	431	3,189,151	3,535
	500 "	44.4	11.9	959,312	3,658,674	3,814	641,152	668	4,299,826	4,482
	600 "	46.6	15.0	657,186	2,993,943	4,556	597,639	909	3,591,582	5,465
	700 "	48.1	17.3	357,713	1,897,814	5,305	412,259	1,152	2,310,073	6,458
	800 "	49.0	18.1	185,315	1,111,554	5,998	275,433	1,486	1,386,988	7,484
	900 "	50.4	18.4	83,268	561,172	6,739	138,154	1,659	699,326	8,398
	1,000 "	50.0	17.5	44,077	327,548	7,431	86,555	1,964	414,103	9,395
	1,500 "	51.2	19.7	38,435	323,422	8,415	108,507	2,823	431,929	11,238
	2,000 "	55.2	17.1	1,413	18,389	13,018	5,186	3,672	23,575	16,690
	2,500 "	49.6	8.1	250	5,341	21,354	187	747	5,528	22,101
	2,500万円超	52.1	24.5	254	6,630	26,119	1,037	4,083	7,667	30,202
	計	45.3	12.5	3,826,118	14,987,572	3,917	2,771,342	724	17,758,913	4,641

第7表 企業規模別及び給与階級別の給与所得者数・給与額(正社員(正職員))

その4 企業規模 資本金5,000万円以上の株式会社

(1年を通じて勤務した給与所得者)

区分 性・給与階級	平均年齢	平均勤続 年数	給与所得 者数	給料・手当		賞与		給与		
				総額	平均	総額	平均	総額	平均	
	歳	年	人	百万円	千円	百万円	千円	百万円	千円	
男	100万円以下	55.7	7.6	9,041	6,339	701	521	58	6,860	759
	200 "	52.3	9.5	25,538	39,496	1,547	1,533	60	41,029	1,607
	300 "	43.1	7.8	136,425	330,987	2,426	28,396	208	359,383	2,634
	400 "	39.3	8.1	438,204	1,368,144	3,122	192,198	439	1,560,342	3,561
	500 "	42.3	11.3	617,741	2,363,375	3,826	410,545	665	2,773,920	4,490
	600 "	44.8	14.5	490,094	2,236,159	4,563	452,556	923	2,688,715	5,486
	700 "	46.9	17.4	334,249	1,743,042	5,215	417,690	1,250	2,160,732	6,464
	800 "	48.7	19.0	195,968	1,173,078	5,986	286,379	1,461	1,459,456	7,447
	900 "	49.1	20.5	112,449	742,578	6,604	206,328	1,835	948,906	8,439
	1,000 "	51.2	20.5	58,021	431,824	7,443	114,126	1,967	545,949	9,410
	1,500 "	50.8	20.7	63,760	551,098	8,643	180,986	2,839	732,084	11,482
	2,000 "	50.3	19.7	9,421	129,328	13,728	28,724	3,049	158,052	16,777
	2,500 "	52.0	13.4	1,486	28,207	18,980	4,933	3,319	33,139	22,299
	2,500万円超	52.4	15.8	742	19,588	26,389	6,318	8,511	25,906	34,900
	計	44.4	13.5	2,493,139	11,163,241	4,478	2,331,232	935	13,494,473	5,413
女	100万円以下	43.2	5.7	15,292	10,786	705	614	40	11,400	746
	200 "	45.4	6.3	49,360	74,294	1,505	3,624	73	77,918	1,579
	300 "	39.6	7.8	183,245	429,535	2,344	44,481	243	474,016	2,587
	400 "	38.5	8.1	324,140	961,210	2,965	168,686	520	1,129,896	3,486
	500 "	41.0	11.1	221,496	804,389	3,632	174,892	790	979,281	4,421
	600 "	44.1	13.9	93,284	406,279	4,355	100,072	1,073	506,350	5,428
	700 "	46.5	14.8	36,254	180,543	4,980	51,738	1,427	232,282	6,407
	800 "	49.8	16.8	17,236	96,537	5,601	31,735	1,841	128,272	7,442
	900 "	47.5	19.3	6,721	42,606	6,339	14,061	2,092	56,666	8,431
	1,000 "	52.8	16.6	6,549	44,681	6,823	17,042	2,602	61,723	9,425
	1,500 "	45.1	11.8	3,586	34,749	9,689	7,489	2,088	42,237	11,777
	2,000 "	52.2	10.5	1,687	23,418	13,883	3,877	2,299	27,295	16,182
	2,500 "	47.4	4.6	214	3,195	14,947	1,330	6,221	4,525	21,168
	2,500万円超	51.0	2.6	92	2,615	28,319	123	1,329	2,738	29,648
	計	41.0	9.7	959,155	3,114,835	3,247	619,763	646	3,734,599	3,894
計	100万円以下	47.9	6.4	24,333	17,125	704	1,135	47	18,260	750
	200 "	47.7	7.4	74,898	113,790	1,519	5,157	69	118,947	1,588
	300 "	41.1	7.8	319,670	760,522	2,379	72,877	228	833,399	2,607
	400 "	39.0	8.1	762,344	2,329,354	3,056	360,884	473	2,690,238	3,529
	500 "	42.0	11.2	839,236	3,167,764	3,775	585,437	698	3,753,201	4,472
	600 "	44.7	14.4	583,379	2,642,437	4,530	552,628	947	3,195,065	5,477
	700 "	46.9	17.2	370,502	1,923,585	5,192	469,428	1,267	2,393,014	6,459
	800 "	48.8	18.8	213,204	1,269,615	5,955	318,114	1,492	1,587,729	7,447
	900 "	49.1	20.4	119,170	785,183	6,589	220,389	1,849	1,005,572	8,438
	1,000 "	51.3	20.1	64,570	476,504	7,380	131,168	2,031	607,672	9,411
	1,500 "	50.5	20.2	67,347	585,847	8,699	188,474	2,799	774,321	11,498
	2,000 "	50.6	18.3	11,108	152,745	13,751	32,601	2,935	185,347	16,686
	2,500 "	51.4	12.3	1,700	31,402	18,473	6,263	3,684	37,664	22,157
	2,500万円超	52.3	14.3	835	22,203	26,602	6,441	7,717	28,644	34,319
	計	43.4	12.4	3,452,294	14,278,077	4,136	2,950,995	855	17,229,072	4,991

第7表 企業規模別及び給与階級別の給与所得者数・給与額(正社員(正職員))

その5 企業規模 資本金1億円以上の株式会社

(1年を通じて勤務した給与所得者)

区分 性・給与階級	平均年齢	平均勤続 年数	給与所得 者数	給料・手当		賞与		給与		
				総額	平均	総額	平均	総額	平均	
	歳	年	人	百万円	千円	百万円	千円	百万円	千円	
男	100万円以下	36.8	6.7	10,240	7,743	756	187	18	7,930	774
	200 "	43.1	6.6	30,603	42,958	1,404	2,448	80	45,407	1,484
	300 "	42.6	8.3	96,058	232,081	2,416	19,076	199	251,157	2,615
	400 "	36.9	7.7	363,157	1,121,284	3,088	180,436	497	1,301,720	3,584
	500 "	38.6	10.0	625,229	2,342,487	3,747	472,701	756	2,815,188	4,503
	600 "	42.6	14.0	593,220	2,660,302	4,485	590,666	996	3,250,967	5,480
	700 "	45.6	17.0	502,622	2,622,474	5,218	631,018	1,255	3,253,491	6,473
	800 "	47.4	18.9	349,710	2,087,338	5,969	523,527	1,497	2,610,865	7,466
	900 "	48.2	20.1	212,092	1,413,129	6,663	384,759	1,814	1,797,888	8,477
	1,000 "	49.0	20.7	150,218	1,111,589	7,400	308,552	2,054	1,420,141	9,454
	1,500 "	49.8	19.6	206,644	1,821,898	8,817	570,930	2,763	2,392,828	11,579
	2,000 "	49.0	15.4	23,442	296,022	12,628	96,943	4,135	392,964	16,763
	2,500 "	47.8	13.9	4,377	77,042	17,602	19,484	4,452	96,526	22,053
	2,500万円超	48.0	11.3	3,744	104,472	27,906	31,185	8,330	135,656	36,236
	計	43.4	14.3	3,171,354	15,940,819	5,027	3,831,910	1,208	19,772,729	6,235
女	100万円以下	48.9	7.1	34,252	27,513	803	675	20	28,187	823
	200 "	46.1	8.7	91,034	126,964	1,395	7,160	79	134,124	1,473
	300 "	40.6	8.3	166,034	388,303	2,339	36,954	223	425,256	2,561
	400 "	36.9	8.0	332,139	999,064	3,008	172,603	520	1,171,667	3,528
	500 "	38.9	10.3	328,247	1,199,942	3,656	263,748	804	1,463,690	4,459
	600 "	42.2	13.9	166,169	734,609	4,421	170,836	1,028	905,446	5,449
	700 "	45.4	16.4	94,531	489,213	5,175	120,472	1,274	609,685	6,450
	800 "	44.5	15.3	52,560	313,732	5,969	78,252	1,489	391,984	7,458
	900 "	45.8	14.8	23,809	155,267	6,521	47,870	2,011	203,136	8,532
	1,000 "	47.2	17.5	12,950	92,199	7,120	30,739	2,374	122,938	9,493
	1,500 "	45.5	16.0	16,111	151,579	9,408	38,440	2,386	190,019	11,794
	2,000 "	48.7	10.0	2,297	31,447	13,692	9,486	4,131	40,933	17,823
	2,500 "	49.2	16.2	531	8,709	16,412	3,159	5,952	11,868	22,365
	2,500万円超	47.6	10.5	676	16,525	24,436	5,180	7,660	21,705	32,096
	計	40.8	10.6	1,321,340	4,735,065	3,584	985,573	746	5,720,638	4,329
計	100万円以下	46.1	7.0	44,493	35,256	792	862	19	36,117	812
	200 "	45.4	8.2	121,637	169,922	1,397	9,608	79	179,530	1,476
	300 "	41.3	8.3	262,091	620,384	2,367	56,029	214	676,413	2,581
	400 "	36.9	7.8	695,296	2,120,348	3,050	353,039	508	2,473,387	3,557
	500 "	38.7	10.1	953,476	3,542,429	3,715	736,449	772	4,278,878	4,488
	600 "	42.5	14.0	759,389	3,394,911	4,471	761,502	1,003	4,156,413	5,473
	700 "	45.6	16.9	597,153	3,111,687	5,211	751,489	1,258	3,863,176	6,469
	800 "	47.0	18.4	402,269	2,401,069	5,969	601,779	1,496	3,002,849	7,465
	900 "	48.0	19.6	235,901	1,568,396	6,649	432,629	1,834	2,001,025	8,482
	1,000 "	48.9	20.5	163,168	1,203,787	7,378	339,292	2,079	1,543,079	9,457
	1,500 "	49.5	19.3	222,755	1,973,478	8,859	609,370	2,736	2,582,847	11,595
	2,000 "	48.9	14.9	25,739	327,468	12,723	106,429	4,135	433,897	16,858
	2,500 "	48.0	14.1	4,908	85,752	17,473	22,643	4,614	108,394	22,087
	2,500万円超	47.9	11.2	4,420	120,996	27,375	36,364	8,227	157,361	35,603
	計	42.6	13.2	4,492,694	20,675,883	4,602	4,817,484	1,072	25,493,367	5,674

第7表 企業規模別及び給与階級別の給与所得者数・給与額(正社員(正職員))

その6 企業規模 資本金10億円以上の株式会社

(1年を通じて勤務した給与所得者)

区分 性・給与階級	平均年齢	平均勤続 年数	給与所得 者数	給料・手当		賞与		給与		
				総額	平均	総額	平均	総額	平均	
	歳	年	人	百万円	千円	百万円	千円	百万円	千円	
男	100万円以下	43.1	12.5	13,563	9,435	696	518	38	9,952	734
	200 "	44.6	10.9	29,421	42,621	1,449	2,505	85	45,126	1,534
	300 "	46.9	13.4	69,024	159,833	2,316	18,954	275	178,787	2,590
	400 "	36.9	10.0	230,322	680,268	2,954	149,633	650	829,901	3,603
	500 "	35.8	9.9	595,435	2,159,103	3,626	533,054	895	2,692,158	4,521
	600 "	38.2	12.3	709,538	3,069,553	4,326	839,243	1,183	3,908,796	5,509
	700 "	42.3	16.3	747,310	3,753,470	5,023	1,099,585	1,471	4,853,054	6,494
	800 "	45.1	19.8	733,990	4,234,723	5,769	1,270,807	1,731	5,505,529	7,501
	900 "	47.0	21.2	616,307	4,019,408	6,522	1,222,867	1,984	5,242,275	8,506
	1,000 "	48.2	22.7	508,532	3,720,228	7,316	1,105,714	2,174	4,825,942	9,490
	1,500 "	49.7	23.3	885,102	7,555,128	8,536	2,852,791	3,223	10,407,919	11,759
	2,000 "	51.4	23.4	138,145	1,571,378	11,375	769,691	5,572	2,341,070	16,946
	2,500 "	50.3	22.3	25,600	359,417	14,040	204,001	7,969	563,418	22,009
	2,500万円超	52.0	21.7	15,739	380,334	24,164	160,682	10,209	541,015	34,373
	計	43.9	17.8	5,318,028	31,714,898	5,964	10,230,044	1,924	41,944,942	7,887
女	100万円以下	38.3	7.6	18,013	12,670	703	1,312	73	13,982	776
	200 "	40.1	9.0	55,479	70,783	1,276	10,435	188	81,218	1,464
	300 "	41.1	9.1	106,934	237,183	2,218	34,583	323	271,766	2,541
	400 "	36.0	8.8	228,074	660,451	2,896	150,710	661	811,161	3,557
	500 "	37.2	10.3	393,189	1,376,073	3,500	399,181	1,015	1,775,254	4,515
	600 "	39.8	13.4	312,258	1,305,483	4,181	411,815	1,319	1,717,299	5,500
	700 "	42.7	17.4	205,468	995,033	4,843	330,061	1,606	1,325,094	6,449
	800 "	45.0	19.7	146,881	817,440	5,565	275,810	1,878	1,093,250	7,443
	900 "	45.3	19.5	70,577	446,556	6,327	153,317	2,172	599,873	8,500
	1,000 "	46.2	17.6	48,268	343,348	7,113	114,076	2,363	457,424	9,477
	1,500 "	46.6	19.4	75,480	634,726	8,409	243,373	3,224	878,099	11,634
	2,000 "	45.8	15.8	9,130	111,153	12,175	43,445	4,759	154,598	16,933
	2,500 "	48.1	18.3	1,853	27,001	14,572	13,425	7,245	40,426	21,817
	2,500万円超	49.8	14.5	839	21,691	25,846	7,606	9,063	29,297	34,909
	計	40.3	13.3	1,672,443	7,059,591	4,221	2,189,149	1,309	9,248,740	5,530
計	100万円以下	40.4	9.7	31,576	22,105	700	1,829	58	23,934	758
	200 "	41.7	9.7	84,899	113,404	1,336	12,939	152	126,344	1,488
	300 "	43.4	10.8	175,959	397,016	2,256	53,537	304	450,553	2,561
	400 "	36.4	9.4	458,396	1,340,719	2,925	300,342	655	1,641,062	3,580
	500 "	36.4	10.1	988,624	3,535,177	3,576	932,235	943	4,467,412	4,519
	600 "	38.7	12.6	1,021,796	4,375,036	4,282	1,251,059	1,224	5,626,094	5,506
	700 "	42.4	16.5	952,777	4,748,503	4,984	1,429,646	1,501	6,178,148	6,484
	800 "	45.1	19.8	880,870	5,052,162	5,735	1,546,617	1,756	6,598,779	7,491
	900 "	46.8	21.0	686,884	4,465,964	6,502	1,376,183	2,004	5,842,147	8,505
	1,000 "	48.0	22.3	556,800	4,063,576	7,298	1,219,790	2,191	5,283,366	9,489
	1,500 "	49.4	23.0	960,582	8,189,854	8,526	3,096,164	3,223	11,286,018	11,749
	2,000 "	51.1	23.0	147,275	1,682,531	11,424	813,136	5,521	2,495,667	16,946
	2,500 "	50.1	22.1	27,453	386,418	14,076	217,426	7,920	603,845	21,996
	2,500万円超	51.9	21.4	16,579	402,024	24,249	168,288	10,151	570,312	34,400
	計	43.0	16.7	6,990,471	38,774,489	5,547	12,419,193	1,777	51,193,682	7,323

第7表 企業規模別及び給与階級別の給与所得者数・給与額(正社員(正職員))

その7 企業規模 株式会社計

(1年を通じて勤務した給与所得者)

区分 性・給与階級	平均年齢	平均勤続 年数	給与所得 者数	給料・手当		賞与		給与		
				総額	平均	総額	平均	総額	平均	
	歳	年	人	百万円	千円	百万円	千円	百万円	千円	
男	100万円以下	47.1	8.4	76,260	54,091	709	3,542	46	57,634	756
	200 "	51.7	9.7	250,554	378,711	1,511	14,948	60	393,659	1,571
	300 "	45.2	8.6	1,003,546	2,454,737	2,446	161,472	161	2,616,209	2,607
	400 "	41.3	8.7	2,641,777	8,358,633	3,164	1,032,393	391	9,391,025	3,555
	500 "	41.9	11.0	3,591,125	13,753,278	3,830	2,392,703	666	16,145,981	4,496
	600 "	43.5	13.7	3,035,052	13,773,024	4,538	2,857,546	942	16,630,570	5,480
	700 "	45.4	16.5	2,248,439	11,705,548	5,206	2,840,423	1,263	14,545,971	6,469
	800 "	46.9	18.9	1,623,353	9,603,757	5,916	2,539,522	1,564	12,143,279	7,480
	900 "	47.9	20.4	1,092,950	7,210,519	6,597	2,057,193	1,882	9,267,713	8,480
	1,000 "	48.6	21.6	790,771	5,815,018	7,354	1,672,716	2,115	7,487,734	9,469
	1,500 "	49.8	22.1	1,238,482	10,660,730	8,608	3,813,559	3,079	14,474,290	11,687
	2,000 "	51.0	21.7	176,103	2,064,883	11,725	911,016	5,173	2,975,900	16,899
	2,500 "	50.2	20.1	33,361	502,492	15,062	232,137	6,958	734,629	22,020
	2,500万円超	51.0	19.1	20,979	526,375	25,091	199,146	9,493	725,522	34,584
計	44.7	14.3	17,822,752	86,861,798	4,874	20,728,318	1,163	107,590,116	6,037	
女	100万円以下	47.5	7.6	170,816	135,025	790	5,249	31	140,274	821
	200 "	46.9	8.8	458,966	659,724	1,437	35,538	77	695,262	1,515
	300 "	42.3	8.3	1,272,870	2,968,361	2,332	292,368	230	3,260,729	2,562
	400 "	39.8	8.5	1,787,101	5,348,798	2,993	888,253	497	6,237,051	3,490
	500 "	40.6	10.6	1,452,544	5,287,795	3,640	1,193,408	822	6,481,203	4,462
	600 "	42.3	13.4	771,708	3,351,808	4,343	864,951	1,121	4,216,758	5,464
	700 "	44.4	16.3	408,436	2,045,113	5,007	584,107	1,430	2,629,220	6,437
	800 "	45.5	18.0	249,123	1,428,934	5,736	426,126	1,711	1,855,060	7,446
	900 "	45.9	17.9	115,555	750,276	6,493	232,593	2,013	982,869	8,506
	1,000 "	47.0	17.2	74,657	530,653	7,108	177,362	2,376	708,014	9,484
	1,500 "	46.6	18.4	101,390	874,770	8,628	303,834	2,997	1,178,604	11,625
	2,000 "	47.9	14.6	15,206	196,497	12,922	63,175	4,155	259,671	17,077
	2,500 "	48.4	16.2	2,723	41,522	15,248	18,201	6,684	59,723	21,932
	2,500万円超	49.3	13.7	1,878	47,831	25,468	14,081	7,498	61,912	32,965
計	42.2	10.7	6,882,973	23,667,106	3,439	5,099,245	741	28,766,351	4,179	
計	100万円以下	47.4	7.9	247,076	189,116	765	8,792	36	197,908	801
	200 "	48.6	9.1	709,520	1,038,434	1,464	50,486	71	1,088,921	1,535
	300 "	43.6	8.4	2,276,416	5,423,098	2,382	453,840	199	5,876,938	2,582
	400 "	40.7	8.6	4,428,878	13,707,431	3,095	1,920,645	434	15,628,076	3,529
	500 "	41.5	10.9	5,043,668	19,041,073	3,775	3,586,111	711	22,627,184	4,486
	600 "	43.3	13.7	3,806,760	17,124,832	4,499	3,722,496	978	20,847,328	5,476
	700 "	45.3	16.5	2,656,875	13,750,662	5,176	3,424,529	1,289	17,175,191	6,464
	800 "	46.7	18.8	1,872,476	11,032,691	5,892	2,965,648	1,584	13,998,339	7,476
	900 "	47.7	20.2	1,208,505	7,960,795	6,587	2,289,787	1,895	10,250,582	8,482
	1,000 "	48.5	21.2	865,428	6,345,671	7,332	1,850,078	2,138	8,195,749	9,470
	1,500 "	49.5	21.8	1,339,871	11,535,500	8,609	4,117,393	3,073	15,652,894	11,682
	2,000 "	50.7	21.2	191,309	2,261,380	11,821	974,191	5,092	3,235,571	16,913
	2,500 "	50.1	19.8	36,085	544,014	15,076	250,338	6,938	794,352	22,014
	2,500万円超	50.9	18.7	22,857	574,206	25,122	213,228	9,329	787,434	34,451
計	44.0	13.3	24,705,725	110,528,904	4,474	25,827,563	1,045	136,356,467	5,519	

第7表 企業規模別及び給与階級別の給与所得者数・給与額(正社員(正職員))

その8 企業規模 その他の法人

(1年を通じて勤務した給与所得者)

区分 性・給与階級	平均年齢	平均勤続 年数	給与所得 者数	給料・手当		賞与		給与		
				総額	平均	総額	平均	総額	平均	
	歳	年	人	百万円	千円	百万円	千円	百万円	千円	
男	100万円以下	54.8	11.4	32,718	25,567	781	1,114	34	26,682	815
	200 "	56.2	11.6	90,327	139,166	1,541	4,700	52	143,866	1,593
	300 "	49.1	10.2	335,360	814,742	2,429	57,504	171	872,246	2,601
	400 "	43.3	9.4	727,871	2,277,014	3,128	311,575	428	2,588,589	3,556
	500 "	43.6	11.6	815,962	3,102,555	3,802	553,914	679	3,656,469	4,481
	600 "	44.9	13.8	573,252	2,611,717	4,556	529,585	924	3,141,302	5,480
	700 "	46.1	17.0	351,396	1,829,970	5,208	441,944	1,258	2,271,914	6,465
	800 "	48.2	18.7	197,923	1,161,520	5,869	314,731	1,590	1,476,252	7,459
	900 "	48.4	17.6	144,406	955,687	6,618	267,258	1,851	1,222,945	8,469
	1,000 "	49.9	19.3	104,316	761,187	7,297	230,056	2,205	991,244	9,502
	1,500 "	51.9	18.8	208,955	1,891,685	9,053	596,391	2,854	2,488,076	11,907
	2,000 "	54.2	13.3	58,525	895,460	15,300	127,940	2,186	1,023,400	17,486
	2,500 "	54.5	11.7	18,577	375,213	20,197	34,388	1,851	409,602	22,049
	2,500万円超	52.5	10.0	8,272	255,464	30,884	40,521	4,899	295,986	35,783
	計	46.2	13.2	3,667,860	17,096,949	4,661	3,511,623	957	20,608,572	5,619
女	100万円以下	55.0	14.1	105,208	85,409	812	3,680	35	89,090	847
	200 "	49.8	10.9	258,396	365,193	1,413	25,634	99	390,827	1,513
	300 "	44.3	8.7	687,227	1,573,415	2,290	203,705	296	1,777,120	2,586
	400 "	42.1	8.1	1,292,591	3,753,057	2,904	787,139	609	4,540,196	3,512
	500 "	43.1	10.8	1,013,441	3,658,664	3,610	851,452	840	4,510,116	4,450
	600 "	44.8	13.5	533,019	2,321,373	4,355	574,661	1,078	2,896,035	5,433
	700 "	47.1	16.3	258,862	1,332,635	5,148	333,464	1,288	1,666,100	6,436
	800 "	48.6	18.5	113,559	664,729	5,854	178,467	1,572	843,196	7,425
	900 "	49.8	19.6	60,436	399,985	6,618	109,973	1,820	509,958	8,438
	1,000 "	50.8	18.6	38,965	287,240	7,372	80,738	2,072	367,978	9,444
	1,500 "	51.9	18.1	51,533	461,244	8,951	146,729	2,847	607,973	11,798
	2,000 "	50.3	10.2	11,006	165,920	15,076	19,096	1,735	185,016	16,811
	2,500 "	49.9	11.3	1,533	30,967	20,194	2,669	1,741	33,636	21,934
	2,500万円超	48.3	8.4	616	18,597	30,178	2,823	4,580	21,420	34,758
	計	44.5	10.9	4,426,393	15,118,429	3,416	3,320,230	750	18,438,659	4,166
計	100万円以下	55.0	13.4	137,926	110,977	805	4,795	35	115,771	839
	200 "	51.4	11.1	348,723	504,359	1,446	30,333	87	534,693	1,533
	300 "	45.9	9.2	1,022,587	2,388,157	2,335	261,209	255	2,649,366	2,591
	400 "	42.5	8.5	2,020,462	6,030,071	2,985	1,098,714	544	7,128,785	3,528
	500 "	43.3	11.2	1,829,403	6,761,219	3,696	1,405,367	768	8,166,585	4,464
	600 "	44.9	13.7	1,106,271	4,933,091	4,459	1,104,246	998	6,037,337	5,457
	700 "	46.5	16.7	610,258	3,162,605	5,182	775,409	1,271	3,938,014	6,453
	800 "	48.3	18.6	311,482	1,826,250	5,863	493,198	1,583	2,319,448	7,446
	900 "	48.8	18.2	204,843	1,355,672	6,618	377,231	1,842	1,732,903	8,460
	1,000 "	50.2	19.1	143,281	1,048,427	7,317	310,794	2,169	1,359,221	9,486
	1,500 "	51.9	18.6	260,488	2,352,929	9,033	743,120	2,853	3,096,049	11,886
	2,000 "	53.6	12.8	69,531	1,061,380	15,265	147,036	2,115	1,208,416	17,379
	2,500 "	54.1	11.6	20,111	406,180	20,197	37,057	1,843	443,238	22,040
	2,500万円超	52.2	9.8	8,888	274,062	30,835	43,344	4,877	317,406	35,712
	計	45.3	11.9	8,094,253	32,215,378	3,980	6,831,852	844	39,047,231	4,824

第7表 企業規模別及び給与階級別の給与所得者数・給与額(正社員(正職員))

その9 企業規模 合計

(1年を通じて勤務した給与所得者)

区分 性・給与階級	平均年齢	平均勤続 年数	給与所得 者数	給料・手当		賞与		給与		
				総額	平均	総額	平均	総額	平均	
	歳	年	人	百万円	千円	百万円	千円	百万円	千円	
男	100万円以下	48.7	9.3	122,817	90,799	739	4,759	39	95,558	778
	200 "	52.6	10.5	371,718	566,276	1,523	20,280	55	586,556	1,578
	300 "	46.2	9.1	1,409,235	3,441,476	2,442	224,191	159	3,665,667	2,601
	400 "	41.8	8.9	3,435,686	10,850,549	3,158	1,360,502	396	12,211,052	3,554
	500 "	42.2	11.1	4,462,362	17,083,816	3,828	2,964,675	664	20,048,492	4,493
	600 "	43.7	13.7	3,636,571	16,520,136	4,543	3,405,626	936	19,925,762	5,479
	700 "	45.5	16.6	2,611,013	13,597,645	5,208	3,291,988	1,261	16,889,632	6,469
	800 "	47.0	18.8	1,830,775	10,826,594	5,914	2,863,572	1,564	13,690,166	7,478
	900 "	48.0	20.1	1,239,424	8,181,705	6,601	2,326,636	1,877	10,508,340	8,478
	1,000 "	48.8	21.3	897,798	6,598,636	7,350	1,907,006	2,124	8,505,642	9,474
	1,500 "	50.1	21.6	1,450,347	12,581,065	8,675	4,415,230	3,044	16,996,295	11,719
	2,000 "	51.8	19.6	234,629	2,960,344	12,617	1,038,956	4,428	3,999,300	17,045
	2,500 "	51.7	17.1	52,917	895,873	16,930	269,525	5,093	1,165,398	22,023
	2,500万円超	51.4	16.4	29,602	793,653	26,811	239,680	8,097	1,033,333	34,908
	計	44.9	14.1	21,784,893	104,988,568	4,819	24,332,625	1,117	129,321,192	5,936
女	100万円以下	50.0	10.2	323,263	259,829	804	9,784	30	269,613	834
	200 "	48.1	9.8	795,354	1,131,870	1,423	65,476	82	1,197,347	1,505
	300 "	43.0	8.5	2,083,030	4,830,303	2,319	525,538	252	5,355,842	2,571
	400 "	40.9	8.4	3,199,025	9,458,405	2,957	1,731,438	541	11,189,843	3,498
	500 "	41.7	10.7	2,509,042	9,104,959	3,629	2,075,913	827	11,180,872	4,456
	600 "	43.4	13.5	1,322,457	5,749,036	4,347	1,459,612	1,104	7,208,648	5,451
	700 "	45.5	16.2	676,767	3,426,451	5,063	930,678	1,375	4,357,128	6,438
	800 "	46.5	18.1	365,918	2,111,455	5,770	610,831	1,669	2,722,286	7,440
	900 "	47.3	18.5	178,066	1,162,543	6,529	347,786	1,953	1,510,328	8,482
	1,000 "	48.4	17.7	115,027	828,807	7,205	260,846	2,268	1,089,653	9,473
	1,500 "	48.4	18.3	153,427	1,340,088	8,734	451,874	2,945	1,791,962	11,680
	2,000 "	48.4	12.2	27,854	388,132	13,934	82,271	2,954	470,403	16,888
	2,500 "	50.2	14.9	4,898	84,203	17,191	23,108	4,718	107,310	21,909
	2,500万円超	49.2	12.4	2,556	68,561	26,822	17,010	6,655	85,571	33,477
	計	43.2	10.7	11,756,683	39,944,641	3,398	8,592,165	731	48,536,806	4,128
計	100万円以下	49.7	10.0	446,080	350,628	786	14,543	33	365,171	819
	200 "	49.5	10.0	1,167,072	1,698,146	1,455	85,756	73	1,783,903	1,529
	300 "	44.3	8.7	3,492,265	8,271,780	2,369	749,729	215	9,021,509	2,583
	400 "	41.4	8.7	6,634,711	20,308,955	3,061	3,091,940	466	23,400,895	3,527
	500 "	42.0	11.0	6,971,404	26,188,775	3,757	5,040,588	723	31,229,363	4,480
	600 "	43.7	13.7	4,959,028	22,269,171	4,491	4,865,238	981	27,134,410	5,472
	700 "	45.5	16.5	3,287,779	17,024,095	5,178	4,222,666	1,284	21,246,761	6,462
	800 "	46.9	18.7	2,196,693	12,938,049	5,890	3,474,403	1,582	16,412,452	7,471
	900 "	47.9	19.9	1,417,490	9,344,247	6,592	2,674,422	1,887	12,018,669	8,479
	1,000 "	48.7	20.9	1,012,825	7,427,443	7,333	2,167,851	2,140	9,595,294	9,474
	1,500 "	49.9	21.3	1,603,774	13,921,154	8,680	4,867,103	3,035	18,788,257	11,715
	2,000 "	51.4	18.8	262,483	3,348,475	12,757	1,121,227	4,272	4,469,702	17,029
	2,500 "	51.6	16.9	57,815	980,076	16,952	292,633	5,062	1,272,708	22,013
	2,500万円超	51.3	16.1	32,158	862,214	26,812	256,690	7,982	1,118,904	34,794
	計	44.3	12.9	33,541,576	144,933,209	4,321	32,924,789	982	177,857,998	5,303

第7表 企業規模別及び給与階級別の給与所得者数・給与額
(正社員(正職員)以外(パート・アルバイトなど))

その1 企業規模 個人

(1年を通じて勤務した給与所得者)

区分 性・給与階級	平均年齢	平均勤続 年数	給与所得 者数	給料・手当		賞与		給与		
				総額	平均	総額	平均	総額	平均	
	歳	年	人	百万円	千円	百万円	千円	百万円	千円	
男	100万円以下	40.5	4.5	47,697	34,413	721	23	0	34,435	722
	200 "	50.4	7.4	52,131	76,315	1,464	470	9	76,785	1,473
	300 "	50.7	8.6	33,494	81,673	2,438	673	20	82,346	2,459
	400 "	40.9	10.0	8,304	26,970	3,248	1,225	148	28,196	3,396
	500 "	54.6	16.7	3,340	14,683	4,397	819	245	15,501	4,642
	600 "	34.0	7.1	1,792	9,290	5,184	400	223	9,690	5,407
	700 "	50.1	8.9	1,069	6,571	6,148	504	472	7,075	6,620
	800 "	44.8	16.3	859	4,726	5,499	1,480	1,723	6,206	7,222
	900 "	58.0	21.0	166	1,450	8,734	-	-	1,450	8,734
	1,000 "	-	-	-	-	-	-	-	-	-
	1,500 "	-	-	-	-	-	-	-	-	-
	2,000 "	-	-	-	-	-	-	-	-	-
	2,500 "	-	-	-	-	-	-	-	-	-
	2,500万円超	66.0	12.0	21	582	28,265	2	95	584	28,360
計	46.6	7.2	148,872	256,673	1,724	5,596	38	262,269	1,762	
女	100万円以下	47.6	6.0	194,537	156,424	804	2,210	11	158,634	815
	200 "	50.8	8.3	217,568	280,011	1,287	5,405	25	285,416	1,312
	300 "	48.8	11.1	48,665	111,418	2,289	5,034	103	116,452	2,393
	400 "	49.0	8.0	13,070	40,893	3,129	3,219	246	44,113	3,375
	500 "	55.6	21.2	4,382	16,846	3,844	2,551	582	19,398	4,426
	600 "	53.5	9.4	649	3,358	5,174	-	-	3,358	5,174
	700 "	61.9	26.3	1,129	5,500	4,873	1,521	1,348	7,022	6,220
	800 "	-	-	-	-	-	-	-	-	-
	900 "	72.0	1.0	703	5,789	8,235	-	-	5,789	8,235
	1,000 "	-	-	-	-	-	-	-	-	-
	1,500 "	-	-	-	-	-	-	-	-	-
	2,000 "	-	-	-	-	-	-	-	-	-
	2,500 "	-	-	-	-	-	-	-	-	-
	2,500万円超	-	-	-	-	-	-	-	-	-
計	49.4	7.8	480,703	620,239	1,290	19,942	41	640,181	1,332	
計	100万円以下	46.2	5.7	242,233	190,836	788	2,233	9	193,069	797
	200 "	50.7	8.1	269,699	356,326	1,321	5,875	22	362,201	1,343
	300 "	49.6	10.1	82,158	193,091	2,350	5,707	69	198,798	2,420
	400 "	45.9	8.8	21,374	67,864	3,175	4,445	208	72,308	3,383
	500 "	55.1	19.3	7,722	31,529	4,083	3,370	436	34,899	4,519
	600 "	39.1	7.7	2,441	12,648	5,181	400	164	13,048	5,345
	700 "	56.2	17.9	2,198	12,071	5,493	2,026	922	14,097	6,415
	800 "	44.8	16.3	859	4,726	5,499	1,480	1,723	6,206	7,222
	900 "	69.3	4.8	869	7,239	8,330	-	-	7,239	8,330
	1,000 "	-	-	-	-	-	-	-	-	-
	1,500 "	-	-	-	-	-	-	-	-	-
	2,000 "	-	-	-	-	-	-	-	-	-
	2,500 "	-	-	-	-	-	-	-	-	-
	2,500万円超	66.0	12.0	21	582	28,265	2	95	584	28,360
計	48.7	7.7	629,575	876,912	1,393	25,538	41	902,449	1,433	

第7表 企業規模別及び給与階級別の給与所得者数・給与額
(正社員(正職員)以外(パート・アルバイトなど))

その2 企業規模 資本金2,000万円未満の株式会社

(1年を通じて勤務した給与所得者)

区分 性・給与階級	平均年齢	平均勤続 年数	給与所得 者数	給料・手当		賞与		給与		
				総額	平均	総額	平均	総額	平均	
	歳	年	人	百万円	千円	百万円	千円	百万円	千円	
男	100万円以下	43.2	4.6	233,686	178,474	764	1,299	6	179,774	769
	200 "	54.7	6.6	267,853	379,574	1,417	5,384	20	384,958	1,437
	300 "	52.7	8.0	230,516	552,407	2,396	14,491	63	566,898	2,459
	400 "	52.3	8.9	103,615	339,152	3,273	14,169	137	353,321	3,410
	500 "	49.7	11.1	40,903	165,267	4,040	16,354	400	181,621	4,440
	600 "	50.9	12.9	17,706	83,446	4,713	13,908	785	97,354	5,498
	700 "	53.6	14.7	9,469	52,992	5,596	7,521	794	60,512	6,390
	800 "	54.1	9.7	4,677	31,175	6,666	3,824	817	34,999	7,483
	900 "	50.5	24.9	809	5,097	6,301	1,801	2,226	6,897	8,528
	1,000 "	64.0	13.0	454	3,814	8,404	509	1,122	4,323	9,526
	1,500 "	48.0	23.0	42	327	7,795	117	2,800	444	10,595
	2,000 "	-	-	-	-	-	-	-	-	-
	2,500 "	55.3	7.6	88	1,771	20,151	23	266	1,795	20,417
	2,500万円超	56.5	4.0	3	136	54,082	5	2,000	141	56,082
	計	50.7	7.1	909,820	1,793,633	1,971	79,406	87	1,873,038	2,059
女	100万円以下	47.5	5.9	603,409	479,571	795	4,232	7	483,803	802
	200 "	52.8	7.8	752,975	999,770	1,328	15,413	20	1,015,183	1,348
	300 "	48.4	8.2	285,227	667,593	2,341	20,589	72	688,182	2,413
	400 "	46.6	9.3	72,821	224,593	3,084	19,893	273	244,486	3,357
	500 "	50.7	13.9	18,081	71,675	3,964	8,792	486	80,467	4,450
	600 "	50.7	13.4	4,056	18,404	4,538	3,741	922	22,145	5,460
	700 "	55.5	4.9	1,802	10,469	5,811	958	532	11,427	6,342
	800 "	51.1	14.7	1,216	8,905	7,325	496	408	9,401	7,733
	900 "	48.0	29.0	42	301	7,167	63	1,500	364	8,667
	1,000 "	69.0	3.0	476	4,685	9,843	-	-	4,685	9,843
	1,500 "	-	-	-	-	-	-	-	-	-
	2,000 "	-	-	-	-	-	-	-	-	-
	2,500 "	61.9	16.1	22	442	20,213	-	-	442	20,213
	2,500万円超	85.0	20.0	4	943	227,055	-	-	943	227,055
	計	50.0	7.4	1,740,131	2,487,350	1,429	74,178	43	2,561,528	1,472
計	100万円以下	46.3	5.6	837,095	658,045	786	5,532	7	663,577	793
	200 "	53.3	7.5	1,020,828	1,379,344	1,351	20,797	20	1,400,141	1,372
	300 "	50.3	8.1	515,743	1,220,000	2,366	35,080	68	1,255,080	2,434
	400 "	50.0	9.1	176,435	563,745	3,195	34,063	193	597,808	3,388
	500 "	50.0	11.9	58,984	236,942	4,017	25,146	426	262,088	4,443
	600 "	50.8	13.0	21,762	101,850	4,680	17,649	811	119,500	5,491
	700 "	53.9	13.1	11,271	63,461	5,630	8,479	752	71,940	6,383
	800 "	53.5	10.7	5,893	40,080	6,802	4,320	733	44,400	7,535
	900 "	50.4	25.1	851	5,397	6,344	1,864	2,190	7,261	8,534
	1,000 "	66.6	7.9	930	8,498	9,141	509	548	9,008	9,688
	1,500 "	48.0	23.0	42	327	7,795	117	2,800	444	10,595
	2,000 "	-	-	-	-	-	-	-	-	-
	2,500 "	56.6	9.3	110	2,213	20,163	23	213	2,236	20,376
	2,500万円超	74.3	14.0	7	1,079	161,797	5	755	1,084	162,552
	計	50.2	7.3	2,649,951	4,280,982	1,615	153,584	58	4,434,566	1,673

第7表 企業規模別及び給与階級別の給与所得者数・給与額
(正社員(正職員)以外(パート・アルバイトなど))

その3 企業規模 資本金2,000万円以上の株式会社

(1年を通じて勤務した給与所得者)

区分 性・給与階級	平均年齢	平均勤続 年数	給与所得 者数	給料・手当		賞与		給与		
				総額	平均	総額	平均	総額	平均	
	歳	年	人	百万円	千円	百万円	千円	百万円	千円	
男	100万円以下	45.9	4.5	63,320	48,739	770	657	10	49,396	780
	200 "	56.1	7.2	109,463	160,182	1,463	2,190	20	162,373	1,483
	300 "	54.2	9.6	135,734	326,645	2,407	10,177	75	336,822	2,481
	400 "	54.5	13.0	73,737	238,354	3,232	16,202	220	254,556	3,452
	500 "	52.3	13.3	40,386	161,911	4,009	17,090	423	179,000	4,432
	600 "	55.2	16.2	17,894	89,061	4,977	7,592	424	96,653	5,401
	700 "	57.8	24.4	12,771	70,105	5,490	13,886	1,087	83,991	6,577
	800 "	52.8	17.2	6,241	42,744	6,849	3,012	483	45,755	7,332
	900 "	49.2	19.0	1,345	9,965	7,411	1,182	879	11,147	8,290
	1,000 "	52.0	8.8	1,137	9,901	8,711	668	587	10,568	9,299
	1,500 "	58.6	16.9	1,556	14,814	9,524	1,623	1,044	16,438	10,567
	2,000 "	-	-	-	-	-	-	-	-	-
	2,500 "	67.0	26.6	8	154	19,467	26	3,227	179	22,694
	2,500万円超	60.5	32.6	5	207	39,227	1	226	208	39,453
	計	53.5	10.0	463,595	1,172,782	2,530	74,306	160	1,247,087	2,690
女	100万円以下	50.1	5.7	236,503	190,260	804	1,797	8	192,057	812
	200 "	51.5	8.0	318,416	435,006	1,366	10,708	34	445,714	1,400
	300 "	49.3	9.1	199,574	462,407	2,317	22,060	111	484,468	2,428
	400 "	46.8	8.7	51,429	163,023	3,170	9,177	178	172,200	3,348
	500 "	51.6	13.5	7,508	29,863	3,978	3,288	438	33,151	4,416
	600 "	52.7	10.4	3,010	15,111	5,020	1,291	429	16,402	5,449
	700 "	53.1	16.9	2,203	11,516	5,228	2,295	1,042	13,811	6,270
	800 "	51.9	18.7	1,570	10,247	6,525	1,808	1,151	12,055	7,676
	900 "	51.0	8.0	399	3,254	8,149	-	-	3,254	8,149
	1,000 "	-	-	-	-	-	-	-	-	-
	1,500 "	-	-	-	-	-	-	-	-	-
	2,000 "	-	-	-	-	-	-	-	-	-
	2,500 "	-	-	-	-	-	-	-	-	-
	2,500万円超	-	-	-	-	-	-	-	-	-
	計	50.3	7.8	820,612	1,320,687	1,609	52,425	64	1,373,112	1,673
計	100万円以下	49.2	5.4	299,823	238,999	797	2,455	8	241,453	805
	200 "	52.7	7.8	427,879	595,188	1,391	12,898	30	608,086	1,421
	300 "	51.3	9.3	335,308	789,052	2,353	32,238	96	821,289	2,449
	400 "	51.3	11.2	125,166	401,377	3,207	25,379	203	426,756	3,410
	500 "	52.2	13.4	47,894	191,774	4,004	20,378	425	212,151	4,430
	600 "	54.8	15.4	20,904	104,172	4,983	8,883	425	113,055	5,408
	700 "	57.1	23.3	14,973	81,621	5,451	16,181	1,081	97,802	6,532
	800 "	52.6	17.5	7,811	52,991	6,784	4,819	617	57,810	7,401
	900 "	49.6	16.4	1,744	13,219	7,580	1,182	678	14,401	8,258
	1,000 "	52.0	8.8	1,137	9,901	8,711	668	587	10,568	9,299
	1,500 "	58.6	16.9	1,556	14,814	9,524	1,623	1,044	16,438	10,567
	2,000 "	-	-	-	-	-	-	-	-	-
	2,500 "	67.0	26.6	8	154	19,467	26	3,227	179	22,694
	2,500万円超	60.5	32.6	5	207	39,227	1	226	208	39,453
	計	51.5	8.6	1,284,207	2,493,469	1,942	126,731	99	2,620,200	2,040

第7表 企業規模別及び給与階級別の給与所得者数・給与額
(正社員(正職員)以外(パート・アルバイトなど))

その4 企業規模 資本金5,000万円以上の株式会社

(1年を通じて勤務した給与所得者)

区分 性・給与階級	平均年齢	平均勤続 年数	給与所得 者数	給料・手当		賞与		給与		
				総額	平均	総額	平均	総額	平均	
	歳	年	人	百万円	千円	百万円	千円	百万円	千円	
男	100万円以下	41.6	4.3	109,341	81,312	744	333	3	81,645	747
	200 "	54.0	6.4	146,957	216,305	1,472	2,450	17	218,755	1,489
	300 "	53.1	9.9	193,223	468,809	2,426	12,887	67	481,696	2,493
	400 "	54.7	14.0	119,476	386,151	3,232	24,356	204	410,508	3,436
	500 "	54.2	14.0	52,402	211,991	4,046	18,912	361	230,903	4,406
	600 "	54.1	16.9	18,684	90,469	4,842	11,168	598	101,637	5,440
	700 "	59.0	19.5	12,789	68,874	5,385	12,283	960	81,157	6,346
	800 "	55.8	14.7	8,909	58,082	6,520	7,723	867	65,805	7,386
	900 "	56.8	23.9	7,691	53,193	6,917	12,647	1,644	65,840	8,561
	1,000 "	60.9	22.1	1,264	9,323	7,378	2,522	1,996	11,845	9,374
	1,500 "	59.1	18.1	4,202	43,774	10,416	2,518	599	46,292	11,016
	2,000 "	65.4	30.8	784	11,842	15,100	584	744	12,425	15,844
	2,500 "	52.8	26.8	124	1,625	13,092	1,043	8,407	2,668	21,499
	2,500万円超	65.0	2.0	21	713	34,620	-	-	713	34,620
	計	52.1	10.0	675,866	1,702,463	2,519	109,425	162	1,811,889	2,681
女	100万円以下	50.3	5.7	329,687	267,180	810	1,582	5	268,762	815
	200 "	50.4	7.5	407,712	565,262	1,386	6,745	17	572,007	1,403
	300 "	48.6	8.7	258,137	602,907	2,336	17,651	68	620,558	2,404
	400 "	45.9	9.1	61,150	194,373	3,179	10,627	174	205,000	3,352
	500 "	49.2	10.4	14,887	55,671	3,740	9,367	629	65,038	4,369
	600 "	46.7	12.9	3,857	18,449	4,783	2,931	760	21,380	5,543
	700 "	64.0	22.0	395	2,625	6,645	-	-	2,625	6,645
	800 "	50.5	2.9	655	4,682	7,145	-	-	4,682	7,145
	900 "	-	-	-	-	-	-	-	-	-
	1,000 "	-	-	-	-	-	-	-	-	-
	1,500 "	-	-	-	-	-	-	-	-	-
	2,000 "	-	-	-	-	-	-	-	-	-
	2,500 "	46.0	7.0	20	365	18,000	81	4,000	446	22,000
	2,500万円超	-	-	-	-	-	-	-	-	-
	計	49.7	7.4	1,076,501	1,711,514	1,590	48,984	46	1,760,498	1,635
計	100万円以下	48.2	5.3	439,028	348,492	794	1,915	4	350,407	798
	200 "	51.4	7.2	554,669	781,567	1,409	9,195	17	790,762	1,426
	300 "	50.5	9.2	451,360	1,071,716	2,374	30,537	68	1,102,254	2,442
	400 "	51.7	12.4	180,626	580,524	3,214	34,983	194	615,508	3,408
	500 "	53.1	13.2	67,289	267,662	3,978	28,279	420	295,942	4,398
	600 "	52.8	16.2	22,541	108,917	4,832	14,099	625	123,016	5,457
	700 "	59.1	19.6	13,184	71,499	5,423	12,283	932	83,782	6,355
	800 "	55.5	13.9	9,564	62,764	6,562	7,723	807	70,487	7,370
	900 "	56.8	23.9	7,691	53,193	6,917	12,647	1,644	65,840	8,561
	1,000 "	60.9	22.1	1,264	9,323	7,378	2,522	1,996	11,845	9,374
	1,500 "	59.1	18.1	4,202	43,774	10,416	2,518	599	46,292	11,016
	2,000 "	65.4	30.8	784	11,842	15,100	584	744	12,425	15,844
	2,500 "	51.9	24.1	144	1,989	13,781	1,124	7,789	3,113	21,570
	2,500万円超	65.0	2.0	21	713	34,620	-	-	713	34,620
	計	50.6	8.4	1,752,367	3,413,977	1,948	158,409	90	3,572,387	2,039

第7表 企業規模別及び給与階級別の給与所得者数・給与額
(正社員(正職員)以外(パート・アルバイトなど))

その5 企業規模 資本金1億円以上の株式会社

(1年を通じて勤務した給与所得者)

区分 性・給与階級	平均年齢	平均勤続 年数	給与所得 者数	給料・手当		賞与		給与		
				総額	平均	総額	平均	総額	平均	
	歳	年	人	百万円	千円	百万円	千円	百万円	千円	
男	100万円以下	40.0	4.0	107,183	81,471	760	583	5	82,054	766
	200 "	52.6	6.3	130,853	193,153	1,476	2,291	18	195,444	1,494
	300 "	51.4	9.3	181,350	436,919	2,409	14,731	81	451,650	2,490
	400 "	51.7	12.6	118,463	377,559	3,187	29,072	245	406,630	3,433
	500 "	53.7	16.4	42,357	165,678	3,911	22,647	535	188,324	4,446
	600 "	56.5	18.0	26,613	124,314	4,671	19,223	722	143,537	5,393
	700 "	55.7	19.2	13,892	81,260	5,849	8,311	598	89,571	6,448
	800 "	58.8	18.8	7,514	44,737	5,954	10,773	1,434	55,509	7,387
	900 "	56.4	21.7	6,092	44,133	7,245	7,235	1,188	51,368	8,433
	1,000 "	60.8	26.2	938	7,594	8,094	1,228	1,308	8,821	9,402
	1,500 "	64.6	26.9	2,953	32,060	10,856	2,362	800	34,422	11,656
	2,000 "	60.6	24.7	1,971	27,397	13,899	5,135	2,605	32,532	16,504
	2,500 "	60.3	25.4	101	1,771	17,522	450	4,452	2,221	21,974
	2,500万円超	63.6	28.0	79	2,348	29,903	311	3,966	2,659	33,868
	計	50.5	9.8	640,359	1,620,392	2,530	124,350	194	1,744,742	2,725
女	100万円以下	47.9	6.0	306,566	248,470	810	1,816	6	250,286	816
	200 "	51.3	7.9	404,116	564,778	1,398	8,525	21	573,303	1,419
	300 "	47.3	8.0	358,535	843,061	2,351	26,304	73	869,365	2,425
	400 "	46.6	8.9	96,360	309,834	3,215	14,512	151	324,345	3,366
	500 "	47.8	10.6	19,056	74,599	3,915	9,330	490	83,928	4,404
	600 "	51.4	13.8	7,327	33,742	4,605	5,618	767	39,360	5,372
	700 "	57.2	26.3	1,236	7,091	5,738	1,032	835	8,122	6,572
	800 "	56.3	11.8	1,175	7,694	6,546	975	829	8,668	7,375
	900 "	27.6	4.6	68	544	7,949	10	141	554	8,089
	1,000 "	48.0	10.0	1	7	5,646	4	3,387	12	9,033
	1,500 "	60.0	40.0	226	1,766	7,811	1,555	6,876	3,321	14,687
	2,000 "	-	-	-	-	-	-	-	-	-
	2,500 "	62.0	16.0	1	21	16,801	6	4,728	27	21,529
	2,500万円超	62.0	9.0	1	21	17,023	11	9,000	33	26,023
	計	48.8	7.6	1,194,668	2,091,628	1,751	69,697	58	2,161,325	1,809
計	100万円以下	45.8	5.5	413,749	329,941	797	2,399	6	332,340	803
	200 "	51.7	7.5	534,969	757,931	1,417	10,816	20	768,747	1,437
	300 "	48.7	8.4	539,885	1,279,980	2,371	41,035	76	1,321,015	2,447
	400 "	49.4	11.0	214,822	687,392	3,200	43,583	203	730,976	3,403
	500 "	51.9	14.6	61,412	240,276	3,913	31,976	521	272,253	4,433
	600 "	55.4	17.1	33,940	158,055	4,657	24,841	732	182,896	5,389
	700 "	55.8	19.8	15,128	88,351	5,840	9,342	618	97,693	6,458
	800 "	58.5	17.8	8,689	52,430	6,034	11,747	1,352	64,178	7,386
	900 "	56.1	21.5	6,160	44,677	7,253	7,245	1,176	51,922	8,429
	1,000 "	60.8	26.2	940	7,601	8,090	1,232	1,311	8,833	9,402
	1,500 "	64.3	27.8	3,179	33,827	10,639	3,917	1,232	37,743	11,871
	2,000 "	60.6	24.7	1,971	27,397	13,899	5,135	2,605	32,532	16,504
	2,500 "	60.3	25.3	102	1,792	17,513	456	4,455	2,248	21,968
	2,500万円超	63.6	27.7	80	2,369	29,700	323	4,045	2,692	33,745
	計	49.4	8.4	1,835,028	3,712,021	2,023	194,047	106	3,906,067	2,129

第7表 企業規模別及び給与階級別の給与所得者数・給与額
(正社員(正職員)以外(パート・アルバイトなど))

その6 企業規模 資本金10億円以上の株式会社

(1年を通じて勤務した給与所得者)

区分 性・給与階級	平均年齢	平均勤続 年数	給与所得 者数	給料・手当		賞与		給与		
				総額	平均	総額	平均	総額	平均	
	歳	年	人	百万円	千円	百万円	千円	百万円	千円	
男	100万円以下	30.4	3.0	86,884	66,273	763	229	3	66,503	765
	200 "	48.6	7.9	92,536	132,485	1,432	2,018	22	134,502	1,454
	300 "	49.2	11.1	103,961	248,358	2,389	10,282	99	258,640	2,488
	400 "	51.9	15.4	77,071	242,221	3,143	25,604	332	267,825	3,475
	500 "	50.7	16.8	57,468	216,545	3,768	38,857	676	255,402	4,444
	600 "	51.6	15.3	41,094	186,980	4,550	38,136	928	225,116	5,478
	700 "	52.2	20.0	28,460	145,042	5,096	39,173	1,376	184,215	6,473
	800 "	51.3	24.5	24,926	146,716	5,886	39,172	1,572	185,888	7,457
	900 "	52.6	21.8	17,458	116,670	6,683	31,625	1,812	148,295	8,495
	1,000 "	49.2	23.0	12,462	91,144	7,314	27,536	2,210	118,680	9,523
	1,500 "	54.0	24.1	26,273	232,451	8,848	72,840	2,772	305,290	11,620
	2,000 "	60.8	27.6	4,600	65,929	14,334	13,634	2,964	79,563	17,298
	2,500 "	59.9	24.3	849	15,123	17,816	3,686	4,343	18,809	22,159
	2,500万円超	57.8	22.9	918	29,183	31,795	7,933	8,643	37,116	40,438
	計	47.6	13.2	574,957	1,935,119	3,366	350,727	610	2,285,846	3,976
女	100万円以下	43.9	6.2	302,611	245,756	812	2,033	7	247,790	819
	200 "	49.7	9.1	337,552	464,324	1,376	10,925	32	475,250	1,408
	300 "	47.4	9.3	316,330	740,410	2,341	38,506	122	778,916	2,462
	400 "	46.4	9.4	100,566	315,013	3,132	27,296	271	342,309	3,404
	500 "	45.3	7.8	37,238	132,413	3,556	28,351	761	160,764	4,317
	600 "	47.9	11.8	10,974	46,247	4,214	12,476	1,137	58,723	5,351
	700 "	46.8	15.6	4,647	22,976	4,944	7,528	1,620	30,503	6,564
	800 "	50.2	23.5	1,738	9,362	5,387	3,679	2,117	13,041	7,504
	900 "	54.8	22.1	1,276	7,989	6,262	2,652	2,079	10,641	8,341
	1,000 "	48.5	12.5	593	4,210	7,099	1,318	2,223	5,528	9,322
	1,500 "	50.7	21.9	753	7,232	9,603	2,050	2,722	9,282	12,325
	2,000 "	33.0	1.0	1	17	13,179	3	2,206	20	15,385
	2,500 "	51.6	14.6	37	684	18,523	135	3,663	819	22,186
	2,500万円超	52.8	16.1	43	1,987	45,959	319	7,368	2,306	53,327
	計	47.0	8.4	1,114,360	1,998,622	1,794	137,271	123	2,135,893	1,917
計	100万円以下	40.9	5.5	389,495	312,030	801	2,263	6	314,292	807
	200 "	49.5	8.8	430,088	596,809	1,388	12,943	30	609,752	1,418
	300 "	47.9	9.7	420,291	988,768	2,353	48,788	116	1,037,556	2,469
	400 "	48.8	12.0	177,637	557,234	3,137	52,900	298	610,134	3,435
	500 "	48.6	13.3	94,706	348,958	3,685	67,208	710	416,166	4,394
	600 "	50.8	14.6	52,067	233,227	4,479	50,612	972	283,839	5,451
	700 "	51.4	19.3	33,107	168,018	5,075	46,701	1,411	214,719	6,486
	800 "	51.2	24.5	26,664	156,078	5,853	42,851	1,607	198,930	7,461
	900 "	52.7	21.8	18,733	124,659	6,654	34,277	1,830	158,936	8,484
	1,000 "	49.2	22.6	13,055	95,354	7,304	28,854	2,210	124,208	9,514
	1,500 "	53.9	24.0	27,026	239,683	8,869	74,889	2,771	314,573	11,640
	2,000 "	60.8	27.6	4,601	65,946	14,333	13,637	2,964	79,583	17,297
	2,500 "	59.5	23.9	886	15,807	17,845	3,822	4,314	19,629	22,160
	2,500万円超	57.6	22.6	961	31,170	32,432	8,252	8,586	39,422	41,018
	計	47.2	10.1	1,689,317	3,933,741	2,329	487,998	289	4,421,739	2,617

第7表 企業規模別及び給与階級別の給与所得者数・給与額
(正社員(正職員)以外(パート・アルバイトなど))

その7 企業規模 株式会社計

(1年を通じて勤務した給与所得者)

区分 性・給与階級	平均年齢	平均勤続 年数	給与所得 者数	給料・手当		賞与		給与		
				総額	平均	総額	平均	総額	平均	
	歳	年	人	百万円	千円	百万円	千円	百万円	千円	
男	100万円以下	40.8	4.2	600,414	456,269	760	3,102	5	459,371	765
	200 "	53.6	6.7	747,663	1,081,699	1,447	14,333	19	1,096,032	1,466
	300 "	52.3	9.4	844,783	2,033,138	2,407	62,568	74	2,095,707	2,481
	400 "	53.0	12.7	492,361	1,583,437	3,216	109,403	222	1,692,840	3,438
	500 "	52.1	14.5	233,515	921,391	3,946	113,860	488	1,035,251	4,433
	600 "	53.5	15.9	121,991	574,270	4,707	90,027	738	664,296	5,445
	700 "	55.0	19.8	77,381	418,273	5,405	81,173	1,049	499,446	6,454
	800 "	53.6	19.8	52,267	323,454	6,188	64,503	1,234	387,957	7,423
	900 "	54.1	22.2	33,393	229,058	6,859	54,490	1,632	283,548	8,491
	1,000 "	51.4	21.9	16,254	121,775	7,492	32,463	1,997	154,238	9,489
	1,500 "	55.7	23.3	35,026	323,427	9,234	79,460	2,269	402,887	11,503
	2,000 "	61.3	27.1	7,355	105,168	14,299	19,352	2,631	124,520	16,930
	2,500 "	58.9	23.4	1,170	20,444	17,476	5,228	4,469	25,672	21,945
	2,500万円超	58.4	22.9	1,025	32,587	31,800	8,251	8,051	40,838	39,851
	計	50.8	9.7	3,264,598	8,224,389	2,519	738,214	226	8,962,602	2,745
女	100万円以下	47.8	5.9	1,778,776	1,431,237	805	11,461	6	1,442,698	811
	200 "	51.5	8.0	2,220,771	3,029,140	1,364	52,317	24	3,081,457	1,388
	300 "	48.1	8.6	1,417,804	3,316,378	2,339	125,109	88	3,441,487	2,427
	400 "	46.4	9.1	382,325	1,206,835	3,157	81,506	213	1,288,341	3,370
	500 "	47.9	10.3	96,770	364,221	3,764	59,128	611	423,349	4,375
	600 "	49.5	12.5	29,224	131,953	4,515	26,058	892	158,010	5,407
	700 "	51.6	15.5	10,283	54,678	5,317	11,812	1,149	66,490	6,466
	800 "	52.0	16.3	6,355	40,891	6,435	6,957	1,095	47,848	7,530
	900 "	52.8	18.4	1,785	12,088	6,770	2,724	1,526	14,812	8,296
	1,000 "	57.6	8.3	1,070	8,902	8,318	1,323	1,236	10,224	9,553
	1,500 "	52.9	26.1	979	8,999	9,190	3,605	3,681	12,604	12,871
	2,000 "	33.0	1.0	1	17	13,179	3	2,206	20	15,385
	2,500 "	53.2	13.1	80	1,512	18,824	222	2,768	1,734	21,592
	2,500万円超	55.8	16.2	49	2,951	60,663	330	6,781	3,281	67,444
	計	49.2	7.7	5,946,272	9,609,801	1,616	382,555	64	9,992,356	1,680
計	100万円以下	46.0	5.5	2,379,190	1,887,506	793	14,563	6	1,902,069	799
	200 "	52.0	7.7	2,968,433	4,110,839	1,385	66,650	22	4,177,489	1,407
	300 "	49.7	8.9	2,262,587	5,349,516	2,364	187,677	83	5,537,194	2,447
	400 "	50.1	11.1	874,686	2,790,272	3,190	190,909	218	2,981,181	3,408
	500 "	50.9	13.3	330,285	1,285,612	3,892	172,988	524	1,458,600	4,416
	600 "	52.7	15.3	151,215	706,222	4,670	116,084	768	822,306	5,438
	700 "	54.6	19.3	87,664	472,951	5,395	92,985	1,061	565,936	6,456
	800 "	53.4	19.5	58,622	364,344	6,215	71,460	1,219	435,804	7,434
	900 "	54.0	22.0	35,179	241,146	6,855	57,214	1,626	298,360	8,481
	1,000 "	51.8	21.0	17,324	130,677	7,543	33,785	1,950	164,462	9,493
	1,500 "	55.6	23.4	36,005	332,425	9,233	83,065	2,307	415,490	11,540
	2,000 "	61.3	27.1	7,356	105,185	14,298	19,355	2,631	124,540	16,930
	2,500 "	58.5	22.8	1,250	21,955	17,563	5,451	4,360	27,406	21,923
	2,500万円超	58.3	22.6	1,073	35,538	33,108	8,581	7,994	44,119	41,102
	計	49.8	8.4	9,210,869	17,834,190	1,936	1,120,768	122	18,954,958	2,058

第7表 企業規模別及び給与階級別の給与所得者数・給与額
(正社員(正職員)以外(パート・アルバイトなど))

その8 企業規模 その他の法人

(1年を通じて勤務した給与所得者)

区分 性・給与階級	平均年齢	平均勤続 年数	給与所得 者数	給料・手当		賞与		給与		
				総額	平均	総額	平均	総額	平均	
	歳	年	人	百万円	千円	百万円	千円	百万円	千円	
男	100万円以下	53.6	6.6	161,874	124,656	770	1,251	8	125,906	778
	200 "	57.7	8.6	280,865	402,803	1,434	9,473	34	412,276	1,468
	300 "	55.8	9.8	187,794	437,803	2,331	22,138	118	459,941	2,449
	400 "	54.8	13.3	95,289	304,843	3,199	27,848	292	332,691	3,491
	500 "	49.8	12.0	52,184	208,697	3,999	22,985	440	231,682	4,440
	600 "	52.2	13.0	28,677	137,289	4,788	18,049	629	155,339	5,417
	700 "	52.4	19.3	18,640	106,525	5,715	12,592	676	119,118	6,390
	800 "	54.5	16.8	15,362	96,782	6,300	18,540	1,207	115,322	7,507
	900 "	61.4	19.7	8,545	63,299	7,408	9,233	1,081	72,532	8,488
	1,000 "	51.2	12.4	5,754	51,262	8,909	3,501	608	54,763	9,517
	1,500 "	57.6	14.0	7,650	86,821	11,350	8,216	1,074	95,037	12,424
	2,000 "	58.9	9.9	2,064	34,867	16,891	3,543	1,716	38,410	18,607
	2,500 "	57.0	8.1	1,341	28,572	21,313	1,219	910	29,792	22,222
	2,500万円超	54.7	10.9	772	22,764	29,474	2,920	3,781	25,685	33,255
	計	55.4	9.9	866,811	2,106,984	2,431	161,510	186	2,268,494	2,617
女	100万円以下	53.5	8.0	573,140	468,495	817	9,330	16	477,825	834
	200 "	53.6	8.9	942,732	1,255,484	1,332	43,398	46	1,298,882	1,378
	300 "	51.4	9.4	499,144	1,136,006	2,276	84,695	170	1,220,701	2,446
	400 "	50.8	10.6	173,210	526,269	3,038	61,589	356	587,858	3,394
	500 "	48.5	11.1	45,842	174,063	3,797	27,881	608	201,945	4,405
	600 "	49.2	11.8	19,449	88,536	4,552	17,691	910	106,227	5,462
	700 "	48.4	12.6	8,074	44,256	5,481	8,049	997	52,305	6,478
	800 "	54.6	18.3	6,574	43,291	6,585	5,322	810	48,613	7,394
	900 "	58.0	9.9	2,155	15,393	7,142	3,525	1,636	18,918	8,778
	1,000 "	47.5	7.0	1,560	14,616	9,366	518	332	15,133	9,698
	1,500 "	48.7	7.0	3,441	39,781	11,560	2,274	661	42,055	12,221
	2,000 "	57.2	13.6	565	10,163	17,987	472	835	10,635	18,821
	2,500 "	52.2	8.6	103	2,111	20,413	169	1,636	2,281	22,049
	2,500万円超	52.0	12.0	40	988	24,630	316	7,870	1,304	32,500
	計	52.7	9.0	2,276,030	3,819,453	1,678	265,230	117	4,084,682	1,795
計	100万円以下	53.5	7.7	735,014	593,151	807	10,581	14	603,732	821
	200 "	54.5	8.8	1,223,596	1,658,287	1,355	52,872	43	1,711,158	1,398
	300 "	52.6	9.5	686,938	1,573,809	2,291	106,833	156	1,680,642	2,447
	400 "	52.2	11.6	268,500	831,112	3,095	89,438	333	920,549	3,428
	500 "	49.2	11.6	98,025	382,761	3,905	50,866	519	433,627	4,424
	600 "	51.0	12.5	48,126	225,826	4,692	35,740	743	261,566	5,435
	700 "	51.2	17.3	26,714	150,781	5,644	20,641	773	171,422	6,417
	800 "	54.5	17.3	21,937	140,073	6,385	23,862	1,088	163,935	7,473
	900 "	60.7	17.8	10,700	78,692	7,354	12,758	1,192	91,450	8,547
	1,000 "	50.4	11.3	7,315	65,878	9,006	4,019	549	69,897	9,556
	1,500 "	54.9	11.9	11,091	126,602	11,415	10,490	946	137,092	12,361
	2,000 "	58.6	10.7	2,629	45,030	17,126	4,014	1,527	49,045	18,653
	2,500 "	56.7	8.2	1,444	30,684	21,248	1,389	962	32,072	22,210
	2,500万円超	54.5	11.0	812	23,752	29,235	3,236	3,983	26,988	33,217
	計	53.4	9.3	3,142,841	5,926,437	1,886	426,739	136	6,353,176	2,021

第7表 企業規模別及び給与階級別の給与所得者数・給与額
(正社員(正職員)以外(パート・アルバイトなど))

その9 企業規模 合計

(1年を通じて勤務した給与所得者)

区 分 性・給与階級	平均年齢	平均勤続 年 数	給与所得 者 数	給 料・手 当		賞 与		給 与		
				総 額	平 均	総 額	平 均	総 額	平 均	
	歳	年	人	百万円	千円	百万円	千円	百万円	千円	
男	100万円以下	43.3	4.7	809,985	615,337	760	4,375	5	619,713	765
	200 "	54.5	7.2	1,080,659	1,560,817	1,444	24,276	22	1,585,093	1,467
	300 "	52.9	9.4	1,066,071	2,552,614	2,394	85,379	80	2,637,993	2,475
	400 "	53.2	12.7	595,953	1,915,250	3,214	138,477	232	2,053,727	3,446
	500 "	51.7	14.1	289,038	1,144,771	3,961	137,664	476	1,282,434	4,437
	600 "	53.0	15.3	152,460	720,849	4,728	108,476	712	829,325	5,440
	700 "	54.5	19.6	97,090	531,369	5,473	94,270	971	625,639	6,444
	800 "	53.7	19.1	68,489	424,962	6,205	84,523	1,234	509,485	7,439
	900 "	55.6	21.7	42,104	293,807	6,978	63,723	1,513	357,530	8,492
	1,000 "	51.3	19.4	22,008	173,037	7,862	35,964	1,634	209,001	9,496
	1,500 "	56.1	21.6	42,675	410,248	9,613	87,676	2,054	497,924	11,668
	2,000 "	60.7	23.4	9,419	140,035	14,867	22,895	2,431	162,930	17,297
	2,500 "	57.9	15.2	2,510	49,016	19,525	6,448	2,568	55,464	22,093
	2,500万円超	56.9	17.7	1,818	55,933	30,771	11,173	6,147	67,106	36,918
	計	51.6	9.7	4,280,280	10,588,046	2,474	905,319	212	11,493,365	2,685
女	100万円以下	49.1	6.4	2,546,453	2,056,156	807	23,001	9	2,079,158	816
	200 "	52.0	8.3	3,381,070	4,564,635	1,350	101,120	30	4,665,755	1,380
	300 "	48.9	8.9	1,965,612	4,563,802	2,322	214,838	109	4,778,640	2,431
	400 "	47.8	9.6	568,606	1,773,997	3,120	146,314	257	1,920,312	3,377
	500 "	48.3	10.9	146,994	555,131	3,777	89,561	609	644,691	4,386
	600 "	49.4	12.2	49,322	223,847	4,539	43,749	887	267,596	5,426
	700 "	50.9	14.9	19,485	104,434	5,360	21,383	1,097	125,816	6,457
	800 "	53.3	17.3	12,929	84,181	6,511	12,279	950	96,461	7,461
	900 "	58.1	11.9	4,644	33,270	7,165	6,249	1,346	39,519	8,510
	1,000 "	51.6	7.5	2,631	23,518	8,940	1,840	699	25,358	9,639
	1,500 "	49.7	11.3	4,420	48,779	11,035	5,879	1,330	54,659	12,365
	2,000 "	57.1	13.6	566	10,181	17,975	475	838	10,655	18,814
	2,500 "	52.7	10.6	184	3,623	19,719	392	2,131	4,015	21,849
	2,500万円超	54.1	14.3	89	3,939	44,380	646	7,273	4,585	51,653
	計	50.1	8.0	8,703,005	14,049,493	1,614	667,726	77	14,717,219	1,691
計	100万円以下	47.7	6.0	3,356,438	2,671,494	796	27,377	8	2,698,870	804
	200 "	52.6	8.0	4,461,728	6,125,451	1,373	125,397	28	6,250,848	1,401
	300 "	50.3	9.1	3,031,683	7,116,416	2,347	300,217	99	7,416,633	2,446
	400 "	50.5	11.2	1,164,560	3,689,248	3,168	284,791	245	3,974,039	3,412
	500 "	50.6	13.0	436,032	1,699,902	3,899	227,224	521	1,927,126	4,420
	600 "	52.1	14.5	201,782	944,696	4,682	152,224	754	1,096,921	5,436
	700 "	53.9	18.8	116,575	635,803	5,454	115,652	992	751,455	6,446
	800 "	53.6	18.8	81,418	509,143	6,253	96,803	1,189	605,946	7,442
	900 "	55.8	20.7	46,748	327,076	6,997	69,973	1,497	397,049	8,493
	1,000 "	51.4	18.1	24,639	196,555	7,977	37,804	1,534	234,359	9,512
	1,500 "	55.5	20.7	47,096	459,027	9,747	93,555	1,986	552,583	11,733
	2,000 "	60.5	22.8	9,986	150,216	15,043	23,369	2,340	173,585	17,383
	2,500 "	57.5	14.9	2,694	52,639	19,538	6,839	2,539	59,478	22,077
	2,500万円超	56.8	17.5	1,906	59,872	31,405	11,819	6,199	71,691	37,604
	計	50.6	8.6	12,983,285	24,637,539	1,898	1,573,045	121	26,210,583	2,019

第8表 業種別及び給与階級別の総括表

その1 給与所得者数

(1年を通じて勤務した給与所得者)

業種 給与階級		建設業	製造業	卸売業, 小売業	宿泊業, 飲食サー ビス業	金融業, 保険業	不動産業, 物品賃貸業	運輸業, 郵便業	電気・ガス・熱供 給・水道業
		人	人	人	人	人	人	人	人
男	100万円以下	29,849	69,031	296,897	184,490	5,481	42,483	38,610	1
	200 "	100,646	182,195	329,560	119,113	24,608	80,228	105,971	937
	300 "	258,222	503,678	446,888	114,800	30,045	94,227	238,415	3,450
	400 "	489,072	940,409	546,966	161,610	46,303	63,494	518,754	4,594
	500 "	638,264	1,210,564	690,863	143,204	71,831	82,122	590,820	12,086
	600 "	513,663	1,066,083	581,216	96,763	74,970	70,688	421,168	19,932
	700 "	317,467	813,832	418,552	42,395	77,173	48,067	230,491	13,677
	800 "	236,717	614,857	277,870	36,281	63,538	44,112	157,113	15,095
	900 "	157,907	433,087	192,740	13,208	52,478	31,122	77,281	13,058
	1,000 "	110,816	277,044	147,149	11,282	53,393	22,341	58,865	13,148
	1,500 "	213,813	500,211	166,616	15,475	149,005	53,427	86,928	33,477
	2,000 "	46,360	88,756	44,466	2,219	35,944	12,003	16,641	4,403
	2,500 "	15,436	19,740	17,857	1,027	7,739	6,628	4,026	326
	2,500万円超	15,508	25,447	21,418	936	8,135	10,294	4,669	349
計	3,143,740	6,744,934	4,179,058	942,802	700,643	661,236	2,549,751	134,532	
女	100万円以下	85,073	238,150	928,740	437,218	26,308	96,839	80,060	858
	200 "	129,463	518,210	1,138,417	332,313	64,288	107,189	120,333	1,407
	300 "	154,345	666,550	835,646	176,548	90,455	87,430	125,527	1,622
	400 "	142,609	480,658	590,221	117,863	120,734	80,078	107,477	4,075
	500 "	115,991	329,780	352,087	50,354	136,602	68,349	102,656	5,753
	600 "	64,856	188,465	173,197	19,305	94,833	28,769	51,887	3,809
	700 "	29,169	103,619	78,542	8,584	53,693	15,375	14,308	9,103
	800 "	18,940	59,650	40,527	4,285	29,166	12,514	7,687	2,150
	900 "	8,865	28,824	24,489	2,281	22,003	3,809	3,982	905
	1,000 "	3,760	22,051	12,475	1,775	10,939	3,615	6,411	747
	1,500 "	9,593	29,667	23,990	4,971	22,854	8,332	3,369	2,336
	2,000 "	1,859	2,939	6,805	261	3,995	2,065	1,052	25
	2,500 "	734	1,105	3,012	53	581	131	128	11
	2,500万円超	690	827	2,310	326	658	1,157	665	12
計	765,946	2,670,494	4,210,459	1,156,137	677,112	515,651	625,543	32,813	
計	100万円以下	114,922	307,181	1,225,637	621,708	31,789	139,322	118,670	859
	200 "	230,109	700,406	1,467,978	451,426	88,896	187,417	226,305	2,344
	300 "	412,567	1,170,228	1,282,533	291,347	120,500	181,657	363,942	5,071
	400 "	631,680	1,421,067	1,137,187	279,473	167,037	143,572	626,231	8,669
	500 "	754,255	1,540,344	1,042,950	193,558	208,434	150,471	693,476	17,838
	600 "	578,519	1,254,548	754,413	116,068	169,804	99,456	473,055	23,740
	700 "	346,636	917,451	497,094	50,978	130,867	63,442	244,800	22,779
	800 "	255,657	674,507	318,397	40,566	92,704	56,626	164,799	17,245
	900 "	166,772	461,910	217,230	15,489	74,481	34,931	81,263	13,963
	1,000 "	114,576	299,095	159,624	13,057	64,333	25,956	65,276	13,895
	1,500 "	223,406	529,878	190,607	20,446	171,859	61,759	90,297	35,813
	2,000 "	48,219	91,696	51,271	2,480	39,939	14,068	17,693	4,428
	2,500 "	16,169	20,845	20,870	1,080	8,319	6,759	4,154	337
	2,500万円超	16,198	26,274	23,728	1,261	8,793	11,451	5,334	361
計	3,909,686	9,415,428	8,389,517	2,098,939	1,377,755	1,176,887	3,175,295	167,344	

第8表 業種別及び給与階級別の総括表

その1 給与所得者数

(1年を通じて勤務した給与所得者)

給与階級	業種	情報通信業	学術研究、専門・技術サービス業、 教育、学習支援業	医療、福祉	複合サービス事業	サービス業	農林水産 ・鉱業	合計
		人	人	人	人	人	人	人
男	100万円以下	4,149	37,352	76,368	13,233	243,164	11,947	1,053,055
	200 "	21,764	73,240	208,951	19,155	428,888	38,289	1,733,547
	300 "	51,247	68,238	216,965	34,854	680,952	54,754	2,796,733
	400 "	146,186	137,128	382,345	56,510	760,851	45,402	4,299,622
	500 "	226,065	163,833	415,849	100,272	665,155	32,563	5,043,492
	600 "	216,940	175,502	243,867	66,734	474,095	17,978	4,039,599
	700 "	219,956	138,502	130,046	91,162	323,133	9,443	2,873,897
	800 "	161,277	103,291	64,744	80,024	201,585	11,298	2,067,801
	900 "	124,577	93,638	45,985	64,794	122,683	5,453	1,428,010
	1,000 "	109,327	62,526	33,757	53,455	90,519	3,785	1,047,407
	1,500 "	176,353	169,622	49,939	34,019	153,588	6,017	1,808,490
	2,000 "	39,510	27,342	51,692	1,608	32,075	2,166	405,187
	2,500 "	8,076	8,196	28,469	590	10,595	113	128,818
	2,500万円超	8,339	6,399	33,223	309	13,929	96	149,049
	計	1,513,767	1,264,808	1,982,199	616,721	4,201,212	239,306	28,874,708
	女	100万円以下	15,084	83,308	392,652	43,769	632,903	22,221
200 "		55,041	196,721	897,818	53,826	804,254	73,164	4,492,446
300 "		83,492	174,562	975,554	45,219	837,961	41,739	4,296,651
400 "		124,325	214,174	1,355,571	41,311	559,452	16,835	3,955,383
500 "		115,646	171,975	949,520	38,920	324,971	10,743	2,773,348
600 "		84,713	113,206	448,581	27,924	158,210	6,397	1,464,152
700 "		62,989	63,920	210,532	24,092	69,904	3,692	747,522
800 "		47,424	49,186	78,277	24,581	43,457	2,503	420,348
900 "		19,602	28,620	39,612	5,970	20,893	221	210,076
1,000 "		15,033	26,537	18,926	764	19,541	1,210	143,784
1,500 "		23,651	40,564	31,236	606	24,791	547	226,507
2,000 "		2,839	4,477	16,435	-	2,485	787	46,024
2,500 "		694	378	5,260	3	1,886	1	13,977
2,500万円超		452	473	4,055	-	1,649	2	13,277
計		650,985	1,168,102	5,424,029	306,985	3,502,357	180,063	21,886,677
計		100万円以下	19,233	120,660	469,019	57,003	876,067	34,168
	200 "	76,806	269,962	1,106,769	72,981	1,233,142	111,453	6,225,993
	300 "	134,740	242,800	1,192,518	80,073	1,518,913	96,493	7,093,383
	400 "	270,511	351,302	1,737,916	97,821	1,320,303	62,237	8,255,005
	500 "	341,711	335,809	1,365,369	139,192	990,127	43,306	7,816,840
	600 "	301,653	288,708	692,448	94,659	632,305	24,375	5,503,750
	700 "	282,946	202,422	340,579	115,254	393,037	13,135	3,621,419
	800 "	208,701	152,477	143,021	104,605	245,042	13,801	2,488,149
	900 "	144,179	122,258	85,597	70,764	143,576	5,674	1,638,086
	1,000 "	124,360	89,063	52,683	54,219	110,060	4,995	1,191,191
	1,500 "	200,004	210,186	81,175	34,625	178,379	6,564	2,034,997
	2,000 "	42,349	31,820	68,127	1,608	34,560	2,953	451,211
	2,500 "	8,770	8,573	33,730	593	12,480	115	142,795
	2,500万円超	8,791	6,872	37,277	309	15,578	99	162,327
	計	2,164,752	2,432,910	7,406,228	923,706	7,703,569	419,369	50,761,385

第8表 業種別及び給与階級別の総括表

その2 給与総額		(1年を通じて勤務した給与所得者)								
給与階級	業種	建設業	製造業	卸売業、 小売業	宿泊業、飲食サー ビス業	金融業、 保険業	不動産業、 物品賃貸業	運輸業、 郵便業	電気・ガス・熱供 給・水道業	
		百万円	百万円	百万円	百万円	百万円	百万円	百万円	百万円	
男	100万円以下	26,199	51,066	223,110	138,697	3,866	30,065	29,761	1	
	200 "	153,144	285,000	488,386	161,179	38,395	119,280	160,630	1,405	
	300 "	668,453	1,304,497	1,120,025	294,426	75,528	238,261	608,285	9,346	
	400 "	1,742,362	3,336,085	1,934,670	569,918	164,297	224,654	1,846,323	15,963	
	500 "	2,864,125	5,434,323	3,106,190	639,948	325,795	370,415	2,648,985	55,116	
	600 "	2,815,183	5,849,882	3,186,278	530,067	411,954	390,445	2,298,366	111,030	
	700 "	2,053,827	5,273,443	2,713,428	273,856	501,463	311,187	1,484,347	88,249	
	800 "	1,767,385	4,598,362	2,073,803	270,206	473,632	328,623	1,177,565	113,399	
	900 "	1,337,084	3,671,438	1,639,265	111,779	445,664	266,093	652,520	110,291	
	1,000 "	1,050,665	2,626,823	1,391,910	106,723	508,200	211,816	552,812	125,300	
	1,500 "	2,542,787	5,849,642	1,950,592	182,273	1,790,161	631,670	1,025,491	390,271	
	2,000 "	796,777	1,525,812	763,353	41,448	614,771	205,422	283,319	72,716	
	2,500 "	343,009	437,888	401,582	23,478	171,097	148,068	89,273	7,076	
	2,500万円超	594,124	1,157,542	882,191	40,615	336,444	403,666	163,129	13,055	
	計	18,755,126	41,401,802	21,874,782	3,384,615	5,861,265	3,879,665	13,020,807	1,113,218	
女	100万円以下	78,328	196,361	761,490	337,232	22,809	77,852	67,058	715	
	200 "	179,330	748,346	1,574,290	450,428	89,995	150,674	172,951	1,994	
	300 "	390,444	1,663,766	2,047,115	435,777	228,782	219,614	313,732	4,015	
	400 "	502,180	1,663,478	2,048,608	407,746	425,141	277,449	371,155	14,223	
	500 "	520,182	1,467,993	1,569,679	221,729	614,422	306,531	462,909	25,914	
	600 "	356,284	1,033,148	943,083	104,932	518,837	158,516	284,808	20,496	
	700 "	188,320	668,338	506,952	54,702	347,728	99,588	92,939	57,623	
	800 "	141,470	443,874	301,638	31,791	217,324	93,657	58,046	15,989	
	900 "	75,137	244,270	209,647	19,243	185,823	32,273	33,556	7,505	
	1,000 "	36,340	207,898	119,367	16,643	103,163	34,455	60,376	6,971	
	1,500 "	115,770	346,667	277,265	61,128	262,851	100,112	39,742	26,834	
	2,000 "	34,305	50,021	115,616	4,647	67,659	36,075	17,677	428	
	2,500 "	17,251	24,497	66,305	1,224	12,918	2,895	2,824	239	
	2,500万円超	24,126	38,192	87,057	11,979	24,306	45,458	19,869	548	
	計	2,659,466	8,796,848	10,628,112	2,159,202	3,121,757	1,635,149	1,997,643	183,496	
計	100万円以下	104,527	247,427	984,600	475,929	26,675	107,916	96,819	716	
	200 "	332,473	1,033,346	2,062,675	611,608	128,390	269,955	333,581	3,399	
	300 "	1,058,898	2,968,263	3,167,140	730,203	304,310	457,875	922,017	13,361	
	400 "	2,244,542	4,999,563	3,983,277	977,665	589,438	502,103	2,217,478	30,187	
	500 "	3,384,307	6,902,316	4,675,869	861,678	940,217	676,946	3,111,894	81,030	
	600 "	3,171,467	6,883,030	4,129,362	634,999	930,791	548,962	2,583,174	131,526	
	700 "	2,242,147	5,941,780	3,220,380	328,558	849,191	410,775	1,577,286	145,872	
	800 "	1,908,855	5,042,236	2,375,441	301,998	690,956	422,280	1,235,611	129,389	
	900 "	1,412,221	3,915,708	1,848,913	131,022	631,486	298,366	686,076	117,797	
	1,000 "	1,087,005	2,834,721	1,511,277	123,366	611,363	246,271	613,188	132,271	
	1,500 "	2,658,557	6,196,309	2,227,858	243,401	2,053,012	731,782	1,065,233	417,105	
	2,000 "	831,082	1,575,833	878,969	46,095	682,430	241,497	300,996	73,144	
	2,500 "	360,260	462,385	467,887	24,702	184,015	150,963	92,097	7,315	
	2,500万円超	618,250	1,195,734	969,248	52,594	360,750	449,124	182,998	13,604	
	計	21,414,591	50,198,650	32,502,895	5,543,817	8,983,023	5,514,814	15,018,449	1,296,714	

第8表 業種別及び給与階級別の総括表

その2 給与総額

(1年を通じて勤務した給与所得者)

給与階級	業種							合計
		情報通信業	学術研究、専門・技術サービス業、 教育、学習支援業	医療、福祉	複合サービス事業	サービス業	農林水産・鉱業	
		百万円	百万円	百万円	百万円	百万円	百万円	百万円
男	100万円以下	3,650	31,606	65,165	10,364	180,604	10,329	804,484
	200 "	34,382	107,857	305,780	30,286	647,023	57,189	2,589,936
	300 "	135,073	173,444	550,663	88,922	1,726,160	138,810	7,131,891
	400 "	517,075	485,783	1,359,103	199,131	2,660,520	160,241	15,216,125
	500 "	1,024,670	744,809	1,855,713	447,956	2,978,892	145,394	22,642,331
	600 "	1,196,782	965,247	1,333,660	369,920	2,599,329	98,224	22,156,367
	700 "	1,424,212	899,425	835,059	589,918	2,082,853	61,608	18,592,873
	800 "	1,208,096	771,296	482,398	599,067	1,503,628	84,472	15,451,932
	900 "	1,057,558	795,429	390,127	552,387	1,039,524	45,139	12,114,300
	1,000 "	1,034,581	594,997	323,653	511,221	857,120	36,262	9,932,083
	1,500 "	2,085,081	2,032,160	612,953	362,482	1,807,988	70,914	21,334,465
	2,000 "	667,558	472,021	931,277	25,085	556,118	37,490	6,993,167
	2,500 "	178,498	181,577	633,813	12,180	232,053	2,475	2,862,067
	2,500万円超	330,840	345,116	1,370,649	37,379	650,475	3,996	6,329,221
	計	10,898,055	8,600,767	11,050,013	3,836,297	19,522,287	952,542	164,151,241
	女	100万円以下	13,155	71,971	341,476	36,481	501,846	19,820
200 "		81,232	279,827	1,255,634	83,399	1,141,927	104,184	6,314,211
300 "		213,197	440,081	2,486,485	110,809	2,105,523	104,477	10,763,817
400 "		437,564	755,037	4,731,298	144,919	1,937,763	58,586	13,775,146
500 "		517,859	764,299	4,218,160	174,024	1,440,960	47,468	12,352,129
600 "		464,551	619,203	2,437,337	154,420	866,094	35,117	7,996,828
700 "		407,346	412,974	1,356,601	150,427	452,865	24,371	4,820,776
800 "		353,006	365,965	579,129	183,398	323,316	18,660	3,127,264
900 "		166,970	241,907	334,931	51,839	178,844	1,767	1,783,713
1,000 "		142,911	251,298	179,498	7,312	185,244	11,616	1,363,091
1,500 "		278,921	485,655	381,216	6,171	291,648	6,001	2,679,982
2,000 "		48,193	77,547	282,867	-	43,703	13,299	792,037
2,500 "		15,191	8,351	116,005	59	44,196	27	311,982
2,500万円超		15,835	29,384	144,551	-	64,740	68	506,114
計		3,155,931	4,803,500	18,845,187	1,103,259	9,578,668	445,463	69,113,680
計		100万円以下	16,804	103,577	406,641	46,845	682,449	30,149
	200 "	115,614	387,684	1,561,414	113,685	1,788,949	161,373	8,904,147
	300 "	348,270	613,525	3,037,148	199,731	3,831,683	243,287	17,895,708
	400 "	954,639	1,240,820	6,090,400	344,050	4,598,282	218,827	28,991,271
	500 "	1,542,528	1,509,108	6,073,874	621,980	4,419,852	192,862	34,994,460
	600 "	1,661,334	1,584,450	3,770,996	524,340	3,465,423	133,341	30,153,194
	700 "	1,831,558	1,312,399	2,191,661	740,345	2,535,719	85,979	23,413,649
	800 "	1,561,102	1,137,261	1,061,527	782,466	1,826,943	103,131	18,579,196
	900 "	1,224,528	1,037,337	725,058	604,226	1,218,369	46,906	13,898,013
	1,000 "	1,177,492	846,294	503,151	518,533	1,042,364	47,878	11,295,174
	1,500 "	2,364,002	2,517,815	994,169	368,653	2,099,636	76,915	24,014,447
	2,000 "	715,751	549,568	1,214,143	25,085	599,822	50,789	7,785,204
	2,500 "	193,689	189,928	749,818	12,239	276,249	2,503	3,174,050
	2,500万円超	346,675	374,501	1,515,199	37,379	715,215	4,065	6,835,335
	計	14,053,986	13,404,267	29,895,199	4,939,556	29,100,955	1,398,005	233,264,921

第8表 業種別及び給与階級別の総括表

その3 平均給与

(1年を通じて勤務した給与所得者)

業種		建設業	製造業	卸売業、 小売業	宿泊業、飲食サー ビス業	金融業、 保険業	不動産業、 物品賃貸業	運輸業、 郵便業	電気・ガス・熱供 給・水道業
給与階級		千円	千円	千円	千円	千円	千円	千円	千円
男	100万円以下	878	740	751	752	705	708	771	840
	200 "	1,522	1,564	1,482	1,353	1,560	1,487	1,516	1,499
	300 "	2,589	2,590	2,506	2,565	2,514	2,529	2,551	2,709
	400 "	3,563	3,547	3,537	3,527	3,548	3,538	3,559	3,475
	500 "	4,487	4,489	4,496	4,469	4,536	4,511	4,484	4,560
	600 "	5,481	5,487	5,482	5,478	5,495	5,524	5,457	5,571
	700 "	6,469	6,480	6,483	6,460	6,498	6,474	6,440	6,453
	800 "	7,466	7,479	7,463	7,448	7,454	7,450	7,495	7,513
	900 "	8,468	8,477	8,505	8,463	8,492	8,550	8,443	8,446
	1,000 "	9,481	9,482	9,459	9,459	9,518	9,481	9,391	9,530
	1,500 "	11,893	11,694	11,707	11,779	12,014	11,823	11,797	11,658
	2,000 "	17,187	17,191	17,167	18,678	17,103	17,114	17,025	16,516
	2,500 "	22,222	22,183	22,488	22,851	22,110	22,340	22,177	21,695
	2,500万円超	38,311	45,488	41,190	43,415	41,358	39,213	34,941	37,401
計	5,966	6,138	5,234	3,590	8,366	5,867	5,107	8,275	
女	100万円以下	921	825	820	771	867	804	838	833
	200 "	1,385	1,444	1,383	1,355	1,400	1,406	1,437	1,417
	300 "	2,530	2,496	2,450	2,468	2,529	2,512	2,499	2,476
	400 "	3,521	3,461	3,471	3,459	3,521	3,465	3,453	3,490
	500 "	4,485	4,451	4,458	4,403	4,498	4,485	4,509	4,505
	600 "	5,493	5,482	5,445	5,435	5,471	5,510	5,489	5,381
	700 "	6,456	6,450	6,455	6,373	6,476	6,477	6,495	6,330
	800 "	7,469	7,441	7,443	7,418	7,451	7,484	7,551	7,437
	900 "	8,475	8,475	8,561	8,435	8,445	8,473	8,428	8,293
	1,000 "	9,666	9,428	9,568	9,376	9,430	9,532	9,417	9,329
	1,500 "	12,069	11,685	11,557	12,297	11,501	12,015	11,796	11,486
	2,000 "	18,452	17,018	16,990	17,790	16,937	17,471	16,800	17,194
	2,500 "	23,516	22,160	22,011	23,131	22,252	22,028	22,060	21,603
	2,500万円超	34,958	46,188	37,686	36,779	36,925	39,288	29,867	44,311
計	3,472	3,294	2,524	1,868	4,610	3,171	3,193	5,592	
計	100万円以下	910	805	803	766	839	775	816	833
	200 "	1,445	1,475	1,405	1,355	1,444	1,440	1,474	1,450
	300 "	2,567	2,536	2,469	2,506	2,525	2,521	2,533	2,635
	400 "	3,553	3,518	3,503	3,498	3,529	3,497	3,541	3,482
	500 "	4,487	4,481	4,483	4,452	4,511	4,499	4,487	4,542
	600 "	5,482	5,486	5,474	5,471	5,482	5,520	5,461	5,540
	700 "	6,468	6,476	6,478	6,445	6,489	6,475	6,443	6,404
	800 "	7,466	7,475	7,461	7,445	7,453	7,457	7,498	7,503
	900 "	8,468	8,477	8,511	8,459	8,479	8,542	8,443	8,436
	1,000 "	9,487	9,478	9,468	9,448	9,503	9,488	9,394	9,519
	1,500 "	11,900	11,694	11,688	11,905	11,946	11,849	11,797	11,647
	2,000 "	17,236	17,185	17,144	18,584	17,087	17,166	17,012	16,520
	2,500 "	22,280	22,182	22,419	22,865	22,120	22,334	22,173	21,692
	2,500万円超	38,168	45,510	40,849	41,701	41,027	39,220	34,308	37,638
計	5,477	5,332	3,874	2,641	6,520	4,686	4,730	7,749	

第8表 業種別及び給与階級別の総括表

その3 平均給与

(1年を通じて勤務した給与所得者)

給与階級	業種	情報通信業	学術研究、専門・技術サービス業、 教育、学習支援業	医療、福祉	複合サービス事業	サービス業	農林水産・鉱業	合計
		千円	千円	千円	千円	千円	千円	千円
男	100万円以下	880	846	853	783	743	865	764
	200 "	1,580	1,473	1,463	1,581	1,509	1,494	1,494
	300 "	2,636	2,542	2,538	2,551	2,535	2,535	2,550
	400 "	3,537	3,543	3,555	3,524	3,497	3,529	3,539
	500 "	4,533	4,546	4,462	4,467	4,478	4,465	4,489
	600 "	5,517	5,500	5,469	5,543	5,483	5,464	5,485
	700 "	6,475	6,494	6,421	6,471	6,446	6,524	6,470
	800 "	7,491	7,467	7,451	7,486	7,459	7,477	7,473
	900 "	8,489	8,495	8,484	8,525	8,473	8,277	8,483
	1,000 "	9,463	9,516	9,588	9,564	9,469	9,580	9,483
	1,500 "	11,823	11,981	12,274	10,655	11,772	11,786	11,797
	2,000 "	16,896	17,263	18,016	15,600	17,338	17,308	17,259
	2,500 "	22,103	22,155	22,263	20,630	21,903	21,820	22,218
	2,500万円超	39,674	53,935	41,256	121,054	46,700	41,478	42,464
	計	7,199	6,800	5,575	6,220	4,647	3,980	5,685
女	100万円以下	872	864	870	833	793	892	819
	200 "	1,476	1,422	1,399	1,549	1,420	1,424	1,406
	300 "	2,553	2,521	2,549	2,450	2,513	2,503	2,505
	400 "	3,520	3,525	3,490	3,508	3,464	3,480	3,483
	500 "	4,478	4,444	4,442	4,471	4,434	4,418	4,454
	600 "	5,484	5,470	5,433	5,530	5,474	5,490	5,462
	700 "	6,467	6,461	6,444	6,244	6,478	6,602	6,449
	800 "	7,444	7,440	7,398	7,461	7,440	7,454	7,440
	900 "	8,518	8,452	8,455	8,683	8,560	8,011	8,491
	1,000 "	9,506	9,470	9,484	9,568	9,480	9,600	9,480
	1,500 "	11,793	11,972	12,204	10,188	11,764	10,971	11,832
	2,000 "	16,978	17,320	17,212	-	17,590	16,894	17,209
	2,500 "	21,887	22,117	22,052	23,402	23,436	21,798	22,321
	2,500万円超	35,037	62,099	35,650	-	39,252	27,720	38,119
	計	4,848	4,112	3,474	3,594	2,735	2,474	3,158
計	100万円以下	874	858	867	822	779	882	805
	200 "	1,505	1,436	1,411	1,558	1,451	1,448	1,430
	300 "	2,585	2,527	2,547	2,494	2,523	2,521	2,523
	400 "	3,529	3,532	3,504	3,517	3,483	3,516	3,512
	500 "	4,514	4,494	4,449	4,469	4,464	4,453	4,477
	600 "	5,507	5,488	5,446	5,539	5,481	5,470	5,479
	700 "	6,473	6,483	6,435	6,424	6,452	6,546	6,465
	800 "	7,480	7,459	7,422	7,480	7,456	7,472	7,467
	900 "	8,493	8,485	8,471	8,539	8,486	8,267	8,484
	1,000 "	9,468	9,502	9,551	9,564	9,471	9,585	9,482
	1,500 "	11,820	11,979	12,247	10,647	11,771	11,718	11,801
	2,000 "	16,901	17,271	17,822	15,600	17,356	17,197	17,254
	2,500 "	22,086	22,153	22,230	20,642	22,135	21,819	22,228
	2,500万円超	39,436	54,497	40,647	121,054	45,911	41,134	42,108
	計	6,492	5,510	4,036	5,348	3,778	3,334	4,595

第8表 業種別及び給与階級別の総括表

その4 1年未満勤続の給与所得者数

業種 給与階級		建設業	製造業	卸売業、 小売業	宿泊業、飲食サー ビス業	金融業、 保険業	不動産業、物品賃 貸業	運輸業、 郵便業	電気・ガス・熱供 給・水道業
		人	人	人	人	人	人	人	人
給 与 所 得 者 数	100万円以下	188,870	296,793	1,360,269	1,119,202	34,208	92,136	142,767	1,189
	200 "	60,414	103,768	141,680	57,076	8,979	18,006	43,992	1,030
	300 "	61,691	164,325	119,502	35,703	30,231	26,077	61,732	2,329
	400 "	40,813	77,604	68,043	13,972	14,194	10,243	37,707	1,541
	500 "	21,601	34,379	20,615	5,135	7,603	4,014	18,328	1,024
	600 "	7,985	16,063	7,622	912	5,115	2,369	9,319	273
	700 "	6,570	11,823	6,815	606	5,246	1,673	5,506	20
	800 "	1,836	6,781	1,892	-	3,375	1,970	771	20
	900 "	3,892	6,367	3,725	230	4,265	586	1,076	260
	1,000 "	2,488	4,031	389	-	1,662	46	25	21
	1,500 "	842	6,852	6,832	27	3,175	900	82	82
	2,000 "	402	2,158	708	26	2,019	33	-	2
	2,500 "	24	161	147	1	155	37	22	8
2,500万円超	580	202	385	2	146	17	95	7	
計	398,008	731,307	1,738,626	1,232,893	120,373	158,108	321,422	7,806	

業種 給与階級		情報通信業	学術研究、専門・技 術サービス業、 教育、学習支援業	医療、福祉	複合サービス事業	サービス業	農林水産 ・鉱業	合計
		人	人	人	人	人	人	人
給 与 所 得 者 数	100万円以下	70,905	664,083	1,084,555	70,358	1,462,991	108,839	6,697,166
	200 "	36,366	45,551	202,340	7,707	298,621	1,625	1,027,155
	300 "	61,144	53,448	202,468	14,332	234,146	6,532	1,073,662
	400 "	43,617	40,572	107,764	7,999	96,892	1,767	562,728
	500 "	20,127	19,139	44,930	2,037	38,881	12	237,827
	600 "	11,846	14,683	16,552	2,421	18,787	21	113,969
	700 "	9,837	13,190	3,966	685	9,567	-	75,503
	800 "	2,213	2,664	5,099	-	6,177	-	32,797
	900 "	1,470	2,129	1,034	-	3,720	-	28,753
	1,000 "	1,823	1,613	1,272	-	1,618	-	14,989
	1,500 "	4,855	2,804	7,298	120	3,839	-	37,709
	2,000 "	3,817	33	3,026	-	1,135	43	13,401
	2,500 "	619	69	536	2	132	-	1,914
2,500万円超	1,354	67	500	5	169	5	3,533	
計	269,992	860,045	1,681,341	105,666	2,176,675	118,843	9,921,105	

第8表 業種別及び給与階級別の総括表

その5 給与所得者数(乙欄適用者を除く)

(1年を通じて勤務した給与所得者)

給与階級	業種	建設業	製造業	卸売業、 小売業	宿泊業、飲食サー ビス業	金融業、 保険業	不動産業、 物品賃貸業	運輸業、 郵便業	電気・ガス・熱供 給・水道業
		人	人	人	人	人	人	人	人
男	100万円以下	25,126	49,396	239,978	151,589	3,055	29,262	29,819	-
	200 "	87,815	161,573	292,684	98,098	20,758	57,771	94,106	693
	300 "	253,906	492,368	429,540	111,393	28,995	75,298	232,865	3,450
	400 "	481,682	926,269	537,467	157,198	44,277	52,097	509,056	4,594
	500 "	629,852	1,193,542	681,169	141,112	71,541	74,144	586,818	11,437
	600 "	503,534	1,046,479	567,841	93,021	74,177	66,766	413,491	18,634
	700 "	306,431	796,214	412,067	41,634	76,143	47,639	227,987	13,677
	800 "	234,088	603,203	275,259	36,278	63,483	42,714	155,513	14,667
	900 "	154,639	423,518	175,573	13,208	52,442	30,632	76,598	13,058
	1,000 "	107,309	272,053	127,349	10,394	53,379	19,570	57,708	13,088
	1,500 "	203,323	484,012	163,085	13,456	145,959	48,087	86,765	33,011
	2,000 "	43,383	85,314	41,306	2,219	35,231	10,417	16,641	4,363
	2,500 "	15,436	19,740	17,857	1,027	7,739	6,628	4,026	326
	2,500万円超	15,508	25,447	21,418	936	8,135	10,294	4,669	349
計	3,062,030	6,579,129	3,982,593	871,563	685,314	571,318	2,496,062	131,347	
女	100万円以下	78,322	221,604	851,156	392,444	25,897	78,672	75,268	399
	200 "	127,028	503,790	1,107,955	303,905	63,509	92,644	117,655	933
	300 "	151,411	661,259	825,451	171,995	89,970	82,606	125,060	1,622
	400 "	139,110	473,428	578,332	109,983	120,483	74,463	106,987	4,075
	500 "	113,081	325,471	347,533	48,744	135,599	65,265	100,708	5,753
	600 "	60,134	183,320	166,624	18,872	92,285	27,689	51,275	3,381
	700 "	28,049	102,633	73,980	8,584	53,164	15,375	14,307	8,709
	800 "	18,202	57,717	38,859	4,116	29,160	12,015	7,687	1,767
	900 "	8,865	28,297	23,068	2,281	21,722	3,808	3,704	502
	1,000 "	3,760	21,771	12,168	888	10,939	2,941	6,411	747
	1,500 "	9,145	28,584	21,808	4,971	22,851	7,781	3,369	2,336
	2,000 "	1,859	2,935	6,553	261	3,970	1,539	1,052	25
	2,500 "	734	1,105	3,012	53	581	131	128	11
	2,500万円超	690	827	2,310	326	658	1,157	665	12
計	740,390	2,612,740	4,058,809	1,067,421	670,787	466,086	614,277	30,272	
計	100万円以下	103,448	271,000	1,091,134	544,033	28,952	107,934	105,087	399
	200 "	214,842	665,363	1,400,639	402,003	84,266	150,416	211,761	1,626
	300 "	405,317	1,153,627	1,254,992	283,388	118,965	157,904	357,925	5,071
	400 "	620,792	1,399,698	1,115,798	267,182	164,760	126,559	616,043	8,669
	500 "	742,933	1,519,013	1,028,702	189,855	207,139	139,409	687,526	17,189
	600 "	563,667	1,229,799	734,466	111,893	166,462	94,454	464,766	22,015
	700 "	334,480	898,846	486,046	50,218	129,307	63,014	242,295	22,386
	800 "	252,289	660,920	314,119	40,394	92,643	54,729	163,200	16,434
	900 "	163,504	451,814	198,641	15,489	74,164	34,439	80,302	13,560
	1,000 "	111,069	293,823	139,517	11,281	64,318	22,511	64,119	13,835
	1,500 "	212,468	512,596	184,893	18,427	168,810	55,867	90,134	35,347
	2,000 "	45,242	88,250	47,859	2,480	39,201	11,956	17,693	4,388
	2,500 "	16,169	20,845	20,870	1,080	8,319	6,759	4,154	337
	2,500万円超	16,198	26,274	23,728	1,261	8,793	11,451	5,334	361
計	3,802,420	9,191,868	8,041,402	1,938,985	1,356,100	1,037,404	3,110,339	161,619	

第8表 業種別及び給与階級別の総括表

その5 給与所得者数(乙欄適用者を除く)

(1年を通じて勤務した給与所得者)

給与階級	業種	情報通信業	学術研究、専門・技術サービス業、 教育、学習支援業	医療、福祉	複合サービス事業	サービス業	農林水産・鉱業	合計
		人	人	人	人	人	人	人
男	100万円以下	3,117	18,278	50,349	8,789	167,853	6,615	783,227
	200 "	17,469	43,892	151,555	15,348	374,900	33,644	1,450,307
	300 "	49,645	55,830	183,860	33,845	652,663	49,274	2,652,932
	400 "	139,373	130,394	359,707	55,228	744,367	45,402	4,187,110
	500 "	221,438	160,179	403,915	100,272	648,533	32,129	4,956,082
	600 "	206,407	172,357	235,916	66,329	457,142	17,978	3,940,071
	700 "	213,146	134,515	123,699	91,138	310,753	9,443	2,804,486
	800 "	155,768	101,366	61,274	79,999	195,651	11,298	2,030,562
	900 "	121,103	91,187	42,875	64,794	118,503	5,453	1,383,584
	1,000 "	108,578	62,526	30,781	53,455	88,546	3,785	1,008,522
	1,500 "	170,628	167,240	44,791	33,909	147,154	6,017	1,747,435
	2,000 "	34,527	25,764	49,290	1,608	28,312	2,166	380,542
	2,500 "	8,076	8,196	28,469	590	10,595	113	128,818
	2,500万円超	8,339	6,399	33,223	309	13,929	96	149,049
	計	1,457,614	1,178,124	1,799,704	605,613	3,958,902	223,416	27,602,728
	女	100万円以下	15,084	62,017	353,283	37,177	545,285	21,507
200 "		51,544	170,268	843,899	52,477	760,512	70,593	4,266,710
300 "		81,289	164,241	947,749	45,084	823,276	40,780	4,211,793
400 "		121,042	209,498	1,321,344	39,659	544,660	15,804	3,858,867
500 "		113,876	170,594	932,330	38,920	316,854	10,236	2,724,964
600 "		81,070	108,370	430,849	27,429	148,256	5,811	1,405,365
700 "		60,523	62,574	203,755	24,092	65,020	3,692	724,457
800 "		46,838	48,911	74,187	24,553	41,459	1,977	407,446
900 "		18,806	28,347	37,889	5,970	20,206	221	203,685
1,000 "		14,012	26,111	16,664	764	18,589	1,210	136,975
1,500 "		21,676	39,480	27,406	606	23,378	547	213,939
2,000 "		2,216	4,477	15,005	-	2,485	-	42,377
2,500 "		694	378	5,260	3	1,886	1	13,977
2,500万円超		452	473	4,055	-	1,649	2	13,277
計		629,121	1,095,741	5,213,675	296,734	3,313,516	172,380	20,981,949
計		100万円以下	18,201	80,295	403,633	45,967	713,138	28,123
	200 "	69,013	214,161	995,454	67,825	1,135,412	104,237	5,717,017
	300 "	130,934	220,071	1,131,609	78,929	1,475,939	90,054	6,864,726
	400 "	260,415	339,892	1,681,050	94,887	1,289,027	61,205	8,045,977
	500 "	335,314	330,773	1,336,245	139,192	965,388	42,365	7,681,045
	600 "	287,476	280,727	666,764	93,758	605,399	23,789	5,345,436
	700 "	273,669	197,089	327,454	115,230	375,774	13,135	3,528,943
	800 "	202,606	150,277	135,461	104,552	237,110	13,275	2,438,008
	900 "	139,908	119,534	80,764	70,764	138,710	5,674	1,587,269
	1,000 "	122,590	88,637	47,445	54,219	107,136	4,995	1,145,497
	1,500 "	192,304	206,721	72,197	34,515	170,532	6,564	1,961,374
	2,000 "	36,742	30,241	64,295	1,608	30,797	2,166	422,919
	2,500 "	8,770	8,573	33,730	593	12,480	115	142,795
	2,500万円超	8,791	6,872	37,277	309	15,578	99	162,327
	計	2,086,734	2,273,865	7,013,379	902,347	7,272,418	395,796	48,584,677

第8表 業種別及び給与階級別の総括表

その6 給与総額(乙欄適用者を除く)

(1年を通じて勤務した給与所得者)

業種		建設業	製造業	卸売業、 小売業	宿泊業、飲食サー ビス業	金融業、 保険業	不動産業、 物品賃貸業	運輸業、 郵便業	電気・ガス・熱供 給・水道業
給与階級		百万円	百万円	百万円	百万円	百万円	百万円	百万円	百万円
男	100万円以下	21,977	37,547	181,299	114,920	2,224	21,183	22,942	-
	200 "	135,168	257,378	436,529	134,516	33,735	88,129	144,857	966
	300 "	657,226	1,274,805	1,076,990	285,191	72,526	189,039	594,449	9,346
	400 "	1,717,128	3,287,145	1,901,696	555,233	157,599	184,245	1,812,779	15,963
	500 "	2,825,481	5,354,489	3,061,079	630,185	324,471	333,565	2,629,801	51,913
	600 "	2,759,715	5,742,227	3,112,664	509,312	407,252	368,686	2,256,589	103,867
	700 "	1,981,524	5,159,299	2,671,901	269,089	494,818	308,310	1,467,888	88,249
	800 "	1,747,606	4,511,751	2,054,277	270,188	473,235	318,301	1,165,788	110,139
	900 "	1,309,527	3,590,152	1,490,469	111,779	445,349	262,063	646,623	110,291
	1,000 "	1,017,165	2,579,745	1,204,483	98,436	508,066	185,232	541,679	124,738
	1,500 "	2,413,109	5,653,625	1,907,248	157,372	1,751,044	566,470	1,023,525	384,737
	2,000 "	746,448	1,466,307	708,424	41,448	601,317	175,893	283,319	72,109
	2,500 "	343,009	437,888	401,582	23,478	171,097	148,068	89,273	7,076
	2,500万円超	594,124	1,157,542	882,191	40,615	336,444	403,666	163,129	13,055
計	18,269,206	40,509,899	21,090,831	3,241,761	5,779,179	3,552,850	12,842,642	1,092,449	
女	100万円以下	72,161	183,334	702,841	303,709	22,414	63,699	63,721	383
	200 "	175,994	730,730	1,532,827	411,917	88,932	130,033	169,436	1,300
	300 "	382,939	1,650,137	2,021,558	424,414	227,467	207,212	312,610	4,015
	400 "	489,988	1,639,578	2,009,316	380,706	424,344	258,494	369,649	14,223
	500 "	506,596	1,448,133	1,547,988	214,207	609,676	292,222	453,967	25,914
	600 "	330,682	1,004,846	907,107	102,375	505,591	152,856	281,272	18,270
	700 "	181,278	662,025	476,886	54,702	344,259	99,588	92,932	55,023
	800 "	136,006	429,453	288,962	30,465	217,271	89,778	58,046	13,103
	900 "	75,137	239,753	197,373	19,243	183,540	32,261	31,224	4,261
	1,000 "	36,340	205,225	116,380	8,327	103,163	27,990	60,376	6,971
	1,500 "	110,404	333,878	250,674	61,128	262,824	93,440	39,742	26,834
	2,000 "	34,305	49,948	111,246	4,647	67,272	26,605	17,677	428
	2,500 "	17,251	24,497	66,305	1,224	12,918	2,895	2,824	239
	2,500万円超	24,126	38,192	87,057	11,979	24,306	45,458	19,869	548
計	2,573,209	8,639,728	10,316,521	2,029,043	3,093,977	1,522,529	1,973,345	171,513	
計	100万円以下	94,137	220,881	884,140	418,629	24,638	84,882	86,663	383
	200 "	311,162	988,108	1,969,356	546,433	122,668	218,162	314,293	2,266
	300 "	1,040,166	2,924,942	3,098,548	709,604	299,994	396,251	907,059	13,361
	400 "	2,207,116	4,926,723	3,911,012	935,939	581,943	442,739	2,182,428	30,187
	500 "	3,332,078	6,802,622	4,609,067	844,392	934,148	625,787	3,083,767	77,827
	600 "	3,090,397	6,747,072	4,019,771	611,687	912,843	521,542	2,537,862	122,137
	700 "	2,162,802	5,821,324	3,148,787	323,791	839,077	407,898	1,560,820	143,272
	800 "	1,883,612	4,941,204	2,343,240	300,654	690,506	408,079	1,223,834	123,242
	900 "	1,384,664	3,829,905	1,687,841	131,022	628,889	294,323	677,848	114,552
	1,000 "	1,053,505	2,784,970	1,320,863	106,763	611,229	213,222	602,055	131,708
	1,500 "	2,523,514	5,987,503	2,157,923	218,499	2,013,868	659,909	1,063,267	411,571
	2,000 "	780,753	1,516,255	819,669	46,095	668,590	202,498	300,996	72,538
	2,500 "	360,260	462,385	467,887	24,702	184,015	150,963	92,097	7,315
	2,500万円超	618,250	1,195,734	969,248	52,594	360,750	449,124	182,998	13,604
計	20,842,415	49,149,626	31,407,352	5,270,805	8,873,156	5,075,379	14,815,987	1,263,962	

第8表 業種別及び給与階級別の総括表

その6 給与総額(乙欄適用者を除く)

(1年を通じて勤務した給与所得者)

給与階級	業種							合計
		情報通信業	学術研究、専門・技術サービス業、 教育、学習支援業	医療、福祉	複合サービス事業	サービス業	農林水産・鉱業	
		百万円	百万円	百万円	百万円	百万円	百万円	百万円
男	100万円以下	2,764	15,785	43,218	6,896	128,744	5,680	605,178
	200 "	27,870	67,018	222,075	25,377	573,085	50,212	2,196,914
	300 "	131,403	142,249	468,512	86,668	1,656,133	124,486	6,769,022
	400 "	493,170	462,882	1,281,116	195,042	2,603,236	160,241	14,827,475
	500 "	1,002,501	727,267	1,801,827	447,956	2,903,288	143,264	22,237,087
	600 "	1,138,605	947,998	1,290,504	367,738	2,506,281	98,224	21,609,662
	700 "	1,380,033	873,203	794,129	589,760	2,004,016	61,608	18,143,826
	800 "	1,167,203	756,802	456,699	598,887	1,459,882	84,472	15,175,230
	900 "	1,027,977	774,725	363,796	552,387	1,004,188	45,139	11,734,465
	1,000 "	1,027,601	594,997	294,619	511,221	838,764	36,262	9,563,007
	1,500 "	2,010,933	2,003,213	547,636	361,169	1,734,017	70,914	20,585,010
	2,000 "	584,319	441,875	889,011	25,085	491,415	37,490	6,564,460
	2,500 "	178,498	181,577	633,813	12,180	232,053	2,475	2,862,067
	2,500万円超	330,840	345,116	1,370,649	37,379	650,475	3,996	6,329,221
	計	10,503,714	8,334,706	10,457,605	3,817,744	18,785,577	924,462	159,202,625
	女	100万円以下	13,155	54,226	308,166	31,183	437,197	19,215
200 "		76,180	243,371	1,183,019	81,359	1,084,224	100,958	6,010,282
300 "		207,653	414,831	2,415,577	110,497	2,067,174	101,599	10,547,683
400 "		427,009	739,005	4,616,981	139,263	1,887,386	54,926	13,450,868
500 "		509,762	757,615	4,137,037	174,024	1,403,762	45,311	12,126,216
600 "		444,516	592,706	2,342,029	151,520	810,285	31,719	7,675,773
700 "		391,408	404,513	1,312,709	150,427	421,752	24,371	4,671,873
800 "		348,791	364,015	548,898	183,170	308,482	14,556	3,030,996
900 "		160,148	239,651	320,042	51,839	173,026	1,767	1,729,264
1,000 "		133,037	247,455	157,643	7,312	176,029	11,616	1,297,864
1,500 "		254,398	471,259	335,181	6,171	275,547	6,001	2,527,482
2,000 "		38,001	77,547	260,043	-	43,703	-	731,422
2,500 "		15,191	8,351	116,005	59	44,196	27	311,982
2,500万円超		15,835	29,384	144,551	-	64,740	68	506,114
計		3,035,082	4,643,930	18,197,882	1,086,823	9,197,502	412,136	66,893,221
計		100万円以下	15,918	70,011	351,383	38,079	565,941	24,895
	200 "	104,050	310,390	1,405,095	106,735	1,657,309	151,170	8,207,196
	300 "	339,055	557,080	2,884,089	197,164	3,723,308	226,085	17,316,705
	400 "	920,179	1,201,887	5,898,097	334,305	4,490,622	215,167	28,278,342
	500 "	1,512,263	1,484,882	5,938,865	621,980	4,307,050	188,575	34,363,303
	600 "	1,583,120	1,540,704	3,632,533	519,258	3,316,566	129,943	29,285,435
	700 "	1,771,440	1,277,716	2,106,838	740,186	2,425,768	85,979	22,815,699
	800 "	1,515,993	1,120,817	1,005,597	782,057	1,768,364	99,028	18,206,226
	900 "	1,188,125	1,014,375	683,839	604,226	1,177,213	46,906	13,463,730
	1,000 "	1,160,638	842,452	452,262	518,533	1,014,793	47,878	10,860,871
	1,500 "	2,265,331	2,474,472	882,817	367,340	2,009,564	76,915	23,112,492
	2,000 "	622,319	519,422	1,149,054	25,085	535,118	37,490	7,295,882
	2,500 "	193,689	189,928	749,818	12,239	276,249	2,503	3,174,050
	2,500万円超	346,675	374,501	1,515,199	37,379	715,215	4,065	6,835,335
	計	13,538,797	12,978,636	28,655,487	4,904,567	27,983,080	1,336,598	226,095,846

第8表 業種別及び給与階級別の総括表

その7 平均給与(乙欄適用者を除く)

(1年を通じて勤務した給与所得者)

業 種		建設業	製造業	卸売業, 小売業	宿泊業, 飲食サー ビス業	金融業, 保険業	不動産業, 物品賃貸業	運輸業, 郵便業	電気・ガス・熱供 給・水道業
給与階級		千円	千円	千円	千円	千円	千円	千円	千円
男	100万円以下	875	760	755	758	728	724	769	-
	200 "	1,539	1,593	1,491	1,371	1,625	1,525	1,539	1,393
	300 "	2,588	2,589	2,507	2,560	2,501	2,511	2,553	2,709
	400 "	3,565	3,549	3,538	3,532	3,559	3,537	3,561	3,475
	500 "	4,486	4,486	4,494	4,466	4,535	4,499	4,481	4,539
	600 "	5,481	5,487	5,482	5,475	5,490	5,522	5,457	5,574
	700 "	6,466	6,480	6,484	6,463	6,499	6,472	6,438	6,453
	800 "	7,466	7,480	7,463	7,448	7,454	7,452	7,496	7,509
	900 "	8,468	8,477	8,489	8,463	8,492	8,555	8,442	8,446
	1,000 "	9,479	9,483	9,458	9,471	9,518	9,465	9,387	9,531
	1,500 "	11,868	11,681	11,695	11,695	11,997	11,780	11,797	11,655
	2,000 "	17,206	17,187	17,151	18,678	17,068	16,885	17,025	16,527
	2,500 "	22,222	22,183	22,488	22,851	22,110	22,340	22,177	21,695
	2,500万円超	38,311	45,488	41,190	43,415	41,358	39,213	34,941	37,401
計	5,966	6,157	5,296	3,719	8,433	6,219	5,145	8,317	
女	100万円以下	921	827	826	774	866	810	847	960
	200 "	1,385	1,450	1,383	1,355	1,400	1,404	1,440	1,395
	300 "	2,529	2,495	2,449	2,468	2,528	2,508	2,500	2,476
	400 "	3,522	3,463	3,474	3,461	3,522	3,471	3,455	3,490
	500 "	4,480	4,449	4,454	4,395	4,496	4,477	4,508	4,505
	600 "	5,499	5,481	5,444	5,425	5,479	5,521	5,486	5,403
	700 "	6,463	6,450	6,446	6,373	6,475	6,477	6,495	6,318
	800 "	7,472	7,441	7,436	7,403	7,451	7,472	7,551	7,417
	900 "	8,475	8,473	8,556	8,435	8,450	8,473	8,430	8,492
	1,000 "	9,666	9,427	9,565	9,382	9,430	9,517	9,417	9,329
	1,500 "	12,072	11,681	11,495	12,297	11,502	12,009	11,796	11,486
	2,000 "	18,452	17,018	16,976	17,790	16,944	17,291	16,800	17,194
	2,500 "	23,516	22,160	22,011	23,131	22,252	22,028	22,060	21,603
	2,500万円超	34,958	46,188	37,686	36,779	36,925	39,288	29,867	44,311
計	3,475	3,307	2,542	1,901	4,612	3,267	3,212	5,666	
計	100万円以下	910	815	810	769	851	786	825	960
	200 "	1,448	1,485	1,406	1,359	1,456	1,450	1,484	1,394
	300 "	2,566	2,535	2,469	2,504	2,522	2,509	2,534	2,635
	400 "	3,555	3,520	3,505	3,503	3,532	3,498	3,543	3,482
	500 "	4,485	4,478	4,480	4,448	4,510	4,489	4,485	4,528
	600 "	5,483	5,486	5,473	5,467	5,484	5,522	5,461	5,548
	700 "	6,466	6,476	6,478	6,448	6,489	6,473	6,442	6,400
	800 "	7,466	7,476	7,460	7,443	7,453	7,456	7,499	7,499
	900 "	8,469	8,477	8,497	8,459	8,480	8,546	8,441	8,448
	1,000 "	9,485	9,478	9,467	9,464	9,503	9,472	9,390	9,520
	1,500 "	11,877	11,681	11,671	11,858	11,930	11,812	11,797	11,644
	2,000 "	17,257	17,181	17,127	18,584	17,055	16,938	17,012	16,531
	2,500 "	22,280	22,182	22,419	22,865	22,120	22,334	22,173	21,692
	2,500万円超	38,168	45,510	40,849	41,701	41,027	39,220	34,308	37,638
計	5,481	5,347	3,906	2,718	6,543	4,892	4,763	7,821	

第8表 業種別及び給与階級別の総括表

その7 平均給与(乙欄適用者を除く)

(1年を通じて勤務した給与所得者)

給与階級	業種	情報通信業	学術研究、専門・技術サービス業、 教育、学習支援業	医療、福祉	複合サービス事業	サービス業	農林水産・ 鉱業	合計
		千円	千円	千円	千円	千円	千円	千円
男	100万円以下	887	864	858	785	767	859	773
	200 "	1,595	1,527	1,465	1,653	1,529	1,492	1,515
	300 "	2,647	2,548	2,548	2,561	2,538	2,526	2,552
	400 "	3,538	3,550	3,562	3,532	3,497	3,529	3,541
	500 "	4,527	4,540	4,461	4,467	4,477	4,459	4,487
	600 "	5,516	5,500	5,470	5,544	5,482	5,464	5,485
	700 "	6,475	6,491	6,420	6,471	6,449	6,524	6,470
	800 "	7,493	7,466	7,453	7,486	7,462	7,477	7,473
	900 "	8,488	8,496	8,485	8,525	8,474	8,277	8,481
	1,000 "	9,464	9,516	9,571	9,564	9,473	9,580	9,482
	1,500 "	11,785	11,978	12,227	10,651	11,784	11,786	11,780
	2,000 "	16,924	17,151	18,036	15,600	17,357	17,308	17,250
	2,500 "	22,103	22,155	22,263	20,630	21,903	21,820	22,218
	2,500万円超	39,674	53,935	41,256	121,054	46,700	41,478	42,464
	計	7,206	7,075	5,811	6,304	4,745	4,138	5,768
女	100万円以下	872	874	872	839	802	893	825
	200 "	1,478	1,429	1,402	1,550	1,426	1,430	1,409
	300 "	2,554	2,526	2,549	2,451	2,511	2,491	2,504
	400 "	3,528	3,528	3,494	3,511	3,465	3,476	3,486
	500 "	4,476	4,441	4,437	4,471	4,430	4,427	4,450
	600 "	5,483	5,469	5,436	5,524	5,465	5,458	5,462
	700 "	6,467	6,465	6,443	6,244	6,486	6,602	6,449
	800 "	7,447	7,442	7,399	7,460	7,441	7,362	7,439
	900 "	8,516	8,454	8,447	8,683	8,563	8,011	8,490
	1,000 "	9,495	9,477	9,460	9,568	9,469	9,600	9,475
	1,500 "	11,736	11,937	12,230	10,188	11,787	10,971	11,814
	2,000 "	17,152	17,320	17,331	-	17,590	-	17,260
	2,500 "	21,887	22,117	22,052	23,402	23,436	21,798	22,321
	2,500万円超	35,037	62,099	35,650	-	39,252	27,720	38,119
	計	4,824	4,238	3,490	3,663	2,776	2,391	3,188
計	100万円以下	875	872	871	828	794	885	813
	200 "	1,508	1,449	1,412	1,574	1,460	1,450	1,436
	300 "	2,590	2,531	2,549	2,498	2,523	2,511	2,523
	400 "	3,534	3,536	3,509	3,523	3,484	3,515	3,515
	500 "	4,510	4,489	4,444	4,469	4,461	4,451	4,474
	600 "	5,507	5,488	5,448	5,538	5,478	5,462	5,479
	700 "	6,473	6,483	6,434	6,424	6,455	6,546	6,465
	800 "	7,482	7,458	7,424	7,480	7,458	7,460	7,468
	900 "	8,492	8,486	8,467	8,539	8,487	8,267	8,482
	1,000 "	9,468	9,504	9,532	9,564	9,472	9,585	9,481
	1,500 "	11,780	11,970	12,228	10,643	11,784	11,718	11,784
	2,000 "	16,937	17,176	17,872	15,600	17,376	17,308	17,251
	2,500 "	22,086	22,153	22,230	20,642	22,135	21,819	22,228
	2,500万円超	39,436	54,497	40,647	121,054	45,911	41,134	42,108
	計	6,488	5,708	4,086	5,435	3,848	3,377	4,654

第8表 業種別及び給与階級別の総括表

その8 1年未満勤続の給与所得者数(乙欄適用者を除く)

業種 給与階級		建設業	製造業	卸売業, 小売業	宿泊業, 飲食サー ビス業	金融業, 保険業	不動産業, 物品賃貸業	運輸業, 郵便業	電気・ガス・熱供 給・水道業
		人	人	人	人	人	人	人	人
給 与 所 得 者 数	100万円以下	166,139	244,950	1,146,198	878,430	21,061	60,713	109,963	740
	200 "	59,632	100,655	137,477	54,867	7,765	18,004	41,560	983
	300 "	60,151	163,884	119,207	34,837	29,782	25,309	60,748	2,329
	400 "	39,554	76,438	67,754	13,972	14,193	10,161	37,707	1,541
	500 "	20,666	33,854	20,607	5,135	7,580	3,530	18,305	1,024
	600 "	7,458	15,963	7,622	912	5,112	1,851	9,319	273
	700 "	6,570	11,625	6,815	606	5,246	1,673	5,506	-
	800 "	1,836	6,781	1,398	-	3,374	1,970	771	-
	900 "	3,892	5,978	3,241	230	4,263	586	1,076	240
	1,000 "	2,488	4,031	370	-	1,662	46	25	21
	1,500 "	842	6,795	6,566	26	3,175	898	40	82
	2,000 "	402	2,151	695	26	2,019	33	-	2
2,500 "	24	161	147	1	155	37	22	8	
2,500万円超	580	202	385	2	146	17	95	7	
計	370,234	673,467	1,518,482	989,045	105,532	124,827	285,137	7,252	

業種 給与階級		情報通信業	学術研究, 専門・技 術サービス業, 教育, 学習支援業	医療, 福祉	複合サービス事業	サービス業	農林水産 ・鉱業	合計
		人	人	人	人	人	人	人
給 与 所 得 者 数	100万円以下	48,578	342,043	694,991	29,904	981,103	65,355	4,790,171
	200 "	36,045	39,652	183,347	7,277	290,831	1,554	979,649
	300 "	60,623	52,334	191,418	12,733	231,498	5,745	1,050,599
	400 "	42,674	40,358	102,828	7,999	94,240	680	550,099
	500 "	20,084	18,381	43,634	2,037	37,981	12	232,831
	600 "	11,832	14,683	15,209	2,413	17,306	21	109,975
	700 "	9,445	13,190	3,757	685	9,312	-	74,429
	800 "	1,957	2,664	5,020	-	5,921	-	31,691
	900 "	1,447	2,129	1,034	-	3,720	-	27,834
	1,000 "	1,797	1,613	973	-	1,618	-	14,645
	1,500 "	4,849	2,804	7,298	120	3,839	-	37,332
	2,000 "	2,901	33	3,026	-	1,135	43	12,465
2,500 "	619	69	536	2	132	-	1,914	
2,500万円超	1,354	67	500	5	169	5	3,533	
計	244,205	530,019	1,253,571	63,176	1,678,805	73,415	7,917,168	

第9表 業種別及び給与階級別の給与所得者数・給与額

その1 業種 建設業

(1年を通じて勤務した給与所得者)

区分 性・給与階級	平均年齢	平均勤続 年数	給与所得 者数	給料・手当		賞与		給与		
				総額	平均	総額	平均	総額	平均	
	歳	年	人	百万円	千円	百万円	千円	百万円	千円	
男	100万円以下	58.7	12.5	29,849	25,817	865	382	13	26,199	878
	200 "	62.3	18.3	100,646	150,195	1,492	2,949	29	153,144	1,522
	300 "	50.5	11.8	258,222	647,142	2,506	21,311	83	668,453	2,589
	400 "	46.8	11.9	489,072	1,613,021	3,298	129,341	264	1,742,362	3,563
	500 "	46.4	12.9	638,264	2,545,112	3,988	319,013	500	2,864,125	4,487
	600 "	46.6	14.7	513,663	2,436,601	4,744	378,582	737	2,815,183	5,481
	700 "	48.2	16.1	317,467	1,702,287	5,362	351,540	1,107	2,053,827	6,469
	800 "	49.0	18.2	236,717	1,463,454	6,182	303,931	1,284	1,767,385	7,466
	900 "	49.8	19.5	157,907	1,081,353	6,848	255,731	1,620	1,337,084	8,468
	1,000 "	49.9	20.4	110,816	848,222	7,654	202,443	1,827	1,050,665	9,481
	1,500 "	52.5	23.2	213,813	2,000,006	9,354	542,782	2,539	2,542,787	11,893
	2,000 "	55.7	25.6	46,360	650,311	14,028	146,467	3,159	796,777	17,187
	2,500 "	57.6	24.0	15,436	304,106	19,701	38,903	2,520	343,009	22,222
	2,500万円超	57.4	26.1	15,508	518,298	33,422	75,826	4,890	594,124	38,311
計	48.8	15.4	3,143,740	15,985,925	5,085	2,769,200	881	18,755,126	5,966	
女	100万円以下	57.4	13.5	85,073	77,407	910	921	11	78,328	921
	200 "	56.9	16.5	129,463	172,241	1,330	7,088	55	179,330	1,385
	300 "	50.5	12.4	154,345	360,670	2,337	29,774	193	390,444	2,530
	400 "	47.4	11.8	142,609	430,636	3,020	71,543	502	502,180	3,521
	500 "	45.9	12.0	115,991	427,528	3,686	92,653	799	520,182	4,485
	600 "	47.1	15.7	64,856	288,746	4,452	67,537	1,041	356,284	5,493
	700 "	49.4	17.4	29,169	148,283	5,084	40,037	1,373	188,320	6,456
	800 "	47.6	19.1	18,940	106,938	5,646	34,532	1,823	141,470	7,469
	900 "	48.2	19.8	8,865	63,743	7,190	11,394	1,285	75,137	8,475
	1,000 "	54.9	18.0	3,760	27,197	7,234	9,143	2,432	36,340	9,666
	1,500 "	53.4	22.3	9,593	99,502	10,373	16,267	1,696	115,770	12,069
	2,000 "	59.9	27.5	1,859	30,262	16,277	4,043	2,175	34,305	18,452
	2,500 "	54.9	10.5	734	16,985	23,153	267	364	17,251	23,516
	2,500万円超	49.1	23.3	690	21,851	31,661	2,275	3,297	24,126	34,958
計	50.7	13.9	765,946	2,271,989	2,966	387,476	506	2,659,466	3,472	
計	100万円以下	57.7	13.3	114,922	103,225	898	1,303	11	104,527	910
	200 "	59.3	17.3	230,109	322,437	1,401	10,037	44	332,473	1,445
	300 "	50.5	12.0	412,567	1,007,813	2,443	51,085	124	1,058,898	2,567
	400 "	47.0	11.9	631,680	2,043,657	3,235	200,884	318	2,244,542	3,553
	500 "	46.3	12.8	754,255	2,972,641	3,941	411,666	546	3,384,307	4,487
	600 "	46.6	14.8	578,519	2,725,348	4,711	446,120	771	3,171,467	5,482
	700 "	48.3	16.2	346,636	1,850,569	5,339	391,578	1,130	2,242,147	6,468
	800 "	48.9	18.3	255,657	1,570,392	6,143	338,463	1,324	1,908,855	7,466
	900 "	49.7	19.5	166,772	1,145,095	6,866	267,125	1,602	1,412,221	8,468
	1,000 "	50.0	20.3	114,576	875,419	7,641	211,586	1,847	1,087,005	9,487
	1,500 "	52.6	23.1	223,406	2,099,508	9,398	559,049	2,502	2,658,557	11,900
	2,000 "	55.9	25.6	48,219	680,572	14,114	150,510	3,121	831,082	17,236
	2,500 "	57.5	23.4	16,169	321,090	19,858	39,170	2,422	360,260	22,280
	2,500万円超	57.1	26.0	16,198	540,149	33,347	78,101	4,822	618,250	38,168
計	49.2	15.2	3,909,686	18,257,914	4,670	3,156,677	807	21,414,591	5,477	

第9表 業種別及び給与階級別の給与所得者数・給与額

その2 業種 製造業

(1年を通じて勤務した給与所得者)

区分 性・給与階級	平均年齢	平均勤続 年数	給与所得 者数	給料・手当		賞与		給与		
				総額	平均	総額	平均	総額	平均	
	歳	年	人	百万円	千円	百万円	千円	百万円	千円	
男	100万円以下	59.5	14.5	69,031	48,847	708	2,220	32	51,066	740
	200 "	57.8	14.3	182,195	275,075	1,510	9,925	54	285,000	1,564
	300 "	48.3	13.3	503,678	1,219,586	2,421	84,910	169	1,304,497	2,590
	400 "	42.5	11.6	940,409	2,901,612	3,085	434,472	462	3,336,085	3,547
	500 "	42.1	12.8	1,210,564	4,537,784	3,748	896,539	741	5,434,323	4,489
	600 "	43.8	15.6	1,066,083	4,739,234	4,445	1,110,648	1,042	5,849,882	5,487
	700 "	46.0	18.8	813,832	4,162,099	5,114	1,111,344	1,366	5,273,443	6,480
	800 "	47.8	21.2	614,857	3,591,861	5,842	1,006,501	1,637	4,598,362	7,479
	900 "	48.7	22.1	433,087	2,816,721	6,504	854,717	1,974	3,671,438	8,477
	1,000 "	49.3	22.3	277,044	2,008,469	7,250	618,354	2,232	2,626,823	9,482
	1,500 "	51.4	23.5	500,211	4,358,500	8,713	1,491,142	2,981	5,849,642	11,694
	2,000 "	54.5	24.6	88,756	1,155,628	13,020	370,184	4,171	1,525,812	17,191
	2,500 "	57.7	28.1	19,740	359,383	18,206	78,505	3,977	437,888	22,183
	2,500万円超	59.7	28.5	25,447	991,781	38,974	165,761	6,514	1,157,542	45,488
計	46.2	16.7	6,744,934	33,166,580	4,917	8,235,222	1,221	41,401,802	6,138	
女	100万円以下	51.7	11.3	238,150	193,286	812	3,075	13	196,361	825
	200 "	53.2	11.8	518,210	722,381	1,394	25,966	50	748,346	1,444
	300 "	46.2	10.9	666,550	1,519,392	2,279	144,375	217	1,663,766	2,496
	400 "	42.4	11.7	480,658	1,397,567	2,908	265,911	553	1,663,478	3,461
	500 "	42.9	14.1	329,780	1,160,149	3,518	307,844	933	1,467,993	4,451
	600 "	44.6	17.4	188,465	803,404	4,263	229,744	1,219	1,033,148	5,482
	700 "	45.5	18.1	103,619	508,554	4,908	159,784	1,542	668,338	6,450
	800 "	47.4	20.0	59,650	336,487	5,641	107,387	1,800	443,874	7,441
	900 "	48.0	20.3	28,824	181,118	6,284	63,152	2,191	244,270	8,475
	1,000 "	49.2	19.7	22,051	156,728	7,108	51,170	2,321	207,898	9,428
	1,500 "	49.9	19.7	29,667	271,261	9,144	75,406	2,542	346,667	11,685
	2,000 "	52.1	16.7	2,939	37,670	12,816	12,350	4,202	50,021	17,018
	2,500 "	55.3	21.5	1,105	22,097	19,989	2,400	2,171	24,497	22,160
	2,500万円超	61.7	27.0	827	33,740	40,803	4,452	5,384	38,192	46,188
計	46.9	12.9	2,670,494	7,343,833	2,750	1,453,015	544	8,796,848	3,294	
計	100万円以下	53.5	12.0	307,181	242,133	788	5,294	17	247,427	805
	200 "	54.4	12.5	700,406	997,456	1,424	35,890	51	1,033,346	1,475
	300 "	47.1	11.9	1,170,228	2,738,978	2,341	229,285	196	2,968,263	2,536
	400 "	42.5	11.6	1,421,067	4,299,179	3,025	700,384	493	4,999,563	3,518
	500 "	42.2	13.0	1,540,344	5,697,933	3,699	1,204,383	782	6,902,316	4,481
	600 "	43.9	15.8	1,254,548	5,542,638	4,418	1,340,392	1,068	6,883,030	5,486
	700 "	46.0	18.7	917,451	4,670,653	5,091	1,271,127	1,385	5,941,780	6,476
	800 "	47.8	21.1	674,507	3,928,349	5,824	1,113,888	1,651	5,042,236	7,475
	900 "	48.6	22.0	461,910	2,997,839	6,490	917,869	1,987	3,915,708	8,477
	1,000 "	49.3	22.1	299,095	2,165,197	7,239	669,524	2,239	2,834,721	9,478
	1,500 "	51.3	23.3	529,878	4,629,761	8,737	1,566,547	2,956	6,196,309	11,694
	2,000 "	54.4	24.4	91,696	1,193,299	13,014	382,534	4,172	1,575,833	17,185
	2,500 "	57.6	27.7	20,845	381,479	18,300	80,905	3,881	462,385	22,182
	2,500万円超	59.7	28.4	26,274	1,025,521	39,032	170,213	6,478	1,195,734	45,510
計	46.4	15.6	9,415,428	40,510,413	4,303	9,688,236	1,029	50,198,650	5,332	

第9表 業種別及び給与階級別の給与所得者数・給与額

その3 業種 卸売業、小売業

(1年を通じて勤務した給与所得者)

区分 性・給与階級	平均年齢	平均勤続 年数	給与所得 者数	給 料・手 当		賞 与		給 与		
				総 額	平 均	総 額	平 均	総 額	平 均	
	歳	年	人	百万円	千円	百万円	千円	百万円	千円	
男	100万円以下	38.4	5.3	296,897	220,921	744	2,189	7	223,110	751
	200 "	50.8	11.0	329,560	480,473	1,458	7,912	24	488,386	1,482
	300 "	48.5	12.4	446,888	1,074,051	2,403	45,973	103	1,120,025	2,506
	400 "	43.4	11.5	546,966	1,725,720	3,155	208,949	382	1,934,670	3,537
	500 "	43.6	13.4	690,863	2,666,218	3,859	439,972	637	3,106,190	4,496
	600 "	45.0	15.9	581,216	2,659,232	4,575	527,047	907	3,186,278	5,482
	700 "	46.5	18.0	418,552	2,198,375	5,252	515,054	1,231	2,713,428	6,483
	800 "	47.9	20.3	277,870	1,684,157	6,061	389,646	1,402	2,073,803	7,463
	900 "	49.4	21.0	192,740	1,360,008	7,056	279,257	1,449	1,639,265	8,505
	1,000 "	51.3	23.7	147,149	1,167,860	7,937	224,050	1,523	1,391,910	9,459
	1,500 "	52.4	22.8	166,616	1,576,083	9,459	374,509	2,248	1,950,592	11,707
	2,000 "	52.3	19.5	44,466	629,484	14,156	133,869	3,011	763,353	17,167
	2,500 "	53.9	22.0	17,857	319,484	17,891	82,098	4,597	401,582	22,488
	2,500万円超	56.1	25.4	21,418	739,924	34,548	142,267	6,643	882,191	41,190
計	46.2	14.8	4,179,058	18,501,991	4,427	3,372,792	807	21,874,782	5,234	
女	100万円以下	48.0	7.6	928,740	754,641	813	6,849	7	761,490	820
	200 "	51.5	9.8	1,138,417	1,543,884	1,356	30,406	27	1,574,290	1,383
	300 "	46.7	10.3	835,646	1,931,732	2,312	115,383	138	2,047,115	2,450
	400 "	41.6	10.8	590,221	1,784,543	3,024	264,065	447	2,048,608	3,471
	500 "	42.5	12.7	352,087	1,299,043	3,690	270,636	769	1,569,679	4,458
	600 "	44.9	15.0	173,197	769,808	4,445	173,275	1,000	943,083	5,445
	700 "	46.7	18.3	78,542	412,921	5,257	94,030	1,197	506,952	6,455
	800 "	48.3	19.3	40,527	242,953	5,995	58,684	1,448	301,638	7,443
	900 "	48.8	18.0	24,489	167,521	6,841	42,126	1,720	209,647	8,561
	1,000 "	47.1	19.2	12,475	88,601	7,102	30,765	2,466	119,367	9,568
	1,500 "	53.0	20.5	23,990	232,384	9,687	44,881	1,871	277,265	11,557
	2,000 "	51.6	17.3	6,805	100,042	14,701	15,575	2,289	115,616	16,990
	2,500 "	56.8	20.8	3,012	57,153	18,973	9,153	3,038	66,305	22,011
	2,500万円超	53.5	19.8	2,310	80,702	34,935	6,355	2,751	87,057	37,686
計	47.2	10.4	4,210,459	9,465,928	2,248	1,162,185	276	10,628,112	2,524	
計	100万円以下	45.7	7.0	1,225,637	975,562	796	9,038	7	984,600	803
	200 "	51.4	10.1	1,467,978	2,024,357	1,379	38,318	26	2,062,675	1,405
	300 "	47.4	11.0	1,282,533	3,005,783	2,344	161,356	126	3,167,140	2,469
	400 "	42.5	11.1	1,137,187	3,510,263	3,087	473,014	416	3,983,277	3,503
	500 "	43.2	13.2	1,042,950	3,965,261	3,802	710,608	681	4,675,869	4,483
	600 "	45.0	15.7	754,413	3,429,039	4,545	700,322	928	4,129,362	5,474
	700 "	46.5	18.0	497,094	2,611,296	5,253	609,084	1,225	3,220,380	6,478
	800 "	47.9	20.2	318,397	1,927,111	6,053	448,330	1,408	2,375,441	7,461
	900 "	49.4	20.6	217,230	1,527,529	7,032	321,384	1,479	1,848,913	8,511
	1,000 "	51.0	23.4	159,624	1,256,462	7,871	254,815	1,596	1,511,277	9,468
	1,500 "	52.5	22.5	190,607	1,808,467	9,488	419,391	2,200	2,227,858	11,688
	2,000 "	52.2	19.2	51,271	729,526	14,229	149,443	2,915	878,969	17,144
	2,500 "	54.3	21.8	20,870	376,636	18,047	91,251	4,372	467,887	22,419
	2,500万円超	55.8	24.8	23,728	820,626	34,585	148,622	6,264	969,248	40,849
計	46.7	12.6	8,389,517	27,967,918	3,334	4,534,976	541	32,502,895	3,874	

第9表 業種別及び給与階級別の給与所得者数・給与額

その4 業種 宿泊業、飲食サービス業

(1年を通じて勤務した給与所得者)

区分 性・給与階級	平均年齢	平均勤続 年数	給与所得 者数	給料・手当		賞与		給与		
				総額	平均	総額	平均	総額	平均	
	歳	年	人	百万円	千円	百万円	千円	百万円	千円	
男	100万円以下	29.6	3.5	184,490	138,432	750	265	1	138,697	752
	200 "	40.7	7.1	119,113	160,468	1,347	711	6	161,179	1,353
	300 "	44.2	7.6	114,800	285,575	2,488	8,851	77	294,426	2,565
	400 "	40.5	7.9	161,610	537,958	3,329	31,960	198	569,918	3,527
	500 "	42.3	10.7	143,204	583,761	4,076	56,188	392	639,948	4,469
	600 "	45.3	13.3	96,763	472,253	4,880	57,814	597	530,067	5,478
	700 "	46.0	17.9	42,395	243,776	5,750	30,080	710	273,856	6,460
	800 "	48.7	20.1	36,281	235,430	6,489	34,777	959	270,206	7,448
	900 "	48.0	19.6	13,208	102,549	7,764	9,230	699	111,779	8,463
	1,000 "	50.7	18.1	11,282	99,648	8,832	7,076	627	106,723	9,459
	1,500 "	55.4	23.4	15,475	174,023	11,246	8,250	533	182,273	11,779
	2,000 "	60.4	35.2	2,219	40,985	18,469	463	209	41,448	18,678
	2,500 "	62.2	33.0	1,027	23,204	22,585	274	267	23,478	22,851
	2,500万円超	57.2	26.2	936	39,120	41,817	1,495	1,598	40,615	43,415
計	40.7	9.5	942,802	3,137,182	3,328	247,434	262	3,384,615	3,590	
女	100万円以下	39.9	5.1	437,218	335,851	768	1,381	3	337,232	771
	200 "	48.8	8.0	332,313	446,371	1,343	4,058	12	450,428	1,355
	300 "	45.9	9.9	176,548	425,288	2,409	10,489	59	435,777	2,468
	400 "	40.3	8.8	117,863	377,555	3,203	30,192	256	407,746	3,459
	500 "	40.7	9.5	50,354	197,278	3,918	24,452	486	221,729	4,403
	600 "	43.6	11.9	19,305	95,542	4,949	9,390	486	104,932	5,435
	700 "	44.1	14.8	8,584	45,621	5,315	9,081	1,058	54,702	6,373
	800 "	51.8	22.8	4,285	30,952	7,222	839	196	31,791	7,418
	900 "	43.2	12.5	2,281	18,694	8,194	548	240	19,243	8,435
	1,000 "	55.0	5.0	1,775	16,643	9,376	-	-	16,643	9,376
	1,500 "	57.1	24.4	4,971	59,389	11,947	1,738	350	61,128	12,297
	2,000 "	51.0	1.0	261	4,647	17,790	-	-	4,647	17,790
	2,500 "	61.5	22.2	53	1,218	23,012	6	119	1,224	23,131
	2,500万円超	70.3	37.7	326	11,913	36,574	67	205	11,979	36,779
計	43.7	7.6	1,156,137	2,066,961	1,788	92,241	80	2,159,202	1,868	
計	100万円以下	36.8	4.6	621,708	474,283	763	1,646	3	475,929	766
	200 "	46.7	7.7	451,426	606,838	1,344	4,769	11	611,608	1,355
	300 "	45.2	9.0	291,347	710,863	2,440	19,340	66	730,203	2,506
	400 "	40.4	8.3	279,473	915,513	3,276	62,152	222	977,665	3,498
	500 "	41.9	10.4	193,558	781,038	4,035	80,639	417	861,678	4,452
	600 "	45.0	13.1	116,068	567,795	4,892	67,204	579	634,999	5,471
	700 "	45.7	17.4	50,978	289,397	5,677	39,161	768	328,558	6,445
	800 "	49.0	20.4	40,566	266,382	6,567	35,616	878	301,998	7,445
	900 "	47.3	18.6	15,489	121,243	7,828	9,779	631	131,022	8,459
	1,000 "	51.3	16.3	13,057	116,291	8,906	7,076	542	123,366	9,448
	1,500 "	55.8	23.6	20,446	233,413	11,416	9,988	489	243,401	11,905
	2,000 "	59.4	31.6	2,480	45,632	18,398	463	187	46,095	18,584
	2,500 "	62.2	32.5	1,080	24,421	22,606	280	260	24,702	22,865
	2,500万円超	60.6	29.2	1,261	51,033	40,463	1,561	1,238	52,594	41,701
計	42.4	8.4	2,098,939	5,204,143	2,479	339,675	162	5,543,817	2,641	

第9表 業種別及び給与階級別の給与所得者数・給与額

その5 業種 金融業、保険業

(1年を通じて勤務した給与所得者)

区分 性・給与階級	平均年齢	平均勤続 年数	給与所得 者数	給料・手当		賞与		給与		
				総額	平均	総額	平均	総額	平均	
	歳	年	人	百万円	千円	百万円	千円	百万円	千円	
男	100万円以下	52.0	6.8	5,481	3,844	701	21	4	3,866	705
	200 "	57.0	11.6	24,608	38,189	1,552	206	8	38,395	1,560
	300 "	60.2	14.9	30,045	72,750	2,421	2,778	92	75,528	2,514
	400 "	45.6	14.6	46,303	140,972	3,045	23,325	504	164,297	3,548
	500 "	39.4	10.7	71,831	266,597	3,711	59,198	824	325,795	4,536
	600 "	41.7	12.5	74,970	329,323	4,393	82,631	1,102	411,954	5,495
	700 "	45.3	17.1	77,173	391,571	5,074	109,892	1,424	501,463	6,498
	800 "	46.9	18.5	63,538	370,413	5,830	103,219	1,625	473,632	7,454
	900 "	47.6	21.2	52,478	339,278	6,465	106,386	2,027	445,664	8,492
	1,000 "	44.5	16.8	53,393	394,418	7,387	113,781	2,131	508,200	9,518
	1,500 "	48.1	20.5	149,005	1,337,188	8,974	452,973	3,040	1,790,161	12,014
	2,000 "	51.5	21.4	35,944	447,351	12,446	167,419	4,658	614,771	17,103
	2,500 "	51.0	18.9	7,739	122,350	15,810	48,747	6,299	171,097	22,110
	2,500万円超	53.1	14.6	8,135	242,360	29,793	94,084	11,566	336,444	41,358
計	46.8	16.8	700,643	4,496,605	6,418	1,364,660	1,948	5,861,265	8,366	
女	100万円以下	54.2	10.3	26,308	22,028	837	781	30	22,809	867
	200 "	53.3	12.1	64,288	86,059	1,339	3,936	61	89,995	1,400
	300 "	47.7	10.5	90,455	205,042	2,267	23,740	262	228,782	2,529
	400 "	40.7	9.6	120,734	345,367	2,861	79,774	661	425,141	3,521
	500 "	39.5	12.7	136,602	475,658	3,482	138,764	1,016	614,422	4,498
	600 "	42.0	15.4	94,833	388,752	4,099	130,085	1,372	518,837	5,471
	700 "	42.2	17.1	53,693	265,331	4,942	82,397	1,535	347,728	6,476
	800 "	43.1	17.5	29,166	159,616	5,473	57,708	1,979	217,324	7,451
	900 "	45.5	19.0	22,003	138,436	6,292	47,387	2,154	185,823	8,445
	1,000 "	46.0	18.3	10,939	78,836	7,207	24,327	2,224	103,163	9,430
	1,500 "	46.1	20.0	22,854	190,666	8,343	72,185	3,159	262,851	11,501
	2,000 "	45.1	12.4	3,995	49,447	12,378	18,212	4,559	67,659	16,937
	2,500 "	50.4	15.4	581	9,492	16,351	3,426	5,901	12,918	22,252
	2,500万円超	50.4	10.7	658	17,824	27,078	6,482	9,847	24,306	36,925
計	44.0	13.2	677,112	2,432,554	3,593	689,203	1,018	3,121,757	4,610	
計	100万円以下	53.9	9.7	31,789	25,873	814	802	25	26,675	839
	200 "	54.4	12.0	88,896	124,247	1,398	4,142	47	128,390	1,444
	300 "	50.8	11.6	120,500	277,792	2,305	26,518	220	304,310	2,525
	400 "	42.1	11.0	167,037	486,339	2,912	103,099	617	589,438	3,529
	500 "	39.5	12.0	208,434	742,255	3,561	197,961	950	940,217	4,511
	600 "	41.8	14.1	169,804	718,075	4,229	212,716	1,253	930,791	5,482
	700 "	44.1	17.1	130,867	656,902	5,020	192,289	1,469	849,191	6,489
	800 "	45.7	18.2	92,704	530,030	5,717	160,926	1,736	690,956	7,453
	900 "	46.9	20.5	74,481	477,713	6,414	153,773	2,065	631,486	8,479
	1,000 "	44.8	17.1	64,333	473,254	7,356	138,108	2,147	611,363	9,503
	1,500 "	47.8	20.4	171,859	1,527,854	8,890	525,158	3,056	2,053,012	11,946
	2,000 "	50.9	20.5	39,939	496,798	12,439	185,631	4,648	682,430	17,087
	2,500 "	51.0	18.6	8,319	131,842	15,848	52,173	6,271	184,015	22,120
	2,500万円超	52.9	14.3	8,793	260,184	29,590	100,566	11,437	360,750	41,027
計	45.4	15.0	1,377,755	6,929,159	5,029	2,053,863	1,491	8,983,023	6,520	

第9表 業種別及び給与階級別の給与所得者数・給与額

その6 業種 不動産業、物品賃貸業

(1年を通じて勤務した給与所得者)

区分 性・給与階級	平均年齢	平均勤続 年数	給与所得 者数	給料・手当		賞与		給与		
				総額	平均	総額	平均	総額	平均	
	歳	年	人	百万円	千円	百万円	千円	百万円	千円	
男	100万円以下	61.1	13.4	42,483	29,551	696	514	12	30,065	708
	200 "	61.2	14.5	80,228	118,239	1,474	1,042	13	119,280	1,487
	300 "	58.7	15.6	94,227	232,645	2,469	5,616	60	238,261	2,529
	400 "	50.5	13.7	63,494	207,797	3,273	16,857	265	224,654	3,538
	500 "	44.2	11.4	82,122	323,415	3,938	47,000	572	370,415	4,511
	600 "	44.8	12.7	70,688	328,390	4,646	62,055	878	390,445	5,524
	700 "	45.9	12.7	48,067	252,026	5,243	59,161	1,231	311,187	6,474
	800 "	47.4	14.4	44,112	270,984	6,143	57,639	1,307	328,623	7,450
	900 "	49.8	16.0	31,122	211,375	6,792	54,718	1,758	266,093	8,550
	1,000 "	47.8	12.4	22,341	181,727	8,134	30,089	1,347	211,816	9,481
	1,500 "	53.5	20.2	53,427	509,130	9,529	122,540	2,294	631,670	11,823
	2,000 "	51.2	16.2	12,003	161,583	13,462	43,839	3,652	205,422	17,114
	2,500 "	58.1	20.2	6,628	129,464	19,533	18,604	2,807	148,068	22,340
	2,500万円超	55.9	21.9	10,294	366,068	35,560	37,598	3,652	403,666	39,213
計	52.0	14.5	661,236	3,322,394	5,025	557,271	843	3,879,665	5,867	
女	100万円以下	58.6	12.3	96,839	77,133	797	719	7	77,852	804
	200 "	56.1	13.7	107,189	147,915	1,380	2,759	26	150,674	1,406
	300 "	54.6	14.4	87,430	209,369	2,395	10,245	117	219,614	2,512
	400 "	49.4	12.2	80,078	246,247	3,075	31,202	390	277,449	3,465
	500 "	47.0	11.9	68,349	261,509	3,826	45,022	659	306,531	4,485
	600 "	49.5	16.6	28,769	132,560	4,608	25,956	902	158,516	5,510
	700 "	49.8	13.3	15,375	79,976	5,202	19,612	1,276	99,588	6,477
	800 "	53.0	19.2	12,514	77,115	6,163	16,542	1,322	93,657	7,484
	900 "	50.8	18.0	3,809	25,660	6,737	6,613	1,736	32,273	8,473
	1,000 "	60.2	17.5	3,615	33,091	9,155	1,364	377	34,455	9,532
	1,500 "	54.6	20.7	8,332	85,920	10,312	14,192	1,703	100,112	12,015
	2,000 "	61.7	16.1	2,065	35,667	17,274	408	198	36,075	17,471
	2,500 "	47.0	15.6	131	1,990	15,140	905	6,888	2,895	22,028
	2,500万円超	63.5	17.4	1,157	37,256	32,200	8,201	7,088	45,458	39,288
計	53.4	13.6	515,651	1,451,408	2,815	183,741	356	1,635,149	3,171	
計	100万円以下	59.4	12.7	139,322	106,683	766	1,233	9	107,916	775
	200 "	58.3	14.0	187,417	266,154	1,420	3,800	20	269,955	1,440
	300 "	56.7	15.0	181,657	442,014	2,433	15,860	87	457,875	2,521
	400 "	49.9	12.8	143,572	454,044	3,162	48,059	335	502,103	3,497
	500 "	45.5	11.7	150,471	584,924	3,887	92,023	612	676,946	4,499
	600 "	46.2	13.9	99,456	460,951	4,635	88,011	885	548,962	5,520
	700 "	46.8	12.9	63,442	332,002	5,233	78,772	1,242	410,775	6,475
	800 "	48.7	15.4	56,626	348,099	6,147	74,182	1,310	422,280	7,457
	900 "	50.0	16.2	34,931	237,035	6,786	61,330	1,756	298,366	8,542
	1,000 "	49.5	13.1	25,956	214,818	8,276	31,453	1,212	246,271	9,488
	1,500 "	53.6	20.3	61,759	595,050	9,635	136,732	2,214	731,782	11,849
	2,000 "	52.7	16.2	14,068	197,249	14,021	44,247	3,145	241,497	17,166
	2,500 "	57.9	20.1	6,759	131,454	19,448	19,509	2,886	150,963	22,334
	2,500万円超	56.7	21.4	11,451	403,324	35,221	45,799	3,999	449,124	39,220
計	52.6	14.1	1,176,887	4,773,801	4,056	741,012	630	5,514,814	4,686	

第9表 業種別及び給与階級別の給与所得者数・給与額

その7 業種 運輸業、郵便業

(1年を通じて勤務した給与所得者)

区分 性・給与階級	平均年齢	平均勤続 年数	給与所得 者数	給料・手当		賞与		給与		
				総額	平均	総額	平均	総額	平均	
	歳	年	人	百万円	千円	百万円	千円	百万円	千円	
男	100万円以下	54.9	7.6	38,610	29,110	754	651	17	29,761	771
	200 "	58.5	9.4	105,971	158,058	1,492	2,572	24	160,630	1,516
	300 "	55.6	10.2	238,415	583,379	2,447	24,906	104	608,285	2,551
	400 "	50.7	10.3	518,754	1,710,658	3,298	135,665	262	1,846,323	3,559
	500 "	47.8	12.2	590,820	2,358,146	3,991	290,838	492	2,648,985	4,484
	600 "	46.3	13.2	421,168	2,000,389	4,750	297,977	708	2,298,366	5,457
	700 "	47.5	17.3	230,491	1,256,955	5,453	227,392	987	1,484,347	6,440
	800 "	46.7	18.1	157,113	959,748	6,109	217,817	1,386	1,177,565	7,495
	900 "	47.6	20.7	77,281	524,957	6,793	127,563	1,651	652,520	8,443
	1,000 "	49.4	24.3	58,865	440,750	7,487	112,062	1,904	552,812	9,391
	1,500 "	52.0	25.6	86,928	812,729	9,349	212,762	2,448	1,025,491	11,797
	2,000 "	56.5	27.0	16,641	225,857	13,572	57,462	3,453	283,319	17,025
	2,500 "	55.5	23.7	4,026	76,260	18,944	13,013	3,233	89,273	22,177
	2,500万円超	58.5	29.1	4,669	143,489	30,734	19,640	4,207	163,129	34,941
計	49.6	13.6	2,549,751	11,280,486	4,424	1,740,320	683	13,020,807	5,107	
女	100万円以下	49.6	7.5	80,060	65,817	822	1,241	15	67,058	838
	200 "	49.5	9.0	120,333	167,938	1,396	5,013	42	172,951	1,437
	300 "	47.6	9.5	125,527	294,681	2,348	19,052	152	313,732	2,499
	400 "	43.9	8.6	107,477	329,473	3,066	41,681	388	371,155	3,453
	500 "	41.8	10.8	102,656	379,287	3,695	83,623	815	462,909	4,509
	600 "	42.3	12.8	51,887	226,903	4,373	57,906	1,116	284,808	5,489
	700 "	45.1	15.3	14,308	73,565	5,141	19,375	1,354	92,939	6,495
	800 "	45.9	18.3	7,687	43,840	5,703	14,207	1,848	58,046	7,551
	900 "	45.6	13.8	3,982	25,795	6,478	7,761	1,949	33,556	8,428
	1,000 "	55.9	26.3	6,411	48,788	7,610	11,588	1,807	60,376	9,417
	1,500 "	49.2	21.8	3,369	33,001	9,795	6,742	2,001	39,742	11,796
	2,000 "	63.5	18.5	1,052	17,677	16,800	-	-	17,677	16,800
	2,500 "	53.3	23.6	128	2,171	16,965	652	5,095	2,824	22,060
	2,500万円超	52.0	12.8	665	19,547	29,383	322	484	19,869	29,867
計	46.2	10.0	625,543	1,728,481	2,763	269,162	430	1,997,643	3,193	
計	100万円以下	51.3	7.5	118,670	94,927	800	1,892	16	96,819	816
	200 "	53.7	9.2	226,305	325,996	1,441	7,585	34	333,581	1,474
	300 "	52.9	10.0	363,942	878,059	2,413	43,958	121	922,017	2,533
	400 "	49.5	10.0	626,231	2,040,131	3,258	177,346	283	2,217,478	3,541
	500 "	46.9	12.0	693,476	2,737,433	3,947	374,461	540	3,111,894	4,487
	600 "	45.9	13.2	473,055	2,227,292	4,708	355,883	752	2,583,174	5,461
	700 "	47.3	17.1	244,800	1,330,520	5,435	246,767	1,008	1,577,286	6,443
	800 "	46.6	18.2	164,799	1,003,588	6,090	232,023	1,408	1,235,611	7,498
	900 "	47.5	20.3	81,263	550,752	6,777	135,324	1,665	686,076	8,443
	1,000 "	50.1	24.4	65,276	489,538	7,499	123,650	1,894	613,188	9,394
	1,500 "	51.9	25.4	90,297	845,729	9,366	219,504	2,431	1,065,233	11,797
	2,000 "	56.9	26.5	17,693	243,535	13,764	57,462	3,248	300,996	17,012
	2,500 "	55.4	23.7	4,154	78,431	18,883	13,666	3,290	92,097	22,173
	2,500万円超	57.7	27.1	5,334	163,036	30,566	19,962	3,742	182,998	34,308
計	48.9	12.9	3,175,295	13,008,967	4,097	2,009,482	633	15,018,449	4,730	

第9表 業種別及び給与階級別の給与所得者数・給与額

その8 業種 電気・ガス・熱供給・水道業

(1年を通じて勤務した給与所得者)

区分 性・給与階級	平均年齢	平均勤続 年数	給与所得 者数	給料・手当		賞与		給与		
				総額	平均	総額	平均	総額	平均	
	歳	年	人	百万円	千円	百万円	千円	百万円	千円	
男	100万円以下	65.0	1.0	1	1	840	-	-	1	840
	200 "	59.1	5.7	937	1,405	1,499	-	-	1,405	1,499
	300 "	56.2	2.8	3,450	8,935	2,590	410	119	9,346	2,709
	400 "	43.0	8.4	4,594	14,085	3,066	1,878	409	15,963	3,475
	500 "	30.1	7.0	12,086	43,888	3,631	11,228	929	55,116	4,560
	600 "	39.0	10.8	19,932	90,933	4,562	20,097	1,008	111,030	5,571
	700 "	42.5	18.6	13,677	71,208	5,207	17,041	1,246	88,249	6,453
	800 "	43.2	19.8	15,095	95,651	6,337	17,749	1,176	113,399	7,513
	900 "	45.6	20.0	13,058	90,544	6,934	19,747	1,512	110,291	8,446
	1,000 "	48.3	24.8	13,148	106,845	8,127	18,456	1,404	125,300	9,530
	1,500 "	49.9	26.8	33,477	319,047	9,530	71,224	2,128	390,271	11,658
	2,000 "	55.7	28.8	4,403	54,879	12,465	17,837	4,051	72,716	16,516
	2,500 "	58.2	26.8	326	5,918	18,145	1,158	3,551	7,076	21,695
	2,500万円超	60.8	25.3	349	11,804	33,818	1,251	3,584	13,055	37,401
計	44.7	18.8	134,532	915,141	6,802	198,076	1,472	1,113,218	8,275	
女	100万円以下	57.5	11.0	858	676	787	40	46	715	833
	200 "	44.1	10.0	1,407	1,756	1,248	238	169	1,994	1,417
	300 "	39.8	9.2	1,622	3,059	1,886	956	590	4,015	2,476
	400 "	33.0	6.0	4,075	12,151	2,982	2,072	508	14,223	3,490
	500 "	34.4	8.3	5,753	21,883	3,804	4,031	701	25,914	4,505
	600 "	44.2	18.7	3,809	15,974	4,194	4,523	1,187	20,496	5,381
	700 "	46.9	24.0	9,103	45,814	5,033	11,809	1,297	57,623	6,330
	800 "	45.4	23.3	2,150	13,622	6,336	2,367	1,101	15,989	7,437
	900 "	52.4	31.6	905	6,807	7,522	698	771	7,505	8,293
	1,000 "	50.8	31.4	747	6,280	8,404	691	925	6,971	9,329
	1,500 "	47.4	19.1	2,336	20,126	8,615	6,708	2,871	26,834	11,486
	2,000 "	51.0	18.0	25	428	17,194	-	-	428	17,194
	2,500 "	55.1	23.6	11	213	19,277	26	2,326	239	21,603
	2,500万円超	55.4	17.7	12	477	38,549	71	5,761	548	44,311
計	42.6	16.7	32,813	149,266	4,549	34,231	1,043	183,496	5,592	
計	100万円以下	57.5	10.9	859	677	787	40	46	716	833
	200 "	50.1	8.3	2,344	3,161	1,348	238	102	3,399	1,450
	300 "	50.9	4.8	5,071	11,994	2,365	1,367	270	13,361	2,635
	400 "	38.3	7.3	8,669	26,236	3,026	3,950	456	30,187	3,482
	500 "	31.5	7.4	17,838	65,771	3,687	15,259	855	81,030	4,542
	600 "	39.8	12.1	23,740	106,906	4,503	24,620	1,037	131,526	5,540
	700 "	44.3	20.7	22,779	117,022	5,137	28,850	1,266	145,872	6,404
	800 "	43.4	20.2	17,245	109,273	6,337	20,116	1,166	129,389	7,503
	900 "	46.0	20.7	13,963	97,351	6,972	20,445	1,464	117,797	8,436
	1,000 "	48.4	25.1	13,895	113,124	8,142	19,146	1,378	132,271	9,519
	1,500 "	49.7	26.3	35,813	339,173	9,471	77,933	2,176	417,105	11,647
	2,000 "	55.7	28.7	4,428	55,307	12,491	17,837	4,029	73,144	16,520
	2,500 "	58.1	26.7	337	6,131	18,182	1,184	3,510	7,315	21,692
	2,500万円超	60.6	25.0	361	12,281	33,980	1,322	3,658	13,604	37,638
計	44.3	18.4	167,344	1,064,407	6,361	232,307	1,388	1,296,714	7,749	

第9表 業種別及び給与階級別の給与所得者数・給与額

その9 業種 情報通信業

(1年を通じて勤務した給与所得者)

区分 性・給与階級	平均年齢	平均勤続 年数	給与所得 者数	給料・手当		賞与		給与		
				総額	平均	総額	平均	総額	平均	
	歳	年	人	百万円	千円	百万円	千円	百万円	千円	
男	100万円以下	47.0	4.0	4,149	3,452	832	198	48	3,650	880
	200 "	50.5	11.6	21,764	33,197	1,525	1,184	54	34,382	1,580
	300 "	38.7	8.1	51,247	128,355	2,505	6,718	131	135,073	2,636
	400 "	36.8	6.6	146,186	459,963	3,146	57,112	391	517,075	3,537
	500 "	37.3	9.0	226,065	869,836	3,848	154,834	685	1,024,670	4,533
	600 "	40.6	11.0	216,940	999,624	4,608	197,158	909	1,196,782	5,517
	700 "	43.4	13.0	219,956	1,170,096	5,320	254,116	1,155	1,424,212	6,475
	800 "	44.4	13.9	161,277	984,992	6,107	223,104	1,383	1,208,096	7,491
	900 "	46.2	16.5	124,577	843,253	6,769	214,305	1,720	1,057,558	8,489
	1,000 "	48.1	19.3	109,327	797,155	7,292	237,426	2,172	1,034,581	9,463
	1,500 "	48.3	19.2	176,353	1,588,710	9,009	496,371	2,815	2,085,081	11,823
	2,000 "	50.1	19.2	39,510	535,287	13,548	132,271	3,348	667,558	16,896
	2,500 "	52.5	17.1	8,076	147,552	18,271	30,946	3,832	178,498	22,103
	2,500万円超	53.4	18.0	8,339	284,689	34,140	46,150	5,534	330,840	39,674
計	42.9	13.0	1,513,767	8,846,162	5,844	2,051,893	1,355	10,898,055	7,199	
女	100万円以下	46.7	6.5	15,084	12,870	853	285	19	13,155	872
	200 "	44.6	6.9	55,041	77,761	1,413	3,471	63	81,232	1,476
	300 "	40.4	7.4	83,492	200,759	2,405	12,438	149	213,197	2,553
	400 "	34.5	5.9	124,325	388,647	3,126	48,917	393	437,564	3,520
	500 "	35.8	6.6	115,646	433,676	3,750	84,183	728	517,859	4,478
	600 "	38.4	9.5	84,713	380,205	4,488	84,346	996	464,551	5,484
	700 "	41.5	13.1	62,989	322,002	5,112	85,344	1,355	407,346	6,467
	800 "	41.1	12.5	47,424	281,996	5,946	71,009	1,497	353,006	7,444
	900 "	43.8	16.3	19,602	129,617	6,612	37,353	1,906	166,970	8,518
	1,000 "	45.9	18.2	15,033	107,051	7,121	35,860	2,385	142,911	9,506
	1,500 "	44.9	16.7	23,651	212,915	9,002	66,006	2,791	278,921	11,793
	2,000 "	50.5	21.9	2,839	39,607	13,953	8,586	3,025	48,193	16,978
	2,500 "	48.2	18.5	694	11,372	16,385	3,819	5,503	15,191	21,887
	2,500万円超	49.9	12.4	452	13,963	30,893	1,873	4,143	15,835	35,037
計	39.3	9.0	650,985	2,612,441	4,013	543,491	835	3,155,931	4,848	
計	100万円以下	46.7	6.0	19,233	16,322	849	483	25	16,804	874
	200 "	46.3	8.2	76,806	110,958	1,445	4,655	61	115,614	1,505
	300 "	39.7	7.7	134,740	329,114	2,443	19,156	142	348,270	2,585
	400 "	35.7	6.3	270,511	848,610	3,137	106,029	392	954,639	3,529
	500 "	36.8	8.2	341,711	1,303,512	3,815	239,017	699	1,542,528	4,514
	600 "	39.9	10.6	301,653	1,379,830	4,574	281,504	933	1,661,334	5,507
	700 "	43.0	13.0	282,946	1,492,097	5,273	339,460	1,200	1,831,558	6,473
	800 "	43.7	13.6	208,701	1,266,988	6,071	294,113	1,409	1,561,102	7,480
	900 "	45.8	16.4	144,179	972,870	6,748	251,658	1,745	1,224,528	8,493
	1,000 "	47.9	19.2	124,360	904,206	7,271	273,286	2,198	1,177,492	9,468
	1,500 "	47.9	18.9	200,004	1,801,625	9,008	562,377	2,812	2,364,002	11,820
	2,000 "	50.2	19.4	42,349	574,894	13,575	140,857	3,326	715,751	16,901
	2,500 "	52.2	17.2	8,770	158,924	18,121	34,765	3,964	193,689	22,086
	2,500万円超	53.2	17.7	8,791	298,652	33,973	48,023	5,463	346,675	39,436
計	41.8	11.8	2,164,752	11,458,603	5,293	2,595,383	1,199	14,053,986	6,492	

第9表 業種別及び給与階級別の給与所得者数・給与額

その10 業種 学術研究, 専門・技術サービス業, 教育, 学習支援業

(1年を通じて勤務した給与所得者)

区分 性・給与階級	平均年齢	平均勤続 年数	給与所得 者数	給 料・手 当		賞 与		給 与		
				総 額	平 均	総 額	平 均	総 額	平 均	
	歳	年	人	百万円	千円	百万円	千円	百万円	千円	
男	100万円以下	45.8	7.0	37,352	31,199	835	408	11	31,606	846
	200 "	54.8	11.6	73,240	105,325	1,438	2,532	35	107,857	1,473
	300 "	51.5	9.8	68,238	166,144	2,435	7,300	107	173,444	2,542
	400 "	44.4	8.6	137,128	436,728	3,185	49,055	358	485,783	3,543
	500 "	43.0	10.8	163,833	634,489	3,873	110,320	673	744,809	4,546
	600 "	44.8	12.5	175,502	808,959	4,609	156,287	891	965,247	5,500
	700 "	45.9	14.7	138,502	728,237	5,258	171,187	1,236	899,425	6,494
	800 "	47.1	14.9	103,291	621,671	6,019	149,625	1,449	771,296	7,467
	900 "	48.1	14.1	93,638	641,340	6,849	154,089	1,646	795,429	8,495
	1,000 "	50.8	18.3	62,526	472,021	7,549	122,976	1,967	594,997	9,516
	1,500 "	52.4	17.8	169,622	1,530,716	9,024	501,444	2,956	2,032,160	11,981
	2,000 "	56.0	20.0	27,342	381,280	13,945	90,741	3,319	472,021	17,263
	2,500 "	55.6	20.7	8,196	154,376	18,836	27,200	3,319	181,577	22,155
	2,500万円超	57.3	23.1	6,399	312,023	48,763	33,094	5,172	345,116	53,935
計	47.7	13.3	1,264,808	7,024,509	5,554	1,576,258	1,246	8,600,767	6,800	
女	100万円以下	51.6	7.6	83,308	70,745	849	1,225	15	71,971	864
	200 "	50.4	9.5	196,721	270,289	1,374	9,538	48	279,827	1,422
	300 "	44.9	8.4	174,562	404,918	2,320	35,163	201	440,081	2,521
	400 "	38.2	7.6	214,174	637,320	2,976	117,717	550	755,037	3,525
	500 "	40.6	9.5	171,975	620,282	3,607	144,017	837	764,299	4,444
	600 "	42.5	11.7	113,206	499,203	4,410	120,000	1,060	619,203	5,470
	700 "	45.0	14.0	63,920	324,518	5,077	88,456	1,384	412,974	6,461
	800 "	46.6	15.2	49,186	291,302	5,922	74,663	1,518	365,965	7,440
	900 "	47.5	16.6	28,620	185,290	6,474	56,618	1,978	241,907	8,452
	1,000 "	50.8	16.7	26,537	193,658	7,298	57,640	2,172	251,298	9,470
	1,500 "	52.8	19.6	40,564	349,715	8,621	135,940	3,351	485,655	11,972
	2,000 "	49.2	13.6	4,477	61,412	13,716	16,135	3,604	77,547	17,320
	2,500 "	51.0	16.9	378	6,519	17,266	1,832	4,852	8,351	22,117
	2,500万円超	50.9	13.1	473	27,505	58,128	1,879	3,971	29,384	62,099
計	44.8	10.3	1,168,102	3,942,677	3,375	860,823	737	4,803,500	4,112	
計	100万円以下	49.8	7.4	120,660	101,944	845	1,633	14	103,577	858
	200 "	51.6	10.1	269,962	375,615	1,391	12,070	45	387,684	1,436
	300 "	46.7	8.8	242,800	571,061	2,352	42,463	175	613,525	2,527
	400 "	40.6	8.0	351,302	1,074,048	3,057	166,772	475	1,240,820	3,532
	500 "	41.7	10.1	335,809	1,254,771	3,737	254,337	757	1,509,108	4,494
	600 "	43.9	12.2	288,708	1,308,163	4,531	276,287	957	1,584,450	5,488
	700 "	45.6	14.5	202,422	1,052,755	5,201	259,644	1,283	1,312,399	6,483
	800 "	46.9	15.0	152,477	912,973	5,988	224,288	1,471	1,137,261	7,459
	900 "	48.0	14.7	122,258	826,630	6,761	210,707	1,723	1,037,337	8,485
	1,000 "	50.8	17.8	89,063	665,679	7,474	180,615	2,028	846,294	9,502
	1,500 "	52.5	18.1	210,186	1,880,431	8,947	637,384	3,032	2,517,815	11,979
	2,000 "	55.0	19.1	31,820	442,692	13,913	106,876	3,359	549,568	17,271
	2,500 "	55.4	20.5	8,573	160,896	18,767	29,032	3,386	189,928	22,153
	2,500万円超	56.9	22.4	6,872	339,528	49,408	34,973	5,089	374,501	54,497
計	46.3	11.8	2,432,910	10,967,185	4,508	2,437,081	1,002	13,404,267	5,510	

第9表 業種別及び給与階級別の給与所得者数・給与額

その11 業種 医療、福祉

(1年を通じて勤務した給与所得者)

区分 性・給与階級	平均年齢	平均勤続 年数	給与所得 者数	給 料・手 当		賞 与		給 与		
				総 額	平 均	総 額	平 均	総 額	平 均	
	歳	年	人	百万円	千円	百万円	千円	百万円	千円	
男	100万円以下	54.6	5.7	76,368	63,994	838	1,172	15	65,165	853
	200 "	57.0	7.1	208,951	297,876	1,426	7,904	38	305,780	1,463
	300 "	48.6	7.0	216,965	514,463	2,371	36,200	167	550,663	2,538
	400 "	41.4	7.0	382,345	1,180,814	3,088	178,288	466	1,359,103	3,555
	500 "	41.5	9.5	415,849	1,562,733	3,758	292,981	705	1,855,713	4,462
	600 "	44.5	11.6	243,867	1,118,988	4,589	214,671	880	1,333,660	5,469
	700 "	46.2	15.2	130,046	698,045	5,368	137,014	1,054	835,059	6,421
	800 "	50.4	16.1	64,744	408,036	6,302	74,362	1,149	482,398	7,451
	900 "	51.2	17.1	45,985	344,283	7,487	45,844	997	390,127	8,484
	1,000 "	48.7	15.7	33,757	280,190	8,300	43,462	1,288	323,653	9,588
	1,500 "	51.7	14.0	49,939	561,700	11,248	51,253	1,026	612,953	12,274
	2,000 "	57.0	11.0	51,692	886,551	17,151	44,726	865	931,277	18,016
	2,500 "	58.3	14.9	28,469	609,581	21,412	24,232	851	633,813	22,263
	2,500万円超	59.7	17.3	33,223	1,343,055	40,426	27,594	831	1,370,649	41,256
計	46.9	9.8	1,982,199	9,870,309	4,979	1,179,704	595	11,050,013	5,575	
女	100万円以下	52.8	6.6	392,652	330,195	841	11,281	29	341,476	870
	200 "	52.1	7.6	897,818	1,198,817	1,335	56,818	63	1,255,634	1,399
	300 "	47.3	7.9	975,554	2,248,478	2,305	238,007	244	2,486,485	2,549
	400 "	44.2	7.7	1,355,571	3,995,632	2,948	735,666	543	4,731,298	3,490
	500 "	44.6	10.2	949,520	3,480,126	3,665	738,034	777	4,218,160	4,442
	600 "	45.8	12.8	448,581	1,993,465	4,444	443,872	990	2,437,337	5,433
	700 "	48.7	15.5	210,532	1,116,102	5,301	240,500	1,142	1,356,601	6,444
	800 "	51.7	19.0	78,277	477,783	6,104	101,345	1,295	579,129	7,398
	900 "	51.9	18.6	39,612	284,792	7,189	50,139	1,266	334,931	8,455
	1,000 "	56.4	19.8	18,926	151,646	8,012	27,852	1,472	179,498	9,484
	1,500 "	53.4	13.8	31,236	352,670	11,291	28,546	914	381,216	12,204
	2,000 "	51.6	12.2	16,435	269,186	16,379	13,681	832	282,867	17,212
	2,500 "	55.2	15.6	5,260	112,056	21,301	3,949	751	116,005	22,052
	2,500万円超	60.4	17.3	4,055	142,458	35,134	2,093	516	144,551	35,650
計	47.4	9.1	5,424,029	16,153,404	2,978	2,691,783	496	18,845,187	3,474	
計	100万円以下	53.1	6.4	469,019	394,188	840	12,453	27	406,641	867
	200 "	53.0	7.5	1,106,769	1,496,693	1,352	64,722	58	1,561,414	1,411
	300 "	47.6	7.7	1,192,518	2,762,940	2,317	274,207	230	3,037,148	2,547
	400 "	43.6	7.6	1,737,916	5,176,446	2,979	913,954	526	6,090,400	3,504
	500 "	43.6	10.0	1,365,369	5,042,859	3,693	1,031,015	755	6,073,874	4,449
	600 "	45.4	12.3	692,448	3,112,453	4,495	658,544	951	3,770,996	5,446
	700 "	47.7	15.4	340,579	1,814,147	5,327	377,514	1,108	2,191,661	6,435
	800 "	51.1	17.7	143,021	885,820	6,194	175,707	1,229	1,061,527	7,422
	900 "	51.5	17.8	85,597	629,075	7,349	95,984	1,121	725,058	8,471
	1,000 "	51.4	17.2	52,683	431,837	8,197	71,314	1,354	503,151	9,551
	1,500 "	52.4	13.9	81,175	914,370	11,264	79,799	983	994,169	12,247
	2,000 "	55.7	11.3	68,127	1,155,736	16,964	58,407	857	1,214,143	17,822
	2,500 "	57.9	15.0	33,730	721,637	21,395	28,181	835	749,818	22,230
	2,500万円超	59.8	17.3	37,277	1,485,513	39,850	29,687	796	1,515,199	40,647
計	47.3	9.3	7,406,228	26,023,713	3,514	3,871,486	523	29,895,199	4,036	

第9表 業種別及び給与階級別の給与所得者数・給与額

その12 業種 複合サービス事業

(1年を通じて勤務した給与所得者)

区分 性・給与階級	平均年齢	平均勤続 年数	給与所得 者数	給 料・手 当		賞 与		給 与		
				総 額	平 均	総 額	平 均	総 額	平 均	
	歳	年	人	百万円	千円	百万円	千円	百万円	千円	
男	100万円以下	60.2	6.7	13,233	10,176	769	188	14	10,364	783
	200 "	59.5	8.9	19,155	29,328	1,531	958	50	30,286	1,581
	300 "	54.7	11.3	34,854	80,814	2,319	8,108	233	88,922	2,551
	400 "	42.4	12.9	56,510	165,061	2,921	34,070	603	199,131	3,524
	500 "	41.2	12.1	100,272	348,186	3,472	99,770	995	447,956	4,467
	600 "	46.8	20.5	66,734	286,891	4,299	83,028	1,244	369,920	5,543
	700 "	45.4	20.9	91,162	450,851	4,946	139,066	1,525	589,918	6,471
	800 "	48.2	25.2	80,024	455,190	5,688	143,877	1,798	599,067	7,486
	900 "	50.0	28.0	64,794	418,330	6,456	134,058	2,069	552,387	8,525
	1,000 "	52.4	29.5	53,455	388,486	7,268	122,735	2,296	511,221	9,564
	1,500 "	56.3	32.2	34,019	274,209	8,060	88,273	2,595	362,482	10,655
	2,000 "	51.0	30.0	1,608	25,085	15,600	-	-	25,085	15,600
	2,500 "	55.3	5.9	590	12,041	20,395	139	235	12,180	20,630
	2,500万円超	59.3	32.8	309	37,294	120,779	85	275	37,379	121,054
計	48.0	20.2	616,721	2,981,943	4,835	854,355	1,385	3,836,297	6,220	
女	100万円以下	55.5	7.7	43,769	35,626	814	855	20	36,481	833
	200 "	54.6	11.0	53,826	80,170	1,489	3,229	60	83,399	1,549
	300 "	48.3	10.4	45,219	100,033	2,212	10,776	238	110,809	2,450
	400 "	36.4	9.0	41,311	118,359	2,865	26,560	643	144,919	3,508
	500 "	37.9	12.7	38,920	131,485	3,378	42,539	1,093	174,024	4,471
	600 "	44.3	19.5	27,924	117,264	4,199	37,156	1,331	154,420	5,530
	700 "	53.4	32.6	24,092	109,819	4,558	40,608	1,686	150,427	6,244
	800 "	52.3	31.3	24,581	137,272	5,584	46,126	1,876	183,398	7,461
	900 "	48.8	24.6	5,970	39,633	6,638	12,206	2,045	51,839	8,683
	1,000 "	55.3	16.8	764	5,240	6,856	2,072	2,712	7,312	9,568
	1,500 "	47.0	23.2	606	4,376	7,223	1,796	2,965	6,171	10,188
	2,000 "	-	-	-	-	-	-	-	-	-
	2,500 "	61.5	10.5	3	59	23,402	-	-	59	23,402
	2,500万円超	-	-	-	-	-	-	-	-	-
計	47.9	14.8	306,985	879,335	2,864	223,924	729	1,103,259	3,594	
計	100万円以下	56.6	7.4	57,003	45,802	804	1,043	18	46,845	822
	200 "	55.9	10.4	72,981	109,498	1,500	4,187	57	113,685	1,558
	300 "	51.1	10.8	80,073	180,847	2,259	18,884	236	199,731	2,494
	400 "	39.9	11.3	97,821	283,420	2,897	60,631	620	344,050	3,517
	500 "	40.2	12.3	139,192	479,671	3,446	142,308	1,022	621,980	4,469
	600 "	46.1	20.2	94,659	404,155	4,270	120,184	1,270	524,340	5,539
	700 "	47.1	23.3	115,254	560,670	4,865	179,674	1,559	740,345	6,424
	800 "	49.2	26.6	104,605	592,462	5,664	190,003	1,816	782,466	7,480
	900 "	49.9	27.7	70,764	457,962	6,472	146,264	2,067	604,226	8,539
	1,000 "	52.5	29.3	54,219	393,726	7,262	124,808	2,302	518,533	9,564
	1,500 "	56.1	32.1	34,625	278,584	8,046	90,069	2,601	368,653	10,647
	2,000 "	51.0	30.0	1,608	25,085	15,600	-	-	25,085	15,600
	2,500 "	55.3	5.9	593	12,101	20,408	139	234	12,239	20,642
	2,500万円超	59.3	32.8	309	37,294	120,779	85	275	37,379	121,054
計	47.9	18.4	923,706	3,861,278	4,180	1,078,279	1,167	4,939,556	5,348	

第9表 業種別及び給与階級別の給与所得者数・給与額

その13 業種 サービス業

(1年を通じて勤務した給与所得者)

区 分 性・給与階級	平均年齢	平均勤続 年 数	給与所得 者 数	給 料・手 当		賞 与		給 与		
				総 額	平 均	総 額	平 均	総 額	平 均	
	歳	年	人	百万円	千円	百万円	千円	百万円	千円	
男	100万円以下	54.3	6.6	243,164	179,469	738	1,135	5	180,604	743
	200 "	57.3	7.6	428,888	638,219	1,488	8,804	21	647,023	1,509
	300 "	51.5	8.8	680,952	1,667,544	2,449	58,616	86	1,726,160	2,535
	400 "	44.8	8.4	760,851	2,462,760	3,237	197,759	260	2,660,520	3,497
	500 "	44.1	10.5	665,155	2,639,036	3,968	339,856	511	2,978,892	4,478
	600 "	45.3	12.3	474,095	2,246,469	4,738	352,859	744	2,599,329	5,483
	700 "	46.5	14.3	323,133	1,770,840	5,480	312,014	966	2,082,853	6,446
	800 "	48.4	17.2	201,585	1,242,474	6,164	261,153	1,295	1,503,628	7,459
	900 "	49.4	16.8	122,683	849,696	6,926	189,828	1,547	1,039,524	8,473
	1,000 "	49.6	18.2	90,519	700,619	7,740	156,500	1,729	857,120	9,469
	1,500 "	51.0	17.9	153,588	1,472,056	9,584	335,932	2,187	1,807,988	11,772
	2,000 "	54.4	18.2	32,075	471,507	14,700	84,612	2,638	556,118	17,338
	2,500 "	54.7	17.9	10,595	204,643	19,316	27,411	2,587	232,053	21,903
	2,500万円超	56.9	17.6	13,929	585,256	42,018	65,219	4,682	650,475	46,700
計	48.6	10.9	4,201,212	17,130,587	4,078	2,391,700	569	19,522,287	4,647	
女	100万円以下	54.8	7.7	632,903	496,617	785	5,228	8	501,846	793
	200 "	52.2	8.0	804,254	1,120,466	1,393	21,461	27	1,141,927	1,420
	300 "	44.9	7.5	837,961	2,001,997	2,389	103,526	124	2,105,523	2,513
	400 "	42.5	8.3	559,452	1,747,004	3,123	190,759	341	1,937,763	3,464
	500 "	42.0	9.8	324,971	1,229,283	3,783	211,677	651	1,440,960	4,434
	600 "	44.0	11.7	158,210	720,560	4,554	145,534	920	866,094	5,474
	700 "	46.0	14.7	69,904	371,181	5,310	81,685	1,169	452,865	6,478
	800 "	46.9	14.2	43,457	264,656	6,090	58,660	1,350	323,316	7,440
	900 "	49.3	16.8	20,893	148,430	7,104	30,415	1,456	178,844	8,560
	1,000 "	48.6	16.2	19,541	152,961	7,828	32,283	1,652	185,244	9,480
	1,500 "	50.3	14.7	24,791	251,363	10,139	40,285	1,625	291,648	11,764
	2,000 "	42.9	8.7	2,485	39,135	15,751	4,568	1,839	43,703	17,590
	2,500 "	56.7	12.5	1,886	42,992	22,798	1,204	639	44,196	23,436
	2,500万円超	58.2	17.3	1,649	60,385	36,612	4,354	2,640	64,740	39,252
計	47.8	8.6	3,502,357	8,647,029	2,469	931,639	266	9,578,668	2,735	
計	100万円以下	54.7	7.4	876,067	676,086	772	6,363	7	682,449	779
	200 "	54.0	7.9	1,233,142	1,758,684	1,426	30,265	25	1,788,949	1,451
	300 "	47.9	8.1	1,518,913	3,669,541	2,416	162,142	107	3,831,683	2,523
	400 "	43.9	8.4	1,320,303	4,209,764	3,188	388,518	294	4,598,282	3,483
	500 "	43.4	10.3	990,127	3,868,318	3,907	551,533	557	4,419,852	4,464
	600 "	45.0	12.1	632,305	2,967,030	4,692	498,393	788	3,465,423	5,481
	700 "	46.4	14.4	393,037	2,142,020	5,450	393,699	1,002	2,535,719	6,452
	800 "	48.2	16.7	245,042	1,507,130	6,151	319,813	1,305	1,826,943	7,456
	900 "	49.4	16.8	143,576	998,126	6,952	220,243	1,534	1,218,369	8,486
	1,000 "	49.5	17.9	110,060	853,580	7,756	188,783	1,715	1,042,364	9,471
	1,500 "	50.9	17.5	178,379	1,723,419	9,662	376,217	2,109	2,099,636	11,771
	2,000 "	53.6	17.5	34,560	510,642	14,775	89,180	2,580	599,822	17,356
	2,500 "	55.0	17.1	12,480	247,634	19,842	28,615	2,293	276,249	22,135
	2,500万円超	57.0	17.5	15,578	645,641	41,445	69,573	4,466	715,215	45,911
計	48.2	9.8	7,703,569	25,777,617	3,346	3,323,339	431	29,100,955	3,778	

第9表 業種別及び給与階級別の給与所得者数・給与額

その14 業種 農林水産・鉱業

(1年を通じて勤務した給与所得者)

区 分 性・給与階級	平均年齢 年 数	平均勤続 年 数	給与所得 者 数	給 料・手 当		賞 与		給 与		
				総 額	平 均	総 額	平 均	総 額	平 均	
	歳	年	人	百万円	千円	百万円	千円	百万円	千円	
男	100万円以下	74.9	17.5	11,947	10,138	849	191	16	10,329	865
	200 "	59.2	12.9	38,289	55,531	1,450	1,658	43	57,189	1,494
	300 "	53.8	10.9	54,754	130,572	2,385	8,238	150	138,810	2,535
	400 "	45.2	11.6	45,402	140,798	3,101	19,443	428	160,241	3,529
	500 "	47.8	11.0	32,563	124,584	3,826	20,810	639	145,394	4,465
	600 "	44.8	12.7	17,978	79,447	4,419	18,777	1,044	98,224	5,464
	700 "	48.7	16.1	9,443	50,874	5,387	10,733	1,137	61,608	6,524
	800 "	46.9	17.4	11,298	66,688	5,903	17,784	1,574	84,472	7,477
	900 "	55.4	24.1	5,453	37,128	6,808	8,011	1,469	45,139	8,277
	1,000 "	45.2	16.0	3,785	30,817	8,141	5,444	1,438	36,262	9,580
	1,500 "	49.9	12.7	6,017	64,703	10,754	6,210	1,032	70,914	11,786
	2,000 "	56.1	14.7	2,166	27,217	12,565	10,273	4,743	37,490	17,308
	2,500 "	55.0	22.0	113	1,898	16,732	577	5,087	2,475	21,820
	2,500万円超	59.8	15.4	96	3,274	33,981	722	7,497	3,996	41,478
計	51.9	12.8	239,306	823,669	3,442	128,873	539	952,542	3,980	
女	100万円以下	61.9	19.0	22,221	19,630	883	190	9	19,820	892
	200 "	58.0	16.3	73,164	100,199	1,370	3,985	54	104,184	1,424
	300 "	52.5	16.3	41,739	95,287	2,283	9,190	220	104,477	2,503
	400 "	50.1	17.4	16,835	52,488	3,118	6,098	362	58,586	3,480
	500 "	48.3	16.4	10,743	38,297	3,565	9,171	854	47,468	4,418
	600 "	53.9	16.9	6,397	30,383	4,750	4,734	740	35,117	5,490
	700 "	50.9	21.8	3,692	17,283	4,682	7,088	1,920	24,371	6,602
	800 "	55.3	22.1	2,503	13,871	5,541	4,789	1,913	18,660	7,454
	900 "	56.0	38.0	221	1,143	5,180	625	2,831	1,767	8,011
	1,000 "	51.5	30.0	1,210	5,808	4,800	5,808	4,800	11,616	9,600
	1,500 "	43.7	12.5	547	4,001	7,315	2,000	3,656	6,001	10,971
	2,000 "	53.0	27.0	787	13,299	16,894	-	-	13,299	16,894
	2,500 "	54.0	13.0	1	15	12,243	12	9,555	27	21,798
	2,500万円超	45.9	3.0	2	68	27,720	-	-	68	27,720
計	55.4	17.1	180,063	391,773	2,176	53,689	298	445,463	2,474	
計	100万円以下	66.5	18.5	34,168	29,768	871	381	11	30,149	882
	200 "	58.4	15.1	111,453	155,730	1,397	5,643	51	161,373	1,448
	300 "	53.2	13.3	96,493	225,859	2,341	17,428	181	243,287	2,521
	400 "	46.5	13.2	62,237	193,286	3,106	25,540	410	218,827	3,516
	500 "	47.9	12.3	43,306	162,881	3,761	29,981	692	192,862	4,453
	600 "	47.2	13.8	24,375	109,830	4,506	23,511	965	133,341	5,470
	700 "	49.3	17.7	13,135	68,157	5,189	17,822	1,357	85,979	6,546
	800 "	48.5	18.2	13,801	80,559	5,837	22,573	1,636	103,131	7,472
	900 "	55.5	24.7	5,674	38,271	6,745	8,635	1,522	46,906	8,267
	1,000 "	46.7	19.4	4,995	36,625	7,332	11,252	2,253	47,878	9,585
	1,500 "	49.4	12.7	6,564	68,704	10,467	8,210	1,251	76,915	11,718
	2,000 "	55.3	18.0	2,953	40,516	13,719	10,273	3,479	50,789	17,197
	2,500 "	55.0	21.9	115	1,913	16,683	589	5,136	2,503	21,819
	2,500万円超	59.5	15.1	99	3,342	33,825	722	7,309	4,065	41,134
計	53.4	14.7	419,369	1,215,443	2,898	182,562	435	1,398,005	3,334	

第9表 業種別及び給与階級別の給与所得者数・給与額

その15 業種 合計

(1年を通じて勤務した給与所得者)

区 分 性・給与階級	平均年齢 年 数	平均勤続 年 数	給与所得 者 数	給 料・手 当		賞 与		給 与		
				総 額	平 均	総 額	平 均	総 額	平 均	
				百万円	千円	百万円	千円	百万円	千円	
男	100万円以下	46.2	6.8	1,053,055	794,950	755	9,534	9	804,484	764
	200 "	55.4	10.3	1,733,547	2,541,579	1,466	48,357	28	2,589,936	1,494
	300 "	50.4	10.8	2,796,733	6,811,955	2,436	319,936	114	7,131,891	2,550
	400 "	44.4	10.2	4,299,622	13,697,948	3,186	1,518,176	353	15,216,125	3,539
	500 "	43.5	11.8	5,043,492	19,503,784	3,867	3,138,547	622	22,642,331	4,489
	600 "	44.7	14.1	4,039,599	18,596,735	4,604	3,559,632	881	22,156,367	5,485
	700 "	46.2	16.8	2,873,897	15,147,240	5,271	3,445,634	1,199	18,592,873	6,470
	800 "	47.7	18.9	2,067,801	12,450,751	6,021	3,001,182	1,451	15,451,932	7,473
	900 "	48.8	20.0	1,428,010	9,660,814	6,765	2,453,486	1,718	12,114,300	8,483
	1,000 "	49.5	21.1	1,047,407	7,917,229	7,559	2,014,854	1,924	9,932,083	9,483
	1,500 "	51.3	21.6	1,808,490	16,578,800	9,167	4,755,665	2,630	21,334,465	11,797
	2,000 "	54.1	20.7	405,187	5,693,004	14,050	1,300,162	3,209	6,993,167	17,259
	2,500 "	56.2	20.7	128,818	2,470,259	19,176	391,808	3,042	2,862,067	22,218
	2,500万円超	57.6	22.2	149,049	5,618,435	37,695	710,785	4,769	6,329,221	42,464
	計	47.1	14.1	28,874,708	137,483,484	4,761	26,667,757	924	164,151,241	5,685
女	100万円以下	50.1	7.8	3,083,183	2,492,522	808	34,069	11	2,526,591	819
	200 "	52.0	9.5	4,492,446	6,136,246	1,366	177,965	40	6,314,211	1,406
	300 "	46.6	9.3	4,296,651	10,000,703	2,328	763,113	178	10,763,817	2,505
	400 "	42.7	9.1	3,955,383	11,862,989	2,999	1,912,158	483	13,775,146	3,483
	500 "	42.8	11.0	2,773,348	10,155,483	3,662	2,196,646	792	12,352,129	4,454
	600 "	44.4	13.8	1,464,152	6,462,769	4,414	1,534,058	1,048	7,996,828	5,462
	700 "	46.5	16.6	747,522	3,840,969	5,138	979,807	1,311	4,820,776	6,449
	800 "	47.7	18.2	420,348	2,478,404	5,896	648,860	1,544	3,127,264	7,440
	900 "	48.3	18.3	210,076	1,416,677	6,744	367,036	1,747	1,783,713	8,491
	1,000 "	50.4	18.5	143,784	1,072,528	7,459	290,564	2,021	1,363,091	9,480
	1,500 "	50.8	18.4	226,507	2,167,289	9,568	512,693	2,263	2,679,982	11,832
	2,000 "	51.4	14.9	46,024	698,479	15,177	93,558	2,033	792,037	17,209
	2,500 "	55.0	16.8	13,977	284,332	20,343	27,651	1,978	311,982	22,321
	2,500万円超	57.3	18.3	13,277	467,690	35,225	38,424	2,894	506,114	38,119
	計	47.0	10.3	21,886,677	59,537,078	2,720	9,576,602	438	69,113,680	3,158
計	100万円以下	49.1	7.6	4,136,238	3,287,471	795	43,603	11	3,331,074	805
	200 "	52.9	9.7	6,225,993	8,677,824	1,394	226,322	36	8,904,147	1,430
	300 "	48.1	9.9	7,093,383	16,812,658	2,370	1,083,050	153	17,895,708	2,523
	400 "	43.6	9.6	8,255,005	25,560,937	3,096	3,430,334	416	28,991,271	3,512
	500 "	43.3	11.6	7,816,840	29,659,267	3,794	5,335,193	683	34,994,460	4,477
	600 "	44.6	14.0	5,503,750	25,059,504	4,553	5,093,690	925	30,153,194	5,479
	700 "	46.3	16.8	3,621,419	18,988,208	5,243	4,425,441	1,222	23,413,649	6,465
	800 "	47.7	18.8	2,488,149	14,929,155	6,000	3,650,041	1,467	18,579,196	7,467
	900 "	48.7	19.8	1,638,086	11,077,492	6,762	2,820,522	1,722	13,898,013	8,484
	1,000 "	49.6	20.8	1,191,191	8,989,756	7,547	2,305,418	1,935	11,295,174	9,482
	1,500 "	51.2	21.3	2,034,997	18,746,089	9,212	5,268,357	2,589	24,014,447	11,801
	2,000 "	53.9	20.1	451,211	6,391,483	14,165	1,393,720	3,089	7,785,204	17,254
	2,500 "	56.1	20.3	142,795	2,754,591	19,291	419,458	2,937	3,174,050	22,228
	2,500万円超	57.5	21.9	162,327	6,086,125	37,493	749,210	4,615	6,835,335	42,108
	計	47.0	12.5	50,761,385	197,020,562	3,881	36,244,359	714	233,264,921	4,595

第10表 事業所規模別及び年齢階層別の給与所得者数・給与額

その1 給与所得者数

(1年を通じて勤務した給与所得者)

事業所規模・性		年 齢												合 計	
		19歳以下	20～24	25～29	30～34	35～39	40～44	45～49	50～54	55～59	60～64	65～69	70歳以上		
10 人 未 満	1～4人	男	2,404	19,534	41,134	58,380	103,093	146,830	172,396	207,866	168,119	144,474	138,504	277,637	1,480,372
		女	1,771	10,297	33,961	56,432	65,601	110,305	169,092	173,062	154,508	150,386	132,169	258,977	1,316,559
		計	4,175	29,830	75,096	114,812	168,694	257,135	341,488	380,928	322,627	294,860	270,672	536,614	2,796,931
	5～9人	男	4,131	38,873	68,965	103,234	142,353	183,958	213,821	258,883	160,706	156,103	144,648	250,684	1,726,360
		女	1,765	28,600	52,632	67,422	104,193	142,596	193,586	196,579	175,454	139,248	97,354	194,823	1,394,252
		計	5,897	67,473	121,598	170,655	246,546	326,554	407,406	455,462	336,160	295,351	242,003	445,506	3,120,612
	計	男	6,536	58,406	110,100	161,614	245,446	330,789	386,217	466,749	328,825	300,578	283,152	528,321	3,206,732
		女	3,536	38,897	86,594	123,854	169,794	252,901	362,677	369,642	329,962	289,634	229,523	453,799	2,710,811
		計	10,072	97,303	196,693	285,467	415,240	583,689	748,894	836,390	658,787	590,211	512,675	982,120	5,917,543
	10人以上	男	6,153	108,729	202,367	288,366	356,408	415,755	497,597	565,310	414,445	358,663	255,023	329,361	3,798,176
		女	12,601	120,298	203,177	199,665	255,648	291,167	372,643	447,416	326,049	266,865	176,326	215,792	2,887,645
		計	18,753	229,026	405,544	488,031	612,055	706,921	870,240	1,012,726	740,494	625,528	431,350	545,153	6,685,821
30 人 以 上	30人以上	男	14,775	177,249	298,725	381,385	448,818	525,743	624,019	648,341	510,244	403,434	271,555	237,245	4,541,533
		女	15,019	199,645	283,702	295,964	331,716	366,122	468,654	482,813	386,493	307,234	178,803	157,419	3,473,583
		計	29,794	376,894	582,427	677,349	780,534	891,865	1,092,672	1,131,154	896,737	710,668	450,358	394,664	8,015,116
	100人以上	男	15,518	269,913	523,554	569,609	636,011	684,323	843,412	818,302	639,968	506,517	282,285	257,187	6,046,600
		女	12,425	236,274	422,135	406,183	438,543	497,417	599,683	621,215	512,950	356,519	212,080	187,763	4,503,187
		計	27,943	506,187	945,689	975,792	1,074,554	1,181,740	1,443,095	1,439,517	1,152,918	863,036	494,365	444,950	10,549,787
	500人以上	男	7,142	114,536	219,485	218,661	237,720	244,676	309,890	358,134	256,527	188,188	115,064	86,589	2,356,612
		女	9,291	94,237	176,562	156,041	168,535	181,065	215,733	266,173	193,230	135,260	77,577	66,949	1,740,652
		計	16,433	208,773	396,047	374,702	406,255	425,741	525,623	624,307	449,757	323,447	192,641	153,538	4,097,264
	1,000人以上	男	17,534	216,691	411,887	414,478	451,369	489,600	558,593	597,489	527,790	343,552	164,036	122,534	4,315,554
		女	21,190	208,603	328,785	283,080	305,449	327,663	407,147	402,187	346,004	237,297	129,240	101,653	3,098,298
		計	38,725	425,294	740,672	697,557	756,818	817,263	965,741	999,676	873,794	580,849	293,277	224,187	7,413,851
	5,000人以上	男	43,931	304,669	426,452	469,483	517,135	531,994	645,822	635,563	548,741	321,693	106,481	57,537	4,609,501
		女	40,989	241,298	335,194	307,289	333,520	375,770	434,256	524,954	404,944	257,370	147,254	69,661	3,472,500
		計	84,920	545,967	761,646	776,773	850,655	907,764	1,080,079	1,160,518	953,685	579,063	253,735	127,198	8,082,002
	計	男	98,901	1,083,057	1,880,104	2,053,616	2,291,053	2,476,336	2,981,737	3,057,829	2,483,269	1,763,384	939,421	761,092	21,869,800
		女	98,914	980,057	1,546,377	1,448,557	1,577,763	1,748,036	2,125,473	2,297,343	1,843,621	1,293,679	744,954	583,445	16,288,221
		計	197,815	2,063,115	3,426,482	3,502,174	3,868,816	4,224,372	5,107,209	5,355,172	4,326,890	3,057,063	1,684,376	1,344,537	38,158,021
	合 計	男	111,589	1,250,193	2,192,571	2,503,596	2,892,907	3,222,879	3,865,550	4,089,887	3,226,540	2,422,624	1,477,597	1,618,775	28,874,708
		女	115,052	1,139,251	1,836,148	1,772,076	2,003,204	2,292,103	2,860,793	3,114,401	2,499,632	1,850,178	1,150,804	1,253,036	21,886,677
		計	226,640	2,389,444	4,028,719	4,275,672	4,896,112	5,514,983	6,726,343	7,204,288	5,726,171	4,272,802	2,628,400	2,871,810	50,761,385

第10表 事業所規模別及び年齢階層別の給与所得者数・給与額

その2 給与総額

(1年を通じて勤務した給与所得者)

事業所規模・性		年 齢												合 計	
		19歳以下	20～24	25～29	30～34	35～39	40～44	45～49	50～54	55～59	60～64	65～69	70歳以上		
人 未 満	1～4人	男	5,736	45,810	131,565	211,149	408,302	641,220	873,420	1,024,704	846,407	706,609	548,636	794,081	6,237,639
		女	2,297	23,953	87,784	128,043	148,212	302,595	502,059	496,826	442,800	398,218	310,846	549,302	3,392,936
		計	8,033	69,762	219,349	339,193	556,515	943,815	1,375,480	1,521,530	1,289,208	1,104,827	859,482	1,343,382	9,630,575
	5～9人	男	7,140	100,348	261,107	436,422	753,113	1,010,490	1,225,153	1,580,176	1,068,920	867,045	732,093	967,743	9,009,750
		女	1,188	63,619	141,705	198,487	269,991	380,481	562,297	610,515	556,594	421,148	295,907	466,430	3,968,362
		計	8,328	163,967	402,812	634,909	1,023,104	1,390,971	1,787,450	2,190,690	1,625,514	1,288,193	1,028,000	1,434,173	12,978,112
	計	男	12,876	146,158	392,672	647,571	1,161,416	1,651,711	2,098,573	2,604,880	1,915,328	1,573,654	1,280,729	1,761,824	15,247,389
		女	3,486	87,572	229,489	326,530	418,203	683,076	1,064,356	1,107,341	999,394	819,366	606,753	1,015,732	7,361,298
		計	16,361	233,730	622,161	974,101	1,579,619	2,334,787	3,162,929	3,712,220	2,914,722	2,393,020	1,887,481	2,777,556	22,608,687
	10人以上	男	9,040	265,662	727,710	1,231,160	1,719,013	2,280,911	2,941,916	3,434,774	2,453,798	2,122,095	1,223,425	1,279,740	19,689,244
		女	10,478	275,113	593,775	607,681	735,416	851,158	1,110,205	1,421,363	1,087,281	839,127	452,983	465,283	8,449,865
		計	19,518	540,775	1,321,485	1,838,841	2,454,429	3,132,069	4,052,122	4,856,136	3,541,079	2,961,222	1,676,409	1,745,024	28,139,109
人 以 上	30人以上	男	20,214	450,797	1,165,538	1,643,363	2,173,178	2,844,195	3,572,821	3,884,277	3,124,881	2,133,480	1,274,707	993,848	23,281,299
		女	17,769	493,110	940,195	975,610	1,041,667	1,217,811	1,568,410	1,629,890	1,244,445	898,892	424,166	292,071	10,744,035
		計	37,984	943,906	2,105,733	2,618,973	3,214,845	4,062,006	5,141,230	5,514,168	4,369,325	3,032,372	1,698,873	1,285,919	34,025,334
	100人以上	男	28,160	822,890	2,142,068	2,625,847	3,278,302	3,977,120	5,113,784	5,328,464	4,106,998	2,729,489	1,242,194	1,013,395	32,408,711
		女	11,704	654,890	1,455,293	1,355,899	1,506,548	1,780,689	2,164,384	2,200,242	1,752,896	1,010,590	453,380	347,755	14,694,270
		計	39,863	1,477,780	3,597,361	3,981,745	4,784,850	5,757,810	7,278,168	7,528,706	5,859,895	3,740,080	1,695,574	1,361,149	47,102,981
	500人以上	男	10,565	365,396	977,785	1,134,779	1,346,192	1,563,131	2,145,170	2,659,126	1,987,037	1,171,822	523,512	302,998	14,187,512
		女	7,358	268,140	657,083	588,827	619,409	684,256	835,371	1,062,686	692,681	378,186	149,990	118,722	6,062,709
		計	17,923	633,536	1,634,868	1,723,606	1,965,601	2,247,387	2,980,540	3,721,812	2,679,718	1,550,008	673,502	421,720	20,250,221
	1,000人以上	男	22,029	643,344	1,970,425	2,343,252	2,923,214	3,433,882	4,243,226	4,884,050	4,430,165	2,159,542	740,347	433,909	28,227,383
		女	19,065	585,714	1,296,787	1,117,038	1,208,246	1,351,628	1,574,004	1,494,273	1,201,392	610,390	223,810	136,366	10,818,713
		計	41,094	1,229,058	3,267,212	3,460,290	4,131,460	4,785,510	5,817,230	6,378,323	5,631,557	2,769,931	964,157	570,275	39,046,096
	5,000人以上	男	45,258	795,741	2,034,910	2,700,887	3,487,329	3,978,379	5,131,690	5,387,178	4,948,146	1,979,210	456,603	164,372	31,109,702
		女	36,792	520,610	1,304,679	1,141,867	1,206,327	1,303,119	1,507,988	1,773,558	1,268,478	590,832	240,238	88,305	10,982,791
		計	82,050	1,316,350	3,339,589	3,842,753	4,693,655	5,281,499	6,639,678	7,160,736	6,216,624	2,570,042	696,841	252,677	42,092,493
	計	男	126,225	3,078,167	8,290,726	10,448,127	13,208,216	15,796,707	20,206,690	22,143,095	18,597,226	10,173,543	4,237,363	2,908,522	129,214,607
		女	92,688	2,522,463	5,654,037	5,179,241	5,582,196	6,337,504	7,650,157	8,160,649	6,159,892	3,488,890	1,491,583	983,218	53,302,518
		計	218,914	5,600,630	13,944,763	15,627,368	18,790,412	22,134,211	27,856,847	30,303,744	24,757,118	13,662,433	5,728,946	3,891,740	182,517,125
	合 計	男	148,141	3,489,987	9,411,107	12,326,858	16,088,644	19,729,328	25,247,179	28,182,748	22,966,351	13,869,292	6,741,518	5,950,086	164,151,241
		女	106,652	2,885,148	6,477,302	6,113,452	6,735,816	7,871,738	9,824,718	10,689,353	8,246,567	5,147,383	2,551,319	2,464,233	69,113,680
		計	254,793	6,375,135	15,888,409	18,440,310	22,824,460	27,601,066	35,071,898	38,872,101	31,212,918	19,016,675	9,292,837	8,414,320	233,264,921

第10表 事業所規模別及び年齢階層別の給与所得者数・給与額

その3 平均給与		(1年を通じて勤務した給与所得者)													
事業所規模・性		年 齢												合 計	
		19歳以下	20～24	25～29	30～34	35～39	40～44	45～49	50～54	55～59	60～64	65～69	70歳以上	合 計	
10 人 未 満	1～4人	男	千円 2,385	千円 2,345	千円 3,198	千円 3,617	千円 3,961	千円 4,367	千円 5,066	千円 4,930	千円 5,035	千円 4,891	千円 3,961	千円 2,860	千円 4,214
		女	1,297	2,326	2,585	2,269	2,259	2,743	2,969	2,871	2,866	2,648	2,352	2,121	2,577
		計	1,924	2,339	2,921	2,954	3,299	3,670	4,028	3,994	3,996	3,747	3,175	2,503	3,443
	5～9人	男	1,728	2,581	3,786	4,228	5,290	5,493	5,730	6,104	6,651	5,554	5,061	3,860	5,219
		女	673	2,224	2,692	2,944	2,591	2,668	2,905	3,106	3,172	3,024	3,039	2,394	2,846
		計	1,412	2,430	3,313	3,720	4,150	4,260	4,387	4,810	4,836	4,362	4,248	3,219	4,159
	計	男	1,970	2,502	3,567	4,007	4,732	4,993	5,434	5,581	5,825	5,235	4,523	3,335	4,755
		女	986	2,251	2,650	2,636	2,463	2,701	2,935	2,996	3,029	2,829	2,644	2,238	2,716
		計	1,624	2,402	3,163	3,412	3,804	4,000	4,223	4,438	4,424	4,055	3,682	2,828	3,821
	10人以上	男	1,469	2,443	3,596	4,269	4,823	5,486	5,912	6,076	5,921	5,917	4,797	3,886	5,184
		女	832	2,287	2,922	3,044	2,877	2,923	2,979	3,177	3,335	3,144	2,569	2,156	2,926
		計	1,041	2,361	3,259	3,768	4,010	4,431	4,656	4,795	4,782	4,734	3,886	3,201	4,209
30 人 以 上	30人以上	男	1,368	2,543	3,902	4,309	4,842	5,410	5,726	5,991	6,124	5,288	4,694	4,189	5,126
		女	1,183	2,470	3,314	3,296	3,140	3,326	3,347	3,376	3,220	2,926	2,372	1,855	3,093
		計	1,275	2,504	3,615	3,867	4,119	4,555	4,705	4,875	4,872	4,267	3,772	3,258	4,245
	100人以上	男	1,815	3,049	4,091	4,610	5,154	5,812	6,063	6,512	6,418	5,389	4,400	3,940	5,360
		女	942	2,772	3,447	3,338	3,435	3,580	3,609	3,542	3,417	2,835	2,138	1,852	3,263
		計	1,427	2,919	3,804	4,081	4,453	4,872	5,043	5,230	5,083	4,334	3,430	3,059	4,465
	500人以上	男	1,479	3,190	4,455	5,190	5,663	6,389	6,922	7,425	7,746	6,227	4,550	3,499	6,020
		女	792	2,845	3,722	3,774	3,675	3,779	3,872	3,992	3,585	2,796	1,933	1,773	3,483
		計	1,091	3,035	4,128	4,600	4,838	5,279	5,670	5,962	5,958	4,792	3,496	2,747	4,942
	1,000人以上	男	1,256	2,969	4,784	5,654	6,476	7,014	7,596	8,174	8,394	6,286	4,513	3,541	6,541
		女	900	2,808	3,944	3,946	3,956	4,125	3,866	3,715	3,472	2,572	1,732	1,341	3,492
		計	1,061	2,890	4,411	4,961	5,459	5,856	6,024	6,380	6,445	4,769	3,288	2,544	5,267
	5,000人以上	男	1,030	2,612	4,772	5,753	6,744	7,478	7,946	8,476	9,017	6,152	4,288	2,857	6,749
		女	898	2,158	3,892	3,716	3,617	3,468	3,473	3,378	3,132	2,296	1,631	1,268	3,163
		計	966	2,411	4,385	4,947	5,518	5,818	6,147	6,170	6,519	4,438	2,746	1,986	5,208
	計	男	1,276	2,842	4,410	5,088	5,765	6,379	6,777	7,241	7,489	5,769	4,511	3,822	5,908
		女	937	2,574	3,656	3,575	3,538	3,625	3,599	3,552	3,341	2,697	2,002	1,685	3,272
		計	1,107	2,715	4,070	4,462	4,857	5,240	5,454	5,659	5,722	4,469	3,401	2,894	4,783
合 計	男	1,328	2,792	4,292	4,924	5,561	6,122	6,531	6,891	7,118	5,725	4,562	3,676	5,685	
	女	927	2,532	3,528	3,450	3,363	3,434	3,434	3,432	3,299	2,782	2,217	1,967	3,158	
	計	1,124	2,668	3,944	4,313	4,662	5,005	5,214	5,396	5,451	4,451	3,536	2,930	4,595	

第10表 事業所規模別及び年齢階層別の給与所得者数・給与額

その4 給与所得者数(乙欄適用者を除く)

(1年を通じて勤務した給与所得者)

事業所規模・性		年 齢												合 計	
		19歳以下	20～24	25～29	30～34	35～39	40～44	45～49	50～54	55～59	60～64	65～69	70歳以上		
10 人 未 満	1～4人	男	2,404	19,026	36,207	54,394	92,627	133,353	157,346	190,633	151,668	132,952	124,554	245,796	1,340,960
		女	1,771	10,297	31,510	53,569	62,779	103,372	157,982	156,912	138,896	136,693	124,833	234,509	1,213,122
		計	4,175	29,323	67,716	107,963	155,406	236,725	315,328	347,545	290,564	269,645	249,387	480,305	2,554,081
	5～9人	男	4,131	38,382	64,623	99,114	133,786	174,741	203,600	240,848	149,691	140,321	130,264	222,927	1,602,428
		女	1,765	27,738	47,858	62,950	96,759	137,442	184,728	184,304	159,168	127,491	91,604	181,928	1,303,736
		計	5,897	66,119	112,482	162,064	230,545	312,183	388,328	425,152	308,859	267,812	221,868	404,854	2,906,164
	計	男	6,536	57,408	100,830	153,508	226,413	308,094	360,946	431,481	301,358	273,273	254,818	468,723	2,943,387
		女	3,536	38,034	79,368	116,519	159,538	240,814	342,711	341,216	298,064	264,184	216,437	416,437	2,516,858
		計	10,072	95,442	180,198	270,027	385,951	548,908	703,657	772,697	599,423	537,457	471,255	885,160	5,460,245
	10人以上	男	5,189	105,192	194,155	276,172	343,028	404,910	484,011	539,962	396,287	337,235	240,887	285,709	3,612,734
		女	12,450	112,898	194,746	190,238	248,343	284,260	352,929	424,507	314,731	257,610	165,564	199,326	2,757,602
		計	17,639	218,089	388,901	466,411	591,371	689,170	836,940	964,469	711,018	594,844	406,451	485,034	6,370,336
30 人 以 上	30人以上	男	14,775	168,932	291,285	368,205	426,942	511,181	607,247	626,344	495,878	387,830	256,030	221,236	4,375,885
		女	14,481	190,898	275,499	289,100	313,641	354,009	449,015	458,292	371,532	296,445	167,753	144,223	3,324,887
		計	29,257	359,830	566,785	657,304	740,582	865,190	1,056,262	1,084,635	867,410	684,274	423,783	365,458	7,700,772
	100人以上	男	15,154	262,015	505,769	548,345	615,731	660,546	813,087	791,931	613,864	479,354	265,353	233,012	5,804,162
		女	11,862	232,111	413,279	393,405	429,497	486,338	582,078	601,061	494,654	346,682	205,082	179,433	4,375,482
		計	27,016	494,126	919,048	941,750	1,045,229	1,146,884	1,395,165	1,392,992	1,108,518	826,036	470,435	412,445	10,179,643
	500人以上	男	6,647	112,624	216,164	212,083	231,538	237,295	298,166	343,204	249,443	181,071	105,404	72,600	2,266,239
		女	9,291	90,217	173,672	150,735	163,869	174,853	208,833	257,853	182,679	131,934	74,230	61,541	1,679,707
		計	15,938	202,841	389,836	362,819	395,407	412,148	506,999	601,056	432,122	313,004	179,635	134,141	3,945,945
	1,000人以上	男	16,734	204,653	407,038	405,097	440,665	475,292	542,378	580,369	515,430	330,326	151,834	110,690	4,180,507
		女	19,443	202,425	325,115	277,013	298,714	319,274	392,103	386,762	329,838	227,252	120,363	94,900	2,993,202
		計	36,176	407,078	732,153	682,110	739,379	794,567	934,481	967,131	845,268	557,578	272,197	205,590	7,173,708
	5,000人以上	男	39,808	285,355	413,720	459,624	504,200	517,501	620,375	601,411	524,018	309,362	95,277	49,162	4,419,814
		女	37,594	228,923	325,891	296,372	324,592	365,913	420,766	503,830	388,358	242,522	138,690	60,762	3,334,213
		計	77,402	514,278	739,612	755,996	828,792	883,414	1,041,141	1,105,241	912,376	551,885	233,966	109,924	7,754,027
	計	男	93,117	1,033,579	1,833,978	1,993,355	2,219,076	2,401,816	2,881,252	2,943,259	2,398,633	1,687,943	873,898	686,700	21,046,606
		女	92,672	944,574	1,513,456	1,406,625	1,530,313	1,700,387	2,052,796	2,207,797	1,767,061	1,244,834	706,118	540,858	15,707,489
		計	185,788	1,978,153	3,347,434	3,399,979	3,749,389	4,102,203	4,934,049	5,151,056	4,165,694	2,932,777	1,580,016	1,227,558	36,754,095
合 計	男	104,842	1,196,179	2,128,962	2,423,035	2,788,517	3,114,819	3,726,209	3,914,702	3,096,279	2,298,450	1,369,603	1,441,131	27,602,728	
	女	108,658	1,095,506	1,787,571	1,713,382	1,938,193	2,225,461	2,748,436	2,973,520	2,379,855	1,766,627	1,088,119	1,156,621	20,981,949	
	計	213,500	2,291,685	3,916,533	4,136,416	4,726,711	5,340,280	6,474,645	6,888,222	5,476,134	4,065,077	2,457,722	2,597,752	48,584,677	

第10表 事業所規模別及び年齢階層別の給与所得者数・給与額

その5 給与総額(乙欄適用者を除く)

(1年を通じて勤務した給与所得者)

事業所規模・性		年 齢												合 計	
		19歳以下	20～24	25～29	30～34	35～39	40～44	45～49	50～54	55～59	60～64	65～69	70歳以上		
10 人 未 満	1～4人	男	5,736	44,871	124,012	201,686	375,216	598,134	827,268	961,864	769,183	674,277	493,721	686,004	5,761,971
		女	2,297	23,953	85,004	121,616	142,460	283,801	477,936	455,989	396,960	372,506	297,423	495,972	3,155,916
		計	8,033	68,823	209,016	323,302	517,676	881,935	1,305,204	1,417,852	1,166,143	1,046,783	791,144	1,181,976	8,917,887
	5～9人	男	7,140	99,806	243,009	416,077	715,761	958,843	1,182,567	1,514,847	1,009,427	821,095	685,751	878,431	8,532,753
		女	1,188	62,271	126,769	185,398	255,192	371,853	538,687	578,962	507,422	389,751	285,581	423,906	3,726,979
		計	8,328	162,077	369,778	601,475	970,952	1,330,696	1,721,255	2,093,808	1,516,849	1,210,845	971,332	1,302,337	12,259,733
	計	男	12,876	144,677	367,021	617,763	1,090,977	1,556,976	2,009,836	2,476,710	1,778,610	1,495,372	1,179,473	1,564,435	14,294,725
		女	3,486	86,223	211,773	307,013	397,651	655,654	1,016,623	1,034,950	904,382	762,257	583,004	919,878	6,882,895
		計	16,361	230,900	578,794	924,777	1,488,628	2,212,631	3,026,459	3,511,660	2,682,992	2,257,629	1,762,477	2,484,313	21,177,620
	10人以上	男	8,511	257,848	703,598	1,189,984	1,681,224	2,241,613	2,870,684	3,300,841	2,374,694	2,034,339	1,194,985	1,157,057	19,015,378
		女	10,339	265,618	574,469	581,436	718,413	829,651	1,062,447	1,333,231	1,065,337	801,707	429,466	431,326	8,103,441
		計	18,850	523,466	1,278,066	1,771,420	2,399,637	3,071,264	3,933,131	4,634,072	3,440,032	2,836,046	1,624,451	1,588,384	27,118,818
30 人 以 上	30人以上	男	20,214	436,323	1,138,965	1,596,930	2,076,186	2,784,722	3,501,913	3,784,925	3,060,341	2,090,661	1,225,457	959,471	22,676,109
		女	17,497	480,088	916,918	950,856	997,198	1,173,574	1,508,352	1,564,062	1,210,732	875,040	396,184	275,578	10,366,079
		計	37,711	916,410	2,055,884	2,547,787	3,073,384	3,958,296	5,010,265	5,348,987	4,271,072	2,965,702	1,621,641	1,235,050	33,042,188
	100人以上	男	27,868	804,169	2,081,727	2,548,857	3,198,262	3,848,731	4,959,883	5,212,828	4,009,961	2,659,159	1,196,413	939,405	31,487,264
		女	10,564	645,568	1,420,960	1,304,721	1,485,754	1,752,250	2,112,516	2,150,620	1,713,080	988,898	438,006	329,924	14,352,862
		計	38,433	1,449,737	3,502,687	3,853,578	4,684,016	5,600,981	7,072,400	7,363,448	5,723,041	3,648,056	1,634,419	1,269,329	45,840,125
	500人以上	男	10,242	363,021	967,042	1,110,375	1,319,612	1,533,742	2,093,654	2,574,347	1,946,388	1,139,980	500,013	261,980	13,820,397
		女	7,358	259,660	651,608	569,032	607,070	671,753	813,245	1,033,810	667,711	373,018	142,110	104,023	5,900,398
		計	17,601	622,681	1,618,650	1,679,407	1,926,682	2,205,495	2,906,899	3,608,157	2,614,099	1,512,998	642,123	366,003	19,720,795
	1,000人以上	男	21,220	626,465	1,950,509	2,308,571	2,891,470	3,378,537	4,181,923	4,818,806	4,377,690	2,119,241	717,367	399,229	27,791,027
		女	17,961	576,737	1,282,491	1,098,186	1,190,515	1,324,430	1,539,787	1,461,412	1,176,159	597,233	203,205	129,116	10,597,233
		計	39,181	1,203,201	3,233,000	3,406,757	4,081,985	4,702,968	5,721,710	6,280,218	5,553,849	2,716,474	920,573	528,345	38,388,261
	5,000人以上	男	41,967	771,500	1,977,901	2,647,897	3,428,781	3,882,747	4,964,947	5,140,621	4,780,850	1,923,462	417,269	139,783	30,117,725
		女	33,972	504,043	1,274,002	1,102,798	1,178,382	1,275,625	1,474,092	1,733,985	1,241,279	570,643	223,723	77,769	10,690,314
		計	75,939	1,275,543	3,251,903	3,750,695	4,607,163	5,158,372	6,439,039	6,874,606	6,022,129	2,494,105	640,992	217,552	40,808,039
	計	男	121,512	3,001,477	8,116,145	10,212,630	12,914,311	15,428,479	19,702,320	21,531,527	18,175,230	9,932,504	4,056,519	2,699,868	125,892,522
		女	87,353	2,466,095	5,545,979	5,025,593	5,458,919	6,197,633	7,447,993	7,943,889	6,008,960	3,404,832	1,403,229	916,410	51,906,886
		計	208,865	5,467,572	13,662,124	15,238,223	18,373,230	21,626,112	27,150,313	29,475,416	24,184,191	13,337,335	5,459,748	3,616,278	177,799,408
	合 計	男	142,899	3,404,002	9,186,764	12,020,378	15,686,511	19,227,068	24,582,840	27,309,078	22,328,535	13,462,214	6,430,976	5,421,360	159,202,625
		女	101,178	2,817,936	6,332,220	5,914,042	6,574,983	7,682,938	9,527,064	10,312,071	7,978,680	4,968,796	2,415,699	2,267,614	66,893,221
		計	244,076	6,221,938	15,518,984	17,934,420	22,261,495	26,910,006	34,109,903	37,621,149	30,307,214	18,431,010	8,846,675	7,688,974	226,095,846

第10表 事業所規模別及び年齢階層別の給与所得者数・給与額

その6 平均給与(乙欄適用者を除く)

(1年を通じて勤務した給与所得者)

事業所規模・性		年 齢												合 計	
		19歳以下	20～24	25～29	30～34	35～39	40～44	45～49	50～54	55～59	60～64	65～69	70歳以上		
10 人 未 満	1～4人	男	千円 2,385	千円 2,358	千円 3,425	千円 3,708	千円 4,051	千円 4,485	千円 5,258	千円 5,046	千円 5,071	千円 5,072	千円 3,964	千円 2,791	千円 4,297
		女	1,297	2,326	2,698	2,270	2,269	2,745	3,025	2,906	2,858	2,725	2,383	2,115	2,601
		計	1,924	2,347	3,087	2,995	3,331	3,726	4,139	4,080	4,013	3,882	3,172	2,461	3,492
	5～9人	男	1,728	2,600	3,760	4,198	5,350	5,487	5,808	6,290	6,743	5,852	5,264	3,940	5,325
		女	673	2,245	2,649	2,945	2,637	2,706	2,916	3,141	3,188	3,057	3,118	2,330	2,859
		計	1,412	2,451	3,287	3,711	4,212	4,263	4,432	4,925	4,911	4,521	4,378	3,217	4,219
	計	男	1,970	2,520	3,640	4,024	4,819	5,054	5,568	5,740	5,902	5,472	4,629	3,338	4,857
		女	986	2,267	2,668	2,635	2,493	2,723	2,966	3,033	3,034	2,885	2,694	2,209	2,735
		計	1,624	2,419	3,212	3,425	3,857	4,031	4,301	4,545	4,476	4,201	3,740	2,807	3,879
	10人以上	男	1,640	2,451	3,624	4,309	4,901	5,536	5,931	6,113	5,992	6,032	4,961	4,050	5,263
		女	830	2,353	2,950	3,056	2,893	2,919	3,010	3,141	3,385	3,112	2,594	2,164	2,939
		計	1,069	2,400	3,286	3,798	4,058	4,456	4,699	4,805	4,838	4,768	3,997	3,275	4,257
30 人 以 上	30人以上	男	1,368	2,583	3,910	4,337	4,863	5,448	5,767	6,043	6,172	5,391	4,786	4,337	5,182
		女	1,208	2,515	3,328	3,289	3,179	3,315	3,359	3,413	3,259	2,952	2,362	1,911	3,118
		計	1,289	2,547	3,627	3,876	4,150	4,575	4,743	4,932	4,924	4,334	3,827	3,379	4,291
	100人以上	男	1,839	3,069	4,116	4,648	5,194	5,827	6,100	6,582	6,532	5,547	4,509	4,032	5,425
		女	891	2,781	3,438	3,316	3,459	3,603	3,629	3,578	3,463	2,852	2,136	1,839	3,280
		計	1,423	2,934	3,811	4,092	4,481	4,884	5,069	5,286	5,163	4,416	3,474	3,078	4,503
	500人以上	男	1,541	3,223	4,474	5,236	5,699	6,463	7,022	7,501	7,803	6,296	4,744	3,609	6,098
		女	792	2,878	3,752	3,775	3,705	3,842	3,894	4,009	3,655	2,827	1,914	1,690	3,513
		計	1,104	3,070	4,152	4,629	4,873	5,351	5,734	6,003	6,049	4,834	3,575	2,729	4,998
	1,000人以上	男	1,268	3,061	4,792	5,699	6,562	7,108	7,710	8,303	8,493	6,416	4,725	3,607	6,648
		女	924	2,849	3,945	3,964	3,985	4,148	3,927	3,779	3,566	2,628	1,688	1,361	3,540
		計	1,083	2,956	4,416	4,994	5,521	5,919	6,123	6,494	6,571	4,872	3,382	2,570	5,351
	5,000人以上	男	1,054	2,704	4,781	5,761	6,800	7,503	8,003	8,548	9,123	6,218	4,380	2,843	6,814
		女	904	2,202	3,909	3,721	3,630	3,486	3,503	3,442	3,196	2,353	1,613	1,280	3,206
		計	981	2,480	4,397	4,961	5,559	5,839	6,185	6,220	6,600	4,519	2,740	1,979	5,263
	計	男	1,305	2,904	4,425	5,123	5,820	6,424	6,838	7,316	7,577	5,884	4,642	3,932	5,982
		女	943	2,611	3,664	3,573	3,567	3,645	3,628	3,598	3,401	2,735	1,987	1,694	3,305
		計	1,124	2,764	4,081	4,482	4,900	5,272	5,503	5,722	5,806	4,548	3,456	2,946	4,838
合 計	男	1,363	2,846	4,315	4,961	5,625	6,173	6,597	6,976	7,211	5,857	4,696	3,762	5,768	
	女	931	2,572	3,542	3,452	3,392	3,452	3,466	3,468	3,353	2,813	2,220	1,961	3,188	
	計	1,143	2,715	3,962	4,336	4,710	5,039	5,268	5,462	5,534	4,534	3,600	2,960	4,654	

第11表 企業規模別及び年齢階層別の給与所得者数・給与額

その1 給与所得者数

(1年を通じて勤務した給与所得者)

企業規模・性		年 齢												合 計	
		19歳以下	20～24	25～29	30～34	35～39	40～44	45～49	50～54	55～59	60～64	65～69	70歳以上		
個 人	男	10,491	40,322	44,799	43,823	59,105	64,964	53,938	58,630	40,129	28,594	29,837	74,780	549,412	
	女	7,247	42,092	67,337	69,860	98,157	130,570	164,275	185,353	142,613	115,941	95,618	151,464	1,270,526	
	計	17,738	82,415	112,136	113,683	157,261	195,534	218,213	243,983	182,741	144,536	125,455	226,244	1,819,938	
株 式 会 社 (資 本 金 階 級 別)	2,000万円 未 満	男	35,220	265,421	368,055	470,121	556,492	673,786	779,125	827,869	656,889	521,550	364,758	503,699	6,022,986
		女	39,111	226,353	286,624	306,241	360,469	397,676	527,515	592,238	439,574	390,975	267,021	356,029	4,189,826
		計	74,331	491,774	654,679	776,362	916,961	1,071,462	1,306,640	1,420,108	1,096,463	912,526	631,779	859,728	10,212,812
	2,000万円 以 上	男	8,417	134,795	239,041	304,426	355,987	379,391	522,721	547,329	392,098	326,104	209,280	210,577	3,630,166
		女	11,115	100,015	129,946	141,608	172,423	220,373	259,918	255,052	222,790	151,502	95,049	113,394	1,873,184
		計	19,531	234,810	368,986	446,034	528,410	599,764	782,639	802,382	614,887	477,606	304,329	323,971	5,503,350
	5,000万円 以 上	男	13,658	168,598	278,365	281,239	319,086	360,784	448,388	472,820	351,116	286,759	180,739	151,716	3,313,268
		女	12,437	130,808	211,211	174,717	178,912	206,813	251,303	305,650	254,057	149,761	100,321	84,213	2,060,204
		計	26,095	299,406	489,576	455,956	497,998	567,597	699,691	778,470	605,173	436,521	281,060	235,928	5,373,472
	1億円以上	男	16,217	205,086	386,653	395,522	389,521	436,598	549,626	571,269	431,010	293,397	149,311	87,324	3,911,534
		女	14,450	160,112	270,985	235,763	255,526	281,244	314,838	359,208	266,140	202,181	104,585	65,350	2,530,380
		計	30,667	365,198	657,637	631,285	645,047	717,842	864,464	930,477	697,150	495,578	253,897	152,673	6,441,914
10億円以上	男	22,244	292,886	560,598	583,891	675,622	690,803	844,745	888,601	799,981	441,095	109,477	53,778	5,963,720	
	女	16,969	173,197	323,162	299,683	311,994	322,374	363,776	436,470	303,331	155,150	63,545	26,282	2,795,931	
	計	39,213	466,083	883,760	883,573	987,616	1,013,177	1,208,521	1,325,071	1,103,312	596,246	173,021	80,059	8,759,651	
計	男	95,756	1,066,786	1,832,712	2,035,198	2,296,709	2,541,362	3,144,604	3,307,888	2,631,094	1,868,907	1,013,565	1,007,093	22,841,674	
	女	94,081	790,486	1,221,927	1,158,012	1,279,324	1,428,479	1,717,349	1,948,619	1,485,891	1,049,570	630,521	645,267	13,449,525	
	計	189,837	1,857,271	3,054,639	3,193,209	3,576,033	3,969,841	4,861,954	5,256,507	4,116,986	2,918,476	1,644,086	1,652,360	36,291,200	
その他の法人	男	5,342	143,085	315,061	424,575	537,094	616,554	667,007	723,369	555,316	525,123	434,194	536,901	5,483,621	
	女	13,724	306,673	546,884	544,204	625,723	733,053	979,169	980,429	871,128	684,667	424,665	456,305	7,166,625	
	計	19,065	449,758	861,944	968,779	1,162,818	1,349,607	1,646,176	1,703,798	1,426,444	1,209,790	858,859	993,206	12,650,247	
合 計	男	111,589	1,250,193	2,192,571	2,503,596	2,892,907	3,222,879	3,865,550	4,089,887	3,226,540	2,422,624	1,477,597	1,618,775	28,874,708	
	女	115,052	1,139,251	1,836,148	1,772,076	2,003,204	2,292,103	2,860,793	3,114,401	2,499,632	1,850,178	1,150,804	1,253,036	21,886,677	
	計	226,640	2,389,444	4,028,719	4,275,672	4,896,112	5,514,983	6,726,343	7,204,288	5,726,171	4,272,802	2,628,400	2,871,810	50,761,385	

第11表 企業規模別及び年齢階層別の給与所得者数・給与額

その2 給与総額

(1年を通じて勤務した給与所得者)

企業規模・性		年 齢												合 計	
		19歳以下	20～24	25～29	30～34	35～39	40～44	45～49	50～54	55～59	60～64	65～69	70歳以上		
個 人	男	16,581	57,591	125,382	152,891	210,311	227,572	216,391	226,523	142,026	96,440	78,113	148,858	1,698,679	
	女	5,612	73,894	165,453	162,950	242,242	285,401	402,604	442,501	364,511	282,407	236,233	276,527	2,940,335	
	計	22,193	131,485	290,835	315,841	452,553	512,972	618,996	669,024	506,536	378,848	314,347	425,385	4,639,014	
株 式 会 社 (資 本 金 階 級 別)	2,000万円未 満	男	37,325	584,929	1,330,872	1,937,639	2,691,870	3,551,316	4,275,395	4,534,903	3,575,657	2,609,056	1,419,250	1,670,249	28,218,463
		女	34,118	430,047	839,191	911,293	992,113	1,127,716	1,535,911	1,729,958	1,270,311	1,016,584	616,671	663,520	11,167,432
		計	71,443	1,014,976	2,170,063	2,848,933	3,683,983	4,679,031	5,811,306	6,264,860	4,845,969	3,625,640	2,035,921	2,333,769	39,385,895
	2,000万円以 上	男	12,193	376,075	932,610	1,331,296	1,746,865	2,121,147	3,041,352	3,276,562	2,298,311	1,709,407	988,381	925,908	18,760,107
		女	11,754	230,612	394,206	420,458	525,132	700,818	789,245	765,309	628,939	396,571	205,725	246,279	5,315,049
		計	23,948	606,687	1,326,816	1,751,754	2,271,997	2,821,966	3,830,597	4,041,871	2,927,250	2,105,979	1,194,106	1,172,187	24,075,156
	5,000万円以 上	男	18,957	468,983	1,123,445	1,233,341	1,564,755	1,954,070	2,683,561	2,971,055	2,204,261	1,519,467	731,120	615,027	17,088,042
		女	11,782	317,603	672,246	548,435	524,117	630,440	734,399	884,033	687,438	332,145	169,063	139,133	5,650,836
		計	30,740	786,586	1,795,690	1,781,777	2,088,872	2,584,510	3,417,960	3,855,088	2,891,700	1,851,612	900,184	754,160	22,738,878
	1億円以上	男	19,240	597,122	1,697,460	2,044,870	2,215,992	2,791,275	3,690,002	4,216,556	3,148,355	1,639,497	655,636	290,572	23,006,577
		女	13,136	407,564	974,553	826,988	897,393	1,005,713	1,058,789	1,241,592	826,938	466,530	162,629	87,937	7,969,761
		計	32,376	1,004,687	2,672,013	2,871,858	3,113,385	3,796,989	4,748,790	5,458,148	3,975,292	2,106,027	818,265	378,510	30,976,337
10億円以上	男	35,987	1,017,127	2,920,957	3,683,951	4,927,785	5,634,995	7,280,511	8,233,101	7,750,608	3,191,196	746,766	286,862	45,709,846	
	女	16,619	457,246	1,409,978	1,313,092	1,362,640	1,450,432	1,671,371	1,947,332	1,250,258	423,706	120,951	36,322	11,459,947	
	計	52,607	1,474,373	4,330,935	4,997,043	6,290,425	7,085,427	8,951,882	10,180,433	9,000,866	3,614,902	867,716	323,184	57,169,793	
計	男	123,703	3,044,236	8,005,344	10,231,097	13,147,267	16,052,803	20,970,821	23,232,176	18,977,192	10,668,623	4,541,153	3,788,619	132,783,036	
	女	87,410	1,843,073	4,290,174	4,020,267	4,301,395	4,915,119	5,789,713	6,568,223	4,663,884	2,635,536	1,275,039	1,173,191	41,563,024	
	計	211,113	4,887,309	12,295,517	14,251,363	17,448,662	20,967,922	26,760,535	29,800,400	23,641,076	13,304,159	5,816,193	4,961,810	174,346,060	
その他の法人	男	7,857	388,159	1,280,382	1,942,870	2,731,066	3,448,954	4,059,967	4,724,048	3,847,133	3,104,229	2,122,251	2,012,610	29,669,526	
	女	13,631	968,181	2,021,675	1,930,235	2,192,179	2,671,218	3,632,401	3,678,628	3,218,173	2,229,439	1,040,046	1,014,515	24,610,321	
	計	21,488	1,356,341	3,302,057	3,873,105	4,923,245	6,120,172	7,692,367	8,402,677	7,065,306	5,333,668	3,162,297	3,027,125	54,279,847	
合 計	男	148,141	3,489,987	9,411,107	12,326,858	16,088,644	19,729,328	25,247,179	28,182,748	22,966,351	13,869,292	6,741,518	5,950,086	164,151,241	
	女	106,652	2,885,148	6,477,302	6,113,452	6,735,816	7,871,738	9,824,718	10,689,353	8,246,567	5,147,383	2,551,319	2,464,233	69,113,680	
	計	254,793	6,375,135	15,888,409	18,440,310	22,824,460	27,601,066	35,071,898	38,872,101	31,212,918	19,016,675	9,292,837	8,414,320	233,264,921	

第11表 企業規模別及び年齢階層別の給与所得者数・給与額

その3 平均給与

(1年を通じて勤務した給与所得者)

企業規模・性		年 齢												合 計
		19歳以下	20～24	25～29	30～34	35～39	40～44	45～49	50～54	55～59	60～64	65～69	70歳以上	
個 人	男	千円	千円	千円	千円	千円	千円	千円	千円	千円	千円	千円	千円	千円
	女	1,580	1,428	2,799	3,489	3,558	3,503	4,012	3,864	3,539	3,373	2,618	1,991	3,092
	計	774	1,756	2,457	2,333	2,468	2,186	2,451	2,387	2,556	2,436	2,471	1,826	2,314
株 式 会 社	男	1,251	1,595	2,594	2,778	2,878	2,623	2,837	2,742	2,772	2,621	2,506	1,880	2,549
	女	1,060	2,204	3,616	4,122	4,837	5,271	5,487	5,478	5,443	5,003	3,891	3,316	4,685
	計	872	1,900	2,928	2,976	2,752	2,836	2,912	2,921	2,890	2,600	2,309	1,864	2,665
資 本 金 階 級 別	男	961	2,064	3,315	3,670	4,018	4,367	4,448	4,412	4,420	3,973	3,223	2,715	3,857
	女	1,449	2,790	3,901	4,373	4,907	5,591	5,818	5,986	5,862	5,242	4,723	4,397	5,168
	計	1,058	2,306	3,034	2,969	3,046	3,180	3,037	3,001	2,823	2,618	2,164	2,172	2,837
10億円以上	男	1,226	2,584	3,596	3,927	4,300	4,705	4,894	5,037	4,761	4,409	3,924	3,618	4,375
	女	1,388	2,782	4,036	4,385	4,904	5,416	5,985	6,284	6,278	5,299	4,045	4,054	5,157
	計	947	2,428	3,183	3,139	2,929	3,048	2,922	2,892	2,706	2,218	1,685	1,652	2,743
1億円以上	男	1,178	2,627	3,668	3,908	4,195	4,553	4,885	4,952	4,778	4,242	3,203	3,197	4,232
	女	1,186	2,912	4,390	5,170	5,689	6,393	6,714	7,381	7,305	5,588	4,391	3,328	5,882
	計	909	2,545	3,596	3,508	3,512	3,576	3,363	3,456	3,107	2,307	1,555	1,346	3,150
10億円以上	男	1,056	2,751	4,063	4,549	4,827	5,289	5,493	5,866	5,702	4,250	3,223	2,479	4,809
	女	1,618	3,473	5,210	6,309	7,294	8,157	8,619	9,265	9,688	7,235	6,821	5,334	7,665
	計	979	2,640	4,363	4,382	4,368	4,499	4,595	4,462	4,122	2,731	1,903	1,382	4,099
計	男	1,342	3,163	4,901	5,655	6,369	6,993	7,407	7,683	8,158	6,063	5,015	4,037	6,526
	女	1,292	2,854	4,368	5,027	5,724	6,317	6,669	7,023	7,213	5,708	4,480	3,762	5,813
	計	929	2,332	3,511	3,472	3,362	3,441	3,371	3,371	3,139	2,511	2,022	1,818	3,090
その他の法人	男	1,112	2,631	4,025	4,463	4,879	5,282	5,504	5,669	5,742	4,559	3,538	3,003	4,804
	女	1,471	2,713	4,064	4,576	5,085	5,594	6,087	6,531	6,928	5,911	4,888	3,749	5,411
	計	993	3,157	3,697	3,547	3,503	3,644	3,710	3,752	3,694	3,256	2,449	2,223	3,434
合 計	男	1,127	3,016	3,831	3,998	4,234	4,535	4,673	4,932	4,953	4,409	3,682	3,048	4,291
	女	1,328	2,792	4,292	4,924	5,561	6,122	6,531	6,891	7,118	5,725	4,562	3,676	5,685
	計	927	2,532	3,528	3,450	3,363	3,434	3,434	3,432	3,299	2,782	2,217	1,967	3,158
		1,124	2,668	3,944	4,313	4,662	5,005	5,214	5,396	5,451	4,451	3,536	2,930	4,595

第11表 企業規模別及び年齢階層別の給与所得者数・給与額

その4 給与所得者数(乙欄適用者を除く)

(1年を通じて勤務した給与所得者)

企業規模・性		年 齢												合 計	
		19歳以下	20～24	25～29	30～34	35～39	40～44	45～49	50～54	55～59	60～64	65～69	70歳以上		
個 人	男	9,528	35,343	42,604	41,236	55,042	59,063	50,841	52,489	35,327	26,682	28,078	67,681	503,912	
	女	7,247	36,264	59,257	65,058	91,923	126,327	153,654	171,830	132,321	109,025	91,556	143,430	1,187,891	
	計	16,775	71,606	101,861	106,294	146,965	185,389	204,495	224,319	167,648	135,707	119,634	211,111	1,691,803	
株 式 会 社 (資 本 金 階 級 別)	2,000万円 未 満	男	33,489	250,296	349,778	452,053	534,433	652,653	747,880	785,351	622,780	485,088	340,627	454,492	5,708,920
		女	35,399	217,157	276,490	293,331	346,847	385,352	504,346	556,777	412,431	369,964	250,054	326,762	3,974,910
		計	68,889	467,453	626,268	745,384	881,281	1,038,005	1,252,225	1,342,128	1,035,211	855,052	590,680	781,254	9,683,830
	2,000万円 以 上	男	8,153	129,970	235,701	299,818	347,880	365,353	507,908	532,344	378,481	319,196	200,975	189,335	3,515,113
		女	10,858	96,915	127,910	136,632	168,936	214,870	252,658	245,051	215,726	147,047	91,838	106,662	1,815,104
		計	19,011	226,885	363,612	436,450	516,816	580,222	760,566	777,395	594,208	466,243	292,813	295,997	5,330,218
	5,000万円 以 上	男	13,658	158,730	269,662	268,409	305,430	353,605	428,962	455,667	338,755	273,220	173,269	135,523	3,174,890
		女	12,163	127,743	205,222	170,135	174,384	201,829	243,434	292,465	243,160	143,191	95,721	78,026	1,987,474
		計	25,821	286,473	474,884	438,544	479,814	555,435	672,396	748,131	581,916	416,411	268,990	213,549	5,162,364
	1億円以上	男	13,626	196,929	379,988	387,536	377,812	428,759	537,248	558,197	420,029	283,581	138,173	79,106	3,800,985
		女	12,704	153,110	267,357	228,914	246,194	273,931	304,798	346,653	253,155	192,469	100,958	56,241	2,436,484
		計	26,330	350,039	647,345	616,450	624,006	702,691	842,047	904,850	673,184	476,049	239,131	135,347	6,237,470
	10億円以上	男	21,650	283,473	549,883	574,428	669,191	676,863	823,647	858,957	778,350	432,459	104,141	45,304	5,818,345
		女	16,715	166,229	317,925	293,326	308,464	316,022	356,713	426,159	296,062	151,395	59,101	24,868	2,732,978
		計	38,365	449,702	867,807	867,754	977,655	992,885	1,180,359	1,285,116	1,074,412	583,854	163,242	70,172	8,551,323
	計	男	90,576	1,019,398	1,785,011	1,982,244	2,234,746	2,477,233	3,045,644	3,190,516	2,538,396	1,793,543	957,185	903,760	22,018,253
		女	87,839	761,154	1,194,905	1,122,338	1,244,826	1,392,004	1,661,949	1,867,104	1,420,535	1,004,066	597,671	592,559	12,946,951
		計	178,415	1,780,552	2,979,916	3,104,582	3,479,571	3,869,238	4,707,593	5,057,620	3,958,931	2,797,609	1,554,857	1,496,319	34,965,204
その他の法人	男	4,738	141,439	301,346	399,555	498,729	578,524	629,724	671,697	522,556	478,225	384,340	469,689	5,080,563	
	女	13,572	298,088	533,409	525,986	601,445	707,130	932,833	934,585	826,999	653,537	398,891	420,632	6,847,106	
	計	18,310	439,527	834,755	925,541	1,100,174	1,285,654	1,562,557	1,606,282	1,349,555	1,131,762	783,231	890,321	11,927,669	
合 計	男	104,842	1,196,179	2,128,962	2,423,035	2,788,517	3,114,819	3,726,209	3,914,702	3,096,279	2,298,450	1,369,603	1,441,131	27,602,728	
	女	108,658	1,095,506	1,787,571	1,713,382	1,938,193	2,225,461	2,748,436	2,973,520	2,379,855	1,766,627	1,088,119	1,156,621	20,981,949	
	計	213,500	2,291,685	3,916,533	4,136,416	4,726,711	5,340,280	6,474,645	6,888,222	5,476,134	4,065,077	2,457,722	2,597,752	48,584,677	

第11表 企業規模別及び年齢階層別の給与所得者数・給与額

その5 給与総額(乙欄適用者を除く)

(1年を通じて勤務した給与所得者)

年齢 企業規模・性		19歳以下	20～24	25～29	30～34	35～39	40～44	45～49	50～54	55～59	60～64	65～69	70歳以上	合計	
		百万円	百万円	百万円	百万円	百万円	百万円	百万円	百万円	百万円	百万円	百万円	百万円	百万円	百万円
個人	男	16,052	53,985	120,374	141,280	195,121	213,944	209,544	216,368	132,047	92,809	74,584	137,875	1,603,981	
	女	5,612	68,557	153,035	152,930	234,340	274,604	384,900	414,916	337,713	268,387	229,950	262,068	2,787,011	
	計	21,664	122,542	273,408	294,210	429,462	488,548	594,444	631,284	469,760	361,196	304,534	399,943	4,390,993	
株式会社 (資本金階層別)	2,000万円未満	男	35,760	562,687	1,273,057	1,873,909	2,600,275	3,453,305	4,141,669	4,354,571	3,411,836	2,488,390	1,350,279	1,510,677	27,056,415
		女	30,587	420,810	807,370	863,360	963,495	1,100,861	1,473,671	1,628,359	1,211,011	962,929	580,390	607,127	10,649,970
		計	66,347	983,497	2,080,426	2,737,269	3,563,770	4,554,166	5,615,341	5,982,930	4,622,847	3,451,319	1,930,669	2,117,804	37,706,385
	2,000万円以上	男	11,941	367,675	919,567	1,317,543	1,712,199	2,036,561	2,970,425	3,201,287	2,254,979	1,689,930	970,380	860,105	18,312,592
		女	11,574	224,659	391,255	407,727	519,497	689,759	779,398	746,135	614,376	392,382	201,907	214,986	5,193,655
		計	23,516	592,334	1,310,821	1,725,269	2,231,696	2,726,320	3,749,823	3,947,422	2,869,356	2,082,313	1,172,287	1,075,090	23,506,247
	5,000万円以上	男	18,957	451,690	1,093,138	1,184,795	1,505,834	1,917,012	2,587,190	2,900,060	2,135,918	1,462,389	699,684	570,683	16,527,350
		女	11,644	309,784	654,495	531,582	512,431	619,927	721,653	854,914	668,001	324,144	162,574	127,206	5,498,354
		計	30,601	761,473	1,747,633	1,716,377	2,018,265	2,536,939	3,308,843	3,754,974	2,803,919	1,786,533	862,258	697,889	22,025,704
	1億円以上	男	17,434	584,881	1,672,294	2,011,973	2,168,031	2,747,445	3,636,111	4,145,516	3,093,561	1,614,215	633,007	277,836	22,602,303
		女	11,783	399,105	963,875	806,061	870,027	983,885	1,030,793	1,217,483	804,509	450,135	158,823	76,857	7,773,336
		計	29,217	983,985	2,636,169	2,818,034	3,038,058	3,731,331	4,666,904	5,362,999	3,898,070	2,064,350	791,830	354,693	30,375,640
10億円以上	男	35,351	998,415	2,860,477	3,623,499	4,882,342	5,528,818	7,098,968	7,968,160	7,569,501	3,117,732	713,583	237,761	44,634,607	
	女	16,489	443,626	1,387,063	1,277,935	1,345,096	1,421,493	1,645,249	1,913,780	1,228,271	415,945	104,905	34,648	11,234,499	
	計	51,840	1,442,041	4,247,540	4,901,433	6,227,437	6,950,311	8,744,217	9,881,940	8,797,772	3,533,677	818,487	272,409	55,869,105	
計	男	119,444	2,965,347	7,818,532	10,011,719	12,868,680	15,683,140	20,434,364	22,569,595	18,465,795	10,372,657	4,366,932	3,457,062	129,133,267	
	女	82,078	1,797,983	4,204,057	3,886,664	4,210,546	4,815,927	5,650,764	6,360,670	4,526,168	2,545,535	1,208,598	1,060,824	40,349,814	
	計	201,522	4,763,330	12,022,589	13,898,383	17,079,226	20,499,067	26,085,128	28,930,265	22,991,963	12,918,192	5,575,530	4,517,885	169,483,081	
その他の法人	男	7,402	384,670	1,247,858	1,867,380	2,622,710	3,329,984	3,938,932	4,523,116	3,730,693	2,996,748	1,989,460	1,826,423	28,465,376	
	女	13,488	951,396	1,975,128	1,874,448	2,130,097	2,592,407	3,491,399	3,536,484	3,114,799	2,154,874	977,151	944,723	23,756,396	
	計	20,890	1,336,066	3,222,987	3,741,828	4,752,807	5,922,391	7,430,331	8,059,600	6,845,492	5,151,622	2,966,612	2,771,146	52,221,772	
合計	男	142,899	3,404,002	9,186,764	12,020,378	15,686,511	19,227,068	24,582,840	27,309,078	22,328,535	13,462,214	6,430,976	5,421,360	159,202,625	
	女	101,178	2,817,936	6,332,220	5,914,042	6,574,983	7,682,938	9,527,064	10,312,071	7,978,680	4,968,796	2,415,699	2,267,614	66,893,221	
	計	244,076	6,221,938	15,518,984	17,934,420	22,261,495	26,910,006	34,109,903	37,621,149	30,307,214	18,431,010	8,846,675	7,688,974	226,095,846	

第11表 企業規模別及び年齢階層別の給与所得者数・給与額

その6 平均給与(乙欄適用者を除く)

(1年を通じて勤務した給与所得者)

年齢 企業規模・性		19歳以下	20～24	25～29	30～34	35～39	40～44	45～49	50～54	55～59	60～64	65～69	70歳以上	合計	
		千円	千円	千円	千円	千円	千円	千円	千円	千円	千円	千円	千円	千円	
個人	男	1,685	1,527	2,825	3,426	3,545	3,622	4,122	4,122	3,738	3,478	2,656	2,037	3,183	
	女	774	1,891	2,583	2,351	2,549	2,174	2,505	2,415	2,552	2,462	2,512	1,827	2,346	
	計	1,291	1,711	2,684	2,768	2,922	2,635	2,907	2,814	2,802	2,662	2,546	1,894	2,595	
株式会社 (資本金階級別)	2,000万円未満	男	1,068	2,248	3,640	4,145	4,865	5,291	5,538	5,545	5,478	5,130	3,964	3,324	4,739
		女	864	1,938	2,920	2,943	2,778	2,857	2,922	2,925	2,936	2,603	2,321	1,858	2,679
		計	963	2,104	3,322	3,672	4,044	4,387	4,484	4,458	4,466	4,036	3,269	2,711	3,894
	2,000万円以上	男	1,465	2,829	3,901	4,394	4,922	5,574	5,848	6,014	5,958	5,294	4,828	4,543	5,210
		女	1,066	2,318	3,059	2,984	3,075	3,210	3,085	3,045	2,848	2,668	2,198	2,016	2,861
		計	1,237	2,611	3,605	3,953	4,318	4,699	4,930	5,078	4,829	4,466	4,004	3,632	4,410
	5,000万円以上	男	1,388	2,846	4,054	4,414	4,930	5,421	6,031	6,364	6,305	5,352	4,038	4,211	5,206
		女	957	2,425	3,189	3,124	2,939	3,072	2,964	2,923	2,747	2,264	1,698	1,630	2,767
		計	1,185	2,658	3,680	3,914	4,206	4,567	4,921	5,019	4,818	4,290	3,206	3,268	4,267
	1億円以上	男	1,279	2,970	4,401	5,192	5,738	6,408	6,768	7,427	7,365	5,692	4,581	3,512	5,946
		女	928	2,607	3,605	3,521	3,534	3,592	3,382	3,512	3,178	2,339	1,573	1,367	3,190
		計	1,110	2,811	4,072	4,571	4,869	5,310	5,542	5,927	5,790	4,336	3,311	2,621	4,870
10億円以上	男	1,633	3,522	5,202	6,308	7,296	8,168	8,619	9,277	9,725	7,209	6,852	5,248	7,671	
	女	987	2,669	4,363	4,357	4,361	4,498	4,612	4,491	4,149	2,747	1,775	1,393	4,111	
	計	1,351	3,207	4,895	5,648	6,370	7,000	7,408	7,690	8,188	6,052	5,014	3,882	6,533	
計	男	1,319	2,909	4,380	5,051	5,758	6,331	6,709	7,074	7,275	5,783	4,562	3,825	5,865	
	女	934	2,362	3,518	3,463	3,382	3,460	3,400	3,407	3,186	2,535	2,022	1,790	3,117	
	計	1,130	2,675	4,035	4,477	4,908	5,298	5,541	5,720	5,808	4,618	3,586	3,019	4,847	
その他の法人	男	1,562	2,720	4,141	4,674	5,259	5,756	6,255	6,734	7,139	6,266	5,176	3,889	5,603	
	女	994	3,192	3,703	3,564	3,542	3,666	3,743	3,784	3,766	3,297	2,450	2,246	3,470	
	計	1,141	3,040	3,861	4,043	4,320	4,607	4,755	5,018	5,072	4,552	3,788	3,113	4,378	
合計	男	1,363	2,846	4,315	4,961	5,625	6,173	6,597	6,976	7,211	5,857	4,696	3,762	5,768	
	女	931	2,572	3,542	3,452	3,392	3,452	3,466	3,468	3,353	2,813	2,220	1,961	3,188	
	計	1,143	2,715	3,962	4,336	4,710	5,039	5,268	5,462	5,534	4,534	3,600	2,960	4,654	

第12表 業種別及び年齢階層別の給与所得者数・給与額

その1 1年を通じて勤務した給与所得者

業 種	年 齢													合 計
	19歳以下	20～24	25～29	30～34	35～39	40～44	45～49	50～54	55～59	60～64	65～69	70歳以上		
建設業	給与所得者数(人)	5,393	130,932	268,032	275,505	309,941	403,304	566,042	598,627	428,888	339,431	275,798	307,791	3,909,686
	給与総額(百万円)	15,764	476,470	1,183,987	1,359,055	1,605,810	2,252,197	3,389,815	3,824,630	2,819,196	2,030,453	1,314,870	1,142,346	21,414,591
	平均給与(千円)	2,923	3,639	4,417	4,933	5,181	5,584	5,989	6,389	6,573	5,982	4,768	3,711	5,477
製造業	給与所得者数(人)	19,492	428,765	727,372	809,993	967,021	1,070,012	1,327,451	1,427,573	1,171,318	767,744	345,864	352,821	9,415,428
	給与総額(百万円)	51,914	1,463,977	3,023,615	3,760,637	5,037,723	6,164,693	7,739,518	8,949,872	7,500,506	3,925,406	1,393,027	1,187,762	50,198,650
	平均給与(千円)	2,663	3,414	4,157	4,643	5,210	5,761	5,830	6,269	6,403	5,113	4,028	3,366	5,332
卸売業、小売業	給与所得者数(人)	74,727	510,742	617,393	651,404	790,714	892,157	1,074,620	1,254,488	946,269	691,217	454,780	431,007	8,389,517
	給与総額(百万円)	66,857	993,887	2,181,377	2,447,212	3,254,296	3,762,458	4,941,572	5,852,743	4,097,849	2,514,482	1,241,541	1,148,620	32,502,895
	平均給与(千円)	895	1,946	3,533	3,757	4,116	4,217	4,598	4,665	4,331	3,638	2,730	2,665	3,874
飲食サービス業	給与所得者数(人)	101,180	333,927	176,828	159,055	176,449	201,595	201,389	214,634	171,229	127,927	101,349	133,376	2,098,939
	給与総額(百万円)	80,441	441,953	510,436	492,512	549,288	654,882	670,273	727,357	582,178	361,158	232,127	241,212	5,543,817
	平均給与(千円)	795	1,324	2,887	3,096	3,113	3,248	3,328	3,389	3,400	2,823	2,290	1,809	2,641
金融業、保険業	給与所得者数(人)	24	32,186	144,612	144,270	167,039	147,947	173,013	206,819	180,477	120,690	36,824	23,852	1,377,755
	給与総額(百万円)	61	124,404	728,128	830,043	1,112,015	1,075,017	1,274,853	1,567,923	1,394,384	634,158	172,597	69,441	8,983,023
	平均給与(千円)	2,537	3,865	5,035	5,753	6,657	7,266	7,369	7,581	7,726	5,254	4,687	2,911	6,520
不動産賃貸業	給与所得者数(人)	1,916	35,776	76,852	74,681	90,542	111,219	124,209	138,168	114,298	104,659	85,455	219,113	1,176,887
	給与総額(百万円)	1,577	120,476	338,472	342,691	427,876	661,021	650,777	727,811	672,398	531,090	313,846	726,779	5,514,814
	平均給与(千円)	823	3,368	4,404	4,589	4,726	5,943	5,239	5,268	5,883	5,074	3,673	3,317	4,686
郵便業、運輸業	給与所得者数(人)	3,227	93,953	189,228	221,214	274,652	308,763	435,384	532,036	436,197	362,680	164,137	153,824	3,175,295
	給与総額(百万円)	6,200	323,620	794,700	1,049,340	1,379,952	1,602,304	2,214,138	2,697,378	2,282,064	1,556,537	637,946	474,271	15,018,449
	平均給与(千円)	1,921	3,444	4,200	4,744	5,024	5,189	5,085	5,070	5,232	4,292	3,887	3,083	4,730
熱供給・ガス・水道業	給与所得者数(人)	-	8,740	18,256	17,052	16,711	14,539	26,287	28,234	24,263	9,909	2,856	496	167,344
	給与総額(百万円)	-	35,929	93,827	104,494	126,183	118,518	238,493	261,069	241,000	52,799	18,585	5,817	1,296,714
	平均給与(千円)	-	4,111	5,139	6,128	7,551	8,152	9,073	9,247	9,933	5,328	6,507	11,727	7,749
情報通信業	給与所得者数(人)	417	74,372	332,502	288,892	266,859	277,765	318,904	265,244	206,766	98,994	22,642	11,396	2,164,752
	給与総額(百万円)	1,410	281,030	1,560,974	1,545,369	1,667,677	1,955,973	2,389,845	2,100,645	1,732,768	619,283	133,887	65,125	14,053,986
	平均給与(千円)	3,381	3,779	4,695	5,349	6,249	7,042	7,494	7,920	8,380	6,256	5,913	5,715	6,492
学術・研究・学習支援業	給与所得者数(人)	2,563	103,371	216,736	233,126	236,081	271,270	328,928	341,887	277,007	209,959	122,498	89,483	2,432,910
	給与総額(百万円)	2,977	321,113	909,959	1,146,469	1,261,105	1,557,180	1,997,217	2,146,605	1,805,917	1,232,760	629,924	393,042	13,404,267
	平均給与(千円)	1,161	3,106	4,198	4,918	5,342	5,740	6,072	6,279	6,519	5,871	5,142	4,392	5,510
医療・福祉	給与所得者数(人)	3,446	269,347	601,857	644,703	764,060	855,767	1,002,693	992,621	797,720	642,246	432,051	399,716	7,406,228
	給与総額(百万円)	8,000	874,206	2,186,790	2,452,552	2,942,766	3,528,573	4,186,488	4,289,301	3,638,999	2,694,664	1,670,447	1,422,414	29,895,199
	平均給与(千円)	2,322	3,246	3,633	3,804	3,851	4,123	4,175	4,321	4,562	4,196	3,866	3,559	4,036
複合サービス業	給与所得者数(人)	982	20,617	45,566	80,379	90,150	94,923	156,141	154,076	137,826	74,345	41,454	27,245	923,706
	給与総額(百万円)	633	61,110	170,534	347,881	442,817	519,156	995,366	1,030,426	966,634	268,211	89,882	46,907	4,939,556
	平均給与(千円)	645	2,964	3,743	4,328	4,912	5,469	6,375	6,688	7,013	3,608	2,168	1,722	5,348
サービス業	給与所得者数(人)	12,709	331,001	596,552	648,970	708,791	827,771	956,023	1,004,644	792,406	683,734	500,529	640,439	7,703,569
	給与総額(百万円)	17,994	810,023	2,150,125	2,467,680	2,873,747	3,610,181	4,243,454	4,465,871	3,337,539	2,470,440	1,326,314	1,327,587	29,100,955
	平均給与(千円)	1,416	2,447	3,604	3,802	4,054	4,361	4,439	4,445	4,212	3,613	2,650	2,073	3,778
農林水産・鉱業	給与所得者数(人)	564	15,714	16,932	26,426	37,099	37,950	35,258	45,238	41,506	39,267	42,163	81,252	419,369
	給与総額(百万円)	966	46,937	55,487	94,375	143,204	138,913	140,090	230,471	141,486	125,235	117,843	162,999	1,398,005
	平均給与(千円)	1,711	2,987	3,277	3,571	3,860	3,660	3,973	5,095	3,409	3,189	2,795	2,006	3,334
合計	給与所得者数(人)	226,640	2,389,444	4,028,719	4,275,672	4,896,112	5,514,983	6,726,343	7,204,288	5,726,171	4,272,802	2,628,400	2,871,810	50,761,385
	給与総額(百万円)	254,793	6,375,135	15,888,409	18,440,310	22,824,460	27,601,066	35,071,898	38,872,101	31,212,918	19,016,675	9,292,837	8,414,320	233,264,921
	平均給与(千円)	1,124	2,668	3,944	4,313	4,662	5,005	5,214	5,396	5,451	4,451	3,536	2,930	4,595

第12表 業種別及び年齢階層別の給与所得者数・給与額

その2 1年を通じて勤務した給与所得者(乙欄適用者を除く)

業 種	年 齢												合 計	
	19歳以下	20～24	25～29	30～34	35～39	40～44	45～49	50～54	55～59	60～64	65～69	70歳以上		
建設業	給与所得者数(人)	5,314	128,016	260,439	267,757	302,287	396,125	545,750	585,230	413,722	330,933	270,182	296,667	3,802,420
	給与総額(百万円)	15,488	464,461	1,143,964	1,320,243	1,571,357	2,209,220	3,272,069	3,739,663	2,729,360	1,962,794	1,301,071	1,112,723	20,842,415
	平均給与(千円)	2,914	3,628	4,392	4,931	5,198	5,577	5,996	6,390	6,597	5,931	4,816	3,751	5,481
製造業	給与所得者数(人)	19,488	422,136	715,548	792,389	953,209	1,046,174	1,300,292	1,393,565	1,147,867	748,018	329,471	323,711	9,191,868
	給与総額(百万円)	51,904	1,442,819	2,967,879	3,673,467	4,972,589	6,023,498	7,592,130	8,734,859	7,384,573	3,856,149	1,342,963	1,106,797	49,149,626
	平均給与(千円)	2,663	3,418	4,148	4,636	5,217	5,758	5,839	6,268	6,433	5,155	4,076	3,419	5,347
卸売業、小売業	給与所得者数(人)	71,697	487,371	603,150	634,044	766,512	870,520	1,033,060	1,188,408	901,939	655,016	435,334	394,353	8,041,402
	給与総額(百万円)	64,766	969,951	2,150,653	2,398,029	3,185,374	3,696,894	4,777,520	5,557,824	3,915,343	2,446,845	1,198,612	1,045,540	31,407,352
	平均給与(千円)	903	1,990	3,566	3,782	4,156	4,247	4,625	4,677	4,341	3,736	2,753	2,651	3,906
飲食サービス業	給与所得者数(人)	92,721	303,543	164,761	150,186	165,547	192,322	188,179	195,497	157,300	111,839	94,890	122,199	1,938,985
	給与総額(百万円)	73,929	409,771	488,603	470,449	527,455	636,396	648,866	702,795	557,461	326,693	205,435	222,951	5,270,805
	平均給与(千円)	797	1,350	2,966	3,132	3,186	3,309	3,448	3,595	3,544	2,921	2,165	1,824	2,718
金融業、保険業	給与所得者数(人)	24	32,186	144,561	143,628	165,228	146,251	170,583	202,930	174,665	117,671	36,474	21,900	1,356,100
	給与総額(百万円)	61	124,404	727,839	826,592	1,104,362	1,067,552	1,268,515	1,544,422	1,352,549	619,119	171,840	65,901	8,873,156
	平均給与(千円)	2,537	3,865	5,035	5,755	6,684	7,299	7,436	7,611	7,744	5,261	4,711	3,009	6,543
不動産賃貸業	給与所得者数(人)	1,916	33,760	69,690	68,514	78,848	102,673	116,317	120,177	99,733	89,733	72,785	183,257	1,037,404
	給与総額(百万円)	1,577	115,704	305,516	322,322	396,131	628,649	627,674	681,696	630,184	485,796	269,408	610,723	5,075,379
	平均給与(千円)	823	3,427	4,384	4,704	5,024	6,123	5,396	5,672	6,319	5,414	3,701	3,333	4,892
運輸業、郵便業	給与所得者数(人)	3,227	92,622	186,806	219,819	271,724	303,763	427,574	520,161	426,055	358,666	159,560	140,362	3,110,339
	給与総額(百万円)	6,200	319,976	789,751	1,043,854	1,370,912	1,579,445	2,186,342	2,656,290	2,254,293	1,543,659	627,210	438,056	14,815,987
	平均給与(千円)	1,921	3,455	4,228	4,749	5,045	5,200	5,113	5,107	5,291	4,304	3,931	3,121	4,763
熱供給・ガス・水道業	給与所得者数(人)	-	8,740	17,794	16,182	16,408	13,644	25,593	27,082	23,387	9,439	2,855	495	161,619
	給与総額(百万円)	-	35,929	91,448	98,611	125,095	113,238	233,891	251,036	237,927	52,387	18,584	5,815	1,263,962
	平均給与(千円)	-	4,111	5,139	6,094	7,624	8,299	9,139	9,269	10,174	5,550	6,509	11,750	7,821
情報通信業	給与所得者数(人)	417	71,115	320,820	279,748	257,846	270,201	306,441	259,053	199,745	93,374	21,552	6,423	2,086,734
	給与総額(百万円)	1,410	270,443	1,499,542	1,487,054	1,600,614	1,897,447	2,288,743	2,050,219	1,679,539	589,212	129,655	44,918	13,538,797
	平均給与(千円)	3,381	3,803	4,674	5,316	6,208	7,022	7,469	7,914	8,408	6,310	6,016	6,993	6,488
学術研究・学習支援業	給与所得者数(人)	2,306	95,805	210,690	226,151	227,173	256,533	310,760	320,973	255,821	183,928	107,390	76,335	2,273,865
	給与総額(百万円)	2,792	307,419	890,816	1,125,271	1,235,186	1,521,221	1,949,316	2,081,320	1,749,188	1,172,232	588,733	355,141	12,978,636
	平均給与(千円)	1,211	3,209	4,228	4,976	5,437	5,930	6,273	6,484	6,838	6,373	5,482	4,652	5,708
医療・福祉	給与所得者数(人)	3,446	265,388	586,862	613,075	722,132	817,939	954,923	936,763	756,971	610,999	388,694	356,188	7,013,379
	給与総額(百万円)	8,000	864,478	2,143,395	2,360,487	2,825,257	3,412,898	4,020,106	4,081,457	3,510,315	2,611,364	1,533,455	1,284,274	28,655,487
	平均給与(千円)	2,322	3,257	3,652	3,850	3,912	4,173	4,210	4,357	4,637	4,274	3,945	3,606	4,086
複合サービス事業	給与所得者数(人)	745	20,617	44,859	78,633	88,375	94,424	153,593	152,639	136,484	72,633	36,689	22,656	902,347
	給与総額(百万円)	476	61,110	168,863	342,901	441,015	516,046	990,499	1,026,621	964,085	266,606	85,287	41,058	4,904,567
	平均給与(千円)	639	2,964	3,764	4,361	4,990	5,465	6,449	6,726	7,064	3,671	2,325	1,812	5,435
サービス業	給与所得者数(人)	11,634	315,967	574,063	620,347	675,399	792,277	907,475	942,821	742,975	645,164	464,433	579,862	7,272,418
	給与総額(百万円)	16,507	791,801	2,095,828	2,372,200	2,765,057	3,470,144	4,116,838	4,302,245	3,209,102	2,375,381	1,264,650	1,203,326	27,983,080
	平均給与(千円)	1,419	2,506	3,651	3,824	4,094	4,380	4,537	4,563	4,319	3,682	2,723	2,075	3,848
農林水産・鉱業	給与所得者数(人)	564	14,420	16,489	25,943	36,023	37,434	34,108	42,923	39,471	37,665	37,414	73,342	395,796
	給与総額(百万円)	966	43,671	54,886	92,940	141,088	137,357	137,393	210,704	133,295	122,775	109,772	151,751	1,336,598
	平均給与(千円)	1,711	3,029	3,329	3,582	3,917	3,669	4,028	4,909	3,377	3,260	2,934	2,069	3,377
合計	給与所得者数(人)	213,500	2,291,685	3,916,533	4,136,416	4,726,711	5,340,280	6,474,645	6,888,222	5,476,134	4,065,077	2,457,722	2,597,752	48,584,677
	給与総額(百万円)	244,076	6,221,938	15,518,984	17,934,420	22,261,495	26,910,006	34,109,903	37,621,149	30,307,214	18,431,010	8,846,675	7,688,974	226,095,846
	平均給与(千円)	1,143	2,715	3,962	4,336	4,710	5,039	5,268	5,462	5,534	4,534	3,600	2,960	4,654

第13表 事業所規模別及び勤続年数別の給与所得者数・給与額

その1 給与所得者数

(1年を通じて勤務した給与所得者)

勤続年数		1～4年	5～9	10～14	15～19	20～24	25～29	30～34	35年以上	合 計	
事業所規模・性		人	人	人	人	人	人	人	人	人	
10 人 未 満	1～4人	男	310,918	265,721	181,788	149,123	145,702	113,164	123,141	190,815	1,480,372
		女	290,015	245,697	168,607	138,930	119,037	87,508	98,174	168,591	1,316,559
		計	600,934	511,418	350,396	288,052	264,739	200,672	221,315	359,406	2,796,931
	5～9人	男	395,054	308,380	228,367	213,443	155,856	113,979	110,925	200,357	1,726,360
		女	388,932	309,256	169,586	138,349	113,653	91,008	74,980	108,489	1,394,252
		計	783,985	617,636	397,952	351,792	269,509	204,986	185,905	308,846	3,120,612
	計	男	705,972	574,101	410,155	362,566	301,557	227,143	234,067	391,172	3,206,732
		女	678,947	554,953	338,193	277,279	232,691	178,516	173,154	277,080	2,710,811
		計	1,384,919	1,129,054	748,348	639,844	534,248	405,658	407,220	668,252	5,917,543
	10人以上	男	1,004,398	856,714	569,086	454,603	300,943	229,688	144,456	238,289	3,798,176
		女	1,029,447	742,738	411,323	255,467	172,841	96,458	81,477	97,893	2,887,645
		計	2,033,845	1,599,451	980,409	710,070	473,784	326,146	225,933	336,182	6,685,821
30 人 以 上	30人以上	男	1,306,887	993,648	650,643	554,302	330,510	268,323	200,550	236,671	4,541,533
		女	1,297,356	920,051	465,650	340,961	207,191	111,734	71,238	59,401	3,473,583
		計	2,604,243	1,913,699	1,116,293	895,263	537,701	380,057	271,789	296,072	8,015,116
	100人以上	男	1,695,699	1,287,455	819,417	718,915	463,856	399,633	331,231	330,393	6,046,600
		女	1,665,765	1,136,219	668,142	471,316	242,665	149,292	99,984	69,804	4,503,187
		計	3,361,463	2,423,674	1,487,559	1,190,231	706,521	548,925	431,215	400,197	10,549,787
	500人以上	男	617,281	471,864	293,895	285,986	166,576	175,518	186,685	158,808	2,356,612
		女	602,908	425,948	270,891	172,444	108,125	67,611	59,104	33,620	1,740,652
		計	1,220,189	897,812	564,786	458,430	274,701	243,129	245,789	192,428	4,097,264
	1,000人以上	男	1,107,109	797,633	561,739	511,877	337,153	304,023	368,754	327,267	4,315,554
		女	1,147,204	770,693	436,480	320,105	172,307	103,599	90,752	57,159	3,098,298
		計	2,254,313	1,568,326	998,218	831,982	509,459	407,621	459,506	384,426	7,413,851
5,000人以上	男	1,225,148	749,237	498,423	551,737	389,988	337,191	469,474	388,305	4,609,501	
	女	1,376,773	848,290	451,043	359,192	165,862	95,657	97,633	78,050	3,472,500	
	計	2,601,921	1,597,527	949,466	910,929	555,850	432,847	567,107	466,355	8,082,002	
計	男	5,952,123	4,299,836	2,824,117	2,622,817	1,688,083	1,484,687	1,556,694	1,441,443	21,869,800	
	女	6,090,006	4,101,201	2,292,206	1,664,018	896,150	527,892	418,712	298,035	16,288,221	
	計	12,042,130	8,401,037	5,116,323	4,286,835	2,584,233	2,012,579	1,975,406	1,739,478	38,158,021	
合 計	男	7,662,493	5,730,651	3,803,358	3,439,985	2,290,583	1,941,518	1,935,216	2,070,903	28,874,708	
	女	7,798,400	5,398,892	3,041,722	2,196,764	1,301,682	802,866	673,342	673,008	21,886,677	
	計	15,460,894	11,129,543	6,845,080	5,636,750	3,592,265	2,744,383	2,608,558	2,743,912	50,761,385	

第13表 事業所規模別及び勤続年数別の給与所得者数・給与額

その2 給与総額

(1年を通じて勤務した給与所得者)

事業所規模・性		勤続年数								合 計	
		1～4年	5～9	10～14	15～19	20～24	25～29	30～34	35年以上		
人 未 満	1～4人	男	百万円 1,272,670	百万円 1,082,293	百万円 755,361	百万円 754,093	百万円 617,536	百万円 519,934	百万円 549,493	百万円 686,259	百万円 6,237,639
		女	668,776	628,580	463,772	422,404	363,760	233,539	246,384	365,721	3,392,936
		計	1,941,446	1,710,874	1,219,133	1,176,496	981,296	753,473	795,877	1,051,980	9,630,575
	5～9人	男	1,552,263	1,599,830	1,226,980	1,176,885	950,376	756,740	766,045	980,631	9,009,750
		女	915,306	840,178	492,595	418,027	389,259	343,707	260,778	308,511	3,968,362
		計	2,467,569	2,440,008	1,719,575	1,594,912	1,339,635	1,100,448	1,026,823	1,289,142	12,978,112
	計	男	2,824,933	2,682,123	1,982,341	1,930,978	1,567,912	1,276,674	1,315,538	1,666,890	15,247,389
		女	1,584,082	1,468,759	956,368	840,431	753,019	577,246	507,162	674,232	7,361,298
		計	4,409,015	4,150,882	2,938,708	2,771,409	2,320,931	1,853,921	1,822,699	2,341,122	22,608,687
	10人以上	男	3,923,289	4,032,052	2,834,422	2,797,170	1,994,706	1,603,715	1,024,420	1,479,470	19,689,244
		女	2,499,195	2,047,699	1,256,316	859,447	664,268	395,046	324,124	403,769	8,449,865
		計	6,422,484	6,079,751	4,090,738	3,656,617	2,658,974	1,998,762	1,348,545	1,883,239	28,139,109
人 以 上	30人以上	男	5,208,601	4,586,644	3,365,118	3,125,217	2,070,463	1,800,584	1,404,084	1,720,587	23,281,299
		女	3,491,334	2,709,537	1,501,643	1,196,436	743,720	504,878	306,534	289,953	10,744,035
		計	8,699,934	7,296,181	4,866,761	4,321,653	2,814,183	2,305,463	1,710,618	2,010,540	34,025,334
	100人以上	男	6,882,961	6,094,438	4,345,582	4,282,547	3,047,266	2,815,865	2,490,953	2,449,098	32,408,711
		女	4,639,605	3,518,911	2,241,451	1,764,766	972,243	688,465	525,594	343,235	14,694,270
		計	11,522,566	9,613,349	6,587,033	6,047,313	4,019,509	3,504,330	3,016,548	2,792,333	47,102,981
	500人以上	男	2,738,700	2,424,823	1,744,622	1,870,147	1,200,478	1,450,795	1,535,175	1,222,772	14,187,512
		女	1,785,746	1,350,438	961,919	666,920	464,526	301,733	347,358	184,068	6,062,709
		計	4,524,446	3,775,261	2,706,542	2,537,067	1,665,004	1,752,529	1,882,533	1,406,840	20,250,221
	1,000人以上	男	5,072,597	4,414,726	3,547,241	3,732,662	2,768,981	2,689,335	3,370,375	2,631,466	28,227,383
		女	3,304,453	2,465,504	1,547,103	1,295,958	774,087	544,326	568,866	318,416	10,818,713
		計	8,377,050	6,880,229	5,094,344	5,028,620	3,543,069	3,233,661	3,939,240	2,949,882	39,046,096
5,000人以上	男	5,199,303	3,983,751	3,339,489	4,264,509	3,387,056	3,137,550	4,490,343	3,307,701	31,109,702	
	女	3,267,721	2,500,124	1,449,843	1,390,340	690,755	522,147	653,741	508,118	10,982,791	
	計	8,467,025	6,483,875	4,789,332	5,654,849	4,077,811	3,659,697	5,144,084	3,815,819	42,092,493	
計	男	25,102,163	21,504,381	16,342,052	17,275,083	12,474,244	11,894,130	13,290,930	11,331,624	129,214,607	
	女	16,488,859	12,544,514	7,701,960	6,314,420	3,645,332	2,561,550	2,402,094	1,643,789	53,302,518	
	計	41,591,021	34,048,895	24,044,012	23,589,503	16,119,576	14,455,680	15,693,024	12,975,414	182,517,125	
合 計	男	31,850,385	28,218,556	21,158,815	22,003,231	16,036,862	14,774,520	15,630,888	14,477,984	164,151,241	
	女	20,572,136	16,060,972	9,914,643	8,014,298	5,062,619	3,533,842	3,233,380	2,721,790	69,113,680	
	計	52,422,520	44,279,528	31,073,458	30,017,529	21,099,481	18,308,362	18,864,268	17,199,774	233,264,921	

第13表 事業所規模別及び勤続年数別の給与所得者数・給与額

その3 平均給与

(1年を通じて勤務した給与所得者)

事業所規模・性		勤続年数									
		1～4年	5～9	10～14	15～19	20～24	25～29	30～34	35年以上	合計	
人 未 満	1～4人	男	千円 4,093	千円 4,073	千円 4,155	千円 5,057	千円 4,238	千円 4,595	千円 4,462	千円 3,596	千円 4,214
		女	2,306	2,558	2,751	3,040	3,056	2,669	2,510	2,169	2,577
		計	3,231	3,345	3,479	4,084	3,707	3,755	3,596	2,927	3,443
	5～9人	男	3,929	5,188	5,373	5,514	6,098	6,639	6,906	4,894	5,219
		女	2,353	2,717	2,905	3,022	3,425	3,777	3,478	2,844	2,846
		計	3,147	3,951	4,321	4,534	4,971	5,368	5,523	4,174	4,159
	計	男	4,001	4,672	4,833	5,326	5,199	5,621	5,620	4,261	4,755
		女	2,333	2,647	2,828	3,031	3,236	3,234	2,929	2,433	2,716
		計	3,184	3,676	3,927	4,331	4,344	4,570	4,476	3,503	3,821
	10人以上	男	3,906	4,706	4,981	6,153	6,628	6,982	7,092	6,209	5,184
		女	2,428	2,757	3,054	3,364	3,843	4,096	3,978	4,125	2,926
		計	3,158	3,801	4,172	5,150	5,612	6,128	5,969	5,602	4,209
人 以 上	30人以上	男	3,986	4,616	5,172	5,638	6,264	6,711	7,001	7,270	5,126
		女	2,691	2,945	3,225	3,509	3,590	4,519	4,303	4,881	3,093
		計	3,341	3,813	4,360	4,827	5,234	6,066	6,294	6,791	4,245
	100人以上	男	4,059	4,734	5,303	5,957	6,569	7,046	7,520	7,413	5,360
		女	2,785	3,097	3,355	3,744	4,007	4,612	5,257	4,917	3,263
		計	3,428	3,966	4,428	5,081	5,689	6,384	6,995	6,977	4,465
	500人以上	男	4,437	5,139	5,936	6,539	7,207	8,266	8,223	7,700	6,020
		女	2,962	3,170	3,551	3,867	4,296	4,463	5,877	5,475	3,483
		計	3,708	4,205	4,792	5,534	6,061	7,208	7,659	7,311	4,942
	1,000人以上	男	4,582	5,535	6,315	7,292	8,213	8,846	9,140	8,041	6,541
		女	2,880	3,199	3,545	4,049	4,492	5,254	6,268	5,571	3,492
		計	3,716	4,387	5,103	6,044	6,955	7,933	8,573	7,673	5,267
5,000人以上	男	4,244	5,317	6,700	7,729	8,685	9,305	9,565	8,518	6,749	
	女	2,373	2,947	3,214	3,871	4,165	5,459	6,696	6,510	3,163	
	計	3,254	4,059	5,044	6,208	7,336	8,455	9,071	8,182	5,208	
計	男	4,217	5,001	5,787	6,586	7,390	8,011	8,538	7,861	5,908	
	女	2,708	3,059	3,360	3,795	4,068	4,852	5,737	5,515	3,272	
	計	3,454	4,053	4,699	5,503	6,238	7,183	7,944	7,459	4,783	
合計	男	4,157	4,924	5,563	6,396	7,001	7,610	8,077	6,991	5,685	
	女	2,638	2,975	3,260	3,648	3,889	4,402	4,802	4,044	3,158	
	計	3,391	3,979	4,540	5,325	5,874	6,671	7,232	6,268	4,595	

第13表 事業所規模別及び勤続年数別の給与所得者数・給与額

その4 給与所得者数(乙欄適用者を除く)

(1年を通じて勤務した給与所得者)

勤続年数		1～4年	5～9	10～14	15～19	20～24	25～29	30～34	35年以上	合計	
事業所規模・性		人	人	人	人	人	人	人	人	人	
10 人 未 満	1～4人	男	282,852	235,954	163,710	133,558	132,599	104,772	111,351	176,164	1,340,960
		女	272,157	227,694	149,576	124,198	108,996	82,819	89,513	158,169	1,213,122
		計	555,009	463,648	313,286	257,756	241,595	187,591	200,864	334,333	2,554,081
	5～9人	男	361,394	289,094	211,947	196,681	144,791	107,303	106,187	185,030	1,602,428
		女	361,787	285,632	162,234	130,618	109,625	84,351	66,834	102,655	1,303,736
		計	723,181	574,726	374,181	327,299	254,416	191,654	173,021	287,685	2,906,164
	計	男	644,247	525,048	375,657	330,239	277,391	212,075	217,537	361,194	2,943,387
		女	633,944	513,325	311,810	254,816	218,621	167,170	156,348	260,824	2,516,858
		計	1,278,190	1,038,374	687,467	585,055	496,011	379,245	373,885	622,018	5,460,245
	10人以上	男	944,702	819,580	534,638	437,507	289,474	221,682	136,900	228,253	3,612,734
		女	975,040	715,899	392,861	245,728	165,546	92,454	75,839	94,235	2,757,602
		計	1,919,742	1,535,479	927,499	683,235	455,020	314,135	212,738	322,488	6,370,336
30 人 以 上	30人以上	男	1,239,187	948,444	631,498	542,217	320,998	261,811	197,606	234,126	4,375,885
		女	1,235,458	876,528	451,531	329,205	197,493	106,693	69,073	58,906	3,324,887
		計	2,474,644	1,824,972	1,083,029	871,422	518,491	368,503	266,679	293,031	7,700,772
	100人以上	男	1,602,667	1,232,998	790,739	695,616	446,710	384,629	325,972	324,830	5,804,162
		女	1,607,865	1,104,159	650,814	463,270	236,977	145,603	98,701	68,092	4,375,482
		計	3,210,532	2,337,157	1,441,553	1,158,887	683,687	530,232	424,673	392,922	10,179,643
	500人以上	男	581,979	450,305	285,454	277,855	161,510	170,051	183,914	155,171	2,266,239
		女	575,753	412,402	264,351	167,731	106,027	65,242	56,494	31,707	1,679,707
		計	1,157,732	862,707	549,804	445,586	267,537	235,293	240,408	186,878	3,945,945
	1,000人以上	男	1,047,068	764,941	549,764	499,742	330,172	299,481	365,965	323,374	4,180,507
		女	1,097,692	745,709	422,408	312,198	168,634	101,871	88,670	56,019	2,993,202
		計	2,144,760	1,510,650	972,172	811,940	498,806	401,352	454,635	379,393	7,173,708
5,000人以上	男	1,152,641	715,514	483,628	540,373	379,282	317,768	453,919	376,689	4,419,814	
	女	1,298,663	817,238	436,109	352,761	161,505	94,143	97,007	76,786	3,334,213	
	計	2,451,304	1,532,752	919,737	893,134	540,788	411,911	550,926	453,475	7,754,027	
計	男	5,623,542	4,112,202	2,741,082	2,555,802	1,638,673	1,433,739	1,527,376	1,414,190	21,046,606	
	女	5,815,430	3,956,036	2,225,213	1,625,166	870,636	513,552	409,946	291,510	15,707,489	
	計	11,438,972	8,068,238	4,966,295	4,180,968	2,509,309	1,947,291	1,937,322	1,705,700	36,754,095	
合計	男	7,212,491	5,456,830	3,651,376	3,323,548	2,205,537	1,867,496	1,881,813	2,003,637	27,602,728	
	女	7,424,414	5,185,260	2,929,884	2,125,711	1,254,803	773,176	642,132	646,568	20,981,949	
	計	14,636,905	10,642,091	6,581,261	5,449,259	3,460,340	2,640,671	2,523,945	2,650,205	48,584,677	

第13表 事業所規模別及び勤続年数別の給与所得者数・給与額

その5 給与総額(乙欄適用者を除く)

(1年を通じて勤務した給与所得者)

事業所規模・性		勤続年数								合 計	
		1～4年	5～9	10～14	15～19	20～24	25～29	30～34	35年以上		
人 未 満	1～4人	男	百万円 1,176,674	百万円 1,009,401	百万円 696,519	百万円 692,702	百万円 578,935	百万円 491,191	百万円 490,137	百万円 626,411	百万円 5,761,971
		女	633,171	583,555	429,187	390,469	324,285	225,915	222,650	346,684	3,155,916
		計	1,809,845	1,592,956	1,125,707	1,083,171	903,220	717,106	712,787	973,096	8,917,887
	5～9人	男	1,430,448	1,527,021	1,165,939	1,096,198	914,010	729,320	742,951	926,867	8,532,753
		女	859,673	788,957	474,125	393,778	376,438	318,507	226,517	288,985	3,726,979
		計	2,290,121	2,315,978	1,640,064	1,489,976	1,290,448	1,047,827	969,467	1,215,852	12,259,733
	計	男	2,607,122	2,536,422	1,862,458	1,788,900	1,492,945	1,220,511	1,233,088	1,553,279	14,294,725
		女	1,492,845	1,372,512	903,312	784,247	700,723	544,422	449,166	635,669	6,882,895
		計	4,099,966	3,908,934	2,765,770	2,573,147	2,193,668	1,764,933	1,682,254	2,188,948	21,177,620
	10人以上	男	3,779,659	3,900,261	2,729,593	2,722,099	1,935,977	1,547,369	982,836	1,417,584	19,015,378
		女	2,398,335	1,968,817	1,209,167	839,532	637,055	365,938	294,538	390,059	8,103,441
		計	6,177,994	5,869,078	3,938,759	3,561,631	2,573,032	1,913,308	1,277,374	1,807,642	27,118,818
人 以 上	30人以上	男	5,030,288	4,427,334	3,270,127	3,066,931	2,017,183	1,771,186	1,390,722	1,702,338	22,676,109
		女	3,366,161	2,595,343	1,465,615	1,154,414	715,850	475,258	304,146	289,291	10,366,079
		計	8,396,449	7,022,677	4,735,743	4,221,346	2,733,033	2,246,444	1,694,868	1,991,629	33,042,188
	100人以上	男	6,633,893	5,908,047	4,221,974	4,166,247	2,943,532	2,734,376	2,459,672	2,419,522	31,487,264
		女	4,513,071	3,429,364	2,196,381	1,742,941	947,247	674,001	517,733	332,124	14,352,862
		計	11,146,965	9,337,411	6,418,354	5,909,188	3,890,780	3,408,377	2,977,404	2,751,646	45,840,125
	500人以上	男	2,637,093	2,362,537	1,709,917	1,825,607	1,178,610	1,398,999	1,513,918	1,193,717	13,820,397
		女	1,734,944	1,309,408	940,100	656,171	457,942	291,593	332,980	177,259	5,900,398
		計	4,372,037	3,671,946	2,650,017	2,481,778	1,636,552	1,690,592	1,846,898	1,370,976	19,720,795
	1,000人以上	男	4,922,391	4,318,856	3,505,910	3,696,823	2,730,520	2,658,642	3,353,741	2,604,144	27,791,027
		女	3,222,693	2,412,550	1,509,920	1,275,630	762,604	536,604	561,739	315,493	10,597,233
		計	8,145,084	6,731,407	5,015,830	4,972,452	3,493,125	3,195,246	3,915,479	2,919,638	38,388,261
5,000人以上	男	5,010,986	3,862,069	3,276,290	4,176,373	3,314,172	2,950,545	4,345,419	3,181,871	30,117,725	
	女	3,144,419	2,423,205	1,414,873	1,373,354	671,831	513,657	650,581	498,393	10,690,314	
	計	8,155,406	6,285,274	4,691,163	5,549,727	3,986,004	3,464,202	4,996,000	3,680,264	40,808,039	
計	男	24,234,652	20,878,844	15,984,218	16,931,980	12,184,018	11,513,748	13,063,471	11,101,592	125,892,522	
	女	15,981,288	12,169,871	7,526,890	6,202,510	3,555,475	2,491,113	2,367,179	1,612,560	51,906,886	
	計	40,215,940	33,048,714	23,511,108	23,134,490	15,739,493	14,004,860	15,430,650	12,714,152	177,799,408	
合 計	男	30,621,433	27,315,527	20,576,269	21,442,979	15,612,939	14,281,628	15,279,395	14,072,454	159,202,625	
	女	19,872,468	15,511,199	9,639,369	7,826,289	4,893,253	3,401,473	3,110,883	2,638,288	66,893,221	
	計	50,493,901	42,826,726	30,215,638	29,269,268	20,506,193	17,683,101	18,390,278	16,710,742	226,095,846	

第13表 事業所規模別及び勤続年数別の給与所得者数・給与額

その6 平均給与(乙欄適用者を除く)

(1年を通じて勤務した給与所得者)

事業所規模・性		勤続年数									
		1～4年	5～9	10～14	15～19	20～24	25～29	30～34	35年以上	合計	
人 未 満	1～4人	男	千円 4,160	千円 4,278	千円 4,255	千円 5,187	千円 4,366	千円 4,688	千円 4,402	千円 3,556	千円 4,297
		女	2,326	2,563	2,869	3,144	2,975	2,728	2,487	2,192	2,601
		計	3,261	3,436	3,593	4,202	3,739	3,823	3,549	2,911	3,492
	5～9人	男	3,958	5,282	5,501	5,573	6,313	6,797	6,997	5,009	5,325
		女	2,376	2,762	2,922	3,015	3,434	3,776	3,389	2,815	2,859
		計	3,167	4,030	4,383	4,552	5,072	5,467	5,603	4,226	4,219
	計	男	4,047	4,831	4,958	5,417	5,382	5,755	5,668	4,300	4,857
		女	2,355	2,674	2,897	3,078	3,205	3,257	2,873	2,437	2,735
		計	3,208	3,764	4,023	4,398	4,423	4,654	4,499	3,519	3,879
	10人以上	男	4,001	4,759	5,105	6,222	6,688	6,980	7,179	6,211	5,263
		女	2,460	2,750	3,078	3,417	3,848	3,958	3,884	4,139	2,939
		計	3,218	3,822	4,247	5,213	5,655	6,091	6,004	5,605	4,257
人 以 上	30人以上	男	4,059	4,668	5,178	5,656	6,284	6,765	7,038	7,271	5,182
		女	2,725	2,961	3,246	3,507	3,625	4,454	4,403	4,911	3,118
		計	3,393	3,848	4,373	4,844	5,271	6,096	6,355	6,797	4,291
	100人以上	男	4,139	4,792	5,339	5,989	6,589	7,109	7,546	7,449	5,425
		女	2,807	3,106	3,375	3,762	3,997	4,629	5,245	4,878	3,280
		計	3,472	3,995	4,452	5,099	5,691	6,428	7,011	7,003	4,503
	500人以上	男	4,531	5,247	5,990	6,570	7,297	8,227	8,232	7,693	6,098
		女	3,013	3,175	3,556	3,912	4,319	4,469	5,894	5,590	3,513
		計	3,776	4,256	4,820	5,570	6,117	7,185	7,682	7,336	4,998
	1,000人以上	男	4,701	5,646	6,377	7,397	8,270	8,878	9,164	8,053	6,648
		女	2,936	3,235	3,575	4,086	4,522	5,267	6,335	5,632	3,540
		計	3,798	4,456	5,159	6,124	7,003	7,961	8,612	7,696	5,351
5,000人以上	男	4,347	5,398	6,774	7,729	8,738	9,285	9,573	8,447	6,814	
	女	2,421	2,965	3,244	3,893	4,160	5,456	6,707	6,491	3,206	
	計	3,327	4,101	5,101	6,214	7,371	8,410	9,068	8,116	5,263	
計	男	4,309	5,077	5,831	6,625	7,435	8,031	8,553	7,850	5,982	
	女	2,748	3,076	3,383	3,817	4,084	4,851	5,774	5,532	3,305	
	計	3,516	4,096	4,734	5,533	6,272	7,192	7,965	7,454	4,838	
合計	男	4,246	5,006	5,635	6,452	7,079	7,647	8,120	7,023	5,768	
	女	2,677	2,991	3,290	3,682	3,900	4,399	4,845	4,080	3,188	
	計	3,450	4,024	4,591	5,371	5,926	6,696	7,286	6,305	4,654	

第14表 企業規模別及び勤続年数別の給与所得者数・給与額

その1 給与所得者数

(1年を通じて勤務した給与所得者)

勤続年数		1～4年	5～9	10～14	15～19	20～24	25～29	30～34	35年以上	合計	
企業規模・性		人	人	人	人	人	人	人	人	人	
個人	男	181,343	134,523	69,342	44,964	42,391	21,196	16,605	39,048	549,412	
	女	414,329	276,550	169,359	117,017	82,899	50,481	58,333	101,558	1,270,526	
	計	595,672	411,073	238,701	161,981	125,290	71,677	74,938	140,606	1,819,938	
株式会社 (資本金 階級別)	2,000万円未満	男	1,912,167	1,362,014	878,072	666,188	386,585	258,728	212,416	346,815	6,022,986
		女	1,669,158	1,056,382	573,394	330,747	200,857	120,841	106,132	132,315	4,189,826
		計	3,581,325	2,418,397	1,451,465	996,935	587,442	379,569	318,548	479,131	10,212,812
	2,000万円以上	男	943,660	759,512	508,195	458,713	276,264	264,890	178,466	240,466	3,630,166
		女	702,501	463,163	250,054	192,008	103,894	66,183	46,647	48,733	1,873,184
		計	1,646,161	1,222,675	758,249	650,720	380,159	331,074	225,113	289,199	5,503,350
	5,000万円以上	男	962,579	683,227	436,746	411,733	239,084	216,114	159,167	204,618	3,313,268
		女	848,462	528,238	269,237	198,967	96,907	59,500	33,973	24,920	2,060,204
		計	1,811,041	1,211,465	705,984	610,700	335,991	275,614	193,139	229,538	5,373,472
	1億円以上	男	1,118,829	778,033	477,536	431,771	301,212	277,649	278,180	248,322	3,911,534
		女	985,201	645,954	338,166	242,214	134,619	74,960	70,838	38,429	2,530,380
		計	2,104,031	1,423,987	815,702	673,985	435,832	352,609	349,018	286,751	6,441,914
10億円以上	男	1,194,234	890,473	672,318	789,983	544,615	531,293	738,061	602,741	5,963,720	
	女	879,405	652,500	390,493	360,262	168,153	113,587	136,837	94,694	2,795,931	
	計	2,073,639	1,542,974	1,062,811	1,150,245	712,768	644,880	874,899	697,436	8,759,651	
計	男	6,131,470	4,473,260	2,972,868	2,758,388	1,747,760	1,548,675	1,566,291	1,642,963	22,841,674	
	女	5,084,728	3,346,237	1,821,344	1,324,197	704,431	435,070	394,426	339,091	13,449,525	
	計	11,216,197	7,819,497	4,794,212	4,082,586	2,452,191	1,983,745	1,960,717	1,982,054	36,291,200	
その他の法人	男	1,349,680	1,122,868	761,148	636,634	500,432	371,647	352,321	388,892	5,483,621	
	女	2,299,344	1,776,104	1,051,019	755,549	514,352	317,314	220,583	232,359	7,166,625	
	計	3,649,025	2,898,972	1,812,167	1,392,183	1,014,784	688,961	572,903	621,251	12,650,247	
合計	男	7,662,493	5,730,651	3,803,358	3,439,985	2,290,583	1,941,518	1,935,216	2,070,903	28,874,708	
	女	7,798,400	5,398,892	3,041,722	2,196,764	1,301,682	802,866	673,342	673,008	21,886,677	
	計	15,460,894	11,129,543	6,845,080	5,636,750	3,592,265	2,744,383	2,608,558	2,743,912	50,761,385	

第14表 企業規模別及び勤続年数別の給与所得者数・給与額

その2 給与総額		(1年を通じて勤務した給与所得者)									
勤続年数		1～4年	5～9	10～14	15～19	20～24	25～29	30～34	35年以上	合計	
企業規模・性		百万円	百万円	百万円	百万円	百万円	百万円	百万円	百万円	百万円	
個人	男	444,138	419,079	245,648	160,190	169,508	90,611	61,720	107,785	1,698,679	
	女	854,276	590,115	400,424	298,713	258,335	153,969	153,318	231,184	2,940,335	
	計	1,298,414	1,009,194	646,072	458,903	427,843	244,580	215,038	338,970	4,639,014	
株式会社 (資本金 階級別)	2,000万円未 満	男	6,844,157	6,052,929	4,365,361	3,732,801	2,157,802	1,709,786	1,429,849	1,925,778	28,218,463
		女	3,737,875	2,745,671	1,691,687	1,097,741	643,304	426,640	372,921	451,594	11,167,432
		計	10,582,032	8,798,600	6,057,048	4,830,542	2,801,106	2,136,425	1,802,770	2,377,371	39,385,895
	2,000万円以 上	男	3,644,575	3,442,315	2,584,361	2,597,703	1,820,527	1,713,985	1,253,162	1,703,480	18,760,107
		女	1,680,049	1,251,439	710,543	630,998	361,017	275,281	215,596	190,126	5,315,049
		計	5,324,624	4,693,754	3,294,904	3,228,701	2,181,543	1,989,266	1,468,758	1,893,606	24,075,156
	5,000万円以 上	男	3,604,253	3,092,655	2,305,689	2,408,057	1,533,661	1,541,078	1,111,320	1,491,329	17,088,042
		女	1,961,876	1,416,978	786,995	642,890	329,068	249,102	152,592	111,334	5,650,836
		計	5,566,130	4,509,633	3,092,685	3,050,947	1,862,728	1,790,180	1,263,913	1,602,662	22,738,878
	1億円以上	男	5,030,540	4,074,638	2,770,157	2,844,573	2,169,144	2,067,841	2,194,998	1,854,686	23,006,577
		女	2,684,453	1,964,883	1,038,337	836,638	522,084	321,606	398,919	202,841	7,969,761
		計	7,714,993	6,039,521	3,808,495	3,681,211	2,691,227	2,389,447	2,593,917	2,057,527	30,976,337
10億円以上	男	6,490,493	5,592,527	4,949,734	6,390,773	4,890,134	5,058,173	7,138,410	5,199,602	45,709,846	
	女	2,784,996	2,416,098	1,556,062	1,655,826	822,023	712,006	912,348	600,587	11,459,947	
	計	9,275,489	8,008,625	6,505,796	8,046,599	5,712,158	5,770,180	8,050,758	5,800,189	57,169,793	
計	男	25,614,019	22,255,064	16,975,303	17,973,906	12,571,267	12,090,863	13,127,739	12,174,874	132,783,036	
	女	12,849,249	9,795,070	5,783,623	4,864,094	2,677,495	1,984,635	2,052,377	1,556,481	41,563,024	
	計	38,463,268	32,050,134	22,758,926	22,838,000	15,248,762	14,075,498	15,180,116	13,731,356	174,346,060	
その他の法人	男	5,792,228	5,544,413	3,937,864	3,869,135	3,296,087	2,593,046	2,441,429	2,195,324	29,669,526	
	女	6,868,611	5,675,787	3,730,596	2,851,491	2,126,789	1,395,238	1,027,686	934,124	24,610,321	
	計	12,660,839	11,220,200	7,668,460	6,720,626	5,422,875	3,988,284	3,469,114	3,129,449	54,279,847	
合計	男	31,850,385	28,218,556	21,158,815	22,003,231	16,036,862	14,774,520	15,630,888	14,477,984	164,151,241	
	女	20,572,136	16,060,972	9,914,643	8,014,298	5,062,619	3,533,842	3,233,380	2,721,790	69,113,680	
	計	52,422,520	44,279,528	31,073,458	30,017,529	21,099,481	18,308,362	18,864,268	17,199,774	233,264,921	

第14表 企業規模別及び勤続年数別の給与所得者数・給与額

その3 平均給与		(1年を通じて勤務した給与所得者)									
勤続年数		1～4年	5～9	10～14	15～19	20～24	25～29	30～34	35年以上	合計	
企業規模・性		千円	千円	千円	千円	千円	千円	千円	千円	千円	
個人	男	2,449	3,115	3,543	3,563	3,999	4,275	3,717	2,760	3,092	
	女	2,062	2,134	2,364	2,553	3,116	3,050	2,628	2,276	2,314	
	計	2,180	2,455	2,707	2,833	3,415	3,412	2,870	2,411	2,549	
株式会社 (資本金 段階別)	2,000万円 未 満	男	3,579	4,444	4,972	5,603	5,582	6,608	6,731	5,553	4,685
		女	2,239	2,599	2,950	3,319	3,203	3,531	3,514	3,413	2,665
		計	2,955	3,638	4,173	4,845	4,768	5,629	5,659	4,962	3,857
	2,000万円 以 上	男	3,862	4,532	5,085	5,663	6,590	6,471	7,022	7,084	5,168
		女	2,392	2,702	2,842	3,286	3,475	4,159	4,622	3,901	2,837
		計	3,235	3,839	4,345	4,962	5,739	6,009	6,525	6,548	4,375
	5,000万円 以 上	男	3,744	4,527	5,279	5,849	6,415	7,131	6,982	7,288	5,157
		女	2,312	2,682	2,923	3,231	3,396	4,187	4,492	4,468	2,743
		計	3,073	3,722	4,381	4,996	5,544	6,495	6,544	6,982	4,232
	1億円以上	男	4,496	5,237	5,801	6,588	7,201	7,448	7,891	7,469	5,882
		女	2,725	3,042	3,070	3,454	3,878	4,290	5,631	5,278	3,150
		計	3,667	4,241	4,669	5,462	6,175	6,776	7,432	7,175	4,809
10億円以上	男	5,435	6,280	7,362	8,090	8,979	9,520	9,672	8,627	7,665	
	女	3,167	3,703	3,985	4,596	4,889	6,268	6,667	6,342	4,099	
	計	4,473	5,190	6,121	6,996	8,014	8,948	9,202	8,316	6,526	
計	男	4,177	4,975	5,710	6,516	7,193	7,807	8,381	7,410	5,813	
	女	2,527	2,927	3,175	3,673	3,801	4,562	5,203	4,590	3,090	
	計	3,429	4,099	4,747	5,594	6,218	7,095	7,742	6,928	4,804	
その他の法人	男	4,292	4,938	5,174	6,077	6,586	6,977	6,930	5,645	5,411	
	女	2,987	3,196	3,550	3,774	4,135	4,397	4,659	4,020	3,434	
	計	3,470	3,870	4,232	4,827	5,344	5,789	6,055	5,037	4,291	
合計	男	4,157	4,924	5,563	6,396	7,001	7,610	8,077	6,991	5,685	
	女	2,638	2,975	3,260	3,648	3,889	4,402	4,802	4,044	3,158	
	計	3,391	3,979	4,540	5,325	5,874	6,671	7,232	6,268	4,595	

第14表 企業規模別及び勤続年数別の給与所得者数・給与額

その4 給与所得者数(乙欄適用者を除く)

(1年を通じて勤務した給与所得者)

勤続年数 企業規模・性		1～4年	5～9	10～14	15～19	20～24	25～29	30～34	35年以上	合計	
		人	人	人	人	人	人	人	人	人	
個人	男	154,901	123,341	67,011	40,553	41,699	20,753	16,605	39,048	503,912	
	女	379,309	261,512	160,472	106,922	78,323	48,160	54,642	98,550	1,187,891	
	計	534,210	384,854	227,483	147,476	120,022	68,914	71,247	137,599	1,691,803	
株式会社 (資本金 階級別)	2,000万円 未 満	男	1,794,748	1,297,697	830,458	638,219	370,355	250,169	203,144	324,130	5,708,920
		女	1,581,258	1,002,622	542,167	318,805	192,579	113,229	99,360	124,890	3,974,910
		計	3,376,006	2,300,318	1,372,625	957,024	562,934	363,398	302,505	449,020	9,683,830
	2,000万円 以 上	男	907,151	737,874	493,891	445,854	265,540	255,788	174,676	234,339	3,515,113
		女	676,685	450,839	242,506	185,424	102,537	65,293	44,225	47,594	1,815,104
		計	1,583,836	1,188,713	736,398	631,278	368,077	321,081	218,902	281,933	5,330,218
	5,000万円 以 上	男	908,021	654,652	424,002	398,865	228,237	208,662	154,723	197,728	3,174,890
		女	810,166	510,928	263,693	194,250	93,923	58,301	33,066	23,148	1,987,474
		計	1,718,187	1,165,580	687,695	593,115	322,160	266,963	187,789	220,876	5,162,364
	1億円以上	男	1,074,718	748,004	463,069	424,971	292,937	274,174	275,808	247,303	3,800,985
		女	936,560	626,999	328,537	236,845	127,714	73,203	68,414	38,212	2,436,484
		計	2,011,278	1,375,003	791,606	661,817	420,650	347,378	344,223	285,516	6,237,470
	10億円以上	男	1,156,620	869,315	660,706	777,975	535,102	509,063	721,659	587,907	5,818,345
		女	852,973	635,137	383,263	355,626	165,353	111,806	135,559	93,261	2,732,978
		計	2,009,593	1,504,452	1,043,969	1,133,601	700,454	620,869	857,218	681,167	8,551,323
	計	男	5,841,258	4,307,541	2,872,126	2,685,883	1,692,170	1,497,857	1,530,011	1,591,407	22,018,253
		女	4,857,641	3,226,525	1,760,166	1,290,950	682,107	421,833	380,625	327,105	12,946,951
		計	10,698,899	7,534,065	4,632,291	3,976,834	2,374,277	1,919,689	1,910,636	1,918,512	34,965,204
その他の法人	男	1,216,331	1,025,948	712,240	597,111	471,668	348,886	335,197	373,181	5,080,563	
	女	2,187,465	1,697,223	1,009,246	727,838	494,374	303,182	206,865	220,913	6,847,106	
	計	3,403,795	2,723,172	1,721,486	1,324,949	966,042	652,068	542,062	594,094	11,927,669	
合計	男	7,212,491	5,456,830	3,651,376	3,323,548	2,205,537	1,867,496	1,881,813	2,003,637	27,602,728	
	女	7,424,414	5,185,260	2,929,884	2,125,711	1,254,803	773,176	642,132	646,568	20,981,949	
	計	14,636,905	10,642,091	6,581,261	5,449,259	3,460,340	2,640,671	2,523,945	2,650,205	48,584,677	

第14表 企業規模別及び勤続年数別の給与所得者数・給与額

その5 給与総額(乙欄適用者を除く)

(1年を通じて勤務した給与所得者)

勤続年数		1～4年	5～9	10～14	15～19	20～24	25～29	30～34	35年以上	合計	
企業規模・性		百万円	百万円	百万円	百万円	百万円	百万円	百万円	百万円	百万円	
個人	男	392,793	395,591	236,498	152,045	167,364	90,185	61,720	107,785	1,603,981	
	女	807,629	558,040	385,042	277,989	245,022	145,924	143,118	224,248	2,787,011	
	計	1,200,422	953,630	621,540	430,034	412,386	236,109	204,838	332,033	4,390,993	
株式会社 (資本金 階級別)	2,000万円 未 満	男	6,532,466	5,815,825	4,178,842	3,586,774	2,105,868	1,661,360	1,369,935	1,805,346	27,056,415
		女	3,585,990	2,612,759	1,610,206	1,061,419	605,757	392,490	349,203	432,147	10,649,970
		計	10,118,455	8,428,584	5,789,048	4,648,193	2,711,625	2,053,850	1,719,138	2,237,493	37,706,385
	2,000万円 以 上	男	3,543,647	3,367,032	2,522,536	2,531,027	1,764,005	1,663,065	1,238,988	1,682,293	18,312,592
		女	1,640,633	1,227,615	701,111	614,657	357,046	271,002	197,900	183,690	5,193,655
		計	5,184,280	4,594,647	3,223,646	3,145,684	2,121,051	1,934,067	1,436,889	1,865,982	23,506,247
	5,000万円 以 上	男	3,460,955	3,020,176	2,244,632	2,328,849	1,461,970	1,484,872	1,082,911	1,442,985	16,527,350
		女	1,899,286	1,377,644	773,522	631,339	324,016	238,615	149,909	104,023	5,498,354
		計	5,360,241	4,397,820	3,018,154	2,960,188	1,785,986	1,723,488	1,232,820	1,547,007	22,025,704
	1億円以上	男	4,920,504	3,973,923	2,712,174	2,811,819	2,113,031	2,041,185	2,182,057	1,847,609	22,602,303
		女	2,614,611	1,919,306	1,016,904	824,481	495,821	315,755	384,910	201,548	7,773,336
		計	7,535,115	5,893,229	3,729,079	3,636,301	2,608,852	2,356,940	2,566,968	2,049,157	30,375,640
10億円以上	男	6,318,796	5,463,268	4,879,165	6,289,406	4,811,877	4,839,988	6,986,436	5,045,671	44,634,607	
	女	2,722,618	2,350,615	1,525,686	1,637,195	804,429	700,607	902,986	590,361	11,234,499	
	計	9,041,414	7,813,883	6,404,851	7,926,601	5,616,307	5,540,595	7,889,422	5,636,032	55,869,105	
計	男	24,776,368	21,640,224	16,537,349	17,547,875	12,256,752	11,690,470	12,860,327	11,823,903	129,133,267	
	女	12,463,138	9,487,939	5,627,429	4,769,092	2,587,069	1,918,470	1,984,909	1,511,768	40,349,814	
	計	37,239,506	31,128,163	22,164,778	22,316,967	14,843,821	13,608,940	14,845,236	13,335,671	169,483,081	
その他の法人	男	5,452,272	5,279,712	3,802,423	3,743,059	3,188,824	2,500,973	2,357,348	2,140,765	28,465,376	
	女	6,601,701	5,465,220	3,626,898	2,779,207	2,061,162	1,337,079	982,857	902,272	23,756,396	
	計	12,053,973	10,744,932	7,429,320	6,522,266	5,249,986	3,838,052	3,340,205	3,043,038	52,221,772	
合計	男	30,621,433	27,315,527	20,576,269	21,442,979	15,612,939	14,281,628	15,279,395	14,072,454	159,202,625	
	女	19,872,468	15,511,199	9,639,369	7,826,289	4,893,253	3,401,473	3,110,883	2,638,288	66,893,221	
	計	50,493,901	42,826,726	30,215,638	29,269,268	20,506,193	17,683,101	18,390,278	16,710,742	226,095,846	

第14表 企業規模別及び勤続年数別の給与所得者数・給与額

その6 平均給与(乙欄適用者を除く)

(1年を通じて勤務した給与所得者)

勤続年数		1～4年	5～9	10～14	15～19	20～24	25～29	30～34	35年以上	合計	
企業規模・性		千円	千円	千円	千円	千円	千円	千円	千円	千円	
個人	男	2,536	3,207	3,529	3,749	4,014	4,346	3,717	2,760	3,183	
	女	2,129	2,134	2,399	2,600	3,128	3,030	2,619	2,275	2,346	
	計	2,247	2,478	2,732	2,916	3,436	3,426	2,875	2,413	2,595	
株式会社 (資本金 階級別)	2,000万円 未 満	男	3,640	4,482	5,032	5,620	5,686	6,641	6,744	5,570	4,739
		女	2,268	2,606	2,970	3,329	3,145	3,466	3,515	3,460	2,679
		計	2,997	3,664	4,218	4,857	4,817	5,652	5,683	4,983	3,894
	2,000万円 以 上	男	3,906	4,563	5,107	5,677	6,643	6,502	7,093	7,179	5,210
		女	2,425	2,723	2,891	3,315	3,482	4,151	4,475	3,859	2,861
		計	3,273	3,865	4,378	4,983	5,763	6,024	6,564	6,619	4,410
	5,000万円 以 上	男	3,812	4,613	5,294	5,839	6,405	7,116	6,999	7,298	5,206
		女	2,344	2,696	2,933	3,250	3,450	4,093	4,534	4,494	2,767
		計	3,120	3,773	4,389	4,991	5,544	6,456	6,565	7,004	4,267
	1億円以上	男	4,578	5,313	5,857	6,616	7,213	7,445	7,911	7,471	5,946
		女	2,792	3,061	3,095	3,481	3,882	4,313	5,626	5,274	3,190
		計	3,746	4,286	4,711	5,494	6,202	6,785	7,457	7,177	4,870
10億円以上	男	5,463	6,285	7,385	8,084	8,992	9,508	9,681	8,582	7,671	
	女	3,192	3,701	3,981	4,604	4,865	6,266	6,661	6,330	4,111	
	計	4,499	5,194	6,135	6,992	8,018	8,924	9,204	8,274	6,533	
計	男	4,242	5,024	5,758	6,533	7,243	7,805	8,405	7,430	5,865	
	女	2,566	2,941	3,197	3,694	3,793	4,548	5,215	4,622	3,117	
	計	3,481	4,132	4,785	5,612	6,252	7,089	7,770	6,951	4,847	
その他の法人	男	4,483	5,146	5,339	6,269	6,761	7,168	7,033	5,737	5,603	
	女	3,018	3,220	3,594	3,818	4,169	4,410	4,751	4,084	3,470	
	計	3,541	3,946	4,316	4,923	5,435	5,886	6,162	5,122	4,378	
合計	男	4,246	5,006	5,635	6,452	7,079	7,647	8,120	7,023	5,768	
	女	2,677	2,991	3,290	3,682	3,900	4,399	4,845	4,080	3,188	
	計	3,450	4,024	4,591	5,371	5,926	6,696	7,286	6,305	4,654	

第15表 業種別及び勤続年数別の給与所得者数・給与額

その1 1年を通じて勤務した給与所得者

業 種		勤続年数								合 計
		1～4年	5～9	10～14	15～19	20～24	25～29	30～34	35年以上	
建設業	給与所得者数(人)	927,387	788,630	519,590	419,241	325,437	307,901	280,450	341,050	3,909,686
	給与総額(百万円)	3,895,710	3,772,960	2,828,325	2,521,501	2,090,569	2,145,722	2,038,717	2,121,088	21,414,591
	平均給与(千円)	4,201	4,784	5,443	6,014	6,424	6,969	7,269	6,219	5,477
製造業	給与所得者数(人)	2,075,100	1,716,074	1,269,961	1,281,534	793,781	679,968	791,245	807,766	9,415,428
	給与総額(百万円)	8,117,776	7,452,206	6,318,194	7,490,846	4,917,209	4,655,848	5,965,864	5,280,706	50,198,650
	平均給与(千円)	3,912	4,343	4,975	5,845	6,195	6,847	7,540	6,537	5,332
卸売業、小売業	給与所得者数(人)	2,544,972	1,825,324	1,078,314	935,754	646,054	506,968	403,957	448,174	8,389,517
	給与総額(百万円)	6,644,625	5,976,429	4,207,752	4,233,991	3,262,791	2,994,384	2,671,498	2,511,423	32,502,895
	平均給与(千円)	2,611	3,274	3,902	4,525	5,050	5,906	6,613	5,604	3,874
飲食サービス業	給与所得者数(人)	996,152	446,608	245,647	169,630	92,385	55,616	35,592	57,310	2,098,939
	給与総額(百万円)	1,837,977	1,206,707	760,940	618,953	340,509	253,675	183,980	341,077	5,543,817
	平均給与(千円)	1,845	2,702	3,098	3,649	3,686	4,561	5,169	5,951	2,641
金融業、保険業	給与所得者数(人)	276,447	280,585	194,918	207,786	117,940	97,318	121,148	81,612	1,377,755
	給与総額(百万円)	1,412,468	1,578,169	1,172,016	1,410,942	914,961	886,529	1,028,593	579,345	8,983,023
	平均給与(千円)	5,109	5,625	6,013	6,790	7,758	9,110	8,490	7,099	6,520
不動産賃貸業	給与所得者数(人)	318,982	245,611	155,869	132,835	108,147	51,996	59,073	104,373	1,176,887
	給与総額(百万円)	1,209,339	1,045,808	738,361	742,084	611,592	295,361	359,950	512,320	5,514,814
	平均給与(千円)	3,791	4,258	4,737	5,586	5,655	5,680	6,093	4,909	4,686
運輸業、郵便業	給与所得者数(人)	862,086	687,122	460,085	421,586	255,375	152,577	182,035	154,428	3,175,295
	給与総額(百万円)	3,177,461	2,886,456	2,085,342	2,200,983	1,386,008	950,807	1,291,122	1,040,271	15,018,449
	平均給与(千円)	3,686	4,201	4,533	5,221	5,427	6,232	7,093	6,736	4,730
熱供給・水道業	給与所得者数(人)	35,323	19,241	23,317	13,245	12,488	18,645	23,706	21,379	167,344
	給与総額(百万円)	189,394	123,002	149,681	102,673	113,395	177,955	243,151	197,464	1,296,714
	平均給与(千円)	5,362	6,393	6,419	7,752	9,080	9,545	10,257	9,236	7,749
情報通信業	給与所得者数(人)	749,328	434,306	256,133	230,130	154,360	129,757	118,818	91,921	2,164,752
	給与総額(百万円)	3,888,786	2,525,802	1,761,552	1,651,394	1,268,068	1,123,066	1,058,083	777,236	14,053,986
	平均給与(千円)	5,190	5,816	6,877	7,176	8,215	8,655	8,905	8,456	6,492
教員・学芸員・研究員・文芸・学芸・学芸・学芸業	給与所得者数(人)	754,607	590,868	317,155	256,678	153,377	127,917	123,935	108,373	2,432,910
	給与総額(百万円)	3,231,131	2,871,454	1,801,063	1,756,189	1,091,898	926,938	910,417	815,176	13,404,267
	平均給与(千円)	4,282	4,860	5,679	6,842	7,119	7,246	7,346	7,522	5,510
医療、福祉	給与所得者数(人)	2,703,293	1,963,506	1,134,870	693,632	424,516	221,015	137,362	128,034	7,406,228
	給与総額(百万円)	9,134,327	7,311,085	4,671,342	3,264,860	2,352,849	1,465,609	876,635	818,492	29,895,199
	平均給与(千円)	3,379	3,723	4,116	4,707	5,542	6,631	6,382	6,393	4,036
複合サービス事業	給与所得者数(人)	152,690	131,506	117,763	114,497	89,323	89,406	114,921	113,599	923,706
	給与総額(百万円)	442,019	439,536	531,689	575,381	588,977	658,547	876,949	826,458	4,939,556
	平均給与(千円)	2,895	3,342	4,515	5,025	6,594	7,366	7,631	7,275	5,348
サービス業	給与所得者数(人)	2,950,028	1,910,153	1,014,795	718,131	389,747	280,802	200,765	239,148	7,703,569
	給与総額(百万円)	8,909,705	6,788,866	3,867,345	3,301,369	2,026,879	1,655,610	1,302,015	1,249,166	29,100,955
	平均給与(千円)	3,020	3,554	3,811	4,597	5,200	5,896	6,485	5,223	3,778
農林水産・鉱業	給与所得者数(人)	114,497	90,008	56,662	42,072	29,335	24,498	15,551	46,746	419,369
	給与総額(百万円)	331,803	301,049	179,856	146,363	133,775	118,312	57,295	129,551	1,398,005
	平均給与(千円)	2,898	3,345	3,174	3,479	4,560	4,829	3,684	2,771	3,334
合計	給与所得者数(人)	15,460,894	11,129,543	6,845,080	5,636,750	3,592,265	2,744,383	2,608,558	2,743,912	50,761,385
	給与総額(百万円)	52,422,520	44,279,528	31,073,458	30,017,529	21,099,481	18,308,362	18,864,268	17,199,774	233,264,921
	平均給与(千円)	3,391	3,979	4,540	5,325	5,874	6,671	7,232	6,268	4,595

第15表 業種別及び勤続年数別の給与所得者数・給与額

その2 1年を通じて勤務した給与所得者(乙欄適用者を除く)

業 種		勤続年数								合 計
		1～4年	5～9	10～14	15～19	20～24	25～29	30～34	35年以上	
建設業	給与所得者数(人)	899,596	765,163	507,539	408,363	319,265	300,135	271,901	330,458	3,802,420
	給与総額(百万円)	3,785,532	3,668,926	2,766,117	2,462,481	2,050,009	2,082,903	1,977,653	2,048,795	20,842,415
	平均給与(千円)	4,208	4,795	5,450	6,030	6,421	6,940	7,273	6,200	5,481
製造業	給与所得者数(人)	2,011,230	1,675,746	1,242,616	1,256,934	777,215	664,825	779,573	783,729	9,191,868
	給与総額(百万円)	7,924,201	7,272,115	6,204,680	7,329,942	4,817,385	4,543,586	5,888,566	5,169,152	49,149,626
	平均給与(千円)	3,940	4,340	4,993	5,832	6,198	6,834	7,554	6,596	5,347
卸売業、小売業	給与所得者数(人)	2,420,200	1,757,914	1,043,123	902,745	623,216	473,955	386,751	433,498	8,041,402
	給与総額(百万円)	6,452,888	5,823,356	4,103,217	4,114,631	3,172,494	2,780,739	2,557,109	2,402,921	31,407,352
	平均給与(千円)	2,666	3,313	3,934	4,558	5,091	5,867	6,612	5,543	3,906
飲食サービス業	給与所得者数(人)	903,215	407,683	231,315	162,139	89,143	54,947	35,072	55,471	1,938,985
	給与総額(百万円)	1,713,809	1,130,134	729,615	601,967	337,341	250,916	182,277	324,743	5,270,805
	平均給与(千円)	1,897	2,772	3,154	3,713	3,784	4,566	5,197	5,854	2,718
金融業、保険業	給与所得者数(人)	269,817	275,210	192,889	207,190	114,652	96,563	118,733	81,046	1,356,100
	給与総額(百万円)	1,384,410	1,559,406	1,155,565	1,408,697	894,975	883,173	1,015,137	571,792	8,873,156
	平均給与(千円)	5,131	5,666	5,991	6,799	7,806	9,146	8,550	7,055	6,543
不動産賃貸業	給与所得者数(人)	288,104	219,500	130,646	117,099	98,307	47,112	48,016	88,619	1,037,404
	給与総額(百万円)	1,111,411	971,685	683,778	686,473	576,606	270,918	311,625	462,884	5,075,379
	平均給与(千円)	3,858	4,427	5,234	5,862	5,865	5,751	6,490	5,223	4,892
運輸業、郵便業	給与所得者数(人)	840,488	667,531	453,822	415,627	250,548	149,488	179,761	153,073	3,110,339
	給与総額(百万円)	3,132,741	2,825,003	2,063,007	2,175,588	1,360,753	942,549	1,280,187	1,036,160	14,815,987
	平均給与(千円)	3,727	4,232	4,546	5,234	5,431	6,305	7,122	6,769	4,763
熱供給・ガス・水道業	給与所得者数(人)	34,467	18,331	21,627	12,961	11,653	18,261	22,940	21,379	161,619
	給与総額(百万円)	184,541	117,623	143,590	101,790	107,867	173,556	237,530	197,464	1,263,962
	平均給与(千円)	5,354	6,417	6,639	7,854	9,257	9,504	10,355	9,236	7,821
情報通信業	給与所得者数(人)	720,978	420,363	246,876	223,621	146,499	125,214	115,394	87,788	2,086,734
	給与総額(百万円)	3,725,453	2,439,417	1,702,876	1,600,294	1,208,804	1,084,556	1,034,526	742,870	13,538,797
	平均給与(千円)	5,167	5,803	6,898	7,156	8,251	8,662	8,965	8,462	6,488
教員・学芸員・研究員・文芸・学芸員・学芸員・学芸員	給与所得者数(人)	699,539	558,448	298,742	237,301	139,922	116,821	117,324	105,767	2,273,865
	給与総額(百万円)	3,111,524	2,778,888	1,755,583	1,683,496	1,047,022	897,755	893,100	811,268	12,978,636
	平均給与(千円)	4,448	4,976	5,877	7,094	7,483	7,685	7,612	7,670	5,708
医療、福祉	給与所得者数(人)	2,536,525	1,854,843	1,088,513	664,484	407,483	210,281	128,740	122,512	7,013,379
	給与総額(百万円)	8,684,263	6,969,128	4,524,764	3,171,870	2,269,898	1,406,119	840,513	788,932	28,655,487
	平均給与(千円)	3,424	3,757	4,157	4,773	5,571	6,687	6,529	6,440	4,086
複合サービス事業	給与所得者数(人)	142,253	125,991	115,814	113,932	86,994	88,928	114,835	113,599	902,347
	給与総額(百万円)	427,408	431,196	528,667	574,641	582,534	657,667	875,996	826,458	4,904,567
	平均給与(千円)	3,005	3,422	4,565	5,044	6,696	7,395	7,628	7,275	5,435
サービス業	給与所得者数(人)	2,761,789	1,810,392	957,018	686,575	366,939	271,482	190,099	228,124	7,272,418
	給与総額(百万円)	8,532,808	6,550,488	3,685,116	3,214,018	1,950,350	1,608,293	1,239,947	1,202,061	27,983,080
	平均給与(千円)	3,090	3,618	3,851	4,681	5,315	5,924	6,523	5,269	3,848
農林水産・鉱業	給与所得者数(人)	108,704	84,974	50,721	40,289	28,503	22,658	14,806	45,141	395,796
	給与総額(百万円)	322,912	289,361	169,063	143,381	130,155	100,372	56,113	125,241	1,336,598
	平均給与(千円)	2,971	3,405	3,333	3,559	4,566	4,430	3,790	2,774	3,377
合計	給与所得者数(人)	14,636,905	10,642,091	6,581,261	5,449,259	3,460,340	2,640,671	2,523,945	2,650,205	48,584,677
	給与総額(百万円)	50,493,901	42,826,726	30,215,638	29,269,268	20,506,193	17,683,101	18,390,278	16,710,742	226,095,846
	平均給与(千円)	3,450	4,024	4,591	5,371	5,926	6,696	7,286	6,305	4,654

第16表 給与階級別の納税者数・非納税者数

その1 1年を通じて勤務した給与所得者

区分 給与階級		年末調整を行った者			年末調整を行わなかった者			合計		
		納税者	非納税者	計	納税者	非納税者	計	納税者	非納税者	計
給 与 所 得 者 数	100万円以下	人	人	人	人	人	人	人	人	人
	200 "	3,743,656	1,476,489	5,220,144	935,237	70,611	1,005,848	4,678,893	1,547,100	6,225,993
	300 "	6,162,110	370,640	6,532,750	560,633	-	560,633	6,722,743	370,640	7,093,383
	400 "	7,536,767	312,920	7,849,687	405,317	-	405,317	7,942,085	312,920	8,255,005
	500 "	7,071,154	495,304	7,566,458	250,382	-	250,382	7,321,536	495,304	7,816,840
	600 "	4,805,194	477,852	5,283,046	220,704	-	220,704	5,025,899	477,852	5,503,750
	700 "	3,220,080	277,569	3,497,649	123,770	-	123,770	3,343,850	277,569	3,621,419
	800 "	2,311,947	90,923	2,402,870	85,279	-	85,279	2,397,226	90,923	2,488,149
	900 "	1,552,235	10,860	1,563,096	74,991	-	74,991	1,627,226	10,860	1,638,086
	1,000 "	1,130,364	565	1,130,930	60,262	-	60,262	1,190,626	565	1,191,191
	1,500 "	1,901,247	261	1,901,508	133,490	-	133,490	2,034,737	261	2,034,997
	2,000 "	361,447	-	361,447	89,763	-	89,763	451,211	-	451,211
	2,500 "	-	-	-	142,795	-	142,795	142,795	-	142,795
	2,500万円超	-	-	-	162,327	-	162,327	162,327	-	162,327
	計	39,796,203	6,549,014	46,345,217	4,025,178	390,991	4,416,168	43,821,380	6,940,005	50,761,385
給 与 額	100万円以下	百万円	百万円	百万円	百万円	百万円	百万円	百万円	百万円	百万円
	200 "	5,718,318	1,791,458	7,509,776	1,302,732	91,639	1,394,371	7,021,050	1,883,097	8,904,147
	300 "	15,561,663	919,953	16,481,617	1,414,092	-	1,414,092	16,975,755	919,953	17,895,708
	400 "	26,493,760	1,103,421	27,597,181	1,394,090	-	1,394,090	27,887,850	1,103,421	28,991,271
	500 "	31,621,229	2,232,776	33,854,004	1,140,455	-	1,140,455	32,761,684	2,232,776	34,994,460
	600 "	26,315,230	2,621,391	28,936,622	1,216,573	-	1,216,573	27,531,803	2,621,391	30,153,194
	700 "	20,834,845	1,780,131	22,614,976	798,673	-	798,673	21,633,518	1,780,131	23,413,649
	800 "	17,276,252	669,962	17,946,213	632,983	-	632,983	17,909,235	669,962	18,579,196
	900 "	13,166,706	89,762	13,256,468	641,545	-	641,545	13,808,251	89,762	13,898,013
	1,000 "	10,716,088	5,274	10,721,363	573,811	-	573,811	11,289,899	5,274	11,295,174
	1,500 "	22,366,323	2,843	22,369,167	1,645,280	-	1,645,280	24,011,603	2,843	24,014,447
	2,000 "	6,158,150	-	6,158,150	1,627,054	-	1,627,054	7,785,204	-	7,785,204
	2,500 "	-	-	-	3,174,050	-	3,174,050	3,174,050	-	3,174,050
	2,500万円超	-	-	-	6,835,335	-	6,835,335	6,835,335	-	6,835,335
	計	196,228,565	13,708,385	209,936,950	22,992,631	335,339	23,327,971	219,221,196	14,043,725	233,264,921
税 額	100万円以下	百万円	百万円	百万円	百万円	百万円	百万円	百万円	百万円	百万円
	200 "	66,696	-	66,696	40,906	-	40,906	107,603	-	107,603
	300 "	253,362	-	253,362	66,177	-	66,177	319,539	-	319,539
	400 "	510,914	-	510,914	72,814	-	72,814	583,728	-	583,728
	500 "	709,764	-	709,764	72,091	-	72,091	781,855	-	781,855
	600 "	713,654	-	713,654	83,144	-	83,144	796,798	-	796,798
	700 "	665,580	-	665,580	57,029	-	57,029	722,609	-	722,609
	800 "	702,448	-	702,448	47,398	-	47,398	749,845	-	749,845
	900 "	681,456	-	681,456	66,542	-	66,542	747,998	-	747,998
	1,000 "	674,030	-	674,030	65,419	-	65,419	739,449	-	739,449
	1,500 "	2,024,715	-	2,024,715	248,994	-	248,994	2,273,708	-	2,273,708
	2,000 "	942,495	-	942,495	328,361	-	328,361	1,270,856	-	1,270,856
	2,500 "	-	-	-	656,709	-	656,709	656,709	-	656,709
	2,500万円超	-	-	-	2,124,813	-	2,124,813	2,124,813	-	2,124,813
	計	7,945,113	-	7,945,113	3,945,622	-	3,945,622	11,890,735	-	11,890,735

第16表 給与階級別の納税者数・非納税者数

その2 1年未満勤続の給与所得者

区分 給与階級		年末調整を行った者			年末調整を行わなかった者			合計		
		納税者	非納税者	計	納税者	非納税者	計	納税者	非納税者	計
給 与 所 得 者 数	100万円以下	人	人	人	人	人	人	人	人	人
	200 "	603,156	237,429	840,585	174,034	12,536	186,570	777,191	249,965	1,027,155
	300 "	970,574	34,630	1,005,204	68,458	-	68,458	1,039,032	34,630	1,073,662
	400 "	511,060	22,854	533,913	28,815	-	28,815	539,874	22,854	562,728
	500 "	213,534	14,658	228,192	9,635	-	9,635	223,169	14,658	237,827
	600 "	97,576	9,517	107,093	6,876	-	6,876	104,451	9,517	113,969
	700 "	67,802	3,928	71,730	3,773	-	3,773	71,575	3,928	75,503
	800 "	28,867	538	29,404	3,392	-	3,392	32,259	538	32,797
	900 "	26,423	-	26,423	2,330	-	2,330	28,753	-	28,753
	1,000 "	14,328	-	14,328	661	-	661	14,989	-	14,989
	1,500 "	31,464	-	31,464	6,245	-	6,245	37,709	-	37,709
	2,000 "	6,957	-	6,957	6,444	-	6,444	13,401	-	13,401
	2,500 "	-	-	-	1,914	-	1,914	1,914	-	1,914
	2,500万円超	-	-	-	3,533	-	3,533	3,533	-	3,533
計	2,571,741	3,675,095	6,246,836	2,668,540	1,005,730	3,674,269	5,240,280	4,680,825	9,921,105	
給 与 額	100万円以下	百万円	百万円	百万円	百万円	百万円	百万円	百万円	百万円	百万円
	200 "	974,711	297,964	1,272,675	242,918	17,327	260,244	1,217,629	315,291	1,532,920
	300 "	2,414,636	83,804	2,498,440	169,762	-	169,762	2,584,398	83,804	2,668,203
	400 "	1,751,545	79,701	1,831,246	96,911	-	96,911	1,848,456	79,701	1,928,157
	500 "	943,245	65,990	1,009,236	42,636	-	42,636	985,882	65,990	1,051,872
	600 "	531,579	51,675	583,254	37,995	-	37,995	569,575	51,675	621,250
	700 "	439,682	25,309	464,992	25,193	-	25,193	464,875	25,309	490,184
	800 "	216,415	4,193	220,608	25,760	-	25,760	242,175	4,193	246,369
	900 "	222,829	-	222,829	19,975	-	19,975	242,804	-	242,804
	1,000 "	135,498	-	135,498	6,344	-	6,344	141,842	-	141,842
	1,500 "	369,398	-	369,398	75,144	-	75,144	444,542	-	444,542
	2,000 "	120,541	-	120,541	114,081	-	114,081	234,622	-	234,622
	2,500 "	-	-	-	42,432	-	42,432	42,432	-	42,432
	2,500万円超	-	-	-	133,274	-	133,274	133,274	-	133,274
計	8,120,081	1,868,286	9,988,367	1,654,606	236,543	1,891,149	9,774,687	2,104,829	11,879,516	
税 額	100万円以下	百万円	百万円	百万円	百万円	百万円	百万円	百万円	百万円	百万円
	200 "	11,316	-	11,316	9,709	-	9,709	21,025	-	21,025
	300 "	40,710	-	40,710	11,326	-	11,326	52,037	-	52,037
	400 "	34,524	-	34,524	6,095	-	6,095	40,619	-	40,619
	500 "	20,950	-	20,950	2,754	-	2,754	23,704	-	23,704
	600 "	15,085	-	15,085	3,917	-	3,917	19,002	-	19,002
	700 "	15,287	-	15,287	2,855	-	2,855	18,142	-	18,142
	800 "	9,202	-	9,202	2,341	-	2,341	11,543	-	11,543
	900 "	11,038	-	11,038	3,512	-	3,512	14,550	-	14,550
	1,000 "	8,052	-	8,052	460	-	460	8,512	-	8,512
	1,500 "	33,564	-	33,564	16,382	-	16,382	49,945	-	49,945
	2,000 "	19,563	-	19,563	28,145	-	28,145	47,709	-	47,709
	2,500 "	-	-	-	9,574	-	9,574	9,574	-	9,574
	2,500万円超	-	-	-	28,927	-	28,927	28,927	-	28,927
計	219,293	-	219,293	144,530	-	144,530	363,822	-	363,822	

第16表 給与階級別の納税者数・非納税者数

その3 1年を通じて勤務した給与所得者(乙欄適用者を除く)

区 分 給与階級		年末調整を行った者			年末調整を行わなかった者			合 計		
		納税者	非納税者	計	納税者	非納税者	計	納税者	非納税者	計
給 与 所 得 者 数	100万円以下	人	人	人	人	人	人	人	人	人
	200 "	3,743,656	1,476,489	5,220,144	426,261	70,611	496,872	4,169,917	1,547,100	5,717,017
	300 "	6,162,110	370,640	6,532,750	331,976	-	331,976	6,494,085	370,640	6,864,726
	400 "	7,536,767	312,920	7,849,687	196,289	-	196,289	7,733,056	312,920	8,045,977
	500 "	7,071,154	495,304	7,566,458	114,587	-	114,587	7,185,741	495,304	7,681,045
	600 "	4,805,194	477,852	5,283,046	62,390	-	62,390	4,867,584	477,852	5,345,436
	700 "	3,220,080	277,569	3,497,649	31,294	-	31,294	3,251,375	277,569	3,528,943
	800 "	2,311,947	90,923	2,402,870	35,138	-	35,138	2,347,085	90,923	2,438,008
	900 "	1,552,235	10,860	1,563,096	24,173	-	24,173	1,576,409	10,860	1,587,269
	1,000 "	1,130,364	565	1,130,930	14,567	-	14,567	1,144,932	565	1,145,497
	1,500 "	1,901,247	261	1,901,508	59,866	-	59,866	1,961,113	261	1,961,374
	2,000 "	361,447	-	361,447	61,472	-	61,472	422,919	-	422,919
	2,500 "	-	-	-	142,795	-	142,795	142,795	-	142,795
	2,500万円超	-	-	-	162,327	-	162,327	162,327	-	162,327
計	39,796,203	6,549,014	46,345,217	1,848,469	390,991	2,239,460	41,644,672	6,940,005	48,584,677	
給 与 額	100万円以下	百万円	百万円	百万円	百万円	百万円	百万円	百万円	百万円	百万円
	200 "	5,718,318	1,791,458	7,509,776	605,782	91,639	697,421	6,324,100	1,883,097	8,207,196
	300 "	15,561,663	919,953	16,481,617	835,089	-	835,089	16,396,752	919,953	17,316,705
	400 "	26,493,760	1,103,421	27,597,181	681,161	-	681,161	27,174,921	1,103,421	28,278,342
	500 "	31,621,229	2,232,776	33,854,004	509,299	-	509,299	32,130,527	2,232,776	34,363,303
	600 "	26,315,230	2,621,391	28,936,622	348,813	-	348,813	26,664,044	2,621,391	29,285,435
	700 "	20,834,845	1,780,131	22,614,976	200,723	-	200,723	21,035,568	1,780,131	22,815,699
	800 "	17,276,252	669,962	17,946,213	260,013	-	260,013	17,536,264	669,962	18,206,226
	900 "	13,166,706	89,762	13,256,468	207,261	-	207,261	13,373,967	89,762	13,463,730
	1,000 "	10,716,088	5,274	10,721,363	139,508	-	139,508	10,855,597	5,274	10,860,871
	1,500 "	22,366,323	2,843	22,369,167	743,326	-	743,326	23,109,649	2,843	23,112,492
	2,000 "	6,158,150	-	6,158,150	1,137,731	-	1,137,731	7,295,882	-	7,295,882
	2,500 "	-	-	-	3,174,050	-	3,174,050	3,174,050	-	3,174,050
	2,500万円超	-	-	-	6,835,335	-	6,835,335	6,835,335	-	6,835,335
計	196,228,565	13,708,385	209,936,950	15,823,556	335,339	16,158,896	212,052,121	14,043,725	226,095,846	
税 額	100万円以下	百万円	百万円	百万円	百万円	百万円	百万円	百万円	百万円	百万円
	200 "	66,696	-	66,696	10,984	-	10,984	77,680	-	77,680
	300 "	253,362	-	253,362	18,814	-	18,814	272,176	-	272,176
	400 "	510,914	-	510,914	17,559	-	17,559	528,473	-	528,473
	500 "	709,764	-	709,764	15,657	-	15,657	725,421	-	725,421
	600 "	713,654	-	713,654	22,929	-	22,929	736,583	-	736,583
	700 "	665,580	-	665,580	8,423	-	8,423	674,003	-	674,003
	800 "	702,448	-	702,448	10,814	-	10,814	713,262	-	713,262
	900 "	681,456	-	681,456	16,247	-	16,247	697,702	-	697,702
	1,000 "	674,030	-	674,030	13,140	-	13,140	687,170	-	687,170
	1,500 "	2,024,715	-	2,024,715	104,472	-	104,472	2,129,186	-	2,129,186
	2,000 "	942,495	-	942,495	227,730	-	227,730	1,170,225	-	1,170,225
	2,500 "	-	-	-	656,709	-	656,709	656,709	-	656,709
	2,500万円超	-	-	-	2,124,813	-	2,124,813	2,124,813	-	2,124,813
計	7,945,113	-	7,945,113	3,251,383	-	3,251,383	11,196,496	-	11,196,496	

第16表 給与階級別の納税者数・非納税者数

その4 1年未満勤続の給与所得者(乙欄適用者を除く)

区分 給与階級		年末調整を行った者			年末調整を行わなかった者			合計		
		納税者	非納税者	計	納税者	非納税者	計	納税者	非納税者	計
給 与 所 得 者 数	100万円以下	人	人	人	人	人	人	人	人	人
	200 "	603,156	237,429	840,585	126,528	12,536	139,064	729,684	249,965	979,649
	300 "	970,574	34,630	1,005,204	45,394	-	45,394	1,015,968	34,630	1,050,599
	400 "	511,060	22,854	533,913	16,186	-	16,186	527,245	22,854	550,099
	500 "	213,534	14,658	228,192	4,639	-	4,639	218,173	14,658	232,831
	600 "	97,576	9,517	107,093	2,882	-	2,882	100,457	9,517	109,975
	700 "	67,802	3,928	71,730	2,699	-	2,699	70,501	3,928	74,429
	800 "	28,867	538	29,404	2,287	-	2,287	31,153	538	31,691
	900 "	26,423	-	26,423	1,412	-	1,412	27,834	-	27,834
	1,000 "	14,328	-	14,328	318	-	318	14,645	-	14,645
	1,500 "	31,464	-	31,464	5,868	-	5,868	37,332	-	37,332
	2,000 "	6,957	-	6,957	5,508	-	5,508	12,465	-	12,465
	2,500 "	-	-	-	1,914	-	1,914	1,914	-	1,914
	2,500万円超	-	-	-	3,533	-	3,533	3,533	-	3,533
計	2,571,741	3,675,095	6,246,836	664,602	1,005,730	1,670,332	3,236,343	4,680,825	7,917,168	
給 与 額	100万円以下	百万円	百万円	百万円	百万円	百万円	百万円	百万円	百万円	百万円
	200 "	974,711	297,964	1,272,675	176,966	17,327	194,292	1,151,677	315,291	1,466,968
	300 "	2,414,636	83,804	2,498,440	111,102	-	111,102	2,525,738	83,804	2,609,542
	400 "	1,751,545	79,701	1,831,246	54,665	-	54,665	1,806,210	79,701	1,885,911
	500 "	943,245	65,990	1,009,236	20,155	-	20,155	963,401	65,990	1,029,391
	600 "	531,579	51,675	583,254	16,078	-	16,078	547,657	51,675	599,332
	700 "	439,682	25,309	464,992	17,984	-	17,984	457,667	25,309	482,976
	800 "	216,415	4,193	220,608	17,495	-	17,495	233,910	4,193	238,103
	900 "	222,829	-	222,829	11,983	-	11,983	234,812	-	234,812
	1,000 "	135,498	-	135,498	3,079	-	3,079	138,577	-	138,577
	1,500 "	369,398	-	369,398	71,049	-	71,049	440,446	-	440,446
	2,000 "	120,541	-	120,541	95,907	-	95,907	216,448	-	216,448
	2,500 "	-	-	-	42,432	-	42,432	42,432	-	42,432
	2,500万円超	-	-	-	133,274	-	133,274	133,274	-	133,274
計	8,120,081	1,868,286	9,988,367	932,195	236,543	1,168,738	9,052,276	2,104,829	11,157,105	
税 額	100万円以下	百万円	百万円	百万円	百万円	百万円	百万円	百万円	百万円	百万円
	200 "	11,316	-	11,316	4,215	-	4,215	15,532	-	15,532
	300 "	40,710	-	40,710	2,961	-	2,961	43,672	-	43,672
	400 "	34,524	-	34,524	1,982	-	1,982	36,506	-	36,506
	500 "	20,950	-	20,950	1,021	-	1,021	21,972	-	21,972
	600 "	15,085	-	15,085	1,047	-	1,047	16,132	-	16,132
	700 "	15,287	-	15,287	1,709	-	1,709	16,997	-	16,997
	800 "	9,202	-	9,202	2,124	-	2,124	11,326	-	11,326
	900 "	11,038	-	11,038	1,686	-	1,686	12,724	-	12,724
	1,000 "	8,052	-	8,052	121	-	121	8,173	-	8,173
	1,500 "	33,564	-	33,564	15,019	-	15,019	48,583	-	48,583
	2,000 "	19,563	-	19,563	24,913	-	24,913	44,477	-	44,477
	2,500 "	-	-	-	9,574	-	9,574	9,574	-	9,574
	2,500万円超	-	-	-	28,927	-	28,927	28,927	-	28,927
計	219,293	-	219,293	99,498	-	99,498	318,790	-	318,790	

第17表 給与階級別の諸控除(合計)

その1 総括表

(年末調整を行った1年を通じて勤務した給与所得者)

区分 給与階級		給与所得者数	給与額 百万円	税額 百万円	控除対象配偶者数									
					控除対象配偶者数 ①	うち一般控除対象配偶者数				うち老人控除対象配偶者数				
						一般	障害者	同居特別障害者	非同居特別障害者	一般	障害者	同居特別障害者	非同居特別障害者	
														人
納税者	100万円以下	-	-	-	-	-	-	-	-	-	-	-	-	-
	200 "	3,743,656	5,718,318	66,696	141,548	109,091	2,738	-	-	29,719	-	-	-	-
	300 "	6,162,110	15,561,663	253,362	517,380	448,337	7,622	743	-	58,241	1,875	82	479	
	400 "	7,536,767	26,493,760	510,914	806,333	734,003	9,117	5,652	391	56,001	911	258	-	
	500 "	7,071,154	31,621,229	709,764	1,055,356	1,000,211	17,220	8,471	-	27,922	508	577	448	
	600 "	4,805,194	26,315,230	713,654	993,399	961,035	14,389	4,564	30	12,929	-	453	-	
	700 "	3,220,080	20,834,845	665,580	864,689	843,209	8,704	6,834	1	5,384	557	-	-	
	800 "	2,311,947	17,276,252	702,448	723,307	709,698	5,969	2,175	3	5,381	81	-	-	
	900 "	1,552,235	13,166,706	681,456	589,424	576,670	5,991	1,511	2	5,249	-	-	-	
	1,000 "	1,130,364	10,716,088	674,030	473,421	466,160	3,616	1,560	-	2,085	-	-	-	
	1,500 "	1,901,247	22,366,323	2,024,715	483,235	475,129	3,566	1,505	215	2,821	-	-	-	
	2,000 "	361,447	6,158,150	942,495	-	-	-	-	-	-	-	-	-	
	計	39,796,203	196,228,565	7,945,113	6,648,093	6,323,544	78,931	33,015	642	205,733	3,931	1,370	928	
非納税者	100万円以下	3,035,631	2,491,413	-	124,623	87,717	4,364	2,054	-	29,414	386	689	-	
	200 "	1,476,489	1,791,458	-	225,274	159,736	4,319	3,274	-	53,591	3,068	1,286	-	
	300 "	370,640	919,953	-	91,065	72,577	5,390	5,292	-	3,510	1,797	2,499	-	
	400 "	312,920	1,103,421	-	76,692	69,913	1,570	3,619	-	450	-	508	633	
	500 "	495,304	2,232,776	-	143,528	139,141	1,243	2,745	-	400	-	-	-	
	600 "	477,852	2,621,391	-	201,020	198,170	2,053	558	-	240	-	-	-	
	700 "	277,569	1,780,131	-	138,107	136,533	1,334	239	-	-	-	-	-	
	800 "	90,923	669,962	-	65,221	62,878	2,319	24	-	-	-	-	-	
	900 "	10,860	89,762	-	7,634	7,611	-	23	-	-	-	-	-	
	1,000 "	565	5,274	-	278	255	-	23	-	-	-	-	-	
	1,500 "	261	2,843	-	261	261	-	-	-	-	-	-	-	
	2,000 "	-	-	-	-	-	-	-	-	-	-	-	-	
	計	6,549,014	13,708,385	-	1,073,704	934,791	22,594	17,851	-	87,604	5,251	4,981	633	
合計	100万円以下	3,035,631	2,491,413	-	124,623	87,717	4,364	2,054	-	29,414	386	689	-	
	200 "	5,220,144	7,509,776	66,696	366,822	268,827	7,057	3,274	-	83,310	3,068	1,286	-	
	300 "	6,532,750	16,481,617	253,362	608,445	520,914	13,012	6,034	-	61,752	3,672	2,581	479	
	400 "	7,849,687	27,597,181	510,914	883,026	803,917	10,687	9,271	391	56,451	911	765	633	
	500 "	7,566,458	33,854,004	709,764	1,198,885	1,139,352	18,463	11,215	-	28,322	508	577	448	
	600 "	5,283,046	28,936,622	713,654	1,194,419	1,159,204	16,442	5,122	30	13,169	-	453	-	
	700 "	3,497,649	22,614,976	665,580	1,002,796	979,742	10,038	7,073	1	5,384	557	-	-	
	800 "	2,402,870	17,946,213	702,448	788,528	772,576	8,288	2,199	3	5,381	81	-	-	
	900 "	1,563,096	13,256,468	681,456	597,058	584,281	5,991	1,535	2	5,249	-	-	-	
	1,000 "	1,130,930	10,721,363	674,030	473,699	466,415	3,616	1,583	-	2,085	-	-	-	
	1,500 "	1,901,508	22,369,167	2,024,715	483,495	475,390	3,566	1,505	215	2,821	-	-	-	
	2,000 "	361,447	6,158,150	942,495	-	-	-	-	-	-	-	-	-	
	計	46,345,217	209,936,950	7,945,113	7,721,797	7,258,334	101,524	50,866	642	293,336	9,182	6,351	1,560	

第17表 給与階級別の諸控除(合計)

その1 総括表

(年末調整を行った1年を通じて勤務した給与所得者)

区分 給与階級		控除対象扶養親族数					計 ①+②	親族障害者						
		控除対象 扶養親族数 ②	うち一般の 控除対象 扶養親族数	うち特定 扶養親族数	うち老人扶養親族数			障害者	特別障害者					
					同居老親等	その他			うち 扶養親族	同居	うち 扶養親族	非同居	うち 扶養親族	
		人	人	人	人	人	人	人	人	人	人	人	人	
納 税 者	100万円以下	-	-	-	-	-	-	-	-	-	-	-	-	-
	200 "	25,697	18,496	2,375	4,082	744	167,245	5,441	2,703	-	-	-	-	-
	300 "	370,483	255,957	27,073	72,887	14,566	887,862	30,790	21,293	2,724	1,899	1,607	1,128	
	400 "	839,990	489,275	131,787	186,460	32,469	1,646,324	49,300	39,272	22,531	16,621	4,573	4,182	
	500 "	1,245,883	725,362	249,057	221,708	49,756	2,301,240	68,587	50,859	35,860	26,812	7,371	6,923	
	600 "	1,180,956	681,954	261,127	183,583	54,293	2,174,356	56,000	41,612	35,200	30,183	4,802	4,772	
	700 "	1,000,895	562,497	247,416	137,963	53,018	1,865,584	39,114	29,853	28,798	21,964	6,229	6,227	
	800 "	834,124	455,843	251,845	89,882	36,553	1,557,431	33,244	27,194	15,643	13,468	1,722	1,719	
	900 "	618,472	325,993	203,380	58,828	30,272	1,207,896	21,151	15,160	9,950	8,439	1,181	1,179	
	1,000 "	500,427	273,652	163,026	41,390	22,359	973,848	17,741	14,125	8,363	6,803	1,303	1,303	
	1,500 "	938,213	481,111	348,642	66,486	41,974	1,421,447	24,351	20,785	15,401	13,897	2,156	1,941	
	2,000 "	185,642	97,479	64,977	10,627	12,559	185,642	2,346	2,346	1,902	1,902	798	798	
		計	7,740,781	4,367,617	1,950,705	1,073,895	348,563	14,388,874	348,063	265,201	176,372	141,987	31,742	30,173
非 納 税 者	100万円以下	62,137	44,357	7,414	6,178	4,187	186,760	10,261	5,511	5,132	2,389	235	235	
	200 "	256,491	155,888	44,757	41,162	14,684	481,765	30,558	23,170	20,525	15,965	1,550	1,550	
	300 "	419,796	230,055	103,495	72,868	13,378	510,861	26,781	19,593	32,077	24,287	2,914	2,914	
	400 "	203,786	113,534	53,563	32,173	4,517	280,478	9,970	8,400	23,792	19,666	4,228	3,596	
	500 "	191,508	129,436	34,800	20,775	6,497	335,036	12,301	11,058	12,099	9,355	3,642	3,642	
	600 "	141,760	101,797	23,100	11,640	5,222	342,780	8,362	6,309	5,623	5,066	-	-	
	700 "	85,496	61,479	15,024	6,358	2,634	223,603	7,851	6,516	2,101	1,862	236	236	
	800 "	54,964	34,824	12,322	5,141	2,678	120,185	6,748	4,429	1,500	1,476	234	234	
	900 "	13,385	8,666	2,921	1,057	741	21,020	836	836	254	231	-	-	
	1,000 "	1,614	775	67	751	22	1,892	-	-	23	-	-	-	
	1,500 "	1,042	261	521	261	-	1,303	261	261	-	-	-	-	
	2,000 "	-	-	-	-	-	-	-	-	-	-	-	-	
		計	1,431,980	881,073	297,983	198,363	54,560	2,505,684	113,929	86,084	103,127	80,295	13,041	12,408
合 計	100万円以下	62,137	44,357	7,414	6,178	4,187	186,760	10,261	5,511	5,132	2,389	235	235	
	200 "	282,189	174,385	47,132	45,244	15,428	649,010	35,998	25,873	20,525	15,965	1,550	1,550	
	300 "	790,278	486,012	130,568	145,755	27,944	1,398,723	57,571	40,886	34,801	26,186	4,522	4,042	
	400 "	1,043,776	602,809	185,349	218,633	36,986	1,926,802	59,269	47,671	46,323	36,287	8,801	7,778	
	500 "	1,437,391	854,798	283,857	242,483	56,253	2,636,275	80,888	61,917	47,960	36,167	11,014	10,566	
	600 "	1,322,716	783,751	284,227	195,223	59,515	2,517,135	64,363	47,921	40,823	35,248	4,802	4,772	
	700 "	1,086,391	623,976	262,441	144,321	55,653	2,089,187	46,964	36,369	30,899	23,825	6,465	6,463	
	800 "	889,088	490,667	264,167	95,023	39,231	1,677,616	39,993	31,623	17,143	14,944	1,957	1,954	
	900 "	631,857	334,659	206,300	59,885	31,013	1,228,916	21,987	15,996	10,205	8,670	1,181	1,179	
	1,000 "	502,042	274,427	163,093	42,142	22,381	975,741	17,741	14,125	8,386	6,803	1,303	1,303	
	1,500 "	939,255	481,371	349,163	66,746	41,974	1,422,750	24,611	21,046	15,401	13,897	2,156	1,941	
	2,000 "	185,642	97,479	64,977	10,627	12,559	185,642	2,346	2,346	1,902	1,902	798	798	
		計	9,172,761	5,248,690	2,248,689	1,272,259	403,124	16,894,558	461,992	351,285	279,500	222,282	44,783	42,581

第17表 給与階級別の諸控除(合計)

その1 総括表

(年末調整を行った1年を通じて勤務した給与所得者)

区分 給与階級	本人控除					配偶者控除(一般)						
	特別 障害者	障害者	ひとり親	寡婦	勤 学 生	控除額38万円		控除額26万円		控除額13万円		
						人員	金額	人員	金額	人員	金額	
	人	人	人	人	人	人	百万円	人	百万円	人	百万円	
納 税 者	100万円以下	-	-	-	-	-	-	-	-	-	-	-
	200 "	8,532	69,512	23,838	40,323	-	111,829	42,495	-	-	-	-
	300 "	26,255	94,658	108,417	71,502	-	456,702	173,547	-	-	-	-
	400 "	17,867	48,163	156,592	42,957	-	749,164	284,682	-	-	-	-
	500 "	19,284	36,357	127,148	29,466	-	1,025,901	389,842	-	-	-	-
	600 "	11,815	27,699	81,842	16,116	-	980,018	372,407	-	-	-	-
	700 "	10,464	17,733	38,708	8,296	-	858,748	326,324	-	-	-	-
	800 "	7,778	8,277	-	-	-	717,845	272,781	-	-	-	-
	900 "	2,878	5,302	-	-	-	584,175	221,986	-	-	-	-
	1,000 "	2,157	5,605	-	-	-	471,336	179,108	-	-	-	-
	1,500 "	5,110	6,450	-	-	-	289,062	109,844	98,293	25,556	93,058	12,098
	2,000 "	752	933	-	-	-	-	-	-	-	-	-
	計	112,891	320,688	536,546	208,659	-	6,244,780	2,373,016	98,293	25,556	93,058	12,098
	非 納 税 者	100万円以下	5,732	39,958	25,156	46,190	116,811	94,135	35,771	-	-	-
200 "		27,316	72,435	113,778	62,803	16,075	167,329	63,585	-	-	-	-
300 "		6,043	8,763	84,111	14,254	-	83,259	31,638	-	-	-	-
400 "		2,305	2,958	22,391	2,341	-	75,103	28,539	-	-	-	-
500 "		3,060	3,285	14,058	1,789	-	143,129	54,389	-	-	-	-
600 "		2,536	1,449	5,192	991	-	200,780	76,297	-	-	-	-
700 "		387	843	1,718	-	-	138,107	52,481	-	-	-	-
800 "		23	-	-	-	-	65,221	24,784	-	-	-	-
900 "		250	-	-	-	-	7,634	2,901	-	-	-	-
1,000 "		-	-	-	-	-	278	106	-	-	-	-
1,500 "		-	-	-	-	-	261	99	-	-	-	-
2,000 "		-	-	-	-	-	-	-	-	-	-	-
計		47,651	129,691	266,404	128,368	132,886	975,236	370,590	-	-	-	-
合 計		100万円以下	5,732	39,958	25,156	46,190	116,811	94,135	35,771	-	-	-
	200 "	35,848	141,946	137,616	103,126	16,075	279,158	106,080	-	-	-	-
	300 "	32,298	103,421	192,528	85,756	-	539,961	205,185	-	-	-	-
	400 "	20,171	51,121	178,983	45,298	-	824,266	313,221	-	-	-	-
	500 "	22,345	39,642	141,206	31,254	-	1,169,030	444,231	-	-	-	-
	600 "	14,351	29,148	87,034	17,107	-	1,180,798	448,703	-	-	-	-
	700 "	10,851	18,576	40,426	8,296	-	996,855	378,805	-	-	-	-
	800 "	7,801	8,277	-	-	-	783,066	297,565	-	-	-	-
	900 "	3,127	5,302	-	-	-	591,809	224,887	-	-	-	-
	1,000 "	2,157	5,605	-	-	-	471,614	179,213	-	-	-	-
	1,500 "	5,110	6,450	-	-	-	289,323	109,943	98,293	25,556	93,058	12,098
	2,000 "	752	933	-	-	-	-	-	-	-	-	-
	計	160,542	450,379	802,950	337,027	132,886	7,220,015	2,743,606	98,293	25,556	93,058	12,098

第17表 給与階級別の諸控除(合計)

その1 総括表

(年末調整を行った1年を通じて勤務した給与所得者)

区分 給与階級		配偶者控除(老人)						配偶者特別控除		社会保険料控除	
		控除額48万円		控除額32万円		控除額16万円					
		人員	金額	人員	金額	人員	金額	人員	金額	人員	金額
納 税 者	100万円以下	-	-	-	-	-	-	-	-	-	-
	200 "	29,719	14,265	-	-	-	-	12,828	3,370	2,913,977	698,910
	300 "	60,678	29,125	-	-	-	-	73,927	22,913	5,739,321	2,385,293
	400 "	57,170	27,441	-	-	-	-	113,872	36,292	7,108,229	3,946,256
	500 "	29,455	14,139	-	-	-	-	167,725	54,139	6,721,988	4,717,658
	600 "	13,382	6,423	-	-	-	-	168,399	53,143	4,552,067	3,845,817
	700 "	5,941	2,852	-	-	-	-	148,067	46,655	3,078,806	3,041,003
	800 "	5,462	2,622	-	-	-	-	128,617	41,797	2,220,479	2,496,376
	900 "	5,249	2,520	-	-	-	-	87,304	27,553	1,472,216	1,850,812
	1,000 "	2,085	1,001	-	-	-	-	68,154	21,011	1,072,789	1,461,728
	1,500 "	1,483	712	764	245	573	92	88,959	23,121	1,839,317	2,799,259
	2,000 "	-	-	-	-	-	-	-	-	348,122	599,480
	計	210,624	101,099	764	245	573	92	1,057,851	329,993	37,067,312	27,842,591
非 納 税 者	100万円以下	30,488	14,634	-	-	-	-	7,183	2,299	697,699	38,430
	200 "	57,945	27,814	-	-	-	-	24,599	8,436	999,284	140,863
	300 "	7,807	3,747	-	-	-	-	6,487	1,879	362,633	139,198
	400 "	1,590	763	-	-	-	-	16,204	5,082	306,011	163,394
	500 "	400	192	-	-	-	-	35,351	11,607	482,517	326,154
	600 "	240	115	-	-	-	-	41,812	12,284	468,841	383,945
	700 "	-	-	-	-	-	-	24,128	7,881	275,991	263,268
	800 "	-	-	-	-	-	-	7,812	2,524	90,164	97,148
	900 "	-	-	-	-	-	-	830	209	10,860	13,248
	1,000 "	-	-	-	-	-	-	45	17	565	794
	1,500 "	-	-	-	-	-	-	-	-	261	377
	2,000 "	-	-	-	-	-	-	-	-	-	-
	計	98,469	47,265	-	-	-	-	164,450	52,218	3,694,826	1,566,818
合 計	100万円以下	30,488	14,634	-	-	-	-	7,183	2,299	697,699	38,430
	200 "	87,664	42,079	-	-	-	-	37,427	11,806	3,913,261	839,773
	300 "	68,484	32,872	-	-	-	-	80,414	24,792	6,101,954	2,524,491
	400 "	58,759	28,204	-	-	-	-	130,076	41,374	7,414,240	4,109,650
	500 "	29,855	14,330	-	-	-	-	203,076	65,746	7,204,505	5,043,812
	600 "	13,621	6,538	-	-	-	-	210,210	65,427	5,020,908	4,229,761
	700 "	5,941	2,852	-	-	-	-	172,195	54,536	3,354,798	3,304,271
	800 "	5,462	2,622	-	-	-	-	136,429	44,321	2,310,643	2,593,524
	900 "	5,249	2,520	-	-	-	-	88,134	27,762	1,483,076	1,864,061
	1,000 "	2,085	1,001	-	-	-	-	68,200	21,028	1,073,355	1,462,522
	1,500 "	1,483	712	764	245	573	92	88,959	23,121	1,839,577	2,799,635
	2,000 "	-	-	-	-	-	-	-	-	348,122	599,480
	計	309,093	148,364	764	245	573	92	1,222,302	382,211	40,762,139	29,409,410

第17表 給与階級別の諸控除(合計)

その1 総括表

(年末調整を行った1年を通じて勤務した給与所得者)

区分 給与階級		生命保険料控除		内 生保一般分		内 介護医療分		内 個人年金分		小規模企業 共済等掛金控除		地震保険料控除	
		人員	金額	人員	金額	人員	金額	人員	金額	人員	金額	人員	金額
		人	百万円	人	百万円	人	百万円	人	百万円	人	百万円	人	百万円
納 税 者	100万円以下	-	-	-	-	-	-	-	-	-	-	-	-
	200 "	1,908,240	109,088	1,726,270	57,648	1,359,967	42,282	225,092	9,458	40,246	5,591	205,238	3,621
	300 "	3,874,938	233,069	3,539,363	119,207	2,894,944	90,150	596,532	24,509	121,001	24,103	560,403	9,713
	400 "	5,103,815	316,069	4,655,553	157,450	3,885,546	121,028	943,565	38,847	295,783	53,417	839,231	13,059
	500 "	5,249,135	344,558	4,847,755	170,380	4,157,341	130,895	1,096,791	45,332	393,004	65,933	1,108,277	16,211
	600 "	3,863,156	266,444	3,621,755	133,057	3,058,912	97,961	885,717	37,684	399,831	66,222	1,053,591	16,376
	700 "	2,738,713	200,883	2,611,296	100,193	2,175,769	71,462	726,628	31,613	363,210	60,842	952,432	14,538
	800 "	2,028,484	155,184	1,937,629	76,720	1,655,458	55,101	583,064	25,651	280,973	51,831	830,049	13,910
	900 "	1,357,764	105,846	1,316,841	53,433	1,082,222	36,254	400,403	17,856	224,583	40,362	605,524	10,403
	1,000 "	991,616	78,937	959,241	39,481	800,836	27,058	306,202	13,708	212,718	38,343	484,649	8,467
	1,500 "	1,710,824	137,514	1,648,411	69,472	1,364,655	45,705	558,559	25,135	384,460	86,377	894,757	16,526
	2,000 "	305,037	24,933	295,929	12,583	231,047	8,033	109,095	4,913	79,420	22,365	175,082	3,560
	計	29,131,723	1,972,523	27,160,043	989,623	22,666,696	725,929	6,431,646	274,706	2,795,229	515,385	7,709,233	126,384
非 納 税 者	100万円以下	677,492	37,440	608,080	20,101	482,635	14,725	67,554	2,681	16,436	4,194	76,317	1,404
	200 "	838,881	51,259	778,984	26,980	624,814	19,512	119,574	4,961	41,534	10,655	151,729	2,765
	300 "	271,267	18,688	256,369	9,347	225,867	7,424	46,761	2,012	15,486	6,226	88,965	1,673
	400 "	276,200	19,347	266,343	9,925	225,177	7,396	52,555	2,139	20,733	4,198	163,854	2,273
	500 "	469,939	33,731	454,333	16,823	395,949	13,029	98,192	4,029	27,502	4,568	344,200	4,976
	600 "	453,222	33,399	437,773	16,591	386,407	13,039	95,506	3,921	51,629	8,608	361,819	5,372
	700 "	264,463	20,523	258,852	10,144	230,486	7,688	68,036	2,840	38,948	5,453	223,318	3,519
	800 "	87,142	6,963	83,887	3,374	75,464	2,568	25,838	1,140	13,227	1,664	76,018	1,358
	900 "	10,219	801	9,967	410	8,512	307	2,162	87	2,146	685	9,430	171
	1,000 "	565	38	565	25	311	12	22	1	-	-	542	9
	1,500 "	261	23	261	13	261	10	-	-	261	28	261	10
	2,000 "	-	-	-	-	-	-	-	-	-	-	-	-
	計	3,349,650	222,213	3,155,416	113,733	2,655,883	85,711	576,199	23,810	227,901	46,278	1,496,454	23,528
合 計	100万円以下	677,492	37,440	608,080	20,101	482,635	14,725	67,554	2,681	16,436	4,194	76,317	1,404
	200 "	2,747,122	160,347	2,505,254	84,627	1,984,782	61,794	344,666	14,420	81,780	16,245	356,967	6,386
	300 "	4,146,206	251,757	3,795,732	128,554	3,120,811	97,573	643,293	26,521	136,487	30,329	649,369	11,387
	400 "	5,380,015	335,416	4,921,897	167,375	4,110,723	128,424	996,120	40,986	316,515	57,615	1,003,085	15,331
	500 "	5,719,074	378,289	5,302,089	187,203	4,553,290	143,924	1,194,982	49,360	420,506	70,500	1,452,477	21,187
	600 "	4,316,378	299,843	4,059,528	149,648	3,445,319	110,999	981,223	41,605	451,460	74,830	1,415,410	21,748
	700 "	3,003,176	221,406	2,870,148	110,337	2,406,254	79,151	794,664	34,453	402,158	66,295	1,175,750	18,056
	800 "	2,115,625	162,146	2,021,516	80,094	1,730,922	57,669	608,902	26,791	294,200	53,495	906,067	15,267
	900 "	1,367,983	106,647	1,326,808	53,843	1,090,734	36,561	402,565	17,943	226,729	41,047	614,954	10,574
	1,000 "	992,181	78,976	959,807	39,506	801,147	27,071	306,223	13,709	212,718	38,343	485,190	8,476
	1,500 "	1,711,085	137,537	1,648,672	69,485	1,364,915	45,716	558,559	25,135	384,721	86,406	895,017	16,536
	2,000 "	305,037	24,933	295,929	12,583	231,047	8,033	109,095	4,913	79,420	22,365	175,082	3,560
	計	32,481,373	2,194,736	30,315,459	1,103,356	25,322,579	811,640	7,007,846	298,516	3,023,130	561,664	9,205,687	149,912

第17表 給与階級別の諸控除(合計)

その1 総括表

(年末調整を行った1年を通じて勤務した給与所得者)

区分 給与階級	所得金額調整控除		基礎控除						住宅借入金等特別控除		
	人員	金額 百万円	控除額48万円		控除額32万円		控除額16万円		人員	金額 百万円	
			人員	金額 百万円	人員	金額 百万円	人員	金額 百万円			
納税者	100万円以下	-	-	-	-	-	-	-	-	-	-
	200 "	-	-	3,168,515	1,520,887	483	155	-	-	1,870	18
	300 "	-	-	5,512,793	2,646,140	449	144	-	-	16,790	478
	400 "	-	-	6,837,487	3,281,994	-	-	-	-	35,461	1,769
	500 "	-	-	6,457,318	3,099,513	-	-	409	65	101,145	7,798
	600 "	-	-	4,490,889	2,155,627	-	-	409	65	157,262	17,610
	700 "	-	-	3,014,273	1,446,851	-	-	-	-	215,035	33,235
	800 "	-	-	2,179,833	1,046,320	-	-	-	-	269,789	54,994
	900 "	248,209	6,355	1,449,083	695,560	-	-	142	23	226,760	54,327
	1,000 "	469,045	45,746	1,047,220	502,666	-	-	-	-	173,566	45,613
	1,500 "	896,687	133,852	1,807,674	867,684	236	76	-	-	287,191	76,614
	2,000 "	152,656	22,839	343,365	164,815	-	-	265	42	56,019	16,274
	計	1,766,597	208,791	36,308,452	17,428,057	1,168	374	1,225	196	1,540,887	308,730
	非納税者	100万円以下	-	-	3,035,631	1,457,103	-	-	-	-	8,274
200 "		-	-	1,460,432	701,008	-	-	-	-	34,823	2,952
300 "		-	-	360,951	173,257	-	-	-	-	89,101	8,142
400 "		-	-	305,342	146,564	-	-	-	-	237,559	29,077
500 "		-	-	480,612	230,694	-	-	-	-	478,974	74,531
600 "		-	-	467,273	224,291	-	-	-	-	477,529	90,832
700 "		-	-	273,725	131,388	-	-	-	-	277,569	63,279
800 "		-	-	90,305	43,346	-	-	-	-	90,923	25,890
900 "		2,208	23	10,860	5,213	-	-	-	-	10,860	3,606
1,000 "		565	47	565	271	-	-	-	-	565	241
1,500 "		261	39	261	125	-	-	-	-	261	86
2,000 "		-	-	-	-	-	-	-	-	-	-
計		3,034	109	6,485,957	3,113,259	-	-	-	-	1,706,438	299,937
合計		100万円以下	-	-	3,035,631	1,457,103	-	-	-	-	8,274
	200 "	-	-	4,628,947	2,221,895	483	155	-	-	36,693	2,970
	300 "	-	-	5,873,744	2,819,397	449	144	-	-	105,891	8,620
	400 "	-	-	7,142,829	3,428,558	-	-	-	-	273,020	30,847
	500 "	-	-	6,937,930	3,330,206	-	-	409	65	580,120	82,329
	600 "	-	-	4,958,162	2,379,918	-	-	409	65	634,790	108,441
	700 "	-	-	3,287,999	1,578,239	-	-	-	-	492,604	96,514
	800 "	-	-	2,270,138	1,089,666	-	-	-	-	360,712	80,884
	900 "	250,417	6,377	1,459,943	700,773	-	-	142	23	237,620	57,933
	1,000 "	469,610	45,793	1,047,786	502,937	-	-	-	-	174,131	45,854
	1,500 "	896,948	133,891	1,807,935	867,809	236	76	-	-	287,451	76,700
	2,000 "	152,656	22,839	343,365	164,815	-	-	265	42	56,019	16,274
	計	1,769,631	208,900	42,794,408	20,541,316	1,168	374	1,225	196	3,247,325	608,667

第17表 給与階級別の諸控除(合計)

その2 扶養人員別の社会保険料及び生命保険料控除

(年末調整を行った1年を通じて勤務した給与所得者)

扶養人員		0人	1人	2人	3人	4人	5人	6人	7人	8人以上	合計			
給与階級														
社 会 保 険 料 控 除	人 員 別 控 除 額	100万円以下	640,198	44,097	10,760	1,988	656	-	-	-	-	697,699		
		200 "	3,499,217	332,464	66,691	13,369	1,520	-	-	-	-	3,913,261		
		300 "	5,110,122	750,718	182,032	51,546	6,229	1,308	-	-	-	6,101,954		
		400 "	6,052,543	1,005,628	284,963	57,696	10,241	2,587	584	-	-	7,414,240		
		500 "	5,386,968	1,300,759	388,231	105,758	17,917	4,062	-	-	810	7,204,505		
		600 "	3,349,268	1,151,690	378,958	114,456	23,935	2,256	345	-	-	5,020,908		
		700 "	1,981,038	916,360	334,147	97,538	24,148	1,567	-	-	-	3,354,798		
		800 "	1,230,036	692,961	281,101	80,531	22,291	3,699	25	-	-	2,310,643		
		900 "	714,024	496,662	189,584	67,806	11,330	3,175	496	-	-	1,483,076		
		1,000 "	473,213	360,930	177,010	50,012	9,203	2,987	-	-	-	1,073,355		
		1,500 "	935,074	549,417	255,909	76,950	18,150	3,825	252	-	-	1,839,577		
		2,000 "	220,309	80,984	41,272	3,757	1,494	306	-	-	-	348,122		
		計	29,592,011	7,682,668	2,590,658	721,405	147,113	25,771	1,701	-	-	810	40,762,139	
		社 会 保 険 料 控 除	額	100万円以下	32,843	3,882	1,360	252	94	-	-	-	-	38,430
				200 "	760,510	62,183	13,458	3,291	331	-	-	-	-	839,773
				300 "	2,157,230	280,985	64,770	18,842	2,226	439	-	-	-	2,524,491
				400 "	3,374,506	552,370	145,989	29,893	5,217	1,370	305	-	-	4,109,650
				500 "	3,760,962	925,239	270,554	72,617	11,143	2,795	-	-	502	5,043,812
				600 "	2,803,041	988,648	320,560	97,040	18,246	1,913	314	-	-	4,229,761
700 "	1,930,573			919,178	336,964	93,133	22,908	1,516	-	-	-	3,304,271		
800 "	1,363,135			788,645	319,617	91,788	26,403	3,906	28	-	-	2,593,524		
900 "	885,656			632,543	243,520	85,979	12,459	3,578	325	-	-	1,864,061		
1,000 "	628,932			501,639	247,710	69,271	11,533	3,437	-	-	-	1,462,522		
1,500 "	1,398,807			851,027	398,534	119,814	26,203	4,932	319	-	-	2,799,635		
2,000 "	374,155			144,067	71,129	6,930	2,673	526	-	-	-	599,480		
計	19,470,350			6,650,404	2,434,166	688,849	139,435	24,412	1,291	-	-	502	29,409,410	
生 命 保 険 料 控 除	人 員 別 控 除 額			100万円以下	612,083	54,714	8,767	1,271	656	-	-	-	-	677,492
				200 "	2,438,716	246,742	52,593	8,042	1,028	-	-	-	-	2,747,122
				300 "	3,453,433	551,406	118,466	19,571	2,444	885	-	-	-	4,146,206
				400 "	4,265,044	828,286	232,612	45,873	6,544	1,656	-	-	-	5,380,015
				500 "	4,111,446	1,137,079	349,614	101,121	15,970	3,844	-	-	-	5,719,074
				600 "	2,762,183	1,063,524	357,312	107,545	22,549	2,922	345	-	-	4,316,378
		700 "	1,696,909	869,215	317,323	96,148	22,535	1,046	-	-	-	3,003,176		
		800 "	1,073,908	666,535	271,778	78,328	21,062	4,013	-	-	-	2,115,625		
		900 "	631,670	473,369	180,870	67,449	10,953	3,175	496	-	-	1,367,983		
		1,000 "	416,002	345,488	170,604	49,099	8,002	2,987	-	-	-	992,181		
		1,500 "	838,173	527,220	250,441	74,428	16,773	3,801	250	-	-	1,711,085		
		2,000 "	187,637	74,080	37,989	3,535	1,492	304	-	-	-	305,037		
		計	22,487,205	6,837,659	2,348,370	652,410	130,008	24,631	1,091	-	-	-	32,481,373	
		生 命 保 険 料 控 除	額	100万円以下	33,707	3,080	547	74	32	-	-	-	-	37,440
				200 "	141,872	14,628	3,203	578	67	-	-	-	-	160,347
				300 "	207,774	34,508	7,861	1,440	125	50	-	-	-	251,757
				400 "	260,304	55,316	16,285	2,933	474	104	-	-	-	335,416
				500 "	265,820	80,366	24,186	6,613	1,087	216	-	-	-	378,289
				600 "	186,487	78,013	26,085	7,525	1,500	208	24	-	-	299,843
700 "	121,136			65,896	25,222	7,450	1,626	76	-	-	-	221,406		
800 "	77,975			53,356	22,476	6,271	1,791	277	-	-	-	162,146		
900 "	48,381			37,400	14,366	5,402	797	260	41	-	-	106,647		
1,000 "	31,550			28,300	13,963	4,220	704	239	-	-	-	78,976		
1,500 "	65,069			43,825	20,698	6,247	1,338	337	23	-	-	137,537		
2,000 "	15,048			6,099	3,387	285	111	4	-	-	-	24,933		
計	1,455,122			500,786	178,278	49,039	9,652	1,771	88	-	-	-	2,194,736	

第17表 給与階級別の諸控除(合計)

その2 扶養人員別の社会保険料及び生命保険料控除

(年末調整を行った1年を通じて勤務した給与所得者)

扶養人員		0人	1人	2人	3人	4人	5人	6人	7人	8人以上	合計
給与階級											
生命保険料控除	100万円以下	人	人	人	人	人	人	人	人	人	人
	200 "	547,411	50,420	8,321	1,271	656	-	-	-	-	608,080
	300 "	2,218,645	228,137	49,851	7,593	1,028	-	-	-	-	2,505,254
	400 "	3,149,391	513,338	110,865	18,809	2,444	885	-	-	-	3,795,732
	500 "	3,850,893	793,389	225,855	43,559	6,544	1,656	-	-	-	4,921,897
	600 "	3,759,645	1,090,261	335,247	97,544	15,547	3,844	-	-	-	5,302,089
	700 "	2,551,564	1,031,303	347,668	104,759	20,968	2,922	345	-	-	4,059,528
	800 "	1,596,346	845,483	310,033	95,209	22,032	1,046	-	-	-	2,870,148
	900 "	1,000,695	650,852	266,866	78,281	20,809	4,013	-	-	-	2,021,516
	1,000 "	602,798	464,658	177,720	67,202	10,759	3,175	496	-	-	1,326,808
	1,500 "	393,608	338,848	168,635	47,726	8,002	2,987	-	-	-	959,807
	2,000 "	793,746	514,948	246,115	73,293	16,519	3,800	250	-	-	1,648,672
	計	179,166	73,738	37,703	3,526	1,492	304	-	-	-	295,929
計	20,643,909	6,595,375	2,284,880	638,774	126,799	24,630	1,091	-	-	30,315,459	
一般控除	100万円以下	百万円	百万円	百万円	百万円	百万円	百万円	百万円	百万円	百万円	百万円
	200 "	18,045	1,683	287	53	32	-	-	-	-	20,101
	300 "	74,349	8,100	1,823	306	49	-	-	-	-	84,627
	400 "	105,158	18,379	4,139	767	76	35	-	-	-	128,554
	500 "	127,597	29,054	8,742	1,646	274	62	-	-	-	167,375
	600 "	128,138	41,282	13,218	3,850	609	107	-	-	-	187,203
	700 "	90,139	40,291	14,067	4,207	817	117	11	-	-	149,648
	800 "	59,345	33,181	12,853	4,040	882	35	-	-	-	110,337
	900 "	38,139	26,450	11,163	3,315	873	153	-	-	-	80,094
	1,000 "	23,655	19,236	7,503	2,823	457	147	22	-	-	53,843
	1,500 "	15,674	14,020	7,278	2,072	350	113	-	-	-	39,506
	2,000 "	32,688	22,005	10,691	3,201	722	166	13	-	-	69,485
	計	7,485	3,175	1,691	160	67	4	-	-	-	12,583
計	720,412	256,857	93,457	26,439	5,208	939	45	-	-	1,103,356	
医療控除	100万円以下	人	人	人	人	人	人	人	人	人	人
	200 "	436,892	39,257	5,971	515	-	-	-	-	-	482,635
	300 "	1,768,283	173,534	36,301	6,162	502	-	-	-	-	1,984,782
	400 "	2,596,167	418,008	88,868	15,448	1,961	359	-	-	-	3,120,811
	500 "	3,250,626	642,745	178,377	32,678	5,109	1,188	-	-	-	4,110,723
	600 "	3,281,482	926,277	263,040	70,200	9,994	2,296	-	-	-	4,553,290
	700 "	2,209,264	859,722	278,330	78,461	17,168	2,029	345	-	-	3,445,319
	800 "	1,343,623	713,568	259,903	72,002	16,112	1,046	-	-	-	2,406,254
	900 "	849,736	564,668	237,571	58,867	17,803	2,277	-	-	-	1,730,922
	1,000 "	499,562	384,055	144,999	51,253	8,100	2,292	473	-	-	1,090,734
	1,500 "	325,954	285,282	138,960	42,273	6,708	1,970	-	-	-	801,147
	2,000 "	654,860	440,260	197,852	55,879	12,312	3,501	250	-	-	1,364,915
	計	141,745	56,229	29,830	2,462	781	-	-	-	-	231,047
計	17,358,193	5,503,606	1,860,001	486,201	96,550	16,959	1,068	-	-	25,322,579	
介護医療控除	100万円以下	百万円	百万円	百万円	百万円	百万円	百万円	百万円	百万円	百万円	百万円
	200 "	13,224	1,275	205	21	-	-	-	-	-	14,725
	300 "	54,728	5,676	1,146	226	18	-	-	-	-	61,794
	400 "	80,064	13,835	3,143	468	49	14	-	-	-	97,573
	500 "	99,561	21,287	6,283	1,062	190	42	-	-	-	128,424
	600 "	100,856	31,467	8,856	2,326	331	88	-	-	-	143,924
	700 "	68,996	29,085	9,675	2,596	559	75	14	-	-	110,999
	800 "	42,693	24,331	9,096	2,431	559	41	-	-	-	79,151
	900 "	27,373	19,443	8,035	2,113	636	70	-	-	-	57,669
	1,000 "	16,220	13,186	4,953	1,808	292	83	19	-	-	36,561
	1,500 "	10,772	9,736	4,772	1,494	220	76	-	-	-	27,071
	2,000 "	21,458	15,079	6,737	1,899	414	118	10	-	-	45,716
	計	4,885	1,988	1,047	88	26	-	-	-	-	8,033
計	540,828	186,388	63,947	16,534	3,293	607	43	-	-	811,640	

第17表 給与階級別の諸控除(合計)

その2 扶養人員別の社会保険料及び生命保険料控除

(年末調整を行った1年を通じて勤務した給与所得者)

給与階級		扶養人員										
		0人	1人	2人	3人	4人	5人	6人	7人	8人以上	合計	
生命保険料控除	100万円以下	62,790	3,177	1,586	-	-	-	-	-	-	-	67,554
	200 "	316,014	21,375	6,048	1,229	-	-	-	-	-	-	344,666
	300 "	565,354	58,757	14,313	4,869	-	-	-	-	-	-	643,293
	400 "	831,439	127,070	31,714	5,619	278	-	-	-	-	-	996,120
	500 "	930,142	196,136	53,267	10,455	4,119	864	-	-	-	-	1,194,982
	600 "	681,116	217,799	60,597	17,694	3,600	418	-	-	-	-	981,223
	700 "	470,267	211,084	83,673	25,242	4,397	-	-	-	-	-	794,664
	800 "	306,431	190,571	81,700	21,449	7,338	1,413	-	-	-	-	608,902
	900 "	208,357	126,022	46,933	19,335	1,230	687	-	-	-	-	402,565
	1,000 "	123,575	112,624	47,682	17,860	3,303	1,180	-	-	-	-	306,223
	1,500 "	270,815	171,989	81,459	28,350	4,697	1,248	-	-	-	-	558,559
	2,000 "	67,136	24,257	16,134	1,063	505	-	-	-	-	-	109,095
	計	4,833,437	1,460,860	525,106	153,166	29,467	5,810	-	-	-	-	7,007,846
個人年金控除	100万円以下	2,497	125	58	-	-	-	-	-	-	-	2,681
	200 "	13,245	881	248	46	-	-	-	-	-	-	14,420
	300 "	23,298	2,380	624	219	-	-	-	-	-	-	26,521
	400 "	34,132	5,234	1,351	258	11	-	-	-	-	-	40,986
	500 "	38,391	8,038	2,295	452	164	21	-	-	-	-	49,360
	600 "	28,842	9,262	2,541	793	149	17	-	-	-	-	41,605
	700 "	20,366	9,163	3,659	1,066	199	-	-	-	-	-	34,453
	800 "	13,448	8,419	3,590	946	330	57	-	-	-	-	26,791
	900 "	9,218	5,590	2,160	885	59	30	-	-	-	-	17,943
	1,000 "	5,611	4,977	2,175	745	151	50	-	-	-	-	13,709
	1,500 "	12,138	7,695	3,715	1,310	217	60	-	-	-	-	25,135
	2,000 "	2,971	1,131	753	38	20	-	-	-	-	-	4,913
	計	204,157	62,896	23,170	6,758	1,301	234	-	-	-	-	298,516

第17表 給与階級別の諸控除(男)

その1 総括表

(年末調整を行った1年を通じて勤務した給与所得者)

区分 給与階級		給与所得 者数	給与額	税額	控除対象配偶者数									
					控除対象 配偶者数 ①	うち一般控除対象配偶者数				うち老人控除対象配偶者数				
						一般	障害者	同居特別 障害者	非同居特 別障害者	一般	障害者	同居特別 障害者	非同居特 別障害者	
														人
納 税 者	100万円以下	-	-	-	-	-	-	-	-	-	-	-	-	-
	200 "	861,325	1,390,954	17,275	111,203	82,589	389	-	-	28,225	-	-	-	-
	300 "	2,310,190	5,906,469	92,989	445,556	385,780	5,237	-	-	52,469	1,509	82	479	-
	400 "	3,865,232	13,689,360	258,037	727,632	670,044	5,727	3,898	391	47,152	420	-	-	-
	500 "	4,485,241	20,112,660	440,963	1,004,118	958,449	14,642	7,065	-	22,708	508	298	448	-
	600 "	3,456,511	18,953,580	501,029	960,090	931,293	12,997	4,073	30	11,244	-	453	-	-
	700 "	2,519,322	16,315,229	506,540	849,093	828,771	8,704	6,791	1	4,269	557	-	-	-
	800 "	1,913,615	14,312,233	561,908	711,805	699,159	5,382	2,175	3	5,004	81	-	-	-
	900 "	1,352,893	11,475,259	579,494	583,944	571,520	5,661	1,511	2	5,249	-	-	-	-
	1,000 "	997,682	9,459,531	582,657	464,220	458,574	3,029	532	-	2,085	-	-	-	-
	1,500 "	1,701,446	20,010,803	1,788,379	478,449	471,262	3,235	1,480	215	2,256	-	-	-	-
	2,000 "	326,189	5,553,403	844,218	-	-	-	-	-	-	-	-	-	-
	計	23,789,644	137,179,481	6,173,489	6,336,111	6,057,442	65,003	27,527	642	180,662	3,074	833	928	-
非 納 税 者	100万円以下	604,566	472,853	-	86,996	55,384	1,958	1,077	-	27,774	386	418	-	
	200 "	369,876	487,600	-	183,021	131,764	1,886	1,156	-	44,975	2,360	880	-	
	300 "	152,535	379,709	-	69,358	60,403	2,234	1,238	-	2,343	1,414	1,726	-	
	400 "	203,277	724,150	-	69,641	68,070	1,139	432	-	-	-	-	-	
	500 "	391,346	1,770,343	-	140,658	136,712	1,243	2,303	-	400	-	-	-	
	600 "	438,149	2,404,529	-	198,928	196,337	1,794	558	-	240	-	-	-	
	700 "	262,718	1,684,687	-	136,864	135,291	1,334	239	-	-	-	-	-	
	800 "	88,276	650,458	-	65,221	62,878	2,319	24	-	-	-	-	-	
	900 "	10,688	88,318	-	7,634	7,611	-	23	-	-	-	-	-	
	1,000 "	565	5,274	-	278	255	-	23	-	-	-	-	-	
	1,500 "	261	2,843	-	261	261	-	-	-	-	-	-	-	
	2,000 "	-	-	-	-	-	-	-	-	-	-	-	-	
	計	2,522,256	8,670,765	-	958,860	854,964	13,907	7,074	-	75,731	4,160	3,023	-	
合 計	100万円以下	604,566	472,853	-	86,996	55,384	1,958	1,077	-	27,774	386	418	-	
	200 "	1,231,201	1,878,554	17,275	294,224	214,354	2,275	1,156	-	73,200	2,360	880	-	
	300 "	2,462,725	6,286,178	92,989	514,914	446,183	7,471	1,238	-	54,812	2,923	1,808	479	
	400 "	4,068,509	14,413,510	258,037	797,273	738,114	6,866	4,330	391	47,152	420	-	-	
	500 "	4,876,586	21,883,002	440,963	1,144,776	1,095,161	15,885	9,369	-	23,108	508	298	448	
	600 "	3,894,660	21,358,109	501,029	1,159,018	1,127,630	14,791	4,631	30	11,484	-	453	-	
	700 "	2,782,039	17,999,916	506,540	985,957	964,062	10,038	7,030	1	4,269	557	-	-	
	800 "	2,001,891	14,962,691	561,908	777,026	762,037	7,701	2,199	3	5,004	81	-	-	
	900 "	1,363,581	11,563,577	579,494	591,578	579,131	5,661	1,535	2	5,249	-	-	-	
	1,000 "	998,247	9,464,806	582,657	464,498	458,829	3,029	555	-	2,085	-	-	-	
	1,500 "	1,701,706	20,013,646	1,788,379	478,710	471,523	3,235	1,480	215	2,256	-	-	-	
	2,000 "	326,189	5,553,403	844,218	-	-	-	-	-	-	-	-	-	
	計	26,311,900	145,850,245	6,173,489	7,294,971	6,912,406	78,910	34,601	642	256,394	7,234	3,856	928	

第17表 給与階級別の諸控除(男)

その1 総括表

(年末調整を行った1年を通じて勤務した給与所得者)

区分 給与階級		控除対象扶養親族数					計 ①+②	親族障害者						
		控除対象 扶養親族数 ②	うち一般の 控除対象 扶養親族数	うち特定 扶養親族数	うち老人扶養親族数			障害者	特別障害者					
					同居老親等	その他			うち 扶養親族	同居	うち 扶養親族	非同居	うち 扶養親族	
		人	人	人	人	人	人	人	人	人	人	人	人	
納 税 者	100万円以下	-	-	-	-	-	-	-	-	-	-	-	-	-
	200 "	14,476	10,464	1,553	2,045	414	125,679	1,796	1,407	-	-	-	-	-
	300 "	195,593	129,071	11,895	46,114	8,513	641,149	21,554	14,809	651	569	1,022	543	-
	400 "	545,797	321,618	78,126	123,663	22,390	1,273,428	31,229	25,083	15,810	11,911	3,907	3,516	-
	500 "	956,658	571,274	186,717	160,628	38,038	1,960,776	59,194	44,044	31,189	23,826	3,653	3,205	-
	600 "	998,921	597,111	219,680	138,806	43,325	1,959,011	46,131	33,134	27,849	23,323	4,159	4,130	-
	700 "	886,551	506,420	222,000	111,604	46,526	1,735,644	37,275	28,014	26,969	20,178	4,774	4,773	-
	800 "	775,658	434,472	241,134	70,922	29,130	1,487,463	30,663	25,200	13,935	11,760	1,201	1,197	-
	900 "	582,717	309,901	194,979	52,488	25,350	1,166,661	20,292	14,632	9,176	7,665	245	243	-
	1,000 "	476,011	264,717	159,512	34,610	17,172	940,231	16,058	13,029	7,332	6,801	1,064	1,064	-
	1,500 "	901,964	465,208	343,376	59,838	33,542	1,380,414	22,137	18,901	15,377	13,897	1,540	1,325	-
	2,000 "	180,733	95,607	64,769	9,184	11,172	180,733	2,200	2,200	1,902	1,902	798	798	-
		計	6,515,080	3,705,863	1,723,742	809,903	275,573	12,851,191	288,529	220,452	150,190	121,831	22,363	20,793
非 納 税 者	100万円以下	28,934	19,914	1,995	4,334	2,690	115,929	4,577	2,234	2,906	1,412	235	235	-
	200 "	100,004	59,567	10,283	23,256	6,897	283,025	8,568	4,322	6,961	4,925	449	449	-
	300 "	179,214	95,753	32,722	43,212	7,527	248,572	13,905	10,257	17,264	14,300	2,011	2,011	-
	400 "	143,158	86,170	32,564	20,858	3,567	212,799	6,288	5,149	16,460	16,028	674	674	-
	500 "	164,515	114,470	26,147	17,914	5,983	305,173	11,608	10,364	11,658	9,355	3,642	3,642	-
	600 "	133,889	99,061	19,564	10,474	4,790	332,817	7,661	5,867	5,148	4,590	-	-	-
	700 "	77,498	56,662	13,867	4,569	2,399	214,362	7,851	6,516	1,688	1,449	25	25	-
	800 "	52,604	33,412	11,776	4,739	2,678	117,825	6,748	4,429	623	599	234	234	-
	900 "	13,213	8,666	2,749	1,057	741	20,848	836	836	254	231	-	-	-
	1,000 "	1,614	775	67	751	22	1,892	-	-	23	-	-	-	-
	1,500 "	1,042	261	521	261	-	1,303	261	261	-	-	-	-	-
	2,000 "	-	-	-	-	-	-	-	-	-	-	-	-	-
		計	895,686	574,711	152,255	131,426	37,294	1,854,546	68,303	50,235	62,987	52,889	7,271	7,271
合 計	100万円以下	28,934	19,914	1,995	4,334	2,690	115,929	4,577	2,234	2,906	1,412	235	235	-
	200 "	114,480	70,031	11,836	25,302	7,312	408,704	10,363	5,729	6,961	4,925	449	449	-
	300 "	374,807	224,824	44,617	89,326	16,040	889,721	35,459	25,066	17,915	14,869	3,033	2,554	-
	400 "	688,955	407,787	110,690	144,521	25,957	1,486,228	37,518	30,232	32,270	27,940	4,581	4,190	-
	500 "	1,121,172	685,744	212,864	178,543	44,022	2,265,948	70,801	54,409	42,847	33,180	7,296	6,847	-
	600 "	1,132,810	696,172	239,245	149,280	48,114	2,291,829	53,792	39,001	32,997	27,913	4,159	4,130	-
	700 "	964,049	563,083	235,867	116,174	48,925	1,950,006	45,126	34,531	28,657	21,627	4,799	4,798	-
	800 "	828,263	467,883	252,910	75,661	31,809	1,605,289	37,412	29,629	14,558	12,359	1,435	1,432	-
	900 "	595,931	318,567	197,727	53,545	26,091	1,187,509	21,128	15,468	9,431	7,896	245	243	-
	1,000 "	477,626	265,492	159,579	35,362	17,193	942,124	16,058	13,029	7,356	6,801	1,064	1,064	-
	1,500 "	903,007	465,469	343,897	60,099	33,542	1,381,717	22,397	19,162	15,377	13,897	1,540	1,325	-
	2,000 "	180,733	95,607	64,769	9,184	11,172	180,733	2,200	2,200	1,902	1,902	798	798	-
		計	7,410,766	4,280,573	1,875,997	941,329	312,867	14,705,737	356,832	270,688	213,177	174,720	29,634	28,065

第17表 給与階級別の諸控除(男)

その1 総括表

(年末調整を行った1年を通じて勤務した給与所得者)

区分 給与階級		本人控除				配偶者控除(一般)					
		特別 障害者	障害者	ひとり親	勤 学 生	控除額38万円		控除額26万円		控除額13万円	
						人員	金額	人員	金額	人員	金額
		人	人	人	人	百万円	人	百万円	人	百万円	
納 税 者	100万円以下	-	-	-	-	-	-	-	-	-	-
	200 "	3,237	47,041	-	-	82,978	31,532	-	-	-	-
	300 "	15,764	66,752	5,197	-	391,017	148,586	-	-	-	-
	400 "	13,991	33,592	13,840	-	680,060	258,423	-	-	-	-
	500 "	14,883	27,776	19,782	-	980,156	372,459	-	-	-	-
	600 "	10,913	21,469	27,695	-	948,393	360,389	-	-	-	-
	700 "	9,074	15,860	8,247	-	844,268	320,822	-	-	-	-
	800 "	7,005	6,448	-	-	706,720	268,554	-	-	-	-
	900 "	2,851	4,292	-	-	578,694	219,904	-	-	-	-
	1,000 "	2,157	3,973	-	-	462,135	175,611	-	-	-	-
	1,500 "	4,874	6,425	-	-	286,682	108,939	97,442	25,335	92,069	11,969
	2,000 "	752	929	-	-	-	-	-	-	-	-
	計	85,501	234,556	74,761	-	5,961,103	2,265,219	97,442	25,335	92,069	11,969
非 納 税 者	100万円以下	2,092	18,400	1,162	60,893	58,418	22,199	-	-	-	-
	200 "	14,581	35,721	3,654	8,708	134,807	51,227	-	-	-	-
	300 "	2,657	6,375	5,594	-	63,875	24,272	-	-	-	-
	400 "	678	2,701	1,039	-	69,641	26,464	-	-	-	-
	500 "	3,060	3,139	3,768	-	140,258	53,298	-	-	-	-
	600 "	1,930	1,449	1,813	-	198,689	75,502	-	-	-	-
	700 "	387	431	1,353	-	136,864	52,008	-	-	-	-
	800 "	23	-	-	-	65,221	24,784	-	-	-	-
	900 "	250	-	-	-	7,634	2,901	-	-	-	-
	1,000 "	-	-	-	-	278	106	-	-	-	-
	1,500 "	-	-	-	-	261	99	-	-	-	-
	2,000 "	-	-	-	-	-	-	-	-	-	-
	計	25,658	68,216	18,384	69,602	875,946	332,859	-	-	-	-
合 計	100万円以下	2,092	18,400	1,162	60,893	58,418	22,199	-	-	-	-
	200 "	17,818	82,761	3,654	8,708	217,785	82,758	-	-	-	-
	300 "	18,421	73,126	10,791	-	454,891	172,859	-	-	-	-
	400 "	14,669	36,293	14,878	-	749,701	284,886	-	-	-	-
	500 "	17,944	30,915	23,550	-	1,120,414	425,757	-	-	-	-
	600 "	12,843	22,917	29,508	-	1,147,082	435,891	-	-	-	-
	700 "	9,462	16,291	9,601	-	981,132	372,830	-	-	-	-
	800 "	7,028	6,448	-	-	771,941	293,338	-	-	-	-
	900 "	3,100	4,292	-	-	586,329	222,805	-	-	-	-
	1,000 "	2,157	3,973	-	-	462,413	175,717	-	-	-	-
	1,500 "	4,874	6,425	-	-	286,943	109,038	97,442	25,335	92,069	11,969
	2,000 "	752	929	-	-	-	-	-	-	-	-
	計	111,159	302,771	93,144	69,602	6,837,048	2,598,078	97,442	25,335	92,069	11,969

第17表 給与階級別の諸控除(男)

その1 総括表

(年末調整を行った1年を通じて勤務した給与所得者)

区分 給与階級		配偶者控除(老人)						配偶者特別控除		社会保険料控除	
		控除額48万円		控除額32万円		控除額16万円					
		人員	金額	人員	金額	人員	金額	人員	金額	人員	金額
納 税 者	100万円以下	-	-	-	-	-	-	-	-	-	-
	200 "	28,225	13,548	-	-	-	-	9,717	2,766	667,783	176,558
	300 "	54,539	26,179	-	-	-	-	61,648	19,036	2,139,051	875,914
	400 "	47,572	22,835	-	-	-	-	106,938	33,691	3,635,035	2,011,209
	500 "	23,962	11,502	-	-	-	-	160,662	52,103	4,268,856	3,003,831
	600 "	11,697	5,615	-	-	-	-	163,531	51,451	3,269,446	2,771,428
	700 "	4,826	2,316	-	-	-	-	145,391	45,705	2,406,020	2,386,353
	800 "	5,085	2,441	-	-	-	-	127,418	41,503	1,837,534	2,076,584
	900 "	5,249	2,520	-	-	-	-	86,440	27,382	1,284,938	1,621,025
	1,000 "	2,085	1,001	-	-	-	-	67,926	20,924	945,384	1,294,979
	1,500 "	919	441	764	245	573	92	88,608	23,083	1,649,536	2,526,770
	2,000 "	-	-	-	-	-	-	-	-	315,193	543,722
	計	184,160	88,397	764	245	573	92	1,018,281	317,645	22,418,775	19,288,373
非 納 税 者	100万円以下	28,577	13,717	-	-	-	-	5,078	1,792	137,645	13,147
	200 "	48,214	23,143	-	-	-	-	17,375	6,102	275,185	47,915
	300 "	5,483	2,632	-	-	-	-	5,988	1,689	147,696	57,465
	400 "	-	-	-	-	-	-	15,880	4,959	198,816	108,259
	500 "	400	192	-	-	-	-	35,099	11,511	380,246	257,966
	600 "	240	115	-	-	-	-	41,812	12,284	429,958	352,164
	700 "	-	-	-	-	-	-	24,128	7,881	261,140	248,898
	800 "	-	-	-	-	-	-	7,812	2,524	87,517	94,280
	900 "	-	-	-	-	-	-	830	209	10,688	13,041
	1,000 "	-	-	-	-	-	-	45	17	565	794
	1,500 "	-	-	-	-	-	-	-	-	261	377
	2,000 "	-	-	-	-	-	-	-	-	-	-
	計	82,914	39,799	-	-	-	-	154,047	48,969	1,929,717	1,194,306
合 計	100万円以下	28,577	13,717	-	-	-	-	5,078	1,792	137,645	13,147
	200 "	76,439	36,691	-	-	-	-	27,093	8,868	942,969	224,473
	300 "	60,023	28,811	-	-	-	-	67,637	20,726	2,286,746	933,380
	400 "	47,572	22,835	-	-	-	-	122,818	38,650	3,833,851	2,119,467
	500 "	24,362	11,694	-	-	-	-	195,761	63,614	4,649,102	3,261,797
	600 "	11,937	5,730	-	-	-	-	205,343	63,735	3,699,403	3,123,592
	700 "	4,826	2,316	-	-	-	-	169,519	53,587	2,667,160	2,635,251
	800 "	5,085	2,441	-	-	-	-	135,231	44,028	1,925,051	2,170,863
	900 "	5,249	2,520	-	-	-	-	87,269	27,591	1,295,626	1,634,066
	1,000 "	2,085	1,001	-	-	-	-	67,972	20,941	945,950	1,295,774
	1,500 "	919	441	764	245	573	92	88,608	23,083	1,649,797	2,527,146
	2,000 "	-	-	-	-	-	-	-	-	315,193	543,722
	計	267,074	128,196	764	245	573	92	1,172,328	366,614	24,348,492	20,482,679

第17表 給与階級別の諸控除(男)

その1 総括表

(年末調整を行った1年を通じて勤務した給与所得者)

区分 給与階級		生命保険料控除		内 生保一般分		内 介護医療分		内 個人年金分		小規模企業 共済等掛金控除		地震保険料控除	
		人員	金額	人員	金額	人員	金額	人員	金額	人員	金額	人員	金額
		人	百万円	人	百万円	人	百万円	人	百万円	人	百万円	人	百万円
納 税 者	100万円以下	-	-	-	-	-	-	-	-	-	-	-	-
	200 "	329,046	18,171	297,728	10,056	227,843	6,941	29,342	1,213	10,003	1,426	98,720	2,022
	300 "	1,273,039	74,794	1,171,560	40,111	924,160	28,857	149,256	6,058	34,608	6,986	338,342	6,681
	400 "	2,476,585	151,753	2,284,195	77,698	1,878,769	58,833	386,657	15,692	112,198	21,476	550,467	9,355
	500 "	3,272,229	214,148	3,052,132	108,127	2,598,224	82,227	605,611	24,871	203,818	32,496	860,376	13,144
	600 "	2,747,649	188,845	2,598,556	96,251	2,185,455	70,488	554,789	23,492	248,401	38,415	878,920	13,883
	700 "	2,147,400	157,331	2,066,260	79,438	1,721,015	57,072	524,374	22,627	259,567	41,232	838,130	13,026
	800 "	1,687,149	129,952	1,624,715	64,721	1,393,709	46,567	468,213	20,525	221,758	39,949	758,162	12,859
	900 "	1,195,975	93,661	1,166,233	47,569	961,321	32,437	339,674	15,137	185,681	31,661	566,819	9,927
	1,000 "	881,213	70,964	858,922	35,507	718,235	24,455	273,529	12,223	187,917	33,624	451,750	8,107
	1,500 "	1,545,925	125,010	1,496,896	63,242	1,243,646	41,787	501,190	22,569	345,677	76,318	847,944	15,701
	2,000 "	281,757	23,311	274,243	11,796	213,011	7,460	102,656	4,644	72,099	19,009	168,074	3,405
	計	17,837,967	1,247,942	16,891,439	634,516	14,065,388	457,124	3,935,292	169,052	1,881,726	342,593	6,357,703	108,110
非 納 税 者	100万円以下	118,307	6,599	108,950	3,680	83,985	2,671	6,436	257	4,621	1,864	43,053	886
	200 "	198,470	11,970	183,013	6,576	141,445	4,552	22,025	862	7,555	2,377	80,903	1,528
	300 "	110,339	7,670	103,288	3,976	89,745	2,977	17,466	766	9,103	4,437	56,939	1,119
	400 "	176,820	12,183	171,512	6,473	142,225	4,624	28,911	1,156	11,590	2,980	133,873	1,915
	500 "	369,867	26,459	357,212	13,354	309,972	10,226	73,370	2,994	19,361	2,956	297,923	4,279
	600 "	416,481	30,810	403,809	15,339	357,484	12,115	85,598	3,497	45,824	7,676	341,115	5,082
	700 "	250,238	19,439	245,247	9,628	218,907	7,335	62,381	2,613	36,490	5,101	212,819	3,360
	800 "	84,495	6,748	81,264	3,257	73,558	2,506	24,974	1,105	12,930	1,628	73,792	1,323
	900 "	10,047	788	9,795	403	8,340	300	2,162	87	1,974	666	9,258	166
	1,000 "	565	38	565	25	311	12	22	1	-	-	542	9
	1,500 "	261	23	261	13	261	10	-	-	261	28	261	10
	2,000 "	-	-	-	-	-	-	-	-	-	-	-	-
	計	1,735,889	122,728	1,664,916	62,724	1,426,233	47,328	323,345	13,339	149,709	29,712	1,250,477	19,678
合 計	100万円以下	118,307	6,599	108,950	3,680	83,985	2,671	6,436	257	4,621	1,864	43,053	886
	200 "	527,515	30,141	480,741	16,632	369,288	11,492	51,367	2,074	17,558	3,803	179,624	3,550
	300 "	1,383,378	82,464	1,274,848	44,086	1,013,905	31,833	166,722	6,825	43,711	11,423	395,280	7,800
	400 "	2,653,405	163,936	2,455,707	84,171	2,020,994	63,457	415,568	16,848	123,788	24,456	684,340	11,270
	500 "	3,642,096	240,607	3,409,344	121,481	2,908,197	92,453	678,981	27,865	223,180	35,452	1,158,299	17,423
	600 "	3,164,130	219,655	3,002,365	111,590	2,542,940	82,603	640,387	26,989	294,225	46,091	1,220,035	18,966
	700 "	2,397,638	176,770	2,311,507	89,066	1,939,921	64,407	586,755	25,241	296,057	46,333	1,050,949	16,385
	800 "	1,771,643	136,700	1,705,979	67,977	1,467,268	49,073	493,187	21,630	234,688	41,577	831,954	14,182
	900 "	1,206,021	94,449	1,176,028	47,972	969,661	32,737	341,837	15,224	187,656	32,327	576,077	10,094
	1,000 "	881,779	71,002	859,487	35,533	718,546	24,467	273,551	12,224	187,917	33,624	452,292	8,115
	1,500 "	1,546,186	125,034	1,497,156	63,255	1,243,906	41,797	501,190	22,569	345,937	76,346	848,204	15,710
	2,000 "	281,757	23,311	274,243	11,796	213,011	7,460	102,656	4,644	72,099	19,009	168,074	3,405
	計	19,573,856	1,370,669	18,556,355	697,240	15,491,621	504,452	4,258,638	182,390	2,031,435	372,305	7,608,180	127,788

第17表 給与階級別の諸控除(男)

その1 総括表

(年末調整を行った1年を通じて勤務した給与所得者)

区分 給与階級		所得金額調整控除		基礎控除						住宅借入金 等特別控除	
				控除額48万円		控除額32万円		控除額16万円			
		人員	金額	人員	金額	人員	金額	人員	金額	人員	金額
		人	百万円	人	百万円	人	百万円	人	百万円	人	百万円
納 税 者	100万円以下	-	-	-	-	-	-	-	-	-	-
	200 "	-	-	694,300	333,264	483	155	-	-	430	3
	300 "	-	-	2,059,808	988,708	449	144	-	-	4,901	150
	400 "	-	-	3,521,905	1,690,515	-	-	-	-	13,629	791
	500 "	-	-	4,084,766	1,960,688	-	-	409	65	62,101	4,798
	600 "	-	-	3,224,864	1,547,935	-	-	409	65	108,678	12,612
	700 "	-	-	2,350,000	1,128,000	-	-	-	-	178,857	28,068
	800 "	-	-	1,801,992	864,956	-	-	-	-	238,261	49,269
	900 "	234,201	5,971	1,260,850	605,208	-	-	142	23	208,274	50,178
	1,000 "	447,964	43,787	920,770	441,970	-	-	-	-	163,425	43,649
	1,500 "	854,785	127,598	1,618,347	776,807	236	76	-	-	267,457	71,942
	2,000 "	146,773	21,956	311,081	149,319	-	-	10	2	52,774	15,529
	計	1,683,723	199,313	21,848,684	10,487,368	1,168	374	970	155	1,298,786	276,989
	非 納 税 者	100万円以下	-	-	604,566	290,192	-	-	-	-	779
200 "		-	-	363,125	174,300	-	-	-	-	3,093	419
300 "		-	-	148,298	71,183	-	-	-	-	27,429	3,211
400 "		-	-	199,883	95,944	-	-	-	-	155,614	20,275
500 "		-	-	378,972	181,906	-	-	-	-	377,253	61,309
600 "		-	-	429,140	205,987	-	-	-	-	437,954	83,677
700 "		-	-	258,874	124,260	-	-	-	-	262,718	60,021
800 "		-	-	87,740	42,115	-	-	-	-	88,276	25,025
900 "		2,208	23	10,688	5,130	-	-	-	-	10,688	3,539
1,000 "		565	47	565	271	-	-	-	-	565	241
1,500 "		261	39	261	125	-	-	-	-	261	86
2,000 "		-	-	-	-	-	-	-	-	-	-
計		3,034	109	2,482,112	1,191,414	-	-	-	-	1,364,630	258,121
合 計		100万円以下	-	-	604,566	290,192	-	-	-	-	779
	200 "	-	-	1,057,425	507,564	483	155	-	-	3,522	422
	300 "	-	-	2,208,107	1,059,891	449	144	-	-	32,330	3,362
	400 "	-	-	3,721,789	1,786,459	-	-	-	-	169,243	21,066
	500 "	-	-	4,463,738	2,142,594	-	-	409	65	439,354	66,107
	600 "	-	-	3,654,004	1,753,922	-	-	409	65	546,632	96,289
	700 "	-	-	2,608,874	1,252,260	-	-	-	-	441,574	88,090
	800 "	-	-	1,889,732	907,071	-	-	-	-	326,538	74,294
	900 "	236,409	5,994	1,271,538	610,338	-	-	142	23	218,962	53,717
	1,000 "	448,529	43,834	921,335	442,241	-	-	-	-	163,990	43,889
	1,500 "	855,045	127,638	1,618,608	776,932	236	76	-	-	267,717	72,028
	2,000 "	146,773	21,956	311,081	149,319	-	-	10	2	52,774	15,529
	計	1,686,757	199,422	24,330,796	11,678,782	1,168	374	970	155	2,663,416	535,110

第17表 給与階級別の諸控除(男)

その2 扶養人員別の社会保険料及び生命保険料控除

(年末調整を行った1年を通じて勤務した給与所得者)

扶養人員 給与階級		0人	1人	2人	3人	4人	5人	6人	7人	8人以上	合計
		人	人	人	人	人	人	人	人	人	人
社 会 保 険 料 控 除	100万円以下	98,851	27,915	8,431	1,792	656	-	-	-	-	137,645
	200 "	686,426	210,723	34,627	10,137	1,055	-	-	-	-	942,969
	300 "	1,646,158	493,823	116,880	24,796	3,780	1,308	-	-	-	2,286,746
	400 "	2,789,236	772,855	211,734	48,999	7,857	2,587	584	-	-	3,833,851
	500 "	3,102,383	1,095,228	333,930	96,759	15,929	4,062	-	-	810	4,649,102
	600 "	2,187,179	1,041,766	336,726	108,840	22,596	1,952	345	-	-	3,699,403
	700 "	1,392,288	846,231	312,100	92,167	22,808	1,567	-	-	-	2,667,160
	800 "	896,848	654,300	270,378	79,198	21,273	3,030	25	-	-	1,925,051
	900 "	555,310	475,680	183,172	66,718	11,075	3,175	496	-	-	1,295,626
	1,000 "	372,493	338,996	173,254	49,729	8,490	2,987	-	-	-	945,950
	1,500 "	775,944	525,104	250,753	76,416	17,753	3,574	252	-	-	1,649,797
	2,000 "	191,233	77,698	40,706	3,757	1,494	306	-	-	-	315,193
	計	14,694,349	6,560,319	2,272,691	659,308	134,767	24,547	1,701	810	810	24,348,492
社 会 保 険 料 控 除 額	100万円以下	8,933	2,632	1,270	218	94	-	-	-	-	13,147
	200 "	177,714	37,722	6,516	2,329	191	-	-	-	-	224,473
	300 "	699,243	181,884	41,029	9,374	1,410	439	-	-	-	933,380
	400 "	1,558,625	419,380	110,420	25,062	4,304	1,370	305	-	-	2,119,467
	500 "	2,172,204	776,299	232,921	67,208	9,869	2,795	-	-	502	3,261,797
	600 "	1,838,522	890,391	283,399	92,074	17,234	1,657	314	-	-	3,123,592
	700 "	1,363,101	845,698	315,065	88,174	21,697	1,516	-	-	-	2,635,251
	800 "	1,000,303	744,140	307,401	90,281	25,349	3,361	28	-	-	2,170,863
	900 "	691,152	605,899	235,791	85,168	12,153	3,578	325	-	-	1,634,066
	1,000 "	496,470	473,214	242,715	68,903	11,034	3,437	-	-	-	1,295,774
	1,500 "	1,171,942	814,841	390,553	119,306	25,610	4,575	319	-	-	2,527,146
	2,000 "	325,309	138,160	70,125	6,930	2,673	526	-	-	-	543,722
	計	11,503,521	5,930,260	2,237,205	655,027	131,617	23,255	1,291	502	502	20,482,679
生 命 保 険 料 控 除	100万円以下	74,440	35,753	6,187	1,271	656	-	-	-	-	118,307
	200 "	335,408	157,798	26,783	6,729	797	-	-	-	-	527,515
	300 "	914,939	373,105	78,058	14,430	1,960	885	-	-	-	1,383,378
	400 "	1,791,708	641,137	173,169	40,108	5,628	1,656	-	-	-	2,653,405
	500 "	2,278,475	953,588	299,580	92,145	14,464	3,844	-	-	-	3,642,096
	600 "	1,758,390	960,722	318,238	102,203	21,615	2,618	345	-	-	3,164,130
	700 "	1,183,642	803,753	296,194	91,554	21,449	1,046	-	-	-	2,397,638
	800 "	777,661	631,606	261,294	76,995	20,299	3,789	-	-	-	1,771,643
	900 "	494,073	456,149	175,320	66,111	10,698	3,175	496	-	-	1,206,021
	1,000 "	328,183	325,948	168,556	48,816	7,289	2,987	-	-	-	881,779
	1,500 "	701,620	504,744	245,751	73,894	16,376	3,549	250	-	-	1,546,186
	2,000 "	167,275	71,704	37,446	3,535	1,492	304	-	-	-	281,757
	計	10,805,814	5,916,007	2,086,576	617,792	122,724	23,852	1,091	-	-	19,573,856
生 命 保 険 料 控 除 額	100万円以下	4,044	2,114	335	74	32	-	-	-	-	6,599
	200 "	18,554	9,367	1,715	457	48	-	-	-	-	30,141
	300 "	52,714	23,418	5,057	1,110	116	50	-	-	-	82,464
	400 "	106,657	42,333	11,866	2,564	411	104	-	-	-	163,936
	500 "	145,828	66,748	20,871	5,990	955	216	-	-	-	240,607
	600 "	117,438	70,315	23,105	7,120	1,457	196	24	-	-	219,655
	700 "	83,739	60,679	23,601	7,137	1,539	76	-	-	-	176,770
	800 "	56,412	50,507	21,637	6,160	1,724	260	-	-	-	136,700
	900 "	38,075	36,151	13,869	5,275	777	260	41	-	-	94,449
	1,000 "	25,135	26,985	13,786	4,209	648	239	-	-	-	71,002
	1,500 "	54,879	41,990	20,315	6,203	1,306	317	23	-	-	125,034
	2,000 "	13,609	5,947	3,356	285	111	4	-	-	-	23,311
	計	717,085	436,555	159,513	46,583	9,124	1,722	88	-	-	1,370,669

第17表 給与階級別の諸控除(男)

その2 扶養人員別の社会保険料及び生命保険料控除

(年末調整を行った1年を通じて勤務した給与所得者)

扶養人員		0人	1人	2人	3人	4人	5人	6人	7人	8人以上	合計
給与階級											
生命保険料控除	人	人	人	人	人	人	人	人	人	人	人
	100万円以下	66,890	33,946	6,187	1,271	656	-	-	-	-	108,950
	200 "	303,628	145,447	24,590	6,280	797	-	-	-	-	480,741
	300 "	841,785	344,767	71,503	13,947	1,960	885	-	-	-	1,274,848
	400 "	1,626,170	615,994	168,026	38,233	5,628	1,656	-	-	-	2,455,707
	500 "	2,101,156	913,084	288,210	89,009	14,041	3,844	-	-	-	3,409,344
	600 "	1,637,921	931,083	310,946	99,417	20,035	2,618	345	-	-	3,002,365
	700 "	1,125,173	783,114	290,224	90,748	21,201	1,046	-	-	-	2,311,507
	800 "	729,780	618,596	256,820	76,948	20,045	3,789	-	-	-	1,705,979
	900 "	475,812	448,005	172,172	65,864	10,505	3,175	496	-	-	1,176,028
	1,000 "	315,387	319,789	166,592	47,444	7,289	2,987	-	-	-	859,487
	1,500 "	668,883	493,121	242,472	72,760	16,122	3,548	250	-	-	1,497,156
	2,000 "	160,396	71,365	37,160	3,526	1,492	304	-	-	-	274,243
計		10,052,981	5,718,312	2,034,902	605,449	119,771	23,851	1,091	-	-	18,556,355
(生命保険一般控除)	金額	百万円	百万円	百万円	百万円	百万円	百万円	百万円	百万円	百万円	百万円
	100万円以下	2,238	1,153	203	53	32	-	-	-	-	3,680
	200 "	10,022	5,397	919	257	37	-	-	-	-	16,632
	300 "	28,043	12,625	2,723	590	69	35	-	-	-	44,086
	400 "	53,219	22,697	6,505	1,447	240	62	-	-	-	84,171
	500 "	71,242	34,634	11,427	3,515	555	107	-	-	-	121,481
	600 "	57,542	36,510	12,629	3,998	796	105	11	-	-	111,590
	700 "	41,543	30,743	12,049	3,852	843	35	-	-	-	89,066
	800 "	27,781	25,194	10,753	3,260	849	142	-	-	-	67,977
	900 "	18,733	18,611	7,252	2,760	446	147	22	-	-	47,972
	1,000 "	12,550	13,297	7,186	2,067	320	113	-	-	-	35,533
	1,500 "	27,544	21,122	10,540	3,174	706	156	13	-	-	63,255
	2,000 "	6,808	3,078	1,680	160	67	4	-	-	-	11,796
計		357,265	225,061	83,867	25,134	4,962	905	45	-	-	697,240
生命保険料控除	人	人	人	人	人	人	人	人	人	人	人
	100万円以下	52,847	27,023	3,600	515	-	-	-	-	-	83,985
	200 "	236,926	108,101	19,129	4,861	271	-	-	-	-	369,288
	300 "	665,528	278,913	56,542	11,085	1,478	359	-	-	-	1,013,905
	400 "	1,363,438	492,895	130,742	28,155	4,576	1,188	-	-	-	2,020,994
	500 "	1,835,126	772,022	226,667	63,092	8,993	2,296	-	-	-	2,908,197
	600 "	1,424,940	778,435	246,955	74,002	16,235	2,029	345	-	-	2,542,940
	700 "	947,843	661,636	245,053	69,316	15,027	1,046	-	-	-	1,939,921
	800 "	626,405	534,927	229,305	57,538	17,039	2,053	-	-	-	1,467,268
	900 "	397,985	370,883	140,268	49,915	7,845	2,292	473	-	-	969,661
	1,000 "	258,953	271,760	137,396	42,013	6,454	1,970	-	-	-	718,546
	1,500 "	556,643	422,283	193,931	55,634	11,915	3,250	250	-	-	1,243,906
	2,000 "	125,604	54,877	29,287	2,462	781	-	-	-	-	213,011
計		8,492,239	4,773,754	1,658,875	458,589	90,612	16,483	1,068	-	-	15,491,621
(介護医療控除)	金額	百万円	百万円	百万円	百万円	百万円	百万円	百万円	百万円	百万円	百万円
	100万円以下	1,582	949	119	21	-	-	-	-	-	2,671
	200 "	7,092	3,579	637	174	10	-	-	-	-	11,492
	300 "	19,996	9,393	2,032	352	46	14	-	-	-	31,833
	400 "	41,361	16,355	4,611	918	171	42	-	-	-	63,457
	500 "	56,036	26,268	7,671	2,093	297	88	-	-	-	92,453
	600 "	44,487	26,394	8,635	2,453	546	75	14	-	-	82,603
	700 "	30,313	22,584	8,590	2,360	519	41	-	-	-	64,407
	800 "	20,116	18,464	7,751	2,066	612	64	-	-	-	49,073
	900 "	13,027	12,749	4,815	1,762	281	83	19	-	-	32,737
	1,000 "	8,683	9,277	4,727	1,488	217	76	-	-	-	24,467
	1,500 "	18,305	14,484	6,602	1,889	398	108	10	-	-	41,797
	2,000 "	4,378	1,940	1,029	88	26	-	-	-	-	7,460
計		265,375	162,435	57,218	15,663	3,126	592	43	-	-	504,452

第17表 給与階級別の諸控除(男)

その2 扶養人員別の社会保険料及び生命保険料控除

(年末調整を行った1年を通じて勤務した給与所得者)

給与階級		扶養人員										
		0人	1人	2人	3人	4人	5人	6人	7人	8人以上	合計	
生命保険料控除	100万円以下	人	人	人	人	人	人	人	人	人	人	人
	200 "	5,647	376	412	-	-	-	-	-	-	-	6,436
	300 "	36,237	10,316	4,076	738	-	-	-	-	-	-	51,367
	400 "	118,936	36,420	7,426	3,941	-	-	-	-	-	-	166,722
	500 "	306,479	85,107	19,006	4,975	-	-	-	-	-	-	415,568
	600 "	470,644	150,937	44,547	9,113	2,875	864	-	-	-	-	678,981
	700 "	384,198	187,855	48,099	16,471	3,345	418	-	-	-	-	640,387
	800 "	296,149	186,778	75,862	23,844	4,122	-	-	-	-	-	586,755
	900 "	209,539	175,907	78,289	21,210	6,829	1,413	-	-	-	-	493,187
	1,000 "	155,217	121,480	44,334	18,889	1,230	687	-	-	-	-	341,837
	1,500 "	95,307	109,491	46,867	17,860	2,845	1,180	-	-	-	-	273,551
	2,000 "	224,818	163,153	79,169	28,105	4,697	1,248	-	-	-	-	501,190
	計	60,891	24,097	16,100	1,063	505	-	-	-	-	-	102,656
	計	2,364,064	1,251,918	464,188	146,210	26,448	5,810	-	-	-	-	4,258,638
個人年金控除	100万円以下	百万円	百万円	百万円	百万円	百万円	百万円	百万円	百万円	百万円	百万円	百万円
	200 "	226	15	17	-	-	-	-	-	-	-	257
	300 "	1,478	400	170	26	-	-	-	-	-	-	2,074
	400 "	4,854	1,462	326	182	-	-	-	-	-	-	6,825
	500 "	12,384	3,446	790	229	-	-	-	-	-	-	16,848
	600 "	19,241	6,162	1,932	396	114	21	-	-	-	-	27,865
	700 "	16,159	7,942	1,991	741	140	17	-	-	-	-	26,989
	800 "	12,680	8,054	3,310	1,008	188	-	-	-	-	-	25,241
	900 "	9,129	7,763	3,435	937	310	57	-	-	-	-	21,630
	1,000 "	6,830	5,398	2,040	867	59	30	-	-	-	-	15,224
	1,500 "	4,324	4,841	2,135	745	129	50	-	-	-	-	12,224
	2,000 "	10,093	7,293	3,610	1,297	217	60	-	-	-	-	22,569
	計	2,711	1,123	752	38	20	-	-	-	-	-	4,644
	計	100,108	53,898	20,506	6,467	1,178	234	-	-	-	-	182,390

第17表 給与階級別の諸控除(女)

その1 総括表

(年末調整を行った1年を通じて勤務した給与所得者)

区分 給与階級		給与所得 者数	給与額	税額	控除対象配偶者数									
					控除対象 配偶者数 ①	うち一般控除対象配偶者数				うち老人控除対象配偶者数				
						一般	障害者	同居特別 障害者	非同居特 別障害者	一般	障害者	同居特別 障害者	非同居特 別障害者	
														人
納 税 者	100万円以下	-	-	-	-	-	-	-	-	-	-	-	-	-
	200 "	2,882,331	4,327,364	49,422	30,345	26,502	2,349	-	-	1,494	-	-	-	-
	300 "	3,851,920	9,655,194	160,373	71,824	62,557	2,385	743	-	5,772	366	-	-	-
	400 "	3,671,535	12,804,400	252,877	78,702	63,960	3,391	1,754	-	8,849	491	258	-	-
	500 "	2,585,913	11,508,569	268,801	51,238	41,762	2,578	1,405	-	5,214	-	279	-	-
	600 "	1,348,683	7,361,650	212,625	33,309	29,742	1,392	491	-	1,685	-	-	-	-
	700 "	700,759	4,519,616	159,040	15,596	14,438	-	43	-	1,115	-	-	-	-
	800 "	398,333	2,964,019	140,540	11,502	10,539	587	-	-	377	-	-	-	-
	900 "	199,342	1,691,447	101,962	5,480	5,150	330	-	-	-	-	-	-	-
	1,000 "	132,683	1,256,557	91,373	9,201	7,586	587	1,028	-	-	-	-	-	-
	1,500 "	199,801	2,355,520	236,335	4,785	3,867	330	24	-	564	-	-	-	-
	2,000 "	35,258	604,747	98,277	-	-	-	-	-	-	-	-	-	-
	計	16,006,558	59,049,084	1,771,624	311,982	266,102	13,928	5,488	-	25,070	857	537	-	-
	非 納 税 者	100万円以下	2,431,065	2,018,561	-	37,628	32,333	2,406	978	-	1,640	-	271	-
200 "		1,106,613	1,303,858	-	42,253	27,972	2,433	2,118	-	8,616	708	407	-	-
300 "		218,105	540,244	-	21,707	12,174	3,157	4,054	-	1,167	383	773	-	-
400 "		109,644	379,271	-	7,051	1,843	431	3,187	-	450	-	508	633	-
500 "		103,959	462,433	-	2,871	2,429	-	441	-	-	-	-	-	-
600 "		39,703	216,863	-	2,092	1,833	259	-	-	-	-	-	-	-
700 "		14,851	95,444	-	1,243	1,243	-	-	-	-	-	-	-	-
800 "		2,647	19,504	-	-	-	-	-	-	-	-	-	-	-
900 "		172	1,444	-	-	-	-	-	-	-	-	-	-	-
1,000 "		-	-	-	-	-	-	-	-	-	-	-	-	-
1,500 "		-	-	-	-	-	-	-	-	-	-	-	-	-
2,000 "		-	-	-	-	-	-	-	-	-	-	-	-	-
計		4,026,758	5,037,621	-	114,844	79,827	8,686	10,777	-	11,872	1,091	1,958	633	-
合 計		100万円以下	2,431,065	2,018,561	-	37,628	32,333	2,406	978	-	1,640	-	271	-
	200 "	3,988,944	5,631,221	49,422	72,597	54,473	4,782	2,118	-	10,110	708	407	-	-
	300 "	4,070,025	10,195,438	160,373	93,531	74,731	5,542	4,796	-	6,940	749	773	-	-
	400 "	3,781,179	13,183,671	252,877	85,753	65,803	3,822	4,941	-	9,299	491	765	633	-
	500 "	2,689,872	11,971,002	268,801	54,109	44,191	2,578	1,847	-	5,214	-	279	-	-
	600 "	1,388,386	7,578,513	212,625	35,401	31,575	1,651	491	-	1,685	-	-	-	-
	700 "	715,610	4,615,060	159,040	16,838	15,680	-	43	-	1,115	-	-	-	-
	800 "	400,979	2,983,522	140,540	11,502	10,539	587	-	-	377	-	-	-	-
	900 "	199,514	1,692,891	101,962	5,480	5,150	330	-	-	-	-	-	-	-
	1,000 "	132,683	1,256,557	91,373	9,201	7,586	587	1,028	-	-	-	-	-	-
	1,500 "	199,801	2,355,520	236,335	4,785	3,867	330	24	-	564	-	-	-	-
	2,000 "	35,258	604,747	98,277	-	-	-	-	-	-	-	-	-	-
	計	20,033,316	64,086,705	1,771,624	426,826	345,928	22,614	16,265	-	36,943	1,948	2,495	633	-

第17表 給与階級別の諸控除(女)

その1 総括表

(年末調整を行った1年を通じて勤務した給与所得者)

区分 給与階級		控除対象扶養親族数					計 ①+②	親族障害者						
		控除対象 扶養親族数 ②	うち一般の 控除対象 扶養親族数	うち特定 扶養親族数	うち老人扶養親族数			障害者	うち 扶養親族	特別障害者				
					同居老親等	その他				同居	うち 扶養親族	非同居	うち 扶養親族	
		人	人	人	人	人	人	人	人	人	人	人	人	
納 税 者	100万円以下	-	-	-	-	-	-	-	-	-	-	-	-	-
	200 "	11,221	8,033	822	2,036	330	41,566	3,645	1,296	-	-	-	-	-
	300 "	174,889	126,886	15,178	26,773	6,053	246,713	9,235	6,484	2,073	1,331	585	585	
	400 "	294,194	167,657	53,661	62,797	10,079	372,895	18,070	14,189	6,721	4,710	666	666	
	500 "	289,226	154,088	62,340	61,080	11,718	340,464	9,393	6,815	4,671	2,987	3,718	3,718	
	600 "	182,035	84,843	41,446	44,777	10,969	215,345	9,869	8,478	7,351	6,860	643	643	
	700 "	114,344	56,076	25,417	26,359	6,492	129,939	1,838	1,838	1,829	1,786	1,454	1,454	
	800 "	58,465	21,371	10,711	18,960	7,422	69,968	2,581	1,994	1,708	1,708	522	522	
	900 "	35,755	16,092	8,401	6,340	4,922	41,235	859	528	774	774	936	936	
	1,000 "	24,416	8,935	3,514	6,780	5,187	33,617	1,683	1,097	1,030	2	240	240	
	1,500 "	36,248	15,903	5,266	6,647	8,432	41,034	2,214	1,884	24	-	616	616	
	2,000 "	4,909	1,871	208	1,442	1,387	4,909	146	146	-	-	-	-	
		計	1,225,701	661,755	226,964	263,993	72,990	1,537,683	59,533	44,748	26,182	20,157	9,380	9,380
非 納 税 者	100万円以下	33,203	24,443	5,419	1,844	1,497	70,831	5,683	3,277	2,226	978	-	-	
	200 "	156,488	96,321	34,474	17,906	7,787	198,740	21,990	18,849	13,563	11,039	1,101	1,101	
	300 "	240,582	134,302	70,773	29,655	5,852	262,290	12,876	9,336	14,813	9,987	903	903	
	400 "	60,628	27,364	20,999	11,315	950	67,679	3,681	3,250	7,332	3,637	3,554	2,922	
	500 "	26,993	14,966	8,653	2,861	514	29,863	694	694	441	-	-	-	
	600 "	7,870	2,736	3,536	1,166	432	9,962	701	442	476	476	-	-	
	700 "	7,998	4,817	1,157	1,789	236	9,241	-	-	413	413	211	211	
	800 "	2,360	1,412	546	402	-	2,360	-	-	876	876	-	-	
	900 "	172	-	172	-	-	172	-	-	-	-	-	-	
	1,000 "	-	-	-	-	-	-	-	-	-	-	-	-	
	1,500 "	-	-	-	-	-	-	-	-	-	-	-	-	
	2,000 "	-	-	-	-	-	-	-	-	-	-	-	-	
		計	536,294	306,362	145,728	66,937	17,267	651,138	45,626	35,849	40,141	27,406	5,769	5,137
合 計	100万円以下	33,203	24,443	5,419	1,844	1,497	70,831	5,683	3,277	2,226	978	-	-	
	200 "	167,709	104,354	35,296	19,942	8,116	240,306	25,635	20,145	13,563	11,039	1,101	1,101	
	300 "	415,471	261,188	85,951	56,428	11,904	509,002	22,111	15,820	16,887	11,317	1,488	1,488	
	400 "	354,821	195,021	74,659	74,112	11,029	440,574	21,752	17,439	14,053	8,347	4,220	3,588	
	500 "	316,218	169,054	70,992	63,941	12,231	370,327	10,087	7,509	5,113	2,987	3,718	3,718	
	600 "	189,906	87,579	44,982	45,943	11,401	225,307	10,571	8,920	7,826	7,336	643	643	
	700 "	122,342	60,893	26,574	28,148	6,727	139,181	1,838	1,838	2,241	2,198	1,665	1,665	
	800 "	60,825	22,784	11,257	19,362	7,422	72,327	2,581	1,994	2,585	2,585	522	522	
	900 "	35,927	16,092	8,573	6,340	4,922	41,407	859	528	774	774	936	936	
	1,000 "	24,416	8,935	3,514	6,780	5,187	33,617	1,683	1,097	1,030	2	240	240	
	1,500 "	36,248	15,903	5,266	6,647	8,432	41,034	2,214	1,884	24	-	616	616	
	2,000 "	4,909	1,871	208	1,442	1,387	4,909	146	146	-	-	-	-	
		計	1,761,995	968,116	372,692	330,929	90,257	2,188,821	105,160	80,597	66,323	47,562	15,149	14,516

第17表 給与階級別の諸控除(女)

その1 総括表

(年末調整を行った1年を通じて勤務した給与所得者)

区分 給与階級		本人控除					配偶者控除(一般)					
		特別 障害者	障害者	ひとり親	寡婦	勤学 労生	控除額38万円		控除額26万円		控除額13万円	
							人員	金額	人員	金額	人員	金額
		人	人	人	人	人	百万円	人	百万円	人	百万円	
納税者	100万円以下	-	-	-	-	-	-	-	-	-	-	-
	200 "	5,295	22,471	23,838	40,323	-	28,851	10,963	-	-	-	-
	300 "	10,491	27,906	103,220	71,502	-	65,685	24,960	-	-	-	-
	400 "	3,876	14,571	142,752	42,957	-	69,104	26,259	-	-	-	-
	500 "	4,401	8,581	107,366	29,466	-	45,745	17,383	-	-	-	-
	600 "	902	6,230	54,147	16,116	-	31,625	12,017	-	-	-	-
	700 "	1,389	1,873	30,461	8,296	-	14,481	5,503	-	-	-	-
	800 "	773	1,829	-	-	-	11,125	4,228	-	-	-	-
	900 "	27	1,009	-	-	-	5,480	2,083	-	-	-	-
	1,000 "	-	1,632	-	-	-	9,201	3,496	-	-	-	-
	1,500 "	236	25	-	-	-	2,380	904	852	221	990	129
	2,000 "	-	4	-	-	-	-	-	-	-	-	-
	計	27,390	86,132	461,785	208,659	-	283,677	107,797	852	221	990	129
	非納税者	100万円以下	3,640	21,558	23,994	46,190	55,918	35,717	13,572	-	-	-
200 "		12,735	36,714	110,123	62,803	7,366	32,522	12,359	-	-	-	-
300 "		3,386	2,388	78,517	14,254	-	19,384	7,366	-	-	-	-
400 "		1,627	257	21,352	2,341	-	5,461	2,075	-	-	-	-
500 "		-	146	10,290	1,789	-	2,871	1,091	-	-	-	-
600 "		606	-	3,379	991	-	2,092	795	-	-	-	-
700 "		-	412	365	-	-	1,243	472	-	-	-	-
800 "		-	-	-	-	-	-	-	-	-	-	-
900 "		-	-	-	-	-	-	-	-	-	-	-
1,000 "		-	-	-	-	-	-	-	-	-	-	-
1,500 "		-	-	-	-	-	-	-	-	-	-	-
2,000 "		-	-	-	-	-	-	-	-	-	-	-
計		21,993	61,475	248,020	128,368	63,284	99,290	37,730	-	-	-	-
合計		100万円以下	3,640	21,558	23,994	46,190	55,918	35,717	13,572	-	-	-
	200 "	18,030	59,185	133,962	103,126	7,366	61,373	23,322	-	-	-	-
	300 "	13,877	30,294	181,737	85,756	-	85,069	32,326	-	-	-	-
	400 "	5,503	14,828	164,104	45,298	-	74,565	28,335	-	-	-	-
	500 "	4,401	8,727	117,656	31,254	-	48,616	18,474	-	-	-	-
	600 "	1,508	6,230	57,526	17,107	-	33,716	12,812	-	-	-	-
	700 "	1,389	2,285	30,826	8,296	-	15,723	5,975	-	-	-	-
	800 "	773	1,829	-	-	-	11,125	4,228	-	-	-	-
	900 "	27	1,009	-	-	-	5,480	2,083	-	-	-	-
	1,000 "	-	1,632	-	-	-	9,201	3,496	-	-	-	-
	1,500 "	236	25	-	-	-	2,380	904	852	221	990	129
	2,000 "	-	4	-	-	-	-	-	-	-	-	-
	計	49,383	147,607	709,805	337,027	63,284	382,967	145,527	852	221	990	129

第17表 給与階級別の諸控除(女)

その1 総括表

(年末調整を行った1年を通じて勤務した給与所得者)

区分 給与階級		配偶者控除(老人)						配偶者特別控除		社会保険料控除	
		控除額48万円		控除額32万円		控除額16万円					
		人員	金額	人員	金額	人員	金額	人員	金額	人員	金額
納 税 者	100万円以下	-	-	-	-	-	-	-	-	-	-
	200 "	1,494	717	-	-	-	-	3,111	604	2,246,193	522,352
	300 "	6,138	2,946	-	-	-	-	12,278	3,877	3,600,271	1,509,379
	400 "	9,598	4,607	-	-	-	-	6,934	2,601	3,473,194	1,935,048
	500 "	5,493	2,637	-	-	-	-	7,063	2,035	2,453,132	1,713,827
	600 "	1,685	809	-	-	-	-	4,867	1,691	1,282,621	1,074,389
	700 "	1,115	535	-	-	-	-	2,675	950	672,786	654,650
	800 "	377	181	-	-	-	-	1,199	294	382,946	419,792
	900 "	-	-	-	-	-	-	864	171	187,279	229,787
	1,000 "	-	-	-	-	-	-	228	87	127,405	166,748
	1,500 "	564	271	-	-	-	-	350	39	189,781	272,489
	2,000 "	-	-	-	-	-	-	-	-	32,929	55,757
	計	26,464	12,703	-	-	-	-	39,570	12,348	14,648,537	8,554,219
非 納 税 者	100万円以下	1,911	917	-	-	-	-	2,105	506	560,055	25,283
	200 "	9,730	4,671	-	-	-	-	7,223	2,334	724,099	92,948
	300 "	2,323	1,115	-	-	-	-	498	189	214,937	81,733
	400 "	1,590	763	-	-	-	-	324	123	107,195	55,135
	500 "	-	-	-	-	-	-	253	96	102,272	68,188
	600 "	-	-	-	-	-	-	-	-	38,883	31,780
	700 "	-	-	-	-	-	-	-	-	14,851	14,370
	800 "	-	-	-	-	-	-	-	-	2,647	2,868
	900 "	-	-	-	-	-	-	-	-	172	207
	1,000 "	-	-	-	-	-	-	-	-	-	-
	1,500 "	-	-	-	-	-	-	-	-	-	-
	2,000 "	-	-	-	-	-	-	-	-	-	-
	計	15,554	7,466	-	-	-	-	10,403	3,249	1,765,110	372,512
合 計	100万円以下	1,911	917	-	-	-	-	2,105	506	560,055	25,283
	200 "	11,224	5,388	-	-	-	-	10,334	2,938	2,970,293	615,300
	300 "	8,462	4,062	-	-	-	-	12,777	4,066	3,815,208	1,591,112
	400 "	11,187	5,370	-	-	-	-	7,259	2,724	3,580,389	1,990,183
	500 "	5,493	2,637	-	-	-	-	7,315	2,131	2,555,404	1,782,014
	600 "	1,685	809	-	-	-	-	4,867	1,691	1,321,504	1,106,169
	700 "	1,115	535	-	-	-	-	2,675	950	687,637	669,020
	800 "	377	181	-	-	-	-	1,199	294	385,592	422,660
	900 "	-	-	-	-	-	-	864	171	187,450	229,995
	1,000 "	-	-	-	-	-	-	228	87	127,405	166,748
	1,500 "	564	271	-	-	-	-	350	39	189,781	272,489
	2,000 "	-	-	-	-	-	-	-	-	32,929	55,757
	計	42,018	20,169	-	-	-	-	49,974	15,597	16,413,646	8,926,731

第17表 給与階級別の諸控除(女)

その1 総括表

(年末調整を行った1年を通じて勤務した給与所得者)

給与階級	区分	生命保険料控除		内 生保一般分		内 介護医療分		内 個人年金分		小規模企業 共済等掛金控除		地震保険料控除	
		人員	金額	人員	金額	人員	金額	人員	金額	人員	金額	人員	金額
		人	百万円	人	百万円	人	百万円	人	百万円	人	百万円	人	百万円
納 税 者	100万円以下	-	-	-	-	-	-	-	-	-	-	-	-
	200 "	1,579,195	90,917	1,428,541	47,592	1,132,124	35,342	195,750	8,246	30,242	4,164	106,518	1,599
	300 "	2,601,899	158,275	2,367,803	79,097	1,970,784	61,293	447,276	18,451	86,393	17,117	222,062	3,032
	400 "	2,627,231	164,315	2,371,358	79,753	2,006,777	62,195	556,909	23,154	183,585	31,941	288,764	3,704
	500 "	1,976,906	130,410	1,795,624	62,252	1,559,116	48,668	491,180	20,461	189,186	33,436	247,901	3,066
	600 "	1,115,506	77,598	1,023,199	36,806	873,457	27,472	330,928	14,192	151,431	27,807	174,671	2,493
	700 "	591,313	43,551	545,036	20,754	454,754	14,390	202,253	8,986	103,643	19,610	114,302	1,512
	800 "	341,335	25,232	312,914	11,999	261,748	8,534	114,851	5,126	59,215	11,882	71,887	1,051
	900 "	161,790	12,184	150,608	5,864	120,901	3,817	60,728	2,718	38,901	8,701	38,705	476
	1,000 "	110,403	7,973	100,319	3,974	82,601	2,603	32,673	1,485	24,802	4,719	32,899	361
	1,500 "	164,899	12,504	151,515	6,230	121,009	3,919	57,369	2,566	38,784	10,059	46,813	826
	2,000 "	23,281	1,622	21,686	786	18,036	573	6,439	269	7,321	3,356	7,008	155
	計	11,293,756	724,581	10,268,604	355,107	8,601,307	268,805	2,496,354	105,655	913,502	172,792	1,351,530	18,275
非 納 税 者	100万円以下	559,185	30,841	499,130	16,420	398,650	12,054	61,118	2,423	11,815	2,330	33,264	518
	200 "	640,412	39,289	595,972	20,404	483,369	14,960	97,549	4,100	33,979	8,278	70,826	1,237
	300 "	160,929	11,018	153,081	5,372	136,123	4,447	29,295	1,245	6,383	1,788	32,027	555
	400 "	99,380	7,164	94,832	3,452	82,952	2,772	23,643	983	9,143	1,219	29,981	357
	500 "	100,072	7,272	97,121	3,469	85,977	2,803	24,822	1,035	8,141	1,612	46,277	697
	600 "	36,741	2,589	33,964	1,252	28,922	924	9,908	424	5,804	932	20,705	289
	700 "	14,224	1,084	13,605	516	11,579	353	5,655	226	2,458	352	10,499	159
	800 "	2,647	214	2,623	117	1,906	63	864	35	298	36	2,226	34
	900 "	172	14	172	7	172	7	-	-	172	19	172	5
	1,000 "	-	-	-	-	-	-	-	-	-	-	-	-
	1,500 "	-	-	-	-	-	-	-	-	-	-	-	-
	2,000 "	-	-	-	-	-	-	-	-	-	-	-	-
	計	1,613,761	99,485	1,490,500	51,009	1,229,650	38,382	252,854	10,471	78,193	16,567	245,977	3,850
合 計	100万円以下	559,185	30,841	499,130	16,420	398,650	12,054	61,118	2,423	11,815	2,330	33,264	518
	200 "	2,219,606	130,206	2,024,513	67,996	1,615,493	50,302	293,299	12,345	64,222	12,442	177,343	2,836
	300 "	2,762,828	169,293	2,520,884	84,468	2,106,906	65,740	476,571	19,696	92,776	18,905	254,088	3,587
	400 "	2,726,610	171,479	2,466,190	83,204	2,089,729	64,967	580,552	24,137	192,728	33,159	318,745	4,061
	500 "	2,076,978	137,682	1,892,745	65,722	1,645,093	51,471	516,002	21,496	197,326	35,049	294,178	3,763
	600 "	1,152,248	80,188	1,057,163	38,058	902,379	28,396	340,836	14,616	157,235	28,739	195,376	2,782
	700 "	605,537	44,636	558,641	21,270	466,333	14,744	207,908	9,213	106,101	19,962	124,802	1,671
	800 "	343,982	25,446	315,537	12,117	263,655	8,596	115,715	5,161	59,513	11,918	74,113	1,085
	900 "	161,962	12,198	150,780	5,871	121,073	3,824	60,728	2,718	39,073	8,720	38,877	480
	1,000 "	110,403	7,973	100,319	3,974	82,601	2,603	32,673	1,485	24,802	4,719	32,899	361
	1,500 "	164,899	12,504	151,515	6,230	121,009	3,919	57,369	2,566	38,784	10,059	46,813	826
	2,000 "	23,281	1,622	21,686	786	18,036	573	6,439	269	7,321	3,356	7,008	155
	計	12,907,517	824,067	11,759,104	406,116	9,830,958	307,188	2,749,208	116,126	991,695	189,359	1,597,506	22,125

第17表 給与階級別の諸控除(女)

その1 総括表

(年末調整を行った1年を通じて勤務した給与所得者)

給与階級	区分	所得金額調整控除		基礎控除						住宅借入金等特別控除	
		人員	金額	控除額48万円		控除額32万円		控除額16万円		人員	金額
				人員	金額	人員	金額	人員	金額		
		人	百万円	人	百万円	人	百万円	人	百万円	人	百万円
納税者	100万円以下	-	-	-	-	-	-	-	-	-	-
	200 "	-	-	2,474,215	1,187,623	-	-	-	-	1,440	15
	300 "	-	-	3,452,984	1,657,432	-	-	-	-	11,889	327
	400 "	-	-	3,315,582	1,591,479	-	-	-	-	21,831	978
	500 "	-	-	2,372,552	1,138,825	-	-	-	-	39,045	3,000
	600 "	-	-	1,266,025	607,692	-	-	-	-	48,584	4,998
	700 "	-	-	664,273	318,851	-	-	-	-	36,178	5,166
	800 "	-	-	377,841	181,364	-	-	-	-	31,528	5,725
	900 "	14,008	384	188,233	90,352	-	-	-	-	18,486	4,149
	1,000 "	21,081	1,959	126,450	60,696	-	-	-	-	10,141	1,964
	1,500 "	41,902	6,253	189,327	90,877	-	-	-	-	19,734	4,672
	2,000 "	5,883	882	32,284	15,496	-	-	254	41	3,244	746
	計	82,874	9,478	14,459,768	6,940,688	-	-	254	41	242,101	31,741
	非納税者	100万円以下	-	-	2,431,065	1,166,911	-	-	-	-	7,495
200 "		-	-	1,097,308	526,708	-	-	-	-	31,730	2,533
300 "		-	-	212,653	102,073	-	-	-	-	61,672	4,931
400 "		-	-	105,458	50,620	-	-	-	-	81,946	8,802
500 "		-	-	101,640	48,787	-	-	-	-	101,721	13,223
600 "		-	-	38,133	18,304	-	-	-	-	39,575	7,154
700 "		-	-	14,851	7,129	-	-	-	-	14,851	3,258
800 "		-	-	2,565	1,231	-	-	-	-	2,647	865
900 "		-	-	172	83	-	-	-	-	172	67
1,000 "		-	-	-	-	-	-	-	-	-	-
1,500 "		-	-	-	-	-	-	-	-	-	-
2,000 "		-	-	-	-	-	-	-	-	-	-
計		-	-	4,003,845	1,921,846	-	-	-	-	341,809	41,816
合計		100万円以下	-	-	2,431,065	1,166,911	-	-	-	-	7,495
	200 "	-	-	3,571,522	1,714,331	-	-	-	-	33,171	2,548
	300 "	-	-	3,665,637	1,759,506	-	-	-	-	73,561	5,258
	400 "	-	-	3,421,040	1,642,099	-	-	-	-	103,777	9,780
	500 "	-	-	2,474,193	1,187,612	-	-	-	-	140,766	16,222
	600 "	-	-	1,304,158	625,996	-	-	-	-	88,159	12,152
	700 "	-	-	679,125	325,980	-	-	-	-	51,029	8,424
	800 "	-	-	380,406	182,595	-	-	-	-	34,174	6,590
	900 "	14,008	384	188,405	90,435	-	-	-	-	18,658	4,216
	1,000 "	21,081	1,959	126,450	60,696	-	-	-	-	10,141	1,964
	1,500 "	41,902	6,253	189,327	90,877	-	-	-	-	19,734	4,672
	2,000 "	5,883	882	32,284	15,496	-	-	254	41	3,244	746
	計	82,874	9,478	18,463,613	8,862,534	-	-	254	41	583,909	73,557

第17表 給与階級別の諸控除(女)

その2 扶養人員別の社会保険料及び生命保険料控除

(年末調整を行った1年を通じて勤務した給与所得者)

扶養人員		0人	1人	2人	3人	4人	5人	6人	7人	8人以上	合計			
給与階級														
社会保険料控除	社員	100万円以下	人 541,348	人 16,182	人 2,329	人 196	人 -	人 -	人 -	人 -	人 -	人 560,055		
		200 "	2,812,791	121,742	32,064	3,232	464	-	-	-	-	2,970,293		
		300 "	3,463,964	256,894	65,152	26,750	2,448	-	-	-	-	3,815,208		
		400 "	3,263,307	232,773	73,229	8,696	2,384	-	-	-	-	3,580,389		
		500 "	2,284,584	205,531	54,301	8,999	1,988	-	-	-	-	2,555,404		
		600 "	1,162,089	109,923	42,232	5,616	1,339	304	-	-	-	1,321,504		
		700 "	588,750	70,129	22,048	5,371	1,340	-	-	-	-	687,637		
		800 "	333,188	38,661	10,723	1,333	1,018	669	-	-	-	385,592		
		900 "	158,714	20,982	6,412	1,088	255	-	-	-	-	187,450		
		1,000 "	100,720	21,934	3,755	283	713	-	-	-	-	127,405		
		1,500 "	159,130	24,312	5,156	533	397	251	-	-	-	189,781		
		2,000 "	29,077	3,286	566	-	-	-	-	-	-	32,929		
		計	14,897,662	1,122,350	317,967	62,097	12,346	1,224	-	-	-	-	16,413,646	
		社会保険料控除	料控除額	100万円以下	百万円 23,909	百万円 1,250	百万円 90	百万円 34	百万円 -	百万円 -	百万円 -	百万円 -	百万円 -	百万円 25,283
				200 "	582,796	24,461	6,942	962	139	-	-	-	-	615,300
				300 "	1,457,987	99,101	23,741	9,468	816	-	-	-	-	1,591,112
				400 "	1,815,881	132,989	35,569	4,831	913	-	-	-	-	1,990,183
				500 "	1,588,758	148,940	37,633	5,409	1,274	-	-	-	-	1,782,014
				600 "	964,519	98,256	37,161	4,966	1,011	255	-	-	-	1,106,169
700 "	567,472			73,480	21,899	4,958	1,211	-	-	-	-	669,020		
800 "	362,832			44,505	12,216	1,508	1,055	545	-	-	-	422,660		
900 "	194,504			26,644	7,730	810	306	-	-	-	-	229,995		
1,000 "	132,462			28,425	4,995	368	499	-	-	-	-	166,748		
1,500 "	226,865			36,186	7,980	508	593	356	-	-	-	272,489		
2,000 "	48,846			5,907	1,004	-	-	-	-	-	-	55,757		
計	7,966,829			720,144	196,961	33,822	7,818	1,157	-	-	-	-	8,926,731	
生命保険料控除	生命保			100万円以下	人 537,643	人 18,961	人 2,580	人 -	人 -	人 -	人 -	人 -	人 -	人 559,185
				200 "	2,103,308	88,944	25,810	1,313	231	-	-	-	-	2,219,606
				300 "	2,538,494	178,301	40,409	5,141	483	-	-	-	-	2,762,828
				400 "	2,473,336	187,149	59,443	5,765	916	-	-	-	-	2,726,610
				500 "	1,832,971	183,491	50,033	8,977	1,506	-	-	-	-	2,076,978
				600 "	1,003,793	102,802	39,074	5,341	933	304	-	-	-	1,152,248
		700 "	513,268	65,463	21,128	4,594	1,085	-	-	-	-	605,537		
		800 "	296,248	34,930	10,484	1,333	764	224	-	-	-	343,982		
		900 "	137,598	17,221	5,551	1,338	255	-	-	-	-	161,962		
		1,000 "	87,819	19,540	2,048	283	713	-	-	-	-	110,403		
		1,500 "	136,552	22,475	4,689	533	397	251	-	-	-	164,899		
		2,000 "	20,362	2,376	543	-	-	-	-	-	-	23,281		
		計	11,681,391	921,652	261,793	34,618	7,283	780	-	-	-	-	12,907,517	
		生命保険料控除	料控除額	100万円以下	百万円 29,663	百万円 966	百万円 212	百万円 -	百万円 -	百万円 -	百万円 -	百万円 -	百万円 -	百万円 30,841
				200 "	123,318	5,261	1,487	121	19	-	-	-	-	130,206
				300 "	155,059	11,090	2,804	330	9	-	-	-	-	169,293
				400 "	153,647	12,982	4,418	369	63	-	-	-	-	171,479
				500 "	119,992	13,618	3,315	624	132	-	-	-	-	137,682
				600 "	69,049	7,698	2,980	405	43	12	-	-	-	80,188
700 "	37,397			5,217	1,621	314	87	-	-	-	-	44,636		
800 "	21,563			2,849	839	112	67	17	-	-	-	25,446		
900 "	10,306			1,248	497	127	20	-	-	-	-	12,198		
1,000 "	6,415			1,315	177	11	56	-	-	-	-	7,973		
1,500 "	10,190			1,835	383	44	32	20	-	-	-	12,504		
2,000 "	1,439			152	31	-	-	-	-	-	-	1,622		
計	738,037			64,231	18,765	2,456	528	49	-	-	-	-	824,067	

第17表 給与階級別の諸控除(女)

その2 扶養人員別の社会保険料及び生命保険料控除

(年末調整を行った1年を通じて勤務した給与所得者)

給与階級		扶養人員										
		0人	1人	2人	3人	4人	5人	6人	7人	8人以上	合計	
生命保険料控除	100万円以下	人	人	人	人	人	人	人	人	人	人	人
	200 "	480,522	16,474	2,135	-	-	-	-	-	-	-	499,130
	300 "	1,915,017	82,690	25,261	1,313	231	-	-	-	-	-	2,024,513
	400 "	2,307,606	168,570	39,361	4,862	483	-	-	-	-	-	2,520,884
	500 "	2,224,724	177,395	57,829	5,326	916	-	-	-	-	-	2,466,190
	600 "	1,658,489	177,178	47,038	8,535	1,506	-	-	-	-	-	1,892,745
	700 "	913,643	100,220	36,722	5,341	933	304	-	-	-	-	1,057,163
	800 "	471,173	62,369	19,808	4,460	831	-	-	-	-	-	558,641
	900 "	270,914	32,256	10,046	1,333	764	224	-	-	-	-	315,537
	1,000 "	126,986	16,653	5,549	1,338	255	-	-	-	-	-	150,780
	1,500 "	78,222	19,059	2,043	283	713	-	-	-	-	-	100,319
	2,000 "	124,863	21,827	3,643	533	397	251	-	-	-	-	151,515
	計	18,770	2,373	543	-	-	-	-	-	-	-	21,686
計	10,590,928	877,063	249,978	33,325	7,029	780	-	-	-	-	11,759,104	
一般控除	100万円以下	百万円	百万円	百万円	百万円	百万円	百万円	百万円	百万円	百万円	百万円	百万円
	200 "	15,807	529	84	-	-	-	-	-	-	-	16,420
	300 "	64,327	2,704	905	49	12	-	-	-	-	-	67,996
	400 "	77,114	5,755	1,416	177	7	-	-	-	-	-	84,468
	500 "	74,378	6,357	2,237	199	33	-	-	-	-	-	83,204
	600 "	56,896	6,647	1,791	334	53	-	-	-	-	-	65,722
	700 "	32,598	3,780	1,438	209	21	12	-	-	-	-	38,058
	800 "	17,802	2,438	804	188	39	-	-	-	-	-	21,270
	900 "	10,358	1,257	411	55	24	11	-	-	-	-	12,117
	1,000 "	4,921	626	251	62	10	-	-	-	-	-	5,871
	1,500 "	3,124	723	92	5	30	-	-	-	-	-	3,974
	2,000 "	5,144	882	151	27	16	10	-	-	-	-	6,230
	計	678	97	11	-	-	-	-	-	-	-	786
計	363,147	31,796	9,590	1,305	246	33	-	-	-	-	406,116	
医療控除	100万円以下	人	人	人	人	人	人	人	人	人	人	
	200 "	384,045	12,234	2,371	-	-	-	-	-	-	-	398,650
	300 "	1,531,356	65,433	17,172	1,301	231	-	-	-	-	-	1,615,493
	400 "	1,930,639	139,095	32,327	4,363	483	-	-	-	-	-	2,106,906
	500 "	1,887,188	149,851	47,635	4,524	532	-	-	-	-	-	2,089,729
	600 "	1,446,355	154,255	36,373	7,108	1,002	-	-	-	-	-	1,645,093
	700 "	784,324	81,287	31,375	4,460	933	-	-	-	-	-	902,379
	800 "	395,780	51,932	14,850	2,686	1,085	-	-	-	-	-	466,333
	900 "	223,331	29,741	8,266	1,329	764	224	-	-	-	-	263,655
	1,000 "	101,577	13,173	4,731	1,338	255	-	-	-	-	-	121,073
	1,500 "	67,001	13,522	1,563	259	255	-	-	-	-	-	82,601
	2,000 "	98,217	17,977	3,921	245	397	251	-	-	-	-	121,009
	計	16,141	1,352	543	-	-	-	-	-	-	-	18,036
計	8,865,954	729,852	201,126	27,612	5,937	476	-	-	-	-	9,830,958	
介護医療控除	100万円以下	百万円	百万円	百万円	百万円	百万円	百万円	百万円	百万円	百万円	百万円	百万円
	200 "	11,641	326	86	-	-	-	-	-	-	-	12,054
	300 "	47,637	2,097	509	52	7	-	-	-	-	-	50,302
	400 "	60,069	4,442	1,111	116	2	-	-	-	-	-	65,740
	500 "	58,200	4,932	1,672	144	19	-	-	-	-	-	64,967
	600 "	44,819	5,199	1,185	234	34	-	-	-	-	-	51,471
	700 "	24,509	2,692	1,039	144	13	-	-	-	-	-	28,396
	800 "	12,380	1,747	506	71	40	-	-	-	-	-	14,744
	900 "	7,257	979	284	47	23	5	-	-	-	-	8,596
	1,000 "	3,192	437	138	47	10	-	-	-	-	-	3,824
	1,500 "	2,090	459	45	6	4	-	-	-	-	-	2,603
	2,000 "	3,153	595	135	10	16	10	-	-	-	-	3,919
	計	507	48	18	-	-	-	-	-	-	-	573
計	275,453	23,953	6,728	870	168	15	-	-	-	-	307,188	

第17表 給与階級別の諸控除(女)

その2 扶養人員別の社会保険料及び生命保険料控除

(年末調整を行った1年を通じて勤務した給与所得者)

給与階級		扶養人員										
		0人	1人	2人	3人	4人	5人	6人	7人	8人以上	合計	
生命保険料控除	人	100万円以下	57,143	2,801	1,174	-	-	-	-	-	-	61,118
		200 "	279,777	11,059	1,972	491	-	-	-	-	-	293,299
		300 "	446,419	22,337	6,887	928	-	-	-	-	-	476,571
		400 "	524,960	41,963	12,708	644	278	-	-	-	-	580,552
		500 "	459,497	45,198	8,720	1,342	1,244	-	-	-	-	516,002
		600 "	296,918	29,944	12,497	1,223	255	-	-	-	-	340,836
		700 "	174,119	24,306	7,811	1,398	275	-	-	-	-	207,908
		800 "	96,892	14,664	3,411	239	509	-	-	-	-	115,715
		900 "	53,140	4,542	2,600	447	-	-	-	-	-	60,728
		1,000 "	28,267	3,133	814	-	458	-	-	-	-	32,673
		1,500 "	45,997	8,836	2,291	245	-	-	-	-	-	57,369
		2,000 "	6,245	160	34	-	-	-	-	-	-	6,439
		計	2,469,373	208,942	60,917	6,957	3,019	-	-	-	-	2,749,208
		個人年金控除	額	100万円以下	2,271	110	42	-	-	-	-	-
200 "	11,767			481	78	20	-	-	-	-	-	12,345
300 "	18,444			918	297	37	-	-	-	-	-	19,696
400 "	21,749			1,789	561	28	11	-	-	-	-	24,137
500 "	19,150			1,876	363	56	50	-	-	-	-	21,496
600 "	12,683			1,320	550	53	9	-	-	-	-	14,616
700 "	7,686			1,109	349	58	11	-	-	-	-	9,213
800 "	4,319			656	156	10	20	-	-	-	-	5,161
900 "	2,388			193	120	18	-	-	-	-	-	2,718
1,000 "	1,287			135	40	-	22	-	-	-	-	1,485
1,500 "	2,045			403	106	12	-	-	-	-	-	2,566
2,000 "	260	8	2	-	-	-	-	-	-	269		
計	104,049	8,998	2,663	292	123	-	-	-	-	116,126		

第18表 給与階級別の扶養人員別表

その1 配偶者控除のある納税者

(年末調整を行った1年を通じて勤務した給与所得者)

扶養人員		0人	1人	2人	3人	4人	5人	6人	7人	8人以上	合計
給与階級		人	人	人	人	人	人	人	人	人	人
給 与 所 得 者 数	100万円以下	-	-	-	-	-	-	-	-	-	-
	200 "	-	134,050	7,498	-	-	-	-	-	-	141,548
	300 "	-	452,420	61,562	2,471	926	-	-	-	-	517,380
	400 "	-	618,032	158,121	27,870	2,310	-	-	-	-	806,333
	500 "	-	752,160	211,367	77,285	12,226	2,320	-	-	-	1,055,356
	600 "	-	668,009	226,476	76,617	19,161	2,792	345	-	-	993,399
	700 "	-	565,506	203,830	76,297	17,891	1,164	-	-	-	864,689
	800 "	-	465,689	180,111	58,483	16,843	2,157	25	-	-	723,307
	900 "	-	372,167	140,109	65,444	8,681	2,787	237	-	-	589,424
	1,000 "	-	281,577	132,227	49,446	7,440	2,732	-	-	-	473,421
	1,500 "	-	280,080	132,178	55,011	12,655	3,060	250	-	-	483,235
	2,000 "	-	-	-	-	-	-	-	-	-	-
	計	-	4,589,690	1,453,479	488,925	98,132	17,011	856	-	-	6,648,093
給 与 額	100万円以下	百万円	百万円	百万円	百万円	百万円	百万円	百万円	百万円	百万円	百万円
	200 "	-	227,357	13,281	-	-	-	-	-	-	240,639
	300 "	-	1,147,220	163,706	6,559	2,662	-	-	-	-	1,320,147
	400 "	-	2,183,125	564,228	101,664	8,114	-	-	-	-	2,857,131
	500 "	-	3,374,483	952,284	351,154	54,731	11,145	-	-	-	4,743,796
	600 "	-	3,675,109	1,247,185	423,568	104,403	15,492	2,068	-	-	5,467,826
	700 "	-	3,669,511	1,333,441	495,285	114,794	7,559	-	-	-	5,620,590
	800 "	-	3,484,460	1,346,251	437,702	126,399	16,295	187	-	-	5,411,293
	900 "	-	3,150,401	1,191,237	560,229	74,158	22,851	2,071	-	-	5,000,946
	1,000 "	-	2,672,132	1,255,446	467,842	70,713	26,478	-	-	-	4,492,611
	1,500 "	-	3,037,114	1,430,272	598,772	137,538	33,937	2,584	-	-	5,240,218
	2,000 "	-	-	-	-	-	-	-	-	-	-
	計	-	26,620,913	9,497,331	3,442,774	693,512	133,758	6,910	-	-	40,395,198
税 額	100万円以下	百万円	百万円	百万円	百万円	百万円	百万円	百万円	百万円	百万円	百万円
	200 "	-	1,581	56	-	-	-	-	-	-	1,637
	300 "	-	12,087	781	38	1	-	-	-	-	12,907
	400 "	-	33,487	4,725	559	28	-	-	-	-	38,800
	500 "	-	65,491	12,304	2,896	363	26	-	-	-	81,081
	600 "	-	91,579	21,058	5,415	1,014	87	4	-	-	119,157
	700 "	-	113,480	29,876	8,278	1,349	76	-	-	-	153,059
	800 "	-	133,463	39,032	9,493	2,004	178	2	-	-	184,171
	900 "	-	156,161	50,768	19,890	1,910	364	29	-	-	229,122
	1,000 "	-	166,166	68,758	19,467	2,190	626	-	-	-	257,206
	1,500 "	-	237,456	98,024	35,661	6,837	1,654	17	-	-	379,649
	2,000 "	-	-	-	-	-	-	-	-	-	-
	計	-	1,010,952	325,382	101,697	15,696	3,011	52	-	-	1,456,790

第18表 給与階級別の扶養人員別表

その2 配偶者控除のない納税者

(年末調整を行った1年を通じて勤務した給与所得者)

扶養人員		0人	1人	2人	3人	4人	5人	6人	7人	8人以上	合計
給与所得者数	100万円以下	-	-	-	-	-	-	-	-	-	-
	200 "	3,584,772	16,473	863	-	-	-	-	-	-	3,602,108
	300 "	5,381,559	227,383	33,547	2,241	-	-	-	-	-	5,644,730
	400 "	6,222,877	405,359	92,751	9,447	-	-	-	-	-	6,730,434
	500 "	5,363,262	493,195	141,014	15,336	2,190	799	-	-	-	6,015,797
	600 "	3,276,414	376,365	127,290	26,975	4,751	-	-	-	-	3,811,795
	700 "	1,934,153	284,208	113,444	19,302	4,285	-	-	-	-	2,355,391
	800 "	1,251,847	223,055	92,344	17,092	2,760	1,542	-	-	-	1,588,640
	900 "	739,398	151,819	60,875	7,839	2,620	23	237	-	-	962,811
	1,000 "	490,354	104,878	55,722	4,219	1,771	-	-	-	-	656,943
	1,500 "	967,547	293,258	127,713	22,612	6,375	505	2	-	-	1,418,013
	2,000 "	230,825	83,266	41,800	3,757	1,494	306	-	-	-	361,447
	計	29,443,008	2,659,259	887,364	128,821	26,245	3,175	239	-	-	33,148,110
給与額	100万円以下	-	-	-	-	-	-	-	-	-	-
	200 "	5,446,769	29,383	1,527	-	-	-	-	-	-	5,477,679
	300 "	13,554,572	593,207	88,074	5,663	-	-	-	-	-	14,241,517
	400 "	21,840,974	1,428,750	332,954	33,951	-	-	-	-	-	23,636,629
	500 "	23,944,986	2,212,506	636,344	69,590	10,150	3,855	-	-	-	26,877,432
	600 "	17,914,262	2,060,005	699,400	147,715	26,023	-	-	-	-	20,847,404
	700 "	12,484,384	1,840,236	737,647	124,394	27,594	-	-	-	-	15,214,255
	800 "	9,334,336	1,678,332	690,319	130,094	20,694	11,184	-	-	-	11,864,959
	900 "	6,268,206	1,288,577	517,607	66,957	22,186	196	2,031	-	-	8,165,760
	1,000 "	4,644,283	993,063	529,290	39,860	16,980	-	-	-	-	6,223,477
	1,500 "	11,637,489	3,570,177	1,565,618	272,009	74,742	6,046	25	-	-	17,126,105
	2,000 "	3,936,226	1,412,428	714,194	64,675	24,756	5,871	-	-	-	6,158,150
	計	131,006,486	17,106,665	6,512,973	954,909	223,126	27,153	2,055	-	-	155,833,367
税額	100万円以下	-	-	-	-	-	-	-	-	-	-
	200 "	64,856	200	4	-	-	-	-	-	-	65,059
	300 "	235,931	4,076	434	14	-	-	-	-	-	240,455
	400 "	454,301	15,557	2,085	171	-	-	-	-	-	472,114
	500 "	586,978	34,672	6,445	550	28	11	-	-	-	628,684
	600 "	541,885	41,007	9,938	1,490	178	-	-	-	-	594,497
	700 "	449,551	47,393	13,570	1,674	333	-	-	-	-	512,521
	800 "	441,512	56,369	16,962	3,016	296	122	-	-	-	518,276
	900 "	373,357	58,789	17,977	1,725	457	3	24	-	-	452,333
	1,000 "	331,994	57,208	25,370	1,710	542	-	-	-	-	416,823
	1,500 "	1,176,532	322,375	123,157	18,593	4,050	358	1	-	-	1,645,065
	2,000 "	628,176	206,266	96,809	7,988	2,464	792	-	-	-	942,495
	計	5,285,073	843,911	312,750	36,931	8,347	1,286	25	-	-	6,488,323

第18表 給与階級別の扶養人員別表

その3 配偶者控除のある非納税者

(年末調整を行った1年を通じて勤務した給与所得者)

扶養人員		0人	1人	2人	3人	4人	5人	6人	7人	8人以上	合計
給与階級		人	人	人	人	人	人	人	人	人	人
給 与 所 得 者 数	100万円以下	-	110,218	11,399	2,008	998	-	-	-	-	124,623
	200 "	-	169,397	45,270	9,320	1,287	-	-	-	-	225,274
	300 "	-	25,540	41,740	20,279	3,148	359	-	-	-	91,065
	400 "	-	30,944	20,625	17,948	4,846	1,746	584	-	-	76,692
	500 "	-	99,582	25,778	13,467	3,575	1,126	-	-	-	143,528
	600 "	-	156,428	26,421	15,127	2,771	274	-	-	-	201,020
	700 "	-	112,962	16,817	6,066	1,860	403	-	-	-	138,107
	800 "	-	41,929	12,070	7,519	2,944	759	-	-	-	65,221
	900 "	-	1,803	2,001	2,395	1,048	366	22	-	-	7,634
	1,000 "	-	23	-	-	-	255	-	-	-	278
	1,500 "	-	-	-	-	-	261	-	-	-	261
2,000 "	-	-	-	-	-	-	-	-	-	-	
計	-	748,826	202,121	94,128	22,476	5,547	606	-	-	-	1,073,704
給 与 額	100万円以下	百万円	百万円	百万円	百万円	百万円	百万円	百万円	百万円	百万円	百万円
	100万円以下	-	88,622	9,037	1,485	668	-	-	-	-	99,812
	200 "	-	232,442	65,750	15,171	1,679	-	-	-	-	315,042
	300 "	-	60,564	101,279	52,140	8,080	875	-	-	-	222,939
	400 "	-	110,572	70,559	62,017	17,370	6,297	2,066	-	-	268,881
	500 "	-	454,922	117,088	60,061	15,915	4,727	-	-	-	652,713
	600 "	-	862,130	144,962	82,698	14,790	1,561	-	-	-	1,106,141
	700 "	-	724,413	109,296	39,249	11,929	2,567	-	-	-	887,455
	800 "	-	308,636	89,788	55,897	21,949	5,490	-	-	-	481,761
	900 "	-	14,699	16,656	19,859	8,827	3,111	197	-	-	63,350
	1,000 "	-	229	-	-	-	2,374	-	-	-	2,603
1,500 "	-	-	-	-	-	2,843	-	-	-	2,843	
2,000 "	-	-	-	-	-	-	-	-	-	-	
計	-	2,857,231	724,415	388,578	101,207	29,845	2,263	-	-	-	4,103,540

その4 配偶者控除のない非納税者

(年末調整を行った1年を通じて勤務した給与所得者)

扶養人員		0人	1人	2人	3人	4人	5人	6人	7人	8人以上	合計
給与階級		人	人	人	人	人	人	人	人	人	人
給 与 所 得 者 数	100万円以下	2,877,155	24,439	8,951	462	-	-	-	-	-	2,911,007
	200 "	1,104,653	110,279	30,637	5,412	233	-	-	-	-	1,251,215
	300 "	87,213	95,803	62,912	30,543	2,155	949	-	-	-	279,575
	400 "	172,284	22,828	28,119	9,072	3,085	841	-	-	-	236,228
	500 "	282,900	32,213	25,468	8,415	1,970	-	-	-	810	351,776
	600 "	222,653	36,392	14,905	2,467	-	414	-	-	-	276,832
	700 "	106,914	19,339	10,916	984	1,309	-	-	-	-	139,462
	800 "	15,880	5,057	3,615	900	250	-	-	-	-	25,702
	900 "	1,688	1,245	270	-	23	-	-	-	-	3,226
	1,000 "	-	-	266	22	-	-	-	-	-	287
	1,500 "	-	-	-	-	-	-	-	-	-	-
2,000 "	-	-	-	-	-	-	-	-	-	-	
計	4,871,339	347,597	186,059	58,275	9,025	2,204	-	-	-	810	5,475,310
給 与 額	100万円以下	百万円	百万円	百万円	百万円	百万円	百万円	百万円	百万円	百万円	百万円
	100万円以下	2,364,171	20,147	6,931	352	-	-	-	-	-	2,391,602
	200 "	1,250,014	168,738	48,166	9,109	389	-	-	-	-	1,476,416
	300 "	226,024	228,018	156,314	78,948	5,448	2,262	-	-	-	697,014
	400 "	614,532	79,555	94,138	32,405	10,874	3,036	-	-	-	834,540
	500 "	1,271,165	144,802	115,041	36,755	8,741	-	-	-	3,557	1,580,063
	600 "	1,216,496	200,305	82,879	13,352	-	2,217	-	-	-	1,515,250
	700 "	684,683	123,098	69,809	6,562	8,524	-	-	-	-	892,676
	800 "	115,524	37,261	26,942	6,684	1,790	-	-	-	-	188,201
	900 "	13,804	10,176	2,243	-	189	-	-	-	-	26,412
	1,000 "	-	-	2,475	197	-	-	-	-	-	2,672
1,500 "	-	-	-	-	-	-	-	-	-	-	
2,000 "	-	-	-	-	-	-	-	-	-	-	
計	7,756,415	1,012,100	604,939	184,365	35,955	7,515	-	-	-	3,557	9,604,846

第18表 給与階級別の扶養人員別表

その5 その1～4の合計

(年末調整を行った1年を通じて勤務した給与所得者)

扶養人員		0人	1人	2人	3人	4人	5人	6人	7人	8人以上	合計
給与階級		人	人	人	人	人	人	人	人	人	人
給 与 所 得 者 数	100万円以下	2,877,155	134,657	20,350	2,470	998	-	-	-	-	3,035,631
	200 "	4,689,425	430,200	84,269	14,732	1,520	-	-	-	-	5,220,144
	300 "	5,468,772	801,146	199,762	55,534	6,229	1,308	-	-	-	6,532,750
	400 "	6,395,161	1,077,164	299,615	64,336	10,241	2,587	584	-	-	7,849,687
	500 "	5,646,162	1,377,150	403,627	114,503	19,960	4,245	-	-	810	7,566,458
	600 "	3,499,067	1,237,194	395,092	121,187	26,683	3,480	345	-	-	5,283,046
	700 "	2,041,067	982,016	345,007	102,649	25,344	1,567	-	-	-	3,497,649
	800 "	1,267,727	735,730	288,139	83,994	22,797	4,458	25	-	-	2,402,870
	900 "	741,085	527,034	203,255	75,678	12,372	3,175	496	-	-	1,563,096
	1,000 "	490,354	386,479	188,214	53,686	9,210	2,987	-	-	-	1,130,930
	1,500 "	967,547	573,338	259,892	77,623	19,030	3,825	252	-	-	1,901,508
	2,000 "	230,825	83,266	41,800	3,757	1,494	306	-	-	-	361,447
計		34,314,347	8,345,373	2,729,022	770,148	155,878	27,937	1,701	-	810	46,345,217
給 与 額	100万円以下	2,364,171	108,769	15,968	1,838	668	-	-	-	-	2,491,413
	200 "	6,696,783	657,920	128,725	24,280	2,068	-	-	-	-	7,509,776
	300 "	13,780,596	2,029,009	509,372	143,310	16,191	3,137	-	-	-	16,481,617
	400 "	22,455,506	3,802,003	1,061,878	230,037	36,357	9,333	2,066	-	-	27,597,181
	500 "	25,216,152	6,186,714	1,820,758	517,560	89,537	19,727	-	-	3,557	33,854,004
	600 "	19,130,758	6,797,548	2,174,425	667,333	145,216	19,271	2,068	-	-	28,936,622
	700 "	13,169,067	6,357,258	2,250,194	665,491	162,841	10,126	-	-	-	22,614,976
	800 "	9,449,860	5,508,690	2,153,300	630,376	170,833	32,969	187	-	-	17,946,213
	900 "	6,282,010	4,463,854	1,727,743	647,045	105,360	26,159	4,299	-	-	13,256,468
	1,000 "	4,644,283	3,665,424	1,787,211	507,899	87,693	28,852	-	-	-	10,721,363
	1,500 "	11,637,489	6,607,291	2,995,890	870,781	212,280	42,827	2,609	-	-	22,369,167
	2,000 "	3,936,226	1,412,428	714,194	64,675	24,756	5,871	-	-	-	6,158,150
計		138,762,901	47,596,909	17,339,657	4,970,626	1,053,800	198,271	11,228	-	3,557	209,936,950
税 額	100万円以下	-	-	-	-	-	-	-	-	-	-
	200 "	64,856	1,781	60	-	-	-	-	-	-	66,696
	300 "	235,931	16,163	1,215	52	1	-	-	-	-	253,362
	400 "	454,301	49,044	6,811	730	28	-	-	-	-	510,914
	500 "	586,978	100,163	18,749	3,445	391	37	-	-	-	709,764
	600 "	541,885	132,586	30,996	6,905	1,191	87	4	-	-	713,654
	700 "	449,551	160,873	43,447	9,952	1,682	76	-	-	-	665,580
	800 "	441,512	189,832	55,993	12,508	2,300	300	2	-	-	702,448
	900 "	373,357	214,950	68,745	21,615	2,367	368	53	-	-	681,456
	1,000 "	331,994	223,374	94,128	21,177	2,732	626	-	-	-	674,030
	1,500 "	1,176,532	559,831	221,181	54,254	10,887	2,012	18	-	-	2,024,715
	2,000 "	628,176	206,266	96,809	7,988	2,464	792	-	-	-	942,495
計		5,285,073	1,854,863	638,133	138,628	24,043	4,297	77	-	-	7,945,113

第18表 給与階級別の扶養人員別表

その6 年末調整を行った1年未満勤続者

扶養人員		0人	1人	2人	3人	4人	5人	6人	7人	8人以上	合計
給与階級	給	人	人	人	人	人	人	人	人	人	人
	100万円以下	3,162,256	153,165	25,991	7,774	2,138	-	216	-	-	-
200 "	748,024	69,276	20,035	2,995	255	-	-	-	-	-	840,585
300 "	917,781	64,175	16,674	5,365	676	532	-	-	-	-	1,005,204
400 "	467,740	52,172	11,372	2,629	-	-	-	-	-	-	533,913
500 "	164,544	41,776	18,053	2,984	835	-	-	-	-	-	228,192
600 "	70,311	27,029	9,336	418	-	-	-	-	-	-	107,093
700 "	47,159	17,019	4,326	1,555	1,672	-	-	-	-	-	71,730
800 "	18,029	7,497	3,588	289	-	-	-	-	-	-	29,404
900 "	11,260	9,123	4,843	1,197	-	-	-	-	-	-	26,423
1,000 "	5,453	4,748	2,013	771	1,344	-	-	-	-	-	14,328
1,500 "	18,511	8,571	3,992	367	23	-	-	-	-	-	31,464
2,000 "	5,233	1,002	482	240	-	-	-	-	-	-	6,957
計	5,636,301	455,554	120,706	26,584	6,942	532	216	-	-	-	6,246,836
給	百万円	百万円	百万円	百万円	百万円	百万円	百万円	百万円	百万円	百万円	百万円
	100万円以下	1,175,254	68,080	12,553	3,081	598	-	83	-	-	1,259,649
200 "	1,132,433	104,580	30,797	4,567	298	-	-	-	-	-	1,272,675
300 "	2,275,954	162,123	43,513	14,015	1,692	1,144	-	-	-	-	2,498,440
400 "	1,601,910	181,091	38,965	9,280	-	-	-	-	-	-	1,831,246
500 "	724,212	187,110	80,452	13,575	3,887	-	-	-	-	-	1,009,236
600 "	381,394	149,314	50,386	2,159	-	-	-	-	-	-	583,254
700 "	305,563	111,106	27,418	9,879	11,027	-	-	-	-	-	464,992
800 "	134,739	56,112	27,508	2,250	-	-	-	-	-	-	220,608
900 "	96,083	76,501	40,083	10,163	-	-	-	-	-	-	222,829
1,000 "	51,689	44,922	19,288	7,193	12,405	-	-	-	-	-	135,498
1,500 "	221,130	96,120	47,866	4,036	246	-	-	-	-	-	369,398
2,000 "	89,578	19,029	8,269	3,664	-	-	-	-	-	-	120,541
計	8,189,939	1,256,089	427,098	83,863	30,151	1,144	83	-	-	-	9,988,367
税	百万円	百万円	百万円	百万円	百万円	百万円	百万円	百万円	百万円	百万円	百万円
	100万円以下	-	-	-	-	-	-	-	-	-	-
200 "	11,135	181	-	-	-	-	-	-	-	-	11,316
300 "	39,317	1,284	105	3	-	-	-	-	-	-	40,710
400 "	32,233	2,002	285	5	-	-	-	-	-	-	34,524
500 "	16,965	2,951	926	78	30	-	-	-	-	-	20,950
600 "	11,216	3,103	734	31	-	-	-	-	-	-	15,085
700 "	11,078	3,508	510	149	42	-	-	-	-	-	15,287
800 "	6,416	2,165	616	5	-	-	-	-	-	-	9,202
900 "	5,554	3,516	1,664	305	-	-	-	-	-	-	11,038
1,000 "	3,653	2,686	1,098	297	318	-	-	-	-	-	8,052
1,500 "	22,497	7,131	3,761	169	6	-	-	-	-	-	33,564
2,000 "	14,209	3,587	1,431	337	-	-	-	-	-	-	19,563
計	174,273	32,115	11,130	1,379	395	-	-	-	-	-	219,293

第18表 給与階級別の扶養人員別表

その7 年末調整を行った1年未満勤続者のうち納税者

扶養人員		0人	1人	2人	3人	4人	5人	6人	7人	8人以上	合計
給与階級	給与	人	人	人	人	人	人	人	人	人	人
		100万円以下	-	-	-	-	-	-	-	-	-
200 "	586,314	16,842	-	-	-	-	-	-	-	-	603,156
300 "	904,516	55,327	9,011	1,721	-	-	-	-	-	-	970,574
400 "	456,755	44,258	9,090	957	-	-	-	-	-	-	511,060
500 "	155,740	37,790	16,744	2,425	835	-	-	-	-	-	213,534
600 "	65,398	23,329	8,431	418	-	-	-	-	-	-	97,576
700 "	45,078	16,393	4,245	1,529	556	-	-	-	-	-	67,802
800 "	18,006	7,461	3,110	289	-	-	-	-	-	-	28,867
900 "	11,260	9,123	4,843	1,197	-	-	-	-	-	-	26,423
1,000 "	5,453	4,748	2,013	771	1,344	-	-	-	-	-	14,328
1,500 "	18,511	8,571	3,992	367	23	-	-	-	-	-	31,464
2,000 "	5,233	1,002	482	240	-	-	-	-	-	-	6,957
計	2,272,264	224,844	61,962	9,913	2,758	-	-	-	-	-	2,571,741
給与	額	百万円	百万円	百万円	百万円	百万円	百万円	百万円	百万円	百万円	百万円
		100万円以下	-	-	-	-	-	-	-	-	-
200 "	945,118	29,593	-	-	-	-	-	-	-	-	974,711
300 "	2,244,568	140,942	24,041	5,084	-	-	-	-	-	-	2,414,636
400 "	1,563,447	153,260	31,473	3,366	-	-	-	-	-	-	1,751,545
500 "	684,706	168,998	74,823	10,831	3,887	-	-	-	-	-	943,245
600 "	354,745	129,283	45,392	2,159	-	-	-	-	-	-	531,579
700 "	292,116	107,204	26,930	9,698	3,734	-	-	-	-	-	439,682
800 "	134,573	55,851	23,742	2,250	-	-	-	-	-	-	216,415
900 "	96,083	76,501	40,083	10,163	-	-	-	-	-	-	222,829
1,000 "	51,689	44,922	19,288	7,193	12,405	-	-	-	-	-	135,498
1,500 "	221,130	96,120	47,866	4,036	246	-	-	-	-	-	369,398
2,000 "	89,578	19,029	8,269	3,664	-	-	-	-	-	-	120,541
計	6,677,754	1,021,704	341,907	58,445	20,272	-	-	-	-	-	8,120,081
税	額	百万円	百万円	百万円	百万円	百万円	百万円	百万円	百万円	百万円	百万円
		100万円以下	-	-	-	-	-	-	-	-	-
200 "	11,135	181	-	-	-	-	-	-	-	-	11,316
300 "	39,317	1,284	105	3	-	-	-	-	-	-	40,710
400 "	32,233	2,002	285	5	-	-	-	-	-	-	34,524
500 "	16,965	2,951	926	78	30	-	-	-	-	-	20,950
600 "	11,216	3,103	734	31	-	-	-	-	-	-	15,085
700 "	11,078	3,508	510	149	42	-	-	-	-	-	15,287
800 "	6,416	2,165	616	5	-	-	-	-	-	-	9,202
900 "	5,554	3,516	1,664	305	-	-	-	-	-	-	11,038
1,000 "	3,653	2,686	1,098	297	318	-	-	-	-	-	8,052
1,500 "	22,497	7,131	3,761	169	6	-	-	-	-	-	33,564
2,000 "	14,209	3,587	1,431	337	-	-	-	-	-	-	19,563
計	174,273	32,115	11,130	1,379	395	-	-	-	-	-	219,293

第18表 給与階級別の扶養人員別表

その8 年末調整を行った1年未満勤続者のうち非納税者

扶養人員		0人	1人	2人	3人	4人	5人	6人	7人	8人以上	合計	
給与階級		人	人	人	人	人	人	人	人	人	人	
給 与 所 得 者 数	100万円以下	3,162,256	153,165	25,991	7,774	2,138	-	216	-	-	3,351,541	
	200 "	161,710	52,434	20,035	2,995	255	-	-	-	-	237,429	
	300 "	13,265	8,849	7,663	3,644	676	532	-	-	-	34,630	
	400 "	10,985	7,915	2,281	1,672	-	-	-	-	-	22,854	
	500 "	8,803	3,986	1,309	559	-	-	-	-	-	14,658	
	600 "	4,913	3,700	905	-	-	-	-	-	-	9,517	
	700 "	2,081	626	81	26	1,115	-	-	-	-	3,928	
	800 "	24	36	478	-	-	-	-	-	-	538	
	900 "	-	-	-	-	-	-	-	-	-	-	
	1,000 "	-	-	-	-	-	-	-	-	-	-	
	1,500 "	-	-	-	-	-	-	-	-	-	-	
	2,000 "	-	-	-	-	-	-	-	-	-	-	
	計		3,364,037	230,710	58,745	16,671	4,184	532	216	-	-	3,675,095
	給 与 額	100万円以下	1,175,254	68,080	12,553	3,081	598	-	83	-	-	1,259,649
200 "		187,315	74,987	30,797	4,567	298	-	-	-	-	297,964	
300 "		31,385	21,180	19,472	8,931	1,692	1,144	-	-	-	83,804	
400 "		38,463	27,830	7,492	5,915	-	-	-	-	-	79,701	
500 "		39,506	18,112	5,628	2,744	-	-	-	-	-	65,990	
600 "		26,649	20,032	4,995	-	-	-	-	-	-	51,675	
700 "		13,447	3,902	487	181	7,292	-	-	-	-	25,309	
800 "		165	262	3,766	-	-	-	-	-	-	4,193	
900 "		-	-	-	-	-	-	-	-	-	-	
1,000 "		-	-	-	-	-	-	-	-	-	-	
1,500 "		-	-	-	-	-	-	-	-	-	-	
2,000 "		-	-	-	-	-	-	-	-	-	-	
計			1,512,185	234,386	85,190	25,419	9,879	1,144	83	-	-	1,868,286

第19表 給与階級別年末調整を行わなかった給与所得者数・給与額・税額

その1 1年を通じて勤務した給与所得者

区分 給与階級	給与所得者数				給与額				税額				
	乙欄適用	前勤務先 給与不明	その他	計	乙欄適用	前勤務先 給与不明	その他	計	乙欄適用	前勤務先 給与不明	その他	計	
	人	人	人	人	百万円	百万円	百万円	百万円	百万円	百万円	百万円	百万円	
納 税 者	100万円以下	594,894	-	185,334	780,228	450,494	-	145,466	595,960	12,132	-	3,093	15,226
	200 "	508,976	-	426,261	935,237	696,950	-	605,782	1,302,732	29,923	-	10,984	40,906
	300 "	228,658	-	331,976	560,633	579,003	-	835,089	1,414,092	47,363	-	18,814	66,177
	400 "	209,028	-	196,289	405,317	712,928	-	681,161	1,394,090	55,255	-	17,559	72,814
	500 "	135,795	-	114,587	250,382	631,157	-	509,299	1,140,455	56,434	-	15,657	72,091
	600 "	158,315	-	62,390	220,704	867,759	-	348,813	1,216,573	60,215	-	22,929	83,144
	700 "	92,476	-	31,294	123,770	597,950	-	200,723	798,673	48,606	-	8,423	57,029
	800 "	50,141	-	35,138	85,279	372,970	-	260,013	632,983	36,584	-	10,814	47,398
	900 "	50,817	-	24,173	74,991	434,284	-	207,261	641,545	50,295	-	16,247	66,542
	1,000 "	45,694	-	14,567	60,262	434,303	-	139,508	573,811	52,279	-	13,140	65,419
	1,500 "	73,623	-	59,866	133,490	901,954	-	743,326	1,645,280	144,522	-	104,472	248,994
	2,000 "	28,292	-	61,472	89,763	489,322	-	1,137,731	1,627,054	100,631	-	227,730	328,361
	2,500 "	-	-	142,795	142,795	-	-	3,174,050	3,174,050	-	-	656,709	656,709
2,500万円超	-	-	162,327	162,327	-	-	6,835,335	6,835,335	-	-	2,124,813	2,124,813	
計	2,176,708	-	1,848,469	4,025,178	7,169,075	-	15,823,556	22,992,631	694,239	-	3,251,383	3,945,622	
非 納 税 者	100万円以下	-	-	320,380	320,380	-	-	243,700	243,700	-	-	-	-
	200 "	-	-	70,611	70,611	-	-	91,639	91,639	-	-	-	-
	300 "	-	-	-	-	-	-	-	-	-	-	-	-
	400 "	-	-	-	-	-	-	-	-	-	-	-	-
	500 "	-	-	-	-	-	-	-	-	-	-	-	-
	600 "	-	-	-	-	-	-	-	-	-	-	-	-
	700 "	-	-	-	-	-	-	-	-	-	-	-	-
	800 "	-	-	-	-	-	-	-	-	-	-	-	-
	900 "	-	-	-	-	-	-	-	-	-	-	-	-
	1,000 "	-	-	-	-	-	-	-	-	-	-	-	-
	1,500 "	-	-	-	-	-	-	-	-	-	-	-	-
	2,000 "	-	-	-	-	-	-	-	-	-	-	-	-
	2,500 "	-	-	-	-	-	-	-	-	-	-	-	-
2,500万円超	-	-	-	-	-	-	-	-	-	-	-	-	
計	-	-	390,991	390,991	-	-	335,339	335,339	-	-	-	-	
合 計	100万円以下	594,894	-	505,713	1,100,608	450,494	-	389,167	839,661	12,132	-	3,093	15,226
	200 "	508,976	-	496,872	1,005,848	696,950	-	697,421	1,394,371	29,923	-	10,984	40,906
	300 "	228,658	-	331,976	560,633	579,003	-	835,089	1,414,092	47,363	-	18,814	66,177
	400 "	209,028	-	196,289	405,317	712,928	-	681,161	1,394,090	55,255	-	17,559	72,814
	500 "	135,795	-	114,587	250,382	631,157	-	509,299	1,140,455	56,434	-	15,657	72,091
	600 "	158,315	-	62,390	220,704	867,759	-	348,813	1,216,573	60,215	-	22,929	83,144
	700 "	92,476	-	31,294	123,770	597,950	-	200,723	798,673	48,606	-	8,423	57,029
	800 "	50,141	-	35,138	85,279	372,970	-	260,013	632,983	36,584	-	10,814	47,398
	900 "	50,817	-	24,173	74,991	434,284	-	207,261	641,545	50,295	-	16,247	66,542
	1,000 "	45,694	-	14,567	60,262	434,303	-	139,508	573,811	52,279	-	13,140	65,419
	1,500 "	73,623	-	59,866	133,490	901,954	-	743,326	1,645,280	144,522	-	104,472	248,994
	2,000 "	28,292	-	61,472	89,763	489,322	-	1,137,731	1,627,054	100,631	-	227,730	328,361
	2,500 "	-	-	142,795	142,795	-	-	3,174,050	3,174,050	-	-	656,709	656,709
2,500万円超	-	-	162,327	162,327	-	-	6,835,335	6,835,335	-	-	2,124,813	2,124,813	
計	2,176,708	-	2,239,460	4,416,168	7,169,075	-	16,158,896	23,327,971	694,239	-	3,251,383	3,945,622	

第19表 給与階級別年末調整を行わなかった給与所得者数・給与額・税額

その2 1年未満勤続の給与所得者

区分	給与所得者数				給与額				税額				
	乙欄適用	前勤務先給与不明	その他	計	乙欄適用	前勤務先給与不明	その他	計	乙欄適用	前勤務先給与不明	その他	計	
給与階級	人	人	人	人	百万円	百万円	百万円	百万円	百万円	百万円	百万円	百万円	
納税者	100万円以下	1,906,995	68,928	376,508	2,352,431	462,155	33,301	126,726	622,182	14,336	556	3,641	18,533
	200 "	47,506	28,132	98,396	174,034	65,952	40,055	136,911	242,918	5,494	869	3,346	9,709
	300 "	23,063	12,905	32,490	68,458	58,660	31,283	79,818	169,762	8,365	938	2,023	11,326
	400 "	12,629	5,652	10,534	28,815	42,246	19,069	35,596	96,911	4,113	1,257	725	6,095
	500 "	4,995	1,463	3,176	9,635	22,481	6,398	13,757	42,636	1,732	211	810	2,754
	600 "	3,994	1,791	1,091	6,876	21,918	10,082	5,995	37,995	2,869	502	545	3,917
	700 "	1,074	1,000	1,699	3,773	7,209	6,881	11,103	25,193	1,146	587	1,122	2,855
	800 "	1,106	1,504	783	3,392	8,265	11,471	6,024	25,760	217	1,700	423	2,341
	900 "	919	513	899	2,330	7,992	4,231	7,752	19,975	1,826	240	1,446	3,512
	1,000 "	343	23	295	661	3,264	212	2,867	6,344	339	26	95	460
	1,500 "	377	1,562	4,306	6,245	4,096	17,989	53,060	75,144	1,363	2,824	12,195	16,382
	2,000 "	936	565	4,943	6,444	18,173	9,669	86,239	114,081	3,232	1,919	22,994	28,145
	2,500 "	-	-	1,914	1,914	-	-	42,432	42,432	-	-	9,574	9,574
	2,500万円超	-	-	3,533	3,533	-	-	133,274	133,274	-	-	28,927	28,927
計	2,003,938	124,038	540,565	2,668,540	722,411	190,642	741,553	1,654,606	45,032	11,630	87,868	144,530	
非納税者	100万円以下	-	119,984	873,209	993,194	-	26,902	192,314	219,216	-	-	-	-
	200 "	-	1,718	10,818	12,536	-	2,273	15,053	17,327	-	-	-	-
	300 "	-	-	-	-	-	-	-	-	-	-	-	-
	400 "	-	-	-	-	-	-	-	-	-	-	-	-
	500 "	-	-	-	-	-	-	-	-	-	-	-	-
	600 "	-	-	-	-	-	-	-	-	-	-	-	-
	700 "	-	-	-	-	-	-	-	-	-	-	-	-
	800 "	-	-	-	-	-	-	-	-	-	-	-	-
	900 "	-	-	-	-	-	-	-	-	-	-	-	-
	1,000 "	-	-	-	-	-	-	-	-	-	-	-	-
	1,500 "	-	-	-	-	-	-	-	-	-	-	-	-
	2,000 "	-	-	-	-	-	-	-	-	-	-	-	-
	2,500 "	-	-	-	-	-	-	-	-	-	-	-	-
	2,500万円超	-	-	-	-	-	-	-	-	-	-	-	-
計	-	121,703	884,027	1,005,730	-	29,175	207,368	236,543	-	-	-	-	
合計	100万円以下	1,906,995	188,913	1,249,717	3,345,624	462,155	60,203	319,040	841,398	14,336	556	3,641	18,533
	200 "	47,506	29,851	109,213	186,570	65,952	42,328	151,964	260,244	5,494	869	3,346	9,709
	300 "	23,063	12,905	32,490	68,458	58,660	31,283	79,818	169,762	8,365	938	2,023	11,326
	400 "	12,629	5,652	10,534	28,815	42,246	19,069	35,596	96,911	4,113	1,257	725	6,095
	500 "	4,995	1,463	3,176	9,635	22,481	6,398	13,757	42,636	1,732	211	810	2,754
	600 "	3,994	1,791	1,091	6,876	21,918	10,082	5,995	37,995	2,869	502	545	3,917
	700 "	1,074	1,000	1,699	3,773	7,209	6,881	11,103	25,193	1,146	587	1,122	2,855
	800 "	1,106	1,504	783	3,392	8,265	11,471	6,024	25,760	217	1,700	423	2,341
	900 "	919	513	899	2,330	7,992	4,231	7,752	19,975	1,826	240	1,446	3,512
	1,000 "	343	23	295	661	3,264	212	2,867	6,344	339	26	95	460
	1,500 "	377	1,562	4,306	6,245	4,096	17,989	53,060	75,144	1,363	2,824	12,195	16,382
	2,000 "	936	565	4,943	6,444	18,173	9,669	86,239	114,081	3,232	1,919	22,994	28,145
	2,500 "	-	-	1,914	1,914	-	-	42,432	42,432	-	-	9,574	9,574
	2,500万円超	-	-	3,533	3,533	-	-	133,274	133,274	-	-	28,927	28,927
計	2,003,938	245,741	1,424,591	3,674,269	722,411	219,817	948,921	1,891,149	45,032	11,630	87,868	144,530	

第19表 給与階級別年末調整を行わなかった給与所得者数・給与額・税額

その3 給与額が2,000万円を超える給与所得者数・給与額等

(1年を通じて勤務した給与所得者)

区分 給与階級	給与所得者数	給与額 百万円	税額 百万円	扶養親族							本人控除		
				控除対象 扶養親族数	うち一般の 控除対象 扶養親族数		うち老人扶養親族数		障害者	扶養親族障害者数		障害者	特別障害者
					うち特定扶養 親族数	同居老親等	その他	同居		非同居			
2,500万円以下	142,795	3,174,050	656,709	62,013	34,938	19,052	3,376	4,647	950	494	294	1,127	119
2,500万円超	162,327	6,835,335	2,124,813	67,546	37,805	20,255	2,702	6,785	1,141	1,043	155	307	464
合計	305,122	10,009,384	2,781,522	129,559	72,743	39,307	6,077	11,432	2,091	1,538	448	1,434	583

その4 給与額が2,000万円を超える者の扶養人員別表

(1年を通じて勤務した給与所得者)

給与階級		扶養人員										合計
		0人	1人	2人	3人	4人	5人	6人	7人	8人以上		
給与所得者数	2,500万円以下	101,358	25,595	12,250	2,700	751	45	91	4	3	142,795	
	2,500万円超	119,804	23,195	14,663	3,816	716	110	9	7	7	162,327	
	合計	221,162	48,790	26,913	6,516	1,467	155	99	10	9	305,122	
給与額	2,500万円以下	2,253,161	570,099	270,411	60,557	16,552	971	2,154	85	59	3,174,050	
	2,500万円超	5,130,851	883,703	642,522	141,550	32,177	3,822	253	238	219	6,835,335	
	合計	7,384,012	1,453,801	912,934	202,107	48,729	4,793	2,407	323	278	10,009,384	
税額	2,500万円以下	474,788	113,185	52,638	12,208	3,305	169	391	15	9	656,709	
	2,500万円超	1,619,332	257,328	196,385	40,457	10,167	989	55	45	55	2,124,813	
	合計	2,094,121	370,512	249,023	52,666	13,473	1,158	446	59	64	2,781,522	

(参考) 国税局別表

第1表 国税局別・事業所規模別・企業規模別及び業種別の給与所得者数

区 分		札 幌	仙 台	関東信越	東 京	金 沢	名古屋	大 阪	
事業所規模別	年間平均給与所得者数	10人未満	138,707	176,823	419,328	935,986	99,986	391,740	507,167
		1~4人	186,573	243,611	466,186	950,598	64,814	430,142	582,274
		5~9人	325,280	420,434	885,514	1,886,584	164,800	821,882	1,089,440
		計	356,933	522,208	1,028,036	1,843,447	232,527	922,175	1,259,474
		10人以上	391,642	629,646	1,152,740	2,544,410	249,969	1,201,568	1,548,506
		30人以上	417,390	688,042	1,377,994	3,848,167	310,668	1,370,476	2,042,338
	12月末現在給与所得者数	10人未満	146,873	188,585	455,024	1,835,649	94,749	514,166	833,544
		1~4人	178,718	253,637	589,269	4,500,277	129,386	933,094	1,372,203
		5~9人	153,149	124,534	586,702	6,254,715	53,369	729,789	1,129,396
		計	1,287,771	1,884,444	4,161,729	18,983,217	838,141	4,749,093	6,925,986
		10人以上	1,969,984	2,827,086	6,075,279	22,713,247	1,235,468	6,493,151	9,274,900
		30人以上	133,207	176,911	417,911	915,323	88,646	386,229	492,650
企業規模別	年間平均給与所得者数	2千万未満	184,590	248,601	460,303	948,771	66,035	436,687	589,182
		2千万以上	317,797	425,512	878,214	1,864,094	154,682	822,915	1,081,831
		5千万	362,458	526,897	1,033,043	1,866,681	229,197	923,668	1,273,814
		1億	404,039	648,246	1,168,616	2,412,462	252,195	1,209,834	1,560,296
		10億	422,086	690,125	1,387,394	3,895,169	310,339	1,375,291	2,083,496
		計	149,244	187,926	458,843	1,849,522	96,138	514,827	843,264
	12月末現在給与所得者数	2千万未満	181,071	257,481	594,139	4,536,451	131,008	940,972	1,381,964
		2千万以上	155,123	124,683	596,969	6,356,842	53,706	742,351	1,144,715
		5千万	1,311,563	1,908,461	4,205,960	19,050,446	843,386	4,783,275	7,013,736
		1億	1,991,818	2,860,871	6,117,216	22,781,222	1,227,264	6,529,858	9,369,382
		10億	92,634	154,330	296,070	517,004	69,253	329,153	353,007
		計	448,527	582,533	1,325,267	3,825,348	325,948	1,637,244	2,116,407
業種別	年間平均給与所得者数	2千万未満	271,245	404,876	691,146	1,858,179	162,443	778,071	1,127,974
		2千万以上	194,063	210,296	603,815	2,560,968	99,182	699,064	1,111,425
		5千万	142,425	241,462	504,342	4,319,902	91,429	657,653	947,574
		1億	169,213	173,629	560,673	5,918,256	132,064	920,664	1,263,212
		10億	1,225,472	1,612,796	3,685,244	18,482,653	811,066	4,692,696	6,566,592
		計	651,877	1,059,960	2,093,965	3,713,590	355,149	1,471,302	2,355,301
	12月末現在給与所得者数	2千万未満	1,969,984	2,827,086	6,075,279	22,713,247	1,235,468	6,493,151	9,274,900
		2千万以上	90,107	157,297	301,752	517,711	74,575	328,896	359,983
		5千万	445,929	596,646	1,338,461	3,706,295	322,878	1,651,407	2,145,641
		1億	275,883	414,544	694,547	1,910,275	160,648	779,652	1,147,340
		10億	196,833	211,330	608,243	2,571,333	102,141	702,000	1,110,890
		計	142,368	241,242	506,176	4,383,844	90,962	658,719	958,004
業種別	年間平均給与所得者数	2千万未満	170,942	173,842	566,645	5,938,924	131,510	926,258	1,264,793
		2千万以上	1,231,954	1,637,605	3,714,073	18,510,672	808,139	4,718,037	6,626,668
		5千万	669,756	1,065,969	2,101,392	3,752,838	344,550	1,482,926	2,382,731
		1億	1,991,818	2,860,871	6,117,216	22,781,222	1,227,264	6,529,858	9,369,382
		10億	230,913	342,858	517,357	1,239,936	127,105	447,231	592,706
		計	422,339	472,918	1,239,062	3,034,432	229,752	1,712,882	1,943,861
	12月末現在給与所得者数	卸売業、小売業	377,429	496,200	1,005,198	3,317,956	205,668	1,115,810	1,468,695
		宿泊業、飲食サービス業	88,967	137,129	308,313	1,488,126	37,661	322,912	462,365
		金融業、保険業	13,098	42,874	103,610	838,738	48,025	106,669	157,491
		不動産業、物品賃貸業	29,867	32,846	125,389	621,082	35,082	110,024	213,705
		運輸業、郵便業	126,786	149,422	327,174	1,329,876	33,386	448,107	531,039
		電気・ガス・熱供給・水道業	11,522	10,015	5,531	67,917	-	23,705	36,414
業種別	年間平均給与所得者数	情報通信業	54,357	22,200	77,833	1,798,066	31,058	96,030	188,077
		学術研究、専門・技術サービス業、教育、学習支援業	103,073	116,921	357,544	1,323,075	112,187	209,617	558,504
		医療、福祉	387,531	512,705	1,114,335	2,282,861	195,845	907,222	1,669,970
		複合サービス事業	48,665	58,310	95,176	541,781	24,062	61,896	66,577
		サービス業	272,522	369,641	714,505	4,780,048	152,539	866,698	1,359,722
		農林水産・鉱業	82,915	63,048	84,250	49,354	3,100	64,349	25,774
業種別	12月末現在給与所得者数	建設業	1,969,984	2,827,086	6,075,279	22,713,247	1,235,468	6,493,151	9,274,900
		製造業	233,924	350,728	519,925	1,239,307	126,857	452,664	597,750
		卸売業、小売業	141,984	474,456	1,240,507	3,032,777	228,353	1,715,352	1,938,448
		宿泊業、飲食サービス業	378,711	506,685	1,007,972	3,339,229	205,694	1,126,758	1,483,365
		金融業、保険業	95,571	139,263	321,139	1,355,186	43,476	333,581	483,649
		不動産業、物品賃貸業	12,884	39,599	103,129	834,574	46,815	106,180	157,406
業種別	年間平均給与所得者数	運輸業、郵便業	27,543	32,391	124,365	623,322	25,762	111,315	210,535
		電気・ガス・熱供給・水道業	126,991	150,093	327,117	1,342,254	33,728	447,904	532,568
		情報通信業	11,484	10,123	5,498	67,892	-	23,317	36,159
		学術研究、専門・技術サービス業、教育、学習支援業	54,607	21,831	77,090	1,825,165	30,662	96,293	190,602
		医療、福祉	103,116	118,135	366,383	1,359,156	119,947	212,283	573,951
		複合サービス事業	392,724	516,170	1,122,788	2,311,889	197,323	907,967	1,696,675
業種別	12月末現在給与所得者数	サービス業	49,680	61,576	94,303	545,018	24,949	65,023	71,809
		農林水産・鉱業	275,826	376,490	722,106	4,860,973	142,287	865,307	1,370,377
		建設業	86,775	63,330	84,895	44,480	1,409	65,913	26,088
		製造業	1,991,818	2,860,871	6,117,216	22,781,222	1,227,264	6,529,858	9,369,382
		卸売業、小売業	233,924	350,728	519,925	1,239,307	126,857	452,664	597,750
		宿泊業、飲食サービス業	141,984	474,456	1,240,507	3,032,777	228,353	1,715,352	1,938,448

(参考) 国税局別表

第1表 国税局別・事業所規模別・企業規模別及び業種別の給与所得者数

区 分		国 税 局	広 島	高 松	福 岡	熊 本	沖 縄	全 国 計
事業所規模別	年間平均給与所得者数	10人未満	人	人	人	人	人	人
		1~4人	173,512	93,437	174,216	135,626	30,896	3,277,422
		5~9人	220,669	123,985	212,379	172,605	27,920	3,681,755
		計	394,180	217,422	386,595	308,230	58,816	6,959,177
		10人以上	472,645	251,134	520,004	421,967	115,897	7,946,447
		30人以上	509,716	277,966	554,670	411,852	102,016	9,574,699
	12月末現在給与所得者数	10人未満	人	人	人	人	人	人
		1~4人	173,407	91,938	170,265	134,997	29,625	3,211,108
		5~9人	220,085	127,793	212,290	174,022	27,859	3,696,218
		計	393,492	219,731	382,555	309,019	57,484	6,907,326
		10人以上	480,992	253,854	468,862	431,219	114,980	7,965,666
		30人以上	511,769	275,614	560,808	416,274	105,441	9,525,594
企業規模別	年間平均給与所得者数	個人	151,106	52,962	139,878	100,802	55,621	2,311,820
		(資本金階級別)						
		2千万未満	665,195	271,383	743,757	508,421	131,026	12,581,055
		2千万以上	401,005	176,367	290,135	170,250	48,428	6,380,118
		5千万 "	221,873	91,173	342,776	107,466	42,818	6,284,920
		1億 "	222,205	93,819	249,260	95,120	21,305	7,586,496
	12月末現在給与所得者数	個人	152,818	55,790	141,325	102,679	58,873	2,341,808
		(資本金階級別)						
		2千万未満	676,480	271,692	703,004	510,815	130,130	12,499,379
		2千万以上	401,228	178,132	291,028	171,203	48,827	6,473,306
		5千万 "	226,448	90,806	342,776	108,549	45,833	6,548,145
		1億 "	225,297	94,226	251,837	95,067	22,583	7,670,325
業種別	年間平均給与所得者数	建設業	226,933	118,087	225,922	174,876	40,101	4,284,025
		製造業	477,235	254,589	366,152	253,300	18,209	10,144,730
		卸売業、小売業	578,419	196,903	700,394	272,833	128,687	9,864,191
		宿泊業、飲食サービス業	150,709	41,901	172,371	115,610	59,287	3,385,351
		金融業、保険業	68,630	24,892	55,214	40,016	11,271	1,510,527
		不動産業、物品賃貸業	53,100	41,421	40,060	27,861	11,499	1,341,935
	12月末現在給与所得者数	建設業	227,259	116,453	226,281	176,127	40,419	4,307,694
		製造業	476,742	257,553	367,010	255,806	17,748	10,146,735
		卸売業、小売業	582,542	198,176	890,054	277,316	131,641	10,128,143
		宿泊業、飲食サービス業	158,946	43,320	179,306	117,910	60,486	3,331,832
		金融業、保険業	66,669	24,896	54,756	39,966	11,252	1,498,128
		不動産業、物品賃貸業	57,845	42,741	39,884	27,787	11,504	1,334,995

(参考)国税局別表

第2表 国税局別及び事業所規模別の給与所得者数・給与額

その1 給与所得者数

(1年を通じて勤務した給与所得者)

国 税 局 区 分		札 幌	仙 台	関東信越	東 京	金 沢	名 古 屋	大 阪	
男	10人未満	1～4人	人	人	人	人	人	人	
		5～9人	52,520	83,338	198,509	447,186	41,413	153,948	224,774
		計	100,593	124,649	226,546	442,445	22,377	182,317	274,107
	10人以上	153,113	207,988	425,056	889,631	63,790	336,264	498,881	
	30人以上	10人以上	186,761	270,624	517,338	885,751	119,490	422,811	568,966
		30人 "	204,228	312,733	572,622	1,178,012	141,016	581,680	730,589
		100人 "	209,407	338,712	672,053	2,029,809	110,046	699,494	972,795
		500人 "	66,452	89,505	229,346	951,328	40,903	263,331	401,034
		1,000人 "	79,233	102,057	263,003	2,205,326	62,626	495,585	669,478
	5,000人 "	40,643	60,422	218,621	3,023,619	19,998	423,204	551,159	
	計	599,963	903,429	1,955,645	9,388,094	374,590	2,463,293	3,325,054	
合 計	939,837	1,382,041	2,898,039	11,163,477	557,870	3,222,369	4,392,901		
女	10人未満	1～4人	61,578	68,762	171,302	358,744	33,296	178,064	204,384
		5～9人	64,359	89,030	172,375	357,002	32,066	168,489	220,523
		計	125,937	157,792	343,677	715,747	65,362	346,553	424,908
	10人以上	119,510	198,862	379,710	638,571	59,151	349,231	485,250	
	30人以上	30人 "	133,004	233,783	414,879	838,471	69,917	447,335	593,546
		100人 "	156,184	287,877	534,449	1,283,746	161,546	486,004	743,100
		500人 "	60,144	79,910	164,407	608,882	28,098	190,893	308,458
		1,000人 "	71,270	105,294	228,234	1,489,613	54,369	291,792	477,452
		5,000人 "	78,600	51,049	251,192	2,124,682	18,031	209,393	347,087
	計	499,202	757,912	1,593,161	6,345,395	331,961	1,625,417	2,469,644	
	合 計	744,648	1,114,566	2,316,548	7,699,713	456,474	2,321,202	3,379,801	
計	10人未満	1～4人	114,097	152,100	369,812	805,931	74,709	332,011	429,158
		5～9人	164,953	213,679	398,921	799,447	54,443	350,806	494,631
		計	279,050	365,780	768,733	1,605,378	129,152	682,818	923,788
	10人以上	306,271	469,486	897,048	1,524,323	178,641	772,042	1,054,216	
	30人以上	30人 "	337,232	546,516	987,501	2,016,483	210,933	1,029,015	1,324,135
		100人 "	365,590	626,588	1,206,501	3,313,555	271,592	1,185,498	1,715,895
		500人 "	126,596	169,415	393,754	1,560,210	69,001	454,224	709,492
		1,000人 "	150,503	207,351	491,237	3,694,939	116,995	787,377	1,146,930
		5,000人 "	119,243	111,471	469,813	5,148,301	38,029	632,597	898,245
	計	1,099,165	1,661,341	3,548,806	15,733,489	706,551	4,088,711	5,794,698	
	合 計	1,684,485	2,496,607	5,214,587	18,863,190	1,014,344	5,543,571	7,772,702	

(参考)国税局別表

第2表 国税局別及び事業所規模別の給与所得者数・給与額

その1 給与所得者数

(1年を通じて勤務した給与所得者)

国 税 局		広 島	高 松	福 岡	熊 本	沖 縄	全 国 計		
区 分		人	人	人	人	人	人		
男	10人未満	1～4人	82,097	43,090	75,035	60,219	18,244	1,480,372	
		5～9人	89,345	59,477	104,400	84,934	15,169	1,726,360	
		計	171,442	102,567	179,435	145,153	33,413	3,206,732	
		10人以上	243,235	110,366	228,635	189,188	55,010	3,798,176	
	30人以上	30人 "	236,511	125,719	216,318	195,105	47,000	4,541,533	
		100人 "	319,327	147,408	282,069	197,065	68,414	6,046,600	
		500人 "	112,133	46,417	86,694	53,078	16,390	2,356,612	
		1,000人 "	139,391	68,801	148,432	58,875	22,747	4,315,554	
		5,000人 "	105,840	14,466	132,234	17,257	2,038	4,609,501	
		計	913,203	402,811	865,748	521,381	156,589	21,869,800	
	合 計	1,327,879	615,744	1,273,817	855,722	245,011	28,874,708		
	女	10人未満	1～4人	67,586	37,991	70,741	57,897	6,213	1,316,559
			5～9人	90,968	46,895	79,029	62,274	11,241	1,394,252
計			158,554	84,886	149,770	120,172	17,453	2,710,811	
		10人以上	165,556	103,257	176,625	162,807	49,115	2,887,645	
30人以上		30人 "	193,592	111,543	247,422	163,037	27,053	3,473,583	
		100人 "	238,408	155,731	233,135	171,252	51,757	4,503,187	
		500人 "	85,469	46,898	103,898	51,142	12,453	1,740,652	
		1,000人 "	120,856	49,534	119,490	65,488	24,906	3,098,298	
		5,000人 "	121,333	16,466	241,153	5,172	8,342	3,472,500	
		計	759,659	380,172	945,098	456,091	124,510	16,288,221	
合 計		1,083,769	568,315	1,271,493	739,069	191,078	21,886,677		
計		10人未満	1～4人	149,683	81,081	145,776	118,116	24,457	2,796,931
			5～9人	180,313	106,373	183,429	147,208	26,409	3,120,612
	計		329,996	187,454	329,205	265,325	50,866	5,917,543	
		10人以上	408,791	213,622	405,260	351,995	104,125	6,685,821	
	30人以上	30人 "	430,104	237,262	463,740	358,142	74,053	8,015,116	
		100人 "	557,736	303,139	515,204	368,317	120,171	10,549,787	
		500人 "	197,601	93,316	190,593	104,220	28,843	4,097,264	
		1,000人 "	260,247	118,335	267,922	124,362	47,653	7,413,851	
		5,000人 "	227,173	30,932	373,387	22,429	10,380	8,082,002	
		計	1,672,861	782,984	1,810,846	977,471	281,098	38,158,021	
	合 計	2,411,648	1,184,059	2,545,311	1,594,791	436,090	50,761,385		

(参考)国税局別表

第2表 国税局別及び事業所規模別の給与所得者数・給与額

その2 給与総額

(1年を通じて勤務した給与所得者)

国 税 局 区 分		札 幌	仙 台	関東信越	東 京	金 沢	名 古 屋	大 阪		
		百万円	百万円	百万円	百万円	百万円	百万円	百万円		
男	10人未満	1～4人	197,282	300,665	742,819	2,212,119	160,756	649,854	934,554	
		5～9人	460,516	538,594	1,101,887	2,848,642	123,373	948,780	1,305,170	
		計	657,798	839,259	1,844,706	5,060,761	284,128	1,598,634	2,239,724	
		10人以上	875,461	1,151,261	2,606,970	5,474,339	609,415	2,186,025	2,972,551	
	30人以上	30人 "	974,653	1,396,738	2,639,088	7,064,603	692,446	2,913,431	3,869,988	
		100人 "	1,063,851	1,548,665	3,412,064	12,000,719	588,833	3,715,606	5,192,796	
		500人 "	335,714	462,415	1,306,739	6,309,493	252,330	1,537,391	2,371,099	
		1,000人 "	420,708	563,162	1,462,181	15,422,089	314,153	3,069,242	4,441,569	
		5,000人 "	174,744	358,073	1,233,957	20,928,946	103,134	3,166,016	3,892,195	
		計	2,969,670	4,329,053	10,054,028	61,725,851	1,950,896	14,401,686	19,767,647	
	合 計	4,502,929	6,319,574	14,505,705	72,260,951	2,844,440	18,186,345	24,979,922		
	女	10人未満	1～4人	148,199	154,097	430,093	1,068,893	75,012	461,176	512,582
			5～9人	162,660	232,955	461,965	1,172,645	84,777	485,107	573,783
計			310,859	387,052	892,058	2,241,539	159,790	946,283	1,086,365	
		10人以上	316,433	576,194	1,113,714	2,098,642	132,385	954,615	1,405,227	
30人以上		30人 "	402,400	697,613	1,210,942	2,989,410	248,521	1,283,979	1,839,389	
		100人 "	482,664	810,097	1,656,737	4,619,285	523,496	1,492,444	2,459,660	
		500人 "	190,845	253,348	519,214	2,431,821	94,260	627,344	1,017,402	
		1,000人 "	227,767	301,800	702,253	5,728,376	170,756	887,154	1,651,060	
		5,000人 "	161,577	109,073	623,449	7,642,965	39,381	522,729	1,125,417	
		計	1,465,253	2,171,931	4,712,595	23,411,857	1,076,414	4,813,651	8,092,929	
合 計		2,092,545	3,135,176	6,718,367	27,752,038	1,368,589	6,714,549	10,584,521		
計		10人未満	1～4人	345,482	454,762	1,172,912	3,281,012	235,768	1,111,030	1,447,136
			5～9人	623,175	771,549	1,563,852	4,021,288	208,150	1,433,887	1,878,953
	計		968,657	1,226,311	2,736,764	7,302,300	443,918	2,544,917	3,326,089	
		10人以上	1,191,894	1,727,455	3,720,684	7,572,981	741,801	3,140,640	4,377,778	
	30人以上	30人 "	1,377,053	2,094,351	3,850,030	10,054,013	940,967	4,197,411	5,709,377	
		100人 "	1,546,515	2,358,762	5,068,800	16,620,004	1,112,329	5,208,050	7,652,456	
		500人 "	526,559	715,763	1,825,952	8,741,314	346,590	2,164,735	3,388,501	
		1,000人 "	648,475	864,962	2,164,435	21,150,465	484,909	3,956,396	6,092,629	
		5,000人 "	336,321	467,147	1,857,406	28,571,911	142,514	3,688,745	5,017,612	
		計	4,434,923	6,500,984	14,766,624	85,137,708	3,027,310	19,215,337	27,860,575	
	合 計	6,595,474	9,454,750	21,224,072	100,012,989	4,213,029	24,900,894	35,564,443		

(参考)国税局別表

第2表 国税局別及び事業所規模別の給与所得者数・給与額

その2 給与総額

(1年を通じて勤務した給与所得者)

国 税 局		広 島	高 松	福 岡	熊 本	沖 縄	全 国 計		
区 分		百万円	百万円	百万円	百万円	百万円	百万円		
男	10人未満	1～4人	293,415	149,674	328,282	219,640	48,580	6,237,639	
		5～9人	462,412	257,950	484,461	421,976	55,988	9,009,750	
		計	755,827	407,624	812,743	641,616	104,568	15,247,389	
		10人以上	1,140,061	467,096	1,084,979	837,076	284,010	19,689,244	
	30人以上	30人 "	1,145,109	579,131	979,642	857,440	169,028	23,281,299	
		100人 "	1,607,051	752,607	1,334,525	948,923	243,073	32,408,711	
		500人 "	597,771	224,775	441,783	259,845	88,158	14,187,512	
		1,000人 "	848,160	451,390	807,554	302,617	124,557	28,227,383	
		5,000人 "	537,838	80,732	488,818	136,642	8,607	31,109,702	
		計	4,735,929	2,088,636	4,052,322	2,505,467	633,422	129,214,607	
	合 計	6,631,817	2,963,355	5,950,044	3,984,159	1,021,999	164,151,241		
	女	10人未満	1～4人	147,448	92,119	171,120	122,244	9,953	3,392,936
			5～9人	261,153	125,208	211,067	173,566	23,475	3,968,362
計			408,601	217,326	382,187	295,811	33,428	7,361,298	
		10人以上	441,876	273,663	526,422	490,871	119,823	8,449,865	
30人以上		30人 "	551,181	327,262	669,504	450,188	73,647	10,744,035	
		100人 "	709,762	546,268	685,976	557,948	149,932	14,694,270	
		500人 "	268,000	135,521	335,941	151,821	37,192	6,062,709	
		1,000人 "	382,900	152,241	374,703	167,374	72,328	10,818,713	
		5,000人 "	305,450	34,250	371,555	30,044	16,901	10,982,791	
		計	2,217,291	1,195,542	2,437,679	1,357,375	350,001	53,302,518	
合 計		3,067,768	1,686,531	3,346,288	2,144,057	503,253	69,113,680		
計		10人未満	1～4人	440,863	241,792	499,402	341,884	58,533	9,630,575
			5～9人	723,565	383,158	695,528	595,543	79,464	12,978,112
	計		1,164,428	624,950	1,194,930	937,427	137,996	22,608,687	
		10人以上	1,581,938	740,758	1,611,401	1,327,947	403,833	28,139,109	
	30人以上	30人 "	1,696,289	906,394	1,649,145	1,307,628	242,675	34,025,334	
		100人 "	2,316,813	1,298,876	2,020,501	1,506,871	393,005	47,102,981	
		500人 "	865,770	360,296	777,723	411,666	125,350	20,250,221	
		1,000人 "	1,231,060	603,631	1,182,258	469,991	196,886	39,046,096	
		5,000人 "	843,287	114,982	860,374	166,686	25,507	42,092,493	
		計	6,953,220	3,284,178	6,490,001	3,862,842	983,423	182,517,125	
	合 計	9,699,585	4,649,887	9,296,332	6,128,216	1,525,252	233,264,921		

(参考)国税局別表

第2表 国税局別及び事業所規模別の給与所得者数・給与額

その3 平均給与

(1年を通じて勤務した給与所得者)

国 税 局 区 分		札 幌	仙 台	関 東 信 越	東 京	金 沢	名 古 屋	大 阪	
男	10人未満	千円	千円	千円	千円	千円	千円	千円	
		1～4人	3,756	3,608	3,742	4,947	3,882	4,221	4,158
		5～9人	4,578	4,321	4,864	6,438	5,513	5,204	4,762
		計	4,296	4,035	4,340	5,689	4,454	4,754	4,489
		10人以上	4,688	4,254	5,039	6,180	5,100	5,170	5,224
	30人以上	30人 "	4,772	4,466	4,609	5,997	4,910	5,009	5,297
		100人 "	5,080	4,572	5,077	5,912	5,351	5,312	5,338
		500人 "	5,052	5,166	5,698	6,632	6,169	5,838	5,912
		1,000人 "	5,310	5,518	5,560	6,993	5,016	6,193	6,634
		5,000人 "	4,299	5,926	5,644	6,922	5,157	7,481	7,062
		計	4,950	4,792	5,141	6,575	5,208	5,847	5,945
		合 計	4,791	4,573	5,005	6,473	5,099	5,644	5,686
	女	10人未満	2,407	2,241	2,511	2,980	2,253	2,590	2,508
5～9人			2,527	2,617	2,680	3,285	2,644	2,879	2,602
計			2,468	2,453	2,596	3,132	2,445	2,731	2,557
		10人以上	2,648	2,897	2,933	3,286	2,238	2,733	2,896
30人以上		30人 "	3,025	2,984	2,919	3,565	3,555	2,870	3,099
		100人 "	3,090	2,814	3,100	3,598	3,241	3,071	3,310
		500人 "	3,173	3,170	3,158	3,994	3,355	3,286	3,298
		1,000人 "	3,196	2,866	3,077	3,846	3,141	3,040	3,458
		5,000人 "	2,056	2,137	2,482	3,597	2,184	2,496	3,242
		計	2,935	2,866	2,958	3,690	3,243	2,961	3,277
		合 計	2,810	2,813	2,900	3,604	2,998	2,893	3,132
計		10人未満	3,028	2,990	3,172	4,071	3,156	3,346	3,372
			3,778	3,611	3,920	5,030	3,823	4,087	3,799
	計		3,471	3,353	3,560	4,549	3,437	3,727	3,600
		10人以上	3,892	3,679	4,148	4,968	4,152	4,068	4,153
	30人以上	30人 "	4,083	3,832	3,899	4,986	4,461	4,079	4,312
		100人 "	4,230	3,764	4,201	5,016	4,096	4,393	4,460
		500人 "	4,159	4,225	4,637	5,603	5,023	4,766	4,776
		1,000人 "	4,309	4,171	4,406	5,724	4,145	5,025	5,312
		5,000人 "	2,820	4,191	3,953	5,550	3,747	5,831	5,586
		計	4,035	3,913	4,161	5,411	4,285	4,700	4,808
		合 計	3,915	3,787	4,070	5,302	4,153	4,492	4,576

(参考)国税局別表

第2表 国税局別及び事業所規模別の給与所得者数・給与額

その3 平均給与

(1年を通じて勤務した給与所得者)

国 税 局		広 島	高 松	福 岡	熊 本	沖 縄	全 国 計	
区 分		千円	千円	千円	千円	千円	千円	
男	10人未満	1～4人	3,574	3,474	4,375	3,647	2,663	4,214
		5～9人	5,176	4,337	4,640	4,968	3,691	5,219
		計	4,409	3,974	4,529	4,420	3,130	4,755
		10人以上	4,687	4,232	4,745	4,425	5,163	5,184
	30人以上	30人 "	4,842	4,607	4,529	4,395	3,596	5,126
		100人 "	5,033	5,106	4,731	4,815	3,553	5,360
		500人 "	5,331	4,843	5,096	4,895	5,379	6,020
		1,000人 "	6,085	6,561	5,441	5,140	5,476	6,541
		5,000人 "	5,082	5,581	3,697	7,918	4,224	6,749
		計	5,186	5,185	4,681	4,805	4,045	5,908
	合 計	4,994	4,813	4,671	4,656	4,171	5,685	
	女	10人未満	1～4人	2,182	2,425	2,419	2,111	1,602
5～9人			2,871	2,670	2,671	2,787	2,088	2,846
計			2,577	2,560	2,552	2,462	1,915	2,716
		10人以上	2,669	2,650	2,980	3,015	2,440	2,926
30人以上		30人 "	2,847	2,934	2,706	2,761	2,722	3,093
		100人 "	2,977	3,508	2,942	3,258	2,897	3,263
		500人 "	3,136	2,890	3,233	2,969	2,987	3,483
		1,000人 "	3,168	3,073	3,136	2,556	2,904	3,492
		5,000人 "	2,517	2,080	1,541	5,809	2,026	3,163
計		2,919	3,145	2,579	2,976	2,811	3,272	
合 計		2,831	2,968	2,632	2,901	2,634	3,158	
計		10人未満	1～4人	2,945	2,982	3,426	2,894	2,393
	5～9人		4,013	3,602	3,792	4,046	3,009	4,159
	計		3,529	3,334	3,630	3,533	2,713	3,821
		10人以上	3,870	3,468	3,976	3,773	3,878	4,209
	30人以上	30人 "	3,944	3,820	3,556	3,651	3,277	4,245
		100人 "	4,154	4,285	3,922	4,091	3,270	4,465
		500人 "	4,381	3,861	4,081	3,950	4,346	4,942
		1,000人 "	4,730	5,101	4,413	3,779	4,132	5,267
		5,000人 "	3,712	3,717	2,304	7,432	2,457	5,208
	計	4,156	4,194	3,584	3,952	3,498	4,783	
	合 計	4,022	3,927	3,652	3,843	3,498	4,595	

(参考)国税局別表

第2表 国税局別及び事業所規模別の給与所得者数・給与額

その4 給与所得者数(乙欄適用者を除く)

(1年を通じて勤務した給与所得者)

国 税 局		札 幌	仙 台	関 東 信 越	東 京	金 沢	名 古 屋	大 阪	
区 分		人	人	人	人	人	人	人	
男	10人未満	1～4人	48,014	79,882	180,187	399,762	33,940	138,567	204,855
		5～9人	93,683	121,299	213,976	399,678	21,636	175,132	253,298
		計	141,697	201,182	394,163	799,440	55,576	313,699	458,153
		10人以上	176,791	264,775	495,993	835,339	117,874	402,999	540,418
	30人以上	30人 "	199,346	306,489	556,312	1,124,864	140,604	559,495	702,140
		100人 "	203,894	328,642	642,328	1,937,276	110,046	671,739	932,365
		500人 "	63,879	87,129	219,984	913,490	40,903	257,885	377,422
		1,000人 "	78,276	99,272	256,623	2,124,050	61,383	480,217	650,969
		5,000人 "	39,553	60,134	208,455	2,909,589	19,121	417,477	497,671
		計	584,948	881,667	1,883,702	9,009,268	372,057	2,386,814	3,160,567
	合 計	903,437	1,347,623	2,773,859	10,644,047	545,508	3,103,512	4,159,138	
女	10人未満	1～4人	60,054	65,787	161,842	325,251	27,305	165,420	181,851
		5～9人	61,241	85,686	165,446	320,727	30,625	163,910	202,661
		計	121,295	151,473	327,288	645,978	57,930	329,329	384,512
		10人以上	117,155	194,827	369,167	592,615	57,450	326,390	460,341
	30人以上	30人 "	131,476	223,680	404,160	796,039	69,917	425,791	559,849
		100人 "	151,045	284,628	524,132	1,236,687	160,336	474,466	717,080
		500人 "	58,772	76,897	158,872	589,755	26,817	188,315	290,503
		1,000人 "	69,316	103,042	222,251	1,430,261	54,369	280,415	462,053
		5,000人 "	75,487	50,056	237,787	2,031,552	17,154	201,312	334,254
		計	486,096	738,303	1,547,202	6,084,294	328,593	1,570,298	2,363,739
	合 計	724,546	1,084,603	2,243,657	7,322,886	443,972	2,226,017	3,208,593	
計	10人未満	1～4人	108,068	145,670	342,029	725,013	61,244	303,986	386,706
		5～9人	154,924	206,985	379,422	720,405	52,261	339,042	455,959
		計	262,993	352,655	721,451	1,445,418	113,506	643,028	842,665
		10人以上	293,946	459,602	865,159	1,427,954	175,324	729,390	1,000,759
	30人以上	30人 "	330,822	530,169	960,472	1,920,903	210,521	985,286	1,261,989
		100人 "	354,939	613,269	1,166,460	3,173,963	270,381	1,146,205	1,649,445
		500人 "	122,651	164,026	378,856	1,503,245	67,721	446,200	667,925
		1,000人 "	147,592	202,314	478,874	3,554,311	115,752	760,632	1,113,022
		5,000人 "	115,040	110,190	446,242	4,941,141	36,275	618,789	831,925
		計	1,071,044	1,619,970	3,430,905	15,093,562	700,650	3,957,111	5,524,306
	合 計	1,627,983	2,432,226	5,017,515	17,966,933	989,480	5,329,529	7,367,730	

(参考)国税局別表

第2表 国税局別及び事業所規模別の給与所得者数・給与額

その4 給与所得者数(乙欄適用者を除く)

(1年を通じて勤務した給与所得者)

国 税 局		広 島	高 松	福 岡	熊 本	沖 縄	全 国 計	
区 分		人	人	人	人	人	人	
男	10人未満	1～4人	73,803	35,812	70,966	58,057	17,114	1,340,960
		5～9人	80,553	54,425	96,225	79,048	13,474	1,602,428
		計	154,356	90,237	167,190	137,105	30,589	2,943,387
		10人以上	226,549	104,263	213,864	181,342	52,527	3,612,734
	30人以上	30人 "	224,961	118,085	207,732	191,964	43,893	4,375,885
		100人 "	306,813	140,342	272,589	190,811	67,317	5,804,162
		500人 "	109,340	44,850	84,432	50,534	16,390	2,266,239
		1,000人 "	137,506	68,568	145,153	56,821	21,667	4,180,507
		5,000人 "	102,947	14,466	131,106	17,257	2,038	4,419,814
		計	881,568	386,311	841,011	507,387	151,305	21,046,606
	合 計	1,262,474	580,811	1,222,066	825,834	234,420	27,602,728	
女	10人未満	1～4人	61,460	34,499	67,302	56,139	6,213	1,213,122
		5～9人	81,899	45,960	76,359	61,380	7,842	1,303,736
		計	143,358	80,459	143,661	117,519	14,055	2,516,858
		10人以上	159,917	100,918	171,579	160,013	47,230	2,757,602
	30人以上	30人 "	184,027	108,892	236,915	157,534	26,607	3,324,887
		100人 "	234,233	148,572	227,248	166,933	50,122	4,375,482
		500人 "	83,509	44,571	99,476	49,767	12,453	1,679,707
		1,000人 "	118,467	49,093	116,272	63,005	24,658	2,993,202
		5,000人 "	117,681	16,466	238,949	5,172	8,342	3,334,213
		計	737,918	367,594	918,860	442,412	122,181	15,707,489
	合 計	1,041,193	548,971	1,234,100	719,944	183,466	20,981,949	
計	10人未満	1～4人	135,262	70,311	138,267	114,196	23,327	2,554,081
		5～9人	162,452	100,385	172,584	140,428	21,317	2,906,164
		計	297,714	170,696	310,851	254,624	44,644	5,460,245
		10人以上	386,467	205,181	385,443	341,354	99,757	6,370,336
	30人以上	30人 "	408,988	226,977	444,647	349,498	70,500	7,700,772
		100人 "	541,047	288,914	499,837	357,744	117,438	10,179,643
		500人 "	192,849	89,420	183,908	100,301	28,843	3,945,945
		1,000人 "	255,974	117,661	261,425	119,827	46,325	7,173,708
		5,000人 "	220,628	30,932	370,055	22,429	10,380	7,754,027
		計	1,619,486	753,905	1,759,871	949,800	273,486	36,754,095
	合 計	2,303,667	1,129,782	2,456,166	1,545,778	417,887	48,584,677	

(参考)国税局別表

第2表 国税局別及び事業所規模別の給与所得者数・給与額

その5 給与総額(乙欄適用者を除く)

(1年を通じて勤務した給与所得者)

国 税 局		札 幌	仙 台	関東信越	東 京	金 沢	名 古 屋	大 阪	
区 分		百万円	百万円	百万円	百万円	百万円	百万円	百万円	
男	10人未満	1～4人	182,155	294,286	685,196	2,027,808	143,947	597,219	852,586
		5～9人	437,388	528,495	1,065,644	2,634,495	121,161	921,491	1,238,394
		計	619,543	822,781	1,750,840	4,662,303	265,108	1,518,710	2,090,979
		10人以上	837,102	1,130,353	2,554,122	5,233,506	588,083	2,110,817	2,891,074
	30人以上	30人 "	967,119	1,383,956	2,599,586	6,835,410	692,211	2,843,871	3,739,969
		100人 "	1,043,381	1,506,385	3,301,191	11,602,589	588,833	3,599,241	5,059,945
		500人 "	331,299	453,744	1,276,911	6,138,668	252,330	1,524,640	2,255,279
		1,000人 "	418,592	552,287	1,447,544	15,141,141	312,814	3,010,814	4,392,148
		5,000人 "	173,860	357,383	1,196,574	20,418,535	102,500	3,157,077	3,464,308
		計	2,934,251	4,253,754	9,821,807	60,136,343	1,948,689	14,135,643	18,911,649
	合 計	4,390,896	6,206,888	14,126,768	70,032,152	2,801,879	17,765,170	23,893,702	
女	10人未満	1～4人	144,493	148,265	413,272	988,171	68,285	422,786	458,919
		5～9人	156,211	225,499	439,820	1,074,490	83,048	471,004	521,746
		計	300,704	373,764	853,092	2,062,660	151,333	893,790	980,665
		10人以上	311,614	560,781	1,074,754	1,991,584	130,684	900,713	1,314,292
	30人以上	30人 "	399,267	682,656	1,185,996	2,882,041	248,521	1,229,416	1,737,565
		100人 "	467,141	805,102	1,628,217	4,477,177	519,756	1,470,640	2,402,605
		500人 "	188,541	243,068	508,502	2,379,564	92,936	624,756	959,309
		1,000人 "	223,851	298,225	694,449	5,588,990	170,756	863,587	1,623,276
		5,000人 "	158,443	107,615	611,649	7,428,543	38,581	511,779	1,083,240
		計	1,437,243	2,136,667	4,628,814	22,756,314	1,070,550	4,700,178	7,805,994
	合 計	2,049,561	3,071,211	6,556,660	26,810,558	1,352,568	6,494,682	10,100,952	
計	10人未満	1～4人	326,648	442,551	1,098,468	3,015,979	212,232	1,020,006	1,311,505
		5～9人	593,599	753,994	1,505,463	3,708,984	204,210	1,392,495	1,760,140
		計	920,247	1,196,545	2,603,932	6,724,963	416,442	2,412,500	3,071,645
		10人以上	1,148,716	1,691,134	3,628,876	7,225,089	718,767	3,011,530	4,205,366
	30人以上	30人 "	1,366,386	2,066,612	3,785,582	9,717,451	940,732	4,073,287	5,477,534
		100人 "	1,510,522	2,311,487	4,929,409	16,079,765	1,108,589	5,069,881	7,462,549
		500人 "	519,840	696,813	1,785,414	8,518,232	345,267	2,149,396	3,214,588
		1,000人 "	642,442	850,512	2,141,993	20,730,130	483,570	3,874,401	6,015,423
		5,000人 "	332,303	464,998	1,808,223	27,847,078	141,081	3,668,856	4,547,548
		計	4,371,494	6,390,421	14,450,620	82,892,657	3,019,239	18,835,821	26,717,643
	合 計	6,440,457	9,278,099	20,683,428	96,842,709	4,154,447	24,259,852	33,994,653	

(参考)国税局別表

第2表 国税局別及び事業所規模別の給与所得者数・給与額

その5 給与総額(乙欄適用者を除く)

(1年を通じて勤務した給与所得者)

国 税 局		広 島	高 松	福 岡	熊 本	沖 縄	全 国 計		
区 分		百万円	百万円	百万円	百万円	百万円	百万円		
男	10人未満	1～4人	270,169	128,904	315,644	216,631	47,428	5,761,971	
		5～9人	434,972	242,591	456,620	400,598	50,905	8,532,753	
		計	705,141	371,495	772,263	617,229	98,333	14,294,725	
		10人以上	1,095,059	456,876	1,027,989	815,565	274,832	19,015,378	
	30人以上	30人 "	1,110,529	549,123	946,695	840,280	167,360	22,676,109	
		100人 "	1,559,639	734,067	1,320,258	932,530	239,205	31,487,264	
		500人 "	583,782	222,559	439,337	253,688	88,158	13,820,397	
		1,000人 "	845,780	451,158	795,405	300,111	123,234	27,791,027	
		5,000人 "	533,963	80,732	487,545	136,642	8,607	30,117,725	
		計	4,633,693	2,037,639	3,989,240	2,463,252	626,564	125,892,522	
		合 計	6,433,893	2,866,010	5,789,492	3,896,046	999,728	159,202,625	
	女	10人未満	1～4人	135,545	84,727	162,326	119,174	9,953	3,155,916
			5～9人	247,240	123,523	201,337	165,385	17,675	3,726,979
計			382,785	208,251	363,663	284,558	27,628	6,882,895	
		10人以上	426,979	270,730	521,476	484,127	115,706	8,103,441	
30人以上		30人 "	529,028	319,658	647,747	431,233	72,951	10,366,079	
		100人 "	698,015	520,317	675,743	542,043	146,105	14,352,862	
		500人 "	256,553	132,300	330,780	146,896	37,192	5,900,398	
		1,000人 "	380,047	151,648	366,554	163,769	72,082	10,597,233	
		5,000人 "	299,510	34,250	369,760	30,044	16,901	10,690,314	
		計	2,163,152	1,158,173	2,390,585	1,313,984	345,231	51,906,886	
		合 計	2,972,917	1,637,154	3,275,724	2,082,670	488,565	66,893,221	
計		10人未満	1～4人	405,713	213,631	477,970	335,805	57,381	8,917,887
			5～9人	682,212	366,115	657,957	565,983	68,580	12,259,733
	計		1,087,926	579,746	1,135,927	901,788	125,961	21,177,620	
		10人以上	1,522,038	727,606	1,549,465	1,299,693	390,538	27,118,818	
	30人以上	30人 "	1,639,557	868,781	1,594,442	1,271,513	240,310	33,042,188	
		100人 "	2,257,654	1,254,384	1,996,001	1,474,573	385,311	45,840,125	
		500人 "	840,336	354,858	770,118	400,584	125,350	19,720,795	
		1,000人 "	1,225,827	602,807	1,161,959	463,881	195,316	38,388,261	
		5,000人 "	833,473	114,982	857,305	166,686	25,507	40,808,039	
		計	6,796,846	3,195,813	6,379,824	3,777,236	971,795	177,799,408	
		合 計	9,406,810	4,503,164	9,065,216	5,978,716	1,488,294	226,095,846	

(参考)国税局別表

第2表 国税局別及び事業所規模別の給与所得者数・給与額

その6 平均給与(乙欄適用者を除く)

(1年を通じて勤務した給与所得者)

国 税 局		札 幌	仙 台	関 東 信 越	東 京	金 沢	名 古 屋	大 阪		
区 分		千円	千円	千円	千円	千円	千円	千円		
男	10人未満	1~4人	3,794	3,684	3,803	5,073	4,241	4,310	4,162	
		5~9人	4,669	4,357	4,980	6,592	5,600	5,262	4,889	
		計	4,372	4,090	4,442	5,832	4,770	4,841	4,564	
		10人以上	4,735	4,269	5,150	6,265	4,989	5,238	5,350	
	30人以上	30人 "	4,851	4,516	4,673	6,077	4,923	5,083	5,327	
		100人 "	5,117	4,584	5,139	5,989	5,351	5,358	5,427	
		500人 "	5,186	5,208	5,805	6,720	6,169	5,912	5,975	
		1,000人 "	5,348	5,563	5,641	7,128	5,096	6,270	6,747	
		5,000人 "	4,396	5,943	5,740	7,018	5,361	7,562	6,961	
		計	5,016	4,825	5,214	6,675	5,238	5,922	5,984	
	合 計	4,860	4,606	5,093	6,579	5,136	5,724	5,745		
	女	10人未満	1~4人	2,406	2,254	2,554	3,038	2,501	2,556	2,524
			5~9人	2,551	2,632	2,658	3,350	2,712	2,874	2,574
計			2,479	2,468	2,607	3,193	2,612	2,714	2,550	
		10人以上	2,660	2,878	2,911	3,361	2,275	2,760	2,855	
30人以上		30人 "	3,037	3,052	2,934	3,620	3,555	2,887	3,104	
		100人 "	3,093	2,829	3,107	3,620	3,242	3,100	3,351	
		500人 "	3,208	3,161	3,201	4,035	3,466	3,318	3,302	
		1,000人 "	3,229	2,894	3,125	3,908	3,141	3,080	3,513	
		5,000人 "	2,099	2,150	2,572	3,657	2,249	2,542	3,241	
		計	2,957	2,894	2,992	3,740	3,258	2,993	3,302	
合 計		2,829	2,832	2,922	3,661	3,047	2,918	3,148		
計		10人未満	1~4人	3,023	3,038	3,212	4,160	3,465	3,355	3,391
			5~9人	3,832	3,643	3,968	5,148	3,907	4,107	3,860
	計		3,499	3,393	3,609	4,653	3,669	3,752	3,645	
		10人以上	3,908	3,680	4,194	5,060	4,100	4,129	4,202	
	30人以上	30人 "	4,130	3,898	3,941	5,059	4,469	4,134	4,340	
		100人 "	4,256	3,769	4,226	5,066	4,100	4,423	4,524	
		500人 "	4,238	4,248	4,713	5,667	5,098	4,817	4,813	
		1,000人 "	4,353	4,204	4,473	5,832	4,178	5,094	5,405	
		5,000人 "	2,889	4,220	4,052	5,636	3,889	5,929	5,466	
		計	4,082	3,945	4,212	5,492	4,309	4,760	4,836	
	合 計	3,956	3,815	4,122	5,390	4,199	4,552	4,614		

(参考)国税局別表

第2表 国税局別及び事業所規模別の給与所得者数・給与額

その6 平均給与(乙欄適用者を除く)

(1年を通じて勤務した給与所得者)

国 税 局		広 島	高 松	福 岡	熊 本	沖 縄	全 国 計		
区 分		千円	千円	千円	千円	千円	千円		
男	10人未満	1～4人	3,661	3,599	4,448	3,731	2,771	4,297	
		5～9人	5,400	4,457	4,745	5,068	3,778	5,325	
		計	4,568	4,117	4,619	4,502	3,215	4,857	
		10人以上	4,834	4,382	4,807	4,497	5,232	5,263	
	30人以上	30人 "	4,937	4,650	4,557	4,377	3,813	5,182	
		100人 "	5,083	5,231	4,843	4,887	3,553	5,425	
		500人 "	5,339	4,962	5,203	5,020	5,379	6,098	
		1,000人 "	6,151	6,580	5,480	5,282	5,688	6,648	
		5,000人 "	5,187	5,581	3,719	7,918	4,224	6,814	
		計	5,256	5,275	4,743	4,855	4,141	5,982	
	合 計	5,096	4,934	4,737	4,718	4,265	5,768		
	女	10人未満	1～4人	2,205	2,456	2,412	2,123	1,602	2,601
			5～9人	3,019	2,688	2,637	2,694	2,254	2,859
計			2,670	2,588	2,531	2,421	1,966	2,735	
		10人以上	2,670	2,683	3,039	3,026	2,450	2,939	
30人以上		30人 "	2,875	2,936	2,734	2,737	2,742	3,118	
		100人 "	2,980	3,502	2,974	3,247	2,915	3,280	
		500人 "	3,072	2,968	3,325	2,952	2,987	3,513	
		1,000人 "	3,208	3,089	3,153	2,599	2,923	3,540	
		5,000人 "	2,545	2,080	1,547	5,809	2,026	3,206	
		計	2,931	3,151	2,602	2,970	2,826	3,305	
合 計		2,855	2,982	2,654	2,893	2,663	3,188		
計		10人未満	1～4人	2,999	3,038	3,457	2,941	2,460	3,492
			5～9人	4,199	3,647	3,812	4,030	3,217	4,219
	計		3,654	3,396	3,654	3,542	2,821	3,879	
		10人以上	3,938	3,546	4,020	3,807	3,915	4,257	
	30人以上	30人 "	4,009	3,828	3,586	3,638	3,409	4,291	
		100人 "	4,173	4,342	3,993	4,122	3,281	4,503	
		500人 "	4,357	3,968	4,188	3,994	4,346	4,998	
		1,000人 "	4,789	5,123	4,445	3,871	4,216	5,351	
		5,000人 "	3,778	3,717	2,317	7,432	2,457	5,263	
		計	4,197	4,239	3,625	3,977	3,553	4,838	
	合 計	4,083	3,986	3,691	3,868	3,561	4,654		

(参考)国税局別表

第3表 国税局別及び企業規模別の給与所得者数・給与額

その1 給与所得者数

(1年を通じて勤務した給与所得者)

国 税 局 区 分		札 幌	仙 台	関東信越	東 京	金 沢	名 古 屋	大 阪
	人							
男	個 人	21,502	46,205	73,000	126,271	4,808	64,417	82,811
	2千万円未満	214,655	301,880	697,110	1,709,930	176,974	791,715	1,005,575
	2千万円以上	164,621	230,865	414,077	1,021,725	95,218	432,011	635,314
	5千万円 "	131,892	115,766	339,683	1,264,788	49,156	366,313	610,925
	1億円 "	79,645	149,050	304,055	2,034,451	61,288	379,613	519,491
	10億円 "	71,998	100,626	279,075	3,639,615	57,843	649,058	820,718
	計	662,810	898,187	2,034,001	9,670,509	440,479	2,618,710	3,592,023
	その他の法人	255,525	437,649	791,038	1,366,697	112,583	539,242	718,067
合 計	939,837	1,382,041	2,898,039	11,163,477	557,870	3,222,369	4,392,901	
女	個 人	56,832	74,210	165,181	299,409	44,878	191,522	182,809
	2千万円未満	151,697	205,305	427,997	1,208,007	90,548	584,019	747,768
	2千万円以上	73,676	124,073	201,705	562,763	40,211	227,517	334,482
	5千万円 "	41,694	76,264	199,917	764,402	29,623	229,761	338,774
	1億円 "	45,707	74,897	147,612	1,535,235	21,808	214,562	269,355
	10億円 "	71,616	63,810	197,569	1,669,107	52,430	192,677	312,160
	計	384,391	544,349	1,174,800	5,739,514	234,621	1,448,536	2,002,539
	その他の法人	303,425	496,008	976,568	1,660,789	176,975	681,144	1,194,454
合 計	744,648	1,114,566	2,316,548	7,699,713	456,474	2,321,202	3,379,801	
計	個 人	78,334	120,414	238,181	425,680	49,685	255,939	265,620
	2千万円未満	366,352	507,184	1,125,107	2,917,937	267,522	1,375,734	1,753,343
	2千万円以上	238,297	354,938	615,782	1,584,488	135,428	659,529	969,797
	5千万円 "	173,586	192,030	539,600	2,029,190	78,779	596,074	949,699
	1億円 "	125,352	223,948	451,667	3,569,686	83,097	594,175	788,846
	10億円 "	143,614	164,436	476,644	5,308,722	110,274	841,735	1,132,878
	計	1,047,201	1,442,536	3,208,800	15,410,024	675,100	4,067,246	5,594,562
	その他の法人	558,951	933,656	1,767,606	3,027,486	289,558	1,220,385	1,912,520
合 計	1,684,485	2,496,607	5,214,587	18,863,190	1,014,344	5,543,571	7,772,702	

(参考)国税局別表

第3表 国税局別及び企業規模別の給与所得者数・給与額

その1 給与所得者数

(1年を通じて勤務した給与所得者)

国 税 局		広 島	高 松	福 岡	熊 本	沖 縄	全 国 計	
区 分								
男	個人	人	人	人	人	人	人	
		33,121	14,286	36,201	29,536	17,255	549,412	
	(資本 株式 会社 階級 別)	2千万円未満	336,893	135,598	334,497	259,867	58,292	6,022,986
		2千万円以上	234,860	106,790	154,728	110,776	29,181	3,630,166
		5千万円 "	109,920	54,949	181,149	59,807	28,920	3,313,268
		1億円 "	128,865	51,778	130,984	57,027	15,285	3,911,534
		10億円 "	155,682	52,733	100,252	28,408	7,711	5,963,720
	計	966,221	401,848	901,610	515,884	139,390	22,841,674	
	その他の法人	328,537	199,610	336,006	310,302	88,366	5,483,621	
	合 計	1,327,879	615,744	1,273,817	855,722	245,011	28,874,708	
女	個人	76,256	26,821	75,320	57,453	19,835	1,270,526	
		215,516	102,186	250,071	158,543	48,170	4,189,826	
	(資本 株式 会社 階級 別)	2千万円以上	117,886	47,974	83,240	46,567	13,089	1,873,184
		5千万円 "	76,910	25,991	229,064	40,368	7,437	2,060,204
		1億円 "	74,683	31,878	78,839	28,955	6,849	2,530,380
		10億円 "	113,399	21,629	80,661	10,306	10,567	2,795,931
		計	598,394	229,658	721,874	284,738	86,112	13,449,525
	その他の法人	409,118	311,836	474,299	396,878	85,131	7,166,625	
	合 計	1,083,769	568,315	1,271,493	739,069	191,078	21,886,677	
	計	個人	109,377	41,108	111,521	86,989	37,090	1,819,938
		552,410	237,785	584,568	418,409	106,462	10,212,812	
(資本 株式 会社 階級 別)		2千万円以上	352,746	154,764	237,968	157,343	42,270	5,503,350
		5千万円 "	186,830	80,940	410,213	100,175	36,357	5,373,472
		1億円 "	203,548	83,656	209,823	85,982	22,135	6,441,914
		10億円 "	269,081	74,362	180,913	38,714	18,278	8,759,651
		計	1,564,615	631,506	1,623,485	800,622	225,502	36,291,200
その他の法人		737,655	511,446	810,305	707,180	173,498	12,650,247	
合 計		2,411,648	1,184,059	2,545,311	1,594,791	436,090	50,761,385	

(参考) 国税局別表

第3表 国税局別及び企業規模別の給与所得者数・給与額

その2 給与総額

(1年を通じて勤務した給与所得者)

国 税 局 区 分		札 幌	仙 台	関東信越	東 京	金 沢	名 古 屋	大 阪	
		百万円	百万円	百万円	百万円	百万円	百万円	百万円	
男	個 人	58,996	119,721	238,488	430,187	8,954	234,886	282,548	
	(資本金階級別) 株式会社	2千万円未満	892,586	1,226,535	3,047,534	8,808,183	773,336	3,716,896	4,690,524
		2千万円以上	838,751	1,063,695	2,022,848	5,774,982	469,195	2,314,389	3,295,387
		5千万円 "	625,474	537,717	1,762,146	6,934,781	261,766	1,960,630	3,132,286
		1億円 "	426,320	759,842	1,650,471	12,554,669	407,233	2,165,540	3,118,071
		10億円 "	366,572	635,658	1,780,551	29,008,566	311,374	4,906,407	6,443,785
	計	3,149,704	4,223,448	10,263,550	63,081,182	2,222,904	15,063,862	20,680,052	
	その他の法人	1,294,230	1,976,405	4,003,667	8,749,582	612,582	2,887,598	4,017,322	
合 計	4,502,929	6,319,574	14,505,705	72,260,951	2,844,440	18,186,345	24,979,922		
女	個 人	144,800	168,169	386,771	759,637	94,887	479,488	370,541	
	(資本金階級別) 株式会社	2千万円未満	377,326	508,433	1,023,126	3,642,714	241,732	1,458,483	1,930,126
		2千万円以上	208,525	295,863	574,974	1,742,868	93,564	622,715	946,053
		5千万円 "	110,754	196,081	558,672	2,288,666	81,851	624,291	993,612
		1億円 "	128,925	232,428	381,945	5,040,412	91,953	641,650	839,285
		10億円 "	157,263	160,849	551,608	7,831,047	143,461	633,076	1,308,357
	計	982,793	1,393,653	3,090,324	20,545,707	652,561	3,980,215	6,017,433	
	その他の法人	964,951	1,573,354	3,241,271	6,446,693	621,141	2,254,846	4,196,547	
合 計	2,092,545	3,135,176	6,718,367	27,752,038	1,368,589	6,714,549	10,584,521		
計	個 人	203,796	287,890	625,260	1,189,825	103,840	714,374	653,089	
	(資本金階級別) 株式会社	2千万円未満	1,269,912	1,734,968	4,070,659	12,450,897	1,015,068	5,175,379	6,620,650
		2千万円以上	1,047,276	1,359,558	2,597,822	7,517,851	562,759	2,937,104	4,241,440
		5千万円 "	736,228	733,799	2,320,818	9,223,447	343,617	2,584,921	4,125,897
		1億円 "	555,245	992,270	2,032,415	17,595,081	499,186	2,807,190	3,957,357
		10億円 "	523,835	796,507	2,332,159	36,839,613	454,835	5,539,482	7,752,141
	計	4,132,497	5,617,102	13,353,874	83,626,889	2,875,465	19,044,076	26,697,485	
	その他の法人	2,259,181	3,549,759	7,244,938	15,196,275	1,233,723	5,142,444	8,213,869	
合 計	6,595,474	9,454,750	21,224,072	100,012,989	4,213,029	24,900,894	35,564,443		

(参考) 国税局別表

第3表 国税局別及び企業規模別の給与所得者数・給与額

その2 給与総額

(1年を通じて勤務した給与所得者)

国 税 局 区 分		広 島	高 松	福 岡	熊 本	沖 縄	全 国 計	
		百万円	百万円	百万円	百万円	百万円	百万円	
男	個 人	95,907	33,192	92,701	73,366	29,733	1,698,679	
	(資本 株式 会社 階級 別)	2千万円未満	1,519,459	567,013	1,576,134	1,197,427	202,836	28,218,463
		2千万円以上	1,144,884	550,848	687,429	452,222	145,477	18,760,107
		5千万円 "	523,882	260,088	699,397	297,742	92,133	17,088,042
		1億円 "	661,156	256,927	633,379	286,304	86,665	23,006,577
		10億円 "	1,011,551	370,603	638,727	184,676	51,376	45,709,846
	計	4,860,931	2,005,479	4,235,066	2,418,371	578,487	132,783,036	
	その他の法人	1,674,978	924,685	1,622,277	1,492,423	413,779	29,669,526	
合 計	6,631,817	2,963,355	5,950,044	3,984,159	1,021,999	164,151,241		
女	個 人	155,372	54,760	171,941	113,609	40,359	2,940,335	
	(資本 株式 会社 階級 別)	2千万円未満	528,186	253,658	641,043	458,634	103,970	11,167,432
		2千万円以上	304,367	152,452	221,732	115,489	36,447	5,315,049
		5千万円 "	210,702	75,212	393,324	96,406	21,265	5,650,836
		1億円 "	214,769	85,418	211,656	83,371	17,949	7,969,761
		10億円 "	356,475	69,352	186,866	38,611	22,985	11,459,947
	計	1,614,499	636,092	1,654,620	792,510	202,617	41,563,024	
	その他の法人	1,297,897	995,680	1,519,726	1,237,938	260,277	24,610,321	
合 計	3,067,768	1,686,531	3,346,288	2,144,057	503,253	69,113,680		
計	個 人	251,280	87,952	264,643	186,974	70,093	4,639,014	
	(資本 株式 会社 階級 別)	2千万円未満	2,047,645	820,671	2,217,177	1,656,060	306,807	39,385,895
		2千万円以上	1,449,251	703,300	909,161	567,711	181,924	24,075,156
		5千万円 "	734,584	335,300	1,092,721	394,148	113,398	22,738,878
		1億円 "	875,925	342,345	845,034	369,675	104,615	30,976,337
		10億円 "	1,368,026	439,955	825,593	223,286	74,361	57,169,793
	計	6,475,431	2,641,570	5,889,686	3,210,881	781,104	174,346,060	
	その他の法人	2,972,875	1,920,364	3,142,003	2,730,361	674,055	54,279,847	
合 計	9,699,585	4,649,887	9,296,332	6,128,216	1,525,252	233,264,921		

(参考) 国税局別表

第3表 国税局別及び企業規模別の給与所得者数・給与額

その3 平均給与

(1年を通じて勤務した給与所得者)

国 税 局 区 分		札 幌	仙 台	関東信越	東 京	金 沢	名 古 屋	大 阪	
		千円	千円	千円	千円	千円	千円	千円	
男	個人	2,744	2,591	3,267	3,407	1,862	3,646	3,412	
	(資本金階級別) 株式会社	2千万円未満	4,158	4,063	4,372	5,151	4,370	4,695	4,665
		2千万円以上	5,095	4,607	4,885	5,652	4,928	5,357	5,187
		5千万円 "	4,742	4,645	5,188	5,483	5,325	5,352	5,127
		1億円 "	5,353	5,098	5,428	6,171	6,645	5,705	6,002
		10億円 "	5,091	6,317	6,380	7,970	5,383	7,559	7,851
	計	4,752	4,702	5,046	6,523	5,047	5,752	5,757	
	その他の法人	5,065	4,516	5,061	6,402	5,441	5,355	5,595	
合 計	4,791	4,573	5,005	6,473	5,099	5,644	5,686		
女	個人	2,548	2,266	2,342	2,537	2,114	2,504	2,027	
	(資本金階級別) 株式会社	2千万円未満	2,487	2,476	2,390	3,015	2,670	2,497	2,581
		2千万円以上	2,830	2,385	2,851	3,097	2,327	2,737	2,828
		5千万円 "	2,656	2,571	2,795	2,994	2,763	2,717	2,933
		1億円 "	2,821	3,103	2,587	3,283	4,216	2,991	3,116
		10億円 "	2,196	2,521	2,792	4,692	2,736	3,286	4,191
	計	2,557	2,560	2,631	3,580	2,781	2,748	3,005	
	その他の法人	3,180	3,172	3,319	3,882	3,510	3,310	3,513	
合 計	2,810	2,813	2,900	3,604	2,998	2,893	3,132		
計	個人	2,602	2,391	2,625	2,795	2,090	2,791	2,459	
	(資本金階級別) 株式会社	2千万円未満	3,466	3,421	3,618	4,267	3,794	3,762	3,776
		2千万円以上	4,395	3,830	4,219	4,745	4,155	4,453	4,374
		5千万円 "	4,241	3,821	4,301	4,545	4,362	4,337	4,344
		1億円 "	4,429	4,431	4,500	4,929	6,007	4,725	5,017
		10億円 "	3,648	4,844	4,893	6,939	4,125	6,581	6,843
	計	3,946	3,894	4,162	5,427	4,259	4,682	4,772	
	その他の法人	4,042	3,802	4,099	5,019	4,261	4,214	4,295	
合 計	3,915	3,787	4,070	5,302	4,153	4,492	4,576		

(参考) 国税局別表

第3表 国税局別及び企業規模別の給与所得者数・給与額

その3 平均給与

(1年を通じて勤務した給与所得者)

国 税 局 区 分		広 島	高 松	福 岡	熊 本	沖 縄	全 国 計	
		千円	千円	千円	千円	千円	千円	
男	個 人	2,896	2,323	2,561	2,484	1,723	3,092	
	(資本金階級別) 株式会社	2千万円未満	4,510	4,182	4,712	4,608	3,480	4,685
		2千万円以上	4,875	5,158	4,443	4,082	4,985	5,168
		5千万円 "	4,766	4,733	3,861	4,978	3,186	5,157
		1億円 "	5,131	4,962	4,836	5,020	5,670	5,882
		10億円 "	6,498	7,028	6,371	6,501	6,662	7,665
	計	5,031	4,991	4,697	4,688	4,150	5,813	
	その他の法人	5,098	4,632	4,828	4,810	4,683	5,411	
合 計	4,994	4,813	4,671	4,656	4,171	5,685		
女	個 人	2,037	2,042	2,283	1,977	2,035	2,314	
	(資本金階級別) 株式会社	2千万円未満	2,451	2,482	2,563	2,893	2,158	2,665
		2千万円以上	2,582	3,178	2,664	2,480	2,785	2,837
		5千万円 "	2,740	2,894	1,717	2,388	2,859	2,743
		1億円 "	2,876	2,680	2,685	2,879	2,621	3,150
		10億円 "	3,144	3,206	2,317	3,746	2,175	4,099
	計	2,698	2,770	2,292	2,783	2,353	3,090	
	その他の法人	3,172	3,193	3,204	3,119	3,057	3,434	
合 計	2,831	2,968	2,632	2,901	2,634	3,158		
計	個 人	2,297	2,140	2,373	2,149	1,890	2,549	
	(資本金階級別)	2千万円未満	3,707	3,451	3,793	3,958	2,882	3,857
		2千万円以上	4,108	4,544	3,821	3,608	4,304	4,375
		5千万円 "	3,932	4,143	2,664	3,935	3,119	4,232
		1億円 "	4,303	4,092	4,027	4,299	4,726	4,809
		10億円 "	5,084	5,916	4,563	5,768	4,068	6,526
	計	4,139	4,183	3,628	4,010	3,464	4,804	
	その他の法人	4,030	3,755	3,878	3,861	3,885	4,291	
合 計	4,022	3,927	3,652	3,843	3,498	4,595		

(参考)国税局別表

第3表 国税局別及び企業規模別の給与所得者数・給与額

その4 給与所得者数(乙欄適用者を除く)

(1年を通じて勤務した給与所得者)

国 税 局 区 分		札 幌	仙 台	関東信越	東 京	金 沢	名 古 屋	大 阪	
男	個人	19,596	44,230	69,104	117,886	4,808	61,739	73,410	
	(資本金階級別) 株式会社	2千万円未満	205,675	298,073	662,326	1,582,000	168,970	762,756	952,949
		2千万円以上	161,201	225,465	400,924	985,142	95,218	417,442	619,059
		5千万円 "	128,915	112,211	324,396	1,197,644	49,156	351,679	589,514
		1億円 "	78,106	145,241	299,386	1,965,111	61,288	371,779	503,330
		10億円 "	71,328	100,347	275,954	3,559,364	56,966	642,489	771,309
	計	645,225	881,338	1,962,985	9,289,261	431,598	2,546,145	3,436,162	
	その他の法人	238,615	422,055	741,770	1,236,900	109,101	495,628	649,566	
	合 計	903,437	1,347,623	2,773,859	10,644,047	545,508	3,103,512	4,159,138	
女	個人	53,973	67,386	159,685	267,691	41,882	183,110	170,465	
	(資本金階級別) 株式会社	2千万円未満	148,829	200,684	414,544	1,118,440	84,410	553,591	707,418
		2千万円以上	70,263	121,470	195,768	543,395	40,211	221,810	321,954
		5千万円 "	40,954	73,143	193,542	728,327	29,623	219,255	328,838
		1億円 "	45,252	73,224	135,769	1,477,083	21,808	208,416	258,905
		10億円 "	69,371	63,210	195,490	1,633,508	51,553	186,121	302,937
	計	374,669	531,732	1,135,113	5,500,753	227,606	1,389,193	1,920,053	
	その他の法人	295,904	485,486	948,858	1,554,443	174,484	653,714	1,118,074	
	合 計	724,546	1,084,603	2,243,657	7,322,886	443,972	2,226,017	3,208,593	
計	個人	73,569	111,616	228,789	385,577	46,690	244,849	243,876	
	(資本金階級別) 株式会社	2千万円未満	354,505	498,757	1,076,869	2,700,440	253,381	1,316,347	1,660,367
		2千万円以上	231,464	346,936	596,691	1,528,538	135,428	639,252	941,014
		5千万円 "	169,869	185,354	517,938	1,925,971	78,779	570,933	918,352
		1億円 "	123,358	218,465	435,156	3,442,193	83,097	580,195	762,235
		10億円 "	140,699	163,557	471,444	5,192,872	108,520	828,610	1,074,246
	計	1,019,895	1,413,070	3,098,098	14,790,014	659,204	3,935,337	5,356,215	
	その他の法人	534,519	907,540	1,690,628	2,791,343	283,586	1,149,342	1,767,640	
	合 計	1,627,983	2,432,226	5,017,515	17,966,933	989,480	5,329,529	7,367,730	

(参考)国税局別表

第3表 国税局別及び企業規模別の給与所得者数・給与額

その4 給与所得者数(乙欄適用者を除く)

(1年を通じて勤務した給与所得者)

国 税 局		広 島	高 松	福 岡	熊 本	沖 縄	全 国 計	
区 分		人	人	人	人	人	人	
男	個 人	27,872	10,230	33,254	27,609	14,175	503,912	
	(資本 株式会 社階 級別)	2千万円未満	321,170	128,321	320,149	251,801	54,729	5,708,920
		2千万円以上	225,961	103,842	144,761	106,917	29,181	3,515,113
		5千万円 "	104,038	53,814	175,585	59,588	28,351	3,174,890
		1億円 "	127,019	48,964	129,087	56,389	15,285	3,800,985
		10億円 "	153,406	52,731	98,482	28,304	7,664	5,818,345
	計	931,593	387,673	868,064	503,000	135,210	22,018,253	
	その他の法人	303,008	182,908	320,749	295,226	85,036	5,080,563	
	合 計	1,262,474	580,811	1,222,066	825,834	234,420	27,602,728	
女	個 人	69,897	25,288	72,941	55,738	19,835	1,187,891	
	(資本 株式会 社階 級別)	2千万円未満	207,865	97,338	243,744	152,364	45,682	3,974,910
		2千万円以上	113,498	46,733	80,802	46,110	13,089	1,815,104
		5千万円 "	74,480	24,230	228,412	39,482	7,189	1,987,474
		1億円 "	74,211	30,980	75,473	28,533	6,830	2,436,484
		10億円 "	109,496	21,620	79,056	10,058	10,557	2,732,978
	計	579,551	220,900	707,486	276,548	83,348	12,946,951	
	その他の法人	391,745	302,783	453,673	387,658	80,283	6,847,106	
	合 計	1,041,193	548,971	1,234,100	719,944	183,466	20,981,949	
計	個 人	97,769	35,517	106,194	83,347	34,010	1,691,803	
	(資本 株式会 社階 級別)	2千万円未満	529,035	225,660	563,893	404,166	100,411	9,683,830
		2千万円以上	339,460	150,575	225,562	153,028	42,270	5,330,218
		5千万円 "	178,518	78,044	403,996	99,070	35,539	5,162,364
		1億円 "	201,230	79,944	204,560	84,922	22,116	6,237,470
		10億円 "	262,903	74,351	177,538	38,362	18,221	8,551,323
	計	1,511,144	608,573	1,575,549	779,547	218,558	34,965,204	
	その他の法人	694,753	485,692	774,422	682,884	165,319	11,927,669	
	合 計	2,303,667	1,129,782	2,456,166	1,545,778	417,887	48,584,677	

(参考) 国税局別表

第3表 国税局別及び企業規模別の給与所得者数・給与額

その5 給与総額(乙欄適用者を除く)

(1年を通じて勤務した給与所得者)

国 税 局 区 分		札 幌	仙 台	関東信越	東 京	金 沢	名 古 屋	大 阪	
	個 人	百万円 54,711	百万円 117,807	百万円 230,222	百万円 411,207	百万円 8,954	百万円 229,480	百万円 249,495	
男	(資本金階級別) 株式会社	2千万円未満	870,223	1,212,620	2,945,586	8,281,904	735,813	3,631,630	4,485,000
		2千万円以上	826,369	1,043,046	1,978,069	5,614,002	469,195	2,242,880	3,244,745
		5千万円 "	607,347	529,711	1,689,640	6,671,761	261,766	1,902,068	3,048,832
		1億円 "	422,438	737,412	1,642,315	12,299,287	407,233	2,136,795	3,049,456
		10億円 "	365,885	635,176	1,771,600	28,450,803	310,741	4,874,891	5,984,564
		計	3,092,263	4,157,966	10,027,210	61,317,757	2,184,748	14,788,265	19,812,597
	その他の法人	1,243,922	1,931,115	3,869,336	8,303,187	608,178	2,747,425	3,831,610	
	合 計	4,390,896	6,206,888	14,126,768	70,032,152	2,801,879	17,765,170	23,893,702	
	個 人	138,701	158,192	374,698	709,518	91,215	456,092	346,349	
女	(資本金階級別) 株式会社	2千万円未満	374,553	497,386	996,585	3,409,966	235,246	1,394,527	1,818,761
		2千万円以上	197,648	293,994	562,551	1,691,831	93,564	610,665	928,078
		5千万円 "	109,982	191,388	550,459	2,216,545	81,851	603,311	967,338
		1億円 "	128,536	230,036	370,047	4,918,959	91,953	624,456	806,921
		10億円 "	155,182	159,706	550,030	7,690,326	142,661	616,505	1,261,981
		計	965,901	1,372,510	3,029,671	19,927,627	645,275	3,849,464	5,783,080
	その他の法人	944,959	1,540,510	3,152,290	6,173,413	616,078	2,189,127	3,971,522	
	合 計	2,049,561	3,071,211	6,556,660	26,810,558	1,352,568	6,494,682	10,100,952	
	個 人	193,412	275,999	604,920	1,120,725	100,169	685,572	595,844	
計	(資本金階級別) 株式会社	2千万円未満	1,244,776	1,710,006	3,942,171	11,691,871	971,059	5,026,157	6,303,762
		2千万円以上	1,024,017	1,337,040	2,540,619	7,305,833	562,759	2,853,546	4,172,823
		5千万円 "	717,329	721,099	2,240,099	8,888,306	343,617	2,505,378	4,016,170
		1億円 "	550,975	967,448	2,012,362	17,218,246	499,186	2,761,251	3,856,377
		10億円 "	521,068	794,883	2,321,630	36,141,129	453,402	5,491,397	7,246,545
		計	4,058,164	5,530,476	13,056,881	81,245,384	2,830,023	18,637,728	25,595,677
	その他の法人	2,188,881	3,471,625	7,021,627	14,476,600	1,224,256	4,936,552	7,803,132	
	合 計	6,440,457	9,278,099	20,683,428	96,842,709	4,154,447	24,259,852	33,994,653	

(参考) 国税局別表

第3表 国税局別及び企業規模別の給与所得者数・給与額

その5 給与総額(乙欄適用者を除く)

(1年を通じて勤務した給与所得者)

国 税 局		広 島	高 松	福 岡	熊 本	沖 縄	全 国 計	
区 分		百万円	百万円	百万円	百万円	百万円	百万円	
男	個 人	88,473	25,791	88,798	70,957	28,086	1,603,981	
	(資本金階級別)	2千万円未満	1,467,468	541,978	1,524,886	1,166,971	192,336	27,056,415
		2千万円以上	1,108,329	541,996	655,121	443,363	145,477	18,312,592
		5千万円 "	501,491	255,980	671,633	296,924	90,199	16,527,350
		1億円 "	655,618	248,753	630,501	285,828	86,665	22,602,303
		10億円 "	1,003,267	370,590	631,561	184,313	51,215	44,634,607
	計	4,736,174	1,959,297	4,113,702	2,377,398	565,891	129,133,267	
	その他の法人	1,609,246	880,922	1,586,991	1,447,692	405,751	28,465,376	
合 計	6,433,893	2,866,010	5,789,492	3,896,046	999,728	159,202,625		
女	個 人	142,090	52,178	165,970	111,649	40,359	2,787,011	
	(資本金階級別)	2千万円未満	514,134	244,024	626,984	438,456	99,349	10,649,970
		2千万円以上	299,522	149,696	214,436	115,223	36,447	5,193,655
		5千万円 "	203,105	69,138	391,765	92,455	21,018	5,498,354
		1億円 "	213,948	80,606	207,266	82,772	17,837	7,773,336
		10億円 "	341,936	69,307	185,623	38,294	22,945	11,234,499
	計	1,572,645	612,771	1,626,074	767,200	197,596	40,349,814	
	その他の法人	1,258,182	972,205	1,483,680	1,203,821	250,610	23,756,396	
合 計	2,972,917	1,637,154	3,275,724	2,082,670	488,565	66,893,221		
計	個 人	230,563	77,970	254,769	182,606	68,445	4,390,993	
	(資本金階級別)	2千万円未満	1,981,602	786,001	2,151,871	1,605,426	291,685	37,706,385
		2千万円以上	1,407,851	691,692	869,557	558,586	181,924	23,506,247
		5千万円 "	704,595	325,118	1,063,397	389,378	111,217	22,025,704
		1億円 "	869,566	329,360	837,768	368,600	104,502	30,375,640
		10億円 "	1,345,204	439,897	817,184	222,607	74,160	55,869,105
	計	6,308,818	2,572,068	5,739,777	3,144,598	763,487	169,483,081	
	その他の法人	2,867,428	1,853,127	3,070,671	2,651,513	656,362	52,221,772	
合 計	9,406,810	4,503,164	9,065,216	5,978,716	1,488,294	226,095,846		

(参考) 国税局別表

第3表 国税局別及び企業規模別の給与所得者数・給与額

その6 平均給与(乙欄適用者を除く)

(1年を通じて勤務した給与所得者)

国 税 局 区 分		札 幌	仙 台	関東信越	東 京	金 沢	名 古 屋	大 阪	
		千円	千円	千円	千円	千円	千円	千円	
男	個 人	2,792	2,663	3,332	3,488	1,862	3,717	3,399	
	(資本金階級別) 株式会社	2千万円未満	4,231	4,068	4,447	5,235	4,355	4,761	4,706
		2千万円以上	5,126	4,626	4,934	5,699	4,928	5,373	5,241
		5千万円 "	4,711	4,721	5,209	5,571	5,325	5,409	5,172
		1億円 "	5,408	5,077	5,486	6,259	6,645	5,747	6,059
		10億円 "	5,130	6,330	6,420	7,993	5,455	7,588	7,759
	計	4,793	4,718	5,108	6,601	5,062	5,808	5,766	
	その他の法人	5,213	4,576	5,216	6,713	5,574	5,543	5,899	
	合 計	4,860	4,606	5,093	6,579	5,136	5,724	5,745	
女	個 人	2,570	2,348	2,346	2,651	2,178	2,491	2,032	
	(資本金階級別) 株式会社	2千万円未満	2,517	2,478	2,404	3,049	2,787	2,519	2,571
		2千万円以上	2,813	2,420	2,874	3,113	2,327	2,753	2,883
		5千万円 "	2,685	2,617	2,844	3,043	2,763	2,752	2,942
		1億円 "	2,840	3,142	2,726	3,330	4,216	2,996	3,117
		10億円 "	2,237	2,527	2,814	4,708	2,767	3,312	4,166
	計	2,578	2,581	2,669	3,623	2,835	2,771	3,012	
	その他の法人	3,193	3,173	3,322	3,971	3,531	3,349	3,552	
	合 計	2,829	2,832	2,922	3,661	3,047	2,918	3,148	
計	個 人	2,629	2,473	2,644	2,907	2,145	2,800	2,443	
	(資本金階級別) 株式会社	2千万円未満	3,511	3,429	3,661	4,330	3,832	3,818	3,797
		2千万円以上	4,424	3,854	4,258	4,780	4,155	4,464	4,434
		5千万円 "	4,223	3,890	4,325	4,615	4,362	4,388	4,373
		1億円 "	4,466	4,428	4,624	5,002	6,007	4,759	5,059
		10億円 "	3,703	4,860	4,925	6,960	4,178	6,627	6,746
	計	3,979	3,914	4,214	5,493	4,293	4,736	4,779	
	その他の法人	4,095	3,825	4,153	5,186	4,317	4,295	4,414	
	合 計	3,956	3,815	4,122	5,390	4,199	4,552	4,614	

(参考)国税局別表

第3表 国税局別及び企業規模別の給与所得者数・給与額

その6 平均給与(乙欄適用者を除く)

(1年を通じて勤務した給与所得者)

国 税 局 区 分		広 島	高 松	福 岡	熊 本	沖 縄	全 国 計	
		千円	千円	千円	千円	千円	千円	
男	個 人	3,174	2,521	2,670	2,570	1,981	3,183	
	(資本金階級別) 株式会社	2千万円未満	4,569	4,224	4,763	4,634	3,514	4,739
		2千万円以上	4,905	5,219	4,526	4,147	4,985	5,210
		5千万円 "	4,820	4,757	3,825	4,983	3,182	5,206
		1億円 "	5,162	5,080	4,884	5,069	5,670	5,946
		10億円 "	6,540	7,028	6,413	6,512	6,683	7,671
	計	5,084	5,054	4,739	4,726	4,185	5,865	
	その他の法人	5,311	4,816	4,948	4,904	4,772	5,603	
合 計	5,096	4,934	4,737	4,718	4,265	5,768		
女	個 人	2,033	2,063	2,275	2,003	2,035	2,346	
	(資本金階級別) 株式会社	2千万円未満	2,473	2,507	2,572	2,878	2,175	2,679
		2千万円以上	2,639	3,203	2,654	2,499	2,785	2,861
		5千万円 "	2,727	2,853	1,715	2,342	2,924	2,767
		1億円 "	2,883	2,602	2,746	2,901	2,611	3,190
		10億円 "	3,123	3,206	2,348	3,807	2,173	4,111
	計	2,714	2,774	2,298	2,774	2,371	3,117	
	その他の法人	3,212	3,211	3,270	3,105	3,122	3,470	
合 計	2,855	2,982	2,654	2,893	2,663	3,188		
計	個 人	2,358	2,195	2,399	2,191	2,012	2,595	
	(資本金階級別)	2千万円未満	3,746	3,483	3,816	3,972	2,905	3,894
		2千万円以上	4,147	4,594	3,855	3,650	4,304	4,410
		5千万円 "	3,947	4,166	2,632	3,930	3,129	4,267
		1億円 "	4,321	4,120	4,095	4,340	4,725	4,870
		10億円 "	5,117	5,916	4,603	5,803	4,070	6,533
	計	4,175	4,226	3,643	4,034	3,493	4,847	
	その他の法人	4,127	3,815	3,965	3,883	3,970	4,378	
合 計	4,083	3,986	3,691	3,868	3,561	4,654		

(参考) 国税局別表

第4表 国税局別及び業種別の給与所得者数・給与額

その1 1年を通じて勤務した給与所得者

国税局		札幌	仙台	関東信越	東京	金沢	名古屋	大阪
区分		人	人	人	人	人	人	人
給与所得者数	建設業	212,936	324,277	475,687	1,139,791	116,995	410,318	537,052
	製造業	126,487	444,108	1,152,328	2,831,500	213,055	1,602,004	1,776,452
	卸売業, 小売業	315,689	433,069	837,255	2,785,305	162,509	939,118	1,258,349
	宿泊業, 飲食サービス業	60,599	97,135	206,384	834,195	25,376	196,956	302,266
	金融業, 保険業	12,355	35,091	93,187	760,617	44,264	101,002	147,959
	不動産業, 物品賃貸業	23,772	29,788	114,984	551,654	25,022	89,550	183,154
	運輸業, 郵便業	114,698	143,608	304,288	1,207,009	32,473	415,949	483,792
	電気・ガス・熱供給・水道業	11,221	10,121	5,435	65,185	-	22,619	33,523
	情報通信業	49,711	20,789	68,282	1,620,421	25,854	86,514	168,054
	学術研究, 専門・技術サービス業, 教育, 学習支援業	86,036	100,676	286,952	1,005,962	64,186	162,775	399,804
	医療, 福祉	327,344	450,060	934,584	1,807,917	173,615	747,267	1,334,364
	複合サービス事業	43,440	53,863	81,190	516,297	23,946	53,775	49,349
	サービス業	233,954	306,181	588,779	3,697,352	107,050	664,907	1,078,356
農林水産・鉱業	66,244	47,842	65,253	39,984	-	50,817	20,227	
合計	1,684,485	2,496,607	5,214,587	18,863,190	1,014,344	5,543,571	7,772,702	
給与総額	建設業	1,021,667	1,462,299	2,385,897	7,308,540	590,661	2,221,455	3,152,764
	製造業	528,010	1,780,658	5,294,796	18,222,698	949,125	8,350,482	9,465,061
	卸売業, 小売業	1,068,739	1,448,462	2,783,554	12,662,077	600,900	3,493,594	5,337,889
	宿泊業, 飲食サービス業	148,809	237,708	475,730	2,385,315	48,134	505,814	771,021
	金融業, 保険業	58,262	165,626	436,031	5,655,085	221,459	511,475	953,191
	不動産業, 物品賃貸業	106,011	126,434	538,168	3,045,354	111,082	375,160	641,879
	運輸業, 郵便業	479,721	531,900	1,195,827	6,304,066	90,477	2,239,464	2,301,470
	電気・ガス・熱供給・水道業	71,963	83,522	24,561	545,545	-	184,470	232,947
	情報通信業	283,665	112,303	351,708	10,928,432	159,414	458,589	1,094,824
	学術研究, 専門・技術サービス業, 教育, 学習支援業	426,479	418,781	1,470,912	6,477,238	268,433	820,607	2,056,786
	医療, 福祉	1,246,058	1,864,914	3,782,744	7,473,692	692,351	3,016,717	5,319,038
	複合サービス事業	164,110	165,299	285,530	3,452,830	80,682	220,449	234,756
	サービス業	731,907	918,369	2,006,775	15,387,390	400,311	2,343,414	3,930,743
農林水産・鉱業	260,073	138,475	191,838	164,727	-	159,205	72,071	
合計	6,595,474	9,454,750	21,224,072	100,012,989	4,213,029	24,900,894	35,564,443	
平均給与	建設業	4,798	4,509	5,016	6,412	5,049	5,414	5,871
	製造業	4,174	4,010	4,595	6,436	4,455	5,213	5,328
	卸売業, 小売業	3,385	3,345	3,325	4,546	3,698	3,720	4,242
	宿泊業, 飲食サービス業	2,456	2,447	2,305	2,859	1,897	2,568	2,551
	金融業, 保険業	4,716	4,720	4,679	7,435	5,003	5,064	6,442
	不動産業, 物品賃貸業	4,460	4,245	4,680	5,520	4,439	4,189	3,505
	運輸業, 郵便業	4,182	3,704	3,930	5,223	2,786	5,384	4,757
	電気・ガス・熱供給・水道業	6,413	8,252	4,519	8,369	-	8,156	6,949
	情報通信業	5,706	5,402	5,151	6,744	6,166	5,301	6,515
	学術研究, 専門・技術サービス業, 教育, 学習支援業	4,957	4,160	5,126	6,439	4,182	5,041	5,144
	医療, 福祉	3,807	4,144	4,048	4,134	3,988	4,037	3,986
	複合サービス事業	3,778	3,069	3,517	6,688	3,369	4,099	4,757
	サービス業	3,128	2,999	3,408	4,162	3,739	3,524	3,645
農林水産・鉱業	3,926	2,894	2,940	4,120	-	3,133	3,563	
合計	3,915	3,787	4,070	5,302	4,153	4,492	4,576	

(参考) 国税局別表

第4表 国税局別及び業種別の給与所得者数・給与額

その1 1年を通じて勤務した給与所得者

区 分		広 島	高 松	福 岡	熊 本	沖 縄	全 国 計
給 与 所 得 者 数	建設業	人 202,710	人 104,396	人 198,087	人 150,445	人 36,992	人 3,909,686
	製造業	440,734	238,988	336,209	235,920	17,643	9,415,428
	卸売業, 小売業	493,536	163,121	668,930	232,734	99,904	8,389,517
	宿泊業, 飲食サービス業	109,560	29,243	110,460	80,432	46,334	2,098,939
	金融業, 保険業	60,960	23,612	52,179	35,524	11,006	1,377,755
	不動産業, 物品賃貸業	47,859	39,730	35,042	25,420	10,913	1,176,887
	運輸業, 郵便業	180,983	54,943	126,000	73,566	37,985	3,175,295
	電気・ガス・熱供給・水道業	8,718	5,772	2,329	289	2,131	167,344
	情報通信業	33,441	10,769	43,565	14,314	23,038	2,164,752
	学術研究, 専門・技術サービス業, 教育, 学習支援業	99,912	50,477	110,268	55,872	9,991	2,432,910
	医療, 福祉	373,867	300,161	477,761	384,428	94,861	7,406,228
	複合サービス事業	13,791	7,309	39,276	37,237	4,233	923,706
	サービス業	325,554	133,475	316,464	217,749	33,748	7,703,569
	農林水産・鉱業	20,024	22,064	28,741	50,863	7,310	419,369
合 計	2,411,648	1,184,059	2,545,311	1,594,791	436,090	50,761,385	
給 与 総 額	建設業	百万円 1,036,355	百万円 483,116	百万円 968,536	百万円 614,675	百万円 168,624	百万円 21,414,591
	製造業	2,066,225	1,018,578	1,448,607	1,005,578	68,833	50,198,650
	卸売業, 小売業	1,637,956	557,269	1,847,067	777,650	287,737	32,502,895
	宿泊業, 飲食サービス業	315,823	64,646	267,770	218,745	104,302	5,543,817
	金融業, 保険業	323,610	135,195	274,418	190,284	58,386	8,983,023
	不動産業, 物品賃貸業	171,192	132,467	161,726	87,801	17,540	5,514,814
	運輸業, 郵便業	750,069	217,590	511,491	271,363	125,011	15,018,449
	電気・ガス・熱供給・水道業	66,673	49,479	16,961	1,727	18,866	1,296,714
	情報通信業	155,618	59,562	259,560	72,625	117,687	14,053,986
	学術研究, 専門・技術サービス業, 教育, 学習支援業	461,268	207,806	530,940	213,912	51,105	13,404,267
	医療, 福祉	1,547,354	1,221,940	1,780,869	1,569,428	380,097	29,895,199
	複合サービス事業	53,347	22,972	110,957	133,918	14,705	4,939,556
	サービス業	1,061,758	408,926	1,031,585	787,350	92,428	29,100,955
	農林水産・鉱業	52,339	70,342	85,846	183,159	19,930	1,398,005
合 計	9,699,585	4,649,887	9,296,332	6,128,216	1,525,252	233,264,921	
平 均 給 与	建設業	千円 5,112	千円 4,628	千円 4,889	千円 4,086	千円 4,558	千円 5,477
	製造業	4,688	4,262	4,309	4,262	3,901	5,332
	卸売業, 小売業	3,319	3,416	2,761	3,341	2,880	3,874
	宿泊業, 飲食サービス業	2,883	2,211	2,424	2,720	2,251	2,641
	金融業, 保険業	5,309	5,726	5,259	5,357	5,305	6,520
	不動産業, 物品賃貸業	3,577	3,334	4,615	3,454	1,607	4,686
	運輸業, 郵便業	4,144	3,960	4,059	3,689	3,291	4,730
	電気・ガス・熱供給・水道業	7,648	8,572	7,281	5,980	8,853	7,749
	情報通信業	4,653	5,531	5,958	5,074	5,108	6,492
	学術研究, 専門・技術サービス業, 教育, 学習支援業	4,617	4,117	4,815	3,829	5,115	5,510
	医療, 福祉	4,139	4,071	3,728	4,083	4,007	4,036
	複合サービス事業	3,868	3,143	2,825	3,596	3,473	5,348
	サービス業	3,261	3,064	3,260	3,616	2,739	3,778
	農林水産・鉱業	2,614	3,188	2,987	3,601	2,726	3,334
合 計	4,022	3,927	3,652	3,843	3,498	4,595	

(参考) 国税局別表

第4表 国税局別及び業種別の給与所得者数・給与額

その2 1年を通じて勤務した給与所得者(乙欄適用者を除く)

国 税 局		札 幌	仙 台	関 東 信 越	東 京	金 沢	名 古 屋	大 阪
区 分		人	人	人	人	人	人	人
給 与 所 得 者 数	建設業	209,502	320,100	464,498	1,103,007	112,180	402,834	511,464
	製造業	120,488	437,675	1,129,693	2,739,212	210,059	1,561,970	1,748,771
	卸売業, 小売業	307,600	411,249	806,143	2,667,542	155,848	901,606	1,182,052
	宿泊業, 飲食サービス業	57,351	93,543	188,166	757,293	25,376	183,243	282,464
	金融業, 保険業	12,311	34,424	92,201	752,125	44,264	100,233	140,878
	不動産業, 物品賃貸業	20,273	28,805	102,240	495,349	22,043	77,717	161,910
	運輸業, 郵便業	112,557	141,733	294,517	1,193,341	32,473	408,393	474,868
	電気・ガス・熱供給・水道業	11,220	10,119	5,435	64,399	-	22,157	31,076
	情報通信業	49,108	20,789	67,691	1,559,883	25,854	81,502	163,306
	学術研究, 専門・技術サービス業, 教育, 学習支援業	83,222	98,083	267,433	934,650	61,465	152,340	364,419
	医療, 福祉	313,040	439,647	897,975	1,668,071	171,663	713,127	1,234,850
	複合サービス事業	42,392	53,436	78,233	512,833	22,703	50,900	47,914
	サービス業	226,641	296,053	562,300	3,481,667	105,552	626,646	1,005,403
農林水産・鉱業	62,278	46,571	60,991	37,561	-	46,862	18,354	
合 計	1,627,983	2,432,226	5,017,515	17,966,933	989,480	5,329,529	7,367,730	
給 与 総 額	建設業	1,013,177	1,451,822	2,339,384	7,125,224	559,838	2,184,783	2,957,387
	製造業	509,577	1,748,790	5,209,190	17,664,065	943,372	8,185,024	9,369,763
	卸売業, 小売業	1,054,032	1,410,622	2,718,866	12,324,038	594,145	3,405,505	4,896,567
	宿泊業, 飲食サービス業	142,756	233,768	452,022	2,246,562	48,134	482,459	737,389
	金融業, 保険業	58,111	163,868	435,085	5,617,443	221,459	509,718	895,631
	不動産業, 物品賃貸業	89,309	124,396	500,548	2,844,591	107,029	328,752	581,465
	運輸業, 郵便業	474,210	521,995	1,157,495	6,259,382	90,477	2,225,136	2,283,120
	電気・ガス・熱供給・水道業	71,962	83,494	24,561	540,992	-	183,788	218,953
	情報通信業	279,546	112,303	348,718	10,508,250	159,414	437,528	1,063,761
	学術研究, 専門・技術サービス業, 教育, 学習支援業	421,120	415,020	1,427,527	6,260,749	265,380	792,326	1,963,063
	医療, 福祉	1,195,412	1,822,142	3,653,025	7,061,830	686,400	2,917,869	5,006,896
	複合サービス事業	163,021	164,874	279,612	3,447,461	79,343	216,194	232,964
	サービス業	717,446	890,489	1,950,835	14,783,528	399,457	2,239,467	3,731,607
農林水産・鉱業	250,777	134,516	186,560	158,595	-	151,300	56,087	
合 計	6,440,457	9,278,099	20,683,428	96,842,709	4,154,447	24,259,852	33,994,653	
平 均 給 与	建設業	4,836	4,536	5,036	6,460	4,991	5,424	5,782
	製造業	4,229	3,996	4,611	6,449	4,491	5,240	5,358
	卸売業, 小売業	3,427	3,430	3,373	4,620	3,812	3,777	4,142
	宿泊業, 飲食サービス業	2,489	2,499	2,402	2,967	1,897	2,633	2,611
	金融業, 保険業	4,720	4,760	4,719	7,469	5,003	5,085	6,357
	不動産業, 物品賃貸業	4,405	4,319	4,896	5,743	4,856	4,230	3,591
	運輸業, 郵便業	4,213	3,683	3,930	5,245	2,786	5,449	4,808
	電気・ガス・熱供給・水道業	6,414	8,251	4,519	8,401	-	8,295	7,046
	情報通信業	5,692	5,402	5,152	6,737	6,166	5,368	6,514
	学術研究, 専門・技術サービス業, 教育, 学習支援業	5,060	4,231	5,338	6,698	4,318	5,201	5,387
	医療, 福祉	3,819	4,145	4,068	4,234	3,999	4,092	4,055
	複合サービス事業	3,846	3,085	3,574	6,722	3,495	4,247	4,862
	サービス業	3,166	3,008	3,469	4,246	3,784	3,574	3,712
農林水産・鉱業	4,027	2,888	3,059	4,222	-	3,229	3,056	
合 計	3,956	3,815	4,122	5,390	4,199	4,552	4,614	

(参考) 国税局別表

第4表 国税局別及び業種別の給与所得者数・給与額

その2 1年を通じて勤務した給与所得者(乙欄適用者を除く)

区 分		広 島	高 松	福 岡	熊 本	沖 縄	全 国 計
給 与 所 得 者 数	建設業	197,458	103,401	195,358	145,626	36,992	3,802,420
	製造業	430,418	234,404	327,915	233,639	17,624	9,191,868
	卸売業, 小売業	477,704	156,832	654,592	226,247	93,986	8,041,402
	宿泊業, 飲食サービス業	103,483	27,529	103,009	72,411	45,117	1,938,985
	金融業, 保険業	59,203	23,092	51,691	34,681	10,997	1,356,100
	不動産業, 物品賃貸業	39,350	32,604	28,316	24,123	4,674	1,037,404
	運輸業, 郵便業	172,579	44,582	124,952	72,928	37,415	3,110,339
	電気・ガス・熱供給・水道業	6,736	5,772	2,320	254	2,131	161,619
	情報通信業	32,957	10,769	38,270	14,247	22,358	2,086,734
	学術研究, 専門・技術サービス業, 教育, 学習支援業	97,322	47,377	103,590	53,972	9,991	2,273,865
	医療, 福祉	361,620	291,941	461,911	366,639	92,895	7,013,379
	複合サービス事業	11,110	7,309	34,950	36,335	4,233	902,347
	サービス業	297,096	122,617	302,467	213,814	32,162	7,272,418
農林水産・鉱業	16,631	21,553	26,823	50,863	7,310	395,796	
合 計	2,303,667	1,129,782	2,456,166	1,545,778	417,887	48,584,677	
給 与 総 額	建設業	1,018,543	480,124	956,602	586,906	168,624	20,842,415
	製造業	2,032,081	1,005,573	1,413,652	999,818	68,720	49,149,626
	卸売業, 小売業	1,605,721	535,185	1,812,053	767,855	282,764	31,407,352
	宿泊業, 飲食サービス業	301,809	63,198	257,262	203,162	102,285	5,270,805
	金融業, 保険業	321,370	133,739	269,001	189,384	58,347	8,873,156
	不動産業, 物品賃貸業	148,372	115,142	143,903	86,348	5,523	5,075,379
	運輸業, 郵便業	720,500	181,712	507,995	270,887	123,077	14,815,987
	電気・ガス・熱供給・水道業	53,444	49,479	16,897	1,526	18,866	1,263,962
	情報通信業	154,029	59,562	232,553	72,465	110,668	13,538,797
	学術研究, 専門・技術サービス業, 教育, 学習支援業	456,763	203,836	515,165	206,582	51,105	12,978,636
	医療, 福祉	1,500,969	1,197,338	1,738,059	1,501,149	374,399	28,655,487
	複合サービス事業	44,012	22,972	107,416	131,992	14,705	4,904,567
	サービス業	1,002,716	386,496	1,014,274	777,485	89,280	27,983,080
農林水産・鉱業	46,482	68,808	80,384	183,159	19,930	1,336,598	
合 計	9,406,810	4,503,164	9,065,216	5,978,716	1,488,294	226,095,846	
平 均 給 与	建設業	5,158	4,643	4,897	4,030	4,558	5,481
	製造業	4,721	4,290	4,311	4,279	3,899	5,347
	卸売業, 小売業	3,361	3,412	2,768	3,394	3,009	3,906
	宿泊業, 飲食サービス業	2,917	2,296	2,497	2,806	2,267	2,718
	金融業, 保険業	5,428	5,792	5,204	5,461	5,306	6,543
	不動産業, 物品賃貸業	3,771	3,532	5,082	3,579	1,182	4,892
	運輸業, 郵便業	4,175	4,076	4,066	3,714	3,289	4,763
	電気・ガス・熱供給・水道業	7,934	8,572	7,284	6,007	8,853	7,821
	情報通信業	4,674	5,531	6,077	5,086	4,950	6,488
	学術研究, 専門・技術サービス業, 教育, 学習支援業	4,693	4,302	4,973	3,828	5,115	5,708
	医療, 福祉	4,151	4,101	3,763	4,094	4,030	4,086
	複合サービス事業	3,961	3,143	3,073	3,633	3,473	5,435
	サービス業	3,375	3,152	3,353	3,636	2,776	3,848
農林水産・鉱業	2,795	3,192	2,997	3,601	2,726	3,377	
合 計	4,083	3,986	3,691	3,868	3,561	4,654	

(参考) 国税局別表

第5表 国税局別及び給与階級別の納税者数・非納税者数

その1 札幌国税局

(1年を通じて勤務した給与所得者)

区分 給与階級		年末調整を行った者			年末調整を行わなかった者			合計		
		納税者	非納税者	計	納税者	非納税者	計	納税者	非納税者	計
給 与 所 得 者 数	100万円以下	人	人	人	人	人	人	人	人	人
	200 "	145,760	48,155	193,915	33,004	2,912	35,915	178,764	51,066	229,830
	300 "	229,233	12,936	242,169	23,245	-	23,245	252,478	12,936	265,414
	400 "	320,617	14,494	335,111	18,257	-	18,257	338,874	14,494	353,367
	500 "	267,195	22,007	289,202	9,796	-	9,796	276,991	22,007	298,997
	600 "	133,082	15,450	148,532	4,545	-	4,545	137,626	15,450	153,076
	700 "	86,320	8,067	94,387	2,924	-	2,924	89,244	8,067	97,311
	800 "	61,041	224	61,265	1,083	-	1,083	62,124	224	62,348
	900 "	24,872	-	24,872	1,263	-	1,263	26,135	-	26,135
	1,000 "	17,001	-	17,001	953	-	953	17,954	-	17,954
	1,500 "	24,925	-	24,925	2,409	-	2,409	27,334	-	27,334
	2,000 "	3,821	-	3,821	2,551	-	2,551	6,372	-	6,372
	2,500 "	-	-	-	3,206	-	3,206	3,206	-	3,206
2,500万円超	-	-	-	2,500	-	2,500	2,500	-	2,500	
計	1,313,866	233,111	1,546,977	126,560	10,948	137,509	1,440,426	244,059	1,684,485	
給 与 総 額	100万円以下	百万円	百万円	百万円	百万円	百万円	百万円	百万円	百万円	百万円
	200 "	220,058	59,327	279,384	46,993	4,305	51,299	267,051	63,632	330,683
	300 "	579,874	31,356	611,230	57,694	-	57,694	637,568	31,356	668,923
	400 "	1,127,368	47,969	1,175,337	64,243	-	64,243	1,191,612	47,969	1,239,581
	500 "	1,189,837	98,552	1,288,389	44,421	-	44,421	1,234,258	98,552	1,332,810
	600 "	725,975	85,490	811,466	25,020	-	25,020	750,995	85,490	836,486
	700 "	558,285	51,575	609,860	19,315	-	19,315	577,600	51,575	629,175
	800 "	451,726	1,707	453,433	8,105	-	8,105	459,831	1,707	461,538
	900 "	208,673	-	208,673	10,453	-	10,453	219,127	-	219,127
	1,000 "	161,841	-	161,841	9,255	-	9,255	171,096	-	171,096
	1,500 "	286,677	-	286,677	33,516	-	33,516	320,193	-	320,193
	2,000 "	67,077	-	67,077	49,595	-	49,595	116,672	-	116,672
	2,500 "	-	-	-	71,743	-	71,743	71,743	-	71,743
2,500万円超	-	-	-	81,226	-	81,226	81,226	-	81,226	
計	5,577,393	469,988	6,047,381	538,124	9,969	548,093	6,115,518	479,956	6,595,474	
税 額	100万円以下	百万円	百万円	百万円	百万円	百万円	百万円	百万円	百万円	百万円
	200 "	2,355	-	2,355	1,993	-	1,993	4,348	-	4,348
	300 "	9,370	-	9,370	2,051	-	2,051	11,421	-	11,421
	400 "	22,007	-	22,007	3,085	-	3,085	25,092	-	25,092
	500 "	25,573	-	25,573	1,652	-	1,652	27,225	-	27,225
	600 "	18,855	-	18,855	1,509	-	1,509	20,365	-	20,365
	700 "	16,793	-	16,793	890	-	890	17,683	-	17,683
	800 "	17,551	-	17,551	415	-	415	17,966	-	17,966
	900 "	10,817	-	10,817	2,591	-	2,591	13,409	-	13,409
	1,000 "	10,276	-	10,276	1,915	-	1,915	12,191	-	12,191
	1,500 "	24,489	-	24,489	5,673	-	5,673	30,162	-	30,162
	2,000 "	10,996	-	10,996	9,428	-	9,428	20,424	-	20,424
	2,500 "	-	-	-	14,955	-	14,955	14,955	-	14,955
2,500万円超	-	-	-	22,334	-	22,334	22,334	-	22,334	
計	169,082	-	169,082	68,964	-	68,964	238,046	-	238,046	

(参考) 国税局別表

第5表 国税局別及び給与階級別の納税者数・非納税者数

その2 仙台国税局

(1年を通じて勤務した給与所得者)

区 分 給与階級		年末調整を行った者			年末調整を行わなかった者			合 計		
		納 税 者	非納税者	計	納 税 者	非納税者	計	納 税 者	非納税者	計
給 与 所 得 者 数	100万円以下	人	人	人	人	人	人	人	人	人
	200 "	238,589	75,732	314,321	33,386	4,552	37,938	271,975	80,284	352,259
	300 "	466,509	35,185	501,694	23,098	-	23,098	489,607	35,185	524,792
	400 "	506,245	30,858	537,104	18,049	-	18,049	524,294	30,858	555,152
	500 "	342,358	33,940	376,298	9,997	-	9,997	352,356	33,940	386,296
	600 "	182,509	22,803	205,311	7,784	-	7,784	190,293	22,803	213,096
	700 "	105,220	10,384	115,605	2,708	-	2,708	107,929	10,384	118,313
	800 "	59,978	2,416	62,394	2,534	-	2,534	62,512	2,416	64,928
	900 "	32,918	383	33,300	1,244	-	1,244	34,162	383	34,544
	1,000 "	17,724	-	17,724	845	-	845	18,570	-	18,570
	1,500 "	30,467	-	30,467	4,528	-	4,528	34,995	-	34,995
	2,000 "	7,830	-	7,830	2,335	-	2,335	10,165	-	10,165
	2,500 "	-	-	-	4,569	-	4,569	4,569	-	4,569
	2,500万円超	-	-	-	5,444	-	5,444	5,444	-	5,444
計	1,990,348	343,542	2,333,890	144,488	18,228	162,717	2,134,837	361,770	2,496,607	
給 与 総 額	100万円以下	百万円	百万円	百万円	百万円	百万円	百万円	百万円	百万円	百万円
	200 "	372,499	94,370	466,869	47,380	6,259	53,639	419,879	100,629	520,508
	300 "	1,178,513	87,931	1,266,444	58,810	-	58,810	1,237,323	87,931	1,325,254
	400 "	1,762,869	107,635	1,870,504	62,397	-	62,397	1,825,266	107,635	1,932,900
	500 "	1,530,678	152,051	1,682,728	45,125	-	45,125	1,575,803	152,051	1,727,854
	600 "	996,913	123,691	1,120,604	43,078	-	43,078	1,039,991	123,691	1,163,682
	700 "	681,620	65,962	747,582	17,850	-	17,850	699,469	65,962	765,431
	800 "	445,403	17,921	463,324	18,931	-	18,931	464,334	17,921	482,254
	900 "	279,248	3,075	282,323	10,293	-	10,293	289,540	3,075	292,615
	1,000 "	168,782	-	168,782	8,031	-	8,031	176,813	-	176,813
	1,500 "	354,926	-	354,926	58,200	-	58,200	413,126	-	413,126
	2,000 "	137,985	-	137,985	40,154	-	40,154	178,139	-	178,139
	2,500 "	-	-	-	101,412	-	101,412	101,412	-	101,412
	2,500万円超	-	-	-	235,282	-	235,282	235,282	-	235,282
計	7,909,436	760,941	8,670,377	767,850	16,523	784,373	8,677,286	777,464	9,454,750	
税 額	100万円以下	百万円	百万円	百万円	百万円	百万円	百万円	百万円	百万円	百万円
	200 "	4,018	-	4,018	1,494	-	1,494	5,513	-	5,513
	300 "	18,447	-	18,447	2,453	-	2,453	20,900	-	20,900
	400 "	31,741	-	31,741	2,422	-	2,422	34,164	-	34,164
	500 "	32,707	-	32,707	2,386	-	2,386	35,093	-	35,093
	600 "	25,708	-	25,708	2,977	-	2,977	28,685	-	28,685
	700 "	20,919	-	20,919	1,141	-	1,141	22,061	-	22,061
	800 "	16,792	-	16,792	1,643	-	1,643	18,434	-	18,434
	900 "	13,548	-	13,548	1,420	-	1,420	14,968	-	14,968
	1,000 "	10,554	-	10,554	616	-	616	11,170	-	11,170
	1,500 "	32,465	-	32,465	11,777	-	11,777	44,242	-	44,242
	2,000 "	22,394	-	22,394	10,432	-	10,432	32,827	-	32,827
	2,500 "	-	-	-	20,936	-	20,936	20,936	-	20,936
	2,500万円超	-	-	-	75,262	-	75,262	75,262	-	75,262
計	229,293	-	229,293	135,534	-	135,534	364,827	-	364,827	

(参考) 国税局別表

第5表 国税局別及び給与階級別の納税者数・非納税者数

その3 関東信越国税局

(1年を通じて勤務した給与所得者)

区 分 給与階級		年末調整を行った者			年末調整を行わなかった者			合 計		
		納 税 者	非納税者	計	納 税 者	非納税者	計	納 税 者	非納税者	計
給 与 所 得 者 数	100万円以下	人	人	人	人	人	人	人	人	人
	200 "	429,507	173,442	602,949	97,929	7,277	105,206	527,436	180,719	708,155
	300 "	713,385	42,917	756,302	50,191	-	50,191	763,576	42,917	806,493
	400 "	873,166	47,529	920,695	39,871	-	39,871	913,037	47,529	960,567
	500 "	774,580	65,721	840,300	25,207	-	25,207	799,787	65,721	865,508
	600 "	494,501	58,459	552,960	23,026	-	23,026	517,527	58,459	575,986
	700 "	276,533	31,736	308,269	12,564	-	12,564	289,098	31,736	320,833
	800 "	176,496	3,348	179,844	7,203	-	7,203	183,700	3,348	187,048
	900 "	93,656	909	94,565	8,452	-	8,452	102,108	909	103,017
	1,000 "	69,131	-	69,131	1,653	-	1,653	70,784	-	70,784
	1,500 "	94,766	-	94,766	9,947	-	9,947	104,713	-	104,713
	2,000 "	21,426	-	21,426	2,435	-	2,435	23,861	-	23,861
	2,500 "	-	-	-	10,147	-	10,147	10,147	-	10,147
2,500万円超	-	-	-	13,507	-	13,507	13,507	-	13,507	
計	4,017,148	772,481	4,789,630	378,369	46,589	424,957	4,395,517	819,070	5,214,587	
給 与 総 額	100万円以下	百万円	百万円	百万円	百万円	百万円	百万円	百万円	百万円	百万円
	200 "	654,226	211,729	865,955	135,060	8,536	143,595	789,286	220,265	1,009,550
	300 "	1,804,647	106,013	1,910,660	125,594	-	125,594	1,930,242	106,013	2,036,255
	400 "	3,075,037	168,294	3,243,331	137,685	-	137,685	3,212,722	168,294	3,381,016
	500 "	3,453,282	297,123	3,750,405	115,536	-	115,536	3,568,818	297,123	3,865,941
	600 "	2,706,578	317,246	3,023,824	127,176	-	127,176	2,833,754	317,246	3,151,000
	700 "	1,789,062	202,055	1,991,117	80,169	-	80,169	1,869,231	202,055	2,071,287
	800 "	1,317,681	24,335	1,342,016	53,337	-	53,337	1,371,017	24,335	1,395,352
	900 "	795,219	7,571	802,790	72,055	-	72,055	867,274	7,571	874,845
	1,000 "	654,619	-	654,619	15,790	-	15,790	670,409	-	670,409
	1,500 "	1,098,382	-	1,098,382	126,046	-	126,046	1,224,427	-	1,224,427
	2,000 "	370,074	-	370,074	42,719	-	42,719	412,793	-	412,793
	2,500 "	-	-	-	225,590	-	225,590	225,590	-	225,590
2,500万円超	-	-	-	526,961	-	526,961	526,961	-	526,961	
計	17,718,807	1,624,945	19,343,752	1,841,291	39,029	1,880,320	19,560,097	1,663,974	21,224,072	
税 額	100万円以下	百万円	百万円	百万円	百万円	百万円	百万円	百万円	百万円	百万円
	200 "	7,556	-	7,556	4,265	-	4,265	11,821	-	11,821
	300 "	28,893	-	28,893	6,320	-	6,320	35,213	-	35,213
	400 "	58,671	-	58,671	6,427	-	6,427	65,098	-	65,098
	500 "	76,373	-	76,373	7,977	-	7,977	84,350	-	84,350
	600 "	71,542	-	71,542	10,381	-	10,381	81,923	-	81,923
	700 "	54,971	-	54,971	7,883	-	7,883	62,854	-	62,854
	800 "	52,121	-	52,121	3,057	-	3,057	55,178	-	55,178
	900 "	41,446	-	41,446	9,818	-	9,818	51,264	-	51,264
	1,000 "	41,650	-	41,650	2,356	-	2,356	44,005	-	44,005
	1,500 "	99,071	-	99,071	21,365	-	21,365	120,436	-	120,436
	2,000 "	57,526	-	57,526	6,654	-	6,654	64,180	-	64,180
	2,500 "	-	-	-	47,101	-	47,101	47,101	-	47,101
2,500万円超	-	-	-	162,237	-	162,237	162,237	-	162,237	
計	589,821	-	589,821	297,280	-	297,280	887,100	-	887,100	

(参考) 国税局別表

第5表 国税局別及び給与階級別の納税者数・非納税者数

その4 東京国税局

(1年を通じて勤務した給与所得者)

区分 給与階級		年末調整を行った者			年末調整を行わなかった者			合計		
		納税者	非納税者	計	納税者	非納税者	計	納税者	非納税者	計
給 与 所 得 者 数	100万円以下	人	人	人	人	人	人	人	人	人
	200 "	1,110,663	429,256	1,539,919	351,966	20,376	372,343	1,462,629	449,633	1,912,262
	300 "	1,822,313	92,079	1,914,391	198,141	-	198,141	2,020,453	92,079	2,112,532
	400 "	2,276,211	74,105	2,350,316	143,293	-	143,293	2,419,503	74,105	2,493,608
	500 "	2,493,249	123,831	2,617,080	97,478	-	97,478	2,590,727	123,831	2,714,558
	600 "	1,892,929	155,934	2,048,863	92,183	-	92,183	1,985,112	155,934	2,141,046
	700 "	1,469,468	105,636	1,575,103	53,411	-	53,411	1,522,879	105,636	1,628,515
	800 "	1,194,599	49,167	1,243,767	41,788	-	41,788	1,236,388	49,167	1,285,555
	900 "	860,200	5,196	865,396	26,476	-	26,476	886,676	5,196	891,872
	1,000 "	646,057	289	646,346	24,254	-	24,254	670,311	289	670,600
	1,500 "	1,178,487	261	1,178,747	56,839	-	56,839	1,235,325	261	1,235,586
	2,000 "	205,175	-	205,175	45,629	-	45,629	250,804	-	250,804
	2,500 "	-	-	-	74,229	-	74,229	74,229	-	74,229
	2,500万円超	-	-	-	80,892	-	80,892	80,892	-	80,892
計	15,149,349	2,019,617	17,168,966	1,588,366	105,858	1,694,224	16,737,715	2,125,475	18,863,190	
給 与 総 額	100万円以下	百万円	百万円	百万円	百万円	百万円	百万円	百万円	百万円	百万円
	200 "	1,688,935	513,641	2,202,577	491,266	24,999	516,264	2,180,201	538,640	2,718,841
	300 "	4,613,506	228,442	4,841,948	497,347	-	497,347	5,110,853	228,442	5,339,295
	400 "	8,014,423	261,400	8,275,823	491,562	-	491,562	8,505,985	261,400	8,767,385
	500 "	11,196,859	559,016	11,755,875	443,307	-	443,307	11,640,166	559,016	12,199,181
	600 "	10,391,527	858,711	11,250,238	507,330	-	507,330	10,898,857	858,711	11,757,569
	700 "	9,514,074	679,677	10,193,752	345,059	-	345,059	9,859,133	679,677	10,538,810
	800 "	8,940,902	362,568	9,303,470	311,144	-	311,144	9,252,046	362,568	9,614,614
	900 "	7,301,324	42,771	7,344,095	224,708	-	224,708	7,526,033	42,771	7,568,804
	1,000 "	6,125,739	2,704	6,128,443	230,208	-	230,208	6,355,947	2,704	6,358,651
	1,500 "	13,897,432	2,843	13,900,275	693,024	-	693,024	14,590,456	2,843	14,593,299
	2,000 "	3,494,474	-	3,494,474	823,619	-	823,619	4,318,094	-	4,318,094
	2,500 "	-	-	-	1,647,006	-	1,647,006	1,647,006	-	1,647,006
	2,500万円超	-	-	-	3,494,097	-	3,494,097	3,494,097	-	3,494,097
計	85,179,196	4,311,836	89,491,033	10,431,430	90,526	10,521,956	95,610,626	4,402,362	100,012,989	
税 額	100万円以下	百万円	百万円	百万円	百万円	百万円	百万円	百万円	百万円	百万円
	200 "	21,274	-	21,274	15,202	-	15,202	36,476	-	36,476
	300 "	76,952	-	76,952	24,364	-	24,364	101,316	-	101,316
	400 "	159,792	-	159,792	29,355	-	29,355	189,147	-	189,147
	500 "	261,958	-	261,958	32,030	-	32,030	293,989	-	293,989
	600 "	292,332	-	292,332	31,831	-	31,831	324,163	-	324,163
	700 "	315,778	-	315,778	22,221	-	22,221	337,999	-	337,999
	800 "	378,073	-	378,073	26,404	-	26,404	404,477	-	404,477
	900 "	379,966	-	379,966	21,029	-	21,029	400,995	-	400,995
	1,000 "	385,040	-	385,040	28,783	-	28,783	413,823	-	413,823
	1,500 "	1,265,547	-	1,265,547	100,104	-	100,104	1,365,651	-	1,365,651
	2,000 "	534,891	-	534,891	167,316	-	167,316	702,206	-	702,206
	2,500 "	-	-	-	339,813	-	339,813	339,813	-	339,813
	2,500万円超	-	-	-	1,098,335	-	1,098,335	1,098,335	-	1,098,335
計	4,071,604	-	4,071,604	1,942,468	-	1,942,468	6,014,072	-	6,014,072	

(参考) 国税局別表

第5表 国税局別及び給与階級別の納税者数・非納税者数

その5 金沢国税局

(1年を通じて勤務した給与所得者)

区 分 給与階級		年末調整を行った者			年末調整を行わなかった者			合 計		
		納 税 者	非納税者	計	納 税 者	非納税者	計	納 税 者	非納税者	計
		人	人	人	人	人	人	人	人	人
給 与 所 得 者 数	100万円以下	-	39,333	39,333	14,981	2,866	17,848	14,981	42,200	57,181
	200 "	93,152	36,505	129,657	13,520	-	13,520	106,672	36,505	143,177
	300 "	147,184	12,740	159,924	7,702	-	7,702	154,886	12,740	167,626
	400 "	174,924	3,309	178,234	2,214	-	2,214	177,138	3,309	180,448
	500 "	154,818	11,845	166,663	1,351	-	1,351	156,169	11,845	168,014
	600 "	109,069	10,337	119,406	1,498	-	1,498	110,567	10,337	120,904
	700 "	76,310	9,000	85,310	-	-	-	76,310	9,000	85,310
	800 "	25,109	3,271	28,380	-	-	-	25,109	3,271	28,380
	900 "	19,054	-	19,054	1,819	-	1,819	20,873	-	20,873
	1,000 "	17,210	-	17,210	-	-	-	17,210	-	17,210
	1,500 "	16,198	-	16,198	1,616	-	1,616	17,814	-	17,814
	2,000 "	3,163	-	3,163	-	-	-	3,163	-	3,163
	2,500 "	-	-	-	1,365	-	1,365	1,365	-	1,365
	2,500万円超	-	-	-	2,880	-	2,880	2,880	-	2,880
	計	836,192	126,340	962,533	48,945	2,866	51,811	885,137	129,207	1,014,344
給 与 総 額	100万円以下	-	31,949	31,949	11,159	2,031	13,190	11,159	33,981	45,139
	200 "	148,051	43,178	191,229	18,461	-	18,461	166,513	43,178	209,691
	300 "	365,601	33,769	399,370	19,064	-	19,064	384,665	33,769	418,434
	400 "	608,145	10,706	618,851	6,932	-	6,932	615,078	10,706	625,783
	500 "	691,099	52,006	743,104	6,165	-	6,165	697,264	52,006	749,270
	600 "	593,539	58,890	652,429	7,789	-	7,789	601,329	58,890	660,219
	700 "	495,180	57,293	552,473	-	-	-	495,180	57,293	552,473
	800 "	188,356	24,728	213,084	-	-	-	188,356	24,728	213,084
	900 "	161,048	-	161,048	16,370	-	16,370	177,418	-	177,418
	1,000 "	163,244	-	163,244	-	-	-	163,244	-	163,244
	1,500 "	186,442	-	186,442	21,332	-	21,332	207,774	-	207,774
	2,000 "	50,904	-	50,904	-	-	-	50,904	-	50,904
	2,500 "	-	-	-	29,678	-	29,678	29,678	-	29,678
	2,500万円超	-	-	-	109,917	-	109,917	109,917	-	109,917
	計	3,651,610	312,519	3,964,129	246,868	2,031	248,900	3,898,478	314,550	4,213,029
税 額	100万円以下	-	-	-	283	-	283	283	-	283
	200 "	1,636	-	1,636	276	-	276	1,912	-	1,912
	300 "	5,741	-	5,741	1,384	-	1,384	7,126	-	7,126
	400 "	11,163	-	11,163	623	-	623	11,786	-	11,786
	500 "	14,444	-	14,444	47	-	47	14,491	-	14,491
	600 "	15,766	-	15,766	223	-	223	15,989	-	15,989
	700 "	14,296	-	14,296	-	-	-	14,296	-	14,296
	800 "	7,066	-	7,066	-	-	-	7,066	-	7,066
	900 "	7,889	-	7,889	1,501	-	1,501	9,389	-	9,389
	1,000 "	10,626	-	10,626	-	-	-	10,626	-	10,626
	1,500 "	16,311	-	16,311	2,660	-	2,660	18,971	-	18,971
	2,000 "	7,168	-	7,168	-	-	-	7,168	-	7,168
	2,500 "	-	-	-	5,407	-	5,407	5,407	-	5,407
	2,500万円超	-	-	-	33,351	-	33,351	33,351	-	33,351
	計	112,105	-	112,105	45,756	-	45,756	157,860	-	157,860

(参考) 国税局別表

第5表 国税局別及び給与階級別の納税者数・非納税者数

その6 名古屋国税局

(1年を通じて勤務した給与所得者)

区 分 給与階級		年末調整を行った者			年末調整を行わなかった者			合 計		
		納 税 者	非納税者	計	納 税 者	非納税者	計	納 税 者	非納税者	計
給 与 所 得 者 数	100万円以下	人	人	人	人	人	人	人	人	人
	200 "	423,546	170,981	594,527	100,489	8,088	108,578	524,035	179,069	703,104
	300 "	639,410	36,717	676,127	59,944	-	59,944	699,354	36,717	736,071
	400 "	806,786	26,394	833,179	38,185	-	38,185	844,971	26,394	871,365
	500 "	779,002	56,191	835,193	19,713	-	19,713	798,716	56,191	854,906
	600 "	561,499	72,020	633,519	19,263	-	19,263	580,762	72,020	652,782
	700 "	377,487	33,285	410,771	14,815	-	14,815	392,301	33,285	425,586
	800 "	244,320	13,635	257,955	9,690	-	9,690	254,010	13,635	267,645
	900 "	166,926	1,714	168,640	3,414	-	3,414	170,340	1,714	172,054
	1,000 "	115,865	-	115,865	4,275	-	4,275	120,141	-	120,141
	1,500 "	174,129	-	174,129	12,061	-	12,061	186,191	-	186,191
	2,000 "	35,291	-	35,291	8,428	-	8,428	43,719	-	43,719
	2,500 "	-	-	-	13,014	-	13,014	13,014	-	13,014
	2,500万円超	-	-	-	14,325	-	14,325	14,325	-	14,325
計	4,324,261	779,496	5,103,757	391,351	48,463	439,814	4,715,612	827,959	5,543,571	
給 与 総 額	100万円以下	百万円	百万円	百万円	百万円	百万円	百万円	百万円	百万円	百万円
	200 "	638,110	206,972	845,082	137,724	10,834	148,558	775,833	217,806	993,640
	300 "	1,609,456	89,155	1,698,610	152,716	-	152,716	1,762,171	89,155	1,851,326
	400 "	2,840,571	94,325	2,934,896	130,338	-	130,338	2,970,909	94,325	3,065,234
	500 "	3,481,094	253,881	3,734,974	89,514	-	89,514	3,570,608	253,881	3,824,488
	600 "	3,084,007	394,707	3,478,714	106,443	-	106,443	3,190,450	394,707	3,585,157
	700 "	2,442,298	213,997	2,656,294	96,269	-	96,269	2,538,566	213,997	2,752,563
	800 "	1,824,775	100,106	1,924,882	72,724	-	72,724	1,897,499	100,106	1,997,606
	900 "	1,410,952	14,220	1,425,173	28,993	-	28,993	1,439,946	14,220	1,454,166
	1,000 "	1,098,328	-	1,098,328	41,079	-	41,079	1,139,406	-	1,139,406
	1,500 "	2,039,306	-	2,039,306	148,942	-	148,942	2,188,247	-	2,188,247
	2,000 "	596,072	-	596,072	155,696	-	155,696	751,768	-	751,768
	2,500 "	-	-	-	290,548	-	290,548	290,548	-	290,548
	2,500万円超	-	-	-	621,325	-	621,325	621,325	-	621,325
計	21,064,968	1,666,433	22,731,401	2,128,587	40,905	2,169,493	23,193,556	1,707,338	24,900,894	
税 額	100万円以下	百万円	百万円	百万円	百万円	百万円	百万円	百万円	百万円	百万円
	200 "	7,485	-	7,485	3,485	-	3,485	10,970	-	10,970
	300 "	25,811	-	25,811	6,804	-	6,804	32,615	-	32,615
	400 "	55,086	-	55,086	6,680	-	6,680	61,767	-	61,767
	500 "	77,913	-	77,913	4,087	-	4,087	82,000	-	82,000
	600 "	83,005	-	83,005	8,063	-	8,063	91,068	-	91,068
	700 "	76,996	-	76,996	5,623	-	5,623	82,619	-	82,619
	800 "	70,435	-	70,435	5,906	-	5,906	76,341	-	76,341
	900 "	69,926	-	69,926	4,164	-	4,164	74,090	-	74,090
	1,000 "	64,372	-	64,372	9,075	-	9,075	73,448	-	73,448
	1,500 "	178,069	-	178,069	24,798	-	24,798	202,867	-	202,867
	2,000 "	89,901	-	89,901	31,659	-	31,659	121,560	-	121,560
	2,500 "	-	-	-	60,069	-	60,069	60,069	-	60,069
	2,500万円超	-	-	-	188,223	-	188,223	188,223	-	188,223
計	799,001	-	799,001	360,085	-	360,085	1,159,086	-	1,159,086	

(参考) 国税局別表

第5表 国税局別及び給与階級別の納税者数・非納税者数

その7 大阪国税局

(1年を通じて勤務した給与所得者)

区 分 給与階級		年末調整を行った者			年末調整を行わなかった者			合 計		
		納 税 者	非納税者	計	納 税 者	非納税者	計	納 税 者	非納税者	計
給 与 所 得 者 数	100万円以下	人	人	人	人	人	人	人	人	人
	200 "	-	489,447	489,447	118,102	54,972	173,074	118,102	544,420	662,522
	300 "	547,957	219,610	767,568	144,179	13,948	158,127	692,136	233,559	925,695
	400 "	895,505	53,538	949,043	97,964	-	97,964	993,470	53,538	1,047,008
	500 "	1,139,831	49,520	1,189,351	70,391	-	70,391	1,210,222	49,520	1,259,743
	600 "	1,099,984	80,424	1,180,407	52,214	-	52,214	1,152,198	80,424	1,232,622
	700 "	780,479	70,727	851,206	38,795	-	38,795	819,273	70,727	890,000
	800 "	473,186	48,635	521,821	21,910	-	21,910	495,096	48,635	543,731
	900 "	328,459	11,885	340,344	13,947	-	13,947	342,406	11,885	354,291
	1,000 "	227,291	1,364	228,655	23,219	-	23,219	250,510	1,364	251,874
	1,500 "	171,639	255	171,894	23,106	-	23,106	194,745	255	194,999
	2,000 "	262,892	-	262,892	32,851	-	32,851	295,743	-	295,743
	2,500 "	54,475	-	54,475	19,230	-	19,230	73,706	-	73,706
	2,500万円超	-	-	-	19,001	-	19,001	19,001	-	19,001
計	5,981,699	1,025,405	7,007,104	696,678	68,921	765,598	6,678,376	1,094,326	7,772,702	
給 与 総 額	100万円以下	百万円	百万円	百万円	百万円	百万円	百万円	百万円	百万円	百万円
	200 "	-	403,602	403,602	90,816	43,310	134,126	90,816	446,912	537,728
	300 "	837,889	268,361	1,106,250	202,527	17,489	220,016	1,040,416	285,850	1,326,266
	400 "	2,259,240	132,410	2,391,650	246,981	-	246,981	2,506,221	132,410	2,638,631
	500 "	4,005,207	176,589	4,181,796	243,360	-	243,360	4,248,566	176,589	4,425,156
	600 "	4,915,991	363,770	5,279,761	237,661	-	237,661	5,153,652	363,770	5,517,422
	700 "	4,269,776	389,841	4,659,617	214,086	-	214,086	4,483,863	389,841	4,873,704
	800 "	3,056,247	311,292	3,367,539	140,968	-	140,968	3,197,215	311,292	3,508,507
	900 "	2,454,457	87,640	2,542,098	102,345	-	102,345	2,556,802	87,640	2,644,442
	1,000 "	1,931,892	11,228	1,943,121	202,039	-	202,039	2,133,931	11,228	2,145,160
	1,500 "	1,624,751	2,374	1,627,125	219,748	-	219,748	1,844,499	2,374	1,846,873
	2,000 "	3,106,952	-	3,106,952	404,386	-	404,386	3,511,339	-	3,511,339
	2,500 "	924,817	-	924,817	346,413	-	346,413	1,271,230	-	1,271,230
	2,500万円超	-	-	-	424,295	-	424,295	424,295	-	424,295
計	29,387,220	2,147,107	31,534,327	3,969,316	60,799	4,030,115	33,356,536	2,207,906	35,564,443	
税 額	100万円以下	百万円	百万円	百万円	百万円	百万円	百万円	百万円	百万円	百万円
	200 "	-	-	-	2,571	-	2,571	2,571	-	2,571
	300 "	9,540	-	9,540	7,515	-	7,515	17,055	-	17,055
	400 "	36,890	-	36,890	11,312	-	11,312	48,203	-	48,203
	500 "	77,299	-	77,299	11,440	-	11,440	88,738	-	88,738
	600 "	109,274	-	109,274	15,099	-	15,099	124,374	-	124,374
	700 "	114,741	-	114,741	15,650	-	15,650	130,392	-	130,392
	800 "	96,129	-	96,129	9,828	-	9,828	105,957	-	105,957
	900 "	95,983	-	95,983	6,448	-	6,448	102,431	-	102,431
	1,000 "	102,768	-	102,768	13,785	-	13,785	116,553	-	116,553
	1,500 "	106,647	-	106,647	15,305	-	15,305	121,951	-	121,951
	2,000 "	281,601	-	281,601	56,538	-	56,538	338,139	-	338,139
	2,500 "	138,721	-	138,721	72,292	-	72,292	211,013	-	211,013
	2,500万円超	-	-	-	89,937	-	89,937	89,937	-	89,937
計	1,169,595	-	1,169,595	604,429	-	604,429	1,774,023	-	1,774,023	

(参考) 国税局別表

第5表 国税局別及び給与階級別の納税者数・非納税者数

その8 広島国税局

(1年を通じて勤務した給与所得者)

区 分 給与階級		年末調整を行った者			年末調整を行わなかった者			合 計		
		納 税 者	非納税者	計	納 税 者	非納税者	計	納 税 者	非納税者	計
給 与 所 得 者 数	100万円以下	人	人	人	人	人	人	人	人	人
	200 "	-	172,280	172,280	40,464	13,973	54,437	40,464	186,253	226,717
	300 "	198,781	86,558	285,339	45,883	4,340	50,224	244,665	90,898	335,563
	400 "	326,826	24,047	350,873	32,468	-	32,468	359,294	24,047	383,341
	500 "	385,395	20,000	405,396	22,632	-	22,632	408,027	20,000	428,028
	600 "	369,326	29,922	399,248	10,206	-	10,206	379,532	29,922	409,455
	700 "	223,004	24,562	247,566	13,229	-	13,229	236,233	24,562	260,794
	800 "	122,572	7,526	130,097	5,181	-	5,181	127,752	7,526	135,278
	900 "	80,029	4,023	84,052	3,639	-	3,639	83,668	4,023	87,691
	1,000 "	42,128	1,006	43,134	2,178	-	2,178	44,305	1,006	45,312
	1,500 "	29,084	-	29,084	2,482	-	2,482	31,566	-	31,566
	2,000 "	41,478	-	41,478	4,077	-	4,077	45,555	-	45,555
	2,500 "	8,461	-	8,461	2,091	-	2,091	10,552	-	10,552
	2,500万円超	-	-	-	4,868	-	4,868	4,868	-	4,868
計	1,827,084	369,925	2,197,009	196,325	18,313	214,639	2,023,409	388,239	2,411,648	
給 与 総 額	100万円以下	百万円	百万円	百万円	百万円	百万円	百万円	百万円	百万円	百万円
	200 "	-	142,943	142,943	30,604	10,395	40,998	30,604	153,338	183,941
	300 "	302,167	106,711	408,877	64,319	6,672	70,991	366,486	113,383	479,868
	400 "	821,349	60,775	882,124	81,492	-	81,492	902,841	60,775	963,616
	500 "	1,353,356	71,520	1,424,875	77,493	-	77,493	1,430,849	71,520	1,502,369
	600 "	1,647,512	135,256	1,782,768	46,803	-	46,803	1,694,315	135,256	1,829,571
	700 "	1,214,108	134,498	1,348,606	72,964	-	72,964	1,287,072	134,498	1,421,570
	800 "	792,784	48,779	841,563	33,872	-	33,872	826,656	48,779	875,434
	900 "	595,831	29,923	625,754	27,172	-	27,172	623,002	29,923	652,926
	1,000 "	355,986	8,499	364,485	18,312	-	18,312	374,299	8,499	382,797
	1,500 "	275,497	-	275,497	23,679	-	23,679	299,176	-	299,176
	2,000 "	481,207	-	481,207	48,309	-	48,309	529,516	-	529,516
	2,500 "	144,105	-	144,105	37,112	-	37,112	181,217	-	181,217
	2,500万円超	-	-	-	108,372	-	108,372	108,372	-	108,372
計	7,983,900	738,904	8,722,804	959,715	17,067	976,782	8,943,615	755,970	9,699,585	
税 額	100万円以下	百万円	百万円	百万円	百万円	百万円	百万円	百万円	百万円	百万円
	200 "	-	-	-	612	-	612	612	-	612
	300 "	3,416	-	3,416	2,352	-	2,352	5,767	-	5,767
	400 "	13,084	-	13,084	3,328	-	3,328	16,412	-	16,412
	500 "	25,031	-	25,031	4,023	-	4,023	29,054	-	29,054
	600 "	35,639	-	35,639	2,886	-	2,886	38,525	-	38,525
	700 "	31,980	-	31,980	5,902	-	5,902	37,882	-	37,882
	800 "	24,335	-	24,335	3,402	-	3,402	27,736	-	27,736
	900 "	24,423	-	24,423	1,034	-	1,034	25,457	-	25,457
	1,000 "	19,356	-	19,356	2,359	-	2,359	21,715	-	21,715
	1,500 "	16,981	-	16,981	3,503	-	3,503	20,483	-	20,483
	2,000 "	43,501	-	43,501	6,524	-	6,524	50,025	-	50,025
	2,500 "	22,719	-	22,719	6,354	-	6,354	29,073	-	29,073
	2,500万円超	-	-	-	20,829	-	20,829	20,829	-	20,829
計	260,466	-	260,466	154,333	-	154,333	414,798	-	414,798	

(参考) 国税局別表

第5表 国税局別及び給与階級別の納税者数・非納税者数

その9 高松国税局

(1年を通じて勤務した給与所得者)

区 分 給与階級		年 末 調 整 を 行 っ た 者			年 末 調 整 を 行 わ な か っ た 者			合 計		
		納 税 者	非納税者	計	納 税 者	非納税者	計	納 税 者	非納税者	計
給 与 所 得 者 数	100万円以下	人	人	人	人	人	人	人	人	人
	200 "	116,494	44,591	161,085	23,163	1,498	24,661	139,658	46,089	185,746
	300 "	178,155	12,443	190,597	22,452	-	22,452	200,607	12,443	213,050
	400 "	199,553	11,097	210,649	10,642	-	10,642	210,194	11,097	221,291
	500 "	187,423	11,125	198,548	4,576	-	4,576	191,999	11,125	203,124
	600 "	111,358	11,859	123,217	5,270	-	5,270	116,628	11,859	128,487
	700 "	55,752	6,023	61,775	2,254	-	2,254	58,006	6,023	64,029
	800 "	34,445	468	34,912	520	-	520	34,965	468	35,432
	900 "	16,813	-	16,813	605	-	605	17,418	-	17,418
	1,000 "	10,689	22	10,710	484	-	484	11,172	22	11,194
	1,500 "	15,658	-	15,658	1,221	-	1,221	16,878	-	16,878
	2,000 "	4,435	-	4,435	687	-	687	5,122	-	5,122
	2,500 "	-	-	-	2,908	-	2,908	2,908	-	2,908
2,500万円超	-	-	-	2,951	-	2,951	2,951	-	2,951	
計	930,774	156,088	1,086,862	91,330	5,868	97,198	1,022,104	161,956	1,184,059	
給 与 総 額	100万円以下	百万円	百万円	百万円	百万円	百万円	百万円	百万円	百万円	百万円
	200 "	180,679	55,397	236,076	34,149	1,988	36,137	214,828	57,385	272,213
	300 "	448,541	30,712	479,253	57,713	-	57,713	506,254	30,712	536,966
	400 "	702,797	39,407	742,205	36,312	-	36,312	739,110	39,407	778,517
	500 "	837,123	49,081	886,204	21,046	-	21,046	858,169	49,081	907,251
	600 "	607,933	63,940	671,872	28,621	-	28,621	636,553	63,940	700,493
	700 "	358,263	38,650	396,913	14,489	-	14,489	372,751	38,650	411,401
	800 "	256,362	3,368	259,731	3,745	-	3,745	260,107	3,368	263,476
	900 "	142,815	-	142,815	5,201	-	5,201	148,016	-	148,016
	1,000 "	101,086	197	101,283	4,654	-	4,654	105,740	197	105,937
	1,500 "	185,615	-	185,615	15,498	-	15,498	201,113	-	201,113
	2,000 "	76,102	-	76,102	12,292	-	12,292	88,395	-	88,395
	2,500 "	-	-	-	64,686	-	64,686	64,686	-	64,686
2,500万円超	-	-	-	109,402	-	109,402	109,402	-	109,402	
計	3,897,317	328,512	4,225,829	418,645	5,413	424,058	4,315,962	333,925	4,649,887	
税 額	100万円以下	百万円	百万円	百万円	百万円	百万円	百万円	百万円	百万円	百万円
	200 "	1,846	-	1,846	1,062	-	1,062	2,908	-	2,908
	300 "	7,375	-	7,375	3,318	-	3,318	10,694	-	10,694
	400 "	13,475	-	13,475	3,581	-	3,581	17,056	-	17,056
	500 "	18,085	-	18,085	1,077	-	1,077	19,161	-	19,161
	600 "	16,004	-	16,004	2,276	-	2,276	18,280	-	18,280
	700 "	10,033	-	10,033	1,942	-	1,942	11,975	-	11,975
	800 "	9,589	-	9,589	299	-	299	9,888	-	9,888
	900 "	7,170	-	7,170	1,256	-	1,256	8,426	-	8,426
	1,000 "	6,504	-	6,504	256	-	256	6,760	-	6,760
	1,500 "	17,393	-	17,393	3,029	-	3,029	20,422	-	20,422
	2,000 "	12,895	-	12,895	2,300	-	2,300	15,195	-	15,195
	2,500 "	-	-	-	13,384	-	13,384	13,384	-	13,384
2,500万円超	-	-	-	32,779	-	32,779	32,779	-	32,779	
計	120,370	-	120,370	66,881	-	66,881	187,251	-	187,251	

(参考) 国税局別表

第5表 国税局別及び給与階級別の納税者数・非納税者数

その10 福岡国税局

(1年を通じて勤務した給与所得者)

区 分 給与階級		年 末 調 整 を 行 っ た 者			年 末 調 整 を 行 わ な か っ た 者			合 計		
		納 税 者	非納税者	計	納 税 者	非納税者	計	納 税 者	非納税者	計
		人	人	人	人	人	人	人	人	人
給 与 所 得 者 数	100万円以下	-	217,812	217,812	67,622	42,014	109,636	67,622	259,826	327,448
	200 "	240,855	115,453	356,309	63,204	4,928	68,133	304,060	120,381	424,441
	300 "	371,865	26,503	398,368	27,931	-	27,931	399,797	26,503	426,299
	400 "	439,674	14,263	453,938	22,438	-	22,438	462,112	14,263	476,375
	500 "	319,843	29,929	349,772	11,347	-	11,347	331,190	29,929	361,119
	600 "	173,835	21,513	195,349	8,204	-	8,204	182,040	21,513	203,553
	700 "	103,371	10,199	113,569	4,064	-	4,064	107,435	10,199	117,634
	800 "	61,844	313	62,157	3,712	-	3,712	65,556	313	65,869
	900 "	43,475	287	43,762	4,374	-	4,374	47,849	287	48,136
	1,000 "	25,410	-	25,410	1,026	-	1,026	26,436	-	26,436
	1,500 "	40,989	-	40,989	5,269	-	5,269	46,258	-	46,258
	2,000 "	10,462	-	10,462	2,400	-	2,400	12,862	-	12,862
	2,500 "	-	-	-	3,520	-	3,520	3,520	-	3,520
	2,500万円超	-	-	-	5,361	-	5,361	5,361	-	5,361
	計	1,831,624	436,273	2,267,897	230,472	46,943	277,414	2,062,096	483,215	2,545,311
給 与 総 額	100万円以下	百万円	百万円	百万円	百万円	百万円	百万円	百万円	百万円	百万円
	100万円以下	-	178,800	178,800	51,885	31,972	83,856	51,885	210,772	262,657
	200 "	369,756	137,626	507,383	81,853	6,573	88,425	451,609	144,199	595,808
	300 "	940,131	65,705	1,005,836	71,073	-	71,073	1,011,204	65,705	1,076,909
	400 "	1,547,495	49,540	1,597,035	77,410	-	77,410	1,624,905	49,540	1,674,445
	500 "	1,423,366	135,121	1,558,487	51,841	-	51,841	1,475,207	135,121	1,610,328
	600 "	944,999	117,008	1,062,007	45,179	-	45,179	990,177	117,008	1,107,186
	700 "	670,765	65,454	736,218	25,525	-	25,525	696,290	65,454	761,743
	800 "	460,191	2,286	462,477	26,772	-	26,772	486,963	2,286	489,249
	900 "	367,780	2,387	370,167	36,676	-	36,676	404,456	2,387	406,843
	1,000 "	241,466	-	241,466	9,731	-	9,731	251,197	-	251,197
	1,500 "	477,993	-	477,993	63,860	-	63,860	541,852	-	541,852
	2,000 "	174,381	-	174,381	46,365	-	46,365	220,747	-	220,747
	2,500 "	-	-	-	77,736	-	77,736	77,736	-	77,736
	2,500万円超	-	-	-	219,633	-	219,633	219,633	-	219,633
計	7,618,321	753,928	8,372,250	885,538	38,544	924,082	8,503,859	792,473	9,296,332	
税 額	100万円以下	百万円	百万円	百万円	百万円	百万円	百万円	百万円	百万円	百万円
	100万円以下	-	-	-	1,290	-	1,290	1,290	-	1,290
	200 "	4,096	-	4,096	1,739	-	1,739	5,836	-	5,836
	300 "	15,405	-	15,405	3,002	-	3,002	18,407	-	18,407
	400 "	29,053	-	29,053	2,183	-	2,183	31,237	-	31,237
	500 "	30,449	-	30,449	2,490	-	2,490	32,939	-	32,939
	600 "	23,681	-	23,681	1,630	-	1,630	25,311	-	25,311
	700 "	20,518	-	20,518	2,776	-	2,776	23,294	-	23,294
	800 "	17,946	-	17,946	1,704	-	1,704	19,650	-	19,650
	900 "	17,223	-	17,223	6,647	-	6,647	23,870	-	23,870
	1,000 "	15,453	-	15,453	889	-	889	16,342	-	16,342
	1,500 "	43,505	-	43,505	10,532	-	10,532	54,037	-	54,037
	2,000 "	26,064	-	26,064	8,628	-	8,628	34,692	-	34,692
	2,500 "	-	-	-	15,856	-	15,856	15,856	-	15,856
	2,500万円超	-	-	-	60,995	-	60,995	60,995	-	60,995
計	243,394	-	243,394	120,361	-	120,361	363,756	-	363,756	

(参考) 国税局別表

第5表 国税局別及び給与階級別の納税者数・非納税者数

その11 熊本国税局

(1年を通じて勤務した給与所得者)

区分 給与階級		年末調整を行った者			年末調整を行わなかった者			合計		
		納税者	非納税者	計	納税者	非納税者	計	納税者	非納税者	計
給 与 所 得 者 数	100万円以下	人	人	人	人	人	人	人	人	人
	200 "	157,521	61,974	219,496	21,284	2,691	23,975	178,806	64,665	243,470
	300 "	272,188	15,471	287,659	13,481	-	13,481	285,669	15,471	301,140
	400 "	324,751	18,873	343,624	15,541	-	15,541	340,291	18,873	359,164
	500 "	235,103	25,121	260,224	5,164	-	5,164	240,267	25,121	265,388
	600 "	113,643	12,795	126,438	6,414	-	6,414	120,057	12,795	132,852
	700 "	62,314	7,057	69,371	3,917	-	3,917	66,230	7,057	73,288
	800 "	35,302	1,901	37,203	553	-	553	35,855	1,901	37,756
	900 "	17,647	1	17,648	1,948	-	1,948	19,595	1	19,596
	1,000 "	8,260	-	8,260	1,184	-	1,184	9,444	-	9,444
	1,500 "	19,327	-	19,327	2,012	-	2,012	21,339	-	21,339
	2,000 "	4,921	-	4,921	3,776	-	3,776	8,696	-	8,696
	2,500 "	-	-	-	5,322	-	5,322	5,322	-	5,322
	2,500万円超	-	-	-	5,044	-	5,044	5,044	-	5,044
計	1,250,976	227,073	1,478,049	103,052	13,690	116,742	1,354,028	240,763	1,594,791	
給 与 総 額	100万円以下	百万円	百万円	百万円	百万円	百万円	百万円	百万円	百万円	百万円
	200 "	240,656	77,053	317,710	32,815	3,984	36,799	273,471	81,038	354,509
	300 "	688,238	39,097	727,334	34,661	-	34,661	722,898	39,097	761,995
	400 "	1,143,484	66,930	1,210,414	53,483	-	53,483	1,196,967	66,930	1,263,897
	500 "	1,042,847	112,448	1,155,295	24,161	-	24,161	1,067,008	112,448	1,179,456
	600 "	621,885	69,979	691,864	36,033	-	36,033	657,918	69,979	727,897
	700 "	401,519	45,253	446,772	25,017	-	25,017	426,536	45,253	471,789
	800 "	263,557	13,465	277,022	4,331	-	4,331	267,888	13,465	281,353
	900 "	149,291	11	149,302	16,445	-	16,445	165,736	11	165,746
	1,000 "	78,773	-	78,773	11,637	-	11,637	90,409	-	90,409
	1,500 "	229,317	-	229,317	25,290	-	25,290	254,607	-	254,607
	2,000 "	84,207	-	84,207	69,166	-	69,166	153,374	-	153,374
	2,500 "	-	-	-	118,913	-	118,913	118,913	-	118,913
	2,500万円超	-	-	-	212,685	-	212,685	212,685	-	212,685
計	4,943,774	494,918	5,438,692	677,520	12,004	689,524	5,621,294	506,922	6,128,216	
税 額	100万円以下	百万円	百万円	百万円	百万円	百万円	百万円	百万円	百万円	百万円
	200 "	2,729	-	2,729	1,208	-	1,208	3,937	-	3,937
	300 "	11,065	-	11,065	1,391	-	1,391	12,456	-	12,456
	400 "	21,568	-	21,568	2,735	-	2,735	24,303	-	24,303
	500 "	22,986	-	22,986	1,218	-	1,218	24,204	-	24,204
	600 "	15,819	-	15,819	2,653	-	2,653	18,472	-	18,472
	700 "	12,564	-	12,564	1,281	-	1,281	13,845	-	13,845
	800 "	9,695	-	9,695	260	-	260	9,955	-	9,955
	900 "	7,655	-	7,655	1,972	-	1,972	9,627	-	9,627
	1,000 "	4,911	-	4,911	2,722	-	2,722	7,633	-	7,633
	1,500 "	20,691	-	20,691	3,519	-	3,519	24,210	-	24,210
	2,000 "	12,993	-	12,993	12,699	-	12,699	25,692	-	25,692
	2,500 "	-	-	-	25,454	-	25,454	25,454	-	25,454
	2,500万円超	-	-	-	68,750	-	68,750	68,750	-	68,750
計	142,677	-	142,677	126,308	-	126,308	268,985	-	268,985	

(参考) 国税局別表

第5表 国税局別及び給与階級別の納税者数・非納税者数

その12 沖縄国税事務所

(1年を通じて勤務した給与所得者)

区 分 給与階級		年 末 調 整 を 行 っ た 者			年 末 調 整 を 行 わ な か っ た 者			合 計		
		納 税 者	非納税者	計	納 税 者	非納税者	計	納 税 者	非納税者	計
給 与 所 得 者 数	100万円以下	人	人	人	人	人	人	人	人	人
	200 "	40,829	14,231	55,060	7,229	-	7,229	48,059	14,231	62,290
	300 "	99,537	6,065	105,602	4,015	-	4,015	103,552	6,065	109,617
	400 "	89,614	2,477	92,091	3,806	-	3,806	93,420	2,477	95,897
	500 "	48,272	5,250	53,522	3,332	-	3,332	51,604	5,250	56,854
	600 "	29,287	1,394	30,680	494	-	494	29,781	1,394	31,174
	700 "	11,548	22	11,570	21	-	21	11,570	22	11,592
	800 "	10,325	272	10,597	608	-	608	10,933	272	11,205
	900 "	7,256	-	7,256	-	-	-	7,256	-	7,256
	1,000 "	2,294	-	2,294	-	-	-	2,294	-	2,294
	1,500 "	1,931	-	1,931	659	-	659	2,590	-	2,590
	2,000 "	1,988	-	1,988	200	-	200	2,188	-	2,188
	2,500 "	-	-	-	646	-	646	646	-	646
	2,500万円超	-	-	-	728	-	728	728	-	728
計	342,881	59,663	402,544	29,242	4,304	33,546	372,124	63,966	436,090	
給 与 総 額	100万円以下	百万円	百万円	百万円	百万円	百万円	百万円	百万円	百万円	百万円
	200 "	65,292	17,092	82,384	10,185	-	10,185	75,477	17,092	92,569
	300 "	252,567	14,590	267,157	10,947	-	10,947	263,514	14,590	278,104
	400 "	313,008	9,106	322,114	12,875	-	12,875	325,883	9,106	334,989
	500 "	211,541	24,471	236,013	14,874	-	14,874	226,416	24,471	250,887
	600 "	157,990	7,390	165,380	2,853	-	2,853	160,843	7,390	168,233
	700 "	74,749	143	74,893	142	-	142	74,891	143	75,034
	800 "	77,009	1,914	78,924	4,378	-	4,378	81,388	1,914	83,302
	900 "	62,477	-	62,477	-	-	-	62,477	-	62,477
	1,000 "	21,962	-	21,962	-	-	-	21,962	-	21,962
	1,500 "	22,075	-	22,075	6,878	-	6,878	28,952	-	28,952
	2,000 "	37,951	-	37,951	3,922	-	3,922	41,872	-	41,872
	2,500 "	-	-	-	14,071	-	14,071	14,071	-	14,071
	2,500万円超	-	-	-	41,906	-	41,906	41,906	-	41,906
計	1,296,621	98,354	1,394,976	127,748	2,529	130,276	1,424,369	100,883	1,525,252	
税 額	100万円以下	百万円	百万円	百万円	百万円	百万円	百万円	百万円	百万円	百万円
	200 "	744	-	744	317	-	317	1,061	-	1,061
	300 "	4,328	-	4,328	449	-	449	4,777	-	4,777
	400 "	6,026	-	6,026	260	-	260	6,286	-	6,286
	500 "	4,363	-	4,363	1,141	-	1,141	5,504	-	5,504
	600 "	4,220	-	4,220	48	-	48	4,268	-	4,268
	700 "	2,248	-	2,248	42	-	42	2,290	-	2,290
	800 "	2,774	-	2,774	229	-	229	3,002	-	3,002
	900 "	3,692	-	3,692	-	-	-	3,692	-	3,692
	1,000 "	1,016	-	1,016	-	-	-	1,016	-	1,016
	1,500 "	2,071	-	2,071	2,474	-	2,474	4,544	-	4,544
	2,000 "	6,226	-	6,226	600	-	600	6,826	-	6,826
	2,500 "	-	-	-	2,968	-	2,968	2,968	-	2,968
	2,500万円超	-	-	-	14,611	-	14,611	14,611	-	14,611
計	37,707	-	37,707	23,224	-	23,224	60,931	-	60,931	

(参考) 国税局別表

第6表 国税局別の給与所得者数・給与額

(1年を通じて勤務した給与所得者)

区分	平均年齢	平均勤続年数	給与所得者数	給料・手当		賞与		給与		
				総額	平均	総額	平均	総額	平均	
	歳	年	人	百万円	千円	百万円	千円	百万円	千円	
男	札幌	49.0	13.6	939,837	3,871,277	4,119	631,653	672	4,502,929	4,791
	仙台	48.4	14.7	1,382,041	5,496,183	3,977	823,391	596	6,319,574	4,573
	関東信越	48.0	14.3	2,898,039	12,484,677	4,308	2,021,028	697	14,505,705	5,005
	東京	46.3	13.9	11,163,477	59,415,265	5,322	12,845,686	1,151	72,260,951	6,473
	金沢	48.0	14.6	557,870	2,386,841	4,278	457,599	820	2,844,440	5,099
	名古屋	46.8	14.9	3,222,369	15,057,262	4,673	3,129,083	971	18,186,345	5,644
	大阪	47.4	14.5	4,392,901	21,145,697	4,814	3,834,225	873	24,979,922	5,686
	広島	47.4	13.9	1,327,879	5,651,461	4,256	980,356	738	6,631,817	4,994
	高松	49.0	15.4	615,744	2,543,115	4,130	420,240	682	2,963,355	4,813
	福岡	47.1	12.9	1,273,817	5,083,741	3,991	866,303	680	5,950,044	4,671
	熊本	48.5	13.2	855,722	3,449,811	4,031	534,348	624	3,984,159	4,656
	沖縄	45.3	10.4	245,011	898,154	3,666	123,846	505	1,021,999	4,171
	全国計	47.1	14.1	28,874,708	137,483,484	4,761	26,667,757	924	164,151,241	5,685
	女	札幌	48.6	10.5	744,648	1,819,478	2,443	273,067	367	2,092,545
仙台		48.6	11.9	1,114,566	2,709,983	2,431	425,193	381	3,135,176	2,813
関東信越		48.3	10.9	2,316,548	5,852,921	2,527	865,446	374	6,718,367	2,900
東京		45.4	9.7	7,699,713	23,732,107	3,082	4,019,930	522	27,752,038	3,604
金沢		48.8	12.4	456,474	1,137,616	2,492	230,973	506	1,368,589	2,998
名古屋		47.6	10.4	2,321,202	5,809,887	2,503	904,662	390	6,714,549	2,893
大阪		47.1	10.3	3,379,801	9,157,249	2,709	1,427,272	422	10,584,521	3,132
広島		47.1	10.6	1,083,769	2,644,567	2,440	423,201	390	3,067,768	2,831
高松		48.5	11.7	568,315	1,447,016	2,546	239,515	421	1,686,531	2,968
福岡		47.8	9.2	1,271,493	2,927,264	2,302	419,024	330	3,346,288	2,632
熊本		48.5	11.0	739,069	1,859,605	2,516	284,451	385	2,144,057	2,901
沖縄		46.4	8.4	191,078	439,386	2,300	63,867	334	503,253	2,634
全国計		47.0	10.3	21,886,677	59,537,078	2,720	9,576,602	438	69,113,680	3,158
計		札幌	48.8	12.2	1,684,485	5,690,754	3,378	904,720	537	6,595,474
	仙台	48.5	13.4	2,496,607	8,206,166	3,287	1,248,584	500	9,454,750	3,787
	関東信越	48.2	12.8	5,214,587	18,337,598	3,517	2,886,474	554	21,224,072	4,070
	東京	45.9	12.2	18,863,190	83,147,372	4,408	16,865,616	894	100,012,989	5,302
	金沢	48.4	13.6	1,014,344	3,524,456	3,475	688,572	679	4,213,029	4,153
	名古屋	47.1	13.0	5,543,571	20,867,148	3,764	4,033,745	728	24,900,894	4,492
	大阪	47.3	12.7	7,772,702	30,302,946	3,899	5,261,497	677	35,564,443	4,576
	広島	47.3	12.4	2,411,648	8,296,028	3,440	1,403,557	582	9,699,585	4,022
	高松	48.7	13.6	1,184,059	3,990,131	3,370	659,756	557	4,649,887	3,927
	福岡	47.5	11.1	2,545,311	8,011,004	3,147	1,285,327	505	9,296,332	3,652
	熊本	48.5	12.2	1,594,791	5,309,417	3,329	818,799	513	6,128,216	3,843
	沖縄	45.8	9.5	436,090	1,337,540	3,067	187,712	430	1,525,252	3,498
	全国計	47.0	12.5	50,761,385	197,020,562	3,881	36,244,359	714	233,264,921	4,595

民間給与実態統計調査の精度計算について

(1) 民間給与実態統計調査の標本設計

「民間給与実態統計調査」における標本の抽出は、標本事業所の抽出及び標本給与所得者の抽出の２段階により行われた。

第１段階抽出：管轄国税局別に事業所規模により層別を行い、各抽出率に従い事業所を抽出。

第２段階抽出：標本事業所における給与台帳を基に、２千万円以下の給与所得者は層別の抽出率に基づき抽出、２千万円超の給与所得者については全数抽出した。

(2) 標準誤差率の算出式

イ 記号の定義

母集団・有効回答事業所・推定値

N_H ：規模 H の母集団事業所数

n_H ：規模 H の有効回答事業所数

$\hat{\theta}_H$ ：全ての有効回答事業所を使用して計算した規模 H の推定値

$\hat{\theta}_{H(i)}$ ：有効回答事業所 i を除いて計算した規模 H の推定値

計算値

$\hat{V}(\hat{\theta})$ ：推定値の分散 ※リサンプリング法（ジャックナイフ法）により算出

SE ：推定値の標準誤差

ロ 算出式

$$\hat{V}(\hat{\theta}) = \sum_{H=1}^8 \left(1 - \frac{n_H}{N_H}\right) \frac{n_H - 1}{n_H} \sum_{i=1}^{n_H} (\hat{\theta}_{H(i)} - \hat{\theta}_H)^2$$

$$SE = \sqrt{\hat{V}(\hat{\theta})}$$

$$\text{標準誤差率} = SE / \hat{\theta}$$

(3) 精度計算結果

[各推定総額についての標準誤差率]

(%)

		所得者数	給料・手当	賞与	給与	税額
事業所規模	事業所の従事員数 1~9人	0.74	1.51	4.03	1.54	5.54
	事業所の従事員数 10~29人	0.96	1.58	3.60	1.63	4.75
	事業所の従事員数 30~99人	0.94	1.53	2.82	1.57	3.80
	事業所の従事員数 100~499人	0.81	1.08	2.03	1.13	2.19
	事業所の従事員数 500~999人	0.99	1.33	2.45	1.39	3.11
	事業所の従事員数 1,000人~4,999人	0.41	0.65	1.17	0.70	1.50
	事業所の従事員数 5,000人以上	2.57	3.16	4.49	3.35	3.45
合計		0.97	1.26	2.49	1.40	1.89



政府統計



提出用

別紙様式第1号

統計法に基づく基幹統計調査
国 税 庁

3

令和5年分 民間給与実態統計調査票（源泉徴収義務者用）

政府統計コード（オンライン調査）
7IU0(ナナ・アイ・ユー・ゼロ)

調査対象者ID

パスワード（確認コード）

※記入のしかた P4 記入例参照

1. この調査票について答えられる方の氏名等

氏名	課(係)名	電話番号	(内線)
----	-------	------	------

2. 調査項目

記入例

0	1	2	3	4	5	6	7	8	9
---	---	---	---	---	---	---	---	---	---

縦線1本、すきまを開ける、上につきぬける、角をつくる、読める

※機械で読み取りますので、必ず黒の鉛筆又はシャープペンシルで記入例を参考にして記入してください。

(1) 企業の主な業務
〔記入のしかた P6 を参照の上、該当の業種番号を記入してください。〕

(2) 回答いただいた給与所得者用調査票の人員及び層番号

(3) 組織及び資本金
〔該当する番号を記入してください。・株式会社の場合は、令和5年12月末現在の資本金の額によって、「2」～「6」の該当する番号を記入してください。〕

個人経営1	
株式会社(資本金)	2,000万円未満2
	2,000万円以上3
	5,000万円以上4
	1億円以上5
10億円以上6	
有限会社7	
合名会社 合資会社 相互会社8	
上記以外の法人 ↳ (例えば労働組合、宗教法人など)9	

(4) 給与所得者数

(イ) 3月末現在の人員人
(ロ) 6月末現在の人員人
(ハ) 9月末現在の人員人
(ニ) 12月末現在の人員人

その月々に支払った人員を記入してください。

(5) 年間給与支給総額
〔千円未満は四捨五入し、千円単位で記入してください。〕

(6) 給与支給総額に対する年間源泉徴収税額
〔千円未満は四捨五入し、千円単位で記入してください。〕

日雇労働者・アルバイト等で「給与所得の源泉徴収税額表（日額表）」の丙欄を適用した者は、除いてください。

この調査は、統計法に基づく基幹統計を作成するために行う調査です。
この調査の対象となった事業所の方々には統計法に基づく報告の義務があり、報告の拒否や虚偽報告については罰則があります。
この調査の実施に当たっては、特に必要がある場合には、関係者の方々への質問を行うことがあります。

お手もと控えとして、郵送前に必ずコピーを保管してください。

