

港 湾 統 計 (月 報)

令 和 6 年 (2 0 2 4 年)

4 月 分

国 土 交 通 省

目

次

港湾統計月報（令和6年（2024年）4月分）の概要	1
第1表 総括表	10
第2表 入港船舶表	13
第3表 海上出入貨物表	33
第4表 車種別自動車航送車両台数表	51
第5表 コンテナ個数表	57

港湾統計月報（令和6年（2024年）4月分）の概要

1. 調査概要

（1）調査目的

港湾の実態を明らかにし、港湾の開発、利用及び管理に資することを目的とする。

（2）調査事項

入港船舶及び海上出入貨物

（3）調査港湾

港湾調査規則（昭和26年運輸省令第13号）の別表（第3条関係）に掲げる甲種港湾（166港）を対象

（4）調査期間

令和6年（2024年）4月1日から同年4月30日までの1箇月間

2. 集計表利用上の留意点

（1）入港船舶

調査船舶は、積載貨物、乗客の有無にかかわらず総トン数5トン以上の入港船舶（調査水域に入った船舶）とし、端船その他ろかいのみをもって運転し、又は主としてろかいをもって運転する船舶については、調査対象外とした。また、調査時点は、調査船舶が、調査港湾の調査水域に入り最初の港湾施設（港湾法第2条第6項の認定を受けた港湾施設を含む。以下同じ。）に到着したときとした。

（注）1. 廃船の目的であっても自力で入港したものは、入港船舶とした（用途はその他とした。）。

また、他力で曳航又は上積みされて入港した廃船は、入港船舶としない（ただし、（2）海上出入貨物の貨物の調査対象とした。）。

2. 廃船を曳航してきた船舶は、総トン数が5トン以上であれば調査対象とした。

3. プッシャーバージが入港した場合は、プッシャー（押船）とバージ（台船）を併せて1隻とした。

この総トン数は、一体型プッシャーバージについては、プッシャーとバージの総トン数を併せた総トン数とし、一体型プッシャーバージ以外のプッシャーバージについては、プッシャーのみの総トン数とした。

4. 港湾法第2条第6項……前項第1号から第11号までに掲げる施設（水域施設、外かく施設等）で、港湾区域及び臨港地区内にないものについても、国土交通大臣が港湾管理者の申請によって認定したものは、港湾施設とみなす。

(2) 海上出入貨物

(ア) 調査貨物

調査貨物は、船舶及びはしけ等によって調査港湾貨物の港湾区域に出入した貨物とし、次に掲げる貨物については、調査対象外とした。また、調査時点は、出入貨物が港湾施設（水面貯木場を含む。）において荷役されたときとした。

- ① 郵便物、旅客携帯品（手荷物）、船舶から排出されるごみ等
- ② 調査港湾内において浚渫された土砂
- ③ 工事用資材（他の港湾又は調査水域の外（海上）から運搬され、調査水域内の建設現場に投棄されるもの）
- ④ 自動車航送船に積載された自動車の積載貨物

(注) 1. 調査貨物には、他力で曳航又は上積みされて入港した廃船、調査港湾において建造されて他力で出港した新造船を含む。

2. 調査貨物には、自動車航送船によって輸送する一般の貨物及び商品としての車両（自動車及び自転車、以下同じ。）を含む。

3. 船舶自身が運航上必要とする船舶用品は、燃料、食糧、その他消耗品等であり、調査貨物の各品種に組入れた。

(イ) 貨物の数量

- ① 貨物の数量は、原則として「フレート・トン」によるが、容積は1. 133立方メートル（40立方フィート）、重量は1,000キログラムを1トンとし、容積と重量のうちいずれか大きい数値とした（小数点以下第1位を四捨五入。）。ただし、商慣習に従っている貨物は、その慣習に従った。
- ② 貨物の数量のうち自動車航送船で運送するバス、トラック、乗用車等（二輪自動車及び自転車を除く。）は、車種別にフレート・トンに換算した（例えば、バス(特大)は75フレート・トン／台、乗用車(普通／小型)は10フレート・トン／台）。
- ③ 商品として運送する車両は、車種別にフレート・トンに換算した。
- ④ コンテナの数量は、「中分類（82品種）」で分類し、その品種ごとにフレート・トンに換算した。ただし、コンテナ自体の質量は含めない。

(注) 1. 空コンテナを回送した場合は、数量には計上しない。

2. 商品として輸送された空コンテナは、「輸送用容器」とし、フレート・トンによる。

- ⑤ シャーシの数量は、「中分類（82品種）」で分類し、その品種ごとにフレート・トンに換算した。ただし、シャーシ自体の質量は含めない。

(注) 1. 空シャーシの回送は、空シャーシ自体を貨物とみなし、トラクター付きの場合は「完成自動車」、それ以外は「その他輸送機械」とした。

2. 商品として輸送したシャーシ又は空シャーシ(トラクター付き)のトン数は、トラック及びトラック・トレーラーの車種区分の中から最も近い形態によりフレート・トンに換算した。

(ウ) コンテナの個数

貨物を輸送するために用いられたコンテナ及び回送中の空コンテナの個数とし、T E Uに換算した。ただし、商品としてのコンテナは含めない。なお、数値は単位未満で四捨五入してあるので、計と内数の足し上げは必ずしも一致していない。

コンテナ個数のT E U換算率については以下のとおり。

コンテナの長さ	区分	T E U
9 フィート未満	8 フィート	0. 4
9 フィート以上 1 1 フィート未満	1 0 フィート	0. 5
1 1 フィート以上 2 0 フィート未満	1 2 フィート	0. 6
2 0 フィート以上 2 4 フィート未満	2 0 フィート	1. 0
2 4 フィート以上 3 5 フィート未満	2 4 フィート	1. 2
3 5 フィート以上 4 0 フィート未満	3 5 フィート	1. 7 5
4 0 フィート以上 4 5 フィート未満	4 0 フィート	2. 0
4 5 フィート以上	4 5 フィート	2. 2 5

3. 用語

(1) 「商船」とは、客船、貨客船、貨物船（各種専用船及びコンテナ船、RORO船を含む。）及び油送船（タンカー）をいう。

(2) 「自動車航送船（フェリー）」とは、一般旅客定期航路事業として、自動車航送を行う船舶をいう。なお、旧海上運送法において自動車航送貨物定期航路事業として運航され、現行海上運送法において、人の運送をする貨物定期航路事業として運航されている自動車航送船を含む。

(3) 「漁船」とは、次のそれぞれに該当する船舶をいう。

- ① もっぱら漁業に従事する船舶
- ② 漁業に従事する船舶で漁獲物の保蔵又は製造の設備を有するもの
- ③ もっぱら漁場から漁獲物又はその製品を運搬する船舶
- ④ もっぱら漁場に関する試験、調査、指導若しくは練習に従事する船舶又は漁業の取締に従事する船舶であって漁ろう設備を有するもの

(4) 「避難船」とは、船種及び国籍を問わず次の理由によって避難した船舶をいう。

- ① 荒天のため出戻った場合
- ② 荒天を避けるため、予定を変更して寄港した場合
- ③ 海難事故のため、自力又は他力によって入港した場合
- ④ 荒天のため、炭水を消費してその補給のため入港した場合

(5) 「その他」とは、上記以外の船舶をいう（引船、官庁船、軍用船、修理船、工事用船舶等）。

(注) 1. 漁船の登録を受けた船舶であっても、漁獲物以外の物品を運搬する場合又は漁場から市場までの運搬以外の漁獲物を運搬する場合は、その船舶は海上運送を行ったものとし、用途は商船とする。

また、外国漁船（日本船舶以外の船舶）が漁獲物等を貿易のため、調査港湾に運搬した場合も、商船とする。

(注) 2. 入港船舶については、「漁船」、「避難船」、「その他」を、便宜上内航として集計した。

(6) 「外国貿易貨物（外貨）」とは、調査港湾と外国の港湾との間で直接取引のあった出入貨物のことをいう。したがって、調査港湾で一旦陸揚げ（「外貨貨物」の輸入）されそれを内航船舶によって国内の他の港湾で船卸する場合は内貨貨物の移出、調査港湾の入港前に他の国内の港湾で内航船舶によって船積みされた貨物で、調査港湾において通関手続きを行う予定のものは、内国貿易貨物の移入とした（一般にいう二次輸送（外貨であったもの及び将来外貨となる予定の貨物）を指す。）。

(7) 「内国貿易貨物」とは、外国貿易貨物以外のものをいう。

(注) 内国貿易貨物には、①外航船舶に積込む船舶用品、②外航船舶として入港し、内航船舶に資格が変更された場合の積載貨物、③外航船舶によって輸送される内国貿易貨物を含む。

(8) 「コンテナ（コンテナ貨物）」とは、港湾において船卸し又は船積みされる時点の貨物がコンテナに収容されているものをいう。また、「空コンテナ」とは、貨物を収容していないコンテナをいう。

(9) 「シャーシ（シャーシ貨物）」とは、港湾において船卸し又は船積みされる時点の貨物がシャーシ（貨物を運ぶための台車）に積載されたものをいう。また、「オンシャーシ（オンシャーシ貨物）」とは、シャーシにコンテナを積載したものをいう。さらに、「空シャーシ」とは、貨物を積載していないシャーシをいう。

4. 港湾統計月報（令和6年（2024年）4月分）の概況

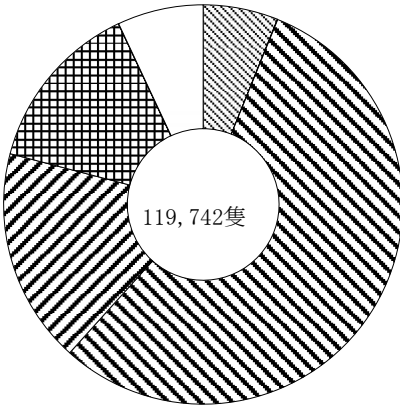
（1）入港船舶

令和6年（2024年）4月の入港船舶の隻数及び総トン数の合計は、119,742隻（前年同月比 0.5%減）、278,909千総トン（3.7%増）であった。これを船舶区分別にみると、外航は、7,299隻（0.6%減）、164,692千総トン（6.6%増）、内航は、87,420隻（0.6%減）、109,628千総トン（0.5%減）であった。

（単位：隻・総トン・%）

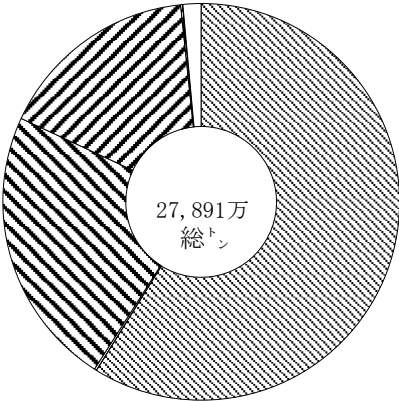
船舶区分		隻数	前年同月比	総トン数	前年同月比
外航	商船	7,256	99.3	164,174,925	106.5
	自動車航送船	43	113.2	516,777	131.0
	計	7,299	99.4	164,691,702	106.6
内航	商船	66,526	99.3	63,751,231	97.8
	自動車航送船	20,894	99.7	45,876,623	102.1
	計	87,420	99.4	109,627,854	99.5
漁船		16,670	99.0	422,054	124.7
避難船		24	40.7	26,875	35.3
その他		8,329	101.4	4,140,716	106.7
合計		119,742	99.5	278,909,201	103.7

入港船舶隻数構成比



外航商船	6.1%
外航自航	0.0%
内航商船	55.6%
内航自航	17.4%
漁船	13.9%
避難船	0.0%
その他	7.0%

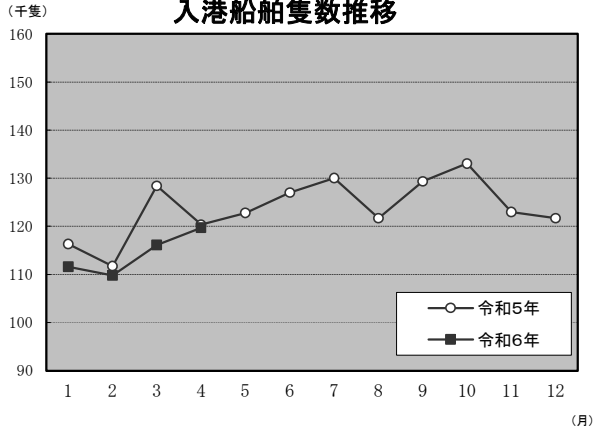
入港船舶総トン数構成比



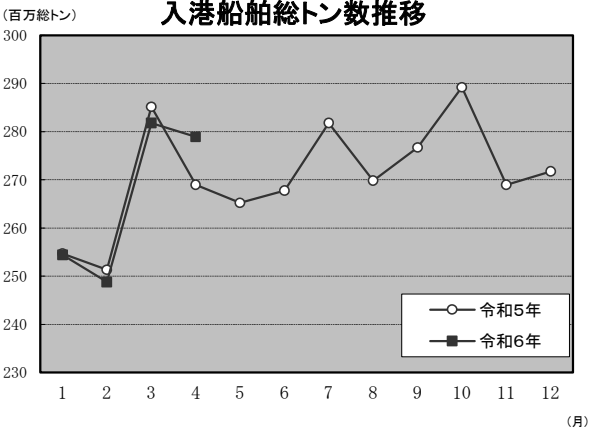
外航商船	58.9%
外航自航	0.2%
内航商船	22.9%
内航自航	16.4%
漁船	0.2%
避難船	0.0%
その他	1.5%

※構成比は小数点以下第2位を四捨五入しているため、合計しても必ずしも100とはならない。

入港船舶隻数推移



入港船舶総トン数推移



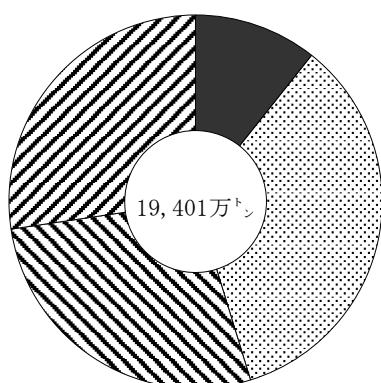
(2) 海上出入貨物

令和6年（2024年）4月の海上出入貨物の合計は、194,009千トン（0.6%増）であった。
このうち、外国貿易貨物は、87,747千トン（輸出 20,718千トン、輸入 67,029千トン、0.3%減）、
内国貿易貨物は、106,261千トン（移出 53,153千トン、移入 53,108千トン、1.4%増）であった。

(単位：千トン・%)

貿易状態	計		輸出又は移出		輸入又は移入	
		前年同月比		前年同月比		前年同月比
外国貿易貨物	87,747	99.7	20,718	100.2	67,029	99.6
(内 コンテナ)	(21,064)	(104.5)	(8,357)	(103.2)	(12,707)	(105.4)
(内 シャーシ)	(74)	(95.5)	(40)	(92.6)	(34)	(99.3)
(内 自動車航送船)	(35)	(121.1)	(15)	(133.7)	(20)	(112.8)
内国貿易貨物	106,261	101.4	53,153	100.8	53,108	101.9
(内 コンテナ)	(2,669)	(101.9)	(1,337)	(101.0)	(1,332)	(102.8)
(内 シャーシ)	(6,426)	(94.5)	(3,291)	(95.9)	(3,134)	(93.0)
(内 自動車航送船)	(33,263)	(98.6)	(16,611)	(99.0)	(16,651)	(98.2)
合計	194,009	100.6	73,871	100.6	120,138	100.6

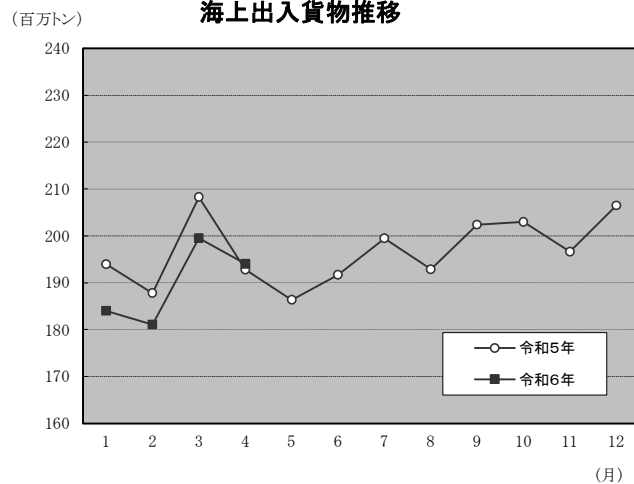
海上出入貨物構成比



■ 外国貿易貨物（輸出）	10.7%
▣ 外国貿易貨物（輸入）	34.5%
▤ 内国貿易貨物（移出）	27.4%
▥ 内国貿易貨物（移入）	27.4%

※構成比は小数点以下第2位を四捨五入しているため、合計しても必ずしも100とはならない。

海上出入貨物推移



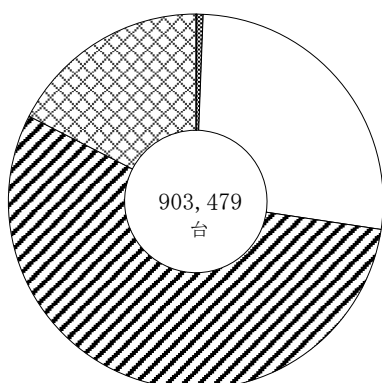
(3) 自動車航送台数

令和6年（2024年）4月の自動車航送台数の合計は、903,479台（0.6%増）であった。
このうち、外国貿易貨物は、688台（輸出 330台、輸入 358台、64.6%増）、
内国貿易貨物は、902,791台（移出 450,573台、移入 452,218台、0.6%増）であった。

（単位：台・％）

貿易状態	車種	計		輸出又は移出		輸入又は移入	
			前年同月比		前年同月比		前年同月比
外国貿易貨物	バス	0	－	0	－	0	－
	トラック	0	－	0	－	0	－
	乗用車	407	238.0	210	318.2	197	187.6
	その他	281	113.8	120	122.4	161	108.1
	計	688	164.6	330	201.2	358	140.9
内国貿易貨物	バス	4,854	123.4	2,368	121.1	2,486	125.7
	トラック	241,927	98.0	121,239	98.3	120,688	97.6
	乗用車	498,296	102.6	248,468	102.6	249,828	102.5
	その他	157,714	98.1	78,498	98.6	79,216	97.7
	計	902,791	100.6	450,573	100.8	452,218	100.4
合計		903,479	100.6	450,903	100.8	452,576	100.4

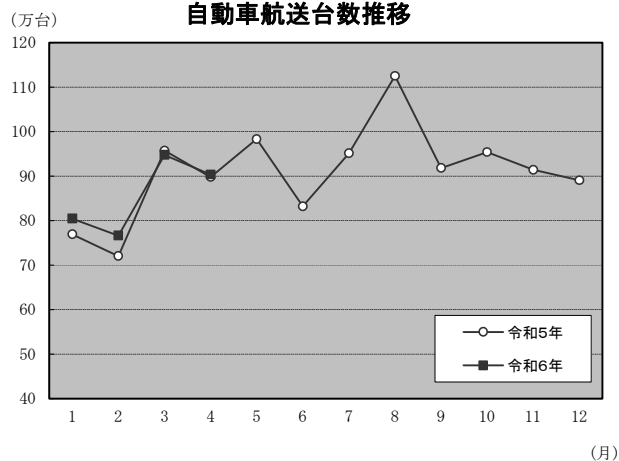
自動車航送台数構成比



外貿バス	－
外貿トラック	－
外貿乗用車	0.0%
外貿その他	0.0%
内貿バス	0.5%
内貿トラック	26.8%
内貿乗用車	55.2%
内貿その他	17.5%

※構成比は小数点以下第2位を四捨五入しているため、合計しても必ずしも100とはならない。

自動車航送台数推移



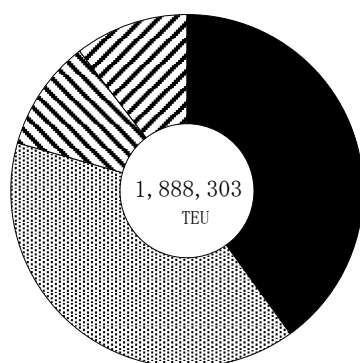
(4) コンテナ個数

令和6年（2024年）4月のコンテナ個数の合計は、1,888,303TEU（3.6%増）であった。
このうち、外国貿易貨物は、1,498,937TEU（輸出 756,167TEU、輸入 742,770TEU、3.5%増）、
内国貿易貨物は、389,366TEU（移出 192,685TEU、移入 196,681TEU、4.1%増）であった。

（単位：TEU・%）

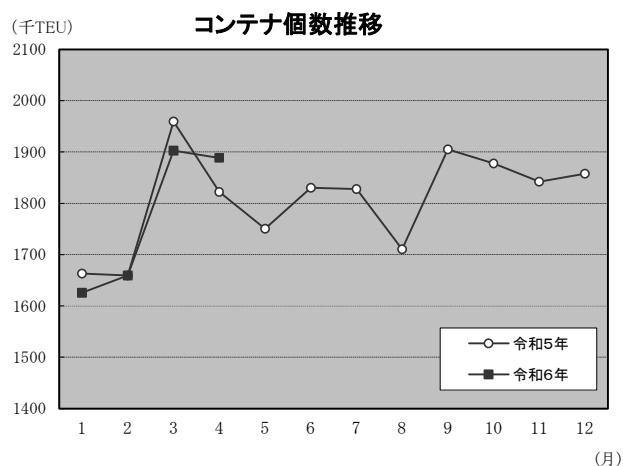
貿易状態	計		輸出又は移出		輸入又は移入	
		前年同月比		前年同月比		前年同月比
外国貿易貨物	1,498,937	103.5	756,167	101.7	742,770	105.4
内国貿易貨物	389,366	104.1	192,685	102.4	196,681	105.9
合計	1,888,303	103.6	948,852	101.8	939,451	105.5

コンテナ個数構成比



■外国貿易貨物（輸出）	40.0%
▨外国貿易貨物（輸入）	39.3%
▤内国貿易貨物（移出）	10.2%
▥内国貿易貨物（移入）	10.4%

※構成比は小数点以下第2位を四捨五入しているため、合計しても必ずしも100とはならない。



(5) 港湾取扱貨物量（上位20港）

（令和6年（2024年）4月分）

（単位：トン、％）

順位	港湾名	都道府県	貨物量	前月比	前年同月比
1	名古屋	愛知県	13,007,200	94.3	98.6
2	千葉	千葉県	11,232,763	99.9	108.2
3	苫小牧	北海道	8,719,134	93.6	104.1
4	北九州	福岡県	8,689,112	97.7	104.3
5	横浜	神奈川県	8,058,997	91.1	103.5
6	神戸	兵庫県	7,907,852	93.7	101.5
7	大阪	大阪府	7,324,150	100.6	107.1
8	東京	東京都	7,236,574	100.9	105.2
9	水島	岡山県	6,728,236	93.9	113.6
10	四日市	三重県	5,294,541	116.7	113.7
11	大分	大分県	5,138,961	91.2	94.0
12	鹿島	茨城県	5,013,671	94.0	120.0
13	木更津	千葉県	4,656,076	89.9	104.4
14	川崎	神奈川県	4,300,851	88.2	84.2
15	徳山下松	山口県	4,218,766	102.6	108.4
16	堺泉北	大阪府	4,137,077	88.9	84.5
17	仙台塩釜	宮城県	3,857,246	109.0	112.9
18	茨城	茨城県	3,498,780	113.1	109.8
19	福山	広島県	3,317,108	103.5	96.5
20	喜入	鹿児島県	3,217,212	114.8	89.0

第 1 表

総括表

第1表

総

暦 年	港 船											
	入 合 計				外 航				内 航			
	隻数	指数	総トン数	指数	隻数	指数	総トン数	指数	隻数	指数	総トン数	指数
R2(2020)	1,532	100	3,137,263	100	89	100	1,778,668	100	1,443	100	1,358,595	100
(月平均)	(128)	(100)	(261,439)	(100)	(7)	(100)	(148,222)	(100)	(120)	(100)	(113,216)	(100)
R元(2019)	1,653	108	3,496,391	111	97	109	2,083,425	117	1,557	108	1,412,967	104
2(2020)	1,532	100	3,137,263	100	89	100	1,778,668	100	1,443	100	1,358,595	100
3(2021)	1,504	98	3,107,780	99	86	97	1,738,667	98	1,418	98	1,369,112	101
4(2022)	1,505	98	3,124,522	100	83	93	1,731,101	97	1,422	99	1,393,421	103
5(2023)	1,487	97	3,261,673	104	87	98	1,867,933	105	1,400	97	1,393,740	103
(前年比)	(99)		(104)		(105)		(108)		(98)		(100)	
R5(2023).4	120	94	268,977	103	7	99	154,543	104	113	94	114,433	101
5	123	96	265,209	101	7	97	150,909	102	116	96	114,300	101
6	127	100	267,752	102	7	99	151,509	102	120	100	116,243	103
7	130	102	281,796	108	7	101	159,528	108	123	102	122,268	108
8	122	95	269,821	103	7	94	157,384	106	115	95	112,437	99
9	129	101	276,704	106	7	98	158,117	107	122	102	118,586	105
10	133	104	289,231	111	7	100	167,201	113	126	105	122,031	108
11	123	96	268,978	103	7	95	153,241	103	116	96	115,738	102
12	122	95	271,767	104	7	95	154,544	104	115	95	117,223	104
R6(2024).1	112	87	254,370	97	7	91	148,023	100	105	87	106,347	94
2	110	86	248,794	95	6	87	142,681	96	103	86	106,113	94
3	116	91	281,804	108	7	99	166,509	112	109	90	115,295	102
4	120	94	278,909	107	7	99	164,692	111	112	94	114,217	101

括 表

指数：令和2年＝100
単位：千隻、千総トン、千トン

曆 年	海 上 出 入 貨 物										調 查 對 象 港 灣 數
	合 計		外 國 貿 易 貨 物				內 國 貿 易 貨 物				
		指數	輸 出	指數	輸 入	指數	移 出	指數	移 入	指數	
R2 (2020)	2, 342, 319	100	247, 945	100	836, 397	100	635, 773	100	622, 204	100	166
(月平均)	(195, 193)	(100)	(20, 662)	(100)	(69, 700)	(100)	(52, 981)	(100)	(51, 850)	(100)	-
R元 (2019)	2, 596, 060	111	284, 553	115	925, 624	111	701, 225	110	684, 659	110	161
2 (2020)	2, 342, 319	100	247, 945	100	836, 397	100	635, 773	100	622, 204	100	166
3 (2021)	2, 445, 998	104	265, 302	107	877, 819	105	658, 617	104	644, 261	104	166
4 (2022)	2, 437, 478	104	259, 428	105	877, 363	105	655, 487	103	645, 199	104	166
5 (2023)	2, 363, 077	101	253, 408	102	823, 156	98	647, 752	102	638, 761	103	166
(前年比)	(97)		(98)		(94)		(99)		(99)		
R5 (2023) . 4	192, 811	99	20, 674	100	67, 294	97	52, 730	100	52, 113	101	166
5	186, 360	95	19, 857	96	64, 124	92	51, 901	98	50, 478	97	166
6	191, 714	98	21, 757	105	63, 693	91	53, 823	102	52, 440	101	166
7	199, 479	102	21, 410	104	68, 098	98	55, 532	105	54, 438	105	166
8	192, 844	99	20, 352	99	68, 392	98	52, 372	99	51, 727	100	166
9	202, 382	104	22, 118	107	69, 840	100	55, 441	105	54, 982	106	166
10	202, 961	104	21, 912	106	69, 316	99	56, 291	106	55, 441	107	166
11	196, 661	101	21, 236	103	66, 224	95	55, 012	104	54, 190	105	166
12	206, 490	106	22, 616	109	71, 324	102	56, 182	106	56, 368	109	166
R6 (2024) . 1	184, 011	94	18, 096	88	70, 554	101	48, 344	91	47, 017	91	166
2	181, 083	93	20, 002	97	62, 834	90	49, 856	94	48, 391	93	166
3	199, 497	102	22, 583	109	69, 406	100	54, 189	102	53, 319	103	166
4	194, 009	99	20, 718	100	67, 029	96	53, 153	100	53, 108	102	166

第2表

入港船舶表

[注] 港湾名の頭書は次のとおりである。

☆印	国際戦略港湾
◎印	国際拠点港湾
○印	重要港湾
無印	地方港湾

(単位：隻・総トン)

都道府県	港 湾	船舶区分	合 計		外 航		内 航	
			隻 数	総トン数	隻 数	総トン数	隻 数	総トン数
合計		商船	73,782	227,926,156	7,256	164,174,925	66,526	63,751,231
		自動車航送船	20,937	46,393,400	43	516,777	20,894	45,876,623
		漁船	16,670	422,054	—	—	16,670	422,054
		避難船	24	26,875	—	—	24	26,875
		その他	8,329	4,140,716	—	—	8,329	4,140,716
		計	119,742	278,909,201	7,299	164,691,702	112,443	114,217,499
北海道	○ 稚内	商船	27	42,498	8	20,439	19	22,059
		自動車航送船	121	465,388	0	0	121	465,388
		漁船	240	16,160	—	—	240	16,160
		避難船	0	0	—	—	0	0
		その他	16	8,247	—	—	16	8,247
		計	404	532,293	8	20,439	396	511,854
	○ 紋別	商船	2	11,025	2	11,025	0	0
		自動車航送船	0	0	0	0	0	0
		漁船	1,169	30,528	—	—	1,169	30,528
		避難船	0	0	—	—	0	0
		その他	9	10,895	—	—	9	10,895
		計	1,180	52,448	2	11,025	1,178	41,423
	○ 網走	商船	4	3,510	0	0	4	3,510
		自動車航送船	0	0	0	0	0	0
		漁船	1,450	33,230	—	—	1,450	33,230
		避難船	0	0	—	—	0	0
		その他	6	3,745	—	—	6	3,745
		計	1,460	40,485	0	0	1,460	40,485
	○ 根室	商船	45	7,162	44	6,164	1	998
		自動車航送船	0	0	0	0	0	0
		漁船	1,602	12,509	—	—	1,602	12,509
		避難船	0	0	—	—	0	0
		その他	48	5,509	—	—	48	5,509
		計	1,695	25,180	44	6,164	1,651	19,016
	○ 釧路	商船	207	1,237,913	23	507,304	184	730,609
		自動車航送船	0	0	0	0	0	0
		漁船	197	12,570	—	—	197	12,570
		避難船	0	0	—	—	0	0
		その他	25	8,939	—	—	25	8,939
		計	429	1,259,422	23	507,304	406	752,118
	○ 十勝	商船	62	86,587	4	52,738	58	33,849
		自動車航送船	0	0	0	0	0	0
		漁船	132	4,005	—	—	132	4,005
		避難船	0	0	—	—	0	0
		その他	5	2,314	—	—	5	2,314
		計	199	92,906	4	52,738	195	40,168
	◎ 苫小牧	商船	654	4,210,522	64	1,327,368	590	2,883,154
		自動車航送船	242	3,037,561	0	0	242	3,037,561
		漁船	236	2,006	—	—	236	2,006
		避難船	0	0	—	—	0	0
		その他	1	1,219	—	—	1	1,219
		計	1,133	7,251,308	64	1,327,368	1,069	5,923,940
	◎ 室蘭	商船	214	1,010,325	26	718,079	188	292,246
		自動車航送船	13	114,660	0	0	13	114,660
		漁船	60	420	—	—	60	420
		避難船	13	17,710	—	—	13	17,710
		その他	67	8,727	—	—	67	8,727
		計	367	1,151,842	26	718,079	341	433,763

(単位：隻・総トン)

都道府県	港 湾	船舶区分	合 計		外 航		内 航	
			隻 数	総トン数	隻 数	総トン数	隻 数	総トン数
北海道	○ 函館	商船	140	962,030	18	721,831	122	240,199
		自動車航送船	461	2,308,851	0	0	461	2,308,851
		漁船	8	208	—	—	8	208
		避難船	1	3,825	—	—	1	3,825
		その他	72	185,535	—	—	72	185,535
		計	682	3,460,449	18	721,831	664	2,738,618
	○ 小樽	商船	87	566,176	23	540,756	64	25,420
		自動車航送船	32	497,776	0	0	32	497,776
		漁船	61	9,585	—	—	61	9,585
		避難船	0	0	—	—	0	0
		その他	23	16,237	—	—	23	16,237
		計	203	1,089,774	23	540,756	180	549,018
	○ 石狩湾新	商船	78	437,709	19	326,216	59	111,493
		自動車航送船	0	0	0	0	0	0
		漁船	0	0	—	—	0	0
		避難船	0	0	—	—	0	0
		その他	9	2,185	—	—	9	2,185
		計	87	439,894	19	326,216	68	113,678
	○ 留萌	商船	20	78,002	3	37,360	17	40,642
		自動車航送船	0	0	0	0	0	0
		漁船	159	2,385	—	—	159	2,385
		避難船	0	0	—	—	0	0
		その他	8	2,704	—	—	8	2,704
		計	187	83,091	3	37,360	184	45,731
青森県	○ 青森	商船	80	1,033,893	13	886,141	67	147,752
		自動車航送船	417	2,322,658	0	0	417	2,322,658
		漁船	0	0	—	—	0	0
		避難船	0	0	—	—	0	0
		その他	18	8,812	—	—	18	8,812
		計	515	3,365,363	13	886,141	502	2,479,222
	尻屋岬	商船	46	127,096	2	9,182	44	117,914
		自動車航送船	0	0	0	0	0	0
		漁船	0	0	—	—	0	0
		避難船	0	0	—	—	0	0
		その他	2	273	—	—	2	273
		計	48	127,369	2	9,182	46	118,187
	○ むつ小川原	商船	50	50,290	2	15,617	48	34,673
		自動車航送船	0	0	0	0	0	0
		漁船	6	114	—	—	6	114
		避難船	0	0	—	—	0	0
		その他	2	553	—	—	2	553
		計	58	50,957	2	15,617	56	35,340
	○ 八戸	商船	330	1,404,608	32	482,940	298	921,668
		自動車航送船	108	1,017,078	0	0	108	1,017,078
		漁船	118	16,709	—	—	118	16,709
		避難船	0	0	—	—	0	0
		その他	26	17,356	—	—	26	17,356
		計	582	2,455,751	32	482,940	550	1,972,811
岩手県	○ 久慈	商船	25	18,158	2	5,332	23	12,826
		自動車航送船	0	0	0	0	0	0
		漁船	37	429	—	—	37	429
		避難船	0	0	—	—	0	0
		その他	0	0	—	—	0	0
		計	62	18,587	2	5,332	60	13,255

(単位：隻・総トン)

都道府県	港 湾	船舶区分	合 計		外 航		内 航	
			隻 数	総トン数	隻 数	総トン数	隻 数	総トン数
岩手県	○ 宮古	商船	38	201,787	2	197,968	36	3,819
		自動車航送船	0	0	0	0	0	0
		漁船	142	9,922	—	—	142	9,922
		避難船	0	0	—	—	0	0
		その他	2	670	—	—	2	670
		計	182	212,379	2	197,968	180	14,411
	○ 釜石	商船	53	164,649	7	115,117	46	49,532
		自動車航送船	0	0	0	0	0	0
		漁船	55	961	—	—	55	961
		避難船	0	0	—	—	0	0
		その他	5	2,630	—	—	5	2,630
		計	113	168,240	7	115,117	106	53,123
	○ 大船渡	商船	61	205,166	4	39,282	57	165,884
		自動車航送船	0	0	0	0	0	0
		漁船	229	42,760	—	—	229	42,760
		避難船	0	0	—	—	0	0
		その他	7	3,919	—	—	7	3,919
		計	297	251,845	4	39,282	293	212,563
宮城県	◎ 仙台塩釜	商船	2,068	4,668,986	96	2,242,259	1,972	2,426,727
		自動車航送船	139	689,139	0	0	139	689,139
		漁船	0	0	—	—	0	0
		避難船	0	0	—	—	0	0
		その他	30	37,562	—	—	30	37,562
		計	2,237	5,395,687	96	2,242,259	2,141	3,153,428
秋田県	○ 能代	商船	50	213,950	4	174,165	46	39,785
		自動車航送船	0	0	0	0	0	0
		漁船	0	0	—	—	0	0
		避難船	0	0	—	—	0	0
		その他	1	198	—	—	1	198
		計	51	214,148	4	174,165	47	39,983
	○ 船川	商船	13	18,956	0	0	13	18,956
		自動車航送船	0	0	0	0	0	0
		漁船	20	1,045	—	—	20	1,045
		避難船	0	0	—	—	0	0
		その他	0	0	—	—	0	0
		計	33	20,001	0	0	33	20,001
	○ 秋田	商船	102	601,705	30	403,919	72	197,786
		自動車航送船	31	565,099	0	0	31	565,099
		漁船	0	0	—	—	0	0
		避難船	0	0	—	—	0	0
		その他	26	7,943	—	—	26	7,943
		計	159	1,174,747	30	403,919	129	770,828
山形県	○ 酒田	商船	47	525,977	14	458,135	33	67,842
		自動車航送船	0	0	0	0	0	0
		漁船	66	2,621	—	—	66	2,621
		避難船	0	0	—	—	0	0
		その他	39	8,827	—	—	39	8,827
		計	152	537,425	14	458,135	138	79,290
福島県	○ 相馬	商船	62	350,642	11	314,061	51	36,581
		自動車航送船	0	0	0	0	0	0
		漁船	0	0	—	—	0	0
		避難船	0	0	—	—	0	0
		その他	17	2,692	—	—	17	2,692
		計	79	353,334	11	314,061	68	39,273

(単位：隻・総トン)

都道府県	港 湾	船舶区分	合 計		外 航		内 航	
			隻 数	総トン数	隻 数	総トン数	隻 数	総トン数
福島県	○ 小名浜	商船	300	1, 219, 247	31	764, 094	269	455, 153
		自動車航送船	0	0	0	0	0	0
		漁船	133	5, 889	—	—	133	5, 889
		避難船	0	0	—	—	0	0
		その他	62	22, 200	—	—	62	22, 200
		計	495	1, 247, 336	31	764, 094	464	483, 242
茨城県	○ 茨城	商船	253	3, 579, 332	82	2, 654, 159	171	925, 173
		自動車航送船	50	632, 948	0	0	50	632, 948
		漁船	65	1, 053	—	—	65	1, 053
		避難船	0	0	—	—	0	0
		その他	30	7, 305	—	—	30	7, 305
		計	398	4, 220, 638	82	2, 654, 159	316	1, 566, 479
	○ 鹿島	商船	933	5, 006, 160	143	3, 868, 166	790	1, 137, 994
		自動車航送船	0	0	0	0	0	0
		漁船	0	0	—	—	0	0
		避難船	0	0	—	—	0	0
		その他	0	0	—	—	0	0
		計	933	5, 006, 160	143	3, 868, 166	790	1, 137, 994
千葉県	○ 木更津	商船	870	4, 520, 319	83	3, 910, 573	787	609, 746
		自動車航送船	0	0	0	0	0	0
		漁船	0	0	—	—	0	0
		避難船	0	0	—	—	0	0
		その他	249	41, 163	—	—	249	41, 163
		計	1, 119	4, 561, 482	83	3, 910, 573	1, 036	650, 909
	◎ 千葉	商船	3, 594	11, 398, 946	294	7, 129, 956	3, 300	4, 268, 990
		自動車航送船	0	0	0	0	0	0
		漁船	0	0	—	—	0	0
		避難船	0	0	—	—	0	0
		その他	283	34, 110	—	—	283	34, 110
		計	3, 877	11, 433, 056	294	7, 129, 956	3, 583	4, 303, 100
東京都	☆ 東京	商船	1, 691	13, 800, 599	434	10, 543, 790	1, 257	3, 256, 809
		自動車航送船	29	366, 444	0	0	29	366, 444
		漁船	7	7, 452	—	—	7	7, 452
		避難船	0	0	—	—	0	0
		その他	114	127, 989	—	—	114	127, 989
		計	1, 841	14, 302, 484	434	10, 543, 790	1, 407	3, 758, 694
神奈川県	☆ 川崎	商船	1, 224	5, 125, 680	142	3, 399, 012	1, 082	1, 726, 668
		自動車航送船	0	0	0	0	0	0
		漁船	0	0	—	—	0	0
		避難船	0	0	—	—	0	0
		その他	12	15, 876	—	—	12	15, 876
		計	1, 236	5, 141, 556	142	3, 399, 012	1, 094	1, 742, 544
	☆ 横浜	商船	2, 033	23, 135, 942	706	20, 402, 030	1, 327	2, 733, 912
		自動車航送船	0	0	0	0	0	0
		漁船	0	0	—	—	0	0
		避難船	0	0	—	—	0	0
		その他	250	672, 818	—	—	250	672, 818
		計	2, 283	23, 808, 760	706	20, 402, 030	1, 577	3, 406, 730
	○ 横須賀	商船	261	976, 247	6	112, 923	255	863, 324
		自動車航送船	231	1, 115, 305	0	0	231	1, 115, 305
		漁船	22	418	—	—	22	418
		避難船	0	0	—	—	0	0
		その他	588	313, 949	—	—	588	313, 949
		計	1, 102	2, 405, 919	6	112, 923	1, 096	2, 292, 996

(単位：隻・総トン)

都道府県	港 湾	船舶区分	合 計		外 航		内 航	
			隻 数	総トン数	隻 数	総トン数	隻 数	総トン数
新潟県	◎ 新潟	商船	434	1,609,976	79	1,256,213	355	353,763
		自動車航送船	275	2,133,410	0	0	275	2,133,410
		漁船	68	447	—	—	68	447
		避難船	0	0	—	—	0	0
		その他	42	56,939	—	—	42	56,939
		計	819	3,800,772	79	1,256,213	740	2,544,559
	柏崎	商船	10	3,705	1	1,250	9	2,455
		自動車航送船	0	0	0	0	0	0
		漁船	14	207	—	—	14	207
		避難船	0	0	—	—	0	0
		その他	3	1,015	—	—	3	1,015
		計	27	4,927	1	1,250	26	3,677
	○ 直江津	商船	43	294,136	20	247,126	23	47,010
		自動車航送船	59	146,497	0	0	59	146,497
		漁船	0	0	—	—	0	0
		避難船	0	0	—	—	0	0
		その他	17	8,209	—	—	17	8,209
		計	119	448,842	20	247,126	99	201,716
	姫川	商船	69	177,217	4	21,094	65	156,123
		自動車航送船	0	0	0	0	0	0
		漁船	39	501	—	—	39	501
		避難船	0	0	—	—	0	0
		その他	10	7,252	—	—	10	7,252
		計	118	184,970	4	21,094	114	163,876
	○ 両津	商船	188	51,154	0	0	188	51,154
		自動車航送船	150	842,625	0	0	150	842,625
		漁船	0	0	—	—	0	0
		避難船	0	0	—	—	0	0
		その他	12	312	—	—	12	312
		計	350	894,091	0	0	350	894,091
	○ 小木	商船	1	4,011	0	0	1	4,011
		自動車航送船	59	146,497	0	0	59	146,497
		漁船	0	0	—	—	0	0
		避難船	0	0	—	—	0	0
		その他	1	19	—	—	1	19
		計	61	150,527	0	0	61	150,527
富山県	◎ 伏木富山	商船	123	913,489	69	772,596	54	140,893
		自動車航送船	0	0	0	0	0	0
		漁船	162	1,571	—	—	162	1,571
		避難船	0	0	—	—	0	0
		その他	4	700	—	—	4	700
		計	289	915,760	69	772,596	220	143,164
石川県	○ 七尾	商船	31	13,166	2	3,539	29	9,627
		自動車航送船	0	0	0	0	0	0
		漁船	0	0	—	—	0	0
		避難船	0	0	—	—	0	0
		その他	45	3,107	—	—	45	3,107
		計	76	16,273	2	3,539	74	12,734
	○ 金沢	商船	94	770,824	45	649,825	49	120,999
		自動車航送船	0	0	0	0	0	0
		漁船	246	7,821	—	—	246	7,821
		避難船	0	0	—	—	0	0
		その他	3	1,991	—	—	3	1,991
		計	343	780,636	45	649,825	298	130,811

(単位：隻・総トン)

都道府県	港 湾	船舶区分	合 計		外 航		内 航	
			隻 数	総トン数	隻 数	総トン数	隻 数	総トン数
福井県	福井	商船	132	100,591	4	27,889	128	72,702
		自動車航送船	0	0	0	0	0	0
		漁船	72	2,808	—	—	72	2,808
		避難船	0	0	—	—	0	0
		その他	8	840	—	—	8	840
		計	212	104,239	4	27,889	208	76,350
	○ 敦賀	商船	83	606,773	20	196,835	63	409,938
		自動車航送船	34	589,886	0	0	34	589,886
		漁船	4	660	—	—	4	660
		避難船	0	0	—	—	0	0
		その他	42	19,566	—	—	42	19,566
		計	163	1,216,885	20	196,835	143	1,020,050
	内浦	商船	8	12,339	5	6,699	3	5,640
		自動車航送船	0	0	0	0	0	0
		漁船	0	0	—	—	0	0
		避難船	0	0	—	—	0	0
		その他	0	0	—	—	0	0
		計	8	12,339	5	6,699	3	5,640
静岡県	沼津	商船	96	13,268	1	1,988	95	11,280
		自動車航送船	0	0	0	0	0	0
		漁船	58	1,472	—	—	58	1,472
		避難船	0	0	—	—	0	0
		その他	0	0	—	—	0	0
		計	154	14,740	1	1,988	153	12,752
	○ 田子の浦	商船	113	182,496	3	36,699	110	145,797
		自動車航送船	0	0	0	0	0	0
		漁船	0	0	—	—	0	0
		避難船	0	0	—	—	0	0
		その他	1	68	—	—	1	68
		計	114	182,564	3	36,699	111	145,865
	◎ 清水	商船	498	4,215,314	161	3,676,862	337	538,452
		自動車航送船	115	178,710	0	0	115	178,710
		漁船	7	2,975	—	—	7	2,975
		避難船	0	0	—	—	0	0
		その他	51	44,794	—	—	51	44,794
		計	671	4,441,793	161	3,676,862	510	764,931
	大井川	商船	106	121,671	3	4,858	103	116,813
		自動車航送船	0	0	0	0	0	0
		漁船	165	1,067	—	—	165	1,067
		避難船	0	0	—	—	0	0
		その他	0	0	—	—	0	0
		計	271	122,738	3	4,858	268	117,880
	○ 御前崎	商船	63	721,583	21	692,086	42	29,497
		自動車航送船	0	0	0	0	0	0
		漁船	214	3,548	—	—	214	3,548
		避難船	1	498	—	—	1	498
		その他	42	7,690	—	—	42	7,690
		計	320	733,319	21	692,086	299	41,233
愛知県	○ 三河	商船	551	3,456,133	95	2,473,197	456	982,936
		自動車航送船	0	0	0	0	0	0
		漁船	39	741	—	—	39	741
		避難船	0	0	—	—	0	0
		その他	66	6,467	—	—	66	6,467
		計	656	3,463,341	95	2,473,197	561	990,144

(単位：隻・総トン)

都道府県	港 湾	船舶区分	合 計		外 航		内 航	
			隻 数	総トン数	隻 数	総トン数	隻 数	総トン数
愛知県	○ 衣浦	商船	253	1,076,058	31	759,461	222	316,597
		自動車航送船	0	0	0	0	0	0
		漁船	156	1,680	—	—	156	1,680
		避難船	0	0	—	—	0	0
		その他	72	3,131	—	—	72	3,131
		計	481	1,080,869	31	759,461	450	321,408
	常滑	商船	295	64,837	0	0	295	64,837
		自動車航送船	0	0	0	0	0	0
		漁船	42	508	—	—	42	508
		避難船	0	0	—	—	0	0
		その他	58	1,378	—	—	58	1,378
		計	395	66,723	0	0	395	66,723
	◎ 名古屋	商船	2,191	17,864,297	608	14,980,553	1,583	2,883,744
		自動車航送船	15	236,694	0	0	15	236,694
		漁船	0	0	—	—	0	0
		避難船	0	0	—	—	0	0
		その他	60	32,360	—	—	60	32,360
		計	2,266	18,133,351	608	14,980,553	1,658	3,152,798
三重県	◎ 四日市	商船	1,214	5,983,891	132	4,750,442	1,082	1,233,449
		自動車航送船	0	0	0	0	0	0
		漁船	0	0	—	—	0	0
		避難船	0	0	—	—	0	0
		その他	92	13,146	—	—	92	13,146
		計	1,306	5,997,037	132	4,750,442	1,174	1,246,595
	○ 津松阪	商船	90	73,201	3	15,390	87	57,811
		自動車航送船	290	35,960	0	0	290	35,960
		漁船	109	545	—	—	109	545
		避難船	0	0	—	—	0	0
		その他	1	318	—	—	1	318
		計	490	110,024	3	15,390	487	94,634
	吉津	商船	32	33,908	0	0	32	33,908
		自動車航送船	0	0	0	0	0	0
		漁船	156	2,353	—	—	156	2,353
		避難船	0	0	—	—	0	0
		その他	0	0	—	—	0	0
		計	188	36,261	0	0	188	36,261
	○ 尾鷲	商船	11	3,589	0	0	11	3,589
		自動車航送船	0	0	0	0	0	0
		漁船	506	3,010	—	—	506	3,010
		避難船	0	0	—	—	0	0
		その他	40	5,882	—	—	40	5,882
		計	557	12,481	0	0	557	12,481
	鵜殿	商船	60	29,669	0	0	60	29,669
		自動車航送船	0	0	0	0	0	0
		漁船	53	789	—	—	53	789
		避難船	0	0	—	—	0	0
		その他	0	0	—	—	0	0
		計	113	30,458	0	0	113	30,458
京都府	○ 舞鶴	商船	61	360,394	23	294,356	38	66,038
		自動車航送船	17	287,249	0	0	17	287,249
		漁船	158	3,258	—	—	158	3,258
		避難船	1	499	—	—	1	499
		その他	69	57,735	—	—	69	57,735
		計	306	709,135	23	294,356	283	414,779

(単位：隻・総トン)

都道府県	港 湾	船舶区分	合 計		外 航		内 航	
			隻 数	総トン数	隻 数	総トン数	隻 数	総トン数
京都府	宮津	商船	2	7,481	1	6,732	1	749
		自動車航送船	0	0	0	0	0	0
		漁船	0	0	—	—	0	0
		避難船	0	0	—	—	0	0
		その他	14	364	—	—	14	364
		計	16	7,845	1	6,732	15	1,113
大阪府	泉州	商船	504	132,728	0	0	504	132,728
		自動車航送船	0	0	0	0	0	0
		漁船	0	0	—	—	0	0
		避難船	0	0	—	—	0	0
		その他	0	0	—	—	0	0
		計	504	132,728	0	0	504	132,728
	○ 阪南	商船	121	102,451	6	30,172	115	72,279
		自動車航送船	0	0	0	0	0	0
		漁船	218	1,744	—	—	218	1,744
		避難船	0	0	—	—	0	0
		その他	157	96,628	—	—	157	96,628
		計	496	200,823	6	30,172	490	170,651
	◎ 堺泉北	商船	2,184	5,556,448	120	2,984,095	2,064	2,572,353
		自動車航送船	68	1,090,720	0	0	68	1,090,720
		漁船	0	0	—	—	0	0
		避難船	0	0	—	—	0	0
		その他	131	39,581	—	—	131	39,581
		計	2,383	6,686,749	120	2,984,095	2,263	3,702,654
	☆ 大阪	商船	1,621	7,319,036	402	5,856,409	1,219	1,462,627
		自動車航送船	163	2,516,538	14	289,342	149	2,227,196
		漁船	0	0	—	—	0	0
		避難船	0	0	—	—	0	0
		その他	23	17,604	—	—	23	17,604
		計	1,807	9,853,178	416	6,145,751	1,391	3,707,427
兵庫県	○ 尼崎西宮芦屋	商船	337	333,161	3	6,496	334	326,665
		自動車航送船	0	0	0	0	0	0
		漁船	0	0	—	—	0	0
		避難船	0	0	—	—	0	0
		その他	72	1,675	—	—	72	1,675
		計	409	334,836	3	6,496	406	328,340
	☆ 神戸	商船	2,025	13,470,797	553	11,936,374	1,472	1,534,423
		自動車航送船	229	2,082,743	0	0	229	2,082,743
		漁船	0	0	—	—	0	0
		避難船	0	0	—	—	0	0
		その他	224	85,883	—	—	224	85,883
		計	2,478	15,639,423	553	11,936,374	1,925	3,703,049
	明石	商船	815	77,139	0	0	815	77,139
		自動車航送船	0	0	0	0	0	0
		漁船	2	196	—	—	2	196
		避難船	0	0	—	—	0	0
		その他	0	0	—	—	0	0
		計	817	77,335	0	0	817	77,335
	○ 東播磨	商船	867	1,712,315	63	1,126,962	804	585,353
		自動車航送船	0	0	0	0	0	0
		漁船	0	0	—	—	0	0
		避難船	0	0	—	—	0	0
		その他	80	3,949	—	—	80	3,949
		計	947	1,716,264	63	1,126,962	884	589,302

(単位：隻・総トン)

都道府県	港 湾	船舶区分	合 計		外 航		内 航	
			隻 数	総トン数	隻 数	総トン数	隻 数	総トン数
兵庫県	◎ 姫路	商船	1,808	1,415,296	48	954,009	1,760	461,287
		自動車航送船	210	273,105	0	0	210	273,105
		漁船	0	0	—	—	0	0
		避難船	0	0	—	—	0	0
		その他	85	14,731	—	—	85	14,731
		計	2,103	1,703,132	48	954,009	2,055	749,123
	相生	商船	106	50,774	2	2,866	104	47,908
		自動車航送船	0	0	0	0	0	0
		漁船	0	0	—	—	0	0
		避難船	0	0	—	—	0	0
		その他	7	13,964	—	—	7	13,964
		計	113	64,738	2	2,866	111	61,872
	赤穂	商船	210	447,858	9	40,879	201	406,979
		自動車航送船	0	0	0	0	0	0
		漁船	0	0	—	—	0	0
		避難船	0	0	—	—	0	0
		その他	0	0	—	—	0	0
		計	210	447,858	9	40,879	201	406,979
和歌山県	新宮	商船	63	109,493	2	32,873	61	76,620
		自動車航送船	0	0	0	0	0	0
		漁船	0	0	—	—	0	0
		避難船	0	0	—	—	0	0
		その他	0	0	—	—	0	0
		計	63	109,493	2	32,873	61	76,620
	○ 日高	商船	20	9,395	0	0	20	9,395
		自動車航送船	0	0	0	0	0	0
		漁船	0	0	—	—	0	0
		避難船	0	0	—	—	0	0
		その他	0	0	—	—	0	0
		計	20	9,395	0	0	20	9,395
	◎ 和歌山下津	商船	401	1,523,153	34	1,160,604	367	362,549
		自動車航送船	240	653,400	0	0	240	653,400
		漁船	0	0	—	—	0	0
		避難船	0	0	—	—	0	0
		その他	22	15,658	—	—	22	15,658
		計	663	2,192,211	34	1,160,604	629	1,031,607
鳥取県	○ 鳥取	商船	19	35,818	0	0	19	35,818
		自動車航送船	0	0	0	0	0	0
		漁船	24	2,550	—	—	24	2,550
		避難船	0	0	—	—	0	0
		その他	6	156	—	—	6	156
		計	49	38,524	0	0	49	38,524
	○ 境	商船	115	558,216	28	457,836	87	100,380
		自動車航送船	30	70,290	0	0	30	70,290
		漁船	432	30,296	—	—	432	30,296
		避難船	0	0	—	—	0	0
		その他	176	34,636	—	—	176	34,636
		計	753	693,438	28	457,836	725	235,602
島根県	○ 浜田	商船	18	72,139	5	35,742	13	36,397
		自動車航送船	0	0	0	0	0	0
		漁船	0	0	—	—	0	0
		避難船	1	499	—	—	1	499
		その他	33	11,704	—	—	33	11,704
		計	52	84,342	5	35,742	47	48,600

(単位：隻・総トン)

都道府県	港 湾	船舶区分	合 計		外 航		内 航	
			隻 数	総トン数	隻 数	総トン数	隻 数	総トン数
島根県	○ 三隅	商船	23	144,192	2	132,200	21	11,992
		自動車航送船	0	0	0	0	0	0
		漁船	0	0	—	—	0	0
		避難船	0	0	—	—	0	0
		その他	14	9,376	—	—	14	9,376
		計	37	153,568	2	132,200	35	21,368
	○ 西郷	商船	84	16,928	0	0	84	16,928
		自動車航送船	90	212,520	0	0	90	212,520
		漁船	5	995	—	—	5	995
		避難船	0	0	—	—	0	0
		その他	12	4,741	—	—	12	4,741
		計	191	235,184	0	0	191	235,184
岡山県	東備	商船	231	21,247	8	12,434	223	8,813
		自動車航送船	33	627	0	0	33	627
		漁船	283	2,278	—	—	283	2,278
		避難船	0	0	—	—	0	0
		その他	1	1,000	—	—	1	1,000
		計	548	25,152	8	12,434	540	12,718
	○ 岡山	商船	195	68,826	0	0	195	68,826
		自動車航送船	240	233,850	0	0	240	233,850
		漁船	0	0	—	—	0	0
		避難船	0	0	—	—	0	0
		その他	4	395	—	—	4	395
		計	439	303,071	0	0	439	303,071
	○ 宇野	商船	821	716,428	9	222,106	812	494,322
		自動車航送船	710	627,393	0	0	710	627,393
		漁船	0	0	—	—	0	0
		避難船	0	0	—	—	0	0
		その他	6	12,133	—	—	6	12,133
		計	1,537	1,355,954	9	222,106	1,528	1,133,848
	◎ 水島	商船	2,216	6,739,528	224	4,654,752	1,992	2,084,776
		自動車航送船	0	0	0	0	0	0
		漁船	0	0	—	—	0	0
		避難船	0	0	—	—	0	0
		その他	72	117,287	—	—	72	117,287
		計	2,288	6,856,815	224	4,654,752	2,064	2,202,063
	笠岡	商船	454	63,966	0	0	454	63,966
		自動車航送船	120	23,520	0	0	120	23,520
		漁船	0	0	—	—	0	0
		避難船	0	0	—	—	0	0
		その他	82	2,575	—	—	82	2,575
		計	656	90,061	0	0	656	90,061
広島県	○ 福山	商船	626	2,974,204	134	2,443,621	492	530,583
		自動車航送船	150	14,850	0	0	150	14,850
		漁船	100	1,000	—	—	100	1,000
		避難船	0	0	—	—	0	0
		その他	3	57	—	—	3	57
		計	879	2,990,111	134	2,443,621	745	546,490
	○ 尾道糸崎	商船	2,204	206,922	6	35,277	2,198	171,645
		自動車航送船	480	83,520	0	0	480	83,520
		漁船	269	1,345	—	—	269	1,345
		避難船	0	0	—	—	0	0
		その他	386	24,292	—	—	386	24,292
		計	3,339	316,079	6	35,277	3,333	280,802

(単位：隻・総トン)

都道府県	港 湾	船舶区分	合 計		外 航		内 航	
			隻 数	総トン数	隻 数	総トン数	隻 数	総トン数
広島県	竹原	商船	635	32,656	0	0	635	32,656
		自動車航送船	1,106	374,604	0	0	1,106	374,604
		漁船	0	0	—	—	0	0
		避難船	0	0	—	—	0	0
		その他	5	819	—	—	5	819
		計	1,746	408,079	0	0	1,746	408,079
	安芸津	商船	7	1,693	0	0	7	1,693
		自動車航送船	480	163,359	0	0	480	163,359
		漁船	0	0	—	—	0	0
		避難船	0	0	—	—	0	0
		その他	9	735	—	—	9	735
		計	496	165,787	0	0	496	165,787
	○ 呉	商船	1,037	339,237	13	190,994	1,024	148,243
		自動車航送船	811	508,712	0	0	811	508,712
		漁船	0	0	—	—	0	0
		避難船	0	0	—	—	0	0
		その他	107	308,742	—	—	107	308,742
		計	1,955	1,156,691	13	190,994	1,942	965,697
	◎ 広島	商船	2,173	3,535,311	114	2,811,656	2,059	723,655
		自動車航送船	1,395	663,175	0	0	1,395	663,175
		漁船	0	0	—	—	0	0
		避難船	0	0	—	—	0	0
		その他	16	5,523	—	—	16	5,523
		計	3,584	4,204,009	114	2,811,656	3,470	1,392,353
	大竹	商船	125	71,830	7	5,751	118	66,079
		自動車航送船	150	14,850	0	0	150	14,850
		漁船	0	0	—	—	0	0
		避難船	0	0	—	—	0	0
		その他	0	0	—	—	0	0
		計	275	86,680	7	5,751	268	80,929
	鹿川	商船	11	14,615	0	0	11	14,615
		自動車航送船	0	0	0	0	0	0
		漁船	0	0	—	—	0	0
		避難船	0	0	—	—	0	0
		その他	0	0	—	—	0	0
		計	11	14,615	0	0	11	14,615
山口県	◎ 下関	商船	1,827	699,429	53	540,469	1,774	158,960
		自動車航送船	29	227,435	29	227,435	0	0
		漁船	212	21,999	—	—	212	21,999
		避難船	0	0	—	—	0	0
		その他	66	26,114	—	—	66	26,114
		計	2,134	974,977	82	767,904	2,052	207,073
	○ 小野田	商船	173	56,469	0	0	173	56,469
		自動車航送船	0	0	0	0	0	0
		漁船	0	0	—	—	0	0
		避難船	0	0	—	—	0	0
		その他	6	114	—	—	6	114
		計	179	56,583	0	0	179	56,583
	○ 宇部	商船	604	898,799	14	238,539	590	660,260
		自動車航送船	0	0	0	0	0	0
		漁船	0	0	—	—	0	0
		避難船	0	0	—	—	0	0
		その他	1	65	—	—	1	65
		計	605	898,864	14	238,539	591	660,325

(単位：隻・総トン)

都道府県	港 湾	船舶区分	合 計		外 航		内 航	
			隻 数	総トン数	隻 数	総トン数	隻 数	総トン数
山口県	○ 三田尻中関	商船	295	1,386,348	38	1,230,289	257	156,059
		自動車航送船	0	0	0	0	0	0
		漁船	0	0	—	—	0	0
		避難船	0	0	—	—	0	0
		その他	53	10,865	—	—	53	10,865
		計	348	1,397,213	38	1,230,289	310	166,924
	◎ 徳山下松	商船	1,641	3,027,889	135	1,923,692	1,506	1,104,197
		自動車航送船	150	108,750	0	0	150	108,750
		漁船	0	0	—	—	0	0
		避難船	0	0	—	—	0	0
		その他	11	69,941	—	—	11	69,941
		計	1,802	3,206,580	135	1,923,692	1,667	1,282,888
	平生	商船	38	8,815	0	0	38	8,815
		自動車航送船	0	0	0	0	0	0
		漁船	0	0	—	—	0	0
		避難船	0	0	—	—	0	0
		その他	0	0	—	—	0	0
		計	38	8,815	0	0	38	8,815
	柳井	商船	64	117,308	1	112,791	63	4,517
		自動車航送船	364	195,030	0	0	364	195,030
		漁船	0	0	—	—	0	0
		避難船	0	0	—	—	0	0
		その他	5	950	—	—	5	950
		計	433	313,288	1	112,791	432	200,497
	○ 岩国	商船	388	881,929	33	448,464	355	433,465
		自動車航送船	0	0	0	0	0	0
		漁船	4	103	—	—	4	103
		避難船	0	0	—	—	0	0
		その他	5	1,073	—	—	5	1,073
		計	397	883,105	33	448,464	364	434,641
徳島県	○ 徳島小松島	商船	120	351,066	15	291,790	105	59,276
		自動車航送船	291	1,297,836	0	0	291	1,297,836
		漁船	0	0	—	—	0	0
		避難船	0	0	—	—	0	0
		その他	0	0	—	—	0	0
		計	411	1,648,902	15	291,790	396	1,357,112
	○ 橘	商船	123	328,304	6	265,453	117	62,851
		自動車航送船	0	0	0	0	0	0
		漁船	0	0	—	—	0	0
		避難船	0	0	—	—	0	0
		その他	0	0	—	—	0	0
		計	123	328,304	6	265,453	117	62,851
香川県	詫間	商船	215	68,066	9	27,207	206	40,859
		自動車航送船	244	4,636	0	0	244	4,636
		漁船	0	0	—	—	0	0
		避難船	0	0	—	—	0	0
		その他	9	1,211	—	—	9	1,211
		計	468	73,913	9	27,207	459	46,706
	多度津	商船	107	15,791	4	1,974	103	13,817
		自動車航送船	120	10,560	0	0	120	10,560
		漁船	0	0	—	—	0	0
		避難船	0	0	—	—	0	0
		その他	11	2,013	—	—	11	2,013
		計	238	28,364	4	1,974	234	26,390

(単位：隻・総トン)

都道府県	港 湾	船舶区分	合 計		外 航		内 航	
			隻 数	総トン数	隻 数	総トン数	隻 数	総トン数
香川県	丸亀	商船	551	137,643	1	9,965	550	127,678
		自動車航送船	212	71,116	0	0	212	71,116
		漁船	0	0	—	—	0	0
		避難船	0	0	—	—	0	0
		その他	82	4,611	—	—	82	4,611
		計	845	213,370	1	9,965	844	203,405
	○ 坂出	商船	522	1,009,607	15	447,857	507	561,750
		自動車航送船	0	0	0	0	0	0
		漁船	0	0	—	—	0	0
		避難船	0	0	—	—	0	0
		その他	227	24,614	—	—	227	24,614
		計	749	1,034,221	15	447,857	734	586,364
	○ 高松	商船	1,109	376,840	28	256,062	1,081	120,778
		自動車航送船	1,246	1,590,323	0	0	1,246	1,590,323
		漁船	1	299	—	—	1	299
		避難船	0	0	—	—	0	0
		その他	67	5,242	—	—	67	5,242
		計	2,423	1,972,704	28	256,062	2,395	1,716,642
	風戸	商船	135	238,452	11	211,782	124	26,670
		自動車航送船	200	197,400	0	0	200	197,400
		漁船	0	0	—	—	0	0
		避難船	0	0	—	—	0	0
		その他	0	0	—	—	0	0
		計	335	435,852	11	211,782	324	224,070
愛媛県	○ 宇和島	商船	200	61,036	4	31,538	196	29,498
		自動車航送船	0	0	0	0	0	0
		漁船	355	4,838	—	—	355	4,838
		避難船	0	0	—	—	0	0
		その他	85	3,584	—	—	85	3,584
		計	640	69,458	4	31,538	636	37,920
	○ 松山	商船	1,008	682,014	31	250,713	977	431,301
		自動車航送船	905	766,106	0	0	905	766,106
		漁船	0	0	—	—	0	0
		避難船	0	0	—	—	0	0
		その他	23	30,239	—	—	23	30,239
		計	1,936	1,478,359	31	250,713	1,905	1,227,646
	○ 今治	商船	697	230,669	27	186,027	670	44,642
		自動車航送船	216	44,958	0	0	216	44,958
		漁船	8	1,171	—	—	8	1,171
		避難船	0	0	—	—	0	0
		その他	398	42,403	—	—	398	42,403
		計	1,319	319,201	27	186,027	1,292	133,174
	○ 東予	商船	804	529,911	34	295,404	770	234,507
		自動車航送船	30	442,770	0	0	30	442,770
		漁船	0	0	—	—	0	0
		避難船	0	0	—	—	0	0
		その他	6	660	—	—	6	660
		計	840	973,341	34	295,404	806	677,937
	○ 新居浜	商船	345	336,322	15	162,708	330	173,614
		自動車航送船	400	316,806	0	0	400	316,806
		漁船	0	0	—	—	0	0
		避難船	0	0	—	—	0	0
		その他	21	828	—	—	21	828
		計	766	653,956	15	162,708	751	491,248

(単位：隻・総トン)

都道府県	港 湾	船舶区分	合 計		外 航		内 航	
			隻 数	総トン数	隻 数	総トン数	隻 数	総トン数
愛媛県	○ 三島川之江	商船	336	983,560	46	624,330	290	359,230
		自動車航送船	0	0	0	0	0	0
		漁船	0	0	—	—	0	0
		避難船	0	0	—	—	0	0
		その他	30	6,050	—	—	30	6,050
		計	366	989,610	46	624,330	320	365,280
高知県	○ 高知	商船	159	1,267,101	25	1,126,736	134	140,365
		自動車航送船	0	0	0	0	0	0
		漁船	183	2,111	—	—	183	2,111
		避難船	0	0	—	—	0	0
		その他	30	19,337	—	—	30	19,337
		計	372	1,288,549	25	1,126,736	347	161,813
	○ 須崎	商船	214	932,899	14	302,967	200	629,932
		自動車航送船	0	0	0	0	0	0
		漁船	0	0	—	—	0	0
		避難船	1	488	—	—	1	488
		その他	0	0	—	—	0	0
		計	215	933,387	14	302,967	201	630,420
	○ 宿毛湾	商船	69	10,207	1	2,685	68	7,522
		自動車航送船	0	0	0	0	0	0
		漁船	0	0	—	—	0	0
		避難船	0	0	—	—	0	0
		その他	0	0	—	—	0	0
		計	69	10,207	1	2,685	68	7,522
福岡県	◎ 博多	商船	1,633	6,048,681	279	4,736,061	1,354	1,312,620
		自動車航送船	206	331,232	0	0	206	331,232
		漁船	243	10,590	—	—	243	10,590
		避難船	0	0	—	—	0	0
		その他	28	17,859	—	—	28	17,859
		計	2,110	6,408,362	279	4,736,061	1,831	1,672,301
	◎ 北九州	商船	3,355	5,238,857	263	3,804,580	3,092	1,434,277
		自動車航送船	201	2,714,211	0	0	201	2,714,211
		漁船	20	100	—	—	20	100
		避難船	0	0	—	—	0	0
		その他	266	247,698	—	—	266	247,698
		計	3,842	8,200,866	263	3,804,580	3,579	4,396,286
	○ 苅田	商船	686	2,488,027	41	1,066,020	645	1,422,007
		自動車航送船	0	0	0	0	0	0
		漁船	0	0	—	—	0	0
		避難船	0	0	—	—	0	0
		その他	18	4,287	—	—	18	4,287
		計	704	2,492,314	41	1,066,020	663	1,426,294
	宇島	商船	18	7,576	0	0	18	7,576
		自動車航送船	0	0	0	0	0	0
		漁船	0	0	—	—	0	0
		避難船	0	0	—	—	0	0
		その他	21	1,561	—	—	21	1,561
		計	39	9,137	0	0	39	9,137
	○ 三池	商船	192	182,961	18	122,840	174	60,121
		自動車航送船	0	0	0	0	0	0
		漁船	0	0	—	—	0	0
		避難船	0	0	—	—	0	0
		その他	0	0	—	—	0	0
		計	192	182,961	18	122,840	174	60,121

(単位：隻・総トン)

都道府県	港 湾	船舶区分	合 計		外 航		内 航	
			隻 数	総トン数	隻 数	総トン数	隻 数	総トン数
佐賀県	○ 伊万里	商船	374	278,111	39	216,901	335	61,210
		自動車航送船	0	0	0	0	0	0
		漁船	0	0	—	—	0	0
		避難船	0	0	—	—	0	0
		その他	15	1,713	—	—	15	1,713
		計	389	279,824	39	216,901	350	62,923
	○ 唐津	商船	85	166,424	7	101,114	78	65,310
		自動車航送船	136	128,728	0	0	136	128,728
		漁船	71	14,055	—	—	71	14,055
		避難船	0	0	—	—	0	0
		その他	88	83,425	—	—	88	83,425
		計	380	392,632	7	101,114	373	291,518
長崎県	島原	商船	164	14,108	2	5,158	162	8,950
		自動車航送船	462	588,101	0	0	462	588,101
		漁船	0	0	—	—	0	0
		避難船	0	0	—	—	0	0
		その他	0	0	—	—	0	0
		計	626	602,209	2	5,158	624	597,051
	○ 長崎	商船	955	1,695,664	37	1,466,989	918	228,675
		自動車航送船	78	122,180	0	0	78	122,180
		漁船	0	0	—	—	0	0
		避難船	0	0	—	—	0	0
		その他	15	3,539	—	—	15	3,539
		計	1,048	1,821,383	37	1,466,989	1,011	354,394
	○ 佐世保	商船	850	1,333,821	11	1,230,727	839	103,094
		自動車航送船	238	174,008	0	0	238	174,008
		漁船	125	5,403	—	—	125	5,403
		避難船	0	0	—	—	0	0
		その他	142	332,764	—	—	142	332,764
		計	1,355	1,845,996	11	1,230,727	1,344	615,269
	松浦	商船	61	438,759	10	404,330	51	34,429
		自動車航送船	119	19,278	0	0	119	19,278
		漁船	1,019	9,722	—	—	1,019	9,722
		避難船	0	0	—	—	0	0
		その他	1	1,926	—	—	1	1,926
		計	1,200	469,685	10	404,330	1,190	65,355
	○ 厳原	商船	95	117,140	12	2,741	83	114,399
		自動車航送船	134	134,672	0	0	134	134,672
		漁船	2,030	15,150	—	—	2,030	15,150
		避難船	0	0	—	—	0	0
		その他	8	2,000	—	—	8	2,000
		計	2,267	268,962	12	2,741	2,255	266,221
	○ 郷ノ浦	商船	28	34,553	0	0	28	34,553
		自動車航送船	285	211,965	0	0	285	211,965
		漁船	811	9,173	—	—	811	9,173
		避難船	0	0	—	—	0	0
		その他	7	3,158	—	—	7	3,158
		計	1,131	258,849	0	0	1,131	258,849
	肥前大島	商船	341	53,747	4	5,982	337	47,765
		自動車航送船	0	0	0	0	0	0
		漁船	0	0	—	—	0	0
		避難船	0	0	—	—	0	0
		その他	0	0	—	—	0	0
		計	341	53,747	4	5,982	337	47,765

(単位：隻・総トン)

都道府県	港 湾	船舶区分	合 計		外 航		内 航	
			隻 数	総トン数	隻 数	総トン数	隻 数	総トン数
長崎県	松島	商船	526	52,173	0	0	526	52,173
		自動車航送船	167	44,930	0	0	167	44,930
		漁船	0	0	—	—	0	0
		避難船	0	0	—	—	0	0
		その他	42	8,232	—	—	42	8,232
		計	735	105,335	0	0	735	105,335
	○ 福江	商船	566	144,527	0	0	566	144,527
		自動車航送船	207	205,756	0	0	207	205,756
		漁船	63	697	—	—	63	697
		避難船	0	0	—	—	0	0
		その他	368	13,854	—	—	368	13,854
		計	1,204	364,834	0	0	1,204	364,834
熊本県	水俣	商船	107	22,517	3	14,425	104	8,092
		自動車航送船	0	0	0	0	0	0
		漁船	7	1,855	—	—	7	1,855
		避難船	0	0	—	—	0	0
		その他	1	194	—	—	1	194
		計	115	24,566	3	14,425	112	10,141
	○ 八代	商船	241	564,473	36	402,576	205	161,897
		自動車航送船	0	0	0	0	0	0
		漁船	0	0	—	—	0	0
		避難船	0	0	—	—	0	0
		その他	394	136,589	—	—	394	136,589
		計	635	701,062	36	402,576	599	298,486
	○ 三角	商船	125	15,414	2	2,852	123	12,562
		自動車航送船	0	0	0	0	0	0
		漁船	0	0	—	—	0	0
		避難船	0	0	—	—	0	0
		その他	92	8,127	—	—	92	8,127
		計	217	23,541	2	2,852	215	20,689
	○ 熊本	商船	33	59,894	8	39,432	25	20,462
		自動車航送船	462	588,101	0	0	462	588,101
		漁船	0	0	—	—	0	0
		避難船	0	0	—	—	0	0
		その他	12	1,968	—	—	12	1,968
		計	507	649,963	8	39,432	499	610,531
大分県	○ 中津	商船	56	162,426	3	9,453	53	152,973
		自動車航送船	0	0	0	0	0	0
		漁船	0	0	—	—	0	0
		避難船	0	0	—	—	0	0
		その他	15	36,120	—	—	15	36,120
		計	71	198,546	3	9,453	68	189,093
	○ 別府	商船	4	217,110	4	217,110	0	0
		自動車航送船	210	992,040	0	0	210	992,040
		漁船	0	0	—	—	0	0
		避難船	0	0	—	—	0	0
		その他	7	3,101	—	—	7	3,101
		計	221	1,212,251	4	217,110	217	995,141
	○ 大分	商船	1,524	4,739,743	134	3,512,177	1,390	1,227,566
		自動車航送船	30	335,325	0	0	30	335,325
		漁船	0	0	—	—	0	0
		避難船	0	0	—	—	0	0
		その他	779	86,190	—	—	779	86,190
		計	2,333	5,161,258	134	3,512,177	2,199	1,649,081

(単位：隻・総トン)

都道府県	港 湾	船舶区分	合 計		外 航		内 航	
			隻 数	総トン数	隻 数	総トン数	隻 数	総トン数
大分県	佐賀関	商船	111	392,702	18	347,589	93	45,113
		自動車航送船	484	506,699	0	0	484	506,699
		漁船	0	0	—	—	0	0
		避難船	0	0	—	—	0	0
		その他	0	0	—	—	0	0
		計	595	899,401	18	347,589	577	551,812
	○ 津久見	商船	769	741,313	12	208,818	757	532,495
		自動車航送船	0	0	0	0	0	0
		漁船	0	0	—	—	0	0
		避難船	0	0	—	—	0	0
		その他	0	0	—	—	0	0
		計	769	741,313	12	208,818	757	532,495
	○ 佐伯	商船	154	105,891	7	61,197	147	44,694
		自動車航送船	0	0	0	0	0	0
		漁船	765	10,540	—	—	765	10,540
		避難船	0	0	—	—	0	0
		その他	8	3,727	—	—	8	3,727
		計	927	120,158	7	61,197	920	58,961
宮崎県	○ 細島	商船	178	325,407	25	185,503	153	139,904
		自動車航送船	0	0	0	0	0	0
		漁船	173	1,915	—	—	173	1,915
		避難船	0	0	—	—	0	0
		その他	1	3,582	—	—	1	3,582
		計	352	330,904	25	185,503	327	145,401
	○ 宮崎	商船	93	126,543	2	7,777	91	118,766
		自動車航送船	30	420,180	0	0	30	420,180
		漁船	97	1,133	—	—	97	1,133
		避難船	2	1,498	—	—	2	1,498
		その他	6	4,203	—	—	6	4,203
		計	228	553,557	2	7,777	226	545,780
	○ 油津	商船	52	378,882	3	129,584	49	249,298
		自動車航送船	0	0	0	0	0	0
		漁船	154	770	—	—	154	770
		避難船	4	1,858	—	—	4	1,858
		その他	13	1,183	—	—	13	1,183
		計	223	382,693	3	129,584	220	253,109
鹿児島県	○ 志布志	商船	218	1,254,468	54	701,940	164	552,528
		自動車航送船	30	409,770	0	0	30	409,770
		漁船	0	0	—	—	0	0
		避難船	0	0	—	—	0	0
		その他	0	0	—	—	0	0
		計	248	1,664,238	54	701,940	194	962,298
	加治木	商船	41	30,710	1	1,637	40	29,073
		自動車航送船	0	0	0	0	0	0
		漁船	0	0	—	—	0	0
		避難船	0	0	—	—	0	0
		その他	0	0	—	—	0	0
		計	41	30,710	1	1,637	40	29,073
	○ 鹿児島	商船	605	2,434,099	28	1,649,311	577	784,788
		自動車航送船	2,514	3,684,352	0	0	2,514	3,684,352
		漁船	196	15,508	—	—	196	15,508
		避難船	0	0	—	—	0	0
		その他	0	0	—	—	0	0
		計	3,315	6,133,959	28	1,649,311	3,287	4,484,648

(単位：隻・総トン)

都道府県	港 湾	船舶区分	合 計		外 航		内 航	
			隻 数	総トン数	隻 数	総トン数	隻 数	総トン数
鹿児島県	喜入	商船	24	2,564,277	11	1,766,399	13	797,878
		自動車航送船	0	0	0	0	0	0
		漁船	0	0	—	—	0	0
		避難船	0	0	—	—	0	0
		その他	0	0	—	—	0	0
		計	24	2,564,277	11	1,766,399	13	797,878
	○ 川内	商船	97	218,262	22	197,368	75	20,894
		自動車航送船	0	0	0	0	0	0
		漁船	65	974	—	—	65	974
		避難船	0	0	—	—	0	0
		その他	0	0	—	—	0	0
		計	162	219,236	22	197,368	140	21,868
	米之津	商船	11	6,169	1	2,579	10	3,590
		自動車航送船	0	0	0	0	0	0
		漁船	0	0	—	—	0	0
		避難船	0	0	—	—	0	0
		その他	0	0	—	—	0	0
		計	11	6,169	1	2,579	10	3,590
	○ 西之表	商船	358	195,995	0	0	358	195,995
		自動車航送船	86	146,888	0	0	86	146,888
		漁船	0	0	—	—	0	0
		避難船	0	0	—	—	0	0
		その他	117	136,297	—	—	117	136,297
		計	561	479,180	0	0	561	479,180
	宮之浦(屋久島町)	商船	144	128,389	5	32,158	139	96,231
		自動車航送船	47	123,159	0	0	47	123,159
		漁船	0	0	—	—	0	0
		避難船	0	0	—	—	0	0
		その他	3	657	—	—	3	657
		計	194	252,205	5	32,158	189	220,047
	○ 名瀬	商船	47	123,307	3	2,196	44	121,111
		自動車航送船	183	916,186	0	0	183	916,186
		漁船	13	119	—	—	13	119
		避難船	0	0	—	—	0	0
		その他	7	3,364	—	—	7	3,364
		計	250	1,042,976	3	2,196	247	1,040,780
沖縄県	○ 金武湾	商船	70	455,977	6	364,508	64	91,469
		自動車航送船	0	0	0	0	0	0
		漁船	0	0	—	—	0	0
		避難船	0	0	—	—	0	0
		その他	0	0	—	—	0	0
		計	70	455,977	6	364,508	64	91,469
	○ 中城湾	商船	139	409,328	4	215,130	135	194,198
		自動車航送船	30	4,080	0	0	30	4,080
		漁船	0	0	—	—	0	0
		避難船	0	0	—	—	0	0
		その他	92	31,833	—	—	92	31,833
		計	261	445,241	4	215,130	257	230,111
	○ 那覇	商船	539	3,761,057	55	2,288,337	484	1,472,720
		自動車航送船	79	209,573	0	0	79	209,573
		漁船	3	1,400	—	—	3	1,400
		避難船	0	0	—	—	0	0
		その他	32	18,754	—	—	32	18,754
		計	653	3,990,784	55	2,288,337	598	1,702,447

(単位：隻・総トン)

都道府県	港 湾	船舶区分	合 計		外 航		内 航	
			隻 数	総トン数	隻 数	総トン数	隻 数	総トン数
沖縄県	本部	商船	123	49,632	0	0	123	49,632
		自動車航送船	308	642,225	0	0	308	642,225
		漁船	237	3,085	—	—	237	3,085
		避難船	0	0	—	—	0	0
		その他	15	285	—	—	15	285
		計	683	695,227	0	0	683	695,227
	○ 運天	商船	1	999	0	0	1	999
		自動車航送船	119	102,649	0	0	119	102,649
		漁船	0	0	—	—	0	0
		避難船	0	0	—	—	0	0
		その他	0	0	—	—	0	0
		計	120	103,648	0	0	120	103,648
	○ 平良	商船	94	724,525	15	464,509	79	260,016
		自動車航送船	24	11,976	0	0	24	11,976
		漁船	0	0	—	—	0	0
		避難船	0	0	—	—	0	0
		その他	5	991	—	—	5	991
		計	123	737,492	15	464,509	108	272,983
	○ 石垣	商船	1,499	1,144,279	14	789,576	1,485	354,703
		自動車航送船	68	13,199	0	0	68	13,199
		漁船	0	0	—	—	0	0
		避難船	0	0	—	—	0	0
		その他	37	11,393	—	—	37	11,393
		計	1,604	1,168,871	14	789,576	1,590	379,295

第3表

海上出入貨物表

[注]

(1) 港湾名の頭書は次のとおりである。

☆印 国際戦略港湾

◎印 国際拠点港湾

○印 重要港湾

無印 地方港湾

(2) 「一般」とは、自動車航送船以外をいい、そのうちコンテナとシャーシは内数として別掲した。

また、オンシャーシの数値についてはシャーシの内数である。

(単位：トン)

都道府県	港 湾	種 別	合 計	輸 出	輸 入	移 出	移 入
合計		一般	160,710,789	20,702,836	67,009,439	36,541,572	36,456,942
		(内 コンテナ)	(23,733,032)	(8,356,533)	(12,707,090)	(1,337,022)	(1,332,387)
		(内 シャーシ)	(6,499,839)	(40,493)	(33,607)	(3,291,449)	(3,134,290)
		(内 オンシャーシ)	(457,527)	(22,678)	(25,168)	(208,833)	(200,848)
		自動車航送船 計	33,297,860 194,008,649	15,300 20,718,136	19,680 67,029,119	16,611,400 53,152,972	16,651,480 53,108,422
北海道	○ 稚内	一般	57,355	0	33,477	7,170	16,708
		(内 コンテナ)	(0)	(0)	(0)	(0)	(0)
		(内 シャーシ)	(0)	(0)	(0)	(0)	(0)
		(内 オンシャーシ)	(0)	(0)	(0)	(0)	(0)
		自動車航送船 計	76,000 133,355	0 0	0 33,477	38,550 45,720	37,450 54,158
	○ 紋別	一般	23,077	0	10,124	6,536	6,417
		(内 コンテナ)	(0)	(0)	(0)	(0)	(0)
		(内 シャーシ)	(0)	(0)	(0)	(0)	(0)
		(内 オンシャーシ)	(0)	(0)	(0)	(0)	(0)
		自動車航送船 計	0 23,077	0 0	0 10,124	0 6,536	0 6,417
	○ 網走	一般	14,730	0	0	7,049	7,681
		(内 コンテナ)	(0)	(0)	(0)	(0)	(0)
		(内 シャーシ)	(0)	(0)	(0)	(0)	(0)
		(内 オンシャーシ)	(0)	(0)	(0)	(0)	(0)
		自動車航送船 計	0 14,730	0 0	0 0	0 7,049	0 7,681
	○ 根室	一般	35,142	2	927	24,807	9,406
		(内 コンテナ)	(0)	(0)	(0)	(0)	(0)
		(内 シャーシ)	(0)	(0)	(0)	(0)	(0)
		(内 オンシャーシ)	(0)	(0)	(0)	(0)	(0)
		自動車航送船 計	0 35,142	0 2	0 927	0 24,807	0 9,406
	○ 釧路	一般	956,951	5,320	156,373	309,399	485,859
		(内 コンテナ)	(18,315)	(1,654)	(11,241)	(3,965)	(1,455)
		(内 シャーシ)	(383,740)	(0)	(0)	(238,740)	(145,000)
		(内 オンシャーシ)	(0)	(0)	(0)	(0)	(0)
		自動車航送船 計	0 956,951	0 5,320	0 156,373	0 309,399	0 485,859
	○ 十勝	一般	123,488	0	28,669	54,371	40,448
		(内 コンテナ)	(0)	(0)	(0)	(0)	(0)
		(内 シャーシ)	(0)	(0)	(0)	(0)	(0)
		(内 オンシャーシ)	(0)	(0)	(0)	(0)	(0)
		自動車航送船 計	0 123,488	0 0	0 28,669	0 54,371	0 40,448
	◎ 苫小牧	一般	4,046,229	71,930	1,243,049	1,476,685	1,254,565
		(内 コンテナ)	(232,775)	(58,968)	(128,267)	(15,294)	(30,246)
		(内 シャーシ)	(1,419,561)	(0)	(0)	(876,091)	(543,470)
		(内 オンシャーシ)	(4,352)	(0)	(0)	(4,352)	(0)
		自動車航送船 計	4,672,905 8,719,134	0 71,930	0 1,243,049	2,255,150 3,731,835	2,417,755 3,672,320
	◎ 室蘭	一般	737,544	27,993	302,743	218,272	188,536
		(内 コンテナ)	(4,686)	(4,276)	(410)	(0)	(0)
		(内 シャーシ)	(0)	(0)	(0)	(0)	(0)
		(内 オンシャーシ)	(0)	(0)	(0)	(0)	(0)
		自動車航送船 計	51,080 788,624	0 27,993	0 302,743	31,540 249,812	19,540 208,076
	○ 函館	一般	271,475	19,949	34,125	100,153	117,248
		(内 コンテナ)	(633)	(0)	(0)	(90)	(543)
		(内 シャーシ)	(0)	(0)	(0)	(0)	(0)
		(内 オンシャーシ)	(0)	(0)	(0)	(0)	(0)
		自動車航送船 計	1,827,160 2,098,635	0 19,949	0 34,125	935,460 1,035,613	891,700 1,008,948

(単位：トン)

都道府県	港 湾	種 別	合 計	輸 出	輸 入	移 出	移 入
北海道	○ 小樽	一般	52,221	8,562	10,778	13,801	19,080
		(内 コンテナ)	(10,994)	(308)	(10,686)	(0)	(0)
		(内 シャーシ)	(0)	(0)	(0)	(0)	(0)
		(内 オンシャーシ)	(0)	(0)	(0)	(0)	(0)
		自動車航送船	674,290	0	0	307,440	366,850
		計	726,511	8,562	10,778	321,241	385,930
	○ 石狩湾新	一般	483,857	17,228	334,552	22,463	109,614
		(内 コンテナ)	(23,677)	(10,228)	(13,449)	(0)	(0)
		(内 シャーシ)	(0)	(0)	(0)	(0)	(0)
		(内 オンシャーシ)	(0)	(0)	(0)	(0)	(0)
		自動車航送船	0	0	0	0	0
		計	483,857	17,228	334,552	22,463	109,614
	○ 留萌	一般	96,138	0	44,910	1,715	49,513
		(内 コンテナ)	(0)	(0)	(0)	(0)	(0)
		(内 シャーシ)	(0)	(0)	(0)	(0)	(0)
		(内 オンシャーシ)	(0)	(0)	(0)	(0)	(0)
		自動車航送船	0	0	0	0	0
		計	96,138	0	44,910	1,715	49,513
青森県	○ 青森	一般	200,769	8,047	48,509	26,861	117,352
		(内 コンテナ)	(0)	(0)	(0)	(0)	(0)
		(内 シャーシ)	(0)	(0)	(0)	(0)	(0)
		(内 オンシャーシ)	(0)	(0)	(0)	(0)	(0)
		自動車航送船	1,802,935	0	0	871,630	931,305
		計	2,003,704	8,047	48,509	898,491	1,048,657
	尻屋岬	一般	150,230	0	2,400	147,740	90
		(内 コンテナ)	(0)	(0)	(0)	(0)	(0)
		(内 シャーシ)	(0)	(0)	(0)	(0)	(0)
		(内 オンシャーシ)	(0)	(0)	(0)	(0)	(0)
		自動車航送船	0	0	0	0	0
		計	150,230	0	2,400	147,740	90
	○ むつ小川原	一般	100,742	1,961	1,055	21,530	76,196
		(内 コンテナ)	(0)	(0)	(0)	(0)	(0)
		(内 シャーシ)	(0)	(0)	(0)	(0)	(0)
		(内 オンシャーシ)	(0)	(0)	(0)	(0)	(0)
		自動車航送船	0	0	0	0	0
		計	100,742	1,961	1,055	21,530	76,196
	○ 八戸	一般	1,228,932	50,846	520,795	355,322	301,969
		(内 コンテナ)	(68,543)	(21,116)	(24,794)	(8,416)	(14,217)
		(内 シャーシ)	(16,262)	(0)	(0)	(10,623)	(5,639)
		(内 オンシャーシ)	(0)	(0)	(0)	(0)	(0)
		自動車航送船	1,093,225	0	0	590,880	502,345
		計	2,322,157	50,846	520,795	946,202	804,314
岩手県	○ 久慈	一般	34,790	6,135	0	26,191	2,464
		(内 コンテナ)	(0)	(0)	(0)	(0)	(0)
		(内 シャーシ)	(0)	(0)	(0)	(0)	(0)
		(内 オンシャーシ)	(0)	(0)	(0)	(0)	(0)
		自動車航送船	0	0	0	0	0
		計	34,790	6,135	0	26,191	2,464
	○ 宮古	一般	8,057	0	0	6,597	1,460
		(内 コンテナ)	(0)	(0)	(0)	(0)	(0)
		(内 シャーシ)	(0)	(0)	(0)	(0)	(0)
		(内 オンシャーシ)	(0)	(0)	(0)	(0)	(0)
		自動車航送船	0	0	0	0	0
		計	8,057	0	0	6,597	1,460
	○ 釜石	一般	113,503	7,489	21,046	11,782	73,186
		(内 コンテナ)	(5,948)	(4,315)	(1,046)	(452)	(135)
		(内 シャーシ)	(0)	(0)	(0)	(0)	(0)
		(内 オンシャーシ)	(0)	(0)	(0)	(0)	(0)
		自動車航送船	0	0	0	0	0
		計	113,503	7,489	21,046	11,782	73,186

(単位：トン)

都道府県	港 湾	種 別	合 計	輸 出	輸 入	移 出	移 入
岩手県	○ 大船渡	一般	221,327	0	39,256	143,504	38,567
		(内 コンテナ)	(2,718)	(0)	(0)	(1,008)	(1,710)
		(内 シャーシ)	(0)	(0)	(0)	(0)	(0)
		(内 オンシャーシ)	(0)	(0)	(0)	(0)	(0)
		自動車航送船	0	0	0	0	0
		計	221,327	0	39,256	143,504	38,567
宮城県	◎ 仙台塩釜	一般	3,066,711	141,893	1,290,437	870,535	763,846
		(内 コンテナ)	(326,009)	(49,225)	(116,323)	(86,374)	(74,087)
		(内 シャーシ)	(80,286)	(0)	(0)	(38,558)	(41,728)
		(内 オンシャーシ)	(0)	(0)	(0)	(0)	(0)
		自動車航送船	790,535	0	0	389,620	400,915
		計	3,857,246	141,893	1,290,437	1,260,155	1,164,761
秋田県	○ 能代	一般	338,780	3,828	253,107	16,938	64,907
		(内 コンテナ)	(0)	(0)	(0)	(0)	(0)
		(内 シャーシ)	(0)	(0)	(0)	(0)	(0)
		(内 オンシャーシ)	(0)	(0)	(0)	(0)	(0)
		自動車航送船	0	0	0	0	0
		計	338,780	3,828	253,107	16,938	64,907
	○ 船川	一般	18,895	0	0	14,372	4,523
		(内 コンテナ)	(0)	(0)	(0)	(0)	(0)
		(内 シャーシ)	(0)	(0)	(0)	(0)	(0)
		(内 オンシャーシ)	(0)	(0)	(0)	(0)	(0)
		自動車航送船	0	0	0	0	0
		計	18,895	0	0	14,372	4,523
	○ 秋田	一般	299,941	32,757	100,280	28,241	138,663
		(内 コンテナ)	(27,398)	(15,256)	(8,147)	(3,013)	(982)
		(内 シャーシ)	(0)	(0)	(0)	(0)	(0)
		(内 オンシャーシ)	(0)	(0)	(0)	(0)	(0)
		自動車航送船	133,195	0	0	70,390	62,805
		計	433,136	32,757	100,280	98,631	201,468
山形県	○ 酒田	一般	253,057	8,462	178,331	17,309	48,955
		(内 コンテナ)	(7,266)	(1,462)	(5,804)	(0)	(0)
		(内 シャーシ)	(0)	(0)	(0)	(0)	(0)
		(内 オンシャーシ)	(0)	(0)	(0)	(0)	(0)
		自動車航送船	0	0	0	0	0
		計	253,057	8,462	178,331	17,309	48,955
福島県	○ 相馬	一般	478,944	0	401,740	25,432	51,772
		(内 コンテナ)	(0)	(0)	(0)	(0)	(0)
		(内 シャーシ)	(0)	(0)	(0)	(0)	(0)
		(内 オンシャーシ)	(0)	(0)	(0)	(0)	(0)
		自動車航送船	0	0	0	0	0
		計	478,944	0	401,740	25,432	51,772
	○ 小名浜	一般	1,214,090	77,902	749,953	226,768	159,467
		(内 コンテナ)	(16,014)	(4,802)	(10,595)	(276)	(341)
		(内 シャーシ)	(0)	(0)	(0)	(0)	(0)
		(内 オンシャーシ)	(0)	(0)	(0)	(0)	(0)
		自動車航送船	0	0	0	0	0
		計	1,214,090	77,902	749,953	226,768	159,467
茨城県	○ 茨城	一般	2,228,230	392,925	1,042,789	334,953	457,563
		(内 コンテナ)	(30,731)	(4,674)	(14,497)	(6,411)	(5,149)
		(内 シャーシ)	(616,553)	(0)	(0)	(270,036)	(346,517)
		(内 オンシャーシ)	(0)	(0)	(0)	(0)	(0)
		自動車航送船	1,270,550	0	0	656,890	613,660
		計	3,498,780	392,925	1,042,789	991,843	1,071,223
	○ 鹿島	一般	5,013,671	552,785	2,919,333	1,095,086	446,467
		(内 コンテナ)	(10,631)	(788)	(2,160)	(6,936)	(747)
		(内 シャーシ)	(0)	(0)	(0)	(0)	(0)
		(内 オンシャーシ)	(0)	(0)	(0)	(0)	(0)
		自動車航送船	0	0	0	0	0
		計	5,013,671	552,785	2,919,333	1,095,086	446,467

(単位：トン)

都道府県	港 湾	種 別	合 計	輸 出	輸 入	移 出	移 入
千葉県	○ 木更津	一般	4,656,076	349,639	3,212,128	600,198	494,111
		(内 コンテナ)	(0)	(0)	(0)	(0)	(0)
		(内 シャーシ)	(57,880)	(0)	(0)	(57,880)	(0)
		(内 オンシャーシ)	(0)	(0)	(0)	(0)	(0)
		自動車航送船	0	0	0	0	0
		計	4,656,076	349,639	3,212,128	600,198	494,111
	◎ 千葉	一般	11,232,763	714,904	5,788,235	2,709,005	2,020,619
		(内 コンテナ)	(68,523)	(22,828)	(10,031)	(16,504)	(19,160)
		(内 シャーシ)	(139,955)	(0)	(0)	(50,825)	(89,130)
		(内 オンシャーシ)	(0)	(0)	(0)	(0)	(0)
		自動車航送船	0	0	0	0	0
		計	11,232,763	714,904	5,788,235	2,709,005	2,020,619
東京都	☆ 東京	一般	6,246,829	1,021,438	2,927,801	703,819	1,593,771
		(内 コンテナ)	(4,017,128)	(990,910)	(2,845,763)	(101,749)	(78,706)
		(内 シャーシ)	(499,868)	(0)	(0)	(256,486)	(243,382)
		(内 オンシャーシ)	(54,680)	(0)	(0)	(28,368)	(26,312)
		自動車航送船	989,745	0	0	498,975	490,770
		計	7,236,574	1,021,438	2,927,801	1,202,794	2,084,541
神奈川県	☆ 川崎	一般	4,300,851	235,457	2,016,743	1,111,177	937,474
		(内 コンテナ)	(114,444)	(14,198)	(91,895)	(4,305)	(4,046)
		(内 シャーシ)	(1,690)	(0)	(0)	(710)	(980)
		(内 オンシャーシ)	(0)	(0)	(0)	(0)	(0)
		自動車航送船	0	0	0	0	0
		計	4,300,851	235,457	2,016,743	1,111,177	937,474
	☆ 横浜	一般	8,058,997	2,422,802	3,151,708	796,667	1,687,820
		(内 コンテナ)	(3,798,980)	(1,541,800)	(1,995,942)	(143,325)	(117,913)
		(内 シャーシ)	(28,490)	(0)	(0)	(0)	(28,490)
		(内 オンシャーシ)	(684)	(0)	(0)	(0)	(684)
		自動車航送船	0	0	0	0	0
		計	8,058,997	2,422,802	3,151,708	796,667	1,687,820
	○ 横須賀	一般	814,936	12,860	14,670	245,966	541,440
		(内 コンテナ)	(0)	(0)	(0)	(0)	(0)
		(内 シャーシ)	(187,530)	(0)	(0)	(101,920)	(85,610)
		(内 オンシャーシ)	(0)	(0)	(0)	(0)	(0)
		自動車航送船	688,725	0	0	365,040	323,685
		計	1,503,661	12,860	14,670	611,006	865,125
新潟県	◎ 新潟	一般	1,897,889	92,350	1,510,544	50,362	244,633
		(内 コンテナ)	(221,830)	(71,828)	(141,629)	(5,699)	(2,674)
		(内 シャーシ)	(0)	(0)	(0)	(0)	(0)
		(内 オンシャーシ)	(0)	(0)	(0)	(0)	(0)
		自動車航送船	831,760	0	0	445,965	385,795
		計	2,729,649	92,350	1,510,544	496,327	630,428
	柏崎	一般	6,471	0	989	2,414	3,068
		(内 コンテナ)	(0)	(0)	(0)	(0)	(0)
		(内 シャーシ)	(0)	(0)	(0)	(0)	(0)
		(内 オンシャーシ)	(0)	(0)	(0)	(0)	(0)
		自動車航送船	0	0	0	0	0
		計	6,471	0	989	2,414	3,068
	○ 直江津	一般	285,906	12,371	201,951	23,013	48,571
		(内 コンテナ)	(15,775)	(3,222)	(12,550)	(0)	(3)
		(内 シャーシ)	(0)	(0)	(0)	(0)	(0)
		(内 オンシャーシ)	(0)	(0)	(0)	(0)	(0)
		自動車航送船	22,290	0	0	11,700	10,590
		計	308,196	12,371	201,951	34,713	59,161
	姫川	一般	237,124	28,500	1,468	147,374	59,782
		(内 コンテナ)	(0)	(0)	(0)	(0)	(0)
		(内 シャーシ)	(0)	(0)	(0)	(0)	(0)
		(内 オンシャーシ)	(0)	(0)	(0)	(0)	(0)
		自動車航送船	0	0	0	0	0
		計	237,124	28,500	1,468	147,374	59,782

(単位：トン)

都道府県	港 湾	種 別	合 計	輸 出	輸 入	移 出	移 入
新潟県	○ 両津	一般	17,270	0	0	3,128	14,142
		(内 コンテナ)	(6,848)	(0)	(0)	(1,510)	(5,338)
		(内 シャーシ)	(0)	(0)	(0)	(0)	(0)
		(内 オンシャーシ)	(0)	(0)	(0)	(0)	(0)
		自動車航送船	210,120	0	0	102,710	107,410
		計	227,390	0	0	105,838	121,552
	○ 小木	一般	756	0	0	8	748
		(内 コンテナ)	(3)	(0)	(0)	(3)	(0)
		(内 シャーシ)	(0)	(0)	(0)	(0)	(0)
		(内 オンシャーシ)	(0)	(0)	(0)	(0)	(0)
		自動車航送船	22,290	0	0	10,590	11,700
		計	23,046	0	0	10,598	12,448
富山県	◎ 伏木富山	一般	536,174	146,460	311,246	5,835	72,633
		(内 コンテナ)	(92,964)	(35,412)	(54,898)	(1,329)	(1,325)
		(内 シャーシ)	(0)	(0)	(0)	(0)	(0)
		(内 オンシャーシ)	(0)	(0)	(0)	(0)	(0)
		自動車航送船	0	0	0	0	0
		計	536,174	146,460	311,246	5,835	72,633
石川県	○ 七尾	一般	7,136	0	2,568	2,765	1,803
		(内 コンテナ)	(0)	(0)	(0)	(0)	(0)
		(内 シャーシ)	(0)	(0)	(0)	(0)	(0)
		(内 オンシャーシ)	(0)	(0)	(0)	(0)	(0)
		自動車航送船	0	0	0	0	0
		計	7,136	0	2,568	2,765	1,803
	○ 金沢	一般	248,972	35,829	62,568	4,950	145,625
		(内 コンテナ)	(71,722)	(24,697)	(47,025)	(0)	(0)
		(内 シャーシ)	(2,536)	(1,634)	(902)	(0)	(0)
		(内 オンシャーシ)	(2,536)	(1,634)	(902)	(0)	(0)
		自動車航送船	0	0	0	0	0
		計	248,972	35,829	62,568	4,950	145,625
福井県	福井	一般	96,866	7,545	4,005	2,460	82,856
		(内 コンテナ)	(0)	(0)	(0)	(0)	(0)
		(内 シャーシ)	(0)	(0)	(0)	(0)	(0)
		(内 オンシャーシ)	(0)	(0)	(0)	(0)	(0)
		自動車航送船	0	0	0	0	0
		計	96,866	7,545	4,005	2,460	82,856
	○ 敦賀	一般	583,188	13,734	99,296	160,811	309,347
		(内 コンテナ)	(30,915)	(5,684)	(21,565)	(246)	(3,420)
		(内 シャーシ)	(130,428)	(1,090)	(898)	(77,180)	(51,260)
		(内 オンシャーシ)	(33,428)	(1,090)	(898)	(9,920)	(21,520)
		自動車航送船	706,640	0	0	365,280	341,360
		計	1,289,828	13,734	99,296	526,091	650,707
	内浦	一般	7,059	3,485	1,456	1,194	924
		(内 コンテナ)	(0)	(0)	(0)	(0)	(0)
		(内 シャーシ)	(0)	(0)	(0)	(0)	(0)
		(内 オンシャーシ)	(0)	(0)	(0)	(0)	(0)
		自動車航送船	0	0	0	0	0
		計	7,059	3,485	1,456	1,194	924
静岡県	沼津	一般	22,795	1,912	0	3,682	17,201
		(内 コンテナ)	(0)	(0)	(0)	(0)	(0)
		(内 シャーシ)	(0)	(0)	(0)	(0)	(0)
		(内 オンシャーシ)	(0)	(0)	(0)	(0)	(0)
		自動車航送船	0	0	0	0	0
		計	22,795	1,912	0	3,682	17,201
	○ 田子の浦	一般	188,190	4,086	20,848	22,984	140,272
		(内 コンテナ)	(0)	(0)	(0)	(0)	(0)
		(内 シャーシ)	(0)	(0)	(0)	(0)	(0)
		(内 オンシャーシ)	(0)	(0)	(0)	(0)	(0)
		自動車航送船	0	0	0	0	0
		計	188,190	4,086	20,848	22,984	140,272

(単位：トン)

都道府県	港 湾	種 別	合 計	輸 出	輸 入	移 出	移 入
静岡県	◎ 清水	一般	1,389,964	249,637	594,566	180,571	365,190
		(内 コンテナ)	(477,116)	(239,140)	(138,097)	(71,620)	(28,259)
		(内 シャーシ)	(50,460)	(0)	(0)	(33,520)	(16,940)
		(内 オンシャーシ)	(1,340)	(0)	(0)	(580)	(760)
		自動車航送船	27,560	0	0	11,915	15,645
		計	1,417,524	249,637	594,566	192,486	380,835
	大井川	一般	136,532	0	4,652	2,503	129,377
		(内 コンテナ)	(0)	(0)	(0)	(0)	(0)
		(内 シャーシ)	(0)	(0)	(0)	(0)	(0)
		(内 オンシャーシ)	(0)	(0)	(0)	(0)	(0)
		自動車航送船	0	0	0	0	0
		計	136,532	0	4,652	2,503	129,377
	○ 御前崎	一般	203,129	137,821	16,144	37,750	11,414
		(内 コンテナ)	(43,563)	(22,582)	(2,776)	(17,663)	(542)
		(内 シャーシ)	(0)	(0)	(0)	(0)	(0)
		(内 オンシャーシ)	(0)	(0)	(0)	(0)	(0)
		自動車航送船	0	0	0	0	0
		計	203,129	137,821	16,144	37,750	11,414
愛知県	○ 三河	一般	1,934,541	784,371	249,889	369,448	530,833
		(内 コンテナ)	(15,265)	(4,429)	(6,129)	(45)	(4,662)
		(内 シャーシ)	(0)	(0)	(0)	(0)	(0)
		(内 オンシャーシ)	(0)	(0)	(0)	(0)	(0)
		自動車航送船	0	0	0	0	0
		計	1,934,541	784,371	249,889	369,448	530,833
	○ 衣浦	一般	1,150,461	18,867	791,628	136,873	203,093
		(内 コンテナ)	(41)	(0)	(0)	(41)	(0)
		(内 シャーシ)	(0)	(0)	(0)	(0)	(0)
		(内 オンシャーシ)	(0)	(0)	(0)	(0)	(0)
		自動車航送船	0	0	0	0	0
		計	1,150,461	18,867	791,628	136,873	203,093
	常滑	一般	32,714	0	0	0	32,714
		(内 コンテナ)	(65)	(0)	(0)	(0)	(65)
		(内 シャーシ)	(0)	(0)	(0)	(0)	(0)
		(内 オンシャーシ)	(0)	(0)	(0)	(0)	(0)
		自動車航送船	0	0	0	0	0
		計	32,714	0	0	0	32,714
	◎ 名古屋	一般	12,682,495	3,741,615	5,485,264	1,695,984	1,759,632
		(内 コンテナ)	(3,882,902)	(1,974,437)	(1,875,457)	(26,278)	(6,730)
		(内 シャーシ)	(126,798)	(0)	(0)	(68,812)	(57,986)
		(内 オンシャーシ)	(898)	(0)	(0)	(898)	(0)
		自動車航送船	324,705	0	0	160,200	164,505
		計	13,007,200	3,741,615	5,485,264	1,856,184	1,924,137
三重県	◎ 四日市	一般	5,294,541	351,706	3,178,925	1,434,777	329,133
		(内 コンテナ)	(294,715)	(159,015)	(112,495)	(6,649)	(16,556)
		(内 シャーシ)	(0)	(0)	(0)	(0)	(0)
		(内 オンシャーシ)	(0)	(0)	(0)	(0)	(0)
		自動車航送船	0	0	0	0	0
		計	5,294,541	351,706	3,178,925	1,434,777	329,133
	○ 津松阪	一般	65,156	0	3,449	5,325	56,382
		(内 コンテナ)	(0)	(0)	(0)	(0)	(0)
		(内 シャーシ)	(0)	(0)	(0)	(0)	(0)
		(内 オンシャーシ)	(0)	(0)	(0)	(0)	(0)
		自動車航送船	0	0	0	0	0
		計	65,156	0	3,449	5,325	56,382
	吉津	一般	76,290	0	0	76,290	0
		(内 コンテナ)	(0)	(0)	(0)	(0)	(0)
		(内 シャーシ)	(0)	(0)	(0)	(0)	(0)
		(内 オンシャーシ)	(0)	(0)	(0)	(0)	(0)
		自動車航送船	0	0	0	0	0
		計	76,290	0	0	76,290	0

(単位：トン)

都道府県	港 湾	種 別	合 計	輸 出	輸 入	移 出	移 入
三重県	○ 尾鷲	一般	11,007	0	0	86	10,921
		(内 コンテナ)	(0)	(0)	(0)	(0)	(0)
		(内 シャーシ)	(0)	(0)	(0)	(0)	(0)
		(内 オンシャーシ)	(0)	(0)	(0)	(0)	(0)
		自動車航送船	0	0	0	0	0
		計	11,007	0	0	86	10,921
	鵜殿	一般	57,734	0	0	2,201	55,533
		(内 コンテナ)	(0)	(0)	(0)	(0)	(0)
		(内 シャーシ)	(0)	(0)	(0)	(0)	(0)
		(内 オンシャーシ)	(0)	(0)	(0)	(0)	(0)
		自動車航送船	0	0	0	0	0
		計	57,734	0	0	2,201	55,533
京都府	○ 舞鶴	一般	297,021	29,672	192,441	41,764	33,144
		(内 コンテナ)	(20,221)	(12,219)	(6,328)	(1,371)	(303)
		(内 シャーシ)	(0)	(0)	(0)	(0)	(0)
		(内 オンシャーシ)	(0)	(0)	(0)	(0)	(0)
		自動車航送船	292,415	0	0	152,985	139,430
		計	589,436	29,672	192,441	194,749	172,574
	宮津	一般	10,069	0	8,265	4	1,800
		(内 コンテナ)	(0)	(0)	(0)	(0)	(0)
		(内 シャーシ)	(0)	(0)	(0)	(0)	(0)
		(内 オンシャーシ)	(0)	(0)	(0)	(0)	(0)
		自動車航送船	0	0	0	0	0
		計	10,069	0	8,265	4	1,800
大阪府	泉州	一般	124,900	0	0	0	124,900
		(内 コンテナ)	(0)	(0)	(0)	(0)	(0)
		(内 シャーシ)	(0)	(0)	(0)	(0)	(0)
		(内 オンシャーシ)	(0)	(0)	(0)	(0)	(0)
		自動車航送船	0	0	0	0	0
		計	124,900	0	0	0	124,900
	○ 阪南	一般	159,905	0	26,117	3,017	130,771
		(内 コンテナ)	(0)	(0)	(0)	(0)	(0)
		(内 シャーシ)	(0)	(0)	(0)	(0)	(0)
		(内 オンシャーシ)	(0)	(0)	(0)	(0)	(0)
		自動車航送船	0	0	0	0	0
		計	159,905	0	26,117	3,017	130,771
	◎ 堺泉北	一般	4,015,787	200,021	1,364,440	831,525	1,619,801
		(内 コンテナ)	(15,290)	(1,022)	(9,584)	(1,802)	(2,882)
		(内 シャーシ)	(87,781)	(0)	(0)	(15,897)	(71,884)
		(内 オンシャーシ)	(0)	(0)	(0)	(0)	(0)
		自動車航送船	121,290	0	0	53,835	67,455
		計	4,137,077	200,021	1,364,440	885,360	1,687,256
	☆ 大阪	一般	5,842,715	771,183	2,144,648	1,353,047	1,573,837
		(内 コンテナ)	(2,804,801)	(683,355)	(1,953,146)	(154,632)	(13,668)
		(内 シャーシ)	(172,374)	(0)	(0)	(96,533)	(75,841)
		(内 オンシャーシ)	(53,724)	(0)	(0)	(28,030)	(25,694)
		自動車航送船	1,481,435	0	0	613,860	867,575
		計	7,324,150	771,183	2,144,648	1,966,907	2,441,412
兵庫県	○ 尼崎西宮芦屋	一般	420,890	950	0	104,396	315,544
		(内 コンテナ)	(0)	(0)	(0)	(0)	(0)
		(内 シャーシ)	(0)	(0)	(0)	(0)	(0)
		(内 オンシャーシ)	(0)	(0)	(0)	(0)	(0)
		自動車航送船	0	0	0	0	0
		計	420,890	950	0	104,396	315,544
	☆ 神戸	一般	6,455,677	1,771,567	2,433,353	954,628	1,296,129
		(内 コンテナ)	(3,590,483)	(1,411,983)	(1,658,310)	(206,787)	(313,403)
		(内 シャーシ)	(277,373)	(0)	(0)	(159,549)	(117,824)
		(内 オンシャーシ)	(118,957)	(0)	(0)	(69,857)	(49,100)
		自動車航送船	1,452,175	0	0	597,895	854,280
		計	7,907,852	1,771,567	2,433,353	1,552,523	2,150,409

(単位：トン)

都道府県	港 湾	種 別	合 計	輸 出	輸 入	移 出	移 入
兵庫県	明石	一般	69	0	0	0	69
		(内 コンテナ)	(0)	(0)	(0)	(0)	(0)
		(内 シャーシ)	(0)	(0)	(0)	(0)	(0)
		(内 オンシャーシ)	(0)	(0)	(0)	(0)	(0)
		自動車航送船	0	0	0	0	0
		計	69	0	0	0	69
	○ 東播磨	一般	2,305,810	181,986	1,121,349	506,564	495,911
		(内 コンテナ)	(0)	(0)	(0)	(0)	(0)
		(内 シャーシ)	(0)	(0)	(0)	(0)	(0)
		(内 オンシャーシ)	(0)	(0)	(0)	(0)	(0)
		自動車航送船	0	0	0	0	0
		計	2,305,810	181,986	1,121,349	506,564	495,911
	◎ 姫路	一般	1,946,574	59,463	996,711	375,927	514,473
		(内 コンテナ)	(4,640)	(0)	(0)	(2,020)	(2,620)
		(内 シャーシ)	(0)	(0)	(0)	(0)	(0)
		(内 オンシャーシ)	(0)	(0)	(0)	(0)	(0)
		自動車航送船	86,385	0	0	46,190	40,195
		計	2,032,959	59,463	996,711	422,117	554,668
	相生	一般	132,221	0	1,697	75,120	55,404
		(内 コンテナ)	(0)	(0)	(0)	(0)	(0)
		(内 シャーシ)	(0)	(0)	(0)	(0)	(0)
		(内 オンシャーシ)	(0)	(0)	(0)	(0)	(0)
		自動車航送船	0	0	0	0	0
		計	132,221	0	1,697	75,120	55,404
	赤穂	一般	663,118	30,000	29,000	220,952	383,166
		(内 コンテナ)	(0)	(0)	(0)	(0)	(0)
		(内 シャーシ)	(0)	(0)	(0)	(0)	(0)
		(内 オンシャーシ)	(0)	(0)	(0)	(0)	(0)
		自動車航送船	0	0	0	0	0
		計	663,118	30,000	29,000	220,952	383,166
和歌山県	新宮	一般	92,191	0	36,990	35,265	19,936
		(内 コンテナ)	(0)	(0)	(0)	(0)	(0)
		(内 シャーシ)	(0)	(0)	(0)	(0)	(0)
		(内 オンシャーシ)	(0)	(0)	(0)	(0)	(0)
		自動車航送船	0	0	0	0	0
		計	92,191	0	36,990	35,265	19,936
	○ 日高	一般	26,764	0	0	9,800	16,964
		(内 コンテナ)	(0)	(0)	(0)	(0)	(0)
		(内 シャーシ)	(0)	(0)	(0)	(0)	(0)
		(内 オンシャーシ)	(0)	(0)	(0)	(0)	(0)
		自動車航送船	0	0	0	0	0
		計	26,764	0	0	9,800	16,964
	◎ 和歌山下津	一般	1,177,339	79,466	562,763	292,305	242,805
		(内 コンテナ)	(3,456)	(369)	(1,669)	(1,394)	(24)
		(内 シャーシ)	(0)	(0)	(0)	(0)	(0)
		(内 オンシャーシ)	(0)	(0)	(0)	(0)	(0)
		自動車航送船	233,440	0	0	114,315	119,125
		計	1,410,779	79,466	562,763	406,620	361,930
鳥取県	○ 鳥取	一般	46,299	0	0	323	45,976
		(内 コンテナ)	(0)	(0)	(0)	(0)	(0)
		(内 シャーシ)	(0)	(0)	(0)	(0)	(0)
		(内 オンシャーシ)	(0)	(0)	(0)	(0)	(0)
		自動車航送船	0	0	0	0	0
		計	46,299	0	0	323	45,976
	○ 境	一般	155,990	9,571	23,739	21,588	101,092
		(内 コンテナ)	(20,674)	(9,571)	(6,158)	(3,602)	(1,343)
		(内 シャーシ)	(0)	(0)	(0)	(0)	(0)
		(内 オンシャーシ)	(0)	(0)	(0)	(0)	(0)
		自動車航送船	13,425	0	0	3,525	9,900
		計	169,415	9,571	23,739	25,113	110,992

(単位：トン)

都道府県	港 湾	種 別	合 計	輸 出	輸 入	移 出	移 入
島根県	○ 浜田	一般	19,962	4,662	2,809	4,581	7,910
		(内 コンテナ)	(6,151)	(3,342)	(2,809)	(0)	(0)
		(内 シャーシ)	(0)	(0)	(0)	(0)	(0)
		(内 オンシャーシ)	(0)	(0)	(0)	(0)	(0)
		自動車航送船	0	0	0	0	0
		計	19,962	4,662	2,809	4,581	7,910
	○ 三隅	一般	160,008	0	137,672	18,470	3,866
		(内 コンテナ)	(0)	(0)	(0)	(0)	(0)
		(内 シャーシ)	(0)	(0)	(0)	(0)	(0)
		(内 オンシャーシ)	(0)	(0)	(0)	(0)	(0)
		自動車航送船	0	0	0	0	0
		計	160,008	0	137,672	18,470	3,866
	○ 西郷	一般	13,609	0	0	8,244	5,365
		(内 コンテナ)	(0)	(0)	(0)	(0)	(0)
		(内 シャーシ)	(0)	(0)	(0)	(0)	(0)
		(内 オンシャーシ)	(0)	(0)	(0)	(0)	(0)
		自動車航送船	69,600	0	0	34,300	35,300
		計	83,209	0	0	42,544	40,665
岡山県	東備	一般	34,132	0	21,908	700	11,524
		(内 コンテナ)	(0)	(0)	(0)	(0)	(0)
		(内 シャーシ)	(0)	(0)	(0)	(0)	(0)
		(内 オンシャーシ)	(0)	(0)	(0)	(0)	(0)
		自動車航送船	760	0	0	675	85
		計	34,892	0	21,908	1,375	11,609
	○ 岡山	一般	113,134	0	0	19,520	93,614
		(内 コンテナ)	(0)	(0)	(0)	(0)	(0)
		(内 シャーシ)	(0)	(0)	(0)	(0)	(0)
		(内 オンシャーシ)	(0)	(0)	(0)	(0)	(0)
		自動車航送船	101,925	0	0	54,380	47,545
		計	215,059	0	0	73,900	141,159
	○ 宇野	一般	448,640	103,318	69,743	111,013	164,566
		(内 コンテナ)	(0)	(0)	(0)	(0)	(0)
		(内 シャーシ)	(33,048)	(0)	(0)	(18,960)	(14,088)
		(内 オンシャーシ)	(0)	(0)	(0)	(0)	(0)
		自動車航送船	356,665	0	0	170,605	186,060
		計	805,305	103,318	69,743	281,618	350,626
	◎ 水島	一般	6,728,236	433,962	3,441,741	1,664,046	1,188,487
		(内 コンテナ)	(97,769)	(36,235)	(44,558)	(8,561)	(8,415)
		(内 シャーシ)	(0)	(0)	(0)	(0)	(0)
		(内 オンシャーシ)	(0)	(0)	(0)	(0)	(0)
		自動車航送船	0	0	0	0	0
		計	6,728,236	433,962	3,441,741	1,664,046	1,188,487
	笠岡	一般	159,181	0	3,246	96,660	59,275
		(内 コンテナ)	(0)	(0)	(0)	(0)	(0)
		(内 シャーシ)	(0)	(0)	(0)	(0)	(0)
		(内 オンシャーシ)	(0)	(0)	(0)	(0)	(0)
		自動車航送船	2,420	0	0	1,255	1,165
		計	161,601	0	3,246	97,915	60,440
広島県	○ 福山	一般	3,310,938	475,820	2,193,765	385,542	255,811
		(内 コンテナ)	(37,060)	(8,975)	(25,320)	(744)	(2,021)
		(内 シャーシ)	(0)	(0)	(0)	(0)	(0)
		(内 オンシャーシ)	(0)	(0)	(0)	(0)	(0)
		自動車航送船	6,170	0	0	3,135	3,035
		計	3,317,108	475,820	2,193,765	388,677	258,846
	○ 尾道系崎	一般	62,959	0	1,300	19,725	41,934
		(内 コンテナ)	(0)	(0)	(0)	(0)	(0)
		(内 シャーシ)	(0)	(0)	(0)	(0)	(0)
		(内 オンシャーシ)	(0)	(0)	(0)	(0)	(0)
		自動車航送船	4,145	0	0	1,900	2,245
		計	67,104	0	1,300	21,625	44,179

(単位：トン)

都道府県	港 湾	種 別	合 計	輸 出	輸 入	移 出	移 入
広島県	竹原	一般	18,780	0	0	10,072	8,708
		(内 コンテナ)	(0)	(0)	(0)	(0)	(0)
		(内 シャーシ)	(0)	(0)	(0)	(0)	(0)
		(内 オンシャーシ)	(0)	(0)	(0)	(0)	(0)
		自動車航送船	370,025	0	0	186,150	183,875
		計	388,805	0	0	196,222	192,583
	安芸津	一般	4,787	0	0	750	4,037
		(内 コンテナ)	(0)	(0)	(0)	(0)	(0)
		(内 シャーシ)	(0)	(0)	(0)	(0)	(0)
		(内 オンシャーシ)	(0)	(0)	(0)	(0)	(0)
		自動車航送船	75,905	0	0	36,805	39,100
		計	80,692	0	0	37,555	43,137
	○ 呉	一般	299,181	0	150,424	79,693	69,064
		(内 コンテナ)	(592)	(0)	(0)	(592)	(0)
		(内 シャーシ)	(0)	(0)	(0)	(0)	(0)
		(内 オンシャーシ)	(0)	(0)	(0)	(0)	(0)
		自動車航送船	58,685	0	0	28,940	29,745
		計	357,866	0	150,424	108,633	98,809
	◎ 広島	一般	798,287	280,773	162,904	100,679	253,931
		(内 コンテナ)	(104,977)	(23,386)	(31,994)	(35,810)	(13,787)
		(内 シャーシ)	(4,751)	(0)	(0)	(2,430)	(2,321)
		(内 オンシャーシ)	(0)	(0)	(0)	(0)	(0)
		自動車航送船	193,685	0	0	99,400	94,285
		計	991,972	280,773	162,904	200,079	348,216
	大竹	一般	71,707	0	7,017	13,952	50,738
		(内 コンテナ)	(2,343)	(0)	(0)	(2,093)	(250)
		(内 シャーシ)	(0)	(0)	(0)	(0)	(0)
		(内 オンシャーシ)	(0)	(0)	(0)	(0)	(0)
		自動車航送船	11,120	0	0	5,560	5,560
		計	82,827	0	7,017	19,512	56,298
	鹿川	一般	20,256	0	0	14,461	5,795
		(内 コンテナ)	(0)	(0)	(0)	(0)	(0)
		(内 シャーシ)	(0)	(0)	(0)	(0)	(0)
		(内 オンシャーシ)	(0)	(0)	(0)	(0)	(0)
		自動車航送船	0	0	0	0	0
		計	20,256	0	0	14,461	5,795
山口県	◎ 下関	一般	291,599	79,258	130,802	33,861	47,678
		(内 コンテナ)	(1,939)	(1,095)	(840)	(4)	(0)
		(内 シャーシ)	(67,257)	(35,790)	(31,467)	(0)	(0)
		(内 オンシャーシ)	(41,174)	(17,975)	(23,199)	(0)	(0)
		自動車航送船	34,980	15,300	19,680	0	0
		計	326,579	94,558	150,482	33,861	47,678
	○ 小野田	一般	262,310	0	0	44,676	217,634
		(内 コンテナ)	(0)	(0)	(0)	(0)	(0)
		(内 シャーシ)	(0)	(0)	(0)	(0)	(0)
		(内 オンシャーシ)	(0)	(0)	(0)	(0)	(0)
		自動車航送船	0	0	0	0	0
		計	262,310	0	0	44,676	217,634
	○ 宇部	一般	933,421	26,665	275,339	445,571	185,846
		(内 コンテナ)	(15,162)	(0)	(0)	(12,446)	(2,716)
		(内 シャーシ)	(0)	(0)	(0)	(0)	(0)
		(内 オンシャーシ)	(0)	(0)	(0)	(0)	(0)
		自動車航送船	0	0	0	0	0
		計	933,421	26,665	275,339	445,571	185,846
	○ 三田尻中関	一般	370,869	237,137	13,692	58,473	61,567
		(内 コンテナ)	(18,842)	(750)	(3,285)	(9,866)	(4,941)
		(内 シャーシ)	(0)	(0)	(0)	(0)	(0)
		(内 オンシャーシ)	(0)	(0)	(0)	(0)	(0)
		自動車航送船	0	0	0	0	0
		計	370,869	237,137	13,692	58,473	61,567

(単位：トン)

都道府県	港 湾	種 別	合 計	輸 出	輸 入	移 出	移 入
山口県	◎ 徳山下松	一般	4,144,051	312,935	1,522,815	1,249,535	1,058,766
		(内 コンテナ)	(113,495)	(54,400)	(18,499)	(32,415)	(8,181)
		(内 シャーシ)	(0)	(0)	(0)	(0)	(0)
		(内 オンシャーシ)	(0)	(0)	(0)	(0)	(0)
		自動車航送船	74,715	0	0	32,225	42,490
		計	4,218,766	312,935	1,522,815	1,281,760	1,101,256
	平生	一般	18,373	0	0	17,874	499
		(内 コンテナ)	(0)	(0)	(0)	(0)	(0)
		(内 シャーシ)	(0)	(0)	(0)	(0)	(0)
		(内 オンシャーシ)	(0)	(0)	(0)	(0)	(0)
		自動車航送船	0	0	0	0	0
		計	18,373	0	0	17,874	499
	柳井	一般	70,076	0	69,738	17	321
		(内 コンテナ)	(0)	(0)	(0)	(0)	(0)
		(内 シャーシ)	(0)	(0)	(0)	(0)	(0)
		(内 オンシャーシ)	(0)	(0)	(0)	(0)	(0)
		自動車航送船	181,060	0	0	81,705	99,355
		計	251,136	0	69,738	81,722	99,676
	○ 岩国	一般	804,162	25,008	236,868	83,588	458,698
		(内 コンテナ)	(31,455)	(19,953)	(6,855)	(3,932)	(715)
		(内 シャーシ)	(4,560)	(0)	(0)	(4,500)	(60)
		(内 オンシャーシ)	(0)	(0)	(0)	(0)	(0)
		自動車航送船	0	0	0	0	0
		計	804,162	25,008	236,868	83,588	458,698
徳島県	○ 徳島小松島	一般	250,668	3,339	148,309	49,347	49,673
		(内 コンテナ)	(17,279)	(3,339)	(11,575)	(245)	(2,120)
		(内 シャーシ)	(0)	(0)	(0)	(0)	(0)
		(内 オンシャーシ)	(0)	(0)	(0)	(0)	(0)
		自動車航送船	535,905	0	0	333,600	202,305
		計	786,573	3,339	148,309	382,947	251,978
	○ 橘	一般	347,089	11,000	181,834	65,555	88,700
		(内 コンテナ)	(0)	(0)	(0)	(0)	(0)
		(内 シャーシ)	(0)	(0)	(0)	(0)	(0)
		(内 オンシャーシ)	(0)	(0)	(0)	(0)	(0)
		自動車航送船	0	0	0	0	0
		計	347,089	11,000	181,834	65,555	88,700
香川県	詫間	一般	55,122	0	15,398	12,282	27,442
		(内 コンテナ)	(0)	(0)	(0)	(0)	(0)
		(内 シャーシ)	(0)	(0)	(0)	(0)	(0)
		(内 オンシャーシ)	(0)	(0)	(0)	(0)	(0)
		自動車航送船	475	0	0	245	230
		計	55,597	0	15,398	12,527	27,672
	多度津	一般	28,343	2,551	6,579	7,059	12,154
		(内 コンテナ)	(0)	(0)	(0)	(0)	(0)
		(内 シャーシ)	(0)	(0)	(0)	(0)	(0)
		(内 オンシャーシ)	(0)	(0)	(0)	(0)	(0)
		自動車航送船	1,120	0	0	560	560
		計	29,463	2,551	6,579	7,619	12,714
	丸亀	一般	31,279	0	529	5,216	25,534
		(内 コンテナ)	(0)	(0)	(0)	(0)	(0)
		(内 シャーシ)	(0)	(0)	(0)	(0)	(0)
		(内 オンシャーシ)	(0)	(0)	(0)	(0)	(0)
		自動車航送船	13,960	0	0	7,000	6,960
		計	45,239	0	529	12,216	32,494
	○ 坂出	一般	947,193	145,015	436,064	115,265	250,849
		(内 コンテナ)	(0)	(0)	(0)	(0)	(0)
		(内 シャーシ)	(0)	(0)	(0)	(0)	(0)
		(内 オンシャーシ)	(0)	(0)	(0)	(0)	(0)
		自動車航送船	0	0	0	0	0
		計	947,193	145,015	436,064	115,265	250,849

(単位：トン)

都道府県	港 湾	種 別	合 計	輸 出	輸 入	移 出	移 入
香川県	○ 高松	一般	576,653	7,309	15,025	247,109	307,210
		(内 コンテナ)	(26,869)	(7,309)	(15,025)	(2,572)	(1,963)
		(内 シャーシ)	(72,886)	(0)	(0)	(16,410)	(56,476)
		(内 オンシャーシ)	(72,886)	(0)	(0)	(16,410)	(56,476)
		自動車航送船	773,045	0	0	424,160	348,885
		計	1,349,698	7,309	15,025	671,269	656,095
	風戸	一般	230,246	125,891	52,854	32,064	19,437
		(内 コンテナ)	(0)	(0)	(0)	(0)	(0)
		(内 シャーシ)	(0)	(0)	(0)	(0)	(0)
		(内 オンシャーシ)	(0)	(0)	(0)	(0)	(0)
		自動車航送船	207,585	0	0	111,580	96,005
		計	437,831	125,891	52,854	143,644	115,442
愛媛県	○ 宇和島	一般	21,622	2,000	0	2,908	16,714
		(内 コンテナ)	(0)	(0)	(0)	(0)	(0)
		(内 シャーシ)	(0)	(0)	(0)	(0)	(0)
		(内 オンシャーシ)	(0)	(0)	(0)	(0)	(0)
		自動車航送船	0	0	0	0	0
		計	21,622	2,000	0	2,908	16,714
	○ 松山	一般	173,915	10,957	30,908	38,109	93,941
		(内 コンテナ)	(35,822)	(10,957)	(20,488)	(2,702)	(1,675)
		(内 シャーシ)	(71)	(0)	(0)	(71)	(0)
		(内 オンシャーシ)	(71)	(0)	(0)	(71)	(0)
		自動車航送船	416,180	0	0	215,315	200,865
		計	590,095	10,957	30,908	253,424	294,806
	○ 今治	一般	72,006	9,765	26,383	10,365	25,493
		(内 コンテナ)	(20,732)	(9,765)	(8,348)	(1,940)	(679)
		(内 シャーシ)	(0)	(0)	(0)	(0)	(0)
		(内 オンシャーシ)	(0)	(0)	(0)	(0)	(0)
		自動車航送船	22,050	0	0	13,735	8,315
		計	94,056	9,765	26,383	24,100	33,808
	○ 東予	一般	828,212	158,228	123,611	213,905	332,468
		(内 コンテナ)	(0)	(0)	(0)	(0)	(0)
		(内 シャーシ)	(38,404)	(0)	(0)	(21,038)	(17,366)
		(内 オンシャーシ)	(17,339)	(0)	(0)	(10,921)	(6,418)
		自動車航送船	235,060	0	0	128,790	106,270
		計	1,063,272	158,228	123,611	342,695	438,738
	○ 新居浜	一般	473,295	5,947	132,136	192,294	142,918
		(内 コンテナ)	(6,972)	(0)	(0)	(6,792)	(180)
		(内 シャーシ)	(46,163)	(0)	(0)	(36,177)	(9,986)
		(内 オンシャーシ)	(32,188)	(0)	(0)	(27,532)	(4,656)
		自動車航送船	36,175	0	0	26,135	10,040
		計	509,470	5,947	132,136	218,429	152,958
	○ 三島川之江	一般	717,989	32,762	376,521	124,932	183,774
		(内 コンテナ)	(85,364)	(32,762)	(27,172)	(14,354)	(11,076)
		(内 シャーシ)	(135,910)	(0)	(0)	(49,630)	(86,280)
		(内 オンシャーシ)	(0)	(0)	(0)	(0)	(0)
		自動車航送船	0	0	0	0	0
		計	717,989	32,762	376,521	124,932	183,774
高知県	○ 高知	一般	273,947	5,321	8,845	178,013	81,768
		(内 コンテナ)	(12,942)	(5,321)	(7,031)	(0)	(590)
		(内 シャーシ)	(0)	(0)	(0)	(0)	(0)
		(内 オンシャーシ)	(0)	(0)	(0)	(0)	(0)
		自動車航送船	0	0	0	0	0
		計	273,947	5,321	8,845	178,013	81,768
	○ 須崎	一般	1,300,729	382,544	14,976	701,327	201,882
		(内 コンテナ)	(0)	(0)	(0)	(0)	(0)
		(内 シャーシ)	(0)	(0)	(0)	(0)	(0)
		(内 オンシャーシ)	(0)	(0)	(0)	(0)	(0)
		自動車航送船	0	0	0	0	0
		計	1,300,729	382,544	14,976	701,327	201,882

(単位：トン)

都道府県	港 湾	種 別	合 計	輸 出	輸 入	移 出	移 入
高知県	○ 宿毛湾	一般	26,192	22,461	0	1,486	2,245
		(内 コンテナ)	(0)	(0)	(0)	(0)	(0)
		(内 シャーシ)	(0)	(0)	(0)	(0)	(0)
		(内 オンシャーシ)	(0)	(0)	(0)	(0)	(0)
		自動車航送船	0	0	0	0	0
		計	26,192	22,461	0	1,486	2,245
福岡県	◎ 博多	一般	2,792,820	718,083	832,056	393,860	848,821
		(内 コンテナ)	(1,237,056)	(395,234)	(674,150)	(103,403)	(64,269)
		(内 シャーシ)	(230,531)	(1,592)	(169)	(136,810)	(91,960)
		(内 オンシャーシ)	(1,761)	(1,592)	(169)	(0)	(0)
		自動車航送船	263,930	0	0	129,335	134,595
		計	3,056,750	718,083	832,056	523,195	983,416
	◎ 北九州	一般	4,120,702	415,938	1,864,389	850,050	990,325
		(内 コンテナ)	(569,587)	(223,749)	(304,325)	(26,331)	(15,182)
		(内 シャーシ)	(24,605)	(387)	(0)	(18,842)	(5,376)
		(内 オンシャーシ)	(12,780)	(387)	(0)	(10,382)	(2,011)
		自動車航送船	4,568,410	0	0	2,222,550	2,345,860
		計	8,689,112	415,938	1,864,389	3,072,600	3,336,185
	○ 荏田	一般	2,587,173	370,130	187,942	1,230,054	799,047
		(内 コンテナ)	(0)	(0)	(0)	(0)	(0)
		(内 シャーシ)	(619,930)	(0)	(0)	(249,440)	(370,490)
		(内 オンシャーシ)	(0)	(0)	(0)	(0)	(0)
		自動車航送船	0	0	0	0	0
		計	2,587,173	370,130	187,942	1,230,054	799,047
	宇島	一般	15,118	0	0	8,768	6,350
		(内 コンテナ)	(0)	(0)	(0)	(0)	(0)
		(内 シャーシ)	(0)	(0)	(0)	(0)	(0)
		(内 オンシャーシ)	(0)	(0)	(0)	(0)	(0)
		自動車航送船	0	0	0	0	0
		計	15,118	0	0	8,768	6,350
	○ 三池	一般	198,189	13,455	97,865	8,904	77,965
		(内 コンテナ)	(4,111)	(855)	(3,256)	(0)	(0)
		(内 シャーシ)	(0)	(0)	(0)	(0)	(0)
		(内 オンシャーシ)	(0)	(0)	(0)	(0)	(0)
		自動車航送船	0	0	0	0	0
		計	198,189	13,455	97,865	8,904	77,965
佐賀県	○ 伊万里	一般	129,936	13,638	21,041	23,955	71,302
		(内 コンテナ)	(24,107)	(7,235)	(14,718)	(1,564)	(590)
		(内 シャーシ)	(0)	(0)	(0)	(0)	(0)
		(内 オンシャーシ)	(0)	(0)	(0)	(0)	(0)
		自動車航送船	0	0	0	0	0
		計	129,936	13,638	21,041	23,955	71,302
	○ 唐津	一般	165,262	10,535	28,927	29,475	96,325
		(内 コンテナ)	(0)	(0)	(0)	(0)	(0)
		(内 シャーシ)	(0)	(0)	(0)	(0)	(0)
		(内 オンシャーシ)	(0)	(0)	(0)	(0)	(0)
		自動車航送船	71,975	0	0	37,660	34,315
		計	237,237	10,535	28,927	67,135	130,640
長崎県	島原	一般	16,132	0	4,724	3,770	7,638
		(内 コンテナ)	(0)	(0)	(0)	(0)	(0)
		(内 シャーシ)	(0)	(0)	(0)	(0)	(0)
		(内 オンシャーシ)	(0)	(0)	(0)	(0)	(0)
		自動車航送船	208,375	0	0	105,725	102,650
		計	224,507	0	4,724	109,495	110,288
	○ 長崎	一般	157,085	747	3,386	45,296	107,656
		(内 コンテナ)	(19,616)	(747)	(3,386)	(12,898)	(2,585)
		(内 シャーシ)	(0)	(0)	(0)	(0)	(0)
		(内 オンシャーシ)	(0)	(0)	(0)	(0)	(0)
		自動車航送船	48,930	0	0	23,960	24,970
		計	206,015	747	3,386	69,256	132,626

(単位：トン)

都道府県	港 湾	種 別	合 計	輸 出	輸 入	移 出	移 入
長崎県	○ 佐世保	一般	130,209	0	44,170	14,298	71,741
		(内 コンテナ)	(0)	(0)	(0)	(0)	(0)
		(内 シャーシ)	(0)	(0)	(0)	(0)	(0)
		(内 オンシャーシ)	(0)	(0)	(0)	(0)	(0)
		自動車航送船	65,360	0	0	33,155	32,205
		計	195,569	0	44,170	47,453	103,946
	松浦	一般	669,605	10,020	609,209	40,785	9,591
		(内 コンテナ)	(0)	(0)	(0)	(0)	(0)
		(内 シャーシ)	(0)	(0)	(0)	(0)	(0)
		(内 オンシャーシ)	(0)	(0)	(0)	(0)	(0)
		自動車航送船	3,390	0	0	1,335	2,055
		計	672,995	10,020	609,209	42,120	11,646
	○ 厳原	一般	79,345	0	0	37,444	41,901
		(内 コンテナ)	(30)	(0)	(0)	(30)	(0)
		(内 シャーシ)	(3,474)	(0)	(0)	(1,396)	(2,078)
		(内 オンシャーシ)	(0)	(0)	(0)	(0)	(0)
		自動車航送船	39,945	0	0	19,445	20,500
		計	119,290	0	0	56,889	62,401
	○ 郷ノ浦	一般	23,901	0	0	6,042	17,859
		(内 コンテナ)	(0)	(0)	(0)	(0)	(0)
		(内 シャーシ)	(0)	(0)	(0)	(0)	(0)
		(内 オンシャーシ)	(0)	(0)	(0)	(0)	(0)
		自動車航送船	48,205	0	0	25,710	22,495
		計	72,106	0	0	31,752	40,354
	肥前大島	一般	17,409	0	1,549	1	15,859
		(内 コンテナ)	(0)	(0)	(0)	(0)	(0)
		(内 シャーシ)	(0)	(0)	(0)	(0)	(0)
		(内 オンシャーシ)	(0)	(0)	(0)	(0)	(0)
		自動車航送船	0	0	0	0	0
		計	17,409	0	1,549	1	15,859
	松島	一般	5,336	0	0	5,316	20
		(内 コンテナ)	(0)	(0)	(0)	(0)	(0)
		(内 シャーシ)	(0)	(0)	(0)	(0)	(0)
		(内 オンシャーシ)	(0)	(0)	(0)	(0)	(0)
		自動車航送船	1,805	0	0	915	890
		計	7,141	0	0	6,231	910
	○ 福江	一般	88,158	0	0	35,596	52,562
		(内 コンテナ)	(15,199)	(0)	(0)	(2,090)	(13,109)
		(内 シャーシ)	(0)	(0)	(0)	(0)	(0)
		(内 オンシャーシ)	(0)	(0)	(0)	(0)	(0)
		自動車航送船	59,955	0	0	30,020	29,935
		計	148,113	0	0	65,616	82,497
熊本県	水俣	一般	13,318	2,463	5,315	1,160	4,380
		(内 コンテナ)	(0)	(0)	(0)	(0)	(0)
		(内 シャーシ)	(0)	(0)	(0)	(0)	(0)
		(内 オンシャーシ)	(0)	(0)	(0)	(0)	(0)
		自動車航送船	0	0	0	0	0
		計	13,318	2,463	5,315	1,160	4,380
	○ 八代	一般	347,470	34,027	135,454	16,803	161,186
		(内 コンテナ)	(20,616)	(9,627)	(9,649)	(40)	(1,300)
		(内 シャーシ)	(0)	(0)	(0)	(0)	(0)
		(内 オンシャーシ)	(0)	(0)	(0)	(0)	(0)
		自動車航送船	0	0	0	0	0
		計	347,470	34,027	135,454	16,803	161,186
	○ 三角	一般	24,330	6,105	0	17,825	400
		(内 コンテナ)	(0)	(0)	(0)	(0)	(0)
		(内 シャーシ)	(0)	(0)	(0)	(0)	(0)
		(内 オンシャーシ)	(0)	(0)	(0)	(0)	(0)
		自動車航送船	0	0	0	0	0
		計	24,330	6,105	0	17,825	400

(単位：トン)

都道府県	港 湾	種 別	合 計	輸 出	輸 入	移 出	移 入
熊本県	○ 熊本	一般	84,259	3,393	4,769	9,798	66,299
		(内 コンテナ)	(14,673)	(3,393)	(4,769)	(2,148)	(4,363)
		(内 シャーシ)	(0)	(0)	(0)	(0)	(0)
		(内 オンシャーシ)	(0)	(0)	(0)	(0)	(0)
		自動車航送船	213,940	0	0	105,485	108,455
		計	298,199	3,393	4,769	115,283	174,754
大分県	○ 中津	一般	176,510	7,500	0	83,445	85,565
		(内 コンテナ)	(0)	(0)	(0)	(0)	(0)
		(内 シャーシ)	(0)	(0)	(0)	(0)	(0)
		(内 オンシャーシ)	(0)	(0)	(0)	(0)	(0)
		自動車航送船	0	0	0	0	0
		計	176,510	7,500	0	83,445	85,565
	○ 別府	一般	183,320	0	0	90,660	92,660
		(内 コンテナ)	(0)	(0)	(0)	(0)	(0)
		(内 シャーシ)	(183,320)	(0)	(0)	(90,660)	(92,660)
		(内 オンシャーシ)	(0)	(0)	(0)	(0)	(0)
		自動車航送船	586,450	0	0	344,395	242,055
		計	769,770	0	0	435,055	334,715
	○ 大分	一般	4,846,621	636,728	2,262,786	1,175,850	771,257
		(内 コンテナ)	(71,190)	(28,258)	(14,200)	(6,538)	(22,194)
		(内 シャーシ)	(494,521)	(0)	(0)	(205,501)	(289,020)
		(内 オンシャーシ)	(0)	(0)	(0)	(0)	(0)
		自動車航送船	292,340	0	0	166,405	125,935
		計	5,138,961	636,728	2,262,786	1,342,255	897,192
	佐賀関	一般	405,166	230,564	94,999	58,767	20,836
		(内 コンテナ)	(0)	(0)	(0)	(0)	(0)
		(内 シャーシ)	(0)	(0)	(0)	(0)	(0)
		(内 オンシャーシ)	(0)	(0)	(0)	(0)	(0)
		自動車航送船	377,270	0	0	189,965	187,305
		計	782,436	230,564	94,999	248,732	208,141
	○ 津久見	一般	1,818,518	240,755	52,006	1,417,530	108,227
		(内 コンテナ)	(0)	(0)	(0)	(0)	(0)
		(内 シャーシ)	(0)	(0)	(0)	(0)	(0)
		(内 オンシャーシ)	(0)	(0)	(0)	(0)	(0)
		自動車航送船	0	0	0	0	0
		計	1,818,518	240,755	52,006	1,417,530	108,227
	○ 佐伯	一般	96,027	7,767	33,685	27,906	26,669
		(内 コンテナ)	(0)	(0)	(0)	(0)	(0)
		(内 シャーシ)	(0)	(0)	(0)	(0)	(0)
		(内 オンシャーシ)	(0)	(0)	(0)	(0)	(0)
		自動車航送船	0	0	0	0	0
		計	96,027	7,767	33,685	27,906	26,669
宮崎県	○ 細島	一般	175,411	20,676	8,752	64,372	81,611
		(内 コンテナ)	(21,068)	(12,166)	(6,552)	(1,590)	(760)
		(内 シャーシ)	(8,680)	(0)	(0)	(6,700)	(1,980)
		(内 オンシャーシ)	(0)	(0)	(0)	(0)	(0)
		自動車航送船	0	0	0	0	0
		計	175,411	20,676	8,752	64,372	81,611
	○ 宮崎	一般	130,086	2,860	0	20,613	106,613
		(内 コンテナ)	(0)	(0)	(0)	(0)	(0)
		(内 シャーシ)	(5,060)	(0)	(0)	(2,300)	(2,760)
		(内 オンシャーシ)	(0)	(0)	(0)	(0)	(0)
		自動車航送船	551,390	0	0	333,070	218,320
		計	681,476	2,860	0	353,683	324,933
	○ 油津	一般	103,510	0	70,099	15,082	18,329
		(内 コンテナ)	(1,056)	(0)	(0)	(893)	(163)
		(内 シャーシ)	(17,221)	(0)	(0)	(11,014)	(6,207)
		(内 オンシャーシ)	(0)	(0)	(0)	(0)	(0)
		自動車航送船	0	0	0	0	0
		計	103,510	0	70,099	15,082	18,329

(単位：トン)

都道府県	港 湾	種 別	合 計	輸 出	輸 入	移 出	移 入
鹿児島県	○ 志布志	一般	482,663	37,323	274,261	107,667	63,412
		(内 コンテナ)	(70,134)	(9,693)	(39,268)	(5,928)	(15,245)
		(内 シャーシ)	(18,402)	(0)	(0)	(11,779)	(6,623)
		(内 オンシャーシ)	(0)	(0)	(0)	(0)	(0)
		自動車航送船	539,020	0	0	301,750	237,270
		計	1,021,683	37,323	274,261	409,417	300,682
	加治木	一般	61,891	0	700	5,600	55,591
		(内 コンテナ)	(0)	(0)	(0)	(0)	(0)
		(内 シャーシ)	(0)	(0)	(0)	(0)	(0)
		(内 オンシャーシ)	(0)	(0)	(0)	(0)	(0)
		自動車航送船	0	0	0	0	0
		計	61,891	0	700	5,600	55,591
	○ 鹿児島	一般	546,295	306	120,947	133,419	291,623
		(内 コンテナ)	(86,808)	(306)	(4,562)	(71,795)	(10,145)
		(内 シャーシ)	(25,390)	(0)	(0)	(6,013)	(19,377)
		(内 オンシャーシ)	(0)	(0)	(0)	(0)	(0)
		自動車航送船	1,350,025	0	0	671,280	678,745
		計	1,896,320	306	120,947	804,699	970,368
	喜入	一般	3,217,212	0	1,424,624	1,787,927	4,661
		(内 コンテナ)	(0)	(0)	(0)	(0)	(0)
		(内 シャーシ)	(0)	(0)	(0)	(0)	(0)
		(内 オンシャーシ)	(0)	(0)	(0)	(0)	(0)
		自動車航送船	0	0	0	0	0
		計	3,217,212	0	1,424,624	1,787,927	4,661
	○ 川内	一般	97,483	17,737	65,087	2,656	12,003
		(内 コンテナ)	(21,248)	(13,737)	(6,627)	(60)	(824)
		(内 シャーシ)	(0)	(0)	(0)	(0)	(0)
		(内 オンシャーシ)	(0)	(0)	(0)	(0)	(0)
		自動車航送船	0	0	0	0	0
		計	97,483	17,737	65,087	2,656	12,003
	米之津	一般	14,150	0	3,250	0	10,900
		(内 コンテナ)	(0)	(0)	(0)	(0)	(0)
		(内 シャーシ)	(0)	(0)	(0)	(0)	(0)
		(内 オンシャーシ)	(0)	(0)	(0)	(0)	(0)
		自動車航送船	0	0	0	0	0
		計	14,150	0	3,250	0	10,900
	○ 西之表	一般	85,446	0	0	35,529	49,917
		(内 コンテナ)	(8,173)	(0)	(0)	(922)	(7,251)
		(内 シャーシ)	(1,111)	(0)	(0)	(2)	(1,109)
		(内 オンシャーシ)	(8)	(0)	(0)	(0)	(8)
		自動車航送船	35,420	0	0	27,745	7,675
		計	120,866	0	0	63,274	57,592
	宮之浦(屋久島町)	一般	8,362	0	0	1,545	6,817
		(内 コンテナ)	(2,359)	(0)	(0)	(775)	(1,584)
		(内 シャーシ)	(0)	(0)	(0)	(0)	(0)
		(内 オンシャーシ)	(0)	(0)	(0)	(0)	(0)
		自動車航送船	46,145	0	0	22,975	23,170
		計	54,507	0	0	24,520	29,987
	○ 名瀬	一般	44,790	0	0	10,416	34,374
		(内 コンテナ)	(16,173)	(0)	(0)	(1,922)	(14,251)
		(内 シャーシ)	(14,410)	(0)	(0)	(4,180)	(10,230)
		(内 オンシャーシ)	(0)	(0)	(0)	(0)	(0)
		自動車航送船	38,660	0	0	17,190	21,470
		計	83,450	0	0	27,606	55,844
沖縄県	○ 金武湾	一般	560,553	0	179,882	318,458	62,213
		(内 コンテナ)	(0)	(0)	(0)	(0)	(0)
		(内 シャーシ)	(0)	(0)	(0)	(0)	(0)
		(内 オンシャーシ)	(0)	(0)	(0)	(0)	(0)
		自動車航送船	0	0	0	0	0
		計	560,553	0	179,882	318,458	62,213

(単位：トン)

都道府県	港 湾	種 別	合 計	輸 出	輸 入	移 出	移 入
沖縄県	○ 中城湾	一般	328,403	0	136,379	30,176	161,848
		(内 コンテナ)	(2,580)	(0)	(0)	(1,078)	(1,502)
		(内 シャーシ)	(620)	(0)	(0)	(440)	(180)
		(内 オンシャーシ)	(620)	(0)	(0)	(440)	(180)
		自動車航送船	3,705	0	0	1,935	1,770
		計	332,108	0	136,379	32,111	163,618
	○ 那覇	一般	1,633,618	40,176	66,419	770,769	756,254
		(内 コンテナ)	(440,889)	(28,171)	(58,963)	(49,028)	(304,727)
		(内 シャーシ)	(153,695)	(0)	(171)	(39,042)	(114,482)
		(内 オンシャーシ)	(0)	(0)	(0)	(0)	(0)
		自動車航送船	59,065	0	0	27,540	31,525
		計	1,692,683	40,176	66,419	798,309	787,779
	本部	一般	87,761	0	0	82,908	4,853
		(内 コンテナ)	(4,798)	(0)	(0)	(947)	(3,851)
		(内 シャーシ)	(2,824)	(0)	(0)	(1,920)	(904)
		(内 オンシャーシ)	(0)	(0)	(0)	(0)	(0)
		自動車航送船	90,160	0	0	44,780	45,380
		計	177,921	0	0	127,688	50,233
	○ 運天	一般	2,569	0	0	1,804	765
		(内 コンテナ)	(1,110)	(0)	(0)	(756)	(354)
		(内 シャーシ)	(1,244)	(0)	(0)	(1,048)	(196)
		(内 オンシャーシ)	(0)	(0)	(0)	(0)	(0)
		自動車航送船	46,655	0	0	22,670	23,985
		計	49,224	0	0	24,474	24,750
	○ 平良	一般	97,567	0	0	16,165	81,402
		(内 コンテナ)	(19,683)	(0)	(0)	(3,679)	(16,004)
		(内 シャーシ)	(11,850)	(0)	(0)	(1,786)	(10,064)
		(内 オンシャーシ)	(7,765)	(0)	(0)	(1,072)	(6,693)
		自動車航送船	3,705	0	0	1,975	1,730
		計	101,272	0	0	18,140	83,132
	○ 石垣	一般	104,915	0	0	46,742	58,173
		(内 コンテナ)	(26,301)	(0)	(0)	(6,730)	(19,571)
		(内 シャーシ)	(336)	(0)	(0)	(0)	(336)
		(内 オンシャーシ)	(336)	(0)	(0)	(0)	(336)
		自動車航送船	3,940	0	0	1,745	2,195
		計	108,855	0	0	48,487	60,368

第4表

車種別自動車航送車両台数表

[注]

(1) 港湾名の頭書は次のとおりである。

☆印	国際戦略港湾
◎印	国際拠点港湾
○印	重要港湾
無印	地方港湾

(2) 車種区分は、次の表による。

車種区分		内容(車両長)
バス	特大	9m以上
	大型	7m以上 9m未満
	普通	5m以上 7m未満
	小型	5m未満
トラック	特大	9m以上
	大型	7m以上 9m未満
	普通	5m以上 7m未満
	小型	4m以上 5m未満
乗用車	普通・小型	4m以上
	軽四輪	4m未満
その他	軽トラック	4m未満
	トラック・トレーラー	12m以上

(単位：台)

都道府県	港 湾	出 入	合 計	バ ス	トラック	乗用車	その他
合計		輸出	330	0	0	210	120
		輸入	358	0	0	197	161
		移出	450,573	2,368	121,239	248,468	78,498
		移入	452,218	2,486	120,688	249,828	79,216
		計	903,479	4,854	241,927	498,703	157,995
北海道	○ 稚内	移出	1,574	20	561	944	49
		移入	1,490	7	560	876	47
		計	3,064	27	1,121	1,820	96
	◎ 苫小牧	移出	32,111	49	7,629	9,374	15,059
		移入	37,728	55	9,025	13,216	15,432
		計	69,839	104	16,654	22,590	30,491
	◎ 室蘭	移出	526	0	33	248	245
		移入	370	1	11	204	154
		計	896	1	44	452	399
	○ 函館	移出	15,548	37	4,506	5,757	5,248
		移入	17,211	36	4,700	7,908	4,567
		計	32,759	73	9,206	13,665	9,815
	○ 小樽	移出	4,514	4	295	1,687	2,528
		移入	5,839	15	379	2,440	3,005
		計	10,353	19	674	4,127	5,533
青森県	○ 青森	移出	16,171	26	5,228	6,771	4,146
		移入	14,851	25	4,974	4,860	4,992
		計	31,022	51	10,202	11,631	9,138
	○ 八戸	移出	9,922	20	5,599	2,603	1,700
		移入	8,525	25	4,345	2,451	1,704
宮城県	◎ 仙台塩釜	移出	8,397	15	600	4,891	2,891
		移入	7,303	13	637	3,580	3,073
		計	15,700	28	1,237	8,471	5,964
秋田県	○ 秋田	移出	1,132	1	269	407	455
		移入	1,384	7	371	684	322
		計	2,516	8	640	1,091	777
茨城県	○ 茨城	移出	9,726	4	2,095	3,176	4,451
		移入	8,254	0	1,936	2,072	4,246
		計	17,980	4	4,031	5,248	8,697
東京都	☆ 東京	移出	7,579	7	420	3,073	4,079
		移入	7,228	9	244	2,887	4,088
		計	14,807	16	664	5,960	8,167
神奈川県	○ 横須賀	移出	8,978	41	1,350	5,527	2,060
		移入	9,691	49	1,421	6,676	1,545
		計	18,669	90	2,771	12,203	3,605
新潟県	◎ 新潟	移出	10,963	60	2,554	6,061	2,288
		移入	9,244	32	2,302	4,972	1,938
		計	20,207	92	4,856	11,033	4,226
	○ 直江津	移出	868	13	58	795	2
		移入	757	15	58	683	1
		計	1,625	28	116	1,478	3
	○ 両津	移出	4,304	28	1,393	2,801	82
		移入	4,981	35	1,384	3,459	103
		計	9,285	63	2,777	6,260	185
	○ 小木	移出	757	15	58	683	1
		移入	868	13	58	795	2
		計	1,625	28	116	1,478	3
福井県	○ 敦賀	移出	5,610	1	1,485	1,674	2,450
		移入	4,586	5	1,509	852	2,220
		計	10,196	6	2,994	2,526	4,670

(単位：台)

都道府県	港 湾	出 入	合 計	バ ス	トラック	乗用車	その他
静岡県	◎ 清水	移出	1,161	29	10	1,120	2
		移入	1,269	63	5	1,193	8
		計	2,430	92	15	2,313	10
愛知県	◎ 名古屋	移出	2,658	5	226	1,182	1,245
		移入	2,388	10	127	906	1,345
		計	5,046	15	353	2,088	2,590
京都府	○ 舞鶴	移出	2,714	2	759	1,101	852
		移入	2,141	3	656	652	830
		計	4,855	5	1,415	1,753	1,682
大阪府	◎ 堺泉北	移出	2,777	17	259	2,301	200
		移入	4,383	17	248	3,941	177
		計	7,160	34	507	6,242	377
	☆ 大阪	移出	16,630	92	6,031	9,245	1,262
		移入	19,192	88	9,650	8,121	1,333
		計	35,822	180	15,681	17,366	2,595
兵庫県	☆ 神戸	移出	14,410	29	4,884	7,499	1,998
		移入	17,047	24	7,835	6,604	2,584
		計	31,457	53	12,719	14,103	4,582
	◎ 姫路	移出	2,405	29	472	1,904	0
		移入	2,252	38	365	1,849	0
		計	4,657	67	837	3,753	0
和歌山県	◎ 和歌山下津	移出	5,104	12	839	3,956	297
		移入	5,449	27	960	4,229	233
		計	10,553	39	1,799	8,185	530
鳥取県	○ 境	移出	270	1	80	148	41
		移入	562	0	271	213	78
		計	832	1	351	361	119
島根県	○ 西郷	移出	1,232	0	722	323	187
		移入	1,341	2	717	420	202
		計	2,573	2	1,439	743	389
岡山県	東備	移出	27	0	21	6	0
		移入	9	0	1	8	0
		計	36	0	22	14	0
	○ 岡山	移出	2,532	37	638	1,829	28
		移入	1,983	26	594	1,336	27
		計	4,515	63	1,232	3,165	55
	○ 宇野	移出	6,718	90	1,714	4,544	370
		移入	6,849	90	1,858	4,444	457
		計	13,567	180	3,572	8,988	827
	笠岡	移出	146	0	11	30	105
		移入	130	0	8	43	79
		計	276	0	19	73	184
広島県	○ 福山	移出	374	0	95	197	82
		移入	367	0	91	230	46
		計	741	0	186	427	128
	○ 尾道糸崎	移出	256	0	8	248	0
		移入	281	0	15	266	0
		計	537	0	23	514	0
	竹原	移出	12,379	17	2,473	9,146	743
		移入	12,027	45	2,442	8,824	716
		計	24,406	62	4,915	17,970	1,459
	安芸津	移出	3,978	0	306	3,616	56
		移入	4,339	0	291	3,992	56
		計	8,317	0	597	7,608	112

(単位：台)

都道府県	港 湾	出 入	合 計	バ ス	トラック	乗用車	その他
広島県	○ 呉	移出	1,987	6	186	1,617	178
		移入	2,282	6	208	1,888	180
		計	4,269	12	394	3,505	358
	◎ 広島	移出	7,378	34	707	6,508	129
		移入	7,354	26	640	6,544	144
		計	14,732	60	1,347	13,052	273
	大竹	移出	225	0	219	5	1
		移入	225	0	219	5	1
		計	450	0	438	10	2
山口県	◎ 下関	輸出	330	0	0	210	120
		輸入	358	0	0	197	161
		計	688	0	0	407	281
	◎ 徳山下松	移出	928	9	384	521	14
		移入	1,008	3	519	446	40
		計	1,936	12	903	967	54
	柳井	移出	2,788	16	820	1,830	122
		移入	3,072	6	914	1,915	237
		計	5,860	22	1,734	3,745	359
徳島県	○ 徳島小松島	移出	8,555	29	1,102	5,404	2,020
		移入	7,394	18	1,076	5,430	870
		計	15,949	47	2,178	10,834	2,890
香川県	詫間	移出	48	0	1	30	17
		移入	45	0	1	28	16
		計	93	0	2	58	33
	多度津	移出	74	0	14	44	16
		移入	74	0	14	43	17
		計	148	0	28	87	33
	丸亀	移出	621	7	225	195	194
		移入	609	5	222	201	181
		計	1,230	12	447	396	375
	○ 高松	移出	18,077	320	4,532	11,469	1,756
		移入	16,631	326	3,998	10,914	1,393
		計	34,708	646	8,530	22,383	3,149
	風戸	移出	2,136	0	972	777	387
		移入	2,003	0	844	835	324
		計	4,139	0	1,816	1,612	711
愛媛県	○ 松山	移出	9,343	29	3,010	5,814	490
		移入	8,923	45	2,631	5,637	610
		計	18,266	74	5,641	11,451	1,100
	○ 今治	移出	636	0	358	225	53
		移入	588	0	230	291	67
		計	1,224	0	588	516	120
	○ 東予	移出	2,963	6	1,333	1,384	240
		移入	2,615	4	1,071	1,320	220
		計	5,578	10	2,404	2,704	460
	○ 新居浜	移出	1,062	0	330	543	189
		移入	843	0	138	584	121
		計	1,905	0	468	1,127	310
福岡県	◎ 博多	移出	3,254	10	1,456	1,366	422
		移入	3,018	6	1,551	1,020	441
		計	6,272	16	3,007	2,386	863
	◎ 北九州	移出	40,644	114	10,955	17,334	12,241
		移入	40,152	142	10,052	15,743	14,215
		計	80,796	256	21,007	33,077	26,456

(単位：台)

都道府県	港 湾	出 入	合 計	バ ス	トラック	乗用車	その他
佐賀県	○ 唐津	移出	1,629	5	496	1,105	23
		移入	1,499	5	443	1,031	20
		計	3,128	10	939	2,136	43
長崎県	島原	移出	9,291	165	579	8,351	196
		移入	8,986	154	569	8,064	199
		計	18,277	319	1,148	16,415	395
	○ 長崎	移出	931	7	332	565	27
		移入	965	7	377	549	32
		計	1,896	14	709	1,114	59
	○ 佐世保	移出	1,629	2	504	876	247
		移入	1,563	2	481	841	239
		計	3,192	4	985	1,717	486
	松浦	移出	129	0	19	110	0
		移入	166	0	40	126	0
		計	295	0	59	236	0
	○ 厳原	移出	692	4	365	312	11
		移入	709	4	359	336	10
		計	1,401	8	724	648	21
	○ 郷ノ浦	移出	850	1	459	355	35
		移入	878	2	398	455	23
		計	1,728	3	857	810	58
	松島	移出	118	0	25	65	28
		移入	118	0	24	65	29
		計	236	0	49	130	57
	○ 福江	移出	1,488	5	625	844	14
		移入	1,501	7	585	898	11
		計	2,989	12	1,210	1,742	25
熊本県	○ 熊本	移出	8,986	154	679	8,064	89
		移入	9,291	165	686	8,351	89
		計	18,277	319	1,365	16,415	178
大分県	○ 別府	移出	8,285	24	3,779	4,023	459
		移入	6,944	16	2,344	4,180	404
		計	15,229	40	6,123	8,203	863
	○ 大分	移出	2,887	2	1,922	697	266
		移入	2,421	2	1,167	896	356
		計	5,308	4	3,089	1,593	622
	佐賀関	移出	12,050	79	2,206	9,501	264
		移入	11,993	90	1,919	9,827	157
		計	24,043	169	4,125	19,328	421
宮崎県	○ 宮崎	移出	5,842	8	3,123	1,676	1,035
		移入	5,320	8	1,606	2,804	902
		計	11,162	16	4,729	4,480	1,937
鹿児島県	○ 志布志	移出	5,261	0	3,561	1,314	386
		移入	5,231	0	2,741	2,248	242
		計	10,492	0	6,302	3,562	628
	○ 鹿児島	移出	64,527	561	20,198	42,557	1,211
		移入	65,360	568	20,610	42,916	1,266
		計	129,887	1,129	40,808	85,473	2,477
	○ 西之表	移出	1,411	1	367	1,043	0
		移入	358	4	113	241	0
		計	1,769	5	480	1,284	0
	宮之浦(屋久島町)	移出	932	5	395	513	19
		移入	1,015	17	387	600	11
		計	1,947	22	782	1,113	30

(単位：台)

都道府県	港 湾	出 入	合 計	バ ス	トラック	乗用車	その他
鹿児島県	○ 名瀬	移出	590	1	164	357	68
		移入	813	1	210	515	87
		計	1,403	2	374	872	155
沖縄県	○ 中城湾	移出	151	0	35	94	22
		移入	156	0	39	99	18
		計	307	0	74	193	40
	○ 那覇	移出	1,385	1	495	820	69
		移入	1,446	1	553	813	79
		計	2,831	2	1,048	1,633	148
	本部	移出	4,011	60	370	3,243	338
		移入	4,019	68	370	3,243	338
		計	8,030	128	740	6,486	676
	○ 運天	移出	2,112	0	192	1,920	0
		移入	2,115	0	215	1,900	0
		計	4,227	0	407	3,820	0
	○ 平良	移出	64	0	37	24	3
		移入	69	0	29	40	0
		計	133	0	66	64	3
	○ 石垣	移出	152	2	27	106	17
		移入	127	3	47	60	17
		計	279	5	74	166	34

第5表

コンテナ個数表

[注] 港湾名の頭書は次のとおりである。

☆印	国際戦略港湾
◎印	国際拠点港湾
○印	重要港湾
無印	地方港湾

(単位：TEU)

都道府県	港 湾	合 計	輸 出	輸 入	移 出	移 入
合計		1,888,303	756,167	742,770	192,685	196,681
北海道	○ 釧路	2,697	885	765	547	500
	◎ 苫小牧	25,461	7,798	9,325	4,082	4,256
	◎ 室蘭	563	287	106	0	170
	○ 函館	104	0	0	43	61
	○ 小樽	1,078	627	451	0	0
	○ 石狩湾新	4,545	2,321	2,224	0	0
青森県	○ 八戸	3,543	1,129	888	565	961
岩手県	○ 釜石	588	326	128	57	77
	○ 大船渡	402	0	0	167	235
宮城県	◎ 仙台塩釜	20,933	5,424	5,329	5,266	4,914
秋田県	○ 秋田	3,482	1,508	826	317	831
山形県	○ 酒田	923	290	422	130	81
福島県	○ 小名浜	1,948	651	826	363	108
茨城県	○ 茨城	5,081	1,294	1,353	1,301	1,133
	○ 鹿島	961	65	121	454	321
千葉県	◎ 千葉	8,533	2,370	1,079	2,127	2,957
東京都	☆ 東京	404,187	160,630	196,168	33,818	13,571
神奈川県	☆ 川崎	10,559	4,587	4,242	1,287	443
	☆ 横浜	261,514	128,733	104,619	10,841	17,321
新潟県	◎ 新潟	18,047	7,195	6,848	2,030	1,974
	○ 直江津	2,565	1,005	1,151	408	1
	○ 両津	3,696	0	0	1,825	1,871
	○ 小木	3	0	0	1	2
富山県	◎ 伏木富山	6,435	3,084	2,988	207	156
石川県	○ 金沢	4,759	2,458	2,301	0	0
福井県	○ 敦賀	7,170	1,923	1,625	1,266	2,356
静岡県	◎ 清水	43,242	15,315	16,791	5,954	5,182
	○ 御前崎	3,272	839	498	728	1,207
愛知県	○ 三河	2,152	704	596	422	430
	○ 衣浦	24	0	0	10	14
	○ 常滑	24	0	0	12	12
	◎ 名古屋	230,811	113,400	103,372	2,908	11,131
三重県	◎ 四日市	19,110	8,126	6,244	1,410	3,330
京都府	○ 舞鶴	1,521	697	388	57	379
大阪府	◎ 堺泉北	3,953	1,145	1,557	634	617
	☆ 大阪	196,107	81,370	91,415	16,152	7,170
兵庫県	☆ 神戸	246,703	102,888	87,068	22,367	34,380
	◎ 姫路	852	0	0	478	374
和歌山県	◎ 和歌山下津	529	112	76	174	167
鳥取県	○ 境	2,559	949	575	344	691
島根県	○ 浜田	540	274	224	0	42
岡山県	◎ 水島	13,410	4,758	4,574	1,885	2,193
広島県	○ 福山	6,157	2,481	2,710	636	330
	○ 呉	38	0	0	19	19
	◎ 広島	24,757	7,487	5,804	4,864	6,602
	○ 大竹	392	0	0	183	209
山口県	◎ 下関	3,665	1,912	1,707	38	8
	○ 宇部	1,560	0	0	774	786
	○ 三田尻中関	4,148	629	439	1,393	1,687
	◎ 徳山下松	10,718	3,464	1,668	2,237	3,349
	○ 岩国	4,130	1,792	506	389	1,443
徳島県	○ 徳島小松島	1,414	646	602	64	102
香川県	○ 高松	8,276	1,252	1,543	2,998	2,483

(単位：TEU)

都道府県	港 湾	合 計	輸 出	輸 入	移 出	移 入
愛媛県	○ 松山	3,570	1,262	1,402	640	266
	○ 今治	2,611	925	1,038	386	262
	○ 東予	2,110	0	0	1,060	1,050
	○ 新居浜	2,912	0	0	1,488	1,424
	○ 三島川之江	10,969	3,082	3,228	2,382	2,277
高知県	○ 高知	1,071	531	448	4	88
福岡県	◎ 博多	81,048	33,141	34,310	6,412	7,185
	◎ 北九州	42,614	17,744	16,433	4,688	3,749
	○ 三池	924	444	426	54	0
佐賀県	○ 伊万里	4,351	2,055	1,900	267	129
長崎県	○ 長崎	1,926	209	351	752	614
	○ 厳原	3	0	0	3	0
	○ 福江	1,080	0	0	540	540
熊本県	○ 八代	2,589	1,175	883	39	492
	○ 熊本	1,118	251	258	301	308
大分県	○ 大分	5,711	1,703	1,219	1,374	1,415
宮崎県	○ 細島	2,520	1,141	747	132	500
	○ 油津	178	0	0	84	94
鹿児島県	○ 志布志	9,361	2,881	3,338	1,799	1,343
	○ 鹿児島	8,250	248	404	4,708	2,890
	○ 川内	2,634	1,238	862	51	483
	○ 西之表	1,007	0	0	345	662
	○ 宮之浦(屋久島町)	397	0	0	166	231
	○ 名瀬	1,953	0	0	673	1,280
沖縄県	○ 中城湾	278	0	0	112	166
	○ 那覇	53,628	3,259	3,381	23,170	23,818
	○ 本部	1,431	0	0	786	645
	○ 運天	252	0	0	126	126
	○ 平良	5,191	0	0	2,420	2,771
	○ 石垣	6,775	48	0	3,491	3,236