厚生年金保険・国民年金事業の概況
（令和 7 年 1 月現在）

この統計では基本的に、被用者年金一元化により新たに厚生年金保険の適用対象となった、国家公務員共済組合、地方公務員共済組合及び日本私立学校振興・共済事業団の情報を含まない。

１．総括

（１）適用状況

○　令和7年1月末の国民年金と厚生年金保険（第１号）の被保険者数は、6,295万人であり、前年同月に比べて、6万人（0.1%）増加している。

表１　制度別適用状況

	事業所数	被保険者数(人)			標準報酬月額の平均（円）
		総数	男子	女子	
厚生年金保険（第１号）	2,869,381	42,903,383	25,335,571	17,567,812	331,667
船員以外	2,865,429	42,852,503	25,284,691	17,567,812	331,535
一般男子	・	25,284,296	25,284,296	・	376,758
女子	・	17,567,812	・	17,567,812	266,448
坑内員	・	395	395	・	399,853
（再掲）短時間労働者	148,600	1,102,025	256,709	845,316	153,936
船員	3,952	50,880	50,880	・	442,586
国民年金	・	20,047,382	7,309,645	12,737,737	・
第１号	・	13,384,839	7,094,864	6,289,975	・
任意加入	・	204,537	82,926	121,611	・
第３号	・	6,458,006	131,855	6,326,151	・
合計	・	62,950,765	32,645,216	30,305,549	・

注．厚生年金保険（第１号）の被保険者のうち、坑内員及び船員は全員男子とみなした。

（２）給付状況

○　令和7年1月末の国民年金、厚生年金保険（第１号）及び福祉年金の受給者数（同一の年金種別を除く延人数）は、4,413万人であり、前年同月に比べて、22万人（0.5%）減少している。

表２　制度別年金受給者数

（単位：人）

	総　数	老齢給付		障害年金	遺族給付	
		老齢年金・25年以上	通算老齢年金・25年未満		遺族年金	通算遺族年金
厚生年金保険（第１号）　計	36,230,539	15,790,217	14,057,880	542,178	5,830,027	10,237
旧共済組合を除く	36,002,770	15,659,079	14,010,740	540,327	5,782,652	9,972
旧　法	411,869	111,894	77,167	21,812	191,242	9,754
新　法	35,580,559	15,545,071	13,933,300	517,802	5,584,386	・
（再掲）基礎あり	28,264,887	14,815,849	13,035,415	344,877	68,746	・
基礎または定額あり	27,881,285	14,836,524	13,044,761	・	・	・
基礎繰上げあり	2,070,355	697,033	1,373,322	・	・	・
基礎繰上げなし	25,810,930	14,139,491	11,671,439	・	・	・
基礎及び定額なし	1,597,086	708,547	888,539	・	・	・
船員保険（旧法）	10,342	2,114	273	713	7,024	218
旧共済組合　計	227,769	131,138	47,140	1,851	47,375	265
旧　法	46,638	31,427	940	662	13,344	265
新　法	181,131	99,711	46,200	1,189	34,031	・
（再掲）基礎あり	144,650	99,062	44,567	1,020	1	・
国民年金　計	36,313,308	33,070,778	942,682	2,213,708	86,140	・
（再掲）基礎のみ共済なし・旧国年	6,505,850	4,456,601	238,708	1,780,370	30,171	・
旧法拠出制	307,552	167,993	108,558	24,882	6,119	・
新法基礎年金	36,005,756	32,902,785	834,124	2,188,826	80,021	・
（再掲）基礎のみ	7,410,693	5,441,890	132,444	1,805,825	30,534	・
（再掲）基礎のみ共済なし	6,198,298	4,288,608	130,150	1,755,488	24,052	・
福祉年金	1	1	・	・	・	・
合　計	44,134,311	33,946,085	1,920,580	2,409,989	5,847,420	10,237

注１．厚生年金保険（第１号）の受給者とは、厚生年金保険受給者全体から、共済組合等の組合員等たる厚生年金保険の被保険者期間（平成27年９月以前の共済組合等の組合員等の期間を含む）のみの者を除き、さらに、障害厚生年金受給者及び短期要件分の遺族厚生年金受給者について、それぞれ初診日又は死亡日に共済組合等の組合員等であった者を除いた者をいう。

２．新法老齢厚生年金（第１号）のうち、旧法の老齢年金に相当するものは「老齢年金・25年以上」に、それ以外のものは「通算老齢年金・25年未満」に計上している。新法退職共済年金についても同様。

３．人数の合計は、厚生年金保険（第１号）と同一の年金種別の基礎年金を併給している者の重複分を控除した数である。

４．「旧共済組合」は、厚生年金保険に統合された時点で旧ＪＲ共済、旧ＮＴＴ共済、旧ＪＴ共済又は旧農林共済の受給権が発生していた者をいう。

５．「基礎あり」は、同一の年金種別の基礎年金の受給権を有する者をいう。

６．新法基礎年金のうち、老齢基礎年金の受給資格期間を25年以上有するものは「老齢年金・25年以上」に、それ以外のものは「通算老齢年金・25年未満」に計上している。

７．「基礎のみ」は、同一の年金種別の厚生年金保険（第１号）（旧共済組合を除く）の受給権を有しない基礎年金受給者をいう。

８．「基礎のみ共済なし」は「基礎のみ」の受給者のうち、共済組合等の組合員等たる厚生年金保険の被保険者期間（平成27年９月以前の共済組合等の組合員等の期間を含む）を有しない受給者をいう。

９．寡婦年金については、新法においても存続しているが、国民年金第１号被保険者であった夫の妻のみに対して適用され、基礎年金一律の給付ではないため、新法分も便宜上旧法拠出制に計上している。

○　令和7年1月末の国民年金、厚生年金保険（第１号）及び福祉年金の受給者の年金総額は、52.3兆円であり、前年同月に比べて、1.5兆円（2.9%）増加している。

表３　制度別受給者年金総額

（単位：百万円）

	総　数	老齢給付		障害年金	遺族給付	
		老齢年金・25年以上	通算老齢年金・25年未満		遺族年金	通算遺族年金
厚生年金保険（第１号）　計	26,417,660	17,605,991	2,607,563	370,892	5,830,218	2,996
旧共済組合を除く	26,175,838	17,429,560	2,597,681	369,243	5,776,422	2,932
旧　法	436,263	172,410	30,854	26,364	203,766	2,868
新　法	25,719,299	17,250,845	2,566,728	341,354	5,560,372	・
（別掲）基礎年金	20,137,496	10,955,457	8,807,275	307,069	67,695	・
船員保険（旧法）	20,277	6,305	99	1,525	12,285	64
旧共済組合　計	241,822	176,431	9,883	1,650	53,795	63
旧　法	80,816	63,484	434	921	15,913	63
新　法	161,006	112,947	9,448	729	37,882	・
（別掲）基礎年金	111,729	76,753	34,096	880	*	・
国民年金　計	25,882,564	23,570,998	235,538	1,984,203	91,824	・
（再掲）基礎のみ共済なし・旧国年	4,601,107	2,914,790	57,030	1,600,128	29,158	・
旧法拠出制	134,385	83,419	25,561	22,728	2,676	・
新法基礎年金	25,748,179	23,487,579	209,977	1,961,475	89,148	・
（再掲）基礎のみ	5,401,058	3,712,855	32,120	1,622,175	33,907	・
（再掲）基礎のみ共済なし	4,466,722	2,831,371	31,469	1,577,400	26,482	・
福祉年金	0	0	・	・	・	・
合　計	52,300,224	41,176,990	2,843,101	2,355,095	5,922,042	2,996

注１．厚生年金保険（第１号）受給者の年金総額は、老齢給付及び遺族年金（長期要件）については、平成27年９月以前の厚生年金保険被保険者期間及び平成27年10月以降の第１号厚生年金被保険者期間に係る年金総額であり、平成27年10月以降に受給権が発生した障害厚生年金及び遺族厚生年金（短期要件）については、共済組合等の組合員等たる厚生年金保険の被保険者期間（平成27年９月以前の共済組合等の組合員等の期間を含む）を含めて算出した年金総額である。

２．年金総額には一部停止額を含む。

３．「旧共済組合」は、厚生年金保険に統合された時点で旧ＪＲ共済、旧ＮＴＴ共済、旧ＪＴ共済又は旧農林共済の受給権が発生していた者の当該年金の年金総額である。

４．「基礎のみ」は、同一の年金種別の厚生年金保険（第１号）（旧共済組合を除く）の受給権を有しない基礎年金受給者の年金総額である。

５．「基礎のみ共済なし」は「基礎のみ」の受給者のうち、共済組合等の組合員等たる厚生年金保険の被保険者期間（平成27年９月以前の共済組合等の組合員等の期間を含む）を有しない受給者の年金総額である。

６．寡婦年金については、新法においても存続しているが、国民年金第１号被保険者であった夫の妻のみに対して適用され、基礎年金一律の給付ではないため、新法分も便宜上旧法拠出制に計上している。

２．厚生年金保険

（１）適用状況

○　令和7年1月末の厚生年金保険（第１号）の適用事業所数は287万事業所であり、前年同月に比べて9万事業所（3.3%）増加している。

図１　厚生年金保険（第１号）　適用事業所数の推移

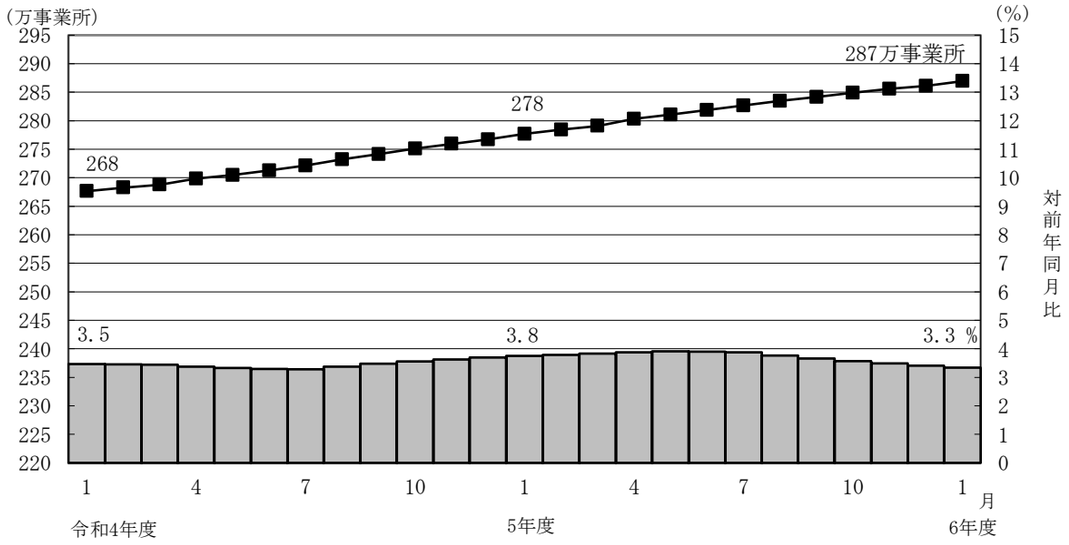

○　厚生年金保険（第１号）の被保険者数は4,290万人となっており、前年同月に比べて71万人（1.7％）増加している。内訳をみると、一般男子が2,528万人（対前年同月比15万人、0.6％増）、女子が1,757万人（対前年同月比56万人、3.3％増）、坑内員が4百人（対前年同月比9人、2.2％減）、船員が5万人（対前年同月比6百人、1.1％増）である。

図２　厚生年金保険（第１号）　被保険者数の推移

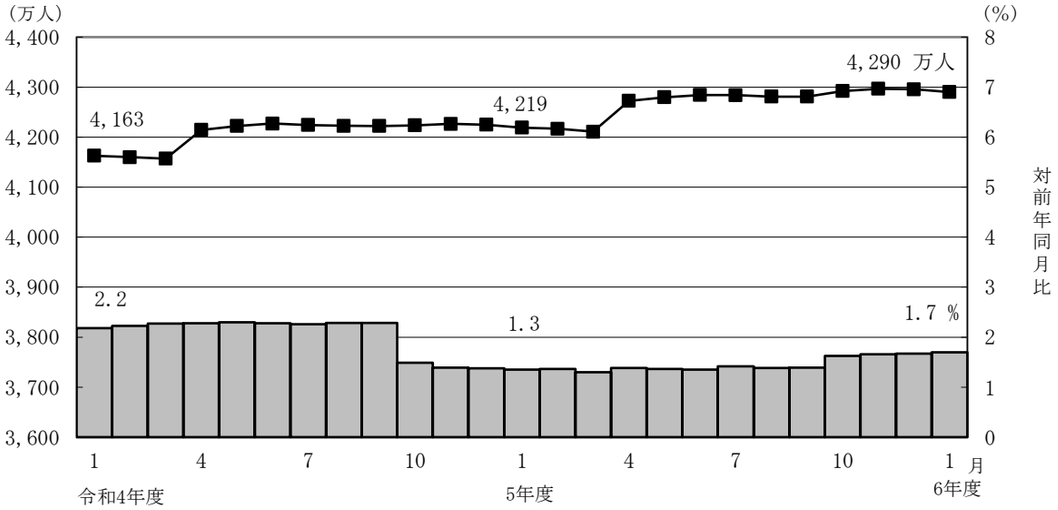

○　厚生年金保険（第１号）被保険者の標準報酬月額の平均は、33万1,667円となっており前年同月に比べて1.7％増加している。内訳をみると、一般男子は37万6,758円（対前年同月比1.8％増）、女子は26万6,448円（対前年同月比2.3％増）、坑内員は39万9,853円（対前年同月比2.2％増）、船員が44万2,586円（対前年同月比1.7％増）である。

図３　厚生年金保険（第１号）　標準報酬月額の平均の推移

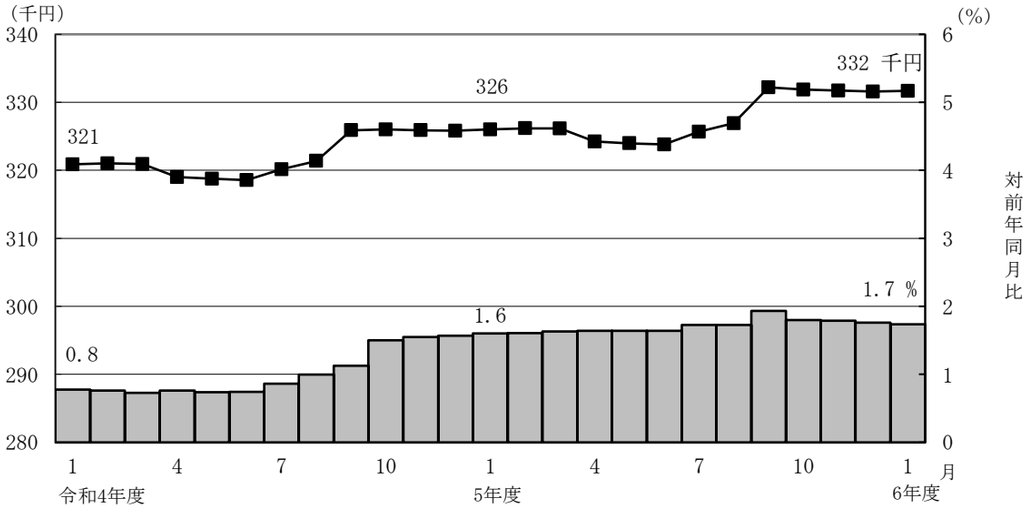

○　厚生年金保険（第１号）被保険者に係る賞与支給事業所数は28万事業所、賞与支給被保険者数は390万人、標準賞与額の平均は32万8,351円となっている。

（２）給付状況

○　令和7年1月末の厚生年金保険（第１号）受給者数は3,623万人（旧法厚年分41万人、新法厚年分3,558万人、旧法船保分1万人、旧共済分23万人）で、前年同月に比べて6万人（0.2%）増加している。

○　老齢給付の受給者数は2,985万人（旧法厚年分19万人、新法厚年分2,948万人、旧法船保分2千人、旧共済分18万人）で、前年同月に比べて2千人（0.0%）減少している。

○　障害給付の受給者数は54万人（旧法厚年分2万人、新法厚年分52万人、旧法船保分7百人、旧共済分2千人）で、前年同月に比べて2万人（4.2%）増加している。

○　遺族給付の受給者数は584万人（旧法厚年分20万人、新法厚年分558万人、旧法船保分7千人、旧共済分5万人）で、前年同月に比べて4万人（0.6%）増加している。

図４　厚生年金保険（第１号）　受給者数の推移

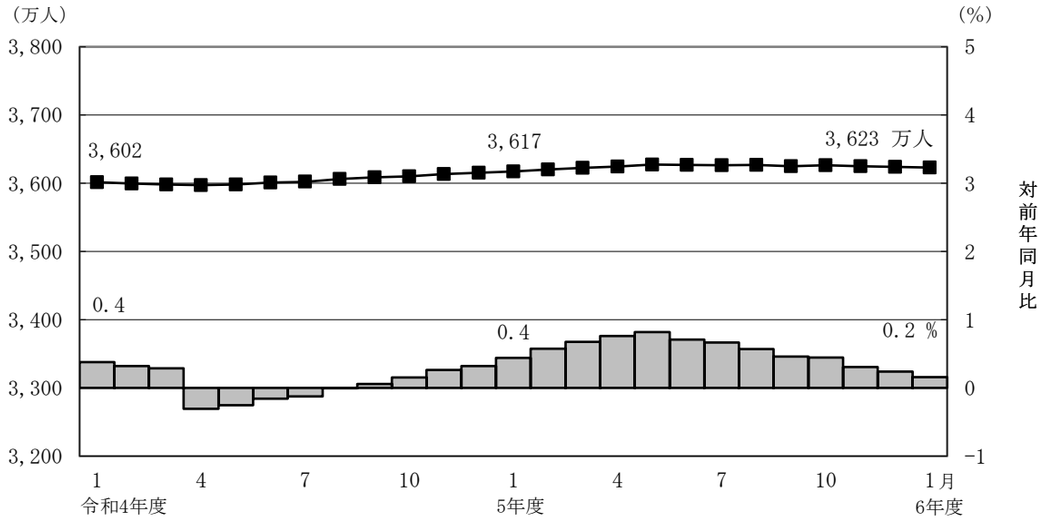

○　令和7年1月末の厚生年金保険（第１号）の受給者に係る老齢年金の平均年金月額は、15万1,139円となっている。

○　令和7年1月末における失業給付との調整に該当する厚生年金保険（第１号）の受給権者数は2万人、高年齢雇用継続給付との併給調整に該当する受給権者数は7万人となっている。

表４　雇用保険の給付と厚生年金保険（第１号）の受給権者に係る老齢厚生年金との調整

	失業給付								
	件数（人）			総停止年金額（千円）			平均停止月額（円）		
	計	老齢相当	通老相当・25年未満	計	老齢相当	通老相当・25年未満	計	老齢相当	通老相当・25年未満
令和 6 年 8 月	26,866	14,590	12,276	15,050,158	12,634,428	2,415,730	46,683	72,164	16,399
9 月	25,704	14,236	11,468	14,726,919	12,457,955	2,268,964	47,745	72,925	16,488
10 月	23,828	13,327	10,501	13,814,929	11,726,439	2,088,490	48,315	73,325	16,574
11 月	22,305	12,600	9,705	13,292,905	11,335,726	1,957,179	49,663	74,972	16,806
12 月	20,826	11,694	9,132	12,399,888	10,569,552	1,830,335	49,617	75,320	16,703
令和 7 年 1 月	18,821	10,459	8,362	11,184,304	9,527,709	1,656,595	49,521	75,913	16,509

	高年齢雇用継続給付								
	件数（人）			高年齢雇用継続給付による停止総額（千円）			平均停止月額（円）		
	計	老齢相当	通老相当・25年未満	計	老齢相当	通老相当・25年未満	計	老齢相当	通老相当・25年未満
令和 6 年 8 月	79,689	75,361	4,328	10,432,890	9,997,315	435,575	10,910	11,055	8,387
9 月	77,956	73,897	4,059	10,171,109	9,766,138	404,971	10,873	11,013	8,314
10 月	76,375	72,487	3,888	9,991,701	9,604,610	387,091	10,902	11,042	8,297
11 月	76,358	72,573	3,785	10,021,187	9,643,821	377,366	10,937	11,074	8,308
12 月	77,048	73,259	3,789	10,112,795	9,741,688	371,107	10,938	11,081	8,162
令和 7 年 1 月	73,120	69,602	3,518	9,637,583	9,287,707	349,876	10,984	11,120	8,288

３．国民年金

（１）適用状況

○　令和7年1月末の第１号被保険者数（任意加入被保険者を含む。）は、1,359万人となっており、前年同月に比べて21万人（1.5％）減少している。内訳をみると、男子は718万人（対前年同月比9万人、1.3％減）、女子は641万人（対前年同月比12万人、1.8％減）である。

図５　国民年金第１号被保険者数（任意加入を含む）の推移

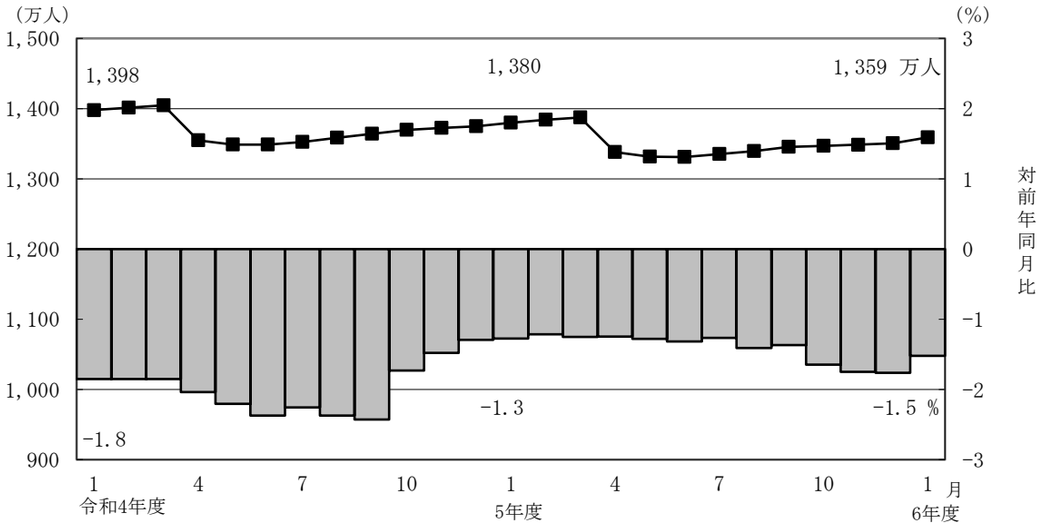

○　第３号被保険者数は646万人となっており、前年同月に比べて44万人（6.4％）減少している。内訳をみると、男子は13万人（対前年同月比4千人、3.4％増）、女子は633万人（対前年同月比45万人、6.6％減）となっている。

図６　国民年金第３号被保険者数の推移

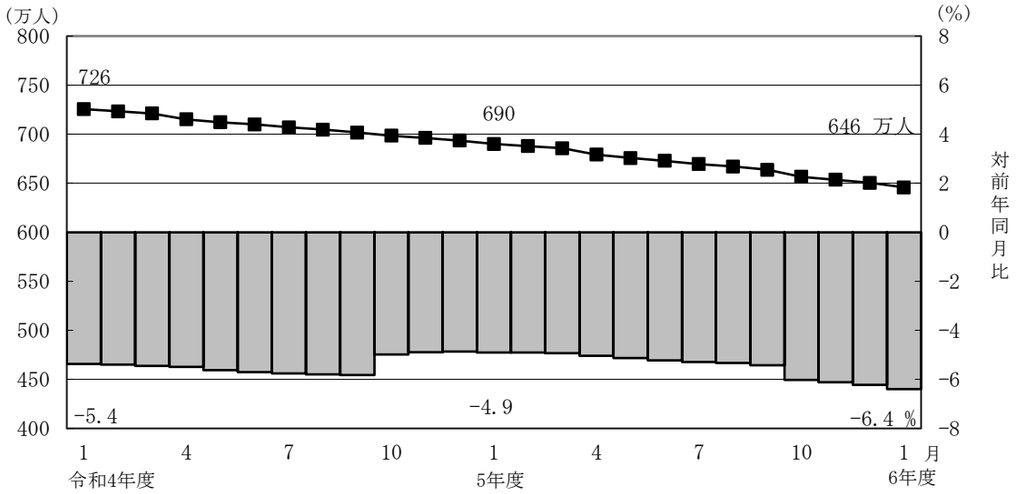

（２）給付状況

○　令和7年1月末の国民年金受給者数は3,631万人（旧法拠出制31万人、基礎年金3,601万人）で、前年同月に比べて7万人（0.2%）増加している。

○　老齢給付の受給者数は3,401万人（旧法拠出制28万人、基礎年金3,374万人）で、前年同月に比べて3万人（0.1%）増加している。

○　障害給付の受給者数は221万人（旧法拠出制2万人、基礎年金219万人）で、前年同月に比べて4万人（1.9%）増加している。

○　遺族給付の受給者数は9万人（旧法拠出制6千人、基礎年金8万人）で、前年同月に比べて3百人（0.3%）減少している。

図７　国民年金受給者数の推移

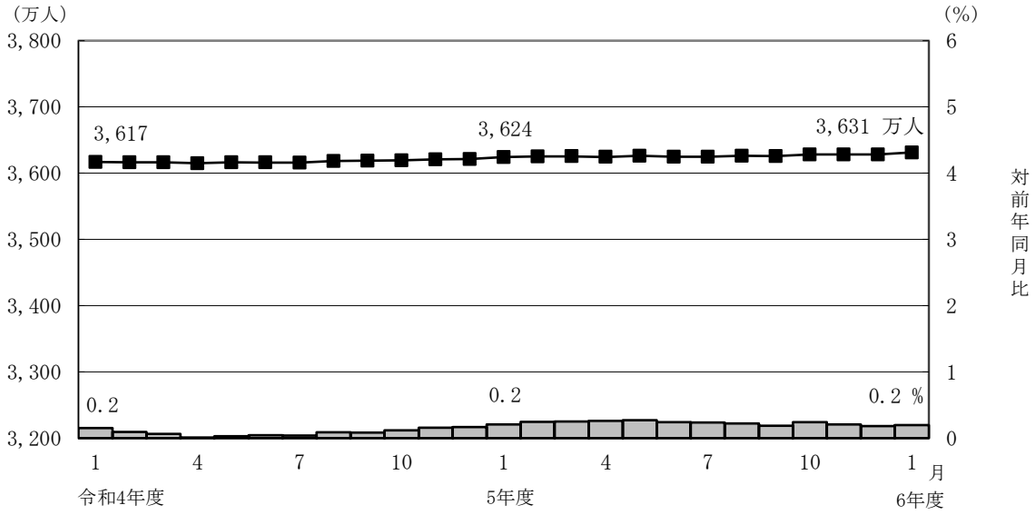

○　国民年金の老齢年金・25年以上の受給者の平均年金月額は、令和7年1月末で5万9,395円となっている。

　老齢年金・25年以上の新規裁定者（受給者）の平均年金月額は、5万6,176円となっている。

○　旧法老齢年金受給権者及び同一の年金種別の厚生年金保険（第１号）（旧共済組合を除く）の受給権を有しない基礎年金の老齢給付の受給権者について繰上げ受給の状況をみると、1月は新規裁定者1万人のうち繰上げ受給権者が8百人となっており、繰上げ受給率は7.6%である。なお、令和5年度新規裁定者の繰上げ受給率は5.7%となっている。

第１表　制度別適用状況

令和 7 年 1 月末現在

	事業所数	被保険者数(人)			標準報酬月額の平均（円）
		総数	男子	女子	
厚生年金保険（第１号）	2,869,381	42,903,383	25,335,571	17,567,812	331,667
船員以外	2,865,429	42,852,503	25,284,691	17,567,812	331,535
一般男子	・	25,284,296	25,284,296	・	376,758
女子	・	17,567,812	・	17,567,812	266,448
坑内員	・	395	395	・	399,853
（再掲）短時間労働者	148,600	1,102,025	256,709	845,316	153,936
船員	3,952	50,880	50,880	・	442,586
国民年金	・	20,047,382	7,309,645	12,737,737	・
第１号	・	13,384,839	7,094,864	6,289,975	・
任意加入	・	204,537	82,926	121,611	・
第３号	・	6,458,006	131,855	6,326,151	・
合計	・	62,950,765	32,645,216	30,305,549	・

注１．厚生年金保険（第１号）の被保険者のうち、坑内員及び船員は全員男子とみなした。
　２．短時間労働者のうち、強制加入の事業所数は136,599、被保険者数は1,090,072人、
　　任意加入の事業所数は12,001、被保険者数は11,953人である。

賞与支払状況

令和 7 年 1 月末現在

	事業所数	被保険者数(人)			標準賞与額の平均（円）
		総数	男子	女子	
厚生年金保険（第１号）	278,131	3,900,061	2,202,898	1,697,163	328,351
船員以外	278,092	3,899,789	2,202,626	1,697,163	328,357
一般男子	・	2,202,597	2,202,597	・	375,193
女子	・	1,697,163	・	1,697,163	267,572
坑内員	・	29	29	・	370,207
（再掲）短時間労働者	9,467	87,487	18,983	68,504	186,120
船員	39	272	272	・	238,232

注．厚生年金保険（第１号）の被保険者のうち、坑内員及び船員は全員男子とみなした。

第２表　制度別年金受給者数

ア．令和 7 年 1 月末現在　　（単位：人）

	総　数	老齢給付		障害年金	遺族給付	
		老齢年金・25年以上	通算老齢年金・25年未満		遺族年金	通算遺族年金
厚生年金保険（第１号）　計	36,230,539	15,790,217	14,057,880	542,178	5,830,027	10,237
旧共済組合を除く	36,002,770	15,659,079	14,010,740	540,327	5,782,652	9,972
旧　法	411,869	111,894	77,167	21,812	191,242	9,754
新　法	35,580,559	15,545,071	13,933,300	517,802	5,584,386	・
（再掲）基礎あり	28,264,887	14,815,849	13,035,415	344,877	68,746	・
基礎または定額あり	27,881,285	14,836,524	13,044,761	・	・	・
基礎繰上げあり	2,070,355	697,033	1,373,322	・	・	・
基礎繰上げなし	25,810,930	14,139,491	11,671,439	・	・	・
基礎及び定額なし	1,597,086	708,547	888,539	・	・	・
船員保険（旧法）	10,342	2,114	273	713	7,024	218
旧共済組合　計	227,769	131,138	47,140	1,851	47,375	265
旧　法	46,638	31,427	940	662	13,344	265
新　法	181,131	99,711	46,200	1,189	34,031	・
（再掲）基礎あり	144,650	99,062	44,567	1,020	1	・
国民年金　計	36,313,308	33,070,778	942,682	2,213,708	86,140	・
（再掲）基礎のみ共済なし・旧国年	6,505,850	4,456,601	238,708	1,780,370	30,171	・
旧法拠出制	307,552	167,993	108,558	24,882	6,119	・
新法基礎年金	36,005,756	32,902,785	834,124	2,188,826	80,021	・
（再掲）基礎のみ	7,410,693	5,441,890	132,444	1,805,825	30,534	・
（再掲）基礎のみ共済なし	6,198,298	4,288,608	130,150	1,755,488	24,052	・
福祉年金	1	1	・	・	・	・
合　計	44,134,311	33,946,085	1,920,580	2,409,989	5,847,420	10,237

注１．厚生年金保険（第１号）受給者とは、厚生年金保険受給者全体から、共済組合等の組合員等たる厚生年金保険の被保険者期間（平成27年９月以前の共済組合等の組合員等の期間を含む）のみの者を除き、さらに、障害厚生年金受給者及び短期要件分の遺族厚生年金受給者について、それぞれ初診日又は死亡日に共済組合等の組合員等であった者を除いた者をいう。
２．新法老齢厚生年金（第１号）のうち、旧法の老齢年金に相当するものは「老齢年金・25年以上」に、それ以外のものは「通算老齢年金・25年未満」に計上している。新法退職共済年金についても同様。
３．人数の合計は、厚生年金保険（第１号）と同一の年金種別の基礎年金を併給している者の重複分を控除した数である。
４．「旧共済組合」は、厚生年金保険に統合された時点で旧ＪＲ共済、旧ＮＴＴ共済、旧ＪＴ共済又は旧農林共済の受給権が発生していた者をいう。
５．「基礎あり」は、同一の年金種別の基礎年金の受給権を有する者をいう。
６．新法基礎年金のうち、老齢基礎年金の受給資格期間を25年以上有するものは「老齢年金・25年以上」に、それ以外のものは「通算老齢年金・25年未満」に計上している。
７．「基礎のみ」は、同一の年金種別の厚生年金保険（第１号）（旧共済組合を除く）の受給権を有しない基礎年金受給者をいう。
８．「基礎のみ共済なし」は「基礎のみ」の受給者のうち、共済組合等の組合員等たる厚生年金保険の被保険者期間（平成27年９月以前の共済組合等の組合員等の期間を含む）を有しない受給者をいう。
９．寡婦年金については、新法においても存続しているが、第１号被保険者であった夫の妻のみに対して適用され、基礎年金一律の給付ではないため、新法分も便宜上旧法拠出制に計上している。

イ．令和 7 年 1 月新規裁定　　（単位：人）

	総　数	老齢給付		障害年金	遺族給付	
		老齢年金・25年以上	通算老齢年金・25年未満		遺族年金	通算遺族年金
厚生年金保険（第１号）　計	96,927	39,577	21,793	4,570	30,987	－
旧共済組合を除く	96,894	39,577	21,762	4,569	30,986	－
旧　法	27	1	26	－	－	－
新　法	96,867	39,576	21,736	4,569	30,986	・
（再掲）基礎あり	22,652	8,955	10,938	1,894	865	・
基礎または定額あり	20,429	9,491	10,938	・	・	・
基礎繰上げあり	9,657	5,457	4,200	・	・	・
基礎繰上げなし	10,772	4,034	6,738	・	・	・
基礎及び定額なし	40,883	30,085	10,798	・	・	・
船員保険（旧法）	－	－	－	－	－	－
旧共済組合　計	33	－	31	1	1	－
旧　法	1	－	－	－	1	－
新　法	32	－	31	1	－	・
（再掲）基礎あり	22	－	22	－	－	・
国民年金　計	39,183	25,884	3,914	8,435	950	・
（再掲）基礎のみ共済なし・旧国年	11,735	4,307	913	6,243	272	・
旧法拠出制	31	－	10	－	21	・
新法基礎年金	39,152	25,884	3,904	8,435	929	・
（再掲）基礎のみ	16,675	8,878	941	6,539	317	・
（再掲）基礎のみ共済なし	11,704	4,307	903	6,243	251	・
福祉年金	－	－	・	・	・	・
合　計	113,436	56,506	14,747	11,111	31,072	－

注１．厚生年金保険（第１号）受給者とは、厚生年金保険受給者全体から、共済組合等の組合員等たる厚生年金保険の被保険者期間（平成27年９月以前の共済組合等の組合員等の期間を含む）のみの者を除き、さらに、障害厚生年金受給者及び短期要件分の遺族厚生年金受給者について、それぞれ初診日又は死亡日に共済組合等の組合員等であった者を除いた者をいう。
２．新法老齢厚生年金（第１号）のうち、旧法の老齢年金に相当するものは「老齢年金・25年以上」に、それ以外のものは「通算老齢年金・25年未満」に計上している。新法退職共済年金についても同様。
３．人数の合計は、厚生年金保険（第１号）と同一の年金種別の基礎年金を併給している者の重複分を控除した数である。
４．「旧共済組合」は、厚生年金保険に統合された時点で旧ＪＲ共済、旧ＮＴＴ共済、旧ＪＴ共済又は旧農林共済の受給権が発生していた者をいう。
５．「基礎あり」は、同一の年金種別の基礎年金の受給権を有する者をいう。
６．新法基礎年金のうち、老齢基礎年金の受給資格期間を25年以上有するものは「老齢年金・25年以上」に、それ以外のものは「通算老齢年金・25年未満」に計上している。
７．「基礎のみ」は、同一の年金種別の厚生年金保険（第１号）（旧共済組合を除く）の受給権を有しない基礎年金受給者をいう。
８．「基礎のみ共済なし」は「基礎のみ」の受給者のうち、共済組合等の組合員等たる厚生年金保険の被保険者期間（平成27年９月以前の共済組合等の組合員等の期間を含む）を有しない受給者をいう。
９．寡婦年金については、新法においても存続しているが、第１号被保険者であった夫の妻のみに対して適用され、基礎年金一律の給付ではないため、新法分も便宜上旧法拠出制に計上している。

第３表　制度別受給者年金総額

令和 7 年 1 月末現在　　（単位：百万円）

	総　　数	老齢給付		障害年金	遺族給付	
		老齢年金 ・25年以上	通算老齢年金 ・25年未満		遺族年金	通算遺族年金
厚生年金保険（第１号）　計	26,417,660	17,605,991	2,607,563	370,892	5,830,218	2,996
旧共済組合を除く	26,175,838	17,429,560	2,597,681	369,243	5,776,422	2,932
旧　　法	436,263	172,410	30,854	26,364	203,766	2,868
新　　法	25,719,299	17,250,845	2,566,728	341,354	5,560,372	・
（別掲）基礎年金	20,137,496	10,955,457	8,807,275	307,069	67,695	・
船員保険（旧法）	20,277	6,305	99	1,525	12,285	64
旧共済組合　計	241,822	176,431	9,883	1,650	53,795	63
旧　　法	80,816	63,484	434	921	15,913	63
新　　法	161,006	112,947	9,448	729	37,882	・
（別掲）基礎年金	111,729	76,753	34,096	880	＊	・
国民年金　計	25,882,564	23,570,998	235,538	1,984,203	91,824	・
（再掲）基礎のみ共済なし・旧国年	4,601,107	2,914,790	57,030	1,600,128	29,158	・
旧法拠出制	134,385	83,419	25,561	22,728	2,676	・
新法基礎年金	25,748,179	23,487,579	209,977	1,961,475	89,148	・
（再掲）基礎のみ	5,401,058	3,712,855	32,120	1,622,175	33,907	・
（再掲）基礎のみ共済なし	4,466,722	2,831,371	31,469	1,577,400	26,482	・
福祉年金	0	0	・	・	・	・
合　　計	52,300,224	41,176,990	2,843,101	2,355,095	5,922,042	2,996

注１．厚生年金保険（第１号）受給者の年金総額は、老齢給付及び遺族年金（長期要件）については、平成27年９月以前の厚生年金保険被保険者期間及び平成27年10月以降の第１号厚生年金被保険者期間に係る年金総額であり、平成27年10月以降に受給権が発生した障害厚生年金及び遺族厚生年金（短期要件）については、共済組合等の組合員等たる厚生年金保険の被保険者期間（平成27年９月以前の共済組合等の組合員等の期間を含む）を含めて算出した年金総額である。

２．年金総額には一部停止額を含む。

３．「旧共済組合」は、厚生年金保険に統合された時点で旧ＪＲ共済、旧ＮＴＴ共済、旧ＪＴ共済又は旧農林共済の受給権が発生していた者の当該年金の年金総額である。

４．「基礎のみ」は、同一の年金種別の厚生年金保険（第１号）（旧共済組合を除く）の受給権を有しない基礎年金受給者の年金総額である。

５．「基礎のみ共済なし」は「基礎のみ」の受給者のうち、共済組合等の組合員等たる厚生年金保険の被保険者期間（平成27年９月以前の共済組合等の組合員等の期間を含む）を有しない受給者の年金総額である。

６．寡婦年金については、新法においても存続しているが、第１号被保険者であった夫の妻のみに対して適用され、基礎年金一律の給付ではないため、新法分も便宜上旧法拠出制に計上している。

第４表　制度別受給者平均年金月額

ア．令和 7 年 1 月末現在　（単位：円）

	総　数	老齢給付		障害年金	遺族給付	
		老齢年金・25年以上	通算老齢年金・25年未満		遺族年金	通算遺族年金
厚生年金保険（第１号）　計	107,338	151,139	67,868	104,339	84,304	24,386
旧共済組合を除く	107,199	151,057	67,835	104,306	84,219	24,505
旧　法	88,269	128,403	33,320	100,724	88,791	24,505
新　法	107,401	151,207	68,026	104,355	83,985	・
基礎または定額あり	115,850	154,746	71,612	・	・	・
基礎繰上げあり	80,164	124,399	57,713	・	・	・
基礎繰上げなし	118,713	156,242	73,248	・	・	・
基礎及び定額なし	42,768	77,107	15,385	・	・	・
船員保険（旧法）	163,388	248,528	30,136	178,246	145,745	24,507
旧共済組合　計	129,353	160,889	77,744	113,878	94,628	19,900
旧　法	144,403	168,338	38,505	115,943	99,377	19,900
新　法	125,478	158,541	78,543	112,728	92,766	・
国民年金　計	59,396	59,395	20,822	74,694	88,833	・
（再掲）基礎のみ共済なし・旧国年	58,936	54,503	19,909	74,897	80,536	・
旧法拠出制	36,412	41,380	19,622	76,120	36,446	・
新法基礎年金	59,593	59,487	20,978	74,678	92,838	・
（再掲）基礎のみ	60,735	56,856	20,210	74,858	92,540	・
（再掲）基礎のみ共済なし	60,053	55,017	20,149	74,879	91,753	・
福祉年金	34,742	34,742	・	・	・	・
合　計	98,752	101,084	123,361	81,435	84,397	24,386

注．平均年金月額には、基礎年金月額を含む。

イ．令和 7 年 1 月新規裁定　（単位：円）

	総　数	老齢給付		障害年金	遺族給付	
		老齢年金・25年以上	通算老齢年金・25年未満		遺族年金	通算遺族年金
厚生年金保険（第１号）　計	80,511	98,800	39,984	90,788	84,140	－
旧共済組合を除く	80,522	98,800	39,974	90,797	84,139	－
旧　法	17,648	*	15,055	－	－	－
新　法	80,540	98,801	40,004	90,797	84,139	・
基礎または定額あり	95,915	138,058	59,347	・	・	・
基礎繰上げあり	92,114	116,260	60,742	・	・	・
基礎繰上げなし	99,323	167,546	58,478	・	・	・
基礎及び定額なし	68,983	86,416	20,410	・	・	・
船員保険（旧法）	－	－	－	－	－	－
旧共済組合　計	48,568	－	46,887	*	*	－
旧　法	*	－	－	－	*	－
新　法	47,015	－	46,887	*	－	・
国民年金　計	57,371	56,176	20,818	74,077	92,210	・
（再掲）基礎のみ共済なし・旧国年	64,051	58,107	21,353	73,297	89,280	・
旧法拠出制	30,178	－	9,838	－	39,863	・
新法基礎年金	57,393	56,176	20,846	74,077	93,393	・
（再掲）基礎のみ	64,694	61,744	21,614	73,476	94,007	・
（再掲）基礎のみ共済なし	64,141	58,107	21,481	73,297	93,414	・
福祉年金	－	－	・	・	・	・
合　計	78,218	86,036	33,302	80,596	84,470	－

注．平均年金月額には、基礎年金月額を含む。

第５表　制度別年金受給権者数

ア．令和 7 年 1 月末現在　　（単位：人）

	総　数	老齢給付		障害年金	遺族給付	
		老齢年金・25年以上	通算老齢年金・25年未満		遺族年金	通算遺族年金
厚生年金保険（第１号）　計	37,613,174	16,099,965	14,564,380	738,027	6,197,378	13,424
旧共済組合を除く	37,372,722	15,966,882	14,513,125	734,635	6,144,955	13,125
旧　法	454,682	112,150	77,734	38,272	213,691	12,835
新　法	36,907,383	15,852,614	14,435,117	695,572	5,924,080	・
（再掲）基礎あり	29,049,814	15,051,730	13,453,176	408,085	136,823	・
基礎または定額あり	28,549,002	15,076,387	13,472,615	・	・	・
基礎繰上げあり	2,093,007	698,508	1,394,499	・	・	・
基礎繰上げなし	26,455,995	14,377,879	12,078,116	・	・	・
基礎及び定額なし	1,738,729	776,227	962,502	・	・	・
船員保険（旧法）	10,657	2,118	274	791	7,184	290
旧共済組合　計	240,452	133,083	51,255	3,392	52,423	299
旧　法	48,447	31,479	942	977	14,750	299
新　法	192,005	101,604	50,313	2,415	37,673	・
（再掲）基礎あり	150,939	100,898	48,562	1,478	1	・
国民年金　計	36,967,574	33,473,054	953,523	2,324,213	216,784	・
（再掲）基礎のみ共済なし・旧国年	6,679,020	4,513,430	241,460	1,860,633	63,497	・
旧法拠出制	337,171	186,933	109,808	26,736	13,694	・
新法基礎年金	36,630,403	33,286,121	843,715	2,297,477	203,090	・
（再掲）基礎のみ	7,580,589	5,490,955	133,975	1,889,392	66,267	・
（再掲）基礎のみ共済なし	6,341,849	4,326,497	131,652	1,833,897	49,803	・
福祉年金	358	358	・	・	・	・
合　計	45,380,353	34,420,749	2,016,165	2,652,677	6,277,338	13,424

注１．厚生年金保険（第１号）受給権者とは、厚生年金保険受給権者全体から、共済組合等の組合員等たる厚生年金保険の被保険者期間（平成27年９月以前の共済組合等の組合員等の期間を含む）のみの者を除き、さらに、障害厚生年金受給権者及び短期要件分の遺族厚生年金受給権者について、それぞれ初診日又は死亡日に共済組合等の組合員等であった者を除いた者をいう。
２．新法老齢厚生年金（第１号）のうち、旧法の老齢年金に相当するものは「老齢年金・25年以上」に、それ以外のものは「通算老齢年金・25年未満」に計上している。新法退職共済年金についても同様。
３．人数の合計は、厚生年金保険（第１号）と同一の年金種別の基礎年金を併給している者の重複分を控除した数である。
４．「旧共済組合」は、厚生年金保険に統合された時点で旧ＪＲ共済、旧ＮＴＴ共済、旧ＪＴ共済又は旧農林共済の受給権が発生していた者をいう。
５．「基礎あり」は、同一の年金種別の基礎年金の受給権を有する者をいう。
６．新法基礎年金のうち、老齢基礎年金の受給資格期間を25年以上有するものは「老齢年金・25年以上」に、それ以外のものは「通算老齢年金・25年未満」に計上している。
７．「基礎のみ」は、同一の年金種別の厚生年金保険（第１号）（旧共済組合を除く）の受給権を有しない基礎年金受給権者をいう。
８．「基礎のみ共済なし」は「基礎のみ」の受給権者のうち、共済組合等の組合員等たる厚生年金保険の被保険者期間（平成27年９月以前の共済組合等の組合員等の期間を含む）を有しない受給権者をいう。
９．寡婦年金については、新法においても存続しているが、第１号被保険者であった夫の妻のみに対して適用され、基礎年金一律の給付ではないため、新法分も便宜上旧法拠出制に計上している。

イ．令和 7 年 1 月新規裁定　　（単位：人）

	総　数	老齢給付		障害年金	遺族給付	
		老齢年金・25年以上	通算老齢年金・25年未満		遺族年金	通算遺族年金
厚生年金保険（第１号）　計	103,332	43,722	22,485	4,584	32,541	－
旧共済組合を除く	103,292	43,722	22,447	4,583	32,540	－
旧　法	27	1	26	－	－	－
新　法	103,265	43,721	22,421	4,583	32,540	・
（再掲）基礎あり	23,597	9,011	10,961	1,899	1,726	・
基礎または定額あり	20,573	9,612	10,961	・	・	・
基礎繰上げあり	9,734	5,512	4,222	・	・	・
基礎繰上げなし	10,839	4,100	6,739	・	・	・
基礎及び定額なし	45,569	34,109	11,460	・	・	・
船員保険（旧法）	－	－	－	－	－	－
旧共済組合　計	40	－	38	1	1	－
旧　法	1	－	－	－	1	－
新　法	39	－	38	1	－	・
（再掲）基礎あり	29	－	29	－	－	・
国民年金　計	40,758	25,920	3,914	8,456	2,468	・
（再掲）基礎のみ共済なし・旧国年	12,050	4,309	913	6,255	573	・
旧法拠出制	122	－	10	－	112	・
新法基礎年金	40,636	25,920	3,904	8,456	2,356	・
（再掲）基礎のみ	17,039	8,911	941	6,557	630	・
（再掲）基礎のみ共済なし	11,928	4,309	903	6,255	461	・
福祉年金	－	－	・	・	・	・
合　計	120,464	60,631	15,409	11,141	33,283	－

注１．厚生年金保険（第１号）受給権者とは、厚生年金保険受給権者全体から、共済組合等の組合員等たる厚生年金保険の被保険者期間（平成27年９月以前の共済組合等の組合員等の期間を含む）のみの者を除き、さらに、障害厚生年金受給権者及び短期要件分の遺族厚生年金受給権者について、それぞれ初診日又は死亡日に共済組合等の組合員等であった者を除いた者をいう。
２．新法老齢厚生年金（第１号）のうち、旧法の老齢年金に相当するものは「老齢年金・25年以上」に、それ以外のものは「通算老齢年金・25年未満」に計上している。新法退職共済年金についても同様。
３．人数の合計は、厚生年金保険（第１号）と同一の年金種別の基礎年金を併給している者の重複分を控除した数である。
４．「旧共済組合」は、厚生年金保険に統合された時点で旧ＪＲ共済、旧ＮＴＴ共済、旧ＪＴ共済又は旧農林共済の受給権が発生していた者をいう。
５．「基礎あり」は、同一の年金種別の基礎年金の受給権を有する者をいう。
６．新法基礎年金のうち、老齢基礎年金の受給資格期間を25年以上有するものは「老齢年金・25年以上」に、それ以外のものは「通算老齢年金・25年未満」に計上している。
７．「基礎のみ」は、同一の年金種別の厚生年金保険（第１号）（旧共済組合を除く）の受給権を有しない基礎年金受給権者をいう。
８．「基礎のみ共済なし」は「基礎のみ」の受給権者のうち、共済組合等の組合員等たる厚生年金保険の被保険者期間（平成27年９月以前の共済組合等の組合員等の期間を含む）を有しない受給権者をいう。
９．寡婦年金については、新法においても存続しているが、第１号被保険者であった夫の妻のみに対して適用され、基礎年金一律の給付ではないため、新法分も便宜上旧法拠出制に計上している。

第６表　制度別受給権者年金総額

令和 7 年 1 月末現在　　（単位：百万円）

	総　　数	老齢給付		障害年金	遺族給付	
		老齢年金 ・25年以上	通算老齢年金 ・25年未満		遺族年金	通算遺族年金
厚生年金保険（第１号）　計	27,082,667	17,844,740	2,695,654	529,793	6,008,563	3,917
旧共済組合を除く	26,833,848	17,666,920	2,685,014	526,922	5,951,147	3,845
旧　　法	477,894	172,817	31,022	44,291	226,001	3,763
新　　法	26,335,367	17,487,789	2,653,892	480,992	5,712,694	・
（別掲）基礎年金	20,618,684	11,108,454	9,051,150	348,600	110,480	・
船員保険（旧法）	20,587	6,314	99	1,639	12,452	82
旧共済組合　計	248,819	177,819	10,641	2,871	57,416	71
旧　　法	82,676	63,562	435	1,299	17,309	71
新　　法	166,143	114,257	10,206	1,572	40,108	・
（別掲）基礎年金	116,031	78,038	36,754	1,238	＊	・
国民年金　計	26,296,713	23,809,094	238,218	2,077,931	171,470	・
（再掲）基礎のみ共済なし・旧国年	4,713,597	2,939,922	57,577	1,668,678	47,420	・
旧法拠出制	147,016	91,502	25,786	24,315	5,413	・
新法基礎年金	26,149,697	23,717,592	212,432	2,053,616	166,057	・
（再掲）基礎のみ	5,519,450	3,737,950	32,452	1,693,472	55,576	・
（再掲）基礎のみ共済なし	4,566,581	2,848,420	31,791	1,644,364	42,006	・
福祉年金	149	149	・	・	・	・
合　　計	53,379,529	41,653,983	2,933,873	2,607,724	6,180,033	3,917

注１．厚生年金保険（第１号）受給権者の年金総額は、老齢給付及び遺族年金（長期要件）については、平成27年９月以前の厚生年金保険被保険者期間及び平成27年10月以降の第１号厚生年金被保険者期間に係る年金総額であり、平成27年10月以降に受給権が発生した障害厚生年金及び遺族厚生年金（短期要件）については、共済組合等の組合員等たる厚生年金保険の被保険者期間（平成27年９月以前の共済組合等の組合員等の期間を含む）を含めて算出した年金総額である。

２．「旧共済組合」は、厚生年金保険に統合された時点で旧ＪＲ共済、旧ＮＴＴ共済、旧ＪＴ共済又は旧農林共済の受給権が発生していた者の当該年金の年金総額である。

３．「基礎のみ」は、同一の年金種別の厚生年金保険（第１号）（旧共済組合を除く）の受給権を有しない基礎年金受給権者の年金総額である。

４．「基礎のみ共済なし」は「基礎のみ」の受給権者のうち、共済組合等の組合員等たる厚生年金保険の被保険者期間（平成27年９月以前の共済組合等の組合員等の期間を含む）を有しない受給権者の年金総額である。

５．寡婦年金については、新法においても存続しているが、第１号被保険者であった夫の妻のみに対して適用され、基礎年金一律の給付ではないため、新法分も便宜上旧法拠出制に計上している。

第７表　制度別受給権者平均年金月額

ア．令和 7 年 1 月末現在　（単位：円）

	総　数	老齢給付		障害年金	遺族給付	
		老齢年金・25年以上	通算老齢年金・25年未満		遺族年金	通算遺族年金
厚生年金保険（第１号）　計	105,941	150,266	67,422	99,322	82,280	24,313
旧共済組合を除く	105,809	150,183	67,388	99,315	82,203	24,416
旧　法	87,588	128,412	33,257	96,439	88,134	24,432
新　法	106,018	150,323	67,573	99,390	81,914	・
基礎または定額あり	114,987	154,029	71,296	・	・	・
基礎繰上げあり	79,854	124,373	57,555	・	・	・
基礎繰上げなし	117,766	155,470	72,883	・	・	・
基礎及び定額なし	43,531	78,345	15,455	・	・	・
船員保険（旧法）	160,981	248,438	30,086	172,708	144,440	23,694
旧共済組合　計	126,446	160,212	77,057	100,964	91,272	19,817
旧　法	142,210	168,266	38,495	110,793	97,788	19,817
新　法	122,468	157,716	77,779	96,987	88,721	・
国民年金　計	59,279	59,274	20,819	74,503	65,914	・
（再掲）基礎のみ共済なし・旧国年	58,811	54,281	19,871	74,736	62,233	・
旧法拠出制	36,336	40,791	19,569	75,786	32,941	・
新法基礎年金	59,490	59,378	20,982	74,488	68,138	・
（再掲）基礎のみ	60,675	56,729	20,185	74,692	69,890	・
（再掲）基礎のみ共済なし	60,006	54,864	20,123	74,721	70,288	・
福祉年金	34,742	34,742	・	・	・	・
合　計	98,022	100,845	121,265	81,921	82,042	24,313

注．平均年金月額には、基礎年金月額を含む。

イ．令和 7 年 1 月新規裁定　（単位：円）

	総　数	老齢給付		障害年金	遺族給付	
		老齢年金・25年以上	通算老齢年金・25年未満		遺族年金	通算遺族年金
厚生年金保険（第１号）　計	81,290	100,612	39,622	90,764	82,787	－
旧共済組合を除く	81,302	100,612	39,604	90,772	82,786	－
旧　法	17,648	＊	15,055	－	－	－
新　法	81,319	100,612	39,633	90,772	82,786	・
基礎または定額あり	96,345	138,528	59,354	・	・	・
基礎繰上げあり	92,248	116,372	60,754	・	・	・
基礎繰上げなし	100,025	168,315	58,477	・	・	・
基礎及び定額なし	72,536	89,928	20,770	・	・	・
船員保険（旧法）	－	－	－	－	－	－
旧共済組合　計	51,056	－	49,815	＊	＊	－
旧　法	＊	－	－	－	＊	－
新　法	49,846	－	49,815	＊	－	・
国民年金　計	57,043	56,179	20,818	74,074	65,217	・
（再掲）基礎のみ共済なし・旧国年	63,443	58,095	21,353	73,296	63,175	・
旧法拠出制	29,740	－	9,838	－	31,517	・
新法基礎年金	57,125	56,179	20,846	74,074	66,819	・
（再掲）基礎のみ	64,355	61,736	21,614	73,476	70,320	・
（再掲）基礎のみ共済なし	63,788	58,095	21,481	73,296	70,866	・
福祉年金	－	－	・	・	・	・
合　計	78,849	88,229	33,053	80,595	82,378	－

注．平均年金月額には、基礎年金月額を含む。

第８表　障害等級別障害年金受給（権）者状況

令和 7 年 1 月末現在

		受給権者				受給者			
		件数	年金総額	(別掲)基礎年金	平均年金月額	件数	年金総額	(別掲)基礎年金	平均年金月額
		人	百万円	百万円	円	人	百万円	百万円	円
厚生年金保険（第１号）	計	738,027	529,793	349,838	99,322	542,178	370,892	307,949	104,339
職務／公務上を除く	計	737,404	528,513	349,778	99,255	541,635	369,675	307,900	104,248
	１級	87,314	79,829	85,438	157,732	80,485	73,914	78,939	158,262
	２級	328,364	211,028	264,341	120,641	280,930	172,111	228,961	118,971
	３級	321,726	237,656	・	61,557	180,220	123,650	・	57,175
職務／公務上		623	1,280	60	179,215	543	1,218	49	194,402
国民年金	計	2,324,213	2,077,931	・	74,503	2,213,708	1,984,203	・	74,694
	１級	712,940	733,409	・	85,726	700,059	720,201	・	85,731
	２級	1,611,273	1,344,521	・	69,537	1,513,649	1,264,002	・	69,589

注１．厚生年金保険（第１号）受給（権）者とは、厚生年金保険受給（権）者全体から、共済組合等の組合員等たる厚生年金保険の被保険者期間（平成27年９月以前の共済組合等の組合員等の期間を含む）のみの者を除き、さらに、障害厚生年金受給（権）者について、初診日に共済組合等の組合員等であった者を除いた者をいう。
２．厚生年金保険（第１号）受給（権）者の年金総額における、平成27年10月以降に受給権が発生した障害厚生年金については、共済組合等の組合員等たる厚生年金保険の被保険者期間（平成27年９月以前の共済組合等の組合員等の期間を含む）を含めて算出している。
３．平均年金月額には、基礎年金月額を含む。

令和 7 年 1 月新規裁定

		受給権者				受給者			
		件数	年金総額	(別掲)基礎年金	平均年金月額	件数	年金総額	(別掲)基礎年金	平均年金月額
		人	百万円	百万円	円	人	百万円	百万円	円
厚生年金保険（第１号）	計	4,584	3,258	1,734	90,764	4,570	3,248	1,731	90,788
職務／公務上を除く	計	4,584	3,258	1,734	90,764	4,570	3,248	1,731	90,788
	１級	389	394	420	174,410	389	394	420	174,410
	２級	1,512	983	1,314	126,642	1,508	980	1,311	126,599
	３級	2,683	1,881	・	58,417	2,673	1,874	・	58,415
職務／公務上		－	－	－	－	－	－	－	－
国民年金	計	8,456	7,516	・	74,074	8,435	7,498	・	74,077
	１級	1,512	1,587	・	87,446	1,510	1,585	・	87,449
	２級	6,944	5,930	・	71,163	6,925	5,914	・	71,162

注１．厚生年金保険（第１号）受給（権）者とは、厚生年金保険受給（権）者全体から、共済組合等の組合員等たる厚生年金保険の被保険者期間（平成27年９月以前の共済組合等の組合員等の期間を含む）のみの者を除き、さらに、障害厚生年金受給（権）者について、初診日に共済組合等の組合員等であった者を除いた者をいう。
２．厚生年金保険（第１号）受給（権）者の年金総額における、平成27年10月以降に受給権が発生した障害厚生年金については、共済組合等の組合員等たる厚生年金保険の被保険者期間（平成27年９月以前の共済組合等の組合員等の期間を含む）を含めて算出している。
３．平均年金月額には、基礎年金月額を含む。

第１表　厚生年金保険（第１号）　都道府県別適用状況、標準報酬月額の平均、賞与支払状況

（月末現在）

都道府県別	事業所数					船舶所有者数	被保険者数											標準報酬月額の平均									
		（再掲）育児休業等あり	（再掲）短時間労働者				合計			船員を除く合計		（再掲）短時間労働者			一般男子	女子	坑内員	船員	平均		船員を除く平均	（再掲）短時間労働者			一般男子	女子	坑内員	船員
				強制加入	任意加入			（再掲）高齢任意	（再掲）育児休業等		（再掲）高齢任意		強制加入	任意加入						（再掲）高齢任意			強制加入	任意加入				
																			円	円	円	円	円	円	円	円	円	円
令和６年８月	2,830,964	124,183	95,399	83,008	12,391	3,917	42,811,443	600	412,442	42,759,975	600	980,802	967,119	13,683	25,358,818	17,400,756	401	51,468	326,933	261,073	326,799	153,268	153,037	169,565	371,258	262,006	394,818	438,178
9月	2,837,553	126,622	95,644	83,089	12,555	3,950	42,809,189	600	424,720	42,757,315	600	991,913	977,965	13,948	25,338,583	17,418,331	401	51,874	332,198	264,257	332,062	156,200	155,955	173,406	376,721	267,095	397,112	444,639
10月	2,845,152	129,973	147,137	135,553	11,584	3,960	42,918,910	612	441,740	42,866,822	612	1,068,168	1,056,748	11,420	25,346,120	17,520,303	399	52,088	331,883	262,680	331,745	154,296	154,090	173,384	376,783	266,589	398,050	445,100
11月	2,851,790	132,108	147,604	135,880	11,724	3,969	42,966,383	625	453,572	42,914,581	625	1,083,364	1,071,761	11,603	25,356,230	17,557,952	399	51,802	331,726	263,187	331,589	154,101	153,896	173,007	376,673	266,481	397,875	445,303
12月	2,857,270	133,292	148,062	136,230	11,832	3,947	42,956,603	624	466,131	42,905,750	624	1,093,826	1,082,130	11,696	25,332,041	17,573,314	395	50,853	331,565	265,526	331,431	153,894	153,693	172,547	376,570	266,362	399,195	443,970
令和７年１月	2,865,429	135,842	148,600	136,599	12,001	3,952	42,903,383	614	479,243	42,852,503	614	1,102,025	1,090,072	11,953	25,284,296	17,567,812	395	50,880	331,667	265,267	331,535	153,936	153,741	171,736	376,758	266,448	399,853	442,586
北海道	117,408	3,672	6,001	5,563	438	241	1,299,615	30	9,037	1,297,478	30	25,125	24,824	301	751,897	545,480	101	2,137	298,209	273,133	297,987	144,570	144,311	165,973	336,356	245,079	408,515	432,607
青森	20,982	944	1,410	1,334	76	86	293,272	1	1,954	292,551	1	7,178	7,093	85	159,775	132,776	－	721	263,047	＊	262,667	132,939	132,779	146,282	298,670	219,344	－	417,118
岩手	20,730	1,060	1,496	1,393	103	41	284,401	－	2,014	284,050	－	6,633	6,549	84	157,997	126,053	－	351	266,065	－	265,904	134,267	133,752	174,357	301,620	221,137	－	396,382
宮城	45,477	1,970	2,402	2,223	179	105	563,259	4	4,749	562,146	4	9,788	9,632	156	338,784	223,360	2	1,113	300,128	141,000	299,870	140,187	139,800	164,051	340,274	238,587	＊	430,115
秋田	17,100	671	1,337	1,246	91	34	231,855	2	1,414	231,704	2	5,959	5,900	59	125,017	106,685	2	151	262,338	＊	262,286	130,863	130,486	168,508	297,732	220,747	＊	342,609
山形	20,396	1,030	1,345	1,216	129	33	269,279	－	2,049	269,169	－	4,423	4,331	92	150,345	118,801	23	110	271,196	－	271,168	131,776	131,450	147,130	308,373	224,061	392,522	338,618
福島	38,520	1,581	2,070	1,934	136	60	468,209	1	3,925	467,728	1	9,494	9,359	135	259,997	207,728	3	481	282,403	＊	282,227	130,208	129,800	158,533	322,254	232,127	376,667	454,000
茨城	49,960	2,191	2,799	2,649	150	41	597,113	17	5,175	596,274	17	15,762	15,617	145	353,324	242,949	1	839	308,525	386,118	308,325	149,943	149,749	170,759	349,135	248,973	＊	451,271
栃木	37,082	1,415	1,770	1,656	114	－	434,923	9	3,357	434,923	9	7,785	7,662	123	254,625	180,294	4	－	307,223	218,222	307,223	142,738	142,309	169,415	348,713	248,626	385,000	－
群馬	40,428	1,860	2,303	2,203	100	－	525,848	2	4,413	525,848	2	8,851	8,700	151	314,419	211,429	－	－	304,668	＊	304,668	137,095	136,809	153,536	344,907	244,827	－	－
埼玉	130,066	4,544	5,203	4,845	358	1	1,379,289	87	11,896	1,379,285	87	42,860	42,359	501	820,094	559,190	1	4	322,194	314,506	322,193	148,145	148,026	158,152	365,134	259,216	＊	490,000
千葉	106,026	3,780	4,370	4,037	333	84	1,164,098	33	11,708	1,162,980	33	64,210	63,878	332	644,917	518,062	1	1,118	315,934	315,333	315,951	160,427	160,302	184,602	360,705	260,238	＊	298,567
東京	553,769	30,920	30,512	27,379	3,133	168	13,202,116	134	182,971	13,196,177	134	378,634	375,846	2,788	7,770,925	5,425,127	125	5,939	370,453	254,000	370,392	164,766	164,514	198,798	420,294	298,913	398,144	505,851
神奈川	176,353	6,284	6,761	6,054	707	133	2,121,234	70	19,330	2,118,713	70	60,540	59,694	846	1,344,043	774,668	2	2,521	354,642	273,543	354,480	163,287	163,007	183,012	395,817	282,761	＊	490,696
新潟	41,868	2,373	2,612	2,402	210	33	670,133	1	7,366	669,768	1	16,202	15,972	230	395,311	274,457	－	365	297,034	＊	296,963	132,446	132,121	155,043	340,116	234,809	－	427,030
富山	20,996	1,212	1,379	1,263	116	22	340,017	1	3,136	339,927	1	6,157	6,032	125	205,691	134,236	－	90	313,454	＊	313,465	133,361	133,025	149,616	356,955	246,824	－	272,444
石川	25,499	1,409	1,474	1,378	96	113	325,503	－	3,267	325,087	－	7,078	6,955	123	186,105	138,981	1	416	299,810	－	299,770	143,145	143,018	150,293	342,591	242,428	＊	331,072
福井	17,626	1,100	1,038	941	97	76	225,661	1	2,612	225,292	1	4,762	4,709	53	126,598	98,694	－	369	296,531	＊	296,587	135,093	135,121	132,642	342,518	237,670	－	262,276
山梨	18,191	818	1,191	1,123	68	－	193,586	1	1,796	193,586	1	3,689	3,629	60	112,674	80,911	1	－	306,315	＊	306,315	145,450	145,324	153,100	351,181	243,837	＊	－
長野	42,776	2,108	2,323	2,155	168	－	558,062	1	5,518	558,062	1	14,662	14,308	354	322,896	235,166	－	－	302,844	＊	302,844	140,525	140,340	148,017	348,398	240,295	－	－
岐阜	41,593	1,919	2,269	2,127	142	－	549,220	9	5,091	549,220	9	14,143	14,011	132	325,616	223,545	59	－	304,386	207,111	304,386	134,756	134,563	155,288	351,018	236,433	412,034	－
静岡	73,174	3,423	3,949	3,656	293	70	1,017,807	2	9,394	1,016,705	2	19,372	19,081	291	615,879	400,826	－	1,102	318,090	＊	317,934	144,468	144,055	171,512	362,318	249,738	－	461,764
愛知	162,210	8,476	8,379	7,808	571	62	2,651,645	19	29,551	2,650,722	19	56,530	55,745	785	1,721,030	929,691	1	923	342,815	283,368	342,785	150,020	149,991	152,120	386,438	261,975	＊	427,599
三重	32,510	1,593	1,684	1,561	123	54	412,073	2	4,081	411,380	2	10,246	10,105	141	238,181	173,198	1	693	311,219	＊	311,061	150,013	149,433	191,617	355,985	249,282	＊	404,990
滋賀	23,952	1,399	1,422	1,314	108	－	299,708	－	3,533	299,708	－	8,074	7,979	95	175,124	124,584	－	－	313,378	－	313,378	144,958	144,611	174,084	359,483	248,569	－	－
京都	61,155	2,629	2,810	2,501	309	17	741,764	9	8,313	741,690	9	19,533	19,225	308	436,257	305,433	－	74	328,004	214,889	328,000	155,527	155,410	162,792	372,221	264,837	－	367,162
大阪	245,433	12,040	11,482	10,520	962	113	3,740,336	65	46,388	3,737,702	65	83,330	82,453	877	2,256,327	1,481,365	10	2,634	342,731	256,369	342,641	154,194	153,985	173,774	386,277	276,177	475,000	469,326
兵庫	104,053	4,777	5,019	4,612	407	232	1,231,695	28	12,966	1,228,582	28	28,740	28,282	458	728,391	500,187	4	3,113	326,083	260,000	325,724	152,566	152,482	157,751	369,505	261,968	342,500	467,911
奈良	21,252	818	1,058	978	80	－	209,322	2	1,957	209,322	2	5,020	4,960	60	117,579	91,742	1	－	303,900	＊	303,900	150,874	150,611	172,600	341,769	255,364	＊	－
和歌山	17,747	783	886	815	71	34	198,131	2	1,878	197,844	2	6,476	6,336	140	110,577	87,267	－	287	288,536	＊	288,331	139,506	139,352	146,471	328,922	236,896	－	430,035
鳥取	11,075	678	653	570	83	43	135,640	－	1,606	135,097	－	2,805	2,735	70	72,316	62,780	1	543	269,555	－	268,434	135,561	135,008	157,143	303,518	228,018	＊	548,339
島根	13,201	789	930	837	93	74	166,821	－	1,689	166,005	－	5,614	5,537	77	91,504	74,499	2	816	275,952	－	275,210	148,902	148,709	162,779	313,176	228,574	＊	426,873
岡山	41,439	2,100	2,123	1,950	173	92	513,260	2	6,072	512,006	2	10,529	10,386	143	284,199	227,789	18	1,254	294,321	＊	293,932	145,333	145,132	159,972	336,323	241,035	391,000	453,316
広島	61,735	2,837	3,193	2,909	284	250	862,801	4	8,077	859,795	4	26,786	26,549	237	508,932	350,863	－	3,006	307,292	169,500	306,805	145,933	145,814	159,308	352,026	241,211	－	446,766
山口	24,837	1,135	1,419	1,293	126	149	334,863	1	3,601	332,736	1	9,928	9,758	170	183,958	148,778	－	2,127	305,207	＊	304,430	148,577	148,341	162,141	350,384	247,611	－	426,668
徳島	16,401	724	860	800	60	93	181,964	5	1,841	180,800	5	3,108	3,065	43	102,176	78,624	－	1,164	285,635	220,400	284,516	148,440	148,215	164,465	317,680	241,418	－	459,536
香川	22,202	1,043	1,190	1,087	103	82	275,708	1	2,565	274,651	1	5,227	5,126	101	166,193	108,458	－	1,057	299,942	＊	299,526	137,174	136,961	148,000	337,417	241,465	－	407,985
愛媛	28,854	1,291	1,631	1,533	98	222	351,176	5	3,232	347,580	5	6,627	6,540	87	207,853	139,723	4	3,596	296,018	188,800	294,170	135,246	135,091	146,920	333,836	235,164	232,500	474,639
高知	13,702	704	809	725	84	93	166,831	1	1,554	166,294	1	3,683	3,581	102	89,322	76,972	－	537	274,405	＊	274,142	141,576	141,428	146,765	307,624	235,289	－	355,657
福岡	116,584	5,722	5,598	5,187	411	135	1,471,808	18	15,641	1,469,717	18	33,186	32,845	341	837,164	632,530	23	2,091	304,542	232,444	304,337	144,704	144,410	172,974	347,695	246,951	354,348	448,429
佐賀	14,783	848	908	846	62	43	192,780	3	1,877	192,421	3	3,678	3,600	78	103,558	88,862	1	359	275,906	170,000	275,588	137,705	137,347	154,231	316,590	227,800	＊	446,657
長崎	24,986	1,242	1,628	1,533	95	257	291,225	4	2,486	288,020	4	5,266	5,202	64	156,158	131,862	－	3,205	274,787	201,500	273,555	137,774	137,772	137,906	310,147	230,221	－	385,478
熊本	37,667	1,826	1,984	1,868	116	132	428,063	3	4,208	426,680	3	10,875	10,772	103	230,377	196,303	－	1,383	282,123	200,000	281,643	142,745	142,597	158,272	321,115	235,320	－	430,084
大分	24,855	1,108	1,369	1,301	68	76	273,053	6	2,495	272,082	6	4,741	4,665	76	152,829	119,253	－	971	280,201	272,333	279,667	136,961	136,571	160,895	316,568	232,375	－	430,041
宮崎	22,668	1,108	1,412	1,347	65	117	276,844	5	2,465	276,006	5	4,274	4,226	48	151,658	124,347	1	838	278,599	263,600	278,461	141,030	140,580	180,625	319,768	228,081	＊	324,200
鹿児島	32,944	1,582	2,174	2,088	86	107	386,245	9	3,364	384,945	9	7,478	7,382	96	210,690	174,255	－	1,300	272,274	199,111	271,703	134,728	134,694	137,333	306,966	229,068	－	441,443
沖縄	33,164	2,306	1,965	1,839	126	134	395,127	14	5,631	394,045	14	6,964	6,877	87	215,014	179,029	2	1,082	268,920	208,857	268,517	138,626	138,249	168,460	299,515	231,284	＊	415,743

注１．事業所数のうち任意包括適用事業所数 106,329、任意単独適用事業所数は 486 である。
２．被保険者数のうち任意包括適用被保険者数は 244,437 人、任意単独適用被保険者数は 809 人である。
３．「育児休業等」には、船員については、育児休業等の開始日の属する月と終了日の翌日の属する月が同一であり、かつ、当該月に14日以上の育児休業等を取得した場合を含まない。

第１表(続)　厚生年金保険（第１号）　都道府県別適用状況、標準報酬月額の平均、賞与支払状況

都道府県別	賞与支払状況																						
	事業所数				船舶所有者数	被保険者数									標準賞与額の平均								
		（再掲）短時間労働者				合計	船員を除く合計				一般男子	女子	坑内員	船員	平均	船員を除く平均				一般男子	女子	坑内員	船員
			強制加入	任意加入				（再掲）短時間労働者									（再掲）短時間労働者						
								強制加入		任意加入							強制加入		任意加入				
															円	円	円	円	円	円	円	円	円
令和 6 年 8月	264,009	4,298	3,868	430	470	3,204,811	3,200,795	50,647	49,971	676	2,050,049	1,150,626	120	4,016	271,235	271,069	74,290	73,415	138,910	305,791	209,198	332,408	403,511
9月	98,410	2,428	2,215	213	46	1,452,262	1,451,795	23,449	23,031	418	875,827	575,960	8	467	285,080	285,094	88,909	87,906	144,153	332,671	212,751	6,000	240,296
10月	66,005	1,696	1,579	117	48	1,056,163	1,055,700	13,282	13,084	198	663,857	391,846	△ 3	463	278,971	278,961	84,350	83,087	167,818	319,881	209,635	415,667	302,886
11月	51,337	1,404	1,306	98	48	915,372	914,750	12,245	12,095	150	578,053	336,697	－	622	339,604	339,358	69,566	68,141	184,433	396,397	241,432	－	701,466
12月	667,059	34,531	32,261	2,270	1,825	24,368,227	24,338,512	398,446	394,460	3,986	15,000,692	9,337,518	302	29,715	533,109	533,033	142,419	141,882	195,615	623,501	387,697	474,838	595,970
令和 7 年 1月	278,092	9,467	8,878	589	39	3,900,061	3,899,789	87,487	86,503	984	2,202,597	1,697,163	29	272	328,351	328,357	186,120	185,987	197,836	375,193	267,572	370,207	238,232
北海道	13,132	396	375	21	2	151,708	151,699	1,909	1,878	31	86,692	65,007	－	9	291,089	291,099	148,682	149,024	127,968	330,180	238,981	－	126,333
青森	3,464	83	75	8	－	37,331	37,331	410	396	14	21,179	16,152	－	－	273,218	273,218	270,146	272,770	195,929	284,756	258,087	－	－
岩手	3,792	140	136	4	－	41,880	41,880	812	807	5	23,472	18,408	－	－	264,949	264,949	291,137	292,237	113,600	281,410	243,959	－	－
宮城	5,706	182	173	9	－	60,966	60,966	626	617	9	36,899	24,067	－	－	306,479	306,479	224,863	225,734	165,111	334,625	263,326	－	－
秋田	3,190	199	193	6	－	30,103	30,103	705	697	8	18,003	12,100	－	－	265,695	265,695	278,670	280,254	140,625	286,379	234,921	－	－
山形	3,962	111	100	11	1	40,228	40,226	454	441	13	22,747	17,459	20	2	280,910	280,904	158,097	157,370	182,769	298,572	257,719	425,200	＊
福島	5,787	152	140	12	－	63,416	63,416	850	831	19	35,018	28,396	2	－	276,562	276,562	105,113	104,131	148,053	309,464	235,992	＊	－
茨城	5,000	192	183	9	－	60,202	60,202	740	726	14	34,125	26,077	－	－	294,476	294,476	144,562	142,877	231,929	335,799	240,400	－	－
栃木	4,333	117	107	10	－	67,931	67,931	1,503	1,489	14	39,293	28,638	－	－	330,214	330,214	106,876	105,875	213,357	387,792	251,212	－	－
群馬	4,519	156	152	4	－	53,998	53,998	640	637	3	32,364	21,634	－	－	321,769	321,769	185,617	185,342	244,000	350,510	278,773	－	－
埼玉	10,543	505	487	18	－	130,032	130,032	2,799	2,775	24	74,061	55,971	－	－	302,462	302,462	154,857	154,595	185,208	329,259	267,004	－	－
千葉	8,443	329	312	17	－	116,469	116,469	7,201	7,168	33	63,162	53,307	－	－	301,898	301,898	324,809	325,742	122,091	358,378	234,976	－	－
東京	37,609	1,271	1,192	79	4	994,937	994,912	24,457	24,323	134	575,788	419,124	－	25	370,196	370,198	142,006	140,991	326,299	437,286	278,032	－	290,000
神奈川	11,580	371	331	40	1	164,257	164,252	6,494	6,435	59	90,967	73,284	1	5	324,612	324,622	196,828	197,046	173,051	371,648	266,251	＊	7,000
新潟	5,455	185	174	11	－	68,159	68,159	1,893	1,881	12	37,968	30,191	－	－	244,803	244,803	248,471	249,131	145,083	273,716	208,443	－	－
富山	2,981	90	85	5	－	29,232	29,232	427	419	8	16,932	12,300	－	－	327,211	327,211	212,630	212,745	206,625	366,347	273,337	－	－
石川	2,836	89	81	8	－	32,448	32,448	454	443	11	19,995	12,453	－	－	320,347	320,347	94,652	93,517	140,364	348,578	275,017	－	－
福井	2,398	69	65	4	－	22,120	22,120	571	567	4	11,359	10,761	－	－	342,617	342,617	322,711	324,083	128,250	365,969	317,967	－	－
山梨	2,445	76	70	6	－	19,867	19,867	606	600	6	11,374	8,493	－	－	300,664	300,664	248,109	249,397	119,333	331,708	259,088	－	－
長野	5,328	153	143	10	－	63,345	63,345	885	872	13	36,859	26,486	－	－	335,511	335,511	173,307	173,250	177,154	382,181	270,562	－	－
岐阜	5,364	206	199	7	－	56,674	56,674	1,013	1,006	7	34,409	22,264	1	－	356,526	356,526	160,437	159,826	248,286	399,882	289,536	＊	－
静岡	7,400	211	198	13	－	81,138	81,138	1,220	1,186	34	49,467	31,671	－	－	325,021	325,021	169,377	170,202	140,588	366,715	259,898	－	－
愛知	16,878	592	546	46	－	220,394	220,394	5,342	5,219	123	131,728	88,666	－	－	370,778	370,778	219,633	219,510	224,870	415,938	303,683	－	－
三重	3,719	84	79	5	－	37,426	37,426	594	585	9	22,384	15,042	－	－	351,296	351,296	136,108	135,985	144,111	391,848	290,950	－	－
滋賀	2,367	96	94	2	－	21,843	21,843	415	411	4	12,105	9,738	－	－	329,425	329,425	300,027	301,934	104,000	373,713	274,371	－	－
京都	6,360	242	215	27	－	66,023	66,023	1,968	1,912	56	35,778	30,245	－	－	330,848	330,848	133,180	130,112	237,929	361,641	294,423	－	－
大阪	18,700	556	507	49	5	318,491	318,479	4,736	4,624	112	169,852	148,626	1	12	346,489	346,491	177,666	177,612	179,902	407,472	276,799	＊	307,167
兵庫	9,055	341	315	26	2	107,265	107,263	2,063	2,027	36	56,894	50,366	3	2	329,657	329,659	192,264	191,781	219,417	366,288	288,281	353,333	＊
奈良	2,045	74	72	2	－	20,706	20,706	308	305	3	11,934	8,772	－	－	298,113	298,113	174,682	175,646	76,667	304,494	289,432	－	－
和歌山	2,225	59	57	2	－	19,662	19,662	165	162	3	11,364	8,298	－	－	300,592	300,592	255,170	259,654	13,000	317,041	278,067	－	－
鳥取	1,418	55	49	6	－	15,801	15,801	538	529	9	8,071	7,730	－	－	281,606	281,606	227,353	227,297	230,667	289,259	273,617	－	－
島根	1,718	60	55	5	－	15,976	15,976	518	508	10	8,983	6,993	－	－	270,352	270,352	260,048	261,772	172,500	292,436	241,983	－	－
岡山	5,074	151	146	5	－	60,378	60,378	880	873	7	31,793	28,585	－	－	330,873	330,873	152,560	152,025	219,286	387,163	268,264	－	－
広島	4,978	226	210	16	4	78,817	78,809	3,407	3,384	23	37,977	40,832	－	8	265,899	265,904	134,561	134,388	160,000	336,892	199,880	－	209,000
山口	2,171	71	68	3	－	21,536	21,536	195	191	4	12,046	9,490	－	－	301,432	301,432	226,262	229,377	77,500	317,284	281,310	－	－
徳島	1,931	82	80	2	－	20,961	20,961	817	815	2	10,527	10,434	－	－	293,821	293,821	317,297	317,909	＊	311,852	275,629	－	－
香川	2,553	93	84	9	3	27,557	27,550	345	334	11	15,750	11,800	－	7	316,312	316,292	115,774	115,036	138,182	340,628	283,810	－	395,429
愛媛	3,640	170	165	5	4	35,857	35,825	828	823	5	20,533	15,291	1	32	272,354	272,250	234,316	235,360	62,600	286,597	252,999	＊	388,500
高知	1,812	80	69	11	1	18,828	18,804	287	274	13	10,044	8,760	－	24	284,616	284,266	143,627	144,241	130,692	309,083	255,810	－	558,917
福岡	11,422	322	306	16	1	130,961	130,932	2,981	2,956	25	72,922	58,010	－	29	339,835	339,870	231,292	231,598	195,160	379,524	290,024	－	180,000
佐賀	2,172	83	75	8	－	24,495	24,495	393	379	14	12,956	11,539	－	－	289,905	289,905	238,705	244,512	81,500	308,715	268,784	－	－
長崎	3,410	86	83	3	1	34,737	34,728	336	332	4	18,475	16,253	－	9	277,327	277,324	84,604	84,464	96,250	304,959	245,912	－	286,778
熊本	4,718	141	135	6	2	56,544	56,533	1,276	1,266	10	30,355	26,178	－	11	246,023	246,008	206,292	206,445	187,000	266,291	222,489	－	320,909
大分	2,945	80	79	1	1	29,938	29,937	517	516	1	16,225	13,712	－	1	278,707	278,686	149,211	149,384	＊	314,037	236,855	－	＊
宮崎	3,156	84	80	4	1	29,335	29,329	547	541	6	16,454	12,875	－	6	286,739	286,620	66,559	66,118	106,333	317,024	247,765	－	866,667
鹿児島	4,586	183	175	8	4	50,404	50,317	718	709	9	29,006	21,311	－	87	278,528	278,973	175,730	176,058	149,889	297,290	254,041	－	20,920
沖縄	3,772	173	163	10	2	49,685	49,682	644	634	10	26,308	23,374	－	3	283,248	283,227	100,629	100,793	90,200	293,080	272,137	－	627,667

第２表　厚生年金保険（第１号）　標準報酬月額別被保険者数

（月末現在）

標　準　報　酬　月　額　別　被　保　険　者　数

標準報酬月額	合　計	割合(%)	船員を除く合計	割合(%)	一般男子	女　子	坑内員	船　員
万円								
総　計	42,903,383	100.00	42,852,503	100.00	25,284,296	17,567,812	395	50,880
8.8	320,139	0.75	319,945	0.75	187,583	132,360	2	194
9.8	232,444	0.54	232,303	0.54	118,682	113,620	1	141
10.4	87,578	0.20	87,542	0.20	21,260	66,282	－	36
11.0	140,399	0.33	140,347	0.33	34,473	105,874	－	52
11.8	226,887	0.53	226,841	0.53	60,302	166,538	1	46
小　計	1,007,447	2.35	1,006,978	2.35	422,300	584,674	4	469
12.6	251,504	0.59	251,455	0.59	58,066	193,389	－	49
13.4	318,763	0.74	318,695	0.74	75,360	243,335	－	68
14.2	373,774	0.87	373,709	0.87	86,607	287,102	－	65
15.0	624,226	1.45	623,968	1.46	185,550	438,417	1	258
16.0	752,869	1.75	752,525	1.76	192,390	560,134	1	344
小　計	2,321,136	5.41	2,320,352	5.41	597,973	1,722,377	2	784
17.0	916,481	2.14	915,774	2.14	245,415	670,359	－	707
18.0	1,102,159	2.57	1,101,694	2.57	331,845	769,847	2	465
19.0	1,167,331	2.72	1,167,071	2.72	358,055	809,012	4	260
20.0	2,175,137	5.07	2,173,947	5.07	794,753	1,379,192	2	1,190
22.0	2,786,352	6.49	2,785,441	6.50	1,071,385	1,714,054	2	911
小　計	8,147,460	18.99	8,143,927	19.00	2,801,453	5,342,464	10	3,533
24.0	2,885,005	6.72	2,883,971	6.73	1,265,900	1,618,065	6	1,034
26.0	3,059,611	7.13	3,058,030	7.14	1,532,354	1,525,663	13	1,581
28.0	2,760,219	6.43	2,758,814	6.44	1,506,736	1,252,059	19	1,405
30.0	2,736,179	6.38	2,733,845	6.38	1,645,310	1,088,517	18	2,334
32.0	2,262,347	5.27	2,260,606	5.28	1,449,134	811,445	27	1,741
小　計	13,703,361	31.94	13,695,266	31.96	7,399,434	6,295,749	83	8,095
34.0	2,006,761	4.68	2,004,860	4.68	1,364,531	640,291	38	1,901
36.0	1,901,398	4.43	1,899,027	4.43	1,358,590	540,391	46	2,371
38.0	1,961,758	4.57	1,959,045	4.57	1,460,503	498,505	37	2,713
41.0	2,083,292	4.86	2,079,774	4.85	1,607,381	472,361	32	3,518
44.0	1,612,749	3.76	1,609,377	3.76	1,292,487	316,865	25	3,372
小　計	9,565,958	22.30	9,552,083	22.29	7,083,492	2,468,413	178	13,875
47.0	1,265,572	2.95	1,262,345	2.95	1,043,517	218,795	33	3,227
50.0	1,184,650	2.76	1,181,355	2.76	981,172	200,163	20	3,295
53.0	838,591	1.95	835,887	1.95	717,108	118,756	23	2,704
56.0	705,925	1.65	703,625	1.64	609,013	94,607	5	2,300
59.0	642,452	1.50	640,321	1.49	553,544	86,768	9	2,131
小　計	4,637,190	10.81	4,623,533	10.79	3,904,354	719,089	90	13,657
62.0	477,039	1.11	475,374	1.11	417,571	57,784	19	1,665
65.0	3,043,792	7.09	3,034,990	7.08	2,657,719	377,262	9	8,802
小　計	3,520,831	8.21	3,510,364	8.19	3,075,290	435,046	28	10,467

第２表(続)　厚生年金保険（第１号）　標準報酬月額別被保険者数（短時間労働者）
（月末現在）

標準報酬月額	標準報酬月額別被保険者数 合計	割合(%)	男子	女子
万円				
総　計	1,102,025	100.00	256,709	845,316
8.8	28,685	2.60	7,118	21,567
9.8	50,226	4.56	11,045	39,181
10.4	56,015	5.08	11,409	44,606
11.0	82,649	7.50	16,667	65,982
11.8	108,549	9.85	21,575	86,974
小　計	326,124	29.59	67,814	258,310
12.6	108,675	9.86	21,777	86,898
13.4	100,979	9.16	20,450	80,529
14.2	89,162	8.09	18,187	70,975
15.0	83,779	7.60	17,845	65,934
16.0	74,550	6.76	16,620	57,930
小　計	457,145	41.48	94,879	362,266
17.0	59,268	5.38	13,958	45,310
18.0	47,981	4.35	11,875	36,106
19.0	38,726	3.51	10,252	28,474
20.0	45,923	4.17	12,689	33,234
22.0	41,130	3.73	12,275	28,855
小　計	233,028	21.15	61,049	171,979
24.0	25,665	2.33	8,214	17,451
26.0	17,530	1.59	6,402	11,128
28.0	11,657	1.06	4,295	7,362
30.0	8,135	0.74	3,241	4,894
32.0	5,618	0.51	2,302	3,316
小　計	68,605	6.23	24,454	44,151
34.0	3,791	0.34	1,623	2,168
36.0	2,822	0.26	1,320	1,502
38.0	2,197	0.20	1,110	1,087
41.0	1,730	0.16	902	828
44.0	1,088	0.10	563	525
小　計	11,628	1.06	5,518	6,110
47.0	803	0.07	424	379
50.0	551	0.05	327	224
53.0	404	0.04	249	155
56.0	358	0.03	200	158
59.0	287	0.03	174	113
小　計	2,403	0.22	1,374	1,029
62.0	261	0.02	137	124
65.0	2,831	0.26	1,484	1,347
小　計	3,092	0.28	1,621	1,471

注．被保険者数の男子には、坑内員を含む。

第３表　厚生年金保険（第１号）　標準賞与額別被保険者数

（月末現在）

標準賞与額	標準賞与額別被保険者数							
	合　計		船員を除く合計		一般男子	女　子	坑内員	船　員
		割合(%)		割合(%)				
総　計	3,900,061	100.00	3,899,789	100.00	2,202,597	1,697,163	29	272
万円以上　万円未満								
0.1 ～ 5	756,906	19.41	756,801	19.41	354,141	402,659	1	105
5 ～ 10	312,433	8.01	312,425	8.01	170,284	142,140	1	8
10 ～ 15	290,864	7.46	290,851	7.46	164,195	126,655	1	13
15 ～ 20	275,521	7.06	275,476	7.06	145,379	130,097	－	45
20 ～ 25	315,133	8.08	315,118	8.08	166,984	148,132	2	15
小　計	1,950,857	50.02	1,950,671	50.02	1,000,983	949,683	5	186
25 ～ 30	260,167	6.67	260,159	6.67	143,922	116,236	1	8
30 ～ 35	255,682	6.56	255,655	6.56	149,576	106,075	4	27
35 ～ 40	208,619	5.35	208,613	5.35	116,217	92,391	5	6
40 ～ 45	203,058	5.21	203,054	5.21	110,306	92,747	1	4
45 ～ 50	155,112	3.98	155,107	3.98	81,889	73,211	7	5
小　計	1,082,638	27.76	1,082,588	27.76	601,910	480,660	18	50
50 ～ 55	142,546	3.65	142,540	3.66	83,892	58,643	5	6
55 ～ 60	93,986	2.41	93,984	2.41	55,969	38,014	1	2
60 ～ 65	94,959	2.43	94,954	2.43	60,718	34,236	－	5
65 ～ 70	73,850	1.89	73,848	1.89	48,654	25,194	－	2
70 ～ 75	65,896	1.69	65,895	1.69	44,616	21,279	－	1
小　計	471,237	12.08	471,221	12.08	293,849	177,366	6	16
75 ～ 80	54,004	1.38	54,003	1.38	34,628	19,375	－	1
80 ～ 85	46,563	1.19	46,561	1.19	32,272	14,289	－	2
85 ～ 90	31,571	0.81	31,569	0.81	23,624	7,945	－	2
90 ～ 95	31,882	0.82	31,881	0.82	23,027	8,854	－	1
95 ～ 100	22,459	0.58	22,459	0.58	17,410	5,049	－	－
小　計	186,479	4.78	186,473	4.78	130,961	55,512	－	6
100 ～ 105	33,826	0.87	33,821	0.87	26,502	7,319	－	5
105 ～ 110	17,764	0.46	17,764	0.46	14,109	3,655	－	－
110 ～ 115	14,887	0.38	14,887	0.38	12,006	2,881	－	－
115 ～ 120	12,649	0.32	12,649	0.32	10,729	1,920	－	－
120 ～ 125	12,559	0.32	12,558	0.32	10,603	1,955	－	1
小　計	91,685	2.35	91,679	2.35	73,949	17,730	－	6
125 ～ 130	8,296	0.21	8,295	0.21	7,147	1,148	－	1
130 ～ 135	8,850	0.23	8,850	0.23	7,648	1,202	－	－
135 ～ 140	7,051	0.18	7,051	0.18	6,090	961	－	－
140 ～ 145	6,402	0.16	6,402	0.16	5,511	891	－	－
145 ～ 150	4,767	0.12	4,767	0.12	4,147	620	－	－
小　計	35,366	0.91	35,365	0.91	30,543	4,822	－	1
150 ～	81,799	2.10	81,792	2.10	70,402	11,390	－	7

第３表(続)　厚生年金保険（第１号）　標準賞与額別被保険者数（短時間労働者）

(月末現在)

標準賞与額	標準賞与額別被保険者数 合計	割合(%)	男子	女子
総　計	87,487	100.00	18,983	68,504
万円以上　万円未満				
0.1 ～ 5	38,466	43.97	7,706	30,760
5 ～ 10	9,018	10.31	1,975	7,043
10 ～ 15	4,448	5.08	1,009	3,439
15 ～ 20	1,206	1.38	199	1,007
20 ～ 25	2,301	2.63	1,182	1,119
小　計	55,439	63.37	12,071	43,368
25 ～ 30	3,892	4.45	811	3,081
30 ～ 35	5,692	6.51	1,396	4,296
35 ～ 40	6,084	6.95	996	5,088
40 ～ 45	5,602	6.40	862	4,740
45 ～ 50	4,428	5.06	819	3,609
小　計	25,698	29.37	4,884	20,814
50 ～ 55	1,778	2.03	629	1,149
55 ～ 60	1,040	1.19	△ 4	1,044
60 ～ 65	979	1.12	470	509
65 ～ 70	394	0.45	187	207
70 ～ 75	470	0.54	164	306
小　計	4,661	5.33	1,446	3,215
75 ～ 80	697	0.80	279	418
80 ～ 85	427	0.49	117	310
85 ～ 90	157	0.18	39	118
90 ～ 95	154	0.18	39	115
95 ～ 100	80	0.09	22	58
小　計	1,515	1.73	496	1,019
100 ～ 105	33	0.04	8	25
105 ～ 110	20	0.02	6	14
110 ～ 115	21	0.02	11	10
115 ～ 120	12	0.01	6	6
120 ～ 125	9	0.01	4	5
小　計	95	0.11	35	60
125 ～ 130	12	0.01	5	7
130 ～ 135	9	0.01	7	2
135 ～ 140	12	0.01	7	5
140 ～ 145	△ 1	0.00	－	△ 1
145 ～ 150	6	0.01	4	2
小　計	38	0.04	23	15
150 ～	41	0.05	28	13

注. 被保険者数の男子には、坑内員を含む。

第４表　厚生年金保険（第１号）　都道府県別年金受給権者状況（厚生年金保険計）

（月末現在）

都道府県別	合計			老齢年金			通算老齢年金・25年未満			障害年金			遺族年金			通算遺族年金	
	件数	年金額	（別掲）基礎年金額	件数	年金額	（別掲）基礎年金額	件数	年金額	（別掲）基礎年金額	件数	年金額	（別掲）基礎年金額	件数	年金額	（別掲）基礎年金額	件数	年金額
		千円	千円		千円	千円		千円	千円		千円	千円		千円	千円		千円
令和６年８月	37,683,081	27,102,626,442	20,621,433,891	16,085,839	17,863,488,332	11,118,548,622	14,685,797	2,709,946,183	9,053,554,110	725,947	523,241,435	345,173,628	6,171,278	6,001,815,231	104,157,531	14,220	4,135,261
9月	37,658,883	27,084,423,216	20,633,607,990	16,080,456	17,847,941,911	11,124,056,602	14,661,394	2,706,441,638	9,058,063,689	727,984	524,267,226	346,092,073	6,175,003	6,001,688,071	105,395,626	14,046	4,084,369
10月	37,667,442	27,128,528,858	20,665,690,771	16,108,499	17,887,028,573	11,151,544,917	14,629,258	2,703,085,970	9,059,993,763	731,003	525,972,780	347,302,249	6,184,803	6,008,400,738	106,849,842	13,879	4,040,797
11月	37,645,229	27,109,407,121	20,681,556,367	16,103,778	17,871,669,970	11,158,828,338	14,608,659	2,700,617,375	9,066,671,418	733,130	527,114,979	348,057,125	6,185,940	6,006,011,249	107,999,486	13,722	3,993,547
12月	37,633,688	27,098,625,644	20,694,649,202	16,103,005	17,859,066,739	11,164,593,594	14,588,210	2,698,272,201	9,071,862,374	735,773	528,663,896	349,010,677	6,193,132	6,008,669,440	109,182,557	13,568	3,953,370
令和７年１月	37,613,174	27,082,667,195	20,734,714,987	16,099,965	17,844,739,787	11,186,492,152	14,564,380	2,695,654,432	9,087,903,443	738,027	529,793,003	349,837,986	6,197,378	6,008,563,411	110,481,408	13,424	3,916,562
北海道	1,727,651	1,061,366,829	918,462,813	659,728	663,295,878	446,803,095	739,974	125,081,260	453,262,907	34,078	23,420,935	14,210,573	293,162	249,399,828	4,186,238	709	168,928
青森	422,609	214,311,756	225,664,795	156,922	133,181,556	106,842,582	188,542	29,843,136	113,815,960	7,656	4,850,937	3,885,573	69,326	46,398,502	1,120,680	163	37,623
岩手	420,285	245,995,523	238,683,052	183,921	161,958,604	129,725,687	157,736	26,767,031	103,995,511	8,014	5,226,940	3,635,628	70,479	52,009,592	1,326,226	135	33,357
宮城	683,825	461,372,987	384,180,655	301,400	310,683,020	210,815,138	260,611	46,346,966	165,322,844	12,742	8,918,294	5,866,798	108,885	95,375,631	2,175,875	187	49,075
秋田	369,584	208,846,455	204,040,524	160,946	137,231,059	111,241,791	139,182	22,559,984	89,069,098	6,609	4,300,214	2,862,375	62,699	44,719,634	867,260	148	35,564
山形	373,769	227,226,275	216,442,979	182,974	157,551,301	128,635,302	125,857	21,516,269	83,455,866	7,096	4,619,233	3,283,384	57,715	43,507,069	1,068,428	127	32,403
福島	617,436	398,353,293	349,190,721	291,247	272,036,626	203,245,146	218,448	39,816,459	138,745,574	11,863	8,009,730	5,295,811	95,693	78,442,927	1,904,189	185	47,550
茨城	843,561	601,463,194	478,097,857	364,652	409,400,833	256,635,161	335,223	61,071,182	211,503,029	14,137	10,235,102	7,282,324	129,353	120,699,448	2,677,343	196	56,629
栃木	587,796	413,469,420	331,702,456	260,847	282,781,449	183,091,290	226,368	42,076,408	141,647,602	10,415	7,455,599	5,163,093	90,026	81,117,311	1,800,471	140	38,654
群馬	608,010	416,948,532	350,236,111	263,091	280,437,125	186,587,115	239,944	44,792,619	156,028,579	11,102	7,845,580	5,759,053	93,697	83,825,811	1,861,364	176	47,397
埼玉	2,054,836	1,591,972,849	1,137,509,271	854,637	1,054,371,658	596,304,315	828,696	160,186,631	516,322,716	36,316	27,362,726	18,338,037	334,642	349,874,004	6,544,203	545	177,829
千葉	1,765,545	1,404,955,534	982,796,156	734,568	932,497,405	516,011,028	707,226	133,612,805	444,960,093	32,559	24,520,702	16,383,827	290,728	314,178,305	5,441,208	464	146,317
東京	3,171,115	2,541,415,615	1,693,883,090	1,288,431	1,645,944,078	874,212,030	1,290,419	272,181,407	777,599,565	64,222	48,976,087	31,572,656	526,619	573,827,971	10,498,839	1,424	486,073
神奈川	2,469,731	2,098,179,738	1,351,388,400	1,033,851	1,381,534,004	721,374,459	966,326	188,300,829	599,106,549	48,009	37,176,809	23,411,364	420,821	490,913,908	7,496,028	724	254,188
新潟	779,657	527,203,598	453,380,983	384,208	361,026,205	274,427,165	253,049	45,863,156	170,594,278	15,148	10,334,077	6,192,393	126,992	109,911,512	2,167,146	260	68,648
富山	373,866	282,582,558	216,110,095	192,279	193,587,401	137,795,884	108,373	20,085,053	74,156,525	7,018	4,962,955	3,149,997	66,053	63,911,155	1,007,689	143	35,995
石川	370,313	259,405,212	212,457,976	176,728	174,496,193	124,426,776	125,134	24,006,455	83,388,810	7,767	5,335,897	3,617,677	60,507	55,516,786	1,024,713	177	49,882
福井	262,669	190,962,595	151,858,825	137,982	134,403,942	97,347,405	77,746	15,330,575	51,596,126	5,522	3,867,912	2,193,860	41,320	37,335,014	721,435	99	25,152
山梨	256,400	166,560,489	145,318,941	108,510	111,717,589	75,821,205	104,832	20,117,948	66,526,861	4,420	3,083,906	2,241,583	38,557	31,619,683	729,291	81	21,362
長野	718,884	505,511,355	421,615,478	341,112	345,859,321	242,629,987	252,234	49,818,853	169,812,813	14,959	10,196,721	7,373,959	110,355	99,581,616	1,798,719	224	54,844
岐阜	644,064	454,732,960	364,396,790	278,086	299,886,233	197,442,529	243,813	45,707,372	159,733,170	12,068	8,718,836	5,436,388	109,861	100,350,321	1,784,703	236	70,199
静岡	1,211,460	912,167,902	693,983,381	561,581	619,138,180	398,142,033	432,595	83,762,522	282,110,972	22,673	16,421,847	10,229,680	194,161	192,708,539	3,500,697	450	136,815
愛知	2,055,486	1,618,545,258	1,138,481,105	888,979	1,076,293,297	627,366,417	770,517	143,919,503	483,326,275	43,194	31,983,787	21,125,507	352,129	366,141,536	6,662,906	667	207,134
三重	567,875	416,408,005	323,430,772	254,490	280,116,574	180,940,495	208,028	37,841,144	135,694,809	11,163	8,002,788	5,258,694	94,022	90,399,443	1,536,775	172	48,055
滋賀	423,346	322,460,595	241,868,221	193,472	219,355,581	137,167,494	153,006	28,623,159	99,534,417	8,339	6,163,474	3,767,296	68,371	68,275,525	1,399,013	158	42,856
京都	753,218	544,214,701	404,680,627	313,060	352,751,153	213,345,844	299,906	56,692,497	182,897,903	14,621	10,750,431	6,448,840	125,261	123,911,031	1,988,040	370	109,589
大阪	2,451,886	1,833,800,045	1,271,505,134	975,927	1,158,782,805	660,720,207	992,502	189,342,229	578,351,521	52,837	38,888,537	25,267,975	429,699	446,481,553	7,165,431	921	304,921
兵庫	1,677,690	1,299,061,104	906,757,419	700,055	842,230,829	486,316,847	651,483	118,068,750	400,637,464	30,883	23,413,372	15,165,486	294,677	315,169,515	4,637,622	592	178,638
奈良	418,802	317,374,235	230,036,678	168,980	209,005,873	118,538,250	170,687	29,409,015	106,663,791	7,558	5,645,924	3,754,934	71,410	73,262,554	1,079,703	167	50,868
和歌山	299,320	195,394,157	157,717,876	116,394	123,554,044	79,299,674	124,184	20,835,208	75,149,164	5,607	4,019,299	2,497,688	52,975	46,942,658	771,350	160	42,948
鳥取	197,746	126,280,443	112,865,162	96,263	85,762,475	67,437,612	65,525	11,668,965	43,174,874	3,681	2,414,170	1,730,992	32,204	26,415,464	521,685	73	19,370
島根	249,922	161,025,209	144,421,725	122,695	108,901,916	86,947,175	80,612	14,588,598	54,637,044	5,052	3,345,296	2,229,621	41,443	34,162,342	607,885	120	27,058
岡山	627,365	455,181,261	356,788,065	296,665	308,334,979	209,502,174	213,527	37,844,043	139,800,644	12,418	8,766,222	5,887,025	104,518	100,175,402	1,598,222	237	60,615
広島	908,311	676,216,315	508,518,982	410,913	449,143,458	289,177,221	323,098	57,574,291	208,870,052	18,099	13,101,486	8,004,455	155,837	156,293,466	2,467,255	364	103,613
山口	499,367	357,304,768	279,348,402	220,066	232,827,739	155,588,371	180,489	29,873,363	118,859,791	8,363	6,044,436	3,771,593	90,239	88,502,085	1,128,648	210	57,145
徳島	248,426	154,782,101	136,744,417	114,437	105,415,796	77,840,607	91,302	15,639,631	56,118,356	4,693	3,128,077	2,205,741	37,883	30,571,448	579,712	111	27,150
香川	330,109	231,076,863	189,400,859	155,433	157,416,359	109,686,445	114,859	20,518,246	76,010,105	6,037	4,308,208	2,897,499	53,639	48,798,203	806,809	141	35,848
愛媛	467,076	295,358,310	258,215,062	195,116	191,628,109	134,802,368	185,410	30,887,791	117,398,333	9,871	6,638,334	4,863,137	76,482	66,151,908	1,151,225	197	52,168
高知	244,486	145,769,509	131,657,613	105,604	96,034,554	70,662,623	96,763	16,725,979	58,358,159	4,789	3,154,756	2,084,490	37,224	29,828,361	552,340	106	25,859
福岡	1,525,136	1,055,150,329	816,913,566	648,112	685,643,806	441,250,560	591,408	103,622,674	355,300,582	33,558	23,231,694	15,831,129	251,449	242,471,816	4,531,294	609	180,339
佐賀	263,380	160,104,265	149,491,269	117,602	106,170,188	81,972,961	98,429	16,844,069	64,072,043	5,580	3,638,898	2,651,074	41,667	33,424,989	795,191	102	26,121
長崎	444,108	269,814,398	241,781,273	181,963	172,639,459	124,456,408	182,365	31,006,470	112,310,695	8,196	5,483,148	3,933,744	71,372	60,630,133	1,080,426	212	55,188
熊本	553,510	321,105,890	313,592,173	238,112	213,020,818	164,141,930	222,963	38,369,996	142,099,869	12,398	8,075,096	5,840,895	79,838	61,590,942	1,509,479	199	49,039
大分	388,089	238,375,673	212,943,654	166,451	157,745,310	113,388,244	153,518	25,697,853	94,611,500	7,874	5,171,888	3,944,070	60,096	49,720,312	999,840	150	40,310
宮崎	367,640	203,003,563	203,954,747	152,766	131,868,883	103,665,924	153,991	26,921,750	95,629,217	8,236	5,304,257	3,650,384	52,517	38,874,880	1,009,221	130	33,793
鹿児島	549,150	309,299,863	307,391,414	221,471	200,953,944	151,823,529	234,926	41,051,762	148,702,836	11,625	7,674,169	5,335,935	80,914	59,568,246	1,529,114	214	51,743
沖縄	314,329	161,825,362	159,317,770	114,632	102,357,866	74,434,406	151,346	26,623,611	79,269,493	8,514	5,289,181	4,106,694	39,806	27,550,448	1,507,177	31	4,257
その他	54,335	28,730,306	15,489,653	12,606	13,764,313	6,461,242	31,208	6,618,916	7,669,056	448	315,036	197,056	10,055	8,024,586	1,162,299	18	7,455

注１．厚生年金保険（第１号）の受給権者とは、厚生年金保険受給権者全体から、共済組合等の組合員等たる厚生年金保険の被保険者期間（平成27年９月以前の共済組合等の組合員等の期間を含む）のみの者を除き、さらに、障害厚生年金受給権者及び短期要件分の遺族厚生年金受給権者について、それぞれ初診日又は死亡日に共済組合等の組合員等であった者を除いた者をいう。第４表中の以下の表について同様。

２．厚生年金保険（第１号）受給権者の年金額は、老齢給付及び遺族年金（長期要件）については、平成27年９月以前の厚生年金保険被保険者期間及び平成27年10月以降の第１号厚生年金被保険者期間に係る年金額であり、平成27年10月以降に受給権が発生した障害年金及び遺族年金（短期要件）については、共済組合等の組合員等たる厚生年金保険の被保険者期間（平成27年９月以前の共済組合等の組合員等の期間を含む）を含めて算出した年金額である。第４表中の以下の表について同様。

第４表(続)　厚生年金保険（第１号）　都道府県別年金受給権者状況(厚生年金保険計)

(新規裁定)

都道府県別	合計			老齢年金			通算老齢年金・25年未満			障害年金			遺族年金			通算遺族年金	
	件数	年金額	(別掲)基礎年金額	件数	年金額	(別掲)基礎年金額	件数	年金額	(別掲)基礎年金額	件数	年金額	(別掲)基礎年金額	件数	年金額	(別掲)基礎年金額	件数	年金額
		千円	千円		千円	千円		千円	千円		千円	千円		千円	千円		千円
令和６年８月	125,015	101,383,385	16,709,264	50,859	53,746,432	6,721,138	29,213	6,541,104	6,428,663	5,121	3,581,315	1,981,051	39,821	37,514,248	1,578,412	1	*
9月	97,012	80,550,041	12,848,092	40,668	43,477,943	5,082,389	21,220	4,836,880	4,785,725	4,319	3,046,135	1,720,679	30,805	29,189,083	1,259,299	－	－
10月	117,960	98,576,670	15,745,032	49,310	52,769,208	6,278,283	25,846	5,869,301	5,952,130	5,296	3,765,828	2,034,122	37,508	36,172,333	1,480,497	－	－
11月	91,897	76,240,174	12,639,977	38,385	41,116,864	5,021,666	20,528	4,622,181	4,788,630	4,382	3,143,023	1,648,626	28,601	27,357,957	1,181,055	1	*
12月	105,884	86,344,792	14,301,335	43,908	45,854,310	5,709,059	23,080	5,218,006	5,505,862	4,853	3,466,522	1,846,031	34,043	31,805,955	1,240,384	－	－
令和７年１月	103,332	86,081,585	14,716,935	43,722	46,719,093	6,068,409	22,485	5,133,935	5,556,798	4,584	3,258,491	1,734,234	32,541	30,970,067	1,357,494	－	－
北海道	4,509	3,152,940	613,453	1,788	1,611,042	246,651	1,030	217,796	262,904	162	112,047	53,538	1,529	1,212,054	50,360	－	－
青森	1,074	617,768	165,214	422	336,053	56,588	261	55,378	66,349	43	25,386	26,358	348	200,952	15,919	－	－
岩手	1,131	763,628	183,789	506	438,671	82,828	222	46,338	57,856	42	25,435	18,623	361	253,185	24,482	－	－
宮城	1,896	1,444,038	311,357	804	778,280	131,083	396	86,634	110,591	89	56,751	33,845	607	522,373	35,839	－	－
秋田	905	593,397	132,035	382	320,090	62,509	172	30,266	44,082	41	26,529	15,172	310	216,512	10,273	－	－
山形	888	643,149	129,814	416	374,025	61,269	151	32,752	42,647	28	20,178	10,292	293	216,194	15,606	－	－
福島	1,658	1,281,341	250,691	760	757,884	102,512	326	73,950	88,629	72	48,577	30,956	500	400,930	28,595	－	－
茨城	2,446	2,048,759	355,314	1,086	1,155,448	144,775	496	116,019	125,689	90	65,826	41,969	774	711,465	42,881	－	－
栃木	1,684	1,406,487	247,988	759	836,388	104,379	362	79,682	95,134	69	49,261	27,459	494	441,156	21,016	－	－
群馬	1,606	1,297,171	230,149	668	697,761	96,264	341	72,948	87,168	61	42,003	22,203	536	484,459	24,515	－	－
埼玉	6,166	5,540,355	911,633	2,645	3,080,711	351,582	1,339	327,391	336,326	302	210,266	133,902	1,880	1,921,988	89,823	－	－
千葉	5,134	4,739,292	716,875	2,104	2,462,492	275,800	1,120	279,040	285,089	222	164,733	90,077	1,688	1,833,026	65,909	－	－
東京	10,039	9,121,269	1,504,350	4,230	5,156,749	587,413	2,568	696,295	609,111	480	363,334	177,002	2,761	2,904,890	130,824	－	－
神奈川	7,372	7,394,553	1,044,008	3,308	4,157,796	455,230	1,537	401,725	367,689	327	254,403	131,683	2,200	2,580,630	89,407	－	－
新潟	1,843	1,477,432	246,878	814	788,632	111,855	304	66,023	85,076	67	46,549	21,401	658	576,228	28,547	－	－
富山	929	816,322	104,867	419	429,215	44,839	122	26,676	33,971	42	30,566	16,208	346	329,866	9,849	－	－
石川	888	719,560	115,903	399	378,455	57,383	141	29,931	31,709	54	35,514	22,452	294	275,661	4,360	－	－
福井	630	511,053	74,594	273	271,753	34,413	108	26,893	26,013	30	17,905	10,435	219	194,503	3,734	－	－
山梨	689	508,794	99,807	284	287,959	41,097	173	35,595	44,734	30	19,879	6,151	202	165,361	7,825	－	－
長野	1,860	1,530,869	245,628	812	854,399	106,313	358	83,887	91,860	82	54,614	26,674	608	537,969	20,781	－	－
岐阜	1,644	1,390,088	195,940	698	734,343	80,572	309	69,572	70,107	62	47,521	28,337	575	538,652	16,924	－	－
静岡	3,148	2,780,670	448,132	1,384	1,511,783	188,782	591	137,203	157,478	132	106,876	50,003	1,041	1,024,809	51,869	－	－
愛知	5,767	5,420,778	776,677	2,517	3,020,751	327,664	1,088	244,423	265,527	304	226,212	111,193	1,858	1,929,391	72,292	－	－
三重	1,542	1,304,408	213,694	648	701,302	84,027	337	74,727	93,958	61	42,689	23,379	496	485,689	12,330	－	－
滋賀	1,150	1,051,956	143,819	515	576,756	57,385	206	46,937	53,741	47	34,678	18,218	382	393,585	14,476	－	－
京都	1,974	1,601,607	266,389	778	810,375	115,871	424	94,029	104,723	97	63,861	28,368	675	633,342	17,427	－	－
大阪	6,906	5,792,517	996,497	2,782	3,038,035	424,914	1,666	389,107	374,883	359	247,896	125,504	2,099	2,117,479	71,197	－	－
兵庫	4,345	3,921,107	592,755	1,827	2,062,460	243,198	897	205,876	229,102	165	113,766	67,523	1,456	1,539,006	52,932	－	－
奈良	1,155	1,012,617	141,022	496	544,398	56,328	227	50,711	61,711	45	30,130	14,576	387	387,378	8,406	－	－
和歌山	790	612,736	100,128	325	317,227	41,136	178	41,009	38,787	37	26,794	13,319	250	227,706	6,886	－	－
鳥取	478	324,484	81,888	206	165,266	36,757	96	14,074	27,108	13	10,860	4,284	163	134,285	13,739	－	－
島根	599	448,403	66,563	284	248,146	39,354	94	19,351	19,019	31	21,521	6,324	190	159,385	1,867	－	－
岡山	1,583	1,291,775	213,932	635	635,109	91,370	294	58,913	74,856	68	51,723	25,875	586	546,029	21,832	－	－
広島	2,178	1,851,250	279,232	948	975,325	130,107	413	95,905	85,796	102	69,944	29,324	715	710,076	34,005	－	－
山口	1,143	955,631	149,240	459	471,145	64,460	215	41,586	59,022	36	27,116	15,094	433	415,784	10,665	－	－
徳島	603	402,703	88,288	250	216,273	27,063	144	25,756	37,820	21	14,849	10,919	188	145,825	12,486	－	－
香川	848	667,570	119,718	375	347,866	63,191	164	32,890	39,441	31	22,395	8,803	278	264,420	8,283	－	－
愛媛	1,101	807,350	134,276	444	401,552	53,402	240	50,795	49,814	40	29,422	14,638	377	325,580	16,422	－	－
高知	580	358,426	96,540	215	179,892	44,611	170	33,125	42,139	22	16,052	8,582	173	129,357	1,207	－	－
福岡	4,112	3,189,780	614,714	1,728	1,723,988	254,775	959	200,083	235,855	202	137,611	66,726	1,223	1,128,098	57,358	－	－
佐賀	698	475,314	115,105	299	270,122	39,923	169	31,305	46,178	29	19,100	13,900	201	154,788	15,103	－	－
長崎	1,193	804,807	174,107	455	383,158	59,247	303	58,671	73,888	41	27,171	20,034	394	335,807	20,938	－	－
熊本	1,513	1,012,644	234,293	627	553,097	88,831	361	66,909	96,723	75	51,255	26,325	450	341,384	22,413	－	－
大分	994	673,332	150,034	431	372,317	67,642	210	40,621	54,533	31	19,479	14,199	322	240,915	13,660	－	－
宮崎	953	580,629	141,924	393	312,272	57,853	229	47,672	55,006	44	29,657	17,696	287	191,028	11,369	－	－
鹿児島	1,508	997,919	213,369	679	592,889	92,863	345	62,551	75,579	72	46,566	28,538	412	295,914	16,388	－	－
沖縄	1,254	624,250	237,896	401	314,923	66,303	493	86,829	119,370	81	50,785	26,154	279	171,713	26,069	－	－
その他	226	118,653	46,414	44	64,519	16,001	136	28,090	22,006	3	2,805	－	43	23,239	8,406	－	－

注１．厚生年金保険（第１号）の受給権者とは、厚生年金保険受給権者全体から、共済組合等の組合員等たる厚生年金保険の被保険者期間（平成27年９月以前の共済組合等の組合員等の期間を含む）のみの者を除き、さらに、障害厚生年金受給権者及び短期要件分の遺族厚生年金受給権者について、それぞれ初診日又は死亡日に共済組合等の組合員等であった者を除いた者をいう。第４表中の以下の表について同様。

２．厚生年金保険（第１号）受給権者の年金額は、老齢給付及び遺族年金（長期要件）については、平成27年９月以前の厚生年金保険被保険者期間及び平成27年10月以降の第１号厚生年金被保険者期間に係る年金額であり、平成27年10月以降に受給権が発生した障害年金及び遺族年金（短期要件）については、共済組合等の組合員等たる厚生年金保険の被保険者期間（平成27年９月以前の共済組合等の組合員等の期間を含む）を含めて算出した年金額である。第４表中の以下の表について同様。

第４表(続)　厚生年金保険（第１号）　都道府県別年金受給権者状況(厚生年金保険計)

(失　　権)

都道府県別	合計			老齢年金			通算老齢年金・25年未満			障害年金			遺族年金			通算遺族年金	
	件数	年金額	(別掲)基礎年金額	件数	年金額	(別掲)基礎年金額	件数	年金額	(別掲)基礎年金額	件数	年金額	(別掲)基礎年金額	件数	年金額	(別掲)基礎年金額	件数	年金額
		千円	千円		千円	千円		千円	千円		千円	千円		千円	千円		千円
令和６年８月	128,637	109,830,636	63,170,759	52,598	67,102,836	35,765,583	42,848	9,173,689	25,825,680	2,533	2,176,658	1,289,191	30,513	31,340,253	290,305	145	37,200
9月	115,896	98,878,275	57,462,990	47,119	60,190,195	32,259,253	38,928	8,437,517	23,697,077	2,367	1,994,806	1,219,685	27,308	28,204,849	286,975	174	50,907
10月	119,426	102,688,402	59,228,642	49,585	63,550,073	33,862,142	39,371	8,355,299	23,868,455	2,359	2,016,148	1,239,661	27,943	28,722,893	258,384	168	43,989
11月	116,544	99,979,315	57,918,484	47,826	61,096,245	32,843,064	38,598	8,258,056	23,637,127	2,330	1,975,161	1,180,774	27,632	28,602,180	257,519	158	47,673
12月	112,876	95,755,725	55,597,470	45,733	57,862,449	31,312,973	37,710	7,972,432	22,871,475	2,277	1,888,621	1,175,447	27,000	27,991,496	237,575	156	40,726
令和７年１月	120,550	102,518,271	60,012,360	49,482	62,532,704	33,974,828	40,033	8,575,914	24,495,403	2,408	2,051,545	1,264,703	28,483	29,321,301	277,426	144	36,808
北海道	5,950	4,378,587	2,844,617	2,142	2,492,896	1,407,544	2,249	445,216	1,353,614	118	96,297	65,181	1,435	1,342,558	18,278	6	1,621
青森	1,447	858,989	699,980	480	490,297	319,059	595	106,837	359,497	34	21,567	18,355	336	239,473	3,069	2	*
岩手	1,412	921,233	691,003	501	529,559	342,546	517	99,528	329,839	23	14,254	12,426	370	277,754	6,192	1	*
宮城	2,074	1,599,691	1,016,326	810	943,763	554,101	694	143,817	431,166	53	41,497	27,884	516	470,194	3,175	1	*
秋田	1,167	708,326	579,372	404	395,438	274,380	451	81,413	285,354	27	18,842	15,143	280	212,059	4,495	5	574
山形	1,153	752,606	576,276	467	467,893	328,423	389	67,022	238,311	19	11,712	8,350	278	205,978	1,192	－	－
福島	1,873	1,370,259	926,014	769	821,598	522,596	622	122,440	386,810	32	27,490	15,883	447	397,602	725	3	1,129
茨城	2,551	2,085,678	1,313,899	1,049	1,309,981	736,493	876	180,494	540,342	46	38,512	31,435	578	555,583	5,630	2	*
栃木	1,645	1,344,002	836,545	702	842,722	485,640	551	115,666	330,460	30	30,030	13,924	361	355,199	6,521	1	*
群馬	2,231	1,785,344	1,181,364	940	1,129,802	657,152	743	159,427	484,918	66	59,199	32,592	480	436,614	6,702	2	*
埼玉	6,142	5,599,594	3,117,054	2,611	3,558,237	1,816,414	2,043	476,787	1,223,667	109	97,192	59,587	1,374	1,465,463	17,386	5	1,916
千葉	5,186	4,958,196	2,700,096	2,274	3,220,846	1,604,741	1,675	386,845	1,020,146	96	84,349	57,354	1,135	1,265,058	17,856	6	1,098
東京	9,636	9,309,325	4,741,926	3,821	5,586,994	2,639,378	3,280	803,893	1,985,766	179	163,637	97,087	2,347	2,752,144	19,694	9	2,658
神奈川	8,062	8,563,906	4,006,876	3,483	5,277,503	2,439,037	2,427	562,009	1,463,763	158	158,560	84,469	1,985	2,564,004	19,607	9	1,830
新潟	2,607	1,966,660	1,340,914	1,110	1,214,944	771,074	834	176,305	542,235	49	39,605	22,841	611	535,165	4,764	3	641
富山	1,303	1,120,982	652,164	586	688,817	406,678	365	80,640	235,425	17	11,743	8,586	331	338,407	1,475	4	1,375
石川	1,225	997,295	607,135	500	583,513	339,883	397	94,702	252,615	20	16,363	12,019	307	302,412	2,617	1	*
福井	841	694,142	444,632	401	450,209	273,153	236	51,797	157,478	23	20,487	12,423	181	171,649	1,578	－	－
山梨	737	563,804	368,890	274	352,589	184,405	290	64,069	180,454	8	5,702	2,446	164	141,379	1,584	1	*
長野	2,442	1,944,702	1,274,342	1,019	1,187,434	708,694	812	180,510	542,448	38	31,504	18,947	569	544,694	4,254	4	559
岐阜	2,119	1,719,774	1,106,099	903	1,057,609	640,772	679	148,229	439,588	40	33,129	21,227	497	480,807	4,513	－	－
静岡	4,055	3,549,119	2,036,161	1,767	2,187,719	1,216,803	1,230	278,739	772,147	83	69,131	41,008	972	1,013,123	6,203	3	406
愛知	6,470	5,948,654	3,284,028	2,759	3,691,539	1,946,715	2,037	442,891	1,253,278	131	120,964	69,455	1,535	1,691,868	14,581	8	1,391
三重	1,771	1,470,541	931,953	778	947,730	540,042	566	120,891	365,587	38	30,705	22,335	383	369,782	3,990	6	1,434
滋賀	1,465	1,274,507	744,137	625	776,633	442,237	443	93,159	285,267	30	25,070	13,848	364	379,232	2,785	3	412
京都	2,448	2,115,588	1,171,248	941	1,232,963	632,383	845	196,179	509,423	52	48,241	25,242	606	637,250	4,199	4	955
大阪	8,268	7,403,857	3,953,754	3,375	4,443,185	2,284,959	2,790	614,456	1,586,559	173	153,027	66,914	1,919	2,188,596	15,322	11	4,593
兵庫	5,415	5,157,189	2,674,682	2,294	3,189,284	1,586,843	1,707	355,709	1,030,578	95	92,943	43,123	1,313	1,517,930	14,139	6	1,324
奈良	1,239	1,141,790	615,796	497	702,326	343,509	420	85,380	258,509	25	23,695	11,404	296	330,171	2,373	1	*
和歌山	1,002	767,837	481,963	391	464,595	267,373	353	69,477	202,754	17	14,895	10,396	237	218,244	1,439	4	627
鳥取	620	439,933	311,844	263	285,611	177,072	206	47,619	130,073	7	6,250	2,850	143	100,359	1,848	1	*
島根	808	577,363	405,472	325	337,365	231,893	251	53,954	161,233	18	15,546	10,795	214	170,498	1,552	－	－
岡山	2,240	1,937,144	1,148,007	1,053	1,235,086	725,296	607	128,830	390,296	40	33,254	25,492	536	538,939	6,924	4	1,035
広島	2,971	2,606,225	1,451,230	1,296	1,613,441	874,465	871	181,602	537,227	71	56,929	35,099	729	753,404	4,439	4	849
山口	1,871	1,654,711	908,207	811	983,331	543,885	532	103,702	342,571	27	26,401	15,487	496	540,147	6,263	5	1,130
徳島	802	564,133	396,069	333	353,526	214,325	280	49,926	170,624	13	9,847	10,395	175	150,163	725	1	*
香川	1,140	919,251	585,804	493	566,666	331,066	368	78,073	239,417	19	13,402	13,851	260	261,111	1,470	－	－
愛媛	1,507	1,093,015	754,567	588	650,370	397,499	536	98,381	333,841	37	29,074	21,800	344	314,551	1,427	2	*
高知	832	532,245	377,824	287	291,209	183,549	318	59,767	186,052	12	9,148	6,682	213	171,512	1,542	2	*
福岡	4,844	4,037,230	2,257,337	1,968	2,361,444	1,312,064	1,558	316,556	887,137	102	82,264	48,679	1,208	1,275,126	9,458	8	1,841
佐賀	864	632,282	440,915	364	381,998	251,612	283	54,435	181,848	19	15,438	6,929	197	180,215	525	1	*
長崎	1,434	1,053,412	693,796	545	621,844	370,851	513	95,793	297,342	32	19,655	20,871	342	315,263	4,732	2	*
熊本	1,707	1,146,980	874,000	650	677,089	440,643	639	113,610	401,145	48	34,530	29,142	368	321,537	3,070	2	*
大分	1,245	890,255	621,420	492	534,649	319,571	459	92,154	287,700	19	12,990	11,261	274	250,090	2,889	1	*
宮崎	1,109	717,814	560,179	426	433,921	279,778	427	87,321	257,759	38	26,680	19,558	218	169,892	3,083	－	－
鹿児島	1,744	1,141,661	880,542	636	673,777	427,422	668	130,734	422,143	42	32,624	26,169	398	304,527	4,807	－	－
沖縄	825	459,543	405,867	254	260,455	166,133	383	74,153	218,465	33	24,983	16,510	155	99,952	4,760	－	－
その他	51	42,898	20,034	25	32,302	14,675	18	4,779	2,533	2	*	*	6	3,625	1,574	－	－

注１．厚生年金保険（第１号）の受給権者とは、厚生年金保険受給権者全体から、共済組合等の組合員等たる厚生年金保険の被保険者期間（平成27年９月以前の共済組合等の組合員等の期間を含む）のみの者を除き、さらに、障害厚生年金受給権者及び短期要件分の遺族厚生年金受給権者について、それぞれ初診日又は死亡日に共済組合等の組合員等であった者を除いた者をいう。第４表中の以下の表について同様。

２．厚生年金保険（第１号）受給権者の年金額は、老齢給付及び遺族年金（長期要件）については、平成27年９月以前の厚生年金保険被保険者期間及び平成27年10月以降の第１号厚生年金被保険者期間に係る年金額であり、平成27年10月以降に受給権が発生した障害年金及び遺族年金（短期要件）については、共済組合等の組合員等たる厚生年金保険の被保険者期間（平成27年９月以前の共済組合等の組合員等の期間を含む）を含めて算出した年金額である。第４表中の以下の表について同様。

第４表(続)　厚生年金保険（第１号）　都道府県別年金受給権者状況(厚生年金保険計(旧共済組合を除く))

(月末現在)

都道府県別	合計			老齢年金			通算老齢年金・25年未満			障害年金			遺族年金			通算遺族年金	
	件数	年金額	(別掲)基礎年金額	件数	年金額	(別掲)基礎年金額	件数	年金額	(別掲)基礎年金額	件数	年金額	(別掲)基礎年金額	件数	年金額	(別掲)基礎年金額	件数	年金額
		千円	千円		千円	千円		千円	千円		千円	千円		千円	千円		千円
令和 6 年 8月	37,432,224	26,839,482,424	20,501,218,558	15,946,341	17,674,675,139	11,037,519,904	14,632,836	2,698,818,585	9,015,632,686	722,467	520,273,857	343,909,488	6,116,676	5,941,654,610	104,156,481	13,904	4,060,233
9月	37,410,091	26,824,068,602	20,514,223,516	15,942,189	17,661,233,501	11,043,600,756	14,608,801	2,695,410,691	9,020,396,997	724,521	521,319,133	344,831,187	6,120,845	5,942,094,918	105,394,576	13,735	4,010,358
10月	37,420,769	26,871,124,640	20,547,132,010	15,971,550	17,702,604,220	11,071,692,246	14,576,990	2,692,152,055	9,022,542,692	727,557	523,043,873	346,048,282	6,131,100	5,949,356,661	106,848,791	13,572	3,967,831
11月	37,400,612	26,854,849,927	20,563,833,380	15,968,104	17,689,418,741	11,079,574,950	14,556,730	2,689,784,499	9,029,452,361	729,700	524,205,752	346,807,634	6,132,660	5,947,519,633	107,998,435	13,418	3,921,302
12月	37,391,096	26,846,851,894	20,577,748,163	15,968,573	17,678,945,630	11,085,927,161	14,536,615	2,687,533,901	9,034,873,836	732,362	525,773,117	347,765,659	6,140,279	5,950,717,449	109,181,506	13,267	3,881,797
令和 7 年 1月	37,372,722	26,833,848,260	20,618,683,991	15,966,882	17,666,920,291	11,108,454,187	14,513,125	2,685,013,627	9,051,149,761	734,635	526,921,682	348,599,686	6,144,955	5,951,147,202	110,480,357	13,125	3,845,458
北海道	1,710,219	1,042,859,059	910,394,165	651,020	651,173,845	441,500,995	736,190	124,346,452	450,576,809	33,804	23,178,453	14,130,123	288,522	243,996,081	4,186,238	683	164,229
青森	419,290	211,404,246	224,164,092	155,580	131,468,727	106,027,783	187,585	29,654,852	113,149,612	7,599	4,809,093	3,866,018	68,366	45,435,051	1,120,680	160	36,523
岩手	415,467	241,433,942	236,404,332	181,603	158,867,223	128,360,617	156,490	26,546,482	103,104,668	7,943	5,165,331	3,612,821	69,304	50,823,220	1,326,226	127	31,687
宮城	678,076	455,104,376	381,551,084	298,192	306,151,739	209,015,434	259,485	46,106,574	164,522,096	12,671	8,862,289	5,837,679	107,547	93,936,190	2,175,875	181	47,584
秋田	365,237	204,857,754	201,971,281	158,734	134,522,909	109,954,382	138,132	22,353,458	88,318,656	6,536	4,245,064	2,832,034	61,692	43,702,074	866,209	143	34,249
山形	370,168	223,672,351	214,703,792	180,809	154,909,067	127,394,135	125,202	21,384,757	82,979,429	7,045	4,580,757	3,261,800	56,988	42,765,914	1,068,428	124	31,856
福島	612,445	393,029,717	346,973,075	288,437	268,244,580	201,697,815	217,548	39,631,975	138,102,147	11,791	7,953,748	5,268,923	94,489	77,154,215	1,904,189	180	45,200
茨城	838,743	596,446,931	475,761,271	361,788	405,767,322	254,897,474	334,398	60,877,395	210,928,195	14,068	10,172,641	7,258,260	128,301	119,574,926	2,677,343	188	54,647
栃木	584,166	409,762,285	329,963,367	258,765	280,147,648	181,856,270	225,712	41,928,599	141,170,046	10,355	7,408,155	5,136,580	89,199	80,240,373	1,800,471	135	37,510
群馬	604,108	413,138,911	348,319,423	260,988	277,720,839	185,367,613	239,003	44,594,574	155,352,775	11,046	7,798,673	5,737,671	92,900	82,979,405	1,861,364	171	45,420
埼玉	2,048,039	1,583,631,374	1,134,393,472	850,613	1,048,315,935	593,918,002	827,690	159,966,694	515,627,874	36,221	27,275,269	18,303,393	332,977	347,898,035	6,544,203	538	175,440
千葉	1,758,145	1,396,101,138	979,311,846	730,131	926,011,635	513,343,100	706,110	133,369,303	444,178,755	32,450	24,413,479	16,348,782	288,999	312,162,296	5,441,208	455	144,425
東京	3,163,519	2,530,892,509	1,690,632,507	1,283,839	1,638,293,154	871,651,464	1,289,451	271,948,624	776,943,406	64,126	48,879,261	31,538,798	524,684	571,286,980	10,498,839	1,419	484,490
神奈川	2,462,275	2,088,270,998	1,348,086,167	1,029,325	1,374,170,880	718,827,190	965,280	188,065,590	598,381,115	47,934	37,108,816	23,381,834	419,021	488,674,061	7,496,028	715	251,650
新潟	772,364	519,692,185	449,813,208	380,126	355,568,284	272,031,594	251,521	45,533,752	169,460,161	15,041	10,247,460	6,154,306	125,425	108,275,236	2,167,146	251	67,453
富山	370,446	279,246,678	214,383,539	190,248	191,051,706	136,640,012	107,630	19,936,562	73,597,654	6,977	4,929,230	3,138,184	65,451	63,293,615	1,007,689	140	35,565
石川	366,842	255,774,952	210,796,608	174,502	171,737,496	123,172,462	124,592	23,893,252	82,992,953	7,728	5,305,230	3,606,479	59,848	54,790,280	1,024,713	172	48,694
福井	259,961	188,425,138	150,534,884	136,396	132,502,105	96,482,841	77,134	15,194,550	51,149,585	5,479	3,833,054	2,181,022	40,855	36,870,944	721,435	97	24,484
山梨	254,331	164,569,103	144,278,595	107,322	110,289,807	75,095,975	104,416	20,017,733	66,232,763	4,380	3,054,449	2,220,565	38,137	31,186,700	729,291	76	20,415
長野	709,822	496,961,282	416,783,379	336,311	339,624,608	239,706,781	249,717	49,261,096	167,952,424	14,831	10,089,483	7,325,454	108,753	97,934,347	1,798,719	210	51,747
岐阜	639,310	450,260,581	361,872,322	275,492	296,701,044	195,835,982	242,613	45,408,711	158,834,999	12,012	8,667,203	5,416,638	108,962	99,414,844	1,784,703	231	68,778
静岡	1,203,143	903,687,713	689,886,667	556,924	613,047,035	395,365,450	430,782	83,363,180	280,829,165	22,582	16,350,610	10,191,355	192,418	190,793,706	3,500,697	437	133,182
愛知	2,047,566	1,610,455,591	1,134,390,011	884,645	1,070,421,261	624,699,879	768,561	143,511,272	481,946,346	43,088	31,888,412	21,080,880	350,612	364,429,315	6,662,906	660	205,331
三重	563,110	411,901,392	320,954,300	251,764	276,823,628	179,286,904	206,915	37,579,764	134,897,418	11,089	7,943,866	5,233,203	93,176	89,507,573	1,536,775	166	46,561
滋賀	419,688	318,551,628	240,139,283	191,216	216,482,481	135,864,159	152,430	28,490,490	99,128,372	8,290	6,122,613	3,747,738	67,597	67,413,758	1,399,013	155	42,287
京都	748,959	539,422,501	402,734,559	310,384	349,133,430	211,898,597	299,251	56,536,681	182,424,138	14,548	10,685,992	6,423,785	124,413	122,958,686	1,988,040	363	107,711
大阪	2,446,073	1,826,824,540	1,268,877,252	972,231	1,153,642,260	658,594,444	991,788	189,203,183	577,869,162	52,759	38,821,228	25,248,216	428,380	444,854,626	7,165,431	915	303,243
兵庫	1,669,290	1,290,170,317	902,683,313	695,015	835,798,232	483,318,226	650,049	117,772,700	399,603,149	30,772	23,317,792	15,124,316	292,868	313,104,105	4,637,622	586	177,488
奈良	416,413	314,639,156	228,889,050	167,452	206,954,054	117,630,421	170,363	29,331,429	106,442,724	7,516	5,610,637	3,736,201	70,921	72,693,544	1,079,703	161	49,492
和歌山	296,576	192,851,755	156,383,185	114,693	121,678,345	78,317,193	123,700	20,722,055	74,809,584	5,569	3,986,176	2,485,058	52,456	46,422,579	771,350	158	42,600
鳥取	194,891	123,717,508	111,475,562	94,849	84,004,998	66,636,636	64,732	11,516,384	42,597,248	3,651	2,388,377	1,719,993	31,589	25,788,956	521,685	70	18,793
島根	246,138	157,799,251	142,479,955	120,667	106,627,489	85,766,134	79,627	14,384,688	53,908,295	4,986	3,297,150	2,197,641	40,744	33,464,117	607,885	114	25,807
岡山	621,347	449,339,551	353,698,222	293,236	304,051,170	207,431,550	212,181	37,568,243	138,806,064	12,345	8,700,410	5,862,386	103,355	98,960,792	1,598,222	230	58,936
広島	900,153	667,959,027	504,484,468	406,469	443,238,002	286,587,387	321,166	57,186,765	207,451,239	18,013	13,023,422	7,978,587	154,151	154,409,760	2,467,255	354	101,078
山口	493,707	351,765,702	276,645,747	217,103	229,053,577	153,868,319	179,180	29,610,729	117,904,474	8,285	5,977,630	3,744,306	88,934	87,067,838	1,128,648	205	55,928
徳島	245,960	152,473,335	135,543,514	113,030	103,670,092	77,052,079	90,722	15,511,617	55,719,822	4,646	3,087,521	2,191,901	37,459	30,178,195	579,712	103	25,911
香川	326,587	227,218,292	187,691,540	153,392	154,509,406	108,506,877	114,128	20,372,731	75,493,382	5,994	4,265,842	2,884,472	52,939	48,035,618	806,809	134	34,695
愛媛	461,868	290,930,026	255,420,048	192,605	188,438,082	133,224,326	183,710	30,568,711	116,205,808	9,807	6,587,976	4,838,690	75,554	65,283,504	1,151,225	192	51,753
高知	241,705	143,511,210	130,132,887	104,253	94,391,140	69,847,534	95,756	16,504,529	57,656,256	4,761	3,134,097	2,076,758	36,830	29,455,981	552,340	105	25,464
福岡	1,516,596	1,044,983,542	813,349,009	643,105	678,434,776	438,563,103	590,243	103,404,351	354,472,195	33,446	23,132,964	15,782,418	249,200	239,833,731	4,531,294	602	177,721
佐賀	260,634	157,413,656	148,206,395	116,209	104,341,645	81,165,376	97,809	16,728,510	63,614,300	5,527	3,594,846	2,631,528	40,990	32,722,964	795,191	99	25,691
長崎	441,246	267,061,133	240,446,636	180,498	170,704,519	123,617,407	181,686	30,865,199	111,836,851	8,149	5,446,883	3,911,952	70,713	59,992,635	1,080,426	200	51,898
熊本	548,217	316,201,332	310,894,292	235,333	209,549,782	162,463,158	221,653	38,124,320	141,126,380	12,296	7,993,904	5,795,274	78,741	60,485,176	1,509,479	194	48,150
大分	384,329	234,866,267	211,146,283	164,529	155,316,858	112,282,071	152,580	25,527,796	93,942,299	7,817	5,128,392	3,922,073	59,259	48,854,490	999,840	144	38,731
宮崎	364,263	200,393,057	202,189,457	151,333	130,131,716	102,808,906	152,744	26,696,157	94,736,629	8,184	5,265,309	3,634,701	51,873	38,266,143	1,009,221	129	33,733
鹿児島	543,968	304,880,477	304,810,665	219,242	198,054,091	150,499,563	233,260	40,777,912	147,478,501	11,541	7,608,231	5,303,486	79,720	58,390,484	1,529,114	205	49,759
沖縄	313,040	160,619,038	158,561,628	113,907	101,455,161	73,927,642	151,012	26,515,896	79,028,466	8,489	5,269,232	4,098,344	39,602	27,374,736	1,507,177	30	4,013
その他	54,282	28,675,753	15,477,651	12,577	13,726,506	6,452,922	31,198	6,617,354	7,665,374	448	315,036	197,056	10,041	8,009,402	1,162,299	18	7,455

注.「旧共済組合」は、厚生年金保険に統合された時点で旧ＪＲ共済、旧ＮＴＴ共済、旧ＪＴ共済又は旧農林共済の受給権が発生していた者及びその者の当該年金の年金額である。

第４表(続)　厚生年金保険（第１号）　都道府県別年金受給権者状況(厚生年金保険計(旧共済組合を除く))

(新規裁定)

都道府県別	合計			老齢年金			通算老齢年金・25年未満			障害年金			遺族年金			通算遺族年金	
	件数	年金額	(別掲)基礎年金額	件数	年金額	(別掲)基礎年金額	件数	年金額	(別掲)基礎年金額	件数	年金額	(別掲)基礎年金額	件数	年金額	(別掲)基礎年金額	件数	年金額
		千円	千円		千円	千円		千円	千円		千円	千円		千円	千円		千円
令和６年８月	124,982	101,382,267	16,699,888	50,859	53,746,432	6,721,138	29,180	6,539,986	6,419,288	5,121	3,581,315	1,981,051	39,821	37,514,248	1,578,412	1	*
9月	96,970	80,547,162	12,833,332	40,668	43,477,943	5,082,389	21,180	4,834,985	4,770,965	4,319	3,046,135	1,720,679	30,803	29,188,098	1,259,299	－	－
10月	117,899	98,573,553	15,708,579	49,310	52,769,208	6,278,283	25,786	5,867,105	5,915,677	5,296	3,765,828	2,034,122	37,507	36,171,413	1,480,497	－	－
11月	91,849	76,239,057	12,615,525	38,385	41,116,864	5,021,666	20,480	4,621,064	4,764,178	4,382	3,143,023	1,648,626	28,601	27,357,957	1,181,055	1	*
12月	105,833	86,341,799	14,277,256	43,908	45,854,310	5,709,059	23,031	5,216,107	5,482,598	4,852	3,465,725	1,845,215	34,042	31,805,657	1,240,384	－	－
令和７年１月	103,292	86,077,809	14,696,204	43,722	46,719,093	6,068,409	22,447	5,131,950	5,536,067	4,583	3,257,879	1,734,234	32,540	30,968,888	1,357,494	－	－
北海道	4,506	3,152,663	612,311	1,788	1,611,042	246,651	1,027	217,519	261,762	162	112,047	53,538	1,529	1,212,054	50,360	－	－
青森	1,073	617,761	164,400	422	336,053	56,588	260	55,371	65,535	43	25,386	26,358	348	200,952	15,919	－	－
岩手	1,130	763,582	183,789	506	438,671	82,828	221	46,291	57,856	42	25,435	18,623	361	253,185	24,482	－	－
宮城	1,896	1,444,038	311,357	804	778,280	131,083	396	86,634	110,591	89	56,751	33,845	607	522,373	35,839	－	－
秋田	904	593,359	132,035	382	320,090	62,509	171	30,228	44,082	41	26,529	15,172	310	216,512	10,273	－	－
山形	888	643,149	129,814	416	374,025	61,269	151	32,752	42,647	28	20,178	10,292	293	216,194	15,606	－	－
福島	1,658	1,281,341	250,691	760	757,884	102,512	326	73,950	88,629	72	48,577	30,956	500	400,930	28,595	－	－
茨城	2,446	2,048,759	355,314	1,086	1,155,448	144,775	496	116,019	125,689	90	65,826	41,969	774	711,465	42,881	－	－
栃木	1,681	1,406,389	246,433	759	836,388	104,379	359	79,584	93,579	69	49,261	27,459	494	441,156	21,016	－	－
群馬	1,606	1,297,171	230,149	668	697,761	96,264	341	72,948	87,168	61	42,003	22,203	536	484,459	24,515	－	－
埼玉	6,164	5,540,321	910,116	2,645	3,080,711	351,582	1,337	327,357	334,809	302	210,266	133,902	1,880	1,921,988	89,823	－	－
千葉	5,133	4,739,284	716,426	2,104	2,462,492	275,800	1,119	279,032	284,640	222	164,733	90,077	1,688	1,833,026	65,909	－	－
東京	10,038	9,121,202	1,503,536	4,230	5,156,749	587,413	2,567	696,228	608,297	480	363,334	177,002	2,761	2,904,890	130,824	－	－
神奈川	7,370	7,394,540	1,042,310	3,308	4,157,796	455,230	1,535	401,712	365,991	327	254,403	131,683	2,200	2,580,630	89,407	－	－
新潟	1,841	1,476,759	246,407	814	788,632	111,855	303	65,962	84,604	66	45,937	21,401	658	576,228	28,547	－	－
富山	929	816,322	104,867	419	429,215	44,839	122	26,676	33,971	42	30,566	16,208	346	329,866	9,849	－	－
石川	888	719,560	115,903	399	378,455	57,383	141	29,931	31,709	54	35,514	22,452	294	275,661	4,360	－	－
福井	630	511,053	74,594	273	271,753	34,413	108	26,893	26,013	30	17,905	10,435	219	194,503	3,734	－	－
山梨	689	508,794	99,807	284	287,959	41,097	173	35,595	44,734	30	19,879	6,151	202	165,361	7,825	－	－
長野	1,860	1,530,869	245,628	812	854,399	106,313	358	83,887	91,860	82	54,614	26,674	608	537,969	20,781	－	－
岐阜	1,644	1,390,088	195,940	698	734,343	80,572	309	69,572	70,107	62	47,521	28,337	575	538,652	16,924	－	－
静岡	3,148	2,780,670	448,132	1,384	1,511,783	188,782	591	137,203	157,478	132	106,876	50,003	1,041	1,024,809	51,869	－	－
愛知	5,767	5,420,778	776,677	2,517	3,020,751	327,664	1,088	244,423	265,527	304	226,212	111,193	1,858	1,929,391	72,292	－	－
三重	1,540	1,304,297	213,010	648	701,302	84,027	335	74,616	93,274	61	42,689	23,379	496	485,689	12,330	－	－
滋賀	1,150	1,051,956	143,819	515	576,756	57,385	206	46,937	53,741	47	34,678	18,218	382	393,585	14,476	－	－
京都	1,973	1,600,428	266,389	778	810,375	115,871	424	94,029	104,723	97	63,861	28,368	674	632,163	17,427	－	－
大阪	6,905	5,792,135	995,683	2,782	3,038,035	424,914	1,665	388,725	374,069	359	247,896	125,504	2,099	2,117,479	71,197	－	－
兵庫	4,345	3,921,107	592,755	1,827	2,062,460	243,198	897	205,876	229,102	165	113,766	67,523	1,456	1,539,006	52,932	－	－
奈良	1,154	1,012,608	140,262	496	544,398	56,328	226	50,701	60,951	45	30,130	14,576	387	387,378	8,406	－	－
和歌山	790	612,736	100,128	325	317,227	41,136	178	41,009	38,787	37	26,794	13,319	250	227,706	6,886	－	－
鳥取	477	324,468	81,090	206	165,266	36,757	95	14,057	26,311	13	10,860	4,284	163	134,285	13,739	－	－
島根	598	448,295	66,563	284	248,146	39,354	93	19,243	19,019	31	21,521	6,324	190	159,385	1,867	－	－
岡山	1,583	1,291,775	213,932	635	635,109	91,370	294	58,913	74,856	68	51,723	25,875	586	546,029	21,832	－	－
広島	2,176	1,851,209	277,888	948	975,325	130,107	411	95,864	84,452	102	69,944	29,324	715	710,076	34,005	－	－
山口	1,141	955,621	148,488	459	471,145	64,460	213	41,576	58,269	36	27,116	15,094	433	415,784	10,665	－	－
徳島	601	402,687	87,474	250	216,273	27,063	142	25,740	37,006	21	14,849	10,919	188	145,825	12,486	－	－
香川	848	667,570	119,718	375	347,866	63,191	164	32,890	39,441	31	22,395	8,803	278	264,420	8,283	－	－
愛媛	1,101	807,350	134,276	444	401,552	53,402	240	50,795	49,814	40	29,422	14,638	377	325,580	16,422	－	－
高知	577	358,104	94,634	215	179,892	44,611	167	32,804	40,233	22	16,052	8,582	173	129,357	1,207	－	－
福岡	4,111	3,189,769	614,714	1,728	1,723,988	254,775	958	200,072	235,855	202	137,611	66,726	1,223	1,128,098	57,358	－	－
佐賀	698	475,314	115,105	299	270,122	39,923	169	31,305	46,178	29	19,100	13,900	201	154,788	15,103	－	－
長崎	1,193	804,807	174,107	455	383,158	59,247	303	58,671	73,888	41	27,171	20,034	394	335,807	20,938	－	－
熊本	1,513	1,012,644	234,293	627	553,097	88,831	361	66,909	96,723	75	51,255	26,325	450	341,384	22,413	－	－
大分	994	673,332	150,034	431	372,317	67,642	210	40,621	54,533	31	19,479	14,199	322	240,915	13,660	－	－
宮崎	949	580,338	138,869	393	312,272	57,853	225	47,380	51,952	44	29,657	17,696	287	191,028	11,369	－	－
鹿児島	1,506	997,901	212,024	679	592,889	92,863	343	62,532	74,234	72	46,566	28,538	412	295,914	16,388	－	－
沖縄	1,254	624,250	237,896	401	314,923	66,303	493	86,829	119,370	81	50,785	26,154	279	171,713	26,069	－	－
その他	226	118,653	46,414	44	64,519	16,001	136	28,090	22,006	3	2,805	－	43	23,239	8,406	－	－

注.「旧共済組合」は、厚生年金保険に統合された時点で旧ＪＲ共済、旧ＮＴＴ共済、旧ＪＴ共済又は旧農林共済の受給権が発生していた者及びその者の当該年金の年金額である。

第４表(続)　厚生年金保険（第１号）　都道府県別年金受給権者状況(厚生年金保険計(旧共済組合を除く))

(失　　権)

都道府県別	合計			老齢年金			通算老齢年金・25年未満			障害年金			遺族年金			通算遺族年金	
	件数	年金額	(別掲)基礎年金額	件数	年金額	(別掲)基礎年金額	件数	年金額	(別掲)基礎年金額	件数	年金額	(別掲)基礎年金額	件数	年金額	(別掲)基礎年金額	件数	年金額
		千円	千円		千円	千円		千円	千円		千円	千円		千円	千円		千円
令和 6 年 8月	126,297	106,712,497	62,414,722	51,237	64,761,084	35,239,270	42,423	9,069,586	25,603,930	2,504	2,143,150	1,281,941	29,994	30,703,275	289,580	139	35,401
9月	113,782	96,087,924	56,746,022	45,885	58,084,063	31,756,183	38,517	8,339,306	23,488,851	2,350	1,976,112	1,215,617	26,861	27,638,551	285,371	169	49,891
10月	117,237	99,725,247	58,493,576	48,260	61,253,985	33,329,553	38,984	8,255,826	23,673,696	2,342	1,997,432	1,232,742	27,487	28,175,060	257,584	164	42,944
11月	114,437	97,131,384	57,184,321	46,549	58,920,919	32,313,310	38,211	8,155,881	23,439,476	2,314	1,955,691	1,175,482	27,208	28,051,941	256,052	155	46,953
12月	110,798	92,971,611	54,883,109	44,491	55,734,309	30,799,341	37,326	7,875,942	22,676,035	2,257	1,869,055	1,170,158	26,571	27,452,252	237,575	153	40,053
令和 7 年 1月	118,352	99,550,822	59,235,260	48,123	60,217,120	33,416,686	39,647	8,475,217	24,284,693	2,388	2,031,709	1,257,985	28,052	28,790,437	275,897	142	36,339
北海道	5,798	4,160,802	2,781,584	2,045	2,323,234	1,359,905	2,227	441,312	1,339,847	115	93,496	63,554	1,405	1,301,140	18,278	6	1,621
青森	1,414	820,713	689,978	464	461,522	314,488	584	104,994	354,065	34	21,567	18,355	330	231,815	3,069	2	*
岩手	1,362	854,790	674,276	474	483,682	330,628	510	97,653	325,029	23	14,254	12,426	354	259,063	6,192	1	*
宮城	2,020	1,531,313	997,766	776	888,885	540,828	684	142,067	425,880	53	41,497	27,884	506	458,443	3,175	1	*
秋田	1,137	672,204	566,940	384	368,084	262,824	448	81,008	284,477	26	18,231	15,143	274	204,308	4,495	5	574
山形	1,121	710,275	566,221	445	432,226	319,182	386	64,157	237,497	19	11,712	8,350	271	202,179	1,192	–	–
福島	1,836	1,319,187	913,541	748	784,258	514,195	617	121,790	384,368	30	26,362	14,253	438	385,647	725	3	1,129
茨城	2,503	2,027,969	1,295,311	1,019	1,264,918	725,133	865	177,296	533,114	46	38,512	31,435	571	546,135	5,630	2	*
栃木	1,614	1,293,086	830,333	681	803,374	480,242	549	114,603	329,646	28	27,398	13,924	355	347,326	6,521	1	*
群馬	2,184	1,729,419	1,161,840	914	1,084,082	646,680	727	155,232	475,866	65	57,978	32,592	476	431,824	6,702	2	*
埼玉	6,088	5,508,510	3,106,863	2,578	3,489,831	1,806,976	2,039	476,571	1,222,914	108	95,234	59,587	1,358	1,444,958	17,386	5	1,916
千葉	5,116	4,848,273	2,679,934	2,224	3,124,762	1,590,669	1,666	385,074	1,014,055	96	84,349	57,354	1,124	1,252,990	17,856	6	1,098
東京	9,566	9,182,695	4,719,656	3,773	5,486,182	2,620,217	3,275	801,861	1,983,384	179	163,637	97,087	2,330	2,728,358	18,969	9	2,658
神奈川	7,996	8,458,337	3,981,871	3,436	5,191,207	2,417,135	2,419	559,687	1,460,660	158	158,560	84,469	1,974	2,547,053	19,607	9	1,830
新潟	2,536	1,876,688	1,314,882	1,068	1,145,531	754,996	819	171,941	532,281	49	39,605	22,841	597	518,971	4,764	3	641
富山	1,271	1,079,626	639,520	564	656,525	396,665	360	78,036	232,794	17	11,743	8,586	326	331,946	1,475	4	1,375
石川	1,186	942,130	599,341	475	541,332	333,509	393	93,782	251,195	20	16,363	12,019	297	290,347	2,617	1	*
福井	814	662,678	436,370	384	425,635	266,938	230	50,637	155,432	23	20,487	12,423	177	165,920	1,578	–	–
山梨	717	536,852	361,595	262	332,098	178,709	286	62,316	178,856	7	4,948	2,446	161	137,425	1,584	1	*
長野	2,362	1,843,209	1,242,397	969	1,102,565	686,216	794	175,391	532,980	38	31,504	18,947	557	533,189	4,254	4	559
岐阜	2,087	1,681,888	1,091,724	886	1,028,724	632,278	669	145,996	433,707	40	33,129	21,227	492	474,039	4,513	–	–
静岡	3,977	3,430,031	2,006,228	1,711	2,085,164	1,193,505	1,221	276,662	765,512	83	69,131	41,008	959	998,667	6,203	3	406
愛知	6,399	5,855,071	3,255,908	2,716	3,615,618	1,928,298	2,018	437,315	1,243,574	131	120,964	69,455	1,526	1,679,783	14,581	8	1,391
三重	1,743	1,440,224	919,628	762	920,493	533,074	556	118,493	361,033	38	30,705	22,335	381	369,100	3,186	6	1,434
滋賀	1,418	1,213,749	730,632	597	733,082	432,193	440	92,614	282,826	29	24,754	12,828	350	362,985	2,785	2	*
京都	2,393	2,031,085	1,152,448	902	1,165,481	615,594	840	194,311	507,412	50	44,697	25,242	597	625,640	4,199	4	955
大阪	8,216	7,325,481	3,939,178	3,339	4,377,042	2,273,872	2,784	613,874	1,583,883	172	152,482	66,100	1,910	2,177,491	15,322	11	4,593
兵庫	5,331	5,040,738	2,644,960	2,239	3,099,718	1,564,931	1,694	350,885	1,022,767	94	91,722	43,123	1,298	1,497,089	14,139	6	1,324
奈良	1,223	1,120,470	610,926	486	686,944	338,639	419	84,431	258,509	25	23,695	11,404	292	325,183	2,373	1	*
和歌山	978	744,882	469,884	376	445,652	259,165	348	68,446	198,884	17	14,895	10,396	233	215,263	1,439	4	627
鳥取	586	403,886	299,030	243	256,602	168,801	198	44,242	125,530	7	6,250	2,850	137	96,697	1,848	1	*
島根	778	550,446	395,260	311	317,636	226,435	242	51,807	157,292	17	15,078	9,981	208	165,925	1,552	–	–
岡山	2,189	1,868,756	1,131,740	1,022	1,181,918	715,714	596	123,292	383,611	40	33,254	25,492	527	529,257	6,924	4	1,035
広島	2,901	2,514,674	1,423,233	1,250	1,538,242	853,342	857	177,712	530,353	71	56,929	35,099	719	740,942	4,439	4	849
山口	1,812	1,572,478	892,917	780	929,467	533,118	524	102,696	338,048	27	26,401	15,487	476	512,784	6,263	5	1,130
徳島	788	545,122	392,246	328	343,779	212,062	277	49,638	169,064	13	9,847	10,395	169	141,188	725	1	*
香川	1,111	871,666	575,726	470	523,994	323,197	365	77,416	237,208	19	13,402	13,851	257	256,854	1,470	–	–
愛媛	1,468	1,048,459	736,707	564	615,193	384,094	529	96,943	329,386	37	29,074	21,800	336	306,611	1,427	2	*
高知	805	502,093	367,997	270	267,330	177,004	313	58,573	182,769	12	9,148	6,682	208	166,433	1,542	2	*
福岡	4,743	3,893,735	2,225,034	1,911	2,253,679	1,289,556	1,537	311,437	877,342	101	81,204	48,679	1,186	1,245,573	9,458	8	1,841
佐賀	845	607,742	433,354	354	366,736	245,678	280	53,733	180,221	19	15,438	6,929	191	171,639	525	1	*
長崎	1,409	1,025,344	684,959	531	602,774	363,784	507	93,837	295,572	32	19,655	20,871	337	308,221	4,732	2	*
熊本	1,661	1,094,488	851,379	623	638,348	425,757	629	111,489	393,410	47	33,470	29,142	360	310,966	3,070	2	*
大分	1,201	841,313	603,434	462	491,676	307,734	449	90,020	281,550	19	12,990	11,261	271	246,628	2,889	–	–
宮崎	1,085	689,330	551,362	418	417,934	275,810	418	86,048	252,911	38	26,680	19,558	211	158,668	3,083	–	–
鹿児島	1,697	1,087,938	866,463	616	640,759	418,505	659	129,015	416,981	42	32,624	26,169	380	285,541	4,807	–	–
沖縄	816	448,076	402,655	248	250,900	163,734	382	74,103	218,465	32	24,465	15,696	154	98,608	4,760	–	–
その他	51	42,898	20,034	25	32,302	14,675	18	4,779	2,533	2	*	*	6	3,625	1,574	–	–

注．「旧共済組合」は、厚生年金保険に統合された時点で旧ＪＲ共済、旧ＮＴＴ共済、旧ＪＴ共済又は旧農林共済の受給権が発生していた者及びその者の当該年金の年金額である。

第４表(続)　厚生年金保険（第１号）　都道府県別年金受給権者状況(旧法厚生年金保険)

(月末現在)

都道府県別	合計		老齢年金					通算老齢年金					障害年金		遺族年金		通算遺族年金	
			計	退職		在職		計	退職		在職							
	件数	年金額	件数	件数	年金額	件数	年金額	件数	件数	年金額	件数	年金額	件数	年金額	件数	年金額	件数	年金額
		千円			千円		千円			千円		千円		千円		千円		千円
令和 6 年 8月	483,496	509,289,514	123,205	122,291	189,409,874	914	1,462,384	85,734	84,971	33,725,175	763	430,983	39,559	45,846,962	221,403	234,441,457	13,595	3,972,677
9月	477,690	503,033,227	121,052	120,140	185,876,767	912	1,457,884	84,027	83,266	33,040,341	761	429,271	39,305	45,539,006	219,877	232,766,721	13,429	3,923,236
10月	471,647	496,319,182	118,642	117,738	181,918,884	904	1,439,625	82,428	81,670	32,425,813	758	428,227	39,022	45,198,046	218,283	231,026,591	13,272	3,881,996
11月	465,951	490,060,460	116,450	115,554	178,348,364	896	1,416,218	80,878	80,125	31,812,231	753	425,204	38,758	44,886,529	216,743	229,335,533	13,122	3,836,380
12月	460,316	483,991,986	114,295	113,408	174,877,548	887	1,398,759	79,301	78,558	31,213,801	743	422,387	38,522	44,601,853	215,222	227,678,806	12,976	3,798,832
令和 7 年 1月	454,682	477,894,069	112,150	111,268	171,428,082	882	1,388,462	77,734	76,993	30,600,959	741	421,297	38,272	44,290,829	213,691	226,001,435	12,835	3,763,003
北海道	20,408	20,829,325	4,593	4,574	6,984,944	19	34,481	3,882	3,864	1,542,049	18	6,479	1,692	1,973,460	9,579	10,128,731	662	159,180
青森	3,427	3,210,464	630	628	864,070	2	*	590	589	197,778	1	*	320	357,650	1,742	1,754,875	145	33,006
岩手	4,015	3,855,132	836	835	1,181,078	1	*	786	784	271,774	2	*	353	407,469	1,927	1,963,229	113	27,802
宮城	6,147	6,216,236	1,377	1,376	2,066,381	1	*	1,105	1,102	461,000	3	928	514	589,085	2,973	3,050,367	178	46,618
秋田	3,710	3,651,130	874	873	1,197,973	1	*	534	533	172,523	1	*	283	316,704	1,879	1,928,794	140	33,577
山形	4,207	4,074,662	1,289	1,288	1,684,174	1	*	739	734	235,675	5	2,049	345	382,150	1,712	1,737,896	122	31,603
福島	6,644	6,560,692	1,681	1,677	2,269,809	4	9,106	1,089	1,086	400,705	3	875	659	727,889	3,039	3,108,384	176	43,924
茨城	7,412	7,702,184	1,675	1,666	2,509,713	9	14,325	1,209	1,208	502,896	1	*	712	841,984	3,634	3,779,689	182	53,146
栃木	5,934	5,906,969	1,277	1,268	1,825,203	9	14,420	1,084	1,077	431,180	7	3,290	545	624,915	2,894	2,970,746	134	37,216
群馬	5,903	5,892,944	1,288	1,286	1,865,291	2	*	1,031	1,025	392,800	6	2,643	595	668,480	2,818	2,913,822	171	45,420
埼玉	17,974	19,470,748	3,756	3,732	6,077,934	24	38,992	2,548	2,529	1,096,322	19	10,313	1,574	1,869,156	9,559	10,202,859	537	175,173
千葉	15,756	17,269,255	3,352	3,333	5,620,105	19	26,457	2,493	2,475	1,091,101	18	6,871	1,235	1,474,580	8,238	8,911,135	438	139,005
東京	42,540	47,582,794	10,033	9,713	17,610,909	320	500,221	8,017	7,789	3,389,056	228	147,436	2,739	3,309,424	20,337	22,142,483	1,414	483,264
神奈川	25,896	29,840,162	5,816	5,760	10,310,234	56	96,775	3,726	3,684	1,634,877	42	23,408	1,881	2,283,233	13,770	15,244,220	703	247,415
新潟	9,427	9,605,024	2,839	2,835	3,872,227	4	7,480	1,416	1,410	506,010	6	1,757	916	997,435	4,013	4,154,678	243	65,437
富山	5,914	6,158,055	1,736	1,733	2,462,208	3	3,768	904	901	327,990	3	756	468	525,221	2,669	2,803,621	137	34,491
石川	4,918	5,029,513	1,421	1,418	2,067,527	3	6,501	889	887	333,522	2	*	420	478,864	2,023	2,095,758	165	46,409
福井	4,314	4,503,073	1,571	1,570	2,281,727	1	*	848	844	318,046	4	2,268	350	388,743	1,452	1,485,708	93	23,154
山梨	2,691	2,567,585	561	559	841,254	2	*	665	664	246,124	1	*	210	248,867	1,179	1,208,479	76	20,415
長野	9,557	9,204,904	2,859	2,854	3,875,389	5	9,162	2,256	2,248	832,611	8	3,170	777	879,757	3,458	3,553,717	207	51,097
岐阜	7,205	7,352,367	1,785	1,783	2,614,454	2	*	1,205	1,202	457,194	3	2,271	687	759,552	3,297	3,447,565	231	68,778
静岡	15,505	16,077,714	4,228	4,213	6,152,191	15	27,179	2,763	2,750	1,128,052	13	5,758	1,414	1,584,557	6,682	7,053,019	418	126,959
愛知	22,604	24,451,206	5,202	5,182	8,173,526	20	34,342	3,161	3,142	1,295,549	19	15,578	2,157	2,463,960	11,429	12,263,814	655	204,437
三重	6,264	6,482,519	1,650	1,648	2,370,024	2	*	1,010	1,007	388,451	3	914	513	589,927	2,941	3,085,726	150	42,973
滋賀	5,028	4,995,718	1,226	1,224	1,834,296	2	*	1,160	1,158	456,935	2	*	422	483,842	2,066	2,175,399	154	42,198
京都	11,187	11,894,977	2,926	2,884	4,570,914	42	68,698	2,125	2,084	916,651	41	25,028	880	1,032,506	4,894	5,173,825	362	107,356
大阪	34,183	37,571,327	7,607	7,480	12,159,580	127	175,984	4,509	4,394	1,969,977	115	70,484	3,186	3,770,659	17,973	19,124,005	908	300,636
兵庫	22,883	25,302,007	5,495	5,443	8,961,523	52	78,987	3,394	3,356	1,333,944	38	22,541	1,788	2,114,068	11,626	12,615,556	580	175,387
奈良	5,319	5,627,440	1,190	1,186	1,980,285	4	5,232	1,049	1,042	414,673	7	2,563	387	458,082	2,533	2,717,215	160	49,391
和歌山	4,785	4,764,644	1,181	1,177	1,769,806	4	7,180	1,035	1,030	383,548	5	2,789	429	494,630	1,993	2,068,129	147	38,562
鳥取	2,831	2,757,360	921	918	1,222,883	3	4,775	564	562	207,947	2	*	224	240,046	1,052	1,061,573	70	18,793
島根	3,535	3,408,531	968	966	1,316,585	2	*	680	679	246,185	1	*	353	379,896	1,425	1,438,632	109	24,447
岡山	9,925	10,177,999	3,208	3,197	4,483,859	11	19,431	1,855	1,846	690,041	9	5,267	750	875,113	3,885	4,046,026	227	58,263
広島	13,608	14,344,093	3,730	3,714	5,425,604	16	27,441	2,035	2,017	793,854	18	7,347	1,260	1,430,387	6,236	6,560,764	347	98,695
山口	7,200	7,572,500	1,893	1,891	2,805,277	2	*	1,113	1,107	413,413	6	3,466	583	682,888	3,415	3,612,233	196	52,861
徳島	3,440	3,307,266	1,049	1,046	1,364,176	3	6,847	648	646	221,631	2	*	306	340,698	1,337	1,349,162	100	24,633
香川	5,444	5,279,714	1,677	1,667	2,306,113	10	17,621	1,253	1,249	451,957	4	3,324	396	449,009	1,988	2,017,959	130	33,729
愛媛	7,195	7,158,669	1,994	1,984	2,815,531	10	14,471	1,427	1,425	493,860	2	*	548	630,929	3,047	3,155,338	179	48,028
高知	3,873	3,728,933	1,176	1,171	1,631,263	5	6,260	908	903	310,393	5	2,386	271	305,773	1,425	1,450,363	93	22,495
福岡	21,711	23,238,360	5,361	5,328	8,321,636	33	48,817	3,139	3,111	1,199,883	28	13,888	1,867	2,157,185	10,748	11,320,782	596	176,169
佐賀	3,442	3,343,882	874	870	1,196,511	4	4,910	625	623	221,600	2	*	301	332,884	1,543	1,560,616	99	25,691
長崎	5,788	6,006,136	1,347	1,343	2,116,970	4	7,004	975	969	346,461	6	4,209	467	530,855	2,816	2,952,241	183	48,397
熊本	6,685	6,600,776	1,677	1,673	2,421,371	4	4,309	1,336	1,330	482,751	6	2,173	686	777,460	2,797	2,866,514	189	46,197
大分	4,943	4,752,622	1,104	1,100	1,526,257	4	9,020	1,001	997	363,321	4	1,982	455	532,093	2,244	2,282,194	139	37,754
宮崎	4,466	4,239,248	1,157	1,151	1,547,346	6	11,302	909	903	298,231	6	3,054	436	477,057	1,838	1,869,944	126	32,314
鹿児島	5,853	5,453,057	1,225	1,219	1,692,349	6	9,426	1,299	1,290	463,216	9	4,109	621	707,770	2,505	2,527,148	203	49,039
沖縄	2,297	2,046,716	541	541	696,224	−	−	596	590	177,890	6	662	264	308,099	866	859,828	30	4,013
その他	689	827,437	294	291	483,378	3	3,731	149	148	89,311	1	*	33	35,839	195	206,677	18	7,455

第４表(続)　厚生年金保険（第１号）　都道府県別年金受給権者状況(旧法船員保険)

(月末現在)

都道府県別	合計		老齢年金					通算老齢年金					障害年金		遺族年金		通算遺族年金	
			計	退職		在職		計	退職		在職							
	件数	年金額	件数	件数	年金額	件数	年金額	件数	件数	年金額	件数	年金額	件数	年金額	件数	年金額	件数	年金額
		千円			千円		千円			千円		千円		千円		千円		千円
令和 6 年 8月	11,289	21,941,390	2,378	2,377	7,100,859	1	*	308	308	110,827	-	-	816	1,692,416	7,478	12,947,115	309	87,556
9月	11,148	21,639,475	2,325	2,324	6,935,427	1	*	298	298	107,000	-	-	811	1,677,922	7,408	12,829,387	306	87,122
10月	11,013	21,339,349	2,266	2,265	6,757,713	1	*	294	294	105,452	-	-	801	1,657,012	7,352	12,730,720	300	85,836
11月	10,891	21,082,905	2,216	2,215	6,606,347	1	*	288	288	102,571	-	-	797	1,649,919	7,294	12,636,530	296	84,922
12月	10,776	20,852,285	2,168	2,167	6,471,695	1	*	280	280	101,211	-	-	793	1,643,337	7,244	12,550,461	291	82,965
令和 7 年 1月	10,657	20,586,876	2,118	2,117	6,311,691	1	*	274	274	98,921	-	-	791	1,639,342	7,184	12,451,850	290	82,454
北海道	754	1,550,239	73	73	198,877	-	-	28	28	9,073	-	-	51	122,512	581	1,214,729	21	5,048
青森	396	679,224	21	21	48,663	-	-	6	6	1,773	-	-	23	45,472	331	579,799	15	3,517
岩手	399	713,981	48	48	118,351	-	-	10	10	3,941	-	-	21	53,625	306	534,180	14	3,884
宮城	663	1,391,552	110	110	308,114	-	-	8	8	2,124	-	-	62	134,875	480	945,473	3	966
秋田	106	225,356	14	14	35,992	-	-	-	-	-	-	-	12	30,722	77	157,969	3	673
山形	101	208,335	14	14	39,822	-	-	1	1	*	-	-	2	*	82	164,956	2	*
福島	169	321,161	30	30	86,102	-	-	2	2	*	-	-	10	18,410	123	214,396	4	1,276
茨城	168	307,004	40	39	105,113	1	*	1	1	*	-	-	10	20,160	111	177,183	6	1,500
栃木	19	55,351	11	11	39,937	-	-	-	-	-	-	-	-	-	7	15,118	1	*
群馬	15	31,476	2	2	*	-	-	1	1	*	-	-	1	*	11	23,825	-	-
埼玉	65	159,066	21	21	67,637	-	-	1	1	*	-	-	8	18,067	34	72,597	1	*
千葉	336	589,639	67	67	189,461	-	-	8	8	2,525	-	-	20	36,381	224	355,853	17	5,419
東京	160	327,124	43	43	134,379	-	-	9	9	3,618	-	-	19	30,810	84	157,091	5	1,225
神奈川	362	774,663	101	101	332,608	-	-	8	8	2,506	-	-	20	41,527	221	393,787	12	4,234
新潟	189	407,260	42	42	145,184	-	-	2	2	*	-	-	10	21,953	127	236,919	8	2,016
富山	97	199,014	11	11	40,364	-	-	4	4	2,420	-	-	6	11,712	73	143,444	3	1,074
石川	213	438,094	49	49	158,818	-	-	3	3	863	-	-	10	19,842	144	256,286	7	2,285
福井	67	151,297	26	26	87,066	-	-	1	1	*	-	-	1	*	35	58,909	4	1,329
山梨	3	8,258	1	1	*	-	-	-	-	-	-	-	1	*	1	*	-	-
長野	32	83,383	10	10	38,428	-	-	1	1	*	-	-	2	*	16	37,274	3	650
岐阜	23	50,930	5	5	16,441	-	-	2	2	*	-	-	2	*	14	31,238	-	-
静岡	405	745,709	95	95	262,241	-	-	14	14	5,493	-	-	21	47,653	256	424,098	19	6,223
愛知	114	195,595	17	17	59,107	-	-	7	7	2,179	-	-	9	17,026	76	116,389	5	894
三重	243	410,762	71	71	183,082	-	-	8	8	2,932	-	-	16	36,961	132	184,199	16	3,588
滋賀	21	42,779	5	5	15,797	-	-	2	2	*	-	-	1	*	12	22,715	1	*
京都	51	104,391	14	14	49,547	-	-	4	4	1,347	-	-	3	4,705	29	48,436	1	*
大阪	275	534,504	61	61	209,312	-	-	14	14	5,888	-	-	20	36,545	173	280,153	7	2,606
兵庫	424	931,741	125	125	434,658	-	-	13	13	4,083	-	-	28	64,547	252	426,353	6	2,101
奈良	31	72,316	12	12	44,660	-	-	2	2	*	-	-	-	-	16	26,623	1	*
和歌山	171	274,869	47	47	107,954	-	-	6	6	1,289	-	-	13	22,485	94	139,104	11	4,038
鳥取	78	139,385	7	7	16,370	-	-	2	2	*	-	-	8	16,448	61	105,710	-	-
島根	227	447,191	40	40	121,551	-	-	2	2	*	-	-	18	42,181	162	281,016	5	1,360
岡山	119	240,425	35	35	129,301	-	-	5	5	1,999	-	-	4	4,879	72	103,573	3	673
広島	342	668,061	70	70	215,781	-	-	11	11	3,844	-	-	29	51,929	225	394,125	7	2,383
山口	466	937,263	102	102	329,757	-	-	4	4	1,431	-	-	37	80,621	314	522,386	9	3,067
徳島	208	383,124	48	48	130,426	-	-	3	3	1,040	-	-	14	28,259	140	222,121	3	1,278
香川	170	329,902	42	42	121,500	-	-	7	7	2,850	-	-	13	27,607	104	176,978	4	966
愛媛	374	677,960	72	72	205,205	-	-	13	13	4,316	-	-	22	48,713	254	416,000	13	3,725
高知	350	594,081	79	79	194,446	-	-	12	12	4,021	-	-	25	42,005	222	350,639	12	2,970
福岡	483	1,009,967	106	106	330,102	-	-	9	9	4,444	-	-	38	76,285	324	597,584	6	1,552
佐賀	102	194,459	20	20	61,104	-	-	1	1	*	-	-	13	29,139	68	104,000	-	-
長崎	828	1,526,945	159	159	468,595	-	-	14	14	6,865	-	-	74	151,035	564	896,948	17	3,501
熊本	155	265,305	24	24	72,972	-	-	5	5	1,222	-	-	13	22,971	108	166,186	5	1,954
大分	138	233,884	28	28	61,240	-	-	5	5	1,297	-	-	16	36,204	84	134,167	5	976
宮崎	124	207,481	22	22	60,506	-	-	2	2	*	-	-	11	19,554	86	125,154	3	1,419
鹿児島	368	661,066	62	62	191,815	-	-	10	10	2,445	-	-	45	87,387	249	378,700	2	*
沖縄	39	54,696	6	6	11,582	-	-	2	2	*	-	-	9	14,017	22	28,718	-	-
その他	14	30,605	10	10	22,670	-	-	1	1	*	-	-	-	-	3	7,438	-	-

第４表(続)　厚生年金保険（第１号）　都道府県別年金受給権者状況(新法厚生年金保険)

(月末現在)

都道府県別	合計			老齢厚生年金											
				計									基礎または定額あり 計		
							退職			在職					
	件数	年金額	(別掲)基礎年金額	件数	年金額	(別掲)基礎年金額	件数	年金額	(別掲)基礎年金額	件数	年金額	(別掲)基礎年金額	件数	年金額	(別掲)基礎年金額
		千円	千円		千円	千円		千円	千円		千円	千円		千円	千円
令和 6 年 8月	36,937,439	26,308,251,520	20,501,218,558	30,367,552	20,141,251,004	20,053,152,590	26,214,599	16,224,094,741	17,750,026,500	4,152,953	3,917,156,263	2,303,126,090	28,421,797	19,174,929,502	20,053,152,590
9月	36,921,253	26,299,395,900	20,514,223,516	30,343,288	20,128,794,885	20,063,997,753	26,185,228	16,204,641,319	17,748,318,592	4,158,060	3,924,153,567	2,315,679,161	28,433,601	19,171,729,183	20,063,997,753
10月	36,938,109	26,353,466,109	20,547,132,010	30,344,910	20,171,677,944	20,094,234,937	26,139,127	16,169,243,072	17,740,279,398	4,205,783	4,002,434,872	2,353,955,539	28,472,172	19,220,010,831	20,094,234,937
11月	36,923,770	26,343,706,562	20,563,833,380	30,325,002	20,160,489,687	20,109,027,311	26,102,970	16,146,841,619	17,734,218,779	4,222,032	4,013,648,068	2,374,808,531	28,488,913	19,219,405,967	20,109,027,311
12月	36,920,004	26,342,007,623	20,577,748,163	30,309,144	20,151,991,513	20,120,800,997	26,074,528	16,126,130,386	17,731,821,445	4,234,616	4,025,861,127	2,388,979,552	28,502,134	19,216,214,378	20,120,800,997
令和 7 年 1月	36,907,383	26,335,367,316	20,618,683,991	30,287,731	20,141,681,888	20,159,603,948	26,055,129	16,114,355,544	17,751,065,561	4,232,602	4,027,326,344	2,408,538,387	28,549,002	19,233,413,520	20,159,603,948
北海道	1,689,057	1,020,479,495	910,394,165	1,378,634	766,744,393	892,077,804	1,179,976	591,493,595	778,435,976	198,658	175,250,798	113,641,828	1,300,667	732,655,177	892,077,804
青森	415,467	207,514,558	224,164,092	341,918	160,008,210	219,177,394	295,555	124,924,200	193,519,714	46,363	35,084,011	25,657,681	321,811	152,034,215	219,177,394
岩手	411,053	236,864,829	236,404,332	336,413	183,834,782	231,465,285	287,883	143,504,541	203,060,754	48,530	40,330,241	28,404,531	316,652	174,447,816	231,465,285
宮城	671,266	447,496,588	381,551,084	555,077	349,417,911	373,537,530	472,532	273,347,343	325,030,163	82,545	76,070,567	48,507,367	522,842	333,515,718	373,537,530
秋田	361,421	200,981,268	201,971,281	295,444	155,468,319	198,273,038	254,675	121,867,705	174,639,062	40,769	33,600,615	23,633,976	278,834	147,724,301	198,273,038
山形	365,860	219,389,353	214,703,792	303,968	174,330,396	210,373,564	261,015	137,514,807	185,014,071	42,953	36,815,588	25,359,493	286,529	165,479,788	210,373,564
福島	605,632	386,147,864	346,973,075	503,183	305,108,981	339,799,962	429,424	238,678,055	296,646,532	73,759	66,430,926	43,153,430	473,861	290,287,855	339,799,962
茨城	831,163	588,437,742	475,761,271	693,261	463,509,191	465,825,669	599,641	377,169,254	412,599,350	93,620	86,339,937	53,226,319	654,691	443,737,718	465,825,669
栃木	578,213	403,799,965	329,963,367	482,105	319,762,216	323,026,316	413,311	255,355,967	283,447,693	68,794	64,406,249	39,578,623	454,372	305,116,752	323,026,316
群馬	598,190	407,214,491	348,319,423	497,669	320,044,578	340,720,388	428,848	255,465,324	300,046,115	68,821	64,579,253	40,674,274	471,175	306,647,828	340,720,388
埼玉	2,030,000	1,564,001,559	1,134,393,472	1,671,977	1,200,990,934	1,109,545,876	1,452,307	981,457,833	987,231,284	219,670	219,533,101	122,314,592	1,577,243	1,148,063,662	1,109,545,876
千葉	1,742,053	1,378,242,244	979,311,846	1,430,321	1,052,444,418	957,521,855	1,239,538	861,222,393	849,244,271	190,783	191,222,025	108,277,584	1,351,084	1,007,472,686	957,521,855
東京	3,120,819	2,482,982,591	1,690,632,507	2,555,188	1,888,456,157	1,648,594,870	2,147,519	1,475,755,680	1,424,403,828	407,669	412,700,477	224,191,042	2,389,907	1,786,483,085	1,648,594,870
神奈川	2,436,017	2,057,656,173	1,348,086,167	1,984,954	1,549,836,062	1,317,208,305	1,717,145	1,269,002,614	1,168,446,207	267,809	280,833,448	148,762,098	1,864,674	1,476,788,792	1,317,208,305
新潟	762,748	509,679,901	449,813,208	627,348	396,568,190	441,491,755	546,797	320,641,106	393,850,504	80,551	75,927,084	47,641,252	592,474	378,073,548	441,491,755
富山	364,435	272,889,608	214,383,539	295,223	208,150,761	210,237,666	253,488	167,366,899	185,215,486	41,735	40,783,862	25,022,180	279,504	199,034,730	210,237,666
石川	361,711	250,307,345	210,796,608	296,732	193,062,585	206,165,416	252,574	151,447,024	180,062,603	44,158	41,615,561	26,102,813	280,045	184,044,474	206,165,416
福井	255,580	183,770,768	150,534,884	211,084	145,003,724	147,632,427	176,289	111,447,807	126,837,974	34,795	33,555,918	20,794,453	198,474	137,955,088	147,632,427
山梨	251,637	161,993,260	144,278,595	210,511	129,214,198	141,328,739	178,180	100,007,571	122,413,248	32,331	29,206,627	18,915,491	198,428	123,249,012	141,328,739
長野	700,233	487,672,994	416,783,379	580,902	384,126,518	407,659,206	502,650	309,767,117	361,527,624	78,252	74,359,401	46,131,581	548,600	366,950,524	407,659,206
岐阜	632,082	442,857,284	361,872,322	515,108	339,016,169	354,670,981	437,488	266,275,964	309,298,412	77,620	72,740,205	45,372,569	484,349	323,564,386	354,670,981
静岡	1,187,233	886,864,290	689,886,667	980,606	688,829,301	676,194,615	842,949	554,029,868	595,292,978	137,657	134,799,434	80,901,637	924,925	659,172,998	676,194,615
愛知	2,024,848	1,585,808,789	1,134,390,011	1,644,819	1,204,352,251	1,106,646,225	1,422,360	976,552,478	979,664,139	222,459	227,799,773	126,982,086	1,545,788	1,150,655,152	1,106,646,225
三重	556,603	405,008,110	320,954,300	455,940	311,453,484	314,184,322	396,312	254,340,761	279,819,134	59,628	57,112,724	34,365,189	429,749	298,474,794	314,184,322
滋賀	414,639	313,513,131	240,139,283	341,253	242,661,876	234,992,531	296,857	198,617,191	209,639,571	44,396	44,044,684	25,352,960	320,544	231,662,379	234,992,531
京都	737,721	527,423,133	402,734,559	604,566	400,037,926	394,322,735	522,971	322,126,472	348,657,790	81,595	77,911,454	45,664,945	572,162	383,472,340	394,322,735
大阪	2,411,615	1,788,718,709	1,268,877,252	1,951,828	1,328,254,218	1,236,463,605	1,693,870	1,072,888,115	1,096,402,611	257,958	255,366,103	140,060,995	1,842,975	1,270,673,106	1,236,463,605
兵庫	1,645,983	1,263,936,569	902,683,313	1,336,037	942,735,195	882,921,375	1,164,230	769,437,953	787,194,535	171,807	173,297,242	95,726,839	1,257,732	901,544,523	882,921,375
奈良	411,063	308,939,400	228,889,050	335,562	233,837,139	224,073,145	292,759	191,329,432	199,721,832	42,803	42,507,706	24,351,313	316,620	224,241,586	224,073,145
和歌山	291,620	187,812,242	156,383,185	236,124	140,127,835	153,126,778	206,719	113,662,366	136,792,860	29,405	26,465,469	16,333,918	222,426	134,157,280	153,126,778
鳥取	191,982	120,820,763	111,475,562	158,087	94,067,207	109,233,884	136,082	75,099,427	96,321,357	22,005	18,967,779	12,912,526	149,567	89,908,956	109,233,884
島根	242,376	153,943,529	142,479,955	198,604	119,323,987	139,674,429	169,663	93,962,762	122,282,027	28,941	25,361,225	17,392,403	187,960	114,063,326	139,674,429
岡山	611,303	438,921,126	353,698,222	500,314	336,289,515	346,237,614	431,371	269,235,280	305,134,458	68,943	67,054,235	41,103,155	474,364	323,061,400	346,237,614
広島	886,203	652,946,873	504,484,468	721,789	493,950,895	494,038,626	621,669	396,107,754	435,193,579	100,120	97,843,141	58,845,047	683,440	474,237,350	494,038,626
山口	486,041	343,255,940	276,645,747	393,171	255,108,599	271,772,793	343,060	207,756,984	241,939,188	50,111	47,351,615	29,833,605	374,132	246,093,567	271,772,793
徳島	242,312	148,782,945	135,543,514	202,004	117,457,469	132,771,900	173,568	92,768,681	116,544,740	28,436	24,688,788	16,227,161	191,364	112,537,660	132,771,900
香川	320,973	221,608,676	187,691,540	264,541	171,978,770	184,000,258	226,871	136,860,199	161,355,018	37,670	35,118,570	22,645,240	251,132	165,216,233	184,000,258
愛媛	454,299	283,093,397	255,420,048	372,809	215,472,898	249,430,133	324,596	172,305,750	221,743,223	48,213	43,167,147	27,686,911	352,109	206,276,603	249,430,133
高知	237,482	139,188,196	130,132,887	197,834	108,746,899	127,503,789	171,386	86,607,950	112,591,559	26,448	22,138,950	14,912,230	188,117	104,351,002	127,503,789
福岡	1,494,402	1,020,735,215	813,349,009	1,224,733	771,920,356	793,035,297	1,047,897	606,676,280	692,886,803	176,836	165,244,076	100,148,494	1,156,085	738,800,186	793,035,297
佐賀	257,090	153,875,314	148,206,395	212,498	119,584,144	144,779,676	178,957	91,697,106	125,171,233	33,541	27,887,038	19,608,443	200,017	113,894,835	144,779,676
長崎	434,630	259,528,053	240,446,636	359,689	198,619,614	235,454,259	309,314	156,576,479	206,865,873	50,375	42,043,135	28,588,385	339,066	189,997,127	235,454,259
熊本	541,377	309,335,251	310,894,292	453,944	244,689,303	303,589,538	386,951	190,106,627	264,918,619	66,993	54,582,676	38,670,919	427,547	233,101,353	303,589,538
大分	379,248	229,879,761	211,146,283	314,971	178,881,537	206,224,370	268,491	138,859,962	179,600,717	46,480	40,021,574	26,623,653	298,041	171,269,943	206,224,370
宮崎	359,673	195,946,329	202,189,457	301,987	154,906,587	197,545,535	257,133	119,694,403	171,948,815	44,854	35,212,183	25,596,720	285,338	148,113,363	197,545,535
鹿児島	537,747	298,766,354	304,810,665	449,906	236,468,643	297,978,064	383,649	181,389,053	259,785,601	66,257	55,079,590	38,192,463	424,273	225,751,767	297,978,064
沖縄	310,704	158,517,626	158,561,628	263,774	127,084,320	152,956,107	215,948	93,223,539	128,863,081	47,826	33,860,781	24,093,026	247,461	120,626,681	152,956,107
その他	53,579	27,817,711	15,477,651	43,321	19,743,227	14,118,296	42,661	18,729,871	13,763,352	660	1,013,356	354,944	39,852	18,730,857	14,118,296

第４表(続)　厚生年金保険（第１号）　都道府県別年金受給権者状況(新法厚生年金保険)

(月末現在)

都道府県別	老齢厚生年金																
	基礎または定額あり						基礎及び定額なし		特別支給								
									計			退職			在職		
	基礎繰上げあり			基礎繰上げなし													
	件数	年金額	(別掲)基礎年金額	件数	年金額	(別掲)基礎年金額	件数	年金額	件数	年金額	(別掲)基礎年金額	件数	年金額	(別掲)基礎年金額	件数	年金額	(別掲)基礎年金額
		千円	千円		千円	千円		千円		千円	千円		千円	千円		千円	千円
令和６年８月	2,072,167	811,987,524	1,163,678,668	26,349,630	18,362,941,978	18,889,473,922	1,945,755	966,321,502	1,856,588	875,425,862	20,010,180	1,029,501	331,103,170	15,146,092	827,087	544,322,692	4,864,087
9月	2,074,909	814,398,930	1,165,403,667	26,358,692	18,357,330,253	18,898,594,086	1,909,687	957,065,703	1,818,500	864,263,747	19,705,233	1,004,212	325,244,283	14,841,647	814,288	539,019,464	4,863,586
10月	2,079,968	819,254,450	1,168,472,777	26,392,204	18,400,756,381	18,925,762,160	1,872,738	951,667,113	1,779,027	854,836,061	19,412,639	971,872	317,174,572	14,514,847	807,155	537,661,489	4,897,793
11月	2,083,107	821,847,559	1,170,467,011	26,405,806	18,397,558,408	18,938,560,300	1,836,089	941,083,719	1,740,328	842,461,231	19,126,024	946,891	311,603,937	14,266,195	793,437	530,857,294	4,859,829
12月	2,087,990	825,261,628	1,173,447,459	26,414,144	18,390,952,750	18,947,353,538	1,807,010	935,777,135	1,709,297	835,126,177	18,928,138	923,770	305,888,121	14,067,603	785,527	529,238,056	4,860,535
令和７年１月	2,093,007	829,042,396	1,176,586,595	26,455,995	18,404,371,124	18,983,017,353	1,738,729	908,268,368	1,636,182	802,138,647	18,319,533	879,784	290,819,474	13,514,426	756,398	511,319,173	4,805,108
北海道	74,936	31,903,859	40,726,284	1,225,731	700,751,319	851,351,519	77,967	34,089,216	74,814	31,391,856	916,249	42,207	11,643,883	698,984	32,607	19,747,973	217,265
青森	40,660	10,957,609	22,054,574	281,151	141,076,606	197,122,820	20,107	7,973,995	19,612	7,648,734	324,050	10,706	2,988,552	253,357	8,906	4,660,182	70,693
岩手	24,072	7,515,253	13,882,050	292,580	166,932,562	217,583,235	19,761	9,386,966	18,872	8,988,266	208,045	9,458	3,251,269	166,884	9,414	5,736,997	41,161
宮城	66,685	25,469,881	38,281,944	456,157	308,045,837	335,255,586	32,235	15,902,193	31,287	14,988,593	670,076	16,791	5,563,485	495,807	14,496	9,425,108	174,269
秋田	45,421	15,610,994	26,423,597	233,413	132,113,307	171,849,441	16,610	7,744,019	16,093	7,379,487	279,516	8,213	2,841,095	202,809	7,880	4,538,392	76,707
山形	52,631	18,715,965	31,521,342	233,898	146,763,823	178,852,223	17,439	8,850,608	16,852	8,447,811	308,826	8,384	3,306,689	234,894	8,468	5,141,123	73,932
福島	55,388	20,018,683	32,031,285	418,473	270,269,172	307,768,677	29,322	14,821,126	28,857	14,445,213	484,583	15,064	5,598,314	357,982	13,793	8,846,899	126,602
茨城	61,230	20,137,103	34,756,111	593,461	423,600,615	431,069,558	38,570	19,771,473	36,558	17,901,947	381,289	19,392	6,437,306	288,424	17,166	11,464,641	92,866
栃木	62,678	24,174,725	35,886,725	391,694	280,942,027	287,139,591	27,733	14,645,464	26,529	13,490,653	367,794	14,154	5,056,069	281,734	12,375	8,434,584	86,060
群馬	49,595	17,955,647	28,674,378	421,580	288,692,180	312,046,011	26,494	13,396,750	25,053	12,050,219	273,137	13,176	4,264,759	215,267	11,877	7,785,460	57,870
埼玉	124,951	48,398,306	69,625,766	1,452,292	1,099,665,356	1,039,920,111	94,734	52,927,272	87,687	44,704,743	784,750	48,078	15,730,388	576,273	39,609	28,974,355	208,477
千葉	89,726	36,699,844	50,085,272	1,261,358	970,772,842	907,436,584	79,237	44,971,732	72,750	37,390,434	635,243	39,943	13,285,317	481,068	32,807	24,105,117	154,175
東京	158,073	69,359,081	85,840,313	2,231,834	1,717,124,004	1,562,754,557	165,281	101,973,072	151,515	85,419,262	1,324,373	80,423	30,360,997	962,935	71,092	55,058,265	361,437
神奈川	105,490	46,882,694	58,455,687	1,759,184	1,429,906,098	1,258,752,617	120,280	73,047,271	110,612	60,742,699	1,035,838	61,772	21,601,928	760,658	48,840	39,140,771	275,179
新潟	50,347	17,737,301	29,704,689	542,127	360,336,247	411,787,066	34,874	18,494,642	33,168	17,297,680	367,801	17,033	6,708,839	287,107	16,135	10,588,840	80,695
富山	13,597	5,502,558	8,062,406	265,907	193,532,172	202,175,260	15,719	9,116,031	14,693	8,174,315	133,067	6,985	2,893,721	85,739	7,708	5,280,595	47,328
石川	14,259	5,489,114	8,289,595	265,786	178,555,360	197,875,821	16,687	9,018,111	15,512	7,904,020	125,512	7,616	2,762,652	83,267	7,896	5,141,369	42,245
福井	10,886	3,845,949	6,345,353	187,588	134,109,140	141,287,074	12,610	7,048,636	11,873	6,467,722	85,786	5,617	2,242,484	66,488	6,256	4,225,238	19,297
山梨	27,173	9,689,260	15,410,114	171,255	113,559,752	125,918,625	12,083	5,965,186	11,285	5,182,330	143,154	5,836	1,814,701	99,981	5,449	3,367,629	43,173
長野	36,256	14,644,297	21,239,371	512,344	352,306,227	386,419,835	32,302	17,175,994	30,106	15,114,263	365,022	15,272	5,462,076	257,398	14,834	9,652,187	107,624
岐阜	34,555	11,897,456	20,026,358	449,794	311,666,930	334,644,623	30,759	15,451,783	28,630	13,339,271	227,345	14,357	4,329,206	167,775	14,273	9,010,064	59,569
静岡	66,498	24,914,270	38,786,618	858,427	634,258,728	637,407,998	55,681	29,656,303	52,894	27,071,864	626,094	27,670	9,717,159	457,955	25,224	17,354,704	168,139
愛知	93,669	36,883,454	52,737,121	1,452,119	1,113,771,697	1,053,909,104	99,031	53,697,099	92,865	47,235,737	868,333	51,657	16,992,568	665,525	41,208	30,243,169	202,808
三重	26,744	11,392,248	15,575,364	403,005	287,082,545	298,608,958	26,191	12,978,691	24,853	11,956,276	213,513	13,434	4,465,155	159,879	11,419	7,491,120	53,633
滋賀	33,114	15,808,087	19,761,515	287,430	215,854,292	215,231,016	20,709	10,999,497	19,370	9,580,229	220,889	10,600	3,451,916	167,874	8,770	6,128,313	53,015
京都	54,927	25,361,906	30,127,750	517,235	358,110,434	364,194,985	32,404	16,565,586	30,645	14,636,367	393,014	16,668	5,379,653	276,595	13,977	9,256,714	116,419
大阪	117,346	51,057,152	62,572,648	1,725,629	1,219,615,954	1,173,890,957	108,853	57,581,112	102,013	49,353,020	1,126,374	56,225	17,794,212	807,615	45,788	31,558,808	318,759
兵庫	79,795	35,372,968	44,136,169	1,177,937	866,171,556	838,785,206	78,305	41,190,672	72,915	35,258,951	733,777	40,641	12,587,921	539,398	32,274	22,671,030	194,379
奈良	21,473	8,131,353	12,007,384	295,147	216,110,232	212,065,761	18,942	9,595,553	17,448	7,930,614	178,689	10,031	2,855,595	128,047	7,417	5,075,019	50,643
和歌山	24,557	10,010,634	13,848,262	197,869	124,146,646	139,278,516	13,698	5,970,555	13,006	5,384,622	143,171	7,514	2,069,272	117,152	5,492	3,315,351	26,019
鳥取	11,550	4,609,334	6,767,407	138,017	85,299,622	102,466,477	8,520	4,158,250	8,125	3,812,400	155,846	4,055	1,443,271	104,936	4,070	2,369,129	50,911
島根	11,884	4,409,427	7,137,216	176,076	109,653,898	132,537,213	10,644	5,260,661	10,125	4,937,491	130,620	4,878	1,782,157	95,394	5,247	3,155,334	35,226
岡山	22,296	10,174,386	12,827,327	452,068	312,887,015	333,410,286	25,950	13,228,115	24,506	11,928,340	266,860	12,916	4,304,481	201,724	11,590	7,623,859	65,136
広島	27,651	12,781,373	15,771,572	655,789	461,455,978	478,267,054	38,349	19,713,545	36,025	17,292,142	316,212	18,701	5,943,797	224,756	17,324	11,348,345	91,456
山口	16,069	6,943,635	9,252,530	358,063	239,149,932	262,520,263	19,039	9,015,032	18,246	8,400,715	201,586	9,851	2,985,847	149,003	8,395	5,414,868	52,583
徳島	14,560	5,662,749	7,998,665	176,804	106,874,911	124,773,235	10,640	4,919,809	10,156	4,631,979	101,917	5,349	1,807,911	79,520	4,807	2,824,068	22,397
香川	9,610	4,089,109	5,483,600	241,522	161,127,124	178,516,659	13,409	6,762,537	12,656	6,073,796	125,916	6,503	2,235,573	94,060	6,153	3,838,224	31,856
愛媛	22,593	7,770,313	12,647,425	329,516	198,506,290	236,782,708	20,700	9,196,295	19,604	8,448,082	163,464	10,837	3,164,250	124,250	8,767	5,283,833	39,215
高知	16,082	6,139,582	8,675,723	172,035	98,211,420	118,828,066	9,717	4,395,897	9,325	4,145,942	135,681	4,881	1,594,435	104,581	4,444	2,551,506	31,100
福岡	61,316	26,887,807	33,777,952	1,094,769	711,912,378	759,257,345	68,648	33,120,170	65,756	30,130,195	804,390	35,995	11,076,183	572,548	29,761	19,054,012	231,842
佐賀	18,956	6,947,050	11,029,530	181,061	106,947,784	133,750,145	12,481	5,689,309	11,985	5,219,189	248,267	5,983	1,865,115	176,027	6,002	3,354,073	72,240
長崎	20,683	6,567,721	11,584,708	318,383	183,429,406	223,869,550	20,623	8,622,487	20,130	8,653,555	246,752	10,884	3,196,455	173,494	9,246	5,457,100	73,258
熊本	31,727	10,640,870	18,151,968	395,820	222,460,484	285,437,570	26,397	11,587,950	25,616	11,032,396	372,246	13,455	4,292,117	269,339	12,161	6,740,279	102,907
大分	21,440	8,085,030	11,967,256	276,601	163,184,913	194,257,114	16,930	7,611,593	16,198	6,966,494	213,045	8,403	2,505,740	151,001	7,795	4,460,754	62,044
宮崎	19,686	7,511,489	10,961,574	265,652	140,601,875	186,583,961	16,649	6,793,223	16,441	6,672,276	237,316	8,751	2,535,444	165,077	7,690	4,136,832	72,239
鹿児島	24,470	8,458,428	13,506,766	399,803	217,293,339	284,471,298	25,633	10,716,876	24,855	10,173,668	302,194	13,464	3,834,667	230,619	11,391	6,339,001	71,575
沖縄	22,485	8,048,047	10,934,855	224,976	112,578,633	142,021,253	16,313	6,457,640	16,100	6,107,289	328,437	8,082	2,283,535	229,868	8,018	3,823,754	98,569
その他	3,217	1,778,398	1,234,474	36,635	16,952,459	12,883,822	3,469	1,012,370	1,966	635,499	23,474	1,879	511,313	23,361	87	124,187	113

第４表(続)　厚生年金保険（第１号）　都道府県別年金受給権者状況(新法厚生年金保険)

(月末現在)

都道府県別	老齢厚生年金																	
	繰上げ支給									65歳以上本来								
	計			退職			在職			計			退職			在職		
	件数	年金額	(別掲)基礎年金額	件数	年金額	(別掲)基礎年金額	件数	年金額	(別掲)基礎年金額	件数	年金額	(別掲)基礎年金額	件数	年金額	(別掲)基礎年金額	件数	年金額	(別掲)基礎年金額
		千円	千円		千円	千円		千円	千円		千円	千円		千円	千円		千円	千円
令和 6 年 8月	294,205	171,372,038	154,493,136	201,398	107,334,831	104,106,541	92,807	64,037,207	50,386,596	27,727,384	18,618,452,950	19,480,610,986	24,620,788	15,466,828,355	17,334,568,151	3,106,596	3,151,624,594	2,146,042,835
9月	300,520	174,921,827	158,060,675	205,358	109,323,423	106,300,344	95,162	65,598,404	51,760,331	27,727,303	18,606,734,969	19,482,296,797	24,607,584	15,447,144,352	17,326,983,865	3,119,719	3,159,590,617	2,155,312,932
10月	308,927	179,979,613	162,824,331	209,870	111,446,069	108,853,961	99,057	68,533,544	53,970,370	27,751,425	18,645,241,889	19,501,522,938	24,584,161	15,414,075,837	17,312,834,113	3,167,264	3,231,166,052	2,188,688,825
11月	315,611	183,699,771	166,639,487	213,558	113,295,788	110,945,107	102,053	70,403,983	55,694,380	27,755,555	18,635,623,739	19,506,597,786	24,564,141	15,391,203,336	17,300,932,497	3,191,414	3,244,420,403	2,205,665,289
12月	323,865	188,234,438	171,343,457	218,319	115,615,709	113,635,239	105,546	72,618,729	57,708,218	27,755,439	18,623,893,461	19,508,468,862	24,549,427	15,370,434,811	17,292,486,232	3,206,012	3,253,458,650	2,215,982,630
令和 7 年 1月	332,542	193,145,478	176,322,707	223,648	118,288,864	116,659,272	108,894	74,856,615	59,663,435	27,790,080	18,634,038,509	19,536,248,459	24,563,020	15,366,490,759	17,304,726,310	3,227,060	3,267,547,750	2,231,522,148
北海道	14,433	7,552,425	7,550,878	9,241	4,328,725	4,742,938	5,192	3,223,700	2,807,940	1,266,033	708,410,016	865,011,931	1,111,793	563,778,583	759,615,304	154,240	144,631,433	105,396,627
青森	5,082	2,330,691	2,662,366	3,656	1,540,039	1,878,053	1,426	790,652	784,313	311,865	146,489,447	212,145,033	277,188	118,252,064	188,407,524	34,677	28,237,383	23,737,509
岩手	4,211	2,230,243	2,331,078	2,906	1,427,566	1,580,372	1,305	802,678	750,707	307,435	168,093,347	224,075,310	271,252	136,126,622	197,851,423	36,183	31,966,725	26,223,887
宮城	8,607	4,774,398	4,667,106	5,789	2,894,588	3,070,507	2,818	1,879,810	1,596,599	505,930	321,166,373	360,611,767	443,340	259,633,968	316,078,151	62,590	61,532,405	44,533,617
秋田	3,940	2,028,225	2,159,641	2,757	1,265,636	1,485,314	1,183	762,589	674,327	271,351	142,980,463	192,555,988	240,732	115,917,153	170,591,149	30,619	27,063,310	21,964,838
山形	4,348	2,237,271	2,424,382	3,032	1,390,457	1,665,316	1,316	846,814	759,066	278,651	160,435,457	204,231,045	246,565	130,856,162	180,645,139	32,086	29,579,294	23,585,906
福島	7,032	3,896,511	3,819,856	4,956	2,507,099	2,649,680	2,076	1,389,412	1,170,176	460,069	280,458,400	329,583,583	404,359	226,922,562	289,561,293	55,710	53,535,838	40,022,289
茨城	8,061	4,686,969	4,280,357	5,707	3,051,588	2,994,797	2,354	1,635,381	1,285,560	637,487	430,885,685	452,313,104	566,346	361,065,879	402,804,135	71,141	69,819,807	49,508,969
栃木	6,418	3,839,828	3,415,147	4,475	2,494,161	2,349,309	1,943	1,345,667	1,065,838	441,311	295,655,607	313,037,991	388,991	243,504,206	276,347,580	52,320	52,151,401	36,690,410
群馬	5,621	3,238,407	3,004,845	3,975	2,086,390	2,096,062	1,646	1,152,017	908,783	459,274	297,935,047	331,121,285	406,105	244,799,133	293,163,890	53,169	53,135,913	37,957,395
埼玉	16,882	10,516,310	8,933,438	11,305	6,387,118	5,912,977	5,577	4,129,193	3,020,461	1,535,854	1,113,202,514	1,074,552,203	1,369,447	936,807,950	961,774,426	166,407	176,394,565	112,777,777
千葉	13,564	8,493,114	7,189,508	9,194	5,283,165	4,810,471	4,370	3,209,949	2,379,038	1,315,371	975,352,736	926,105,375	1,169,090	820,775,602	826,229,718	146,281	154,577,134	99,875,657
東京	26,097	15,913,401	13,449,027	17,085	9,425,721	8,693,291	9,012	6,487,680	4,755,737	2,304,902	1,707,153,735	1,574,096,296	1,996,853	1,380,890,275	1,370,399,187	308,049	326,263,460	203,697,109
神奈川	18,526	12,100,784	9,843,647	12,326	7,381,122	6,463,740	6,200	4,719,662	3,379,907	1,810,466	1,424,120,644	1,268,778,145	1,608,899	1,201,842,681	1,132,494,989	201,567	222,277,963	136,283,156
新潟	6,581	3,780,545	3,759,204	4,567	2,426,453	2,575,306	2,014	1,354,093	1,183,898	578,199	366,821,769	429,309,827	518,225	305,946,922	385,038,161	59,974	60,874,847	44,271,665
富山	2,287	1,422,531	1,278,518	1,505	866,309	830,062	782	556,223	448,457	273,387	193,512,237	204,631,459	241,494	160,370,023	181,268,287	31,893	33,142,214	23,363,172
石川	2,745	1,621,455	1,508,204	1,791	962,886	966,874	954	658,569	541,330	273,872	179,343,418	200,680,785	239,920	145,202,955	176,287,951	33,952	34,140,463	24,392,834
福井	2,053	1,190,893	1,133,892	1,282	655,422	696,296	771	535,471	437,596	194,313	134,478,212	144,031,042	167,435	106,867,970	124,437,669	26,878	27,610,242	19,593,373
山梨	3,110	1,705,501	1,640,076	2,098	1,031,624	1,088,681	1,012	673,877	551,395	192,298	119,210,035	136,523,213	167,490	95,262,534	119,068,702	24,808	23,947,501	17,454,511
長野	6,045	3,558,336	3,327,768	4,110	2,204,611	2,228,040	1,935	1,353,725	1,099,728	535,902	356,800,673	396,463,994	476,854	296,599,914	353,616,549	59,048	60,200,759	42,847,444
岐阜	4,662	2,764,542	2,542,851	3,099	1,666,115	1,661,001	1,563	1,098,427	881,850	474,547	316,189,433	345,881,586	414,932	256,215,759	303,241,007	59,615	59,973,673	42,640,579
静岡	11,360	6,939,232	6,238,262	7,615	4,243,374	4,120,344	3,745	2,695,857	2,117,918	902,796	641,301,338	658,012,669	797,786	531,334,194	582,494,148	105,010	109,967,143	75,518,520
愛知	16,664	10,481,218	8,994,199	11,420	6,687,335	6,114,667	5,244	3,793,883	2,879,532	1,507,607	1,118,196,776	1,073,904,943	1,338,881	933,931,701	955,944,104	168,726	184,265,075	117,960,839
三重	4,661	2,816,118	2,553,126	3,213	1,790,990	1,742,249	1,448	1,025,128	810,877	420,716	291,345,335	306,748,285	375,461	244,621,833	274,477,163	45,255	46,723,502	32,271,122
滋賀	3,861	2,429,099	2,104,898	2,593	1,512,271	1,398,523	1,268	916,829	706,374	313,608	226,210,576	228,994,300	280,391	190,704,982	205,335,994	33,217	35,505,594	23,658,306
京都	6,420	3,834,657	3,350,766	4,188	2,227,461	2,141,000	2,232	1,607,197	1,209,766	556,428	371,572,915	381,862,312	493,867	307,990,023	339,708,981	62,561	63,582,892	42,153,331
大阪	22,328	13,283,179	11,381,243	14,779	7,929,703	7,373,330	7,549	5,353,477	4,007,913	1,793,991	1,234,124,755	1,198,030,386	1,598,012	1,026,336,588	1,068,902,870	195,979	207,788,167	129,127,516
兵庫	13,211	8,175,362	6,942,598	8,837	4,981,885	4,562,384	4,374	3,193,477	2,380,214	1,226,691	875,312,195	856,389,630	1,097,234	735,350,187	767,766,063	129,457	139,962,008	88,623,567
奈良	3,256	1,958,505	1,732,194	2,185	1,190,849	1,141,890	1,071	767,656	590,304	309,250	218,426,087	217,578,290	276,344	183,583,855	194,989,956	32,906	34,842,232	22,588,334
和歌山	2,786	1,477,182	1,455,940	2,002	970,638	1,030,603	784	506,544	425,338	217,328	130,974,256	149,214,397	194,960	109,213,938	133,929,003	22,368	21,760,319	15,285,394
鳥取	2,018	1,080,984	1,106,833	1,318	647,506	707,539	700	433,478	399,293	145,697	87,305,910	106,137,790	129,076	71,876,221	94,180,217	16,621	15,429,689	11,957,574
島根	2,043	1,166,234	1,154,347	1,293	674,911	720,455	750	491,323	433,893	183,883	110,988,924	136,221,157	161,642	90,138,750	119,896,103	22,241	20,850,174	16,325,054
岡山	5,097	2,971,436	2,734,818	3,461	1,848,539	1,816,094	1,636	1,122,897	918,724	463,202	314,304,315	336,982,236	409,627	258,794,958	298,644,729	53,575	55,509,356	38,337,507
広島	6,170	3,656,249	3,360,335	4,099	2,218,733	2,190,231	2,071	1,437,516	1,170,104	669,424	462,918,259	481,838,498	591,468	381,456,153	426,556,996	77,956	81,462,106	55,281,503
山口	3,876	2,210,839	2,104,662	2,693	1,431,257	1,438,929	1,183	779,583	665,734	366,673	240,491,941	265,815,624	327,248	200,728,813	237,623,589	39,425	39,763,127	28,192,035
徳島	2,152	1,132,213	1,124,879	1,529	752,070	784,281	623	380,143	340,598	186,941	109,566,264	129,412,334	164,754	89,018,170	114,190,498	22,187	20,548,094	15,221,836
香川	2,475	1,393,918	1,344,472	1,645	830,902	875,532	830	563,016	468,940	245,679	161,011,301	179,400,856	216,037	131,591,501	158,142,689	29,642	29,419,799	21,258,168
愛媛	3,796	2,020,212	2,021,350	2,699	1,325,977	1,414,363	1,097	694,236	606,987	344,389	200,853,484	243,192,320	307,303	165,198,862	217,188,508	37,086	35,654,622	26,003,812
高知	2,716	1,357,685	1,396,625	1,887	860,289	949,110	829	497,396	447,515	182,938	101,147,687	123,771,762	162,488	82,877,352	109,914,260	20,450	18,270,335	13,857,502
福岡	14,769	8,566,869	7,689,378	9,403	4,899,874	4,800,233	5,366	3,666,995	2,889,145	1,125,821	716,899,574	769,959,916	989,033	580,300,048	676,806,566	136,788	136,599,526	93,153,350
佐賀	2,872	1,507,063	1,530,294	1,865	876,406	971,205	1,007	630,657	559,089	194,415	110,330,057	140,373,722	168,813	87,460,885	122,165,280	25,602	22,869,171	18,208,442
長崎	3,995	2,061,760	2,098,646	2,679	1,282,308	1,387,383	1,316	779,452	711,262	330,650	184,043,101	229,210,821	292,187	149,768,809	202,503,030	38,463	34,274,292	26,707,791
熊本	5,360	2,667,175	2,843,207	3,630	1,636,415	1,884,863	1,730	1,030,761	958,344	416,540	226,217,865	295,212,080	365,255	181,355,415	259,089,461	51,285	44,862,450	36,122,619
大分	3,537	1,870,759	1,854,656	2,305	1,098,566	1,186,566	1,232	772,193	668,090	290,586	166,458,792	200,529,382	254,432	133,131,666	175,651,547	36,154	33,327,126	24,877,834
宮崎	4,119	2,061,740	2,149,033	2,696	1,199,946	1,375,523	1,423	861,794	773,510	277,853	143,626,912	192,368,245	243,072	114,433,959	168,378,988	34,781	29,192,954	23,989,257
鹿児島	5,369	2,814,887	2,821,249	3,609	1,732,665	1,859,273	1,760	1,082,222	961,976	413,660	218,944,513	290,102,228	362,242	173,200,592	254,305,096	51,418	45,743,922	35,797,132
沖縄	6,214	2,759,646	2,917,766	4,049	1,600,036	1,843,709	2,165	1,159,610	1,074,057	236,193	115,125,922	146,248,802	199,999	87,592,391	124,332,631	36,194	27,533,531	21,916,171
その他	1,112	568,874	395,140	1,100	561,167	389,907	12	7,707	5,233	38,604	17,644,209	12,994,513	38,098	16,859,996	12,685,605	506	784,212	308,907

第４表(続)　厚生年金保険（第１号）　都道府県別年金受給権者状況(新法厚生年金保険)

(月末現在)

都道府県別	老齢厚生年金 繰下げ支給 計 件数	年金額	(別掲)基礎年金額	退職 件数	年金額	(別掲)基礎年金額	在職 件数	年金額	(別掲)基礎年金額	老齢相当 計 件数	年金額	(別掲)基礎年金額	退職 件数	年金額	(別掲)基礎年金額	在職 件数	年金額	(別掲)基礎年金額
		千円	千円		千円	千円		千円	千円		千円	千円		千円	千円		千円	千円
令和 6 年 8月	489,375	476,000,154	398,038,287	362,912	318,828,385	296,205,716	126,463	157,171,769	101,832,571	15,820,758	17,476,699,405	11,037,519,904	12,674,935	13,883,090,442	9,165,639,244	3,145,823	3,593,608,963	1,871,880,661
9月	496,965	482,874,342	403,935,048	368,074	322,929,261	300,192,736	128,891	159,945,081	103,742,312	15,818,812	17,466,960,806	11,043,600,756	12,666,316	13,866,571,462	9,162,748,574	3,152,496	3,600,389,344	1,880,852,182
10月	505,531	491,620,382	410,475,029	373,224	326,546,595	304,076,478	132,307	165,073,787	106,398,551	15,850,642	17,512,485,381	11,071,692,246	12,643,611	13,834,700,293	9,151,097,080	3,207,031	3,677,785,088	1,920,595,166
11月	513,508	498,704,945	416,664,014	378,380	330,738,557	308,074,980	135,128	167,966,388	108,589,034	15,849,438	17,503,045,194	11,079,574,950	12,630,247	13,815,512,517	9,144,844,463	3,219,191	3,687,532,677	1,934,730,487
12月	520,543	504,737,437	422,060,541	383,012	334,191,745	311,632,373	137,531	170,545,692	110,428,168	15,852,110	17,496,195,012	11,085,927,161	12,620,403	13,797,280,677	9,141,065,417	3,231,707	3,698,914,334	1,944,861,744
令和 7 年 1月	528,927	512,359,254	428,713,249	388,677	338,756,447	316,165,554	140,250	173,602,807	112,547,695	15,852,614	17,487,789,439	11,108,454,187	12,618,417	13,787,253,386	9,148,465,455	3,234,197	3,700,536,053	1,959,988,732
北海道	23,354	19,390,096	18,598,746	16,735	11,742,404	13,378,750	6,619	7,647,692	5,219,996	646,354	643,955,542	441,500,995	494,602	483,547,459	349,153,366	151,752	160,408,083	92,347,629
青森	5,359	3,539,338	4,045,945	4,005	2,143,545	2,980,779	1,354	1,395,793	1,065,166	154,929	130,553,449	106,027,783	121,136	99,240,869	86,085,966	33,793	31,312,580	19,941,816
岩手	5,895	4,522,925	4,850,852	4,267	2,699,084	3,462,075	1,628	1,823,841	1,388,777	180,719	157,564,959	128,360,617	142,179	120,291,420	104,936,759	38,540	37,273,539	23,423,858
宮城	9,253	8,488,547	7,588,580	6,612	5,255,302	5,385,698	2,641	3,233,244	2,202,882	296,705	303,775,389	209,015,434	231,702	233,283,973	168,842,571	65,003	70,491,417	40,172,863
秋田	4,060	3,080,145	3,277,893	2,973	1,843,820	2,359,790	1,087	1,236,325	918,103	157,846	133,287,459	109,954,382	124,862	102,023,089	90,109,947	32,984	31,264,370	19,844,435
山形	4,117	3,209,856	3,409,311	3,034	1,961,500	2,468,722	1,083	1,248,356	940,590	179,506	153,183,955	127,394,135	143,743	118,534,465	105,653,156	35,763	34,649,490	21,740,979
福島	7,225	6,308,857	5,911,940	5,045	3,650,081	4,077,577	2,180	2,658,777	1,834,363	286,726	265,879,564	201,697,815	226,898	203,939,828	165,126,113	59,828	61,939,735	36,571,702
茨城	11,155	10,034,590	8,850,919	8,196	6,614,481	6,511,995	2,959	3,420,109	2,338,924	360,073	403,135,555	254,897,474	291,240	324,834,845	213,113,803	68,833	78,300,710	41,783,672
栃木	7,847	6,776,128	6,205,384	5,691	4,301,531	4,469,069	2,156	2,474,597	1,736,315	257,477	278,268,087	181,856,270	205,647	219,249,345	150,180,896	51,830	59,018,742	31,675,374
群馬	7,721	6,820,905	6,321,121	5,592	4,315,042	4,570,896	2,129	2,505,863	1,750,225	259,698	275,845,524	185,367,613	207,507	216,577,527	152,641,318	52,191	59,267,997	32,726,295
埼玉	31,554	32,567,366	25,275,485	23,477	22,532,377	18,967,608	8,077	10,034,990	6,307,877	846,836	1,042,131,372	593,918,002	685,617	842,403,922	497,260,333	161,219	199,727,451	96,657,669
千葉	28,636	31,208,134	23,591,729	21,311	21,878,308	17,723,014	7,325	9,329,826	5,868,714	726,712	920,175,612	513,343,100	587,203	746,246,637	428,476,803	139,509	173,928,975	84,866,297
東京	72,674	79,969,759	59,725,175	53,158	55,078,687	44,348,415	19,516	24,891,072	15,376,760	1,273,763	1,620,047,644	871,651,464	982,710	1,248,423,286	699,962,022	291,053	371,624,358	171,689,443
神奈川	45,350	52,871,936	37,550,675	34,148	38,176,883	28,726,820	11,202	14,695,053	8,823,855	1,023,408	1,363,431,263	718,827,190	827,523	1,107,449,171	602,084,674	195,885	255,982,092	116,742,516
新潟	9,400	8,668,196	8,054,924	6,972	5,558,892	5,949,930	2,428	3,109,305	2,104,994	377,245	351,543,394	272,031,594	309,516	279,604,540	230,631,362	67,729	71,938,854	41,400,232
富山	4,856	5,041,678	4,194,622	3,504	3,236,846	3,031,399	1,352	1,804,831	1,163,223	188,501	188,545,365	136,640,012	153,208	149,792,699	114,732,747	35,293	38,752,666	21,907,265
石川	4,603	4,193,692	3,850,915	3,247	2,518,532	2,724,511	1,356	1,675,159	1,126,403	173,032	169,504,651	123,172,462	137,177	130,532,015	101,083,694	35,855	38,972,636	22,088,768
福井	2,845	2,866,896	2,381,707	1,955	1,681,930	1,637,520	890	1,184,966	744,187	134,799	130,129,885	96,482,841	105,293	98,226,717	78,197,995	29,506	31,903,169	18,284,846
山梨	3,818	3,116,332	3,022,296	2,756	1,898,712	2,155,884	1,062	1,217,620	866,412	106,760	109,442,664	75,095,975	82,332	82,777,466	59,923,385	24,428	26,665,198	15,172,591
長野	8,849	8,653,246	7,502,422	6,414	5,500,516	5,425,637	2,435	3,152,730	2,076,785	333,442	335,701,629	239,706,781	270,278	266,142,469	200,602,710	63,164	69,559,160	39,104,072
岐阜	7,269	6,722,923	6,019,199	5,100	4,064,883	4,228,628	2,169	2,658,040	1,790,570	273,702	294,067,597	195,835,982	214,612	227,272,271	159,112,830	59,090	66,795,326	36,723,152
静岡	13,556	13,516,868	11,317,591	9,878	8,735,140	8,220,531	3,678	4,781,729	3,097,059	552,601	606,605,424	395,365,450	445,082	481,637,732	328,543,140	107,519	124,967,692	66,822,310
愛知	27,683	28,438,520	22,878,750	20,402	18,940,874	16,939,843	7,281	9,497,647	5,938,906	879,426	1,062,154,286	624,699,879	710,643	851,965,425	521,612,203	168,783	210,188,861	103,087,675
三重	5,710	5,335,755	4,669,398	4,204	3,462,782	3,439,842	1,506	1,872,974	1,229,557	250,043	274,266,017	179,286,904	204,167	221,612,359	151,068,931	45,876	52,653,658	28,217,973
滋賀	4,414	4,441,971	3,672,445	3,273	2,948,022	2,737,181	1,141	1,493,949	935,264	189,985	214,630,349	135,864,159	154,689	173,542,286	114,507,144	35,296	41,088,062	21,357,015
京都	11,073	9,993,987	8,716,643	8,248	6,529,336	6,531,214	2,825	3,464,651	2,185,429	307,444	344,444,271	211,898,597	244,874	272,874,927	174,433,240	62,570	71,569,345	37,465,358
大阪	33,496	31,493,264	25,925,602	24,854	20,827,613	19,318,796	8,642	10,665,651	6,606,807	964,563	1,141,097,384	658,594,444	773,891	908,398,921	545,845,211	190,672	232,698,463	112,749,233
兵庫	23,220	23,988,687	18,855,371	17,518	16,517,961	14,326,691	5,702	7,470,726	4,528,680	689,395	826,323,064	483,318,226	557,389	666,173,326	404,334,011	132,006	160,149,738	78,984,215
奈良	5,608	5,521,933	4,583,972	4,199	3,699,134	3,461,939	1,409	1,822,799	1,122,033	166,250	204,923,877	117,630,421	133,673	165,724,482	97,811,395	32,577	39,199,395	19,819,026
和歌山	3,004	2,291,774	2,313,269	2,243	1,408,519	1,716,102	761	883,255	597,167	113,465	119,793,406	78,317,193	91,281	95,618,026	65,088,166	22,184	24,175,379	13,229,027
鳥取	2,247	1,867,913	1,833,414	1,633	1,132,430	1,328,666	614	735,484	504,748	93,921	82,760,970	66,636,636	75,514	64,860,003	55,409,488	18,407	17,900,967	11,227,148
島根	2,553	2,231,338	2,168,305	1,850	1,366,945	1,570,075	703	864,394	598,230	119,659	105,187,130	85,766,134	95,090	81,158,187	70,471,123	24,569	24,028,944	15,295,011
岡山	7,509	7,085,424	6,253,699	5,367	4,287,302	4,471,911	2,142	2,798,122	1,781,788	289,993	299,418,579	207,431,550	233,157	236,162,949	171,890,320	56,836	63,255,630	35,541,230
広島	10,170	10,084,245	8,523,581	7,401	6,489,072	6,221,597	2,769	3,595,173	2,301,984	402,669	437,569,175	286,587,387	322,745	346,171,242	236,894,054	79,924	91,397,933	49,693,334
山口	4,376	4,005,104	3,650,921	3,268	2,611,066	2,727,667	1,108	1,394,037	923,253	215,108	225,916,180	153,868,319	174,671	181,601,738	128,566,836	40,437	44,314,442	25,301,483
徳島	2,755	2,127,013	2,132,770	1,936	1,190,530	1,490,441	819	936,483	642,329	111,933	102,168,644	77,052,079	89,079	79,168,068	63,270,646	22,854	23,000,576	13,781,432
香川	3,731	3,499,755	3,129,014	2,686	2,202,224	2,242,737	1,045	1,297,531	886,277	151,673	152,064,171	108,506,877	121,268	119,226,121	89,396,252	30,405	32,838,049	19,110,625
愛媛	5,020	4,151,119	4,053,000	3,757	2,616,662	3,016,102	1,263	1,534,457	1,036,897	190,539	185,402,875	133,224,326	152,955	145,512,604	110,373,883	37,584	39,890,271	22,850,443
高知	2,855	2,095,585	2,199,721	2,130	1,275,873	1,623,608	725	819,712	576,113	102,998	92,559,170	69,847,534	82,150	72,114,076	57,407,849	20,848	20,445,094	12,439,685
福岡	18,387	16,323,718	14,581,614	13,466	10,400,175	10,707,456	4,921	5,923,543	3,874,158	637,638	669,734,221	438,563,103	498,848	516,794,239	354,599,811	138,790	152,939,982	83,963,292
佐賀	3,226	2,527,836	2,627,392	2,296	1,494,700	1,858,721	930	1,033,136	768,671	115,315	103,079,119	81,165,376	88,765	77,295,745	64,832,818	26,550	25,783,375	16,332,558
長崎	4,914	3,861,199	3,898,040	3,564	2,328,907	2,801,966	1,350	1,532,292	1,096,074	178,992	168,111,950	123,617,407	139,948	129,571,415	100,191,273	39,044	38,540,535	23,426,134
熊本	6,428	4,771,867	5,162,004	4,611	2,822,680	3,674,955	1,817	1,949,187	1,487,049	233,632	207,051,129	162,463,158	181,845	157,076,374	131,044,002	51,787	49,974,755	31,419,156
大分	4,650	3,585,491	3,627,287	3,351	2,123,990	2,611,603	1,299	1,461,501	1,015,684	163,397	153,720,341	112,282,071	126,467	116,633,999	89,875,812	36,930	37,086,342	22,406,259
宮崎	3,574	2,545,659	2,790,941	2,614	1,525,055	2,029,227	960	1,020,604	761,714	150,154	128,512,562	102,808,906	115,841	96,542,219	82,120,291	34,313	31,970,343	20,688,615
鹿児島	6,022	4,535,575	4,752,394	4,334	2,621,129	3,390,613	1,688	1,914,446	1,361,781	217,955	196,160,502	150,499,563	166,230	145,566,090	118,978,069	51,725	50,594,412	31,521,494
沖縄	5,267	3,091,463	3,461,103	3,818	1,747,577	2,456,874	1,449	1,343,886	1,004,229	113,360	100,747,356	73,927,642	81,469	71,613,495	55,867,679	31,891	29,133,861	18,059,962
その他	1,639	894,645	705,169	1,584	797,395	664,478	55	97,250	40,691	12,273	13,216,727	6,452,922	11,701	12,243,325	6,119,357	572	973,403	333,565

第４表(続)　厚生年金保険（第１号）　都道府県別年金受給権者状況(新法厚生年金保険)

(月末現在)

都道府県別	通老相当・25年未満 計 件数	通老相当・25年未満 計 年金額	通老相当・25年未満 計 (別掲)基礎年金額	通老相当・25年未満 退職 件数	通老相当・25年未満 退職 年金額	通老相当・25年未満 退職 (別掲)基礎年金額	通老相当・25年未満 在職 件数	通老相当・25年未満 在職 年金額	通老相当・25年未満 在職 (別掲)基礎年金額	障害厚生年金 件数	障害厚生年金 年金額	障害厚生年金 (別掲)基礎年金額	遺族厚生年金 件数	遺族厚生年金 年金額	遺族厚生年金 (別掲)基礎年金額
		千円	千円		千円	千円		千円	千円		千円	千円		千円	千円
令和 6 年 8月	14,546,794	2,664,551,599	9,015,632,686	13,539,664	2,341,004,299	8,584,387,257	1,007,130	323,547,300	431,245,429	682,092	472,734,478	343,909,488	5,887,795	5,694,266,038	104,156,481
9月	14,524,476	2,661,834,079	9,020,396,997	13,518,912	2,338,069,857	8,585,570,018	1,005,564	323,764,222	434,826,979	684,405	474,102,205	344,831,187	5,893,560	5,696,498,810	105,394,576
10月	14,494,268	2,659,192,563	9,022,542,692	13,495,516	2,334,542,779	8,589,182,319	998,752	324,649,784	433,360,373	687,734	476,188,815	346,048,282	5,905,465	5,705,599,350	106,848,791
11月	14,475,564	2,657,444,492	9,029,452,361	13,472,723	2,331,329,102	8,589,374,316	1,002,841	326,115,390	440,078,044	690,145	477,669,305	346,807,634	5,908,623	5,705,547,570	107,998,435
12月	14,457,034	2,655,796,502	9,034,873,836	13,454,125	2,328,849,709	8,590,756,028	1,002,909	326,946,792	444,117,808	693,047	479,527,927	347,765,659	5,917,813	5,710,488,183	109,181,506
令和 7 年 1月	14,435,117	2,653,892,449	9,051,149,761	13,436,712	2,327,102,158	8,602,600,106	998,405	326,790,291	448,549,655	695,572	480,991,511	348,599,686	5,924,080	5,712,693,917	110,480,357
北海道	732,280	122,788,851	450,576,809	685,374	107,946,136	429,282,610	46,906	14,842,715	21,294,199	32,061	21,082,481	14,130,123	278,362	232,652,621	4,186,238
青森	186,989	29,454,761	113,149,612	174,419	25,683,331	107,433,747	12,570	3,771,430	5,715,865	7,256	4,405,971	3,866,018	66,293	43,100,377	1,120,680
岩手	155,694	26,269,822	103,104,668	145,704	23,213,121	98,123,994	9,990	3,056,701	4,980,673	7,569	4,704,237	3,612,821	67,071	48,325,811	1,326,226
宮城	258,372	45,642,521	164,522,096	240,830	40,063,371	156,187,593	17,542	5,579,151	8,334,503	12,095	8,138,328	5,837,679	104,094	89,940,350	2,175,875
秋田	137,598	22,180,861	88,318,656	129,813	19,844,616	84,529,115	7,785	2,336,245	3,789,541	6,241	3,897,638	2,832,034	59,736	41,615,311	866,209
山形	124,462	21,146,440	82,979,429	117,272	18,980,342	79,360,915	7,190	2,166,098	3,618,514	6,698	4,195,895	3,261,800	55,194	40,863,062	1,068,428
福島	216,457	39,229,417	138,102,147	202,526	34,738,227	131,520,419	13,931	4,491,190	6,581,728	11,122	7,207,449	5,268,923	91,327	73,831,435	1,904,189
茨城	333,188	60,373,636	210,928,195	308,401	52,334,409	199,485,548	24,787	8,039,228	11,442,647	13,346	9,310,497	7,258,260	124,556	115,618,055	2,677,343
栃木	224,628	41,494,129	141,170,046	207,664	36,106,622	133,266,797	16,964	5,387,507	7,903,250	9,810	6,783,240	5,136,580	86,298	77,254,509	1,800,471
群馬	237,971	44,199,053	155,352,775	221,341	38,887,797	147,404,797	16,630	5,311,256	7,947,978	10,450	7,128,155	5,737,671	90,071	80,041,759	1,861,364
埼玉	825,141	158,859,562	515,627,874	766,690	139,053,911	489,970,951	58,451	19,805,651	25,656,923	34,639	25,388,046	18,303,393	323,384	337,622,579	6,544,203
千葉	703,609	132,268,806	444,178,755	652,335	114,975,756	420,767,468	51,274	17,293,050	23,411,287	31,195	22,902,518	16,348,782	280,537	302,895,308	5,441,208
東京	1,281,425	268,408,513	776,943,406	1,164,809	227,332,394	724,441,806	116,616	41,076,119	52,501,600	61,368	45,539,027	31,538,798	504,263	548,987,406	10,498,839
神奈川	961,546	186,404,799	598,381,115	889,622	161,553,444	566,361,533	71,924	24,851,356	32,019,581	46,033	34,784,056	23,381,834	405,030	473,036,054	7,496,028
新潟	250,103	45,024,796	169,460,161	237,281	41,036,566	163,219,141	12,822	3,988,231	6,241,020	14,115	9,228,072	6,154,306	121,285	103,883,639	2,167,146
富山	106,722	19,605,396	73,597,654	100,280	17,574,200	70,482,739	6,442	2,031,196	3,114,915	6,503	4,392,297	3,138,184	62,709	60,346,550	1,007,689
石川	123,700	23,557,934	82,992,953	115,397	20,915,009	78,978,909	8,303	2,642,925	4,014,044	7,298	4,806,523	3,606,479	57,681	52,438,237	1,024,713
福井	76,285	14,873,839	51,149,585	70,996	13,221,090	48,639,978	5,289	1,652,749	2,509,607	5,128	3,440,715	2,181,022	39,368	35,326,328	721,435
山梨	103,751	19,771,534	66,232,763	95,848	17,230,105	62,489,863	7,903	2,541,429	3,742,900	4,169	2,802,155	2,220,565	36,957	29,976,908	729,291
長野	247,460	48,424,889	167,952,424	232,372	43,624,648	160,924,915	15,088	4,800,241	7,027,510	14,052	9,203,120	7,325,454	105,279	94,343,356	1,798,719
岐阜	241,406	44,948,572	158,834,999	222,876	39,003,693	150,185,582	18,530	5,944,879	8,649,417	11,323	7,905,074	5,416,638	105,651	95,936,041	1,784,703
静岡	428,005	82,223,877	280,829,165	397,867	72,392,136	266,749,839	30,138	9,831,742	14,079,327	21,147	14,718,400	10,191,355	185,480	183,316,589	3,500,697
愛知	765,393	142,197,965	481,946,346	711,717	124,587,053	458,051,935	53,676	17,610,913	23,894,411	40,922	29,407,426	21,080,880	339,107	352,049,112	6,662,906
三重	205,897	37,187,468	134,897,418	192,145	32,728,402	128,750,202	13,752	4,459,066	6,147,216	10,560	7,316,978	5,233,203	90,103	86,237,648	1,536,775
滋賀	151,268	28,031,527	99,128,372	142,168	25,074,905	95,132,427	9,100	2,956,622	3,995,945	7,867	5,635,611	3,747,738	65,519	65,215,644	1,399,013
京都	297,122	55,593,655	182,424,138	278,097	49,251,546	174,224,550	19,025	6,342,109	8,199,587	13,665	9,648,781	6,423,785	119,490	117,736,426	1,988,040
大阪	987,265	187,156,834	577,869,162	919,979	164,489,195	550,557,400	67,286	22,667,639	27,311,762	49,553	35,014,023	25,248,216	410,234	425,450,468	7,165,431
兵庫	646,642	116,412,131	399,603,149	606,841	103,264,627	382,860,525	39,801	13,147,504	16,742,624	28,956	21,139,177	15,124,316	280,990	300,062,197	4,637,622
奈良	169,312	28,913,261	106,442,724	159,086	25,604,951	101,910,436	10,226	3,308,311	4,532,288	7,129	5,152,555	3,736,201	68,372	69,949,707	1,079,703
和歌山	122,659	20,334,429	74,809,584	115,438	18,044,340	71,704,693	7,221	2,290,089	3,104,891	5,127	3,469,062	2,485,058	50,369	44,215,345	771,350
鳥取	64,166	11,306,237	42,597,248	60,568	10,239,424	40,911,869	3,598	1,066,813	1,685,378	3,419	2,131,883	1,719,993	30,476	24,621,673	521,685
島根	78,945	14,136,857	53,908,295	74,573	12,804,576	51,810,904	4,372	1,332,281	2,097,391	4,615	2,875,073	2,197,641	39,157	31,744,469	607,885
岡山	210,321	36,870,936	138,806,064	198,214	33,072,332	133,244,138	12,107	3,798,604	5,561,926	11,591	7,820,418	5,862,386	99,398	94,811,193	1,598,222
広島	319,120	56,381,720	207,451,239	298,924	49,936,512	198,299,525	20,196	6,445,208	9,151,714	16,724	11,541,106	7,978,587	147,690	147,454,871	2,467,255
山口	178,063	29,192,419	117,904,474	168,389	26,155,246	113,372,351	9,674	3,037,174	4,532,122	7,665	5,214,121	3,744,306	85,205	82,933,219	1,128,648
徳島	90,071	15,288,825	55,719,822	84,489	13,600,613	53,274,094	5,582	1,688,212	2,445,728	4,326	2,718,563	2,191,901	35,982	28,606,913	579,712
香川	112,868	19,914,599	75,493,382	105,603	17,634,078	71,958,766	7,265	2,280,521	3,534,615	5,585	3,789,226	2,884,472	50,847	45,840,681	806,809
愛媛	182,270	30,070,022	116,205,808	171,641	26,793,146	111,369,340	10,629	3,276,876	4,836,468	9,237	5,908,333	4,838,690	72,253	61,712,166	1,151,225
高知	94,836	16,187,729	57,656,256	89,236	14,493,874	55,183,710	5,600	1,693,855	2,472,545	4,465	2,786,319	2,076,758	35,183	27,654,978	552,340
福岡	587,095	102,186,135	354,472,195	549,049	89,882,042	338,286,992	38,046	12,304,094	16,185,203	31,541	20,899,494	15,782,418	238,128	227,915,365	4,531,294
佐賀	97,183	16,505,025	63,614,300	90,192	14,401,361	60,338,415	6,991	2,103,663	3,275,885	5,213	3,232,823	2,631,528	39,379	31,058,348	795,191
長崎	180,697	30,507,664	111,836,851	169,366	27,005,064	106,674,600	11,331	3,502,600	5,162,252	7,608	4,764,993	3,911,952	67,333	56,143,446	1,080,426
熊本	220,312	37,638,174	141,126,380	205,106	33,030,253	133,874,617	15,206	4,607,921	7,251,763	11,597	7,193,472	5,795,274	75,836	57,452,477	1,509,479
大分	151,574	25,161,196	93,942,299	142,024	22,225,963	89,724,905	9,550	2,935,232	4,217,394	7,346	4,560,095	3,922,073	56,931	46,438,129	999,840
宮崎	151,833	26,394,025	94,736,629	141,292	23,152,184	89,828,524	10,541	3,241,841	4,908,105	7,737	4,768,698	3,634,701	49,949	36,271,044	1,009,221
鹿児島	231,951	40,308,142	147,478,501	217,419	35,822,964	140,807,532	14,532	4,485,178	6,670,969	10,875	6,813,075	5,303,486	76,966	55,484,636	1,529,114
沖縄	150,414	26,336,964	79,028,466	134,479	21,610,044	72,995,402	15,935	4,726,920	6,033,064	8,216	4,947,116	4,098,344	38,714	26,486,191	1,507,177
その他	31,048	6,526,499	7,665,374	30,960	6,486,546	7,643,994	88	39,953	21,379	415	279,197	197,056	9,843	7,795,287	1,162,299

第４表(続)　厚生年金保険（第１号）　都道府県別年金受給権者状況(旧共済組合計)

(月末現在)

都道府県別	合計			退職年金			通算退職年金・25年未満			障害年金			遺族年金			通算遺族年金	
	件数	年金額	(別掲)基礎年金額	件数	年金額	(別掲)基礎年金額	件数	年金額	(別掲)基礎年金額	件数	年金額	(別掲)基礎年金額	件数	年金額	(別掲)基礎年金額	件数	年金額
		千円	千円		千円	千円		千円	千円		千円	千円		千円	千円		千円
令和 6 年 8月	250,857	263,144,018	120,215,332	139,498	188,813,193	81,028,717	52,961	11,127,599	37,921,424	3,480	2,967,578	1,264,140	54,602	60,160,620	1,051	316	75,028
9月	248,792	260,354,614	119,384,474	138,267	186,708,410	80,455,846	52,593	11,030,947	37,666,692	3,463	2,948,093	1,260,885	54,158	59,593,152	1,051	311	74,012
10月	246,673	257,404,218	118,558,760	136,949	184,424,352	79,852,672	52,268	10,933,915	37,451,071	3,446	2,928,907	1,253,967	53,703	59,044,078	1,051	307	72,966
11月	244,617	254,557,194	117,722,987	135,674	182,251,229	79,253,388	51,929	10,832,876	37,219,057	3,430	2,909,227	1,249,491	53,280	58,491,617	1,051	304	72,245
12月	242,592	251,773,751	116,901,039	134,432	180,121,108	78,666,433	51,595	10,738,300	36,988,538	3,411	2,890,779	1,245,018	52,853	57,951,991	1,051	301	71,573
令和 7 年 1月	240,452	248,818,935	116,030,996	133,083	177,819,496	78,037,965	51,255	10,640,805	36,753,682	3,392	2,871,320	1,238,299	52,423	57,416,209	1,051	299	71,104
北海道	17,432	18,507,770	8,068,648	8,708	12,122,033	5,302,101	3,784	734,809	2,686,098	274	242,482	80,450	4,640	5,403,747	－	26	4,699
青森	3,319	2,907,509	1,500,703	1,342	1,712,829	814,800	957	188,284	666,348	57	41,845	19,555	960	963,451	－	3	1,100
岩手	4,818	4,561,580	2,278,720	2,318	3,091,381	1,365,069	1,246	220,549	890,843	71	61,609	22,807	1,175	1,186,372	－	8	1,670
宮城	5,749	6,268,611	2,629,571	3,208	4,531,281	1,799,704	1,126	240,392	800,748	71	56,005	29,119	1,338	1,439,442	－	6	1,491
秋田	4,347	3,988,701	2,069,244	2,212	2,708,150	1,287,410	1,050	206,526	750,442	73	55,151	30,341	1,007	1,017,560	1,051	5	1,314
山形	3,601	3,553,924	1,739,187	2,165	2,642,234	1,241,166	655	131,512	476,437	51	38,476	21,584	727	741,154	－	3	547
福島	4,991	5,323,575	2,217,646	2,810	3,792,045	1,547,331	900	184,485	643,427	72	55,983	26,888	1,204	1,288,713	－	5	2,350
茨城	4,818	5,016,263	2,336,585	2,864	3,633,511	1,737,687	825	193,787	574,834	69	62,462	24,064	1,052	1,124,522	－	8	1,982
栃木	3,630	3,707,136	1,739,088	2,082	2,633,801	1,235,020	656	147,810	477,555	60	47,444	26,513	827	876,938	－	5	1,143
群馬	3,902	3,809,620	1,916,687	2,103	2,716,286	1,219,501	941	198,045	675,804	56	46,907	21,382	797	846,405	－	5	1,977
埼玉	6,797	8,341,475	3,115,799	4,024	6,055,723	2,386,313	1,006	219,937	694,842	95	87,457	34,644	1,665	1,975,969	－	7	2,389
千葉	7,400	8,854,396	3,484,310	4,437	6,485,770	2,667,928	1,116	243,502	781,339	109	107,222	35,044	1,729	2,016,009	－	9	1,892
東京	7,596	10,523,107	3,250,583	4,592	7,650,924	2,560,565	968	232,783	656,159	96	96,826	33,858	1,935	2,540,990	－	5	1,583
神奈川	7,456	9,908,740	3,302,233	4,526	7,363,124	2,547,269	1,046	235,239	725,434	75	67,992	29,529	1,800	2,239,847	－	9	2,538
新潟	7,293	7,511,413	3,567,775	4,082	5,457,921	2,395,571	1,528	329,404	1,134,116	107	86,618	38,087	1,567	1,636,276	－	9	1,194
富山	3,420	3,335,880	1,726,556	2,031	2,535,695	1,155,872	743	148,490	558,871	41	33,725	11,813	602	617,540	－	3	430
石川	3,471	3,630,261	1,661,368	2,226	2,758,697	1,254,314	542	113,203	395,857	39	30,668	11,198	659	726,505	－	5	1,189
福井	2,708	2,537,457	1,323,940	1,586	1,901,837	864,563	612	136,025	446,540	43	34,858	12,837	465	464,070	－	2	*
山梨	2,069	1,991,385	1,040,345	1,188	1,427,782	725,230	416	100,215	294,098	40	29,458	21,018	420	432,983	－	5	948
長野	9,062	8,550,073	4,832,099	4,801	6,234,712	2,923,205	2,517	557,757	1,860,389	128	107,238	48,505	1,602	1,647,269	－	14	3,097
岐阜	4,754	4,472,379	2,524,467	2,594	3,185,189	1,606,547	1,200	298,661	898,171	56	51,633	19,749	899	935,477	－	5	1,421
静岡	8,317	8,480,189	4,096,714	4,657	6,091,145	2,776,583	1,813	399,342	1,281,807	91	71,236	38,325	1,743	1,914,833	－	13	3,633
愛知	7,920	8,089,667	4,091,094	4,334	5,872,036	2,666,539	1,956	408,232	1,379,929	106	95,375	44,626	1,517	1,712,221	－	7	1,803
三重	4,765	4,506,613	2,476,472	2,726	3,292,946	1,653,591	1,113	261,381	797,391	74	58,922	25,491	846	891,870	－	6	1,495
滋賀	3,658	3,908,966	1,728,938	2,256	2,873,099	1,303,335	576	132,670	406,045	49	40,861	19,558	774	861,767	－	3	569
京都	4,259	4,792,200	1,946,068	2,676	3,617,723	1,447,247	655	155,816	473,766	73	64,439	25,055	848	952,345	－	7	1,877
大阪	5,813	6,975,505	2,627,882	3,696	5,140,544	2,125,764	714	139,046	482,359	78	67,310	19,759	1,319	1,626,927	－	6	1,679
兵庫	8,400	8,890,786	4,074,106	5,040	6,432,597	2,998,621	1,434	296,050	1,034,315	111	95,579	41,170	1,809	2,065,410	－	6	1,150
奈良	2,389	2,735,078	1,147,629	1,528	2,051,819	907,829	324	77,586	221,066	42	35,287	18,733	489	569,010	－	6	1,376
和歌山	2,744	2,542,402	1,334,691	1,701	1,875,698	982,480	484	113,153	339,579	38	33,123	12,631	519	520,079	－	2	*
鳥取	2,855	2,562,935	1,389,600	1,414	1,757,477	800,976	793	152,581	577,626	30	25,793	10,999	615	626,508	－	3	577
島根	3,784	3,225,958	1,941,770	2,028	2,274,427	1,181,041	985	203,910	728,749	66	48,146	31,980	699	698,225	－	6	1,251
岡山	6,018	5,841,710	3,089,843	3,429	4,283,809	2,070,624	1,346	275,801	994,580	73	65,812	24,639	1,163	1,214,610	－	7	1,679
広島	8,158	8,257,289	4,034,514	4,444	5,905,457	2,589,833	1,932	387,527	1,418,813	86	78,065	25,868	1,686	1,883,705	－	10	2,535
山口	5,660	5,539,066	2,702,655	2,963	3,774,162	1,720,052	1,309	262,634	955,317	78	66,805	27,287	1,305	1,434,246	－	5	1,217
徳島	2,466	2,308,766	1,200,903	1,407	1,745,704	788,528	580	128,014	398,535	47	40,556	13,840	424	393,253	－	8	1,239
香川	3,522	3,858,571	1,709,319	2,041	2,906,953	1,179,568	731	145,515	516,724	43	42,366	13,027	700	762,584	－	7	1,153
愛媛	5,208	4,428,284	2,795,014	2,511	3,190,027	1,578,042	1,700	319,080	1,192,525	64	50,358	24,447	928	868,405	－	5	415
高知	2,781	2,258,299	1,524,725	1,351	1,643,414	815,089	1,007	221,450	701,904	28	20,660	7,732	394	372,380	－	1	*
福岡	8,540	10,166,787	3,564,557	5,007	7,209,030	2,687,458	1,165	218,323	828,388	112	98,730	48,711	2,249	2,638,086	－	7	2,618
佐賀	2,746	2,690,609	1,284,874	1,393	1,828,543	807,585	620	115,560	457,744	53	44,051	19,545	677	702,025	－	3	429
長崎	2,862	2,753,264	1,334,637	1,465	1,934,939	839,001	679	141,271	473,844	47	36,265	21,792	659	637,498	－	12	3,290
熊本	5,293	4,904,558	2,697,881	2,779	3,471,036	1,678,772	1,310	245,676	973,488	102	81,192	45,621	1,097	1,105,766	－	5	888
大分	3,760	3,509,406	1,797,372	1,922	2,428,451	1,106,173	938	170,057	669,201	57	43,496	21,998	837	865,822	－	6	1,579
宮崎	3,377	2,610,505	1,765,290	1,433	1,737,168	857,018	1,247	225,593	892,588	52	38,948	15,683	644	608,737	－	1	*
鹿児島	5,182	4,419,386	2,580,749	2,229	2,899,853	1,323,966	1,666	273,850	1,224,335	84	65,937	32,448	1,194	1,177,762	－	9	1,984
沖縄	1,289	1,206,324	756,141	725	902,705	506,765	334	107,715	241,027	25	19,949	8,350	204	175,711	－	1	*
その他	53	54,554	12,002	29	37,807	8,320	10	1,562	3,682	－	－	－	14	15,184	－	－	－

注．「旧共済組合」は、厚生年金保険に統合された時点で旧ＪＲ共済、旧ＮＴＴ共済、旧ＪＴ共済又は旧農林共済の受給権が発生していた者及びその者の当該年金の年金額である。

第４表(続)　厚生年金保険（第１号）　都道府県別年金受給権者状況(旧共済組合計　旧法分)

(月末現在)

月　別	合　計		退　職　年　金					減　額　退　職　年　金					通　算　退　職　年　金		
			計	退　職		在　職		計	退　職		在　職		計	退　職	
	件数	年金額	件数	件数	年金額	件数	年金額	件数	件数	年金額	件数	年金額	件数	件数	年金額
		千円			千円		千円			千円		千円			千円
令和 6 年 8月	51,826	89,543,417	17,852	17,700	38,409,801	152	221,142	16,183	16,144	30,785,760	39	50,808	1,020	1,020	473,405
9月	51,154	88,210,843	17,557	17,403	37,689,536	154	225,742	15,988	15,949	30,378,118	39	52,258	1,002	1,002	464,656
10月	50,460	86,788,036	17,213	17,063	36,854,288	150	218,567	15,797	15,760	29,978,610	37	47,896	981	981	456,325
11月	49,789	85,427,481	16,925	16,776	36,151,417	149	215,591	15,581	15,546	29,534,612	35	44,291	967	967	446,922
12月	49,138	84,100,352	16,646	16,501	35,476,878	145	210,195	15,373	15,338	29,076,163	35	44,291	955	955	442,814
令和 7 年 1月	48,447	82,676,041	16,328	16,190	34,709,519	138	200,424	15,151	15,117	28,609,227	34	43,145	942	942	435,149

注.「旧共済組合」は、厚生年金保険に統合された時点で旧ＪＲ共済、旧ＮＴＴ共済、旧ＪＴ共済又は旧農林共済の受給権が発生していた者及びその者の当該年金の年金額である。

月　別	通算退職年金		障　害　年　金					遺　族　年　金					通算遺族年金	
	在　職		計	職　務　上		職　務　外		計	職　務　上		職　務　外			
	件数	年金額	件数	件数	年金額	件数	年金額	件数	件数	年金額	件数	年金額	件数	年金額
		千円			千円		千円			千円		千円		千円
令和 6 年 8月	－	－	1,022	40	41,938	982	1,320,810	15,433	155	144,581	15,278	18,020,143	316	75,028
9月	－	－	1,012	40	41,938	972	1,307,511	15,284	154	143,685	15,130	17,833,386	311	74,012
10月	－	－	1,005	40	41,938	965	1,296,542	15,157	153	142,789	15,004	17,678,114	307	72,966
11月	－	－	997	40	41,938	957	1,281,912	15,015	152	141,893	14,863	17,496,659	304	72,245
12月	－	－	986	40	41,938	946	1,269,677	14,877	151	140,976	14,726	17,325,845	301	71,573
令和 7 年 1月	－	－	977	40	41,938	937	1,257,003	14,750	151	140,976	14,599	17,167,555	299	71,104

第４表(続)　厚生年金保険（第１号）　都道府県別年金受給権者状況(旧共済組合計　新法分)

(月末現在)

月別	合計			退職共済年金											
				計								特別支給			
							退職			在職		計		退職	
	件数	年金額	(別掲)基礎年金額	件数	年金額	(別掲)基礎年金額	件数	年金額	(別掲)基礎年金額	件数	年金額	件数	年金額	件数	年金額
		千円	千円		千円	千円		千円	千円		千円		千円		千円
令和 6 年 8月	199,031	173,600,602	120,215,332	157,404	129,999,876	118,950,142	155,905	129,091,653	117,800,047	1,499	908,223	－	－	－	－
9月	197,638	172,143,771	119,384,474	156,313	128,929,046	118,122,538	154,831	128,026,945	116,986,039	1,482	902,101	－	－	－	－
10月	196,213	170,616,182	118,558,760	155,226	127,802,581	117,303,743	153,747	126,898,064	116,167,766	1,479	904,517	－	－	－	－
11月	194,828	169,129,713	117,722,987	154,130	126,691,272	116,472,445	152,657	125,789,028	115,341,024	1,473	902,244	－	－	－	－
12月	193,454	167,673,398	116,901,039	153,053	125,609,066	115,654,971	151,601	124,720,434	114,539,233	1,452	888,632	－	－	－	－
令和 7 年 1月	192,005	166,142,894	116,030,996	151,917	124,462,837	114,791,646	150,488	123,587,544	113,695,041	1,429	875,293	－	－	－	－

注. 「旧共済組合」は、厚生年金保険に統合された時点で旧ＪＲ共済、旧ＮＴＴ共済、旧ＪＴ共済又は旧農林共済の受給権が発生していた者及びその者の当該年金の年金額である。

月別	退職共済年金														
	特別支給		(再掲)繰上げ支給						本来支給			(再掲)減額あり		退年相当	
														計	
	在職		計		退職		在職								
	件数	年金額	件数	年金額	件数	年金額	件数	年金額	件数	年金額	(別掲)基礎年金額	件数	年金額	件数	年金額
		千円		千円		千円		千円		千円	千円		千円		千円
令和 6 年 8月	－	－	－	－	－	－	－	－	157,404	129,999,876	118,950,142	48,885	47,951,462	105,463	119,345,682
9月	－	－	－	－	－	－	－	－	156,313	128,929,046	118,122,538	48,584	47,579,302	104,722	118,362,755
10月	－	－	－	－	－	－	－	－	155,226	127,802,581	117,303,743	48,230	47,153,707	103,939	117,324,991
11月	－	－	－	－	－	－	－	－	154,130	126,691,272	116,472,445	47,935	46,794,476	103,168	116,305,319
12月	－	－	－	－	－	－	－	－	153,053	125,609,066	115,654,971	47,648	46,457,450	102,413	115,313,580
令和 7 年 1月	－	－	－	－	－	－	－	－	151,917	124,462,837	114,791,646	47,310	46,041,828	101,604	114,257,181

月別	退職共済年金													
	退年相当						通退相当・25年未満							
	計	退職			在職		計			退職			在職	
	(別掲)基礎年金額	件数	年金額	(別掲)基礎年金額	件数	年金額	件数	年金額	(別掲)基礎年金額	件数	年金額	(別掲)基礎年金額	件数	年金額
	千円		千円	千円		千円		千円	千円		千円	千円		千円
令和 6 年 8月	81,028,717	104,521	118,561,527	80,298,021	942	784,155	51,941	10,654,194	37,921,424	51,384	10,530,126	37,502,026	557	124,068
9月	80,455,846	103,786	117,580,597	79,729,795	936	782,159	51,591	10,566,291	37,666,692	51,045	10,446,348	37,256,244	546	119,942
10月	79,852,672	103,001	116,540,014	79,124,765	938	784,977	51,287	10,477,590	37,451,071	50,746	10,358,050	37,043,001	541	119,540
11月	79,253,388	102,231	115,521,749	78,526,354	937	783,570	50,962	10,385,954	37,219,057	50,426	10,267,279	36,814,670	536	118,675
12月	78,666,433	101,492	114,542,939	77,951,968	921	770,642	50,640	10,295,486	36,988,538	50,109	10,177,495	36,587,264	531	117,991
令和 7 年 1月	78,037,965	100,699	113,498,715	77,336,208	905	758,466	50,313	10,205,656	36,753,682	49,789	10,088,829	36,358,833	524	116,827

月別	障害共済年金							遺族共済年金						
	計			職務上		職務外		計			職務上		職務外	
	件数	年金額	(別掲)基礎年金額	件数	年金額	件数	年金額	件数	年金額	(別掲)基礎年金額	件数	年金額	件数	年金額
		千円	千円		千円		千円		千円	千円		千円		千円
令和 6 年 8月	2,458	1,604,830	1,264,140	138	104,643	2,320	1,500,187	39,169	41,995,896	1,051	250	185,344	38,919	41,810,552
9月	2,451	1,598,644	1,260,885	137	103,623	2,314	1,495,020	38,874	41,616,082	1,051	249	184,371	38,625	41,431,711
10月	2,441	1,590,427	1,253,967	136	102,635	2,305	1,487,791	38,546	41,223,174	1,051	247	182,480	38,299	41,040,694
11月	2,433	1,585,376	1,249,491	135	101,937	2,298	1,483,439	38,265	40,853,064	1,051	246	182,052	38,019	40,671,013
12月	2,425	1,579,164	1,245,018	135	101,937	2,290	1,477,226	37,976	40,485,169	1,051	245	181,199	37,731	40,303,970
令和 7 年 1月	2,415	1,572,379	1,238,299	135	101,937	2,280	1,470,442	37,673	40,107,678	1,051	245	181,199	37,428	39,926,479

第５表　厚生年金保険（第１号）　月別年金種別別年金受給者状況（厚生年金保険計）

（月末現在）

月別	合計			老齢年金			通算老齢年金・25年未満			障害年金			遺族年金			通算遺族年金	
	件数	年金額	(別掲)基礎年金額	件数	年金額	(別掲)基礎年金額	件数	年金額	(別掲)基礎年金額	件数	年金額	(別掲)基礎年金額	件数	年金額	(別掲)基礎年金額	件数	年金額
		千円	千円		千円	千円		千円	千円		千円	千円		千円	千円		千円
令和 6 年 8月	36,267,768	26,429,399,333	20,126,787,802	15,763,970	17,617,158,690	10,960,425,886	14,150,774	2,616,856,737	8,799,167,934	531,053	364,769,234	303,471,021	5,811,099	5,827,442,977	63,722,961	10,872	3,171,696
9月	36,249,298	26,412,328,276	20,140,900,761	15,760,249	17,602,364,815	10,966,724,736	14,131,732	2,614,280,947	8,805,305,931	532,940	365,755,813	304,353,092	5,813,640	5,826,793,723	64,517,003	10,737	3,132,978
10月	36,262,648	26,456,489,750	20,174,619,766	15,790,314	17,642,433,022	10,994,919,052	14,105,166	2,611,851,659	8,808,774,224	535,663	367,302,189	305,505,435	5,820,899	5,831,804,771	65,421,055	10,606	3,098,109
11月	36,247,174	26,438,953,447	20,192,430,542	15,787,873	17,628,268,227	11,003,000,979	14,090,162	2,610,363,906	8,817,055,034	537,588	368,343,460	306,225,772	5,821,068	5,828,917,504	66,148,757	10,483	3,060,349
12月	36,241,673	26,429,843,406	20,207,385,950	15,789,333	17,617,121,883	11,009,537,813	14,074,916	2,608,922,298	8,823,813,907	540,072	369,804,296	307,146,690	5,826,993	5,830,968,002	66,887,539	10,359	3,026,927
令和 7 年 1月	36,230,539	26,417,659,948	20,249,225,021	15,790,217	17,605,991,362	11,032,209,639	14,057,880	2,607,563,040	8,841,371,040	542,178	370,892,338	307,948,517	5,830,027	5,830,217,514	67,695,825	10,237	2,995,693

注１．厚生年金保険（第１号）の受給者とは、厚生年金保険受給者全体から、共済組合等の組合員等たる厚生年金保険の被保険者期間（平成27年９月以前の共済組合等の組合員等の期間を含む）のみの者を除き、さらに、障害厚生年金受給者及び短期要件分の遺族厚生年金受給者について、それぞれ初診日又は死亡日に共済組合等の組合員等であった者を除いた者をいう。第５表中の以下の表について同様。

２．厚生年金保険（第１号）受給者の年金額は、老齢給付及び遺族年金（長期要件）については、平成27年９月以前の厚生年金保険被保険者期間及び平成27年10月以降の第１号厚生年金被保険者期間に係る年金額であり、平成27年10月以降に受給権が発生した障害年金及び遺族年金（短期要件）については、共済組合等の組合員等たる厚生年金保険の被保険者期間（平成27年９月以前の共済組合等の組合員等の期間を含む）を含めて算出した年金額である。第５表中の以下の表について同様。

（新規裁定）

月別	合計			老齢年金			通算老齢年金・25年未満			障害年金			遺族年金			通算遺族年金	
	件数	年金額	(別掲)基礎年金額	件数	年金額	(別掲)基礎年金額	件数	年金額	(別掲)基礎年金額	件数	年金額	(別掲)基礎年金額	件数	年金額	(別掲)基礎年金額	件数	年金額
		千円	千円		千円	千円		千円	千円		千円	千円		千円	千円		千円
令和 6 年 8月	117,259	93,798,014	16,053,017	46,038	47,139,082	6,667,349	28,137	6,223,547	6,410,608	5,086	3,552,725	1,979,215	37,997	36,882,373	995,846	1	*
9月	90,991	74,373,568	12,355,094	36,746	38,007,312	5,062,369	20,551	4,609,624	4,777,515	4,313	3,041,417	1,719,863	29,381	28,715,215	795,347	－	－
10月	110,748	91,291,361	15,141,495	44,718	46,388,926	6,245,233	24,927	5,582,869	5,938,242	5,265	3,737,671	2,030,860	35,838	35,581,895	927,160	－	－
11月	86,198	70,371,592	12,151,819	34,672	35,894,198	4,992,076	19,857	4,416,665	4,777,384	4,371	3,135,265	1,645,158	27,298	26,925,464	737,202	－	－
12月	99,582	80,104,671	13,783,423	39,911	40,388,523	5,675,314	22,381	4,994,691	5,493,079	4,843	3,458,415	1,845,215	32,447	31,263,043	769,815	－	－
令和 7 年 1月	96,927	79,497,691	14,147,159	39,577	40,889,568	6,033,159	21,793	4,915,534	5,540,987	4,570	3,247,840	1,730,970	30,987	30,444,749	842,043	－	－

注１．厚生年金保険（第１号）の受給者とは、厚生年金保険受給者全体から、共済組合等の組合員等たる厚生年金保険の被保険者期間（平成27年９月以前の共済組合等の組合員等の期間を含む）のみの者を除き、さらに、障害厚生年金受給者及び短期要件分の遺族厚生年金受給者について、それぞれ初診日又は死亡日に共済組合等の組合員等であった者を除いた者をいう。第５表中の以下の表について同様。

２．厚生年金保険（第１号）受給者の年金額は、老齢給付及び遺族年金（長期要件）については、平成27年９月以前の厚生年金保険被保険者期間及び平成27年10月以降の第１号厚生年金被保険者期間に係る年金額であり、平成27年10月以降に受給権が発生した障害年金及び遺族年金（短期要件）については、共済組合等の組合員等たる厚生年金保険の被保険者期間（平成27年９月以前の共済組合等の組合員等の期間を含む）を含めて算出した年金額である。第５表中の以下の表について同様。

（失　　権）

月別	合計			老齢年金			通算老齢年金・25年未満			障害年金			遺族年金			通算遺族年金	
	件数	年金額	(別掲)基礎年金額	件数	年金額	(別掲)基礎年金額	件数	年金額	(別掲)基礎年金額	件数	年金額	(別掲)基礎年金額	件数	年金額	(別掲)基礎年金額	件数	年金額
		千円	千円		千円	千円		千円	千円		千円	千円		千円	千円		千円
令和 6 年 8月	120,939	106,468,117	59,763,693	50,846	65,877,859	34,669,813	39,338	8,581,045	23,891,071	1,422	1,229,657	970,497	29,217	30,748,230	232,312	116	31,326
9月	109,037	95,915,225	54,390,837	45,605	59,146,546	31,323,830	35,707	7,900,866	21,900,523	1,366	1,142,581	938,577	26,222	27,686,247	227,907	137	38,985
10月	112,393	99,637,796	56,029,979	47,997	62,439,441	32,871,247	36,083	7,803,425	22,032,971	1,374	1,171,008	928,108	26,809	28,189,452	197,653	130	34,470
11月	109,773	97,060,755	54,851,399	46,262	60,010,635	31,868,864	35,483	7,747,489	21,893,981	1,347	1,149,686	878,192	26,558	28,114,902	210,363	123	38,043
12月	106,211	92,901,340	52,578,497	44,223	56,827,430	30,361,119	34,623	7,458,216	21,132,499	1,308	1,084,622	891,470	25,931	27,497,102	193,410	126	33,970
令和 7 年 1月	113,320	99,313,771	56,758,918	47,767	61,338,186	32,902,246	36,803	8,039,833	22,691,213	1,368	1,161,735	946,413	27,260	28,742,782	219,046	122	31,234

注１．厚生年金保険（第１号）の受給者とは、厚生年金保険受給者全体から、共済組合等の組合員等たる厚生年金保険の被保険者期間（平成27年９月以前の共済組合等の組合員等の期間を含む）のみの者を除き、さらに、障害厚生年金受給者及び短期要件分の遺族厚生年金受給者について、それぞれ初診日又は死亡日に共済組合等の組合員等であった者を除いた者をいう。第５表中の以下の表について同様。

２．厚生年金保険（第１号）受給者の年金額は、老齢給付及び遺族年金（長期要件）については、平成27年９月以前の厚生年金保険被保険者期間及び平成27年10月以降の第１号厚生年金被保険者期間に係る年金額であり、平成27年10月以降に受給権が発生した障害年金及び遺族年金（短期要件）については、共済組合等の組合員等たる厚生年金保険の被保険者期間（平成27年９月以前の共済組合等の組合員等の期間を含む）を含めて算出した年金額である。第５表中の以下の表について同様。

第５表(続)　厚生年金保険（第１号）　月別年金種別別年金受給者状況（厚生年金保険計　（旧共済組合を除く））

（月末現在）

月別	合計			老齢年金			通算老齢年金・25年未満			障害年金			遺族年金			通算遺族年金	
	件数	年金額	(別掲)基礎年金額	件数	年金額	(別掲)基礎年金額	件数	年金額	(別掲)基礎年金額	件数	年金額	(別掲)基礎年金額	件数	年金額	(別掲)基礎年金額	件数	年金額
		千円	千円		千円	千円		千円	千円		千円	千円		千円	千円		千円
令和 6 年 8月	36,029,897	26,173,427,093	20,011,005,773	15,626,488	17,429,785,720	10,880,728,848	14,102,048	2,606,514,360	8,763,987,100	529,139	363,051,611	302,567,915	5,761,631	5,770,970,538	63,721,910	10,591	3,104,862
9月	36,013,424	26,159,107,024	20,025,921,346	15,623,983	17,417,086,088	10,887,590,766	14,083,348	2,604,030,904	8,770,362,196	531,036	364,050,431	303,452,432	5,764,596	5,770,872,441	64,515,952	10,461	3,067,160
10月	36,028,844	26,206,187,951	20,060,445,943	15,655,357	17,459,434,546	10,916,381,489	14,057,089	2,601,693,541	8,774,033,571	533,770	365,606,988	304,610,880	5,772,294	5,776,419,538	65,420,004	10,334	3,033,337
11月	36,015,368	26,191,467,974	20,079,062,622	15,654,179	17,447,430,952	10,925,055,518	14,042,391	2,600,299,052	8,782,522,886	535,709	366,665,592	305,336,511	5,772,875	5,774,076,081	66,147,706	10,214	2,996,297
12月	36,011,833	26,185,107,256	20,094,814,358	15,656,860	17,438,400,702	10,932,165,316	14,027,462	2,598,947,502	8,789,500,650	538,206	368,138,338	306,261,904	5,779,212	5,776,657,165	66,886,489	10,093	2,963,548
令和 7 年 1月	36,002,770	26,175,838,244	20,137,495,747	15,659,079	17,429,560,314	10,955,456,896	14,010,740	2,597,680,510	8,807,275,255	540,327	369,242,584	307,068,822	5,782,652	5,776,422,425	67,694,774	9,972	2,932,411

注.「旧共済組合」は、厚生年金保険に統合された時点で旧ＪＲ共済、旧ＮＴＴ共済、旧ＪＴ共済又は旧農林共済の受給権が発生していた者及びその者の当該年金の年金額である。

（新規裁定）

月別	合計			老齢年金			通算老齢年金・25年未満			障害年金			遺族年金			通算遺族年金	
	件数	年金額	(別掲)基礎年金額	件数	年金額	(別掲)基礎年金額	件数	年金額	(別掲)基礎年金額	件数	年金額	(別掲)基礎年金額	件数	年金額	(別掲)基礎年金額	件数	年金額
		千円	千円		千円	千円		千円	千円		千円	千円		千円	千円		千円
令和 6 年 8月	117,228	93,797,023	16,043,642	46,038	47,139,082	6,667,349	28,106	6,222,557	6,401,233	5,086	3,552,725	1,979,215	37,997	36,882,373	995,846	1	*
9月	90,952	74,370,838	12,340,949	36,746	38,007,312	5,062,369	20,514	4,607,879	4,763,370	4,313	3,041,417	1,719,863	29,379	28,714,229	795,347	－	－
10月	110,695	91,288,778	15,109,416	44,718	46,388,926	6,245,233	24,875	5,581,207	5,906,163	5,265	3,737,671	2,030,860	35,837	35,580,974	927,160	－	－
11月	86,157	70,370,683	12,131,239	34,672	35,894,198	4,992,076	19,816	4,415,756	4,756,803	4,371	3,135,265	1,645,158	27,298	26,925,464	737,202	－	－
12月	99,541	80,102,211	13,764,262	39,911	40,388,523	5,675,314	22,341	4,993,027	5,474,734	4,842	3,457,618	1,844,399	32,447	31,263,043	769,815	－	－
令和 7 年 1月	96,894	79,494,375	14,131,242	39,577	40,889,568	6,033,159	21,762	4,914,009	5,525,069	4,569	3,247,228	1,730,970	30,986	30,443,570	842,043	－	－

注.「旧共済組合」は、厚生年金保険に統合された時点で旧ＪＲ共済、旧ＮＴＴ共済、旧ＪＴ共済又は旧農林共済の受給権が発生していた者及びその者の当該年金の年金額である。

（失　　権）

月別	合計			老齢年金			通算老齢年金・25年未満			障害年金			遺族年金			通算遺族年金	
	件数	年金額	(別掲)基礎年金額	件数	年金額	(別掲)基礎年金額	件数	年金額	(別掲)基礎年金額	件数	年金額	(別掲)基礎年金額	件数	年金額	(別掲)基礎年金額	件数	年金額
		千円	千円		千円	千円		千円	千円		千円	千円		千円	千円		千円
令和 6 年 8月	118,684	103,392,152	59,036,969	49,498	63,545,818	34,151,020	38,949	8,483,343	23,688,695	1,409	1,208,379	965,668	28,718	30,125,085	231,587	110	29,528
9月	106,999	93,167,886	53,699,301	44,387	57,051,460	30,829,693	35,324	7,806,982	21,705,542	1,359	1,132,745	937,763	25,797	27,138,731	226,303	132	37,969
10月	110,271	96,714,926	55,318,120	46,682	60,149,639	32,345,425	35,722	7,709,593	21,853,026	1,364	1,161,722	922,816	26,377	27,660,547	196,853	126	33,425
11月	107,738	94,247,118	54,147,536	44,996	57,844,752	31,344,166	35,136	7,653,298	21,720,760	1,335	1,133,853	873,713	26,151	27,577,894	208,896	120	37,322
12月	104,207	90,155,891	51,890,408	43,000	54,711,764	29,858,579	34,265	7,366,479	20,951,425	1,297	1,074,272	886,995	25,522	26,970,079	193,410	123	33,297
令和 7 年 1月	111,208	96,393,461	56,010,650	46,422	59,034,083	32,352,817	36,450	7,944,826	22,498,995	1,353	1,145,783	941,322	26,862	28,237,633	217,516	121	31,137

注.「旧共済組合」は、厚生年金保険に統合された時点で旧ＪＲ共済、旧ＮＴＴ共済、旧ＪＴ共済又は旧農林共済の受給権が発生していた者及びその者の当該年金の年金額である。

第５表(続)　厚生年金保険（第１号）　月別年金種別別年金受給者状況（旧法厚生年金保険）

（月末現在）

月別	合計		老齢年金						特例老齢年金		通算老齢年金			
			計		退職		在職				計		退職	
	件数	年金額	件数	年金額	件数	年金額	件数	年金額	件数	年金額	件数	年金額	件数	年金額
		千円		千円		千円		千円		千円		千円		千円
令和 6 年 8月	439,175	466,191,705	122,935	190,437,517	122,031	188,994,714	904	1,442,802	5	4,229	85,138	33,977,136	84,389	33,553,121
9月	433,672	460,229,829	120,785	186,904,561	119,883	185,466,259	902	1,438,302	5	4,229	83,439	33,292,979	82,692	32,870,676
10月	427,952	453,835,251	118,381	182,940,678	117,487	181,520,635	894	1,420,043	5	4,229	81,841	32,677,662	81,097	32,256,402
11月	422,539	447,837,949	116,189	179,346,751	115,303	177,950,114	886	1,396,636	5	4,229	80,296	32,062,904	79,556	31,644,389
12月	417,202	442,053,135	114,036	175,862,449	113,159	174,483,272	877	1,379,177	5	4,229	78,725	31,463,215	77,993	31,046,711
令和 7 年 1月	411,869	436,262,571	111,894	172,410,270	111,021	171,038,351	873	1,371,919	5	4,229	77,162	30,849,881	76,432	30,434,467

（新規裁定）

月別	通算老齢年金		障害年金		遺族年金		通算遺族年金		合計		老齢年金			
	在職										計		退職	
	件数	年金額	件数	年金額	件数	年金額	件数	年金額	件数	年金額	件数	年金額	件数	年金額
		千円		千円		千円		千円		千円		千円		千円
令和 6 年 8月	749	424,016	22,525	27,262,928	198,215	211,473,871	10,357	3,036,023	35	9,458	2	＊	2	＊
9月	747	422,303	22,389	27,094,353	196,826	209,935,217	10,228	2,998,491	21	5,038	－	－	－	－
10月	744	421,260	22,234	26,900,321	195,384	208,346,407	10,107	2,965,954	33	7,694	2	＊	2	＊
11月	740	418,515	22,082	26,708,310	193,977	206,786,036	9,990	2,929,720	22	8,173	2	＊	2	＊
12月	732	416,504	21,947	26,538,456	192,615	205,285,858	9,874	2,898,928	17	1,993	－	－	－	－
令和 7 年 1月	730	415,414	21,812	26,363,882	191,242	203,766,008	9,754	2,868,301	27	5,718	1	＊	1	＊

月別	老齢年金		通算老齢年金						障害年金		遺族年金		通算遺族年金	
	在職		計		退職		在職							
	件数	年金額	件数	年金額	件数	年金額	件数	年金額	件数	年金額	件数	年金額	件数	年金額
		千円		千円		千円		千円		千円		千円		千円
令和 6 年 8月	－	－	31	5,595	30	4,634	1	＊	1	＊	－	－	1	＊
9月	－	－	21	5,038	21	5,038	－	－	－	－	－	－	－	－
10月	－	－	31	5,579	31	5,579	－	－	－	－	－	－	－	－
11月	－	－	19	3,657	19	3,657	－	－	1	＊	－	－	－	－
12月	－	－	17	1,993	17	1,993	－	－	－	－	－	－	－	－
令和 7 年 1月	－	－	26	4,697	26	4,697	－	－	－	－	－	－	－	－

第５表(続)　厚生年金保険（第１号）　月別年金種別別年金受給者状況（旧法船員保険）

（月末現在）

月別	合計		老齢年金						通算老齢年金						障害年金					
			計		退職		在職		計		退職		在職		計		職務上		職務外	
	件数	年金額	件数	年金額	件数	年金額	件数	年金額	件数	年金額	件数	年金額	件数	年金額	件数	年金額	件数	年金額	件数	年金額
		千円		千円		千円		千円		千円		千円		千円		千円		千円		千円
令和 6 年 8月	10,964	21,619,580	2,373	7,089,744	2,372	7,087,128	1	*	307	110,633	307	110,633	-	-	737	1,576,097	460	1,167,753	277	408,344
9月	10,823	21,315,432	2,320	6,924,313	2,319	6,921,696	1	*	297	106,805	297	106,805	-	-	730	1,559,105	456	1,154,072	274	405,034
10月	10,692	21,022,575	2,262	6,750,685	2,261	6,748,068	1	*	293	105,257	293	105,257	-	-	722	1,540,409	451	1,142,096	271	398,313
11月	10,571	20,766,240	2,212	6,599,319	2,211	6,596,702	1	*	287	102,376	287	102,376	-	-	718	1,533,316	450	1,139,315	268	394,000
12月	10,456	20,535,620	2,164	6,464,666	2,163	6,462,049	1	*	279	101,017	279	101,017	-	-	714	1,526,734	448	1,135,691	266	391,044
令和 7 年 1月	10,342	20,277,105	2,114	6,304,662	2,113	6,302,045	1	*	273	98,727	273	98,727	-	-	713	1,525,073	447	1,134,029	266	391,044

注．遺族年金の「計」は、寡婦年金、かん夫年金及び遺児年金を含むため、「職務上」と「職務外」の合計には一致しない。

（新規裁定）

月別	遺族年金						通算遺族年金		合計		老齢年金					
	計		職務上		職務外						計		退職		在職	
	件数	年金額	件数	年金額	件数	年金額	件数	年金額	件数	年金額	件数	年金額	件数	年金額	件数	年金額
		千円		千円		千円		千円		千円		千円		千円		千円
令和 6 年 8月	7,313	12,774,267	3,004	7,581,523	4,237	5,124,173	234	68,839	-	-	-	-	-	-	-	-
9月	7,243	12,656,539	2,982	7,527,370	4,189	5,060,599	233	68,669	-	-	-	-	-	-	-	-
10月	7,188	12,558,842	2,960	7,471,185	4,156	5,019,087	227	67,383	-	-	-	-	-	-	-	-
11月	7,130	12,464,651	2,943	7,429,443	4,117	4,968,577	224	66,578	1	*	-	-	-	-	-	-
12月	7,080	12,378,582	2,924	7,381,349	4,087	4,931,416	219	64,620	-	-	-	-	-	-	-	-
令和 7 年 1月	7,024	12,284,533	2,897	7,323,108	4,059	4,896,577	218	64,110	-	-	-	-	-	-	-	-

月別	通算老齢年金						障害年金						遺族年金						通算遺族年金	
	計		退職		在職		計		職務上		職務外		計		職務上		職務外			
	件数	年金額	件数	年金額	件数	年金額	件数	年金額	件数	年金額	件数	年金額	件数	年金額	件数	年金額	件数	年金額	件数	年金額
		千円		千円		千円		千円		千円		千円		千円		千円		千円		千円
令和 6 年 8月	-	-	-	-	-	-	-	-	-	-	-	-	-	-	-	-	-	-	-	-
9月	-	-	-	-	-	-	-	-	-	-	-	-	-	-	-	-	-	-	-	-
10月	-	-	-	-	-	-	-	-	-	-	-	-	-	-	-	-	-	-	-	-
11月	1	*	1	*	-	-	-	-	-	-	-	-	-	-	-	-	-	-	-	-
12月	-	-	-	-	-	-	-	-	-	-	-	-	-	-	-	-	-	-	-	-
令和 7 年 1月	-	-	-	-	-	-	-	-	-	-	-	-	-	-	-	-	-	-	-	-

第５表(続)　厚生年金保険（第１号）　月別年金種別別年金受給者状況（新法厚生年金保険）

（月末現在）

月別	合計			老齢厚生年金											
				計			退職			在職			基礎または定額あり 計		
	件数	年金額	(別掲)基礎年金額	件数	年金額	(別掲)基礎年金額	件数	年金額	(別掲)基礎年金額	件数	年金額	(別掲)基礎年金額	件数	年金額	(別掲)基礎年金額
		千円	千円		千円	千円		千円	千円		千円	千円		千円	千円
令和 6 年 8月	35,579,758	25,685,615,808	20,011,005,773	29,517,778	19,804,680,822	19,644,715,948	25,455,805	15,968,463,370	17,347,194,026	4,061,973	3,836,217,452	2,297,521,922	27,732,792	18,932,335,391	19,644,715,948
9月	35,568,929	25,677,561,763	20,025,921,346	29,500,485	19,793,884,106	19,657,952,962	25,432,993	15,950,905,332	17,347,856,467	4,067,492	3,842,978,774	2,310,096,495	27,748,826	18,930,518,498	19,657,952,962
10月	35,590,200	25,731,330,124	20,060,445,943	29,509,664	19,838,649,578	19,690,415,059	25,394,550	15,918,003,357	17,342,124,220	4,115,114	3,920,646,220	2,348,290,839	27,791,483	18,980,080,484	19,690,415,059
11月	35,582,258	25,722,863,786	20,079,062,622	29,497,581	19,829,614,426	19,707,578,405	25,365,432	15,897,616,732	17,338,417,746	4,132,149	3,931,997,694	2,369,160,658	27,812,471	18,980,692,959	19,707,578,405
12月	35,584,175	25,722,518,500	20,094,814,358	29,489,113	19,823,452,628	19,721,665,965	25,343,724	15,879,209,118	17,338,319,228	4,145,389	3,944,243,510	2,383,346,737	27,829,863	18,978,931,951	19,721,665,965
令和 7 年 1月	35,580,559	25,719,298,568	20,137,495,747	29,478,371	19,817,573,054	19,762,732,152	25,333,102	15,870,725,380	17,359,889,512	4,145,269	3,946,847,675	2,402,842,640	27,881,285	18,997,916,637	19,762,732,152

月別	老齢厚生年金													
	基礎または定額あり						基礎及び定額なし		特別支給					
	基礎繰上げあり			基礎繰上げなし					計			退職		
	件数	年金額	(別掲)基礎年金額	件数	年金額	(別掲)基礎年金額	件数	年金額	件数	年金額	(別掲)基礎年金額	件数	年金額	(別掲)基礎年金額
		千円	千円		千円	千円		千円		千円	千円		千円	千円
令和 6 年 8月	2,048,414	809,237,235	1,151,773,927	25,684,378	18,123,098,156	18,492,942,021	1,784,986	872,345,431	1,679,571	768,949,911	19,566,595	935,014	297,580,757	14,806,040
9月	2,051,401	811,701,269	1,153,623,084	25,697,425	18,118,817,230	18,504,329,879	1,751,659	863,365,608	1,644,530	758,295,481	19,294,523	912,381	292,490,257	14,525,986
10月	2,056,733	816,603,039	1,156,831,472	25,734,750	18,163,477,445	18,533,583,587	1,718,181	858,569,094	1,608,835	749,706,679	19,009,551	883,798	285,762,807	14,206,832
11月	2,060,043	819,181,145	1,158,902,291	25,752,428	18,161,511,814	18,548,676,114	1,685,110	848,921,467	1,573,998	738,316,673	18,722,513	861,919	281,032,398	13,963,154
12月	2,065,128	822,596,654	1,161,979,595	25,764,735	18,156,335,297	18,559,686,370	1,659,250	844,520,677	1,546,545	732,194,098	18,541,230	841,738	276,514,263	13,779,524
令和 7 年 1月	2,070,355	826,401,997	1,165,221,179	25,810,930	18,171,514,640	18,597,510,973	1,597,086	819,656,417	1,480,296	702,507,242	17,947,709	802,651	263,556,607	13,241,410

月別	老齢厚生年金														
	特別支給			繰上げ支給									65歳以上本来		
	在職			計			退職			在職			計		
	件数	年金額	(別掲)基礎年金額	件数	年金額	(別掲)基礎年金額	件数	年金額	(別掲)基礎年金額	件数	年金額	(別掲)基礎年金額	件数	年金額	(別掲)基礎年金額
		千円	千円		千円	千円		千円	千円		千円	千円		千円	千円
令和 6 年 8月	744,557	471,369,154	4,760,554	292,127	170,356,489	153,424,981	199,532	106,463,345	103,153,162	92,595	63,893,144	50,271,819	27,057,366	18,389,521,132	19,074,229,788
9月	732,149	465,805,224	4,768,537	298,401	173,907,429	156,970,086	203,453	108,448,782	105,325,115	94,948	65,458,647	51,644,971	27,061,242	18,378,950,098	19,078,290,535
10月	725,037	463,943,873	4,802,719	306,853	178,999,166	161,758,647	208,011	110,605,320	107,904,008	98,842	68,393,846	53,854,639	27,089,094	18,418,465,938	19,099,705,867
11月	712,079	457,284,276	4,759,359	313,486	182,700,499	165,547,491	211,645	112,431,384	109,968,029	101,841	70,269,115	55,579,462	27,097,233	18,410,035,927	19,107,175,834
12月	704,807	455,679,836	4,761,706	321,684	187,210,826	170,221,669	216,360	114,729,030	112,632,042	105,324	72,481,796	57,589,626	27,100,977	18,399,453,170	19,111,366,985
令和 7 年 1月	677,645	438,950,634	4,706,299	330,354	192,125,127	175,199,769	221,684	117,403,059	115,655,074	108,670	74,722,068	59,544,695	27,139,431	18,410,724,058	19,141,395,999

第５表(続)　厚生年金保険（第１号）　月別年金種別別年金受給者状況（新法厚生年金保険）

（月末現在）

月別	老齢厚生年金														
	65歳以上本来						繰下げ支給								
	退職			在職			計			退職			在職		
	件数	年金額	(別掲)基礎年金額	件数	年金額	(別掲)基礎年金額	件数	年金額	(別掲)基礎年金額	件数	年金額	(別掲)基礎年金額	件数	年金額	(別掲)基礎年金額
		千円	千円		千円	千円		千円	千円		千円	千円		千円	千円
令和 6 年 8月	23,958,994	15,245,715,553	16,933,561,197	3,098,372	3,143,805,579	2,140,668,591	488,714	475,853,289	397,494,585	362,265	318,703,715	295,673,627	126,449	157,149,574	101,820,958
9月	23,949,725	15,227,159,955	16,928,339,242	3,111,517	3,151,790,143	2,149,951,293	496,312	482,731,098	403,397,819	367,434	322,806,338	299,666,124	128,878	159,924,760	103,731,695
10月	23,930,152	15,195,208,800	16,916,459,504	3,158,942	3,223,257,138	2,183,246,363	504,882	491,477,795	409,940,994	372,589	326,426,431	303,553,876	132,293	165,051,364	106,387,118
11月	23,914,117	15,173,533,632	16,906,930,631	3,183,116	3,236,502,295	2,200,245,202	512,864	498,561,327	416,132,567	377,751	330,619,318	307,555,932	135,113	167,942,008	108,576,635
12月	23,903,235	15,153,892,604	16,900,787,349	3,197,742	3,245,560,566	2,210,579,636	519,907	504,594,533	421,536,082	382,391	334,073,220	311,120,313	137,516	170,521,313	110,415,769
令和 7 年 1月	23,920,712	15,151,127,921	16,915,339,650	3,218,719	3,259,596,136	2,226,056,349	528,290	512,216,628	428,188,674	388,055	338,637,793	315,653,378	140,235	173,578,836	112,535,296

月別	老齢相当									通老相当・25年未満					
	計			退職			在職			計			退職		
	件数	年金額	(別掲)基礎年金額	件数	年金額	(別掲)基礎年金額	件数	年金額	(別掲)基礎年金額	件数	年金額	(別掲)基礎年金額	件数	年金額	(別掲)基礎年金額
		千円	千円		千円	千円		千円	千円		千円	千円		千円	千円
令和 6 年 8月	15,501,180	17,232,258,459	10,880,728,848	12,416,748	13,710,838,738	9,013,160,262	3,084,432	3,521,419,721	1,867,568,585	14,016,598	2,572,422,363	8,763,987,100	13,039,057	2,257,624,633	8,334,033,764
9月	15,500,878	17,223,257,215	10,887,590,766	12,409,846	13,695,416,650	9,011,016,161	3,091,032	3,527,840,565	1,876,574,605	13,999,607	2,570,626,891	8,770,362,196	13,023,147	2,255,488,682	8,336,840,306
10月	15,534,714	17,269,743,184	10,916,381,489	12,389,467	13,665,168,339	9,000,128,869	3,145,247	3,604,574,845	1,916,252,620	13,974,950	2,568,906,394	8,774,033,571	13,005,083	2,252,835,018	8,341,995,352
11月	15,535,778	17,261,484,883	10,925,055,518	12,378,144	13,647,185,914	8,994,662,402	3,157,634	3,614,298,968	1,930,393,117	13,961,803	2,568,129,543	8,782,522,886	12,987,288	2,250,430,817	8,343,755,345
12月	15,540,660	17,256,073,586	10,932,165,316	12,370,474	13,630,508,626	8,991,626,180	3,170,186	3,625,564,960	1,940,539,135	13,948,453	2,567,379,041	8,789,500,650	12,973,250	2,248,700,492	8,346,693,048
令和 7 年 1月	15,545,071	17,250,845,382	10,955,456,896	12,371,435	13,622,779,698	8,999,841,239	3,173,636	3,628,065,684	1,955,615,657	13,933,300	2,566,727,673	8,807,275,255	12,961,667	2,247,945,682	8,360,048,273

月別	通老相当・25年未満			障害厚生年金			遺族厚生年金		
	在職								
	件数	年金額	(別掲)基礎年金額	件数	年金額	(別掲)基礎年金額	件数	年金額	(別掲)基礎年金額
		千円	千円		千円	千円		千円	千円
令和 6 年 8月	977,541	314,797,730	429,953,337	505,877	334,212,586	302,567,915	5,556,103	5,546,722,400	63,721,910
9月	976,460	315,138,209	433,521,890	507,917	335,396,973	303,452,432	5,560,527	5,548,280,684	64,515,952
10月	969,867	316,071,376	432,038,219	510,814	337,166,258	304,610,880	5,569,722	5,555,514,289	65,420,004
11月	974,515	317,698,726	438,767,542	512,909	338,423,966	305,336,511	5,571,768	5,554,825,394	66,147,706
12月	975,203	318,678,550	442,807,602	515,545	340,073,148	306,261,904	5,579,517	5,558,992,725	66,886,489
令和 7 年 1月	971,633	318,781,991	447,226,982	517,802	341,353,630	307,068,822	5,584,386	5,560,371,883	67,694,774

第５表(続)　厚生年金保険（第１号）　月別年金種別別年金受給者状況（新法厚生年金保険）

(新規裁定)

月別	合計			老齢厚生年金											
				計			退職			在職			基礎または定額あり 計		
	件数	年金額	(別掲)基礎年金額	件数	年金額	(別掲)基礎年金額	件数	年金額	(別掲)基礎年金額	件数	年金額	(別掲)基礎年金額	件数	年金額	(別掲)基礎年金額
		千円	千円		千円	千円		千円	千円		千円	千円		千円	千円
令和 6 年 8月	117,193	93,787,565	16,043,642	74,111	53,353,336	13,068,581	33,638	17,585,848	8,114,802	40,473	35,767,487	4,953,779	23,139	13,352,835	13,068,581
9月	90,931	74,365,800	12,340,949	57,239	42,610,153	9,825,739	24,961	13,527,596	6,013,170	32,278	29,082,558	3,812,570	17,503	10,300,232	9,825,739
10月	110,662	91,281,084	15,109,416	69,560	51,962,439	12,151,395	30,438	16,658,603	7,449,527	39,122	35,303,836	4,701,868	21,715	12,686,252	12,151,395
11月	86,134	70,362,433	12,131,239	54,466	40,302,881	9,748,879	24,319	13,121,269	5,968,111	30,147	27,181,612	3,780,768	17,301	10,136,447	9,748,879
12月	99,524	80,100,218	13,764,262	62,235	45,379,557	11,150,048	26,869	14,068,302	6,737,856	35,366	31,311,255	4,412,192	19,814	11,304,380	11,150,048
令和 7 年 1月	96,867	79,488,658	14,131,242	61,312	45,797,859	11,558,229	26,871	14,451,202	7,082,998	34,441	31,346,658	4,475,231	20,429	11,955,192	11,558,229

月別	老齢厚生年金													
	基礎または定額あり						基礎及び定額なし		特別支給					
									計			退職		
	基礎繰上げあり			基礎繰上げなし										
	件数	年金額	(別掲)基礎年金額	件数	年金額	(別掲)基礎年金額	件数	年金額	件数	年金額	(別掲)基礎年金額	件数	年金額	(別掲)基礎年金額
		千円	千円		千円	千円		千円		千円	千円		千円	千円
令和 6 年 8月	9,548	4,991,561	5,395,361	13,591	8,361,274	7,673,221	50,972	40,000,501	51,779	41,354,057	343,219	19,476	11,864,367	228,906
9月	7,353	3,854,499	4,148,656	10,150	6,445,732	5,677,083	39,736	32,309,922	40,501	33,576,161	318,739	14,450	9,337,673	189,669
10月	9,472	4,968,010	5,347,827	12,243	7,718,242	6,803,568	47,845	39,276,187	48,746	40,889,782	328,270	17,377	11,500,636	203,518
11月	7,664	4,037,751	4,352,317	9,637	6,098,697	5,396,562	37,165	30,166,433	37,838	31,367,175	250,042	13,914	8,957,441	157,799
12月	9,253	4,837,611	5,252,597	10,561	6,466,769	5,897,450	42,421	34,075,177	43,147	35,381,829	284,635	15,073	9,521,407	171,904
令和 7 年 1月	9,657	5,169,089	5,505,467	10,772	6,786,104	6,052,762	40,883	33,842,667	41,593	35,138,992	280,502	14,549	9,460,449	169,041

月別	老齢厚生年金														
	特別支給			繰上げ支給									65歳以上本来		
	在職			計			退職			在職			計		
	件数	年金額	(別掲)基礎年金額	件数	年金額	(別掲)基礎年金額	件数	年金額	(別掲)基礎年金額	件数	年金額	(別掲)基礎年金額	件数	年金額	(別掲)基礎年金額
		千円	千円		千円	千円		千円	千円		千円	千円		千円	千円
令和 6 年 8月	32,303	29,489,690	114,314	8,982	4,676,905	5,052,141	5,443	2,519,474	3,012,131	3,539	2,157,431	2,040,010	10,894	5,782,395	6,252,370
9月	26,051	24,238,487	129,071	6,841	3,553,670	3,829,917	4,142	1,915,682	2,275,942	2,699	1,637,987	1,553,975	8,085	4,384,486	4,644,854
10月	31,369	29,389,145	124,752	8,931	4,657,142	5,019,557	5,466	2,570,763	3,031,941	3,465	2,086,378	1,987,616	9,720	5,075,452	5,543,242
11月	23,924	22,409,734	92,242	7,259	3,805,411	4,101,856	4,281	1,993,739	2,378,371	2,978	1,811,672	1,723,485	7,772	4,141,021	4,481,033
12月	28,074	25,860,422	112,731	8,788	4,579,044	4,967,803	5,193	2,369,731	2,891,152	3,595	2,209,312	2,076,651	8,532	4,342,368	4,897,687
令和 7 年 1月	27,044	25,678,544	111,462	9,203	4,892,789	5,224,965	5,559	2,676,666	3,115,151	3,644	2,216,123	2,109,813	8,704	4,649,546	4,985,236

第５表(続)　厚生年金保険（第１号）　月別年金種別別年金受給者状況（新法厚生年金保険）

（新規裁定）

月別	老齢厚生年金														
	65歳以上本来						繰下げ支給								
	退職			在職			計			退職			在職		
	件数	年金額	(別掲)基礎年金額	件数	年金額	(別掲)基礎年金額	件数	年金額	(別掲)基礎年金額	件数	年金額	(別掲)基礎年金額	件数	年金額	(別掲)基礎年金額
		千円	千円		千円	千円		千円	千円		千円	千円		千円	千円
令和 6 年 8月	6,985	2,403,106	3,931,084	3,909	3,379,289	2,321,286	2,456	1,539,978	1,420,851	1,734	798,901	942,682	722	741,077	478,169
9月	5,093	1,714,548	2,863,352	2,992	2,669,938	1,781,502	1,812	1,095,837	1,032,230	1,276	559,692	684,207	536	536,145	348,023
10月	6,100	1,927,613	3,408,902	3,620	3,147,839	2,134,340	2,163	1,340,064	1,260,326	1,495	659,590	805,166	668	680,474	455,160
11月	5,017	1,677,458	2,828,572	2,755	2,463,563	1,652,460	1,597	989,273	915,949	1,107	492,630	603,368	490	496,643	312,580
12月	5,398	1,664,042	3,026,928	3,134	2,678,326	1,870,758	1,768	1,076,316	999,923	1,205	513,122	647,872	563	563,194	352,051
令和 7 年 1月	5,500	1,740,350	3,082,159	3,204	2,909,196	1,903,077	1,812	1,116,532	1,067,526	1,263	573,737	716,647	549	542,795	350,879

月別	老齢相当									通老相当・25年未満					
	計			退職			在職			計			退職		
	件数	年金額	(別掲)基礎年金額	件数	年金額	(別掲)基礎年金額	件数	年金額	(別掲)基礎年金額	件数	年金額	(別掲)基礎年金額	件数	年金額	(別掲)基礎年金額
		千円	千円		千円	千円		千円	千円		千円	千円		千円	千円
令和 6 年 8月	46,036	47,136,374	6,667,349	12,914	13,570,881	2,918,729	33,122	33,565,494	3,748,619	28,075	6,216,961	6,401,233	20,724	4,014,968	5,196,073
9月	36,746	38,007,312	5,062,369	9,926	10,586,755	2,119,798	26,820	27,420,557	2,942,571	20,493	4,602,841	4,763,370	15,035	2,940,841	3,893,372
10月	44,716	46,386,811	6,245,233	12,185	13,090,855	2,690,734	32,531	33,295,956	3,554,498	24,844	5,575,628	5,906,163	18,253	3,567,748	4,758,793
11月	34,670	35,890,858	4,992,076	9,540	10,225,307	2,120,097	25,130	25,665,551	2,871,978	19,796	4,412,022	4,756,803	14,779	2,895,962	3,848,014
12月	39,911	40,388,523	5,675,314	10,340	10,856,316	2,331,905	29,571	29,532,207	3,343,409	22,324	4,991,034	5,474,734	16,529	3,211,987	4,405,951
令和 7 年 1月	39,576	40,888,548	6,033,159	10,675	11,247,905	2,619,836	28,901	29,640,642	3,413,324	21,736	4,909,312	5,525,069	16,196	3,203,297	4,463,162

月別	通老相当・25年未満			障害厚生年金			遺族厚生年金		
	在職								
	件数	年金額	(別掲)基礎年金額	件数	年金額	(別掲)基礎年金額	件数	年金額	(別掲)基礎年金額
		千円	千円		千円	千円		千円	千円
令和 6 年 8月	7,351	2,201,994	1,205,159	5,085	3,551,856	1,979,215	37,997	36,882,373	995,846
9月	5,458	1,662,000	869,998	4,313	3,041,417	1,719,863	29,379	28,714,229	795,347
10月	6,591	2,007,879	1,147,370	5,265	3,737,671	2,030,860	35,837	35,580,974	927,160
11月	5,017	1,516,061	908,789	4,370	3,134,089	1,645,158	27,298	26,925,464	737,202
12月	5,795	1,779,048	1,068,783	4,842	3,457,618	1,844,399	32,447	31,263,043	769,815
令和 7 年 1月	5,540	1,706,015	1,061,907	4,569	3,247,228	1,730,970	30,986	30,443,570	842,043

第５表(続)　厚生年金保険（第１号）　月別年金種別別年金受給者状況（旧共済組合計）

（月末現在）

月　別	合　計			退　職　年　金			通　算　退　職　年　金 ・25　年　未　満			障　害　年　金			遺　族　年　金			通算遺族年金	
	件数	年金額	(別掲)基礎年金額	件数	年金額	(別掲)基礎年金額	件数	年金額	(別掲)基礎年金額	件数	年金額	(別掲)基礎年金額	件数	年金額	(別掲)基礎年金額	件数	年金額
		千円	千円		千円	千円		千円	千円		千円	千円		千円	千円		千円
令和 6 年 8月	237,871	255,972,241	115,782,029	137,482	187,372,970	79,697,038	48,726	10,342,376	35,180,834	1,914	1,717,622	903,106	49,468	56,472,438	1,051	281	66,834
9月	235,874	253,221,252	114,979,416	136,266	185,278,727	79,133,970	48,384	10,250,043	34,943,734	1,904	1,705,382	900,661	49,044	55,921,282	1,051	276	65,818
10月	233,804	250,301,799	114,173,823	134,957	182,998,476	78,537,563	48,077	10,158,117	34,740,654	1,893	1,695,201	894,555	48,605	55,385,232	1,051	272	64,772
11月	231,806	247,485,472	113,367,921	133,694	180,837,275	77,945,461	47,771	10,064,855	34,532,147	1,879	1,677,868	889,261	48,193	54,841,423	1,051	269	64,051
12月	229,840	244,736,151	112,571,592	132,473	178,721,180	77,372,498	47,454	9,974,796	34,313,257	1,866	1,665,958	884,786	47,781	54,310,837	1,051	266	63,379
令和 7 年 1月	227,769	241,821,704	111,729,273	131,138	176,431,049	76,752,743	47,140	9,882,531	34,095,784	1,851	1,649,754	879,695	47,375	53,795,089	1,051	265	63,282

注．「旧共済組合」は、厚生年金保険に統合された時点で旧ＪＲ共済、旧ＮＴＴ共済、旧ＪＴ共済又は旧農林共済の受給権が発生していた者及びその者の当該年金の年金額である。

第５表(続)　厚生年金保険（第１号）　月別年金種別別年金受給者状況（旧共済組合計　旧法分）

（月末現在）

月　別	合　計		退　職　年　金					減　額　退　職　年　金					通　算　退　職　年　金				
			計	退　職		在　職		計	退　職		在　職		計	退　職		在　職	
	件数	年金額	件数	件数	年金額	件数	年金額	件数	件　数	年金額	件数	年金額	件数	件数	年金額	件数	年金額
		千円			千円		千円			千円		千円			千円		千円
令和 6 年 8月	49,956	87,613,828	17,822	17,670	38,356,019	152	221,142	16,157	16,118	30,754,155	39	50,808	1,018	1,018	472,590	－	－
9月	49,303	86,301,082	17,528	17,374	37,637,726	154	225,742	15,962	15,923	30,346,514	39	52,258	1,000	1,000	463,842	－	－
10月	48,618	84,889,386	17,183	17,033	36,799,998	150	218,567	15,771	15,734	29,947,005	37	47,896	979	979	455,510	－	－
11月	47,959	83,545,784	16,897	16,748	36,102,619	149	215,591	15,555	15,520	29,503,007	35	44,291	965	965	446,108	－	－
12月	47,318	82,229,341	16,618	16,473	35,428,080	145	210,195	15,348	15,313	29,045,803	35	44,291	953	953	442,000	－	－
令和 7 年 1月	46,638	80,815,893	16,301	16,163	34,661,719	138	200,424	15,126	15,092	28,578,866	34	43,145	940	940	434,334	－	－

注．「旧共済組合」は、厚生年金保険に統合された時点で旧ＪＲ共済、旧ＮＴＴ共済、旧ＪＴ共済又は旧農林共済の受給権が発生していた者及びその者の当該年金の年金額である。

月　別	障　害　年　金					遺　族　年　金					通算遺族年金	
	計	職務上		職務外		計	職務上		職務外			
	件数	件数	年金額	件数	年金額	件数	件　数	年金額	件数	年金額	件数	年金額
			千円		千円			千円		千円		千円
令和 6 年 8月	693	17	17,126	676	950,086	13,985	137	128,285	13,848	16,596,782	281	66,834
9月	687	17	17,126	670	940,882	13,850	136	127,389	13,714	16,423,785	276	65,818
10月	683	17	17,126	666	935,646	13,730	135	126,493	13,595	16,276,372	272	64,772
11月	677	17	17,126	660	923,432	13,596	134	125,597	13,462	16,103,961	269	64,051
12月	670	17	17,126	653	915,561	13,463	133	124,680	13,330	15,938,225	266	63,379
令和 7 年 1月	662	17	17,126	645	903,926	13,344	133	124,680	13,211	15,788,390	265	63,282

第５表(続)　厚生年金保険（第１号）　月別年金種別別年金受給者状況（旧共済組合計　新法分）

（月末現在）

月別	合計			退職共済年金										
				計							特別支給			
							退職		在職		計		退職	
	件数	年金額	(別掲)基礎年金額	件数	年金額	(別掲)基礎年金額	件数	年金額	件数	年金額	件数	年金額	件数	年金額
		千円	千円		千円	千円		千円		千円		千円		千円
令和 6 年 8月	187,915	168,358,412	115,782,029	151,211	127,860,631	114,877,872	149,727	126,957,891	1,484	902,740	－	－	－	－
9月	186,571	166,920,169	114,979,416	150,160	126,802,687	114,077,704	148,692	125,905,474	1,468	897,214	－	－	－	－
10月	185,186	165,412,413	114,173,823	149,101	125,687,616	113,278,217	147,636	124,787,987	1,465	899,630	－	－	－	－
11月	183,847	163,939,688	113,367,921	148,048	124,590,513	112,477,609	146,589	123,693,156	1,459	897,357	－	－	－	－
12月	182,522	162,506,810	112,571,592	147,008	123,525,607	111,685,755	145,569	122,641,806	1,439	883,801	－	－	－	－
令和 7 年 1月	181,131	161,005,811	111,729,273	145,911	122,395,091	110,848,527	144,495	121,524,629	1,416	870,462	－	－	－	－

注.「旧共済組合」は、厚生年金保険に統合された時点で旧ＪＲ共済、旧ＮＴＴ共済、旧ＪＴ共済又は旧農林共済の受給権が発生していた者及びその者の当該年金の年金額である。

月別	退職共済年金												
	特別支給		(再掲)繰上げ支給						本来支給			(再掲)減額あり	
	在職		計		退職		在職						
	件数	年金額	件数	年金額	件数	年金額	件数	年金額	件数	年金額	(別掲)基礎年金額	件数	年金額
		千円		千円		千円		千円		千円	千円		千円
令和 6 年 8月	－	－	－	－	－	－	－	－	151,211	127,860,631	114,877,872	48,362	47,566,286
9月	－	－	－	－	－	－	－	－	150,160	126,802,687	114,077,704	48,064	47,196,524
10月	－	－	－	－	－	－	－	－	149,101	125,687,616	113,278,217	47,711	46,771,217
11月	－	－	－	－	－	－	－	－	148,048	124,590,513	112,477,609	47,417	46,412,333
12月	－	－	－	－	－	－	－	－	147,008	123,525,607	111,685,755	47,137	46,079,331
令和 7 年 1月	－	－	－	－	－	－	－	－	145,911	122,395,091	110,848,527	46,801	45,665,440

月別	退職共済年金													
	退年相当							通退相当・25年未満						
	計			退職		在職		計			退職		在職	
	件数	年金額	(別掲)基礎年金額	件数	年金額	件数	年金額	件数	年金額	(別掲)基礎年金額	件数	年金額	件数	年金額
		千円	千円		千円		千円		千円	千円		千円		千円
令和 6 年 8月	103,503	117,990,845	79,697,038	102,569	117,211,262	934	779,583	47,708	9,869,786	35,180,834	47,158	9,746,630	550	123,156
9月	102,776	117,016,487	79,133,970	101,847	116,238,304	929	778,183	47,384	9,786,201	34,943,734	46,845	9,667,170	539	119,031
10月	102,003	115,985,009	78,537,563	101,072	115,204,008	931	781,001	47,098	9,702,607	34,740,654	46,564	9,583,979	534	118,629
11月	101,242	114,971,766	77,945,461	100,312	114,192,172	930	779,594	46,806	9,618,747	34,532,147	46,277	9,500,984	529	117,763
12月	100,507	113,992,811	77,372,498	99,593	113,226,144	914	766,666	46,501	9,532,796	34,313,257	45,976	9,415,662	525	117,134
令和 7 年 1月	99,711	112,946,894	76,752,743	98,813	112,192,403	898	754,491	46,200	9,448,196	34,095,784	45,682	9,332,226	518	115,971

月別	障害共済年金							遺族共済年金						
	計			職務上		職務外		計			職務上		職務外	
	件数	年金額	(別掲)基礎年金額	件数	年金額	件数	年金額	件数	年金額	(別掲)基礎年金額	件数	年金額	件数	年金額
		千円	千円		千円		千円		千円	千円		千円		千円
令和 6 年 8月	1,221	750,410	903,106	81	68,326	1,140	682,084	35,483	39,747,372	1,051	211	160,136	35,272	39,587,236
9月	1,217	747,374	900,661	81	68,326	1,136	679,048	35,194	39,370,108	1,051	210	159,163	34,984	39,210,945
10月	1,210	742,429	894,555	80	67,338	1,130	675,091	34,875	38,982,368	1,051	207	156,612	34,668	38,825,756
11月	1,202	737,310	889,261	79	66,640	1,123	670,670	34,597	38,611,865	1,051	206	156,183	34,391	38,455,682
12月	1,196	733,271	884,786	79	66,640	1,117	666,631	34,318	38,247,932	1,051	205	155,330	34,113	38,092,601
令和 7 年 1月	1,189	728,701	879,695	79	66,640	1,110	662,061	34,031	37,882,019	1,051	205	155,330	33,826	37,726,689

第６表　厚生年金保険（第１号）　都道府県別保険料徴収状況

（月末現在）

都道府県別	保険料徴収状況（年度累計）			
	徴収決定済額	収納済額	不納欠損額	収納未済額
	千円	千円	千円	千円
令和 6 年 8月	12,860,625,441	12,096,140,031	9,397,315	755,088,096
9月	18,457,170,600	17,987,166,794	10,542,469	459,461,336
10月	21,107,140,144	20,642,627,655	12,096,796	452,415,692
11月	21,613,514,515	20,964,007,619	13,877,850	635,629,045
12月	24,241,102,357	23,583,479,247	15,705,179	641,917,931
令和 7 年 1月	31,312,183,042	30,837,422,759	17,939,731	456,820,552
北海道	837,152,217	822,632,310	597,261	13,922,646
青森	166,808,121	162,793,450	114,674	3,899,997
岩手	165,562,199	161,729,542	78,689	3,753,968
宮城	374,501,768	363,366,323	552,217	10,583,229
秋田	132,449,210	130,664,565	73,122	1,711,523
山形	160,401,125	157,076,598	75,294	3,249,234
福島	289,769,272	280,649,809	489,467	8,629,996
茨城	399,635,073	390,051,002	286,572	9,297,499
栃木	286,813,250	281,323,905	153,370	5,335,975
群馬	348,094,571	341,077,461	208,657	6,808,452
埼玉	945,917,443	924,851,866	524,528	20,541,048
千葉	784,251,278	760,915,921	602,947	22,732,411
東京	10,853,792,297	10,709,644,192	4,945,724	139,202,381
神奈川	1,662,276,110	1,632,424,777	1,104,918	28,746,415
新潟	443,929,739	440,196,343	165,458	3,567,939
富山	243,583,639	241,524,512	34,293	2,024,834
石川	215,480,982	213,563,934	18,145	1,898,903
福井	147,087,670	145,757,810	34,971	1,294,888
山梨	129,382,703	127,203,142	78,807	2,100,754
長野	372,953,275	369,459,342	119,376	3,374,557
岐阜	361,395,449	358,221,423	208,860	2,965,166
静岡	716,388,691	709,066,199	468,609	6,853,883
愛知	2,041,158,723	2,024,272,708	856,057	16,029,957
三重	275,704,931	272,449,413	204,148	3,051,370
滋賀	206,924,682	204,194,423	122,387	2,607,872
京都	535,966,184	527,634,228	342,305	7,989,651
大阪	2,841,646,909	2,797,506,380	2,268,178	41,872,351
兵庫	871,955,968	859,454,457	400,803	12,100,708
奈良	134,102,736	132,033,272	62,241	2,007,223
和歌山	121,520,587	120,572,034	42,535	906,018
鳥取	78,308,611	77,363,740	22,493	922,378
島根	100,374,358	99,816,046	44,390	513,922
岡山	327,036,075	321,055,141	277,105	5,703,829
広島	584,673,713	576,648,262	255,398	7,770,054
山口	227,405,390	224,919,226	89,145	2,397,018
徳島	112,957,735	111,620,093	111,673	1,225,969
香川	180,499,027	178,310,024	119,854	2,069,150
愛媛	228,457,966	225,184,049	179,055	3,094,862
高知	99,458,536	97,921,541	80,126	1,456,869
福岡	977,521,831	959,196,265	564,311	17,761,256
佐賀	116,259,698	113,910,522	99,856	2,249,321
長崎	172,729,639	169,334,139	193,858	3,201,642
熊本	259,610,895	255,291,697	226,762	4,092,435
大分	165,715,120	161,766,511	79,279	3,869,330
宮崎	168,338,758	165,477,592	56,730	2,804,435
鹿児島	223,608,152	219,435,945	214,020	3,958,187
沖縄	222,620,736	217,860,626	91,064	4,669,046

注．徴収決定済額は、前年度からの繰越額を含む。

第７表　厚生年金保険（第１号）　月別一時金状況

（月分）

月　別	合　計		障害手当金		脱退手当金		脱退一時金	
	件　数	金　額	件　数	金　額	件　数	金　額	件　数	金　額
		千円		千円		千円		千円
令和 6 年 8月	10,691	8,563,232	39	59,877	66	2,040	10,586	8,501,315
9月	9,777	7,512,820	38	56,488	42	1,095	9,697	7,455,237
10月	12,466	9,985,795	39	60,186	47	1,167	12,380	9,924,442
11月	9,041	7,520,771	29	49,007	50	1,915	8,962	7,469,849
12月	10,169	8,173,351	31	45,457	51	1,545	10,087	8,126,350
令和 7 年 1月	10,430	8,309,073	33	52,166	32	1,150	10,365	8,255,757

注１．障害手当金の件数は、初診日に平成27年９月以前の厚生年金保険被保険者であった者及び平成27年10月以降の第１号厚生年金被保険者であった者の件数である。

２．平成27年10月以降に受給権が発生した障害手当金の金額は、共済組合等の組合員等たる厚生年金保険の被保険者期間（平成27年９月以前の共済組合等の組合員等の期間を含む）を含めて算出した金額である。

３．脱退一時金の対象は、以下のとおりである。

ア．国民年金の脱退一時金を同時に請求していない場合は、最後に被用者年金制度に加入していた時の資格が、平成27年９月以前の厚生年金保険被保険者又は平成27年10月以降の第１号厚生年金被保険者であった者について計上している。

イ．国民年金の脱退一時金を同時に請求した場合は、最後に被用者年金制度に加入していた時の資格に関わらず計上しており、平成27年９月以前の共済組合等の期間のみの者を含む。

４．脱退一時金の金額は、共済組合等の組合員等たる厚生年金保険の被保険者期間（平成27年９月以前の共済組合等の組合員等の期間を含む）を含めて算出した金額である。

第８表　国民年金　都道府県別適用状況等

（月末現在）

都道府県別	被保険者数														付加年金被保険者数
	総数			第１号被保険者			任意加入被保険者			（再掲）60～64歳任意加入	（再掲）65歳以上任意加入	第３号被保険者			
	合計	男子	女子	合計	男子	女子	合計	男子	女子			合計	男子	女子	
令和６年８月	20,065,254	7,198,078	12,867,176	13,192,407	6,985,456	6,206,951	201,883	81,301	120,582	159,941	1,544	6,670,964	131,321	6,539,643	714,288
9月	20,090,836	7,227,417	12,863,419	13,252,235	7,014,779	6,237,456	202,139	81,505	120,634	159,854	1,544	6,636,462	131,133	6,505,329	713,241
10月	20,033,877	7,242,611	12,791,266	13,266,133	7,029,479	6,236,654	202,795	81,844	120,951	160,446	1,509	6,564,949	131,288	6,433,661	712,843
11月	20,019,685	7,253,444	12,766,241	13,281,166	7,039,652	6,241,514	203,491	82,246	121,245	161,158	1,516	6,535,028	131,546	6,403,482	712,512
12月	20,008,529	7,265,806	12,742,723	13,300,289	7,051,394	6,248,895	204,254	82,669	121,585	161,804	1,545	6,503,986	131,743	6,372,243	711,111
令和７年１月	20,047,382	7,309,645	12,737,737	13,384,839	7,094,864	6,289,975	204,537	82,926	121,611	162,193	1,542	6,458,006	131,855	6,326,151	711,240
北海道	805,528	279,569	525,959	526,893	271,406	255,487	9,781	3,580	6,201	8,748	56	268,854	4,583	264,271	39,551
青森	164,960	66,946	98,014	120,633	65,071	55,562	1,644	714	930	1,499	7	42,683	1,161	41,522	5,875
岩手	141,328	55,348	85,980	99,849	53,847	46,002	1,261	552	709	1,087	3	40,218	949	39,269	5,315
宮城	336,886	122,470	214,416	224,616	119,731	104,885	2,448	932	1,516	1,985	11	109,822	1,807	108,015	9,993
秋田	104,834	42,248	62,586	75,211	41,163	34,048	844	365	479	734	1	28,779	720	28,059	3,084
山形	114,474	48,209	66,265	84,713	47,026	37,687	870	374	496	705	4	28,891	809	28,082	4,703
福島	231,518	87,511	144,007	160,317	85,559	74,758	1,583	691	892	1,353	16	69,618	1,261	68,357	6,080
茨城	450,936	171,587	279,349	304,157	167,807	136,350	3,872	1,520	2,352	3,078	45	142,907	2,260	140,647	13,981
栃木	292,946	106,844	186,102	194,245	104,369	89,876	2,177	895	1,282	1,749	26	96,524	1,580	94,944	9,135
群馬	293,591	109,635	183,956	197,137	106,820	90,317	2,115	876	1,239	1,706	9	94,339	1,939	92,400	10,070
埼玉	1,250,354	446,102	804,252	799,495	433,101	366,394	12,749	5,387	7,362	10,062	127	438,110	7,614	430,496	42,332
千葉	1,048,526	374,341	674,185	672,929	363,643	309,286	10,897	4,317	6,580	8,230	65	364,700	6,381	358,319	41,530
東京	2,530,312	978,004	1,552,308	1,795,025	943,749	851,276	37,042	15,643	21,399	26,399	285	698,245	18,612	679,633	112,689
神奈川	1,591,804	551,973	1,039,831	1,010,573	534,756	475,817	20,833	8,314	12,519	15,827	136	560,398	8,903	551,495	59,340
新潟	260,622	102,488	158,134	184,274	99,993	84,281	2,232	931	1,301	1,825	3	74,116	1,564	72,552	10,342
富山	121,813	47,058	74,755	83,849	45,920	37,929	1,023	431	592	800	5	36,941	707	36,234	4,808
石川	149,959	58,653	91,306	105,764	57,352	48,412	1,015	421	594	806	6	43,180	880	42,300	4,212
福井	90,159	34,855	55,304	62,716	33,953	28,763	760	360	400	644	8	26,683	542	26,141	2,615
山梨	123,275	48,903	74,372	87,495	47,623	39,872	1,083	486	597	907	5	34,697	794	33,903	3,828
長野	284,053	107,920	176,133	195,866	104,924	90,942	2,612	1,144	1,468	2,020	7	85,575	1,852	83,723	11,077
岐阜	294,496	100,208	194,288	186,783	97,565	89,218	2,681	1,137	1,544	2,132	7	105,032	1,506	103,526	9,183
静岡	520,599	184,054	336,545	338,753	179,644	159,109	3,862	1,733	2,129	2,897	18	177,984	2,677	175,307	17,445
愛知	1,260,963	404,943	856,020	759,025	394,166	364,859	10,125	4,128	5,997	7,959	44	491,813	6,649	485,164	36,394
三重	262,317	88,244	174,073	163,056	85,815	77,241	2,213	946	1,267	1,831	9	97,048	1,483	95,565	8,439
滋賀	221,747	74,976	146,771	136,897	72,975	63,922	1,794	697	1,097	1,415	1	83,056	1,304	81,752	7,347
京都	443,775	168,022	275,753	310,033	162,789	147,244	4,671	1,871	2,800	3,692	54	129,071	3,362	125,709	15,167
大阪	1,650,512	613,173	1,037,339	1,129,408	593,999	535,409	15,287	6,176	9,111	12,758	200	505,817	12,998	492,819	47,006
兵庫	926,588	317,857	608,731	593,321	307,608	285,713	11,661	4,269	7,392	9,832	80	321,606	5,980	315,626	34,044
奈良	225,280	77,479	147,801	145,079	75,025	70,054	2,636	950	1,686	2,122	13	77,565	1,504	76,061	8,202
和歌山	152,794	56,427	96,367	104,056	54,762	49,294	1,570	637	933	1,361	16	47,168	1,028	46,140	5,559
鳥取	67,334	27,533	39,801	49,073	26,658	22,415	674	274	400	569	2	17,587	601	16,986	2,167
島根	70,158	27,785	42,373	50,431	26,964	23,467	612	246	366	511	－	19,115	575	18,540	1,823
岡山	271,938	97,579	174,359	179,889	94,799	85,090	2,462	857	1,605	2,047	12	89,587	1,923	87,664	10,150
広島	414,450	142,123	272,327	263,382	137,800	125,582	4,578	1,744	2,834	3,889	18	146,490	2,579	143,911	14,575
山口	179,781	60,464	119,317	112,686	58,799	53,887	1,738	670	1,068	1,455	10	65,357	995	64,362	6,313
徳島	99,601	39,195	60,406	70,711	37,982	32,729	923	367	556	790	11	27,967	846	27,121	3,025
香川	131,679	48,348	83,331	87,509	46,985	40,524	1,008	387	621	847	2	43,162	976	42,186	4,207
愛媛	194,568	70,418	124,150	128,788	68,433	60,355	1,721	726	995	1,481	11	64,059	1,259	62,800	6,938
高知	93,119	41,549	51,570	72,664	40,115	32,549	852	374	478	738	10	19,603	1,060	18,543	3,604
福岡	856,650	314,078	542,572	581,527	305,229	276,298	6,593	2,622	3,971	5,428	54	268,530	6,227	262,303	26,333
佐賀	110,587	42,869	67,718	77,269	41,710	35,559	728	299	429	572	5	32,590	860	31,730	3,862
長崎	182,245	68,390	113,855	126,063	66,501	59,562	1,567	656	911	1,322	20	54,615	1,233	53,382	6,463
熊本	244,959	95,522	149,437	174,194	92,942	81,252	1,753	721	1,032	1,407	12	69,012	1,859	67,153	8,621
大分	154,553	56,089	98,464	102,766	54,534	48,232	1,183	463	720	1,006	12	50,604	1,092	49,512	4,607
宮崎	143,400	55,833	87,567	101,957	54,196	47,761	1,060	480	580	888	10	40,383	1,157	39,226	5,301
鹿児島	220,093	79,017	141,076	146,221	76,693	69,528	1,613	675	938	1,354	23	72,259	1,649	70,610	7,594
沖縄	265,318	116,806	148,512	207,541	112,363	95,178	2,131	888	1,243	1,726	63	55,646	3,555	52,091	6,311

第８表(続)　国民年金　都道府県別適用状況等

(月分)

都道府県別	資格取得者数													
	総数			第１号被保険者			(再掲)資格取得届書の提出者のうち、学生と申告した者	(再掲)20歳到達による新規加入	任意加入被保険者			第３号被保険者		
	合計	男子	女子	合計	男子	女子			合計	男子	女子	合計	男子	女子
令和６年８月	444,697	185,492	259,205	384,422	178,641	205,781	43	82,755	6,437	2,513	3,924	53,838	4,338	49,500
9月	449,837	190,650	259,187	395,211	184,520	210,691	38	88,923	6,127	2,316	3,811	48,499	3,814	44,685
10月	488,573	205,332	283,241	424,424	197,906	226,518	47	83,005	7,160	2,741	4,419	56,989	4,685	52,304
11月	411,533	174,431	237,102	354,374	167,915	186,459	30	77,894	6,260	2,420	3,840	50,899	4,096	46,803
12月	381,703	164,863	216,840	329,869	158,610	171,259	43	75,933	6,225	2,434	3,791	45,609	3,819	41,790
令和７年１月	515,233	228,816	286,417	457,071	222,058	235,013	33	92,697	6,143	2,454	3,689	52,019	4,304	47,715
北海道	22,685	9,936	12,749	19,834	9,680	10,154	1	3,157	326	106	220	2,525	150	2,375
青森	4,209	2,011	2,198	3,728	1,934	1,794	－	655	51	26	25	430	51	379
岩手	3,712	1,696	2,016	3,292	1,640	1,652	－	642	44	20	24	376	36	340
宮城	9,176	4,027	5,149	8,216	3,956	4,260	－	1,603	80	26	54	880	45	835
秋田	2,562	1,117	1,445	2,272	1,091	1,181	－	455	15	6	9	275	20	255
山形	3,213	1,425	1,788	2,831	1,372	1,459	－	689	36	16	20	346	37	309
福島	6,399	2,997	3,402	5,743	2,928	2,815	－	1,069	55	24	31	601	45	556
茨城	9,687	4,404	5,283	8,466	4,290	4,176	1	2,003	95	35	60	1,126	79	1,047
栃木	7,602	3,474	4,128	6,756	3,382	3,374	－	1,328	73	27	46	773	65	708
群馬	7,954	3,762	4,192	7,106	3,667	3,439	－	1,434	73	27	46	775	68	707
埼玉	32,846	14,846	18,000	29,317	14,493	14,824	－	5,795	381	155	226	3,148	198	2,950
千葉	28,402	12,935	15,467	25,567	12,611	12,956	3	4,971	283	127	156	2,552	197	2,355
東京	67,872	30,372	37,500	61,462	29,426	32,036	5	11,420	1,001	428	573	5,409	518	4,891
神奈川	40,231	17,973	22,258	36,145	17,436	18,709	2	7,319	602	245	357	3,484	292	3,192
新潟	7,067	3,120	3,947	6,221	3,027	3,194	1	1,420	64	30	34	782	63	719
富山	3,623	1,621	2,002	3,193	1,580	1,613	－	649	33	12	21	397	29	368
石川	4,183	1,836	2,347	3,693	1,784	1,909	1	890	34	12	22	456	40	416
福井	2,535	1,152	1,383	2,208	1,113	1,095	1	556	27	10	17	300	29	271
山梨	3,166	1,391	1,775	2,792	1,357	1,435	1	601	23	10	13	351	24	327
長野	6,405	2,712	3,693	5,525	2,610	2,915	－	1,365	94	38	56	786	64	722
岐阜	7,211	3,139	4,072	6,282	3,042	3,240	1	1,416	72	29	43	857	68	789
静岡	13,561	6,089	7,472	11,994	5,929	6,065	1	2,408	143	59	84	1,424	101	1,323
愛知	31,270	14,006	17,264	27,643	13,654	13,989	2	5,623	332	122	210	3,295	230	3,065
三重	7,071	3,246	3,825	6,288	3,161	3,127	1	1,191	74	27	47	709	58	651
滋賀	5,475	2,463	3,012	4,740	2,376	2,364	－	1,052	73	31	42	662	56	606
京都	9,960	4,318	5,642	8,764	4,151	4,613	1	2,246	156	59	97	1,040	108	932
大阪	40,943	17,918	23,025	36,282	17,338	18,944	3	7,192	464	197	267	4,197	383	3,814
兵庫	21,716	9,316	12,400	19,179	9,022	10,157	2	4,303	332	121	211	2,205	173	2,032
奈良	4,593	1,936	2,657	3,952	1,853	2,099	－	1,077	82	35	47	559	48	511
和歌山	2,918	1,240	1,678	2,528	1,194	1,334	－	612	48	20	28	342	26	316
鳥取	1,776	755	1,021	1,532	722	810	1	352	33	18	15	211	15	196
島根	2,013	860	1,153	1,735	815	920	－	409	30	12	18	248	33	215
岡山	6,949	2,986	3,963	6,084	2,898	3,186	1	1,323	81	27	54	784	61	723
広島	10,506	4,665	5,841	9,112	4,525	4,587	－	2,134	157	42	115	1,237	98	1,139
山口	4,256	1,819	2,437	3,719	1,753	1,966	1	815	62	25	37	475	41	434
徳島	2,324	1,042	1,282	2,045	1,012	1,033	－	465	23	8	15	256	22	234
香川	3,560	1,638	1,922	3,082	1,578	1,504	－	699	41	16	25	437	44	393
愛媛	4,612	1,993	2,619	4,003	1,929	2,074	－	869	61	21	40	548	43	505
高知	2,327	1,097	1,230	2,025	1,049	976	－	430	35	15	20	267	33	234
福岡	23,873	10,383	13,490	21,204	10,105	11,099	2	4,069	191	74	117	2,478	204	2,274
佐賀	2,864	1,262	1,602	2,492	1,215	1,277	－	467	15	10	5	357	37	320
長崎	4,307	1,779	2,528	3,749	1,715	2,034	－	778	32	13	19	526	51	475
熊本	6,666	2,945	3,721	5,902	2,859	3,043	－	1,175	40	15	25	724	71	653
大分	4,327	1,964	2,363	3,799	1,893	1,906	－	782	55	24	31	473	47	426
宮崎	3,931	1,718	2,213	3,421	1,661	1,760	－	655	27	12	15	483	45	438
鹿児島	5,565	2,276	3,289	4,823	2,202	2,621	－	931	42	18	24	700	56	644
沖縄	7,130	3,156	3,974	6,325	3,030	3,295	1	1,203	52	24	28	753	102	651

注．「資格取得届書の提出者のうち、学生と申告した者」とは、当該月に国民年金第１号被保険者資格を取得した者の中で、資格取得届を自ら提出し、その際に学生であると申告した者をいう。

第８表(続)　国民年金　都道府県別適用状況等

(月分)

都道府県別	資格喪失者数											
	総数			第１号被保険者			任意加入被保険者			第３号被保険者		
	合計	男子	女子	合計	男子	女子	合計	男子	女子	合計	男子	女子
令和６年８月	428,379	164,987	263,392	343,435	159,005	184,430	6,514	2,237	4,277	78,430	3,745	74,685
9月	424,266	161,311	262,955	335,393	155,197	180,196	5,872	2,112	3,760	83,001	4,002	78,999
10月	545,544	190,141	355,403	410,539	183,209	227,330	6,504	2,402	4,102	128,501	4,530	123,971
11月	425,735	163,600	262,135	339,351	157,744	181,607	5,564	2,018	3,546	80,820	3,838	76,982
12月	392,874	152,504	240,370	310,761	146,871	163,890	5,462	2,011	3,451	76,651	3,622	73,029
令和７年１月	476,397	184,984	291,413	372,538	178,595	193,943	5,860	2,197	3,663	97,999	4,192	93,807
北海道	20,644	7,528	13,116	15,600	7,260	8,340	383	104	279	4,661	164	4,497
青森	3,859	1,507	2,352	2,964	1,448	1,516	46	16	30	849	43	806
岩手	3,469	1,405	2,064	2,716	1,361	1,355	36	12	24	717	32	685
宮城	8,280	3,120	5,160	6,470	3,033	3,437	70	29	41	1,740	58	1,682
秋田	2,434	926	1,508	1,872	895	977	22	9	13	540	22	518
山形	2,822	1,086	1,736	2,181	1,042	1,139	39	12	27	602	32	570
福島	6,236	2,629	3,607	4,906	2,556	2,350	54	16	38	1,276	57	1,219
茨城	9,293	3,684	5,609	7,115	3,587	3,528	126	39	87	2,052	58	1,994
栃木	7,295	2,938	4,357	5,741	2,858	2,883	62	30	32	1,492	50	1,442
群馬	7,426	3,076	4,350	5,800	2,998	2,802	63	25	38	1,563	53	1,510
埼玉	30,413	12,010	18,403	23,884	11,681	12,203	328	135	193	6,201	194	6,007
千葉	26,054	10,495	15,559	20,754	10,204	10,550	323	123	200	4,977	168	4,809
東京	60,167	24,248	35,919	49,567	23,420	26,147	879	346	533	9,721	482	9,239
神奈川	36,572	13,991	22,581	28,564	13,533	15,031	474	186	288	7,534	272	7,262
新潟	6,006	2,232	3,774	4,495	2,133	2,362	83	30	53	1,428	69	1,359
富山	3,178	1,245	1,933	2,459	1,185	1,274	44	22	22	675	38	637
石川	3,704	1,409	2,295	2,858	1,360	1,498	32	9	23	814	40	774
福井	2,340	933	1,407	1,851	906	945	33	14	19	456	13	443
山梨	2,826	1,164	1,662	2,200	1,116	1,084	34	15	19	592	33	559
長野	5,929	2,187	3,742	4,390	2,093	2,297	79	37	42	1,460	57	1,403
岐阜	6,999	2,528	4,471	5,152	2,439	2,713	83	31	52	1,764	58	1,706
静岡	12,681	5,016	7,665	9,739	4,853	4,886	118	54	64	2,824	109	2,715
愛知	29,552	11,386	18,166	22,507	11,058	11,449	290	105	185	6,755	223	6,532
三重	6,741	2,659	4,082	5,153	2,573	2,580	72	21	51	1,516	65	1,451
滋賀	5,189	1,973	3,216	3,942	1,910	2,032	55	22	33	1,192	41	1,151
京都	8,971	3,257	5,714	6,948	3,098	3,850	143	47	96	1,880	112	1,768
大阪	39,637	15,493	24,144	31,886	14,961	16,925	416	162	254	7,335	370	6,965
兵庫	20,041	7,233	12,808	15,231	6,943	8,288	343	121	222	4,467	169	4,298
奈良	4,597	1,661	2,936	3,453	1,578	1,875	74	30	44	1,070	53	1,017
和歌山	2,946	1,071	1,875	2,200	1,012	1,188	58	26	32	688	33	655
鳥取	1,502	602	900	1,138	569	569	25	6	19	339	27	312
島根	1,748	666	1,082	1,299	631	668	21	11	10	428	24	404
岡山	6,254	2,365	3,889	4,747	2,281	2,466	75	23	52	1,432	61	1,371
広島	9,968	3,870	6,098	7,682	3,737	3,945	147	47	100	2,139	86	2,053
山口	4,046	1,486	2,560	3,049	1,435	1,614	50	12	38	947	39	908
徳島	2,260	906	1,354	1,735	856	879	25	11	14	500	39	461
香川	3,271	1,244	2,027	2,507	1,185	1,322	42	19	23	722	40	682
愛媛	4,450	1,658	2,792	3,339	1,590	1,749	60	19	41	1,051	49	1,002
高知	2,294	975	1,319	1,799	909	890	42	14	28	453	52	401
福岡	21,505	8,128	13,377	16,951	7,857	9,094	184	73	111	4,370	198	4,172
佐賀	2,634	1,019	1,615	2,039	979	1,060	25	8	17	570	32	538
長崎	4,205	1,644	2,561	3,214	1,577	1,637	46	19	27	945	48	897
熊本	6,235	2,472	3,763	4,945	2,382	2,563	57	21	36	1,233	69	1,164
大分	3,951	1,591	2,360	3,073	1,532	1,541	51	16	35	827	43	784
宮崎	3,777	1,511	2,266	2,964	1,445	1,519	32	15	17	781	51	730
鹿児島	5,379	1,963	3,416	4,011	1,882	2,129	53	24	29	1,315	57	1,258
沖縄	6,617	2,794	3,823	5,448	2,654	2,794	63	31	32	1,106	109	997

注．任意加入被保険者の資格喪失には、第３号被保険者への切替の者も含まれている。

第８表(続)　国民年金　都道府県別適用状況等

(月末現在)

都道府県別	保険料免除・猶予被保険者数											
	全額免除・猶予者						一部免除者					産前産後免除者
		(免除率)	法定免除者	申請全額免除者	学生納付特例者	納付猶予者		(免除率)	申請3/4免除者	申請半額免除者	申請1/4免除者	
		%						%				
令和 6 年 8月	5,119,191	38.8	1,460,967	1,967,618	1,220,420	470,186	163,935	1.2	85,837	51,389	26,709	10,635
9月	5,330,960	40.2	1,461,549	2,078,561	1,291,539	499,311	196,894	1.5	102,321	61,690	32,883	11,086
10月	5,480,642	41.3	1,460,851	2,150,235	1,346,455	523,101	227,816	1.7	116,936	71,494	39,386	11,243
11月	5,603,719	42.2	1,460,745	2,202,123	1,399,747	541,104	259,216	2.0	130,835	81,899	46,482	11,010
12月	5,694,172	42.8	1,461,067	2,232,876	1,446,929	553,300	299,421	2.3	147,303	95,618	56,500	10,826
令和 7 年 1月	5,767,516	43.1	1,461,067	2,251,139	1,493,616	561,694	313,780	2.3	153,182	100,460	60,138	10,461
北海道	261,775	49.7	84,484	103,741	52,684	20,866	12,759	2.4	6,126	4,262	2,371	382
青森	60,983	50.6	19,070	24,624	11,672	5,617	4,059	3.4	1,994	1,338	727	99
岩手	43,833	43.9	15,346	14,973	8,861	4,653	2,490	2.5	1,212	815	463	75
宮城	101,974	45.4	26,040	37,581	27,321	11,032	4,939	2.2	2,482	1,495	962	148
秋田	34,790	46.3	12,209	11,718	7,245	3,618	1,996	2.7	1,011	630	355	47
山形	34,790	41.1	10,900	10,555	9,501	3,834	1,922	2.3	917	612	393	59
福島	74,704	46.6	20,408	29,108	16,699	8,489	3,272	2.0	1,555	1,049	668	103
茨城	122,571	40.3	28,252	49,344	31,449	13,526	8,199	2.7	3,646	2,733	1,820	244
栃木	80,003	41.2	21,114	29,283	20,266	9,340	4,336	2.2	2,079	1,402	855	118
群馬	78,690	39.9	19,030	29,454	21,146	9,060	4,232	2.1	2,132	1,297	803	159
埼玉	309,635	38.7	72,104	111,684	88,770	37,077	15,673	2.0	7,242	5,172	3,259	534
千葉	270,240	40.2	65,769	97,500	77,598	29,373	13,694	2.0	6,275	4,533	2,886	440
東京	663,051	36.9	143,664	275,517	184,582	59,288	33,234	1.9	14,634	11,341	7,259	1,242
神奈川	386,486	38.2	101,463	132,660	109,730	42,633	20,139	2.0	9,523	6,422	4,194	685
新潟	78,684	42.7	25,490	23,029	21,744	8,421	3,471	1.9	1,769	1,083	619	107
富山	31,613	37.7	9,590	8,996	9,588	3,439	1,135	1.4	592	343	200	53
石川	43,372	41.0	11,647	12,593	15,184	3,948	1,498	1.4	788	449	261	74
福井	25,227	40.2	7,396	7,219	7,919	2,693	1,144	1.8	562	365	217	53
山梨	35,335	40.4	8,274	12,494	10,949	3,618	1,939	2.2	960	623	356	66
長野	74,717	38.1	23,562	25,142	18,399	7,614	4,131	2.1	1,993	1,322	816	163
岐阜	71,838	38.5	18,335	24,872	21,142	7,489	3,597	1.9	1,780	1,134	683	156
静岡	129,230	38.1	36,151	43,010	36,054	14,015	6,506	1.9	3,048	2,168	1,290	266
愛知	286,944	37.8	71,006	104,351	81,946	29,641	13,951	1.8	6,836	4,416	2,699	722
三重	60,727	37.2	18,002	20,902	15,537	6,286	3,072	1.9	1,532	923	617	146
滋賀	56,311	41.1	13,993	18,931	17,468	5,919	2,768	2.0	1,406	878	484	134
京都	147,710	47.6	32,602	58,479	44,647	11,982	7,110	2.3	3,713	2,203	1,194	247
大阪	564,095	49.9	129,886	256,528	127,046	50,635	31,833	2.8	16,540	9,597	5,696	1,036
兵庫	282,110	47.5	65,117	115,097	75,324	26,572	16,017	2.7	8,299	4,978	2,740	499
奈良	67,907	46.8	16,153	26,672	18,446	6,636	3,434	2.4	1,826	1,032	576	107
和歌山	48,253	46.4	12,291	21,202	10,289	4,471	3,427	3.3	1,784	1,071	572	84
鳥取	23,124	47.1	7,036	8,038	5,821	2,229	1,265	2.6	628	414	223	40
島根	22,347	44.3	7,930	6,257	6,231	1,929	1,011	2.0	508	326	177	39
岡山	82,060	45.6	21,779	30,965	21,710	7,606	4,068	2.3	2,044	1,284	740	154
広島	116,189	44.1	31,409	40,986	33,090	10,704	5,458	2.1	2,694	1,727	1,037	234
山口	49,622	44.0	13,956	18,496	12,710	4,460	2,690	2.4	1,338	861	491	79
徳島	34,444	48.7	9,439	13,844	8,339	2,822	1,886	2.7	1,030	574	282	50
香川	38,103	43.5	9,842	14,610	10,382	3,269	2,064	2.4	1,002	711	351	65
愛媛	61,664	47.9	18,039	24,577	14,155	4,893	3,432	2.7	1,741	1,071	620	85
高知	35,791	49.3	10,472	14,800	7,449	3,070	2,134	2.9	1,098	706	330	41
福岡	291,885	50.2	69,210	125,777	71,904	24,994	18,085	3.1	9,104	5,652	3,329	529
佐賀	35,527	46.0	9,030	13,462	9,149	3,886	2,564	3.3	1,216	799	549	75
長崎	60,279	47.8	17,938	23,321	14,037	4,983	3,997	3.2	2,025	1,246	726	120
熊本	82,528	47.4	21,805	33,819	19,456	7,448	5,963	3.4	2,980	1,952	1,031	173
大分	52,799	51.4	14,032	20,861	13,020	4,886	3,215	3.1	1,630	1,011	574	62
宮崎	51,452	50.5	13,893	22,166	11,094	4,299	3,954	3.9	1,945	1,274	735	102
鹿児島	76,140	52.1	21,998	32,755	15,099	6,288	5,157	3.5	2,686	1,570	901	137
沖縄	125,964	60.7	23,911	69,146	20,764	12,143	10,860	5.2	5,257	3,596	2,007	228

(令和7年1月収納分)

国民年金保険料収納済歳入額		
保険料収納済歳入額	現年度保険料	過年度保険料
千円	千円	千円
107,549,747	104,087,870	3,461,876

第９表　国民年金　都道府県別年金受給権者状況　（総計）

（月末現在）

都道府県別	合計		老齢年金・25年以上							通算老齢年金・25年未満					障害年金		遺族年金	
			件数						年金額	件数				年金額				
			合計	5年年金以外				5年年金		合計	(再掲)基礎のみ・旧国年							
					(再掲)基礎のみ・旧国年													
	件数	年金額			繰上げ	本来	繰下げ				繰上げ	本来	繰下げ		件数	年金額	件数	年金額
		千円							千円					千円		千円		千円
令和 6年 8月	36,907,969	26,221,128,365	33,448,466	33,434,716	1,405,353	4,221,025	128,110	13,750	23,760,164,283	946,339	45,751	202,788	5,808	235,304,084	2,307,459	2,063,001,313	205,705	162,658,685
9月	36,904,745	26,225,053,834	33,439,243	33,425,496	1,395,846	4,211,450	128,621	13,747	23,759,349,258	947,217	44,987	201,217	5,988	235,691,651	2,310,398	2,065,632,427	207,887	164,380,498
10月	36,931,706	26,251,040,070	33,457,069	33,443,322	1,386,311	4,202,942	129,394	13,747	23,778,518,025	949,337	44,177	199,688	6,196	236,466,159	2,314,884	2,069,635,556	210,416	166,420,330
11月	36,932,324	26,257,949,398	33,452,223	33,438,476	1,376,533	4,193,110	129,845	13,747	23,781,201,960	950,371	43,433	198,124	6,337	236,949,911	2,317,257	2,071,750,923	212,473	168,046,604
12月	36,932,660	26,264,003,474	33,445,707	33,431,960	1,367,796	4,183,904	130,396	13,747	23,781,858,990	951,469	42,690	196,605	6,514	237,443,990	2,320,858	2,074,972,242	214,626	169,728,252
令和 7年 1月	36,967,574	26,296,712,661	33,473,054	33,459,307	1,358,686	4,174,362	131,093	13,747	23,809,094,042	953,523	41,955	195,121	6,707	238,218,140	2,324,213	2,077,930,591	216,784	171,469,889
北海道	1,721,987	1,204,038,030	1,542,429	1,542,032	32,284	243,481	6,354	397	1,077,806,598	49,939	1,193	9,632	255	12,309,231	120,692	106,927,476	8,927	6,994,726
青森	440,298	302,145,367	393,815	393,683	31,872	48,875	1,256	132	269,007,247	12,809	529	2,615	134	3,067,851	31,037	28,049,524	2,637	2,020,744
岩手	429,791	314,903,569	392,425	392,306	24,382	53,724	1,649	119	284,777,157	5,258	486	1,311	58	1,318,274	29,412	26,726,251	2,696	2,081,887
宮城	686,501	491,554,748	627,539	627,435	42,276	69,895	2,266	104	447,033,047	12,316	761	2,627	106	3,159,326	42,198	37,811,605	4,448	3,550,769
秋田	370,934	264,155,272	341,734	341,688	25,680	40,296	1,034	46	241,740,966	5,528	393	1,418	61	1,375,316	21,844	19,597,579	1,828	1,441,411
山形	376,762	275,938,446	348,686	348,572	28,415	35,036	1,147	114	253,667,085	4,023	729	1,271	44	969,424	21,872	19,607,090	2,181	1,694,847
福島	615,724	442,447,141	563,507	563,320	39,973	57,259	1,486	187	403,821,217	11,715	867	2,451	95	2,905,682	36,826	32,829,761	3,676	2,890,480
茨城	875,651	621,574,193	800,733	800,532	65,394	95,311	3,121	201	569,522,702	22,981	943	4,636	256	5,905,776	46,605	41,972,727	5,332	4,172,988
栃木	596,270	424,918,553	542,598	542,459	42,293	55,788	1,889	139	386,724,139	14,955	882	2,810	140	3,759,596	35,197	31,618,088	3,520	2,816,730
群馬	604,758	439,730,452	554,303	554,083	31,607	58,549	2,056	220	401,763,393	11,674	764	2,129	88	3,001,913	35,130	32,078,237	3,651	2,886,909
埼玉	1,994,423	1,405,240,469	1,819,055	1,818,490	84,959	196,178	6,455	565	1,285,731,389	56,101	1,717	9,363	422	14,538,156	107,203	95,235,645	12,064	9,735,278
千葉	1,764,089	1,252,489,427	1,607,148	1,606,533	79,047	206,750	6,725	615	1,142,531,199	46,362	1,494	8,919	442	12,005,696	100,540	89,885,757	10,039	8,066,775
東京	3,124,431	2,169,212,636	2,791,310	2,788,210	98,932	374,369	18,885	3,100	1,949,074,265	119,358	3,284	24,116	937	31,074,304	194,830	173,748,080	18,933	15,315,987
神奈川	2,380,121	1,689,087,755	2,151,982	2,151,431	64,856	267,641	9,666	551	1,529,577,300	67,810	2,019	12,337	432	17,823,471	146,813	130,764,526	13,516	10,922,459
新潟	748,607	557,806,681	690,430	690,300	34,266	67,178	2,131	130	511,777,330	7,997	1,176	2,174	50	1,969,475	46,088	40,786,203	4,092	3,273,673
富山	343,160	259,451,960	318,107	318,041	8,076	32,267	1,001	66	239,838,624	4,046	546	1,261	13	1,028,169	19,123	17,084,118	1,884	1,501,050
石川	349,125	259,448,277	318,602	318,500	7,635	34,137	1,051	102	236,083,276	5,627	344	1,407	30	1,446,719	22,893	20,337,855	2,003	1,580,427
福井	245,325	183,020,007	225,135	224,992	7,956	20,858	525	143	167,828,766	4,028	591	1,014	13	980,751	14,800	13,140,094	1,362	1,070,396
山梨	263,748	187,622,624	241,163	241,073	19,731	25,923	943	90	171,017,340	5,328	432	1,092	59	1,355,938	15,831	14,135,880	1,426	1,113,466
長野	691,165	515,493,322	630,706	630,498	22,485	63,407	1,845	208	467,991,141	9,328	1,245	3,008	58	2,322,744	47,487	42,302,539	3,644	2,876,899
岐阜	623,818	458,627,344	574,993	574,926	25,219	70,840	1,994	67	421,591,498	9,537	643	2,180	55	2,338,058	35,666	31,866,635	3,622	2,831,154
静岡	1,153,891	846,422,057	1,062,576	1,062,213	44,446	103,415	3,253	363	777,917,780	18,596	1,727	4,392	108	4,574,850	66,308	58,846,196	6,411	5,083,231
愛知	1,967,345	1,416,928,609	1,798,019	1,797,673	61,142	215,737	7,597	346	1,292,724,576	39,014	1,695	7,325	233	9,554,991	117,450	104,463,325	12,862	10,185,717
三重	552,304	407,210,034	506,227	506,174	15,671	66,313	1,463	53	372,162,605	9,137	476	2,331	55	2,281,854	33,966	30,413,042	2,974	2,352,533
滋賀	400,604	295,073,851	367,387	367,282	13,858	35,713	976	105	269,075,323	5,234	599	1,373	31	1,275,438	25,278	22,589,012	2,705	2,134,079
京都	749,238	522,510,160	676,400	676,130	22,235	94,411	3,428	270	471,161,580	20,602	768	4,496	158	5,059,492	48,209	43,107,686	4,027	3,181,402
大阪	2,374,898	1,616,773,209	2,098,381	2,097,519	61,060	266,853	8,351	862	1,435,215,322	99,069	2,441	16,958	609	23,734,511	163,311	146,570,529	14,137	11,252,847
兵庫	1,612,775	1,140,485,738	1,466,409	1,465,932	42,165	193,800	6,339	477	1,038,249,147	42,790	1,775	8,621	239	10,432,868	94,606	84,696,014	8,970	7,107,709
奈良	436,657	308,963,578	398,499	398,243	20,966	65,777	1,963	256	281,376,497	9,825	642	2,430	86	2,368,470	26,043	23,423,355	2,290	1,795,256
和歌山	319,999	222,131,847	288,516	288,193	21,378	49,080	1,145	323	199,413,762	8,117	594	1,870	65	1,940,750	21,576	19,411,365	1,790	1,365,969
鳥取	187,308	138,184,673	170,921	170,884	5,300	17,743	434	37	125,732,372	3,089	291	864	11	758,141	12,245	10,873,512	1,053	820,647
島根	237,353	177,740,719	217,155	217,092	6,789	23,791	548	63	161,648,885	3,007	321	1,064	18	756,759	15,936	14,354,824	1,255	980,250
岡山	592,369	436,974,260	540,068	539,774	9,736	62,394	1,508	294	397,939,787	11,657	722	3,383	56	2,840,217	37,532	33,745,907	3,112	2,448,349
広島	850,925	621,127,474	777,585	777,387	10,983	93,583	2,277	198	567,521,668	17,324	756	4,664	63	4,332,598	51,289	45,527,038	4,727	3,746,170
山口	471,534	345,871,532	436,121	436,021	7,494	58,819	989	100	318,931,649	7,315	357	2,119	32	1,777,291	25,889	23,438,739	2,209	1,723,852
徳島	250,983	176,512,875	225,593	225,400	10,559	28,731	715	193	158,660,691	7,708	504	1,520	46	1,864,309	16,475	15,032,398	1,207	955,477
香川	315,030	232,756,234	290,031	289,819	4,960	36,833	808	212	214,253,228	5,706	395	1,748	20	1,388,197	17,574	15,796,599	1,719	1,318,209
愛媛	463,706	332,920,422	418,988	418,799	15,968	56,629	1,239	189	299,523,123	9,487	778	2,106	42	2,253,651	32,774	29,235,487	2,457	1,908,161
高知	251,131	173,666,524	224,693	224,561	8,077	33,665	852	132	155,622,937	8,146	393	1,890	51	1,954,290	17,073	15,144,432	1,219	944,865
福岡	1,481,104	1,032,609,295	1,322,262	1,321,786	32,054	167,476	4,327	476	922,126,571	47,225	1,388	9,145	258	11,473,321	102,291	91,691,387	9,326	7,318,016
佐賀	264,483	193,769,846	239,490	239,371	11,942	30,345	927	119	174,904,595	5,088	341	1,192	37	1,278,537	18,230	16,282,399	1,675	1,304,316
長崎	457,831	321,305,887	411,171	410,932	21,206	59,235	1,375	239	288,099,703	12,784	700	2,809	92	3,110,993	31,282	28,132,264	2,594	1,962,927
熊本	585,181	421,170,744	526,059	525,741	31,527	74,547	1,858	318	376,617,200	12,577	849	2,670	84	3,191,801	43,057	38,694,249	3,488	2,667,494
大分	390,634	273,222,724	352,397	352,080	15,790	45,418	1,133	317	246,042,195	10,457	684	1,861	60	2,584,796	25,739	22,997,106	2,041	1,598,628
宮崎	371,988	263,756,354	332,330	332,172	9,033	45,339	870	158	235,193,967	10,332	384	2,026	52	2,523,861	27,022	24,301,179	2,304	1,737,347
鹿児島	554,382	395,941,760	494,724	494,404	17,827	62,884	1,499	320	352,514,580	14,792	772	2,676	60	3,707,545	41,479	37,114,111	3,387	2,605,524
沖縄	377,793	245,032,680	310,761	310,733	17,874	63,032	1,253	28	201,346,393	24,232	418	5,040	289	5,754,864	39,071	35,154,010	3,729	2,777,412
その他	49,440	18,743,301	43,891	43,888	1,308	5,037	487	3	16,212,223	3,493	147	777	104	787,876	421	388,754	1,635	1,354,448

第９表(続)　国民年金　都道府県別年金受給権者状況　（総計）

（新規裁定）

都道府県別	合計		老齢年金・25年以上							通算老齢年金・25年未満					障害年金		遺族年金	
			件数						年金額	件数				年金額				
			合計	5年年金以外				5年年金		合計	（再掲）基礎のみ・旧国年							
					繰上げ	本来	繰下げ				繰上げ	本来	繰下げ					
	件数	年金額													件数	年金額	件数	年金額
		千円							千円					千円		千円		千円
令和 6年 8月	47,288	32,372,271	29,407	29,407	727	8,351	1,278	－	19,855,984	4,673	88	689	292	1,168,392	10,227	9,041,477	2,981	2,306,418
9月	36,225	24,850,443	22,335	22,335	529	6,598	887	－	15,071,415	3,560	98	527	204	879,810	7,961	7,064,353	2,369	1,834,865
10月	44,392	30,412,014	27,832	27,832	654	8,239	1,161	－	18,765,290	4,338	76	701	242	1,093,856	9,460	8,382,711	2,762	2,170,157
11月	35,135	24,044,662	22,286	22,286	544	6,566	857	－	15,010,293	3,298	72	498	181	832,885	7,302	6,461,409	2,249	1,740,075
12月	39,715	27,131,598	25,067	25,067	675	7,061	955	－	16,827,719	3,842	102	573	209	974,367	8,427	7,491,270	2,379	1,838,243
令和 7年 1月	40,758	27,899,561	25,920	25,920	664	7,197	1,050	－	17,473,878	3,914	88	630	233	977,762	8,456	7,516,449	2,468	1,931,472
北海道	1,824	1,240,240	1,188	1,188	36	358	44	－	805,334	171	3	16	11	41,106	348	305,228	117	88,573
青森	437	299,657	277	277	8	81	9	－	185,505	38	1	6	3	8,862	94	84,085	28	21,205
岩手	462	323,008	311	311	9	79	13	－	211,351	21	1	4	1	6,635	81	70,235	49	34,787
宮城	757	541,593	514	514	18	117	27	－	358,129	41	－	6	3	12,690	138	119,050	64	51,724
秋田	325	236,286	225	225	4	58	7	－	157,579	13	－	6	－	3,671	68	59,971	19	15,064
山形	363	265,432	263	263	6	91	15	－	188,631	14	－	3	2	4,248	58	51,420	28	21,133
福島	623	445,867	403	403	7	90	19	－	275,359	35	－	9	4	9,931	134	118,166	51	42,412
茨城	1,009	687,018	621	621	11	195	22	－	419,052	116	3	31	10	29,538	203	182,591	69	55,837
栃木	643	434,501	411	411	8	105	11	－	276,551	70	2	8	3	16,441	132	117,843	30	23,666
群馬	631	436,078	411	411	12	123	13	－	284,101	58	1	5	2	13,180	112	101,062	50	37,735
埼玉	2,416	1,644,708	1,460	1,460	35	380	70	－	990,513	286	4	34	12	73,632	519	461,497	151	119,066
千葉	1,976	1,347,932	1,257	1,257	29	372	58	－	858,923	219	4	29	11	54,319	395	349,493	105	85,198
東京	4,155	2,783,970	2,530	2,530	58	655	128	－	1,715,106	540	10	85	37	143,519	821	720,117	264	205,228
神奈川	2,811	1,943,135	1,700	1,700	28	416	90	－	1,166,784	301	6	40	15	73,592	645	572,993	165	129,766
新潟	637	467,701	411	411	4	107	15	－	289,764	30	2	1	4	9,727	149	131,895	47	36,315
富山	273	195,933	180	180	4	56	5	－	124,992	14	－	－	1	2,944	64	56,282	15	11,715
石川	321	232,113	201	201	4	61	8	－	141,091	18	－	4	1	4,755	93	80,480	9	5,787
福井	209	150,446	129	129	5	34	3	－	89,440	13	1	－	1	3,609	60	51,327	7	6,070
山梨	285	186,138	202	202	13	50	7	－	132,762	28	1	4	4	6,306	39	34,739	16	12,331
長野	645	456,762	424	424	6	110	16	－	290,884	43	5	8	2	11,752	148	129,717	30	24,409
岐阜	599	422,399	383	383	15	124	14	－	259,695	37	－	12	3	9,086	153	133,769	26	19,849
静岡	1,125	798,320	742	742	21	193	15	－	506,292	67	1	12	3	16,678	236	210,382	80	64,968
愛知	2,148	1,524,808	1,338	1,338	30	387	54	－	917,923	160	6	23	4	38,872	527	468,504	123	99,508
三重	611	418,577	419	419	10	118	20	－	284,608	46	2	11	1	9,178	116	102,524	30	22,267
滋賀	415	292,453	268	268	8	82	6	－	177,646	22	1	4	2	5,046	102	90,711	23	19,050
京都	806	553,180	529	529	12	156	32	－	356,108	63	1	10	3	15,486	179	154,982	35	26,603
大阪	2,926	1,907,266	1,706	1,706	53	418	62	－	1,105,335	414	9	67	25	94,531	668	598,771	138	108,629
兵庫	1,660	1,139,051	1,082	1,082	31	309	49	－	727,100	146	5	22	8	38,836	328	294,334	104	78,781
奈良	451	311,414	305	305	12	112	10	－	205,316	34	1	8	1	8,006	93	83,224	19	14,868
和歌山	349	241,904	242	242	10	97	12	－	164,894	24	－	9	1	5,502	64	58,585	19	12,923
鳥取	196	139,928	134	134	4	34	5	－	93,556	9	－	－	1	2,415	31	27,599	22	16,359
島根	168	123,844	127	127	2	38	3	－	90,590	5	－	－	1	1,072	31	27,632	5	4,550
岡山	589	412,019	386	386	12	112	13	－	259,167	40	2	5	1	9,577	129	115,954	34	27,321
広島	816	586,255	521	521	9	171	23	－	358,205	49	1	8	3	12,941	178	161,142	68	53,967
山口	422	295,738	305	305	12	99	13	－	211,979	22	－	5	1	4,704	75	65,197	20	13,859
徳島	249	169,982	154	154	3	47	7	－	99,873	29	－	5	2	7,499	48	46,737	18	15,874
香川	312	216,328	227	227	4	70	5	－	155,159	23	－	5	2	6,188	53	46,697	9	8,283
愛媛	420	289,152	255	255	5	87	8	－	170,715	38	1	8	－	9,439	90	80,333	37	28,665
高知	289	194,548	205	205	6	63	7	－	136,067	22	－	4	3	6,376	53	47,555	9	4,551
福岡	1,728	1,151,786	1,104	1,104	23	315	31	－	722,670	179	3	27	13	43,231	339	302,860	106	83,024
佐賀	309	220,804	195	195	7	53	8	－	134,118	23	－	4	2	6,009	66	60,953	25	19,725
長崎	503	340,460	337	337	14	110	15	－	225,956	50	2	9	3	13,396	83	75,297	33	25,812
熊本	645	452,483	423	423	9	114	19	－	288,534	42	－	8	4	11,314	129	114,275	51	38,360
大分	381	252,727	256	256	6	58	9	－	166,668	37	1	3	2	9,580	68	61,207	20	15,272
宮崎	385	261,638	251	251	9	72	5	－	164,565	30	－	4	－	7,204	84	75,297	20	14,573
鹿児島	580	407,713	375	375	15	104	9	－	249,805	43	－	7	－	12,686	128	118,438	34	26,785
沖縄	730	400,489	436	436	14	106	10	－	239,898	154	5	45	15	34,673	104	95,300	36	30,618
その他	144	55,777	97	97	3	10	6	－	39,587	37	3	6	2	7,783	－	－	10	8,406

第９表(続)　国民年金　都道府県別年金受給権者状況　（総計）

（失　権）

都道府県別	合計		老齢年金・25年以上							通算老齢年金・25年未満					障害年金		遺族年金	
			件数						年金額	件数				年金額				
			合計	5年年金以外				5年年金		合計								
					（再掲）基礎のみ・旧国年						（再掲）基礎のみ・旧国年							
					繰上げ	本来	繰下げ				繰上げ	本来	繰下げ					
	件数	年金額													件数	年金額	件数	年金額
		千円							千円					千円		千円		千円
令和 6年 8月	126,701	85,459,067	114,273	114,272	10,489	17,605	439	1	78,228,941	5,931	1,006	2,431	20	1,443,885	6,139	5,551,300	358	234,941
9月	114,469	77,512,406	103,436	103,433	9,597	15,854	415	3	70,975,012	5,122	843	2,103	21	1,251,433	5,595	5,081,217	316	204,744
10月	117,844	79,756,259	106,421	106,421	9,553	16,393	429	－	73,123,052	5,479	871	2,241	22	1,336,688	5,581	5,074,151	363	222,368
11月	115,124	78,004,506	104,391	104,391	9,831	15,979	432	－	71,710,997	5,050	800	2,044	26	1,222,925	5,420	4,908,651	263	161,932
12月	111,153	75,229,963	100,363	100,363	8,969	15,901	411	－	68,987,429	5,243	819	2,097	24	1,269,905	5,276	4,792,089	271	180,540
令和 7年 1月	118,753	80,556,297	107,480	107,480	9,469	16,613	397	－	73,924,783	5,264	841	2,111	31	1,275,307	5,645	5,138,036	364	218,170
北海道	5,737	3,844,270	5,157	5,157	220	1,012	16	－	3,483,010	238	21	94	2	56,860	325	293,725	17	10,676
青森	1,641	1,056,536	1,465	1,465	257	228	8	－	947,437	72	9	28	1	13,815	101	93,731	3	1,553
岩手	1,555	1,047,793	1,414	1,414	245	245	9	－	958,925	52	13	24	－	11,830	79	72,465	10	4,573
宮城	2,196	1,453,974	1,998	1,998	330	293	10	－	1,335,402	82	22	36	－	18,722	108	95,048	8	4,802
秋田	1,316	865,596	1,192	1,192	223	176	6	－	787,608	52	19	20	1	12,257	66	62,794	6	2,938
山形	1,250	855,030	1,133	1,133	202	146	4	－	775,223	37	12	17	1	8,014	75	69,435	5	2,359
福島	1,983	1,334,889	1,795	1,795	312	229	5	－	1,216,882	78	9	33	1	18,330	105	97,378	5	2,298
茨城	2,851	1,906,036	2,570	2,570	477	333	15	－	1,739,619	124	19	42	3	30,282	143	129,031	14	7,104
栃木	1,727	1,155,253	1,583	1,583	241	194	3	－	1,067,223	64	10	15	－	16,475	74	67,490	6	4,065
群馬	2,246	1,573,635	2,062	2,062	239	263	12	－	1,449,007	64	19	18	2	16,205	109	101,109	11	7,314
埼玉	6,054	4,035,193	5,481	5,481	523	659	21	－	3,720,536	304	39	99	1	74,044	248	226,007	21	14,607
千葉	5,209	3,522,862	4,742	4,742	453	651	17	－	3,256,340	229	25	77	1	57,797	219	197,936	19	10,789
東京	9,395	6,281,258	8,459	8,459	477	1,422	56	－	5,773,514	508	48	220	1	131,150	401	361,116	27	15,478
神奈川	7,624	5,136,067	6,963	6,963	447	1,070	23	－	4,770,498	358	45	135	3	91,459	290	265,458	13	8,651
新潟	2,601	1,808,752	2,368	2,368	326	286	2	－	1,659,049	86	28	41	－	19,366	139	125,733	8	4,603
富山	1,162	826,127	1,059	1,059	89	125	2	－	764,950	52	13	27	－	12,386	49	46,062	2	＊
石川	1,099	780,692	992	992	74	118	2	－	709,699	37	7	19	－	8,608	63	58,654	7	3,731
福井	769	557,398	707	707	52	86	2	－	516,070	23	7	9	1	6,116	38	34,824	1	＊
山梨	779	521,576	714	714	129	86	1	－	486,007	33	11	11	1	7,020	30	26,678	2	＊
長野	2,343	1,672,171	2,149	2,149	183	319	8	－	1,555,310	89	34	42	－	21,602	101	91,213	4	4,047
岐阜	2,048	1,452,151	1,892	1,892	171	254	5	－	1,348,935	58	12	30	－	15,540	94	85,813	4	1,863
静岡	3,770	2,624,028	3,454	3,454	304	423	10	－	2,430,941	134	31	60	－	31,831	171	154,073	11	7,183
愛知	6,056	4,150,249	5,532	5,532	354	736	27	－	3,842,973	238	36	95	－	55,206	265	240,536	21	11,535
三重	1,729	1,219,634	1,579	1,579	103	248	3	－	1,131,592	68	14	33	－	15,624	78	69,827	4	2,591
滋賀	1,311	931,472	1,209	1,209	88	148	2	－	866,615	40	9	21	－	11,044	55	49,035	7	4,778
京都	2,361	1,580,891	2,155	2,155	141	403	5	－	1,465,209	104	21	41	1	24,813	97	87,792	5	3,077
大阪	7,731	5,025,108	6,917	6,917	338	975	25	－	4,614,220	478	46	144	5	113,332	316	284,822	20	12,734
兵庫	5,102	3,481,605	4,653	4,653	260	751	18	－	3,226,808	219	33	88	－	48,945	218	196,672	12	9,180
奈良	1,277	867,357	1,172	1,172	118	210	4	－	803,074	46	8	20	2	12,255	57	51,122	2	＊
和歌山	1,129	751,679	1,019	1,019	140	204	5	－	679,351	45	10	22	－	11,466	63	59,746	2	＊
鳥取	591	411,582	524	524	45	74	1	－	374,777	36	13	17	－	8,879	28	25,861	3	2,066
島根	793	573,338	721	721	71	133	2	－	523,070	24	7	10	－	5,572	46	43,785	2	＊
岡山	2,013	1,445,041	1,834	1,834	76	263	4	－	1,339,477	89	11	53	－	23,166	87	81,146	3	1,252
広島	2,713	1,873,375	2,446	2,446	89	431	9	－	1,728,241	141	14	84	－	33,997	120	107,813	6	3,324
山口	1,734	1,231,921	1,583	1,583	51	326	5	－	1,135,678	58	8	37	－	16,286	84	75,554	9	4,403
徳島	802	540,103	718	718	71	111	－	－	493,588	44	8	13	－	10,065	40	36,451	－	－
香川	1,078	771,404	974	974	39	171	5	－	711,718	50	8	28	－	11,796	51	46,642	3	1,247
愛媛	1,486	1,026,335	1,321	1,321	118	194	1	－	912,138	50	4	28	－	11,513	113	101,903	2	＊
高知	861	572,769	769	769	79	156	6	－	517,006	39	4	15	－	9,071	52	46,188	1	＊
福岡	4,655	3,081,373	4,150	4,150	243	761	20	－	2,801,640	260	39	93	1	60,801	233	212,604	12	6,328
佐賀	895	615,816	827	827	107	126	3	－	575,074	30	7	16	－	7,871	35	31,157	3	1,714
長崎	1,555	1,026,460	1,380	1,380	184	242	4	－	918,129	71	20	25	1	15,969	90	82,873	14	9,489
熊本	1,959	1,341,845	1,740	1,740	256	330	4	－	1,194,091	81	24	26	－	20,013	131	124,258	7	3,483
大分	1,304	862,802	1,183	1,183	136	208	3	－	797,875	65	8	29	－	14,927	55	49,934	1	＊
宮崎	1,196	811,615	1,057	1,057	77	224	1	－	732,988	70	14	25	1	17,616	65	58,618	4	2,393
鹿児島	1,862	1,284,680	1,632	1,632	159	298	2	－	1,133,347	84	18	33	1	21,648	134	123,204	12	6,481
沖縄	1,159	743,622	995	995	151	268	1	－	634,987	59	4	18	－	13,566	102	92,451	3	2,617
その他	46	22,933	41	41	1	4	－	－	18,933	1	－	－	－	＊	2	＊	2	＊

第９表(続)　国民年金　都道府県別年金受給権者状況　（旧法拠出制年金）

（月末現在）　　（新規裁定）

都道府県別	合計		老齢年金		通算老齢年金		障害年金		遺族年金		合計		老齢年金		通算老齢年金		障害年金		遺族年金	
	件数	年金額	件数	年金額	件数	年金額	件数	年金額	件数	年金額	件数	年金額	件数	年金額	件数	年金額	件数	年金額	件数	年金額
		千円		千円		千円		千円		千円		千円		千円		千円		千円		千円
令和 6年 8月	362,386	157,599,684	199,239	98,104,937	121,459	28,647,506	27,824	25,307,854	13,864	5,539,387	174	62,301	－	－	13	2,769	－	－	161	59,532
9月	357,102	155,364,763	196,594	96,693,026	119,082	28,058,219	27,590	25,095,473	13,836	5,518,044	106	36,319	－	－	6	1,112	－	－	100	35,207
10月	351,777	153,117,078	193,982	95,284,423	116,621	27,448,093	27,371	24,894,484	13,803	5,490,079	152	51,364	－	－	12	1,017	－	－	140	50,347
11月	346,866	151,068,020	191,548	93,985,212	114,374	26,905,458	27,170	24,711,998	13,774	5,465,352	120	40,785	－	－	6	522	－	－	114	40,263
12月	342,076	149,068,532	189,242	92,739,176	112,076	26,336,673	26,976	24,534,600	13,782	5,458,084	127	44,493	－	－	5	638	－	－	122	43,855
令和 7年 1月	337,171	147,016,044	186,933	91,502,197	109,808	25,786,073	26,736	24,314,682	13,694	5,413,093	122	43,539	－	－	10	1,181	－	－	112	42,359
北海道	13,473	6,479,097	6,779	3,666,204	4,435	1,095,820	1,586	1,432,874	673	284,199	8	2,753	－	－	－	－	－	－	8	2,753
青森	3,779	1,709,546	2,085	900,473	848	180,531	548	515,557	298	112,986	3	972	－	－	－	－	－	－	3	972
岩手	4,502	2,137,104	2,560	1,178,531	1,030	232,398	682	633,141	230	93,034	3	1,351	－	－	－	－	－	－	3	1,351
宮城	4,916	2,163,789	2,565	1,177,199	1,494	337,811	599	547,658	258	101,122	1	*	－	－	－	－	－	－	1	*
秋田	2,898	1,274,925	1,526	687,959	856	196,526	356	323,872	160	66,568	2	*	－	－	－	－	－	－	2	*
山形	4,596	1,910,242	2,416	1,091,628	1,527	310,626	466	426,823	187	81,165	2	*	－	－	－	－	－	－	2	*
福島	6,115	2,641,567	3,521	1,603,738	1,716	353,682	640	585,143	238	99,004	－	－	－	－	－	－	－	－	－	－
茨城	6,578	2,818,039	3,922	1,777,413	1,705	391,469	521	474,260	430	174,897	8	3,824	－	－	1	*	－	－	7	3,387
栃木	6,199	2,593,351	4,022	1,783,083	1,521	318,632	441	401,616	215	90,020	1	*	－	－	1	*	－	－	－	－
群馬	4,688	2,051,320	2,499	1,167,020	1,451	330,204	466	442,097	272	112,000	3	800	－	－	－	－	－	－	3	800
埼玉	10,930	4,519,164	6,056	2,796,591	3,537	816,962	743	671,001	594	234,609	3	1,173	－	－	－	－	－	－	3	1,173
千葉	11,147	4,709,091	6,382	2,983,743	3,476	846,914	712	651,438	577	226,996	5	972	－	－	1	*	－	－	4	844
東京	39,066	17,663,344	25,029	12,717,618	11,115	2,826,806	1,880	1,720,578	1,042	398,342	9	3,329	－	－	－	－	－	－	9	3,329
神奈川	12,700	5,318,250	5,694	2,892,134	5,620	1,470,836	805	735,681	581	219,600	10	3,474	－	－	1	*	－	－	9	3,302
新潟	6,678	2,824,979	3,103	1,456,355	2,507	534,519	797	715,214	271	118,891	1	*	－	－	－	－	－	－	1	*
富山	3,550	1,467,538	1,612	782,596	1,526	364,530	293	270,560	119	49,852	－	－	－	－	－	－	－	－	－	－
石川	3,126	1,427,225	1,439	741,534	1,149	272,567	374	344,854	164	68,270	3	1,427	－	－	－	－	－	－	3	1,427
福井	3,652	1,422,233	2,064	935,241	1,297	278,997	187	165,196	104	42,798	－	－	－	－	－	－	－	－	－	－
山梨	3,052	1,302,467	1,912	875,963	782	174,790	215	195,913	143	55,801	2	*	－	－	－	－	－	－	2	*
長野	8,984	3,774,579	4,698	2,281,140	3,338	745,277	738	662,018	210	86,145	1	*	－	－	－	－	－	－	1	*
岐阜	4,671	2,036,736	2,176	1,098,887	1,742	403,492	453	410,939	300	123,418	2	*	－	－	－	－	－	－	2	*
静岡	11,482	4,699,171	6,204	2,937,121	4,022	868,949	790	698,669	466	194,431	1	*	－	－	－	－	－	－	1	*
愛知	11,623	4,808,332	5,591	2,773,873	4,428	1,008,057	757	671,755	847	354,647	4	1,839	－	－	－	－	－	－	4	1,839
三重	3,933	1,701,093	1,793	952,535	1,607	381,101	311	277,088	222	90,369	4	1,642	－	－	－	－	－	－	4	1,642
滋賀	3,829	1,539,961	1,952	929,083	1,474	336,565	236	207,302	167	67,011	1	*	－	－	－	－	－	－	1	*
京都	6,548	2,915,188	3,317	1,710,547	2,408	597,764	581	517,346	242	89,532	1	*	－	－	－	－	－	－	1	*
大阪	16,891	7,064,839	9,281	4,468,165	5,794	1,350,331	1,092	998,310	724	248,033	10	3,024	－	－	－	－	－	－	10	3,024
兵庫	12,581	5,265,262	6,379	3,213,383	4,987	1,207,395	749	668,305	466	176,179	5	2,262	－	－	－	－	－	－	5	2,262
奈良	4,890	2,079,474	3,047	1,426,562	1,377	308,691	307	283,597	159	60,624	－	－	－	－	－	－	－	－	－	－
和歌山	5,606	2,411,611	3,864	1,723,358	1,160	248,726	392	363,581	190	75,947	1	*	－	－	1	*	－	－	－	－
鳥取	2,013	822,403	876	452,942	934	210,527	147	135,491	56	23,442	2	*	－	－	－	－	－	－	2	*
島根	2,862	1,285,121	1,406	745,055	1,131	275,769	247	228,870	78	35,426	－	－	－	－	－	－	－	－	－	－
岡山	7,730	3,383,144	3,994	2,081,030	2,987	694,247	592	546,258	157	61,609	－	－	－	－	－	－	－	－	－	－
広島	7,439	3,198,041	3,162	1,778,672	3,512	862,090	538	471,457	227	85,822	2	*	－	－	－	－	－	－	2	*
山口	4,051	1,870,482	1,936	1,087,379	1,638	405,252	358	329,173	119	48,677	3	602	－	－	2	*	－	－	1	*
徳島	3,528	1,436,307	2,098	934,969	1,079	215,121	268	251,851	83	34,366	－	－	－	－	－	－	－	－	－	－
香川	4,903	2,181,416	2,842	1,506,396	1,650	372,880	267	245,958	144	56,183	1	*	－	－	1	*	－	－	－	－
愛媛	5,666	2,392,254	3,181	1,532,321	1,879	404,279	409	378,194	197	77,460	3	854	－	－	1	*	－	－	2	*
高知	3,835	1,673,600	2,299	1,131,459	1,158	259,321	272	242,909	106	39,911	3	676	－	－	1	*	－	－	2	*
福岡	12,647	5,522,663	6,687	3,379,902	4,499	1,086,471	967	868,560	494	187,730	3	1,332	－	－	－	－	－	－	3	1,332
佐賀	3,050	1,339,158	1,670	810,172	955	218,777	266	240,477	159	69,733	2	*	－	－	－	－	－	－	2	*
長崎	5,804	2,543,910	3,568	1,683,356	1,545	351,416	447	411,353	244	97,785	2	*	－	－	－	－	－	－	2	*
熊本	7,672	3,493,841	4,585	2,150,474	1,991	479,591	799	737,880	297	125,896	2	*	－	－	－	－	－	－	2	*
大分	5,560	2,373,548	3,601	1,637,512	1,422	307,429	414	382,461	123	46,146	2	*	－	－	－	－	－	－	2	*
宮崎	4,356	2,106,092	2,412	1,263,330	1,216	290,446	528	471,986	200	80,331	3	1,337	－	－	－	－	－	－	3	1,337
鹿児島	7,548	3,561,551	4,606	2,201,318	1,808	443,874	935	838,779	199	77,581	－	－	－	－	－	－	－	－	－	－
沖縄	5,671	3,037,119	4,448	2,354,482	428	106,602	562	517,995	233	58,040	－	－	－	－	－	－	－	－	－	－
その他	153	65,877	74	41,754	47	11,013	3	2,645	29	10,465	－	－	－	－	－	－	－	－	－	－

注．1月末現在の老齢年金に含まれている５年年金の件数は　13,747　件である。

第９表(続)　国民年金　都道府県別年金受給権者状況　（旧法拠出制年金）

（失権）

都道府県別	合計		老齢年金		通算老齢年金		障害年金		遺族年金	
	件数	年金額	件数	年金額	件数	年金額	件数	年金額	件数	年金額
		千円		千円		千円		千円		千円
令和 6年 8月	6,021	2,526,082	2,867	1,552,871	2,764	683,057	256	231,328	134	58,826
9月	5,429	2,288,722	2,655	1,416,887	2,398	592,059	244	221,299	132	58,477
10月	5,522	2,320,156	2,620	1,412,783	2,493	614,023	234	214,127	175	79,222
11月	5,064	2,101,687	2,439	1,301,505	2,273	546,626	206	187,274	146	66,281
12月	4,958	2,062,451	2,317	1,252,421	2,322	572,247	203	185,849	116	51,933
令和 7年 1月	5,060	2,110,466	2,314	1,239,673	2,295	555,418	248	226,792	203	88,583
北海道	212	98,514	99	58,459	88	21,413	17	15,257	8	3,385
青森	62	23,908	36	16,858	21	3,465	3	2,848	2	*
岩手	86	35,679	39	19,234	32	6,989	5	4,882	10	4,573
宮城	104	40,755	50	23,569	42	8,929	7	6,103	5	2,155
秋田	79	30,776	41	19,890	32	7,255	2	*	4	1,596
山形	59	22,336	28	13,810	26	5,325	2	*	3	1,167
福島	99	42,207	55	27,145	34	7,639	6	5,492	4	1,931
茨城	126	54,082	69	33,593	38	8,307	8	7,527	11	4,656
栃木	56	22,532	31	14,993	22	5,227	2	*	1	*
群馬	95	41,014	58	29,854	30	6,319	3	2,848	4	1,993
埼玉	176	66,895	80	40,183	87	21,469	3	2,645	6	2,598
千葉	175	73,481	87	44,981	69	16,249	8	7,326	11	4,924
東京	316	127,116	104	60,291	182	48,545	13	11,191	17	7,090
神奈川	249	102,972	101	55,483	134	36,475	9	8,747	5	2,267
新潟	166	71,283	81	41,432	67	15,723	12	11,392	6	2,736
富山	76	28,860	33	15,983	39	9,215	4	3,662	-	-
石川	62	26,349	29	14,040	21	3,933	6	5,696	6	2,680
福井	24	8,926	7	3,393	15	4,128	1	*	1	*
山梨	42	14,727	23	10,556	18	3,586	-	-	1	*
長野	142	57,478	66	35,347	70	16,842	6	5,289	-	-
岐阜	86	36,909	45	24,528	36	9,503	2	*	3	1,047
静岡	173	74,087	69	37,610	81	18,609	16	14,626	7	3,242
愛知	204	79,840	89	48,289	97	21,038	5	4,272	13	6,242
三重	69	25,382	23	11,820	40	9,499	4	3,255	2	*
滋賀	65	27,549	30	15,740	30	8,615	3	2,441	2	*
京都	114	47,707	55	31,496	52	11,523	4	3,255	3	1,433
大阪	241	100,607	105	59,560	116	27,274	11	9,767	9	4,006
兵庫	170	64,706	70	38,418	93	21,642	4	3,458	3	1,188
奈良	47	19,482	22	11,534	22	6,026	1	*	2	*
和歌山	58	27,353	24	12,363	25	7,362	7	6,512	2	*
鳥取	41	14,278	11	5,931	27	6,314	1	*	2	*
島根	44	21,174	26	15,485	15	3,762	1	*	2	*
岡山	111	50,504	39	24,966	61	16,553	8	7,733	3	1,252
広島	155	65,394	57	34,356	85	21,183	9	8,340	4	1,513
山口	74	34,685	27	18,537	38	10,751	3	2,848	6	2,550
徳島	34	12,740	15	8,007	18	3,920	1	*	-	-
香川	62	22,936	24	13,810	35	7,879	-	-	3	1,247
愛媛	64	26,829	31	16,403	28	6,797	3	2,848	2	*
高知	53	25,458	39	20,006	11	3,116	2	*	1	*
福岡	207	85,525	90	51,604	104	23,903	8	7,527	5	2,492
佐賀	53	22,919	27	14,051	22	5,813	3	2,645	1	*
長崎	87	35,310	39	19,587	38	8,987	5	4,478	5	2,258
熊本	129	58,093	70	35,366	43	10,295	10	9,764	6	2,667
大分	74	32,755	38	20,412	28	5,971	7	6,306	1	*
宮崎	73	33,303	31	17,671	34	9,805	5	4,251	3	1,577
鹿児島	112	48,972	55	28,591	42	10,807	8	7,120	7	2,454
沖縄	54	26,080	46	24,440	7	1,437	-	-	1	*
その他	-	-	-	-	-	-	-	-	-	-

第９表（続）　国民年金　都道府県別年金受給権者状況　（基礎年金）

（月末現在）

都道府県別	合計		老齢基礎年金				障害基礎年金						遺族基礎年金	
			25年以上		25年未満		計		法第30条、第30条の２第30条の３該当		法第30条の４、附則第25条該当			
	件数	年金額	件数	年金額	件数	年金額	件数	年金額	件数	年金額	件数	年金額	件数	年金額
		千円		千円		千円		千円		千円		千円		千円
令和 6年 8月	36,545,583	26,063,528,681	33,249,227	23,662,059,346	824,880	206,656,579	2,279,635	2,037,693,459	1,054,317	927,647,994	1,225,318	1,110,045,465	191,841	157,119,298
9月	36,547,643	26,069,689,071	33,242,649	23,662,656,231	828,135	207,633,431	2,282,808	2,040,536,954	1,055,846	929,123,953	1,226,962	1,111,413,001	194,051	158,862,454
10月	36,579,929	26,097,922,993	33,263,087	23,683,233,602	832,716	209,018,067	2,287,513	2,044,741,073	1,058,474	931,579,991	1,229,039	1,113,161,081	196,613	160,930,251
11月	36,585,458	26,106,881,378	33,260,675	23,687,216,747	835,997	210,044,453	2,290,087	2,047,038,926	1,059,984	933,008,984	1,230,103	1,114,029,942	198,699	162,581,252
12月	36,590,584	26,114,934,942	33,256,465	23,689,119,814	839,393	211,107,317	2,293,882	2,050,437,642	1,061,921	934,855,807	1,231,961	1,115,581,835	200,844	164,270,169
令和 7年 1月	36,630,403	26,149,696,617	33,286,121	23,717,591,845	843,715	212,432,067	2,297,477	2,053,615,909	1,063,667	936,508,593	1,233,810	1,117,107,316	203,090	166,056,796
北海道	1,708,514	1,197,558,934	1,535,650	1,074,140,394	45,504	11,213,411	119,106	105,494,601	50,392	43,977,289	68,714	61,517,313	8,254	6,710,527
青森	436,519	300,435,820	391,730	268,106,774	11,961	2,887,321	30,489	27,533,968	13,890	12,352,435	16,599	15,181,533	2,339	1,907,758
岩手	425,289	312,766,465	389,865	283,598,626	4,228	1,085,877	28,730	26,093,110	12,933	11,496,474	15,797	14,596,637	2,466	1,988,853
宮城	681,585	489,390,958	624,974	445,855,848	10,822	2,821,515	41,599	37,263,947	18,962	16,687,127	22,637	20,576,820	4,190	3,449,648
秋田	368,036	262,880,347	340,208	241,053,008	4,672	1,178,790	21,488	19,273,706	9,493	8,405,226	11,995	10,868,481	1,668	1,374,843
山形	372,166	274,028,204	346,270	252,575,458	2,496	658,797	21,406	19,180,267	9,812	8,675,379	11,594	10,504,888	1,994	1,613,682
福島	609,609	439,805,574	559,986	402,217,479	9,999	2,552,000	36,186	32,244,619	15,795	13,838,049	20,391	18,406,570	3,438	2,791,476
茨城	869,073	618,756,154	796,811	567,745,289	21,276	5,514,307	46,084	41,498,467	21,110	18,643,338	24,974	22,855,128	4,902	3,998,091
栃木	590,071	422,325,202	538,576	384,941,056	13,434	3,440,964	34,756	31,216,472	15,686	13,811,097	19,070	17,405,375	3,305	2,726,710
群馬	600,070	437,679,132	551,804	400,596,373	10,223	2,671,709	34,664	31,636,141	16,604	14,838,769	18,060	16,797,371	3,379	2,774,909
埼玉	1,983,493	1,400,721,304	1,812,999	1,282,934,798	52,564	13,721,194	106,460	94,564,644	51,838	45,531,439	54,622	49,033,205	11,470	9,500,669
千葉	1,752,942	1,247,780,336	1,600,766	1,139,547,456	42,886	11,158,782	99,828	89,234,318	49,158	43,241,115	50,670	45,993,204	9,462	7,839,779
東京	3,085,365	2,151,549,292	2,766,281	1,936,356,647	108,243	28,247,497	192,950	172,027,503	90,630	79,527,149	102,320	92,500,353	17,891	14,917,645
神奈川	2,367,421	1,683,769,505	2,146,288	1,526,685,166	62,190	16,352,635	146,008	130,028,845	67,624	59,619,399	78,384	70,409,447	12,935	10,702,859
新潟	741,929	554,981,702	687,327	510,320,975	5,490	1,434,955	45,291	40,070,990	19,901	17,411,814	25,390	22,659,175	3,821	3,154,781
富山	339,610	257,984,422	316,495	239,056,029	2,520	663,638	18,830	16,813,557	8,460	7,423,402	10,370	9,390,155	1,765	1,451,198
石川	345,999	258,021,052	317,163	235,341,742	4,478	1,174,152	22,519	19,993,001	10,679	9,341,643	11,840	10,651,358	1,839	1,512,157
福井	241,673	181,597,775	223,071	166,893,525	2,731	701,754	14,613	12,974,898	6,084	5,344,050	8,529	7,630,848	1,258	1,027,598
山梨	260,696	186,320,157	239,251	170,141,376	4,546	1,181,148	15,616	13,939,967	6,959	6,098,726	8,657	7,841,241	1,283	1,057,666
長野	682,181	511,718,742	626,008	465,710,001	5,990	1,577,467	46,749	41,640,521	22,062	19,458,532	24,687	22,181,988	3,434	2,790,754
岐阜	619,147	456,590,608	572,817	420,492,611	7,795	1,934,566	35,213	31,455,696	16,268	14,344,697	18,945	17,111,000	3,322	2,707,736
静岡	1,142,409	841,722,887	1,056,372	774,980,659	14,574	3,705,901	65,518	58,147,527	30,138	26,417,871	35,380	31,729,657	5,945	4,888,800
愛知	1,955,722	1,412,120,277	1,792,428	1,289,950,703	34,586	8,546,934	116,693	103,791,571	58,531	51,532,639	58,162	52,258,932	12,015	9,831,069
三重	548,371	405,508,941	504,434	371,210,070	7,530	1,900,754	33,655	30,135,954	15,843	13,915,001	17,812	16,220,953	2,752	2,262,164
滋賀	396,775	293,533,890	365,435	268,146,240	3,760	938,873	25,042	22,381,710	10,981	9,695,891	14,061	12,685,819	2,538	2,067,067
京都	742,690	519,594,972	673,083	469,451,033	18,194	4,461,728	47,628	42,590,340	21,557	18,918,362	26,071	23,671,979	3,785	3,091,871
大阪	2,358,007	1,609,708,369	2,089,100	1,430,747,157	93,275	22,384,180	162,219	145,572,219	74,797	65,828,568	87,422	79,743,651	13,413	11,004,813
兵庫	1,600,194	1,135,220,476	1,460,030	1,035,035,764	37,803	9,225,473	93,857	84,027,709	43,009	37,944,881	50,848	46,082,828	8,504	6,931,530
奈良	431,767	306,884,104	395,452	279,949,935	8,448	2,059,780	25,736	23,139,758	12,292	10,861,180	13,444	12,278,578	2,131	1,734,631
和歌山	314,393	219,720,235	284,652	197,690,404	6,957	1,692,024	21,184	19,047,784	9,440	8,318,358	11,744	10,729,426	1,600	1,290,023
鳥取	185,295	137,362,270	170,045	125,279,430	2,155	547,614	12,098	10,738,021	5,340	4,687,578	6,758	6,050,443	997	797,205
島根	234,491	176,455,598	215,749	160,903,831	1,876	480,990	15,689	14,125,954	6,458	5,747,706	9,231	8,378,248	1,177	944,824
岡山	584,639	433,591,116	536,074	395,858,757	8,670	2,145,970	36,940	33,199,649	16,771	14,867,857	20,169	18,331,792	2,955	2,386,740
広島	843,486	617,929,433	774,423	565,742,997	13,812	3,470,507	50,751	45,055,581	24,317	21,350,792	26,434	23,704,788	4,500	3,660,349
山口	467,483	344,001,050	434,185	317,844,270	5,677	1,372,039	25,531	23,109,566	11,805	10,454,628	13,726	12,654,938	2,090	1,675,174
徳島	247,455	175,076,568	223,495	157,725,722	6,629	1,649,188	16,207	14,780,547	6,509	5,773,958	9,698	9,006,589	1,124	921,110
香川	310,127	230,574,817	287,189	212,746,832	4,056	1,015,318	17,307	15,550,641	7,957	7,038,350	9,350	8,512,292	1,575	1,262,026
愛媛	458,040	330,528,169	415,807	297,990,802	7,608	1,849,371	32,365	28,857,294	15,439	13,512,965	16,926	15,344,329	2,260	1,830,701
高知	247,296	171,992,924	222,394	154,491,478	6,988	1,694,969	16,801	14,901,523	7,457	6,538,937	9,344	8,362,586	1,113	904,954
福岡	1,468,457	1,027,086,632	1,315,575	918,746,669	42,726	10,386,850	101,324	90,822,827	48,356	42,608,811	52,968	48,214,016	8,832	7,130,286
佐賀	261,433	192,430,688	237,820	174,094,423	4,133	1,059,760	17,964	16,041,922	8,019	7,057,798	9,945	8,984,125	1,516	1,234,582
長崎	452,027	318,761,977	407,603	286,416,347	11,239	2,759,577	30,835	27,720,911	13,073	11,502,840	17,762	16,218,071	2,350	1,865,142
熊本	577,509	417,676,903	521,474	374,466,726	10,586	2,712,210	42,258	37,956,369	20,136	17,757,876	22,122	20,198,494	3,191	2,541,598
大分	385,074	270,849,176	348,796	244,404,683	9,035	2,277,367	25,325	22,614,645	11,606	10,155,693	13,719	12,458,952	1,918	1,552,482
宮崎	367,632	261,650,262	329,918	233,930,637	9,116	2,233,415	26,494	23,829,193	12,568	11,172,595	13,926	12,656,599	2,104	1,657,017
鹿児島	546,834	392,380,210	490,118	350,313,263	12,984	3,263,671	40,544	36,275,333	18,542	16,350,122	22,002	19,925,210	3,188	2,527,943
沖縄	372,122	241,995,561	306,313	198,991,912	23,804	5,648,263	38,509	34,636,015	17,994	16,068,440	20,515	18,567,574	3,496	2,719,372
その他	49,287	18,677,425	43,817	16,170,469	3,446	776,863	418	386,110	392	361,753	26	24,357	1,606	1,343,983

第９表（続）　国民年金　都道府県別年金受給権者状況　（基礎年金）

（新規裁定）

都道府県別	合計		老齢基礎年金				障害基礎年金						遺族基礎年金	
			25年以上		25年未満		計		法第30条、第30条の２第30条の３該当		法第30条の４、附則第25条該当			
	件数	年金額	件数	年金額	件数	年金額	件数	年金額	件数	年金額	件数	年金額	件数	年金額
		千円		千円		千円		千円		千円		千円		千円
令和 6年8月	47,114	32,309,970	29,407	19,855,984	4,660	1,165,623	10,227	9,041,477	5,855	5,270,016	4,372	3,771,461	2,820	2,246,886
9月	36,119	24,814,124	22,335	15,071,415	3,554	878,699	7,961	7,064,353	4,505	4,074,736	3,456	2,989,617	2,269	1,799,658
10月	44,240	30,360,650	27,832	18,765,290	4,326	1,092,839	9,460	8,382,711	5,603	5,051,099	3,857	3,331,612	2,622	2,119,809
11月	35,015	24,003,877	22,286	15,010,293	3,292	832,363	7,302	6,461,409	4,431	3,975,779	2,871	2,485,630	2,135	1,699,812
12月	39,588	27,087,105	25,067	16,827,719	3,837	973,729	8,427	7,491,270	4,878	4,412,204	3,549	3,079,066	2,257	1,794,388
令和 7年1月	40,636	27,856,021	25,920	17,473,878	3,904	976,581	8,456	7,516,449	4,735	4,286,555	3,721	3,229,894	2,356	1,889,114
北海道	1,816	1,237,487	1,188	805,334	171	41,106	348	305,228	165	149,249	183	155,979	109	85,820
青森	434	298,685	277	185,505	38	8,862	94	84,085	53	48,450	41	35,636	25	20,233
岩手	459	321,656	311	211,351	21	6,635	81	70,235	43	39,023	38	31,212	46	33,436
宮城	756	541,235	514	358,129	41	12,690	138	119,050	87	75,159	51	43,891	63	51,366
秋田	323	235,698	225	157,579	13	3,671	68	59,971	33	30,595	35	29,376	17	14,476
山形	361	264,264	263	188,631	14	4,248	58	51,420	25	22,625	33	28,795	26	19,965
福島	623	445,867	403	275,359	35	9,931	134	118,166	80	71,011	54	47,155	51	42,412
茨城	1,001	683,193	621	419,052	115	29,100	203	182,591	94	85,995	109	96,596	62	52,450
栃木	642	434,446	411	276,551	69	16,386	132	117,843	74	66,108	58	51,735	30	23,666
群馬	628	435,278	411	284,101	58	13,180	112	101,062	60	54,947	52	46,116	47	36,935
埼玉	2,413	1,643,535	1,460	990,513	286	73,632	519	461,497	323	289,521	196	171,976	148	117,893
千葉	1,971	1,346,960	1,257	858,923	218	54,191	395	349,493	236	213,005	159	136,488	101	84,354
東京	4,146	2,780,641	2,530	1,715,106	540	143,519	821	720,117	465	412,677	356	307,440	255	201,899
神奈川	2,801	1,939,662	1,700	1,166,784	300	73,420	645	572,993	346	310,977	299	262,016	156	126,465
新潟	636	467,444	411	289,764	30	9,727	149	131,895	60	55,978	89	75,916	46	36,059
富山	273	195,933	180	124,992	14	2,944	64	56,282	33	29,670	31	26,612	15	11,715
石川	318	230,685	201	141,091	18	4,755	93	80,480	51	45,126	42	35,354	6	4,360
福井	209	150,446	129	89,440	13	3,609	60	51,327	30	25,592	30	25,735	7	6,070
山梨	283	185,365	202	132,762	28	6,306	39	34,739	23	20,836	16	13,903	14	11,559
長野	644	456,286	424	290,884	43	11,752	148	129,717	73	64,269	75	65,448	29	23,934
岐阜	597	421,967	383	259,695	37	9,086	153	133,769	81	72,334	72	61,435	24	19,417
静岡	1,124	797,720	742	506,292	67	16,678	236	210,382	129	118,255	107	92,127	79	64,367
愛知	2,144	1,522,969	1,338	917,923	160	38,872	527	468,504	301	271,515	226	196,990	119	97,670
三重	607	416,935	419	284,608	46	9,178	116	102,524	72	64,753	44	37,771	26	20,625
滋賀	414	292,083	268	177,646	22	5,046	102	90,711	48	44,168	54	46,543	22	18,680
京都	805	552,723	529	356,108	63	15,486	179	154,982	98	86,234	81	68,748	34	26,147
大阪	2,916	1,904,242	1,706	1,105,335	414	94,531	668	598,771	405	370,662	263	228,109	128	105,605
兵庫	1,655	1,136,789	1,082	727,100	146	38,836	328	294,334	187	171,470	141	122,865	99	76,519
奈良	451	311,414	305	205,316	34	8,006	93	83,224	50	44,718	43	38,506	19	14,868
和歌山	348	241,712	242	164,894	23	5,310	64	58,585	42	39,474	22	19,112	19	12,923
鳥取	194	139,175	134	93,556	9	2,415	31	27,599	16	13,934	15	13,666	20	15,606
島根	168	123,844	127	90,590	5	1,072	31	27,632	16	14,750	15	12,883	5	4,550
岡山	589	412,019	386	259,167	40	9,577	129	115,954	70	63,811	59	52,143	34	27,321
広島	814	585,599	521	358,205	49	12,941	178	161,142	100	92,302	78	68,840	66	53,311
山口	419	295,136	305	211,979	20	4,613	75	65,197	44	38,646	31	26,551	19	13,348
徳島	249	169,982	154	99,873	29	7,499	48	46,737	29	28,270	19	18,467	18	15,874
香川	311	216,296	227	155,159	22	6,157	53	46,697	35	31,193	18	15,504	9	8,283
愛媛	417	288,298	255	170,715	37	9,381	90	80,333	60	54,598	30	25,735	35	27,869
高知	286	193,872	205	136,067	21	6,360	53	47,555	30	27,267	23	20,288	7	3,890
福岡	1,725	1,150,453	1,104	722,670	179	43,231	339	302,860	200	182,427	139	120,433	103	81,692
佐賀	307	219,915	195	134,118	23	6,009	66	60,953	38	35,942	28	25,011	23	18,836
長崎	501	339,790	337	225,956	50	13,396	83	75,297	45	41,343	38	33,954	31	25,141
熊本	643	451,639	423	288,534	42	11,314	129	114,275	68	62,663	61	51,612	49	37,516
大分	379	252,401	256	166,668	37	9,580	68	61,207	36	34,248	32	26,959	18	14,946
宮崎	382	260,301	251	164,565	30	7,204	84	75,297	54	49,562	30	25,735	17	13,236
鹿児島	580	407,713	375	249,805	43	12,686	128	118,438	71	68,586	57	49,852	34	26,785
沖縄	730	400,489	436	239,898	154	34,673	104	95,300	56	52,622	48	42,679	36	30,618
その他	144	55,777	97	39,587	37	7,783	－	－	－	－	－	－	10	8,406

（失権）

都道府県別	合計		老齢基礎年金				障害基礎年金		遺族基礎年金	
			25年以上		25年未満					
	件数	年金額	件数	年金額	件数	年金額	件数	年金額	件数	年金額
		千円		千円		千円		千円		千円
令和 6年8月	120,680	82,932,986	111,406	76,676,071	3,167	760,828	5,883	5,319,972	224	176,115
9月	109,040	75,223,683	100,781	69,558,124	2,724	659,374	5,351	4,859,918	184	146,267
10月	112,322	77,436,103	103,801	71,710,269	2,986	722,665	5,347	4,860,024	188	143,145
11月	110,060	75,902,819	101,952	70,409,492	2,777	676,299	5,214	4,721,377	117	95,652
12月	106,195	73,167,512	98,046	67,735,008	2,921	697,658	5,073	4,606,239	155	128,607
令和 7年1月	113,693	78,445,831	105,166	72,685,111	2,969	719,889	5,397	4,911,244	161	129,587
北海道	5,525	3,745,756	5,058	3,424,550	150	35,446	308	278,468	9	7,291
青森	1,579	1,032,628	1,429	930,580	51	10,350	98	90,883	1	*
岩手	1,469	1,012,115	1,375	939,691	20	4,841	74	67,583	－	－
宮城	2,092	1,413,219	1,948	1,311,833	40	9,793	101	88,945	3	2,648
秋田	1,237	834,821	1,151	767,718	20	5,002	64	60,759	2	*
山形	1,191	832,694	1,105	761,413	11	2,689	73	67,400	2	*
福島	1,884	1,292,682	1,740	1,189,738	44	10,691	99	91,886	1	*
茨城	2,725	1,851,954	2,501	1,706,026	86	21,976	135	121,504	3	2,448
栃木	1,671	1,132,721	1,552	1,052,230	42	11,248	72	65,659	5	3,583
群馬	2,151	1,532,621	2,004	1,419,153	34	9,886	106	98,261	7	5,321
埼玉	5,878	3,968,298	5,401	3,680,353	217	52,574	245	223,363	15	12,009
千葉	5,034	3,449,382	4,655	3,211,359	160	41,548	211	190,610	8	5,864
東京	9,079	6,154,142	8,355	5,713,223	326	82,605	388	349,926	10	8,388
神奈川	7,375	5,033,095	6,862	4,715,015	224	54,985	281	256,711	8	6,385
新潟	2,435	1,737,469	2,287	1,617,618	19	3,643	127	114,341	2	*
富山	1,086	797,267	1,026	748,968	13	3,171	45	42,401	2	*
石川	1,037	754,343	963	695,658	16	4,675	57	52,958	1	*
福井	745	548,472	700	512,676	8	1,989	37	33,807	－	－
山梨	737	506,849	691	475,451	15	3,434	30	26,678	1	*
長野	2,201	1,614,692	2,083	1,519,962	19	4,760	95	85,924	4	4,047
岐阜	1,962	1,415,242	1,847	1,324,407	22	6,037	92	83,983	1	*
静岡	3,597	2,549,941	3,385	2,393,331	53	13,223	155	139,447	4	3,941
愛知	5,852	4,070,409	5,443	3,794,684	141	34,169	260	236,264	8	5,293
三重	1,660	1,194,252	1,556	1,119,772	28	6,124	74	66,572	2	*
滋賀	1,246	903,922	1,179	850,875	10	2,428	52	46,594	5	4,024
京都	2,247	1,533,184	2,100	1,433,713	52	13,290	93	84,537	2	*
大阪	7,490	4,924,501	6,812	4,554,660	362	86,058	305	275,055	11	8,728
兵庫	4,932	3,416,899	4,583	3,188,390	126	27,302	214	193,214	9	7,993
奈良	1,230	847,875	1,150	791,540	24	6,229	56	50,105	－	－
和歌山	1,071	724,326	995	666,988	20	4,104	56	53,234	－	－
鳥取	550	397,305	513	368,846	9	2,565	27	24,844	1	*
島根	749	552,164	695	507,586	9	1,810	45	42,768	－	－
岡山	1,902	1,394,537	1,795	1,314,511	28	6,613	79	73,413	－	－
広島	2,558	1,807,981	2,389	1,693,885	56	12,814	111	99,472	2	*
山口	1,660	1,197,236	1,556	1,117,141	20	5,535	81	72,706	3	1,853
徳島	768	527,363	703	485,581	26	6,145	39	35,637	－	－
香川	1,016	748,468	950	697,909	15	3,917	51	46,642	－	－
愛媛	1,422	999,506	1,290	895,735	22	4,716	110	99,055	－	－
高知	808	547,312	730	496,999	28	5,956	50	44,357	－	－
福岡	4,448	2,995,848	4,060	2,750,036	156	36,898	225	205,077	7	3,836
佐賀	842	592,897	800	561,024	8	2,058	32	28,512	2	*
長崎	1,468	991,150	1,341	898,542	33	6,982	85	78,395	9	7,231
熊本	1,830	1,283,752	1,670	1,158,724	38	9,718	121	114,493	1	*
大分	1,230	830,047	1,145	777,463	37	8,956	48	43,628	－	－
宮崎	1,123	778,312	1,026	715,317	36	7,812	60	54,367	1	*
鹿児島	1,750	1,235,709	1,577	1,104,756	42	10,841	126	116,084	5	4,027
沖縄	1,105	717,543	949	610,548	52	12,129	102	92,451	2	*
その他	46	22,933	41	18,933	1	*	2	*	2	*

第10表　国民年金　都道府県別年金支給状況（総計）

（月末現在）

都道府県別	合計				老齢年金・25年以上				通算老齢年金・25年未満				障害年金				遺族年金			
	全部支給・一部支給		全部支給停止		全部支給・一部支給		全部支給停止		全部支給・一部支給		全部支給停止		全部・一部支給		全部支給停止		全部・一部支給		全部支給停止	
	件数	年金額	件数	停止年額	件数	年金額	件数	停止年額	件数	年金額	件数	停止年額	件数	年金額	件数	停止年額	件数	年金額	件数	停止年額
		千円		千円		千円		千円		千円		千円		千円		千円		千円		千円
令和 6年 8月	36,262,274	25,812,367,886	645,695	408,760,479	33,047,946	23,523,432,616	400,520	236,731,667	935,605	232,659,940	10,734	2,644,144	2,196,723	1,969,145,777	110,736	93,855,536	82,000	87,129,553	123,705	75,529,132
9月	36,257,683	25,815,507,802	647,062	409,546,032	33,038,538	23,522,478,948	400,705	236,870,309	936,467	233,040,884	10,750	2,650,767	2,199,859	1,971,939,378	110,539	93,693,049	82,819	88,048,592	125,068	76,331,907
10月	36,282,386	25,840,050,411	649,320	410,989,660	33,055,603	23,541,096,252	401,466	237,421,773	938,560	233,808,106	10,777	2,658,054	2,204,437	1,976,019,656	110,447	93,615,901	83,786	89,126,397	126,630	77,293,933
11月	36,281,481	25,845,896,701	650,843	412,052,697	33,050,811	23,543,763,274	401,412	237,438,686	939,583	234,288,427	10,788	2,661,483	2,206,517	1,977,839,647	110,740	93,911,277	84,570	90,005,353	127,903	78,041,250
12月	36,280,396	25,851,114,954	652,264	412,888,520	33,044,121	23,544,274,101	401,586	237,584,889	940,665	234,776,735	10,804	2,667,255	2,210,265	1,981,174,848	110,593	93,797,394	85,345	90,889,270	129,281	78,838,982
令和 7年 1月	36,313,308	25,882,563,912	654,266	414,148,750	33,070,778	23,570,998,226	402,276	238,095,816	942,682	235,538,310	10,841	2,679,830	2,213,708	1,984,202,920	110,505	93,727,670	86,140	91,824,456	130,644	79,645,433
北海道	1,687,698	1,183,107,631	34,289	20,930,400	1,519,719	1,064,978,515	22,710	12,828,083	49,243	12,135,148	696	174,082	115,152	102,244,632	5,540	4,682,844	3,584	3,749,335	5,343	3,245,391
青森	431,546	296,956,918	8,752	5,188,449	387,832	265,689,161	5,983	3,318,087	12,643	3,027,944	166	39,907	29,961	27,134,874	1,076	914,650	1,110	1,104,939	1,527	915,805
岩手	420,463	309,138,006	9,328	5,765,562	386,118	281,119,835	6,307	3,657,322	5,192	1,302,419	66	15,855	28,089	25,605,360	1,323	1,120,891	1,064	1,110,393	1,632	971,494
宮城	673,879	483,479,946	12,622	8,074,802	619,819	442,416,868	7,720	4,616,179	12,185	3,129,227	131	30,099	40,114	36,042,979	2,084	1,768,627	1,761	1,890,873	2,687	1,659,897
秋田	364,524	260,166,610	6,410	3,988,662	337,371	239,199,730	4,363	2,541,237	5,457	1,357,571	71	17,746	20,927	18,820,651	917	776,928	769	788,659	1,059	652,752
山形	369,523	271,364,738	7,239	4,573,708	343,969	250,822,091	4,717	2,844,994	3,917	947,995	106	21,429	20,774	18,681,853	1,098	925,236	863	912,798	1,318	782,049
福島	604,292	435,381,906	11,432	7,065,235	556,002	399,440,687	7,505	4,380,531	11,551	2,869,439	164	36,243	35,265	31,507,836	1,561	1,321,925	1,474	1,563,944	2,202	1,326,536
茨城	863,099	613,543,447	12,552	8,030,746	793,557	565,177,181	7,176	4,345,522	22,802	5,862,560	179	43,216	44,592	40,265,814	2,013	1,706,913	2,148	2,237,893	3,184	1,935,095
栃木	586,569	418,656,685	9,701	6,261,868	536,810	383,232,524	5,788	3,491,616	14,844	3,731,510	111	28,086	33,481	30,165,673	1,716	1,452,415	1,434	1,526,979	2,086	1,289,751
群馬	594,252	433,029,838	10,506	6,700,615	547,637	397,738,322	6,666	4,025,071	11,552	2,969,547	122	32,366	33,587	30,765,280	1,543	1,312,958	1,476	1,556,689	2,175	1,330,220
埼玉	1,966,104	1,386,751,626	28,319	18,488,843	1,803,542	1,276,169,648	15,513	9,561,741	55,635	14,420,401	466	117,755	102,127	90,950,966	5,076	4,284,679	4,800	5,210,611	7,264	4,524,668
千葉	1,739,008	1,236,019,554	25,081	16,469,873	1,593,291	1,134,029,017	13,857	8,502,182	46,017	11,915,905	345	89,791	95,676	85,768,663	4,864	4,117,094	4,024	4,305,969	6,015	3,760,806
東京	3,073,776	2,136,009,672	50,655	33,202,964	2,763,624	1,932,471,167	27,686	16,603,098	118,472	30,832,102	886	242,202	184,113	164,607,167	10,717	9,140,913	7,567	8,099,237	11,366	7,216,750
神奈川	2,345,773	1,666,490,348	34,348	22,597,407	2,133,140	1,518,046,148	18,842	11,531,152	67,260	17,672,740	550	150,730	140,033	124,981,638	6,780	5,782,888	5,340	5,789,822	8,176	5,132,637
新潟	734,686	548,781,658	13,921	9,025,023	681,359	506,225,895	9,071	5,551,435	7,875	1,940,777	122	28,698	43,808	38,864,181	2,280	1,922,022	1,644	1,750,805	2,448	1,522,868
富山	337,287	255,628,282	5,873	3,823,679	314,323	237,491,543	3,784	2,347,081	4,003	1,017,283	43	10,885	18,223	16,326,297	900	757,820	738	793,158	1,146	707,891
石川	342,452	255,139,164	6,673	4,309,112	314,314	233,462,849	4,288	2,620,427	5,562	1,430,854	65	15,865	21,767	19,389,482	1,126	948,374	809	855,980	1,194	724,447
福井	240,962	180,206,423	4,363	2,813,584	222,327	166,106,062	2,808	1,722,704	3,978	967,589	50	13,162	14,117	12,560,078	683	580,015	540	572,694	822	497,703
山梨	259,200	184,788,195	4,548	2,834,429	238,184	169,273,517	2,979	1,743,823	5,274	1,341,954	54	13,984	15,169	13,574,946	662	560,934	573	597,778	853	515,688
長野	677,974	507,060,607	13,191	8,432,714	621,896	462,659,256	8,810	5,331,884	9,201	2,288,888	127	33,855	45,464	40,584,358	2,023	1,718,181	1,413	1,528,105	2,231	1,348,794
岐阜	613,020	451,662,718	10,798	6,964,626	568,303	417,478,678	6,690	4,112,820	9,399	2,303,551	138	34,507	33,907	30,378,700	1,759	1,487,935	1,411	1,501,789	2,211	1,329,365
静岡	1,134,739	833,954,836	19,152	12,467,222	1,050,855	770,728,059	11,721	7,189,721	18,425	4,533,360	171	41,490	62,935	55,995,102	3,373	2,851,094	2,524	2,698,314	3,887	2,384,917
愛知	1,935,372	1,396,071,850	31,973	20,856,759	1,779,741	1,281,407,703	18,278	11,316,873	38,647	9,464,551	367	90,440	111,936	99,786,421	5,514	4,676,905	5,048	5,413,176	7,814	4,772,541
三重	543,163	401,264,663	9,141	5,945,371	500,470	368,606,510	5,757	3,556,095	9,030	2,254,909	107	26,945	32,478	29,152,068	1,488	1,260,974	1,185	1,251,177	1,789	1,101,356
滋賀	393,420	290,397,187	7,184	4,676,664	363,188	266,456,828	4,199	2,618,495	5,130	1,252,180	104	23,258	24,052	21,549,795	1,226	1,039,217	1,050	1,138,384	1,655	995,694
京都	735,330	513,802,364	13,908	8,707,796	667,593	466,041,479	8,807	5,120,100	20,331	4,991,672	271	67,820	45,806	41,064,381	2,403	2,043,305	1,600	1,704,832	2,427	1,476,571
大阪	2,333,669	1,590,700,394	41,229	26,072,814	2,074,361	1,421,087,274	24,020	14,128,048	97,987	23,468,530	1,082	265,981	155,664	140,073,228	7,647	6,497,301	5,657	6,071,363	8,480	5,181,484
兵庫	1,585,636	1,123,271,114	27,139	17,214,624	1,450,482	1,028,862,916	15,927	9,386,231	42,247	10,300,037	543	132,831	89,404	80,307,121	5,202	4,388,893	3,503	3,801,040	5,467	3,306,668
奈良	429,770	304,547,984	6,887	4,415,594	394,284	278,816,499	4,215	2,559,999	9,714	2,342,269	111	26,202	24,872	22,427,712	1,171	995,643	900	961,505	1,390	833,751
和歌山	313,828	218,362,490	6,171	3,769,356	284,434	197,091,932	4,082	2,321,830	8,023	1,918,587	94	22,163	20,633	18,609,414	943	801,951	738	742,557	1,052	623,412
鳥取	183,622	135,886,358	3,686	2,298,314	168,419	124,247,772	2,502	1,484,600	3,049	748,286	40	9,855	11,750	10,455,108	495	418,404	404	435,192	649	385,455
島根	232,286	174,587,217	5,067	3,153,502	213,567	159,531,172	3,588	2,117,714	2,961	745,312	46	11,447	15,281	13,796,338	655	558,486	477	514,395	778	465,855
岡山	581,686	430,158,014	10,683	6,816,246	533,279	393,851,586	6,789	4,088,200	11,489	2,800,696	168	39,521	35,695	32,190,100	1,837	1,555,808	1,223	1,315,632	1,889	1,132,717
広島	834,980	610,980,604	15,945	10,146,870	767,467	561,485,047	10,118	6,036,621	17,102	4,275,869	222	56,728	48,548	43,211,197	2,741	2,315,841	1,863	2,008,490	2,864	1,737,680
山口	462,968	340,473,756	8,566	5,397,776	430,452	315,587,288	5,669	3,344,361	7,216	1,755,306	99	21,985	24,442	22,205,745	1,447	1,232,995	858	925,417	1,351	798,435
徳島	246,233	173,616,619	4,750	2,896,256	222,272	156,747,336	3,321	1,913,355	7,599	1,839,313	109	24,996	15,859	14,504,198	616	528,200	503	525,772	704	429,705
香川	309,498	229,236,251	5,532	3,519,983	286,520	212,136,169	3,511	2,117,060	5,643	1,373,718	63	14,479	16,661	15,022,110	913	774,489	674	704,254	1,045	613,955
愛媛	454,161	327,067,453	9,545	5,852,969	412,440	295,737,052	6,548	3,786,071	9,329	2,216,971	158	36,680	31,408	28,075,371	1,366	1,160,117	984	1,038,060	1,473	870,102
高知	246,158	170,708,777	4,973	2,957,747	221,313	153,754,560	3,380	1,868,377	8,004	1,920,044	142	34,246	16,330	14,517,768	743	626,663	511	516,405	708	428,460
福岡	1,451,337	1,014,429,700	29,767	18,179,595	1,303,465	911,427,156	18,797	10,699,415	46,528	11,307,393	697	165,928	97,629	87,730,107	4,662	3,961,280	3,715	3,965,044	5,611	3,352,972
佐賀	258,716	190,174,222	5,767	3,595,625	235,609	172,612,265	3,881	2,292,330	5,017	1,262,861	71	15,676	17,418	15,598,398	812	684,001	672	700,698	1,003	603,617
長崎	448,207	315,542,750	9,624	5,763,137	404,682	284,461,001	6,489	3,638,702	12,638	3,076,103	146	34,890	29,876	26,942,181	1,406	1,190,083	1,011	1,063,465	1,583	899,462
熊本	571,718	413,012,481	13,463	8,158,263	516,723	371,244,255	9,336	5,372,945	12,346	3,137,978	231	53,823	41,297	37,197,314	1,760	1,496,935	1,352	1,432,935	2,136	1,234,560
大分	382,585	268,385,967	8,049	4,836,758	346,833	242,906,420	5,564	3,135,775	10,307	2,546,700	150	38,096	24,644	22,073,286	1,095	923,821	801	859,562	1,240	739,066
宮崎	362,692	258,179,233	9,296	5,577,121	325,889	231,549,172	6,441	3,644,795	10,145	2,477,245	187	46,616	25,745	23,215,250	1,277	1,085,928	913	937,566	1,391	799,782
鹿児島	540,009	387,291,164	14,373	8,650,596	484,927	347,015,823	9,797	5,498,757	14,488	3,636,249	304	71,296	39,248	35,222,960	2,231	1,891,152	1,346	1,416,133	2,041	1,189,391
沖縄	367,154	239,046,896	10,639	5,985,784	304,627	198,195,872	6,134	3,150,522	23,737	5,639,437	495	115,428	37,374	33,707,992	1,697	1,446,018	1,416	1,503,595	2,313	1,273,817
その他	48,284	18,049,595	1,156	693,706	43,749	16,180,389	142	31,835	3,488	787,332	5	544	377	350,829	44	37,926	670	731,047	965	623,401

第10表(続)　国民年金　都道府県別年金支給状況（旧法拠出制年金）

（月末現在）

都道府県別	合計				老齢年金				通算老齢年金				障害年金				遺族年金			
	全部支給・一部支給		全部支給停止		全部支給		全部支給停止		全部支給		全部支給停止		全部・一部支給		全部支給停止		全部・一部支給		全部支給停止	
	件数	年金額	件数	停止年額	件数	年金額	件数	停止年額	件数	年金額	件数	停止年額	件数	年金額	件数	停止年額	件数	年金額	件数	停止年額
		千円		千円		千円		千円		千円		千円		千円		千円		千円		千円
令和 6 年 8月	332,561	144,811,424	29,825	12,788,260	180,262	90,003,603	18,977	8,101,334	120,199	28,420,774	1,260	226,732	25,873	23,638,653	1,951	1,669,201	6,227	2,748,393	7,637	2,790,994
9月	327,334	142,611,380	29,768	12,753,383	177,626	88,595,840	18,968	8,097,186	117,824	27,831,669	1,258	226,550	25,661	23,444,583	1,929	1,650,890	6,223	2,739,288	7,613	2,778,756
10月	322,043	140,388,917	29,734	12,728,160	175,024	87,191,778	18,958	8,092,645	115,365	27,222,093	1,256	225,999	25,452	23,252,336	1,919	1,642,147	6,202	2,722,710	7,601	2,767,369
11月	317,191	138,383,603	29,675	12,684,417	172,599	85,897,754	18,949	8,087,459	113,122	26,680,466	1,252	224,992	25,274	23,089,592	1,896	1,622,406	6,196	2,715,791	7,578	2,749,561
12月	312,404	136,398,565	29,672	12,669,968	170,296	84,653,106	18,946	8,086,070	110,825	26,111,834	1,251	224,840	25,098	22,927,051	1,878	1,607,548	6,185	2,706,574	7,597	2,751,510
令和 7 年 1月	307,552	134,384,754	29,619	12,631,290	167,993	83,419,077	18,940	8,083,120	108,558	25,561,434	1,250	224,639	24,882	22,728,086	1,854	1,586,596	6,119	2,676,156	7,575	2,736,937
北海道	11,767	5,692,058	1,706	787,039	5,607	3,138,238	1,172	527,966	4,382	1,085,563	53	10,257	1,462	1,326,071	124	106,803	316	142,186	357	142,013
青森	3,253	1,500,360	526	209,187	1,719	750,494	366	149,980	831	177,434	17	3,097	539	507,623	9	7,934	164	64,809	134	48,177
岩手	3,928	1,889,374	574	247,729	2,151	1,006,217	409	172,314	1,021	230,569	9	1,829	647	604,252	35	28,889	109	48,337	121	44,697
宮城	4,159	1,846,524	757	317,266	2,028	955,536	537	221,663	1,461	332,283	33	5,528	557	510,834	42	36,825	113	47,871	145	53,251
秋田	2,508	1,120,665	390	154,260	1,230	573,720	296	114,239	850	195,580	6	946	343	312,684	13	11,188	85	38,681	75	27,887
山形	4,023	1,680,810	573	229,432	2,023	926,276	393	165,352	1,456	298,260	71	12,366	445	409,125	21	17,698	99	47,150	88	34,015
福島	5,440	2,357,543	675	284,024	3,057	1,403,072	464	200,666	1,661	344,465	55	9,217	608	558,283	32	26,860	114	51,722	124	47,282
茨城	5,776	2,498,134	802	319,905	3,378	1,563,045	544	214,368	1,693	388,928	12	2,541	498	455,342	23	18,919	207	90,819	223	84,077
栃木	5,613	2,358,497	586	234,854	3,593	1,616,158	429	166,925	1,508	316,693	13	1,939	416	380,053	25	21,563	96	45,593	119	44,427
群馬	4,057	1,791,234	631	260,086	2,044	978,764	455	188,256	1,430	325,516	21	4,688	446	424,597	20	17,499	137	62,356	135	49,644
埼玉	9,962	4,121,718	968	397,446	5,531	2,589,677	525	206,915	3,515	813,572	22	3,390	674	612,209	69	58,792	242	106,260	352	128,350
千葉	10,288	4,363,552	859	345,538	5,932	2,805,513	450	178,230	3,447	841,614	29	5,299	663	608,918	49	42,520	246	107,508	331	119,489
東京	37,323	16,893,888	1,743	769,456	24,097	12,292,179	932	425,439	11,039	2,810,987	76	15,819	1,741	1,599,731	139	120,847	446	190,990	596	207,352
神奈川	11,939	4,995,432	761	322,818	5,379	2,763,902	315	128,232	5,593	1,465,054	27	5,782	724	665,903	81	69,778	243	100,573	338	119,026
新潟	6,164	2,601,031	514	223,948	2,834	1,349,638	269	106,717	2,469	528,458	38	6,061	740	666,186	57	49,028	121	56,749	150	62,142
富山	3,279	1,341,086	271	126,452	1,460	717,311	152	65,285	1,520	363,265	6	1,265	256	239,640	37	30,921	43	20,871	76	28,981
石川	2,823	1,291,763	303	135,462	1,270	665,915	169	75,619	1,137	270,151	12	2,415	351	325,325	23	19,529	65	30,371	99	37,899
福井	3,411	1,319,254	241	102,978	1,913	872,243	151	62,998	1,286	276,553	11	2,444	169	150,346	18	14,850	43	20,111	61	22,687
山梨	2,709	1,163,515	343	138,952	1,667	773,990	245	101,973	771	173,097	11	1,692	206	188,590	9	7,323	65	27,837	78	27,963
長野	8,127	3,400,092	857	374,487	4,060	2,007,621	638	273,519	3,298	737,866	40	7,411	681	613,806	57	48,212	88	40,799	122	45,346
岐阜	4,167	1,805,060	504	231,676	1,916	981,402	260	117,485	1,722	399,126	20	4,366	399	364,965	54	45,974	130	59,567	170	63,851
静岡	10,675	4,351,268	807	347,903	5,779	2,754,386	425	182,736	3,971	860,049	51	8,901	725	643,337	65	55,332	200	93,496	266	100,935
愛知	10,556	4,345,835	1,067	462,497	5,126	2,569,147	465	204,726	4,382	1,000,338	46	7,719	682	607,879	75	63,875	366	168,471	481	186,176
三重	3,520	1,524,530	413	176,563	1,535	840,955	258	111,580	1,592	378,549	15	2,552	291	259,593	20	17,495	102	45,432	120	44,937
滋賀	3,519	1,418,086	310	121,875	1,830	876,349	122	52,733	1,412	325,562	62	11,002	212	186,954	24	20,348	65	29,219	102	37,792
京都	6,033	2,685,114	515	230,074	3,012	1,577,419	305	133,128	2,393	594,564	15	3,200	526	471,367	55	45,979	102	41,764	140	47,768
大阪	15,754	6,608,767	1,137	456,072	8,726	4,236,116	555	232,049	5,747	1,342,990	47	7,341	998	918,159	94	80,152	283	111,503	441	136,530
兵庫	11,547	4,827,475	1,034	437,787	5,730	2,935,562	649	277,820	4,940	1,199,421	47	7,975	686	614,395	63	53,910	191	78,097	275	98,082
奈良	4,571	1,948,321	319	131,153	2,851	1,342,849	196	83,713	1,362	306,720	15	1,971	288	267,933	19	15,664	70	30,819	89	29,805
和歌山	5,233	2,252,115	373	159,496	3,620	1,622,209	244	101,148	1,152	247,833	8	894	363	337,741	29	25,840	98	44,332	92	31,614
鳥取	1,814	739,396	199	83,006	729	392,190	147	60,752	922	208,208	12	2,319	138	127,761	9	7,730	25	11,237	31	12,206
島根	2,534	1,139,453	328	145,668	1,146	630,311	260	114,744	1,119	273,618	12	2,151	234	217,883	13	10,987	35	17,641	43	17,785
岡山	7,191	3,142,866	539	240,278	3,630	1,918,288	364	162,742	2,945	686,834	42	7,413	548	507,399	44	38,859	68	30,345	89	31,264
広島	6,956	2,971,109	483	226,932	2,889	1,651,832	273	126,839	3,489	857,040	23	5,050	479	422,228	59	49,229	99	40,008	128	45,814
山口	3,687	1,701,410	364	169,072	1,686	973,237	250	114,142	1,615	400,605	23	4,647	329	303,135	29	26,038	57	24,432	62	24,245
徳島	3,238	1,321,572	290	114,735	1,857	839,022	241	95,947	1,069	214,262	10	859	260	245,341	8	6,510	52	22,947	31	11,419
香川	4,558	2,034,611	345	146,805	2,621	1,406,690	221	99,707	1,630	369,413	20	3,466	253	233,750	14	12,208	54	24,758	90	31,424
愛媛	5,226	2,208,962	440	183,291	2,888	1,411,235	293	121,086	1,866	402,725	13	1,554	382	355,207	27	22,987	90	39,795	107	37,665
高知	3,560	1,562,439	275	111,161	2,107	1,054,139	192	77,320	1,141	256,130	17	3,191	257	230,091	15	12,818	55	22,079	51	17,832
福岡	11,602	5,080,894	1,045	441,769	6,023	3,092,782	664	287,120	4,452	1,078,984	47	7,487	904	814,652	63	53,908	223	94,475	271	93,255
佐賀	2,673	1,179,105	377	160,053	1,403	696,398	267	113,774	931	214,472	24	4,304	251	227,864	15	12,612	88	40,371	71	29,362
長崎	5,176	2,275,229	628	268,680	3,102	1,480,637	466	202,719	1,528	347,652	17	3,763	426	393,246	21	18,107	120	53,694	124	44,091
熊本	6,810	3,129,512	862	364,330	3,935	1,880,102	650	270,372	1,967	475,325	24	4,266	762	705,739	37	32,141	146	68,345	151	57,551
大分	4,975	2,133,091	585	240,457	3,116	1,437,706	485	199,806	1,406	304,477	16	2,952	397	367,813	17	14,649	56	23,096	67	23,050
宮崎	3,843	1,879,791	513	226,301	2,030	1,091,671	382	171,658	1,200	287,593	16	2,853	507	454,288	21	17,698	106	46,239	94	34,092
鹿児島	6,387	3,063,329	1,161	498,222	3,633	1,790,943	973	410,375	1,769	437,222	39	6,652	877	788,940	58	49,839	108	46,225	91	31,356
沖縄	5,067	2,771,176	604	265,943	4,026	2,144,236	422	210,246	421	104,797	7	1,804	540	499,077	22	18,919	80	23,066	153	34,974
その他	131	57,706	22	8,170	74	41,754	－	－	47	11,013	－	－	2	＊	1	＊	8	3,108	21	7,357

第10表(続)　国民年金　都道府県別年金支給状況（基礎年金）

（月末現在）

都道府県別	合計				老齢基礎年金							
					25年以上				25年未満			
	全部・一部支給		全部支給停止		全部支給		全部支給停止		全部支給		全部支給停止	
	件数	年金額	件数	年金額	件数	年金額	件数	年金額	件数	年金額	件数	年金額
		千円		千円		千円		千円		千円		千円
令和 6年 8月	35,929,713	25,667,556,462	615,870	395,972,218	32,867,684	23,433,429,012	381,543	228,630,333	815,406	204,239,166	9,474	2,417,412
9月	35,930,349	25,672,896,422	617,294	396,792,650	32,860,912	23,433,883,108	381,737	228,773,123	818,643	205,209,215	9,492	2,424,217
10月	35,960,343	25,699,661,493	619,586	398,261,499	32,880,579	23,453,904,474	382,508	229,329,128	823,195	206,586,012	9,521	2,432,054
11月	35,964,290	25,707,513,098	621,168	399,368,280	32,878,212	23,457,865,520	382,463	229,351,227	826,461	207,607,961	9,536	2,436,492
12月	35,967,992	25,714,716,389	622,592	400,218,553	32,873,825	23,459,620,995	382,640	229,498,819	829,840	208,664,901	9,553	2,442,416
令和 7年 1月	36,005,756	25,748,179,158	624,647	401,517,459	32,902,785	23,487,579,149	383,336	230,012,696	834,124	209,976,875	9,591	2,455,192
北海道	1,675,931	1,177,415,573	32,583	20,143,361	1,514,112	1,061,840,278	21,538	12,300,117	44,861	11,049,586	643	163,825
青森	428,293	295,456,559	8,226	4,979,262	386,113	264,938,667	5,617	3,168,107	11,812	2,850,510	149	36,810
岩手	416,535	307,248,632	8,754	5,517,833	383,967	280,113,618	5,898	3,485,008	4,171	1,071,850	57	14,027
宮城	669,720	481,633,422	11,865	7,757,536	617,791	441,461,331	7,183	4,394,516	10,724	2,796,944	98	24,571
秋田	362,016	259,045,945	6,020	3,834,402	336,141	238,626,010	4,067	2,426,998	4,607	1,161,991	65	16,800
山形	365,500	269,683,927	6,666	4,344,277	341,946	249,895,816	4,324	2,679,642	2,461	649,735	35	9,062
福島	598,852	433,024,363	10,757	6,781,211	552,945	398,037,615	7,041	4,179,865	9,890	2,524,974	109	27,026
茨城	857,323	611,045,313	11,750	7,710,841	790,179	563,614,135	6,632	4,131,154	21,109	5,473,632	167	40,675
栃木	580,956	416,298,188	9,115	6,027,014	533,217	381,616,366	5,359	3,324,690	13,336	3,414,816	98	26,148
群馬	590,195	431,238,603	9,875	6,440,529	545,593	396,759,558	6,211	3,836,815	10,122	2,644,031	101	27,678
埼玉	1,956,142	1,382,629,908	27,351	18,091,397	1,798,011	1,273,579,972	14,988	9,354,826	52,120	13,606,828	444	114,366
千葉	1,728,720	1,231,656,002	24,222	16,124,335	1,587,359	1,131,223,504	13,407	8,323,952	42,570	11,074,291	316	84,492
東京	3,036,453	2,119,115,785	48,912	32,433,507	2,739,527	1,920,178,987	26,754	16,177,659	107,433	28,021,114	810	226,383
神奈川	2,333,834	1,661,494,916	33,587	22,274,589	2,127,761	1,515,282,246	18,527	11,402,920	61,667	16,207,686	523	144,948
新潟	728,522	546,180,626	13,407	8,801,075	678,525	504,876,257	8,802	5,444,718	5,406	1,412,319	84	22,637
富山	334,008	254,287,195	5,602	3,697,227	312,863	236,774,232	3,632	2,281,797	2,483	654,018	37	9,620
石川	339,629	253,847,401	6,370	4,173,650	313,044	232,796,934	4,119	2,544,808	4,425	1,160,702	53	13,449
福井	237,551	178,887,169	4,122	2,710,606	220,414	165,233,819	2,657	1,659,706	2,692	691,035	39	10,718
山梨	256,491	183,624,680	4,205	2,695,477	236,517	168,499,526	2,734	1,641,850	4,503	1,168,856	43	12,291
長野	669,847	503,660,515	12,334	8,058,227	617,836	460,651,635	8,172	5,058,366	5,903	1,551,022	87	26,445
岐阜	608,853	449,857,658	10,294	6,732,951	566,387	416,497,276	6,430	3,995,335	7,677	1,904,425	118	30,141
静岡	1,124,064	829,603,568	18,345	12,119,319	1,045,076	767,973,674	11,296	7,006,985	14,454	3,673,311	120	32,589
愛知	1,924,816	1,391,726,015	30,906	20,394,262	1,774,615	1,278,838,556	17,813	11,112,147	34,265	8,464,213	321	82,721
三重	539,643	399,740,134	8,728	5,768,807	498,935	367,765,555	5,499	3,444,515	7,438	1,876,360	92	24,394
滋賀	389,901	288,979,102	6,874	4,554,788	361,358	265,580,479	4,077	2,565,761	3,718	926,618	42	12,255
京都	729,297	511,117,250	13,393	8,477,722	664,581	464,464,061	8,502	4,986,973	17,938	4,397,108	256	64,620
大阪	2,317,915	1,584,091,627	40,092	25,616,742	2,065,635	1,416,851,158	23,465	13,895,999	92,240	22,125,539	1,035	258,640
兵庫	1,574,089	1,118,443,639	26,105	16,776,838	1,444,752	1,025,927,353	15,278	9,108,411	37,307	9,100,616	496	124,856
奈良	425,199	302,599,663	6,568	4,284,441	391,433	277,473,650	4,019	2,476,286	8,352	2,035,549	96	24,231
和歌山	308,595	216,110,375	5,798	3,609,860	280,814	195,469,722	3,838	2,220,682	6,871	1,670,754	86	21,270
鳥取	181,808	135,146,962	3,487	2,215,308	167,690	123,855,582	2,355	1,423,848	2,127	540,078	28	7,536
島根	229,752	173,447,764	4,739	3,007,834	212,421	158,900,861	3,328	2,002,970	1,842	471,694	34	9,296
岡山	574,495	427,015,148	10,144	6,575,969	529,649	391,933,298	6,425	3,925,459	8,544	2,113,862	126	32,108
広島	828,024	608,009,495	15,462	9,919,938	764,578	559,833,215	9,845	5,909,782	13,613	3,418,829	199	51,678
山口	459,281	338,772,346	8,202	5,228,704	428,766	314,614,051	5,419	3,230,219	5,601	1,354,701	76	17,338
徳島	242,995	172,295,047	4,460	2,781,521	220,415	155,908,314	3,080	1,817,408	6,530	1,625,051	99	24,137
香川	304,940	227,201,640	5,187	3,373,178	283,899	210,729,479	3,290	2,017,353	4,013	1,004,305	43	11,013
愛媛	448,935	324,858,491	9,105	5,669,678	409,552	294,325,817	6,255	3,664,985	7,463	1,814,245	145	35,126
高知	242,598	169,146,338	4,698	2,846,585	219,206	152,700,421	3,188	1,791,057	6,863	1,663,914	125	31,055
福岡	1,439,735	1,009,348,807	28,722	17,737,825	1,297,442	908,334,374	18,133	10,412,295	42,076	10,228,409	650	158,441
佐賀	256,043	188,995,117	5,390	3,435,571	234,206	171,915,867	3,614	2,178,556	4,086	1,048,389	47	11,372
長崎	443,031	313,267,521	8,996	5,494,456	401,580	282,980,364	6,023	3,435,983	11,110	2,728,451	129	31,126
熊本	564,908	409,882,969	12,601	7,793,934	512,788	369,364,152	8,686	5,102,573	10,379	2,662,652	207	49,558
大分	377,610	266,252,875	7,464	4,596,301	343,717	241,468,714	5,079	2,935,968	8,901	2,242,222	134	35,144
宮崎	358,849	256,299,442	8,783	5,350,820	323,859	230,457,500	6,059	3,473,137	8,945	2,189,652	171	43,763
鹿児島	533,622	384,227,836	13,212	8,152,374	481,294	345,224,880	8,824	5,088,382	12,719	3,199,027	265	64,644
沖縄	362,087	236,275,720	10,035	5,719,841	300,601	196,051,636	5,712	2,940,276	23,316	5,534,639	488	113,623
その他	48,153	17,991,889	1,134	685,536	43,675	16,138,635	142	31,835	3,441	776,318	5	544

第10表(続)　国民年金　都道府県別年金支給状況（基礎年金）

都道府県別	障害基礎年金												遺族基礎年金			
	合計				法第30条、第30条の２、第30条の３該当				法第30条の４、附則第25条該当				全部・一部支給		全部支給停止	
	全部・一部支給		全部支給停止		全部・一部支給		全部支給停止		全部・一部支給		全部支給停止					
	件数	年金額	件数	年金額	件数	年金額	件数	年金額	件数	年金額	件数	年金額	件数	年金額	件数	年金額
		千円		千円		千円		千円		千円		千円		千円		千円
令和 6 年 8月	2,170,850	1,945,507,124	108,785	92,186,335	981,808	867,042,715	72,509	60,605,279	1,189,042	1,078,464,409	36,276	31,581,056	75,773	84,381,160	116,068	72,738,138
9月	2,174,198	1,948,494,795	108,610	92,042,159	983,440	868,601,283	72,406	60,522,670	1,190,758	1,079,893,512	36,204	31,519,489	76,596	85,309,304	117,455	73,553,150
10月	2,178,985	1,952,767,319	108,528	91,973,754	986,084	871,061,843	72,390	60,518,148	1,192,901	1,081,705,476	36,138	31,455,606	77,584	86,403,688	119,029	74,526,563
11月	2,181,243	1,954,750,055	108,844	92,288,871	987,644	872,526,649	72,340	60,482,335	1,193,599	1,082,223,406	36,504	31,806,536	78,374	87,289,562	120,325	75,291,689
12月	2,185,167	1,958,247,797	108,715	92,189,845	989,628	874,402,905	72,293	60,452,902	1,195,539	1,083,844,892	36,422	31,736,943	79,160	88,182,696	121,684	76,087,473
令和 7 年 1月	2,188,826	1,961,474,834	108,651	92,141,075	991,386	876,057,175	72,281	60,451,418	1,197,440	1,085,417,659	36,370	31,689,657	80,021	89,148,300	123,069	76,908,496
北海道	113,690	100,918,560	5,416	4,576,041	46,676	40,874,615	3,716	3,102,673	67,014	60,043,945	1,700	1,473,368	3,268	3,607,149	4,986	3,103,378
青森	29,422	26,627,251	1,067	906,716	13,116	11,702,854	774	649,581	16,306	14,924,398	293	257,135	946	1,040,130	1,393	867,628
岩手	27,442	25,001,108	1,288	1,092,002	12,054	10,762,966	879	733,508	15,388	14,238,142	409	358,494	955	1,062,056	1,511	926,797
宮城	39,557	35,532,145	2,042	1,731,802	17,571	15,524,637	1,391	1,162,490	21,986	20,007,508	651	569,313	1,648	1,843,002	2,542	1,606,646
秋田	20,584	18,507,967	904	765,739	8,847	7,863,541	646	541,685	11,737	10,644,426	258	224,054	684	749,978	984	624,865
山形	20,329	18,272,728	1,077	907,538	9,074	8,060,909	738	614,470	11,255	10,211,819	339	293,068	764	865,648	1,230	748,034
福島	34,657	30,949,553	1,529	1,295,066	14,703	12,926,248	1,092	911,801	19,954	18,023,305	437	383,265	1,360	1,512,221	2,078	1,279,254
茨城	44,094	39,810,472	1,990	1,687,995	19,768	17,519,228	1,342	1,124,110	24,326	22,291,244	648	563,885	1,941	2,147,074	2,961	1,851,017
栃木	33,065	29,785,620	1,691	1,430,852	14,553	12,866,270	1,133	944,827	18,512	16,919,349	558	486,025	1,338	1,481,386	1,967	1,245,324
群馬	33,141	30,340,682	1,523	1,295,459	15,556	13,957,308	1,048	881,461	17,585	16,383,374	475	413,997	1,339	1,494,332	2,040	1,280,577
埼玉	101,453	90,338,757	5,007	4,225,887	48,522	42,763,314	3,316	2,768,125	52,931	47,575,443	1,691	1,457,763	4,558	5,104,351	6,912	4,396,318
千葉	95,013	85,159,745	4,815	4,074,573	45,701	40,348,490	3,457	2,892,625	49,312	44,811,256	1,358	1,181,948	3,778	4,198,462	5,684	3,641,318
東京	182,372	163,007,436	10,578	9,020,067	84,566	74,459,348	6,064	5,067,802	97,806	88,548,088	4,514	3,952,265	7,121	7,908,247	10,770	7,009,398
神奈川	139,309	124,315,735	6,699	5,713,111	63,205	55,908,892	4,419	3,710,507	76,104	68,406,843	2,280	2,002,603	5,097	5,689,249	7,838	5,013,610
新潟	43,068	38,197,995	2,223	1,872,995	18,351	16,124,533	1,550	1,287,282	24,717	22,073,463	673	585,713	1,523	1,694,055	2,298	1,460,726
富山	17,967	16,086,658	863	726,900	7,898	6,955,934	562	467,468	10,069	9,130,724	301	259,432	695	772,288	1,070	678,910
石川	21,416	19,064,156	1,103	928,845	9,898	8,691,112	781	650,532	11,518	10,373,045	322	278,313	744	825,609	1,095	686,548
福井	13,948	12,409,732	665	565,165	5,647	4,977,092	437	366,958	8,301	7,432,640	228	198,208	497	552,582	761	475,016
山梨	14,963	13,386,357	653	553,610	6,520	5,732,746	439	365,981	8,443	7,653,611	214	187,630	508	569,941	775	487,725
長野	44,783	39,970,552	1,966	1,669,969	20,713	18,327,338	1,349	1,131,194	24,070	21,643,213	617	538,775	1,325	1,487,306	2,109	1,303,448
岐阜	33,508	30,013,735	1,705	1,441,961	15,067	13,339,849	1,201	1,004,848	18,441	16,673,886	504	437,113	1,281	1,442,222	2,041	1,265,514
静岡	62,210	55,351,765	3,308	2,795,763	27,812	24,470,297	2,326	1,947,574	34,398	30,881,468	982	848,189	2,324	2,604,818	3,621	2,283,982
愛知	111,254	99,178,541	5,439	4,613,029	54,834	48,440,978	3,697	3,091,660	56,420	50,737,563	1,742	1,521,369	4,682	5,244,704	7,333	4,586,365
三重	32,187	28,892,475	1,468	1,243,480	14,788	13,033,171	1,055	881,830	17,399	15,859,304	413	361,650	1,083	1,205,745	1,669	1,056,419
滋賀	23,840	21,362,840	1,202	1,018,869	10,121	8,975,528	860	720,363	13,719	12,387,313	342	298,506	985	1,109,165	1,553	957,902
京都	45,280	40,593,014	2,348	1,997,327	20,053	17,662,968	1,504	1,255,394	25,227	22,930,046	844	741,933	1,498	1,663,068	2,287	1,428,803
大阪	154,666	139,155,069	7,553	6,417,150	70,013	61,821,208	4,784	4,007,361	84,653	77,333,862	2,769	2,409,789	5,374	5,959,860	8,039	5,044,953
兵庫	88,718	79,692,726	5,139	4,334,983	39,755	35,227,141	3,254	2,717,740	48,963	44,465,584	1,885	1,617,244	3,312	3,722,943	5,192	3,208,587
奈良	24,584	22,159,779	1,152	979,979	11,527	10,222,261	765	638,919	13,057	11,937,518	387	341,060	830	930,686	1,301	803,946
和歌山	20,270	18,271,673	914	776,111	8,831	7,809,287	609	509,071	11,439	10,462,386	305	267,040	640	698,225	960	591,798
鳥取	11,612	10,327,346	486	410,674	5,016	4,417,608	324	269,970	6,596	5,909,738	162	140,704	379	423,955	618	373,250
島根	15,047	13,578,455	642	547,499	6,040	5,395,333	418	352,372	9,007	8,183,122	224	195,127	442	496,754	735	448,070
岡山	35,147	31,682,701	1,793	1,516,948	15,548	13,850,308	1,223	1,017,549	19,599	17,832,393	570	499,399	1,155	1,285,287	1,800	1,101,454
広島	48,069	42,788,969	2,682	2,266,612	22,483	19,820,377	1,834	1,530,416	25,586	22,968,592	848	736,196	1,764	1,968,482	2,736	1,691,867
山口	24,113	21,902,610	1,418	1,206,956	10,813	9,620,168	992	834,460	13,300	12,282,442	426	372,496	801	900,985	1,289	774,190
徳島	15,599	14,258,857	608	521,690	6,132	5,458,240	377	315,718	9,467	8,800,617	231	205,972	451	502,825	673	418,285
香川	16,408	14,788,361	899	762,281	7,373	6,547,329	584	491,020	9,035	8,241,031	315	271,260	620	679,495	955	582,531
愛媛	31,026	27,720,164	1,339	1,137,130	14,458	12,691,006	981	821,959	16,568	15,029,159	358	315,170	894	998,264	1,366	832,437
高知	16,073	14,287,677	728	613,845	6,979	6,140,854	478	398,083	9,094	8,146,823	250	215,763	456	494,326	657	410,628
福岡	96,725	86,915,455	4,599	3,907,372	45,317	40,066,270	3,039	2,542,541	51,408	46,849,184	1,560	1,364,832	3,492	3,870,569	5,340	3,259,717
佐賀	17,167	15,370,534	797	671,388	7,469	6,599,913	550	457,885	9,698	8,770,621	247	213,504	584	660,327	932	574,255
長崎	29,450	26,548,935	1,385	1,171,976	12,188	10,764,009	885	738,830	17,262	15,784,925	500	433,146	891	1,009,771	1,459	855,371
熊本	40,535	36,491,575	1,723	1,464,794	18,977	16,787,028	1,159	970,847	21,558	19,704,547	564	493,947	1,206	1,364,590	1,985	1,177,009
大分	24,247	21,705,473	1,078	909,172	10,848	9,525,065	758	630,628	13,399	12,180,408	320	278,544	745	836,465	1,173	716,016
宮崎	25,238	22,760,963	1,256	1,068,230	11,676	10,419,520	892	753,074	13,562	12,341,442	364	315,156	807	891,327	1,297	765,690
鹿児島	38,371	34,434,020	2,173	1,841,313	17,036	15,092,726	1,506	1,257,396	21,335	19,341,294	667	583,917	1,238	1,369,908	1,950	1,158,035
沖縄	36,834	33,208,915	1,675	1,427,099	16,926	15,170,796	1,068	897,644	19,908	18,038,119	607	529,455	1,336	1,480,529	2,160	1,238,843
その他	375	348,998	43	37,112	367	340,563	25	21,189	8	8,435	18	15,923	662	727,938	944	616,045

第11表　国民年金　都道府県別年金受給権者状況及び支給状況（老齢福祉年金）

都道府県別	月末現在		新規裁定		失権		月末現在支給状況内訳						
							全部支給		一部支給停止			全部支給停止	
	件数	年金額	件数	年金額	件数	年金額	件数	年金額	件数	支給年額	停止年額	件数	停止年額
		千円		千円		千円		千円		千円	千円		千円
令和 6 年 8月	358	149,250	-	-	-	-	1	417	-	-	-	357	148,833
9月	358	149,250	-	-	-	-	1	417	-	-	-	357	148,833
10月	358	149,250	-	-	-	-	1	417	-	-	-	357	148,833
11月	358	149,250	-	-	-	-	1	417	-	-	-	357	148,833
12月	358	149,250	-	-	-	-	1	417	-	-	-	357	148,833
令和 7 年 1月	358	149,250	-	-	-	-	1	417	-	-	-	357	148,833
北海道	33	13,758	-	-	-	-	-	-	-	-	-	33	13,758
青森	-	-	-	-	-	-	-	-	-	-	-	-	-
岩手	-	-	-	-	-	-	-	-	-	-	-	-	-
宮城	-	-	-	-	-	-	-	-	-	-	-	-	-
秋田	-	-	-	-	-	-	-	-	-	-	-	-	-
山形	-	-	-	-	-	-	-	-	-	-	-	-	-
福島	-	-	-	-	-	-	-	-	-	-	-	-	-
茨城	-	-	-	-	-	-	-	-	-	-	-	-	-
栃木	2	834	-	-	-	-	-	-	-	-	-	2	834
群馬	2	834	-	-	-	-	-	-	-	-	-	2	834
埼玉	1	417	-	-	-	-	1	417	-	-	-	-	-
千葉	4	1,668	-	-	-	-	-	-	-	-	-	4	1,668
東京	209	87,132	-	-	-	-	-	-	-	-	-	209	87,132
神奈川	60	25,014	-	-	-	-	-	-	-	-	-	60	25,014
新潟	-	-	-	-	-	-	-	-	-	-	-	-	-
富山	-	-	-	-	-	-	-	-	-	-	-	-	-
石川	-	-	-	-	-	-	-	-	-	-	-	-	-
福井	-	-	-	-	-	-	-	-	-	-	-	-	-
山梨	-	-	-	-	-	-	-	-	-	-	-	-	-
長野	1	417	-	-	-	-	-	-	-	-	-	1	417
岐阜	-	-	-	-	-	-	-	-	-	-	-	-	-
静岡	-	-	-	-	-	-	-	-	-	-	-	-	-
愛知	-	-	-	-	-	-	-	-	-	-	-	-	-
三重	-	-	-	-	-	-	-	-	-	-	-	-	-
滋賀	-	-	-	-	-	-	-	-	-	-	-	-	-
京都	3	1,251	-	-	-	-	-	-	-	-	-	3	1,251
大阪	1	417	-	-	-	-	-	-	-	-	-	1	417
兵庫	3	1,251	-	-	-	-	-	-	-	-	-	3	1,251
奈良	1	417	-	-	-	-	-	-	-	-	-	1	417
和歌山	-	-	-	-	-	-	-	-	-	-	-	-	-
鳥取	2	834	-	-	-	-	-	-	-	-	-	2	834
島根	-	-	-	-	-	-	-	-	-	-	-	-	-
岡山	13	5,420	-	-	-	-	-	-	-	-	-	13	5,420
広島	6	2,501	-	-	-	-	-	-	-	-	-	6	2,501
山口	14	5,837	-	-	-	-	-	-	-	-	-	14	5,837
徳島	-	-	-	-	-	-	-	-	-	-	-	-	-
香川	-	-	-	-	-	-	-	-	-	-	-	-	-
愛媛	1	417	-	-	-	-	-	-	-	-	-	1	417
高知	2	834	-	-	-	-	-	-	-	-	-	2	834
福岡	-	-	-	-	-	-	-	-	-	-	-	-	-
佐賀	-	-	-	-	-	-	-	-	-	-	-	-	-
長崎	-	-	-	-	-	-	-	-	-	-	-	-	-
熊本	-	-	-	-	-	-	-	-	-	-	-	-	-
大分	-	-	-	-	-	-	-	-	-	-	-	-	-
宮崎	-	-	-	-	-	-	-	-	-	-	-	-	-
鹿児島	-	-	-	-	-	-	-	-	-	-	-	-	-
沖縄	-	-	-	-	-	-	-	-	-	-	-	-	-

第12表　国民年金　都道府県別一時金状況

（月分）

都道府県別	死亡一時金		特別一時金	
	件数	金額	件数	金額
		千円		千円
令和 6 年 8月	1,707	244,906	3	633
9月	1,476	215,832	4	301
10月	1,608	230,720	4	392
11月	1,274	187,314	2	*
12月	1,481	215,569	-	-
令和 7 年 1月	1,343	197,577	2	*
北海道	44	6,731	-	-
青森	17	2,582	-	-
岩手	18	2,735	-	-
宮城	20	3,184	-	-
秋田	17	2,307	-	-
山形	11	1,470	-	-
福島	27	3,793	-	-
茨城	38	5,577	-	-
栃木	30	4,525	-	-
群馬	21	3,212	-	-
埼玉	102	14,883	1	*
千葉	71	10,438	-	-
東京	137	21,176	1	*
神奈川	117	17,200	-	-
新潟	29	4,331	-	-
富山	9	1,580	-	-
石川	9	1,189	-	-
福井	10	1,400	-	-
山梨	13	1,785	-	-
長野	24	3,380	-	-
岐阜	23	3,185	-	-
静岡	36	5,287	-	-
愛知	40	6,059	-	-
三重	17	2,832	-	-
滋賀	13	1,794	-	-
京都	26	3,946	-	-
大阪	75	10,484	-	-
兵庫	47	6,407	-	-
奈良	14	1,939	-	-
和歌山	14	2,164	-	-
鳥取	4	664	-	-
島根	8	1,294	-	-
岡山	20	2,642	-	-
広島	23	3,794	-	-
山口	20	2,642	-	-
徳島	6	820	-	-
香川	13	1,810	-	-
愛媛	27	3,965	-	-
高知	7	1,190	-	-
福岡	46	6,804	-	-
佐賀	8	969	-	-
長崎	15	2,125	-	-
熊本	22	3,090	-	-
大分	11	1,579	-	-
宮崎	13	2,110	-	-
鹿児島	15	2,517	-	-
沖縄	16	1,995	-	-
その他	-	-	-	-

注．脱退一時金の件数は　255　件、金額は　38,376　千円である。

（参考）厚生年金保険（被用者年金一元化後）の状況

この統計は、平成27年10月の被用者年金一元化により新たに厚生年金保険の適用対象となった、国家公務員共済組合、地方公務員共済組合及び日本私立学校振興・共済事業団（以下「共済組合等」という。）の情報を含めた統計である。

ただし、給付状況については、共済組合等で共済年金として受給権の発生した分の情報を含まない。

１．適用状況

（１）適用状況

［令和 7 年 1 月末現在］

		事業所数	被保険者数(人)	標準報酬月額の平均(円)
厚生年金保険　計		2,885,247	47,536,167	339,342
	男子	・	27,999,389	383,093
	女子	・	19,536,778	276,641
国民年金		・	20,047,382	・
合計		・	67,583,549	・

注１．事業所数について、第１号厚生年金被保険者の属する事業所は、一定の目的のもとに継続的に事業を行う場所であって、必ずしも同一区画の場所を指しているわけではなく、例えば本店と支店といった複数区画の事業所でも、一括して厚生年金保険が適用されている場合は、１事業所としている。また、第２号厚生年金被保険者の属する事業所は各共済組合支部数、第３号厚生年金被保険者の属する事業所は支部数等、第４号厚生年金被保険者の属する事業所は学校数を計上している。

２．第１号厚生年金被保険者のうち、坑内員及び船員は全員男子とみなした。

３．国民年金に計上している被保険者種別は、国民年金第１号被保険者（任意加入被保険者を含む）、国民年金第３号被保険者である。

（２）賞与支払状況

［令和 7 年 1 月末現在］

		事業所数	被保険者数(人)	標準賞与額の平均(円)
厚生年金保険　計		278,437	3,918,567	327,190
	男子	・	2,210,352	374,214
	女子	・	1,708,215	266,343

注１．事業所数について、第１号厚生年金被保険者の属する事業所は、一定の目的のもとに継続的に事業を行う場所であって、必ずしも同一区画の場所を指しているわけではなく、例えば本店と支店といった複数区画の事業所でも、一括して厚生年金保険が適用されている場合は、１事業所としている。また、第２号厚生年金被保険者の属する事業所は各共済組合支部数、第３号厚生年金被保険者の属する事業所は支部数等、第４号厚生年金被保険者の属する事業所は学校数を計上している。

２．第１号厚生年金被保険者のうち、坑内員及び船員は全員男子とみなした。

２．受給者状況

（１）受給者数

令和 7 年 1 月末現在　　（単位：人）

	総　数	老齢給付		障害年金	遺族給付	
		老齢年金	通算老齢年金・25年未満		遺族年金	通算遺族年金
厚生年金保険　計	37,011,089	16,325,477	14,191,236	564,830	5,919,309	10,237
旧共済組合を除く	36,783,320	16,194,339	14,144,096	562,979	5,871,934	9,972
旧　法	411,869	111,894	77,167	21,812	191,242	9,754
新　法	36,361,109	16,080,331	14,066,656	540,454	5,673,668	・
船員保険（旧法）	10,342	2,114	273	713	7,024	218
旧共済組合　計	227,769	131,138	47,140	1,851	47,375	265
旧　法	46,638	31,427	940	662	13,344	265
新　法	181,131	99,711	46,200	1,189	34,031	・

注１．新法老齢厚生年金のうち、旧法の老齢年金に相当するものは「老齢年金」に、それ以外のものは「通算老齢年金・25年未満」に計上している。旧共済組合の新法退職共済年金についても同様。
２．新法老齢厚生年金の「老齢年金」、「通算老齢年金・25年未満」において、平成27年10月以降に受給権の発生した者については、年金分割によるみなし期間を含んだ被保険者期間にて判定している。
３．「旧共済組合」は、厚生年金保険に統合された時点で旧ＪＲ共済、旧ＮＴＴ共済、旧ＪＴ共済又は旧農林共済の受給権が発生していた受給者を計上している。

（２）年金総額

令和 7 年 1 月末現在　　（単位：百万円）

	総　数	老齢給付		障害年金	遺族給付	
		老齢年金	通算老齢年金・25年未満		遺族年金	通算遺族年金
厚生年金保険　計	28,643,853	19,512,736	2,637,468	391,417	6,099,236	2,996
旧共済組合を除く	28,402,031	19,336,305	2,627,586	389,767	6,045,441	2,932
旧　法	436,263	172,410	30,854	26,364	203,766	2,868
新　法	27,945,491	19,157,590	2,596,633	361,878	5,829,391	・
（別掲）基礎年金	20,545,024	11,279,604	8,873,270	320,459	71,690	・
船員保険（旧法）	20,277	6,305	99	1,525	12,285	64
旧共済組合　計	241,822	176,431	9,883	1,650	53,795	63
旧　法	80,816	63,484	434	921	15,913	63
新　法	161,006	112,947	9,448	729	37,882	・
（別掲）基礎年金	111,729	76,753	34,096	880	*	・

注１．新法老齢厚生年金のうち、旧法の老齢年金に相当するものは「老齢年金」に、それ以外のものは「通算老齢年金・25年未満に計上している。旧共済組合の新法退職共済年金についても同様。
２．新法老齢厚生年金の「老齢年金」、「通算老齢年金・25年未満」において、平成27年10月以降に受給権の発生した者については、年金分割によるみなし期間を含んだ被保険者期間にて判定している。
３．平成27年９月以前に受給権の発生した、昭和16年４月２日以降生まれの特別支給の老齢厚生年金受給者のうち、老齢基礎年金を全額繰り上げした者については、その者の当該年金の年金総額に定額部分の停止額を含まない。
４．「旧共済組合」は、厚生年金保険に統合された時点で旧ＪＲ共済、旧ＮＴＴ共済、旧ＪＴ共済又は旧農林共済の受給権が発生していた受給者の当該年金の年金総額を計上している。

（３）平均年金月額

令和 7 年 1 月末現在　　（単位：円）

	総　数	老齢給付		障害年金	遺族給付	
		老齢年金	通算老齢年金・25年未満		遺族年金	通算遺族年金
厚生年金保険　計	111,004	157,571	67,793	105,158	86,876	24,386
旧共済組合を除く	110,891	157,544	67,760	105,129	86,813	24,505
旧　法	88,269	128,403	33,320	100,724	88,791	24,505
新　法	111,132	157,735	67,950	105,211	86,674	・
船員保険（旧法）	163,388	248,528	30,136	178,246	145,745	24,507
旧共済組合　計	129,353	160,889	77,744	113,878	94,628	19,900
旧　法	144,403	168,338	38,505	115,943	99,377	19,900
新　法	125,478	158,541	78,543	112,728	92,766	・

注１．新法老齢厚生年金のうち、旧法の老齢年金に相当するものは「老齢年金」に、それ以外のものは「通算老齢年金・25年未満」に計上している。旧共済組合の新法退職共済年金についても同様。
２．新法老齢厚生年金の「老齢年金」、「通算老齢年金・25年未満」において、平成27年10月以降に受給権の発生した者については、年金分割によるみなし期間を含んだ被保険者期間にて判定している。
３．平均年金月額には基礎年金月額を含む。

３．受給権者状況

（１）受給権者数

令和 7 年 1 月末現在　　（単位：人）

	総　数	老齢給付		障害年金	遺族給付	
		老齢年金	通算老齢年金・25年未満		遺族年金	通算遺族年金
厚生年金保険　計	38,421,246	16,640,224	14,699,736	764,548	6,303,314	13,424
旧共済組合を除く	38,180,794	16,507,141	14,648,481	761,156	6,250,891	13,125
旧　法	454,682	112,150	77,734	38,272	213,691	12,835
新　法	37,715,455	16,392,873	14,570,473	722,093	6,030,016	・
船員保険（旧法）	10,657	2,118	274	791	7,184	290
旧共済組合　計	240,452	133,083	51,255	3,392	52,423	299
旧　法	48,447	31,479	942	977	14,750	299
新　法	192,005	101,604	50,313	2,415	37,673	・

注１．新法老齢厚生年金のうち、旧法の老齢年金に相当するものは「老齢年金」に、それ以外のものは「通算老齢年金・25年未満」に計上している。旧共済組合の新法退職共済年金についても同様。
２．新法老齢厚生年金の「老齢年金」、「通算老齢年金・25年未満」において、平成27年10月以降に受給権の発生した者については、年金分割によるみなし期間を含んだ被保険者期間にて判定している。
３．「旧共済組合」は、厚生年金保険に統合された時点で旧ＪＲ共済、旧ＮＴＴ共済、旧ＪＴ共済又は旧農林共済の受給権が発生していた受給権者を計上している。

（２）年金総額

令和 7 年 1 月末現在　　（単位：百万円）

	総　数	老齢給付		障害年金	遺族給付	
		老齢年金	通算老齢年金・25年未満		遺族年金	通算遺族年金
厚生年金保険　計	29,354,249	19,766,155	2,726,585	554,667	6,302,925	3,917
旧共済組合を除く	29,105,430	19,588,336	2,715,944	551,795	6,245,509	3,845
旧　法	477,894	172,817	31,022	44,291	226,001	3,763
新　法	28,606,949	19,409,205	2,684,823	505,865	6,007,056	・
（別掲）基礎年金	21,031,647	11,433,705	9,117,411	363,572	116,958	・
船員保険（旧法）	20,587	6,314	99	1,639	12,452	82
旧共済組合　計	248,819	177,819	10,641	2,871	57,416	71
旧　法	82,676	63,562	435	1,299	17,309	71
新　法	166,143	114,257	10,206	1,572	40,108	・
（別掲）基礎年金	116,031	78,038	36,754	1,238	*	・

注１．新法老齢厚生年金のうち、旧法の老齢年金に相当するものは「老齢年金」に、それ以外のものは「通算老齢年金・25年未満」に計上している。旧共済組合の新法退職共済年金についても同様。
２．新法老齢厚生年金の「老齢年金」、「通算老齢年金・25年未満」において、平成27年10月以降に受給権の発生した者については、年金分割によるみなし期間を含んだ被保険者期間にて判定している。
３．平成27年９月以前に受給権の発生した、昭和16年４月２日以降生まれの特別支給の老齢厚生年金受給権者のうち、老齢基礎年金を全額繰り上げした者については、その者の当該年金の年金総額に定額部分の停止額を含まない。
４．「旧共済組合」は、厚生年金保険に統合された時点で旧ＪＲ共済、旧ＮＴＴ共済、旧ＪＴ共済又は旧農林共済の受給権が発生していた受給権者の当該年金の年金総額を計上している。

（３）平均年金月額

令和 7 年 1 月末現在　　（単位：円）

	総　数	老齢給付		障害年金	遺族給付	
		老齢年金	通算老齢年金・25年未満		遺族年金	通算遺族年金
厚生年金保険　計	109,536	156,638	67,352	100,220	84,874	24,313
旧共済組合を除く	109,429	156,609	67,318	100,217	84,821	24,416
旧　法	87,588	128,412	33,257	96,439	88,134	24,432
新　法	109,678	156,790	67,501	100,338	84,632	・
船員保険（旧法）	160,981	248,438	30,086	172,708	144,440	23,694
旧共済組合　計	126,446	160,212	77,057	100,964	91,272	19,817
旧　法	142,210	168,266	38,495	110,793	97,788	19,817
新　法	122,468	157,716	77,779	96,987	88,721	・

注１．新法老齢厚生年金のうち、旧法の老齢年金に相当するものは「老齢年金」に、それ以外のものは「通算老齢年金・25年未満」に計上している。旧共済組合の新法退職共済年金についても同様。
２．新法老齢厚生年金の「老齢年金」、「通算老齢年金・25年未満」において、平成27年10月以降に受給権の発生した者については、年金分割によるみなし期間を含んだ被保険者期間にて判定している。
３．平均年金月額には基礎年金月額を含む。

４．障害等級別障害年金受給（権）者状況

令和 7 年 1 月末現在

		受給権者				受給者			
		件数	年金総額	(別掲) 基礎年金	平均年金月額	件数	年金総額	(別掲) 基礎年金	平均年金月額
		人	百万円	百万円	円	人	百万円	百万円	円
厚生年金保険	計	764, 548	554, 667	364, 811	100, 220	564, 830	391, 417	321, 339	105, 158
職務／公務上を除く	計	763, 925	553, 387	364, 751	100, 156	564, 287	390, 199	321, 290	105, 072
	１級	90, 993	84, 475	89, 111	158, 974	83, 927	78, 300	82, 382	159, 545
	２級	342, 001	222, 725	275, 640	121, 433	292, 881	182, 115	238, 908	119, 794
	３級	330, 931	246, 186	・	61, 993	187, 479	129, 784	・	57, 688
職務／公務上		623	1, 280	60	179, 215	543	1, 218	49	194, 402

注１．平均年金月額には、基礎年金月額を含む。
　２．計には、障害等級が不詳の者を含む。

（参考）年金生活者支援給付金の状況（令和７年１月）

第１表　年金生活者支援給付金件数及び給付金総額

	件数	給付金総額（月額）
	件	百万円
総数	7,837,196	33,901
老齢年金生活者支援給付金	4,522,613	18,735
補足的老齢年金生活者支援給付金	1,065,867	2,322
障害年金生活者支援給付金	2,172,556	12,446
遺族年金生活者支援給付金	76,160	398

注．当該月において認定されている件数及び給付金総額（月額）である。

第２表　年金生活者支援給付金平均給付金額（月額）

	平均給付金額（月額）
	円
老齢年金生活者支援給付金	4,143
補足的老齢年金生活者支援給付金	2,178
障害年金生活者支援給付金	5,729
遺族年金生活者支援給付金	5,228

注．当該月において認定されている支給分に係る平均給付金額（月額）である。