

港 湾 統 計 (月 報)

令 和 6 年 (2 0 2 4 年)

5 月 分

国 土 交 通 省

目

次

港湾統計月報（令和6年（2024年）5月分）の概要	1
第1表 総括表	10
第2表 入港船舶表	13
第3表 海上出入貨物表	33
第4表 車種別自動車航送車両台数表	51
第5表 コンテナ個数表	57

港湾統計月報（令和6年（2024年）5月分）の概要

1. 調査概要

（1）調査目的

港湾の実態を明らかにし、港湾の開発、利用及び管理に資することを目的とする。

（2）調査事項

入港船舶及び海上出入貨物

（3）調査港湾

港湾調査規則（昭和26年運輸省令第13号）の別表（第3条関係）に掲げる甲種港湾（166港）を対象

（4）調査期間

令和6年（2024年）5月1日から同年5月31日までの1箇月間

2. 集計表利用上の留意点

（1）入港船舶

調査船舶は、積載貨物、乗客の有無にかかわらず総トン数5トン以上の入港船舶（調査水域に入った船舶）とし、端船その他ろかいのみをもって運転し、又は主としてろかいをもって運転する船舶については、調査対象外とした。また、調査時点は、調査船舶が、調査港湾の調査水域に入り最初の港湾施設（港湾法第2条第6項の認定を受けた港湾施設を含む。以下同じ。）に到着したときとした。

（注）1. 廃船の目的であっても自力で入港したものは、入港船舶とした（用途はその他とした。）。

また、他力で曳航又は上積みされて入港した廃船は、入港船舶としない（ただし、（2）海上出入貨物の貨物の調査対象とした。）。

2. 廃船を曳航してきた船舶は、総トン数が5トン以上であれば調査対象とした。

3. プッシャーバージが入港した場合は、プッシャー（押船）とバージ（台船）を併せて1隻とした。

この総トン数は、一体型プッシャーバージについては、プッシャーとバージの総トン数を併せた総トン数とし、一体型プッシャーバージ以外のプッシャーバージについては、プッシャーのみの総トン数とした。

4. 港湾法第2条第6項……前項第1号から第11号までに掲げる施設（水域施設、外かく施設等）で、港湾区域及び臨港地区内にないものについても、国土交通大臣が港湾管理者の申請によって認定したものは、港湾施設とみなす。

(2) 海上出入貨物

(ア) 調査貨物

調査貨物は、船舶及びはしけ等によって調査港湾貨物の港湾区域に出入した貨物とし、次に掲げる貨物については、調査対象外とした。また、調査時点は、出入貨物が港湾施設（水面貯木場を含む。）において荷役されたときとした。

- ① 郵便物、旅客携帯品（手荷物）、船舶から排出されるごみ等
- ② 調査港湾内において浚渫された土砂
- ③ 工事用資材（他の港湾又は調査水域の外（海上）から運搬され、調査水域内の建設現場に投棄されるもの）
- ④ 自動車航送船に積載された自動車の積載貨物

- (注) 1. 調査貨物には、他力で曳航又は上積みされて入港した廃船、調査港湾において建造されて他力で出港した新造船を含む。
2. 調査貨物には、自動車航送船によって輸送する一般の貨物及び商品としての車両（自動車及び自転車、以下同じ。）を含む。
3. 船舶自身が運航上必要とする船舶用品は、燃料、食糧、その他消耗品等であり、調査貨物の各品種に組入れた。

(イ) 貨物の数量

- ① 貨物の数量は、原則として「フレート・トン」によるが、容積は1. 133立方メートル（40立方フィート）、重量は1,000キログラムを1トンとし、容積と重量のうちいずれか大きい数値とした（小数点以下第1位を四捨五入。）。ただし、商慣習に従っている貨物は、その慣習に従った。
- ② 貨物の数量のうち自動車航送船で運送するバス、トラック、乗用車等（二輪自動車及び自転車を除く。）は、車種別にフレート・トンに換算した（例えば、バス(特大)は75フレート・トン／台、乗用車(普通／小型)は10フレート・トン／台）。
- ③ 商品として運送する車両は、車種別にフレート・トンに換算した。
- ④ コンテナの数量は、「中分類（82品種）」で分類し、その品種ごとにフレート・トンに換算した。ただし、コンテナ自体の質量は含めない。

- (注) 1. 空コンテナを回送した場合は、数量には計上しない。

2. 商品として輸送された空コンテナは、「輸送用容器」とし、フレート・トンによる。

- ⑤ シャーシの数量は、「中分類（82品種）」で分類し、その品種ごとにフレート・トンに換算した。ただし、シャーシ自体の質量は含めない。

- (注) 1. 空シャーシの回送は、空シャーシ自体を貨物とみなし、トラクター付きの場合は「完成自動車」、それ以外は「その他輸送機械」とした。

2. 商品として輸送したシャーシ又は空シャーシ(トラクター付き)のトン数は、トラック及びトラック・トレーラーの車種区分の中から最も近い形態によりフレート・トンに換算した。

(ウ) コンテナの個数

貨物を輸送するために用いられたコンテナ及び回送中の空コンテナの個数とし、T E Uに換算した。ただし、商品としてのコンテナは含めない。なお、数値は単位未満で四捨五入してあるので、計と内数の足し上げは必ずしも一致していない。

コンテナ個数のT E U換算率については以下のとおり。

コンテナの長さ	区分	T E U
9 フィート未満	8 フィート	0 . 4
9 フィート以上 1 1 フィート未満	1 0 フィート	0 . 5
1 1 フィート以上 2 0 フィート未満	1 2 フィート	0 . 6
2 0 フィート以上 2 4 フィート未満	2 0 フィート	1 . 0
2 4 フィート以上 3 5 フィート未満	2 4 フィート	1 . 2
3 5 フィート以上 4 0 フィート未満	3 5 フィート	1 . 7 5
4 0 フィート以上 4 5 フィート未満	4 0 フィート	2 . 0
4 5 フィート以上	4 5 フィート	2 . 2 5

3. 用語

(1) 「商船」とは、客船、貨客船、貨物船（各種専用船及びコンテナ船、RORO船を含む。）及び油送船（タンカー）をいう。

(2) 「自動車航送船（フェリー）」とは、一般旅客定期航路事業として、自動車航送を行う船舶をいう。なお、旧海上運送法において自動車航送貨物定期航路事業として運航され、現行海上運送法において、人の運送をする貨物定期航路事業として運航されている自動車航送船を含む。

(3) 「漁船」とは、次のそれぞれに該当する船舶をいう。

- ① もっぱら漁業に従事する船舶
- ② 漁業に従事する船舶で漁獲物の保蔵又は製造の設備を有するもの
- ③ もっぱら漁場から漁獲物又はその製品を運搬する船舶
- ④ もっぱら漁場に関する試験、調査、指導若しくは練習に従事する船舶又は漁業の取締に従事する船舶であって漁ろう設備を有するもの

(4) 「避難船」とは、船種及び国籍を問わず次の理由によって避難した船舶をいう。

- ① 荒天のため出戻った場合
- ② 荒天を避けるため、予定を変更して寄港した場合
- ③ 海難事故のため、自力又は他力によって入港した場合
- ④ 荒天のため、炭水を消費してその補給のため入港した場合

(5) 「その他」とは、上記以外の船舶をいう（引船、官庁船、軍用船、修理船、工事用船舶等）。

(注) 1. 漁船の登録を受けた船舶であっても、漁獲物以外の物品を運搬する場合又は漁場から市場までの運搬以外の漁獲物を運搬する場合は、その船舶は海上運送を行ったものとし、用途は商船とする。

また、外国漁船（日本船舶以外の船舶）が漁獲物等を貿易のため、調査港湾に運搬した場合も、商船とする。

(注) 2. 入港船舶については、「漁船」、「避難船」、「その他」を、便宜上内航として集計した。

(6) 「外国貿易貨物（外貨）」とは、調査港湾と外国の港湾との間で直接取引のあった出入貨物のことをいう。したがって、調査港湾で一旦陸揚げ（「外貨貨物」の輸入）されそれを内航船舶によって国内の他の港湾で船卸する場合は内貨貨物の移出、調査港湾の入港前に他の国内の港湾で内航船舶によって船積みされた貨物で、調査港湾において通関手続きを行う予定のものは、内国貿易貨物の移入とした（一般にいう二次輸送（外貨であったもの及び将来外貨となる予定の貨物）を指す。）。

(7) 「内国貿易貨物」とは、外国貿易貨物以外のものをいう。

(注) 内国貿易貨物には、①外航船舶に積込む船舶用品、②外航船舶として入港し、内航船舶に資格が変更された場合の積載貨物、③外航船舶によって輸送される内国貿易貨物を含む。

(8) 「コンテナ（コンテナ貨物）」とは、港湾において船卸し又は船積みされる時点の貨物がコンテナに収容されているものをいう。また、「空コンテナ」とは、貨物を収容していないコンテナをいう。

(9) 「シャーシ（シャーシ貨物）」とは、港湾において船卸し又は船積みされる時点の貨物がシャーシ（貨物を運ぶための台車）に積載されたものをいう。また、「オンシャーシ（オンシャーシ貨物）」とは、シャーシにコンテナを積載したものをいう。さらに、「空シャーシ」とは、貨物を積載していないシャーシをいう。

4. 港湾統計月報（令和6年（2024年）5月分）の概況

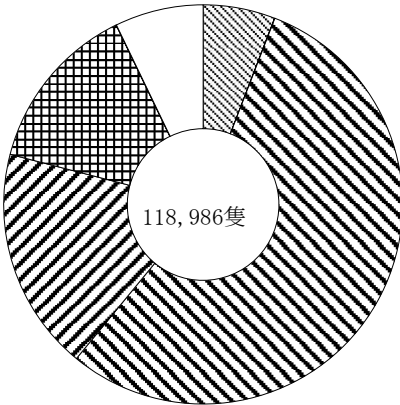
（1）入港船舶

令和6年（2024年）5月の入港船舶の隻数及び総トン数の合計は、118,986隻（前年同月比 3.1%減）、264,726千総トン（0.2%減）であった。これを船舶区分別にみると、外航は、6,978隻（2.6%減）、152,248千総トン（0.9%増）、内航は、87,085隻（2.4%減）、108,206千総トン（1.5%減）であった。

（単位：隻・総トン・%）

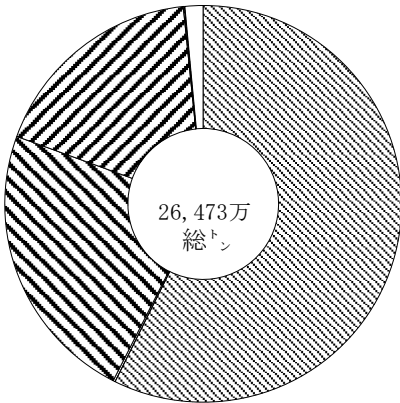
船舶区分		隻数	前年同月比	総トン数	前年同月比
外航	商船	6,937	97.4	151,795,432	100.9
	自動車航送船	41	91.1	452,862	86.2
	計	6,978	97.4	152,248,294	100.9
内航	商船	65,554	97.0	60,940,245	96.2
	自動車航送船	21,531	99.4	47,265,956	101.7
	計	87,085	97.6	108,206,201	98.5
漁船		16,358	91.1	344,217	91.8
避難船		33	157.1	50,327	82.1
その他		8,532	101.1	3,876,640	95.9
合計		118,986	96.9	264,725,679	99.8

入港船舶隻数構成比



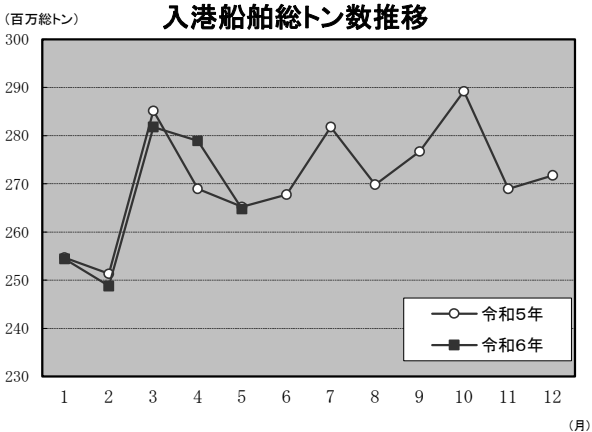
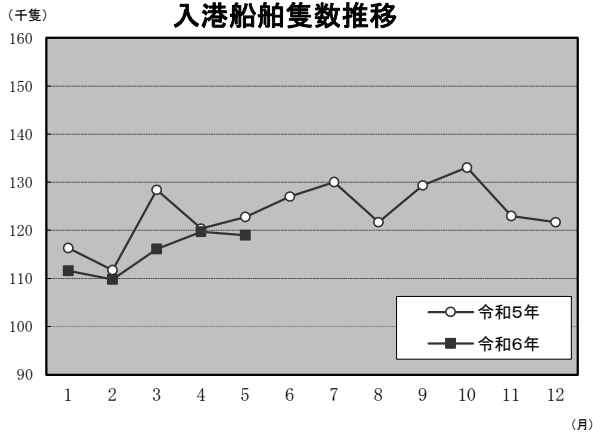
外航商船	5.8%
外航自航	0.0%
内航商船	55.1%
内航自航	18.1%
漁船	13.7%
避難船	0.0%
その他	7.2%

入港船舶総トン数構成比



外航商船	57.3%
外航自航	0.2%
内航商船	23.0%
内航自航	17.9%
漁船	0.1%
避難船	0.0%
その他	1.5%

※構成比は小数点以下第2位を四捨五入しているため、合計しても必ずしも100とはならない。



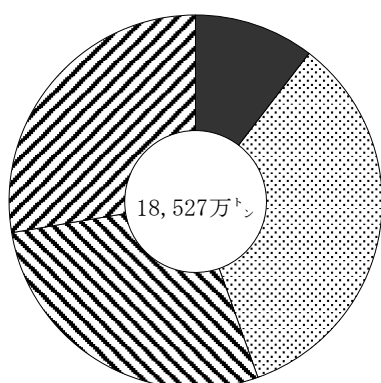
(2) 海上出入貨物

令和6年（2024年）5月の海上出入貨物の合計は、185,272千トン（0.6%減）であった。
このうち、外国貿易貨物は、82,586千トン（輸出 19,279千トン、輸入 63,307千トン、1.7%減）、
内国貿易貨物は、102,686千トン（移出 51,428千トン、移入 51,258千トン、0.3%増）であった。

（単位：千トン・%）

貿易状態	計		輸出又は移出		輸入又は移入	
		前年同月比		前年同月比		前年同月比
外国貿易貨物	82,586	98.3	19,279	97.1	63,307	98.7
（内 コンテナ）	(20,411)	(103.5)	(7,589)	(104.5)	(12,822)	(103.0)
（内 シャーシ）	(68)	(105.9)	(36)	(101.0)	(32)	(111.8)
（内 自動車航送船）	(31)	(84.3)	(13)	(80.4)	(18)	(87.3)
内国貿易貨物	102,686	100.3	51,428	99.1	51,258	101.5
（内 コンテナ）	(2,279)	(99.2)	(1,160)	(97.9)	(1,119)	(100.5)
（内 シャーシ）	(5,765)	(98.6)	(2,958)	(98.9)	(2,807)	(98.3)
（内 自動車航送船）	(33,789)	(102.0)	(16,831)	(101.2)	(16,959)	(102.7)
合計	185,272	99.4	70,707	98.5	114,565	100.0

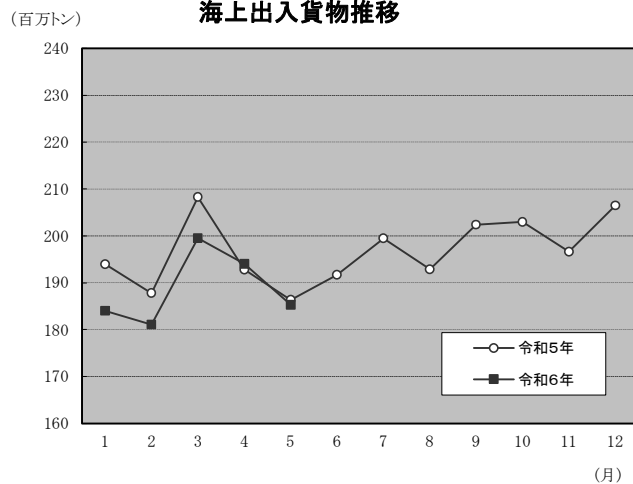
海上出入貨物構成比



■ 外国貿易貨物（輸出）	10.4%
▣ 外国貿易貨物（輸入）	34.2%
▤ 内国貿易貨物（移出）	27.8%
▥ 内国貿易貨物（移入）	27.7%

※構成比は小数点以下第2位を四捨五入しているため、合計しても必ずしも100とはならない。

海上出入貨物推移



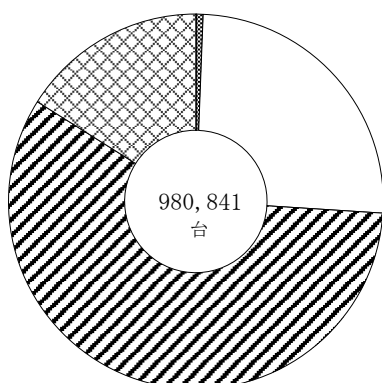
(3) 自動車航送台数

令和6年（2024年）5月の自動車航送台数の合計は、980,841台（0.2%減）であった。
このうち、外国貿易貨物は、584台（輸出 273台、輸入 311台、3.7%増）、
内国貿易貨物は、980,257台（移出 487,060台、移入 493,197台、0.2%減）であった。

(単位：台・%)

貿易状態	車種	計		輸出又は移出		輸入又は移入	
			前年同月比		前年同月比		前年同月比
外国貿易貨物	バス	0	-	0	-	0	-
	トラック	0	-	0	-	0	-
	乗用車	331	132.4	173	143.0	158	122.5
	その他	253	80.8	100	75.2	153	85.0
	計	584	103.7	273	107.5	311	100.6
内国貿易貨物	バス	5,599	101.8	2,704	99.6	2,895	103.9
	トラック	248,620	103.1	122,241	101.4	126,379	104.9
	乗用車	568,551	97.2	283,617	97.3	284,934	97.0
	その他	157,487	104.5	78,498	103.6	78,989	105.5
	計	980,257	99.8	487,060	99.3	493,197	100.3
合計		980,841	99.8	487,333	99.3	493,508	100.3

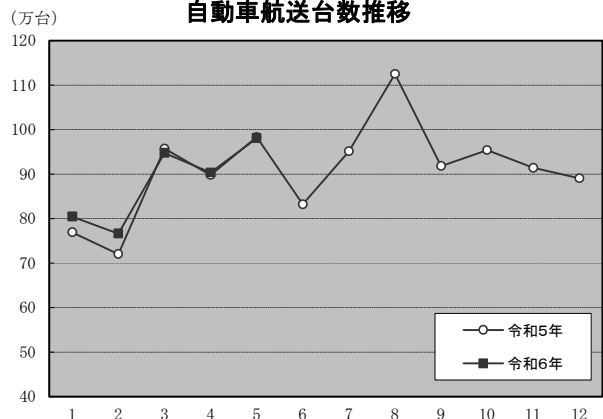
自動車航送台数構成比



外貿バス	-
外貿トラック	-
外貿乗用車	0.0%
外貿その他	0.0%
内貿バス	0.6%
内貿トラック	25.3%
内貿乗用車	58.0%
内貿その他	16.1%

※構成比は小数点以下第2位を四捨五入しているため、合計しても必ずしも100とはならない。

自動車航送台数推移



(月)

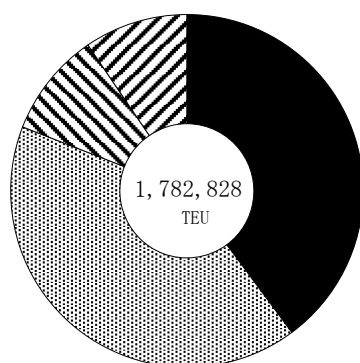
(4) コンテナ個数

令和6年(2024年)5月のコンテナ個数の合計は、1,782,828TEU(1.9%増)であった。
このうち、外国貿易貨物は、1,442,486TEU(輸出710,380TEU、輸入732,106TEU、2.4%増)、
内国貿易貨物は、340,342TEU(移出171,039TEU、移入169,303TEU、0.2%減)であった。

(単位: TEU・%)

貿易状態	計		輸出又は移出		輸入又は移入	
		前年同月比		前年同月比		前年同月比
外国貿易貨物	1,442,486	102.4	710,380	102.4	732,106	102.3
内国貿易貨物	340,342	99.8	171,039	97.0	169,303	102.8
合計	1,782,828	101.9	881,419	101.3	901,409	102.4

コンテナ個数構成比



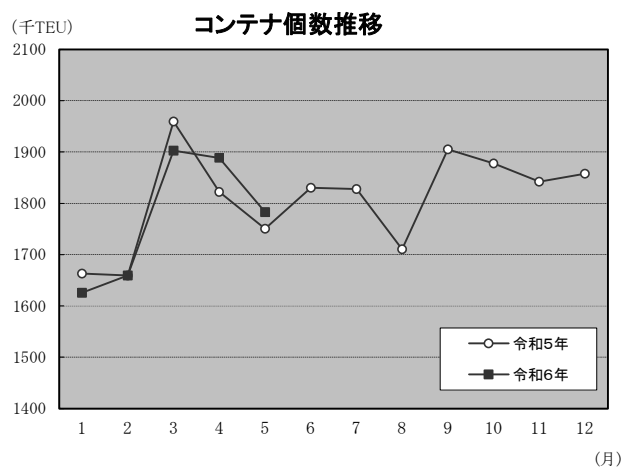
■外国貿易貨物 (輸出) 39.8%

▨外国貿易貨物 (輸入) 41.1%

▤内国貿易貨物 (移出) 9.6%

▥内国貿易貨物 (移入) 9.5%

※構成比は小数点以下第2位を四捨五入しているため、合計しても必ずしも100とはならない。



(5) 港湾取扱貨物量（上位20港）

（令和6年（2024年）5月分）

（単位：トン、％）

順位	港湾名	都道府県	貨物量	前月比	前年同月比
1	名古屋	愛知県	11,930,313	91.7	100.1
2	千葉	千葉県	9,985,892	88.9	118.3
3	横浜	神奈川県	8,265,583	102.6	101.8
4	苫小牧	北海道	8,137,168	93.3	95.5
5	北九州	福岡県	8,060,046	92.8	105.1
6	神戸	兵庫県	7,138,322	90.3	97.7
7	大阪	大阪府	7,086,295	96.8	105.6
8	水島	岡山県	6,841,967	101.7	110.2
9	東京	東京都	6,705,643	92.7	100.6
10	堺泉北	大阪府	4,880,035	118.0	111.4
11	大分	大分県	4,876,190	94.9	89.1
12	木更津	千葉県	4,656,076	100.0	105.9
13	鹿島	茨城県	4,270,783	85.2	86.7
14	四日市	三重県	4,167,586	78.7	98.3
15	喜入	鹿児島県	3,638,422	113.1	74.5
16	徳山下松	山口県	3,525,912	83.6	107.5
17	仙台塩釜	宮城県	3,409,297	88.4	109.1
18	福山	広島県	3,251,410	98.0	89.1
19	川崎	神奈川県	3,215,581	74.8	65.8
20	茨城	茨城県	3,047,582	87.1	122.4

第 1 表

総括表

第1表

総

暦 年	港 船											
	入 計				外 航				内 航			
	隻数	指数	総トン数	指数	隻数	指数	総トン数	指数	隻数	指数	総トン数	指数
R2(2020)	1,532	100	3,137,263	100	89	100	1,778,668	100	1,443	100	1,358,595	100
(月平均)	(128)	(100)	(261,439)	(100)	(7)	(100)	(148,222)	(100)	(120)	(100)	(113,216)	(100)
R元(2019)	1,653	108	3,496,391	111	97	109	2,083,425	117	1,557	108	1,412,967	104
2(2020)	1,532	100	3,137,263	100	89	100	1,778,668	100	1,443	100	1,358,595	100
3(2021)	1,504	98	3,107,780	99	86	97	1,738,667	98	1,418	98	1,369,112	101
4(2022)	1,505	98	3,124,522	100	83	93	1,731,101	97	1,422	99	1,393,421	103
5(2023)	1,487	97	3,261,673	104	87	98	1,867,933	105	1,400	97	1,393,740	103
(前年比)	(99)		(104)		(105)		(108)		(98)		(100)	
R5(2023).5	123	96	265,209	101	7	97	150,909	102	116	96	114,300	101
6	127	100	267,752	102	7	99	151,509	102	120	100	116,243	103
7	130	102	281,796	108	7	101	159,528	108	123	102	122,268	108
8	122	95	269,821	103	7	94	157,384	106	115	95	112,437	99
9	129	101	276,704	106	7	98	158,117	107	122	102	118,586	105
10	133	104	289,231	111	7	100	167,201	113	126	105	122,031	108
11	123	96	268,978	103	7	95	153,241	103	116	96	115,738	102
12	122	95	271,767	104	7	95	154,544	104	115	95	117,223	104
R6(2024).1	112	87	254,370	97	7	91	148,023	100	105	87	106,347	94
2	110	86	248,794	95	6	87	142,681	96	103	86	106,113	94
3	116	91	281,804	108	7	99	166,509	112	109	90	115,295	102
4	120	94	278,909	107	7	99	164,692	111	112	94	114,217	101
5	119	93	264,726	101	7	94	152,248	103	112	93	112,477	99

括 表

指数：令和2年＝100
単位：千隻、千総トン、千トン

曆 年	海 上 出 入 貨 物										調 査 対 象 港 湾 数
	合 計		外 国 貿 易 貨 物				内 国 貿 易 貨 物				
		指数	輸 出	指数	輸 入	指数	移 出	指数	移 入	指数	
R2 (2020)	2, 342, 319	100	247, 945	100	836, 397	100	635, 773	100	622, 204	100	166
(月平均)	(195, 193)	(100)	(20, 662)	(100)	(69, 700)	(100)	(52, 981)	(100)	(51, 850)	(100)	-
R元 (2019)	2, 596, 060	111	284, 553	115	925, 624	111	701, 225	110	684, 659	110	161
2 (2020)	2, 342, 319	100	247, 945	100	836, 397	100	635, 773	100	622, 204	100	166
3 (2021)	2, 445, 998	104	265, 302	107	877, 819	105	658, 617	104	644, 261	104	166
4 (2022)	2, 437, 478	104	259, 428	105	877, 363	105	655, 487	103	645, 199	104	166
5 (2023)	2, 363, 077	101	253, 408	102	823, 156	98	647, 752	102	638, 761	103	166
(前年比)	(97)		(98)		(94)		(99)		(99)		
R5 (2023) . 5	186, 360	95	19, 857	96	64, 124	92	51, 901	98	50, 478	97	166
6	191, 714	98	21, 757	105	63, 693	91	53, 823	102	52, 440	101	166
7	199, 479	102	21, 410	104	68, 098	98	55, 532	105	54, 438	105	166
8	192, 844	99	20, 352	99	68, 392	98	52, 372	99	51, 727	100	166
9	202, 382	104	22, 118	107	69, 840	100	55, 441	105	54, 982	106	166
10	202, 961	104	21, 912	106	69, 316	99	56, 291	106	55, 441	107	166
11	196, 661	101	21, 236	103	66, 224	95	55, 012	104	54, 190	105	166
12	206, 490	106	22, 616	109	71, 324	102	56, 182	106	56, 368	109	166
R6 (2024) . 1	184, 011	94	18, 096	88	70, 554	101	48, 344	91	47, 017	91	166
2	181, 083	93	20, 002	97	62, 834	90	49, 856	94	48, 391	93	166
3	199, 497	102	22, 583	109	69, 406	100	54, 189	102	53, 319	103	166
4	194, 009	99	20, 718	100	67, 029	96	53, 153	100	53, 108	102	166
5	185, 272	95	19, 279	93	63, 307	91	51, 428	97	51, 258	99	166

第2表

入港船舶表

[注] 港湾名の頭書は次のとおりである。

☆印	国際戦略港湾
◎印	国際拠点港湾
○印	重要港湾
無印	地方港湾

(単位：隻・総トン)

都道府県	港 湾	船舶区分	合 計		外 航		内 航	
			隻 数	総トン数	隻 数	総トン数	隻 数	総トン数
合計		商船	72,491	212,735,677	6,937	151,795,432	65,554	60,940,245
		自動車航送船	21,572	47,718,818	41	452,862	21,531	47,265,956
		漁船	16,358	344,217	—	—	16,358	344,217
		避難船	33	50,327	—	—	33	50,327
		その他	8,532	3,876,640	—	—	8,532	3,876,640
		計	118,986	264,725,679	6,978	152,248,294	112,008	112,477,385
北海道	○ 稚内	商船	29	44,782	6	14,943	23	29,839
		自動車航送船	147	557,767	0	0	147	557,767
		漁船	135	9,090	—	—	135	9,090
		避難船	1	495	—	—	1	495
		その他	12	8,057	—	—	12	8,057
		計	324	620,191	6	14,943	318	605,248
	○ 紋別	商船	17	12,771	1	224	16	12,547
		自動車航送船	0	0	0	0	0	0
		漁船	1,371	31,517	—	—	1,371	31,517
		避難船	0	0	—	—	0	0
		その他	4	4,399	—	—	4	4,399
		計	1,392	48,687	1	224	1,391	48,463
	○ 網走	商船	22	15,493	0	0	22	15,493
		自動車航送船	0	0	0	0	0	0
		漁船	1,378	31,569	—	—	1,378	31,569
		避難船	0	0	—	—	0	0
		その他	11	8,467	—	—	11	8,467
		計	1,411	55,529	0	0	1,411	55,529
	○ 根室	商船	28	7,449	27	3,540	1	3,909
		自動車航送船	0	0	0	0	0	0
		漁船	1,957	13,261	—	—	1,957	13,261
		避難船	0	0	—	—	0	0
		その他	44	3,825	—	—	44	3,825
		計	2,029	24,535	27	3,540	2,002	20,995
	○ 釧路	商船	205	1,198,134	31	484,045	174	714,089
		自動車航送船	0	0	0	0	0	0
		漁船	178	10,925	—	—	178	10,925
		避難船	0	0	—	—	0	0
		その他	31	19,022	—	—	31	19,022
		計	414	1,228,081	31	484,045	383	744,036
	○ 十勝	商船	58	55,693	4	18,877	54	36,816
		自動車航送船	0	0	0	0	0	0
		漁船	53	1,585	—	—	53	1,585
		避難船	0	0	—	—	0	0
		その他	3	966	—	—	3	966
		計	114	58,244	4	18,877	110	39,367
	◎ 苫小牧	商船	622	3,914,718	76	1,233,332	546	2,681,386
		自動車航送船	250	3,115,621	0	0	250	3,115,621
		漁船	258	2,151	—	—	258	2,151
		避難船	0	0	—	—	0	0
		その他	4	1,976	—	—	4	1,976
		計	1,134	7,034,466	76	1,233,332	1,058	5,801,134
	◎ 室蘭	商船	181	1,470,579	29	1,230,918	152	239,661
		自動車航送船	28	246,960	0	0	28	246,960
		漁船	51	357	—	—	51	357
		避難船	15	19,579	—	—	15	19,579
		その他	67	5,870	—	—	67	5,870
		計	342	1,743,345	29	1,230,918	313	512,427

(単位：隻・総トン)

都道府県	港 湾	船舶区分	合 計		外 航		内 航	
			隻 数	総トン数	隻 数	総トン数	隻 数	総トン数
北海道	○ 函館	商船	225	1,654,043	21	1,102,494	204	551,549
		自動車航送船	495	2,442,996	0	0	495	2,442,996
		漁船	5	37	—	—	5	37
		避難船	0	0	—	—	0	0
		その他	90	52,579	—	—	90	52,579
		計	815	4,149,655	21	1,102,494	794	3,047,161
	○ 小樽	商船	110	463,872	26	426,055	84	37,817
		自動車航送船	42	634,550	0	0	42	634,550
		漁船	34	5,440	—	—	34	5,440
		避難船	0	0	—	—	0	0
		その他	25	13,024	—	—	25	13,024
		計	211	1,116,886	26	426,055	185	690,831
	○ 石狩湾新	商船	71	347,302	13	221,918	58	125,384
		自動車航送船	0	0	0	0	0	0
		漁船	0	0	—	—	0	0
		避難船	0	0	—	—	0	0
		その他	8	3,242	—	—	8	3,242
		計	79	350,544	13	221,918	66	128,626
	○ 留萌	商船	20	75,627	1	17,888	19	57,739
		自動車航送船	0	0	0	0	0	0
		漁船	168	2,520	—	—	168	2,520
		避難船	1	5,750	—	—	1	5,750
		その他	6	2,028	—	—	6	2,028
		計	195	85,925	1	17,888	194	68,037
青森県	○ 青森	商船	83	749,851	10	605,768	73	144,083
		自動車航送船	465	2,587,191	0	0	465	2,587,191
		漁船	0	0	—	—	0	0
		避難船	0	0	—	—	0	0
		その他	10	1,594	—	—	10	1,594
		計	558	3,338,636	10	605,768	548	2,732,868
	尻屋岬	商船	34	79,394	1	4,591	33	74,803
		自動車航送船	0	0	0	0	0	0
		漁船	0	0	—	—	0	0
		避難船	0	0	—	—	0	0
		その他	0	0	—	—	0	0
		計	34	79,394	1	4,591	33	74,803
	○ むつ小川原	商船	48	43,742	0	0	48	43,742
		自動車航送船	0	0	0	0	0	0
		漁船	15	285	—	—	15	285
		避難船	1	498	—	—	1	498
		その他	4	1,401	—	—	4	1,401
		計	68	45,926	0	0	68	45,926
	○ 八戸	商船	335	1,285,924	32	407,289	303	878,635
		自動車航送船	111	1,026,378	0	0	111	1,026,378
		漁船	102	12,928	—	—	102	12,928
		避難船	0	0	—	—	0	0
		その他	24	8,946	—	—	24	8,946
		計	572	2,334,176	32	407,289	540	1,926,887
岩手県	○ 久慈	商船	17	30,950	0	0	17	30,950
		自動車航送船	0	0	0	0	0	0
		漁船	119	2,273	—	—	119	2,273
		避難船	0	0	—	—	0	0
		その他	0	0	—	—	0	0
		計	136	33,223	0	0	136	33,223

(単位：隻・総トン)

都道府県	港 湾	船舶区分	合 計		外 航		内 航	
			隻 数	総トン数	隻 数	総トン数	隻 数	総トン数
岩手県	○ 宮古	商船	40	67,186	3	63,353	37	3,833
		自動車航送船	0	0	0	0	0	0
		漁船	126	7,770	—	—	126	7,770
		避難船	0	0	—	—	0	0
		その他	6	2,107	—	—	6	2,107
		計	172	77,063	3	63,353	169	13,710
	○ 釜石	商船	50	190,302	7	147,991	43	42,311
		自動車航送船	0	0	0	0	0	0
		漁船	61	976	—	—	61	976
		避難船	0	0	—	—	0	0
		その他	4	2,104	—	—	4	2,104
		計	115	193,382	7	147,991	108	45,391
	○ 大船渡	商船	80	178,405	3	25,233	77	153,172
		自動車航送船	0	0	0	0	0	0
		漁船	401	8,299	—	—	401	8,299
		避難船	0	0	—	—	0	0
		その他	9	6,883	—	—	9	6,883
		計	490	193,587	3	25,233	487	168,354
宮城県	◎ 仙台塩釜	商船	2,210	3,886,877	86	1,665,692	2,124	2,221,185
		自動車航送船	119	467,570	0	0	119	467,570
		漁船	0	0	—	—	0	0
		避難船	0	0	—	—	0	0
		その他	23	25,958	—	—	23	25,958
		計	2,352	4,380,405	86	1,665,692	2,266	2,714,713
秋田県	○ 能代	商船	22	188,274	4	165,693	18	22,581
		自動車航送船	0	0	0	0	0	0
		漁船	0	0	—	—	0	0
		避難船	0	0	—	—	0	0
		その他	0	0	—	—	0	0
		計	22	188,274	4	165,693	18	22,581
	○ 船川	商船	7	9,452	0	0	7	9,452
		自動車航送船	0	0	0	0	0	0
		漁船	19	1,116	—	—	19	1,116
		避難船	0	0	—	—	0	0
		その他	0	0	—	—	0	0
		計	26	10,568	0	0	26	10,568
	○ 秋田	商船	112	940,397	25	729,827	87	210,570
		自動車航送船	48	874,992	0	0	48	874,992
		漁船	2	118	—	—	2	118
		避難船	0	0	—	—	0	0
		その他	22	6,216	—	—	22	6,216
		計	184	1,821,723	25	729,827	159	1,091,896
山形県	○ 酒田	商船	71	383,314	13	261,729	58	121,585
		自動車航送船	0	0	0	0	0	0
		漁船	82	2,975	—	—	82	2,975
		避難船	1	1,741	—	—	1	1,741
		その他	43	10,033	—	—	43	10,033
		計	197	398,063	13	261,729	184	136,334
福島県	○ 相馬	商船	55	360,354	7	316,326	48	44,028
		自動車航送船	0	0	0	0	0	0
		漁船	0	0	—	—	0	0
		避難船	1	499	—	—	1	499
		その他	20	4,374	—	—	20	4,374
		計	76	365,227	7	316,326	69	48,901

(単位：隻・総トン)

都道府県	港 湾	船舶区分	合 計		外 航		内 航	
			隻 数	総トン数	隻 数	総トン数	隻 数	総トン数
福島県	○ 小名浜	商船	276	1,207,795	37	805,062	239	402,733
		自動車航送船	0	0	0	0	0	0
		漁船	112	4,019	—	—	112	4,019
		避難船	0	0	—	—	0	0
		その他	51	14,211	—	—	51	14,211
		計	439	1,226,025	37	805,062	402	420,963
茨城県	○ 茨城	商船	221	3,037,044	72	2,183,228	149	853,816
		自動車航送船	52	660,580	0	0	52	660,580
		漁船	36	619	—	—	36	619
		避難船	0	0	—	—	0	0
		その他	34	9,436	—	—	34	9,436
		計	343	3,707,679	72	2,183,228	271	1,524,451
	○ 鹿島	商船	664	4,243,935	110	3,405,936	554	837,999
		自動車航送船	0	0	0	0	0	0
		漁船	0	0	—	—	0	0
		避難船	0	0	—	—	0	0
		その他	0	0	—	—	0	0
		計	664	4,243,935	110	3,405,936	554	837,999
千葉県	○ 木更津	商船	890	4,530,287	83	3,910,573	807	619,714
		自動車航送船	0	0	0	0	0	0
		漁船	0	0	—	—	0	0
		避難船	0	0	—	—	0	0
		その他	248	41,144	—	—	248	41,144
		計	1,138	4,571,431	83	3,910,573	1,055	660,858
	◎ 千葉	商船	3,180	10,394,076	246	6,603,743	2,934	3,790,333
		自動車航送船	0	0	0	0	0	0
		漁船	0	0	—	—	0	0
		避難船	0	0	—	—	0	0
		その他	251	34,861	—	—	251	34,861
		計	3,431	10,428,937	246	6,603,743	3,185	3,825,194
東京都	☆ 東京	商船	1,615	12,297,543	414	9,043,530	1,201	3,254,013
		自動車航送船	27	341,172	0	0	27	341,172
		漁船	3	13,880	—	—	3	13,880
		避難船	0	0	—	—	0	0
		その他	100	93,770	—	—	100	93,770
		計	1,745	12,746,365	414	9,043,530	1,331	3,702,835
神奈川県	☆ 川崎	商船	1,157	3,865,934	132	2,456,841	1,025	1,409,093
		自動車航送船	0	0	0	0	0	0
		漁船	0	0	—	—	0	0
		避難船	0	0	—	—	0	0
		その他	16	10,117	—	—	16	10,117
		計	1,173	3,876,051	132	2,456,841	1,041	1,419,210
	☆ 横浜	商船	1,948	22,341,469	702	19,683,790	1,246	2,657,679
		自動車航送船	0	0	0	0	0	0
		漁船	0	0	—	—	0	0
		避難船	0	0	—	—	0	0
		その他	219	484,722	—	—	219	484,722
		計	2,167	22,826,191	702	19,683,790	1,465	3,142,401
	○ 横須賀	商船	218	795,655	4	103,449	214	692,206
		自動車航送船	239	1,153,995	0	0	239	1,153,995
		漁船	10	190	—	—	10	190
		避難船	0	0	—	—	0	0
		その他	612	363,796	—	—	612	363,796
		計	1,079	2,313,636	4	103,449	1,075	2,210,187

(単位：隻・総トン)

都道府県	港 湾	船舶区分	合 計		外 航		内 航	
			隻 数	総トン数	隻 数	総トン数	隻 数	総トン数
新潟県	◎ 新潟	商船	457	1,329,737	63	876,475	394	453,262
		自動車航送船	290	2,254,217	0	0	290	2,254,217
		漁船	82	721	—	—	82	721
		避難船	0	0	—	—	0	0
		その他	72	75,764	—	—	72	75,764
		計	901	3,660,439	63	876,475	838	2,783,964
	柏崎	商船	15	7,774	0	0	15	7,774
		自動車航送船	0	0	0	0	0	0
		漁船	14	207	—	—	14	207
		避難船	0	0	—	—	0	0
		その他	2	485	—	—	2	485
		計	31	8,466	0	0	31	8,466
	○ 直江津	商船	44	569,884	21	511,614	23	58,270
		自動車航送船	59	146,497	0	0	59	146,497
		漁船	0	0	—	—	0	0
		避難船	0	0	—	—	0	0
		その他	14	5,432	—	—	14	5,432
		計	117	721,813	21	511,614	96	210,199
	姫川	商船	61	160,915	5	37,073	56	123,842
		自動車航送船	0	0	0	0	0	0
		漁船	39	504	—	—	39	504
		避難船	0	0	—	—	0	0
		その他	11	3,609	—	—	11	3,609
		計	111	165,028	5	37,073	106	127,955
	○ 両津	商船	213	55,910	0	0	213	55,910
		自動車航送船	156	876,330	0	0	156	876,330
		漁船	0	0	—	—	0	0
		避難船	5	18,536	—	—	5	18,536
		その他	12	312	—	—	12	312
		計	386	951,088	0	0	386	951,088
	○ 小木	商船	2	8,022	0	0	2	8,022
		自動車航送船	59	146,497	0	0	59	146,497
		漁船	0	0	—	—	0	0
		避難船	0	0	—	—	0	0
		その他	0	0	—	—	0	0
		計	61	154,519	0	0	61	154,519
富山県	◎ 伏木富山	商船	116	803,987	64	672,300	52	131,687
		自動車航送船	0	0	0	0	0	0
		漁船	152	1,474	—	—	152	1,474
		避難船	0	0	—	—	0	0
		その他	4	1,812	—	—	4	1,812
		計	272	807,273	64	672,300	208	134,973
石川県	○ 七尾	商船	26	155,247	5	146,847	21	8,400
		自動車航送船	0	0	0	0	0	0
		漁船	0	0	—	—	0	0
		避難船	0	0	—	—	0	0
		その他	49	11,933	—	—	49	11,933
		計	75	167,180	5	146,847	70	20,333
	○ 金沢	商船	93	994,615	39	819,747	54	174,868
		自動車航送船	0	0	0	0	0	0
		漁船	165	2,991	—	—	165	2,991
		避難船	0	0	—	—	0	0
		その他	16	18,940	—	—	16	18,940
		計	274	1,016,546	39	819,747	235	196,799

(単位：隻・総トン)

都道府県	港 湾	船舶区分	合 計		外 航		内 航	
			隻 数	総トン数	隻 数	総トン数	隻 数	総トン数
福井県	福井	商船	110	122,155	7	52,014	103	70,141
		自動車航送船	0	0	0	0	0	0
		漁船	56	2,184	—	—	56	2,184
		避難船	0	0	—	—	0	0
		その他	11	1,155	—	—	11	1,155
		計	177	125,494	7	52,014	170	73,480
	○ 敦賀	商船	78	673,137	20	277,773	58	395,364
		自動車航送船	34	588,880	0	0	34	588,880
		漁船	8	1,048	—	—	8	1,048
		避難船	0	0	—	—	0	0
		その他	43	18,770	—	—	43	18,770
		計	163	1,281,835	20	277,773	143	1,004,062
	内浦	商船	4	3,230	2	2,232	2	998
		自動車航送船	0	0	0	0	0	0
		漁船	0	0	—	—	0	0
		避難船	0	0	—	—	0	0
		その他	0	0	—	—	0	0
		計	4	3,230	2	2,232	2	998
静岡県	沼津	商船	82	10,447	0	0	82	10,447
		自動車航送船	0	0	0	0	0	0
		漁船	42	3,761	—	—	42	3,761
		避難船	0	0	—	—	0	0
		その他	0	0	—	—	0	0
		計	124	14,208	0	0	124	14,208
	○ 田子の浦	商船	109	214,390	7	96,421	102	117,969
		自動車航送船	0	0	0	0	0	0
		漁船	0	0	—	—	0	0
		避難船	0	0	—	—	0	0
		その他	2	48	—	—	2	48
		計	111	214,438	7	96,421	104	118,017
	◎ 清水	商船	443	4,166,803	138	3,544,896	305	621,907
		自動車航送船	111	172,494	0	0	111	172,494
		漁船	8	3,950	—	—	8	3,950
		避難船	0	0	—	—	0	0
		その他	39	77,123	—	—	39	77,123
		計	601	4,420,370	138	3,544,896	463	875,474
	大井川	商船	96	111,791	2	3,257	94	108,534
		自動車航送船	0	0	0	0	0	0
		漁船	120	776	—	—	120	776
		避難船	0	0	—	—	0	0
		その他	0	0	—	—	0	0
		計	216	112,567	2	3,257	214	109,310
	○ 御前崎	商船	54	522,285	17	495,763	37	26,522
		自動車航送船	0	0	0	0	0	0
		漁船	128	4,084	—	—	128	4,084
		避難船	0	0	—	—	0	0
		その他	91	8,940	—	—	91	8,940
		計	273	535,309	17	495,763	256	39,546
愛知県	○ 三河	商船	503	3,209,801	84	2,417,560	419	792,241
		自動車航送船	0	0	0	0	0	0
		漁船	36	684	—	—	36	684
		避難船	0	0	—	—	0	0
		その他	72	5,719	—	—	72	5,719
		計	611	3,216,204	84	2,417,560	527	798,644

(単位：隻・総トン)

都道府県	港 湾	船舶区分	合 計		外 航		内 航	
			隻 数	総トン数	隻 数	総トン数	隻 数	総トン数
愛知県	○ 衣浦	商船	261	1, 201, 425	36	856, 078	225	345, 347
		自動車航送船	0	0	0	0	0	0
		漁船	150	1, 704	—	—	150	1, 704
		避難船	0	0	—	—	0	0
		その他	69	2, 954	—	—	69	2, 954
		計	480	1, 206, 083	36	856, 078	444	350, 005
	常滑	商船	310	67, 507	0	0	310	67, 507
		自動車航送船	0	0	0	0	0	0
		漁船	43	522	—	—	43	522
		避難船	0	0	—	—	0	0
		その他	69	1, 375	—	—	69	1, 375
		計	422	69, 404	0	0	422	69, 404
	◎ 名古屋	商船	2, 166	16, 645, 432	595	14, 027, 773	1, 571	2, 617, 659
		自動車航送船	15	236, 661	0	0	15	236, 661
		漁船	0	0	—	—	0	0
		避難船	0	0	—	—	0	0
		その他	56	18, 373	—	—	56	18, 373
		計	2, 237	16, 900, 466	595	14, 027, 773	1, 642	2, 872, 693
三重県	◎ 四日市	商船	1, 239	4, 770, 716	123	3, 463, 097	1, 116	1, 307, 619
		自動車航送船	0	0	0	0	0	0
		漁船	0	0	—	—	0	0
		避難船	0	0	—	—	0	0
		その他	75	8, 809	—	—	75	8, 809
		計	1, 314	4, 779, 525	123	3, 463, 097	1, 191	1, 316, 428
	○ 津松阪	商船	92	88, 887	3	28, 501	89	60, 386
		自動車航送船	303	37, 572	0	0	303	37, 572
		漁船	111	555	—	—	111	555
		避難船	0	0	—	—	0	0
		その他	13	1, 254	—	—	13	1, 254
		計	519	128, 268	3	28, 501	516	99, 767
	吉津	商船	41	51, 554	0	0	41	51, 554
		自動車航送船	0	0	0	0	0	0
		漁船	114	1, 654	—	—	114	1, 654
		避難船	0	0	—	—	0	0
		その他	0	0	—	—	0	0
		計	155	53, 208	0	0	155	53, 208
	○ 尾鷲	商船	9	3, 551	0	0	9	3, 551
		自動車航送船	0	0	0	0	0	0
		漁船	577	3, 175	—	—	577	3, 175
		避難船	0	0	—	—	0	0
		その他	39	3, 342	—	—	39	3, 342
		計	625	10, 068	0	0	625	10, 068
	鵜殿	商船	47	24, 140	0	0	47	24, 140
		自動車航送船	0	0	0	0	0	0
		漁船	63	878	—	—	63	878
		避難船	0	0	—	—	0	0
		その他	0	0	—	—	0	0
		計	110	25, 018	0	0	110	25, 018
京都府	○ 舞鶴	商船	51	221, 371	24	180, 905	27	40, 466
		自動車航送船	15	253, 455	0	0	15	253, 455
		漁船	160	4, 458	—	—	160	4, 458
		避難船	2	1, 248	—	—	2	1, 248
		その他	89	99, 999	—	—	89	99, 999
		計	317	580, 531	24	180, 905	293	399, 626

(単位：隻・総トン)

都道府県	港 湾	船舶区分	合 計		外 航		内 航	
			隻 数	総トン数	隻 数	総トン数	隻 数	総トン数
京都府	宮津	商船	0	0	0	0	0	0
		自動車航送船	0	0	0	0	0	0
		漁船	0	0	—	—	0	0
		避難船	0	0	—	—	0	0
		その他	8	208	—	—	8	208
		計	8	208	0	0	8	208
大阪府	泉州	商船	512	133,642	0	0	512	133,642
		自動車航送船	0	0	0	0	0	0
		漁船	0	0	—	—	0	0
		避難船	0	0	—	—	0	0
		その他	0	0	—	—	0	0
		計	512	133,642	0	0	512	133,642
	○ 阪南	商船	107	86,160	3	20,402	104	65,758
		自動車航送船	0	0	0	0	0	0
		漁船	170	1,360	—	—	170	1,360
		避難船	0	0	—	—	0	0
		その他	183	109,283	—	—	183	109,283
		計	460	196,803	3	20,402	457	176,401
	◎ 堺泉北	商船	2,051	5,337,222	127	2,977,283	1,924	2,359,939
		自動車航送船	70	1,122,800	0	0	70	1,122,800
		漁船	0	0	—	—	0	0
		避難船	0	0	—	—	0	0
		その他	143	49,632	—	—	143	49,632
		計	2,264	6,509,654	127	2,977,283	2,137	3,532,371
	☆ 大阪	商船	1,477	6,803,371	394	5,540,148	1,083	1,263,223
		自動車航送船	160	2,463,952	10	209,735	150	2,254,217
		漁船	0	0	—	—	0	0
		避難船	0	0	—	—	0	0
		その他	32	46,501	—	—	32	46,501
		計	1,669	9,313,824	404	5,749,883	1,265	3,563,941
兵庫県	○ 尼崎西宮芦屋	商船	318	312,522	2	2,606	316	309,916
		自動車航送船	0	0	0	0	0	0
		漁船	0	0	—	—	0	0
		避難船	0	0	—	—	0	0
		その他	74	2,189	—	—	74	2,189
		計	392	314,711	2	2,606	390	312,105
	☆ 神戸	商船	1,992	12,038,016	525	10,500,260	1,467	1,537,756
		自動車航送船	220	1,983,999	0	0	220	1,983,999
		漁船	1	313	—	—	1	313
		避難船	0	0	—	—	0	0
		その他	236	73,451	—	—	236	73,451
		計	2,449	14,095,779	525	10,500,260	1,924	3,595,519
	明石	商船	831	85,330	0	0	831	85,330
		自動車航送船	0	0	0	0	0	0
		漁船	0	0	—	—	0	0
		避難船	0	0	—	—	0	0
		その他	0	0	—	—	0	0
		計	831	85,330	0	0	831	85,330
	○ 東播磨	商船	894	2,333,061	66	1,673,491	828	659,570
		自動車航送船	0	0	0	0	0	0
		漁船	0	0	—	—	0	0
		避難船	0	0	—	—	0	0
		その他	74	3,682	—	—	74	3,682
		計	968	2,336,743	66	1,673,491	902	663,252

(単位：隻・総トン)

都道府県	港 湾	船舶区分	合 計		外 航		内 航	
			隻 数	総トン数	隻 数	総トン数	隻 数	総トン数
兵庫県	◎ 姫路	商船	1,716	1,590,859	47	1,156,463	1,669	434,396
		自動車航送船	217	282,234	0	0	217	282,234
		漁船	0	0	—	—	0	0
		避難船	0	0	—	—	0	0
		その他	85	14,398	—	—	85	14,398
		計	2,018	1,887,491	47	1,156,463	1,971	731,028
	相生	商船	85	42,105	1	1,116	84	40,989
		自動車航送船	0	0	0	0	0	0
		漁船	0	0	—	—	0	0
		避難船	0	0	—	—	0	0
		その他	6	13,747	—	—	6	13,747
		計	91	55,852	1	1,116	90	54,736
	赤穂	商船	140	237,961	4	26,420	136	211,541
		自動車航送船	0	0	0	0	0	0
		漁船	0	0	—	—	0	0
		避難船	0	0	—	—	0	0
		その他	3	593	—	—	3	593
		計	143	238,554	4	26,420	139	212,134
和歌山県	新宮	商船	48	122,839	1	49,848	47	72,991
		自動車航送船	0	0	0	0	0	0
		漁船	0	0	—	—	0	0
		避難船	0	0	—	—	0	0
		その他	1	79	—	—	1	79
		計	49	122,918	1	49,848	48	73,070
	○ 日高	商船	20	12,280	0	0	20	12,280
		自動車航送船	0	0	0	0	0	0
		漁船	0	0	—	—	0	0
		避難船	0	0	—	—	0	0
		その他	1	8,900	—	—	1	8,900
		計	21	21,180	0	0	21	21,180
	◎ 和歌山下津	商船	392	1,233,491	35	918,597	357	314,894
		自動車航送船	246	669,735	0	0	246	669,735
		漁船	0	0	—	—	0	0
		避難船	0	0	—	—	0	0
		その他	31	19,755	—	—	31	19,755
		計	669	1,922,981	35	918,597	634	1,004,384
鳥取県	○ 鳥取	商船	16	8,860	1	1,703	15	7,157
		自動車航送船	0	0	0	0	0	0
		漁船	28	2,975	—	—	28	2,975
		避難船	0	0	—	—	0	0
		その他	3	78	—	—	3	78
		計	47	11,913	1	1,703	46	10,210
	○ 境	商船	134	811,538	35	721,551	99	89,987
		自動車航送船	30	70,290	0	0	30	70,290
		漁船	428	27,364	—	—	428	27,364
		避難船	0	0	—	—	0	0
		その他	219	52,384	—	—	219	52,384
		計	811	961,576	35	721,551	776	240,025
島根県	○ 浜田	商船	15	55,678	6	46,043	9	9,635
		自動車航送船	0	0	0	0	0	0
		漁船	1	699	—	—	1	699
		避難船	1	24	—	—	1	24
		その他	34	15,733	—	—	34	15,733
		計	51	72,134	6	46,043	45	26,091

(単位：隻・総トン)

都道府県	港 湾	船舶区分	合 計		外 航		内 航	
			隻 数	総トン数	隻 数	総トン数	隻 数	総トン数
島根県	○ 三隅	商船	18	297,205	5	286,166	13	11,039
		自動車航送船	0	0	0	0	0	0
		漁船	0	0	—	—	0	0
		避難船	0	0	—	—	0	0
		その他	17	6,909	—	—	17	6,909
		計	35	304,114	5	286,166	30	17,948
	○ 西郷	商船	103	19,542	0	0	103	19,542
		自動車航送船	90	212,520	0	0	90	212,520
		漁船	5	995	—	—	5	995
		避難船	2	210	—	—	2	210
		その他	21	12,973	—	—	21	12,973
		計	221	246,240	0	0	221	246,240
岡山県	東備	商船	233	27,223	8	20,497	225	6,726
		自動車航送船	34	646	0	0	34	646
		漁船	106	895	—	—	106	895
		避難船	0	0	—	—	0	0
		その他	0	0	—	—	0	0
		計	373	28,764	8	20,497	365	8,267
	○ 岡山	商船	198	63,850	0	0	198	63,850
		自動車航送船	252	245,908	0	0	252	245,908
		漁船	0	0	—	—	0	0
		避難船	0	0	—	—	0	0
		その他	0	0	—	—	0	0
		計	450	309,758	0	0	450	309,758
	○ 宇野	商船	767	760,169	11	271,258	756	488,911
		自動車航送船	706	618,851	0	0	706	618,851
		漁船	0	0	—	—	0	0
		避難船	0	0	—	—	0	0
		その他	7	664	—	—	7	664
		計	1,480	1,379,684	11	271,258	1,469	1,108,426
	◎ 水島	商船	2,194	7,222,946	260	5,101,936	1,934	2,121,010
		自動車航送船	0	0	0	0	0	0
		漁船	0	0	—	—	0	0
		避難船	0	0	—	—	0	0
		その他	77	111,930	—	—	77	111,930
		計	2,271	7,334,876	260	5,101,936	2,011	2,232,940
	笠岡	商船	450	59,097	0	0	450	59,097
		自動車航送船	120	23,520	0	0	120	23,520
		漁船	0	0	—	—	0	0
		避難船	0	0	—	—	0	0
		その他	84	2,613	—	—	84	2,613
		計	654	85,230	0	0	654	85,230
広島県	○ 福山	商船	650	3,077,320	130	2,495,678	520	581,642
		自動車航送船	151	14,949	0	0	151	14,949
		漁船	100	1,000	—	—	100	1,000
		避難船	0	0	—	—	0	0
		その他	2	38	—	—	2	38
		計	903	3,093,307	130	2,495,678	773	597,629
	○ 尾道糸崎	商船	2,248	177,015	5	29,250	2,243	147,765
		自動車航送船	484	84,216	0	0	484	84,216
		漁船	244	1,220	—	—	244	1,220
		避難船	0	0	—	—	0	0
		その他	440	19,009	—	—	440	19,009
		計	3,416	281,460	5	29,250	3,411	252,210

(単位：隻・総トン)

都道府県	港 湾	船舶区分	合 計		外 航		内 航	
			隻 数	総トン数	隻 数	総トン数	隻 数	総トン数
広島県	竹原	商船	656	22,366	0	0	656	22,366
		自動車航送船	1,134	383,768	0	0	1,134	383,768
		漁船	0	0	—	—	0	0
		避難船	0	0	—	—	0	0
		その他	0	0	—	—	0	0
		計	1,790	406,134	0	0	1,790	406,134
	安芸津	商船	13	4,367	1	1,448	12	2,919
		自動車航送船	486	172,044	0	0	486	172,044
		漁船	0	0	—	—	0	0
		避難船	0	0	—	—	0	0
		その他	6	114	—	—	6	114
		計	505	176,525	1	1,448	504	175,077
	○ 呉	商船	1,063	363,665	14	199,509	1,049	164,156
		自動車航送船	835	522,933	0	0	835	522,933
		漁船	0	0	—	—	0	0
		避難船	0	0	—	—	0	0
		その他	104	281,833	—	—	104	281,833
		計	2,002	1,168,431	14	199,509	1,988	968,922
	◎ 広島	商船	2,219	2,469,452	88	1,712,380	2,131	757,072
		自動車航送船	1,427	677,404	0	0	1,427	677,404
		漁船	0	0	—	—	0	0
		避難船	0	0	—	—	0	0
		その他	14	3,216	—	—	14	3,216
		計	3,660	3,150,072	88	1,712,380	3,572	1,437,692
	大竹	商船	180	64,059	3	2,220	177	61,839
		自動車航送船	100	9,900	0	0	100	9,900
		漁船	0	0	—	—	0	0
		避難船	0	0	—	—	0	0
		その他	0	0	—	—	0	0
		計	280	73,959	3	2,220	277	71,739
	鹿川	商船	14	13,734	0	0	14	13,734
		自動車航送船	0	0	0	0	0	0
		漁船	0	0	—	—	0	0
		避難船	0	0	—	—	0	0
		その他	0	0	—	—	0	0
		計	14	13,734	0	0	14	13,734
山口県	◎ 下関	商船	1,870	529,403	49	355,539	1,821	173,864
		自動車航送船	31	243,127	31	243,127	0	0
		漁船	176	18,234	—	—	176	18,234
		避難船	0	0	—	—	0	0
		その他	114	88,471	—	—	114	88,471
		計	2,191	879,235	80	598,666	2,111	280,569
	○ 小野田	商船	166	62,206	1	7,689	165	54,517
		自動車航送船	0	0	0	0	0	0
		漁船	0	0	—	—	0	0
		避難船	0	0	—	—	0	0
		その他	5	95	—	—	5	95
		計	171	62,301	1	7,689	170	54,612
	○ 宇部	商船	667	1,011,593	13	233,650	654	777,943
		自動車航送船	0	0	0	0	0	0
		漁船	0	0	—	—	0	0
		避難船	0	0	—	—	0	0
		その他	5	803	—	—	5	803
		計	672	1,012,396	13	233,650	659	778,746

(単位：隻・総トン)

都道府県	港 湾	船舶区分	合 計		外 航		内 航	
			隻 数	総トン数	隻 数	総トン数	隻 数	総トン数
山口県	○ 三田尻中関	商船	299	1,187,575	37	1,040,628	262	146,947
		自動車航送船	0	0	0	0	0	0
		漁船	0	0	—	—	0	0
		避難船	0	0	—	—	0	0
		その他	33	6,904	—	—	33	6,904
		計	332	1,194,479	37	1,040,628	295	153,851
	◎ 徳山下松	商船	1,424	2,808,449	115	1,778,080	1,309	1,030,369
		自動車航送船	152	110,200	0	0	152	110,200
		漁船	0	0	—	—	0	0
		避難船	0	0	—	—	0	0
		その他	11	28,629	—	—	11	28,629
		計	1,587	2,947,278	115	1,778,080	1,472	1,169,198
	平生	商船	41	18,008	1	8,718	40	9,290
		自動車航送船	0	0	0	0	0	0
		漁船	0	0	—	—	0	0
		避難船	0	0	—	—	0	0
		その他	3	2,192	—	—	3	2,192
		計	44	20,200	1	8,718	43	11,482
	柳井	商船	69	337,339	3	331,316	66	6,023
		自動車航送船	393	212,929	0	0	393	212,929
		漁船	0	0	—	—	0	0
		避難船	0	0	—	—	0	0
		その他	13	2,674	—	—	13	2,674
		計	475	552,942	3	331,316	472	221,626
	○ 岩国	商船	539	1,294,138	43	551,289	496	742,849
		自動車航送船	0	0	0	0	0	0
		漁船	0	0	—	—	0	0
		避難船	0	0	—	—	0	0
		その他	8	1,645	—	—	8	1,645
		計	547	1,295,783	43	551,289	504	744,494
徳島県	○ 徳島小松島	商船	100	368,643	14	317,520	86	51,123
		自動車航送船	297	1,294,344	0	0	297	1,294,344
		漁船	0	0	—	—	0	0
		避難船	0	0	—	—	0	0
		その他	0	0	—	—	0	0
		計	397	1,662,987	14	317,520	383	1,345,467
	○ 橘	商船	108	325,862	8	276,177	100	49,685
		自動車航送船	0	0	0	0	0	0
		漁船	0	0	—	—	0	0
		避難船	0	0	—	—	0	0
		その他	0	0	—	—	0	0
		計	108	325,862	8	276,177	100	49,685
香川県	詫間	商船	200	51,961	8	22,897	192	29,064
		自動車航送船	231	4,389	0	0	231	4,389
		漁船	0	0	—	—	0	0
		避難船	0	0	—	—	0	0
		その他	17	4,232	—	—	17	4,232
		計	448	60,582	8	22,897	440	37,685
	多度津	商船	113	18,775	5	2,486	108	16,289
		自動車航送船	120	10,560	0	0	120	10,560
		漁船	0	0	—	—	0	0
		避難船	0	0	—	—	0	0
		その他	16	2,471	—	—	16	2,471
		計	249	31,806	5	2,486	244	29,320

(単位：隻・総トン)

都道府県	港 湾	船舶区分	合 計		外 航		内 航	
			隻 数	総トン数	隻 数	総トン数	隻 数	総トン数
香川県	丸亀	商船	620	133,344	1	495	619	132,849
		自動車航送船	214	71,492	0	0	214	71,492
		漁船	0	0	—	—	0	0
		避難船	0	0	—	—	0	0
		その他	81	6,118	—	—	81	6,118
		計	915	210,954	1	495	914	210,459
	○ 坂出	商船	522	967,145	21	523,529	501	443,616
		自動車航送船	0	0	0	0	0	0
		漁船	0	0	—	—	0	0
		避難船	0	0	—	—	0	0
		その他	257	30,318	—	—	257	30,318
		計	779	997,463	21	523,529	758	473,934
	○ 高松	商船	1,097	329,472	25	197,144	1,072	132,328
		自動車航送船	1,283	1,597,485	0	0	1,283	1,597,485
		漁船	4	925	—	—	4	925
		避難船	0	0	—	—	0	0
		その他	61	20,362	—	—	61	20,362
		計	2,445	1,948,244	25	197,144	2,420	1,751,100
	風戸	商船	132	256,056	11	229,376	121	26,680
		自動車航送船	182	179,634	0	0	182	179,634
		漁船	0	0	—	—	0	0
		避難船	0	0	—	—	0	0
		その他	0	0	—	—	0	0
		計	314	435,690	11	229,376	303	206,314
愛媛県	○ 宇和島	商船	237	55,598	3	30,429	234	25,169
		自動車航送船	0	0	0	0	0	0
		漁船	372	5,514	—	—	372	5,514
		避難船	0	0	—	—	0	0
		その他	57	3,090	—	—	57	3,090
		計	666	64,202	3	30,429	663	33,773
	○ 松山	商船	1,067	702,400	27	246,641	1,040	455,759
		自動車航送船	950	802,826	0	0	950	802,826
		漁船	0	0	—	—	0	0
		避難船	0	0	—	—	0	0
		その他	28	7,674	—	—	28	7,674
		計	2,045	1,512,900	27	246,641	2,018	1,266,259
	○ 今治	商船	709	131,745	16	94,918	693	36,827
		自動車航送船	224	46,360	0	0	224	46,360
		漁船	8	1,206	—	—	8	1,206
		避難船	0	0	—	—	0	0
		その他	358	37,406	—	—	358	37,406
		計	1,299	216,717	16	94,918	1,283	121,799
	○ 東予	商船	782	645,874	34	399,292	748	246,582
		自動車航送船	31	457,529	0	0	31	457,529
		漁船	0	0	—	—	0	0
		避難船	0	0	—	—	0	0
		その他	20	2,033	—	—	20	2,033
		計	833	1,105,436	34	399,292	799	706,144
	○ 新居浜	商船	348	453,037	17	280,573	331	172,464
		自動車航送船	412	295,744	0	0	412	295,744
		漁船	0	0	—	—	0	0
		避難船	0	0	—	—	0	0
		その他	23	1,426	—	—	23	1,426
		計	783	750,207	17	280,573	766	469,634

(単位：隻・総トン)

都道府県	港 湾	船舶区分	合 計		外 航		内 航	
			隻 数	総トン数	隻 数	総トン数	隻 数	総トン数
愛媛県	○ 三島川之江	商船	344	970,727	46	607,132	298	363,595
		自動車航送船	0	0	0	0	0	0
		漁船	0	0	—	—	0	0
		避難船	0	0	—	—	0	0
		その他	30	5,980	—	—	30	5,980
		計	374	976,707	46	607,132	328	369,575
高知県	○ 高知	商船	132	423,669	13	314,566	119	109,103
		自動車航送船	0	0	0	0	0	0
		漁船	142	1,607	—	—	142	1,607
		避難船	0	0	—	—	0	0
		その他	25	30,057	—	—	25	30,057
		計	299	455,333	13	314,566	286	140,767
	○ 須崎	商船	220	996,598	20	342,079	200	654,519
		自動車航送船	0	0	0	0	0	0
		漁船	1	19	—	—	1	19
		避難船	1	499	—	—	1	499
		その他	0	0	—	—	0	0
		計	222	997,116	20	342,079	202	655,037
	○ 宿毛湾	商船	60	13,960	0	0	60	13,960
		自動車航送船	0	0	0	0	0	0
		漁船	0	0	—	—	0	0
		避難船	1	499	—	—	1	499
		その他	0	0	—	—	0	0
		計	61	14,459	0	0	61	14,459
福岡県	◎ 博多	商船	1,630	5,993,607	283	4,751,386	1,347	1,242,221
		自動車航送船	209	350,109	0	0	209	350,109
		漁船	300	6,339	—	—	300	6,339
		避難船	0	0	—	—	0	0
		その他	44	40,869	—	—	44	40,869
		計	2,183	6,390,924	283	4,751,386	1,900	1,639,538
	◎ 北九州	商船	3,402	5,130,880	263	3,761,474	3,139	1,369,406
		自動車航送船	199	2,668,449	0	0	199	2,668,449
		漁船	20	100	—	—	20	100
		避難船	0	0	—	—	0	0
		その他	311	253,269	—	—	311	253,269
		計	3,932	8,052,698	263	3,761,474	3,669	4,291,224
	○ 苅田	商船	653	2,246,828	35	884,985	618	1,361,843
		自動車航送船	0	0	0	0	0	0
		漁船	0	0	—	—	0	0
		避難船	0	0	—	—	0	0
		その他	14	5,337	—	—	14	5,337
		計	667	2,252,165	35	884,985	632	1,367,180
	宇島	商船	17	7,559	0	0	17	7,559
		自動車航送船	0	0	0	0	0	0
		漁船	0	0	—	—	0	0
		避難船	0	0	—	—	0	0
		その他	7	217	—	—	7	217
		計	24	7,776	0	0	24	7,776
	○ 三池	商船	187	147,435	12	92,973	175	54,462
		自動車航送船	0	0	0	0	0	0
		漁船	0	0	—	—	0	0
		避難船	0	0	—	—	0	0
		その他	0	0	—	—	0	0
		計	187	147,435	12	92,973	175	54,462

(単位：隻・総トン)

都道府県	港 湾	船舶区分	合 計		外 航		内 航	
			隻 数	総トン数	隻 数	総トン数	隻 数	総トン数
佐賀県	○ 伊万里	商船	369	262,408	37	209,218	332	53,190
		自動車航送船	0	0	0	0	0	0
		漁船	0	0	—	—	0	0
		避難船	0	0	—	—	0	0
		その他	6	114	—	—	6	114
		計	375	262,522	37	209,218	338	53,304
	○ 唐津	商船	69	119,114	3	72,805	66	46,309
		自動車航送船	155	148,464	0	0	155	148,464
		漁船	51	6,397	—	—	51	6,397
		避難船	0	0	—	—	0	0
		その他	92	81,562	—	—	92	81,562
		計	367	355,537	3	72,805	364	282,732
長崎県	島原	商船	175	12,782	1	2,212	174	10,570
		自動車航送船	486	618,946	0	0	486	618,946
		漁船	0	0	—	—	0	0
		避難船	0	0	—	—	0	0
		その他	0	0	—	—	0	0
		計	661	631,728	1	2,212	660	629,516
	○ 長崎	商船	1,018	1,625,646	30	1,398,630	988	227,016
		自動車航送船	93	146,591	0	0	93	146,591
		漁船	0	0	—	—	0	0
		避難船	0	0	—	—	0	0
		その他	10	15,831	—	—	10	15,831
		計	1,121	1,788,068	30	1,398,630	1,091	389,438
	○ 佐世保	商船	875	689,572	9	572,553	866	117,019
		自動車航送船	221	140,327	0	0	221	140,327
		漁船	110	5,514	—	—	110	5,514
		避難船	0	0	—	—	0	0
		その他	123	326,900	—	—	123	326,900
		計	1,329	1,162,313	9	572,553	1,320	589,760
	松浦	商船	57	349,480	7	307,340	50	42,140
		自動車航送船	120	19,440	0	0	120	19,440
		漁船	894	8,508	—	—	894	8,508
		避難船	0	0	—	—	0	0
		その他	1	7	—	—	1	7
		計	1,072	377,435	7	307,340	1,065	70,095
	○ 厳原	商船	119	126,732	22	6,600	97	120,132
		自動車航送船	123	125,728	0	0	123	125,728
		漁船	1,929	15,527	—	—	1,929	15,527
		避難船	0	0	—	—	0	0
		その他	7	140	—	—	7	140
		計	2,178	268,127	22	6,600	2,156	261,527
	○ 郷ノ浦	商船	21	29,189	0	0	21	29,189
		自動車航送船	280	185,586	0	0	280	185,586
		漁船	861	9,737	—	—	861	9,737
		避難船	0	0	—	—	0	0
		その他	5	2,806	—	—	5	2,806
		計	1,167	227,318	0	0	1,167	227,318
	肥前大島	商船	344	53,469	4	6,074	340	47,395
		自動車航送船	0	0	0	0	0	0
		漁船	0	0	—	—	0	0
		避難船	0	0	—	—	0	0
		その他	0	0	—	—	0	0
		計	344	53,469	4	6,074	340	47,395

(単位：隻・総トン)

都道府県	港 湾	船舶区分	合 計		外 航		内 航	
			隻 数	総トン数	隻 数	総トン数	隻 数	総トン数
長崎県	松島	商船	543	52,706	0	0	543	52,706
		自動車航送船	178	48,583	0	0	178	48,583
		漁船	0	0	—	—	0	0
		避難船	0	0	—	—	0	0
		その他	42	8,232	—	—	42	8,232
		計	763	109,521	0	0	763	109,521
	○ 福江	商船	567	167,846	0	0	567	167,846
		自動車航送船	233	220,226	0	0	233	220,226
		漁船	65	725	—	—	65	725
		避難船	0	0	—	—	0	0
		その他	401	13,697	—	—	401	13,697
		計	1,266	402,494	0	0	1,266	402,494
熊本県	水俣	商船	108	17,651	3	9,223	105	8,428
		自動車航送船	0	0	0	0	0	0
		漁船	9	2,477	—	—	9	2,477
		避難船	0	0	—	—	0	0
		その他	4	928	—	—	4	928
		計	121	21,056	3	9,223	118	11,833
	○ 八代	商船	201	705,697	36	556,475	165	149,222
		自動車航送船	0	0	0	0	0	0
		漁船	0	0	—	—	0	0
		避難船	0	0	—	—	0	0
		その他	334	31,934	—	—	334	31,934
		計	535	737,631	36	556,475	499	181,156
	○ 三角	商船	144	27,145	2	10,044	142	17,101
		自動車航送船	0	0	0	0	0	0
		漁船	0	0	—	—	0	0
		避難船	0	0	—	—	0	0
		その他	96	9,909	—	—	96	9,909
		計	240	37,054	2	10,044	238	27,010
	○ 熊本	商船	45	69,382	8	41,926	37	27,456
		自動車航送船	486	618,946	0	0	486	618,946
		漁船	0	0	—	—	0	0
		避難船	0	0	—	—	0	0
		その他	27	2,210	—	—	27	2,210
		計	558	690,538	8	41,926	550	648,612
大分県	○ 中津	商船	53	166,188	4	20,047	49	146,141
		自動車航送船	0	0	0	0	0	0
		漁船	0	0	—	—	0	0
		避難船	0	0	—	—	0	0
		その他	17	30,523	—	—	17	30,523
		計	70	196,711	4	20,047	66	176,664
	○ 別府	商船	2	138,743	2	138,743	0	0
		自動車航送船	212	938,608	0	0	212	938,608
		漁船	0	0	—	—	0	0
		避難船	0	0	—	—	0	0
		その他	27	15,130	—	—	27	15,130
		計	241	1,092,481	2	138,743	239	953,738
	○ 大分	商船	1,413	4,438,198	124	3,202,919	1,289	1,235,279
		自動車航送船	31	346,502	0	0	31	346,502
		漁船	0	0	—	—	0	0
		避難船	0	0	—	—	0	0
		その他	686	81,381	—	—	686	81,381
		計	2,130	4,866,081	124	3,202,919	2,006	1,663,162

(単位：隻・総トン)

都道府県	港 湾	船舶区分	合 計		外 航		内 航	
			隻 数	総トン数	隻 数	総トン数	隻 数	総トン数
大分県	佐賀関	商船	114	415, 225	21	367, 410	93	47, 815
		自動車航送船	502	525, 698	0	0	502	525, 698
		漁船	0	0	—	—	0	0
		避難船	0	0	—	—	0	0
		その他	0	0	—	—	0	0
		計	616	940, 923	21	367, 410	595	573, 513
	○ 津久見	商船	763	744, 813	12	240, 321	751	504, 492
		自動車航送船	0	0	0	0	0	0
		漁船	0	0	—	—	0	0
		避難船	0	0	—	—	0	0
		その他	0	0	—	—	0	0
		計	763	744, 813	12	240, 321	751	504, 492
	○ 佐伯	商船	164	105, 961	5	57, 317	159	48, 644
		自動車航送船	0	0	0	0	0	0
		漁船	765	10, 540	—	—	765	10, 540
		避難船	0	0	—	—	0	0
		その他	13	11, 647	—	—	13	11, 647
		計	942	128, 148	5	57, 317	937	70, 831
宮崎県	○ 細島	商船	151	339, 291	25	199, 386	126	139, 905
		自動車航送船	0	0	0	0	0	0
		漁船	159	1, 815	—	—	159	1, 815
		避難船	0	0	—	—	0	0
		その他	6	11, 557	—	—	6	11, 557
		計	316	352, 663	25	199, 386	291	153, 277
	○ 宮崎	商船	99	130, 118	3	10, 664	96	119, 454
		自動車航送船	31	434, 186	0	0	31	434, 186
		漁船	90	1, 049	—	—	90	1, 049
		避難船	1	749	—	—	1	749
		その他	7	5, 052	—	—	7	5, 052
		計	228	571, 154	3	10, 664	225	560, 490
	○ 油津	商船	37	399, 136	5	176, 617	32	222, 519
		自動車航送船	0	0	0	0	0	0
		漁船	140	951	—	—	140	951
		避難船	0	0	—	—	0	0
		その他	12	1, 010	—	—	12	1, 010
		計	189	401, 097	5	176, 617	184	224, 480
鹿児島県	○ 志布志	商船	200	976, 249	51	524, 175	149	452, 074
		自動車航送船	31	423, 429	0	0	31	423, 429
		漁船	0	0	—	—	0	0
		避難船	0	0	—	—	0	0
		その他	2	996	—	—	2	996
		計	233	1, 400, 674	51	524, 175	182	876, 499
	加治木	商船	50	38, 208	1	1, 637	49	36, 571
		自動車航送船	0	0	0	0	0	0
		漁船	0	0	—	—	0	0
		避難船	0	0	—	—	0	0
		その他	0	0	—	—	0	0
		計	50	38, 208	1	1, 637	49	36, 571
	○ 鹿児島	商船	580	2, 117, 590	21	1, 419, 535	559	698, 055
		自動車航送船	2, 617	3, 779, 467	0	0	2, 617	3, 779, 467
		漁船	155	6, 550	—	—	155	6, 550
		避難船	0	0	—	—	0	0
		その他	0	0	—	—	0	0
		計	3, 352	5, 903, 607	21	1, 419, 535	3, 331	4, 484, 072

(単位：隻・総トン)

都道府県	港 湾	船舶区分	合 計		外 航		内 航	
			隻 数	総トン数	隻 数	総トン数	隻 数	総トン数
鹿児島県	喜入	商船	24	2,716,622	12	1,921,376	12	795,246
		自動車航送船	0	0	0	0	0	0
		漁船	0	0	—	—	0	0
		避難船	0	0	—	—	0	0
		その他	0	0	—	—	0	0
		計	24	2,716,622	12	1,921,376	12	795,246
	○ 川内	商船	101	166,466	16	142,346	85	24,120
		自動車航送船	0	0	0	0	0	0
		漁船	44	618	—	—	44	618
		避難船	0	0	—	—	0	0
		その他	0	0	—	—	0	0
		計	145	167,084	16	142,346	129	24,738
	米之津	商船	10	6,796	2	3,891	8	2,905
		自動車航送船	0	0	0	0	0	0
		漁船	0	0	—	—	0	0
		避難船	0	0	—	—	0	0
		その他	0	0	—	—	0	0
		計	10	6,796	2	3,891	8	2,905
	○ 西之表	商船	357	189,307	0	0	357	189,307
		自動車航送船	84	145,689	0	0	84	145,689
		漁船	0	0	—	—	0	0
		避難船	0	0	—	—	0	0
		その他	97	93,012	—	—	97	93,012
		計	538	428,008	0	0	538	428,008
	宮之浦(屋久島町)	商船	134	95,979	3	26,138	131	69,841
		自動車航送船	55	147,107	0	0	55	147,107
		漁船	0	0	—	—	0	0
		避難船	0	0	—	—	0	0
		その他	2	453	—	—	2	453
		計	191	243,539	3	26,138	188	217,401
	○ 名瀬	商船	44	175,452	5	40,319	39	135,133
		自動車航送船	197	987,962	0	0	197	987,962
		漁船	11	79	—	—	11	79
		避難船	0	0	—	—	0	0
		その他	19	8,239	—	—	19	8,239
		計	271	1,171,732	5	40,319	266	1,131,413
沖縄県	○ 金武湾	商船	70	527,705	8	445,504	62	82,201
		自動車航送船	0	0	0	0	0	0
		漁船	0	0	—	—	0	0
		避難船	0	0	—	—	0	0
		その他	0	0	—	—	0	0
		計	70	527,705	8	445,504	62	82,201
	○ 中城湾	商船	130	174,392	3	11,887	127	162,505
		自動車航送船	30	4,080	0	0	30	4,080
		漁船	0	0	—	—	0	0
		避難船	0	0	—	—	0	0
		その他	102	36,418	—	—	102	36,418
		計	262	214,890	3	11,887	259	203,003
	○ 那覇	商船	518	2,877,133	47	1,546,276	471	1,330,857
		自動車航送船	83	218,369	0	0	83	218,369
		漁船	2	795	—	—	2	795
		避難船	0	0	—	—	0	0
		その他	40	26,213	—	—	40	26,213
		計	643	3,122,510	47	1,546,276	596	1,576,234

(単位：隻・総トン)

都道府県	港 湾	船舶区分	合 計		外 航		内 航	
			隻 数	総トン数	隻 数	総トン数	隻 数	総トン数
沖縄県	本部	商船	109	47,995	0	0	109	47,995
		自動車航送船	350	657,337	0	0	350	657,337
		漁船	223	2,940	—	—	223	2,940
		避難船	0	0	—	—	0	0
		その他	11	209	—	—	11	209
		計	693	708,481	0	0	693	708,481
	○ 運天	商船	1	498	0	0	1	498
		自動車航送船	102	85,712	0	0	102	85,712
		漁船	0	0	—	—	0	0
		避難船	0	0	—	—	0	0
		その他	0	0	—	—	0	0
		計	103	86,210	0	0	103	86,210
	○ 平良	商船	85	549,559	17	320,553	68	229,006
		自動車航送船	23	11,477	0	0	23	11,477
		漁船	0	0	—	—	0	0
		避難船	0	0	—	—	0	0
		その他	5	1,335	—	—	5	1,335
		計	113	562,371	17	320,553	96	241,818
	○ 石垣	商船	1,475	819,067	11	491,813	1,464	327,254
		自動車航送船	94	13,137	0	0	94	13,137
		漁船	0	0	—	—	0	0
		避難船	0	0	—	—	0	0
		その他	43	15,735	—	—	43	15,735
		計	1,612	847,939	11	491,813	1,601	356,126

第3表

海上出入貨物表

[注]

(1) 港湾名の頭書は次のとおりである。

☆印 国際戦略港湾

◎印 国際拠点港湾

○印 重要港湾

無印 地方港湾

(2) 「一般」とは、自動車航送船以外をいい、そのうちコンテナとシャーシは内数として別掲した。

また、オンシャーシの数値についてはシャーシの内数である。

(単位：トン)

都道府県	港 湾	種 別	合 計	輸 出	輸 入	移 出	移 入
合計		一般	151,451,458	19,266,307	63,288,461	34,597,656	34,299,034
		(内 コンテナ)	(22,690,052)	(7,588,739)	(12,822,147)	(1,159,786)	(1,119,380)
		(内 シャーシ)	(5,833,330)	(35,874)	(32,237)	(2,957,733)	(2,807,486)
		(内 オンシャーシ)	(429,759)	(19,469)	(24,933)	(196,033)	(189,324)
		自動車航送船	33,820,515	12,730	18,410	16,830,760	16,958,615
		計	185,271,973	19,279,037	63,306,871	51,428,416	51,257,649
北海道	○ 稚内	一般	40,247	0	15,553	6,966	17,728
		(内 コンテナ)	(0)	(0)	(0)	(0)	(0)
		(内 シャーシ)	(0)	(0)	(0)	(0)	(0)
		(内 オンシャーシ)	(0)	(0)	(0)	(0)	(0)
		自動車航送船	103,360	0	0	55,150	48,210
		計	143,607	0	15,553	62,116	65,938
	○ 紋別	一般	24,906	0	30	7,920	16,956
		(内 コンテナ)	(0)	(0)	(0)	(0)	(0)
		(内 シャーシ)	(0)	(0)	(0)	(0)	(0)
		(内 オンシャーシ)	(0)	(0)	(0)	(0)	(0)
		自動車航送船	0	0	0	0	0
		計	24,906	0	30	7,920	16,956
	○ 網走	一般	43,415	0	0	27,772	15,643
		(内 コンテナ)	(0)	(0)	(0)	(0)	(0)
		(内 シャーシ)	(0)	(0)	(0)	(0)	(0)
		(内 オンシャーシ)	(0)	(0)	(0)	(0)	(0)
		自動車航送船	0	0	0	0	0
		計	43,415	0	0	27,772	15,643
	○ 根室	一般	40,122	4	447	30,099	9,572
		(内 コンテナ)	(0)	(0)	(0)	(0)	(0)
		(内 シャーシ)	(0)	(0)	(0)	(0)	(0)
		(内 オンシャーシ)	(0)	(0)	(0)	(0)	(0)
		自動車航送船	0	0	0	0	0
		計	40,122	4	447	30,099	9,572
	○ 釧路	一般	1,094,629	14,750	316,667	303,240	459,972
		(内 コンテナ)	(16,198)	(3,570)	(7,798)	(3,630)	(1,200)
		(内 シャーシ)	(379,765)	(0)	(0)	(231,360)	(148,405)
		(内 オンシャーシ)	(0)	(0)	(0)	(0)	(0)
		自動車航送船	0	0	0	0	0
		計	1,094,629	14,750	316,667	303,240	459,972
	○ 十勝	一般	102,360	0	11,866	50,689	39,805
		(内 コンテナ)	(0)	(0)	(0)	(0)	(0)
		(内 シャーシ)	(0)	(0)	(0)	(0)	(0)
		(内 オンシャーシ)	(0)	(0)	(0)	(0)	(0)
		自動車航送船	0	0	0	0	0
		計	102,360	0	11,866	50,689	39,805
	◎ 苫小牧	一般	3,701,183	77,244	1,169,993	1,350,235	1,103,711
		(内 コンテナ)	(244,732)	(62,738)	(136,155)	(11,849)	(33,990)
		(内 シャーシ)	(1,236,062)	(0)	(0)	(793,455)	(442,607)
		(内 オンシャーシ)	(3,776)	(0)	(0)	(3,776)	(0)
		自動車航送船	4,435,985	0	0	2,123,220	2,312,765
		計	8,137,168	77,244	1,169,993	3,473,455	3,416,476
	◎ 室蘭	一般	980,894	86,833	567,365	190,783	135,913
		(内 コンテナ)	(2,278)	(1,869)	(409)	(0)	(0)
		(内 シャーシ)	(0)	(0)	(0)	(0)	(0)
		(内 オンシャーシ)	(0)	(0)	(0)	(0)	(0)
		自動車航送船	142,075	0	0	81,175	60,900
		計	1,122,969	86,833	567,365	271,958	196,813
	○ 函館	一般	665,061	23,600	12,124	434,011	195,326
		(内 コンテナ)	(1,942)	(0)	(0)	(0)	(1,942)
		(内 シャーシ)	(0)	(0)	(0)	(0)	(0)
		(内 オンシャーシ)	(0)	(0)	(0)	(0)	(0)
		自動車航送船	1,730,400	0	0	890,400	840,000
		計	2,395,461	23,600	12,124	1,324,411	1,035,326

(単位：トン)

都道府県	港 湾	種 別	合 計	輸 出	輸 入	移 出	移 入
北海道	○ 小樽	一般	61,185	6,129	12,775	15,147	27,134
		(内 コンテナ)	(9,692)	(206)	(9,486)	(0)	(0)
		(内 シャーシ)	(0)	(0)	(0)	(0)	(0)
		(内 オンシャーシ)	(0)	(0)	(0)	(0)	(0)
		自動車航送船	783,510	0	0	370,640	412,870
		計	844,695	6,129	12,775	385,787	440,004
	○ 石狩湾新	一般	352,079	8,539	192,703	11,001	139,836
		(内 コンテナ)	(23,336)	(8,539)	(14,797)	(0)	(0)
		(内 シャーシ)	(0)	(0)	(0)	(0)	(0)
		(内 オンシャーシ)	(0)	(0)	(0)	(0)	(0)
		自動車航送船	0	0	0	0	0
		計	352,079	8,539	192,703	11,001	139,836
	○ 留萌	一般	81,888	0	22,000	1,703	58,185
		(内 コンテナ)	(0)	(0)	(0)	(0)	(0)
		(内 シャーシ)	(0)	(0)	(0)	(0)	(0)
		(内 オンシャーシ)	(0)	(0)	(0)	(0)	(0)
		自動車航送船	0	0	0	0	0
		計	81,888	0	22,000	1,703	58,185
青森県	○ 青森	一般	173,630	14,958	15,481	38,231	104,960
		(内 コンテナ)	(0)	(0)	(0)	(0)	(0)
		(内 シャーシ)	(0)	(0)	(0)	(0)	(0)
		(内 オンシャーシ)	(0)	(0)	(0)	(0)	(0)
		自動車航送船	1,788,685	0	0	856,680	932,005
		計	1,962,315	14,958	15,481	894,911	1,036,965
	尻屋岬	一般	102,630	0	1,200	101,430	0
		(内 コンテナ)	(0)	(0)	(0)	(0)	(0)
		(内 シャーシ)	(0)	(0)	(0)	(0)	(0)
		(内 オンシャーシ)	(0)	(0)	(0)	(0)	(0)
		自動車航送船	0	0	0	0	0
		計	102,630	0	1,200	101,430	0
	○ むつ小川原	一般	89,604	0	0	22,014	67,590
		(内 コンテナ)	(0)	(0)	(0)	(0)	(0)
		(内 シャーシ)	(0)	(0)	(0)	(0)	(0)
		(内 オンシャーシ)	(0)	(0)	(0)	(0)	(0)
		自動車航送船	0	0	0	0	0
		計	89,604	0	0	22,014	67,590
	○ 八戸	一般	1,024,731	32,497	362,073	350,799	279,362
		(内 コンテナ)	(66,164)	(19,897)	(26,721)	(8,474)	(11,072)
		(内 シャーシ)	(15,072)	(0)	(0)	(9,739)	(5,333)
		(内 オンシャーシ)	(0)	(0)	(0)	(0)	(0)
		自動車航送船	1,018,800	0	0	553,405	465,395
		計	2,043,531	32,497	362,073	904,204	744,757
岩手県	○ 久慈	一般	18,722	0	0	14,731	3,991
		(内 コンテナ)	(0)	(0)	(0)	(0)	(0)
		(内 シャーシ)	(0)	(0)	(0)	(0)	(0)
		(内 オンシャーシ)	(0)	(0)	(0)	(0)	(0)
		自動車航送船	0	0	0	0	0
		計	18,722	0	0	14,731	3,991
	○ 宮古	一般	15,500	0	9,494	2,846	3,160
		(内 コンテナ)	(0)	(0)	(0)	(0)	(0)
		(内 シャーシ)	(0)	(0)	(0)	(0)	(0)
		(内 オンシャーシ)	(0)	(0)	(0)	(0)	(0)
		自動車航送船	0	0	0	0	0
		計	15,500	0	9,494	2,846	3,160
	○ 釜石	一般	104,038	3,229	19,281	15,066	66,462
		(内 コンテナ)	(3,515)	(2,259)	(1,026)	(137)	(93)
		(内 シャーシ)	(0)	(0)	(0)	(0)	(0)
		(内 オンシャーシ)	(0)	(0)	(0)	(0)	(0)
		自動車航送船	0	0	0	0	0
		計	104,038	3,229	19,281	15,066	66,462

(単位：トン)

都道府県	港 湾	種 別	合 計	輸 出	輸 入	移 出	移 入
岩手県	○ 大船渡	一般	230,742	1,986	28,100	153,558	47,098
		(内 コンテナ)	(2,364)	(0)	(0)	(498)	(1,866)
		(内 シャーシ)	(0)	(0)	(0)	(0)	(0)
		(内 オンシャーシ)	(0)	(0)	(0)	(0)	(0)
		自動車航送船	0	0	0	0	0
		計	230,742	1,986	28,100	153,558	47,098
宮城県	◎ 仙台塩釜	一般	2,600,042	165,514	977,378	776,336	680,814
		(内 コンテナ)	(319,836)	(46,223)	(123,025)	(72,418)	(78,170)
		(内 シャーシ)	(40,503)	(0)	(0)	(20,924)	(19,579)
		(内 オンシャーシ)	(0)	(0)	(0)	(0)	(0)
		自動車航送船	809,255	0	0	400,040	409,215
		計	3,409,297	165,514	977,378	1,176,376	1,090,029
秋田県	○ 能代	一般	284,723	3,911	241,142	17,402	22,268
		(内 コンテナ)	(0)	(0)	(0)	(0)	(0)
		(内 シャーシ)	(0)	(0)	(0)	(0)	(0)
		(内 オンシャーシ)	(0)	(0)	(0)	(0)	(0)
		自動車航送船	0	0	0	0	0
		計	284,723	3,911	241,142	17,402	22,268
	○ 船川	一般	9,352	0	0	4,738	4,614
		(内 コンテナ)	(0)	(0)	(0)	(0)	(0)
		(内 シャーシ)	(0)	(0)	(0)	(0)	(0)
		(内 オンシャーシ)	(0)	(0)	(0)	(0)	(0)
		自動車航送船	0	0	0	0	0
		計	9,352	0	0	4,738	4,614
	○ 秋田	一般	302,490	41,607	60,572	29,335	170,976
		(内 コンテナ)	(27,698)	(15,721)	(9,325)	(1,833)	(819)
		(内 シャーシ)	(0)	(0)	(0)	(0)	(0)
		(内 オンシャーシ)	(0)	(0)	(0)	(0)	(0)
		自動車航送船	170,390	0	0	91,465	78,925
		計	472,880	41,607	60,572	120,800	249,901
山形県	○ 酒田	一般	206,575	9,249	93,578	58,005	45,743
		(内 コンテナ)	(9,945)	(2,229)	(7,658)	(38)	(20)
		(内 シャーシ)	(0)	(0)	(0)	(0)	(0)
		(内 オンシャーシ)	(0)	(0)	(0)	(0)	(0)
		自動車航送船	0	0	0	0	0
		計	206,575	9,249	93,578	58,005	45,743
福島県	○ 相馬	一般	373,351	0	290,921	18,625	63,805
		(内 コンテナ)	(0)	(0)	(0)	(0)	(0)
		(内 シャーシ)	(0)	(0)	(0)	(0)	(0)
		(内 オンシャーシ)	(0)	(0)	(0)	(0)	(0)
		自動車航送船	0	0	0	0	0
		計	373,351	0	290,921	18,625	63,805
	○ 小名浜	一般	1,091,213	106,112	613,165	194,173	177,763
		(内 コンテナ)	(16,745)	(5,132)	(10,632)	(629)	(352)
		(内 シャーシ)	(0)	(0)	(0)	(0)	(0)
		(内 オンシャーシ)	(0)	(0)	(0)	(0)	(0)
		自動車航送船	0	0	0	0	0
		計	1,091,213	106,112	613,165	194,173	177,763
茨城県	○ 茨城	一般	1,788,662	326,241	722,608	303,799	436,014
		(内 コンテナ)	(27,529)	(5,131)	(13,925)	(3,758)	(4,715)
		(内 シャーシ)	(568,466)	(0)	(0)	(243,358)	(325,108)
		(内 オンシャーシ)	(0)	(0)	(0)	(0)	(0)
		自動車航送船	1,258,920	0	0	636,250	622,670
		計	3,047,582	326,241	722,608	940,049	1,058,684
	○ 鹿島	一般	4,270,783	464,170	2,721,350	716,251	369,012
		(内 コンテナ)	(8,658)	(232)	(3,193)	(4,707)	(526)
		(内 シャーシ)	(0)	(0)	(0)	(0)	(0)
		(内 オンシャーシ)	(0)	(0)	(0)	(0)	(0)
		自動車航送船	0	0	0	0	0
		計	4,270,783	464,170	2,721,350	716,251	369,012

(単位：トン)

都道府県	港 湾	種 別	合 計	輸 出	輸 入	移 出	移 入
千葉県	○ 木更津	一般	4,656,076	349,639	3,212,128	600,198	494,111
		(内 コンテナ)	(0)	(0)	(0)	(0)	(0)
		(内 シャーシ)	(57,880)	(0)	(0)	(57,880)	(0)
		(内 オンシャーシ)	(0)	(0)	(0)	(0)	(0)
		自動車航送船	0	0	0	0	0
		計	4,656,076	349,639	3,212,128	600,198	494,111
	◎ 千葉	一般	9,985,892	563,137	5,208,857	2,372,567	1,841,331
		(内 コンテナ)	(57,633)	(18,962)	(7,684)	(13,468)	(17,519)
		(内 シャーシ)	(140,510)	(0)	(0)	(52,795)	(87,715)
		(内 オンシャーシ)	(0)	(0)	(0)	(0)	(0)
		自動車航送船	0	0	0	0	0
		計	9,985,892	563,137	5,208,857	2,372,567	1,841,331
東京都	☆ 東京	一般	5,815,078	847,421	2,851,723	650,291	1,465,643
		(内 コンテナ)	(3,726,870)	(814,474)	(2,761,833)	(91,070)	(59,493)
		(内 シャーシ)	(433,483)	(0)	(0)	(213,935)	(219,548)
		(内 オンシャーシ)	(49,341)	(0)	(0)	(24,609)	(24,732)
		自動車航送船	890,565	0	0	449,555	441,010
		計	6,705,643	847,421	2,851,723	1,099,846	1,906,653
	☆ 川崎	一般	3,215,581	278,682	1,314,378	756,468	866,053
		(内 コンテナ)	(94,279)	(8,164)	(78,740)	(4,116)	(3,259)
		(内 シャーシ)	(1,270)	(0)	(0)	(690)	(580)
		(内 オンシャーシ)	(0)	(0)	(0)	(0)	(0)
		自動車航送船	0	0	0	0	0
		計	3,215,581	278,682	1,314,378	756,468	866,053
	☆ 横浜	一般	8,265,583	2,228,812	3,419,405	977,013	1,640,353
		(内 コンテナ)	(3,771,259)	(1,441,887)	(2,115,489)	(128,421)	(85,462)
		(内 シャーシ)	(26,059)	(0)	(0)	(0)	(26,059)
		(内 オンシャーシ)	(576)	(0)	(0)	(0)	(576)
		自動車航送船	0	0	0	0	0
		計	8,265,583	2,228,812	3,419,405	977,013	1,640,353
神奈川県	○ 横須賀	一般	665,643	8,230	13,453	225,202	418,758
		(内 コンテナ)	(0)	(0)	(0)	(0)	(0)
		(内 シャーシ)	(157,290)	(0)	(0)	(83,930)	(73,360)
		(内 オンシャーシ)	(0)	(0)	(0)	(0)	(0)
		自動車航送船	646,080	0	0	338,700	307,380
		計	1,311,723	8,230	13,453	563,902	726,138
	◎ 新潟	一般	1,065,935	70,848	695,921	58,318	240,848
		(内 コンテナ)	(205,490)	(58,351)	(138,139)	(6,074)	(2,926)
		(内 シャーシ)	(0)	(0)	(0)	(0)	(0)
		(内 オンシャーシ)	(0)	(0)	(0)	(0)	(0)
		自動車航送船	1,051,415	0	0	521,550	529,865
		計	2,117,350	70,848	695,921	579,868	770,713
新潟県	柏崎	一般	2,669	0	0	55	2,614
		(内 コンテナ)	(0)	(0)	(0)	(0)	(0)
		(内 シャーシ)	(0)	(0)	(0)	(0)	(0)
		(内 オンシャーシ)	(0)	(0)	(0)	(0)	(0)
		自動車航送船	0	0	0	0	0
		計	2,669	0	0	55	2,614
	○ 直江津	一般	591,773	28,795	494,245	25,062	43,671
		(内 コンテナ)	(17,539)	(3,638)	(13,897)	(2)	(2)
		(内 シャーシ)	(0)	(0)	(0)	(0)	(0)
		(内 オンシャーシ)	(0)	(0)	(0)	(0)	(0)
		自動車航送船	27,630	0	0	13,880	13,750
		計	619,403	28,795	494,245	38,942	57,421
新潟県	姫川	一般	235,902	32,790	18,122	122,855	62,135
		(内 コンテナ)	(0)	(0)	(0)	(0)	(0)
		(内 シャーシ)	(0)	(0)	(0)	(0)	(0)
		(内 オンシャーシ)	(0)	(0)	(0)	(0)	(0)
		自動車航送船	0	0	0	0	0
		計	235,902	32,790	18,122	122,855	62,135

(単位：トン)

都道府県	港 湾	種 別	合 計	輸 出	輸 入	移 出	移 入
新潟県	○ 両津	一般	19,875	0	0	3,270	16,605
		(内 コンテナ)	(6,835)	(0)	(0)	(1,661)	(5,174)
		(内 シャーシ)	(0)	(0)	(0)	(0)	(0)
		(内 オンシャーシ)	(0)	(0)	(0)	(0)	(0)
		自動車航送船	250,725	0	0	125,650	125,075
		計	270,600	0	0	128,920	141,680
	○ 小木	一般	2,135	0	0	5	2,130
		(内 コンテナ)	(2)	(0)	(0)	(1)	(1)
		(内 シャーシ)	(0)	(0)	(0)	(0)	(0)
		(内 オンシャーシ)	(0)	(0)	(0)	(0)	(0)
		自動車航送船	27,635	0	0	13,750	13,885
		計	29,770	0	0	13,755	16,015
富山県	◎ 伏木富山	一般	380,142	120,222	178,375	5,473	76,072
		(内 コンテナ)	(79,198)	(23,109)	(53,052)	(1,179)	(1,858)
		(内 シャーシ)	(0)	(0)	(0)	(0)	(0)
		(内 オンシャーシ)	(0)	(0)	(0)	(0)	(0)
		自動車航送船	0	0	0	0	0
		計	380,142	120,222	178,375	5,473	76,072
石川県	○ 七尾	一般	124,886	900	106,763	7,523	9,700
		(内 コンテナ)	(0)	(0)	(0)	(0)	(0)
		(内 シャーシ)	(0)	(0)	(0)	(0)	(0)
		(内 オンシャーシ)	(0)	(0)	(0)	(0)	(0)
		自動車航送船	0	0	0	0	0
		計	124,886	900	106,763	7,523	9,700
	○ 金沢	一般	245,195	37,012	61,264	3,098	143,821
		(内 コンテナ)	(69,759)	(25,521)	(44,238)	(0)	(0)
		(内 シャーシ)	(3,434)	(1,330)	(2,104)	(0)	(0)
		(内 オンシャーシ)	(3,434)	(1,330)	(2,104)	(0)	(0)
		自動車航送船	0	0	0	0	0
		計	245,195	37,012	61,264	3,098	143,821
福井県	福井	一般	124,354	10,274	38,910	1,180	73,990
		(内 コンテナ)	(0)	(0)	(0)	(0)	(0)
		(内 シャーシ)	(0)	(0)	(0)	(0)	(0)
		(内 オンシャーシ)	(0)	(0)	(0)	(0)	(0)
		自動車航送船	0	0	0	0	0
		計	124,354	10,274	38,910	1,180	73,990
	○ 敦賀	一般	642,268	15,752	191,526	148,566	286,424
		(内 コンテナ)	(26,930)	(4,408)	(18,638)	(294)	(3,590)
		(内 シャーシ)	(114,466)	(860)	(856)	(69,270)	(43,480)
		(内 オンシャーシ)	(26,896)	(860)	(856)	(7,840)	(17,340)
		自動車航送船	745,175	0	0	390,855	354,320
		計	1,387,443	15,752	191,526	539,421	640,744
	内浦	一般	4,122	1,895	0	1,173	1,054
		(内 コンテナ)	(0)	(0)	(0)	(0)	(0)
		(内 シャーシ)	(0)	(0)	(0)	(0)	(0)
		(内 オンシャーシ)	(0)	(0)	(0)	(0)	(0)
		自動車航送船	0	0	0	0	0
		計	4,122	1,895	0	1,173	1,054
静岡県	沼津	一般	19,444	0	0	4,668	14,776
		(内 コンテナ)	(0)	(0)	(0)	(0)	(0)
		(内 シャーシ)	(0)	(0)	(0)	(0)	(0)
		(内 オンシャーシ)	(0)	(0)	(0)	(0)	(0)
		自動車航送船	0	0	0	0	0
		計	19,444	0	0	4,668	14,776
	○ 田子の浦	一般	252,816	2,060	99,997	21,888	128,871
		(内 コンテナ)	(0)	(0)	(0)	(0)	(0)
		(内 シャーシ)	(0)	(0)	(0)	(0)	(0)
		(内 オンシャーシ)	(0)	(0)	(0)	(0)	(0)
		自動車航送船	0	0	0	0	0
		計	252,816	2,060	99,997	21,888	128,871

(単位：トン)

都道府県	港 湾	種 別	合 計	輸 出	輸 入	移 出	移 入
静岡県	◎ 清水	一般	1,289,080	261,564	568,463	132,154	326,899
		(内 コンテナ)	(468,392)	(257,580)	(139,548)	(47,220)	(24,044)
		(内 シャーシ)	(49,860)	(0)	(0)	(33,060)	(16,800)
		(内 オンシャーシ)	(860)	(0)	(0)	(320)	(540)
		自動車航送船	27,985	0	0	12,225	15,760
		計	1,317,065	261,564	568,463	144,379	342,659
	大井川	一般	112,586	0	3,702	2,073	106,811
		(内 コンテナ)	(0)	(0)	(0)	(0)	(0)
		(内 シャーシ)	(0)	(0)	(0)	(0)	(0)
		(内 オンシャーシ)	(0)	(0)	(0)	(0)	(0)
		自動車航送船	0	0	0	0	0
		計	112,586	0	3,702	2,073	106,811
	○ 御前崎	一般	204,797	131,032	28,945	39,582	5,238
		(内 コンテナ)	(39,695)	(18,312)	(1,958)	(19,155)	(270)
		(内 シャーシ)	(0)	(0)	(0)	(0)	(0)
		(内 オンシャーシ)	(0)	(0)	(0)	(0)	(0)
		自動車航送船	0	0	0	0	0
		計	204,797	131,032	28,945	39,582	5,238
愛知県	○ 三河	一般	1,583,701	688,128	153,172	331,435	410,966
		(内 コンテナ)	(15,744)	(4,537)	(7,817)	(46)	(3,344)
		(内 シャーシ)	(0)	(0)	(0)	(0)	(0)
		(内 オンシャーシ)	(0)	(0)	(0)	(0)	(0)
		自動車航送船	0	0	0	0	0
		計	1,583,701	688,128	153,172	331,435	410,966
	○ 衣浦	一般	1,304,564	21,915	927,807	155,641	199,201
		(内 コンテナ)	(64)	(0)	(0)	(64)	(0)
		(内 シャーシ)	(0)	(0)	(0)	(0)	(0)
		(内 オンシャーシ)	(0)	(0)	(0)	(0)	(0)
		自動車航送船	0	0	0	0	0
		計	1,304,564	21,915	927,807	155,641	199,201
	常滑	一般	33,288	0	0	0	33,288
		(内 コンテナ)	(132)	(0)	(0)	(0)	(132)
		(内 シャーシ)	(0)	(0)	(0)	(0)	(0)
		(内 オンシャーシ)	(0)	(0)	(0)	(0)	(0)
		自動車航送船	0	0	0	0	0
		計	33,288	0	0	0	33,288
	◎ 名古屋	一般	11,623,683	3,151,250	5,145,929	1,648,908	1,677,596
		(内 コンテナ)	(3,651,117)	(1,756,741)	(1,867,414)	(17,806)	(9,156)
		(内 シャーシ)	(101,462)	(0)	(0)	(56,523)	(44,939)
		(内 オンシャーシ)	(574)	(0)	(0)	(574)	(0)
		自動車航送船	306,630	0	0	151,740	154,890
		計	11,930,313	3,151,250	5,145,929	1,800,648	1,832,486
三重県	◎ 四日市	一般	4,167,586	260,843	2,128,135	1,370,947	407,661
		(内 コンテナ)	(281,597)	(149,600)	(114,498)	(7,777)	(9,722)
		(内 シャーシ)	(0)	(0)	(0)	(0)	(0)
		(内 オンシャーシ)	(0)	(0)	(0)	(0)	(0)
		自動車航送船	0	0	0	0	0
		計	4,167,586	260,843	2,128,135	1,370,947	407,661
	○ 津松阪	一般	64,315	0	9,718	1,800	52,797
		(内 コンテナ)	(0)	(0)	(0)	(0)	(0)
		(内 シャーシ)	(0)	(0)	(0)	(0)	(0)
		(内 オンシャーシ)	(0)	(0)	(0)	(0)	(0)
		自動車航送船	0	0	0	0	0
		計	64,315	0	9,718	1,800	52,797
	吉津	一般	110,310	0	0	110,310	0
		(内 コンテナ)	(0)	(0)	(0)	(0)	(0)
		(内 シャーシ)	(0)	(0)	(0)	(0)	(0)
		(内 オンシャーシ)	(0)	(0)	(0)	(0)	(0)
		自動車航送船	0	0	0	0	0
		計	110,310	0	0	110,310	0

(単位：トン)

都道府県	港 湾	種 別	合 計	輸 出	輸 入	移 出	移 入
三重県	○ 尾鷲	一般	10,588	0	0	112	10,476
		(内 コンテナ)	(0)	(0)	(0)	(0)	(0)
		(内 シャーシ)	(0)	(0)	(0)	(0)	(0)
		(内 オンシャーシ)	(0)	(0)	(0)	(0)	(0)
		自動車航送船	0	0	0	0	0
		計	10,588	0	0	112	10,476
	鵜殿	一般	45,474	0	0	1,552	43,922
		(内 コンテナ)	(0)	(0)	(0)	(0)	(0)
		(内 シャーシ)	(0)	(0)	(0)	(0)	(0)
		(内 オンシャーシ)	(0)	(0)	(0)	(0)	(0)
		自動車航送船	0	0	0	0	0
		計	45,474	0	0	1,552	43,922
京都府	○ 舞鶴	一般	193,421	26,472	103,523	31,372	32,054
		(内 コンテナ)	(21,728)	(9,048)	(10,167)	(2,264)	(249)
		(内 シャーシ)	(0)	(0)	(0)	(0)	(0)
		(内 オンシャーシ)	(0)	(0)	(0)	(0)	(0)
		自動車航送船	226,395	0	0	120,215	106,180
		計	419,816	26,472	103,523	151,587	138,234
	宮津	一般	1	0	0	1	0
		(内 コンテナ)	(0)	(0)	(0)	(0)	(0)
		(内 シャーシ)	(0)	(0)	(0)	(0)	(0)
		(内 オンシャーシ)	(0)	(0)	(0)	(0)	(0)
		自動車航送船	0	0	0	0	0
		計	1	0	0	1	0
大阪府	泉州	一般	126,200	0	0	0	126,200
		(内 コンテナ)	(0)	(0)	(0)	(0)	(0)
		(内 シャーシ)	(0)	(0)	(0)	(0)	(0)
		(内 オンシャーシ)	(0)	(0)	(0)	(0)	(0)
		自動車航送船	0	0	0	0	0
		計	126,200	0	0	0	126,200
	○ 阪南	一般	138,908	0	15,227	7,299	116,382
		(内 コンテナ)	(0)	(0)	(0)	(0)	(0)
		(内 シャーシ)	(0)	(0)	(0)	(0)	(0)
		(内 オンシャーシ)	(0)	(0)	(0)	(0)	(0)
		自動車航送船	0	0	0	0	0
		計	138,908	0	15,227	7,299	116,382
	◎ 堺泉北	一般	3,926,835	180,693	1,467,909	868,937	1,409,296
		(内 コンテナ)	(14,000)	(1,064)	(6,376)	(3,659)	(2,901)
		(内 シャーシ)	(123,722)	(0)	(0)	(18,198)	(105,524)
		(内 オンシャーシ)	(0)	(0)	(0)	(0)	(0)
		自動車航送船	953,200	0	0	468,275	484,925
		計	4,880,035	180,693	1,467,909	1,337,212	1,894,221
	☆ 大阪	一般	5,675,680	692,152	2,212,575	1,260,641	1,510,312
		(内 コンテナ)	(2,803,698)	(634,499)	(2,011,340)	(148,795)	(9,064)
		(内 シャーシ)	(155,563)	(0)	(0)	(86,881)	(68,682)
		(内 オンシャーシ)	(48,876)	(0)	(0)	(28,096)	(20,780)
		自動車航送船	1,410,615	0	0	578,290	832,325
		計	7,086,295	692,152	2,212,575	1,838,931	2,342,637
兵庫県	○ 尼崎西宮芦屋	一般	393,995	1,000	0	116,933	276,062
		(内 コンテナ)	(0)	(0)	(0)	(0)	(0)
		(内 シャーシ)	(0)	(0)	(0)	(0)	(0)
		(内 オンシャーシ)	(0)	(0)	(0)	(0)	(0)
		自動車航送船	0	0	0	0	0
		計	393,995	1,000	0	116,933	276,062
	☆ 神戸	一般	5,812,417	1,611,078	2,123,897	888,263	1,189,179
		(内 コンテナ)	(3,311,495)	(1,264,771)	(1,602,000)	(184,993)	(259,731)
		(内 シャーシ)	(253,259)	(0)	(0)	(143,947)	(109,312)
		(内 オンシャーシ)	(118,504)	(0)	(0)	(68,489)	(50,015)
		自動車航送船	1,325,905	0	0	549,195	776,710
		計	7,138,322	1,611,078	2,123,897	1,437,458	1,965,889

(単位：トン)

都道府県	港 湾	種 別	合 計	輸 出	輸 入	移 出	移 入
兵庫県	明石	一般	76	0	0	0	76
		(内 コンテナ)	(0)	(0)	(0)	(0)	(0)
		(内 シャーシ)	(0)	(0)	(0)	(0)	(0)
		(内 オンシャーシ)	(0)	(0)	(0)	(0)	(0)
		自動車航送船	0	0	0	0	0
		計	76	0	0	0	76
	○ 東播磨	一般	2,952,923	243,856	1,646,903	590,489	471,675
		(内 コンテナ)	(0)	(0)	(0)	(0)	(0)
		(内 シャーシ)	(0)	(0)	(0)	(0)	(0)
		(内 オンシャーシ)	(0)	(0)	(0)	(0)	(0)
		自動車航送船	0	0	0	0	0
		計	2,952,923	243,856	1,646,903	590,489	471,675
	◎ 姫路	一般	2,002,850	57,359	1,143,733	358,700	443,058
		(内 コンテナ)	(5,940)	(0)	(0)	(2,160)	(3,780)
		(内 シャーシ)	(0)	(0)	(0)	(0)	(0)
		(内 オンシャーシ)	(0)	(0)	(0)	(0)	(0)
		自動車航送船	96,970	0	0	49,170	47,800
		計	2,099,820	57,359	1,143,733	407,870	490,858
	相生	一般	111,928	0	1,800	64,704	45,424
		(内 コンテナ)	(0)	(0)	(0)	(0)	(0)
		(内 シャーシ)	(0)	(0)	(0)	(0)	(0)
		(内 オンシャーシ)	(0)	(0)	(0)	(0)	(0)
		自動車航送船	0	0	0	0	0
		計	111,928	0	1,800	64,704	45,424
	赤穂	一般	363,872	10,000	26,000	128,574	199,298
		(内 コンテナ)	(0)	(0)	(0)	(0)	(0)
		(内 シャーシ)	(0)	(0)	(0)	(0)	(0)
		(内 オンシャーシ)	(0)	(0)	(0)	(0)	(0)
		自動車航送船	0	0	0	0	0
		計	363,872	10,000	26,000	128,574	199,298
和歌山県	新宮	一般	62,590	0	23,380	26,981	12,229
		(内 コンテナ)	(0)	(0)	(0)	(0)	(0)
		(内 シャーシ)	(0)	(0)	(0)	(0)	(0)
		(内 オンシャーシ)	(0)	(0)	(0)	(0)	(0)
		自動車航送船	0	0	0	0	0
		計	62,590	0	23,380	26,981	12,229
	○ 日高	一般	29,100	0	0	11,734	17,366
		(内 コンテナ)	(0)	(0)	(0)	(0)	(0)
		(内 シャーシ)	(0)	(0)	(0)	(0)	(0)
		(内 オンシャーシ)	(0)	(0)	(0)	(0)	(0)
		自動車航送船	0	0	0	0	0
		計	29,100	0	0	11,734	17,366
	◎ 和歌山下津	一般	1,131,530	62,441	591,235	274,311	203,543
		(内 コンテナ)	(4,533)	(576)	(1,837)	(2,059)	(61)
		(内 シャーシ)	(0)	(0)	(0)	(0)	(0)
		(内 オンシャーシ)	(0)	(0)	(0)	(0)	(0)
		自動車航送船	227,180	0	0	108,145	119,035
		計	1,358,710	62,441	591,235	382,456	322,578
鳥取県	○ 鳥取	一般	29,201	0	2,500	354	26,347
		(内 コンテナ)	(0)	(0)	(0)	(0)	(0)
		(内 シャーシ)	(0)	(0)	(0)	(0)	(0)
		(内 オンシャーシ)	(0)	(0)	(0)	(0)	(0)
		自動車航送船	0	0	0	0	0
		計	29,201	0	2,500	354	26,347
	○ 境	一般	280,840	8,627	162,543	21,562	88,108
		(内 コンテナ)	(20,356)	(8,627)	(7,147)	(3,589)	(993)
		(内 シャーシ)	(0)	(0)	(0)	(0)	(0)
		(内 オンシャーシ)	(0)	(0)	(0)	(0)	(0)
		自動車航送船	14,790	0	0	4,545	10,245
		計	295,630	8,627	162,543	26,107	98,353

(単位：トン)

都道府県	港 湾	種 別	合 計	輸 出	輸 入	移 出	移 入
島根県	○ 浜田	一般	44,986	5,842	21,105	10,266	7,773
		(内 コンテナ)	(6,507)	(4,372)	(2,135)	(0)	(0)
		(内 シャーシ)	(0)	(0)	(0)	(0)	(0)
		(内 オンシャーシ)	(0)	(0)	(0)	(0)	(0)
		自動車航送船	0	0	0	0	0
		計	44,986	5,842	21,105	10,266	7,773
	○ 三隅	一般	328,459	0	312,822	12,222	3,415
		(内 コンテナ)	(0)	(0)	(0)	(0)	(0)
		(内 シャーシ)	(0)	(0)	(0)	(0)	(0)
		(内 オンシャーシ)	(0)	(0)	(0)	(0)	(0)
		自動車航送船	0	0	0	0	0
		計	328,459	0	312,822	12,222	3,415
	○ 西郷	一般	13,954	0	0	10,142	3,812
		(内 コンテナ)	(0)	(0)	(0)	(0)	(0)
		(内 シャーシ)	(0)	(0)	(0)	(0)	(0)
		(内 オンシャーシ)	(0)	(0)	(0)	(0)	(0)
		自動車航送船	69,530	0	0	34,315	35,215
		計	83,484	0	0	44,457	39,027
岡山県	東備	一般	24,359	0	18,690	0	5,669
		(内 コンテナ)	(0)	(0)	(0)	(0)	(0)
		(内 シャーシ)	(0)	(0)	(0)	(0)	(0)
		(内 オンシャーシ)	(0)	(0)	(0)	(0)	(0)
		自動車航送船	825	0	0	690	135
		計	25,184	0	18,690	690	5,804
	○ 岡山	一般	108,930	0	0	22,300	86,630
		(内 コンテナ)	(0)	(0)	(0)	(0)	(0)
		(内 シャーシ)	(0)	(0)	(0)	(0)	(0)
		(内 オンシャーシ)	(0)	(0)	(0)	(0)	(0)
		自動車航送船	104,855	0	0	57,670	47,185
		計	213,785	0	0	79,970	133,815
	○ 宇野	一般	397,905	73,731	87,429	99,348	137,397
		(内 コンテナ)	(0)	(0)	(0)	(0)	(0)
		(内 シャーシ)	(32,060)	(0)	(0)	(18,980)	(13,080)
		(内 オンシャーシ)	(0)	(0)	(0)	(0)	(0)
		自動車航送船	365,625	0	0	173,275	192,350
		計	763,530	73,731	87,429	272,623	329,747
	◎ 水島	一般	6,841,967	645,677	3,151,600	1,697,414	1,347,276
		(内 コンテナ)	(87,926)	(25,985)	(46,107)	(7,078)	(8,756)
		(内 シャーシ)	(0)	(0)	(0)	(0)	(0)
		(内 オンシャーシ)	(0)	(0)	(0)	(0)	(0)
		自動車航送船	0	0	0	0	0
		計	6,841,967	645,677	3,151,600	1,697,414	1,347,276
	笠岡	一般	149,602	0	2,000	89,660	57,942
		(内 コンテナ)	(0)	(0)	(0)	(0)	(0)
		(内 シャーシ)	(0)	(0)	(0)	(0)	(0)
		(内 オンシャーシ)	(0)	(0)	(0)	(0)	(0)
		自動車航送船	2,510	0	0	1,715	795
		計	152,112	0	2,000	91,375	58,737
広島県	○ 福山	一般	3,246,500	470,395	2,069,545	429,667	276,893
		(内 コンテナ)	(39,979)	(10,231)	(27,996)	(742)	(1,010)
		(内 シャーシ)	(0)	(0)	(0)	(0)	(0)
		(内 オンシャーシ)	(0)	(0)	(0)	(0)	(0)
		自動車航送船	4,910	0	0	2,520	2,390
		計	3,251,410	470,395	2,069,545	432,187	279,283
	○ 尾道系崎	一般	72,485	0	5,300	26,244	40,941
		(内 コンテナ)	(0)	(0)	(0)	(0)	(0)
		(内 シャーシ)	(0)	(0)	(0)	(0)	(0)
		(内 オンシャーシ)	(0)	(0)	(0)	(0)	(0)
		自動車航送船	4,810	0	0	2,165	2,645
		計	77,295	0	5,300	28,409	43,586

(単位：トン)

都道府県	港 湾	種 別	合 計	輸 出	輸 入	移 出	移 入
広島県	竹原	一般	8,468	0	0	59	8,409
		(内 コンテナ)	(0)	(0)	(0)	(0)	(0)
		(内 シャーシ)	(0)	(0)	(0)	(0)	(0)
		(内 オンシャーシ)	(0)	(0)	(0)	(0)	(0)
		自動車航送船	371,800	0	0	185,885	185,915
		計	380,268	0	0	185,944	194,324
	安芸津	一般	8,786	0	980	4,700	3,106
		(内 コンテナ)	(0)	(0)	(0)	(0)	(0)
		(内 シャーシ)	(0)	(0)	(0)	(0)	(0)
		(内 オンシャーシ)	(0)	(0)	(0)	(0)	(0)
		自動車航送船	82,340	0	0	40,135	42,205
		計	91,126	0	980	44,835	45,311
	○ 呉	一般	314,632	5,000	155,479	79,625	74,528
		(内 コンテナ)	(467)	(0)	(0)	(467)	(0)
		(内 シャーシ)	(0)	(0)	(0)	(0)	(0)
		(内 オンシャーシ)	(0)	(0)	(0)	(0)	(0)
		自動車航送船	61,720	0	0	29,440	32,280
		計	376,352	5,000	155,479	109,065	106,808
	◎ 広島	一般	698,433	261,140	55,621	95,514	286,158
		(内 コンテナ)	(83,563)	(19,928)	(30,912)	(22,410)	(10,313)
		(内 シャーシ)	(3,560)	(0)	(0)	(1,880)	(1,680)
		(内 オンシャーシ)	(0)	(0)	(0)	(0)	(0)
		自動車航送船	222,600	0	0	111,620	110,980
		計	921,033	261,140	55,621	207,134	397,138
	大竹	一般	62,933	0	2,909	11,492	48,532
		(内 コンテナ)	(2,240)	(0)	(0)	(2,065)	(175)
		(内 シャーシ)	(0)	(0)	(0)	(0)	(0)
		(内 オンシャーシ)	(0)	(0)	(0)	(0)	(0)
		自動車航送船	5,800	0	0	2,900	2,900
		計	68,733	0	2,909	14,392	51,432
	鹿川	一般	20,286	0	0	12,773	7,513
		(内 コンテナ)	(0)	(0)	(0)	(0)	(0)
		(内 シャーシ)	(0)	(0)	(0)	(0)	(0)
		(内 オンシャーシ)	(0)	(0)	(0)	(0)	(0)
		自動車航送船	0	0	0	0	0
		計	20,286	0	0	12,773	7,513
山口県	◎ 下関	一般	318,452	61,391	173,428	56,525	27,108
		(内 コンテナ)	(838)	(570)	(260)	(8)	(0)
		(内 シャーシ)	(61,147)	(32,175)	(28,972)	(0)	(0)
		(内 オンシャーシ)	(37,438)	(15,770)	(21,668)	(0)	(0)
		自動車航送船	31,140	12,730	18,410	0	0
		計	349,592	74,121	191,838	56,525	27,108
	○ 小野田	一般	240,948	3,590	0	43,717	193,641
		(内 コンテナ)	(0)	(0)	(0)	(0)	(0)
		(内 シャーシ)	(0)	(0)	(0)	(0)	(0)
		(内 オンシャーシ)	(0)	(0)	(0)	(0)	(0)
		自動車航送船	0	0	0	0	0
		計	240,948	3,590	0	43,717	193,641
	○ 宇部	一般	1,009,637	114,272	210,593	499,862	184,910
		(内 コンテナ)	(14,871)	(0)	(0)	(13,517)	(1,354)
		(内 シャーシ)	(0)	(0)	(0)	(0)	(0)
		(内 オンシャーシ)	(0)	(0)	(0)	(0)	(0)
		自動車航送船	0	0	0	0	0
		計	1,009,637	114,272	210,593	499,862	184,910
	○ 三田尻中関	一般	304,716	177,751	14,328	38,837	73,800
		(内 コンテナ)	(19,225)	(540)	(7,865)	(7,685)	(3,135)
		(内 シャーシ)	(0)	(0)	(0)	(0)	(0)
		(内 オンシャーシ)	(0)	(0)	(0)	(0)	(0)
		自動車航送船	0	0	0	0	0
		計	304,716	177,751	14,328	38,837	73,800

(単位：トン)

都道府県	港 湾	種 別	合 計	輸 出	輸 入	移 出	移 入
山口県	◎ 徳山下松	一般	3,465,922	260,203	1,324,269	1,048,043	833,407
		(内 コンテナ)	(89,691)	(42,106)	(20,024)	(20,174)	(7,387)
		(内 シャーシ)	(0)	(0)	(0)	(0)	(0)
		(内 オンシャーシ)	(0)	(0)	(0)	(0)	(0)
		自動車航送船	59,990	0	0	28,195	31,795
		計	3,525,912	260,203	1,324,269	1,076,238	865,202
	平生	一般	20,376	0	1,338	18,492	546
		(内 コンテナ)	(0)	(0)	(0)	(0)	(0)
		(内 シャーシ)	(0)	(0)	(0)	(0)	(0)
		(内 オンシャーシ)	(0)	(0)	(0)	(0)	(0)
		自動車航送船	0	0	0	0	0
		計	20,376	0	1,338	18,492	546
	柳井	一般	441,064	0	437,654	2,941	469
		(内 コンテナ)	(0)	(0)	(0)	(0)	(0)
		(内 シャーシ)	(0)	(0)	(0)	(0)	(0)
		(内 オンシャーシ)	(0)	(0)	(0)	(0)	(0)
		自動車航送船	182,295	0	0	85,100	97,195
		計	623,359	0	437,654	88,041	97,664
	○ 岩国	一般	1,232,806	39,965	214,141	370,356	608,344
		(内 コンテナ)	(36,645)	(19,584)	(11,336)	(4,358)	(1,367)
		(内 シャーシ)	(5,160)	(0)	(0)	(5,100)	(60)
		(内 オンシャーシ)	(0)	(0)	(0)	(0)	(0)
		自動車航送船	0	0	0	0	0
		計	1,232,806	39,965	214,141	370,356	608,344
徳島県	○ 徳島小松島	一般	201,082	2,275	117,203	40,399	41,205
		(内 コンテナ)	(16,457)	(2,275)	(10,978)	(1,130)	(2,074)
		(内 シャーシ)	(0)	(0)	(0)	(0)	(0)
		(内 オンシャーシ)	(0)	(0)	(0)	(0)	(0)
		自動車航送船	509,725	0	0	324,530	185,195
		計	710,807	2,275	117,203	364,929	226,400
	○ 橘	一般	413,100	0	324,796	47,558	40,746
		(内 コンテナ)	(0)	(0)	(0)	(0)	(0)
		(内 シャーシ)	(0)	(0)	(0)	(0)	(0)
		(内 オンシャーシ)	(0)	(0)	(0)	(0)	(0)
		自動車航送船	0	0	0	0	0
		計	413,100	0	324,796	47,558	40,746
香川県	詫間	一般	47,153	0	15,419	10,406	21,328
		(内 コンテナ)	(0)	(0)	(0)	(0)	(0)
		(内 シャーシ)	(0)	(0)	(0)	(0)	(0)
		(内 オンシャーシ)	(0)	(0)	(0)	(0)	(0)
		自動車航送船	525	0	0	250	275
		計	47,678	0	15,419	10,656	21,603
	多度津	一般	31,592	3,007	7,334	6,944	14,307
		(内 コンテナ)	(0)	(0)	(0)	(0)	(0)
		(内 シャーシ)	(0)	(0)	(0)	(0)	(0)
		(内 オンシャーシ)	(0)	(0)	(0)	(0)	(0)
		自動車航送船	1,060	0	0	525	535
		計	32,652	3,007	7,334	7,469	14,842
	丸亀	一般	32,793	0	1,687	5,008	26,098
		(内 コンテナ)	(0)	(0)	(0)	(0)	(0)
		(内 シャーシ)	(0)	(0)	(0)	(0)	(0)
		(内 オンシャーシ)	(0)	(0)	(0)	(0)	(0)
		自動車航送船	15,680	0	0	7,760	7,920
		計	48,473	0	1,687	12,768	34,018
	○ 坂出	一般	921,960	144,437	424,406	116,829	236,288
		(内 コンテナ)	(0)	(0)	(0)	(0)	(0)
		(内 シャーシ)	(0)	(0)	(0)	(0)	(0)
		(内 オンシャーシ)	(0)	(0)	(0)	(0)	(0)
		自動車航送船	0	0	0	0	0
		計	921,960	144,437	424,406	116,829	236,288

(単位：トン)

都道府県	港 湾	種 別	合 計	輸 出	輸 入	移 出	移 入
香川県	○ 高松	一般	532,849	6,037	14,719	225,810	286,283
		(内 コンテナ)	(23,747)	(6,037)	(14,019)	(2,258)	(1,433)
		(内 シャーシ)	(61,988)	(0)	(0)	(14,213)	(47,775)
		(内 オンシャーシ)	(61,988)	(0)	(0)	(14,213)	(47,775)
		自動車航送船	762,120	0	0	411,005	351,115
		計	1,294,969	6,037	14,719	636,815	637,398
	風戸	一般	227,015	78,810	94,084	32,136	21,985
		(内 コンテナ)	(0)	(0)	(0)	(0)	(0)
		(内 シャーシ)	(0)	(0)	(0)	(0)	(0)
		(内 オンシャーシ)	(0)	(0)	(0)	(0)	(0)
		自動車航送船	219,165	0	0	118,770	100,395
		計	446,180	78,810	94,084	150,906	122,380
愛媛県	○ 宇和島	一般	18,311	0	0	2,696	15,615
		(内 コンテナ)	(0)	(0)	(0)	(0)	(0)
		(内 シャーシ)	(0)	(0)	(0)	(0)	(0)
		(内 オンシャーシ)	(0)	(0)	(0)	(0)	(0)
		自動車航送船	0	0	0	0	0
		計	18,311	0	0	2,696	15,615
	○ 松山	一般	225,152	5,304	80,275	40,771	98,802
		(内 コンテナ)	(23,883)	(5,304)	(14,183)	(2,397)	(1,999)
		(内 シャーシ)	(50)	(0)	(0)	(50)	(0)
		(内 オンシャーシ)	(50)	(0)	(0)	(50)	(0)
		自動車航送船	419,585	0	0	217,240	202,345
		計	644,737	5,304	80,275	258,011	301,147
	○ 今治	一般	45,238	6,323	7,832	8,166	22,917
		(内 コンテナ)	(15,307)	(6,323)	(7,832)	(480)	(672)
		(内 シャーシ)	(0)	(0)	(0)	(0)	(0)
		(内 オンシャーシ)	(0)	(0)	(0)	(0)	(0)
		自動車航送船	24,955	0	0	15,990	8,965
		計	70,193	6,323	7,832	24,156	31,882
	○ 東予	一般	928,068	136,895	213,287	206,371	371,515
		(内 コンテナ)	(0)	(0)	(0)	(0)	(0)
		(内 シャーシ)	(35,845)	(0)	(0)	(19,993)	(15,852)
		(内 オンシャーシ)	(16,228)	(0)	(0)	(9,233)	(6,995)
		自動車航送船	230,395	0	0	130,685	99,710
		計	1,158,463	136,895	213,287	337,056	471,225
	○ 新居浜	一般	586,005	6,523	217,543	213,415	148,524
		(内 コンテナ)	(6,489)	(0)	(0)	(6,289)	(200)
		(内 シャーシ)	(56,634)	(0)	(0)	(39,188)	(17,446)
		(内 オンシャーシ)	(43,725)	(0)	(0)	(30,881)	(12,844)
		自動車航送船	36,100	0	0	25,245	10,855
		計	622,105	6,523	217,543	238,660	159,379
	○ 三島川之江	一般	731,770	29,118	402,328	123,519	176,805
		(内 コンテナ)	(83,435)	(29,118)	(30,402)	(16,919)	(6,996)
		(内 シャーシ)	(132,090)	(0)	(0)	(46,820)	(85,270)
		(内 オンシャーシ)	(0)	(0)	(0)	(0)	(0)
		自動車航送船	0	0	0	0	0
		計	731,770	29,118	402,328	123,519	176,805
高知県	○ 高知	一般	303,439	6,089	78,594	136,575	82,181
		(内 コンテナ)	(13,623)	(6,089)	(6,994)	(0)	(540)
		(内 シャーシ)	(0)	(0)	(0)	(0)	(0)
		(内 オンシャーシ)	(0)	(0)	(0)	(0)	(0)
		自動車航送船	0	0	0	0	0
		計	303,439	6,089	78,594	136,575	82,181
	○ 須崎	一般	1,428,308	439,591	68,145	731,087	189,485
		(内 コンテナ)	(0)	(0)	(0)	(0)	(0)
		(内 シャーシ)	(0)	(0)	(0)	(0)	(0)
		(内 オンシャーシ)	(0)	(0)	(0)	(0)	(0)
		自動車航送船	0	0	0	0	0
		計	1,428,308	439,591	68,145	731,087	189,485

(単位：トン)

都道府県	港 湾	種 別	合 計	輸 出	輸 入	移 出	移 入
高知県	○ 宿毛湾	一般	449	0	0	133	316
		(内 コンテナ)	(0)	(0)	(0)	(0)	(0)
		(内 シャーシ)	(0)	(0)	(0)	(0)	(0)
		(内 オンシャーシ)	(0)	(0)	(0)	(0)	(0)
		自動車航送船	0	0	0	0	0
		計	449	0	0	133	316
福岡県	◎ 博多	一般	2,692,687	735,936	884,539	312,473	759,739
		(内 コンテナ)	(1,278,762)	(399,234)	(739,906)	(78,199)	(61,423)
		(内 シャーシ)	(192,705)	(1,509)	(305)	(103,176)	(87,715)
		(内 オンシャーシ)	(1,814)	(1,509)	(305)	(0)	(0)
		自動車航送船	283,485	0	0	139,145	144,340
		計	2,976,172	735,936	884,539	451,618	904,079
	◎ 北九州	一般	3,741,346	455,426	1,450,962	853,749	981,209
		(内 コンテナ)	(613,060)	(231,425)	(332,404)	(29,842)	(19,389)
		(内 シャーシ)	(15,434)	(0)	(0)	(11,712)	(3,722)
		(内 オンシャーシ)	(7,913)	(0)	(0)	(6,232)	(1,681)
		自動車航送船	4,318,700	0	0	2,126,140	2,192,560
		計	8,060,046	455,426	1,450,962	2,979,889	3,173,769
	○ 荏田	一般	2,421,536	413,290	122,997	1,148,187	737,062
		(内 コンテナ)	(0)	(0)	(0)	(0)	(0)
		(内 シャーシ)	(522,690)	(0)	(0)	(229,420)	(293,270)
		(内 オンシャーシ)	(0)	(0)	(0)	(0)	(0)
		自動車航送船	0	0	0	0	0
		計	2,421,536	413,290	122,997	1,148,187	737,062
	宇島	一般	15,494	0	0	7,744	7,750
		(内 コンテナ)	(0)	(0)	(0)	(0)	(0)
		(内 シャーシ)	(0)	(0)	(0)	(0)	(0)
		(内 オンシャーシ)	(0)	(0)	(0)	(0)	(0)
		自動車航送船	0	0	0	0	0
		計	15,494	0	0	7,744	7,750
	○ 三池	一般	167,883	12,873	77,623	7,711	69,676
		(内 コンテナ)	(2,831)	(273)	(2,558)	(0)	(0)
		(内 シャーシ)	(0)	(0)	(0)	(0)	(0)
		(内 オンシャーシ)	(0)	(0)	(0)	(0)	(0)
		自動車航送船	0	0	0	0	0
		計	167,883	12,873	77,623	7,711	69,676
佐賀県	○ 伊万里	一般	95,217	5,509	24,555	13,772	51,381
		(内 コンテナ)	(21,420)	(5,256)	(15,104)	(1,009)	(51)
		(内 シャーシ)	(0)	(0)	(0)	(0)	(0)
		(内 オンシャーシ)	(0)	(0)	(0)	(0)	(0)
		自動車航送船	0	0	0	0	0
		計	95,217	5,509	24,555	13,772	51,381
	○ 唐津	一般	135,962	177	28,003	13,298	94,484
		(内 コンテナ)	(0)	(0)	(0)	(0)	(0)
		(内 シャーシ)	(0)	(0)	(0)	(0)	(0)
		(内 オンシャーシ)	(0)	(0)	(0)	(0)	(0)
		自動車航送船	74,235	0	0	39,455	34,780
		計	210,197	177	28,003	52,753	129,264
長崎県	島原	一般	23,416	0	2,362	2,850	18,204
		(内 コンテナ)	(0)	(0)	(0)	(0)	(0)
		(内 シャーシ)	(0)	(0)	(0)	(0)	(0)
		(内 オンシャーシ)	(0)	(0)	(0)	(0)	(0)
		自動車航送船	234,025	0	0	117,330	116,695
		計	257,441	0	2,362	120,180	134,899
	○ 長崎	一般	148,807	509	14,764	39,184	94,350
		(内 コンテナ)	(16,700)	(303)	(2,514)	(11,986)	(1,897)
		(内 シャーシ)	(0)	(0)	(0)	(0)	(0)
		(内 オンシャーシ)	(0)	(0)	(0)	(0)	(0)
		自動車航送船	62,455	0	0	31,215	31,240
		計	211,262	509	14,764	70,399	125,590

(単位：トン)

都道府県	港 湾	種 別	合 計	輸 出	輸 入	移 出	移 入
長崎県	○ 佐世保	一般	117,366	0	23,091	10,601	83,674
		(内 コンテナ)	(0)	(0)	(0)	(0)	(0)
		(内 シャーシ)	(0)	(0)	(0)	(0)	(0)
		(内 オンシャーシ)	(0)	(0)	(0)	(0)	(0)
		自動車航送船	46,670	0	0	23,750	22,920
		計	164,036	0	23,091	34,351	106,594
	松浦	一般	313,819	5,010	253,925	46,664	8,220
		(内 コンテナ)	(0)	(0)	(0)	(0)	(0)
		(内 シャーシ)	(0)	(0)	(0)	(0)	(0)
		(内 オンシャーシ)	(0)	(0)	(0)	(0)	(0)
		自動車航送船	3,760	0	0	1,455	2,305
		計	317,579	5,010	253,925	48,119	10,525
	○ 厳原	一般	78,003	0	0	35,199	42,804
		(内 コンテナ)	(28)	(0)	(0)	(28)	(0)
		(内 シャーシ)	(3,530)	(0)	(0)	(901)	(2,629)
		(内 オンシャーシ)	(0)	(0)	(0)	(0)	(0)
		自動車航送船	43,840	0	0	20,685	23,155
		計	121,843	0	0	55,884	65,959
	○ 郷ノ浦	一般	10,616	0	0	5,896	4,720
		(内 コンテナ)	(0)	(0)	(0)	(0)	(0)
		(内 シャーシ)	(0)	(0)	(0)	(0)	(0)
		(内 オンシャーシ)	(0)	(0)	(0)	(0)	(0)
		自動車航送船	46,585	0	0	26,230	20,355
		計	57,201	0	0	32,126	25,075
	肥前大島	一般	14,133	0	1,576	1	12,556
		(内 コンテナ)	(0)	(0)	(0)	(0)	(0)
		(内 シャーシ)	(0)	(0)	(0)	(0)	(0)
		(内 オンシャーシ)	(0)	(0)	(0)	(0)	(0)
		自動車航送船	0	0	0	0	0
		計	14,133	0	1,576	1	12,556
	松島	一般	3,122	0	0	3,106	16
		(内 コンテナ)	(0)	(0)	(0)	(0)	(0)
		(内 シャーシ)	(0)	(0)	(0)	(0)	(0)
		(内 オンシャーシ)	(0)	(0)	(0)	(0)	(0)
		自動車航送船	2,255	0	0	1,125	1,130
		計	5,377	0	0	4,231	1,146
	○ 福江	一般	77,011	0	0	33,277	43,734
		(内 コンテナ)	(13,547)	(0)	(0)	(1,402)	(12,145)
		(内 シャーシ)	(0)	(0)	(0)	(0)	(0)
		(内 オンシャーシ)	(0)	(0)	(0)	(0)	(0)
		自動車航送船	70,015	0	0	35,220	34,795
		計	147,026	0	0	68,497	78,529
熊本県	水俣	一般	8,321	0	2,517	1,400	4,404
		(内 コンテナ)	(0)	(0)	(0)	(0)	(0)
		(内 シャーシ)	(0)	(0)	(0)	(0)	(0)
		(内 オンシャーシ)	(0)	(0)	(0)	(0)	(0)
		自動車航送船	0	0	0	0	0
		計	8,321	0	2,517	1,400	4,404
	○ 八代	一般	374,602	22,806	182,447	24,631	144,718
		(内 コンテナ)	(21,483)	(7,806)	(12,917)	(40)	(720)
		(内 シャーシ)	(0)	(0)	(0)	(0)	(0)
		(内 オンシャーシ)	(0)	(0)	(0)	(0)	(0)
		自動車航送船	0	0	0	0	0
		計	374,602	22,806	182,447	24,631	144,718
	○ 三角	一般	25,003	2,909	1,100	19,044	1,950
		(内 コンテナ)	(0)	(0)	(0)	(0)	(0)
		(内 シャーシ)	(0)	(0)	(0)	(0)	(0)
		(内 オンシャーシ)	(0)	(0)	(0)	(0)	(0)
		自動車航送船	0	0	0	0	0
		計	25,003	2,909	1,100	19,044	1,950

(単位：トン)

都道府県	港 湾	種 別	合 計	輸 出	輸 入	移 出	移 入
熊本県	○ 熊本	一般	115,603	3,068	4,066	29,650	78,819
		(内 コンテナ)	(13,578)	(3,068)	(4,066)	(3,355)	(3,089)
		(内 シャーシ)	(0)	(0)	(0)	(0)	(0)
		(内 オンシャーシ)	(0)	(0)	(0)	(0)	(0)
		自動車航送船	240,180	0	0	119,735	120,445
		計	355,783	3,068	4,066	149,385	199,264
大分県	○ 中津	一般	186,096	5,000	10,250	95,005	75,841
		(内 コンテナ)	(0)	(0)	(0)	(0)	(0)
		(内 シャーシ)	(0)	(0)	(0)	(0)	(0)
		(内 オンシャーシ)	(0)	(0)	(0)	(0)	(0)
		自動車航送船	0	0	0	0	0
		計	186,096	5,000	10,250	95,005	75,841
	○ 別府	一般	138,280	0	0	64,060	74,220
		(内 コンテナ)	(0)	(0)	(0)	(0)	(0)
		(内 シャーシ)	(138,280)	(0)	(0)	(64,060)	(74,220)
		(内 オンシャーシ)	(0)	(0)	(0)	(0)	(0)
		自動車航送船	538,320	0	0	309,210	229,110
		計	676,600	0	0	373,270	303,330
	○ 大分	一般	4,571,980	580,654	2,004,422	1,062,349	924,555
		(内 コンテナ)	(62,834)	(28,135)	(14,358)	(3,310)	(17,031)
		(内 シャーシ)	(494,010)	(0)	(0)	(209,290)	(284,720)
		(内 オンシャーシ)	(0)	(0)	(0)	(0)	(0)
		自動車航送船	304,210	0	0	174,455	129,755
		計	4,876,190	580,654	2,004,422	1,236,804	1,054,310
	佐賀関	一般	408,934	206,478	123,189	49,503	29,764
		(内 コンテナ)	(0)	(0)	(0)	(0)	(0)
		(内 シャーシ)	(0)	(0)	(0)	(0)	(0)
		(内 オンシャーシ)	(0)	(0)	(0)	(0)	(0)
		自動車航送船	382,215	0	0	196,345	185,870
		計	791,149	206,478	123,189	245,848	215,634
	○ 津久見	一般	1,745,460	320,510	0	1,303,078	121,872
		(内 コンテナ)	(0)	(0)	(0)	(0)	(0)
		(内 シャーシ)	(0)	(0)	(0)	(0)	(0)
		(内 オンシャーシ)	(0)	(0)	(0)	(0)	(0)
		自動車航送船	0	0	0	0	0
		計	1,745,460	320,510	0	1,303,078	121,872
	○ 佐伯	一般	99,052	3,227	31,455	50,122	14,248
		(内 コンテナ)	(0)	(0)	(0)	(0)	(0)
		(内 シャーシ)	(0)	(0)	(0)	(0)	(0)
		(内 オンシャーシ)	(0)	(0)	(0)	(0)	(0)
		自動車航送船	0	0	0	0	0
		計	99,052	3,227	31,455	50,122	14,248
宮崎県	○ 細島	一般	167,423	15,324	38,963	50,110	63,026
		(内 コンテナ)	(16,941)	(8,996)	(5,583)	(1,894)	(468)
		(内 シャーシ)	(8,320)	(0)	(0)	(7,060)	(1,260)
		(内 オンシャーシ)	(0)	(0)	(0)	(0)	(0)
		自動車航送船	0	0	0	0	0
		計	167,423	15,324	38,963	50,110	63,026
	○ 宮崎	一般	137,431	7,074	800	24,661	104,896
		(内 コンテナ)	(0)	(0)	(0)	(0)	(0)
		(内 シャーシ)	(3,700)	(0)	(0)	(1,860)	(1,840)
		(内 オンシャーシ)	(0)	(0)	(0)	(0)	(0)
		自動車航送船	557,995	0	0	333,800	224,195
		計	695,426	7,074	800	358,461	329,091
	○ 油津	一般	99,695	5,349	58,653	16,342	19,351
		(内 コンテナ)	(347)	(0)	(0)	(181)	(166)
		(内 シャーシ)	(21,798)	(0)	(0)	(13,371)	(8,427)
		(内 オンシャーシ)	(0)	(0)	(0)	(0)	(0)
		自動車航送船	0	0	0	0	0
		計	99,695	5,349	58,653	16,342	19,351

(単位：トン)

都道府県	港 湾	種 別	合 計	輸 出	輸 入	移 出	移 入
鹿児島県	○ 志布志	一般	480,327	32,565	286,413	108,128	53,221
		(内 コンテナ)	(63,782)	(9,895)	(37,361)	(4,218)	(12,308)
		(内 シャーシ)	(15,575)	(0)	(0)	(9,682)	(5,893)
		(内 オンシャーシ)	(0)	(0)	(0)	(0)	(0)
		自動車航送船	498,965	0	0	285,630	213,335
		計	979,292	32,565	286,413	393,758	266,556
	加治木	一般	72,069	0	1,300	9,800	60,969
		(内 コンテナ)	(0)	(0)	(0)	(0)	(0)
		(内 シャーシ)	(0)	(0)	(0)	(0)	(0)
		(内 オンシャーシ)	(0)	(0)	(0)	(0)	(0)
		自動車航送船	0	0	0	0	0
		計	72,069	0	1,300	9,800	60,969
	○ 鹿児島	一般	423,175	25	26,248	122,482	274,420
		(内 コンテナ)	(84,031)	(25)	(1,687)	(70,742)	(11,577)
		(内 シャーシ)	(22,609)	(0)	(0)	(6,676)	(15,933)
		(内 オンシャーシ)	(0)	(0)	(0)	(0)	(0)
		自動車航送船	1,527,875	0	0	726,820	801,055
		計	1,951,050	25	26,248	849,302	1,075,475
	喜入	一般	3,638,422	0	1,839,233	1,799,189	0
		(内 コンテナ)	(0)	(0)	(0)	(0)	(0)
		(内 シャーシ)	(0)	(0)	(0)	(0)	(0)
		(内 オンシャーシ)	(0)	(0)	(0)	(0)	(0)
		自動車航送船	0	0	0	0	0
		計	3,638,422	0	1,839,233	1,799,189	0
	○ 川内	一般	93,453	10,470	65,012	6,344	11,627
		(内 コンテナ)	(16,418)	(10,470)	(5,803)	(8)	(137)
		(内 シャーシ)	(0)	(0)	(0)	(0)	(0)
		(内 オンシャーシ)	(0)	(0)	(0)	(0)	(0)
		自動車航送船	0	0	0	0	0
		計	93,453	10,470	65,012	6,344	11,627
	米之津	一般	12,996	0	4,296	0	8,700
		(内 コンテナ)	(0)	(0)	(0)	(0)	(0)
		(内 シャーシ)	(0)	(0)	(0)	(0)	(0)
		(内 オンシャーシ)	(0)	(0)	(0)	(0)	(0)
		自動車航送船	0	0	0	0	0
		計	12,996	0	4,296	0	8,700
	○ 西之表	一般	111,037	0	0	46,248	64,789
		(内 コンテナ)	(6,131)	(0)	(0)	(514)	(5,617)
		(内 シャーシ)	(595)	(0)	(0)	(0)	(595)
		(内 オンシャーシ)	(595)	(0)	(0)	(0)	(595)
		自動車航送船	31,220	0	0	15,075	16,145
		計	142,257	0	0	61,323	80,934
	宮之浦(屋久島町)	一般	10,484	0	2,282	3,141	5,061
		(内 コンテナ)	(2,612)	(0)	(0)	(1,009)	(1,603)
		(内 シャーシ)	(0)	(0)	(0)	(0)	(0)
		(内 オンシャーシ)	(0)	(0)	(0)	(0)	(0)
		自動車航送船	45,515	0	0	24,210	21,305
		計	55,999	0	2,282	27,351	26,366
	○ 名瀬	一般	41,363	0	0	6,683	34,680
		(内 コンテナ)	(14,606)	(0)	(0)	(1,862)	(12,744)
		(内 シャーシ)	(15,070)	(0)	(0)	(1,540)	(13,530)
		(内 オンシャーシ)	(0)	(0)	(0)	(0)	(0)
		自動車航送船	33,795	0	0	15,240	18,555
		計	75,158	0	0	21,923	53,235
沖縄県	○ 金武湾	一般	578,639	0	450,447	42,184	86,008
		(内 コンテナ)	(0)	(0)	(0)	(0)	(0)
		(内 シャーシ)	(0)	(0)	(0)	(0)	(0)
		(内 オンシャーシ)	(0)	(0)	(0)	(0)	(0)
		自動車航送船	0	0	0	0	0
		計	578,639	0	450,447	42,184	86,008

(単位：トン)

都道府県	港 湾	種 別	合 計	輸 出	輸 入	移 出	移 入
沖縄県	○ 中城湾	一般	169,629	0	21,750	31,968	115,911
		(内 コンテナ)	(1,877)	(0)	(0)	(606)	(1,271)
		(内 シャーシ)	(1,040)	(0)	(0)	(800)	(240)
		(内 オンシャーシ)	(1,040)	(0)	(0)	(800)	(240)
		自動車航送船	3,725	0	0	1,810	1,915
		計	173,354	0	21,750	33,778	117,826
	○ 那覇	一般	1,428,187	47,300	52,309	686,047	642,531
		(内 コンテナ)	(356,788)	(27,776)	(50,881)	(39,261)	(238,870)
		(内 シャーシ)	(118,709)	(0)	(0)	(32,487)	(86,222)
		(内 オンシャーシ)	(21)	(0)	(0)	(21)	(0)
		自動車航送船	62,490	0	0	27,980	34,510
		計	1,490,677	47,300	52,309	714,027	677,041
	本部	一般	60,349	0	0	56,182	4,167
		(内 コンテナ)	(4,270)	(0)	(0)	(986)	(3,284)
		(内 シャーシ)	(2,054)	(0)	(0)	(1,290)	(764)
		(内 オンシャーシ)	(0)	(0)	(0)	(0)	(0)
		自動車航送船	93,865	0	0	47,780	46,085
		計	154,214	0	0	103,962	50,252
	○ 運天	一般	3,046	0	0	1,643	1,403
		(内 コンテナ)	(1,014)	(0)	(0)	(708)	(306)
		(内 シャーシ)	(1,055)	(0)	(0)	(858)	(197)
		(内 オンシャーシ)	(0)	(0)	(0)	(0)	(0)
		自動車航送船	44,965	0	0	22,860	22,105
		計	48,011	0	0	24,503	23,508
	○ 平良	一般	78,878	0	0	9,825	69,053
		(内 コンテナ)	(16,668)	(0)	(0)	(2,643)	(14,025)
		(内 シャーシ)	(9,192)	(0)	(0)	(1,381)	(7,811)
		(内 オンシャーシ)	(5,806)	(0)	(0)	(899)	(4,907)
		自動車航送船	3,845	0	0	3,635	210
		計	82,723	0	0	13,460	69,263
	○ 石垣	一般	91,751	0	0	38,956	52,795
		(内 コンテナ)	(20,514)	(0)	(0)	(4,162)	(16,352)
		(内 シャーシ)	(304)	(0)	(0)	(0)	(304)
		(内 オンシャーシ)	(304)	(0)	(0)	(0)	(304)
		自動車航送船	4,975	0	0	2,635	2,340
		計	96,726	0	0	41,591	55,135

第4表

車種別自動車航送車両台数表

[注]

(1) 港湾名の頭書は次のとおりである。

☆印	国際戦略港湾
◎印	国際拠点港湾
○印	重要港湾
無印	地方港湾

(2) 車種区分は、次の表による。

車種区分		内容(車両長)
バス	特大	9m以上
	大型	7m以上 9m未満
	普通	5m以上 7m未満
	小型	5m未満
トラック	特大	9m以上
	大型	7m以上 9m未満
	普通	5m以上 7m未満
	小型	4m以上 5m未満
乗用車	普通・小型	4m以上
	軽四輪	4m未満
その他	軽トラック	4m未満
	トラック・トレーラー	12m以上

(単位：台)

都道府県	港 湾	出 入	合 計	バ ス	トラック	乗用車	その他
合計		輸出	273	0	0	173	100
		輸入	311	0	0	158	153
		移出	487,060	2,704	122,241	283,617	78,498
		移入	493,197	2,895	126,379	284,934	78,989
		計	980,841	5,599	248,620	568,882	157,740
北海道	○ 稚内	移出	2,307	44	689	1,516	58
		移入	1,889	31	619	1,186	53
		計	4,196	75	1,308	2,702	111
	◎ 苫小牧	移出	32,994	45	7,139	11,844	13,966
		移入	36,314	47	8,927	12,717	14,623
		計	69,308	92	16,066	24,561	28,589
	◎ 室蘭	移出	1,195	3	56	475	661
		移入	892	1	42	352	497
		計	2,087	4	98	827	1,158
	○ 函館	移出	18,070	53	4,290	9,042	4,685
		移入	17,598	60	4,524	8,930	4,084
		計	35,668	113	8,814	17,972	8,769
	○ 小樽	移出	6,648	5	401	3,315	2,927
		移入	6,991	25	531	3,162	3,273
		計	13,639	30	932	6,477	6,200
青森県	○ 青森	移出	16,613	37	5,101	7,469	4,006
		移入	17,377	39	4,765	7,687	4,886
		計	33,990	76	9,866	15,156	8,892
	○ 八戸	移出	9,715	29	5,271	2,875	1,540
		移入	8,515	21	3,991	2,970	1,533
		計	18,230	50	9,262	5,845	3,073
宮城県	◎ 仙台塩釜	移出	8,381	12	629	4,754	2,986
		移入	8,132	14	640	4,400	3,078
		計	16,513	26	1,269	9,154	6,064
秋田県	○ 秋田	移出	1,522	0	472	538	512
		移入	1,757	0	447	909	401
		計	3,279	0	919	1,447	913
茨城県	○ 茨城	移出	9,369	0	2,074	2,990	4,305
		移入	8,953	0	1,996	2,732	4,225
		計	18,322	0	4,070	5,722	8,530
東京都	☆ 東京	移出	6,855	6	419	2,768	3,662
		移入	6,191	8	195	2,276	3,712
		計	13,046	14	614	5,044	7,374
神奈川県	○ 横須賀	移出	8,951	52	1,306	5,767	1,826
		移入	10,031	79	1,349	7,225	1,378
		計	18,982	131	2,655	12,992	3,204
新潟県	◎ 新潟	移出	12,956	122	2,980	7,283	2,571
		移入	13,849	92	3,058	8,178	2,521
		計	26,805	214	6,038	15,461	5,092
	○ 直江津	移出	1,106	18	50	1,037	1
		移入	1,116	17	40	1,058	1
		計	2,222	35	90	2,095	2
	○ 両津	移出	6,199	87	1,468	4,559	85
		移入	6,075	92	1,470	4,405	108
		計	12,274	179	2,938	8,964	193
	○ 小木	移出	1,116	17	40	1,058	1
		移入	1,106	18	50	1,037	1
		計	2,222	35	90	2,095	2
福井県	○ 敦賀	移出	6,262	4	1,654	1,993	2,611
		移入	5,290	4	1,685	1,389	2,212
		計	11,552	8	3,339	3,382	4,823

(単位：台)

都道府県	港 湾	出 入	合 計	バ ス	トラック	乗用車	その他
静岡県	◎ 清水	移出	1,173	32	4	1,134	3
		移入	1,343	54	2	1,281	6
		計	2,516	86	6	2,415	9
愛知県	◎ 名古屋	移出	2,630	3	229	1,224	1,174
		移入	2,642	3	101	1,295	1,243
		計	5,272	6	330	2,519	2,417
京都府	○ 舞鶴	移出	2,349	1	679	1,049	620
		移入	1,994	0	456	912	626
		計	4,343	1	1,135	1,961	1,246
大阪府	◎ 堺泉北	移出	7,511	13	2,072	2,521	2,905
		移入	9,365	20	1,956	4,503	2,886
		計	16,876	33	4,028	7,024	5,791
	☆ 大阪	移出	15,912	98	5,770	8,919	1,125
		移入	20,165	98	9,013	9,761	1,293
		計	36,077	196	14,783	18,680	2,418
兵庫県	☆ 神戸	移出	13,540	40	4,307	7,271	1,922
		移入	16,893	39	6,965	7,563	2,326
		計	30,433	79	11,272	14,834	4,248
	◎ 姫路	移出	2,827	30	451	2,346	0
		移入	2,999	44	375	2,580	0
		計	5,826	74	826	4,926	0
和歌山県	◎ 和歌山下津	移出	5,426	12	830	4,354	230
		移入	6,108	36	923	4,937	212
		計	11,534	48	1,753	9,291	442
鳥取県	○ 境	移出	328	0	101	186	41
		移入	595	0	254	257	84
		計	923	0	355	443	125
島根県	○ 西郷	移出	1,364	1	690	482	191
		移入	1,414	1	706	486	221
		計	2,778	2	1,396	968	412
岡山県	東備	移出	36	0	20	16	0
		移入	16	0	2	14	0
		計	52	0	22	30	0
	○ 岡山	移出	2,916	67	596	2,197	56
		移入	2,291	22	546	1,689	34
		計	5,207	89	1,142	3,886	90
	○ 宇野	移出	7,918	99	1,492	5,918	409
		移入	8,164	106	1,675	5,888	495
		計	16,082	205	3,167	11,806	904
	笠岡	移出	188	0	12	59	117
		移入	80	0	5	26	49
		計	268	0	17	85	166
広島県	○ 福山	移出	340	0	64	191	85
		移入	327	0	56	222	49
		計	667	0	120	413	134
	○ 尾道糸崎	移出	264	0	16	248	0
		移入	307	0	23	284	0
		計	571	0	39	532	0
	竹原	移出	12,338	29	2,529	9,042	738
		移入	11,962	24	2,592	8,650	696
		計	24,300	53	5,121	17,692	1,434
	安芸津	移出	3,972	0	379	3,538	55
		移入	4,300	0	365	3,880	55
		計	8,272	0	744	7,418	110

(単位：台)

都道府県	港 湾	出 入	合 計	バ ス	トラック	乗用車	その他
広島県	○ 呉	移出	2,154	6	200	1,774	174
		移入	2,548	10	228	2,119	191
		計	4,702	16	428	3,893	365
	◎ 広島	移出	8,060	30	836	7,180	14
		移入	8,215	30	820	7,350	15
		計	16,275	60	1,656	14,530	29
	大竹	移出	172	0	165	7	0
		移入	172	0	165	7	0
		計	344	0	330	14	0
山口県	◎ 下関	輸出	273	0	0	173	100
		輸入	311	0	0	158	153
		計	584	0	0	331	253
	◎ 徳山下松	移出	981	2	277	664	38
		移入	1,063	3	334	689	37
		計	2,044	5	611	1,353	75
	柳井	移出	3,228	11	833	2,260	124
		移入	3,572	18	862	2,497	195
		計	6,800	29	1,695	4,757	319
徳島県	○ 徳島小松島	移出	9,284	36	1,089	6,265	1,894
		移入	7,524	14	1,145	5,653	712
		計	16,808	50	2,234	11,918	2,606
香川県	詫間	移出	46	0	2	27	17
		移入	51	0	2	30	19
		計	97	0	4	57	36
	多度津	移出	74	0	12	40	22
		移入	76	0	12	40	24
		計	150	0	24	80	46
	丸亀	移出	680	1	238	268	173
		移入	702	1	235	298	168
		計	1,382	2	473	566	341
	○ 高松	移出	19,564	297	4,626	12,989	1,652
		移入	18,302	298	4,188	12,444	1,372
		計	37,866	595	8,814	25,433	3,024
	風戸	移出	2,220	0	940	810	470
		移入	2,005	0	783	819	403
		計	4,225	0	1,723	1,629	873
愛媛県	○ 松山	移出	10,646	42	2,884	7,128	592
		移入	9,821	36	2,612	6,518	655
		計	20,467	78	5,496	13,646	1,247
	○ 今治	移出	734	0	409	265	60
		移入	617	0	231	314	72
		計	1,351	0	640	579	132
	○ 東予	移出	3,222	10	1,302	1,659	251
		移入	2,640	5	1,019	1,430	186
		計	5,862	15	2,321	3,089	437
	○ 新居浜	移出	1,146	0	284	660	202
		移入	948	0	98	720	130
		計	2,094	0	382	1,380	332
福岡県	◎ 博多	移出	3,635	8	1,802	1,523	302
		移入	3,454	5	1,875	1,262	312
		計	7,089	13	3,677	2,785	614
	◎ 北九州	移出	40,894	124	10,265	18,828	11,677
		移入	37,744	120	9,635	14,815	13,174
		計	78,638	244	19,900	33,643	24,851

(単位：台)

都道府県	港 湾	出 入	合 計	バ ス	トラック	乗用車	その他
佐賀県	○ 唐津	移出	1,788	11	492	1,263	22
		移入	1,799	11	400	1,370	18
		計	3,587	22	892	2,633	40
長崎県	島原	移出	11,224	146	542	10,332	204
		移入	10,912	197	525	9,975	215
		計	22,136	343	1,067	20,307	419
	○ 長崎	移出	1,114	7	431	658	18
		移入	1,094	5	439	634	16
		計	2,208	12	870	1,292	34
	○ 佐世保	移出	1,391	10	393	839	149
		移入	1,402	3	375	866	158
		計	2,793	13	768	1,705	307
	松浦	移出	136	0	23	113	0
		移入	169	0	45	124	0
		計	305	0	68	237	0
	○ 厳原	移出	687	2	364	315	6
		移入	748	4	392	344	8
		計	1,435	6	756	659	14
	○ 郷ノ浦	移出	875	4	414	440	17
		移入	859	4	299	546	10
		計	1,734	8	713	986	27
	松島	移出	144	0	31	79	34
		移入	145	0	31	79	35
		計	289	0	62	158	69
	○ 福江	移出	1,688	9	694	970	15
		移入	1,709	9	671	1,024	5
		計	3,397	18	1,365	1,994	20
熊本県	○ 熊本	移出	10,912	197	646	9,975	94
		移入	11,224	146	657	10,332	89
		計	22,136	343	1,303	20,307	183
大分県	○ 別府	移出	8,877	47	3,164	5,259	407
		移入	7,472	34	2,109	4,966	363
		計	16,349	81	5,273	10,225	770
	○ 大分	移出	3,420	2	1,956	1,181	281
		移入	2,569	6	1,194	1,004	365
		計	5,989	8	3,150	2,185	646
	佐賀関	移出	13,392	112	2,050	10,949	281
		移入	13,036	117	1,746	10,983	190
		計	26,428	229	3,796	21,932	471
宮崎県	○ 宮崎	移出	6,111	19	3,126	1,954	1,012
		移入	5,643	17	1,683	3,036	907
		計	11,754	36	4,809	4,990	1,919
鹿児島県	○ 志布志	移出	5,418	0	3,319	1,741	358
		移入	4,628	0	2,551	1,899	178
		計	10,046	0	5,870	3,640	536
	○ 鹿児島	移出	71,156	534	22,069	47,204	1,349
		移入	76,797	743	26,654	48,006	1,394
		計	147,953	1,277	48,723	95,210	2,743
	○ 西之表	移出	774	4	208	562	0
		移入	848	2	200	646	0
		計	1,622	6	408	1,208	0
	宮之浦(屋久島町)	移出	1,101	3	400	683	15
		移入	1,017	8	357	639	13
		計	2,118	11	757	1,322	28

(単位：台)

都道府県	港 湾	出 入	合 計	バ ス	トラック	乗用車	その他
鹿児島県	○ 名瀬	移出	559	3	179	321	56
		移入	647	0	197	381	69
		計	1,206	3	376	702	125
沖縄県	○ 中城湾	移出	139	0	39	88	12
		移入	142	0	28	98	16
		計	281	0	67	186	28
	○ 那覇	移出	1,424	1	489	877	57
		移入	1,522	1	592	869	60
		計	2,946	2	1,081	1,746	117
	本部	移出	4,100	65	469	3,235	331
		移入	4,072	50	411	3,279	332
		計	8,172	115	880	6,514	663
	○ 運天	移出	2,129	0	188	1,941	0
		移入	2,103	0	180	1,923	0
		計	4,232	0	368	3,864	0
	○ 平良	移出	143	0	67	49	27
		移入	32	0	2	22	8
		計	175	0	69	71	35
	○ 石垣	移出	327	2	44	264	17
		移入	113	3	53	43	14
		計	440	5	97	307	31

第5表

コンテナ個数表

[注] 港湾名の頭書は次のとおりである。

☆印	国際戦略港湾
◎印	国際拠点港湾
○印	重要港湾
無印	地方港湾

(単位：TEU)

都道府県	港 湾	合 計	輸 出	輸 入	移 出	移 入
合計		1,782,828	710,380	732,106	171,039	169,303
北海道	○ 釧路	2,378	545	687	562	584
	○ 十勝	42	0	0	0	42
	◎ 苫小牧	26,341	8,616	8,821	4,289	4,615
	◎ 室蘭	271	132	29	0	110
	○ 函館	551	0	0	351	200
	○ 小樽	844	438	406	0	0
	○ 石狩湾新	4,594	2,143	2,451	0	0
青森県	○ 八戸	3,371	1,120	930	639	682
岩手県	○ 釜石	423	212	123	24	64
	○ 大船渡	534	0	0	282	252
宮城県	◎ 仙台塩釜	20,481	5,794	5,758	4,357	4,572
秋田県	○ 秋田	3,297	1,466	994	248	589
山形県	○ 酒田	1,147	474	537	33	103
福島県	○ 小名浜	1,961	778	841	231	111
茨城県	○ 茨城	4,308	1,088	1,337	1,045	838
	○ 鹿島	978	255	181	263	279
千葉県	◎ 千葉	7,159	1,774	1,051	1,840	2,494
東京都	☆ 東京	384,433	153,589	189,371	30,415	11,058
神奈川県	☆ 川崎	8,415	3,122	3,627	1,155	511
	☆ 横浜	249,527	118,836	106,600	9,572	14,519
新潟県	◎ 新潟	16,902	6,042	6,790	2,137	1,933
	○ 直江津	2,334	832	1,211	290	1
	○ 両津	3,736	0	0	1,840	1,896
	○ 小木	3	0	0	1	2
富山県	◎ 伏木富山	5,312	2,358	2,649	151	154
石川県	○ 金沢	4,810	2,385	2,425	0	0
福井県	○ 敦賀	5,998	1,522	1,459	1,074	1,943
静岡県	◎ 清水	42,471	17,243	17,582	3,893	3,753
	○ 御前崎	2,729	716	253	790	970
愛知県	○ 三河	2,050	634	650	343	423
	○ 衣浦	36	0	0	16	20
	○ 常滑	44	0	0	22	22
	◎ 名古屋	212,976	102,581	99,031	1,931	9,433
三重県	◎ 四日市	18,267	7,828	6,489	1,007	2,943
京都府	○ 舞鶴	1,386	496	490	158	242
大阪府	◎ 堺泉北	3,834	1,001	875	1,127	831
	☆ 大阪	191,928	75,658	93,638	16,411	6,221
兵庫県	☆ 神戸	227,637	96,378	82,981	19,887	28,391
	◎ 姫路	890	0	0	394	496
和歌山県	◎ 和歌山下津	650	86	86	232	246
鳥取県	○ 境	1,905	649	550	248	458
島根県	○ 浜田	640	319	166	0	155
岡山県	◎ 水島	12,552	4,977	4,753	1,353	1,469
広島県	○ 福山	6,626	2,787	2,932	638	269
	○ 呉	31	0	0	15	16
	◎ 広島	20,946	6,477	5,393	3,732	5,344
	○ 大竹	353	0	0	163	190
山口県	◎ 下関	3,112	1,618	1,422	56	16
	○ 宇部	1,465	0	0	736	729
	○ 三田尻中関	3,933	702	1,032	1,045	1,154
	◎ 徳山下松	8,541	2,679	1,733	1,673	2,456
	○ 岩国	4,459	1,778	919	397	1,365
徳島県	○ 徳島小松島	1,678	658	743	144	133

(単位：TEU)

都道府県	港 湾	合 計	輸 出	輸 入	移 出	移 入
香川県	詫間	30	0	0	30	0
	○ 高松	7,215	1,228	1,309	2,517	2,161
愛媛県	○ 松山	2,994	940	1,052	519	483
	○ 今治	1,719	561	790	188	180
	○ 東予	2,386	0	0	1,119	1,267
	○ 新居浜	3,210	0	0	1,661	1,549
	○ 三島川之江	9,802	2,755	3,252	1,978	1,817
高知県	○ 高知	938	402	377	123	36
福岡県	◎ 博多	81,781	35,338	34,905	5,292	6,246
	◎ 北九州	43,451	17,478	17,815	3,842	4,316
	○ 三池	604	265	325	14	0
佐賀県	○ 伊万里	3,835	1,615	1,825	208	187
長崎県	○ 長崎	1,697	154	253	683	607
	○ 厳原	2	0	0	2	0
	○ 福江	1,126	0	0	563	563
熊本県	○ 八代	2,001	927	844	54	176
	○ 熊本	858	218	219	204	217
大分県	○ 大分	5,223	1,568	1,399	906	1,350
宮崎県	○ 細島	2,157	853	796	118	390
	○ 油津	111	0	0	55	56
鹿児島県	○ 志布志	8,708	3,167	3,092	1,373	1,076
	○ 鹿児島	7,641	90	98	4,598	2,855
	○ 川内	1,868	1,034	621	6	207
	○ 西之表	635	0	0	145	490
	○ 宮之浦(屋久島町)	417	0	0	164	253
	○ 名瀬	1,823	0	0	637	1,186
沖縄県	○ 中城湾	247	0	0	111	136
	○ 那覇	46,722	2,948	3,138	20,504	20,132
	○ 本部	961	0	0	549	412
	○ 運天	236	0	0	118	118
	○ 平良	5,039	0	0	2,347	2,692
	○ 石垣	6,102	53	0	3,201	2,848