厚生年金保険・国民年金事業の概況
（令和 7 年 2 月現在）

この統計では基本的に、被用者年金一元化により新たに厚生年金保険の適用対象となった、国家公務員共済組合、地方公務員共済組合及び日本私立学校振興・共済事業団の情報を含まない。

１．総括

（１）適用状況

○　令和7年2月末の国民年金と厚生年金保険（第１号）の被保険者数は、6,296万人であり、前年同月に比べて、7万人（0.1%）増加している。

表１　制度別適用状況

	事業所数	被保険者数(人)			標準報酬月額の平均（円）
		総数	男子	女子	
厚生年金保険（第１号）	2,875,618	42,887,055	25,317,655	17,569,400	331,918
船員以外	2,871,678	42,836,079	25,266,679	17,569,400	331,787
一般男子	・	25,266,286	25,266,286	・	376,949
女子	・	17,569,400	・	17,569,400	266,839
坑内員	・	393	393	・	400,514
（再掲）短時間労働者	148,940	1,108,925	257,628	851,297	154,869
船員	3,940	50,976	50,976	・	442,313
国民年金	・	20,072,361	7,336,731	12,735,630	・
第１号	・	13,434,404	7,121,288	6,313,116	・
任意加入	・	205,260	83,284	121,976	・
第３号	・	6,432,697	132,159	6,300,538	・
合計	・	62,959,416	32,654,386	30,305,030	・

注．厚生年金保険（第１号）の被保険者のうち、坑内員及び船員は全員男子とみなした。

（２）給付状況

○　令和7年2月末の国民年金、厚生年金保険（第１号）及び福祉年金の受給者数（同一の年金種別を除く延人数）は、4,408万人であり、前年同月に比べて、28万人（0.6%）減少している。

表２　制度別年金受給者数

（単位：人）

	総　数	老齢給付		障害年金	遺族給付	
		老齢年金・25年以上	通算老齢年金・25年未満		遺族年金	通算遺族年金
厚生年金保険（第１号）　計	36,213,021	15,785,223	14,041,602	543,866	5,832,226	10,104
旧共済組合を除く	35,987,600	15,655,518	13,994,865	542,036	5,785,338	9,843
旧　法	405,551	109,365	75,341	21,653	189,566	9,626
新　法	35,571,822	15,544,089	13,919,255	519,673	5,588,805	・
（再掲）基礎あり	28,291,336	14,824,176	13,052,186	345,444	69,530	・
基礎または定額あり	27,905,872	14,844,605	13,061,267	・	・	・
基礎繰上げあり	2,082,563	701,458	1,381,105	・	・	・
基礎繰上げなし	25,823,309	14,143,147	11,680,162	・	・	・
基礎及び定額なし	1,557,472	699,484	857,988	・	・	・
船員保険（旧法）	10,227	2,064	269	710	6,967	217
旧共済組合　計	225,421	129,705	46,737	1,830	46,888	261
旧　法	45,862	30,832	921	651	13,197	261
新　法	179,559	98,873	45,816	1,179	33,691	・
（再掲）基礎あり	143,452	98,228	44,211	1,012	1	・
国民年金　計	36,303,554	33,057,368	943,236	2,216,026	86,924	・
（再掲）基礎のみ共済なし・旧国年	6,473,248	4,424,818	236,110	1,781,975	30,345	・
旧法拠出制	301,757	165,146	105,889	24,627	6,095	・
新法基礎年金	36,001,797	32,892,222	837,347	2,191,399	80,829	・
（再掲）基礎のみ	7,385,241	5,414,137	132,540	1,807,760	30,804	・
（再掲）基礎のみ共済なし	6,171,491	4,259,672	130,221	1,757,348	24,250	・
福祉年金	1	1	・	・	・	・
合　計	44,081,788	33,920,188	1,888,441	2,413,436	5,849,619	10,104

注１．厚生年金保険（第１号）の受給者とは、厚生年金保険受給者全体から、共済組合等の組合員等たる厚生年金保険の被保険者期間（平成27年９月以前の共済組合等の組合員等の期間を含む）のみの者を除き、さらに、障害厚生年金受給者及び短期要件分の遺族厚生年金受給者について、それぞれ初診日又は死亡日に共済組合等の組合員等であった者を除いた者をいう。
２．新法老齢厚生年金（第１号）のうち、旧法の老齢年金に相当するものは「老齢年金・25年以上」に、それ以外のものは「通算老齢年金・25年未満」に計上している。新法退職共済年金についても同様。
３．人数の合計は、厚生年金保険（第１号）と同一の年金種別の基礎年金を併給している者の重複分を控除した数である。
４．「旧共済組合」は、厚生年金保険に統合された時点で旧ＪＲ共済、旧ＮＴＴ共済、旧ＪＴ共済又は旧農林共済の受給権が発生していた者をいう。
５．「基礎あり」は、同一の年金種別の基礎年金の受給権を有する者をいう。
６．新法基礎年金のうち、老齢基礎年金の受給資格期間を25年以上有するものは「老齢年金・25年以上」に、それ以外のものは「通算老齢年金・25年未満」に計上している。
７．「基礎のみ」は、同一の年金種別の厚生年金保険（第１号）（旧共済組合を除く）の受給権を有しない基礎年金受給者をいう。
８．「基礎のみ共済なし」は「基礎のみ」の受給者のうち、共済組合等の組合員等たる厚生年金保険の被保険者期間（平成27年９月以前の共済組合等の組合員等の期間を含む）を有しない受給者をいう。
９．寡婦年金については、新法においても存続しているが、国民年金第１号被保険者であった夫の妻のみに対して適用され、基礎年金一律の給付ではないため、新法分も便宜上旧法拠出制に計上している。

○　令和7年2月末の国民年金、厚生年金保険（第１号）及び福祉年金の受給者の年金総額は、52.3兆円であり、前年同月に比べて、1.4兆円（2.8%）増加している。

表３　制度別受給者年金総額

（単位：百万円）

	総　数	老齢給付		障害年金	遺族給付	
		老齢年金・25年以上	通算老齢年金・25年未満		遺族年金	通算遺族年金
厚生年金保険（第１号）　計	26,397,503	17,589,136	2,604,588	371,775	5,829,043	2,960
旧共済組合を除く	26,158,945	17,415,213	2,594,822	370,149	5,775,864	2,898
旧　法	429,396	168,311	30,152	26,166	201,932	2,834
新　法	25,709,521	17,240,749	2,564,573	342,462	5,561,738	・
（別掲）基礎年金	20,157,520	10,963,257	8,818,177	307,645	68,441	・
船員保険（旧法）	20,029	6,153	97	1,521	12,194	64
旧共済組合　計	238,557	173,923	9,766	1,626	53,180	62
旧　法	79,218	62,101	424	904	15,727	62
新　法	159,340	111,822	9,343	722	37,452	・
（別掲）基礎年金	110,798	76,099	33,825	873	＊	・
国民年金　計	25,883,108	23,568,305	235,880	1,986,225	92,699	・
（再掲）基礎のみ共済なし・旧国年	4,583,472	2,896,282	56,406	1,601,430	29,354	・
旧法拠出制	131,938	81,889	24,896	22,495	2,659	・
新法基礎年金	25,751,170	23,486,416	210,984	1,963,729	90,040	・
（再掲）基礎のみ	5,387,034	3,696,868	32,168	1,623,791	34,206	・
（再掲）基礎のみ共済なし	4,451,534	2,814,394	31,510	1,578,935	26,695	・
福祉年金	0	0	・	・	・	・
合　計	52,280,611	41,157,441	2,840,468	2,358,000	5,921,742	2,960

注１．厚生年金保険（第１号）受給者の年金総額は、老齢給付及び遺族年金（長期要件）については、平成27年９月以前の厚生年金保険被保険者期間及び平成27年10月以降の第１号厚生年金被保険者期間に係る年金総額であり、平成27年10月以降に受給権が発生した障害厚生年金及び遺族厚生年金（短期要件）については、共済組合等の組合員等たる厚生年金保険の被保険者期間（平成27年９月以前の共済組合等の組合員等の期間を含む）を含めて算出した年金総額である。

２．年金総額には一部停止額を含む。

３．「旧共済組合」は、厚生年金保険に統合された時点で旧ＪＲ共済、旧ＮＴＴ共済、旧ＪＴ共済又は旧農林共済の受給権が発生していた者の当該年金の年金総額である。

４．「基礎のみ」は、同一の年金種別の厚生年金保険（第１号）（旧共済組合を除く）の受給権を有しない基礎年金受給者の年金総額である。

５．「基礎のみ共済なし」は「基礎のみ」の受給者のうち、共済組合等の組合員等たる厚生年金保険の被保険者期間（平成27年９月以前の共済組合等の組合員等の期間を含む）を有しない受給者の年金総額である。

６．寡婦年金については、新法においても存続しているが、国民年金第１号被保険者であった夫の妻のみに対して適用され、基礎年金一律の給付ではないため、新法分も便宜上旧法拠出制に計上している。

２．厚生年金保険

（１）適用状況

○　令和7年2月末の厚生年金保険（第１号）の適用事業所数は288万事業所であり、前年同月に比べて9万事業所（3.3%）増加している。

図１　厚生年金保険（第１号）　適用事業所数の推移

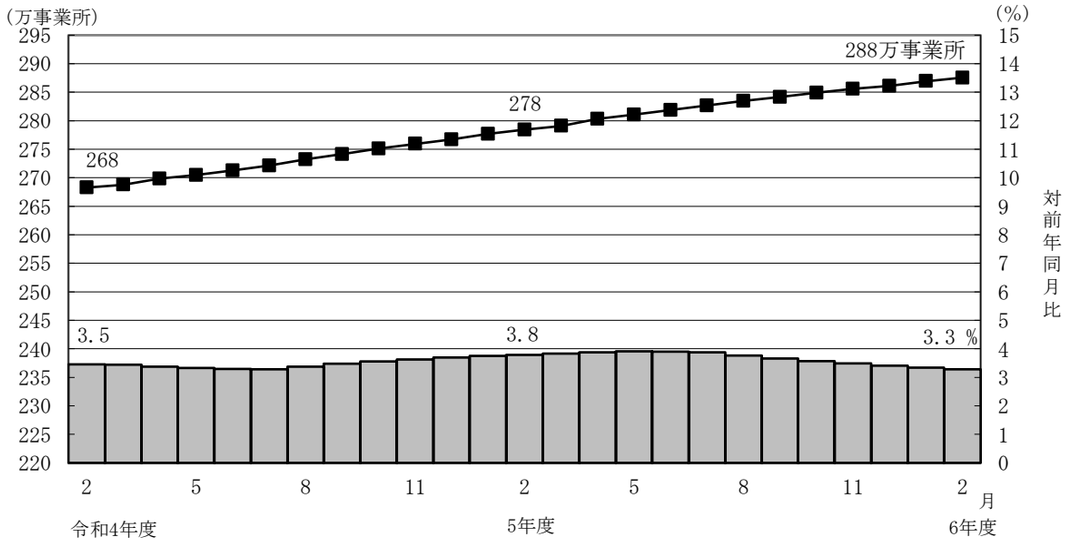

○　厚生年金保険（第１号）の被保険者数は4,289万人となっており、前年同月に比べて72万人（1.7％）増加している。内訳をみると、一般男子が2,527万人（対前年同月比15万人、0.6％増）、女子が1,757万人（対前年同月比56万人、3.3％増）、坑内員が4百人（対前年同月比11人、2.7％減）、船員が5万人（対前年同月比5百人、1.1％増）である。

図２　厚生年金保険（第１号）　被保険者数の推移

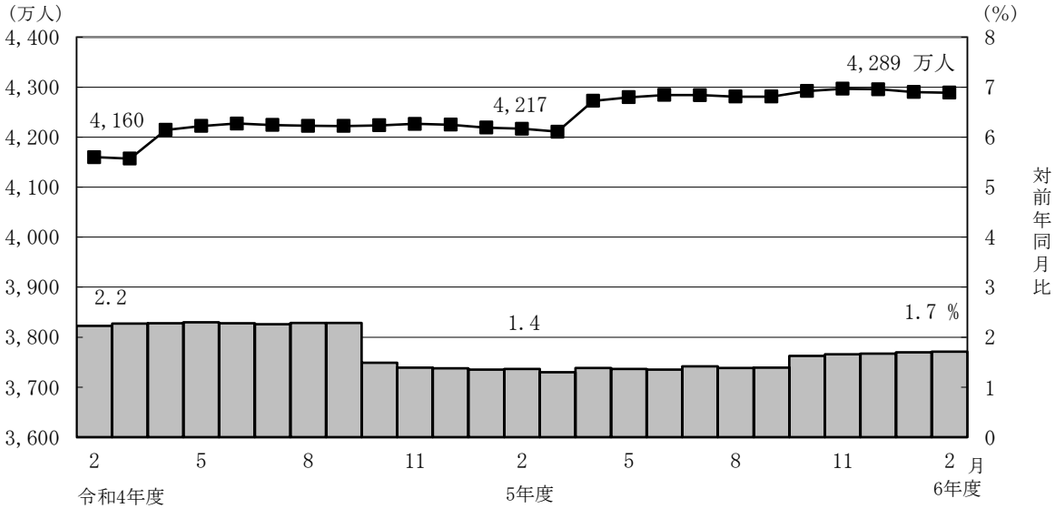

○　厚生年金保険（第１号）被保険者の標準報酬月額の平均は、33万1,918円となっており前年同月に比べて1.8％増加している。内訳をみると、一般男子は37万6,949円（対前年同月比1.8％増）、女子は26万6,839円（対前年同月比2.4％増）、坑内員は40万514円（対前年同月比2.4％増）、船員が44万2,313円（対前年同月比1.6％増）である。

図３　厚生年金保険（第１号）　標準報酬月額の平均の推移

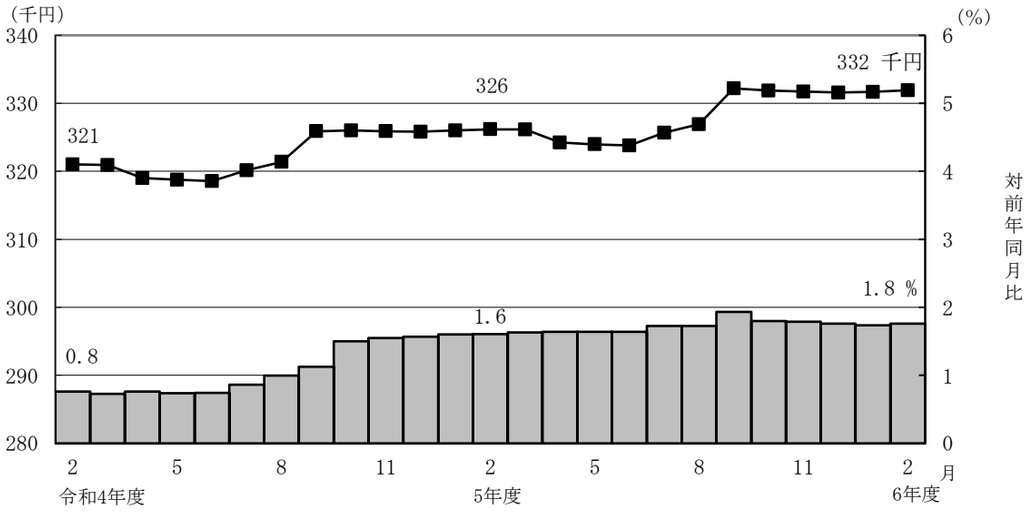

○　厚生年金保険（第１号）被保険者に係る賞与支給事業所数は9万事業所、賞与支給被保険者数は185万人、標準賞与額の平均は24万6,636円となっている。

（２）給付状況

○　令和7年2月末の厚生年金保険（第１号）受給者数は3,621万人（旧法厚年分41万人、新法厚年分3,557万人、旧法船保分1万人、旧共済分23万人）で、前年同月に比べて1万人（0.0%）増加している。

○　老齢給付の受給者数は2,983万人（旧法厚年分18万人、新法厚年分2,946万人、旧法船保分2千人、旧共済分18万人）で、前年同月に比べて5万人（0.2%）減少している。

○　障害給付の受給者数は54万人（旧法厚年分2万人、新法厚年分52万人、旧法船保分7百人、旧共済分2千人）で、前年同月に比べて2万人（4.1%）増加している。

○　遺族給付の受給者数は584万人（旧法厚年分20万人、新法厚年分559万人、旧法船保分7千人、旧共済分5万人）で、前年同月に比べて4万人（0.6%）増加している。

図４　厚生年金保険（第１号）　受給者数の推移

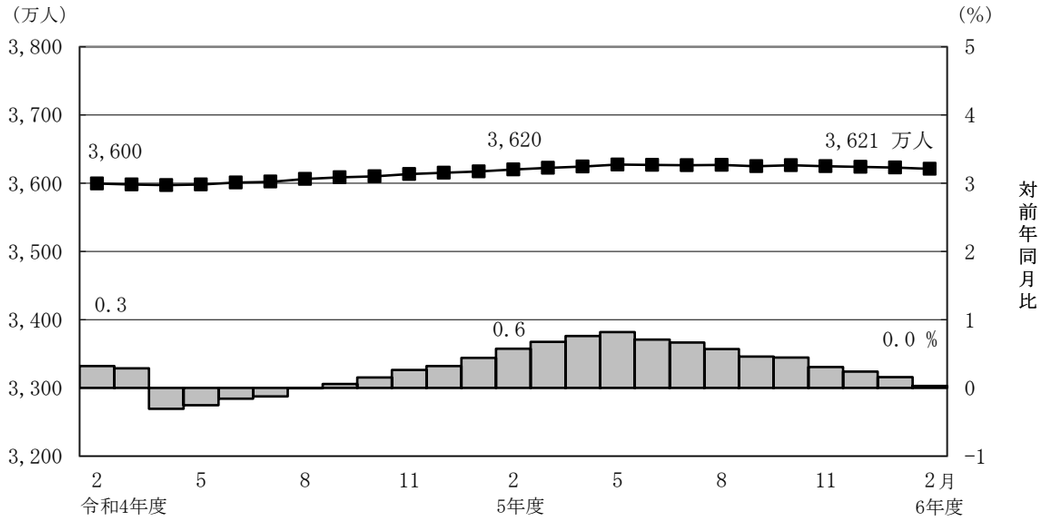

○　令和7年2月末の厚生年金保険（第１号）の受給者に係る老齢年金の平均年金月額は、15万1,136円となっている。

○　令和7年2月末における失業給付との調整に該当する厚生年金保険（第１号）の受給権者数は2万人、高年齢雇用継続給付との併給調整に該当する受給権者数は7万人となっている。

表４　雇用保険の給付と厚生年金保険（第１号）の受給権者に係る老齢厚生年金との調整

	失業給付								
	件数（人）			総停止年金額（千円）			平均停止月額（円）		
	計	老齢相当	通老相当・25年未満	計	老齢相当	通老相当・25年未満	計	老齢相当	通老相当・25年未満
令和 6 年 9 月	25,704	14,236	11,468	14,726,919	12,457,955	2,268,964	47,745	72,925	16,488
10 月	23,828	13,327	10,501	13,814,929	11,726,439	2,088,490	48,315	73,325	16,574
11 月	22,305	12,600	9,705	13,292,905	11,335,726	1,957,179	49,663	74,972	16,806
12 月	20,826	11,694	9,132	12,399,888	10,569,552	1,830,335	49,617	75,320	16,703
令和 7 年 1 月	18,821	10,459	8,362	11,184,304	9,527,709	1,656,595	49,521	75,913	16,509
2 月	18,433	10,337	8,096	11,252,356	9,649,791	1,602,565	50,871	77,793	16,495

	高年齢雇用継続給付								
	件数（人）			高年齢雇用継続給付による停止総額（千円）			平均停止月額（円）		
	計	老齢相当	通老相当・25年未満	計	老齢相当	通老相当・25年未満	計	老齢相当	通老相当・25年未満
令和 6 年 9 月	77,956	73,897	4,059	10,171,109	9,766,138	404,971	10,873	11,013	8,314
10 月	76,375	72,487	3,888	9,991,701	9,604,610	387,091	10,902	11,042	8,297
11 月	76,358	72,573	3,785	10,021,187	9,643,821	377,366	10,937	11,074	8,308
12 月	77,048	73,259	3,789	10,112,795	9,741,688	371,107	10,938	11,081	8,162
令和 7 年 1 月	73,120	69,602	3,518	9,637,583	9,287,707	349,876	10,984	11,120	8,288
2 月	70,704	67,406	3,298	9,352,039	9,018,497	333,542	11,023	11,149	8,428

３．国民年金

（１）適用状況

○　令和7年2月末の第１号被保険者数（任意加入被保険者を含む。）は、1,364万人となっており、前年同月に比べて20万人（1.5％）減少している。内訳をみると、男子は720万人（対前年同月比9万人、1.2％減）、女子は644万人（対前年同月比11万人、1.8％減）である。

図５　国民年金第１号被保険者数（任意加入を含む）の推移

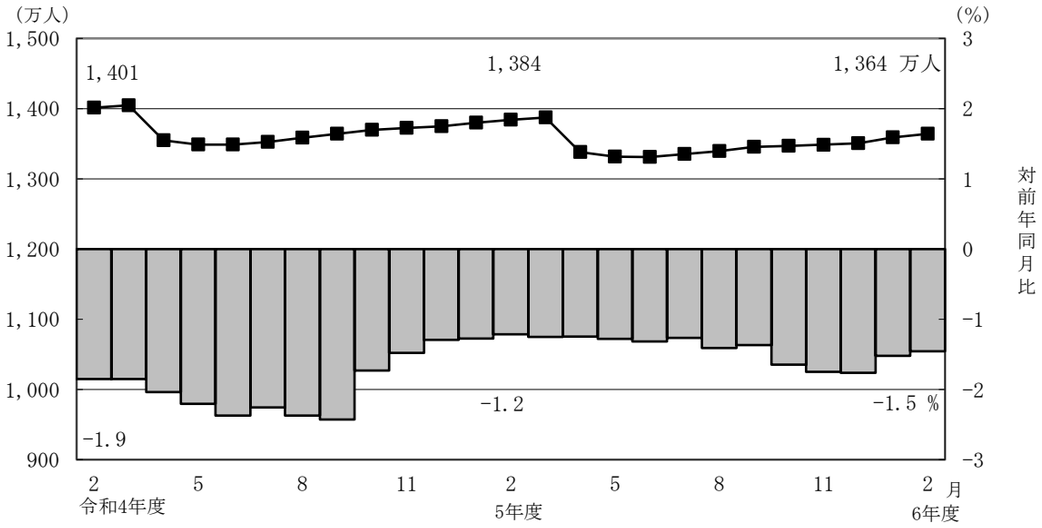

○　第３号被保険者数は643万人となっており、前年同月に比べて45万人（6.5％）減少している。内訳をみると、男子は13万人（対前年同月比4千人、3.1％増）、女子は630万人（対前年同月比45万人、6.7％減）となっている。

図６　国民年金第３号被保険者数の推移

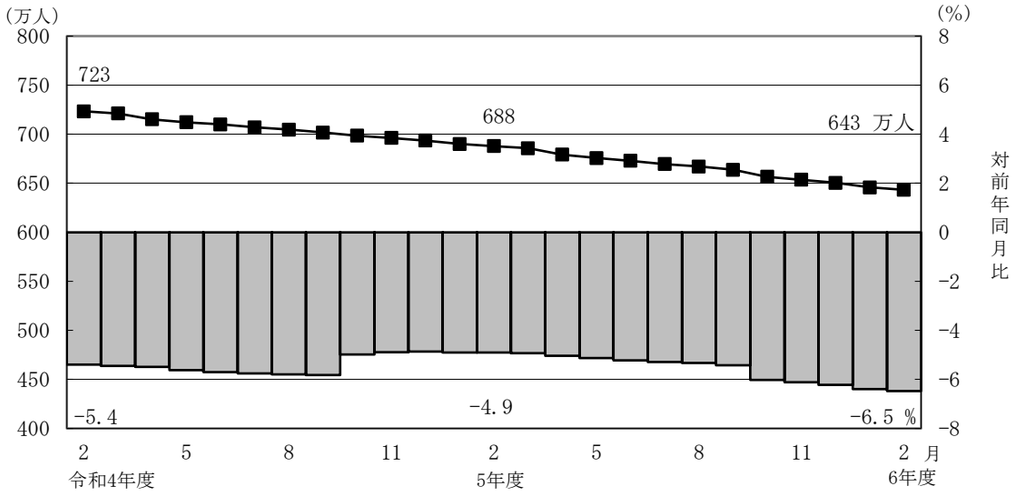

（２）給付状況

○　令和7年2月末の国民年金受給者数は3,630万人（旧法拠出制30万人、基礎年金3,600万人）で、前年同月に比べて5万人（0.1%）増加している。

○　老齢給付の受給者数は3,400万人（旧法拠出制27万人、基礎年金3,373万人）で、前年同月に比べて1万人（0.0%）増加している。

○　障害給付の受給者数は222万人（旧法拠出制2万人、基礎年金219万人）で、前年同月に比べて4万人（1.8%）増加している。

○　遺族給付の受給者数は9万人（旧法拠出制6千人、基礎年金8万人）で、前年同月に比べて3百人（0.3%）減少している。

図７　国民年金受給者数の推移

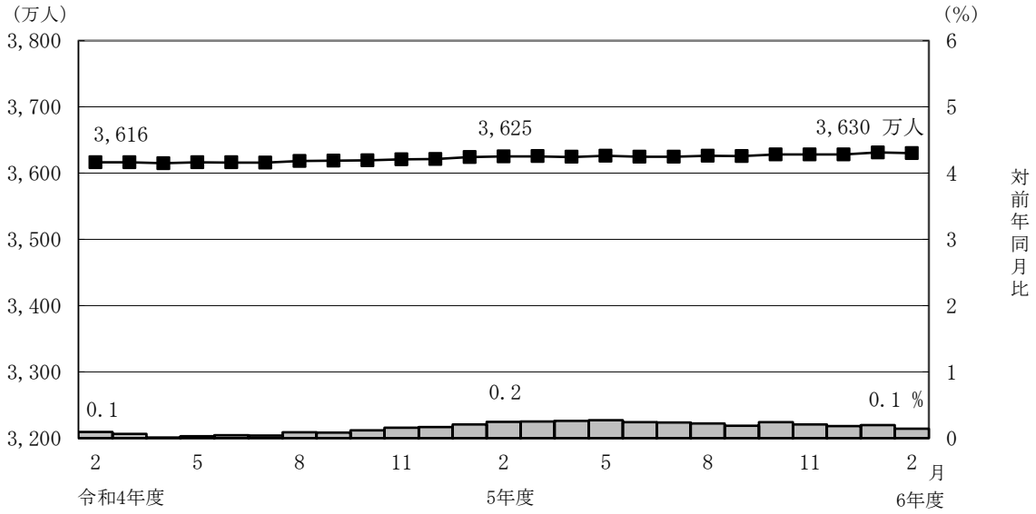

○　国民年金の老齢年金・25年以上の受給者の平均年金月額は、令和7年2月末で5万9,413円となっている。

　老齢年金・25年以上の新規裁定者（受給者）の平均年金月額は、5万6,444円となっている。

○　旧法老齢年金受給権者及び同一の年金種別の厚生年金保険（第１号）（旧共済組合を除く）の受給権を有しない基礎年金の老齢給付の受給権者について繰上げ受給の状況をみると、2月は新規裁定者1万人のうち繰上げ受給権者が8百人となっており、繰上げ受給率は7.0%である。なお、令和5年度新規裁定者の繰上げ受給率は5.7%となっている。

第１表　制度別適用状況

令和 7 年 2 月末現在

	事業所数	被保険者数(人)			標準報酬月額の平均（円）
		総数	男子	女子	
厚生年金保険（第１号）	2,875,618	42,887,055	25,317,655	17,569,400	331,918
船員以外	2,871,678	42,836,079	25,266,679	17,569,400	331,787
一般男子	・	25,266,286	25,266,286	・	376,949
女子	・	17,569,400	・	17,569,400	266,839
坑内員	・	393	393	・	400,514
（再掲）短時間労働者	148,940	1,108,925	257,628	851,297	154,869
船員	3,940	50,976	50,976	・	442,313
国民年金	・	20,072,361	7,336,731	12,735,630	・
第１号	・	13,434,404	7,121,288	6,313,116	・
任意加入	・	205,260	83,284	121,976	・
第３号	・	6,432,697	132,159	6,300,538	・
合計	・	62,959,416	32,654,386	30,305,030	・

注１．厚生年金保険（第１号）の被保険者のうち、坑内員及び船員は全員男子とみなした。
　２．短時間労働者のうち、強制加入の事業所数は136,799、被保険者数は1,096,948人、
　　任意加入の事業所数は12,141、被保険者数は11,977人である。

賞与支払状況

令和 7 年 2 月末現在

	事業所数	被保険者数(人)			標準賞与額の平均（円）
		総数	男子	女子	
厚生年金保険（第１号）	91,513	1,847,462	1,042,767	804,695	246,636
船員以外	91,480	1,846,966	1,042,271	804,695	246,656
一般男子	・	1,042,181	1,042,181	・	287,722
女子	・	804,695	・	804,695	193,467
坑内員	・	90	90	・	279,467
（再掲）短時間労働者	5,192	48,018	10,054	37,964	147,362
船員	33	496	496	・	171,438

注．厚生年金保険（第１号）の被保険者のうち、坑内員及び船員は全員男子とみなした。

第２表　制度別年金受給者数

ア．令和 7 年 2 月末現在　（単位：人）

	総　数	老齢給付		障害年金	遺族給付	
		老齢年金・25年以上	通算老齢年金・25年未満		遺族年金	通算遺族年金
厚生年金保険（第１号）　計	36,213,021	15,785,223	14,041,602	543,866	5,832,226	10,104
旧共済組合を除く	35,987,600	15,655,518	13,994,865	542,036	5,785,338	9,843
旧　法	405,551	109,365	75,341	21,653	189,566	9,626
新　法	35,571,822	15,544,089	13,919,255	519,673	5,588,805	・
（再掲）基礎あり	28,291,336	14,824,176	13,052,186	345,444	69,530	・
基礎または定額あり	27,905,872	14,844,605	13,061,267	・	・	・
基礎繰上げあり	2,082,563	701,458	1,381,105	・	・	・
基礎繰上げなし	25,823,309	14,143,147	11,680,162	・	・	・
基礎及び定額なし	1,557,472	699,484	857,988	・	・	・
船員保険（旧法）	10,227	2,064	269	710	6,967	217
旧共済組合　計	225,421	129,705	46,737	1,830	46,888	261
旧　法	45,862	30,832	921	651	13,197	261
新　法	179,559	98,873	45,816	1,179	33,691	・
（再掲）基礎あり	143,452	98,228	44,211	1,012	1	・
国民年金　計	36,303,554	33,057,368	943,236	2,216,026	86,924	・
（再掲）基礎のみ共済なし・旧国年	6,473,248	4,424,818	236,110	1,781,975	30,345	・
旧法拠出制	301,757	165,146	105,889	24,627	6,095	・
新法基礎年金	36,001,797	32,892,222	837,347	2,191,399	80,829	・
（再掲）基礎のみ	7,385,241	5,414,137	132,540	1,807,760	30,804	・
（再掲）基礎のみ共済なし	6,171,491	4,259,672	130,221	1,757,348	24,250	・
福祉年金	1	1	・	・	・	・
合　計	44,081,788	33,920,188	1,888,441	2,413,436	5,849,619	10,104

注１．厚生年金保険（第１号）受給者とは、厚生年金保険受給者全体から、共済組合等の組合員等たる厚生年金保険の被保険者期間（平成27年９月以前の共済組合等の組合員等の期間を含む）のみの者を除き、さらに、障害厚生年金受給者及び短期要件分の遺族厚生年金受給者について、それぞれ初診日又は死亡日に共済組合等の組合員等であった者を除いた者をいう。
２．新法老齢厚生年金（第１号）のうち、旧法の老齢年金に相当するものは「老齢年金・25年以上」に、それ以外のものは「通算老齢年金・25年未満」に計上している。新法退職共済年金についても同様。
３．人数の合計は、厚生年金保険（第１号）と同一の年金種別の基礎年金を併給している者の重複分を控除した数である。
４．「旧共済組合」は、厚生年金保険に統合された時点で旧ＪＲ共済、旧ＮＴＴ共済、旧ＪＴ共済又は旧農林共済の受給権が発生していた者をいう。
５．「基礎あり」は、同一の年金種別の基礎年金の受給権を有する者をいう。
６．新法基礎年金のうち、老齢基礎年金の受給資格期間を25年以上有するものは「老齢年金・25年以上」に、それ以外のものは「通算老齢年金・25年未満」に計上している。
７．「基礎のみ」は、同一の年金種別の厚生年金保険（第１号）（旧共済組合を除く）の受給権を有しない基礎年金受給者をいう。
８．「基礎のみ共済なし」は「基礎のみ」の受給者のうち、共済組合等の組合員等たる厚生年金保険の被保険者期間（平成27年９月以前の共済組合等の組合員等の期間を含む）を有しない受給者をいう。
９．寡婦年金については、新法においても存続しているが、第１号被保険者であった夫の妻のみに対して適用され、基礎年金一律の給付ではないため、新法分も便宜上旧法拠出制に計上している。

イ．令和 7 年 2 月新規裁定　（単位：人）

	総　数	老齢給付		障害年金	遺族給付	
		老齢年金・25年以上	通算老齢年金・25年未満		遺族年金	通算遺族年金
厚生年金保険（第１号）　計	103,681	42,974	21,290	4,349	35,068	－
旧共済組合を除く	103,661	42,974	21,271	4,349	35,067	－
旧　法	17	2	15	－	－	－
新　法	103,643	42,971	21,256	4,349	35,067	・
（再掲）基礎あり	22,348	8,939	10,820	1,770	819	・
基礎または定額あり	20,512	9,689	10,823	・	・	・
基礎繰上げあり	10,004	5,794	4,210	・	・	・
基礎繰上げなし	10,508	3,895	6,613	・	・	・
基礎及び定額なし	43,715	33,282	10,433	・	・	・
船員保険（旧法）	1	1	－	－	－	－
旧共済組合　計	20	－	19	－	1	－
旧　法	－	－	－	－	－	－
新　法	20	－	19	－	1	・
（再掲）基礎あり	12	－	12	－	－	・
国民年金　計	39,670	27,160	3,669	7,944	897	・
（再掲）基礎のみ共済なし・旧国年	11,948	4,962	823	5,921	242	・
旧法拠出制	25	－	5	－	20	・
新法基礎年金	39,645	27,160	3,664	7,944	877	・
（再掲）基礎のみ	17,485	10,155	855	6,173	302	・
（再掲）基礎のみ共済なし	11,923	4,962	818	5,921	222	・
福祉年金	－	－	・	・	・	・
合　計	120,991	61,195	14,127	10,523	35,146	－

注１．厚生年金保険（第１号）受給者とは、厚生年金保険受給者全体から、共済組合等の組合員等たる厚生年金保険の被保険者期間（平成27年９月以前の共済組合等の組合員等の期間を含む）のみの者を除き、さらに、障害厚生年金受給者及び短期要件分の遺族厚生年金受給者について、それぞれ初診日又は死亡日に共済組合等の組合員等であった者を除いた者をいう。
２．新法老齢厚生年金（第１号）のうち、旧法の老齢年金に相当するものは「老齢年金・25年以上」に、それ以外のものは「通算老齢年金・25年未満」に計上している。新法退職共済年金についても同様。
３．人数の合計は、厚生年金保険（第１号）と同一の年金種別の基礎年金を併給している者の重複分を控除した数である。
４．「旧共済組合」は、厚生年金保険に統合された時点で旧ＪＲ共済、旧ＮＴＴ共済、旧ＪＴ共済又は旧農林共済の受給権が発生していた者をいう。
５．「基礎あり」は、同一の年金種別の基礎年金の受給権を有する者をいう。
６．新法基礎年金のうち、老齢基礎年金の受給資格期間を25年以上有するものは「老齢年金・25年以上」に、それ以外のものは「通算老齢年金・25年未満」に計上している。
７．「基礎のみ」は、同一の年金種別の厚生年金保険（第１号）（旧共済組合を除く）の受給権を有しない基礎年金受給者をいう。
８．「基礎のみ共済なし」は「基礎のみ」の受給者のうち、共済組合等の組合員等たる厚生年金保険の被保険者期間（平成27年９月以前の共済組合等の組合員等の期間を含む）を有しない受給者をいう。
９．寡婦年金については、新法においても存続しているが、第１号被保険者であった夫の妻のみに対して適用され、基礎年金一律の給付ではないため、新法分も便宜上旧法拠出制に計上している。

第３表　制度別受給者年金総額

令和 7 年 2 月末現在　　（単位：百万円）

	総　　数	老齢給付		障害年金	遺族給付	
		老齢年金 ・25年以上	通算老齢年金 ・25年未満		遺族年金	通算遺族年金
厚生年金保険（第１号）　計	26,397,503	17,589,136	2,604,588	371,775	5,829,043	2,960
旧共済組合を除く	26,158,945	17,415,213	2,594,822	370,149	5,775,864	2,898
旧　　法	429,396	168,311	30,152	26,166	201,932	2,834
新　　法	25,709,521	17,240,749	2,564,573	342,462	5,561,738	・
（別掲）基礎年金	20,157,520	10,963,257	8,818,177	307,645	68,441	・
船員保険（旧法）	20,029	6,153	97	1,521	12,194	64
旧共済組合　計	238,557	173,923	9,766	1,626	53,180	62
旧　　法	79,218	62,101	424	904	15,727	62
新　　法	159,340	111,822	9,343	722	37,452	・
（別掲）基礎年金	110,798	76,099	33,825	873	＊	・
国民年金　計	25,883,108	23,568,305	235,880	1,986,225	92,699	・
（再掲）基礎のみ共済なし・旧国年	4,583,472	2,896,282	56,406	1,601,430	29,354	・
旧法拠出制	131,938	81,889	24,896	22,495	2,659	・
新法基礎年金	25,751,170	23,486,416	210,984	1,963,729	90,040	・
（再掲）基礎のみ	5,387,034	3,696,868	32,168	1,623,791	34,206	・
（再掲）基礎のみ共済なし	4,451,534	2,814,394	31,510	1,578,935	26,695	・
福祉年金	0	0	・	・	・	・
合　　計	52,280,611	41,157,441	2,840,468	2,358,000	5,921,742	2,960

注１．厚生年金保険（第１号）受給者の年金総額は、老齢給付及び遺族年金（長期要件）については、平成27年９月以前の厚生年金保険被保険者期間及び平成27年10月以降の第１号厚生年金被保険者期間に係る年金総額であり、平成27年10月以降に受給権が発生した障害厚生年金及び遺族厚生年金（短期要件）については、共済組合等の組合員等たる厚生年金保険の被保険者期間（平成27年９月以前の共済組合等の組合員等の期間を含む）を含めて算出した年金総額である。

２．年金総額には一部停止額を含む。

３．「旧共済組合」は、厚生年金保険に統合された時点で旧ＪＲ共済、旧ＮＴＴ共済、旧ＪＴ共済又は旧農林共済の受給権が発生していた者の当該年金の年金総額である。

４．「基礎のみ」は、同一の年金種別の厚生年金保険（第１号）（旧共済組合を除く）の受給権を有しない基礎年金受給者の年金総額である。

５．「基礎のみ共済なし」は「基礎のみ」の受給者のうち、共済組合等の組合員等たる厚生年金保険の被保険者期間（平成27年９月以前の共済組合等の組合員等の期間を含む）を有しない受給者の年金総額である。

６．寡婦年金については、新法においても存続しているが、第１号被保険者であった夫の妻のみに対して適用され、基礎年金一律の給付ではないため、新法分も便宜上旧法拠出制に計上している。

第４表　制度別受給者平均年金月額

ア．令和 7 年 2 月末現在　（単位：円）

	総　数	老齢給付		障害年金	遺族給付	
		老齢年金・25年以上	通算老齢年金・25年未満		遺族年金	通算遺族年金
厚生年金保険（第１号）　計	107,387	151,136	67,992	104,237	84,266	24,413
旧共済組合を除く	107,251	151,057	67,959	104,205	84,183	24,535
旧　法	88,233	128,248	33,351	100,704	88,770	24,535
新　法	107,452	151,204	68,148	104,249	83,950	・
基礎または定額あり	115,795	154,672	71,610	・	・	・
基礎繰上げあり	80,123	124,329	57,670	・	・	・
基礎繰上げなし	118,672	156,177	73,258	・	・	・
基礎及び定額なし	43,361	77,603	15,445	・	・	・
船員保険（旧法）	163,202	248,429	30,149	178,505	145,850	24,555
旧共済組合　計	129,149	160,635	77,725	113,796	94,517	19,805
旧　法	143,942	167,847	38,330	115,743	99,310	19,805
新　法	125,371	158,386	78,517	112,721	92,640	・
国民年金　計	59,414	59,413	20,840	74,692	88,870	・
（再掲）基礎のみ共済なし・旧国年	59,005	54,546	19,908	74,890	80,611	・
旧法拠出制	36,436	41,321	19,593	76,120	36,350	・
新法基礎年金	59,606	59,503	20,997	74,676	92,830	・
（再掲）基礎のみ	60,786	56,901	20,225	74,853	92,538	・
（再掲）基礎のみ共済なし	60,109	55,059	20,165	74,873	91,736	・
福祉年金	34,742	34,742	・	・	・	・
合　計	98,833	101,113	125,344	81,419	84,361	24,413

注．平均年金月額には、基礎年金月額を含む。

イ．令和 7 年 2 月新規裁定　（単位：円）

	総　数	老齢給付		障害年金	遺族給付	
		老齢年金・25年以上	通算老齢年金・25年未満		遺族年金	通算遺族年金
厚生年金保険（第１号）　計	82,047	99,731	40,602	90,797	84,453	－
旧共済組合を除く	82,055	99,731	40,603	90,797	84,455	－
旧　法	27,663	＊	15,307	－	－	－
新　法	82,062	99,725	40,621	90,797	84,455	・
基礎または定額あり	96,671	138,608	59,128	・	・	・
基礎繰上げあり	93,600	117,362	60,896	・	・	・
基礎繰上げなし	99,596	170,213	58,003	・	・	・
基礎及び定額なし	72,419	88,405	21,422	・	・	・
船員保険（旧法）	＊	＊	－	－	－	－
旧共済組合　計	38,699	－	39,409	－	＊	－
旧　法	－	－	－	－	－	－
新　法	38,699	－	39,409	－	＊	・
国民年金　計	57,418	56,444	20,605	74,003	90,605	・
（再掲）基礎のみ共済なし・旧国年	63,848	58,732	20,975	73,238	84,776	・
旧法拠出制	30,005	－	10,855	－	34,793	・
新法基礎年金	57,435	56,444	20,619	74,003	91,878	・
（再掲）基礎のみ	64,621	62,116	21,121	73,432	91,892	・
（再掲）基礎のみ共済なし	63,919	58,732	21,037	73,238	89,279	・
福祉年金	－	－	・	・	・	・
合　計	79,564	86,935	34,052	80,608	84,713	－

注．平均年金月額には、基礎年金月額を含む。

第５表　制度別年金受給権者数

ア．令和 7 年 2 月末現在　　（単位：人）

	総　数	老齢給付		障害年金	遺族給付	
		老齢年金・25年以上	通算老齢年金・25年未満		遺族年金	通算遺族年金
厚生年金保険（第１号）　計	37,587,735	16,092,106	14,541,939	739,819	6,200,625	13,246
旧共済組合を除く	37,349,703	15,960,467	14,491,113	736,462	6,148,710	12,951
旧　法	447,984	109,617	75,901	37,980	211,823	12,663
新　法	36,891,183	15,848,782	14,414,942	697,697	5,929,762	・
（再掲）基礎あり	29,072,379	15,058,541	13,466,762	408,724	138,352	・
基礎または定額あり	28,568,511	15,082,942	13,485,569	・	・	・
基礎繰上げあり	2,105,013	702,937	1,402,076	・	・	・
基礎繰上げなし	26,463,498	14,380,005	12,083,493	・	・	・
基礎及び定額なし	1,695,213	765,840	929,373	・	・	・
船員保険（旧法）	10,536	2,068	270	785	7,125	288
旧共済組合　計	238,032	131,639	50,826	3,357	51,915	295
旧　法	47,659	30,882	923	963	14,596	295
新　法	190,373	100,757	49,903	2,394	37,319	・
（再掲）基礎あり	149,701	100,055	48,179	1,466	1	・
国民年金　計	36,958,740	33,459,630	954,079	2,326,201	218,830	・
（再掲）基礎のみ共済なし・旧国年	6,646,152	4,481,559	238,855	1,861,932	63,806	・
旧法拠出制	331,319	184,079	107,137	26,458	13,645	・
新法基礎年金	36,627,421	33,275,551	846,942	2,299,743	205,185	・
（再掲）基礎のみ	7,555,042	5,463,123	134,067	1,891,019	66,833	・
（再掲）基礎のみ共済なし	6,314,833	4,297,480	131,718	1,835,474	50,161	・
福祉年金	358	358	・	・	・	・
合　計	45,324,753	34,393,498	1,981,077	2,655,830	6,281,102	13,246

注１．厚生年金保険（第１号）受給権者とは、厚生年金保険受給権者全体から、共済組合等の組合員等たる厚生年金保険の被保険者期間（平成27年９月以前の共済組合等の組合員等の期間を含む）のみの者を除き、さらに、障害厚生年金受給権者及び短期要件分の遺族厚生年金受給権者について、それぞれ初診日又は死亡日に共済組合等の組合員等であった者を除いた者をいう。
２．新法老齢厚生年金（第１号）のうち、旧法の老齢年金に相当するものは「老齢年金・25年以上」に、それ以外のものは「通算老齢年金・25年未満」に計上している。新法退職共済年金についても同様。
３．人数の合計は、厚生年金保険（第１号）と同一の年金種別の基礎年金を併給している者の重複分を控除した数である。
４．「旧共済組合」は、厚生年金保険に統合された時点で旧ＪＲ共済、旧ＮＴＴ共済、旧ＪＴ共済又は旧農林共済の受給権が発生していた者をいう。
５．「基礎あり」は、同一の年金種別の基礎年金の受給権を有する者をいう。
６．新法基礎年金のうち、老齢基礎年金の受給資格期間を25年以上有するものは「老齢年金・25年以上」に、それ以外のものは「通算老齢年金・25年未満」に計上している。
７．「基礎のみ」は、同一の年金種別の厚生年金保険（第１号）（旧共済組合を除く）の受給権を有しない基礎年金受給権者をいう。
８．「基礎のみ共済なし」は「基礎のみ」の受給権者のうち、共済組合等の組合員等たる厚生年金保険の被保険者期間（平成27年９月以前の共済組合等の組合員等の期間を含む）を有しない受給権者をいう。
９．寡婦年金については、新法においても存続しているが、第１号被保険者であった夫の妻のみに対して適用され、基礎年金一律の給付ではないため、新法分も便宜上旧法拠出制に計上している。

イ．令和 7 年 2 月新規裁定　　（単位：人）

	総　数	老齢給付		障害年金	遺族給付	
		老齢年金・25年以上	通算老齢年金・25年未満		遺族年金	通算遺族年金
厚生年金保険（第１号）　計	110,025	47,205	21,937	4,362	36,521	－
旧共済組合を除く	109,998	47,205	21,913	4,362	36,518	－
旧　法	17	2	15	－	－	－
新　法	109,980	47,202	21,898	4,362	36,518	・
（再掲）基礎あり	23,189	8,979	10,842	1,772	1,596	・
基礎または定額あり	20,665	9,820	10,845	・	・	・
基礎繰上げあり	10,063	5,833	4,230	・	・	・
基礎繰上げなし	10,602	3,987	6,615	・	・	・
基礎及び定額なし	48,435	37,382	11,053	・	・	・
船員保険（旧法）	1	1	－	－	－	－
旧共済組合　計	27	－	24	－	3	－
旧　法	－	－	－	－	－	－
新　法	27	－	24	－	3	・
（再掲）基礎あり	15	－	15	－	－	・
国民年金　計	41,133	27,194	3,669	7,958	2,312	・
（再掲）基礎のみ共済なし・旧国年	12,211	4,962	823	5,928	498	・
旧法拠出制	111	－	5	－	106	・
新法基礎年金	41,022	27,194	3,664	7,958	2,206	・
（再掲）基礎のみ	17,833	10,182	855	6,186	610	・
（再掲）基礎のみ共済なし	12,100	4,962	818	5,928	392	・
福祉年金	－	－	・	・	・	・
合　計	127,954	65,420	14,749	10,548	37,237	－

注１．厚生年金保険（第１号）受給権者とは、厚生年金保険受給権者全体から、共済組合等の組合員等たる厚生年金保険の被保険者期間（平成27年９月以前の共済組合等の組合員等の期間を含む）のみの者を除き、さらに、障害厚生年金受給権者及び短期要件分の遺族厚生年金受給権者について、それぞれ初診日又は死亡日に共済組合等の組合員等であった者を除いた者をいう。
２．新法老齢厚生年金（第１号）のうち、旧法の老齢年金に相当するものは「老齢年金・25年以上」に、それ以外のものは「通算老齢年金・25年未満」に計上している。新法退職共済年金についても同様。
３．人数の合計は、厚生年金保険（第１号）と同一の年金種別の基礎年金を併給している者の重複分を控除した数である。
４．「旧共済組合」は、厚生年金保険に統合された時点で旧ＪＲ共済、旧ＮＴＴ共済、旧ＪＴ共済又は旧農林共済の受給権が発生していた者をいう。
５．「基礎あり」は、同一の年金種別の基礎年金の受給権を有する者をいう。
６．新法基礎年金のうち、老齢基礎年金の受給資格期間を25年以上有するものは「老齢年金・25年以上」に、それ以外のものは「通算老齢年金・25年未満」に計上している。
７．「基礎のみ」は、同一の年金種別の厚生年金保険（第１号）（旧共済組合を除く）の受給権を有しない基礎年金受給権者をいう。
８．「基礎のみ共済なし」は「基礎のみ」の受給権者のうち、共済組合等の組合員等たる厚生年金保険の被保険者期間（平成27年９月以前の共済組合等の組合員等の期間を含む）を有しない受給権者をいう。
９．寡婦年金については、新法においても存続しているが、第１号被保険者であった夫の妻のみに対して適用され、基礎年金一律の給付ではないため、新法分も便宜上旧法拠出制に計上している。

第６表　制度別受給権者年金総額

令和 7 年 2 月末現在　　（単位：百万円）

	総　　数	老齢給付		障害年金	遺族給付	
		老齢年金 ・25年以上	通算老齢年金 ・25年未満		遺族年金	通算遺族年金
厚生年金保険（第１号）　計	27,060,047	17,825,916	2,691,571	530,690	6,008,000	3,870
旧共済組合を除く	26,814,536	17,650,614	2,681,051	527,856	5,951,215	3,800
旧　　法	470,663	168,710	30,317	43,944	223,973	3,718
新　　法	26,323,542	17,475,741	2,650,636	482,282	5,714,883	・
（別掲）基礎年金	20,636,402	11,115,320	9,060,190	349,212	111,680	・
船員保険（旧法）	20,331	6,163	98	1,630	12,359	82
旧共済組合　計	245,511	175,303	10,520	2,834	56,785	70
旧　　法	81,062	62,175	424	1,277	17,116	70
新　　法	164,449	113,127	10,095	1,557	39,670	・
（別掲）基礎年金	115,069	77,378	36,463	1,227	＊	・
国民年金　計	26,297,830	23,806,486	238,561	2,079,677	173,106	・
（再掲）基礎のみ共済なし・旧国年	4,695,746	2,921,378	56,952	1,669,724	47,692	・
旧法拠出制	144,531	89,968	25,120	24,062	5,381	・
新法基礎年金	26,153,299	23,716,517	213,441	2,055,615	167,726	・
（再掲）基礎のみ	5,505,307	3,721,931	32,499	1,694,831	56,045	・
（再掲）基礎のみ共済なし	4,551,215	2,831,410	31,832	1,645,662	42,311	・
福祉年金	149	149	・	・	・	・
合　　計	53,358,027	41,632,551	2,930,132	2,610,367	6,181,107	3,870

注１．厚生年金保険（第１号）受給権者の年金総額は、老齢給付及び遺族年金（長期要件）については、平成27年９月以前の厚生年金保険被保険者期間及び平成27年10月以降の第１号厚生年金被保険者期間に係る年金総額であり、平成27年10月以降に受給権が発生した障害厚生年金及び遺族厚生年金（短期要件）については、共済組合等の組合員等たる厚生年金保険の被保険者期間（平成27年９月以前の共済組合等の組合員等の期間を含む）を含めて算出した年金総額である。

２．「旧共済組合」は、厚生年金保険に統合された時点で旧ＪＲ共済、旧ＮＴＴ共済、旧ＪＴ共済又は旧農林共済の受給権が発生していた者の当該年金の年金総額である。

３．「基礎のみ」は、同一の年金種別の厚生年金保険（第１号）（旧共済組合を除く）の受給権を有しない基礎年金受給権者の年金総額である。

４．「基礎のみ共済なし」は「基礎のみ」の受給権者のうち、共済組合等の組合員等たる厚生年金保険の被保険者期間（平成27年９月以前の共済組合等の組合員等の期間を含む）を有しない受給権者の年金総額である。

５．寡婦年金については、新法においても存続しているが、第１号被保険者であった夫の妻のみに対して適用され、基礎年金一律の給付ではないため、新法分も便宜上旧法拠出制に計上している。

第７表　制度別受給権者平均年金月額

ア．令和 7 年 2 月末現在　　（単位：円）

	総　数	老齢給付		障害年金	遺族給付	
		老齢年金・25年以上	通算老齢年金・25年未満		遺族年金	通算遺族年金
厚生年金保険（第１号）　計	106,000	150,274	67,553	99,251	82,245	24,347
旧共済組合を除く	105,871	150,194	67,520	99,243	82,170	24,452
旧　法	87,552	128,257	33,286	96,419	88,113	24,468
新　法	106,078	150,333	67,701	99,314	81,883	・
基礎または定額あり	114,941	153,963	71,297	・	・	・
基礎繰上げあり	79,818	124,302	57,516	・	・	・
基礎繰上げなし	117,735	155,413	72,897	・	・	・
基礎及び定額なし	44,119	78,836	15,511	・	・	・
船員保険（旧法）	160,808	248,337	30,097	173,084	144,544	23,759
旧共済組合　計	126,237	159,958	77,032	100,805	91,153	19,732
旧　法	141,740	167,777	38,320	110,497	97,719	19,732
新　法	122,355	157,561	77,748	96,907	88,585	・
国民年金　計	59,295	59,292	20,837	74,502	65,921	・
（再掲）基礎のみ共済なし・旧国年	58,878	54,322	19,870	74,731	62,287	・
旧法拠出制	36,352	40,729	19,539	75,787	32,862	・
新法基礎年金	59,503	59,394	21,001	74,487	68,120	・
（再掲）基礎のみ	60,724	56,774	20,201	74,688	69,882	・
（再掲）基礎のみ共済なし	60,060	54,904	20,139	74,716	70,292	・
福祉年金	34,742	34,742	・	・	・	・
合　計	98,103	100,873	123,255	81,907	82,007	24,347

注．平均年金月額には、基礎年金月額を含む。

イ．令和 7 年 2 月新規裁定　　（単位：円）

	総　数	老齢給付		障害年金	遺族給付	
		老齢年金・25年以上	通算老齢年金・25年未満		遺族年金	通算遺族年金
厚生年金保険（第１号）　計	82,830	101,431	40,277	90,697	83,408	－
旧共済組合を除く	82,842	101,431	40,282	90,697	83,412	－
旧　法	27,663	＊	15,307	－	－	－
新　法	82,848	101,426	40,300	90,697	83,412	・
基礎または定額あり	97,175	139,182	59,138	・	・	・
基礎繰上げあり	93,676	117,428	60,923	・	・	・
基礎繰上げなし	100,495	171,008	57,996	・	・	・
基礎及び定額なし	75,604	91,507	21,816	・	・	・
船員保険（旧法）	＊	＊	－	－	－	－
旧共済組合　計	34,572	－	35,267	－	29,007	－
旧　法	－	－	－	－	－	－
新　法	34,572	－	35,267	－	29,007	・
国民年金　計	57,137	56,451	20,605	74,001	65,127	・
（再掲）基礎のみ共済なし・旧国年	63,384	58,732	20,975	73,243	62,468	・
旧法拠出制	28,952	－	10,855	－	29,806	・
新法基礎年金	57,213	56,451	20,619	74,001	66,824	・
（再掲）基礎のみ	64,331	62,118	21,121	73,431	69,545	・
（再掲）基礎のみ共済なし	63,700	58,732	21,037	73,243	71,300	・
福祉年金	－	－	・	・	・	・
合　計	80,209	88,997	33,851	80,578	83,028	－

注．平均年金月額には、基礎年金月額を含む。

第８表　障害等級別障害年金受給（権）者状況

令和 7 年 2 月末現在

		受給権者				受給者			
		件数	年金総額	(別掲)基礎年金	平均年金月額	件数	年金総額	(別掲)基礎年金	平均年金月額
		人	百万円	百万円	円	人	百万円	百万円	円
厚生年金保険（第１号）	計	739,819	530,690	350,440	99,251	543,866	371,775	308,517	104,237
職務／公務上を除く	計	739,199	529,413	350,380	99,183	543,326	370,561	308,468	104,147
	１級	87,308	79,774	85,493	157,743	80,482	73,868	78,993	158,276
	２級	328,822	211,132	264,887	120,637	281,378	172,221	229,476	118,967
	３級	323,069	238,508	・	61,521	181,466	124,472	・	57,161
職務／公務上		620	1,276	60	179,580	540	1,214	49	194,906
国民年金	計	2,326,201	2,079,677	・	74,502	2,216,026	1,986,225	・	74,692
	１級	711,880	732,378	・	85,733	699,068	719,239	・	85,738
	２級	1,614,321	1,347,299	・	69,549	1,516,958	1,266,986	・	69,601

注１．厚生年金保険（第１号）受給（権）者とは、厚生年金保険受給（権）者全体から、共済組合等の組合員等たる厚生年金保険の被保険者期間（平成27年９月以前の共済組合等の組合員等の期間を含む）のみの者を除き、さらに、障害厚生年金受給（権）者について、初診日に共済組合等の組合員等であった者を除いた者をいう。
２．厚生年金保険（第１号）受給（権）者の年金総額における、平成27年10月以降に受給権が発生した障害厚生年金については、共済組合等の組合員等たる厚生年金保険の被保険者期間（平成27年９月以前の共済組合等の組合員等の期間を含む）を含めて算出している。
３．平均年金月額には、基礎年金月額を含む。

令和 7 年 2 月新規裁定

		受給権者				受給者			
		件数	年金総額	(別掲)基礎年金	平均年金月額	件数	年金総額	(別掲)基礎年金	平均年金月額
		人	百万円	百万円	円	人	百万円	百万円	円
厚生年金保険（第１号）	計	4,362	3,132	1,615	90,697	4,349	3,124	1,614	90,797
職務／公務上を除く	計	4,362	3,132	1,615	90,697	4,349	3,124	1,614	90,797
	１級	352	352	379	173,053	352	352	379	173,053
	２級	1,420	945	1,236	127,989	1,419	945	1,235	128,031
	３級	2,590	1,836	・	59,058	2,578	1,827	・	59,071
職務／公務上		－	－	－	－	－	－	－	－
国民年金	計	7,958	7,067	・	74,001	7,944	7,055	・	74,003
	１級	1,377	1,441	・	87,202	1,377	1,441	・	87,202
	２級	6,581	5,626	・	71,239	6,567	5,614	・	71,236

注１．厚生年金保険（第１号）受給（権）者とは、厚生年金保険受給（権）者全体から、共済組合等の組合員等たる厚生年金保険の被保険者期間（平成27年９月以前の共済組合等の組合員等の期間を含む）のみの者を除き、さらに、障害厚生年金受給（権）者について、初診日に共済組合等の組合員等であった者を除いた者をいう。
２．厚生年金保険（第１号）受給（権）者の年金総額における、平成27年10月以降に受給権が発生した障害厚生年金については、共済組合等の組合員等たる厚生年金保険の被保険者期間（平成27年９月以前の共済組合等の組合員等の期間を含む）を含めて算出している。
３．平均年金月額には、基礎年金月額を含む。

第１表　厚生年金保険（第１号）　都道府県別適用状況、標準報酬月額の平均、賞与支払状況

（月末現在）

都道府県別	事業所数					船舶所有者数	被保険者数											標準報酬月額の平均									
		（再掲）育児休業等あり	（再掲）短時間労働者				合計			船員を除く合計					一般男子	女子	坑内員	船員	平均		船員を除く平均			一般男子	女子	坑内員	船員
				強制加入	任意加入			（再掲）高齢任意	（再掲）育児休業等		（再掲）高齢任意	（再掲）短時間労働者								（再掲）高齢任意			（再掲）短時間労働者					
													強制加入	任意加入									強制加入	任意加入				
																			円	円	円	円	円	円	円	円	円
令和６年９月	2,837,553	126,622	95,644	83,089	12,555	3,950	42,809,189	600	424,720	42,757,315	600	991,913	977,965	13,948	25,338,583	17,418,331	401	51,874	332,198	264,257	332,062	156,200	155,955	173,406	376,721	267,095	397,112	444,639
10月	2,845,152	129,973	147,137	135,553	11,584	3,960	42,918,910	612	441,740	42,866,822	612	1,068,168	1,056,748	11,420	25,346,120	17,520,303	399	52,088	331,883	262,680	331,745	154,296	154,090	173,384	376,783	266,589	398,050	445,100
11月	2,851,790	132,108	147,604	135,880	11,724	3,969	42,966,383	625	453,572	42,914,581	625	1,083,364	1,071,761	11,603	25,356,230	17,557,952	399	51,802	331,726	263,187	331,589	154,101	153,896	173,007	376,673	266,481	397,875	445,303
12月	2,857,270	133,292	148,062	136,230	11,832	3,947	42,956,603	624	466,131	42,905,750	624	1,093,826	1,082,130	11,696	25,332,041	17,573,314	395	50,853	331,565	265,526	331,431	153,894	153,693	172,547	376,570	266,362	399,195	443,970
令和７年１月	2,865,429	135,842	148,600	136,599	12,001	3,952	42,903,383	614	479,243	42,852,503	614	1,102,025	1,090,072	11,953	25,284,296	17,567,812	395	50,880	331,667	265,267	331,535	153,936	153,741	171,736	376,758	266,448	399,853	442,586
2月	2,871,678	139,413	148,940	136,799	12,141	3,940	42,887,055	619	495,601	42,836,079	619	1,108,925	1,096,948	11,977	25,266,286	17,569,400	393	50,976	331,918	264,113	331,787	154,869	154,680	172,170	376,949	266,839	400,514	442,313
北海道	117,568	3,785	6,014	5,571	443	236	1,297,068	34	9,364	1,294,940	34	25,592	25,288	304	749,514	545,325	101	2,128	298,515	267,765	298,290	145,518	145,270	166,164	336,701	245,477	409,307	435,440
青森	20,987	947	1,409	1,334	75	84	292,690	2	1,998	291,977	2	7,214	7,129	85	159,401	132,576	－	713	263,521	＊	263,177	133,883	133,715	147,929	299,152	219,924	－	404,286
岩手	20,698	1,096	1,497	1,393	104	42	283,503	－	2,098	283,156	－	6,610	6,527	83	157,257	125,899	－	347	266,415	－	266,261	135,423	134,904	176,217	301,939	221,696	－	392,732
宮城	45,498	2,021	2,401	2,221	180	105	562,311	4	4,939	561,204	4	9,809	9,654	155	338,036	223,166	2	1,107	300,395	141,000	300,129	140,562	140,199	163,123	340,579	238,857	＊	435,294
秋田	17,111	668	1,340	1,249	91	34	231,626	2	1,442	231,476	2	5,963	5,905	58	124,781	106,693	2	150	262,579	＊	262,527	131,328	130,969	167,862	297,959	221,086	＊	343,027
山形	20,399	1,061	1,344	1,215	129	32	268,211	－	2,112	268,110	－	4,439	4,346	93	149,762	118,325	23	101	271,596	－	271,577	133,313	133,020	147,011	308,629	224,658	392,522	321,663
福島	38,500	1,633	2,074	1,937	137	60	467,331	1	4,072	466,852	1	9,544	9,404	140	259,458	207,391	3	479	282,605	＊	282,425	130,800	130,397	157,886	322,410	232,399	376,667	458,088
茨城	50,086	2,234	2,802	2,651	151	41	597,001	18	5,359	596,161	18	15,755	15,611	144	353,166	242,994	1	840	308,741	380,778	308,541	150,438	150,248	171,028	349,207	249,436	＊	450,840
栃木	37,164	1,472	1,769	1,653	116	－	434,574	9	3,495	434,574	9	7,831	7,705	126	254,292	180,278	4	－	307,371	218,222	307,371	143,108	142,703	167,857	348,822	248,899	385,000	－
群馬	40,468	1,880	2,307	2,205	102	－	525,479	2	4,514	525,479	2	8,961	8,809	152	314,037	211,442	－	－	304,823	＊	304,823	137,361	137,060	154,855	345,107	244,992	－	－
埼玉	130,425	4,682	5,225	4,865	360	1	1,379,431	87	12,406	1,379,427	87	43,268	42,804	464	819,930	559,496	1	4	322,348	311,287	322,348	149,109	148,983	160,690	365,238	259,493	＊	490,000
千葉	106,431	3,858	4,376	4,040	336	84	1,163,935	34	12,076	1,162,824	34	64,382	64,049	333	644,616	518,207	1	1,111	316,155	319,000	316,171	160,780	160,662	183,411	360,887	260,547	＊	299,485
東京	555,933	31,621	30,562	27,384	3,178	169	13,201,587	131	188,488	13,195,681	131	380,303	377,476	2,827	7,767,834	5,427,722	125	5,906	370,770	258,931	370,709	165,898	165,652	198,734	420,549	299,381	398,144	506,406
神奈川	176,935	6,485	6,792	6,075	717	133	2,123,529	68	20,128	2,120,990	68	61,402	60,573	829	1,344,746	776,242	2	2,539	354,676	269,676	354,515	164,352	164,074	184,729	395,788	283,014	＊	489,958
新潟	41,889	2,427	2,621	2,407	214	32	668,733	1	7,541	668,374	1	16,293	16,056	237	394,309	274,065	－	359	297,320	＊	297,252	133,258	132,938	154,911	340,373	235,211	－	424,513
富山	20,999	1,229	1,382	1,265	117	22	339,529	1	3,270	339,438	1	6,221	6,097	124	205,309	134,129	－	91	313,622	＊	313,628	133,759	133,464	148,290	357,157	246,999	－	288,418
石川	25,520	1,444	1,477	1,378	99	113	326,850	－	3,440	326,435	－	7,050	6,928	122	187,009	139,425	1	415	300,308	－	300,268	144,454	144,356	150,049	342,951	243,017	＊	331,701
福井	17,623	1,120	1,039	942	97	76	225,384	1	2,654	225,014	1	4,777	4,730	47	126,428	98,586	－	370	296,731	＊	296,788	135,218	135,266	130,383	342,605	238,031	－	262,135
山梨	18,209	845	1,190	1,122	68	－	193,467	1	1,886	193,467	1	3,705	3,643	62	112,543	80,923	1	－	306,493	＊	306,493	146,457	146,307	155,226	351,389	244,057	＊	－
長野	42,820	2,146	2,326	2,158	168	－	557,230	2	5,649	557,230	2	14,712	14,362	350	322,444	234,786	－	－	303,027	＊	303,027	140,953	140,777	148,143	348,485	240,598	－	－
岐阜	41,673	1,962	2,277	2,133	144	－	549,103	9	5,239	549,103	9	14,263	14,132	131	325,321	223,725	57	－	304,538	207,111	304,538	135,892	135,709	155,603	351,059	236,864	413,860	－
静岡	73,215	3,483	3,964	3,666	298	70	1,017,378	3	9,761	1,016,256	3	19,600	19,303	297	615,390	400,866	－	1,122	318,269	220,000	318,117	144,939	144,545	170,512	362,446	250,065	－	456,499
愛知	162,505	8,649	8,408	7,829	579	62	2,650,392	20	30,413	2,649,468	20	56,818	56,023	795	1,719,824	929,643	1	924	343,062	271,700	343,032	151,108	151,087	152,579	386,619	262,397	＊	428,320
三重	32,556	1,640	1,687	1,564	123	54	412,105	3	4,236	411,370	3	10,320	10,182	138	238,041	173,328	1	735	311,364	201,333	311,197	150,597	150,031	192,391	356,121	249,499	＊	404,756
滋賀	24,005	1,430	1,422	1,313	109	－	299,463	－	3,648	299,463	－	8,103	8,006	97	174,949	124,514	－	－	313,432	－	313,432	145,460	145,125	173,175	359,521	248,675	－	－
京都	61,258	2,699	2,813	2,502	311	17	741,870	10	8,513	741,796	10	19,781	19,473	308	436,315	305,481	－	74	328,029	191,200	328,025	157,007	156,898	163,883	372,115	265,052	－	367,162
大阪	246,236	12,399	11,522	10,551	971	113	3,740,132	65	48,160	3,737,508	65	84,141	83,254	887	2,255,915	1,481,583	10	2,624	342,845	253,323	342,756	155,659	155,453	175,021	386,279	276,484	475,000	469,652
兵庫	104,202	4,918	5,037	4,624	413	231	1,230,649	25	13,510	1,227,544	25	28,852	28,396	456	727,733	499,807	4	3,105	326,248	252,320	325,889	153,388	153,317	157,789	369,610	262,230	342,500	467,988
奈良	21,286	853	1,062	982	80	－	209,222	2	2,054	209,222	2	5,086	5,028	58	117,528	91,693	1	－	304,168	＊	304,168	150,968	150,732	171,483	342,080	255,570	＊	－
和歌山	17,767	802	889	816	73	34	198,023	2	1,929	197,731	2	6,536	6,396	140	110,388	87,343	－	292	288,662	＊	288,458	140,387	140,240	147,086	329,029	237,181	－	426,897
鳥取	11,091	695	651	568	83	43	135,402	－	1,660	134,859	－	2,811	2,743	68	72,179	62,679	1	543	269,799	－	268,678	136,019	135,460	158,559	303,728	228,311	＊	548,173
島根	13,209	786	935	841	94	73	166,492	－	1,717	165,694	－	5,619	5,544	75	91,339	74,353	2	798	276,138	－	275,441	148,971	148,810	160,880	313,307	228,919	＊	420,912
岡山	41,462	2,164	2,134	1,956	178	91	512,770	2	6,306	511,507	2	10,616	10,472	144	283,864	227,624	19	1,263	294,514	＊	294,120	146,278	146,079	160,694	336,414	241,370	384,105	454,010
広島	61,804	2,930	3,204	2,919	285	251	861,991	5	8,439	858,962	5	26,825	26,586	239	508,354	350,608	－	3,029	307,519	229,600	307,030	146,499	146,378	159,908	352,091	241,695	－	446,353
山口	24,848	1,153	1,418	1,291	127	149	334,574	1	3,724	332,464	1	9,950	9,779	171	183,817	148,647	－	2,110	305,460	＊	304,685	149,278	149,055	162,070	350,545	247,975	－	427,493
徳島	16,398	751	861	801	60	93	181,690	5	1,883	180,524	5	3,119	3,076	43	102,021	78,503	－	1,166	285,758	220,400	284,629	148,780	148,560	164,465	317,705	241,644	－	460,491
香川	22,214	1,062	1,196	1,089	107	82	275,524	1	2,616	274,466	1	5,215	5,110	105	166,004	108,462	－	1,058	300,111	＊	299,691	137,598	137,413	146,610	337,550	241,748	－	408,854
愛媛	28,903	1,325	1,630	1,532	98	222	350,758	6	3,358	347,171	6	6,624	6,538	86	207,527	139,640	4	3,587	296,260	189,000	294,414	135,500	135,341	147,605	334,010	235,572	232,500	474,921
高知	13,688	727	812	724	88	92	166,453	1	1,615	165,878	1	3,699	3,593	106	89,063	76,815	－	575	274,708	＊	274,407	142,447	142,308	147,132	307,805	235,684	－	361,294
福岡	116,828	5,919	5,607	5,193	414	135	1,471,649	18	16,297	1,469,568	18	33,521	33,176	345	836,562	632,983	23	2,081	304,733	228,000	304,529	145,253	144,955	173,826	347,870	247,246	354,348	449,066
佐賀	14,794	896	909	847	62	42	192,476	3	1,994	192,122	3	3,691	3,614	77	103,364	88,757	1	354	276,246	170,000	275,930	138,653	138,310	154,753	316,913	228,197	＊	447,966
長崎	25,002	1,265	1,636	1,539	97	258	291,046	4	2,584	287,831	4	5,329	5,263	66	156,157	131,674	－	3,215	275,094	201,500	273,882	137,876	137,914	134,818	310,444	230,521	－	383,601
熊本	37,697	1,902	1,990	1,872	118	132	427,889	3	4,443	426,501	3	10,970	10,870	100	230,205	196,296	－	1,388	282,408	200,000	281,934	143,292	143,129	161,020	321,391	235,660	－	428,303
大分	24,867	1,141	1,371	1,302	69	77	272,922	6	2,553	271,951	6	4,758	4,682	76	152,710	119,241	－	971	280,470	272,333	279,942	137,743	137,356	161,579	316,854	232,669	－	428,610
宮崎	22,692	1,154	1,413	1,348	65	115	276,611	4	2,534	275,691	4	4,291	4,240	51	151,507	124,184	－	920	279,171	267,000	279,005	142,280	141,860	177,216	320,205	228,741	－	328,883
鹿児島	32,971	1,662	2,176	2,089	87	107	385,820	9	3,492	384,517	9	7,511	7,415	96	210,381	174,136	－	1,303	272,639	205,111	272,064	135,515	135,493	137,146	307,234	229,573	－	442,507
沖縄	33,244	2,392	1,969	1,843	126	133	395,182	14	5,992	394,103	14	7,045	6,958	87	214,956	179,145	2	1,079	269,349	208,857	268,948	139,496	139,124	169,218	299,925	231,776	＊	415,870

注１．事業所数のうち任意包括適用事業所数 106,485、任意単独適用事業所数は 483 である。
２．被保険者数のうち任意包括適用被保険者数は 244,428 人、任意単独適用被保険者数は 804 人である。
３．「育児休業等」には、船員については、育児休業等の開始日の属する月と終了日の翌日の属する月が同一であり、かつ、当該月に14日以上の育児休業等を取得した場合を含まない。

第１表(続)　厚生年金保険（第１号）　都道府県別適用状況、標準報酬月額の平均、賞与支払状況

都道府県別	賞与支払状況																						
	事業所数				船舶所有者数	被保険者数									標準賞与額の平均								
		（再掲）短時間労働者				合計	船員を除く合計	（再掲）短時間労働者			一般男子	女子	坑内員	船員	平均	船員を除く平均	（再掲）短時間労働者		一般男子	女子	坑内員	船員
			強制加入	任意加入				強制加入	任意加入								強制加入	任意加入				
															円	円	円	円	円	円	円	円
令和６年９月	98,410	2,428	2,215	213	46	1,452,262	1,451,795	23,449	23,031	418	875,827	575,960	8	467	285,080	285,094	88,909	87,906	144,153	332,671	212,751	6,000	240,296
10月	66,005	1,696	1,579	117	48	1,056,163	1,055,700	13,282	13,084	198	663,857	391,846	△ 3	463	278,971	278,961	84,350	83,087	167,818	319,881	209,635	415,667	302,886
11月	51,337	1,404	1,306	98	48	915,372	914,750	12,245	12,095	150	578,053	336,697	－	622	339,604	339,358	69,566	68,141	184,433	396,397	241,432	－	701,466
12月	667,059	34,531	32,261	2,270	1,825	24,368,227	24,338,512	398,446	394,460	3,986	15,000,692	9,337,518	302	29,715	533,109	533,033	142,419	141,882	195,615	623,501	387,697	474,838	595,970
令和７年１月	278,092	9,467	8,878	589	39	3,900,061	3,899,789	87,487	86,503	984	2,202,597	1,697,163	29	272	328,351	328,357	186,120	185,987	197,836	375,193	267,572	370,207	238,232
2月	91,480	5,192	5,042	150	33	1,847,462	1,846,966	48,018	47,778	240	1,042,181	804,695	90	496	246,636	246,656	147,362	147,306	158,608	287,722	193,467	279,467	171,438
北海道	4,543	214	205	9	4	69,025	69,015	963	954	9	37,416	31,509	90	10	209,126	209,142	282,879	284,247	137,778	243,116	168,603	277,989	95,300
青森	772	31	31	－	－	9,837	9,837	87	87	－	5,136	4,701	－	－	243,378	243,378	279,368	279,368	－	266,778	217,812	－	－
岩手	816	48	46	2	－	11,456	11,456	271	269	2	6,001	5,455	－	－	231,736	231,736	57,911	57,491	＊	292,315	165,094	－	－
宮城	1,446	65	64	1	－	26,617	26,617	376	375	1	15,716	10,901	－	－	192,014	192,014	123,790	123,773	＊	213,722	160,717	－	－
秋田	603	33	32	1	－	8,439	8,439	200	199	1	4,240	4,199	－	－	229,645	229,645	65,750	65,075	＊	228,591	230,708	－	－
山形	871	35	34	1	1	12,167	12,165	128	128	－	6,272	5,893	－	2	199,196	199,146	100,070	99,727	－	226,955	169,549	－	＊
福島	1,520	112	110	2	－	17,751	17,751	415	414	1	9,034	8,717	－	－	205,500	205,500	220,198	220,196	＊	243,888	165,716	－	－
茨城	1,772	331	328	3	－	25,645	25,645	457	449	8	14,761	10,884	－	－	248,934	248,934	525,009	532,688	94,000	247,866	250,383	－	－
栃木	1,116	44	42	2	－	16,063	16,063	345	340	5	8,437	7,626	－	－	249,208	249,208	212,577	207,985	524,800	305,617	186,800	－	－
群馬	1,439	50	46	4	－	18,322	18,322	172	164	8	10,406	7,916	－	－	269,591	269,591	141,291	140,055	166,625	305,650	222,188	－	－
埼玉	3,231	182	180	2	－	61,327	61,327	4,786	4,784	2	29,682	31,645	－	－	237,578	237,578	113,950	113,959	＊	280,929	196,917	－	－
千葉	2,537	269	261	8	1	64,876	64,872	4,844	4,825	19	28,210	36,662	－	4	135,836	135,826	173,514	173,831	93,000	166,661	112,100	－	295,000
東京	18,316	876	845	31	5	654,877	654,810	14,913	14,855	58	391,359	263,451	－	67	276,509	276,506	74,072	73,629	187,534	327,282	201,076	－	312,806
神奈川	4,427	222	211	11	3	88,615	88,513	1,956	1,929	27	56,634	31,879	－	102	269,115	269,303	245,348	247,509	91,000	280,819	248,845	－	106,000
新潟	1,429	63	60	3	－	26,878	26,878	328	324	4	13,640	13,238	－	－	186,979	186,979	112,168	110,003	287,500	221,984	150,911	－	－
富山	766	74	72	2	－	8,958	8,958	123	121	2	5,353	3,605	－	－	350,495	350,495	558,398	566,388	＊	380,428	306,049	－	－
石川	871	33	32	1	－	9,043	9,043	63	62	1	4,616	4,427	－	－	263,774	263,774	144,778	143,565	＊	313,613	211,807	－	－
福井	537	25	24	1	－	6,063	6,063	319	318	1	3,256	2,807	－	－	263,802	263,802	366,683	367,270	＊	291,333	231,869	－	－
山梨	523	32	31	1	－	9,420	9,420	204	203	1	4,783	4,637	－	－	185,309	185,309	81,544	81,877	＊	233,908	135,152	－	－
長野	1,483	76	74	2	－	18,983	18,983	338	337	1	10,480	8,503	－	－	302,035	302,035	48,355	47,543	＊	386,884	197,457	－	－
岐阜	1,393	57	56	1	－	20,201	20,201	702	701	1	10,385	9,816	－	－	196,953	196,953	36,862	36,772	＊	244,768	146,366	－	－
静岡	2,336	152	148	4	－	36,536	36,536	845	843	2	21,623	14,913	－	－	275,059	275,059	157,109	157,926	＊	332,661	191,538	－	－
愛知	5,409	219	209	10	1	87,658	87,642	3,006	2,989	17	50,566	37,076	－	16	267,317	267,351	210,916	211,116	175,647	295,557	228,882	－	81,250
三重	1,081	37	36	1	1	15,880	15,831	97	86	11	9,693	6,138	－	49	415,982	417,241	158,856	154,756	190,909	524,489	247,877	－	9,367
滋賀	735	54	53	1	－	8,827	8,827	169	169	－	4,477	4,350	－	－	192,989	192,989	70,278	70,059	－	241,220	143,351	－	－
京都	1,793	70	65	5	1	28,432	28,429	1,187	1,184	3	15,005	13,424	－	3	210,331	210,352	40,147	40,101	58,667	257,219	157,965	－	9,000
大阪	6,729	337	325	12	1	159,034	159,030	2,772	2,756	16	91,549	67,481	－	4	187,790	187,793	83,659	83,349	137,000	212,632	154,095	－	53,250
兵庫	2,955	193	191	2	－	39,023	39,023	940	936	4	21,829	17,194	－	－	346,190	346,190	304,397	305,635	14,750	400,716	276,965	－	－
奈良	492	43	42	1	－	5,959	5,959	104	103	1	3,165	2,794	－	－	226,577	226,577	49,231	49,311	＊	284,428	161,044	－	－
和歌山	450	26	26	－	1	6,310	6,305	68	68	－	3,158	3,147	－	5	327,538	326,758	239,647	239,647	－	329,156	324,352	－	1,310,800
鳥取	368	27	25	2	－	4,713	4,713	103	100	3	2,077	2,636	－	－	330,825	330,825	454,505	464,110	134,333	315,518	342,886	－	－
島根	481	34	34	－	－	6,217	6,217	411	411	－	2,876	3,341	－	－	232,432	232,432	368,861	368,861	－	267,091	202,596	－	－
岡山	1,380	58	57	1	1	18,888	18,877	83	82	1	11,331	7,546	－	11	250,990	250,819	128,675	129,024	＊	283,302	202,043	－	545,455
広島	1,878	108	103	5	2	30,386	30,300	665	658	7	16,567	13,733	－	86	194,326	194,604	158,424	157,740	222,714	226,332	156,328	－	96,674
山口	774	38	36	2	2	8,201	8,183	217	212	5	4,462	3,721	－	18	241,283	241,424	372,843	378,203	145,600	262,554	216,086	－	177,222
徳島	353	12	12	－	－	3,885	3,885	8	8	－	2,259	1,626	－	－	225,020	225,020	170,375	170,375	－	261,143	174,833	－	－
香川	626	35	34	1	－	11,485	11,485	170	167	3	5,911	5,574	－	－	204,736	204,736	116,129	114,024	233,333	243,913	163,191	－	－
愛媛	865	37	37	－	3	11,824	11,803	121	121	－	7,009	4,794	－	21	176,542	176,453	45,554	45,554	－	214,102	121,407	－	226,952
高知	422	32	32	－	－	6,348	6,348	528	528	－	2,537	3,811	－	－	257,560	257,560	334,547	334,547	－	245,067	265,876	－	－
福岡	4,210	238	231	7	－	67,212	67,212	766	757	9	37,918	29,294	－	－	193,900	193,900	91,777	89,801	258,000	227,711	150,135	－	－
佐賀	595	30	30	－	－	7,288	7,288	133	133	－	3,466	3,822	－	－	257,399	257,399	301,955	301,955	－	259,811	255,213	－	－
長崎	1,006	56	54	2	2	14,882	14,856	624	623	1	6,668	8,188	－	26	211,874	211,201	85,171	85,100	＊	245,082	183,609	－	596,385
熊本	1,597	119	119	－	－	30,689	30,689	2,026	2,027	△ 1	13,928	16,761	－	－	231,422	231,422	333,298	333,143	＊	249,881	216,083	－	－
大分	1,042	128	127	1	－	9,152	9,152	106	105	1	5,108	4,044	－	－	262,790	262,790	407,906	410,838	＊	290,146	228,235	－	－
宮崎	854	37	37	－	1	11,860	11,857	129	129	－	6,089	5,768	－	3	301,259	301,268	248,922	248,922	－	298,918	303,749	－	266,667
鹿児島	1,309	117	114	3	1	13,913	13,856	294	290	4	7,557	6,299	－	57	260,052	261,032	247,656	249,103	142,750	275,506	243,668	－	21,825
沖縄	1,329	83	81	2	2	18,297	18,285	456	455	1	9,536	8,749	－	12	213,344	213,388	75,761	75,793	＊	210,030	217,048	－	146,417

第２表　厚生年金保険（第１号）　標準報酬月額別被保険者数

（月末現在）

標準報酬月額	標準報酬月額別被保険者数							
	合計	割合(%)	船員を除く合計	割合(%)	一般男子	女子	坑内員	船員
万円								
総計	42,887,055	100.00	42,836,079	100.00	25,266,286	17,569,400	393	50,976
8.8	318,717	0.74	318,523	0.74	188,031	130,490	2	194
9.8	228,472	0.53	228,309	0.53	117,910	110,398	1	163
10.4	83,549	0.19	83,512	0.19	20,509	63,003	－	37
11.0	136,799	0.32	136,746	0.32	33,706	103,040	－	53
11.8	221,777	0.52	221,730	0.52	58,982	162,747	1	47
小計	989,314	2.31	988,820	2.31	419,138	569,678	4	494
12.6	244,749	0.57	244,700	0.57	56,422	188,278	－	49
13.4	311,910	0.73	311,840	0.73	73,701	238,139	－	70
14.2	367,006	0.86	366,915	0.86	85,051	281,864	－	91
15.0	616,221	1.44	615,967	1.44	182,956	433,010	1	254
16.0	737,823	1.72	737,489	1.72	187,228	550,261	－	334
小計	2,277,709	5.31	2,276,911	5.32	585,358	1,691,552	1	798
17.0	902,096	2.10	901,398	2.10	240,327	661,071	－	698
18.0	1,093,148	2.55	1,092,675	2.55	327,658	765,015	2	473
19.0	1,174,539	2.74	1,174,283	2.74	358,153	816,126	4	256
20.0	2,199,822	5.13	2,198,630	5.13	801,141	1,397,487	2	1,192
22.0	2,798,375	6.52	2,797,458	6.53	1,073,412	1,724,044	2	917
小計	8,167,980	19.05	8,164,444	19.06	2,800,691	5,363,743	10	3,536
24.0	2,889,279	6.74	2,888,217	6.74	1,265,948	1,622,264	5	1,062
26.0	3,065,433	7.15	3,063,878	7.15	1,533,019	1,530,846	13	1,555
28.0	2,761,356	6.44	2,759,926	6.44	1,504,649	1,255,259	18	1,430
30.0	2,737,607	6.38	2,735,282	6.39	1,643,903	1,091,360	19	2,325
32.0	2,261,464	5.27	2,259,736	5.28	1,446,771	812,937	28	1,728
小計	13,715,139	31.98	13,707,039	32.00	7,394,290	6,312,666	83	8,100
34.0	2,006,713	4.68	2,004,791	4.68	1,363,348	641,406	37	1,922
36.0	1,905,490	4.44	1,903,087	4.44	1,360,639	542,401	47	2,403
38.0	1,965,432	4.58	1,962,724	4.58	1,462,603	500,084	37	2,708
41.0	2,085,237	4.86	2,081,729	4.86	1,608,275	473,422	32	3,508
44.0	1,612,572	3.76	1,609,196	3.76	1,291,599	317,572	25	3,376
小計	9,575,444	22.33	9,561,527	22.32	7,086,464	2,474,885	178	13,917
47.0	1,265,747	2.95	1,262,509	2.95	1,043,131	219,345	33	3,238
50.0	1,184,987	2.76	1,181,731	2.76	981,024	200,688	19	3,256
53.0	838,849	1.96	836,133	1.95	717,108	119,002	23	2,716
56.0	705,883	1.65	703,610	1.64	608,776	94,829	5	2,273
59.0	641,859	1.50	639,717	1.49	552,846	86,862	9	2,142
小計	4,637,325	10.81	4,623,700	10.79	3,902,885	720,726	89	13,625
62.0	477,006	1.11	475,346	1.11	417,435	57,892	19	1,660
65.0	3,047,138	7.11	3,038,292	7.09	2,660,025	378,258	9	8,846
小計	3,524,144	8.22	3,513,638	8.20	3,077,460	436,150	28	10,506

第２表(続)　厚生年金保険（第１号）　標準報酬月額別被保険者数（短時間労働者）
（月末現在）

標準報酬月額	標準報酬月額別被保険者数 合計	割合(%)	男子	女子
万円				
総　計	1,108,925	100.00	257,628	851,297
8.8	26,390	2.38	6,527	19,863
9.8	46,925	4.23	10,336	36,589
10.4	53,292	4.81	10,949	42,343
11.0	81,083	7.31	16,330	64,753
11.8	107,388	9.68	21,220	86,168
小　計	315,078	28.41	65,362	249,716
12.6	108,187	9.76	21,653	86,534
13.4	101,951	9.19	20,621	81,330
14.2	91,369	8.24	18,593	72,776
15.0	87,001	7.85	18,420	68,581
16.0	77,168	6.96	17,076	60,092
小　計	465,676	41.99	96,363	369,313
17.0	61,284	5.53	14,309	46,975
18.0	49,587	4.47	12,124	37,463
19.0	40,253	3.63	10,541	29,712
20.0	47,565	4.29	13,046	34,519
22.0	42,262	3.81	12,548	29,714
小　計	240,951	21.73	62,568	178,383
24.0	26,148	2.36	8,273	17,875
26.0	17,861	1.61	6,510	11,351
28.0	11,866	1.07	4,354	7,512
30.0	8,222	0.74	3,240	4,982
32.0	5,707	0.51	2,299	3,408
小　計	69,804	6.29	24,676	45,128
34.0	3,882	0.35	1,666	2,216
36.0	2,879	0.26	1,359	1,520
38.0	2,250	0.20	1,126	1,124
41.0	1,756	0.16	917	839
44.0	1,107	0.10	569	538
小　計	11,874	1.07	5,637	6,237
47.0	821	0.07	425	396
50.0	557	0.05	331	226
53.0	409	0.04	260	149
56.0	367	0.03	207	160
59.0	294	0.03	174	120
小　計	2,448	0.22	1,397	1,051
62.0	258	0.02	138	120
65.0	2,836	0.26	1,487	1,349
小　計	3,094	0.28	1,625	1,469

注．被保険者数の男子には、坑内員を含む。

第３表　厚生年金保険（第１号）　標準賞与額別被保険者数

（月末現在）

標準賞与額	合計	割合(%)	船員を除く合計	割合(%)	一般男子	女子	坑内員	船員
	標準賞与額別被保険者数							
総計	1,847,462	100.00	1,846,966	100.00	1,042,181	804,695	90	496
万円以上　万円未満								
0.1 ～ 5	701,877	37.99	701,666	37.99	347,522	354,144	－	211
5 ～ 10	165,577	8.96	165,511	8.96	93,069	72,442	－	66
10 ～ 15	156,569	8.47	156,490	8.47	92,158	64,330	2	79
15 ～ 20	101,831	5.51	101,818	5.51	57,692	44,126	－	13
20 ～ 25	97,115	5.26	97,085	5.26	56,552	40,526	7	30
小計	1,222,969	66.20	1,222,570	66.19	646,993	575,568	9	399
25 ～ 30	77,638	4.20	77,616	4.20	45,914	31,648	54	22
30 ～ 35	64,719	3.50	64,701	3.50	46,596	18,080	25	18
35 ～ 40	61,609	3.33	61,603	3.34	35,765	25,836	2	6
40 ～ 45	72,580	3.93	72,573	3.93	35,939	36,636	△ 2	7
45 ～ 50	49,795	2.70	49,794	2.70	24,030	25,762	2	1
小計	326,341	17.66	326,287	17.67	188,244	137,962	81	54
50 ～ 55	47,545	2.57	47,533	2.57	26,639	20,894	－	12
55 ～ 60	26,425	1.43	26,425	1.43	16,079	10,346	－	－
60 ～ 65	27,870	1.51	27,869	1.51	17,319	10,550	－	1
65 ～ 70	22,682	1.23	22,682	1.23	14,519	8,163	－	－
70 ～ 75	21,979	1.19	21,979	1.19	14,349	7,630	－	－
小計	146,501	7.93	146,488	7.93	88,905	57,583	－	13
75 ～ 80	17,434	0.94	17,434	0.94	11,790	5,644	－	－
80 ～ 85	15,715	0.85	15,715	0.85	11,329	4,386	－	－
85 ～ 90	10,529	0.57	10,529	0.57	7,994	2,535	－	－
90 ～ 95	10,141	0.55	10,141	0.55	7,770	2,371	－	－
95 ～ 100	7,161	0.39	7,161	0.39	5,594	1,567	－	－
小計	60,980	3.30	60,980	3.30	44,477	16,503	－	－
100 ～ 105	11,454	0.62	11,440	0.62	8,834	2,606	－	14
105 ～ 110	6,088	0.33	6,086	0.33	4,653	1,433	－	2
110 ～ 115	5,470	0.30	5,470	0.30	4,371	1,099	－	－
115 ～ 120	4,652	0.25	4,652	0.25	3,936	716	－	－
120 ～ 125	4,718	0.26	4,715	0.26	3,832	883	－	3
小計	32,382	1.75	32,363	1.75	25,626	6,737	－	19
125 ～ 130	3,346	0.18	3,346	0.18	2,772	574	－	－
130 ～ 135	3,379	0.18	3,379	0.18	2,785	594	－	－
135 ～ 140	2,524	0.14	2,524	0.14	2,139	385	－	－
140 ～ 145	2,469	0.13	2,468	0.13	2,056	412	－	1
145 ～ 150	2,327	0.13	2,327	0.13	1,999	328	－	－
小計	14,045	0.76	14,044	0.76	11,751	2,293	－	1
150 ～	44,244	2.39	44,234	2.39	36,185	8,049	－	10

第３表(続)　厚生年金保険（第１号）　標準賞与額別被保険者数（短時間労働者）

（月末現在）

標準賞与額	標準賞与額別被保険者数 合計	割合(%)	男子	女子
総　計	48,018	100.00	10,054	37,964
万円以上　万円未満				
0.1 ～ 5	28,546	59.45	6,514	22,032
5 ～ 10	3,899	8.12	617	3,282
10 ～ 15	2,287	4.76	389	1,898
15 ～ 20	△ 105	△ 0.22	△ 83	△ 22
20 ～ 25	△ 1,579	△ 3.29	△ 9	△ 1,570
小　計	33,048	68.82	7,428	25,620
25 ～ 30	1,290	2.69	125	1,165
30 ～ 35	△ 1,031	△ 2.15	△ 509	△ 522
35 ～ 40	4,912	10.23	661	4,251
40 ～ 45	5,550	11.56	957	4,593
45 ～ 50	2,112	4.40	863	1,249
小　計	12,833	26.73	2,097	10,736
50 ～ 55	1,122	2.34	167	955
55 ～ 60	452	0.94	143	309
60 ～ 65	213	0.44	78	135
65 ～ 70	82	0.17	30	52
70 ～ 75	124	0.26	44	80
小　計	1,993	4.15	462	1,531
75 ～ 80	49	0.10	17	32
80 ～ 85	24	0.05	13	11
85 ～ 90	8	0.02	6	2
90 ～ 95	12	0.02	6	6
95 ～ 100	8	0.02	4	4
小　計	101	0.21	46	55
100 ～ 105	9	0.02	1	8
105 ～ 110	2	0.00	2	－
110 ～ 115	9	0.02	3	6
115 ～ 120	△ 3	△ 0.01	△ 2	△ 1
120 ～ 125	4	0.01	1	3
小　計	21	0.04	5	16
125 ～ 130	8	0.02	5	3
130 ～ 135	－	－	1	△ 1
135 ～ 140	△ 2	0.00	△ 1	△ 1
140 ～ 145	6	0.01	3	3
145 ～ 150	△ 1	0.00	－	△ 1
小　計	11	0.02	8	3
150 ～	11	0.02	8	3

注．被保険者数の男子には、坑内員を含む。

第４表　厚生年金保険（第１号）　都道府県別年金受給権者状況（厚生年金保険計）

（月末現在）

都道府県別	合計			老齢年金			通算老齢年金・25年未満			障害年金			遺族年金			通算遺族年金	
	件数	年金額	(別掲)基礎年金額	件数	年金額	(別掲)基礎年金額	件数	年金額	(別掲)基礎年金額	件数	年金額	(別掲)基礎年金額	件数	年金額	(別掲)基礎年金額	件数	年金額
		千円	千円		千円	千円		千円	千円		千円	千円		千円	千円		千円
令和６年９月	37,658,883	27,084,423,216	20,633,607,990	16,080,456	17,847,941,911	11,124,056,602	14,661,394	2,706,441,638	9,058,063,689	727,984	524,267,226	346,092,073	6,175,003	6,001,688,071	105,395,626	14,046	4,084,369
10月	37,667,442	27,128,528,858	20,665,690,771	16,108,499	17,887,028,573	11,151,544,917	14,629,258	2,703,085,970	9,059,993,763	731,003	525,972,780	347,302,249	6,184,803	6,008,400,738	106,849,842	13,879	4,040,797
11月	37,645,229	27,109,407,121	20,681,556,367	16,103,778	17,871,669,970	11,158,828,338	14,608,659	2,700,617,375	9,066,671,418	733,130	527,114,979	348,057,125	6,185,940	6,006,011,249	107,999,486	13,722	3,993,547
12月	37,633,688	27,098,625,644	20,694,649,202	16,103,005	17,859,066,739	11,164,593,594	14,588,210	2,698,272,201	9,071,862,374	735,773	528,663,896	349,010,677	6,193,132	6,008,669,440	109,182,557	13,568	3,953,370
令和７年１月	37,613,174	27,082,667,195	20,734,714,987	16,099,965	17,844,739,787	11,186,492,152	14,564,380	2,695,654,432	9,087,903,443	738,027	529,793,003	349,837,986	6,197,378	6,008,563,411	110,481,408	13,424	3,916,562
2月	37,587,735	27,060,047,211	20,751,471,295	16,092,106	17,825,916,167	11,192,697,411	14,541,939	2,691,571,089	9,096,653,072	739,819	530,689,744	350,439,569	6,200,625	6,008,000,148	111,681,244	13,246	3,870,063
北海道	1,725,879	1,059,995,120	918,846,071	659,257	662,192,031	446,963,087	738,380	124,797,172	453,422,415	34,145	23,456,940	14,233,508	293,394	249,381,190	4,227,062	703	167,787
青森	422,599	214,208,514	225,939,543	156,897	133,087,749	106,983,524	188,454	29,794,834	113,915,264	7,671	4,858,209	3,898,053	69,418	46,430,742	1,142,702	159	36,979
岩手	420,026	245,864,829	238,895,581	183,942	161,888,987	129,925,378	157,417	26,713,572	104,007,563	8,012	5,219,109	3,623,301	70,522	52,010,363	1,339,339	133	32,798
宮城	683,882	461,360,606	384,783,584	301,498	310,619,117	211,127,042	260,409	46,309,497	165,579,736	12,780	8,934,616	5,877,813	109,009	95,448,454	2,198,993	186	48,922
秋田	369,301	208,673,504	204,303,621	160,918	137,145,814	111,438,315	138,957	22,518,637	89,123,232	6,621	4,303,432	2,867,067	62,659	44,670,393	875,007	146	35,227
山形	373,435	227,001,220	216,722,502	182,848	157,393,549	128,846,732	125,682	21,460,158	83,522,447	7,093	4,609,781	3,281,509	57,685	43,505,330	1,071,815	127	32,403
福島	617,183	398,249,251	349,705,888	291,238	271,956,684	203,575,958	218,110	39,751,258	138,906,204	11,886	8,014,664	5,304,043	95,766	78,479,368	1,919,683	183	47,276
茨城	843,558	601,432,197	478,738,881	364,705	409,305,605	256,861,433	334,990	61,048,385	211,870,138	14,190	10,263,024	7,307,107	129,477	120,758,554	2,700,203	196	56,629
栃木	587,618	413,358,256	332,266,424	260,877	282,772,567	183,337,119	226,146	42,025,413	141,929,958	10,472	7,489,039	5,187,239	89,986	81,032,799	1,812,108	137	38,438
群馬	607,843	416,822,925	350,646,333	263,100	280,308,322	186,752,410	239,672	44,735,475	156,227,723	11,127	7,858,730	5,779,929	93,771	83,873,662	1,886,270	173	46,736
埼玉	2,053,995	1,591,006,430	1,138,479,676	854,333	1,053,327,112	596,464,784	827,673	160,007,330	517,005,503	36,487	27,476,669	18,416,201	334,967	350,021,269	6,593,188	535	174,051
千葉	1,765,341	1,404,477,151	983,972,482	734,531	931,874,254	516,364,642	706,619	133,530,637	445,680,862	32,708	24,607,867	16,440,877	291,020	314,318,457	5,486,101	463	145,936
東京	3,170,484	2,540,585,880	1,696,082,008	1,288,526	1,645,256,972	875,049,727	1,289,225	271,959,984	778,765,756	64,452	49,111,974	31,622,657	526,876	573,777,489	10,643,867	1,405	479,463
神奈川	2,469,172	2,097,245,000	1,352,910,789	1,033,610	1,380,445,414	721,693,050	965,347	188,134,065	600,144,577	48,237	37,318,615	23,497,386	421,263	491,095,770	7,575,776	715	251,136
新潟	778,877	526,655,678	453,666,292	383,924	360,602,141	274,681,380	252,491	45,762,432	170,601,608	15,152	10,328,956	6,197,100	127,052	109,894,207	2,186,204	258	67,942
富山	373,370	282,229,391	216,167,724	192,081	193,296,149	137,876,751	108,044	20,017,690	74,116,962	7,035	4,973,950	3,158,039	66,071	63,906,418	1,015,972	139	35,185
石川	369,925	259,033,869	212,555,484	176,539	174,193,013	124,470,318	124,884	23,956,022	83,411,900	7,784	5,346,586	3,622,172	60,543	55,488,664	1,051,094	175	49,584
福井	262,292	190,705,530	151,902,068	137,843	134,242,479	97,398,514	77,519	15,277,483	51,578,036	5,531	3,871,977	2,199,880	41,300	37,288,440	725,638	99	25,152
山梨	256,420	166,594,674	145,536,247	108,587	111,746,306	75,933,865	104,737	20,091,567	66,620,109	4,414	3,078,184	2,239,008	38,603	31,657,659	743,265	79	20,958
長野	718,515	505,328,987	422,069,367	341,045	345,665,900	242,896,148	251,760	49,725,863	169,951,991	14,986	10,205,040	7,397,636	110,502	99,677,815	1,823,592	222	54,368
岐阜	643,525	454,306,500	364,687,577	277,911	299,554,700	197,557,927	243,383	45,618,013	159,883,240	12,091	8,726,926	5,436,957	109,907	100,337,730	1,809,453	233	69,132
静岡	1,210,416	911,297,876	694,410,554	561,193	618,473,824	398,263,874	431,861	83,613,248	282,374,528	22,713	16,445,204	10,232,147	194,206	192,630,967	3,540,004	443	134,633
愛知	2,053,804	1,617,114,831	1,139,090,889	888,274	1,075,016,566	627,348,227	769,242	143,693,604	483,843,675	43,322	32,065,283	21,170,509	352,311	366,136,085	6,728,478	655	203,293
三重	567,279	415,960,218	323,555,738	254,251	279,716,277	180,926,918	207,598	37,753,661	135,790,749	11,192	8,016,649	5,284,339	94,070	90,426,270	1,553,732	168	47,361
滋賀	423,205	322,363,816	242,158,999	193,493	219,239,526	137,329,682	152,712	28,556,155	99,635,534	8,356	6,175,009	3,774,260	68,489	68,350,489	1,419,524	155	42,638
京都	752,585	543,510,343	404,978,504	312,837	352,197,347	213,448,770	299,396	56,577,197	183,054,059	14,644	10,754,038	6,453,082	125,340	123,873,334	2,022,593	368	108,427
大阪	2,449,650	1,831,513,206	1,271,793,016	974,926	1,156,801,480	660,452,454	990,845	189,048,849	578,762,582	52,981	38,951,756	25,336,445	429,986	446,408,539	7,241,535	912	302,582
兵庫	1,676,512	1,297,778,665	907,483,701	699,581	841,023,415	486,438,259	650,499	117,881,553	401,180,468	30,942	23,441,281	15,179,351	294,904	315,255,045	4,685,624	586	177,370
奈良	418,688	317,190,284	230,333,917	168,985	208,810,062	118,652,561	170,467	29,364,739	106,834,484	7,563	5,642,251	3,757,019	71,509	73,323,020	1,089,853	164	50,212
和歌山	299,011	195,083,970	157,832,767	116,323	123,335,582	79,337,441	123,951	20,790,337	75,208,709	5,619	4,025,774	2,500,790	52,958	46,889,329	785,826	160	42,948
鳥取	197,546	126,130,373	112,969,638	96,213	85,691,955	67,510,584	65,414	11,641,941	43,199,312	3,677	2,406,376	1,728,756	32,172	26,370,955	530,986	70	19,146
島根	249,525	160,773,490	144,456,868	122,558	108,734,031	87,014,166	80,371	14,542,580	54,610,441	5,061	3,346,661	2,227,529	41,415	34,123,160	604,732	120	27,058
岡山	626,516	454,508,139	356,812,191	296,352	307,858,669	209,498,389	213,006	37,746,611	139,814,382	12,429	8,765,621	5,886,106	104,495	100,077,093	1,613,313	234	60,145
広島	907,103	675,196,763	508,611,867	410,498	448,320,713	289,165,876	322,260	57,425,210	208,952,527	18,104	13,090,759	7,997,682	155,883	156,258,058	2,495,783	358	102,023
山口	498,455	356,496,578	279,209,329	219,637	232,168,889	155,454,409	180,019	29,801,731	118,848,346	8,362	6,037,367	3,768,357	90,231	88,432,057	1,138,217	206	56,533
徳島	248,038	154,516,469	136,756,920	114,278	105,202,956	77,843,006	91,098	15,605,355	56,123,194	4,688	3,124,551	2,202,288	37,868	30,557,298	588,432	106	26,308
香川	329,608	230,670,528	189,408,793	155,209	157,074,814	109,702,991	114,566	20,470,513	75,990,571	6,042	4,307,676	2,894,994	53,651	48,781,816	820,237	140	35,710
愛媛	466,311	294,796,617	258,159,021	194,848	191,281,281	134,747,840	184,985	30,810,420	117,394,633	9,880	6,636,011	4,855,787	76,403	66,017,286	1,160,760	195	51,618
高知	244,164	145,558,471	131,715,607	105,522	95,895,174	70,718,386	96,538	16,690,866	58,357,648	4,787	3,151,223	2,077,485	37,211	29,795,349	562,088	106	25,859
福岡	1,523,675	1,053,808,516	817,505,280	647,669	684,754,925	441,446,722	590,342	103,463,230	355,626,103	33,632	23,263,726	15,841,198	251,432	242,149,529	4,591,257	600	177,106
佐賀	263,256	160,028,703	149,651,630	117,624	106,143,633	82,083,443	98,293	16,829,897	64,105,443	5,591	3,648,730	2,661,483	41,648	33,381,280	801,261	100	25,161
長崎	443,620	269,380,687	241,955,724	181,828	172,344,375	124,549,864	182,030	30,959,461	112,378,138	8,204	5,486,421	3,934,518	71,351	60,535,979	1,093,203	207	54,451
熊本	553,094	320,789,401	313,981,382	237,966	212,775,910	164,335,852	222,691	38,336,720	142,281,567	12,411	8,078,482	5,840,925	79,832	61,550,474	1,523,039	194	47,816
大分	387,532	237,908,096	213,017,102	166,268	157,410,595	113,414,026	153,185	25,634,902	94,650,803	7,877	5,165,797	3,942,573	60,055	49,657,149	1,009,700	147	39,653
宮崎	367,119	202,709,595	203,985,831	152,674	131,732,975	103,754,132	153,580	26,843,015	95,566,178	8,236	5,302,752	3,647,524	52,501	38,797,624	1,017,997	128	33,229
鹿児島	548,513	309,017,574	307,511,957	221,461	200,813,578	151,978,675	234,295	40,953,408	148,651,371	11,629	7,675,089	5,336,990	80,919	59,524,531	1,544,921	209	50,968
沖縄	314,775	162,012,583	159,718,430	114,820	102,444,628	74,626,770	151,481	26,653,132	79,449,527	8,549	5,311,016	4,122,313	39,894	27,599,551	1,519,820	31	4,257
その他	54,495	28,795,909	15,527,498	12,608	13,778,123	6,455,988	31,315	6,647,268	7,702,876	454	319,955	197,637	10,100	8,043,108	1,170,996	18	7,455

注１．厚生年金保険（第１号）の受給権者とは、厚生年金保険受給権者全体から、共済組合等の組合員等たる厚生年金保険の被保険者期間（平成27年９月以前の共済組合等の組合員等の期間を含む）のみの者を除き、さらに、障害厚生年金受給権者及び短期要件分の遺族厚生年金受給権者について、それぞれ初診日又は死亡日に共済組合等の組合員等であった者を除いた者をいう。第４表中の以下の表について同様。

２．厚生年金保険（第１号）受給権者の年金額は、老齢給付及び遺族年金（長期要件）については、平成27年９月以前の厚生年金保険被保険者期間及び平成27年10月以降の第１号厚生年金被保険者期間に係る年金額であり、平成27年10月以降に受給権が発生した障害年金及び遺族年金（短期要件）については、共済組合等の組合員等たる厚生年金保険の被保険者期間（平成27年９月以前の共済組合等の組合員等の期間を含む）を含めて算出した年金額である。第４表中の以下の表について同様。

第４表(続)　厚生年金保険（第１号）　都道府県別年金受給権者状況(厚生年金保険計)

(新規裁定)

都道府県別	合計			老齢年金			通算老齢年金・25年未満			障害年金			遺族年金			通算遺族年金	
	件数	年金額	(別掲)基礎年金額	件数	年金額	(別掲)基礎年金額	件数	年金額	(別掲)基礎年金額	件数	年金額	(別掲)基礎年金額	件数	年金額	(別掲)基礎年金額	件数	年金額
		千円	千円		千円	千円		千円	千円		千円	千円		千円	千円		千円
令和６年９月	97,012	80,550,041	12,848,092	40,668	43,477,943	5,082,389	21,220	4,836,880	4,785,725	4,319	3,046,135	1,720,679	30,805	29,189,083	1,259,299	－	－
10月	117,960	98,576,670	15,745,032	49,310	52,769,208	6,278,283	25,846	5,869,301	5,952,130	5,296	3,765,828	2,034,122	37,508	36,172,333	1,480,497	－	－
11月	91,897	76,240,174	12,639,977	38,385	41,116,864	5,021,666	20,528	4,622,181	4,788,630	4,382	3,143,023	1,648,626	28,601	27,357,957	1,181,055	1	*
12月	105,884	86,344,792	14,301,335	43,908	45,854,310	5,709,059	23,080	5,218,006	5,505,862	4,853	3,466,522	1,846,031	34,043	31,805,955	1,240,384	－	－
令和７年１月	103,332	86,081,585	14,716,935	43,722	46,719,093	6,068,409	22,485	5,133,935	5,556,798	4,584	3,258,491	1,734,234	32,541	30,970,067	1,357,494	－	－
2月	110,025	94,955,052	14,405,230	47,205	51,444,858	6,011,645	21,937	5,084,038	5,518,637	4,362	3,132,396	1,615,039	36,521	35,293,759	1,259,908	－	－
北海道	5,126	3,772,612	654,273	1,989	1,835,456	244,915	1,065	218,935	283,348	198	137,530	78,468	1,874	1,580,691	47,543	－	－
青森	1,278	776,745	186,617	449	377,985	55,887	334	63,211	80,279	51	34,527	26,562	444	301,022	23,889	－	－
岩手	1,241	875,403	150,937	555	483,437	79,788	209	47,146	50,519	33	20,029	9,854	444	324,792	10,776	－	－
宮城	2,075	1,654,917	297,680	938	950,458	134,626	412	89,537	106,814	82	56,524	31,679	643	558,399	24,560	－	－
秋田	1,010	720,988	122,781	455	403,290	51,003	176	39,154	47,526	47	30,470	16,505	332	248,074	7,747	－	－
山形	1,003	763,475	118,760	456	429,125	55,022	175	37,378	46,750	32	18,841	12,785	340	278,131	4,203	－	－
福島	1,842	1,466,861	245,949	855	863,633	112,065	332	76,090	85,349	73	47,492	28,256	582	479,647	20,278	－	－
茨城	2,467	2,157,944	322,799	1,122	1,269,009	121,584	509	116,089	130,187	89	62,731	44,747	747	710,114	26,281	－	－
栃木	1,748	1,505,182	245,983	820	925,161	104,875	344	77,118	92,727	88	62,035	34,642	496	440,867	13,739	－	－
群馬	1,743	1,453,857	252,232	754	794,875	94,264	340	80,294	101,084	61	47,542	33,029	588	531,146	23,856	－	－
埼玉	6,320	5,948,674	831,921	2,770	3,280,885	342,010	1,250	307,399	316,901	281	210,305	119,007	2,019	2,150,085	54,004	－	－
千葉	5,097	4,800,137	703,285	2,201	2,640,127	294,931	1,061	264,649	269,672	240	178,225	90,402	1,595	1,717,136	48,280	－	－
東京	9,972	9,390,257	1,398,024	4,285	5,287,944	555,964	2,381	652,265	546,128	449	336,277	149,704	2,857	3,113,771	146,228	－	－
神奈川	7,703	7,929,498	981,885	3,356	4,326,719	409,168	1,451	383,726	371,339	349	264,308	119,294	2,547	2,954,745	82,084	－	－
新潟	2,123	1,743,536	238,230	1,033	1,021,229	120,284	292	64,864	76,375	64	41,591	20,993	734	615,852	20,578	－	－
富山	929	824,544	110,371	415	428,871	47,984	114	23,860	30,585	45	36,141	23,519	355	335,673	8,283	－	－
石川	1,043	850,449	141,472	447	446,824	47,445	178	39,526	49,070	47	34,549	18,576	371	329,551	26,382	－	－
福井	725	612,542	81,211	350	355,647	39,666	105	24,736	24,255	28	20,668	10,639	242	211,490	6,651	－	－
山梨	805	634,767	122,177	361	365,811	53,991	180	40,404	47,010	13	8,835	5,100	251	219,716	16,075	－	－
長野	2,033	1,762,222	235,889	894	975,953	90,813	358	87,764	87,490	68	45,160	30,846	713	653,344	26,740	－	－
岐阜	1,870	1,620,707	212,812	801	880,443	85,065	328	74,883	81,221	75	52,100	21,776	666	613,281	24,750	－	－
静岡	3,287	3,038,592	404,148	1,460	1,654,214	172,179	545	128,417	137,674	128	94,422	51,460	1,154	1,161,539	42,836	－	－
愛知	6,201	6,001,177	774,751	2,763	3,389,309	342,181	1,146	264,596	270,587	265	201,133	98,512	2,027	2,146,139	63,471	－	－
三重	1,622	1,450,225	206,578	715	773,260	81,020	261	52,284	69,461	69	48,228	35,986	577	576,453	20,110	－	－
滋賀	1,263	1,165,749	152,234	589	658,810	68,227	194	35,779	52,592	39	30,408	10,904	441	440,752	20,511	－	－
京都	2,124	1,783,656	281,077	869	911,919	103,985	432	104,749	111,645	83	58,760	27,160	740	708,228	38,287	－	－
大阪	7,444	6,566,047	1,016,043	2,979	3,346,634	422,351	1,624	396,972	384,559	314	228,185	129,406	2,527	2,594,256	79,726	－	－
兵庫	4,801	4,544,993	584,102	2,084	2,406,868	260,184	894	211,025	222,630	166	125,886	57,020	1,657	1,801,214	44,268	－	－
奈良	1,162	1,048,595	145,101	494	537,537	71,497	196	43,407	50,398	40	29,355	12,240	432	438,296	10,966	－	－
和歌山	876	647,302	123,330	342	321,234	47,411	190	37,836	49,202	36	27,073	11,424	308	261,160	15,292	－	－
鳥取	531	400,618	86,298	246	232,082	43,004	102	20,310	30,416	11	7,174	2,448	172	141,052	10,430	－	－
島根	656	489,701	77,697	282	264,969	44,256	105	21,146	26,913	31	19,429	5,712	238	184,157	816	－	－
岡山	1,710	1,487,804	202,356	748	770,853	100,265	262	55,653	64,848	50	33,036	17,055	650	628,262	20,188	－	－
広島	2,377	2,160,827	274,077	1,055	1,128,452	120,658	359	81,158	105,560	78	53,316	20,034	885	897,902	27,824	－	－
山口	1,381	1,178,021	164,244	540	548,268	77,028	233	48,400	63,951	39	26,250	14,512	569	555,103	8,753	－	－
徳島	659	456,363	79,346	268	228,067	31,996	145	30,314	34,142	11	8,082	4,488	235	189,900	8,720	－	－
香川	870	686,323	121,603	367	341,850	57,317	149	30,235	42,843	25	16,240	6,151	329	297,997	15,292	－	－
愛媛	1,254	966,646	122,850	542	511,470	51,765	222	49,484	51,428	49	33,334	10,200	441	372,358	9,457	－	－
高知	633	418,055	92,814	256	217,830	35,672	147	27,080	39,086	20	12,436	7,783	210	160,709	10,273	－	－
福岡	4,366	3,547,667	610,520	1,821	1,869,350	258,016	902	198,931	228,730	197	133,426	61,128	1,446	1,345,960	62,645	－	－
佐賀	751	538,230	109,884	339	305,093	46,019	165	33,217	43,077	28	21,094	14,719	219	178,826	6,070	－	－
長崎	1,254	830,995	176,239	490	404,016	65,594	297	58,852	83,535	38	26,409	14,859	429	341,718	12,252	－	－
熊本	1,548	1,044,346	212,696	627	555,352	84,056	384	74,121	101,820	62	42,524	13,260	475	372,349	13,560	－	－
大分	1,060	753,157	133,692	458	385,797	55,251	215	41,666	56,540	33	20,039	11,516	354	305,654	10,385	－	－
宮崎	1,055	667,178	133,435	432	361,053	60,834	238	49,230	54,732	31	19,923	9,384	354	236,973	8,485	－	－
鹿児島	1,622	1,095,787	220,480	664	583,133	88,370	356	75,075	91,685	58	39,544	23,880	544	398,035	16,545	－	－
沖縄	1,154	600,041	207,182	421	325,929	69,942	455	79,473	106,131	47	30,515	16,600	231	164,124	14,510	－	－
その他	211	121,643	37,165	48	68,628	11,215	125	25,604	19,824	1	*	*	37	27,117	5,310	－	－

注１．厚生年金保険（第１号）の受給権者とは、厚生年金保険受給権者全体から、共済組合等の組合員等たる厚生年金保険の被保険者期間（平成27年９月以前の共済組合等の組合員等の期間を含む）のみの者を除き、さらに、障害厚生年金受給権者及び短期要件分の遺族厚生年金受給権者について、それぞれ初診日又は死亡日に共済組合等の組合員等であった者を除いた者をいう。第４表中の以下の表について同様。

２．厚生年金保険（第１号）受給権者の年金額は、老齢給付及び遺族年金（長期要件）については、平成27年９月以前の厚生年金保険被保険者期間及び平成27年10月以降の第１号厚生年金被保険者期間に係る年金額であり、平成27年10月以降に受給権が発生した障害年金及び遺族年金（短期要件）については、共済組合等の組合員等たる厚生年金保険の被保険者期間（平成27年９月以前の共済組合等の組合員等の期間を含む）を含めて算出した年金額である。第４表中の以下の表について同様。

第４表(続)　厚生年金保険（第１号）　都道府県別年金受給権者状況(厚生年金保険計)

(失　　権)

都道府県別	合計			老齢年金			通算老齢年金・25年未満			障害年金			遺族年金			通算遺族年金	
	件数	年金額	(別掲)基礎年金額	件数	年金額	(別掲)基礎年金額	件数	年金額	(別掲)基礎年金額	件数	年金額	(別掲)基礎年金額	件数	年金額	(別掲)基礎年金額	件数	年金額
		千円	千円		千円	千円		千円	千円		千円	千円		千円	千円		千円
令和６年９月	115,896	98,878,275	57,462,990	47,119	60,190,195	32,259,253	38,928	8,437,517	23,697,077	2,367	1,994,806	1,219,685	27,308	28,204,849	286,975	174	50,907
10月	119,426	102,688,402	59,228,642	49,585	63,550,073	33,862,142	39,371	8,355,299	23,868,455	2,359	2,016,148	1,239,661	27,943	28,722,893	258,384	168	43,989
11月	116,544	99,979,315	57,918,484	47,826	61,096,245	32,843,064	38,598	8,258,056	23,637,127	2,330	1,975,161	1,180,774	27,632	28,602,180	257,519	158	47,673
12月	112,876	95,755,725	55,597,470	45,733	57,862,449	31,312,973	37,710	7,972,432	22,871,475	2,277	1,888,621	1,175,447	27,000	27,991,496	237,575	156	40,726
令和７年１月	120,550	102,518,271	60,012,360	49,482	62,532,704	33,974,828	40,033	8,575,914	24,495,403	2,408	2,051,545	1,264,703	28,483	29,321,301	277,426	144	36,808
2月	139,086	117,591,413	69,014,164	56,252	71,048,435	38,677,928	46,607	9,841,185	28,705,017	2,617	2,172,996	1,328,296	33,432	34,482,299	302,923	178	46,499
北海道	6,948	5,127,864	3,306,467	2,504	2,967,664	1,624,124	2,662	532,230	1,599,784	135	105,506	67,610	1,641	1,521,323	14,949	6	1,140
青森	1,602	907,663	788,555	508	508,036	343,599	703	123,744	421,152	38	27,493	18,314	349	247,745	5,490	4	645
岩手	1,662	1,057,671	837,781	577	595,179	401,183	640	115,840	413,366	38	28,228	20,987	405	317,865	2,244	2	*
宮城	2,220	1,736,742	1,119,919	904	1,079,515	628,451	737	147,487	458,164	46	38,549	22,704	532	471,037	10,599	1	*
秋田	1,427	896,009	683,220	496	504,281	333,358	526	86,070	333,102	33	25,094	14,461	370	280,228	2,298	2	*
山形	1,443	961,210	733,277	579	580,864	401,223	466	90,416	311,938	33	25,199	16,323	365	264,731	3,794	－	－
福島	2,174	1,544,356	1,087,298	879	942,091	602,486	730	145,957	456,589	51	40,542	22,881	512	415,493	5,342	2	*
茨城	2,722	2,224,956	1,385,235	1,110	1,379,431	777,277	936	183,123	569,004	46	37,503	29,203	630	624,899	9,750	－	－
栃木	2,139	1,663,698	1,049,176	848	992,549	585,285	719	146,028	438,921	32	27,758	17,524	537	497,148	7,446	3	216
群馬	2,196	1,698,813	1,113,452	857	1,032,011	609,403	779	163,772	478,867	39	35,940	19,179	518	466,428	6,002	3	661
埼玉	7,544	6,955,902	3,821,272	3,155	4,348,575	2,199,775	2,517	556,211	1,541,058	116	96,561	62,185	1,746	1,950,776	18,255	10	3,779
千葉	5,674	5,423,008	2,920,988	2,416	3,427,481	1,715,025	1,839	401,982	1,140,569	98	92,205	48,426	1,320	1,500,959	16,969	1	*
東京	10,954	10,535,245	5,398,062	4,343	6,307,242	2,991,889	3,773	918,154	2,266,315	194	176,590	114,837	2,626	3,126,869	25,020	18	6,390
神奈川	8,670	9,134,437	4,322,615	3,755	5,671,029	2,633,489	2,616	604,516	1,589,677	136	124,990	73,321	2,154	2,730,849	26,128	9	3,051
新潟	2,855	2,135,834	1,492,321	1,213	1,313,132	839,949	914	178,666	618,038	56	45,078	29,958	670	598,253	4,377	2	*
富山	1,362	1,105,953	714,840	582	668,392	411,695	413	86,459	284,617	29	24,900	16,294	334	325,393	2,235	4	809
石川	1,444	1,183,170	722,075	609	706,136	404,414	456	103,563	296,168	32	24,579	18,597	345	348,594	2,896	2	*
福井	1,060	835,298	538,646	461	501,246	312,482	318	66,675	213,130	21	17,800	9,748	260	249,578	3,286	－	－
山梨	961	687,082	496,939	363	417,392	253,665	367	79,229	228,557	20	13,494	11,812	209	176,562	2,905	2	*
長野	2,455	1,937,870	1,250,283	1,012	1,174,371	694,966	825	183,807	534,527	40	31,675	16,702	576	547,541	4,088	2	*
岐阜	2,343	1,949,806	1,165,105	927	1,137,764	643,552	746	164,558	495,999	51	42,310	24,086	616	604,106	1,467	3	1,067
静岡	4,614	4,019,132	2,374,894	1,978	2,465,488	1,375,468	1,441	307,647	939,118	87	68,516	53,402	1,101	1,175,300	6,905	7	2,182
愛知	7,758	7,159,800	3,945,009	3,359	4,455,503	2,385,694	2,391	520,866	1,482,508	128	106,243	66,634	1,868	2,073,346	10,173	12	3,841
三重	2,250	1,881,216	1,153,725	952	1,163,100	658,992	720	149,118	467,375	43	34,436	18,940	531	533,868	8,417	4	695
滋賀	1,422	1,258,785	734,861	589	775,730	416,111	468	103,158	303,110	28	23,423	14,055	334	356,257	1,584	3	218
京都	2,726	2,418,770	1,300,657	1,077	1,430,975	715,182	918	214,252	551,440	58	52,416	28,519	671	719,967	5,516	2	*
大阪	9,537	8,728,396	4,633,491	3,973	5,297,307	2,718,559	3,141	711,390	1,814,775	180	165,265	78,452	2,233	2,551,874	21,704	10	2,560
兵庫	5,935	5,669,035	2,979,507	2,527	3,522,209	1,774,859	1,868	408,384	1,140,640	111	93,379	53,981	1,423	1,643,796	10,027	6	1,267
奈良	1,415	1,333,212	702,563	578	833,969	403,587	459	96,049	281,620	34	30,467	16,570	341	372,071	786	3	656
和歌山	1,272	975,835	590,952	472	571,059	309,408	448	78,648	266,894	24	19,818	13,042	328	306,309	1,608	－	－
鳥取	800	554,611	389,727	329	316,782	226,386	245	50,997	155,482	14	12,877	5,500	209	173,730	2,360	3	224
島根	1,005	715,293	506,376	419	432,933	285,316	314	65,159	210,062	21	16,998	6,723	251	200,203	4,274	－	－
岡山	2,599	2,151,870	1,298,302	1,106	1,257,789	762,448	778	153,121	507,776	43	36,053	23,572	669	704,436	4,506	3	471
広島	3,537	3,133,854	1,742,155	1,516	1,943,958	1,031,464	1,091	230,103	672,254	75	61,793	32,593	849	896,409	5,844	6	1,590
山口	2,196	1,910,835	1,078,979	933	1,149,513	644,855	641	122,987	409,820	41	35,366	20,607	577	602,358	3,697	4	612
徳島	1,092	741,333	521,444	442	458,742	291,878	380	75,940	218,780	16	10,440	8,553	249	195,369	2,233	5	842
香川	1,334	1,057,090	676,889	568	655,188	385,502	426	85,831	279,389	21	15,789	7,809	318	300,142	4,189	1	*
愛媛	2,010	1,497,946	967,993	797	857,568	529,103	672	133,735	420,197	34	29,089	15,685	505	477,005	3,008	2	*
高知	938	608,650	442,615	338	345,636	218,885	360	66,424	206,376	24	17,169	16,828	216	179,422	525	－	－
福岡	5,733	4,774,504	2,643,946	2,268	2,717,028	1,496,809	1,866	366,650	1,074,148	129	101,180	64,124	1,461	1,586,414	8,865	9	3,232
佐賀	940	650,410	464,795	368	369,557	249,130	314	57,883	203,905	14	9,541	7,367	242	212,470	4,393	2	*
長崎	1,657	1,210,347	773,670	583	677,599	390,447	600	108,060	359,444	32	23,297	18,518	437	400,654	5,262	5	737
熊本	2,062	1,368,614	1,015,417	791	802,264	534,742	750	142,847	458,351	48	38,712	18,530	468	383,568	3,795	5	1,223
大分	1,599	1,143,981	772,281	602	655,528	404,587	570	107,626	349,018	33	25,907	17,101	391	354,264	1,576	3	657
宮崎	1,611	997,224	780,553	558	552,635	361,871	653	126,090	400,615	33	20,893	16,495	365	297,043	1,572	2	*
鹿児島	2,309	1,412,260	1,149,343	737	777,513	505,149	994	199,654	620,436	46	30,739	20,784	527	403,580	2,974	5	774
沖縄	818	475,101	404,379	272	283,796	182,283	384	71,479	211,746	16	11,198	8,759	146	108,627	1,592	－	－
その他	62	40,724	22,114	22	24,684	11,920	33	8,601	10,194	－	－	－	7	7,439	－	－	－

注１．厚生年金保険（第１号）の受給権者とは、厚生年金保険受給権者全体から、共済組合等の組合員等たる厚生年金保険の被保険者期間（平成27年９月以前の共済組合等の組合員等の期間を含む）のみの者を除き、さらに、障害厚生年金受給権者及び短期要件分の遺族厚生年金受給権者について、それぞれ初診日又は死亡日に共済組合等の組合員等であった者を除いた者をいう。第４表中の以下の表について同様。

２．厚生年金保険（第１号）受給権者の年金額は、老齢給付及び遺族年金（長期要件）については、平成27年９月以前の厚生年金保険被保険者期間及び平成27年10月以降の第１号厚生年金被保険者期間に係る年金額であり、平成27年10月以降に受給権が発生した障害年金及び遺族年金（短期要件）については、共済組合等の組合員等たる厚生年金保険の被保険者期間（平成27年９月以前の共済組合等の組合員等の期間を含む）を含めて算出した年金額である。第４表中の以下の表について同様。

第４表(続)　厚生年金保険（第１号）　都道府県別年金受給権者状況(厚生年金保険計(旧共済組合を除く))

(月末現在)

都道府県別	合計			老齢年金			通算老齢年金・25年未満			障害年金			遺族年金			通算遺族年金	
	件数	年金額	(別掲)基礎年金額	件数	年金額	(別掲)基礎年金額	件数	年金額	(別掲)基礎年金額	件数	年金額	(別掲)基礎年金額	件数	年金額	(別掲)基礎年金額	件数	年金額
		千円	千円		千円	千円		千円	千円		千円	千円		千円	千円		千円
令和 6 年 9月	37,410,091	26,824,068,602	20,514,223,516	15,942,189	17,661,233,501	11,043,600,756	14,608,801	2,695,410,691	9,020,396,997	724,521	521,319,133	344,831,187	6,120,845	5,942,094,918	105,394,576	13,735	4,010,358
10月	37,420,769	26,871,124,640	20,547,132,010	15,971,550	17,702,604,220	11,071,692,246	14,576,990	2,692,152,055	9,022,542,692	727,557	523,043,873	346,048,282	6,131,100	5,949,356,661	106,848,791	13,572	3,967,831
11月	37,400,612	26,854,849,927	20,563,833,380	15,968,104	17,689,418,741	11,079,574,950	14,556,730	2,689,784,499	9,029,452,361	729,700	524,205,752	346,807,634	6,132,660	5,947,519,633	107,998,435	13,418	3,921,302
12月	37,391,096	26,846,851,894	20,577,748,163	15,968,573	17,678,945,630	11,085,927,161	14,536,615	2,687,533,901	9,034,873,836	732,362	525,773,117	347,765,659	6,140,279	5,950,717,449	109,181,506	13,267	3,881,797
令和 7 年 1月	37,372,722	26,833,848,260	20,618,683,991	15,966,882	17,666,920,291	11,108,454,187	14,513,125	2,685,013,627	9,051,149,761	734,635	526,921,682	348,599,686	6,144,955	5,951,147,202	110,480,357	13,125	3,845,458
2月	37,349,703	26,814,536,088	20,636,402,141	15,960,467	17,650,613,552	11,115,319,608	14,491,113	2,681,051,368	9,060,190,081	736,462	527,856,218	349,212,258	6,148,710	5,951,214,738	111,680,193	12,951	3,800,211
北海道	1,708,653	1,041,755,724	910,858,278	650,655	650,258,536	441,712,559	734,638	124,073,857	450,763,768	33,876	23,220,223	14,154,889	288,806	244,039,787	4,227,062	678	163,321
青森	419,313	211,334,465	224,452,867	155,570	131,395,813	106,178,100	187,503	29,608,145	113,253,568	7,614	4,816,364	3,878,498	68,470	45,478,264	1,142,702	156	35,879
岩手	415,262	241,380,296	236,637,714	181,656	158,854,735	128,574,278	156,179	26,494,663	103,122,586	7,943	5,159,233	3,601,511	69,359	50,840,537	1,339,339	125	31,128
宮城	678,186	455,166,004	382,174,867	298,325	306,145,312	209,344,356	259,290	46,071,154	164,782,824	12,709	8,878,611	5,848,694	107,682	94,023,496	2,198,993	180	47,431
秋田	364,995	204,740,437	202,249,969	158,732	134,482,131	110,162,013	137,914	22,313,989	88,377,274	6,549	4,249,095	2,836,726	61,659	43,661,309	873,956	141	33,913
山形	369,878	223,498,815	215,003,130	180,713	154,792,515	127,621,115	125,033	21,330,689	83,050,276	7,043	4,572,915	3,259,925	56,965	42,770,841	1,071,815	124	31,856
福島	612,237	392,999,414	347,503,088	288,461	268,222,193	202,043,195	217,210	39,566,996	138,263,055	11,815	7,960,012	5,277,155	94,573	77,205,287	1,919,683	178	44,926
茨城	838,783	596,465,031	476,423,889	361,865	405,706,478	255,139,785	334,174	60,856,726	211,300,858	14,122	10,201,378	7,283,043	128,434	119,645,802	2,700,203	188	54,647
栃木	584,026	409,706,430	330,539,276	258,822	280,182,348	182,112,266	225,493	41,878,673	141,454,176	10,412	7,441,829	5,160,726	89,167	80,166,286	1,812,108	132	37,295
群馬	603,975	413,058,096	348,741,899	261,014	277,622,144	185,541,650	238,737	44,538,726	155,555,432	11,071	7,811,823	5,758,547	92,985	83,040,645	1,886,270	168	44,759
埼玉	2,047,263	1,582,765,262	1,135,386,084	850,344	1,047,346,055	594,091,540	826,679	159,790,087	516,319,799	36,392	27,389,212	18,381,557	333,320	348,068,246	6,593,188	528	171,661
千葉	1,758,002	1,395,717,446	980,509,375	730,132	925,456,943	513,716,652	705,506	133,287,947	444,900,789	32,602	24,505,256	16,405,833	289,308	312,323,256	5,486,101	454	144,044
東京	3,162,975	2,530,214,342	1,692,860,971	1,283,994	1,637,725,602	872,513,294	1,288,265	271,730,907	778,115,011	64,357	49,016,763	31,588,799	524,959	571,263,189	10,643,867	1,400	477,880
神奈川	2,461,806	2,087,486,625	1,349,641,902	1,029,145	1,373,200,821	719,174,133	964,311	187,901,516	599,424,341	48,162	37,250,519	23,467,652	419,482	488,885,170	7,575,776	706	248,598
新潟	771,666	519,267,553	450,133,616	379,902	355,249,711	272,313,237	250,973	45,434,840	169,475,161	15,046	10,244,263	6,159,013	125,496	108,271,992	2,186,204	249	66,748
富山	369,970	278,916,623	214,451,169	190,062	190,779,012	136,728,150	107,306	19,871,768	73,560,821	6,994	4,940,225	3,146,226	65,472	63,290,863	1,015,972	136	34,756
石川	366,495	255,463,944	210,907,582	174,339	171,478,890	123,226,661	124,344	23,843,332	83,017,836	7,747	5,317,562	3,611,991	59,895	54,775,764	1,051,094	170	48,395
福井	259,611	188,201,887	150,591,499	136,274	132,367,052	96,541,720	76,914	15,143,266	51,137,098	5,488	3,837,119	2,187,043	40,838	36,829,966	725,638	97	24,484
山梨	254,368	164,622,448	144,502,867	107,408	110,333,150	75,212,594	104,325	19,992,490	66,329,017	4,374	3,048,726	2,217,990	38,187	31,228,071	743,265	74	20,010
長野	709,537	496,884,927	417,267,487	336,291	339,513,683	239,990,205	249,260	49,172,661	168,103,542	14,860	10,099,418	7,350,148	108,918	98,047,893	1,823,592	208	51,271
岐阜	638,814	449,890,777	362,182,821	275,341	296,407,360	195,965,332	242,191	45,322,042	158,990,012	12,037	8,678,794	5,418,024	109,016	99,414,081	1,809,453	229	68,501
静岡	1,202,174	902,911,298	690,346,497	556,576	612,452,942	395,503,336	430,070	83,219,672	281,109,334	22,622	16,373,968	10,193,823	192,476	190,733,716	3,540,004	430	131,000
愛知	2,045,966	1,609,161,289	1,135,038,715	884,002	1,069,258,790	624,715,893	767,292	143,287,439	482,468,461	43,216	31,969,908	21,125,883	350,808	364,443,663	6,728,478	648	201,490
三重	562,564	411,520,634	321,102,649	251,556	276,477,312	179,288,282	206,497	37,496,211	135,001,786	11,119	7,959,070	5,258,848	93,229	89,542,040	1,553,732	163	46,000
滋賀	419,591	318,515,103	240,445,081	191,262	216,410,369	136,035,861	152,143	28,425,595	99,234,994	8,307	6,134,147	3,754,702	67,727	67,502,923	1,419,524	152	42,069
京都	748,374	538,785,768	403,051,364	310,191	348,632,679	212,012,989	298,751	56,425,176	182,587,756	14,573	10,691,382	6,428,027	124,498	122,929,981	2,022,593	361	106,550
大阪	2,443,882	1,824,611,414	1,269,183,453	971,260	1,151,721,182	658,340,320	990,138	188,911,809	578,284,912	52,903	38,884,681	25,316,686	428,675	444,792,839	7,241,535	906	300,903
兵庫	1,668,197	1,289,001,279	903,446,604	694,593	834,675,086	483,465,420	649,079	117,590,483	400,156,566	30,833	23,346,775	15,138,995	293,112	313,212,713	4,685,624	580	176,221
奈良	416,326	314,489,959	229,197,402	167,472	206,784,412	117,751,523	170,151	29,290,879	106,617,740	7,521	5,606,964	3,738,286	71,024	72,758,868	1,089,853	158	48,836
和歌山	296,301	192,590,055	156,510,947	114,646	121,500,372	78,364,057	123,471	20,678,406	74,872,089	5,582	3,993,038	2,488,975	52,444	46,375,638	785,826	158	42,600
鳥取	194,714	123,591,242	111,588,775	94,809	83,948,558	66,714,518	64,628	11,491,716	42,625,515	3,647	2,380,583	1,717,757	31,563	25,751,817	530,986	67	18,569
島根	245,765	157,572,727	142,522,389	120,543	106,479,567	85,837,756	79,392	14,339,747	53,884,352	4,995	3,298,515	2,195,549	40,721	33,429,091	604,732	114	25,807
岡山	620,561	448,747,087	353,747,485	292,960	303,633,649	207,446,085	211,670	37,472,701	138,826,620	12,356	8,699,809	5,861,467	103,348	98,882,462	1,613,313	227	58,466
広島	899,038	667,075,579	504,613,794	406,108	442,525,472	286,596,205	320,351	57,042,981	207,549,992	18,019	13,014,278	7,971,814	154,212	154,393,361	2,495,783	348	99,488
山口	492,853	351,038,697	276,531,730	216,712	228,459,405	153,752,166	178,719	29,541,812	117,900,277	8,284	5,970,561	3,741,070	88,937	87,011,602	1,138,217	201	55,316
徳島	245,598	152,238,715	135,567,461	112,889	103,483,259	77,063,673	90,523	15,479,655	55,726,907	4,641	3,083,995	2,188,448	37,446	30,166,641	588,432	99	25,166
香川	326,120	226,857,015	187,711,347	153,187	154,201,523	108,531,263	113,842	20,327,514	75,477,879	5,999	4,265,310	2,881,967	52,959	48,028,111	820,237	133	34,557
愛媛	461,153	290,427,085	255,388,944	192,365	188,137,915	133,183,990	183,297	30,495,046	116,211,022	9,818	6,586,953	4,833,171	75,483	65,155,968	1,160,760	190	51,204
高知	241,404	143,319,327	130,198,993	104,180	94,265,162	69,906,404	95,541	16,471,762	57,660,749	4,759	3,130,563	2,069,753	36,819	29,426,376	562,088	105	25,464
福岡	1,515,209	1,043,766,764	813,965,378	642,707	677,640,543	438,777,370	589,186	103,246,651	354,804,264	33,520	23,164,996	15,792,487	249,203	239,540,086	4,591,257	593	174,488
佐賀	260,533	157,370,262	148,374,603	116,245	104,339,536	81,280,294	97,676	16,714,762	63,650,093	5,539	3,605,392	2,642,954	40,976	32,685,840	801,261	97	24,732
長崎	440,789	266,662,694	240,629,376	180,379	170,433,646	123,717,686	181,355	30,819,739	111,905,761	8,158	5,451,082	3,912,726	70,702	59,907,065	1,093,203	195	51,161
熊本	547,850	315,942,659	311,301,820	235,218	209,350,343	162,670,177	221,389	38,093,112	141,313,300	12,309	7,997,525	5,795,304	78,745	60,454,752	1,523,039	189	46,927
大分	383,811	234,449,356	211,235,784	164,372	155,022,767	112,320,954	152,252	25,466,946	93,984,554	7,820	5,122,301	3,920,576	59,226	48,799,269	1,009,700	141	38,074
宮崎	363,787	200,143,019	202,239,976	151,259	130,025,467	102,905,797	152,346	26,619,379	94,683,325	8,186	5,264,909	3,632,858	51,869	38,200,094	1,017,997	127	33,169
鹿児島	543,397	304,660,611	304,961,124	219,255	197,948,850	150,665,453	232,656	40,686,306	147,446,207	11,545	7,609,152	5,304,542	79,741	58,367,318	1,544,921	200	48,985
沖縄	313,489	160,808,548	158,964,604	114,097	101,543,940	74,121,633	151,148	26,545,692	79,209,188	8,524	5,291,066	4,113,963	39,690	27,423,836	1,519,820	30	4,013
その他	54,442	28,741,356	15,515,496	12,579	13,740,316	6,447,668	31,305	6,645,705	7,699,194	454	319,955	197,637	10,086	8,027,923	1,170,996	18	7,455

注.「旧共済組合」は、厚生年金保険に統合された時点で旧ＪＲ共済、旧ＮＴＴ共済、旧ＪＴ共済又は旧農林共済の受給権が発生していた者及びその者の当該年金の年金額である。

第４表(続)　厚生年金保険（第１号）　都道府県別年金受給権者状況(厚生年金保険計(旧共済組合を除く))

(新規裁定)

都道府県別	合計			老齢年金			通算老齢年金・25年未満			障害年金			遺族年金			通算遺族年金	
	件数	年金額	(別掲)基礎年金額	件数	年金額	(別掲)基礎年金額	件数	年金額	(別掲)基礎年金額	件数	年金額	(別掲)基礎年金額	件数	年金額	(別掲)基礎年金額	件数	年金額
		千円	千円		千円	千円		千円	千円		千円	千円		千円	千円		千円
令和６年９月	96,970	80,547,162	12,833,332	40,668	43,477,943	5,082,389	21,180	4,834,985	4,770,965	4,319	3,046,135	1,720,679	30,803	29,188,098	1,259,299	－	－
10月	117,899	98,573,553	15,708,579	49,310	52,769,208	6,278,283	25,786	5,867,105	5,915,677	5,296	3,765,828	2,034,122	37,507	36,171,413	1,480,497	－	－
11月	91,849	76,239,057	12,615,525	38,385	41,116,864	5,021,666	20,480	4,621,064	4,764,178	4,382	3,143,023	1,648,626	28,601	27,357,957	1,181,055	1	*
12月	105,833	86,341,799	14,277,256	43,908	45,854,310	5,709,059	23,031	5,216,107	5,482,598	4,852	3,465,725	1,845,215	34,042	31,805,657	1,240,384	－	－
令和７年１月	103,292	86,077,809	14,696,204	43,722	46,719,093	6,068,409	22,447	5,131,950	5,536,067	4,583	3,257,879	1,734,234	32,540	30,968,888	1,357,494	－	－
2月	109,998	94,953,161	14,395,919	47,205	51,444,858	6,011,645	21,913	5,083,191	5,509,327	4,362	3,132,396	1,615,039	36,518	35,292,715	1,259,908	－	－
北海道	5,125	3,772,549	654,273	1,989	1,835,456	244,915	1,064	218,871	283,348	198	137,530	78,468	1,874	1,580,691	47,543	－	－
青森	1,278	776,745	186,617	449	377,985	55,887	334	63,211	80,279	51	34,527	26,562	444	301,022	23,889	－	－
岩手	1,241	875,403	150,937	555	483,437	79,788	209	47,146	50,519	33	20,029	9,854	444	324,792	10,776	－	－
宮城	2,074	1,654,866	296,973	938	950,458	134,626	411	89,486	106,107	82	56,524	31,679	643	558,399	24,560	－	－
秋田	1,010	720,988	122,781	455	403,290	51,003	176	39,154	47,526	47	30,470	16,505	332	248,074	7,747	－	－
山形	1,003	763,475	118,760	456	429,125	55,022	175	37,378	46,750	32	18,841	12,785	340	278,131	4,203	－	－
福島	1,842	1,466,861	245,949	855	863,633	112,065	332	76,090	85,349	73	47,492	28,256	582	479,647	20,278	－	－
茨城	2,467	2,157,944	322,799	1,122	1,269,009	121,584	509	116,089	130,187	89	62,731	44,747	747	710,114	26,281	－	－
栃木	1,748	1,505,182	245,983	820	925,161	104,875	344	77,118	92,727	88	62,035	34,642	496	440,867	13,739	－	－
群馬	1,743	1,453,857	252,232	754	794,875	94,264	340	80,294	101,084	61	47,542	33,029	588	531,146	23,856	－	－
埼玉	6,320	5,948,674	831,921	2,770	3,280,885	342,010	1,250	307,399	316,901	281	210,305	119,007	2,019	2,150,085	54,004	－	－
千葉	5,096	4,800,103	702,481	2,201	2,640,127	294,931	1,060	264,614	268,869	240	178,225	90,402	1,595	1,717,136	48,280	－	－
東京	9,972	9,390,257	1,398,024	4,285	5,287,944	555,964	2,381	652,265	546,128	449	336,277	149,704	2,857	3,113,771	146,228	－	－
神奈川	7,701	7,929,269	980,221	3,356	4,326,719	409,168	1,449	383,496	369,675	349	264,308	119,294	2,547	2,954,745	82,084	－	－
新潟	2,123	1,743,536	238,230	1,033	1,021,229	120,284	292	64,864	76,375	64	41,591	20,993	734	615,852	20,578	－	－
富山	929	824,544	110,371	415	428,871	47,984	114	23,860	30,585	45	36,141	23,519	355	335,673	8,283	－	－
石川	1,043	850,449	141,472	447	446,824	47,445	178	39,526	49,070	47	34,549	18,576	371	329,551	26,382	－	－
福井	724	612,056	81,211	350	355,647	39,666	105	24,736	24,255	28	20,668	10,639	241	211,004	6,651	－	－
山梨	805	634,767	122,177	361	365,811	53,991	180	40,404	47,010	13	8,835	5,100	251	219,716	16,075	－	－
長野	2,032	1,762,177	235,105	894	975,953	90,813	357	87,720	86,706	68	45,160	30,846	713	653,344	26,740	－	－
岐阜	1,869	1,620,405	212,812	801	880,443	85,065	328	74,883	81,221	75	52,100	21,776	665	612,978	24,750	－	－
静岡	3,286	3,038,586	404,148	1,460	1,654,214	172,179	544	128,411	137,674	128	94,422	51,460	1,154	1,161,539	42,836	－	－
愛知	6,198	6,001,082	774,429	2,763	3,389,309	342,181	1,143	264,501	270,266	265	201,133	98,512	2,027	2,146,139	63,471	－	－
三重	1,621	1,450,200	206,578	715	773,260	81,020	260	52,259	69,461	69	48,228	35,986	577	576,453	20,110	－	－
滋賀	1,263	1,165,749	152,234	589	658,810	68,227	194	35,779	52,592	39	30,408	10,904	441	440,752	20,511	－	－
京都	2,124	1,783,656	281,077	869	911,919	103,985	432	104,749	111,645	83	58,760	27,160	740	708,228	38,287	－	－
大阪	7,443	6,566,037	1,015,542	2,979	3,346,634	422,351	1,623	396,962	384,059	314	228,185	129,406	2,527	2,594,256	79,726	－	－
兵庫	4,800	4,544,982	583,968	2,084	2,406,868	260,184	893	211,014	222,497	166	125,886	57,020	1,657	1,801,214	44,268	－	－
奈良	1,162	1,048,595	145,101	494	537,537	71,497	196	43,407	50,398	40	29,355	12,240	432	438,296	10,966	－	－
和歌山	875	647,284	122,579	342	321,234	47,411	189	37,817	48,451	36	27,073	11,424	308	261,160	15,292	－	－
鳥取	531	400,618	86,298	246	232,082	43,004	102	20,310	30,416	11	7,174	2,448	172	141,052	10,430	－	－
島根	656	489,701	77,697	282	264,969	44,256	105	21,146	26,913	31	19,429	5,712	238	184,157	816	－	－
岡山	1,709	1,487,788	202,356	748	770,853	100,265	261	55,637	64,848	50	33,036	17,055	650	628,262	20,188	－	－
広島	2,377	2,160,827	274,077	1,055	1,128,452	120,658	359	81,158	105,560	78	53,316	20,034	885	897,902	27,824	－	－
山口	1,379	1,178,000	163,478	540	548,268	77,028	231	48,380	63,184	39	26,250	14,512	569	555,103	8,753	－	－
徳島	658	456,284	79,346	268	228,067	31,996	144	30,235	34,142	11	8,082	4,488	235	189,900	8,720	－	－
香川	869	686,319	120,804	367	341,850	57,317	148	30,231	42,043	25	16,240	6,151	329	297,997	15,292	－	－
愛媛	1,252	966,595	122,163	542	511,470	51,765	220	49,433	50,740	49	33,334	10,200	441	372,358	9,457	－	－
高知	632	417,799	92,814	256	217,830	35,672	147	27,080	39,086	20	12,436	7,783	209	160,453	10,273	－	－
福岡	4,366	3,547,667	610,520	1,821	1,869,350	258,016	902	198,931	228,730	197	133,426	61,128	1,446	1,345,960	62,645	－	－
佐賀	751	538,230	109,884	339	305,093	46,019	165	33,217	43,077	28	21,094	14,719	219	178,826	6,070	－	－
長崎	1,254	830,995	176,239	490	404,016	65,594	297	58,852	83,535	38	26,409	14,859	429	341,718	12,252	－	－
熊本	1,547	1,044,333	211,882	627	555,352	84,056	383	74,107	101,006	62	42,524	13,260	475	372,349	13,560	－	－
大分	1,060	753,157	133,692	458	385,797	55,251	215	41,666	56,540	33	20,039	11,516	354	305,654	10,385	－	－
宮崎	1,054	667,174	132,856	432	361,053	60,834	237	49,226	54,153	31	19,923	9,384	354	236,973	8,485	－	－
鹿児島	1,621	1,095,712	220,480	664	583,133	88,370	355	74,999	91,685	58	39,544	23,880	544	398,035	16,545	－	－
沖縄	1,154	600,041	207,182	421	325,929	69,942	455	79,473	106,131	47	30,515	16,600	231	164,124	14,510	－	－
その他	211	121,643	37,165	48	68,628	11,215	125	25,604	19,824	1	*	*	37	27,117	5,310	－	－

注.「旧共済組合」は、厚生年金保険に統合された時点で旧ＪＲ共済、旧ＮＴＴ共済、旧ＪＴ共済又は旧農林共済の受給権が発生していた者及びその者の当該年金の年金額である。

第４表(続)　厚生年金保険（第１号）　都道府県別年金受給権者状況(厚生年金保険計(旧共済組合を除く))

(失　　権)

都道府県別	合計			老齢年金			通算老齢年金・25年未満			障害年金			遺族年金			通算遺族年金	
	件数	年金額	(別掲)基礎年金額	件数	年金額	(別掲)基礎年金額	件数	年金額	(別掲)基礎年金額	件数	年金額	(別掲)基礎年金額	件数	年金額	(別掲)基礎年金額	件数	年金額
		千円	千円		千円	千円		千円	千円		千円	千円		千円	千円		千円
令和 6 年 9月	113,782	96,087,924	56,746,022	45,885	58,084,063	31,756,183	38,517	8,339,306	23,488,851	2,350	1,976,112	1,215,617	26,861	27,638,551	285,371	169	49,891
10月	117,237	99,725,247	58,493,576	48,260	61,253,985	33,329,553	38,984	8,255,826	23,673,696	2,342	1,997,432	1,232,742	27,487	28,175,060	257,584	164	42,944
11月	114,437	97,131,384	57,184,321	46,549	58,920,919	32,313,310	38,211	8,155,881	23,439,476	2,314	1,955,691	1,175,482	27,208	28,051,941	256,052	155	46,953
12月	110,798	92,971,611	54,883,109	44,491	55,734,309	30,799,341	37,326	7,875,942	22,676,035	2,257	1,869,055	1,170,158	26,571	27,452,252	237,575	153	40,053
令和 7 年 1月	118,352	99,550,822	59,235,260	48,123	60,217,120	33,416,686	39,647	8,475,217	24,284,693	2,388	2,031,709	1,257,985	28,052	28,790,437	275,897	142	36,339
2月	136,613	114,268,977	68,182,146	54,796	68,516,027	38,093,504	46,141	9,718,218	28,472,422	2,582	2,136,272	1,317,103	32,920	33,853,215	299,118	174	45,246
北海道	6,739	4,858,686	3,241,028	2,397	2,777,327	1,581,972	2,618	520,650	1,579,065	130	99,976	65,779	1,589	1,459,825	14,212	5	908
青森	1,567	873,430	775,271	492	486,428	334,224	696	122,092	417,244	38	27,493	18,314	337	236,772	5,490	4	645
岩手	1,609	985,075	820,797	547	541,688	389,631	630	114,126	408,953	36	26,496	19,970	394	302,206	2,244	2	*
宮城	2,165	1,663,276	1,100,389	869	1,022,052	612,887	728	145,355	454,199	46	38,549	22,704	521	457,165	10,599	1	*
秋田	1,386	841,344	670,556	471	461,671	324,461	519	84,192	329,335	32	24,281	14,461	362	270,863	2,298	2	*
山形	1,400	910,396	714,276	549	539,664	385,673	460	88,373	308,486	32	23,589	16,323	359	258,770	3,794	–	–
福島	2,127	1,470,292	1,071,721	846	884,538	588,715	728	145,413	454,784	50	39,211	22,881	501	400,858	5,342	2	*
茨城	2,676	2,170,550	1,366,052	1,084	1,340,481	762,856	926	180,906	564,242	45	36,687	29,203	621	612,476	9,750	–	–
栃木	2,099	1,608,558	1,039,760	821	948,967	577,497	714	144,894	437,294	32	27,758	17,524	529	486,724	7,446	3	216
群馬	2,162	1,654,021	1,102,303	840	1,001,903	601,779	773	162,477	476,128	39	35,940	19,179	507	453,039	5,217	3	661
埼玉	7,473	6,849,227	3,802,979	3,117	4,270,561	2,188,469	2,505	553,518	1,534,070	116	96,561	62,185	1,725	1,924,808	18,255	10	3,779
千葉	5,615	5,333,684	2,901,224	2,379	3,362,840	1,697,330	1,835	401,136	1,138,499	95	87,594	48,426	1,305	1,481,734	16,969	1	*
東京	10,866	10,379,448	5,369,989	4,281	6,182,081	2,968,268	3,765	914,387	2,261,864	193	174,975	114,837	2,609	3,101,615	25,020	18	6,390
神奈川	8,577	8,979,942	4,293,986	3,693	5,548,087	2,609,187	2,604	601,598	1,585,350	136	124,990	73,321	2,135	2,702,215	26,128	9	3,051
新潟	2,774	2,017,667	1,459,469	1,155	1,212,853	813,994	904	176,854	611,140	55	43,154	29,958	658	584,100	4,377	2	*
富山	1,340	1,080,973	705,594	569	647,497	405,334	407	83,747	281,732	29	24,900	16,294	331	324,021	2,235	4	809
石川	1,403	1,122,852	709,292	583	661,580	394,422	454	103,050	295,188	30	22,936	17,580	334	334,988	2,102	2	*
福井	1,031	800,364	526,889	443	474,202	304,713	311	64,867	209,142	21	17,800	9,748	256	243,495	3,286	–	–
山梨	944	667,922	492,416	354	402,764	251,334	363	78,091	226,365	20	13,494	11,812	205	173,168	2,905	2	*
長野	2,365	1,825,025	1,224,418	962	1,086,542	679,191	806	179,104	525,454	38	30,059	15,685	557	528,844	4,088	2	*
岐阜	2,300	1,893,084	1,147,649	903	1,099,915	631,226	739	161,871	491,685	49	39,044	23,270	607	591,977	1,467	2	*
静岡	4,541	3,930,342	2,347,247	1,940	2,397,989	1,361,209	1,418	301,876	925,731	87	68,516	53,402	1,089	1,159,780	6,905	7	2,182
愛知	7,669	7,018,748	3,909,924	3,295	4,338,691	2,354,068	2,381	518,702	1,479,050	128	106,243	66,634	1,853	2,051,270	10,173	12	3,841
三重	2,198	1,813,973	1,132,834	920	1,108,930	645,531	707	145,162	459,946	42	33,093	18,940	526	526,228	8,417	3	561
滋賀	1,378	1,198,532	722,661	564	731,787	408,004	461	101,048	299,019	28	23,423	14,055	322	342,056	1,584	3	218
京都	2,678	2,349,319	1,283,158	1,046	1,375,469	703,716	909	210,470	545,407	56	50,632	28,519	665	711,586	5,516	2	*
大阪	9,486	8,651,175	4,615,552	3,940	5,233,403	2,706,520	3,131	709,300	1,808,876	180	165,265	78,452	2,225	2,540,647	21,704	10	2,560
兵庫	5,848	5,556,152	2,946,904	2,476	3,439,630	1,751,485	1,852	403,265	1,132,224	109	92,305	53,168	1,405	1,619,685	10,027	6	1,267
奈良	1,389	1,299,665	692,779	564	809,007	397,414	451	92,323	278,009	34	30,467	16,570	337	367,212	786	3	656
和歌山	1,237	927,330	578,049	448	530,570	300,313	443	77,407	263,902	23	19,431	12,226	323	299,921	1,608	–	–
鳥取	779	531,674	383,582	320	303,566	222,290	239	48,647	153,432	14	12,877	5,500	203	166,361	2,360	3	224
島根	981	690,097	499,085	406	412,970	280,686	308	64,082	207,402	21	16,998	6,723	246	196,047	4,274	–	–
岡山	2,539	2,075,377	1,279,333	1,071	1,202,090	747,951	768	151,276	503,303	43	36,053	23,572	654	685,488	4,506	3	471
広島	3,444	2,996,382	1,711,880	1,461	1,832,247	1,012,889	1,069	224,935	660,552	74	60,209	32,593	834	877,401	5,844	6	1,590
山口	2,137	1,830,742	1,057,113	896	1,085,946	629,346	630	120,251	403,464	41	35,366	20,607	566	588,567	3,697	4	612
徳島	1,065	710,242	513,045	424	432,735	284,293	374	73,547	217,966	16	10,440	8,553	247	192,774	2,233	4	745
香川	1,300	1,014,282	668,056	550	623,780	379,062	418	83,312	276,996	21	15,789	7,809	310	291,263	4,189	1	*
愛媛	1,957	1,439,122	945,537	769	810,908	516,508	657	129,957	412,166	32	27,789	13,854	497	469,919	3,008	2	*
高知	917	590,161	438,090	330	333,155	217,366	350	64,077	203,371	24	17,169	16,828	213	175,758	525	–	–
福岡	5,655	4,647,063	2,622,583	2,219	2,619,362	1,481,551	1,857	364,905	1,068,042	129	101,180	64,124	1,441	1,558,384	8,865	9	3,232
佐賀	916	618,153	456,948	354	345,111	244,694	311	57,459	201,511	13	8,828	6,350	236	205,797	4,393	2	*
長崎	1,624	1,173,584	763,949	567	652,101	384,438	593	106,220	356,434	31	22,370	18,518	428	392,156	4,560	5	737
熊本	2,012	1,309,931	1,000,897	759	755,764	523,249	742	140,846	455,324	48	38,712	18,530	458	373,385	3,795	5	1,223
大分	1,562	1,096,394	760,961	578	617,985	394,627	565	105,524	347,658	33	25,907	17,101	383	346,322	1,576	3	657
宮崎	1,565	953,291	763,336	540	522,975	353,188	639	124,129	393,098	31	19,789	15,478	353	285,835	1,572	2	*
鹿児島	2,241	1,347,900	1,126,907	712	739,754	496,553	967	192,988	607,381	46	30,739	20,784	511	383,643	2,189	5	774
沖縄	815	472,809	403,566	270	281,779	181,469	383	71,205	211,746	16	11,198	8,759	146	108,627	1,592	–	–
その他	62	40,724	22,114	22	24,684	11,920	33	8,601	10,194	–	–	–	7	7,439	–	–	–

注.「旧共済組合」は、厚生年金保険に統合された時点で旧ＪＲ共済、旧ＮＴＴ共済、旧ＪＴ共済又は旧農林共済の受給権が発生していた者及びその者の当該年金の年金額である。

第４表(続)　厚生年金保険（第１号）　都道府県別年金受給権者状況(旧法厚生年金保険)

(月末現在)

都道府県別	合計		老齢年金					通算老齢年金					障害年金		遺族年金		通算遺族年金	
			計	退職		在職		計	退職		在職							
	件数	年金額	件数	件数	年金額	件数	年金額	件数	件数	年金額	件数	年金額	件数	年金額	件数	年金額	件数	年金額
		千円			千円		千円			千円		千円		千円		千円		千円
令和 6 年 9月	477,690	503,033,227	121,052	120,140	185,876,767	912	1,457,884	84,027	83,266	33,040,341	761	429,271	39,305	45,539,006	219,877	232,766,721	13,429	3,923,236
10月	471,647	496,319,182	118,642	117,738	181,918,884	904	1,439,625	82,428	81,670	32,425,813	758	428,227	39,022	45,198,046	218,283	231,026,591	13,272	3,881,996
11月	465,951	490,060,460	116,450	115,554	178,348,364	896	1,416,218	80,878	80,125	31,812,231	753	425,204	38,758	44,886,529	216,743	229,335,533	13,122	3,836,380
12月	460,316	483,991,986	114,295	113,408	174,877,548	887	1,398,759	79,301	78,558	31,213,801	743	422,387	38,522	44,601,853	215,222	227,678,806	12,976	3,798,832
令和 7 年 1月	454,682	477,894,069	112,150	111,268	171,428,082	882	1,388,462	77,734	76,993	30,600,959	741	421,297	38,272	44,290,829	213,691	226,001,435	12,835	3,763,003
2月	447,984	470,662,560	109,617	108,744	167,342,205	873	1,367,881	75,901	75,161	29,896,609	740	420,884	37,980	43,943,785	211,823	223,973,097	12,663	3,718,099
北海道	20,045	20,449,829	4,459	4,441	6,772,860	18	32,291	3,762	3,744	1,494,547	18	6,479	1,681	1,959,334	9,486	10,026,045	657	158,272
青森	3,366	3,149,415	612	610	834,832	2	*	575	574	192,290	1	*	317	353,482	1,721	1,733,365	141	32,362
岩手	3,952	3,797,270	819	818	1,154,858	1	*	759	757	260,910	2	*	351	402,778	1,912	1,947,700	111	27,244
宮城	6,063	6,136,585	1,351	1,350	2,030,639	1	*	1,075	1,072	447,133	3	928	510	582,875	2,950	3,026,689	177	46,464
秋田	3,655	3,602,340	856	855	1,174,429	1	*	518	517	166,958	1	*	279	312,358	1,864	1,913,795	138	33,240
山形	4,150	4,019,016	1,263	1,262	1,652,448	1	*	726	721	231,093	5	2,049	341	377,521	1,698	1,723,187	122	31,603
福島	6,558	6,473,297	1,644	1,640	2,216,208	4	9,106	1,066	1,063	392,539	3	875	654	722,113	3,020	3,088,806	174	43,650
茨城	7,321	7,601,666	1,639	1,630	2,449,760	9	14,325	1,182	1,181	492,979	1	*	710	839,816	3,608	3,751,209	182	53,146
栃木	5,845	5,830,449	1,252	1,243	1,793,657	9	14,420	1,058	1,051	422,704	7	3,290	540	619,696	2,864	2,939,683	131	37,000
群馬	5,814	5,808,368	1,260	1,258	1,828,887	2	*	1,006	1,000	381,495	6	2,643	588	659,550	2,792	2,886,546	168	44,759
埼玉	17,674	19,128,580	3,651	3,627	5,885,108	24	38,992	2,471	2,452	1,066,831	19	10,313	1,566	1,861,120	9,459	10,094,822	527	171,394
千葉	15,570	17,045,119	3,282	3,263	5,493,403	19	26,457	2,451	2,434	1,073,512	17	6,627	1,228	1,466,418	8,172	8,840,077	437	138,625
東京	42,036	46,948,100	9,846	9,527	17,247,831	319	496,729	7,895	7,665	3,334,963	230	148,038	2,721	3,286,135	20,179	21,957,749	1,395	476,654
神奈川	25,511	29,344,466	5,662	5,608	10,006,071	54	92,477	3,634	3,594	1,602,192	40	23,136	1,870	2,267,234	13,650	15,108,819	695	244,537
新潟	9,280	9,460,504	2,770	2,766	3,782,571	4	7,480	1,379	1,373	494,580	6	1,757	908	987,757	3,982	4,121,627	241	64,731
富山	5,844	6,082,760	1,706	1,703	2,416,427	3	3,768	889	886	320,858	3	756	466	523,218	2,650	2,784,052	133	33,681
石川	4,822	4,934,904	1,376	1,373	2,001,726	3	6,501	861	859	324,995	2	*	418	477,310	2,004	2,077,330	163	46,111
福井	4,250	4,427,979	1,541	1,540	2,236,890	1	*	836	832	311,965	4	2,268	348	385,377	1,432	1,464,897	93	23,154
山梨	2,646	2,529,001	549	547	824,775	2	*	649	648	240,195	1	*	208	246,782	1,166	1,194,794	74	20,010
長野	9,421	9,092,334	2,811	2,806	3,809,767	5	9,162	2,199	2,191	814,048	8	3,170	773	876,141	3,433	3,529,423	205	50,621
岐阜	7,080	7,214,515	1,733	1,731	2,533,559	2	*	1,175	1,172	445,162	3	2,271	683	755,235	3,260	3,407,236	229	68,501
静岡	15,283	15,833,934	4,128	4,113	5,996,479	15	27,179	2,708	2,695	1,107,310	13	5,758	1,408	1,576,454	6,628	6,995,977	411	124,777
愛知	22,286	24,097,572	5,079	5,059	7,972,948	20	34,342	3,085	3,066	1,260,908	19	15,578	2,141	2,446,995	11,338	12,166,207	643	200,595
三重	6,151	6,358,261	1,601	1,599	2,290,869	2	*	980	977	377,410	3	914	509	585,680	2,913	3,056,304	148	42,580
滋賀	4,965	4,933,435	1,208	1,206	1,803,924	2	*	1,139	1,137	448,029	2	*	419	479,626	2,048	2,156,827	151	41,980
京都	11,038	11,718,039	2,857	2,816	4,454,995	41	66,593	2,084	2,043	899,254	41	25,028	875	1,025,761	4,862	5,140,215	360	106,194
大阪	33,731	37,043,043	7,445	7,318	11,884,836	127	175,984	4,417	4,302	1,927,787	115	70,484	3,152	3,733,053	17,818	18,952,603	899	298,297
兵庫	22,580	24,964,231	5,389	5,337	8,786,201	52	78,987	3,318	3,279	1,305,726	39	22,771	1,770	2,094,728	11,529	12,501,697	574	174,120
奈良	5,249	5,551,147	1,169	1,165	1,942,043	4	5,232	1,024	1,017	403,337	7	2,563	382	451,707	2,517	2,697,530	157	48,735
和歌山	4,730	4,708,452	1,158	1,154	1,732,404	4	7,180	1,015	1,010	377,926	5	2,789	427	492,453	1,983	2,057,138	147	38,562
鳥取	2,777	2,709,529	901	898	1,196,618	3	4,775	550	549	204,944	1	*	222	238,008	1,037	1,046,002	67	18,569
島根	3,478	3,348,715	943	941	1,281,212	2	*	666	665	240,356	1	*	349	375,241	1,411	1,424,673	109	24,447
岡山	9,768	10,022,493	3,141	3,130	4,389,590	11	19,196	1,809	1,800	675,823	9	5,267	745	868,693	3,849	4,006,132	224	57,792
広島	13,356	14,068,718	3,631	3,615	5,263,937	16	27,441	1,963	1,945	764,243	18	7,347	1,248	1,415,725	6,173	6,492,920	341	97,105
山口	7,078	7,451,386	1,850	1,848	2,740,630	2	*	1,076	1,070	399,436	6	3,466	578	677,225	3,382	3,576,017	192	52,249
徳島	3,368	3,250,791	1,025	1,022	1,332,412	3	6,847	619	617	212,698	2	*	305	339,735	1,323	1,335,091	96	23,888
香川	5,371	5,204,442	1,643	1,635	2,262,504	8	14,654	1,238	1,234	448,140	4	3,324	394	446,612	1,967	1,995,616	129	33,591
愛媛	7,080	7,040,164	1,942	1,933	2,746,126	9	13,055	1,401	1,399	483,955	2	*	543	624,859	3,017	3,124,178	177	47,479
高知	3,810	3,675,983	1,154	1,149	1,600,214	5	6,260	881	876	303,274	5	2,386	271	305,122	1,411	1,436,232	93	22,495
福岡	21,376	22,863,084	5,232	5,199	8,107,967	33	48,817	3,057	3,029	1,169,568	28	13,888	1,853	2,140,161	10,647	11,209,745	587	172,937
佐賀	3,392	3,294,188	856	852	1,170,692	4	4,910	614	612	217,923	2	*	299	331,056	1,526	1,543,204	97	24,732
長崎	5,702	5,910,353	1,316	1,313	2,062,508	3	3,124	953	947	340,722	6	4,209	464	526,940	2,791	2,925,191	178	47,660
熊本	6,561	6,482,412	1,639	1,635	2,363,421	4	4,309	1,296	1,290	466,929	6	2,173	675	764,899	2,767	2,835,707	184	44,974
大分	4,853	4,668,495	1,080	1,076	1,488,414	4	9,020	970	966	350,987	4	1,982	448	524,426	2,219	2,256,568	136	37,098
宮崎	4,384	4,162,366	1,122	1,116	1,500,409	6	11,302	883	877	289,134	6	3,054	432	472,136	1,823	1,854,580	124	31,750
鹿児島	5,748	5,373,857	1,199	1,193	1,659,129	6	9,426	1,251	1,242	445,249	9	4,109	614	700,304	2,486	2,507,376	198	48,265
沖縄	2,278	2,024,815	533	533	681,641	−	−	590	584	175,560	6	662	264	308,099	861	854,839	30	4,013
その他	688	826,158	294	291	483,378	3	3,731	148	147	88,032	1	*	33	35,839	195	206,677	18	7,455

第４表(続)　厚生年金保険（第１号）　都道府県別年金受給権者状況(旧法船員保険)

(月末現在)

都道府県別	合計		老齢年金					通算老齢年金					障害年金		遺族年金		通算遺族年金	
			計	退職		在職		計	退職		在職							
	件数	年金額	件数	件数	年金額	件数	年金額	件数	件数	年金額	件数	年金額	件数	年金額	件数	年金額	件数	年金額
		千円			千円		千円			千円		千円		千円		千円		千円
令和 6 年 9月	11,148	21,639,475	2,325	2,324	6,935,427	1	*	298	298	107,000	-	-	811	1,677,922	7,408	12,829,387	306	87,122
10月	11,013	21,339,349	2,266	2,265	6,757,713	1	*	294	294	105,452	-	-	801	1,657,012	7,352	12,730,720	300	85,836
11月	10,891	21,082,905	2,216	2,215	6,606,347	1	*	288	288	102,571	-	-	797	1,649,919	7,294	12,636,530	296	84,922
12月	10,776	20,852,285	2,168	2,167	6,471,695	1	*	280	280	101,211	-	-	793	1,643,337	7,244	12,550,461	291	82,965
令和 7 年 1月	10,657	20,586,876	2,118	2,117	6,311,691	1	*	274	274	98,921	-	-	791	1,639,342	7,184	12,451,850	290	82,454
2月	10,536	20,331,334	2,068	2,068	6,162,742	-	-	270	270	97,515	-	-	785	1,630,450	7,125	12,358,515	288	82,112
北海道	745	1,533,248	70	70	191,369	-	-	28	28	9,073	-	-	52	127,226	574	1,200,531	21	5,048
青森	391	675,237	20	20	46,441	-	-	6	6	1,773	-	-	22	44,684	328	578,822	15	3,517
岩手	397	709,972	48	48	118,351	-	-	10	10	3,941	-	-	21	53,391	304	530,406	14	3,884
宮城	656	1,371,633	105	105	292,978	-	-	8	8	2,124	-	-	62	134,641	478	940,925	3	966
秋田	106	225,405	14	14	35,992	-	-	-	-	-	-	-	12	30,722	77	158,018	3	673
山形	101	208,335	14	14	39,822	-	-	1	1	*	-	-	2	*	82	164,956	2	*
福島	169	321,161	30	30	86,102	-	-	2	2	*	-	-	10	18,410	123	214,397	4	1,276
茨城	165	301,033	38	38	102,880	-	-	1	1	*	-	-	10	20,160	110	176,061	6	1,500
栃木	17	48,632	9	9	33,219	-	-	-	-	-	-	-	-	-	7	15,118	1	*
群馬	15	31,476	2	2	*	-	-	1	1	*	-	-	1	*	11	23,825	-	-
埼玉	64	157,397	21	21	67,637	-	-	1	1	*	-	-	8	18,067	33	70,928	1	*
千葉	332	581,800	66	66	186,024	-	-	8	8	2,525	-	-	19	33,856	222	353,977	17	5,419
東京	158	326,343	43	43	134,379	-	-	7	7	2,820	-	-	19	30,810	84	157,108	5	1,225
神奈川	357	762,022	98	98	323,618	-	-	8	8	2,506	-	-	20	41,527	220	390,310	11	4,061
新潟	189	407,077	42	42	144,949	-	-	2	2	*	-	-	10	21,953	127	236,970	8	2,016
富山	95	193,354	10	10	37,130	-	-	4	4	2,420	-	-	5	9,287	73	143,444	3	1,074
石川	209	429,732	48	48	155,503	-	-	3	3	863	-	-	10	19,842	141	251,239	7	2,285
福井	66	149,297	26	26	87,066	-	-	1	1	*	-	-	1	*	34	56,863	4	1,329
山梨	3	8,258	1	1	*	-	-	-	-	-	-	-	1	*	1	*	-	-
長野	32	83,425	10	10	38,428	-	-	1	1	*	-	-	2	*	16	37,315	3	650
岐阜	23	50,930	5	5	16,441	-	-	2	2	*	-	-	2	*	14	31,238	-	-
静岡	400	730,754	91	91	248,411	-	-	14	14	5,493	-	-	21	47,653	255	422,973	19	6,223
愛知	113	191,501	16	16	55,012	-	-	7	7	2,179	-	-	9	17,026	76	116,389	5	894
三重	238	401,066	68	68	174,524	-	-	8	8	2,932	-	-	16	36,961	131	183,229	15	3,420
滋賀	20	42,276	5	5	15,797	-	-	1	1	*	-	-	1	*	12	22,715	1	*
京都	50	103,456	14	14	49,547	-	-	4	4	1,347	-	-	3	4,705	28	47,500	1	*
大阪	274	532,780	61	61	209,312	-	-	14	14	5,888	-	-	20	36,545	172	278,429	7	2,606
兵庫	422	925,453	124	124	430,337	-	-	13	13	4,083	-	-	28	64,547	251	424,384	6	2,101
奈良	30	67,815	11	11	40,159	-	-	2	2	*	-	-	-	-	16	26,623	1	*
和歌山	168	268,945	46	46	104,814	-	-	6	6	1,289	-	-	13	22,485	92	136,319	11	4,038
鳥取	76	135,440	6	6	15,010	-	-	2	2	*	-	-	7	13,863	61	105,710	-	-
島根	222	436,713	40	40	121,551	-	-	2	2	*	-	-	17	40,788	158	271,931	5	1,360
岡山	118	236,326	34	34	125,201	-	-	5	5	1,999	-	-	4	4,879	72	103,573	3	673
広島	338	661,809	69	69	214,356	-	-	11	11	3,844	-	-	29	51,929	222	389,298	7	2,383
山口	460	927,240	99	99	321,729	-	-	4	4	1,431	-	-	36	79,756	312	521,257	9	3,067
徳島	203	372,077	46	46	124,964	-	-	3	3	1,040	-	-	14	28,259	137	216,536	3	1,278
香川	169	327,202	41	41	118,749	-	-	7	7	2,850	-	-	13	27,607	104	177,030	4	966
愛媛	371	674,660	72	72	205,205	-	-	13	13	4,316	-	-	22	48,713	251	412,700	13	3,725
高知	348	591,664	79	79	194,446	-	-	12	12	4,021	-	-	25	42,005	220	348,222	12	2,970
福岡	475	992,220	103	103	320,178	-	-	9	9	4,444	-	-	37	73,658	320	592,389	6	1,552
佐賀	101	190,946	20	20	61,104	-	-	1	1	*	-	-	13	29,139	67	100,487	-	-
長崎	821	1,512,330	155	155	458,057	-	-	14	14	6,865	-	-	74	151,035	561	892,872	17	3,501
熊本	153	263,386	24	24	72,972	-	-	5	5	1,222	-	-	13	22,971	106	164,268	5	1,954
大分	136	230,911	27	27	59,846	-	-	5	5	1,297	-	-	16	36,204	83	132,588	5	976
宮崎	122	200,141	21	21	55,849	-	-	2	2	*	-	-	11	19,554	85	122,473	3	1,419
鹿児島	365	653,151	60	60	183,978	-	-	9	9	2,340	-	-	45	87,413	249	378,700	2	*
沖縄	39	54,696	6	6	11,582	-	-	2	2	*	-	-	9	14,017	22	28,718	-	-
その他	14	30,605	10	10	22,670	-	-	1	1	*	-	-	-	-	3	7,438	-	-

第４表(続)　厚生年金保険（第１号）　都道府県別年金受給権者状況(新法厚生年金保険)

(月末現在)

都道府県別	合計			老齢厚生年金											
				計									基礎または定額あり		
							退職			在職			計		
	件数	年金額	(別掲)基礎年金額	件数	年金額	(別掲)基礎年金額	件数	年金額	(別掲)基礎年金額	件数	年金額	(別掲)基礎年金額	件数	年金額	(別掲)基礎年金額
		千円	千円		千円	千円		千円	千円		千円	千円		千円	千円
令和 6 年 9月	36,921,253	26,299,395,900	20,514,223,516	30,343,288	20,128,794,885	20,063,997,753	26,185,228	16,204,641,319	17,748,318,592	4,158,060	3,924,153,567	2,315,679,161	28,433,601	19,171,729,183	20,063,997,753
10月	36,938,109	26,353,466,109	20,547,132,010	30,344,910	20,171,677,944	20,094,234,937	26,139,127	16,169,243,072	17,740,279,398	4,205,783	4,002,434,872	2,353,955,539	28,472,172	19,220,010,831	20,094,234,937
11月	36,923,770	26,343,706,562	20,563,833,380	30,325,002	20,160,489,687	20,109,027,311	26,102,970	16,146,841,619	17,734,218,779	4,222,032	4,013,648,068	2,374,808,531	28,488,913	19,219,405,967	20,109,027,311
12月	36,920,004	26,342,007,623	20,577,748,163	30,309,144	20,151,991,513	20,120,800,997	26,074,528	16,126,130,386	17,731,821,445	4,234,616	4,025,861,127	2,388,979,552	28,502,134	19,216,214,378	20,120,800,997
令和 7 年 1月	36,907,383	26,335,367,316	20,618,683,991	30,287,731	20,141,681,888	20,159,603,948	26,055,129	16,114,355,544	17,751,065,561	4,232,602	4,027,326,344	2,408,538,387	28,549,002	19,233,413,520	20,159,603,948
2月	36,891,183	26,323,542,194	20,636,402,141	30,263,724	20,126,377,084	20,175,509,689	26,035,618	16,101,882,896	17,757,115,144	4,228,106	4,024,494,188	2,418,394,544	28,568,511	19,228,883,823	20,175,509,689
北海道	1,687,863	1,019,772,647	910,858,278	1,376,974	765,825,775	892,476,327	1,179,902	591,649,774	779,237,307	197,072	174,176,001	113,239,020	1,301,005	732,177,781	892,476,327
青森	415,556	207,509,813	224,452,867	341,860	159,925,538	219,431,668	295,714	125,000,112	193,772,076	46,146	34,925,426	25,659,592	322,200	152,055,486	219,431,668
岩手	410,913	236,873,053	236,637,714	336,199	183,807,558	231,696,864	287,924	143,674,446	203,301,233	48,275	40,133,112	28,395,631	316,939	174,581,179	231,696,864
宮城	671,467	447,657,786	382,174,867	555,076	349,440,808	374,127,181	472,610	273,439,958	325,441,334	82,466	76,000,850	48,685,847	523,560	333,686,218	374,127,181
秋田	361,234	200,912,691	202,249,969	295,258	155,417,180	198,539,287	254,618	121,905,172	174,806,818	40,640	33,512,008	23,732,469	279,153	147,843,781	198,539,287
山形	365,627	219,271,464	215,003,130	303,742	174,196,083	210,671,390	260,880	137,454,585	185,179,480	42,862	36,741,498	25,491,910	286,886	165,580,890	210,671,390
福島	605,510	386,204,955	347,503,088	502,929	305,083,381	340,306,250	429,477	238,856,361	297,073,450	73,452	66,227,020	43,232,800	474,479	290,501,095	340,306,250
茨城	831,297	588,562,332	476,423,889	693,179	463,502,398	466,440,643	599,484	377,062,279	412,953,043	93,695	86,440,119	53,487,600	655,536	443,900,102	466,440,643
栃木	578,164	403,827,349	330,539,276	481,996	319,793,731	323,566,442	413,232	255,382,233	283,764,427	68,764	64,411,498	39,802,015	455,055	305,377,123	323,566,442
群馬	598,146	407,218,252	348,741,899	497,482	319,937,743	341,097,082	428,611	255,323,932	300,211,331	68,871	64,613,811	40,885,751	471,644	306,694,279	341,097,082
埼玉	2,029,525	1,563,479,284	1,135,386,084	1,670,879	1,200,066,763	1,110,411,339	1,451,026	980,409,236	987,422,706	219,853	219,657,528	122,988,633	1,578,300	1,147,547,198	1,110,411,339
千葉	1,742,100	1,378,090,528	980,509,375	1,429,831	1,051,956,342	958,617,441	1,239,045	860,688,991	849,833,667	190,786	191,267,351	108,783,774	1,352,485	1,007,443,148	958,617,441
東京	3,120,781	2,482,939,899	1,692,860,971	2,554,468	1,888,091,749	1,650,628,305	2,146,640	1,475,404,247	1,425,337,623	407,828	412,687,502	225,290,682	2,392,555	1,786,903,388	1,650,628,305
神奈川	2,435,938	2,057,380,136	1,349,641,902	1,984,054	1,549,052,337	1,318,598,474	1,716,336	1,268,198,315	1,169,188,401	267,718	280,854,022	149,410,073	1,866,469	1,476,551,126	1,318,598,474
新潟	762,197	509,399,972	450,133,616	626,682	396,252,025	441,788,399	546,654	320,744,608	394,170,694	80,028	75,507,417	47,617,705	592,776	378,100,498	441,788,399
富山	364,031	272,640,509	214,451,169	294,759	207,869,421	210,288,971	253,222	167,287,657	185,205,044	41,537	40,581,763	25,083,928	279,530	198,987,219	210,288,971
石川	361,464	250,099,307	210,907,582	296,395	192,831,702	206,244,497	252,377	151,328,643	180,091,027	44,018	41,503,060	26,153,470	280,115	183,934,330	206,244,497
福井	255,295	183,624,611	150,591,499	210,784	144,868,305	147,678,818	175,945	111,259,719	126,754,360	34,839	33,608,585	20,924,458	198,513	137,927,163	147,678,818
山梨	251,719	162,085,189	144,502,867	210,534	129,254,708	141,541,611	178,163	99,997,707	122,504,981	32,371	29,257,001	19,036,630	198,726	123,333,033	141,541,611
長野	700,084	487,709,169	417,267,487	580,530	384,011,343	408,093,747	502,521	309,806,405	361,808,922	78,009	74,204,938	46,284,824	549,124	367,099,318	408,093,747
岐阜	631,711	442,625,333	362,182,821	514,617	338,728,744	354,955,344	437,166	266,025,191	309,386,337	77,451	72,703,553	45,569,007	484,682	323,470,880	354,955,344
静岡	1,186,491	886,346,610	690,346,497	979,705	688,281,984	676,612,670	842,074	553,451,137	595,325,737	137,631	134,830,846	81,286,934	925,416	659,017,177	676,612,670
愛知	2,023,567	1,584,872,216	1,135,038,715	1,643,107	1,203,205,262	1,107,184,354	1,420,635	975,320,731	979,573,066	222,472	227,884,531	127,611,288	1,546,356	1,149,949,776	1,107,184,354
三重	556,175	404,761,307	321,102,649	455,396	311,122,371	314,290,068	395,796	254,018,644	279,752,752	59,600	57,103,726	34,537,317	429,853	298,296,020	314,290,068
滋賀	414,606	313,539,392	240,445,081	341,052	242,564,650	235,270,855	296,624	198,451,042	209,740,335	44,428	44,113,608	25,530,519	320,885	231,672,791	235,270,855
京都	737,286	526,964,274	403,051,364	603,983	399,561,091	394,600,744	522,469	321,681,349	348,740,054	81,514	77,879,742	45,860,690	572,466	383,238,747	394,600,744
大阪	2,409,877	1,787,035,592	1,269,183,453	1,949,461	1,326,358,701	1,236,625,232	1,691,467	1,071,019,863	1,095,930,402	257,994	255,338,838	140,694,830	1,843,170	1,269,312,140	1,236,625,232
兵庫	1,645,195	1,263,111,595	903,446,604	1,334,828	941,637,462	883,621,986	1,163,077	768,220,727	787,320,997	171,751	173,416,736	96,300,989	1,258,662	900,943,899	883,621,986
奈良	411,047	308,870,996	229,197,402	335,417	233,681,025	224,369,263	292,558	191,089,348	199,830,119	42,859	42,591,677	24,539,144	317,013	224,216,216	224,369,263
和歌山	291,403	187,612,658	156,510,947	235,892	139,952,377	153,236,145	206,448	113,479,811	136,786,695	29,444	26,472,566	16,449,450	222,551	134,057,554	153,236,145
鳥取	191,861	120,746,273	111,588,775	157,978	94,017,456	109,340,033	136,032	75,054,911	96,380,193	21,946	18,962,545	12,959,839	149,704	89,917,832	109,340,033
島根	242,065	153,787,299	142,522,389	198,284	119,172,326	139,722,108	169,371	93,851,357	122,233,425	28,913	25,320,970	17,488,683	187,984	114,036,186	139,722,108
岡山	610,675	438,488,268	353,747,485	499,641	335,889,274	346,272,704	430,710	268,822,401	304,954,033	68,931	67,066,874	41,318,671	474,390	322,848,553	346,272,704
広島	885,344	652,345,052	504,613,794	720,785	493,287,284	494,146,197	620,798	395,503,622	435,071,845	99,987	97,783,662	59,074,351	683,481	473,797,361	494,146,197
山口	485,315	342,660,070	276,531,730	392,402	254,532,162	271,652,443	342,414	207,229,209	241,728,977	49,988	47,302,953	29,923,466	373,937	245,662,958	271,652,443
徳島	242,027	148,615,847	135,567,461	201,719	117,284,832	132,790,581	173,259	92,594,169	116,465,010	28,460	24,690,664	16,325,570	191,355	112,449,344	132,790,581
香川	320,580	221,325,372	187,711,347	264,100	171,678,816	184,009,142	226,511	136,673,800	161,256,831	37,589	35,005,016	22,752,312	251,116	165,097,516	184,009,142
愛媛	453,702	282,712,261	255,388,944	372,234	215,179,791	249,395,012	324,113	172,095,077	221,650,267	48,121	43,084,714	27,744,745	352,009	206,061,771	249,395,012
高知	237,246	139,051,681	130,198,993	197,595	108,626,323	127,567,153	171,188	86,532,833	112,582,513	26,407	22,093,490	14,984,639	188,183	104,334,333	127,567,153
福岡	1,493,358	1,019,911,460	813,965,378	1,223,492	771,222,331	793,581,634	1,046,850	606,124,594	693,038,302	176,642	165,097,738	100,543,333	1,156,688	738,603,300	793,581,634
佐賀	257,040	153,885,128	148,374,603	212,430	119,597,782	144,930,388	178,854	91,666,558	125,202,443	33,576	27,931,224	19,727,945	200,200	113,952,887	144,930,388
長崎	434,266	259,240,010	240,629,376	359,296	198,377,901	235,623,447	309,056	156,463,925	206,916,591	50,240	41,913,976	28,706,856	339,256	189,900,532	235,623,447
熊本	541,136	309,196,861	311,301,820	453,643	244,532,429	303,983,477	386,644	189,970,424	265,039,149	66,999	54,562,005	38,944,327	428,045	233,188,994	303,983,477
大分	378,822	229,549,950	211,235,784	314,542	178,578,166	206,305,508	268,122	138,656,988	179,578,380	46,420	39,921,179	26,727,128	298,139	171,145,856	206,305,508
宮崎	359,281	195,780,512	202,239,976	301,577	154,784,252	197,589,121	256,797	119,597,540	171,885,451	44,780	35,186,713	25,703,671	285,340	148,099,300	197,589,121
鹿児島	537,284	298,633,604	304,961,124	449,392	236,330,926	298,111,661	383,193	181,274,982	259,764,933	66,199	55,055,944	38,346,728	424,440	225,795,370	298,111,661
沖縄	311,172	158,729,037	158,964,604	264,114	127,219,807	153,330,821	216,252	93,387,691	129,133,541	47,862	33,832,115	24,197,280	248,138	120,835,922	153,330,821
その他	53,740	27,884,593	15,515,496	43,431	19,786,668	14,146,862	42,759	18,750,596	13,788,843	672	1,036,072	358,019	40,002	18,756,255	14,146,862

第４表(続)　厚生年金保険（第１号）　都道府県別年金受給権者状況(新法厚生年金保険)

(月末現在)

都道府県別	老齢厚生年金																
	基礎または定額あり						基礎及び定額なし		特別支給								
									計			退職			在職		
	基礎繰上げあり			基礎繰上げなし													
	件数	年金額	(別掲)基礎年金額	件数	年金額	(別掲)基礎年金額	件数	年金額	件数	年金額	(別掲)基礎年金額	件数	年金額	(別掲)基礎年金額	件数	年金額	(別掲)基礎年金額
		千円	千円		千円	千円		千円		千円	千円		千円	千円		千円	千円
令和６年９月	2,074,909	814,398,930	1,165,403,667	26,358,692	18,357,330,253	18,898,594,086	1,909,687	957,065,703	1,818,500	864,263,747	19,705,233	1,004,212	325,244,283	14,841,647	814,288	539,019,464	4,863,586
10月	2,079,968	819,254,450	1,168,472,777	26,392,204	18,400,756,381	18,925,762,160	1,872,738	951,667,113	1,779,027	854,836,061	19,412,639	971,872	317,174,572	14,514,847	807,155	537,661,489	4,897,793
11月	2,083,107	821,847,559	1,170,467,011	26,405,806	18,397,558,408	18,938,560,300	1,836,089	941,083,719	1,740,328	842,461,231	19,126,024	946,891	311,603,937	14,266,195	793,437	530,857,294	4,859,829
12月	2,087,990	825,261,628	1,173,447,459	26,414,144	18,390,952,750	18,947,353,538	1,807,010	935,777,135	1,709,297	835,126,177	18,928,138	923,770	305,888,121	14,067,603	785,527	529,238,056	4,860,535
令和７年１月	2,093,007	829,042,396	1,176,586,595	26,455,995	18,404,371,124	18,983,017,353	1,738,729	908,268,368	1,636,182	802,138,647	18,319,533	879,784	290,819,474	13,514,426	756,398	511,319,173	4,805,108
2月	2,105,013	832,827,355	1,183,397,130	26,463,498	18,396,056,468	18,992,112,559	1,695,213	897,493,261	1,590,210	789,790,670	17,977,103	851,967	286,246,766	13,195,253	738,243	503,543,905	4,781,851
北海道	75,474	32,047,486	41,034,173	1,225,531	700,130,294	851,442,154	75,969	33,647,994	72,697	30,850,269	911,314	40,921	11,413,528	695,204	31,776	19,436,741	216,109
青森	40,959	10,989,516	22,207,631	281,241	141,065,969	197,224,037	19,660	7,870,053	19,129	7,543,284	315,174	10,420	2,959,438	243,351	8,709	4,583,845	71,823
岩手	24,239	7,554,953	13,979,793	292,700	167,026,227	217,717,071	19,260	9,226,378	18,348	8,808,463	207,477	9,160	3,194,667	166,150	9,188	5,613,796	41,327
宮城	66,968	25,569,833	38,445,855	456,592	308,116,385	335,681,325	31,516	15,754,591	30,480	14,757,380	651,598	16,311	5,470,676	485,080	14,169	9,286,703	166,518
秋田	45,535	15,617,552	26,488,915	233,618	132,226,229	172,050,371	16,105	7,573,399	15,558	7,217,729	271,231	7,934	2,801,241	199,724	7,624	4,416,488	71,507
山形	52,771	18,722,344	31,603,724	234,115	146,858,546	179,067,667	16,856	8,615,194	16,225	8,190,190	291,942	8,015	3,189,904	213,848	8,210	5,000,287	78,094
福島	55,649	20,079,422	32,187,015	418,830	270,421,672	308,119,235	28,450	14,582,286	27,919	14,164,698	470,015	14,534	5,498,362	341,896	13,385	8,666,336	128,120
茨城	61,510	20,204,994	34,911,553	594,026	423,695,107	431,529,090	37,643	19,602,296	35,567	17,712,629	365,188	18,724	6,353,702	276,361	16,843	11,358,927	88,826
栃木	62,854	24,222,704	35,989,862	392,201	281,154,418	287,576,580	26,941	14,416,608	25,706	13,241,551	356,570	13,672	4,974,404	273,339	12,034	8,267,148	83,231
群馬	49,795	17,993,882	28,791,873	421,849	288,700,397	312,305,208	25,838	13,243,464	24,359	11,858,228	263,528	12,748	4,190,402	207,741	11,611	7,667,826	55,786
埼玉	125,520	48,597,955	69,940,176	1,452,780	1,098,949,242	1,040,471,163	92,579	52,519,565	85,431	44,193,979	787,272	46,649	15,559,684	570,156	38,782	28,634,294	217,116
千葉	90,223	36,856,087	50,366,010	1,262,262	970,587,061	908,251,431	77,346	44,513,194	70,747	36,857,173	632,364	38,656	13,016,251	477,963	32,091	23,840,922	154,400
東京	159,214	69,710,705	86,453,083	2,233,341	1,717,192,683	1,564,175,222	161,913	101,188,361	147,932	84,436,950	1,310,659	78,290	30,141,413	947,527	69,642	54,295,537	363,132
神奈川	106,352	47,187,639	58,927,006	1,760,117	1,429,363,487	1,259,671,468	117,585	72,501,211	107,749	60,073,069	1,020,236	59,935	21,350,396	746,439	47,814	38,722,673	273,798
新潟	50,558	17,804,070	29,833,986	542,218	360,296,429	411,954,413	33,906	18,151,527	32,119	16,898,886	357,500	16,471	6,560,819	278,413	15,648	10,338,068	79,087
富山	13,660	5,526,400	8,103,427	265,870	193,460,819	202,185,544	15,229	8,882,201	14,185	7,936,151	128,277	6,736	2,833,894	80,797	7,449	5,102,257	47,480
石川	14,359	5,523,796	8,347,171	265,756	178,410,534	197,897,326	16,280	8,897,372	15,075	7,760,929	128,599	7,393	2,702,275	87,127	7,682	5,058,654	41,472
福井	10,968	3,878,582	6,394,538	187,545	134,048,581	141,284,280	12,271	6,941,142	11,527	6,349,371	82,636	5,399	2,174,459	62,319	6,128	4,174,912	20,317
山梨	27,301	9,722,088	15,477,381	171,425	113,610,945	126,064,230	11,808	5,921,675	10,989	5,133,511	135,627	5,651	1,793,551	94,358	5,338	3,339,960	41,269
長野	36,498	14,716,118	21,380,024	512,626	352,383,201	386,713,723	31,406	16,912,025	29,180	14,841,340	363,396	14,780	5,374,841	256,357	14,400	9,466,499	107,039
岐阜	34,734	11,953,567	20,128,876	449,948	311,517,313	334,826,468	29,935	15,257,864	27,771	13,112,533	228,441	13,912	4,260,326	168,249	13,859	8,852,207	60,192
静岡	66,941	25,037,702	39,038,633	858,475	633,979,474	637,574,037	54,289	29,264,807	51,446	26,655,672	624,902	26,779	9,547,543	458,590	24,667	17,108,129	166,312
愛知	94,236	37,133,926	53,072,181	1,452,120	1,112,815,850	1,054,112,173	96,751	53,255,486	90,416	46,629,663	851,824	50,135	16,765,790	652,195	40,281	29,863,873	199,629
三重	26,910	11,431,922	15,673,546	402,943	286,864,098	298,616,522	25,543	12,826,351	24,183	11,779,108	212,601	13,007	4,388,822	158,650	11,176	7,390,286	53,950
滋賀	33,206	15,835,775	19,819,037	287,679	215,837,016	215,451,818	20,167	10,891,859	18,803	9,449,195	219,090	10,226	3,376,321	162,087	8,577	6,072,874	57,003
京都	55,093	25,401,629	30,216,703	517,373	357,837,118	364,384,041	31,517	16,322,344	29,681	14,355,016	371,235	16,061	5,239,859	264,165	13,620	9,115,157	107,070
大阪	118,180	51,359,352	63,032,282	1,724,990	1,217,952,788	1,173,592,950	106,291	57,046,560	99,338	48,833,675	1,103,338	54,501	17,636,557	780,124	44,837	31,197,118	323,214
兵庫	80,326	35,571,308	44,435,065	1,178,336	865,372,591	839,186,921	76,166	40,693,563	70,649	34,717,990	716,194	39,280	12,402,593	525,153	31,369	22,315,398	191,041
奈良	21,580	8,162,138	12,068,786	295,433	216,054,078	212,300,477	18,404	9,464,809	16,881	7,794,974	170,656	9,661	2,784,763	122,001	7,220	5,010,211	48,655
和歌山	24,638	10,019,289	13,892,911	197,913	124,038,265	139,343,234	13,341	5,894,823	12,630	5,295,159	137,427	7,261	2,020,129	111,514	5,369	3,275,030	25,913
鳥取	11,643	4,632,728	6,822,533	138,061	85,285,104	102,517,499	8,274	4,099,624	7,846	3,733,562	152,585	3,903	1,398,744	103,514	3,943	2,334,818	49,071
島根	11,952	4,435,250	7,182,131	176,032	109,600,936	132,539,977	10,300	5,136,140	9,765	4,799,879	130,138	4,671	1,734,210	94,077	5,094	3,065,668	36,061
岡山	22,460	10,245,970	12,925,965	451,930	312,602,583	333,346,740	25,251	13,040,721	23,780	11,717,826	267,004	12,489	4,248,197	197,765	11,291	7,469,629	69,238
広島	27,856	12,866,070	15,895,704	655,625	460,931,291	478,250,493	37,304	19,489,923	34,918	17,001,869	316,318	18,028	5,797,046	221,930	16,890	11,204,823	94,388
山口	16,200	7,001,879	9,332,221	357,737	238,661,079	262,320,222	18,465	8,869,205	17,674	8,290,759	194,794	9,495	2,942,287	142,623	8,179	5,348,472	52,171
徳島	14,609	5,668,121	8,028,563	176,746	106,781,224	124,762,017	10,364	4,835,488	9,859	4,517,373	103,407	5,165	1,759,929	79,493	4,694	2,757,443	23,914
香川	9,682	4,123,837	5,523,966	241,434	160,973,680	178,485,176	12,984	6,581,299	12,222	5,892,214	122,437	6,286	2,204,750	91,761	5,936	3,687,465	30,675
愛媛	22,713	7,798,433	12,713,869	329,296	198,263,338	236,681,143	20,225	9,118,020	19,101	8,348,696	160,686	10,519	3,143,145	121,374	8,582	5,205,551	39,313
高知	16,146	6,158,916	8,712,355	172,037	98,175,417	118,854,797	9,412	4,291,989	9,024	4,041,214	133,846	4,719	1,567,063	105,777	4,305	2,474,150	28,069
福岡	61,807	27,096,064	34,061,619	1,094,881	711,507,236	759,520,016	66,804	32,619,031	63,849	29,590,417	795,647	34,822	10,862,079	565,910	29,027	18,728,339	229,737
佐賀	19,009	6,956,386	11,059,121	181,191	106,996,501	133,871,266	12,230	5,644,896	11,679	5,152,497	223,943	5,815	1,840,852	156,971	5,864	3,311,645	66,972
長崎	20,841	6,605,844	11,680,743	318,415	183,294,687	223,942,704	20,040	8,477,369	19,518	8,476,642	246,987	10,556	3,163,462	173,490	8,962	5,313,180	73,497
熊本	31,933	10,710,537	18,270,832	396,112	222,478,457	285,712,644	25,598	11,343,435	24,764	10,743,706	355,171	12,968	4,158,034	255,497	11,796	6,585,671	99,674
大分	21,588	8,125,107	12,052,705	276,551	163,020,749	194,252,803	16,403	7,432,311	15,660	6,789,465	209,149	8,056	2,412,425	145,279	7,604	4,377,040	63,870
宮崎	19,781	7,548,273	11,016,903	265,559	140,551,027	186,572,218	16,237	6,684,952	15,987	6,555,698	223,669	8,512	2,514,889	155,556	7,475	4,040,808	68,114
鹿児島	24,621	8,526,914	13,599,575	399,819	217,268,455	284,512,086	24,952	10,535,556	24,164	10,005,245	305,110	13,034	3,763,534	231,743	11,130	6,241,711	73,367
沖縄	22,683	8,107,952	11,036,147	225,455	112,727,971	142,294,674	15,976	6,383,884	15,751	6,029,547	326,587	7,877	2,248,990	222,411	7,874	3,780,556	104,176
その他	3,238	1,786,341	1,240,960	36,764	16,969,914	12,905,902	3,429	1,030,413	1,929	655,296	23,314	1,830	510,518	23,201	99	144,779	113

第４表(続)　厚生年金保険（第１号）　都道府県別年金受給権者状況(新法厚生年金保険)

(月末現在)

都道府県別	老齢厚生年金																	
	繰上げ支給									65歳以上本来								
	計			退職			在職			計			退職			在職		
	件数	年金額	(別掲)基礎年金額	件数	年金額	(別掲)基礎年金額	件数	年金額	(別掲)基礎年金額	件数	年金額	(別掲)基礎年金額	件数	年金額	(別掲)基礎年金額	件数	年金額	(別掲)基礎年金額
		千円	千円		千円	千円		千円	千円		千円	千円		千円	千円		千円	千円
令和 6 年 9月	300,520	174,921,827	158,060,675	205,358	109,323,423	106,300,344	95,162	65,598,404	51,760,331	27,727,303	18,606,734,969	19,482,296,797	24,607,584	15,447,144,352	17,326,983,865	3,119,719	3,159,590,617	2,155,312,932
10月	308,927	179,979,613	162,824,331	209,870	111,446,069	108,853,961	99,057	68,533,544	53,970,370	27,751,425	18,645,241,889	19,501,522,938	24,584,161	15,414,075,837	17,312,834,113	3,167,264	3,231,166,052	2,188,688,825
11月	315,611	183,699,771	166,639,487	213,558	113,295,788	110,945,107	102,053	70,403,983	55,694,380	27,755,555	18,635,623,739	19,506,597,786	24,564,141	15,391,203,336	17,300,932,497	3,191,414	3,244,420,403	2,205,665,289
12月	323,865	188,234,438	171,343,457	218,319	115,615,709	113,635,239	105,546	72,618,729	57,708,218	27,755,439	18,623,893,461	19,508,468,862	24,549,427	15,370,434,811	17,292,486,232	3,206,012	3,253,458,650	2,215,982,630
令和 7 年 1月	332,542	193,145,478	176,322,707	223,648	118,288,864	116,659,272	108,894	74,856,615	59,663,435	27,790,080	18,634,038,509	19,536,248,459	24,563,020	15,366,490,759	17,304,726,310	3,227,060	3,267,547,750	2,231,522,148
2月	341,376	198,193,276	181,424,329	229,159	121,130,417	119,803,677	112,217	77,062,859	61,620,652	27,792,399	18,618,591,942	19,539,455,300	24,557,552	15,350,657,679	17,301,993,675	3,234,847	3,267,934,263	2,237,461,625
北海道	14,813	7,746,557	7,771,854	9,521	4,461,559	4,899,869	5,292	3,284,998	2,871,985	1,265,651	707,561,503	864,870,037	1,112,361	563,825,711	760,008,760	153,290	143,735,793	104,861,276
青森	5,174	2,376,613	2,714,843	3,714	1,566,891	1,911,221	1,460	809,722	803,622	312,050	146,420,491	212,263,237	277,444	118,289,131	188,556,341	34,606	28,131,360	23,706,896
岩手	4,311	2,283,708	2,390,883	2,973	1,460,199	1,620,146	1,338	823,508	770,737	307,509	168,089,888	224,137,416	271,429	136,258,467	197,981,971	36,080	31,831,421	26,155,446
宮城	8,796	4,884,740	4,779,024	5,897	2,955,317	3,134,196	2,899	1,929,423	1,644,828	506,336	321,166,495	360,947,499	443,625	259,668,288	316,312,357	62,711	61,498,207	44,635,142
秋田	4,006	2,065,653	2,199,364	2,801	1,285,842	1,510,927	1,205	779,811	688,437	271,536	142,999,221	192,714,808	240,819	115,930,266	170,669,183	30,717	27,068,956	22,045,625
山形	4,418	2,276,559	2,467,597	3,078	1,417,169	1,693,393	1,340	859,391	774,204	278,885	160,477,237	204,427,685	246,675	130,855,973	180,744,427	32,210	29,621,264	23,683,258
福島	7,189	3,981,561	3,913,121	5,054	2,557,967	2,709,173	2,135	1,423,594	1,203,948	460,417	280,534,305	329,878,942	404,700	227,089,291	289,839,913	55,717	53,445,013	40,039,029
茨城	8,230	4,787,860	4,380,636	5,825	3,113,886	3,066,366	2,405	1,673,975	1,314,270	637,982	430,833,768	452,673,022	566,549	360,904,803	402,965,027	71,433	69,928,965	49,707,996
栃木	6,557	3,930,954	3,497,944	4,547	2,534,852	2,391,682	2,010	1,396,102	1,106,261	441,671	295,715,090	313,352,360	389,157	243,493,891	276,512,080	52,514	52,221,200	36,840,280
群馬	5,763	3,313,197	3,087,477	4,080	2,142,620	2,158,866	1,683	1,170,577	928,611	459,462	297,832,005	331,292,581	406,058	244,599,305	293,172,257	53,404	53,232,700	38,120,324
埼玉	17,387	10,818,766	9,217,459	11,608	6,550,566	6,084,626	5,779	4,268,199	3,132,833	1,535,887	1,112,051,198	1,074,690,584	1,368,821	935,457,564	961,465,755	167,066	176,593,634	113,224,829
千葉	13,931	8,721,356	7,401,396	9,423	5,405,270	4,938,306	4,508	3,316,086	2,463,090	1,315,937	974,744,855	926,568,561	1,169,184	820,044,989	826,352,903	146,753	154,699,866	100,215,659
東京	26,876	16,388,686	13,876,070	17,556	9,675,902	8,944,582	9,320	6,712,784	4,931,487	2,305,518	1,706,125,146	1,574,652,717	1,996,565	1,379,671,380	1,370,329,454	308,953	326,453,765	204,323,263
神奈川	19,088	12,447,382	10,162,885	12,679	7,583,573	6,663,928	6,409	4,863,809	3,498,957	1,810,997	1,422,936,542	1,269,223,922	1,608,905	1,200,562,930	1,132,558,285	202,092	222,373,612	136,665,637
新潟	6,743	3,876,335	3,859,781	4,704	2,499,953	2,657,964	2,039	1,376,381	1,201,817	578,246	366,693,531	429,380,344	518,369	306,043,104	385,183,052	59,877	60,650,427	44,197,292
富山	2,337	1,454,592	1,310,387	1,530	879,128	845,930	807	575,464	464,457	273,308	193,377,363	204,592,879	241,394	160,290,061	181,195,149	31,914	33,087,302	23,397,730
石川	2,811	1,655,579	1,546,335	1,839	986,536	994,408	972	669,043	551,927	273,836	179,183,023	200,668,604	239,842	145,083,194	176,242,791	33,994	34,099,829	24,425,812
福井	2,105	1,224,923	1,165,820	1,299	658,851	705,251	806	566,072	460,569	194,254	134,385,336	144,004,416	167,251	106,712,667	124,315,772	27,003	27,672,669	19,688,644
山梨	3,189	1,750,142	1,685,763	2,155	1,062,169	1,122,178	1,034	687,973	563,584	192,450	119,213,036	136,638,041	167,538	95,224,079	119,095,047	24,912	23,988,957	17,542,993
長野	6,204	3,644,853	3,421,652	4,223	2,267,849	2,293,186	1,981	1,377,004	1,128,466	536,119	356,740,374	396,657,968	476,948	296,546,479	353,709,156	59,171	60,193,895	42,948,813
岐阜	4,786	2,834,016	2,618,668	3,164	1,696,061	1,701,278	1,622	1,137,955	917,390	474,586	315,927,171	345,931,251	414,850	255,930,713	303,184,185	59,736	59,996,459	42,747,066
静岡	11,635	7,102,263	6,399,371	7,805	4,341,229	4,229,340	3,830	2,761,035	2,170,031	902,710	640,764,557	657,996,356	797,350	530,687,325	582,214,957	105,360	110,077,232	75,781,399
愛知	17,167	10,793,322	9,291,574	11,708	6,865,157	6,286,963	5,459	3,928,165	3,004,611	1,507,332	1,116,986,141	1,073,774,771	1,338,012	932,511,282	955,410,566	169,320	184,474,860	118,364,204
三重	4,778	2,874,932	2,621,400	3,293	1,831,701	1,789,130	1,485	1,043,231	832,270	420,608	291,053,505	306,696,000	375,204	244,291,646	274,298,967	45,404	46,761,859	32,397,033
滋賀	3,956	2,487,219	2,162,212	2,639	1,536,131	1,426,881	1,317	951,089	735,331	313,765	226,080,004	229,127,409	280,398	190,522,865	205,347,261	33,367	35,557,139	23,780,148
京都	6,601	3,927,577	3,449,114	4,320	2,291,701	2,210,242	2,281	1,635,876	1,238,872	556,484	371,195,424	381,965,496	493,748	307,585,131	339,675,031	62,736	63,610,293	42,290,466
大阪	23,012	13,661,246	11,768,995	15,190	8,136,366	7,603,894	7,822	5,524,880	4,165,101	1,792,925	1,231,904,886	1,197,373,920	1,596,398	1,024,101,655	1,067,889,123	196,527	207,803,231	129,484,797
兵庫	13,608	8,421,107	7,167,981	9,085	5,118,585	4,699,438	4,523	3,302,523	2,468,544	1,226,901	874,179,519	856,551,882	1,096,821	733,936,216	767,500,102	130,080	140,243,303	89,051,780
奈良	3,354	2,016,737	1,790,057	2,238	1,217,937	1,172,632	1,116	798,800	617,424	309,447	218,235,184	217,727,179	276,370	183,320,347	195,005,947	33,077	34,914,837	22,721,232
和歌山	2,866	1,519,401	1,500,823	2,049	989,426	1,055,355	817	529,975	445,468	217,312	130,822,105	149,231,030	194,830	109,047,031	133,861,045	22,482	21,775,074	15,369,984
鳥取	2,077	1,107,047	1,142,898	1,360	665,101	732,951	717	441,946	409,947	145,769	87,290,803	106,180,750	129,098	71,840,633	94,186,194	16,671	15,450,170	11,994,556
島根	2,104	1,197,163	1,193,775	1,332	694,239	745,611	772	502,924	448,164	183,798	110,890,533	136,177,226	161,481	90,034,350	119,794,202	22,317	20,856,183	16,383,024
岡山	5,233	3,053,641	2,816,633	3,528	1,879,900	1,855,905	1,705	1,173,742	960,728	462,993	313,934,279	336,827,276	409,231	258,338,769	298,352,960	53,762	55,595,510	38,474,316
広島	6,334	3,749,196	3,457,459	4,205	2,275,624	2,252,039	2,129	1,473,572	1,205,421	669,176	462,300,399	481,700,961	591,036	380,862,577	426,278,318	78,140	81,437,823	55,422,643
山口	3,986	2,275,081	2,169,599	2,769	1,468,602	1,482,535	1,217	806,479	687,064	366,271	239,894,100	265,562,471	326,811	200,166,414	237,322,252	39,460	39,727,686	28,240,219
徳島	2,204	1,156,176	1,155,501	1,557	763,082	800,793	647	393,094	354,708	186,839	109,448,743	129,350,881	164,557	88,865,033	114,063,621	22,282	20,583,710	15,287,260
香川	2,547	1,430,985	1,385,342	1,686	849,881	898,866	861	581,103	486,476	245,525	160,794,938	179,310,095	215,808	131,385,236	157,987,114	29,717	29,409,702	21,322,981
愛媛	3,880	2,064,796	2,068,821	2,749	1,346,395	1,440,744	1,131	718,401	628,076	344,115	200,560,248	243,027,494	306,985	164,945,480	217,000,774	37,130	35,614,767	26,026,719
高知	2,773	1,382,161	1,429,068	1,919	873,573	967,908	854	508,587	461,160	182,890	101,067,969	123,760,969	162,385	82,794,687	109,858,372	20,505	18,273,282	13,902,597
福岡	15,168	8,803,520	7,919,874	9,630	5,019,109	4,932,248	5,538	3,784,411	2,987,626	1,125,775	716,294,107	770,056,033	988,680	579,690,511	676,654,663	137,095	136,603,596	93,401,371
佐賀	2,934	1,537,391	1,566,660	1,900	889,256	991,404	1,034	648,135	575,257	194,529	110,341,044	140,465,266	168,798	87,422,532	122,163,248	25,731	22,918,511	18,302,018
長崎	4,097	2,102,188	2,156,656	2,751	1,311,677	1,428,140	1,346	790,511	728,516	330,688	183,892,463	229,261,570	292,126	149,633,175	202,471,322	38,562	34,259,288	26,790,248
熊本	5,516	2,751,749	2,934,914	3,707	1,675,827	1,931,142	1,809	1,075,922	1,003,772	416,798	226,196,071	295,425,239	365,266	181,279,824	259,108,033	51,532	44,916,247	36,317,206
大分	3,634	1,919,415	1,910,518	2,363	1,120,749	1,218,114	1,271	798,666	692,404	290,488	166,226,773	200,480,288	254,262	132,960,412	175,543,403	36,226	33,266,361	24,936,886
宮崎	4,208	2,109,738	2,201,976	2,756	1,231,085	1,409,903	1,452	878,653	792,073	277,738	143,535,438	192,318,531	242,863	114,298,030	168,249,332	34,875	29,237,408	24,069,199
鹿児島	5,497	2,883,972	2,896,860	3,701	1,774,950	1,912,676	1,796	1,109,022	984,184	413,578	218,835,850	290,064,193	362,030	173,077,797	254,163,972	51,548	45,758,052	35,900,221
沖縄	6,359	2,818,742	2,993,762	4,127	1,626,125	1,882,964	2,232	1,192,617	1,110,798	236,608	115,217,187	146,469,634	200,325	87,718,650	124,505,263	36,283	27,498,537	21,964,371
その他	1,134	582,480	403,529	1,122	574,850	398,384	12	7,630	5,145	38,700	17,642,094	13,005,506	38,195	16,857,784	12,693,768	505	784,310	311,738

第４表(続)　厚生年金保険（第１号）　都道府県別年金受給権者状況(新法厚生年金保険)

(月末現在)

都道府県別	老齢厚生年金 繰下げ支給 計 件数	年金額	(別掲)基礎年金額	退職 件数	年金額	(別掲)基礎年金額	在職 件数	年金額	(別掲)基礎年金額	老齢相当 計 件数	年金額	(別掲)基礎年金額	退職 件数	年金額	(別掲)基礎年金額	在職 件数	年金額	(別掲)基礎年金額
		千円	千円		千円	千円		千円	千円		千円	千円		千円	千円		千円	千円
令和 6 年 9月	496,965	482,874,342	403,935,048	368,074	322,929,261	300,192,736	128,891	159,945,081	103,742,312	15,818,812	17,466,960,806	11,043,600,756	12,666,316	13,866,571,462	9,162,748,574	3,152,496	3,600,389,344	1,880,852,182
10月	505,531	491,620,382	410,475,029	373,224	326,546,595	304,076,478	132,307	165,073,787	106,398,551	15,850,642	17,512,485,381	11,071,692,246	12,643,611	13,834,700,293	9,151,097,080	3,207,031	3,677,785,088	1,920,595,166
11月	513,508	498,704,945	416,664,014	378,380	330,738,557	308,074,980	135,128	167,966,388	108,589,034	15,849,438	17,503,045,194	11,079,574,950	12,630,247	13,815,512,517	9,144,844,463	3,219,191	3,687,532,677	1,934,730,487
12月	520,543	504,737,437	422,060,541	383,012	334,191,745	311,632,373	137,531	170,545,692	110,428,168	15,852,110	17,496,195,012	11,085,927,161	12,620,403	13,797,280,677	9,141,065,417	3,231,707	3,698,914,334	1,944,861,744
令和 7 年 1月	528,927	512,359,254	428,713,249	388,677	338,756,447	316,165,554	140,250	173,602,807	112,547,695	15,852,614	17,487,789,439	11,108,454,187	12,618,417	13,787,253,386	9,148,465,455	3,234,197	3,700,536,053	1,959,988,732
2月	539,739	519,801,196	436,652,957	396,940	343,848,035	322,122,539	142,799	175,953,161	114,530,417	15,848,782	17,475,740,725	11,115,319,608	12,615,139	13,777,543,047	9,149,135,915	3,233,643	3,698,197,677	1,966,183,693
北海道	23,813	19,667,445	18,923,123	17,099	11,948,976	13,633,473	6,714	7,718,469	5,289,649	646,126	643,262,017	441,712,559	495,118	483,666,523	349,618,425	151,008	159,595,493	92,094,134
青森	5,507	3,585,151	4,138,413	4,136	2,184,652	3,061,162	1,371	1,400,499	1,077,251	154,938	130,511,996	106,178,100	121,266	99,333,140	86,232,967	33,672	31,178,856	19,945,133
岩手	6,031	4,625,499	4,961,088	4,362	2,761,112	3,532,966	1,669	1,864,387	1,428,121	180,789	157,578,692	128,574,278	142,416	120,486,725	105,156,260	38,373	37,091,966	23,418,019
宮城	9,464	8,632,194	7,749,061	6,777	5,345,677	5,509,702	2,687	3,286,516	2,239,359	296,869	303,819,840	209,344,356	231,883	233,383,190	169,051,122	64,986	70,436,650	40,293,235
秋田	4,158	3,134,577	3,353,883	3,064	1,887,823	2,426,983	1,094	1,246,754	926,900	157,862	133,270,224	110,162,013	124,939	102,082,802	90,234,479	32,923	31,187,422	19,927,534
山形	4,214	3,252,097	3,484,166	3,112	1,991,541	2,527,812	1,102	1,260,556	956,353	179,436	153,099,130	127,621,115	143,704	118,507,161	105,755,398	35,732	34,591,969	21,865,717
福島	7,404	6,402,817	6,044,172	5,189	3,710,740	4,182,469	2,215	2,692,077	1,861,703	286,787	265,910,776	202,043,195	227,187	204,159,348	165,442,287	59,600	61,751,428	36,600,908
茨城	11,400	10,168,140	9,021,798	8,386	6,689,887	6,645,289	3,014	3,478,253	2,376,508	360,188	403,139,513	255,139,785	291,264	324,749,224	213,200,685	68,924	78,390,289	41,939,100
栃木	8,062	6,906,135	6,359,568	5,856	4,379,086	4,587,325	2,206	2,527,049	1,772,243	257,561	278,341,052	182,112,266	205,709	219,312,404	150,293,906	51,852	59,028,648	31,818,360
群馬	7,898	6,934,313	6,453,496	5,725	4,391,605	4,672,467	2,173	2,542,708	1,781,029	259,752	275,783,233	185,541,650	207,494	216,486,037	152,682,897	52,258	59,297,197	32,858,752
埼玉	32,174	33,002,821	25,716,024	23,948	22,841,421	19,302,169	8,226	10,161,400	6,413,855	846,672	1,041,354,319	594,091,540	685,221	841,522,341	497,059,466	161,451	199,831,978	97,032,074
千葉	29,216	31,632,957	24,015,120	21,782	22,222,480	18,064,495	7,434	9,410,477	5,950,625	726,784	919,751,059	513,716,652	587,120	745,773,393	428,540,549	139,664	173,977,667	85,176,103
東京	74,142	81,140,968	60,788,859	54,229	55,915,551	45,116,059	19,913	25,225,416	15,672,799	1,274,105	1,619,846,663	872,513,294	982,829	1,248,283,845	700,196,659	291,276	371,562,818	172,316,636
神奈川	46,220	53,595,344	38,191,430	34,817	38,701,416	29,219,750	11,403	14,893,928	8,971,680	1,023,385	1,362,778,655	719,174,133	827,426	1,106,818,400	602,081,560	195,959	255,960,254	117,092,572
新潟	9,574	8,783,273	8,190,775	7,110	5,640,731	6,051,266	2,464	3,142,542	2,139,509	377,090	351,314,712	272,313,237	309,755	279,763,495	230,946,393	67,335	71,551,216	41,366,844
富山	4,929	5,101,315	4,257,428	3,562	3,284,575	3,083,168	1,367	1,816,740	1,174,261	188,346	188,321,687	136,728,150	153,202	149,759,754	114,779,152	35,144	38,561,933	21,948,998
石川	4,673	4,232,171	3,900,959	3,303	2,556,638	2,766,701	1,370	1,675,534	1,134,259	172,915	169,315,160	123,226,661	137,171	130,454,411	101,124,924	35,744	38,860,750	22,101,736
福井	2,898	2,908,674	2,425,946	1,996	1,713,742	1,671,017	902	1,194,932	754,929	134,707	130,039,669	96,541,720	105,151	98,083,965	78,154,354	29,556	31,955,704	18,387,366
山梨	3,906	3,158,020	3,082,181	2,819	1,917,908	2,193,398	1,087	1,240,111	888,783	106,858	109,502,487	75,212,594	82,373	82,789,211	59,959,223	24,485	26,713,276	15,253,372
長野	9,027	8,784,776	7,650,730	6,570	5,617,236	5,550,224	2,457	3,167,540	2,100,507	333,470	335,656,326	239,990,205	270,408	266,220,411	200,784,015	63,062	69,435,915	39,206,190
岐阜	7,474	6,855,023	6,176,984	5,240	4,138,092	4,332,625	2,234	2,716,932	1,844,359	273,603	293,854,808	195,965,332	214,543	227,075,538	159,103,664	59,060	66,779,270	36,861,667
静岡	13,914	13,759,491	11,592,041	10,140	8,875,040	8,422,849	3,774	4,884,450	3,169,192	552,357	606,180,873	395,503,336	444,771	481,179,166	328,444,985	107,586	125,001,707	67,058,351
愛知	28,192	28,796,136	23,266,186	20,780	19,178,502	17,223,341	7,412	9,617,634	6,042,844	878,907	1,061,196,488	624,715,893	710,064	850,942,308	521,286,922	168,843	210,254,180	103,428,971
三重	5,827	5,414,826	4,760,068	4,292	3,506,476	3,506,004	1,535	1,908,350	1,254,064	249,887	274,007,415	179,288,282	203,972	221,350,636	150,961,776	45,915	52,656,779	28,326,506
滋賀	4,528	4,548,232	3,762,144	3,361	3,015,725	2,804,107	1,167	1,532,507	958,037	190,049	214,588,608	136,035,861	154,677	173,421,599	114,538,773	35,372	41,167,009	21,497,087
京都	11,217	10,083,074	8,814,899	8,340	6,564,658	6,590,616	2,877	3,518,416	2,224,283	307,320	344,061,544	212,012,989	244,739	272,513,905	174,418,873	62,581	71,547,640	37,594,116
大阪	34,186	31,958,893	26,378,979	25,378	21,145,284	19,657,261	8,808	10,813,608	6,721,718	963,754	1,139,451,051	658,340,320	772,973	906,805,854	545,243,800	190,781	232,645,197	113,096,520
兵庫	23,670	24,318,846	19,185,928	17,891	16,763,333	14,596,305	5,779	7,555,512	4,589,624	689,080	825,379,560	483,465,420	556,890	665,081,947	404,081,108	132,190	160,297,613	79,384,313
奈良	5,735	5,634,131	4,681,371	4,289	3,766,302	3,529,538	1,446	1,867,829	1,151,833	166,292	204,796,978	117,751,523	133,601	165,506,825	97,787,371	32,691	39,290,153	19,964,152
和歌山	3,084	2,315,712	2,366,866	2,308	1,423,225	1,758,781	776	892,488	608,085	113,442	119,655,975	78,364,057	91,185	95,467,117	65,056,969	22,257	24,188,858	13,307,088
鳥取	2,286	1,886,043	1,863,800	1,671	1,150,433	1,357,534	615	735,610	506,266	93,902	82,732,154	66,714,518	75,501	64,823,359	55,438,595	18,401	17,908,796	11,275,922
島根	2,617	2,284,753	2,220,969	1,887	1,388,558	1,599,535	730	896,195	621,434	119,560	105,074,582	85,837,756	94,993	81,079,814	70,463,158	24,567	23,994,768	15,374,598
岡山	7,635	7,183,528	6,361,793	5,462	4,355,534	4,547,404	2,173	2,827,993	1,814,389	289,785	299,099,662	207,446,085	232,893	235,823,769	171,738,443	56,892	63,275,893	35,707,642
広島	10,357	10,235,820	8,671,459	7,529	6,568,375	6,319,558	2,828	3,667,445	2,351,900	402,408	437,019,737	286,596,205	322,477	345,651,169	236,755,189	79,931	91,368,568	49,841,017
山口	4,471	4,072,222	3,725,579	3,339	2,651,906	2,781,567	1,132	1,420,317	944,012	214,763	225,394,683	153,752,166	174,352	181,107,984	128,373,259	40,411	44,286,699	25,378,907
徳島	2,817	2,162,541	2,180,792	1,980	1,206,125	1,521,103	837	956,416	659,689	111,818	102,019,036	77,063,673	88,943	79,022,310	63,215,479	22,875	22,996,726	13,848,194
香川	3,806	3,560,678	3,191,268	2,731	2,233,932	2,279,089	1,075	1,326,746	912,179	151,503	151,805,616	108,531,263	121,162	119,080,840	89,349,793	30,341	32,724,776	19,181,470
愛媛	5,138	4,206,051	4,138,011	3,860	2,660,057	3,087,375	1,278	1,545,993	1,050,637	190,351	185,173,529	133,183,990	152,820	145,362,496	110,302,689	37,531	39,811,034	22,881,301
高知	2,908	2,134,979	2,243,270	2,165	1,297,509	1,650,457	743	837,470	592,814	102,947	92,464,241	69,906,404	82,115	72,062,716	57,407,611	20,832	20,401,525	12,498,793
福岡	18,700	16,534,288	14,810,080	13,718	10,552,895	10,885,481	4,982	5,981,393	3,924,599	637,372	669,163,581	438,777,370	498,597	516,346,143	354,566,698	138,775	152,817,438	84,210,672
佐賀	3,288	2,566,851	2,674,519	2,341	1,513,918	1,890,820	947	1,052,933	783,699	115,369	103,102,829	81,280,294	88,773	77,280,570	64,862,745	26,596	25,822,259	16,417,549
長崎	4,993	3,906,609	3,958,235	3,623	2,355,612	2,843,639	1,370	1,550,997	1,114,596	178,908	167,909,957	123,717,686	139,927	129,481,953	100,208,466	38,981	38,428,004	23,509,220
熊本	6,565	4,840,903	5,268,152	4,703	2,856,738	3,744,477	1,862	1,984,165	1,523,675	233,555	206,909,641	162,670,177	181,740	156,956,992	131,071,143	51,815	49,952,649	31,599,034
大分	4,760	3,642,513	3,705,553	3,441	2,163,402	2,671,585	1,319	1,479,112	1,033,968	163,265	153,465,487	112,320,954	126,357	116,469,235	89,846,395	36,908	36,996,251	22,474,559
宮崎	3,644	2,583,378	2,844,945	2,666	1,553,535	2,070,660	978	1,029,843	774,285	150,116	128,457,908	102,905,797	115,821	96,500,512	82,137,810	34,295	31,957,396	20,767,986
鹿児島	6,153	4,605,859	4,845,497	4,428	2,658,700	3,456,542	1,725	1,947,159	1,388,956	217,996	196,096,318	150,665,453	166,273	145,526,021	119,050,081	51,723	50,570,298	31,615,373
沖縄	5,396	3,154,331	3,540,838	3,923	1,793,926	2,522,903	1,473	1,360,405	1,017,935	113,558	100,850,717	74,121,633	81,656	71,752,679	56,017,820	31,902	29,098,038	18,103,813
その他	1,668	906,797	714,513	1,612	807,444	673,490	56	99,354	41,023	12,275	13,230,538	6,447,668	11,688	12,233,812	6,111,579	587	996,726	336,089

第４表(続)　厚生年金保険（第１号）　都道府県別年金受給権者状況(新法厚生年金保険)

(月末現在)

都道府県別	通老相当・25年未満 計 件数	通老相当・25年未満 計 年金額	通老相当・25年未満 計 (別掲)基礎年金額	通老相当・25年未満 退職 件数	通老相当・25年未満 退職 年金額	通老相当・25年未満 退職 (別掲)基礎年金額	通老相当・25年未満 在職 件数	通老相当・25年未満 在職 年金額	通老相当・25年未満 在職 (別掲)基礎年金額	障害厚生年金 件数	障害厚生年金 年金額	障害厚生年金 (別掲)基礎年金額	遺族厚生年金 件数	遺族厚生年金 年金額	遺族厚生年金 (別掲)基礎年金額
		千円	千円		千円	千円		千円	千円		千円	千円		千円	千円
令和 6 年 9月	14,524,476	2,661,834,079	9,020,396,997	13,518,912	2,338,069,857	8,585,570,018	1,005,564	323,764,222	434,826,979	684,405	474,102,205	344,831,187	5,893,560	5,696,498,810	105,394,576
10月	14,494,268	2,659,192,563	9,022,542,692	13,495,516	2,334,542,779	8,589,182,319	998,752	324,649,784	433,360,373	687,734	476,188,815	346,048,282	5,905,465	5,705,599,350	106,848,791
11月	14,475,564	2,657,444,492	9,029,452,361	13,472,723	2,331,329,102	8,589,374,316	1,002,841	326,115,390	440,078,044	690,145	477,669,305	346,807,634	5,908,623	5,705,547,570	107,998,435
12月	14,457,034	2,655,796,502	9,034,873,836	13,454,125	2,328,849,709	8,590,756,028	1,002,909	326,946,792	444,117,808	693,047	479,527,927	347,765,659	5,917,813	5,710,488,183	109,181,506
令和 7 年 1月	14,435,117	2,653,892,449	9,051,149,761	13,436,712	2,327,102,158	8,602,600,106	998,405	326,790,291	448,549,655	695,572	480,991,511	348,599,686	5,924,080	5,712,693,917	110,480,357
2月	14,414,942	2,650,636,360	9,060,190,081	13,420,479	2,324,339,849	8,607,979,230	994,463	326,296,511	452,210,851	697,697	482,281,983	349,212,258	5,929,762	5,714,883,127	111,680,193
北海道	730,848	122,563,758	450,763,768	684,784	107,983,251	429,618,882	46,064	14,580,507	21,144,886	32,143	21,133,663	14,154,889	278,746	232,813,210	4,227,062
青森	186,922	29,413,542	113,253,568	174,448	25,666,972	107,539,109	12,474	3,746,570	5,714,459	7,275	4,418,198	3,878,498	66,421	43,166,076	1,142,702
岩手	155,410	26,228,866	103,122,586	145,508	23,187,720	98,144,973	9,902	3,041,146	4,977,613	7,571	4,703,065	3,601,511	67,143	48,362,431	1,339,339
宮城	258,207	45,620,969	164,782,824	240,727	40,056,768	156,390,212	17,480	5,564,201	8,392,612	12,137	8,161,095	5,848,694	104,254	90,055,882	2,198,993
秋田	137,396	22,146,956	88,377,274	129,679	19,822,370	84,572,338	7,717	2,324,586	3,804,936	6,258	3,906,015	2,836,726	59,718	41,589,496	873,956
山形	124,306	21,096,954	83,050,276	117,176	18,947,424	79,424,082	7,130	2,149,529	3,626,194	6,700	4,192,682	3,259,925	55,185	40,882,698	1,071,815
福島	216,142	39,172,604	138,263,055	202,290	34,697,012	131,631,163	13,852	4,475,592	6,631,892	11,151	7,219,490	5,277,155	91,430	73,902,085	1,919,683
茨城	332,991	60,362,884	211,300,858	308,220	52,313,055	199,752,358	24,771	8,049,830	11,548,501	13,402	9,341,402	7,283,043	124,716	115,718,532	2,700,203
栃木	224,435	41,452,679	141,454,176	207,523	36,069,828	133,470,521	16,912	5,382,851	7,983,655	9,872	6,822,133	5,160,726	86,296	77,211,485	1,812,108
群馬	237,730	44,154,510	155,555,432	221,117	38,837,895	147,528,433	16,613	5,316,614	8,026,999	10,482	7,150,235	5,758,547	90,182	80,130,274	1,886,270
埼玉	824,207	158,712,445	516,319,799	765,805	138,886,895	490,363,240	58,402	19,825,550	25,956,558	34,818	25,510,024	18,381,557	323,828	337,902,497	6,593,188
千葉	703,047	132,205,283	444,900,789	651,925	114,915,598	421,293,118	51,122	17,289,685	23,607,671	31,355	23,004,983	16,405,833	280,914	303,129,203	5,486,101
東京	1,280,363	268,245,086	778,115,011	1,163,811	227,120,402	725,140,965	116,552	41,124,684	52,974,046	61,617	45,699,818	31,588,799	504,696	549,148,332	10,643,867
神奈川	960,669	186,273,683	599,424,341	888,910	161,379,914	567,106,841	71,759	24,893,768	32,317,500	46,272	34,941,758	23,467,652	405,612	473,386,041	7,575,776
新潟	249,592	44,937,314	169,475,161	236,899	40,981,113	163,224,301	12,693	3,956,201	6,250,860	14,128	9,234,552	6,159,013	121,387	103,913,394	2,186,204
富山	106,413	19,547,734	73,560,821	100,020	17,527,903	70,425,891	6,393	2,019,831	3,134,930	6,523	4,407,721	3,146,226	62,749	60,363,367	1,015,972
石川	123,480	23,516,542	83,017,836	115,206	20,874,232	78,966,102	8,274	2,642,310	4,051,734	7,319	4,820,409	3,611,991	57,750	52,447,196	1,051,094
福井	76,077	14,828,636	51,137,098	70,794	13,175,755	48,600,006	5,283	1,652,881	2,537,092	5,139	3,448,100	2,187,043	39,372	35,308,206	725,638
山梨	103,676	19,752,221	66,329,017	95,790	17,208,496	62,545,759	7,886	2,543,725	3,783,259	4,165	2,798,517	2,217,990	37,020	30,031,963	743,265
長野	247,060	48,355,017	168,103,542	232,113	43,585,994	161,024,907	14,947	4,769,023	7,078,635	14,085	9,216,671	7,350,148	105,469	94,481,155	1,823,592
岐阜	241,014	44,873,936	158,990,012	222,623	38,949,653	150,282,673	18,391	5,924,283	8,707,339	11,352	7,920,982	5,418,024	105,742	95,975,607	1,809,453
静岡	427,348	82,101,110	281,109,334	397,303	72,271,971	266,880,752	30,045	9,829,139	14,228,582	21,193	14,749,861	10,193,823	185,593	183,314,766	3,540,004
愛知	764,200	142,008,774	482,468,461	710,571	124,378,423	458,286,143	53,629	17,630,351	24,182,317	41,066	29,505,887	21,125,883	339,394	352,161,067	6,728,478
三重	205,509	37,114,956	135,001,786	191,824	32,668,009	128,790,976	13,685	4,446,947	6,210,810	10,594	7,336,429	5,258,848	90,185	86,302,507	1,553,732
滋賀	151,003	27,976,042	99,234,994	141,947	25,029,443	95,201,562	9,056	2,946,600	4,033,432	7,887	5,651,361	3,754,702	65,667	65,323,380	1,419,524
京都	296,663	55,499,547	182,587,756	277,730	49,167,444	174,321,182	18,933	6,332,102	8,266,574	13,695	9,660,916	6,428,027	119,608	117,742,266	2,022,593
大阪	985,707	186,907,650	578,284,912	918,494	164,214,009	550,686,602	67,213	22,693,641	27,598,310	49,731	35,115,083	25,316,686	410,685	425,561,808	7,241,535
兵庫	645,748	116,257,902	400,156,566	606,187	103,138,779	383,239,890	39,561	13,119,123	16,916,676	29,035	21,187,501	15,138,995	281,332	300,286,632	4,685,624
奈良	169,125	28,884,047	106,617,740	158,957	25,582,523	102,042,748	10,168	3,301,524	4,574,992	7,139	5,155,257	3,738,286	68,491	70,034,715	1,089,853
和歌山	122,450	20,296,402	74,872,089	115,263	18,012,694	71,729,726	7,187	2,283,708	3,142,362	5,142	3,478,100	2,488,975	50,369	44,182,181	785,826
鳥取	64,076	11,285,301	42,625,515	60,531	10,231,552	40,941,598	3,545	1,053,749	1,683,917	3,418	2,128,712	1,717,757	30,465	24,600,105	530,986
島根	78,724	14,097,745	53,884,352	74,378	12,771,543	51,770,267	4,346	1,326,202	2,114,085	4,629	2,882,486	2,195,549	39,152	31,732,487	604,732
岡山	209,856	36,789,613	138,826,620	197,817	32,998,632	133,215,591	12,039	3,790,981	5,611,029	11,607	7,826,237	5,861,467	99,427	94,772,756	1,613,313
広島	318,377	56,267,547	207,549,992	298,321	49,852,453	198,316,657	20,056	6,415,094	9,233,335	16,742	11,546,625	7,971,814	147,817	147,511,144	2,495,783
山口	177,639	29,137,479	117,900,277	168,062	26,121,225	113,355,718	9,577	3,016,254	4,544,559	7,670	5,213,580	3,741,070	85,243	82,914,328	1,138,217
徳島	89,901	15,265,797	55,726,907	84,316	13,571,859	53,249,531	5,585	1,693,937	2,477,376	4,322	2,716,000	2,188,448	35,986	28,615,014	588,432
香川	112,597	19,873,200	75,477,879	105,349	17,592,960	71,907,037	7,248	2,280,240	3,570,842	5,592	3,791,091	2,881,967	50,888	45,855,465	820,237
愛媛	181,883	30,006,262	116,211,022	171,293	26,732,582	111,347,578	10,590	3,273,680	4,863,444	9,253	5,913,381	4,833,171	72,215	61,619,090	1,160,760
高知	94,648	16,162,082	57,660,749	89,073	14,470,116	55,174,902	5,575	1,691,965	2,485,847	4,463	2,783,437	2,069,753	35,188	27,641,921	562,088
福岡	586,120	102,058,751	354,804,264	548,253	89,778,451	338,471,604	37,867	12,280,299	16,332,661	31,630	20,951,177	15,792,487	238,236	227,737,951	4,591,257
佐賀	97,061	16,494,953	63,650,093	90,081	14,385,988	60,339,697	6,980	2,108,965	3,310,396	5,227	3,245,196	2,642,954	39,383	31,042,149	801,261
長崎	180,388	30,467,944	111,905,761	169,129	26,981,972	106,708,125	11,259	3,485,971	5,197,637	7,620	4,773,107	3,912,726	67,350	56,089,002	1,093,203
熊本	220,088	37,622,788	141,313,300	204,904	33,013,432	133,968,007	15,184	4,609,356	7,345,293	11,621	7,209,654	5,795,304	75,872	57,454,778	1,523,039
大分	151,277	25,112,680	93,984,554	141,765	22,187,752	89,731,985	9,512	2,924,928	4,252,569	7,356	4,561,671	3,920,576	56,924	46,410,113	1,009,700
宮崎	151,461	26,326,344	94,683,325	140,976	23,097,028	89,747,640	10,485	3,229,317	4,935,684	7,743	4,773,219	3,632,858	49,961	36,223,041	1,017,997
鹿児島	231,396	40,234,608	147,446,207	216,920	35,748,962	140,714,852	14,476	4,485,646	6,731,355	10,886	6,821,436	5,304,542	77,006	55,481,242	1,544,921
沖縄	150,556	26,369,089	79,209,188	134,596	21,635,012	73,115,721	15,960	4,734,077	6,093,467	8,251	4,968,950	4,113,963	38,807	26,540,280	1,519,820
その他	31,156	6,556,130	7,699,194	31,071	6,516,783	7,677,264	85	39,347	21,931	421	284,116	197,637	9,888	7,813,809	1,170,996

第４表(続)　厚生年金保険（第１号）　都道府県別年金受給権者状況(旧共済組合計)

(月末現在)

都道府県別	合計			退職年金			通算退職年金・25年未満			障害年金			遺族年金			通算遺族年金	
	件数	年金額	(別掲)基礎年金額	件数	年金額	(別掲)基礎年金額	件数	年金額	(別掲)基礎年金額	件数	年金額	(別掲)基礎年金額	件数	年金額	(別掲)基礎年金額	件数	年金額
		千円	千円		千円	千円		千円	千円		千円	千円		千円	千円		千円
令和６年９月	248,792	260,354,614	119,384,474	138,267	186,708,410	80,455,846	52,593	11,030,947	37,666,692	3,463	2,948,093	1,260,885	54,158	59,593,152	1,051	311	74,012
10月	246,673	257,404,218	118,558,760	136,949	184,424,352	79,852,672	52,268	10,933,915	37,451,071	3,446	2,928,907	1,253,967	53,703	59,044,078	1,051	307	72,966
11月	244,617	254,557,194	117,722,987	135,674	182,251,229	79,253,388	51,929	10,832,876	37,219,057	3,430	2,909,227	1,249,491	53,280	58,491,617	1,051	304	72,245
12月	242,592	251,773,751	116,901,039	134,432	180,121,108	78,666,433	51,595	10,738,300	36,988,538	3,411	2,890,779	1,245,018	52,853	57,951,991	1,051	301	71,573
令和７年１月	240,452	248,818,935	116,030,996	133,083	177,819,496	78,037,965	51,255	10,640,805	36,753,682	3,392	2,871,320	1,238,299	52,423	57,416,209	1,051	299	71,104
2月	238,032	245,511,123	115,069,155	131,639	175,302,616	77,377,802	50,826	10,519,721	36,462,991	3,357	2,833,526	1,227,310	51,915	56,785,409	1,051	295	69,851
北海道	17,226	18,239,396	7,987,793	8,602	11,933,494	5,250,527	3,742	723,316	2,658,646	269	236,717	78,619	4,588	5,341,403	－	25	4,466
青森	3,286	2,874,049	1,486,676	1,327	1,691,936	805,424	951	186,690	661,696	57	41,845	19,555	948	952,479	－	3	1,100
岩手	4,764	4,484,533	2,257,867	2,286	3,034,252	1,351,100	1,238	218,909	884,978	69	59,876	21,790	1,163	1,169,826	－	8	1,670
宮城	5,696	6,194,601	2,608,717	3,173	4,473,805	1,782,686	1,119	238,342	796,911	71	56,005	29,119	1,327	1,424,958	－	6	1,491
秋田	4,306	3,933,067	2,053,651	2,186	2,663,683	1,276,302	1,043	204,649	745,958	72	54,337	30,341	1,000	1,009,084	1,051	5	1,314
山形	3,557	3,502,405	1,719,372	2,135	2,601,034	1,225,617	649	129,469	472,171	50	36,866	21,584	720	734,489	－	3	547
福島	4,946	5,249,837	2,202,799	2,777	3,734,492	1,532,763	900	184,262	643,149	71	54,652	26,888	1,193	1,274,081	－	5	2,350
茨城	4,775	4,967,166	2,314,992	2,840	3,599,128	1,721,648	816	191,659	569,280	68	61,646	24,064	1,043	1,112,752	－	8	1,982
栃木	3,592	3,651,826	1,727,148	2,055	2,590,219	1,224,853	653	146,741	475,782	60	47,209	26,513	819	866,513	－	5	1,143
群馬	3,868	3,764,828	1,904,434	2,086	2,686,178	1,210,761	935	196,750	672,291	56	46,907	21,382	786	833,017	－	5	1,977
埼玉	6,732	8,241,169	3,093,592	3,989	5,981,057	2,373,244	994	217,244	685,704	95	87,457	34,644	1,647	1,953,022	－	7	2,389
千葉	7,339	8,759,704	3,463,107	4,399	6,417,311	2,647,990	1,113	242,690	780,073	106	102,611	35,044	1,712	1,995,200	－	9	1,892
東京	7,509	10,371,539	3,221,036	4,532	7,531,369	2,536,433	960	229,077	650,745	95	95,211	33,858	1,917	2,514,299	－	5	1,583
神奈川	7,366	9,758,375	3,268,886	4,465	7,244,592	2,518,917	1,036	232,548	720,236	75	68,096	29,733	1,781	2,210,601	－	9	2,538
新潟	7,211	7,388,125	3,532,677	4,022	5,352,429	2,368,143	1,518	327,593	1,126,447	106	84,693	38,087	1,556	1,622,216	－	9	1,194
富山	3,400	3,312,769	1,716,555	2,019	2,517,137	1,148,601	738	145,922	556,141	41	33,725	11,813	599	615,555	－	3	430
石川	3,430	3,569,925	1,647,901	2,200	2,714,123	1,243,657	540	112,690	394,064	37	29,025	10,180	648	712,899	－	5	1,189
福井	2,681	2,503,643	1,310,569	1,569	1,875,426	856,795	605	134,217	440,937	43	34,858	12,837	462	458,474	－	2	*
山梨	2,052	1,972,225	1,033,380	1,179	1,413,155	721,271	412	99,077	291,092	40	29,458	21,018	416	429,588	－	5	948
長野	8,978	8,444,060	4,801,880	4,754	6,152,217	2,905,943	2,500	553,202	1,848,449	126	105,622	47,488	1,584	1,629,922	－	14	3,097
岐阜	4,711	4,415,723	2,504,757	2,570	3,147,341	1,592,596	1,192	295,970	893,228	54	48,132	18,933	891	923,650	－	4	631
静岡	8,242	8,386,578	4,064,057	4,617	6,020,881	2,760,538	1,791	393,576	1,265,194	91	71,236	38,325	1,730	1,897,251	－	13	3,633
愛知	7,838	7,953,542	4,052,174	4,272	5,757,776	2,632,334	1,950	406,165	1,375,214	106	95,375	44,626	1,503	1,692,423	－	7	1,803
三重	4,715	4,439,585	2,453,089	2,695	3,238,965	1,638,635	1,101	257,449	788,963	73	57,580	25,491	841	884,230	－	5	1,361
滋賀	3,614	3,848,713	1,713,919	2,231	2,829,157	1,293,821	569	130,560	400,539	49	40,861	19,558	762	847,566	－	3	569
京都	4,211	4,724,575	1,927,140	2,646	3,564,668	1,435,781	645	152,021	466,304	71	62,656	25,055	842	943,352	－	7	1,877
大阪	5,768	6,901,792	2,609,563	3,666	5,080,298	2,112,134	707	137,040	477,671	78	67,075	19,759	1,311	1,615,700	－	6	1,679
兵庫	8,315	8,777,386	4,037,097	4,988	6,348,329	2,972,839	1,420	291,070	1,023,902	109	94,506	40,356	1,792	2,042,331	－	6	1,150
奈良	2,362	2,700,325	1,136,515	1,513	2,025,650	901,038	316	73,860	216,744	42	35,287	18,733	485	564,152	－	6	1,376
和歌山	2,710	2,493,915	1,321,820	1,677	1,835,210	973,385	480	111,931	336,621	37	32,736	11,815	514	513,691	－	2	*
鳥取	2,832	2,539,131	1,380,863	1,404	1,743,397	796,067	786	150,225	573,797	30	25,793	10,999	609	619,139	－	3	577
島根	3,760	3,200,762	1,934,479	2,015	2,254,464	1,176,410	979	202,833	726,089	66	48,146	31,980	694	694,069	－	6	1,251
岡山	5,955	5,761,052	3,064,706	3,392	4,225,020	2,052,305	1,336	273,910	987,762	73	65,812	24,639	1,147	1,194,632	－	7	1,679
広島	8,065	8,121,183	3,998,073	4,390	5,795,241	2,569,670	1,909	382,230	1,402,535	85	76,480	25,868	1,671	1,864,697	－	10	2,535
山口	5,602	5,457,881	2,677,599	2,925	3,709,484	1,702,243	1,300	259,919	948,069	78	66,805	27,287	1,294	1,420,455	－	5	1,217
徳島	2,440	2,277,754	1,189,459	1,389	1,719,697	779,333	575	125,700	396,287	47	40,556	13,840	422	390,658	－	7	1,143
香川	3,488	3,813,513	1,697,446	2,022	2,873,291	1,171,728	724	142,999	512,692	43	42,366	13,027	692	753,705	－	7	1,153
愛媛	5,158	4,369,531	2,770,077	2,483	3,143,366	1,563,850	1,688	315,374	1,183,611	62	49,058	22,616	920	861,318	－	5	415
高知	2,760	2,239,144	1,516,614	1,342	1,630,012	811,982	997	219,104	696,899	28	20,660	7,732	392	368,973	－	1	*
福岡	8,466	10,041,752	3,539,902	4,962	7,114,382	2,669,352	1,156	216,579	821,839	112	98,730	48,711	2,229	2,609,443	－	7	2,618
佐賀	2,723	2,658,441	1,277,027	1,379	1,804,097	803,149	617	115,135	455,350	52	43,339	18,528	672	695,440	－	3	429
長崎	2,831	2,717,993	1,326,347	1,449	1,910,728	832,179	675	139,722	472,377	46	35,339	21,792	649	628,914	－	12	3,290
熊本	5,244	4,846,741	2,679,562	2,748	3,425,566	1,665,675	1,302	243,608	968,267	102	80,957	45,621	1,087	1,095,721	－	5	888
大分	3,721	3,458,739	1,781,319	1,896	2,387,828	1,093,072	933	167,956	666,250	57	43,496	21,998	829	857,880	－	6	1,579
宮崎	3,332	2,566,576	1,745,855	1,415	1,707,507	848,335	1,234	223,636	882,853	50	37,843	14,666	632	597,530	－	1	*
鹿児島	5,116	4,356,963	2,550,833	2,206	2,864,728	1,313,221	1,639	267,102	1,205,164	84	65,937	32,448	1,178	1,157,213	－	9	1,984
沖縄	1,286	1,204,036	753,826	723	900,688	505,137	333	107,440	240,339	25	19,949	8,350	204	175,714	－	1	*
その他	53	54,554	12,002	29	37,807	8,320	10	1,562	3,682	－	－	－	14	15,184	－	－	－

注．「旧共済組合」は、厚生年金保険に統合された時点で旧ＪＲ共済、旧ＮＴＴ共済、旧ＪＴ共済又は旧農林共済の受給権が発生していた者及びその者の当該年金の年金額である。

第４表(続)　厚生年金保険（第１号）　都道府県別年金受給権者状況(旧共済組合計　旧法分)

(月末現在)

月別	合計		退職年金					減額退職年金					通算退職年金		
			計	退職		在職		計	退職		在職		計	退職	
	件数	年金額	件数	件数	年金額	件数	年金額	件数	件数	年金額	件数	年金額	件数	件数	年金額
		千円			千円		千円			千円		千円			千円
令和 6 年 9月	51,154	88,210,843	17,557	17,403	37,689,536	154	225,742	15,988	15,949	30,378,118	39	52,258	1,002	1,002	464,656
10月	50,460	86,788,036	17,213	17,063	36,854,288	150	218,567	15,797	15,760	29,978,610	37	47,896	981	981	456,325
11月	49,789	85,427,481	16,925	16,776	36,151,417	149	215,591	15,581	15,546	29,534,612	35	44,291	967	967	446,922
12月	49,138	84,100,352	16,646	16,501	35,476,878	145	210,195	15,373	15,338	29,076,163	35	44,291	955	955	442,814
令和 7 年 1月	48,447	82,676,041	16,328	16,190	34,709,519	138	200,424	15,151	15,117	28,609,227	34	43,145	942	942	435,149
2月	47,659	81,062,244	15,964	15,828	33,823,522	136	197,699	14,918	14,884	28,110,987	34	43,145	923	923	424,436

注.「旧共済組合」は、厚生年金保険に統合された時点で旧ＪＲ共済、旧ＮＴＴ共済、旧ＪＴ共済又は旧農林共済の受給権が発生していた者及びその者の当該年金の年金額である。

月別	通算退職年金		障害年金					遺族年金					通算遺族年金	
	在職		計	職務上		職務外		計	職務上		職務外			
	件数	年金額	件数	件数	年金額	件数	年金額	件数	件数	年金額	件数	年金額	件数	年金額
		千円			千円		千円			千円		千円		千円
令和 6 年 9月	－	－	1,012	40	41,938	972	1,307,511	15,284	154	143,685	15,130	17,833,386	311	74,012
10月	－	－	1,005	40	41,938	965	1,296,542	15,157	153	142,789	15,004	17,678,114	307	72,966
11月	－	－	997	40	41,938	957	1,281,912	15,015	152	141,893	14,863	17,496,659	304	72,245
12月	－	－	986	40	41,938	946	1,269,677	14,877	151	140,976	14,726	17,325,845	301	71,573
令和 7 年 1月	－	－	977	40	41,938	937	1,257,003	14,750	151	140,976	14,599	17,167,555	299	71,104
2月	－	－	963	39	41,198	924	1,235,705	14,596	150	140,080	14,446	16,975,621	295	69,851

第４表(続)　厚生年金保険（第１号）　都道府県別年金受給権者状況(旧共済組合計　新法分)

(月末現在)

月別	合計			退職共済年金											
				計								特別支給			
							退職			在職		計		退職	
	件数	年金額	(別掲)基礎年金額	件数	年金額	(別掲)基礎年金額	件数	年金額	(別掲)基礎年金額	件数	年金額	件数	年金額	件数	年金額
		千円	千円		千円	千円		千円	千円		千円		千円		千円
令和 6 年 9月	197,638	172,143,771	119,384,474	156,313	128,929,046	118,122,538	154,831	128,026,945	116,986,039	1,482	902,101	－	－	－	－
10月	196,213	170,616,182	118,558,760	155,226	127,802,581	117,303,743	153,747	126,898,064	116,167,766	1,479	904,517	－	－	－	－
11月	194,828	169,129,713	117,722,987	154,130	126,691,272	116,472,445	152,657	125,789,028	115,341,024	1,473	902,244	－	－	－	－
12月	193,454	167,673,398	116,901,039	153,053	125,609,066	115,654,971	151,601	124,720,434	114,539,233	1,452	888,632	－	－	－	－
令和 7 年 1月	192,005	166,142,894	116,030,996	151,917	124,462,837	114,791,646	150,488	123,587,544	113,695,041	1,429	875,293	－	－	－	－
2月	190,373	164,448,879	115,069,155	150,660	123,222,548	113,840,794	149,237	122,352,023	112,749,016	1,423	870,525	－	－	－	－

注.「旧共済組合」は、厚生年金保険に統合された時点で旧ＪＲ共済、旧ＮＴＴ共済、旧ＪＴ共済又は旧農林共済の受給権が発生していた者及びその者の当該年金の年金額である。

月別	退職共済年金														
	特別支給		(再掲)繰上げ支給						本来支給			(再掲)減額あり		退年相当	
														計	
	在職		計		退職		在職								
	件数	年金額	件数	年金額	件数	年金額	件数	年金額	件数	年金額	(別掲)基礎年金額	件数	年金額	件数	年金額
		千円		千円		千円		千円		千円	千円		千円		千円
令和 6 年 9月	－	－	－	－	－	－	－	－	156,313	128,929,046	118,122,538	48,584	47,579,302	104,722	118,362,755
10月	－	－	－	－	－	－	－	－	155,226	127,802,581	117,303,743	48,230	47,153,707	103,939	117,324,991
11月	－	－	－	－	－	－	－	－	154,130	126,691,272	116,472,445	47,935	46,794,476	103,168	116,305,319
12月	－	－	－	－	－	－	－	－	153,053	125,609,066	115,654,971	47,648	46,457,450	102,413	115,313,580
令和 7 年 1月	－	－	－	－	－	－	－	－	151,917	124,462,837	114,791,646	47,310	46,041,828	101,604	114,257,181
2月	－	－	－	－	－	－	－	－	150,660	123,222,548	113,840,794	46,929	45,593,792	100,757	113,127,263

月別	退職共済年金													
	退年相当						通退相当・25年未満							
	計	退職			在職		計			退職			在職	
	(別掲)基礎年金額	件数	年金額	(別掲)基礎年金額	件数	年金額	件数	年金額	(別掲)基礎年金額	件数	年金額	(別掲)基礎年金額	件数	年金額
	千円		千円	千円		千円		千円	千円		千円	千円		千円
令和 6 年 9月	80,455,846	103,786	117,580,597	79,729,795	936	782,159	51,591	10,566,291	37,666,692	51,045	10,446,348	37,256,244	546	119,942
10月	79,852,672	103,001	116,540,014	79,124,765	938	784,977	51,287	10,477,590	37,451,071	50,746	10,358,050	37,043,001	541	119,540
11月	79,253,388	102,231	115,521,749	78,526,354	937	783,570	50,962	10,385,954	37,219,057	50,426	10,267,279	36,814,670	536	118,675
12月	78,666,433	101,492	114,542,939	77,951,968	921	770,642	50,640	10,295,486	36,988,538	50,109	10,177,495	36,587,264	531	117,991
令和 7 年 1月	78,037,965	100,699	113,498,715	77,336,208	905	758,466	50,313	10,205,656	36,753,682	49,789	10,088,829	36,358,833	524	116,827
2月	77,377,802	99,857	112,373,835	76,680,033	900	753,428	49,903	10,095,285	36,462,991	49,380	9,978,188	36,068,983	523	117,097

月別	障害共済年金							遺族共済年金						
	計			職務上		職務外		計			職務上		職務外	
	件数	年金額	(別掲)基礎年金額	件数	年金額	件数	年金額	件数	年金額	(別掲)基礎年金額	件数	年金額	件数	年金額
		千円	千円		千円		千円		千円	千円		千円		千円
令和 6 年 9月	2,451	1,598,644	1,260,885	137	103,623	2,314	1,495,020	38,874	41,616,082	1,051	249	184,371	38,625	41,431,711
10月	2,441	1,590,427	1,253,967	136	102,635	2,305	1,487,791	38,546	41,223,174	1,051	247	182,480	38,299	41,040,694
11月	2,433	1,585,376	1,249,491	135	101,937	2,298	1,483,439	38,265	40,853,064	1,051	246	182,052	38,019	40,671,013
12月	2,425	1,579,164	1,245,018	135	101,937	2,290	1,477,226	37,976	40,485,169	1,051	245	181,199	37,731	40,303,970
令和 7 年 1月	2,415	1,572,379	1,238,299	135	101,937	2,280	1,470,442	37,673	40,107,678	1,051	245	181,199	37,428	39,926,479
2月	2,394	1,556,622	1,227,310	135	101,937	2,259	1,454,685	37,319	39,669,708	1,051	246	181,073	37,073	39,488,636

第５表　厚生年金保険（第１号）　月別年金種別別年金受給者状況（厚生年金保険計）

（月末現在）

月別	合計			老齢年金			通算老齢年金・25年未満			障害年金			遺族年金			通算遺族年金	
	件数	年金額	(別掲)基礎年金額	件数	年金額	(別掲)基礎年金額	件数	年金額	(別掲)基礎年金額	件数	年金額	(別掲)基礎年金額	件数	年金額	(別掲)基礎年金額	件数	年金額
		千円	千円		千円	千円		千円	千円		千円	千円		千円	千円		千円
令和 6 年 9月	36,249,298	26,412,328,276	20,140,900,761	15,760,249	17,602,364,815	10,966,724,736	14,131,732	2,614,280,947	8,805,305,931	532,940	365,755,813	304,353,092	5,813,640	5,826,793,723	64,517,003	10,737	3,132,978
10月	36,262,648	26,456,489,750	20,174,619,766	15,790,314	17,642,433,022	10,994,919,052	14,105,166	2,611,851,659	8,808,774,224	535,663	367,302,189	305,505,435	5,820,899	5,831,804,771	65,421,055	10,606	3,098,109
11月	36,247,174	26,438,953,447	20,192,430,542	15,787,873	17,628,268,227	11,003,000,979	14,090,162	2,610,363,906	8,817,055,034	537,588	368,343,460	306,225,772	5,821,068	5,828,917,504	66,148,757	10,483	3,060,349
12月	36,241,673	26,429,843,406	20,207,385,950	15,789,333	17,617,121,883	11,009,537,813	14,074,916	2,608,922,298	8,823,813,907	540,072	369,804,296	307,146,690	5,826,993	5,830,968,002	66,887,539	10,359	3,026,927
令和 7 年 1月	36,230,539	26,417,659,948	20,249,225,021	15,790,217	17,605,991,362	11,032,209,639	14,057,880	2,607,563,040	8,841,371,040	542,178	370,892,338	307,948,517	5,830,027	5,830,217,514	67,695,825	10,237	2,995,693
2月	36,213,021	26,397,502,613	20,268,317,815	15,785,223	17,589,136,032	11,039,356,405	14,041,602	2,604,588,138	8,852,002,159	543,866	371,775,215	308,517,425	5,832,226	5,829,043,167	68,441,827	10,104	2,960,061

注１．厚生年金保険（第１号）の受給者とは、厚生年金保険受給者全体から、共済組合等の組合員等たる厚生年金保険の被保険者期間（平成27年９月以前の共済組合等の組合員等の期間を含む）のみの者を除き、さらに、障害厚生年金受給者及び短期要件分の遺族厚生年金受給者について、それぞれ初診日又は死亡日に共済組合等の組合員等であった者を除いた者をいう。第５表中の以下の表について同様。

２．厚生年金保険（第１号）受給者の年金額は、老齢給付及び遺族年金（長期要件）については、平成27年９月以前の厚生年金保険被保険者期間及び平成27年10月以降の第１号厚生年金被保険者期間に係る年金額であり、平成27年10月以降に受給権が発生した障害年金及び遺族年金（短期要件）については、共済組合等の組合員等たる厚生年金保険の被保険者期間（平成27年９月以前の共済組合等の組合員等の期間を含む）を含めて算出した年金額である。第５表中の以下の表について同様。

（新規裁定）

月別	合計			老齢年金			通算老齢年金・25年未満			障害年金			遺族年金			通算遺族年金	
	件数	年金額	(別掲)基礎年金額	件数	年金額	(別掲)基礎年金額	件数	年金額	(別掲)基礎年金額	件数	年金額	(別掲)基礎年金額	件数	年金額	(別掲)基礎年金額	件数	年金額
		千円	千円		千円	千円		千円	千円		千円	千円		千円	千円		千円
令和 6 年 9月	90,991	74,373,568	12,355,094	36,746	38,007,312	5,062,369	20,551	4,609,624	4,777,515	4,313	3,041,417	1,719,863	29,381	28,715,215	795,347	－	－
10月	110,748	91,291,361	15,141,495	44,718	46,388,926	6,245,233	24,927	5,582,869	5,938,242	5,265	3,737,671	2,030,860	35,838	35,581,895	927,160	－	－
11月	86,198	70,371,592	12,151,819	34,672	35,894,198	4,992,076	19,857	4,416,665	4,777,384	4,371	3,135,265	1,645,158	27,298	26,925,464	737,202	－	－
12月	99,582	80,104,671	13,783,423	39,911	40,388,523	5,675,314	22,381	4,994,691	5,493,079	4,843	3,458,415	1,845,215	32,447	31,263,043	769,815	－	－
令和 7 年 1月	96,927	79,497,691	14,147,159	39,577	40,889,568	6,033,159	21,793	4,915,534	5,540,987	4,570	3,247,840	1,730,970	30,987	30,444,749	842,043	－	－
2月	103,681	88,185,685	13,894,910	42,974	45,443,590	5,986,406	21,290	4,865,346	5,507,635	4,349	3,124,296	1,614,223	35,068	34,752,453	786,646	－	－

注１．厚生年金保険（第１号）の受給者とは、厚生年金保険受給者全体から、共済組合等の組合員等たる厚生年金保険の被保険者期間（平成27年９月以前の共済組合等の組合員等の期間を含む）のみの者を除き、さらに、障害厚生年金受給者及び短期要件分の遺族厚生年金受給者について、それぞれ初診日又は死亡日に共済組合等の組合員等であった者を除いた者をいう。第５表中の以下の表について同様。

２．厚生年金保険（第１号）受給者の年金額は、老齢給付及び遺族年金（長期要件）については、平成27年９月以前の厚生年金保険被保険者期間及び平成27年10月以降の第１号厚生年金被保険者期間に係る年金額であり、平成27年10月以降に受給権が発生した障害年金及び遺族年金（短期要件）については、共済組合等の組合員等たる厚生年金保険の被保険者期間（平成27年９月以前の共済組合等の組合員等の期間を含む）を含めて算出した年金額である。第５表中の以下の表について同様。

（失　　権）

月別	合計			老齢年金			通算老齢年金・25年未満			障害年金			遺族年金			通算遺族年金	
	件数	年金額	(別掲)基礎年金額	件数	年金額	(別掲)基礎年金額	件数	年金額	(別掲)基礎年金額	件数	年金額	(別掲)基礎年金額	件数	年金額	(別掲)基礎年金額	件数	年金額
		千円	千円		千円	千円		千円	千円		千円	千円		千円	千円		千円
令和 6 年 9月	109,037	95,915,225	54,390,837	45,605	59,146,546	31,323,830	35,707	7,900,866	21,900,523	1,366	1,142,581	938,577	26,222	27,686,247	227,907	137	38,985
10月	112,393	99,637,796	56,029,979	47,997	62,439,441	32,871,247	36,083	7,803,425	22,032,971	1,374	1,171,008	928,108	26,809	28,189,452	197,653	130	34,470
11月	109,773	97,060,755	54,851,399	46,262	60,010,635	31,868,864	35,483	7,747,489	21,893,981	1,347	1,149,686	878,192	26,558	28,114,902	210,363	123	38,043
12月	106,211	92,901,340	52,578,497	44,223	56,827,430	30,361,119	34,623	7,458,216	21,132,499	1,308	1,084,622	891,470	25,931	27,497,102	193,410	126	33,970
令和 7 年 1月	113,320	99,313,771	56,758,918	47,767	61,338,186	32,902,246	36,803	8,039,833	22,691,213	1,368	1,161,735	946,413	27,260	28,742,782	219,046	122	31,234
2月	130,987	114,131,925	65,374,631	54,386	69,788,751	37,513,714	42,880	9,216,470	26,604,167	1,462	1,206,600	1,000,915	32,126	33,884,471	255,835	133	35,632

注１．厚生年金保険（第１号）の受給者とは、厚生年金保険受給者全体から、共済組合等の組合員等たる厚生年金保険の被保険者期間（平成27年９月以前の共済組合等の組合員等の期間を含む）のみの者を除き、さらに、障害厚生年金受給者及び短期要件分の遺族厚生年金受給者について、それぞれ初診日又は死亡日に共済組合等の組合員等であった者を除いた者をいう。第５表中の以下の表について同様。

２．厚生年金保険（第１号）受給者の年金額は、老齢給付及び遺族年金（長期要件）については、平成27年９月以前の厚生年金保険被保険者期間及び平成27年10月以降の第１号厚生年金被保険者期間に係る年金額であり、平成27年10月以降に受給権が発生した障害年金及び遺族年金（短期要件）については、共済組合等の組合員等たる厚生年金保険の被保険者期間（平成27年９月以前の共済組合等の組合員等の期間を含む）を含めて算出した年金額である。第５表中の以下の表について同様。

第５表(続)　厚生年金保険（第１号）　月別年金種別別年金受給者状況（厚生年金保険計　（旧共済組合を除く））

（月末現在）

月別	合計			老齢年金			通算老齢年金・25年未満			障害年金			遺族年金			通算遺族年金	
	件数	年金額	(別掲)基礎年金額	件数	年金額	(別掲)基礎年金額	件数	年金額	(別掲)基礎年金額	件数	年金額	(別掲)基礎年金額	件数	年金額	(別掲)基礎年金額	件数	年金額
		千円	千円		千円	千円		千円	千円		千円	千円		千円	千円		千円
令和 6 年 9月	36,013,424	26,159,107,024	20,025,921,346	15,623,983	17,417,086,088	10,887,590,766	14,083,348	2,604,030,904	8,770,362,196	531,036	364,050,431	303,452,432	5,764,596	5,770,872,441	64,515,952	10,461	3,067,160
10月	36,028,844	26,206,187,951	20,060,445,943	15,655,357	17,459,434,546	10,916,381,489	14,057,089	2,601,693,541	8,774,033,571	533,770	365,606,988	304,610,880	5,772,294	5,776,419,538	65,420,004	10,334	3,033,337
11月	36,015,368	26,191,467,974	20,079,062,622	15,654,179	17,447,430,952	10,925,055,518	14,042,391	2,600,299,052	8,782,522,886	535,709	366,665,592	305,336,511	5,772,875	5,774,076,081	66,147,706	10,214	2,996,297
12月	36,011,833	26,185,107,256	20,094,814,358	15,656,860	17,438,400,702	10,932,165,316	14,027,462	2,598,947,502	8,789,500,650	538,206	368,138,338	306,261,904	5,779,212	5,776,657,165	66,886,489	10,093	2,963,548
令和 7 年 1月	36,002,770	26,175,838,244	20,137,495,747	15,659,079	17,429,560,314	10,955,456,896	14,010,740	2,597,680,510	8,807,275,255	540,327	369,242,584	307,068,822	5,782,652	5,776,422,425	67,694,774	9,972	2,932,411
2月	35,987,600	26,158,945,422	20,157,519,693	15,655,518	17,415,213,075	10,963,257,336	13,994,865	2,594,821,921	8,818,176,727	542,036	370,148,823	307,644,854	5,785,338	5,775,863,571	68,440,776	9,843	2,898,032

注．「旧共済組合」は、厚生年金保険に統合された時点で旧ＪＲ共済、旧ＮＴＴ共済、旧ＪＴ共済又は旧農林共済の受給権が発生していた者及びその者の当該年金の年金額である。

（新規裁定）

月別	合計			老齢年金			通算老齢年金・25年未満			障害年金			遺族年金			通算遺族年金	
	件数	年金額	(別掲)基礎年金額	件数	年金額	(別掲)基礎年金額	件数	年金額	(別掲)基礎年金額	件数	年金額	(別掲)基礎年金額	件数	年金額	(別掲)基礎年金額	件数	年金額
		千円	千円		千円	千円		千円	千円		千円	千円		千円	千円		千円
令和 6 年 9月	90,952	74,370,838	12,340,949	36,746	38,007,312	5,062,369	20,514	4,607,879	4,763,370	4,313	3,041,417	1,719,863	29,379	28,714,229	795,347	－	－
10月	110,695	91,288,778	15,109,416	44,718	46,388,926	6,245,233	24,875	5,581,207	5,906,163	5,265	3,737,671	2,030,860	35,837	35,580,974	927,160	－	－
11月	86,157	70,370,683	12,131,239	34,672	35,894,198	4,992,076	19,816	4,415,756	4,756,803	4,371	3,135,265	1,645,158	27,298	26,925,464	737,202	－	－
12月	99,541	80,102,211	13,764,262	39,911	40,388,523	5,675,314	22,341	4,993,027	5,474,734	4,842	3,457,618	1,844,399	32,447	31,263,043	769,815	－	－
令和 7 年 1月	96,894	79,494,375	14,131,242	39,577	40,889,568	6,033,159	21,762	4,914,009	5,525,069	4,569	3,247,228	1,730,970	30,986	30,443,570	842,043	－	－
2月	103,661	88,184,633	13,886,674	42,974	45,443,590	5,986,406	21,271	4,864,596	5,499,399	4,349	3,124,296	1,614,223	35,067	34,752,150	786,646	－	－

注．「旧共済組合」は、厚生年金保険に統合された時点で旧ＪＲ共済、旧ＮＴＴ共済、旧ＪＴ共済又は旧農林共済の受給権が発生していた者及びその者の当該年金の年金額である。

（失　　権）

月別	合計			老齢年金			通算老齢年金・25年未満			障害年金			遺族年金			通算遺族年金	
	件数	年金額	(別掲)基礎年金額	件数	年金額	(別掲)基礎年金額	件数	年金額	(別掲)基礎年金額	件数	年金額	(別掲)基礎年金額	件数	年金額	(別掲)基礎年金額	件数	年金額
		千円	千円		千円	千円		千円	千円		千円	千円		千円	千円		千円
令和 6 年 9月	106,999	93,167,886	53,699,301	44,387	57,051,460	30,829,693	35,324	7,806,982	21,705,542	1,359	1,132,745	937,763	25,797	27,138,731	226,303	132	37,969
10月	110,271	96,714,926	55,318,120	46,682	60,149,639	32,345,425	35,722	7,709,593	21,853,026	1,364	1,161,722	922,816	26,377	27,660,547	196,853	126	33,425
11月	107,738	94,247,118	54,147,536	44,996	57,844,752	31,344,166	35,136	7,653,298	21,720,760	1,335	1,133,853	873,713	26,151	27,577,894	208,896	120	37,322
12月	104,207	90,155,891	51,890,408	43,000	54,711,764	29,858,579	34,265	7,366,479	20,951,425	1,297	1,074,272	886,995	25,522	26,970,079	193,410	123	33,297
令和 7 年 1月	111,208	96,393,461	56,010,650	46,422	59,034,083	32,352,817	36,450	7,944,826	22,498,995	1,353	1,145,783	941,322	26,862	28,237,633	217,516	121	31,137
2月	128,599	110,856,434	64,574,003	52,941	67,265,133	36,935,778	42,447	9,098,439	26,390,304	1,444	1,185,836	994,403	31,638	33,272,647	253,518	129	34,379

注．「旧共済組合」は、厚生年金保険に統合された時点で旧ＪＲ共済、旧ＮＴＴ共済、旧ＪＴ共済又は旧農林共済の受給権が発生していた者及びその者の当該年金の年金額である。

第５表(続)　厚生年金保険（第１号）　月別年金種別別年金受給者状況（旧法厚生年金保険）

（月末現在）

月別	合計		老齢年金						特例老齢年金		通算老齢年金			
			計		退職		在職				計		退職	
	件数	年金額	件数	年金額	件数	年金額	件数	年金額	件数	年金額	件数	年金額	件数	年金額
		千円		千円		千円		千円		千円		千円		千円
令和 6 年 9月	433,672	460,229,829	120,785	186,904,561	119,883	185,466,259	902	1,438,302	5	4,229	83,439	33,292,979	82,692	32,870,676
10月	427,952	453,835,251	118,381	182,940,678	117,487	181,520,635	894	1,420,043	5	4,229	81,841	32,677,662	81,097	32,256,402
11月	422,539	447,837,949	116,189	179,346,751	115,303	177,950,114	886	1,396,636	5	4,229	80,296	32,062,904	79,556	31,644,389
12月	417,202	442,053,135	114,036	175,862,449	113,159	174,483,272	877	1,379,177	5	4,229	78,725	31,463,215	77,993	31,046,711
令和 7 年 1月	411,869	436,262,571	111,894	172,410,270	111,021	171,038,351	873	1,371,919	5	4,229	77,162	30,849,881	76,432	30,434,467
2月	405,551	429,395,501	109,365	168,310,725	108,501	166,959,388	864	1,351,337	5	4,229	75,336	30,147,832	74,607	29,732,491

（新規裁定）

月別	通算老齢年金		障害年金		遺族年金		通算遺族年金		合計		老齢年金			
	在職										計		退職	
	件数	年金額	件数	年金額	件数	年金額	件数	年金額	件数	年金額	件数	年金額	件数	年金額
		千円		千円		千円		千円		千円		千円		千円
令和 6 年 9月	747	422,303	22,389	27,094,353	196,826	209,935,217	10,228	2,998,491	21	5,038	－	－	－	－
10月	744	421,260	22,234	26,900,321	195,384	208,346,407	10,107	2,965,954	33	7,694	2	＊	2	＊
11月	740	418,515	22,082	26,708,310	193,977	206,786,036	9,990	2,929,720	22	8,173	2	＊	2	＊
12月	732	416,504	21,947	26,538,456	192,615	205,285,858	9,874	2,898,928	17	1,993	－	－	－	－
令和 7 年 1月	730	415,414	21,812	26,363,882	191,242	203,766,008	9,754	2,868,301	27	5,718	1	＊	1	＊
2月	729	415,341	21,653	26,166,427	189,566	201,932,198	9,626	2,834,091	17	5,643	2	＊	2	＊

月別	老齢年金		通算老齢年金						障害年金		遺族年金		通算遺族年金	
	在職		計		退職		在職							
	件数	年金額	件数	年金額	件数	年金額	件数	年金額	件数	年金額	件数	年金額	件数	年金額
		千円		千円		千円		千円		千円		千円		千円
令和 6 年 9月	－	－	21	5,038	21	5,038	－	－	－	－	－	－	－	－
10月	－	－	31	5,579	31	5,579	－	－	－	－	－	－	－	－
11月	－	－	19	3,657	19	3,657	－	－	1	＊	－	－	－	－
12月	－	－	17	1,993	17	1,993	－	－	－	－	－	－	－	－
令和 7 年 1月	－	－	26	4,697	26	4,697	－	－	－	－	－	－	－	－
2月	－	－	15	2,755	15	2,755	－	－	－	－	－	－	－	－

第５表(続)　厚生年金保険（第１号）　月別年金種別別年金受給者状況（旧法船員保険）

（月末現在）

月別	合計		老齢年金						通算老齢年金						障害年金					
			計		退職		在職		計		退職		在職		計		職務上		職務外	
	件数	年金額	件数	年金額	件数	年金額	件数	年金額	件数	年金額	件数	年金額	件数	年金額	件数	年金額	件数	年金額	件数	年金額
		千円		千円		千円		千円		千円		千円		千円		千円		千円		千円
令和 6 年 9月	10,823	21,315,432	2,320	6,924,313	2,319	6,921,696	1	*	297	106,805	297	106,805	-	-	730	1,559,105	456	1,154,072	274	405,034
10月	10,692	21,022,575	2,262	6,750,685	2,261	6,748,068	1	*	293	105,257	293	105,257	-	-	722	1,540,409	451	1,142,096	271	398,313
11月	10,571	20,766,240	2,212	6,599,319	2,211	6,596,702	1	*	287	102,376	287	102,376	-	-	718	1,533,316	450	1,139,315	268	394,000
12月	10,456	20,535,620	2,164	6,464,666	2,163	6,462,049	1	*	279	101,017	279	101,017	-	-	714	1,526,734	448	1,135,691	266	391,044
令和 7 年 1月	10,342	20,277,105	2,114	6,304,662	2,113	6,302,045	1	*	273	98,727	273	98,727	-	-	713	1,525,073	447	1,134,029	266	391,044
2月	10,227	20,028,827	2,064	6,153,096	2,064	6,153,096	-	-	269	97,320	269	97,320	-	-	710	1,520,864	445	1,131,034	265	389,831

注．遺族年金の「計」は、寡婦年金、かん夫年金及び遺児年金を含むため、「職務上」と「職務外」の合計には一致しない。

（新規裁定）

月別	遺族年金						通算遺族年金		合計		老齢年金					
	計		職務上		職務外						計		退職		在職	
	件数	年金額	件数	年金額	件数	年金額	件数	年金額	件数	年金額	件数	年金額	件数	年金額	件数	年金額
		千円		千円		千円		千円		千円		千円		千円		千円
令和 6 年 9月	7,243	12,656,539	2,982	7,527,370	4,189	5,060,599	233	68,669	-	-	-	-	-	-	-	-
10月	7,188	12,558,842	2,960	7,471,185	4,156	5,019,087	227	67,383	-	-	-	-	-	-	-	-
11月	7,130	12,464,651	2,943	7,429,443	4,117	4,968,577	224	66,578	1	*	-	-	-	-	-	-
12月	7,080	12,378,582	2,924	7,381,349	4,087	4,931,416	219	64,620	-	-	-	-	-	-	-	-
令和 7 年 1月	7,024	12,284,533	2,897	7,323,108	4,059	4,896,577	218	64,110	-	-	-	-	-	-	-	-
2月	6,967	12,193,605	2,873	7,269,086	4,026	4,859,671	217	63,941	1	*	1	*	1	*	-	-

月別	通算老齢年金						障害年金						遺族年金						通算遺族年金	
	計		退職		在職		計		職務上		職務外		計		職務上		職務外			
	件数	年金額	件数	年金額	件数	年金額	件数	年金額	件数	年金額	件数	年金額	件数	年金額	件数	年金額	件数	年金額	件数	年金額
		千円		千円		千円		千円		千円		千円		千円		千円		千円		千円
令和 6 年 9月	-	-	-	-	-	-	-	-	-	-	-	-	-	-	-	-	-	-	-	-
10月	-	-	-	-	-	-	-	-	-	-	-	-	-	-	-	-	-	-	-	-
11月	1	*	1	*	-	-	-	-	-	-	-	-	-	-	-	-	-	-	-	-
12月	-	-	-	-	-	-	-	-	-	-	-	-	-	-	-	-	-	-	-	-
令和 7 年 1月	-	-	-	-	-	-	-	-	-	-	-	-	-	-	-	-	-	-	-	-
2月	-	-	-	-	-	-	-	-	-	-	-	-	-	-	-	-	-	-	-	-

第５表(続)　厚生年金保険（第１号）　月別年金種別別年金受給者状況（新法厚生年金保険）

（月末現在）

月別	合計			老齢厚生年金											
				計			退職			在職			基礎または定額あり 計		
	件数	年金額	(別掲)基礎年金額	件数	年金額	(別掲)基礎年金額	件数	年金額	(別掲)基礎年金額	件数	年金額	(別掲)基礎年金額	件数	年金額	(別掲)基礎年金額
		千円	千円		千円	千円		千円	千円		千円	千円		千円	千円
令和 6 年 9月	35,568,929	25,677,561,763	20,025,921,346	29,500,485	19,793,884,106	19,657,952,962	25,432,993	15,950,905,332	17,347,856,467	4,067,492	3,842,978,774	2,310,096,495	27,748,826	18,930,518,498	19,657,952,962
10月	35,590,200	25,731,330,124	20,060,445,943	29,509,664	19,838,649,578	19,690,415,059	25,394,550	15,918,003,357	17,342,124,220	4,115,114	3,920,646,220	2,348,290,839	27,791,483	18,980,080,484	19,690,415,059
11月	35,582,258	25,722,863,786	20,079,062,622	29,497,581	19,829,614,426	19,707,578,405	25,365,432	15,897,616,732	17,338,417,746	4,132,149	3,931,997,694	2,369,160,658	27,812,471	18,980,692,959	19,707,578,405
12月	35,584,175	25,722,518,500	20,094,814,358	29,489,113	19,823,452,628	19,721,665,965	25,343,724	15,879,209,118	17,338,319,228	4,145,389	3,944,243,510	2,383,346,737	27,829,863	18,978,931,951	19,721,665,965
令和 7 年 1月	35,580,559	25,719,298,568	20,137,495,747	29,478,371	19,817,573,054	19,762,732,152	25,333,102	15,870,725,380	17,359,889,512	4,145,269	3,946,847,675	2,402,842,640	27,881,285	18,997,916,637	19,762,732,152
2月	35,571,822	25,709,521,094	20,157,519,693	29,463,344	19,805,321,794	19,781,434,063	25,320,707	15,860,100,917	17,368,723,074	4,142,637	3,945,220,877	2,412,710,989	27,905,872	18,994,920,241	19,781,434,063

月別	老齢厚生年金													
	基礎または定額あり						基礎及び定額なし		特別支給					
	基礎繰上げあり			基礎繰上げなし					計			退職		
	件数	年金額	(別掲)基礎年金額	件数	年金額	(別掲)基礎年金額	件数	年金額	件数	年金額	(別掲)基礎年金額	件数	年金額	(別掲)基礎年金額
		千円	千円		千円	千円		千円		千円	千円		千円	千円
令和 6 年 9月	2,051,401	811,701,269	1,153,623,084	25,697,425	18,118,817,230	18,504,329,879	1,751,659	863,365,608	1,644,530	758,295,481	19,294,523	912,381	292,490,257	14,525,986
10月	2,056,733	816,603,039	1,156,831,472	25,734,750	18,163,477,445	18,533,583,587	1,718,181	858,569,094	1,608,835	749,706,679	19,009,551	883,798	285,762,807	14,206,832
11月	2,060,043	819,181,145	1,158,902,291	25,752,428	18,161,511,814	18,548,676,114	1,685,110	848,921,467	1,573,998	738,316,673	18,722,513	861,919	281,032,398	13,963,154
12月	2,065,128	822,596,654	1,161,979,595	25,764,735	18,156,335,297	18,559,686,370	1,659,250	844,520,677	1,546,545	732,194,098	18,541,230	841,738	276,514,263	13,779,524
令和 7 年 1月	2,070,355	826,401,997	1,165,221,179	25,810,930	18,171,514,640	18,597,510,973	1,597,086	819,656,417	1,480,296	702,507,242	17,947,709	802,651	263,556,607	13,241,410
2月	2,082,563	830,193,092	1,172,130,205	25,823,309	18,164,727,148	18,609,303,858	1,557,472	810,401,553	1,438,620	691,782,385	17,617,473	777,293	259,432,826	12,934,862

月別	老齢厚生年金														
	特別支給			繰上げ支給									65歳以上本来		
	在職			計			退職			在職			計		
	件数	年金額	(別掲)基礎年金額	件数	年金額	(別掲)基礎年金額	件数	年金額	(別掲)基礎年金額	件数	年金額	(別掲)基礎年金額	件数	年金額	(別掲)基礎年金額
		千円	千円		千円	千円		千円	千円		千円	千円		千円	千円
令和 6 年 9月	732,149	465,805,224	4,768,537	298,401	173,907,429	156,970,086	203,453	108,448,782	105,325,115	94,948	65,458,647	51,644,971	27,061,242	18,378,950,098	19,078,290,535
10月	725,037	463,943,873	4,802,719	306,853	178,999,166	161,758,647	208,011	110,605,320	107,904,008	98,842	68,393,846	53,854,639	27,089,094	18,418,465,938	19,099,705,867
11月	712,079	457,284,276	4,759,359	313,486	182,700,499	165,547,491	211,645	112,431,384	109,968,029	101,841	70,269,115	55,579,462	27,097,233	18,410,035,927	19,107,175,834
12月	704,807	455,679,836	4,761,706	321,684	187,210,826	170,221,669	216,360	114,729,030	112,632,042	105,324	72,481,796	57,589,626	27,100,977	18,399,453,170	19,111,366,985
令和 7 年 1月	677,645	438,950,634	4,706,299	330,354	192,125,127	175,199,769	221,684	117,403,059	115,655,074	108,670	74,722,068	59,544,695	27,139,431	18,410,724,058	19,141,395,999
2月	661,327	432,349,559	4,682,611	339,140	197,158,655	180,276,944	227,144	120,224,410	118,773,696	111,996	76,934,245	61,503,247	27,146,470	18,396,720,478	19,147,401,967

第５表(続)　厚生年金保険（第１号）　月別年金種別別年金受給者状況（新法厚生年金保険）

（月末現在）

月別	老齢厚生年金														
	65歳以上本来						繰下げ支給								
	退職			在職			計			退職			在職		
	件数	年金額	(別掲)基礎年金額	件数	年金額	(別掲)基礎年金額	件数	年金額	(別掲)基礎年金額	件数	年金額	(別掲)基礎年金額	件数	年金額	(別掲)基礎年金額
		千円	千円		千円	千円		千円	千円		千円	千円		千円	千円
令和 6 年 9月	23,949,725	15,227,159,955	16,928,339,242	3,111,517	3,151,790,143	2,149,951,293	496,312	482,731,098	403,397,819	367,434	322,806,338	299,666,124	128,878	159,924,760	103,731,695
10月	23,930,152	15,195,208,800	16,916,459,504	3,158,942	3,223,257,138	2,183,246,363	504,882	491,477,795	409,940,994	372,589	326,426,431	303,553,876	132,293	165,051,364	106,387,118
11月	23,914,117	15,173,533,632	16,906,930,631	3,183,116	3,236,502,295	2,200,245,202	512,864	498,561,327	416,132,567	377,751	330,619,318	307,555,932	135,113	167,942,008	108,576,635
12月	23,903,235	15,153,892,604	16,900,787,349	3,197,742	3,245,560,566	2,210,579,636	519,907	504,594,533	421,536,082	382,391	334,073,220	311,120,313	137,516	170,521,313	110,415,769
令和 7 年 1月	23,920,712	15,151,127,921	16,915,339,650	3,218,719	3,259,596,136	2,226,056,349	528,290	512,216,628	428,188,674	388,055	338,637,793	315,653,378	140,235	173,578,836	112,535,296
2月	23,919,939	15,136,710,258	16,915,394,026	3,226,531	3,260,010,219	2,232,007,941	539,114	519,660,276	436,137,680	396,331	343,733,423	321,620,490	142,783	175,926,853	114,517,190

月別	老齢相当									通老相当・25年未満					
	計			退職			在職			計			退職		
	件数	年金額	(別掲)基礎年金額	件数	年金額	(別掲)基礎年金額	件数	年金額	(別掲)基礎年金額	件数	年金額	(別掲)基礎年金額	件数	年金額	(別掲)基礎年金額
		千円	千円		千円	千円		千円	千円		千円	千円		千円	千円
令和 6 年 9月	15,500,878	17,223,257,215	10,887,590,766	12,409,846	13,695,416,650	9,011,016,161	3,091,032	3,527,840,565	1,876,574,605	13,999,607	2,570,626,891	8,770,362,196	13,023,147	2,255,488,682	8,336,840,306
10月	15,534,714	17,269,743,184	10,916,381,489	12,389,467	13,665,168,339	9,000,128,869	3,145,247	3,604,574,845	1,916,252,620	13,974,950	2,568,906,394	8,774,033,571	13,005,083	2,252,835,018	8,341,995,352
11月	15,535,778	17,261,484,883	10,925,055,518	12,378,144	13,647,185,914	8,994,662,402	3,157,634	3,614,298,968	1,930,393,117	13,961,803	2,568,129,543	8,782,522,886	12,987,288	2,250,430,817	8,343,755,345
12月	15,540,660	17,256,073,586	10,932,165,316	12,370,474	13,630,508,626	8,991,626,180	3,170,186	3,625,564,960	1,940,539,135	13,948,453	2,567,379,041	8,789,500,650	12,973,250	2,248,700,492	8,346,693,048
令和 7 年 1月	15,545,071	17,250,845,382	10,955,456,896	12,371,435	13,622,779,698	8,999,841,239	3,173,636	3,628,065,684	1,955,615,657	13,933,300	2,566,727,673	8,807,275,255	12,961,667	2,247,945,682	8,360,048,273
2月	15,544,089	17,240,749,254	10,963,257,336	12,370,026	13,614,059,365	9,001,446,025	3,174,063	3,626,689,889	1,961,811,311	13,919,255	2,564,572,540	8,818,176,727	12,950,681	2,246,041,552	8,367,277,049

月別	通老相当・25年未満			障害厚生年金			遺族厚生年金		
	在職								
	件数	年金額	(別掲)基礎年金額	件数	年金額	(別掲)基礎年金額	件数	年金額	(別掲)基礎年金額
		千円	千円		千円	千円		千円	千円
令和 6 年 9月	976,460	315,138,209	433,521,890	507,917	335,396,973	303,452,432	5,560,527	5,548,280,684	64,515,952
10月	969,867	316,071,376	432,038,219	510,814	337,166,258	304,610,880	5,569,722	5,555,514,289	65,420,004
11月	974,515	317,698,726	438,767,542	512,909	338,423,966	305,336,511	5,571,768	5,554,825,394	66,147,706
12月	975,203	318,678,550	442,807,602	515,545	340,073,148	306,261,904	5,579,517	5,558,992,725	66,886,489
令和 7 年 1月	971,633	318,781,991	447,226,982	517,802	341,353,630	307,068,822	5,584,386	5,560,371,883	67,694,774
2月	968,574	318,530,988	450,899,678	519,673	342,461,531	307,644,854	5,588,805	5,561,737,769	68,440,776

第５表(続)　厚生年金保険（第１号）　月別年金種別別年金受給者状況（新法厚生年金保険）

(新規裁定)

月別	合計			老齢厚生年金											
				計			退職			在職			基礎または定額あり 計		
	件数	年金額	(別掲)基礎年金額	件数	年金額	(別掲)基礎年金額	件数	年金額	(別掲)基礎年金額	件数	年金額	(別掲)基礎年金額	件数	年金額	(別掲)基礎年金額
		千円	千円		千円	千円		千円	千円		千円	千円		千円	千円
令和 6 年 9月	90,931	74,365,800	12,340,949	57,239	42,610,153	9,825,739	24,961	13,527,596	6,013,170	32,278	29,082,558	3,812,570	17,503	10,300,232	9,825,739
10月	110,662	91,281,084	15,109,416	69,560	51,962,439	12,151,395	30,438	16,658,603	7,449,527	39,122	35,303,836	4,701,868	21,715	12,686,252	12,151,395
11月	86,134	70,362,433	12,131,239	54,466	40,302,881	9,748,879	24,319	13,121,269	5,968,111	30,147	27,181,612	3,780,768	17,301	10,136,447	9,748,879
12月	99,524	80,100,218	13,764,262	62,235	45,379,557	11,150,048	26,869	14,068,302	6,737,856	35,366	31,311,255	4,412,192	19,814	11,304,380	11,150,048
令和 7 年 1月	96,867	79,488,658	14,131,242	61,312	45,797,859	11,558,229	26,871	14,451,202	7,082,998	34,441	31,346,658	4,475,231	20,429	11,955,192	11,558,229
2月	103,643	88,175,223	13,886,674	64,227	50,298,776	11,485,805	27,708	16,181,245	6,994,855	36,519	34,117,531	4,490,950	20,512	12,309,277	11,485,805

月別	老齢厚生年金													
									特別支給					
	基礎または定額あり						基礎及び定額なし		計			退職		
	基礎繰上げあり			基礎繰上げなし										
	件数	年金額	(別掲)基礎年金額	件数	年金額	(別掲)基礎年金額	件数	年金額	件数	年金額	(別掲)基礎年金額	件数	年金額	(別掲)基礎年金額
		千円	千円		千円	千円		千円		千円	千円		千円	千円
令和 6 年 9月	7,353	3,854,499	4,148,656	10,150	6,445,732	5,677,083	39,736	32,309,922	40,501	33,576,161	318,739	14,450	9,337,673	189,669
10月	9,472	4,968,010	5,347,827	12,243	7,718,242	6,803,568	47,845	39,276,187	48,746	40,889,782	328,270	17,377	11,500,636	203,518
11月	7,664	4,037,751	4,352,317	9,637	6,098,697	5,396,562	37,165	30,166,433	37,838	31,367,175	250,042	13,914	8,957,441	157,799
12月	9,253	4,837,611	5,252,597	10,561	6,466,769	5,897,450	42,421	34,075,177	43,147	35,381,829	284,635	15,073	9,521,407	171,904
令和 7 年 1月	9,657	5,169,089	5,505,467	10,772	6,786,104	6,052,762	40,883	33,842,667	41,593	35,138,992	280,502	14,549	9,460,449	169,041
2月	10,004	5,491,001	5,745,440	10,508	6,818,276	5,740,365	43,715	37,989,500	44,709	39,892,041	313,435	15,532	11,301,690	178,147

月別	老齢厚生年金														
	特別支給			繰上げ支給									65歳以上本来		
	在職			計			退職			在職			計		
	件数	年金額	(別掲)基礎年金額	件数	年金額	(別掲)基礎年金額	件数	年金額	(別掲)基礎年金額	件数	年金額	(別掲)基礎年金額	件数	年金額	(別掲)基礎年金額
		千円	千円		千円	千円		千円	千円		千円	千円		千円	千円
令和 6 年 9月	26,051	24,238,487	129,071	6,841	3,553,670	3,829,917	4,142	1,915,682	2,275,942	2,699	1,637,987	1,553,975	8,085	4,384,486	4,644,854
10月	31,369	29,389,145	124,752	8,931	4,657,142	5,019,557	5,466	2,570,763	3,031,941	3,465	2,086,378	1,987,616	9,720	5,075,452	5,543,242
11月	23,924	22,409,734	92,242	7,259	3,805,411	4,101,856	4,281	1,993,739	2,378,371	2,978	1,811,672	1,723,485	7,772	4,141,021	4,481,033
12月	28,074	25,860,422	112,731	8,788	4,579,044	4,967,803	5,193	2,369,731	2,891,152	3,595	2,209,312	2,076,651	8,532	4,342,368	4,897,687
令和 7 年 1月	27,044	25,678,544	111,462	9,203	4,892,789	5,224,965	5,559	2,676,666	3,115,151	3,644	2,216,123	2,109,813	8,704	4,649,546	4,985,236
2月	29,177	28,590,351	135,287	9,498	5,176,035	5,432,006	5,624	2,726,438	3,162,677	3,874	2,449,596	2,269,329	8,434	4,220,422	4,817,937

第５表(続)　厚生年金保険（第１号）　月別年金種別別年金受給者状況（新法厚生年金保険）

（新規裁定）

月別	老齢厚生年金														
	65歳以上本来						繰下げ支給								
	退職			在職			計			退職			在職		
	件数	年金額	(別掲)基礎年金額	件数	年金額	(別掲)基礎年金額	件数	年金額	(別掲)基礎年金額	件数	年金額	(別掲)基礎年金額	件数	年金額	(別掲)基礎年金額
		千円	千円		千円	千円		千円	千円		千円	千円		千円	千円
令和 6 年 9月	5,093	1,714,548	2,863,352	2,992	2,669,938	1,781,502	1,812	1,095,837	1,032,230	1,276	559,692	684,207	536	536,145	348,023
10月	6,100	1,927,613	3,408,902	3,620	3,147,839	2,134,340	2,163	1,340,064	1,260,326	1,495	659,590	805,166	668	680,474	455,160
11月	5,017	1,677,458	2,828,572	2,755	2,463,563	1,652,460	1,597	989,273	915,949	1,107	492,630	603,368	490	496,643	312,580
12月	5,398	1,664,042	3,026,928	3,134	2,678,326	1,870,758	1,768	1,076,316	999,923	1,205	513,122	647,872	563	563,194	352,051
令和 7 年 1月	5,500	1,740,350	3,082,159	3,204	2,909,196	1,903,077	1,812	1,116,532	1,067,526	1,263	573,737	716,647	549	542,795	350,879
2月	5,480	1,662,849	3,060,062	2,954	2,557,573	1,757,876	1,586	1,010,278	922,428	1,072	490,268	593,969	514	520,011	328,458

月別	老齢相当									通老相当・25年未満					
	計			退職			在職			計			退職		
	件数	年金額	(別掲)基礎年金額	件数	年金額	(別掲)基礎年金額	件数	年金額	(別掲)基礎年金額	件数	年金額	(別掲)基礎年金額	件数	年金額	(別掲)基礎年金額
		千円	千円		千円	千円		千円	千円		千円	千円		千円	千円
令和 6 年 9月	36,746	38,007,312	5,062,369	9,926	10,586,755	2,119,798	26,820	27,420,557	2,942,571	20,493	4,602,841	4,763,370	15,035	2,940,841	3,893,372
10月	44,716	46,386,811	6,245,233	12,185	13,090,855	2,690,734	32,531	33,295,956	3,554,498	24,844	5,575,628	5,906,163	18,253	3,567,748	4,758,793
11月	34,670	35,890,858	4,992,076	9,540	10,225,307	2,120,097	25,130	25,665,551	2,871,978	19,796	4,412,022	4,756,803	14,779	2,895,962	3,848,014
12月	39,911	40,388,523	5,675,314	10,340	10,856,316	2,331,905	29,571	29,532,207	3,343,409	22,324	4,991,034	5,474,734	16,529	3,211,987	4,405,951
令和 7 年 1月	39,576	40,888,548	6,033,159	10,675	11,247,905	2,619,836	28,901	29,640,642	3,413,324	21,736	4,909,312	5,525,069	16,196	3,203,297	4,463,162
2月	42,971	45,436,935	5,986,406	11,870	13,017,438	2,544,134	31,101	32,419,497	3,442,272	21,256	4,861,841	5,499,399	15,838	3,163,807	4,450,722

月別	通老相当・25年未満			障害厚生年金			遺族厚生年金		
	在職								
	件数	年金額	(別掲)基礎年金額	件数	年金額	(別掲)基礎年金額	件数	年金額	(別掲)基礎年金額
		千円	千円		千円	千円		千円	千円
令和 6 年 9月	5,458	1,662,000	869,998	4,313	3,041,417	1,719,863	29,379	28,714,229	795,347
10月	6,591	2,007,879	1,147,370	5,265	3,737,671	2,030,860	35,837	35,580,974	927,160
11月	5,017	1,516,061	908,789	4,370	3,134,089	1,645,158	27,298	26,925,464	737,202
12月	5,795	1,779,048	1,068,783	4,842	3,457,618	1,844,399	32,447	31,263,043	769,815
令和 7 年 1月	5,540	1,706,015	1,061,907	4,569	3,247,228	1,730,970	30,986	30,443,570	842,043
2月	5,418	1,698,034	1,048,678	4,349	3,124,296	1,614,223	35,067	34,752,150	786,646

第５表(続)　厚生年金保険（第１号）　月別年金種別別年金受給者状況（旧共済組合計）

（月末現在）

月　別	合　計			退　職　年　金			通　算　退　職　年　金 ・25　年　未　満			障　害　年　金			遺　族　年　金			通算遺族年金	
	件数	年金額	(別掲)基礎年金額	件数	年金額	(別掲)基礎年金額	件数	年金額	(別掲)基礎年金額	件数	年金額	(別掲)基礎年金額	件数	年金額	(別掲)基礎年金額	件数	年金額
		千円	千円		千円	千円		千円	千円		千円	千円		千円	千円		千円
令和 6 年 9月	235,874	253,221,252	114,979,416	136,266	185,278,727	79,133,970	48,384	10,250,043	34,943,734	1,904	1,705,382	900,661	49,044	55,921,282	1,051	276	65,818
10月	233,804	250,301,799	114,173,823	134,957	182,998,476	78,537,563	48,077	10,158,117	34,740,654	1,893	1,695,201	894,555	48,605	55,385,232	1,051	272	64,772
11月	231,806	247,485,472	113,367,921	133,694	180,837,275	77,945,461	47,771	10,064,855	34,532,147	1,879	1,677,868	889,261	48,193	54,841,423	1,051	269	64,051
12月	229,840	244,736,151	112,571,592	132,473	178,721,180	77,372,498	47,454	9,974,796	34,313,257	1,866	1,665,958	884,786	47,781	54,310,837	1,051	266	63,379
令和 7 年 1月	227,769	241,821,704	111,729,273	131,138	176,431,049	76,752,743	47,140	9,882,531	34,095,784	1,851	1,649,754	879,695	47,375	53,795,089	1,051	265	63,282
2月	225,421	238,557,191	110,798,123	129,705	173,922,957	76,099,069	46,737	9,766,216	33,825,432	1,830	1,626,392	872,571	46,888	53,179,596	1,051	261	62,029

注．「旧共済組合」は、厚生年金保険に統合された時点で旧ＪＲ共済、旧ＮＴＴ共済、旧ＪＴ共済又は旧農林共済の受給権が発生していた者及びその者の当該年金の年金額である。

第５表(続)　厚生年金保険（第１号）　月別年金種別別年金受給者状況（旧共済組合計　旧法分）

（月末現在）

月　別	合　計		退　職　年　金					減　額　退　職　年　金					通　算　退　職　年　金				
			計	退　職		在　職		計	退　職		在　職		計	退　職		在　職	
	件数	年金額	件数	件数	年金額	件数	年金額	件数	件　数	年金額	件数	年金額	件数	件数	年金額	件数	年金額
		千円			千円		千円			千円		千円			千円		千円
令和 6 年 9月	49,303	86,301,082	17,528	17,374	37,637,726	154	225,742	15,962	15,923	30,346,514	39	52,258	1,000	1,000	463,842	－	－
10月	48,618	84,889,386	17,183	17,033	36,799,998	150	218,567	15,771	15,734	29,947,005	37	47,896	979	979	455,510	－	－
11月	47,959	83,545,784	16,897	16,748	36,102,619	149	215,591	15,555	15,520	29,503,007	35	44,291	965	965	446,108	－	－
12月	47,318	82,229,341	16,618	16,473	35,428,080	145	210,195	15,348	15,313	29,045,803	35	44,291	953	953	442,000	－	－
令和 7 年 1月	46,638	80,815,893	16,301	16,163	34,661,719	138	200,424	15,126	15,092	28,578,866	34	43,145	940	940	434,334	－	－
2月	45,862	79,217,509	15,938	15,802	33,777,267	136	197,699	14,894	14,860	28,082,415	34	43,145	921	921	423,622	－	－

注．「旧共済組合」は、厚生年金保険に統合された時点で旧ＪＲ共済、旧ＮＴＴ共済、旧ＪＴ共済又は旧農林共済の受給権が発生していた者及びその者の当該年金の年金額である。

月　別	障　害　年　金					遺　族　年　金					通算遺族年金	
	計	職務上		職務外		計	職務上		職務外			
	件数	件数	年金額	件数	年金額	件数	件　数	年金額	件数	年金額	件数	年金額
			千円		千円			千円		千円		千円
令和 6 年 9月	687	17	17,126	670	940,882	13,850	136	127,389	13,714	16,423,785	276	65,818
10月	683	17	17,126	666	935,646	13,730	135	126,493	13,595	16,276,372	272	64,772
11月	677	17	17,126	660	923,432	13,596	134	125,597	13,462	16,103,961	269	64,051
12月	670	17	17,126	653	915,561	13,463	133	124,680	13,330	15,938,225	266	63,379
令和 7 年 1月	662	17	17,126	645	903,926	13,344	133	124,680	13,211	15,788,390	265	63,282
2月	651	16	16,387	635	887,797	13,197	132	123,784	13,065	15,603,365	261	62,029

第５表(続)　厚生年金保険（第１号）　月別年金種別別年金受給者状況（旧共済組合計　新法分）

（月末現在）

月別	合計			退職共済年金							特別支給			
				計										
							退職		在職		計		退職	
	件数	年金額	(別掲)基礎年金額	件数	年金額	(別掲)基礎年金額	件数	年金額	件数	年金額	件数	年金額	件数	年金額
		千円	千円		千円	千円		千円		千円		千円		千円
令和 6 年 9月	186,571	166,920,169	114,979,416	150,160	126,802,687	114,077,704	148,692	125,905,474	1,468	897,214	－	－	－	－
10月	185,186	165,412,413	114,173,823	149,101	125,687,616	113,278,217	147,636	124,787,987	1,465	899,630	－	－	－	－
11月	183,847	163,939,688	113,367,921	148,048	124,590,513	112,477,609	146,589	123,693,156	1,459	897,357	－	－	－	－
12月	182,522	162,506,810	112,571,592	147,008	123,525,607	111,685,755	145,569	122,641,806	1,439	883,801	－	－	－	－
令和 7 年 1月	181,131	161,005,811	111,729,273	145,911	122,395,091	110,848,527	144,495	121,524,629	1,416	870,462	－	－	－	－
2月	179,559	159,339,682	110,798,123	144,689	121,165,026	109,924,501	143,280	120,299,380	1,409	865,647	－	－	－	－

注.「旧共済組合」は、厚生年金保険に統合された時点で旧ＪＲ共済、旧ＮＴＴ共済、旧ＪＴ共済又は旧農林共済の受給権が発生していた者及びその者の当該年金の年金額である。

月別	退職共済年金												
	特別支給		(再掲)繰上げ支給						本来支給			(再掲)減額あり	
	在職		計		退職		在職						
	件数	年金額	件数	年金額	件数	年金額	件数	年金額	件数	年金額	(別掲)基礎年金額	件数	年金額
		千円		千円		千円		千円		千円	千円		千円
令和 6 年 9月	－	－	－	－	－	－	－	－	150,160	126,802,687	114,077,704	48,064	47,196,524
10月	－	－	－	－	－	－	－	－	149,101	125,687,616	113,278,217	47,711	46,771,217
11月	－	－	－	－	－	－	－	－	148,048	124,590,513	112,477,609	47,417	46,412,333
12月	－	－	－	－	－	－	－	－	147,008	123,525,607	111,685,755	47,137	46,079,331
令和 7 年 1月	－	－	－	－	－	－	－	－	145,911	122,395,091	110,848,527	46,801	45,665,440
2月	－	－	－	－	－	－	－	－	144,689	121,165,026	109,924,501	46,422	45,218,407

月別	退職共済年金													
	退年相当							通退相当・25年未満						
	計			退職		在職		計			退職		在職	
	件数	年金額	(別掲)基礎年金額	件数	年金額	件数	年金額	件数	年金額	(別掲)基礎年金額	件数	年金額	件数	年金額
		千円	千円		千円		千円		千円	千円		千円		千円
令和 6 年 9月	102,776	117,016,487	79,133,970	101,847	116,238,304	929	778,183	47,384	9,786,201	34,943,734	46,845	9,667,170	539	119,031
10月	102,003	115,985,009	78,537,563	101,072	115,204,008	931	781,001	47,098	9,702,607	34,740,654	46,564	9,583,979	534	118,629
11月	101,242	114,971,766	77,945,461	100,312	114,192,172	930	779,594	46,806	9,618,747	34,532,147	46,277	9,500,984	529	117,763
12月	100,507	113,992,811	77,372,498	99,593	113,226,144	914	766,666	46,501	9,532,796	34,313,257	45,976	9,415,662	525	117,134
令和 7 年 1月	99,711	112,946,894	76,752,743	98,813	112,192,403	898	754,491	46,200	9,448,196	34,095,784	45,682	9,332,226	518	115,971
2月	98,873	111,822,432	76,099,069	97,980	111,072,979	893	749,453	45,816	9,342,595	33,825,432	45,300	9,226,401	516	116,194

月別	障害共済年金							遺族共済年金						
	計			職務上		職務外		計			職務上		職務外	
	件数	年金額	(別掲)基礎年金額	件数	年金額	件数	年金額	件数	年金額	(別掲)基礎年金額	件数	年金額	件数	年金額
		千円	千円		千円		千円		千円	千円		千円		千円
令和 6 年 9月	1,217	747,374	900,661	81	68,326	1,136	679,048	35,194	39,370,108	1,051	210	159,163	34,984	39,210,945
10月	1,210	742,429	894,555	80	67,338	1,130	675,091	34,875	38,982,368	1,051	207	156,612	34,668	38,825,756
11月	1,202	737,310	889,261	79	66,640	1,123	670,670	34,597	38,611,865	1,051	206	156,183	34,391	38,455,682
12月	1,196	733,271	884,786	79	66,640	1,117	666,631	34,318	38,247,932	1,051	205	155,330	34,113	38,092,601
令和 7 年 1月	1,189	728,701	879,695	79	66,640	1,110	662,061	34,031	37,882,019	1,051	205	155,330	33,826	37,726,689
2月	1,179	722,208	872,571	79	66,640	1,100	655,569	33,691	37,452,447	1,051	205	155,330	33,486	37,297,117

第６表　厚生年金保険（第１号）　都道府県別保険料徴収状況

（月末現在）

都道府県別	保険料徴収状況（年度累計）			
	徴収決定済額	収納済額	不納欠損額	収納未済額
	千円	千円	千円	千円
令和 6 年 9月	18,457,170,600	17,987,166,794	10,542,469	459,461,336
10月	21,107,140,144	20,642,627,655	12,096,796	452,415,692
11月	21,613,514,515	20,964,007,619	13,877,850	635,629,045
12月	24,241,102,357	23,583,479,247	15,705,179	641,917,931
令和 7 年 1月	31,312,183,042	30,837,422,759	17,939,731	456,820,552
2月	34,117,181,061	33,649,407,975	21,425,822	446,347,264
北海道	915,521,798	901,170,408	688,908	13,662,483
青森	182,667,049	178,744,465	159,434	3,763,151
岩手	181,319,062	177,513,990	91,742	3,713,330
宮城	408,582,433	397,432,064	747,288	10,403,081
秋田	144,977,770	143,217,352	113,891	1,646,526
山形	175,711,653	172,516,000	75,972	3,119,681
福島	316,914,576	307,875,505	641,492	8,397,579
茨城	436,249,246	426,767,798	328,372	9,153,075
栃木	315,073,944	309,561,038	195,142	5,317,764
群馬	380,243,944	373,370,731	304,941	6,568,271
埼玉	1,033,632,890	1,012,711,228	669,978	20,251,684
千葉	857,198,337	833,945,508	700,851	22,551,978
東京	11,803,321,820	11,660,490,406	5,618,273	137,213,140
神奈川	1,808,320,753	1,778,246,501	1,257,348	28,816,904
新潟	482,969,033	479,324,662	186,304	3,458,067
富山	264,631,533	262,594,358	41,612	1,995,563
石川	235,030,696	233,204,223	26,348	1,800,125
福井	160,538,452	159,222,742	35,843	1,279,867
山梨	141,221,611	139,037,920	107,328	2,076,363
長野	407,435,569	403,927,366	133,605	3,374,598
岐阜	395,325,095	392,126,278	217,777	2,981,040
静岡	779,796,816	772,617,123	524,264	6,655,428
愛知	2,220,339,828	2,203,732,351	1,068,182	15,539,295
三重	301,293,632	298,032,433	227,252	3,033,947
滋賀	225,178,572	222,476,887	129,747	2,571,939
京都	583,880,967	575,944,998	443,176	7,492,794
大阪	3,093,236,522	3,050,513,604	2,688,494	40,034,424
兵庫	950,965,494	939,047,882	439,981	11,477,631
奈良	146,704,532	144,764,059	91,363	1,849,111
和歌山	132,954,342	132,014,461	42,956	896,925
鳥取	85,706,599	84,810,664	24,705	871,230
島根	109,475,372	108,973,430	72,073	429,869
岡山	357,936,654	351,899,961	414,427	5,622,266
広島	636,518,816	628,561,814	274,883	7,682,119
山口	247,061,576	244,679,303	96,567	2,285,706
徳島	123,486,975	122,200,509	122,289	1,164,177
香川	197,084,061	195,108,940	143,483	1,831,639
愛媛	249,102,671	245,939,187	279,143	2,884,341
高知	108,725,404	107,203,703	93,579	1,428,122
福岡	1,066,600,385	1,048,680,959	815,723	17,103,703
佐賀	127,148,844	124,890,733	106,875	2,151,236
長崎	188,941,311	185,554,432	217,932	3,168,947
熊本	283,910,767	279,593,761	248,690	4,068,316
大分	181,024,623	177,195,846	93,122	3,735,655
宮崎	183,803,477	181,012,012	76,101	2,715,364
鹿児島	245,148,835	241,115,609	233,856	3,799,370
沖縄	244,266,719	239,842,769	114,511	4,309,439

注．徴収決定済額は、前年度からの繰越額を含む。

第７表　厚生年金保険（第１号）　月別一時金状況

（月分）

月　別	合　計		障害手当金		脱退手当金		脱退一時金	
	件　数	金　額	件　数	金　額	件　数	金　額	件　数	金　額
		千円		千円		千円		千円
令和 6 年 9月	9,777	7,512,820	38	56,488	42	1,095	9,697	7,455,237
10月	12,466	9,985,795	39	60,186	47	1,167	12,380	9,924,442
11月	9,041	7,520,771	29	49,007	50	1,915	8,962	7,469,849
12月	10,169	8,173,351	31	45,457	51	1,545	10,087	8,126,350
令和 7 年 1月	10,430	8,309,073	33	52,166	32	1,150	10,365	8,255,757
2月	8,099	6,452,259	26	37,080	42	1,180	8,031	6,413,999

注１．障害手当金の件数は、初診日に平成27年９月以前の厚生年金保険被保険者であった者及び平成27年10月以降の第１号厚生年金被保険者であった者の件数である。

２．平成27年10月以降に受給権が発生した障害手当金の金額は、共済組合等の組合員等たる厚生年金保険の被保険者期間（平成27年９月以前の共済組合等の組合員等の期間を含む）を含めて算出した金額である。

３．脱退一時金の対象は、以下のとおりである。

ア．国民年金の脱退一時金を同時に請求していない場合は、最後に被用者年金制度に加入していた時の資格が、平成27年９月以前の厚生年金保険被保険者又は平成27年10月以降の第１号厚生年金被保険者であった者について計上している。

イ．国民年金の脱退一時金を同時に請求した場合は、最後に被用者年金制度に加入していた時の資格に関わらず計上しており、平成27年９月以前の共済組合等の期間のみの者を含む。

４．脱退一時金の金額は、共済組合等の組合員等たる厚生年金保険の被保険者期間（平成27年９月以前の共済組合等の組合員等の期間を含む）を含めて算出した金額である。

第８表　国民年金　都道府県別適用状況等

（月末現在）

都道府県別	被保険者数														付加年金被保険者数
	総数			第１号被保険者			任意加入被保険者			（再掲）60～64歳任意加入	（再掲）65歳以上任意加入	第３号被保険者			
	合計	男子	女子	合計	男子	女子	合計	男子	女子			合計	男子	女子	
令和６年９月	20,090,836	7,227,417	12,863,419	13,252,235	7,014,779	6,237,456	202,139	81,505	120,634	159,854	1,544	6,636,462	131,133	6,505,329	713,241
10月	20,033,877	7,242,611	12,791,266	13,266,133	7,029,479	6,236,654	202,795	81,844	120,951	160,446	1,509	6,564,949	131,288	6,433,661	712,843
11月	20,019,685	7,253,444	12,766,241	13,281,166	7,039,652	6,241,514	203,491	82,246	121,245	161,158	1,516	6,535,028	131,546	6,403,482	712,512
12月	20,008,529	7,265,806	12,742,723	13,300,289	7,051,394	6,248,895	204,254	82,669	121,585	161,804	1,545	6,503,986	131,743	6,372,243	711,111
令和７年１月	20,047,382	7,309,645	12,737,737	13,384,839	7,094,864	6,289,975	204,537	82,926	121,611	162,193	1,542	6,458,006	131,855	6,326,151	711,240
2月	20,072,361	7,336,731	12,735,630	13,434,404	7,121,288	6,313,116	205,260	83,284	121,976	162,884	1,537	6,432,697	132,159	6,300,538	711,604
北海道	806,052	280,750	525,302	528,813	272,572	256,241	9,767	3,591	6,176	8,733	59	267,472	4,587	262,885	39,519
青森	164,855	67,061	97,794	120,688	65,159	55,529	1,655	722	933	1,509	7	42,512	1,180	41,332	5,886
岩手	141,439	55,601	85,838	100,251	54,092	46,159	1,277	563	714	1,101	3	39,911	946	38,965	5,301
宮城	336,876	122,757	214,119	225,102	120,009	105,093	2,452	937	1,515	1,989	10	109,322	1,811	107,511	9,972
秋田	104,595	42,207	62,388	75,112	41,122	33,990	846	360	486	735	1	28,637	725	27,912	3,066
山形	114,604	48,338	66,266	85,001	47,157	37,844	887	381	506	715	4	28,716	800	27,916	4,717
福島	231,243	87,533	143,710	160,451	85,589	74,862	1,564	692	872	1,338	16	69,228	1,252	67,976	6,073
茨城	451,564	172,222	279,342	305,308	168,423	136,885	3,907	1,536	2,371	3,113	47	142,349	2,263	140,086	14,030
栃木	293,495	107,329	186,166	195,146	104,841	90,305	2,205	900	1,305	1,773	26	96,144	1,588	94,556	9,155
群馬	294,154	110,193	183,961	198,120	107,359	90,761	2,146	887	1,259	1,741	9	93,888	1,947	91,941	10,081
埼玉	1,251,056	447,407	803,649	801,600	434,353	367,247	12,801	5,421	7,380	10,120	122	436,655	7,633	429,022	42,275
千葉	1,049,762	375,873	673,889	675,442	365,108	310,334	10,950	4,347	6,603	8,265	65	363,370	6,418	356,952	41,503
東京	2,538,757	983,608	1,555,149	1,805,674	949,247	856,427	37,295	15,724	21,571	26,616	286	695,788	18,637	677,151	112,817
神奈川	1,593,258	553,877	1,039,381	1,014,416	536,579	477,837	20,889	8,354	12,535	15,895	130	557,953	8,944	549,009	59,440
新潟	260,868	102,785	158,083	184,898	100,312	84,586	2,212	912	1,300	1,802	3	73,758	1,561	72,197	10,287
富山	122,021	47,327	74,694	84,205	46,182	38,023	1,025	428	597	804	3	36,791	717	36,074	4,810
石川	150,188	58,842	91,346	106,175	57,542	48,633	1,012	416	596	800	6	43,001	884	42,117	4,237
福井	90,405	35,037	55,368	63,122	34,141	28,981	765	360	405	651	8	26,518	536	25,982	2,609
山梨	123,256	48,988	74,268	87,633	47,720	39,913	1,072	480	592	896	5	34,551	788	33,763	3,807
長野	284,442	108,337	176,105	196,635	105,336	91,299	2,627	1,153	1,474	2,037	6	85,180	1,848	83,332	11,040
岐阜	294,876	100,707	194,169	187,612	98,042	89,570	2,708	1,153	1,555	2,156	7	104,556	1,512	103,044	9,206
静岡	520,954	184,667	336,287	339,802	180,242	159,560	3,889	1,743	2,146	2,919	18	177,263	2,682	174,581	17,417
愛知	1,262,354	406,801	855,553	761,989	395,978	366,011	10,177	4,155	6,022	8,014	48	490,188	6,668	483,520	36,441
三重	262,548	88,574	173,974	163,596	86,128	77,468	2,223	957	1,266	1,834	12	96,729	1,489	95,240	8,400
滋賀	222,148	75,283	146,865	137,533	73,278	64,255	1,815	705	1,110	1,432	1	82,800	1,300	81,500	7,365
京都	443,985	168,498	275,487	310,600	163,240	147,360	4,704	1,884	2,820	3,719	56	128,681	3,374	125,307	15,200
大阪	1,654,241	616,255	1,037,986	1,134,685	596,954	537,731	15,331	6,214	9,117	12,816	199	504,225	13,087	491,138	47,036
兵庫	926,971	318,581	608,390	594,748	308,286	286,462	11,707	4,281	7,426	9,897	80	320,516	6,014	314,502	34,155
奈良	225,505	77,769	147,736	145,672	75,302	70,370	2,640	954	1,686	2,117	12	77,193	1,513	75,680	8,219
和歌山	152,819	56,590	96,229	104,276	54,917	49,359	1,569	640	929	1,353	17	46,974	1,033	45,941	5,573
鳥取	67,402	27,610	39,792	49,230	26,739	22,491	658	271	387	556	2	17,514	600	16,914	2,164
島根	70,195	27,883	42,312	50,607	27,068	23,539	606	241	365	506	－	18,982	574	18,408	1,810
岡山	272,240	97,924	174,316	180,590	95,140	85,450	2,449	867	1,582	2,034	13	89,201	1,917	87,284	10,182
広島	415,230	142,863	272,367	264,745	138,567	126,178	4,616	1,751	2,865	3,932	17	145,869	2,545	143,324	14,599
山口	179,712	60,569	119,143	112,937	58,907	54,030	1,729	664	1,065	1,447	10	65,046	998	64,048	6,311
徳島	99,673	39,292	60,381	70,925	38,078	32,847	920	370	550	791	9	27,828	844	26,984	3,017
香川	131,827	48,509	83,318	87,854	47,142	40,712	1,012	387	625	847	2	42,961	980	41,981	4,228
愛媛	194,420	70,464	123,956	128,878	68,496	60,382	1,707	720	987	1,468	13	63,835	1,248	62,587	6,948
高知	93,104	41,573	51,531	72,757	40,150	32,607	849	369	480	736	9	19,498	1,054	18,444	3,598
福岡	857,605	314,968	542,637	583,479	306,096	277,383	6,564	2,619	3,945	5,408	51	267,562	6,253	261,309	26,394
佐賀	110,642	42,958	67,684	77,460	41,806	35,654	730	297	433	577	5	32,452	855	31,597	3,870
長崎	182,052	68,343	113,709	126,096	66,450	59,646	1,575	659	916	1,329	20	54,381	1,234	53,147	6,435
熊本	244,952	95,574	149,378	174,475	92,998	81,477	1,742	715	1,027	1,393	12	68,735	1,861	66,874	8,614
大分	154,926	56,341	98,585	103,304	54,778	48,526	1,190	465	725	1,013	12	50,432	1,098	49,334	4,614
宮崎	143,484	55,901	87,583	102,222	54,252	47,970	1,060	484	576	888	9	40,202	1,165	39,037	5,295
鹿児島	220,108	79,198	140,910	146,608	76,869	69,739	1,622	668	954	1,358	25	71,878	1,661	70,217	7,597
沖縄	265,498	116,964	148,534	207,932	112,542	95,390	2,114	887	1,227	1,711	62	55,452	3,535	51,917	6,291

第８表(続)　国民年金　都道府県別適用状況等

(月分)

都道府県別	資格取得者数													
	総数			第１号被保険者			(再掲)資格取得届書の提出者のうち、学生と申告した者	(再掲)20歳到達による新規加入	任意加入被保険者			第３号被保険者		
	合計	男子	女子	合計	男子	女子			合計	男子	女子	合計	男子	女子
令和６年９月	449,837	190,650	259,187	395,211	184,520	210,691	38	88,923	6,127	2,316	3,811	48,499	3,814	44,685
10月	488,573	205,332	283,241	424,424	197,906	226,518	47	83,005	7,160	2,741	4,419	56,989	4,685	52,304
11月	411,533	174,431	237,102	354,374	167,915	186,459	30	77,894	6,260	2,420	3,840	50,899	4,096	46,803
12月	381,703	164,863	216,840	329,869	158,610	171,259	43	75,933	6,225	2,434	3,791	45,609	3,819	41,790
令和７年１月	515,233	228,816	286,417	457,071	222,058	235,013	33	92,697	6,143	2,454	3,689	52,019	4,304	47,715
2月	423,980	183,514	240,466	366,760	176,982	189,778	35	71,924	6,293	2,504	3,789	50,927	4,028	46,899
北海道	17,093	7,139	9,954	14,578	6,864	7,714	－	2,458	323	120	203	2,192	155	2,037
青森	3,037	1,349	1,688	2,568	1,269	1,299	－	488	54	19	35	415	61	354
岩手	3,147	1,430	1,717	2,738	1,372	1,366	－	517	59	28	31	350	30	320
宮城	6,617	2,788	3,829	5,685	2,695	2,990	－	1,162	83	33	50	849	60	789
秋田	1,915	796	1,119	1,587	759	828	－	338	30	11	19	298	26	272
山形	2,469	1,082	1,387	2,132	1,035	1,097	－	472	41	20	21	296	27	269
福島	4,717	2,077	2,640	4,067	2,013	2,054	－	834	46	27	19	604	37	567
茨城	10,822	5,103	5,719	9,515	4,961	4,554	－	1,518	142	64	78	1,165	78	1,087
栃木	6,597	2,937	3,660	5,682	2,851	2,831	1	1,033	84	32	52	831	54	777
群馬	6,801	3,152	3,649	5,965	3,059	2,906	－	1,116	75	32	43	761	61	700
埼玉	24,108	10,393	13,715	20,661	10,028	10,633	－	4,488	395	162	233	3,052	203	2,849
千葉	23,014	10,380	12,634	20,162	10,063	10,099	4	3,934	345	134	211	2,507	183	2,324
東京	59,017	26,075	32,942	52,571	25,167	27,404	12	8,973	1,050	433	617	5,396	475	4,921
神奈川	31,433	13,113	18,320	27,107	12,629	14,478	3	5,754	617	244	373	3,709	240	3,469
新潟	5,603	2,398	3,205	4,816	2,319	2,497	1	1,101	75	27	48	712	52	660
富山	2,677	1,177	1,500	2,266	1,126	1,140	－	516	39	18	21	372	33	339
石川	3,214	1,380	1,834	2,789	1,334	1,455	－	650	27	6	21	398	40	358
福井	2,204	947	1,257	1,934	921	1,013	1	423	30	12	18	240	14	226
山梨	2,406	1,053	1,353	2,089	1,024	1,065	－	496	25	10	15	292	19	273
長野	6,151	2,677	3,474	5,272	2,579	2,693	－	1,057	88	35	53	791	63	728
岐阜	6,614	2,833	3,781	5,730	2,745	2,985	－	1,115	101	37	64	783	51	732
静岡	11,850	5,205	6,645	10,207	5,043	5,164	1	1,851	121	52	69	1,522	110	1,412
愛知	28,692	12,847	15,845	24,686	12,481	12,205	－	4,398	333	131	202	3,673	235	3,438
三重	5,562	2,402	3,160	4,748	2,320	2,428	－	904	77	32	45	737	50	687
滋賀	4,631	1,990	2,641	3,929	1,928	2,001	－	867	64	20	44	638	42	596
京都	8,367	3,603	4,764	7,168	3,452	3,716	－	1,719	153	57	96	1,046	94	952
大阪	35,723	15,658	20,065	31,091	15,069	16,022	－	5,697	446	183	263	4,186	406	3,780
兵庫	16,294	6,554	9,740	13,692	6,255	7,437	－	3,329	366	124	242	2,236	175	2,061
奈良	4,012	1,646	2,366	3,398	1,565	1,833	－	861	92	35	57	522	46	476
和歌山	2,369	1,007	1,362	2,015	964	1,051	－	489	44	18	26	310	25	285
鳥取	1,437	626	811	1,216	591	625	－	249	16	10	6	205	25	180
島根	1,623	699	924	1,404	666	738	－	318	21	7	14	198	26	172
岡山	6,138	2,677	3,461	5,348	2,592	2,756	4	1,016	76	33	43	714	52	662
広島	9,577	4,195	5,382	8,273	4,079	4,194	－	1,597	146	48	98	1,158	68	1,090
山口	3,466	1,445	2,021	2,958	1,391	1,567	－	614	54	18	36	454	36	418
徳島	1,716	710	1,006	1,465	674	791	－	377	33	19	14	218	17	201
香川	2,803	1,222	1,581	2,415	1,176	1,239	－	535	31	13	18	357	33	324
愛媛	3,538	1,486	2,052	2,992	1,441	1,551	1	676	34	12	22	512	33	479
高知	1,713	755	958	1,478	717	761	－	356	20	6	14	215	32	183
福岡	17,829	7,341	10,488	15,351	7,064	8,287	3	3,078	163	70	93	2,315	207	2,108
佐賀	2,133	913	1,220	1,809	872	937	－	409	23	9	14	301	32	269
長崎	3,378	1,351	2,027	2,816	1,291	1,525	－	593	49	25	24	513	35	478
熊本	5,051	2,016	3,035	4,348	1,947	2,401	1	859	32	11	21	671	58	613
大分	3,599	1,508	2,091	3,088	1,454	1,634	3	605	32	9	23	479	45	434
宮崎	3,171	1,267	1,904	2,672	1,210	1,462	－	478	33	14	19	466	43	423
鹿児島	4,344	1,750	2,594	3,636	1,668	1,968	－	715	60	20	40	648	62	586
沖縄	5,308	2,362	2,946	4,643	2,259	2,384	－	891	45	24	21	620	79	541

注．「資格取得届書の提出者のうち、学生と申告した者」とは、当該月に国民年金第１号被保険者資格を取得した者の中で、資格取得届を自ら提出し、その際に学生であると申告した者をいう。

第８表(続)　国民年金　都道府県別適用状況等

(月分)

都道府県別	資格喪失者数											
	総数			第１号被保険者			任意加入被保険者			第３号被保険者		
	合計	男子	女子	合計	男子	女子	合計	男子	女子	合計	男子	女子
令和６年９月	424,266	161,311	262,955	335,393	155,197	180,196	5,872	2,112	3,760	83,001	4,002	78,999
10月	545,544	190,141	355,403	410,539	183,209	227,330	6,504	2,402	4,102	128,501	4,530	123,971
11月	425,735	163,600	262,135	339,351	157,744	181,607	5,564	2,018	3,546	80,820	3,838	76,982
12月	392,874	152,504	240,370	310,761	146,871	163,890	5,462	2,011	3,451	76,651	3,622	73,029
令和７年１月	476,397	184,984	291,413	372,538	178,595	193,943	5,860	2,197	3,663	97,999	4,192	93,807
2月	399,012	156,430	242,582	317,206	150,560	166,646	5,570	2,146	3,424	76,236	3,724	72,512
北海道	16,484	5,907	10,577	12,549	5,646	6,903	341	111	230	3,594	150	3,444
青森	3,093	1,217	1,876	2,471	1,167	1,304	43	11	32	579	39	540
岩手	2,974	1,147	1,827	2,282	1,098	1,184	44	17	27	648	32	616
宮城	6,551	2,485	4,066	5,140	2,401	2,739	80	29	51	1,331	55	1,276
秋田	2,097	815	1,282	1,639	780	859	27	16	11	431	19	412
山形	2,300	955	1,345	1,810	906	904	24	13	11	466	36	430
福島	4,906	2,009	2,897	3,851	1,936	1,915	66	27	39	989	46	943
茨城	10,122	4,432	5,690	8,291	4,312	3,979	113	50	63	1,718	70	1,648
栃木	6,065	2,481	3,584	4,795	2,405	2,390	56	28	28	1,214	48	1,166
群馬	6,147	2,532	3,615	4,890	2,462	2,428	45	21	24	1,212	49	1,163
埼玉	23,600	9,172	14,428	18,671	8,853	9,818	341	127	214	4,588	192	4,396
千葉	21,863	8,803	13,060	17,634	8,541	9,093	294	104	190	3,935	158	3,777
東京	51,698	21,016	30,682	43,170	20,240	22,930	778	343	435	7,750	433	7,317
神奈川	30,239	11,263	18,976	23,541	10,851	12,690	557	205	352	6,141	207	5,934
新潟	5,229	2,035	3,194	4,072	1,932	2,140	94	46	48	1,063	57	1,006
富山	2,451	928	1,523	1,893	883	1,010	37	21	16	521	24	497
石川	2,945	1,170	1,775	2,333	1,122	1,211	30	11	19	582	37	545
福井	1,896	730	1,166	1,471	699	772	27	12	15	398	19	379
山梨	2,362	942	1,420	1,886	902	984	35	15	20	441	25	416
長野	5,785	2,286	3,499	4,518	2,194	2,324	77	27	50	1,190	65	1,125
岐阜	6,153	2,290	3,863	4,806	2,224	2,582	75	22	53	1,272	44	1,228
静岡	11,422	4,598	6,824	9,110	4,448	4,662	95	43	52	2,217	107	2,110
愛知	27,147	10,887	16,260	21,608	10,568	11,040	278	103	175	5,261	216	5,045
三重	5,298	2,086	3,212	4,200	2,029	2,171	66	19	47	1,032	38	994
滋賀	4,192	1,637	2,555	3,250	1,579	1,671	44	12	32	898	46	852
京都	8,086	3,097	4,989	6,529	2,968	3,561	118	45	73	1,439	84	1,355
大阪	32,260	12,636	19,624	26,069	12,182	13,887	399	139	260	5,792	315	5,477
兵庫	15,877	5,815	10,062	12,184	5,562	6,622	317	109	208	3,376	144	3,232
奈良	3,763	1,349	2,414	2,774	1,277	1,497	88	32	56	901	40	861
和歌山	2,326	846	1,480	1,772	811	961	48	17	31	506	18	488
鳥取	1,345	545	800	1,028	506	522	32	13	19	285	26	259
島根	1,561	602	959	1,210	563	647	27	12	15	324	27	297
岡山	5,792	2,306	3,486	4,621	2,223	2,398	90	25	65	1,081	58	1,023
広島	8,756	3,470	5,286	6,867	3,324	3,543	107	41	66	1,782	105	1,677
山口	3,449	1,298	2,151	2,625	1,238	1,387	64	24	40	760	36	724
徳島	1,623	623	1,000	1,234	588	646	36	16	20	353	19	334
香川	2,602	1,041	1,561	2,019	999	1,020	27	13	14	556	29	527
愛媛	3,566	1,388	2,178	2,787	1,328	1,459	49	17	32	730	43	687
高知	1,689	720	969	1,356	671	685	23	12	11	310	37	273
福岡	16,915	6,468	10,447	13,452	6,214	7,238	191	72	119	3,272	182	3,090
佐賀	2,051	813	1,238	1,598	768	830	20	10	10	433	35	398
長崎	3,499	1,368	2,131	2,715	1,311	1,404	43	23	20	741	34	707
熊本	5,063	1,959	3,104	4,048	1,887	2,161	42	16	26	973	56	917
大分	3,211	1,261	1,950	2,529	1,210	1,319	33	13	20	649	38	611
宮崎	3,057	1,188	1,869	2,366	1,143	1,223	34	11	23	657	34	623
鹿児島	4,300	1,572	2,728	3,229	1,493	1,736	54	29	25	1,017	50	967
沖縄	5,202	2,242	2,960	4,313	2,116	2,197	61	24	37	828	102	726

注．任意加入被保険者の資格喪失には、第３号被保険者への切替の者も含まれている。

第８表(続)　国民年金　都道府県別適用状況等

(月末現在)

都道府県別	保険料免除・猶予被保険者数											
	全額免除・猶予者						一部免除者					産前産後免除者
		(免除率)	法定免除者	申請全額免除者	学生納付特例者	納付猶予者		(免除率)	申請3/4免除者	申請半額免除者	申請1/4免除者	
		%						%				
令和 6 年 9月	5,330,960	40.2	1,461,549	2,078,561	1,291,539	499,311	196,894	1.5	102,321	61,690	32,883	11,086
10月	5,480,642	41.3	1,460,851	2,150,235	1,346,455	523,101	227,816	1.7	116,936	71,494	39,386	11,243
11月	5,603,719	42.2	1,460,745	2,202,123	1,399,747	541,104	259,216	2.0	130,835	81,899	46,482	11,010
12月	5,694,172	42.8	1,461,067	2,232,876	1,446,929	553,300	299,421	2.3	147,303	95,618	56,500	10,826
令和 7 年 1月	5,767,516	43.1	1,461,067	2,251,139	1,493,616	561,694	313,780	2.3	153,182	100,460	60,138	10,461
2月	5,844,769	43.5	1,461,184	2,272,025	1,541,080	570,480	323,822	2.4	157,460	103,688	62,674	10,127
北海道	264,706	50.1	84,452	104,905	54,290	21,059	13,087	2.5	6,269	4,367	2,451	356
青森	61,640	51.1	19,099	24,818	11,991	5,732	4,167	3.5	2,043	1,362	762	89
岩手	44,302	44.2	15,332	15,067	9,145	4,758	2,557	2.6	1,246	839	472	72
宮城	103,329	45.9	26,032	37,831	28,201	11,265	5,102	2.3	2,545	1,579	978	166
秋田	35,104	46.7	12,204	11,762	7,443	3,695	2,020	2.7	1,022	640	358	41
山形	35,282	41.5	10,913	10,666	9,791	3,912	1,981	2.3	932	635	414	60
福島	75,409	47.0	20,352	29,295	17,133	8,629	3,354	2.1	1,593	1,078	683	101
茨城	124,272	40.7	28,295	49,768	32,475	13,734	8,497	2.8	3,757	2,819	1,921	255
栃木	81,079	41.5	21,094	29,610	20,874	9,501	4,465	2.3	2,118	1,457	890	126
群馬	79,890	40.3	19,047	29,820	21,860	9,163	4,401	2.2	2,224	1,352	825	158
埼玉	314,314	39.2	72,150	112,835	91,725	37,604	16,224	2.0	7,480	5,348	3,396	528
千葉	274,700	40.7	65,952	98,699	80,242	29,807	14,307	2.1	6,577	4,703	3,027	421
東京	675,302	37.4	143,743	279,677	191,429	60,453	34,598	1.9	15,125	11,784	7,689	1,180
神奈川	392,167	38.7	101,567	134,105	113,202	43,293	20,820	2.1	9,811	6,653	4,356	670
新潟	79,716	43.1	25,501	23,315	22,366	8,534	3,574	1.9	1,823	1,104	647	102
富山	32,008	38.0	9,581	9,031	9,875	3,521	1,174	1.4	612	355	207	56
石川	44,009	41.4	11,657	12,713	15,595	4,044	1,573	1.5	826	467	280	75
福井	25,545	40.5	7,399	7,245	8,161	2,740	1,171	1.9	576	372	223	46
山梨	35,751	40.8	8,270	12,595	11,220	3,666	2,007	2.3	994	649	364	53
長野	76,012	38.7	23,601	25,583	19,032	7,796	4,289	2.2	2,047	1,390	852	141
岐阜	72,790	38.8	18,370	25,033	21,775	7,612	3,664	2.0	1,815	1,145	704	142
静岡	131,123	38.6	36,108	43,579	37,144	14,292	6,711	2.0	3,142	2,231	1,338	254
愛知	291,136	38.2	71,054	105,549	84,379	30,154	14,300	1.9	6,962	4,542	2,796	718
三重	61,420	37.5	18,019	20,999	16,003	6,399	3,140	1.9	1,549	958	633	164
滋賀	57,082	41.5	14,031	19,067	17,979	6,005	2,833	2.1	1,452	885	496	136
京都	149,366	48.1	32,584	58,631	45,995	12,156	7,337	2.4	3,807	2,280	1,250	239
大阪	570,625	50.3	129,828	258,493	130,993	51,311	33,221	2.9	17,117	10,082	6,022	969
兵庫	285,204	48.0	65,072	115,687	77,567	26,878	16,405	2.8	8,497	5,085	2,823	478
奈良	68,611	47.1	16,158	26,739	19,057	6,657	3,527	2.4	1,886	1,041	600	108
和歌山	48,637	46.6	12,283	21,291	10,552	4,511	3,499	3.4	1,822	1,088	589	79
鳥取	23,389	47.5	7,026	8,155	5,939	2,269	1,284	2.6	634	426	224	40
島根	22,700	44.9	7,927	6,361	6,430	1,982	1,048	2.1	517	347	184	40
岡山	82,962	45.9	21,745	31,159	22,290	7,768	4,210	2.3	2,110	1,319	781	151
広島	117,656	44.4	31,420	41,313	34,067	10,856	5,575	2.1	2,763	1,754	1,058	222
山口	50,043	44.3	13,923	18,587	13,017	4,516	2,745	2.4	1,359	872	514	81
徳島	34,743	49.0	9,441	13,880	8,552	2,870	1,969	2.8	1,065	605	299	45
香川	38,534	43.9	9,860	14,684	10,670	3,320	2,116	2.4	1,022	719	375	62
愛媛	62,295	48.3	18,021	24,734	14,577	4,963	3,514	2.7	1,785	1,099	630	91
高知	36,029	49.5	10,436	14,828	7,677	3,088	2,184	3.0	1,127	712	345	36
福岡	295,425	50.6	69,146	126,751	74,257	25,271	18,441	3.2	9,234	5,786	3,421	488
佐賀	35,950	46.4	9,032	13,544	9,397	3,977	2,663	3.4	1,247	834	582	67
長崎	60,836	48.2	17,908	23,363	14,497	5,068	4,171	3.3	2,107	1,288	776	127
熊本	83,344	47.8	21,774	33,988	20,013	7,569	6,092	3.5	3,042	1,996	1,054	166
大分	53,633	51.9	14,034	21,059	13,618	4,922	3,295	3.2	1,674	1,029	592	74
宮崎	52,145	51.0	13,878	22,406	11,490	4,371	4,080	4.0	2,003	1,309	768	109
鹿児島	76,935	52.5	21,974	32,945	15,644	6,372	5,249	3.6	2,724	1,596	929	128
沖縄	127,619	61.4	23,891	69,860	21,451	12,417	11,181	5.4	5,378	3,707	2,096	217

(令和7年2月収納分)

国民年金保険料収納済歳入額		
保険料収納済歳入額		
	現年度保険料	過年度保険料
千円	千円	千円
68,598,461	65,063,528	3,534,932

第９表　国民年金　都道府県別年金受給権者状況　（総計）

（月末現在）

都道府県別	合計		老齢年金・25年以上							通算老齢年金・25年未満					障害年金		遺族年金	
			件数						年金額	件数				年金額				
			合計	5年年金以外				5年年金		合計	(再掲)基礎のみ・旧国年							
					(再掲)基礎のみ・旧国年													
	件数	年金額			繰上げ	本来	繰下げ				繰上げ	本来	繰下げ		件数	年金額	件数	年金額
		千円							千円					千円		千円		千円
令和 6年 9月	36,904,745	26,225,053,834	33,439,243	33,425,496	1,395,846	4,211,450	128,621	13,747	23,759,349,258	947,217	44,987	201,217	5,988	235,691,651	2,310,398	2,065,632,427	207,887	164,380,498
10月	36,931,706	26,251,040,070	33,457,069	33,443,322	1,386,311	4,202,942	129,394	13,747	23,778,518,025	949,337	44,177	199,688	6,196	236,466,159	2,314,884	2,069,635,556	210,416	166,420,330
11月	36,932,324	26,257,949,398	33,452,223	33,438,476	1,376,533	4,193,110	129,845	13,747	23,781,201,960	950,371	43,433	198,124	6,337	236,949,911	2,317,257	2,071,750,923	212,473	168,046,604
12月	36,932,660	26,264,003,474	33,445,707	33,431,960	1,367,796	4,183,904	130,396	13,747	23,781,858,990	951,469	42,690	196,605	6,514	237,443,990	2,320,858	2,074,972,242	214,626	169,728,252
令和 7年 1月	36,967,574	26,296,712,661	33,473,054	33,459,307	1,358,686	4,174,362	131,093	13,747	23,809,094,042	953,523	41,955	195,121	6,707	238,218,140	2,324,213	2,077,930,591	216,784	171,469,889
2月	36,958,740	26,297,830,201	33,459,630	33,445,885	1,339,722	4,162,158	131,577	13,745	23,806,485,645	954,079	41,059	193,265	6,880	238,560,805	2,326,201	2,079,677,334	218,830	173,106,416
北海道	1,720,850	1,203,558,765	1,541,250	1,540,853	31,734	242,582	6,366	397	1,077,303,426	49,952	1,157	9,540	268	12,322,973	120,646	106,878,958	9,002	7,053,407
青森	439,935	302,016,050	393,435	393,303	31,239	48,750	1,261	132	268,869,352	12,816	517	2,601	133	3,070,865	31,017	28,029,886	2,667	2,045,947
岩手	429,336	314,686,513	391,987	391,868	23,937	53,438	1,651	119	284,569,631	5,240	477	1,294	57	1,313,614	29,382	26,696,890	2,727	2,106,378
宮城	686,679	491,875,329	627,648	627,544	41,787	69,759	2,275	104	447,284,761	12,303	744	2,596	109	3,160,337	42,248	37,854,091	4,480	3,576,139
秋田	370,650	264,089,708	341,470	341,424	25,222	40,169	1,036	46	241,683,636	5,510	379	1,411	61	1,371,179	21,824	19,579,793	1,846	1,455,101
山形	376,536	275,920,469	348,492	348,378	27,941	34,946	1,154	114	253,657,256	3,995	712	1,250	46	965,161	21,868	19,602,511	2,181	1,695,540
福島	615,607	442,547,206	563,377	563,190	39,385	57,101	1,490	187	403,898,739	11,700	845	2,424	98	2,903,282	36,829	32,835,986	3,701	2,909,200
茨城	875,642	621,786,756	800,601	800,400	64,611	95,161	3,142	201	569,636,825	22,999	926	4,601	258	5,914,834	46,671	42,031,975	5,371	4,203,121
栃木	596,321	425,138,500	542,585	542,446	41,726	55,672	1,900	139	386,893,212	14,962	859	2,799	143	3,764,204	35,233	31,649,384	3,541	2,831,699
群馬	604,677	439,812,297	554,168	553,948	31,162	58,405	2,064	220	401,795,545	11,660	742	2,104	87	3,000,526	35,151	32,093,762	3,698	2,922,463
埼玉	1,994,232	1,405,569,965	1,818,485	1,817,920	83,895	195,737	6,494	565	1,285,777,391	56,198	1,681	9,288	432	14,577,964	107,407	95,415,625	12,142	9,798,984
千葉	1,764,530	1,253,176,505	1,607,146	1,606,531	78,202	206,339	6,761	615	1,142,905,692	46,511	1,475	8,858	448	12,059,374	100,744	90,068,881	10,129	8,142,558
東京	3,125,315	2,170,481,435	2,791,257	2,788,157	97,625	373,382	18,921	3,100	1,949,723,060	119,696	3,258	23,969	965	31,183,844	195,215	174,085,414	19,147	15,489,117
神奈川	2,380,745	1,690,035,901	2,152,015	2,151,465	63,960	266,961	9,699	550	1,530,067,247	67,932	1,973	12,237	452	17,872,856	147,155	131,065,370	13,643	11,030,428
新潟	748,266	557,745,463	690,101	689,971	33,762	67,011	2,139	130	511,691,975	7,942	1,143	2,134	54	1,957,651	46,111	40,803,912	4,112	3,291,925
富山	343,017	259,420,920	317,962	317,896	7,954	32,200	1,006	66	239,778,740	4,007	529	1,245	13	1,019,948	19,153	17,111,320	1,895	1,510,913
石川	349,005	259,427,867	318,426	318,324	7,498	34,022	1,054	102	236,004,452	5,611	335	1,386	31	1,444,483	22,928	20,367,101	2,040	1,611,832
福井	245,183	182,969,222	224,981	224,838	7,814	20,801	529	143	167,754,666	4,007	578	1,002	13	976,169	14,818	13,157,168	1,377	1,081,220
山梨	263,682	187,648,816	241,075	240,985	19,422	25,863	951	90	171,034,453	5,339	425	1,080	59	1,359,471	15,817	14,121,794	1,451	1,133,098
長野	691,311	515,756,013	630,750	630,542	22,177	63,228	1,872	208	468,148,260	9,308	1,220	2,988	58	2,322,578	47,554	42,365,618	3,699	2,919,558
岐阜	623,666	458,631,449	574,766	574,699	24,885	70,605	2,007	67	421,521,760	9,523	633	2,145	57	2,338,318	35,711	31,904,503	3,666	2,866,868
静岡	1,153,479	846,357,812	1,062,101	1,061,738	43,748	103,179	3,260	363	777,774,855	18,558	1,692	4,321	111	4,570,570	66,343	58,872,368	6,477	5,140,020
愛知	1,966,996	1,417,059,728	1,797,321	1,796,975	60,385	215,266	7,612	346	1,292,553,154	39,022	1,651	7,256	240	9,563,048	117,675	104,667,646	12,978	10,275,879
三重	552,011	407,099,807	505,871	505,818	15,431	66,090	1,475	53	371,979,432	9,115	467	2,297	57	2,276,670	34,025	30,468,994	3,000	2,374,711
滋賀	400,810	295,298,127	367,494	367,389	13,683	35,663	985	105	269,225,520	5,247	589	1,365	31	1,277,707	25,331	22,635,186	2,738	2,159,712
京都	749,139	522,597,449	676,207	675,937	21,995	94,156	3,458	270	471,152,504	20,582	752	4,434	159	5,060,078	48,251	43,149,806	4,099	3,235,061
大阪	2,373,808	1,616,416,314	2,096,686	2,095,824	60,306	266,017	8,373	862	1,434,423,944	99,258	2,393	16,850	622	23,802,258	163,591	146,828,749	14,273	11,361,363
兵庫	1,612,813	1,140,783,134	1,466,209	1,465,732	41,595	193,323	6,373	477	1,038,341,271	42,808	1,736	8,531	248	10,448,776	94,750	84,825,061	9,046	7,168,026
奈良	436,648	309,034,397	398,442	398,186	20,719	65,601	1,963	256	281,414,230	9,839	630	2,409	88	2,372,975	26,065	23,440,675	2,302	1,806,517
和歌山	319,761	222,039,898	288,252	287,929	21,117	48,966	1,143	323	199,304,642	8,121	591	1,857	66	1,943,489	21,575	19,407,458	1,813	1,384,310
鳥取	187,258	138,181,425	170,880	170,843	5,175	17,685	438	37	125,726,502	3,072	284	847	11	754,435	12,238	10,866,238	1,068	834,250
島根	237,117	177,623,611	216,948	216,885	6,667	23,680	551	63	161,547,780	2,990	316	1,045	18	751,931	15,923	14,343,738	1,256	980,161
岡山	591,930	436,715,296	539,629	539,335	9,567	62,113	1,517	294	397,666,957	11,634	708	3,328	56	2,836,995	37,531	33,743,078	3,136	2,468,266
広島	850,584	621,006,547	777,236	777,038	10,840	93,333	2,285	198	567,372,431	17,291	743	4,589	71	4,328,907	51,278	45,520,643	4,779	3,784,566
山口	470,859	345,441,656	435,489	435,389	7,355	58,526	995	100	318,518,931	7,276	345	2,073	34	1,767,129	25,865	23,415,869	2,229	1,739,727
徳島	250,708	176,367,935	225,326	225,133	10,411	28,624	715	193	158,516,175	7,695	490	1,506	45	1,862,259	16,469	15,024,539	1,218	964,962
香川	314,741	232,598,909	289,770	289,558	4,891	36,671	803	212	214,099,153	5,673	387	1,712	21	1,381,415	17,560	15,783,863	1,738	1,334,478
愛媛	463,118	332,602,730	418,427	418,239	15,716	56,430	1,245	188	299,215,001	9,459	757	2,074	42	2,246,223	32,752	29,216,264	2,480	1,925,243
高知	250,932	173,581,645	224,509	224,377	7,965	33,544	857	132	155,546,171	8,137	383	1,867	54	1,953,437	17,054	15,125,507	1,232	956,530
福岡	1,480,708	1,032,621,050	1,321,773	1,321,297	31,574	166,924	4,329	476	922,033,622	47,179	1,341	9,042	263	11,470,065	102,314	91,711,819	9,442	7,405,545
佐賀	264,441	193,782,914	239,430	239,311	11,808	30,247	928	119	174,900,524	5,091	340	1,181	37	1,280,942	18,239	16,291,490	1,681	1,309,958
長崎	457,470	321,148,629	410,819	410,580	20,877	59,012	1,379	239	287,942,891	12,766	684	2,788	97	3,108,639	31,266	28,116,135	2,619	1,980,964
熊本	584,997	421,154,806	525,874	525,556	31,098	74,293	1,867	318	376,596,339	12,567	826	2,643	84	3,192,395	43,039	38,674,283	3,517	2,691,789
大分	390,178	272,976,152	351,963	351,646	15,511	45,185	1,131	317	245,804,098	10,443	662	1,834	61	2,582,480	25,716	22,977,699	2,056	1,611,874
宮崎	371,476	263,454,566	331,884	331,726	8,871	45,050	870	158	234,931,683	10,296	373	1,990	53	2,517,199	26,976	24,258,258	2,320	1,747,427
鹿児島	553,790	395,594,681	494,196	493,876	17,488	62,552	1,500	320	352,210,708	14,778	744	2,646	63	3,708,891	41,398	37,043,897	3,418	2,631,185
沖縄	378,158	245,201,241	310,936	310,908	17,685	62,855	1,260	28	201,452,380	24,399	418	5,041	300	5,797,529	39,072	35,158,183	3,751	2,793,148
その他	49,625	18,794,591	43,981	43,978	1,306	5,041	493	3	16,234,669	3,572	149	787	106	804,731	423	389,945	1,649	1,365,246

第９表(続)　国民年金　都道府県別年金受給権者状況　（総計）

（新規裁定）

都道府県別	合計		老齢年金・25年以上							通算老齢年金・25年未満					障害年金		遺族年金	
			件数						年金額	件数				年金額				
			合計	5年年金以外				5年年金		合計	（再掲）基礎のみ・旧国年							
					（再掲）基礎のみ・旧国年													
					繰上げ	本来	繰下げ				繰上げ	本来	繰下げ					
	件数	年金額													件数	年金額	件数	年金額
		千円							千円					千円		千円		千円
令和 6年 9月	36,225	24,850,443	22,335	22,335	529	6,598	887	－	15,071,415	3,560	98	527	204	879,810	7,961	7,064,353	2,369	1,834,865
10月	44,392	30,412,014	27,832	27,832	654	8,239	1,161	－	18,765,290	4,338	76	701	242	1,093,856	9,460	8,382,711	2,762	2,170,157
11月	35,135	24,044,662	22,286	22,286	544	6,566	857	－	15,010,293	3,298	72	498	181	832,885	7,302	6,461,409	2,249	1,740,075
12月	39,715	27,131,598	25,067	25,067	675	7,061	955	－	16,827,719	3,842	102	573	209	974,367	8,427	7,491,270	2,379	1,838,243
令和 7年 1月	40,758	27,899,561	25,920	25,920	664	7,197	1,050	－	17,473,878	3,914	88	630	233	977,762	8,456	7,516,449	2,468	1,931,472
2月	41,133	28,202,415	27,194	27,194	689	8,443	1,050	－	18,421,526	3,669	81	572	207	907,217	7,958	7,066,783	2,312	1,806,889
北海道	1,931	1,316,222	1,335	1,335	32	467	39	－	906,331	163	1	24	14	38,594	331	293,666	102	77,632
青森	508	343,016	340	340	5	117	14	－	225,118	43	1	8	1	10,222	87	78,155	38	29,521
岩手	419	293,098	296	296	7	77	12	－	200,595	18	2	3	2	3,707	74	65,211	31	23,585
宮城	796	562,225	552	552	20	162	19	－	385,147	54	2	10	5	13,424	152	134,891	38	28,763
秋田	327	232,250	239	239	11	75	6	－	164,228	10	－	5	－	2,457	53	47,449	25	18,117
山形	365	272,817	293	293	10	118	15	－	214,321	8	－	1	2	2,592	57	50,710	7	5,194
福島	649	448,742	453	453	12	133	12	－	307,575	45	－	6	4	10,533	116	104,262	35	26,371
茨城	967	666,817	650	650	14	244	31	－	451,198	94	－	9	4	22,539	172	154,788	51	38,293
栃木	659	453,142	455	455	7	146	15	－	316,581	64	－	12	3	16,093	115	101,708	25	18,760
群馬	664	464,602	450	450	13	136	15	－	308,059	41	－	4	－	10,973	120	106,665	53	38,904
埼玉	2,278	1,561,521	1,469	1,469	34	429	62	－	1,002,574	246	4	33	14	65,113	467	416,777	96	77,057
千葉	2,018	1,404,276	1,312	1,312	31	423	62	－	912,762	206	3	21	11	50,803	403	361,163	97	79,547
東京	3,999	2,656,730	2,435	2,435	58	689	126	－	1,643,618	545	19	93	30	137,916	778	684,071	241	191,125
神奈川	2,717	1,873,495	1,691	1,691	40	461	74	－	1,151,942	279	5	37	19	72,716	616	539,895	131	108,942
新潟	653	477,753	460	460	10	150	12	－	325,122	22	1	3	4	6,081	144	124,776	27	21,773
富山	300	229,248	202	202	6	79	5	－	146,048	6	－	1	－	1,958	81	71,378	11	9,863
石川	390	285,896	238	238	7	83	6	－	164,622	21	－	5	1	6,289	94	83,580	37	31,405
福井	248	183,993	162	162	2	60	7	－	115,510	7	－	2	－	1,780	59	52,233	20	14,470
山梨	318	217,632	219	219	6	60	11	－	153,807	32	3	2	－	7,883	39	34,208	28	21,733
長野	720	524,647	458	458	10	155	25	－	317,820	31	2	8	1	8,834	171	151,896	60	46,096
岐阜	629	451,703	423	423	9	148	18	－	292,201	31	2	7	2	8,201	129	113,993	46	37,309
静岡	1,126	796,735	742	742	17	232	28	－	509,125	71	－	10	3	16,151	237	208,705	76	62,754
愛知	2,251	1,580,975	1,452	1,452	38	447	64	－	994,135	163	2	15	10	39,252	514	454,204	122	93,384
三重	589	427,352	381	381	19	120	16	－	263,434	33	2	8	2	8,249	142	128,941	33	26,728
滋賀	455	324,020	293	293	8	96	11	－	204,554	27	1	5	－	5,972	99	85,924	36	27,570
京都	870	599,972	562	562	18	185	35	－	377,855	67	3	10	2	16,736	161	145,795	80	59,586
大阪	2,933	1,938,220	1,773	1,773	59	466	55	－	1,153,283	361	9	57	16	85,912	651	583,683	148	115,342
兵庫	1,730	1,182,794	1,175	1,175	25	366	54	－	790,390	137	－	23	9	31,547	340	301,455	78	59,403
奈良	460	315,209	319	319	4	123	12	－	216,838	39	－	9	2	9,225	86	75,665	16	13,481
和歌山	401	279,062	286	286	3	127	7	－	194,401	24	2	5	2	6,803	67	58,702	24	19,156
鳥取	219	152,173	160	160	3	40	6	－	109,644	11	1	1	－	3,198	27	23,114	21	16,217
島根	207	149,290	159	159	5	43	7	－	111,782	8	－	3	－	2,113	35	31,428	5	3,968
岡山	531	373,609	361	361	4	93	19	－	249,137	39	1	8	1	9,847	100	88,528	31	26,096
広島	838	587,460	585	585	13	221	22	－	408,865	65	2	15	8	16,519	132	120,591	56	41,484
山口	436	297,925	327	327	10	95	12	－	219,219	27	1	5	2	6,849	64	57,772	18	14,085
徳島	250	165,513	176	176	7	63	5	－	116,949	20	2	2	1	3,940	42	35,904	12	8,720
香川	296	208,447	216	216	5	59	6	－	149,039	17	－	－	1	4,217	38	34,488	25	20,703
愛媛	437	299,977	308	308	12	131	7	－	207,676	29	－	6	－	5,653	77	69,054	23	17,596
高知	270	184,168	188	188	8	61	8	－	126,863	23	1	3	2	6,251	44	38,444	15	12,610
福岡	1,691	1,122,649	1,146	1,146	18	349	25	－	746,488	141	3	22	6	35,155	284	249,626	120	91,380
佐賀	284	202,372	204	204	3	66	3	－	140,272	16	－	1	－	4,406	57	51,624	7	6,070
長崎	516	352,758	366	366	8	118	11	－	244,283	35	－	5	5	9,404	88	78,611	27	20,460
熊本	633	433,254	439	439	13	134	16	－	297,362	51	－	10	－	12,891	111	97,851	32	25,150
大分	378	250,928	274	274	8	87	7	－	179,824	31	－	3	2	6,683	57	50,649	16	13,772
宮崎	367	246,485	264	264	8	74	5	－	175,883	26	1	6	1	6,156	57	51,619	20	12,827
鹿児島	591	396,350	406	406	9	120	10	－	267,421	54	－	6	3	14,326	93	84,633	38	29,970
沖縄	683	365,143	408	408	18	106	8	－	226,498	152	3	33	10	32,556	96	87,487	27	18,602
その他	136	49,753	92	92	2	9	5	－	35,128	36	2	7	2	8,499	1	＊	7	5,310

第９表(続)　国民年金　都道府県別年金受給権者状況　（総計）

（失　　権）

都道府県別	合計		老齢年金・25年以上							通算老齢年金・25年未満					障害年金		遺族年金	
			件数						年金額	件数				年金額				
			合計	5年年金以外				5年年金		合計	（再掲）基礎のみ・旧国年							
					（再掲）基礎のみ・旧国年						繰上げ	本来	繰下げ					
	件数	年金額			繰上げ	本来	繰下げ								件数	年金額	件数	年金額
		千円							千円					千円		千円		千円
令和 6年 9月	114,469	77,512,406	103,436	103,433	9,597	15,854	415	3	70,975,012	5,122	843	2,103	21	1,251,433	5,595	5,081,217	316	204,744
10月	117,844	79,756,259	106,421	106,421	9,553	16,393	429	−	73,123,052	5,479	871	2,241	22	1,336,688	5,581	5,074,151	363	222,368
11月	115,124	78,004,506	104,391	104,391	9,831	15,979	432	−	71,710,997	5,050	800	2,044	26	1,222,925	5,420	4,908,651	263	161,932
12月	111,153	75,229,963	100,363	100,363	8,969	15,901	411	−	68,987,429	5,243	819	2,097	24	1,269,905	5,276	4,792,089	271	180,540
令和 7年 1月	118,753	80,556,297	107,480	107,480	9,469	16,613	397	−	73,924,783	5,264	841	2,111	31	1,275,307	5,645	5,138,036	364	218,170
2月	137,660	93,574,352	124,968	124,966	11,531	19,568	555	2	86,074,848	5,943	940	2,442	26	1,458,001	6,451	5,853,759	298	187,744
北海道	6,873	4,620,463	6,152	6,152	277	1,273	26	−	4,166,197	291	35	112	1	69,835	407	369,273	23	15,158
青森	1,822	1,165,402	1,626	1,626	286	232	5	−	1,039,148	75	10	23	2	18,038	114	104,658	7	3,558
岩手	1,890	1,298,252	1,732	1,732	289	332	10	−	1,190,122	54	12	20	1	14,335	100	91,864	4	1,931
宮城	2,323	1,561,153	2,116	2,116	317	298	7	−	1,437,123	93	18	41	2	22,725	104	95,374	10	5,931
秋田	1,537	1,018,300	1,419	1,419	270	207	6	−	938,021	36	14	12	−	9,053	75	66,799	7	4,427
山形	1,568	1,067,647	1,450	1,450	294	193	8	−	993,094	45	16	21	−	9,775	66	60,512	7	4,266
福島	2,342	1,571,590	2,136	2,136	378	286	6	−	1,444,212	84	21	31	−	20,412	113	101,126	9	5,840
茨城	3,067	2,031,657	2,777	2,777	523	385	14	−	1,866,081	138	18	49	2	31,115	138	125,065	14	9,397
栃木	2,223	1,478,375	2,039	2,039	358	247	8	−	1,371,070	89	20	24	−	22,015	89	80,466	6	4,824
群馬	2,277	1,550,054	2,063	2,063	276	274	5	−	1,418,315	96	21	31	1	24,082	113	104,719	5	2,937
埼玉	7,389	4,947,987	6,777	6,777	682	837	25	−	4,602,701	315	44	111	1	80,188	280	253,604	17	11,493
千葉	5,772	3,900,568	5,304	5,304	546	767	22	−	3,631,365	226	23	85	3	52,504	230	208,955	12	7,744
東京	10,691	7,132,296	9,672	9,672	644	1,561	84	−	6,589,727	581	47	227	4	151,435	408	371,430	30	19,704
神奈川	8,147	5,547,677	7,452	7,451	479	1,128	27	1	5,156,015	362	48	137	−	94,161	322	290,149	11	7,352
新潟	2,799	1,966,999	2,569	2,569	324	306	7	−	1,820,855	92	35	44	−	22,331	133	121,028	5	2,785
富山	1,229	890,328	1,123	1,123	76	138	1	−	829,545	51	18	19	−	12,529	55	48,254	−	−
石川	1,334	947,238	1,212	1,212	87	179	5	−	869,518	50	9	27	−	13,007	71	64,211	1	*
福井	981	701,916	891	891	86	107	4	−	644,232	33	12	13	−	7,799	51	45,976	6	3,909
山梨	1,074	717,160	978	978	179	119	4	−	654,232	38	10	16	−	9,191	57	53,211	1	*
長野	2,306	1,638,076	2,121	2,121	182	298	4	−	1,520,632	71	26	30	−	16,214	110	98,609	4	2,622
岐阜	2,251	1,599,296	2,085	2,085	193	355	7	−	1,496,954	73	12	42	−	17,131	91	84,346	2	*
静岡	4,354	3,059,178	3,982	3,982	390	433	17	−	2,825,571	154	32	77	1	35,604	209	192,451	9	5,553
愛知	7,269	5,029,950	6,679	6,679	466	870	45	−	4,679,927	271	46	88	1	66,606	309	277,074	10	6,344
三重	2,174	1,542,996	1,990	1,990	145	334	4	−	1,428,505	77	9	42	−	20,747	101	90,189	6	3,554
滋賀	1,316	932,153	1,231	1,231	110	148	2	−	873,963	29	11	13	−	8,804	52	46,633	4	2,752
京都	2,641	1,765,544	2,372	2,372	161	421	10	−	1,621,933	145	18	71	1	34,513	119	106,335	5	2,762
大阪	9,077	5,959,782	8,196	8,196	416	1,236	38	−	5,492,621	483	50	163	2	113,437	385	346,060	13	7,664
兵庫	5,654	3,854,886	5,159	5,159	302	807	26	−	3,585,464	259	35	118	−	60,371	227	203,894	9	5,157
奈良	1,531	1,040,817	1,400	1,400	174	274	11	−	959,496	58	12	29	−	14,688	70	65,229	3	1,404
和歌山	1,343	894,313	1,218	1,218	168	223	8	−	810,336	47	5	21	1	11,190	77	71,971	1	*
鳥取	748	526,711	679	679	65	97	3	−	486,661	31	7	18	−	7,858	33	29,537	5	2,655
島根	979	694,548	896	896	83	142	4	−	640,398	33	5	23	−	9,777	46	41,133	4	3,241
岡山	2,376	1,705,533	2,159	2,159	96	366	6	−	1,576,003	102	14	62	−	25,271	112	101,757	3	2,501
広島	3,150	2,220,542	2,837	2,837	75	450	11	−	2,037,461	150	16	93	−	35,560	155	141,378	8	6,142
山口	2,051	1,455,311	1,873	1,873	98	356	4	−	1,342,229	79	11	49	−	21,580	98	91,012	1	*
徳島	1,095	733,197	984	984	111	155	2	−	671,222	57	15	16	2	13,692	51	47,183	3	1,101
香川	1,276	903,235	1,157	1,157	49	204	9	−	836,373	60	8	36	−	13,950	55	50,345	4	2,568
愛媛	1,959	1,333,353	1,775	1,774	150	297	5	1	1,220,344	81	20	39	−	20,182	102	92,234	1	*
高知	979	650,020	858	858	75	172	2	−	575,237	54	10	27	−	13,843	65	59,995	2	*
福岡	5,525	3,637,191	4,911	4,911	323	869	25	−	3,294,669	319	44	129	−	78,040	289	260,789	6	3,693
佐賀	953	668,647	877	877	100	152	2	−	619,488	28	4	13	−	6,138	47	42,593	1	*
長崎	1,831	1,218,860	1,640	1,640	238	340	4	−	1,099,361	82	16	28	−	20,055	106	96,496	3	2,948
熊本	2,286	1,559,712	2,048	2,048	297	368	8	−	1,404,572	93	22	34	−	23,122	138	127,699	7	4,319
大分	1,717	1,151,543	1,558	1,558	184	311	8	−	1,058,591	76	23	28	1	19,030	83	73,923	−	−
宮崎	1,738	1,182,108	1,535	1,535	120	341	3	−	1,058,924	92	12	40	−	20,796	110	101,843	1	*
鹿児島	2,497	1,714,975	2,213	2,213	244	410	11	−	1,532,019	107	26	38	−	25,938	171	153,749	6	3,270
沖縄	1,186	760,830	989	989	142	262	2	−	638,561	81	−	31	−	19,110	114	102,629	2	*
その他	60	25,982	58	58	3	8	−	−	25,760	2	−	1	−	*	−	−	−	−

第９表(続)　国民年金　都道府県別年金受給権者状況　（旧法拠出制年金）

（月末現在）　　（新規裁定）

都道府県別	合計		老齢年金		通算老齢年金		障害年金		遺族年金		合計		老齢年金		通算老齢年金		障害年金		遺族年金	
	件数	年金額	件数	年金額	件数	年金額	件数	年金額	件数	年金額	件数	年金額	件数	年金額	件数	年金額	件数	年金額	件数	年金額
		千円		千円		千円		千円		千円		千円		千円		千円		千円		千円
令和 6年 9月	357,102	155,364,763	196,594	96,693,026	119,082	28,058,219	27,590	25,095,473	13,836	5,518,044	106	36,319	－	－	6	1,112	－	－	100	35,207
10月	351,777	153,117,078	193,982	95,284,423	116,621	27,448,093	27,371	24,894,484	13,803	5,490,079	152	51,364	－	－	12	1,017	－	－	140	50,347
11月	346,866	151,068,020	191,548	93,985,212	114,374	26,905,458	27,170	24,711,998	13,774	5,465,352	120	40,785	－	－	6	522	－	－	114	40,263
12月	342,076	149,068,532	189,242	92,739,176	112,076	26,336,673	26,976	24,534,600	13,782	5,458,084	127	44,493	－	－	5	638	－	－	122	43,855
令和 7年 1月	337,171	147,016,044	186,933	91,502,197	109,808	25,786,073	26,736	24,314,682	13,694	5,413,093	122	43,539	－	－	10	1,181	－	－	112	42,359
2月	331,319	144,530,785	184,079	89,968,194	107,137	25,119,678	26,458	24,062,015	13,645	5,380,899	111	38,564	－	－	5	651	－	－	106	37,913
北海道	13,194	6,351,299	6,638	3,583,541	4,314	1,067,302	1,568	1,417,414	674	283,041	11	3,843	－	－	－	－	－	－	11	3,843
青森	3,716	1,682,996	2,049	884,125	827	175,451	544	511,692	296	111,729	3	960	－	－	－	－	－	－	3	960
岩手	4,418	2,097,681	2,511	1,154,105	1,004	225,296	674	625,817	229	92,463	2	*	－	－	－	－	－	－	2	*
宮城	4,805	2,118,504	2,509	1,150,482	1,449	326,997	591	540,335	256	100,691	－	－	－	－	－	－	－	－	－	－
秋田	2,823	1,241,903	1,483	667,022	832	190,454	352	320,211	156	64,216	1	*	－	－	－	－	－	－	1	*
山形	4,512	1,878,846	2,373	1,071,164	1,491	303,167	464	424,992	184	79,522	2	*	－	－	－	－	－	－	2	*
福島	6,015	2,601,391	3,473	1,579,806	1,671	342,977	635	580,871	236	97,736	2	*	－	－	－	－	－	－	2	*
茨城	6,451	2,760,723	3,836	1,731,804	1,667	383,118	519	472,430	429	173,372	7	2,163	－	－	－	－	－	－	7	2,163
栃木	6,096	2,548,287	3,958	1,752,137	1,489	311,018	434	395,513	215	89,618	2	*	－	－	1	*	－	－	1	*
群馬	4,593	2,013,597	2,447	1,143,321	1,414	321,126	462	438,028	270	111,122	3	1,422	－	－	－	－	－	－	3	1,422
埼玉	10,713	4,433,311	5,947	2,743,653	3,439	792,798	734	663,068	593	233,792	6	2,149	－	－	－	－	－	－	6	2,149
千葉	10,992	4,643,407	6,301	2,939,388	3,408	830,602	707	647,166	576	226,250	4	1,263	－	－	－	－	－	－	4	1,263
東京	38,691	17,496,347	24,863	12,617,525	10,922	2,772,104	1,871	1,712,034	1,035	394,685	5	1,806	－	－	－	－	－	－	5	1,806
神奈川	12,437	5,216,420	5,590	2,836,328	5,471	1,432,371	799	729,983	577	217,739	2	*	－	－	1	*	－	－	1	*
新潟	6,527	2,770,114	3,036	1,425,457	2,431	517,058	792	710,329	268	117,271	1	*	－	－	－	－	－	－	1	*
富山	3,490	1,443,870	1,586	769,379	1,494	356,400	290	267,710	120	50,381	1	*	－	－	－	－	－	－	1	*
石川	3,057	1,398,886	1,399	720,981	1,120	265,009	373	344,041	165	68,855	1	*	－	－	－	－	－	－	1	*
福井	3,611	1,407,675	2,044	925,746	1,275	274,246	186	164,380	106	43,303	3	887	－	－	－	－	－	－	3	887
山梨	2,985	1,272,668	1,872	855,803	758	168,816	211	191,845	144	56,205	1	*	－	－	－	－	－	－	1	*
長野	8,838	3,706,968	4,613	2,235,003	3,288	733,845	727	652,254	210	85,866	3	1,292	－	－	－	－	－	－	3	1,292
岐阜	4,571	1,994,514	2,124	1,070,354	1,696	392,552	450	408,091	301	123,517	2	*	－	－	－	－	－	－	2	*
静岡	11,295	4,630,412	6,126	2,896,795	3,922	846,922	784	693,585	463	193,109	2	*	－	－	－	－	－	－	2	*
愛知	11,416	4,725,923	5,509	2,730,991	4,320	982,674	745	660,363	842	351,894	3	759	－	－	－	－	－	－	3	759
三重	3,836	1,656,406	1,752	928,547	1,561	367,902	304	270,985	219	88,972	－	－	－	－	－	－	－	－	－	－
滋賀	3,775	1,513,856	1,925	914,308	1,452	329,263	232	203,641	166	66,646	2	*	－	－	－	－	－	－	2	*
京都	6,419	2,863,083	3,266	1,681,749	2,336	579,691	575	511,854	242	89,789	2	*	－	－	－	－	－	－	2	*
大阪	16,642	6,969,309	9,190	4,418,401	5,646	1,315,407	1,081	987,529	725	247,972	9	2,789	－	－	1	*	－	－	8	2,617
兵庫	12,357	5,175,510	6,279	3,157,837	4,867	1,177,919	744	663,423	467	176,331	7	2,917	－	－	－	－	－	－	7	2,917
奈良	4,822	2,050,617	3,014	1,408,594	1,345	299,895	306	282,783	157	59,344	1	*	－	－	－	－	－	－	1	*
和歌山	5,558	2,389,941	3,836	1,709,275	1,143	244,119	388	360,123	191	76,423	1	*	－	－	－	－	－	－	1	*
鳥取	1,964	802,901	853	440,984	909	203,855	146	134,678	56	23,385	1	*	－	－	－	－	－	－	1	*
島根	2,797	1,254,453	1,372	725,948	1,105	268,022	243	225,616	77	34,868	－	－	－	－	－	－	－	－	－	－
岡山	7,600	3,327,810	3,941	2,051,319	2,919	676,923	582	537,918	158	61,651	2	*	－	－	－	－	－	－	2	*
広島	7,277	3,133,194	3,105	1,744,292	3,417	838,810	533	466,778	222	83,314	1	*	－	－	1	*	－	－	－	－
山口	3,949	1,825,960	1,894	1,062,957	1,583	389,704	353	324,698	119	48,601	－	－	－	－	－	－	－	－	－	－
徳島	3,463	1,409,867	2,067	919,721	1,052	208,895	264	247,985	80	33,266	－	－	－	－	－	－	－	－	－	－
香川	4,833	2,153,130	2,817	1,490,716	1,610	363,622	264	243,313	142	55,480	－	－	－	－	－	－	－	－	－	－
愛媛	5,546	2,340,862	3,120	1,499,817	1,826	390,664	404	373,515	196	76,867	－	－	－	－	－	－	－	－	－	－
高知	3,761	1,640,591	2,260	1,109,597	1,127	251,238	269	240,264	105	39,492	－	－	－	－	－	－	－	－	－	－
福岡	12,395	5,412,432	6,572	3,315,195	4,375	1,054,050	952	855,134	496	188,052	6	1,734	－	－	1	*	－	－	5	1,604
佐賀	3,004	1,316,961	1,640	794,096	944	216,540	262	237,018	158	69,306	－	－	－	－	－	－	－	－	－	－
長崎	5,710	2,501,557	3,510	1,652,668	1,511	342,876	443	407,485	246	98,529	3	1,356	－	－	－	－	－	－	3	1,356
熊本	7,521	3,425,348	4,490	2,099,706	1,940	466,602	795	733,811	296	125,229	3	1,239	－	－	－	－	－	－	3	1,239
大分	5,450	2,326,057	3,543	1,606,775	1,375	295,149	409	377,986	123	46,146	－	－	－	－	－	－	－	－	－	－
宮崎	4,256	2,059,324	2,362	1,233,059	1,172	280,502	520	464,866	202	80,897	3	1,112	－	－	－	－	－	－	3	1,112
鹿児島	7,377	3,478,353	4,512	2,149,163	1,754	431,092	917	822,502	194	75,596	－	－	－	－	－	－	－	－	－	－
沖縄	5,608	3,001,644	4,398	2,326,805	419	103,620	557	513,317	234	57,902	3	392	－	－	－	－	－	－	3	392
その他	153	65,877	74	41,754	47	11,013	3	2,645	29	10,465	－	－	－	－	－	－	－	－	－	－

注．2月末現在の老齢年金に含まれている５年年金の件数は　13,745　件である。

第９表(続)　国民年金　都道府県別年金受給権者状況　（旧法拠出制年金）

（失権）

都道府県別	合計		老齢年金		通算老齢年金		障害年金		遺族年金	
	件数	年金額	件数	年金額	件数	年金額	件数	年金額	件数	年金額
		千円		千円		千円		千円		千円
令和 6年 9月	5,429	2,288,722	2,655	1,416,887	2,398	592,059	244	221,299	132	58,477
10月	5,522	2,320,156	2,620	1,412,783	2,493	614,023	234	214,127	175	79,222
11月	5,064	2,101,687	2,439	1,301,505	2,273	546,626	206	187,274	146	66,281
12月	4,958	2,062,451	2,317	1,252,421	2,322	572,247	203	185,849	116	51,933
令和 7年 1月	5,060	2,110,466	2,314	1,239,673	2,295	555,418	248	226,792	203	88,583
2月	5,989	2,537,594	2,860	1,536,843	2,687	670,082	287	260,560	155	70,109
北海道	293	132,560	143	83,494	123	29,114	18	15,460	9	4,491
青森	66	27,511	36	16,349	21	5,080	4	3,865	5	2,217
岩手	86	41,020	49	24,426	25	7,026	9	8,137	3	1,431
宮城	113	46,254	57	27,176	45	10,814	8	7,323	3	941
秋田	77	34,044	43	20,937	24	6,072	5	4,475	5	2,560
山形	86	32,387	43	20,463	36	7,459	2	*	5	2,634
福島	101	40,442	48	23,932	44	10,423	5	4,272	4	1,816
茨城	135	60,127	87	46,456	39	8,604	2	*	7	3,236
栃木	105	45,468	63	30,508	33	7,767	7	6,103	2	*
群馬	97	38,732	52	23,699	37	9,078	4	4,069	4	1,886
埼玉	226	89,838	111	54,079	99	24,859	9	7,934	7	2,966
千葉	165	68,740	81	43,941	72	16,977	6	5,249	6	2,573
東京	378	167,318	162	98,048	194	55,005	9	8,544	13	5,721
神奈川	268	102,578	108	57,445	151	38,513	5	4,882	4	1,738
新潟	151	54,709	67	30,898	76	17,461	5	4,885	3	1,465
富山	63	25,126	26	13,217	33	8,245	4	3,664	-	-
石川	68	27,637	39	20,079	29	7,558	-	-	-	-
福井	46	16,733	21	9,969	22	4,751	2	*	1	*
山梨	68	30,203	40	20,160	24	5,974	4	4,069	-	-
長野	149	68,603	84	45,696	51	11,572	11	9,764	3	1,571
岐阜	102	42,545	51	27,894	46	10,940	3	2,848	2	*
静岡	187	69,415	77	39,559	98	21,520	7	5,899	5	2,437
愛知	214	85,513	83	43,649	111	26,232	13	12,206	7	3,426
三重	97	44,687	41	23,988	46	13,199	7	6,103	3	1,397
滋賀	57	27,966	28	15,536	22	7,302	4	3,662	3	1,466
京都	130	52,835	51	28,794	70	17,653	6	5,492	3	895
大阪	259	99,043	92	50,403	149	35,180	11	10,782	7	2,678
兵庫	235	94,235	101	55,901	122	29,873	6	5,696	6	2,764
奈良	70	29,370	33	17,967	33	9,186	1	*	3	1,404
和歌山	50	22,213	28	14,082	18	4,672	4	3,458	-	-
鳥取	50	19,800	23	11,959	25	6,672	1	*	1	*
島根	65	30,871	34	19,107	26	7,748	4	3,458	1	*
岡山	132	55,988	53	29,711	68	17,324	10	8,340	1	*
広島	163	64,474	57	34,380	97	23,476	5	4,679	4	1,939
山口	102	44,880	42	24,422	54	15,493	5	4,475	1	*
徳島	65	26,440	31	15,248	27	6,227	4	3,865	3	1,101
香川	70	28,286	25	15,680	40	9,258	3	2,645	2	*
愛媛	121	52,205	61	32,504	53	13,616	6	5,492	1	*
高知	73	32,642	38	21,507	31	8,071	3	2,645	1	*
福岡	259	113,933	117	66,134	123	32,278	16	14,240	3	1,281
佐賀	47	22,528	30	16,076	12	2,567	4	3,458	1	*
長崎	97	43,085	57	29,902	35	8,703	4	3,868	1	*
熊本	153	69,872	96	51,199	49	12,699	4	4,069	4	1,906
大分	109	46,850	57	30,095	47	12,280	5	4,475	-	-
宮崎	102	47,520	49	29,840	44	10,015	8	7,120	1	*
鹿児島	171	82,979	94	52,155	54	12,564	18	16,276	5	1,984
沖縄	68	37,386	51	28,179	9	2,981	6	5,696	2	*
その他	-	-	-	-	-	-	-	-	-	-

第９表（続）　国民年金　都道府県別年金受給権者状況　（基礎年金）

（月末現在）

都道府県別	合計		老齢基礎年金				障害基礎年金						遺族基礎年金	
			25年以上		25年未満		計		法第30条、第30条の２第30条の３該当		法第30条の４、附則第25条該当			
	件数	年金額	件数	年金額	件数	年金額	件数	年金額	件数	年金額	件数	年金額	件数	年金額
		千円		千円		千円		千円		千円		千円		千円
令和 6年 9月	36,547,643	26,069,689,071	33,242,649	23,662,656,231	828,135	207,633,431	2,282,808	2,040,536,954	1,055,846	929,123,953	1,226,962	1,111,413,001	194,051	158,862,454
10月	36,579,929	26,097,922,993	33,263,087	23,683,233,602	832,716	209,018,067	2,287,513	2,044,741,073	1,058,474	931,579,991	1,229,039	1,113,161,081	196,613	160,930,251
11月	36,585,458	26,106,881,378	33,260,675	23,687,216,747	835,997	210,044,453	2,290,087	2,047,038,926	1,059,984	933,008,984	1,230,103	1,114,029,942	198,699	162,581,252
12月	36,590,584	26,114,934,942	33,256,465	23,689,119,814	839,393	211,107,317	2,293,882	2,050,437,642	1,061,921	934,855,807	1,231,961	1,115,581,835	200,844	164,270,169
令和 7年 1月	36,630,403	26,149,696,617	33,286,121	23,717,591,845	843,715	212,432,067	2,297,477	2,053,615,909	1,063,667	936,508,593	1,233,810	1,117,107,316	203,090	166,056,796
2月	36,627,421	26,153,299,415	33,275,551	23,716,517,451	846,942	213,441,127	2,299,743	2,055,615,319	1,064,721	937,550,383	1,235,022	1,118,064,936	205,185	167,725,518
北海道	1,707,656	1,197,207,466	1,534,612	1,073,719,885	45,638	11,255,671	119,078	105,461,544	50,355	43,944,463	68,723	61,517,081	8,328	6,770,366
青森	436,219	300,333,055	391,386	267,985,227	11,989	2,895,414	30,473	27,518,195	13,880	12,344,835	16,593	15,173,360	2,371	1,934,218
岩手	424,918	312,588,832	389,476	283,415,526	4,236	1,088,317	28,708	26,071,073	12,907	11,474,014	15,801	14,597,059	2,498	2,013,916
宮城	681,874	489,756,824	625,139	446,134,279	10,854	2,833,341	41,657	37,313,756	18,986	16,709,870	22,671	20,603,886	4,224	3,475,448
秋田	367,827	262,847,805	339,987	241,016,614	4,678	1,180,724	21,472	19,259,583	9,485	8,399,023	11,987	10,860,560	1,690	1,390,885
山形	372,024	274,041,623	346,119	252,586,092	2,504	661,994	21,404	19,177,519	9,808	8,672,067	11,596	10,505,452	1,997	1,616,018
福島	609,592	439,945,815	559,904	402,318,932	10,029	2,560,305	36,194	32,255,115	15,793	13,839,369	20,401	18,415,745	3,465	2,811,463
茨城	869,191	619,026,033	796,765	567,905,022	21,332	5,531,716	46,152	41,559,546	21,158	18,690,374	24,994	22,869,172	4,942	4,029,749
栃木	590,225	422,590,213	538,627	385,141,075	13,473	3,453,186	34,799	31,253,871	15,710	13,833,345	19,089	17,420,526	3,326	2,742,081
群馬	600,084	437,798,700	551,721	400,652,225	10,246	2,679,400	34,689	31,655,734	16,621	14,854,981	18,068	16,800,753	3,428	2,811,341
埼玉	1,983,519	1,401,136,654	1,812,538	1,283,033,738	52,759	13,785,166	106,673	94,752,557	51,958	45,641,258	54,715	49,111,299	11,549	9,565,192
千葉	1,753,538	1,248,533,098	1,600,845	1,139,966,303	43,103	11,228,771	100,037	89,421,715	49,262	43,339,086	50,775	46,082,629	9,553	7,916,308
東京	3,086,624	2,152,985,088	2,766,394	1,937,105,535	108,774	28,411,740	193,344	172,373,380	90,846	79,724,035	102,498	92,649,345	18,112	15,094,433
神奈川	2,368,308	1,684,819,481	2,146,425	1,527,230,919	62,461	16,440,485	146,356	130,335,387	67,796	59,776,924	78,560	70,558,463	13,066	10,812,689
新潟	741,739	554,975,349	687,065	510,266,518	5,511	1,440,592	45,319	40,093,584	19,913	17,424,670	25,406	22,668,913	3,844	3,174,654
富山	339,527	257,977,051	316,376	239,009,362	2,513	663,548	18,863	16,843,609	8,476	7,438,645	10,387	9,404,965	1,775	1,460,532
石川	345,948	258,028,981	317,027	235,283,471	4,491	1,179,474	22,555	20,023,060	10,687	9,349,272	11,868	10,673,788	1,875	1,542,976
福井	241,572	181,561,547	222,937	166,828,920	2,732	701,923	14,632	12,992,788	6,091	5,350,544	8,541	7,642,244	1,271	1,037,916
山梨	260,697	186,376,148	239,203	170,178,650	4,581	1,190,655	15,606	13,929,949	6,950	6,090,138	8,656	7,839,811	1,307	1,076,893
長野	682,473	512,049,046	626,137	465,913,256	6,020	1,588,733	46,827	41,713,365	22,097	19,495,970	24,730	22,217,395	3,489	2,833,692
岐阜	619,095	456,636,935	572,642	420,451,406	7,827	1,945,765	35,261	31,496,413	16,284	14,358,579	18,977	17,137,834	3,365	2,743,351
静岡	1,142,184	841,727,401	1,055,975	774,878,059	14,636	3,723,648	65,559	58,178,783	30,135	26,414,798	35,424	31,763,985	6,014	4,946,910
愛知	1,955,580	1,412,333,805	1,791,812	1,289,822,163	34,702	8,580,374	116,930	104,007,283	58,665	51,659,138	58,265	52,348,145	12,136	9,923,985
三重	548,175	405,443,401	504,119	371,050,885	7,554	1,908,768	33,721	30,198,008	15,875	13,947,306	17,846	16,250,702	2,781	2,285,739
滋賀	397,035	293,784,270	365,569	268,311,213	3,795	948,445	25,099	22,431,546	11,006	9,719,501	14,093	12,712,045	2,572	2,093,067
京都	742,720	519,734,367	672,941	469,470,756	18,246	4,480,387	47,676	42,637,952	21,578	18,943,425	26,098	23,694,527	3,857	3,145,272
大阪	2,357,166	1,609,447,005	2,087,496	1,430,005,543	93,612	22,486,851	162,510	145,841,220	74,959	65,986,834	87,551	79,854,386	13,548	11,113,392
兵庫	1,600,456	1,135,607,623	1,459,930	1,035,183,433	37,941	9,270,857	94,006	84,161,638	43,088	38,021,898	50,918	46,139,741	8,579	6,991,694
奈良	431,826	306,983,780	395,428	280,005,636	8,494	2,073,080	25,759	23,157,892	12,308	10,874,617	13,451	12,283,275	2,145	1,747,173
和歌山	314,203	219,649,958	284,416	197,595,367	6,978	1,699,370	21,187	19,047,335	9,442	8,318,701	11,745	10,728,634	1,622	1,307,886
鳥取	185,294	137,378,524	170,027	125,285,518	2,163	550,580	12,092	10,731,561	5,335	4,681,653	6,757	6,049,907	1,012	810,865
島根	234,320	176,369,157	215,576	160,821,832	1,885	483,909	15,680	14,118,123	6,450	5,742,423	9,230	8,375,699	1,179	945,294
岡山	584,330	433,387,486	535,688	395,615,638	8,715	2,160,072	36,949	33,205,160	16,763	14,860,647	20,186	18,344,513	2,978	2,406,615
広島	843,307	617,873,353	774,131	565,628,139	13,874	3,490,098	50,745	45,053,864	24,312	21,350,668	26,433	23,703,196	4,557	3,701,252
山口	466,910	343,615,696	433,595	317,455,974	5,693	1,377,425	25,512	23,091,171	11,792	10,443,878	13,720	12,647,293	2,110	1,691,126
徳島	247,245	174,958,067	223,259	157,596,453	6,643	1,653,364	16,205	14,776,554	6,507	5,771,756	9,698	9,004,797	1,138	931,697
香川	309,908	230,445,778	286,953	212,608,437	4,063	1,017,794	17,296	15,540,550	7,950	7,032,286	9,346	8,508,264	1,596	1,278,998
愛媛	457,572	330,261,868	415,307	297,715,184	7,633	1,855,559	32,348	28,842,749	15,431	13,507,965	16,917	15,334,784	2,284	1,848,375
高知	247,171	171,941,054	222,249	154,436,574	7,010	1,702,199	16,785	14,885,243	7,439	6,521,613	9,346	8,363,629	1,127	917,038
福岡	1,468,313	1,027,208,619	1,315,201	918,718,427	42,804	10,416,014	101,362	90,856,685	48,365	42,623,062	52,997	48,233,623	8,946	7,217,492
佐賀	261,437	192,465,954	237,790	174,106,428	4,147	1,064,402	17,977	16,054,472	8,026	7,066,936	9,951	8,987,536	1,523	1,240,652
長崎	451,760	318,647,072	407,309	286,290,223	11,255	2,765,764	30,823	27,708,650	13,072	11,502,421	17,751	16,206,229	2,373	1,882,436
熊本	577,476	417,729,458	521,384	374,496,632	10,627	2,725,793	42,244	37,940,472	20,109	17,734,393	22,135	20,206,079	3,221	2,566,560
大分	384,728	270,650,095	348,420	244,197,323	9,068	2,287,331	25,307	22,599,713	11,594	10,146,753	13,713	12,452,960	1,933	1,565,728
宮崎	367,220	261,395,242	329,522	233,698,624	9,124	2,236,697	26,456	23,793,392	12,553	11,160,401	13,903	12,632,991	2,118	1,666,530
鹿児島	546,413	392,116,328	489,684	350,061,545	13,024	3,277,799	40,481	36,221,395	18,506	16,322,328	21,975	19,899,067	3,224	2,555,588
沖縄	372,550	242,199,596	306,538	199,125,575	23,980	5,693,909	38,515	34,644,867	18,004	16,080,575	20,511	18,564,291	3,517	2,735,246
その他	49,472	18,728,715	43,907	16,192,915	3,525	793,718	420	387,301	394	362,943	26	24,357	1,620	1,354,782

第９表（続）　国民年金　都道府県別年金受給権者状況　（基礎年金）

（新規裁定）

都道府県別	合計		老齢基礎年金				障害基礎年金						遺族基礎年金	
			25年以上		25年未満		計		法第30条、第30条の２第30条の３該当		法第30条の４、附則第25条該当			
	件数	年金額	件数	年金額	件数	年金額	件数	年金額	件数	年金額	件数	年金額	件数	年金額
		千円		千円		千円		千円		千円		千円		千円
令和 6年 9月	36,119	24,814,124	22,335	15,071,415	3,554	878,699	7,961	7,064,353	4,505	4,074,736	3,456	2,989,617	2,269	1,799,658
10月	44,240	30,360,650	27,832	18,765,290	4,326	1,092,839	9,460	8,382,711	5,603	5,051,099	3,857	3,331,612	2,622	2,119,809
11月	35,015	24,003,877	22,286	15,010,293	3,292	832,363	7,302	6,461,409	4,431	3,975,779	2,871	2,485,630	2,135	1,699,812
12月	39,588	27,087,105	25,067	16,827,719	3,837	973,729	8,427	7,491,270	4,878	4,412,204	3,549	3,079,066	2,257	1,794,388
令和 7年 1月	40,636	27,856,021	25,920	17,473,878	3,904	976,581	8,456	7,516,449	4,735	4,286,555	3,721	3,229,894	2,356	1,889,114
2月	41,022	28,163,851	27,194	18,421,526	3,664	906,566	7,958	7,066,783	4,512	4,079,338	3,446	2,987,445	2,206	1,768,976
北海道	1,920	1,312,379	1,335	906,331	163	38,594	331	293,666	190	172,338	141	121,328	91	73,789
青森	505	342,056	340	225,118	43	10,222	87	78,155	56	51,778	31	26,378	35	28,562
岩手	417	292,239	296	200,595	18	3,707	74	65,211	35	32,132	39	33,079	29	22,726
宮城	796	562,225	552	385,147	54	13,424	152	134,891	86	78,198	66	56,693	38	28,763
秋田	326	232,042	239	164,228	10	2,457	53	47,449	31	28,885	22	18,564	24	17,909
山形	363	271,826	293	214,321	8	2,592	57	50,710	34	31,299	23	19,411	5	4,203
福島	647	448,193	453	307,575	45	10,533	116	104,262	62	56,562	54	47,700	33	25,823
茨城	960	664,654	650	451,198	94	22,539	172	154,788	105	96,005	67	58,783	44	36,130
栃木	657	452,751	455	316,581	63	15,940	115	101,708	69	61,693	46	40,015	24	18,523
群馬	661	463,180	450	308,059	41	10,973	120	106,665	75	68,078	45	38,587	50	37,483
埼玉	2,272	1,559,372	1,469	1,002,574	246	65,113	467	416,777	270	245,813	197	170,964	90	74,908
千葉	2,014	1,403,013	1,312	912,762	206	50,803	403	361,163	228	208,484	175	152,680	93	78,284
東京	3,994	2,654,924	2,435	1,643,618	545	137,916	778	684,071	462	411,453	316	272,617	236	189,319
神奈川	2,715	1,873,277	1,691	1,151,942	278	72,661	616	539,895	339	300,753	277	239,142	130	108,779
新潟	652	477,373	460	325,122	22	6,081	144	124,776	77	68,238	67	56,539	26	21,394
富山	299	228,719	202	146,048	6	1,958	81	71,378	51	44,562	30	26,816	10	9,334
石川	389	285,310	238	164,622	21	6,289	94	83,580	50	44,934	44	38,646	36	30,820
福井	245	183,105	162	115,510	7	1,780	59	52,233	27	23,552	32	28,681	17	13,582
山梨	317	217,227	219	153,807	32	7,883	39	34,208	23	19,788	16	14,420	27	21,329
長野	717	523,355	458	317,820	31	8,834	171	151,896	87	79,825	84	72,071	57	44,805
岐阜	627	450,826	423	292,201	31	8,201	129	113,993	71	63,778	58	50,215	44	36,432
静岡	1,124	795,620	742	509,125	71	16,151	237	208,705	113	100,400	124	108,305	74	61,639
愛知	2,248	1,580,216	1,452	994,135	163	39,252	514	454,204	307	274,896	207	179,309	119	92,625
三重	589	427,352	381	263,434	33	8,249	142	128,941	81	74,962	61	53,979	33	26,728
滋賀	453	322,919	293	204,554	27	5,972	99	85,924	51	45,236	48	40,688	34	26,469
京都	868	599,388	562	377,855	67	16,736	161	145,795	93	86,400	68	59,395	78	59,002
大阪	2,924	1,935,431	1,773	1,153,283	360	85,740	651	583,683	381	347,743	270	235,940	140	112,726
兵庫	1,723	1,179,877	1,175	790,390	137	31,547	340	301,455	194	175,374	146	126,081	71	56,486
奈良	459	315,086	319	216,838	39	9,225	86	75,665	48	42,413	38	33,252	15	13,358
和歌山	400	278,585	286	194,401	24	6,803	67	58,702	37	32,090	30	26,612	23	18,680
鳥取	218	151,875	160	109,644	11	3,198	27	23,114	11	9,180	16	13,934	20	15,919
島根	207	149,290	159	111,782	8	2,113	35	31,428	16	15,108	19	16,320	5	3,968
岡山	529	372,955	361	249,137	39	9,847	100	88,528	53	48,544	47	39,984	29	25,442
広島	837	587,320	585	408,865	64	16,379	132	120,591	79	74,476	53	46,116	56	41,484
山口	436	297,925	327	219,219	27	6,849	64	57,772	36	32,822	28	24,950	18	14,085
徳島	250	165,513	176	116,949	20	3,940	42	35,904	22	18,768	20	17,136	12	8,720
香川	296	208,447	216	149,039	17	4,217	38	34,488	20	17,810	18	16,678	25	20,703
愛媛	437	299,977	308	207,676	29	5,653	77	69,054	49	45,124	28	23,930	23	17,596
高知	270	184,168	188	126,863	23	6,251	44	38,444	23	20,492	21	17,952	15	12,610
福岡	1,685	1,120,915	1,146	746,488	140	35,025	284	249,626	162	146,404	122	103,222	115	89,777
佐賀	284	202,372	204	140,272	16	4,406	57	51,624	36	33,876	21	17,748	7	6,070
長崎	513	351,402	366	244,283	35	9,404	88	78,611	49	43,793	39	34,817	24	19,104
熊本	630	432,015	439	297,362	51	12,891	111	97,851	48	43,321	63	54,530	29	23,911
大分	378	250,928	274	179,824	31	6,683	57	50,649	30	27,049	27	23,600	16	13,772
宮崎	364	245,373	264	175,883	26	6,156	57	51,619	32	29,995	25	21,624	17	11,716
鹿児島	591	396,350	406	267,421	54	14,326	93	84,633	55	50,914	38	33,719	38	29,970
沖縄	680	364,751	408	226,498	152	32,556	96	87,487	57	53,187	39	34,300	24	18,210
その他	136	49,753	92	35,128	36	8,499	1	*	1	*	−	−	7	5,310

（失権）

都道府県別	合計		老齢基礎年金				障害基礎年金		遺族基礎年金	
			25年以上		25年未満					
	件数	年金額	件数	年金額	件数	年金額	件数	年金額	件数	年金額
		千円		千円		千円		千円		千円
令和 6年 9月	109,040	75,223,683	100,781	69,558,124	2,724	659,374	5,351	4,859,918	184	146,267
10月	112,322	77,436,103	103,801	71,710,269	2,986	722,665	5,347	4,860,024	188	143,145
11月	110,060	75,902,819	101,952	70,409,492	2,777	676,299	5,214	4,721,377	117	95,652
12月	106,195	73,167,512	98,046	67,735,008	2,921	697,658	5,073	4,606,239	155	128,607
令和 7年 1月	113,693	78,445,831	105,166	72,685,111	2,969	719,889	5,397	4,911,244	161	129,587
2月	131,671	91,036,759	122,108	84,538,004	3,256	787,919	6,164	5,593,199	143	117,636
北海道	6,580	4,487,903	6,009	4,082,703	168	40,721	389	353,812	14	10,667
青森	1,756	1,137,892	1,590	1,022,799	54	12,958	110	100,793	2	*
岩手	1,804	1,257,232	1,683	1,165,696	29	7,309	91	83,727	1	*
宮城	2,210	1,514,899	2,059	1,409,947	48	11,910	96	88,051	7	4,990
秋田	1,460	984,256	1,376	917,084	12	2,981	70	62,323	2	*
山形	1,482	1,035,259	1,407	972,630	9	2,316	64	58,681	2	*
福島	2,241	1,531,148	2,088	1,420,280	40	9,989	108	96,854	5	4,024
茨城	2,932	1,971,530	2,690	1,819,624	99	22,511	136	123,234	7	6,161
栃木	2,118	1,432,906	1,976	1,340,562	56	14,248	82	74,363	4	3,734
群馬	2,180	1,511,321	2,011	1,394,616	59	15,004	109	100,651	1	*
埼玉	7,163	4,858,149	6,666	4,548,622	216	55,329	271	245,671	10	8,527
千葉	5,607	3,831,828	5,223	3,587,424	154	35,527	224	203,706	6	5,171
東京	10,313	6,964,978	9,510	6,491,680	387	96,430	399	362,886	17	13,983
神奈川	7,879	5,445,098	7,344	5,098,570	211	55,647	317	285,267	7	5,614
新潟	2,648	1,912,290	2,502	1,789,956	16	4,870	128	116,143	2	*
富山	1,166	865,202	1,097	816,329	18	4,283	51	44,590	−	−
石川	1,266	919,601	1,173	849,438	21	5,449	71	64,211	1	*
福井	935	685,183	870	634,263	11	3,048	49	44,347	5	3,525
山梨	1,006	686,957	938	634,072	14	3,217	53	49,143	1	*
長野	2,157	1,569,473	2,037	1,474,936	20	4,642	99	88,845	1	*
岐阜	2,149	1,556,751	2,034	1,469,061	27	6,192	88	81,498	−	−
静岡	4,167	2,989,764	3,905	2,786,012	56	14,083	202	186,552	4	3,116
愛知	7,055	4,944,438	6,596	4,636,278	160	40,373	296	264,869	3	2,918
三重	2,077	1,498,309	1,949	1,404,517	31	7,549	94	84,086	3	2,157
滋賀	1,259	904,187	1,203	858,427	7	1,502	48	42,972	1	*
京都	2,511	1,712,709	2,321	1,593,139	75	16,860	113	100,843	2	*
大阪	8,818	5,860,739	8,104	5,442,218	334	78,257	374	335,278	6	4,986
兵庫	5,419	3,760,652	5,058	3,529,563	137	30,498	221	198,199	3	2,393
奈良	1,461	1,011,446	1,367	941,529	25	5,503	69	64,415	−	−
和歌山	1,293	872,100	1,190	796,254	29	6,518	73	68,512	1	*
鳥取	698	506,911	656	474,702	6	1,186	32	28,724	4	2,299
島根	914	663,677	862	621,291	7	2,029	42	37,674	3	2,683
岡山	2,244	1,649,545	2,106	1,546,292	34	7,947	102	93,417	2	*
広島	2,987	2,156,068	2,780	2,003,081	53	12,084	150	136,699	4	4,203
山口	1,949	1,410,431	1,831	1,317,807	25	6,087	93	86,537	−	−
徳島	1,030	706,757	953	655,975	30	7,465	47	43,318	−	−
香川	1,206	874,949	1,132	820,693	20	4,692	52	47,700	2	*
愛媛	1,838	1,281,148	1,714	1,187,840	28	6,566	96	86,742	−	−
高知	906	617,378	820	553,730	23	5,772	62	57,351	1	*
福岡	5,266	3,523,258	4,794	3,228,535	196	45,762	273	246,549	3	2,411
佐賀	906	646,119	847	603,412	16	3,571	43	39,135	−	−
長崎	1,734	1,175,775	1,583	1,069,458	47	11,352	102	92,628	2	*
熊本	2,133	1,489,839	1,952	1,353,373	44	10,423	134	123,631	3	2,413
大分	1,608	1,104,693	1,501	1,028,496	29	6,750	78	69,447	−	−
宮崎	1,636	1,134,589	1,486	1,029,084	48	10,782	102	94,723	−	−
鹿児島	2,326	1,631,996	2,119	1,479,864	53	13,374	153	137,473	1	*
沖縄	1,118	723,444	938	610,382	72	16,129	108	96,933	−	−
その他	60	25,982	58	25,760	2	*	−	−	−	−

第10表　国民年金　都道府県別年金支給状況（総計）

（月末現在）

都道府県別	合計				老齢年金・25年以上				通算老齢年金・25年未満				障害年金				遺族年金			
	全部支給・一部支給		全部支給停止		全部支給・一部支給		全部支給停止		全部支給・一部支給		全部支給停止		全部・一部支給		全部支給停止		全部・一部支給		全部支給停止	
	件数	年金額	件数	停止年額	件数	年金額	件数	停止年額	件数	年金額	件数	停止年額	件数	年金額	件数	停止年額	件数	年金額	件数	停止年額
		千円		千円		千円		千円		千円		千円		千円		千円		千円		千円
令和 6年 9月	36,257,683	25,815,507,802	647,062	409,546,032	33,038,538	23,522,478,948	400,705	236,870,309	936,467	233,040,884	10,750	2,650,767	2,199,859	1,971,939,378	110,539	93,693,049	82,819	88,048,592	125,068	76,331,907
10月	36,282,386	25,840,050,411	649,320	410,989,660	33,055,603	23,541,096,252	401,466	237,421,773	938,560	233,808,106	10,777	2,658,054	2,204,437	1,976,019,656	110,447	93,615,901	83,786	89,126,397	126,630	77,293,933
11月	36,281,481	25,845,896,701	650,843	412,052,697	33,050,811	23,543,763,274	401,412	237,438,686	939,583	234,288,427	10,788	2,661,483	2,206,517	1,977,839,647	110,740	93,911,277	84,570	90,005,353	127,903	78,041,250
12月	36,280,396	25,851,114,954	652,264	412,888,520	33,044,121	23,544,274,101	401,586	237,584,889	940,665	234,776,735	10,804	2,667,255	2,210,265	1,981,174,848	110,593	93,797,394	85,345	90,889,270	129,281	78,838,982
令和 7年 1月	36,313,308	25,882,563,912	654,266	414,148,750	33,070,778	23,570,998,226	402,276	238,095,816	942,682	235,538,310	10,841	2,679,830	2,213,708	1,984,202,920	110,505	93,727,670	86,140	91,824,456	130,644	79,645,433
2月	36,303,554	25,883,108,289	655,186	414,721,912	33,057,368	23,568,304,641	402,262	238,181,004	943,236	235,879,826	10,843	2,680,979	2,216,026	1,986,224,807	110,175	93,452,528	86,924	92,699,016	131,906	80,407,401
北海道	1,686,559	1,182,625,852	34,291	20,932,913	1,518,586	1,064,499,720	22,664	12,803,706	49,252	12,147,794	700	175,180	115,114	102,202,607	5,532	4,676,351	3,607	3,775,731	5,395	3,277,676
青森	431,190	296,831,284	8,745	5,184,766	387,467	265,559,486	5,968	3,309,866	12,652	3,031,515	164	39,350	29,950	27,121,722	1,067	908,164	1,121	1,118,561	1,546	927,387
岩手	420,002	308,918,970	9,334	5,767,543	385,685	280,915,656	6,302	3,653,975	5,174	1,297,758	66	15,855	28,066	25,581,259	1,316	1,115,632	1,077	1,124,297	1,650	982,081
宮城	674,039	483,789,657	12,640	8,085,671	619,919	442,658,921	7,729	4,625,841	12,172	3,130,238	131	30,099	40,174	36,093,802	2,074	1,760,289	1,774	1,906,696	2,706	1,669,443
秋田	364,216	260,087,458	6,434	4,002,251	337,088	239,128,431	4,382	2,555,205	5,439	1,353,405	71	17,774	20,916	18,810,606	908	769,187	773	795,015	1,073	660,085
山形	369,295	271,343,779	7,241	4,576,690	343,774	250,808,446	4,718	2,848,810	3,888	943,394	107	21,767	20,774	18,680,489	1,094	922,022	859	911,449	1,322	784,091
福島	604,172	435,480,934	11,435	7,066,272	555,877	399,518,898	7,500	4,379,841	11,535	2,866,876	165	36,407	35,278	31,522,071	1,551	1,313,915	1,482	1,573,090	2,219	1,336,110
茨城	863,068	613,745,552	12,574	8,041,204	793,419	565,285,458	7,182	4,351,367	22,820	5,871,673	179	43,162	44,669	40,334,635	2,002	1,697,341	2,160	2,253,787	3,211	1,949,334
栃木	586,601	418,864,528	9,720	6,273,972	536,783	383,390,771	5,802	3,502,441	14,852	3,736,623	110	27,581	33,522	30,201,615	1,711	1,447,769	1,444	1,535,519	2,097	1,296,181
群馬	594,135	433,089,903	10,542	6,722,394	547,503	397,769,313	6,665	4,026,232	11,537	2,967,901	123	32,625	33,607	30,778,882	1,544	1,314,880	1,488	1,573,807	2,210	1,348,656
埼玉	1,965,849	1,387,042,156	28,383	18,527,809	1,802,945	1,276,197,605	15,540	9,579,786	55,732	14,459,877	466	118,087	102,342	91,139,657	5,065	4,275,968	4,830	5,245,017	7,312	4,553,968
千葉	1,739,388	1,236,664,881	25,142	16,511,623	1,593,264	1,134,382,623	13,882	8,523,069	46,167	11,969,783	344	89,590	95,895	85,964,908	4,849	4,103,973	4,062	4,347,567	6,067	3,794,991
東京	3,074,507	2,137,181,222	50,808	33,300,213	2,763,542	1,933,092,717	27,715	16,630,343	118,801	30,939,546	895	244,298	184,517	164,959,505	10,698	9,125,909	7,647	8,189,453	11,500	7,299,664
神奈川	2,346,298	1,667,369,255	34,447	22,666,646	2,133,140	1,518,510,820	18,875	11,556,427	67,382	17,721,957	550	150,899	140,383	125,287,858	6,772	5,777,512	5,393	5,848,621	8,250	5,181,807
新潟	734,345	548,720,355	13,921	9,025,108	681,038	506,146,622	9,063	5,545,353	7,820	1,928,953	122	28,698	43,831	38,882,075	2,280	1,921,838	1,656	1,762,706	2,456	1,529,219
富山	337,156	255,604,546	5,861	3,816,374	314,191	237,440,538	3,771	2,338,203	3,964	1,009,062	43	10,885	18,255	16,354,913	898	756,406	746	800,033	1,149	710,880
石川	342,320	255,110,019	6,685	4,317,848	314,139	233,383,340	4,287	2,621,112	5,547	1,428,729	64	15,754	21,808	19,423,810	1,120	943,290	826	874,140	1,214	737,692
福井	240,817	180,153,262	4,366	2,815,960	222,180	166,035,077	2,801	1,719,589	3,956	962,786	51	13,382	14,135	12,576,365	683	580,803	546	579,034	831	502,186
山梨	259,115	184,801,221	4,567	2,847,596	238,092	169,286,022	2,983	1,748,431	5,285	1,345,487	54	13,984	15,153	13,559,631	664	562,163	585	610,080	866	523,018
長野	678,071	507,297,383	13,240	8,458,630	621,920	462,803,986	8,830	5,344,273	9,180	2,288,494	128	34,084	45,539	40,654,183	2,015	1,711,435	1,432	1,550,720	2,267	1,368,838
岐阜	612,857	451,663,440	10,809	6,968,009	568,082	417,412,958	6,684	4,108,802	9,387	2,304,500	136	33,818	33,960	30,423,886	1,751	1,480,618	1,428	1,522,097	2,238	1,344,771
静岡	1,134,270	833,851,151	19,209	12,506,661	1,050,369	770,576,990	11,732	7,197,864	18,386	4,529,049	172	41,521	62,964	56,017,131	3,379	2,855,237	2,551	2,727,980	3,926	2,412,039
愛知	1,934,982	1,396,181,383	32,014	20,878,345	1,779,055	1,281,237,518	18,266	11,315,636	38,651	9,471,353	371	91,696	112,194	100,017,351	5,481	4,650,295	5,082	5,455,161	7,896	4,820,718
三重	542,847	401,143,971	9,164	5,955,837	500,103	368,417,966	5,768	3,561,467	9,007	2,249,436	108	27,234	32,543	29,213,710	1,482	1,255,283	1,194	1,262,859	1,806	1,111,852
滋賀	393,607	290,610,746	7,203	4,687,380	363,303	266,611,111	4,191	2,614,409	5,142	1,253,970	105	23,737	24,103	21,594,778	1,228	1,040,408	1,059	1,150,887	1,679	1,008,826
京都	735,193	513,868,479	13,946	8,728,971	667,393	466,023,834	8,814	5,128,670	20,315	4,993,736	267	66,342	45,858	41,115,753	2,393	2,034,053	1,627	1,735,156	2,472	1,499,906
大阪	2,332,530	1,590,309,182	41,278	26,107,133	2,072,683	1,420,300,417	24,003	14,123,527	98,175	23,535,823	1,083	266,435	155,960	140,344,876	7,631	6,483,872	5,712	6,128,065	8,561	5,233,298
兵庫	1,585,621	1,123,531,507	27,192	17,251,626	1,450,259	1,028,934,578	15,950	9,406,692	42,266	10,315,790	542	132,986	89,564	80,449,345	5,186	4,375,716	3,532	3,831,794	5,514	3,336,232
奈良	429,760	304,615,784	6,888	4,418,613	394,231	278,854,367	4,211	2,559,864	9,728	2,346,874	111	26,101	24,895	22,445,844	1,170	994,831	906	968,699	1,396	837,819
和歌山	313,601	218,279,146	6,160	3,760,752	284,179	196,988,299	4,073	2,316,343	8,029	1,921,679	92	21,810	20,642	18,613,860	933	793,598	751	755,308	1,062	629,002
鳥取	183,568	135,881,406	3,690	2,300,019	168,379	124,243,099	2,501	1,483,403	3,033	744,777	39	9,658	11,746	10,450,277	492	415,961	410	443,252	658	390,998
島根	232,061	174,476,211	5,056	3,147,400	213,364	159,429,113	3,584	2,118,666	2,944	740,484	46	11,447	15,278	13,793,592	645	550,146	475	513,021	781	467,141
岡山	581,247	429,900,269	10,683	6,815,027	532,849	393,584,986	6,780	4,081,971	11,465	2,797,330	169	39,665	35,700	32,192,105	1,831	1,550,973	1,233	1,325,848	1,903	1,142,418
広島	834,632	610,855,154	15,952	10,151,393	767,126	561,333,890	10,110	6,038,540	17,069	4,272,377	222	56,530	48,554	43,219,244	2,724	2,301,399	1,883	2,029,642	2,896	1,754,923
山口	462,308	340,052,683	8,551	5,388,974	429,840	315,185,768	5,649	3,333,163	7,178	1,745,412	98	21,717	24,422	22,186,531	1,443	1,229,338	868	934,972	1,361	804,756
徳島	245,957	173,472,062	4,751	2,895,872	222,008	156,604,514	3,318	1,911,661	7,586	1,837,526	109	24,733	15,856	14,498,981	613	525,558	507	531,041	711	433,921
香川	309,215	229,079,293	5,526	3,519,616	286,273	211,987,983	3,497	2,111,170	5,612	1,367,359	61	14,056	16,648	15,010,793	912	773,070	682	713,158	1,056	621,320
愛媛	453,578	326,757,310	9,540	5,845,420	411,894	295,440,874	6,533	3,774,127	9,302	2,209,593	157	36,630	31,390	28,060,039	1,362	1,156,225	992	1,046,805	1,488	878,437
高知	245,963	170,624,849	4,969	2,956,796	221,140	153,683,001	3,369	1,863,170	7,995	1,919,191	142	34,246	16,312	14,499,662	742	625,845	516	522,995	716	433,535
福岡	1,450,848	1,014,381,818	29,860	18,239,232	1,302,965	911,323,189	18,808	10,710,433	46,483	11,304,722	696	165,343	97,643	87,742,405	4,671	3,969,414	3,757	4,011,502	5,685	3,394,042
佐賀	258,677	190,187,459	5,764	3,595,456	235,551	172,607,623	3,879	2,292,900	5,019	1,264,872	72	16,070	17,431	15,610,543	808	680,947	676	704,420	1,005	605,538
長崎	447,853	315,390,471	9,617	5,758,158	404,337	284,307,174	6,482	3,635,717	12,622	3,074,068	144	34,572	29,873	26,937,250	1,393	1,178,885	1,021	1,071,980	1,598	908,984
熊本	571,520	412,990,710	13,477	8,164,096	516,525	371,215,473	9,349	5,380,865	12,337	3,138,878	230	53,517	41,293	37,189,933	1,746	1,484,350	1,365	1,446,425	2,152	1,245,364
大分	382,142	268,146,004	8,036	4,830,148	346,411	242,674,707	5,552	3,129,391	10,293	2,543,967	150	38,513	24,626	22,057,946	1,090	919,753	812	869,383	1,244	742,491
宮崎	362,201	257,890,993	9,275	5,563,573	325,466	231,300,916	6,418	3,630,767	10,112	2,471,036	184	46,163	25,703	23,176,028	1,273	1,082,230	920	943,014	1,400	804,413
鹿児島	539,422	386,949,262	14,368	8,645,419	484,405	346,713,041	9,791	5,497,666	14,475	3,638,005	303	70,886	39,188	35,170,287	2,210	1,873,610	1,354	1,427,929	2,064	1,203,256
沖縄	367,494	239,202,184	10,664	5,999,056	304,787	198,293,966	6,149	3,158,414	23,904	5,681,997	495	115,532	37,376	33,712,692	1,696	1,445,491	1,427	1,513,529	2,324	1,279,619
その他	48,457	18,093,146	1,168	701,445	43,839	16,202,834	142	31,835	3,566	804,172	6	559	376	349,370	47	40,576	676	736,770	973	628,476

第10表(続)　国民年金　都道府県別年金支給状況（旧法拠出制年金）

（月末現在）

都道府県別	合計				老齢年金				通算老齢年金				障害年金				遺族年金			
	全部支給・一部支給		全部支給停止		全部支給		全部支給停止		全部支給		全部支給停止		全部・一部支給		全部支給停止		全部・一部支給		全部支給停止	
	件数	年金額	件数	停止年額	件数	年金額	件数	停止年額	件数	年金額	件数	停止年額	件数	年金額	件数	停止年額	件数	年金額	件数	停止年額
		千円		千円		千円		千円		千円		千円		千円		千円		千円		千円
令和 6年 9月	327,334	142,611,380	29,768	12,753,383	177,626	88,595,840	18,968	8,097,186	117,824	27,831,669	1,258	226,550	25,661	23,444,583	1,929	1,650,890	6,223	2,739,288	7,613	2,778,756
10月	322,043	140,388,917	29,734	12,728,160	175,024	87,191,778	18,958	8,092,645	115,365	27,222,093	1,256	225,999	25,452	23,252,336	1,919	1,642,147	6,202	2,722,710	7,601	2,767,369
11月	317,191	138,383,603	29,675	12,684,417	172,599	85,897,754	18,949	8,087,459	113,122	26,680,466	1,252	224,992	25,274	23,089,592	1,896	1,622,406	6,196	2,715,791	7,578	2,749,561
12月	312,404	136,398,565	29,672	12,669,968	170,296	84,653,106	18,946	8,086,070	110,825	26,111,834	1,251	224,840	25,098	22,927,051	1,878	1,607,548	6,185	2,706,574	7,597	2,751,510
令和 7年 1月	307,552	134,384,754	29,619	12,631,290	167,993	83,419,077	18,940	8,083,120	108,558	25,561,434	1,250	224,639	24,882	22,728,086	1,854	1,586,596	6,119	2,676,156	7,575	2,736,937
2月	301,757	131,938,315	29,562	12,592,470	165,146	81,888,589	18,933	8,079,605	105,889	24,895,691	1,248	223,987	24,627	22,495,360	1,831	1,566,655	6,095	2,658,675	7,550	2,722,224
北海道	11,487	5,565,566	1,707	785,732	5,467	3,056,005	1,171	527,536	4,261	1,057,046	53	10,257	1,446	1,312,238	122	105,175	313	140,277	361	142,764
青森	3,192	1,474,583	524	208,413	1,684	734,562	365	149,563	810	172,354	17	3,097	535	503,758	9	7,934	163	63,909	133	47,820
岩手	3,845	1,850,488	573	247,193	2,102	981,791	409	172,314	995	223,467	9	1,829	639	596,929	35	28,889	109	48,301	120	44,162
宮城	4,051	1,803,313	754	315,191	1,972	928,820	537	221,663	1,416	321,469	33	5,528	551	505,138	40	35,197	112	47,888	144	52,803
秋田	2,434	1,087,744	389	154,159	1,187	552,783	296	114,239	826	189,509	6	946	339	309,022	13	11,188	82	36,430	74	27,786
山形	3,937	1,648,423	575	230,422	1,980	905,812	393	165,352	1,420	290,801	71	12,366	443	407,294	21	17,698	94	44,516	90	35,006
福島	5,342	2,318,829	673	282,562	3,009	1,379,141	464	200,666	1,616	333,761	55	9,217	604	555,031	31	25,840	113	50,897	123	46,840
茨城	5,646	2,440,250	805	320,473	3,292	1,517,436	544	214,368	1,655	380,577	12	2,541	496	453,511	23	18,919	203	88,726	226	84,646
栃木	5,510	2,313,498	586	234,789	3,529	1,585,211	429	166,925	1,476	309,080	13	1,939	409	373,950	25	21,563	96	45,256	119	44,362
群馬	3,962	1,753,396	631	260,200	1,992	955,065	455	188,256	1,393	316,438	21	4,688	442	420,529	20	17,499	135	61,364	135	49,758
埼玉	9,745	4,037,167	968	396,144	5,422	2,536,738	525	206,915	3,417	789,409	22	3,390	667	605,903	67	57,165	239	105,117	354	128,675
千葉	10,137	4,300,693	855	342,714	5,851	2,761,158	450	178,230	3,379	825,303	29	5,299	660	606,276	47	40,891	247	107,956	329	118,294
東京	36,953	16,729,936	1,738	766,412	23,931	12,192,086	932	425,439	10,846	2,756,285	76	15,819	1,733	1,592,204	138	119,829	443	189,360	592	205,324
神奈川	11,678	4,895,559	759	320,861	5,275	2,708,096	315	128,232	5,444	1,426,588	27	5,782	720	662,036	79	67,947	239	98,839	338	118,900
新潟	6,015	2,547,238	512	222,877	2,767	1,318,740	269	106,717	2,393	510,997	38	6,061	735	661,301	57	49,028	120	56,200	148	61,071
富山	3,219	1,316,880	271	126,990	1,434	704,094	152	65,285	1,488	355,135	6	1,265	252	235,976	38	31,734	45	21,675	75	28,706
石川	2,756	1,264,641	301	134,245	1,230	645,362	169	75,619	1,108	262,594	12	2,415	351	325,325	22	18,715	67	31,360	98	37,495
福井	3,369	1,304,495	242	103,180	1,893	862,748	151	62,998	1,264	271,802	11	2,444	168	149,530	18	14,850	44	20,415	62	22,888
山梨	2,643	1,134,011	342	138,657	1,627	753,830	245	101,973	747	167,123	11	1,692	202	184,521	9	7,323	67	28,536	77	27,669
長野	7,982	3,333,015	856	373,953	3,975	1,961,484	638	273,519	3,248	726,435	40	7,411	671	604,856	56	47,398	88	40,240	122	45,626
岐阜	4,068	1,763,658	503	230,856	1,865	953,286	259	117,068	1,677	388,591	19	3,961	396	362,117	54	45,974	130	59,664	171	63,853
静岡	10,494	4,285,659	801	344,753	5,701	2,714,059	425	182,736	3,871	838,021	51	8,901	721	640,085	63	53,501	201	93,494	262	99,616
愛知	10,352	4,265,796	1,064	460,127	5,044	2,526,265	465	204,726	4,274	974,955	46	7,719	672	598,318	73	62,045	362	166,257	480	185,637
三重	3,423	1,479,843	413	176,563	1,494	816,967	258	111,580	1,546	365,350	15	2,552	284	253,491	20	17,495	99	44,035	120	44,937
滋賀	3,464	1,391,493	311	122,364	1,803	861,574	122	52,733	1,390	318,260	62	11,002	208	183,293	24	20,348	63	28,365	103	38,280
京都	5,903	2,632,858	516	230,224	2,961	1,548,621	305	133,128	2,321	576,491	15	3,200	520	465,875	55	45,979	101	41,871	141	47,918
大阪	15,503	6,513,355	1,139	455,954	8,635	4,186,353	555	232,049	5,599	1,308,066	47	7,341	988	908,191	93	79,338	281	110,746	444	137,226
兵庫	11,323	4,738,186	1,034	437,325	5,630	2,880,017	649	277,820	4,820	1,169,944	47	7,975	681	609,513	63	53,910	192	78,712	275	97,620
奈良	4,503	1,919,767	319	130,850	2,818	1,324,881	196	83,713	1,330	297,924	15	1,971	287	267,119	19	15,664	68	29,841	89	29,502
和歌山	5,187	2,231,738	371	158,202	3,592	1,608,127	244	101,148	1,135	243,226	8	894	360	335,097	28	25,026	100	45,289	91	31,134
鳥取	1,766	720,149	198	82,752	706	380,232	147	60,752	898	201,733	11	2,122	137	126,948	9	7,730	25	11,237	31	12,148
島根	2,469	1,108,786	328	145,668	1,112	611,204	260	114,744	1,093	265,871	12	2,151	230	214,628	13	10,987	34	17,082	43	17,785
岡山	7,060	3,087,783	540	240,027	3,577	1,888,577	364	162,742	2,876	669,202	43	7,721	539	499,872	43	38,046	68	30,132	90	31,519
広島	6,799	2,908,078	478	225,116	2,832	1,617,452	273	126,839	3,394	833,759	23	5,050	474	417,550	59	49,229	99	39,316	123	43,997
山口	3,590	1,659,857	359	166,104	1,646	950,135	248	112,823	1,560	385,057	23	4,647	324	298,660	29	26,038	60	26,005	59	22,596
徳島	3,176	1,296,435	287	113,432	1,826	823,774	241	95,947	1,042	208,035	10	859	257	242,290	7	5,696	51	22,336	29	10,930
香川	4,491	2,007,322	342	145,808	2,596	1,391,009	221	99,707	1,590	360,155	20	3,466	250	231,105	14	12,208	55	25,052	87	30,427
愛媛	5,110	2,160,054	436	180,808	2,827	1,378,731	293	121,086	1,813	389,110	13	1,554	379	352,359	25	21,156	91	39,855	105	37,013
高知	3,486	1,529,429	275	111,161	2,068	1,032,277	192	77,320	1,110	248,047	17	3,191	254	227,446	15	12,818	54	21,659	51	17,832
福岡	11,349	4,970,239	1,046	442,193	5,908	3,028,075	664	287,120	4,329	1,046,920	46	7,130	888	800,413	64	54,721	224	94,831	272	93,221
佐賀	2,629	1,157,670	375	159,291	1,373	680,322	267	113,774	920	212,236	24	4,304	247	224,406	15	12,612	89	40,706	69	28,600
長崎	5,080	2,231,928	630	269,629	3,044	1,449,949	466	202,719	1,494	339,112	17	3,763	422	389,378	21	18,107	120	53,489	126	45,039
熊本	6,661	3,061,550	860	363,799	3,840	1,829,335	650	270,372	1,916	462,336	24	4,266	758	701,670	37	32,141	147	68,209	149	57,020
大分	4,868	2,087,015	582	239,042	3,058	1,406,969	485	199,806	1,359	292,197	16	2,952	392	363,337	17	14,649	59	24,511	64	21,635
宮崎	3,744	1,833,621	512	225,703	1,980	1,061,400	382	171,658	1,156	277,650	16	2,853	500	447,982	20	16,884	108	46,589	94	34,308
鹿児島	6,222	2,983,552	1,155	494,802	3,541	1,739,719	971	409,443	1,715	424,440	39	6,652	860	773,680	57	48,822	106	45,712	88	29,884
沖縄	5,003	2,735,065	605	266,580	3,976	2,116,560	422	210,246	412	101,816	7	1,804	534	493,381	23	19,936	81	23,308	153	34,594
その他	131	57,706	22	8,170	74	41,754	－	－	47	11,013	－	－	2	＊	1	＊	8	3,108	21	7,357

第10表(続)　国民年金　都道府県別年金支給状況（基礎年金）

（月末現在）

都道府県別	合計				老齢基礎年金							
					25年以上				25年未満			
	全部・一部支給		全部支給停止		全部支給		全部支給停止		全部支給		全部支給停止	
	件数	年金額	件数	年金額	件数	年金額	件数	年金額	件数	年金額	件数	年金額
		千円		千円		千円		千円		千円		千円
令和 6年 9月	35,930,349	25,672,896,422	617,294	396,792,650	32,860,912	23,433,883,108	381,737	228,773,123	818,643	205,209,215	9,492	2,424,217
10月	35,960,343	25,699,661,493	619,586	398,261,499	32,880,579	23,453,904,474	382,508	229,329,128	823,195	206,586,012	9,521	2,432,054
11月	35,964,290	25,707,513,098	621,168	399,368,280	32,878,212	23,457,865,520	382,463	229,351,227	826,461	207,607,961	9,536	2,436,492
12月	35,967,992	25,714,716,389	622,592	400,218,553	32,873,825	23,459,620,995	382,640	229,498,819	829,840	208,664,901	9,553	2,442,416
令和 7年 1月	36,005,756	25,748,179,158	624,647	401,517,459	32,902,785	23,487,579,149	383,336	230,012,696	834,124	209,976,875	9,591	2,455,192
2月	36,001,797	25,751,169,974	625,624	402,129,442	32,892,222	23,486,416,052	383,329	230,101,399	837,347	210,984,135	9,595	2,456,992
北海道	1,675,072	1,177,060,285	32,584	20,147,181	1,513,119	1,061,443,715	21,493	12,276,170	44,991	11,090,748	647	164,923
青森	427,998	295,356,701	8,221	4,976,354	385,783	264,824,924	5,603	3,160,303	11,842	2,859,161	147	36,253
岩手	416,157	307,068,482	8,761	5,520,350	383,583	279,933,865	5,893	3,481,661	4,179	1,074,291	57	14,027
宮城	669,988	481,986,344	11,886	7,770,481	617,947	441,730,101	7,192	4,404,178	10,756	2,808,770	98	24,571
秋田	361,782	258,999,714	6,045	3,848,092	335,901	238,575,648	4,086	2,440,966	4,613	1,163,896	65	16,828
山形	365,358	269,695,356	6,666	4,346,268	341,794	249,902,634	4,325	2,683,458	2,468	652,593	36	9,401
福島	598,830	433,162,104	10,762	6,783,711	552,868	398,139,757	7,036	4,179,175	9,919	2,533,115	110	27,190
茨城	857,422	611,305,302	11,769	7,720,731	790,127	563,768,022	6,638	4,136,999	21,165	5,491,096	167	40,621
栃木	581,091	416,551,030	9,134	6,039,183	533,254	381,805,560	5,373	3,335,515	13,376	3,427,543	97	25,643
群馬	590,173	431,336,507	9,911	6,462,194	545,511	396,814,248	6,210	3,837,977	10,144	2,651,463	102	27,938
埼玉	1,956,104	1,383,004,989	27,415	18,131,664	1,797,523	1,273,660,866	15,015	9,372,872	52,315	13,670,468	444	114,698
千葉	1,729,251	1,232,364,188	24,287	16,168,909	1,587,413	1,131,621,464	13,432	8,344,839	42,788	11,144,480	315	84,291
東京	3,037,554	2,120,451,286	49,070	32,533,802	2,739,611	1,920,900,631	26,783	16,204,904	107,955	28,183,261	819	228,479
神奈川	2,334,620	1,662,473,696	33,688	22,345,785	2,127,865	1,515,802,724	18,560	11,428,196	61,938	16,295,368	523	145,117
新潟	728,330	546,173,118	13,409	8,802,231	678,271	504,827,882	8,794	5,438,636	5,427	1,417,956	84	22,637
富山	333,937	254,287,667	5,590	3,689,384	312,757	236,736,444	3,619	2,272,918	2,476	653,928	37	9,620
石川	339,564	253,845,377	6,384	4,183,604	312,909	232,737,978	4,118	2,545,493	4,439	1,166,135	52	13,339
福井	237,448	178,848,767	4,124	2,712,780	220,287	165,172,329	2,650	1,656,592	2,692	690,984	40	10,939
山梨	256,472	183,667,210	4,225	2,708,938	236,465	168,532,192	2,738	1,646,458	4,538	1,178,364	43	12,291
長野	670,089	503,964,369	12,384	8,084,677	617,945	460,842,502	8,192	5,070,755	5,932	1,562,059	88	26,673
岐阜	608,789	449,899,782	10,306	6,737,153	566,217	416,459,672	6,425	3,991,734	7,710	1,915,908	117	29,857
静岡	1,123,776	829,565,492	18,408	12,161,909	1,044,668	767,862,931	11,307	7,015,129	14,515	3,691,028	121	32,620
愛知	1,924,630	1,391,915,587	30,950	20,418,218	1,774,011	1,278,711,252	17,801	11,110,910	34,377	8,496,398	325	83,976
三重	539,424	399,664,128	8,751	5,779,273	498,609	367,600,999	5,510	3,449,887	7,461	1,884,085	93	24,683
滋賀	390,143	289,219,254	6,892	4,565,016	361,500	265,749,537	4,069	2,561,676	3,752	935,710	43	12,735
京都	729,290	511,235,620	13,430	8,498,746	664,432	464,475,214	8,509	4,995,542	17,994	4,417,244	252	63,142
大阪	2,317,027	1,583,795,826	40,139	25,651,179	2,064,048	1,416,114,064	23,448	13,891,479	92,576	22,227,757	1,036	259,094
兵庫	1,574,298	1,118,793,321	26,158	16,814,302	1,444,629	1,026,054,561	15,301	9,128,872	37,446	9,145,846	495	125,012
奈良	425,257	302,696,017	6,569	4,287,763	391,413	277,529,485	4,015	2,476,151	8,398	2,048,950	96	24,130
和歌山	308,414	216,047,408	5,789	3,602,550	280,587	195,380,172	3,829	2,215,194	6,894	1,678,454	84	20,916
鳥取	181,802	135,161,257	3,492	2,217,268	167,673	123,862,867	2,354	1,422,651	2,135	543,044	28	7,536
島根	229,592	173,367,425	4,728	3,001,732	212,252	158,817,909	3,324	2,003,922	1,851	474,613	34	9,296
岡山	574,187	426,812,486	10,143	6,575,000	529,272	391,696,409	6,416	3,919,229	8,589	2,128,128	126	31,944
広島	827,833	607,947,076	15,474	9,926,277	764,294	559,716,438	9,837	5,911,701	13,675	3,438,618	199	51,480
山口	458,718	338,392,826	8,192	5,222,870	428,194	314,235,634	5,401	3,220,340	5,618	1,360,354	75	17,071
徳島	242,781	172,175,627	4,464	2,782,440	220,182	155,780,740	3,077	1,815,713	6,544	1,629,491	99	23,873
香川	304,724	227,071,970	5,184	3,373,808	283,677	210,596,974	3,276	2,011,463	4,022	1,007,204	41	10,590
愛媛	448,468	324,597,257	9,104	5,664,611	409,067	294,062,143	6,240	3,653,042	7,489	1,820,483	144	35,076
高知	242,477	169,095,420	4,694	2,845,634	219,072	152,650,725	3,177	1,785,850	6,885	1,671,144	125	31,055
福岡	1,439,499	1,009,411,579	28,814	17,797,040	1,297,057	908,295,114	18,144	10,423,313	42,154	10,257,802	650	158,212
佐賀	256,048	189,029,789	5,389	3,436,165	234,178	171,927,301	3,612	2,179,127	4,099	1,052,636	48	11,766
長崎	442,773	313,158,543	8,987	5,488,529	401,293	282,857,225	6,016	3,432,998	11,128	2,734,955	127	30,808
熊本	564,859	409,929,160	12,617	7,800,297	512,685	369,386,139	8,699	5,110,494	10,421	2,676,542	206	49,251
大分	377,274	266,058,988	7,454	4,591,106	343,353	241,267,738	5,067	2,929,585	8,934	2,251,770	134	35,561
宮崎	358,457	256,057,373	8,763	5,337,870	323,486	230,239,516	6,036	3,459,108	8,956	2,193,387	168	43,310
鹿児島	533,200	383,965,710	13,213	8,150,618	480,864	344,973,322	8,820	5,088,223	12,760	3,213,565	264	64,234
沖縄	362,491	236,467,120	10,059	5,732,476	300,811	196,177,406	5,727	2,948,168	23,492	5,580,181	488	113,728
その他	48,326	18,035,440	1,146	693,275	43,765	16,161,080	142	31,835	3,519	793,159	6	559

第10表(続)　国民年金　都道府県別年金支給状況（基礎年金）

都道府県別	障害基礎年金												遺族基礎年金			
	合計				法第30条、第30条の２、第30条の３該当				法第30条の４、附則第25条該当				全部・一部支給		全部支給停止	
	全部・一部支給		全部支給停止		全部・一部支給		全部支給停止		全部・一部支給		全部支給停止					
	件数	年金額	件数	年金額	件数	年金額	件数	年金額	件数	年金額	件数	年金額	件数	年金額	件数	年金額
		千円		千円		千円		千円		千円		千円		千円		千円
令和 6年 9月	2,174,198	1,948,494,795	108,610	92,042,159	983,440	868,601,283	72,406	60,522,670	1,190,758	1,079,893,512	36,204	31,519,489	76,596	85,309,304	117,455	73,553,150
10月	2,178,985	1,952,767,319	108,528	91,973,754	986,084	871,061,843	72,390	60,518,148	1,192,901	1,081,705,476	36,138	31,455,606	77,584	86,403,688	119,029	74,526,563
11月	2,181,243	1,954,750,055	108,844	92,288,871	987,644	872,526,649	72,340	60,482,335	1,193,599	1,082,223,406	36,504	31,806,536	78,374	87,289,562	120,325	75,291,689
12月	2,185,167	1,958,247,797	108,715	92,189,845	989,628	874,402,905	72,293	60,452,902	1,195,539	1,083,844,892	36,422	31,736,943	79,160	88,182,696	121,684	76,087,473
令和 7年 1月	2,188,826	1,961,474,834	108,651	92,141,075	991,386	876,057,175	72,281	60,451,418	1,197,440	1,085,417,659	36,370	31,689,657	80,021	89,148,300	123,069	76,908,496
2月	2,191,399	1,963,729,446	108,344	91,885,873	992,629	877,249,668	72,092	60,300,716	1,198,770	1,086,479,779	36,252	31,585,157	80,829	90,040,341	124,356	77,685,177
北海道	113,668	100,890,369	5,410	4,571,176	46,640	40,842,384	3,715	3,102,079	67,028	60,047,985	1,695	1,469,096	3,294	3,635,454	5,034	3,134,912
青森	29,415	26,617,964	1,058	900,231	13,114	11,701,128	766	643,707	16,301	14,916,836	292	256,523	958	1,054,652	1,413	879,567
岩手	27,427	24,984,330	1,281	1,086,743	12,035	10,745,969	872	728,045	15,392	14,238,361	409	358,698	968	1,075,996	1,530	937,919
宮城	39,623	35,588,664	2,034	1,725,092	17,600	15,551,242	1,386	1,158,628	22,023	20,037,422	648	566,464	1,662	1,858,809	2,562	1,616,640
秋田	20,577	18,501,584	895	757,999	8,846	7,863,447	639	535,576	11,731	10,638,137	256	222,422	691	758,586	999	632,299
山形	20,331	18,273,195	1,073	904,324	9,076	8,062,443	732	609,624	11,255	10,210,752	341	294,700	765	866,934	1,232	749,085
福島	34,674	30,967,039	1,520	1,288,075	14,703	12,928,757	1,090	910,612	19,971	18,038,282	430	377,463	1,369	1,522,193	2,096	1,289,270
茨城	44,173	39,881,123	1,979	1,678,422	19,823	17,571,765	1,335	1,118,609	24,350	22,309,359	644	559,813	1,957	2,165,061	2,985	1,864,688
栃木	33,113	29,827,665	1,686	1,426,206	14,578	12,889,939	1,132	943,406	18,535	16,937,726	554	482,800	1,348	1,490,262	1,978	1,251,819
群馬	33,165	30,358,353	1,524	1,297,381	15,576	13,975,506	1,045	879,475	17,589	16,382,847	479	417,906	1,353	1,512,443	2,075	1,298,899
埼玉	101,675	90,533,754	4,998	4,218,803	48,646	42,876,379	3,312	2,764,879	53,029	47,657,375	1,686	1,453,924	4,591	5,139,900	6,958	4,425,292
千葉	95,235	85,358,633	4,802	4,063,082	45,815	40,455,067	3,447	2,884,019	49,420	44,903,566	1,355	1,179,064	3,815	4,239,611	5,738	3,676,697
東京	182,784	163,367,300	10,560	9,006,080	84,783	74,654,409	6,063	5,069,626	98,001	88,712,891	4,497	3,936,454	7,204	8,000,093	10,908	7,094,340
神奈川	139,663	124,625,822	6,693	5,709,565	63,372	56,060,796	4,424	3,716,128	76,291	68,565,025	2,269	1,993,438	5,154	5,749,782	7,912	5,062,907
新潟	43,096	38,220,774	2,223	1,872,810	18,360	16,134,929	1,553	1,289,742	24,736	22,085,845	670	583,068	1,536	1,706,506	2,308	1,468,148
富山	18,003	16,118,937	860	724,672	7,916	6,972,593	560	466,052	10,087	9,146,344	300	258,620	701	778,358	1,074	682,174
石川	21,457	19,098,485	1,098	924,575	9,911	8,702,811	776	646,461	11,546	10,395,674	322	278,114	759	842,780	1,116	700,197
福井	13,967	12,426,835	665	565,953	5,654	4,982,799	437	367,745	8,313	7,444,036	228	198,208	502	558,619	769	479,297
山梨	14,951	13,375,110	655	554,840	6,508	5,721,913	442	368,225	8,443	7,653,196	213	186,615	518	581,544	789	495,349
長野	44,868	40,049,328	1,959	1,664,037	20,753	18,369,284	1,344	1,126,686	24,115	21,680,044	615	537,351	1,344	1,510,480	2,145	1,323,212
岐阜	33,564	30,061,769	1,697	1,434,644	15,091	13,360,645	1,193	997,933	18,473	16,701,124	504	436,710	1,298	1,462,433	2,067	1,280,918
静岡	62,243	55,377,046	3,316	2,801,736	27,803	24,462,686	2,332	1,952,112	34,440	30,914,361	984	849,625	2,350	2,634,486	3,664	2,312,424
愛知	111,522	99,419,033	5,408	4,588,250	54,991	48,585,955	3,674	3,073,184	56,531	50,833,078	1,734	1,515,066	4,720	5,288,904	7,416	4,635,081
三重	32,259	28,960,220	1,462	1,237,789	14,825	13,069,946	1,050	877,361	17,434	15,890,274	412	360,428	1,095	1,218,824	1,686	1,066,915
滋賀	23,895	21,411,486	1,204	1,020,060	10,144	8,997,741	862	721,760	13,751	12,413,745	342	298,300	996	1,122,522	1,576	970,545
京都	45,338	40,649,878	2,338	1,988,074	20,084	17,697,081	1,494	1,246,344	25,254	22,952,797	844	741,730	1,526	1,693,285	2,331	1,451,988
大阪	154,972	139,436,685	7,538	6,404,534	70,178	61,980,956	4,781	4,005,878	84,794	77,455,729	2,757	2,398,657	5,431	6,017,320	8,117	5,096,072
兵庫	88,883	79,839,832	5,123	4,321,806	39,845	35,313,061	3,243	2,708,837	49,038	44,526,771	1,880	1,612,969	3,340	3,753,082	5,239	3,238,612
奈良	24,608	22,178,725	1,151	979,167	11,543	10,235,693	765	638,923	13,065	11,943,031	386	340,243	838	938,857	1,307	808,316
和歌山	20,282	18,278,763	905	768,572	8,839	7,814,726	603	503,975	11,443	10,464,038	302	264,596	651	710,019	971	597,868
鳥取	11,609	10,323,330	483	408,231	5,013	4,413,313	322	268,340	6,596	5,910,017	161	139,891	385	432,015	627	378,850
島根	15,048	13,578,964	632	539,159	6,042	5,398,391	408	344,032	9,006	8,180,573	224	195,127	441	495,938	738	449,355
岡山	35,161	31,692,233	1,788	1,512,927	15,546	13,847,734	1,217	1,012,913	19,615	17,844,499	571	500,014	1,165	1,295,716	1,813	1,110,899
広島	48,080	42,801,695	2,665	2,252,170	22,489	19,829,403	1,823	1,521,265	25,591	22,972,291	842	730,905	1,784	1,990,326	2,773	1,710,926
山口	24,098	21,887,872	1,414	1,203,299	10,802	9,611,244	990	832,634	13,296	12,276,627	424	370,665	808	908,966	1,302	782,160
徳島	15,599	14,256,692	606	519,862	6,129	5,455,218	378	316,539	9,470	8,801,474	228	203,323	456	508,705	682	422,992
香川	16,398	14,779,688	898	760,863	7,364	6,539,831	586	492,455	9,034	8,239,857	312	268,407	627	688,105	969	590,893
愛媛	31,011	27,707,680	1,337	1,135,069	14,450	12,685,795	981	822,170	16,561	15,021,885	356	312,899	901	1,006,951	1,383	841,425
高知	16,058	14,272,216	727	613,027	6,961	6,123,533	478	398,080	9,097	8,148,683	249	214,947	462	501,336	665	415,703
福岡	96,755	86,941,992	4,607	3,914,693	45,326	40,080,284	3,039	2,542,778	51,429	46,861,708	1,568	1,371,915	3,533	3,916,671	5,413	3,300,821
佐賀	17,184	15,386,137	793	668,335	7,481	6,613,125	545	453,812	9,703	8,773,012	248	214,523	587	663,714	936	576,938
長崎	29,451	26,547,872	1,372	1,160,778	12,194	10,769,291	878	733,130	17,257	15,778,580	494	427,648	901	1,018,491	1,472	863,945
熊本	40,535	36,488,263	1,709	1,452,209	18,965	16,776,543	1,144	957,850	21,570	19,711,719	565	494,359	1,218	1,378,217	2,003	1,188,344
大分	24,234	21,694,609	1,073	905,104	10,840	9,519,380	754	627,373	13,394	12,175,229	319	277,731	753	844,872	1,180	720,857
宮崎	25,203	22,728,046	1,253	1,065,346	11,661	10,407,564	892	752,837	13,542	12,320,482	361	312,509	812	896,424	1,306	770,105
鹿児島	38,328	34,396,607	2,153	1,824,788	17,014	15,076,362	1,492	1,245,967	21,314	19,320,245	661	578,822	1,248	1,382,217	1,976	1,173,372
沖縄	36,842	33,219,311	1,673	1,425,555	16,933	15,180,481	1,071	900,095	19,909	18,038,831	602	525,461	1,346	1,490,221	2,171	1,245,025
その他	374	347,539	46	39,762	367	340,124	27	22,819	7	7,415	19	16,943	668	733,662	952	621,120

第11表　国民年金　都道府県別年金受給権者状況及び支給状況（老齢福祉年金）

都道府県別	月末現在		新規裁定		失権		月末現在支給状況内訳						
							全部支給		一部支給停止			全部支給停止	
	件数	年金額	件数	年金額	件数	年金額	件数	年金額	件数	支給年額	停止年額	件数	停止年額
		千円		千円		千円		千円		千円	千円		千円
令和 6 年 9月	358	149,250	-	-	-	-	1	417	-	-	-	357	148,833
10月	358	149,250	-	-	-	-	1	417	-	-	-	357	148,833
11月	358	149,250	-	-	-	-	1	417	-	-	-	357	148,833
12月	358	149,250	-	-	-	-	1	417	-	-	-	357	148,833
令和 7 年 1月	358	149,250	-	-	-	-	1	417	-	-	-	357	148,833
2月	358	149,250	-	-	-	-	1	417	-	-	-	357	148,833
北海道	33	13,758	-	-	-	-	-	-	-	-	-	33	13,758
青森	-	-	-	-	-	-	-	-	-	-	-	-	-
岩手	-	-	-	-	-	-	-	-	-	-	-	-	-
宮城	-	-	-	-	-	-	-	-	-	-	-	-	-
秋田	-	-	-	-	-	-	-	-	-	-	-	-	-
山形	-	-	-	-	-	-	-	-	-	-	-	-	-
福島	-	-	-	-	-	-	-	-	-	-	-	-	-
茨城	-	-	-	-	-	-	-	-	-	-	-	-	-
栃木	2	834	-	-	-	-	-	-	-	-	-	2	834
群馬	2	834	-	-	-	-	-	-	-	-	-	2	834
埼玉	1	417	-	-	-	-	1	417	-	-	-	-	-
千葉	4	1,668	-	-	-	-	-	-	-	-	-	4	1,668
東京	209	87,132	-	-	-	-	-	-	-	-	-	209	87,132
神奈川	60	25,014	-	-	-	-	-	-	-	-	-	60	25,014
新潟	-	-	-	-	-	-	-	-	-	-	-	-	-
富山	-	-	-	-	-	-	-	-	-	-	-	-	-
石川	-	-	-	-	-	-	-	-	-	-	-	-	-
福井	-	-	-	-	-	-	-	-	-	-	-	-	-
山梨	-	-	-	-	-	-	-	-	-	-	-	-	-
長野	1	417	-	-	-	-	-	-	-	-	-	1	417
岐阜	-	-	-	-	-	-	-	-	-	-	-	-	-
静岡	-	-	-	-	-	-	-	-	-	-	-	-	-
愛知	-	-	-	-	-	-	-	-	-	-	-	-	-
三重	-	-	-	-	-	-	-	-	-	-	-	-	-
滋賀	-	-	-	-	-	-	-	-	-	-	-	-	-
京都	3	1,251	-	-	-	-	-	-	-	-	-	3	1,251
大阪	1	417	-	-	-	-	-	-	-	-	-	1	417
兵庫	3	1,251	-	-	-	-	-	-	-	-	-	3	1,251
奈良	1	417	-	-	-	-	-	-	-	-	-	1	417
和歌山	-	-	-	-	-	-	-	-	-	-	-	-	-
鳥取	2	834	-	-	-	-	-	-	-	-	-	2	834
島根	-	-	-	-	-	-	-	-	-	-	-	-	-
岡山	13	5,420	-	-	-	-	-	-	-	-	-	13	5,420
広島	6	2,501	-	-	-	-	-	-	-	-	-	6	2,501
山口	14	5,837	-	-	-	-	-	-	-	-	-	14	5,837
徳島	-	-	-	-	-	-	-	-	-	-	-	-	-
香川	-	-	-	-	-	-	-	-	-	-	-	-	-
愛媛	1	417	-	-	-	-	-	-	-	-	-	1	417
高知	2	834	-	-	-	-	-	-	-	-	-	2	834
福岡	-	-	-	-	-	-	-	-	-	-	-	-	-
佐賀	-	-	-	-	-	-	-	-	-	-	-	-	-
長崎	-	-	-	-	-	-	-	-	-	-	-	-	-
熊本	-	-	-	-	-	-	-	-	-	-	-	-	-
大分	-	-	-	-	-	-	-	-	-	-	-	-	-
宮崎	-	-	-	-	-	-	-	-	-	-	-	-	-
鹿児島	-	-	-	-	-	-	-	-	-	-	-	-	-
沖縄	-	-	-	-	-	-	-	-	-	-	-	-	-

第12表　国民年金　都道府県別一時金状況

（月分）

都道府県別	死亡一時金		特別一時金	
	件数	金額	件数	金額
		千円		千円
令和 6 年 9月	1,476	215,832	4	301
10月	1,608	230,720	4	392
11月	1,274	187,314	2	*
12月	1,481	215,569	-	-
令和 7 年 1月	1,343	197,577	2	*
2月	1,329	193,635	3	316
北海道	57	8,041	-	-
青森	24	3,580	-	-
岩手	19	2,722	-	-
宮城	32	4,624	-	-
秋田	17	2,390	-	-
山形	13	1,961	-	-
福島	20	2,734	-	-
茨城	50	7,642	-	-
栃木	21	3,454	-	-
群馬	20	3,017	-	-
埼玉	81	11,655	-	-
千葉	65	9,484	1	*
東京	151	22,372	-	-
神奈川	98	13,937	-	-
新潟	21	3,137	-	-
富山	13	1,794	-	-
石川	6	745	-	-
福井	12	1,565	-	-
山梨	6	895	-	-
長野	22	2,774	1	*
岐阜	27	3,965	-	-
静岡	41	5,370	-	-
愛知	84	12,114	-	-
三重	34	5,464	-	-
滋賀	15	2,434	-	-
京都	18	2,310	-	-
大阪	72	10,717	1	*
兵庫	63	9,211	-	-
奈良	10	1,675	-	-
和歌山	8	1,010	-	-
鳥取	6	970	-	-
島根	10	1,525	-	-
岡山	11	1,470	-	-
広島	24	3,789	-	-
山口	19	3,006	-	-
徳島	7	1,265	-	-
香川	2	*	-	-
愛媛	16	2,170	-	-
高知	7	865	-	-
福岡	28	3,694	-	-
佐賀	4	589	-	-
長崎	12	1,824	-	-
熊本	15	2,075	-	-
大分	12	1,549	-	-
宮崎	11	1,729	-	-
鹿児島	17	2,582	-	-
沖縄	8	1,360	-	-
その他	-	-	-	-

注．脱退一時金の件数は　198　件、金額は　25,851　千円である。

（参考）厚生年金保険（被用者年金一元化後）の状況

この統計は、平成27年10月の被用者年金一元化により新たに厚生年金保険の適用対象となった、国家公務員共済組合、地方公務員共済組合及び日本私立学校振興・共済事業団（以下「共済組合等」という。）の情報を含めた統計である。

ただし、給付状況については、共済組合等で共済年金として受給権の発生した分の情報を含まない。

１．適用状況

（１）適用状況

［令和 7 年 1 月末現在］

		事業所数	被保険者数(人)	標準報酬月額の平均(円)
厚生年金保険　計		2,885,247	47,536,167	339,342
	男子	・	27,999,389	383,093
	女子	・	19,536,778	276,641
国民年金		・	20,047,382	・
合計		・	67,583,549	・

注１．事業所数について、第１号厚生年金被保険者の属する事業所は、一定の目的のもとに継続的に事業を行う場所であって、必ずしも同一区画の場所を指しているわけではなく、例えば本店と支店といった複数区画の事業所でも、一括して厚生年金保険が適用されている場合は、１事業所としている。また、第２号厚生年金被保険者の属する事業所は各共済組合支部数、第３号厚生年金被保険者の属する事業所は支部数等、第４号厚生年金被保険者の属する事業所は学校数を計上している。

２．第１号厚生年金被保険者のうち、坑内員及び船員は全員男子とみなした。

３．国民年金に計上している被保険者種別は、国民年金第１号被保険者（任意加入被保険者を含む）、国民年金第３号被保険者である。

（２）賞与支払状況

［令和 7 年 1 月末現在］

		事業所数	被保険者数(人)	標準賞与額の平均(円)
厚生年金保険　計		278,437	3,918,567	327,190
	男子	・	2,210,352	374,214
	女子	・	1,708,215	266,343

注１．事業所数について、第１号厚生年金被保険者の属する事業所は、一定の目的のもとに継続的に事業を行う場所であって、必ずしも同一区画の場所を指しているわけではなく、例えば本店と支店といった複数区画の事業所でも、一括して厚生年金保険が適用されている場合は、１事業所としている。また、第２号厚生年金被保険者の属する事業所は各共済組合支部数、第３号厚生年金被保険者の属する事業所は支部数等、第４号厚生年金被保険者の属する事業所は学校数を計上している。

２．第１号厚生年金被保険者のうち、坑内員及び船員は全員男子とみなした。

２．受給者状況

（１）受給者数

令和 7 年 1 月末現在　　（単位：人）

	総　数	老齢給付		障害年金	遺族給付	
		老齢年金	通算老齢年金・25年未満		遺族年金	通算遺族年金
厚生年金保険　計	37,011,089	16,325,477	14,191,236	564,830	5,919,309	10,237
旧共済組合を除く	36,783,320	16,194,339	14,144,096	562,979	5,871,934	9,972
旧　法	411,869	111,894	77,167	21,812	191,242	9,754
新　法	36,361,109	16,080,331	14,066,656	540,454	5,673,668	・
船員保険（旧法）	10,342	2,114	273	713	7,024	218
旧共済組合　計	227,769	131,138	47,140	1,851	47,375	265
旧　法	46,638	31,427	940	662	13,344	265
新　法	181,131	99,711	46,200	1,189	34,031	・

注１．新法老齢厚生年金のうち、旧法の老齢年金に相当するものは「老齢年金」に、それ以外のものは「通算老齢年金・25年未満」に計上している。旧共済組合の新法退職共済年金についても同様。
２．新法老齢厚生年金の「老齢年金」、「通算老齢年金・25年未満」において、平成27年10月以降に受給権の発生した者については、年金分割によるみなし期間を含んだ被保険者期間にて判定している。
３．「旧共済組合」は、厚生年金保険に統合された時点で旧ＪＲ共済、旧ＮＴＴ共済、旧ＪＴ共済又は旧農林共済の受給権が発生していた受給者を計上している。

（２）年金総額

令和 7 年 1 月末現在　　（単位：百万円）

	総　数	老齢給付		障害年金	遺族給付	
		老齢年金	通算老齢年金・25年未満		遺族年金	通算遺族年金
厚生年金保険　計	28,643,853	19,512,736	2,637,468	391,417	6,099,236	2,996
旧共済組合を除く	28,402,031	19,336,305	2,627,586	389,767	6,045,441	2,932
旧　法	436,263	172,410	30,854	26,364	203,766	2,868
新　法	27,945,491	19,157,590	2,596,633	361,878	5,829,391	・
（別掲）基礎年金	20,545,024	11,279,604	8,873,270	320,459	71,690	・
船員保険（旧法）	20,277	6,305	99	1,525	12,285	64
旧共済組合　計	241,822	176,431	9,883	1,650	53,795	63
旧　法	80,816	63,484	434	921	15,913	63
新　法	161,006	112,947	9,448	729	37,882	・
（別掲）基礎年金	111,729	76,753	34,096	880	*	・

注１．新法老齢厚生年金のうち、旧法の老齢年金に相当するものは「老齢年金」に、それ以外のものは「通算老齢年金・25年未満に計上している。旧共済組合の新法退職共済年金についても同様。
２．新法老齢厚生年金の「老齢年金」、「通算老齢年金・25年未満」において、平成27年10月以降に受給権の発生した者については、年金分割によるみなし期間を含んだ被保険者期間にて判定している。
３．平成27年９月以前に受給権の発生した、昭和16年４月２日以降生まれの特別支給の老齢厚生年金受給者のうち、老齢基礎年金を全額繰り上げした者については、その者の当該年金の年金総額に定額部分の停止額を含まない。
４．「旧共済組合」は、厚生年金保険に統合された時点で旧ＪＲ共済、旧ＮＴＴ共済、旧ＪＴ共済又は旧農林共済の受給権が発生していた受給者の当該年金の年金総額を計上している。

（３）平均年金月額

令和 7 年 1 月末現在　　（単位：円）

	総　数	老齢給付		障害年金	遺族給付	
		老齢年金	通算老齢年金・25年未満		遺族年金	通算遺族年金
厚生年金保険　計	111,004	157,571	67,793	105,158	86,876	24,386
旧共済組合を除く	110,891	157,544	67,760	105,129	86,813	24,505
旧　法	88,269	128,403	33,320	100,724	88,791	24,505
新　法	111,132	157,735	67,950	105,211	86,674	・
船員保険（旧法）	163,388	248,528	30,136	178,246	145,745	24,507
旧共済組合　計	129,353	160,889	77,744	113,878	94,628	19,900
旧　法	144,403	168,338	38,505	115,943	99,377	19,900
新　法	125,478	158,541	78,543	112,728	92,766	・

注１．新法老齢厚生年金のうち、旧法の老齢年金に相当するものは「老齢年金」に、それ以外のものは「通算老齢年金・25年未満」に計上している。旧共済組合の新法退職共済年金についても同様。
２．新法老齢厚生年金の「老齢年金」、「通算老齢年金・25年未満」において、平成27年10月以降に受給権の発生した者については、年金分割によるみなし期間を含んだ被保険者期間にて判定している。
３．平均年金月額には基礎年金月額を含む。

３．受給権者状況

（１）受給権者数

令和 7 年 1 月末現在　　（単位：人）

	総　数	老齢給付		障害年金	遺族給付	
		老齢年金	通算老齢年金・25年未満		遺族年金	通算遺族年金
厚生年金保険　計	38,421,246	16,640,224	14,699,736	764,548	6,303,314	13,424
旧共済組合を除く	38,180,794	16,507,141	14,648,481	761,156	6,250,891	13,125
旧　法	454,682	112,150	77,734	38,272	213,691	12,835
新　法	37,715,455	16,392,873	14,570,473	722,093	6,030,016	・
船員保険（旧法）	10,657	2,118	274	791	7,184	290
旧共済組合　計	240,452	133,083	51,255	3,392	52,423	299
旧　法	48,447	31,479	942	977	14,750	299
新　法	192,005	101,604	50,313	2,415	37,673	・

注１．新法老齢厚生年金のうち、旧法の老齢年金に相当するものは「老齢年金」に、それ以外のものは「通算老齢年金・25年未満」に計上している。旧共済組合の新法退職共済年金についても同様。
２．新法老齢厚生年金の「老齢年金」、「通算老齢年金・25年未満」において、平成27年10月以降に受給権の発生した者については、年金分割によるみなし期間を含んだ被保険者期間にて判定している。
３．「旧共済組合」は、厚生年金保険に統合された時点で旧ＪＲ共済、旧ＮＴＴ共済、旧ＪＴ共済又は旧農林共済の受給権が発生していた受給権者を計上している。

（２）年金総額

令和 7 年 1 月末現在　　（単位：百万円）

	総　数	老齢給付		障害年金	遺族給付	
		老齢年金	通算老齢年金・25年未満		遺族年金	通算遺族年金
厚生年金保険　計	29,354,249	19,766,155	2,726,585	554,667	6,302,925	3,917
旧共済組合を除く	29,105,430	19,588,336	2,715,944	551,795	6,245,509	3,845
旧　法	477,894	172,817	31,022	44,291	226,001	3,763
新　法	28,606,949	19,409,205	2,684,823	505,865	6,007,056	・
（別掲）基礎年金	21,031,647	11,433,705	9,117,411	363,572	116,958	・
船員保険（旧法）	20,587	6,314	99	1,639	12,452	82
旧共済組合　計	248,819	177,819	10,641	2,871	57,416	71
旧　法	82,676	63,562	435	1,299	17,309	71
新　法	166,143	114,257	10,206	1,572	40,108	・
（別掲）基礎年金	116,031	78,038	36,754	1,238	*	・

注１．新法老齢厚生年金のうち、旧法の老齢年金に相当するものは「老齢年金」に、それ以外のものは「通算老齢年金・25年未満」に計上している。旧共済組合の新法退職共済年金についても同様。
２．新法老齢厚生年金の「老齢年金」、「通算老齢年金・25年未満」において、平成27年10月以降に受給権の発生した者については、年金分割によるみなし期間を含んだ被保険者期間にて判定している。
３．平成27年９月以前に受給権の発生した、昭和16年４月２日以降生まれの特別支給の老齢厚生年金受給権者のうち、老齢基礎年金を全額繰り上げした者については、その者の当該年金の年金総額に定額部分の停止額を含まない。
４．「旧共済組合」は、厚生年金保険に統合された時点で旧ＪＲ共済、旧ＮＴＴ共済、旧ＪＴ共済又は旧農林共済の受給権が発生していた受給権者の当該年金の年金総額を計上している。

（３）平均年金月額

令和 7 年 1 月末現在　　（単位：円）

	総　数	老齢給付		障害年金	遺族給付	
		老齢年金	通算老齢年金・25年未満		遺族年金	通算遺族年金
厚生年金保険　計	109,536	156,638	67,352	100,220	84,874	24,313
旧共済組合を除く	109,429	156,609	67,318	100,217	84,821	24,416
旧　法	87,588	128,412	33,257	96,439	88,134	24,432
新　法	109,678	156,790	67,501	100,338	84,632	・
船員保険（旧法）	160,981	248,438	30,086	172,708	144,440	23,694
旧共済組合　計	126,446	160,212	77,057	100,964	91,272	19,817
旧　法	142,210	168,266	38,495	110,793	97,788	19,817
新　法	122,468	157,716	77,779	96,987	88,721	・

注１．新法老齢厚生年金のうち、旧法の老齢年金に相当するものは「老齢年金」に、それ以外のものは「通算老齢年金・25年未満」に計上している。旧共済組合の新法退職共済年金についても同様。
２．新法老齢厚生年金の「老齢年金」、「通算老齢年金・25年未満」において、平成27年10月以降に受給権の発生した者については、年金分割によるみなし期間を含んだ被保険者期間にて判定している。
３．平均年金月額には基礎年金月額を含む。

４．障害等級別障害年金受給（権）者状況

令和 7 年 1 月末現在

		受給権者				受給者			
		件数	年金総額	(別掲) 基礎年金	平均年金月額	件数	年金総額	(別掲) 基礎年金	平均年金月額
		人	百万円	百万円	円	人	百万円	百万円	円
厚生年金保険	計	764, 548	554, 667	364, 811	100, 220	564, 830	391, 417	321, 339	105, 158
職務／公務上を除く	計	763, 925	553, 387	364, 751	100, 156	564, 287	390, 199	321, 290	105, 072
	１級	90, 993	84, 475	89, 111	158, 974	83, 927	78, 300	82, 382	159, 545
	２級	342, 001	222, 725	275, 640	121, 433	292, 881	182, 115	238, 908	119, 794
	３級	330, 931	246, 186	・	61, 993	187, 479	129, 784	・	57, 688
職務／公務上		623	1, 280	60	179, 215	543	1, 218	49	194, 402

注１．平均年金月額には、基礎年金月額を含む。
　２．計には、障害等級が不詳の者を含む。

（参考）年金生活者支援給付金の状況（令和７年１月）

第１表　年金生活者支援給付金件数及び給付金総額

	件数	給付金総額（月額）
	件	百万円
総数	7,837,196	33,901
老齢年金生活者支援給付金	4,522,613	18,735
補足的老齢年金生活者支援給付金	1,065,867	2,322
障害年金生活者支援給付金	2,172,556	12,446
遺族年金生活者支援給付金	76,160	398

注．当該月において認定されている件数及び給付金総額（月額）である。

第２表　年金生活者支援給付金平均給付金額（月額）

	平均給付金額（月額）
	円
老齢年金生活者支援給付金	4,143
補足的老齢年金生活者支援給付金	2,178
障害年金生活者支援給付金	5,729
遺族年金生活者支援給付金	5,228

注．当該月において認定されている支給分に係る平均給付金額（月額）である。